坑内堀採炭夫作業状況月別　昭和7年度

月別	一般	出炭高			採炭夫										
					就業延人員			稼工賃銀							
	作業日數	純採炭	過炭及雜炭	計	純採炭	跡間及雜業	計	純採炭	跡間及雜業	諸手當	計	月末現在人員	在籍延人員	就業率
		英噸	英噸	英噸				圓	圓	圓	圓			%
4月	23	227,675	5,425	233,100	37,319	23,006	60,325	31,062	19,206	—	50,268	3,346	78,307	77
5月	26	247,189	6,711	253,900	39,983	24,575	64,558	33,819	18,165	—	51,984	3,223	85,611	75
6月	25	229,136	8,664	237,800	37,810	21,480	59,290	30,938	21,304	—	52,242	3,186	80,449	74
7月	26	235,392	11,308	246,700	39,635	21,243	60,878	31,398	20,744	—	52,142	3,163	82,258	74
8月	27	248,547	7,253	255,800	42,387	23,510	65,897	32,983	15,247	—	48,230	3,411	89,025	74
9月	25	196,435	7,165	203,600	36,128	22,106	58,234	25,898	16,821	—	42,719	3,334	86,083	68
10月	27	227,920	4,680	232,600	38,897	25,509	64,406	30,668	18,528	—	49,196	3,090	85,458	75
11月	26	235,368	6,832	242,200	38,270	27,230	65,500	31,810	21,431	—	53,241	3,249	84,647	77
12月	29	272,853	6,847	279,700	44,592	29,950	74,542	36,280	22,333	—	58,613	3,600	98,856	75
1月	27	251,803	8,897	260,700	42,517	28,275	70,792	33,145	23,005	—	56,150	3,531	96,518	73
2月	26	240,304	11,796	252,100	39,011	25,984	64,995	31,527	21,015	—	52,542	3,387	90,530	72
3月	29	273,897	13,703	287,600	45,328	30,011	75,339	37,033	24,331	—	61,364	3,471	101,585	74
計	**316**	**2,886,519**	**99,281**	**2,985,800**	**481,877**	**302,879**	**784,756**	**386,561**	**242,130**	—	**628,691**	**3,471**	**1,059,327**	**74**
昭和6年度	302	3,058,703	198,897	3,257,600	540,614	306,861	847,475	474,610	242,302	—	716,912	3,477	1,174,516	72
5年度	303	3,403,259	186,841	3,590,100	1,014,706	578,871	1,593,577	821,464	416,272	387	1,238,123	5,080	2,279,248	70
4年度	329	3,631,963	163,737	3,795,700	1,373,835	729,827	2,103,662	992,224	537,159	4,368	1,533,751	9,176	3,034,648	69
3年度	336	3,870,706	203,594	4,074,300	1,499,302	647,049	2,146,351	1,088,987	449,633	—	1,538,620	9,675	3,103,601	69
2年度	321	4,151,302	180,198	4,331,500	1,883,184	567,488	2,450,672	1,285,045	399,782	—	1,684,827	10,879	3,641,009	67
1年度	331	3,758,147	282,503	4,040,650	1,790,629	589,049	2,379,678	1,208,581	424,530	1,297	1,634,408	11,616	3,442,288	69

月別	1日平均						出炭100噸平均採炭夫		採炭夫1日1人平均				把頭			
	出炭高		採炭夫 就業人員		稼工賃銀				純採炭		總採炭		人員（月末現在）			所得
	純採炭	總採炭	純採炭	總人員	純採炭	總額	人員	賃銀	噸數	賃銀	噸數	賃銀	大把頭	小把頭	計	
	英噸	英噸			圓	圓		圓	英噸	圓	英噸	圓				圓
4月	9,899	10,134	1,623	2,623	1,350	2,186	26	21	6.10	0.832	3.86	0.833	8	39	47	5,422
5月	8,738	9,765	1,538	2,483	1,301	1,999	25	20	6.18	0.846	3.93	0.805	7	39	46	5,495
6月	9,165	9,512	1,512	2,372	1,238	2,090	25	22	6.06	0.818	4.01	0.881	7	37	44	3,510
7月	9,054	9,488	1,524	2,341	1,208	2,005	25	21	5.94	0.792	4.05	0.856	7	36	43	3,718
8月	9,205	9,474	1,570	2,441	1,222	1,786	26	19	5.86	0.778	3.88	0.732	7	36	43	3,972
9月	7,857	8,144	1,445	2,329	1,036	1,709	29	21	5.44	0.717	3.50	0.735	7	35	42	3,888
10月	8,441	8,615	1,441	2,385	1,136	1,822	28	21	5.86	0.788	3.61	0.764	7	35	42	4,403
11月	9,053	9,315	1,472	2,519	1,223	2,048	27	22	6.15	0.831	3.70	0.813	7	34	41	4,975
12月	9,409	9,645	1,538	2,570	1,251	2,021	27	21	6.12	0.814	3.75	0.786	7	34	41	5,578
1月	9,326	9,656	1,575	2,622	1,228	2,080	27	22	5.92	0.780	3.68	0.793	7	34	41	5,076
2月	9,242	9,696	1,500	2,500	1,213	2,021	26	21	6.16	0.808	3.88	0.808	7	34	41	4,796
3月	9,445	9,917	1,563	2,598	1,277	2,116	26	21	6.04	0.817	3.82	0.815	6	31	37	5,419
計	**9,135**	**9,449**	**1,525**	**2,483**	**1,223**	**1,890**	**26**	**21**	**5.99**	**0.802**	**3.80**	**0.801**	**6**	**31**	**37**	**56,252**
昭和6年度	10,128	10,787	1,790	2,806	1,571	2,374	26	22	5.66	0.878	3.84	0.846	9	41	50	74,714
5年度	11,232	11,848	3,349	5,258	2,711	4,086	44	34	3.35	0.810	2.25	0.777	14	70	84	138,855
4年度	11,039	11,537	4,176	6,394	3,016	4,662	55	40	2.64	0.722	1.80	0.729	16	112	128	171,778
3年度	11,520	12,126	4,462	6,388	3,241	4,579	53	38	2.58	0.726	1.90	0.717	17	116	133	177,180
2年度	12,932	13,494	5,867	7,635	4,003	5,249	57	39	2.20	0.682	1.77	0.687	19	126	145	193,439
1年度	11,354	12,207	5,410	7,189	3,651	4,938	49	40	2.10	0.675	1.70	0.716	19	118	137	185,741

｜本表ハ煙臺支礦ノ分ヲ包含シ稼工賃銀ハ小洋銀ナリ次表亦同シ　｜把頭ハ採炭夫ニ關スルモノノミナリ次表坑別亦同シ　｣採炭夫1日1人平均欄ニ於ケル1人當純採炭噸數ノ激增セルハ坑内採炭作業ノ集約及機械化ニ因リ採炭能率著シク增進セル結果ナリ次表坑別亦同シ

坑内堀採炭夫

坑別		實際作業日數	出炭高 純採炭	出炭高 過炭及雜炭	出炭高 計	採炭夫就業延人 純採炭	採炭夫就業延人 跡間及雜業
			英噸	英噸	英噸		
撫順炭礦	大山坑	317	608,628	24,372	633,000	80,973	61,430
	東郷本坑	317	375,125	11,115	386,240	75,476	62,030
	東郷南坑	100	91,347	413	91,760	20,762	1,304
	老虎臺坑	315	360,317	19,683	380,000	63,128	50,282
	萬達屋坑	319	492,395	18,605	511,000	85,693	54,570
	新屯坑	321	474,510	14,690	489,200	83,365	39,532
	龍鳳坑	315	334,053	6,947	341,000	43,067	30,571
	計	316	2,736,375	95,825	2,832,200	452,464	299,719
煙臺支礦		303	150,144	3,456	153,600	29,413	3,160
合計		**316**	**2,886,519**	**99,281**	**2,985,800**	**481,877**	**302,879**

坑別		1日平均 出炭高 純採炭	1日平均 出炭高 總採炭	1日平均 採炭夫 就業人員 純採炭	1日平均 採炭夫 就業人員 總人員	1日平均 採炭夫 稼工賃銀 純採炭	1日平均 採炭夫 稼工賃銀 總額	出炭100噸採炭人員
		英噸	英噸			錢	錢	
撫順炭礦	大山坑	1,920	1,997	255	449	228	407	22
	東郷本坑	1,183	1,218	238	434	173	310	36
	東郷南坑	913	918	208	221	147	211	24
	老虎臺坑	1,144	1,206	200	360	157	292	30
	萬達屋坑	1,544	1,602	269	440	207	331	27
	新屯坑	1,478	1,524	260	383	209	295	25
	龍鳳坑	1,060	1,083	137	234	120	189	22
	計	8,659	8,963	1,432	2,380	1,145	1,900	27
煙臺支礦		496	507	97	108	82	93	21
合計		**9,135**	**9,449**	**1,525**	**2,483**	**1,223**	**1,990**	**26**

昭和7年8月末限リ東郷南坑ノ名稱ハ廢止セラレ東郷坑トナリタルモ8月マテノ南坑出炭高ヲ計上ス　1日平均ニ於

作業狀況坑別　昭和7年度

炭夫

員計	稼工賃銀 純採炭	稼工賃銀 跡間及雜業	稼工賃銀 諸手當	稼工賃銀 計	年度末現在員	在籍延人員	就業率
	錢	錢	錢	錢			%
142,403	72,140	56,959	—	129,099	622	198,824	72
137,506	54,724	43,519	—	98,243	644	183,680	75
22,066	14,707	6,410	—	21,117	—	29,814	74
113,410	49,362	42,574	—	91,936	574	149,337	76
140,263	65,952	39,622	—	105,574	611	188,082	75
122,897	66,998	27,812	—	94,810	493	167,015	74
73,638	37,934	21,707	—	59,641	398	102,425	72
752,183	361,817	238,603	—	600,420	3,342	1,019,187	74
32,573	24,744	3,527	—	28,271	129	40,140	81
784,756	**386,561**	**242,130**	—	**628,691**	**3,471**	**1,059,327**	**74**

噸平均 夫	採炭夫1日1人平均 純採炭 噸數	純採炭 賃銀	總採炭 噸數	總採炭 賃銀	把頭 人員（年度末現在員） 大把頭	小把頭	計	所得
	噸	錢	噸	錢				錢
20	7.52	0.891	4.45	0.907	1	7	8	10,817
25	4.97	0.725	2.81	0.714	1	4	5	8,930
23	4.46	0.708	4.16	0.957	—	—	—	1,856
24	5.71	0.782	3.35	0.811	1	5	6	7,542
21	5.75	0.770	3.64	0.753	1	5	6	10,136
19	5.69	0.803	3.98	0.771	1	3	4	9,041
17	7.76	0.881	4.63	0.810	1	4	5	5,970
21	6.05	0.800	3.77	0.798	6	28	34	54,292
18	5.10	0.841	4.72	0.868	—	3	3	1,960
21	**5.99**	**0.802**	**3.80**	**0.801**	**6**	**31**	**37**	**56,252**

ケル各坑ノ分ハ實作業日數ナルモ計ニ在リテハ一般作業日數ノ年計316日ヲ以テ計算セリ

各坑火薬

坑別			出炭高	一般火工						
				数量(廷)						
				ゼリグナイト	爆薬(安東製)	カーリット	プラスチックゼラチン	黒色火薬	鹽脂薬	點火薬
			噸							
撫順炭礦	露天堀	古城子	2,356,200	28	—	—	—	572,681	—	171,490
		楊柏ケ岡	226,800	17	—	—	—	41,340	—	22,696
		東計	154,900	—	—	—	—	2,220	—	806
		計	2,737,900	45	—	—	—	616,741	—	194,992
	坑内堀	大山	633,000	1,156	—	—	3,190	—	—	—
		東鄕(本)	386,240	185	—	—	673	—	—	—
		同(南)	91,760	—	—	—	—	—	—	—
		老虎臺	380,000	1	—	—	—	—	—	—
		萬達屋	511,000	—	—	—	—	—	—	—
		新屯	489,200	737	—	—	—	—	—	—
		龍鳳	341,000	—	—	—	—	—	—	—
		計	2,832,200	2,079	—	—	3,863	—	—	—
	合計		5,570,100	2,124	—	—	3,863	616,741	—	194,992
煙臺支礦			153,600	904	—	—	20	—	—	—
總計			5,723,700	3,028	—	—	3,883	616,741	—	194,992
昭和	6年度		6,052,900	5,059	151,647	3	7,473	781,483	28,530	6,855
	5年度		6,773,100	6,962	206,270	817	4,721	632,549	186,660	4,998
	4年度		7,032,100	7,664	315,958	51,018	10,220	692,891	423,063	6,481
	3年度		6,945,400	4,832	245,248	2,379	5,095	849,917	263,473	4,775
	2年度		7,061,800	10,379	186,200	1,257	4,172	864,126	160,463	3,740

| 數量ハ四捨五入セルヲ以テ計ニ符合セサルモノアリ

各坑内

坑別	作業日數		出炭高		充填				
	本年度	前年度	本年度	前年度	砂	粉頁岩	其他	計	
			噸	噸					
大山坑	317	297	633,000	813,000	32,382	328,863	845	362,090	
東鄕坑	317	294	478,000	617,900	22,464	266,913	—	289,377	
老虎臺坑	315	298	380,000	318,800	60,606	132 948	34,748	228,302	
萬達屋坑	319	298	511,000	472,700	9,792	300,339	1,688	311,819	
新屯坑	321	304	489,200	494,100	101,556	248,454	—	350,010	
龍鳳坑	315	303	341,000	257,700	43,596	182,529	27,295	253,420	
搭連坑	—	301	—	113,400	—	—	—	—	
計	—	—	2,832,200	3,087,600	270,396	1,460,046	64,576	1,795,018	

| 充填量ノ其他ニハ粘土、焚殻、坑内ヨリ搬出セル砂及硬ヲ計上ス

使用高

昭和7年度

薬			火工品					金額合計	
			数量						
			雷管(發)						
硝安薬(炭礦製)	計	金額	普通	電氣	計	導火線	金額	金額	出炭噸當
		円				M	円	円	円
414,295	1,158,494	276,409	24,939	79,141	104,080	111,765	6,924	283,332	0.120
56,586	121,139	29,448	3,703	15,866	19,569	2,041	832	30,280	0.133
39,235	42,261	14,595	19,513	25,345	44,858	10,093	1,720	16,315	0.105
510,116	1,321,894	320,452	48,155	120,352	168,507	123,899	9,476	329,928	0.121
84,487	88,833	54,424	33,485	1,050,520	1,084,005	33,392	49,504	103,927	0.164
64,775	65,633	35,523	—	484,950	484,950	—	21,823	57,345	0.148
10,162	10,162	6,079	131,345	—	131,345	102,092	4,989	11,069	0.121
53,528	53,529	29,713	704,799	113,147	817,946	496,252	39,472	69,185	0.158
74,563	74,563	43,382	1,102,652	72,160	1,174,812	874,751	45,611	88,993	0.174
69,611	70,348	41,100	1,121,738	11,429	1,133,167	734,062	40,754	81,853	0.167
50,059	50,059	29,029	492,665	339,991	832,656	375,223	33,806	62,834	0.184
407,184	413,126	239,250	3,586,684	2,072,197	5,658,881	2,665,772	226,958	466,207	0.165
917,300	1,735,020	559,702	3,634,839	2,192,549	5,827,388	2,789,671	236,434	796,135	0.143
638	1,563	1,634	—	20,703	20,703	—	932	2,565	0.167
917,938	1,736,583	561,336	3,634,839	2,213,252	5,848,091	2,789,671	237,366	798,701	0.149
698,459	1,679,507	657,667	4,258,712	1,951,259	6,209,971	3,106,409	262,645	920,312	0.152
379,794	1,422,770	631,837	3,457,915	1,796,851	5,254,766	2,499,703	216,173	848,010	0.125
83,679	1,590,972	777,188	4,291,149	1,993,562	6,284,711	3,130,506	280,905	1,058,093	0.150
—	1,375,719	592,488	3,260,303	1,293,933	4,554,236	2,427,020	200,475	792,964	0.114
—	1,230,336	559,614	3,021,771	905,395	3,927,166	2,282,657	186,643	746,257	0.106

充填量

昭和7年度

量(M³)			金額		出炭噸當				充塡量M³當出炭噸數	
	1日平均				充塡量		金額			
前年度	本年度	前年度	本年度	前年度	本年度	前年度	本年度	前年度	本年度	前年度
			円	円			円	円	噸	噸
526,572	1,142	1,773	48,531	65,254	0.57	0.65	0.08	0.08	1.75	1.54
328,369	913	1,117	38,319	41,836	0.61	0.53	0.08	0.07	1.65	1.88
231,463	725	777	32,923	38,910	0.60	0.73	0.09	0.12	1.66	1.38
295,077	977	990	38,782	34,816	0.61	0.62	0.08	0.07	1.64	1.60
443,796	1,090	1,460	58,250	91,921	0.72	0.90	0.12	0.19	1.40	1.11
199,262	805	658	34,110	33,070	0.74	0.77	0.10	0.13	1.35	1.29
88,842	—	295	—	20,838	—	0.78	—	0.18	—	1.28
2,113,381	5,652	7,070	250,916	326.645	0.63	0.68	0.09	0.11	1.58	1.46

坑木各坑使用高

昭和7年度

種別	撫順炭礦 大山坑 坑木 才	大山坑 軌條坑木 粍	大山坑 金額 円	東郷坑 坑木 才	東郷坑 軌條坑木 粍	東郷坑 金額 円	老虎坑 坑木 才
普通坑木	2,192,414	—	109,273	1,438,236	—	66,737	1,391,030
注藥坑木	1,096,187	—	57,557	701,801	—	36,641	805,266
割坑木	213,874	—	10,896	356,202	—	18,985	135,041
軌條坑木	—	3,495,867	69,071	—	270,967	5,576	—
雜及特種坑木	82,367	—	3,230	483,152	—	6,533	20,824
計	3,584,842	3,495,867	250,027	2,979,391	270,967	134,472	2,352,161
昭和6年度	3,929,896	540,956	226,674	3,026,955	71,216	153,330	2,081,522
5年度	4,338,933	158,468	239,766	4,122,607	334,118	235,207	2,491,691
4年度	5,048,744	874,917	350,102	4,565,729	553,168	302,073	3,070,751
3年度	4,575,200	468,440	299,522	5,604,960	388,584	352,087	3,754,263
2年度	8,742,677	—	558,926	7,091,189	—	458,376	4,325,499
1年度	9,090,531	—	620,412	7,426,590	—	507,688	4,538,039

種別	撫順炭礦 龍鳳坑 坑木 才	龍鳳坑 軌條坑木 粍	龍鳳坑 金額 円	搭連坑 坑木 才	搭連坑 軌條坑木 粍	搭連坑 金額 円	計 坑木 才
普通坑木	434,972	—	22,118	—	—	—	7,427,724
注藥坑木	318,484	—	16,195	—	—	—	3,604,255
割坑木	285,840	—	14,702	—	—	—	1,776,863
軌條坑木	—	297,480	5,482	—	—	—	—
雜及特種坑木	5,167	—	182	—	—	—	592,552
計	1,044,463	297,480	58,679	—	—	—	13,401,394
昭和6年度	995,900	46,204	53,397	354,220	—	18,507	13,624,301
5年度	878,515	36,771	49,363	568,723	7,877	30,722	15,541,603
4年度	1,021,749	179,443	71,631	559,333	12,821	34,008	17,696,764
3年度	1,698,169	201,730	110,511	627,667	—	37,218	20,123,702
2年度	1,844,196	—	120,114	724,805	—	46,202	26,384,739
1年度	2,151,119	—	148,699	612,442	—	42,036	27,375,794

種別	撫順炭礦 虎豪坑 軌條坑木 粍	虎豪坑 金額 円	萬達屋坑 坑木 才	萬達屋坑 軌條坑木 粍	萬達屋坑 金額 円	新屯坑 坑木 才	新屯坑 軌條坑木 粍	新屯坑 金額 円
普通坑木	—	70,143	1,263,638	—	63,409	707,434	—	35,443
注藥坑木	—	41,151	387,946	—	19,766	294,571	—	14,636
割坑木	—	7,046	476,348	—	24,595	309,558	—	16,097
軌條坑木	1,138,321	20,551	—	18,964	383	—	2,831	57
雜及特種坑木	—	418	1,042	—	20	—	—	—
計	1,138,321	139,309	2,128,974	18,964	108,173	1,311,563	2,831	66,233
昭和6年度	68,988	113,093	2,053,821	54,820	109,615	1,181,987	5,619	61,082
5年度	16,422	133,617	1,842,711	26,873	101,503	1,298,423	39,742	73,177
4年度	299,587	195,834	2,234,549	144,482	139,432	1,195,909	52,771	75,615
3年度	285,392	230,998	2,579,367	363,226	163,127	1,284,076	290,294	94,223
2年度	—	274,333	2,239,239	—	140,216	1,417,134	—	92,278
1年度	—	311,988	1,906,882	—	131,806	1,650,241	—	115,068

種別	撫順炭礦 計 軌條坑木 粍	計 金額 円	煙臺支礦 坑木 才	煙臺支礦 軌條坑木 粍	煙臺支礦 金額 円	合計 坑木 才	合計 軌條坑木 粍	合計 金額 円
普通坑木	—	367,123	405,383	—	20,016	7,833,107	—	387,139
注藥坑木	—	185,946	81,885	—	4,528	3,686,140	—	190,474
割坑木	—	92,321	—	—	—	1,776,863	—	92,321
軌條坑木	5,224,430	101,120	—	331,872	6,840	—	5,556,302	107,960
雜及特種坑木	—	10,383	658,343	—	28,239	1,250,885	—	38,622
計	5,224,430	756,893	1,145,611	331,872	59,623	14,547,005	5,556,302	816,516
昭和6年度	787,803	735,698	1,170,934	63,637	61,756	14,795,235	851,440	797,454
5年度	620,271	863,355	1,368,488	33,561	76,109	16,910,091	653,832	939,464
4年度	2,117,189	1,168,685	1,392,799	524,952	115,616	19,089,563	2,642,141	1,284,311
3年度	1,997,666	1,287,686	954,314	762,651	97,156	21,078,016	2,760,317	1,384,842
2年度	—	1,690,445	665,675	—	39,222	27,059,414	—	1,729,667
1年度	—	1,877,756	596,900	—	40,244	27,972,694	—	1,918,000

| 本表ハ採炭原價勘定負擔ノモノノミナリ | 圓以下四捨五入ノタメ計ニ符合セサルモノアリ | 軌條坑木ハ昭和3年度南坑ヲ合算計上シタルモノナリ | ヨリ使用セリ | 昭和7年9月1日東郷本坑、南坑ハ東郷坑ト改稱セラレタリ從ツテ昭和6年度以前ノモノハ東郷本坑、

發電工場　昭和7年度

月別	發電室 總發電量 モンド瓦斯發電工場	總發電量 大官屯第1發電工場	總發電量 大官屯第2發電工場	總發電量 計	發電所內消費電量 モンド瓦斯發電工場	發電所內消費電量 大官屯第1發電工場	發電所內消費電量 大官屯第2發電工場	發電所內消費電量 計	送電量	汽罐室 蒸氣總發生量
	KWH	KWH	KWH	KWH	KWH	KWH	KWH	KWH	KWH	KG
4月	—	6,093,790	9,935,900	16,029,690	—	517,990	854,500	1,372,490	14,657,200	91,458,000
5月	—	6,238,240	10,360,500	16,598,740	—	559,020	904,070	1,463,090	15,135,650	96,512,200
6月	—	5,759,570	10,430,900	16,190,470	—	426,410	919,400	1,345,810	14,844,660	102,366,000
7月	—	5,707,430	10,561,520	16,268,950	—	413,680	962,300	1,375,980	14,892,970	100,213,000
8月	—	5,821,720	10,805,600	16,627,320	—	413,010	952,660	1,365,670	15,261,650	100,971,930
9月	—	5,499,600	9,648,100	15,147,700	—	372,750	828,890	1,201,640	13,946,060	99,476,300
10月	—	5,836,720	11,163,140	16,999,860	—	422,160	848,700	1,270,860	15,729,000	108,498,900
11月	—	6,697,970	11,009,000	17,706,970	—	467,390	764,400	1,231,790	16,475,180	109,199,300
12月	—	7,003,460	12,398,500	19,401,960	—	457,810	791,740	1,249,550	18,152,410	116,289,000
1月	—	6,244,210	12,365,200	18,609,410	—	426,970	792,050	1,219,020	17,390,390	115,568,000
2月	—	6,098,140	11,031,300	17,129,440	—	410,770	680,850	1,091,620	16,037,820	106,929,300
3月	—	7,007,790	11,836,470	18,844,260	—	472,920	748,938	1,221,858	17,622,402	121,988,180
計	**—**	**74,008,840**	**131,546,130**	**205,554,770**	**—**	**5,360,880**	**10,048,498**	**15,409,378**	**190,145,392**	**1,269,470,110**
昭和6年度	5,327,520	85,275,110	107,108,300	197,710,930	4,531,805	6,171,670	9,836,550	20,540,025	177,170,905	1,413,987,950
5年度	57,273,260	99,506,940	33,652,500	190,432,700	11,440,057	7,648,140	3,177,900	22,266,097	168,166,603	1,523,499,127
4年度	74,838,120	98,217,780	—	173,055,900	12,564,254	7,879,120	—	20,443,374	152,612,526	1,439,418,730
3年度	73,803,780	80,057,630	—	153,861,410	11,524,360	6,341,460	—	17,865,820	135,995,590	1,349,705,158
2年度	67,901,984	66,365,350	—	134,267,334	11,462,687	5,121,720	—	16,584,407	117,682,927	1,259,969,410
1年度	65,746,557	56,375,440	—	122,121,997	10,172,976	4,888,120	—	15,061,096	107,060,901	1,132,104,356

月別	罐室 發電用蒸氣量 モンド瓦斯發電工場	發電用蒸氣量 大官屯第1發電工場	發電用蒸氣量 大官屯第2發電工場	發電用蒸氣量 計	用水量	燃料使用量 大官屯第1發電工場 瓦斯	大官屯第1發電工場 石炭	大官屯第2發電工場 石炭	計 瓦斯ノ石炭換算量	計 石炭＊	計 發電KWH當	發熱量 總熱量	發熱量 發電KWH當
	KG	KG	KG	KG	M³	KM³	MT	MT	MT	MT	KG	KCL	CL
4月	—	36,728,000	51,165,000	87,893,000	99,744	17,670	2,296	7,326	9,164	18,786	1.171	64,958,421	4,052
5月	—	36,957,200	56,066,000	93,023,200	111,428	18,132	3,018	8,393	8,929	20,340	1.225	75,802,971	4,566
6月	—	39,499,100	60,176,500	99,675,600	129,802	17,851	2,377	8,698	9,363	20,438	1.262	71,228,076	4,399
7月	—	38,799,600	58,696,000	97,495,600	176,996	18,321	2,053	9,591	8,741	20,385	1.253	70,825,828	4,353
8月	—	39,005,520	59,430,800	98,436,320	182,766	18,180	1,937	9,378	9,416	20,731	1.246	73,486,520	4,419
9月	—	35,747,400	53,064,600	88,812,000	105,616	16,648	2,582	9,107	8,481	20,170	1.331	72,248,964	4,769
10月	—	40,834,700	64,204,700	105,039,400	95,162	15,158	3,638	10,276	8,255	22,169	1.304	81,188,423	4,775
11月	—	44,276,000	60,620,000	104,896,000	103,566	16,439	4,500	9,474	8,730	22,704	1.282	84,567,587	4,776
12月	—	44,534,000	67,328,000	111,862,000	118,509	16,045	4,882	9,469	8,373	22,724	1.171	92,300,774	4,767
1月	—	42,477,000	66,233,000	108,710,000	99,136	14,359	4,338	9,978	7,065	21,381	1.148	93,226,806	5,009
2月	—	42,346,600	58,935,000	101,281,600	76,850	14,816	3,753	8,514	7,549	19,816	1.156	83,336,829	4,865
3月	—	50,260,870	65,627,900	115,888,770	75,817	16,772	5,134	8,748	8,425	22,307	1.183	94,287,336	5,003
計	**—**	**491,465,990**	**721,547,500**	**1,213,013,490**	**1,375,332**	**200,391**	**40,508**	**108,952**	**102,491**	**251,951**	**1.226**	**957,458,536**	**4,658**
昭和6年度	37,347,640	508,418,110	554,349,510	1,100,115,260	1,617,992	△29,194 182,198	53,244	89,403	107,960	250,607	1.268	897,847,949	4,541
5年度	392,731,020	604,563,195	173,023,224	1,170,317,439	1,205,604	△284,296 36,722	123,192	28,716	111,271	263,179	1.382	1,138,249,368	5,977
4年度	506,016,760	576,167,160	—	1,082,183,920	1,314,491	—	—	—	—	261,554	1.510	—	—
3年度	499,777,643	484,238,700	—	984,016,343	1,483,401	—	—	—	—	228,773	1.490	—	—
2年度	480,711,170	391,835,980	—	872,547,150	1,303,941	—	—	—	—	231,030	1.720	—	—
1年度	471,530,700	340,467,700	—	811,998,400	1,328,220	—	—	—	—	—	—	—	—

|モンド瓦斯發電工場ハ大官屯第2發電工場5萬KW機完成セルトモンド瓦斯發電工場自體地盤陷落ニ因リ發電危險トナリタル爲昭和6年11月限リ發電作業ヲ停止セリ |△印ハモンド瓦斯發電工場ノ燃料瓦斯ナリ |昭和4年度以前ニ於ケル使用燃料發電工場別內譯ハ新樣式ニ依ル計算調査ヲ缺ク |＊印燃料使用量ノ計ニ於ケル石炭總數ハ中ニハ瓦斯ヲ石炭ニ換算セル總數ヲモ包含スルモノナリ

電　燈　及　電

月別	電燈 供給口數（月末現在） 社内	社外	計	電燈 常時燈（月末現在） 實燈數 社内	社外	計	電氣力
							W
4 月	766	7,876	8,642	33,511	36,979	70,490	3,255,960
5 月	774	7,765	8,539	33,612	36,961	70,573	3,259,290
6 月	806	7,759	8,565	33,968	37,064	71,032	3,285,390
7 月	781	7,722	8,503	34,030	37,034	71,064	3,284,340
8 月	786	7,729	8,515	33,541	36,764	70,305	3,210,090
9 月	804	7,738	8,542	31,440	36,847	68,287	3,041,010
10 月	804	7,738	8,542	31,999	36,082	68,081	3,040,890
11 月	803	7,737	8,540	30,728	36,544	67,272	4,523,100
12 月	802	7,737	8,539	33,054	37,100	70,154	3,245,430
1 月	803	7,784	8,587	32,305	37,234	70,539	3,274,050
2 月	806	7,822	8,628	33,520	37,235	70,755	3,305,310
3 月	806	7,836	8,642	33,324	37,289	70,613	3,302,010
計	**806**	**7,836**	**8,642**	**33,324**	**37,289**	**70,613**	**3,302,010**
昭和 6 年度	775	7,948	8,723	32,667	37,449	70,116	3,193,080
5 年度	744	7,701	8,445	33,895	38,058	71,953	3,220,590
4 年度	833	7,394	8,227	33,503	37,081	70,584	3,040,530
3 年度	1,133	7,450	8,583	31,682	35,703	67,385	2,880,810
2 年度	1,182	7,101	8,283	30,319	32,815	63,134	2,497,260
1 年度	1,864	6,547	8,411	29,352	28,969	58,321	2,373,005

| 本表ニハ煙臺採炭所ヲ含ム

電　力　供

年度	社 炭礦 充塡用	運炭用	選炭用	通氣用	排水用	水道用	機械工場用	電鐵用
昭和 7 年度	1,552,508	14,219,223	6,007,931	6,495,721	39,360,612	7,604,482	2,492,550	10,132,023
6 年度	1,727,310	14,631,694	6,377,422	7,398,380	35,355,289	8,665,813	2,179,499	9,142,505
5 年度	1,729,081	14,077,163	6,530,527	6,110,505	33,436,849	9,671,546	2,790,993	12,044,722
4 年度	1,465,961	14,135,430	7,267,112	5,840,910	44,350,059	8,370,068	3,157,391	11,607,824
3 年度	1,685,142	11,916,337	6,533,463	6,196,688	41,446,858	6 518,922	2,369,643	10,586,675
2 年度	1,540,770	10,040,616	5,571,906	3,956,564	32,644,890	6,207,365	1,842,356	9,975,490
1 年度	1,555,737	10,302,437	3,607,153	3,988,355	33,702,125	5,523,814	1,788,636	10,054,031

| 工業用中ニハ昭和6年12月發電作業停止以降ノモンド瓦斯工場使用電力ヲ含ム

力　供　給　　昭和 7 年度

燈 臨時燈 延日燈數	電氣力	使用電量 KWH	料金 円	電力 設備馬力數（月末現在） 社内	社外	計	使用電量 KWH	料金 円
2,189	202,700	822,320	25,300.23	64,853	1,459	66,312	13,834,880	149,206.60
2,490	209,190	804,996	26,559.11	65,124	2,005	67,129	14,330,654	157,079.34
2,458	150,590	744,249	26,853.74	65,434	1,990	67,424	14,100,411	152,433.32
3,783	192,690	818,313	25,150.03	66,263	1,724	67,987	14,074,857	156,862.73
4,201	240,840	799,223	25,751.79	73,990	1,699	75,689	14,462,427	158,638.26
3,762	235,815	756,017	25,378.44	74,278	1,638	75,916	13,190,043	147,305.96
2,027	188,665	893,915	26,861.60	73,583	1,697	75,280	14,835,085	167,942.39
1,912	118,220	989,156	25,893.52	74,082	1,624	75,706	15,486,024	175,298.82
2,711	195,540	1,040,520	29,323.85	73,422	1,513	74,935	17,111,890	196,681.95
952	91,300	997,082	30,911.84	74,346	1,483	75,829	16,393,308	188,762.85
1,117	117,400	792,267	30,173.38	74,476	1,478	75,954	15,245,553	176,739.77
459	40,800	928,827	30,210.27	74,049	1,210	75,259	16,693,575	190,986.37
28,061	**1,983,750**	**10,386,885**	**328,367.80**	**74,049**	**1,210**	**75,259**	**179,758,507**	**2,017,938.38**
37,749	2,619,330	10,790,207	348,089.23	62,264	1,479	63,743	166,380,698	1,867,895.14
34,289	2,354,570	11,423,899	354,422.47	59,142	1,608	60,750	156,742,704	1,881,128.51
23,784	1,470,635	11,209,266	366,418.47	50,069	1,848	51,917	141,403,260	1,730,576.04
27,100	1,047,385	9,625,174	398,200.44	50,047	2,388	52,435	126,370,416	1,579,208.32
53,220	2,280,000	8,596,278	416,606.22	38,626	2,314	40,940	109,086,649	883,946.54
78,337	3,695,310	8,983,353	408,349.65	37,040	1,589	38,629	98,077,548	752,559.87

給　量（單位KWH）

用 工業用	其他	内 製油工場用	其他	計	社外 奉天送電用	其他	計	合計
8,299,073	33,789,207	13,445,547	3,003,991	146,402,868	31,404,361	1,951,278	33,355,639	179,758,507
3,546,142	33,730,955	14,742,260	2,516,394	140,013,663	24,383,222	1,983,818	26,367,035	166,380,698
1,079,118	26,528,316	12,877,664	2,487,434	129,363,918	22,375,453	5,003,333	27,378,786	156,742,704
2,003,232	17,118,425	—	1,794,646	117,111,058	20,934,501	3,357,701	24,292,202	141,403,260
2,370,084	11,158,241	—	1,940,631	102,720,684	18,382,221	5,267,511	23,649,732	126,370,416
3,288,321	11,715,876	—	1,110,734	87,894,888	16,814,515	4,377,246	21,191,761	109,086,649
3,100,855	5,730,193	—	813,944	80,197,280	15,839,340	2,040,928	17,880,268	98,077,548

モンド瓦斯工場

月別	瓦斯爐 作業日数	瓦斯爐 作業爐延数	瓦斯化石 消費量 MT	分析 水分 %	揮發分 %	固定炭素 %	灰分 %	窒素含有量 %
4 月	30	687	17,643	4.71	33.93	32.15	29.21	1.20
5 月	31	663	17,170	4.72	33.33	27.83	34.12	1.12
6 月	30	639	17,607	4.69	30.53	22.83	41.95	1.04
7 月	31	653	16,107	5.74	31.78	26.43	36.05	1.15
8 月	31	655	16,856	5.54	31.52	25.94	37.00	1.14
9 月	30	629	14,889	5.24	31.32	24.60	38.84	1.25
10 月	31	657	16,735	5.17	29.14	22.67	43.02	1.26
11 月	30	692	17,866	4.56	27.42	20.62	47.40	1.07
12 月	31	737	19,373	3.71	27.19	19.56	49.54	1.15
1 月	31	750	19,236	4.64	30.78	23.44	41.14	1.17
2 月	28	698	18,299	4.42	29.57	22.55	43.46	1.12
3 月	31	750	19,643	4.27	32.67	25.03	38.03	0.84
計	365	8,210	211,426	4.75	30.73	24.40	40.12	1.12
昭和6年度	366	8,906	222,595	4.91	32.08	26.77	36.24	1.15
5年度	365	11,743	263,940	5.74	33.80	30.75	29.71	1.19
4年度	365	11,536	261,399	5.56	31.96	34.29	28.19	1.19
3年度	365	11,282	258,631	4.97	29.37	37.20	28.46	1.27
2年度	366	11,457	247,659	5.84	29.69	33.80	30.67	1.26
1年度	381	10,504	232,540	3.97	28.89	35.81	31.32	1.22

｜昭和1年度作業日数381日トアルハ年度締切ヲ暦日變更ニ付3月16日ヨリ同月31日迄ノ期間ヲ併算セルカ爲ナリ　｜昭

モンド瓦斯工場　昭和7年度

炭灰 出爐量 MT	炭灰 石炭1噸ニ付 MT	モンド瓦斯發生量 ㎥	用水 硫安結晶用 ㎥	用水 瓦斯冷却其他雜用 ㎥	50度硫酸 使用量 MT	硫酸安母尼亞 回收量 MT	硫酸安母尼亞 石炭1噸中ノ窒素10瓩ニ對スル回收量 KG	硫酸安母尼亞 結晶量 MT	タール生産量 低溫タール KL	タール生産量 高溫タール KL
9,068	0.51	33,986,154	16,860	39,158	513.1	483.0	22.87	478	300	800
9,199	0.54	34,879,021	15,662	42,811	532.6	411.7	21.38	414	290	930
8,295	0.47	33,572,407	13,449	34,012	532.8	432.8	23.17	436	260	700
8,557	0.53	33,781,973	16,794	44,052	557.0	432.8	23.43	433	290	550
8,640	0.51	32,494,339	19,952	52,562	538.5	432.4	22.50	431	240	620
6,852	0.46	29,189,165	11,695	44,146	316.4	285.9	15.34	280	200	560
8,228	0.49	30,636,653	14,292	42,759	384.0	377.8	17.95	375	250	470
8,248	0.46	33,576,744	18,590	40,647	491.2	516.2	26.89	522	240	650
8,897	0.46	37,123,405	21,126	49,431	921.0	491.9	22.00	490	220	780
8,748	0.45	39,072,272	28,334	63,876	658.0	509.8	22.57	510	240	628
8,104	0.44	35,825,400	21,445	45,902	611.1	488.9	23.96	487	240	590
8,973	0.46	39,011,979	14,147	34,747	627.8	465.2	28.25	465	280	697
101,809	0.48	413,149,512	212,348	534,103	6,683.5	5,328.4	22.48	5,321	3,050	7,975
119,712	0.54	432,918,456	273,610	627,911	7,417.7	5,926.2	23.06	5,923	3,591	9,330
130,542	0.49	567,864,004	262,823	679,475	9,177.9	7,283.8	23.15	7,318	3,271	10,663
114,114	0.44	577,464,488	324,978	853,805	9,686.6	7,778.1	24.98	7,754	3,966	10,195
117,966	0.46	—	322,342	833,377	9,080.3	7,259.1	22.08	7,265	3,814	8,049
120,389	0.49	—	259,313	496,925	7,954.2	6,259.6	22.45	6,280	2,850	9,970
114,150	0.49	—	286,143	325,009	7,920.2	6,199.5	21.77	6,149	—	10,558

和3年度以前ノモンド瓦斯發生量ハ調査ヲ缺ク　｜數量ハ四捨五入セルヲ以テ計ニ符合セサルモノアリ

タール蒸餾工場　昭和7年度

月別	原料タール使用量 高温タール	原料タール使用量 低温タール	原料タール使用量 骸炭工場低温タール	原料タール使用量 計	生産高 クレオソート油	生産高 ピッチ	原料タール1瓩當生産高 クレオソート油	原料タール1瓩當生産高 ピッチ
	KL	KL	KL	KL	KL	MT	KL	MT
4月	800	300	—	1,100	280.0	692.0	0.26	0.63
5月	930	290	—	1,220	280.0	832.0	0.24	0.68
6月	640	240	—	880	220.0	586.0	0.25	0.67
7月	490	260	—	750	196.0	500.0	0.26	0.67
8月	620	240	—	860	205.0	592.0	0.24	0.69
9月	560	200	—	760	200.0	487.0	0.26	0.64
10月	470	250	—	720	184.0	470.0	0.26	0.65
11月	650	240	—	890	198.0	619.0	0.22	0.70
12月	760	220	—	980	240.0	668.0	0.24	0.68
1月	550	240	—	790	203.0	517.0	0.26	0.65
2月	500	240	—	740	200.0	480.0	0.27	0.65
3月	530	280	—	810	236.0	506.0	0.29	0.62
計	**7,500**	**3,000**	**—**	**10,500**	**2,662.0**	**6,949.0**	**0.25**	**0.66**
昭和6年度	9,330	3,590	—	12,920	4,398.0	7,608.0	0.34	0.59
5年度	10,663	3,249	20	13,932	5,654.5	7,258.5	0.41	0.52
4年度	10,195	3,963	—	14,158	3,864.0	9,362.5	0.27	0.66
3年度	8,046	3,814	314	12,174	3,867.0	7,505.5	0.32	0.62
2年度	9,952	2,819	849	13,620	4,192.5	8,104.5	0.31	0.60
1年度	6,780	3,136	2,148	12,064	3,573.1	6,702.0	0.30	0.56

石炭乾

月別	低温乾餾作業 骸炭 使用延釜數	骸炭 塡替回數	骸炭 釜平均乾餾時間	乾餾石炭	骸炭製出高 數量	骸炭製出高 乾餾石炭ニ對スル歩合	副産物 瓦斯	副産物 低温タール
			時	MT	MT	%	M³	KL
4月	180	74	54.4	322	201	62	146,860	6
5月	186	80	54.2	329	203	62	155,320	7
6月	180	80	53.9	387	259	67	182,720	10
7月	186	78	55.5	406	284	70	207,700	33
8月	186	80	54.0	379	278	73	178,200	31
9月	180	78	54.0	451	311	69	222,350	39
10月	186	85	52.3	420	283	67	212,200	31
11月	180	77	54.6	341	224	66	174,840	7
12月	186	84	51.3	420	273	65	206,300	12
1月	186	85	52.2	404	271	67	182,750	12
2月	168	72	55.9	348	241	69	165,430	10
3月	186	70	61.6	427	254	59	200,180	10
計	**2,190**	**943**	**54.3**	**4,634**	**3,081**	**66**	**2,234,850**	**208**
昭和6年度	2,366	1,152	48.0	6,095	4,118	67	2,807,731	167
5年度	2,555	1,433	42.1	8,899	6,133	69	3,664,332	312
4年度	2,555	1,472	40.6	9,910	6,850	69	4,446,972	284
3年度	2,345	1,623	43.2	9,676	＊ 1,355 5,465	70	3,778,235	417
2年度	2,238	5,381	9.0	13,785	＊ 10,471	66	2,106,496	1,029
1年度	—	7,273	12.1	18,756	＊ 11,807	63	2,860,051	1,470

｜骸炭製出高中＊印ヲ附セルハコーライト製出高ナリ　｜瓦斯供給口數ハ月末現在ナリ

ピツチコークス工場　昭和7年度

月別	原料硬ピツチ使用量	生産高 ピツチコークス	生産高 クレオソート油	生産高 重油	原料ピツチ1瓲當生産高 ピツチコークス	原料ピツチ1瓲當生産高 クレオソート油	原料ピツチ1瓲當生産高 重油
	MT	MT	KL	KL	MT	KL	KL
4月	282	127.6	10.1	59.4	0.44	0.03	0.20
5月	294	129.0	30.0	56.8	0.44	0.10	0.19
6月	292	131.4	36.2	69.4	0.45	0.12	0.24
7月	304	135.6	33.4	82.9	0.45	0.11	0.27
8月	318	127.7	28.0	103.7	0.40	0.09	0.33
9月	284	120.0	25.0	90.0	0.42	0.09	0.32
10月	292	126.7	29.4	87.0	0.43	0.10	0.30
11月	296	130.0	24.0	96.5	0.44	0.08	0.33
12月	315	142.2	26.9	93.9	0.45	0.85	0.30
1月	272	121.5	27.3	77.0	0.45	0.10	0.28
2月	276	125.2	27.7	80.6	0.45	0.10	0.20
3月	320	141.7	32.0	86.0	0.44	0.10	0.27
計	**3,555**	**1,558.6**	**330.0**	**983.2**	**0.44**	**0.09**	**0.28**
昭和6年度	661	283.5	12.6	145.2	0.43	0.02	0.22

｜ピツチコークス工場ハ昭和6年12月15日營業ヲ開始セリ

鑪工場　昭和7年度

煉炭作業 原料使用高 石炭	原料使用高 粉骸炭又ハコーライト	原料使用高 ピツチ	煉炭製出高	瓦斯供給 社用 供給口數	社用 數量	社外用 供給口數	社外用 數量	計 供給口數	計 數量
MT	MT	MT	MT		M³		M³		M³
—	—	—	—	31	12,331	3,021	72,996	3,052	85,327
—	—	—	—	32	11,814	3,026	90,540	3,058	102,354
—	—	—	—	32	16,699	3,058	88,101	3,090	104,800
—	—	—	—	67	15,047	3,014	92,408	3,081	107,455
—	—	—	—	67	13,788	2,999	88,318	3,066	102,106
—	—	—	—	65	11,277	3,004	88,666	3,069	99,943
—	—	—	—	65	9,537	3,007	94,346	3,072	103,883
—	—	—	—	65	10,251	3,018	85,378	3,083	95,629
—	—	—	—	65	8,337	3,038	82,275	3,103	90,612
—	—	—	—	64	10,754	3,037	69,673	3,101	80,427
—	—	—	—	64	9,642	3,037	89,267	3,101	98,909
—	—	—	—	64	5,726	3,025	75,623	3,089	81,349
—	—	—	—	**64**	**135,203**	**3,025**	**1,017,591**	**3,089**	**1,152,794**
—	—	—	—	68	306,832	2,970	1,040,029	3,038	1,346,861
577	—	79	740	72	289,023	2,877	968,636	2,949	1,257,659
12,628	—	1,382	14,156	69	282,883	2,754	881,480	2,823	1,164,363
2,774	571	349	3,639	73	323,378	2,578	759,127	2,651	1,082,505
9,561	2,412	1,366	13,197	85	450,126	2,331	727,008	2,416	1,177,134
4,903	2,347	1,147	8,463	81	369,131	2,276	654,820	2,357	1,023,951

硫酸作業

年度	硫化鐵鑛 使用量	硫化鐵鑛 硫黄含有量	硫化鐵鑛 硫黄歩留	鉛室 硫酸製出高(50°Be′) 總數	鉛室 硫酸製出高(50°Be′) 1日平均	鉛室 硝石使用量	鉛室 蒸氣使用量
	MT	MT	%	MT	MT	MT	KG
昭和 7年度	15,075	6,849	45.4	29,122	79.8	368	1,728,640
6年度	15,355	6,520	42.5	28,117	76.8	333	613,550
5年度	15,372	6,537	42.5	28,398	77.8	300	6,256,007
4年度	7,094	2,820	39.9	12,585	34.5	84	5,872,012
3年度	4,987	2,258	45.3	10,050	27.5	71	5,986,626
2年度	8,017	3,581	44.7	14,979	41.0	96	6,202,098
1年度	6,900	2,957	42.9	12,247	33.6	98	7,180,834

鹽酸加里作業

年度	作業日數	原料 鹽化加里消費量	主要消耗品 鹽化バリウム	主要消耗品 鹽酸	主要消耗品 重クロム酸加里	鹽酸加里生産量
		KG	KG	KG	KG	KG
昭和 7年度	—	—	—	—	—	—
6年度	—	—	—	—	—	—
5年度	—	—	—	—	—	—
4年度	244	40,761	—	4,002	140	54,200
3年度	365	86,545	—	7,905	214	93,400
2年度	366	86,000	—	8,547	232	102,750
1年度	381	87,236	—	4,573	245	97,460

本工場ハ昭和4年限リ閉鎖セリ

酸水素作業

年度	作業日數	電解延時間	電力消費量	酸素發生量
			KWH	L
昭和 7年度	365	10,094	275,926	30,503,600
6年度	358	9,381	281,796	28,464,000
5年度	363	8,667	208,417	26,028,000
4年度	362	8,650	229,310	25,231,600
3年度	347	8,211	249,490	23,013,800
2年度	344	7,972	275,252	21,405,500
1年度	362	8,486	248,806	23,359,100

工場

用水	電力使用量	硫酸煮詰作業 50°Be′硫酸使用量	硫酸煮詰作業 煮詰硫酸生産高(66°Be′)	硫酸煮詰作業 石炭使用量	收入 硫酸收入	收入 雜收入	收入 計
屯	KWH	MT	MT	MT	円	円	円
142,310	460,998	952	585	470	726,437.75	14,932.57	741,370.32
195,077	254,035	316	172	91	690,244.85	18,056.94	708,301.79
178,432	293,431	1,122	605	315	752,910.02	8,942.97	761,852.99
57,307	199,645	839	483	214	357,831.11	4,198.90	362,030.01
68,986	167,215	635	339	172	334,222.66	4,434.46	338,657.12
106,048	554,212	1,468	823	499	494,543.48	1,201.49	495,744.97
101,583	501,700	640	303	181	356,910.24	2,813.57	359,723.81

里工場

鹽化加里變化率	電解延時間	電力消費量	1KWH當生産量	電解槽數	石炭消費量	用水	鹽酸加里純度
%		KWH	G		MT	屯	%
—	—	—	—	—	—	—	—
—	—	—	—	—	—	—	—
—	—	—	—	—	—	—	—
86.0	5,527	764,700	71	170	156	425	92.1
69.8	8,263	1,258,000	74	188	156	722	85.3
79.0	8,251	1,393,017	74	193	164	366	92.7
73.4	8,528	1,470,000	66	200	190	381	91.8

工場

水素發生量	消費電量1KWH當 酸素發生量	消費電量1KWH當 水素發生量	純度 酸素	純度 水素	苛性曹達使用量
L	L	L	%	%	KG
13,076,500	111	47	98.7	95.5	166
19,590,500	101	38	97.8	99.5	50
6,677,000	125	32	98.1	99.4	230
8,581,500	90	31	98.1	99.4	173
4,668,000	92	19	98.1	99.2	84
7,603,200	78	28	97.7	99.5	55
8,053,400	94	32	97.7	99.4	68

電　氣　鐵　道　　昭和7年度

月別	月末營業粁	使用電量(直流)	客車 乘車人員	客車 收入	貨車 貨物 石炭	貨車 貨物 充塡材料	貨車 貨物 其他	貨車 貨物 計	貨車 收入
	KM	KWH		円					円
4月	152.4	379,386	290,974	8,035	557,215	189,330	84,900	831,445	74,791
5月	151.7	371,037	304,779	8,039	546,312	232,920	61,410	840,642	74,480
6月	151.7	330,313	293,042	7,025	503,932	183,560	81,480	773,972	68,360
7月	151.7	329,904	293,000	6,586	466,349	198,060	84,360	748,769	63,142
8月	151.7	331,863	301,569	7,326	451,248	199,530	83,670	734,448	62,331
9月	152.0	323,710	283,733	6,444	386,813	169,920	87,090	643,828	56,053
10月	152.0	420,247	299,978	45,206	598,616	223,560	89,220	911,396	78,872
11月	152.0	530,645	317,238	7,399	661,525	196,890	73,080	931,495	81,632
12月	152.0	640,707	313,743	8,198	778,714	233,910	85,260	1,097,884	94,240
1月	152.0	707,381	307,673	8,451	775,245	244,800	60,180	1,080,225	98,650
2月	152.0	583,036	292,973	6,347	734,759	209,580	50,310	994,649	91,133
3月	142.6	635,157	313,242	8,063	851,120	243,378	78,090	1,172,588	106,244
計	**142.6**	**5,583,386**	**3,611,944**	**127,619**	**7,311,853**	**2,535,438**	**919,050**	**10,766,341**	**949,928**
昭和6年度	152.4	5,694,640	3,639,430	120,735	7,513,798	2,999,610	830,850	11,344,258	992,401
5年度	152.8	7,270,724	4,392,465	156,855	8,036,760	3,727,110	826,770	12,590,640	1,092,019
4年度	160.1	8,087,951	5,008,537	200,654	8,548,718	4,419,510	987,060	13,955,288	1,183,330
3年度	156.8	9,704,509	5,060,196	216,041	8,282,767	4,226,010	992,850	13,501,627	1,133,129
2年度	155.3	9,975,490	5,184,271	215,220	7,731,397	4,889,521	930,917	13,551,835	817,261
1年度	169.1	10,054,031	6,214,377	240,429	7,429,342	4,740,568	646,523	12,816,433	766,868

※10月分客車收入ノ激增ハ社員及其ノ家族用定期券代1箇年分ヲ1時ニ收入シタルモノナリ

水　道　狀　況 (單位M³)　昭和7年度

月別	水源地揭水量	給水量 社內用 炭礦用	社內用 工業用	社內用 社宅用	社內用 其他	社外用	計	料金
4月	977,096	321,169	318,181	167,798	25,736	93,998	926,882	26,482
5月	1,008,492	291,831	347,792	185,959	24,490	127,487	977,469	25,884
6月	1,062,835	267,940	348,289	222,631	29,045	151,904	1,019,809	25,971
7月	1,134,005	273,447	412,992	227,493	26,535	155,636	1,096,103	27,362
8月	1,209,907	286,693	436,148	247,849	25,740	146,846	1,153,276	28,716
9月	1,051,827	318,212	362,063	169,063	25,726	119,979	994,143	27,989
10月	1,049,896	259,531	337,312	216,190	24,237	118,869	956,139	25,572
11月	992,889	288,587	323,231	171,708	24,593	121,094	929,213	25,511
12月	1,102,979	262,990	388,520	229,979	21,008	128,688	1,031,095	26,072
1月	1,162,133	282,436	432,715	222,025	23,830	141,101	1,102,107	27,624
2月	1,006,689	314,714	348,225	156,185	27,611	105,886	952,621	27,819
3月	1,057,140	289,774	332,693	218,505	26,567	137,474	1,005,013	26,503
計	**12,815,982**	**3,467,234**	**4,388,161**	**2,435,385**	**305,028**	**1,548,062**	**12,143,870**	**321,585**
昭和6年度	12,788,259	2,637,832	4,764,851	3,156,173	309,825	1,438,949	12,307,630	329,945
5年度	12,027,800	2,716,030	3,954,409	2,671,872	344,840	1,656,182	11,343,333	297,389
4年度	9,746,268	2,535,730	2,798,371	2,579,009	321,080	1,512,156	9,746,346	248,697
3年度	9,549,731	1,852,189	2,874,572	3,160,231	314,252	1,349,471	9,550,715	242,071
2年度	7,984,716	1,381,172	2,351,058	3,107,157	303,007	841,127	7,983,521	157,872
1年度	6,899,691	1,436,581	2,202,839	2,560,063	227,940	473,615	6,901,038	146,567

炭礦從事員

月俸社員

箇所別	年度末現在人員(8.3.31)	支拂月延人員 A	給與 俸給	諸手當 在勤手當	諸手當 家族手當	諸手當 雜手當	諸手當 計	合計 B	1箇月1人平均所得 B/A 本年度	前年度
			円	円	円	円	円	円	円	円
炭礦	16	80	14,187.68	6,188.27	177.00	66.00	6,431.27	20,618.95	257.74	503.99
庶務課	36	496	51,184.40	24,505.00	1,645.00	263.60	26,413.60	77,598.00	156.45	154.96
同(地方)	15	211	20,057.00	10,454.00	811.50	95.00	11,360.50	31,417.50	148.90	149.33
採炭課	29	366	42,632.00	19,881.50	1,093.50	319.40	21,394.40	64,026.40	174.94	198.44
工作課	22	279	37,471.00	17,224.80	739.00	—	17,963.80	55,434.80	198.69	211.15
經理課	42	513	48,918.24	24,612.74	1,636.32	65.00	26,314.06	75,232.30	146.65	152.57
運輸事務所	31	293	38,207.83	18,927.82	1,577.54	414.00	20,919.36	59,127.19	150.45	150.82
工事事務所	27	373	37,722.00	18,507.70	1,379.00	—	19,886.70	57,608.70	154.45	158.22
發電所	32	402	42,859.99	21,000.90	1,333.56	294.20	22,628.66	65,488.65	162.91	165.25
機械工場	33	396	40,907.87	20,101.54	1,328.09	50.00	21,479.63	62,387.50	157.54	165.55
古城子採炭所	56	634	62,292.25	30,658.89	2,069.65	576.90	33,305.44	95,597.69	150.78	163.33
楊柏堡採炭所	14	156	16,021.39	8,119.64	517.00	51.20	8,687.84	24,709.23	158.39	165.61
大山採炭所	26	345	34,900.89	17,390.33	1,280.64	1,961.40	20,632.37	55,533.26	160.97	165.74
東鄉採炭所	19	277	29,186.63	14,419.42	881.57	1,225.40	16,526.39	45,713.02	165.03	159.92
老虎臺採炭所	39	454	43,353.47	21,852.89	1,707.83	3,080.60	26,641.32	70,494.79	155.27	164.18
龍鳳採炭所	33	435	37,572.00	19,227.40	1,307.50	3,317.90	23,852.80	61,424.80	141.21	152.58
煙臺採炭所	13	173	15,359.00	8,772.26	538.50	932.50	10,243.26	25,602.26	147.99	155.92
研究所	16	181	19,205.32	9,620.78	398.33	40.00	10,059.11	29,264.43	161.68	171.42
製油工場	24	256	25,571.00	12,848.80	600.60	103.60	13,551.00	39,122.00	152.82	166.17
火藥製造所	5	71	9,002.00	4,075.00	128.00	259.60	4,462.60	13,464.60	189.64	195.75
計	**528**	**6,491**	**667,111.96**	**328,487.88**	**21,150.13**	**13,116.30**	**362,754.11**	**1,029,866.07**	**158.66**	**164.62**
給與金100分比	—	—	65	32	2	1	35	100	—	—

日本人傭員（女子ヲ含ム）

箇所別	年度末現在人員(8.3.15)	支拂月延人員 A	給與 給料	諸手當 在勤手當	諸手當 家族手當	諸手當 雜手當	諸手當 計	合計 B	1箇月1人平均所得 B/A 本年度	前年度
			円	円	円	円	円	円	円	円
炭礦課	7	21	1,549.80	61.99	37.80	100.00	199.79	1,749.59	83.31	—
庶務(地方)課	78	886	52,308.19	2,027.85	1,286.10	1,079.89	4,403.84	56,712.03	64.01	67.59
同採炭課	22	262	17,820.00	747.31	541.68	576.15	1,865.14	19,685.14	75.13	74.52
工作課	11	115	7,902.64	313.26	149.58	138.40	601.24	8,503.88	73.95	77.91
經理課	11	106	5,178.44	215.08	56.90	6.45	272.43	5,450.87	51.42	56.47
運輸事務所	39	470	31,089.66	1,195.91	568.75	336.58	2,101.24	33,190.90	70.62	70.63
工事事務所	154	1,801	123,339.80	4,933.85	3,423.45	9,582.46	17,939.76	141,279.56	78.45	80.11
發電所	119	1,406	106,182.05	4,205.53	3,019.78	2,267.08	9,492.39	115,674.44	82.27	83.64
機械工場	136	1,610	127,304.22	5,092.08	3,810.18	4,557.23	13,459.49	140,763.71	87.43	88.08
古城子採炭所	153	1,743	140,179.76	5,563.56	3,678.95	1,001.55	10,244.06	150,423.82	86.30	89.94
楊柏堡採炭所	371	4,388	288,038.40	11,764.65	6,587.83	13,987.04	32,339.52	320,377.92	73.01	75.54
大山採炭所	89	1,098	66,304.86	2,652.40	1,240.02	4,303.70	8,196.12	74,500.98	67.85	67.39
東鄉採炭所	93	1,111	88,395.12	3,537.50	2,589.59	6,989.82	13,116.91	101,512.03	91.37	95.46
老虎臺採炭所	80	1,108	85,715.06	3,456.64	2,787.77	7,705.47	13,949.88	99,664.94	89.95	90.58
龍鳳採炭所	111	1,360	101,649.20	3,905.59	2,832.51	10,413.82	17,151.92	118,801.12	87.35	88.97
煙臺採炭所	115	1,276	87,317.26	3,681.35	2,719.66	9,672.80	16,073.81	103,391.07	81.03	83.79
研究所	42	518	36,602.00	2,412.57	823.05	4,261.89	7,497.51	44,099.51	85.13	82.11
製油工場	15	154	8,398.65	308.32	180.82	46.50	535.64	8,934.29	58.01	60.90
火藥製造所	125	1,473	97,261.68	3,888.92	2,405.12	3,667.15	9,961.19	107,222.87	72.79	73.93
計	32	344	20,178.16	810.12	530.55	1,706.30	3,046.97	23,225.13	67.51	70.13
給與金100分比	**1,803**	**21,250**	**1,492,714.95**	**60,774.48**	**39,280.09**	**82,394.28**	**182,448.85**	**1,675,163.80**	**78.83**	**80.99**
	—	—	89	4	2	5	11	100	—	—

數並給與金（其1）　昭和7年度

屋員（女子ヲ含ム△印ハ滿洲國人）

年度末現在人員(8.3.15)	支拂月延人員 A	給與 給料	諸手當 在勤手當	諸手當 家族手當	諸手當 雜手當	諸手當 計	合計 B	1箇月1人平均所得 B/A 本年度	前年度
		円	円	円	円	円	円	円	円
5	11	316.21	32.66	23.84	—	56.50	372.71	79.34	—
20	250	21,105.81	832.08	659.00	499.05	1,990.13	23,095.94	92.38	91.62
△ 1	8	201.14	—	—	45.00	45.00	246.14	30.77	—
14	151	12,801.02	531.94	491.72	282.50	1,216.16	14,017.18	92.83	93.36
5	71	6,081.56	246.12	164.30	151.00	561.42	6,642.98	93.56	92.50
△ —	—	—	—	—	—	—	—	—	73.26
△ 4	31	2,585.72	103.44	84.90	—	188.34	2,774.06	89.49	91.50
△ 3	22	122.73	—	—	—	—	122.73	40.91	33.55
18	186	16,005.31	640.15	449.61	109.00	1,198.76	17,204.07	92.49	92.64
△ 1	12	390.07	—	—	3.50	3.50	393.57	32.80	30.47
45	522	43,492.36	1,739.84	1,386.82	2,743.06	5,869.72	49,362.08	94.56	100.02
40	478	48,611.21	1,913.48	1,429.39	348.05	3,690.92	52,302.13	109.42	108.86
46	517	50,525.68	2,020.93	1,600.64	1,353.30	4,974.87	55,500.55	107.35	112.59
△ 1	12	518.49	—	—	60.90	60.90	579.39	48.28	32.46
34	392	41,792.57	1,683.04	1,156.24	425.64	3,264.92	45,057.49	114.94	117.32
63	729	75,063.09	3,002.69	2,056.24	1,783.02	6,841.95	81,905.04	112.35	114.97
16	156	14,517.71	580.75	483.31	436.45	1,500.51	16,018.22	102.68	104.19
△ —	—	—	—	—	—	—	—	—	25.10
41	494	51,442.99	2,044.76	1,571.44	2,819.25	6,435.45	57,878.44	117.16	119.15
33	408	38,972.03	1,558.77	1,039.46	2,045.25	4,643.48	43,615.51	106.90	112.03
△ —	—	—	—	—	—	—	—	—	27.59
42	481	48,275.62	1,935.66	1,625.41	4,665.81	8,226.88	56,502.50	117.47	117.27
36	420	37,888.96	1,530.19	1,352.10	3,652.45	6,534.74	44,423.70	105.77	106.46
10	113	10,186.41	836.69	273.65	596.90	1,707.24	11,893.65	105.25	106.60
—	—	—	—	—	—	—	—	—	107.00
8	74	6,563.19	262.52	217.63	131.05	611.20	7,174.39	96.95	103.93
5	52	4,614.17	184.63	166.95	175.25	526.83	5,141.00	98.87	97.30
△ 3	33	1,232.43	—	—	109.40	109.40	1,341.83	38.34	29.65
485	**5,536**	**531,341.62**	**21,680.34**	**16,142.65**	**22,217.03**	**60,040.02**	**591,381.64**	**106.82**	**109.24**
—	—	90	4	2	4	10	**100**	—	—

日本人准傭員（女子准傭及臨時傭員ヲ含ム）

年度末現在人員(8.3.15)	支拂月延人員 A	給與 給料	諸手當 在勤手當	諸手當 家族手當	諸手當 雜手當	諸手當 計	合計 B	1箇月1人平均所得 B/A 本年度	前年度
		円	円	円	円	円	円	円	円
—	—	—	—	—	—	—	—	—	—
33	499	10,486.38	—	—	—	—	10,486.38	21.01	18.23
8	136	5,714.74	—	—	—	—	5,714.74	42.02	40.32
3	6	230.40	—	—	—	—	230.40	38.40	64.31
—	24	837.90	—	—	—	—	837.90	34.91	31.20
2	40	1,444.65	—	—	—	—	1,444.65	36.12	38.34
—	95	3,941.80	—	—	—	—	3,941.80	41.49	43.63
—	49	2,219.90	—	—	—	—	2,219.90	45.30	50.50
10	117	5,227.46	—	—	—	—	5,227.46	44.68	47.14
21	211	5,569.59	—	—	—	—	5,569.59	26.40	62.45
86	1,037	45,777.72	—	—	—	—	45,777.72	44.14	44.80
4	41	1,987.55	—	—	—	—	1,987.55	48.48	41.80
4	80	2,797.75	—	—	—	—	2,797.75	34.97	39.83
2	47	1,941.20	—	—	—	—	1,941.20	41.30	39.20
3	110	4,413.60	—	—	—	—	4,413.60	40.12	51.77
4	112	4,864.78	—	—	—	—	4,864.78	43.44	37.74
2	12	677.20	—	—	—	—	677.20	56.43	56.00
6	90	2,717.52	—	—	—	—	2,717.52	30.19	23.52
8	138	3,541.06	—	—	—	—	3,541.06	25.66	39.17
24	120	3,958.60	—	—	—	—	3,958.60	32.99	36.30
220	**2,964**	**108,349.80**	—	—	—	—	**108,349.80**	**36.56**	**38.51**
—	—	100	—	—	—	—	100	—	—

炭礦從事員

滿洲國人傭員

箇所別	年度末現在人員(8.3.15)	支拂延月人員 A	給與金 給料	諸手當 在勤手當	諸手當 家族手當	諸手當 雜手當	諸手當 計	合計 B	1箇月1人平均所得 B/A 本年度	1箇月1人平均所得 B/A 前年度
			円	円	円	円	円	円	円	円
炭礦課	—	—	—	—	—	—	—	—	—	—
庶務課(地方)	32	383	7,241.68	—	—	293.32	293.32	7,535.00	19.67	17.49
同採炭課	33	381	5,164.80	—	—	893.44	893.44	6,058.24	15.90	12.75
採工作課	7	106	1,847.12	—	—	133.94	133.94	1,981.06	18.69	14.79
經理課	1	14	274.82	—	—	—	—	274.82	19.63	15.54
運輸事務所	88	1,093	21,205.86	—	—	627.94	627.94	21,833.80	19.98	16.22
工事事務所	171	2,005	33,141.39	—	—	4,795.21	4,795.21	37,936.60	18.92	15.41
電所	203	2,385	40,849.33	—	—	2,569.15	2,569.15	43,418.48	18.20	14.36
機械工場	135	1,808	34,767.55	—	—	936.53	936.53	35,704.08	19.75	15.69
古城子採炭所	250	3,090	61,730.06	—	—	1,065.68	1,065.68	62,795.74	20.32	16.09
柏僑採炭所	270	3,558	67,625.92	—	—	6,239.89	6,239.89	73,865.81	20.76	16.41
大山採炭所	61	798	12,992.89	—	—	1,211.22	1,211.22	14,204.11	17.80	14.01
裏柏山採炭所	221	2,696	51,871.91	—	—	5,571.92	5,571.92	57,443.83	21.31	16.92
老虎臺採炭所	174	2,452	47,410.16	—	—	4,258.56	4,258.56	51,668.72	21.07	16.54
龍鳳採炭所	220	2,743	49,754.98	—	—	5,600.25	5,600.25	55,355.23	20.18	15.95
煉炭研究所	204	2,491	45,179.57	—	—	3,504.33	3,504.33	48,683.90	19.54	14.81
製油工場	50	637	11,802.45	—	—	916.67	916.67	12,719.12	19.97	15.80
火藥製造所	2	24	444.75	—	—	0.38	0.38	445.13	18.55	14.56
計	47	518	8,772.47	—	—	337.08	337.08	9,109.55	17.59	13.67
	39	345	5,027.23	—	—	480.55	480.55	5,507.78	15.96	13.12
	2,208	**27,527**	**507,104.94**	—	—	**39,438.08**	**39,438.08**	**546,541.00**	**19.85**	**15.73**
給與金100分比	—	—	93	—	—	7	7	100	—	—

常傭夫（滿洲國人採炭夫、雜業夫）

箇所別	年度末現在人員(8.3.31)	支拂延工數 A	工賃 B	1工平均所得 B/A 本年度	1工平均所得 B/A 前年度	請 1日平均在籍人員	請 支拂延工數 A
		工	円	円	円		工
炭礦	—	—	—	—	—	—	—
庶務課	—	—	—	—	—	—	—
同(地方)	—	—	—	—	—	—	—
採炭課	—	—	—	—	—	—	—
採工作課	—	—	—	—	—	—	—
經理課	108	35,683.0	16,978.48	0.48	0.39	34	—
運輸事務所	—	—	—	—	—	194	109,858.0
工事事務所	—	—	—	—	—	—	—
電所	—	—	—	—	—	250	—
機械工場	—	—	—	—	—	—	—
古城子採炭所	3,104	618,163.0	296,445.71	0.48	0.35	2,402	—
柏僑採炭所	559	185,961.1	91,804.23	0.55	0.42	96	16,410.0
大山採炭所	2,125	529,877.0	320,760.31	0.61	0.53	55	56,286.0
裏柏山採炭所	1,918	541,334.0	297,870.37	0.55	0.45	—	88,311.0
老虎臺採炭所	2,574	616,482.4	358,551.18	0.58	0.48	115	46,623.0
龍鳳採炭所	2,008	512,826.2	287,770.88	0.56	0.46	22	26,960.3
煉炭研究所	886	243,111.1	123,465.21	0.51	0.40	51	125,492.8
製油工場	—	—	—	—	—	—	—
火藥製造所	—	—	—	—	—	28	—
計	—	—	—	—	—	—	—
	13,282	**3,263,437.3**	**1,783,646.35**	**0.55**	**0.44**	**3,247**	**469,941.1**

＊印ハ工數不明ノ工賃ニシテ本數ニ含マス

數竝給與金（其2）

常傭方（滿洲國人）

年度末現在人員(8.3.15)	支拂延月人員 A	給與金 給料	諸手當 在勤手當	諸手當 家族手當	諸手當 雜手當	諸手當 計	合計 B	1箇月1人平均所得 B/A 本年度	1箇月1人平均所得 B/A 前年度
		円	円	円	円	円	円	円	円
—	—	—	—	—	—	—	—	—	—
135	1,653	16,615.31	—	—	764.13	764.13	17,379.44	10.51	8.35
34	558	6,216.86	—	—	45.26	45.26	6,262.12	11.49	9.06
40	468	4,677.32	—	—	611.19	611.19	5,288.51	11.50	9.40
—	—	—	—	—	—	—	—	—	—
98	1,156	11,211.98	—	—	413.56	413.56	11,625.54	10.06	8.26
450	5,489	54,231.14	—	—	4,930.99	4,930.99	59,162.13	10.78	8.54
425	6,134	58,509.94	—	—	1,442.92	1,442.92	59,952.86	9.77	8.29
734	9,164	100,225.62	—	—	2,158.46	2,158.46	102,384.08	11.17	8.92
427	4,544	50,728.28	—	—	522.50	522.50	51,250.78	11.28	9.05
2,913	32,977	379,440.18	—	—	11,980.57	11,980.57	391,420.75	11.87	9.51
543	6,439	65,665.25	—	—	2,868.67	2,868.67	68,533.92	10.64	8.60
617	7,022	79,529.95	—	—	5,240.68	5,240.68	84,770.63	12.07	9.83
413	5,299	59,833.29	—	—	4,746.60	4,746.60	64,579.89	11.96	8.90
562	6,442	74,271.18	—	—	5,136.67	5,136.67	79,407.85	12.33	9.62
626	7,443	90,244.01	—	—	5,846.18	5,846.18	96,090.19	12.91	9.26
401	4,578	51,992.66	—	—	3,314.66	3,314.66	55,307.32	12.08	9.32
15	113	798.04	—	—	—	—	798.04	7.06	6.12
542	6,055	63,796.59	—	—	2,101.00	2,101.00	65,897.59	10.88	9.01
149	1,959	15,599.85	—	—	493.50	493.50	16,093.35	8.22	6.70
9,124	**107,585**	**1,183,687.45**	—	—	**52,617.54**	**52,617.54**	**1,236,304.99**	**11.49**	**9.13**
—	—	96	—	—	4	4	100	—	—

負工（滿洲國人）

工賃 B	1工平均所得 B/A 本年度	1工平均所得 B/A 前年度	供給工 1日平均在籍人員	供給工 支拂延工數 A	供給工（滿洲國人） 工賃 B	1工平均所得 B/A 本年度	1工平均所得 B/A 前年度
円	円	円		工	円	円	円
—	—	—	—	—	—	—	—
—	—	—	31	33,422.8	9,094.78	0.27	0.22
—	—	—	23	43,358.1	11,945.86	0.28	0.23
—	—	—	1	961.3	285.82	0.30	0.24
＊ 5,163.89	—	—	4	355.0	103.55	0.29	—
—	—	—	8	5,545.6	1,484.36	0.27	0.21
40,405.89	0.37	0.33	54	8,865.9	2,643.91	0.30	0.22
＊ 7,212.99	—	—			＊ 21,441.57		
—	—	—	355	208,551.7	71,582.22	0.34	0.26
＊ 42,461.03	—	—					
—	—	—	122	61,450.5	16,627.13	0.27	0.21
＊ 13,512.70	—	—					
—	—	—	43	11,453.2	3,308.08	0.29	0.22
＊ 472,028.73	—	—					
—	—	0.72	—	79.8	22.31	0.28	0.23
9,338.41	0.57	0.43	41	12,802.6	5,690.55	0.44	0.36
24,769.55	0.44	0.47	—	2,335.0	649.54	0.28	0.21
47,828.10	0.54	0.39	—	746.1	251.95	0.34	0.22
23,261.69	0.50	0.43	8	3,799.8	1,252.30	0.33	0.29
13,280.06	0.43	0.41	—	506.7	139.13	0.27	0.21
43,626.20	0.35	0.26	—	—	—	—	—
—	—	—	12	5,212.7	1,424.91	0.27	0.22
＊ 2,032.83	—	—					0.21
—	—	—	135	56,524.6	15,725.70	0.28	0.22
—	—	—	—	—	—	—	0.21
＊ 539,492.22					＊ 21,441.55		
202,509.90	**0.43**	**0.36**	**837**	**455,871.4**	**142,182.05**	**0.31**	**0.24**

炭礦從事員

箇所別	總日本人 年度末現在人員	支拂月延人員 A	給與金 俸給、給料	諸手當 在勤手當	諸手當 家族手當	諸手當 雜手當	諸手當 計	合計 B	1箇月1人平均所得 B/A 本年度	1箇月1人平均所得 B/A 前年度
			円	円	円	円	円	円	円	円
炭礦	28	112	16,553.69	6,282.92	238.64	166.00	6,687.56	23,241.25	207.51	503.89
庶務課	167	2,131	135,084.78	27,364.93	3,600.10	1,842.54	32,807.57	167,892.35	78.76	84.54
同（地方）	59	760	56,392.76	11,733.25	1,754.80	953.65	14,441.80	70,834.56	93.20	93.56
採炭課	48	558	56,846.60	20,540.88	1,407.38	608.80	22,557.06	79,403.66	142.29	155.79
工作課	37	440	46,073.06	17,543.32	880.80	0.45	18,424.57	64,497.63	146.58	159.13
經理課	101	1,209	97,457.86	26,448.80	2,654.68	510.58	29,614.06	127,071.92	105.10	109.85
運輸事務所	230	2,811	208,981.79	25,601.51	6,387.81	12,739.52	44,728.84	253,710.63	90.26	93.90
工事事務所	186	2,306	194,735.16	24,626.71	5,828.17	2,615.13	33,070.01	227,805.17	98.79	102.57
發電所	224	2,646	225,917.35	28,113.91	6,744.38	6,204.73	41,063.02	266,980.37	100.89	104.21
機械工場	241	2,742	228,449.79	27,348.14	6,163.28	1,477.19	34,988.61	263,438.40	96.08	105.98
古城子採炭所	576	6,788	471,171.46	45,426.23	10,713.72	16,346.96	72,486.91	543,658.37	80.09	84.12
楊柏堡採炭所	122	1,451	98,831.51	11,352.79	2,240.33	4,791.35	18,384.47	117,215.98	80.78	82.56
大山採炭所	184	2,030	177,536.75	22,972.59	5,441.67	11,770.47	40,184.73	217,721.48	107.25	112.97
東鄉採炭所	134	1,840	155,814.92	19,434.83	4,708.80	10,976.12	35,119.75	190,934.67	103.77	106.54
老虎臺採炭所	125	2,405	198,191.89	27,694.14	6,165.75	18,160.23	52,020.12	250,212.01	104.04	108.76
龍鳳採炭所	188	2,243	167,643.00	24,438.94	5,379.26	16,643.15	46,461.35	214,104.35	95.45	101.01
煙臺採炭所	67	816	62,824.61	12,021.52	1,635.20	5,791.29	19,448.01	82,272.62	100.82	100.85
研究所	37	425	30,321.49	9,929.10	579.15	86.50	10,594.75	40,916.24	96.27	106.12
製油工場	165	1,941	132,936.93	16,998.24	3,223.35	3,901.80	24,123.39	157,060.32	80.92	85.16
火藥製造所	66	587	37,752.93	5,069.75	825.50	2,141.15	8,036.40	45,789.33	78.01	89.04
計	3,036	39,241	2,799,518.33	410,942.50	76,572.87	117,727.61	605,242.98	3,404,761.31	93.95	98.91
給與金100分比	—	—	82	12	2	4	18	100	—	—

△印ハ滿洲國人銀建雇員ニシテ本數ニ含マス　滿洲國人給與金額ハ金圓ナリ　本表ニハ嘱託手當、課所長加俸、留

數竝給與金（其3）

計（常傭夫、請負工及供給工ヲ除ク）

滿洲國人

年度末現在人員	支拂月延人員 A	給與 給料	諸手當 在勤手當	諸手當 家族手當	諸手當 雜手當	諸手當 計	合計 B	1箇月1人平均所得 B/A 本年度	1箇月1人平均所得 B/A 前年度
		円	円	円	円	円	円	円	円
—	—	—	—	—	—	—	—	—	—
167	2,036	23,856.99	—	—	1,057.45	1,057.45	24,914.44	12.24	10.21
△ 1 67	2 939	201.14 11,481.66	—	—	45.00 938.70	45.00 938.70	246.14 12,420.36	38.77 13.23	— 10.70
47	566	6,524.44	—	—	745.13	745.13	7,269.57	12.84	10.45
1	14	274.82	—	—	—	—	274.82	19.63	△ 23.23 15.54
△ —	—	—	—	—	—	—	—	—	—
186	3 2,249	122.73 32,417.84	—	—	1,041.50	1,041.50	122.73 33,459.34	40.91 14.88	32.53 12.86
△ 1 621	12 7,494	330.07 87,372.53	—	—	3.50 9,726.20	3.50 9,726.20	333.57 97,098.73	32.39 12.96	30.47 10.45
628	8,519	99,359.27	—	—	4,012.07	4,012.07	103,371.34	12.13	10.33
869	10,972	134,993.17	—	—	3,094.99	3,094.99	138,088.16	12.59	10.09
△ 1 677	12 7,634	518.49 112,458.34	—	—	60.90 1,588.18	60.90 1,588.18	579.39 114,046.52	48.28 14.94	32.48 12.12
3,183	36,535	447,066.10	—	—	18,220.46	18,220.46	465,286.56	12.74	10.25
604	7,237	78,658.14	—	—	4,079.89	4,079.89	82,738.03	11.43	9.22
838	9,718	131,401.86	—	—	10,812.60	10,812.60	142,214.46	14.63	△ 25.10 12.07
587	7,851	107,243.45	—	—	9,005.16	9,005.16	116,248.61	14.81	11.33
782	9,185	124,026.16	—	—	10,736.92	10,736.92	134,763.08	14.67	△ 27.59 11.75
830	9,934	135,423.53	—	—	9,350.51	9,350.51	144,774.09	14.57	10.70
451	5,215	63,795.11	—	—	4,231.33	4,231.33	68,026.44	13.04	10.08
17	137	1,242.79	—	—	0.38	0.38	1,243.17	9.07	9.34
589	6,573	72,589.06	—	—	2,438.08	2,438.08	75,007.14	11.41	9.39
188	2,304	20,627.08	—	—	974.05	974.05	21,601.13	9.38	7.52
△ 3 11,332	35 135,112	1,252.43 1,690,792.39	—	—	109.40 92,053.60	109.40 92,053.60	1,341.83 1,782,845.99	38.34 13.20	29.63 10.60
—	—	95	—	—	5	5	100	—	—

守宅手當、待命手當、入隊手當及把頭手當ヲ包含セス

炭礦日本人男子雇員及傭員就業状況　昭和7年度

箇所	別	年度末現在 人員	日給額 總額	日給額 最高	日給額 最低	日給額 平均	支拂月延人員 A	出勤延人員 B	延工數 本方工 實働本工數 C	出勤扱工 公休	出勤扱工 特休	出勤扱工 公傷	出勤扱工 忌引	出勤扱工 入營
			円	円	円	円			工	工	工	工	工	工
炭礦	雇員	5	14.08	3.73	2.40	2.81	11	—	—	—	12.0	—	—	—
	傭員	7	17.22	3.56	1.80	2.46	21	—	—	—	5.0	10.0	—	—
	計	12	31.30	3.73	1.80	2.61	32	—	—	—	17.0	10.0	—	—
庶務課	雇員	20	56.16	3.40	2.28	2.81	250	5,828	5,828.0	1,151.0	96.0	—	2.0	—
	傭員	57	132.95	3.17	1.60	2.29	659	15,722	15,722.0	2,739.0	304.0	20.0	4.0	—
	准傭員	2	4.20	2.20	1.80	2.10	75	1,795	1,794.8	—	—	—	—	—
	臨時傭員	—	—	—	—	—	3	65	65.0	—	—	—	—	—
	計	79	193.31	3.40	1.60	2.42	987	23,410	23,409.8	3,890.0	400.0	20.0	6.0	—
同(地方)	雇員	14	39.09	3.22	2.42	2.79	151	3,633	3,633.0	671.0	58.0	—	—	—
	傭員	21	47.39	2.78	1.65	2.56	250	6,047	6,047.0	1,108.0	137.0	—	—	—
	准傭員	4	8.10	2.20	1.80	2.03	38	1,038	1,038.0	—	—	—	—	—
	臨時傭員	—	—	—	—	—	49	1,212	1,212.0	—	—	—	—	—
	計	39	94.58	3.22	1.65	2.43	488	11,930	11,930.0	1,779.0	195.0	—	—	—
經理課	雇員	17	48.07	3.65	2.30	2.83	174	4,223	4,223.0	891.0	75.0	—	2.0	—
	傭員	38	82.28	3.55	1.60	2.17	458	11,391	11,391.0	2,164.0	244.0	—	8.0	—
	准傭員	2	3.70	2.00	1.70	1.85	40	901	900.9	—	—	—	—	—
	計	57	134.05	3.65	1.60	2.35	672	16,515	16,514.9	3,055.0	319.0	—	10.0	—
採炭課	雇員	5	13.90	3.94	2.30	2.78	71	1,634	1,634.0	392.0	48.0	—	—	—
	傭員	11	26.41	3.89	1.60	2.40	115	2,690	2,690.0	601.0	53.0	—	—	—
	准傭員	3	4.80	1.60	1.60	1.60	6	144	144.0	—	—	—	—	—
	計	19	45.11	3.94	1.60	2.37	192	4,468	4,468.0	993.0	101.0	—	—	—
工作課	雇員	4	11.57	2.61	2.37	2.89	31	710	710.0	175.0	15.0	26.0	—	—
	傭員	8	15.36	2.32	1.67	1.92	77	1,764	1,764.0	419.0	38.0	—	—	—
	准傭員	—	—	—	—	—	17	419	419.0	—	—	—	—	—
	計	12	26.93	2.61	1.67	2.22	125	2,893	2,893.0	594.0	53.0	26.0	—	—
古城子採炭所	雇員	63	217.61	4.55	2.47	3.45	729	17,857	17,857.0	2,860.0	381.0	53.0	6.0	—
	傭員	366	793.46	4.05	1.60	2.17	4,328	108,483	108,483.0	15,275.0	1,855.0	548.0	53.0	—
	准傭員	86	141.35	3.50	0.85	1.64	1,037	26,724	26,722.9	—	—	292.0	—	—
	計	515	1,152.42	4.55	0.85	2.24	6,094	153,064	153,062.9	18,135.0	2,236.0	893.0	59.0	—
大山採炭所	雇員	41	141.94	4.34	2.22	3.46	494	12,031	12,031.0	1,910.0	331.0	24.0	2.0	—
	傭員	90	237.93	3.83	1.60	2.64	1,076	26,328	26,328.0	3,346.0	623.0	677.0	14.0	—
	准傭員	4	6.30	1.80	1.50	1.58	80	1,704	1,703.5	—	—	116.0	—	—
	計	135	386.17	4.34	1.50	2.86	1,650	40,063	40,062.5	5,256.0	954.0	817.0	16.0	—
東鄕採炭所	雇員	33	104.61	4.31	2.38	3.17	408	9,977	9,977.0	1,789.0	278.0	25.0	14.0	—
	傭員	79	203.88	3.69	1.65	2.58	1,096	27,593	27,593.0	3,928.0	613.0	93.0	5.0	—
	准傭員	2	4.00	2.10	1.90	2.00	47	1,217	1,217.0	—	—	—	—	—
	計	114	312.49	4.31	1.65	2.74	1,551	38,787	38,787.0	5,717.0	891.0	118.0	19.0	—
楊柏堡採炭所	雇員	16	47.95	4.05	2.31	3.00	156	3,885	3,885.0	765.0	63.0	—	5.0	—
	傭員	87	177.40	3.09	1.63	2.04	1,073	26,731	26,731.0	3,879.0	440.0	78.0	13.0	—
	准傭員	—	—	—	—	—	25	542	541.9	—	—	—	—	—
	臨時傭員	4	6.80	1.70	1.70	1.70	16	479	479.0	—	—	—	—	—
	計	107	232.15	4.05	1.63	2.17	1,270	31,637	31,636.9	4,644.0	503.0	78.0	18.0	—
老虎臺採炭所	雇員	42	138.69	4.42	2.22	3.30	481	12,320	12,320.0	1,849.0	212.0	34.0	6.0	—
	傭員	109	268.07	3.80	1.60	2.46	1,336	34,151	34,151.0	4,668.0	535.0	543.0	20.0	—
	准傭員	3	5.65	2.10	1.75	1.88	110	2,687	2,687.0	—	—	30.0	—	—
	計	154	412.41	4.42	1.60	2.68	1,927	49,158	49,158.0	6,517.0	747.0	607.0	26.0	—

箇所	別	本方工數 其他	本方工數 計 D	増務工數 殘業 E	増務工數 獎勵	増務工數 割増	増務工數 計 F	合計 G	支拂金額 H	本工數ニ對シ増務工數 E/C	本工數ニ對シ増務工數 F/C	出勤人員ニ對シ實働及總工數 (C+E)/B	出勤人員ニ對シ實働及總工數 G/B	本方工數ニ對シ支拂金額 H/D	1箇月平均 出勤日數 B/A	1箇月平均 1人當所得 H/A
		工	工	工	工	工	工	工	円	工	工	工	工	円	日	円
炭礦	雇員	279.0	291.0	—	—	—	—	291.0	816.21	—	—	—	—	2.80	—	74.20
	傭員	615.0	630.0	—	—	—	—	630.0	1,549.80	—	—	—	—	2.46	—	73.80
	計	894.0	921.0	—	—	—	—	921.0	2,366.01	—	—	—	—	2.57	—	71.70
庶務課	雇員	385.0	7,462.0	35.0	—	—	35.0	7,497.0	21,105.81	0.01	0.01	1.01	1.29	2.83	23.3	84.42
	傭員	553.0	19,342.0	203.0	—	—	203.0	19,545.0	44,875.66	0.01	0.01	1.01	1.24	2.32	23.9	68.10
	准傭員	—	1,794.8	2.0	—	—	2.0	1,796.8	3,424.88	—	—	1.00	1.00	1.91	23.9	45.67
	臨時傭員	—	65.0	—	—	—	—	65.0	130.00	—	—	1.00	1.00	2.00	21.7	43.33
	計	938.0	28,663.8	240.0	—	—	240.0	28,903.8	69,536.35	0.01	0.01	1.00	1.23	2.43	23.7	70.45
同(地方)	雇員	212.0	4,574.0	5.0	—	—	5.0	4,579.0	12,801.02	—	—	1.00	1.26	2.80	24.1	84.77
	傭員	221.0	7,513.0	5.0	—	—	5.0	7,518.0	17,467.00	—	—	1.00	1.24	2.32	24.2	69.87
	准傭員	—	1,038.0	5.0	—	—	5.0	1,043.0	2,093.80	—	—	1.00	1.00	2.02	27.3	55.10
	臨時傭員	—	1,212.0	—	—	—	—	1,212.0	2,063.90	—	—	1.00	1.00	1.70	24.7	42.12
	計	433.0	14,337.0	15.0	—	—	15.0	14,352.0	34,425.72	—	—	1.00	1.20	2.40	24.4	70.54
經理課	雇員	25.0	5,216.0	15.0	—	—	15.0	5,231.0	15,272.67	—	—	1.00	1.24	2.93	24.3	87.77
	傭員	101.0	13,908.0	38.0	—	—	38.0	13,946.0	30,655.82	—	—	1.00	1.22	2.20	24.9	66.93
	准傭員	—	900.9	—	—	—	—	900.9	1,444.65	—	—	1.00	1.00	1.60	22.5	36.12
	計	126.0	20,024.9	53.0	—	—	53.0	20,077.9	47,373.14	—	—	1.00	1.22	2.37	24.6	70.50
採炭課	雇員	55.0	2,129.0	—	—	—	—	2,129.0	6,081.56	—	—	1.00	1.30	2.86	23.0	85.66
	傭員	47.0	3,391.0	—	—	—	—	3,391.0	7,902.64	—	—	1.00	1.26	2.33	23.4	68.72
	准傭員	—	144.0	—	—	—	—	144.0	230.40	—	—	1.00	1.00	1.60	24.0	38.40
	計	102.0	5,664.0	—	—	—	—	5,664.0	14,214.60	—	—	1.00	1.27	2.51	23.3	74.03
工作課	雇員	14.0	940.0	—	—	—	—	940.0	2,585.72	—	—	1.00	1.32	2.75	22.9	83.41
	傭員	6.0	2,227.0	—	—	—	—	2,227.0	4,206.91	—	—	1.00	1.26	1.89	22.9	54.64
	准傭員	—	419.0	—	—	—	—	419.0	666.30	—	—	1.00	1.00	1.59	24.6	39.19
	計	20.0	3,586.0	—	—	—	—	3,586.0	7,458.93	—	—	1.00	1.24	2.08	23.1	59.67
古城子採炭所	雇員	131.0	21,288.0	269.0	—	—	269.0	21,557.0	75,063.09	0.02	0.02	1.02	1.21	3.53	24.5	102.97
	傭員	1,318.0	127,532.0	3,706.0	—	—	3,706.0	131,238.0	286,158.50	0.03	0.03	1.03	1.21	2.24	25.1	66.12
	准傭員	—	27,014.9	381.0	—	—	381.0	27,395.9	45,777.72	0.01	0.01	1.01	1.03	1.69	25.8	44.14
	計	1,449.0	175,834.9	4,356.0	—	—	4,356.0	180,190.9	406,999.31	0.03	0.03	1.03	1.18	2.31	25.1	66.79
大山採炭所	雇員	383.0	14,681.0	132.0	—	—	132.0	14,813.0	51,442.99	0.01	0.01	1.01	1.23	3.50	24.4	104.14
	傭員	820.0	31,808.0	427.4	—	—	427.4	32,235.4	87,205.98	0.02	0.02	1.02	1.22	2.74	24.5	81.05
	准傭員	8.0	1,827.5	8.0	—	—	8.0	1,835.5	2,797.75	—	—	1.00	1.08	1.53	21.3	34.97
	計	1,211.0	48,316.5	567.4	—	—	567.4	48,883.9	141,446.72	0.01	0.01	1.01	1.22	2.93	24.3	85.73
東鄕採炭所	雇員	87.0	12,170.0	39.0	—	—	39.0	12,209.0	38,972.03	—	—	1.00	1.21	3.20	24.5	95.52
	傭員	398.0	32,630.0	408.2	—	—	408.2	33,038.2	85,345.02	0.01	0.01	1.01	1.22	2.58	25.2	77.87
	准傭員	—	1,217.0	—	—	—	—	1,217.0	1,941.20	—	—	1.00	1.00	1.60	25.9	41.30
	計	485.0	46,017.0	447.2	—	—	447.2	46,464.2	126,258.25	0.01	0.01	1.01	1.20	2.74	25.0	81.40
楊柏堡採炭所	雇員	10.0	4,728.0	4.0	—	—	4.0	4,732.0	14,517.71	—	—	1.00	1.22	3.07	24.9	93.06
	傭員	788.0	31,929.0	384.0	—	—	384.0	32,313.0	65,511.97	0.01	0.01	1.01	1.21	2.05	24.9	61.05
	准傭員	10.0	551.9	11.0	—	—	11.0	562.9	1,169.85	—	—	1.02	1.04	1.74	25.8	45.75
	臨時傭員	—	479.0	3.0	—	—	3.0	482.0	817.70	—	—	1.00	1.00	1.71	29.9	51.34
	計	808.0	37,687.9	402.0	—	—	402.0	38,089.9	82,017.23	0.01	0.01	1.01	1.20	2.17	24.9	64.58
老虎臺採炭所	雇員	77.0	14,498.0	66.3	—	—	66.3	14,564.3	48,275.62	0.01	0.01	1.01	1.18	3.33	25.6	100.37
	傭員	441.0	40,358.0	157.8	—	—	157.8	40,515.8	100,912.25	—	—	1.00	1.19	2.50	25.6	75.53
	准傭員	—	2,717.0	9.0	—	—	9.0	2,726.0	4,413.60	—	—	1.00	1.01	1.62	24.4	40.12
	計	518.0	57,573.0	233.1	—	—	233.1	57,806.1	153,601.47	—	—	1.00	1.18	2.67	25.5	79.71

箇所別		年度末現在 人員	年度末現在 日給額 總額	最高	最低	平均	支拂月延人員 A	出勤延人員 B	延本方工 實働本工數 C	出勤 公休	出勤 特休	出勤 公傷	缺工 忌引	缺工 入營
		人	円	円	円	円			工	工	工	工	工	工
龍鳳採炭所	雇員	36	106.59	4.20	2.31	2.93	420	10,519	10,519.0	1,767.0	180.0	—	5.0	—
	傭員	114	259.08	3.66	1.55	2.27	1,264	31,305	31,305.0	4,512.0	561.0	232.0	22.0	—
	準傭員	4	6.40	1.90	1.50	1.60	109	2,868	2,866.0	—	—	—	—	—
	臨時傭員	—	—	—	—	—	3	79	78.9	—	—	—	—	—
	計	154	372.07	4.20	1.50	2.42	1,796	44,771	44,768.9	6,279.0	741.0	232.0	27.0	—
煙塞採炭所	雇員	10	30.85	3.78	2.54	3.09	113	2,564	2,564.0	468.0	97.0	131.0	3.0	—
	傭員	41	96.87	3.17	1.68	2.36	506	12,263	12,263.0	1,874.0	247.0	423.0	5.0	—
	準傭員	2	3.70	1.90	1.80	1.85	12	316	316.0	—	—	—	—	—
	計	53	131.42	3.78	1.68	2.48	631	15,143	15,143.0	2,342.0	344.0	554.0	8.0	—
運輸事務所	雇員	45	126.08	3.47	2.43	2.80	522	14,096	14,096.0	1,079.0	298.0	—	6.0	—
	傭員	152	344.89	3.73	1.50	2.27	1,777	49,339	49,339.0	1,574.0	973.0	307.0	25.0	—
	準傭員	—	—	—	—	—	95	2,588	2,588.0	—	—	—	—	—
	計	197	470.97	3.73	1.50	2.39	2,394	66,023	66,023.0	2,653.0	1,271.0	307.0	31.0	—
工事事務所	雇員	40	134.66	4.72	2.37	3.37	478	11,669	11,669.0	2,252.0	240.0	68.0	8.0	—
	傭員	117	288.37	3.60	1.60	2.47	1,383	33,224	33,224.0	5,739.0	592.0	246.0	15.0	—
	準傭員	—	—	—	—	—	49	1,294	1,294.0	—	—	—	—	—
	計	157	424.03	4.72	1.60	2.70	1,910	46,187	46,187.0	7,991.0	832.0	314.0	23.0	—
發電所	雇員	46	145.01	4.55	2.23	3.15	517	13,353	13,352.5	1,708.0	233.0	52.0	11.0	—
	傭員	134	340.18	3.92	1.62	2.54	1,588	41,717	41,712.5	4,060.0	734.0	47.0	21.0	—
	準傭員	8	13.50	2.20	0.85	1.52	105	2,790	2,787.8	—	—	—	—	—
	臨時傭員	2	3.40	1.70	1.70	1.70	12	353	353.0	—	—	—	—	—
	計	190	502.09	4.55	0.85	2.64	2,222	58,213	58,205.8	5,768.0	967.0	99.0	32.0	—
機械工場	雇員	34	117.35	5.20	2.29	3.76	392	9,346	9,346.0	1,748.0	268.0	128.0	15.0	—
	傭員	151	403.69	3.98	1.60	2.67	1,726	40,910	40,899.6	7,499.0	899.0	503.0	50.0	—
	準傭員	17	17.20	2.20	0.40	0.98	185	4,362	4,350.8	—	—	—	—	—
	臨時傭員	4	9.90	2.65	2.00	2.48	9	126	126.0	—	—	—	—	—
	計	206	548.14	5.20	0.40	2.67	2,312	54,744	54,722.4	9,247.0	1,167.0	631.0	65.0	—
製油工場	雇員	8	23.18	2.52	2.35	2.87	74	1,811	1,811.0	338.0	45.0	—	—	—
	傭員	124	270.99	3.14	1.37	2.19	1,462	38,341	38,341.0	2,748.0	773.0	533.0	38.0	—
	準傭員	7	11.75	2.00	0.85	1.50	81	2,092	2,091.1	—	—	—	—	—
	計	139	305.92	3.14	0.85	2.20	1,617	42,244	42,243.1	3,086.0	818.0	533.0	38.0	—
火薬製造所	雇員	5	14.37	3.40	2.49	2.87	52	1,328	1,328.0	218.0	32.0	—	—	—
	傭員	32	62.23	2.61	1.50	1.94	344	8,226	8,226.0	1,517.0	149.0	—	3.0	—
	準傭員	1	1.80	1.80	1.80	1.80	43	1,033	1,033.0	—	—	—	—	—
	計	38	78.40	3.40	1.50	2.06	439	10,587	10,587.0	1,735.0	181.0	—	3.0	—
研究所	傭員	14	26.35	2.70	1.58	1.88	142	3,289	3,289.0	687.0	58.0	50.0	—	—
	準傭員	6	6.60	2.30	0.60	1.10	90	2,225	2,222.5	—	—	—	—	—
	計	20	32.95	2.70	0.60	1.65	232	5,514	5,511.5	687.0	58.0	50.0	—	—
合計	雇員	484	1,531.76	5.20	2.22	3.17	5,524	136,784	136,783.5	22,031.0	2,962.0	541.0	85.0	—
	傭員	1,752	4,096.00	4.05	1.37	2.34	20,681	519,514	519,499.1	68,337.0	9,833.0	4,310.0	296.0	—
	準傭員	151	239.05	3.50	0.40	1.37	2,244	56,739	56,718.2	—	—	438.0	—	—
	臨時傭員	10	20.10	2.65	1.70	2.01	92	2,314	2,313.9	—	—	—	—	—
	計	2,397	5,886.91	5.20	0.40	2.46	29,541	715,351	715,314.7	90,368.0	12,795.0	5,289.0	381.0	—

工數 數	計 D	增務工數 殘業 E	奬勵	割增	計 F	合計 G	支拂金額 H	稼働成績 1日1人平均 本工數ニ對シ工務 E/C	本工數ニ對シ工數 F/C	出勤人員實働及缺工 C+E/B	出勤人員ニ對シ總工數 G/B	本方工數ニ對シ支拂全額 H/D	1箇月平均 出勤日數 B/A	1人當所得 H/A
其他														
工	工	工	工	工	工	工	円					円	日	円
185.0	12,656.0	58.0	—	—	58.0	12,714.0	37,888.96	0.01	0.01	1.01	1.21	2.99	25.0	90.21
692.0	37,324.0	419.0	—	—	419.0	37,743.0	86,947.73	0.01	0.01	1.01	1.21	2.33	24.8	68.79
—	2,866.0	29.5	—	—	29.5	2,895.5	4,689.00	0.01	0.01	1.01	1.01	1.64	26.3	43.02
—	78.9	1.0	—	—	1.0	79.9	175.78	0.01	0.01	1.01	1.01	2.23	26.3	58.59
877.0	52,924.9	507.5	—	—	507.5	53,432.4	129,701.47	0.01	0.01	1.01	1.19	2.45	24.9	72.22
67.0	3,330.0	12.0	—	—	12.0	3,342.0	10,186.41	—	—	1.00	1.39	3.06	22.7	90.15
114.0	14,926.0	370.0	—	—	370.0	15,296.0	36,222.45	0.03	0.03	1.03	1.25	2.43	24.2	71.58
—	316.0	54.0	—	—	54.0	370.0	677.20	0.17	0.17	1.17	1.17	2.14	26.3	56.43
181.0	18,572.0	436.0	—	—	436.0	19,008.0	47,086.06	0.03	0.03	1.03	1.26	2.54	24.0	88.67
22.0	15,501.0	100.0	—	—	100.0	15,601.0	43,492.36	0.01	0.01	1.01	1.11	2.81	27.0	83.32
491.0	52,709.0	514.0	—	—	514.0	53,223.0	122,313.55	0.01	0.01	1.01	1.08	2.32	27.8	68.83
—	2,588.0	—	—	—	—	2,588.0	3,941.80	—	—	1.00	1.00	1.52	27.2	41.49
513.0	70,798.0	614.0	—	—	614.0	71,412.0	169,747.71	0.01	0.01	1.01	1.08	2.40	27.6	70.91
185.0	14,422.0	25.7	—	—	25.7	14,447.7	48,611.21	—	—	1.00	1.24	3.37	24.4	101.70
1,526.0	41,342.0	746.1	—	—	746.1	42,088.1	105,461.10	0.02	0.02	1.02	1.27	2.54	24.0	76.26
4.0	1,298.0	13.0	—	—	13.0	1,311.0	2,219.90	0.01	0.01	1.01	1.01	1.71	26.4	45.30
1,715.0	57,062.0	784.8	—	—	784.8	57,846.8	156,292.21	0.02	0.02	1.02	1.25	2.73	24.2	81.83
36.0	15,392.5	423.9	10.0	—	433.9	15,826.4	50,525.68	0.03	0.03	1.03	1.19	3.28	25.8	97.73
461.0	47,035.5	2,227.5	46.0	—	2,273.5	49,309.0	126,552.33	0.05	0.05	1.05	1.18	2.69	26.3	79.69
—	2,787.8	125.0	—	—	125.0	2,912.8	4,623.96	0.04	0.04	1.04	1.04	1.66	26.6	44.04
—	353.0	2.0	—	—	2.0	355.0	603.50	0.01	0.01	1.01	1.01	1.71	29.4	50.29
497.0	65,568.8	2,778.4	56.0	—	2,834.4	68,403.2	182,305.47	0.05	0.05	1.05	1.18	2.78	27.1	82.05
66.0	11,571.0	34.9	—	—	34.9	11,605.9	41,792.57	—	—	1.00	1.24	3.61	23.8	106.61
665.0	50,515.6	560.5	91.0	384.8	1,036.3	51,551.9	139,675.62	0.01	0.02	1.02	1.26	2.76	23.7	80.92
—	4,350.8	65.4	—	—	65.4	4,416.2	4,892.89	0.02	0.02	1.01	1.01	1.12	23.6	26.45
—	126.0	7.5	—	—	7.5	133.5	335.90	0.06	0.06	1.06	1.06	2.67	14.0	37.32
731.0	66,563.4	668.3	91.0	384.8	1,144.1	67,707.5	186,696.98	0.01	0.01	1.01	1.24	2.80	23.7	80.75
8.0	2,202.0	5.0	—	—	5.0	2,207.0	6,563.19	—	—	1.00	1.22	2.98	24.5	88.69
909.0	43,342.0	760.0	—	—	760.0	44,102.0	98,923.89	0.02	0.02	1.02	1.15	2.24	26.2	66.30
6.0	2,097.1	9.0	—	—	9.0	2,106.1	3,347.06	—	—	1.00	1.01	1.60	25.8	41.32
923.0	47,641.1	774.0	—	—	774.0	48,415.1	106,834.14	0.02	0.02	1.02	1.15	2.24	26.1	66.07
—	1,578.0	2.0	—	—	2.0	1,580.0	4,614.17	—	—	1.00	1.19	2.92	25.5	88.73
76.0	9,971.0	7.0	—	—	7.0	9,978.0	20,178.16	—	—	1.00	1.21	2.02	23.9	58.66
9.0	1,042.0	1.0	—	—	1.0	1,043.0	1,676.20	—	—	1.00	1.01	1.61	24.0	38.98
85.0	12,591.0	10.0	—	—	10.0	12,601.0	26,468.53	—	—	1.00	1.19	2.10	24.1	60.29
40.0	4,124.0	3.0	—	—	3.0	4,127.0	7,955.58	—	—	1.00	1.25	1.93	23.2	56.03
6.0	2,228.5	12.0	—	—	12.0	2,240.5	2,717.52	0.01	0.01	1.00	1.01	1.22	24.7	30.19
46.0	6,352.5	15.0	—	—	15.0	6,367.5	10,673.10	—	—	1.00	1.15	1.68	23.8	46.00
2,227.0	164,629.5	1,226.8	10.0	—	1,236.8	165,866.3	530,608.98	0.01	0.01	1.01	1.21	3.22	24.8	96.06
10,282.0	612,557.1	10,936.5	137.0	384.8	11,458.3	624,015.4	1,474,021.96	0.02	0.02	1.02	1.20	2.41	25.1	71.27
43.0	57,199.2	725.9	—	—	725.9	57,925.1	92,745.68	0.01	0.01	1.01	1.02	1.62	25.3	41.33
—	2,313.9	12.5	—	—	12.5	2,326.4	4,126.78	0.01	0.01	1.01	1.01	1.78	25.2	44.86
12,552.0	838,698.7	12,901.7	147.0	384.8	13,433.5	850,133.2	2,101,503.40	0.02	0.02	1.02	1.18	2.51	25.1	73.63

| 本表年度末現在トハ3月15日現在ナリ | 支拂金額中ニハ在勤手當ヲ含マス | 本工數トハ基準實働工數ノ謂ナリ（例 43,037.73圓ハ本表ニ包含セス | ハ基準勤務ヲ10時間トセハ遲刻早退ノ場合ハ之カ歩引セフレタルモノ）以下諸表亦同シ | 月手當屋員27名支拂金額

炭礦日本人女子雇員及傭員就業狀況

昭和7年度

種別	箇所別	年度末現在 人員	日給額 總額	日給額 最高	日給額 最低	日給額 平均	支拂月延人員 A	出勤延人員 B	延工數 本方工數 實働本工數 C	出勤扱工 公休	出勤扱工 特休	出勤扱工 公傷	出勤扱工 忌引	出勤扱工 入營
			円	円	円	円			工	工	工	工	工	工
雇員	經理課	1	2.06	2.06	2.06	2.06	12	293	293.0	68.0	4.0	—	—	—
甲種傭員	庶務課	21	23.35	2.56	1.00	1.11	227	5,296	5,296.0	1,225.0	88.0	—	—	—
	同(地方)	1	1.00	1.00	1.00	1.00	12	287	287.0	66.0	—	—	—	—
	工作課	3	3.26	1.22	0.95	1.09	29	696	696.0	165.0	17.0	—	—	—
	經理課	1	1.06	1.06	1.06	1.06	12	292	292.0	67.0	2.0	—	—	—
	古城子採炭所	5	5.24	1.14	1.00	1.05	60	1,480	1,480.0	317.0	10.0	—	—	—
	大山採炭所	3	3.54	1.18	1.18	1.18	35	806	806.0	193.0	30.0	—	—	—
	東鄉採炭所	1	1.04	1.04	1.04	1.04	12	293	293.0	63.0	1.0	—	2.0	—
	楊柏堡採炭所	2	2.21	1.23	0.98	1.11	25	575	575.0	129.0	26.0	—	—	—
	老虎臺採炭所	2	2.07	1.07	1.00	1.04	24	592	592.0	117.0	10.0	—	—	—
	龍鳳採炭所	1	1.03	1.03	1.03	1.03	12	295	295.0	68.0	2.0	—	—	—
	煙臺採炭所	1	1.06	1.06	1.06	1.06	12	292	292.0	66.0	5.0	—	—	—
	運輸事務所	2	3.00	1.65	1.35	1.50	24	557	557.0	133.0	14.0	—	—	—
	工事事務所	2	2.19	1.16	1.03	1.10	23	536	536.0	123.0	11.0	—	—	—
	發電所	2	2.39	1.33	1.06	1.20	22	506	506.0	115.0	3.0	—	—	—
	機械工場	2	1.98	1.03	0.95	0.99	17	416	416.0	90.0	1.0	—	—	—
	製油工場	1	1.00	1.00	1.00	1.00	11	278	278.0	60.0	1.0	—	—	—
	研究所	1	1.24	1.24	1.24	1.24	12	292	292.0	63.0	7.0	—	2.0	—
	計	51	56.66	2.56	0.95	1.11	569	13,489	13,489.0	3,060.0	228.0	—	4.0	—
准傭員	庶務課	31	24.10	1.70	0.60	0.78	421	9,460	9,458.5	—	—	—	—	—
	同(地方)	4	5.20	1.70	1.00	1.30	49	1,223	1,221.1	—	—	—	—	—
	採炭課	—	—	—	—	—	15	341	340.8	—	—	—	—	—
	製油工場	1	0.60	0.60	0.60	0.60	13	308	308.0	—	—	—	—	—
	火藥製造所	23	20.70	0.90	0.90	0.90	123	2,531	2,531.0	—	—	—	—	—
	工作課	—	—	—	—	—	7	176	176.0	—	—	—	—	—
	計	59	50.60	1.70	0.60	0.86	628	14,039	14,035.4	—	—	—	—	—
合計		111	108.32	2.56	0.60	0.98	1,209	27,821	27,817.4	3,128.0	232.0	—	4.0	—

種別	箇所別	出勤扱工 其他	本方工數 計 D	增務工數 殘業 E	增務工數 獎勵	增務工數 割增	增務工數 計 F	合計 G	支拂金額 H	本工數ニ對シ增務工數 E/C	本工數ニ對シ增務工數 F/C	出勤人員ニ對シ實働及總工數 (C+E)/B	出勤人員ニ對シ實働及總工數 G/B	本方工數ニ對シ支拂金額 H/D	1箇月平均 出勤日數 B/A	1箇月平均 1人當所得 H/A
		工	工	工	工	工	工	工	円	工	工	工	工	円	日	円
雇員	經理課	—	365.0	—	—	—	—	365.0	732.64	—	—	1.00	1.25	2.01	24.4	61.05
甲種傭員	庶務課	—	6,609.0	—	—	—	—	6,609.0	7,432.53	—	—	1.00	1.25	1.12	23.3	32.74
	同(地方)	—	353.0	—	—	—	—	353.0	353.00	—	—	1.00	1.23	1.00	23.9	29.42
	工作課	—	878.0	—	—	—	—	878.0	971.53	—	—	1.00	1.26	1.11	24.0	33.50
	經理課	—	361.0	—	—	—	—	361.0	433.84	—	—	1.00	1.24	1.20	24.3	36.15
	古城子採炭所	—	1,807.0	—	—	—	—	1,807.0	1,879.90	—	—	1.00	1.22	1.04	24.7	31.33
	大山採炭所	—	1,029.0	—	—	—	—	1,029.0	1,189.14	—	—	1.00	1.28	1.16	23.0	33.98
	東鄉採炭所	5.0	364.0	—	—	—	—	364.0	370.04	—	—	1.00	1.24	1.02	24.0	30.84
	楊柏堡採炭所	—	730.0	—	—	—	—	730.0	792.89	—	—	1.00	1.27	1.09	23.0	31.72
	老虎臺採炭所	—	719.0	—	—	—	—	719.0	736.95	—	—	1.00	1.21	1.02	24.7	30.71
	龍鳳採炭所	—	365.0	—	—	—	—	365.0	369.53	—	—	1.00	1.25	1.01	24.6	30.79
	煙臺採炭所	2.0	365.0	—	—	—	—	365.0	379.55	—	—	1.00	1.25	1.04	24.3	31.63
	運輸事務所	—	704.0	—	—	—	—	704.0	1,026.25	—	—	1.00	1.26	1.46	23.2	42.76
	工事事務所	—	670.0	—	—	—	—	670.0	720.95	—	—	1.00	1.25	1.08	23.3	31.35
	發電所	—	624.0	—	—	—	—	624.0	751.89	—	—	1.00	1.23	1.20	23.0	34.18
	機械工場	—	507.0	—	—	—	—	507.0	504.14	—	—	1.00	1.22	0.99	24.5	29.66
	製油工場	—	339.0	—	—	—	—	339.0	337.79	—	—	1.00	1.22	1.00	25.3	30.71
	研究所	—	364.0	—	—	—	—	364.0	443.07	—	—	1.00	1.25	1.22	24.3	36.92
	計	7.0	16,788.0	—	—	—	—	16,788.0	18,692.99	—	—	1.00	1.24	1.11	23.7	32.85
准傭員	庶務課	—	9,458.5	—	—	—	—	9,458.5	6,931.50	—	—	1.00	1.00	0.73	22.5	16.46
	同(地方)	—	1,221.1	—	—	—	—	1,221.1	1,557.04	—	—	1.00	1.00	1.28	25.0	31.78
	採炭課	—	340.8	—	—	—	—	340.8	340.80	—	—	1.00	1.00	1.00	22.7	22.72
	製油工場	—	308.0	—	—	—	—	308.0	194.00	—	—	1.00	1.00	0.63	23.7	14.92
	火藥製造所	—	2,531.0	—	—	—	—	2,531.0	2,282.40	—	—	1.00	1.00	0.90	20.6	18.56
	工作課	—	176.0	—	—	—	—	176.0	171.60	—	—	1.00	1.00	0.98	25.1	24.51
	計	—	14,035.4	—	—	—	—	14,035.4	11,477.34	—	—	1.00	1.00	0.82	22.4	18.28
合計		7.0	31,188.4	—	—	—	—	31,188.4	30,902.97	—	—	1.00	1.12	0.99	23.0	25.56

〔本表年度末現在人員トハ3月15日ヲ謂フ〕 〔支拂金額中ニハ在勤手當ヲ含マス〕

炭礦滿洲國人傭員就業狀況　昭和7年度

箇所別		年度末現在 人員	日給額 總額	日給額 最高	日給額 最低	日給額 平均	支拂月延人員 A	出勤延人員 B	延工數 本方工數 實働本工數 C	出勤扱工 公休	出勤扱工 特休	出勤扱工 公傷	出勤扱工 忌引	出勤扱工 入營
			元	元	元	元			工	工	工	工	工	工
庶務課	甲種傭員	32	24.88	1.16	0.58	0.80	383	9,934	9,933.7	1,244.0	100.0	7.0	—	—
庶務課	常傭方	135	59.99	0.62	0.35	0.44	1,653	46,776	46,767.5	—	—	1.0	—	—
庶務課	計	167	84.87	1.16	0.35	0.51	2,036	56,710	56,701.2	1,244.0	100.0	8.0	—	—
庶務課	供給工	—	—	—	—	—	—	—	33,422.8	—	—	—	—	—
同(地方)	甲種傭員	△1 33	1.05 18.43	1.05 0.81	1.05 0.40	1.05 0.56	8 381	67 10,279	67.0 10,279.0	18.0 587.0	2.0 129.0	— 6.0	—	—
同(地方)	常傭方	34	18.38	1.54	0.35	0.54	558	15,722	15,720.8	—	—	27.0	—	—
同(地方)	計	△1 67	1.05 36.81	1.05 1.54	1.05 0.35	1.05 0.55	8 939	67 26,001	67.0 25,999.8	18.0 587.0	2.0 129.0	— 33.0	—	—
同(地方)	供給工	—	—	—	—	—	—	—	43,358.1	—	—	—	—	—
經理課	甲種傭員	△— 88	— 72.93	— 1.34	— 0.53	— 0.83	3 1,093	55 26,870	55.0 26,863.4	14.0 4,594.0	17.0 373.0	— 137.0	—	—
經理課	常傭方	98	44.33	0.76	0.25	0.45	1,156	30,017	29,992.9	—	—	321.0	—	—
經理課	計	△— 186	— 117.26	— 1.34	— 0.25	— 0.63	3 2,249	55 56,887	55.0 56,856.3	14.0 4,594.0	17.0 373.0	— 458.0	—	—
經理課	常傭夫	—	—	—	—	—	—	—	35,683.0	—	—	—	—	—
經理課	供給工	—	—	—	—	—	—	—	5,481.7	—	—	—	—	—
採炭課	甲種傭員	7	5.53	1.05	0.59	0.79	106	2,720	2,719.7	346.0	53.0	—	—	—
採炭課	常傭方	40	17.57	0.66	0.38	0.44	460	12,614	12,613.2	—	—	—	—	—
採炭課	計	47	23.10	1.05	0.38	0.70	566	15,334	15,332.9	346.0	53.0	—	—	—
採炭課	供給工	—	—	—	—	—	—	—	961.3	—	—	—	—	—
工作課	甲種傭員	1	0.90	0.90	0.90	0.90	14	311	311.0	75.0	11.0	—	—	—
工作課	供給工	—	—	—	—	—	—	—	355.0	—	—	—	—	—
古城子採炭所	傭員 甲種	231	188.82	1.65	0.57	0.82	3,050	75,980	75,975.4	8,268.0	1,085.0	823.0	—	—
古城子採炭所	傭員 乙種	39	33.88	1.29	0.60	0.87	508	13,520	13,516.2	—	180.0	66.0	—	—
古城子採炭所	傭員 計	270	222.70	1.65	0.57	0.83	3,558	89,500	89,491.6	8,268.0	1,265.0	889.0	—	—
古城子採炭所	常傭方	2,913	1,499.40	1.50	0.30	0.51	32,977	841,277	840,883.4	—	—	13,638.0	—	—
古城子採炭所	計	3,183	1,722.10	1.65	0.30	0.54	36,535	930,777	930,375.0	8,268.0	1,265.0	14,527.0	—	—
古城子採炭所	常傭夫	—	—	—	—	—	—	—	618,163.0	—	—	—	—	—
古城子採炭所	請負工	—	—	—	—	—	—	—	—	—	—	—	—	—
古城子採炭所	供給工	—	—	—	—	—	—	—	79.8	—	—	—	—	—
大山採炭所	傭員 甲種	81	75.61	2.06	0.61	0.93	1,026	27,253	27,249.6	2,194.0	351.0	399.0	—	—
大山採炭所	傭員 乙種	140	99.59	1.08	0.50	0.71	1,670	45,690	45,679.1	—	502.0	596.0	—	—
大山採炭所	傭員 計	221	175.20	2.06	0.50	0.79	2,696	72,943	72,928.7	2,194.0	853.0	995.0	—	—
大山採炭所	常傭方	617	325.05	1.20	0.28	0.53	7,022	182,351	182,327.3	—	—	3,493.0	—	—
大山採炭所	計	838	500.25	2.06	0.28	0.60	9,718	255,294	255,256.0	2,194.0	853.0	4,488.0	—	—
大山採炭所	常傭夫	—	—	—	—	—	—	—	529,877.0	—	—	—	—	—
大山採炭所	請負工	—	—	—	—	—	—	—	56,286.0	—	—	—	—	—
大山採炭所	供給工	—	—	—	—	—	—	—	2,335.0	—	—	—	—	—
東鄉採炭所	傭員 甲種	41	38.71	2.26	0.59	0.91	669	17,066	17,064.7	1,687.0	303.0	89.0	—	—
東鄉採炭所	傭員 乙種	133	105.38	1.36	0.50	0.79	1,783	46,908	46,898.7	—	678.0	680.0	—	—
東鄉採炭所	傭員 計	174	144.09	2.26	0.50	0.83	2,452	63,974	63,963.4	1,687.0	981.0	769.0	—	—
東鄉採炭所	常傭方	413	214.81	1.20	0.27	0.52	5,399	140,904	140,872.7	—	—	1,266.0	—	—
東鄉採炭所	計	587	358.90	2.26	0.27	0.61	7,851	204,878	204,836.1	1,687.0	981.0	2,035.0	—	—
東鄉採炭所	常傭夫	—	—	—	—	—	—	—	541,334.0	—	—	—	—	—
東鄉採炭所	請負工	—	—	—	—	—	—	—	100,263.0	—	—	—	—	—
東鄉採炭所	供給工	—	—	—	—	—	—	—	746.1	—	—	—	—	—

箇所別		其他	計 D	增務工數 殘業 E	獎勵	割增	計 F	合計 G	支拂金額 H	本工數ニ對シ增務工數 E/C	F/C	出勤人員ニ對シ實働及總工數 (C+E)/B	G/B	本方工數ニ對シ支拂金額 H/D	1箇月平均 出勤日數 B/A	1人當所得 H/A
		工	工	工	工	工	工	工	元	工	工	工	工	元	日	元
庶務課	甲種傭員	130.0	11,414.7	23.0	—	—	23.0	11,437.7	9,280.79	—	—	1.00	1.15	0.81	25.9	24.23
庶務課	常傭方	—	46,768.5	270.0	—	—	270.0	47,038.5	21,191.01	0.01	0.01	1.01	1.01	0.45	28.3	12.82
庶務課	計	130.0	58,183.2	293.0	—	—	293.0	58,476.2	30,471.80	0.01	0.01	1.01	1.03	0.52	27.9	14.97
庶務課	供給工	—	33,422.8	—	—	—	—	33,422.8	12,091.33	—	—	—	—	0.36	—	—
同(地方)	甲種傭員	3.0 242.0	90.0 11,243.0	— 56.0	—	—	— 56.0	90.0 11,299.0	94.50 6,595.20	0.01	0.01	1.01	1.10	0.58	27.0	17.31
同(地方)	常傭方	—	15,747.8	15.0	—	—	15.0	15,762.8	8,107.84	—	—	1.00	1.00	0.51	28.2	14.53
同(地方)	計	3.0 242.0	90.0 26,990.8	— 71.0	—	—	— 71.0	90.0 27,061.8	94.50 14,703.04	—	—	1.00	1.04	0.54	27.7	15.66
同(地方)	供給工	—	43,358.1	—	—	—	—	43,358.1	22,267.56	—	—	—	—	0.51	—	—
經理課	甲種傭員	— 49.0	86.0 32,016.4	— 50.0	—	—	— 50.0	86.0 32,066.4	153.08 27,073.63	—	—	1.00	1.19	0.85	24.6	24.77
經理課	常傭方	—	30,313.9	921.6	—	—	921.6	31,235.5	14,350.16	0.03	0.03	1.03	1.04	0.47	26.0	12.41
經理課	計	— 49.0	86.0 62,330.3	— 971.6	—	—	— 971.6	86.0 63,301.9	153.08 41,423.79	0.02	0.02	1.02	1.11	0.66	25.3	18.42
經理課	常傭夫	—	35,683.0	—	—	—	—	35,683.0	* 7,674.36 21,932.34	—	—	—	—	0.61	—	—
經理課	供給工	—	5,481.7	—	—	—	—	5,481.7	1,428.68	—	—	—	—	0.26	—	—
採炭課	甲種傭員	—	3,118.7	110.0	—	—	110.0	3,228.7	2,357.68	0.04	0.04	1.04	1.19	0.76	25.7	22.24
採炭課	常傭方	—	12,613.2	1,500.0	—	—	1,500.0	14,113.2	5,963.46	0.12	0.12	1.12	1.12	0.47	27.4	12.96
採炭課	計	—	15,731.9	1,610.0	—	—	1,610.0	17,341.9	8,321.14	0.10	0.10	1.10	1.13	0.53	27.1	14.70
採炭課	供給工	—	961.3	—	—	—	—	961.3	357.01	—	—	—	—	0.37	—	—
工作課	甲種傭員	—	397.0	—	—	—	—	397.0	352.72	—	—	1.00	1.28	0.89	22.2	25.19
工作課	供給工	—	355.0	—	—	—	—	355.0	124.57	—	—	—	—	0.35	—	—
古城子採炭所	傭員 甲種	38.0	86,189.4	3,639.0	—	—	3,639.0	89,828.4	72,397.81	0.05	0.05	1.05	1.18	0.84	24.9	23.74
古城子採炭所	傭員 乙種	90.0	13,852.2	1,429.0	874.0	—	2,303.0	16,155.2	14,074.72	0.11	0.17	1.11	1.19	1.02	26.6	27.71
古城子採炭所	傭員 計	128.0	100,041.6	5,068.0	874.0	—	5,942.0	105,983.6	86,472.53	0.06	0.07	1.07	1.20	0.86	25.2	24.30
古城子採炭所	常傭方	1,405.0	855,926.4	66,805.4	—	—	66,805.4	922,731.8	484,488.55	0.08	0.08	1.08	1.10	0.57	25.5	14.69
古城子採炭所	計	1,533.0	955,968.0	71,873.4	874.0	—	72,747.4	1,028,715.4	570,961.08	0.08	0.08	1.08	1.11	0.60	25.5	15.63
古城子採炭所	常傭夫	—	618,163.0	—	—	—	—	618,163.0	373,906.53	—	—	—	—	0.60	—	—
古城子採炭所	請負工	—	—	—	—	—	—	—	* 597,171.77	—	—	—	—	—	—	—
古城子採炭所	供給工	—	79.8	—	—	—	—	79.8	31.78	—	—	—	—	0.40	—	—
大山採炭所	傭員 甲種	—	30,193.6	611.0	—	—	611.0	30,804.6	28,634.44	0.02	0.02	1.02	1.13	0.95	26.6	27.91
大山採炭所	傭員 乙種	261.0	47,038.1	3,333.5	2,626.0	—	5,959.5	52,997.6	37,573.87	0.07	0.13	1.07	1.16	0.80	27.4	22.50
大山採炭所	傭員 計	261.0	77,231.7	3,944.5	2,626.0	—	6,570.5	83,802.2	66,208.31	0.05	0.09	1.05	1.15	0.86	27.1	24.56
大山採炭所	常傭方	—	185,820.3	13,566.3	—	—	13,566.3	199,386.6	103,463.54	0.07	0.07	1.07	1.09	0.56	26.0	14.73
大山採炭所	計	261.0	263,052.0	17,510.8	2,626.0	—	20,136.8	283,188.8	169,671.85	0.07	0.08	1.07	1.11	0.65	26.3	17.46
大山採炭所	常傭夫	—	529,877.0	—	—	—	—	529,877.0	407,325.14	—	—	—	—	0.77	—	—
大山採炭所	請負工	—	56,286.0	—	—	—	—	56,286.0	30,981.55	—	—	—	—	0.55	—	—
大山採炭所	供給工	—	2,335.0	—	—	—	—	2,335.0	814.74	—	—	—	—	0.35	—	—
東鄉採炭所	傭員 甲種	28.0	19,171.7	324.0	—	—	324.0	19,495.7	17,985.13	0.02	0.02	1.02	1.14	0.94	25.5	26.88
東鄉採炭所	傭員 乙種	297.0	48,553.7	3,441.0	2,630.0	—	6,071.0	54,624.7	42,922.54	0.07	0.13	1.07	1.16	0.88	26.3	24.07
東鄉採炭所	傭員 計	325.0	67,725.4	3,765.0	2,630.0	—	6,395.0	74,120.4	60,907.67	0.06	0.10	1.06	1.16	0.90	26.1	24.84
東鄉採炭所	常傭方	—	142,138.7	8,383.4	—	—	8,383.4	150,522.1	76,766.96	0.06	0.06	1.06	1.07	0.54	26.1	14.22
東鄉採炭所	計	325.0	209,864.1	12,148.4	2,630.0	—	14,778.4	224,642.5	137,674.63	0.06	0.07	1.06	1.10	0.66	26.1	17.54
東鄉採炭所	常傭夫	—	541,334.0	—	—	—	—	541,334.0	388,145.00	—	—	—	—	0.72	—	—
東鄉採炭所	請負工	—	100,263.0	—	—	—	—	100,263.0	66,001.55	—	—	—	—	0.66	—	—
東鄉採炭所	供給工	—	746.1	—	—	—	—	746.1	365.15	—	—	—	—	0.49	—	—

箇所別			年度末現在 人員	日給額 總額	日給額 最高	日給額 最低	日給額 平均	支拂月延人員 A	出勤延人員 B	延工數 本方工 實働本工數 C	出勤扱工 公休	出勤扱工 特休	出勤扱工 公傷	出勤扱工 忌引	出勤扱工 入營
				元	元	元	元			工	工	工	工	工	工
楊柏堡採炭所	傭員	甲種	41	27.97	0.95	0.56	0.68	549	13,779	13,770.0	1,459.0	220.0	29.0	—	—
	傭員	乙種	20	15.74	1.05	0.62	0.79	249	6,909	6,897.3	—	94.0	—	—	—
	傭員	計	61	43.71	1.05	0.56	0.72	798	20,688	20,667.3	1,459.0	314.0	29.0	—	—
	常傭方		543	266.21	1.50	0.27	0.49	6,439	160,440	160,298.4	—	—	2,155.0	—	—
	計		604	309.92	1.50	0.27	0.51	7,237	181,128	180,965.7	1,459.0	314.0	2,184.0	—	—
	常傭夫		—	—	—	—	—	—	—	165,961.1	—	—	—	—	—
	請負工		—	—	—	—	—	—	—	17,125.0	—	—	—	—	—
	供給工		—	—	—	—	—	—	—	12,802.6	—	—	—	—	—
虎老臺採炭所	傭員	甲種	76	64.29	1.16	0.54	0.85	965	25,916	25,904.4	1,556.0	364.0	31.0	—	—
	傭員	乙種	144	100.29	1.26	0.45	0.70	1,778	47,918	47,898.6	—	577.0	694.0	—	—
	傭員	計	220	164.58	1.26	0.45	0.75	2,743	73,834	73,803.0	1,556.0	941.0	725.0	—	—
	常傭方		562	285.26	1.05	0.28	0.51	6,442	171,424	171,321.0	—	—	1,319.0	—	—
	計		782	449.84	2.31	0.28	0.58	9,185	245,258	245,124.0	1,556.0	941.0	2,044.0	—	—
	常傭夫		—	—	—	—	—	—	—	616,482.4	—	—	—	—	—
	請負工		—	—	—	—	—	—	—	49,562.0	—	—	—	—	—
	供給工		—	—	—	—	—	—	—	3,863.2	—	—	—	—	—
龍鳳採炭所	傭員	甲種	59	46.64	1.20	0.49	0.79	742	19,685	19,676.3	1,800.0	222.0	22.0	—	—
	傭員	乙種	145	104.83	1.14	0.45	0.72	1,749	45,979	45,948.0	—	603.0	788.0	—	—
	傭員	計	204	151.47	1.20	0.45	0.74	2,491	65,664	65,624.3	1,800.0	825.0	810.0	—	—
	常傭方		626	312.85	0.95	0.28	0.50	7,443	195,820	195,692.5	—	—	1,293.0	—	—
	計		830	464.32	1.20	0.28	0.56	9,934	261,484	261,316.8	1,800.0	825.0	2,103.0	—	—
	常傭夫		—	—	—	—	—	—	—	512,826.8	—	—	—	—	—
	請負工		—	—	—	—	—	—	—	29,659.3	—	—	—	—	—
	供給工		—	—	—	—	—	—	—	506.7	—	—	—	—	—
煙臺採炭所	傭員	甲種	15	11.59	1.22	0.56	0.77	210	5,618	5,615.3	397.0	78.0	16.0	—	—
	傭員	乙種	35	25.89	1.09	0.57	0.74	427	11,821	11,815.0	—	135.0	151.0	—	—
	傭員	計	50	37.48	1.22	0.56	0.75	637	17,439	17,430.3	397.0	213.0	167.0	—	—
	常傭方		401	191.34	1.02	0.25	0.48	4,578	122,258	122,197.6	—	—	1,053.0	—	—
	計		451	228.82	1.22	0.25	0.51	5,215	139,697	139,627.9	397.0	213.0	1,220.0	—	—
	常傭夫		—	—	—	—	—	—	—	243,111.1	—	—	—	—	—
	請負工		—	—	—	—	—	—	—	142,788.8	—	—	—	—	—
運輸事務所	甲種傭員		△1 / 171	1.50 / 118.84	1.50 / 1.27	1.50 / 0.47	1.50 / 0.69	12 / 2,005	323 / 54,529	323.0 / 54,513.1	— / 2,051.0	4.0 / 750.0	— / 430.0	—	—
	常傭方		450	204.30	0.80	0.35	0.45	5,489	148,326	148,295.5	—	—	953.0	—	—
	計		△1 / 621	1.50 / 323.14	1.50 / 1.27	1.50 / 0.35	1.50 / 0.52	12 / 7,494	323 / 202,855	323.0 / 202,808.6	— / 2,051.0	4.0 / 750.0	— / 1,383.0	—	—
	請負工		—	—	—	—	—	—	—	120,847.0	—	—	—	—	—
	供給工		—	—	—	—	—	—	—	8,865.9	—	—	—	—	—
工事事務所	甲種傭員		203	149.06	1.15	0.43	0.73	2,385	59,218	59,211.0	7,043.0	785.0	263.0	—	—
	常傭方		425	219.68	1.00	0.27	0.52	6,134	145,940	145,914.9	—	—	707.0	—	—
	計		628	368.74	1.15	0.27	0.59	8,519	205,158	205,125.9	7,043.0	785.0	970.0	—	—
	請負工		—	—	—	—	—	—	—	—	—	—	—	—	—
	供給工		—	—	—	—	—	—	—	208,551.7	—	—	—	—	—

箇所別			延工數 出勤扱工數 其他	計 D	増務工數 殘業 E	増務工數 奨勵	増務工數 割増	増務工數 計 F	合計 G	支拂金額 H	稼働成績 1日1人平均 本工數ニ對シ増務工數 E/C	本工數ニ對シ増務工數 F/C	出勤人員ニ對シ實働及總工數 (C+E)/B	出勤人員ニ對シ實働及總工數 G/B	本方工數ニ對シ支拂金額 H/D	1箇月平均 出勤日數 B/A	1箇月平均 1人當所得 H/A
			工	工	工	工	工	工	工	元	工	工	工	工	元	日	元
楊柏堡採炭所	傭員	甲種	—	15,478.0	273.0	—	—	273.0	15,751.0	10,615.44	0.02	0.02	1.02	1.14	0.69	25.1	19.34
	傭員	乙種	42.0	7,033.3	560.5	416.0	—	976.5	8,009.8	5,996.41	0.08	0.14	1.08	1.16	0.85	27.7	24.08
	傭員	計	42.0	22,511.3	833.5	416.0	—	1,249.5	23,760.8	16,611.85	0.04	0.06	1.04	1.15	0.74	25.9	20.82
	常傭方		42.0	162,495.4	7,896.1	—	—	7,896.1	170,391.5	83,814.45	0.05	0.05	1.05	1.06	0.52	24.9	18.02
	計		84.0	185,006.7	8,729.6	416.0	—	9,145.6	194,152.3	100,426.30	0.05	0.05	1.05	1.07	0.54	25.0	13.88
	常傭夫		—	165,961.1	—	—	—	—	165,961.1	116,181.13	—	—	—	—	0.70	—	—
	請負工		—	17,125.0	—	—	—	—	17,125.0	11,903.95	—	—	—	—	0.70	—	—
	供給工		—	12,802.6	—	—	—	—	12,802.6	7,160.34	—	—	—	—	0.56	—	—
虎老臺採炭所	傭員	甲種	3.0	27,858.4	901.0	—	—	901.0	28,759.4	24,130.61	0.03	0.03	1.03	1.11	0.87	26.9	25.01
	傭員	乙種	280.0	49,449.6	4,243.8	2,624.0	—	6,867.8	56,317.4	39,389.95	0.09	0.14	1.09	1.18	0.80	24.1	22.15
	傭員	計	283.0	77,308.0	5,144.8	2,624.0	—	7,768.8	85,076.8	63,520.56	0.07	0.11	1.07	1.15	0.82	26.9	23.16
	常傭方		—	172,640.0	11,693.3	—	—	11,693.3	184,333.3	94,599.84	0.07	0.07	0.07	1.08	0.55	26.6	14.68
	計		283.0	249,948.0	16,838.1	2,624.0	—	19,462.1	269,410.1	158,120.40	0.07	0.08	1.07	1.10	0.63	26.7	17.22
	常傭夫		—	616,482.4	—	—	—	—	616,482.4	453,610.33	—	—	—	—	0.74	—	—
	請負工		—	49,562.0	—	—	—	—	49,562.0	30,912.85	—	—	—	—	0.62	—	—
	供給工		—	3,863.2	—	—	—	—	3,863.2	1,538.88	—	—	—	—	0.40	—	—
龍鳳採炭所	傭員	甲種	—	21,720.3	521.9	—	—	521.9	22,242.2	17,311.34	0.03	0.03	1.03	1.13	0.80	26.5	23.33
	傭員	乙種	284.0	47,623.0	4,872.0	2,568.0	—	7,440.0	55,063.0	40,338.94	0.11	0.16	1.11	1.20	0.85	26.3	28.06
	傭員	計	284.0	69,343.3	5,393.9	2,568.0	—	7,961.9	77,305.2	57,650.28	0.08	0.12	1.08	1.18	0.83	26.4	23.14
	常傭方		—	196,985.5	17,863.3	—	—	17,863.3	214,848.8	108,488.25	0.09	0.09	1.09	1.10	0.55	26.3	14.58
	計		284.0	266,328.8	23,257.2	2,568.0	—	25,825.2	292,154.0	166,138.53	0.09	0.10	1.09	1.11	0.62	26.3	16.72
	常傭夫		—	512,826.8	—	—	—	—	512,826.8	364,836.55	—	—	—	—	0.71	—	—
	請負工		—	29,659.3	—	—	—	—	29,659.3	18,520.85	—	—	—	—	0.62	—	—
	供給工		—	506.7	—	—	—	—	506.7	199.95	—	—	—	—	0.39	—	—
煙臺採炭所	傭員	甲種	—	6,106.3	154.0	—	—	154.0	6,260.3	4,836.43	0.03	0.03	1.03	1.11	0.79	26.8	23.03
	傭員	乙種	36.0	12,137.0	978.6	636.0	—	1,614.6	13,751.6	10,237.86	0.08	0.14	1.08	1.16	0.84	27.7	23.98
	傭員	計	36.0	18,243.3	1,132.6	636.0	—	1,768.6	20,011.9	15,074.29	0.06	0.10	1.06	1.15	0.83	27.4	23.66
	常傭方		—	123,250.6	10,872.9	—	—	10,872.9	134,123.5	66,145.16	0.09	0.09	1.09	1.10	0.54	26.7	14.45
	計		36.0	141,493.9	12,005.5	636.0	—	12,641.5	154,135.4	81,219.45	0.09	0.09	1.09	1.10	0.57	26.8	15.57
	常傭夫		—	243,111.1	—	—	—	—	243,111.1	156,935.97	—	—	—	—	0.65	—	—
	請負工		—	142,788.8	—	—	—	—	142,788.8	63,556.57	—	—	—	—	0.45	—	—
運輸事務所	甲種傭員		—	327.0 / 57,744.1	1.0 / 2,338.2	37.0	—	1.0 / 2,375.2	328.0 / 60,119.3	482.40 / 42,295.58	0.04	0.04	1.04	1.10	0.73	27.2	21.10
	常傭方		—	149,248.5	5,100.1	—	—	5,100.1	154,348.6	69,370.87	0.03	0.03	1.03	1.04	0.46	27.0	12.64
	計		—	327.0 / 206,992.6	1.0 / 7,438.3	37.0	—	1.0 / 7,475.3	328.0 / 214,467.9	482.40 / 111,666.45	0.04	0.04	1.04	1.06	0.54	27.1	14.90
	請負工		—	120,847.0	—	—	—	—	120,847.0	68,105.52	—	—	—	—	0.56	—	—
	供給工		—	8,865.9	—	—	—	—	8,865.9	3,310.15	—	—	—	—	0.37	—	—
工事事務所	甲種傭員		3,021.0	70,323.0	716.5	78.0	—	794.5	71,117.5	52,051.86	0.01	0.01	1.01	1.20	0.74	24.8	21.82
	常傭方		4,591.0	151,212.9	918.1	47.0	—	965.1	152,178.0	75,266.56	0.01	0.01	1.01	1.04	0.50	23.8	12.27
	計		7,612.0	221,535.9	1,634.6	125.0	—	1,759.6	223,295.5	127,318.42	0.01	0.01	1.01	1.09	0.57	24.1	14.95
	請負工		—	—	—	—	—	—	—	* 9,051.62 / —	—	—	—	—	—	—	—
	供給工		—	208,551.7	—	—	—	—	208,551.7	* 27,971.92 / 92,491.52	—	—	—	—	0.44	—	—

箇所別		年度末現在 人員	日給額 總額	最高	最低	平均	支拂月延人員 A	出勤延人員 B	延工數 本方工數 實働本工數 C	出勤扱工 公休	特休	公傷	忌引	入營
			元	元	元	元			工	工	工	工	工	工
發電所	傭員 甲種	31	24.37	1.53	0.58	0.79	424	10,975	10,965.0	850.0	164.0	9.0	—	—
	傭員 乙種	104	81.49	1.23	0.60	0.78	1,384	38,725	38,670.0	—	521.0	350.0	—	—
	傭員 計	135	105.86	1.53	0.58	0.78	1,808	49,700	49,635.0	850.0	685.0	359.0	—	—
	常傭方	734	351.44	0.99	0.28	0.48	9,164	255,334	255,169.5	—	—	604.0	—	—
	計	869	457.30	1.53	0.28	0.53	10,972	305,034	304,804.5	850.0	685.0	963.0	—	—
	請負工	—	—	—	—	—	—	—	—	—	—	—	—	—
	供給工	—	—	—	—	—	—	—	61, 450.5	—	—	—	—	—
機械工場	甲種傭員	△1 250	(1.76) 223.03	(1.76) 1.83	(1.76) 0.48	(1.76) 0.89	(12) 3,090	(300) 72,936	(300.0) 72,598.6	(57.0) 12,882.0	(6.0) 1,060.0	658.0	—	—
	常傭方	427	260.21	1.40	0.25	0.61	4,544	105,083	104,388.9	—	—	1,279.0	—	—
	計	△1 677	(1.76) 483.24	(1.76) 1.83	(1.76) 0.25	(1.76) 0.71	(12) 7,634	(300) 178,019	(300.0) 176,987.5	(57.0) 12,882.0	(6.0) 1,060.0	1,937.0	—	—
	請負工	—	—	—	—	—	—	—	—	—	—	—	—	—
	供給工	—	—	—	—	—	—	—	11,453.2	—	—	—	—	—
製油工場	傭員 甲種	9	6.58	1.55	0.49	0.63	108	3,059	3,058.5	165.0	31.0	—	—	—
	傭員 乙種	38	25.97	1.18	0.49	0.68	410	11,314	11,300.8	—	121.0	153.0	—	—
	傭員 計	47	32.55	1.55	0.49	0.69	518	14,373	14,359.3	165.0	152.0	153.0	—	—
	常傭方	542	244.88	1.38	0.35	0.45	6,055	161,739	161,644.0	—	—	2,642.0	—	—
	計	589	277.43	1.55	0.35	0.47	6,573	176,112	176,003.3	165.0	152.0	2,795.0	—	—
	請負工	—	—	—	—	—	—	—	—	—	—	—	—	—
	供給工	—	—	—	—	—	—	—	56,524.6	—	—	—	—	—
火藥製造所	傭員 甲種	39	24.18	0.88	0.50	0.62	337	7,944	7,924.1	1,747.0	81.0	—	—	—
	傭員 乙種	—	—	—	—	—	8	221	220.4	—	4.0	—	—	—
	傭員 計	39	24.18	0.88	0.50	0.62	345	8,165	8,144.5	1,747.0	85.0	—	—	—
	常傭方	149	63.19	0.80	0.26	0.42	1,959	45,641	45,544.8	—	—	93.0	—	—
	計	188	87.37	0.88	0.26	0.46	2,304	53,806	53,689.3	1,747.0	85.0	93.0	—	—
研究所	甲種傭員	2	1.57	0.95	0.62	0.79	24	575	574.7	131.0	18.0	1.0	—	—
	常傭方	15	5.80	0.51	0.30	0.39	113	2,496	2,485.6	—	—	11.0	—	—
	計	17	7.37	0.95	0.30	0.43	137	3,071	3,060.3	131.0	18.0	12.0	—	—
	供給工	—	—	—	—	—	—	—	5,213 2	—	—	—	—	—
合計	傭員 甲種	△3 1,410	(4.31) 1,123.93	(1.76) 1.83	(1.05) 0.42	(1.44) 0.79	(35) 17,561	(745) 444,647	(745.0) 444,207.5	(89.0) 49,076.0	(29.0) 6,178.0	2,920.0	—	—
	傭員 乙種	798	593.06	1.36	0.45	0.74	9,966	269,005	268,844.1	—	3,415.0	3,478.0	—	—
	傭員 計	△3 2,208	(4.31) 1,716.99	(1.76) 1.83	(1.05) 0.42	(1.44) 0.78	(35) 27,527	(745) 713,652	(745.0) 713,051.6	(89.0) 49,076.0	(29.0) 9,593.0	6,398.0	—	—
	常傭方	9,124	4,584.69	1.54	0.25	0.50	107,585	2,784,162	2,782,130.5	—	—	30,855.0	—	—
	計	△3 11,332	(4.31) 6,301.68	(1.76) 1.83	(1.05) 0.25	(1.44) 0.56	(35) 135,112	(745) 3,497,814	(745.0) 3,495,182.1	(89.0) 49,076.0	(29.0) 9,593.0	37,253.0	—	—
	常傭夫	—	—	—	—	—	—	—	3,263,438.4	—	—	—	—	—
	請負工	—	—	—	—	—	—	—	516,531.1	—	—	—	—	—
	供給工	—	—	—	—	—	—	—	455,971.4	—	—	—	—	—

箇所別		出勤扱工數 其他	計 D	増務工數 殘業 E	獎勵	割増	計 F	合計 G	支拂金額 H	稼働成績 1日1人平均 本工數ニ對シ増務工數 E/C	F/C	出勤人員ニ對シ實働及總工數 (C+E)/B	G/B	本方工數ニ對シ支拂金額 H/D	1箇月平均 出勤日數 B/A	1人當所得 H/A
		工	工	工	工	工	工	工	元	工	工	工	工	元	日	元
發電所	傭員 甲種	—	11,988.0	170.0	—	—	170.0	12,158.0	9,501.05	0.02	0.02	1.01	1.11	0.79	25.9	22.41
	傭員 乙種	224.0	39,765.0	2,580.6	2,315.0	—	4,895.6	44,660.6	34,980.65	0.07	0.13	1.07	1.15	0.88	28.0	25.28
	傭員 計	224.0	51,753.0	2,750.6	2,315.0	—	5,065.6	56,818.6	44,481.70	0.06	0.10	1.05	1.14	0.86	27.5	24.60
	常傭方	—	255,773.5	14,526.8	—	—	14,526.8	270,300.3	128,048.50	0.06	0.06	1.06	1.06	0.50	27.9	13.97
	計	224.0	307,526.5	17,277.4	2,315.0	—	19,592.4	327,118.9	172,530.20	0.06	0.06	1.06	1.07	0.56	27.8	15.72
	請負工	—	—	—	—	—	—	—	(*57,813.20) —	—	—	—	—	—	—	—
	供給工	—	61,450.5	—	—	—	—	61,450.5	21,503.36	—	—	—	—	0.35	—	—
機械工場	甲種傭員	194.0	(363.0) 87,392.6	816.0	177.0	466.5	1,459.5	(363.0) 88,852.1	(628.23) 78,878.61	0.01	0.02	1.01	1.22	0.90	23.6	25.53
	常傭方	35.0	105,702.9	4,539.0	—	250.7	4,789.7	110,492.6	64,366.96	0.04	0.05	1.04	1.05	0.61	23.1	14.17
	計	229.0	(363.0) 193,095.5	5,355.0	177.0	717.2	6,249.2	(363.0) 199,344.7	(628.23) 143,245.57	0.03	0.04	1.02	1.12	0.74	23.3	18.76
	請負工	—	—	—	—	—	—	—	(*4,657.33) —	—	—	—	—	—	—	—
	供給工	—	11,453.2	—	—	—	—	11,453.2	4,113.66	—	—	—	—	0.36	—	—
製油工場	傭員 甲種	—	3,254.5	10.0	2.0	—	12.0	3,266.5	2,351.01	—	—	1.00	1.07	0.72	28.3	21.77
	傭員 乙種	66.0	11,640.8	636.5	611.0	—	1,247.5	12,888.3	8,835.16	0.06	0.11	1.06	1.14	0.76	27.6	21.55
	傭員 計	66.0	14,895.3	646.5	613.0	—	1,259.5	16.154.8	11,186.17	0.05	0.09	1.04	1 12	0.75	27.7	21.59
	常傭方	—	164,286.0	14,269.2	—	—	14,269.2	178,555.2	81,235.82	0.09	0.09	1.09	1.10	0.49	26.7	13.42
	計	66.0	179,181.3	14,915.7	613.0	—	15,528.7	194,710.0	92,421.99	0.08	0.09	1.09	1.10	0.52	26.8	14.06
	請負工	—	—	—	—	—	—	—	(*2,990.32) —	—	—	—	—	—	—	—
	供給工	—	56,524.6	—	—	—	—	56,524.6	19,958.55	—	—	—	—	0.35	—	—
火藥製造所	傭員 甲種	—	9,752.1	1.0	—	—	1.0	9,753.1	6,241.52	—	—	1.00	1.23	0.62	23.6	18 52
	傭員 乙種	—	224.4	—	10.0	—	10.0	234.4	147.39	—	0.05	1.00	1.06	0.66	27.6	18.42
	傭員 計	—	9,976.5	1.0	10.0	—	11.0	9,987.5	6,388.91	—	—	1.00	1.22	0.62	23.7	18.52
	常傭方	—	45,637.8	716.3	—	—	716.3	46,354.1	19,917.70	0.02	0.02	1.01	1.02	0.44	23.3	10.17
	計	—	55,614.3	717.3	10.0	—	727.3	56,341.6	26,306.61	0.01	0.01	1.01	1.05	0.47	23.4	11.42
研究所	甲種傭員	—	724.7	—	—	—	—	724.7	566.84	—	—	1.00	1.26	0.78	24.0	23.62
	常傭方	—	2,496.6	85.2	—	—	85.2	2,581.8	1,000.37	0.03	0.03	1.03	1.03	0.40	22.1	8.85
	計	—	3,221.3	85.2	—	—	85.2	3,306.5	1,567.21	0.03	0.03	1.02	1.08	0.49	22.4	11.44
	供給工	—	5,213.2	—	—	—	—	5,213.2	1,810.53	—	—	—	—	0.35	—	—
合計	傭員 甲種	(3.0) 3,705.0	(866.0) 506,086.5	(1.0) 10,714.6	294.0	466.5	(1.0) 11,475.1	(867.0) 517,561.6	(1,358.21) 413,457.68	0.02	0.03	1.02	1.16	0.82	25.3	23.54
	傭員 乙種	1,580.0	277,317.1	22,075.5	15,310.0	—	37,385.5	314,702.6	234,497.49	0.08	0.14	1.08	1.17	0.85	27.0	23.53
	傭員 計	(3.0) 5,285.0	(866.0) 783,403.6	(1.0) 32,790.1	15,604.0	466.5	(1.0) 48,860.6	(867.0) 832,264.2	(1,358.21) 647,955.18	0.05	0.07	1.05	1.17	0.83	25.9	23 56
	常傭方	6,073.0	2,819,058.5	179,942.0	47.0	250.7	180,239.7	2,999,298.2	1,506,586.00	0.06	0.06	1.06	1.08	0.53	25.9	14.00
	計	(3.0) 11,358.0	(866.0) 3,602,462.1	(1.0) 212,732.1	15,651.0	717.2	(1.0) 228,100.3	(867.0) 3,831,562.4	(1,358.21) 2,154,541.18	0.06	0.07	1.06	1.10	0.60	25.9	15.95
	常傭夫	—	3,263,438.4	—	—	—	—	3,263,438.4	(*7,674.36) 2,282,872.89	—	—	—	—	0.70	—	—
	請負工	—	516,531.1	—	—	—	—	516,531.1	(*671,684.24) 289,982.84	—	—	—	—	0.56	—	—
	供給工	—	455,971.4	—	—	—	—	455,971.4	(*27,971.92) 189,567.76	—	—	—	—	0.42	—	—

本表年度末現在トハ3月15日ナリ　△印ハ雇員、＊印ハ工數不明ノ金額ニシテ各本數ニ含マス　日給額及支拂金額(本給)ハ銀表示トス

死傷人員種別（臺煙ヲ含ム）　昭和7年度

種別		死者 日本人	死者 滿洲國人	死者 計	重傷者 日本人	重傷者 滿洲國人	重傷者 計	輕傷者 日本人	輕傷者 滿洲國人	輕傷者 計	計 日本人	計 滿洲國人	計 計
露天堀	落盤	—	2	2	—	14	14	—	53	53	—	69	69
	支柱	—	—	—	—	—	—	—	2	2	—	2	2
	爆發	—	—	—	—	4	4	—	17	17	—	21	21
	捲揚作業	—	1	1	—	2	2	—	3	3	—	6	6
	運搬	—	3	3	—	20	20	—	94	94	—	117	117
	爆藥	—	—	—	—	1	1	—	1	1	—	2	2
	窒息	—	—	—	—	—	—	—	—	—	—	—	—
	出水	—	—	—	—	—	—	—	4	4	—	4	4
	機械作業	—	1	1	—	5	5	6	57	63	6	63	69
	其他	—	3	3	—	10	10	—	140	140	—	153	153
	計	—	10	10	—	56	56	6	371	377	6	437	443
坑內堀	落盤	1	60	61	—	51	51	15	901	916	16	1,012	1,028
	支柱	—	—	—	1	2	3	—	85	85	1	87	88
	爆發	—	—	—	—	—	—	1	7	8	1	7	8
	捲揚作業	—	2	2	—	1	1	—	6	6	—	9	9
	運搬	—	5	5	—	18	18	—	415	415	—	438	438
	爆藥	—	1	1	—	1	1	—	3	3	—	5	5
	窒息	—	7	7	—	—	—	—	—	—	—	7	7
	出水	—	2	2	—	—	—	—	3	3	—	5	5
	機械作業	—	2	2	—	1	1	1	16	17	1	19	20
	其他	—	7	7	1	16	17	22	476	498	23	499	522
	計	1	86	87	2	90	92	39	1,912	1,951	42	2,088	2,130
坑外	運搬	—	1	1	—	8	8	3	183	186	3	192	195
	機械作業	—	7	7	1	11	12	12	226	238	13	244	257
	其他	3	1	4	4	8	12	5	248	253	12	257	269
	計	3	9	12	5	27	32	20	657	677	28	693	721
合計		**4**	**105**	**109**	**7**	**173**	**180**	**65**	**2,940**	**3,005**	**76**	**3,218**	**3,294**
昭和6年度		8	107	115	5	225	230	56	2,362	2,418	69	2,694	2,763
5年度		1	168	169	9	384	393	70	4,077	4,147	80	4,629	4,709
4年度		3	190	193	7	351	358	64	3,683	3,747	74	4,224	4,298
3年度		8	865	873	23	694	717	98	7,706	7,804	129	9,265	9,394
2年度		4	282	286	23	601	624	167	11,043	11,210	194	11,926	12,120
1年度		4	212	216	39	606	645	141	11,001	11,142	184	11,819	12,003

｜死者トハ卽死及數日治療後死亡シタル者、重傷者トハ炭礦所定ノ3等傷（1肢ノ用ヲ失ヒ又ハ之ニ準スヘキ傷痍）以上ノ傷痍ヲ受ケタル者、輕傷者トハ4等傷（1週間以上治療ヲ要シタル者）ナリ　｜昭和4年度以降ハ各採炭所ノミヲ計上セリ

常傭工扶助　昭和7年度

種別	傷病手當 人員	傷病手當 金額	弔慰手當 人員	弔慰手當 金額	葬祭料 人員	葬祭料 金額	治療費 人員	治療費 金額	休業手當 人員	休業手當 延人員	休業手當 金額	其他費用	金額合計
		円		円		円		円			円	円	円
常傭方	28	1,079.36	7	512.88	5	146.20	2,296	24,147.45	1,857	28,802	11,878.31	275.38	38,039.58
常傭夫	266	10,989.68	63	6,512.91	117	920.98	7,589	100,086.64	6,287	107,498	29,806.15	1,152.22	149,468.58
其他	—	—	—	—	—	—	5	154.16	—	—	2.68	1,929.56	2,086.40
計	**294**	**12,069.04**	**70**	**7,025.79**	**122**	**1,067.18**	**9,890**	**124,388.25**	**8,144**	**136,300**	**41,687.14**	**3,357.16**	**189,594.56**
昭和6年度	286	9,135.09	85	6,424.20	117	1,132.48	9,167	116,635.53	7,945	139,951	33,009.20	1,826.77	168,163.27
5年度	302	13,575.36	145	13,056.80	188	1,759.73	13,212	138,092.83	11,788	182,630	51,625.58	2,961.25	221,071.55
4年度	479	14,788.51	205	22,198.27	226	2,748.44	13,176	166,879.32	10,921	163,668	47,343.24	6,664.55	260,622.33
3年度	301	17,437.00	195	22,461.00	335	3,083.00	23,739	206,271.80	19,864	250,145	65,940.86	7,571.29	322,764.95
2年度	391	11,313.30	167	17,563.00	229	2,428.00	20,179	175,041.71	16,395	199,709	53,902.21	7,404.54	267,652.76

｜職務ニ基因スル傷病死亡者ニ對スル扶助方法ハ開礦當初ヨリ最モ注意セル所ナルカ昭和6年10月扶助規程ニ大改正ヲ加ヘ常傭工ノ福祉增進ヲ圖レリ　｜本表ハ昭和2年8月ヨリ調査セルモノニシテ昭和2年度ハ2年8月ヨリ3年3月マテノ實績ナリ

工　人　共　濟　　昭和7年度

種別	年度末現在加入人員	収入 醵出金額	収入 補助金	収入 雑収入	収入 計	支出 入院治療料 人員	支出 入院治療料 延人員	支出 入院治療料 金額
		円	円	円	円			円
常傭方	9,355	21,161.80	—	5.88	21,167.68	312	4,884	8,384.90
常傭夫 採炭	4,786	10,034.63	—	9.05	10,043.68	590	11,573	18,892.70
常傭夫 其他	8,496	17,954.30	—	12.58	17,966.88	449	8,334	14,120.60
小把頭	104	249.20	49,399.93	—	49,649.13	1	6	6.00
計	**22,744**	**49,399.93**	**49,399.93**	**27.51**	**98,827.37**	**1,352**	**24,797**	**41,404.20**
昭和6年度	21,168	44,012.38	44,012.38	64.46	88,089.22	1,211	22,547	33,421.40
5年度	27,032	64,582.13	64,582.13	99.06	129,263.32	1,578	28,988	44,362.95
4年度	34,509	88,883.87	76,476.39	322.79	165,683.05	1,770	31,997	59,066.82
3年度	31,400	84,427.82	66,729.90	440.72	151,598.44	1,526	26,831	46,885.50
2年度	36,110	93,385.64	72,296.91	796.00	166,478.55	1,555	25,418	49,406.93

種別	支出 通院治療料 正人員	通院治療料 延人員	通院治療料 金額	病傷手當 人員	病傷手當 金額	病傷救済金 人員	病傷救済金 金額	弔慰金 人員	弔慰金 金額	其他金額	金額合計
			円		円		円		円	円	円
常傭方	5,486	30,969	19,803.29	258	272.36	13	332.30	34	322.62	111.60	29,227.07
常傭夫 採炭	4,718	40,153	20,043.29	2,946	3,100.16	26	658.90	36	214.50	219.94	43,129.49
常傭夫 其他	3,886	29,054	15,438.87	1,833	1,921.21	13	311.55	45	284.04	232.64	32,308.91
小把頭	123	800	412.15	17	20.73	1	24.90	1	6.00	5.04	474.82
計	**14,213**	**100,976**	**55,697.60**	**5,054**	**5,314.46**	**53**	**1,327.65**	**116**	**827.16**	**569.22**	**105,140.29**
昭和6年度	13,673	93,656	54,703.16	4,563	3,816.59	61	1,195.00	99	704.73	398.05	94,238.93
5年度	18,437	132,392	73,122.28	7,273	7,262.29	123	3,132.67	212	1,858.64	1,073.69	130,612.52
4年度	23,556	161,418	84,527.34	8,812	11,290.74	207	6,713.00	190	1,706.40	2,378.75	165,683.05
3年度	28,008	171,088	87,546.39	8,996	11,800.30	51	2,165.00	26	520.00	2,681.25	151,598.44
2年度	34,327	220,167	99,616.45	8,406	11,290.90	72	2,581.10	172	2,936.44	646.73	166,478.55

| 弔慰金中ニハ棺代ヲ含ム、打切治療費、葬祭料及雑費ハ其他金額トシテ計上セリ

製油工場配置圖

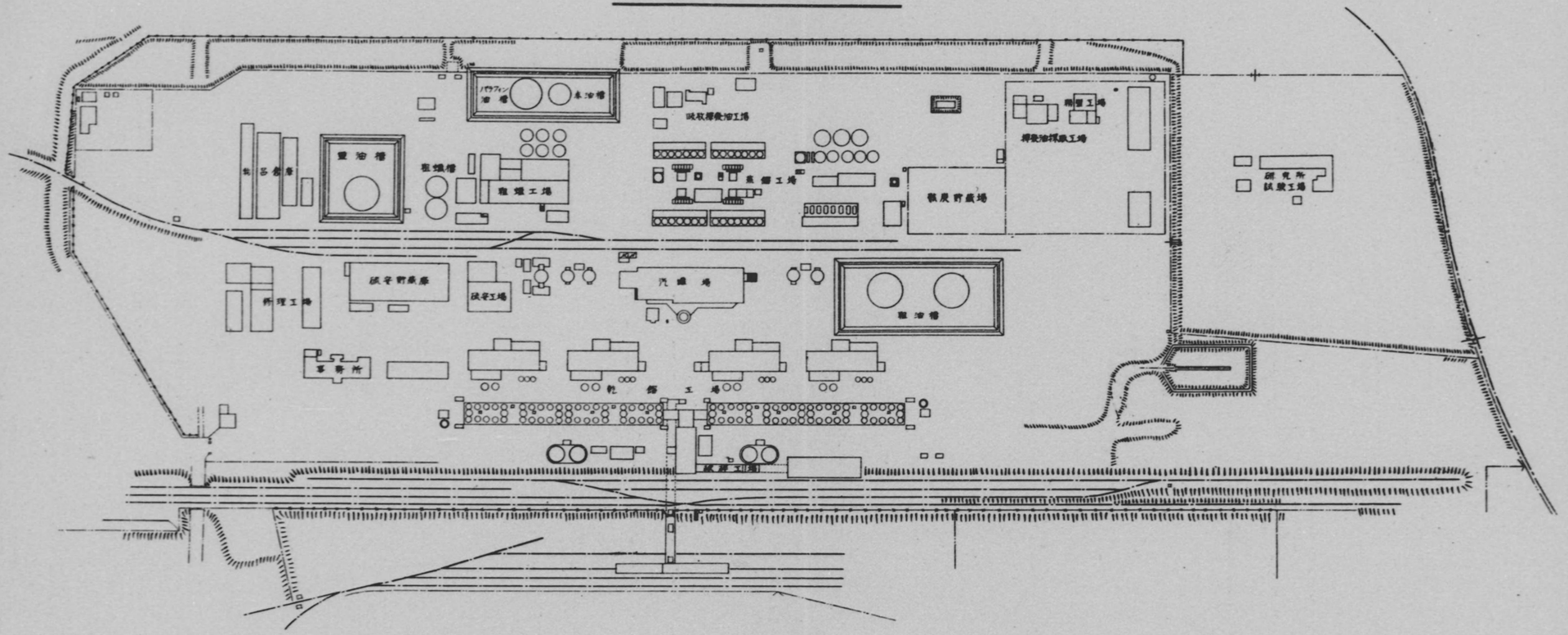

パラフィン油槽
本油槽
吸収揮發油工場
揮發油採取工場
重油槽
粗蠟槽
粗蠟工場
蒸餾工場
骸炭貯藏場
研究所試驗工場
硫安貯藏庫
硫安工場
汽罐場
粗油槽
事務所
乾餾工場

製油工場

營業事項

昭和5年7月1日ヨリ營業ヲ開始セル當工場本年度ノ成績ハ過去2箇年ノ業績ニ對比シ寔ニ良好ナル成績ヲ擧ケ得タリ卽チ本年度頁岩乾餾量ハ1,417,658瓲ニシテ豫算ニ比シ57,658瓲(4%)ノ增加ヲ示シ生產品ニ在リテハ原料頁岩ノ豫定含有率6%ニハ達セサリシモ頁岩乾餾量ノ增加セルト採油比率ノ增進トニ因リ重油及骸炭ハ豫算ヲ突破シ硫安,粗蠟竝揮發油ノミハ少量ノ減少ヲ見タリ而シテ本年度ヨリ重油引火點引上作業開始ニ因リ品質向上シ本年度ニ於テハ海軍規格ニ一致セル重油ノ納入ヲ爲セリ又硫安,骸炭及揮發油モ漸次市場聲價ヲ高メツツアリ殊ニ揮發油ハ滿洲地賣トシテ賣行良好ナリ

今本年度各工場ノ作業狀況ヲ略述スレハ下ノ如シ

乾餾工場　本年度ニ於ケル本工場ハ(1)含油率豐富ナル頁岩ノ供給ヲ受クルコト(2)乾餾量ノ增大ヲ計ルコト(3)可及的能率ノ向上ヲ計ルコトノ3大項目ニ向ツテ最大努力ヲ拂ヒタリ其ノ結果前年度ニ比シ頁岩乾餾量83,372瓲,粗油

生産量9,049瓲ヲ各増加シ含油率ノ低下セルニ拘ラス採油率,採油比率共ニ増進ヲ示セリ

硫安工場　本年度硫安液回收高ハ16,083瓲ニシテ頁岩乾餾量瓲當11.34瓩ナリ本工場ノ成績ハ原礦含有窒素分ノ關係竝硫酸供給不足等ニ因リ豫定量ニ達セサリシモ結晶,色素等ノ品質ニ對スル改良及作業施設ニ關スル改善ハ漸次其ノ效果ヲ擧ケ,**セール**硫安ノ眞價ヲ認メラルルニ至レリ因ニ本年度硫安結晶高ハ16,415瓲ナリ

蒸餾工場　本年度ニ於ケル作業ハ終始順調ニ進ミ粗油受入量71,636瓲ニ對シ71,411瓲ヲ蒸餾シ海軍納入重油ノ如キモ完納シ頗ル餘裕アル作業ヲナセリ而シテ粗油蒸餾量ニ對スル生産率ハ綠油81.6%,骸炭5.0%ナリ

粗蠟工場　本工場モ亦極メテ順調ニ作業ヲナセリ重油ノ生産量ハ43,275瓲ニシテ粗蠟ハ13,897瓲ナリ之ヲ前年度ニ比スレハ重油3,114瓲,粗蠟1,257瓲ヲ各増産セリ

揮發油工場　本工場ハ本年4月ヨリ作業開始セルモノニシテ揮發油生産高ハ942釿ナリ之ヲ豫定生産高ニ比スレハ218釿ノ減産トナレリ

機械設備　昭和7年度末現在

種別		形狀及能力	稱呼	數量
乾餾工場	乾餾筒及發生爐	50 MT day	基	80
	加熱器	20,000m³/H	基	16
	扇風機		臺	2
	スチールベルトコンベヤー	300MT/H	基	2
	バケットエレベーター	〃	基	2
	ラバーベルトコンベヤー	60MT/H	基	4
	セットリングタンク	500MT	基	4
	瓦斯排送機	1,500mm400HP	臺	8
	油捕集器		基	9
	アンモニア吸集器		基	4
	第1冷却器		基	12
	第2冷却器		基	4
	冷却及回轉裝置		基	4
	頁岩裝入及回轉裝置	乾餾筒用	箇	80
	灰皿回轉裝置	發生爐用	箇	80
	突槽	40m × 2m	基	2
	發生爐用煙粗油	8,000MT	基	2
破碎工場	第1,第2破碎機	300MT/H	臺	4
	加減抵抗器	200HP	臺	1
	キーダー	300MT/H	臺	2
	ベルトコンベヤー	700MT/H	臺	1
	集塵裝置		箇	1
	電氣設備		式	1
汽罐場	ボイラー	800HP	臺	5
	同	500HP	臺	4
	石炭破碎機	30MT/H	臺	1
	扇風機		臺	2
	エヤーコンプレツサー		臺	2
硫安工場	乾燥機	70MT/H	臺	1
	脫水機		臺	4
	凝結器		臺	4
	蒸發器		臺	4
	アシツトエツグ		臺	2
蒸餾工場	連續蒸餾罐		基	7
	單獨蒸餾罐		箇	28
	冷却器		箇	7
	油脫水槽		箇	11
	保溫槽		箇	1
			箇	4
粗蠟工場	結晶機		臺	6
	エヤーレシーバー		臺	1
	エヤーコンプレツサー		臺	1
	パラフキンコンベヤー		臺	4
	溶解槽		臺	2
	壓搾器		臺	10
	パラフキンオイルタンク	2,500MT	箇	1
	粗パラフキンタンク	1,000MT	箇	3
	重油タンク	3,000MT	箇	1
修理工場	旋盤	8′—0″及6′—0″	箇	2
	孔旋盤	26mm	箇	3
	シエーピングマシン	14呎	箇	1
揮發油工場	スチームスチール		基	4
	熱交換器		臺	2
	ガソリンタンク		箇	16
	オイルタンク		箇	3
	オイルスクラツパー		箇	1
	フオーマイトジエネレーター		臺	1
變電所	變壓器		箇	3
	配電盤		箇	4
	フキーダーパネル	300A×2,200V	箇	10

製 油 工 場

本年度末迄ニ決算シタル製油工場事業費ハ會計部門中事業費内譯表ニ掲載シナリ

製 油 工

月別	頁岩乾餾量	粗油生産量	頁岩含油率	採油率	採油比率
	MT	MT	%	%	%
4月	102,362	4,546	5.00	4.40	88.9
5月	115,429	5,319	4.80	4.60	95.1
6月	110,507	5,643	5.04	5.11	101.3
7月	129,161	6,848	5.71	5.30	92.9
8月	134,454	7,005	5.65	5.21	92.3
9月	116,227	6,191	5.76	5.33	92.5
10月	125,006	6,850	5.84	5.32	91.2
11月	97,495	5,117	5.80	5.25	90.4
12月	117,915	6,203	5.43	5.26	96.8
1月	132,779	6,513	5.49	4.91	89.4
2月	107,297	5,119	5.47	4.77	87.2
3月	129,026	6,956	5.86	5.39	91.9
計	**1,417,658**	**72,108**	**5.50**	**5.09**	**92.4**
昭和6年度	1,334,286	63,059	5.57	4.73	84.9
5年度	1,143,729	57,791	5.88	5.05	85.1
4年度	122,081	3,517	4.84	4.29	88.7

| 製油工場ハ昭和5年1月ヨリ作業開始同年7月ヨリ營業開始セリ | 昭和4年度分ハ試運轉中ノモノナリ | 單位以下

破 碎

月別	頁岩破碎量			破碎總量ニ對スル塊頁岩割合
	塊頁岩	粉頁岩	計	
	MT	MT	MT	%
4月	102,362	66,878	169,240	60.5
5月	126,093	57,107	183,200	68.8
6月	110,927	64,193	175,120	63.3
7月	140,888	61,352	202,240	69.7
8月	134,454	84,346	218,800	61.5
9月	116,227	73,093	189,320	61.4
10月	125,006	93,834	218,840	57.1
11月	97,495	73,545	171,040	57.0
12月	117,915	102,245	220,160	53.6
1月	132,755	103,885	236,640	56.1
2月	107,297	89,103	196,400	54.6
3月	129,026	106,014	235,040	54.9
計	**1,440,445**	**975,595**	**2,416,040**	**59.6**
昭和6年度	1,334,286	684,554	2,018,840	66.0
5年度	1,143,729	588,771	1,732,500	66.0
4年度	—	—	—	—

事 業 費

タルカ如ク建設準備費、乾餾工場、重油工場、雜施設等ヲ合算シタル金額7,922,554圓

場 概 況

昭和7年度

生産高 重油	粗蠟	骸炭	硫安	揮發油	頁岩1噸當硫安生産量
MT	MT	MT	MT	KL	KG
2,612	862	254	1,203	—	11.75
2,731	983	241	1,260	—	10.92
3,304	1,128	267	1,264	—	11.44
2,522	829	278	1,361	127	10.54
2,526	952	275	1,493	148	11.10
4,068	1,323	294	1,270	110	10.93
4,945	1,532	369	1,226	64	9.81
5,418	1,545	368	1,205	91	12.36
4,473	1,196	325	1,547	105	13.12
4,516	1,396	351	1,297	105	9.77
2,800	1,054	258	1,685	100	15.70
3,361	1,116	318	1,605	91	12.44
43,275	**13,887**	**3,587**	**16,415**	**942**	**11.58**
40,161	12,640	3,445	15,802	—	11.84
28,578	10,606	2,685	13,332	—	11.66
—	—	—	502	—	4.11

四捨五入セル爲計ニ符合セサルモノアリ以下諸表亦同シ

工 場

昭和7年度

重油1噸ニ付塊頁岩破碎量	充填材料積出數 輛數	噸數	1車當積出噸數	1日平均破碎機運轉時間
MT		MT	MT	時
39.18	5,713	143,659	25.2	20.80
46.17	6,130	154,343	25.2	21.00
33.57	5,783	147,493	25.5	19.80
55.86	6,527	169,950	26.1	20.13
53.23	6,595	185,187	28.1	18.75
28.57	5,944	160,264	26.9	17.22
25.28	7,029	187,589	26.7	21.77
17.99	5,636	146,666	26.2	18.00
26.36	6,922	190,681	27.5	18.30
29.40	7,357	203,445	27.6	16.94
38.32	6,300	169,576	26.9	18.60
38.39	8,112	202,783	25.0	18.40
33.28	**78,048**	**2,061,627**	**26.4**	**19.50**
33.22	66,142	1,715,911	26.0	19.00
40.02	60,127	1,577,271	26.0	16.00
—	—	—	—	—

乾餾工場竝

月別	乾餾爐 使用延爐數	乾餾爐 1日平均使用爐	頁岩乾餾量 乾餾量 MT	頁岩乾餾量 含油率 %	頁岩乾餾量 1日平均乾餾量 MT	頁岩乾餾量 1日1爐平均乾餾量 MT
4月	1,963	65.4	102,362	5.00	3,412.1	52.15
5月	2,224	71.7	115,429	4.80	3,723.5	51.90
6月	2,210	74.0	110,507	5.04	3,683.6	50.00
7月	2,374	76.6	129,161	5.71	4,166.5	54.41
8月	2,359	76.1	134,454	5.65	4,337.2	57.00
9月	2,136	71.2	116,227	5.76	3,874.2	54.41
10月	2,273	73.3	125,006	5.84	4,032.5	55.00
11月	1,819	60.6	97,495	5.80	3,249.8	53.60
12月	2,270	73.2	117,915	5.43	3,803.7	51.94
1月	2,380	77.0	132,779	5.49	4,283.2	55.79
2月	2,029	72.5	107,297	5.47	3,832.0	52.88
3月	2,357	76.0	129,026	5.86	4,162.1	54.74
計	**26,394**	**72.0**	**1,417,658**	**5.50**	**3,884.0**	**53.71**
昭和6年度	26,785	73.0	1,334,286	5.57	3,646.0	49.81
5年度	—	—	1,143,729	5.88	—	—
4年度	—	—	122,081	4.84	—	—

月別	瓦斯發生量（立方米） 燃料使用量	剩餘瓦斯	計	頁岩乾餾當	瓦斯發生總量ニ對スル燃料使用割合 %
4月	12,132,600	29,704,000	41,836,600	409	30
5月	14,637,600	34,295,800	48,933,400	424	30
6月	13,849,100	34,317,000	48,166,100	436	29
7月	15,608,300	41,321,000	56,929,300	441	27
8月	15,975,900	42,664,000	58,639,900	436	27
9月	14,551,200	37,639,000	52,190,200	449	28
10月	15,561,700	40,399,000	55,960,700	448	28
11月	11,974,600	31,390,000	43,364,600	445	28
12月	15,002,700	37,838,000	52,840,700	448	28
1月	15,925,800	43,252,000	59,177,800	446	27
2月	13,558,700	34,375,000	47,933,700	447	28
3月	16,045,900	41,591,000	57,636,900	447	28
計	**174,824,100**	**448,785,800**	**623,609,900**	**440**	**28**
昭和6年度	178,828,900	375,966,200	554,795,100	416	32
5年度	204,279,800	314,908,000	519,187,800	454	39
4年度	—	—	—	—	—

蒸餾工場　昭和7年度

粗油採油量 採油量 MT	採油率 %	採油比率 %	硫安 硫酸使用量 MT	硫安液 硫安回收量 MT	硫安液 頁岩毯當 KG	硫安生產高 MT
4,546	4.40	88.9	1,465	1,169	11.42	1,203
5,319	4.60	95.1	1,580	1,260	10.92	1,260
5,643	5.11	101.3	1,609	1,277	11.56	1,284
6,848	5.30	92.9	1,725	1,368	10.59	1,361
7,005	5.21	92.3	1,874	1,492	11.10	1,493
6,191	5.33	92.5	1,636	1,322	11.37	1,270
6,650	5.32	91.2	1,566	1,236	9.89	1,226
5,117	5.25	90.4	1,235	986	10.11	1,205
6,203	5.26	96.8	1,925	1,541	13.07	1,547
6,513	4.91	89.4	1,865	1,488	11.21	1,297
5,119	4.77	87.2	1,676	1,352	12.60	1,685
6,956	5.39	91.9	1,991	1,593	12.35	1,605
72,108	**5.09**	**92.4**	**20,148**	**16,083**	**11.34**	**16,415**
63,059	4.73	84.9	19,687	15,772	11.82	15,802
57,791	5.05	85.1	16,919	13,792	12.05	13,332
3,517	4.29	88.7	—	—	—	502

蒸餾工場 粗油蒸餾量 MT	綠油餾出量 MT	生產高 骸炭 MT	粗蠟 MT	重油 MT	揮發油 KL	頁岩毯當重油生產高 MT
4,543	3,573	254	862	2,612	—	0.025
5,140	4,125	241	963	2,731	—	0.024
5,270	4,237	267	1,128	3,304	—	0.030
5,285	4,432	278	829	2,522	127	0.020
5,433	4,583	275	952	2,526	148	0.019
5,489	4,679	294	1,323	4,068	110	0.035
6,850	5,899	369	1,532	4,945	64	0.040
7,468	6,466	368	1,545	5,418	91	0.056
6,648	5,217	325	1,196	4,473	105	0.028
7,575	6,233	351	1,386	4,516	105	0.034
5,028	3,832	258	1,054	2,800	100	0.026
6,683	5,019	318	1,116	3,361	91	0.026
71,411	**58,295**	**3,587**	**13,887**	**43,275**	**942**	**0.031**
64,304	48,322	3,445	12,640	40,161	—	0.030
54,283	36,689	2,685	10,606	28,578	—	0.025
—	—	—	—	—	—	—

製鐵所

鞍山鐵鉱区の関係図

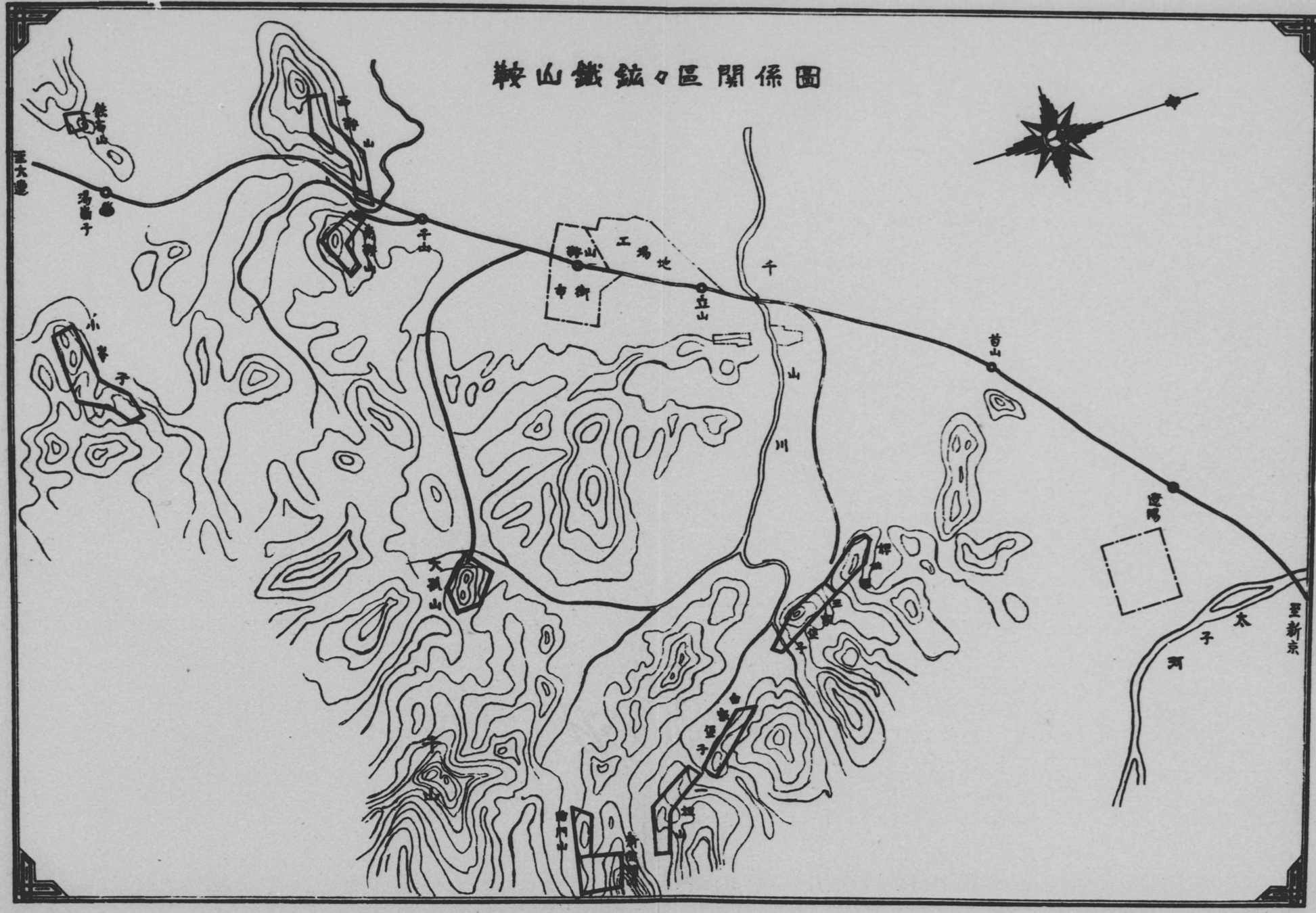

鞍山製鐵所工場配置圖

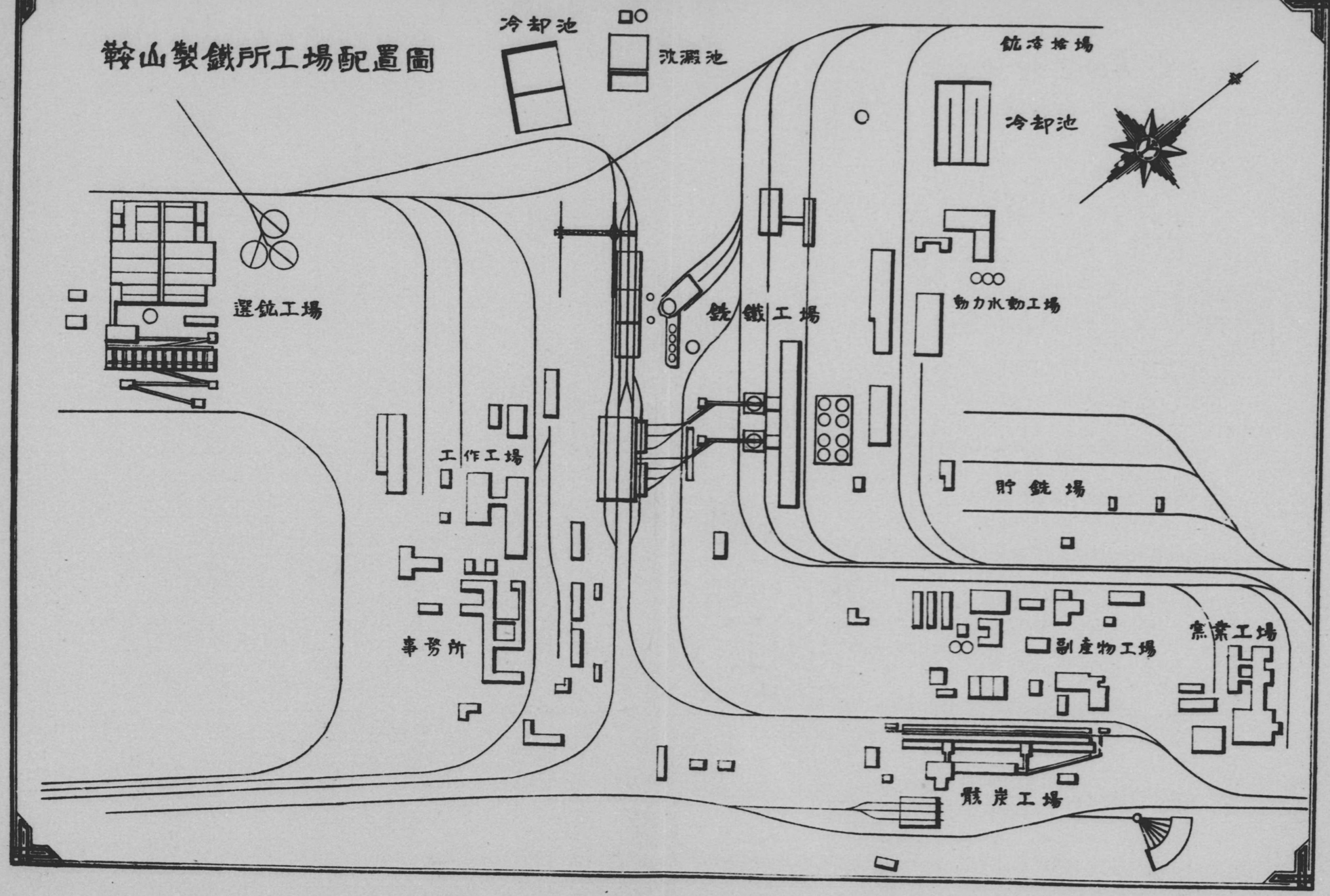

鞍山製鐵所選鉱工場全圖

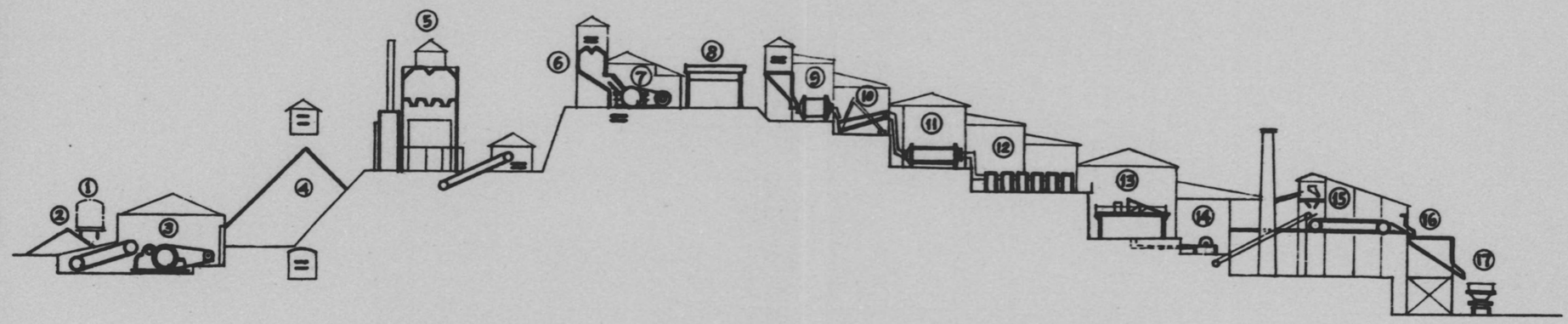

1 鉱石車 RAILWAY ORE CAR
2. 第一貯鉱槽 NO.1 STOCK BIN
3. 第一砕鉱機 PRIMARY JAW CRUSHERS
4. 第二貯鉱槽 NO.2 STOCK BIN
5. 還元炉 REDUCING FURNACES
6. 第三貯鉱槽 NO.3 ORE BIN
7. 第二砕鉱機 SECONDARY JAW CRUSHERS
8. 水槽 WATER TANK
9 ボールミル BALL MILL
10. 分粒機 DUPLEX CLASSIFIERS
11. チューブミル TUBE MILL
12. 磁力選鉱機 MAGNETIC SEPARATORS
13. ドアーシックナー DORR THICKNERS
14. オバーフィルター OLIVER FILTERS
15 圍鉱機 SINTERING MACHINES
16 貯鉱槽 HOPPERS
17 スキップ SKIP

製鐵所

施設事項

本年度內鞍山製鐵所ニ於ケル重ナルモノハ昭和6年11月爐底破損ノ第3高爐ノ改築ニシテ7月末吹卸ヲ敢行シ8月初旬工事ニ著手シ僅カ2ケ月餘ヲ以テ工事ヲ完了シ10月28日點火操業ヲ開始セリ

第1高爐ハ7年6月火入ヲ決行シ6、7月ハ高爐3基ヲ以テ操業ヲ爲シ第2高爐ハ第3高爐改築完了後11月初旬吹卸シソレ以後ハ第1、3高爐2基ヲ以テ操業ヲ繼續セリ

選鑛工場ニ於テハ還元爐5基ノ改築竝還元爐用微粉炭機ノ新設ヲ行ヘリ

骸炭工場ニ於テハ老朽汽罐ノ代リニ**タクマ**式汽罐ヲ新設シ尙骸炭爐ヲ改築セリ

尙前年度ヨリ引繼キ施行中ノ甘井子石灰山諸設備ノ新設工事ハ7月完成直チニ石灰石ノ供給ヲ開始スル一方火連寨ヲ補助鑛トシテ存置シ碎石採取ニ當ラシメタルモ本年度碎石供給滿了ト共ニ12月業務ヲ縮小シ整理ヲ行ヘリ

機械設備　昭和7年度末現在

種別		名稱	摘要	數量
銑鐵工場	第1及第2鎔鐵爐	貯鐵場	鐵石 16,000MT、石灰石 6,000MT、骸炭 800MT	1
		鎔鐵爐	1基1日出銑 300MT、鞍山式	2
		熱風爐	マツクルワー式	8
		瓦斯洗滌塔	毎分 1,000M³	2
		瓦斯乾燥塔	同上	2
		直流電動發電機	1臺 100KW	9
		鐵石運搬電車	車體重量 20MT、スキップ2箇ヲ運搬ス	3
		骸炭運搬電車	車體重量 15MT	7
		燒結鐵運搬電車	車體重量 15MT	3
		原料積替起重機	25MT 2基、15MT 1基	3
		原料流電動發電機	1臺 100KW	3
		直流電車線		4,666M
	第3鎔鐵爐	貯鐵場	燒結鐵 2,700MT 石灰石 1,200MT 骸炭 380MT 其他 950MT	1
		大貯鐵場	燒結鐵 12,000MT 富鐵 8,000MT 貧鐵 20,000MT 平爐滓 6,000MT 石灰石 7,000MT 雜鐵石 5,000MT 合計 58,000MT	1
		鎔鐵爐	1日出銑 500MT 米國式	1
		鑄銑機	毎時最大 175MT	1
		熱風爐	カウパー式	4
		瓦斯洗滌塔	毎分 1,400M³	1
		トランスポーター	10MT (グラブバケット1回ノ容量)	1
		トランスファーカー	燒結鐵 50MT 骸炭 25MT	4
	送風機室	ピストンブロワー	1臺毎分 700M³	2
		ターボブロワー	同 800M³—1,250M³	5
		冷却塔		3
選鑛工場	還元爐	貯鐵場	8,000MT 及 5,000MT	2
		碎鐵機	1臺毎時 80MT	4
		還元焙燒爐	1基1日 300MT 鞍山式	10
		ベルトコンベヤー	延長 826M	14

種別		名稱	摘要	數量
選鑛工場	選鑛場	碎鑛機	1臺毎時 30MT 鞍山式	5
		ボールミル	同 17MT	8
		チューブミル	同 8.5MT	16
		磁力選鑛機	同 2MT グレンダル式	96
		直流電動發電機	1臺 50KW	4
	燒結場	ドアーシツクナー	徑 30呎	4
		オリバーフイルター	1臺毎時 8MT	8
		シンターリングマシン	1臺1日 300MT ドワイドロイド製	6
		ベルトコンベヤー	幅 450MM 延長 251M	5
	廢鐵處理場	ドアーシツクナー	徑 100呎	3
		廢鐵拾場	面積 201,000M²	1
	運轉設備水備	給水槽		1
		セントリフユガルポンプ	容量毎時 6,200MT	1
	汽罐室	ウオーターチューブボイラー	250HP バブコツク型	1
骸炭工場	貯炭場	貯炭場	容量 1,500MT	1
		ベルトコンベヤー	幅 610MM 延長 565M	10
	洗炭工場	洗炭機	バウム式 1臺毎時 50MT	2
		ドレーニングコンベヤー	1臺毎時 50MT	2
		エレベーター		12
		ベルトコンベヤー	幅 610MM 延長 466M	12
		貯炭槽	容量 150MT 11箇 100MT 3箇	14
		貯炭塔	1基 500MT	3
	骸炭爐	骸炭爐	コツパー蓄熱式 210臺 深水式 5臺 1日生産 1,000MT	215
		骸炭押出裝入機	1日30回	6
	骸炭消火設備	クエンチングカー	骸炭 7MT	2
		電氣機關車	自重 20MT	2
		ワーフコンベヤー	幅 36吋 延長 395呎	1
		グリツズリー		2
	吸氣室	ガスブロワー	1臺毎分 200M³	2
		〃	同 350M³—450M³	2
		タールエキストラクター		3
		ガスクーラー	長徑 6.6M 短徑 3.3M 高 61.54M	4
	汽罐室	ウオーターチューブボイラー	バブコツク型 延馬力 850HP タクマ式 延馬力 1,450HP	3 2
副産物工場	硫安工場	アンモニヤスチル	毎時 10MT コツパ式	2
		飽和機		4
		硫安中和乾燥機	1日1臺 20MT	2
		瓦斯清淨器	1臺毎時 1,000M³	4
	ベンゾール工場	ベンゾールスクラツバー		6
		ファイナルクーラ		4
		ベンゾール蒸溜裝置		1
	タール工場	タール槽	1基 1,000MT	2
		タール蒸溜裝置	1日 50MT 連續式 1 間歇式 1	2
		ピツチ冷却池		1
	ナフタリン工場	ナフタリン精製裝置		1
	硫酸工場	粉鑛爐	1基毎時 7MT ヘレンヨフ型	2
		硫酸塔		6

種別		名稱	摘要	數量
副產物工場	耐火煉瓦工場	フレツトミル		5
		ベルトコンベヤー	延長 113M	12
		平床乾燥爐		1
		トンネル乾燥爐		4
		シヤモツト窯		1
		石灰窯	1日1基 8MT	5
		高壓成型裝置		1
		燒成爐		5
動力設備	第1汽罐室	水管式汽罐	總傳熱面 3,350M² ガルベ型 10, 總傳熱面 3,232M³ バブコツク型 4, 總傳熱面 556.5M³ タクマ式 1	15
	2室	軟水裝置	毎時 20MT ゼオライト式	1
		微粉炭裝置	毎時 10MT オルベツク式 1 カネーデ式 1	2
	發電所	三相交流發電機	1臺 3,000KW ウエスチングベリー製 2, 1臺 10,000KW ブラウンボベリー製 2,	4
		回轉變流機	500KW 2臺 600KW 1臺	3
		冷却池	5,400M² スプレー式	1
		變電所	容量 鞍山 3,000KVA 千山川 1,050KVA 首山 1,050KVA	3
	電線路	送電線路	亘長 176,390M 延長 549,644M	—
		及配電線路	亘長 61,152M 延長 1,430,251M	—
		電話線路	亘長 21,488M 延長 44,589M	—
運輸設備		構內鐵道線路	敷設延長 46,135M	—
		電氣機關車	自重 60MT	2
		蒸氣機關車	41MT—69MT	9
		無蓋貨車	積載量30MT	27
		〃	〃 65MT	6
		鉱石車	〃 50MT	14
		鑛車 掌鐵車	〃 9MT	2
		銑鐵 洋鐵車	〃 50MT	16
		〃	〃	22
		三等旅客車	80人乘	1
水道設備	水源地	湧水池	總容量 247,900MT	4
		吸水井	徑 10M 水深 4.57M	1
		セントリフユガルポンプ	1臺毎時 1,200MT	2
	千山川水源地	貯水池	總容量 89,000MT	2
		集水井	總容量 毎分 3MT	1
		吸水井戸	內徑 20呎 水深 37呎	1
		セントリフユガルポンプ	1臺毎時 1,200MT	3
		孟家溝配水池	9,900MT	1
設備	還水設備	冷却池	總容量 53,300MT	2
		沈澱池	〃 9,500MT	1
		吸水井戸	〃 1,000MT	1
		集水井戸		1
		濾過裝置	毎時 100MT パターソン式	1
		水槽塔	1,500MT 高サ45.5M	1
		セントリフユガルポンプ	1臺毎時 900MT	3
工設作備	工作場	所內各工場ノ機械類ノ製作及修理ノタメ、機械、鑄物、製罐、鍛冶、木工、電氣ノ各職場一切ノ設備アリ		
石灰山		ヂヤイレートリークラツシヤー	毎時 140MT 1, 毎時 70MT 1,	2
		鐵車	2噸 鐵製	30
		電氣單胴捲揚機	30HP 2,000KG	2
		モーターカー	6HP 8人乘	1
		廻轉飯	140MT 150MM以下	1
		ベルトコンベヤー	幅 750MM 130—200MM	12
		粉鑛ベルトコンベヤー	積込場	1
		變壓器	125KVA 單相	4
		貯鑛場	No. 1. 20,000M² No. 2. 3, 5,000M²	3

製鐵所事業費

本年度末迄ニ決算シタル製鐵所事業費ハ會計部門中事業費内譯表ニ掲載シタルカ如ク用地、骸炭工場、選鑛工場、銑鐵工場、煉瓦工場、副産物工場、工作工場、電力設備、水道、運輸設備、石灰山、雜設備等ヲ合算シ29,359,840圓ナリ

營業事項

出銑高　本年度ハ第1高爐ノ火入、第3高爐ノ改築、之ニ次グニ第2高爐ノ吹卸等矢繼早ニ改築ヲ控ヘ居タルモ銑鐵生産高ハ前年度同樣280,000噸生産ノ豫定ニテ進ムコトトセリ、然ルニ第3高爐ノ改築ノ如キハ記錄的最短時間ヲ以テ工事ヲ完了スルヲ得銑鐵總生産高300,376噸ヲ算シ豫定ニ比シ20,376噸、前年度ニ比シ30,882噸ヲ增産シ實ニ當所創立以來ノ最高記錄ヲ示セリ

生産原價ニ對シテハ特別奬勵法ヲ設ケ極力其ノ低下ニ努力シタルモ高爐ノ火入、吹卸及改築作業ニ伴フ經費ノ膨張竝ニ下半期ニ於ル物價及銀價ノ昂騰等ニヨリ支出增大シ生産高增加セルニモ拘ラズ製鐵原價ハ噸當リ26.177圓トナリ豫算ニ比シ0.297圓、前年度ニ比シ1.857圓ノ昂騰ヲ見タリ、サレト銑鐵ノ品質ニ於テハ硅素及硫黄ノ低下竝滿俺ノ上昇ニヨリ大イニ改善セラレ又一方鑄銑機使用方法ノ熟達ハ形狀ヲ均一整正シ金型銑ノ市場聲價ヲ確保スルニ至レリ

選鑛作業　當所銑鐵原料製造作業中ノ樞軸ヲナスモノニシテ之ガ改善ニハ大ニ努力シタルモ骸炭爐ノ改築ニヨリ還元瓦斯ノ不足其ノ他ノ爲燒結鑛生産高ハ遂ニ375,310噸ニ止マリ豫定ニ比シ24,690噸、前年度ニ比シ11,147噸ノ減産トナレリ、生産原價ハ生産減及物價竝銀價ノ昂騰ニ禍セラレ噸當リ4.495圓トナリ豫算ニ比シ0.295圓、前年度ニ比シ0.385圓ノ超過ヲ示セリ

骸炭作業　大體順調ニ進ミタルモ8、9月ニ於テ第6基ノ改築ヲナシタル爲1時生産減少シ年產305,508噸(塊コークス)トナリ豫定ニ比シ5,508噸ノ超過ナルモ前年度ニ比スレバ4,316噸ノ減産ナリ、生産原價ハ經費ニ於テハ相當ノ好成績ヲ擧ゲ得タルモ副産物市價ノ低落ニヨル副産物收益減少ノ爲噸當9.107圓トナリ豫算ニ比シ0.601圓、前年度ニ比シ0.181圓昂騰シタリ

副産物作業　本年度ニ於テハ豫定ノ到達ニ努メタルモ**ナフタリン**ヲ除キ硫安、

ベンゾール、硫酸ノ生産高及生産歩留ノ遂ニ之ニ及バザリシハ遺憾トスル所ナルモ之ヲ前年度及過去ノ實蹟ニ比較スル時ハ何レモ良好ニシテ就中**ベンゾール**及**ナフタリン**ノ生産高竝回收歩留ノ如キハ創業以來ノ新記錄ヲ示セリ

窯業作業　本年度ハ耐火煉瓦ノ需要著シク減少セル爲生産制限ヲ行ヒ其ノ生産高ハ2,098噸ニシテ豫定ノ57%トナレリ、石灰生産高ハ選鑛工場ノ需要增加及8年度鑛滓製品ノ所要ヲ見越セル爲豫定ヲ超過シ17,260噸トナレリ

動力作業　高爐3基ノ操業等ニヨリ電力及蒸氣ノ需要增加ニ伴ヒ蒸氣配給量モ亦前年度ニ比シ8.1%、55,363噸ヲ增加セリ

石炭使用量ハ11月迄ハ老衰セル第2及第3高爐ノ操業ニヨリ高爐瓦斯ノ需給圓滑ヲ缺キタルト蒸氣需要增加ニ應ズル必要上幾分ノ增加ヲ見タルモ爾後新爐第1、第3高爐作業ノ好調ニ伴ヒ瓦斯ノ利用著シク增大シ且熱能率增進シタル爲石炭使用量ハ當所最低記錄ヲ示シ年度ヲ通シ前年度ニ比シ減少セリ

電力モ亦蒸氣ト同樣ノ理由ニ因リ配給量ハ前年度ニ比シ增加シ發電機ノ最大能力ヲ發揮セリ

採鑛作業　大孤山貧鑛採鑛作業狀況ハ概シテ順調ニ進捗シ、採鑛量ハ776,430噸ニシテ前年度及豫定ヲ超過セリ

櫻桃園採鑛所ノ富鑛ハ例年埋藏量減退シ本年度モ又採鑛困難ヲ感シタルモ辛シテ豫定ニ近キ採鑛量ヲ得タリ(出鑛量133,144噸)

甘井子採鑛所ハ兼テ火連寨採鑛所ニ代リ高爐用石灰石採鑛所トシテ開掘準備工事中ナリシカ諸般ノ設備完成シ昭和7年7月1日ヨリ營業ヲ開始セリ、然レドモ創業早々ニシテ未タ諸機械ノ運轉意ノ如クナラズ、加之露天掘ノ最モ不利トスル雨雪ニ禍セラレ豫期ノ成績ニ達シ得サリシハ遺憾ナリ(出鑛量73,768噸)

火連寨ハ本年度初ヨリ高爐用石灰石ノ採掘ヲ停メ專ラ碎石場トシテ作業ヲ繼續セルモ12月1日ヲ以テ1時作業ヲ休止シ人員其ノ他各般ニ亘リ整理ヲ爲セリ(採石量33,918噸)

要スルニ本年度製鐵營業成績ハ甚タ良好ナルモ生産原價ハ一見然ラザルガ如キハ前記ノ如ク上半期ニ於テ第2、第3高爐ノ老衰爐ヲ以テ操業セルト高爐吹入、吹卸竝改築工事ニ因ルモノニシテ之等特殊事情ヲ除キタル11月以降ノ業績ハ極メテ良好ナリ

採鑛作業

鑛區別	年度	出鑛量 鐵鑛石 貧鐵	富鐵	計	石灰石	實働工數 採鑛	其他	計	支拂工 採鑛	其他
		MT	MT	MT	MT				円	円
大孤山	昭和7年度	776,430	—	776,430	—	128,835	22,176	151,011	59,996.92	10,208.77
	6年度	665,796	—	665,796	—	106,269	29,013	135,282	42,842.22	11,598.65
	5年度	504,053	—	504,053	—	118,685	53,309	171,994	59,329.46	23,771.42
	4年度	499,645	—	499,645	—	121,400	73,387	194,787	73,105.50	33,190.05
	3年度	498,000	—	498,000	—	127,024	38,327	165,351	84,758.95	18,648.46
	2年度	545,000	—	545,000	—	162,293			67,759.39	
	1年度	377,233	—	377,233	—	7,601			2,242.98	
王家堡子	昭和7年度	—	133,114	133,114	—	436,180	63,897	500,077	182,324.82	27,417.05
	6年度	—	144,552	144,552	—	439,333	61,459	500,792	154,689.52	22,694.14
	5年度	—	168,812	168,812	—	415,577	64,440	480,017	204,998.72	26,945.33
	4年度	—	116,245	116,245	—	281,123	49,630	330,753	173,286.86	19,319.25
	3年度	—	72,050	72,050	—	180,078	18,965	199,043	91,109.38	6,621.92
	2年度	—	60,921	60,921	—	194,265			72,708.89	
	1年度	—	72,480	72,480	—	202,407			71,001.67	
櫻桃園	昭和7年度	—	—	—	—	—	—	—	—	—
	6年度	—	—	—	—	—	—	—	—	—
	5年度	—	—	—	—	—	—	—	—	—
	4年度	—	—	—	—	—	—	—	—	—
	3年度	—	3,536	3,536	—	8,455	5,315	13,770	4,173.15	1,965.03
	2年度	—	13,461	13,461	—	41,407			15,723.55	
	1年度	—	21,047	21,047	—	49,375			18,965.59	
西鞍山	昭和7年度	—	—	—	—	—	—	—	—	—
	6年度	—	—	—	—	—	—	—	—	—
	5年度	—	—	—	—	—	—	—	—	—
	4年度	—	—	—	—	—	—	—	—	—
	3年度	—	—	—	—	—	—	—	—	—
	2年度	—	—	—	—	—	—	—	—	—
	1年度	—	20,916	20,916	—	68,276			24,333.35	
計	昭和7年度	776,430	133,114	909,544	—	565,015	86,073	651,088	242,321.74	37,625.82
	6年度	665,796	144,552	810,348	—	545,602	90,472	636,074	197,531.84	34,292.79
	5年度	504,053	168,812	672,865	—	534,262	117,749	652,011	264,328.18	50,716.75
	4年度	499,645	116,245	615,890	—	402,523	123,017	525,540	246,392.36	52,509.30
	3年度	498,000	75,586	573,586	—	315,557	62,607	378,164	180,041.48	27,235.41
	2年度	545,000	74,382	619,382	—	397,965			156,191.83	
	1年度	377,233	114,443	491,676	—	327,659			116,543.59	
火連寨	昭和7年度	—	—	—	33,918	17,951	8,826	26,777	6,761.53	3,581.91
	6年度	—	—	—	244,051	107,690	71,446	179,136	39,854.15	26,644.18
	5年度	—	—	—	360,358	134,122	65,371	199,493	69,487.44	32,688.15
	4年度	—	—	—	296,980	105,013	47,116	152,129	63,558.42	22,082.07
	3年度	—	—	—	212,679	85,148	30,348	115,496	49,133.28	14,214.12
	2年度	—	—	—	187,599	105,731			55,577.55	
	1年度	—	—	—	137,894	49,074			21,403.30	
甘子井	昭和7年度	—	—	—	73,768	25,572	8,264	33,836	11,872.20	3,953.60

| 甘井子採鐵所ハ昭和7年7月1日ヨリ營業ヲ開始シ同年12月ヨリ出鐵セリ從ツテ甘井子ヘ昭和7年12月ヨリ8年3月迄

業狀況

賃計	火藥使用量 數量	金額	出鑛1噸平均 工數 採鑛	其他	計	工賃 採鑛	其他	計	使用火藥 數量	金額
円	KG	円	工	工	工	円	円	円	G	円
70,205.69	195,601	20,403.53	0.17	0.03	0.19	0.077	0.013	0.090	252	0.026
54,440.87	288,972	20,294.09	0.16	0.04	0.20	0.063	0.018	0.081	434	0.030
83,100.88	287,040	25,813.24	0.23	0.11	0.34	0.118	0.047	0.165	569	0.051
106,295.55	187,511	57,820.64	0.24	0.15	0.39	0.146	0.067	0.213	375	0.116
103,407.41	146,727	141,930.89	0.26	0.08	0.34	0.170	0.039	0.208	295	0.285
	109,856	—	0.28			0.124			201	—
	29,281	—	0.02			0.006			77	—
209,741.87	27,846	46,597.81	3.28	0.48	3.76	1.370	0.206	1.576	209	0.350
177,383.76	28,104	54,978.42	3.04	0.43	3.47	1.070	0.157	1.227	194	0.380
231,844.05	31,566	66,593.09	2.46	0.38	2.84	1.214	0.160	1.374	187	0.363
192,606.11	21,705	42,148.91	2.42	0.43	2.85	1.491	0.166	1.657	187	0.363
97,731.30	14,579	30,341.02	2.50	0.26	2.76	1.284	0.092	1.356	202	0.421
	13,772	—	3.18			1.189			226	—
	15,640	—	2.34			0.980			216	—
—	—	—	—	—	—	—	—	—	—	—
—	—	—	—	—	—	—	—	—	—	—
—	—	—	—	—	—	—	—	—	—	—
—	—	—	—	—	—	—	—	—	—	—
6,138.18	319	810.64	2.39	1.50	3.89	1.180	0.556	1.736	90	0.229
	1,724	—	3.07			1.168			128	—
	2,578	—	2.34			0.991			122	—
—	—	—	—	—	—	—	—	—	—	—
—	—	—	—	—	—	—	—	—	—	—
—	—	—	—	—	—	—	—	—	—	—
—	—	—	—	—	—	—	—	—	—	—
—	—	—	—	—	—	—	—	—	—	—
—	—	—	—	—	—	—	—	—	—	—
	2,735	—	3.26			1.160			130	0.093
279,947.56	223,447	67,001.34	0.62	0.10	0.72	0.266	0.041	0.308	246	0.074
231,824.63	317,076	75,272.51	0.67	0.11	0.78	0.244	0.042	0.286	391	0.093
315,044.93	318,606	92,406.33	0.79	0.18	0.97	0.393	0.075	0.468	473	0.137
298,901.66	209,216	99,969.55	0.65	0.20	0.85	0.400	0.085	0.485	340	0.162
207,276.89	161,625	173,082.55	0.55	0.11	0.66	0.314	0.047	0.361	282	0.302
	125,352	—	0.64			0.252			202	—
	50,234	—	0.65			0.237			102	—
10,343.44	2,091	1,730.67	0.53	0.26	0.79	0.199	0.106	0.305	59	0.051
66,498.33	12,841	12,525.15	0.44	0.29	0.73	0.164	0.109	0.272	53	0.051
102,175.59	18,862	28,836.20	0.37	0.18	0.55	0.193	0.091	0.284	52	0.080
85,640.49	17,663	21,932.73	0.35	0.16	0.51	0.214	0.074	0.288	59	0.074
63,347.40	16,690	19,406.35	0.40	0.14	0.54	0.231	0.067	0.298	78	0.091
	19,173	—	0.55			0.296			102	—
	9,817	—	0.35			0.150			71	—
15,825.80	10,398	8,694.96	0.35	0.11	0.46	0.160	0.054	0.215	141	0.118

ノ4箇月間ヲ計上セリ

銑鐵工場作業成績高爐別　昭和7年度

高爐別	原料裝入回數	裝入原料 鑛石 鐵鑛石	硫酸滓	滓銑	平爐滓	燒結鑛	屑銑	計	骸炭	石灰石	滿俺鑛	出銑回數	生産高 正銑	荒銑	屑銑	計	銑鐵平均分拆 炭素	硅素	滿俺	燐	硫黃
		MT	MT	MT	MT	MT	MT	MT	MT	MT	MT		MT	MT	MT	MT	%	%	%	%	%
第1高爐	20,021	69,318	226	1,251	8,869	118,073	180	197,916	116,707	69,079	2,530	2,125	95,377	7,313	6,553	109,243	4.06	2.09	1.18	0.207	0.036
第2高爐	14,865	25,580	214	—	2,862	71,634	—	100,290	65,349	40,010	1,502	1,596	49,661	6,035	1,802	57,498	3.98	2.32	0.88	0.185	0.037
第3高爐	25,631	49,376	—	5,146	10,239	177,331	799	242,891	148,815	95,430	2,810	1,607	132,148	—	1,487	133,635	3.83	2.03	1.13	0.200	0.029
計	**60,517**	**144,273**	**440**	**6,397**	**21,969**	**367,039**	**979**	**541,097**	**330,870**	**204,519**	**6,842**	**5,328**	**277,186**	**13,348**	**9,842**	**300,376**	**3.96**	**2.15**	**1.06**	**0.197**	**0.034**
昭和6年度	58,860	96,974	248	8,661	10,671	374,504	—	491,058	282,828	193,898	6,622	4,513	252,085	10,209	7,200	269,494	3.95	2.36	0.93	0.189	0.038
5年度	67,816	198,203	366	2,820	—	314,785	—	516,174	321,077	240,857	10,855	4,209	263,984	11,388	13,061	288,433	3.94	2.11	0.94	0.130	0.042
4年度	62,244	125,764	1,971	37	—	249,086	—	376,858	259,049	182,580	2,952	5,332	180,948	17,468	12,027	210,443	3.76	2.23	0.41	0.125	0.046
3年度	62,455	136,887	1,974	826	—	255,759	—	395,446	252,264	169,339	938	5,612	213,265	5,044	6,152	224,461	3.79	2.13	0.19	0.129	0.043
2年度	56,885				371,019				228,406	175,199	555	5,634	186,600	11,087	5,758	203,445	3.68	2.07	0.18	0.122	0.036
1年度	47,593				306,590				191,281	141,089	—	4,727	144,470	18,569	2,015	165,054	3.68	2.43	0.22	0.119	0.032

1日平均

高爐別	原料裝入回數	裝入原料 鑛石	骸炭	石灰石	滿俺鑛	出銑回數	生産高 正銑	荒銑	屑銑	計	生産1瓲平均裝入原料 鑛石	骸炭	石灰石	裝入鑛石ニ對スル生産率	生産100分比 正銑	荒銑	屑銑
		MT	MT	MT	MT	回	MT	MT	MT	MT	MT	MT	MT	%	%	%	%
第1高爐	66	651.0	383.9	227.2	8.3	7.0	313.7	24.1	21.6	359.4	1.81	1.07	0.63	55.2	87.3	6.7	6.0
第2高爐	67	451.8	294.4	180.2	6.8	7.0	223.7	27.2	8.1	259.0	1.74	1.14	0.70	57.3	86.4	10.5	3.1
第3高爐	93	876.9	537.2	344.5	10.1	5.8	477.1	—	5 4	482.4	1.82	1.11	0.71	55.0	98.9	—	1.1
計	**166**	**1,482.5**	**906.5**	**560.3**	**18.7**	**14.6**	**759.4**	**36.6**	**27.0**	**822.9**	**1.80**	**1.10**	**0.68**	**55.5**	**92.3**	**4.4**	**3.3**
昭和6年度	161	1,341.7	772.7	529.8	18.1	12.3	688.7	27.9	19.7	736.3	1.83	1.05	0.72	54.9	92.0	4.7	3.3
5年度	186	1,414.2	879.6	659.3	29.7	11.5	723.2	31.2	35.8	790.2	1.79	1.11	0.83	55.9	91.5	4.0	4.5
4年度	171	1,432.5	709.7	500.2	8.9	14.6	495.7	47.9	33.0	576.6	1.79	1.23	0.87	55.8	86.0	8.3	5.7
3年度	171	1,083.4	691.1	474.0	2.6	15.4	584.3	13.8	16.8	615.0	1.76	1.12	0.75	56.8	95.0	2.3	2.7
2年度	155	1,013.7	624.1	478.7	2.1	15.4	509.8	30.3	15.7	555.9	1.82	1.12	0.86	54.8	91.7	5.4	2.8
1年度	130	840.0	524.1	386.5	—	13.0	395.8	50.9	5 5	452.2	1.86	1.15	0.85	53.8	87.5	11.3	1.2

銑鐵工場作業成績月別　昭和7年度

月別	原料裝入回數	裝入原料 鑛石 鐵鑛石	硫酸滓	滓銑	平爐滓	燒結鑛	屑鐵	計	骸炭	石灰石	滿俺鑛	出銑回數	生産高 正銑	荒銑	屑銑	計	1日平均 裝入原料 鑛石	骸炭	石灰石	滿俺鑛	生産高	裝入鑛石ニ對スル生産率
		MT	MT	MT	MT	MT	MT	MT	MT	MT	MT		MT	MT	MT	MT	MT	MT	MT	MT	MT	%
4月	4,977	8,736	—	816	917	29,524	142	40,135	24,250	16,556	538	381	21,741	1	401	22,143	1,337.8	808.3	551.9	17.9	738.1	55.2
5月	5,270	10,183	—	881	1,614	31,365	64	44,106	25,778	18,012	439	392	23,259	—	43	23,302	1,422.8	831.5	581.0	14.2	751.7	52.8
6月	6,565	14,140	—	959	975	39,859	—	55,932	35,566	22,593	694	578	28,377	1,209	446	30,032	1,864.4	1,185.5	743.1	23.1	1,001.1	53.7
7月	6,876	20,719	—	648	1,244	37,014	107	59,732	38,173	23,094	809	637	31,835	1,452	358	33,645	1,926.8	1,231.4	745.0	26.1	1,085.3	56.3
8月	3,306	12,290	—	—	962	15,002	15	28,269	20,157	10,795	487	405	14,101	1,011	581	15,693	911.9	650.2	348.2	15.7	506.2	55.5
9月	3,579	9,856	27	—	1,005	16,622	72	27,581	20,856	9,630	466	417	14,119	1,225	240	15,584	919.4	695.0	321.0	15.5	519.5	56.5
10月	4,210	8,653	123	—	1,105	23,984	83	33,948	23,541	10,958	723	445	16,746	1,573	625	18,944	1,095.1	759.4	353.5	23.3	611.1	55.8
11月	5,425	10,249	101	274	1,894	38,389	127	51,033	28,751	18,299	646	455	25,887	1,669	962	28,518	1,701.1	958.4	610.0	21.5	950.6	55.9
12月	5,344	4,081	103	1,456	2,520	43,936	220	52,315	28,969	18,014	475	432	26,111	1,923	1,578	29,613	1,687.6	934.5	581.1	15.3	955.3	56.6
1月	5,382	11,970	24	262	3,145	33,907	30	49,338	29,100	18,500	594	419	25,775	785	773	27,333	1,591.5	938.7	596.8	19.2	881.7	55.4
2月	4,883	16,832	11	663	3,169	25,383	30	46,088	25,551	17,951	574	344	24,473	241	247	24,961	1,646.0	912.5	641.1	20.5	891.5	54.2
3月	4,700	16,565	52	440	3,419	32,054	90	52,620	30,178	20,117	398	423	24,762	2,259	3,587	30,608	1,697.4	973.5	648.9	12.8	987.4	58.2
計	**60,517**	**144,273**	**440**	**6,397**	**21,969**	**367,039**	**979**	**541,097**	**330,870**	**204,519**	**6,842**	**5,328**	**277,186**	**13,348**	**9,842**	**300,376**	**1,482.5**	**906.5**	**560.3**	**18.7**	**822.9**	**55.5**

｜瓲以下四捨五入ノ爲計ニ符合セサルモノアリ以下諸表亦同シ

｜各高爐別1日平均成績ハ作業日數（第1高爐304日、第2高爐222日、第3高爐277日）ヲ以テ算出シ計及月別成績ハ營業日數ヲ以テ算出セリ

選鑛工場

月別	還元場		選鑛場		燒結使用	
	貧鑛受入高	還元鑛生産高	還元鑛處理量	精鑛生産高	精鑛	雜鑛石
	MT	MT	MT	MT	MT	MT
4 月	64,750	63,752	63,752	31,876	32,274	1,020
5 月	64,800	62,609	△ 62,609 (97)	31,353	31,125	1,170
6 月	60,050	61,532	△ 61,532 (56)	30,794	31,026	1,899
7 月	60,610	60,200	60,200	30,100	29,982	1,675
8 月	60,452	57,766	57,766	28,883	29,189	1,009
9 月	45,643	* 45,708 (2,000)	45,708	22,854	23,809	300
10 月	67,583	* 56,721 (9,462)	58,721	31,768	31,833	810
11 月	79,506	* 64,497 (13,517)	64,497	34,829	34,604	—
12 月	79,441	* 64,526 (13,585)	64,526	34,883	34,968	—
1 月	63,317	* 52,088 (10,746)	52,088	28,132	28,028	—
2 月	56,669	* 52,252 (9,571)	52,252	27,170	27,160	180
3 月	65,109	* 61,584 (10,141)	61,584	32,853	32,792	450
計	**767,930**	* **703,235** (68,942)	△ **703,235** (153)	**365,495**	**366,790**	**8,513**
昭和6年度	696,200	680,953	△ 680,953 (555)	371,753	370,884	15,540
5年度	580,100	563,242	563,242	310,883	310,462	3,810
4年度	460,800	453,351	453,351	253,331	251,684	1,248
3年度	458,890	461,892	461,994	242,367	243,938	13,182
2年度	446,950	442,324	442,777	225,305	227,146	4,276

| 選鑛工場ハ昭和2年4月ヨリ營業ヲ開始セリ | △印ハ沈澱池粉鑛ナリ | ＊印ハ生粉鑛節捨數量ヲ示ス

作業狀況　昭和7年度

結場 原料 石炭	結場 原料 風化石灰	燒結鑛生産高	還元鑛處理量ニ對スル精鑛實收率	還元鑛ニ對スル燒結鑛生産率	品位 還元鑛	品位 精鑛	品位 燒結鑛
MT	MT	MT	%	%			
2,660	1,499	33,294	50.0	52.2	37.9	58.6	54.4
2,735	1,452	32,302	50.0	51.6	38.3	58.6	54.4
2,797	1,440	32,925	50.0	53.5	38.7	58.8	54.6
2,391	1,403	31,657	50.0	52.6	38.3	59.1	55.4
2,411	1,480	30,198	50.0	52.3	39.0	59.4	55.0
1,979	1,076	24,109	50.0	52.7	39.0	59.7	55.1
1,995	1,426	32,643	56.0	57.6	37.9	58.6	54.9
2,878	1,550	34,604	54.0	53.7	38.4	58.8	54.2
2,974	1,576	34,968	54.0	54.2	39.1	58.3	54.9
2,508	1,268	28,028	54.0	53.8	38.4	57.8	54.3
2,726	1,233	27,340	52.0	52.3	37.9	57.6	54.6
2,856	1,329	33,242	53.4	54.0	38.2	57.2	54.7
30,910	**16,732**	**375,310**	**52.0**	**53.4**	**38.5**	**58.5**	**54.7**
32,134	17,558	386,457	54.5	56.8	38.2	58.6	55.0
25,836	11,127	315,572	55.2	56.0	39.1	59.9	—
22,278	9,472	252,109	55.9	55.6	38.6	58.9	—
20,261	9,770	257,578	52.5	55.8	38.4	58.5	—
18,085	9,487	231,593	50.9	52.3	38.8	57.4	—

骸　炭　工　場

月別	洗炭 原料炭投入量	洗炭 洗炭高	洗炭 硬滓出高	裝炭高	製出高 塊骸炭	製出高 混合骸炭	製出高 粉骸炭	製出高 計
4 月	43,232	41,436	1,846	41,983	25,399	2,180	1,200	28,779
5 月	46,296	44,166	2,130	44,102	25,860	2,529	1,300	29,680
6 月	42,012	39,997	2,015	39,832	24,389	2,238	1,130	27,757
7 月	43,846	41,536	2,310	41,449	25,029	3,281	1,820	30,130
8 月	38,687	36,737	1,950	36,604	23,158	2,765	1,280	27,203
9 月	36,902	35,042	1,860	34,997	22,643	1,300	220	24,163
10 月	40,019	37,799	2,220	38,071	25,393	2,216	1,420	29,029
11 月	46,124	43,514	2,610	43,133	26,469	1,540	2,120	30,120
12 月	47,256	44,646	2,610	45,586	26,256	1,746	2,000	30,002
1 月	47,754	45,114	2,640	45,346	27,243	1,800	1,940	30,983
2 月	44,874	42,519	2,355	43,123	24,683	1,627	1,860	28,171
3 月	52,141	50,191	1,950	50,057	28,994	2,143	1,960	33,097
計	**529,191**	**502,695**	**26,496**	**504,262**	**305,508**	**25,356**	**18,250**	**349,114**
昭和 6 年度	543,708	513,823	29,885	514,142	309,824	23,750	12,630	346,204
5 年度	599,146	557,955	41,191	558,420	319,130	40,739	4,279	364,148
4 年度	452,953	415,048	37,005	414,246	266,958	4,059	9,757	280,774
3 年度	415,709	375,437	23,300	392,404	253,112	3,259	9,266	265,637
2 年度	383,703	362,918	20,860	362,553	232,038	3,023	8,788	243,849
1 年度	343,271	327,031	16,240	326,461	206,254	3,224	7,524	217,002

作　業　狀　況　(單位瓲)

昭和 7 年度

1日平均 裝炭高	1日平均 製出高 塊骸炭	1日平均 製出高 混合骸炭	1日平均 製出高 粉骸炭	1日平均 製出高 計	裝炭1瓲平均製出高 塊骸炭	裝炭1瓲平均製出高 混合骸炭	裝炭1瓲平均製出高 粉骸炭	裝炭1瓲平均製出高 計
MT	MT	MT	MT	MT	MT	MT	MT	MT
1,389.4	846.6	72.7	40.0	959.3	0.61	0.05	0.03	0.69
1,422.7	834.2	81.3	41.9	957.4	0.59	0.06	0.03	0.67
1,327.7	813.0	74.6	37.7	925.2	0.61	0.06	0.03	0.70
1,337.1	807.4	105.8	58.7	972.0	0.60	0.08	0.04	0.73
1,180.8	747.9	89.2	41.3	877.5	0.63	0.08	0.04	0.74
1,166.6	754.8	43.3	7.3	805.4	0.65	0.04	0.01	0.70
1,228.1	819.1	71.5	45.8	936.4	0.67	0.06	0.04	0.76
1,437.8	882.0	51.3	70.7	1,004.0	0.61	0.04	0.05	0.70
1,469.9	847.0	56.3	64.5	967.8	0.58	0.04	0.04	0.66
1,462.8	878.8	58.1	62.6	999.5	0.60	0.04	0.04	0.68
1,540.1	881.6	58.1	66.4	1,006.1	0.57	0.04	0.04	0.65
1,614.7	935.3	69.1	63.2	1,067.7	0.58	0.04	0.04	0.66
1,381.5	**837.0**	**69.5**	**50.0**	**956.5**	**0.61**	**0.05**	**0.04**	**0.69**
1,404.8	846.5	64.9	34.5	945.9	0.60	0.05	0.02	0.67
1,529.9	874.3	111.6	11.7	997.7	0.57	0.07	0.01	0.65
1,134.9	731.4	11.1	26.8	769.2	0.64	0.01	0.02	0.68
1,075.1	693.5	8.9	25.4	727.8	0.65	0.01	0.02	0.68
990.6	634.0	8.3	24.1	666.3	0.64	0.01	0.02	0.67
894.4	565.1	8.8	20.6	594.5	0.63	0.01	0.02	0.66

製鐵所電氣作業成績月別

月別	發電量	蒸氣使用量		供給電量（單位KWH）			
		總量	1KWH平均	電燈用			
				構内	構外	計	
	KWH	KG	KG				
4月	6,283,100	39,282,245	6.3	251,493	127,995	379,488	
5月	6,323,100	39,980,251	6.3	236,363	139,486	375,849	
6月	6,583,300	41,503,643	6.3	236,480	121,617	358,097	
7月	6,849,800	44,305,743	6.4	234,848	115,765	350,613	
8月	6,017,200	38,591,257	6.4	250,462	109,106	359,568	
9月	4,993,300	30,705,949	6.1	264,112	126,446	390,558	
10月	5,896,100	36,091,104	6.0	275,668	147,802	423,470	
11月	6,584,400	39,278,563	6.0	291,123	183,120	474,243	
12月	6,695,100	40,415,944	6.0	298,753	209,978	508,731	
1月	6,577,800	38,557,870	5.9	298,365	195,728	494,093	
2月	6,032,200	35,556,358	5.9	280,143	185,556	465,699	
3月	6,877,000	40,093,626	5.8	260,514	201,369	461,883	
計	**75,812,500**	**464,362,553**	**6.1**	**3,178,324**	**1,863,968**	**5,042,292**	
昭和6年度	73,876,800	444,592,716	6.0	3,287,347	1,355,176	4,642,523	
5年度	66,273,500	410,698,644	6.2	2,701,609	1,176,994	3,878,603	
4年度	55,452,600	345,549,802	6.2	2,380,936	1,310,890	3,691,826	
3年度	48,871,300	300,716,638	6.2	2,189,565	1,098,248	3,287,813	
2年度	44,350,400	280,298,738	6.3	2,209,723	859,797	3,069,520	
1年度	32,799,900	213,151,269	6.5	1,943,053	804,575	2,747,628	

｜本表發電所ハ製鐵所事業ニ要スル設備ニシテ其ノ餘力ヲ南滿洲電氣株式會社ニ供給シ社宅其ノ他ノ需要ニ應セシム電燈セル蒸氣ハ發電所、送風機室、副產物工場、銑鐵雜用等ニ使用スルモノニシテ本年度内總發生量ハ794,843,208瓩ニシテ之

業成績月別　昭和7年度

給電量（單位KWH）

電力用						合計
銑鐵工場用	製鋼工場用	化學工場用	動力水道用	其他	計	
461,521	2,659,464	951,883	1,236,499	375,050	5,684,417	6,063,905
511,506	2,558,866	985,015	1,287,327	398,802	5,741,516	6,117,365
640,234	2,498,044	974,319	1,504,091	368,915	5,985,603	6,343,700
679,254	2,630,353	975,701	1,573,702	390,052	6,249,062	6,599,675
357,822	2,436,685	969,391	1,249,631	391,533	5,405,062	5,764,630
330,349	1,783,939	861,350	1,020,869	362,890	4,359,497	4,750,055
439,082	2,210,631	1,010,250	1,245,587	425,067	5,330,617	5,754,087
560,893	2,478,169	1,091,882	1,245,733	508,079	5,884,756	6,358,999
533,853	2,580,883	998,441	1,327,508	527,275	5,965,960	6,474,691
570,824	2,522,686	955,114	1,332,002	487,235	5,867,861	6,361,954
495,503	2,351,806	861,743	1,194,065	465,622	5,368,739	5,834,438
539,952	2,671,105	1,029,630	1,417,915	530,304	6,188,906	6,650,789
6,120,793	**29,382,631**	**11,662,719**	**15,634,929**	**5,230,924**	**68,031,996**	**73,074,288**
5,600,868	30,903,392	11,268,533	14,282,782	4,549,038	66,604,613	71,247,136
5,604,006	25,200,462	11,315,677	13,548,383	4,377,024	60,045,552	63,924,155
3,973,137	19,710,896	6,293,904	10,892,484	8,256,168	49,126,589	52,818,415
4,209,260	19,423,697	3,615,425	8,728,581	7,144,198	43,121,161	46,408,974
3,693,321	15,782,601	2,928,272	9,883,380	6,620,493	38,908,067	41,977,587
2,977,694	—	2,840,444	8,770,767	13,125,768	27,714,673	30,462,301

用構外供給電量ハ卽チ之ナリ　｜本表ノ蒸氣ハ汽罐場ニ於テ發生シ之カ分配ヲ受ケタルモノナリ而シテ汽罐場ニ於テ發生ニ要セシ燃料ハ石炭25,862瓲、鎔鐵爐瓦斯694,599,284立方米ナリ

副産物工場

年度	硫酸安母尼亞						
	骸炭爐	吸氣室作業					
	裝入炭量	瓦斯吸引量	瓦斯供給量		粗タール出來高	硫安液出來高	骸炭爐裝入炭噸當リ粗タール生産量
			所内	市街			
	MT	㎥	㎥	㎥	KL	MT	L
昭和7年度	504,262	※	60,210,519	511,866	15,941	90,788	32
6年度	514,142	248,122,777	75,860,505	533,402	14,313	87,290	28
5年度	558,420	273,897,540	※	※	15,067	98,851	27
4年度	414,246	214,726,885	※	※	11,699	73,919	28
3年度	392,404	196,489,231	195,911,740	577,491	11,328	72,480	29
2年度	362,553	—	—	—	10,904	79,041	30
1年度	326,461	—	—	—	8,262	—	25

年度	ナフタリン					
	原料使用量			精ナフタリン生産高	製品	
	粗ナフタリン	66° B'e 硫酸	苛性ソーダ		粉狀	球狀
	MT	MT	MT	MT	MT	MT
昭和7年度	875.0	109.4	12.7	620.5	587.6	351.5
6年度	773.5	88.4	9.5	430.3	426.3	260.1
5年度	591.0	50.3	6.2	331.7	292.6	91.9
4年度	641.6	33.9	7.9	399.6	447.4	218.5
3年度	638.3	39.2	7.6	403.5	419.3	237.7
2年度	311.1	27.0	3.2	192.0	—	—
1年度	—	—	—	—	—	—

※印ハ計量器不良ノ爲不明

成績年度別

工場			タール工場				
硫安製造作業		骸炭爐裝入炭噸當リ硫安生産量	原料	生産高			
50°B'e 硫酸使用量	硫安出來高		粗タール使用量	クレオソート油	ピッチ	特タール	粗ナフタリン
MT	MT	KG	KL	KL	MT	KL	MT
6,561	5,249	10	12,263	2,531	7,352	351	860
6,803	5,441	11	13,226	2,871	8,283	237	737
7,114	5,692	10	13,536	3,021	7,887	600	755
5,020	4,016	10	13,165	3,300	7,447	677	745
4,878	3,903	10	11,609	2,726	6,417	821	642
5,005	4,189	12	10,561	2,435	6,380	456	603
3,937	3,215	10	7,531	1,861	4,442	624	476

工場		ベンゾール工場				
加工高		原料使用量			生産高	
基石狀	計	66° B'e 硫酸	クレオソート油	苛性ソーダ	クルードナフサ	モーターベンゾール
MT	MT	MT	KL	MT	KL	KL
27.5	966.6	155.4	130.0	8.6	5,571.8	3,068.8
16.1	702.5	107.4	124.5	5.3	5,030.4	2,560.6
5.6	390.1	85.9	177.0	5.8	4,720.2	2,618.9
—	665.9	79.1	128.5	5.0	3,536.4	2,262.9
—	717.0	100.3	68.8	3.8	3,491.8	1,945.8
—	—	84.2	136.0	4.1	2,895.2	1,645.8
—	—	—	—	—	2,332.0	1,344.0

硫酸工場成績年度別

年度	原料使用量						50°B'e硫酸
	硫化鐵鐵			硝石	硝酸	硫酸（硝石分解用）	
	數量	硫黄含有量	硫黄歩留				生産高
	MT	MT	%	MT	MT	MT	MT
昭和7年度	3,477	1,576.2	45	2.9	117.7	5.7	7,239.4
6年度	3,764	1,611.8	43	72.1	2.8	144.2	7,150.4
5年度	3,953	1,718.4	44	99.9	4.4	197.5	7,529.3
4年度	3,163	1,307.4	41	82.1	9.5	132.2	5,466.4
3年度	2,726	1,179.2	43	93.3	8.4	148.2	5,344.5
2年度	154	73.2	48	6.1	1.0	7.8	301.0

| 硫酸工場ハ昭和3年3月11日ヨリ營業ヲ開始セリ

窯業工場成績年度別

年度	煉瓦窯												石灰窯		
	原料						燃料		成型煉瓦箇數		生産高		石灰石	燃料	生産高
	粘土	硬質シャモット	煉瓦屑	硅石	黄土	石炭	煉炭	シャモット煉瓦	硅石煉瓦	シャモット煉瓦	硅石煉瓦	裝入量	小塊及粉炭	風化石灰
	MT	MT	MT	MT	MT	MT	MT			MT	MT	MT	MT	MT
昭和7年度	1,072	—	1,841	29	—	1,544	—	595,650	8,651	1,948	150	20,204	4,433	17,260
6年度	825	—	—	308	62	1,172	—	214,167	49,986	1,593	125	21,095	4,764	18,144
5年度	3,440	—	649	—	1	2,042	—	648,628	11,060	3,593	97	10,234	3,023	10,830
4年度	6,174	3,513	555	1,441	116	3,834	67	1,350,603	161,531	5,144	1,421	11,493	3,150	10,128
3年度	2,109	1,182	1,782	748	25	2,515	587	1,070,710	441,811	4,599	1,291	12,577	3,304	9,448
2年度	2,468	—	1,987	—	357	1,634	413	580,297	358,182	3,164	445	11,083	2,305	8,105

製鐵所水道狀況年度別　（單位M³）

年度	水源池揚水量	貯水池送水量	還水量	給水量				
				鉄鐵工場用	選鐵工場用	化學工場用	其他作業用	計
昭和7年度	8,856,000	8,879,743	17,046,982	17,749,988	3,467,830	2,769,094	1,935,436	25,922,348
6年度	7,369,433	7,319,844	16,022,172	16,855,984	2,689,356	2,403,108	1,395,099	23,343,547
5年度	7,549,091	7,476,652	15,011,052	16,102,983	2,367,747	2,524,551	1,487,976	22,483,257
4年度	7,894,510	7,472,741	12,434,807	14,285,821	2,241,694	1,755,438	1,622,997	19,905,950
3年度	5,487,309	5,434,661	12,019,790	13,628,319	1,622,353	879,697	1,324,367	17,454,736
2年度	6,747,923	6,709,756	12,916,712	13,490,127	3,111,920	1,065,349	1,962,758	19,630,154
1年度	6,195,298	6,164,338	11,176,057	11,540,780	3,591,186	1,417,901	783,282	17,333,149

製鐵所貯藏品受拂價額　昭和7年度

種別	前年度越高	本年度		殘高
		受入高	拂出高	
	円	円	円	円
地金	77,843.03	212,965.69	212,926.91	77,881.81
木材	10,915.38	105,119.15	95,000.38	21,034.15
石材竝煉瓦類	57,144.79	169,691.92	177,219.09	49,617.62
セメント竝石灰類	1,176.38	26,682.96	27,051.39	807.95
製鐵原料品	614,231.22	3,570,668.63	3,793,963.85	390,936.00
藥品	5,889.81	39,215.19	36,387.64	8,717.36
備品	858.87	15,027.83	15,442.58	444.22
機械類	47,698.93	343,816.47	353,941.88	37,573.52
醫療竝理化學用品	7,341.56	8,876.76	9,041.44	7,176.88
線路用品	15,793.14	97,631.47	7,623.22	105,801.39
車輛竝船舶用品	—	—	—	—
水道竝瓦斯用品	36,893.11	73,998.21	65,273.61	44,628.71
電氣用品	44,020.74	73,749.27	74,112.88	43,657.13
建物用品	489.81	6,778.69	6,647.18	621.32
釘鋲類	5,099.49	14,423.06	14,423.41	5,099.14
油脂竝彩料	16,684.72	78,755.91	71,937.27	23,503.36
薪炭類	7,708.57	288,458.96	289,347.34	6,820.19
食料品	—	—	—	—
織物竝被服材料	1,601.25	9,700.21	9,986.58	1,314.88
文具類	1,576.46	15,417.61	15,291.29	1,702.78
雜品	35,663.61	271,795.54	254,725.07	52,734.08
戻入品	50,566.70	77,725.65	97,586.76	30,705.59
計	**1,039,197.67**	**5,499,510.18**	**5,627,929.77**	**910,778.08**
昭和6年度	1,412,105.38	5,893,222.29	6,266,130.00	1,039,197.67
5年度	1,149,828.26	7,226,002.01	6,963,724.89	1,412,105.38
4年度	1,096,225.99	10,548,706.71	10,495,104.44	1,149,828.26
3年度	841,782.22	7,507,968.76	7,253,524.99	1,096,225.99
2年度	912,792.31	6,685,118.28	6,756,128.37	841,782.22
1年度	957,633.79	6,434,386.22	6,479,227.70	912,792.31

製鐵所從事員

種別	不可抗力					設備不良					器具不良					監督不行届				
	死亡	入院	休業	就業	計	死亡	入院	休業	就業	計	死亡	入院	休業	就業	計	死亡	入院	休業	就業	計
日本人	—	4	3	8	15	—	2	1	7	10	—	*1	—	—	*1	—	—	—	—	—
滿洲國人	5	19	17	8	49	2	12	13	4	31	—	3	2	2	7	—	1	—	—	1
											—	*1			*1					
計	**5**	**23**	**20**	**16**	**64**	**2**	**14**	**14**	**11**	**41**	—	**3**	**2**	**2**	**7**	—	**1**	—	—	**1**
昭和6年度	1	30	16	27	74	2	16	29	8	55	—	7	1	—	8	—	2	1	2	5
5年度	2	26	36	36	100	1	13	12	8	34	—	—	—	—	—	—	—	—	—	—
4年度	8	24	26	42	100	1	8	5	5	19	—	—	—	—	—	—	—	—	—	—
3年度	—	10	9	25	44	1	4	7	10	22	—	—	—	—	—	—	—	—	—	—

*ハ體質不良ニ因ルモノナリ

鑛夫公傷

種別	爆藥					落盤					落石					轉石				
	死亡	入院	休業	就業	計	死亡	入院	休業	就業	計	死亡	入院	休業	就業	計	死亡	入院	休業	就業	計
大孤山	—	1	—	—	1	—	—	—	—	—	1	5	20	—	26	—	4	1	—	5
櫻桃園	—	—	—	—	—	—	—	1	—	1	2	7	22	—	31	—	1	6	—	7
火連寨	—	—	—	—	—	—	—	—	—	—	—	—	1	—	1	—	—	—	—	—
甘井子	—	1	1	—	2	—	—	—	—	—	—	—	12	—	12	—	2	7	—	9
計	—	**2**	**1**	—	**3**	—	—	**1**	—	**1**	**3**	**12**	**55**	—	**70**	—	**7**	**14**	—	**21**
昭和6年度	1	7	—	—	8	—	—	—	—	—	—	14	64	—	78	—	5	19	—	24
5年度	1	22	4	—	27	—	3	—	—	3	1	37	87	—	125	—	7	20	—	27
4年度	32	37	9	—	78	—	—	—	—	—	2	2	1	—	5	—	32	63	—	95
3年度	5	10	8	—	23	1	1	2	—	4	2	23	85	—	110	—	8	18	—	26

公傷時刻別

人種別＼時刻別	0—1	1—2	2—3	3—4	4—5	5—6	6—7	7—8	8—9	9—10	10—11	11—12
日本人	1	2	1	—	—	—	3	2	16	20	11	1
滿洲國人	6	7	5	5	8	4	6	32	43	69	37	16
計	**7**	**9**	**6**	**5**	**8**	**4**	**9**	**34**	**59**	**89**	**48**	**17**

肥料

鞍山製鐵所ノ骸炭瓦斯中ノ水素ノ全部ヲ利用シテ硫安ヲ製造シ同製鐵所ノ經
000,000 圓,硫安年產額 70,000 瓲ノ計畫ヲ樹テ昭和3年8月29日政府ノ認可ヲ得
其ノ後獨逸ヘ技師ノ派遣調査ニ依リ鞍山製鐵所骸炭爐瓦斯中ノ水素ノ全部ヲ
產費モ低減シ得ルコトカ判明シ愈其ノ實行ニ著手スルコトトナリ翌昭和4年
其ノ後機械約2,000,000圓ヲ購入セシモ同年8月總裁ノ更迭ニヨリ再檢討ノ必要
更ニ愼重研究調査ノ結果冶金用骸炭ヲ目的トスル關係上水素含有量少キ既設
專用瓦斯發生設備ヲ新設スコトノ採算上有利ナルコト分明シ然ル時ハ日本內
トトナレリ
其ノ本格的計畫ハ之ヲ計畫部ニ於テ爲スコトトナリ今マテニ要セシ準備費 5

公傷原因別調　昭和7年度

他人過失					自己過失					技倆未熟					智識缺如					計				
死亡	入院	休業	就業	計	死亡	入院	休業	就業	計	死亡	入院	休業	就業	計	死亡	入院	休業	就業	計	死亡	入院	休業	就業	計
—	1	5	6	12	—	9	27	36	72	—	—	—	—	—	—	—	—	—	—	—	17	36	57	110
—	8	23	5	36	5	86	195	39	325	—	2	3	1	6	—	1	1	—	2	12	132	254	59	457
—	**9**	**28**	**11**	**48**	**5**	**95**	**222**	**75**	**397**	—	**2**	**3**	**1**	**6**	—	**1**	**1**	—	**2**	**12**	**149**	**290**	**116**	**567**
—	17	34	16	67	3	104	247	95	449	—	—	2	1	3	1	1	3	2	7	7	177	333	151	668
1	15	31	10	57	6	129	221	129	485	—	—	—	—	—	—	5	2	—	7	10	188	302	183	633
1	33	36	36	106	5	159	243	252	659	—	—	—	—	—	1	8	2	5	16	16	232	312	340	900
—	13	19	28	60	2	135	140	178	455	—	—	—	—	—	—	3	—	1	4	3	165	175	242	585

原因別調　昭和7年度

鑛車					機械					顚倒及墜落					其他					計				
死亡	入院	休業	就業	計	死亡	入院	休業	就業	計	死亡	入院	休業	就業	計	死亡	入院	休業	就業	計	死亡	入院	休業	就業	計
—	8	13	—	21	—	1	—	—	1	—	1	1	—	2	—	1	3	—	4	1	21	38	—	60
—	4	8	—	12	—	—	—	—	—	—	8	4	—	12	1	4	29	—	34	3	24	70	—	97
—	—	1	—	1	—	—	—	—	—	—	2	—	—	2	—	—	—	—	—	—	2	2	—	4
—	—	4	—	4	—	—	1	—	1	—	—	—	—	—	—	1	—	—	1	—	4	25	—	29
—	**12**	**26**	—	**38**	—	**1**	**1**	—	**2**	—	**11**	**5**	—	**16**	**1**	**6**	**32**	—	**39**	**4**	**51**	**135**	—	**190**
1	10	38	—	49	—	2	8	—	10	—	12	9	—	21	—	8	46	—	54	2	58	184	—	244
1	29	37	—	67	—	3	6	—	9	7	15	7	—	29	—	11	24	—	35	10	127	185	—	322
—	22	17	—	39	—	2	—	—	2	6	5	11	—	22	2	6	13	—	21	42	106	114	—	262
1	23	50	—	74	—	3	—	—	3	1	4	14	—	19	—	8	11	—	19	10	80	188	—	278

刻別調（鑛夫ヲ除ク）　昭和7年度

12—13	13—14	14—15	15—16	16—17	17—18	18—19	19—20	20—21	21—22	22—23	23—24	計
2	9	10	6	5	1	2	2	6	5	3	2	110
18	22	30	56	38	3	7	6	15	15	7	2	457
20	**31**	**40**	**62**	**43**	**4**	**9**	**8**	**21**	**20**	**10**	**4**	**567**

工場

營ヲ有利ニ導クト共ニ母國ノ肥料政策ニ寄與スル目的ヲ以テ事業費總額約16,
タリ
利用スルトキハ事業費ヲ增加セスシテ年產 120,000 瓲ヲ製造スルコトヲ得尙生
6月**ヴーデ**法特許權ヲ買收セリ
ニ迫ラレ更ニ其ノ後硫安市價ノ暴落ニヨリ計畫モ之ニ對應スル必要ニ迫ラレ
ノ鞍山製鐵所骸炭爐瓦斯ヲ利用スルヨリモ水素瓦斯ヲ採ルコトヲ目的トスル
地ノ硫黃鑛原料ノ搬入及製品ノ海外輸出等ノ點ヨリ工場ヲ大連ニ設置スルコ

0,940 圓ト共ニ昭和8年2月6日之ヲ計畫部ニ移管セリ

製鐵所日本人雇員及傭員就業狀況

昭和7年度

職名別			年度末現在 人員	日給額 総額	日給額 最高	日給額 最低	日給額 平均	延本方工数 實働本工数 A	延本方工数 出勤投数	延本方工数 計 B	増務工数 C	合計 D	支拂金額 E	1日平均 總工数	1日平均 支拂金額	本工數ニ對スル増務工數 C/A	本方工平均賃金 E/B	1工平均賃金 E/D
				円	円	円	円	工	工	工	工	工	円	工	円	工	円	円
雇員	甲種	事務助手	26	68.78	3.25	2.32	2.65	8,079.0	1,966.0	10,045.0	—	10,045.0	26,260.20	27.5	71.95	—	2.61	2.61
		工手	36	108.89	4.60	2.37	3.02	11,045.0	1,952.0	12,997.0	—	12,997.0	39,030.31	35.6	106.93	—	3.00	3.00
		守衛	4	11.57	2.93	2.85	2.89	1,291.0	145.0	1,436.0	10.0	1,446.0	4,165.08	4.0	11.41	0.01	2.90	2.88
		雜務取締	1	2.85	2.85	2.85	2.85	340.0	25.0	365.0	—	365.0	1,038.70	1.0	2.85	—	2.85	2.85
		現業助手	1	3.25	3.25	3.25	3.25	339.0	26.0	365.0	—	365.0	1,164.85	1.0	3.19	—	3.19	3.19
		庫車手	1	3.35	3.35	3.35	3.30	336.0	29.0	365.0	—	365.0	1,220.58	1.0	3.34	—	3.34	3.34
		操車方	3	8.67	2.95	2.78	2.89	1,076.0	19.0	1,095.0	—	1,095.0	3,148.61	3.0	8.62	—	2.87	2.87
		組長	2	7.77	4.10	3.67	3.88	618.0	83.0	701.0	—	701.0	2,708.20	1.9	7.42	—	3.86	2.86
		計	74	215.13	4.60	2.32	2.91	23,124.0	4,245.0	27,369.0	10.0	27,379.0	78,736.53	75.0	215.72	—	2.88	2.88
	乙種	組頭	36	133.70	4.81	2.87	3.71	12,576.5	413.0	12,989.5	1,316.7	14,306.2	55,768.79	38.2	152.79	0.10	4.29	3.90
		電氣工	—	—	—	—	—	192.8	6.0	198.8	2.3	201.1	536.20	0.6	1.47	0.01	2.69	2.67
		計	36	133.70	4.81	2.87	3.71	12,769.3	419.0	13,188.3	1,319.0	14,507.3	56,304.99	39.7	154.26	0.10	4.27	3.88
	合計		110	348.83	4.81	2.32	3.17	35,893.3	4,664.0	40,557.3	1,329.0	41,886.3	135,041.52	114.7	369.98	0.04	3.33	3.22
傭員	甲種	事務助手	40	84.29	3.00	1.63	2.11	9,838.0	2,243.0	12,081.0	2.0	12,083.0	25,588.93	33.1	70.13	—	2.12	2.12
		工手	34	76.40	3.10	1.70	2.24	8,338.0	1,715.0	10,053.0	—	10,053.0	22,817.46	27.5	62.51	—	2.27	2.27
		生方	* 6	8.35	2.00	1.05	1.39	1,666.0	441.0	2,107.0		2,107.0	2,994.95	5.8	8.21		1.42	1.42
		筆記錄方	13	26.50	2.47	1.50	2.04	4,739.0	1,075.0	5,814.0	—	5,814.0	12,138.40	15.9	33.26	—	2.09	2.09
		製圖手	8	18.16	2.78	1.72	2.27	3,224.0	342.0	3,566.0	160.0	3,726.0	8,770.16	10.2	24.03	0.05	2.46	2.35
			* 9	10.98	1.39	0.95	1.22	2,513.0	601.0	3,114.0		3,114.0	3,981.36	8.5	10.91		1.28	1.28
		電話道手	5	13.63	3.43	1.85	2.73	1,826.0	458.0	2,284.0	—	2,284.0	5,911.16	6.3	16.19	—	2.59	2.59
			* 7	7.32	1.23	0.95	1.05	1,884.0	118.0	2,002.0		2,002.0	2,117.68	5.5	5.80		1.06	1.06
		水道方	—	—	—	—	—	—	—	—	—	—	—	—	—	—	—	—
		組長手	2	6.30	3.25	3.05	3.15	706.0	89.0	795.0	—	795.0	2,532.71	2.2	6.94	—	3.19	3.19
		木工手	—	—	—	—	—	154.0	39.0	193.0	—	193.0	673.57	0.5	1.85	—	3.49	3.49
		土木手	1	3.31	3.31	3.31	3.31	309.0	56.0	365.0	—	365.0	1,208.15	1.0	3.31	—	3.31	3.31
			2	5.81	2.96	2.85	2.91	626.0	104.0	730.0	—	730.0	2,101.39	2.0	5.76	—	2.88	2.88
	乙種	分析方	5	10.02	2.35	1.70	2.00	1,786.0	437.0	2,223.0	—	2,223.0	4,349.77	6.1	11.92	—	1.96	1.96
		採鑛方	11	20.49	2.64	1.63	1.86	3,126.0	438.0	3,564.0	—	3,564.0	6,606.31	9.8	18.10	—	1.85	1.85
		機械方	1	3.16	3.16	3.16	3.16	321.0	44.0	365.0	—	365.0	1,110.31	1.0	3.04	—	3.04	3.04
		氣方	1	2.17	2.17	2.17	2.17	351.0	14.0	~~36.5~~ 365.0	—	365.0	784.70	1.0	2.15	—	2.15	2.15
		電雜方	1	2.67	2.67	2.67	2.67	409.0	26.0	435.0	—	435.0	1,105.77	1.2	3.03	—	2.54	2.54
		試驗方	—	—	—	—	—	—	—	—	—	—	—	—	—	—	—	—
		運轉手	10	19.73	2.71	1.53	1.97	3,012.0	318.0	3,330.0	—	3,330.0	6,605.33	9.1	18.10	—	1.98	1.98
		電信方	2	4.47	2.58	1.89	2.24	667.0	60.0	727.0	47.0	774.0	1,693.87	2.1	4.64	0.07	2.33	2.19
		守衛方	18	35.65	2.44	1.55	1.98	5,874.0	613.0	6,487.0	87.0	6,574.0	12,939.87	18.0	35.45	0.01	1.99	1.97
		雜務方	3	5.84	2.23	1.50	1.95	913.0	60.0	973.0	—	973.0	1,931.45	2.7	5.29	—	1.99	1.99
		製圖手	2	5.64	2.86	2.78	2.82	603.0	127.0	730.0	—	730.0	2,056.74	2.0	5.63	—	2.82	2.82
		本方	6	11.45	2.50	1.50	1.91	1,658.0	170.0	1,828.0	2.0	1,830.0	3,841.81	5.0	10.53	—	2.10	2.08
		庫現業助手	7	14.89	2.71	1.75	2.13	2,115.0	195.0	2,310.0	—	2,310.0	4,966.62	6.3	13.61	—	2.15	2.15
		轉轍手方	5	8.77	2.03	1.55	1.75	1,739.0	197.0	1,936.0	4.0	1,940.0	3,353.09	5.3	9.19	—	1.73	1.73
		操車方	4	9.98	2.63	2.22	2.50	1,384.0	32.0	1,416.0	3.0	1,419.0	3,510.88	3.9	9.62	—	2.48	2.47
		線路方	4	8.97	3.07	1.55	2.24	764.0	75.0	839.0	3.6	842.6	2,265.51	2.3	6.21	—	2.70	2.69
		檢車方	1	2.56	2.56	2.56	2.56	304.0	61.0	365.0	—	365.0	925.84	1.0	2.54	—	2.54	2.54
		貼方	1	2.70	2.70	2.70	2.70	357.0	8.0	365.0	—	365.0	985.50	1.0	2.70	—	2.70	2.70
		計	* 22	26.65	2.09	0.95	1.21	6,063.0	1,160.0	7,223.0		7,223.0	9,039.99	19.8	24.32		1.26	1.26
			* 187	403.56	3.43	1.50	2.16	55,143.0	8,996.0	64,139.0	308.6	74,447.6	140,785.30	176.6	385.71	0.01	2.19	2.18

職名別			年度末現在 人員	日給額 總額	日給額 最高	日給額 最低	日給額 平均	延工數 本方工數 實働本工數 A	延工數 本方工數 出勤扱數	延工數 本方工數 計 B
				円	円	円	円	工	工	工
傭員	乙種傭員	定傭工	3	6.14	2.91	1.55	2.05	1,101.2	32.0	1,133.2
		鉸鋲工	12	40.34	4.05	1.89	3.36	3,769.0	229.0	3,998.0
		仕上工	20	65.90	3.96	2.59	3.29	6,326.1	226.0	6,552.1
		旋盤工	4	12.71	3.40	2.86	3.18	1,227.1	50.0	1,277.1
		銅工	2	7.00	3.70	3.30	3.50	635.3	25.0	660.3
		鍛冶工	3	10.11	3.64	3.20	3.37	932.5	44.0	976.5
		鳶工	6	19.68	3.65	2.82	3.28	1,925.7	82.0	2,007.7
		木工	9	29.67	4.94	1.74	3.29	2,959.3	99.0	3,058.3
		塗工	1	3.17	3.17	3.17	3.17	325.9	15.0	340.9
		葉造工	5	18.16	4.22	2.72	3.63	1,603.3	62.0	1,665.3
		電氣工	37	93.68	3.55	1.60	2.53	12,133.1	424.0	12,557.1
		鑄物工	1	3.38	3.38	3.38	3.38	327.8	11.0	338.8
		模型工	5	17.46	3.88	3.30	3.49	1,533.1	91.0	1,624.1
		運轉工	63	168.86	3.58	1.70	2.68	21,755.2	420.0	22,175.2
		高爐工	32	85.28	3.43	1.50	2.66	10,201.8	209.0	10,410.8
		原料工	10	27.21	3.18	1.55	2.72	3,330.5	87.0	3,417.5
		組頭	9	28.25	3.75	2.79	3.14	3,148.0	54.0	3,202.0
		還元工	13	28.44	3.95	1.55	2.19	3,906.9	37.0	3,943.9
		還鐵工	12	27.13	2.70	1.70	2.26	3,955.9	58.0	4,013.9
		燒結工	13	27.65	2.75	1.64	2.13	4,195.9	98.0	4,293.9
		骸炭工	26	67.24	3.20	1.55	2.59	8,420.1	121.0	8,541.1
		洗炭工	12	28.98	2.34	1.55	2.41	4,262.3	60.0	4,322.3
		硫安工	5	9.88	2.42	1.55	1.98	1,254.8	9.0	1,263.8
		タール工	4	9.11	3.01	1.55	2.28	1,610.8	28.0	1,638.8
		ベンゾール工	7	13.76	2.22	1.65	1.97	1,803.1	24.0	1,827.1
		硫酸工	4	7.44	2.10	1.55	1.86	1,324.7	26.0	1,350.7
		鉛工	1	2.06	2.06	2.06	2.06	349.2	1.0	350.2
		煉瓦工	9	19.36	2.93	1.54	2.15	2,995.6	77.0	3,072.6
		計	328	878.05	4.22	1.50	2.68	107,314.2	2,699.0	110,013.2
	合計		*22 515	26.65 1,281.61	2.00 4.22	0.95 1.50	1.21 2.49	6,063.0 162,457.2	1,160.0 11,895.0	7,223.0 174,152.2
准傭員	甲種		*10 43	10.25 72.95	1.20 3.00	0.90 1.30	1.03 1.70	3,297.0 12,825.0	357.0 1,568.0	3,654.0 14,393.0
	乙種		17	31.45	3.20	1.50	1.85	7,092.4	177.0	7,269.4
	計		*10 60	10.25 104.40	1.20 3.20	0.90 1.30	1.03 1.74	3,297.0 18,917.4	357.0 1,745.0	3,654.0 21,662.4
臨時傭員			55	67.70	3.00	0.50	1.26	9,515.8	442.0	9,957.8
見習			7	8.20	1.20	1.15	1.17	3,156.5	480.0	3,636.5

| 本表ノ現在員ハ昭和8年3月15日現在ニシテ月手當雇員、非役、待命竝ニ在勤員ハ含マス | *印ハ女子ヲ示ス、支拂

數 增務工數 C	數 合計 D	支拂金額 E	1日平均 總工數	1日平均 支拂金額	本工數ニ對スル增務工數 C/A	本方工平均賃金 E/B	1工平均賃金 E/D
工	工	円	工	円	工	円	円
220.0	1,353.2	12,952.27	3.7	8.09	0.20	2.61	2.18
373.2	4,371.2	15,533.81	12.0	42.56	0.99	3.89	3.55
735.2	7,287.3	25,606.94	20.0	70.16	0.12	3.91	3.52
87.4	1,364.5	4,578.12	3.7	12.54	0.07	3.58	3.35
43.7	704.0	2,611.52	1.9	7.15	0.07	3.96	3.71
27.5	1,004.0	3,594.69	2.8	9.85	0.03	3.68	3.58
258.5	2,266.2	7,880.63	6.2	21.59	0.13	3.83	3.48
198.7	3,257.0	11,392.46	8.9	31.21	0.07	3.73	3.50
35.4	376.3	1,287.61	1.0	3.47	0.11	3.72	3.37
198.3	1,863.6	7,200.26	5.1	19.73	0.12	4.32	3.86
1,927.4	14,484.5	38,456.51	39.7	105.36	0.16	3.06	2.66
99.8	438.6	1,583.57	1.2	4.28	0.30	4.62	3.56
392.3	2,016.4	7,412.58	5.5	20.31	0.26	4.56	3.68
3,041.3	25,216.5	71,388.44	69.1	195.58	0.14	3.22	2.83
1,129.5	11,540.3	33,488.29	31.6	91.75	0.11	3.22	2.90
463.3	3,880.8	11,267.18	10.6	30.87	0.14	3.30	2.90
308.6	3,510.6	11,652.84	9.6	31.93	0.10	3.64	3.32
213.1	4,157.0	10,021.69	11.4	27.46	0.05	2.54	2.41
278.5	4,292.4	10,352.93	11.8	28.36	0.07	2.58	2.41
292.3	4,536.2	10,364.48	12.6	28.40	0.07	2.41	2.26
818.9	9,360.0	26,158.96	25.6	71.67	0.10	3.06	2.79
455.9	4,778.2	12,176.26	13.1	33.36	0.11	2.82	2.55
144.2	1,408.0	3,154.60	3.9	8.64	0.11	2.50	2.24
225.8	1,864.6	4,458.76	5.1	12.22	0.14	2.72	2.39
299.9	2,037.0	4,379.91	5.6	12.00	0.12	2.40	2.15
141.2	1,491.9	2,903.33	4.1	7.95	0.11	2.15	1.95
67.6	417.8	893.79	1.1	2.45	0.19	2.55	2.14
170.7	3,243.3	7,325.18	8.9	20.07	0.06	2.38	2.26
12,553.2	122,571.4	350,037.61	335.8	959.01	0.12	3.18	2.85
— 12,866.8	7,223.0 187,018.0	9,053.99 490,822.91	19.8 512.4	24.92 1,344.72	— 0.08	1.26 2.82	1.26 2.62
— 38.0	3,654.0 14,431.0	3,612.80 24,670.56	10.0 39.5	9.90 67.59	— —	0.99 1.71	0.99 1.71
653.7	7,923.1	14,093.45	21.7	38.61	0.03	1.94	1.78
— 691.7	3,654.0 22,354.1	3,612.80 38,764.01	10.0 61.2	9.90 106.20	— 0.03	0.99 1.79	0.99 1.73
1,521.2	11,479.0	25,408.19	31.4	69.61	0.16	2.55	2.21
90.9	3,727.4	4,269.74	10.2	11.70	0.03	1.17	1.14

金額中ニハ皆勤手當4,281名分23,430.09圓及時局在勤手當1,568.65圓ヲ含ム

雇人國滿洲製鐵所

職名別			年度末現在 人員	日給額 總額	日給額 最高	日給額 最低	日給額 平均	延工 本方工數 實働本工數 A	延工 出勤換算數	延工 計 B
				圓	圓	圓	圓	工	工	工
雇員(甲種)	事務助手		1	1.26	1.26	1.26	1.26	446.0	41.0	487.0
	工手		1	1.54	1.54	1.54	1.54	298.0	66.0	364.0
	計		2	**2.80**	**1.54**	**1.26**	**1.40**	**744.0**	**107.0**	**851.0**
傭員	甲種	事務助手	5	4.42	1.13	0.70	0.88	1,211.0	182.0	1,393.0
		工手	4	4.55	1.65	0.85	1.14	1,180.0	206.0	1,386.0
		筆生	17	13.74	1.10	0.64	0.81	5,411.0	842.0	6,253.0
		製圖方	3	2.01	0.74	0.55	0.67	820.0	184.0	1,004.0
		分析方	13	9.12	0.81	0.55	0.70	3,941.0	984.0	4,925.0
		分析手傳	2	0.88	0.50	0.38	0.44	385.0	96.0	481.0
		寫眞手	2	1.70	0.90	0.80	0.85	597.0	127.0	724.0
		雜務方	22	16.46	0.90	0.58	0.75	8,600.8	836.0	9,436.8
		雜守衞	14	10.04	0.92	0.52	0.72	4,523.0	398.0	4,921.0
		雜役方	67	49.91	0.97	0.48	0.74	21,665.0	1,918.0	23,583.0
	種員	運轉手	38	27.87	1.05	0.59	0.73	11,743.0	822.0	12,565.0
		機關助手	4	2.37	0.69	0.50	0.59	1,798.0	30.0	1,828.0
		轉轍方	26	17.63	1.00	0.49	0.68	8,411.0	127.0	8,538.0
		操車方	14	10.34	0.95	0.60	0.74	4,703.0	100.0	4,803.0
		連結方	—	—	—	—	—	960.0	10.0	970.0
		機關方	14	9.09	0.81	0.49	0.64	4,548.0	107.0	4,655.0
		現場助手	13	9.74	0.87	0.57	0.75	4,837.0	305.0	5,142.0
		炭水手	7	4.82	0.77	0.63	0.69	2,527.0	31.0	2,558.0
		木工手	12	11.91	1.30	0.78	0.99	3,762.0	451.0	4,213.0
		水道手	6	4.71	1.02	0.53	0.79	1,884.0	234.0	2,118.0
		試力手	1	0.94	0.94	0.94	0.94	308.0	55.0	363.0
		檢車方	—	—	—	—	—	156.0	16.0	172.0
		賄方	7	4.60	0.73	0.60	0.66	2,486.0	214.0	2,700.0
		土木手	7	5.61	0.87	0.73	0.80	2,267.0	263.0	2,530.0
		庫手	2	1.43	0.80	0.63	0.72	877.0	107.0	984.0
		線路方	19	15.46	0.97	0.66	0.81	6,246.0	1,223.0	7,469.0
		試錐方	1	0.78	0.78	0.78	0.78	321.0	37.0	358.0
		採鑛方	8	5.80	0.89	0.60	0.73	3,167.0	240.0	3,407.0
		鍛冶方	41	32.42	1.12	0.54	0.79	13,310.0	1,463.0	14,773.0
		軌道方	8	6.96	1.06	0.63	0.87	2,485.0	272.0	2,757.0
		機械方	14	12.53	1.17	0.53	0.90	4,127.0	616.0	4,743.0
		電氣方	3	2.46	1.00	0.66	0.82	942.0	145.0	1,087.0
		支道柱具方	6	4.90	0.89	0.72	0.82	1,721.0	223.0	1,944.0
		道具方	1	0.83	0.83	0.83	0.83	316.0	33.0	349.0
		發破方	9	6.34	0.86	0.57	0.70	2,789.0	310.0	3,099.0
		工作手	1	0.83	0.83	0.83	0.83	313.0	52.0	365.0
		計	411	313.20	1.65	0.38	0.75	135,337.8	13,259.0	148,596.8

員及傭員就業狀況　昭和7年度

數 增務工數 C	數 合計 D	支拂金額 E	1日平均 總工數	1日平均 支拂金額	本工數=對スル增務工數 C/A	本方工平均賃金 E/B	1工平均賃金 E/D
工	工	円	工	円	工	円	円
—	487.0	468.81	1.3	1.28	—	0.96	0.96
—	364.0	425.71	1.0	1.17	—	1.17	1.17
—	**851.0**	**894.52**	**2.3**	**2.45**	—	**1.05**	**1.05**
—	1,393.0	1,097.32	3.8	3.01	—	0.79	0.79
—	1,386.0	1,258.50	3.8	3.45	—	0.91	0.91
—	6,253.0	3,868.06	17.1	10.60	—	0.62	0.62
—	1,004.0	520.17	2.8	1.43	—	0.52	0.52
—	4,925.0	2,741.92	13.5	7.51	—	0.56	0.56
—	481.0	182.18	1.3	0.50	—	0.38	0.38
—	724.0	477.00	2.0	1.31	—	0.66	0.66
126.8	9,563.6	5,334.44	26.2	14.61	0.01	0.57	0.56
25.0	4,946.0	2,728.65	13.6	7.48	0.01	0.55	0.55
—	23,583.0	13,614.92	64.6	37.30	—	0.58	0.58
—	12,565.0	7,232.51	34.4	19.82	—	0.58	0.58
16.0	1,844.0	800.55	5.1	2.19	0.01	0.44	0.43
—	8,538.0	4,630.26	23.4	12.69	—	0.54	0.54
13.0	4,816.0	2,699.87	13.2	7.40	—	0.56	0.56
—	970.0	366.54	2.7	1.00	—	0.38	0.38
—	4,655.0	2,370.38	12.8	6.49	—	0.51	0.51
—	5,142.0	2,871.19	14.1	7.87	—	0.56	0.56
—	2,558.0	1,373.03	7.0	3.76	—	0.54	0.54
—	4,213.0	3,242.11	11.5	8.88	—	0.77	0.77
—	2,118.0	1,293.27	5.8	3.54	—	0.61	0.61
—	363.0	268.78	1.0	0.74	—	0.74	0.74
—	172.0	75.25	0.5	0.21	—	0.44	0.44
—	2,700.0	1,398.29	7.4	3.83	—	0.52	0.52
—	2,530.0	1,580.71	6.9	4.33	—	0.62	0.62
—	984.0	504.25	2.7	1.38	—	0.51	0.51
—	7,469.0	4,740.28	20.5	12.99	—	0.63	0.63
—	358.0	218.37	1.0	0.60	—	0.61	0.61
—	3,407.0	1,951.81	9.3	5.35	—	0.57	0.57
—	14,773.0	9,001.85	40.5	24.66	—	0.61	0.61
—	2,757.0	1,837.73	7.6	5.03	—	0.67	0.67
—	4,743.0	3,308.38	13.0	9.06	—	0.70	0.70
—	1,087.0	674.60	3.0	1.85	—	0.62	0.62
—	1,944.0	1,245.97	5.3	3.41	—	0.64	0.64
—	349.0	222.17	0.9	0.61	—	0.64	0.64
—	3,099.0	1,731.95	8.5	4.75	—	0.56	0.56
—	365.0	238.64	1.0	0.65	—	0.65	0.65
180.8	148,777.6	87,701.90	407.6	240.28	—	0.59	0.59

職名別			年度末現在 人員	日給額 總額	日給額 最高	日給額 最低	日給額 平均	延工數 本方工數 實働本工數 A	延工數 本方工數 出勤扱數	延工數 本方工數 計 B
				元	元	元	元	工	工	工
傭員	乙種	硫安工	10	6.39	0.80	0.48	0.64	3,471.7	89.0	3,560.7
		タール工	12	7.39	0.80	0.57	0.62	4,292.4	216.0	4,508.4
		ベンゾール工	6	3.88	0.73	0.54	0.65	1,937.4	62.0	1,999.4
		仕上工	25	20.45	1.56	0.59	0.82	7,869.6	290.0	8,159.6
		銅工	1	0.83	0.83	0.83	0.83	304.3	10.0	314.3
		鑄床工	73	48.43	1.02	0.45	0.66	23,265.0	635.0	23,900.0
		原料工	19	12.08	0.84	0.47	0.64	6,410.4	169.0	6,579.4
		硫酸工	10	5.44	0.65	0.40	0.54	3,392.2	85.0	3,477.2
		骸炭工	116	80.15	1.01	0.46	0.69	37,592.3	1,045.0	38,637.3
		洗炭工	39	26.94	0.87	0.50	0.69	13,034.9	387.0	13,421.9
		木工	15	13.79	1.23	0.78	0.92	4,673.6	109.0	4,782.6
		旋盤工	12	16.14	1.87	0.69	1.35	3,778.1	107.0	3,885.1
		鍛冶工	16	12.42	1.02	0.53	0.78	4,870.8	212.0	5,082.8
		焉工	9	7.72	1.13	0.66	0.87	2,943.5	103.0	3,046.5
		鉸鋲工	40	35.58	1.18	0.64	0.89	12,173.8	613.0	12,786.8
		築造工	8	7.94	1.20	0.82	0.99	2,273.0	75.0	2,348.0
		鑄物工	27	22.55	1.42	0.60	0.84	8,519.7	285.0	8,804.7
		模型工	3	2.68	1.05	0.74	0.89	938.2	28.0	966.2
		塗工	2	1.96	1.12	0.84	0.98	704.4	24.0	728.4
		工具工	2	1.86	0.99	0.87	0.93	587.8	19.0	606.8
		運轉工	109	78.84	1.11	0.48	0.72	36,853.4	1,114.0	37,967.4
		電氣工	31	26.26	1.55	0.54	0.85	10,090.7	198.0	10,288.7
		定傭工	13	9.22	0.93	0.50	0.71	5,323.9	157.0	5,480.9
		還元工	35	19.61	0.72	0.44	0.56	11,355.1	283.0	11,638.1
		選鐵工	15	9.30	0.70	0.44	0.58	5,791.3	186.0	5,977.3
		燒結工	40	22.61	0.75	0.44	0.57	13,000.9	312.0	13,312.9
		煉瓦工	24	14.58	0.76	0.46	0.61	7,986.0	179.0	8,165.0
		鉛工	2	1.33	0.68	0.65	0.67	647.8	18.0	665.8
		計	715	516.57	1.87	0.40	0.72	234,082.2	7,010.0	241,092.2
	合計		**1,126**	**829.57**	**1.87**	**0.38**	**0.74**	**369,420.0**	**20,269.0**	**389,689.0**
常傭			1,645	782.49	1.60	0.30	0.48	515,335.7	—	515,335.7
出來高			1,038	—	—	—	—	229,191.0	—	229,191.0
日傭			—	—	—	—	—	145,594.2	—	145,594.2
鐵夫	請負		—	—	—	—	—	647,717.7	—	647,717.7
	日役		—	—	—	—	—	42,640.6	—	42,640.6
	常役		—	—	—	—	—	77,935.0	—	77,935.0

年度末現在ハ3月15日現在ナリ	日給額ハ小洋銀建、支拂金額ハ金圓ニシテ皆勤奬勵手當ヲ含ム

數 增務工數 C	數 合計 D	支拂金額 E	1日平均 總工數	1日平均 支拂金額	本工數ニ對スル增務工數 C/A	本方工平均賃金 E/B	1工平均賃金 E/D
工	工	円	工	円	工	円	円
332.2	3,892.9	2,010.35	10.7	5.51	0.10	0.56	0.52
443.5	4,851.9	2,447.46	13.6	6.71	0.10	0.54	0.49
269.6	2,269.0	1,184.08	6.2	3.24	0.14	0.59	0.52
968.6	9,128.2	5,973.70	25.0	16.37	0.12	0.73	0.65
16.4	330.7	227.80	0.9	0.62	0.05	0.72	0.69
3,568.8	27,468.8	14,775.84	75.3	40.48	0.15	0.62	0.54
956.6	7,536.0	3,904.36	20.7	10.70	0.15	0.59	0.52
322.4	3,789.6	1,674.01	10.4	4.59	0.10	0.48	0.44
6,468.1	45,105.4	25,283.22	123.6	69.30	0.17	0.65	0.56
1,748.1	15,170.0	8,218.82	41.6	22.52	0.13	0.61	0.54
682.3	5,464.9	4,021.45	15.0	11.02	0.15	0.84	0.74
237.3	4,122.4	4,512.79	11.3	12.36	0.06	1.16	1.09
554.5	5,637.3	3,496.57	15.4	9.58	0.11	0.69	0.62
477.8	3,524.3	2,473.11	9.7	6.78	0.16	0.81	0.70
804.9	13,591.7	9,772.40	37.2	26.77	0.07	0.76	0.72
405.1	2,753.1	2,201.96	7.5	6.03	0.18	0.94	0.80
1,272.4	10,077.1	6,889.63	27.6	18.88	0.15	0.78	0.68
251.1	1,217.3	886.20	3.3	2.43	0.27	0.92	0.73
61.5	789.9	588.11	2.2	1.61	0.09	0.81	0.74
—	606.8	460.51	1.7	1.26	—	0.76	0.76
6,152.1	44,119.5	25,927.26	120.9	71.03	0.17	0.68	0.59
1,486.9	11,775.6	8,038.32	32.3	22.02	0.15	0.78	0.68
719.9	6,200.8	3,464.09	17.0	9.49	0.14	0.63	0.56
1,040.4	12,678.5	5,710.90	34.7	15.65	0.09	0.49	0.45
745.3	6,722.6	3,141.68	18.4	8.61	0.13	0.53	0.47
1,045.3	14,358.2	6,629.78	39.3	18.16	0.08	0.50	0.46
814.8	8,979.8	4,441.57	24.6	12.17	0.10	0.54	0.49
106.3	772.1	413.56	2.1	1.13	0.16	0.62	0.54
31,952.2	273,044.4	158,779.53	748.1	435.01	0.14	0.66	0.58
32,133.0	**421,822.0**	**246,481.43**	**1,155.7**	**675.29**	**0.09**	**0.63**	**0.58**
54,584.5	569,920.2	219,841.51	1,561.4	602.31	0.11	0.43	0.39
—	229,191.0	118,658.81	627.9	325.09	—	0.52	0.52
4,549.9	150,144.1	52,412.17	411.4	143.60	0.04	0.36	0.35
—	647,717.7	278,773.98	1,774.6	763.76	—	0.43	0.43
—	42,640.6	16,233.79	116.8	44.48	—	0.38	0.38
—	77,935.0	35,365.50	213.5	96.89	—	0.45	0.45

販　　賣

販　賣

施　設　事　項

本年度旅設ノ主ナルモノヲ擧クレハ下ノ如シ

1. 蘇家屯貯炭場新設　市街計畫ノ實現ニヨル需要ノ激增ニ對シ社炭ノ圓滑ナル供給ヲ期スル爲貯炭場ヲ新設セリ(昭和7年10月竣工)
2. 古城子貯炭場新設　昭和7年9月以來炭種跋行的需給關係ニヨリ古城子ニ貯炭場ヲ新設シ過剩炭ヲ貯炭トシ以テ需給ノ均衡ヲ保ツニ努メタリ(昭和7年12月竣工)
3. 撫順中央貯炭場擴張　古城子貯炭場ニ於ケル貯炭能力ヲ以テシテハ尙不足ヲ告クルニヨリ更ニ中央貯炭場隣接地ニ貯炭ニ必要ナル最少限度ノ施設ヲ爲シタリ(昭和7年12月完成)

營　業　事　項

今本年度內ニ於ケル石炭銑鐵及重油其ノ他ノ販賣高ヲ表示セハ下ノ如シ

種別	單位	昭和7年度		昭和6年度		比較增減	
		數量	金額	數量	金額	數量	金額
			円		円		円
石炭	噸	7,446,507	54,160,015.60	7,130,682	52,193,017.71	315,825	1,966,997.89
銑鐵	瓲	349,953	9,577,583.95	276,731	6,962,628.35	73,222	2,614,955.60
雜鐵物	〃	79,099	501,904.69	38,048	291,654.87	41,051	210,249.82
重油	〃	43,275	1,384,105.13	40,141	1,286,773.75	3,134	97,331.38
粗蠟	〃	16,259	1,628,343.75	12,670	1,268,929.14	3,589	359,414.61
硫安	噸	34,676	1,962,888.89	18,360	1,188,840.81	16,316	774,048.08
ベンゾール	立	3,114,299	412,178.42	2,551,796	275,728.31	562,503	136,450.11
タール	立	1,680,989	58,428.68	1,793,050	63,104.80	減 112,061	減 4,676.12
クレオソート	立	60,198	4,262.06	72,787	6,362.00	減 12,589	減 2,099.94
粗製ナフタリン	瓲	—	—	230	4,340.00	減 230	減 4,340.00
精製ナフタリン	封度	1,788,000	105,143.70	964,900	47,224.34	823,100	57,919.36
ピッチ	瓲	7,286	139,823.32	4,918	83,033.39	2,368	56,789.93
揮發油	立	9,000	1,404.90	—	—	9,000	1,404.90
計	—	—	69,936,083.09	—	63,671,637.47	—	6,264,445.62

石炭

本年度內石炭(含骸炭)ノ販賣高ハ7,446,507噸(英噸)ニシテ其ノ收入金額ハ54,160,016圓ナリ之ヲ前年度ニ比スレハ販賣高315,825噸、收入金額1,966,998圓ヲ增加セリ卽チ社用炭ニ在リテハ1,365,937噸ニシテ前年度ニ比シ109,100噸ノ增加ナリ其ノ主ナルモノヲ用途別ニ見ルニ鐵道用炭53,822噸炭礦用炭64,975噸ヲ各增加シ製鐵用炭12,632噸ノ減少ヲ示セリ、鐵道及炭礦用炭ノ增加セルハ前者ハ輸送貨物ノ增加、後者ハ煉炭原料粉炭ノ使用增其ノ他ニ因ルモノニシテ製鐵用炭ノ減少ハ骸炭爐改築ニ伴フ骸炭原料炭使用減ニ因ルモノナリ

次ニ滿洲地賣炭(含社員炭)ニ在リテハ2,103,973噸ニシテ前年度ニ比シ622,812噸ヲ增加セルハ銀價ノ昂騰ニ因リ滿洲國側ノ購買力旺盛ナリシト諸工業ノ復活勃興シタル一方舊軍閥時代ニ於テ賣込至難ナリシ社外諸鐵道用炭ノ新規契約續々成立シ賣行盛ナリシ等主タル原因ナリ之ヲ用途別ニ見ル時ハ前年度ニ比シ家事用炭286,859噸鐵道用炭223,324噸ノ著シキ增加ヲ示セリ

輸出炭ニ在リテハ本年度3,192,031噸ニシテ前年度ニ比シ539,190噸ヲ減少セリ之ヲ主要地別ニ見ル時ハ朝鮮輸出ハ355,000噸ニシテ前年度ニ比シ36,724噸ヲ增加シ、日本(含臺灣、サイパン)輸出ハ1,838,596噸ニシテ前年度ニ比シ32,535噸ノ減少ヲ見、海外輸出ハ998,435噸ニシテ前年度ニ比シ543,381噸ノ減少ナリ

朝鮮輸出ノ增加セルハ上期ノ炭況不振ナリシニ反シ下期ハ日本ノ炭界好轉ノ爲移入炭減シ稍々社炭ニ有利トナリヌル結果前記ノ增加ヲ見タリ

日本輸出ニ於テハ前述セル如ク上期ノ炭界不振ナリシモ幸ヒ需要期ニ入リテ安定セルニ加ヘ內地工業ノ盛況、又爲替安ヲ利スル輸出諸產業ノ活況、阪神方面火力發電用ノ急需ト相俟テ炭況頓ニ强調ニ轉セシモ滿洲地賣炭激增ノ爲輸出ニ於テ之カ調節ノ止ムナキニ至リ諸種ノ對策ヲ講シタル結果辛フシテ逼迫セル炭繰狀態ヲ切拔ケ結局前記ノ減少ト爲レリ

而シテ海外輸出ニ在リテハ排日貨運動ノ露骨化ト開平側ノ策動ニ因リ社炭ノ賣行甚大ナル打擊ヲ受ケタル外昭和7年10月ニハ過去10數年間持續セラレタル4社協定ハ開平ノ脫退ニ因リ破棄セラルルニ及ヒ各社自由競爭ヲ

トナリ社炭ハ此ノ間ニ在リテ炭繰ニ苦惱シツツモ將來ノ[illegible]確保ノ爲開平炭地盤ヘノ侵入ヲ策スル等竇拔ニ腐心セルモ遂ニ前記減少ノ止ムナキニ至レリ

船舶焚料炭ニ在リテハ本年度784,566噸ヲ販賣シ前年度ニ比スレハ123,103噸ノ激增ナリ、本年度海運界ハ當初滿洲、上海兩事變ノ影響ヲ受ケ近海、上海方面ハ不振ヲ極メ居リシカ下期ニ入リ稍々活況ヲ呈シ中東東部線不通ニ因リ浦塩港輸出減少ノ爲大連ニ廻港スル船舶ノ增加、滿洲國諸產業ノ復活、物興ニ因ル入港船舶ノ激增ト圓安ニ伴ヒ特產ノ輸出增加ニ因ル焚料炭積取船ノ增加竝焚油船舶ノ石炭使用船ヘノ構造替等ニテ內外船舶ノ焚料炭引取著シク增加セリ、其他焚料炭積取船ニ對スル諸種ノ對策奏功シ彼此相俟テ前記ノ數字ヲ示セリ

銑鐵

本年度銑鐵販賣狀況ヲ略述センニ當銑ニ於テハ滿洲資源開發テフ特殊使命アルト外國銑輸入防止方針ト兩々相俟テ專ラ積極的販賣策ヲ固持シ終始市況順應ニ邁進努力セル結果販賣高349,953瓲ニシテ之ヲ前年度ニ比スル時ハ73,222瓲ノ增加ナリ、今之ヲ地域別ニ略述スレハ當銑ノ最大市場タル日本內地ノ上期ニ於ケル製鐵業ハ前年度來ノ不況益深刻ナリシト印度銑ノ壓迫ニ因リ市場ハ混亂ヲ來セシモ下期ハ政府ノ保護政策、爲替關係ニ因ル印度銑ノ輸入激減竝輸出諸產業ノ活況ト軍需工業ノ盛況等ノ爲當銑ノ需要亦激增セリ卽チ本年度日本內地輸出高ハ308,597瓲ニシテ前年度ニ比シ81,340瓲ノ增加ナリ

他方海外市場トシテハ從來支那市場ノミナリシカ滿洲、上海兩事變後南支方面ニ於ケル排日貨、抗日運動熾烈ヲ極メ同地方ノ需要杜絕セリ茲ニ於テ歐洲、米國竝南洋方面ニ於ケル新販路開拓又北支舊地盤ノ維持竝新販路開拓等ニ努力セルモ南支方面ノ打擊ハ如何トモ爲ス能ハス遂ニ本年度ノ賣銑實績ハ24,616瓲ニ止マリ之ヲ前年度ニ比スレハ12,207瓲ノ減少トナレリ

其他朝鮮ハ3,717瓲ニシテ前年度ニ比シ1,197瓲、地賣10,745瓲ニシテ前年度ニ比

シ3,074瓲ヲ各増加シ社用ニ在リテハ2,279瓲ニシテ前年度ニ比シ大差ナシ、朝鮮輸出ノ増加セルハ諸産業好調ニ因ルモノニシテ地賣ノ増加ハ滿洲國諸産業ノ復活勃興及銀價昂騰ニ因リ一般購買力ノ増進セル結果ナリ

重　油

本年度販賣高ハ43,275瓲ニシテ前年度ニ比スレハ3,134瓲ノ増加ナリ、上期ニ於テハ生産狀態思ハシカラサリシ爲海軍納入契約量ノ積出ニ多大ノ懸念ヲ抱カシメタルモ極力作業能率ノ増進ニ腐心セル結果下半期ニ於テハ生産狀態順調ニ運ヒ積出亦好調ヲ呈シ實績42,555瓲トナリ契約量ヲ完納シ得タリ其ノ他地賣425瓲、社用295瓲ヲ販賣セリ

粗　蠟

德山日本精蠟會社向精蠟原料ニシテ精蠟作業ハ氣温ノ關係上夏季ハ硬度蠟ヲ主トシ冬季ニ於テハ低度蠟ヲ製造スルコトトナリタル結果夏季ニ於ケル粗蠟ノ消費量増加セルニ加ヘ上期ニ於ケル重油生産不振ニ伴ヒ粗蠟ノ生産狀態思ハシカラス又從來ノ輸送方法ヲ以テシテハ精蠟原料ニ不足ヲ來ス爲輸送積載方法ヲ改良シ需給ノ均衡ヲ保持スルニ努メタリ而シテ本年度販賣高ハ16,259瓲ニシテ前年度ニ比シ3,589瓲ノ増加ヲ見タリ

硫　安

本年度販賣高ハ日本向12,219噸(英噸)海外向22,301噸ニシテ前年度ニ比スレハ前者ハ3,977噸、後者ハ12,276噸ノ増加ヲ示セリ、日本ニ在リテハ農村ノ疲弊其シク、爲メニ安界亦沈滯シ需要減少ト共ニ市價漸落ノ歩調ヲ辿リ目先全ク混沌タリシカ7月下旬ニ至リ圓安ニヨル外安輸入不可能ト生産量減少ニヨリ市價暴騰シタルヲ以テ農村救濟ノ見地ヨリ昭和6年12月制定セラレタル硫安輸入許可制撤廢トナリタルニ因リ我硫安亦前記ノ如ク増加セリ他方海外向ニ在リテハ前年度ニ引續キ從來ノ市場ニハ期待薄ノ狀勢ニ在リタルヲ以テ之カ對策トシテ圓安ヲ利シ南洋、米國方面ニ於ケル新販路開拓ニ成功セル結果前記ノ如ク増加ヲ示シタリ

以上ハ主要取扱品ニ對スル梗概ニ過キス詳細ハ以下諸表ニ掲クル所ノ如シ

商品受拂（總括勘定別）　昭和7年度

種別			單位	越高	受入高 生産及買入高	受入高 過剰及品種組替	受入高 計	拂出高 賣高 數量	拂出高 賣高 金額	拂出高 缺斤、押目見本及品種組替	拂出高 計	殘高
鑛業勘定	石炭	撫順炭	噸	947,708	6,272,899	27,711	6,300,610	6,889,419	50,168,626.09	22,030	6,911,449	336,869
		煙臺炭	同	110,699	153,600	325	153,925	206,447	898,713.72	44	206,491	58,133
		他種炭	同	2,573	240,247	122	240,369	241,762	1,969,775.99	72	241,834	1,108
		煉炭	同	2,811	104,220	299	104,519	102,531	970,712.98	183	102,714	4,616
		骸炭	同	—	1,341	—	1,341	1,341	46,953.16	—	1,341	—
		計	同	1,063,791	6,772,307	28,457	6,800,764	7,441,500	54,054,781.94	22,329	7,463,829	400,726
	雜鑛物	菱苦土	瓲	10,906	16,910	—	16,910	20,655	111,223.60	—	20,655	7,161
		粘土	同	14,677	50,250	—	50,250	52,848	380,725.06	—	52,848	12,079
		硅石	同	271	5,325	—	5,325	5,596	9,956.03	—	5,596	—
		滑石	同	2,261	—	—	—	—	—	—	—	2,261
		計	同	28,115	72,485	—	72,485	79,099	501,904.69	—	79,099	21,502
	製品	撫順硫安	噸	3,459	5,590	—	5,590	7,805	477,925.00	35	7,840	1,209
		同タール	立	—	400	—	400	400	14.34	—	400	—
		同クレオソート	同	—	4,200	—	4,200	4,000	292.60	200	4,200	—
		同ピツチ	瓲	—	—	—	—	—	1.32	—	—	—
		計	—	—	—	—	—	—	478,233.26	—	—	—
	合計		—	—	—	—	—	—	**55,034,918.89**	—	—	—
製油勘定	重油		瓲	904	43,276	—	43,276	43,275	1,384,105.13	41	43,316	863
	粗蠟		同	235	16,181	—	16,181	16,259	1,628,343.75	40	16,299	117
	製油骸炭		噸	182	3,147	—	3,147	2,965	74,620.56	—	2,965	365
	同硫安		同	2,315	17,912	—	17,912	19,558	1,103,229.00	1	19,559	688
	同揮發油		立	—	12,800	—	12,800	9,000	1,404.90	3,800	12,800	—
	計		—	—	—	—	—	—	**4,191,703.34**	—	—	—
製鐵勘定	銑鐵		瓲	150,386	300,376	4,159	304,535	349,953	9,577,583.95	8,331	358,284	96,637
	鞍山骸炭		噸	28	2,014	—	2,014	2,042	30,613.10	—	2,042	—
	同硫安		同	50	7,662	8	7,670	7,313	381,734.89	—	7,313	406
	同ピツチ		瓲	420	6,957	—	6,957	7,286	139,822.00	1	7,287	90
	同タール		立	—	1,681,751	—	1,681,751	1,680,589	58,414.34	1,162	1,681,751	—
	ベンゾール		同	178,259	3,093,966	—	3,093,966	3,114,299	412,178.42	28,384	3,142,683	129,542
	精製ナフタリン		封度	75,000	1,759,800	—	1,759,800	1,788,000	105,143.70	500	1,788,500	46,300
	クレオソート		立	—	716,310	—	716,310	56,198	3,969.46	—	56,198	660,112
	計		—	—	—	—	—	—	**10,709,459.86**	—	—	—

本表以下販賣關係諸表ノ數量ハ單位以下四捨五入セルヲ以テ計ニ符合セサルモノアリ

石炭受入

月別	越高	社炭 撫順炭 正炭（含南昌炭）	社炭 撫順炭 雜炭	社炭 撫順炭 計	社炭 煙臺炭	他種炭 本溪湖炭	他種炭 其他
4 月	1,064,001	413,270	30,429	443,699	10,500	25,026	—
5 月	988,729	436,730	11,270	448,000	12,000	19,858	—
6 月	966,055	418,960	9,501	428,461	12,500	18,600	—
7 月	955,718	423,460	13,199	436,659	12,500	17,670	—
8 月	991,661	417,200	20,727	437,927	13,500	16,317	—
9 月	1,027,776	330,320	22,266	352,586	12,500	17,894	—
10 月	942,758	467,080	54,493	521,573	13,000	21,084	—
11 月	924,345	527,508	56,195	583,703	12,700	20,180	—
12 月	839,192	* 652,546	30,546	683,092	14,500	21,624	—
1 月	731,709	* 580,801	15,638	596,439	14,200	22,707	—
2 月	581,110	* 600,690	13,999	614,689	12,200	18,287	—
3 月	460,485	* 695,744	30,327	726,071	13,500	21,000	—
計	**1,064,001**	*** 5,964,309**	**308,590**	**6,272,899**	**153,600**	**240,247**	—
昭和6年度	923,237	6,400,098	387,047	6,787,145	170,000	232,517	—
5年度	619,603	6,760,271	339,848	7,100,119	175,120	224,847	—
4年度	652,031	7,132,619	394,920	7,527,539	142,890	230,405	1,166
3年度	561,172	7,202,627	357,106	7,559,733	155,400	258,973	177
2年度	466,672	6,953,892	231,108	7,185,000	143,000	184,911	3,948
1年度	610,066	6,207,681	198,555	6,406,236	131,325	178,446	200

｜撫順正炭中ニハ南昌洋行炭ヲ含ム以下諸表亦同シ　｜本表以下石炭ニ關スル諸表ハ製油及製鐵收入ニ屬スル骸炭ヲ合算セルヲ以テ撫順及南昌出炭高ニ符合セス次表炭種別表亦同シ　｜昭和3年度マテ及昭和6年度以降ハ撫順炭及煙臺炭ハ夫拂計算ヲナシタルヲ以テ該兩年度ノ總貯炭高ハ山元石炭受拂ニ於ケル撫順炭及南昌炭殘高ヲ加算スヘキモノトス次表亦

拂月別（單位英噸）　昭和7年度

煉炭	骸炭（含製油及製鐵出帶炭）	過斤	合計	拂出高 販賣高	拂出高 缺斤、押目及見本	拂出高 計	殘高
7,182	317	2,050	488,774	561,700	2,347	564,047	988,729
5,940	356	754	486,909	507,735	1,848	509,583	966,055
5,535	191	1,233	466,520	476,042	817	476,858	955,718
6,183	247	1,739	474,998	438,543	513	439,056	991,661
5,184	200	1,053	474,180	436,828	1,237	438,065	1,027,776
6,318	433	1,491	391,221	475,062	1,177	476,239	942,758
10,071	450	1,800	567,977	584,977	1,413	586,390	924,345
13,068	1,065	3,815	634,531	717,980	1,703	719,683	839,192
15,417	996	2,595	738,223	842,668	3,039	845,706	731,709
12,609	957	1,945	648,857	796,297	3,159	799,456	581,110
6,048	988	4,054	656,266	774,032	2,860	776,891	460,485
10,665	303	5,857	777,396	834,644	2,145	836,790	401,091
104,220	**6,502**	**28,386**	**6,805,854**	**7,446,507**	**22,257**	**7,468,764**	**401,091**
66,033	4,642	30,990	7,291,327	7,130,682	19,881	7,150,563	1,064,001
58,126	4,449	19,999	7,582,660	7,262,881	16,145	7,279,026	923,237
54,565	3,545	20,413	7,980,523	7,991,786	21,165	8,012,951	619,603
13,169	4,165	13,820	8,005,437	7,885,866	28,712	7,914,578	652,031
13,001	13,086	13,782	7,556,728	7,429,624	32,604	7,462,228	561,172
7,443	20,094	14,266	6,758,010	6,865,984	35,420	6,901,404	466,672

計上シアルヲ以テ鐵業收入ニ於ケル石炭ニ符合セス　｜＊印ヲ附シタル正炭中ニハ年計ニ於テ雜炭（3塊）111,154噸ヲ包其ノ「出炭高卽商事部受入高」トシテ整理セラルルモノナルカ昭和4、5兩年度ノ撫順炭ニ限リ之ヲ山元ト商事部ト各別ニ同シ

石炭受拂炭種別（單位英噸）　昭和7年度

種別		越高	受入高 出炭及買入高	受入高 炭種組替	受入高 過斤	受入高 計	拂出高 販賣高	拂出高 炭種組替	拂出高 缺斤、押見及目本	拂出高 計	殘高
撫順炭 正炭	切込	272,674	1,504,500	—	2,533	1,507,033	1,231,576	511,274	1,242	1,744,092	35,615
	上層切込	8,947	—	—	1,159	1,159	5,362	3,853	392	9,607	498
	塊	95,770	586,959	45,336	4,229	636,524	706,114	—	2,022	708,136	24,158
	生塊	8,487	148,269	—	302	148,571	54,625	97,855	69	152,549	4,510
	2號塊	21,919	228,098	—	208	228,306	213,707	20,657	26	234,390	15,835
	中塊	50,860	779,101	—	1,147	780,248	798,886	5,759	10,222	814,867	16,241
	小塊	496	21,190	20,373	13	41,576	39,384	—	1,822	41,206	866
	特粉	291,455	1,547,167	363,076	10,257	1,920,500	2,058,345	—	4,227	2,062,572	149,384
	粒粉	135,929	1,061,996	—	5,257	1,067,253	1,146,390	22,407	796	1,169,593	33,588
	細粉	—	87,029	10,333	183	97,545	66,320	—	4	66,324	31,221
	計	886,537	5,964,309	439,118	25,288	6,428,715	6,320,709	661,805	20,821	7,003,335	311,917
混合炭	切込	4,804	—	50,665	179	50,844	54,943	—	—	54,943	705
	塊	8,911	—	287,602	659	288,261	287,076	—	1,133	288,209	8,964
	計	13,715	—	338,267	839	339,106	342,019	—	1,133	343,152	9,669
雜炭	2切	5,897	169,827	—	122	169,949	121,599	43,380	4	164,983	10,863
	3塊	35,196	97,494	—	302	97,796	61,643	70,969	4	132,616	377
	徽粉	—	990	—	1	991	991	—	—	991	—
	拾集	6,363	40,279	—	1,161	41,440	42,460	1,299	—	43,759	4,044
	計	47,456	308,590	—	1,585	310,175	226,692	115,648	7	342,347	15,284
撫順炭	合計	**947,708**	**6,272,899**	**777,385**	**27,712**	**7,077,996**	**6,889,419**	**777,453**	**21,961**	**7,688,834**	**336,870**
煙臺炭	切込	109,509	153,600	—	259	153,859	39,567	167,385	23	206,975	56,394
	塊	—	—	184	—	184	184	—	—	184	—
	粉	1,190	—	167,201	66	167,267	166,696	—	21	166,717	1,740
	計	110,699	153,600	167,385	325	321,310	206,447	167,385	44	373,876	58,133
本溪湖炭	切込	426	54,300	—	6	54,306	53,534	262	5	53,801	931
	塊	—	2,910	—	—	2,910	2,910	—	—	2,910	—
	中塊	717	26,160	—	3	26,163	26,556	278	19	26,853	27
	特中塊	307	—	650	7	657	964	—	—	964	—
	小塊	937	111,180	253	14	111,447	112,258	—	36	112,294	89
	塊碎	—	25,230	—	—	25,230	25,230	—	—	25,230	—
	洗粉	—	2,707	90	—	2,797	2,787	—	10	2,797	—
	粒粉	186	17,760	—	21	17,781	17,523	381	4	17,908	60
	計	2,573	240,247	993	50	241,290	241,762	921	73	242,756	1,108
煉炭	煙臺煉炭	1,189	104,220	—	288	104,508	101,602	733	179	102,514	3,184
	煉炭粉	1,622	—	729	11	740	929	—	—	929	1,433
	計	2,811	104,220	729	299	105,248	102,531	733	179	103,443	4,616
骸炭	博山骸炭	—	597	—	—	597	597	—	—	597	—
	大連瓦斯骸炭	—	170	—	—	170	170	—	—	170	—
	奉天瓦斯骸炭	—	79	—	—	79	79	—	—	79	—
	舍密骸炭	—	456	—	—	456	456	—	—	456	—
	ピッチ骸炭	—	39	—	—	39	39	—	—	39	—
	製油骸炭	182	3,147	—	—	3,147	2,965	—	—	2,965	365
	鞍山骸炭	28	2,014	—	—	2,014	2,042	—	—	2,042	—
	計	210	6,502	—	—	6,502	6,347	—	—	6,347	365
總計		**1,064,001**	**6,777,468**	**946,492**	**28,386**	**7,752,346**	**7,446,507**	**946,492**	**22,257**	**8,415,257**	**401,091**

石炭販賣月別

月別	社用 噸数	社用 金額	社員用 噸数	社員用 金額	社外用 噸数	社外用 金額
	英噸	円	英噸	円	英噸	円
4 月	107,935	692,839.75	2,985	28,175.59	450,780	3,143,159.22
5 月	93,580	581,840.03	1,739	16,590.43	412,416	3,029,293.36
6 月	84,012	540,777.13	1,254	12,051.07	390,776	2,826,105.51
7 月	89,221	579,594.72	1,341	12,165.84	347,981	2,545,272.97
8 月	83,885	529,658.65	1,265	12,308.99	351,679	2,484,756.49
9 月	75,643	499,609.96	1,433	13,669.44	397,986	2,883,696.29
10 月	96,845	654,921.53	3,846	36,934.75	434,287	3,630,880.08
11 月	124,499	823,157.55	8,374	89,532.25	585,107	4,352,570.24
12 月	155,671	1,005,040.09	10,643	109,111.25	676,354	5,215,531.84
1 月	157,797	1,046,970.67	12,091	121,963.77	626,409	4,773,593.39
2 月	143,547	948,936.03	10,435	105,909.82	620,050	4,675,912.55
3 月	153,304	974,484.83	9,327	94,852.28	672,013	5,068,147.24
計	**1,365,937**	**8,877,830.94**	**64,733**	**653,265.48**	**6,015,837**	**44,628,918.18**
昭和 6 年度	1,256,837	8,340,027.19	57,459	570,387.23	5,816,386	43,282,603.29
5 年度	1,362,424	9,391,065.35	65,021	720,347.64	5,835,436	51,294,226.25
4 年度	1,402,244	10,743,826.42	65,141	765,819.45	6,524,401	69,869,675.81
3 年度	1,338,389	10,552,721.72	67,539	805,975.02	6,479,938	73,710,049.25
2 年度	1,323,451	10,389,635.93	65,291	785,513.26	6,040,882	68,719,348.75
1 年度	1,226,858	11,777,774.54	62,866	774,283.50	5,576,260	62,063,621.76

石炭販賣月別　昭和7年度

計 噸数	計 金額	噸當價額 社用	社員用	社外用	計	1日平均 噸数	1日平均 金額
英噸	円	円	円	円	円	英噸	円
581,700	3,864,174.58	6.42	9.44	6.97	6.88	18,723	128,805.82
507,735	3,627,723.82	6.22	9.54	7.34	7.14	16,379	117,023.35
476,042	3,378,933.71	6.44	9.61	7.23	7.10	15,868	112,631.12
438,543	3,137,033.53	6.50	9.07	7.31	7.15	14,147	101,194.63
436,828	3,026,724.13	6.31	9.73	7.07	6.93	14,091	97,636.26
475,062	3,396,975.69	6.60	9.54	7.25	7.15	15,835	113,232.52
584,977	4,322,736.36	6.76	9.60	7.50	7.39	18,870	139,443.11
717,980	5,265,260.04	6.61	10.69	7.44	7.33	23,933	175,508.67
842,668	6,329,683.18	6.46	10.25	7.71	7.51	27,183	204,183.33
796,297	5,942,527.83	6.63	10.09	7.62	7.46	25,687	191,694.45
774,032	5,730,758.40	6.61	10.15	7.54	7.40	27,644	204,669.94
834,644	6,137,484.35	6.36	10.17	7.54	7.35	26,924	197,983.37
7,448,507	**54,160,015.60**	**6.50**	**10.09**	**7.42**	**7.27**	**20,401**	**148,383.60**
7,130,682	52,193,017.71	6.64	9.93	7.44	7.32	19,483	142,603.82
7,262,881	61,405,639.24	6.89	11.08	8.79	8.45	19,898	168,234.63
7,991,786	81,379,321.68	7.66	11.76	10.71	10.18	21,895	222,957.05
7,885,866	85,068,745.99	7.88	11.93	11.38	10.79	21,605	233,065.06
7,429,624	79,894,497.94	7.85	12.03	11.38	10.75	20,300	218,290.98
6,865,984	74,615,659.80	9.60	12.32	11.13	10.87	18,811	204,426.19

石　炭　販　賣

月別	輸出 南洋其他 噸数	輸出 南洋其他 金額	輸出 南支那 噸数	輸出 南支那 金額	輸出 北支那 噸数	輸出 北支那 金額
	英噸	円	英噸	円	英噸	円
4 月	18,876	126,660.86	41,843	286,475.70	10,862	58,242.51
5 月	10,680	59,491.81	55,779	382,669.82	9,926	59,689.58
6 月	14,040	85,264.06	54,934	380,209.08	6,630	39,917.80
7 月	17,752	107,876.22	57,733	405,224.37	5,385	34,952.20
8 月	14,971	100,740.84	42,553	285,718.46	8,517	55,619.41
9 月	17,096	103,527.39	54,252	394,104.19	12,858	77,621.84
10 月	10,986	66,259.67	43,725	326,730.87	7,163	44,725.59
11 月	16,484	108,734.82	63,954	397,908.73	13,628	69,351.67
12 月	18,147	130,988.26	74,480	474,002.23	8,310	49,132.77
1 月	16,132	105,304.32	59,947	376,556.23	7,440	34,876.47
2 月	9,405	65,280.24	91,264	590,406.00	8,855	44,208.09
3 月	12,651	91,969.83	67,227	433,017.75	13,950	74,317.08
計	**177,220**	**1,152,088.32**	**707,691**	**4,733,023.43**	**113,524**	**642,655.01**
昭和6年度	171,076	1,212,128.64	1,250,161	8,902,220.21	120,579	800,832.97
5年度	177,055	1,742,710.14	1,194,084	9,230,905.94	146,584	1,220,431.95
4年度	223,172	2,416,426.90	1,101,728	10,619,621.45	166,713	1,694,778.75
3年度	191,861	2,157,597.88	967,090	10,786,117.07	170,626	1,876,675.73
2年度	188,250	2,128,416.03	917,245	9,501,539.86	179,914	1,912,138.91
1年度	226,174	2,474,140.95	920,991	8,822,746.81	220,390	2,242,497.16
1,000分比 昭和7年度	24	21	95	87	15	12
6年度	24	23	175	171	17	15
5年度	24	28	164	150	20	20
4年度	28	30	138	130	21	21
3年度	24	25	123	127	22	22
2年度	25	27	123	119	24	24
1年度	33	33	134	118	32	30

種　類　月　別　(其1)　　昭和7年度

輸出 朝鮮 噸数	輸出 朝鮮 金額	輸出 日本 噸数	輸出 日本 金額	輸出 計 噸数	輸出 計 金額
英噸	円	英噸	円	英噸	円
21,690	199,367.38	173,570	1,218,177.93	286,842	1,888,924.38
18,241	169,173.23	144,458	1,052,551.99	239,085	1,723,576.43
17,469	166,675.31	145,402	1,034,869.82	238,475	1,706,736.07
18,040	164,600.13	113,998	835,568.96	212,907	1,548,221.88
19,157	157,737.87	114,147	802,754.21	199,345	1,402,570.79
17,567	167,296.46	126,652	895,763.29	228,424	1,638,313.17
33,276	295,886.92	168,974	1,197,749.86	264,124	1,931,352.91
41,003	395,629.19	144,246	964,735.80	279,315	1,936,360.21
46,393	431,446.52	179,708	1,277,493.56	327,038	2,363,063.34
42,148	387,563.90	156,989	1,062,627.45	282,656	1,966,928.37
35,595	288,157.64	169,944	1,175,054.19	315,063	2,163,106.16
44,422	399,175.90	200,507	1,392,973.24	338,757	2,391,453.80
355,000	**3,222,710.45**	**1,838,596**	**12,918,120.30**	**3,192,031**	**22,660,607.91**
318,276	3,142,152.17	1,871,131	13,706,412.17	3,731,221	27,763,746.16
376,080	4,130,030.47	1,752,520	15,892,036.65	3,646,322	32,216,115.15
404,985	4,901,588.49	1,897,610	21,085,347.29	3,794,209	40,717,762.88
445,190	5,502,297.12	1,859,226	21,574,108.93	3,633,992	41,896,796.73
416,967	5,205,564.55	1,698,282	20,131,553.53	3,400,658	38,879,212.88
375,931	4,678,391.83	1,454,663	16,808,438.23	3,198,149	35,026,214.98
48	60	247	238	429	418
45	60	262	263	523	532
52	67	241	259	502	525
51	60	237	259	475	500
56	65	236	254	461	492
56	65	229	252	458	487
55	63	212	226	466	469

石　炭　販　賣

月別	船舶焚料		滿洲 社用		滿洲 社員用	
	噸数	金額	噸数	金額	噸数	金額
	英噸	円	英噸	円	英噸	円
4月	65,278	437,786.91	107,935	692,839.75	2,985	28,175.59
5月	72,531	492,055.80	93,580	581,840.03	1,739	16,590.43
6月	64,194	432,866.90	84,012	540,777.13	1,254	12,051.07
7月	55,045	365,609.35	89,221	579,594.72	1,341	12,165.84
8月	62,731	404,754.36	83,885	529,658.65	1,265	12,308.99
9月	60,975	391,738.68	75,643	499,609.96	1,433	13,669.44
10月	67,084	436,207.51	96,845	654,921.53	3,846	36,934.75
11月	70,939	412,189.63	124,499	823,157.55	8,374	89,532.25
12月	68,197	457,147.43	155,671	1,005,040.09	10,643	109,111.25
1月	68,577	449,059.82	157,797	1,046,970.67	12,091	121,963.77
2月	61,250	436,047.99	143,547	948,936.03	10,435	105,909.62
3月	67,767	471,055.77	153,304	974,484.83	9,327	94,852.28
計	**784,566**	**5,186,320.15**	**1,365,937**	**8,877,830.94**	**64,733**	**653,265.48**
昭和6年度	661,463	4,593,518.60	1,256,837	8,340,027.19	57,459	570,387.23
5年度	548,594	4,395,450.45	1,362,424	9,391,065.35	65,021	720,347.64
4年度	705,351	6,878,004.61	1,402,244	10,743,826.42	65,141	765,819.45
3年度	711,207	7,291,205.37	1,388,389	10,552 721.72	67,539	805,975.02
2年度	703,126	7,158,163.67	1,323,451	10,389,635.93	65,291	785,513.26
1年度	623,276	6,369,575.33	1,226,858	11,777,774.54	62,866	774,263.50
1,000分比 昭和7年度	105	96	183	164	9	12
6年度	93	88	176	160	8	11
5年度	76	72	188	153	9	12
4年度	88	85	175	132	8	9
3年度	90	86	170	124	8	10
2年度	95	90	178	130	9	10
1年度	91	85	179	158	9	10

種　類　月　別（其2）　昭和7年度

各地 社外用 噸数	各地 社外用 金額	各地 計 噸数	各地 計 金額	合計 噸数	合計 金額
英噸	円	英噸	円	英噸	円
118,661	816,447.93	229,580	1,537,463.27	561,700	3,864,174.56
100,800	813,661.13	196,119	1,412,091.59	507,735	3,627,723.82
88,106	686,702.54	173,372	1,239,530.74	476,042	3,378,933.71
80,029	631,441.74	170,591	1,223,202.30	438,543	3,137,033.53
89,603	677,431.34	174,752	1,219,398.98	436,828	3,026,724.13
108,586	853,644.44	185,663	1,366,923.84	475,062	3,396,975.69
153,079	1,263,319.66	253,769	1,955,175.94	584,977	4,322,736.36
234,852	2,004,020.40	367,726	2,916,710.20	717,980	5,265,260.04
281,119	2,395,321.07	447,433	3,509,472.41	842,668	6,329,683.18
275,177	2,357,605.20	445,065	3,526,539.64	796,297	5,942,527.83
243,737	2,076,758.40	397,719	3,131,604.25	774,032	5,730,758.40
265,489	2,205,637.67	428,120	3,274,974.78	834,644	6,137,484.35
2,039,240	**16,781,991.52**	**3,469,910**	**26,313,087.94**	**7,446,507**	**54,160,015.60**
1,423,702	10,925,338.53	2,737,998	19,835,752.95	7,130,682	52,193,017.71
1,640,520	14,682,660.65	3,067,965	24,794,073.64	7,262,881	61,405,639.24
2,024,841	22,273,908.32	3,492,226	33,783,554.19	7,991,786	81,379,321.68
2,134,739	24,522,047.15	3,540,667	35,880,743.89	7,885,866	85,068,745.99
1,937,098	22,681,972.20	3,325,840	33,857,121.39	7,429,624	79,894,497.94
1,754,835	20,667,831.45	3,044,559	33,219,869.49	6,865,984	74,615,659.80
274	310	466	486	1,000	1,000
200	209	384	380	1,000	1,000
226	239	422	404	1,000	1,000
253	274	437	415	1,000	1,000
271	288	449	422	1,000	1,000
261	284	448	424	1,000	1,000
256	277	443	445	1,000	1,000

石炭販賣炭種別（其1）　昭和7年度

輸出

種別	南洋其他 噸數	南洋其他 金額	南洋其他 噸當	南支那 噸數	南支那 金額	南支那 噸當	北支那 噸數	北支那 金額	北支那 噸當
	英噸	円	円	英噸	円	円	英噸	円	円
撫順炭 正炭 切込	7,592	37,822.19	4.98	51,537	431,861.36	8.38	2,520	16,398.41	6.51
上層切込	—	—	—	—	—	—	—	—	—
塊	77,689	553,944.67	7.13	62,676	499,969.96	7.98	26,264	197,023.52	7.50
2號塊	—	—	—	—	—	—	5,270	31,771.60	6.03
生塊	—	—	—	18,642	155,230.69	8.33	—	—	—
中塊	—	—	—	22,074	163,853.87	7.42	8,129	68,424.81	8.42
小塊	—	—	—	—	—	—	—	—	—
特粉	91,739	559,598.86	6.10	432,134	2,760,658.59	6.39	28,607	141,153.54	4.93
粒粉	200	732.60	3.66	113,496	680,729.25	6.00	41,239	172,845.69	4.19
計	177,220	1,152,098.32	6.50	700,559	4,692,303.72	6.70	112,029	627,617.57	5.60
混合炭 切込	—	—	—	—	—	—	—	—	—
塊	—	—	—	—	—	—	—	—	—
計	—	—	—	—	—	—	—	—	—
雜炭 2切	—	—	—	—	—	—	—	—	—
3塊	—	—	—	7,132	40,719.71	5.71	105	735.00	7.00
徵粉	—	—	—	—	—	—	—	—	—
拾集	—	—	—	—	—	—	—	—	—
計	—	—	—	7,132	40,719.71	5.71	105	735.00	7.00
合計	**177,220**	**1,152,098.32**	6.50	**707,691**	**4,733,023.43**	**6.69**	**112,134**	**628,352.57**	**5.60**
煙臺炭 切込	—	—	—	—	—	—	—	—	—
塊	—	—	—	—	—	—	—	—	—
粉	—	—	—	—	—	—	570	3,724.44	6.53
計	—	—	—	—	—	—	570	3,724.44	6.53
本溪湖炭 切込	—	—	—	—	—	—	—	—	—
塊	—	—	—	—	—	—	—	—	—
中塊	—	—	—	—	—	—	—	—	—
小塊	—	—	—	—	—	—	820	10,578.00	12.90
洗粉	—	—	—	—	—	—	—	—	—
粒粉	—	—	—	—	—	—	—	—	—
計	—	—	—	—	—	—	820	10,578.00	12.90
煉炭 煙臺	—	—	—	—	—	—	—	—	—
粉	—	—	—	—	—	—	—	—	—
計	—	—	—	—	—	—	—	—	—
骸炭 大連瓦斯	—	—	—	—	—	—	—	—	—
奉天瓦斯	—	—	—	—	—	—	—	—	—
博山	—	—	—	—	—	—	—	—	—
舍密	—	—	—	—	—	—	—	—	—
ビッチ	—	—	—	—	—	—	—	—	—
製油	—	—	—	—	—	—	—	—	—
鞍山	—	—	—	—	—	—	—	—	—
計	—	—	—	—	—	—	—	—	—
總計	**177,220**	**1,152,098.32**	**6.50**	**707,691**	**4,733,023.43**	**6.69**	**113,524**	**642,655.01**	**5.66**

種別	朝鮮 噸數	朝鮮 金額	朝鮮 噸當	日本 噸數	日本 金額	日本 噸當	計 噸數	計 金額	計 噸當
	英噸	円	円	英噸	円	円	英噸	円	円
撫順炭 正炭 切込	104,629	894,560.89	8.55	165,860	1,325,079.71	7.99	332,138	2,705,722.56	8.15
上層切込	—	—	—	—	—	—	—	—	—
塊	24,808	274,030.96	11.05	200,468	1,626,021.76	8.11	391,905	3,150,990.87	8.04
2號塊	11,457	105,409.43	9.20	32,955	250,200.92	7.59	49,682	387,381.95	7.80
生塊	5,990	61,543.46	10.27	3,820	31,897.37	8.35	28,452	248,671.52	8.74
中塊	52,493	563,136.85	10.73	524,822	3,995,054.61	7.61	607,519	4,790,470.14	7.89
小塊	—	—	—	39,384	265,276.37	6.74	39,384	265,276.37	6.74
特粉	68,632	545,594.50	7.95	527,001	3,325,798.01	6.31	1,148,113	7,332,803.50	6.39
粒粉	75,619	659,318.50	8.72	341,327	2,016,455.99	5.91	571,881	3,530,082.03	6.17
計	343,628	3,103,594.59	9.03	1,835,638	12,835,784.74	6.99	3,169,074	22,411,398.94	7.07
混合炭 切込	—	—	—	—	—	—	—	—	—
塊	—	—	—	—	—	—	—	—	—
計	—	—	—	—	—	—	—	—	—
雜炭 2切	—	—	—	—	—	—	—	—	—
3塊	60	630.00	10.50	—	—	—	7,297	42,084.71	5.77
徵粉	—	—	—	—	—	—	—	—	—
拾集	—	—	—	—	—	—	—	—	—
計	60	630.00	10.50	—	—	—	7,297	42,084.71	5.77
合計	**343,688**	**3,104,224.59**	**9.03**	**1,835,638**	**12,835,784.74**	**6.98**	**3,176,371**	**22,453,483.65**	**7.07**
煙臺炭 切込	—	—	—	—	—	—	—	—	—
塊	—	—	—	—	—	—	—	—	—
粉	270	2,310.00	8.56	—	—	—	840	6,034.44	7.18
計	270	2,310.00	8.56	—	—	—	840	6,034.44	7.18
本溪湖炭 切込	4,300	41,990.06	9.77	—	—	—	4,300	41,990.06	9.77
塊	—	—	—	—	—	—	—	—	—
中塊	570	8,712.00	15.28	—	—	—	570	8,712.00	15.28
小塊	1,530	23,742.00	15.52	—	—	—	2,350	34,320.00	14.60
洗粉	295	3,832.40	12.99	—	—	—	295	3,832.40	12.99
粒粉	4,320	37,570.00	8.70	—	—	—	4,320	37,570.00	8.70
計	11,015	115,846.46	10.52	—	—	—	11,835	126,424.46	10.68
煉炭 煙臺	27	329.40	12.20	—	—	—	27	329.40	12.20
粉	—	—	—	—	—	—	—	—	—
計	27	329.40	12.20	—	—	—	27	329.40	12.20
骸炭 大連瓦斯	—	—	—	—	—	—	—	—	—
奉天瓦斯	—	—	—	—	—	—	—	—	—
博山	—	—	—	—	—	—	—	—	—
舍密	—	—	—	—	—	—	—	—	—
ビッチ	—	—	—	—	—	—	—	—	—
製油	—	—	—	2,958	74,335.56	25.13	2,958	74,335.56	25.13
鞍山	—	—	—	—	—	—	—	—	—
計	—	—	—	2,958	74,335.56	25.13	2,958	74,335.56	25.13
總計	**355,000**	**3,222,710.45**	**9.08**	**1,838,596**	**12,910,120.30**	**7.02**	**3,192,031**	**22,660,607.51**	**7.10**

石炭販賣

種別			船舶焚料 噸数	船舶焚料 金額	船舶焚料 噸當	滿洲 社用 噸数	滿洲 社用 金額	滿洲 社用 噸當	滿洲 社員用 噸数	滿洲 社員用 金額	滿洲 社員用 噸當
			英噸	円	円	英噸	円	円	英噸	円	円
撫順炭	正炭	切込	21,396	166,288.42	7.77	445,091	3,808,742.22	8.57	11,477	106,516.35	9.28
		上層塊	—	—	—	203	1,263.00	6.22	66	449.04	6.79
		號塊	81,917	648,548.62	7.92	13,669	99,275.66	7.26	10,909	122,274.27	11.21
		2生塊	—	—	—	181	1,761.63	9.73	5,448	42,156.28	7.74
		中塊	5	45.00	9.00	265	2,769.60	10.45	—	—	—
		小塊	327	3,020.92	9.24	4,432	44,120.29	9.96	12,113	137,849.55	11.38
		特粉	—	—	—	—	—	—	—	—	—
		並粉	426,241	2,760,706.70	6.48	419,878	2,069,539.55	4.93	10	70.51	7.05
		計	253,718	1,601,912.35	6.31	105,388	368,731.17	3.50	211	1,756.82	8.33
			783,604	5,180,522.01	6.61	989,106	6,396,203.12	6.47	40,235	411,072.82	10.22
	混合炭	切込	962	5,798.14	6.03	—	—	—	2,236	18,456.13	8.25
		塊	—	—	—	35	313.70	8.96	4,722	43,043.04	9.12
		計	962	5,798.14	6.03	35	313.70	8.96	6,958	61,499.17	8.84
	雜炭	2切塊	—	—	—	32	283.50	8.86	2,795	17,196.20	6.15
		3塊	—	—	—	14	121.85	8.70	1,798	12,270.37	6.82
		微粉	—	—	—	31	198.60	6.41	—	—	—
		拾集	—	—	—	60	206.25	3.44	277	780.20	2.82
		計	—	—	—	136	810.20	5.96	4,869	30,246.77	6.21
	合計		784,566	5,186,320.15	6.61	989,277	6,397,327.02	6.47	52,062	502,818.76	9.66
煙豪炭	切込		—	—	—	7,146	42,014.15	5.88	967	4,944.55	5.11
	塊		—	—	—	—	—	—	—	—	—
	粉		—	—	—	124,837	472,826.75	3.79	—	—	—
	計		—	—	—	131,983	514,840.90	3.90	967	4,944.55	5.11
本溪湖炭	切込		—	—	—	16,722	118,892.31	7.11	231	1,770.34	7.66
	塊		—	—	—	25,230	174,573.99	6.92	—	—	—
									徳用 779	5,622.16	7.30
	中塊		—	—	—	24,048	186,672.91	7.76	287	3,498.84	12.20
	小塊		—	—	—	99,788	778,754.88	7.80	1	25.77	17.30
	洗粉		—	—	—	2,412	15,668.26	6.50	—	—	—
	並粉		—	—	—	265	1,707.50	6.44	10	65.80	6.58
	計		—	—	—	168,466	1,276,269.85	7.58	1,308	11,048.91	8.45
煉炭	煙豪		—	—	—	74,154	632,722.37	8.53	10,233	132,439.28	12.94
	粉		—	—	—	280	1,878.80	6.71	—	—	—
	計		—	—	—	74,434	634,601.17	8.53	10,233	132,439.28	12.94
骸炭	斯斯山密チ油山		—	—	—	61	762.05	12.49	110	1,479.69	13.45
	瓦瓦		—	—	—	26	258.00	9.92	53	534.29	10.08
	連天		—	—	—	597	23,405.25	39.20	—	—	—
	ツ		—	—	—	456	19,924.00	43.69	—	—	—
	大率博舎ビ製鞍		—	—	—	—	—	—	—	—	—
			—	—	—	7	285.00	40.71	—	—	—
			—	—	—	631	10,157.70	16.10	—	—	—
	計		—	—	—	1,777	54,792.00	30.83	163	2,013.98	12.36
總計			784,566	5,186,320.15	6.61	1,365,937	8,877,830.94	6.50	64,733	653,265.48	10.09

炭種別（其2）　昭和7年度

各地 社外用 噸数	各地 社外用 金額	各地 社外用 噸當	各地 計 噸数	各地 計 金額	各地 計 噸當	合計 噸数	合計 金額	合計 噸當
英噸	円	円	英噸	円	円	英噸	円	円
421,473	3,298,603.62	7.83	878,041	7,213,862.19	8.22	1,231,576	10,085,873.17	8.19
5,093	33,639.44	6.61	5,362	35,351.48	6.59	5,362	35,351.48	6.59
274,009	2,972,953.37	10.85	298,587	3,194,503.30	10.70	772,409	6,894,042.79	9.06
170,488	1,332,418.12	7.82	176,117	1,376,337.03	7.81	225,798	1,763,718.98	7.81
43,013	439,129.59	10.21	43,278	441,899.19	10.21	71,735	690,615.71	9.63
174,496	1,880,851.83	10.78	191,041	2,062,821.67	10.80	798,886	6,856,312.73	8.58
—	—	—	—	—	—	39,384	265,276.37	6.74
63,717	513,329.80	8.06	483,605	2,582,939.86	5.34	2,057,959	12,676,450.06	6.16
281,898	2,187,456.28	7.76	387,497	2,557,944.27	6.60	1,213,096	7,689,938.65	6.33
1,434,187	12,658,383.05	8.83	2,463,528	19,465,658.99	7.90	6,416,205	47,057,579.94	7.33
51,745	363,064.20	7.02	53,981	381,520.33	7.07	54,943	387,318.47	7.05
186,822	1,435,843.80	7.69	191,579	1,479,300.54	7.72	191,579	1,479,300.54	7.72
238,567	1,799,008.00	7.54	245,560	1,860,820.87	7.58	246,522	1,866,619.01	7.57
118,773	672,869.26	5.67	121,599	690,348.96	5.68	121,599	690,348.96	5.68
52,534	335,318.13	6.38	54,346	347,710.35	6.40	61,643	389,795.06	6.33
960	2,896.00	3.02	991	3,094.60	3.12	991	3,094.60	3.12
42,124	160,202.07	3.80	42,460	161,188.52	3.80	42,460	161,188.52	3.80
214,390	1,171,285.46	5.46	219,385	1,202,342.43	5.48	226,682	1,244,427.14	5.49
1,887,144	**15,628,676.51**	**8.28**	**2,928,433**	**22,528,822.29**	**7.69**	**6,889,419**	**50,168,626.09**	**7.28**
31,454	136,396.68	4.34	39,567	183,355.38	4.63	39,567	183,355.38	4.63
184	736.00	4.00	184	736.00	4.00	184	736.00	4.00
41,019	235,761.15	5.75	165,856	708,587.90	4.27	166,696	714,622.34	4.29
72,657	372,893.83	5.13	205,607	892,679.28	4.34	206,447	898,713.72	4.35
32,280	265,891.57	8.24	49,233	386,554.22	7.85	53,534	428,544.28	8.01
2,910	25,654.50	8.82	28,140	200,228.49	7.12	28,140	200,228.49	7.12
			徳用 779	5,622.16	7.30			
1,835	21,162.25	11.53	26,170	211,334.00	8.08 (含徳用)	27,519	225,734.16	8.20
10,118	133,254.20	13.17	109,907	912,034.85	8.30	112,258	946,354.85	8.43
80	684.90	8.56	2,492	16,353.16	6.56	2,787	20,185.56	7.24
12,928	109,385.35	8.46	13,203	111,158.65	8.42	17,523	148,728.65	8.49
60,153	556,032.77	9.24	229,927	1,843,351.53	8.02	241,762	1,969,775.99	8.15
17,188	201,287.58	11.71	101,575	966,449.23	9.51	101,602	966,778.63	9.52
649	2,055.55	3.17	929	3,934.35	4.24	929	3,934.35	4.24
17,837	203,343.13	11.40	102,504	970,383.58	9.47	102,531	970,712.98	9.46
—	—	—	170	2,241.74	13.18	170	2,241.74	13.17
—	—	—	79	792.29	10.04	79	792.29	10.04
—	—	—	597	23,405.25	39.20	597	23,405.25	39.20
—	—	—	456	19,924.00	43.69	456	19,924.00	43.69
39	589.88	15.12	39	589.88	15.13	39	589.88	15.13
—	—	—	7	285.00	40.71	2,965	74,620.56	25.17
1,411	20,455.40	14.50	2,042	30,613.10	15.00	2,042	30,613.10	15.00
1,450	21,045.28	14.51	3,390	77,851.26	22.96	6,347	152,186.82	23.98
2,039,240	**16,781,991.52**	**8.23**	**3,469,910**	**26,313,087.94**	**7.58**	**7,446,507**	**54,160,015.60**	**7.27**

石炭輸出

仕向先		撫順炭 正炭	撫順炭 雜炭	煙臺炭	他種炭（本溪湖炭）	煉炭	骸炭
日本	東京灣	446,621	—	—	—	—	833
	清水	43,137	—	—	—	—	—
	伊勢灣	303,569	—	—	—	—	153
	大阪	373,515	—	—	—	—	1,683
	神戸	175,439	—	—	—	—	136
	宇野	11,073	—	—	—	—	—
	吉浦	—	—	—	—	—	—
	呉	73,739	—	—	—	—	—
	德山	11,784	—	—	—	—	—
	高知	15,302	—	—	—	—	—
	若松	—	—	—	—	—	85
	門司	6,632	—	—	—	—	—
	八幡	168,760	—	—	—	—	—
	三角	3,669	—	—	—	—	—
	水俣	16,529	—	—	—	—	—
	鹿兒島	3,624	—	—	—	—	—
	佐伯	9,026	—	—	—	—	—
	萩	—	—	—	—	—	—
	境	21,702	—	—	—	—	—
	宮津	—	—	—	—	—	—
	舞鶴	536	—	—	—	—	—
	敦賀	22,027	—	—	—	—	—
	七尾	490	—	—	—	—	—
	伏木	42,814	—	—	—	—	34
	直江津	13,115	—	—	—	—	—
	新潟	24,567	—	—	—	—	34
	酒田	300	—	—	—	—	—
	釜石	—	—	—	—	—	—
	罡岡	—	—	—	—	—	—
	鹽釜	1,640	—	—	—	—	—
	臺灣	46,027	—	—	—	—	—
	サイパン	—	—	—	—	—	—
	計	1,835,638	—	—	—	—	2,958
朝鮮	京城	89,294	—	—	1,800	—	—
	平壤	58,639	60	—	1,075	—	—
	新義州	39,936	—	270	4,590	27	—
	海港各地	61,722	—	—	—	—	—
	朝鮮鐵道局	94,037	—	—	3,550	—	—
	計	343,628	60	270	11,015	27	—

仕向地別（單位英噸）（其1）　昭和7年度

計	昭和6年度	同5年度	同4年度	同3年度	同2年度	同1年度
447,454	493,488	369,730	381,888	385,746	399,200	354,178
43,137	68,064	46,469	47,114	70,844	90,699	82,039
303,722	342,219	285,433	333,118	357,260	347,326	292,950
375,198	388,344	433,692	443,858	436,647	390,726	385,013
175,575	188,608	209,541	197,318	151,942	95,094	115,324
11,073	11,969	—	—	—	706	—
—	—	—	—	—	631	4,631
73,739	38,798	61,167	101,395	119,958	191,394	57,064
11,784	9,912	8,279	—	—	—	—
15,302	18,467	7,091	—	—	—	—
85	—	—	—	—	—	—
6,632	9,215	11,568	12,490	13,967	18,431	10,445
168,760	117,183	185,822	248,922	178,619	151,623	88,038
3,669	—	—	—	—	—	—
16,529	20,259	11,031	5,015	—	—	—
3,624	3,576	1,576	—	—	—	—
9,026	2,884	990	—	—	—	—
—	—	—	—	—	—	—
21,702	18,894	16,428	22,426	23,769	27,237	24,380
—	—	—	—	90	—	—
536	840	2,590	4,335	17,451	1,150	1,288
22,027	22,782	16,044	24,940	33,859	3,880	2,750
490	480	4,064	4,560	—	—	—
42,848	35,765	24,880	39,170	27,627	21,209	910
13,115	7,195	1,890	1,290	480	—	—
24,601	10,729	12,511	13,378	20,338	22,566	24,199
300	500	500	380	290	—	—
—	—	—	—	2,570	2,800	1,810
—	4,172	—	6,190	7,970	19,953	21,760
1,640	—	—	—	—	—	—
46,027	52,231	38,123	10,323	9,798	3,663	7,883
—	4,555	3,100	—	—	—	—
1,838,596	1,871,131	1,752,520	1,897,610	1,859,226	1,698,282	1,454,663
91,094	75,047	94,529	117,275	122,634	113,543	102,449
59,774	57,529	71,139	71,701	69,022	67,788	60,899
44,823	41,361	45,400	47,472	48,132	45,091	37,632
61,722	55,971	58,718	56,198	68,154	56,094	47,105
97,587	88,368	106,294	112,339	137,248	134,451	128,046
355,000	318,276	376,080	404,985	445,190	416,967	375,931

石炭輸出

仕向先		撫順炭 正炭	撫順炭 雜炭	煙臺炭	他種炭（本溪湖炭）	煉炭	骸炭
北支那	塘沽	—	—	—	—	—	—
	天津	8,885	—	—	—	—	—
	龍口	15,409	—	60	540	—	—
	芝罘	10,048	—	—	—	—	—
	威海衞	—	—	—	—	—	—
	青島	53,257	—	—	—	—	—
	山東附近	24,430	105	510	280	—	—
	計	112,029	105	570	820	—	—
南支那	漢口	41,416	—	—	—	—	—
	大冶	21,066	—	—	—	—	—
	九江	1,500	—	—	—	—	—
	荻港	—	—	—	—	—	—
	蕪湖	—	—	—	—	—	—
	南京	—	—	—	—	—	—
	龍潭	—	—	—	—	—	—
	鎭江	—	—	—	—	—	—
	蕪州	—	—	—	—	—	—
	通州	—	—	—	—	—	—
	海州	470	—	—	—	—	—
	海門	—	—	—	—	—	—
	海上附近	514,749	7,132	—	—	—	—
	杭州	—	—	—	—	—	—
	寧波	—	—	—	—	—	—
	溫州	—	—	—	—	—	—
	福州	—	—	—	—	—	—
	厦門	—	—	—	—	—	—
	汕頭	—	—	—	—	—	—
	香港	121,358	—	—	—	—	—
	廣東	—	—	—	—	—	—
	澳門	—	—	—	—	—	—
	計	700,559	7,132	—	—	—	—
南洋其他	海防	—	—	—	—	—	—
	西貢	—	—	—	—	—	—
	馬尼剌	126,308	—	—	—	—	—
	新嘉坡	50,912	—	—	—	—	—
	彼南	—	—	—	—	—	—
	瓜哇	—	—	—	—	—	—
	バタビヤ	—	—	—	—	—	—
	古倫母	—	—	—	—	—	—
	リバプール	—	—	—	—	—	—
	計	177,220	—	—	—	—	—
合計		3,169,074	7,297	840	11,835	27	2,958

仕向地別（單位英噸）（其2）　昭和7年度

計	昭和6年度	同5年度	同4年度	同3年度	同2年度	同1年度
—	—	—	—	3,203	—	—
8,885	2,870	5,290	3,600	20,515	14,783	34,298
16,009	8,445	4,936	20,089	17,278	25,422	22,950
10,048	54,563	67,057	66,450	62,406	62,320	77,428
—	5,466	5,001	7,134	8,507	6,762	6,188
53,257	35,000	43,508	25,755	15,646	26,429	41,109
25,325	14,235	20,792	43,685	43,071	44,198	38,417
113,524	120,579	146,584	166,713	170,626	179,914	220,390
41,416	208,937	131,723	105,069	108,426	61,037	181,509
21,066	6,540	8,500	—	—	—	4,110
1,500	13,876	2,990	—	—	—	—
—	—	—	—	—	—	1,671
—	9,993	1,000	2,705	—	3,320	3,012
—	20,967	32,933	9,970	1,650	3,720	19,114
—	9,242	13,510	13,900	15,255	—	—
—	8,490	3,060	—	—	1,855	3,406
—	11,935	11,355	—	1,500	—	—
—	14,895	26,751	26,998	27,028	20,081	44,247
470	—	—	—	—	—	—
—	1,990	6,070	4,340	5,822	4,220	10,009
521,881	542,030	736,435	751,110	643,498	593,678	487,444
—	—	—	—	—	—	—
—	13,240	19,019	20,843	18,040	8,200	12,048
—	1,100	—	1,400	2,820	—	—
—	9,760	10,174	4,255	200	—	—
—	3,441	5,038	6,524	—	8,599	4,513
—	3,890	1,200	1,400	930	4,990	7,756
121,358	215,538	65,469	52,263	58,476	107,413	43,362
—	153,290	118,857	101,252	83,445	100,132	98,790
—	1,007	—	—	—	—	—
707,691	1,250,161	1,194,084	1,101,728	967,090	917,245	920,991
—	—	—	9,410	4,850	5,200	—
—	1,601	2,249	—	3,300	3,950	13,041
126,308	128,738	161,279	213,762	178,211	171,008	180,186
50,912	40,737	13,527	—	5,500	5,092	15,040
—	—	—	—	—	—	—
—	—	—	—	—	—	13,506
—	—	—	—	—	3,000	—
—	—	—	—	—	—	4,401
—	—	—	—	—	—	—
177,220	171,076	177,055	223,172	191,861	188,250	226,174
3,192,031	3,731,221	3,646,322	3,794,209	3,633,992	3,400,658	3,198,149

滿洲內販賣

區域	撫順炭 正炭	撫順炭 混合炭	撫順炭 雜炭	撫順炭 計	煙臺炭	他種炭（本溪湖炭）
大連區	424,655	3,546	11,902	440,103	8,350	4,550
旅順區	24,192	1,923	1,984	28,099	360	510
營口區	60,625	35,002	24,482	120,109	3,729	1,649
遼陽區	15,721	18,823	9,482	44,026	32,156	1,265
奉天區	288,244	72,423	112,085	472,752	12,651	21,359
鐵嶺區	21,043	—	90	21,133	1,440	1,051
開原區	22,125	—	810	22,935	390	688
四平街區	200,951	30	6,706	207,686	360	10,022
新京區	166,086	60,795	13,170	240,051	30	2,761
吉林區	20,729	3,305	3,656	27,690	—	214
哈爾濱區	79,741	42,720	—	122,461	—	1,133
齊齊哈爾區	5,944	—	—	5,944	—	60
撫順區	12,665	—	28,643	41,308	510	—
本溪湖區	3,729	—	1,380	5,109	780	2,042
安東區	85,597	—	—	85,597	11,910	12,850
各驛扱	2,143	—	—	2,143	—	—
計	1,434,187	238,567	214,390	1,887,144	72,657	60,153
社員	40,235	6,958	4,869	52,062	967	1,308
社用	989,106	35	136	989,277	131,983	168,486
計	1,029,341	6,993	5,005	1,041,389	132,951	169,774
合計	**2,463,528**	**245,560**	**219,395**	**2,928,483**	**205,607**	**229,927**

石炭區域別（單位英噸）　昭和7年度

煉炭	骸炭	合計	昭和6年度	同5年度	同4年度	同3年度
15,654	858	469,513	439,550	488,785	539,951	499,768
406	—	29,376	28,626	31,980	38,212	37,867
356	450	126,283	97,925	96,872	117,221	123,130
382	33	77,861	42,936	69,055	95,030	98,612
488	—	507,250	273,700	363,590	445,549	505,923
36	18	23,678	13,730	19,797	34,032	32,710
134	—	24,147	15,257	23,062	35,449	41,489
—	—	218,068	134,502	158,393	180,598	154,866
231	54	243,127	117,320	136,931	195,770	223,503
—	—	27,903	22,639	11,683	17,106	19,146
—	—	123,593	109,097	109,083	177,876	240,156
—	—	6,004	—	—	—	—
—	39	41,857	24,476	7,999	9,178	18,704
—	—	7,931	5,326	12,894	28,224	26,472
151	—	110,507	97,402	108,739	108,694	110,529
—	—	2,143	1,216	1,647	1,951	1,864
17,837	1,450	2,039,240	1,423,702	1,640,520	2,024,841	2,134,739
10,233	163	64,733	57,459	65,021	65,141	67,539
74,434	1,777	1,365,837	1,256,837	1,362,424	1,402,244	1,338,389
84,667	1,940	1,430,570	1,314,296	1,427,445	1,467,385	1,405,928
102,504	**3,390**	**3,469,810**	**2,737,998**	**3,067,965**	**3,492,226**	**3,540,667**

滿洲內販賣

用途別		撫順炭 正炭	撫順炭 混合炭	撫順炭 雜炭	撫順炭 計	煙臺炭	他種炭（本溪湖炭）
社用	鐵道	389,217	—	30	389,247	4,380	16,460
	船舶	9,759	—	—	9,759	—	—
	工場	13,860	—	—	13,860	—	—
	製鐵	431,569	—	—	431,569	30,210	150,852
	炭礦	83,986	—	—	83,986	95,543	—
	諸口	60,715	35	106	60,856	1,850	1,154
	計	989,106	35	136	989,277	131,983	168,466
社用	製鋼	35,467	12,075	17,709	65,251	7,320	2,684
	油房	94,137	11,848	6,806	112,791	3,975	400
	煉瓦窯	14,632	8,664	32,882	56,178	3,295	261
	鐵工匠場	2,608	740	355	3,703	1,778	15,800
	製絲	45,276	15,014	24,329	84,619	5,035	2,438
	製紙	27,797	2,989	1,005	31,791	330	—
	製粉	19,011	—	630	19,641	—	2,740
	製鹽	6,926	4,100	890	11,916	—	—
	電氣	11,969	2,160	11,662	25,791	95	—
	紡織	153,297	2,929	8,949	165,175	13,260	9,059
外用	セメント	12,558	—	524	13,082	2,460	—
	瓦斯	42,315	—	140	42,455	—	—
	硝子	30,518	—	960	31,478	—	—
	窯業	34,688	174	—	34,862	—	—
	兵工廠	8,857	60	1,646	10,563	60	211
	被服廠	—	—	—	—	—	—
	造兵所	2,310	—	—	2,310	—	—
	紡紗廠	10,515	—	—	10,515	—	210
	船渠	13,100	—	—	13,100	30	—
		15	5,592	—	5,607	—	—
	事務所	451,427	150,697	102,143	704,267	28,586	9,811
	鐵道隊	342,323	31	990	343,344	—	17,090
	軍衙	51,311	46	300	51,657	—	7
	日本官衙	25,895	4,832	988	31,715	1,016	437
	滿洲國官衙	5,429	8,458	511	14,398	—	—
	其他	32,041	15,118	5,840	52,999	6,385	314
	計	1,474,422	245,525	219,259	1,939,206	73,624	61,461
合計		**2,463,528**	**245,560**	**219,395**	**2,928,483**	**205,607**	**229,927**

石炭用途別（單位英噸）　昭和7年度

煉炭	骸炭	合計	昭和6年度	同5年度	同4年度	同3年度
72,603	1	482,691	428,869	434,938	585,392	604,647
—	—	9,759	10,228	13,566	15,051	12,143
—	1,382	15,242	12,019	15,938	22,686	23,138
—	—	612,631	625,263	675,643	556,262	489,203
—	306	179,835	114,860	159,239	164,471	50,761
1,831	89	65,779	65,598	63,101	58,382	158,497
74,434	1,777	1,365,937	1,256,837	1,362,424	1,402,244	1,338,389
—	—	75,255	57,298	51,247	76,178	104,379
4	—	117,170	158,939	93,563	118,177	131,676
373	—	60,107	75,683	77,953	177,610	119,341
—	1,450	22,730	20,065	27,897	47,226	59,174
—	—	92,091	114,269	92,565	163,149	207,365
2	—	32,123	22,598	31,970	35,742	36,997
—	—	22,381	15,195	15,590	15,347	14,076
—	—	11,916	14,106	16,654	28,645	52,425
—	—	25,886	10,137	6,371	4,553	2,730
—	—	187,493	159,275	182,345	217,910	165,067
—	—	15,542	13,178	12,382	3,190	—
—	—	42,455	36,510	73,920	88,170	87,760
—	—	31,478	27,505	31,488	28,000	22,375
—	—	34,862	18,304	39,848	36,034	34,921
—	—	10,834	13,125	12,298	21,745	18,305
—	—	—	11,020	90,357	65,935	—
—	—	2,310	—	—	—	—
—	—	10,725	—	—	—	—
—	—	13,130	8,474	8,900	11,500	—
—	—	5,607	7	3,218	1,567	16,268
27,267	163	770,094	483,235	593,963	632,551	699,903
2	—	360,436	137,112	146,466	210,232	222,465
178	—	51,842	13,545	11,174	4,296	—
244	—	33,413	23,527	36,175	42,783	46,199
—	—	14,398	2,367	2,660	7,277	142,178
—	—	59,696	45,687	41,539	52,165	18,674
28,070	1,613	2,103,973	1,481,161	1,705,541	2,089,982	2,202,278
102,504	**3,390**	**3,469,910**	**2,737,998**	**3,067,965**	**3,492,226**	**3,540,667**

銑鐵受拂種別

種別及月別	越高	受入高 出銑高	受入高 買入高	受入高 過不足	受入高 計	拂販 輸出 噸数	拂販 輸出 金額	拂販 輸出 噸當
	MT	MT	MT	MT	MT	MT	円	円
正銑	130,551	277,186	—	× 1,252 4,093	× 1,252 281,279	321,334	* 58,319.44 8,738,916.41	27.19
荒銑	7,939	13,348	—	63	13,411	15,446	425,420.14	27.54
屑銑	11,896	9,842	—	× 339 3	× 339 9,845	149	2,902.63	19.48
計	**150,386**	**300,376**	—	× 1,591 4,159	× 1,591 304,535	**336,929**	**9,224,658.62**	**27.38**
4月	150,386	22,143	—	260	22,403	10,516	224,407.57	21.34
5月	161,326	23,302	—	434	23,737	17,598	411,255.56	23.37
6月	166,256	30,033	—	466	30,499	19,175	391,968.18	20.44
7月	176,916	30,418	—	128	30,546	26,964	619,777.19	22.99
8月	179,514	17,895	—	172	18,067	13,236	363,200.25	27.44
9月	182,879	15,621	—	122	15,743	15,738	363,515.54	23.10
10月	181,087	18,016	—	299	18,316	26,047	705,743.00	27.09
11月	171,997	28,727	—	208	28,934	24,530	609,800.80	24.86
12月	173,986	26,808	—	238	27,046	25,978	629,598.65	24.24
1月	173,040	27,203	—	385	27,589	36,480	1,072,420.77	29.40
2月	162,587	26,313	—	546	26,859	53,473	* 58,319.44 1,729,349.81	32.34
3月	132,614	33,898	—	899	34,797	67,183	2,045,301.76	30.44
計	**150,386**	**300,376**	—	**4,159**	**304,535**	**336,928**	**9,224,658.62**	**27.38**
昭和6年度	162,322	269,494	—	1,909	271,403	266,600	6,692,155.50	25.10
5年度	39,423	288,433	—	1,028	289,461	154,976	5,401,500.19	34.85
4年度	31,560	210,443	—	1,825	212,268	183,054	8,206,265.42	44.81
3年度	21,506	224,461	—	2,074	226,535	194,647	8,793,449.00	45.18
2年度	27,988	203,445	478	2,540	206,463	195,304	8,656,433.53	44.32
1年度	12,836	165,054	112	1,263	166,429	135,361	5,904,402.16	43.62
100分比 昭和7年度	—	—	—	—	—	96.3	96.3	—
6年度	—	—	—	—	—	96.4	96.9	—
5年度	—	—	—	—	—	95.4	95.4	—
4年度	—	—	—	—	—	91.5	91.9	—
3年度	—	—	—	—	—	91.9	92.2	—
2年度	—	—	—	—	—	93.7	93.8	—
1年度	—	—	—	—	—	92.3	91.7	—

｜＊印ヲ附シタルハ社外雜收入ヲ銑鐵收入ニ振替ヘタルモノニシテ計ニ於テハ本數ニ包含セシメアリ ｜×印ハ品種組替ナリ

竝販賣高月別 昭和7年度

月別	出賣高 註用 噸数	出賣高 註用 金額	出賣高 註用 噸當	出賣高 地賣 噸数	出賣高 地賣 金額	出賣高 地賣 噸當	出賣高 計 噸数	出賣高 計 金額	出賣高 計 噸當	缺斤及見本	殘高
	MT	円	円	MT	円	円	MT	円	円	MT	MT
	1,641	51,837.35	31.65	2,453	60,118.06	24.51	325,427	* 58,319.44 8,850,071.82	27.20	7,161	80,494
	—	—	—	540	17,054.40	31.58	15,986	442,474.54	27.68	× 1,591 669	3,103
	639	17,594.72	27.53	7,753	206,220.80	26.60	8,540	226,718.15	26.55	500	13,040
	2,279	**69,532.07**	**30.51**	**10,745**	**283,393.26**	**26.37**	**349,953**	**9,577,583.95**	**27.37**	× 1,591 **8,331**	**96,637**
4月	240	7,582.50	31.59	160	4,423.00	27.64	10,916	236,413.07	21.66	547	161,326
5月	90	2,943.00	32.70	144	3,750.20	26.04	17,832	417,948.76	23.44	976	166,256
6月	219	7,022.72	32.07	121	2,958.50	24.45	19,515	401,949.40	20.60	323	176,916
7月	180	5,544.00	30.80	261	6,577.60	25.20	27,405	631,898.79	23.06	544	179,514
8月	150	4,644.00	30.96	1,011	25,076.00	24.80	14,397	392,920.25	27.29	304	182,879
9月	151	4,975.35	32.95	1,223	27,601.50	22.57	17,111	396,092.39	23.15	424	181,087
10月	60	1,746.00	29.10	916	21,198.70	23.14	27,023	728,687.70	26.97	382	171,997
11月	140	4,131.30	29.51	1,602	41,428.50	25.86	26,272	655,360.60	24.95	673	173,986
12月	300	8,707.80	29.03	964	26,024.00	27.00	27,242	664,330.45	24.39	749	173,040
1月	210	6,270.90	29.86	268	7,990.00	29.81	36,958	1,086,681.67	29.40	1,084	162,587
2月	180	5,433.90	30.19	1,767	48,571.06	27.49	55,420	* 58,319.44 1,783,354.87	32.18	1,411	132,614
3月	360	10,530.60	29.25	2,309	67,794.20	29.36	69,862	2,123,626.58	30.40	913	96,637
	2,279	**69,532.07**	**30.51**	**10,745**	**283,393.26**	**26.37**	**349,953**	**9,577,583.95**	**27.37**	**8,331**	**96,637**
昭和6年度	2,460	83,226.00	33.83	7,671	187,246.85	24.41	276,731	6,962,628.35	25.16	6,608	150,386
5年度	2,394	97,529.26	40.74	5,122	165,053.78	32.22	162,492	5,664,083.23	34.86	4,070	162,322
4年度	6,424	293,070.70	45.62	10,613	433,291.67	40.82	200,091	8,932,627.79	44.64	4,314	39,423
3年度	6,060	286,258.88	47.24	11,037	461,891.56	41.85	211,744	9,541,599.44	45.06	4,737	31,560
2年度	3,608	155,848.86	45.97	9,470	407,153.34	42.99	208,382	9,229,435.73	44.29	4,563	21,506
1年度	3,961	185,268.49	46.77	7,384	351,481.74	47.60	146,706	6,441,152.39	43.91	4,571	27,988
100分比 昭和7年度	0.7	0.7	—	3.1	3.0	—	100	100	—	—	—
6年度	1.0	1.1	—	2.6	2.0	—	100	100	—	—	—
5年度	1.5	1.7	—	3.1	2.9	—	100	100	—	—	—
4年度	3.2	3.1	—	5.3	4.9	—	100	100	—	—	—
3年度	2.9	3.0	—	5.2	4.8	—	100	100	—	—	—
2年度	1.7	1.8	—	4.6	4.4	—	100	100	—	—	—
1年度	2.7	2.9	—	5.0	5.4	—	100	100	—	—	—

銑鐵販賣仕向地別（單位瓲）　昭和7年度

箇所別			正銑	荒銑	屑銑	計	昭和6年度	同5年度	同4年度	同3年度	同2年度	同1年度
輸出	日本	京濱神崎	80,399	—	—	80,399	44,439	23,840	16,562	16,676	22,030	23,261
		東伊勢ヶ浜	4,403	1	—	4,404	9,417	1,078	4,014	3,917	4,402	8,471
		阪尼	118,859	2,157	—	121,016	101,211	56,742	68,204	68,151	70,897	55,841
		其	19,316	—	—	19,316	19,040	19,732	—	—	—	—
		計	1,042	—	—	1,042	—	30	810	—	—	403
		德山	120	—	—	120	—	—	—	—	—	—
		廣島	151	—	—	151	—	—	—	—	—	—
		門司	6,032	—	—	6,032	3,067	14,350	4,091	4,375	1,640	5,712
		戸畑	1,688	—	—	1,688	787	779	1,237	1,448	650	405
		八幡	27,138	—	—	27,138	—	1,047	60,045	72,553	72,535	24,952
		小倉	38,102	—	—	38,102	44,075	—	210	446	727	—
		若松	4,952	—	—	4,952	3,023	632	580	121	701	102
		佐世保	120	—	—	120	—	—	—	—	—	—
		長崎	1,710	—	—	1,710	1,200	360	2,730	2,920	1,320	414
		新潟	180	—	—	180	—	—	—	—	—	—
		青森	600	—	—	600	—	—	—	—	—	—
		伏木	750	—	—	750	270	240	240	120	—	—
		臺灣北部	—	—	—	—	—	215	—	—	102	—
		其他	815	—	—	815	700		1,068	1,148	359	891
		計	60	—	—	60	28	—	151	99	50	729
		計	308,438	2,159	—	308,597	227,257	119,557	159,942	171,974	175,413	121,181
	朝鮮	京城	3,177	—	—	3,177	1,830	270	3,120	1,890	1,559	1,619
		平壤	410	5	125	540	690	330	1,196	900	720	1,109
		其他	—	—	—	—	—	1,620	—	—	—	—
		計	3,587	5	125	3,717	2,520	2,220	4,316	2,790	2,279	2,728
	支那	天津	4,860	6,900	—	11,760	10,200	7,140	4,532	6,330	6,328	1,790
		芝罘	120	—	30	150	230	360	210	240	120	—
		青島	3,087	4,320	—	7,407	8,370	4,950	3,828	2,750	2,551	2,203
		唐山附近	—	—	—	—	—	—	950	—	660	209
		北寧線	—	—	—	—	—	—	847	780	—	—
		山海關東口	—	120	—	120	—	—	—	—	—	—
		濟南	—	—	—	—	—	—	—	363	270	—
		漢口	270	—	—	270	510	1,200	—	—	—	—
		上海	12	—	減 6	6	13,598	17,104	8,375	9,201	6,423	5,092
		香港	60	1,132	—	1,193	413	628	—	—	—	—
		廣東	—	—	—	—	1,785	986	52	99	170	649
		其他	780	810	—	1,590	—	230	2	—	60	180
		計	9,190	13,282	24	22,496	35,106	32,598	18,795	19,763	16,582	10,123
	其他		2,120	—	—	2,120	1,717	601	—	120	1,030	1,329
	合計		**321,334**	**15,446**	**149**	**336,929**	**266,600**	**154,976**	**183,054**	**194,647**	**195,304**	**135,361**
滿洲各地	大連		2,296	—	1,910	4,206	4,887	1,852	3,481	5,305	5,081	2,580
	鞍山		—	—	62	62	3	56	962	5,732	4,389	4,804
	奉天		92	480	3,505	4,077	1,325	949	2,050	—	—	—
	新京		—	—	90	90	30	120	630	—	—	—
	其他		—	—	480	480	55	90	990	—	—	—
	社用		65	60	1,706	1,831	1,371	2,055	2,500	—	—	—
	計		1,641	—	639	2,279	2,460	2,394	6,424	6,060	3,608	3,961
			4,093	540	8,391	13,024	10,131	7,516	17,037	17,097	13,078	11,345
總計			**325,427**	**15,986**	**8,540**	**349,953**	**276,731**	**162,492**	**200,091**	**211,744**	**208,382**	**146,706**

重油及粗蠟販賣高　昭和7年度

月別	重油 輸出（德山） 瓲數	重油 輸出（德山） 金額	重油 地賣 瓲數	重油 地賣 金額	重油 社用 瓲數	重油 社用 金額	重油 計 瓲數	重油 計 金額	粗蠟 輸出（德山） 瓲數	粗蠟 輸出（德山） 金額
		円		円		円		円		円
4月	—	—	41	1,632.96	7	108.47	48	1,741.43	—	—
5月	4,518	144,563.45	76	1,772.96	13	192.18	4,606	146,528.59	1,431	143,264.77
6月	3,423	109,529.18	—	—	5	81.00	3,428	109,610.18	1,497	149,869.40
7月	3,039	97,262.23	5	215.95	3	43.38	3,047	97,521.56	1,534	153,656.84
8月	1,442	46,130.36	40	1,594.08	6	81.95	1,487	47,806.39	753	75,458.32
9月	3,685	117,918.55	31	1,162.26	4	66.42	3,720	119,147.23	2,195	219,798.10
10月	4,461	142,759.00	25	984.77	3	53.03	4,489	143,796.80	1,513	151,547.68
11月	2,236	71,567.26	60	2,468.88	50	1,604.19	2,347	75,640.33	756	75,751.86
12月	4,278	136,892.82	61	2,449.44	11	166.43	4,350	139,508.69	1,494	149,656.55
1月	4,335	138,723.97	46	1,816.08	59	1,367.68	4,440	141,906.83	1,511	151,343.27
2月	4,412	141,191.80	11	536.72	26	521.89	4,449	142,250.41	1,489	149,089.49
3月	6,725	215,208.62	30	1,079.12	107	2,358.95	6,863	218,646.69	2,086	208,896.47
計	**42,555**	**1,361,746.34**	**425**	**15,713.22**	**295**	**6,645.57**	**43,275**	**1,384,105.13**	**16,259**	**1,628,343.75**
昭和6年度	39,807	1,273,841.10	315	12,444.85	19	487.80	40,141	1,286,773.75	12,670	1,268,928.14
5年度	27,500	879,996.15	173	6,490.01	7	300.47	27,680	886,786.63	7,825	783,714.01

雜鑛物販賣高　昭和7年度

種別	粘土 瓲數	粘土 金額	菱苦土 瓲數	菱苦土 金額	硅石 瓲數	硅石 金額	滑石 瓲數	滑石 金額	計 瓲數	計 金額
		円		円		円		円		円
輸出	41,821	307,496.63	14,905	101,021.10	5,596	9,956.03	—	—	62,322	418,473.76
地賣	11,027	73,228.43	5,750	10,202.50	—	—	—	—	16,777	83,430.93
計	**52,848**	**380,725.06**	**20,655**	**111,223.60**	**5,596**	**9,956.03**	—	—	**79,099**	**501,904.69**
昭和6年度	28,875	265,156.70	8,843	26,056.93	330	441.24	—	—	38,048	291,654.87
5年度	46,228	342,387.04	13,910	78,022.20	10,983	23,820.48	—	—	71,121	444,229.72
4年度	60,194	437,155.50	15,350	103,207.44	8,473	18,298.91	—	—	84,017	558,661.85
3年度	43,262	242,545.50	17,218	77,443.56	4,810	10,979.20	—	—	65,290	330,968.26
2年度	40,163	242,007.64	9,206	51,448.24	3,102	7,135.37	208	99.84	52,679	300,691.09
1年度	31,284	171,570.29	6,833	39,821.86	10,921	25,251.20	—	—	49,038	236,643.35

硫安仕向地別　昭和7年度

箇所別		鞍山硫安		撫順硫安		製油硫安		計	
		噸数	金額	噸数	金額	噸数	金額	噸数	金額
		英噸	円	英噸	円	英噸	円	英噸	円
輸	横濱	900	55,950.00	650	41,775.00	—	—	1,550	97,725.00
	四日市	—	—	—	—	—	—	—	—
	大阪	50	2,350.00	—	—	100	4,670.00	150	7,020.00
	神戸	800	40,400.00	—	—	1,237	62,081.80	2,037	102,481.80
	新潟	—	—	—	—	—	—	—	—
	臺北	—	—	—	—	100	4,830.00	100	4,830.00
	高雄	—	—	1,100	93,025.00	6,482	342,297.00	7,582	435,322.00
	基隆	—	—	200	16,400.00	600	38,320.00	800	54,720.00
	天津	29	1,827.00	—	—	—	—	29	1,827.00
	洞水	—	—	—	—	—	—	—	—
	上海	—	—	—	—	—	—	—	—
	福州	87	5,771.00	58	4,118.00	—	—	145	9,889.00
	廈門	—	—	58	4,524.00	—	—	58	4,524.00
	汕頭	—	—	—	—	—	—	—	—
	香港	29	1,479.00	126	10,197.50	1,421	100,122.50	1,576	111,799.00
	廣東	—	—	—	—	—	—	—	—
	馬尼剌	51	2,447.23	29	2,015.50	—	—	80	4,462.73
	瓜哇	3,104	189,895.36	574	36,070.00	186	10,769.23	3,864	216,734.59
	ロスアンゼルス	116	5,531.50	—	—	5,911	302,274.33	6,027	307,805.83
	シヤトル	—	—	—	—	502	24,587.51	502	24,587.51
出	サンフランシスコ	2,000	86,000.00	5,000	269,000.00	2,991	211,196.48	9,991	566,196.48
	マドロス	10	800.00	10	800.00	10	800.00	30	2,400.00
	計	7,176	372,451.09	7,805	477,925.00	19,540	1,101,948.85	34,520	1,952,324.94
地賣		134	9,015.30	—	—	19	1,280.15	153	10,295.45
社用		3	288.50	—	—	—	—	3	288.50
計		137	9,283.80	—	—	19	1,280.15	156	10,563.95
合計		**7,313**	**381,734.89**	**7,805**	**477,925.00**	**19,558**	**1,103,229.00**	**34,676**	**1,962,888.89**
昭和6年度		3,793	245,018.60	2,854	201,465.25	11,713	742,356.96	18,360	1,188,840.81
5年度		6,555	463,367.25	6,844	617,800.80	13,130	887,092.88	26,529	1,968,260.93
4年度		2,673	300,382.78	11,399	1,477,802.15	—	—	14,072	1,778,184.93
3年度		3,758	455,112.60	4,154	628,228.20	—	—	7,912	1,083,340.80
2年度		3,871	465,437.58	6,370	1,077,549.81	—	—	10,241	1,542,987.39
1年度		1,786	228,565.31	6,164	1,213,043.60	—	—	7,950	1,441,608.91

地　　方

地　方

施設事項

本年度ニ於テハ滿洲國ノ諸政漸次其ノ緒ニ著キ各種事業勃興シ附屬地中特種ノ地域ハ急激ノ發展ヲ見ルニ至リタルヲ以テ勢ヒ之ニ伴フ施設ヲ要スルニ依リ前年度ニ比シ事業費ノ增加ヲ來セリ、其ノ主ナルモノヲ擧クレハ次ノ如シ

土　木

市區計畫　附屬地市區計畫ハ殆ント完成セルヲ以テ本年度ニ於ケル事業ノ大部分ハ市區計畫ノ一部擴張又ハ變更ニシテ其ノ主ナルモノハ得利寺、大石橋、營口、奉天、蘇家屯、鐵嶺、開原、四平街、新京ノ各地ナリ

道路及橋梁　道路ニ在リテハ市街ノ膨脹ニ伴ヒ交通ノ便ヲ圖ル爲大石橋、四平街、公主嶺、新京ニ舖石道路ヲ、公主嶺、鐵嶺及奉天渾河鐵橋間ニ碎石道路ヲ築造シ、奉天、安東ノ道路ニ側溝ヲ築造シタル等ナリ、橋梁ニ在リテハ本溪湖旭橋ヲ改築シ安東巴橋ヲ暗渠ニ鎭江橋ヲ鐵橋ニ改築セリ

堤防護岸　遼陽太子河堤防ハ昭和4年洪水ノ爲既設堤防隨所ニ缺壞シタルニ付昭和6年度ニ於テ附屬地北端ヨリ城壁ニ至ル間ニ市街防護ノ爲應急堤防ヲ築造セルモ本年度ハ萬全ヲ期スル爲太子河ニ沿ヒ既設堤防ノ根本的修築ヲ爲シタルモ築造直後豪雨アリタル結果更ニ補修セサレハ將來缺壞ノ惧アルニ依リ明年度ニ於テモ引續キ補修ノ豫定ナリ又鐵道附屬地ニ於テモ東境界ニ防水堤ヲ築造シ年度內ニ竣工セリ

新京頭道溝護岸工事ハ繼續事業トシテ施行セルカ本年度ハ都合ニ依リ之ヲ中止シ明年度ニ繰延ヘ施行スルコトトセリ

上水道　奉天ニ於テ春日公園内ニ水源井戸ヲ、公主嶺ニ於テ深井戸ヲ新設シ水暗渠ノ築造等ヲ行ヒ、安東ニ於テ給水區域擴張ニ起因スル水源地擴張工事ヲ、公主嶺ニ於テ水源井戸上家ヲ、大石橋ニ於テ撒水用**スタンドパイプ**ヲ移轉、增改築等ヲ爲セリ、本年度末ニ於ケル給水箇所ハ24箇所ニシテ年度内ノ給水量ハ6,481,528立方米ナリ

下水道　市街ノ發展ニ伴ヒ本年度ハ奉天及新京ニ下水道ノ諸施設ヲ爲シ又管ノ延長工事ヲ、安東ニ雨水排水ノ爲雨水桝ノ增設ヲ爲セリ

衛生

醫院　前年度ヨリ繼續施行中ナリシ南滿洲保養院ハ全部竣工シタルヲ以テ昭和7年5月25日ヨリ結核患者ノ診療ヲ開始シ、本年度ニ於テ新ニ工事ニ着手シタル蘇家屯醫院ハ11月之ヲ竣工シ12月10日ヨリ内、外科ノ診療ヲ開始セリ從ツテ同地ノ公醫診療所ハ12月9日之ヲ廢止シタリ又鞍山醫院ニ屍室ヲ新築シ、新京醫院ニ隔離室及病室ヲ新築シ、奉天醫科大學附屬醫院ノ汽罐室ヲ改築セル外大連、奉天、公主嶺、新京、哈爾濱、本溪湖各醫院ノ增改築等ヲ爲セリ

鞍山、新京、撫順及吉林東洋各醫院ニ於テハ本年4月15日ヨリ1箇月間鮮滿人ニ對シ施療ヲ實施セリ

本年8月北滿水災ニ際シテハ防疫竝避難民救療援助ノ爲救療防疫班ヲ組織シテ哈爾濱ニ派遣セリ又吉林東洋醫院ニ於テハ4月15日ヨリ6月22日迄醫院ノ一部ヲ野戰病院トシテ軍部ニ提供シ傷病軍人ノ收容ヲ圖レリ

本年度末ニ於ケル各醫院ノ診療區域及其ノ開始年月日ヲ擧クレハ次ノ如シ

醫院名	診療區域	開始年月日	分院	開始年月日
南滿洲保養院	（結核患者ニ限ル）	昭和7年5月25日		
瓦房店醫院	自三十里堡至蓋平（三十里堡及蓋平ヲ含マス）	明治40年4月1日		
大石橋醫院	自蓋平至海城	明治40年4月1日		
營口醫院	自大石橋至營口（大石橋ヲ含マス）	大正2年1月1日	西營口分院	大正2年12月1日
鞍山醫院	自海城至首山（海城及首山ヲ含マス）	大正6年5月15日		
遼陽醫院	自首山至十里河（十里河ヲ含マス）	明治40年4月1日		
蘇家屯醫院	自十里河至渾河 自蘇家屯至撫千戶屯（撫千戶屯ヲ含マス） 自渾河至撫樹臺	昭和7年12月10日		
滿洲醫科大學附屬奉天醫院	自渾河至新臺子（新臺子ヲ含マス）	明治40年4月1日	奉天城内分院	大正1年12月10日
奉天婦人醫院	奉天（特ニ婦人ニ限ル）	昭和5年4月1日		
鐵嶺醫院	自新臺子至中固（中固ヲ含マス）	明治40年4月1日		

新京ニ於テ水源地ヲ新設シ尙既設水道量水器室及水源地導水管ノ改善、井戸集ヲ、四平街及安東ニ於テ既設給水栓量水器ノ取付工事ヲ、鞍山及開原ニ於テ水源ブヲ改築セリ、以上ノ外立山、奉天、雙廟子、公主嶺、新京及安東ニ於テ鐵管ノ敷設及給水量ハ6,481,528立方米ナリ

蘇家屯ニ下水道ヲ新設シ之ヲ各戶ニ取付ケ金州、大石橋、奉天、四平街、鐵嶺ニ下水

醫院名	診療區域	開始年月日	分院	開始年月日
開原醫院	自中固至湍井	明治42年12月6日		
四平街醫院	自湍井至郭家店（湍井及郭家店ヲ含マス）	明治40年11月28日		
公主嶺醫院	自郭家店至劉房子	明治40年10月15日		
新京醫院	自劉房子至新京（劉房子ヲ含マス）	明治40年11月1日		
本溪湖醫院	自姚千戶屯至草河口（草河口ヲ含マス）	明治43年7月13日		
安東醫院	自草河口至安東	明治40年4月1日		
撫順醫院	自撫樹臺至撫順（撫順ヲ含マス）	明治40年4月1日		
吉林東洋醫院		大正3年10月1日		
哈爾濱醫院		昭和5年11月1日		
凋府療養所		大正13年9月27日		

公　醫　附屬地內ニ於テ居住民比較的少ク醫院設置ノ機運ニ至ラサル地方ハシム、本年度末ニ於ケル設置箇所ハ大連日出町、甘井子、熊岳城、海城、昌圖、范家者數ハ外來患者100,101人、入院患者延人員2,497人ナリ

衛生研究所　前年度ニ引續キ保健衛生ニ關スル各種ノ調査及試驗研究ヲ行シ109,055圓ノ販賣增加ヲ來シタリ殊ニ本年度ハ**コレラ**ノ流行アリタル爲メ98件ニ及ヘリ

本年度末ニ於ケル機械設備ノ主ナルモノヲ擧クレハ次ノ如シ

オゾナイザー	具 1	遠心器	衣 5	ポラリザチオン裝置	具 1
充放電設備	1	孵卵器	13	水素イオン測定裝置	1
顯微鏡寫眞機	1	呼吸裝置	具 1	水素イオン濃度測定器	箇 2
顯微鏡	臺 14	コロリネフエロメーター	箇 1	電導度測定裝置	組 1
ミクロマニプラター	具 1	犢保定臺	臺 1	磨碎器	臺 4
トロケツンシユランク	臺 1	蒸溜水製造器	2	消毒竈	基 1
電氣冷凍裝置	1	錠劑機	1	化學天秤	臺 3
反射電流計	箇 1	乾燥器	1	大動物天秤	1
肉挫碎器	臺 1	冷藏庫	2	耐壓釜	箇 1
キモグラフイオン	1	熱量計	箇 1	書架	臺 6

教　育

學　校　本年度ニ於テ新ニ著工竣成シタルモノハ撫順東七條小學校校舍ノ度ヨリ繼續施行中ノ安東高等女學校寄宿舍ノ建築工事ハ本年度ヲ以テ全部ラス翌年度ニ繰越セリ、其ノ他安東、撫順、開原、四平街及新京ニ於テ各普通學校家屯尋常小學校ヲ設置シ同年4月5日ヨリ之ヲ開校シ、同年11月4日撫順東尋常高等小學校ニ於ケル高等科ハ之ヲ廢止セリ、中等學校ニ在リテハ昭和8年3月31日限リ之ヲ廢止セリ

圖書館　本年度ニ於ケル圖書館數ハ23箇所ニシテ年度內閱覽人員ハ822,916

又ハ特ニ日滿親善ノ見地ヨリシテ附屬地以外ノ地ニモ醫師ヲ配置シ診療ヲ行屯、橋頭、鷄冠山、洮南、鄭家屯、齊齊哈爾、百草溝、通遼、敦化ノ14箇所ニシテ其ノ取扱患ヒ且血清及**ワクチン**類ノ製造及配給ヲ爲シタルカ本年度ニ於テハ前年度ニ比**ワクチン**類ノ供給ニハ多大ナル努力ヲ拂ヘリ、更ニ依賴試驗ヲ行ヒタルモノ1,4

屈折裝置	臺 1	旋光器	具 1	オージオメーター	箇 1
ミクロトーム	3	組椅子	組 1	噪音計	1
描寫器	具 1	タイプライター	臺 1	煤塵測定器	組 1
計算器	箇 1	高壓滅菌器	2	放射線測定器	箇 1
全採血臺	臺 1	超高速度乾燥器	具 1	指示盤	1
ガスケツテン裝置	具 1	フレス氏電氣爐	臺 1	精密分光器	1
冷藏裝置	式 1	パイロメーター	箇 1	ウエベル氏光度計	1
屈折計	具 1	高度眞空ポンプ	臺 1	寫眞機	具 1
氣體液化器	臺 1	萬能配電盤	1	超遠心力機	臺 1
音響分析器	1	遠心濾過器	1		

新築、蘇家屯、新京室町、新京西廣場及安東朝日各小學校ノ增改築工事ニシテ前年竣工セリ又大石橋小學校校舍增築工事ハ本年度ニ於テ著手シタルモ竣工ニ至校舍ノ新增築ヲ爲セリ、就學兒童增加ニ因リ之カ收容ノ爲昭和7年3月25日蘇七條尋常高等小學校ヲ設置シ同年11月10日ヨリ之ヲ開校シ同日限リ撫順千金年2月9日新京附屬地ニ新京中學校ヲ設置セリ尙滿洲教育專門學校ハ昭和8

人ナリ

今一覽ニ便センカ爲本年度末ニ於ケル幼稚園、各種學校及圖書館ノ所在地、名稱、

幼兒保育			初等		
所在地	名稱	創立年月日	所在地	名稱	創立年月日
		年 月 日			年 月 日
大連	大連北公園幼稚園	大正 10. 7. 14	瓦房店	瓦房店尋常高等小學校	明治 40. 10. 15
〃	〃 日出町 〃	〃 10. 7. 14	熊岳城	熊岳城 〃	〃 41. 11. 1
〃	〃 沙河口 〃	〃 3. 7. 1	大石橋	大石橋 〃	〃 40. 10. 15
瓦房店	瓦房店 〃	明治 43. 10. 1	蓋平	〃 蓋平分教場	大正 9. 4. 1
熊岳城	熊岳城 〃	大正 10. 7. 14	營口	營口尋常高等小學校	〃 12. 10. 1
蓋平	蓋平 〃	〃 10. 7. 14	海城	海城尋常高等小學校	明治 43. 4. 1
大石橋	大石橋 〃	明治 43. 11. 1	鞍山	鞍山 〃	大正 8. 3. 31
海城	海城 〃	大正 10. 7. 14	遼陽	遼陽 〃	明治 40. 10. 15
鞍山	鞍山 〃	〃 9. 3. 25	煙臺	〃 煙臺分教場	大正 9. 4. 1
遼陽	遼陽 〃	明治 42. 9. 10	蘇家屯	蘇家屯尋常小學校	昭和 7. 3. 25
奉天	奉天春日 〃	〃 42. 4. 1	奉天	奉天春日尋常高等小學校	明治 41. 4. 1
〃	〃 數島 〃	大正 6. 11. 28	〃	奉天數島尋常小學校	大正 6. 11. 28
〃	〃 彌生 〃	〃 14. 9. 14	〃	奉天彌生 〃	〃 11. 7. 1
鐵嶺	鐵嶺 〃	〃 1. 8. 21	〃	滿洲教育專門學校附屬小學校	昭和 2. 3. 25
開原	開原 〃	〃 3. 4. 1	〃	奉天加茂尋常小學校	〃 5. 2. 17
四平街	四平街 〃	〃 8. 6. 1	鐵嶺	鐵嶺尋常高等小學校	明治 45. 7. 21
公主嶺	公主嶺 〃	明治 44. 4. 6	開原	開原 〃	〃 44. 11. 20
新京	新京 〃	〃 44. 5. 1	昌圖	昌圖 〃	〃 41. 5. 1
本溪湖	本溪湖 〃	大正 2. 4. 1	四平街	四平街 〃	〃 43. 4. 1
橋頭	橋頭 〃	〃 10. 7. 14	公主嶺	公主嶺 〃	〃 40. 11. 18
鶏冠山	鶏冠山 〃	〃 10. 7. 14	新京	新京宝町 〃	〃 41. 5. 1
安東	安東 〃	〃 2. 5. 1	范家屯	〃 范家屯分教場	大正 12. 1. 29
〃	〃 分園	〃 12. 10. 1	新京	新京西廣場 尋常小學校	〃 14. 11. 10
撫順	撫順千金幼稚園	明治 42. 11. 1	本溪湖	本溪湖 尋常高等小學校	明治 43. 6. 1
〃	〃 永安 〃	大正 9. 6. 1	橋頭	橋頭 尋常小學校	〃 43. 4. 1
吉林	吉林 〃	〃 13. 4. 1	連山關	連山關 尋常高等小學校	大正 3. 11. 1
			鶏冠山	鶏冠山 〃	明治 43. 4. 1
			鳳凰城	〃 鳳凰城分教場	大正 12. 1. 29
			安東	安東大和尋常小學校	〃 6. 3. 31
				安東朝日尋常高等小學校	〃 12. 1. 1
計	幼稚園 25				
	〃 分園 1				

創立年月日ヲ示セバ次ノ如シ

教育			中等及職業教育		
所在地	名稱	創立年月日	所在地	名稱	創立年月日
		年 月 日			年 月 日
撫順	撫順千金尋常小學校	明治 40. 11. 15	鞍山	鞍山中學校	大正 12. 1. 12
〃	撫順永安 〃	大正 9. 6. 1	奉天	奉天 〃	〃 8. 2. 19
〃	撫順新屯 〃	昭和 3. 10. 1	新京	新京 〃	昭和 8. 2. 9
〃	撫順東七條尋常高等小學校	〃 7. 11. 10	安東	安東 〃	大正 14. 1. 30
吉林	吉林 〃	大正 9. 3. 16	撫順	撫順 〃	〃 12. 1. 12
鄭家屯	鄭家屯日本小學校	〃 7. 2. 27	計	中學校 5	
哈爾濱	哈爾濱尋常高等小學校	〃 9. 4. 1	奉天	奉天高等女學校	大正 9. 2. 28
計	尋常高等小學校 23		新京	新京 〃	〃 12. 1. 12
〃	尋常小學校 10		安東	安東 〃	〃 12. 1. 12
〃	分教場 4		撫順	撫順 〃	〃 11. 2. 16
瓦房店	*瓦房店公學校	大正 2. 3. 31	計	高等女學校 4	
松樹	*松樹 〃	〃 9. 4. 1	新京	新京商業學校	大正 9. 3. 10
熊岳城	*熊岳城 〃	〃 3. 4. 1	奉天	*南滿中學堂	〃 6. 3. 28
蓋平	*蓋平 〃	明治 42. 6. 15	熊岳城	熊岳城農業實習所	昭和 3. 4. 14
奉天	*奉天 〃	大正 8. 11. 1	公主嶺	公主嶺 〃	〃 3. 4. 14
開原	*開原 〃	〃 3. 4. 1	計	農業實習所 2	
四平街	*四平街 〃	〃 3. 6. 1	營口	營口商業實習所	昭和 3. 4. 14
公主嶺	*公主嶺 〃	〃 5. 4. 1	遼陽	遼陽 〃	〃 3. 4. 14
新京	*新京 〃	〃 1. 11. 1	計	商業實習所 2	
撫順	*撫順 〃	〃 9. 4. 1	撫順	撫順工業實習所	昭和 4. 3. 23
計	公學校 10		大連	南滿洲工業專門學校附設職業教育部	大正 7. 5. 1
鐵嶺	*鐵嶺日語學堂	明治 45. 6. 25	高等教育		
			大連	南滿洲工業專門學校	大正 11. 2. 18
			奉天	滿洲教育專門學校	〃 13. 8. 15
			〃	教育研究所	〃 4. 4. 1
			〃	滿洲醫科大學	〃 11. 5. 1
			計	專門學校 2	
			〃	大學 1	

補習教育

所在地	名種	創設年月日
大連	大連實業補習學校	大正 8. 6. 20
	埠頭 〃	〃 4. 8. 20
	沙河口 〃	〃 2. 1. 15
旅順	旅順 〃	〃 5. 4. 1
金州	金州 〃	〃 3. 12. 1
普蘭店	普蘭店 〃	〃 3. 4. 1
瓦房店	瓦房店 〃	明治 43. 4. 1
熊岳城	熊岳城 〃	〃 43. 4. 1
蓋平	蓋平 〃	〃 43. 4. 1
大石橋	大石橋 〃	〃 43. 4. 1
營口	營口 〃	大正 3. 5. 1
海城	海城 〃	〃 2. 4. 19
鞍山	鞍山 〃	〃 8. 8. 15
遼陽	遼陽 〃	明治 43. 4. 1
蘇家屯	蘇家屯 〃	大正 2. 10. 1
奉天	奉天 〃	明治 43. 4. 1
鐵嶺	鐵嶺 〃	大正 1. 9. 1
開原	開原 〃	明治 45. 4. 9
昌圖	昌圖 〃	〃 43. 4. 1
雙廟子	雙廟子 〃	大正 3. 12. 1
四平街	四平街 〃	明治 43. 6. 5
郭家店	郭家店 〃	大正 3. 5. 10
公主嶺	公主嶺 〃	明治 43. 4. 1

所在地	名稱	創設年月日
新京	新京實業補習學校	明治 43. 4. 1
范家屯	〃 范家屯分教場	大正 2. 10. 1
本溪湖	本溪湖實業補習學校	明治 44. 7. 21
橋頭	橋頭 〃	〃 44. 7. 21
連山關	連山關 〃	大正 4. 4. 1
鴛冠山	鴛冠山 〃	明治 45. 7. 15
鳳凰城	鳳凰城 〃	大正 3. 4. 20
安東	安東 〃	〃 6. 6. 1
撫順	撫順 〃	明治 43. 4. 1
鄭家屯	鄭家屯 〃	大正 7. 9. 1
哈爾濱	哈爾濱 〃	昭和 4. 3. 22
計	實業補習學校 33	
	分教場 1	
瓦房店	瓦房店青年訓練所	昭和 6. 4. 1
大石橋	大石橋 〃	〃 8. 3. 28
營口	營口 〃	〃 8. 3. 28
鞍山	鞍山 〃	〃 2. 7. 1
遼陽	遼陽 〃	〃 2. 7. 1
奉天	奉天 〃	〃 2. 7. 1
蘇家屯	〃 蘇家屯分所	〃 8. 3. 28
鐵嶺	鐵嶺青年訓練所	〃 6. 4. 1

＊印ハ滿洲國人教育機關ナリ　｜本表ノ外會社補助ニ依ル幼稚園伏見臺、聖德、南山麓、櫻花臺、南沙河口、星ヶ浦、本各小學校、朝鮮人教育機關營口、鞍山、奉天、鐵嶺、開原、四平街、新京、哈爾濱、安東、撫順ノ各普通學校、鳳凰城奉天同文商業學校、私立昌圖公學校、吉林同文商業學校、安東日滿塾親學堂、安東縣華商公立國民小學校アリ　｜滿洲教

青年訓練所

所在地	名稱	創設年月日
四平街	四平街青年訓練所	昭和 6. 4. 1
新京	新京 〃	〃 2. 7. 1
本溪湖	本溪湖 〃	〃 8. 3. 28
安東	安東 〃	〃 2. 7. 1
撫順	撫順 〃	〃 2. 7. 1
計	青年訓練所 12	
	分所 1	
瓦房店	瓦房店家政女學校	大正 3. 4. 1
大石橋	大石橋 〃	〃 3. 4. 1
營口	營口 〃	〃 12. 10. 1
鞍山	鞍山 〃	〃 9. 2. 26
遼陽	遼陽 〃	〃 2. 5. 1
奉天	奉天 〃	〃 2. 5. 20
鐵嶺	鐵嶺 〃	〃 4. 5. 20
開原	開原 〃	昭和 3. 4. 18
四平街	四平街 〃	〃 4. 2. 16
公主嶺	公主嶺 〃	大正 2. 6. 18
新京	新京 〃	〃 2. 6. 1
本溪湖	本溪湖 〃	〃 3. 4. 1
安東	安東 〃	〃 6. 6. 1
計	家政女學校 13	

圖書館

所在地	名稱	創設年月日
大連	大連圖書館	大正 8. 10. 1
	伏見臺 〃	〃 2. 6. 3
	日本橋 〃	〃 4. 9. 10
	近江町 〃	〃 4. 12. 1
	埠頭 〃	〃 8. 9. 1
	沙河口 〃	〃 3. 7. 1
	南沙河口 〃	〃 12. 11. 1
瓦房店	瓦房店 〃	明治 43. 11. 20
大石橋	大石橋 〃	〃 43. 11. 20
營口	營口 〃	大正 6. 4. 15
鞍山	鞍山 〃	〃 8. 4. 10
遼陽	遼陽 〃	明治 43. 11. 3
奉天	奉天 〃	〃 43. 11. 3
	奉天八幡町 〃	昭和 2. 5. 24
鐵嶺	鐵嶺 〃	明治 44. 1. 10
開原	開原 〃	大正 1. 11. 10
四平街	四平街 〃	〃 5. 10. 20
公主嶺	公主嶺 〃	明治 43. 11. 20
新京	新京 〃	〃 43. 11. 3
本溪湖	本溪湖 〃	〃 45. 1. 1
安東	安東 〃	〃 44. 1. 1
撫順	撫順 〃	大正 4. 7. 1
哈爾濱	哈爾濱 〃	〃 12. 3. 27
計	圖書館 23	

(以上大連)蘇家屯、營口、煙臺、安東雙葉ノ10箇所アリ　｜本表ノ外會社補助ニ依ル日本人教育機關新民府及齊々哈爾日塾、安東勞働共濟會夜學校、安東濟生學校、安東新興學校、滿洲國人教育機關海城東語學舍、鞍山公學校、遼陽日語學校青專門學校ハ昭和8年3月31日限リ廢止セリ

産業

農事施設

農事試驗場　公主嶺本場ニ於テ前年度ニ繼續シテ種藝、農藝化學、畜產等ニ關シ又熊岳城分場ニ於テハ園藝、種藝、養蠶、林產、病理、昆蟲等ニ關スル各種ノ試驗研究ヲ行ヒ所期ノ目的ヲ達成スルニ努メタリ

其ノ他ノ農事施設　前年度ニ繼行シテ既設ノ水稻採種田及原種圃ニ於テ優良水稻、大豆及粟ノ生產配付及品種ノ試驗ヲ行ヒ種羊場ニ於テハ滿洲ニ於ケル緬羊改良增殖ヲ目的トシテ優良種羊ノ育成竝配付指導ヲ行ヒ種豚場及種豚飼育所ニ於テハ在來豚改良ノ爲優良種豚ヲ育成シテ之ヲ一般ニ配付シ繁殖竝育成ノ指導ヲ行ヒ亦種付ニ應シ種鷄場ニ於テハ優良種鷄ノ育成配付ヲ爲シ樹苗圃ニ於テハ苗木ヲ養成シテ鐵道附屬地其ノ他山野ニ植栽シ尙之ヲ造林業者ニ分讓セリ、其ノ他煙草試作場、アルカリ試驗地、果樹養成苗圃、綿花試作場ヲ竝氣象觀測ヲ行ハシメ又蒙古牛ノ預託、畜牛ノ改良增殖事業共同經營、改良大牛ノ改良指導及保護奬勵ヲ加ヘ鋭意產業ノ發達ヲ圖レリ

今本年度末ニ於ケル農事試驗場、種苗圃竝種畜場等ノ面積及設置年月ヲ舉クレハ次ノ如シ

所在地			箇所數	面積	設置年月
農事試驗場	公主嶺		1	2,115,296㎡	大正2年4月
	熊岳城		1	695,883	明治42年4月
	計		2	2,811,179	
樹苗圃	大連	伏見臺	1	16,894	明治42年4月
	同	黑礁屯	1	32,757	昭和5年6月
	周水子		1	58,162	大正2年4月
	瓦房店		1	14,904	明治41年4月
	大石橋		1	48,480	大正2年4月
	營口		1	25,786	同 15年4月
	鞍山		1	225,530	同 9年4月
	鐵道奉天		1	16,481	明治45年4月
	同		1	85,438	同 上
	鐵開	嶺	1	46,351	同 上
	四平	原	1	17,385	大正5年4月
	公主	街	1	24,916	同 8年4月
	大本	嶺	1	57,694	同 10年4月
	本溪	屯	1	53,961	明治45年4月
	安奉	湖	1	27,144	同 上
		東	1	52,132	同 上
		順	1	512,030	大正8年4月
	計		17	1,316,046	
果樹養成苗圃	瓦房店		1	35,328	大正15年4月

本表ノ外熊岳城農事試驗場分場内ニ種苗圃1箇所アリ
面積ハ平方米以下四捨五入ノ爲メ計ニ符合セス

所在地			箇所數	面積	設置年月
試作場	鄭家屯		1	175,793	大正6年4月
	鳳城		1	60,516	同 13年3月
	齊齊哈爾		1	8,950	昭和3年4月
	奉天		1	133,759	同 上
	鐵嶺		1	56,369	大正10年11月
	公主嶺		1	28,160	昭和4年4月
	吉林	敎育	1	50,000	同 5年4月
	海龍		1	6,622	同 上
	計		8	520,169	
アルカリ試驗地	湯崗子		1	19,800	大正7年4月
水稻採種田	大檢樹		1	75,488	大正11年4月
	撫順		1	150,544	昭和3年4月
	計		2	226,032	
原種圃	開原		1	370,836	大正11年4月
	大四平	屯	1	286,956	大正11年4月孟家屯ニ新設 大正14年4月移轉
	四平	街	1	278,532	昭和5年4月
	計		3	936,324	
種羊場	黑山	屯	1	50,598,268	大正10年7月
	公主	嶺	1	325,951	同 13年4月
	計		2	50,924,219	
種豚場	鐵嶺		1	34,294	大正14年4月
種豚飼育所	瓦房	店	1	36,214	昭和2年4月
	鞍山		1	84,710	大正15年4月
	撫順		1	69,789	大正14年4月
	鄭家	屯	1	30,264	同 上
	計		4	221,077	
種鷄場	瓦房	店	1	6,979	昭和5年4月

沙里ニ種羊場1箇所アルモ大倉組華興有限公司ノ土地ノ一部ヲ借受ケ使用ノ爲メ面積ハ不詳ナリ

獸疫研究所　昭和5年度ニ於ケル當所分館増築ニ伴ヒ焜房設備能力ノ不足ヲ補ヒ且血清豫防液、診斷藥等1,017,635瓲ノ需要増加ニ伴ヒ變事ニ備フル爲メ豫防液及血清豫防牛疫ニ關スル研究ハ之ヲ專ラ家畜傳染病ノ豫防制遏ノ目的ヲ達スルコトニ努力セリ

今本年度末ニ於ケル機械設備ノ重ナルモノヲ舉クレハ次ノ如シ

手廻遠心器	2	分離器	第1号2
電氣式遠心沈澱器	5	大動物用臺秤	第2号2
電氣孵卵器	5	自動臺秤	第2号2
コツボ無菌箱	2	標準精密寒暖計	1
調劑用天秤	7	自記寒暖計	1
モーター附摧碎器	第1号1	着入組合解剖器具	組4
ローターリングポンプ	第2号2	粘稠計	第2号2
モデルエヌポンプ	1	表面張力計	1
空氣ポンプ	1	デヅキグラステステル	1
濾過器（シャンベラン）	1	重湯煎器	5
同上皿天秤	7	曹達（シンメルブツシコ氏）消毒器	11
化學用天秤	1	織製調理用釜	2
分析用天秤	1	攪拌器	2
血液瓦斯測定器	1	血清攪拌器	1
萬物掛秤	6	電氣蒸發器	2
水素イオン濃度測定裝置	1	顯微鏡	36
臺秤	2	同暗視野裝置	2
蒸氣滅菌器（コンボ）	第11号	振盪器	2
乾熱滅菌器	5	電動裝置	組1
微細濾植	1	研磨器	2
血清滅菌器	1	吊豚器	第2号2
細菌粉碎器	第1号1	同電氣孤燈	4

商工業施設　前年度ニ續行シテ滿洲ニ於ケル各種企業ノ振興發達ヲ圖ル目的ヲ以テ常ニ積極的ノ方策ヲ採リ必要且有望ナル事業ニ對シテハ之カ保護助長ニ努メ又諸種ノ調査ヲ行ヒ斯業者ノ參考ニ資シ事業ノ紹介、質疑應答等中央試驗所　本年度ニ於ケル施設ノ主ナルモノハ燃料科實驗室及電壓高ヒ水素製造ノ裝置等ナリ、其ノ業務ニ在リテハ前年度ニ引續キ各種試驗研究ヲ行ヒ本年度內ニ於テ特許權ヲ得タルモノ11件、特許公告中ノモノ5件、特許出願中ノモノ7件ニ及ヒ尙當會社用、官廳及一般公衆ノ依賴ニ依リ分析試驗及機械器具、金屬材料、電氣器具、鐵道用諸機械、鑛物、鑛產物、農產物肥料、纖維、飼料、塗料、油脂、油

ヲ以テ本年度ニ於テハ時局ヲ考慮シテ僅カニ724,340瓲ヲ生產シタルノミナラス351,900瓲ヲ廢棄スルノ止ムナキニ至レリ然レトモ豫期ノ有效期間ヲ經過シタルヲ以テ內ヲ來シタルヲ以テ汽罐室ヲ增築シ且汽罐1臺ヲ增設セリ、生產業務ニ關シテハ人ヲ派シテ鑑定、血清診斷、豫防注射等ヲ爲シ豫期ノ目的ヲ達スル爲メ各方面ノ依賴ヲ受ケ各種ノ研究ニ努メ

顯微鏡雙接眼鏡	第1	同加溫裝置	第2
高熱乾燥器	1	携帶顯微鏡	1
電氣モーター	2	屈折鏡	1
電氣冷藏器	2	解剖顯微鏡	2
アウトクラブ	2	アポクロマートレンズ（顯微鏡用）	1
赤血球沈降速度測定器	1	豚保定器	2
ミクロトーム	6	豚卷揚器	1
シラウベンミクロメーター	1	吊馬具	具1
ベーチウカルイルミネター	1	パラフイン熔融器	第1号1
磨砕器	4	小顯微鏡寫眞裝置	組1
レフラクトメーター	1	顯微鏡寫眞裝置	1
電氣定溫水容器	1	紫外線顯微鏡照明裝置	1
藁切機械	1	寫眞機	第2号2
ワツセルバート	7	寫眞嗜函	1
ミクロマニプレーター	1	パラフイン封固裝置	組3
恒温槽	1	浸漬屈折計	第1号1
眞空乾燥器	1	標準水銀晴雨計	1
顯微鏡附屬嵌込式可動載物臺	1	氷室	3
螺旋測微計	1	寫眞引伸機	第1号1
微量分析裝置	1	壓搾器	1
自働血清分配器	1	蒸餾裝置	組1
		血清分離器	第31号

鑛業　本年度ニ於ケル鑛業ノ施設ハ地質調査所ノ新築工事ノ竣工、無電試驗室、混凝土試驗室、道路材料試驗室等ノ增築、氣研究室ノ新築工事ノ竣工ニ止マリ、其ノ業務ニ在リテハ前年度ニ引續キ各種試驗研究ヲ行ヒ本年度內ニ於テ特許權ヲ得タルモノ11件、特許公告中ノモノ5件、特許出願中ノモノ7件ニ及ヒ尙當會社用、官廳及一般公衆ノ依賴ニ依リ分析試驗及機械器具、金屬材料、電氣器具、鐵道用諸機械、鑛物、鑛產物、農產物肥料、纖維、飼料、塗料、油脂、油

今本年度末ニ於ケル機械設備ノ主ナルモノヲ擧クレハ次ノ如シ

本館

品名	數量
汽罐(ランカシヤ)	4
同(コルニツシユ)	1
クラツシヤー	1
ローラツシヤー	1
水素イオン測定裝置	1
遠心力分離機	1
纖維張力試驗器	1
絲類張力試驗器	2
液體空氣製造機	1
ホーフアー加壓機	1
シヨツパー張力試驗器	1
レントゲン裝置	1
スペクトロメーター	1
旋盤	1
瓦斯發生裝置	1
コトレル式電氣收塵裝置	1
水素製造裝置	1
其他白金器具類、顯微鏡、蒸餾器、電動機及實驗用諸機械裝置	

大豆油工場

品名	數量
大豆壓延用ローラー	1
大豆破碎機	1
大豆油抽出裝置	1
酒精回收裝置	1
酒精蒸餾裝置	1
冷凍裝置	1

セメント試驗室

品名	數量
耐伸强試驗器	2
鐵槌器	5
攪拌器	1
電動裝置	1
耐壓試驗器	1

沙河口研究所

品名	數量
電動機(直流分捲)	5
同(直流複捲)	3
同(三相誘導)	1
同(三相同期)	1
汽罐(アイデアルウオーターチユーブセクショナルボイラー)	1
同(竪罐)	1
同(水管式)	1
彈機試驗機	1
彈機鋼材試驗機	1
ニユーマチツクハンマー試驗機	1
ワイヤー抗張試驗機	1
ワイヤー捻回試驗機	1
テンソメーター	1
壓力計試驗機	1
量水器試驗機	1
天秤(檢定用60kg)	1
アクセロメーター	1
エヤーブレーキ試驗裝置	1
ダイナモメーターカー	1
複式記錄型壓力計	4
機關車內溫度及瓦斯測定裝置	1
高速度指壓計	1
速度計	2
指示及記錄壓力計	1
試驗車內電氣測定裝置	1
シヨツクダイナモメーター	1
トレーナグラフ	3
テストラツク	2

品名	數量
旋盤	5
形成機	3
精削機	1
研磨機	6
瓦斯爐	2
平削機	[illegible]
縱削機	[illegible]
電解分析裝置	[illegible]
金屬顯微鏡寫眞機	1
顯微鏡	1
本多式燒入裝置	1
示差膨脹計	1
鎔融電氣爐	1
レントゲン裝置	1
材料ソルトプレー裝置	1
蒸溜水製造裝置	1
水質研究用ボイラー	1
熱天秤	1
眞空乾燥器	1
電界强度測定裝置	1
眞空發振機	1
無電用アンテナ	1
短波長發信機	1
計器用變流器試驗裝置	1
電位差計	1
移相電動發電機及制禦配電盤	1
誘導電動機	1
特高用靜電電壓計	1
標準電壓計	1
超々短波無線電信機	1
交直兩用標準單相電力計	1
電動發電機	1
負荷用直流發電機	1
標準單相電力計	1
不平衡容電量測定機	1
直流發電機	1
扯斷力計	1
バラストトール試驗機	1
枕木注藥裝置	10
スピンデル型磨耗試驗機	1
大森式振動機	2
偏光彈性試驗裝置	1
可搬式オツシログラフ	2
直流電弧鎔接機	1
石材碎磨機	1
ドリー型硬度試驗機	1
路面磨耗測定器	2
ダイヤモンド心鑽機	1
西式恒溫恒濕裝置	1
チチセルコ電氣低溫乾燥器	1
ユンケルス熱量計	1
導水管漏水箇所發見器	1
moisture meter complete in case	1
ダインス氏自記風壓計	1
自記雨量計	1

地質調査所　前年度ニ引續キ其ノ業務ヲ施行セルカ特ニ新情勢ニ應シ業務ノ遂行ニ努力シタリ其ノ踏査セル鑛産地數ハ51件ニ達シ主要鑛産地ト目セラルモノニ對シテハ試錐試掘又ハ溝割等ニ依リテ一層精密ニ調査ヲ行ヘリ其ノ主ナルモノハ國防資源調査ニシテ國防上必要ナル鑛物資源ノ基礎的調査ヲ實施セリ又多年繼續事業タル全滿洲ノ系統的地質調査ニ對シテモ豫定ノ通リ進捗セシメツツアリ

滿洲資源館　其ノ事業ハ漸次各方面ヨリ重視セラルルニ至リタル爲是ニ順應スヘク本年度ニ於テハ館內內容ノ整備充實ヲ圖リ極力資料ノ蒐集ヲ行フト共ニ各種ノ方法ヲ講シテ當初ノ目的達成ニ努メタルカ參觀者數ハ年度內ニ於テ37,696名ニ達シ前年度ニ比スルニ3,847名ヲ增加シ陳列品點數モ漸次增加シテ10,156點ニ及ヘリ

産業助成　産業ノ振興發達ヲ圖ル目的ヲ以テ商工業及農牧林業其ノ他ニ對スル保護助長ニ努メ本年度ニ於テ1,613,942.93圓ヲ産業助成費トシテ支出セリ

地方施設事業費箇所別（其1）

地方別	用地										
	學校用地	醫院用地	水源地用地	貸付用地	農事試驗場用地	獸疫研究所用地	種畜場用地	種苗圃用地	林地用地	繅絲區用地	雜用地
	円	円	円	円	円	円	円	円	円	円	円
大連	—	82,536	—	10,303,989	—	—	—	—	—	—	4,477,884
瓦房店	65,716	38,155	—	1,313,249	—	—	—	34,348	—	—	57,095
松樹	12,376	—	—	122,881	—	—	—	—	—	—	1,557
鞍山	353,771	9,224	—	1,042,919	269,852	—	—	—	—	—	292,461
奉天	21,549	—	—	1,148,965	—	—	—	—	—	—	34,426
大石橋	54,252	47,413	—	1,946,437	—	—	—	15,705	—	—	32,115
營口	—	12,777	—	1,371,981	—	—	—	11,186	—	—	76,563
海城	36,843	2,892	—	1,349,170	—	—	—	—	—	—	34,756
鞍山	176,795	209,008	—	3,504,185	—	—	42,431	94,723	—	—	872,216
遼陽	108,109	43,266	—	4,084,541	—	—	—	56,189	—	—	227,878
鄧家屯	26,725	211	—	95,732	—	—	—	—	—	—	40,199
奉天	3,028,554	20,762	—	7,042,431	—	280,385	—	—	—	—	11,400,574
撫順	84,981	52,819	—	4,250,495	—	—	—	47,098	—	—	192,615
開原	224,024	50,706	7,061	7,968,360	—	—	—	107,602	—	—	568,797
昌圖	26,100	—	—	1,072,055	—	—	—	—	—	—	40,448
雙廟子	—	—	8,233	1,026,726	—	—	—	—	—	—	34,156
四平街	121,538	66,064	—	4,798,795	—	—	—	80,562	—	—	281,080
郭家店	12,879	—	22,252	444,817	—	—	—	—	—	—	8,703
公主嶺	218,958	66,437	84,240	2,875,493	696,917	—	—	15,308	—	—	178,147
范家屯	3,914	—	—	550,368	—	—	—	—	—	—	4,912
新京	868,647	242,689	530,316	7,980,682	—	—	—	—	—	—	223,601
本溪湖	38,213	28,841	10,483	533,630	—	—	—	—	—	—	38,497
橋頭	1,874	661	—	7,071	—	—	—	—	—	—	4,588
連山關	12,004	—	—	82,991	—	—	—	—	—	—	8,252
鞍冠山	6,552	4,580	—	127,325	—	—	—	—	—	—	3,913
安東	218,498	—	49,882	3,542,859	—	—	—	36,519	—	—	158,778
撫順	453,282	177,358	—	1,389,137	—	—	—	—	12,053	—	2,659,551
鄧家屯	4,386	—	—	—	—	—	—	87,052	—	—	15,497
白音太來	—	—	—	1,004	—	—	—	3,640	18,433	—	20
吉林	9,020	—	—	3,485	—	—	—	—	—	—	12,034
哈爾濱	28,440	253,095	—	209,938	—	—	—	—	—	—	—
洮南	—	—	—	—	—	—	—	—	—	—	—
齊齊哈爾	—	18,775	—	—	—	—	—	—	—	—	—
其他	12,189	43,240	3,193	7,175,120	—	—	75,000	172,669	80,911	140,492	1,401,604
計	6,229,988	1,471,508	715,659	77,366,839	966,769	280,385	117,431	762,601	111,397	140,492	23,383,015

本表ハ圓以下四捨五入ノ爲計ニ符合セサルモノアリ	中等學校建物中大連ハ傳票相違一時受ナリ

地方施設事業費箇所別（其1）

自明治40年度 至昭和7年度

	大學				專門學校				中等學校			
計	建物	機器	工作物	計	建物	機器	工作物	計	建物	機器	工作物	計
円	円	円	円	円	円	円	円	円	円	円	円	円
14,864,409	—	—	—	—	509,727	289,660	12,505	811,892	170	—	—	170
1,508,563	—	—	—	—	—	—	—	—	—	—	—	—
136,814	—	—	—	—	—	—	—	—	—	—	—	—
1,968,227	—	—	—	—	—	—	—	—	205,887	25,413	9,906	241,206
1,204,939	—	—	—	—	—	—	—	—	—	—	—	—
2,095,921	—	—	—	—	—	—	—	—	—	—	—	—
1,472,607	—	—	—	—	—	—	—	—	—	6,497	—	6,497
1,423,461	—	—	—	—	—	—	—	—	—	—	—	—
4,899,359	—	—	—	—	—	—	—	—	296,662	15,059	7,252	318,972
4,519,982	—	—	—	—	—	—	—	—	62,727	1,959	167	64,853
162,866	—	—	—	—	—	—	—	—	—	—	—	—
21,772,706	1,294,746	347,517	6,408	1,648,671	496,403	47,940	6,422	550,766	1,268,674	73,526	42,803	1,385,003
4,628,008	—	—	—	—	—	—	—	—	—	—	—	—
8,926,550	—	—	—	—	—	—	—	—	—	—	—	—
1,138,603	—	—	—	—	—	—	—	—	—	—	—	—
1,069,115	—	—	—	—	—	—	—	—	—	—	—	—
5,348,039	—	—	—	—	—	—	—	—	—	—	—	—
488,652	—	—	—	—	—	—	—	—	—	—	—	—
4,135,500	—	—	—	—	—	—	—	—	130,831	14,105	4,353	149,289
559,194	—	—	—	—	—	—	—	—	—	—	—	—
9,845,934	—	—	—	—	—	—	—	—	768,914	49,352	25,557	843,823
649,664	—	—	—	—	—	—	—	—	—	—	—	—
14,194	—	—	—	—	—	—	—	—	—	—	—	—
103,247	—	—	—	—	—	—	—	—	—	—	—	—
142,370	—	—	—	—	—	—	—	—	—	—	—	—
4,006,536	—	—	—	—	—	—	—	—	641,652	31,154	30,762	703,568
4,691,381	—	—	—	—	—	—	—	—	552,921	41,710	6,933	601,564
106,935	—	—	—	—	—	—	—	—	—	—	—	—
23,097	—	—	—	—	—	—	—	—	—	—	—	—
24,539	—	—	—	—	—	—	—	—	—	—	—	—
491,473	—	—	—	—	—	—	—	—	—	—	—	—
—	—	—	—	—	—	—	—	—	—	—	—	—
18,775	—	—	—	—	—	—	—	—	—	—	—	—
9,104,417	—	—	—	—	—	—	—	—	—	—	—	—
111,546,076	1,294,746	347,517	6,408	1,648,671	1,006,131	337,600	18,927	1,362,658	3,928,437	258,775	127,734	4,314,948

地方施設事業費箇所別（其2）

地方別	初等學校				圖書館				俱
	建物	機器	工作物	計	建物	機器	工作物	計	建物
	円	円	円	円	円	円	円	円	円
大連	39,472	10,654	2,793	52,919	351,612	5,447	7,061	364,120	635,738
瓦房店	139,924	5,377	1,428	146,729	9,474	76	251	9,801	—
松樹	22,699	1,502	5,407	29,608	—	—	—	—	—
龍岳城	72,248	3,602	1,384	77,234	—	—	—	—	—
臺平	31,338	1,486	223	33,047	—	—	—	—	3,527
大石橋	96,686	3,927	3,059	103,673	9,741	76	482	10,299	20,204
營口	164,539	5,517	3,020	173,076	—	—	—	—	28,480
海城	41,358	2,393	791	44,542	—	—	—	—	—
鞍山	392,885	12,091	3,310	408,286	—	177	—	177	25,105
遼陽	196,309	7,154	5,564	209,026	13,083	—	372	13,455	33,009
蔡家屯	120,424	2,762	657	123,843	—	—	—	—	4,583
奉天	1,073,322	23,291	20,346	1,116,959	140,001	3,929	1,924	145,854	150,014
鐵嶺	150,219	4,712	4,302	159,232	—	—	—	—	53,139
開原	221,832	4,646	6,604	233,081	—	76	—	76	43,924
昌圖	49,656	1,804	650	52,110	—	—	—	—	3,595
瓦房子	—	—	—	—	—	—	—	—	—
四平街	280,083	6,710	3,088	289,881	—	73	—	73	66,741
郭家店	—	—	—	—	—	—	—	—	2,941
公主嶺	141,663	3,363	1,399	146,425	—	76	—	76	53,603
范家屯	12,104	303	—	12,407	—	—	—	—	3,967
新京	520,381	15,144	5,373	540,898	22,987	170	1,761	24,897	57,295
本溪湖	91,628	3,542	3,855	99,025	12,343	53	372	12,769	195
橋頭	27,110	2,225	337	29,672	—	—	—	—	20,453
連山關	35,417	2,455	4,912	42,785	—	—	—	—	13,827
鐵山	51,888	3,303	312	55,503	—	—	—	—	33,852
安東	569,174	11,537	16,799	597,510	27,054	187	—	27,241	53,786
順	836,208	21,131	13,008	870,346	41,645	466	—	42,111	130,508
鄭家屯	11,678	2,302	2,072	16,051	—	—	—	—	—
白吉來	—	—	—	—	—	—	—	—	—
太平林	68,376	3,321	5,661	77,358	—	—	—	—	4,155
哈爾濱	221,274	2,617	1,033	224,924	—	432	—	432	—
濟南	—	—	—	—	—	—	—	—	5,325
齊哈爾	—	—	—	—	—	—	—	—	—
其他	22,656	1,055	532	24,243	—	—	—	—	16,855
計	5,702,549	169,925	117,913	5,990,392	627,922	11,236	12,222	651,381	1,484,828

業費箇所別（其2）

業部			公會所				體育設備			
機器	工作物	計	建物	機器	工作物	計	建物	機器	工作物	計
円	円	円	円	円	円	円	円	円	円	円
40,999	17,680	694,417	140,392	8,648	9,797	158,837	32,725	2,750	3,048	38,522
—	—	—	44,462	849	758	46,069	14,991	—	9,067	24,058
—	—	—	—	—	—	—	—	—	—	—
—	—	—	27,195	924	184	28,302	1,580	—	—	1,580
530	—	4,057	—	—	—	—	—	—	—	—
—	—	20,204	1,516	239	—	1,754	—	—	—	—
602	—	29,081	10,888	759	10	11,657	1,780	—	13,329	15,109
—	—	—	17,386	727	—	18,113	—	252	8,550	8,802
1,132	476	26,713	1,930	467	—	1,497	1,066	—	6,789	7,855
1,776	—	34,785	1,576	565	—	2,141	1,624	192	8,761	10,576
451	—	5,034	—	—	—	—	—	—	—	—
2,757	7,713	160,484	4,135	1,039	—	5,175	6,639	1,259	191,240	199,138
1,728	606	55,474	10,295	635	—	10,930	2,953	—	6,247	9,200
1,221	—	45,145	—	—	1,127	1,127	1,536	—	7,343	8,879
—	—	3,595	—	—	303	303	—	—	—	—
—	—	—	—	—	—	—	—	—	—	—
1,640	—	68,381	—	—	—	—	2,280	—	12,114	14,395
—	—	2,941	—	—	—	—	—	—	—	—
578	606	54,787	16,279	560	—	16,840	242	—	4,000	4,242
—	1,056	5,023	—	—	—	—	—	—	—	—
2,591	1,712	61,599	15,006	455	—	15,462	3,545	—	13,873	17,418
—	260	455	47,896	1,404	—	49,299	—	—	—	—
696	296	21,444	404	—	230	634	1,726	—	—	1,726
87	424	14,338	—	—	—	—	—	—	—	—
812	—	34,663	—	—	—	—	—	—	—	—
3,185	1,135	58,106	65,883	2,711	605	69,199	2,270	—	7,215	9,485
915	75	131,498	126,063	14,994	3,326	144,383	33,336	—	50,896	84,232
—	—	—	—	—	—	—	—	—	—	—
—	—	—	—	—	—	—	—	—	—	—
895	—	4,960	—	—	—	—	—	—	18	18
1,324	—	1,324	—	—	—	—	—	—	—	—
692	—	6,017	—	—	—	—	—	—	—	—
—	—	—	—	—	—	—	—	—	—	—
1,003	103	17,961	—	—	—	—	—	—	781	781
65,524	32,142	1,562,485	530,404	34,977	16,339	581,720	109,263	4,453	343,271	456,918

地方施設事業費箇所別（其3）

地方別	醫院 建物	醫院 機器	醫院 工作物	醫院 計	衛生研究所 建物	衛生研究所 機器	衛生研究所 工作物	衛生研究所 計	衛生所 建物	衛生所 機器
	円	円	円	円	円	円	円	円	円	円
大連	5,565,865	48,853	332,204	5,946,923	273,082	99,498	31,752	404,333	—	1,199
瓦房店	209,648	19,752	8,183	237,583	—	—	—	—	318	1,369
松樹	—	—	—	—	—	—	—	—	—	—
熊岳城	6,245	294	—	6,539	—	—	—	—	—	—
蓋平	—	—	—	—	—	—	—	—	—	—
大石橋	148,221	11,673	13,754	173,648	—	—	—	—	7,465	981
營口	267,050	25,867	12,416	305,333	—	—	—	—	96,202	3,701
海城	7,240	208	27	7,474	—	—	—	—	—	—
鞍山	867,660	79,459	33,758	980,876	—	—	—	—	1,810	5,215
遼陽	175,258	23,111	8,423	206,792	—	—	—	—	240	652
蘇家屯	80,218	8,672	4,936	93,825	—	—	—	—	—	—
奉天	2,912,724	310,124	61,472	3,284,320	—	—	—	—	88,191	27,891
鐵嶺	163,414	19,829	6,107	189,350	—	—	—	—	—	784
開原	97,005	14,136	3,252	114,393	—	—	—	—	764	982
昌圖	29	—	399	428	—	—	—	—	—	—
雙廟子	—	—	—	—	—	—	—	—	—	—
四平街	175,066	22,260	7,315	204,641	—	—	—	—	29,311	14,322
郭家店	3,821	132	51	4,004	—	—	—	—	—	—
公主嶺	97,367	11,638	3,788	112,794	—	—	—	—	920	368
范家屯	—	307	—	307	—	—	—	—	—	—
新京	411,422	70,355	13,740	495,517	—	—	—	—	88,486	23,671
本溪湖	93,259	21,353	13,754	128,366	—	—	—	—	1,448	325
橋頭	6,770	121	744	7,635	—	—	—	—	—	—
連山關	—	—	—	—	—	—	—	—	—	—
鶏冠山	6,378	92	528	6,998	—	—	—	—	—	—
安東	378,406	60,167	17,079	455,652	—	—	—	—	43,922	21,519
撫順	1,321,421	141,626	43,825	1,506,873	—	—	—	—	13,842	27,717
鄭家屯	—	508	—	508	—	—	—	—	—	—
白音太來	—	945	—	945	—	—	—	—	—	—
吉林	227,872	17,445	23,023	268,341	—	—	—	—	—	—
哈爾濱	97,333	25,521	1,023	123,876	—	—	—	—	—	—
洮南	—	1,137	—	1,137	—	—	—	—	—	—
齊齊哈爾	—	—	—	—	—	—	—	—	—	—
其他	73,701	15,936	48,605	138,242	—	—	—	—	—	—
計	13,393,394	951,519	658,407	15,003,320	273,082	99,498	31,752	404,333	372,914	130,697

地方施設事業費箇所別（其3）

衛生所 工作物	衛生所 計	市街設備 道路	堤防	護岸	橋梁	下水道	公園	墓地	火葬場	計
円	円	円	円	円	円	円	円	円	円	円
—	1,199	688,779	—	—	15,750	515,553	444,762	—	—	1,664,845
4,010	5,691	95,084	1,559	7,199	9,528	170,033	8,207	1,411	678	293,699
—	—	23,786	—	—	—	896	—	—	—	24,683
—	—	30,973	—	25,002	—	250	10,814	297	2,178	69,614
—	—	29,794	1,583	—	2,600	2,974	—	159	211	37,322
—	8,446	113,101	—	—	5,056	136,355	3,487	3,563	984	262,526
12,842	112,746	280,234	—	7,526	21,279	130,001	6,177	944	4,874	451,034
—	—	24,487	5,786	—	—	12,188	163	984	2,063	45,672
—	7,025	275,819	—	82,652	93,791	500,447	507	1,494	19,580	974,290
400	1,292	240,898	282,679	38,453	38,043	223,231	2,777	3,143	11,558	840,783
—	—	1,392	6,229	—	—	137,853	1,196	833	4,349	151,852
10,933	127,015	1,261,056	64,975	—	9,989	1,037,516	84,732	6,987	21,465	2,486,699
—	784	182,055	732	—	600	238,357	17,961	2,321	1,100	443,126
—	1,746	376,180	—	—	1,850	402,807	7,341	1,498	2,730	792,406
—	—	21,080	—	1,470	—	463	—	125	158	23,296
—	—	3,008	—	—	—	20	—	152	180	3,360
221	43,853	304,474	—	3,857	1,260	243,338	4,577	1,073	2,682	561,261
—	—	26,257	—	—	—	3,501	—	154	178	30,090
8,709	9,998	203,671	1,309	10,960	19,601	181,065	3,661	1,775	3,979	426,022
—	—	32,423	—	—	—	346	—	314	2,320	35,403
63,727	175,884	1,151,485	—	72,066	98,493	559,279	79,373	3,479	4,602	1,968,778
5,694	7,467	64,553	380	3,126	9,668	87,692	4,384	1,534	2,469	173,805
—	—	8,104	—	—	—	13,845	—	298	866	23,112
—	—	7,601	—	2,269	5,000	753	—	261	720	16,604
—	—	11,152	—	—	—	—	—	666	3,115	14,933
831	66,272	610,069	488,727	47,977	98,012	864,684	9,956	3,896	5,181	2,128,504
3,044	44,603	687,793	36,984	—	166	405,175	79,984	6,353	40,414	1,256,868
—	—	—	—	—	—	—	—	—	—	—
—	—	—	—	—	—	—	—	—	—	—
—	—	—	—	—	—	—	—	—	—	—
—	—	—	—	—	—	—	—	—	—	—
—	—	—	—	—	—	—	—	—	—	—
—	—	—	—	—	—	—	—	—	—	—
—	—	—	—	—	—	—	—	—	—	—
—	—	—	—	—	—	—	—	—	—	—
—	—	64,729	—	6,259	6,650	19,684	74,468	646	5,435	177,871
110,410	614,022	6,820,036	890,943	308,817	437,337	5,888,306	844,629	44,338	144,051	15,378,456

地方施設事業費箇所別（其4）

地方別	水道 建物	水道 機器	水道 水道管	水道 工作物	水道 計	市場 建物	市場 機器	市場 工作物	市場 計	屠獣場 建物	屠獣場 機器	屠獣場 工作物	屠獣場 計
	円	円	円	円	円	円	円	円	円	円	円	円	円
大連	4,393	3,102	26,992	42,438	76,924	—	—	—	—	—	—	—	—
瓦房店	86	—	92,348	—	92,434	—	—	—	—	3,635	169	1,149	4,953
松樹	165	—	—	3,239	3,404	—	—	—	—	—	—	276	276
熊岳城	—	—	31,081	653	31,734	—	—	—	—	611	—	370	981
蓋平	—	—	1,413	1,427	2,840	—	—	—	—	—	—	—	—
大石橋	407	—	74,143	4,791	79,341	—	—	—	—	—	—	—	—
營口	—	—	3,123	11	3,134	—	—	—	—	—	—	—	—
海城	—	—	17,091	175	17,265	—	—	—	—	—	—	—	—
鞍山	—	—	411,979	177,656	589,635	—	—	—	—	9,824	—	2,503	12,327
遼陽	—	—	214,626	2,113	216,739	—	—	—	—	8,091	390	304	8,785
蘇家屯	—	—	17,314	49,501	66,816	—	—	—	—	—	—	—	—
奉天	18,941	28,042	867,095	173,150	1,087,228	—	—	—	—	142,931	8,375	12,729	164,034
鐵嶺	3,131	—	107,707	—	110,838	—	—	—	—	—	—	—	—
開原	13,997	9,335	237,813	74,235	335,380	—	—	—	—	—	—	—	—
昌圖	—	—	6,193	1,711	7,904	—	—	—	—	—	—	—	—
雙廟子	6,360	94	13,115	22,829	42,398	—	—	—	—	—	—	—	—
四平街	782	—	170,306	4,426	175,515	72,617	—	789	73,406	—	—	—	—
郭家店	3,803	—	7,699	24,076	35,578	—	—	—	—	—	—	—	—
公主嶺	10,091	41,860	140,068	133,849	325,868	1,975	—	62	2,036	5,384	—	536	5,919
范家屯	—	—	9,879	—	9,879	—	—	—	—	—	—	—	—
新京	44,385	52,618	717,710	422,249	1,236,962	—	—	—	—	22,018	1,281	6,191	29,489
本溪湖	12,129	27,129	122,753	80,303	242,313	—	—	—	—	3,416	—	262	3,678
橋頭	—	—	8,868	—	8,868	—	—	—	—	—	—	—	—
連山關	—	—	7,692	—	7,692	—	—	—	—	—	—	—	—
鶯冠山	—	—	2,750	—	2,750	—	—	—	—	—	—	—	—
安東	18,706	22,417	696,421	680,308	1,417,852	67,246	—	130	67,376	—	—	—	—
撫順	—	—	—	—	—	—	—	—	—	15,077	937	1,056	17,120
鄭家屯	—	—	—	—	—	—	—	—	—	—	—	—	—
白音太來	—	—	—	—	—	—	—	—	—	—	—	—	—
吉林	—	—	—	—	—	—	—	—	—	—	—	—	—
哈爾濱	—	—	—	—	—	—	—	—	—	—	—	—	—
瀋南	—	—	—	—	—	—	—	—	—	—	—	—	—
齊齊哈爾	—	—	—	—	—	—	—	—	—	—	—	—	—
其他	3,281	41,685	20,990	41,377	107,334	—	—	—	—	—	—	—	—
計	140,857	228,281	4,027,168	1,946,517	6,334,823	141,838	—	980	142,818	218,987	11,201	25,375	247,563

消防所 建物	消防所 機器	消防所 工作物	消防所 計	貸付家屋 建物	貸付家屋 機器	貸付家屋 工作物	貸付家屋 計
円	円	円	円	円	円	円	円
—	—	—	—	923,991	14,430	13,340	951,761
84	1,185	1,046	2,316	153,833	—	1,329	155,162
—	—	—	—	—	—	—	—
80	—	—	80	—	—	—	—
93	—	—	93	—	—	—	—
46	1,409	—	1,455	514,466	—	12,926	527,392
13,491	9,967	1,803	25,261	96,114	—	2,634	98,748
119	—	56	175	—	—	—	—
3,473	20,121	105	23,699	674,448	—	5,586	680,034
4,780	7,251	—	12,031	958,518	—	1,570	960,088
—	—	—	—	—	—	—	—
37,041	21,675	23	58,739	891,221	—	8,570	899,792
184	2,836	—	3,019	442,876	—	1,349	444,225
21,665	9,612	853	32,131	240,731	—	13,165	253,896
157	—	130	287	—	—	—	—
87	—	—	87	—	—	—	—
16,513	13,072	260	29,845	407,575	—	38,511	446,085
—	—	—	—	—	—	—	—
1,843	8,099	—	9,942	595,076	—	35,158	630,233
232	—	—	232	—	—	—	—
33,078	18,048	—	51,126	1,533,769	—	8,718	1,542,487
492	2,786	424	3,681	393,274	—	56,165	449,439
104	—	150	254	—	—	—	—
—	—	150	150	—	—	—	—
1,706	—	21	1,727	—	—	—	—
24,601	17,984	305	42,891	148,367	—	8,565	156,932
41,935	19,469	2,537	63,941	271,357	—	3,965	275,322
—	—	—	—	—	—	—	—
—	—	—	—	—	—	150	150
—	—	—	—	—	—	—	—
—	—	—	—	—	—	1,380	1,380
—	—	—	—	—	—	—	—
—	—	—	—	—	—	—	—
750	—	15	765	—	—	—	—
202,565	153,494	7,879	363,928	8,245,816	14,430	213,081	8,473,128

地方施設事業費箇所別（其5）

地方別	農事試験場				獸疫研究所				滿洲資源館			種畜場				種苗圃			
	建物	機器	工作物	計	建物	機器	工作物	計	機器	工作物	計	建物	機器	工作物	計	建物	機器	工作物	計
	円	円	円	円	円	円	円	円	円	円	円	円	円	円	円	円	円	円	円
大連	—	—	—	—	—	—	—	—	5,332	—	5,332	—	—	—	—	—	3,033	—	3,033
瓦房店	—	—	—	—	—	—	—	—	—	—	—	5,850	886	762	7,498	7,899	87	2,969	10,955
松樹	—	—	—	—	—	—	—	—	—	—	—	—	—	—	—	—	—	—	—
熊岳城	110,574	27,611	17,520	155,705	—	—	—	—	—	—	—	—	—	—	—	—	—	—	—
蓋平	—	—	—	—	—	—	—	—	—	—	—	—	—	—	—	—	—	—	—
大石橋	—	—	—	—	—	—	—	—	—	—	—	—	—	—	—	6,420	111	1,903	8,434
營口	—	—	—	—	—	—	—	—	—	—	—	—	—	—	—	2,695	85	178	2,868
海城	—	—	—	—	—	—	—	—	—	—	—	—	—	—	—	—	—	—	—
鞍山	—	—	—	—	—	—	—	—	—	—	—	5,561	122	1,252	6,935	4,001	852	1,644	6,498
遼陽	—	—	—	—	—	—	—	—	—	—	—	—	—	—	—	5,126	249	1,181	6,556
蘇家屯	—	—	—	—	—	—	—	—	—	—	—	—	—	—	—	—	—	—	—
奉天	—	—	—	—	298,642	64,490	12,302	375,435	—	—	—	—	—	—	—	1,801	—	824	2,625
鐵嶺	—	—	—	—	—	—	—	—	—	—	—	7,039	619	543	8,201	8,082	180	3,035	11,297
開原	—	—	—	—	—	—	—	—	—	—	—	—	—	—	—	17,009	3,314	3,610	23,932
昌圖	—	—	—	—	—	—	—	—	—	—	—	—	—	—	—	—	—	—	—
雙廟子	—	—	—	—	—	—	—	—	—	—	—	—	—	—	—	—	—	—	—
四平街	—	—	—	—	—	—	—	—	—	—	—	—	—	—	—	7,492	291	1,027	8,811
郭家店	—	—	—	—	—	—	—	—	—	—	—	—	—	—	—	—	—	—	—
公主嶺	412,205	80,791	59,649	552,645	—	—	—	—	—	—	—	36,378	3,657	3,807	43,841	508	—	384	891
范家屯	—	—	—	—	—	—	—	—	—	—	—	—	—	—	—	—	—	—	—
新京	—	—	—	—	—	—	—	—	—	—	—	—	—	—	—	—	—	372	372
本溪湖	—	—	—	—	—	—	—	—	—	—	—	—	—	—	—	105	—	396	501
橋頭	—	—	—	—	—	—	—	—	—	—	—	—	—	—	—	—	—	—	—
連山關	—	—	—	—	—	—	—	—	—	—	—	—	—	—	—	—	—	—	—
鶏冠山	—	—	—	—	—	—	—	—	—	—	—	—	—	—	—	—	—	—	—
安東	—	—	—	—	—	—	—	—	—	—	—	—	—	—	—	212	1,058	—	1,270
撫順	—	—	—	—	—	—	—	—	—	—	—	2,864	612	—	3,476	15,710	3,971	10,142	29,823
鄭家屯	—	—	—	—	—	—	—	—	—	—	—	—	1,091	—	1,091	12,010	1,563	—	13,573
太來	—	—	—	—	—	—	—	—	—	—	—	—	—	—	—	—	1,045	35	1,080
吉林	—	—	—	—	—	—	—	—	—	—	—	—	—	—	—	—	—	—	—
哈爾濱	—	—	—	—	—	—	—	—	—	—	—	—	—	—	—	—	1,480	—	1,480
南滿	—	—	—	—	—	—	—	—	—	—	—	—	—	—	—	—	—	—	—
齊々哈爾	—	—	—	—	—	—	—	—	—	—	—	—	—	—	—	—	718	—	718
其他	—	—	—	—	—	—	—	—	—	—	—	—	5,004	—	5,004	49,907	5,174	24,211	79,293
計	522,778	108,402	77,169	708,349	298,642	64,490	12,302	375,435	5,332	—	5,332	57,693	11,991	6,363	76,046	138,887	23,210	51,911	214,008

地方施設事業費箇所別（其6）

地方別	山林 林本	山林 建物	山林 機器	山林 工作物	山林 計	雜鑛區 鑛區	雜鑛區 建物	雜鑛區 機器	雜鑛區 工作物	雜鑛區 計
	円	円	円	円	円	円	円	円	円	円
大連	—	—	—	—	—	—	—	—	—	—
瓦房店	—	—	—	—	—	—	—	—	—	—
松樹城	—	—	—	—	—	—	—	—	—	—
鞍岳城平	—	—	—	—	—	—	—	—	—	—
大石橋口	—	—	—	—	—	—	—	—	—	—
營口城山	—	—	—	—	—	—	—	—	—	—
海鞍山陽	—	—	—	—	—	—	—	—	—	—
遼	—	—	—	—	—	—	—	—	—	—
蘇家屯	—	—	—	—	—	—	—	—	—	—
奉天	—	—	—	—	—	—	—	—	—	—
鐵嶺原	—	—	—	—	—	—	—	—	—	—
開	—	—	—	—	—	—	—	—	—	—
昌	—	—	—	—	—	—	—	—	—	—
雙	—	—	—	—	—	—	—	—	—	—
四平街	—	—	—	—	—	—	—	—	—	—
郭	—	—	—	—	—	—	—	—	—	—
公	—	—	—	—	—	—	—	—	—	—
范家屯	—	—	—	—	—	—	—	—	—	—
新京	—	—	—	—	—	117,555	—	—	9,237	126,792
本溪湖	—	—	—	—	—	—	—	—	—	—
橋頭	—	—	—	—	—	—	—	—	—	—
連	—	—	—	—	—	—	—	—	—	—
鶏	—	—	—	—	—	—	—	—	—	—
安	—	—	—	—	—	—	—	—	—	—
撫順	529,721	—	—	—	529,721	—	—	—	—	—
鄭家屯	—	—	—	—	—	—	—	—	—	—
白	—	—	—	—	—	—	—	—	—	—
吉太	—	—	—	—	—	—	—	—	—	—
哈	—	—	—	—	—	—	—	—	—	—
齊々哈爾	—	—	—	—	—	—	—	—	—	—
其他	—	—	—	—	—	—	—	—	—	—
計	529,721	—	—	—	529,721	117,555	—	—	9,237	126,792

業費箇所別（其6）

中央試驗所 建物	中央試驗所 機器	中央試驗所 工作物	中央試驗所 計	地質調查所 建物	地質調查所 機器	地質調查所 工作物	地質調查所 計	雜設備 建物	雜設備 機器	雜設備 工作物	雜設備 計	合計
円	円	円	円	円	円	円	円	円	円	円	円	円
771,038	1,197,168	53,922	2,022,128	90,110	26,163	1,342	117,616	—	51,303	—	51,303	28,230,681
—	—	—	—	—	—	—	—	13,693	1,201	326	15,221	2,560,731
—	—	—	—	—	—	—	—	5,675	—	102	5,777	200,562
—	—	—	—	—	—	—	—	5,846	—	—	5,846	2,587,047
—	—	—	—	—	—	—	—	—	—	—	—	1,282,297
—	—	—	—	—	—	—	—	21,432	2,401	345	24,178	3,317,271
—	—	—	—	—	—	—	—	20,974	1,578	1,382	23,934	2,731,085
—	—	—	—	—	—	—	—	9,084	—	—	9,084	1,574,539
—	—	—	—	—	—	—	—	—	2,826	112	2,938	8,947,115
—	—	—	—	—	—	—	—	21,283	3,770	—	25,054	7,132,939
—	—	—	—	—	—	—	—	1,500	—	4,018	5,517	609,753
—	—	—	—	—	—	—	—	181,231	20,830	8,979	211,040	35,681,683
—	—	—	—	—	—	—	—	35,227	3,656	—	38,883	6,112,567
—	—	—	—	—	—	—	—	35,848	1,930	2,159	39,936	10,808,680
—	—	—	—	—	—	—	—	7,264	—	—	7,264	1,233,790
—	—	—	—	—	—	—	—	5,314	—	129	5,443	1,120,403
—	—	—	—	—	—	—	—	33,405	4,168	2,591	40,164	7,304,350
—	—	—	—	—	—	—	—	—	—	96	96	561,361
—	—	—	—	—	—	—	—	23,650	3,181	7,002	33,832	6,661,181
—	—	—	—	—	—	—	—	8,097	—	1,416	9,513	631,957
—	—	—	—	—	—	—	—	72,719	3,943	1,314	77,975	17,055,413
—	—	—	—	—	—	—	—	24,727	2,117	3,526	30,370	1,850,832
—	—	—	—	—	—	—	—	9,190	—	10	9,200	116,738
—	—	—	—	—	—	—	—	4,549	—	10	4,559	189,375
—	—	—	—	—	—	—	—	7,184	—	927	8,111	287,054
—	—	—	—	—	—	—	—	190,907	3,684	30,918	225,508	10,033,903
—	—	—	—	—	—	—	—	—	2,016	3,697	5,713	10,298,975
—	—	—	—	—	—	—	—	—	—	—	—	138,158
—	—	—	—	—	—	—	—	—	—	—	—	25,272
—	—	—	—	—	—	—	—	—	—	—	—	375,215
—	—	—	—	—	—	—	—	—	—	—	—	844,889
—	—	—	—	—	—	—	—	—	—	—	—	7,153
—	—	—	—	—	—	—	—	—	—	—	—	19,492
—	—	—	—	—	—	—	—	—	—	3,100	3,100	9,659,011
771,038	1,197,168	53,922	2,022,128	90,110	26,163	1,342	117,616	738,788	108,804	72,158	919,560	180,171,521

地方事務費内訳　昭和7年度

科目	地方事務所別 瓦房店	大石橋	營口
	円	円	円
俸給	13,683.43	13,060.36	12,829.58
給料	5,425.51	5,293.51	4,843.75
臨時給料	454.90	37.20	233.44
囑託給	—	—	—
諸手當	8,383.14	7,828.43	7,106.38
旅費	1,778.55	1,279.76	1,046.10
文具費	656.49	469.45	389.04
刊行物費	171.68	140.27	139.09
備品費	64.93	42.10	7.59
消耗品費	998.80	908.80	1,137.47
交際費	649.85	550.18	1,539.88
補修費	180.82	213.81	286.94
勞役賃	101.09	13.98	87.95
通信費	1,170.35	879.20	1,628.54
除却費	—	20.00	—
雜附帶費	173.30	322.25	224.00
雜損	—	—	—
計	**33,892.84**	**31,059.30**	**31,498.75**
昭和6年度	34,875.35	30,889.85	32,754.02
5年度	36,982.70	33,959.75	33,885.91
4年度	36,238.46	34,581.30	34,897.81
3年度	38,900.94	37,142.74	37,035.05
2年度	35,489.01	34,371.36	34,373.00
1年度	57,127.34	53,745.50	57,097.97

科目	地方事務所別 四平街	公主嶺	新京
	円	円	円
俸給	14,071.95	12,849.55	26,900.45
給料	5,437.96	3,632.48	12,921.64
臨時給料	287.00	84.23	1,505.48
囑託給	—	—	—
諸手當	9,986.35	9,437.06	35,603.43
旅費	1,087.35	1,049.32	6,255.75
文具費	571.60	346.68	1,533.65
刊行物費	141.27	105.38	262.20
備品費	84.37	69.27	156.33
消耗品費	1,369.43	832.08	3,087.27
交際費	899.38	849.47	3,388.57
補修費	227.04	107.30	1,199.18
勞役賃	0.90	398.59	913.23
通信費	1,201.46	1,146.25	3,058.73
除却費	—	—	44.29
雜附帶費	306.70	221.56	351.17
雜損	—	—	—
計	**35,652.76**	**31,129.22**	**97,181.37**
昭和6年度	36,971.92	31,588.87	71,874.17
5年度	41,162.23	33,880.26	77,418.63
4年度	40,766.81	33,576.72	80,162.17
3年度	40,669.01	34,851.61	81,826.04
2年度	38,262.30	30,268.81	382,488.68
1年度	53,357.66	44,875.55	110,583.81

昭和7年4月1日勘定科目改正ノ結果、本表昭和7年度ハ從來ノ地方事務費ニ該當スヘキ總係費中地方事務費（地方總係費亞項）ノミヲ摘出掲上セリ

地方事務費内訳　昭和7年度

科目	地方事務所別 鞍山	遼陽	奉天	鐵嶺	開原
	円	円	円	円	円
俸給	10,614.93	11,870.61	31,664.22	10,634.13	13,259.64
給料	5,267.66	3,403.16	16,951.99	5,447.42	6,314.45
臨時給料	628.53	—	2,879.56	295.16	225.62
囑託給	—	—	3,101.94	—	—
諸手當	6,666.03	7,837.73	20,311.98	7,120.48	9,171.29
旅費	903.93	1,257.30	3,213.39	807.03	1,273.96
文具費	301.37	365.44	1,773.39	496.88	410.26
刊行物費	134.60	153.59	395.52	148.70	170.73
備品費	52.99	74.83	346.47	150.40	110.37
消耗品費	803.54	618.54	5,338.94	641.34	990.19
交際費	689.07	849.60	1,993.22	750.27	797.87
補修費	222.27	439.44	799.45	350.17	138.65
勞役賃	129.05	54.61	64.73	195.43	91.00
通信費	1,542.49	1,295.69	5,651.60	832.50	1,251.50
除却費	—	—	—	—	—
雜附帶費	2,223.16	272.99	1,092.80	238.20	276.63
雜損	—	—	—	—	10,323.34
計	**30,179.62**	**28,493.53**	**95,579.28**	**28,108.11**	**44,805.50**
昭和6年度	31,961.55	28,804.33	75,361.47	28,268.74	35,229.46
5年度	33,434.07	32,035.41	121,759.52	32,853.26	39,666.47
4年度	33,220.34	29,870.48	126,751.07	33,397.77	38,984.27
3年度	67,066.65	28,800.88	110,432.91	35,640.81	41,377.39
2年度	32,004.67	30,723.57	297,470.85	32,485.17	39,711.27
1年度	55,692.48	49,049.70	171,410.06	46,964.33	59,127.55

科目	地方事務所別 撫順炭礦	本溪湖	安東	鐵道工場	計
	円	円	円	円	円
俸給	10,467.79	12,842.76	26,418.00	—	221,167.40
給料	7,855.16	3,912.03	11,287.70	—	97,994.42
臨時給料	501.50	304.01	1,801.54	—	9,238.27
囑託給	—	—	—	—	3,101.94
諸手當	6,601.25	7,993.55	14,972.36	—	159,019.46
旅費	467.00	1,456.65	2,117.35	—	23,973.44
文具費	263.80	464.15	1,210.80	—	9,253.00
刊行物費	44.46	140.95	388.06	—	2,536.50
備品費	31.64	88.39	106.79	—	1,386.47
消耗品費	28.31	1,070.86	2,658.56	—	20,484.13
交際費	687.07	649.87	2,351.00	—	16,645.30
補修費	20.58	337.77	1,153.63	—	5,677.05
勞役賃	—	151.42	116.88	—	2,318.86
通信費	887.75	1,285.25	2,650.70	—	24,482.01
除却費	—	—	101.70	—	165.99
雜附帶費	867.12	135.62	306.79	—	7,012.29
雜損	—	—	—	—	10,323.34
計	**28,723.53**	**30,833.28**	**67,641.86**	—	**614,779.87**
昭和6年度	29,412.62	30,833.71	68,387.48	—	567,223.54
5年度	28,020.06	35,418.14	78,240.31	—	658,716.72
4年度	23,880.92	34,461.13	73,645.03	—	654,434.28
3年度	22,090.37	37,820.85	69,259.59	2,447.05	685,361.69
2年度	23,363.26	32,188.84	112,323.04	2,340.05	1,157,863.88
1年度	39,311.57	48,238.37	100,555.80	4,250.87	951,388.56

公費

鐵道附屬地居住者規約ニ基キ各地方ノ狀況及居住者ノ負擔力ヲ參酌シ土木、衞生、敎育等公共設備ノ維持其ノ他ニ要スル經費ヲ賦課シ每年度公費トシテ徵收セリ其ノ狀況ヲ擧クレハ次ノ如シ

公費徵收狀況　昭和7年度

公費區箇所別	戶數割 過年度賦課未徵收額	戶數割 本年度賦課額	戶數割 徵收濟額 過年度分	戶數割 徵收濟額 本年度分	戶數割 缺損及免除額	戶數割 徵收未濟額
	円	円	円	円	円	円
瓦房店區	346.99	8,826.94	146.01	8,417.20	188.10	422.62
松樹區	—	1,673.61	—	1,673.61	—	—
熊岳城區	—	3,384.08	—	3,384.08	—	—
蓋平區	28.30	1,293.56	11.05	1,250.65	—	60.16
大石橋區	414.05	9,992.48	78.95	9,800.83	54.45	472.30
營口區	3,285.01	24,077.08	803.04	22,341.93	—	4,217.12
海城區	—	3,256.25	—	3,256.25	—	—
鞍山區	2,685.52	26,794.08	836.51	25,733.18	—	2,909.91
遼陽區	4,088.85	13,904.80	1,964.80	13,597.40	1,262.95	1,168.50
蘇家屯區	—	4,555.20	—	4,555.20	—	—
奉天區	50,204.39	127,162.05	8,254.50	115,006.10	30.55	54,075.29
鐵嶺區	2,522.29	11,168.22	148.87	11,112.15	66.48	2,363.01
開原區	1,464.44	30,672.41	610.40	30,258.60	99.32	1,168.53
昌圖區	245.19	2,119.76	22.11	2,109.36	11.28	222.20
雙廟子區	—	2,140.84	—	2,140.84	—	—
四平街區	3,095.37	35,415.57	1,181.37	34,107.02	341.98	2,880.57
郭家店區	—	4,269.79	—	4,269.79	—	—
公主嶺區	703.15	26,701.63	37.40	26,580.00	465.05	322.33
范家屯區	—	6,911.79	—	6,911.79	—	—
新京區	9,402.90	104,528.50	3,661.62	97,145.39	1,863.75	11,258.64
本溪湖區	471.24	9,980.69	61.41	9,697.63	—	702.89
橋頭區	—	2,018.80	—	2,018.80	—	—
連山關區	—	754.09	—	754.09	—	—
鷄冠山區	—	1,837.51	—	1,837.51	—	—
安東區	33,534.09	105,434.83	3,254.70	100,016.10	1,513.54	34,184.58
撫順區	2,527.78	63,995.08	1,318.44	62,033.01	167.15	3,004.26
計	**115,019.56**	**632,677.64**	**22,391.18**	**600,008.51**	**6,064.80**	**119,432.91**
昭和6年度	96,753.83	636,835.50	13,119.17	600,468.74	4,980.86	115,019.56
5年度	88,382.28	680,159.80	8,265.36	650,447.89	13,075.00	96,753.83
4年度	101,859.08	692,700.83	25,608.86	674,749.40	5,816.67	88,384.98
3年度	94,851.05	666,240.94	22,251.35	631,548.77	5,610.61	101,681.26
2年度	83,714.20	658,653.36	24,364.75	617,679.11	5,472.65	94,851.05
1年度	66,727.20	632,903.51	19,129.60	586,451.96	10,334.95	83,714.20

雜種割 本年度賦課ニ對スル徵收濟額割合	雜種割 過年度賦課未徵收額	雜種割 本年度賦課額	雜種割 徵收濟額 過年度分	雜種割 徵收濟額 本年度分	雜種割 缺損及免除額	雜種割 徵收未濟額	雜種割 本年度賦課ニ對スル徵收濟額割合
%	円	円	円	円	円	円	%
95.4	434.82	2,436.64	347.22	2,038.46	85.16	400.62	83.7
100.0	—	333.98	—	331.75	2.23	—	99.3
100.0	20.34	1,089.47	8.10	1,073.54	15.93	12.24	98.5
96.7	—	756.00	—	756.90	—	—	100.0
98.1	193.83	5,143.44	138.57	4,847.55	171.14	180.01	94.2
92.8	3,672.00	7,448.82	438.06	6,240.21	430.19	4,012.38	83.8
100.0	—	3,833.43	—	3,808.76	24.67	—	99.4
96.0	1,786.55	12,357.01	551.75	11,516.56	310.60	1,764.65	93.2
97.8	5,502.65	8,601.29	1,322.18	6,860.70	1,745.92	4,175.14	79.8
100.0	—	1,074.04	—	1,944.00	30.04	—	97.2
90.4	29,481.92	84,850.00	10,247.28	68,876.24	2,567.95	32,640.45	81.2
99.5	42.50	7,123.33	29.10	6,965.91	161.02	9.80	97.8
98.7	1,685.67	17,205.86	855.31	16,476.16	255.21	1,304.85	95.8
99.5	107.50	211.00	6.50	89.38	1.12	221.50	42.4
100.0	—	539.90	—	539.90	—	—	100.0
96.3	7,944.88	15,550.05	1,987.27	12,321.59	642.76	8,543.31	79.2
100.0	—	503.67	—	494.04	9.63	—	98.1
99.5	1,376.06	5,781.53	95.36	5,368.33	483.31	1,230.59	92.9
100.0	—	716.40	—	711.45	4.94	0.01	99.3
92.9	11,645.46	106,890.53	7,505.86	98,118.25	4,527.30	8,384.58	91.8
97.1	268.84	2,659.20	20.19	2,433.01	183.27	312.57	91.5
100.0	—	483.69	—	462.66	21.03	—	95.7
100.0	—	260.85	—	248.41	12.44	—	95.2
100.0	—	208.81	—	198.07	10.74	—	94.9
94.9	7,535.89	46,394.17	1,646.15	41,659.84	710.40	9,913.67	89.8
96.9	7,857.59	33,263.90	2,553.02	30,273.38	1,064.30	7,230.79	91.0
94.8	**78,557.50**	**365,717.01**	**27,751.92**	**323,754.15**	**13,431.30**	**80,337.14**	**88.5**
94.3	63,932.08	294,764.32	17,767.98	253,628.05	7,742.87	79,557.50	86.0
95.6	50,811.00	313,661.15	11,782.53	277,859.50	10,898.04	63,932.08	88.6
97.4	50,659.70	353,523.71	16,091.82	326,037.47	11,243.82	50,810.20	92.2
94.8	52,729.98	337,916.91	23,429.51	307,258.76	9,178.67	50,779.95	90.9
93.8	41,941.37	291,735.40	21,671.56	250,924.65	8,350.58	52,729.98	86.0
92.7	27,413.64	286,683.57	14,687.53	247,196.08	10,272.23	41,941.37	88.2

賦課額過年度分カ前年度徵收未濟額ト一致セサルモノアルハ誤調定及誤納入ヲ發見訂正セシモノナリ

公費歳入

公費區箇所別	歳入				
	手數料	諸口收入	補給金	課戸數割	雜種割
	円	円	円	円	円
大連特別區	14,196.14	52,224.02	102,039.49	—	—
瓦房店區	4,795.94	2,317.41	64,591.18	8,417.20	2,038.46
松樹區	589.80	130.05	9,042.23	1,673.61	331.75
熊岳城區	1,400.95	105.93	30,726.74	3,384.08	1,073.54
瓦房店中間區	—	—	1,208.05	—	—
蓋平區	381.40	207.53	15,696.47	1,250.65	756.00
大石橋區	3,995.55	1,587.85	51,043.59	9,800.83	4,847.55
海城區	794.95	123.99	20,859.34	3,256.25	3,808.76
大石橋中間區	—	—	2,009.31	—	—
營口區	2,887.00	4,898.14	67,003.44	22,341.93	6,240.21
鞍山區	7,682.20	4,994.73	100,299.16	25,733.18	11,516.56
鞍山中間區	—	7.00	2,761.58	—	—
遼陽區	4,798.64	7,854.89	172,948.83	13,597.40	6,860.70
遼陽中間區	—	—	13,252.88	—	—
蘇家屯區	1,081.06	763.97	32,359.44	4,555.20	1,044.00
奉天區	68,031.38	24,908.18	238,164.79	115,006.10	68,876.24
奉天中間區	6,173.00	—	46,218.25	—	—
鐵嶺區	4,970.26	1,392.07	102,365.82	11,112.15	6,965.91
鐵嶺中間區	—	—	1,679.41	—	—
開原區	4,297.69	4,054.46	70,948.91	30,258.60	16,476.16
開原中間區	—	—	587.39	—	—
昌圖區	246.30	380.56	14,916.20	2,109.36	89.38
四平街區	89.60	—	1,228.09	2,140.84	539.90
四平街中間區	7,007.25	4,274.45	89,136.47	34,107.02	12,321.59
郭家店區	—	—	607.20	—	—
公主嶺區	188.10	253.80	2,618.95	4,269.79	494.04
公主嶺中間區	6,906.98	1,353.14	45,432.53	26,580.00	5,368.33
范家屯區	—	—	242.20	—	—
新京區	1,090.52	45.67	5,431.47	6,911.79	711.45
新京中間區	38,953.50	17,046.82	131,692.37	97,145.39	98,118.25
撫順區	—	—	931.54	—	—
撫順中間區	33,094.30	13,428.41	230,138.44	62,033.01	30,273.38
本溪湖區	—	—	123.85	—	—
本溪湖中間區	6,922.18	799.99	53,209.67	9,697.63	2,433.01
橋頭區	—	—	2,187.76	—	—
連山關區	1,244.55	0.58	19,896.63	2,018.80	462.66
鴨綠江區	342.40	1.60	15,916.53	754.09	248.41
安東區	873.80	240.79	18,605.04	1,837.51	198.07
安東中間區	16,816.16	12,041.78	138,319.09	100,016.10	41,659.84
鄚家屯特別區	2.00	18.00	13,632.85	—	—
吉林特別區	1,129.16	—	7,614.27	—	—
哈爾濱特別區	7,216.50	2,788.45	14,566.97	—	—
	21,393.40	9,423.44	39,527.34	—	—
計	269,592.66	167,667.70	1,991,781.76	600,008.51	323,754.15
昭和6年度	231,441.18	133,513.48	1,955,337.56	600,469.74	253,628.05
5年度	240,824.67	142,400.34	2,097,892.06	650,447.89	277,859.50
4年度	241,112.36	140,195.23	3,335,312.75	674,749.40	326,037.47
3年度	220,323.57	133,138.54	3,050,866.18	631,548.77	307,258.76
2年度	219,997.59	110,887.73	2,742,014.85	617,679.11	250,924.65
1年度	209,838.83	93,191.28	2,842,826.23	586,451.96	247,196.08

｜手數料中ニハ總人醫院使用料ヲ含ム　｜諸口收入ハ基本財產收入、不用品賣却代、公園收入、家事講習所收入、過年度家事講習所費ナリ尙昭和4年度以前ハ浴場費ト公會所費ヲ合計シタルモノヲ揭ケタリ　｜諸支出中昭和4年以前ノ×印ハ

歳出決算（其1）　昭和7年度

歳入 金計	歳出 計	總係費	會議費	土木費	教育費	圖書館費
円	円	円	円	円	円	円
—	168,459.65	39.89	—	2,262.59	32,801.77	27,129.25
10,455.66	82,160.19	895.54	253.00	5,180.75	43,737.23	4,182.41
2,005.36	11,767.44	111.85	118.25	874.92	8,799.56	—
4,457.62	36,691.24	1,101.59	107.50	3,309.50	23,783.64	—
—	1,208.05	1.20	—	417.21	—	—
2,006.65	18,292.05	116.34	152.75	2,418.34	14,232.39	—
14,648.38	71,275.37	810.12	295.80	9,230.39	35,235.98	5,064.22
7,065.01	28,843.29	104.98	185.50	2,151.41	18,300.18	625.46
—	2,009.31	—	—	781.01	—	—
28,582.14	103,370.72	2,361.72	184.50	12,250.95	40,563.36	4,307.06
37,249.74	150,225.83	2,090.27	247.55	14,022.88	76,753.06	7,544.83
—	2,768.58	—	—	520.91	—	—
20,458.10	206,060.46	1,995.72	235.65	13,138.42	45,807.38	5,551.94
—	13,252.88	—	—	113.23	11,601.70	—
5,599.20	39,803.67	273.27	123.00	6,703.21	22,338.72	—
183,882.34	514,986.69	14,267.25	5,909.93	77,182.92	210,470.92	6,770.88
—	52,391.25	—	—	178.48	50,939.09	—
18,078.06	126,806.21	1,828.21	278.00	14,701.59	68,534.86	4,815.90
—	1,679.41	—	—	324.49	—	—
46,734.76	126,035.82	4,121.58	330.59	23,212.48	54,074.49	4,016.72
—	587.39	—	—	—	—	—
2,198.74	17,741.80	8.96	98.00	1,165.30	13,633.13	—
2,680.74	3,998.43	54.41	102.55	1,776.74	—	—
46,428.61	146,846.78	3,185.07	292.70	19,902.57	64,668.38	4,389.44
—	607.20	—	—	14.69	—	—
4,763.83	7,824.68	108.78	124.35	2,590.91	—	—
31,948.33	85,640.98	2,008.14	174.20	9,466.09	45,019.43	4,806.11
—	242.20	—	—	—	—	—
7,623.24	14,190.90	1,770.39	264.30	3,532.17	4,643.65	—
195,263.64	382,956.33	10,415.27	663.55	72,230.04	155,987.65	11,538.96
—	931.54	—	—	—	—	—
92,306.39	368,967.54	4,705.46	431.85	23,167.04	228,296.67	11,898.79
—	123.85	—	—	—	—	—
12,130.64	73,062.48	1,261.77	225.50	4,525.06	38,555.48	5,244.23
—	2,187.76	—	—	484.24	—	—
2,481.46	23,623.22	51.70	138.50	1,143.89	11,655.15	—
1,002.50	17,263.03	330.16	110.50	2,422.81	12,365.03	—
2,035.58	21,755.21	27.05	144.00	1,646.13	13,307.55	871.20
141,675.94	308,852.97	8,009.74	551.07	46,880.56	145,032.82	8,620.66
—	13,652.85	12.27	—	1,102.61	5,378.18	—
—	8,743.43	—	—	—	8,743.43	—
—	24,571.92	3.90	—	—	24,568.02	—
—	70,344.18	5.72	—	—	60,005.56	9,662.90
923,762.66	3,352,804.78	62,078.32	11,743.09	381,026.53	1,589,834.46	127,050.96
854,097.79	3,174,390.01	60,760.39	15,117.48	437,955.98	1,583,581.28	141,039.78
928,307.39	3,409,224.46	63,697.21	11,983.54	489,200.21	1,618,598.85	156,207.61
1,000,786.87	4,717,407.21	67,097.24	16,609.13	582,191.04	1,549,939.18	156,638.39
938,807.53	4,342,935.82	59,212.04	10,525.66	596,572.29	1,612,041.56	199,198.74
868,603.76	3,941,503.93	57,517.94	9,429.05	609,208.64	1,473,241.19	158,759.61
833,648.04	3,979,504.38	64,704.70	7,335.57	583,023.28	1,982,169.72	184,805.60

課金、寄附金及雜收入ナリ　｜社會事業費ハ會館費（從來ノ公會所費、市民俱樂部費、兒童館費、家族會館費）、浴場費、地方經費負擔トナリタル償却費及特別給與費、輕便鐵道費、基本財產造成費、救助費ヲ揭ケタリ

公費歲入

公費區箇所別	歲					
	衛生費	婦人醫院費	營繕費	公園費	社會事業費	市場費
	円	円	円	円	円	円
大連特別區	—	—	—	67,966.34	37,567.91	—
瓦房店區	8,329.74	—	5,030.63	2,350.00	2,198.03	—
松樹區	534.39	—	507.14	—	—	—
熊岳城區	2,318.33	—	2,124.03	1,899.34	1,129.02	—
瓦房店中間區	789.64	—	—	—	—	—
臺平區	913.82	—	295.67	—	—	—
大石橋區	10,678.42	—	5,432.95	2,780.66	614.66	—
海城區	4,389.22	—	1,959.91	493.00	77.14	—
大石橋中間區	272.78	—	105.52	—	—	—
營口區	13,499.02	—	18,816.73	2,016.70	3,891.20	—
鞍山區	25,862.51	—	16,744.18	2,341.04	1,987.14	—
鞍山中間區	898.10	—	485.23	864.34	—	—
遼陽區	12,859.15	—	18,407.16	3,057.95	1,849.86	—
遼陽中間區	1,075.52	—	462.43	—	—	—
普家屯區	7,416.46	—	1,901.86	782.43	—	—
奉天區	111,385.62	21,025.81	29,825.97	8,940.16	5,177.38	—
奉天中間區	834.89	—	99.42	—	—	—
撫順區	16,200.43	—	4,566.27	3,447.50	1,346.83	—
撫順中間區	667.82	—	297.10	—	—	—
開原區	21,309.60	—	14,226.71	3,009.50	—	—
開原中間區	485.25	—	102.14	—	—	—
昌圖區	1,118.58	—	760.28	19.48	—	—
鄭子區	1,410.11	—	579.35	—	—	—
四平街區	33,410.77	—	16,105.38	2,935.04	—	81.53
四平街中間區	592.51	—	—	—	—	—
郭家店區	2,689.93	—	1,911.24	291.48	—	—
公主嶺區	9,607.90	—	4,721.77	4,572.20	1,447.12	87.29
主嶺中間區	242.20	—	—	—	—	—
范家屯區	2,078.91	—	1,386.58	203.54	—	—
新京區	79,544.83	—	24,275.19	11,495.49	3,392.68	—
新京中間區	931.54	—	—	—	—	—
撫順區	49,947.55	—	22,526.26	9,364.20	13,356.08	—
撫順中間區	123.85	—	—	—	—	—
本溪湖區	14,246.53	—	2,343.75	2,285.85	2,476.91	—
本溪湖中間區	1,479.68	—	222.38	—	—	—
撫順頭區	3,891.02	—	802.47	31.06	1,683.93	—
連山關區	1,264.60	—	567.24	56.30	—	—
鶏冠山區	1,423.08	—	2,551.34	—	—	—
安東區	60,241.54	—	18,677.15	8,397.43	5,727.38	1,827.76
安東中間區	3,399.71	—	3,112.68	482.52	—	—
龍鳳特別區	—	—	—	—	—	—
吉林特別區	—	—	—	—	—	—
哈爾濱特別區	—	—	—	—	—	—
計	508,385.55	21,025.81	221,934.11	140,083.55	83,923.27	1,996.58
昭和6年度	403,126.04	18,151.26	183,453.03	173,345.79	88,639.61	2,076.19
5年度	504,229.46	27,518.98	199,185.57	189,273.03	80,507.18	2,551.78
4年度	511,572.26	—	219,243.45	198,273.88	34,470.16	3,072.25
3年度	525,016.96	—	234,422.53	208,592.68	38,699.67	501.15
2年度	514,529.44	—	226,472.78	165,872.62	26,860.79	587.37
1年度	601,182.75	—	273,304.52	180,391.32	28,308.68	489.98

歲出決算（其2）

歲出							
葬祭場費	墓地及火葬場費	屠畜場費	報時費	補助費	諸支出		計
円	円	円	円	円	円		円
—	—	—	—	—	691.90		168,459.65
—	326.25	893.22	62.40	8,546.00	174.99		82,160.19
—	—	789.47	—	—	31.86		11,767.44
—	15.92	490.77	—	385.00	26.60		36,691.24
—	—	—	—	—	—		1,208.05
—	48.11	—	—	100.00	14.83		18,292.05
—	380.27	—	60.10	531.00	160.80		71,275.37
—	43.02	—	—	470.00	43.47		28,843.29
—	—	—	—	850.00	—		2,009.31
—	565.38	—	60.00	2,090.00	2,664.10		103,370.72
276.47	435.38	597.97	60.00	646.00	616.55		150,225.83
—	—	—	—	—	—		2,768.58
—	655.11	1,213.54	69.00	100,531.00	688.58		206,060.46
—	—	—	—	—	—		13,252.88
—	263.72	—	—	—	1.00		39,803.67
1,195.40	1,356.98	12,214.13	120.00	6,471.00	2,672.34		514,986.69
—	—	—	—	—	339.37		52,391.25
—	284.38	—	36.00	10,531.00	235.24		126,806.21
—	—	—	—	330.00	60.00		1,679.41
—	443.78	—	90.00	901.00	299.37		126,035.82
—	—	—	—	—	—		587.39
—	34.27	—	—	820.00	83.80		17,741.80
—	75.27	—	—	—	—		3,998.43
—	855.20	—	10.50	531.00	469.20		146,846.78
—	—	—	—	—	—		607.20
—	27.61	—	65.38	15.00	—		7,824.68
—	282.33	1,740.97	90.00	1,555.00	62.43		85,640.98
—	—	—	—	—	—		242.20
—	51.36	—	90.00	170.00	—		14,190.90
—	1,534.38	5,122.64	60.00	1,610.00	5,085.65		382,956.33
—	—	—	—	—	—		931.54
—	2,462.14	2,209.20	—	440.00	162.30		368,967.54
—	—	—	—	—	—		123.85
—	478.16	477.04	—	546.00	396.20		73,062.48
—	0.66	—	—	—	0.80		2,187.76
—	45.50	—	—	4,180.00	—		23,623.22
—	62.39	—	—	30.00	54.00		17,263.03
—	43.06	—	—	1,670.00	71.80		21,755.21
—	902.07	—	120.00	1,560.00	2,304.79		308,852.97
—	61.20	—	—	—	103.68		13,652.85
—	—	—	—	—	—		8,743.43
—	—	—	—	—	—		24,571.92
—	—	—	—	—	670.00		70,344.18
1,471.87	11,733.90	25,748.95	993.38	145,509.00	18,185.45		3,352,804.78
1,462.38	11,098.25	24,317.11	949.83	16,582.54	12,733.07		3,174,390.01
1,808.40	13,020.99	27,135.72	751.07	15,066.77	8,488.09		3,409,224.46
2,411.24	16,673.19	25,744.82	926.23	14,735.85	16,227.18	× 1,301,581.72	4,717,407.21
1,523.94	19,018.88	33,325.95	746.07	21,181.00	21,714.27	× 760,847.43	4,342,935.82
—	21,762.46	18,092.38	689.52	15,800.00	15,340.17	× 629,339.97	3,941,503.93
—	17,650.19	18,921.79	707.44	16,193.11	—	× 20,310.73	3,979,504.38

營業用土地及建物貸付事項

昭和7年度（件數及面積ハ年度末現在）

箇所別	國籍別	土地 宅地 件數	土地 宅地 面積	土地 耕地 件數	土地 耕地 面積	土地 其他 件數	建物 件數	建物 面積	建物 料金
			坪		坪			坪	円
本社直轄	日本人	433	647,040	51	3,997,499	112	596	155,401	132,396.98
	滿洲國人	× 2 190	× 3,966 156,543	20	949,299	× 1 106	× 4 316	× 752 99,349	× 898.20 45,205.29
	計	626	807,490	71	4,946,798	219	916	255,542	178,500.47
瓦房店地方事務所	日本人	187	398,858	46	4,879,528	9	242	27,704	11,140.20
	滿洲國人	564	310,497	3	28,154	8	575	22,531	13,884.98
	計	751	709,355	49	4,907,682	17	817	50,235	25,025.18
大石橋地方事務所	日本人	207	1,271,956	52	5,119,860	10	269	22,312	15,327.15
	滿洲國人	275	195,370	1	14,557	1	277	1,590	9,728.80
	計	482	1,467,326	53	5,134,417	11	546	23,902	25,055.95
營口地方事務所	日本人	214	265,349	12	2,163,413	17	243	117,017	17,807.79
	滿洲國人	× 1 10	× 5,317 20,307	—	—	—	× 1 10	× 5,1317 —	× 172.28 2,294.16
	計	225	290,974	12	2,163,413	17	254	117,017	20,274.23
鞍山地方事務所	日本人	467	748,155	95	3,154,718	58	620	147,604	14,861.22
	滿洲國人	51	61,361	2	41,035	4	57	2,383	3,072.96
	計	518	809,517	97	3,195,753	62	677	149,987	17,934.18
遼陽地方事務所	日本人	319	1,725,708	34	3,761,126	12	365	6,485	5,493,299
	滿洲國人	108	76,812	—	—	2	110	2,200	79,012
	計	427	1,802,520	34	3,761,126	14	475	8,685	5,572,311
奉天地方事務所	日本人	1,916	2,285,937	11	2,093,209	62	1,989	294,278	4,673,424
	滿洲國人	225	175,414	3	297,039	—	228	—	472,453
	計	2,141	2,461,351	14	2,390,248	62	2,217	294,278	5,145,877
鐵嶺地方事務所	日本人	200	1,613,688	27	3,510,010	17	244	331,676	5,455,373
	滿洲國人	103	154,586	—	—	—	103	—	154,586
	計	303	1,768,273	27	3,510,010	17	347	331,676	5,609,959
開原地方事務所	日本人	324	783,772	43	4,841,888	10	377	189,964	5,815,624
	滿洲國人	369	673,758	—	—	—	369	—	673,758
	計	693	1,457,530	43	4,841,888	10	746	189,964	6,489,381
四平街地方事務所	日本人	340	583,658	9	2,381,503	6	355	41,938	3,007,099
	滿洲國人	365	447,601	—	—	—	365	—	447,601
	計	705	1,031,260	9	2,381,503	6	720	41,938	3,454,700

地合計 料金	建物 件數	建物 面積	建物 料金
円		坪	円
4,799,939	87	37,655	68,071.41
× 4,700 1,205,191	× 898.20 —	—	—
6,009,830	87	37,655	68,071.41
5,306,090	11	8,336	4,146.42
361,182	—	—	—
5,667,272	11	8,336	4,146.42
6,414,128	27	30,508	8,630.95
211,517	—	—	—
6,625,645	27	30,508	8,630.95
2,545,779	51	10,019	12,844.22
× 5,1317 20,307	—	—	—
2,571,403	51	10,019	12,844.22
4,050,477	27	28,984	296.44
104,779	—	—	—
4,155,256	27	28,984	296.44
5,493,299	27	46,216	8,529.28
79,012	—	—	—
5,572,311	27	46,216	8,529.28
4,673,424	75	30,905	39,876.28
472,453	—	—	—
5,145,877	75	30,905	39,876.28
5,455,373	8	21,028	3,811.80
154,586	1	444	216.00
5,609,959	9	21,472	4,027.80
5,815,624	3	6,329	555.48
673,758	—	—	—
6,489,381	3	6,329	555.48
3,007,099	7	10,217	3,332.98
447,601	—	—	—
3,454,700	7	10,217	3,332.98

箇所別	國籍別	土地 宅地 件數	宅地 面積	耕地 件數	耕地 面積	其他 件數	其他 面積	合計 件數	合計 面積	合計 料金	建物 件數	建物 面積	建物 料金
			㎡		㎡		㎡		㎡	円		㎡	円
公主嶺地方事務所	日本人	156	1,804,115	5	467,949	7	19,577	168	2,291,641	10,014.27	14	28,388	12,792.54
	滿洲國人	355	551,709	—	—	2	7,927	357	559,635	29,464.09	—	—	—
	計	511	2,355,824	5	467,949	9	27,503	525	2,851,276	39,478.36	14	28,388	12,792.54
新京地方事務所	日本人	1,110	1,240,221	5	756,238	62	59,374	1,177	2,055,833	80,754.18	5	5,902	762.00
	滿洲國人	×5 626	×1,883 928,837	—	—	—	—	×5 626	×1,883 928,837	×253.92 70,574.14	4	1,675	5,244.00
	計	1,741	2,170,941	5	756,238	62	59,374	1,808	2,986,553	151,582.24	9	7,578	6,006.00
本溪湖地方事務所	日本人	284	300,339	31	273,835	21	7,292	336	581,466	5,905.75	4	16,688	23,343.12
	滿洲國人	67	27,252	1	8,980	5	1,035	73	37,267	936.71	—	—	—
	計	351	327,591	32	282,815	26	8,327	409	618,733	6,842.46	4	16,688	23,343.12
安東地方事務所	日本人	2,089	1,329,682	42	2,076,808	35	243,282	2,166	3,649,772	79,124.31	3	3,020	3,746.35
	滿洲國人	×1 360	×1,239 628,800	5	167,831	4	2,146	×1 369	×1,239 798,776	×42.12 18,239.09	1	652	500.00
	計	2,450	1,959,721	47	2,244,638	39	245,428	2,536	4,449,788	97,405.52	4	3,672	4,246.35
撫順炭礦	日本人	(5) 574	(8,405) 643,182	(106) 1	(6,684,081) 141,183	(876) —	(480,027) —	(987) 575	(7,172,513) 784,365	(16,119.73) 20,136.42	(63) 9	(5,692) 6,206	(7,255.88) 4,763.88
	滿洲國人	(317) ×1 113	(95,145) ×6,637 116,236	(94) —	(4,046,249) —	(310) —	(77,318) —	(721) ×1 113	(4,218,712) ×6,637 116,236	(10,137.76) ×398.16 7,001.12	(55) —	(21,659) —	(4,139.40) —
	計	(322) 688	(103,550) 766,055	(200) 1	(10,730,330) 141,183	(1,186) —	(557,345) —	(1,708) 689	(11,391,225) 907,238	(26,257.49) 27,535.70	(118) 9	(27,350) 6,206	(11,395.28) 4,763.88
鞍山製鐵所	日本人	—	—	—	—	—	—	—	—	(2,108.00) —	—	—	—
	滿洲國人	—	—	—	—	—	—	—	—	(322.31) —	—	—	—
	計	—	—	—	—	—	—	—	—	(2,430.31) —	—	—	—
哈爾濱	日本人	1	1,000	1	227,907	—	—	2	228,907	120.00	10	1,375	3,844.45
	滿洲國人	—	—	—	—	×2 —	×600 —	×2 —	×600 —	×540.00 —	—	—	—
	計	1	1,000	1	227,907	2	600	4	229,507	660.00	10	1,375	3,844.45
吉林	日本人	—	—	1	9,945	—	—	1	9,945	42.30	1	197	480.00
	滿洲國人	—	—	—	—	—	—	—	—	—	—	—	—
	計	—	—	1	9,945	—	—	1	9,945	42.30	1	197	480.00
鄭家屯	日本人	—	—	—	—	—	—	—	—	—	—	—	—
計	日本人	(5) 8,821	(8,465) 15,642,659	(106) 466	(6,684,081) 39,856,619	(876) 438	(480,027) 1,653,884	(987) 9,725	(7,172,513) 57,163,162	(18,227.73) 665,524.20	(63) 369	(5,692) 291,971	(7,255.88) 199,827.60
	滿洲國人	(317) 3,781	(95,145) 4,525,084	(94) 35	(4,046,249) 1,506,894	(310) 132	(77,318) 139,160	(721) 3,948	(4,218,712) 6,171,139	(10,460.07) 301,499.72	(55) 6	(21,659) 2,771	(4,139.40) 5,960.00
	外國人	11	18,984	—	—	3	1,392	14	20,376	2,304.68	—	—	—
	計	**(322) 12,613**	**(103,550) 20,186,727**	**(200) 501**	**(10,730,330) 41,363,513**	**(1,186) 573**	**(557,345) 1,804,436**	**(1,708) 13,687**	**(11,391,225) 63,354,676**	**(28,687.80) 969,328.60**	**(118) 375**	**(27,350) 294,742**	**(11,395.28) 205,787.60**
昭和6年度		(713) 11,448	(232,315) 19,054,131	(202) 518	(12,602,633) 43,489,802	(2,269) 537	(1,293,862) 1,926,309	(3,184) 12,503	(14,128,810) 64,470,242	(56,200.76) 933,897.20	(114) 486	(28,975) 272,414	(13,180.92) 212,228.08
5年度		(484) 11,324	(191,376) 11,825,025	(183) 532	(13,794,371) 45,829,287	(508) 549	(1,339,826) 1,823,490	(1,175) 12,405	(15,325,573) 59,477,802	(70,112.16) 1,132,913.05	(120) 656	(10,676) 111,572	(15,121.96) 267,248.86
4年度		(437) 11,094	(177,617) 11,814,847	(238) 481	(14,315,585) 39,819,475	(1,908) 491	(1,602,366) 1,565,993	(2,583) 12,066	(16,101,569) 53,200,314	(71,208.30) 1,137,105.60	(217) 669	(11,190) 103,617	(15,630.22) 255,716.04
3年度		(380) 10,875	(137,864) 11,717,086	(331) 564	(14,699,023) 44,210,925	(519) 443	(1,464,743) 1,893,763	(1,230) 11,882	(16,301,630) 57,821,774	(67,811.82) 1,008,924.53	(184) 621	(7,860) 98,961	(12,348.00) 239,314.34
2年度		(341) 10,514	(99,519) 11,444,952	(358) 572	(13,295,101) 46,032,577	(490) 413	(1,358,488) 1,623,853	(1,189) 11,499	(14,748,107) 59,101,382	(55,755.33) 977,042.72	(453) 650	(15,776) 103,924	(13,306.75) 336,922.25
1年度		(271) 9,830	(81,330) 10,458,908	(412) 542	(12,194,053) 45,250,114	(354) 349	(908,379) 1,419,068	(1,037) 10,721	(13,183,763) 57,128,089	(45,261.50) 841,199.69	(571) 235	(24,288) 70,916	(26,228.00) 175,591.28

|（ ）內ハ撫順炭礦及鞍山製鐵所所管ノ土地建物ヲ貸付ケタルモノニシテ（鞍山製鐵所所管ノモノハ昭和7年12月末ヲ以テ中止セリ）其ノ收入ハ地方收入ニ屬セサルヲ以テ計ニ算入セス次表以下亦同シ　|滿洲國人欄中×印ハ外國人ナリ

|昭和6年度以降ノ貸付土地及建物面積ノ激增セルハ官廳無料貸付土地及建物ヲ合算掲上セシニ因ル　|面積ハ平方米以下四捨五入ノ爲計ニ符合セサルモノアリ　|建物面積ハ延面積ナリ

土地貸付

種別			直轄		瓦房店		大石橋		營口	
			件數	面積	件數	面積	件數	面積	件數	面積
				坪		坪		坪		坪
宅地	官廳貸付地	關東廳	29	56,154	19	12,762	17	7,996	9	31,867
		陸軍	—	—	—	285,741	—	1,087,924	—	—
		領事館	—	—	—	—	—	—	—	—
		其他	—	—	—	—	—	—	—	—
		計	29	56,154	19	298,503	17	1,095,920	9	31,867
	一般貸付地	工業	36	272,288	59	52,785	6	22,219	9	70,277
		商業	268	269,398	409	209,955	264	193,228	36	44,364
		棧橋	—	—	9	5,854	22	52,638	—	—
		住宅	267	168,448	240	129,397	166	87,036	158	125,246
		其他	26	41,201	15	12,881	7	16,286	13	19,219
		計	597	751,336	732	410,852	465	371,406	216	259,106
耕地	第2停車場用地	田	—	—	—	—	—	—	—	—
		畑	2	29,274	2	16,014	—	30,819	1	282,868
		栽樹地其他	—	52,460	—	—	—	—	—	—
		計	2	81,734	2	16,014	—	30,819	1	282,868
	一般貸付地	田	1	25,362	—	—	—	—	—	—
		畑	46	3,117,262	17	512,376	34	3,591,685	10	1,862,516
		栽樹地其他	22	1,722,439	30	4,379,292	19	1,511,914	1	18,029
		計	69	4,865,063	47	4,891,668	53	5,103,599	11	1,880,545
雜地	第2停車場用地	農業	—	—	—	—	—	—	—	—
		工業	—	—	1	661	—	—	—	—
		商業	—	—	3	115	—	—	—	—
		其他	1	567	1	582	—	—	—	—
		計	1	567	5	1,358	—	—	—	—
	一般貸付地	農業	—	—	1	15,792	—	—	—	—
		工業	16	38,005	4	6,419	2	9,880	6	45,897
		商業	19	21,624	3	2,913	7	11,642	8	4,389
		其他	183	195,346	4	23,752	2	2,380	3	66,731
		計	218	254,975	12	48,877	11	23,902	17	117,017
合計			**916**	**6,009,830**	**817**	**5,667,272**	**546**	**6,625,645**	**254**	**2,571,403**
昭和	6年度		878	6,678,430	827	5,583,633	568	6,107,270	231	418,908
	5年度		960	6,338,548	818	5,236,059	575	5,273,905	233	2,396,735
	4年度		907	6,147,178	826	5,422,870	551	4,409,648	227	2,440,306
	3年度		851	5,995,550	803	5,623,028	610	5,336,589	255	2,464,861
	2年度		822	6,982,495	801	5,890,958	598	5,133,852	240	2,449,138
	1年度		700	5,904,549	755	6,582,827	576	5,279,742	211	2,349,955

| 面積ハ平方米以下四捨五入ノ爲計ニ符合セサルモノアリ

用途別（其1）　昭和7年度末現在

鞍山		遼陽		奉天		鐵嶺		開原	
件數	面積	件數	面積	件數	面積	件數	面積	件數	面積
	坪		坪		坪		坪		坪
—	28,705	11	19,163	59	91,257	22	31,201	33	83,171
—	190,789	—	1,392,171	—	499,902	—	1,283,657	—	261,905
—	—	1	4,959	—	—	2	5,018	—	—
—	—	—	—	—	—	—	—	—	—
—	219,494	12	1,416,292	59	591,159	24	1,319,876	33	345,076
8	25,678	33	165,776	17	282,558	13	162,928	3	17,037
423	383,690	211	103,385	1,380	1,165,631	117	102,748	388	387,719
—	—	4	4,471	7	21,156	44	84,540	122	608,212
78	67,363	153	86,008	677	399,647	89	63,875	139	88,973
9	113,292	14	26,586	1	1,200	16	34,306	8	10,512
518	590,022	415	386,227	2,082	1,870,192	279	448,397	660	1,112,454
—	—	—	—	—	—	—	—	—	—
—	—	2	36,502	—	—	—	—	—	86,975
—	—	—	—	—	—	—	—	—	—
—	—	2	36,502	—	—	—	—	—	86,975
2	76,433	—	—	—	—	—	—	1	17,000
64	1,956,450	32	3,724,624	14	2,390,248	26	3,483,911	42	4,737,913
31	1,162,870	—	—	—	—	1	26,099	—	—
97	3,195,753	32	3,724,624	14	2,390,248	27	3,510,010	43	4,754,913
—	—	—	—	—	—	—	—	—	—
—	—	—	—	—	—	—	—	—	—
—	—	—	—	—	—	—	—	—	—
1	225	—	—	—	—	—	—	—	—
1	225	—	—	—	—	—	—	—	—
10	25,867	1	450	—	—	3	316,500	2	16,600
3	16,764	5	3,733	—	—	—	—	—	—
46	35,058	7	4,282	62	294,278	14	15,176	1	3,728
2	72,073	1	200	—	—	—	—	7	169,637
61	149,762	14	8,665	62	294,278	17	331,676	10	189,964
677	**4,155,256**	**475**	**5,572,311**	**2,217**	**5,145,877**	**347**	**5,609,959**	**746**	**6,489,381**
(19) 663	(2,274,550) 4,163,503	465	5,507,080	2,036	6,344,169	333	6,011,492	732	5,140,718
(23) 639	(2,296,872) 3,734,309	464	4,196,879	1,990	6,299,349	341	4,748,398	746	6,237,863
(20) 623	(2,384,875) 3,739,062	483	4,182,832	1,856	5,325,265	333	4,665,637	698	1,419,329
(20) 598	(2,384,875) 3,310,974	483	3,892,819	1,730	4,707,486	339	4,865,806	715	6,149,798
(16) 576	(2,325,324) 3,456,627	483	4,279,479	1,595	5,028,295	327	4,936,683	692	5,473,651
(15) 540	(2,325,324) 2,514,398	457	4,192,675	1,364	4,978,108	305	4,768,706	641	5,785,492

土地貸付

種別			四平街		公主嶺		新京		本溪湖	
			件数	面積	件数	面積	件数	面積	件数	面積
				坪		坪		坪		坪
宅地	官廳貸付地	關東廳	23	64,224	19	13,057	37	62,572	20	17,800
		陸軍	—	212,820	—	1,631,419	31	210,898	2	166,620
		領事館	—	—	—	—	—	—	—	—
		其他	—	—	—	—	—	—	—	—
		計	23	277,044	19	1,644,476	68	273,470	22	184,420
	一般貸付地	工業	6	36,048	5	38,747	81	519,941	15	13,171
		商業	525	408,566	281	211,518	1,273	797,881	158	51,618
		機關	83	245,736	73	335,878	111	393,632	5	4,610
		住宅	61	39,323	122	106,116	207	177,475	129	50,136
		其他	7	24,542	11	19,089	1	8,542	22	23,637
		計	682	754,216	492	711,348	1,673	1,897,471	329	143,171
耕地	第2停車場用地	田	—	—	—	—	—	—	—	—
		畑	—	—	—	—	—	—	—	—
		栽樹地其他	—	—	—	—	—	—	—	—
		計	—	—	—	—	—	—	—	—
	一般貸付地	田	—	—	—	—	—	—	—	—
		畑	9	2,381,503	5	467,949	5	756,238	26	227,064
		栽樹地其他	—	—	—	—	—	—	6	55,751
		計	9	2,381,503	5	467,949	5	756,238	32	282,815
雜地	第2停車場用地	農業	—	—	—	—	—	—	—	—
		工業	—	—	—	—	—	—	—	—
		商業	—	—	—	—	—	—	—	—
		其他	—	—	—	—	—	—	—	—
		計	—	—	—	—	—	—	—	—
	一般貸付地	農業	—	—	—	—	—	—	—	—
		工業	1	26,371	5	18,462	—	—	10	4,477
		商業	—	—	4	9,042	—	—	16	3,850
		其他	5	15,567	—	—	62	59,374	—	—
		計	6	41,938	9	27,503	62	59,374	26	8,327
合計			**720**	**3,454,700**	**525**	**2,851,276**	**1,808**	**2,986,553**	**409**	**618,733**
昭和	6	年度	726	6,800,117	538	3,135,738	1,582	2,819,326	411	608,524
	5	年度	701	5,898,913	528	1,511,302	1,518	2,646,498	406	446,206
	4	年度	699	6,268,545	535	1,510,937	1,489	2,635,471	397	436,685
	3	年度	689	6,450,836	533	1,468,288	1,456	2,596,290	400	441,607
	2	年度	667	6,426,124	522	1,462,898	1,395	2,597,153	393	424,939
	1	年度	642	6,349,210	484	992,529	1,354	2,540,677	352	371,843

用途別（其2）

安東		撫順		吉林		哈爾濱		合計	
件数	面積	件数	面積	件数	面積	件数	面積	件数	面積
	坪		坪		坪		坪		坪
32	48,499	9	16,115	—	—	—	—	339	584,545
—	20,463	3	279,783	—	—	—	—	36	7,524,090
1	35,729	—	—	—	—	—	—	4	45,706
2	4,039	—	—	—	—	—	—	2	4,039
35	108,730	12	295,898	—	—	—	—	381	8,158,380
201	883,553	39	54,499	—	—	—	—	531	2,617,486
1,491	561,189	325	178,911	—	—	—	—	7,549	5,069,803
—	—	15	58,099	—	—	—	—	495	1,814,824
661	366,857	254	121,483	—	—	—	—	3,401	2,077,382
		(322)	(103,550)					(322)	(103,550)
62	39,392	43	57,165	—	—	1	1,000	256	445,851
		(322)	(103,550)					(322)	(103,550)
2,415	1,850,991	676	470,157	—	—	1	1,000	12,232	12,028,347
—	—	—	—	—	—	—	—	—	—
—	—	—	—	—	—	—	—	7	482,452
1	31,540	—	—	—	—	—	—	1	84,000
1	31,540	—	—	—	—	—	—	8	566,452
1	57,702	—	—	—	—	—	—	5	176,497
		(200)	(10,730,330)					(200)	(10,730,330)
27	1,070,554	1	141,183	—	—	—	—	358	30,421,474
18	1,084,842	—	—	1	9,945	1	227,907	130	10,199,089
		(200)	(10,730,330)					(200)	(10,730,330)
46	2,213,098	1	141,183	1	9,945	1	227,907	493	40,797,061
—	—	—	—	—	—	—	—	—	—
—	—	—	—	—	—	—	—	1	661
5	3,858	—	—	—	—	—	—	8	3,973
—	—	—	—	—	—	—	—	3	1,374
5	3,858	—	—	—	—	—	—	12	6,008
17	80,875	—	—	—	—	—	—	34	456,084
1	1,534	—	—	—	—	—	—	53	171,541
11	10,994	—	—	—	—	—	—	198	416,976
		(1,188)	(557,345)					(1,188)	(557,345)
5	148,167	—	—	—	—	2	600	276	753,628
		(1,188)	(557,345)					(1,188)	(557,345)
34	241,570	—	—	—	—	2	600	561	1,798,428
		(1,708)	(11,391,225)					(1,708)	(11,391,225)
2,538	**4,449,788**	**689**	**907,238**	**1**	**9,945**	**4**	**229,507**	**13,687**	**63,354,678**
		(3,165)	(11,854,260)					(3,184)	(14,178,810)
2,498	4,465,968	10	445,913	1	9,945	4	229,507	12,503	64,470,242
		(1,155)	(13,118,701)					(1,175)	(15,325,573)
2,471	4,365,931	14	146,310	—	—	1	600	12,405	59,477,802
		(2,563)	(13,716,594)					(2,583)	(16,101,563)
2,426	4,447,844	15	148,106	—	—	1	600	12,066	53,200,314
		(1,210)	(13,916,655)					(1,230)	(16,301,630)
2,404	4,311,616	14	155,626	—	—	2	50,602	11,882	57,821,774
		(1,173)	(12,422,773)					(1,193)	(14,748,197)
2,364	4,131,803	21	169,296	—	—	3	257,990	11,499	58,101,382
		(1,022)	(10,858,370)					(1,077)	(13,183,783)
2,292	4,079,908	46	180,225	—	—	2	257,246	10,721	57,128,089

付貸建物

種別		本社直轄		沙河口		瓦房店		大石橋		營口		鞍山		遼陽		奉天		鐵嶺		開原	
		件數	面積	件數	面積	件數	面積	件數	面積	件數	面積	件數	面積	件數	面積	件數	面積	件數	面積	件數	面積
			㎡		㎡		㎡		㎡		㎡		㎡		㎡		㎡		㎡		㎡
官廳貸付地	關東廳	37	13,814	—	—	7	1,269	27	2,361	2	294	3	499	4	2,536	—	—	7	1,130	3	359
	陸軍	—	—	—	—	—	6,279	—	26,886	—	311	22	28,225	19	42,925	1	18,215	—	19,553	—	5,970
	領事館	—	—	—	—	—	—	—	—	—	—	—	—	—	—	—	—	—	—	—	—
	其他	—	—	—	—	—	—	—	—	—	—	—	—	—	—	—	—	—	—	—	—
	計	37	13,814	—	—	7	7,548	27	29,247	2	605	25	28,725	23	45,461	1	18,215	7	20,682	3	6,329
一般貸付地	工業	4	4,342	—	—	—	—	—	—	1	2,139	1	132	—	—	4	4,111	—	—	—	—
	商業	17	857	—	—	1	165	—	111	24	4,349	1	127	1	162	34	5,022	—	—	—	—
	住宅	15	8,301	—	—	1	68	—	564	21	1,776	—	—	—	—	20	2,317	—	—	—	—
	消費組合	2	1,481	—	—	2	555	—	586	1	161	—	—	3	593	3	972	1	346	—	—
	其他	12	8,860	—	—	—	—	—	—	2	989	—	—	—	—	13	268	1	444	—	—
	計	50	23,841	—	—	4	788	—	1,261	49	9,414	2	259	4	755	74	12,689	2	790	—	—
合計		87	37,655	—	—	11	8,336	27	30,508	51	10,019	27	28,984	27	46,216	75	30,905	9	21,472	3	6,328
昭和6年度		89	30,735	—	—	10	8,268	38	31,383	45	9,304	25	15,789	27	46,197	67	28,838	10	21,472	8	6,329
5年度		276	24,422	—	—	12	2,151	34	4,245	48	8,586	8	5,493	27	7,154	62	12,453	14	2,075	3	359
4年度		281	25,127	—	—	21	2,151	35	4,349	43	8,068	5	323	22	3,050	65	10,795	12	2,660	4	612
3年度		291	27,855	—	—	21	2,097	36	4,378	45	9,778	6	883	24	3,073	67	8,676	12	2,854	9	2,367
2年度		276	26,461	15	1,034	21	2,342	37	3,390	52	10,816	6	883	24	3,563	66	8,321	13	2,854	4	1,891
1年度		36	9,911	13	674	8	2,734	7	817	54	11,029	2	692	3	277	64	7,706	4	1,709	1	1,531

面積ハ平方米以下四捨五入ノ爲計ニ符合セサルモノアリ　面積ハ延面積ナリ

用途別　昭和7年度末現在

四平街		公主嶺		新京		本溪湖		安東		撫順		鄭家屯		北京		哈爾濱		吉林		計	
件數	面積	件數	面積	件數	面積	件數	面積	件數	面積	件數	面積	件數	面積	件數	面積	件數	面積	件數	面積	件數	面積
	㎡		㎡		㎡		㎡		㎡		㎡		㎡		㎡		㎡		㎡		㎡
4	587	8	3,532	1	46	—	—	—	—	(38) —	(1,791) —	—	—	—	—	—	—	—	—	(38) 103	(1,791) 26,427
—	8,995	—	22,479	—	3,604	—	15,975	—	2,003	—	3,748	—	—	—	—	—	—	—	—	42	205,168
—	—	—	—	—	—	—	—	—	—	—	—	—	—	—	—	—	—	—	—	—	—
—	—	—	—	—	—	—	—	—	—	—	—	—	—	—	—	—	—	—	—	—	—
4	9,582	8	26,011	1	3,650	—	15,975	—	2,003	(38) —	(1,791) 3,748	—	—	—	—	—	—	—	—	(38) 145	(1,791) 231,595
—	—	4	2,256	2	1,279	—	—	1	652	—	—	—	—	—	—	—	—	—	—	17	14,911
1	98	—	—	5	2,556	2	243	—	—	(24) —	(11,448) —	—	—	—	—	10	1,375	1	197	(24) 97	(11,448) 15,262
—	—	1	21	—	—	—	—	—	—	—	—	—	—	—	—	—	—	—	—	58	13,046
1	445	1	100	—	—	2	470	3	1,017	9	2,458	—	—	—	—	—	—	—	—	28	9,184
1	92	—	—	1	92	—	—	—	—	(56) —	(14,111) —	—	—	—	—	—	—	—	—	(56) 30	(14,111) 10,744
3	635	6	2,377	8	3,927	4	714	4	1,869	(80) 9	(25,559) 2,458	—	—	—	—	—	1,375	—	197	(80) 230	(25,559) 63,147
7	10,217	14	28,388	9	7,578	4	16,688	4	3,872	(118) 9	(27,330) 6,206	—	—	—	—	10	1,375	1	197	(118) 375	(27,330) 294,742
9	10,244	52	29,025	7	6,587	68	16,600	10	3,717	(114) 10	(28,975) 6,256	—	—	—	—	10	1,375	1	197	(114) 486	(28,975) 272,414
7	1,175	43	6,017	9	4,001	7	16,440	9	3,763	(120) 10	(10,676) 2,608	—	—	—	—	86	10,451	1	197	(120) 656	(10,676) 111,572
11	1,182	43	5,933	9	6,442	6	16,296	15	3,302	(217) 10	(11,190) 2,819	—	—	—	—	86	10,451	1	60	(217) 669	(11,190) 103,617
11	1,018	48	6,097	9	5,917	6	16,339	23	3,504	(184) 11	(7,860) 3,231	—	—	—	—	1	697	1	197	(184) 621	(7,860) 98,961
17	1,191	56	5,251	9	6,482	7	16,662	31	6,423	(453) 13	(15,776) 3,908	1	930	1	488	—	—	1	432	(453) 650	(15,776) 103,924
1	532	5	1,849	5	2,882	7	16,598	8	6,086	(571) 14	(24,288) 4,039	1	930	1	488	—	—	1	432	(571) 235	(24,288) 70,916

水　道

水道給水月別　昭和7年度（給水量以外ノモノハ月末現在ノモノナリ）

月別	社内給水 専用 戸数	社内給水 専用 栓数	社内給水 共用 戸数	社内給水 共用 栓数	社内給水 給水量	社外給水 専用 戸数	社外給水 専用 栓数	社外給水 共用 戸数	社外給水 共用 栓数	社外給水 切符給水 戸数	社外給水 切符給水 栓数	社外給水 給水量	給水量合計	道路撒水其他無料給水量
					米							米	米	米
4月	378	456	382	13	179,349	18,704	20,624	1,607	298	9,495	58	304,716	484,065	11,426
5月	379	469	382	12	183,760	18,846	20,782	1,737	266	9,799	57	309,522	493,282	8,939
6月	380	468	382	14	170,918	18,821	20,245	1,732	264	9,777	58	316,317	487,235	6,126
7月	379	468	382	14	166,206	19,021	20,934	1,732	264	9,766	58	347,880	514,086	18,296
8月	379	468	382	14	170,449	19,522	21,079	1,793	264	9,778	58	379,093	549,542	11,564
9月	380	468	382	14	178,891	19,572	21,264	1,928	264	9,943	60	392,137	571,028	7,832
10月	385	475	382	14	179,360	20,512	21,802	1,954	269	10,773	58	394,036	573,395	8,220
11月	386	479	382	13	165,352	21,102	22,220	2,077	269	10,805	58	348,832	514,184	16,552
12月	383	479	382	14	172,823	21,267	22,380	2,112	269	10,893	58	333,761	506,584	7,683
1月	381	479	382	14	189,280	21,508	22,722	2,140	269	10,934	58	367,734	557,014	9,336
2月	382	481	382	14	197,243	21,889	22,750	2,143	269	10,985	58	359,883	557,126	16,049
3月	383	483	382	13	189,011	21,696	22,793	2,142	282	11,051	58	353,537	542,548	9,416
計	**383**	**483**	**382**	**13**	**2,142,642**	**21,696**	**22,793**	**2,142**	**282**	**11,051**	**58**	**4,207,447**	**6,350,089**	**131,439**

水道給水箇所別　昭和7年度（給水量以外ノモノハ年度末現在ノモノナリ）

箇所別	社内給水 専用 戸数	社内給水 専用 栓数	社内給水 共用 戸数	社内給水 共用 栓数	社内給水 給水量	社外給水 専用 戸数	社外給水 専用 栓数	社外給水 共用 戸数	社外給水 共用 栓数	社外給水 切符給水 戸数	社外給水 切符給水 栓数	社外給水 給水量	給水量合計	給水料	道路撒水其他無料給水量
					米							米	米	円	
大連 {大連	—	3	—	—	106,685	—	—	—	—	—	—	200	106,885	11,757.35	—
大連 {沙河口	—	—	—	—	—	—	—	—	—	—	—	—	—	—	—
瓦房店	14	20	—	—	23,203	538	610	42	15	80	4	66,118	89,321	10,166.93	547
熊岳城	8	8	—	—	4,434	130	142	10	7	43	1	21,532	25,966	2,765.40	—
蓋平	2	1	—	—	300	40	40	28	1	—	—	8,250	8,550	876.60	—
大石橋	15	15	—	—	27,756	613	613	44	1	—	—	75,494	103,250	11,006.80	200
海城	2	2	—	—	1,225	225	225	—	—	40	2	30,542	31,767	3,281.20	—
鞍山	16	48	380	8	97,082	1,271	1,465	141	24	100	4	207,556	304,638	31,314.21	29,116
遼陽	38	47	—	2	44,543	876	1,139	43	21	404	2	162,365	206,908	21,607.16	4,736
蘇家屯	8	8	—	—	10,718	572	576	143	5	—	—	45,095	55,813	6,032.13	693
奉天	50	69	—	—	955,223	6,857	6,848	16	8	356	5	1,228,816	2,184,039	223,557.40	19,797
鐵嶺	24	29	—	—	28,448	837	801	85	25	1,060	3	130,253	158,702	16,279.06	1,300
開原	33	38	—	—	88,584	812	958	16	7	393	4	144,552	233,136	23,929.65	5,448
昌圖	2	2	—	—	477	53	63	22	3	—	—	8,478	8,955	910.60	—
雙廟子	1	1	—	—	3,091	30	30	10	1	147	1	7,272	10,363	1,267.68	101
四平街	11	11	—	—	32,649	1,285	1,285	479	9	521	5	242,053	274,702	28,697.42	2,070
郭家店	3	3	—	—	2,184	55	64	13	1	—	—	9,030	11,214	1,170.10	1,802
公主嶺	24	29	—	1	105,825	506	658	76	16	70	1	90,835	196,660	20,185.15	—
范家屯	2	2	—	—	165	100	100	5	2	—	—	11,827	11,992	1,312.40	—
新京	60	76	—	—	331,811	3,220	3,380	193	29	1,170	7	703,117	1,034,928	106,614.13	10,110
本溪湖	19	19	—	—	28,321	482	565	222	17	189	4	258,778	287,099	27,969.04	11,562
橋頭	5	6	—	—	8,184	185	203	19	2	—	—	28,435	36,619	3,700.70	—
連山關	2	2	—	—	523	123	127	3	4	—	—	25,453	25,976	2,730.05	—
鷄冠山	5	5	—	—	4,361	103	118	106	7	—	—	23,325	27,686	2,992.35	—
安東	39	39	2	2	236,849	2,783	2,783	426	77	6,478	15	678,071	914,920	92,394.39	43,957
計	**383**	**483**	**382**	**13**	**2,142,642**	**21,696**	**22,793**	**2,142**	**282**	**11,051**	**58**	**4,207,447**	**6,350,089**	**652,517.90**	**131,439**

【給水量ハ立方米以下四捨五入ノ爲計ニ符合セサルモノアリ】

醫院

施設

昭和7年度末現在

醫院別	敷地面積 (M²)	建物延面積 (M²)	病室及病床 普通病棟 室數	普通病棟 床數	傳染病棟 室數	傳染病棟 床數	其他 室數	其他 床數	計 室數	計 床數
南滿洲保養院	111,779	7,196	43	106	—	—	—	—	43	106
瓦房店醫院	18,844	3,489	18	35	7	15	1	4	26	54
大石橋醫院	25,530	2,484	12	26	6	15	1	6	19	47
營口醫院	27,787	3,944	23	50	5	16	2	8	30	74
西營口分院	873	273	3	3	—	—	—	—	3	3
鞍山醫院	72,113	13,144	36	114	10	22	1	18	47	154
遼陽醫院	17,978	3,809	24	66	12	28	2	16	38	110
蘇家屯醫院	13,529	1,488	6	14	4	8	1	3	11	25
鐵嶺醫院	14,415	3,952	15	43	20	23	1	10	36	76
開原醫院	8,250	1,884	15	29	11	22	1	6	27	57
四平街醫院	13,792	3,705	26	49	14	22	1	7	41	78
公主嶺醫院	21,154	2,190	17	43	6	20	1	8	24	71
新京醫院	33,996	7,991	37	144	41	94	4	36	82	274
本溪湖醫院	5,045	2,405	14	28	4	12	3	12	21	52
安東醫院	43,846	7,395	26	95	25	86	2	16	53	197
撫順醫院	64,534	19,711	141	471	49	105	4	24	194	600
吉林東洋醫院	10,328	3,031	25	37	5	5	1	5	31	47
哈爾濱醫院	2,303	2,235	16	31	10	20	1	3	27	54
計	**506,096**	**90,327**	**497**	**1,384**	**229**	**513**	**27**	**182**	**753**	**2,079**
昭和6年度	380,788	81,293	437	1,237	226	505	22	152	685	1,894
5年度	380,788	80,796	438	1,239	226	505	22	152	686	1,896
4年度	383,644	80,983	442	1,237	216	466	22	152	680	1,855
3年度	600,241	158,110	747	1,981	334	707	23	168	1,104	2,856
2年度	543,070	137,481	676	1,886	279	624	47	217	1,002	2,727
1年度	544,057	125,182	620	1,760	266	613	46	203	932	2,576

醫院別	入院患者收容可能數 特等	1等 普通	1等 傳染	1等 計	2等 普通	2等 傳染	2等 計	3等 普通	3等 傳染	3等 計	特3等 普通	特3等 傳染	特3等 命令	特3等 計	計
南滿洲保養院	—	—	—	—	22	—	22	84	—	84	—	—	—	—	106
瓦房店醫院	—	—	—	—	2	—	2	27	15	42	6	—	4	10	54
大石橋醫院	—	—	—	—	—	—	—	19	15	34	7	—	6	13	47
營口醫院	—	3	—	3	6	—	6	41	16	57	—	—	8	8	74
西營口分院	—	—	—	—	—	—	—	—	—	—	3	—	—	3	3
鞍山醫院	—	2	—	2	10	—	10	65	22	87	37	—	18	55	154
遼陽醫院	—	—	—	—	10	—	10	39	28	67	17	—	16	33	110
蘇家屯醫院	—	—	—	—	—	—	—	14	8	22	—	—	3	3	25
鐵嶺醫院	—	1	—	1	7	—	7	35	23	58	—	—	10	10	76
開原醫院	—	—	—	—	4	—	4	25	22	47	—	—	6	6	57
四平街醫院	—	—	—	—	7	—	7	42	22	64	—	—	7	7	78
公主嶺醫院	—	—	—	—	4	—	4	28	20	48	11	—	8	19	71
新京醫院	—	4	—	4	21	—	21	119	94	213	—	—	36	36	274
本溪湖醫院	—	—	—	—	2	—	2	26	12	38	6	—	6	12	52
安東醫院	—	1	—	1	13	—	13	81	86	167	—	—	16	16	197
撫順醫院	—	1	—	1	16	—	16	160	79	239	294	26	24	344	600
吉林東洋醫院	1	4	—	4	14	—	14	18	5	23	—	—	5	5	47
哈爾濱醫院	—	—	—	—	8	—	8	23	20	43	—	—	3	3	54
計	**1**	**16**	**—**	**16**	**146**	**—**	**146**	**846**	**487**	**1,333**	**381**	**26**	**176**	**583**	**2,079**
昭和6年度	1	20	—	20	122	3	125	711	476	1,187	383	26	152	561	1,894
5年度	1	20	—	20	124	3	127	711	476	1,187	383	26	152	561	1,896
4年度	1	21	—	21	123	—	123	717	440	1,157	375	26	152	553	1,855
3年度	8	40	—	40	225	54	279	1,239	646	1,885	469	7	168	644	2,856
2年度	8	39	—	39	220	54	274	1,214	522	1,736	670			670	2,727
1年度	9	35	—	35	230	58	288	1,221	505	1,726	518			518	2,576

醫院別	從事員 醫長醫員	藥劑長藥劑員	技術員技術助手工手	庶務長庶務員事務助手	看護婦及助産婦	其ノ他傭員	計
南滿洲保養院	3	1	3	2	10	7	26
瓦房店醫院	4	1	1	4	11	11	32
大石橋醫院	2	1	1	2	7	6	19
營口醫院	5	2	—	3	13	15	38
西營口分院	1	—	1	—	*1 —	1	4
鞍山醫院	13	3	3	7	33	26	85
遼陽醫院	6	1	2	4	17	11	41
蘇家屯醫院	2	1	1	2	6	5	17
鐵嶺醫院	5	1	2	3	9	11	31
開原醫院	3	1	1	4	10	9	28
四平街醫院	6	1	2	4	15	9	37
公主嶺醫院	3	2	—	3	*1 8	6	23
新京醫院	15	3	2	10	38	14	82
本溪湖醫院	2	1	2	2	10	9	26
安東醫院	13	3	1	8	27	13	65
撫順醫院	29	3	8	16	*37 51	66	210
吉林東洋醫院	3	1	1	3	*1 8	9	26
哈爾濱醫院	4	1	2	3	8	2	20
計	**119**	**27**	**33**	**80**	***40 281**	**230**	**810**
昭和6年度	114	27	28	71	*42 254	238	774
5年度	113	28	11	31	250	368	801
4年度	114	28	15	37	255	393	842
3年度	206	49	32	72	525	594	1,478
2年度	220	46	36	71	510	605	1,488
1年度	204	47	39	76	500	624	1,490

昭和4年度以降ノ減少ハ獨立會計トナリタル滿洲醫科大學醫院竝分離獨立セル大連醫院ノ施設ヲ除外シタルニ因ル

* 印ハ看護手ナリ

昭和7年5月25日南滿洲保養院ヲ、12月10日蘇家屯醫院ヲ開院セリ

面積ハ平方米以下四捨五入ノ爲計ニ符合セサルモノアリ

患者取扱

醫院別	外來患者			入院				
	新來	再來	計	舊患者	入院	退院	死亡	現在
南滿洲保養院	590	92	682	—	250	136	13	101
瓦房店醫院	4,494	17,997	22,491	29	439	420	25	23
大石橋醫院	2,821	11,856	14,677	27	550	515	35	27
營口醫院	5,699	28,755	34,454	32	650	622	36	24
鞍山醫院	11,452	90,674	102,126	97	1,742	1,681	52	106
遼陽醫院	5,309	32,262	37,571	37	679	619	54	43
蘇家屯醫院	1,044	4,933	5,977	—	90	63	7	20
鐵嶺醫院	4,447	27,799	32,246	42	733	690	55	30
開原醫院	3,864	20,948	24,812	21	633	561	58	35
四平街醫院	7,877	40,749	48,626	48	1,215	1,118	73	72
公主嶺醫院	2,532	10,821	13,353	25	492	472	25	20
新京醫院	23,764	156,584	180,348	150	3,466	3,166	191	259
本溪湖醫院	3,834	14,170	18,004	24	688	661	27	24
安東醫院	13,631	70,943	84,574	143	1,789	1,630	172	130
撫順醫院	34,288	259,582	293,870	316	3,487	3,254	162	387
吉林東洋醫院	4,424	19,385	23,809	24	667	581	55	55
哈爾濱醫院	4,891	21,322	26,213	19	565	516	35	33
計	134,961	828,872	963,833	1,034	18,135	16,705	1,975	1,389
昭和6年度	114,374	749,992	864,366	920	14,091	13,181	796	1,034
5年度	123,799	799,214	923,013	1,033	15,773	15,035	851	920
4年度	135,505	849,999	985,504	1,153	17,102	16,249	973	1,033
3年度	252,985	1,411,804	1,664,789	1,997	27,671	25,739	1,902	2,027
2年度	254,699	1,451,596	1,706,295	2,173	26,557	24,909	1,824	1,897
1年度	211,505	1,185,337	1,396,842	1,633	24,373	22,004	1,829	2,173

｜南滿洲保養院ハ昭和7年5月25日ニ蘇家屯醫院ハ12月10日ニ開院セリ　｜1日平均患者取扱數南滿洲保養院ハ311日、蘇家屯醫院ハ112日、其ノ他及計ハ365日ヲ以テ計算セリ　｜昭和3年度末ヲ以テ大連醫院ハ分離シテ財團法人トナリ、奉天醫院ハ會計ヲ分離シテ別途ノ取扱トナレルヲ以テ本表中昭和4年度以後ノ分ニハ包含セス次表以下亦同シ

數醫院別　昭和7年度

患者			患者取扱總數	1日平均患者取扱數				
入院患者延人員	入院100ニ付			外來			入院	計
	退院	死亡		新來	再來	計		
				人	人	人	人	人
26,585	54	5	27,267	1.9	0.3	2.2	85.5	87.7
8,549	90	5	31,040	12.3	49.3	61.6	23.4	85.0
9,421	89	6	24,098	7.7	32.5	40.2	25.8	66.0
11,472	91	5	45,926	15.6	78.8	94.4	31.4	125.8
35,464	91	3	137,590	31.4	248.4	279.8	97.2	377.0
16,496	86	8	54,067	14.5	88.4	102.9	45.2	148.1
1,435	79	8	7,412	9.3	44.0	53.4	12.8	66.2
11,793	89	7	44,039	12.2	76.2	88.3	32.3	120.7
10,176	86	9	34,988	10.6	57.4	68.0	27.9	95.9
23,734	89	6	72,360	21.6	111.6	133.2	65.0	198.2
9,751	91	5	23,104	6.9	29.6	36.6	26.7	63.3
74,456	88	5	254,804	65.1	429.0	494.1	204.0	698.1
11,561	93	4	29,565	10.5	38.8	49.3	31.7	81.0
38,515	84	9	123,089	37.3	194.4	231.7	105.5	337.2
129,798	86	4	423,668	93.9	711.2	805.1	355.6	1,160.7
11,327	84	8	35,136	12.1	53.1	65.2	31.0	96.3
10,362	88	6	36,575	13.4	58.4	71.8	28.4	100.2
440,895	87	6	1,404,728	369.8	2,270.9	2,640.6	1,207.9	3,848.6
334,256	88	5	1,198,622	312.5	2,049.2	2,361.7	913.3	3,274.9
393,975	89	5	1,316,088	339.2	2,189.6	2,528.8	1,076.9	3,605.7
412,758	89	5	1,398,254	371.2	2,328.8	2,700.0	1,130.8	3,830.8
719,029	87	6	2,383,818	693.1	3,868.0	4,561.1	1,969.9	6,531.0
695,432	87	7	2,401,727	695.9	3,966.1	4,662.0	1,900.0	6,562.1
635,042	85	7	2,031,384	579.5	3,247.5	3,827.0	1,739.8	5,566.8

｜入院100ニ付退院、死亡數ハ本表ノ舊患者ト入院トヲ合シ

患者取扱

月別	外來患者					入院									
	日本人		滿洲國人	外國人	計	舊患者					入院				
						日本人		滿洲國人	外國人	計	日本人		滿洲國人	外國人	計
	內地人	朝鮮人				內地人	朝鮮人				內地人	朝鮮人			
4月	52,845	1,828	17,635	145	72,453	654	54	322	4	1,034	1,040	73	240	1	1,354
5月	52,913	1,805	19,664	124	74,506	580	45	339	3	967	1,068	58	267	3	1,396
6月	56,547	1,553	21,287	169	79,556	602	29	319	4	954	1,109	82	298	4	1,493
7月	58,751	1,504	22,034	143	82,432	701	34	356	5	1,096	1,382	94	301	4	1,781
8月	66,936	1,529	25,876	118	94,459	796	48	363	4	1,211	1,138	73	335	2	1,548
9月	52,761	1,351	21,306	200	75,618	692	36	338	2	1,068	1,073	79	309	9	1,470
10月	49,615	1,339	22,074	177	73,205	736	38	375	7	1,156	950	83	267	2	1,302
11月	51,350	1,579	21,950	191	75,070	715	48	340	2	1,105	1,095	71	277	2	1,445
12月	55,563	1,701	24,268	134	81,666	851	48	348	3	1,250	1,005	110	343	—	1,458
1月	50,750	1,431	20,806	140	73,127	635	42	393	1	1,071	1,190	102	291	1	1,584
2月	60,898	1,870	21,016	175	84,059	849	58	402	1	1,310	1,066	100	347	2	1,515
3月	70,003	2,560	24,994	125	97,682	841	62	421	—	1,324	1,297	132	360	—	1,789
計	678,932	20,150	282,910	1,841	963,833	654	54	322	4	1,034	13,413	1,057	3,635	30	18,135
昭和6年度	622,037	13,027	223,935	5,367	864,366	520	29	370	1	920	10,480	790	2,780	41	14,091
5年度	598,125	11,231	306,480	6,177	923,013	590	30	410	3	1,033	11,384	540	3,832	17	15,773
4年度	611,501	14,806	350,641	8,556	985,504	641	36	475	1	1,153	11,640	613	4,812	37	17,102
3年度	1,101,277	11,048	537,028	15,436	1,664,789	1,425	18	545	9	1,997	19,983	509	7,039	140	27,671
2年度	1,097,291	9,490	584,145	15,369	1,706,295	1,500	12	632	29	2,173	19,809	420	6,193	135	26,557
1年度	849,231	9,327	523,222	15,062	1,396,842	1,160	21	445	7	1,633	18,474	320	5,398	181	24,373

昭和4年度入院患者中舊患者カ3年度末ノ患者ト符合セサルハ3年度末ヲ以テ大連醫院及奉天醫院ヲ本表ヨリ除キタルナリ

各醫院患者

醫院別	外來								入院		
	日本人				滿洲國人		外國人		日本人		
	內地人		朝鮮人						內地人		朝鮮人
	男	女	男	女	男	女	男	女	男	女	男
南滿洲保養院	366	258	—	—	22	36	—	—	16,232	9,448	—
瓦房店醫院	10,311	8,818	51	97	2,984	230	—	—	4,001	3,399	—
大石橋醫院	8,345	5,023	41	36	1,099	133	—	—	4,145	3,981	6
營口醫院	10,701	14,192	222	625	4,429	1,155	40	18	4,191	4,890	75
同西營口分院	101	62	8	3	2,113	763	22	—	—	—	—
鞍山醫院	49,845	33,957	176	122	16,425	1,596	—	5	10,996	11,246	312
遼陽醫院	15,793	14,227	285	231	4,334	2,701	—	—	6,835	5,554	238
蘇家屯醫院	3,594	2,013	3	27	320	20	—	—	1,059	164	—
撫順醫院	13,850	15,821	191	598	1,435	349	2	—	4,821	5,456	155
開原醫院	9,985	8,486	1,473	651	3,064	1,122	30	1	2,489	3,218	1,390
四平街醫院	23,939	18,768	591	231	4,024	1,071	1	1	10,328	9,986	321
公主嶺醫院	4,355	5,497	280	377	2,162	682	—	—	2,224	3,887	54
新京醫院	81,695	74,222	2,001	3,065	11,726	6,573	505	561	31,617	30,032	1,492
本溪湖醫院	7,422	7,356	219	66	2,260	681	—	—	4,852	4,214	138
安東醫院	34,541	33,991	2,493	2,618	8,467	2,432	18	14	16,825	15,027	1,322
撫順醫院	76,212	48,404	687	320	167,397	815	33	2	21,401	17,935	907
吉林東洋醫院	5,777	8,355	706	488	4,827	3,528	75	53	2,416	3,333	891
哈爾濱醫院	12,149	10,501	542	626	1,402	533	261	199	5,668	2,805	709
計	368,931	309,951	9,969	10,181	238,490	24,420	987	854	150,100	134,585	8,810

患者月別數

昭和7年度

退院					死亡				月末現在					延人員				
日本人		滿洲國人	外國人	計	日本人		滿洲國人	外國人	計	日本人		滿洲國人	外國人	計	日本人		滿洲國人	外國人	計
內地人	朝鮮人				內地人	朝鮮人				內地人	朝鮮人				內地人	朝鮮人			
1,033	70	196	2	1,301	81	12	27	—	120	580	45	339	3	967	19,827	1,404	9,890	103	31,224
979	68	263	1	1,311	67	6	24	1	98	602	29	319	4	954	19,588	1,419	10,693	98	31,789
963	69	234	3	1,269	47	8	27	—	82	701	34	356	5	1,096	19,731	1,164	10,381	127	31,403
1,231	73	263	3	1,570	56	7	31	2	96	796	48	363	4	1,211	25,724	1,566	10,998	110	38,396
1,182	79	333	3	1,597	60	6	27	1	94	692	36	338	2	1,068	24,378	1,388	11,720	128	37,614
981	68	253	3	1,305	48	9	19	1	77	736	38	375	7	1,156	22,979	1,134	10,820	155	35,088
626	68	263	6	1,263	45	5	39	1	90	715	48	340	2	1,105	22,878	1,491	10,760	112	35,241
916	68	252	1	1,237	43	3	17	—	63	851	48	348	3	1,250	24,317	1,520	10,887	63	36,787
1,180	107	268	2	1,557	41	9	30	—	80	635	42	393	1	1,071	25,719	1,773	12,264	54	39,810
929	81	263	1	1,274	47	5	19	—	71	849	58	402	1	1,310	25,174	1,714	12,238	41	39,167
1,026	88	296	3	1,413	48	8	32	—	88	841	62	421	—	1,324	25,158	1,797	12,176	10	39,141
1,184	112	312	—	1,608	60	9	47	—	116	894	73	422	—	1,389	29,212	2,373	13,650	—	45,235
12,530	951	3,196	28	16,705	643	87	339	6	1,075	894	73	422	—	1,389	284,685	18,734	136,475	1,001	440,895
9,861	683	2,605	32	13,181	485	82	223	6	796	654	54	322	4	1,034	197,908	13,564	121,605	1,179	334,256
10,890	522	3,605	18	15,035	564	19	267	1	851	520	29	370	1	920	226,082	10,401	156,016	576	393,075
11,122	594	4,503	30	16,249	569	25	374	5	973	590	30	410	3	1,033	236,776	11,421	163,648	905	412,750
18,706	466	6,442	125	25,739	1,371	24	494	13	1,902	1,331	37	648	11	2,027	485,673	9,396	219,952	4,008	719,029
18,556	383	5,831	139	24,909	1,328	31	449	16	1,824	1,425	18	545	9	1,997	486,008	6,727	199,259	3,438	695,432
16,787	312	4,760	145	22,004	1,347	17	451	14	1,829	1,500	12	632	29	2,173	451,058	6,251	173,514	4,219	635,042

患者種別

昭和7年度

入院					計								
人	滿洲國人		外國人		日本人				滿洲國人		外國人		計
人					內地人		朝鮮人						
女	男	女	男	女	男	女	男	女	男	女	男	女	
—	157	748	—	—	16,598	9,706	—	—	179	784	—	—	27,267
213	686	250	—	—	14,312	12,217	51	310	3,670	480	—	—	31,040
178	1,038	73	—	—	12,490	9,004	47	214	2,137	206	—	—	24,098
315	1,850	109	—	42	14,892	19,082	297	940	6,279	1,264	40	60	42,854
—	—	—	—	—	101	62	8	3	2,113	763	22	—	3,072
177	12,453	280	—	—	60,841	45,203	488	299	28,878	1,876	—	5	137,590
454	2,655	760	—	—	22,628	19,781	523	685	6,989	3,461	—	—	54,067
—	212	—	—	—	4,653	2,177	3	27	532	20	—	—	7,412
554	653	144	—	—	18,671	21,287	346	1,152	2,088	493	2	—	44,039
1,062	1,514	503	—	—	12,474	11,704	2,863	1,713	4,578	1,625	30	1	34,988
281	2,464	354	—	—	34,267	28,754	912	512	6,488	1,425	1	1	72,360
285	2,990	311	—	—	6,579	9,384	334	662	5,152	993	—	—	23,104
3,239	6,643	1,184	74	165	113,312	104,254	3,493	6,304	18,369	7,767	579	726	254,804
396	1,722	239	—	—	12,274	11,570	357	462	3,982	920	—	—	29,565
1,106	3,380	848	7	—	51,366	49,018	3,815	3,724	11,847	3,280	25	14	123,089
1,654	86,874	669	358	—	97,613	66,339	1,594	1,974	254,271	1,484	391	2	423,668
649	2,673	1,275	1	89	8,193	11,688	1,597	1,137	7,500	4,803	76	142	35,136
161	613	141	235	30	17,817	13,306	1,251	787	2,015	674	496	229	36,575
10,724	128,577	7,888	675	326	518,081	444,536	17,979	20,905	367,067	32,318	1,662	1,180	1,404,728

新患者病類別　昭和7年度

病類別	南滿洲保養院	瓦房店醫院	大石橋醫院	營口醫院	鞍山醫院	遼陽醫院	蘇家屯醫院	鐵嶺醫院	開原醫院	四平街醫院	公主嶺醫院	新京醫院
全身病	—	132	55	17	901	28	4	29	3	533	8	49
精神病	—	4	3	—	3	2	1	—	—	2	6	9
神經系病	1	89	84	132	328	72	61	124	83	244	72	644
循環器病	—	44	34	106	165	50	12	81	85	132	12	467
眼及附屬器病	—	316	63	588	827	416	32	196	163	545	65	1,866
耳病	—	150	133	228	619	211	58	178	170	383	93	1,207
鼻咽喉病	—	599	125	384	720	294	78	277	208	751	130	2,317
呼吸器病	1	333	619	738	722	664	289	867	692	775	589	2,071
消化器病	1	396	378	519	821	554	101	556	383	890	379	1,876
齒牙病	—	629	3	524	1,334	600	3	310	221	27	3	1,669
運動器病	—	30	7	86	31	80	4	94	118	52	16	318
皮膚及附屬器病	—	405	152	528	1,092	408	108	343	274	503	239	2,494
泌尿生殖器病	1	228	83	333	453	275	25	277	183	401	124	1,458
外傷	—	317	422	526	1,300	306	114	262	211	383	203	1,425
溺死及縊死	—	—	—	18	—	—	—	—	—	1	—	—
畸形	—	—	1	2	3	—	2	—	—	3	2	7
姙娠及產	—	186	53	219	271	169	13	210	139	330	129	508
急性中毒	—	9	13	11	33	16	2	22	20	14	3	47
慢性中毒	—	4	1	4	1	—	1	3	3	5	—	8
新生物	—	1	9	4	17	46	23	6	6	185	27	249
寄生蟲病	—	33	3	15	72	52	15	17	13	27	8	75
脚氣	—	51	53	39	212	104	12	38	29	87	31	168
傳染性病	586	525	408	630	1,516	925	76	534	844	1,597	386	4,318
診斷不詳	—	12	119	48	11	37	10	23	16	32	7	513
計	**590**	**4,494**	**2,821**	**5,699**	**11,452**	**5,308**	**1,044**	**4,447**	**3,864**	**7,877**	**2,532**	**23,764**
昭和6年度	—	4,468	2,675	5,852	11,035	5,642	—	4,232	3,058	6,437	2,729	14,696
5年度	—	4,862	2,523	6,445	11,461	6,382	—	4,860	3,292	6,328	3,130	15,458
4年度	—	5,157	3,047	8,555	12,452	7,616	—	5,560	3,527	6,567	3,097	15,039
3年度	—	×69,445 5,607	3,090	9,142	13,823	8,427	—	×28,534 5,766	3,837	6,762	3,235	15,173
2年度	—	×65,845 4,328	3,253	7,113	14,170	7,349	—	×27,588 4,279	3,649	5,877	2,546	14,102
1年度	—	×52,082 3,220	2,544	6,832	8,791	5,868	—	×25,642 3,560	3,533	3,741	2,324	12,920

病類別	本溪湖醫院	安東醫院	撫順醫院	吉林東洋醫院	哈爾濱醫院	計 日本人 內地人	計 日本人 朝鮮人	計 滿洲國人	計 外國人	計 計	1,000分比 日本人 內地人	1,000分比 日本人 朝鮮人	1,000分比 滿洲國人	1,000分比 外國人	1,000分比 計
全身病	525	378	1,045	36	1	3,101	70	572	2	3,745	32	16	18	6	28
精神病	4	2	31	2	2	44	2	24	1	71	—	—	1	3	1
神經系病	109	359	624	146	278	2,571	140	709	30	3,450	26	31	22	84	26
循環器病	62	142	152	150	98	1,308	63	407	14	1,792	13	14	12	39	13
眼及附屬器病	158	1,409	2,384	209	178	6,912	406	2,080	17	9,415	71	90	64	47	70
耳病	208	972	1,638	175	171	5,446	215	918	15	6,594	56	48	28	42	49
鼻咽喉病	229	1,252	1,842	191	506	8,642	250	981	30	9,903	89	56	30	84	73
呼吸器病	348	1,109	2,725	690	651	10,877	495	2,471	40	13,883	112	110	76	112	103
消化器病	353	804	2,898	484	519	9,080	353	2,254	25	11,712	93	78	69	70	87
齒牙病	40	887	1,574	15	8	6,811	83	907	21	7,822	70	18	28	59	58
運動器病	23	231	428	81	100	1,148	82	515	4	1,749	12	18	16	11	13
皮膚及附屬器病	345	1,327	3,192	507	347	8,373	400	3,458	33	12,264	86	89	106	92	91
泌尿生殖器病	194	881	995	490	318	5,074	489	1,135	21	6,719	52	109	35	59	50
外傷	350	751	8,648	387	282	5,521	316	10,005	45	15,887	57	70	307	126	118
溺死及縊死	—	—	—	—	—	2	1	16	—	19	—	—	—	—	—
畸形	—	4	24	—	3	43	3	5	—	51	—	1	—	—	—
姙娠及產	200	355	475	105	178	3,178	92	264	6	3,540	33	20	8	17	26
急性中毒	5	21	22	7	14	122	17	118	2	259	1	4	4	6	2
慢性中毒	2	5	3	9	4	28	2	23	—	53	—	—	1	—	—
新生物	7	66	42	34	16	492	45	196	5	738	5	10	6	14	5
寄生蟲病	13	423	99	17	18	577	137	183	3	900	6	30	6	8	7
脚氣	70	120	320	27	153	1,477	13	23	1	1,514	15	3	1	3	11
傳染性病	499	2,083	4,966	655	998	15,527	787	5,193	40	21,547	159	175	159	112	160
診斷不詳	90	—	361	7	48	1,156	37	128	3	1,334	12	8	4	8	10
計	**3,834**	**13,631**	**34,288**	**4,424**	**4,891**	**97,510**	**4,498**	**32,595**	**358**	**134,961**	**1,000**	**1,000**	**1,000**	**1,000**	**1,000**
昭和6年度	3,063	13,023	32,086	2,523	2,855	84,433	3,179	26,180	582	114,374	—	—	—	—	—
5年度	3,035	12,658	39,909	2,504	952	83,774	2,588	36,784	653	123,799	—	—	—	—	—
4年度	3,144	13,715	44,051	3,978	—	83,003	2,920	48,772	810	135,505	—	—	—	—	—
3年度	3,382	14,435	58,374	3,953	—	168,852	2,724	79,273	2,136	252,985	—	—	—	—	—
2年度	2,773	13,584	73,815	3,231	1,197	165,333	2,457	84,599	2,310	254,699	—	—	—	—	—
1年度	2,807	12,272	61,365	3,150	854	131,707	2,342	75,166	2,290	211,505	—	—	—	—	—

瓦房店醫院ノ昭和3年度以前ノ×印ハ大連醫院、鐵嶺醫院ノ昭和3年度以前ノ×印ハ奉天醫院ノ患者數ナリ

各醫院外來患者

醫院別	內科 日本人 男	內科 日本人 女	內科 滿洲國人 男	內科 滿洲國人 女	內科 計	外科 日本人 男	外科 日本人 女	外科 滿洲國人 男	外科 滿洲國人 女
南滿洲保養院	366	258	22	36	682	—	—	—	—
瓦房店醫院	3,036 (16)	2,479 (20)	358	48	5,957	4,579 (34)	1,345 (24)	1,991	118
大石橋醫院	3,753 (14)	3,259 (22)	376	37	7,461	4,592 (27)	1,422 (10)	723	87
營口醫院	3,755 (59)	3,468 (104)	820 (3)	234 (2)	8,441	4,007 (113)	1,742 (27)	1,931 (76)	142 (3)
西營口分院	—	—	—	—	—	—	—	—	—
鞍山醫院	8,647 (12)	4,827 (4)	2,063	53 (1)	15,607	6,071 (56)	2,215 (102)	7,965	182
遼陽醫院	3,283 (75)	2,588 (28)	1,057	939	7,970	6,459 (131)	2,501 (76)	1,651	529
蘇家屯醫院	1,703 (2)	1,494 (1)	73	1	3,274	1,891 (1)	519 (25)	247	19
鐵嶺醫院	2,866 (39)	2,386 (37)	173 (2)	85	5,583	4,781 (124)	2,408 (89)	633	43
開原醫院	2,408 (553)	1,757 (197)	1,132	301	6,348	4,403 (720)	1,328 (177)	1,343 (29)	237 (1)
四平街醫院	2,989 (110)	2,087 (32)	323 (1)	121	5,663	8,113 (267)	3,007 (55)	2,120	411 (1)
公主嶺醫院	2,060 (146)	1,795 (79)	824	304	5,202	2,295 (134)	964 (53)	1,338	220
新京醫院	8,440 (281)	5,427 (92)	1,278 (83)	749 (152)	16,502	11,675 (350)	7,018 (346)	3,079 (104)	971 (79)
本溪湖醫院	3,128 (27)	2,522 (9)	650	271	6,607	4,292 (191)	2,320 (3)	1,610	280
安東醫院	4,067 (654)	3,509 (233)	877 (4)	408 (3)	9,755	2,386 (258)	939 (132)	1,762 (1)	387
撫順醫院	12,483 (71)	6,268 (22)	20,403 (1)	81	38,329	9,217 (79)	2,485 (19)	100,740 (6)	112
吉林東洋醫院	2,404 (266)	1,820 (42)	1,372 (42)	1,051 (11)	7,008	3,373 (440)	2,105 (185)	3,455 (33)	943 (16)
哈爾濱醫院	3,078 (55)	2,569 (113)	327 (63)	112 (124)	6,452	5,259 (229)	1,548 (127)	723 (195)	86 (53)
計	68,466 (2,332)	48,508 (1,024)	32,128 (199)	4,831 (255)	157,841	83,393 (3,205)	33,866 (1,527)	131,311 (394)	4,767 (154)

醫院別	耳鼻咽喉科 日本人 男	耳鼻咽喉科 日本人 女	耳鼻咽喉科 滿洲國人 男	耳鼻咽喉科 滿洲國人 女	耳鼻咽喉科 計	齒科 日本人 男	齒科 日本人 女	齒科 滿洲國人 男	齒科 滿洲國人 女
南滿洲保養院	—	—	—	—	—	—	—	—	—
瓦房店醫院	—	—	—	—	—	1,175	2,053	50	6
大石橋醫院	—	—	—	—	—	—	—	—	—
營口醫院	—	—	—	—	—	1,458	1,061 (3)	280 (9)	172 (13)
西營口分院	—	—	—	—	—	—	—	—	—
鞍山醫院	6,501 (74)	3,688	476	75	10,814	4,672 (1)	5,704	407	21
遼陽醫院	—	—	—	—	—	1,842	2,012 (26)	294	167
蘇家屯醫院	—	—	—	—	—	—	—	—	—
鐵嶺醫院	—	—	—	—	—	1,111	1,096 (3)	48	23
開原醫院	—	—	—	—	—	503 (13)	808 (33)	41	3
四平街醫院	4,639 (88)	2,471 (18)	215	114	7,545	—	—	—	—
公主嶺醫院	—	—	—	—	—	—	—	—	—
新京醫院	15,183 (436)	11,161 (285)	1,232 (59)	776 (150)	29,273	5,651 (34)	6,362 (57)	250 (71)	128 (94)
本溪湖醫院	—	—	—	—	—	—	—	—	—
安東醫院	8,044 (425)	6,640 (161)	538 (2)	238	16,048	2,490 (65)	3,290 (64)	293 (8)	65 (19)
撫順醫院	14,485 (106)	8,900 (117)	4,719	83 (2)	28,412	6,283 (5)	4,815 (12)	1,933 (2)	36
吉林東洋醫院	—	—	—	—	—	—	—	—	—
哈爾濱醫院	—	—	—	—	—	—	—	—	—
計	48,852 (1,129)	32,860 (581)	7,180 (32)	1,286 (152)	92,032	25,185 (120)	27,291 (197)	3,596 (30)	621 (117)

| 日本人欄ノ上段ハ朝鮮人ヲ滿洲國人欄ノ上段ハ外國人ヲ示ス次表以下亦同シ | 産婦人科日本人欄×印ハ朝鮮人男、△

取扱數各科別（其1）　昭和7年度

科	眼科 計	眼科 日本人 男	眼科 日本人 女	眼科 滿洲國人 男	眼科 滿洲國人 女	眼科 計	小兒科 日本人 男	小兒科 日本人 女	小兒科 滿洲國人 男	小兒科 滿洲國人 女	小兒科 計
南滿洲保養院	—	—	—	—	—	—	—	—	—	—	—
瓦房店醫院	8,091	1,521 (1)	874 (2)	585	5	2,988	—	—	—	—	—
大石橋醫院	6,861	—	—	—	—	—	—	—	—	—	—
營口醫院	7,991	1,481 (49)	2,114 (59)	1,398 (2)	385	5,488	—	—	—	—	—
西營口分院	—	—	—	—	—	—	—	—	—	—	—
鞍山醫院	16,599	9,915 (2)	6,223 (2)	1,840	263	18,245	5,180 (9)	4,094 (1)	96	13 (4)	9,397
遼陽醫院	11,397	2,353 (3)	2,578 (11)	959	498	6,402	1,856 (25)	1,956 (37)	373	100	4,348
蘇家屯醫院	2,703	—	—	—	—	—	—	—	—	—	—
鐵嶺醫院	8,078	2,240 (7)	2,792 (36)	482	48	5,605	2,852 (21)	2,150 (6)	99	13	5,141
開原醫院	8,238	2,671 (187)	3,027 (159)	548 (1)	252	6,845	—	—	—	—	—
四平街醫院	13,984	5,428 (104)	3,826 (73)	1,225	118	10,726	2,770 (22)	2,392 (21)	141	55	5,401
公主嶺醫院	5,004	—	—	—	—	—	—	—	—	—	—
新京醫院	23,613	15,091 (373)	11,796 (322)	2,444 (113)	1,045 (3)	31,188	6,878 (208)	6,038 (41)	518 (27)	304 (50)	14,064
本溪湖醫院	8,696	—	—	—	—	—	—	—	—	—	—
安東醫院	5,925	7,333 (553)	7,285 (417)	1,722 (1)	371	17,682	3,050 (143)	3,444 (42)	313	139	7,131
撫順醫院	112,658	16,593 (342)	13,961 (99)	10,343	358	41,696	6,675 (26)	5,243 (4)	308	40	12,296
吉林東洋醫院	10,550	—	—	—	—	—	—	—	—	—	—
哈爾濱醫院	8,230	1,035 (9)	1,306 (32)	94 (1)	4	2,481	2,777 (238)	1,838 (94)	258 (2)	97 (2)	5,306
計	258,618	65,661 (1,630)	55,782 (1,165)	21,640 (118)	3,347 (3)	149,346	32,038 (633)	27,155 (246)	2,106 (23)	761 (56)	63,684

科	產婦人科 計	產婦人科 日本人	產婦人科 滿洲國人	產婦人科 計	皮膚科 日本人 男	皮膚科 日本人 女	皮膚科 滿洲國人 男	皮膚科 滿洲國人 女	皮膚科 計
南滿洲保養院	—	—	—	—	—	—	—	—	—
瓦房店醫院	3,284	2,067 (51)	53	2,171	—	—	—	—	—
大石橋醫院	—	342 (4)	9	355	—	—	—	—	—
營口醫院	2,996	5,812 (432)	222	6,466	—	—	—	—	—
西營口分院	—	—	—	—	—	—	—	—	—
鞍山醫院	10,805	4,472 (5)	920	5,397	6,737 (20)	1,606 (27)	2,354	53	10,772
遼陽醫院	4,335	2,592 (59)	468	3,119	—	—	—	—	—
蘇家屯醫院	—	—	—	—	—	—	—	—	—
鐵嶺醫院	2,281	4,989 (432)	137	5,558	—	—	—	—	—
開原醫院	1,401	1,566 (85)	329	1,980	—	—	—	—	—
四平街醫院	—	4,985 (79)	252	5,307	—	—	—	—	—
公主嶺醫院	—	2,738 (251)	158	3,147	—	—	—	—	—
新京醫院	12,852 × 1	22,633 (1,656)	1,942 (28)	26,459	18,777 (319)	3,787 (60)	2,925 (57)	658 (14)	26,587
本溪湖醫院	— △ 2	2,514 (54)	130	2,701	—	—	—	—	—
安東醫院	6,286	6,012 (1,412)	540	7,984	4,578 (244)	1,683 (39)	2,129 (2)	195	8,870
撫順醫院	13,087	5,342 (45)	△ 5 78	5,470	10,476 (57)	1,390 (2)	28,946 (24)	27	40,922
吉林東洋醫院	—	4,430 (261)	1,534 (26)	6,251	—	—	—	—	—
哈爾濱醫院	— × 1	3,240 (260)	234 (10)	3,744	—	—	—	—	—
計	57,127 △ 2	73,734 (5,277)	△ 5 7,006 (64)	86,039	40,568 (640)	8,466 (163)	38,354 (83)	933 (14)	87,161

印ハ日本人男、滿洲國人△印ハ滿洲國人男ニシテ同科入院患者ノ分娩兒ヲ外來患者トシテ取扱タルニ因ル

各醫院外來患者

醫院別	物療科 日本人 男	物療科 日本人 女	物療科 滿洲國人 男	物療科 滿洲國人 女	物療科 計	全科 日本人 男	全科 日本人 女	全科 滿洲國人 男	全科 滿洲國人 女
南滿洲保養院	—	—	—	—	—	—	—	—	—
瓦房店醫院	—	—	—	—	—	—	—	—	—
大石橋醫院	—	—	—	—	—	—	—	—	—
營口醫院	—	—	—	—	—	—	—	—	—
西營口分院	—	—	—	—	—	8 104	3 62	—	—
鞍山醫院	2,122	1,128	1,224	16	4,490	—	—	—	—
遼陽醫院	—	—	—	—	—	—	—	—	—
蘇家屯醫院	—	—	—	—	—	—	—	—	—
鐵嶺醫院	—	—	—	—	—	—	—	—	—
開原醫院	—	—	—	—	—	—	—	—	—
四平街醫院	—	—	—	—	—	—	—	—	—
公主嶺醫院	—	—	—	—	—	—	—	—	—
新京醫院	—	—	—	—	—	—	—	—	—
本溪湖醫院	—	—	—	—	—	—	—	—	—
安東醫院	150 2,593	58 1,189	833	1 89	4,913	—	—	—	—
撫順醫院	—	—	—	—	—	—	—	—	—
吉林東洋醫院	—	—	—	—	—	—	—	—	—
哈爾濱醫院	—	—	—	—	—	—	—	—	—
計	139 4,715	58 2,317	2,057	105	9,403	8 101	3 62		

西營口分院ニハ科別ナク各科患者ヲ全科トシテ取扱フ

各醫院入院患者

醫院別	內科 日本人 男	內科 日本人 女	內科 滿洲國人 男	內科 滿洲國人 女	內科 計	外科 日本人 男	外科 日本人 女	外科 滿洲國人 男	外科 滿洲國人 女
南滿洲保養院	16,232	9,448	157	748	26,585	—	—	—	—
瓦房店醫院	2,880	1,551 22	119	40	4,612	1,121	252	558	92
大石橋醫院	3,578	2,898 59	376	9	6,930	567 6	287	662	52
營口醫院	2,597 34	1,696 5	404	40	4,775	1,545 27	380 153	1,419	50 42
西營口分院	—	—	—	—	—	—	—	—	—
鞍山醫院	4,248 116	3,766 52	1,123	65	9,370	1,977 155	526 20	10,319	136
遼陽醫院	3,692 200	2,601 176	691	236	7,536	2,220 29	269 6	1,748	181
蘇家屯醫院	581	131	—	—	712	478	33	212	—
鐵嶺醫院	2,019 25	1,046 47	194	83	3,478	1,381 3	304	388	23
開原醫院	2,052 1,207	1,133 771	612	334	6,115	434 183	147 81	875	105
四平街醫院	3,176 76	2,312 43	328	144	6,679	2,497 140	352 2	1,849	83
公主嶺醫院	1,590 39	1,615 21	325	81	3,671	634 15	152 10	2,685	55
新京醫院	11,239 576	5,854 152	1,174 15	89 14	19,023	6,922 240	263 102	3,279 3	356 41
本溪湖醫院	3,066 90	1,781	227	43	5,207	1,786 42	312	1,495	97
安東醫院	5,048 407	4,358 84	500	218	10,615	3,513 332	511 124	2,091 7	40
撫順醫院	6,597 190	4,179 15	7,212 19	51	18,267	7,005 563	1,137 13	68,286 309	344
吉林東洋醫院	1,579 336	842 113	922 1	463	4,256	837 555	173 164	1,751 233	61 198
哈爾濱醫院	3,005 163	976 10	195 2	16	4,367	1,747 353	359 34	852	—
計	3,623 73,179	1,539 45,987	37 14,559	14 2,660	141,598	2,687 34,864	717 7,457	552 97,949	144 1,812

取扱數各科別（其2）

科 滿洲國人 男	科 滿洲國人 女	科 計	計 日本人 男	計 日本人 女	計 滿洲國人 男	計 滿洲國人 女	計 計
—	—	—	366	258	22	36	682
—	—	—	10,311 51	8,818 97	2,984	230	22,491
—	—	—	8,345 41	5,023 36	1,099	133	14,677
—	—	—	10,701 222	14,192 625	4,429 40	1,155 18	31,382
2,113 22	763	3,072	101 8	62 3	2,113 22	763	3,072
—	—	—	49,845 175	33,957 122	16,425	1,596 5	102,126
—	—	—	15,793 725	14,227 231	4,334	2,701	37,571
—	—	—	3,594 3	2,013 27	320	20	5,977
—	—	—	13,850 191	15,821 598	1,435 2	349	32,246
—	—	—	9,985 1,473	8,486 651	3,064 30	1,122 1	24,812
—	—	—	23,939 593	18,768 231	4,024 1	1,071 1	48,626
—	—	—	4,355 788	5,497 377	2,162	682	13,353
—	—	—	81,695 2,801	74,222 3,625	11,726 505	6,573 561	180,348
—	—	—	7,422 719	7,356 695	2,260	681	18,004
—	—	—	34,541 2,492	33,991 2,512	8,467 12	2,432 14	84,574
—	—	—	76,212 597	48,404 339	167,397 35	815 2	293,870
—	—	—	5,777 705	8,355 488	4,827 75	3,528 53	23,809
—	—	—	12,149 542	10,501 625	1,402 231	533 139	26,213
2,113 22	763	3,072	388,981 9,369	309,951 10,181	238,490 387	24,420 854	963,833

取扱數各科別（其1）　昭和7年度

科 計	眼科 日本人 男	眼科 日本人 女	眼科 滿洲國人 男	眼科 滿洲國人 女	眼科 計	小兒科 日本人 男	小兒科 日本人 女	小兒科 滿洲國人 男	小兒科 滿洲國人 女	小兒科 計
—	—	—	—	—	—	—	—	—	—	—
2,025	—	—	9	—	9	—	—	—	—	—
1,574	—	—	—	—	—	—	—	—	—	—
3,616	49 14	—	27	—	90	—	—	—	—	—
—	—	—	—	—	—	—	—	—	—	—
13,133	78	142	408	26	654	3,819 41	2,925 33	126	8	6,958
4,453	88	35	127	3	253	834 9	625 12	89	84	1,654
723	—	—	—	—	—	—	—	—	—	—
2,105	—	—	—	—	—	1,416 57	1,377 22	71	18	2,961
1,825	3	—	27	—	30	—	—	—	—	—
4,923	95	101 16	89	21	322	4,260 105	3,713 8	145	45	8,276
3,531	—	—	—	—	—	—	—	—	—	—
13,212	882 73	241 12	248	79	1,535	6,763 336	5,710 65	407 22	196 104	13,603
3,738	—	—	—	—	—	—	—	—	—	—
6,624	491 80	209 18	58	3	859	5,415 272	4,391 110	263	259	10,710
77,677	252	46	2,136	—	2,434	4,565 62	3,901	99	40	8,673
3,739	—	—	—	—	—	—	—	—	—	—
3,084	—	—	—	—	—	916 187	519 57	66	6 12	1,779
145,882	1,938 167	774 46	3,129	132	6,186	27,988 1,075	23,162 323	1,268 22	656 122	54,614

各醫院入院患者取扱數各科別（其2）

醫院別	耳鼻咽喉科 日本人 男	耳鼻咽喉科 日本人 女	耳鼻咽喉科 滿洲國人 男	耳鼻咽喉科 滿洲國人 女	耳鼻咽喉科 計	齒科 日本人 男	齒科 日本人 女	齒科 滿洲國人 男	齒科 滿洲國人 女	齒科 計
南滿洲保養院	—	—	—	—	—	—	—	—	—	—
瓦房店醫院	—	—	—	—	—	—	7	—	—	7
大石橋醫院	—	—	—	—	—	—	—	—	—	—
營口醫院	—	—	—	—	—	—	—	—	—	—
西營口分院	—	—	—	—	—	—	—	—	—	—
鞍山醫院	358	6 196	150	8	718	17	—	10	—	27
遼陽醫院	—	—	—	—	—	—	7	—	—	7
蘇家屯醫院	—	—	—	—	—	—	—	—	—	—
鐵嶺醫院	—	—	—	—	—	5	—	—	—	5
開原醫院	—	—	—	—	—	—	—	—	—	—
四平街醫院	300	212	53	—	565	—	—	—	—	—
公主嶺醫院	—	—	—	—	—	—	—	—	—	—
新京醫院	118 2,548	56 1,944	292	102	5,060	78	28	54	—	160
本溪湖醫院	—	—	—	—	—	—	—	—	—	—
安東醫院	173 1,351	58 1,008	65	7	2,662	14 40	77	29	—	131
撫順醫院	60 1,817	7 957	641	127	3,609	4	13	—	—	46
吉林東洋醫院	—	—	—	—	—	—	—	—	—	—
哈爾濱醫院	—	—	—	—	—	—	—	—	—	—
計	351 **6,374**	127 **4,317**	**1,201**	**244**	**12,614**	14 **144**	**132**	**83**	—	**383**

醫院別	產婦人科 日本人	產婦人科 滿洲國人	產婦人科 計	皮膚科 日本人 男	皮膚科 日本人 女	皮膚科 滿洲國人 男	皮膚科 滿洲國人 女	皮膚科 計
南滿洲保養院	—	—	—	—	—	—	—	—
瓦房店醫院	189 1,589	118	1,896	—	—	—	—	—
大石橋醫院	109 796	12	917	—	—	—	—	—
營口醫院	158 2,814	19	2,991	—	—	—	—	—
西營口分院	—	—	—	—	—	—	—	—
鞍山醫院	60 3,540	37	3,637	499	151	317	—	967
遼陽醫院	320 △ 1 2,016	256	2,593	—	—	—	—	—
蘇家屯醫院	—	—	—	—	—	—	—	—
鐵嶺醫院	485 2,739	20	3,244	—	—	—	—	—
開原醫院	204 1,938	64	2,206	—	—	—	—	—
四平街醫院	212 3,296	61	3,569	—	—	—	—	—
公主嶺醫院	254 2,120	175	2,549	—	—	—	—	—
新京醫院	2,758 14,004	6 356	17,124	49 3,185	78 188	34 1,189	16	4,739
本溪湖醫院	396 2,121	99	2,616	—	—	—	—	—
安東醫院	712 4,383	312	5,407	38 967	90	403	9	1,507
撫順醫院	1,615 7,607	107	9,329	6 1,161	95	30 8,471	—	9,763
吉林東洋醫院	372 2,318	28 614	3,332	—	—	—	—	—
哈爾濱醫院	50 951	12 119	1,132	—	—	—	—	—
計	△ 1 7,894 **52,232**	46 **2,369**	**62,542**	95 **5,812**	78 **524**	64 **10,380**	**25**	**16,976**

醫院別	物療科 日本人 男	物療科 日本人 女	物療科 滿洲國人 男	物療科 滿洲國人 女	物療科 計	全科計 日本人 男	全科計 日本人 女	全科計 滿洲國人 男	全科計 滿洲國人 女	全科計 計
南滿洲保養院	—	—	—	—	—	16,232	9,448	157	748	26,585
瓦房店醫院	—	—	—	—	—	4,001	213 3,399	686	250	8,549
大石橋醫院	—	—	—	—	—	6 4,145	178 3,981	1,038	73	9,421
營口醫院	—	—	—	—	—	75 4,191	315 4,890	1,850	42 109	11,472
西營口分院	—	—	—	—	—	—	—	—	—	—
鞍山醫院	—	—	—	—	—	312 10,996	177 11,246	12,453	280	35,464
遼陽醫院	—	—	—	—	—	238 6,835	454 5,554	2,655	760	16,496
蘇家屯醫院	—	—	—	—	—	1,059	164	212	—	1,435
鐵嶺醫院	—	—	—	—	—	155 4,821	554 5,466	653	144	11,793
開原醫院	—	—	—	—	—	1,390 2,489	1,062 3,218	1,514	503	10,176
四平街醫院	—	—	—	—	—	321 10,328	281 9,986	2,464	354	23,734
公主嶺醫院	—	—	—	—	—	54 2,224	285 3,887	2,990	311	9,751
新京醫院	—	—	—	—	—	1,492 31,617	3,239 30,032	74 6,643	165 1,194	74,456
本溪湖醫院	—	—	—	—	—	138 4,852	396 4,214	1,722	239	11,561
安東醫院	—	—	—	—	—	1,322 16,825	1,106 15,027	7 3,380	848	38,515
撫順醫院	—	—	—	—	—	907 21,401	1,654 17,935	358 86,874	669	129,798
吉林東洋醫院	—	—	—	—	—	891 2,416	649 3,333	1 2,673	89 1,275	11,327
哈爾濱醫院	—	—	—	—	—	709 5,668	161 2,805	235 613	30 141	10,362
計	—	—	—	—	—	8,010 **150,100**	10,724 **134,585**	675 **128,577**	326 **7,898**	**440,895**

| 產婦人科日本人欄中△印ハ內地人男ニシテ同科入院患者ノ分娩男兒カ引續キ入院セシモノナリ

新患者病類月別

月別	全身病									精神病								
	日本人				滿洲國人		外國人		計	日本人				滿洲國人		外國人		計
	內地人		朝鮮人							內地人		朝鮮人						
	男	女	男	女	男	女	男	女		男	女	男	女	男	女	男	女	
4月	116	80	2	5	29	4	—	—	246	1	—	—	—	1	1	—	—	
5月	136	128	3	1	41	7	1	—	317	—	2	—	—	2	—	—	—	
6月	134	89	2	2	37	7	—	—	271	1	1	—	—	—	1	—	—	
7月	147	105	5	—	30	5	—	—	292	—	2	—	—	—	—	—	—	
8月	180	135	5	1	45	4	—	—	370	—	4	—	—	—	—	—	—	
9月	151	108	1	2	39	7	—	—	308	1	4	—	—	2	—	—	—	
10月	170	129	2	—	59	5	—	—	365	13	1	—	1	1	1	—	—	
11月	133	86	—	—	28	3	—	1	251	2	—	—	1	—	—	—	—	
12月	157	86	3	2	46	5	—	—	299	4	2	—	—	10	—	—	—	
1月	182	118	4	6	72	7	—	—	389	3	3	—	—	1	—	—	—	
2月	137	84	8	4	40	7	—	—	280	1	—	—	—	2	—	—	1	
3月	161	139	7	5	37	8	—	—	357	2	—	—	—	1	1	—	—	
計	1,804	1,297	42	28	503	69	1	1	3,745	28	16	—	2	20	4	—	1	
昭和6年度	1,447	1,019	27	9	365	31	—	2	2,900	17	20	1	2	27	9	—	—	
5年度	1,510	969	45	19	512	45	—	2	3,102	59	51	11	5	26	9	1	1	
4年度	1,317	902	26	7	421	67	4	1	2,745	37	31	2	3	24	10	—	—	
3年度	1,856	1,275	20	12	703	106	21	15	4,008	36	43	4	1	54	18	2	1	
2年度	1,788	1,141	14	9	594	85	13	21	3,665	98	59	2	2	55	17	—	3	
1年度	1,328	1,120	15	8	479	45	16	19	3,030	46	53	1	1	28	13	5	5	

月別	眼及其ノ附屬器病									耳病								
	日本人				滿洲國人		外國人		計	日本人				滿洲國人		外國人		計
	內地人		朝鮮人							內地人		朝鮮人						
	男	女	男	女	男	女	男	女		男	女	男	女	男	女	男	女	
4月	310	229	28	14	127	15	—	—	723	273	155	14	4	57	7	—	—	
5月	361	285	33	13	149	14	—	—	855	258	161	13	7	46	5	—	—	
6月	343	229	22	6	155	21	3	—	779	260	159	11	5	43	5	1	—	
7月	327	237	17	5	149	18	1	—	754	249	171	13	7	47	10	—	3	
8月	391	232	18	19	195	15	—	—	870	270	170	13	3	76	10	—	3	
9月	284	167	20	5	154	18	1	1	650	200	157	9	3	52	5	—	1	
10月	253	194	16	12	159	17	5	—	656	222	150	11	4	57	11	—	1	
11月	268	213	20	11	171	15	1	—	699	223	187	13	5	66	22	—	2	
12月	255	221	22	12	175	18	1	—	704	220	203	12	4	80	19	1	1	
1月	425	274	22	8	144	17	2	1	893	299	220	9	1	61	15	—	—	
2月	368	267	19	14	121	25	1	—	815	315	275	18	5	85	14	1	1	
3月	474	305	31	19	153	35	—	—	1,017	336	313	22	9	113	12	—	—	
計	4,059	2,853	268	138	1,852	228	15	2	9,415	3,125	2,321	158	57	783	135	3	12	
昭和6年度	3,378	2,367	198	97	1,451	135	22	9	7,657	2,629	1,922	83	37	530	65	8	8	
5年度	3,543	2,334	206	78	2,052	186	11	8	8,418	2,895	2,150	80	21	696	120	4	9	
4年度	3,714	2,340	182	105	2,642	313	15	10	9,321	2,576	1,949	84	33	1,060	151	18	12	
3年度	7,797	4,763	186	107	3,868	487	81	50	17,339	5,258	3,704	96	32	1,437	233	49	25	
2年度	6,734	4,224	155	61	3,847	429	69	60	15,579	5,088	3,544	65	31	1,249	190	53	48	
1年度	5,261	4,053	196	76	3,573	424	90	81	13,754	4,017	3,015	66	16	1,082	194	40	41	

類月別　昭和7年度

計	神經系病									循環器病								
	日本人				滿洲國人		外國人		計	日本人				滿洲國人		外國人		計
	內地人		朝鮮人							內地人		朝鮮人						
	男	女	男	女	男	女	男	女		男	女	男	女	男	女	男	女	
3	142	82	5	4	43	6	1	—	283	52	48	4	1	29	8	1	1	144
4	138	90	11	5	44	14	—	1	303	72	53	5	4	21	4	—	—	159
3	152	85	6	1	53	13	—	4	314	45	48	4	3	26	7	1	1	135
2	161	54	13	7	51	4	1	1	292	51	48	1	6	25	7	1	—	139
1	138	89	10	7	63	8	1	1	317	58	44	3	—	19	9	—	—	133
7	133	55	4	4	37	7	—	2	242	58	48	1	2	21	3	—	1	134
17	126	63	3	—	35	10	—	2	239	73	70	2	2	34	9	—	—	190
3	121	66	9	1	53	10	1	5	286	61	36	3	—	19	12	1	—	132
16	102	69	5	1	38	14	1	—	230	56	46	3	2	32	15	2	1	157
7	147	76	3	9	52	6	4	2	299	63	37	2	1	20	3	1	—	127
4	160	87	12	3	53	17	—	2	334	70	52	4	4	26	8	1	—	165
4	144	91	10	7	63	15	—	1	331	60	59	5	1	38	12	1	1	177
71	1,864	907	91	49	585	124	9	21	3,450	719	588	37	26	310	97	9	5	1,792
76	1,393	888	72	29	428	58	21	19	2,908	637	523	41	14	186	61	17	32	1,511
163	1,359	811	39	20	550	137	17	22	2,946	543	460	14	6	254	71	14	25	1,387
107	1,373	866	70	35	722	151	30	36	3,283	503	445	37	10	357	106	37	33	1,528
159	3,089	1,757	73	36	1,343	260	72	70	6,700	841	590	32	14	531	137	29	33	2,207
236	3,059	1,674	96	29	1,267	206	60	92	6,474	838	695	25	17	505	144	36	59	2,319
152	1,886	1,496	111	44	1,041	222	74	81	4,955	839	715	18	8	465	130	36	28	2,239

計	鼻及咽喉病									呼吸器病								
	日本人				滿洲國人		外國人		計	日本人				滿洲國人		外國人		計
	內地人		朝鮮人							內地人		朝鮮人						
	男	女	男	女	男	女	男	女		男	女	男	女	男	女	男	女	
510	432	264	16	7	44	8	1	1	773	609	508	37	19	147	34	6	4	1,364
490	460	265	20	7	56	23	—	—	771	492	410	42	12	120	25	1	3	1,115
484	408	233	9	7	54	10	1	—	722	433	348	30	10	143	26	1	2	993
500	414	280	8	10	48	10	—	2	772	383	315	13	9	164	32	1	1	918
545	465	313	4	7	56	14	1	—	860	407	284	20	5	136	30	1	—	883
427	403	267	10	7	48	12	1	4	752	394	283	18	11	89	25	2	2	824
456	361	264	8	7	50	23	2	2	717	388	280	17	9	101	23	—	—	818
518	388	255	8	11	67	18	2	1	750	422	362	33	14	153	40	4	2	1,030
540	495	296	13	9	90	19	1	1	924	559	411	34	11	203	52	2	2	1,274
605	462	320	14	12	103	20	2	1	934	665	498	21	11	237	49	1	1	1,483
714	426	323	16	9	80	24	1	3	882	613	536	35	10	248	44	—	1	1,487
805	537	371	18	13	88	16	3	—	1,046	681	596	55	19	283	57	—	3	1,694
6,594	5,191	3,451	144	106	784	197	15	15	8,903	6,048	4,831	355	140	2,034	437	15	21	13,883
5,282	4,511	2,947	129	55	540	110	18	18	8,328	6,074	4,964	254	116	1,501	239	34	47	13,229
5,975	4,559	3,077	101	37	692	195	4	14	8,679	5,823	4,369	145	56	2,233	324	48	81	12,879
5,883	4,618	3,035	101	43	1,177	246	13	8	9,241	5,482	4,596	187	86	3,625	460	74	63	14,573
10,834	11,056	6,753	87	54	1,952	388	79	79	20,448	11,490	8,780	202	99	4,065	707	95	92	25,530
10,268	10,376	6,394	75	36	2,431	325	81	93	19,811	11,933	9,718	194	77	4,075	542	94	111	26,744
8,471	7,483	5,658	83	32	1,833	357	88	71	15,605	8,736	7,910	162	77	3,356	541	110	106	20,998

月別	消化器病									歯牙病								
	日本人				滿洲國人		外國人		計	日本人				滿洲國人		外國人		計
	内地人		朝鮮人							内地人		朝鮮人						
	男	女	男	女	男	女	男	女		男	女	男	女	男	女	男	女	
4月	356	236	17	5	133	36	1	1	785	261	220	4	7	53	7	1	1	
5月	303	251	13	13	129	31	—	2	742	311	261	4	2	56	9	—	—	
6月	580	423	24	15	228	18	2	1	1,291	310	307	6	1	63	20	2	2	
7月	891	598	30	17	268	46	1	—	1,851	330	298	2	7	56	9	1	—	
8月	661	418	28	16	223	36	1	—	1,383	319	307	6	4	70	15	1	1	
9月	543	316	19	9	142	32	—	3	1,064	253	252	4	4	68	10	1	3	
10月	399	245	11	10	136	34	1	1	837	225	246	—	1	44	14	2	1	
11月	431	287	20	10	127	27	—	2	904	223	223	4	4	70	9	1	1	
12月	352	187	10	8	133	33	1	2	726	238	175	6	1	52	15	—	—	
1月	285	195	10	7	98	18	—	2	615	402	319	1	4	69	11	—	2	
2月	312	217	18	5	122	25	3	1	703	343	281	3	5	77	22	—	1	
3月	376	218	25	13	134	45	—	—	811	374	323	3	—	74	14	—	—	
計	**5,489**	**3,591**	**225**	**128**	**1,873**	**381**	**10**	**15**	**11,712**	**3,599**	**3,212**	**43**	**40**	**752**	**155**	**9**	**12**	
昭和6年度	4,779	3,053	161	75	1,581	242	34	44	9,969	3,238	2,889	44	13	616	88	15	7	
5年度	4,787	3,224	138	52	2,108	295	49	46	10,699	3,521	3,107	27	31	657	117	46	39	
4年度	4,973	3,249	149	60	2,878	478	66	46	11,899	3,827	3,369	43	26	950	175	56	71	
3年度	9,635	6,044	164	46	4,094	733	83	100	20,899	8,055	7,126	58	33	1,506	327	127	152	
2年度	9,408	6,174	144	56	4,226	648	97	118	20,871	8,232	7,186	26	25	1,422	237	133	159	
1年度	7,263	5,774	131	61	4,505	675	102	86	18,597	4,981	5,385	42	31	1,218	256	152	171	

月別	泌尿生殖器病									外傷								
	日本人				滿洲國人		外國人		計	日本人				滿洲國人		外國人		計
	内地人		朝鮮人							内地人		朝鮮人						
	男	女	男	女	男	女	男	女		男	女	男	女	男	女	男	女	
4月	78	444	4	42	16	73	—	2	659	265	92	17	13	627	16	2	—	1,032
5月	44	399	3	41	19	49	—	2	557	379	143	22	10	745	20	2	1	1,322
6月	70	318	4	22	27	48	—	—	489	391	109	19	7	737	17	2	1	1,283
7月	68	340	4	32	22	46	—	2	514	365	103	12	9	750	22	3	2	1,266
8月	75	322	—	42	34	62	—	1	536	469	127	17	6	1,039	16	3	1	1,678
9月	70	256	1	31	19	43	—	4	434	357	151	29	4	902	18	5	3	1,469
10月	64	271	3	32	138	49	—	1	558	310	89	28	8	782	12	3	—	1,230
11月	67	334	—	35	22	51	1	1	511	272	104	17	6	862	19	3	1	1,284
12月	54	346	5	43	21	50	—	1	520	322	103	13	5	984	26	4	—	1,457
1月	95	359	6	40	112	48	—	3	663	428	110	18	4	695	16	3	1	1,275
2月	73	277	4	28	32	44	2	—	460	310	110	25	8	771	14	1	3	1,242
3月	87	553	5	62	28	82	—	1	818	324	88	17	4	897	18	—	1	1,349
計	**845**	**4,229**	**39**	**450**	**490**	**645**	**3**	**18**	**6,719**	**4,192**	**1,329**	**232**	**84**	**9,791**	**214**	**31**	**14**	**15,887**
昭和6年度	721	3,033	30	315	303	422	5	35	4,864	3,810	1,057	110	38	7,834	133	33	16	13,031
5年度	644	2,818	23	265	337	529	5	28	4,649	3,786	1,016	114	34	12,525	185	18	11	17,689
4年度	606	3,076	24	308	499	735	5	19	5,272	3,826	1,031	117	31	14,317	187	23	8	19,540
3年度	1,102	6,723	32	288	779	1,198	26	150	10,298	7,217	2,024	109	22	27,223	304	81	41	37,021
2年度	1,141	7,362	24	279	635	876	30	142	10,489	7,246	2,175	84	23	33,328	266	80	38	43,240
1年度	1,159	6,193	32	197	615	906	33	130	9,265	5,657	1,886	83	27	31,019	316	80	34	39,102

計	運動器病									皮膚及其ノ附屬器病								
	日本人				滿洲國人		外國人		計	日本人				滿洲國人		外國人		計
	内地人		朝鮮人							内地人		朝鮮人						
	男	女	男	女	男	女	男	女		男	女	男	女	男	女	男	女	
554	77	51	4	4	42	1	1	—	180	338	272	30	11	191	28	—	—	868
643	65	41	7	1	38	8	—	—	160	369	303	20	7	210	37	2	—	948
711	59	36	6	3	43	3	—	—	150	426	271	28	10	272	32	6	—	1,043
703	66	33	1	3	38	6	—	—	147	397	314	20	12	264	33	—	—	1,040
723	75	36	7	2	37	9	—	—	166	507	367	18	13	421	30	4	1	1,361
605	81	31	8	2	25	3	—	—	150	404	290	24	3	250	19	4	3	1,907
533	50	25	4	2	32	8	—	—	121	338	288	17	11	250	18	1	2	925
535	56	16	6	—	24	2	—	—	104	373	233	30	13	245	31	2	—	927
487	53	23	2	—	49	8	—	1	136	359	293	15	6	232	35	4	—	944
808	70	32	1	2	45	2	—	—	152	402	295	22	13	206	29	2	1	970
732	47	33	7	1	28	8	—	1	125	420	311	24	16	247	36	—	1	1,055
788	51	41	4	5	46	10	1	—	158	466	339	28	11	273	59	—	—	1,176
7,822	**750**	**398**	**57**	**25**	**447**	**68**	**2**	**2**	**1,749**	**4,797**	**3,576**	**274**	**126**	**3,071**	**387**	**25**	**8**	**12,284**
6,910	727	414	33	17	361	61	3	4	1,620	4,164	3,215	203	85	2,682	315	24	11	10,699
7,545	707	360	38	22	450	71	4	1	1,653	4,178	3,397	145	101	3,768	481	24	17	12,111
8,517	749	467	66	28	586	130	4	4	2,034	4,225	3,360	177	84	5,309	734	21	7	13,917
17,384	1,043	667	49	20	899	151	14	4	2,847	8,573	5,944	149	70	9,647	1,081	119	52	25,635
17,470	1,022	632	60	23	854	126	11	11	2,739	7,463	4,885	142	76	10,441	792	116	60	23,975
12,236	703	467	61	16	720	99	14	8	2,088	5,590	4,352	145	56	7,807	786	112	75	18,923

計	漏死及縊死									畸形									娠及産				
	日本人				滿洲人		外國人		計	日本人				滿洲人		外國人		計	日本人		滿洲國人	外國人	計
	内地人		朝鮮人							内地人		朝鮮人											
	男	女	男	女	男	女	男	女		男	女	男	女	男	女	男	女		内地人	朝鮮人			
—	—	—	—	—	—	—	—	—	—	—	—	—	1	—	—	—	—	1	304	6	17	2	329
—	2	—	—	15	1	—	—	18	1	1	—	—	—	—	—	—	2	323	10	10	—	343
—	—	—	—	—	—	—	—	—	—	3	—	—	—	—	—	—	3	283	9	17	—	309
—	—	—	—	—	—	—	—	—	7	2	1	—	—	—	—	—	10	238	4	23	1	266
—	—	—	—	—	—	—	—	—	2	—	—	—	—	—	—	—	2	248	6	18	1	273
—	—	—	—	—	—	—	—	—	—	1	—	—	—	—	—	—	1	219	9	17	—	245
—	—	—	—	—	—	—	—	—	4	2	—	—	—	—	—	—	6	212	9	27	1	249
—	—	—	—	—	—	—	—	—	—	1	—	—	1	—	—	—	2	211	6	22	—	239
—	—	—	—	—	—	—	—	—	3	2	—	—	1	—	—	—	6	221	8	36	—	265
—	—	1	—	—	—	—	—	1	1	1	—	—	—	—	—	—	2	305	7	18	1	331
—	—	—	—	—	—	—	—	—	3	1	—	—	—	—	—	—	4	299	6	24	—	329
—	—	—	—	—	—	—	—	—	6	2	1	—	2	1	—	—	12	315	12	35	—	362
—	2	1	—	15	1	—	—	19	27	18	2	1	4	1	—	—	51	3,178	92	284	6	3,560
—	—	—	—	—	—	—	—	—	9	28	5	3	7	4	—	—	56	3,183	62	230	11	3,486
1	—	—	—	3	1	—	—	5	26	19	2	3	18	10	—	—	78	3,049	60	280	10	3,399
—	—	—	1	4	2	—	—	7	14	12	5	—	25	10	—	—	66	3,046	56	313	8	3,423
—	2	—	—	94	—	—	—	96	54	48	—	2	32	14	1	—	151	6,927	55	490	61	7,503
10	12	—	—	49	—	2	—	73	69	46	—	—	35	10	—	2	162	6,828	44	362	82	7,316
—	—	—	—	5	—	—	—	5	64	34	2	—	26	7	1	—	134	5,218	40	312	74	5,644

月別	急性中毒									慢性中毒										新				
	日本人				滿洲人		外國人		計	日本人				滿洲人		外國人		計		日本人				
	內地人		朝鮮人							內地人		朝鮮人								內地人		朝鮮人		
	男	女	男	女	男	女	男	女		男	女	男	女	男	女	男	女			男	女	男	女	
4月	3	—	3	1	3	4	—	1	15	2	—	—	—	1	1	—	—	4		5	14	1	1	
5月	7	3	1	1	3	4	—	—	19	4	3	—	—	2	—	—	—	9		7	7	2	2	
6月	—	8	—	3	5	4	—	—	20	1	1	—	—	—	—	—	—	2		12	15	—	—	
7月	6	5	—	2	4	3	—	—	20	—	—	—	—	1	1	—	—	2		10	12	—	1	
8月	8	7	—	—	2	12	—	—	29	—	—	1	—	2	—	—	—	3		17	14	—	1	
9月	4	4	—	—	13	1	—	—	22	2	1	—	—	—	1	—	—	4		16	8	1	—	
10月	6	4	3	—	12	2	—	—	27	1	3	—	—	—	—	—	—	4		14	27	1	—	
11月	5	5	—	—	7	5	—	—	22	2	1	1	—	1	2	—	—	7		6	13	1	—	
12月	6	8	1	—	3	4	—	—	22	—	—	—	—	1	2	—	—	3		19	12	1	1	
1月	6	1	—	1	8	1	—	—	17	—	2	—	—	—	2	—	—	4		15	10	—	—	
2月	6	4	1	—	3	8	—	—	22	1	—	—	—	4	—	—	—	5		19	181	2	28	
3月	6	10	—	—	1	6	—	1	24	3	1	—	—	1	1	—	—	6		15	24	1	1	
計	63	59	9	8	64	54	—	2	258	16	12	2	—	13	10	—	—	53		155	337	10	35	
昭和6年度	58	49	6	8	77	74	3	—	275	8	4	1	2	16	10	5	—	46		115	122	10	9	
5年度	56	51	3	8	106	74	1	1	300	11	6	1	—	29	21	3	—	71		95	106	14	4	
4年度	53	38	2	5	88	109	5	—	300	14	6	1	—	37	28	1	—	87		148	119	14	5	
3年度	65	45	1	2	188	140	4	5	450	28	12	3	1	63	25	8	—	140		475	514	23	6	
2年度	90	54	1	7	139	138	2	—	431	27	19	—	—	38	26	11	—	121		676	623	21	20	
1年度	71	59	2	6	129	116	—	—	383	26	13	1	—	83	25	1	—	149		637	614	14	6	

月別	傳染性病									診斷不詳								
	日本人				滿洲國人		外國人		計	日本人				滿洲國人		外國人		計
	內地人		朝鮮人							內地人		朝鮮人						
	男	女	男	女	男	女	男	女		男	女	男	女	男	女	男	女	
4月	740	598	34	24	295	62	—	3	1,756	30	22	—	5	10	8	—	—	75
5月	650	499	22	28	315	60	2	1	1,577	36	28	—	4	8	4	—	—	80
6月	683	513	38	28	403	61	3	3	1,732	36	25	1	—	6	1	—	—	69
7月	815	581	32	26	497	87	2	—	2,040	21	31	1	1	10	3	1	—	68
8月	782	459	33	29	478	42	2	—	1,825	52	25	2	1	7	3	—	—	90
9月	662	378	37	20	374	52	6	2	1,531	37	31	—	1	3	—	—	—	72
10月	511	346	27	14	323	52	3	—	1,276	44	17	—	—	4	4	—	—	69
11月	641	432	34	14	402	97	4	1	1,625	46	34	2	2	4	2	—	—	90
12月	719	479	36	28	307	68	—	—	1,637	81	45	1	2	4	—	—	—	133
1月	1,104	715	44	36	283	79	3	2	2,266	182	68	4	—	18	7	1	—	280
2月	925	691	59	50	314	70	1	—	2,110	69	23	5	3	7	2	—	—	109
3月	955	649	57	37	376	96	—	2	2,172	118	55	2	—	16	7	1	—	199
計	9,187	6,340	453	334	4,367	826	26	14	21,547	752	404	18	19	97	41	3	—	1,334
昭和6年度	7,244	5,636	370	256	4,468	500	34	31	18,539	376	274	4	3	73	21	1	3	755
5年度	6,994	5,055	240	176	5,333	693	35	33	18,559	254	274	4	10	146	42	1	4	735
4年度	6,037	4,646	305	212	7,588	1,139	56	37	20,020	308	263	8	6	319	91	4	3	1,002
3年度	11,475	8,300	257	165	10,581	1,707	136	68	32,689	2,172	1,678	11	5	662	166	44	33	4,772
2年度	12,231	8,356	285	187	10,921	1,559	134	97	33,770	1,694	1,271	15	5	575	102	28	20	3,710
1年度	9,707	7,342	267	179	8,470	1,804	147	98	28,014	1,348	1,135	9	10	626	132	23	26	3,309

生物				寄生蟲病									脚氣										
滿洲國人		外國人		計	日本人				滿洲國人		外國人		計	日本人				滿洲國人		外國人		計
					內地人		朝鮮人							內地人		朝鮮人						
男	女	男	女		男	女	男	女	男	女	男	女		男	女	男	女	男	女	男	女	
1	6	—	2	30	20	31	7	4	11	2	—	—	75	36	37	1	—	2	1	—	—	77
2	6	—	—	26	20	27	15	7	15	6	—	—	90	57	71	—	—	—	1	—	—	129
8	6	—	—	41	27	31	8	9	13	6	—	—	94	73	86	1	—	3	1	—	—	164
6	6	—	—	35	27	18	11	5	16	1	—	—	78	88	75	2	—	2	—	—	—	165
6	2	—	—	40	33	24	12	7	13	7	1	—	97	85	83	—	—	3	—	—	—	171
16	1	—	—	42	21	16	10	3	10	5	—	—	65	76	63	1	1	—	—	—	—	141
16	6	—	—	64	17	22	4	3	9	2	—	—	57	61	38	1	—	—	—	—	—	100
11	5	1	—	37	31	26	5	2	11	4	—	—	79	57	62	3	—	—	1	—	—	123
18	10	—	1	62	20	29	6	6	13	3	—	—	77	64	41	1	—	3	—	—	—	109
11	6	—	—	42	21	27	2	1	10	3	—	1	65	38	44	—	—	—	—	—	—	82
11	19	—	1	261	19	19	2	2	6	6	—	1	55	52	55	—	1	—	1	—	—	109
11	6	—	—	58	29	22	5	1	8	3	—	—	68	67	70	1	—	5	—	—	1	144
117	79	1	4	739	285	292	87	50	135	48	1	2	900	752	725	11	2	18	5	—	1	1,514
69	73	1	5	404	298	318	104	38	131	33	1	1	924	388	487	8	2	18	2	—	—	905
123	81	3	3	429	386	410	129	55	128	44	2	8	1,160	557	576	3	3	24	5	—	—	1,168
160	122	—	1	569	294	297	114	52	165	36	3	8	969	582	584	5	5	19	7	—	—	1,202
369	210	9	13	1,619	317	273	62	25	234	49	3	8	971	1,808	1,417	8	3	36	12	1	—	3,285
427	216	11	11	2,005	450	423	10	8	116	21	8	14	1,050	1,097	1,027	4	—	45	8	—	—	2,181
428	172	7	15	1,893	254	272	4	1	75	23	4	5	638	858	1,029	4	1	25	3	—	1	1,921

合計																		
日本人						滿洲國人			外國人			計		
內地人			朝鮮人											
男	女	計	男	女	計	男	女	計	男	女	計	男	女	計
4,144	3,697	7,841	228	178	406	1,862	345	2,207	14	18	32	6,248	4,238	10,486
4,110	3,756	7,866	236	175	411	2,046	338	2,384	8	10	18	6,400	4,279	10,679
4,444	3,621	8,065	217	141	358	2,319	324	2,643	22	14	36	7,002	4,100	11,102
4,821	3,860	8,681	186	163	349	2,448	372	2,820	12	12	24	7,467	4,407	11,874
4,994	3,705	8,699	197	169	366	2,925	342	3,267	15	9	24	8,131	4,225	12,356
4,160	3,116	7,276	197	121	318	2,274	279	2,553	20	29	49	6,651	3,545	10,196
3,650	2,986	6,636	156	125	281	2,242	327	2,569	17	11	28	6,065	3,449	9,514
3,828	3,187	7,015	209	135	344	2,344	397	2,741	21	17	38	6,402	3,736	10,138
4,138	3,298	7,436	189	149	338	2,495	432	2,927	17	10	27	6,839	3,889	10,728
5,295	4,029	9,324	184	163	347	2,245	357	2,602	19	18	37	7,743	4,567	12,310
4,689	4,126	8,815	262	202	464	2,277	418	2,695	11	17	28	7,239	4,763	12,002
5,272	4,584	9,856	297	219	516	2,648	539	3,187	6	11	17	8,223	5,353	13,576
53,545	43,965	97,510	2,558	1,940	4,498	28,125	4,470	32,595	182	176	358	84,410	50,551	134,961
46,021	38,412	84,433	1,894	1,285	3,179	23,264	2,916	26,180	279	303	582	71,458	42,916	114,374
46,085	37,689	83,774	1,522	1,066	2,588	32,768	4,016	36,784	290	363	653	80,665	43,134	123,799
45,276	37,727	83,003	1,719	1,201	2,920	42,972	5,800	48,772	435	375	810	90,402	45,103	135,505
93,442	75,410	168,852	1,626	1,098	2,724	70,360	8,913	79,273	1,084	1,052	2,136	166,512	86,473	252,985
90,811	74,522	165,333	1,442	1,015	2,457	77,274	7,325	84,599	1,069	1,241	2,310	170,596	84,103	254,699
67,914	63,793	131,707	1,449	893	2,342	67,608	7,558	75,166	1,135	1,155	2,290	138,106	73,399	211,505