

請交換

密件

# 昆明市


## 公務員生活費及生活費指數

民國三十六年一月至三月

第六卷 第一、二、三期合刊



雲南省政府統計室編印



## 目 錄

引言.....	( 1 )
凡例.....	( 2 )
三十六年一月昆明市公務員生活必需品零售價格及消費值.....	( 3 )——( 4 )
三十六年二月昆明市公務員生活必需品零售價格及消費值.....	( 5 )——( 6 )
三十六年三月昆明市公務員生活必需品零售價格及消費值.....	( 7 )——( 8 )
三十六年一月與三十五年十二月昆明市公務員生活必需品零售價格之比較(9).....	( 9 )——( 10 )
三十六年二月與一月昆明市公務員生活必需品零售價格之比較.....	( 11 )——( 12 )
三十六年三月與二月昆明市公務員生活必需品零售價格之比較.....	( 13 )——( 14 )
三十六年一月至三月昆明市公務員生活必需品消費值百分比較圖.....	( 15 )
三十六年一月與三十五年十二月昆明市公務員生活費數指比較.....	( 16 )
三十六年二月與一月昆明市公務員生活費指數比較.....	附 ( 16 )
三十六年三月與二月昆明市公務員生活費指數比較.....	( 17 )
三十年十月至三十六年三月昆明市公務員生活費指數表.....	附 ( 17 )
三十五年一月至三十六年三月昆明市公務員生活費指數圖.....	( 20 )

## 引 言

本期係彙集本年一至二三個月以來昆明市公務員生活費指數之合刊，內中取材及排列法，較前期稍有更易，計歷年各月消費值統計表，本期為免重繁並省篇幅起見，特將刪去，代以各月指數增減比較表，又歷年各月生活費指數表除本年仍按月列載外，以前均改列指數，此外末頁之指數圖亦改自卅五年一月起以期簡捷而便參閱；最後蔬菜一項仍俟遵照改查本季普通五種生菜（青蠶豆、蕪菜、馬鈴薯、青菜、白菜）編列，餘如物品之種類及計算之方法等，則均同前期，茲謹就本期各月變動情形，分述於下：

(一)一月份：本月各項物品價格，除豆腐一項較上月無變動而鹽與木柴略下跌26%，0.83%外，其餘均趨上漲，內中以蔬菜、冲曬糞、肥皂及雞蛋四項最劇，計各上漲81%、40.33%、58.82%及30.36%，次為豬肉、豬油、陰丹士林布、白土布、呢鞋、沐浴理髮等項，計上漲在22%至28%之間，他如食米、皮鞋、線襪、房租、茶葉及洗衣等項，漲率較弱，約在10%至18%之間，麵粉、醬油、毛巾……等漲率均不及10%最低。

(二)二月份：本月各項物品價格，仍趨上漲，其中尤以麵粉、陰丹士林布、白土布及油等四項最劇，計各上漲46.00%、46.67%、51.07%及52.00%，次為米、鹽、醬油、蔬菜、蠶豆、呢鞋、線襪、木柴、水、肥皂、毛巾、牙膏、茶葉及沐浴等項，其上漲約在21%至28%之間，又次為糖、人力車費及洗衣等項，上漲約在10%至19%之間，再次為豬肉、雞蛋、豆腐、皮鞋、房租及理髮等項，漲勢較弱，約在3%至8%之間豬肉漲勢最弱，尚不及0.50%

(三)三月份：本月各項物品價格，除雞蛋較上月下跌6.44%外，餘均繼續上漲，其中以麵粉、呢鞋、線襪、理髮及洗衣等項，上漲最劇，計為63.70%、58.60%、41.83%、40.91%、37.62%；醬油、皮鞋、毛巾及茶葉沐浴等項，各上漲37.59%、34.81%、36.50%、35.36%、36.37%；次之：豬肉、豬油、豆腐、蔬菜……等項上漲11%至25%之間又次之：米、鹽、陰丹士林布及菜油等項，漲率更弱，約在4%至9%之間；此外，冲曬糞木柴二項，漲率尚及3%為最低。

吾人如再從各月指數觀察：一月份總指數為37,395.67，較卅五年十二月份上升1,744.46或4.64%，如按分類指數比較，其中以衣著類上升24.79%為最速，食物類上升20.76%次之，房租、雜項各上升10.24%及11.84%又次之。燃料僅上升0.59%最慢，二月份總指數為38,886.94，較一月份上升1,491.27或3.83%，如按分類指數比較，其中又以燃料上升36.41%最速，衣著上升31.81%次之，食物及雜項類二類各上升18.37%及15.75%又次之，最慢者為房租僅上升4.26%；三月份總指數為55,495.45，較二月份上升11,608.51或20.92%，如按分類指數比較，其中以雜項類上升34.29%最速，衣著類上升33.85%次之，食物及房租各上升15.98%及15.99%又次之；燃料類僅上升4.39%為最慢。

最後，如再從總消費值觀察：則一月份為138,068.54元，二月份為162,034.98元三月份為204,894.75元逐月均有增加，如以平均計，每月增加三萬元以上，物價漲勢之猛，誠屬驚人，然此僅一人之消費如是也，其如數口之家者，當必倍此，試思今日一般公務人員每月之收入，能達此標準乎？其不如遠矣！

南京圖書館藏

## 凡 例

1. 表例物品價格及消費值均以國幣元為單位。
2. 表例數字概取至小數點後兩位為止，三位以後四捨五入取捨之。
3. 各機關填報調查表所用度量衡單位，均係昆明舊制，為適合規定標準，特折合市用制，其比率如下：

1 市斗  $\equiv$  1 公斗

1 市斤  $\equiv$  0.8378 舊斤

1 市尺  $\equiv$  0.9497 鋪面尺

4. 表列蔬菜價格，係調查當季普通五種生菜平均每市斤之價格各季調查蔬菜如下：

一月至三月	青蠶豆	莖菜	馬鈴薯	青菜	白菜
四月至六月	豆芽菜	菠菜	蘿蔔	馬鈴薯	蕃茄
七月至九月	刀豆	茄子	瓜	蓮花白	蕃茄
十月至十二月	白菜	菠菜	白薯	青菜	蘿蔔

## 昆明市公務員生活必需品零售價格及消費值

三十六年一月

品類名稱	貨單位	消費量或權數	價 格				消費值	
			平 均	一 日	十 一 日	廿 一 日		
<b>物 類</b>								
米	中等熟米	市斗	2.00	3,785.00	3,275.00	3,400.00	4,350.00	7,350.00
粉	中 等	市斤	2.50	689.17	670.24	691.19	733.08	1,745.43
肉	五花肉	市斤	5.00	1,417.28	1,445.21	1,382.37	1,424.26	7,086.40
油	板 油	市斤	1.50	1,912.98	1,968.83	1,906.00	1,864.11	2,869.47
蛋	中 等	個	9.00	91.25	71.25	102.50	100.00	821.25
鹽		市斤	0.80	579.48	565.52	565.52	607.41	463.58
糖	中 等	市斤	0.50	1,668.62	1,654.66	1,675.60	1,675.60	834.31
油	中 等	市斤	1.50	544.57	544.57	544.57	544.57	816.86
腐		市斤	10.00	251.34	251.34	251.34	251.34	2,513.49
菜		市斤	20.00	203.59	206.52	198.98	205.26	4,071.80
<b>着 類</b>								
布	國 產	市尺	1.00	2,255.54	2,113.68	2,255.54	2,397.99	2,255.54
布	國 產	市尺	1.00	1,218.78	1,092.16	1,258.35	1,305.84	1,218.78
布	國 產	市尺	1.00	2,382.17	2,231.80	2,350.51	2,564.19	2,382.17
鞋	國貨呢	雙	0.50	11,666.67	11,000.00	12,000.00	12,000.00	5,833.34
鞋	當地牛皮	雙	0.05	29,583.33	28,750.00	30,000.00	30,000.00	1,479.17
襪	國貨中等	雙	0.50	2,866.67	2,700.00	2,900.00	3,000.00	1,433.34
<b>租 類</b>								
租	平 房	一 方丈之房間	0.50	40,000.00	40,000.00	40,000.00	40,000.00	20,000.00
<b>料 類</b>								

## 昆明市公務員生活必需品零售價格及消費值

三 十 六 年 一 月

物 品 類 別 名 稱	品 質	單 位	消費量 或權數	價 格				消 費 值
				平 均	一 日	十 一 日	廿 一 日	
木 柴		市 斤	70.00	41.89	41.89	41.89	41.89	2,930
菜 油	中 等	市 斤	1.50	1,221.80	1,193.87	1,193.87	1,277.65	1,830
雜 項 類								
水	自來水	挑 120 斤	12.00	262.50	250.00	250.00	287.50	3,150
肥 皂	力士香皂	塊	0.50	2,700.00	2,400.00	2,700.00	3,000.00	1,350
毛 巾	中 等	條	0.30	2,866.67	2,600.00	2,925.00	3,075.00	860
牙 膏	三 星 牌	支	0.30	1,508.33	1,475.00	1,525.00	1,525.00	452
茶 葉	中 等	市 斤	0.10	2,988.16	2,911.56	2,974.19	3,078.32	298
人 力 車 費		公 里	30.00	804.17	750.00	800.00	862.50	24,125
沐 浴	盆 湯	次	2.00	2,275.00	2,175.00	2,250.00	2,400.00	4,550
理 髮		次	2.00	2,666.67	2,500.00	2,500.00	3,000.00	5,333
洗 衣		套	12.00	1,000.00	950.00	950.00	1,100.00	12,000
醫 藥 教 育 及 其 他 等 費 ( 照 以 前 各 項 總 消 費 值 加 15% )								18,008
總 消 費 值								138,068

附

表列價格係根據昆明市政府，雲南郵政管理局，雲南  
 稅務管理局及本室等四機關，調查之平均數字，所用度量衡單  
 位，均經折合市用制。

註

### 昆明市公務員生活必需品零售價格及消費值

三十一年二月

品名	品類	質	單位	消費量 或權數	價 格			消費值	
					平 均	一 日	十 一 日		
<b>物 類</b>									
米	中	熟米	市 斗	2.00	5,108.33	4,075.00	5,125.00	6,125.00	10,216.66
粉	中	等	市 斤	2.50	1,019.33	733.08	1,047.25	1,277.65	2,548.33
肉	五	花肉	市 斤	5.00	1,424.26	1,340.48	1,445.21	1,487.10	7,121.30
油	板	油	市 斤	1.50	2,052.61	1,906.00	2,073.56	2,178.28	3,078.92
蛋	中	等	個	9.00	97.50	95.00	97.50	100.00	877.50
鹽			市 斤	0.80	747.04	691.19	754.02	795.91	597.63
糖	中	等	市 斤	0.50	1,836.18	1,696.55	1,822.22	1,989.78	918.09
油	中	等	市 斤	1.50	715.62	596.93	733.08	816.86	1,073.43
腐			市 斤	10.00	261.81	251.34	261.81	272.29	2,618.10
菜			市 斤	20.00	247.15	214.06	251.76	275.64	4,943.00
<b>着 類</b>									
土	布	國 產	市 尺	1.00	3,308.12	2,825.36	3,395.18	3,703.63	3,308.12
土	布	國 產	市 尺	1.00	1,841.18	1,558.54	1,851.92	2,113.08	1,841.18
曝	國	國 產	市 尺	1.00	2,944.07	2,730.39	2,914.07	3,157.75	2,944.07
鞋	國	貨 呢	雙	0.50	15,500.00	14,000.00	15,750.00	16,750.00	7,750.00
鞋	當	地 牛皮	雙	0.05	31,833.33	28,500.00	32,250.00	34,750.00	1,591.67
襪	國	貨 中 等	雙	0.50	3,625.00	3,400.00	3,575.00	3,900.00	1,812.50
<b>租 類</b>									
租	平	房	一 方 丈 之 房 間	0.50	41,666.67	41,250.00	41,250.00	42,500.00	20,833.34
<b>料 類</b>									

## 昆明市公務員生活必需品零售價格及消費值

三 十 六 年 二 月

物 品 類 別 名 稱	品 質	單 位	消費量 或標數	價 格				消 費 值
				平 均	一 日	十 一 日	廿 一 日	
木 柴		市 斤	70.00	53.06	46.08	54.46	58.65	3,71
菜 油	中 等	市 斤	1.50	1,857.12	1,466.15	1,968.83	2,136.39	2,78
<b>雜 項 類</b>								
水	自 來 水	挑 120 斤	12.00	337.50	300.00	350.00	362.50	4,05
肥 皂	力士香皂	塊	0.50	3,500.00	3,000.00	3,700.00	3,800.00	1,750
毛 巾	中 等	條	0.30	3,633.33	3,275.00	3,500.00	4,125.00	1,090
牙 膏	三 星 牌	支	0.30	2,091.67	1,725.00	2,125.00	2,425.00	827
茶 葉	中 等	市 斤	0.10	3,672.36	3,078.92	3,602.54	4,335.62	367
人 力 車 費		公 里	30.00	895.83	862.50	887.50	937.50	26,874
沐 浴	盆 湯	次	2.00	2,933.33	2,400.00	2,900.00	3,500.00	5,806
理 髮		次	2.00	2,750.00	2,750.00	2,625.00	2,875.00	5,500
洗 衣		套	12.00	1,183.33	1,100.00	1,225.00	1,225.00	14,199
醫 藥 教 育 及 其 他 等 費 ( 照 以 前 各 項 總 消 費 值 加 15% )								21,135
<b>總 消 費 值</b>								<b>162,034</b>

附

表列價格係根據昆明市政府，雲南郵政管理局，雲南監  
務管理局及本室等四機關，調查之平均數字，所用度量衡單  
位，均經折合市用制。

註



## 昆明市公務員生活必需品零售價格及消費值

三十六年三月

品類名稱	品名	單位	消費量或權數	價 格				消費值
				平均	一日	十一日	廿一日	
<b>物類</b>								
米	中等熟米	市斗	2.00	5,541.67	5,625.00	5,450.00	5,550.00	11,083.34
粉	中 等	市斤	2.50	1,668.62	1,576.88	1,717.49	1,717.49	4,171.55
肉	五花肉	市斤	5.00	1,689.57	1,738.44	1,633.71	1,696.55	8,447.85
油	板油	市斤	1.50	2,324.90	2,283.01	2,324.89	2,366.79	3,487.35
蛋	中 等	個	9.00	91.25	92.50	90.00	91.25	821.25
鹽		市斤	0.80	795.91	795.91	774.97	816.86	636.73
糖	中 等	市斤	0.50	1,909.49	1,937.41	1,885.05	1,960.00	954.76
油	中 等	市斤	1.50	984.42	963.47	984.42	1,005.36	1,476.63
腐		市斤	10.00	321.16	314.18	324.65	324.65	3,211.69
菜		市斤	20.00	307.75	305.38	299.51	318.37	6,155.00
<b>着類</b>								
丹士林布	國 產	市尺	1.00	3,545.55	3,442.66	3,730.83	3,490.15	3,545.55
土布	國 產	市尺	1.00	2,231.79	2,279.28	2,208.05	2,208.05	2,231.79
呢	國 產	市尺	1.00	2,976.39	3,086.53	2,872.84	2,967.81	2,976.39
鞋	國貨呢	雙	0.50	24,583.33	23,500.00	25,000.00	25,250.00	12,291.67
鞋	當地牛皮	雙	0.05	42,916.67	41,250.00	43,750.00	43,750.00	2,145.83
襪	國貨中等	雙	0.50	5,141.67	4,675.00	5,225.00	5,525.00	2,570.84
<b>租類</b>								
租	平 房	一方丈之房間	0.50	48,333.33	47,500.00	48,750.00	46,750.00	24,166.67
<b>燃料類</b>								

## 昆明市公務員生活必需品零售價格及消費值

三十六年三月

物 品 類 別 名 稱	品 質	單 位	消費量 或權數	價 格				消 費 值
				平 均	一 日	十一日	廿一日	
木 柴		市 斤	70.00	54.44	53.36	54.46	55.51	3,81
菜 油	中 等	市 斤	1.50	982.80	2,115.45	1,885.05	1,947.89	2,91
雜 項 類								
水	自 來 水	挑 120 斤	12.00	375.05	375.00	375.00	375.00	4,50
肥 皂	力 士 香 皂	塊	0.50	4,000.00	3,800.00	4,100.00	4,100.00	2,00
毛 巾	中 等	條	0.30	4,958.33	4,750.00	4,875.00	5,250.00	1,48
牙 膏	三 星 牌	支	0.30	2,416.67	2,400.00	2,375.00	2,475.00	72
茶 葉	中 等	市 斤	0.10	4,970.95	4,566.01	5,026.80	5,320.03	49
人 力 車 費		公 里	30.00	1,075.00	1,125.00	1,050.00	1,050.00	32,25
沐 浴	盆 湯	次	2.00	4,000.00	4,000.00	4,000.00	4,000.00	8,00
理 髮		次	2.00	3,875.00	3,875.00	3,875.00	3,875.00	7,75
洗 衣		套	12.00	1,983.33	1,900.00	1,950.00	2,100.00	23,79
醫 藥 教 育 及 其 他 等 費 ( 照 以 前 各 項 總 消 費 值 加 15% )								26,72
總 消 費 值								204,89

附

表列價格係根據昆明市政府，雲南郵政管理局，雲南  
 稅務管理局及本室等四機關，調查之平均數字，所用度量衡  
 單位，均經折合市用制。

註

六年一月與卅五年十二月昆明市公務員生活必需品零售價格之比較

品類 名稱	貨單 單位	一月十二月		一月與十二月價格之比較			
		價	格	上	漲	下	跌
		價	格	金額	百分比%	金額	百分比%
<b>物類</b>							
米	中等熟米	市斗	3,675.00	3,241.67	433.33	13.37	
	粉	中等市斤	698.17	635.67	62.50	9.89	
	五花肉	市斤	1,417.28	1,158.96	258.32	22.29	
	油板	油市斤	1,912.98	1,549.93	363.05	23.42	
	蛋	中等個	91.25	70.00	21.25	30.36	
	鹽	市斤	579.48	624.86			45.38 7.26
	糖	中等市斤	1,668.62	1,563.89	104.73	6.61	
	油	中等市斤	544.57	502.63	41.89	8.33	
	腐	市斤	251.34	251.34			
	菜	市斤	203.59	114.50	89.09	77.81	
<b>着類</b>							
	士林布	國產市尺	2,255.54	1,764.86	490.68	27.80	
	土布	國產市尺	1,218.78	985.31	233.47	23.70	
	曝	國產市尺	2,382.17	1,697.59	684.58	40.33	
	鞋	國貨呢	雙	11,666.67	9,500.00	2,166.67	22.73
	鞋	當地牛皮	雙	29,583.33	25,583.33	4,000.00	15.63
	襪	國貨中等	雙	2,866.67	2,450.00	416.67	17.01
<b>租類</b>							
	租	平房	一方丈之房間	40,000.00	36,250.00	3,750.00	10.34
<b>料類</b>							

卅六年一月與卅五年十二月昆明市公務員生活必需品零售價格之比

物 品 類 別 名 稱	品 質	單 位	一 月 價 格	十 二 月 價 格	一 月 與 十 二 月 價 格 之 比		
					上 金 額 百 分 比	下 金 額 百 分 比	
木 柴		市 斤	41.89	42.24		0.35	
茶 油	中 等	市 斤	1,221.89	1,186.89	34.91	2.94	
雜 項 類							
水	自 來 水	挑 120 斤	262.50	250.00	12.50	5.00	
肥 皂	力 士 香 皂	塊	2,700.00	1,700.00	1,000.00	58.82	
毛 巾	中 等	條	2,866.67	2,650.00	216.67	8.18	
牙 膏	三 星 牌	支	1,508.33	1,458.33	50.00	3.34	
茶 葉	中 等	市 斤	2,988.16	2,535.92	452.24	17.83	
人 力 車 費		公 里	804.17	750.00	54.17	7.22	
沐 浴	盆 場	次	2,275.00	1,833.33	441.67	24.09	
理 髮		次	2,666.67	2,100.00	566.67	26.98	
洗 衣		套	1,000.00	908.33	91.67	10.09	
附 註	見 前						

卅六年二月與一月昆明市公務員生活必需品零售價格之比較

品類名稱	貨單位	二月價格	一月價格	二月與一月價格之比較			
				上		下	
				金額	百分比%	金額	百分比%
<b>物類</b>							
米	中等熟米	市斗	5,108.33	3,675.00	1,433.33	'39.00	
粉	中 等	市斤	1,019.33	698.17	321.16	46.00	
肉	五花肉	市斤	1,424.26	1,417.28	6.98	0.49	
油	板 油	市斤	2,052.61	1,912.98	139.63	7.30	
蛋	中 等	個	97.50	91.25	6.25	6.85	
鹽		市斤	747.04	579.48	167.56	28.92	
糖	中 等	市斤	1,836.18	1,668.62	167.56	10.04	
油	中 等	市斤	715.62	544.57	171.05	31.41	
腐		市斤	261.81	251.34	10.47	4.00	
菜		市斤	247.15	203.59	43.56	21.40	
<b>着類</b>							
丹士林布	國 產	市尺	3,308.12	2,255.54	1,052.58	46.67	
土布	國 產	市尺	1,841.18	1,218.78	622.40	51.07	
曬 纈	國 產	市尺	2,944.07	2,382.17	561.90	23.53	
鞋	國貨呢	雙	15,590.00	11,666.67	3,833.33	32.86	
鞋	當地牛皮	雙	31,833.33	29,583.33	2,250.00	7.61	
襪	國貨中等	雙	3,625.00	2,866.67	758.33	26.45	
<b>租類</b>							
租	平 房	一方丈之房間	41,666.67	40,000.00	1,666.67	4.17	
<b>料類</b>							

卅六年二月與一月昆明市公務員生活必需品零售價格之比較

物 品 類 別	品 名	單 位	二 月 價 格	一 月 價 格	二 月 與 一 月 價 格 之 比 較			
					上	下		
					金 額	百 分 比	金 額	百 分 比
雜 項 類	木 柴	市 斤	53.06	41.89	11.17	26.67		
	菜 油	中 等 市 斤	1,857.12	1,221.80	635.32	52.00		
	水	自 來 水 挑 120 斤	337.50	262.50	75.00	28.57		
	肥 皂	力 士 香 皂 塊	3,500.00	2,700.00	800.00	29.53		
	毛 巾	中 等 條	3,633.33	2,866.67	766.66	26.74		
	牙 膏	三 星 牌 支	2,091.67	1,508.33	583.34	38.64		
	茶 葉	中 等 市 斤	3,672.36	2,988.16	684.20	22.90		
	人 力 車 費	公 里	895.83	804.17	91.66	11.40		
	沐 浴 盆	湯 次	2,933.33	2,275.00	658.33	28.94		
	理 髮	次	2,750.00	2,666.67	83.33	3.12		
洗 衣	套	1,183.33	1,000.00	183.33	18.33			

附

見

前

註

卅六年三月與二月昆明市公務員生活必需品零售價格之比較

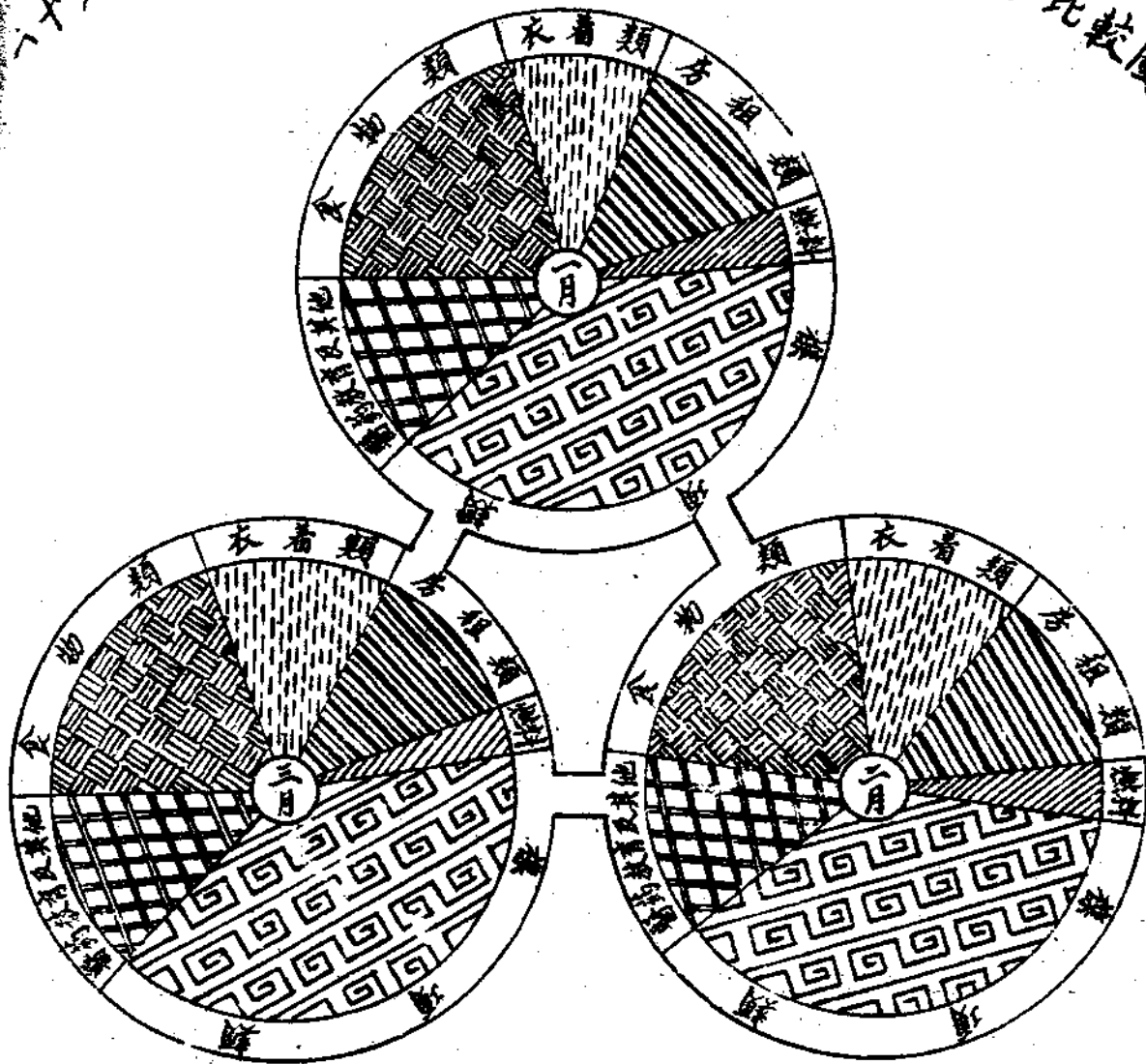
品名	類別	品名	單位	三 月 價 格	二 月 價 格	三 月 與 二 月 價 格 之 比 較			
						上		下	
						金 額	百分比%	金 額	百分比%
米	物 類	中 等 熟 米	市 斗	5,541.67	5,108.33	433.34	8.48		
粉		中 等	市 斤	1,668.62	1,019.33	649.29	63.70		
肉		五 花 肉	市 斤	1,689.57	1,424.26	265.31	18.63		
油		板 油	市 斤	2,324.90	2,052.61	272.29	13.27		
蛋		中 等	個	91.25	97.50			6.25	6.44%
鹽	鹽 糖 油 腐 菜		市 斤	795.91	747.04	48.87	6.54		
糖		中 等	市 斤	1,909.49	1,836.18	73.31	4.00		
油		中 等	市 斤	984.42	715.62	268.80	37.59		
腐			市 斤	321.16	261.81	59.35	22.74		
菜			市 斤	307.75	247.13	60.60	24.54		
土 林 布	着 類	國 產	市 尺	3,545.55	3,308.12	237.43	7.18		
土 布		國 產	市 尺	2,231.79	1,841.18	390.61	21.52		
曝 曬		國 產	市 尺	2,976.39	2,944.07	32.32	1.10		
鞋		國 貨 呢	雙	24,583.33	15,500.00	9,083.33	58.60		
鞋		普 地 牛 皮	雙	42,918.67	31,833.33	11,085.34	34.81		
襪		國 貨 中 等	雙	5,141.67	3,625.00	1,516.67	41.83		
租 類		租 平 房	一 方 丈 之 房 間						
料 類									
				48,333.33	11,666.67	8,666.66	16.00		

卅六年三月與二月昆明市公務員生活必需品零售價格之比較

物 品 類 別	品 名	單 位	三 月 價 格	二 月 價 格	三 月 與 二 月 價 格 之 比 較			
					上		下	
					金 額	百 分 比	金 額	百 分 比
木 柴		市 斤	54.44	53.06	1.38		2.60	
菜 油	中 等	市 斤	1,982.80	1,857.12	125.68		6.76	
雜 項 類								
水	自 來 水	批(120斤)	375.00	337.50	37.50		11.13	
肥 皂	力 士 香 皂	塊	4,000.00	3,500.00	500.00		14.28	
毛 巾	中 等	條	4,958.33	3,633.33	1,325.00		36.50	
牙 膏	三 星 牌	支	2,418.67	2,091.67	328.00		15.54	
茶 葉	中 等	市 斤	4,970.95	3,672.36	1,298.59		35.36	
人 力 車 費		公 里	1,075.00	895.83	179.17		20.00	
沐 浴 盆		個	4,000.00	2,933.33	1,066.67		36.37	
襪 子		雙	3,875.00	2,750.00	1,125.00		40.91	
洗 衣 粉		包	1,983.33	1,183.33	800.00		67.62	
附 註	見 前							



六十六年一月至三月昆明市公務員生活必需品消費值百分比比較圖



類別	一月		二月		三月	
	消費值	百分比	消費值	百分比	消費值	百分比
總消費值	138,068.54	100.00	162,034.98	100.00	204,894.75	100.00
食物類	28,572.50	20.69	33,992.96	20.98	40,446.05	19.74
衣着類	14,602.34	10.58	19,247.54	11.88	25,762.07	12.57
房租類	20,000.00	14.49	20,833.34	12.86	24,166.67	11.80
燃料類	4,765.00	3.45	6,499.88	4.01	6,785.00	3.31
雜項類	52,197.70	37.75	60,326.26	37.23	81,009.56	39.54
醫療教育其他	18,008.94	13.04	21,135.00	13.04	26,725.40	13.04

## 昆明市公務員生活費指數比較表

三十六年一月與三十五年十二月

別	基 期	三十五年		三十六年		增 減 比 較	
		十二月份指數	一月份指數	增		減	
				指 數	百分數	指 數	百分數
數	100	32,651.21	37,395.67	4,744.46	14.54		
類	100	21,176.61	25,572.81	4,396.20	20.76		
類	100	32,696.09	40,800.06	8,103.97	24.79		
類	100	77,656.38	85,608.98	7,952.60	10.24		
類	100	24,814.77	24,960.71	145.94	0.59		
類	100	35,547.45	39,755.73	4,208.28	11.84		

材料來源：根據本室逐月呈報主計處之數字編製

## 昆明市公務員生活費指數比較表

三十六年二月與一月

別	基 期	三十五年		三十六年		增 減 比 較	
		一月份指數	二月份指數	增		減	
				指 數	百分數	指 數	百分數
指 數	100	37,395.67	43,886.94	6,491.27	17.36		
力 類	100	25,572.81	30,242.20	4,851.39	18.97		
費 類	100	40,800.08	53,779.10	12,979.04	31.81		
租 類	100	85,608.98	89,260.24	3,651.26	4.26		
料 類	100	24,960.71	34,048.61	9,087.90	36.41		
項 類	100	39,755.73	46,015.45	6,259.72	15.75		

材料來源：根據本室逐月呈報主計處之數字編製

## 昆明市公務員生活指數比較表

三十六年三月與二月

類別	基期	三月份指數	二月份指數	增減比	
				增	減
				指數	百分數
總指數	100	55,495.45	43,886.94	11,608.51	26.45
食物類	100	36,199.81	30,424.20	5,775.61	18.98
衣着類	100	71,981.20	53,779.10	18,202.10	33.80
房租類	100	103,541.86	89,260.24	14,281.62	15.99
燃料類	100	35,542.17	34,048.61	1,493.56	4.39
雜項類	100	61,792.19	46,015.45	15,776.74	34.29

材料來源：根據本室逐月呈報主計處之數字編製

## 昆明市公務員生活費指數

基期：三十年十月—100

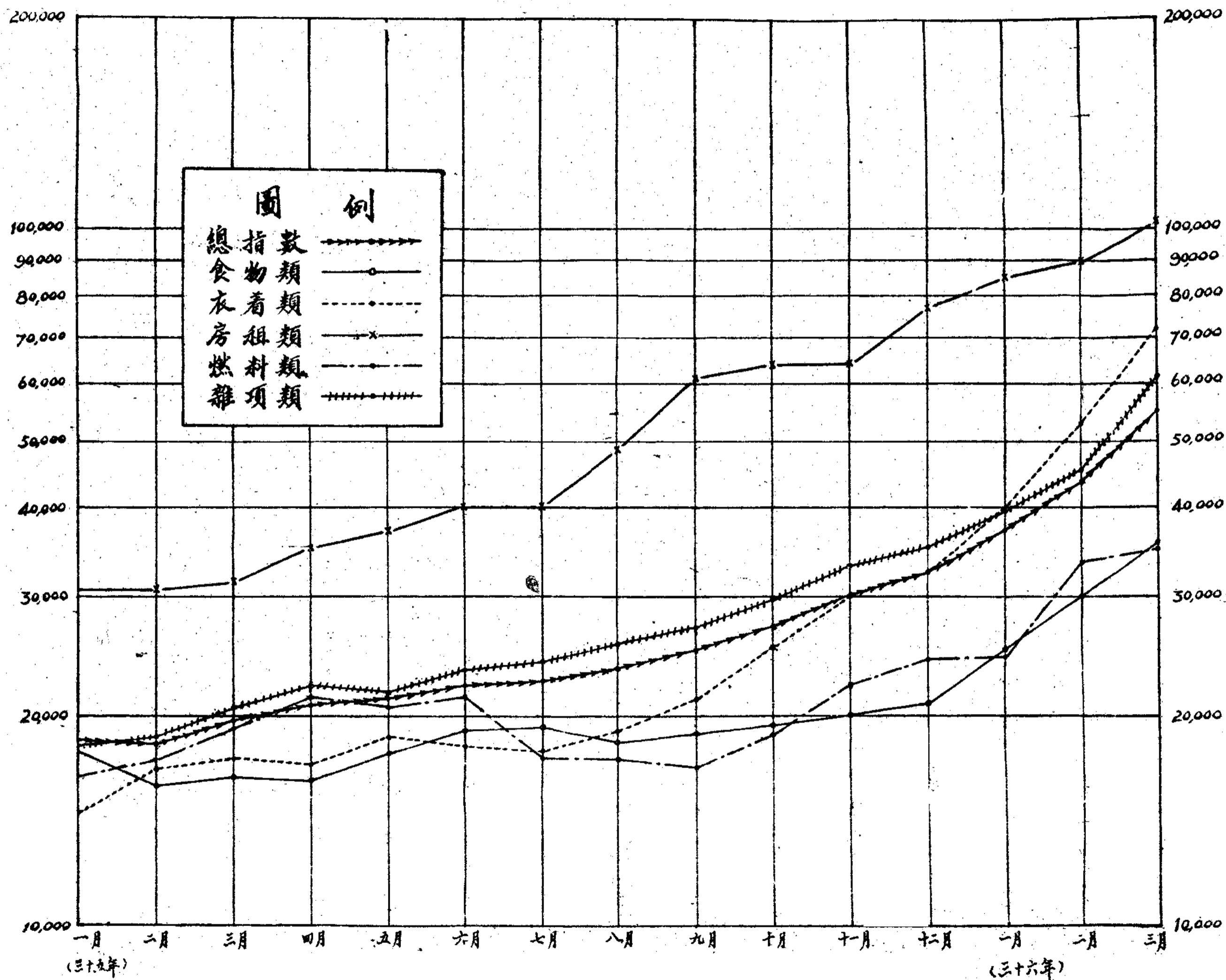
計算公式：加權總值法

類別	總指數	食物類	衣着類	房租類	燃料類	雜項
時期	28	10	6	12	2	9
三十年	112.72	120.22	113.33	100.00	127.76	10
三十一年	321.84	282.52	342.82	307.25	314.67	35
三十二年	1,001.82	814.05	1,042.07	1,097.56	978.59	1,13
三十三年	3,155.80	3,176.21	3,182.47	3,636.46	2,838.55	3,09
三十四年	16,481.39	18,901.98	13,389.06	19,283.64	18,310.82	14,33
三十五年	23,769.14	18,713.43	21,144.60	46,906.25	19,664.37	25,27
三十六年一月	87,395.67	25,572.81	40,800.06	83,608.98	24,966.71	39,73
二月	43,886.94	30,424.20	53,779.10	89,260.24	34,048.61	46,01
三月	55,495.45	36,199.81	71,981.20	103,541.86	35,542.17	61,79

材料來源：根據昆明市政府，雲南鹽務管理局，雲南郵政管理局及本室調查之平均數字編製

# 民國三十五年一月至三十六年三月昆明市公務員生活費指數圖

民國三十年十月=100



### 正誤對照表

頁次	欄	行	字	誤	正
1		1	10	二	三
1		15	34	肉	油
1		27	30-31	比數	數比
1		28	19	類	X
3	5	3	2-3	89	98
3	6	13	5	6	0
7	6	3	4	6	0
7	7	13	3-4	30	03
8	9	1	3-4	01	10
8	5	4	5	6	0
9	5	3	4-5	67	33
10	9	1	3	0	3
12	7	7	4	4	7
13	9	5	4	7/0	X
17	5	下1	2	0	X