



ECNULB



10009815863393

中華民國二十二年

# 交通部統計年報

交通部編



# 凡 例

1. 本刊編製內容，計分四編：  
(甲)總務；(乙)電政；(丙)郵政；(丁)航政。
2. 本刊各編俱分爲兩部份，第一部份爲說明，用以解釋事實之經過，及各表之內容。第二部份爲圖表，用以挈示重要事實之情形，及彙列各項詳密之現象。
3. 本刊各項材料以二十二年份爲限，其累積者係自一月份起至十二月份止。其以某期間爲主者，係以二十二年十二月底之數目爲準。
4. 本刊資料係從各主管機關搜集而得，有時因省區遼遠，報告遺失；或以時局關係，卷冊散失，以致無從稽考，在彙編時概從闕略，並加註識，以存真相。
5. 本刊所用度量衡單位，悉依政府頒行之制度計算。
6. 本刊所用貨幣單位，以國幣爲標準，凡其他各種貨幣如法郎廣東毫洋等，均按時價一律折成國幣。
7. 本刊所有數字小數，均截至二位爲止，以下用四捨五入法。
8. 本刊所用符號如下：  
———表示實際無數目；  
- - - -表示原有數目已併入他項；

……………表示數目未詳；

\*，†，△，#等表示加有註解。

9. 本刊電區，郵區，航區之排列次序，依以長江流域爲首，次爲黃河流域，再次爲珠江流域，末爲其他各區，排法仍與去年年報相同。
10. 本刊內編郵政儲匯部份中，上海儲匯局之數字加入上海區內，南京儲匯局之數字加入蘇皖區內，漢口儲匯局之數字加入湖北區內合併計算。
11. 本刊係賡續二十一年統計年報編製，其體裁雖小有出入，而大體仍舊，以期一貫。至內容舛誤疎漏之處，尙祈閱者指正是幸。

# 目 次

## 甲 編 總 務

	頁數
第一 說明	1
第二 圖表	
〔圖 1〕本部組織系統	在11頁前
〔表 1〕本部人員	11
〔表 2〕本部各月收入	12
〔表 3〕本部各月支出	14

## 乙 編 電 政

第一 說明	
I. 有線電報	17
概況	17
局所	19
職工	20
線路	22
機械	25
字數	27
財務	30
II. 無線電報	32
III. 部辦電話	38
市區電話	38

長途電話.....	頁數 40
-----------	----------

## 第二 圖表

〔圖 2〕全國各區電報局所數比較.....	在44頁前
〔圖 3〕電話用戶數之職業比較.....	在44頁前
〔圖 4〕各區長途電話綫路及綫條長度.....	在44頁前
I. 有綫電報.....	44
〔表 4〕電報總況.....	44
〔表 5〕電報局所.....	46
〔表 6〕電報職工.....	48
〔表 7〕電報綫路.....	50
〔表 8〕電報機械.....	52
〔表 9〕國內電報發報字數次數(按電區及種類分).....	54
〔表 10〕國內電報發報字數次數(按月份及種類分).....	56
〔表 11〕各區國內電報發報字數次數(按月份及種類分).....	58
〔表 12〕國際電報發報字數次數(按地方及種類分).....	96
〔表 13〕國際電報發報字數次數(按月份及種類分).....	100
〔表 14〕國際電報收報字數次數(按地方及種類分).....	102
〔表 15〕國際電報收報字數次數(按月份及種類分).....	106
〔表 16〕電報綫路障礙次數.....	108
〔表 17〕電報收入.....	110
〔表 18〕電報支出.....	112
〔表 19〕電報幹綫工務處收入.....	114
〔表 20〕電報幹綫工務處支出.....	114
〔表 21〕電政附屬機關支出.....	116

	頁數
II. 無線電報	118
〔表22〕無線電總況	118
〔表23〕無線電職工	122
〔表24〕無線電國內電報發報字數(按電台及種類分)	126
〔表25〕無線電國內電報發報次數(按電台及種類分)	130
〔表26〕無線電國內電報發報字數(按電台及月份分)	134
〔表27〕無線電國內電報發報次數(按電台及月份分)	138
〔表28〕無線電國際電報發報字數次數(按線路及種類分)	142
〔表29〕無線電國際電報發報字數次數(按線路及月份分)	144
〔表30〕無線電國際電報收報字數次數(按線路及種類分)	146
〔表31〕無線電國際電報收報字數次數(按線路及月份分)	148
〔表32〕無線電報收入	150
〔表33〕無線電報支出	154
III. 部辦市區電話	158
〔表34〕電話總況	158
〔表35〕電話職工	160
〔表36〕電話綫路	162
〔表37〕電話機械	164
〔表38〕電話用戶數(按職業分)	166
〔表39〕電話用戶逐月增減數	168
〔表40〕電話交換情形	170
〔表41〕電話障礙次數	172
〔表42〕電話局收入	174
〔表43〕電話局支出	176

	頁數
〔表44〕民營電話公司概況·····	178
IV. 長途電話·····	180
〔表45〕長途電話總況·····	180
〔表46〕長途電話通話處所線路及機械·····	180
〔表47〕長途電話職工·····	182
〔表48〕長途電話通話次數·····	182
〔表49〕長途電話收入·····	184
〔表50〕長途電話支出·····	184

## 丙 編 郵 政

### 第一 說明

I. 郵政·····	187
概況·····	187
局所·····	190
職工·····	192
郵路·····	193
國內郵件包裹·····	194
國際聯郵·····	197
財務·····	198
II. 郵政儲金匯業·····	201
概況·····	201
儲金局所·····	202
儲金存戶·····	202
儲金存款·····	204

	頁數
通匯局所.....	207
國內匯兌.....	208
國際匯兌.....	209
財務.....	209

## 第二 圖表

[圖 5] 全國各區郵局及代辦所數比較.....	在214頁前
[圖 6] 民國元年至二十二年郵件包裹及匯兌數比較.....	在214頁前
[圖 7] 民國十年至二十二年國際郵件包裹及匯兌數.....	在214頁前
[圖 8] 民國八年至二十二年儲金局所及存戶數.....	在214頁前

I. 郵政.....	214
[表51] 郵政總況.....	214
[表52] 郵政局所及信櫃等數目 (局所按等級分).....	216
[表53] 郵政局所 (按功能分).....	218
[表54] 郵政職工.....	220
[表55] 郵路里程.....	222
[表56] 國內交寄郵件 (按性質分).....	224
[表57] 國內交寄郵件 (按手續分).....	226
[表58] 國內交寄包裹.....	228
[表59] 國際郵件 (按性質分).....	230
[表60] 國際郵件 (按手續分).....	232
[表61] 國際包裹.....	234
[表62] 郵政營業收入.....	236
[表63] 郵政營業支出.....	238
[表64] 郵政資本支出.....	240

	頁數
[表65]郵政固定資產	242
[表66]郵票銷售額	244
[表67]郵政售票進款	246
[表68]運輸郵件所用車馬船數	248
[表69]航空郵件	250
[表70]中國航空公司郵運飛機概況	252
[表71]歐亞航空公司郵運飛機概況	252
<b>II. 郵政儲金匯業</b>	<b>254</b>
[表72]郵政儲金匯業總況	254
[表73]辦理儲金郵局數	256
[表74]儲金存戶數(按職業分)	258
[表75]儲金存戶數(按存款本息數多寡分)	260
[表76]各區儲金存戶變動情形	262
[表77]逐月儲金存戶變動情形	263
[表78]儲金存款數(按存戶職業分)	264
[表79]儲金存款數(按本息多寡分)	266
[表80]各區儲金存提款及利息(按逐年結餘滾存數)	268
[表81]逐月儲金存提款及利息	270
[表82]儲金之運用	272
[表83]儲金郵票銷售情形(甲)	274
[表84]儲金郵票銷售情形(乙)	275
[表85]辦理匯兌郵局所數	276
[表86]國內匯票開發銀元數	278
[表87]國內匯票開發張數	280



	頁數
〔表 88〕國內匯票兌付銀元數·····	282
〔表 89〕國內匯票兌付張數·····	284
〔表 90〕國內航空匯票開發銀元數·····	286
〔表 91〕國內航空匯票開發張數·····	288
〔表 92〕國內航空匯票兌付銀元數·····	290
〔表 93〕國內航空匯票兌付張數·····	292
〔表 94〕國內小款匯票開發銀元數·····	294
〔表 95〕國內小款匯票開發張數·····	296
〔表 96〕國內小款匯票兌付銀元數·····	298
〔表 97〕國內小款匯票兌付張數·····	300
〔表 98〕國際匯兌(按郵區分)·····	302
〔表 99〕國際匯兌(按國別分)·····	303
〔表 100〕國際匯票開發銀元數·····	304
〔表 101〕國際匯票開發張數·····	306
〔表 102〕國際匯票兌付銀元數·····	308
〔表 103〕國際匯票兌付張數·····	310
〔表 104〕郵政儲金匯業收入·····	312
〔表 105〕郵政儲金匯業支出·····	314

## 丁 編 航 政

### 第一 說明

概況·····	317
註冊船員·····	323
引水人員·····	327

	頁數
註冊船舶	328
船舶丈檢登記	330
國營航業	331
進出口船舶	333
航路標識	337
船舶失事	338
碼頭及碼頭船	340
造船廠	341


## 第二 圖表

[圖 9 ]進出口中外船舶噸數百分比較	在344頁前
[圖 10 ]全國註冊商船船員之籍貫與年齡	在344頁前
[表 106 ]航政總況	344
[表 107 ]本國航業公司概況	348
[表 108 ]註冊船員(一) (按領得甲種證書者之年齡分)	352
[表 109 ]註冊船員(二) (按領得乙種證書者之年齡分)	352
[表 110 ]註冊船員(三) (按領得甲種證書者之籍貫分)	354
[表 111 ]註冊船員(四) (按領得乙種證書者之籍貫分)	356
[表 112 ]沿海及長江引水人員	358
[表 113 ]船舶艘數及噸數(按來部註冊發給船舶國籍證書者之種類分)	360
[表 114 ]船舶艘數及噸數(按來部註冊發給船舶國籍證書者之噸位分)	362
[表 115 ]船舶艘數及噸數(按來部註冊發給小輪船執照者之種類分)	364
[表 116 ]船舶艘數及噸數(按來部註冊發給小輪船執照者之噸位分)	366
[表 117 ]船舶艘數及噸數(按來部註冊發給船舶執照者之種類分)	368
[表 118 ]船舶艘數及噸數(按來部註冊發給船舶執照者之噸位分)	370

	頁數
〔表 119〕各航政局及辦事處辦理輪船丈量艘數	372
〔表 120〕各航政局及辦事處辦理輪船檢查艘數	374
〔表 121〕各航政局及辦事處辦理輪船登記艘數	376
〔表 122〕各航政局及辦事處辦理輪船丈量噸數	378
〔表 123〕各航政局及辦事處辦理輪船檢查噸數	380
〔表 124〕各航政局及辦事處辦理輪船登記噸數	382
〔表 125〕各航政局及辦事處辦理帆船丈量艘數	384
〔表 126〕各航政局及辦事處辦理帆船檢查艘數	386
〔表 127〕各航政局及辦事處辦理帆船登記艘數	388
〔表 128〕各航政局及辦事處辦理帆船丈量担數	390
〔表 129〕各航政局及辦事處辦理帆船檢查担數	392
〔表 130〕各航政局及辦事處辦理帆船登記担數	394
〔表 131〕國營招商局船舶內容概況	396
〔表 132〕國營招商局職員人數	398
〔表 133〕國營招商局船員人數	400
〔表 134〕國營招商局船舶航行次數	402
〔表 135〕往來國內外船舶進出口艘數及噸數(按商埠分)	404
〔表 136〕各月往來國外船舶進出口噸數(按商埠分)	408
〔表 137〕各月往來國外船舶進出口艘數(按商埠分)	410
〔表 138〕往來國內外船舶進出口艘數及噸數(按船舶國籍分)	412
〔表 139〕各月往來國外船舶進出口噸數(按船舶國籍分)	414
〔表 140〕各月往來國外船舶進出口艘數(按船舶國籍分)	416
〔表 141〕沿海及內河航路標識	418
〔表 142〕船舶失事次數	422

	頁數
〔表 143〕通商各埠碼頭數.....	426
〔表 144〕通商各埠碼頭船數.....	428
〔表 145〕造船廠概況.....	430

甲 編



總 務

# 說 明

交通行政，關係一國政治軍事經濟文化，職責極為重大。願以年來政局不甯，破壞頓仍，四野不靖，內外多故之時，故種種設施方面，不獨須重在新事業之擴充，而尤應顧及原有事業之整理。本年一年來吾人以最大之努力，從事於此項建設與整理之工作，雖事實表現，無甚特殊之進展，要亦有相當之成績。茲特陸續編製二十二年統計年報，以爲過去一年工作之總檢查，兼爲將來施政之參考。所有電郵航各政之詳密現象，均於本刊各編中分述之，謹將本部一般事項，撮陳如次：

## 甲。關於本部組織之變遷事項

(一)部內部份 (子)本部各司所轄之各科，其名稱向以第一第二等名詞分稱，本年以此項名稱易於混淆，且鑑別不清，遂分別依其工作性質及職掌之種類，加以改訂。如總務司管轄之五科，改稱爲機要，文書，統計，出納，庶務等科。電政司管轄之六科，改稱爲管理，工務，業務，人事，財務，材料等科，郵政司管轄之三科，改稱爲郵務，審核，空運等科。航政司管轄之三科，改稱爲航務，船舶，海事等科。(丑)圖書室初直轄於總務司，本年則歸總務司機要科監督。(寅)本年五月一日正式成立船員檢定委員會。(卯)本年六月成立圖書審

核委員會（未列入系統圖）。（辰）本年四月五日以水綫合同簽字，即將國際電信交涉委員會結束。（巳）本年於技術官室添設一交通陳列室，以陳列交通各項材料樣品。

（二）部外部份（子）本年本部各長途電話話務管理處，改稱為長途電話管理處。（丑）本年八月裁撤電信機械製造廠。

（寅）本年八月成立電信機料試驗所。（卯）本年五月十六日上海揚子碼頭發還招商局。（辰）本年六月改吳淞商船學校為吳淞商船專科學校。

#### 乙．關於本部之員額

截至本年底止，本部部內職員連同兼職者，共計五百八十六員。其中專任者，五百八十員，兼任者四員，代理者二員。按官階分特任官一員，簡任官十六員，荐任官三十二員，委任官三百三十七員，其他則顧問二員，高考及格分發者一員，係派在航政司學習，法規委員會，職工事務委員會，購料委員會及商船檢定委員會之委員，共為三十二員，調部辦事員一百五十五員。

#### 丙．關於本部全年經費收支

本部全年各月之收入總數共為一百四十八萬三千二百八十元零六角九分，計國有事業合電政機關解款，郵政總局解款，郵政儲金匯業局解款，為一百三十二萬四千四百四十元。國家行政收入合輪船註冊給照費商船職員證書費為八千零十八元，

其他收入合船校附捐，刊物售價等爲十五萬零八百二十二元六角九分。至全年各月支出之總數共爲九十七萬七千二百二十四元九角九分。計俸給費七十六萬九千九百三十四元八角三分，辦公費十二萬二千八百零三元八角五分，購置費二萬八千九百五十二元一角七分，特別費四萬五千二百九十五元七角一分，預備費一萬零二百三十八元四角三分。

#### 丁。關於交通職工補習教育及職工子女教育等事項

(一)郵務職工補習班，原由郵政總局於十九年十二月呈准分期舉辦，第一期已經在民國二十年二月開辦，第二期原定去年二月開辦，第三期於本年二月開辦。但去歲因國難關係，第二期應舉辦者，均展至本年開辦，故在本年舉辦者，計有福建，廣東，廣西，湖南，湖北，陝西，山西，河南，江西等管理局。

(二)各電政職工補習班在本年仍繼續舉辦，其中職工學行優良者，本部并予以優厚之獎勵，計本年青島電話局畢業之員工得獎者有十九名，漢口電報局職工畢業者計志願組十七名，義務組十八名，均一律加薪一元，其中優良復多加一元，太原電話局畢業者，高級班十七名，初級班十八名，其分數在八十五分者，均已一律增加月薪，以示鼓勵。

(三)本部前爲培植職工子女及減輕職工對於子女教育經費之負擔起見，曾先於本京及上海設立交通職工子女學校各兩所



，現均仍在繼續辦理中。本年爲充實各校設備計，均經添置儀器標本等多種，同時爲認真學生平時功課之成績起見，除隨時派員前往各校監考外，並令各校畢業考試及格後之學生全體分別參加京滬兩市之小學畢業會考，會考及格後方得正式畢業。

#### 戊. 關於本部法規之增修

##### (一) 增訂之法規

1. 交通部購料委員會辦事細則（六月二十四日部令公布）。
2. 交通部購料委員會處理文書手續（六月二十二日部令核准公布）。
3. 交通部附屬機關建築工程規則（五月十五日部令公布）。
4. 交通部附屬機關建築工程投標細則（五月十五日部令公布）。
5. 交通部附屬機關會計人員規則（五月十七日部令公布）。
6. 交通部附屬機關出納人員規則（五月十七日部令公布）。
7. 交通部查帳員規則（四月八日部令公布）。
8. 交通部部員證章規則（四月一日部令公布）。
9. 交通部委託省政府代辦長途電話原則（七月七日行政

- 院核准)。
- 10.交通部國際電信局辦事細則(六月十六日部令公布)。
  - 11.交通部電料儲轉處章程(七月三日部令公布)。
  - 12.電料儲轉處及各局轉運材料辦法(二月十一日部令公布)。
  - 13.交通部電報局無線電台報差管理規則(一月三十日部令公布)。
  - 14.交通部派往蒙旗新疆各電台服務員工待遇辦法(八月十九日部令公布)。
  - 15.交通部電政機關主管人員徵繳保證金規則(三月二十八日部令公布)。
  - 16.交通部電政機關出納人員保證規則(三月二十八日部令公布)。
  - 17.交通部所轄電政各機關主管人員交代施行規則(一月五日部令公布)。
  - 18.水線總工程師水線工程師辦事規則(一月三十日部令公布)。
  - 19.交通部長途電話營業通則(六月二日部令公布)。
  - 20.國內交際電報規則(八月二十五日部令公布)。
  - 21.市內電話收發電報辦法(二月一日部令公布)。

22. 華文電報內門牌號數及各項數目之書寫及計算辦法（七月二十一日部令核准）。
23. 交通部電報局無線電台代譯來報辦法（二月十日部令核准）。
24. 各電話局請購材料辦法（一月五日部令施行）。
25. 引入線及局內布線須知（四月二十八日部令核准）。
26. 交通部電報業務稽查辦法（二月二十三日部令施行）。
27. 交通部電報局租房規則（一月十七日部令施行。）
28. 交通部招收電報學習機工簡章（一月十八日部令施行）。
29. 交通部電政機關防救火患辦法（五月二日部令核准）。
30. 驗收電信機料暫行辦法（九月十三日部令公布）。
31. 交通部購書審核委員會章程（十二月十五日部令公布）。
32. 交通部驗收電政機關各項工程辦法（十一月七日令核准）。
33. 電報幹線裝置試線話機暫行辦法（十一月九日部令核准）。
34. 交通部電政機關發寄公電規則（十一月十四日部令公

- 布)。
- 35.交通部電政機關業務章程(十二月二日部令公布)。
  - 36.交通部電報電話營業代辦處章程(十二月十一日部令公布)。
  - 37.交通部無線電設計委員會章程(十二月二十三日部令公布)。
  - 38.國營招商局組織章程(八月十日部令公布)。
  - 39.交通部船員檢定委員會暫行章程(五月一日部令施行)。
  - 40.船員檢定暫行章程(六月一日部令施行)。
  - 41.船員檢定暫行章程施行細則(七月二十四日部令公布)。
  - 42.船員證書暫行章程(六月一日部令施行)。
  - 43.交通部航政局船舶碰撞糾紛處理委員會章程(四月二十八日部令公布)。
  - 44.交通部各航政局辦事處主任徵繳保證金規則(三月七日部令公布)。
  - 45.拖駁船管理章程(六月五日部令公布)。
  - 46.各電報局請購零星材料辦法(四月二十一日部令公布)。
  - 47.電報線工巡線辦法(一月二十三日部令核准)。

48.電料儲轉處運輸材料辦法（一月十二日部令公布）。

(二)修正之法規

- 1.交通部處務規程（十一月十八日部令修正）。
- 2.交通部法規委員會章程（六月九日部令修正）。
- 3.交通部購料委員會章程（八月十九日部令修正）。
- 4.交通部獎章規則（三月二十九日部令修正）。
- 5.交通部電政管理局及電報局分等並局長任用薪級章程（七月九日部令公布）。
- 6.交通部長途電話管理處章程（三月三十一日部令修正）。
- 7.交通部國際電信局組織章程（四月十一日部令修正）。
- 8.交通部電報幹線工務處辦事細則（七月十四日部令修正）。
- 9.電務技術員章程（九月二日部令修正）。
- 10.報務員章程（九月二日部令修正）。
- 11.交通職工子女教育規程（八月十二日部令修正）。
- 12.交通職工子女小學校職員任免及薪給規則（八月十二日部令修正）。
- 13.交通部電報局無線電台報差管理規則（十月二十八日部令修正）。

14. 話務員章程（九月二日部令修正）。
15. 技工章程（九月二日部令修正）。
16. 水線總工程師水線工程師辦事規則（九月五日部令修正）。
17. 交通部各司分科職掌規則（十二月十六日部令修正）。
18. 船舶檢查章程（十月二十八日部令修正）。
19. 船舶丈量章程（十月二十八日部令修正）。
20. 交通部圖書室章程（十二月十五日部令修正）。
21. 交通部電報局造送材料冊報及料價轉賬辦法（二月二十日部令修正）。

### (三)廢止之法規

1. 交通部法規委員會辦事細則（六月九日另頒新章）。
2. 交通部法規委員會會議規則（六月九日另頒新章）。
3. 東北交通委員會暫行組織條例（四月十八日機關改組）。
4. 交通部交通職工事務委員會交通職工子女教育暫行規程（七月十四日另頒新章）。
5. 交通部國際電信局辦事細則（六月十六日另頒新章）。
6. 交通部電料儲轉處組織章程（七月三日另頒新章）。

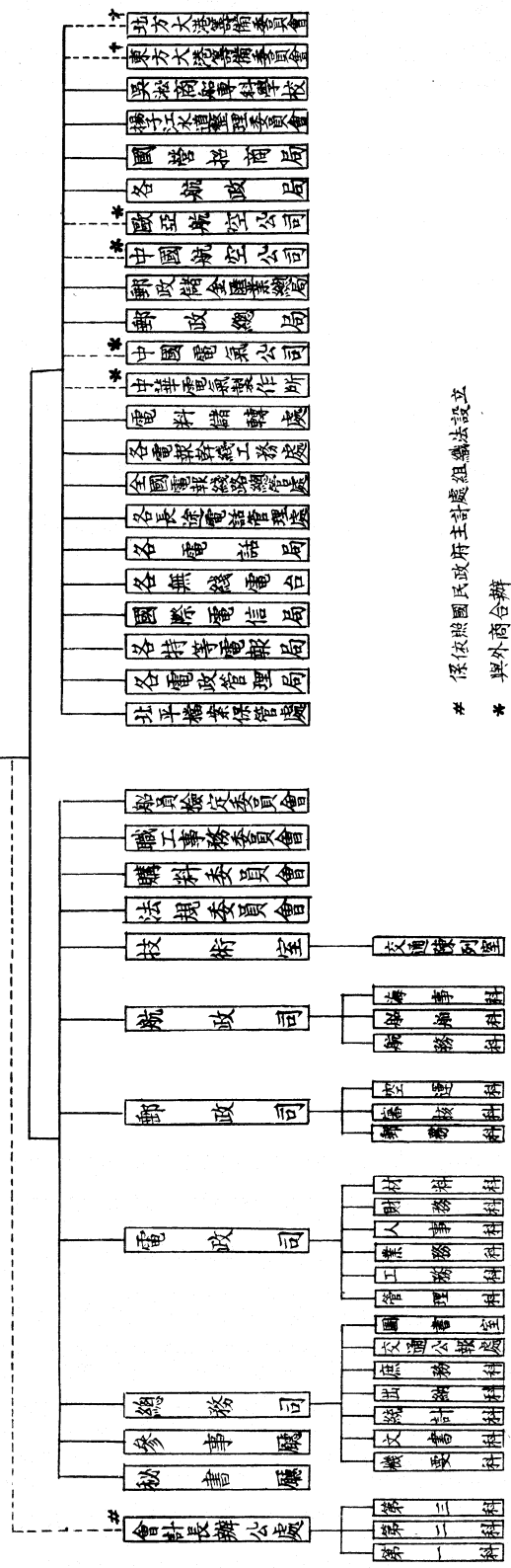
- 7.交通部電報電話局長職員徵繳保證金規則（三月二十八日另頒新章）。
- 8.交通部無線電台傳遞密語新聞電報暫行規則（九月五日廢止）。
- 9.交通部商船職員證書章程（六月一日另頒新章）。
- 10.交通部各航政局登記所主任徵繳保證金規則（三月七日機關改組）
- 11.國內賀年電報規則（八月二十五日廢止）。
- 12.出入證保管條例（四月一日廢止）。

# 圖 表



統 系 組 織 部 本 (圖 1)

**交通部**



\* 係依照國民政府主計處組織法設立

\* 與外商合辦

+ 與鐵道部會設

〔表1〕 本 部 人 員

職 別	總 計	專 任	兼 任	代 理
總 計	572	506	4	2
特任				
部長	1	1	—	—
簡任				
次長	2	2	—	—
秘書	2	2	—	—
參事	5	5	—	—
司長	4	3	—	1
技監	1	1	—	—
技正	1	—	—	1
會計長	1	1	—	—
薦任				
秘書	6	6	—	—
科長	20	19	1	—
技正	8	8	—	—
技士	8	8	—	—
委任				
科員	194	194	—	—
幹事	10	10	—	—
技佐	10	10	—	—
辦事員	57	57	—	—
書記	51	51	—	—
顧問	2	2	—	—
高考及格分發人員	1	1	—	—
各委員會委員	32	29	3	—
調部辦事員	156	156	—	—

附註： 1. 高考考試及格分發人員派在航政司學習。

2. 各委員會為法規委員會，職工事務委員會，購料委員會及船員檢定委員會。

(表2) 本 部 各

月 份	總 計	國 有 事 業 收 入			
		合 計	電 關 政 解	機 款	郵 政 總 局 解 款
總 計	1,453,250.69	1,334,440.00	244,440.00	540,000.00	540,000.00
一 月 份	119,327.07	90,000.00	—	45,000.00	45,000.00
二 月 份	95,529.04	90,000.00	—	45,000.00	45,000.00
三 月 份	130,596.35	130,000.00	40,000.00	45,000.00	45,000.00
四 月 份	98,887.20	90,000.00	—	45,000.00	45,000.00
五 月 份	117,615.99	100,000.00	10,000.00	45,000.00	45,000.00
六 月 份	154,957.92	160,000.00	70,000.00	45,000.00	45,000.00
七 月 份	123,509.70	110,740.00	20,740.00	45,000.00	45,000.00
八 月 份	122,041.38	110,740.00	20,740.00	45,000.00	45,000.00
九 月 份	127,263.32	110,740.00	20,740.00	45,000.00	45,000.00
十 月 份	121,313.99	110,740.00	20,740.00	45,000.00	45,000.00
十 一 月 份	121,115.93	110,740.00	20,740.00	45,000.00	45,000.00
十 二 月 份	120,863.31	110,740.00	20,740.00	45,000.00	45,000.00

# 月 收 入

國 家 行 政 收 入			其 他 收 入			
合 計	輪 船 註 冊 費	商 船 職 員 費	合 計	船 校 附 捐	刊 物 售 價	其 他
5,018.00	3,260.00	4,755.00	150,522.69	145,023.30	1,032.42	1,766.97
138.00	84.00	54.00	29,189.07	29,101.93	87.14	—
126.00	—	126.00	5,703.04	5,558.10	111.74	3.20
354.00	94.00	260.00	542.35	416.51	95.81	—
623.00	350.00	293.00	8,264.20	8,186.19	78.01	—
514.00	344.00	170.00	17,101.99	17,000.78	101.21	—
3,424.00	394.00	3,030.00	21,563.92	21,448.55	115.37	—
33.00	32.00	—	12,537.19	12,395.44	109.75	32.00
186.00	176.00	10.00	11,115.33	11,036.98	78.40	—
672.00	497.00	175.00	15,631.32	15,621.16	60.16	—
529.00	369.00	160.00	10,044.99	9,954.84	90.15	—
745.00	600.00	145.00	9,630.93	9,538.10	40.83	62.00
675.00	340.00	335.00	9,448.31	7,714.69	63.85	1,669.77


〔表3〕 各 部 本

月 份	總 計	俸 給 費
總 計	977,224.99	769,934.53
一 月 份	82,195.07	65,965.45
二 月 份	81,544.90	61,165.17
三 月 份	75,638.59	62,499.43
四 月 份	79,717.29	62,754.66
五 月 份	78,069.45	63,003.76
六 月 份	97,516.41	62,429.06
七 月 份	79,352.25	65,357.58
八 月 份	80,457.99	65,267.71
九 月 份	79,620.53	64,638.89
十 月 份	79,559.23	64,015.31
十 一 月 份	80,009.70	66,030.20
十 二 月 份	82,910.28	66,772.56

# 月 支 出

辦 公 費	購 置 費	特 別 費	預 備 費
122,503.85	28,952.17	45,295.71	10,238.43
10,053.37	1,103.62	4,234.30	811.33
9,374.56	6,532.25	4,545.52	177.10
9,350.15	823.11	2,950.85	—
9,862.62	1,557.71	5,542.30	—
9,360.55	1,007.49	4,692.35	—
8,793.79	10,690.07	6,353.49	9,250.00
10,038.30	1,304.13	2,622.19	—
10,918.72	1,384.85	2,916.71	—
10,718.71	1,465.77	2,797.46	—
11,417.05	1,594.23	2,532.64	—
10,470.41	776.31	2,732.73	—
12,435.32	657.53	3,044.52	—

乙 編



電 政

# 說 明

## I. 有線電報

### 概 况

本年中軍事頻繁，有線電報，爲應事實之需要，整理建設，雙方並進，頗具相當成效。其最足使吾人注意者，則爲業務之改進。我國電報業務，數十年來因襲成法，進步遲緩。本年中關於業務上之革興，不下十餘種，便利民衆，殊非淺鮮。茲將一年來重要事項，分述於次：

一、改裝優良機械 各電報局所用機械，大抵爲莫爾斯機，及少數之韋斯登機。本部爲增進效率起見，特將報務清簡之回線，改裝音響機，報務繁忙之回線，添裝韋斯登機，報務極繁重之回線，則改裝克利特機及打字電報機。韋斯登機，克利特機及打字電報機之裝置，所以增高電報之傳遞速率；音響機則係以聲音表示，可節省線條及墨油之耗費。本年內改裝音響機及韋斯登機者計五十餘處。至克利特機及打字電報機，因係向外國訂購，未能齊集，祇以原存之克利特機兩部，分裝京滬兩局。

二、簽訂水線合同 我國與大東北太平洋三水線公司所訂各項舊合同，均於十九年底滿期。嗣本部與三公司商訂新合同



，經於二十年四月議定草案。乃水線公司一再遷延，迄未正式簽字，其爭議之點在電報收發權之收回。按照新合同草案，三公司在華原有之電報收發權，應由本部收回，而公司以暫緩爲請。本部以此事關係我國主權，至爲重大，堅決拒絕。往返交涉，直至本年四月五日，始得照原約正式簽字。所有三水線公司在滬之電報收發處，均經改組由本部國際電信局管轄矣。

三·訂定收報人姓名住址計費辦法 查我國電報，其收報地名及收報人姓名住址，頗多冗長，甚有超過電文之字數者，按字計費，在發報人方面極不經濟。故特另訂計費辦法，凡該項字數不逾十五者，概作五字計費，其超過十五字者，再行按字加費。分送電報每添一個收報人，增加三字計費。如收報人住址，係以電話號碼代替者，照以上辦法，再減一字計費，該項辦法，自次年一月起實行。

四·改善電報業務 電報業務之良否，關係社會福利，至爲鉅大。本部爲發展電報效用起見，一年中對於業務方面，頗多改進。爲與中國旅行社訂定代收電報辦法，謀旅行者發電之便利。各局台免費代譯來報，使收報人免翻譯之煩勞。創設交際電報，而電報應用之範圍得以擴充。設置業務稽查員，而收發報人與局台得有密切之聯絡查詢之機會。此外規定電話傳報辦法，改訂收取專力費辦法，減低加急電報價目，准許華文電報夾用阿拉伯字母等，蓋莫非使民衆得以低廉之代價，獲得較

高之通訊便利而已。

本年中有線電報，各項統計數字，較之上年稍有進步。除遼吉黑一區，以電政管理無形停頓，未列入統計外。綜計本年電報局數凡九百四十二所，較去歲增加九所；職工數凡一萬三千一百五十七人，較去歲增加三十人；線路共長九萬一千四百零六公里，較上年增長二千一百八十七公里；國內發報共一萬三千三百五十三萬七千四百六十四字，較去歲減少一千四百五十二萬六千一百四十五字；國際電報發報共五百四十二萬二千七百六十四字，收報共五百四十六萬七千五百九十五字。此本年內有線電報之概況，其詳細情形，當分述於下。

## 局 所

本年全國電報局數：計管理局二十所，特等局二所，一等局十一所，二等局十所，三等局三十七所，四等局九十五所，支局七百零六所，未核等局六十一所。以各區分別觀之：局所最多者爲廣東，凡八十二所；其次爲山東，凡七十八所；又其次爲江蘇，凡七十五所；最少者爲山西，僅十二所。本年中新增之電報局，凡二十九所：計有浙江之遂昌·瑞安·平陽·龍泉·廣元·雲和六局，江西之崇仁·龍南·尋鄔·分宜·吉水·樂安·金谿·硝石八局，貴州之新場·巴林·桐梓三局；以及川藏之榮縣·南溪，湖北之河口·大冶，河北之海陽鎮，河南之商城，安徽之定遠，山東之吳城，雲南之前所，福建之龍

巖·古田，廣東之和平等局，其旋設而旋撤者，猶不在內。至裁減之局所，亦有二十餘處，惟大都改組爲電報收發處或報話營業處，雖範圍縮小，仍能維持其通信效能。茲將本年各區電報局所之增減數目列表如下：

【副表一】民國二十二年與二十一年各區電報局所比較增減數

電 區	二十二年	二十一年	增 或 減
總 計	942	933	+ 9
江 蘇	75	77	- 2
浙 江	51	47	+ 4
安 徽	47	46	+ 1
江 西	55	47	+ 8
湖 北	68	66	+ 2
湖 南	47	47	—
山 東	78	77	+ 1
河 北	58	59	- 1
河 南	40	42	- 2
山 西	12	12	- 1
陝 西	30	31	- 1
甘 寧	30	30	—
福 建	29	27	+ 2
廣 東	82	81	+ 1
廣 西	55	57	- 2
雲 南	36	36	—
貴 州	32	29	+ 3
遼 吉 黑	.....	.....	.....
川 藏	62	62	—
新 青	26	26	—
熱察綏蒙	29	33	- 4

## 職 工

本年全國職工數：計局長及主任九百四十二人，電務技術員七十六人，報務員五千一百四十九人，技工三千一百四十人

，雇員一千一百十六人，差役二千七百三十四人。以各區分別觀之：人員最多者爲江蘇·河北·山東，俱在千人以上；其餘各有數百人；最少者爲山西，僅一百七十九人。茲將本年各區職工人數增減情形，列表如下：

【副表二】民國二十二年與二十一年各區電報職工比較增減數

電 區	二十二年	二十一年	增 或 減
總 計	13,157	13,127	+30
江 蘇	1,732	2,093	-361
浙 江	452	438	+14
安 徽	497	511	-14
江 西	663	590	+73
湖 北	853	896	-43
湖 南	594	593	+1
山 東	1,037	1,073	-36
河 北	1,465	1,563	-98
河 南	555	544	-29
山 西	179	179	—
陝 西	323	323	—
甘 寧	393	398	-5
福 建	462	457	+5
廣 東	941	955	-14
廣 西	639	631	+8
雲 南	426	387	+39
貴 州	279	263	+16
遼 吉 黑	.....	.....	.....
川 藏	515	525	-10
新 青	254	262	-8
熱 察 綏 蒙	372	401	-29
不能分區者	493	.....*	+493

\*該項人員已分列於各區

## 線 路

本年電報綫路：計架空綫長度八萬七千九百零三公里，綫條長度爲十五萬三千三百二十二公里。地下電纜長度計六十三公里。水底電纜長度計三千四百四十公里（包括滬烟·烟沽·烟大·青佐等海綫在內）。又電報綫路，年來以匪勢猖獗，毀壞頗多，其克復之區，均經加以修復，或另設新綫。此外尚有爲成立局所而添設綫路者。或兩局通報爲避免中間局之經轉，另行就近設立直達綫路者。又有報務繁忙，原有綫條不敷分配，即在原有電桿加掛綫條者。總計本年修復綫路五千七百五十一公里，新設桿綫二千零三十二公里，加掛綫條一千零八十一公里，茲分別將其起訖地點及詳細數字列表如下：

【副表三】 民國二十二年修整電報綫路

電 區	地 名	長 度 (公里)	附 註
總 計		5,751	
江 蘇	上海至高昌廟	11	
江 蘇	宿遷至沐陽	65	
江 蘇	徐州至浦口	374	內安徽區313公里
江 蘇	蘇州至嘉興	93	
江 蘇	清江至徐州台莊及漣水	431	內山東區45公里
江 蘇	丹陽至圖山關	33	
江 蘇	新浦至高密	316	內山東區231公里
江 蘇	高郵至興化	53	
浙 江	杭州至湖州	132	
浙 江	嘉興至長安	65	
安 徽	大通至南京	196	內江蘇區35公里
安 徽	安慶至黃梅	159	
安 徽	大通至九江及殷匯至前江口	356	內江西區104公里
江 西	南城至南豐	69	
江 西	南昌至撫州	104	
湖 北	蕪池口至霧溪嘴	17	
湖 北	巴東至施育	200	
湖 北	武昌至九江	269	內江西區60公里
湖 北	合磯港至陽新	40	
湖 北	漢口至小池口	272	內江西區17公里
湖 北	巴東至巫山	104	
湖 北	漢口至廣水	161	
湖 北	武昌至咸寧	90	
湖 北	宜昌至牛口	190	
山 東	萊州東西路	32	
山 東	濟南至濰縣	207	
山 東	大汶口至滕縣	151	
河 北	順德至彰德	133	
河 北	天津至濟南	343	內山東區146公里
河 北	北平至天津	133	
河 北	北平至密雲	75	
河 北	北平至保定	172	
河 南	信陽至潢川	95	
河 南	潢川至固始	63	
陝 西	西安至潼關	139	
陝 西	安康至石泉	104	
福 建	湄州至龍巖	133	
川 藏	萬縣至梁山	104	

【副表四】 民國二十二年增設電報線路

電 區	地 名	長 度 (公里)	附 註
總 計		2,052	
浙 江	夾浦至董塘	10	
浙 江	江干至富陽	31	
浙 江	龍游至遂昌	69	
浙 江	浦城至龍泉	105	
浙 江	龍泉至慶元	105	
安 徽	大通至和悅洲	3	
江 西	峽江至吉水	65	
江 西	永豐至樂安	58	
江 西	樂安至崇仁	51	
江 西	崇仁至撫州	46	
江 西	撫州至宜黃	70	
江 西	撫州至金谿	51	
江 西	新淦至永豐	56	
江 西	南城至硝石	36	
湖 北	圻水至英山	78	
湖 北	黃安至河口鎮	25	
湖 北	大冶至下陸	14	
湖 北	樊城至棗陽	86	
湖 北	武穴至黃梅	69	
湖 北	牛口至蕪山	81	
山 東	晏城至管家營	29	
山 東	明水營業處	2	
河 北	天津至葛沽	41	
河 北	天津至真王莊	53	
河 北	天津至大沽	115	
河 北	灤流河至薊縣	6	
河 南	道口至大名	124	內河北區63公里
河 南	潢川至商城	55	
河 南	洛陽至孟縣	58	
福 建	水口至古田	46	
廣 東	平遠至尋鄔	60	內江區26公里
廣 西	興安至灌陽	115	
雲 南	富州至鎮邊	63	
貴 州	獨山至六寨墟	96	

【副表五】 民國二十二年加掛電報線條

電 區	地 名	長 度 (公里)
總 計		1,051
江 蘇	無錫至江陰	40
江 蘇	下關至大王廟水綫房	2
浙 江	湖州至浦	60
浙 江	杭州至長安	42
湖 北	合機港至大冶	71
湖 北	蔡甸至沙市	276
山 東	德州至晏城	84
河 北	北平至玉田	159
河 北	北平至湯山	35
河 北	北平至張家口	243
川 藏	巫山至夔州	69

## 機 械

本年各電報局機械：莫爾斯機共一千九百五十一部，計單工一千九百四十九部，雙工二部。音響機共二十八部。韋斯登機共八十八部，計雙工二十四部，單工六十四部。克利特機共二部。音響機及克利特機二種，均係本年內新裝用之機械。至以各區機械部數，與發報字數相比較，平均一年中每機發報約六萬六千字：以廣西爲最多，一年中平均每機發報十六萬字；湖北次之，一年中平均發報十三萬字；河北·江蘇·江西又次之，一年中平均發報均在十萬字以上；最少者爲雲南，一年中平均每機僅發六百餘字。茲將各區詳細數目，列表如下：



【副表六】 民國二十二年電報機械與發報字數之比例

電 區	機 部 數	發 報 字 數	平均一年中每部 報 機 所 發 字 數
總 計.....	2,069	133,537,464	66,272*
江 蘇.....	213	21,690,640	101,834
浙 江.....	103	2,728,794	26,475
安 徽.....	102	4,601,881	45,116
江 西.....	143	14,485,237	101,295
湖 北.....	120	15,510,967	129,253
湖 南.....	105	7,523,170	71,649
山 東.....	178	9,327,408	52,401
河 北.....	148	16,413,564	110,905
河 南.....	94	6,653,070	70,531
山 西.....	37	927,699	25,073
陝 西.....	63	1,957,807	31,578
甘 寧.....	61	2,967,300	47,644
福 建.....	75	4,761,364	63,455
廣 東.....	171	1,135,726	6,642
廣 西.....	96	15,901,893	165,645
雲 南.....	97	61,912	633
貴 州.....	47	1,604,798	34,146
遼 吉 黑.....	...	.....	.....
川 藏.....	106	3,347,197	31,577
新 青.....	54	.....	.....
熱 察 綏 蒙.....	57	1,931,733	33,890

\* 因新青區發報字數無報告，故總計平均數目，係由發報字數總計，除以報機2,015部(總計中減去新青區之54部)所得。

## 字 數

本年有綫電報字數統計，除新青遼吉黑兩區冊報未到，無從列入外，計有江蘇等十九區。總計全年發報字數爲一萬三千三百五十三萬七千四百六十四字，較上年減少一千四百五十二萬六千一百四十五字。

各區字數，以江蘇爲最多，占總數百分之一六·二四。其次爲河北，占總數百分之一二·二九。再其次爲廣西，占總數百分之一一·九一。其次爲湖北，占總數百分之一一·六一。其次爲江西，占總數百分之一零·八五。最少者爲雲南，僅占總數百分之·零五而已。各區所占之百分數如下表：

【副表七】 民國二十二年國內電報發報字數百分數(按電區分)

電 區	字 數	百 分 數
總 計.....	133,537,464	100.00
江 蘇.....	21,699,640	16.24
浙 江.....	2,723,794	2.04
安 徽.....	4,601,881	3.45
江 西.....	14,485,237	10.85
湖 北.....	15,510,967	11.61
湖 南.....	7,523,170	5.63
山 東.....	9,327,407	6.93
河 北.....	16,413,864	12.29
河 南.....	6,657,030	4.99
山 西.....	927,699	.69
陝 西.....	1,957,507	1.47
甘 寧.....	2,967,300	2.22
福 建.....	4,761,364	3.57
廣 東.....	1,135,726	.85

廣西	15,901,593	11.91
雲南	61,913	.05
貴州	1,604,793	1.20
遼吉	—	—
黑	—	—
川藏	3,347,197	2.51
新青	—	—
熱察綏蒙	1,931,732	1.45

國內有綫電發報字數，以政務電爲最多，幾占總數百分之七十以上。其次爲尋常電(包括交際電數字)，約占百分之二十四。加急電爲最少，僅占總數百分之零·三八。而政務電什九記賬，不付現費，對於電政營業收入上，損失至鉅。現各區電局仍賴少數商電之收入以維持，故電政經濟狀況，依然拮据異常。茲將分類電報所占之百分數，列表如下：

【副表八】 民國二十二年國內電報發報字數百分數(按種類分)

電 報 種 類	字 數	百 分 數
總 計	133,537,464	100.00
政 務 電	94,164,976	70.52
加 急 電	507,323	0.38
尋 常 電	32,047,942	24.03
新 聞 電	6,215,952	4.65
振 務 電	560,241	0.42

本年國際往來電報，發報共五百四十二萬二千七百六十四字，較去歲減少二百四十一萬八千八百七十三字；收報共五百四十六萬七千五百九十五字，較去歲減少六十七萬二千八百三十二字。至以類別區分：發報字數以尋常電爲最多，凡二百八十一萬三千八百八十二字，約占總計百分之五十二；新聞電次

之，凡一百五十七萬五千八百三十九字，約佔百分之二十九；政務電又次之，凡三十三萬八千九百七十一字，約佔百分之六；其餘遲緩·書信·加急·賀年四種發報，合計不過百分之十三而已。收報字數亦以尋常電爲最多，凡二百九十萬九千五百九十三字，約佔總計百分之五十四；新聞電次之，凡九十六萬六千四百七十四字，約佔百分之十八；政務電又次之，凡六十七萬六千六百五十二字，約佔百分之十二，其餘書信·遲緩·加急·賀年四種收報，合計不過百分之十六而已。茲將國際收報字數及其百分比，列表如下：

【副表九】 民國二十二年國際收發報字數及其百分數

電 報 種 類	發 報		收 報	
	字 數	百 分 數	字 數	百 分 數
總 計.....	5,422,764	100.00	5,467,595	100.00
政 務 電.....	333,971	6.25	676,652	12.35
加 急 電.....	121,640	2.24	122,153	2.24
尋 常 電.....	2,513,882	51.89	2,959,593	54.13
遲 緩 電.....	299,146	5.52	355,369	6.50
新 聞 電.....	1,575,859	29.06	966,474	17.65
賀 年 電.....	20,971	0.39	21,900	0.40
書 信 電.....	252,315	4.65	359,454	6.57

## 財 務

本年電政總體收入爲三百五十二萬餘元；支出爲一百十四萬餘元。茲將其詳細項目，列表如下：

## 【副表十】電政總體收入

總計	3,522,536.63
公司水線經轉報本線費	2,519,635.66
滬崎來報本線費	321,576.91
青佐來報本線費	221,492.77
烟大來報本線費	215,137.13
川淡來報本線費	15,413.96
收回公司報費	29,159.00
收報人付新聞報費	3,414.63
退還報費	1,750.73
掛號費	1,631.00
分抄費	1,590.20
變售廢料	5,315.97
雜項報費收入	66,231.14
其他收入	120,478.53

## 【副表十一】電政總體支出

總計	1,149,454.33
巡修費	620,537.43
國際水線電報經費	103,941.51
滬烟沽水線滬烟二處代辦費	84,711.11
購置水線材料	152,457.33
租線費	3,296.13
退還報費	4,537.42
辦公費	84,957.46
職員薪給	35,059.34
獎卹金	4,361.10
雜項報費支出	22,173.70
其他支出	3,221.76

本年各區營業收支統計，除雲南，遼吉黑，川藏，新青四區，以冊報不全，無從統計外，計有十七區，其中山東，廣東，貴州三區，亦祇有上半年數目。依各區收支情形分別觀之，有盈餘者計十二區，虧損者計五區。本年各區收入總計爲一千零五十四萬餘元，連同總體收入三百五十二萬餘元，各工務處二千餘元，聯合掛號處二萬七千餘元，及電政同人公益會一萬五千餘元，共計一千一百十四萬餘元。支出方面，各區營業支出爲八百零五萬餘元，總體支出爲一百十四萬餘元，各工務處支出爲六十萬餘元及其他電政附屬機關支出二十一萬餘元，共計一千零二萬餘元。故本年收支相抵，差額爲四百零九萬餘元，茲列表如下：

【副表十二】 民國二十二年有線電報收支總況

科 目	收 入	支 出	差 額
總 計.....	14,114,392.55	10,021,895.55	4,092,497.00
電 政 總 體.....	3,532,536.63	1,149,454.33	2,373,352.25
各 區 營 業.....	10,546,990.93	8,055,062.67	2,491,928.26
各 工 務 處.....	2,565.29	602,891.42	-600,236.13
電政附屬機關.....	42,000.00	214,457.33	-172,457.33

依以上結果而言，營業收支雖餘四百零九萬餘元，惟其中尚須除去下列各項：(一)資本支出二十一萬餘元（內各區資本支出八萬餘元；各工務處支出十二萬餘元；其他電政附屬機關二千餘元）；(二)清還債款本息計償還東亞興業株式會社擴充及改良有線電報墊款日金473,489.32圓及大東北公司滬烟沽正副水線借款英金77,254磅11先令，兩者折合國幣約爲一百七十一萬餘元；(三)官軍電欠費四百餘萬元。故本年有線電報之支出，超過收入，爲數甚巨。此項不敷之數，係由無線電盈餘項下撥用。

## II 無線電報

無線電通信爲我國新興事業，自開放商電以來，因寄遞迅速，頗爲人民所樂用。雖歷史甚短，然突飛猛進，在本部主管各項事業中，當推爲首屈一指。現在國內各大都市均已普遍設立，本年並向邊疆與國際方面，設法推廣。茲將今歲辦理之經過，擇其重要者，略述於下：

(一)籌設邊疆電台 我國邊疆之電信設備，原極缺乏。雖有線電線路可爲通信工具，但破壞過甚，難期暢達。年來邊患迭起，鞏固國防，已屬不容再緩。關於情報之傳遞，政令之宣達，俱非有良好之通信設備不爲功。而我國幅員廣大，邊疆遼

關，若爲有線電之發展，則不獨敷設桿線，所費不貲；且需時過久，亦非短時所能蒞事。本部有鑒於此，認爲目下邊疆通信，尤非建設無線電不爲功。故于今歲擬定設立邊疆電台之整個計劃，購機撥料，積極進行。其已於本年內成立通報者，計有西安章嘉兩台。西安爲我國內地與西北通信之捷徑，該台於九月間正式成立，與南京天津漢口蘭州及鄭州五處直接通報。章嘉電台係計劃中西蒙電台之一，專爲章嘉宣化使宣撫西蒙各地時，與中央通信之用。亦於九月間在北平宣化使署裝設成立，與南京天津兩台暨太原綏靖公署電台直接通報。至新疆及西蒙方面，以需要迫切，原擬各設電台八座，所需機料，均已購辦齊妥。報務人員除徵調各台志願前往邊疆服務者外，並在京招收投效生，俾敷分配。借以西北政局不定，不得已暫停進行。

(二)開放中俄直達電路 中俄電訊交通向例除一部份，由邊疆陸綫直接交通外，其餘均由水綫轉遞。自東北事變以後，陸綫交通發生困難，中俄報務遂爲水綫公司所壟斷，經濟上損失至爲鉅大。且由水綫拍往俄國電報，中途須經接轉，尤多不便之處。故中俄直達通路，實有迅速開放之必要，經徵得俄方同意；於三月十日正式開放上海莫斯科間之直達電路。

(三)增闢中美新電路 中美報務異常發達，原有美國無線電合組公司電路，尙嫌不敷遞電之用。查上年七月，本部曾與美國馬凱公司，簽訂報務合同，當時各方頗多爭議，未即通報



，本年特與該公司修訂合同，於五月十九日正式開放上海舊金山間新電路，嗣後中美通報，當可益形暢達。

(四)建設洛陽國際支台 本部爲謀國際通信之安全並增進其效能起見，特於洛陽籌設二十啓羅瓦特國際支台一座。該項工程，業於本年開始進行。

(五)完成中英電台建設工程 中英報務素稱發達，據統計所得，約佔我國歐洲方面電報之半。故中英間之直達電路，早有設立之必要。惟英國方面，因欲保護水綫利益，故直達無綫電路，迄未開放。經本部多方交涉，始於去歲與倫敦國際交通公司訂立報務合同，並自中英庚款項下借用英金五萬磅，與英國馬可尼公司簽訂購機合同，決定建設二十啓羅瓦特短波發報機及收報機二座，以備與英倫直接通報之用。本年中即按原定計劃，逐步實施。該項計劃內容不僅關係中英電台之建設，實爲國際電台之整個擴充，全部工程包括下列各項：(一)建設中英發報台(二)裝設中英發報機(三)擴充劉行收報台(四)擴充中央收發室(五)裝設中央收發室及收發報台間之遙控地下電纜(六)設立發電廠(七)設立機工廠。截至本年底各項工程業經完竣，再經一度之試驗，預計明春即可正式通報矣。

本年無綫電台，共有四十四處，其中杭州，武昌，天津廣播，北平長波及大沽等五台，均於本年下半年內相繼撤銷。截至今歲年底，計有三十九台。除冊報缺漏者外，茲就所獲資料

，加以整理。綜計全國無綫電職工比較去歲增加一百七十四人，計有二千零七十九人，內技術員一百二十一人，機務員四十九人，報務員五百九十七人，會計人員八十四人，出納人員十一人，業務員四百十三人，其他雜項人員四十五人，技工一百六十三人，報差二百五十二人，雜役三百四十四人。以各台分別觀之，員工最多者爲上海電台及國際電台，俱在三百人以上。其次爲國際電信局，漢口電台及天津電台，各有一百餘人。最少者爲啓東，崇堡及章嘉電台，僅有職工數人而已。

本年部辦無綫電台，雖撤銷多於添設，然以業務發達，電報日多，故收發報機仍較去歲增加。綜計全國共有收報機一百二十三部，發報機九十九部，較諸上年計增收報機三部，發報機十部。

國內無綫電發報字數全國共計一千七百四十九萬餘字，比較去歲增加一百二十八萬餘字。就各台拍發之數量言之：首推上海台計占五百十九萬餘字，次爲漢口，南京及廣州電台各占一百三十五萬字以上。其次則爲廈門，福州，天津，重慶，吳淞，南昌等台，各占五十萬字以上。此外各台均在五十萬字以下。倘就月份觀之，除一月份因廢曆年節，報務較忙，發報字數達一百六十四萬餘字外，其他各月，均在一百四十萬字左右。再就電報之種類言之，以尋常電爲最多，占總數百分之六十三·七一，次爲新聞電占百分之十四·二一，政務電占百分之

七·九二，加急電占百分之五·零七，餘爲其他電報，茲將本年各類國內電報發報字數列表如下：

【副表十三】 無綫電國內電報發報字數及百分數

類 別	字 數			百 分 數	
	二十二年	二十一年	增 或 減	二十二年	二十一年
總 計	17,496,189	16,207,441	1,288,748	100.00	100.00
政 務 電	1,386,079	1,385,778	301	7.92	8.55
加 急 電	886,663	657,117	229,546	5.07	4.05
尋 常 電	11,146,179	11,693,954	- 547,775	63.71	72.15
新 聞 電	2,486,747	2,356,033	130,709	14.21	14.54
交 際 電	34,807	21,145	13,662	.20	.13
振 務 電	1,161	44,065	- 42,904	.01	.27
其 他 電 報	1,554,553	49,344	1,505,209	8.88	.31

本年無綫電國際電報發報字數共計二百六十四萬餘字，比較去歲增多達一百十六萬餘字。考其增加之原因，雖一部份由於業務之發展與夫中俄電路暨中美馬凱電路之開放；然大部份所增之字數，乃由於滬港，廈港，汕港，粵港，粵澳五路，字數之向列于國內電報統電計者，本年則改列於國際電報內，總計滬港等五路，其所發字數達五十二萬餘字之多。就各類電報之發報字數觀之，尋常電占一百四十九萬九千餘字，加急電三萬八千餘字，遲緩電二十一萬六千餘字，政務電二十九萬二千餘字，新聞電四十萬三千餘字，書信電十六萬八千餘字，賀年電二萬一千餘字，最少者爲船舶電僅九百餘字。至就電路言，

則以滬港及中美兩綫爲最繁忙，現將本年各直達電路之收發報字數及所占百分數列表於下，以睹各路業務之繁簡。

【副表十四】 無線電國際電報字數及百分數

線 路	發 報		收 報	
	字 數	百 分 數	字 數	百 分 數
總 計.....	2,641,598	100.00	2,366,370	100.00
上海馬尼刺線.....	207,295	7.85	256,800	10.85
上海香港線.....	737,016	27.90	401,135	16.95
上海爪哇線.....	160,869	6.09	107,094	4.53
上海柏林線.....	233,641	8.84	143,729	6.07
上海巴黎線.....	217,904	8.25	91,144	3.85
上海西貢線.....	59,575	2.26	35,634	1.51
上海日內瓦線.....	36,624	1.39	34,659	1.47
上海莫斯科線.....	34,357	1.30	15,242	.64
上海舊金山線.....	597,343	22.61	744,169	31.45
廈門馬尼刺線.....	36,324	1.38	45,339	1.91
廈門香港線.....	155,437	5.88	205,340	8.67
汕頭香港線.....	129,664	4.91	195,119	8.25
廣州香港線.....	26,955	1.02	77,251	3.27
廣州澳門線.....	8,564	.32	13,665	.53

本年無線電財務收支統計，除國際電信局外包括三十五台，其中上海國際電台及崇堡電台數目則已分別合併於國際電信局及崇明電台內。總計本年全國營業收入爲四百七十二萬三千餘元，較去歲增加七十二萬二千餘元。營業支出爲一百八十九萬六千餘元，較去歲僅增七萬一千餘元，收支相抵總計盈餘達

二百八十二萬七千餘元，比較去歲增多六十五萬餘元。此項營業盈餘，除支付本年資本支出九萬九千餘元及償還上海國際電台借款三十五萬零一百十三元五角外掃數撥充有線電報暨市區電話收支不敷之用。

### III 部 辦 電 話

#### 市 區 電 話

本年市區電話建設方面，擴充改良者，計有上海，武漢，天津等處，其中尤以上海局之成績最爲可觀。上海局本年開放南市閘北自動機，成立浦東電話分局，並埋設南市閘北間中繼線。武漢局於本年四月間開放武昌分局自動話機。天津局本年擴充自動機五百號。此外正在積極進行中者，計有青島擴充自動機四百號；蘇州擴充共電式機七百號；鄭州擴充磁石式機一百號；鎮江改裝共電式機並擴充一千六百號。

本年電話分局數，略有變更，計添設上海浦東分局，合併上海閘北第一第二分局，並裁撤首都浦鎮分局及漢口漢陽分局兩所，其餘均與去歲相同。電話職工人數爲四千零四十人，較去歲減少一百十七人。電話線路共長三千一百五十六公里，較去歲增加四百八十七公里。本年電話用戶數，總計四萬四千二百十六戶，較去歲增加一千二百五十四戶。各局增加最多者爲

上海，計四百九十七戶。次之爲天津，計四百零三戶。又次爲北平，首都等處。減少最多者爲武漢，計二百零三戶。次之爲洛陽，計七十二戶。茲將本年各局用戶數與去歲相較如下：

【副表十五】民國二十二年與二十一年各局電話用戶比較增減數

局 別	二十二年	二十一年	增 或 減
總 計	44,216	42,962	+1,254
首 都	4,210	3,970	+240
上 海	2,907	2,410	+497
蘇 州	2,099	2,017	+82
鎮 江	595	613	-18
揚 州	259	250	-21
蕪 湖	401	403	-2
蚌 埠	150	188	-8
九 江	167	167	—
武 漢	4,033	4,236	-203
沙 市	145	114	+34
青 島	3,351	3,322	+59
威 海 衛	95	97	+1
烟 台	596	575	+21
天 津	11,759	11,356	+403
北 平	12,390	12,139	+251
保 定	276	305	-29
鄭 州	217	181	+36
洛 陽	42	114	-72
太 原	428	445	-17

本年市區電話財務統計，營業收入爲四百七十一萬餘元，較去歲增加十七萬餘元。營業支出爲三百五十萬餘元，較去歲減少十八萬餘元。依各局收支情形分別觀之，有盈餘者計十三局，虧損者計六局。盈虧相抵，營業項下尙餘一百二十萬餘元。惟本年各局另有資本支出計三十萬餘元；又清還債款本息計：

(一)擴充電話借款(中日實業公司).....	日金236,102.96圓
(二)天津電話局擴充營業第一次及第二次借款.....	國幣735,853.04元
(三)中國電氣公司料欠.....	美金 12,144.33元
(四)首都自動電話借款.....	美金102,323.43元
(五)上海自動電話借款.....	美金 18,365.66元
(六)武漢自動電話借款.....	美金 400.00元

以上債款，折合國幣，總計約爲一百四十八萬餘元。故以現金收支而論，實不敷五十八萬餘元。此項不敷之數，由無綫電及長途電話盈餘項下撥用。

### 長 途 電 話

本年長途電話，除有若干長途話綫之敷設，通話地點之開放外，尙有「交通部委託省政府代辦長途電話原則」之訂定，關係極爲重大，茲分述之如下：

(一)長途話綫之建設 本年設立之長途話綫，計有江西，冀察等處。江西話綫，掛自牯嶺經九江，南昌而至撫州。冀察話綫，係自北平經居庸，懷來，沙城，而至張家口。此外京滬長途電話，業務之發展，異常迅速，原有設備，已供不應求，

特另在京滬公路，添設新桿綫。一切計劃，均已訂定，明春即可開工，將來京滬間之長途話務，可以暢達矣。

(二)報綫通話之開放 查各處報務，有報務清簡或空閑者，爲利用該項報綫，並發展長途電話起見，特訂定用報綫通話辦法。凡空餘報線，即騰作電話專用；較閑之線，改作報話雙用，輪流通信；繁忙之線，則酌量情形，裝置報話同時通信之設備。俾長途電話，得不妨礙報務之傳遞而儘量擴充。凡設有長途電話管理處之各區，則由該管理處負責籌劃；其未設管理處之省區，則暫由各電政管理局兼理。

(三)委託省政府代辦長途電話原則之訂定 長途電話爲電訊交通之一，按照法令應由本部主管，惟各省政府每以宣傳政令及傳遞剿匪軍事消息之用，自設長途電話，而經辦人員，奉行不善，開放營業，甚至與部辦電信事業，公開競爭，於法令既有抵觸，於實際亦無多裨益。本部爲謀長途電話之迅速發展，並維持電政系統之完整起見，特訂定委託省政府代辦原則，規定本部得在不妨礙部辦電報話務範圍以內，依事實之需要，暫行委託各省政府代辦其區內之長途電話，惟仍保留其監督權，所有路線工程，以及收費價目，業務辦法，均應由部核定，營業狀況，並應按期送部審查，該項原則，業已呈奉行政院通飭施行，嗣後各省長途電話，可冀得一合理之發展矣。

本年長途電話統計方法，大有更變。昔日以各條線路爲單



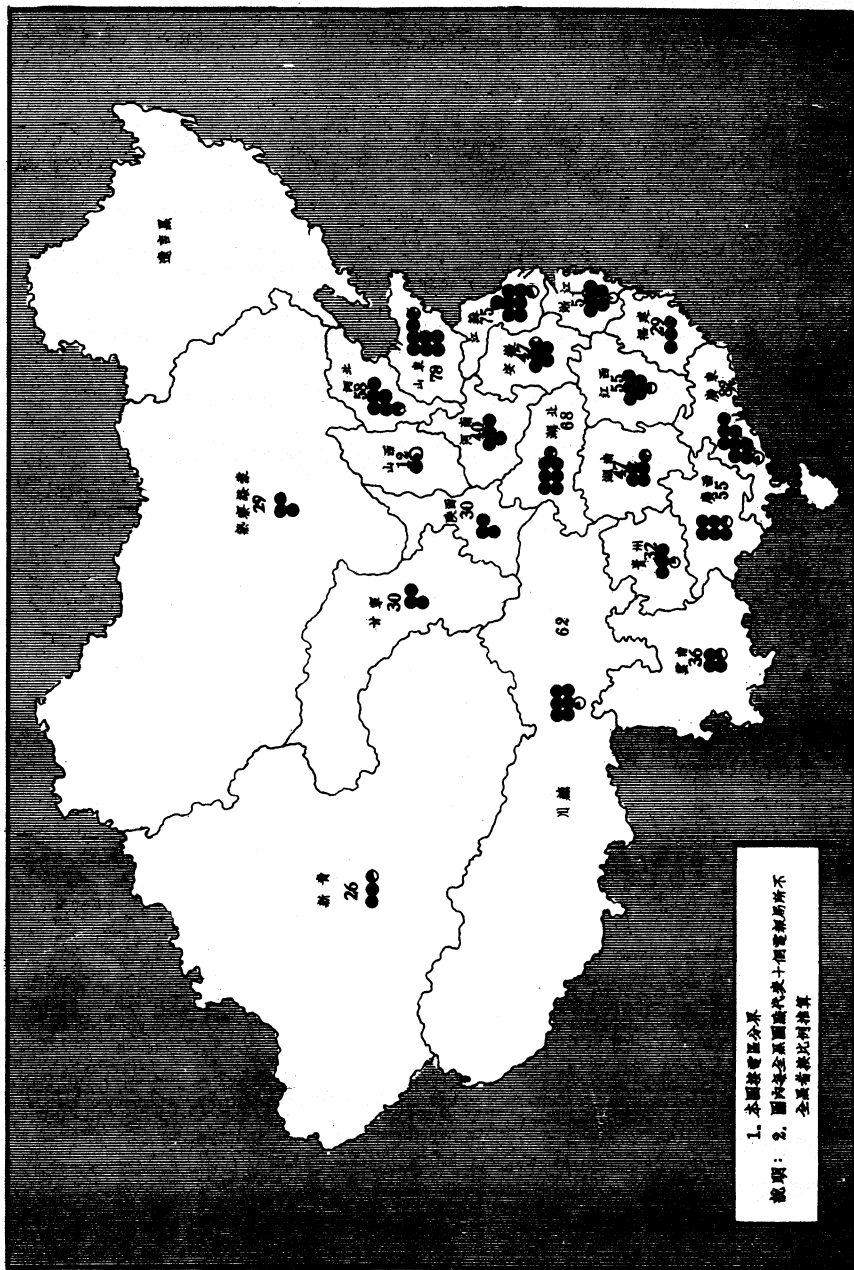
位，如京滬，江蘇江北等等；本年則以省區爲單位，如江蘇，浙江等等。本年長途話區，共計有十二區。江蘇，浙江，安徽，山東，河北，河南六區，各設有長途電話管理處；其餘江西，湖南，山西，陝西，遼吉黑，熱察綏蒙六區，均由各該區電政管理局兼管。

本年長途電話通話處所，計有電話局十六處，營業處三百零二處，代辦處七十處，共計三百八十八處，較去歲增加一百二十五處。職工計有專任七百二十八人，兼任四百六十一人，共計一千一百八十八人。線路共長一萬四千八百六十三公里，較去歲增加五千五百六十公里。電話機計有六百十九部。通話次數爲一百二十八萬餘次，較去歲增加十九萬餘次。

本年長途電話之財務統計，除江西，湖南，陝西三區之數目已包括在各該區電報收支內不列外，計有八區。營業收入共五十三萬餘元，支出爲二十四萬餘元，收支相抵，營業項下尙餘二十九萬餘元。惟此項營業盈餘中，尙須減去資本支出三千餘元及償還擴充京滬長途電話借款六千三百四十二元一角九分，故本年淨餘爲二十八萬餘元。

# 圖 表

# [圖2] 全國各區電報局所數比較

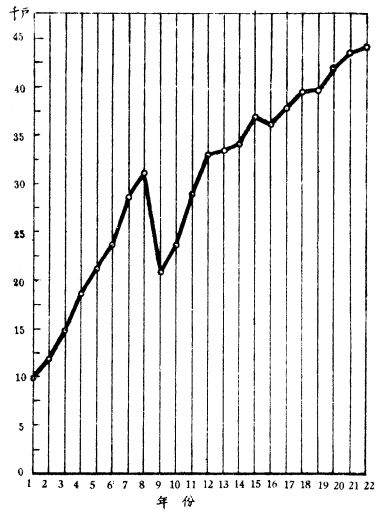


[圖 3] 電話用戶數之職業比較

- 其他
- 戲院
- 事務所
- 報館
- 醫院
- 局用
- 斂館
- 軍隊
- 旅社
- 學校
- 銀行
- 會所
- 工廠
- 警局
- 公署
- 住宅
- 商號

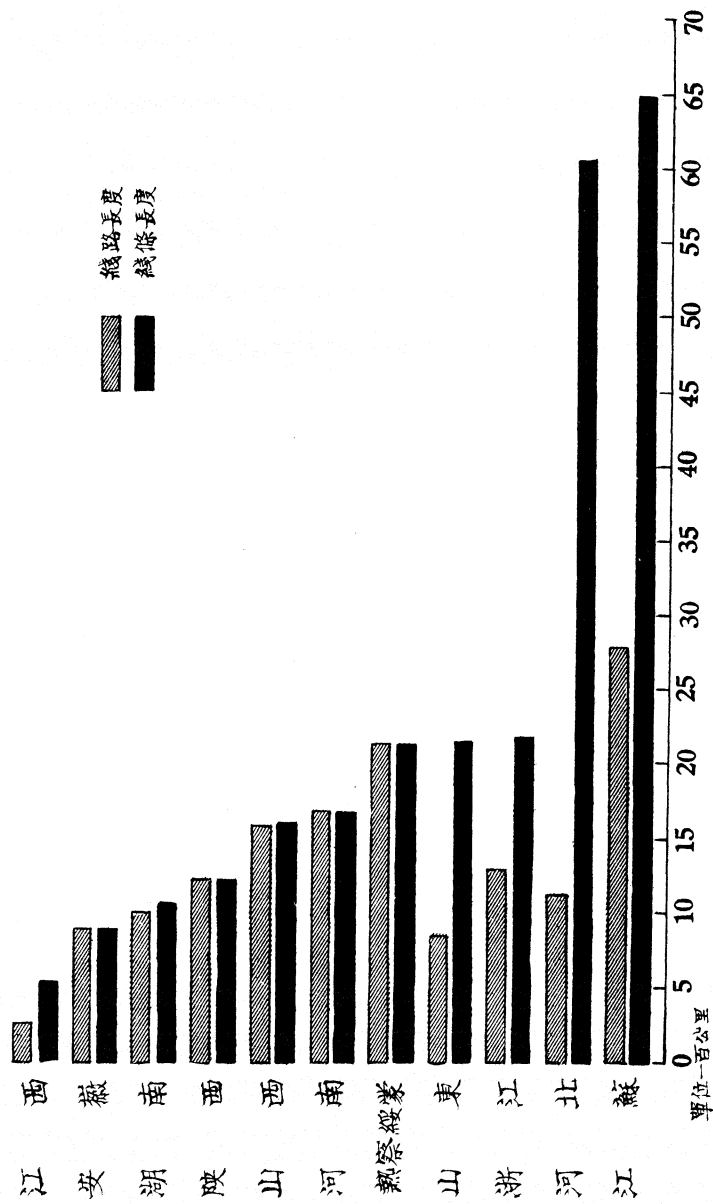
二十二年來電話用戶數

(元年至二十二年)



0 5 10 15 20 25 30 35 40 45 50 55 60 65 70 75 80 85 90 220 225 230  
單位一百戶

[圖4] 長途電話綫路及綫條長度



〔表4〕 電 報

區 別	局 所 數	職 工 人 數	線 路 長 度 (公里)	電 報 機 (部)
總 計.....	942	13,157	91,405.65	2,069
江 蘇.....	75	1,732	3,692.63	213
浙 江.....	51	452	2,465.04	103
安 徽.....	47	497	3,005.93	103
江 西.....	55	663	5,142.94	143
湖 北.....	63	853	4,653.01	120
湖 南.....	47	594	4,202.12	105
山 東.....	78	1,037	4,622.14	173
河 北.....	53	1,465	3,609.79	143
河 南.....	40	555	2,536.00	94
山 西.....	12	179	1,639.00	37
陝 西.....	30	323	3,557.50	62
甘 寧.....	30	393	4,536.50	61
福 建.....	29	462	1,512.37	75
廣 東.....	82	941	6,521.01	171
廣 西.....	55	639	5,806.00	96
雲 南.....	36	426	5,920.50	97
貴 州.....	32	279	4,541.00	47
遼 吉 黑.....	.....	.....	.....	.....
川 藏.....	62	513	7,023.00	106
新 青.....	26	254	7,233.50	54
熱 察 綏 蒙.....	29	372	5,243.00	57
不能分區者.....	—	493	3,257.69*	—

\* 係海線數目

# 係電政總體收入3,522,536.63元，各幹線工務處收入2,565.29元，聯合掛號處收入27,000元，及電政同人公益會15,000元之合計。

† 係電政總體支出1,149,484.33元，各幹線工務處支出602,891.43元，及電政附屬機關支出214,457.33元之合計。

# 總 況

國內發報		營業(銀元)			資本支出
字數	次數	收入	支出	盈或虧	
133,537,464	2,865,233	14,114,392.55	10,021,895.55	+4,092,497.00	215,570.63
21,690,640	672,416	1,871,497.83	1,357,884.79	+513,613.04	10,626.07
2,728,794	88,155	230,971.52	299,886.19	-68,914.67	18,246.20
4,601,881	116,551	357,090.56	311,436.88	+45,653.68	—
14,435,237	204,132	1,209,474.15	425,553.03	+783,921.12	559.77
15,510,967	251,731	1,096,422.76	617,282.43	+479,140.33	29,772.82
7,523,170	183,334	587,530.03	407,092.08	+180,437.95	—
9,327,408	286,405	459,560.62	373,890.64	+85,669.98	1,670.50
16,413,864	312,691	1,678,832.34	1,906,134.16	-227,301.82	17,977.50
6,653,080	121,194	501,708.05	365,533.70	+136,174.35	9,409.25
927,699	29,935	79,137.83	121,695.80	-42,567.97	353.45
1,957,507	45,282	170,865.16	184,301.88	-13,436.72	—
2,967,500	63,500	237,092.03	202,200.70	+34,891.33	—
4,761,364	146,574	382,595.94	291,118.27	+91,477.57	98.09
1,135,726	51,624	139,632.10	151,818.23	-12,186.13	860.25
15,901,893	199,427	1,351,168.89	881,631.53	+469,537.36	—
61,913	3,401	.....	.....	.....	.....
1,604,793	23,340	27,318.86	23,095.73	+4,223.13	—
.....	.....	.....	.....	.....	.....
3,347,197	81,052	.....	.....	.....	.....
.....	.....	.....	.....	.....	.....
1,931,732	32,464	166,052.46	134,506.63	+31,545.83	175.85
—	—	3,567,401.92	1,966,533.18	+1,600,868.74	125,790.97 <sup>§</sup>

‡ 此數內應減去清還債款暨尚未收到之官軍電欠費等項，詳情見電政說明。

§ 係各幹線工務處資本支出123,586.73元，水線收發處資本支出1,759.23元及機械試驗所資本支出445.01元之合計。

(表5)

## 電

## 報

區 別	總 計	管 理 局	特 等 局	一 等 局
總 計.....	942	20	2	11
江 蘇.....	75	1	1	2
浙 江.....	51	1	—	—
安 徽.....	47	1	—	—
江 西.....	55	1	—	1
湖 北.....	68	1	—	—
湖 南.....	47	1	—	—
山 東.....	78	1	—	2
河 北.....	58	1	1	—
河 南.....	40	1	—	1
山 西.....	12	1	—	—
陝 西.....	30	1	—	—
甘 寧.....	30	1	—	—
福 建.....	29	1	—	1
廣 東.....	52	1	—	3
廣 西.....	55	1	—	1
雲 南.....	36	1	—	—
貴 州.....	32	1	—	—
遼 吉 黑.....	.....	.....	.....	.....
川 藏.....	62	1	—	—
新 青.....	26	1	—	—
熱 察 綏 蒙.....	29	1	—	—



# 局 所

二 等 局	三 等 局	四 等 局	支 局	未 核 等 局
10	37	95	706	61
2	4	10	55	—
2	1	4	43	—
2	1	7	36	—
—	1	5	47	—
—	4	1	62	—
—	4	3	39	—
—	2	5	68	—
1	1	4	50	—
—	2	7	29	—
—	—	3	8	—
—	—	2	27	—
—	—	6	23	—
1	3	4	19	—
—	1	8	64	5
—	4	5	44	—
—	2	4	29	—
—	3	9	19	—
.....	.....	.....	.....	.....
1	—	1	12	47
—	3	2	16	4
1	1	5	16	5

〔表6〕 電 報

區 別	總 計	局長及主任	電 務 技 術 員			報 合 計
			合 計	一 等	二 等	
總 計.....	13,157	943	76	60	16	5,149
江 蘇.....	1,733	75	17	16	1	736
浙 江.....	452	51	4	3	1	133
安 徽.....	497	47	2	1	1	154
江 西.....	663	55	3	3	—	260
湖 北.....	853	63	4	3	1	316
湖 南.....	594	47	—	—	—	234
山 東.....	1,037	78	2	2	—	374
河 北.....	1,465	53	3	2	1	711
河 南.....	555	40	—	—	—	209
山 西.....	179	12	2	2	—	38
陝 西.....	323	30	1	1	—	81
甘 寧.....	393	30	—	—	—	121
福 建.....	463	29	1	—	1	194
廣 東.....	941	52	—	—	—	367
廣 西.....	639	55	—	—	—	223
雲 南.....	426	36	—	—	—	138
貴 州.....	279	32	—	—	—	67
遼 吉 黑.....	.....	.....	.....	.....	.....	.....
川 藏.....	518	62	1	1	—	159
新 青.....	254	26	—	—	—	97
熱 察 綏 蒙.....	372	29	1	1	—	90
不能分區者.....	493	—	35	25	10	453

## 職 工

務 員			技 工			雇 員	差 役
一 等	二 等	三 等	合 計	線 工	機 工		
121	415	4,613	3,140	3,049	91	1,116	2,734
20	74	632	321	303	18	150	443
3	8	122	112	111	1	40	112
4	3	147	116	114	2	38	140
4	8	245	144	133	6	55	146
4	23	259	183	176	7	59	253
—	6	228	146	143	3	47	120
12	32	330	221	213	8	50	282
28	46	637	178	167	11	174	341
2	10	197	104	99	5	64	133
—	4	34	69	67	2	18	40
1	2	78	140	133	2	12	59
—	3	118	149	148	1	31	62
4	8	152	73	66	7	48	117
8	31	338	192	181	11	82	218
1	—	221	189	188	1	53	120
—	2	136	209	207	2	43	—
—	1	66	102	102	—	31	47
.....	.....	.....	.....	.....	.....	.....	.....
2	4	153	244	240	4	52	—
—	2	95	131	131	—	—	—
1	5	84	117	117	—	39	96
27	143	288	—	—	—	—	—

〔表7〕 電 報

區 別	架 空 線				電 桿 枝 數
	裸 線		電 纜		
	線 路 長 度 (公 里)	(公 里)	電 纜 長 度 (公 里)	心 線 長 度 (公 里)	
總 計	57,901.00	153,230.00	1.84	91.97	969,329
江 蘇	3,604.00	12,227.00	1.84	91.97	44,523
浙 江	2,455.00	5,312.00	—	—	30,720
安 徽	3,003.00	6,133.00	—	—	34,427
江 西	5,133.00	8,144.00	—	—	53,740
湖 北	4,670.00	9,630.00	—	—	53,733
湖 南	4,197.00	7,252.00	—	—	50,929
山 東	4,540.00	11,902.00	—	—	53,525
河 北	3,601.00	13,510.00	—	—	46,918
河 南	2,536.00	6,171.00	—	—	29,907
山 西	1,659.00	2,460.00	—	—	15,735
陝 西	3,557.50	4,274.00	—	—	34,747
甘 寧	4,536.50	5,563.00	—	—	46,040
福 建	1,795.00	4,469.00	—	—	21,500
廣 東	6,519.00	8,250.00	—	—	87,650
廣 西	5,506.00	6,507.00	—	—	15,566
雲 南	5,920.50	7,252.00	—	—	44,235
貴 州	4,541.00	5,678.00	—	—	46,474
遼 吉 黑	.....	.....	.....	.....	.....
川 藏	7,023.00	9,130.00	—	—	94,738
新 青	7,233.50	9,410.00	—	—	94,563
熱 察 綏 蒙	5,243.00	9,591.00	—	—	59,330
不能分區者	—	—	—	—	—

\* 係遼綏，煙沽，煙大，青佐等海線。



〔表8〕 電 報

區 別	莫 爾 斯 機			音 響 機
	合 計	單 工	雙 工	
總 計.....	1,951	1,949	2	28
江 蘇.....	180	178	2	10
浙 江.....	102	102	—	—
安 徽.....	100	100	—	1
江 西.....	135	135	—	1
湖 北.....	112	112	—	—
湖 南.....	102	102	—	—
山 東.....	162	162	—	5
河 北.....	118	118	—	11
河 南.....	88	88	—	—
山 西.....	36	36	—	—
陝 西.....	61	61	—	—
甘 寧.....	61	61	—	—
福 建.....	70	70	—	—
廣 東.....	170	170	—	—
廣 西.....	96	96	—	—
雲 南.....	96	96	—	—
貴 州.....	47	47	—	—
遼 吉 黑.....	.....	.....	.....	.....
川 藏.....	104	104	—	—
新 青.....	54	54	—	—
熱 察 綏 蒙.....	57	57	—	—

## 機 械

章 斯 登 機		克 利 特 機	電 瓶	交 換 器	
合 計	單 工				雙 工
88	64	24	2	54,036	987
21	14	7	2	5,738	101
1	1	—	—	2,845	53
1	1	—	—	2,795	49
7	7	—	—	2,934	55
8	6	2	—	3,050	63
3	3	—	—	2,842	40
11	4	7	—	5,637	57
19	11	8	—	3,801	69
6	6	—	—	2,466	43
1	1	—	—	731	15
1	1	—	—	1,316	26
—	—	—	—	1,259	30
5	5	—	—	1,576	30
1	1	—	—	4,635	81
—	—	—	—	3,270	61
1	1	—	—	2,362	40
—	—	—	—	1,319	27
.....	.....	.....	.....	.....	.....
2	2	—	—	2,403	54
—	—	—	—	1,324	26
—	—	—	—	1,703	32

電 區	總 計		政	
	字 數	次 數	華	文
			字 數	次 數
總 計	133,537,464	2,563,238	93,548,199	816,167
江 蘇	21,690,640	672,416	10,482,261	106,239
浙 江	2,728,794	88,155	1,410,704	15,279
安 徽	4,601,881	116,551	3,049,476	30,239
江 西	14,485,237	204,132	13,116,661	130,217
湖 北	15,510,967	251,731	13,025,495	98,020
湖 南	7,523,170	133,334	6,956,192	47,335
山 東	9,327,403	256,405	4,881,713	37,353
河 北	16,413,864	312,691	10,461,553	75,037
河 南	6,653,050	121,194	5,136,227	47,674
山 西	927,699	29,935	320,905	2,903
陝 西	1,957,807	45,232	1,215,659	10,237
甘 寧	2,967,300	63,500	2,000,604	19,905
福 建	4,761,364	146,574	2,336,279	20,866
廣 東	1,135,726	51,624	400,373	4,665
廣 西	15,901,893	199,427	14,638,625	126,645
雲 南	61,912	3,401	2,682	30
貴 州	1,604,793	23,340	1,226,545	11,706
遼 吉 黑	.....	.....	.....	.....
川 藏	3,347,197	81,052	2,339,579	21,413
新 青	.....	.....	.....	.....
熱 察 綏 蒙	1,931,732	32,464	1,456,661	11,049



(表9) 國內電報發報字數次數 (按)

務電		加急電				尋常電							
洋文		華文		華密		洋文		華文		華密		洋文	
字數	次數	字數	次數	字數	次數	字數	次數	字數	次數	字數	次數	字數	次數
616,777	9,708	334,676	16,641	24,153	2,310	149,464	18,353	25,612,241	1,560,359	602,131	65,898	2,573,570	306,31
310,271	5,391	56,367	5,142	9,381	305	98,841	12,346	6,961,635	399,302	42,375	2,995	1,126,169	110,71
6,999	93	17,747	942	834	103	1,753	107	1,136,547	63,331	21,641	2,403	42,550	4,91
2,295	48	5,749	236	351	9	1,346	179	1,397,247	72,559	19,646	650	66,226	11,31
5,004	159	13,967	597	112	2	1,913	166	1,153,067	63,519	6,462	310	55,465	7,51
67	2	23,039	1,306	317	9	13,943	1,956	2,053,989	112,724	34,106	1,694	291,815	34,11
306	7	8,616	453	60	2	1,145	149	1,464,448	80,724	8,165	531	56,875	8,71
39,152	657	13,510	703	9,966	1,673	3,524	473	2,667,041	166,863	301,573	42,025	200,919	25,51
16,135	276	43,587	1,204	646	23	16,453	1,888	3,335,152	157,789	23,464	2,023	651,240	59,31
70	3	11,990	565	750	27	950	59	1,205,643	62,463	25,643	1,213	54,333	5,91
81	3	3,659	167	—	—	894	68	403,553	21,656	2,316	111	29,359	2,71
—	—	11,962	573	125	2	351	20	592,107	31,433	7,828	292	11,752	1,21
—	—	11,705	546	—	—	427	24	935,815	42,301	6,037	122	9,679	1,01
59,228	959	9,973	484	1,409	133	880	131	1,942,673	107,723	64,024	7,160	39,876	6,11
14,263	318	22,601	1,178	81	11	1,812	155	591,497	32,617	21,733	2,296	76,111	10,21
3,646	420	9,236	394	99	3	1,203	93	1,198,571	66,033	10,259	1,607	34,633	4,11
161	3	263	6	—	—	—	—	48,133	2,201	90	5	10,573	1,11
152,666	1,306	2,711	106	—	—	—	—	221,750	10,107	314	25	807	11
.....	.....	.....	.....	.....	.....	.....	.....	.....	.....	.....	.....	.....	.....
—	—	34,256	1,887	52	3	3,454	370	897,296	48,552	5,334	243	59,941	8,41
.....	.....	.....	.....	.....	.....	.....	.....	.....	.....	.....	.....	.....	.....
1,422	28	3,708	152	—	—	240	14	375,567	18,432	1,071	73	25,132	2,21

按電區及種類分)

數	新 開 電				振 務 電				電 區
	華 文		洋 文		華 文		洋 文		
	字 數	次 數	字 數	次 數	字 數	次 數	字 數	次 數	
,373	6,037,841	51,879	178,141	9,766	520,290	8,427	39,951	2,322	總 計
,794	2,196,492	17,244	162,921	9,263	209,492	3,150	4,435	245	江 蘇
,962	57,037	760	—	—	2,654	63	23	2	浙 江
,340	43,754	784	—	—	15,447	422	344	55	安 徽
,845	33,994	451	641	16	30,335	473	2,611	377	江 西
,142	32,921	427	2,242	51	26,604	539	6,429	561	湖 北
,717	23,766	337	40	12	3,503	65	54	2	湖 南
,594	1,192,698	10,439	1,741	35	15,225	253	46	2	山 東
,334	1,766,390	13,247	7,346	122	75,166	1,112	16,732	631	河 北
,933	151,746	2,237	673	3	63,904	943	866	34	河 南
,747	165,521	2,222	—	—	163	5	1,243	53	山 西
,207	47,235	321	—	—	64,602	572	6,136	275	陝 西
,011	—	—	1,703	244	443	5	827	42	甘 肅
,104	246,038	2,937	329	20	133	24	17	3	福 建
,223	6,903	111	—	—	337	15	—	—	廣 東
,155	191	2	—	—	256	11	119	9	廣 西
,151	—	—	—	—	—	—	—	—	雲 南
90	—	—	—	—	—	—	—	—	貴 州
.....	.....	.....	.....	.....	.....	.....	.....	.....	遼 吉 黑
,440	7,241	63	—	—	—	—	14	1	川 藏
.....	.....	.....	.....	.....	.....	.....	.....	.....	新 青
,279	30,909	292	—	—	7,016	145	—	—	熱 察 綏 蒙

〔表10〕 國內電報發

月 份	總 計	政 務 電 加 急 電					
		華 文	洋 文	華 文	華 文	密 文	洋 文
		字					
總 計	133,537,464	93,548,199	616,777	334,676	24,153	149,464	
一 月	11,757,664	7,908,605	47,960	34,264	947	11,541	
二 月	9,952,615	6,913,569	37,536	24,670	1,393	9,403	
三 月	13,992,652	10,462,463	47,530	41,512	908	15,050	
四 月	11,136,009	7,996,039	31,689	23,597	842	11,618	
五 月	11,670,378	8,315,618	69,375	25,249	1,467	13,598	
六 月	11,331,521	8,352,303	50,321	26,256	1,400	12,694	
七 月	10,361,499	7,254,220	43,962	26,726	1,912	12,532	
八 月	10,945,612	7,666,478	42,148	20,789	1,659	9,492	
九 月	10,202,418	7,041,856	43,095	23,702	1,852	13,207	
十 月	10,416,556	6,545,968	50,999	24,372	9,489	13,352	
十一月	11,100,559	7,698,067	71,372	27,357	1,654	12,491	
十二月	10,639,681	7,363,013	80,490	25,562	630	13,856	
		次					
總 計	2,868,238	816,167	9,708	16,641	2,310	18,358	
一 月	256,661	65,226	735	1,803	75	1,234	
二 月	212,600	59,569	940	1,271	112	1,149	
三 月	260,691	81,137	955	1,642	92	1,460	
四 月	228,554	66,540	553	1,306	86	1,440	
五 月	256,722	80,622	962	1,289	217	1,678	
六 月	230,049	71,508	613	1,335	209	1,694	
七 月	226,627	68,250	701	1,334	220	1,749	
八 月	225,141	65,799	707	1,088	215	1,227	
九 月	229,346	64,323	656	1,148	336	1,767	
十 月	246,515	61,738	778	1,710	478	1,566	
十一月	252,109	64,573	914	1,551	278	1,681	
十二月	243,223	66,882	1,134	1,164	32	1,713	

## 報 字 數 次 數 (按月份及種類分)

尋 常 電			新 聞 電		振 務 電		月 份
華 文	華 密	洋 文	華 文	洋 文	華 文	洋 文	
數							
28,612,241	602,181	2,873,570	6,037,841	178,141	520,290	39,951	總 計
2,976,000	45,843	239,375	443,860	15,367	31,290	2,312	1
2,295,535	42,163	203,344	303,361	12,288	36,734	2,320	2
2,539,233	52,290	251,904	523,396	19,850	35,447	2,764	3
2,263,233	44,050	222,045	491,370	16,059	33,443	1,734	4
2,443,727	56,072	256,554	444,949	13,076	27,434	2,959	5
2,175,257	49,916	234,101	332,573	12,401	32,251	1,723	6
2,152,952	53,296	232,119	479,024	14,564	51,649	3,213	7
2,204,384	56,749	229,151	635,884	15,022	55,791	3,065	8
2,231,174	51,537	229,506	505,130	13,954	41,606	5,369	9
2,478,557	56,093	343,073	904,951	16,393	60,514	2,435	10
2,432,255	50,694	243,570	436,830	16,529	56,904	3,056	11
2,369,579	33,374	233,223	336,103	12,633	57,227	3,951	12
數							
1,560,339	65,893	306,373	51,879	9,766	8,427	2,322	總 計
153,934	4,931	23,295	4,037	745	467	79	1
113,135	4,304	21,156	4,077	745	549	93	2
137,552	5,966	25,227	5,000	956	565	109	3
124,350	4,493	23,627	4,743	767	567	72	4
134,192	6,397	25,959	4,163	670	440	123	5
113,764	5,604	25,236	3,737	767	493	89	6
117,005	6,102	25,172	4,034	823	959	273	7
116,736	6,262	25,690	5,011	931	1,023	452	8
122,943	5,361	26,239	4,078	813	776	371	9
140,043	6,361	26,577	5,361	810	596	192	10
142,903	6,101	23,231	3,933	971	813	190	11
133,327	2,961	29,964	3,645	743	874	279	12

# (表11) 各區國內電報

(1) 江

月 份	總 計	政 務 電		加 急 電		
		華 文	洋 文	華 文	華 密	洋 文
字						
總 計	21,690,640	10,482,261	310,271	56,367	9,381	98,841
一 月	1,990,440	937,471	33,136	9,873	—	7,322
二 月	1,630,333	817,764	27,532	6,178	—	6,640
三 月	2,060,024	1,118,432	29,274	7,988	166	10,663
四 月	1,961,428	1,108,901	24,248	7,074	126	8,169
五 月	1,907,260	1,022,818	32,504	6,072	—	8,686
六 月	1,743,618	896,791	37,821	7,098	8	8,700
七 月	1,587,081	760,635	27,380	7,724	489	8,555
八 月	1,690,131	821,966	16,987	5,941	—	6,350
九 月	1,700,283	825,924	17,077	7,698	65	9,189
十 月	1,964,665	850,777	19,525	8,869	8,213	8,472
十一 月	1,758,282	796,266	21,536	6,096	179	8,459
十二 月	1,697,090	794,516	23,021	5,756	135	7,601
次						
總 計	672,416	106,339	5,391	5,142	305	12,346
一 月	61,243	8,151	520	647	—	794
二 月	49,260	7,464	730	392	—	843
三 月	58,056	10,274	714	518	3	1,004
四 月	54,252	9,378	361	492	1	989
五 月	64,079	17,221	502	350	—	1,061
六 月	52,723	8,744	399	405	2	1,147
七 月	52,600	7,956	399	446	4	1,224
八 月	51,772	7,301	320	370	—	860
九 月	55,131	8,319	311	405	5	1,279
十 月	58,622	6,353	371	458	272	1,018
十一 月	59,406	7,053	373	341	14	1,158
十二 月	55,272	8,020	391	288	4	969

## 發報字數次數 (按月份及種類分)

蘇

尋常電			新聞電		振務電		月份
華文	華密	洋文	華文	洋文	華文	洋文	
數							
6,961,635	42,375	1,126,169	2,196,492	162,921	209,492	4,435	總計
707,736	2,037	97,204	162,122	14,622	18,654	273	1
517,730	2,918	79,871	136,260	12,106	22,760	579	2
582,257	3,255	103,742	168,953	18,889	15,818	522	3
560,306	4,160	88,869	128,568	15,365	15,352	290	4
581,772	3,665	99,290	132,655	11,109	8,002	387	5
540,864	5,412	92,362	126,684	11,312	16,402	164	6
540,855	3,975	92,410	120,429	12,699	11,751	149	7
553,257	2,472	88,601	170,412	11,699	12,146	240	8
569,379	3,952	86,428	147,236	12,737	19,736	922	8
613,843	4,000	91,851	588,483	15,384	52,014	234	10
617,302	2,561	96,442	172,455	14,714	22,116	156	11
576,244	3,963	109,099	142,205	12,235	21,741	519	12
數							
399,302	2,995	110,794	17,244	9,263	3,150	245	總計
40,048	185	8,528	1,373	720	268	9	1
29,312	136	7,828	1,463	733	329	20	2
33,258	330	9,216	1,544	933	238	19	3
31,652	366	8,754	1,236	742	239	12	4
33,375	273	9,274	1,196	652	130	15	5
30,396	422	9,026	1,211	747	217	7	6
30,994	294	9,363	901	802	188	24	7
30,476	126	9,651	1,633	777	194	34	8
32,304	296	9,771	1,294	792	298	57	9
36,293	304	9,785	2,600	791	362	10	10
37,373	142	10,275	1,496	834	339	8	11
33,791	121	9,288	1,292	730	848	30	12

(表11) 各區國內電報  
(2) 浙

月 份	總 計	政 務 電		加 急 電		
		華 文	洋 文	華 文	華 密	洋 文
字						
計.....	2,728,794	1,410,704	6,999	17,747	834	1,753
一 月.....	263,261	132,114	259	1,863	—	244
二 月.....	259,313	164,533	118	1,351	89	52
三 月.....	251,923	147,427	1,304	1,237	15	166
四 月.....	159,860	58,606	479	1,578	—	98
五 月.....	195,817	79,252	—	1,709	251	161
六 月.....	171,734	66,735	—	1,576	203	164
七 月.....	153,554	61,907	338	1,218	67	223
八 月.....	161,420	53,244	607	1,005	—	132
九 月.....	214,076	105,244	509	1,257	49	71
十 月.....	191,753	81,063	599	1,034	43	190
十一月.....	231,049	127,162	929	1,115	56	117
十二月.....	465,029	333,418	1,807	2,704	56	135
次						
總 計.....	88,155	15,279	93	942	103	207
一 月.....	8,569	1,493	4	87	—	31
二 月.....	6,663	1,740	1	72	14	7
三 月.....	7,245	1,579	12	73	2	24
四 月.....	6,303	773	3	81	—	15
五 月.....	7,509	929	—	73	27	21
六 月.....	7,155	876	—	87	16	13
七 月.....	6,333	770	4	53	11	24
八 月.....	6,990	653	4	63	—	16
九 月.....	7,198	1,105	10	87	10	9
十 月.....	7,229	922	6	75	7	19
十一月.....	6,977	1,032	16	67	11	14
十二月.....	9,979	9,377	33	109	10	14

## 發報字數次數 (按月份及種類分)——續

江

尋常電			新聞電		振務電		月 份
華 文	華 密	洋 文	華 文	洋 文	華 文	洋 文	
數							
1,136,847	21,641	42,550	87,037	—	2,651	23	總 計
122,153	1,126	4,533	5,664	—	—	—	1
83,276	1,134	1,720	6,825	—	166	—	2
93,277	1,219	3,571	3,393	—	259	—	3
88,817	940	4,062	5,060	—	230	—	4
104,158	2,023	3,309	4,949	—	—	—	5
93,034	2,220	3,123	4,679	—	—	—	6
84,497	1,421	3,221	5,196	—	416	—	7
96,032	897	4,704	4,799	—	—	—	8
93,433	1,717	2,920	8,836	—	—	—	8
93,079	3,549	2,970	8,263	—	391	17	10
85,341	2,213	2,935	10,818	—	262	11	11
99,655	3,127	5,152	13,505	—	440	—	12
數							
63,331	2,403	4,962	760	—	63	2	總 計
6,267	53	579	56	—	—	—	1
4,336	219	189	82	—	3	—	2
4,975	56	482	36	—	6	—	3
4,783	32	556	60	—	5	—	4
5,679	362	364	49	—	—	—	5
5,456	326	339	42	—	—	—	6
4,819	230	369	41	—	7	—	7
5,500	52	619	43	—	—	—	8
5,332	243	329	63	—	—	—	9
5,500	290	319	63	—	27	1	10
5,133	249	304	92	—	8	1	11
5,501	292	513	133	—	7	—	12



(表11) 各區國內電報  
(3) 安

月 份	總 計	政 務 電		加 急 電		
		華 文	洋 文	華 文	華 密	洋 文
字						
總 計	4,601,881	3,049,476	2,295	5,749	351	1,346
一 月	353,567	219,867	213	526	266	99
二 月	336,991	210,196	813	319	61	65
三 月	397,599	267,590	934	264	8	105
四 月	255,262	164,331	—	427	—	59
五 月	351,161	246,921	46	405	—	115
六 月	408,302	277,993	127	529	12	42
七 月	335,102	209,201	26	396	—	153
八 月	448,533	321,314	59	747	—	105
九 月	456,559	324,005	—	823	—	181
十 月	334,574	217,954	67	288	—	239
十一月	378,820	256,309	—	459	4	69
十二月	479,451	333,715	10	561	—	109
次						
總 計	116,551	30,239	48	236	9	179
一 月	10,027	2,340	4	22	5	16
二 月	9,729	2,254	14	15	1	8
三 月	10,391	2,964	15	14	1	15
四 月	8,751	1,653	—	19	—	7
五 月	9,960	2,711	2	18	—	14
六 月	9,349	2,630	5	19	1	7
七 月	8,545	2,134	1	14	—	17
八 月	19,475	2,933	1	25	—	20
九 月	9,557	2,925	—	24	—	26
十 月	9,214	2,156	5	20	—	25
十一月	9,560	2,163	—	19	1	9
十二月	11,393	3,346	1	27	—	15

## 發報字數次數 (按月份及種類分)——續

徽

尋常電			新聞電		振務電		月 份
華 文	華 密	洋 文	華 文	洋 文	華 文	洋 文	
數							
1,397,247	19,646	66,226	43,754	—	15,447	344	總 計
129,231	1,672	4,950	2,333	—	660	—	1
112,770	1,232	4,603	5,255	—	1,672	—	2
113,203	1,462	5,628	6,356	—	2,314	—	3
106,445	895	6,181	4,809	—	2,065	—	4
124,777	2,091	4,422	2,055	—	339	—	5
118,896	1,376	5,141	4,052	—	134	—	6
113,578	609	6,852	3,404	—	794	84	7
114,461	1,461	4,813	3,036	—	2,421	117	8
117,101	3,360	5,196	3,669	—	2,130	119	9
105,553	1,533	5,333	2,576	—	1,296	—	10
110,952	1,011	5,635	3,514	—	867	—	11
131,275	2,944	7,463	2,615	—	765	24	12
數							
72,559	650	11,340	784	—	422	85	總 計
6,607	57	917	48	—	11	—	1
6,408	39	872	59	—	29	—	2
6,106	63	1,052	120	—	36	—	3
5,767	78	1,071	86	—	40	—	4
6,224	85	867	33	—	6	—	5
5,753	69	789	68	—	8	—	6
5,611	21	916	53	—	50	23	7
5,521	31	763	50	—	100	31	8
5,781	59	859	65	—	88	30	9
6,916	62	951	54	—	25	—	10
6,264	31	991	65	—	17	—	11
6,601	50	1,292	48	—	12	1	12

(表11) 各區國內電報  
(4) 江

月 份	總 計	政 務 電		加 急 電		
		華 文	洋 文	華 文	華 密	洋 文
字						
總 計.....	14,485,237	13,166,661	5,004	13,967	113	1,918
一 月.....	765,200	634,964	—	2,072	—	120
二 月.....	969,572	857,933	132	1,388	52	53
三 月.....	1,043,112	910,874	60	1,150	—	171
四 月.....	1,007,309	892,979	193	960	—	147
五 月.....	1,081,014	974,566	559	534	—	91
六 月.....	1,300,925	1,201,150	252	1,500	—	81
七 月.....	1,399,938	1,260,938	1,257	1,119	—	162
八 月.....	1,256,649	1,142,339	126	954	—	300
九 月.....	1,214,443	1,107,951	143	1,732	—	327
十 月.....	1,498,112	1,390,679	145	785	—	242
十一月.....	1,564,923	1,464,599	1,139	539	60	139
十二月.....	1,384,035	1,277,229	693	604	—	85
次						
總 計.....	204,132	130,217	159	597	2	166
一 月.....	13,717	6,423	—	94	—	16
二 月.....	14,944	9,112	5	51	1	5
三 月.....	16,141	9,045	2	57	—	12
四 月.....	15,041	9,023	7	46	—	13
五 月.....	16,420	10,203	43	43	—	8
六 月.....	16,799	11,235	11	65	—	9
七 月.....	20,011	13,419	12	46	—	15
八 月.....	16,065	10,170	2	40	—	23
九 月.....	17,001	11,264	6	56	—	27
十 月.....	20,011	13,991	10	34	—	14
十一月.....	18,575	13,390	41	30	1	10
十二月.....	19,107	13,607	20	30	—	9

## 發報字數次數 (按月份及種類分)——續

西

尋常電			新聞電		振務電		月 份
華 文	華 密	洋 文	華 文	洋 文	華 文	洋 文	
數							
1,153,067	6,462	55,465	33,994	641	30,335	2,611	總 計
118,650	265	5,139	3,755	—	40	165	1
93,350	253	5,323	10,930	—	—	153	2
111,410	510	7,015	11,601	—	192	99	3
95,684	397	7,605	9,300	—	27	12	4
97,384	303	6,629	29	—	—	19	5
89,650	429	6,732	207	—	503	86	6
105,222	578	9,026	2,475	—	19,476	335	7
98,650	303	5,365	118	—	7,843	566	8
90,593	443	9,737	202	347	2,339	488	9
96,574	343	8,500	86	294	313	146	10
88,644	625	8,557	85	—	—	241	11
97,196	1,703	5,836	146	—	242	296	12
數							
63,519	310	7,845	451	16	473	377	總 計
6,533	17	563	53	—	1	7	1
5,049	6	573	136	—	—	6	2
6,214	31	641	123	—	5	6	3
5,132	19	636	103	—	1	1	4
5,464	7	640	1	—	—	1	5
4,303	15	632	2	—	16	11	6
5,322	29	821	13	—	281	53	7
5,059	13	543	2	—	119	89	8
4,767	20	733	3	9	36	50	9
5,219	15	652	1	7	6	29	10
4,722	24	690	2	—	—	46	11
5,235	111	636	2	—	8	48	12

## 〔表11〕 各區國內電報

(5) 湖

月 份	總 計	政 務 電		加 急 電			
		華 文	洋 文	華 文	華 密	洋 文	
		字					
總 計.....	15,510,967	13,025,495	67	23,039	317	13,943	
一 月.....	1,439,025	1,195,940	—	3,141	33	1,163	
二 月.....	1,254,084	1,072,085	36	1,259	—	870	
三 月.....	1,968,290	1,767,823	31	1,744	—	966	
四 月.....	1,170,987	982,139	—	1,699	61	885	
五 月.....	1,418,933	1,222,862	—	1,870	—	1,273	
六 月.....	1,305,230	1,084,895	—	2,515	—	1,362	
七 月.....	1,175,456	967,094	—	2,357	—	1,547	
八 月.....	1,426,134	1,229,735	—	1,629	181	821	
九 月.....	1,026,392	827,103	—	1,853	19	1,312	
十 月.....	1,042,033	823,463	—	2,207	12	1,253	
十一月.....	1,216,510	1,002,036	—	1,726	11	1,064	
十二月.....	1,067,883	850,315	—	1,004	—	1,422	
		次					
總 計.....	251,731	93,020	2	1,306	9	1,956	
一 月.....	24,067	9,338	—	142	2	152	
二 月.....	19,381	7,769	1	75	—	124	
三 月.....	22,572	9,792	1	94	—	124	
四 月.....	19,157	7,469	—	91	2	142	
五 月.....	20,005	8,571	—	114	—	190	
六 月.....	21,969	9,053	—	154	—	211	
七 月.....	21,203	8,532	—	141	—	207	
八 月.....	20,539	8,824	—	110	2	114	
九 月.....	19,859	7,239	—	102	1	194	
十 月.....	20,899	6,976	—	126	1	172	
十一月.....	21,451	7,594	—	95	1	142	
十二月.....	20,629	6,813	—	62	—	184	

## 發報字數次數 (按月份及種類分)——續

北

尋常電			新聞電		振務電		月 份
華 文	華 密	洋 文	華 文	洋 文	華 文	洋 文	
數							
2,053,939	34,106	291,815	32,921	2,242	26,604	6,439	總 計
211,595	2,220	23,865	333	40	247	443	1
151,919	2,393	24,214	545	34	639	60	2
165,298	2,897	25,896	2,395	161	990	89	3
156,771	4,359	20,332	4,352	15	305	69	4
164,426	3,937	20,344	3,564	12	728	22	5
177,364	2,760	24,340	6,852	66	4,894	182	6
160,945	3,476	25,439	3,791	—	9,647	1,160	7
158,943	2,285	22,469	3,265	1,372	4,742	692	8
166,297	2,685	23,828	495	435	1,459	906	9
150,794	2,379	27,757	2,350	94	631	1,013	10
178,165	1,763	26,968	3,417	7	1,030	323	11
181,472	3,052	26,363	1,537	6	1,242	1,470	12
數							
113,724	1,694	34,142	427	51	539	561	總 計
11,366	152	2,539	3	5	5	13	1
8,518	144	2,728	3	4	12	3	2
9,306	227	2,961	33	7	19	3	3
8,596	166	2,615	62	3	6	5	4
8,254	265	2,529	67	2	12	1	5
9,404	108	2,864	55	1	74	15	6
8,898	134	2,867	42	—	269	113	7
8,327	105	2,704	33	17	239	64	8
9,155	112	2,816	9	7	103	91	9
10,293	102	3,061	29	3	40	96	10
10,287	53	3,148	40	1	24	36	11
10,290	96	3,010	16	1	36	121	12

## 〔表11〕 各區國內電報

(6) 湖

月 份	總 計	政 務 電		加 急 電		
		華 文	洋 文	華 文	華 密	洋 文
字						
總 計.....	7,523,170	5,956,192	306	8,616	60	1,145
一 月.....	590,632	418,097	—	1,360	13	107
二 月.....	378,032	256,850	253	622	47	111
三 月.....	1,533,262	392,751	—	749	—	95
四 月.....	538,023	417,452	—	466	—	59
五 月.....	622,963	497,296	—	659	—	1,238
六 月.....	922,376	504,740	—	1,052	—	81
七 月.....	633,175	503,733	—	796	—	62
八 月.....	706,925	531,299	—	437	—	90
九 月.....	584,232	467,828	—	239	—	113
十 月.....	704,306	575,133	53	570	—	86
十一月.....	659,248	530,022	—	1,006	—	37
十二月.....	644,996	505,836	—	550	—	66
次						
總 計.....	138,334	47,335	7	453	2	149
一 月.....	12,998	3,379	—	75	1	13
二 月.....	8,717	2,101	6	26	1	16
三 月.....	10,799	2,925	—	43	—	12
四 月.....	9,948	2,850	—	26	—	9
五 月.....	11,394	3,998	—	37	—	30
六 月.....	12,742	5,662	—	53	—	10
七 月.....	12,154	4,354	—	45	—	8
八 月.....	11,762	4,510	—	25	—	12
九 月.....	11,285	4,326	—	16	—	15
十 月.....	12,130	4,472	1	32	—	12
十一月.....	11,992	4,359	—	41	—	3
十二月.....	12,413	4,339	—	29	—	9

## 發報字數次數 (按月份及種類分)——續

尋常電			新聞電		振務電		月份
華文	華密	洋文	華文	洋文	華文	洋文	
數							
1,464,448	8,165	56,875	23,766	40	3,503	54	總計
163,811	254	4,775	2,048	—	137	—	1
113,148	941	3,255	2,559	—	186	—	2
129,364	1,810	4,273	3,894	—	296	—	3
112,559	490	4,332	2,573	—	62	—	4
116,062	1,034	4,600	2,663	—	391	—	5
109,604	799	4,892	1,149	—	59	—	6
122,241	467	4,734	1,081	—	56	—	7
118,763	651	4,607	847	—	231	—	8
110,814	215	4,423	545	—	—	—	9
122,102	332	5,027	431	—	572	—	10
118,927	352	5,606	2,737	—	471	—	11
127,053	770	6,346	3,209	40	1,042	54	12
數							
80,724	531	8,717	337	12	65	2	總計
8,837	27	639	25	—	2	—	1
5,950	47	501	37	—	2	—	2
7,053	124	546	57	—	4	—	3
6,308	31	647	46	—	1	—	4
6,457	92	734	40	—	6	—	5
6,166	95	741	14	—	1	—	6
6,916	11	776	13	—	1	—	7
6,400	24	778	10	—	3	—	8
6,146	6	766	10	—	—	—	9
6,760	20	814	6	—	13	—	10
6,632	17	900	32	—	8	—	11
7,039	37	875	47	12	24	2	12



(表11) 各區國內電報

(7) 山

月 份	總 計	政 務 電		加 急 電		
		華 文	洋 文	華 文	華 密	洋 文
字						
總 計.....	9,327,403	4,981,713	39,152	13,510	9,966	3,824
一 月.....	1,003,789	666,713	1,410	1,205	373	327
二 月.....	842,883	544,439	2,843	1,063	526	143
三 月.....	952,672	603,603	4,563	814	463	149
四 月.....	760,388	427,597	727	1,077	520	300
五 月.....	744,224	395,249	1,798	1,233	1,015	231
六 月.....	702,166	378,470	4,203	705	1,023	202
七 月.....	788,057	374,027	6,363	549	1,187	141
八 月.....	939,268	411,025	3,292	951	1,230	342
九 月.....	755,301	327,993	4,911	979	1,613	139
十 月.....	633,611	239,495	3,013	2,240	1,034	275
十一月.....	550,129	217,752	965	1,356	960	141
十二月.....	619,920	305,340	4,984	1,333	12	1,444
次						
總 計.....	286,405	37,353	657	703	1,673	473
一 月.....	24,944	4,459	33	69	53	38
二 月.....	21,221	3,399	44	51	71	16
三 月.....	24,737	4,123	62	45	57	20
四 月.....	23,683	3,294	21	61	73	22
五 月.....	26,284	7,637	52	60	165	27
六 月.....	23,099	3,536	54	36	179	27
七 月.....	22,089	3,007	100	30	194	19
八 月.....	23,763	3,132	61	43	205	30
九 月.....	23,940	2,693	74	45	311	19
十 月.....	24,350	1,973	49	123	180	23
十一月.....	25,715	2,011	29	31	153	15
十二月.....	22,575	2,039	73	59	2	212

## 發報字數次數 (按月份及種類分)——續

東

尋常電			新聞電		振務電		月 份
華 文	華 密	洋 文	華 文	洋 文	華 文	洋 文	
數							
2,667,041	301,573	200,919	1,192,698	1,741	15,225	46	總 計
251,244	21,555	10,499	54,765	—	628	—	1
207,639	20,719	10,171	55,210	—	125	—	2
231,440	27,196	11,502	72,469	—	153	—	3
226,371	20,175	15,651	66,996	184	760	—	4
241,595	29,333	21,305	62,189	—	253	—	5
202,545	25,211	19,593	69,401	253	250	—	6
201,264	34,075	16,902	152,509	461	279	—	7
120,337	35,600	16,917	255,309	359	3,906	—	8
207,906	23,298	14,504	164,788	143	3,671	46	9
233,077	27,191	13,054	112,319	194	1,719	—	10
250,528	27,476	12,547	66,565	16	1,823	—	11
203,092	4,744	37,344	59,873	126	1,623	—	12
數							
166,563	42,025	25,594	10,439	35	253	2	總 計
15,051	3,165	1,448	605	—	18	—	1
12,691	3,056	1,343	546	—	4	—	2
14,324	3,782	1,567	746	—	6	—	3
14,536	2,703	2,189	750	4	25	—	4
15,643	4,023	1,980	635	—	12	—	5
12,590	3,255	2,702	705	7	8	—	6
11,202	4,105	2,106	1,308	11	7	—	7
11,994	4,643	2,096	1,496	6	62	—	8
13,343	4,195	2,001	1,185	3	66	2	9
15,199	4,062	1,716	994	2	24	—	10
16,647	4,222	1,750	751	1	25	—	11
13,643	506	4,996	663	1	26	—	12

(表11) 各區國內電報

(8) 河

月 份	總 計	政 務 電		加 急 電		
		華 文	洋 文	華 文	華 密	洋 文
字						
總 計.....	16,415,864	10,461,553	16,135	43,587	646	16,453
一 月.....	1,534,764	1,095,747	1,990	4,620	—	2,000
二 月.....	1,353,099	773,456	1,493	2,762	463	986
三 月.....	2,410,347	1,731,867	2,107	16,482	80	1,821
四 月.....	2,131,857	1,591,063	1,433	1,736	17	1,132
五 月.....	2,025,610	1,462,588	3,696	3,115	—	1,957
六 月.....	1,303,173	910,156	956	2,299	—	1,445
七 月.....	1,106,379	716,989	1,356	1,563	—	1,009
八 月.....	1,000,043	532,545	1,145	1,411	—	533
九 月.....	961,706	531,720	1,250	1,276	43	1,400
十 月.....	802,147	332,484	80	4,057	—	1,219
十一 月.....	822,555	396,714	120	2,856	—	1,286
十二 月.....	657,179	256,224	444	1,110	35	1,365
次						
總 計.....	312,691	75,037	276	1,204	23	1,888
一 月.....	33,339	6,930	21	206	—	139
二 月.....	23,516	5,003	36	79	16	75
三 月.....	33,144	11,727	33	173	2	144
四 月.....	29,721	10,209	24	66	1	164
五 月.....	33,576	10,714	30	100	—	245
六 月.....	24,174	7,057	10	73	—	193
七 月.....	21,779	5,989	15	65	—	141
八 月.....	23,215	4,900	63	54	—	93
九 月.....	23,254	4,179	29	54	2	159
十 月.....	23,393	3,236	1	173	—	140
十一 月.....	23,057	2,799	2	103	—	192
十二 月.....	20,488	2,294	7	33	2	134

# 發 報 字 數 次 數 (按月份及種類分)——續

北

尋 常 電			新 聞 電		振 務 電		月 份
華 文	華 密	洋 文	華 文	洋 文	華 文	洋 文	
數							
3,335,152	23,464	651,240	1,766,390	7,346	75,166	16,732	總 計
496,759	3,132	66,552	168,000	705	4,229	1,040	1
365,933	2,117	52,960	147,504	148	4,196	1,076	2
328,794	2,162	61,136	206,243	78	8,141	1,436	3
246,851	2,026	54,512	225,832	455	6,070	650	4
293,610	1,595	61,978	187,004	1,955	6,323	1,789	5
211,797	1,210	43,075	127,435	765	3,259	746	6
192,442	1,545	44,560	142,279	1,404	2,141	761	7
228,437	1,885	56,749	119,231	724	2,841	4,247	8
240,730	2,660	52,791	121,847	166	5,517	2,301	9
259,155	1,519	52,265	133,052	412	12,303	601	10
253,503	1,898	45,626	106,790	423	12,126	1,208	11
227,141	1,725	54,036	76,123	106	8,020	847	12
數							
157,789	2,028	59,334	13,247	122	1,112	631	總 計
19,049	200	5,311	1,355	20	71	38	1
12,245	148	4,612	1,191	3	68	40	2
13,748	171	5,268	1,678	5	136	54	3
12,626	116	4,612	1,764	16	97	26	4
15,430	117	5,365	1,354	26	98	67	5
11,172	201	4,375	953	12	55	33	6
10,003	124	4,376	978	15	40	28	7
11,340	191	5,477	885	7	43	152	8
12,451	165	5,261	791	3	79	51	9
13,768	184	4,773	918	6	157	28	10
13,720	256	5,064	728	7	160	51	11
12,233	155	4,840	592	2	105	33	12

# (表11) 各區國內電報

(9) 河

月 份	總 計	政 務 電		加 急 電		
		華 文	洋 文	華 文	華 密	洋 文
字						
總 計.....	6,658,080	5,136,227	70	11,990	750	950
一 月.....	492,648	339,820	—	1,927	178	108
二 月.....	376,760	272,549	—	737	76	9
三 月.....	736,552	617,535	—	1,050	10	27
四 月.....	531,949	416,023	—	541	49	17
五 月.....	596,562	459,950	—	550	95	118
六 月.....	462,697	355,677	—	625	7	11
七 月.....	477,796	335,063	—	312	68	69
八 月.....	504,970	384,109	—	735	148	45
九 月.....	433,031	321,690	17	744	—	44
十 月.....	651,426	432,456	—	3,181	53	195
十一月.....	678,792	532,648	53	744	61	149
十二月.....	709,897	568,652	—	764	—	188
次						
總 計.....	121,194	47,674	3	565	27	89
一 月.....	11,425	3,334	—	95	6	10
二 月.....	7,768	2,606	—	35	3	1
三 月.....	11,501	5,509	—	54	1	3
四 月.....	9,536	3,951	—	26	1	1
五 月.....	11,125	4,722	—	29	3	10
六 月.....	9,053	3,330	—	23	1	1
七 月.....	7,984	3,714	—	12	2	9
八 月.....	8,533	3,625	—	25	2	3
九 月.....	8,734	3,202	1	35	—	3
十 月.....	12,446	4,240	—	156	4	18
十一月.....	11,549	4,304	2	42	4	12
十二月.....	11,535	4,637	—	33	—	18

# 發 報 字 數 次 數 (按月份及種類分)——續

南

尋 常 電			新 聞 電		振 務 電		月 份
華 文	華 密	洋 文	華 文	洋 文	華 文	洋 文	
數							
1,205,843	25,643	54,388	151,746	673	68,904	866	總 計
135,808	2,943	4,687	5,120	—	1,934	123	1
84,637	1,778	2,558	10,511	—	3,841	64	2
98,007	1,818	4,877	9,638	673	2,867	—	3
92,213	2,214	4,529	15,457	—	901	—	4
111,656	1,735	6,717	14,665	—	1,034	13	5
87,630	1,550	4,827	10,931	—	1,139	—	6
76,028	1,022	3,412	10,152	—	1,648	22	7
88,576	1,313	3,487	23,411	—	2,737	359	8
89,778	1,295	3,723	15,540	—	4,997	193	9
131,824	4,366	4,808	11,812	—	12,676	50	10
110,305	2,521	5,106	11,267	—	15,925	13	11
99,331	2,788	5,652	13,242	—	19,205	25	12
數							
62,468	1,218	5,933	2,237	3	943	34	總 計
7,269	89	485	107	—	27	3	1
4,541	60	290	175	—	52	5	2
5,108	55	541	182	3	45	—	3
4,650	96	569	229	—	13	—	4
5,346	52	716	229	—	17	1	5
4,268	105	626	176	—	23	—	6
3,695	40	305	179	—	26	2	7
4,177	70	336	248	—	42	10	8
4,751	48	421	185	—	79	9	9
6,918	234	539	171	—	165	1	10
6,119	153	544	160	—	203	1	11
5,626	211	561	196	—	251	2	12

(表11) 各區國內電報

(10) 山

月 份	總 計	政 務 電		加 急 電		
		華 文	洋 文	華 文	華 密	洋 文
字						
總 計.....	927,699	320,905	81	3,659	—	894
一 月.....	93,722	26,583	—	412	—	9
二 月.....	59,519	16,751	—	166	—	27
三 月.....	170,151	113,644	—	404	—	31
四 月.....	80,026	33,611	—	357	—	202
五 月.....	87,619	37,256	—	285	—	143
六 月.....	62,379	20,097	—	343	—	8
七 月.....	57,484	17,182	—	151	—	—
八 月.....	67,607	16,055	—	244	—	13
九 月.....	54,226	9,567	52	143	—	66
十 月.....	75,076	10,207	—	203	—	229
十一月.....	58,672	9,257	29	296	—	71
十二月.....	61,318	10,666	—	655	—	95
次						
總 計.....	29,935	2,903	3	167	—	68
一 月.....	3,069	345	—	20	—	1
二 月.....	2,165	191	—	11	—	4
三 月.....	2,765	534	—	23	—	3
四 月.....	2,606	374	—	15	—	14
五 月.....	2,665	393	—	9	—	13
六 月.....	1,994	219	—	13	—	1
七 月.....	1,912	200	—	8	—	—
八 月.....	2,350	179	—	12	—	1
九 月.....	2,094	108	2	7	—	7
十 月.....	3,054	121	—	9	—	12
十一月.....	2,685	112	1	16	—	6
十二月.....	2,576	127	—	24	—	6

## 發報字數次數 (按月份及種類分)——續

西

尋常電			新聞電		振務電		月 份
華文	華密	洋文	華文	洋文	華文	洋文	
數							
403,558	2,316	29,359	165,531	—	163	1,243	總 計
42,687	71	1,872	22,039	—	—	—	1
29,578	40	2,844	10,072	—	34	12	2
33,253	129	1,779	20,897	—	—	14	3
33,036	49	3,077	9,630	—	—	64	4
34,441	116	3,191	12,047	—	—	140	5
27,434	267	1,993	11,904	—	—	233	6
25,010	169	1,678	13,195	—	—	99	7
33,641	150	1,752	15,145	—	—	577	8
29,003	342	2,557	12,357	—	—	104	9
41,837	524	3,637	13,310	—	139	—	10
36,966	116	2,974	8,963	—	—	—	11
36,672	343	1,975	10,912	—	—	—	12
數							
21,656	111	2,747	2,222	—	5	53	總 計
2,272	3	156	242	—	—	—	1
1,577	1	242	137	—	1	1	2
1,750	6	181	237	—	—	1	3
1,507	3	262	123	—	—	3	4
1,746	13	311	172	—	—	8	5
1,339	21	176	164	—	—	11	6
1,245	16	161	173	—	—	4	7
1,755	6	182	195	—	—	20	8
1,562	17	226	160	—	—	5	9
2,322	12	315	259	—	4	—	10
2,055	5	310	150	—	—	—	11
2,046	8	195	170	—	—	—	12



(表11) 各區國內電報

(11) 陝

月 份	總 計	政 務 電		加 急 電			
		華 文	洋 文	華 文	華 密	洋 文	
		字					
總 計.....	1,957,507	1,215,659	—	11,962	125	351	
一 月.....	226,659	173,998	—	1,199	—	—	
二 月.....	187,836	93,687	—	517	—	—	
三 月.....	237,114	182,503	—	1,101	—	—	
四 月.....	174,733	125,067	—	775	—	—	
五 月.....	153,094	94,355	—	702	—	31	
六 月.....	140,374	90,537	—	998	60	142	
七 月.....	187,680	79,375	—	1,606	—	64	
八 月.....	153,137	71,139	—	1,509	65	56	
九 月.....	146,713	77,095	—	1,230	—	—	
十 月.....	154,515	72,435	—	1,537	—	52	
十一月.....	145,097	75,284	—	300	—	6	
十二月.....	150,550	80,154	—	488	—	—	
		次					
總 計.....	45,252	10,297	—	573	2	20	
一 月.....	3,541	1,371	—	57	—	—	
二 月.....	3,043	539	—	23	—	—	
三 月.....	4,132	1,184	—	53	—	—	
四 月.....	3,313	555	—	36	—	—	
五 月.....	3,568	535	—	34	—	3	
六 月.....	3,218	747	—	46	1	6	
七 月.....	3,255	703	—	77	—	3	
八 月.....	3,553	692	—	78	1	3	
九 月.....	4,057	797	—	60	—	—	
十 月.....	4,745	757	—	63	—	4	
十一月.....	4,169	709	—	14	—	1	
十二月.....	4,333	793	—	22	—	—	

## 發報字數次數 (按月份及種類分)——續

西

尋常電			新聞電		振務電		月份
華文	華密	洋文	華文	洋文	華文	洋文	
數							
592,107	7,828	11,752	47,235	—	64,602	6,156	總計
44,810	516	626	685	—	4,591	234	1
38,475	320	846	869	—	2,852	270	2
47,230	319	806	787	—	3,770	598	3
41,336	426	646	773	—	5,096	619	4
44,281	687	748	2,765	—	8,905	590	5
39,664	404	713	3,375	—	4,169	312	6
43,484	1,062	553	5,029	—	5,599	603	7
48,216	651	879	11,018	—	18,472	1,103	8
59,240	335	1,148	5,913	—	1,707	45	9
67,123	683	1,972	5,570	—	4,775	368	10
56,459	844	1,854	7,518	—	1,595	937	11
61,789	1,551	956	2,933	—	2,471	503	12
數							
31,433	292	1,207	321	—	872	275	總計
2,247	16	75	9	—	60	6	1
2,021	12	85	13	—	44	11	2
2,702	14	87	12	—	50	25	3
2,222	12	70	11	—	82	25	4
2,392	30	84	29	—	131	30	5
2,219	19	79	26	—	63	12	6
2,264	23	68	37	—	79	26	7
2,368	20	73	59	—	214	45	8
3,023	16	119	36	—	27	4	9
3,585	34	176	36	—	63	22	10
3,115	40	182	41	—	26	41	11
3,270	56	109	12	—	33	23	12

〔表11〕 各區國內電報

(12) 廿

月 份	總 計	政 務 電		加 急 電			
		華 文	洋 文	華 文	華 密	洋 文	
		字					
總 計.....	2,967,300	2,000,604	—	11,705	—	427	
一 月.....	291,840	215,029	—	1,333	—	65	
二 月.....	279,927	209,992	—	865	—	92	
三 月.....	255,105	172,421	—	665	—	61	
四 月.....	272,133	182,532	—	1,311	—	31	
五 月.....	291,233	203,167	—	722	—	42	
六 月.....	253,846	187,577	—	815	—	—	
七 月.....	201,531	135,242	—	917	—	—	
八 月.....	170,471	98,716	—	1,021	—	—	
九 月.....	235,571	149,601	—	1,123	—	12	
十 月.....	240,652	146,596	—	1,705	—	71	
十一月.....	233,017	147,792	—	637	—	33	
十二月.....	231,339	146,639	—	531	—	20	
		次					
總 計.....	63,500	19,205	—	546	—	24	
一 月.....	5,346	2,000	—	62	—	4	
二 月.....	5,059	1,969	—	33	—	7	
三 月.....	5,335	1,837	—	38	—	3	
四 月.....	5,202	1,512	—	50	—	1	
五 月.....	5,627	1,942	—	33	—	2	
六 月.....	4,763	1,727	—	41	—	—	
七 月.....	4,336	1,333	—	46	—	—	
八 月.....	4,576	1,103	—	53	—	—	
九 月.....	5,599	1,361	—	54	—	1	
十 月.....	6,019	1,545	—	36	—	3	
十一月.....	5,552	1,410	—	24	—	2	
十二月.....	5,531	1,406	—	26	—	1	

## 發報字數次數 (按月份及種類分)——續

尋常電			新聞電		振務電		月 份
華文	華密	洋文	華文	洋文	華文	洋文	
數							
935,815	6,057	9,679	—	1,708	448	827	總 計
73,281	842	1,251	—	—	—	34	1
68,201	40	536	—	—	100	101	2
50,600	34	1,324	—	—	—	—	3
56,697	544	718	—	—	—	—	4
50,540	323	1,423	—	—	62	—	5
69,781	221	452	—	—	—	—	6
64,505	448	469	—	—	—	—	7
63,504	411	594	—	568	192	165	8
53,848	110	632	—	—	—	240	9
59,942	1,318	911	—	—	94	45	10
56,695	930	923	—	840	—	167	11
53,212	866	446	—	—	—	75	12
數							
42,301	122	1,011	—	244	5	42	總 計
3,108	9	160	—	—	—	3	1
2,997	1	44	—	—	1	7	2
3,794	4	159	—	—	—	—	3
3,573	15	51	—	—	—	—	4
3,461	13	175	—	—	1	—	5
2,957	5	38	—	—	—	—	6
2,890	6	56	—	—	—	—	7
3,217	8	57	—	134	2	7	8
4,113	4	54	—	—	—	12	9
4,291	20	70	—	—	1	3	10
3,572	20	98	—	120	—	6	11
4,023	17	49	—	—	—	4	12

(表11) 各區國內電報

(13) 福

月 份	總 計	政 務 電		加 急 電		
		華 文	洋 文	華 文	華 密	洋 文
字						
總 計.....	4,761,364	2,396,279	59,223	9,979	1,409	880
一 月.....	420,900	150,538	430	1,663	84	11
二 月.....	339,235	146,771	2,629	520	79	12
三 月.....	445,269	227,525	4,122	1,501	161	79
四 月.....	353,623	153,705	1,965	643	69	135
五 月.....	384,540	188,423	6,823	717	66	82
六 月.....	346,522	166,655	4,455	474	46	91
七 月.....	347,970	155,490	5,467	577	51	114
八 月.....	407,443	232,533	2,714	463	35	101
九 月.....	357,575	192,071	1,882	565	31	24
十 月.....	323,075	152,927	4,032	434	124	53
十一月.....	555,624	363,264	7,275	1,463	323	53
十二月.....	444,223	226,327	17,429	893	340	125
次						
總 計.....	146,574	20,366	939	434	133	131
一 月.....	15,473	1,846	14	97	8	2
二 月.....	11,939	1,527	51	26	5	3
三 月.....	14,411	2,064	63	59	26	10
四 月.....	12,676	1,516	35	31	8	26
五 月.....	12,362	1,537	112	23	12	15
六 月.....	11,234	1,517	66	19	8	16
七 月.....	11,949	1,454	103	25	7	20
八 月.....	11,577	2,173	53	23	5	20
九 月.....	10,223	1,751	39	24	4	1
十 月.....	10,669	1,413	61	30	14	5
十一月.....	12,730	2,011	103	30	23	9
十二月.....	11,331	1,997	234	42	13	4

# 發 報 字 數 次 數 (按月份及種類分)——續

建

尋 常 電			新 聞 電		振 務 電		月 份
華 文	華 密	洋 文	華 文	洋 文	華 文	洋 文	
數							
1,942,673	61,024	39,876	246,033	529	133	17	總 計
220,375	5,501	3,813	8,135	—	—	—	1
167,399	5,153	2,753	13,934	—	—	—	2
183,963	5,193	2,975	14,626	49	59	6	3
176,533	4,205	3,676	12,552	40	—	—	4
163,418	5,539	3,519	15,943	—	—	—	5
152,766	4,569	3,255	14,181	—	—	—	6
159,739	6,149	3,990	16,393	—	—	—	7
146,411	5,556	3,911	15,719	—	—	—	8
135,616	4,074	3,241	20,245	126	—	—	9
140,522	5,119	3,150	16,592	15	46	11	10
155,814	6,229	2,923	42,751	524	—	—	11
135,312	6,457	2,625	51,612	75	33	—	12
數							
107,723	7,160	6,104	2,937	20	24	3	總 計
12,079	726	551	120	—	—	—	1
9,079	617	465	166	—	—	—	2
10,780	654	525	159	3	7	1	3
9,772	523	552	211	2	—	—	4
9,201	651	521	235	—	—	—	5
8,360	569	493	231	—	—	—	6
8,736	666	550	253	—	—	—	7
7,909	625	535	229	—	—	—	8
7,246	441	467	246	4	—	—	9
7,821	609	472	229	1	9	2	10
9,099	552	514	351	8	—	—	11
7,641	469	394	477	2	8	—	12

## (表11) 各區國內電報

(14) 廣

月 份	總 計	政 務 電		加 急 電		
		華 文	洋 文	華 文	華 密	洋 文
字						
總 計.....	1,135,726	400,378	14,268	22,601	81	1,812
一 月.....	67,397	28,440	1,415	501	—	7
二 月.....	42,453	20,215	1,400	272	—	6
三 月.....	59,307	35,347	699	329	—	17
四 月.....	95,451	46,615	1,547	2,850	—	63
五 月.....	147,509	44,559	1,686	3,638	40	213
六 月.....	131,560	40,518	1,770	3,129	41	127
七 月.....	135,847	40,162	845	3,621	—	431
八 月.....	91,994	29,162	667	1,323	—	158
九 月.....	94,407	32,125	733	2,177	—	292
十 月.....	88,349	26,922	2,231	1,336	—	126
十一月.....	95,659	32,164	503	1,934	—	157
十二月.....	85,793	24,249	722	1,486	—	215
次						
總 計.....	51,634	4,665	318	1,178	11	185
一 月.....	2,075	298	18	22	—	1
二 月.....	1,338	222	24	13	—	1
三 月.....	1,554	368	10	17	—	1
四 月.....	3,351	568	45	162	—	5
五 月.....	7,240	535	35	188	10	19
六 月.....	6,276	464	33	173	1	21
七 月.....	6,753	474	24	186	—	38
八 月.....	4,597	349	21	60	—	17
九 月.....	4,603	366	20	104	—	22
十 月.....	4,561	355	44	75	—	23
十一月.....	4,622	356	20	107	—	20
十二月.....	4,664	310	24	71	—	17

# 發 報 字 數 次 數 (按月份及種類分)——續

東

尋 常 電			新 聞 電		振 務 電		月 份
華 文	華 密	洋 文	華 文	洋 文	華 文	洋 文	
數							
591,497	21,733	76,111	6,903	—	337	—	總 計
34,469	2,565	—	—	—	—	—	1
18,155	1,931	—	474	—	—	—	2
20,861	2,054	—	—	—	—	—	3
33,694	1,917	1,812	1,616	—	337	—	4
82,763	2,252	10,725	1,633	—	—	—	5
73,322	1,821	10,402	430	—	—	—	6
75,592	1,936	11,424	1,536	—	—	—	7
49,062	2,194	8,576	847	—	—	—	8
48,806	502	9,472	—	—	—	—	9
48,120	1,770	7,822	72	—	—	—	10
52,541	433	7,927	—	—	—	—	11
49,112	2,053	7,951	—	—	—	—	12
數							
32,617	2,296	10,225	111	—	15	—	總 計
1,530	206	—	—	—	—	—	1
550	209	—	9	—	—	—	2
928	230	—	—	—	—	—	3
2,043	202	290	21	—	15	—	4
4,742	259	1,436	16	—	—	—	5
3,968	215	1,393	5	—	—	—	6
4,295	243	1,470	23	—	—	—	7
2,797	223	1,059	36	—	—	—	8
2,718	60	1,313	—	—	—	—	9
2,782	201	1,050	1	—	—	—	10
3,000	29	1,090	—	—	—	—	11
2,964	211	1,067	—	—	—	—	12



(表11) 各區國內電報

(15) 廣

月 份	總 計	政 務 電		加 急 電		
		華 文	洋 文	華 文	華 密	洋 文
字						
總 計.....	15,901,898	14,633,625	8,646	9,236	99	1,203
一 月.....	1,441,418	1,319,040	800	1,203	—	77
二 月.....	1,151,099	1,090,806	453	676	—	—
三 月.....	1,787,067	1,678,019	593	652	—	77
四 月.....	1,141,947	1,035,574	1,045	940	—	228
五 月.....	1,159,960	1,056,994	1,156	841	—	140
六 月.....	1,555,223	1,457,325	702	361	—	48
七 月.....	1,318,312	1,209,520	850	1,557	50	50
八 月.....	1,134,243	1,037,344	543	409	—	27
九 月.....	1,293,717	1,207,736	710	225	—	12
十 月.....	1,149,370	1,061,461	437	450	—	57
十一月.....	1,330,403	1,197,762	942	1,024	—	203
十二月.....	1,374,129	1,257,534	350	868	49	279
次						
總 計.....	199,427	126,645	420	394	3	93
一 月.....	16,774	10,237	41	54	—	6
二 月.....	14,439	9,616	24	34	—	—
三 月.....	19,420	13,154	33	37	—	8
四 月.....	15,550	9,527	56	36	—	21
五 月.....	15,952	9,920	56	44	—	12
六 月.....	17,573	11,701	35	18	—	6
七 月.....	17,369	11,052	33	57	2	4
八 月.....	15,252	9,699	25	20	—	1
九 月.....	16,046	10,527	35	10	—	2
十 月.....	14,915	9,719	26	15	—	6
十一月.....	13,255	10,535	31	44	—	12
十二月.....	17,772	10,958	15	25	1	15

## 發報字數次數 (按月份及種類分)——續

西

尋常電			新聞電		振務電		月份
華文	華密	洋文	華文	洋文	華文	洋文	
數							
1,193,571	10,259	34,688	191	—	256	119	總計
118,327	520	1,451	—	—	—	—	1
87,368	634	1,632	—	—	—	—	2
103,784	1,143	2,759	—	—	—	—	3
101,501	550	2,099	—	—	—	—	4
97,131	875	2,823	—	—	—	—	5
92,540	843	3,099	—	—	—	—	6
102,709	656	2,920	—	—	—	—	7
93,067	500	2,353	—	—	—	—	8
86,636	992	2,406	—	—	—	—	9
83,327	822	2,816	—	—	—	—	10
123,817	1,332	5,423	—	—	—	—	11
107,064	1,452	4,907	191	—	256	119	12
數							
66,033	1,607	4,155	2	—	11	9	總計
6,195	52	159	—	—	—	—	1
4,565	72	173	—	—	—	—	2
5,816	93	269	—	—	—	—	3
5,531	94	265	—	—	—	—	4
5,455	122	343	—	—	—	—	5
5,271	140	402	—	—	—	—	6
5,704	136	376	—	—	—	—	7
5,095	88	324	—	—	—	—	8
4,979	153	335	—	—	—	—	9
4,602	176	371	—	—	—	—	10
6,822	213	593	—	—	—	—	11
5,973	253	505	2	—	11	9	12

(表11) 各區國內電報  
(16) 雲

月 份	總 計	政 務 電		加 急 電		
		華 文	洋 文	華 文	華 密	洋 文
字						
總 計.....	61,912	2,682	161	263	—	—
一 月.....	13,633	803	71	58	—	—
二 月.....	5,057	—	—	—	—	—
三 月.....	13,659	78	—	—	—	—
四 月.....	—	—	—	—	—	—
五 月.....	5,784	594	—	36	—	—
六 月.....	—	—	—	—	—	—
七 月.....	5,241	128	—	59	—	—
八 月.....	—	—	—	—	—	—
九 月.....	7,102	422	—	—	—	—
十 月.....	6,457	409	61	70	—	—
十一月.....	4,979	243	29	40	—	—
十二月.....	—	—	—	—	—	—
次						
總 計.....	3,401	30	8	6	—	—
一 月.....	653	6	4	1	—	—
二 月.....	252	—	—	—	—	—
三 月.....	531	2	—	—	—	—
四 月.....	—	—	—	—	—	—
五 月.....	279	4	—	1	—	—
六 月.....	—	—	—	—	—	—
七 月.....	259	2	—	1	—	—
八 月.....	—	—	—	—	—	—
九 月.....	435	6	—	—	—	—
十 月.....	334	6	2	2	—	—
十一月.....	298	4	2	1	—	—
十二月.....	—	—	—	—	—	—



(表11) 各區國內電報

(17) 貴

月 份	總 計	政 務 電		加 急 電		
		華 文	洋 文	華 文	華 密	洋 文
字						
總 計	1,604,793	1,226,545	152,666	2,711	—	—
一 月	136,563	105,849	7,601	309	—	—
二 月	185,545	161,823	—	313	—	—
三 月	205,665	177,098	3,822	297	—	—
四 月	163,102	142,711	—	88	—	—
五 月	178,622	134,261	20,467	221	—	—
六 月	142,359	124,693	—	163	—	—
七 月	94,920	77,987	—	557	—	—
八 月	98,233	64,037	15,912	164	—	—
九 月	94,630	63,225	15,871	288	—	—
十 月	69,514	41,646	20,412	44	—	—
十一 月	103,743	55,543	37,669	223	—	—
十二 月	126,562	77,672	30,912	44	—	—
次						
總 計	23,340	11,706	1,306	106	—	—
一 月	2,054	933	64	15	—	—
二 月	2,506	1,514	—	14	—	—
三 月	2,517	1,618	34	12	—	—
四 月	2,395	1,433	—	5	—	—
五 月	2,474	1,271	129	12	—	—
六 月	2,059	1,245	—	5	—	—
七 月	1,450	739	—	18	—	—
八 月	1,601	621	151	7	—	—
九 月	1,413	562	159	8	—	—
十 月	1,037	453	194	1	—	—
十一 月	1,612	574	291	7	—	—
十二 月	1,862	743	284	2	—	—

註： (18) 遼吉黑區因被偽國佔，數字暫闕。

# 發報字數次數 (按月份及種類分)——續

州

尋常電			新聞電		振務電		月 份
華文	華密洋文	洋文	華文	洋文	華文	洋文	
數							
221,750	314	807	—	—	—	—	總 計
22,721	8	75	—	—	—	—	1
23,336	5	63	—	—	—	—	2
24,402	7	39	—	—	—	—	3
20,026	143	134	—	—	—	—	4
23,403	11	259	—	—	—	—	5
17,423	9	101	—	—	—	—	6
16,343	9	24	—	—	—	—	7
18,050	40	—	—	—	—	—	8
15,179	24	43	—	—	—	—	9
7,333	24	—	—	—	—	—	10
15,266	16	31	—	—	—	—	11
18,153	18	33	—	—	—	—	12
數							
10,107	25	90	—	—	—	—	總 計
1,061	1	10	—	—	—	—	1
967	1	10	—	—	—	—	2
1,146	1	6	—	—	—	—	3
946	2	9	—	—	—	—	4
1,035	2	25	—	—	—	—	5
794	2	13	—	—	—	—	6
719	1	3	—	—	—	—	7
818	4	—	—	—	—	—	8
675	4	5	—	—	—	—	9
337	2	—	—	—	—	—	10
732	3	5	—	—	—	—	11
827	2	4	—	—	—	—	12

(表11) 各區國內電報

(19) 川

月 份	總 計	政 務 電		加 急 電		
		華 文	洋 文	華 文	華 密	洋 文
字						
總 計	3,347,197	2,339,579	—	34,236	52	3,454
一 月	192,943	133,701	—	696	—	176
二 月	265,729	149,931	—	5,455	—	310
三 月	328,345	171,453	—	5,036	—	617
四 月	173,915	127,100	—	377	—	57
五 月	95,156	52,626	—	1,170	—	68
六 月	107,993	54,576	—	1,833	—	182
七 月	117,484	77,137	—	961	—	152
八 月	304,132	260,032	—	1,057	—	59
九 月	421,870	370,937	—	1,186	52	25
十 月	417,034	263,334	—	5,103	—	531
十一月	552,433	455,537	—	4,893	—	490
十二月	350,053	222,515	—	5,919	—	737
次						
總 計	81,032	21,413	—	1,387	3	10,370
一 月	3,329	1,460	—	26	—	10
二 月	8,572	1,759	—	313	—	33
三 月	11,449	1,515	—	307	—	77
四 月	4,131	1,243	—	44	—	10
五 月	2,992	434	—	61	—	7
六 月	3,601	449	—	33	—	20
七 月	3,209	752	—	47	—	14
八 月	5,197	2,730	—	44	—	3
九 月	5,597	2,705	—	52	3	3
十 月	11,192	2,550	—	215	—	57
十一月	11,614	3,339	—	421	—	75
十二月	9,699	1,922	—	269	—	56

註： (20)新青區因明報未到，數字暫闕。

發報字數次數 (按月份及種類分)——續

尋常電			新聞電		振務電		月份
華文	華密洋文	洋文	華文	洋文	華文	洋文	
數							
897,296	5,334	59,941	7,241	—	—	14	總計
33,241	8	3,423	6,698	—	—	—	1
101,393	433	8,157	—	—	—	—	2
139,453	921	10,267	543	—	—	—	3
43,393	373	2,115	—	—	—	—	4
38,870	559	1,563	—	—	—	—	5
48,502	493	2,362	—	—	—	—	6
37,235	255	1,664	—	—	—	—	7
41,219	255	1,460	—	—	—	—	8
47,333	229	2,103	—	—	—	—	9
139,253	626	7,637	—	—	—	—	10
112,514	444	8,555	—	—	—	—	11
109,880	703	10,285	—	—	—	14	12
數							
45,552	349	8,440	68	—	—	1	總計
1,855	2	322	64	—	—	—	1
5,434	25	1,003	—	—	—	—	2
8,126	50	1,340	4	—	—	—	3
2,525	26	273	—	—	—	—	4
2,157	25	253	—	—	—	—	5
2,681	32	331	—	—	—	—	6
2,123	15	253	—	—	—	—	7
2,160	20	240	—	—	—	—	8
2,501	7	326	—	—	—	—	9
7,207	33	1,130	—	—	—	—	10
5,813	27	1,439	—	—	—	—	11
5,940	56	1,455	—	—	—	1	12



# (表11) 各區國內電報

(21) 熱 察

月 份	總 計	政 務 電		加 急 電		
		華 文	洋 文	華 文	華 密	洋 文
字						
總 計.....	1,931,732	1,456,661	1,423	3,703	—	240
一 月.....	133,963	83,537	575	293	—	6
二 月.....	85,093	54,209	99	172	—	27
三 月.....	136,839	96,333	11	159	—	—
四 月.....	129,006	84,633	47	493	—	36
五 月.....	193,257	146,551	35	410	—	19
六 月.....	231,109	203,638	—	211	—	8
七 月.....	273,442	247,305	—	376	—	95
八 月.....	334,369	329,754	96	729	—	30
九 月.....	140,254	99,579	—	99	—	—
十 月.....	69,497	46,097	294	159	—	7
十一月.....	60,559	32,603	153	345	—	13
十二月.....	89,094	62,012	83	212	—	—
次						
總 計.....	32,464	11,049	23	152	—	14
一 月.....	3,133	823	7	12	—	1
二 月.....	2,013	484	4	8	—	1
三 月.....	2,591	913	1	10	—	—
四 月.....	2,903	842	1	19	—	1
五 月.....	3,181	940	1	15	—	1
六 月.....	2,213	816	—	12	—	1
七 月.....	3,097	1,576	—	12	—	6
八 月.....	4,314	2,165	1	31	—	1
九 月.....	2,990	883	—	5	—	—
十 月.....	1,690	490	3	7	—	1
十一月.....	1,910	399	3	13	—	1
十二月.....	2,074	703	2	8	—	—

## 發報字數次數 (按月份及種類分)——續

綏 蒙

尋 常 電			新 聞 電		振 務 電		月 份
華 文	華 密	洋 文	華 文	洋 文	華 文	洋 文	
數							
575,567	1,071	25,132	30,909	—	7,016	—	總 計
43,596	237	3,186	2,053	—	170	—	1
26,623	91	1,371	2,533	—	163	—	2
36,147	117	1,918	1,536	—	553	—	3
36,155	157	1,665	3,502	—	2,248	—	4
33,973	99	3,005	2,753	—	1,377	—	5
22,141	17	2,309	1,593	—	1,137	—	6
27,307	114	1,733	955	—	542	—	7
33,663	90	1,915	12,727	—	260	—	8
34,795	54	2,310	3,417	—	—	—	9
21,171	—	1,769	—	—	—	—	10
25,105	—	2,222	—	—	379	—	11
24,546	65	1,724	—	—	147	—	12
數							
19,432	73	2,279	292	—	145	—	總 計
2,022	19	263	27	—	4	—	1
1,345	11	131	25	—	4	—	2
1,782	3	135	29	—	13	—	3
1,501	9	151	36	—	43	—	4
1,910	6	254	27	—	27	—	5
1,117	2	212	25	—	23	—	6
1,303	8	171	10	—	11	—	7
1,523	8	193	57	—	5	—	8
1,842	2	227	26	—	—	—	9
1,023	—	161	—	—	—	—	10
1,255	—	201	—	—	8	—	11
1,179	5	175	—	—	2	—	12

〔表13〕 國際電報

地名	總計		政務電	
	字數	次數	字數	次數
總計.....	5,422,764	530,794	338,971	8,622
非洲 Africa				
埃及 Egypt.....	9,774	1,355	407	16
北非洲 North Africa.....	15,504	1,801	19	2
南非洲 South Africa.....	3,649	336	233	25
其他各國 Other countries.....	2,103	260	37	1
美洲 America				
中美 Central America.....	988	94	215	15
北美 North America.....	552,559	44,909	20,036	553
南美 South America.....	2,844	350	410	34
西印第斯 West Indies.....	1,477	165	241	16
其他各國 Other countries.....	3,397	257	173	5
亞洲 Asia				
英屬北婆羅 British North Borneo.....	2,792	256	364	27
荷屬印第斯 Dutch Indies.....	42,500	6,496	1,378	77
台灣 Formosa.....	21,264	2,912	3,824	96
法屬印度支那 French Indo-China.....	35,951	2,765	2,891	70
印度 India.....	152,593	20,573	5,596	190
日本 Japan.....	2,150,751	248,643	179,396	4,257

## 發報字數次數 (按地方及種類分)

加急電		尋常電		遲緩電		新聞電		賀年電		書信電	
字數	次數	字數	次數	字數	次數	字數	次數	字數	次數	字數	次數
131,610	20,447	2,813,882	421,227	299,146	24,073	1,575,839	47,455	20,971	1,870	252,315	7,096
56	9	6,115	1,063	2,795	249	—	—	63	6	333	12
—	—	14,433	1,677	963	113	—	—	20	2	69	2
—	—	1,337	226	901	93	—	—	70	7	1,103	35
8	1	1,172	156	664	63	—	—	31	3	196	6
—	—	312	46	263	25	—	—	11	1	187	7
426	35	317,349	37,315	46,288	3,434	117,212	1,063	2,599	232	78,649	2,272
—	—	1,370	239	862	63	—	—	52	5	150	4
—	—	452	92	597	50	—	—	32	3	125	4
—	—	917	127	1,128	105	—	—	155	13	1,024	37
17	2	1,503	172	699	49	—	—	10	1	194	5
2,146	437	32,056	5,505	5,242	421	—	—	120	11	1,528	45
525	84	16,902	2,731	—	—	—	—	10	1	—	—
2,315	401	11,627	1,611	6,230	445	11,530	195	66	6	1,292	37
15,473	2,776	98,164	15,083	26,164	2,229	1,350	67	504	73	5,012	160
51,639	8,002	1,246,449	213,312	—	—	697,952	22,846	2,315	201	—	—

〔表12〕 國際電報

地 名	總 計		政 務 電	
	字 數	次 數	字 數	次 數
非列濱羣島 Philippine Islands.....	200,090	13,841	373	20
亞洲俄羅斯 Russia in Asia.....	25,986	2,187	3,873	232
暹 羅 Siam.....	6,006	753	379	23
海峽殖民地 Straits Settlements.....	126,940	17,556	5,175	117
亞洲土耳其 Turkey in Asia.....	87	7	48	1
其他各國 Other countries.....	269,823	40,241	25,669	519
澳 洲 Australasia				
澳大利亞 Australia.....	89,242	5,170	631	49
紐西蘭 New Zealand.....	4,287	579	107	14
其他各國 Other countries.....	931	82	84	13
歐 洲 Europe				
比利時 Belgium.....	27,876	2,883	2,737	140
丹 麥 Denmark.....	19,809	2,152	499	49
法 蘭 西 France.....	150,355	9,954	39,515	606
德 意 志 Germany.....	197,034	21,127	1,929	86
大不列顛 Great Britain.....	785,635	64,523	17,263	514
荷 蘭 Holland.....	25,339	2,806	1,017	49
義 大 利 Italy.....	41,348	2,954	1,774	42
歐洲俄羅斯 Russia in Europe.....	254,741	2,670	10,769	341
其他各國 Other countries.....	108,999	10,032	11,901	338

## 發報字數次數 (按地方及種類分)——續

加 急 電		尋 常 電		遲 緩 電		新 聞 電		賀 年 電		書 信 電	
字 數	次 數	字 數	次 數	字 數	次 數	字 數	次 數	字 數	次 數	字 數	次 數
1,403	246	61,770	9,453	18,422	1,407	92,236	2,140	554	44	25,332	526
275	27	11,507	1,346	9,471	570	—	—	—	—	560	12
17	2	4,175	602	1,413	129	—	—	22	2	—	—
8,917	1,294	68,493	12,403	18,036	1,672	22,644	1,936	335	28	3,340	106
—	—	39	6	—	—	—	—	—	—	—	—
31,398	6,559	103,846	19,293	1,479	137	107,239	13,726	20	2	177	5
536	87	23,895	3,757	6,107	539	52,544	539	629	59	4,850	140
—	—	2,674	464	957	83	—	—	30	3	519	15
—	—	477	40	210	24	—	—	30	3	130	2
20	4	20,074	2,424	2,459	234	—	—	229	18	2,317	63
47	4	13,272	1,610	3,793	372	—	—	781	69	1,412	48
101	13	57,693	7,116	18,291	1,546	53,961	263	1,094	99	9,730	291
81	11	150,804	18,851	16,345	1,454	6,901	71	817	73	20,207	581
3,114	445	454,630	52,701	67,393	5,350	175,043	3,011	8,247	745	59,940	1,757
25	2	18,041	2,444	3,203	239	—	—	115	10	2,933	62
—	—	12,191	1,653	12,663	890	135	12	460	39	14,125	348
20	2	5,553	412	4,615	337	232,859	1,554	—	—	922	24
28	4	54,210	7,272	21,453	1,741	4,203	32	1,250	111	15,954	494

〔表13〕 國際電報發

月 份	總 計	政 務 電	加 急 電	尋 常 電
字				
總 計.....	5,422,764	333,971	121,640	2,813,852
一 月.....	491,723	39,543	8,504	216,214
二 月.....	451,972	30,256	8,974	235,717
三 月.....	548,536	31,009	11,952	267,072
四 月.....	430,700	27,923	7,947	221,036
五 月.....	523,874	43,343	9,951	243,900
六 月.....	424,303	23,154	9,953	235,992
七 月.....	406,563	22,790	12,123	231,736
八 月.....	396,924	19,613	11,321	226,324
九 月.....	463,557	18,029	9,924	276,540
十 月.....	406,571	25,304	3,927	221,723
十一 月.....	412,365	25,564	10,706	227,503
十二 月.....	430,066	27,093	10,553	209,775
次				
總 計.....	530,794	8,622	20,447	421,237
一 月.....	41,531	312	1,270	32,366
二 月.....	44,436	733	1,557	35,237
三 月.....	49,250	776	2,006	39,356
四 月.....	41,171	634	1,419	32,405
五 月.....	42,274	361	1,410	33,151
六 月.....	42,342	639	1,707	34,550
七 月.....	44,535	595	2,243	34,445
八 月.....	43,532	653	1,978	34,393
九 月.....	52,167	563	1,591	44,309
十 月.....	42,945	777	1,533	34,092
十一 月.....	41,135	673	1,901	34,935
十二 月.....	42,626	301	1,522	32,003

## 報 字 數 次 數 (按月份及種類分)

電 報	新 聞 電	賀 年 電	書 信 電	月 份
數				
299,146	1,575,839	20,971	253,315	總 計
25,459	177,860	920	22,933	1
26,695	159,925	—	20,375	2
50,598	181,758	—	26,147	3
24,931	127,146	—	21,662	4
26,470	178,252	—	26,953	5
25,695	100,655	—	23,559	6
26,266	92,673	—	21,270	7
22,406	97,992	—	18,763	8
22,412	118,256	—	18,396	9
21,555	111,528	—	16,934	10
23,798	105,873	—	18,621	11
22,261	123,616	20,051	16,412	12
數				
24,073	47,455	1,570	7,090	總 計
1,959	4,514	50	620	1
2,074	4,304	—	576	2
2,464	3,919	—	699	3
1,954	4,051	—	623	4
2,196	3,943	—	678	5
2,005	2,673	—	678	6
2,037	4,414	—	601	7
1,521	4,160	—	527	8
1,556	3,309	—	539	9
1,907	4,131	—	505	10
1,911	4,171	—	544	11
1,559	3,551	1,790	495	12



(表14) 國際電報

地名	總計		政務電	
	字數	次數	字數	次數
總計.....	5,467,595	541,453	676,653	12,662
非洲 Africa				
埃及 Egypt.....	12,036	1,501	53	16
北非洲 North Africa.....	13,074	1,437	—	—
南非洲 South Africa.....	7,443	704	—	—
其他各國 Other countries.....	2,111	240	20	1
美洲 America				
中美 Central America.....	1,517	124	736	47
北美 North America.....	447,567	40,359	20,243	696
南美 South America.....	7,144	518	3,131	103
西印第斯 West Indies.....	1,343	114	26	2
其他各國 Other countries.....	9,613	712	—	—
亞洲 Asia				
英屬北婆羅 British North Borneo.....	3,029	290	—	—
荷屬印第斯 Dutch Indies.....	17,530	2,636	152	10
台灣 Formosa.....	15,041	2,271	1,919	105
法屬印度支那 French Indo-China.....	6,513	552	105	8
印度 India.....	158,434	23,099	7,142	133
日本 Japan.....	2,147,378	255,739	513,392	7,792

## 收報字數次數 (按地方及種類分)

加 急 電		尋 常 電		遲 緩 電		新 聞 電		賀 年 電		書 信 電	
字 數	次 數	字 數	次 數	字 數	次 數	字 數	次 數	字 數	次 數	字 數	次 數
138,153	23,298	2,959,593	434,241	355,369	23,352	966,474	30,715	21,900	1,857	359,454	10,333
223	35	7,778	1,450	2,744	257	—	—	71	7	637	13
10	1	12,344	1,374	518	56	—	—	—	—	202	6
—	—	3,259	456	1,697	162	—	—	62	5	2,425	81
—	—	1,154	163	715	65	—	—	53	5	164	6
—	—	193	23	532	52	—	—	—	—	56	2
631	76	263,879	32,565	42,529	3,442	11,307	346	2,479	207	106,499	3,027
—	—	2,333	313	549	77	—	—	99	9	732	11
—	—	220	31	544	72	—	—	13	1	240	8
—	—	4,953	452	1,698	149	—	—	540	23	2,422	88
52	5	2,209	232	526	45	—	—	13	1	229	7
223	33	14,332	2,445	1,804	123	—	—	15	1	754	19
143	23	13,069	2,142	—	—	—	—	10	1	—	—
254	36	4,620	656	1,524	151	—	—	10	1	—	—
9,533	1,539	117,691	17,483	29,252	2,534	12,315	973	912	74	10,789	353
16,956	11,561	1,351,442	224,513	—	—	203,903	11,425	1,635	143	—	—

## 〔表14〕 國際電報

地 名	總 計		政 務 電	
	字 數	次 數	字 數	次 數
菲列濱羣島 Philippine Islands.....	141,418	8,805	99	3
亞洲俄羅斯 Russia in Asia.....	76,813	3,371	21,042	598
暹 羅 Siam.....	4,636	705	39	5
海峽殖民地 Straits Settlements.....	474,641	26,647	1,481	79
亞洲土耳其 Turkey in Asia.....	69	4	48	1
其他各國 Other countries.....	185,764	33,064	14,840	304
澳洲 Australasia				
澳大利亞 Australia.....	60,193	6,636	249	19
紐西蘭 New Zealand.....	7,327	808	17	1
其他各國 Other countries.....	1,118	91	25	2
歐洲 Europe				
比利時 Belgium.....	27,715	3,050	60	6
丹 麥 Denmark.....	25,518	2,792	1,264	34
法 蘭 西 France.....	95,768	8,497	16,736	435
德 意 志 Germany.....	193,126	22,385	—	—
大不列顛 Great Britain.....	903,962	77,939	18,133	826
荷 蘭 Holland.....	13,174	1,684	7	1
義 大 利 Italy.....	26,169	2,107	794	42
歐洲俄羅斯 Russia in Europe.....	205,462	3,237	38,260	1,037
其他各國 Other countries.....	140,149	9,760	13,209	351

## 收報字數次數 (按地方及種類分)——續

加 急 電		尋 常 電		遲 緩 電		新 聞 電		賀 年 電		書 信 電	
字 數	次 數	字 數	次 數	字 數	次 數	字 數	次 數	字 數	次 數	字 數	次 數
500	66	42,027	5,520	25,736	1,709	48,372	638	511	40	29,173	779
1,196	85	43,653	2,301	7,751	331	121	4	—	—	60	2
29	3	3,902	644	666	53	—	—	—	—	—	—
2,113	369	73,850	13,300	43,162	4,350	335,237	8,253	534	46	8,214	250
—	—	21	3	—	—	—	—	—	—	—	—
31,036	8,532	117,241	21,729	1,833	174	20,474	1,305	183	16	107	4
1,637	220	37,934	5,277	10,765	803	—	—	1,033	96	8,570	266
—	—	4,292	637	1,595	119	—	—	62	5	1,361	46
—	—	713	62	253	19	—	—	50	5	77	3
32	5	22,765	2,831	2,029	150	—	—	20	2	2,509	86
1,671	230	15,561	1,938	5,091	447	—	—	548	50	1,383	43
146	15	49,093	6,232	16,749	1,403	89	6	300	27	12,655	374
105	16	159,971	20,413	12,667	1,177	103	3	973	90	19,302	586
941	123	496,401	53,624	107,305	8,034	151,534	5,739	10,992	941	123,656	3,597
—	—	10,511	1,577	671	57	35	1	—	—	1,950	45
—	—	9,906	1,200	10,252	759	524	5	—	—	4,393	101
293	11	16,955	915	1,932	69	147,867	1,200	—	—	150	5
84	9	50,271	6,635	16,650	1,430	33,733	712	722	61	20,445	512

〔表15〕 國際電報收

月 份	總 計	政 務 電	加 急 電	尋 常 電
字				
總 計.....	5,467,595	676,652	128,153	2,959,593
一 月.....	450,379	84,677	7,439	235,240
二 月.....	548,455	137,263	8,509	249,186
三 月.....	505,420	57,889	12,518	279,023
四 月.....	423,534	36,453	9,312	237,877
五 月.....	460,215	61,086	9,053	253,503
六 月.....	450,919	37,201	10,896	250,945
七 月.....	446,595	49,246	11,943	239,984
八 月.....	383,703	35,735	12,377	227,017
九 月.....	406,708	34,506	13,475	235,950
十 月.....	428,472	44,342	10,783	231,775
十 一 月.....	508,629	61,572	11,503	291,547
十 二 月.....	424,531	36,682	10,035	227,216
次				
總 計.....	541,453	12,662	23,298	434,241
一 月.....	42,314	1,339	1,301	33,761
二 月.....	44,787	1,609	1,677	35,634
三 月.....	49,454	1,039	2,175	39,757
四 月.....	42,092	763	1,670	34,109
五 月.....	42,943	1,103	1,436	34,531
六 月.....	45,314	855	1,969	36,300
七 月.....	44,379	966	2,268	35,097
八 月.....	42,833	861	2,252	34,572
九 月.....	44,719	844	2,810	35,767
十 月.....	43,807	1,020	2,066	35,272
十 一 月.....	54,146	1,241	1,529	45,097
十 二 月.....	44,670	1,022	1,845	34,344

# 報 字 數 次 數 (按月份及種類分)

遲 緩 電	新 聞 電	賀 年 電	書 信 電	月 份
數				
355,369	966,474	21,900	359,454	總 計
29,553	85,439	1,174	36,877	1
27,313	94,573	—	31,341	2
34,840	83,235	—	37,915	3
28,743	78,520	—	32,629	4
34,764	69,134	—	32,370	5
29,274	96,430	—	26,163	6
29,660	87,744	—	28,018	7
28,119	55,641	—	24,819	8
26,836	66,387	—	29,624	9
27,898	88,788	—	24,891	10
27,765	89,021	—	27,216	11
50,614	71,667	20,726	27,591	12
數				
28,352	30,715	1,857	10,333	總 計
2,363	2,331	101	1,063	1
2,217	2,794	—	856	2
2,659	2,771	—	1,053	3
2,342	2,348	—	960	4
2,631	2,272	—	970	5
2,553	3,061	—	771	6
2,427	2,791	—	830	7
2,269	2,163	—	716	8
2,200	2,240	—	853	9
2,216	2,510	—	723	10
2,154	3,075	—	750	11
2,511	2,409	1,756	783	12

〔表16〕 電 報 綫 路

區 別	總 計		風		雨		雷		雪	
	次數	時間 (小時)	次數	時間 (小時)	次數	時間 (小時)	次數	時間 (小時)	次數	時間 (小時)
總 計	10,540	352,209	3,588	68,259	1,133	28,538	297	5,734	230	9,444
江 蘇	789	11,143	576	7,555	26	507	34	425	38	768
浙 江	444	9,562	222	3,672	6	177	27	428	3	164
安 徽	499	14,314	90	1,459	8	117	27	412	10	238
江 西	704	29,929	170	3,852	35	623	31	663	27	2,588
湖 北	1,153	93,535	357	8,940	83	1,757	18	314	14	350
湖 南	525	24,759	209	5,059	43	1,642	16	233	51	2,723
山 東	1,171	40,617	298	3,787	77	1,294	21	317	16	404
河 北	1,219	24,870	221	3,528	69	1,297	6	158	11	353
河 南	1,27	9,447	152	2,292	167	1,762	44	277	28	643
山 西	253	6,485	108	1,963	109	2,813	2	45	4	133
陝 西	1,161	15,229	393	4,247	31	455	—	—	—	—
甘 寧	450	18,303	161	5,157	179	7,153	7	174	14	398
福 建	.....	.....	.....	.....	.....	.....	.....	.....	.....	.....
廣 東	.....	.....	.....	.....	.....	.....	.....	.....	.....	.....
廣 西	753	17,302	375	7,908	134	3,156	22	475	3	95
雲 南	215	18,033	50	3,303	40	2,566	16	1,413	3	263
貴 州	.....	.....	.....	.....	.....	.....	.....	.....	.....	.....
遼 吉 黑	.....	.....	.....	.....	.....	.....	.....	.....	.....	.....
川 藏	200	9,042	43	573	57	826	26	400	7	143
新 青	.....	.....	.....	.....	.....	.....	.....	.....	.....	.....
熱 察 綏 蒙	272	9,634	163	5,404	70	2,443	—	—	1	161

## 障 礙 次 數

水		火		偷竊桿線		水線弊病		地線弊病		機器弊病		其他原因	
次數	時間 (小時)	次數	時間 (小時)	次數	時間 (小時)	次數	時間 (小時)	次數	時間 (小時)	次數	時間 (小時)	次數	時間 (小時)
229	16,944	6	59	1,520	29,744	26	35,128	2	39	38	229	3,471	158,011
2	496	—	—	41	659	2	169	—	—	—	—	70	564
23	1,563	—	—	16	236	—	—	—	—	—	—	148	3,272
1	6	1	6	18	994	7	3,912	1	2	—	—	336	7,148
15	552	1	14	11	310	2	234	—	—	—	—	412	21,568
3	264	2	29	19	453	12	8,760	—	—	24	81	621	72,557
42	3,366	—	—	29	950	—	—	1	37	1	49	134	10,650
13	2,054	1	2	249	3,473	3	22,053	—	—	1	6	492	7,227
—	—	—	—	105	3,231	—	—	—	—	—	—	807	16,393
54	835	—	—	140	1,933	—	—	—	—	10	17	132	1,655
11	1,171	—	—	6	139	—	—	—	—	1	21	12	200
25	1,714	—	—	664	8,363	—	—	—	—	—	—	48	450
13	1,453	—	—	62	2,692	—	—	—	—	—	—	14	1,246
.....	.....	.....	.....	.....	.....	.....	.....	.....	.....	.....	.....	.....	.....
.....	.....	.....	.....	.....	.....	.....	.....	.....	.....	.....	.....	.....	.....
6	568	1	8	36	657	—	—	—	—	1	55	180	4,350
15	2,472	—	—	53	3,723	—	—	—	—	—	—	33	4,293
.....	.....	.....	.....	.....	.....	.....	.....	.....	.....	.....	.....	.....	.....
.....	.....	.....	.....	.....	.....	.....	.....	.....	.....	.....	.....	.....	.....
6	206	—	—	51	760	—	—	—	—	—	—	10	6,134
.....	.....	.....	.....	.....	.....	.....	.....	.....	.....	.....	.....	.....	.....
1	204	—	—	20	1,091	—	—	—	—	—	—	17	331



〔表17〕 電

區 別	總 計	報 國		
		合 計	計	
			計	政 務 報 費
總 計.....	10,546,990.93	9,752,041.86	9,209,339.42	3,589,124.78
江 蘇.....	1,871,497.83	1,788,356.74	1,694,807.63	438,794.01
浙 江.....	230,971.52	216,369.04	213,444.20	56,989.33
安 徽.....	357,090.56	339,873.29	333,160.62	89,844.18
江 西.....	1,209,474.15	1,093,645.67	1,092,614.42	101,761.65
湖 北.....	1,096,422.76	1,063,806.60	1,016,316.95	479,863.33
湖 南.....	537,530.03	498,797.70	497,821.89	77,103.06
山 東.....	459,560.62	434,530.24	360,423.33	160,776.33
河 北.....	1,678,532.24	1,606,851.66	1,367,881.13	537,509.82
河 南.....	501,708.05	432,190.01	431,720.45	236,516.21
山 西.....	79,127.83	74,043.47	71,073.54	16,074.30
陝 西.....	170,865.16	153,861.09	153,728.33	71,464.36
甘 寧.....	227,092.03	227,351.25	227,341.95	115,925.75
福 建.....	332,595.84	368,439.63	330,488.93	86,209.77
廣 東.....	139,632.10	97,556.41	64,613.18	4,159.51
廣 西.....	1,351,168.89	1,109,047.72	1,108,512.98	949,763.28
雲 南.....	.....	.....	.....	.....
貴 州.....	27,318.86	26,866.61	26,866.61	18,315.39
遼 吉 黑.....	.....	.....	.....	.....
川 藏.....	.....	.....	.....	.....
新 青.....	.....	.....	.....	.....
熱 察 綏 蒙.....	166,052.46	160,374.73	153,523.28	99,049.55

報 收 入

報 收 入								附 帶 收 入						
內 報 費								國 際 報 費	合 計	掛 號 費	新 聞 執 照 費	分 抄 費	校 對 費	其 他
軍 務 報 費	商 務 報 費	新 聞 報 費	交 際 報 費	振 務 報 費	回 報 費	追 問 報 費	經 轉 報 本 線 費							
1,646,241.24	3,610,301.89	172,474.22	4,402.21	60,753.54	4,127.19	3,376.59	118,537.76	542,702.44	794,949.07	141,042.64	331.80	48,224.83	2,380.51	602,979.29
141,243.76	1,011,952.84	61,375.73	1,748.10	23,101.40	1,511.46	587.05	14,493.28	93,579.11	83,111.09	41,624.00	133.50	3,792.50	244.07	37,316.72
17,563.50	132,384.52	2,172.49	240.72	161.95	170.20	125.55	3,636.04	2,924.84	14,602.48	5,011.00	2.00	1,017.50	488.90	8,083.08
78,732.44	164,190.86	1,152.57	209.32	2,842.30	161.43	57.80	969.72	1,712.67	17,217.27	3,132.40	4.00	1,575.90	132.15	12,372.82
808,264.52	174,063.73	1,060.45	132.53	3,908.84	155.40	21.70	3,245.55	6,031.25	110,828.48	3,293.00	—	5,073.49	217.84	102,244.15
233,503.42	287,751.43	941.57	481.53	3,516.45	235.00	125.70	9,893.47	47,489.65	32,616.16	14,755.00	4.00	2,108.90	151.65	15,596.61
240,292.64	169,614.56	616.92	70.37	339.20	50.12	15.60	9,719.42	975.81	88,732.33	5,404.60	15.92	12,538.10	490.78	70,282.93
25.75	185,729.00	9,699.71	28.82	124.80	240.90	93.42	3,677.55	74,106.91	25,030.38	9,269.00	11.00	2,572.80	238.66	12,938.92
500.80	622,884.06	81,909.98	750.55	10,621.40	1,052.99	1,917.09	60,734.44	238,970.53	71,980.53	34,693.00	115.00	13,035.16	7.03	24,130.39
87,373.50	143,881.34	4,039.05	129.33	7,082.35	100.00	54.60	2,544.07	469.56	19,518.04	6,271.00	17.00	910.70	13.10	12,306.24
224.74	49,676.43	4,102.18	40.52	336.44	23.10	6.50	589.33	2,969.93	5,084.36	1,977.00	2.00	37.60	—	3,067.76
2,937.65	72,725.75	1,180.97	3.88	7,371.40	16.80	81.03	2,946.49	132.76	12,004.07	2,072.00	2.00	144.60	2.90	9,782.57
1,021.30	107,323.05	—	244.60	435.40	83.09	6.70	2,302.15	9.30	9,740.78	1,160.00	—	844.80	10.62	7,725.36
27,896.78	211,129.06	3,002.24	63.42	7.66	136.12	136.08	1,907.80	38,000.70	14,106.21	4,467.94	13.20	2,913.16	9.05	6,702.86
2,297.35	57,605.75	—	245.10	—	132.86	119.05	58.56	32,943.23	42,125.69	2,475.10	2.18	247.84	3.54	39,397.03
16.04	159,537.29	17.17	—	—	10.76	13.52	154.92	534.74	242,121.17	3,686.00	—	842.08	361.82	237,231.27
.....	.....	.....	.....	.....	.....	.....	.....	.....	.....	.....	.....	.....	.....	.....
—	8,551.22	—	—	—	—	—	—	—	452.25	117.60	—	249.90	—	—
.....	.....	.....	.....	.....	.....	.....	.....	.....	.....	.....	.....	.....	.....	.....
.....	.....	.....	.....	.....	.....	.....	.....	.....	.....	.....	.....	.....	.....	.....
.....	.....	.....	.....	.....	.....	.....	.....	.....	.....	.....	.....	.....	.....	.....
4,320.05	51,301.00	1,203.19	13.32	903.95	47.05	15.20	1,669.97	1,851.45	5,677.73	1,634.00	—	319.50	8.40	84.75

## 〔表18〕 電 報

區 別	營 業				
	總 計	職員薪給	報務員薪給	技術員薪給	技工薪給
總 計	8,055,062.67	654,369.09	4,086,063.45	69,789.57	385,091.24
江 蘇	1,357,884.79	111,845.23	843,854.99	8,763.30	23,331.02
浙 江	299,886.19	23,666.41	149,575.03	7,255.50	22,619.50
安 徽	311,436.88	32,143.54	169,257.79	3,360.00	20,782.42
江 西	425,553.03	34,657.37	227,692.16	5,116.00	33,172.01
湖 北	617,282.43	49,143.93	338,831.72	6,888.00	26,134.00
湖 南	407,092.08	37,714.40	218,258.73	300.00	37,565.94
山 東	373,890.64	23,162.90	234,029.47	3,131.23	13,395.00
河 北	1,906,134.16	110,644.38	969,561.40	10,058.54	30,826.13
河 南	365,533.70	36,983.83	201,226.81	2,520.00	16,603.17
山 西	121,695.80	15,781.00	45,765.22	3,930.00	20,218.26
陝 西	184,301.88	12,389.05	70,411.44	2,712.00	33,576.53
甘 寧	202,200.70	24,312.22	88,157.67	3,204.00	34,389.53
福 建	291,118.27	30,454.66	166,719.11	3,484.00	5,889.25
廣 東	151,818.23	14,241.25	85,962.03	—	9,221.00
廣 西	881,631.53	67,422.12	209,008.34	2,234.00	41,279.39
雲 南	.....	.....	.....	.....	.....
貴 州	23,095.73	7,612.80	2,621.44	—	6,298.16
遼 吉 黑	.....	.....	.....	.....	.....
川 藏	.....	.....	.....	.....	.....
新 青	.....	.....	.....	.....	.....
熱察綏蒙	154,506.63	16,994.00	65,130.10	6,635.00	9,879.60

## 支 出

支 出						資 本 支 出
差役工食	辦 公 費	維 持 費	修 線 費	獎 卹 金	其 他	
337,679.31	805,621.20	406,506.49	70,162.23	319,152.53	920,627.56	89,779.66
69,402.04	152,402.62	57,414.19	2,334.91	61,137.72	27,398.77	10,626.07
14,198.52	43,538.22	12,142.74	2,304.26	18,730.41	805.30	18,246.20
14,246.95	38,973.36	14,424.14	7,382.16	7,301.12	3,565.40	—
19,803.20	52,069.57	22,062.63	8,753.11	16,718.60	5,308.35	559.77
43,038.47	81,919.55	38,161.48	4,222.68	23,386.22	5,556.35	29,772.52
15,640.60	39,319.95	29,572.09	9,050.26	17,735.15	1,934.96	—
18,697.20	44,919.22	18,560.78	599.35	15,516.12	1,969.37	1,670.50
60,498.54	148,055.26	110,301.53	30,662.85	76,567.08	358,958.15	17,977.50
19,542.07	43,186.75	21,725.43	1,605.42	14,367.34	7,762.88	9,409.25
4,089.66	14,452.70	6,609.20	1.80	9,971.62	876.34	333.45
6,412.66	22,567.51	21,222.29	443.90	6,412.50	8,153.70	—
7,411.00	23,048.07	12,722.07	—	5,258.10	3,698.04	—
16,883.10	30,711.46	16,425.25	384.53	18,047.71	2,119.17	98.00
6,333.00	16,788.13	3,193.79	704.22	13,220.38	2,164.43	860.25
14,500.40	33,627.02	16,825.88	1,546.77	8,573.25	486,314.96	—
.....	.....	.....	.....	.....	.....	.....
1,014.08	4,057.11	1,253.08	129.06	50.00	60.00	—
.....	.....	.....	.....	.....	.....	.....
.....	.....	.....	.....	.....	.....	.....
.....	.....	.....	.....	.....	.....	.....
5,667.82	15,934.70	3,889.62	37.55	6,158.91	3,981.33	175.85

〔表19〕 電 報 幹 線

區 別	總 計	罰 款	補 助 金
總 計.....	2,565.29	559.69	980.12
滬 漢.....	275.29	103.50	38.82
津 浦.....	344.81	69.30	39.91
漢 平.....	216.66	1.10	—
漢 渝.....	79.76	79.26	—
烟 濟.....	165.42	64.70	24.67
青 滬.....	197.03	194.03	—
滬 福.....	830.67	30.20	796.97
福 廣.....	50.25	14.50	65.75
平 怡.....	373.40	2.50	15.00
廣 邕.....	2.00	—	—

〔表20〕 電 報 幹 線

區 別	營 業			
	總 計	職 員 薪 給	技 術 員 薪 給	技 工 薪 給
總 計.....	602,891.42	8,788.00	147,096.09	216,762.68
滬 漢.....	136,961.76	—	17,956.10	36,793.89
滬 福.....	47,145.02	—	17,736.00	19,079.40
青 滬.....	53,392.95	—	14,516.53	19,384.06
津 浦.....	69,761.35	—	15,082.70	33,016.56
烟 濟.....	53,656.35	—	15,036.00	22,998.45
漢 平.....	73,529.62	—	16,005.40	19,168.72
漢 渝.....	70,437.85	—	17,959.00	28,728.06
平 怡.....	34,517.77	—	10,484.46	15,594.00
福 廣.....	40,911.97	—	13,686.60	19,499.00
廣 邕.....	13,130.78	—	8,633.00	2,500.60
綫路總管處.....	9,446.00	8,788.00	—	—

## 工 務 處 收 入

電 業 執 照 費	員 工 證 書 執 照 費	變 售 廢 料	其 他
5.50	10.00	990.88	19.10
—	—	132.67	—
1.50	—	235.10	—
—	3.50	192.96	19.10
—	.50	—	—
1.00	—	75.05	—
—	—	3.00	—
1.00	2.50	—	—
—	—	—	—
—	3.50	352.10	—
2.00	—	—	—

## 工 務 處 支 出

差 役 工 食	支 出					資 本 支 出
	辦 公 費	維 持 費	修 理 費	獎 郵 金	其 他	
6,643.00	16,153.29	49,313.42	135,515.06	17,566.10	5,053.78	123,586.73
942.00	1,890.06	9,691.45	65,852.11	3,676.80	159.35	109,981.10
703.00	1,833.34	5,634.88	991.46	1,018.80	143.14	—
434.00	1,488.41	3,226.41	13,667.86	534.60	90.78	—
654.00	1,648.97	6,807.45	8,690.76	3,803.50	58.47	7,364.60
430.00	1,983.50	6,013.87	1,240.33	1,853.15	4,101.85	142.80
538.00	1,553.82	4,278.32	31,276.48	659.80	54.05	13.30
996.00	2,334.55	7,554.43	8,538.10	3,890.45	437.26	—
576.00	1,320.93	3,438.89	2,177.30	921.60	4.60	1,534.41
756.00	853.26	2,145.95	3,030.76	885.40	—	5,501.12
444.00	759.93	519.26	—	274.00	—	—
150.00	471.24	2.51	—	—	4.25	49.40

(表21) 電 政 附 屬

機 關 名 稱	總 計	職 員 薪 給	報 務 員 薪 給
總 計.....	214,457.38	155,209.68	4,804.00
水 綫 收 發 處 <sup>*</sup> .....	95,843.07	63,205.74	4,804.00
聯 合 掛 號 處.....	2,573.99	2,019.50	—
電 料 儲 轉 處.....	38,791.70	18,917.96	—
機 械 試 驗 所 <sup>*</sup> .....	920.63	450.00	—
駐 滬 洋 賬 處.....	13,967.39	12,733.00	—
購 料 委 員 會.....	18,475.13	13,963.01	—
電 政 同 人 公 益 會.....	43,885.47	43,885.47	—

\* 尚有資本支出計2,204.24元(水綫收發處1,759.23元;機械試驗所445.01元),未列表內。

# 電政附屬機關中,聯合掛號處有收入計二萬七千餘元,電政同人公益會收入一萬五千餘元,因

## 機 關 支 出

技術員薪給	技工薪給	差役工食	辦公費	獎 卹 金	其 他
3,270.52	2,519.48	21,453.65	17,794.88	2,555.10	6,849.87
—	—	19,071.03	7,446.40	1,315.90	—
—	—	84.00	346.49	124.00	—
2,950.52	2,519.48	1,534.91	5,044.91	924.50	6,849.87
320.00	—	48.00	72.63	—	—
—	—	123.00	915.99	190.40	—
—	—	543.66	3,968.46	—	—
—	—	—	—	—	—

無詳細項目，故未列表。



〔表22〕 無 線

電 台	職 工 人 數	電 報 機	
		收 報 機	發 報 機
總 計.....	2,079	123	99
國際電信局.....	161	—	—
第 一 區			
上海國際電台.....	316	11	7
上海無線電台.....	341	16	16
上海海岸電台.....	31	4	3
啓東無線電台.....	6	1	1
崇明無線電台.....	11	1	1
崇堡無線電台.....	5	1	1
南京無線電台.....	88	7	4
蕪湖無線電台.....	23	2	1
杭州無線電台.....	—	2	1
寧波無線電台.....	24	2	1
定海無線電台.....	13	1	1
第 二 區			
漢口無線電台.....	142	7	8
武昌長波電台.....	—	2	2
南昌無線電台.....	28	3	2
長沙無線電台.....	31	2	2
沙市無線電台.....	19	2	1
宜昌無線電台.....	38	5	2
第 三 區			
青島短波電台.....	48	3	3
青島長波電台.....	17	1	1
烟台無線電台.....	36	4	2
威海衛無線電台.....	14	1	1
濟南無線電台.....	23	3	1

\* 上海國際電台收支，併入國際電信局內。

△ 崇堡無線電台收支，併入崇明無線電台內。

## 電 報 總 況

電 報 發 報		營 業 收 支			資 本 支 出
字 數	次 數	收 入	支 出	差 額	(銀元)
(銀元)					
19,862,559	1,224,240	4,723,570.21	1,596,070.10	2,827,790.11	99,091.23
—	—	3,013,578.70	710,165.31	2,303,413.39	8,964.20
		*	*	*	
2,366,370	223,267	---	---	---	25,621.71
5,192,074	331,929	602,905.98	293,445.91	304,457.07	25,241.98
602,977	23,530	78,256.34	37,506.20	39,750.14	1,397.66
11,262	431	1,666.21	4,565.31	-2,899.10	122.60
15,568	853	2,261.30	9,559.88	-7,298.58	225.68
4,663	232	△	△	△	△
1,481,874	40,258	126,821.04	64,904.63	61,916.41	838.00
153,816	8,112	17,155.32	15,613.67	1,541.65	172.05
72,577	2,467	6,672.66	11,996.75	-5,324.09	640.44
140,360	9,534	16,540.54	17,230.30	-659.46	295.31
43,944	2,360	5,060.55	10,009.14	-4,948.59	26.78
1,569,609	90,779	136,651.92	128,285.27	8,366.65	3,375.16
7,719	328	35.40	1,503.73	-1,273.53	—
520,618	13,547	23,115.79	19,521.93	3,593.86	829.53
304,526	16,178	32,633.66	21,140.92	11,492.74	1,026.12
99,726	7,707	13,383.49	14,334.08	-950.59	486.68
202,609	14,970	27,064.22	29,960.63	-2,896.41	1,353.56
406,976	39,925	63,145.03	43,249.59	19,895.49	2,749.93
3,070	405	10,582.17	15,159.64	-4,577.47	59.76
176,337	11,590	25,595.17	23,521.53	2,073.64	1,501.53
24,582	1,136	3,916.68	10,866.07	-6,949.39	—
133,508	10,467	14,779.47	15,854.27	-1,074.80	735.38

〔表23〕 無線

電 台	職 工 人 數	電 報 機	
		收 報 機	發 報 機
鄭州無線電台.....	18	3	1
洛陽無線電台.....	13	.....	.....
第 四 區			
廈門無線電台.....	73	4	4
福州無線電台.....	55	3	3
廣州無線電台.....	95	6	4
汕頭無線電台.....	47	2	2
第 五 區			
重慶無線電台.....	52	2	2
萬縣無線電台.....	20	2	1
成都無線電台.....	25	2	1
敘州無線電台.....	12	1	1
貴陽無線電台.....	14	2	1
第 六 區			
蘭州無線電台.....	13	1	1
西安無線電台.....	12	1	1
第 七 區			
迪化無線電台.....	.....	1	1
喀什噶爾電台.....	.....	1	1
第 八 區			
天津無線電台.....	127	6	6
天津廣播電台.....	.....	—	—
北平短波電台.....	40	2	3
北平長波電台.....	25	1	2
北平廣播電台.....	18	—	—
大沽海岸電台.....	—	1	1
章嘉無線電台.....	7	1	1

## 電 報 總 況——續

電 報 發 報		營 業 收 支			資 本 支 出
字 數	次 數	收 入	支 出	差 額	(銀元)
70,713	5,253	9,151.57	12,233.75	-3,082.18	9.90
6,114	396	751.71	10,730.50	-9,978.79	866.75
856,461	76,450	75,979.35	60,708.44	15,270.91	1,096.86
784,526	53,329	50,362.82	58,293.57	22,069.25	1,045.60
1,352,635	57,968	.....	.....	.....	.....
536,850	33,637	.....	.....	.....	.....
672,103	32,013	90,559.72	47,011.99	43,547.73	1,618.94
114,372	7,845	15,207.11	15,870.15	-663.04	1,531.41
341,825	15,758	38,123.24	23,727.47	14,395.77	3,292.88
27,510	1,566	.....	.....	.....	.....
21,661	937	.....	.....	.....	.....
343,847	11,701	.....	.....	.....	.....
28,290	2,009	—	4,161.80	-4,161.80	3,208.69
.....	.....	.....	.....	.....	.....
.....	.....	.....	.....	.....	.....
708,754	57,949	129,163.25	86,698.41	42,464.84	1,018.25
—	—	4,013.55	14,072.65	-10,069.10	8,523.71
377,872	13,997	41,248.27	38,378.27	2,870.00	677.74
69,616	2,686	6,834.94	12,039.01	-5,204.07	—
—	—	5,647.69	7,941.33	-2,293.64	207.00
4,045	761	.....	.....	.....	.....
.....	.....	.....	.....	.....	.....

〔表23〕 無線

電 台	總 計	職		
		合 計	技 術 員	機 務 員
總 計.....	2,070	1,311	121	49
國際電信局.....	152*	129	16	—
第 一 區				
上海國際電台.....	316	208	38	10
上海無線電台.....	341	223	8	15
上海海岸電台.....	31	24	2	2
啓東無線電台.....	6	4	1	—
崇明無線電台.....	11	7	1	—
崇堡無線電台.....	5	2	—	—
南京無線電台.....	88	55	2	3
蕪湖無線電台.....	23	10	1	—
寧波無線電台.....	24	12	1	1
定海無線電台.....	13	7	—	—
第 二 區				
漢口無線電台.....	142	89	6	2
南昌無線電台.....	28	13	1	—
長沙無線電台.....	31	16	1	—
沙市無線電台.....	19	9	1	—
宜昌無線電台.....	38	23	1	—
第 三 區				
青島短波電台.....	48	28	3	—
青島長波電台.....	17	8	—	—
烟台無線電台.....	36	18	1	1
威海衛無線電台.....	14	8	1	—
濟南無線電台.....	23	11	1	—

## 電 職 工

報 務 員	員				工 役			
	會 計 人 員	出 納 人 員	業 務 員	僱 員	合 計	技 工	報 差	雜 役
597	84	11	413	36	759	63	252	344
54	24	1	17	17	23	—	—	23
81	16	2	60	1	108	26	25	57
115	12	1	72	—	118	27	59	32
15	2	1	2	—	7	1	4	2
2	—	—	1	—	2	—	1	1
5	—	—	1	—	4	1	1	2
2	—	—	—	—	3	1	1	1
24	3	1	22	—	33	5	17	11
4	—	—	5	—	13	2	2	9
4	1	—	5	—	12	4	4	4
4	1	—	2	—	6	1	3	2
41	5	1	34	—	53	10	23	20
5	—	—	6	1	15	1	5	9
4	1	—	10	—	15	3	5	7
3	—	1	4	—	10	3	3	4
9	1	—	10	2	15	4	3	8
12	2	—	11	—	20	2	8	10
6	1	—	1	—	9	4	2	3
8	1	—	7	—	18	4	3	11
4	—	—	3	—	6	2	2	2
3	1	—	6	—	12	2	4	6

[表23] 無線

電 台	總 計	職		
		合 計	技 術 員	機 務 員
鄭州無線電台.....	18	9	1	—
洛陽無線電台.....	13	7	1	—
第 四 區				
廈門無線電台.....	73	45	3	2
福州無線電台.....	55	34	2	—
廣州無線電台.....	95	68	6	5
汕頭無線電台.....	47	34	1	2
第 五 區				
重慶無線電台.....	52	29	3	—
萬縣無線電台.....	20	12	1	—
成都無線電台.....	28	13	1	1
敘州無線電台.....	12	8	—	2
貴陽無線電台.....	14	7	1	—
第 六 區				
蘭州無線電台.....	13	9	—	1
西安無線電台.....	12	7	—	1
第 七 區				
迪化無線電台.....	.....	.....	.....	.....
喀什噶爾電台.....	.....	.....	.....	.....
第 八 區				
天津無線電台.....	127	81	10	—
北平短波電台.....	40	21	2	—
北平長波電台.....	25	13	1	1
北平廣播電台.....	13	7	2	—
大沽海岸電台.....	.....	.....	.....	.....
章嘉無線電台.....	7	3	—	—

\* 此外尚有局長秘書各一人課長三人主任股長各二人未曾列入，總共該局全體職工計一百六十一人。

## 電 職 工—續

員					工 役			
報 務 員	會 計 人 員	出 納 人 員	業 務 員	僱 員	合 計	技 工	報 差	雜 役
5	—	—	3	—	9	2	3	4
4	—	—	3	—	6	3	1	2
18	1	—	21	—	29	3	10	15
17	1	—	14	—	21	4	8	9
27	3	1	26	—	27	2	12	13
12	1	—	14	4	13	2	5	6
23	—	—	—	4	23	7	2	14
5	2	—	4	—	8	4	2	2
4	—	—	7	—	15	3	3	9
2	1	1	2	—	4	—	2	2
6	—	—	—	—	7	5	—	2
7	—	—	—	1	4	3	—	1
4	1	—	1	—	5	2	—	3
.....	.....	.....	.....	.....	.....	.....	.....	.....
.....	.....	.....	.....	.....	.....	.....	.....	.....
42	1	1	27	—	46	8	20	18
7	1	—	10	1	19	4	7	8
7	1	—	3	—	12	5	2	5
—	—	—	—	5	6	1	—	5
.....	.....	.....	.....	.....	.....	.....	.....	.....
3	—	—	—	—	4	2	—	2



〔表24〕 無線電國內電

電 台	總 計	政 務 電		加 急 電		尋
		華 文	洋 文	華 文	洋 文	華 文
總 計	17,496,159	1,069,097	316,952	292,519	594,144	9,241,420
第 一 區						
上海無線電台	5,192,074	33,551	1,181	39,149	115,552	2,919,055
上海海岸電台	602,977	—	1,444	—	47	—
啓東無線電台	11,262	345	—	47	—	10,367
崇明無線電台	15,563	231	—	33	—	15,294
崇堡無線電台	4,663	—	—	410	—	4,203
南京無線電台	1,451,574	662,695	184,094	1,659	644	246,032
蕪湖無線電台	153,516	377	—	1,074	16	141,543
杭州無線電台	72,577	16,233	—	433	51	35,536
寧波無線電台	140,360	1,267	—	3,906	99	133,070
定海無線電台	43,944	2,101	—	264	30	39,611
第 二 區						
漢口無線電台	1,569,609	19,011	91	23,669	—	945,161
武昌無線電台	7,719	163	—	33	—	7,411
南昌無線電台	520,618	10,016	157	2,333	399	131,420
長沙無線電台	304,526	1,643	—	2,533	1,346	191,694
沙市無線電台	99,726	902	—	413	209	75,341
宜昌無線電台	202,609	2,298	—	2,120	1,627	153,730
第 三 區						
青島短波電台	406,976	4,562	—	12,541	1,552	252,595
青島長波電台	3,070	—	—	—	—	—
烟台無線電台	176,337	164	—	380	33	153,733
威海衛無線電台	24,582	6,305	—	—	—	16,994
濟南無線電台	133,503	2,656	—	474	236	88,472

# 報 發 報 字 數 (按電台及種類分)

常 電		新 聞 電		交 際 電		振 務 電		其 他 電 報	
洋 文	華 文	洋 文	華 文	洋 文	華 文	洋 文	華 文	洋 文	
1,904,759	2,406,895	79,552	22,976	11,531	1,161	—	461,696	1,092,857	
963,437	1,005,853	74,212	7,251	5,553	—	—	4,668	17,252	
53,957	—	—	—	—	—	—	—	547,529	
—	—	—	503	—	—	—	—	—	
26	—	—	224	—	—	—	39	17	
43	—	—	—	—	—	—	2	—	
36,201	110,394	1,673	3,490	731	57	—	75,376	158,828	
7,673	1,907	—	103	53	—	—	379	377	
3,885	16,134	—	—	—	—	—	—	—	
974	569	—	154	—	—	—	316	5	
1,363	—	—	524	—	—	—	46	—	
—	390,779	12	1,416	1,038	525	—	174,546	13,311	
112	—	—	—	—	—	—	—	—	
20,536	340,188	501	—	—	—	—	2,566	12,452	
30,479	76,314	—	507	10	—	—	—	—	
22,457	—	—	378	21	—	—	—	—	
41,273	—	—	452	263	—	—	325	491	
90,792	8,709	—	693	259	—	—	4,735	235	
—	—	—	—	—	—	—	—	3,070	
16,153	—	—	462	402	—	—	—	—	
1,233	—	—	—	—	—	—	—	—	
16,915	—	—	162	129	—	—	3,950	20,814	





〔表25〕 無線電國內電

電 台	總 計	政 務 電		加 急 電		尋
		華 文	洋 文	華 文	洋 文	華 文
總 計	1,000,973	13,811	6,293	24,639	40,749	551,039
第 一 區						
上海無線電台	331,929	715	33	3,146	19,260	175,901
上海海岸電台	23,530	—	27	—	2	—
啓東無線電台	431	1	—	2	—	418
崇明無線電台	853	4	—	2	—	829
崇堡無線電台	232	—	—	9	—	218
南京無線電台	40,253	8,632	5,001	69	68	10,353
蕪湖無線電台	8,112	6	—	53	2	7,035
杭州無線電台	2,467	175	—	16	5	1,790
寧波無線電台	9,534	19	—	223	13	9,101
定海無線電台	2,360	39	—	12	1	2,175
第 二 區						
漢口無線電台	90,779	232	3	2,044	—	67,385
武昌長波電台	328	15	—	1	—	301
南昌無線電台	13,547	153	8	91	26	6,943
長沙無線電台	16,173	40	—	166	137	11,505
沙市無線電台	7,707	18	—	20	20	4,618
宜昌無線電台	14,970	34	—	90	172	8,801
第 三 區						
青島短波電台	39,925	85	—	2,453	297	21,512
青島長波電台	405	—	—	—	—	—
烟台無線電台	11,590	7	—	17	6	9,504
威海衛無線電台	1,136	83	—	—	—	791
濟南無線電台	10,467	25	—	25	24	6,406

## 報發報次數 (按電台及種類分)

常電	新聞電		交際電		振務電		其他電報	
	華文	洋文	華文	洋文	華文	洋文	華文	洋文
245,298	19,545	1,704	1,230	944	16	—	24,401	71,104
122,878	5,813	1,533	718	466	—	—	771	645
5,070	—	—	—	—	—	—	—	18,431
—	—	—	10	—	—	—	—	—
3	—	—	7	—	—	—	6	2
4	—	—	—	—	—	—	1	—
3,150	825	33	109	56	1	—	1,472	10,429
557	33	—	4	4	—	—	37	76
344	137	—	—	—	—	—	—	—
134	8	—	8	—	—	—	27	1
103	—	—	16	—	—	—	9	—
—	4,889	1	43	92	8	—	13,556	2,626
11	—	—	—	—	—	—	—	—
2,074	3,303	18	—	—	—	—	69	952
3,560	755	—	14	1	—	—	—	—
3,016	—	—	13	2	—	—	—	—
5,725	—	—	16	17	—	—	48	67
14,552	119	—	25	21	—	—	826	35
—	—	—	—	—	—	—	—	405
2,001	—	—	24	31	—	—	—	—
262	—	—	—	—	—	—	—	—
2,732	—	—	7	10	—	—	85	1,153







〔表26〕 無線電國內電

電台	總計	一月	二月	三月	四月
總計	17,496,189	1,640,772	1,598,634	1,494,551	1,379,184
第一區					
上海無線電台	5,192,074	496,095	414,750	457,750	415,634
上海海岸電台	602,977	47,619	47,801	52,393	43,951
啓東無線電台	11,262	530	647	305	641
崇明無線電台	15,868	1,870	1,201	1,203	968
崇堡無線電台	4,663	773	249	193	445
南京無線電台	1,481,574	120,250	123,279	135,604	125,473
蕪湖無線電台	153,816	17,909	9,201	10,909	9,302
杭州無線電台	72,577	11,464	8,904	9,604	9,022
寧波無線電台	140,360	14,791	10,820	12,650	11,350
定海無線電台	43,944	4,605	3,179	4,014	4,165
第二區					
漢口無線電台	1,569,609	150,428	141,927	137,147	129,405
武昌長波電台	7,719	7,719	.....	.....	.....
南昌無線電台	520,618	14,104	55,606	41,396	52,270
長沙無線電台	304,526	31,021	23,788	26,257	24,753
沙市無線電台	99,726	15,251	7,167	6,535	6,295
宜昌無線電台	202,609	25,294	18,602	22,476	17,669
第三區					
青島短波電台	406,976	35,856	37,653	32,618	32,332
青島長波電台	3,070	331	333	351	139
烟台無線電台	176,337	10,220	8,556	11,412	12,099
威海衛無線電台	24,522	1,199	626	1,603	1,534
濟南無線電台	133,803	13,224	11,846	12,803	11,017

## 報發報字數 (按電台及月份分)

五 月	六 月	七 月	八 月	九 月	十 月	十 一 月	十 二 月
1,595,242	1,426,498	1,406,355	1,371,760	1,443,405	1,476,755	1,434,603	1,425,430
453,562	423,371	436,587	423,070	440,736	410,419	379,363	395,707
55,923	50,793	47,133	47,356	43,992	50,466	51,441	57,109
1,095	1,625	613	573	1,559	1,405	774	1,195
1,177	1,007	1,315	1,393	2,097	1,079	1,501	1,042
657	431	199	213	403	393	411	290
158,301	139,231	112,091	101,503	111,772	109,647	122,400	122,323
10,010	7,851	8,913	8,474	19,325	19,612	17,043	15,222
13,513	13,730	6,040	.....	——	——	——	——
9,256	9,013	9,416	9,862	15,211	12,779	11,565	13,617
2,952	3,761	3,506	3,256	3,863	4,071	2,847	3,725
127,556	130,901	127,562	124,707	118,144	121,796	116,044	112,992
.....	.....	.....	.....	——	——	——	——
51,298	50,133	35,723	34,695	33,714	46,706	45,271	39,697
29,973	30,595	27,247	21,770	25,275	24,912	20,159	18,471
7,553	7,521	6,303	7,334	8,123	9,675	8,744	8,925
16,979	14,955	16,205	13,714	13,646	14,353	14,474	14,202
37,627	32,676	33,559	26,929	29,781	36,035	35,597	50,303
190	231	222	436	267	229	161	195
15,143	18,451	19,237	15,536	13,728	17,215	18,064	16,619
2,440	1,953	4,844	1,251	1,569	2,279	1,813	3,466
12,255	11,923	9,207	10,497	9,933	11,509	10,735	8,543

〔表26〕 無線電國內電

電 台	總 計	一 月	二 月	三 月	四 月
鄭州無線電台.....	70,713	7,292	4,792	6,104	4,495
洛陽無線電台.....	6,114	150	493	414	378
第 四 區					
廈門無線電台.....	556,461	70,475	60,503	65,226	61,715
福州無線電台.....	784,526	61,461	43,346	55,007	53,988
廣州無線電台.....	1,352,635	115,522	101,731	123,505	107,433
汕頭無線電台.....	536,550	55,212	43,803	49,423	39,653
第 五 區					
重慶無線電台.....	672,103	66,635	65,443	62,451	62,203
萬縣無線電台.....	114,372	10,753	7,417	8,567	5,428
成都無線電台.....	341,825	24,862	23,630	36,453	26,696
敘州無線電台.....	27,510	3,307	2,988	3,963	2,878
貴陽無線電台.....	21,661	2,356	3,603	2,792	1,326
第 六 區					
蘭州無線電台.....	343,847	27,479	6,005	14,550	29,742
西安無線電台.....	23,290	—	—	—	—
第 七 區					
迪化無線電台.....	.....	.....	.....	.....	.....
喀什噶爾電台.....	.....	.....	.....	.....	.....
第 八 區					
天津無線電台.....	702,754	66,903	46,245	42,460	41,769
北平短波電台.....	337,572	43,313	28,539	31,145	31,221
北平長波電台.....	69,616	12,447	12,317	8,532	6,323
大沽海岸電台.....	4,045	707	319	591	456
章嘉無線電台.....	.....	—	—	—	—

## 報發報字數 (按電台及月份分)——續

五 月	六 月	七 月	八 月	九 月	十 月	十 一 月	十 二 月
6,025	4,402	4,598	4,836	5,544	8,835	6,837	7,413
—	379	198	653	768	1,125	522	964
69,378	57,707	61,101	70,788	87,102	71,856	82,009	93,596
65,859	56,135	53,896	63,911	72,622	64,722	78,516	110,063
113,886	101,029	110,136	115,134	102,912	115,359	128,254	117,729
43,416	39,059	39,704	36,636	46,658	55,708	43,558	44,010
68,977	63,979	63,346	55,352	44,551	49,531	38,553	25,762
8,603	10,066	9,394	7,479	6,799	12,653	14,985	12,223
31,339	22,397	27,117	32,800	34,193	33,017	22,532	16,734
1,493	2,263	2,153	2,207	2,002	1,652	1,282	1,307
2,199	1,390	1,748	2,091	1,166	1,025	1,241	819
32,795	28,001	28,849	25,606	39,095	48,700	36,079	26,946
—	—	—	—	4,131	9,350	9,746	5,033
.....	.....	.....	.....	.....	.....	.....	.....
.....	.....	.....	.....	.....	.....	.....	.....
64,305	51,352	55,206	59,252	69,092	74,640	76,033	61,497
41,612	26,127	30,949	34,567	33,196	28,313	25,904	32,651
10,199	6,064	5,691	7,958	—	—	—	—
390	456	335	321	126	314	—	—
—	—	—	—	.....	.....	.....	.....

〔表27〕 無線電國內電

電 台	總 計	一 月	二 月	三 月	四 月
總 計.....	1,000,973	91,149	75,094	84,497	77,013
第 一 區					
上海無線電台.....	331,929	31,050	25,173	23,401	25,661
上海海岸電台.....	23,530	1,846	1,970	2,095	1,949
啓東無線電台.....	431	36	25	13	26
崇明無線電台.....	553	105	63	65	61
崇堡無線電台.....	232	28	11	10	22
南京無線電台.....	40,251	3,531	3,146	3,279	3,212
蕪湖無線電台.....	8,112	850	490	629	544
杭州無線電台.....	2,467	497	316	309	336
寧波無線電台.....	9,534	997	772	556	766
定海無線電台.....	2,360	237	165	217	218
第 二 區					
漢口無線電台.....	90,779	9,345	7,379	8,003	6,533
武昌長波電台.....	327	325	.....	.....	.....
南昌無線電台.....	13,547	952	531	866	950
長沙無線電台.....	16,173	1,531	1,169	1,344	1,160
沙市無線電台.....	7,707	1,000	523	450	545
宜昌無線電台.....	14,970	1,553	1,233	1,534	1,373
第 三 區					
青島短波電台.....	39,925	3,207	3,683	3,871	3,243
青島長波電台.....	405	46	50	45	24
烟台無線電台.....	11,590	661	563	764	502
威海衛無線電台.....	1,136	75	46	61	102
濟南無線電台.....	10,467	1,036	974	1,043	860

## 報發報次數 (按電台及月份分)

五 月	六 月	七 月	八 月	九 月	十 月	十一 月	十二 月
87,775	77,007	79,046	79,637	88,143	90,315	87,666	83,531
29,553	24,988	26,114	26,753	29,408	29,391	28,326	27,131
2,115	1,972	1,809	1,831	1,814	1,919	1,941	2,269
41	37	31	29	55	57	39	42
70	62	55	65	89	58	75	55
31	19	12	14	23	21	24	17
3,717	3,594	3,202	3,047	3,570	3,191	3,350	3,389
563	477	577	520	904	950	795	773
409	353	247	.....	——	——	——	——
623	577	606	661	1,009	915	509	943
223	215	173	157	190	186	172	207
7,578	7,212	7,277	7,153	7,397	7,650	7,437	7,470
.....	.....	.....	.....	——	——	——	——
1,135	1,090	1,093	1,035	1,424	1,475	1,410	1,281
1,502	1,375	1,473	1,316	1,497	1,501	1,274	1,216
576	665	540	557	652	776	707	656
1,305	1,169	1,141	1,044	1,037	1,203	1,169	1,154
3,631	3,139	2,818	2,695	3,117	3,756	3,736	3,023
23	23	27	47	34	30	25	26
995	1,207	983	1,133	950	1,182	1,159	1,126
140	120	122	84	81	73	91	141
1,003	795	701	721	734	977	919	704

(表27) 無線電國內電

電 台	總 計	一 月	二 月	三 月	四 月
鄭州無線電台 .....	5,253	493	372	457	330
洛陽無線電台 .....	396	8	29	28	24
第 四 區					
廈門無線電台 .....	76,450	6,331	5,561	6,119	5,966
福州無線電台 .....	53,329	4,296	3,510	4,182	4,040
廣州無線電台 .....	57,968	4,894	4,113	5,365	4,502
汕頭無線電台 .....	33,637	3,304	2,725	2,870	2,492
第 五 區					
重慶無線電台 .....	32,013	3,255	2,917	3,245	3,290
萬縣無線電台 .....	7,545	628	556	625	453
成都無線電台 .....	15,730	1,142	1,233	1,627	1,411
敘州無線電台 .....	1,566	191	174	192	151
貴陽無線電台 .....	937	101	140	118	66
第 六 區					
蘭州無線電台 .....	11,701	825	250	567	1,049
西安無線電台 .....	2,009	—	—	—	—
第 七 區					
迪化無線電台 .....	.....	.....	.....	.....	.....
喀什噶爾電台 .....	.....	.....	.....	.....	.....
第 八 區					
天津無線電台 .....	57,949	4,411	3,493	3,549	3,118
北平短波電台 .....	13,997	1,822	1,033	1,116	1,072
北平長波電台 .....	2,686	472	323	333	271
大沽海岸電台 .....	761	110	73	89	86
章嘉無線電台 .....	.....	—	—	—	—

## 報發報次數 (按電台及月份分)——續

五 月	六 月	七 月	八 月	九 月	十 月	十 一 月	十 二 月
434	341	315	312	355	647	543	619
—	21	13	40	53	61	47	72
6,928	5,540	5,615	6,278	7,678	6,450	6,751	7,293
4,872	4,270	4,267	4,514	5,115	4,753	4,789	4,721
4,821	4,313	4,739	4,792	4,749	4,973	5,445	5,257
2,723	2,611	2,546	2,325	2,860	3,447	2,888	2,846
3,393	3,077	3,426	2,438	1,990	2,124	1,703	1,105
656	760	737	515	534	759	646	776
1,421	1,184	1,207	1,349	1,553	1,711	1,077	823
93	135	119	127	115	92	88	89
101	62	66	74	53	53	57	46
1,173	549	936	1,023	1,299	1,673	1,168	869
—	—	—	—	250	642	678	439
.....	.....	.....	.....	.....	.....	.....	.....
.....	.....	.....	.....	.....	.....	.....	.....
3,884	3,713	4,505	5,518	6,248	6,434	7,052	5,719
1,653	797	876	1,074	1,233	1,056	1,011	1,254
463	256	238	275	—	—	—	—
82	53	50	76	13	69	—	—
—	—	—	—	.....	.....	.....	.....



〔表28〕 無線電國際電報

線 路	總 計	尋 常 電	加 急 電	遲 緩 電
	字			
總 計.....	2,641,598	1,499,553	38,312	216,971
上海馬尼刺線.....	207,295	64,076	2,439	19,351
上海香港線.....	737,016	554,823	22,457	—
上海爪哇線.....	160,869	71,040	338	36,967
上海柏林線.....	233,641	120,864	147	40,607
上海巴黎線.....	217,904	99,520	112	34,942
上海西貢線.....	59,575	11,129	1,933	6,139
上海日內瓦線.....	36,624	7,294	21	2,932
上海莫斯科線.....	34,357	2,746	3,285	5,253
上海舊金山線.....	597,343	242,053	231	52,423
廈門馬尼刺線.....	36,324	14,787	79	18,322
廈門香港線.....	155,437	151,402	2,721	—
汕頭香港線.....	129,664	125,346	4,134	—
廣州香港線.....	26,955	26,074	170	—
廣州澳門線.....	8,564	8,399	165	—
	次			
總 計.....	249,609	201,065	6,521	18,861
上海馬尼刺線.....	18,055	12,259	434	1,631
上海香港線.....	88,550	80,081	4,344	—
上海爪哇線.....	17,974	12,377	54	3,652
上海柏林線.....	20,844	14,622	12	3,515
上海巴黎線.....	16,546	11,526	14	2,863
上海西貢線.....	3,474	1,689	362	455
上海日內瓦線.....	1,594	804	3	225
上海莫斯科線.....	1,598	220	321	353
上海舊金山線.....	39,322	28,720	34	4,353
廈門馬尼刺線.....	5,072	3,193	14	1,774
廈門香港線.....	19,984	19,547	417	—
汕頭香港線.....	13,357	12,882	495	—
廣州香港線.....	2,650	2,624	9	—
廣州澳門線.....	529	521	8	—

## 發報字數次數 (按綫路及種類分)

政務電	新聞電	書信電	賀年電	船電	線路
數					
292,195	403,254	168,390	21,988	935	總計
21,509	81,009	17,971	919	—	滬菲
13,209	143,200	—	2,980	317	滬港
45,904	—	5,723	897	—	滬爪
32,858	2,876	30,284	6,005	—	中德
61,586	2,836	16,092	2,816	—	中法
15,559	23,431	923	161	—	中越
23,436	66	2,633	242	—	中瑞
21,291	442	1,370	—	—	中俄
55,858	146,969	92,160	7,644	—	中美
—	1,902	1,234	—	—	廈菲
685	532	—	30	67	廈港
—	—	—	60	74	汕港
—	—	—	234	477	粵港
—	—	—	—	—	粵澳
數					
8,543	7,698	5,013	1,854	54	總計
861	2,220	579	71	—	滬菲
91	3,797	—	224	13	滬港
1,663	—	150	78	—	滬爪
1,263	35	877	520	—	中德
1,361	33	496	253	—	中法
516	353	25	14	—	中越
460	2	78	22	—	中瑞
655	6	38	—	—	中俄
1,663	1,162	2,734	651	—	中美
—	55	36	—	—	廈菲
10	5	—	1	4	廈港
—	—	—	5	5	汕港
—	—	—	15	32	粵港
—	—	—	—	—	粵澳

## 〔表29〕 無線電國際電報

線 路	總 計	一 月	二 月	三 月	四 月	五 月
字						
總 計	2,641,598	201,353	173,349	207,493	183,509	268,945
上海馬尼刺線	207,295	18,475	15,917	18,528	15,568	18,098
上海香港線	737,016	40,962	36,337	52,261	45,796	64,498
上海爪哇線	160,869	13,667	12,655	12,662	13,281	18,873
上海柏林線	233,641	17,933	17,890	17,656	16,962	22,012
上海巴黎線	217,904	22,021	18,536	22,135	15,583	24,142
上海西貢線	59,575	2,554	2,077	4,641	5,308	6,279
上海日內瓦線	36,624	8,727	4,744	5,125	2,460	4,058
上海莫斯科線	34,387	—	—	2,097	2,226	4,695
上海舊金山線	597,343	39,065	35,742	37,035	36,819	74,238
廈門馬尼刺線	36,324	4,186	3,097	3,022	2,897	3,156
廈門香港線	155,437	14,951	12,184	14,094	12,910	14,799
汕頭香港線	129,664	15,621	11,633	14,910	10,944	11,165
廣州香港線	26,955	2,504	1,844	2,607	2,134	2,256
廣州澳門線	8,564	692	643	720	571	646
次						
總 計	249,609	15,191	14,476	17,316	15,659	23,559
上海馬尼刺線	18,055	1,290	1,159	1,337	1,266	1,333
上海香港線	88,550	3,600	3,399	4,512	3,810	9,404
上海爪哇線	17,974	1,491	1,548	1,667	1,517	1,676
上海柏林線	20,844	1,334	1,463	1,631	1,473	1,788
上海巴黎線	16,546	1,157	1,215	1,426	1,185	1,515
上海西貢線	3,474	230	182	328	311	334
上海日內瓦線	1,594	154	141	169	128	150
上海莫斯科線	1,598	—	—	96	130	148
上海舊金山線	39,322	1,930	2,016	2,229	2,353	3,409
廈門馬尼刺線	5,072	581	408	427	380	428
廈門香港線	19,984	1,722	1,540	1,777	1,680	1,952
汕頭香港線	13,337	1,448	1,155	1,433	1,158	1,136
廣州香港線	2,650	217	180	240	203	243
廣州澳門線	529	37	35	45	35	43

## 發報字數次數 (按綫路及月份分)

六 月	七 月	八 月	九 月	十 月	十 一 月	十 二 月	線 路
數							
234,593	216,507	213,886	218,707	214,903	245,150	263,168	總計
15,419	14,234	14,633	16,740	19,005	19,152	12,526	滬非
71,500	72,113	72,764	69,170	65,124	69,393	77,748	滬港
17,360	13,288	12,771	12,252	9,714	12,035	12,311	滬爪
19,166	16,232	16,856	20,044	19,983	22,881	26,026	中德
22,927	18,940	15,377	14,204	14,116	14,817	15,106	中法
6,093	4,004	4,505	5,010	5,040	6,686	7,073	中越
2,384	1,218	1,797	1,462	1,615	1,405	1,629	中瑞
3,316	2,581	2,650	3,315	4,295	4,642	4,570	中俄
51,373	47,769	47,063	49,931	48,530	63,303	66,175	中美
2,522	2,553	2,176	2,240	2,709	3,515	4,246	廈非
10,974	11,481	11,670	12,028	12,730	15,332	12,234	廈港
7,952	9,050	8,550	10,610	8,853	9,212	11,131	汕港
2,237	2,276	2,012	2,101	2,032	2,138	2,734	粵港
1,070	733	762	600	854	669	604	粵澳
數							
24,493	23,729	22,815	22,205	22,453	23,343	24,360	總計
1,255	1,429	1,525	1,554	2,044	1,894	1,939	滬非
11,190	10,435	9,225	8,528	8,355	8,230	8,062	滬港
1,550	1,443	1,469	1,532	1,235	1,333	1,448	滬爪
1,777	1,556	1,706	1,505	1,504	2,034	2,438	中德
1,635	1,573	1,424	1,436	1,347	1,254	1,349	中法
276	253	302	303	251	316	329	中越
122	95	147	119	126	116	127	中瑞
163	122	152	170	203	186	218	中俄
3,543	3,640	3,662	3,576	3,714	4,300	4,905	中美
343	354	343	361	423	502	523	廈非
1,475	1,539	1,643	1,635	1,696	1,843	1,452	廈港
573	972	940	1,086	939	1,005	1,202	汕港
205	211	226	219	232	216	258	粵港
41	47	51	42	54	54	45	粵澳

〔表30〕 無線電國際電報

線 路	總 計	尋 常 電	加 急 電	遲 緩 電
字				
總 計.....	2,366,370	1,367,659	40,958	243,806
上海馬尼刺線.....	256,800	50,941	943	25,361
上海香港線.....	401,135	357,456	16,649	—
上海爪哇線.....	107,094	65,018	507	29,346
上海柏林線.....	143,729	76,308	87	24,718
上海巴黎線.....	91,144	49,855	40	24,309
上海西貢線.....	35,634	18,333	721	11,255
上海日內瓦線.....	34,689	6,705	6,535	10,963
上海莫斯科線.....	15,242	7,551	141	1,232
上海舊金山線.....	744,169	265,219	1,299	99,698
廈門馬尼刺線.....	45,329	19,979	143	16,924
廈門香港線.....	205,340	200,524	4,450	—
汕頭香港線.....	195,119	185,631	8,793	—
廣州香港線.....	77,231	50,873	273	—
廣州澳門線.....	13,665	13,261	377	—
次				
總 計.....	223,267	175,825	6,962	19,161
上海馬尼刺線.....	14,931	8,701	141	1,872
上海香港線.....	43,210	39,591	3,278	—
上海爪哇線.....	13,939	10,941	73	2,477
上海柏林線.....	12,445	8,771	9	2,141
上海巴黎線.....	9,033	6,382	4	2,040
上海西貢線.....	3,453	2,382	110	833
上海日內瓦線.....	2,222	959	534	441
上海莫斯科線.....	831	595	7	79
上海舊金山線.....	51,968	32,172	171	7,837
廈門馬尼刺線.....	5,584	3,898	23	1,436
廈門香港線.....	29,728	28,786	886	—
汕頭香港線.....	26,810	25,025	1,657	—
廣州香港線.....	8,423	6,953	50	—
廣州澳門線.....	685	664	19	—

## 收報字數次數 (按綫路及種類分)

政務電	新聞電	書信電	賀年電	船舶電	線路
數					
45,703	392,914	262,953	10,877	1,500	總計
1,859	150,707	26,037	962	—	滬非
85	25,821	—	1,026	98	滬港
5,146	—	6,835	242	—	滬爪
19,339	641	22,097	539	—	中德
1,149	42	15,236	463	—	中法
4,678	21	585	36	—	中越
1,021	9,215	250	—	—	中瑞
4,087	2,206	25	—	—	中俄
6,872	180,059	183,752	7,240	—	中美
1,450	50	6,783	—	—	廈非
—	—	—	130	236	廈港
—	—	—	100	595	汕港
—	24,122	1,313	129	571	粵港
17	—	—	10	—	粵澳
數					
1,833	10,454	7,906	897	224	總計
47	3,303	791	71	—	滬非
1	251	—	82	7	滬港
253	—	163	22	—	滬爪
819	10	649	46	—	中德
62	3	505	42	—	中法
103	1	16	3	—	中越
14	253	21	—	—	中瑞
115	34	1	—	—	中俄
395	5,402	5,394	597	—	中美
23	5	199	—	—	廈非
—	—	—	12	44	廈港
—	—	—	10	118	汕港
—	1,187	162	11	55	粵港
1	—	—	1	—	粵澳

〔表31〕 無線電國際電報

線 路	總 計	一 月	二 月	三 月	四 月	五 月
字						
總 計 .....	2,366,370	187,605	174,531	200,713	179,020	200,151
上海馬尼刺線 .....	256,500	28,374	22,363	25,607	23,431	22,261
上海香港線 .....	401,135	30,608	26,909	37,902	29,285	33,484
上海爪哇線 .....	107,094	8,533	8,841	10,775	7,592	9,159
上海柏林線 .....	143,729	10,140	8,682	10,469	9,128	11,024
上海巴黎線 .....	91,144	10,263	8,366	10,200	8,553	8,099
上海西貢線 .....	35,634	2,577	2,650	3,696	3,322	3,018
上海日內瓦線 .....	34,689	3,563	3,964	4,401	2,951	3,182
上海莫斯科線 .....	15,242	—	—	1,499	2,264	976
上海舊金山線 .....	744,169	38,712	36,592	41,255	43,468	53,508
廈門馬尼刺線 .....	45,329	5,456	4,572	4,371	3,313	3,507
廈門香港線 .....	205,340	17,313	17,472	18,057	18,176	19,691
汕頭香港線 .....	195,119	21,272	20,782	23,505	18,828	17,763
廣州香港線 .....	77,281	9,272	12,303	7,592	7,577	8,177
廣州澳門線 .....	13,665	1,222	705	1,054	1,132	1,002
次						
總 計 .....	223,267	16,654	15,625	19,146	17,044	19,497
上海馬尼刺線 .....	14,931	1,442	1,151	1,314	1,223	1,244
上海香港線 .....	43,210	2,920	2,799	3,561	3,116	3,733
上海爪哇線 .....	13,939	1,108	1,101	1,307	1,012	1,189
上海柏林線 .....	12,445	773	769	947	756	948
上海巴黎線 .....	9,038	905	773	950	793	850
上海西貢線 .....	3,453	232	247	377	334	339
上海日內瓦線 .....	2,222	164	143	227	211	210
上海莫斯科線 .....	531	—	—	97	104	69
上海舊金山線 .....	51,968	2,750	2,454	2,590	2,935	4,231
廈門馬尼刺線 .....	5,584	663	475	479	413	419
廈門香港線 .....	29,728	2,280	2,323	2,546	2,563	2,853
汕頭香港線 .....	26,810	2,631	2,452	3,125	2,675	2,431
廣州香港線 .....	8,423	707	592	933	509	597
廣州澳門線 .....	655	51	41	63	55	49

## 收 報 字 數 次 數 (按綫路及月份分)

六 月	七 月	八 月	九 月	十 月	十 一 月	十 二 月	線 路
數							
193,928	197,154	208,215	200,240	193,234	199,008	233,571	總計
21,952	20,534	19,215	12,082	13,485	14,753	32,683	滬非
29,592	33,344	34,896	36,585	34,782	36,157	37,591	滬港
9,028	9,257	9,215	9,475	7,900	8,532	8,787	滬爪
10,154	11,103	10,404	13,673	15,385	16,501	17,166	中德
7,267	7,305	6,647	7,730	5,266	5,480	5,968	中法
2,699	2,394	3,456	3,428	2,227	2,645	3,152	中越
1,756	1,957	1,959	2,202	4,119	2,117	2,458	中瑞
943	1,413	1,230	3,669	1,018	890	1,340	中俄
67,271	69,758	53,188	74,575	72,060	73,577	84,575	中美
3,173	3,348	3,518	2,535	3,498	3,533	4,205	廈非
15,872	16,625	16,030	16,677	17,296	17,098	15,033	廈港
15,026	14,855	12,966	13,026	11,430	11,409	13,927	汕港
6,967	4,416	4,373	3,541	3,462	4,562	5,039	粵港
1,168	785	1,118	1,042	1,396	1,724	1,317	粵澳
數							
18,843	19,720	19,661	19,549	18,340	19,056	20,132	總計
1,531	1,305	1,193	1,015	1,169	1,146	1,393	滬非
3,305	3,883	3,958	4,120	4,064	3,815	3,636	滬港
1,133	1,215	1,222	1,344	1,069	1,091	1,143	滬爪
906	990	910	1,246	1,255	1,439	1,476	中德
768	690	679	813	588	543	613	中法
254	270	280	276	243	280	321	中越
163	153	151	164	239	156	216	中瑞
60	79	77	131	56	69	89	中俄
5,005	5,059	5,450	4,919	4,919	5,265	6,091	中美
411	409	437	377	458	484	554	廈非
2,471	2,719	2,650	2,602	2,032	2,490	2,159	廈港
2,211	2,266	1,965	1,966	1,637	1,647	1,504	汕港
772	647	638	520	523	547	533	粵港
43	35	51	56	88	84	69	粵澳



〔表32〕 無 線 電

電 台	總 計	報 費				
		合 計	政務報費	軍務報費	商務報費	新聞報費
總 計	4,723,870.21	4,550,105.17	53,730.34	8,517.59	1,305,423.82	59,537.96
國際電信局	3,013,573.70	2,920,087.02	—	—	—	—
第 一 區						
上海國際電台*	—	—	—	—	—	—
上海無線電台	602,905.98	550,651.06	1,636.35	—	548,316.28	29,346.87
上海海岸電台	78,256.34	78,170.16	—	—	—	—
啓東無線電台	1,666.21	1,095.56	64.70	5.70	1,022.96	—
崇明無線電台	2,261.30	2,117.75	339.10	3.14	1,731.64	—
崇堡無線電台 <sup>△</sup>	—	—	—	—	—	—
南京無線電台	126,821.04	118,746.84	34,624.72	131.16	31,766.52	2,819.35
蕪湖無線電台	17,155.32	16,242.68	15.55	7.64	16,084.84	48.48
杭州無線電台	6,672.66	5,980.35	498.95	302.55	4,622.72	410.99
寧波無線電台	16,540.84	14,996.73	113.90	49.07	14,189.19	15.75
定海無線電台	5,060.55	4,650.14	416.95	353.41	4,171.02	—
第 二 區						
漢口無線電台	136,651.92	129,886.12	403.25	257.20	115,568.34	9,506.20
武昌長波電台	35.40	35.40	—	—	35.40	—
南昌無線電台	28,115.79	26,589.22	234.27	211.85	18,249.22	7,809.44
長沙無線電台	32,638.66	29,734.14	83.45	21.12	27,039.24	1,906.86
沙市無線電台	13,333.49	12,306.50	1,812.55	1,906.85	8,575.30	—
宜昌無線電台	27,064.22	25,561.24	84.20	46.67	25,257.18	—
第 三 區						
青島短波電台	63,145.08	59,475.48	876.20	44.16	54,025.20	218.09
青島長波電台	10,532.17	10,187.66	—	—	—	—
烟台無線電台	25,595.17	24,691.04	1,069.75	46.64	17,160.50	—
威海衛無線電台	3,916.68	3,826.22	468.89	11.76	1,710.70	264.90
濟南無線電台	14,779.47	13,128.47	132.80	—	12,643.20	—

\* 上海國際電台收入，併入國際電信局內。

△ 崇堡無線電台收入，併入崇明無線電台內。

## 報 收 入

收 入				附 帶 收 入			
振務報費	船舶報費	國際報費	其他報費	合 計	掛 號 費	分 抄 費	其 他
220.88	74,297.74	3,044,966.49	3,410.35	173,765.04	37,215.00	6,778.73	129,771.31
—	—	2,920,057.02	—	93,491.68	—	514.27	92,977.41
—	—	—	—	—	—	—	—
145.86	—	—	1,155.70	22,254.92	12,906.00	1,507.60	7,541.32
—	57,293.69	20,876.47	—	86.18	—	73.06	13.12
—	—	—	2.20	570.65	14.00	12.20	544.45
—	—	7.67	36.20	143.55	20.00	.80	122.75
—	—	—	—	—	—	—	—
—	333.56	48,539.67	476.86	8,074.20	1,019.00	522.93	6,532.27
—	6.79	67.48	11.90	912.64	475.00	73.40	364.24
—	—	139.44	5.70	692.31	411.00	12.00	269.31
—	5.39	545.23	78.20	1,544.11	943.00	45.80	555.31
—	—	3.70	—	330.41	103.00	16.60	260.81
—	39.24	4,053.79	53.10	6,765.80	2,794.00	370.70	3,601.10
—	—	—	—	—	—	—	—
—	—	94.43	—	1,526.57	845.00	1.40	650.17
—	—	653.47	—	2,904.52	1,992.00	10.40	902.12
11.80	—	—	—	1,076.99	751.00	2.40	323.59
—	3.84	152.65	16.70	1,502.98	982.00	4.20	516.78
—	1,025.72	2,844.37	441.74	3,669.60	1,179.00	1,531.30	659.30
—	9,305.91	873.11	8.64	394.51	310.00	—	84.51
1.44	5,259.90	1,129.81	23.00	904.13	354.00	272.00	278.13
39.29	917.87	363.88	48.93	90.46	16.00	37.40	37.06
14.44	—	316.93	21.10	1,651.00	822.00	378.80	450.20





〔表33〕 無 線 電

電 台	營 業			
	總 計	職 員 薪 給	報 務 員 薪 給	技 術 員 薪 給
總 計	1,896,050.10	345,736.95	505,068.26	262,756.21
國際電信局	220,822.98	77,097.30	5,946.49	40,117.73
第 一 區				
上海國際電台	489,342.33	64,417.56	86,511.38	70,136.68
上海無線電台	298,448.91	52,697.06	110,009.26	33,071.86
上海海岸電台	33,506.20	2,825.43	20,246.67	6,529.43
啓東無線電台	4,565.31	345.00	1,373.65	1,656.19
崇明無線電台	9,559.88	464.68	4,426.01	1,728.00
崇堡無線電台	---	---	---	---
南京無線電台	64,904.63	13,825.48	21,514.47	6,008.56
蕪湖無線電台	15,613.67	2,464.91	4,540.12	1,926.33
杭州無線電台	11,996.75	2,307.38	3,763.36	2,137.08
寧波無線電台	17,230.30	3,636.00	2,268.00	2,160.00
定海無線電台	10,009.14	4,140.77	2,336.45	---
第 二 區				
漢口無線電台	128,2552.7	25,376.79	39,313.16	14,542.07
武昌長波電台	1,308.73	37.00	225.00	166.00
南昌無線電台	19,521.93	3,364.40	3,230.12	2,436.00
長沙無線電台	21,140.92	5,382.00	4,197.53	2,497.00
沙市無線電台	14,334.08	2,100.00	2,271.64	1,824.00
宜昌無線電台	29,960.63	7,256.15	6,155.49	2,153.33
第 三 區				
青島短波電台	43,249.59	11,252.35	12,155.39	4,545.48
青島長波電台	15,159.64	1,104.00	6,045.42	774.00
烟台無線電台	23,521.53	3,953.59	6,635.39	1,802.39
威海衛無線電台	10,866.07	1,033.38	2,539.50	2,298.10
濟南無線電台	15,854.27	3,872.17	1,755.50	2,191.03

△崇堡無線電台支出，併入崇明無線電台內。

## 報 支 出

支 出						資本支出
技工薪給	差役工食	辦公費	維持費	獎 卹 金	其 他	
66,637.76	104,515.06	349,513.16	207,342.57	17,966.71	36,543.42	99,091.23
—	5,960.90	32,992.01	—	2,663.20	6,045.35	8,964.30
13,598.65	18,419.20	83,359.21	143,275.96	4,097.40	5,526.29	25,631.71
10,853.74	20,242.02	59,088.38	8,786.82	3,657.91	41.86	25,241.98
941.93	1,085.83	6,241.10	32.30	93.50	510.01	1,397.66
150.00	378.54	285.88	334.00	—	12.05	142.60
876.00	780.00	966.30	264.55	15.00	39.34	235.68
—	—	—	—	—	—	—
1,888.71	6,146.63	12,282.88	1,905.05	695.20	637.65	538.00
632.65	1,710.00	3,393.92	888.55	56.50	.70	172.05
735.00	748.62	1,875.02	276.84	140.25	14.20	640.44
1,919.00	1,501.65	3,816.28	1,304.35	151.50	173.52	295.31
355.06	550.50	1,399.53	650.86	71.50	174.47	26.78
5,479.79	9,645.05	26,210.52	5,596.99	1,717.13	103.77	3,355.16
125.00	69.00	309.55	377.18	—	—	—
972.00	1,756.00	4,607.65	3,017.76	138.00	—	829.53
1,138.00	2,003.16	4,264.79	1,453.25	193.50	21.39	1,026.12
716.50	1,067.67	4,305.05	1,987.67	61.25	—	486.63
1,670.81	1,922.98	5,431.20	4,794.29	519.00	27.38	1,353.56
1,608.00	3,120.00	8,970.28	1,148.12	438.40	11.57	2,749.03
1,242.00	1,791.35	2,710.92	1,353.34	106.00	2.61	59.76
2,148.25	2,156.00	4,101.41	2,102.07	155.50	436.93	1,501.52
546.00	576.00	1,972.22	1,859.94	29.75	10.88	—
1,317.00	1,322.26	3,598.55	1,619.99	115.75	62.02	735.33

〔表33〕 無 線 電

電 台	營 業			
	總 計	職 員 薪 給	報 務 員 薪 給	技 術 員 薪 給
鄭州無線電台 .....	12,233.75	1,276.60	3,188.93	1,938.00
洛陽無線電台 .....	10,730.50	700.23	2,474.99	2,480.00
第 四 區				
廈門無線電台 .....	60,702.44	14,304.15	16,100.68	6,337.08
福州無線電台 .....	58,293.57	7,090.72	13,278.01	1,859.37
廣州無線電台 .....	.....	.....	.....	.....
汕頭無線電台 .....	.....	.....	.....	.....
第 五 區				
重慶無線電台 .....	47,011.99	1,941.83	16,765.36	10,529.23
萬縣無線電台 .....	15,370.15	2,012.40	4,964.00	1,593.16
成都無線電台 .....	23,727.47	3,778.00	3,968.00	3,788.00
綏州無線電台 .....	.....	.....	.....	.....
貴陽無線電台 .....	.....	.....	.....	.....
第 六 區				
蘭州無線電台 .....	.....	.....	.....	.....
西安無線電台 .....	4,161.80	278.06	856.88	194.00
第 七 區				
迪化無線電台 .....	.....	.....	.....	.....
喀什噶爾電台 .....	.....	.....	.....	.....
第 八 區				
天津無線電台 .....	86,693.41	12,728.19	30,024.84	15,530.64
天津廣播電台 .....	14,082.65	2,574.67	3,064.65	4,167.34
北平短波電台 .....	33,378.27	6,814.70	8,753.00	7,496.14
北平長波電台 .....	12,039.01	1,160.00	4,264.32	2,602.00
北平廣播電台 .....	7,941.53	2,124.00	—	2,880.00
大沽海岸電台 .....	.....	.....	.....	.....
章嘉無線電台 .....	.....	.....	.....	.....





〔表34〕 電 話

局 別	交換局所數	職工人數	綫路里程 (公里)	電 話 (容)	
				合 計 (號數)	磁石式 (號數)
總 計	57	4,040	3,156.08	60,010	6,030
首 都	4	273	264.62	5,100	100
上 海	7	278	631.81	5,850	200
蘇 州	2	200	159.52	2,050	50
鎮 江	1	87	52.84	700	700
揚 州	1	42	30.28	400	400
蕪 湖	2	48	35.81	700	700
蚌 埠	1	23	7.22	200	200
九 江	2	26	11.28	250	250
武 漢	4	406	241.97	6,000	—
沙 市	2	19	20.05	250	250
青 島	2	153	330.01	3,470	170
威 海 衛	1	9	107.42	100	100
烟 台	1	62	46.63	600	600
天 津	12	972	351.59	16,010	510
北 平	10	1,299	661.50	17,000	500
保 定	1	31	33.41	400	400
鄭 州	1	30	9.76	300	300
洛 陽	1	16	10.93	100	100
太 原	2	66	149.43	500	500
吉 林	.....	.....	.....	.....	.....
長 春	.....	.....	.....	.....	.....
洪 南	.....	.....	.....	.....	.....



〔表35〕 電 話

局 別	總 計	員 司
總 計.....	4,040	549
首 都.....	273	39
上 海.....	278	48
蘇 州.....	200	30
鎮 江.....	87	15
揚 州.....	42	6
蕪 湖.....	48	5
蚌 埠.....	23	4
九 江.....	26	2
武 漢.....	406	44
沙 市.....	19	2
青 島.....	153	29
威 海 衛.....	9	—
烟 台.....	62	10
天 津.....	972	121
北 平.....	1,299	174
保 定.....	31	5
鄭 州.....	30	4
洛 陽.....	16	1
太 原.....	66	10
吉 林.....	.....	.....
長 春.....	.....	.....
洮 南.....	.....	.....

## 職 工

技 術 員	話 務 員	技 工	工 役
148	1,731	1,119	493
19	71	113	31
17	83	87	43
13	96	34	28
3	45	11	13
1	22	7	6
2	24	11	6
1	8	6	4
1	12	6	5
13	187	101	61
1	7	6	3
9	40	52	23
1	4	2	2
3	28	12	10
23	388	340	95
33	651	301	140
2	15	5	4
1	14	6	5
1	6	4	4
1	30	15	10
.....	.....	.....	.....
.....	.....	.....	.....
.....	.....	.....	.....



















(表40) 電 話 交

局 別	交換局所數	用 戶 數	用戶話機數	每日用戶 平均總呼數	每日一用戶 平均呼數
總 計	57	自18,840 工25,376	自19,662 工29,704	自592,307 工582,226	自37 工23
首 都	4	自 4,141 工 69	自 4,331 工 72	自267,561 工 912	自65 工13
上 海	7	自 2,651 工 256	自 2,681 工 545	.....	.....
蘇 州	2	2,099	2,140	20,649	10
鎮 江	1	595	634	7,677	13
揚 州	1	259	276	5,129	20
蕪 湖	2	401	417	4,569	11
蚌 埠	1	150	187	2,463	14
九 江	2	167	176	3,057	18
武 漢	4	自 316 工 3,717	自 326 工 3,948	..... 工56,103	..... 工15
沙 市	2	148	147	2,805	19
青 島	2	自 3,253 工 98	自 3,229 工 412	自98,506 工 3,489	自50 工36
威 海 衛	1	98	105	1,647	17
烟 台	1	596	750	14,859	25
天 津	12	自 8,449 工 3,340	自 9,105 工 4,820	自225,940 工 55,232	自27 工17
北 平	10	12,390	14,096	381,677	31
保 定	1	276	279	9,353	34
鄭 州	1	217	224	4,412	20
洛 陽	1	42	43	724	17
太 原	2	423	433	7,439	17
吉 林	.....	.....	.....	.....	.....
長 春	.....	.....	.....	.....	.....
洮 南	.....	.....	.....	.....	.....

















〔表44〕 民 營 電 話 公 司 概 況

公 司 名 稱	電 話 機 (容 量)			資 本 總 額 (銀 元)	公 司 性 質	
	合 計	磁 石 式	共 電 式			自 動 式
江 蘇						
無錫電話公司.....	1,400 <sup>號</sup>	—	1,400 <sup>號</sup>	—	400,000	股份有限
常熟電話公司.....	1,050	50 <sup>號</sup>	—	1,000 <sup>號</sup>	120,000	股份有限
武進電話公司.....	840	—	840	—	120,000	股份有限
南通大聰電話公司.....	570	570	—	—	85,000	股份有限
太倉電話公司.....	450	450	—	—	40,000	股份兩合
江陰電話公司.....	450	450	—	—	60,000	.....
徐州電話公司.....	400	400	—	—	57,000	兩合無限
松江電話公司.....	300	300	—	—	30,000	股份有限
海門電話公司.....	210	210	—	—	.....	.....
崑山電話公司.....	200	200	—	—	20,000	股份兩合
嘉定電話公司.....	200	200	—	—	15,000	股份有限
滬陽電話公司.....	200	200	—	—	.....	.....
泰縣電話公司.....	200	200	—	—	20,000	股份有限
盛澤電話公司.....	200	200	—	—	15,000	股份有限
高郵電話公司.....	150	150	—	—	20,000	股份有限
溧陽電話公司.....	100	100	—	—	10,000	股份有限
泰興電話公司.....	50	50	—	—	.....	.....
浙 江						
杭州電話公司.....	2,450	2,450	—	—	.....	.....
四明電話公司.....	1,300	1,300	—	—	250,000	股份有限
嘉興中興電話公司.....	550	550	—	—	50,000	股份有限
紹興電話公司.....	500	—	500	—	.....	.....
吳興電話公司.....	500	500	—	—	50,000	股份有限
嘉善電話公司.....	300	300	—	—	40,000	股份有限
溫州電話公司.....	300	300	—	—	.....	.....
平湖永通電話公司.....	250	250	—	—	25,000	兩合有限
硤石捷利電話公司.....	240	240	—	—	.....	.....
定海電話公司.....	200	200	—	—	.....	.....
南潯電話公司.....	150	150	—	—	25,000	無限公司

〔表44〕 民 營 電 話 公 司 概 況——續

公 司 名 稱	電 話 機 (容 量)				資 本 總 額 (銀 元)	公 司 性 質
	合 計	磁 石 式	共 電 式	自 動 式		
楓涇電話公司……………	100 <sup>號</sup>	100 <sup>號</sup>	—	—	4,000	股份有限
崇德通利鄉村電話公司……	100	100	—	—	……	……
廣達電話公司……………	60	60	—	—	……	……
吳興雙林鎮電話公司…………	50	50	—	—	……	……
海寧電話公司……………	50	50	—	—	……	……
袁化電話公司……………	50	50	—	—	……	……
海寧斜川電話公司……………	18	18	—	—	……	……
湖 北						
宜昌清新電話公司……………	200	200	—	—	……	……
湖 南						
常德常敏電話公司……………	300	300	—	—	40,000	股份有限
山 東						
濟南電話公司……………	3,000	—	3,000 <sup>號</sup>	—	696,440	限份有限
河 北						
滄縣電話公司……………	100	100	—	—	6,500	股份有限
河 南						
國城隴陽電話公司……………	100	100	—	—	12,000	股份有限
福 建						
福州電話公司……………	1,500	—	—	1,500 <sup>號</sup>	150,000	股份有限
廈門電話公司……………	1,440	—	1,440	—	300,000	股份有限
漳州通敏電話公司……………	200	200	—	—	100,000	股份有限
莆田電話公司……………	200	200	—	—	15,000	股份有限
廣 東						
新會江門玲新電話公司……	850	850	—	—	80,000	股份有限
察 哈 爾						
張家口電話公司……………	800	800	—	—	100,000	股份有限
綏 遠						
歸綏電話公司……………	400	400	—	—	50,000	股份有限
包頭電話公司……………	200	200	—	—	30,000	股份有限
豐鎮電話公司……………	100	100	—	—	20,000	股份有限

〔表45〕 長 途 電

區 別	通 話 處 所	職 工 人 數	線 路 長 度 (公里)	電 話 機 (部)
總 計.....	388	1,189	14,863.63	619
江 蘇.....	79	242	2,783.81	185
浙 江.....	63	110	1,304.40	92
安 徽.....	27	14	892.00	23
江 西.....	7	9	267.00	9
湖 南.....	19	28	1,002.24	24
山 東.....	55	305	853.16	86
河 北.....	40	264	1,124.00	64
河 南.....	32	23	1,657.63	53
山 西.....	28	72	1,589.00	33
陝 西.....	17	53	1,225.73	19
遼 吉 黑.....	.....	.....	.....	.....
熱 察 綏 蒙.....	21	69	2,134.66	26

〔表46〕 長 途 電 話 通 話 處

區 別	通 話 處 所			
	合 計	電 話 局	營 業 處	代 辦 處
總 計.....	388	16	302	70
江 蘇.....	79	5	52	22
浙 江.....	63	—	30	33
安 徽.....	27	2	25	—
江 西.....	7	1	5	1
湖 南.....	19	—	19	—
山 東.....	55	2	52	1
河 北.....	40	3	37	—
河 南.....	32	2	29	1
山 西.....	28	1	27	—
陝 西.....	17	—	16	1
遼 吉 黑.....	.....	.....	.....	.....
熱 察 綏 蒙.....	21	—	10	11

## 話 總 况

通話次數	營業收支 (銀元)			資本支出
	收入	支出	盈或虧	
1,285,984	537,445.18	241,954.99	295,490.19	3,059.45
346,323	204,407.45	75,650.80	138,757.15	2,808.08
138,834	54,966.92	44,251.10	10,715.82	209.88
13,442	3,659.40	3,875.91	-216.51	—
3,151	-----*	-----*	-----*	-----*
15,556	-----*	-----*	-----*	-----*
84,473	100,160.39	35,137.51	65,022.88	71.49
605,677	117,413.63	64,209.73	53,203.90	—
28,110	11,748.40	2,298.36	9,450.04	—
27,347	25,581.40	10,565.40	15,016.00	—
3,222	-----*	-----*	-----*	-----*
.....	.....	.....	.....	.....
14,849	19,507.59	5,966.68	13,540.91	—

\* 已包括在各該區電報收支內

## 所 線 路 及 機 械

線		路		機 械	
線路長度 (公里)	線條長度 (公里)	電桿數	交換機 (座席)	電 話 機	電 話 機
14,563.68	26,020.33	179,423	113	619	619
2,783.81	6,493.25	42,204	34	185	185
1,304.40	2,182.50	18,433	34	92	92
892.00	892.00	9,501	3	23	23
267.00	534.00	3,690	4	9	9
1,002.24	1,054.08	12,342	2	24	24
853.16	2,146.70	13,533	10	56	56
1,124.00	6,063.73	19,032	17	64	64
1,687.63	1,687.63	19,791	5	53	53
1,589.00	1,606.00	14,614	2	35	35
1,225.73	1,225.73	12,582	1	19	19
.....	.....	.....	.....	.....	.....
2,134.66	2,134.66	13,701	1	26	26



[表47] 長 途 電

區 別	總 計	專 任				
		合 計	技 術 員	報 務 員 及 話 務 員	事 務 員	技 工
總 計.....	1,189	728	17	370	67	144
江 蘇.....	242	191	4	131	14	2
浙 江.....	110	110	3	70	5	3
安 徽.....	14	14	1	6	4	—
江 西.....	9	8	—	4	—	—
湖 南.....	23	4	1	—	1	1
山 東.....	305	65	2	43	7	3
河 北.....	264	250	3	81	22	134
河 南.....	23	23	2	9	3	1
山 西.....	72	33	1	12	2	—
陝 西.....	53	5	—	5	—	—
遼 吉 黑.....	.....	.....	.....	.....	.....	.....
熱 察 綏 蒙.....	69	25	—	9	9	—

[表48] 長 途 電 話

區 別	總 計	一 月	二 月	三 月	四 月	五 月
總 計.....	1,285,984	108,447	90,756	109,099	108,482	117,635
江 蘇.....	346,323	26,889	24,335	27,474	28,487	29,041
浙 江.....	133,834	15,353	10,751	10,803	11,541	13,430
安 徽.....	13,442	816	554	602	769	931
江 西.....	3,151	—	—	—	27	16
湖 南.....	15,556	—	—	—	—	—
山 東.....	84,473	5,536	5,210	6,604	6,155	7,022
河 北.....	605,677	55,068	46,411	59,260	57,567	63,245
河 南.....	28,110	—	—	—	—	—
山 西.....	27,347	3,217	2,403	2,678	2,170	2,172
陝 西.....	8,222	—	—	471	522	642
遼 吉 黑.....	.....	.....	.....	.....	.....	.....
熱 察 綏 蒙.....	14,840	1,568	1,093	1,207	1,214	1,136

# 工 職 話

差 役	兼					差 役
	合 計	技 術 員	報 務 員 及 報 話 務 員	事 務 員	技 工	
130	461	17	109	87	113	135
40	51	6	13	3	—	29
29	.....	.....	.....	.....	.....	.....
3	.....	.....	.....	.....	.....	.....
4	1	—	—	—	1	—
1	24	—	21	3	—	—
10	240	7	26	54	99	54
10	14	2	2	—	10	.....
8	.....	.....	.....	.....	.....	.....
18	39	1	19	6	1	12
—	48	—	15	7	1	25
.....	.....	.....	.....	.....	.....	.....
7	44	1	13	14	1	15

## 通 話 次 數

六 月	七 月	八 月	九 月	十 月	十 一 月	十 二 月
96,280	101,753	102,153	106,519	116,450	113,733	114,297
28,053	29,765	27,631	29,523	33,057	31,331	30,707
12,416	11,696	11,033	10,666	10,730	10,024	10,386
596	915	879	954	1,503	2,076	2,317
12	5	1	206	747	892	1,045
—	2,133	2,257	2,448	2,686	2,886	3,146
5,779	5,641	7,013	8,426	8,762	9,145	9,150
45,975	45,562	46,310	45,713	47,392	46,653	46,516
—	3,259	3,532	4,325	5,653	5,663	5,643
1,855	1,354	1,633	2,072	2,544	2,451	2,769
209	556	721	1,020	1,366	1,256	1,459
.....	.....	.....	.....	.....	.....	.....
1,085	867	1,168	1,436	1,450	1,366	1,259

〔表49〕 長 途 電

區 別	總 計	通 話 費	專 線 費
總 計.....	537,445.18	426,582.70	540.00
江 蘇.....	204,407.45	140,940.25	468.00
浙 江.....	54,966.92	52,316.40	—
安 徽.....	3,659.40	3,169.20	—
江 西.....	—	—	—
湖 南.....	—	—	—
山 東.....	100,169.39	66,651.05	—
河 北.....	117,413.63	116,439.90	—
河 南.....	11,748.46	9,033.90	—
山 西.....	25,531.40	22,697.00	72.00
陝 西.....	—	—	—
遼 吉 黑.....	.....	.....	.....
熱 察 綏 蒙.....	19,507.59	15,335.00	—

\* 已包括在各該區報電收入內

〔表50〕 長 途 電

區 別	營 業 支					
	總 計	職 員 薪 給	話 務 局 薪 給	技 工 薪 給	差 役 工 食	辦 公 費
總 計.....	241,954.99	48,617.59	95,485.22	26,407.50	12,116.14	46,863.56
江 蘇.....	75,650.30	15,525.38	33,490.16	1,158.00	3,427.40	17,417.44
浙 江.....	44,251.10	7,067.67	22,552.50	792.00	3,844.20	7,030.63
安 徽.....	3,875.91	1,928.04	600.00	—	110.04	1,104.06
江 西.....	—	—	—	—	—	—
湖 南.....	—	—	—	—	—	—
山 東.....	35,137.51	10,012.00	12,442.52	1,404.00	1,163.50	8,135.60
河 北.....	64,209.73	10,840.50	20,076.90	23,053.50	729.00	7,855.38
河 南.....	2,298.36	168.00	822.67	—	232.00	844.35
山 西.....	10,565.40	1,454.00	3,880.47	—	1,828.00	2,565.53
陝 西.....	—	—	—	—	—	—
遼 吉 黑.....	.....	.....	.....	.....	.....	.....
熱 察 綏 蒙.....	5,966.68	1,622.00	1,620.00	—	732.00	1,860.52

\* 已包括在各該區電報支出內


## 話 收 入

商公司過線費	掛 號 費	專 力 費	過 線 手 續 費	其 他
75,789.55	3,160.00	22,081.95	5,351.00	3,939.98
51,829.65	3,015.00	6,952.55	466.00	736.00
—	—	2,372.00	—	278.52
—	60.00	430.20	—	—
—	—	—	—	—
—	—	—	—	—
23,959.90	85.00	4,597.80	4,840.00	26.64
—	—	924.30	—	49.43
—	—	2,714.50	—	—
—	—	2,525.20	45.00	242.20
—	—	—	—	—
—	—	—	—	—
—	—	1,565.40	—	2,607.19

## 話 支 出

出			資 本 支 出			
維持費	獎 郵 金	其 他	總 計	線 路	機 件	器 具
8,088.51	2,417.15	1,959.32	3,089.45	97.22	2,595.01	397.22
2,470.84	522.55	1,638.53	2,808.08	97.22	2,313.64	397.22
1,488.43	1,399.60	76.07	209.88	—	209.88	—
127.17	—	6.60	—	—	—	—
—	—	—	—	—	—	—
—	—	—	—	—	—	—
1,435.38	311.20	183.31	71.49	—	71.49	—
1,652.05	—	2.40	—	—	—	—
181.34	—	—	—	—	—	—
704.59	94.90	37.86	—	—	—	—
—	—	—	—	—	—	—
—	—	—	—	—	—	—
28.71	88.90	14.55	—	—	—	—

丙 編



郵 政

# 說 明

## I 郵 政

### 概 况

本年郵政事業，仍受時局之影響，未能有長足之進步，去年東北郵政停辦，已遭鉅大之損失。今春熱河淪陷，停郵之區益廣，繼以華北戰禍，新疆變故，川省內戰，以及閩叛各役，無不阻礙郵務之發展，摧殘郵政之基業。因之本年設施，重在維持事業，于縮緊之中，仍極力改進業務，擴充設備，至郵運航空，則特飛猛晉，發展極速，視往昔有特殊之進步，爰將一年中之重要工作，分述如次：

(一)取締民信局限期結束 郵政爲國家專營事業，各處民信局，防礙郵政統一，早經民國十七年交通會議議決，應于民國十九年內一律取消在案，嗣以該信業各商幫，聯名環請，本部體恤商艱，曾飭郵政總局，擬具暫行掛號領照辦法，以期逐漸取締，施行以來，收效甚微，終屬有礙郵權之統一。現經本部令飭各地民信局，統限于廿三年底止結束，停止營業，並請各省市軍政機關，盡力協助郵局，嚴行取締，各民局於本部限定期間內，一律結束，以維郵權，而資統一。

(二)停征郵包稅 郵包稅捐，自民國廿一年元旦通令停止征收後，各地軍政機關，或地方團體，仍假借名義，或巧立名目，置所設卡，對於過境或入境郵包，征收捐稅。從價高者達百分之二十，從量則每件三元以上。此種捐稅，實屬破壞郵章，阻礙郵運，其影響業務，甚為重大。本部特呈請行政院，並轉請軍事委員會，嚴令撤消。

(三)改訂航空郵運費及南洋郵資 航空郵件資費，原規定每一航區內，每件重二十公分，收國幣一角五分。從未增改，現因年來金價增高，飛機所需汽油，價目奇漲，所聘外籍機師，薪津亦鉅。本部為維持郵航事業，酌改加郵資。于二月起，信函及明信片之航空資費，改為二角五分。至新聞紙航空郵費，原係每一航區重二十公分收費一角五分，本部為便利民衆增進文化起見，特改為不論飛航區域，每重五十公分仍收費一角五分。又郵局給付航空公司之新聞紙運費，原係每一航區每公斤七元五角，現改為不論航區，每公斤運費三元，寄往南洋羣島及馬來聯邦信件，以前為優待僑胞，按照國際郵件每重二十公分收費一角之規定，減半收費五分。查國際郵資均按金佛郎折合計算，金價高漲，則賠累甚鉅，現國際郵資已改為每重廿公分收費二角五分，寄往南洋羣島及馬來聯邦信件，亦當改為減半收費一角二分半，庶可減少遭受金貴之影響，藉輕虧累也。

(四)參加國際郵政會議 國際郵政會議，于明年（一九三四）二月在埃京開羅舉行第十次大會，我國爲一九二九年國際郵政公約簽字國之一，經埃及外交部照請派遣代表，到會與議。此次開會，值東北郵政被迫停辦尚未收回時，關於國際聯郵事項，僞組織難免不企圖參加，以冀承認，至關重要。特派駐瑞公使胡世澤，駐葡公使張歆海，郵政總局局長黃乃樞三員，爲全權代表。本部祕書黃曾樾，郵政洋員克立德麥倫達等爲參贊，參加會議，另由部頒該代表等信條，以資遵守。

(五)郵運航空事業之推進 本年航空事業，發展甚快，開闢航線，增加資本，籌築機場，購置新機，積極擴充，不遺餘力，茲擇其重要者，列述如下：

(甲)開闢滬平沿海航線 中國航空公司，去歲計畫將京平航線，改由沿海經過，定爲津滬線，現更應時勢需要，將是線東南段繞道南京，西北段延長至北平，于一月十一日起開航，嗣以該線路程遼遠，由上海繞道南京，再經海州青島天津，當日必難達到北平，爲迅速直捷起見，改由上海逕赴海州。

(乙)完成滬蜀航線 滬蜀航線原名滬蓉，起于上海，迄于成都。十九年開始航行滬漢一段，十二月間展至宜昌，二十年十月展至重慶，由重慶至成都一段，（卽渝蓉段）計長一七二公里，因有障礙，迄未通航。現以川事解決，特電商川省當局，規定開航此段航線辦法，于六月一日正式通航。



(丙)開辦滬粵線 滬粵線爲中國航空公司原定三大航線之一，早經籌備開辦，此線由上海經溫州福州廈門汕頭直達廣州。購置塞可斯兩架，準備七月初開航，該公司爲本部與美商飛運公司合組，現飛運公司介紹太平洋航空公司，經辦此線，遲至十月廿四日，始正式開航。

(丁)漢粵線之試航 查粵省爲我國與歐洲通商之巨埠，應有直達通航之路線，以便國際間之交通。歐亞航空公司滬新航線，起自上海，經南京洛陽西安蘭州迪化，迄于塔城。茲擬添設由廣州經長沙漢口以達西安而與滬新線相銜接之一線，使滬新線與此線之飛航，成爲貫通南北之樞紐。經該公司派員由漢口沿粵漢鐵路試航，五月五日由漢飛抵長沙，六日抵廣州，並於八日飛香港，九日循原道歸漢轉滬。此段已獲湖南廣東兩省當局協助贊同，即將籌劃設備，以期早日通航云。

### 局 所

本年局所數目，管理局與一等局，皆與上年相同，並無增減。惟二等郵局減少五十處，大都係降爲三等郵局，故三等郵局數目連同由代辦所改升者在內，共增六十八處。支局增加兩處，郵寄代辦所則增加九十八所，其詳數見下表：

【副表十六】 民國二十二年與二十一年郵政局所比較增減數

郵 區	郵 局						代 辦 所
	總 計	管 理 局	一 等 局	二 等 局	三 等 局	支 局	
總 計.....	+20	—	—	-50	+68	+2	+98
蘇 皖.....	+1	—	—	-1	+2	—	+18
上 海.....	+1	—	—	-7	+8	—	-2
浙 江.....	—	—	—	—	—	—	+12
江 西.....	+1	—	—	-7	+8	—	+14
湖 北.....	+2	—	—	—	+2	—	+1
湖 南.....	—	—	—	+1	-1	—	+15
東 川.....	—	—	—	+1	-1	—	+7
西 川.....	+1	—	—	—	+1	—	-1
山 東.....	+2	—	—	-33	+34	+1	+1
河 北.....	+1	—	—	-3	+3	+1	+3
北 平.....	+5	—	—	—	+5	—	-7
河 南.....	-1	—	—	—	+1	—	+8
山 西.....	+1	—	—	—	+1	—	+3
陝 西.....	+1	—	—	—	+1	—	+3
甘 肅.....	+1	—	—	—	+1	—	-1
福 建.....	—	—	—	+1	-1	—	+5
廣 東.....	+1	—	—	-1	+2	—	+29
廣 西.....	+1	—	—	—	+1	—	+3
雲 南.....	—	—	—	-1	+1	—	+8
貴 州.....	—	—	—	—	—	—	-16
遼 寧.....	.....	.....	.....	.....	.....	.....	.....
吉 黑.....	.....	.....	.....	.....	.....	.....	.....
新 疆.....	—	—	—	—	—	—	—

各種信櫃以及郵站與代售郵票處，本年以湖北區增加一百五十九處為最多，蘇皖北平東川等區次之，其餘各區均略有增減，以河北廣東福建三區所減者為最多。總計全國總數由三萬零六百七十處，減為三萬零二百二十五處，較之上年減少四百一十五處，其詳數見下表：

【副表十七】民國二十二年與二十一年郵政信櫃等比較增減數

郵 區	總 計	城 邑 信 櫃	村 鎮 信 櫃	村 鎮 郵 站	代 售 郵 票 處
總 計	-415	-23	+136	-618	+90
蘇 皖	+68	-5	+30	+19	+24
上 海	+41	—	+2	+26	+13
浙 江	+42	-13	+55	—	—
江 西	-52	—	-24	-29	+1
湖 北	+159	—	-6	+139	+29
湖 南	+9	+1	+15	-9	+2
東 川	+56	-1	+42	+26	-11
西 川	+45	—	+36	+8	+1
山 東	-323	—	+1	-326	+2
河 北	-212	-1	-4	-212	+5
北 平	+62	—	+5	+49	+8
河 南	-243	-2	-2	-245	+6
山 西	-1	—	-10	-1	+10
陝 西	-1	—	-8	+5	+2
甘 肅	+15	-2	+8	+9	—
福 建	-116	—	-5	-106	-5
廣 東	-19	-3	-23	+5	+2
廣 西	+22	-1	+14	+9	—
雲 南	+31	+5	+9	+17	—
貴 州	-1	-1	+1	-2	+1
遼 寧	.....	.....	.....	.....	.....
吉 黑	.....	.....	.....	.....	.....
新 疆	—	—	—	—	—

## 職 工

本年職工總計爲二萬六千一百一十人，較去歲減少一千一百九十五人，工役總計爲一萬七千零七十七人，較去年減少九千一百十九人。若按職名分別言之，則華員中計有郵務長九人，副郵務長二十四人（內有三人署理郵務長），郵務員四千九

百五十二人(內有二十六人署理副郵務長)，郵務佐三千九百九十六人，雜項人員九人，以上共計華員八千九百九十人。

至於洋員中則有郵務長十三人，副郵務長十二人(內有六人署理郵務長)，郵務員十四人(內有十人署副郵務長)，雜項人員四人，以上共計洋員四十三人，較去年減少十一人。

### 郵 路

郵路里程，本年總計數目爲四十五萬二千八百十八公里，較上年減少二三七公里。分析言之，郵差郵路減七千五百二十四公里，水道郵路減一千三百二十公里，而增加者，以航空郵路爲最多。蓋因本年滬粵線開航，滬蜀航線展至成都，滬平線新增平津一段，故共增五千二百零六公里。汽車郵路增加三千三百四十三公里，其中以江西，福建兩區爲最多，因剿匪增築公路極形發達也。鐵道郵路則無多增減，其詳數見下表：

【副表十八】 民國二十二年與二十一年各區郵路比較增減數

郵 區	總 計	郵差幹路 及支路	水道郵路	鐵道郵路	汽車郵路	航空郵路
總 計.....	-237	-7,524	-1,320	+58	+3,343	+5,206
蘇 皖.....	+948	+214	+494	+38	+203	—
上 海.....	+36	+26	-15	—	+25	—
浙 江.....	+936	-253	+836	—	+353	—
江 西.....	+457	-550	—	—	+1,007	—
湖 北.....	-646	+121	—	+23	-790	—
湖 南.....	+492	-288	+679	-1	+102	—
東 川.....	-1,800	-1,454	-596	—	+250	—
西 川.....	-3,338	-3,178	-160	—	—	—
山 東.....	-396	-716	+126	—	+194	—
河 北.....	-536	-535	—	-1	—	—
北 平.....	+66	+45	—	—	+21	—
河 南.....	+468	+52	+92	—	+294	—
山 西.....	-273	-566	—	—	+293	—
陝 西.....	-7	+17	—	—	-24	—
甘 肅.....	-499	-499	—	—	—	—
福 建.....	+304	+28	+135	—	+141	—
廣 東.....	+361	-400	+23	-1	-739	—
廣 西.....	+1,295	-281	+1,030	—	+546	—
雲 南.....	+596	+606	—	—	-10	—
貴 州.....	+56	+57	-1	—	—	—
遼 寧.....	.....	.....	.....	.....	.....	.....
吉 黑.....	.....	.....	.....	.....	.....	.....
新 疆.....	—	—	—	—	—	—
不能分區者.....	+1,233	—	-3,963	—	—	+5,206

## 國內郵件包裹

本年郵件交寄數目，因東北方面之完全停頓，致損失有三千五百萬件之巨，故雖有上海蘇皖等區之鉅額增加，總計仍不及上年之數。本年總計爲七萬六千五百六十四萬八千件，比較

去年少三百十三萬一千七百五十二件。其各區之增減情形見下表：

【副表十九】民國二十二年與二十一年國內交寄郵件比較增減數

郵 區	二十二年	二十一年	增 或 減
總 計.....	765,648,000	768,779,752	-3,131,752
蘇 皖.....	106,183,500	100,314,800	+5,968,700
上 海.....	210,806,700	177,281,400	+33,525,300
浙 江.....	47,534,400	47,296,700	+237,700
江 西.....	21,511,900	18,327,970	+3,183,930
湖 北.....	27,246,400	28,850,200	-1,603,800
湖 南.....	19,467,700	18,608,510	+859,190
東 川.....	16,716,300	18,145,900	--1,429,600
西 川.....	26,561,200	25,835,600	+725,600
山 東.....	41,753,600	43,611,800	-1,858,200
河 北.....	56,651,600	66,558,900	-9,907,300
北 平.....	51,311,900	50,946,600	+365,300
河 南.....	29,778,200	27,502,302	+1,975,838
山 西.....	11,646,100	13,792,132	-2,146,032
陝 西.....	9,155,500	7,427,400	+1,728,100
甘 肅.....	3,101,000	3,004,000	+97,000
福 建.....	25,849,200	25,467,250	+381,950
廣 東.....	43,150,400	43,465,300	-314,900
廣 西.....	8,608,700	7,788,428	+820,272
雲 南.....	4,108,200	3,894,600	+213,600
貴 州.....	4,367,200	4,369,100	-1,900
遼 寧.....	.....	16,153,500	-16,153,500
吉 黑.....	.....	19,092,000	-19,092,000
新 疆.....	88,300	845,300	-757,000

本年航空郵件，亦不及上年之多，總計信函及明信片，新聞紙印刷物等共為三百三十萬零七百三十五件（此數已包括在上述郵件總數之內）。較去歲四百零四萬四千七百九十六件減

少百分之十九。至航空包裹之遞寄件數，則增百分之三十一。

本年國內交寄包裹件數，總計為六百零七萬四千九百五十件，較去歲約增百分之一·五。重量為四千九百八十五萬四千六百五十公斤，較去歲約增百分之九。若按區別觀之，則以上海廣東增加為最多，遼寧吉黑兩區完全停頓。其詳情見下表：

【副表二十】民國二十二年與二十一年國內交寄包裹比較增減數

郵 區	二十二年		二十一年		增 或 減	
	件 數	重(公斤)量	件 數	重(公斤)量	件 數	重(公斤)量
總 計.....	6,074,950	49,854,650	5,989,543	45,585,514	+85,407	+4,269,136
蘇 皖.....	412,300	2,155,600	418,600	2,585,300	-6,300	-429,700
上 海.....	1,597,400	16,668,100	1,275,500	11,692,400	+321,900	+4,975,700
浙 江.....	264,100	1,240,700	273,300	1,554,200	-9,200	-313,500
江 西.....	73,600	381,750	63,030	325,360	+10,570	+56,390
湖 北.....	235,500	1,512,250	193,300	1,269,398	+42,200	+242,852
湖 南.....	113,500	605,150	95,390	398,380	+18,110	+206,770
東 川.....	160,450	1,713,100	187,000	2,127,000	-26,550	-413,900
西 川.....	323,300	2,045,600	282,000	1,855,200	+41,300	+190,400
山 東.....	538,950	5,418,500	553,500	4,539,800	-14,550	+878,700
河 北.....	566,450	4,539,650	604,650	4,611,860	-38,230	-72,210
北 平.....	825,500	6,685,400	749,700	6,358,963	+75,800	+326,437
河 南.....	247,000	1,645,200	216,016	1,299,962	+30,984	+345,238
山 西.....	121,200	734,200	116,639	929,938	+4,561	-195,738
陝 西.....	45,500	394,300	37,300	250,800	+8,200	+143,500
甘 肅.....	39,500	337,500	34,100	421,300	+5,700	-83,800
福 建.....	188,000	1,410,900	168,720	1,158,474	+19,280	+252,426
廣 東.....	245,800	1,750,400	201,940	1,095,200	+43,860	+655,200
廣 西.....	20,700	133,150	18,623	101,579	+2,072	+31,571
雲 南.....	34,400	291,300	26,400	195,200	+8,000	+96,100
貴 州.....	21,300	161,700	23,100	132,600	-1,800	+29,100
遼 寧.....	.....	.....	144,000	772,600	-144,000	-772,600
吉 黑.....	.....	.....	300,200	1,893,900	-300,200	-1,893,900
新 疆.....	200	200	6,500	16,100	-6,300	-15,900

## 國 際 聯 郵

本年國際間互換直封總包，繼續商得英屬印度同意，定上海及孟買兩局為互換局。蘇俄方面，亦已與該國郵政當局協商，互換包裹協定草案。又本年發往亞洲南部及歐洲之航空郵件，利用阿姆斯特丹至彭頓航空線寄遞，由新加坡郵局居間轉遞，其寄達處所如下：

曼谷Bangkok	仰光Rangoon	喀爾喀達Calcutta
普通孟斯Budapest	倫敦London	比利時Belgiun
南非洲SouthAfrica	派克達德Bagkdad	開羅Cairo
雅典Athens	阿姆斯特丹Amsterdam	蘇丹Sudan
羅特西亞Rhodesia		

本年國際郵件，交寄數目總計為五千七百三十萬零六千件，較去年減少十七萬三千六百八十八件。在此總數之中，依洲別言，以亞洲為最多，約占百分之五八·九三；美洲次之，占百分之一九·六〇；歐洲又次之，占百分之一八·一九；非洲居第四位；占百分之二·二四；澳洲為最少，占百分之一·一九。綜觀五洲所占之百分數，與前去兩年比較，非洲躍至第四位。

【副表二十一】 近三年各洲國際交寄郵件百分數比較

洲 別	二十二年	二十一年	二十年
總計.....	100.00	100.00	100.00
亞洲.....	58.93	59.81	58.06
歐洲.....	18.04	18.19	19.86
美洲.....	19.60	19.89	20.04
澳洲.....	1.19	1.65	1.59
非洲.....	2.24	0.46	0.45



若依國別觀之，其中交寄件數最多者為日本，次之為北美合眾國及大不列顛，再次為加拿大，德意志法蘭西諸國。至於接收件數，亦以日本北美合眾國為最多，大不列顛德意志加拿大諸國次之，茲特將近三年各國交寄及接收郵件百分數，列表于次：

【副表二十二】 近三年來國際交寄及接收郵件之百分數比較

國 別	交 寄 數			接 收 數		
	二十二年	二十一年	二十年	二十二年	二十一年	二十年
總 計.....	100.00	100.00	100.00	100.00	100.00	100.00
日 本.....	24.34	26.63	24.45	23.49	20.67	21.94
北美合眾國.....	16.05	15.73	15.68	19.68	20.50	19.29
大不列顛.....	10.83	10.58	10.34	13.01	13.49	12.69
德 意 志.....	3.26	3.27	3.76	7.41	8.20	8.70
加 拿 大.....	3.49	3.42	3.38	2.01	2.10	1.87
法 蘭 西.....	2.21	2.53	3.01	4.93	5.27	5.48
鮮.....	1.59	1.53	2.28	1.29	.98	2.61
印 度.....	1.05	1.39	1.29	1.82	1.84	1.54
其他各國.....	37.18	34.92	35.81	26.36	26.95	25.88

## 財 務

本年郵政收入為三千二百四十六萬三千零九十二元九角三分，較上年增加二十三萬三千六百四十二元二角五分。以蘇皖上海兩區增加為最多，除去減少各區，猶有此數。茲將各區收入數與上年比較如下表：

【副表二十三】民國二十二年與二十一年郵政營業收入比較增減數

郵 區	二十二年	二十一年	增 或 減
總 計.....	32,463,092.93	32,229,450.68	+233,642.25
蘇 皖.....	3,253,980.53	3,101,178.04	+152,802.49
上 海.....	7,045,695.07	5,560,851.81	+1,484,843.26
浙 江.....	1,560,511.53	1,542,923.40	+17,588.13
江 西.....	765,857.56	610,285.89	+155,571.67
湖 北.....	1,535,499.67	1,332,776.26	+202,723.41
湖 南.....	820,590.70	783,691.27	+36,899.43
東 川.....	885,495.84	1,062,674.57	-177,178.73
西 川.....	1,084,153.89	1,218,687.07	-134,533.18
山 東.....	2,420,795.64	2,434,774.82	-13,979.18
河 北.....	2,195,789.81	2,260,551.42	-64,761.61
北 平.....	2,599,521.81	2,415,614.87	+183,907.02
河 南.....	1,160,145.17	1,039,947.43	+120,197.74
山 西.....	530,889.43	497,045.85	+33,843.58
陝 西.....	432,672.47	401,061.95	+31,610.52
甘 肅.....	447,553.20	431,046.69	+16,506.51
福 建.....	1,160,351.69	1,147,012.98	+13,338.71
廣 東.....	2,671,830.33	2,674,927.43	-3,097.10
廣 西.....	353,053.28	323,636.99	+29,416.29
雲 南.....	334,886.68	297,422.24	+37,464.44
貴 州.....	224,901.34	196,530.37	+28,370.97
遼 寧.....	536.07	682,369.71	-681,833.64
吉 黑.....	107,296.81	950,870.82	-943,574.01
新 疆.....	59,107.50	116,675.19	-57,567.69
郵政總局.....	806,911.83	1,110,593.61	-303,681.78

支出方面，總計爲三千五百六十七萬四千零五十六元零四分，較去歲減少三百零二萬一千三百八十元一角六分。蓋遼寧吉黑兩區完全停辦，節省開支，總局方面亦極力撙節，致有此數。茲將各區支出詳數與去歲比較列表如下：

【副表二十四】民國二十二年與二十一年郵政營業支出比較增減數

郵 區	二十二年	二十一年	增 或 減
總 計.....	35,674,056.04	33,695,537.00	-3,021,380.16
蘇 皖.....	2,789,725.38	2,522,661.94	+267,063.44
上 海.....	4,268,799.36	4,017,253.84	+251,545.52
浙 江.....	1,012,845.88	943,136.56	+69,709.32
江 西.....	780,351.00	669,648.52	+110,702.48
湖 北.....	1,649,590.14	1,640,034.69	+9,555.45
湖 南.....	784,042.41	689,350.45	+94,661.96
東 川.....	1,383,290.58	1,324,525.53	+48,765.05
西 川.....	1,117,678.33	1,011,360.50	+106,317.83
山 東.....	1,752,596.81	1,647,949.55	+104,647.26
河 北.....	2,128,414.00	2,101,607.28	+26,806.72
北 平.....	2,351,155.29	2,187,260.30	+163,894.99
河 南.....	1,190,804.31	1,067,458.39	+123,346.01
山 西.....	559,613.75	533,911.33	+25,702.42
陝 西.....	875,090.92	698,816.55	+176,274.37
甘 肅.....	622,577.06	623,349.19	+327.87
福 建.....	969,668.11	904,775.45	+64,892.66
廣 東.....	2,091,431.44	2,006,074.34	+85,757.10
廣 西.....	404,305.72	372,650.66	+31,625.06
雲 南.....	631,765.21	529,002.55	+102,762.66
貴 州.....	348,268.40	327,164.74	+21,103.66
遼 寧.....	-51,735.38	956,374.65	-1,008,110.03
吉 黑.....	166,788.96	1,250,010.52	-1,053,221.56
新 疆.....	157,902.55	264,871.06	-106,968.51
郵政總局.....	7,689,086.61	10,407,223.50	-2,718,136.89

就以上收支兩方觀之，收入雖有增加，支出雖極力減省，然仍不能適合，收支相抵，共虧損三百二十一萬零九百六十三元七角一分，雖較去年虧損一半，猶待努力以謀適合也。

## II 郵政儲金匯業

### 概 况

本年開始之初，榆關即告陷落，敵軍犯境，平津岌岌。入後熱河淪陷，封鎖範圍益形擴大。值茲強鄰侵略之際，被害區域，人心惶惶，災區以內，儲匯成績之日見減色者宜也。殆閩變發生，政局搖動，各地儲匯業務復蒙其影響，而以福建一區爲尤甚。然綜觀全年儲匯之狀況，較前歲仍畧見進步，苟非國內戰禍四起，災侵相尋，則本年儲匯成績當更可樂觀。茲將一年來重要工作，撮陳如後：

(一)辦理前方將士匯款 軍事郵遞所隸於參謀本部，專辦郵政普通路線範圍以外之軍事郵務，而不辦匯兌。本部爲便利前方將士起見，特訂匯款變通辦法，凡前方將士之需匯款者，交由該管軍官彙交軍事郵遞所，轉送承接郵局辦理。業經於三月間指令籌辦矣。

(二)發還熱河省郵政儲金 本年熱河失陷以後，該省各局儲匯業務，均經先後停辦。熱河儲戶多有逃避來津者，咸以經

濟恐慌，需款甚急，紛向河北郵政管理局請求准予在津提取原儲存款。本部爲體恤民艱計，業經准予發還在案。所有處理辦法，自可援照發還東三省儲金成例辦理。惟須由存款人在津覓具妥保，經該管局查核後方可發給，以杜冒領。

(三)勸導僑胞匯款購用郵政國際匯票 查我國旅外僑民爲數甚多，每年匯回祖國之款數亦至鉅。惟其匯寄方法，年來多以外幣向銀行購買不記名支票，漏卮既繁，且極不安全，冒領之事，時有所聞。非特僑胞蒙重大之損失，卽郵政信用亦受破壞之影響。按各僑胞居留地帶，均可與我國交換國際匯票，而我國國際匯票兌付局遍佈各處，極端便利，且有充分之保障。本部業經咨請僑務委員會轉知駐外各領館，勸導僑胞知照矣。

### 儲 金 局 所

本年辦理儲金之郵局數，共計爲五百三十五處（連儲匯總局一所在內），與去歲之總數差相彷彿。除蘇皖湖南山東三區各增一所外，其他各區皆仍舊並無增減。

### 儲 金 存 戶

本年存簿儲金存戶總數。共計爲十五萬零三百七十三戶，較上年之十四萬六千零五十八戶，約增百分之三。若依各儲戶之職業分類而言，本年除農界及未報職業者兩類存戶較前歲畧有減少外，其餘皆有增加。就中以軍界所增之二千零七十七戶爲最多，商界增一千餘戶次之，政學各界及郵局人員又次之，

而以公共團體爲最少。

茲將本年各界儲金存戶增減實況，及其與去歲之百分比，列爲下表，以資參考。

【副表二十五】民國二十二年與二十一年各界儲金存戶比較增減數

類 別	本 年 增 減 數	增 減 百 分 數
總 計	+4,315	+3%
政 界	+809	+4%
學 界	+503	+2%
商 界	+1,317	+5%
農 界	-334	-6%
軍 界	+2,077	+20%
公 共 團 體	+86	+6%
郵 局 人 員	+727	+9%
未報職業者	-870	-2%

若按各郵區之情形而論，增加之區固屬甚多，然減少者亦有五六處。考其減少原因，不外遭非常事變所致。如河北，北平兩區則受華北戰禍之影響，存戶突然減去三千餘戶。遼寧，吉黑二區更無論矣。至增加之各區中，以山東爲最多，次之則爲蘇皖，湖南等區。茲將本年與去年各區存戶數目，詳列下表，以資比較。

【副表二十六】民國二十二年與二十一年各區儲金存戶比較增減數

郵 區	二十二年	二十一年	增 或 減
總 計.....	150,373	146,058	+4,315
蘇 皖.....	17,453	16,070	+1,383
上 海.....	13,304	12,848	+456
浙 江.....	5,610	4,952	+658
江 西.....	3,709	3,305	+404
湖 北.....	10,596	10,785	-189
湖 南.....	4,916	3,751	+1,165
東 川.....	340	265	+75
西 川.....	259	430	-171
山 東.....	12,632	10,889	+1,743
河 北.....	5,251	5,911	-660
北 平.....	21,334	23,852	-2,518
河 南.....	7,953	7,553	+400
山 西.....	3,895	2,965	+930
陝 西.....	370	345	+25
福 建.....	5,477	4,907	+570
廣 東.....	35,541	34,573	+968
遼 寧.....	1,214	1,867	-653
吉 黑.....	519	785	-266

### 儲 金 存 款

本年存簿儲金存入總數，共為二千六百三十二萬五千八百七十四元三角八分，較上年之存入二千七百二十八萬一千四百三十五元三角三分，約減百分之四。提取總數為二千五百二十八萬零四百元四角九分，較上年之提取二千八百八十一萬七千三百零五元九角，約減百分之二。而年終時儲金滾存數則為二千一百六十六萬八千一百四十一元九角四分，較上年之滾存數

二千零五十五萬四千五百七十五元九角二分，約增百分之五。

就儲金存戶之職業分類而言，本年存款除農界減低百分之九，及未報職業者減低不及百分之一外，其餘各類之儲金存款皆有增加之勢。而以軍界之成績為最優異，約增百分之二十五以上。至于政界，學界，商界亦均較往歲進步多多。茲將各界存款增減情形，詳列下表。

【副表二十七】民國二十二年與二十一年各界儲金存款比較增減數

類 別	本 年 增 減 數	增 減 百 分 數
總 計	+1,113,566.02	+5%
政 界	+90,470.78	+3%
學 界	+167,184.26	+7%
商 界	+442,535.05	+9%
農 界	-45,072.07	-9%
軍 界	+370,654.86	+25%
公 共 團 體	+33,183.59	+6%
郵 局 人 員	+64,725.53	+5%
未 報 職 業 者	-10,165.98	

若依各郵區言，本年存款增加者計有廣東，蘇皖，山西，河南，山東，上海，江西等區。而廣東一區竟增四十餘萬元。其他各區所增者，亦較往年為多。至減少各區中之原因，或遇天災，或遭戰禍，茲分別畧述之。

西川區 贛省赤匪本年已漸次肅清，所餘殘部，奔竄他省。年來川戰不息，故殘匪之乘隙潛入川境者，為數甚眾。後雖川戰結束，合力痛剿，然亦已云暮矣。是以本區之存款較去歲



續有減少者，亦勢所必然。

河北區 本區存款減少之主因，厥爲熱河省之失陷。蓋自熱河被暴日強佔以後，該省郵務封鎖，儲金存款絕跡。嗣原存各戶在津提款者甚衆，故本區存款總數極受影響者也。

北平區 榆關失守，平津震動，加以暴日進犯，層層緊逼。民衆心理，萬分不安，各儲金存戶多向郵局提取存款，以致本區存款總數突然降落三十餘萬元。

福建區 本年以來，閩省邊境各處，時有股匪侵犯，搔擾不堪，金融極形疲滯。嗣經官軍實行大包圍辦法，始得漸次平息。孰知一波甫平，一波又起，前十九路軍全體將士，在閩叛變，組織非法之人民政府，未幾即經中央軍討平。爲時雖屬甚暫，然人民財力已達水盡山窮之境矣。截至年終爲止，本區之存款總數較上年約減二十餘萬元之譜。

遼寧區與吉黑區 本年遼吉兩區之郵務，仍在封鎖期中，儲金總數有減無增，蓋因該兩區之原有存戶，仍繼續提取存款故也。

茲將本年各區儲金存款之增減詳細情形列表如下，以資參考。

【副表二十八】民國二十二年與二十一年儲金存款比較增減數

郵 區	二十二年	二十一年	增 或 減
總 計.....	21,668,141.94	20,554,575.92	+1,113,566.02
蘇 皖.....	2,375,414.73	2,023,066.17	+347,348.56
上 海.....	1,902,602.17	1,726,679.65	+175,922.52
浙 江.....	582,030.71	552,643.33	+29,387.38
江 西.....	544,569.15	428,655.53	+115,713.57
湖 北.....	2,027,055.23	1,930,103.75	+96,951.48
湖 南.....	794,633.53	647,865.46	+146,773.37
東 川.....	43,963.49	41,367.29	+2,596.20
西 川.....	36,333.33	69,588.03	-33,249.65
山 東.....	1,504,190.43	1,612,193.97	+191,991.51
河 北.....	621,468.87	791,333.94	-169,864.07
北 平.....	2,792,246.32	3,170,823.88	-378,552.56
河 南.....	1,378,101.98	1,162,593.99	+215,502.99
山 西.....	799,960.47	450,254.81	+319,705.66
陝 西.....	96,202.99	70,403.43	+25,794.57
福 建.....	848,217.45	1,070,951.71	-222,734.26
廣 東.....	4,979,893.81	4,569,499.66	+410,394.15
遼 寧.....	35,303.86	156,005.24	-150,701.33
吉 黑.....	5,913.02	15,297.04	-9,384.02

### 通 匯 局 所

本年通匯郵局，經本部督飭郵政及儲匯兩總局，努力擴充，頗見成績。總計開發匯票之郵局，由二千一百八十八處增至二千二百十六處。兌付匯票之郵局，亦由二千一百四十處增為二千一百六十八處。

至辦理小款匯票之代辦所，則由五千零九十一處降為四千九百八十七處，約減百分之二。

## 國內匯兌

國內匯兌可大別爲普通匯票，航空匯票，及小款匯票三種。茲將本年來各種匯兌情形，分述如次：

(一)普通匯票 本年此項匯票開發總額，爲一萬六千一百二十萬零一千八百三十二元一角，較上年一萬七千五百十六萬四千六百九十二元零九分，約減百分之八。開發張數爲五百六十一萬六千七百四十九張，較上年之五百四十二萬二千四百二十九張，約增百分之四。本年開發匯票每張平均銀元數，約合二十八元七角。而上年每張約合三十二元三角。至各區開發銀元數之增減情形請參閱下表。

【副表二十九】民國廿二年與廿一年國內匯票開發銀元比較增減數

郵 區	二十二年	二十一年	增 或 減
總 計.....	161,201,832.10	175,164,692.09	-13,962,859.99
蘇 皖.....	33,034,436.78	34,398,500.06	-1,364,063.28
上 海.....	16,255,976.14	16,008,715.78	+247,260.36
浙 江.....	7,958,265.47	7,471,572.48	+486,692.99
湖 西.....	5,576,450.66	4,095,629.73	+1,480,820.93
湖 北.....	9,169,599.79	10,709,466.24	-1,539,866.45
湖 南.....	7,014,723.25	6,509,725.16	+504,998.09
東 川.....	2,911,191.22	4,010,815.08	-1,099,623.86
西 川.....	4,365,316.38	4,445,226.54	-79,910.16
山 東.....	18,211,635.48	19,838,717.89	-1,627,082.41
河 北.....	10,913,335.72	12,823,326.61	-1,909,990.89
河 北 平.....	15,409,571.62	16,215,074.90	-805,503.28
河 南.....	12,701,888.71	12,161,841.20	+540,047.51
山 西.....	3,314,616.81	3,577,278.53	-262,661.72
陝 西.....	1,579,633.03	1,240,184.21	+339,448.82
甘 肅.....	1,414,568.11	1,117,181.68	+297,386.43
福 建.....	5,056,791.28	4,758,192.39	+298,598.89
廣 東.....	3,330,603.34	3,202,445.68	+128,157.66
廣 西.....	1,449,188.67	1,350,719.08	+98,469.59
雲 南.....	642,272.21	2,468,641.44	-1,826,369.23
貴 州.....	813,259.55	786,350.20	+26,909.35
遼 寧.....	—	4,256,481.19	-4,256,481.19
吉 黑.....	4,402.50	3,495,840.38	-3,491,437.58
新 疆.....	73,975.05	192,765.64	-118,790.59

(二)航空匯票 本年國內航空匯票開發總額，爲一百三十萬零一千六百二十元四角五分，較上年之一百三十三萬零九百六十元三角，約減百分之二。開發張數爲二萬三千九百張，較上年之二萬一千二百八十張，約增百分之十二。平均每張約合五十四元四角六分，而上年每張約合六十二元五角一分。

(三)小款匯票 本年國內小款匯票開發總額，爲一百五十七萬四千零十九元六角三分，較上年之一百五十七萬零九百六十元三角，所增不及百分之一。開發張數爲十八萬七千九百八十七張，較上年之十七萬六千九百九十三張，約增百分之六。平均每張約合八元三角七分，而上年每張約合八元八角八分。

### 國 際 匯 兌

本年國際匯票開發總額，爲一百四十八萬四千五百九十二元零六分，兌付總額爲一百八十七萬六千七百八十六元三角二分，較上年之開發總額一百五十三萬六千六百零七元七角五分，與兌付總額二百十三萬七千零五十三元九角九分，約減百分之三與百分之十二。至開發匯票之張數，爲二萬七千一百五十七張，兌付張數爲四萬三千三百三十九張，較去年約增百分之二與百分之八。

### 財 務

本年儲金匯業收入總數，爲五百八十六萬零四百六十八元零一分，較上年七百三十六萬二千四百七十二元五角，約減百

分之二十四。若考本年收入銳減之原因，東三省之失地未復，遼吉兩區收入斷絕一也。今春華北戰事激烈，熱河相繼失陷，封鎖區域因之擴大二也。閩省叛變，大局不靖三也。况年內陝，甘，川，貴等省，復有匪徒爲患，近年來農村破產，國民經濟蕭條已極，凡此種種，皆爲郵政儲匯收入銳減之根源。爰與上年之收入數列表比較於后，以瞻各區增減之概況。

【副表三十】民國廿二年與廿一年郵政儲金匯業收入比較增減數

郵 區	二十二年	二十一年	增 或 減
總 計.....	5,860,462.01	7,362,472.50	-1,502,010.49
蘇 皖.....	437,366.11	486,113.60	-48,747.49
上 海.....	874,738.85	1,145,828.36	-271,089.51
浙 江.....	124,704.61	116,734.31	+7,970.30
江 西.....	129,262.70	119,006.90	+10,255.80
湖 北.....	259,893.13	305,218.76	-15,325.63
湖 南.....	140,542.90	235,767.96	-95,225.06
東 川.....	189,190.37	291,050.87	-101,860.50
西 川.....	241,391.01	257,165.48	-15,774.47
山 東.....	260,173.73	279,764.06	-19,585.33
河 北.....	156,204.94	185,077.75	-28,872.81
北 平.....	237,303.71	228,631.09	+8,672.62
河 南.....	188,380.86	191,002.96	-2,622.10
山 西.....	88,898.56	123,181.17	-34,282.61
陝 西.....	65,991.77	118,963.35	-52,971.58
甘 肅.....	125,701.62	152,645.21	-26,943.59
福 建.....	121,789.48	112,757.46	+9,032.02
廣 東.....	356,634.50	625,601.06	-268,966.26
廣 西.....	114,384.93	123,297.86	-13,912.93
雲 南.....	69,144.87	65,712.54	+3,432.33
貴 州.....	65,538.18	63,910.25	+1,627.93
遼 寧.....	—	168,548.41	-168,548.41
吉 黑.....	22,750.10	148,336.88	-125,586.78
新 疆.....	6,974.78	4,130.72	+2,844.06
儲匯總局.....	1,553,410.00	1,809,025.49	-255,615.49

至支出方面，本年力求撙節，決不濫費，在此緊縮政策情況之下，本年儲匯支出，竟較去歲大減。總計本年之支出數，爲三百六十三萬四千零八十三元五角三分，與上年之支出五百三十六萬四千三百元七角一分相較，約減百分之三十二。換言之，即約減去三分之一。

【副表三十一】民國廿二年與廿一年郵政儲金匯業支出比較增減數

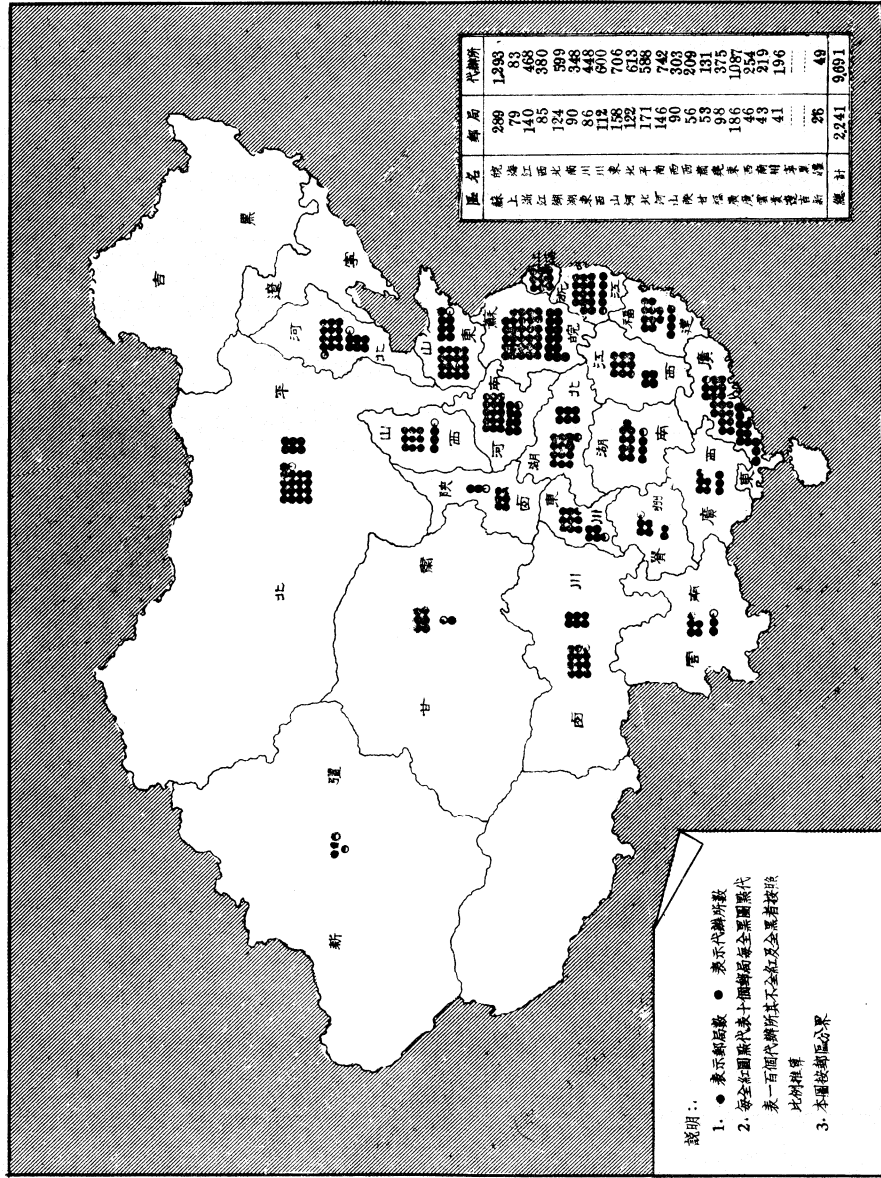
郵 區	二十二年	二十一年	增 或 減
總 計.....	3,634,083.53	5,354,300.71	-1,720,217.18
蘇 皖.....	220,866.91	233,546.18	-12,679.27
上 海.....	470,866.51	1,673,336.85	-1,202,520.34
浙 江.....	41,351.30	36,210.62	+5,140.68
江 西.....	44,941.32	43,371.25	+1,570.07
湖 北.....	217,703.84	282,577.61	-64,873.77
湖 南.....	43,535.43	39,833.22	+3,702.21
東 川.....	92,046.86	203,431.49	-116,374.63
西 川.....	194,064.48	17,922.08	+176,142.40
山 東.....	81,030.62	82,196.99	-1,166.37
河 北.....	42,963.28	53,979.72	-16,016.44
北 平.....	138,241.63	189,538.60	-51,346.97
河 南.....	63,355.10	63,751.22	-396.12
山 西.....	38,836.59	34,995.15	+3,841.44
陝 西.....	10,342.73	14,778.76	-4,435.98
甘 肅.....	30,541.97	90,892.95	-60,350.98
福 建.....	65,940.86	56,208.33	+9,732.53
廣 東.....	346,695.96	431,247.56	-84,551.60
廣 西.....	75,249.50	85,135.45	-9,885.95
雲 南.....	31,103.13	12,454.74	+18,653.39
貴 州.....	18,366.32	15,740.00	+2,626.32
遼 寧.....	7,832.79	20,897.38	-13,064.59
吉 黑.....	1,171.36	44,884.78	-43,713.42
新 疆.....	11,879.66	19,873.01	-7,993.35
儲匯總局.....	1,345,150.33	1,597,406.77	-252,256.44

就以上收支情形而論，本年之儲匯收入雖不暢旺，卒賴經營有方，節縮得法，收支相抵後，尙有二百餘萬元之盈餘，殊堪慶幸者也。

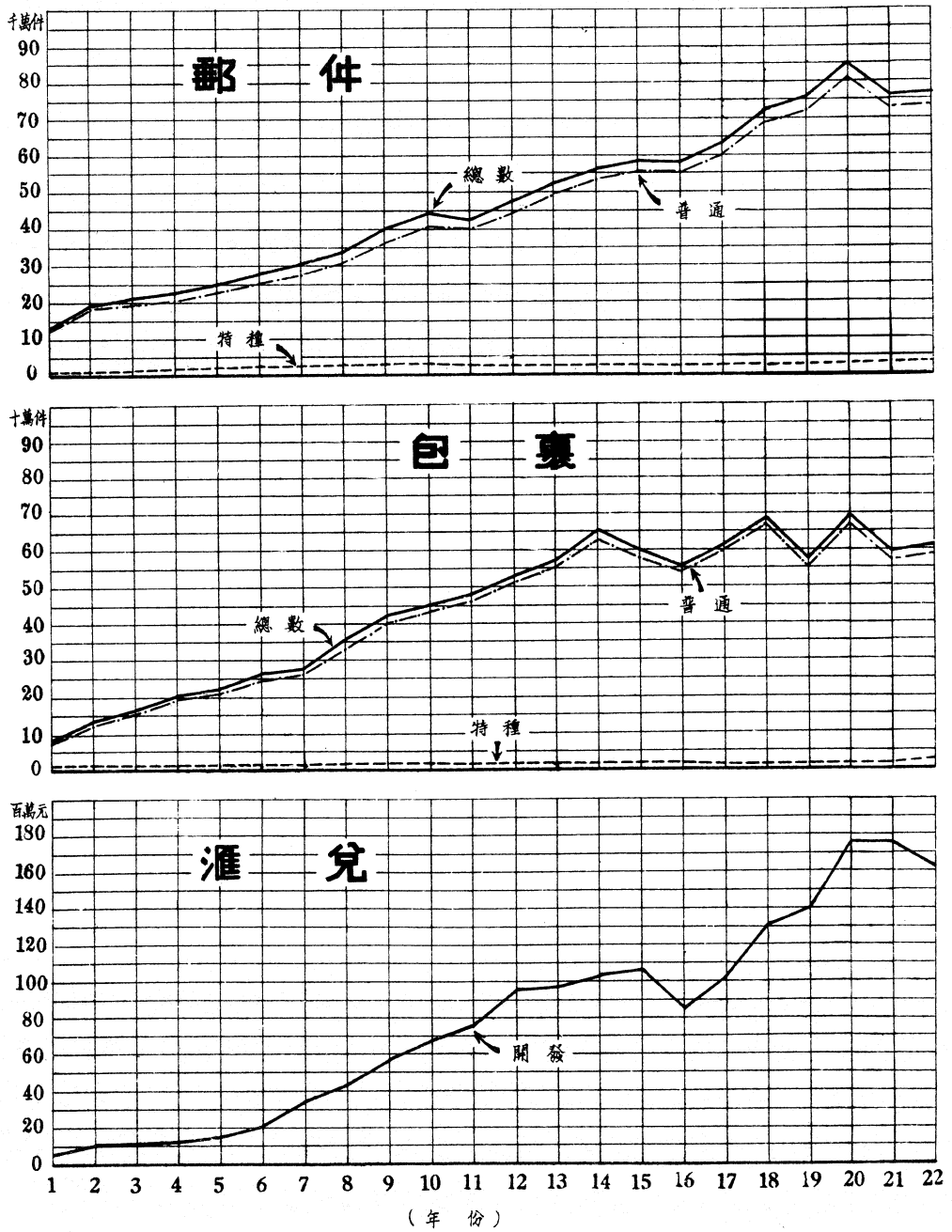
# 圖 表



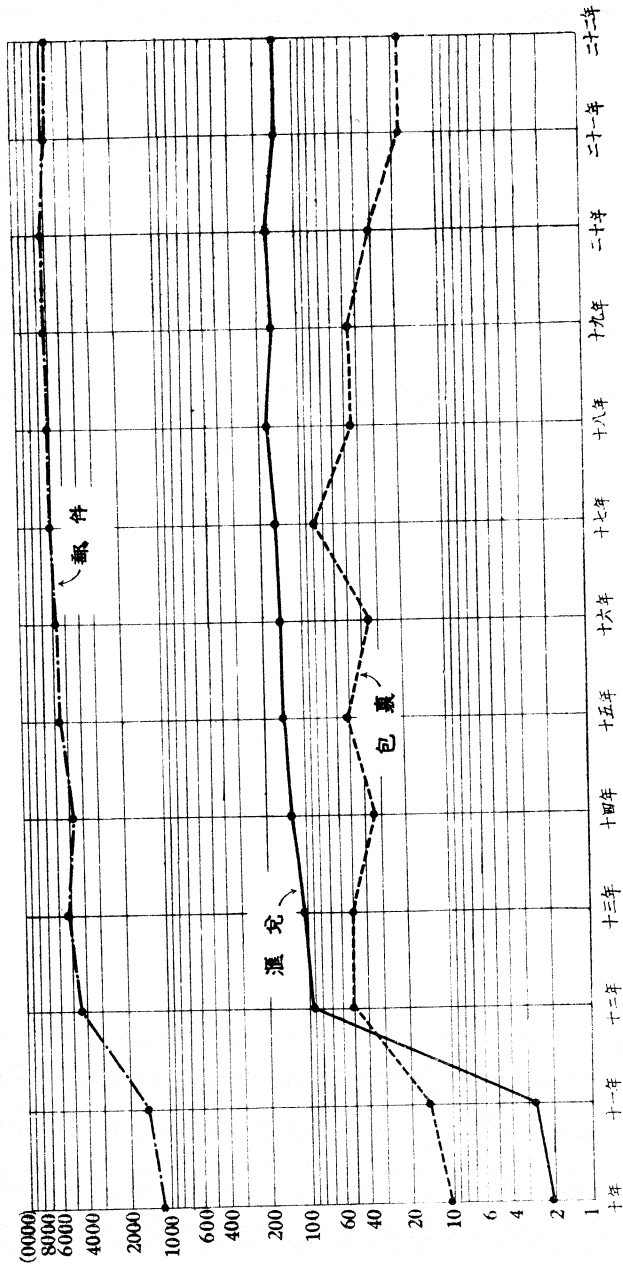
(圖5) 全國各區郵局及代辦所數比較



[圖6] 民國元年至二十二年郵件包裹及滙兌數比較

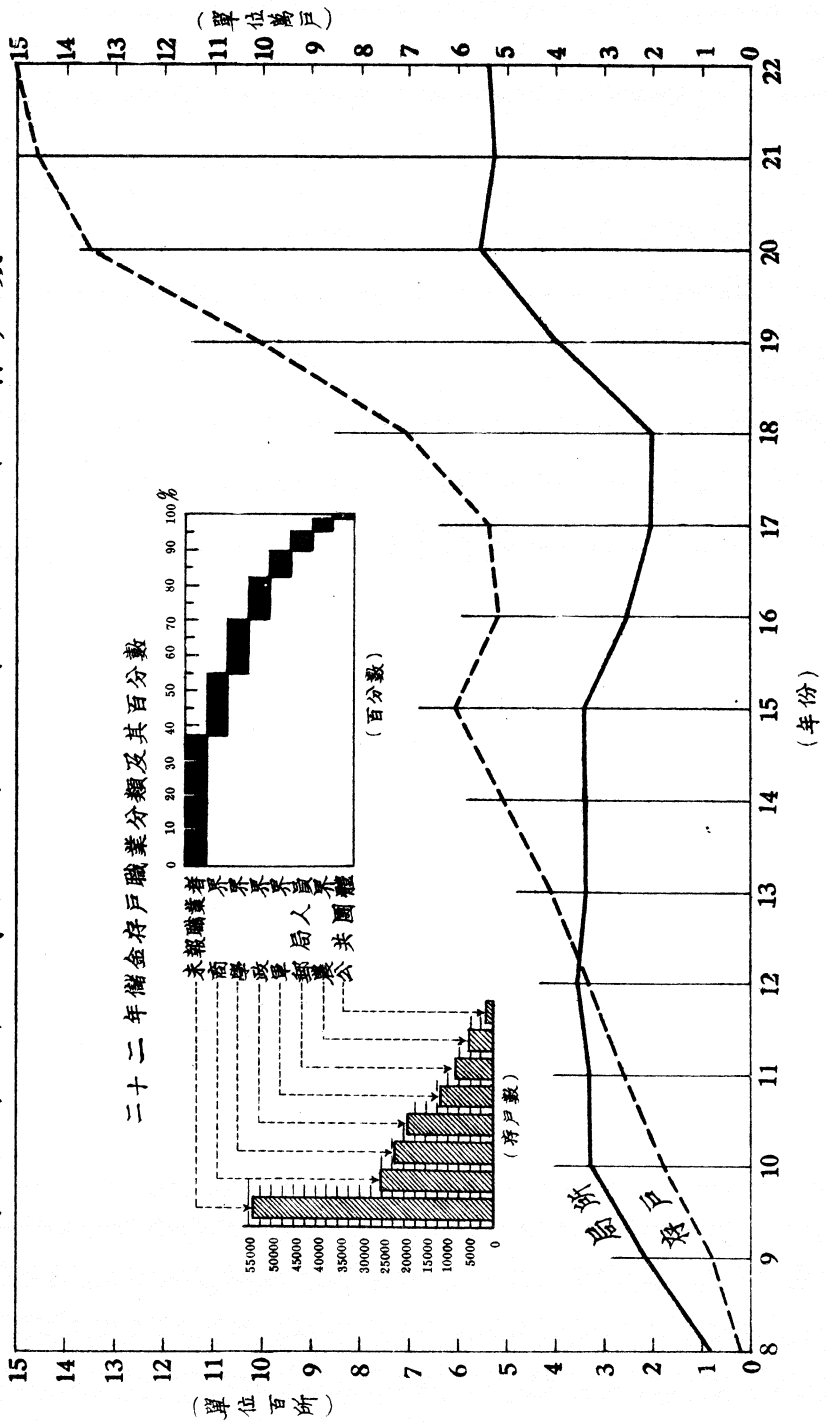


〔圖7〕民國十年至二十二年國際郵件包裹及滙兌數



附註：本圖中國際滙兌係歷年開辦總數

〔圖8〕民國八年至二十二年儲金局所及存戶數



〔表51〕 郵 政

郵 區	局 所 數	職 工 人 數	郵 路 里 程 (公里)	國 內 郵 件
總 計.....	11,933	26,110	452,818	765,648,000
蘇 皖.....	1,582	2,890	42,586	106,183,500
上 海.....	162	3,412	5,483	210,806,700
浙 江.....	608	991	20,295	47,584,400
江 西.....	465	817	19,849	21,511,900
湖 北.....	723	1,484	17,579	27,246,400
湖 南.....	438	910	22,938	19,467,700
東 川.....	534	1,053	18,081	16,716,300
西 川.....	712	960	23,274	26,561,200
山 東.....	864	1,843	42,208	41,753,600
河 北.....	735	1,749	20,811	56,651,600
北 平.....	759	2,228	30,501	51,311,900
河 南.....	888	1,247	35,247	29,778,200
山 西.....	393	552	14,869	11,646,100
陝 西.....	265	541	9,986	9,155,500
甘 肅.....	184	590	12,164	3,101,000
福 建.....	473	918	16,815	25,849,200
廣 東.....	1,273	1,893	33,090	43,150,400
廣 西.....	300	405	16,583	8,608,700
雲 南.....	262	408	16,280	4,108,200
貴 州.....	237	363	11,463	4,367,200
遼 寧.....	.....	.....	.....	.....
吉 黑.....	.....	.....	.....	.....
新 疆.....	75	501	10,809	88,300
郵政總局.....	1	355	11,957*	—

\* 此係航空郵路之里數，因不能分區，故列於此。

# 總 況

國內包裹件數	營業 (銀元)		收 支		資 本 支 出 (銀元)
	收 入	支 出	盈 或 虧		
6,074,950	32,463,092.93	35,674,156.84	-3,211,063.91		212,504.81
412,300	3,253,950.53	2,789,725.33	+464,225.15		9,340.84
1,597,400	7,045,695.07	4,268,799.36	+2,776,895.71		-46,969.04
264,100	1,560,511.53	1,012,845.88	+547,665.65		-15,396.31
73,600	765,857.56	780,351.00	-14,493.44		-8,936.03
235,500	1,535,499.67	1,649,590.14	-114,090.47		-15,463.70
113,500	820,590.70	784,042.41	+36,548.29		-9,741.36
160,450	885,495.84	1,353,290.53	-497,794.74		-7,702.22
323,300	1,084,153.89	1,117,678.33	-33,524.44		-7,950.20
533,950	2,420,795.64	1,752,596.81	+668,198.83		-7,870.56
566,450	2,195,789.81	2,138,414.00	+67,375.81		-52,182.18
825,500	2,599,521.89	2,351,155.29	+248,366.60		16,295.85
247,000	1,160,145.17	1,190,804.31	-30,659.14		-17,023.80
121,200	530,889.43	559,613.75	-28,724.32		-5,380.92
45,500	432,672.47	875,090.92	-442,418.45		-3,980.30
39,800	447,553.20	622,677.06	-175,118.86		-4,257.83
188,000	1,160,381.69	969,668.11	+190,713.58		-17,799.50
245,800	2,671,830.33	2,091,431.44	+580,398.89		-4,075.38
20,700	353,083.28	404,305.72	-46,222.44		40,833.45
34,400	334,886.63	631,765.21	-296,878.53		-4,625.97
21,300	224,901.34	348,268.40	-123,367.06		-2,570.21
.....	536.07	-51,735.38	+52,271.45		-457.74
.....	107,296.81	166,788.96	-59,492.15		-529.25
200	59,107.50	157,902.55	-98,795.05		440.13
—	806,911.83	7,689,086.61	-6,882,174.78		388,512.09

〔表52〕 郵政局所及

郵 區	局					
	總 計	郵				局
		合 計	管 理 局	一 等 局	二 等 局	三 等 局
總 計	11,932	2,241	21	23	533	1,118
蘇 皖	1,533	259	1	7	105	134
上 海	162	79	1	—	23	25
浙 江	608	140	1	2	54	72
江 西	465	85	1	1	24	55
湖 北	723	124	1	3	40	53
湖 南	433	90	1	1	25	53
東 川	534	86	1	1	46	31
西 川	712	112	1	—	51	51
山 東	864	153	1	2	72	68
河 北	735	122	1	—	34	71
北 平	759	171	1	5	56	81
河 南	888	146	1	1	56	76
山 西	393	90	1	—	22	65
陝 西	265	56	1	—	17	36
甘 肅	184	53	1	—	18	34
福 建	473	98	1	1	34	51
廣 東	1,273	136	1	2	99	63
廣 西	300	46	1	1	11	32
雲 南	262	43	1	—	18	21
貴 州	237	41	1	—	12	23
遼 寧	.....	.....	.....	.....	.....	.....
吉 黑	.....	.....	.....	.....	.....	.....
新 疆	75	26	1	1	16	8

# 信 櫃 等 數 目 (局所按等級分)

所		信 櫃 等				
支 局	代 辦 所	總 計	城 邑 信 櫃	村 鎮 信 櫃	村 鎮 郵 站	代 售 郵 票 處
241	9,691	30,255	976	6,948	20,479	1,852
42	1,293	2,005	135	758	766	346
30	83	887	21	239	481	146
11	468	1,081	308	624	149	—
4	350	741	26	250	366	69
22	599	1,030	4	152	713	161
5	348	1,443	57	321	999	66
7	448	447	85	286	76	—
9	600	640	24	363	218	35
15	706	6,294	44	726	5,423	101
16	613	4,167	1	91	3,989	86
28	558	4,267	27	268	3,810	162
12	742	2,391	122	539	1,694	36
2	303	887	5	465	345	72
2	209	67	—	51	5	11
—	131	138	17	64	20	37
11	375	957	—	404	395	158
21	1,087	2,262	46	996	881	339
1	254	215	18	161	30	6
3	219	210	21	80	108	1
—	196	111	4	77	10	20
.....	.....	.....	.....	.....	.....	.....
.....	.....	.....	.....	.....	.....	.....
—	49	15	11	3	1	—



〔表53〕 郵 政

郵 區	快 遞 郵 件 局	保 險 郵 件 局	代 收 貨 價 掛 號 郵 件 局
總 計.....	837	188	99
蘇 皖.....	162	17	9
上 海.....	28	18	13
浙 江.....	43	9	3
江 西.....	68	6	3
湖 北.....	45	11	8
湖 南.....	18	5	2
東 川.....	26	2	2
西 川.....	22	—	—
山 東.....	42	25	20
河 北.....	19	10	10
北 平.....	54	11	8
河 南.....	135	11	1
山 西.....	13	3	1
陝 西.....	11	1	—
甘 肅.....	4	—	—
福 建.....	32	5	4
廣 東.....	66	43	5
廣 西.....	16	2	3
雲 南.....	11	9	7
貴 州.....	22	—	—
遼 寧.....	.....	.....	.....
吉 黑.....	.....	.....	.....
新 疆.....	—	—	—

# 局 所 (按功能分)

國內代 及保險收 貨包價 局	聯郵包裹收寄局	國際代收貨價包裹局	輪軌通運局
657	916	96	2,174
119	155	10	577
32	49	1	99
72	91	3	310
14	16	3	44
43	57	8	138
21	27	5	47
8	3	2	11
16	10	—	1
50	77	20	114
39	43	9	74
75	93	8	134
58	77	4	132
6	7	1	10
1	1	—	1
—	—	—	—
30	46	7	91
74	128	5	319
19	18	3	49
10	13	7	23
—	—	—	—
.....	.....	.....	.....
.....	.....	.....	.....
—	—	—	—

〔表54〕 郵 政

郵 區	總 計	職					
		合 計		郵 務 長		副 郵 務 長	
		華 員	洋 員	華 員	洋 員	華 員	洋 員
總 計.....	26,110	8,990	43	9	13	24	12
蘇 皖.....	2,890	1,098	1	1	—	1	1
上 海.....	3,412	1,453	6	—	1	1	—
浙 江.....	991	371	1	—	1	—	—
江 西.....	817	246	—	1	—	—	—
湖 北.....	1,484	450	3	—	1	1	—
湖 南.....	910	257	—	—	—	1	—
東 川.....	1,053	246	2	—	—	—	1
西 川.....	960	256	2	—	—	1	1
山 東.....	1,843	630	3	—	1	2	1
河 北.....	1,749	706	3	—	1	1	1
北 平.....	2,223	866	2	—	1	3	1
河 南.....	1,247	373	—	1	—	1	—
山 西.....	552	186	—	1	—	—	—
陝 西.....	541	145	—	—	—	1	—
甘 肅.....	590	123	—	1	—	—	—
福 建.....	918	310	2	—	1	1	—
廣 東.....	1,893	588	3	—	1	2	1
廣 西.....	405	130	—	1	—	—	—
雲 南.....	403	124	2	—	—	—	1
貴 州.....	363	86	—	—	—	1	—
遼 寧.....	.....	.....	.....	.....	.....	.....	.....
吉 黑.....	.....	.....	.....	.....	.....	.....	.....
新 疆.....	501	75	1	—	—	—	1
△ 郵政總局.....	355	211	12	3	5	7	3

△總局內職工人數，包括派往儲匯總局工作者。

## 職 工

員					工 役			
郵 務 員		郵務佐 (華員)	雜 項 人 員		合 計	信 差	郵 差	雜項差役
華 員	洋 員		華 員	洋 員				
4,952	14	3,996	9	4	17,077	7,346	5,773	3,958
482	—	614	—	—	1,791	908	420	463
915	2	567	—	3	1,923	1,000	3	920
164	—	207	—	—	619	375	102	142
162	—	83	—	—	571	228	277	66
287	2	192	—	—	1,001	412	308	281
161	—	95	—	—	653	263	296	94
125	1	121	—	—	805	187	367	251
150	1	105	—	—	702	220	425	57
296	1	332	—	—	1,210	603	367	240
410	1	295	—	—	1,040	517	201	322
401	—	461	1	—	1,360	801	274	285
230	—	141	—	—	874	406	290	173
78	—	107	—	—	366	139	187	40
70	—	74	—	—	396	84	267	45
61	—	61	—	—	467	78	353	36
148	1	161	—	—	606	271	237	98
391	1	195	—	—	1,302	591	522	189
79	—	50	—	—	275	87	144	44
81	1	43	—	—	282	80	169	33
33	—	47	—	—	277	59	193	25
.....	.....	.....	.....	.....	.....	.....	.....	.....
.....	.....	.....	.....	.....	.....	.....	.....	.....
57	—	18	—	—	425	33	371	21
166	3	27	8	1	132	4	—	123

〔表55〕 郵 路

郵 區	總 計	郵 差 幹 路	郵 差 支 路
總 計.....	452,818	235,145	120,262
蘇 皖.....	42,536	20,418	3,644
上 海.....	5,433	1,486	1,147
浙 江.....	20,295	4,284	3,205
江 西.....	19,849	12,320	4,743
湖 北.....	17,579	11,487	2,503
湖 南.....	22,933	10,490	7,623
東 川.....	18,031	13,412	2,089
西 川.....	23,274	17,218	5,006
山 東.....	42,208	11,438	23,090
河 北.....	20,811	12,976	7,003
北 平.....	30,501	19,576	9,141
河 南.....	35,247	13,336	18,634
山 西.....	14,869	10,174	2,845
陝 西.....	9,986	3,313	6,093
甘 肅.....	12,164	7,691	4,341
福 建.....	16,815	8,400	2,495
廣 東.....	33,090	20,614	522
廣 西.....	16,583	10,123	210
雲 南.....	16,280	15,115	288
貴 州.....	11,463	835	10,282
遼 寧.....	.....	.....	.....
吉 黑.....	.....	.....	.....
新 疆.....	10,809	10,449	360
不能分區者.....	11,957	—	—

## 里 程

水 道 郵 路	鐵 道 郵 路	汽 車 郵 路	航 空 郵 路
56,883	9,222	19,349	11,957
16,613	1,106	505	—
2,376	178	246	—
11,191	430	1,185	—
1,034	215	1,537	—
2,381	372	837	—
3,424	357	1,044	—
2,330	—	250	—
1,050	—	—	—
192	1,103	1,390	—
10	704	118	—
—	1,672	112	—
92	1,495	1,690	—
—	203	1,647	—
—	—	581	—
—	—	132	—
4,805	—	1,115	—
7,970	692	3,292	—
3,000	—	3,250	—
69	690	118	—
346	—	—	—
.....	.....	.....	.....
.....	.....	.....	.....
—	—	—	—
—	—	—	11,957

〔表56〕 國 內 交

郵 區	總 計	信 函	明 信 片
總 計	765,648,000	444,022,100	38,532,100
蘇 皖	106,153,500	65,949,100	10,599,800
上 海	210,806,700	74,037,100	7,442,100
浙 江	47,584,400	26,361,200	8,902,400
江 西	21,511,900	17,469,000	1,536,600
湖 北	27,246,400	20,769,600	812,100
湖 南	19,467,700	14,200,100	922,200
東 川	16,716,300	11,604,300	310,200
西 川	26,561,200	20,120,900	269,500
山 東	41,753,600	32,221,000	1,339,200
河 北	56,651,600	24,636,900	1,590,600
北 平	51,311,900	34,446,600	1,218,800
河 南	29,778,200	23,559,900	791,000
山 西	11,646,100	8,710,100	579,200
陝 西	9,155,500	5,459,900	99,700
甘 肅	3,101,000	2,537,600	26,900
福 建	25,849,200	16,553,000	1,136,200
廣 東	43,150,400	32,272,000	609,900
廣 西	8,608,700	6,305,600	110,500
雲 南	4,103,200	3,435,900	54,500
貴 州	4,367,200	3,229,900	180,000
遼 寧	.....	.....	.....
吉 黑	.....	.....	.....
新 疆	88,300	87,400	700

## 寄 郵 件 (按性質分)

平 常 及 立 券 新 聞 紙	總 包 新 聞 紙	印 刷 物 及 書 籍	商 務 傳 單	貿 易 契 類	貨 樣
134,771,600	57,330,500	53,175,600	3,218,900	3,239,400	1,357,500
16,662,400	3,000	12,305,200	600	492,200	171,200
49,015,000	43,739,000	34,841,600	572,000	698,000	453,900
5,187,400	17,400	6,070,100	663,500	259,700	122,700
2,199,500	—	1,278,400	—	13,200	15,200
2,943,300	—	1,661,300	556,900	371,000	122,200
2,986,400	1,500	1,243,000	26,000	77,500	5,400
3,762,500	—	1,009,200	8,300	9,100	12,400
4,460,400	—	1,649,500	10,700	6,100	43,500
4,142,300	—	3,245,200	5,600	730,600	70,300
16,692,360	10,011,300	3,535,100	562,300	187,100	136,000
6,500,500	1,065,500	7,013,100	660,000	77,100	30,000
4,089,600	—	1,253,400	—	23,500	30,500
1,513,200	—	532,200	—	6,600	4,500
2,993,100	—	578,400	—	3,500	15,900
301,700	—	182,700	—	—	1,100
5,120,700	—	2,965,000	11,500	17,400	40,600
4,327,000	2,492,500	3,027,400	135,900	233,500	51,600
1,176,500	—	979,600	200	31,600	4,700
404,500	—	203,500	—	1,100	3,700
684,700	—	260,200	5,600	300	6,500
.....	.....	.....	.....	.....	.....
.....	.....	.....	.....	.....	.....
—	—	200	—	—	—



〔表57〕 國 內 交

郵 區	總 計	普 通 郵 件
總 計	765,648,000	732,243,100
蘇 皖	106,153,500	100,326,000
上 海	210,506,700	204,418,200
浙 江	47,534,400	45,209,100
江 西	21,511,900	20,142,800
湖 北	27,246,400	25,678,300
湖 南	19,467,709	18,534,600
東 川	16,716,300	15,843,500
西 川	26,561,200	25,335,200
山 東	41,753,600	39,351,600
河 北	56,651,600	54,423,300
北 平	51,311,900	49,113,800
河 南	29,773,200	27,995,600
山 西	11,646,700	11,243,600
陝 西	9,155,500	8,607,200
甘 肅	3,101,000	2,815,900
福 建	25,849,200	24,953,700
廣 東	43,150,400	42,147,900
廣 西	8,603,700	8,276,900
雲 南	4,103,200	3,710,900
貴 州	4,367,200	3,325,400
遼 寧	.....	.....
吉 黑	.....	.....
新 疆	83,300	67,200

## 寄 郵 件 (按手續分)

特 種 郵 件		件	
合 計	掛 號 郵 件	快 遞 郵 件	保 險 郵 件
33,404,900	24,989,000	8,360,900	55,000
5,857,500	3,629,900	2,226,600	1,000
6,388,500	4,335,400	1,980,300	22,800
2,375,300	1,857,000	518,000	300
1,369,100	1,071,400	296,900	800
1,568,100	1,202,900	362,900	2,300
883,100	783,400	99,300	400
872,500	827,600	44,400	500
1,166,000	1,111,300	54,700	—
2,403,000	1,800,600	596,400	5,000
2,215,300	1,504,300	706,600	4,400
2,198,100	1,566,600	629,600	1,900
1,782,600	1,242,800	539,300	500
402,500	363,300	34,000	200
548,300	502,400	45,000	900
285,100	280,700	4,400	—
895,500	788,800	104,700	2,000
1,002,500	907,800	86,900	7,800
332,700	311,000	19,100	2,600
397,300	338,800	6,900	1,600
441,800	436,900	4,900	—
.....	.....	.....	.....
.....	.....	.....	.....
21,100	21,100	—	—

(表58) 國 內 交

郵 區	總 計			普 通 包 裹		
	件 數	價 值 (銀元)	重 量 (公斤)	件 數	價 值 (銀元)	重 量 (公斤)
總 計.....	6,074,950	118,068,600	49,854,650	5,846,300	111,978,000	48,599,950
蘇 皖.....	412,300	5,336,100	2,155,600	401,600	4,756,100	2,050,300
上 海.....	1,597,400	41,453,500	16,668,100	1,512,100	39,105,200	16,258,500
浙 江.....	264,100	4,951,900	1,240,700	214,900	4,221,900	1,062,300
江 西.....	73,600	815,200	381,750	73,350	800,400	350,300
湖 北.....	235,500	2,749,750	1,512,250	233,000	2,633,300	1,498,450
湖 南.....	113,500	1,068,850	605,150	112,900	1,043,500	603,000
東 川.....	160,450	3,782,000	1,713,100	160,300	3,776,200	1,712,600
西 川.....	323,300	2,051,600	2,045,600	318,000	1,918,500	1,977,300
山 東.....	598,950	14,235,090	5,418,500	536,000	14,162,000	5,405,600
河 北.....	566,450	8,206,600	4,539,650	555,100	7,861,500	4,420,350
北 平.....	825,500	15,507,550	6,685,400	814,300	15,035,050	6,606,300
河 南.....	247,000	2,541,500	1,645,300	246,300	2,496,000	1,641,000
山 西.....	121,200	1,636,500	734,200	121,150	1,634,700	734,000
陝 西.....	45,500	961,600	394,300	45,500	961,600	394,300
甘 肅.....	39,800	3,453,300	337,500	39,800	3,453,300	337,500
福 建.....	188,000	1,313,700	1,410,900	142,300	988,900	1,113,300
廣 東.....	245,500	6,096,700	1,759,400	243,400	5,904,100	1,759,200
廣 西.....	20,700	223,750	133,150	20,700	223,750	133,150
雲 南.....	34,400	1,357,900	291,300	34,200	677,000	290,400
貴 州.....	21,300	291,100	161,700	21,300	291,100	161,700
遼 寧.....	.....	.....	.....	.....	.....	.....
吉 黑.....	.....	.....	.....	.....	.....	.....
新 疆.....	200	3,600	200	200	3,600	200



地 名	總 計			信 函			明 信 片		
	交 寄 數	接 收 數	轉 寄 數	交 寄 數	接 收 數	轉 寄 數	寄 交 數	接 收 數	轉 寄 數
總 計.....	57,306,000	60,199,300	223,900	36,061,600	32,715,500	159,500	1,988,700	2,508,500	8,200
非 洲 Africa									
埃 及 Egypt.....	18,000	29,500	700	11,700	16,900	600	400	4,700	—
法國殖民地 French colonies .....	32,300	10,700	100	23,000	9,600	100	—	300	—
南非聯邦 Union of South Africa.....	27,100	15,500	300	15,200	8,300	300	200	1,500	—
其他各國 Other countries .....	77,300	50,400	400	53,600	27,700	300	500	6,400	—
計.....	154,700	106,700	1,500	103,500	62,500	1,300	900	13,200	—
美 洲 America									
阿 根 廷 Argentina.....	12,600	19,600	900	9,000	10,600	300	500	2,500	—
英國殖民地 British colonies .....	14,200	11,100	200	10,600	9,500	100	200	400	—
加 拿 大 Canada .....	1,999,900	1,209,900	1,500	1,271,000	537,000	1,200	1,300	25,000	100
古 巴 Cuba .....	101,100	76,500	500	64,500	54,500	300	1,300	3,100	—
北美合眾國 U. S. A.....	9,195,400	11,847,600	68,000	5,162,500	4,426,500	37,300	863,000	146,700	4,000
其他各國 Other countries .....	193,200	206,700	2,900	140,100	142,200	2,400	3,600	13,000	100
計.....	11,516,400	13,371,700	74,000	6,653,000	5,150,600	41,600	870,200	193,700	4,200
亞 洲 Asia									
英國殖民地 British colonies .....	5,641,900	7,076,200	33,100	5,366,500	5,529,600	33,100	29,600	266,500	100
荷蘭殖民地 Dutch colonies .....	2,025,500	1,438,700	2,400	1,250,500	1,268,100	2,400	6,600	32,400	—
印 度 India .....	506,900	1,097,700	3,000	531,500	742,700	2,700	3,900	65,200	200
安 南 Indo-China .....	3,191,700	654,000	6,600	504,300	553,900	5,600	8,500	13,600	100
日 本 Japan .....	14,523,400	14,142,400	9,600	8,687,600	7,610,600	7,500	719,500	965,500	300
朝 鮮 Korea.....	913,000	779,000	1,300	453,500	508,500	1,000	44,500	56,900	—
葡萄牙殖民地 Portuguese colonies .....	189,200	344,100	4,600	129,100	309,400	4,500	4,200	3,900	100
美國屬地 Possessions of U. S. A.....	4,759,900	1,492,900	4,700	4,351,100	1,125,600	4,300	11,000	75,200	100
亞洲俄羅斯 Russia in Asia .....	131,600	142,900	300	91,200	88,300	100	1,600	8,600	—
暹 羅 Siam .....	377,500	201,500	600	290,100	133,000	400	500	9,000	100
其他各國 Other countries .....	1,487,500	1,273,300	2,200	737,500	771,400	1,500	97,500	174,500	100
計.....	34,043,400	23,692,700	73,400	22,723,500	18,640,900	63,700	928,000	1,676,600	1,100
澳 洲 Australasia									
澳洲聯邦 Commonwealth of Anstralia	742,900	190,300	500	401,100	131,900	300	7,500	10,700	100
新 西 蘭 New Zealand .....	74,700	24,200	700	46,800	15,500	300	800	1,300	—
美國屬地 Possessions of U. S. A.....	130,300	169,500	300	83,000	107,500	200	1,500	14,900	—
其他各國 Other countries .....	23,200	20,500	400	19,100	15,900	300	200	1,200	—
計.....	971,100	405,100	1,900	550,000	271,400	1,100	10,600	28,100	100
歐 洲 Europe									
奧 地 利 Austria .....	48,100	226,900	1,300	39,400	115,000	300	400	4,600	100
比 利 時 Belgium.....	131,200	250,700	1,200	82,500	121,200	700	3,300	8,660	100
丹 麥 Denmark .....	84,200	156,700	500	65,000	106,100	300	5,400	11,000	100
法 蘭 西 France .....	1,491,000	2,970,700	10,900	966,400	1,402,500	8,400	23,100	73,900	500
德 意 志 Germany .....	1,860,000	4,463,500	17,300	1,196,300	1,609,600	11,000	30,300	179,300	200
大 不 列 顛 Great Britain .....	6,209,200	7,532,700	21,100	3,223,400	4,274,500	17,200	79,900	251,600	1,500
荷 蘭 Holland.....	117,600	181,400	1,700	42,400	88,600	1,600	8,100	7,600	—
意 大 利 Italy .....	238,000	599,500	4,300	137,000	356,400	3,900	21,200	27,700	100
臘 威 Norway.....	60,300	104,700	400	36,300	52,600	300	300	4,900	—
歐洲俄羅斯 Russia in Europe .....	57,400	351,200	2,100	38,600	190,000	2,100	400	7,000	—
瑞 典 Sweden .....	62,400	63,700	100	40,100	32,500	100	200	3,900	—
瑞 士 Switzerland.....	123,500	122,400	1,900	69,500	65,000	1,700	500	4,000	100
其他各國 Other countries .....	132,200	268,400	10,300	54,100	142,500	4,200	5,600	13,100	100
計.....	10,615,400	17,623,100	73,100	6,026,600	8,560,100	51,500	179,000	597,200	2,500



[表60] 國 際

地 名	總 計			收 費				
				普 通 郵 件			特 合	
	交 寄 數	接 收 數	轉 寄 數	交 寄 數	接 收 數	轉 寄 數	交 寄 數	接 收 數
總 計.....	57,306,000	60,199,300	223,900	56,373,090	59,035,950	220,290	880,010	1,101,750
非 洲 Africa								
埃 及 Egypt.....	18,000	29,500	700	17,290	27,400	700	710	2,300
法國殖民地 French colonies.....	32,300	10,700	100	31,500	10,640	100	700	60
南非聯邦 Union of South Africa.....	27,100	15,500	300	24,500	15,700	300	2,600	—
其他各國 Other countries.....	77,300	50,400	400	74,700	49,960	400	2,600	140
計.....	154,700	106,700	1,500	147,990	103,700	1,500	6,610	2,500
美 洲 America								
阿 根 廷 Argentina.....	12,600	19,900	900	12,200	19,700	900	400	—
英國殖民地 British colonies.....	14,200	11,100	200	13,900	10,300	200	300	700
加 拿 大 Canada.....	1,999,900	1,209,900	1,500	1,989,500	1,176,700	1,400	10,100	32,700
古 巴 Cuba.....	101,100	76,500	500	99,100	67,200	400	1,900	9,100
北美合衆國 U. S. A.....	9,195,400	11,847,600	68,100	9,094,800	11,726,400	67,300	84,300	103,800
其他各國 Other countries.....	193,200	206,700	2,900	187,700	197,220	2,700	5,300	9,150
計.....	11,516,400	13,371,700	74,000	11,397,200	13,197,520	72,900	102,200	165,450
亞 洲 Asia								
英國殖民地 British colonies.....	5,641,900	7,076,200	38,100	5,563,420	6,920,200	37,600	75,950	147,900
荷蘭殖民地 Dutch colonies.....	2,025,500	1,488,700	2,400	1,991,740	1,431,550	2,400	33,060	55,750
印 度 India.....	806,900	1,097,700	3,000	795,800	1,050,580	2,500	9,900	13,420
安 南 Indo-China.....	3,191,700	654,000	6,600	3,168,800	631,630	6,300	21,300	20,470
日 本 Japan.....	14,523,400	14,142,400	9,600	14,237,850	13,813,590	9,590	268,650	316,870
朝 鮮 Korea.....	913,000	779,000	1,300	883,560	696,440	1,200	28,340	81,160
葡萄牙殖民地 Portuguese colonies.....	189,200	344,100	4,600	187,380	339,990	4,600	1,820	3,410
美國屬地 Possessions of U. S. A.....	4,759,900	1,492,900	4,700	4,725,400	1,465,700	4,500	32,600	21,500
亞洲俄羅斯 Russia in Asia.....	131,900	142,900	300	118,970	142,600	200	12,830	—
暹 羅 Siam.....	377,500	201,500	600	366,200	188,580	500	11,200	12,420
其他各國 Other countries.....	1,487,500	1,273,300	2,200	1,397,500	1,216,740	2,200	89,200	56,060
計.....	34,048,400	28,692,700	73,400	33,435,620	27,927,600	71,890	584,850	732,200
澳 洲 Australasia								
澳洲聯邦 Commonwealth of Australasia.....	742,900	190,300	500	737,300	181,300	400	5,600	8,400
新 西 蘭 New Zealand.....	74,700	24,200	700	73,400	24,100	700	1,300	—
美國屬地 Possessions of U. S. A.....	130,300	169,800	300	126,100	165,000	300	4,100	4,200
其他各國 Other countries.....	23,200	20,500	400	22,790	20,700	400	310	—
計.....	971,100	405,100	1,900	959,590	391,100	1,500	11,310	12,600
歐 洲 Europe								
奧 地 利 Austria.....	48,100	226,900	1,300	46,390	225,100	1,300	1,610	1,500
比 利 時 Belgium.....	131,200	250,700	1,200	125,500	243,550	1,200	5,400	6,420
丹 麥 Denmark.....	84,200	186,700	500	81,100	183,800	500	3,100	2,500
法 蘭 西 France.....	1,491,000	2,970,700	10,900	1,459,360	2,936,950	10,600	30,840	32,450
德 意 志 Germany.....	1,560,000	4,463,500	17,300	1,521,060	4,402,360	17,300	33,240	53,840
大 不 列 顛 Great Britian.....	6,209,200	7,832,700	21,100	6,145,460	7,750,910	20,500	57,740	47,990
荷 蘭 Holland.....	117,600	181,400	1,700	113,450	174,500	1,700	4,150	6,000
意 大 利 Italy.....	238,000	599,500	4,300	231,500	588,290	4,200	6,500	10,410
騰 威 Norway.....	60,300	104,700	400	53,150	102,800	400	2,120	1,400
歐洲俄羅斯 Russia in Europe.....	57,400	351,200	2,100	48,500	337,200	2,000	8,600	13,100
瑞 典 Sweden.....	62,400	63,700	100	59,400	62,000	100	3,000	1,400
瑞 士 Switzerland.....	123,500	122,400	1,900	118,000	117,050	1,900	5,800	4,950
其他各國 Other countries.....	132,200	268,400	10,300	124,190	261,190	10,200	7,910	5,010
計.....	10,615,400	17,623,100	73,100	10,432,690	17,416,030	72,200	175,010	191,970





〔表61〕 國 際

地 名	總 計			普 通 包 裹		
	交 寄 數	接 收 數	轉 寄 數	交 寄 數	接 收 數	轉 寄 數
總 計.....	186,069	333,911	195	181,400	335,500	200
洲 Africa						
埃 及 Egypt.....	1,550	100	—	1,500	100	—
法國殖民地 French Colonies .....	900	—	—	900	—	—
南非聯邦 Union of South Africa .....	1,500	—	—	1,500	—	—
其他各國 Other countries .....	600	—	—	600	—	—
計.....	4,550	100	—	4,500	100	—
美 洲 America						
阿 根 廷 Argentina .....	100	—	—	100	—	—
英國殖民地 British colonies .....	400	—	—	400	—	—
加 拿 大 Canada .....	8,250	3,500	—	7,900	3,100	—
古 巴 Cuba .....	100	—	—	100	—	—
北美合衆國 U. S. A. ....	75,500	46,700	—	75,500	46,700	—
其他各國 Other countries .....	400	100	—	400	100	—
計.....	85,050	50,300	—	84,700	49,900	—
亞 洲 Asia						
英國殖民地 British colonies .....	19,820	15,640	—	18,500	15,100	—
荷蘭殖民地 Dutch colonies.....	2,313	500	—	2,300	800	—
印 度 India .....	4,950	2,430	—	4,900	2,400	—
安 南 Indo-china .....	1,853	966	—	1,800	900	—
日 本 Japan.....	21,106	193,469	195	20,600	169,000	200
朝 鮮 Korea.....	2,469	2,373	—	2,400	2,000	—
葡萄牙殖民地 Portuguese colonies .....	600	90	—	600	—	—
美國屬地 Possessions of U. S. A. ....	300	1,500	—	300	1,500	—
亞洲俄羅斯 Russia in Asia.....	—	600	—	—	600	—
暹 羅 Siam .....	—	—	—	—	—	—
其他各國 Other countries .....	7,603	9,195	—	6,700	9,000	—
計.....	61,019	231,963	195	58,100	201,300	200
澳 洲 Australasia						
澳洲聯邦 Commonwealth of Australasia .....	800	1,240	—	800	1,200	—
新 西 蘭 New Zealand .....	520	100	—	500	100	—
美國屬地 Possessions of U. S. A. ....	2,900	1,000	—	2,900	1,000	—
其他各國 Other countries .....	100	—	—	100	—	—
計.....	4,320	2,340	—	4,300	2,300	—
歐 洲 Europe						
奧 地 利 Austria.....	220	320	—	200	300	—
比 利 時 Belgium.....	700	510	—	700	500	—
丹 麥 Denmark .....	530	200	—	500	200	—
法 蘭 西 France .....	5,040	4,564	—	4,800	3,300	—
德 意 志 Germany .....	5,750	11,043	—	5,600	10,200	—
大 不 列 顛 Great Britain .....	8,850	16,261	—	8,200	13,000	—
荷 蘭 Holland.....	5,420	1,210	—	5,400	1,100	—
意 大 利 Italy .....	500	1,170	—	500	900	—
騰 威 Norway.....	410	120	—	400	100	—
歐洲俄羅斯 Russia in Europe .....	10	100	—	—	100	—
瑞 典 Sweden.....	410	110	—	400	100	—
瑞 士 Switzerland .....	1,880	2,600	—	1,700	1,500	—
其他各國 Other countries .....	1,110	1,000	—	1,100	600	—
計.....	31,130	39,203	—	29,500	31,900	—



(表62) 郵 政 營

郵 區	總 計	售 票 進 款	立 券 寄 費
總 計	32,463,092.93	31,190,629.27	324,734.06
蘇 皖	3,253,980.53	3,225,705.90	26,194.51
上 海	7,045,695.07	6,819,672.32	173,973.56
浙 江	1,560,511.53	1,549,432.27	9,208.55
江 西	765,857.56	762,459.23	2,225.76
湖 北	1,535,499.67	1,525,691.86	4,038.37
湖 南	820,590.70	813,531.19	4,433.46
東 川	885,495.84	872,503.60	4,215.74
西 川	1,084,153.89	1,074,059.71	2,261.78
山 東	2,420,795.64	2,411,053.26	5,818.73
河 北	2,195,789.81	2,131,417.91	61,159.21
北 平	2,599,521.89	2,577,246.33	12,070.78
河 南	1,160,145.17	1,154,917.69	3,668.83
山 西	530,889.43	523,255.51	5,474.91
陝 西	432,672.47	430,141.44	1,125.76
甘 肅	447,553.20	444,664.29	130.41
福 建	1,160,381.69	1,153,059.07	1,809.61
廣 東	2,671,830.33	2,644,042.39	4,365.03
廣 西	353,053.23	356,115.75	1,550.19
雲 南	334,886.63	334,072.51	265.50
貴 州	224,901.34	224,498.31	—
遼 寧	536.07	7.00	517.57
吉 黑	107,296.81	104,896.60	155.20
新 疆	59,107.50	57,554.75	—
郵政總局	806,911.83	—	—

## 業 收 入

發售郵政出版物之進款	他國付到聯郵運費	雜項進款	特別收入
13,333.42	391,301.46	166,044.72	377,000.00
826.65	—	1,253.47	—
9,839.79	—	49,209.40	—
329.93	—	1,540.43	—
352.08	—	820.44	—
1,496.27	—	4,223.17	—
351.36	—	1,954.79	—
525.51	—	7,950.99	—
124.22	—	7,703.13	—
497.25	—	3,426.40	—
250.12	—	2,902.57	—
1,745.30	—	3,459.43	—
229.33	—	1,329.32	—
132.27	—	2,026.44	—
74.10	—	1,331.17	—
62.40	—	2,701.10	—
267.80	—	5,215.21	—
637.52	—	22,785.39	—
142.19	—	275.15	—
18.87	—	529.47	—
48.58	—	354.45	—
—	—	11.50	—
217.92	—	2,027.09	—
91.71	—	1,461.04	—
2,062.20	391,301.46	36,548.07	377,000.00

〔表63〕 郵 政 營

郵 區	總 計	薪 工	津 貼
總 計.....	35,674,156.84	20,193,273.79	4,119,859.90
蘇 皖.....	2,789,725.38	1,960,319.90	476,686.34
上 海.....	4,268,799.36	2,935,655.30	725,568.23
浙 江.....	1,012,845.88	734,507.51	148,412.85
江 西.....	780,351.00	522,056.19	146,325.22
湖 北.....	1,649,590.14	1,043,847.96	219,419.65
湖 南.....	784,049.41	550,038.19	119,240.82
東 川.....	1,853,390.58	548,463.88	103,919.90
西 川.....	1,117,678.33	581,522.24	99,103.95
山 東.....	1,752,596.81	1,299,203.30	248,733.41
河 北.....	2,128,414.00	1,429,143.31	298,432.73
北 平.....	2,351,155.29	1,741,609.09	367,844.01
河 南.....	1,190,804.31	819,816.77	153,193.65
山 西.....	559,613.75	362,188.29	63,233.71
陝 西.....	875,090.92	294,806.71	62,649.15
甘 肅.....	622,677.06	314,215.80	57,019.03
福 建.....	969,668.11	686,595.14	137,654.71
廣 東.....	2,091,431.44	1,557,598.00	308,423.99
廣 西.....	404,305.72	286,174.32	53,437.73
雲 南.....	631,765.21	290,918.25	52,078.14
貴 州.....	348,268.40	176,675.84	36,712.68
遼 寧.....	-51,735.38	619.40	-53,535.74
吉 黑.....	166,788.96	147,835.01	-17,335.31
新 疆.....	157,902.55	88,467.60	21,695.94
郵政總局.....	7,689,036.61	1,770,665.49	285,940.04

## 業 支 出

辦 公 費	運 輸 費	賠 償 費	管 理 費	產 業 折 舊
3,499,526.28	6,564,233.73	7,264.14	1,140,000.00	150,000.00
231,147.71	121,469.30	102.13	—	—
405,786.91	200,559.56	1,199.06	—	—
79,007.75	50,675.71	241.76	—	—
62,463.09	49,367.43	139.07	—	—
165,736.11	219,986.51	599.91	—	—
76,371.68	38,226.45	165.27	—	—
77,256.05	648,372.47	278.28	—	—
53,267.53	333,161.37	623.24	—	—
128,947.71	75,331.21	378.18	—	—
174,538.55	225,592.09	657.32	—	—
152,359.48	88,916.22	426.49	—	—
77,843.10	139,824.19	126.60	—	—
37,304.15	96,809.00	78.60	—	—
35,550.56	452,000.50	84.00	—	—
26,313.62	225,012.62	115.94	—	—
68,620.82	76,470.54	326.90	—	—
74,214.27	120,696.72	193.46	—	—
31,967.92	32,695.75	30.00	—	—
129,975.77	158,768.93	24.12	—	—
14,527.50	100,344.90	7.48	—	—
1,200.25	-58.36	39.07	—	—
41,075.29	-4,786.03	—	—	—
43,564.47	4,174.54	—	—	—
1,310,435.99	3,030,617.81	1,427.26	1,140,000.00	150,000.00

〔表64〕 郵 政 資

郵 區	總 計	地 產	房 屋
總 計.....	212,504.81	4,509.52	520,294.43
蘇 皖.....	9,340.84	-242.80	38,191.52
上 海.....	-46,969.04	4,317.40	-463.23
浙 江.....	-15,396.31	—	-70.00
江 西.....	-8,936.08	9.00	-586.40
湖 北.....	-15,468.70	—	—
湖 南.....	-9,741.36	—	—
東 川.....	-7,702.22	—	—
西 川.....	-7,950.20	—	—
山 東.....	-17,870.56	—	—
河 北.....	-52,182.1°	-7,571.00	28,665.30
北 平.....	16,295.85	8,738.50	29,278.60
河 南.....	-17,023.80	—	—
山 西.....	-5,380.92	—	—
陝 西.....	-3,980.30	—	—
甘 肅.....	-4,257.83	-7.00	—
福 建.....	-17,799.50	—	645.00
廣 東.....	-4,075.38	—	—
廣 西.....	40,833.45	—	41,876.33
雲 南.....	-4,625.97	397.74	—
貴 州.....	-2,570.21	—	—
遼 寧.....	-457.74	—	—
吉 黑.....	-529.25	31.63	—
新 疆.....	440.13	—	—
郵政總局.....	388,512.00	-1,164.0	449,057.90

\* 本表數字前有負號者表示三種性質。 1. 現列傢具清單第一部份價值在十元以內之物品

# 本 支 出

器 具	船 隻	車 輛	零 星 用 品
-265,651.80	-15,486.81	-1,699.21	-29,461.31
-24,403.98	9.70	-191.95	-4,016.65
-45,158.07	-27.40	4,824.39	-10,462.13
-11,007.41	—	179.43	-4,498.33
-6,582.55	—	298.00	-2,074.13
-12,854.23	-153.35	373.29	-2,534.41
-8,625.77	—	-163.09	-952.50
-7,478.53	-153.05	33.43	-104.12
-9,152.47	—	193.51	1,003.76
-11,267.82	-9,777.13	940.09	2,234.30
-9,609.36	—	-5,505.03	-831.44
-18,094.94	—	-2,900.84	-725.47
-16,309.99	—	-184.59	-529.22
-5,891.09	—	-345.89	856.06
-3,332.04	—	51.93	-703.19
-2,871.90	—	74.10	-1,453.03
-12,260.49	-6,073.15	494.37	-605.23
-9,342.56	687.57	-709.88	5,289.49
-433.41	—	164.85	-774.32
-2,245.51	—	—	-2,778.20
-2,907.50	—	—	337.29
-254.18	—	-17.50	-186.06
-368.01	—	—	-192.92
-16.31	—	—	456.44
-45,178.68	—	689.17	-5,922.20

移入第二部份。 2. 兩區互相移轉管理之價款。 3. 舊財產註銷之價款。



〔表65〕 郵 政 固

郵 區	總 計	地 產	房 屋
總 計	17,245,642.65	3,125,234.81	11,789,403.24
蘇 皖	1,298,456.15	229,409.23	825,201.72
上 海	4,064,762.19	1,280,334.98	2,395,801.52
浙 江	423,439.94	53,692.35	217,956.96
江 西	78,809.88	17,940.55	34,052.67
湖 北	653,252.97	196,355.00	262,312.11
湖 南	62,500.54	32,736.82	2,530.00
東 川	404,645.26	63,982.97	146,204.87
西 川	81,658.70	39,502.00	8,950.22
山 東	533,973.62	22,849.00	391,662.36
河 北	858,129.36	150,630.06	595,908.56
北 平	1,126,371.01	231,707.32	755,295.11
河 南	462,953.79	10,556.00	409,968.46
山 西	41,789.69	19,740.00	3,450.00
陝 西	45,815.47	3,502.49	34,120.00
甘 肅	67,669.42	32,811.60	19,868.06
福 建	189,338.78	68,503.75	74,001.09
廣 東	668,315.30	88,745.32	467,415.73
廣 西	174,738.74	32,286.87	124,545.03
雲 南	116,747.43	3,240.74	93,605.00
貴 州	5,387.20	19.80	—
遼 寧	1,103,292.58	90,473.38	909,127.66
吉 黑	1,570,906.64	184,964.46	1,273,606.59
新 疆	131,310.50	23,621.00	84,475.20
郵政總局	3,081,377.49	252,629.12	2,559,044.32

## 定 資 產

器 具	船 隻	車 輛	零 星 用 品
856,557.15	416,598.54	420,054.76	637,794.15
79,134.50	80,901.70	33,573.50	50,235.50
116,969.11	27,750.32	143,563.63	100,312.63
26,816.54	—	4,989.45	19,984.64
13,996.67	—	885.71	11,934.28
36,756.53	105,332.72	23,302.45	24,194.11
8,611.46	880.31	4,205.35	13,236.60
30,619.06	149,715.13	417.48	13,705.75
12,859.87	—	2,401.68	17,944.93
48,435.48	15,109.42	21,694.33	34,223.03
40,411.65	42.75	44,089.66	27,046.68
31,859.78	—	56,363.87	51,144.93
23,724.63	—	3,490.07	15,214.63
8,451.24	—	1,532.91	8,615.54
3,834.14	—	527.43	3,831.41
8,562.75	16.64	1,798.30	4,612.07
21,259.66	9,794.61	1,033.02	14,746.65
39,939.23	26,474.15	11,367.43	39,373.39
10,625.80	10.00	164.85	7,106.19
8,239.13	—	2,219.80	9,442.76
1,957.86	—	—	3,409.54
48,915.69	223.90	22,665.27	31,886.68
58,884.61	316.89	21,192.61	31,941.48
18,093.80	—	—	5,120.50
157,597.86	—	13,575.96	98,530.23

〔表66〕 郵 票

郵 區	發 行 額			售 出	
	平常郵票	航空郵票	欠資郵票	平常郵票	航空郵票
總 計	103,190,329	1,176,017	622,199	31,209,257	139,130
蘇 皖	11,259,060	103,127	34,264	3,220,148	5,990
上 海	15,344,845	191,502	112,738	6,501,752	29,880
浙 江	4,359,716	37,112	27,412	1,562,562	1,556
江 西	1,550,915	38,617	8,403	755,530	6,313
湖 北	8,100,596	233,549	17,691	1,499,110	25,730
湖 南	2,467,793	30,237	12,765	808,009	3,979
東 川	4,369,766	144,229	7,651	894,649	13,951
西 川	5,453,396	7,735	7,293	1,113,410	2,325
山 東	7,745,534	13,624	44,711	2,397,580	618
河 北	7,185,253	63,844	103,207	2,091,449	2,875
北 平	6,967,046	45,072	103,988	2,549,714	11,216
河 南	3,633,324	11,056	10,657	1,154,856	81
山 西	4,055,797	3,208	6,854	521,983	219
陝 西	1,059,830	14,475	2,576	423,197	2,602
甘 肅	1,505,157	30,927	13,742	433,659	10,652
福 建	3,736,515	21,654	23,544	1,157,843	1,060
廣 東	8,480,321	57,096	29,642	2,640,990	4,222
廣 西	1,215,039	12,071	5,316	356,959	80
雲 南	1,319,363	923	5,451	336,343	299
貴 州	584,681	12,718	10,731	221,573	2,353
遼 寧	14,450	14	182	7	—
吉 黑	661,820	1,469	19,467	141,255	60
新 疆	2,060,052	101,753	3,974	121,639	8,034

## 銷 售 額

額	損 壞 遺 失 額			留 存 額		
	平常郵票	航空郵票	欠資郵票	平常郵票	航空郵票	欠資郵票
171,077	2,691,085	63,436	23,613	69,239,957	973,451	427,509
5,410	43,467	—	239	7,995,445	97,137	28,615
42,506	6,162	9	3,989	8,536,931	161,613	65,853
4,615	1,731	—	288	2,795,423	35,556	22,509
1,698	338	—	23	795,047	32,304	6,682
4,443	37,022	12	183	6,564,464	207,807	13,065
3,260	6,034	—	—	1,653,750	26,258	9,505
1,244	943,702	62,612	13	2,531,415	62,636	6,394
993	690,725	—	—	3,679,261	5,410	6,300
16,062	234	—	78	5,347,720	13,006	28,571
44,159	1,190	—	671	5,092,619	60,969	58,377
24,344	10,784	—	441	4,406,548	33,856	84,203
1,365	470,194	—	—	2,008,274	10,975	9,292
2,461	842	—	5	3,532,967	2,989	4,388
231	451	—	—	631,182	11,873	2,645
969	2,171	—	6	1,069,327	20,275	12,767
4,432	233	16	102	2,578,359	20,578	24,010
8,542	15,151	—	726	5,824,180	52,874	20,374
860	137	—	67	857,993	11,991	4,389
1,675	13,727	—	22	999,298	624	3,754
694	42	—	8	363,061	10,360	10,029
—	508	—	4	13,935	14	178
1,052	445,830	787	16,748	74,705	622	1,667
62	360	—	—	1,933,053	93,724	3,912

〔表67〕 郵 政 售

郵 區	總 計	尋 常 郵 票	欠 資 郵 票
總 計.....	31,190,629.27	30,275,056.82	155,975.65
蘇 皖.....	3,225,705.90	3,153,258.42	5,207.23
上 海.....	6,819,672.32	6,567,292.11	35,361.81
浙 江.....	1,549,432.27	1,532,260.60	4,568.67
江 西.....	762,459.28	741,448.60	1,208.67
湖 北.....	1,525,691.86	1,457,832.11	3,349.05
湖 南.....	813,531.19	797,893.14	2,502.57
東 川.....	872,803.60	844,965.21	413.27
西 川.....	1,074,059.71	1,061,867.42	959.14
山 東.....	2,411,053.26	2,361,872.76	15,713.13
河 北.....	2,131,417.91	2,026,616.12	43,168.54
北 平.....	2,577,246.33	2,477,864.94	24,051.64
河 南.....	1,154,917.69	1,140,489.96	1,302.56
山 西.....	523,255.81	507,575.03	2,430.33
陝 西.....	430,141.44	421,356.65	216.54
甘 肅.....	444,664.29	426,543.16	969.43
福 建.....	1,153,089.07	1,134,597.00	4,108.47
廣 東.....	2,644,042.39	2,556,602.36	7,363.50
廣 西.....	356,115.75	348,637.32	769.63
雲 南.....	334,072.54	326,815.11	1,415.37
貴 州.....	224,496.31	214,946.53	341.93
遼 寧.....	7.00	7.00	—
吉 黑.....	104,596.60	104,329.85	491.20
新 疆.....	57,554.75	39,985.42	62.67

## 票 進 款

紀 念 郵 票	航 空 郵 票	領 取 包 裹 逾 期 費	承 寄 公 文 應 收 郵 費
598,399.31	140,077.34	14,504.03	6,616.12
61,048.62	5,989.60	202.03	—
179,987.60	29,880.20	7,150.60	—
11,000.00	1,556.25	46.75	—
13,000.00	6,313.06	488.95	—
37,687.00	25,729.50	1,094.20	—
8,698.35	3,979.15	757.98	—
7,675.00	18,980.50	769.62	—
8,920.79	2,294.36	18.00	—
32,500.00	618.35	349.02	—
57,767.00	2,875.65	990.60	—
63,821.49	11,215.65	292.61	—
12,982.50	80.55	62.12	—
13,000.00	219.03	31.15	—
5,951.00	2,601.95	15.30	—
6,500.00	10,651.70	—	—
13,000.00	1,060.50	323.10	—
44,674.63	4,223.19	1,178.41	—
6,537.50	80.25	91.05	—
5,295.94	295.72	250.40	—
6,500.00	2,357.85	352.00	—
—	—	—	—
—	35.41	40.14	—
1,851.89	9,038.65	—	6,616.12

〔表68〕 運輸郵件所

郵 區	車			
	合 計	手 推 車	騾 車	汽 車
總 計.....	3,382	188	923	702
蘇 皖.....	166	29	—	7
上 海.....	575	9	—	26
浙 江.....	65	8	—	—
江 西.....	22	11	—	—
湖 北.....	115	—	—	4
湖 南.....	22	10	—	1
東 川.....	4	—	—	—
西 川.....	22	—	—	—
山 東.....	84	7	—	4
河 北.....	260	40	15	13
北 平.....	321	29	—	10
河 南.....	60	27	—	—
山 西.....	30	5	5	—
陝 西.....	738	—	702	30
甘 肅.....	805	—	201	600
福 建.....	20	3	—	1
廣 東.....	49	—	—	4
廣 西.....	3	—	—	—
雲 南.....	19	10	—	—
貴 州.....	—	—	—	—
遼 寧.....	.....	.....	.....	.....
吉 黑.....	.....	.....	.....	.....
新 疆.....	—	—	—	—
郵政總局.....	2	—	—	2

## 用 車 馬 船 數

類		馬 類	船 類		
自 轉 車	其 他		合 計	汽 船	帆 船 及 其 他
1,536	33	20,322	1,711	321	1,390
128	2	—	707	183	525
540	—	—	3	2	1
57	—	—	541	—	541
11	—	—	5	—	5
110	1	—	13	1	12
11	—	—	8	—	8
4	—	—	25	1	24
23	—	—	—	—	—
70	3	—	2	1	1
192	—	2	3	—	3
280	2	—	—	—	—
33	—	3	—	—	—
20	—	—	1	—	1
6	—	6,355	1	—	1
4	—	13,962	—	—	—
16	—	—	19	5	14
29	16	—	374	128	246
3	—	—	8	—	8
—	9	—	1	1	—
—	—	—	—	—	—
.....	.....	.....	.....	.....	.....
.....	.....	.....	.....	.....	.....
—	—	—	—	—	—
—	—	—	—	—	—



〔表69〕 航 空

郵 區	信 函 及 明 信 片		新 聞 紙	
	件 數	重 (公分) 量	件 數	重 (公分) 量
總 計.....	3,235,050	39,544,740	9,150	786,630
蘇 皖.....	312,600	3,801,300	3,400	235,300
上 海.....	640,450	9,378,320	1,550	112,970
浙 江.....	57,400	803,900	—	—
江 西.....	214,560	1,606,000	850	46,100
湖 北.....	1,100,700	12,453,200	1,900	127,000
湖 南.....	81,300	1,052,600	—	—
東 川.....	422,500	5,565,500	310	13,600
西 川.....	205,600	1,604,300	—	—
山 東.....	17,160	232,800	10	200
河 北.....	25,420	382,720	930	233,160
北 平.....	49,040	804,000	150	10,900
河 南.....	11,240	189,300	—	—
山 西.....	2,340	24,000	—	—
陝 西.....	24,520	275,100	—	—
甘 肅.....	75,680	791,100	—	—
福 建.....	3,010	49,000	—	—
廣 東.....	82,500	328,400	20	2,400
廣 西.....	80	1,100	—	—
雲 南.....	370	4,900	—	—
貴 州.....	7,480	121,300	—	—
遼 寧.....	.....	.....	.....	.....
吉 黑.....	.....	.....	.....	.....
新 疆.....	5,100	75,900	—	—

# 郵 件

印 刷 物		包 裹		航空郵票銷售額 (銀元)
件 數	重 (公分) 量	件 數	重 (公分) 量	
6,535	449,400	1,348	1,051,500	140,077.34
1,600	112,300	—	—	5,989.60
690	27,300	778	494,600	29,880.20
—	—	—	—	1,556.25
310	18,000	—	—	6,313.06
2,800	178,300	200	129,000	25,729.50
20	2,400	—	—	3,979.15
460	55,200	20	20,000	18,980.50
100	500	20	20,000	2,294.36
70	4,100	5	2,000	618.35
70	13,800	60	41,000	2,875.65
—	—	60	29,300	11,215.65
—	—	—	—	80.55
10	7,000	—	—	219.30
—	—	35	29,600	2,601.95
355	24,500	170	286,000	10,651.70
—	—	—	—	1,060.50
50	6,000	—	—	4,223.19
—	—	—	—	80.25
—	—	—	—	295.72
—	—	—	—	2,357.85
.....	.....	.....	.....	.....
.....	.....	.....	.....	35.41
—	—	—	—	9,033.65

〔表70〕 中國航空公司

機 式	架 數	發 動 機 馬 力 (匹)	每小時最高速度 (公里)	每小時最低速度 (公里)
史汀遜陸用機.....	5	330	217	81
洛寧水陸兩用機.....	7	525	214	89

\* 連油料及設備在內

〔表71〕 歐亞航空公司

機 式	架 數	發 動 機 馬 力 (匹)	每小時最高速度 (公里)	每小時最低速度 (公里)
容克斯 F 13.....	1	330	156	100
容克斯 W 33.....	3	330	193	100
容克斯 W 34.....	3	575	225	110

\* 連油料及設備在內

## 郵 運 飛 機 概 況

每小時平均速度 (公里)	客艙中坐位數	載 重 (公斤)	飛行最高度 (公尺)	燃 料 容 量 (公升)	機 油 容 量 (公升)
185	4	764	5,183	409.15	31.82
169	6	929	4,206	626.44	45.46

## 郵 運 飛 機 概 況

每小時平均速度 (公里)	客艙中坐位數	載 重 (公斤)	飛行最高度 (公尺)	燃 料 容 量 (公升)	機 油 容 量 (公升)
165	4	800	3,500	550	23
170	4	1,100	3,800	550	23
200	6	1,460	4,500	840	60

(表72) 郵 政 儲 金

郵 區	辦 理 儲 金 郵 局	儲 金 存 戶	儲 金 存 款 (銀元)	儲 金 提 款 (銀元)	儲 金 投 資 (銀元)	通 匯 局 所 <sup>*</sup>
總 計	535	150,373	21,663,141.94	25,250,400.49	20,903,135.25	7,203
蘇 皖	91	17,453	2,375,414.73	2,494,191.99	471,992.91	697
上 海	56	13,304	1,902,602.17	2,733,539.90	2,954,701.47	150
浙 江	60	5,610	532,030.71	890,447.88	1,710.00	541
江 西	7	3,709	544,569.15	419,335.12	17,615.20	96
湖 北	55	10,596	2,207,085.23	2,032,445.26	1,159,008.58	217
湖 南	12	4,916	794,633.83	995,440.44	3,910.00	348
東 川	1	340	43,963.49	53,694.75	—	526
西 川	1	259	36,333.38	36,279.78	—	362
山 東	36	12,632	1,504,190.48	2,026,544.14	—	556
河 北	23	5,251	621,463.87	1,074,679.62	1,440.00	727
北 平	60	21,334	2,792,249.32	4,756,814.63	15,641.76	422
河 南	65	7,953	1,378,101.98	1,433,796.41	2,600.00	335
山 西	31	3,895	799,960.47	770,263.26	150.00	352
陝 西	2	370	96,202.99	83,392.75	—	125
@甘 肅	—	—	—	—	—	69
福 建	15	5,477	848,217.45	1,821,567.46	35,560.00	162
廣 東	19	35,541	4,979,893.81	3,445,187.11	727,293.25	733
@廣 西	—	—	—	—	—	66
@雲 南	—	—	—	—	—	239
@貴 州	—	—	—	—	—	110
遼 寧	.....	1,214	35,303.86	156,032.77	.....	.....
吉 黑	.....	519	5,913.02	21,642.19	224.00	.....
@新 疆	—	—	—	—	—	40
儲 匯 總 局	1	—	—	—	15,451,378.11	—

@表示各該管郵區，未兼辦儲金事務者。

§儲金存款係逐年結餘滾存數，提款係本年提取數。

\*通匯局所數係國內匯兌局與代辦所之和，國際匯兌局亦包括在內。

## 匯 業 總 况

國內匯兌 開發銀元數	國際匯兌		營業(銀元)收 支			資本支出
	開發銀元數	兌付銀元數	收 入	支 出	盈 或 虧	
161,201,533.10	1,484,592.06	1,876,786.32	5,860,462.01	5,634,053.53	+2,226,378.48	13,936.35
33,034,436.78	137,882.17	173,783.89	437,366.11	220,866.91	+216,499.20	3,236.28 <sup>△</sup>
16,255,976.14	719,213.00	497,322.82	874,758.85	470,866.51	+403,872.34	2,660.17
7,958,265.47	21,033.33	114,093.80	124,704.61	41,351.30	+83,353.31	—
5,576,450.66	22,099.28	17,556.62	129,262.70	44,941.32	+84,321.38	—
9,169,599.79	62,888.00	59,899.09	289,893.13	217,703.84	+72,189.29	114.75
7,014,723.25	43,847.16	30,044.42	140,542.90	43,535.43	+97,007.47	—
2,911,191.22	6,122.46	3,207.55	189,190.37	92,046.86	+97,143.51	—
4,365,316.35	15,640.05	6,720.82	241,391.01	194,064.48	+47,326.53	—
18,211,635.48	69,826.04	178,475.02	260,178.73	81,039.62	+179,148.11	—
10,913,385.72	135,882.45	72,888.52	156,204.94	42,963.28	+113,241.66	—
15,409,571.62	68,625.83	137,965.77	237,303.71	138,241.63	+99,062.08	—
12,701,888.71	12,920.74	12,175.90	188,350.56	63,355.10	+125,025.76	—
3,314,616.81	21,662.59	8,457.74	88,893.56	38,836.59	+50,061.97	—
1,579,683.03	3,307.82	2,912.88	65,991.77	10,342.78	+55,648.99	—
1,414,568.11	—	2,005.53	125,701.62	30,541.97	+95,159.65	—
5,056,791.28	66,780.82	272,291.69	121,789.48	65,940.86	+55,848.62	—
3,330,603.34	55,141.72	259,268.68	356,634.80	346,695.96	+9,938.84	—
1,449,188.67	3,466.01	10,890.14	114,384.93	75,249.50	+39,135.43	—
642,272.21	18,247.75	15,077.26	69,144.87	31,103.13	+38,036.74	—
813,289.58	1.16 <sup>△</sup>	1,675.63	65,588.18	18,366.32	+47,221.86	—
—	……	13.50	—	7,832.79	-7,832.79	—
4,402.50	……	39.05	22,780.10	1,171.36	+21,608.74	—
73,975.05	——	——	6,974.78	11,879.66	-4,904.88	——
——	——	——	1,553,410.00	1,345,150.33	+208,259.67	14,397.71

△此數應由統計中減去。

〔表73〕 辦 理 儲

郵 區	總 計	儲 匯 局	設在郵務管理局內者
總 計.....	534*	3	16
蘇 皖.....	91	1	1
上 海.....	56	1	1
浙 江.....	60	—	1
江 西.....	7	—	1
湖 北.....	55	1	1
湖 南.....	12	—	1
東 川.....	1	—	1
西 川.....	1	—	1
山 東.....	36	—	1
河 北.....	23	—	1
北 平.....	60	—	1
河 南.....	65	—	1
山 西.....	31	—	1
陝 西.....	2	—	1
福 建.....	15	—	1
廣 東.....	19	—	1
遼 寧.....	.....	—	.....
吉 黑.....	.....	—	.....

\* 尙有儲金匯業總局一所未暫加入。

# 金 郵 局 數

設在一等郵局內者	設在二等郵局內者	設在三等郵局內者	設在郵務支局內者
24	316	28	147
7	52	—	30
—	26	—	28
2	45	2	10
1	1	—	4
3	26	6	13
1	10	—	—
—	—	—	—
—	—	—	—
2	24	—	9
—	14	1	7
4	30	2	23
1	44	11	8
—	22	6	2
—	1	—	—
1	8	—	5
2	13	—	3
.....	.....	.....	.....
.....	.....	.....	.....



〔表74〕 儲 金 存

郵 區	總 計	政 界	學 界	商 界
總 計.....	150,373	19,179	22,511	26,546
蘇 皖.....	17,453	2,976	1,536	2,721
上 海.....	13,304	447	1,408	3,600
浙 江.....	5,610	748	1,092	1,027
江 西.....	3,709	1,268	932	398
湖 北.....	10,596	1,215	1,615	3,312
湖 南.....	4,916	776	503	289
東 川.....	240	20	47	25
西 川.....	259	22	89	19
山 東.....	12,632	2,642	1,630	1,167
河 北.....	5,251	358	1,024	715
北 平.....	21,334	3,510	7,087	3,049
河 南.....	7,953	1,151	1,310	703
山 西.....	3,895	538	387	549
陝 西.....	370	36	57	69
福 建.....	5,477	1,093	1,074	853
廣 東.....	35,541	2,296	2,668	7,377
遼 寧.....	1,214	9	10	586
吉 黑.....	519	24	42	87

# 戶 數 (按職業分)

農 界	軍 界	公 共 團 體	郵 局 人 員	未 報 職 業 者
5,379	12,278	1,592	9,032	53,866
1,093	2,588	101	1,203	5,235
278	322	67	2,078	5,104
25	329	79	425	1,885
51	276	39	159	556
322	990	41	188	2,913
43	1,595	192	271	1,247
2	45	4	103	94
—	36	1	44	48
673	1,559	258	607	4,036
243	98	42	756	2,015
761	1,211	265	1,369	4,082
411	897	95	474	2,912
130	908	55	290	988
18	47	13	41	89
151	211	59	163	1,873
1,140	1,099	238	729	19,994
9	13	1	4	582
29	24	2	98	213

(表75) 儲 金 存

郵 區	總 計	十 元 及 十 元 以 下 者	十 一 元 至 五 十 元 者	五 十 一 元 至 一 百 元 者
總 計.....	150,373	62,389	28,362	14,856
蘇 皖.....	17,453	6,768	3,979	2,416
上 海.....	13,304	5,879	2,291	1,271
浙 江.....	5,610	2,064	1,350	648
江 西.....	3,709	1,362	529	341
湖 北.....	10,596	3,530	1,718	993
湖 南.....	4,916	1,324	1,074	1,523
東 川.....	340	137	48	20
西 川.....	259	106	31	12
山 東.....	12,632	5,164	1,995	947
河 北.....	5,251	2,186	1,220	552
北 平.....	21,334	9,156	5,471	1,653
河 南.....	7,953	3,353	1,071	561
山 西.....	3,595	1,048	703	442
陝 西.....	370	125	54	39
福 建.....	5,477	2,314	1,148	434
廣 東.....	35,541	16,139	5,494	2,633
遼 寧.....	1,214	967	128	27
吉 黑.....	519	437	58	9

# 戶 數 (按存款本息數多寡分)

一百零一元者 至五百元者	五百零一元者 至一千元者	一千零一元者 至二千元者	二千零一元者 至三千元者	三千元以上者
33,238	7,519	3,032	645	232
3,044	828	322	73	23
2,872	595	294	65	37
1,295	178	59	15	1
1,212	211	49	5	—
3,046	634	291	51	33
401	122	60	62	50
112	17	6	—	—
81	28	1	—	—
3,712	539	175	42	8
976	223	57	6	1
3,941	651	352	65	10
2,032	562	244	41	9
1,208	331	136	21	6
101	29	11	10	1
1,069	321	161	22	8
8,042	2,160	361	167	45
79	10	3	—	—
15	—	—	—	—

〔表76〕 各區儲金存戶變動情形

郵 區	上年底存戶數	增 加 戶 數	提 清 戶 數	本年底存戶數
總 計	146,058	62,377	58,062	150,373
蘇 皖	16,070	9,118	7,735	17,453
上 海	12,848	6,168	5,712	13,304
浙 江	4,952	3,508	2,850	5,610
江 西	3,305	1,646	1,242	3,709
湖 北	10,785	5,558	5,747	10,596
湖 南	3,751	3,394	2,229	4,916
東 川	265	142	67	340
西 川	430	2	173	259
山 東	10,889	5,695	3,952	12,632
河 北	5,911	2,746	3,406	2,251
北 平	23,852	11,441	13,959	21,334
河 南	7,553	3,248	2,848	7,953
山 西	2,965	2,817	1,887	3,895
陝 西	345	74	49	370
福 建	4,907	2,040	1,470	5,477
廣 東	34,578	4,675	3,712	35,541
遼 寧	1,867	—	653	1,214
吉 黑	785	105	371	519

〔表77〕 逐月儲金存戶變動情形

月 份	上月底存戶數	增加戶數	提清戶數	本月底存戶數
總 計.....	146,058 <sup>*</sup>	62,377	53,062	150,373 <sup>#</sup>
一 月.....	146,053	3,905	6,339	143,574
二 月.....	143,574	5,720	4,649	144,645
三 月.....	144,645	5,403	5,697	144,356
四 月.....	144,356	5,803	4,976	145,183
五 月.....	145,183	4,842	6,298	143,727
六 月.....	143,727	5,410	3,971	145,166
七 月.....	145,166	5,593	3,766	146,993
八 月.....	146,993	5,655	3,590	149,057
九 月.....	149,057	5,543	3,654	150,976
十 月.....	150,976	4,921	3,691	152,206
十一 月.....	152,206	4,556	5,563	151,199
十二 月.....	151,199	4,992	5,818	150,373

\* 此僅係表示上年底之存戶總數並非該欄之總計性質。

# 此僅係表示年終之存戶總數並非該欄之總計性質。

〔表78〕 儲 金 存

郵 區	總 計	政 界	學 界	商 界
總 計	21,668,141.94	3,199,297.04	2,515,748.76	5,111,665.19
蘇 皖	2,375,414.73	612,014.37	247,212.10	463,855.10
上 海	1,902,602.17	90,833.47	84,129.88	784,869.80
浙 江	532,030.71	80,145.55	116,101.73	72,736.99
江 西	544,569.15	193,374.19	82,353.35	114,583.74
湖 北	2,027,055.23	227,781.52	173,439.36	790,135.27
湖 南	794,633.83	143,480.00	82,031.00	42,615.00
東 川	43,963.49	8,890.07	1,047.55	8,027.94
西 川	36,338.38	4,365.23	13,936.26	911.67
山 東	1,804,190.48	581,247.31	223,876.40	87,525.91
河 北	621,468.97	70,826.97	119,366.52	89,434.76
北 平	2,792,246.32	412,978.15	796,503.81	436,015.17
河 南	1,378,101.98	198,557.06	239,703.94	130,975.78
山 西	799,960.47	114,305.62	97,015.22	106,558.46
陝 西	96,202.99	8,952.00	7,396.00	12,135.00
福 建	848,217.45	119,739.82	133,780.92	162,574.94
廣 東	4,979,893.81	324,953.48	92,560.12	1,796,718.85
遼 寧	35,303.86	912.00	65.00	11,516.00
吉 黑	5,913.02	880.24	219.60	474.81

## 款 數 (按存戶職業分)

農 界	軍 界	公 共 團 體	郵 局 人 員	未 報 職 業 者
445,886.86	1,884,168.59	568,429.82	1,281,042.20	6,661,903.48
29,588.50	377,892.23	22,632.50	212,995.43	409,174.45
10,956.53	47,335.51	33,440.01	256,548.11	589,488.81
1,350.96	36,722.14	15,036.72	45,470.49	214,466.13
9,546.73	49,795.69	6,187.12	17,983.41	65,739.92
40,211.73	162,646.19	40,190.33	32,115.57	560,565.26
11,876.00	253,744.00	39,750.00	41,347.00	149,795.83
22.52	9,780.35	946.78	4,079.44	11,163.84
—	9,206.23	147.86	2,634.24	5,136.90
33,658.37	85,806.08	107,613.54	135,542.21	543,920.66
24,811.90	10,178.59	31,396.83	125,650.88	149,502.42
85,216.11	184,621.03	48,719.50	179,832.96	648,359.59
60,374.53	146,214.85	51,471.24	85,693.30	465,076.28
12,303.60	301,244.15	13,339.41	19,906.18	135,287.83
1,749.00	11,978.00	8,425.00	9,927.00	35,640.99
21,981.36	20,576.04	12,928.34	30,253.15	341,382.88
101,785.84	145,423.46	131,064.64	79,780.96	2,307,576.46
214.00	364.00	26.00	37.00	22,169.86
239.13	640.00	64.00	1,244.87	2,150.37



〔表79〕 儲 金 存

郵 區	總 計	十 元 及 十 元 以 下 者	十 一 元 至 五 十 元 者	五 十 一 元 至 一 百 元 者
總 計	21,668,141.94	301,527.32	787,156.30	1,043,047.40
蘇 皖	2,375,414.73	32,863.79	96,569.93	178,419.95
上 海	1,902,602.17	27,244.01	57,812.23	89,958.56
浙 江	532,030.71	7,827.96	34,898.96	46,553.27
江 西	544,569.15	13,321.45	14,339.53	24,318.33
湖 北	2,027,035.23	12,404.13	36,204.63	60,902.07
湖 南	794,638.83	8,879.83	31,076.00	129,116.00
東 川	43,963.49	301.53	885.16	1,659.56
西 川	36,338.33	261.35	736.78	709.19
山 東	1,804,190.43	17,492.31	51,975.54	76,502.33
河 北	621,468.87	15,036.58	34,261.53	38,174.80
北 平	2,792,246.32	69,521.88	233,410.16	135,399.17
河 南	1,378,101.98	11,222.95	23,432.19	38,305.70
山 西	799,960.47	3,843.47	20,254.71	32,586.83
陝 西	96,202.99	443.99	1,766.00	3,667.00
福 建	848,217.45	12,432.90	28,306.57	33,002.57
廣 東	4,979,893.81	63,993.40	117,441.43	151,243.07
遼 寧	35,303.86	3,431.86	2,667.00	1,731.00
吉 黑	5,913.02	1,003.93	1,017.60	450.00

## 款 數 (按本息數多寡分)

一百零一元 至五百元者	五百零一元 至一千元者	一千零一元 至二千元者	二千零一元 至三千元者	三千元以上者
8,206,506.04	4,851,807.90	4,012,103.36	1,422,052.69	1,043,940.93
760,505.05	610,862.29	438,439.45	170,215.69	87,488.53
630,528.76	393,588.33	331,726.80	140,432.25	181,311.18
264,101.63	119,160.78	69,802.08	34,141.97	5,544.06
278,437.69	139,374.61	62,917.96	11,809.23	—
637,706.36	395,832.41	456,200.11	113,042.53	314,792.99
89,065.00	84,432.00	97,850.00	151,010.00	203,180.00
24,486.09	9,349.03	7,232.07	—	—
17,415.76	16,017.67	1,147.63	—	—
945,923.97	332,654.13	216,393.11	87,088.54	25,637.55
298,150.03	146,998.16	71,735.19	14,062.22	3,000.36
1,205,721.37	476,102.53	406,572.09	144,957.62	30,561.50
491,045.43	375,240.75	316,931.20	93,899.24	28,024.52
238,676.63	218,955.45	167,711.02	47,992.42	19,939.89
29,123.00	20,439.00	15,078.00	22,403.00	3,278.00
241,876.99	230,342.56	222,411.99	53,076.00	26,767.87
1,933,033.74	1,225,793.10	936,007.66	337,916.93	114,414.43
17,242.00	6,465.00	3,767.00	—	—
3,411.49	—	—	—	—

〔表80〕 各區儲金存

郵 區	上年結存本息	存 款 及 利		
		合 計	現 金 存 款	轉 賬 存 款
總 計.....	20,622,668.05	26,325,874.38	25,123,213.38	426,754.14
蘇 皖.....	2,028,066.17	2,841,540.55	2,713,254.96	35,389.63
上 海.....	1,726,679.65	2,914,512.42	2,782,462.47	56,895.31
浙 江.....	552,643.33	919,535.26	887,206.69	8,645.06
江 西.....	428,855.58	535,098.69	508,735.63	5,766.24
湖 北.....	1,930,103.75	2,129,426.74	2,020,243.90	26,068.37
湖 南.....	647,865.46	1,142,212.81	1,096,848.07	14,612.55
東 川.....	41,367.29	56,290.95	54,772.21	—
西 川.....	69,588.03	3,030.13	84.07	774.53
山 東.....	1,612,198.97	2,218,535.65	2,082,316.02	66,745.30
河 北.....	791,322.94	904,815.55	792,574.30	89,804.76
北 平.....	3,170,823.88	4,408,232.07	4,243,098.54	76,163.12
河 南.....	1,162,598.99	1,649,299.40	1,568,961.87	26,598.77
山 西.....	450,254.81	1,089,973.92	1,056,446.67	4,643.53
陝 西.....	70,048.42	109,187.35	105,220.33	635.96
福 建.....	1,070,981.71	1,598,803.20	1,547,639.76	4,678.57
廣 東.....	4,638,264.48	3,786,816.44	3,653,895.60	9,324.39
遼 寧.....	182,356.99	8,949.64	392.83	—
吉 黑.....	18,242.60	9,312.61	9,059.46	—

## 提 款 及 利 息 (按逐年結餘滾存數)

利 息 總 數	提		款		年 終 結 存 數
	合 計	現 金 提 款	轉 賬 提 款		
775,906.86	25,280,400.49	24,905,571.33	374,829.16		21,668,141.94
92,595.96	2,494,191.99	2,463,955.97	30,236.02		2,375,414.73
75,154.64	2,738,589.90	2,718,166.24	20,423.66		1,902,602.17
23,980.51	890,447.88	882,582.78	7,865.10		532,030.71
20,596.82	419,385.12	407,665.31	11,719.81		544,569.15
83,114.47	2,032,445.26	2,005,349.71	27,095.55		2,027,055.23
30,753.19	995,440.44	992,101.01	3,339.43		794,638.83
1,518.74	53,694.75	53,694.75	—		43,963.49
2,171.48	36,279.78	36,279.78	—		36,338.33
69,474.33	2,026,544.14	1,969,711.21	56,832.93		1,504,190.48
22,436.49	1,074,679.62	1,055,353.18	19,296.44		621,468.87
88,965.41	4,786,814.63	4,705,561.59	81,253.04		2,792,246.32
53,738.76	1,433,796.41	1,417,386.25	16,410.16		1,378,101.98
28,883.72	770,268.26	766,885.84	3,382.42		799,960.47
3,331.06	83,392.78	80,238.79	3,153.99		96,202.99
46,484.87	1,921,567.46	1,798,544.27	23,023.19		848,217.45
123,596.45	3,445,187.11	3,438,711.03	6,476.08		4,979,593.81
8,556.81	156,032.77	93,453.58	62,579.19		35,303.86
253.15	21,642.19	19,900.04	1,742.15		5,913.02

〔表81〕 逐 月 儲 金 存

月 份	存		
	總 計	現 金 存 款	轉 賬 存 款
總 計.....	26,325,874.38	25,123,213.38	426,754.14
一 月.....	2,017,450.59	1,985,690.01	31,332.17
二 月.....	2,228,893.10	2,206,651.41	20,654.51
三 月.....	2,179,233.88	2,133,735.74	41,509.53
四 月.....	1,980,935.07	1,931,655.53	44,486.95
五 月.....	2,079,860.96	2,011,835.83	60,212.99
六 月.....	2,436,165.70	2,922,953.44	68,645.82
七 月.....	2,358,722.87	2,336,514.21	21,802.68
八 月.....	2,341,289.69	2,291,828.59	47,974.90
九 月.....	2,207,632.34	2,178,408.72	26,436.64
十 月.....	2,163,929.57	2,136,046.53	24,564.95
十一月.....	2,026,494.04	2,011,496.84	10,752.11
十二月.....	2,305,266.57	1,876,345.93	28,380.89

# 提 款 及 利 息

款 利 息 總 數	提		款 轉 賬 提 款
	總	計	
775,906.86	25,250,400.49	24,905,571.33	374,829.16
438.41	3,447,960.54	3,413,512.16	34,448.38
1,587.18	1,749,400.85	1,727,450.92	21,949.93
3,993.61	2,276,730.34	2,233,504.72	43,225.52
4,763.59	1,994,399.33	1,966,499.67	27,899.66
7,812.14	2,231,817.72	2,199,574.34	32,243.38
344,536.44	1,505,572.97	1,484,238.56	21,344.41
405.98	1,729,025.02	1,705,715.05	23,309.97
1,485.90	1,919,525.33	1,871,861.44	47,663.88
2,786.98	2,022,989.75	2,003,534.91	19,454.84
3,317.79	1,942,454.95	1,916,411.17	26,043.78
4,245.09	2,336,355.88	2,308,015.45	28,340.43
400,539.75	2,124,367.92	2,075,262.94	49,004.98

(表82)      儲      金

郵 區	總 計	銀 行 存 款	金 幣 債 券
總 計.....	20,903,135.23	629,951.56	689,020.00
蘇 皖.....	471,992.91	—	—
上 海.....	2,984,701.47	—	64,800.00
浙 江.....	1,710.00	—	—
江 西.....	17,615.20	10,000.00	—
湖 北.....	1,189,003.53	—	—
湖 南.....	3,910.00	—	—
東 川.....	—	—	—
西 川.....	—	—	—
山 東.....	—	—	—
河 北.....	1,440.00	—	—
北 平.....	15,641.76	—	—
河 南.....	2,600.00	—	—
山 西.....	150.00	—	—
陝 西.....	—	—	—
福 建.....	35,560.00	—	—
廣 東.....	727,203.25	169,951.56	—
遼 寧.....	.....	.....	.....
吉 黑.....	224.00	—	—
儲匯總局.....	15,451,378.11	450,000.00	624,220.00

# 用 運 之

銀 幣 債 券	放 款	房 屋 及 地 基	其 他 投 資
7,043,537.21	6,161,456.66	6,374,169.55	—
—	71,352.67	400,640.24	—
1,096,130.50	1,823,770.97	—	—
—	1,710.00	—	—
—	7,615.20	—	—
98,653.53	1,090,324.75	—	—
—	3,910.00	—	—
—	—	—	—
—	—	—	—
—	—	—	—
—	1,440.00	—	—
—	15,641.76	—	—
—	2,600.00	—	—
—	150.00	—	—
—	—	—	—
—	8,560.00	27,000.00	—
—	—	557,251.69	—
.....	.....	.....	.....
—	224.00	—	—
5,853,722.88	3,134,157.31	5,389,277.92	—



〔表53〕 儲金郵票銷售情形 (甲)

郵 區	上年滾存數	售 出 數	留 存 數
總 計	3,420.14	337.67	39,082.47
蘇 皖	5,277.30	41.65	5,235.65
上 海	3,112.60	620.15	3,050.45
浙 江	3,217.20	47.40	3,169.80
江 西	860.35	—	890.35
湖 北	4,536.10	86.75	4,449.35
湖 南	302.50	3.30	299.20
東 川	798.70	.50	798.20
西 川	400.00	—	400.00
山 東	3,482.60	10.85	3,471.75
河 北	1,167.80	20.60	3,147.20
北 平	2,582.15	23.40	2,558.75
河 南	3,438.20	14.85	3,423.35
山 西	3,359.10	21.15	3,337.95
陝 西	399.00	—	399.00
福 建	1,885.50	2.40	1,883.10
廣 東	4,571.04	2.67	1,568.37
遼 寧	.....	.....	.....
吉 黑	.....	.....	.....

〔表84〕 儲金郵票銷售情形 (乙)

郵 區	上年已售出 未作儲金數	售 出 數	售出郵票本年 作為儲金數	截至年終尚 未作儲金數
總 計.....	569.94	337.67	309.40	598.31
蘇 皖.....	60.15	41.65	43.00	53.80
上 海.....	115.05	62.15	53.40	123.80
浙 江.....	48.80	47.40	47.00	49.20
江 西.....	3.65	—	—	3.65
湖 北.....	36.30	86.75	91.00	32.05
湖 南.....	2.10	3.30	4.00	1.40
東 川.....	.30	.50	—	.80
西 川.....	—	—	—	—
山 東.....	23.60	10.85	10.00	24.45
河 北.....	57.20	20.60	20.00	57.80
北 平.....	85.85	23.40	23.00	86.25
河 南.....	35.60	14.85	11.00	39.45
山 西.....	6.90	21.15	5.00	23.05
陝 西.....	1.00	—	—	1.00
福 建.....	17.50	2.40	2.00	17.90
廣 東.....	51.34	2.67	—	54.01
遼 寧.....	9.85	—	—	9.85
吉 黑.....	14.75	—	—	14.75

〔表85〕 辦 理 匯 兌

郵 區	國 內 匯				兌
	開 發 匯 票 局*				
	合 計	以二百元者 為限者	以八百元者 為限者	以二千五百元 為限者	
總 計.....	2,216	1,157	555	474	2,168
蘇 皖.....	287	117	67	103	287
上 海.....	78	11	32	35	77
浙 江.....	140	70	47	23	140
江 西.....	83	60	15	8	79
湖 北.....	121	50	36	35	121
湖 南.....	90	39	35	16	90
東 川.....	86	53	12	16	86
西 川.....	112	73	17	17	107
山 東.....	158	100	25	33	156
河 北.....	118	51	38	29	118
北 平.....	162	54	59	49	160
河 南.....	146	56	48	42	146
山 西.....	90	64	11	15	89
陝 西.....	56	43	8	5	54
甘 肅.....	52	38	8	6	52
福 建.....	96	57	23	16	96
廣 東.....	186	113	60	8	183
廣 西.....	46	23	17	6	45
雲 南.....	42	16	17	9	39
貴 州.....	41	30	10	1	41
遼 寧.....	.....	.....	.....	.....	.....
吉 黑.....	.....	.....	.....	.....	.....
新 疆.....	26	24	—	2	2

\* 此項通匯郵局兼辦國內航空匯票及國內小款匯票。

# 代辦所專辦國內小款匯票一種。

## 郵局所數

兌 局 所				國 際 匯 兌 局		
付 匯 票 局*			代 辦 所 #	合 計	辦 理 通 匯 者	辦 理 限 匯 者
以二百元 爲限者	以八百元 爲限者	以二千五百 元爲限者				
1,129	550	459	4,957	199	118	51
117	67	103	410	12	11	1
11	31	35	72	14	14	—
70	47	23	401	5	3	2
60	11	8	13	3	3	—
50	36	35	96	10	9	1
39	35	16	258	6	5	1
53	12	16	440	2	2	—
77	17	13	250	1	1	—
100	24	32	698	21	9	12
51	38	29	609	10	9	1
54	59	47	260	13	13	—
56	48	42	159	4	4	—
64	11	14	292	1	1	—
43	8	3	69	2	1	1
38	8	6	17	1	—	1
57	23	16	66	14	13	1
115	60	8	547	51	6	45
23	17	5	20	13	5	8
16	17	6	197	15	9	6
30	10	1	69	1	—	1
.....	.....	.....	.....	.....	.....	.....
.....	.....	.....	.....	.....	.....	.....
—	1	1	14	—	—	—

〔表86〕 國 內 匯 票

郵 區	總 計	一 月	二 月	三 月	四 月	五 月
總 計	161,201,832.10	18,245,953.69	11,355,921.69	13,168,414.92	13,749,966.93	14,464,140.00
蘇 皖	33,034,436.73	3,734,616.14	2,356,265.53	2,475,572.23	2,699,409.65	2,784,003.09
上 海	16,255,976.14	1,579,909.25	1,002,533.50	1,446,909.19	1,337,924.73	1,521,290.53
浙 江	7,958,265.47	944,674.73	541,142.15	597,062.40	648,353.17	706,507.12
江 西	5,576,450.66	363,576.53	301,323.51	347,152.78	404,920.46	511,501.91
湖 北	9,169,599.79	1,130,722.00	678,757.69	799,804.35	753,884.63	820,617.32
湖 南	7,014,723.25	779,925.80	539,065.50	620,690.32	593,553.46	614,397.79
東 川	2,911,191.22	312,529.76	259,241.98	268,618.37	254,633.76	259,329.86
西 川	4,365,316.38	294,915.91	373,271.71	363,618.98	462,621.75	433,858.00
山 東	18,211,635.43	2,310,032.37	1,206,924.57	1,459,596.26	1,612,260.67	1,651,843.15
河 北	10,913,335.72	1,457,204.47	862,414.65	1,032,896.41	934,615.91	840,082.28
北 平	15,409,571.62	1,802,465.20	1,057,311.40	1,293,047.68	1,445,084.31	1,614,617.89
河 南	12,701,888.71	1,313,702.56	893,594.50	1,004,573.86	1,061,032.51	1,110,885.18
山 西	3,314,616.31	432,365.78	213,658.96	298,702.22	305,357.75	312,392.68
陝 西	1,579,633.03	139,793.52	98,190.90	107,432.02	107,221.64	136,225.26
甘 肅	1,414,568.11	133,152.02	101,727.63	103,328.76	147,291.71	163,246.33
福 建	5,056,791.28	531,571.92	363,335.21	417,315.43	442,951.36	453,325.03
廣 東	3,330,603.34	353,535.31	252,196.36	275,233.97	281,918.31	295,012.75
廣 西	1,449,188.67	151,339.09	106,379.21	129,769.37	124,532.17	123,250.31
雲 南	642,272.21	52,733.06	47,818.23	52,219.92	45,491.63	46,811.00
貴 州	313,239.53	59,675.57	38,761.74	70,566.20	77,205.50	54,056.67
遼 寧	.....	.....	.....	.....	.....	.....
吉 黑	4,402.50	—	—	—	4,402.50	—
新 疆	73,975.05	7,186.35	6,656.61	4,003.70	5,263.80	5,844.35

## 開 發 銀 元 數

六 月	七 月	八 月	九 月	十 月	十 一 月	十 二 月
12,857,624.58	11,793,488.12	12,366,012.45	12,953,840.86	12,794,402.09	13,403,530.89	14,018,505.88
2,746,324.14	2,506,090.65	2,555,451.48	2,613,282.07	2,645,211.39	2,910,554.65	2,977,650.71
1,219,946.25	1,211,954.49	1,241,584.07	1,309,623.27	1,322,042.01	1,330,785.08	1,431,473.74
689,744.72	607,021.07	593,254.80	667,928.02	673,832.85	632,992.51	655,721.93
389,729.99	455,121.03	515,717.26	507,514.24	540,309.58	583,446.12	655,837.20
701,652.40	671,928.06	666,920.67	705,160.65	695,879.70	762,550.87	781,720.90
546,616.73	491,242.07	520,840.76	561,062.11	558,350.18	575,393.57	613,579.96
253,785.33	236,075.50	222,889.30	251,853.96	219,315.49	176,537.53	191,375.33
455,699.08	305,628.94	320,904.43	367,433.72	360,824.92	338,861.64	287,677.30
1,434,527.98	1,310,835.64	1,440,253.66	1,441,530.44	1,425,240.14	1,390,816.61	1,527,468.49
694,753.70	685,510.25	835,644.19	842,684.34	840,940.86	879,819.69	1,006,818.97
1,285,881.45	1,052,682.31	1,140,900.90	1,223,038.82	1,111,594.63	1,160,086.82	1,217,860.21
1,039,336.21	942,452.40	961,019.66	992,135.34	999,399.30	1,185,803.58	1,192,653.31
256,838.14	221,528.03	226,164.76	254,504.96	223,964.91	233,870.92	279,667.70
131,981.62	109,626.22	133,986.10	136,517.27	125,352.66	167,898.44	185,452.38
116,854.05	108,778.67	104,560.05	120,235.69	110,707.21	103,888.20	90,797.74
386,939.79	381,508.40	400,427.09	393,239.45	355,056.10	464,529.91	431,541.59
268,953.82	249,945.06	260,354.06	291,993.12	279,480.41	257,301.66	259,598.51
116,807.96	108,214.07	99,198.13	122,506.57	125,929.27	122,109.82	119,151.70
44,453.59	51,481.31	48,357.91	63,005.11	50,404.43	58,266.42	51,224.35
66,405.90	79,648.43	71,137.12	78,244.50	64,485.54	52,161.75	50,910.36
.....	.....	.....	.....	.....	.....	.....
5,356.65	5,915.52	6,446.05	5,041.91	6,080.51	5,855.10	10,323.50

〔表87〕 國內匯票

郵 區	總 計	一 月	二 月	三 月	四 月	五 月
總 計	5,616,749	618,883	351,916	445,111	486,494	518,836
蘇 皖	1,211,696	130,546	80,379	90,941	101,966	107,679
上 海	792,174	83,135	45,413	66,978	65,565	77,095
浙 江	407,163	44,187	24,228	31,419	36,073	33,011
江 西	200,943	13,471	9,377	12,101	15,608	18,643
湖 北	334,268	37,396	21,820	26,965	26,139	30,505
湖 南	204,788	26,791	12,989	16,553	17,798	19,015
東 川	74,564	7,610	5,297	6,376	6,688	7,215
西 川	94,002	5,829	7,049	6,493	9,356	9,794
山 東	544,248	66,363	33,028	44,357	48,862	49,705
河 北	359,205	44,059	24,065	34,447	33,929	30,271
北 平	470,075	53,345	27,492	34,644	42,809	46,806
河 南	370,273	36,824	23,756	28,016	32,022	32,702
山 西	129,895	25,502	7,426	10,566	11,293	11,568
陝 西	46,037	4,730	2,857	3,251	3,620	4,086
甘 肅	30,086	2,960	1,869	2,111	2,812	2,991
福 建	157,242	16,510	10,807	13,603	14,692	15,275
廣 東	111,467	11,200	7,519	8,986	9,439	9,912
廣 西	39,662	3,841	2,601	3,164	3,391	3,240
雲 南	29,302	2,561	2,176	2,412	2,440	2,723
貴 州	18,059	1,726	1,557	1,665	1,768	1,460
遼 寧	.....	.....	.....	.....	.....	.....
吉 黑	56	—	—	—	56	—
新 疆	1,544	298	211	33	168	140

## 開 發 張 數

六 月	七 月	八 月	九 月	十 月	十 一 月	十 二 月
461,884	422,977	435,123	462,862	459,993	469,676	479,939
103,538	93,457	94,313	93,833	100,347	104,621	104,991
62,246	63,692	65,250	66,605	63,950	65,963	66,277
36,614	31,399	30,732	33,742	34,151	32,861	33,746
14,323	16,539	18,521	15,476	19,524	21,934	22,376
25,464	24,115	24,637	26,309	25,722	27,090	28,106
17,628	14,550	14,674	16,060	16,449	15,729	16,522
7,121	6,044	6,112	6,350	5,530	4,670	5,501
10,235	6,923	6,877	7,545	8,073	8,061	7,767
42,381	39,111	41,830	44,998	43,863	43,748	46,003
23,448	23,307	23,129	23,402	23,279	23,321	31,543
41,027	33,616	36,941	39,021	37,736	37,442	39,196
30,974	28,261	28,001	30,705	31,450	33,521	34,041
10,706	8,238	8,486	9,466	8,701	8,306	10,267
3,507	3,217	3,524	3,923	3,792	4,539	4,636
2,518	2,406	2,634	2,882	2,453	2,310	2,090
13,410	12,635	12,294	12,170	12,515	13,007	10,324
9,380	8,420	8,537	9,555	9,632	9,145	9,442
3,220	3,025	2,899	3,443	3,697	3,620	3,521
2,419	2,355	2,130	2,547	2,659	2,473	2,377
1,778	1,540	1,479	1,474	1,255	1,159	1,133
.....	.....	.....	.....	.....	.....	.....
—	—	—	—	—	—	—
227	67	78	46	135	71	70



〔表38〕 國 內 匯 票

郵 區	總 計	一 月	二 月	三 月	四 月	五 月
總 計	161,609,803.49	17,818,906.73	12,488,485.61	12,826,411.48	13,727,405.48	14,590,349.87
蘇 皖	35,969,345.94	3,728,300.88	2,965,037.25	2,540,458.08	2,981,925.30	3,186,961.47
上 海	13,155,442.94	1,223,206.87	926,584.77	1,155,778.42	1,012,416.15	1,182,740.95
浙 江	12,435,741.89	1,455,453.02	892,610.91	879,956.79	1,029,435.37	1,098,967.43
江 西	3,049,659.26	289,491.66	203,093.15	220,898.91	218,305.87	284,496.51
湖 北	7,571,539.28	787,796.51	539,739.77	640,809.52	635,742.06	691,696.94
湖 南	9,099,705.97	994,613.18	705,215.13	695,531.90	730,912.91	801,880.11
東 川	2,308,390.62	193,209.62	157,486.02	202,899.58	178,462.39	215,741.66
西 川	4,576,131.90	387,239.66	422,831.92	478,968.47	466,293.12	460,395.34
山 東	16,191,273.84	1,924,207.07	1,205,825.29	1,312,065.40	1,438,375.67	1,501,288.16
河 北	12,023,788.76	1,866,554.51	957,191.83	1,060,088.27	1,115,067.06	1,065,039.47
北 平	17,539,317.48	2,240,905.81	1,436,523.50	1,394,264.55	1,524,437.20	1,503,553.75
河 南	12,575,534.28	1,157,081.88	929,257.87	1,009,176.19	1,087,959.66	1,198,384.12
山 西	3,244,024.31	394,404.40	241,560.20	267,127.77	292,963.49	314,518.74
陝 西	1,244,259.54	99,039.35	74,565.59	86,593.03	123,696.51	157,350.33
甘 肅	722,649.30	65,675.87	42,973.05	48,981.61	52,930.15	70,185.73
福 建	4,015,974.52	438,260.79	308,035.96	343,939.74	317,396.25	359,075.16
廣 東	3,532,723.33	363,647.47	299,587.15	290,014.90	301,417.46	303,542.28
廣 西	1,137,847.58	101,047.38	92,336.19	98,405.94	109,252.80	93,711.00
雲 南	574,070.15	55,007.71	41,215.29	43,873.90	43,586.14	48,405.27
貴 州	535,333.56	53,516.81	46,671.69	56,533.48	62,601.30	52,344.80
遼 寧	20.00	—	—	—	—	—
吉 黑	5,122.74	—	—	—	4,179.74	—
新 疆	1,906.27	246.28	138.08	45.43	48.88	70.60

# 兌 付 銀 元 數

六 月	七 月	八 月	九 月	十 月	十 一 月	十 二 月
13,331,233.93	11,713,185.24	12,201,707.85	12,824,851.01	12,989,010.20	13,257,869.67	13,840,386.42
3,194,130.42	2,764,592.16	2,792,128.60	2,760,918.36	2,921,498.98	3,064,760.66	3,068,633.73
1,161,362.06	984,694.72	1,027,110.53	1,077,164.25	1,142,550.89	1,094,829.97	1,167,003.36
1,138,576.39	892,678.27	926,747.53	982,686.79	1,095,723.41	996,534.01	1,046,321.67
233,597.20	233,072.74	247,623.00	266,371.02	271,942.02	280,094.83	295,672.35
617,351.60	550,084.22	550,136.28	591,118.90	615,300.96	669,081.14	682,681.33
738,677.80	641,683.28	708,944.77	784,371.72	762,144.51	753,881.98	776,848.68
237,941.80	177,583.35	188,312.93	206,300.10	219,550.63	168,163.93	162,707.61
409,471.51	313,015.31	331,071.17	403,125.90	313,350.90	298,573.83	286,764.77
1,291,939.18	1,159,755.18	1,208,512.52	1,233,900.39	1,182,613.86	1,271,638.54	1,461,152.53
798,384.05	792,596.88	894,820.44	885,934.60	851,667.93	807,721.91	923,721.81
1,174,401.87	1,073,783.52	1,212,420.07	1,415,108.24	1,435,649.20	1,515,434.76	1,612,830.01
1,083,315.43	937,171.51	941,517.52	978,440.82	936,494.74	1,034,986.52	1,181,748.02
272,440.56	234,538.77	215,280.35	266,532.60	224,933.77	251,158.89	268,560.20
113,474.26	97,932.11	106,382.51	103,033.86	87,719.14	94,192.77	100,275.03
75,809.40	53,965.43	51,211.38	64,477.34	66,184.46	73,404.42	56,850.46
296,447.65	343,721.91	361,035.04	303,706.87	331,853.60	340,644.30	271,652.25
297,906.39	270,204.17	269,783.96	306,208.93	286,626.48	299,557.48	294,226.66
94,679.29	90,957.80	80,947.70	84,937.24	99,458.78	99,636.08	92,477.33
42,689.11	44,036.61	40,402.42	54,823.42	53,128.95	54,854.16	52,447.17
53,231.56	56,334.10	47,074.23	50,325.06	40,512.71	33,208.24	32,579.58
—	—	—	—	20.00	—	—
80.00	—	50.00	328.00	—	430.00	25.00
326.40	753.20	163.60	31.60	14.28	31.25	6.67

〔表89〕 國 內 匯 票

郵 區	總 計	一 月	二 月	三 月	四 月	五 月
總 計	5,605,924	565,423	413,061	429,506	478,994	510,334
蘇 皖	1,462,446	139,001	116,693	102,534	122,410	131,184
上 海	534,945	43,978	33,370	46,962	42,521	46,010
浙 江	571,865	53,782	37,057	41,004	49,903	51,535
江 西	103,044	9,213	6,516	7,246	7,621	9,745
湖 北	242,969	23,761	15,461	18,650	19,764	22,573
湖 南	273,071	23,381	19,676	20,661	22,590	25,025
東 川	54,093	4,321	3,481	3,954	4,610	5,182
西 川	103,216	8,461	9,272	9,457	10,440	11,103
山 東	474,840	54,189	34,616	36,630	42,824	44,312
河 北	367,294	45,698	23,419	30,536	32,921	30,907
北 平	553,410	63,457	43,160	44,093	47,687	49,999
河 南	382,203	36,007	29,619	29,316	33,881	37,347
山 西	102,657	13,343	7,353	7,603	8,819	9,995
陝 西	36,560	3,561	2,614	2,940	3,820	4,500
甘 肅	14,835	1,534	1,092	1,079	1,205	1,305
福 建	133,199	13,988	9,406	11,477	11,209	12,898
廣 東	121,952	11,489	9,711	9,412	10,248	10,505
廣 西	29,984	2,578	2,376	2,135	2,671	2,532
雲 南	23,049	2,078	1,736	2,022	2,110	2,337
貴 州	14,487	1,501	1,229	1,468	1,662	1,388
遼 寧	1	—	—	—	—	—
吉 黑	71	—	—	—	51	—
新 疆	733	102	154	22	22	52

## 兌 付 張 數

六 月	七 月	八 月	九 月	十 月	十 一 月	十 二 月
486,426	417,498	432,052	459,012	473,929	464,062	475,627
134,592	113,375	117,149	118,105	121,219	123,414	122,470
44,976	42,623	41,064	47,200	50,500	46,970	48,771
54,236	42,606	43,507	46,045	51,553	47,153	48,444
8,404	8,096	8,534	9,206	9,330	9,333	9,700
20,668	18,713	19,494	19,772	20,966	21,313	21,534
34,701	20,333	21,916	23,317	23,134	21,464	21,873
5,456	4,406	4,774	4,988	4,660	4,017	4,244
11,030	7,700	7,492	8,761	8,188	8,233	8,079
40,555	33,920	35,414	37,893	36,930	37,339	40,218
25,312	24,573	28,676	30,034	30,765	28,081	31,072
39,978	35,224	39,181	44,716	48,425	47,613	49,877
34,156	28,413	28,444	30,214	30,553	31,464	32,784
9,236	7,237	6,887	8,367	7,472	7,717	8,633
3,473	2,554	2,635	2,796	2,454	2,545	2,618
1,262	1,238	1,453	1,272	1,204	1,298	1,203
11,079	11,322	11,410	10,429	10,711	10,476	8,794
10,876	9,296	9,250	10,502	10,357	10,296	9,980
2,647	2,430	2,190	2,478	2,710	2,711	2,526
2,201	1,731	1,697	1,820	1,514	1,773	1,680
1,520	1,196	1,038	1,032	888	791	824
—	—	—	—	1	—	—
1	—	1	6	—	11	1
77	222	46	9	5	20	2

〔表90〕 國內航空匯

郵 區	總 計	一 月	二 月	三 月	四 月	五 月
總 計	1,301,620.45	131,526.57	78,079.77	100,137.72	108,670.03	130,159.32
蘇 皖	89,353.69	9,664.00	4,701.00	4,524.00	4,513.25	10,972.00
上 海	56,152.44	4,736.00	2,796.30	4,347.30	3,910.85	5,006.10
浙 江	11,792.43	1,281.00	499.00	1,742.00	1,310.63	1,118.00
江 西	9,527.25	1,445.00	532.75	133.50	485.00	1,720.00
湖 北	348,533.59	54,150.64	30,069.00	33,170.36	30,050.20	32,561.60
湖 南	24,323.42	3,234.50	2,008.00	2,290.00	1,861.45	1,535.67
東 川	258,635.52	23,554.04	17,148.55	27,345.06	18,518.70	17,740.38
西 川	100,354.49	854.00	10,77.00	1,960.00	8,160.00	13,831.54
山 東	3,021.00	222.00	—	190.00	280.00	50.00
河 北	950.00	20.00	—	100.00	—	15.00
北 平	7,563.00	—	60.00	55.00	303.00	639.00
河 南	3,155.14	—	—	50.00	—	—
山 西	290.00	—	—	—	200.00	—
陝 西	4,697.15	160.00	50.00	6.00	—	56.00
甘 肅	353,470.13	30,865.39	16,871.17	23,714.50	37,997.00	44,296.03
福 建	6,819.00	100.00	30.00	—	—	50.00
廣 東	1,693.20	—	—	—	—	—
廣 西	—	—	—	—	—	—
雲 南	—	—	—	—	—	—
貴 州	16,229.00	1,240.00	2,237.00	505.00	1,080.00	574.00
遼 寧	.....	.....	.....	.....	.....	.....
吉 黑	.....	.....	.....	.....	.....	.....
新 疆	—	—	—	—	—	—

## 票 開 發 銀 元 數

六 月	七 月	八 月	九 月	十 月	十 一 月	十 二 月
100,942.47	96,952.59	98,276.39	110,286.45	114,598.75	104,037.12	127,923.22
4,316.72	5,380.27	8,729.00	6,620.00	6,308.10	9,322.65	14,332.70
4,637.24	4,054.00	5,202.26	4,738.00	7,050.04	4,043.35	5,061.00
646.30	691.00	555.00	609.00	1,240.00	923.00	874.50
196.00	338.00	255.00	697.00	747.00	1,046.00	1,926.00
28,413.40	24,714.26	23,339.20	26,566.41	22,343.50	20,412.92	22,691.50
1,536.00	1,867.50	1,529.00	2,085.00	2,241.30	1,484.90	2,049.50
19,525.11	26,361.44	20,534.06	23,026.67	20,744.29	18,959.32	24,827.90
11,327.54	5,409.87	6,127.47	5,948.00	10,490.20	15,006.66	20,162.21
222.00	550.00	420.00	530.00	120.00	242.00	165.00
135.00	100.00	175.00	—	110.00	40.00	235.00
2,205.00	2,268.00	210.00	185.00	478.00	250.00	880.00
502.14	530.00	241.00	165.00	1,136.00	120.00	361.00
—	—	—	—	—	—	90.00
2,065.00	420.15	880.00	369.00	250.00	342.00	75.00
23,497.02	23,317.80	27,451.40	37,131.37	37,874.02	26,601.32	23,853.11
—	100.00	—	40.00	1,012.00	2,674.00	2,813.00
—	—	—	—	142.00	756.00	795.20
—	—	—	—	—	—	—
—	—	—	—	—	—	—
1,118.00	800.00	1,925.00	1,576.00	2,251.00	1,753.00	1,140.00
.....	.....	.....	.....	.....	.....	.....
.....	.....	.....	.....	.....	.....	.....
—	—	—	—	—	—	—

〔表91〕 國 內 航 空 匯

郵 區	總 計	一 月	二 月	三 月	四 月	五 月
總 計.....	23,900	2,925	1,588	1,725	1,854	2,184
蘇 皖.....	1,897	234	146	120	134	173
上 海.....	1,464	144	72	90	99	115
浙 江.....	313	49	17	39	22	25
江 西.....	231	34	14	4	6	25
湖 北.....	9,459	1,521	760	506	753	904
湖 南.....	452	61	35	37	33	34
東 川.....	3,958	433	277	312	302	313
西 川.....	1,114	9	13	18	56	92
山 東.....	67	5	—	4	5	2
河 北.....	15	1	—	1	—	1
北 平.....	77	—	2	2	7	7
河 南.....	31	—	—	1	—	—
山 西.....	2	—	—	—	1	—
陝 西.....	44	4	1	1	—	1
甘 肅.....	4,447	415	227	281	396	481
福 建.....	113	1	1	—	—	1
廣 東.....	29	—	—	—	—	—
廣 西.....	—	—	—	—	—	—
雲 南.....	—	—	—	—	—	—
貴 州.....	197	14	23	9	10	10
遼 寧.....	.....	.....	.....	.....	.....	.....
吉 黑.....	.....	.....	.....	.....	.....	.....
新 疆.....	—	—	—	—	—	—

## 票 開 發 張 數

六 月	七 月	八 月	九 月	十 月	十 一 月	十 二 月
1,859	1,712	1,924	2,031	2,100	1,843	2,165
127	129	121	127	161	178	247
102	94	98	112	298	106	134
19	18	25	17	30	27	25
7	11	10	15	22	27	46
744	650	798	706	620	553	609
41	36	29	39	37	37	33
305	335	331	409	317	235	339
130	78	82	92	130	165	249
8	14	12	5	2	5	5
2	1	2	—	2	1	4
7	12	8	6	7	9	10
5	2	2	5	8	3	5
—	—	—	—	—	—	1
4	6	4	9	5	7	2
344	314	332	453	424	363	362
—	1	—	1	7	41	60
—	—	—	—	3	11	15
—	—	—	—	—	—	—
—	—	—	—	—	—	—
14	11	20	20	27	20	19
.....	.....	.....	.....	.....	.....	.....
.....	.....	.....	.....	.....	.....	.....
—	—	—	—	—	—	—



(表92) 國 內 航 空 匯

郵 區	總 計	一 月	二 月	三 月	四 月	五 月
總 計.....	1,105,857.86	94,664.95	78,538.93	82,293.71	86,002.30	110,077.60
蘇 皖.....	195,243.33	16,147.67	11,541.55	13,802.56	11,879.87	19,965.70
上 海.....	254,709.20	16,877.81	16,136.51	16,563.50	17,248.49	19,563.93
浙 江.....	99,597.43	10,419.00	10,376.00	6,512.00	9,621.63	8,048.77
江 西.....	16,031.03	2,044.00	903.00	1,257.00	1,157.63	3,674.00
湖 北.....	220,847.40	23,293.11	15,351.50	26,331.55	16,266.97	22,100.45
湖 南.....	32,848.33	4,936.00	6,959.00	1,293.00	1,897.00	5,186.00
東 川.....	30,817.96	2,968.00	2,125.00	2,848.00	2,314.00	2,073.71
西 川.....	8,684.75	1,135.00	810.00	535.00	453.00	547.00
山 東.....	8,952.13	350.00	155.00	310.00	623.00	1,050.00
河 北.....	34,778.50	3,329.36	2,862.37	3,067.10	5,753.66	3,509.74
北 平.....	52,964.30	5,456.00	4,359.00	4,716.00	5,954.00	4,421.30
河 南.....	47,531.00	2,533.00	2,436.00	1,922.00	2,698.00	4,955.00
山 西.....	12,687.00	1,659.00	1,214.00	590.00	796.00	1,660.00
陝 西.....	21,718.00	1,040.00	688.00	637.00	5,734.00	2,987.00
甘 肅.....	30,759.01	170.00	320.00	77.00	735.00	8,050.00
福 建.....	17,978.00	1,269.00	935.00	772.00	1,035.00	1,003.00
廣 東.....	16,720.50	738.00	732.00	780.00	1,705.00	1,067.00
廣 西.....	520.00	30.00	50.00	—	—	—
雲 南.....	310.00	50.00	—	—	—	50.00
貴 州.....	1,860.00	200.00	505.00	280.00	125.00	135.00
遼 寧.....	.....	.....	.....	.....	.....	.....
吉 黑.....	.....	.....	.....	.....	.....	.....
新 疆.....	—	—	—	—	—	—

## 票 兌 付 銀 元 數

六 月	七 月	八 月	九 月	十 月	十 一 月	十 二 月
89,720.82	91,524.34	77,101.85	102,389.14	94,237.95	95,680.25	103,626.02
16,556.83	17,869.56	17,927.86	22,197.93	15,989.00	14,637.20	16,727.60
20,887.47	26,441.69	22,356.52	25,692.85	22,399.91	27,215.79	23,324.73
8,599.00	6,801.00	5,833.00	6,475.82	13,910.30	7,839.00	5,161.86
869.00	1,507.00	747.40	1,364.00	728.00	1,171.00	609.00
15,746.24	15,869.50	13,045.08	16,457.74	16,439.81	19,033.55	20,876.90
1,642.72	2,463.00	1,074.00	1,310.60	1,345.00	1,999.00	2,743.00
2,314.00	4,903.00	1,433.00	2,750.00	1,994.10	1,933.00	3,112.15
1,090.46	510.00	599.00	494.00	450.00	884.61	1,171.68
880.00	430.00	860.00	212.50	178.63	1,533.00	2,320.00
2,231.10	1,712.53	2,154.39	2,372.90	3,771.20	1,535.10	2,479.00
3,600.00	3,311.00	3,446.60	4,904.30	4,491.00	4,001.00	4,274.10
3,434.00	2,685.00	2,862.00	8,176.00	6,953.00	5,105.00	4,042.00
800.00	994.00	489.00	905.00	1,335.00	927.00	1,318.00
2,477.00	1,255.00	1,315.00	1,713.00	1,605.00	713.00	1,554.00
6,765.00	3,149.01	939.00	5,300.00	959.00	3,003.00	1,242.00
650.00	773.00	365.00	490.00	510.00	1,747.00	8,349.00
998.00	790.00	1,335.00	1,292.50	959.00	2,178.00	4,106.00
50.00	—	—	100.00	—	160.00	130.00
—	—	—	50.00	120.00	—	40.00
100.00	70.00	170.00	100.00	70.00	60.00	45.00
.....	.....	.....	.....	.....	.....	.....
.....	.....	.....	.....	.....	.....	.....
—	—	—	—	—	—	—

〔表93〕 國內航空匯

郵 區	線 計	一 月	二 月	三 月	四 月	五 月
總 計.....	20,265	2,043	1,551	1,515	1,522	1,842
蘇 皖.....	3,777	384	275	250	255	331
上 海.....	4,276	353	271	295	279	325
浙 江.....	1,662	224	193	119	132	132
江 西.....	342	40	22	27	23	45
湖 北.....	5,071	565	430	464	427	518
湖 南.....	485	72	63	37	22	47
東 川.....	736	76	72	64	53	51
西 川.....	279	26	23	14	15	12
山 東.....	97	7	5	9	10	10
河 北.....	638	61	42	52	67	69
北 平.....	790	61	52	75	71	75
河 南.....	634	30	34	21	31	55
山 西.....	207	26	19	12	15	26
陝 西.....	481	39	23	26	55	79
甘 肅.....	135	4	4	3	11	19
福 建.....	391	23	23	27	23	26
廣 東.....	219	14	14	17	21	17
廣 西.....	9	1	1	—	—	—
雲 南.....	6	1	—	—	—	1
貴 州.....	30	1	5	3	2	4
遼 寧.....	.....	.....	.....	.....	.....	.....
吉 黑.....	.....	.....	.....	.....	.....	.....
新 疆.....	—	—	—	—	—	—

# 票 兌 付 張 數

六 月	七 月	八 月	九 月	十 月	十 一 月	十 二 月
1,612	1,482	1,489	1,765	1,834	1,674	1,906
331	321	263	356	394	310	308
371	354	374	421	385	376	442
66	103	129	125	181	132	126
29	25	27	31	27	19	22
416	348	316	405	388	364	430
32	35	27	30	40	40	40
55	59	47	56	51	60	87
24	11	53	9	12	26	44
7	4	9	5	6	7	18
40	37	49	53	63	44	56
61	48	58	70	85	67	67
53	42	46	109	92	68	53
15	18	10	16	16	17	17
48	40	35	32	41	24	34
20	12	11	17	10	11	13
23	11	9	9	18	81	113
19	12	18	17	16	24	30
1	—	—	2	—	2	2
—	—	—	1	2	—	1
1	2	4	1	2	2	3
.....	.....	.....	.....	.....	.....	.....
.....	.....	.....	.....	.....	.....	.....
—	—	—	—	—	—	—

〔表94〕 國內小款匯

郵 區	總 計	一 月	二 月	三 月	四 月	五 月
總 計	1,574,019.63	173,781.26	111,106.64	100,366.46	130,478.90	132,918.96
蘇 皖	278,833.00	24,464.00	25,410.00	15,807.00	19,714.00	21,433.00
上 海	49,452.59	5,599.00	2,887.00	3,648.00	3,735.59	4,022.00
浙 江	160,738.00	13,870.00	8,406.00	10,165.00	15,348.00	15,731.00
江 西	1,190.00	88.00	72.00	63.00	59.00	26.00
湖 北	22,743.00	1,755.00	1,326.00	1,286.00	1,550.00	2,073.00
湖 南	157,630.00	18,385.00	10,347.00	10,929.00	14,267.00	14,548.00
東 川	29,253.97	2,904.00	2,329.00	2,110.00	2,544.00	3,238.00
西 川	54,823.14	3,782.00	4,125.00	3,246.00	4,900.00	5,243.00
山 東	99,195.00	11,827.00	5,448.00	6,489.00	8,924.00	9,453.00
河 北	153,304.00	26,639.00	14,763.00	13,172.00	14,355.00	9,898.00
北 平	236,732.50	26,598.00	15,086.00	11,434.50	18,402.00	19,446.00
河 南	43,170.00	5,556.00	2,943.00	2,885.00	3,559.00	3,516.00
山 西	107,747.50	16,192.00	5,809.50	6,914.00	8,106.00	9,545.00
陝 西	37,353.00	3,924.00	2,888.00	2,970.00	4,279.00	3,448.00
甘 肅	2,602.00	205.00	362.00	276.00	301.00	111.00
福 建	10,072.00	887.00	575.00	699.00	853.00	911.00
廣 東	39,090.03	3,215.62	2,294.56	3,148.77	3,137.35	3,660.08
廣 西	2,987.00	377.00	222.00	250.00	327.00	341.00
雲 南	33,297.65	2,221.14	1,718.83	1,697.19	1,976.96	2,336.88
貴 州	48,671.00	5,280.00	4,076.00	3,147.00	4,108.00	3,939.00
遼 寧	.....	.....	.....	.....	.....	.....
吉 黑	28.00	—	—	—	28.00	—
新 疆	31.25	12.50	18.75	—	—	—

## 票 開 發 銀 元 數

六 月	七 月	八 月	九 月	十 月	十 一 月	十 二 月
135,435.99	126,039.06	129,242.71	133,145.06	129,992.81	132,380.74	139,031.04
23,785.00	24,571.00	24,641.00	23,601.00	22,823.00	26,916.00	25,663.00
4,159.00	4,236.00	3,980.00	4,372.00	4,056.00	4,037.00	4,691.00
16,114.00	13,743.00	12,922.00	13,106.00	14,150.00	13,786.00	13,457.00
166.00	65.00	181.00	149.00	116.00	71.00	134.00
1,831.00	2,201.00	1,515.00	1,825.00	2,452.00	2,534.00	2,600.00
13,713.00	12,956.00	12,535.00	12,122.00	13,072.00	12,015.00	12,691.00
3,148.00	2,762.00	2,118.92	2,601.85	2,193.75	1,601.69	1,707.76
6,795.00	6,527.00	4,798.00	3,832.00	3,758.77	3,501.71	4,014.66
8,803.00	7,804.00	8,071.00	8,008.00	7,952.00	8,116.00	8,300.00
8,153.00	8,600.00	12,581.00	13,966.00	11,914.00	11,052.00	13,211.00
20,026.00	16,395.00	20,523.00	23,731.00	21,352.00	20,752.00	22,676.00
4,248.00	3,563.00	3,017.00	2,989.00	3,934.00	3,305.00	3,655.00
9,571.00	8,344.00	8,150.00	8,273.00	7,444.00	9,037.00	10,362.00
3,633.00	2,419.00	2,457.00	2,865.00	2,720.00	2,881.00	2,574.00
264.00	220.00	235.00	215.00	193.00	50.00	140.00
1,102.00	781.00	892.00	797.00	824.00	931.00	815.00
3,546.47	3,626.26	3,068.52	3,012.38	3,431.10	3,398.62	3,550.00
308.00	224.00	223.00	171.00	247.00	132.00	85.00
1,965.52	2,735.80	2,946.97	3,317.83	3,710.19	4,234.72	4,435.62
4,155.00	4,316.00	4,027.00	4,191.00	3,619.00	3,549.00	3,964.00
.....	.....	.....	.....	.....	.....	.....
—	—	—	—	—	—	—
—	—	—	—	—	—	—

〔表95〕 國內小款匯

郵 區	總 計	一 月	二 月	三 月	四 月	五 月
總 計.....	187,987	20,683	13,614	12,477	15,800	15,850
蘇 皖.....	36,462	3,076	3,190	2,086	2,622	2,817
上 海.....	7,082	752	423	529	557	537
浙 江.....	21,458	1,852	1,155	1,373	2,080	2,050
江 西.....	141	11	10	9	6	4
湖 北.....	2,709	206	149	152	187	240
湖 南.....	18,138	2,050	1,189	1,230	1,617	1,671
東 川.....	3,508	323	269	243	293	375
西 川.....	6,477	416	468	371	566	608
山 東.....	11,678	1,373	653	769	1,029	1,114
河 北.....	19,198	3,125	1,792	1,643	1,779	1,204
北 平.....	22,458	3,195	1,794	1,380	1,868	1,806
河 南.....	4,956	629	342	334	404	408
山 西.....	12,077	1,782	660	782	909	1,065
陝 西.....	3,889	412	301	312	446	356
甘 肅.....	277	22	41	29	32	12
福 建.....	1,268	110	77	92	103	107
廣 東.....	5,206	435	300	427	406	481
廣 西.....	333	40	25	32	35	38
雲 南.....	5,628	345	338	366	432	501
貴 州.....	5,010	544	418	318	425	406
遼 寧.....	.....	.....	.....	.....	.....	.....
吉 黑.....	4	—	—	—	4	—
新 疆.....	30	10	20	—	—	—

## 票 開 發 張 數

六 月	七 月	八 月	九 月	十 月	十 一 月	十 二 月
16,098	15,120	15,261	15,474	15,348	15,773	16,489
3,107	3,206	3,234	3,138	3,045	3,545	3,387
593	592	582	626	588	595	658
2,134	1,821	1,717	1,728	1,853	1,854	1,811
18	7	21	17	15	8	15
232	256	192	220	286	287	302
1,625	1,521	1,463	1,399	1,502	1,396	1,446
362	319	264	323	278	220	234
771	765	552	445	481	495	539
1,050	921	940	939	946	963	981
975	1,013	1,509	1,656	1,457	1,382	1,663
1,771	1,480	1,760	1,959	1,803	1,750	1,923
490	399	351	354	445	378	422
1,065	935	929	923	849	1,019	1,159
373	248	253	298	282	299	304
27	22	26	22	21	8	15
136	98	115	106	102	118	104
473	474	402	416	468	463	461
36	28	24	20	27	19	9
432	571	511	453	486	545	648
428	444	412	432	375	399	409
.....	.....	.....	.....	.....	.....	.....
—	—	—	—	—	—	—
—	—	—	—	—	—	—



〔表96〕 國內小款匯

郵 區	總 計	一 月	二 月	三 月	四 月	五 月
總 計	1,571,519.16	161,447.03	119,452.42	102,911.77	127,975.66	135,929.53
蘇 皖	268,873.00	26,153.00	21,597.00	16,018.00	19,783.00	21,427.00
上 海	60,278.59	5,240.00	3,490.00	4,570.59	4,341.00	5,133.00
浙 江	159,653.00	12,733.00	9,252.00	9,408.00	14,783.00	15,207.00
江 西	1,189.00	33.00	62.00	82.00	89.00	28.00
湖 北	23,029.00	2,140.00	1,298.00	1,240.00	1,574.00	2,299.00
湖 南	156,769.00	15,261.00	12,443.00	11,960.00	13,025.00	13,783.00
東 川	28,940.79	3,127.00	1,957.00	2,132.00	2,650.00	2,932.00
西 川	55,793.66	4,058.00	4,275.00	3,778.00	4,884.00	5,867.00
山 東	98,730.00	11,218.00	6,380.00	6,404.00	8,236.00	9,833.00
河 北	171,347.00	23,578.00	16,163.00	11,993.00	13,683.00	12,344.00
北 平	222,103.50	24,433.00	18,639.00	13,303.50	17,608.00	18,343.00
河 南	42,711.00	4,774.00	3,471.00	2,827.00	3,407.00	4,019.00
山 西	107,943.50	13,850.50	8,418.00	6,694.00	8,129.00	9,438.00
陝 西	36,763.00	3,569.00	3,106.00	2,904.00	4,186.00	4,228.00
甘 肅	2,485.00	310.00	192.00	226.00	326.00	106.00
福 建	10,175.00	829.00	654.00	617.00	929.00	947.00
廣 東	39,272.52	2,789.74	2,549.23	2,803.95	3,596.00	3,522.55
廣 西	3,132.00	298.00	326.00	146.00	350.00	402.00
雲 南	33,526.35	2,187.29	1,695.44	1,785.73	1,823.66	2,481.93
貴 州	48,752.00	4,863.00	3,466.00	4,004.00	4,557.00	3,659.00
遼 寧	.....	.....	.....	.....	.....	.....
吉 黑	16.00	—	—	—	16.00	—
新 疆	21.25	2.50	18.75	—	—	—

## 票 兌 付 銀 元 數

六 月	七 月	八 月	九 月	十 月	十 一 月	十 二 月
135,054.69	121,254.80	129,234.86	135,270.53	134,131.33	130,522.15	138,284.29
24,033.00	22,133.00	23,846.00	22,494.00	22,901.00	24,033.00	24,455.00
5,206.00	5,194.00	4,610.00	5,132.00	6,456.00	5,110.00	5,796.00
16,815.00	14,267.00	12,165.00	12,890.00	14,787.00	13,665.00	13,686.00
125.00	141.00	163.00	121.00	112.00	151.00	82.00
1,723.00	2,171.00	1,843.00	1,788.00	2,231.00	2,144.00	2,578.00
13,695.00	12,945.00	13,220.00	12,759.00	12,032.00	12,038.00	13,608.00
3,124.00	2,846.00	2,300.00	2,152.78	2,502.68	1,494.92	1,722.41
6,958.00	5,666.00	4,426.00	4,192.00	3,698.25	4,116.24	3,880.17
9,169.00	7,143.00	8,062.00	8,272.00	8,315.00	8,201.00	7,497.00
9,512.00	10,883.00	14,794.00	16,671.00	14,705.00	12,197.00	14,919.00
15,985.00	13,455.00	13,535.00	21,948.00	19,803.00	18,961.00	21,090.00
4,282.00	3,007.00	3,103.00	3,269.00	3,782.00	3,251.00	3,519.00
9,712.00	7,251.00	8,007.00	9,234.00	8,181.00	8,774.00	10,255.00
3,237.00	2,163.00	2,617.00	2,644.00	2,603.00	3,005.00	2,501.00
244.00	210.00	265.00	175.00	203.00	100.00	123.00
1,042.00	763.00	874.00	720.00	872.00	1,085.00	843.00
3,568.80	3,531.00	3,452.66	3,151.30	3,118.38	3,401.02	3,782.89
372.00	213.00	227.00	204.00	279.00	235.00	80.00
2,159.89	2,660.80	2,808.20	3,503.50	3,871.07	4,454.97	4,093.82
4,092.00	4,612.00	3,917.00	3,950.00	3,729.00	4,105.00	3,768.00
.....	.....	.....	.....	.....	.....	.....
—	—	—	—	—	—	—
—	—	—	—	—	—	—

〔表97〕 國內小款匯

郵 區	總 計	一 月	二 月	三 月	四 月	五 月
總 計.....	187,723	19,154	14,529	12,884	15,427	16,184
蘇 皖.....	34,312	3,186	2,706	2,056	2,538	2,768
上 海.....	9,434	760	546	763	684	778
浙 江.....	21,293	1,712	1,250	1,269	2,010	2,002
江 西.....	139	5	8	11	11	3
湖 北.....	2,745	248	151	144	194	267
湖 南.....	18,032	1,721	1,413	1,347	1,481	1,576
東 川.....	3,481	354	230	246	313	334
西 川.....	6,577	445	476	431	563	677
山 東.....	11,622	1,291	759	763	952	1,139
河 北.....	19,072	2,768	1,918	1,529	1,573	1,331
北 平.....	22,433	2,859	2,202	1,639	1,857	1,829
河 南.....	4,902	542	399	336	392	463
山 西.....	12,094	1,510	966	751	911	1,053
陝 西.....	3,834	371	323	306	437	435
甘 肅.....	265	34	23	24	35	11
福 建.....	1,278	104	84	83	111	111
廣 東.....	5,192	367	334	382	447	453
廣 西.....	346	31	35	17	38	44
雲 南.....	5,635	339	331	385	407	535
貴 州.....	5,031	503	355	407	471	375
遼 寧.....	.....	.....	.....	.....	.....	.....
吉 黑.....	2	—	—	—	2	—
新 疆.....	24	4	20	—	—	—

## 票 兌 付 張 數

六 月	七 月	八 月	九 月	十 月	十 一 月	十 二 月
16,123	14,540	15,353	15,745	15,834	15,518	16,492
3,101	2,862	3,083	2,912	2,896	3,068	3,136
754	763	759	843	1,023	822	924
2,217	1,868	1,620	1,721	1,950	1,843	1,531
13	15	19	14	13	17	10
208	257	230	214	267	260	305
1,622	1,524	1,543	1,467	1,384	1,391	1,563
356	330	286	270	323	205	234
808	656	503	482	474	543	509
1,095	852	942	970	986	968	900
979	1,116	1,557	1,739	1,587	1,339	1,636
1,507	1,290	1,730	1,980	1,820	1,735	1,955
488	353	360	372	432	373	402
1,083	811	913	1,036	918	989	1,153
333	224	274	276	266	313	266
25	22	23	18	22	10	13
134	95	111	93	111	136	105
467	464	466	431	432	458	491
42	25	27	24	30	25	8
468	539	493	472	512	553	571
423	474	404	406	388	425	390
.....	.....	.....	.....	.....	.....	.....
—	—	—	—	—	—	—
—	—	—	—	—	—	—

〔表98〕 國 際 匯 兌 (按郵區分)

郵 區	開 發 匯 票		兌 付 匯 票	
	銀 元 數	張 數	銀 元 數	張 數
總 計.....	1,484,592.06	27,157	1,876,736.32	43,339
蘇 皖.....	137,882.17	2,062	173,753.89	4,379
上 海.....	719,213.00	11,156	497,322.62	12,628
浙 江.....	21,038.33	610	114,093.80	2,549
江 西.....	22,099.28	379	17,556.62	393
湖 北.....	62,888.00	1,167	59,899.09	1,223
湖 南.....	43,847.16	497	30,044.42	579
東 川.....	6,122.46	54	3,207.55	54
西 川.....	15,640.05	85	6,720.82	146
山 東.....	69,826.04	2,010	178,475.02	4,349
河 北.....	135,882.45	2,750	72,888.52	1,474
北 平.....	68,625.83	1,910	137,985.77	2,434
河 南.....	12,920.74	144	12,175.90	281
山 西.....	21,663.59	230	8,457.74	164
陝 西.....	3,307.82	32	2,912.88	65
甘 肅.....	—	—	2,005.53	66
福 建.....	66,780.82	1,987	272,291.69	6,713
廣 東.....	55,141.72	1,653	259,268.68	5,325
廣 西.....	3,466.01	104	10,890.14	223
雲 南.....	18,247.75	327	15,077.26	241
貴 州.....	116*	—	1,675.63	46
遼 寧.....	.....	.....	13.50	1
吉 黑.....	.....	.....	39.05	1
新 疆.....	—	—	—	—

\* 此數應由統計內減去。

(表99) 國際匯兌 (按國別分)

國 別	開 發 匯 票		兌 付 匯 票	
	銀 元 數	張 數	銀 元 數	張 數
總 計.....	1,454,592.06	27,157	1,576,786.32	43,339
比 利 時 Belgium.....	7,905.71	80	5,312.40	99
加 拿 大 Canada.....	9,349.31	123	43,314.08	987
丹 麥 Denmark.....	201.58	6	1,053.94	15
馬 來 聯 邦 Federated Malay States.....	4,305.01	48	48,775.21	752
法 蘭 西 France.....	206,339.42	3,035	60,877.18	738
法 屬 安 南 French Indo-China.....	170,672.75	2,341	83,133.66	1,057
德 意 志 Germany.....	6,911.28	152	25,559.31	452
大 不 列 顛 Great Britain.....	108,332.40	3,452	51,761.08	1,263
香 港 Hongkong.....	441,699.50	5,023	135,181.67	4,832
日 本 Japan.....	418,598.98	9,588	679,876.46	21,386
澳 門 Macao.....	9,573.25	240	3,335.58	91
荷 屬 東 印 度 Netherlands India.....	4,901.05	72	290,302.36	3,545
挪 威 Norway.....	179.27	3	111.00	4
波 蘭 Poland.....	1,798.69	44	163.10	7
暹 羅 Siam.....	1,044.94	21	2,756.03	63
南 洋 羣 島 Straits Settlements.....	15,500.41	178	52,852.60	731
瑞 典 Sweden.....	235.09	3	1,812.59	30
突 尼 斯 Tunis.....	—	—	1.77	1
北 美 合 衆 國 U.S.A.....	77,043.42	2,718	340,276.30	7,281

〔表100〕 國 際 匯 票

國 別	總 計	一 月	二 月	三 月	四 月
總 計.....	1,484,592.06	94,579.71	111,076.31	121,171.76	126,003.25
比 利 時 Belgium.....	7,905.71	581.69	915.75	313.06	1,443.24
加 拿 大 Canada.....	9,349.31	284.30	124.36	35.41	77.99
丹 麥 Denmark.....	201.58	—	—	27.19	16.70
馬 來 聯 邦 Federated Malay States.....	4,305.01	231.41	531.68	452.90	1,031.63
法 蘭 西 France.....	206,339.42	17,847.10	19,209.43	18,539.12	16,017.33
法 屬 安 南 French Indo-China.....	170,672.75	9,247.28	12,079.00	11,929.96	8,435.09
德 意 志 Germany.....	6,911.28	806.23	1,061.34	505.97	653.33
大 不 列 顛 Great Britain.....	108,332.40	6,261.99	6,704.86	8,799.44	9,830.74
香 港 Hongkong.....	441,699.50	25,181.21	27,008.20	33,276.49	45,802.55
日 本 Japan.....	418,598.98	25,054.41	34,778.36	41,333.87	34,092.16
澳 門 Macao.....	9,573.25	933.64	422.42	378.06	641.35
荷 屬 東 印 度 Netherlands India.....	4,901.05	320.70	1,422.98	176.49	71.22
挪 威 Norway.....	179.27	—	—	—	—
波 蘭 Poland.....	1,798.69	130.82	532.36	227.41	58.48
暹 羅 Siam.....	1,044.94	25.60	83.71	233.39	106.09
南 洋 羣 島 Straits Settlements.....	15,500.41	962.68	252.31	1,205.24	937.51
瑞 典 Sweden.....	235.09	—	—	—	33.54
突 尼 斯 Tunis.....	—	—	—	—	—
北 美 合 衆 國 U.S.A.....	77,043.42	6,595.65	5,918.65	3,597.76	6,759.20

## 開 發 銀 元 數

五 月	六 月	七 月	八 月	九 月	十 月	十 一 月	十 二 月
138,218.86	127,015.75	129,338.30	126,565.31	130,896.72	117,173.48	133,039.86	129,567.75
638.06	1,192.75	536.31	739.07	247.64	204.21	533.21	520.72
248.03	93.07	112.79	137.92	293.20	5,127.23	1,852.78	962.23
72.90	14.27	—	—	70.52	—	—	—
156.91	77.00	225.28	684.90	—	148.02	377.70	277.53
17,558.73	20,501.53	13,936.04	15,691.83	11,877.98	16,536.35	21,784.67	16,759.26
12,352.84	14,041.63	12,972.37	16,448.52	14,727.10	18,468.04	19,370.77	20,569.25
324.77	849.90	296.51	140.19	345.23	506.81	1,124.25	296.70
8,244.43	7,748.90	7,084.78	12,857.90	6,857.48	8,199.77	16,537.80	9,154.31
54,162.55	43,712.88	41,497.44	40,125.31	43,536.66	25,848.28	27,924.80	33,623.13
35,104.70	28,821.65	43,526.74	29,449.16	43,230.70	34,291.72	30,782.89	38,072.62
535.82	1,055.21	1,703.80	667.71	892.85	771.35	553.70	927.34
642.24	349.51	450.05	326.20	233.47	378.62	396.67	132.90
—	—	9.75	149.52	—	—	—	20.00
184.55	9.71	6.90	163.96	110.20	111.07	127.32	135.91
191.39	129.07	—	—	—	107.29	87.39	81.01
1,020.85	1,229.86	1,778.71	764.87	2,929.38	774.04	1,764.42	1,850.54
—	—	—	—	169.81	31.74	—	—
—	—	—	—	—	—	—	—
6,650.09	7,188.81	5,195.53	8,218.25	5,374.50	5,668.94	9,691.49	6,184.25



[表101] 國 際 匯 票

國 別	總 計	一 月	二 月	三 月	四 月
總 計.....	27,157	1,966	2,068	2,088	2,020
比 利 時 Belgium.....	80	6	7	4	8
加 拿 大 Canada.....	123	6	7	2	4
丹 麥 Denmark.....	6	—	—	1	1
馬 來 聯 邦 Federated Malay States	48	4	4	8	5
法 蘭 西 France.....	3,035	252	277	281	242
法 屬 安 南 French Indo-China.....	2,341	128	143	160	127
德 意 志 Germany.....	182	20	19	11	21
大 不 列 顛 Great Britain.....	3,452	254	265	263	295
香 港 Hongkong.....	5,023	380	333	406	454
日 本 Japan.....	9,588	675	746	761	612
澳 門 Macao.....	240	26	17	14	16
荷 屬 東 印 度 Netherlands India .....	72	8	7	7	4
腦 威 Norway.....	3	—	—	—	—
波 蘭 Poland.....	44	4	6	5	3
暹 羅 Siam.....	21	1	2	3	2
南 洋 羣 島 Straits Settlements.....	178	18	7	20	14
瑞 典 Sweden.....	3	—	—	—	1
突 尼 斯 Tunis .....	—	—	—	—	—
北 美 合 衆 國 U.S.A.....	2,718	184	223	142	181

## 開 發 張 數

五 月	六 月	七 月	八 月	九 月	十 月	十 一 月	十 二 月
2,175	2,144	2,232	2,226	2,298	2,345	2,819	2,776
7	6	9	6	8	4	8	7
7	7	10	6	9	25	18	22
1	2	—	—	1	—	—	—
4	1	4	6	—	4	4	4
259	241	225	216	214	226	289	313
165	216	190	224	205	257	244	252
9	18	14	5	18	16	20	11
260	261	248	288	263	302	464	290
499	418	451	440	421	364	355	437
656	690	820	770	891	906	994	1,037
16	21	22	19	26	19	20	24
3	8	7	6	2	8	8	4
—	—	1	1	—	—	—	1
4	1	1	4	4	4	3	5
5	1	—	—	—	3	2	2
15	15	18	13	23	11	14	10
—	—	—	—	1	1	—	—
—	—	—	—	—	—	—	—
235	238	212	222	213	195	246	327

(表102) 國 際 匯 票

國 別	總 計	一 月	二 月	三 月	四 月
總 計.....	1,876,786.32	211,814.31	178,764.85	150,158.37	136,082.98
比 利 時 Belgium.....	5,312.40	165.13	492.09	526.50	874.16
加 拿 大 Canada.....	43,314.08	7,150.67	5,800.68	2,750.39	3,855.34
丹 麥 Denmark.....	1,053.94	265.19	105.66	115.76	16.24
馬來聯邦 Federated Malay States	48,775.21	5,034.52	4,482.88	2,497.63	3,188.34
法 蘭 西 France.....	60,577.18	3,551.11	4,011.63	7,498.25	7,847.19
法屬安南 French Indo-China.....	83,133.66	10,556.10	11,669.22	9,323.79	4,982.65
德 意 志 Germany.....	35,859.31	2,146.25	4,724.98	2,360.06	1,524.50
大 不 列 顛 Great Britain.....	51,761.08	7,001.30	6,966.82	4,938.52	2,562.06
香 港 Hongkong.....	155,181.67	21,354.83	17,535.84	14,534.37	16,637.79
日 本 Japan.....	679,576.46	64,737.03	51,433.76	52,426.05	49,612.52
澳 門 Macao.....	3,335.58	224.21	288.76	137.81	495.68
荷屬東印度 Netherlands India.....	290,302.36	23,944.41	25,157.48	18,317.10	24,324.88
挪 威 Norway.....	111.00	—	—	—	—
波 蘭 Poland.....	163.10	50.31	24.26	23.13	23.61
暹 羅 Siam.....	2,736.03	252.86	398.02	133.78	306.89
南洋羣島 Straits Settlements.....	52,852.60	6,655.95	5,674.47	3,956.75	3,028.31
瑞 典 Sweden.....	1,812.59	52.53	190.20	47.56	49.72
突 尼 斯 Tunis.....	1.77	—	—	—	—
北美合眾國 U.S.A.....	340,276.30	53,641.91	39,508.10	30,560.92	16,153.10

# 兌 付 銀 元 數

五 月	六 月	七 月	八 月	九 月	十 月	十 一 月	十 二 月
150,972.23	153,199.67	140,746.61	140,908.36	145,179.64	147,808.66	154,367.28	166,733.36
1,051.27	347.26	521.64	102.53	167.68	579.68	243.32	241.14
2,735.88	1,755.48	3,112.94	1,755.71	4,613.86	3,492.77	2,770.39	3,519.97
—	—	—	33.36	391.18	—	48.75	77.80
4,365.61	2,570.22	3,705.32	5,040.25	4,330.25	5,798.13	3,767.28	3,994.78
3,682.02	3,760.78	4,527.75	3,969.53	6,129.67	7,164.70	3,893.28	4,841.27
4,589.08	6,500.30	6,999.71	4,642.98	5,330.08	5,331.95	6,957.33	6,220.47
5,298.06	1,266.43	1,298.85	1,305.05	1,243.58	1,430.85	1,503.20	1,757.50
3,199.28	5,221.04	2,430.89	2,297.53	4,754.92	3,730.68	3,802.68	4,855.36
14,739.08	11,470.99	14,023.72	13,303.10	13,349.89	13,779.25	16,591.51	17,862.30
53,466.08	59,769.52	54,673.06	59,263.05	55,322.39	55,076.44	59,505.30	64,591.26
188.54	165.42	145.12	405.51	459.12	195.72	261.45	368.24
21,980.55	23,555.85	23,051.97	25,623.61	25,545.81	26,958.87	29,341.50	22,500.33
—	—	—	—	18.90	77.20	14.90	—
0.4 <sup>1</sup>	—	—	16.33	—	—	—	—
109.21	350.14	162.62	319.70	148.29	159.74	123.97	315.81
4,129.74	4,498.92	3,881.44	5,088.02	2,495.89	4,061.81	3,574.87	5,206.43
116.80	116.12	243.61	373.43	92.45	311.20	7.56	211.41
—	—	—	—	—	1.77	—	—
3,1301.62	31,851.20	21,967.97	17,368.62	20,785.68	19,657.90	21,959.99	30,219.29

(表103)      國      際      匯      票

國                      別	總      計	一      月	二      月	三      月	四      月
總      計.....	43,339	4,751	3,928	3,111	3,174
比   利   時 Belgium.....	99	4	11	10	15
加   拿   大 Canada.....	987	139	116	74	60
丹      麥 Denmark.....	15	2	1	3	1
馬來聯邦 Federated Malay States	752	53	75	43	60
法   蘭   西 France.....	738	65	80	71	63
法屬安南 French Indo-China.....	1,057	90	100	96	82
德   意   志 Germany.....	452	36	56	31	38
大不列顛 Great Britain.....	1,268	194	115	112	74
香      港 Hongkong.....	4,532	459	434	350	403
日      本 Japan.....	21,386	1,977	1,752	1,474	1,692
澳      門 Macao.....	91	7	6	8	10
荷屬東印度 Netherlands India.....	3,545	293	339	231	292
挪      威 Norway.....	4	—	—	—	—
波      蘭 Poland.....	7	1	1	2	1
暹      羅 Siam.....	63	5	4	7	10
南洋羣島 Straits Settlements.....	731	82	72	43	55
瑞      典 Sweden.....	30	2	3	1	1
突   尼   斯 Tunis.....	1	—	—	—	—
北美合眾國 U.S.A.....	7,281	1,312	763	555	313

## 兌 付 張 數

五 月	六 月	七 月	八 月	九 月	十 月	十 一 月	十 二 月
3,536	3,465	3,228	3,291	3,454	3,494	3,661	4,246
15	8	7	3	6	12	5	3
73	55	57	57	68	99	63	126
—	—	—	2	3	—	1	2
72	51	52	65	64	68	61	58
62	49	59	43	64	57	60	61
83	83	81	85	78	75	97	107
50	39	34	23	31	34	35	45
88	112	66	79	92	83	87	166
376	345	360	376	402	391	431	500
1,768	1,822	1,698	1,760	1,814	1,847	1,852	1,930
7	8	5	10	5	8	7	10
263	305	269	296	290	291	343	333
—	—	—	—	1	2	1	—
1	—	—	1	—	—	—	—
3	7	8	5	2	3	4	5
62	59	54	65	44	60	67	63
3	2	5	4	2	3	1	3
—	—	—	—	—	1	—	—
610	520	473	412	488	460	546	829

## 〔表104〕 郵 政 儲 金

郵 區	總 計	匯 劃 收 入
總 計	5,860,462.01	2,853,773.89
蘇 皖	437,366.11	332,941.09
上 海	874,738.85	216,092.14
浙 江	124,704.61	114,155.49
江 西	129,262.70	125,684.30
湖 北	359,893.13	173,122.23
湖 南	140,542.90	124,819.00
東 川	189,190.37	153,386.61
西 川	241,391.01	192,402.07
山 東	260,178.73	239,936.31
河 北	156,204.94	143,859.20
北 平	237,303.71	219,470.79
河 南	188,350.86	153,567.41
山 西	88,898.56	86,155.43
陝 西	65,991.77	61,862.72
甘 肅	125,701.62	103,737.30
福 建	121,789.48	106,344.20
廣 東	356,634.50	103,313.84
廣 西	114,384.93	47,538.00
雲 南	69,144.87	30,304.59
貴 州	65,588.18	65,042.20
遼 寧	—	—
吉 黑	22,780.10	5,049.54
新 疆	6,974.78	1,417.35
儲匯總局	1,553,410.00	43,242.08

\*此係更正前期誤記賬項之差數，應從總計中減去之。

## 匯 業 收 入

營 業 收 入	保 險 收 入	特 別 進 款
2,920,705.81	50,361.47	5,620.84
101,787.39	2,254.85	352.78
643,030.93	14,291.96	1,333.82
10,177.41	343.83	212 <sup>*</sup>
2,963.04	464.93	150.43
114,578.54	1,996.22	196.14
15,263.06	319.90	140.94
29,911.88	835.14	56.74
47,952.68	914.73	121.53
17,784.23	1,189.08	1,269.11
10,650.48	1,565.31	131.95
14,798.10	2,839.59	200.23
4,253.81	463.40	96.24
2,615.76	91.30	36.07
3,553.78	522.20	53.07
21,460.32	—	504.00
10,292.23	4,773.75	379.30
240,341.51	7,704.89	274.56
65,410.89	1,032.04	104.00
30,609.09	8,171.73	59.46
526.68	—	19.30
—	—	—
17,028.70	588.62	113.24
5,557.43	—	—
1,510,157.87	—	10.05



〔表105〕 郵 政 儲 金

郵 區	營 業		
	總 計	員 役*	辦 公 用 費*
總 計.....	3,634,083.53	507,079.51	155,088.67
蘇 皖.....	220,866.91	52,733.85	16,210.90
上 海.....	470,866.51	75,017.72	23,405.05
浙 江.....	41,351.30	—	—
江 西.....	44,941.32	—	—
湖 北.....	217,703.84	41,648.18	18,219.52
湖 南.....	43,535.43	—	—
東 川.....	92,046.86	—	—
西 川.....	194,064.48	—	—
山 東.....	81,030.62	—	—
河 北.....	42,963.28	—	—
北 平.....	138,241.63	—	—
河 南.....	63,355.10	—	—
山 西.....	38,836.59	—	—
陝 西.....	10,342.78	—	—
甘 肅.....	30,541.97	—	—
福 建.....	65,940.86	—	—
廣 東.....	346,695.96	—	—
廣 西.....	75,249.50	—	—
雲 南.....	31,108.13	—	—
貴 州.....	18,366.32	—	—
遼 寧.....	7,832.79	—	—
吉 黑.....	1,171.36	—	—
新 疆.....	11,879.66	—	—
儲匯總局.....	1,345,150.33	337,679.76	97,253.20

\* 該欄各區之數字，除郵政儲金匯業總分局外，餘均列入各區兼辦儲匯業務各郵局之開支賬項  
 △此係售出舊傢具之進款超過購置之數。

## 匯 業 支 出

支 出			資 本 支 出
營 業 用 費	賠 折 之 款	管 理 費	
2,418,019.91	13,895.44	540,000.00	13,936.35
151,593.16	339.00	—	3,236.28 <sup>△</sup>
367,742.94	4,700.80	—	2,660.17
41,340.05	11.25	—	—
44,933.32	3.00	—	—
154,523.85	3,312.29	—	114.75
43,504.63	30.80	—	—
91,127.44	919.42	—	—
193,534.43	530.00	—	—
50,603.62	427.00	—	—
42,777.35	185.93	—	—
137,917.42	324.21	—	—
63,272.70	82.40	—	—
33,811.59	25.00	—	—
10,254.26	88.52	—	—
23,056.85	2,485.12	—	—
65,800.16	140.70	—	—
346,695.96	—	—	—
75,249.50	—	—	—
31,103.13	—	—	—
13,366.22	—	—	—
7,532.79	300.00	—	—
1,171.36	—	—	—
11,579.66	—	—	—
370,217.37	—	540,000.00	14,397.71

內，故從缺。

丁 編



# 說 明

---

## 航 政

### 概 况

本年航政狀況，以時局關係，原訂計畫，雖未能完全實施，惟整理工作多有可紀者。至一般航業，則因東北失陷，華北航權，益陷絕境。復有閩省偽政府成立之舉，華南航線，更受絕大打擊。雖於短期中得獲救平，然商人損失，已屬不貲。茲將一年來本部辦理航政狀況，略述如次：

(一)改設各航政局所並明訂其職權 本部設立航政局以來，迄今未滿三年，創辦之初，因內河與通海之解釋，意見紛紜，致航政局與各地方政府，時有權限之爭議。爰於本年二月間，將以前所設各登記所，一律裁併。另於沿海商務繁盛或船舶薈萃之區設置辦事處二十處。除廣州航政局有特殊情形，未能組織成立外，就上海航政局之下，設置寧波，鎮江，溫州，海州，蕪湖等辦事處五處。漢口航政局之下設置九江，宜昌，長沙，重慶等辦事處四處。天津航政局之下設置青島，烟台，威海衛，秦皇島等辦事處四處。又將原有之交通部直轄廈門船舶

登記所，改爲交通部直轄廈門航政辦事處。共計十四處。並將海商法第一條下半段“在與海相通能供海船行駛之水上航行之船舶”一語，具體規定爲長江自海口至重慶之一段，海河自海口至天津之一段，湘江自漢口至長沙之一段，珠江自海口梧州之一段，黃浦江自吳淞口至上海之一段，閩江自海口至南台之一段，及其他沿海各港灣能通海船之水道，均作爲與海相通能供海船行駛之水上，所有船舶，適用海商法之規定，由各航政局辦事處辦理。

(二)核定各航政局處管轄區域 本部以各航政局及各辦事處管轄區域之劃分，至爲重要。本年特酌量地方情形分別核定，俾各局處辦事之權限，得有規定。茲特將其管轄區域，分列如後：

上海航政局 自錢塘江起，沿海而北，經揚子江口至呂泗以南止。又自揚子江口起，入江經崇明南通港而至江陰以東止。又自吳淞口起溯黃浦江至上海市區止。

海州辦事處 自蘇魯交界點起，沿海而南，經青口連雲港陳家港而至呂泗以南止。

鎮江辦事處 自江陰以東起，西經江陰鎮江南京至蘇皖交界點止。

寧波辦事處 自曹娥江口起，沿海南經鎮海寧波舟山羣島象山石浦三門灣至海門以南止。

溫州辦事處 自海門以南起，沿海南經坎門溫州瑞安平陽而至浙閩交界點止。

蕪湖辦事處 自蘇皖交界點起，西經采石蕪湖大通安慶至贛皖交界點止。

天津航政局 自灤河口以西起，沿海西經北塘清河口白河口入山東省至羊角溝以西止。又自白河(海河)口起，沿河上溯至天津市區止。

秦皇島辦事處 自遼冀交界點起，沿海西經秦皇島北戴河至灤河口以西止。

烟台辦事處 自姜革莊以西起，沿海西經烟台登州龍口至羊角溝以西止。

威海衛辦事處 自姜革莊起，沿海東經姜革莊威海衛繞榮城石島至乳山口以東止。

青島辦事處 自乳山口以東起，經乳山口青島石臼所至蘇魯交界點止。

漢口航政局 自鄂東富池口以下起，溯江而上，經富池口蘄州黃石港黃州武漢金口新堤至監利以西止。

宜昌辦事處 自監利以西起。溯江經藕池口沙市荊州宜昌巴東至川鄂交界點止。

長沙辦事處 自城陵磯以下起，經城陵磯沿洞庭湖入湘江上溯至長沙止。

九江辦事處 自贛皖交界點起，西經湖口九江至富池口以下止。

重慶辦事處 自川鄂交界點起，沿川江上溯經巫山夔州萬縣而至重慶止。

直轄廈門航政辦事處 自閩粵交界點起。沿海而北經東山廈門金門而至泉州以北止。

(三)確定全國船籍港名稱 本年八月本部曾將全國船籍港，明白規定，計上海，南京，海州，鎮江，南通，寧波，海門，溫州，蕪湖，安慶，天津，秦皇島，灤河口，青島，威海衛，烟台，龍口，營口，葫蘆島，安東，廣州，三水，江門，汕頭，安東，北海，海口，梧州，南寧，福州，廈門，泉州，三都澳，漢口，沙市，宜昌，長沙，岳州，九江，湖口，萬縣，重慶，哈爾濱，虎林，龍口，大黑河，等四十六處；各船籍港中，除已設有航政局或辦事處者外，所有未設局處之船籍港航政事宜，與各局處距離遠者，規定由臨近之航政局或辦事處兼理，並經本部規定辦法四條，以便處理。

(四)加入國際海上人命安全公約 我國於本年二月十四日正式加入國際海上人命安全公約，自五月十四日，發生効力，該公約訂立之緣起，因船舶航行海岸，危險甚多，偶因駕駛不慎，或船舶設備不週，即易發生險難，其影響旅客之生命財產，至為重大。民國三年一月，英政府特邀集各國在倫敦會議。

簽訂國際海上人命安全公約。惟因種種關係，迄未施行。至十八年，英政府又提前議，邀集各國代表會議，當時加入者，計有英，美，德，奧，法，意，日本等十八國，將全約修改，另訂新公約，並聲明該公約如有締約國五國之批准，即於翌年七月一日起實行，嗣經各締約國先後批准，此約遂正式成立。十九年四月，英政府特函約我國是否加入該公約一部或全部。本部當以事屬國際協定，應否加入，與我國航業極關重要，即將該公約，逐條縝密研究，先後與海軍部會議多次，並徵求航商意見，該公約關於航海避碰章程一部，其原章久經我國簽字施行，現經修正，我國加入自屬不成問題。其餘各部份，其主旨均為減免船舶危險，維護人命安全，且專適用於國際航海之船舶，至國內航行之船舶，則并無限制，且在某種航綫之內，又有免險之設備，及暫緩適用之規定，與我國內河及沿海航行，南北洋航綫均無妨礙，其在國外航行者，又可照章發給安全證書，不至再受外國港埠之留難。是一經加入，則我國船舶得與各國同列平等地位，經本部與海軍部研究之結果，僉認有即行加入該項公約之必要，當經國府會議決議通過，並已電令駐英郭公使按照該公約，將加入手續辦妥矣。

(五)設立各航政局船舶碰撞糾紛處理委員會 海上船舶碰撞事宜，在昔由海關處理，自航政局成立，海關對於此項糾紛，即停止處理。至法律問題，固由法院審理，然船舶碰撞，關



于駕駛技術之優劣，審理甚難，邇來船舶碰撞事件，屢見不鮮，對於碰撞之糾紛賠償，價格之鑒定，以及撫卹善後辦法，均乏嚴密適當之處置，法院雖有判決之權，恆以曲直未定，時生爭執，若不設法處理，必至案懸莫決。本部特公布船舶碰撞糾紛處理委員會章程，令各航政局羅致專家，成立上項委員會，處理船駛一切糾紛事宜。

(六)核定違反船駛法處理機關 船舶違反船舶法，是否應由法院處理，抑由當地航政機關處理，法律未有規定辦理，無所適從。本部奉行政院令，經會同司法行政部核議，嗣後凡科徒刑或易科罰金之刑事罰，由法院處理；專科罰金或并得科沒收之行政罰，由航政官署處理。業經本部會同司法行政部呈報行政院核准。

(七)測量揚子江水道及廣播發水消息 本部所轄揚子江水道整理委員會，對於長江水道實施測量計劃，年來進行不遺餘力。近又着手測量宜渝一帶。惟以該段灘險水急，道路崎嶇，人工測量殊感困難，乃于本年四月，與航空署及陸地測量局商籌，改用飛機測量，以期迅速，而便疏濬。又沿江水位報告，對於整治江流，船舶運輸，避災捍患諸端，關係極大。本部特咨商財政部，轉飭沿江各海關，每日向該會用電報報告各站水位，再由該會，逐日派員赴中央廣播發水消息。惟收音器一項，各埠素少設備，本部一面復呈請行政院令行沿江各省府檢

選重要口岸，如南京重慶等處設置無綫電收音放大器，俾便普遍傳播水位消息。

### 註 冊 船 員

本部對於全國輪船船員之資歷學識，向極注重，誠以船員資歷之深淺，學識之良否，實直接與全船生命財產安全有極重大之關係，故於上年八月間，曾公布交通部船員檢定委員會暫行章程，船員檢定暫行章程，兩種。本年復公布船員檢定暫行章程施行細則一種，並公告凡現充中國輪船船員，應自本章程施行之日起六個月以內，聲請檢定。即於本年六月間組織船員檢定委員會，特規定於本年十月二十四日在京舉行考驗，與試者人數甚多。計本年來部請領甲乙兩項證書之船員，駕駛與輪機兩部分較諸上年均有增加，而請領乙種證書者為數尤夥。

茲將本年與上年領得甲乙兩種證書之船員增減情形，依職務上之比較，列如下表：

【表副三十二】本年與上年領得證書船員之比較(按職業分)

職 別	甲 種 證 書 船 員			乙 種 證 書 船 員		
	二十二年	二十一年	增 或 減	二十二年	二十一年	增 或 減
總 計.....	305	270	+35	1,544	1,365	+179
船 長.....	74	64	+10	201	166	+35
大 副.....	58	51	+7	274	230	+44
二 副.....	55	40	+15	214	197	+17
三 副.....	3	4	-1	41	30	+11
輪機長.....	44	40	+4	193	181	+11
大管輪.....	26	21	+5	271	221	+50
二管輪.....	26	30	-4	238	220	+18
三管輪.....	19	20	-1	113	120	-7

上表係依職務比較，若以年齡論，則甲種船員中仍以二十六歲至四十五歲為最多，二十至二十五歲者次之。

至乙種船員之年齡，則多集中二十六至五十歲，五十一至五十五者次之。

茲就本年與上年領得甲乙兩種證書之船員，依年齡上之比較列如下表：

【副表三十三】本年與上年領得證書船員之比較(按年齡分)

年 齡	甲 種 證 書 船 員			乙 種 證 書 船 員		
	二十二年	二十一年	增 或 減	二十二年	二十一年	增 或 減
總 計.....	305	270	+35	1,544	1,365	+179
20-25.....	30	10	+20	59	64	-5
26-30.....	48	66	-18	225	184	+41
31-35.....	53	50	+3	249	242	+7
36-40.....	58	53	+5	279	254	+25
41-45.....	54	43	+11	279	250	+29
46-50.....	29	26	+3	225	195	+30
51-55.....	20	15	+5	142	119	+23
56-60.....	12	6	+6	63	46	+17
61-65.....	1	1	—	21	9	+12
66-70.....	—	—	—	2	2	—

至於依籍貫比較，本年領甲種船員證書屬本國者，江蘇籍最多，福建，安徽籍次之。屬外國者，俄國，腦威較多，英又次之，丹麥，美國僅各一人。

乙種證書部分，則浙江籍人數最多，江蘇，河北次之，四川，廣東又次之。外國籍部分，英國籍者占最多數，腦威，俄國次之，日本又次之，德國，瑞典，芬蘭亦均各一人而已。參閱下表，即可瞭然。

【副表三十四】本年與上年領得證書船員之比較(按籍貫分)

籍 貫	甲 種 證 書 船 員			乙 種 證 書 船 員		
	二十二年	二十一年	增 或 減	二十二年	二十一年	增 或 減
總 計.....	305	270	+35	1,544	1,365	+179
本國						
江 蘇.....	89	77	+12	130	104	+26
浙 江.....	94	95	-1	628	546	+82
江 西.....	—	—	—	2	2	—
安 徽.....	7	3	+4	4	4	—
湖 北.....	3	2	+1	18	16	+2
湖 南.....	1	—	+1	4	4	—
山 東.....	11	11	—	174	170	+4
山 西.....	—	—	—	2	3	-1
河 北.....	10	11	-1	122	107	+15
福 建.....	15	10	+5	63	56	+7
廣 東.....	34	34	—	93	84	+9
廣 西.....	1	1	—	—	—	—
四 川.....	5	2	+3	32	19	+13
遼 寧.....	12	12	—	85	89	-4
吉 林.....	—	—	—	8	8	—
黑 龍 江.....	—	—	—	8	4	+4
熱 河.....	—	—	—	—	1	-1
歸 化 者.....	1	1	—	2	2	—
外國						
愛沙尼亞.....	2	2	—	1	1	—
德 國.....	—	—	—	2	1	+1
日 本.....	3	3	—	16	14	+2
拉脫維亞.....	3	3	—	2	2	—
立 陶 宛.....	—	—	—	1	1	—
腦 威.....	4	1	+3	5	—	+5
美 國.....	2	1	+1	—	—	—
俄 國.....	5	1	+4	131	126	+5
英 國.....	2	—	+2	8	—	+8
瑞 典.....	—	—	—	1	—	+1
芬 蘭.....	—	—	—	1	—	+1
丹 麥.....	1	—	+1	—	—	—
無國籍者.....	—	—	—	1	1	—

## 引水人員

本年我國沿海及揚子江各港引水人員，合上海，漢口，天津，廣東等五航區，總計七百十四人，內本國籍者六百二十一人，外國籍者九十三人。

本國籍內漢口一港，上年二百零八人，本年增加一百八十九人。內計揚子江下段（吳淞至漢口）二百三十六人，揚子江中段領江公會（即漢口上游）引水人一百六十一人。重慶港上年一百五十六人，本年增加七十人。青島港上年五人，本年減少二人。天津港上年八人，本年增加一人。廈門港上年二人，本年增加一人。營口安東兩港，本年仍因無法調查，數字暫闕。

外國籍內上年英國二十七人，本年增加十四人。上年日本七人，本年增加二十一人。上年美國四人，本年增加四人。上年德國三人，本年減少一人。上年腦威二人，本年增加二人。上年法國五人。本年減少一人。上年丹麥二人，本年增加一人。其餘荷蘭，俄國，意大利均無變動。

綜觀上述，似本年與上年引水人數相差甚鉅。實則本年引水人表內，重慶港已將學徒人數包括在正式引水人內。而吳淞至漢口一段，引水人員去年則未據報告故也。

## 註 冊 船 舶

按十九年十二月四日 國府公布之船舶法第二十四條之規定：“船舶所有人應於領得船舶檢查證書及船舶噸位證書後，自行認定船籍港，依船舶登記法之規定，爲所有權之登記。”又第二十五條載云：“船舶依前條之登記後，主管航政官署，除依船舶登記法之規定，發給登記證書外，應呈請交通部發給船舶國籍證書”。總計截至本年底止。來部註冊發給此項船舶國籍證書者，一千零七十二艘，然根據船舶法第二十九條之規定註銷登記及繳還證書之船舶，計有四十五艘，今概行剔除不列入外有一千零二十七艘，四十二萬一千六百八十九噸強。依船舶之種類分：蒸汽船七百八十一艘，三十九萬二千一百三十四噸強，汽油船二百三十九艘，二萬八千四百九十七噸強，駁船六艘，一千零二十九噸強，種類未明者一艘，二十七噸強；依船舶之噸位分，二十噸以上至五十噸者，四百四十九艘，一萬五千三百三十五噸強，五十噸以上至百噸者，一百八十一艘，一萬二千七百十八噸強，百噸以上至五百噸者一百八十三艘，三萬九千六百五十五噸強，五百噸以上至千噸者，五十六艘，三萬九千七百九十三噸強，千噸以上至二千噸者一百零四艘，十五萬七千二百九十八噸強，二千噸以上至四千噸者四十七艘，十二萬四千零三十三噸強，四千噸以上者七艘，三萬二千八百五十四噸強。

又未滿二十噸之小輪船來部註冊，經本部發給執照者，計截至本年底止，有一百十三艘，除因根據小輪船丈量檢查，及註冊給照章程第三十四條及第三十五條之規定繳銷執照之船舶四艘外，尚有一百零九艘，一千二百四十噸強。依船舶種類分，蒸汽船十九艘，二百九十八噸強，汽油船九十艘，九百四十一噸強。依船舶噸位分，五噸以下者，十艘，三十四噸強，五噸以上至十噸者，四十二艘，三百四十五噸強，十噸以上至十五噸者，三十艘，三百八十噸強，十五噸以上至二十噸者，二十七艘，四百八十噸強。

此外已呈准本部註冊發給船舶執照之輪船，其總噸數在二十噸以上，而截至本年底止尚未換領國籍證書者，及已呈准本部註冊發給船舶執照之小輪，其總噸數在二十噸以下而截至本年底止尚未換領小輪船執照者，合併計算，總數尚有二千四百四十一艘，二十萬零一千八百五十三噸強，內蒸汽船佔數最大，計一千三百四十二艘，十五萬三千零八十一噸強，次之爲汽油船，計一千零五十七艘，四萬一千一百五十七噸強，夾板船十艘，一千四百十五噸強，種類未明者三十二艘，六千一百九十八噸強。至依噸位分，計二十噸以下者一千一百五十五艘，一萬零六百七十七噸強，二十噸以上至五十噸者七百一十一艘，二萬三千七百五十七噸強，五十噸以上至百噸者二百二十七艘，一萬七千四百八十六噸強，百噸以上至五百噸者二百七十四



艘，六萬三千三百噸強，五百噸以上至千噸者三十七艘，二萬二千九百八十一噸強，千噸以上至二千噸者三十艘，四萬四千七百四十噸強，二千噸以上至四千噸者六艘，一萬四千九百零一噸強，四千噸以上者一艘，四千零零七噸強。

合計現存歷年註冊船舶共有三千五百七十七艘，六十二萬四千七百八十三噸強。

### 船 舶 丈 檢 登 記

本部自各航政局及辦事處辦理輪帆船丈量檢查及登記事務以來，進行頗稱順利。所有本年各局處辦理輪帆船隻丈檢登記艘噸擔數有如下表：

【副表三十五】各航政局辦理輪船丈檢登記艘噸數

區 別	丈 量		檢 查		登 記	
	艘 數	噸 數	艘 數	噸 數	艘 數	噸 數
總 計.....	335	87,007.02	1,678	561,513.68	340	137,602.18
上海航政局.....	153	61,751.45	977	392,024.40	130	105,522.33
漢口航政局.....	57	5,100.71	273	34,445.53	89	13,511.38
天津航政局.....	73	16,353.77	360	123,235.23	73	1,441.75
直轄廈門航政辦事處.....	47	3,801.06	68	6,753.52	48	4,126.12

【副表三十六】各航政局辦理帆船丈檢登記艘担數

區 別	丈 量		檢 查		登 記	
	艘 數	担 數	艘 數	担 數	艘 數	担 數
總 計.....	4,744	1,918,935.68	4,688	1,868,866.73	4,757	1,923,562.45
上海航政局.....	1,825	821,042.31	1,744	758,248.54	1,758	768,373.43
漢口航政局.....	1,439	547,800.12	1,439	547,800.12	1,373	526,807.03
天津航政局.....	1,347	504,030.95	1,372	516,760.77	1,493	582,419.64
直轄廈門航政辦事處.....	153	46,062.30	133	46,062.30	153	46,062.30

### 國 營 航 業

招商局創自清同治年間，迄今已有六十年之悠久歷史，為我國唯一之航業公司。惟近以辦理失當，營業衰落，幾致無法維持。去歲十一月本部會同財政部提議將該局收歸國營，嗣經行政院會議議准照辦。於是將原有監督處撤消，改設理事會監事會及總經理處，理事會設常務理事七人，理事八人，監事會設監事九人，總經理處設總經理一人，皆遴選各界聲望素著者充任之。即行收進隨同股票，該局原有股票四萬二千套，悉由政府以現款收回。

收歸國營後，即從事整理，該局在民營時代，因業務不振，收入不敷支出，故屢有借債之舉，舉債愈多，負擔愈重，總

計所欠債務本息，已達二千二百餘萬元之鉅。現經該局聘定專家，設立債務整理委員會，從事清理，決定償還標準與方法。其所欠數目較少者，已定有分期償還辦法。至款項較大一時不能清償者，亦已籌擬辦法，按步進行。又貨物運輸胥賴碼頭棧房，但招商局各地之碼頭棧房，多已朽腐不堪，蓋以管理不得其人，遂致營業衰落。已從事修葺，以便招徠。至於各碼頭之急需修理者，亦已分別修竣。其餘新計劃預算，計需款八百萬元，已擬定詳細書表圖說，一俟款項有着，即可實行。該局原有船隻多為數十年前舊輪，以致連年營業，瞠乎人後。本年五月間經中央政治會議決議，將中英庚款之水利工程應得部份，除導淮外，現存倫敦之款，計英金三十六萬至四十萬鎊，暫時借充招商局改進航業之用。由本部飭招商局理事會與管理中英庚款董事會訂定契約，嗣後招商局即開具添造新船預算，計定造海輪四艘，行駛滬港粵線。江輪三艘，行駛滬漢宜綫。海輪四艘，造價約需國幣四百四十八萬元，江輪三艘，材料約需國幣一百七十二萬元，準備費約十九萬元，將來運回本國製造尙需工料費國幣一百餘萬元。至該項借款草約，亦經分別簽訂，明年年底當有新船以供更換。至該局業務之整理，因船隻陳舊之限制，噸位不敷，又因債務過重，每年須負擔鉅額利息，以致收入支出相差過鉅，營業上縱有贏餘，以之悉數應付債務，尙欠甚鉅，故本年整理工作僅就各輪船棧房碼頭及各埠分局辦

事處，勉力進行。以期增加收入，減少支出。關於開源方面者，例如添租輪船修建棧埠，增加長江滬甬班客脚比額。關於節流方面者，例如廢除耗煤多而速率小之輪船，檢查私貨梢包，分局改行實報實銷制度，取消局用陋規，重訂各棧扛力棧租定率及改革各輪買辦制度，改置事務長直接由局管理等事。或已見實行，或正擬進行，將來新造輪船完竣之後，營業前途，當有更佳之成績。

### 進 出 口 船 舶

本年進出口船舶，全國共計一萬三千七百三十七萬餘噸，比較去歲雖僅增一百九十六萬餘噸；但上年統計內尚含有東北各埠前六個月進出口船舶之數字，而本年則全付缺如，倘將去歲東北各埠之噸位除外，則本年實較去歲增多五百零三萬餘噸。蓋我國航業趨勢，頗有發展之可能，故十數年來之進出口船舶噸位，無不與年俱增，堪爲明證。迨及去歲，因種種原因，驟行減少。今歲雖較有進境，但與往年相較，尙不逮遠甚，蓋以本年國際情況愈形杌隉，舉凡經濟金融，貿易商務，莫不衰落凋敝，經濟恐慌漸呈國際間普遍現象。而回顧國內情形，亦復欠佳。年初日軍進擾，華北地方，遂遭糜爛。歲杪閩變勃發，華南貿易，亦陷坎坷。至川贛兩省以赤匪負隅，社會秩序，尤爲不靖。環境既若是惡劣，航運自必艱困。本年進出口船舶噸位，依往來國外及往來國內分別言之，前者計有四千一百萬

餘噸，比較去歲減少三百五十三萬餘噸。後者計有九千六百三十七萬餘噸，計較去歲增加五百五十萬餘噸。至就船舶之國籍言之，英輪仍居首位，計有五千八百二十一萬餘噸，約佔本年噸位總額百分之四十二·三八。我國輪船次之，計三千七百二十五萬噸，約佔百分之二十七·一二。較諸客歲微有進展，計增三百三十六萬餘噸。日輪居第三位，計二千十六萬餘噸，約佔百分之十四·六八。其次則爲腦威輪及美輪各佔五百餘萬噸，又次則爲荷，德輪船各佔二百餘萬噸，其餘法，葡，丹，意，瑞士等國輪船，爲數不多。茲將其進出口所佔噸數及百分數，按國分列於下表，用示各國在華航業現狀之一斑。

【副表三十七】船舶進出口噸數及百分數

國籍	總計		往來國外		往來國內	
	噸數	百分數	噸數	百分數	噸數	百分數
總計	137,379,174	100.00	41,002,191	100.00	96,376,983	100.00
中華民國	37,254,843	27.12	4,561,403	11.12	32,693,440	33.92
英國	58,215,213	42.38	17,679,540	43.12	40,535,673	42.06
日本	20,168,140	14.68	6,657,039	16.23	13,511,101	14.02
挪威	5,750,291	4.19	2,058,820	5.02	3,691,489	3.83
美國	5,350,526	3.89	3,507,444	8.55	1,843,082	1.91
荷蘭	2,678,621	1.95	1,961,782	4.13	986,839	1.02
德國	2,354,425	1.71	1,270,913	3.10	1,083,512	1.13
法國	1,203,049	.88	896,410	2.19	311,639	.32
葡萄牙	1,212,663	.88	995,887	2.43	216,776	.23
丹麥	1,327,832	.97	840,628	2.05	487,204	.51
意大利	899,692	.66	424,431	1.04	475,261	.49
瑞典	512,817	.37	199,260	.48	313,557	.33
智利	238,271	.17	31,636	.08	206,635	.21
巴拿馬	89,459	.07	89,459	.22	—	.00
希臘	31,392	.02	18,444	.05	12,948	.01
但澤	7,844	.00	7,844	.02	—	.00
蘇俄	79,096	.06	71,269	.17	7,827	.01

再就各埠之情形觀之，上海為我國唯一之重要商港，進出船舶為數獨多，計達三千五百二十二萬餘噸。其次則為南京，蕪湖，漢口，廣州，青島，天津，鎮江，九江，汕頭等埠，或為貿易中心，或為交通樞紐，咸在六百萬噸以上。倘與去歲相較，除東北各埠被暴日侵佔，無法統計外，本年增加者則有南京，鎮江，上海，蕪湖，九江，青島，威海衛，烟台，天津，秦皇島，汕頭等埠。減少者則有寧波，岳州，廈門，廣州等埠，而其中尤以廣州所減為特多，計達一百二十四萬餘噸。究其原因，實緣該埠太古公司以罷工風潮，停航數月所致。茲將各埠進出口船舶噸數，表列於下。

【副表三十八】本年與上年各埠進出口船舶噸數比較

區 別	二十二年	二十一年	增 或 減	區 別	二十二年	二十一年	增 或 減
總計……	137,379,174	135,409,496	1,969,678	秦皇島……	2,542,159	2,925,291	-383,132
上海區				營 口……	……	224,970	-224,970
南 京……	9,270,381	8,191,063	1,079,318	大 連……	……	2,772,612	-2,772,612
鎮 江……	7,690,682	6,521,923	1,168,759	安 東……	……	63,796	-63,796
上 海……	35,222,343	34,017,467	1,204,876	廣州區			
蘇 州……	110,648	132,926	-22,278	三都澳……	174,222	155,797	18,425
杭 州……	108,724	109,616	-892	福 州……	1,433,082	1,500,160	-67,078
寧 波……	2,977,402	3,134,456	-157,054	廈 門……	4,763,169	4,944,223	-181,054
溫 州……	214,534	196,192	18,392	汕 頭……	6,324,468	5,633,855	690,583
蕪 湖……	9,112,075	8,048,284	1,063,791	廣 州……	7,102,493	8,351,202	-1,248,709
漢口區				九 龍……	2,464,862	2,356,975	107,887
九 江……	8,533,572	7,503,988	729,584	拱 北……	1,026,690	1,010,436	16,254
漢 口……	6,696,612	6,666,050	30,562	江 門……	1,419,258	1,516,760	-97,502
岳 州……	1,542,742	1,653,964	-111,222	三 水……	2,001,946	2,041,006	-39,060
長 沙……	337,751	376,398	-38,617	梧 州……	1,026,375	1,053,089	-56,714
沙 市……	971,540	1,053,194	81,654	南 寧……	64,040	60,555	3,455
宜 昌……	1,009,679	1,008,205	1,474	瓊 州……	1,167,122	1,208,464	-41,342
萬 縣……	666,096	581,926	84,170	北 海……	489,212	537,288	-48,076
重 慶……	341,390	292,497	48,893	龍 州……	271	529	-258
天津區				蒙 回……	—	—	—
青 島……	6,559,820	6,098,307	461,513	哈爾濱區			
威海衛……	2,537,826	2,308,776	229,050	琿 春……	……	……	……
烟 台……	4,633,010	4,376,611	256,399	哈爾濱……	……	……	……
龍 口……	675,214	660,424	14,790	愛 珲……	……	……	……
天 津……	6,167,684	5,790,161	377,523				

## 航 路 標 識

本年沿海及江河航路標識，據年底統計共有一千八百五十二處：計燈塔及燈號一百三十處，燈船六十艘，有燈浮標七十個，無燈浮標二百四十二個，有燈標桿二百八十三個，無燈標桿一千零六十四個，無綫電求向台三座。若論其管理之機關，香港澳門歸英，葡管轄。大連廣州灣以條約關係，由日，法兩國分別租用。其屬我國管理者，計燈塔及燈號七十七處，燈船六十艘，有燈浮標六十二個，無燈浮標二百二十個，有燈標桿二百六十五個，無燈標桿一千零六十個，無綫電求向台三座，共計一千七百四十七處。惟其中營口安東哈爾濱等處之標識，因武力佔據，故迄今仍被日人強佔。此外各地之標識，除寧波太平島之燈號，歸該處漁業公會，青島標識歸該處市政府，威海衛標識由當地管理公署及海軍分別管理外；其餘標識均由各地海關管理之。茲將本年各地航路標識之增設及撤消數目，列表于後，以示本年更動之情形。



【副表三十九】航路標識增減數

區 別	總 計	燈 塔 及 燈	燈 船	浮 標		標 桿		無 線 電 台
				有 燈	無 燈	有 燈	無 燈	
總 計.....	-69	+1	+1	-2	—	+2	-73	+2
鎮 江.....	+2	—	+2	-2	-1	+1	+2	—
上 海.....	—	—	—	—	—	—	-2	+2
溫 州.....	+4	—	—	—	+2	—	+2	—
蕪 湖.....	+1	—	—	—	—	+1	—	—
九 江.....	-1	—	-2	—	—	-1	+2	—
漢 口.....	+2	—	+1	—	—	+1	—	—
岳 州.....	-35	—	—	—	—	—	-35	—
沙 市.....	-41	—	—	—	—	—	-41	—
宜 昌.....	-1	—	—	—	—	—	-1	—
青 島.....	+1	+1	—	—	—	—	—	—
烟 台.....	-3	—	—	—	-3	—	—	—
龍 口.....	+3	—	—	—	+3	—	—	—
天 津.....	+1	—	—	—	—	+1	—	—
福 州.....	-1	—	—	—	-1	—	—	—
廣 州.....	-1	—	—	—	—	-1	—	—

## 船 舶 失 事

船舶失事次數本年共計八百七十四次，較諸去歲增多十次，仍按肇事起因之類似者，歸納為碰撞，擱淺，機械損壞，錨鏈遺失或斷裂，火災及爆裂，沉沒，傾覆，盜劫及其他海難等九類：（一）碰撞本年約計四百十五次，佔失事總次數百分之四十七·五四，以上海，天津，廣州為最多，計上海二百七十四次，天津五十八次，廣州三十三次。（二）擱淺次數次於碰撞，比較去歲多三十七次，本年共計三百十二次，其中膠沙佔

二百七十五次，觸礁佔三十七次。(三)機械損壞本年僅有四次，機器發生障礙者計有輪船軍艦各一艘，葉子斷裂及汽管破裂各有輪船一艘。(四)錨鏈遺失及斷裂約計十八次。(五)火災船舶約計十三次，蒙受此項損失者計有輪船汽艇各四艘，駁貨船二艘，舢板帆船運油船各一艘。(六)沉沒五十三次中，計有輪船汽艇汽油船各三艘，貨船十一艘，漁船六艘，其餘則為帆船駁船。(七)傾覆共計四十五次，除汽油艇一艘外，其餘皆為貨船及舢板等船舶。(八)盜劫船舶約計九次，(九)其他海難則為船身滲漏，計有輪船三艘，貨船一艘。茲將本年船舶失事次數與上年比較如下。

【副表四十】船 船 失 事 次 數 增 減 數

類 別	二 十 二 年	二 十 一 年	增 或 減
總 計.....	874	864	+10
碰 撞.....	475	378	+87
擱 淺.....	312	275	+37
機 械 損 傷.....	4	13	-9
錨鏈遺失或斷裂.....	18	7	+11
火 災 及 爆 裂.....	13	32	-19
沉 沒.....	53	55	-2
傾 覆.....	45	40	+5
盜 劫.....	10	59	-49
其 他 海 難.....	4	5	-1

## 碼 頭 及 碼 頭 船

碼頭 本年全國通商各埠碼頭數，屬於本國人使用者，計二百三十二處，屬於外人使用者，計九十七處。以航區分則上海區凡一百二十六處，漢口區凡四十六處，天津區凡六十處，廣州區凡九十七處。就使用者分，本年各埠碼頭仍以輪船公司及工商廠號，所佔百分數為最大，其次則為公用，茲依使用者性質，按百分數表列如下：

【副表四十一】本年通商各埠碼頭使用者百分比

使 用 者	實 數	百 分 數
總 計.....	329	100.00
輪 船 公 司.....	143	43.46
工 商 廠 號.....	103	31.31
鐵 路.....	11	3.34
機 關.....	11	3.34
公 用.....	43	14.60
海 關.....	10	3.04
其 他.....	3	0.91

碼頭船 本年全國通商各埠碼頭船數，屬於本國人使用者，計二百一十處，屬於外人使用者，計一百三十六處。以航區分上海區凡二百三十八處，漢口區凡六十九處，天津區凡五處，廣州區凡三十四處。就使用者分，本年各埠碼頭船，亦以輪船公司及工商廠號，所佔百分數為最大，餘則所差無多，茲按百分數表列如下：

【副表四十二】 本年通商各埠碼頭船使用者百分比

使 用 者	實 數	百 分 數
總 計.....	346	100.00
輪 船 公 司.....	216	67.17
工 商 廠 號.....	95	23.99
鐵 路.....	11	2.78
機 關.....	9	2.27
公 用.....	10	2.53
海 關.....	5	1.26
其 他.....	—	—

### 造 船 廠

本年全國造船事業，與往歲情形，差相髣髴。良以造船事業之發達與否，隨國內航業情形而轉移。本年國內各航業公司，營業至形衰落，益以國人建築及修理船隻，喜捨本國廠家而就外商，故全國造船廠愈呈疲弱現象。嗣經本部通令國內各航商切實注意，凡修造船隻，務須委託國人所營造船廠辦理，以期振興本國實業，茲根據本年全國各造船廠所報告營業狀況，列表如下：

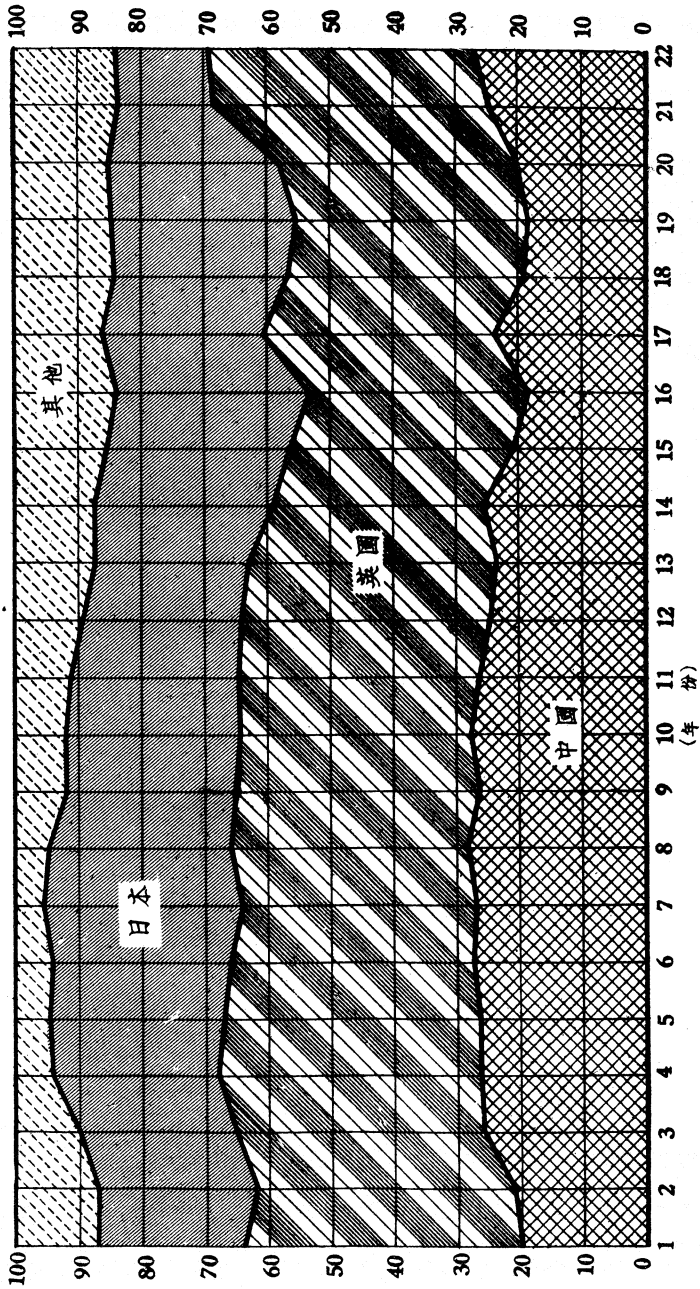
【副表四十三】 本年國內造船廠營業收支狀況

廠名	營業狀況		盈或虧
	收入	支出	
海軍江南造船所	6,145,537.00	\$5,745,986.00	+399,551.00
中法求新製造船廠	.....	.....	.....
公茂機器造船廠	.....	.....	.....
合興機器製造廠	650,000.00	.....	.....
恆昌祥機器	193,400.00	198,200.00	+200.00
鴻昌造船廠	20,000.00	15,000.00	+5,000.00
三北機器造船廠	200,000.00	200,000.00	—
匯昌機器船廠	100,000.00	90,000.00	+10,000.00
順昌製造機器船廠	80,719.00	78,115.00	+2,604.00
胡萬興機器廠	20,000.00	10,000.00	+1,000.00
周恆順製造機器廠	.....	.....	.....
胡尊記機器製造廠	.....	.....	.....
和記機器廠	8,500.00	9,000.00	-200.00
五昇昌機器廠	7,500.00	8,200.00	-700.00
劉明記機器廠	3,500.00	3,200.00	+300.00
江漢造船廠	41,235.00	32,425.00	+8,810.00
朱銀記造船廠	.....	.....	.....
李同興造船廠	3,200.00	.....	.....
海軍馬尾造船所	70,000.00	207,282.00	-137,282.00
海軍廈門造船所	62,801.00	91,948.00	-29,147.00
廣南造船廠	.....	.....	.....
協同和機器廠	.....	.....	.....
長風船廠	70,000.00	71,000.00	-1,000.00
朱林記船廠	60,000.00	58,000.00	-2,000.00

# 圖 表

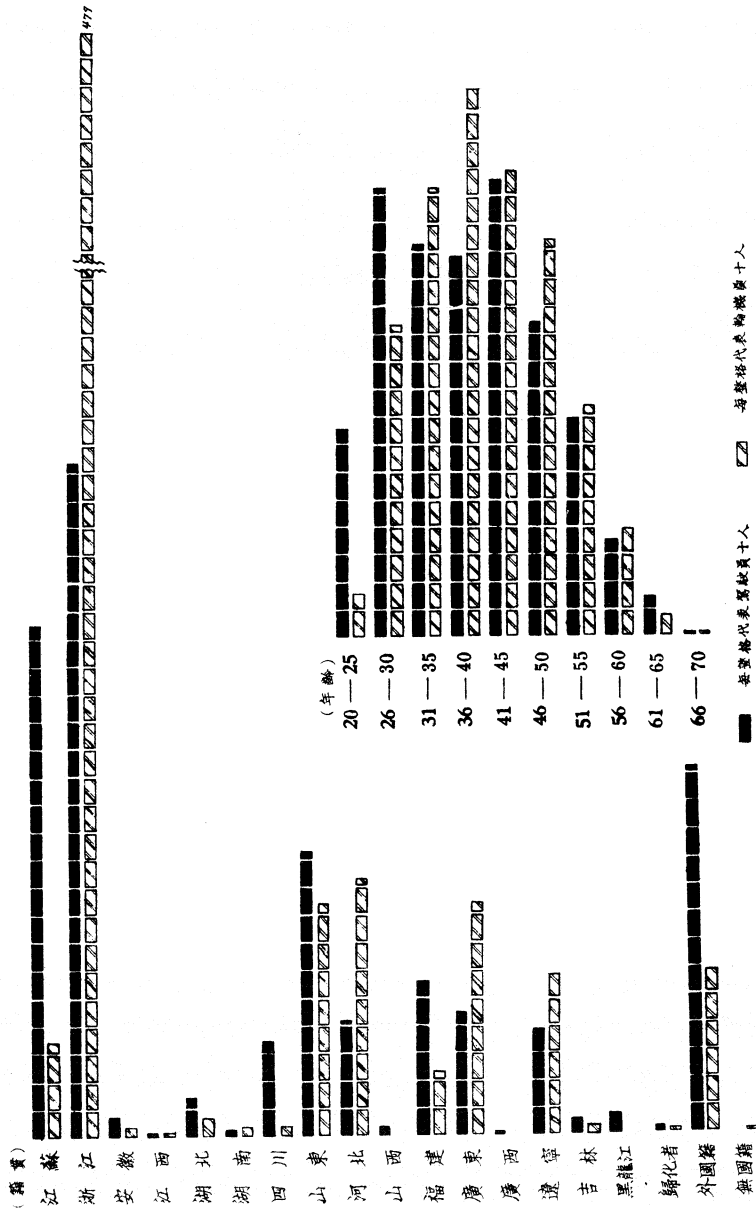
(圖9) 進出口中外船舶噸數百分比比較

民國元年至二十二年



註：其他包括美法俄和德俄丹麥葡瑞以及無條約諸國

# (圖10) 全國註冊商船船員之籍貫與年齡



每整格代表輪機員十人

每整格代表駕駛員十人

無國籍



區 別	進 出 口 船 舶		輪 船 丈 量		輪 船
	艘 數	噸 數	艘 數	噸 數	艘 數
總 計.....	176,725	137,379,174	335	87,007.02	1,678
上 海 區					
南 京.....	5,505	9,270,381	—	—	—
鎮 江.....	4,346	7,690,652	1	130.91	116
上 海.....	18,115	35,222,343	128	58,210.60	761
蘇 州.....	9,362	110,648	—	—	—
杭 州.....	2,524	108,724	—	—	—
寧 波.....	2,016	2,977,402	3	21.97	51
溫 州.....	432	214,584	25	3,341.09	30
蕪 湖.....	6,719	9,112,075	—	—	18
海 州.....	.....	.....	1	46.91	1
漢 口 區					
九 江.....	4,895	8,533,572	5	212.42	5
漢 口.....	9,299	6,696,612	45	3,903.95	223
岳 州.....	7,364	1,542,742	—	—	—
長 沙.....	2,016	337,781	.....	.....	.....
沙 市.....	1,606	971,540	—	—	—
宜 昌.....	2,386	1,009,679	.....	.....	.....
萬 縣.....	2,034	666,096	—	—	—
重 慶.....	1,001	341,390	7	984.34	45
天 津 區					
青 島.....	3,779	6,559,820	10	3,634.14	57
威 海 衛.....	1,995	2,537,826	7	50.39	43
烟 台.....	5,200	4,633,010	37	1,859.98	161
龍 口.....	1,603	675,214	—	—	—

# 總 況

檢 查 噸 數	輪 船 登 記		碼 頭	碼 頭 船	航 路 標 識	船 舶 失 事 次 數
	艘 數	噸 數				
561,513.68	340	137,602.18	339	396	1,788	874
—	—	—	21	37	—	6
5,413.97	9	553.25	21	11	34	13
376,429.34	95	101,576.08	33	181	93	338
—	—	—	17	—	—	—
—	—	—	7	—	—	—
4,508.90	—	—	13	29	11	18
4,745.63	25	3,341.09	—	11	8	8
1,079.65	—	—	9	19	19	6
46.91	1	46.91	—	—	—	—
312.42	5	212.42	—	11	64	28
26,569.72	69	9,259.89	1	35	42	25
—	—	—	3	3	126	8
.....	.....	.....	38	14	37	4
—	—	—	4	5	61	18
.....	.....	.....	.....	1	22	10
—	—	—	—	—	—	33
7,663.39	15	4,039.67	—	—	—	—
10,710.82	17	3,214.17	6	2	37	1
2,384.82	15	1,547.91	7	—	9	1
66,998.41	27	1,796.56	3	—	10	9
—	—	—	2	—	8	18

〔表106〕 航

政

區 別	進 出 口 船 舶		輪 船 丈 量		輪 船
	艘 數	噸 數	艘 數	噸 數	艘 數
天 津	4,274	6,167,684	19	10,809.26	99
秦皇島	1,153	2,542,159	—	—	—
營 口	.....	.....	—	—	—
大 連	.....	.....	—	—	—
安 東	.....	.....	—	—	—
廣 州 區					
三都澳	502	174,222	—	—	—
福 州	1,537	1,433,052	—	—	—
廈 門	2,696	4,763,169	47	3,801.06	68
汕 頭	4,478	6,324,468	—	—	—
廣 州	7,288	7,102,493	—	—	—
九 龍	25,727	2,464,862	—	—	—
拱 北	17,112	1,026,690	—	—	—
江 門	2,812	1,419,258	—	—	—
三 水	10,964	2,001,946	—	—	—
梧 州	3,698	1,026,375	—	—	—
南 寧	818	64,040	—	—	—
瓊 州	938	1,167,122	—	—	—
北 海	446	439,212	—	—	—
龍 州	86	271	—	—	—
蒙 自	—	—	—	—	—
哈爾濱區					
瑣 春	.....	.....	—	—	—
哈爾濱	.....	.....	—	—	—
愛 琿	.....	.....	—	—	—

總 況——續

檢 查 噸 數	輪 船 登 記		碼 頭	碼 頭 船	航 路 標 識	船 舶 失 事 次 數
	艘 數	噸 數				
48,191.18	14	7,853.11	40	3	11	149
—	—	—	2	—	—	1
—	—	—	.....	.....	27	.....
—	—	—	—	—	41	.....
—	—	—	.....	.....	2	.....
—	—	—	1	1	4	—
—	—	—	40	12	34	5
6,753.52	43	4,126.12	—	1	26	13
—	—	—	5	8	10	8
—	—	—	47	—	39	76
—	—	—	—	—	—	—
—	—	—	—	—	—	—
—	—	—	3	—	5	9
—	—	—	—	—	3	26
—	—	—	—	10	14	9
—	—	—	1	2	—	—
—	—	—	—	—	9	3
—	—	—	—	—	4	—
—	—	—	—	—	—	1
—	—	—	—	—	—	—
—	—	—	—	—	—	.....
—	—	—	—	—	973	.....
—	—	—	—	—	—	.....

(表107) 本國航業公司概況

公司名稱	總公司地址	成立年份	資本 (銀元)	輪船	
				艘數	總噸數
上海區					
國營招商局	上海福州路1號	清同治十一年	11,748,251	29	50,323.22
三北輪埠股份有限公司	上海四川路1號	民國三年	2,000,000	21	32,787.52
南華輪船股份有限公司	上海寧波路9號	民國十二年	240,000	2	6,864.00
鴻安商輪股份有限公司	上海四川路2號	民國四年	100,000	16	10,237.75
寧紹商輪股份有限公司	上海江西路63號	清宣統元年	1,500,000	3	8,173.95
大達輪船股份有限公司	上海十六鋪外灘	清光緒卅一年	600,000	7	5,076.09
怡大號	上海北京路178號	.....	.....	1	4,644.36
大通仁記航業股份有限公司	上海南市大通碼頭	民國十三年	400,000	4	5,630.08
和豐新記輪船公司	上海博物院路3號	.....	.....	2	2,998.00
安通輪船公司	上海四川路56號	.....	.....	2	6,139.22
濟平輪船股份有限公司	上海寧波路同和里27號	民國十七年	80,000	1	3,046.66
中國合衆航業股份有限公司	上海南市董家渡	民國十七年	300,000	3	4,462.71
程詠裳	上海	.....	.....	1	2,930.69
華通輪船股份有限公司	上海愛多亞路38號	民國十五年	200,000	1	2,032.49
福泰輪船公司	上海北京路178號	民國十九年	90,000	1	1,620.00
大振航業股份有限公司	上海外灘6號	民國十八年	500,000	2	2,843.68
達興商輪股份有限公司	上海法租界太古路2號	民國十五年	300,000	8	4,910.87
中威輪船公司(陳順通)	上海四川46號	.....	.....	3	10,016.37
通安祥記商號(柳傑士)	上海法租界大馬路67號	.....	.....	1	1,417.71
鎰大輪船局	上海南市楊家渡39號	.....	.....	1	2,043.00
寧興輪船股份有限公司	上海四路1號	民國六年	200,000	1	3,439.00
中太輪船局	上海四川路48路	.....	.....	2	4,205.64
餘隆輪船股份有限公司	上海外灘6號	民國十八年	50,000	1	1,959.69
福寧商輪總局	上海四川路53號	.....	.....	1	1,888.00
新華輪船局	上海英租界大馬路民昌里70號	.....	.....	1	1,855.00
泰豐輪船行	上海黃浦灘路6號	.....	.....	1	1,891.54
大裕輪船局	上海	.....	.....	1	1,804.00
源安輪船局	上海四川路騰鳳里90號	.....	.....	1	1,787.95
安泰商輪公司	上海公館馬路27號	民國十四年	100,000	1	1,794.00
致夏堂	上海麥特赫司脫路華里	.....	.....	1	1,700.00
通裕商號	上海北京路178號	.....	.....	13	1,771.47
馮天如	上海	.....	.....	1	1,643.00
同德輪局(閔辛吾)	上海四川路春江里大華公司內	.....	.....	1	2,662.00

〔表107〕 本國航業公司概況—續

公 司 名 稱	總 公 司 地 址	成 立 年 份	資 本 (銀元)	輪 船	
				艘 數	總 噸 數
王政熙	上海愛多亞路39號	.....	.....	1	1,555.85
平安輪船局	上海南市外灘 214 號	民國元年	.....	2	1,565.83
益利輪船股份有限公司	上海百老匯路74號	.....	.....	2	1,452.39
捷運輪船局	上海四川路72號	.....	.....	1	1,417.71
台州信託輪船股份有限公司	上海南市大連里 8 號	民國十九年	.....	1	1,524.07
福星商輪股份有限公司	上海江西路 131 號	.....	.....	1	1,257.07
秦仲華	上海四川路春江里 313 號	.....	.....	1	1,226.00
陳沛華	上海愛多亞路38號海通公司	.....	.....	1	1,159.00
殷紀常	上海江西路23路元通公司內	.....	.....	1	1,111.00
公茂輪船局	上海北京路 178 號	.....	.....	1	1,101.20
公濟輪船公司	上海武定路紫陽里 189 號	.....	.....	1	1,512.74
民新輪船股份有限公司	上海北山西路西德安里1516號	.....	.....	2	5,809.08
合泰輪船有限公司	上海北山西路西德安里1516號	.....	.....	1	1,421.53
裕興輪船股份有限公司	上海南市楊家渡 8 號	.....	.....	1	1,134.79
華寧輪船局	上海白克路656號	.....	.....	1	1,950.93
永安輪船公司	上海北山西路西德安里1516號	.....	.....	1	1,688.99
福寧輪船股份有限公司	上海新開河久興里 3 號	民國十九年	40,000	2	2,951.62
益葆輪船公司	上海百老匯路74號	.....	.....	1	1,533.82
順安輪船股份有限公司	上海中華路敦厚里 8 號	民國二十年	100,000	1	1,455.14
穿山輪船局	上海南市	.....	.....	1	1,039.65
華勝輪船股份有限公司	上海新開路 152 號	.....	.....	2	5,155.23
許俊英	上海河南路 8 號	.....	.....	1	2,655.22
王靖	上海江西路吉慶里常安公司	.....	.....	2	1,753.00
舟山輪船股份有限公司	上海南市十六鋪如意里10號	民國十一年	330,000	1	1,252.70
大陸實業公司	上海泗涇路27號	.....	.....	1	2,326.00
大通興輪船股份有限公司	上海(東北事變後由營口移來)	民國十二年	500,000	4	5,912.07
上海市公用局輪渡總管理處	上海天津路24號	.....	.....	9	1,030.00
永亨輪船行	上海江西路B字6號	.....	.....	1	1,195.00
太平輪船公司	上海漢口路22號	.....	.....	1	1,992.00
壽康輪船股份有限公司	上海公館馬路81號	.....	.....	1	2,316.00
三興輪局	上海公館馬路29號	.....	.....	1	2,470.00
同安輪船公司	上海福州路 9 號	.....	.....	1	1,753.00
義成輪船股份有限公司	上海外灘 6 號	.....	.....	1	2,503.00
永川輪船公司	寧波江北岸外灘	.....	.....	3	1,030.00

〔表107〕 本國航業公司概況—續

公司名稱	總公司地址	成立年份	資本 (銀元)	輪船	
				艘數	總噸數
華商輪船公司	上海泗涇路27號	.....	.....	1	3,302.00
戴壽田	上海南市老馬路興業里11號	.....	.....	2	1,154.00
利記輪船公司	上海公館馬路81號	.....	.....	1	1,492.00
恆安承記輪船公司	上海百老匯路147號	民國二十年	90,000	1	1,777.00
海軍部江南造船所	上海高昌廟	.....	.....	1	1,242.00
海軍總司令部	上海	.....	.....	1	5,174.00
滬興商輪公司	上海	.....	40,000	2	1,246.00
崇實輪船股份有限公司	上海南市信泰碼頭	清光緒卅三年	60,000	2	1,154.41
漢口區					
永慶輪船公司	重慶	.....	.....	1	1,103.07
川江輪船局	重慶	.....	.....	2	2,173.00
民生實業公司	重慶第一橫範市場	.....	1,000,000	19	5,743.00
永興兄弟商輪公司	漢口四官殿河邊	.....	.....	9	1,320.00
清理漢冶萍委員會	漢口法租界新巴黎街23號	.....	.....	3	1,110.00
天津區					
同福昌輪船行	青島冠縣路72號	.....	.....	2	1,022.56
政記輪船股份有限公司	烟台	民國九年	2,500,000	29	32,163.63
利通輪船股份有限公司	烟台	.....	.....	1	1,953.81
天津航業公司	天津英租界12號路15號	.....	.....	3	4,350.00
惠海輪船無限公司	烟台海關街	民國十二年	250,000	1	1,377.00
北方航業股份有限公司	天津法租界河沿	民國六年	300,000	6	10,709.60
直東輪船股份有限公司	天津法租界河沿	清宣統三年	300,000	5	6,063.33
葉緒耕	天津法租界11號路27號	.....	.....	7	2,189.00
通順輪船股份有限公司	天津意租界東馬路3號	民國十一年	150,000	5	1,377.42
肇興輪船股份有限公司	營口	清宣統二年	250,000	9	11,544.07
海外貿易輪船無限公司	烟台(東北事變後由營口遷來)	民國十七年	450,000	1	6,066.00
海昌輪船有限公司	營口大街	民國十五年	250,000	3	4,734.02
毓大行	營口	.....	.....	3	4,503.04
日昌輪船行	天津	.....	.....	1	1,341.57
東寧輪船行	烟台開平碼頭福興行內	.....	.....	1	1,060.36
王政殿	大連政記輪船公司	.....	.....	3	2,749.04
利順行安葵封	天津特一區大連公司華賬房	.....	.....	1	3,157.33
王雲祥	烟台福興行內	.....	.....	1	1,427.00
永源行	烟台開平碼頭福興行內	.....	.....	2	3,342.00

〔表107〕 本國航業公司概況——續

公 司 名 稱	總 公 司 地 址	成 立 年 份	資 本 (銀元)	輪 船	
				艘 數	總 噸 數
孫德薰	天津特一區大連汽船碼頭	.....	.....	1	1,491.00
賀仁庵	青島館陶路8號	.....	.....	5	2,349.00
華洋航運股份有限公司	天津法租界	.....	.....	1	1,398.00
惠通行	烟台順泰行	.....	.....	1	1,599.00
永祥船務公司	天津	.....	.....	1	1,807.00
哈爾濱區					
東北航務局	哈爾濱	.....	.....	17	7,759.00
東北海軍江運部	哈爾濱	.....	.....	8	3,094.00
馬子元	哈爾濱	.....	.....	1	1,484.00
廣州區					
劉正記	福州	.....	.....	2	2,246.00
大中輪船股份有限公司	廈門	.....	.....	1	2,594.05
林寶三	廣州	.....	.....	1	1,295.78
新紀元	廣州	.....	.....	1	1,250.20
關 泰	香港文咸東街62號	.....	.....	1	1,130.14
薛 廣	廣州河南濠洲外街64號	.....	.....	9	1,013.26
蔡然義	廈門	.....	.....	1	4,007.00
譚植民	廣州葛濟橋9號	.....	.....	1	1,806.00
外海華商					
福記吳雲	馬尼拉(菲律賓)	.....	.....	1	3,200.00

附註： 1. 本表所列之航業公司或商號，僅于所置船舶總噸數在一千噸以上者。

2. 本表所列之船數及總噸數，悉依本部批准註冊給照者為準。



(表109) 註 冊  
(按領得甲種證)

年 齡	總 計	駕		
		合 計	船 長	大 副
總 計	305	190	74	53
20 — 25	30	30	1	2
26 — 30	48	42	5	25
31 — 35	53	37	13	17
36 — 40	58	33	23	8
41 — 45	54	26	18	2
46 — 50	29	11	7	2
51 — 55	20	7	5	1
56 — 60	12	4	2	1
61 — 65	1	—	—	—

(表109) 註 冊  
(按領得乙種證)

年 齡	總 計	駕		
		合 計	船 長	大 副
總 計	1,544	730	201	274
20 — 25	59	43	—	6
26 — 30	225	119	5	46
31 — 35	249	104	24	43
36 — 40	279	106	23	45
41 — 45	279	133	41	56
46 — 50	225	101	44	43
51 — 55	142	73	40	20
56 — 60	63	31	15	12
61 — 65	21	14	9	2
66 — 70	2	1	—	1

## 船 員 (一)

(書者之年齡分)

駛		輪			機			
二	副	三	副	合 計	輪 機 長	大 管 輪	二 管 輪	三 管 輪
55		3		115	44	26	26	19
26		1		—	—	—	—	—
10		2		6	—	2	2	2
7		—		16	3	1	5	7
2		—		25	5	10	6	4
6		—		28	9	7	9	3
2		—		18	10	6	—	2
1		—		13	9	—	3	1
1		—		8	7	—	1	—
—		—		1	1	—	—	—

## 船 員 (二)

(書者之年齡分)

駛		輪			機			
二	副	三	副	合 計	輪 機 長	大 管 輪	二 管 輪	三 管 輪
214		41		814	192	271	238	113
26		11		16	—	—	10	6
57		11		106	5	25	46	30
31		6		145	13	28	48	26
34		4		173	32	59	55	27
34		7		141	39	56	36	10
13		1		124	49	33	28	9
12		1		69	28	24	14	3
4		—		32	20	9	1	2
3		—		7	5	2	—	—
—		—		1	1	—	—	—

(表110) 註 冊  
(按領得甲種證)

籍 貨	總 計	駕		
		合 計	船 長	大 副
總 計.....	305	190	74	58
本 國				
江 蘇.....	89	78	30	27
浙 江.....	94	31	10	10
安 徽.....	7	7	1	3
湖 北.....	3	2	2	—
湖 南.....	1	1	—	—
山 東.....	11	3	—	2
河 北.....	10	3	1	1
福 建.....	15	12	2	4
廣 東.....	34	21	12	2
廣 西.....	1	1	—	1
四 川.....	5	5	2	—
遼 寧.....	12	5	—	2
歸 化 者.....	1	1	1	—
外 國				
愛沙尼亞.....	2	2	2	—
日 本.....	3	2	1	—
拉脫維亞.....	3	3	2	1
挪 威.....	4	4	3	1
美 國.....	2	2	2	—
英 國.....	2	1	—	1
俄 國.....	5	5	3	2
丹 麥.....	1	1	—	1

# 船 員 (三)

書者之籍貫分)

駛		輪				機	
二 副	三 副	合 計	輪 機 長	大 管 輪	二 管 輪	三 管 輪	
55	3	115	44	26	26	19	
19	2	11	4	5	2	—	
11	—	63	29	9	10	15	
3	—	—	—	—	—	—	
—	—	1	1	—	—	—	
1	—	—	—	—	—	—	
1	—	8	1	2	5	—	
1	—	7	1	2	3	1	
6	—	3	1	—	1	1	
6	1	13	5	3	3	2	
—	—	—	—	—	—	—	
3	—	—	—	—	—	—	
3	—	7	1	5	1	—	
—	—	—	—	—	—	—	
—	—	—	—	—	—	—	
1	—	1	—	—	1	—	
—	—	—	—	—	—	—	
—	—	—	—	—	—	—	
—	—	—	—	—	—	—	
—	—	1	1	—	—	—	
—	—	—	—	—	—	—	
—	—	—	—	—	—	—	

(表111) 註 冊  
(按領得乙種證)

籍 貨	總 計	駕		
		合 計	船 長	大 副
總 計.....	1,544	730	201	274
本 國				
江 蘇.....	130	103	30	35
浙 江.....	628	212	74	71
江 西.....	2	1	—	—
安 徽.....	4	1	—	—
湖 北.....	13	12	3	4
湖 南.....	4	1	1	—
山 東.....	174	99	15	36
山 西.....	2	2	—	1
河 北.....	122	33	9	10
福 建.....	63	44	14	18
廣 東.....	93	23	8	5
四 川.....	32	29	13	3
遼 寧.....	55	34	—	11
吉 林.....	8	6	—	6
黑 龍 江.....	8	8	—	3
歸 化 者.....	2	1	—	1
外 國				
愛沙尼亞.....	1	1	1	—
德 國.....	2	2	2	—
日 本.....	16	12	7	5
拉脫維亞.....	2	2	2	—
立陶宛.....	1	1	1	—
俄 國.....	131	53	11	65
瑞 典.....	1	1	1	—
芬 蘭.....	1	1	1	—
挪 威.....	5	5	5	—
英 國.....	8	3	3	—
無國籍者.....	1	—	—	—

# 船 員 (四)

(分貫籍之者書)

駛		輪			機		
二 副	三 副	合 計	輪 機 長	大 管 輪	二 管 輪	三 管 輪	
214	41	514	192	271	233	113	
33	5	22	6	7	6	3	
55	12	416	117	110	122	67	
1	—	1	—	1	—	—	
1	—	3	—	1	2	—	
5	—	6	1	1	2	2	
—	—	3	1	1	1	—	
40	8	75	11	34	23	7	
1	—	—	—	—	—	—	
17	2	84	18	30	23	8	
12	—	19	5	3	7	4	
8	2	70	23	17	14	16	
1	12	3	1	—	2	—	
23	—	51	2	31	16	2	
—	—	2	—	2	—	—	
5	—	—	—	—	—	—	
—	—	1	—	—	1	—	
—	—	—	—	—	—	—	
—	—	—	—	—	—	—	
—	—	4	2	1	—	1	
—	—	—	—	—	—	—	
—	—	—	—	—	—	—	
7	—	43	—	31	14	3	
—	—	—	—	—	—	—	
—	—	—	—	—	—	—	
—	—	5	5	—	—	—	
—	—	1	—	1	—	—	

〔表112〕 沿 海 及 長

區 別	總 計	本 國	外		
			合 計	英 國	日 本
總 計.....	714	621	93	41	28
上 海 區					
上 海.....	40	2	38	18	4
寧 波.....	3	3	—	—	—
溫 州.....	3	3	—	—	—
漢 口 區					
漢 口.....	397	357*	40	14	21
重 慶.....	236	236	—	—	—
天 津 區					
青 島.....	3	2	1	—	1
烟 台.....	1	—	1	—	—
天 津.....	9	1	8	6	2
營 口.....	.....	.....	.....	.....	.....
安 東.....	.....	.....	.....	.....	.....
廣 州 區					
福 州.....	7	7	—	—	—
廈 門.....	3	—	3	2	—
汕 頭.....	2	—	2	1	—
廣 州.....	20	20	—	—	—

\* 內有揚子江中段鎮江公會引水人161員





〔表113〕 船 舶 艘 數

區 別	總 計		蒸 汽 船	
	艘 數	噸 數	艘 數	噸 數
總 計	1,027	421,689.17	781	392,134.25
上 海 區				
南 京	3	135.44	3	135.44
鎮 江	67	3,066.57	58	2,703.69
南 通	3	62.34	3	62.34
上 海	364	255,522.39	300	272,561.24
杭 州	1	23.36	—	—
寧 波	31	5,521.94	24	5,030.44
溫 州	10	4,014.61	—	—
蕪 湖	33	3,204.90	27	1,749.63
漢 口 區				
九 江	30	1,323.81	30	1,323.81
南 昌	28	1,318.57	20	962.18
漢 口	226	21,064.80	159	17,351.91
長 沙	6	245.51	5	202.27
重 慶	23	3,943.35	4	1,721.55
天 津 區				
青 島	51	12,190.53	27	10,572.48
威 海 衛	7	1,193.17	1	976.46
烟 台	53	42,650.26	34	41,817.98
龍 口	3	118.18	—	—
天 津	50	31,295.88	46	31,047.92
營 口	1	1,060.36	1	1,060.36
廣 州 區				
廈 門	32	3,693.20	9	2,249.55

# 及 噸 數 (按來部註冊發給船舶國籍證書者之種類分)

汽 油 船		駁 船		種 類 未 明 者	
艘 數	噸 數	艘 數	噸 數	艘 數	噸 數
239	23,497.57	6	1,029.27	1	27.78
—	—	—	—	—	—
9	357.88	—	—	—	—
—	—	—	—	—	—
63	12,633.37	—	—	1	27.78
1	23.36	—	—	—	—
7	491.50	—	—	—	—
10	4,014.61	—	—	—	—
5	426.00	6	1,029.27	—	—
—	—	—	—	—	—
8	356.39	—	—	—	—
37	3,712.59	—	—	—	—
1	43.24	—	—	—	—
19	2,221.80	—	—	—	—
24	1,318.05	—	—	—	—
6	221.71	—	—	—	—
19	562.28	—	—	—	—
3	118.15	—	—	—	—
4	247.96	—	—	—	—
—	—	—	—	—	—
23	1,448.65	—	—	—	—

〔表114〕 船 舶 艘 數

區 別	總 計		二十噸至五十噸		五十噸至一百噸		一百噸
	艘 數	噸 數	艘 數	噸 數	艘 數	噸 數	艘 數
總 計.....	1,027	421,689.17	449	15,335.77	151	12,718.74	153
上海區							
南京.....	3	135.44	2	64.33	1	71.11	—
鎮江.....	67	3,066.57	52	1,697.47	10	711.51	5
南通.....	3	62.34	3	62.34	—	—	—
上海.....	364	255,522.39	157	4,728.19	23	1,569.78	29
杭州.....	1	23.36	1	23.36	—	—	—
寧波.....	31	5,521.94	7	231.36	10	612.33	12
溫州.....	10	4,014.61	2	50.40	—	—	5
蕪湖.....	38	3,204.90	19	679.57	7	529.07	12
漢口區							
九江.....	30	1,323.81	25	947.91	4	247.61	1
南昌.....	28	1,318.57	17	541.28	11	777.29	—
漢口.....	226	21,064.80	82	3,254.34	77	5,552.96	66
長沙.....	6	245.51	5	176.24	1	69.27	—
重慶.....	23	3,943.35	9	319.50	2	137.39	10
天津區							
青島.....	51	12,190.53	16	607.97	9	526.19	20
威海衛.....	7	1,198.17	6	221.71	—	—	—
烟台.....	53	42,650.26	15	571.52	7	462.85	4
龍口.....	3	118.18	3	118.18	—	—	—
天津.....	50	31,295.88	16	516.51	7	553.20	11
營口.....	1	1,060.36	—	—	—	—	—
廣州區							
廈門.....	52	3,698.20	12	492.39	12	865.18	8



〔表115〕 船 舶 艘 數

區 別	總 計		蒸 汽 船	
	艘 數	噸 數	艘 數	噸 數
總 計.....	109	1,240.50	19	298.70
上 海 區				
上 海.....	15	237.60	6	78.20
蘇 州.....	34	319.60	3	40.30
杭 州.....	26	293.90	4	70.80
寧 波.....	1	4.50	—	—
溫 州.....	1	9.30	—	—
蕪 湖.....	1	9.60	—	—
南 通.....	10	130.90	4	73.50
漢 口 區				
九 江.....	2	20.40	—	—
天 津 區				
天 津.....	2	31.00	1	16.60
廣 州 區				
福 州.....	7	68.90	—	—
廈 門.....	6	95.50	—	—
廣 州.....	1	19.30	1	19.30

## 及 噸 數 (按來部註冊發給小輪船執照者之種類分)

汽 油 船		夾 板 船 及 駁 船		種 類 未 明 者	
艘 數	噸 數	艘 數	噸 數	艘 數	噸 數
90	941.80	—	—	—	—
13	159.40	—	—	—	—
31	279.30	—	—	—	—
22	223.10	—	—	—	—
1	4.50	—	—	—	—
1	9.30	—	—	—	—
1	9.60	—	—	—	—
6	57.40	—	—	—	—
2	20.40	—	—	—	—
1	14.40	—	—	—	—
7	68.90	—	—	—	—
6	95.50	—	—	—	—
—	—	—	—	—	—

〔表116〕 船 舶 艘 數

區 別	總 計		噸 至 五 噸	
	艘 數	噸 數	艘 數	噸 數
總 計.....	109	1,340.50	10	34.50
上 海 區				
上 海.....	18	237.60	1	4.00
蘇 州.....	34	319.60	3	11.30
杭 州.....	26	293.90	5	14.70
寧 波.....	1	4.50	1	4.50
溫 州.....	1	9.30	—	—
蕪 湖.....	1	9.60	—	—
南 通.....	10	130.90	—	—
漢 口 區				
九 江.....	2	20.40	—	—
天 津 區				
天 津.....	2	31.00	—	—
廣 州 區				
福 州.....	7	68.90	—	—
廈 門.....	6	95.50	—	—
廣 州.....	1	19.30	—	—

## 及 噸 數 (按來部註冊發給小輪船執照者之噸位分)

五 噸 至 十 噸		十 噸 至 十 五 噸		十 五 噸 至 二 十 噸	
艘 數	噸 數	艘 數	噸 數	艘 數	噸 數
42	345.20	30	350.50	27	480.30
2	15.80	8	100.20	7	117.60
21	167.60	8	105.90	2	34.80
6	50.00	8	98.80	7	130.40
—	—	—	—	—	—
1	9.30	—	—	—	—
1	9.60	—	—	—	—
4	33.00	2	24.40	4	73.50
2	20.40	—	—	—	—
—	—	1	14.40	1	16.60
4	32.10	3	36.80	—	—
1	7.40	—	—	5	88.10
—	—	—	—	1	19.30



〔表117〕 船 舶 艘 數

區 別	總 計		蒸 汽 船	
	艘 數	噸 數	艘 數	噸 數
總 計	2,441	201,553.54	1,342	153,051.66
上海區				
南 京	13	160.56	4	95.53
鎮 江	42	603.05	22	433.64
上 海	344	71,672.42	158	53,603.90
蘇 州	252	2,159.09	90	793.83
杭 州	157	2,178.34	26	837.54
寧 波	38	928.19	6	258.00
溫 州	27	3,409.15	9	1,415.01
燕 湖	37	335.46	12	157.23
南 通	60	1,043.53	26	591.95
漢口區				
九 江	36	779.46	23	576.39
漢 口	152	3,751.35	103	3,357.43
長 沙	91	3,056.76	91	3,056.76
沙 市	1	53.00	1	53.00
宜 昌	5	330.53	5	330.53
重 慶	20	2,556.08	7	1,342.12
天津區				
青 島	9	297.06	6	719.31
烟 台	49	4,134.97	8	2,925.12
天 津	13	843.03	9	793.59
營 口	13	361.00	—	—
廣州區				
福 州	123	10,575.97	86	8,963.57
廈 門	67	7,557.05	49	7,055.41
汕 頭	52	3,477.74	24	803.91
廣 州	649	41,043.93	461	28,505.70
梧 州	38	3,602.50	1	55.00
南 寧	6	329.12	—	—
哈爾濱區				
哈 爾 濱	116	32,518.55	109	32,751.14
海 外				
非 律 濱	1	3,200.00	1	3,200.00

# 及 噸 數 (按來部註冊發給船舶執照者之種類分)

汽 油 船		夾 板 船		種 類 未 明 者	
艘 數	噸 數	艘 數	噸 數	艘 數	噸 數
1,057	41,157.73	10	1,415.19	32	6,198.96
9	65.27	—	—	—	—
20	169.41	—	—	—	—
167	13,134.49	—	—	19	4,934.03
192	1,395.21	—	—	—	—
125	1,322.50	—	—	3	18.00
30	352.40	—	—	2	317.79
15	1,542.00	—	—	3	452.14
25	178.23	—	—	—	—
34	456.88	—	—	—	—
13	193.07	—	—	—	—
42	246.57	—	—	2	177.00
—	—	—	—	—	—
—	—	—	—	—	—
—	—	—	—	—	—
13	1,213.96	—	—	—	—
3	207.75	—	—	—	—
39	1,149.55	—	—	2	50.00
4	49.14	—	—	—	—
13	361.00	—	—	—	—
37	1,621.20	—	—	—	—
18	331.64	—	—	—	—
18	1,263.64	10	1,415.19	—	—
157	11,988.23	—	—	1	250.00
37	3,517.50	—	—	—	—
6	329.12	—	—	—	—
7	67.71	—	—	—	—
—	—	—	—	—	—

〔表119〕 船 舶 艘 數

區 別	總 計		二十噸以下		二十噸至五十噸		五十噸至一百噸	
	艘數	噸 數	艘數	噸 數	艘數	噸 數	艘數	噸 數
總 計	2,441	201,553.54	1,155	10,677.54	711	23,757.70	227	17,436.76
上海區								
南京	13	160.86	11	93.36	2	67.00	—	—
鎮江	43	603.05	33	277.65	8	216.40	1	99.00
上海	344	71,672.43	222	1,971.32	40	1,469.07	13	1,004.33
蘇州	252	2,179.09	273	1,725.43	1	45.00	1	100.00
杭州	157	2,173.34	150	1,600.90	2	55.00	2	170.10
寧波	33	929.19	28	197.60	6	215.50	1	69.00
溫州	27	3,409.15	—	—	9	236.50	4	246.67
蕪湖	37	335.46	36	262.92	—	—	1	72.54
南通	69	1,043.53	53	421.96	6	139.00	—	—
漢口區								
九江	36	779.46	21	254.03	12	343.03	3	132.40
漢口	152	3,731.35	87	715.27	42	1,365.48	23	1,700.60
長沙	91	3,076.76	29	409.35	55	1,963.86	5	370.99
沙市	1	83.00	—	—	—	—	1	53.00
宜昌	5	330.53	1	7.00	1	27.83	2	157.00
重慶	20	2,556.03	2	20.54	5	190.00	5	439.12
天津區								
青島	9	927.06	—	—	3	99.57	3	234.57
烟台	49	4,124.97	16	256.00	26	369.10	4	250.75
天津	13	543.03	10	120.03	1	30.00	—	—
營口	13	331.00	3	26.00	10	335.00	—	—
廣州區								
福州	123	10,535.07	37	407.76	40	1,215.69	20	1,429.11
廈門	67	7,377.05	31	303.69	19	631.19	9	590.14
汕頭	53	3,477.74	—	—	24	807.91	18	1,263.64
廣州	649	41,043.98	96	1,475.72	376	12,532.34	73	6,012.37
梧州	33	3,692.50	—	—	1	29.62	27	2,173.96
南寧	6	329.12	—	—	4	169.00	2	160.12
哈爾濱區								
哈爾濱	116	32,318.85	11	103.71	8	303.00	9	677.00
海 外								
菲律賓	1	3,200.00	—	—	—	—	—	—

## 及 噸 數 (按來部註冊發給船舶執照者之噸位分)

一百噸至五百噸		五百噸至一千噸		一千噸至二千噸		二千噸至四千噸		四千噸以上	
艘數	噸 數	艘數	噸 數	艘數	噸 數	艘數	噸 數	艘數	噸 數
274	63,300.61	37	22,951.54	30	44,740.48	6	14,907.61	1	4,007.00
—	—	—	—	—	—	—	—	—	—
—	—	—	—	—	—	—	—	—	—
35	17,191.34	8	6,242.53	21	32,032.17	5	11,701.61	—	—
2	318.66	—	—	—	—	—	—	—	—
3	252.34	—	—	—	—	—	—	—	—
3	444.79	—	—	—	—	—	—	—	—
13	2,324.63	1	551.00	—	—	—	—	—	—
—	—	—	—	—	—	—	—	—	—
1	437.57	—	—	—	—	—	—	—	—
—	—	—	—	—	—	—	—	—	—
—	—	—	—	—	—	—	—	—	—
2	342.06	—	—	—	—	—	—	—	—
—	—	—	—	—	—	—	—	—	—
1	139.00	—	—	—	—	—	—	—	—
8	1,906.12	—	—	—	—	—	—	—	—
3	592.61	—	—	—	—	—	—	—	—
—	—	2	1,519.76	1	1,229.36	—	—	—	—
2	693.00	—	—	—	—	—	—	—	—
—	—	—	—	—	—	—	—	—	—
23	4,707.17	2	1,179.34	1	1,646.00	—	—	—	—
6	1,299.03	1	551.00	—	—	—	—	1	4,007.00
10	1,415.19	—	—	—	—	—	—	—	—
81	9,125.79	8	4,373.41	5	7,219.35	—	—	—	—
10	1,399.22	—	—	—	—	—	—	—	—
—	—	—	—	—	—	—	—	—	—
71	20,611.74	15	8,559.50	2	2,563.60	—	—	—	—
—	—	—	—	—	—	1	3,200.00	—	—

〔表119〕 各航政局及辦事處

區 別	總 計	一 月	二 月	三 月	四 月
總 計	335	23	21	24	34
上海區					
上海航政局	128	11	10	8	8
鎮江辦事處	1	—	—	—	—
寧波辦事處	3	—	—	—	—
溫州辦事處	25	—	4	2	1
蕪湖辦事處	—	—	—	—	—
海州辦事處	1	—	—	1	—
漢口區					
漢口航政局	45	3	2	5	4
九江辦事處	5	1	—	—	1
長沙辦事處	—	—	—	—	—
宜昌辦事處	—	—	—	—	—
重慶辦事處	7	—	—	—	5
天津區					
天津航政局	19	1	3	1	—
青島辦事處	10	1	2	2	1
威海衛辦事處	7	—	—	1	—
烟台辦事處	37	5	—	4	12
龍口辦事處	—	—	—	—	—
秦皇島辦事處	—	—	—	—	—
廣州區					
直轄廈門航政辦事處	47	—	—	—	2

## 辦理輪船丈量艘數

五 月	六 月	七 月	八 月	九 月	十 月	十一 月	十二 月
38	25	17	32	28	34	27	33
10	7	7	8	7	15	16	21
—	—	—	—	—	1	—	—
—	—	—	—	2	1	—	—
4	2	2	4	2	1	2	1
—	—	—	—	—	—	—	—
—	—	—	—	—	—	—	—
12	2	2	5	4	3	2	1
1	1	—	—	—	1	—	—
.....	.....	.....	.....	.....	.....	.....	.....
.....	.....	.....	.....	.....	.....	.....	.....
—	—	—	1	—	1	—	—
2	—	1	2	2	4	3	—
—	1	—	—	—	1	2	—
3	—	1	—	—	1	—	1
3	3	—	1	6	1	1	1
—	—	—	—	—	—	—	—
—	—	—	—	—	—	—	—
3	9	4	11	5	4	1	8

〔表130〕 各航政局及辦事處

區 別	總 計	一 月	二 月	三 月	四 月
總 計	1,678	74	119	130	122
上海區					
上海航政局	761	38	58	51	37
鎮江辦事處	116	—	—	—	14
寧波辦事處	51	—	—	—	—
溫州辦事處	30	—	4	3	2
蕪湖辦事處	18	—	—	—	—
海州辦事處	1	—	—	1	—
漢口區					
漢口航政局	223	16	7	21	24
九江辦事處	5	1	—	—	1
長沙辦事處	.....	.....	.....	.....	.....
宜昌辦事處	.....	.....	.....	.....	.....
重慶辦事處	45	—	3	—	8
天津區					
天津航政局	99	2	10	16	10
青島辦事處	57	2	8	8	4
威海衛辦事處	43	3	13	3	2
烟台辦事處	161	12	16	27	18
龍口辦事處	—	—	—	—	—
秦皇島辦事處	—	—	—	—	—
廣州區					
直轄廈門航政辦事處	68	—	—	—	2

## 辦理輪船檢查艘數

五 月	六 月	七 月	八 月	九 月	十 月	十 一 月	十 二 月
175	124	123	189	153	141	146	152
67	59	72	88	58	70	53	80
12	6	3	5	24	20	16	16
—	3	2	8	26	5	5	2
5	3	2	4	3	1	2	1
9	—	—	5	1	1	—	2
—	—	—	—	—	—	—	—
41	18	13	22	21	13	15	12
1	1	—	—	—	1	—	—
.....	.....	.....	.....	.....	.....	.....	.....
.....	.....	.....	.....	.....	.....	.....	.....
10	5	2	6	2	3	2	4
8	6	10	19	7	4	7	—
3	7	5	2	6	3	5	4
3	1	2	—	6	2	—	8
10	4	4	16	24	9	6	15
—	—	—	—	—	—	—	—
—	—	—	—	—	—	—	—
6	11	8	14	5	9	5	8



〔表121〕 各航政局及辦事處

區 別	總 計	一 月	二 月	三 月	四 月
總 計	340	16	25	19	36
上海區					
上海航政局	95	3	5	5	2
鎮江辦事處	9	—	—	—	—
甯波辦事處	—	—	—	—	—
溫州辦事處	25	—	4	2	1
蕪湖辦事處	—	—	—	—	—
海州辦事處	1	—	—	1	—
漢口區					
漢口航政局	69	3	4	2	14
九江辦事處	5	1	—	—	1
長沙辦事處	—	—	—	—	—
宜昌辦事處	—	—	—	—	—
重慶辦事處	15	—	—	1	5
天津區					
天津航政局	14	1	—	2	6
青島辦事處	17	4	2	2	—
威海衛辦事處	15	—	10	—	—
烟台辦事處	27	4	—	4	7
龍口辦事處	—	—	—	—	—
秦皇島辦事處	—	—	—	—	—
廣州區					
直轄廈門航政辦事處	43	—	—	—	—

## 辦理輪船登記艘數

五月	六月	七月	八月	九月	十月	十一月	十二月
35	23	23	33	27	37	25	27
9	10	9	8	4	15	14	11
—	—	—	—	—	7	1	1
—	—	—	—	—	—	—	—
4	2	2	4	3	1	2	1
—	—	—	—	—	—	—	—
—	—	—	—	—	—	—	—
14	5	5	7	4	6	2	2
1	1	—	—	—	1	—	—
.....	.....	.....	.....	.....	.....	.....	.....
.....	.....	.....	.....	.....	.....	.....	.....
—	2	—	5	—	—	1	1
1	1	—	1	2	—	—	—
—	—	2	—	1	2	2	2
—	1	1	1	2	—	—	—
3	1	—	1	4	1	1	1
—	—	—	—	—	—	—	—
—	—	—	—	—	—	—	—
3	9	4	11	8	4	1	8

〔表122〕 各航政局及辦事處

區 別	總 計	一 月	二 月	三 月	四 月
總 計	57,007.03	6,905.45	8,995.98	5,151.54	6,818.02
上海區					
上海航政局	58,210.60	4,323.18	5,701.79	1,339.50	4,889.50
鎮江辦事處	130.91	—	—	—	—
寧波辦事處	21.97	—	—	—	—
溫州辦事處	3,341.09	—	394.94	53.37	52.90
蕪湖辦事處	—	—	—	—	—
海州辦事處	46.91	—	—	46.91	—
漢口區					
漢口航政局	3,903.95	281.16	245.56	403.96	514.55
九江辦事處	212.42	32.07	—	—	48.97
長沙辦事處	.....	.....	.....	.....	.....
宜昌辦事處	.....	.....	.....	.....	.....
重慶辦事處	954.34	—	—	—	871.51
天津區					
天津航政局	10,509.26	1,532.43	2,174.10	711.22	—
青島辦事處	3,634.14	256.95	479.59	2,358.29	161.10
威海衛辦事處	50.39	—	—	16.22	—
烟台辦事處	1,559.98	179.66	—	157.07	244.25
龍口辦事處	—	—	—	—	—
秦皇島辦事處	—	—	—	—	—
廣州區					
直轄廈門航政辦事處	3,801.06	—	—	—	35.24

## 辦理輪船丈量噸數

五 月	六 月	七 月	八 月	九 月	十 月	十一 月	十二 月
8,032.18	6,613.04	4,569.53	10,271.22	7,442.43	4,884.49	8,399.73	8,923.41
5,502.59	4,620.57	3,890.34	8,232.11	2,252.46	3,350.63	6,549.26	7,198.67
—	—	—	—	—	130.91	—	—
—	—	—	—	14.28	7.69	—	—
643.14	53.13	60.18	209.85	570.24	62.79	225.79	979.76
—	—	—	—	—	—	—	—
—	—	—	—	—	—	—	—
1,106.73	162.36	78.54	244.58	504.51	160.77	162.55	38.68
45.64	35.50	—	—	—	50.24	—	—
.....	.....	.....	.....	.....	.....	.....	.....
.....	.....	.....	.....	.....	.....	.....	.....
—	—	—	37.68	—	75.15	—	—
60.91	—	303.27	507.98	3,634.55	530.61	1,053.59	—
—	31.78	—	—	—	34.79	251.64	—
15.99	—	8.56	—	—	4.90	—	4.43
113.03	588.19	—	29.28	167.13	247.84	30.91	72.62
—	—	—	—	—	—	—	—
—	—	—	—	—	—	—	—
244.15	1,091.51	228.34	1,009.74	268.96	198.17	95.69	629.36

〔表123〕 各航政局及辦事處

區 別	總 計	一 月	二 月	三 月	四 月
總 計.....	561,513.63	38,443.28	59,896.27	41,364.06	25,504.96
上海區					
上海航政局.....	376,429.34	18,645.66	37,966.52	25,643.78	15,243.78
鎮江辦事處.....	5,413.97	—	—	—	559.30
寧波辦事處.....	4,303.90	—	—	—	—
溫州辦事處.....	4,745.63	—	394.94	509.03	163.90
蕪湖辦事處.....	1,079.65	—	—	—	—
海州辦事處.....	46.91	—	—	46.91	—
漢口區					
漢口航政局.....	26,569.72	5,760.43	792.59	1,278.75	2,287.96
九江辦事處.....	212.42	32.07	—	—	43.97
長沙辦事處.....	.....	.....	.....	.....	.....
宜昌辦事處.....	.....	.....	.....	.....	.....
重慶辦事處.....	7,663.39	—	593.64	—	1,245.68
天津區					
天津航政局.....	48,191.18	4,287.36	6,090.56	4,425.03	5,032.63
青島辦事處.....	10,710.82	307.54	1,394.55	2,137.96	250.13
威海衛辦事處.....	2,334.82	108.42	1,431.29	76.15	65.85
烟台辦事處.....	66,998.41	9,306.80	11,232.83	7,146.35	436.53
龍口辦事處.....	—	—	—	—	—
秦皇島辦事處.....	—	—	—	—	—
廣州區					
直轄廈門航政辦事處.....	6,753.52	—	—	—	35.24

## 辦理輪船檢查噸數

五 月	六 月	七 月	八 月	九 月	十 月	十一 月	十二 月
56,560.58	47,016.09	48,850.66	79,797.48	45,332.27	40,559.00	42,603.37	35,675.66
36,303.16	36,532.94	37,426.59	55,965.41	27,805.22	26,691.76	31,922.09	25,977.43
401.75	166.63	167.84	1,636.52	843.93	691.13	575.53	336.19
—	291.32	429.75	1,635.40	291.19	847.50	693.40	65.04
676.32	666.07	60.18	209.55	791.95	62.79	225.79	979.76
643.47	—	—	276.29	23.51	56.46	—	69.92
—	—	—	—	—	—	—	—
6,341.37	1,532.72	933.43	2,036.42	2,227.72	1,367.65	1,021.22	934.16
45.64	35.50	—	—	—	50.24	—	—
.....	.....	.....	.....	.....	.....	.....	.....
.....	.....	.....	.....	.....	.....	.....	.....
1,353.63	866.56	145.98	730.40	213.74	623.57	650.03	1,156.16
5,263.10	3,094.33	2,250.57	7,975.61	5,279.23	1,346.25	3,096.07	—
503.43	1,253.24	1,257.62	239.33	473.33	134.03	1,292.31	1,367.25
18.69	69.45	46.43	—	251.43	25.39	—	261.12
4,235.74	1,181.42	4,213.88	7,423.71	6,521.56	8,121.44	3,023.06	3,799.74
—	—	—	—	—	—	—	—
—	—	—	—	—	—	—	—
759.23	990.51	1,853.04	1,513.49	263.96	531.99	93.32	663.39

〔表124〕 各航政局及辦事處

區 別	總 計	一 月	二 月	三 月	四 月
總 計	137,602.18	8,000.47	10,951.30	3,511.97	8,655.16
上海區					
上海航政局	101,576.08	4,120.94	8,106.18	690.93	4,301.92
鎮江辦事處	558.25	—	—	—	—
寧波辦事處	—	—	—	—	—
溫州辦事處	3,341.09	—	394.94	58.37	52.90
蕪湖辦事處	—	—	—	—	—
海州辦事處	46.91	—	—	46.91	—
漢口區					
漢口航政局	9,259.59	251.16	684.75	646.91	1,658.08
九江辦事處	213.43	32.07	—	—	43.97
長沙辦事處	.....	.....	.....	.....	.....
宜昌辦事處	.....	.....	.....	.....	.....
重慶辦事處	4,039.67	—	—	663.25	1,155.94
天津區					
天津航政局	7,863.11	1,826.35	—	1,015.03	1,312.84
青島辦事處	3,214.17	1,569.90	479.60	203.43	—
威海衛辦事處	1,547.91	—	1,315.83	—	—
烟台辦事處	1,796.56	170.05	—	157.09	224.51
龍口辦事處	—	—	—	—	—
秦皇島辦事處	—	—	—	—	—
廣州區					
直轄廈門航政辦事處	4,136.13	—	—	—	—

## 辦理輪船登記噸數

五 月	六 月	七 月	八 月	九 月	十 月	十一 月	十二 月
16,917.51	16,040.10	6,975.91	20,674.68	8,353.35	14,750.17	16,321.88	6,359.68
14,503.23	11,962.86	5,759.27	18,077.35	2,366.39	11,976.16	15,366.72	4,344.13
—	—	—	—	—	454.43	29.79	44.03
—	—	—	—	—	—	—	—
643.14	53.13	60.18	209.85	570.24	62.79	225.79	979.76
—	—	—	—	—	—	—	—
—	—	—	—	—	—	—	—
1,322.47	1,034.61	819.45	364.91	553.64	1,692.59	101.01	100.31
45.64	35.50	—	—	—	50.24	—	—
.....	.....	.....	.....	.....	.....	.....	.....
.....	.....	.....	.....	.....	.....	.....	.....
—	1,126.28	—	550.44	—	—	190.33	23.43
45.55	60.55	—	87.59	3,634.85	—	—	—
—	—	71.95	—	373.56	67.95	251.64	166.14
—	69.45	36.72	45.52	50.39	—	—	—
113.03	576.21	—	29.28	145.02	247.84	30.91	72.62
—	—	—	—	—	—	—	—
—	—	—	—	—	—	—	—
244.15	1,091.51	223.34	1,009.74	629.26	193.17	95.69	629.26



〔表125〕 各航政局及辦事處

區 別	總 計	一 月	二 月	三 月	四 月
總 計.....	4,744	221	236	421	516
上 海 區					
上海航政局.....	535	38	14	60	62
鎮江辦事處.....	250	16	115	44	44
寧波辦事處.....	263	21	13	30	36
溫州辦事處.....	77	6	6	14	12
蕪湖辦事處.....	299	46	19	12	21
海州辦事處.....	51	7	3	2	8
漢 口 區					
漢口航政局.....	1,009	39	32	109	49
九江辦事處.....	350	—	—	28	52
長沙辦事處.....	.....	.....	.....	.....	.....
宜昌辦事處.....	.....	.....	.....	.....	.....
重慶辦事處.....	—	—	—	—	—
天 津 區					
天津航政局.....	195	—	—	56	44
青島辦事處.....	389	42	15	18	48
威海衛辦事處.....	124	1	4	7	41
烟台辦事處.....	435	3	2	18	32
龍口辦事處.....	157	2	13	23	67
秦皇島辦事處.....	47	—	—	—	—
廣 州 區					
直轄廈門航政辦事處.....	133	—	—	—	—

## 辦理帆船丈量艘數

五 月	六 月	七 月	八 月	九 月	十 月	十一 月	十二 月
501	391	430	355	423	536	401	293
191	94	90	89	49	39	40	69
5	1	25	14	6	4	5	1
22	4	29	17	17	40	33	22
10	4	3	7	1	4	4	6
53	15	6	6	50	45	—	26
3	1	—	8	5	3	4	7
84	24	104	130	148	190	100	50
2	4	1	6	36	90	110	21
.....	.....	.....	.....	.....	.....	.....	.....
.....	.....	.....	.....	.....	.....	.....	.....
—	—	—	—	—	—	—	—
9	19	14	15	15	14	8	1
70	38	31	23	21	32	21	30
9	6	12	16	10	11	4	3
18	163	74	34	35	26	21	6
19	8	16	9	—	—	—	—
4	9	7	7	5	9	5	1
2	1	8	4	22	29	47	20

〔表136〕 各航政局及辦事處

區 別	總 計	一 月	二 月	三 月	四 月
總 計	4,638	185	237	411	532
上 海 區					
上海航政局	754	7	8	54	59
鎮江辦事處	230	16	115	44	44
寧波辦事處	253	21	13	30	36
溫州辦事處	77	6	6	14	12
蕪湖辦事處	299	46	19	12	21
海州辦事處	51	7	3	2	8
漢 口 區					
漢口航政局	1,039	39	32	109	49
九江辦事處	350	—	—	28	52
長沙辦事處	.....	.....	.....	.....	.....
宜昌辦事處	.....	.....	.....	.....	.....
重慶辦事處	—	—	—	—	—
天 津 區					
天津航政局	195	—	—	56	44
青島辦事處	376	34	10	14	43
威海衛辦事處	162	4	16	7	55
烟台辦事處	435	3	2	18	32
龍口辦事處	157	2	13	23	67
秦皇島辦事處	47	—	—	—	—
廣 州 區					
直轄廈門航政辦事處	133	—	—	—	—

## 辦理帆船檢查艘數

五 月	六 月	七 月	八 月	九 月	十 月	十一 月	十二 月
457	400	405	390	423	535	411	262
117	100	85	100	35	95	52	42
5	1	25	14	6	4	5	1
23	4	29	17	17	40	32	22
10	4	3	7	1	4	4	6
53	15	6	6	50	45	—	26
3	1	—	8	5	3	4	7
84	24	104	130	148	190	100	80
2	4	1	6	36	90	110	21
.....	.....	.....	.....	.....	.....	.....	.....
.....	.....	.....	.....	.....	.....	.....	.....
—	—	—	—	—	—	—	—
9	19	14	15	15	14	8	1
92	41	21	18	35	23	19	26
17	6	12	15	10	13	4	3
18	163	74	34	38	26	21	6
19	8	16	9	—	—	—	—
4	9	7	7	5	9	5	1
2	1	8	4	22	29	47	20

〔表137〕 各航政局及辦事處

區 別	總 計	一 月	二 月	三 月	四 月
總 計	4,757	194	246	371	558
上海區					
上海航政局	749	5	11	57	47
鎮江辦事處	280	16	115	44	44
寧波辦事處	301	21	13	31	36
溫州辦事處	77	6	6	14	12
蕪湖辦事處	299	46	19	12	21
海州辦事處	52	7	3	2	8
漢口區					
漢口航政局	1,023	39	32	50	42
九江辦事處	350	—	—	23	52
長沙辦事處	.....	.....	.....	.....	.....
宜昌辦事處	.....	.....	.....	.....	.....
重慶辦事處	—	—	—	—	—
天津區					
天津航政局	195	—	—	56	44
青島辦事處	323	34	10	14	43
威海衛辦事處	336	15	22	22	110
烟台辦事處	435	3	2	18	32
龍口辦事處	157	2	13	23	67
秦皇島辦事處	47	—	—	—	—
廣州區					
直轄廈門航政辦事處	133	—	—	—	—

## 辦理帆船登記艘數

五月	六月	七月	八月	九月	十月	十一月	十二月
494	424	427	390	439	538	412	274
175	101	90	87	45	37	45	46
5	1	25	14	6	4	5	1
22	4	29	17	22	42	37	27
10	4	3	7	1	4	4	6
53	15	6	6	50	45	—	26
3	1	—	8	5	3	4	8
84	24	104	130	148	190	100	80
2	4	1	6	36	90	110	21
.....	.....	.....	.....	.....	.....	.....	.....
.....	.....	.....	.....	.....	.....	.....	.....
—	—	—	—	—	—	—	—
9	19	14	15	15	14	8	1
64	34	21	18	17	23	19	26
24	36	29	28	16	22	7	5
18	163	74	34	38	26	21	6
19	8	16	9	—	—	—	—
4	9	7	7	5	9	5	1
2	1	8	4	22	20	47	20

〔表135〕 各航政局及辦事處

區 別	總 計	一 月	二 月	三 月	四 月
總 計 .....	1,918,935.68	104,891.93	56,266.44	169,174.88	202,898.66
上 海 區					
上海航政局 .....	444,503.76	25,956.98	9,306.30	34,179.51	46,803.33
鎮江辦事處 .....	76,435.90	4,964.00	31,543.20	12,963.00	10,634.90
寧波辦事處 .....	134,931.88	15,231.00	9,572.00	13,013.60	14,598.00
溫州辦事處 .....	51,488.01	5,829.79	5,192.16	6,777.71	7,853.80
蕪湖辦事處 .....	92,603.71	11,350.23	7,140.29	3,179.96	5,196.80
海州辦事處 .....	21,080.05	1,869.64	1,119.76	2,317.80	4,273.90
漢 口 區					
漢口航政局 .....	373,605.94	14,726.81	9,656.93	34,445.83	21,424.09
九江辦事處 .....	174,194.18	—	—	8,611.53	15,849.65
長沙辦事處 .....	.....	.....	.....	.....	.....
宜昌辦事處 .....	.....	.....	.....	.....	.....
重慶辦事處 .....	—	—	—	—	—
天 津 區					
天津航政局 .....	72,359.92	—	—	23,176.96	15,795.71
青島辦事處 .....	144,840.39	22,287.23	6,239.87	8,629.09	13,497.86
威海衛辦事處 .....	48,223.94	335.31	1,200.20	2,507.38	14,705.29
烟台辦事處 .....	172,509.47	1,714.30	1,411.15	7,483.99	9,433.15
龍口辦事處 .....	51,743.22	576.54	3,894.58	6,889.42	22,772.18
秦皇島辦事處 .....	14,054.01	—	—	—	—
廣 州 區					
直轄廈門航政辦事處 .....	46,062.30	—	—	—	—

## 辦理帆船丈量担數

五 月	六 月	七 月	八 月	九 月	十 月	十一 月	十二 月
220,914.04	184,594.66	161,788.10	143,855.80	160,709.11	201,328.86	179,018.16	103,495.04
113,235.84	46,809.01	48,214.16	38,544.21	20,153.15	15,074.92	16,629.78	29,535.57
1,702.00	220.80	6,755.90	3,558.70	1,449.10	887.40	1,543.40	214.50
8,976.97	1,661.00	13,389.34	5,949.62	9,107.18	16,567.69	12,384.56	9,430.92
7,531.00	1,273.19	1,695.29	4,099.25	372.82	1,315.71	3,172.41	6,369.88
15,739.12	4,473.43	1,847.64	2,607.88	13,503.66	19,603.73	—	7,960.87
870.40	746.60	—	3,052.70	2,003.30	1,765.10	1,496.08	1,564.77
30,127.10	20,179.53	40,915.25	40,728.25	52,596.81	54,616.77	33,359.89	20,828.58
2,106.48	1,124.97	1,215.31	2,041.22	19,060.09	45,570.58	72,474.02	6,140.28
.....	.....	.....	.....	.....	.....	.....	.....
.....	.....	.....	.....	.....	.....	.....	.....
—	—	—	—	—	—	—	—
2,013.06	6,463.89	5,003.49	4,404.45	5,500.67	6,997.79	2,467.90	536.00
21,447.48	16,042.09	9,960.73	10,377.34	9,445.77	9,894.55	6,653.38	10,344.95
2,092.08	3,018.95	5,659.08	8,678.39	2,506.77	5,005.48	1,126.79	1,388.22
6,369.08	76,247.16	16,754.32	14,075.03	16,387.01	11,015.91	9,645.35	2,223.02
7,075.37	3,989.55	4,017.33	2,523.25	—	—	—	—
941.12	1,966.40	2,332.95	1,855.61	2,126.48	3,157.77	1,137.68	536.00
686.94	373.04	4,027.31	1,354.90	6,491.30	9,555.41	16,896.92	6,371.48



〔表129〕 各航政局及辦事處

區 別	總 計	一 月	二 月	三 月	四 月
總 計	1,868,866.73	76,618.65	83,680.12	164,745.09	195,777.89
上海區					
上海航政局	381,703.99	3,375.50	3,099.07	31,635.10	39,831.59
鎮江辦事處	76,435.90	4,964.00	31,543.20	12,962.00	10,634.90
寧波辦事處	134,931.88	15,281.00	9,572.00	18,013.60	14,598.00
溫州辦事處	51,488.01	5,829.79	5,192.16	6,777.71	7,858.80
蕪湖辦事處	92,603.71	11,350.28	7,140.29	3,179.96	5,196.80
海州辦事處	21,080.05	1,869.64	1,119.76	2,317.80	4,273.90
漢口區					
漢口航政局	373,605.94	14,726.81	9,656.93	34,445.88	21,424.09
九江辦事處	174,194.18	—	—	8,611.58	15,849.65
長沙辦事處	.....	.....	.....	.....	.....
宜昌辦事處	.....	.....	.....	.....	.....
重慶辦事處	—	—	—	—	—
天津區					
天津航政局	72,359.93	—	—	23,176.96	15,795.71
青島辦事處	140,350.51	15,778.40	3,835.32	6,904.01	12,006.44
威海衛辦事處	65,443.64	1,152.39	7,215.66	2,347.08	16,052.68
烟台辦事處	172,809.47	1,714.30	1,411.15	7,483.99	9,483.15
龍口辦事處	51,743.22	576.54	3,894.58	6,889.42	22,772.18
秦皇島辦事處	14,054.01	—	—	—	—
廣州區					
直轄廈門航政辦事處	46,062.30	—	—	—	—

## 辦理帆船檢查担數

五月	六月	七月	八月	九月	十月	十一月	十二月
222,357.90	194,533.43	149,944.33	139,364.71	166,025.24	197,282.59	158,375.50	90,161.23
98,332.14	55,103.51	39,655.90	35,876.14	16,932.77	12,964.57	26,572.50	18,290.20
1,702.00	220.80	6,755.90	3,558.70	1,449.10	887.40	1,543.40	214.50
8,976.97	1,661.00	13,339.34	5,949.62	9,107.18	16,567.69	12,384.56	9,430.92
7,531.00	1,273.19	1,695.29	4,099.25	372.82	1,315.71	3,172.41	6,369.88
15,739.12	4,473.43	1,847.64	2,607.88	13,503.66	19,603.78	—	7,960.87
870.40	746.60	—	3,052.70	2,003.30	1,765.10	1,496.03	1,564.77
30,127.10	20,179.58	40,915.25	40,728.25	52,596.81	54,616.77	33,359.59	20,828.55
2,106.48	1,124.97	1,215.31	2,041.22	19,060.09	45,570.58	72,474.02	6,140.23
.....	.....	.....	.....	.....	.....	.....	.....
.....	.....	.....	.....	.....	.....	.....	.....
—	—	—	—	—	—	—	—
2,013.06	6,463.89	5,003.49	4,404.45	5,500.67	6,997.79	2,467.90	536.00
30,491.10	17,675.90	6,894.79	7,822.29	16,986.53	7,551.17	6,093.00	8,306.56
9,396.02	3,024.41	5,409.51	9,410.42	3,507.52	5,412.94	1,126.79	1,388.22
6,369.08	76,247.16	16,754.32	14,075.03	16,387.01	11,015.91	9,645.35	2,223.02
7,075.37	3,989.55	4,017.33	2,523.25	—	—	—	—
941.12	1,966.40	2,332.95	1,855.61	2,126.48	3,157.77	1,137.68	536.00
686.94	378.04	4,027.31	1,354.90	6,491.30	9,855.41	16,896.92	6,371.48

〔表130〕 各航政局及辦事處

區 別	總 計	一 月	二 月	三 月	四 月
總 計	1,923,562.45	79,795.07	87,768.94	156,646.66	214,048.95
上海區					
上海航政局	383,224.69	1,558.95	4,306.93	31,339.22	33,176.11
鎮江辦事處	76,435.90	4,964.00	31,543.20	12,962.00	10,634.90
寧波辦事處	143,169.79	15,281.00	9,572.00	18,642.60	14,598.00
溫州辦事處	51,488.01	5,829.79	5,192.16	6,777.71	7,858.80
蕪湖辦事處	92,603.71	11,350.28	7,140.29	3,179.96	5,196.80
海州辦事處	21,351.33	1,869.64	1,119.76	2,317.80	4,273.90
漢口區					
漢口航政局	352,612.90	14,726.81	9,656.93	19,026.05	15,850.88
九江辦事處	174,194.18	—	—	8,611.58	15,849.65
長沙辦事處	.....	.....	.....	.....	.....
宜昌辦事處	.....	.....	.....	.....	.....
重慶辦事處	—	—	—	—	—
天津區					
天津航政局	72,359.92	—	—	23,176.96	15,795.71
青島辦事處	115,277.20	15,778.40	3,835.32	6,904.01	12,006.44
威海衛辦事處	156,175.82	5,845.36	10,096.62	9,335.36	46,552.43
烟台辦事處	172,809.47	1,714.30	1,411.15	7,483.99	9,483.15
龍口辦事處	51,743.22	576.54	3,894.58	6,889.42	22,772.18
秦皇島辦事處	14,054.01	—	—	—	—
廣州區					
直轄廈門航政辦事處	46,062.30	—	—	—	—

## 辦理帆船登記担數

五月	六月	七月	八月	九月	十月	十一月	十二月
220,165.57	199,379.07	167,536.23	147,514.23	165,792.03	204,662.93	183,769.87	96,432.91
103,601.72	50,393.75	47,448.78	34,995.86	22,038.18	15,315.21	19,493.17	20,236.81
1,702.00	220.80	6,755.90	3,558.70	1,449.10	887.40	1,543.40	214.50
8,976.97	1,661.00	13,339.34	5,949.62	10,834.86	17,567.64	14,384.11	12,312.65
7,531.00	1,273.19	1,695.29	4,099.25	372.82	1,315.71	3,172.41	6,369.88
15,739.12	4,473.43	1,847.64	2,607.88	13,503.66	19,603.78	—	7,960.87
870.40	746.60	—	3,052.70	2,003.30	1,765.10	1,496.08	1,836.05
30,127.10	20,179.53	40,915.25	40,723.25	52,596.81	54,616.77	33,359.89	20,828.58
2,106.48	1,124.97	1,215.31	2,041.22	19,060.09	45,570.58	72,474.02	6,140.23
.....	.....	.....	.....	.....	.....	.....	.....
.....	.....	.....	.....	.....	.....	.....	.....
—	—	—	—	—	—	—	—
2,013.06	6,463.89	5,003.49	4,404.45	5,500.67	6,997.79	2,467.90	536.00
19,761.89	13,422.00	6,894.79	7,822.29	6,896.33	7,551.17	6,098.00	8,306.56
12,663.32	16,868.71	15,282.53	18,440.22	6,531.41	9,442.69	2,600.94	2,510.23
6,369.08	76,247.16	16,754.32	14,075.03	16,387.01	11,015.91	9,645.35	2,223.02
7,075.37	3,989.55	4,017.33	2,528.25	—	—	—	—
941.12	1,966.40	2,332.95	1,855.61	2,126.48	3,157.77	1,137.63	536.00
686.94	378.04	4,027.31	1,354.90	6,491.30	9,555.41	16,896.92	6,371.43

船名	航線	等級	船長 (呎)	船闊 (呎)
江安	長江	頭等	340'	
江順	長江	頭等	340'	
江華	長江	頭等	340'	47'
江新	長江	頭等	333'	44'
江大	長江	二等	247'7"	30'
江裕	長江	二等	300'	42'3"
江靖	長江	二等	247'7"	30'
江天	長江	二等	273'3"	40'6"
峨嵋	長江	二等	202'5"	31'
快利	長江	二等	250'	40'
建國	長江	二等	278'2"	42'9"
新江天	申甬	頭等	310'	48'
海晏	申甌	頭等	251'	33'
廣濟	申甌	二等	155'	27'
泰順	南北洋	二等	275'	38'
遇順	南北洋	二等	272'	40'
嘉禾	南北洋	二等	247'	38'
公平	南北洋	二等		46'
同華	南北洋	二等	225'	33'7"
海祥	南北洋		261'	43'6"
海瑞	南北洋		261'	43'6"
新銘	北洋	頭等	276'	41'
新豐	北洋	頭等	260'	37'
廣利		頭等	230'	39'9"

(表131) 國 營 招 商 局 船 舶 內

船 深 (呎)	二 層 艙 (呎)	吃 (呎) 水		噸 位			馬 力	速 率 (海里)	每日用煤 (噸)	煤艙噸位 (噸)	機 器 種 類	無線電設備	特 等
		載 重	空 艙	淨 噸	毛 噸	註 冊 噸							間 數
14'0"	9'2"	12'-12'6"	6'-9'6"	2,150	4,327	3,141	1,500	12½	41-45	213	Triple	—	8
15'3"	9'2"	12'-12'6"	6'-9'6"	2,150	4,327	3,141	1,500	12½	41-45	213	Triple	—	8
13'4"	9'6"	12'-6'	6'6"-8'0"	2,331	3,693	2,331	1,560	12-13	48	200	Triple	XNFP	8
15'5"	9'6"	12'-6'	5'6"-9'0"	1,501	3,373	2,101	2,200	12-13	36	346	Triple	—	8
11'5"	7'5"	10'-6'	6'-5"	710	1,682	1,151	750	9	21	120	Triple	—	6
22'0"	5'6"	10'-10'3"	5'10"-7'1"	1,490	2,101	1,490	1,750	11-12	42	153	Compound Diagonal	—	5
11'9"	7'7"	10'-6'	7'-4"	710	1,682	1,151	750	9	20	120	Triple	—	6
14'0"	9'3"	11'-8"	9'-0"	1,737	2,012	1,435	900	9¾	23	225	Vertical Inclined Compound	—	6
10'0"	7'0"	8'	3'3"-5'8"	410	1,077	565	3,000	13	36	100	Triple	XNCO	—
10'0"	5'0"	7'-6'	3'3"-5'3"	579	1,293	579	500	8½	24	153	2 Triple in 3 Sets	—	4
22'0"	5'6"	12'-6"	8'-0"	1,735	2,770	1,558	1,000	10¾	34	270	Triple	—	8
14'5"	5'0"	12'-6"	7'-6"	2,357	3,645	2,613	2,000	11½	42	190	Triple	XNCK	14
13'0"	7'0"	13'-6'	9'-0"	537	1,378	569	850	11½	18	115	Triple	XNCH	7
11'0"	6'9"	5'6"-9'0"	5'5"-6'9"	313	505	313	540	9	16	60	Triple	XNCG	2
21'0"	7'	15'-3'	6'-8"	1,216	1,962	1,216	860	9½	22	253	Triple	XNAZ	4
15'3"	5'	14'-6'	7'-6"	1,079	1,696	1,079	950	9½	24	250	Triple	XNCI	2
20'4"	7'3"	13'-4'	6'-7"	977	1,733	1,076	900	9	20	240	Triple	XNCF	2
19'10"	6'4"	15'-9"	6'-7"	1,742	2,705	1,742	2,020	9½	30	357	Triple	XNAV	4
13'0"	7'3"	15'9"-16'6"	5'6"-9'6"	746	1,176	746	655	9	15	210	Triple	XNAW	1
20'0"	—	—	—	—	1,850	1,094	—	—	—	—	Triple	—	—
18'3"	—	17'-10½"	12'-6"	—	1,552	1,056	1,475	9	20	447	Triple	XNIS	—
22'4"	7'	13'9"-15'0"	8'-9"	1,428	2,133	1,428	1,605	12	32	245	Triple	XNCD	7
—	—	14'-6"	8'-4"	1,335	1,707	1,062	900	10	22	62	Triple	XNCE	4
—	—	17'-17'6"	7'3"-10'3"	1,468	2,300	1,504	1,150	11	30	350	Triple Converted	XNBC	5

## 容 概 况

船位	頭等艙		二等艙		三等艙		貨艙數	艙口數	艙口尺寸 (呎)	艙板數	船員數	建造		原價	現價 (銀元)	
	間數	舖位	間數	舖位	間數	舖位						年份	地點			
16	14	28	55	120	1	164	3	4	17'×8'	6	54	1921	Shanghai	¥	455,000.00	359,510.10
16	14	28	56	112	1	164	3	4	17'×8'	6	48	1921	Shanghai	¥	490,000.00	395,104.50
16	14	28	53	106	1	148	—	4	8'×17'	6	58	1912	Shanghai	¥	440,000.00	252,796.95
18	12	24	66	132	1	164	2	4	7'×16'6"	5	47	1905	Shanghai	—	—	152,517.30
12	6	12	6	20	2	178	2	4	18'×8'6" 2m5'4"×1'	4	37	1900	Shanghai	¥	42,000.00	57,510.43
10	17	32	39	96	2	178	2	3	12'×8'	6	45	1853	Glasgow	—	—	55,244.70
12	6	12	6	20	2	178	2	4	18'×8'6" 2m5'4"×1'	4	38	1900	Shanghai	¥	46,000.00	60,734.20
12	12	35	6	61	1	134	2	3	8'2"×14'3"	7	44	1870	Glasgow	—	—	49,370.53
16	—	6	—	12	—	30	2	4	—	2	43	1920	Shanghai	—	—	259,692.05
8	—	—	15	38	1	50	2	4	6'×8'	5	35	1893	Glasgow	£	16,000-00-0	68,349.53
16	16	32	35	70	1	120	2	3	10'6"×10'4"	4	42	1905	Dunkirk	—	—	123,957.92
32	26	78	72	288	1	126	2	3	13'6"×11'10"(2) 15'10"×11'10"(1)	8	54	1921	Shanghai	¥	550,000.00	398,251.35
14	6	12	14	30	—	—	3	6	(1) 10'×5' (2) 7'×6' (2) 10'×8' (1) 10'×10'	6	36	1873	Glasgow	—	—	54,097.55
12	3	10	8	20	1	18	2	2	7'11"×7'11"	4	29	1887	Shanghai	¥	52,000.00	54,195.75
8	9	22	16	54	—	—	2	5	15'10"×12" 0'5'2"×12'0" 15'10"×12'0" 8'2"×12'0"	6	36	1896	Glasgow	£	26,000-00-0	87,762.15
2	1	2	6	12	1	4	2	4	10'11"×10'0" 9'6"×11'10" 16'×11'10" 12'×11'10"	6	36	1900	Grungmo- oth	£	29,000-00-0	73,566.36
4	2	8	4	20	1	40	2	3	12'4"×13'6" 15'6"×16'3" 17'4"×15'3"	6	37	1892	Glasgow	¥	100,000.00	73,463.46
8	6	12	—	—	—	—	4	8	—	—	45	1894	Glasgow	£	31,000-00-0	161,887.95
1	—	—	—	—	—	—	4	3	13'×9'3" 22'9"×11'9" 18'11"×11'10"	2	34	1906	Chrisking Norway	—	—	101,188.71
—	—	—	—	—	—	—	—	4	22'×18'	—	33	1918	Superior Wiss	£	16,000-00-0	128,950.92
—	—	—	—	—	—	—	2	4	22'×18'	2	33	1918	Cleveland Ohio	£	16,000-00-0	130,209.66
16	22	44	22	53	2	46	4	9	(4) 12'9"×10' (3) 8'×6' (2) 8'×8'	8	42	1906	Glasgow	—	—	241,043.71
8	8	24	24	54	—	36	—	6	—	—	36	1891	Glasgow	£	27,000-00-0	84,545.37
8	13	26	52	88	1	36	—	3	(1) 9'11"×7'9" (1) 7'10"×7'9" (1) 9'10"×7'9"	—	29	1888	Glasgow	£	45,000-00-0	66,853.08

(表132) 國 營 招 商

名 稱	總 計	監 事	理 事	經 理	祕 書	主 任
總 計.....	993	9	16	19	8	11
監事會.....	17	9	—	—	1	—
理事會.....	25	—	16	—	2	—
總經理處.....	190	—	—	1	5	8
四棧經理處.....	15	—	—	—	—	1
南棧.....	92	—	—	—	—	—
北棧.....	86	—	—	—	—	—
中棧.....	61	—	—	—	—	—
華棧.....	46	—	—	—	—	—
新棧.....	44	—	—	—	—	—
漢口分局.....	64	—	—	1	—	—
九江分局.....	31	—	—	1	—	—
蕪湖分局.....	16	—	—	1	—	—
安慶分局.....	13	—	—	1	—	—
鎮江分局.....	14	—	—	1	—	—
南京分局.....	20	—	—	1	—	—
宜昌分局.....	16	—	—	1	—	—
沙市分局.....	13	—	—	1	—	—
天津分局.....	46	—	—	1	—	—
青島分局.....	26	—	—	1	—	—
烟台分局.....	12	—	—	1	—	—
海州分局.....	17	—	—	1	—	—
香港分局.....	15	—	—	1	—	—
廣州分局.....	21	—	—	1	—	—
汕頭分局.....	20	—	—	1	—	—
溫州分局.....	18	—	—	1	—	—
福州分局.....	13	—	—	1	—	—
寧波分局.....	16	—	—	1	—	—
長沙辦事處.....	20	—	—	—	—	1
重慶辦事處.....	6	—	—	—	—	1



## 局 職 員 人 數

棧 長	課 長	總 船 主	工 程 司	碼 頭 管 理	員 司	洋 員	練 習 生
7	62	1	4	9	797	2	48
—	—	—	—	—	7	—	—
—	—	—	—	—	7	—	—
—	—	1	4	1	153	—	18
—	—	—	—	—	11	2	1
1	—	—	—	1	90	—	—
1	—	—	—	1	84	—	—
1	—	—	—	1	59	—	—
1	—	—	—	1	44	—	—
1	—	—	—	1	42	—	—
—	2	—	—	1	56	—	4
—	4	—	—	—	20	—	6
—	4	—	—	—	10	—	1
—	3	—	—	—	9	—	—
—	3	—	—	—	10	—	—
—	4	—	—	—	15	—	—
—	3	—	—	—	11	—	1
—	4	—	—	—	6	—	2
1	3	—	—	—	38	—	3
—	3	—	—	—	18	—	4
—	—	—	—	—	11	—	—
—	1	—	—	—	14	—	1
—	3	—	—	1	10	—	—
—	3	—	—	1	15	—	1
1	1	—	—	—	16	—	1
—	4	—	—	—	12	—	1
—	—	—	—	—	12	—	—
—	—	—	—	—	14	—	1
—	17	—	—	—	—	—	2
—	—	—	—	—	4	—	1

〔表133〕 國 營 招 商

船 名	總 計	駕 駛				
		合 計	船 長	大 副	二 副	三 副
總 計	1,270	559	25	25	24	2
江 安	65	28	1	1	1	—
江 順	65	28	1	1	1	—
江 華	70	29	1	1	1	—
江 新	63	28	1	1	1	—
江 大	46	21	1	1	1	—
江 裕	54	26	1	1	1	—
江 靖	46	21	1	1	1	—
江 天	53	26	1	1	1	—
峨 嵋	53	18	1	1	—	—
快 利	46	20	1	1	1	—
建 國	56	26	1	1	1	—
新 江 天	65	32	1	1	1	1
海 晏	41	18	1	1	1	—
廣 濟	34	17	1	1	1	—
泰 順	43	20	1	1	1	—
遇 順	44	21	1	1	1	—
嘉 禾	43	19	1	1	1	—
公 平	55	21	1	1	1	—
同 華	39	17	1	1	1	—
海 祥	40	17	1	1	1	—
海 瑞	40	17	1	1	1	—
新 銘	50	21	1	1	1	—
新 豐	44	20	1	1	1	—
廣 利	42	18	1	1	1	—
普 安	73	30	1	1	1	1

## 局 船 員 人 數

其 他	輪 機					其 他	管 事
	合 計	輪 機 長	大 管 輪	二 管 輪	三 管 輪		
453	475	26	25	25	10	359	236
25	24	1	1	1	1	20	13
25	24	1	1	1	1	20	13
26	23	1	1	1	1	24	13
25	24	1	1	1	1	20	11
18	16	1	1	1	—	13	9
23	19	1	1	1	—	16	9
18	16	1	1	1	—	13	9
23	17	1	1	1	—	14	10
16	23	1	1	1	1	19	12
17	16	1	1	1	—	13	10
23	20	1	1	1	1	16	10
28	23	1	1	1	1	19	10
15	15	1	1	1	—	12	8
14	13	1	1	1	—	9	5
17	15	1	1	1	—	12	8
18	15	1	1	1	—	12	8
16	16	1	1	1	—	13	8
18	22	1	1	1	1	18	12
14	14	1	1	1	1	10	8
14	15	1	1	1	—	12	8
14	15	1	1	1	—	12	8
18	19	1	1	1	—	16	10
17	15	1	1	1	—	12	9
15	15	1	1	1	—	12	9
26	37	2	1	1	1	32	6

(表134) 國 營 招 商 局

船 名	總 計		一 月		二 月		三 月		四 月	
	進口	出口	進口	出口	進口	出口	進口	出口	進口	出口
總 計.....	668	682	33	44	49	52	55	57	60	59
江 安.....	31	31	2	2	—	—	2	3	3	3
江 順.....	34	34	2	3	3	2	3	3	3	3
江 華.....	32	32	—	—	2	3	3	3	3	2
江 新.....	34	34	2	2	2	3	3	3	3	3
江 大.....	16	18	—	2	—	—	1	—	3	3
江 裕.....	—	—	—	—	—	—	—	—	—	—
江 靖.....	19	20	2	2	2	3	2	3	1	—
江 天.....	1	1	1	1	—	—	—	—	—	—
峨 嵎.....	8	8	—	—	—	—	—	—	—	1
快 利.....	16	17	—	—	—	—	—	—	—	—
建 國.....	32	33	2	3	2	2	3	2	3	3
新 江 天.....	146	147	11	12	12	12	13	13	13	13
海 晏.....	32	32	3	4	4	4	4	4	5	4
廣 濟.....	43	43	2	3	4	4	5	4	4	5
泰 順.....	23	24	1	1	2	3	3	3	3	3
遇 順.....	18	21	—	—	1	2	2	3	1	—
嘉 禾.....	34	35	1	2	3	2	1	2	1	2
公 平.....	18	17	—	1	1	—	—	—	2	1
同 華.....	26	27	1	2	3	3	1	—	1	2
海 祥.....	20	21	—	—	1	1	2	3	2	2
海 瑞.....	22	23	1	1	1	2	2	2	2	2
圖 南.....	13	12	1	2	3	2	1	1	2	2
新 銘.....	27	29	1	1	2	2	2	3	2	2
新 豐.....	23	23	—	—	1	2	2	2	3	3

# 船 舶 航 行 次 數

五 月		六 月		七 月		八 月		九 月		十 月		十一月		十二月	
進口	出口	進口	出口	進口	出口	進口	出口	進口	出口	進口	出口	進口	出口	進口	出口
63	64	70	67	63	64	58	60	45	45	52	54	57	61	65	55
3	3	3	3	3	3	3	3	3	2	3	3	2	3	4	3
2	3	3	3	3	3	3	3	3	3	3	3	3	3	3	2
3	3	3	3	3	3	3	3	2	3	3	3	3	3	4	3
3	3	3	3	3	3	3	3	3	2	3	3	3	3	3	3
2	2	3	2	—	—	—	2	—	—	—	1	3	3	4	3
—	—	—	—	—	—	—	—	—	—	—	—	—	—	—	—
1	2	2	2	3	2	3	3	2	3	1	—	—	—	—	—
—	—	—	—	—	—	—	—	—	—	—	—	—	—	—	—
2	1	3	3	3	3	—	—	—	—	—	—	—	—	—	—
—	—	3	3	2	3	3	3	3	3	3	3	2	2	—	—
2	3	4	3	2	3	3	3	2	2	2	3	3	3	4	3
13	13	13	13	13	13	13	13	6	6	12	13	13	13	14	13
4	5	4	4	5	4	3	3	—	—	—	—	—	—	—	—
4	4	5	4	4	5	1	—	—	1	5	5	4	4	5	4
2	2	3	2	2	3	3	3	1	—	—	1	3	3	—	—
1	1	1	2	1	1	2	1	1	2	2	2	2	3	4	4
3	3	3	2	1	1	3	4	4	4	4	4	5	4	5	5
2	3	2	2	2	2	1	1	2	2	1	1	1	1	4	3
3	2	2	3	2	2	3	3	1	1	2	2	3	4	4	3
2	2	2	2	2	2	2	2	2	2	1	1	2	2	2	2
2	2	2	2	2	2	2	2	2	1	2	2	2	3	2	2
3	2	2	2	1	1	—	—	—	—	—	—	—	—	—	—
3	3	2	2	2	3	2	2	6	6	3	2	2	3	—	—
2	2	2	2	3	2	2	3	2	2	2	2	1	1	3	2

〔表135〕 往來國內外船舶進

區 別	總 計		往 來 國 內			
	艘 數	噸 數	合 計		進 口	
			艘 數	噸 數	艘 數	噸 數
總 計	171,725	137,379,174	36,490	41,002,191	31,529	20,616,173
上海區						
南京	5,505	9,270,351	53	189,392	40	141,746
鎮江	4,346	7,690,652	25	62,369	21	51,172
上海	18,115	35,222,343	4,136	17,881,923	2,163	9,178,232
蘇州	9,362	110,648	—	—	—	—
杭州	2,524	108,724	—	—	—	—
寧波	2,016	2,977,402	35	49,634	33	46,161
溫州	432	214,574	3	31	3	31
蕪湖	6,719	9,112,075	100	150,997	18	38,212
漢口區						
九江	4,895	8,533,572	6	27,798	6	27,798
漢口	9,299	6,696,612	198	503,285	93	235,616
岳州	7,364	1,542,742	—	—	—	—
長沙	2,016	337,781	—	—	—	—
沙市	1,606	971,540	—	—	—	—
宜昌	2,326	1,009,679	—	—	—	—
萬縣	2,034	666,096	—	—	—	—
重慶	1,001	341,390	—	—	—	—
天津區						
青島	3,779	6,559,820	631	1,168,409	310	524,242
威海衛	1,995	2,537,826	360	614,131	136	153,942
烟台	5,200	4,633,010	52	66,037	41	45,796
龍口	1,603	675,214	18	23,092	3	3,908
天津	4,274	6,167,684	478	831,953	243	463,128

## 出口艘數及噸數 (按商埠分)

外		往 來 國				內	
出 口		合 計		進 口		出 口	
艘 數	噸 數	艘 數	噸 數	艘 數	噸 數	艘 數	噸 數
30,961	20,356,018	109,235	96,376,953	54,872	48,153,257	54,363	48,223,726
13	47,646	5,453	9,050,989	2,715	4,493,716	2,737	4,537,273
4	11,197	4,321	7,628,313	2,123	3,757,657	2,193	3,570,656
1,973	8,703,696	13,979	17,340,415	7,085	8,495,020	6,594	8,545,395
—	—	9,362	110,648	4,920	60,237	4,442	50,411
—	—	2,524	108,724	1,256	55,492	1,268	53,232
2	3,473	1,981	2,927,768	1,037	1,457,559	944	1,440,209
—	—	429	214,553	214	107,353	215	107,195
82	142,785	6,619	8,931,078	3,341	4,517,598	3,278	4,413,480
—	—	4,889	8,505,774	2,441	4,233,958	2,448	4,266,756
105	267,669	9,101	6,193,327	4,556	3,123,433	4,515	3,069,894
—	—	7,364	1,542,742	3,682	771,371	3,682	771,371
—	—	2,016	337,781	1,006	168,762	1,010	169,019
—	—	1,606	971,540	803	455,770	803	455,770
—	—	2,356	1,009,679	1,194	503,645	1,192	506,034
—	—	2,034	666,096	1,017	333,043	1,017	333,043
—	—	1,001	341,390	499	170,410	502	170,980
321	644,167	3,143	5,391,411	1,579	2,755,723	1,569	2,635,683
224	430,159	1,635	1,923,695	861	1,082,300	774	841,395
11	20,241	5,148	4,566,973	2,565	2,376,098	2,553	2,390,575
15	19,184	1,585	652,122	796	332,369	789	319,753
230	368,855	3,796	5,335,701	1,915	2,631,557	1,881	2,704,144







〔表136〕 各月往來國外船

區 別	總 計	一 月	二 月	三 月	四 月
總 計	41,002,191	3,135,617	3,331,771	3,575,436	3,630,255
上海區					
南 京	159,392	15,411	41,887	7,260	3,729
鎮 江	62,369	1,209	8,945	6,326	—
上 海	17,881,928	1,360,348	1,459,231	1,671,833	1,607,212
寧 波	49,634	3,786	4,005	2,824	8,174
溫 州	31	—	9	—	—
蕪 湖	150,997	17,835	17,657	15,525	10,337
漢口區					
九 江	27,798	—	—	—	—
漢 口	503,235	—	—	—	2,797
岳 州	—	—	—	—	—
天津區					
青 島	1,163,409	84,151	90,591	79,488	110,956
威 海	614,131	50,671	33,082	43,991	34,587
煙 台	66,057	2,422	3,869	2,963	12,351
龍 口	23,092	—	3,071	1,209	971
天 津	831,983	41,937	56,577	73,179	102,255
秦 皇 島	621,863	39,451	52,640	37,110	41,568
營 口	.....	.....	.....	.....	.....
大 連	.....	.....	.....	.....	.....
安 東	.....	.....	.....	.....	.....
廣州區					
三 都 澳	43,097	6,550	2,706	2,851	—
福 州	261,946	13,904	17,930	29,223	17,653
廈 門	2,056,521	111,247	190,441	171,696	172,361
汕 頭	3,765,751	270,076	255,543	345,043	289,001
廣 州	5,036,119	510,841	434,633	426,441	493,710
九 龍	2,464,862	157,098	260,516	217,521	264,509
拱 北	906,892	86,289	72,570	90,555	94,743
江 門	1,419,258	112,276	107,840	111,546	123,104
三 水	533,410	65,720	69,420	61,935	69,090
梧 州	792,597	69,295	60,191	62,462	69,654
瓊 州	908,619	79,814	61,034	82,649	72,812
北 海	291,599	32,242	27,332	31,775	23,627
龍 州	271	14	31	26	24
哈爾濱區					
瑯 春	.....	.....	.....	.....	.....
哈 爾 濱	.....	.....	.....	.....	.....



〔表137〕 各月往來國外船

區 別	總 計	一 月	二 月	三 月	四 月
總 計.....	62,490	5,371	5,157	5,512	6,040
上海區					
南京.....	53	4	11	3	1
鎮江.....	25	1	4	3	—
上海.....	4,136	327	340	388	402
寧波.....	35	3	3	2	5
溫州.....	3	—	1	—	—
蕪湖.....	100	11	9	10	7
漢口區					
九江.....	6	—	—	—	—
漢口.....	198	—	—	—	2
岳州.....	—	—	—	—	—
天津區					
青島.....	631	36	52	43	50
威海衛.....	360	28	24	29	31
烟台.....	52	3	4	3	9
龍口.....	18	—	2	1	1
天津.....	478	30	37	39	40
秦皇島.....	231	16	15	15	13
營口.....	.....	.....	.....	.....	.....
大連.....	.....	.....	.....	.....	.....
安東.....	.....	.....	.....	.....	.....
廣州區					
三都澳.....	36	6	2	2	—
福州.....	211	12	14	26	27
廈門.....	863	50	72	73	74
汕頭.....	2,648	186	189	247	209
廣州.....	5,231	496	420	420	525
九龍.....	25,727	2,231	2,204	2,382	2,710
拱北.....	12,718	1,230	1,066	1,133	1,153
江門.....	2,812	234	220	232	262
三水.....	2,509	189	213	184	233
梧州.....	2,342	186	150	150	217
瓊州.....	713	60	47	64	53
北海.....	268	29	23	29	20
龍州.....	86	3	5	4	6
哈爾濱區					
瑋春.....	.....	.....	.....	.....	.....
哈爾濱.....	.....	.....	.....	.....	.....



〔表138〕 往來國內外船舶進

國籍	總計		往來			
	艘數	噸數	合計		進口	
			艘數	噸數	艘數	噸數
總計	171,725	137,379,174	62,490	41,003,191	31,529	20,616,173
中華民國	93,578	37,254,843	33,170	4,561,403	19,308	2,273,397
英國	47,574	53,215,213	13,233	17,679,540	6,632	8,883,759
日本	12,863	20,163,140	3,147	6,657,039	1,606	3,411,256
挪威	2,579	5,750,291	963	2,053,502	453	966,143
美國	5,298	5,350,526	1,261	3,507,444	641	1,785,599
荷蘭	702	2,678,621	450	1,691,752	233	884,599
德國	535	2,354,425	299	1,270,913	157	657,393
法國	945	1,203,049	358	896,410	193	454,073
葡萄牙	5,235	1,212,663	4,047	995,887	2,037	498,245
丹麥	518	1,327,832	318	840,623	152	384,586
意大利	879	899,692	75	424,431	36	206,992
瑞典	123	512,817	51	199,260	24	95,583
智利	153	238,271	16	31,636	8	15,547
巴拿馬	25	89,459	25	89,459	13	45,417
希臘	10	31,392	6	18,444	4	12,459
但澤	2	7,844	2	7,844	1	3,922
蘇俄	46	79,096	39	71,269	21	37,173

# 出口艘數及噸數 (按船舶國籍分)

外		往 來 國 內					
出 口		合 計		進 口		出 口	
艘 數	噸 數	艘 數	噸 數	艘 數	噸 數	艘 數	噸 數
30,961	20,336,013	109,235	96,376,953	54,872	48,153,257	54,363	48,223,726
18,862	2,388,006	55,703	32,693,440	23,031	16,420,435	27,627	16,273,005
6,601	8,795,751	34,341	40,535,673	17,191	20,237,313	17,150	20,293,360
1,541	3,245,753	9,716	13,511,101	4,550	6,679,554	4,566	6,831,247
510	1,092,659	1,916	3,691,489	974	1,902,495	932	1,738,994
620	1,721,845	4,037	1,843,032	2,018	579,178	2,019	963,904
212	807,133	252	986,539	115	459,231	137	527,553
142	613,520	236	1,053,512	113	526,523	123	556,959
190	442,337	557	311,639	274	149,495	253	162,141
12,010	497,642	1,233	216,776	623	110,796	615	105,930
166	456,042	200	487,204	106	278,092	94	209,112
39	217,439	504	475,261	404	241,766	400	233,495
27	103,677	77	313,557	39	157,343	33	156,209
8	16,059	142	206,635	71	105,066	71	101,569
12	44,042	—	—	—	—	—	—
2	5,955	4	12,943	1	3,237	3	9,711
1	3,922	—	—	—	—	—	—
18	24,096	7	7,827	2	2,375	5	5,452

〔表139〕 各 月 往 來 國 外 船

國 籍	總 計	一 月	二 月	三 月	四 月
總 計.....	41,002,191	3,135,617	3,331,771	3,575,436	3,630,355
中華民國.....	4,561,403	333,675	431,697	410,638	438,779
英 國.....	17,679,540	1,359,140	1,541,434	1,574,534	1,557,717
日 本.....	6,657,039	515,915	467,385	512,357	572,632
臘 威.....	2,058,802	139,768	118,370	186,536	199,897
美 國.....	3,507,444	268,410	287,168	318,155	298,385
荷 蘭.....	1,691,752	129,401	125,683	155,527	127,485
德 國.....	1,270,913	89,618	97,356	121,060	116,109
法 國.....	896,410	69,827	68,270	72,271	78,299
葡 萄 牙.....	995,857	56,135	75,352	77,620	93,609
丹 麥.....	840,628	93,164	57,784	77,504	49,246
意 大 利.....	424,431	29,332	30,461	41,035	37,689
瑞 典.....	199,260	7,670	17,852	13,173	21,108
智 利.....	31,626	—	5,141	5,538	3,834
巴 拿 馬.....	89,459	14,562	7,318	—	—
希 臘.....	18,444	—	—	—	—
但 澤.....	7,844	—	—	—	7,844
蘇 俄.....	71,269	—	—	8,978	27,722



# 船 進 出 口 噸 數 (按船舶國籍分)

五 月	六 月	七 月	八 月	九 月	十 月	十 一 月	十 二 月
3,753,611	3,403,174	3,437,669	3,429,159	3,301,337	3,192,277	3,344,850	3,461,975
445,433	411,295	351,266	340,338	329,552	335,953	378,610	355,117
1,677,399	1,478,528	1,522,223	1,436,235	1,395,080	1,340,018	1,350,666	1,446,516
548,750	559,907	526,053	624,651	552,920	548,425	629,200	598,284
197,679	175,628	170,278	172,283	169,566	193,322	171,330	164,095
308,251	271,360	284,824	305,223	310,041	278,015	259,373	318,309
145,423	126,923	153,256	130,238	132,663	146,963	146,837	171,373
113,335	91,761	105,233	124,920	95,402	100,000	100,961	113,208
64,540	49,070	91,665	53,908	87,310	63,127	101,537	96,536
85,719	72,026	86,475	105,769	84,957	69,336	80,170	78,669
83,133	96,038	62,400	81,528	85,552	54,015	51,269	48,645
35,792	35,566	51,023	33,628	33,713	29,387	36,418	30,387
25,665	11,504	7,670	12,294	15,924	21,836	21,558	23,006
5,352	3,679	6,890	—	1,152	—	—	—
8,619	14,562	7,318	—	—	7,244	15,552	14,284
—	3,237	—	5,496	6,474	3,237	—	—
—	—	—	—	—	—	—	—
11,466	2,040	11,095	2,698	1,026	1,349	1,349	3,546

〔表140〕 各 月 往 來 國 外 船

國 籍	總 計	一 月	二 月	三 月	四 月
總 計.....	62,490	5,371	5,157	5,512	6,040
中華民國.....	38,170	3,412	3,271	3,506	3,831
英 國.....	13,233	1,031	1,067	1,124	1,246
日 本.....	3,147	227	241	251	266
腦 威.....	963	66	63	93	97
美 國.....	1,261	105	105	92	123
荷 蘭.....	450	34	29	46	34
德 國.....	299	20	22	26	25
法 國.....	333	33	40	37	30
葡 萄 牙.....	4,047	348	251	289	341
丹 麥.....	318	35	21	33	18
意 大 利.....	75	4	8	7	7
瑞 典.....	51	2	5	3	5
智 利.....	16	—	2	2	2
巴 拿 馬.....	25	4	2	—	—
希 臘.....	6	—	—	—	—
但 澤.....	2	—	—	—	2
蘇 俄.....	39	—	—	3	13

# 船進出口艘數 (按船舶國籍分)

五 月	六 月	七 月	八 月	九 月	十 月	十一 月	十二 月
6,042	5,515	5,147	4,455	4,741	4,913	4,829	4,768
3,812	3,453	3,034	2,342	2,501	3,081	2,939	2,653
1,234	1,151	1,134	1,090	1,018	1,012	989	1,057
262	246	259	267	255	251	266	356
86	81	75	78	78	81	83	82
122	103	133	109	93	67	88	116
40	34	38	35	37	36	40	47
27	25	24	29	25	26	23	27
29	22	33	33	39	27	33	32
370	317	365	429	353	298	329	327
34	34	23	30	29	20	22	19
6	7	9	6	5	5	6	5
7	3	2	3	4	5	6	6
2	3	4	—	1	—	—	—
3	4	2	—	—	2	4	4
—	1	—	2	2	1	—	—
—	—	—	—	—	—	—	—
8	1	7	2	1	1	1	2

〔表141〕 沿 海 及 內

區 別	總 計	燈塔及燈號	燈 船
總 計.....	1,853	130	60
上海區			
鎮 江.....	34	—	6
上 海.....	93	10	4
寧 波 <sup>1</sup> .....	11	5	—
溫 州.....	8	1	—
蕪 湖.....	19	—	3
漢口區			
九 江.....	64	—	19
漢 口.....	42	2	17
岳 州.....	126	1	7
長 沙.....	37	—	—
沙 市.....	61	—	—
宜 昌.....	22	—	—
天津區			
青 島 <sup>2</sup> .....	37	15	—
威 海衛 <sup>2</sup> .....	9	5	—
烟 台.....	10	5	—
龍 口.....	8	1	—
天 津.....	11	—	2
營 口 <sup>2</sup> .....	27	—	1
大 連 <sup>2</sup> .....	41	26	—
安 東 <sup>2</sup> .....	2	1	—

# 識 標 路 航 河

浮 標		標 桿		無線電求向台
有 燈	無 燈	有 燈	無 燈	
70	242	253	1,064	
2	1	14	11	—
21	15	6	34	3
—	1	1	4	—
—	3	1	3	—
—	—	16	—	—
—	—	41	4	—
—	—	22	1	—
—	25	7	56	—
—	4	4	29	—
—	1	—	60	—
—	—	—	22	—
2	16	—	4	—
—	3	—	1	—
—	1	3	1	—
—	3	4	—	—
1	1	7	—	—
3	7	—	16	—
5	7	—	3	—
—	—	1	—	—

〔表141〕 沿 海 及 內

區 別	總 計	燈塔及燈號	燈 船
廣 州 區			
三 都 澳.....	4	2	—
福 州.....	34	4	—
廈 門.....	26	4	—
汕 頭.....	10	6	—
廣 州.....	39	8	—
香 港 <sup>5</sup> .....	24	13	—
澳 門 <sup>6</sup> .....	19	4	—
江 門.....	5	2	—
三 水.....	3	1	1
梧 州.....	14	—	—
廣 州 灣 <sup>7</sup> .....	21	10	—
瓊 州.....	9	4	—
北 海.....	4	—	—
哈爾濱區			
哈 爾 濱 <sup>8</sup> .....	978	—	—

附註：

1. 在太平島之燈號，現由該處漁業公會管理。
2. 現由青島市政府管理。
3. 內燈號二處現由威海衛管理公署管理。
4. 大連租借地租借條約雖早已滿期，但迄未交回，現由日本暫行借用。
5. 由英吉利管理。
6. 由葡萄牙管理。
7. 廣州灣租借地法蘭西暫行借用。
8. 現爲日本佔據。

# 河 航 路 標 識——續

浮 標		桿 標		無線電求向台
有 燈	無 燈	有 燈	無 燈	
—	1	—	1	—
—	16	2	12	—
—	10	—	12	—
—	3	—	1	—
15	1	15	—	—
3	3	4	1	—
—	1	14	—	—
—	—	3	—	—
—	—	1	—	—
—	14	—	—	—
—	11	—	—	—
—	3	—	3	—
—	4	—	—	—
18	87	117	756	—

〔表142〕 船 舶 失

區 別	總 計	碰 撞	擱 淺	機 械 損 傷
總 計.....	574	415	312	4
上 海 區				
南 京.....	6	5	—	—
鎮 江.....	13	4	7	—
上 海.....	368	274	28	—
蘇 州.....	—	—	—	—
杭 州.....	—	—	—	—
寧 波.....	18	5	5	—
溫 州.....	8	1	5	—
燕 湖.....	6	1	3	—
漢 口 區				
九 江.....	28	3	25	—
漢 口.....	25	13	7	—
岳 州.....	8	—	7	—
長 沙.....	4	—	4	—
沙 市.....	18	1	17	—
宜 昌.....	10	1	—	—
萬 縣*.....	33	1	31	1
重 慶*.....	—	—	—	—
天 津 區 :				
青 島.....	1	—	1	—
威 海 衛.....	1	1	—	—
烟 台.....	9	2	4	—
龍 口.....	18	—	15	—
天 津.....	149	58	71	2



# 事 次 數

錨鏈遺失或斷裂	火災及爆裂	沈 沒	傾 覆	盜 劫	其 他 海 難
18	13	53	45	10	4
—	1	—	—	—	—
—	—	2	—	—	—
1	6	33	26	—	—
—	—	—	—	—	—
—	—	—	—	—	—
—	1	3	1	3	—
—	—	—	—	—	2
—	—	2	—	—	—
—	—	—	—	—	—
1	—	—	3	1	—
—	—	—	—	1	—
—	—	—	—	—	—
—	—	—	—	—	—
—	—	1	8	—	—
—	—	—	—	—	—
—	—	—	—	—	—
—	—	—	—	—	—
—	—	—	—	—	—
—	—	—	—	—	—
—	—	—	—	—	—
1	—	2	—	—	—
—	—	2	1	—	—
9	2	3	2	1	1

[表142] 船 舶 失

區 別	總 計	碰 撞	擱 淺	機 械 損 傷
秦 皇 島.....	1	1	—	—
營 口.....	.....	.....	.....	.....
大 連.....	.....	.....	.....	.....
安 東.....	.....	.....	.....	.....
廣 州 區				
三 都 澳.....	—	—	—	—
福 州.....	5	3	1	—
廈 門.....	13	4	3	—
汕 頭.....	8	1	2	—
廣 州.....	76	33	36	—
九 龍.....	—	—	—	—
拱 北.....	—	—	—	—
江 門.....	9	2	7	—
三 水.....	26	1	23	1
梧 州.....	9	—	8	—
南 寧.....	—	—	—	—
瓊 州.....	3	—	2	—
北 海.....	—	—	—	—
龍 州.....	1	—	—	—
蒙 自.....	—	—	—	—
哈爾濱區				
瑯 春.....	.....	.....	.....	.....
哈 爾 濱.....	.....	.....	.....	.....
璦 琿.....	.....	.....	.....	.....

\* 重慶次數併入在萬縣內。

# 事 次 數——續

鏈錨遺失或斷裂	火災及爆裂	沉 沒	傾 覆	盜 劫	其 他 海 難
—	—	—	—	—	—
.....	.....	.....	.....	.....	.....
.....	.....	.....	.....	.....	.....
.....	.....	.....	.....	.....	.....
—	—	—	—	—	—
—	—	—	—	1	—
3	1	—	—	3	—
—	—	3	1	1	—
3	—	2	2	—	—
—	—	—	—	—	—
—	—	—	—	—	—
—	—	—	—	—	—
—	1	—	—	—	—
—	—	—	—	—	1
—	—	—	—	—	—
—	—	—	1	—	—
—	1	—	—	—	—
—	—	—	—	—	—
.....	.....	.....	.....	.....	.....
.....	.....	.....	.....	.....	.....
.....	.....	.....	.....	.....	.....

〔表143〕 通 商 各

區 別	總 計	輪 船 公 司		工 商 廠 號	
		本 國	外 國	本 國	外 國
總 計.....	329	100	43	51	52
上海區					
南 京.....	21	10	1	2	7
鎮 江.....	21	13	1	6	—
上 海.....	33	1	12	8	13
寧 波*.....	13	10	1	—	2
蘇 州.....	17	12	—	—	5
杭 州.....	7	6	—	—	1
蕪 湖*.....	9	4	2	—	3
漢口區					
漢 口*.....	1	—	—	—	—
岳 州.....	3	—	—	2	—
長 沙.....	33	4	3	—	—
沙 市.....	4	1	2	—	1
天津區					
青 島.....	6	—	—	—	—
威 海 衛.....	7	—	—	—	1
烟 台.....	3	2	—	—	—
龍 口.....	2	1	—	—	—
天 津.....	40	3	7	15	12
秦 皇 島.....	2	—	—	2	—
營 口.....	.....	.....	.....	.....	.....
安 東.....	.....	.....	.....	.....	.....
廣州區					
三 都 澳.....	1	—	—	—	—
福 州.....	40	1	1	16	4
汕 頭*.....	5	1	4	—	—
廣 州*.....	47	28	9	—	3
江 門*.....	3	3	—	—	—
南 寧.....	1	—	—	—	—

# 本年資料係根據各海關所報告。

\* 本年未據報告，暫用上年數字。



(表144) 通 商 各 埠

區 別	總 計	輪 船 公 司		工 商 廠 號	
		本 國	外 國	本 國	外 國
總 計.....	346	143	73	35	60
上 海 區					
南 京.....	37	10	8	8	3
鎮 江.....	11	3	3	2	4
上 海.....	131	53	24	18	28
寧 波.....	29	25	1	1	2
溫 州.....	11	11	—	—	—
蕪 湖.....	19	9	8	—	2
漢 口 區					
九 江.....	11	5	4	—	2
漢 口 *.....	35	8	14	2	8
岳 州.....	3	—	—	—	3
長 沙.....	14	5	3	1	—
沙 市.....	5	1	2	—	1
宜 昌.....	1	—	—	—	—
天 津 區					
青 島.....	2	—	—	—	—
天 津.....	3	1	1	—	1
營 口.....	.....	.....	.....	.....	.....
安 東.....	.....	.....	.....	.....	.....
廣 州 區					
三 都 澳.....	1	—	—	1	—
福 州.....	13	—	—	2	6
廈 門.....	1	—	1	—	—
汕 頭 *.....	8	8	—	—	—
梧 州.....	10	5	4	—	—
南 寧.....	2	—	—	—	—

# 本年資料係根據各海關所報告。

\* 本年未據報告，暫用上年數字。

# 碼 頭 船 數

鐵 路		機 關		公 用		海 關	其 他
本 國	外 國	本 國	外 國	本 國	外 國		
11	—	7	2	9	1	5	—
8	—	—	—	—	—	—	—
—	—	—	—	—	—	—	—
3	—	4	1	—	—	—	—
—	—	—	—	—	—	—	—
—	—	—	—	—	—	—	—
—	—	—	—	—	—	—	—
—	—	1	1	—	—	1	—
—	—	—	—	—	—	—	—
—	—	2	—	3	—	—	—
—	—	—	—	—	—	1	—
—	—	—	—	—	—	1	—
—	—	—	—	2	—	—	—
—	—	—	—	—	—	—	—
.....	.....	.....	.....	.....	.....	.....	.....
.....	.....	.....	.....	.....	.....	.....	.....
—	—	—	—	—	—	—	—
—	—	—	—	4	—	—	—
—	—	—	—	—	—	—	—
—	—	—	—	—	—	—	—
—	—	—	—	—	—	1	—
—	—	—	—	—	1	1	—

[表145] 造船 船

名稱	廠址	資本 (銀元)	工場設備	造船台設備	造船塢設備
海軍江南造船所	上海	……	機器, 銅工, 鐵工, 木工, 鑄工, 電氣工程, 鍋爐, 電力剪機, 船塢等工場。	18座 大者六個 152.50至 198.25公尺 小者十二個	2座 一號長166.23公尺 寬 18.30公尺 深 6.10公尺 二號長153.11公尺 寬 18.56公尺 深 7.02公尺
中法求新製造船廠	上海	1,680,000	鉗床, 鐵銼, 電工, 電焊, 車床, 木工, 鐵工, 翻砂, 銅工, 水作, 冷作, 漆工, 等工場,	3座 各長100公尺	1座 長 63.63公尺
公茂機器造船廠	上海	250,000	……	——	1座 長 76.25公尺
合興機器製造廠	上海	200,000	銅工, 鐵工, 木工, 鉗床, 車床, 鍋爐等工場,	5座 30公尺者1座 65公尺者1座 130公尺者3座	——
恆昌祥機器廠	上海	68,000	機器, 鍋爐, 車床, 銅工, 鐵工, 冷作, 木工等工場,	1座 長18.91公尺 寬10.37公尺	2座 一號長 18.30公尺 寬 5.80公尺 二號長 33.55公尺 寬 14.03公尺
鴻昌造船廠	上海	30,000	……	1座 長91.50公尺	1座 長 62.75公尺
三北機器造船廠	上海	30,000	……	2座 各長61.00公尺	1座 各長 61.00公尺
匯昌機器船廠	上海	16,000	……	——	——
順昌製造機器船廠	上海	10,000	銅工, 鐵工, 鉗床, 車床, 模型等工場,	1座 長33.25公尺	——
胡萬興機器廠	上海	10,000	……	1座 長18.30公尺	——



## 廠 概 况

造船能力	本年建造工程	本年修理工程	營業(銀元)狀況		職工人數	
			收入	支出	技師	員工
能造長逾152.50公尺載重15,000噸之船隻	砲艇7艘(內3艘已完工)巡洋艦1艘(繼續工作)巡艦13艘(內1艘已完工)商輪1艘(已完工)差輪2艘(內1艘已完工)淺水砲艦2艘(已完工)汽油船4艘(未完工)	共承修軍艦商輪凡352艘	6,145,533	5,745,986	17	5,000
能造長76.25公尺之船隻	油船1艘蒸汽船1艘關船1艘浮碼頭5隻	大小輪150艘	.....	.....	18	415
能造載重1,000噸之船隻	商輪1艘	大小輪12艘	.....	.....	1	100
能造長123公尺之船隻	鋼質渡輪1艘輪渡黑油發動機1部及浮碼頭等	美郵船班及深淺水長江船隻與市渡輪內河小輪以及渣華公司輪修換與改裝	650,000	.....	6	300
能造長67.10公尺之船隻	海關馬達船及滄浦局挖泥船	大小商輪31艘	198,400	198,200	3	90
能造載重1,500噸之船隻	——	大小商輪8艘	20,000	15,000	.....	75
能造長61.00公尺載重900噸之船隻	——	三北各輪船	200,000	200,000	1	100
能造載重300噸之船隻	.....	.....	100,000	90,000	2	60
能造載重800噸之船隻	輪船1艘	輪船29艘	80,719	78,115	.....	160
能造載重600噸之船隻	輪船1艘	輪船2艘	20,000	100,000	.....	20

〔表145〕 造船

名稱	廠址	資 本 (銀元)	工 場 設 備	造 船 台 設 備	造 船 塢 設 備
周恆順製造機器廠	漢陽	48,000	機器, 翻砂, 木工, 鐵工, 鍋爐等工場,	—	—
胡尊記機器製昌廠	漢陽	23,000	鐵工, 木工, 等工場,	—	—
和 記 機 器 廠	漢陽	3,000	……	—	—
五昇昌機器廠	漢陽	3,000	……	—	—
劉明記機器廠	漢陽	2,600	機器, 車床, 刨床, 鉗床, 等工場,	—	—
江漢造船廠	武昌	50,000	機器, 鍋爐, 鐵工, 木工, 翻砂等工場,	—	—
朱銀記造船廠	武昌	4,300	鐵工, 冷作, 鍋爐等工場,	1座 長 18.30公尺	—
李同興造船廠	武昌	1,000	……	—	—
海軍馬尾造船所	馬尾	……	機器, 鍋爐, 鐵骨, 鑄工, 材料, 試驗, 木廠, 帆纜, 船塢電鍍等工場,	3座 1長 91.50公尺 2長 55.51公尺 3小拖槽 1座	2座 1長109.80公尺 寬 33.48公尺 深 7.63公尺 2長109.80公尺 寬 20.44公尺 深 3.97公尺
海軍廈門造船所	廈門	500,000	機器, 鍋爐, 木工, 鐵工, 鑄工, 木型等工場	—	1座 長100.65公尺
廣南造船廠	廣州	……	機器, 車床, 鑄工, 帆纜, 木工, 抽水等工場	2座 1長 61.00公尺 2長 30.50公尺	2座 1長 97.60公尺 2長 34.10公尺
協同和機器廠	廣州	56,000	車床, 木工, 打磨, 設計等工場,	—	—
長風船廠	廣州	1,200	車床, 刨床, 打磨, 設計等工場	2座 各長 12.81公尺	2座 各長 17.69公尺
朱林記船廠	廣州	1,000	……	1座 長 32.25公尺	1座 長 32.25公尺

## 廠 概 况 — 續

造船能力	本年造船工程	本年修理工程	營業(銀元)狀況		職工人數	
			收入	支出	技師	員工
能造長 32.25 公尺 之船隻	—	大小輪船5艘	.....	.....	3	60
能造長 32.25 公尺 之船隻	—	小輪1艘	.....	.....	1	30
.....	—	小輪機件	8,500	9,000	.....	6
.....	—	小輪9艘	7,500	8,200	.....	6
能造長 32.25 公尺 之船隻	—	小輪19艘	3,500	3,200	.....	10
能造載重 600噸之 船隻	大小輪4艘	大小輪12艘	41,235	32,425	2	81
能造長 32.60 公尺 之船隻	拖輪鐵壳2隻	拖輪鐵壳2隻	.....	.....	1	11
.....	小輪1艘	—	3,200	.....	.....	.....
能造載重 5,000噸 之船隻	鐵浮船1艘	軍艦艇19艘商輪 15艘	70,000	207,252	14	536
能造載重 600噸之 船隻	—	海軍艦艇大小商 輪及電船等	62,501	91,943	4	130
能造長 61.09 公尺 之船隻	—	輪船及軍艦共4 艘	.....	.....	2	200
能造輪船所用機器	輪船機器5部	大小輪船30艘	.....	.....	10	190
.....	輪船電船游艇等	渡輪等	70,000	71,000	4	221
.....	小輪2艘	小輪5艘	60,000	53,000	1	60

中華民國二十二年

交通部統計年報

每冊定價洋貳圓

中華民國二十四年三月出版

編輯者 交通部總務司統計科

印刷者 國立中央圖書館印刷所