



中華民國 106 年

高雄市警政統計年報

The Kaohsiung City Statistical
Yearbook of Police Forces

第 15 期

2017

高雄市政府警察局 編印

Kaohsiung City Police Department

中華民國 107 年 8 月 出版

凡 例

- 一、本年報編印的主要目的為提供本局歷年來警政統計資料以作長官公務執行、考核之參考，並作為施政之參據。
- 二、本年報之資料來源以本局各業務單位造送之公務統計報表內容為限，其他係由本局統計室蒐集內政部警政署及高雄市政府各機關相關之資料。
- 三、本年報統計表計分：土地、戶口、人口、行政組織、刑事案件、兒童及少年、經濟及違反社秩法案件、交通、保安、行政業務、民防、婦幼、人事及經費等計 14 類 28 表。
- 四、本年報所列資料，以 106 年為主，並包括近年來資料俾作時間數列之比較。
- 五、本年報所列度量衡單位，除少數特殊情形，如自然單位外，一律採用公制，如有原非公制者，均經折算為公制以資劃一。
- 六、本年報所稱「年」，係指 1 月起至 12 月底之全年；「年底」指該年 12 月底；「年度」係指會計年度，自 1 月 1 日至 12 月 31 日止。
- 七、本年報表內符號「—」表示無數字，「…」表示數字尚未產生或不明，「0」表示有數字而不及半單位。
- 八、本刊各項資料所載如有與以前各期不同者應以本期為準。
- 九、本局統計室人力不足，疏漏之處在所難免，尚祈各界不吝指教，以為今後改進之參考。

目 錄

	頁次
壹、高雄市政府警察局沿革	3
貳、高雄市政府警察局轄區圖及各分局基本資料	4~5
參、高雄市政府警察局各分局管轄區一覽表	6~8
肆、提要分析	9~16
伍、統計表	
(一)、土地	
1、高雄市境界	17
(二)、戶口	
2、高雄市政府警察局執行家戶訪查工作成果	18~19
(三)、人口	
3、高雄市政府警察局轄區現住戶數、人口密度及性比例	20~21
(四)、行政組織	
4、高雄市政府警察局組織系統	22
5、高雄市政府警察局編制員額及預算員額	23
(五)、刑事案件	
6、高雄市政府警察局處理刑事案件	24~27
7、高雄市政府警察局處理刑事案件分類發生數、破獲數 及嫌疑犯人數	28~57
8、高雄市政府警察局處理刑事案件嫌疑犯人數—按職業別	58~59
9、高雄市政府警察局處理刑事案件嫌疑犯人數—按教育程度別	60~61
(六)、兒童及少年	
10、高雄市政府警察局處理刑事案件兒童及少年嫌疑犯人數 —按刑案別	62~63
11、高雄市政府警察局處理刑事案件兒童及少年嫌疑犯人數 —按年齡別	64~65

12、高雄市政府警察局處理刑事案件兒童及少年嫌疑犯人數 —按職業別	66~67
13、高雄市政府警察局處理刑事案件兒童及少年嫌疑犯人數 —按教育程度別	68~69
(七)、經濟及違反社秩法案件	
14、高雄市查獲經濟案件統計	70~71
15、高雄市查獲違反社會秩序維護法案件	72~73
(八)、交通	
16、高雄市道路交通事故件數—按肇事車種別	74~75
17、高雄市道路交通事故件數—按肇事原因別及死傷人數	76~77
18、高雄市道路交通事故件數—按肇事場所別	78~81
19、高雄市道路交通事故件數—按肇事時間別	82~83
(九)、保安	
20、高雄市政府警察局處理集會遊行發生數統計	84~85
(十)、行政業務	
21、高雄市各分局轄區取締攤販績效	86~87
(十一)、民防	
22、高雄市防空避難設備	88~89
(十二)、婦幼	
23、高雄市各分局轄區處理家庭暴力績效	90~91
(十三)、人事	
24、高雄市政府警察局現有員工人數	92~93
25、高雄市政府警察局現有正式員額—按性別及年齡別	92~93
26、高雄市政府警察局現有正式員額—按學歷別	94~95
27、高雄市政府警察局現有正式員額—按職等別	94~95
(十四)、經費	
28、高雄市政府警察局歲出預決算	96~97

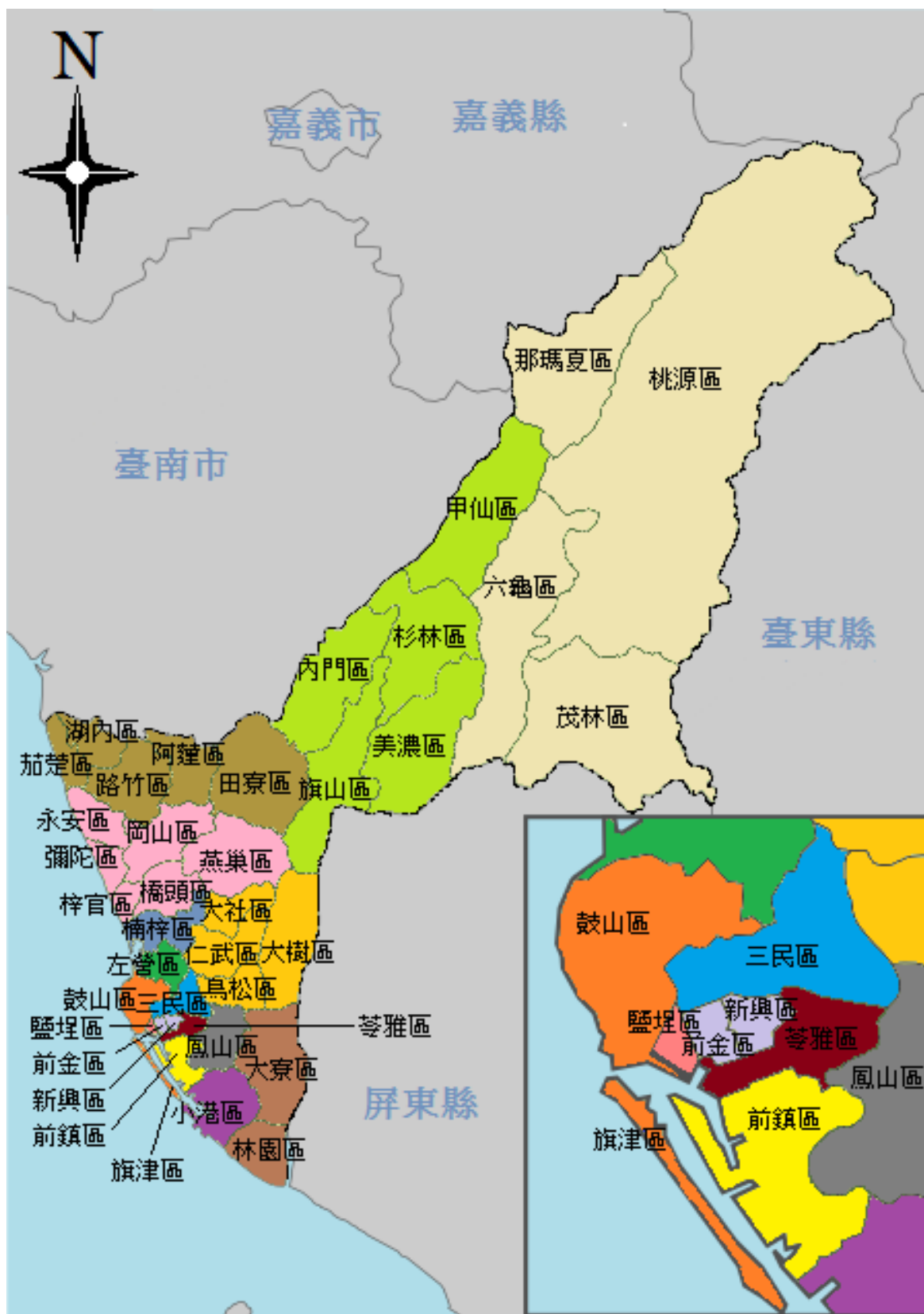
壹、高雄市政府警察局沿革

走過歷史，走過滄桑，回顧高雄市的警政組織，要回溯到日據時代，當時設有東、西、水上及消防警察署，在臺灣光復之後繼續沿用，一直到民國 34 年 11 月 8 日才正式成立高雄市警察局，掌管全市的治安工作，第二年的 2 月 14 日再改設第一、第二分局、水上分局及消防隊，民國 47 年奉准晉升為乙種編制警察局，並增設 2 個分局，到了民國 59 年 7 月 1 日再進一步晉升為全省唯一的甲種編制警察局，其下並設有 7 個分局，民國 68 年 7 月 1 日高雄市升格為直轄市，高雄市警察局也正式定名為高雄市政府警察局。

民國 99 年 12 月 25 日高雄縣市合併，併入原高雄縣政府警察局之轄區，仍名為「高雄市政府警察局」。

貳、高雄市政府警察局轄區圖及各分局基本資料

高雄市政府警察局轄區圖



高雄市政府警察局各分局基本資料(106年底)

分局別	所轄行政區	面積 (平方公里)	戶數 (戶)	人口數 (人)	分駐所 (所)	派出所 (所)	現有員警數 (人)
合計		2,951.8524	1,092,219	2,776,912	22	113	4,937
新興分局	新興區 前金區	3.8337	35,422	78,144	1	4	333
苓雅分局	苓雅區	8.1522	72,188	171,033	-	5	362
三民一分局	三民區	10.8600	33,036	79,255	-	4	260
三民二分局	三民區	8.9266	103,761	263,988	-	5	339
左營分局	左營區	19.3823	78,968	197,072	-	7	313
前鎮分局	前鎮區	19.1207	78,766	189,839	-	5	316
鼓山分局	鼓山區 旗津區	16.2162	69,278	168,022	1	5	293
鹽埕分局	鹽埕區	1.4161	10,777	24,219	-	3	138
小港分局	小港區	45.4426	68,096	157,475	-	5	257
楠梓分局	楠梓區	25.8276	70,468	183,751	-	5	246
鳳山分局	鳳山區	26.7590	140,712	359,120	-	9	489
仁武分局	大樹區 大社區 仁武區 鳥松區	154.2394	78,078	207,519	3	6	294
岡山分局	岡山區 橋頭區 燕巢區 永安區 彌陀區 梓官區	188.2630	84,277	234,309	5	8	348
林園分局	林園區 大寮區	103.3260	68,115	182,387	1	6	282
湖內分局	田寮區 阿蓮區 路竹區 湖內區 茄萣區	211.6553	51,192	148,870	4	8	251
旗山分局	旗山區 美濃區 甲仙區 杉林區 內門區	538.3038	40,743	109,598	4	14	243
六龜分局	六龜區 茂林區 桃源區 那瑪夏區	1,570.1279	8,342	22,311	3	14	173

備註：三民區分割為三民一及三民二分局。

資料來源：高雄市政府民政局、本局行政科、人事室。

參、高雄市政府警察局各分局管轄區一覽表

高雄市政府警察局106年底共計有17個分局、22個分駐所、113個派出所、2個檢查哨及2,275個警勤區。

分局別	分駐派出所名稱	警勤區數	分局別	分駐派出所名稱	警勤區數
新興分局	小 計	111	鹽埕分局	小 計	26
	前金分駐所	21		建國四路派出所	8
	中山路派出所	24		七賢路派出所	10
	中正三路派出所	32		五福四路派出所	8
	自強路派出所	18			
	五福二路派出所	16			
左營分局	小 計	142	鼓山分局	小 計	149
	左營派出所	17		龍華派出所	49
	舊城派出所	10		內惟派出所	36
	啟文派出所	15		新濱派出所	21
	新莊派出所	36		鼓山派出所	14
	博愛四路派出所	30		旗津分駐所	17
	四海派出所	7		中洲派出所	12
	文自派出所	27			
苓雅分局	小 計	172	三民一分局	小 計	89
	福德二路派出所	35		十全路派出所	24
	成功路派出所	31		哈爾濱街派出所	22
	民權路派出所	35		長明派出所	21
	凱旋路派出所	32		三民派出所	22
	三多路派出所	39			
三民二分局	小 計	158	前鎮分局	小 計	170
	陽明派出所	26		復興路派出所	37
	覺民派出所	32		一心路派出所	33
	鼎山派出所	29		瑞隆派出所	45
	鼎金派出所	33		前鎮街派出所	21
	民族路派出所	38		草衙派出所	34

備註：自101年5月起，鼓山分局龍華派出所，為因應轄區內治安狀況所需，增劃8個警勤區。

參、高雄市政府警察局各分局管轄區一覽表(續1)

分局別	分駐派出所名稱	警勤區數	分局別	分駐派出所名稱	警勤區數
小港分局	小計	105	楠梓分局	小計	123
	漢民路派出所	27		楠梓派出所	32
	高松派出所	24		後勁派出所	16
	大林派出所	15		加昌派出所	29
	小港派出所	23		右昌派出所	27
	桂陽路派出所	16		翠屏派出所	19
鳳山分局	小計	284	岡山分局	小計	180
	鳳崗派出所	23		永安分駐所	10
	成功派出所	39		壽天派出所	35
	五甲派出所	38		前鋒派出所	26
	新甲派出所	54		嘉興派出所	10
	埤頂派出所	21		梓官分駐所	13
	文山派出所	46		赤崁派出所	15
	忠孝派出所	20		橋頭分駐所	22
	過埤派出所	22		甲圍派出所	8
	南成派出所	21		燕巢分駐所	15
仁武分局	小計	138	湖內分局	小計	118
	大社分駐所	23		路竹分駐所	17
	大樹分駐所	11		竹滬派出所	4
	九曲派出所	16		一甲派出所	15
	溪埔派出所	7		湖街派出所	11
	仁武派出所	20		湖內派出所	13
	澄觀派出所	23		砂崙派出所	4
	烏松分駐所	14		茄萣分駐所	19
	大華派出所	12		阿蓮分駐所	22
	仁美派出所	12		田寮分駐所	5
林園分局	小計	141	崇德派出所	4	
	林園派出所	29	蛙潭派出所	2	
	港埔派出所	11	古亭派出所	2	
	中芸派出所	13			
	昭明派出所	13			
	大寮分駐所	30			
	忠義派出所	22			
	中庄派出所	23			

備註：1. 自101年6月起，仁武分局澄觀派出所，為因應轄區內治安狀況所需，增劃5個警勤區；7月份起仁武派出所增劃4個警勤區。

2. 101年12月鳳山分局新增南成派出所，五甲派出所移撥20個警勤區歸南成派出所。

3. 自106年7月起，楠梓分局楠梓派出所增劃4個警勤區及加昌派出所增劃3個警勤區，另後勁派出所減少1個警勤區。

參、高雄市政府警察局各分局管轄區一覽表(續完)

分局別	分駐派出所名稱	警勤區數	分局別	分駐派出所名稱	警勤區數
旗山分局	小 計	121	六龜分局	小 計	48
	建國派出所	19		義寶派出所	9
	大洲派出所	6		新威派出所	4
	嶺口派出所	4		荖濃派出所	4
	旗尾派出所	4		寶來派出所	4
	廣福派出所	2		茂林分駐所	3
	圓潭派出所	6		萬山派出所	2
	美濃分駐所	13		多納派出所	2
	中壇派出所	8		桃源分駐所	3
	吉東派出所	7		高中派出所	2
	龍肚派出所	6		拉芙蘭派出所	2
	廣興派出所	4		梅山派出所	2
	內門分駐所	8		寶山派出所	2
	中埔派出所	5		森濤派出所	2
	溝坪派出所	4		那瑪夏分駐所	5
	杉林分駐所	10		達卡努瓦派出所	2
	茄興派出所	4		建山派出所	與寶來派出所合署辦公
	甲仙分駐所	7		復興派出所	與拉芙蘭派出所合署辦公
	里關派出所	4		森山檢查哨	-
				寶來檢查哨	-

- 備註：1. 自101年1月1日起六龜分局「三民分駐所」更名為「那瑪夏分駐所」；「民生派出所」更名為「達卡努瓦派出所」；「梅蘭派出所」更名為「拉芙蘭派出所」。
2. 依「警察分駐所派出所設置標準」規定，不宜採分駐(派出)所合署辦公之勤務運作方式；故本局101年10月報准裁併旗山分局集來、合森、三和、大隆及小林與六龜分局表湖、森山等7個派出所102年5月報准裁併六龜分局民治、民權2個派出所。
3. 目前六龜分局建山、復興派出所，經評估諸多因素尚不適合裁併。

肆、提要分析

一、土地

民國 99 年 12 月 25 日縣市合併改制，成為大高雄都。民國 106 年底本市土地面積共為 2,951.8524 平方公里；共有 17 個警察分局，其中以六龜分局 1,570.1279 平方公里最大，占全市面積 53.19%，旗山分局 538.3038 平方公里占 18.24% 次之，而鹽埕分局 1.4161 平方公里最小，僅占全市面積 0.05%。

二、人口

表1 高雄市政府警察局轄區人口數、人口密度及性比例

年底及分局別	土地面積 (平方公里)	人口數(人)			人口密度 (人/km ²)	性比例 (男/女)*100
			男	女		
民國102年	2,947.6159	2,779,877	1,385,895	1,393,982	943	99.42
民國103年	2,947.6159	2,778,992	1,382,998	1,395,994	943	99.07
民國104年	2,951.8524	2,778,918	1,380,989	1,397,929	941	98.79
民國105年	2,951.8524	2,779,371	1,379,043	1,400,328	942	98.48
民國106年	2,951.8524	2,776,912	1,375,515	1,401,397	941	98.15
新興分局	3.8337	78,144	37,467	40,677	20,383	92.11
苓雅分局	8.1522	171,033	82,375	88,658	20,980	92.91
三民一分局	10.8600	79,255	39,167	40,088	7,298	97.70
三民二分局	8.9266	263,988	126,911	137,077	29,573	92.58
左營分局	19.3823	197,072	94,803	102,269	10,168	92.70
前鎮分局	19.1207	189,839	93,276	96,563	9,928	96.60
鼓山分局	16.2162	168,022	82,043	85,979	10,361	95.42
鹽埕分局	1.4161	24,219	11,995	12,224	17,103	98.13
小港分局	45.4426	157,475	78,227	79,248	3,465	98.71
楠梓分局	25.8276	183,751	90,241	93,510	7,115	96.50
鳳山分局	26.7590	359,120	176,110	183,010	13,421	96.23
仁武分局	154.2394	207,519	105,541	101,978	1,345	103.49
岡山分局	188.2630	234,309	118,696	115,613	1,245	102.67
林園分局	103.3260	182,387	92,844	89,543	1,765	103.69
湖內分局	211.6553	148,870	76,283	72,587	703	105.09
旗山分局	538.3038	109,598	57,744	51,854	204	111.36
六龜分局	1,570.1279	22,311	11,792	10,519	14	112.10

資料來源：高雄市政府民政局。

本市 106 年底現住人口數計 2,776,912 人；其中男性 1,375,515 人，女性 1,401,397 人；各分局轄區人口數以鳳山分局 359,120 人最多，三民二分局 263,988 人次之，六龜分局 22,311 人最少。民國 106 年底本市人口密度為 941 人；各分局轄區人口密度以三民二分局 29,573 人最高，六龜分局 14 人最低。民國 106 年底本市性比例為 98.15；各分局轄區性比例以六龜分局 112.10 最高，新興分局 92.11 最低。

三、行政組織

民國 106 年底本市共設 17 個警察分局，計 22 個分駐所、113 個派出所、2 個檢查哨、2,275 個警勤區。總局共設 8 科（行政、保安、訓練、後勤、防治、外事、保防及犯罪預防科）、9 室（秘書、督察、公共關係、資訊、法制、會計、統計、人事及政風室）、3 中心（勤務指揮中心、民防管制中心及刑事鑑識中心）、3 大隊（刑事警察大隊、保安警察大隊及交通警察大隊）及 4 隊（少年警察隊、婦幼警察隊、捷運警察隊及通信隊）。

四、治安

（一）刑事案件

圖1 高雄市政府警察局歷年處理全般刑案犯罪率及破獲率

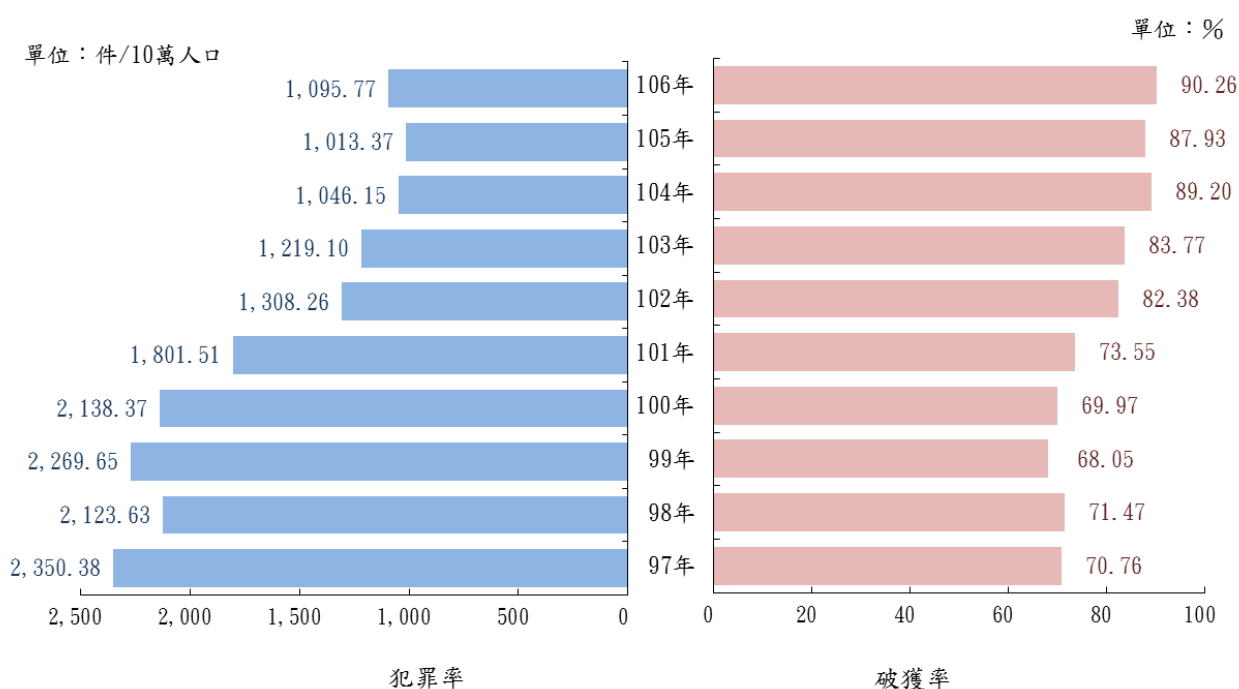


表2 高雄市政府警察局106年處理刑事案件發生數及犯罪時鐘

案類別	106年 發生數 (件數)	犯罪率 (件/10萬人口)	犯罪人口率 (人/10萬人口)	貢獻度 (%)	106年犯罪時鐘
全般刑案	30,442	1,095.77	1,133.53	8.09	17分16秒
竊盜	6,893	248.12	132.75	-0.89	1時16分15秒
重大竊盜	4	0.14	0.07	0.01	91日6時
普通竊盜	4,638	166.95	115.54	1.21	1時53分19秒
汽車竊盜	472	16.99	4.75	-0.62	18時33分34秒
機車竊盜	1,779	64.04	12.38	-1.49	4時55分27秒
暴力犯罪	183	6.59	8.93	0.01	1日23時52分8秒
故意殺人	64	2.30	3.46	0.11	5日16時52分30秒
強盜	35	1.26	2.09	0.02	10日10時17分9秒
搶奪	58	2.09	2.02	-0.11	6日7時2分4秒
擄人勒贖	-	-	-	-	--
重大恐嚇取財	-	-	-	-	--
重傷害	6	0.22	0.47	0.01	60日20時
強制性交	20	0.72	0.90	-0.02	18日6時

資料來源：內政部警政署刑事資訊系統。

說明：1. 犯罪率：係指每10萬人口中刑案發生件數。

2. 犯罪人口率：係指每10萬人口中嫌疑犯人數。

3. 犯罪時鐘：係指平均多少時間發生一件刑案。

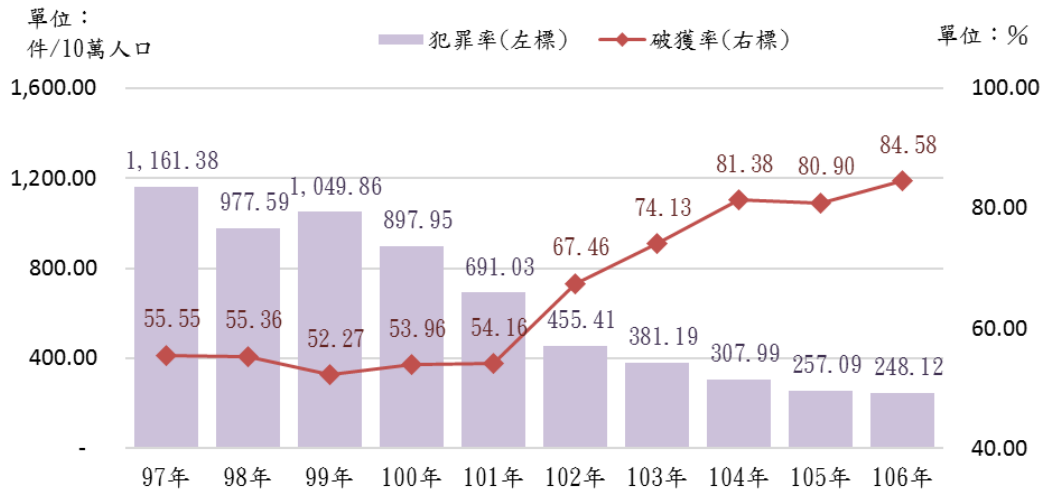
4. 自106年起，「暴力犯罪」項下之「強制性交」不包含「對幼性交」。

全般刑案：民國106年本局處理刑事案件發生30,442件，破獲27,478件，破獲率90.26%；與上(105)年相較，發生數增加2,279件(+8.09%)，破獲數增加2,714件(+10.96%)，破獲率增加2.33個百分點。犯罪時鐘為每17分16秒發生一件刑案；刑事案件犯罪率為每10萬人口發生1,095.77件，較上(105)年增加82.40件；犯罪人口率為每10萬人口有嫌疑犯1,133.53人，較上(105)年增加99.94人。

竊盜：民國106年本局處理竊盜案件發生6,893件，破獲5,830件，破獲率84.58%；與上(105)年相較，發生件數減少252件(-3.53%)，破獲數增加50件(+0.87%)，破獲率增加3.68個百分點。犯罪時鐘為每1時16分15秒發生一件竊盜案；竊盜案件犯罪率為每10萬人口發生248.12

件，較上(105)年減少 8.97 件；犯罪人口率為每 10 萬人口有嫌疑犯 132.75 人，較上(105)年減少 7.08 人。

圖2 高雄市政府警察局歷年處理竊盜案件犯罪率及破獲率

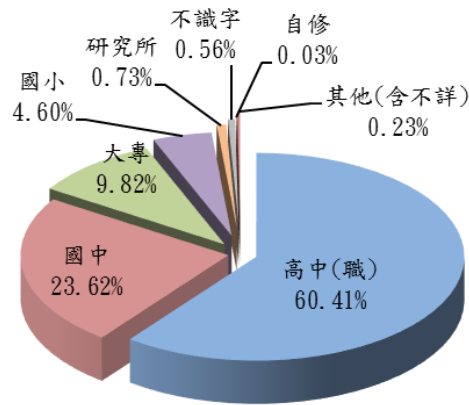


暴力犯罪：暴力犯罪包括故意殺人、強盜、搶奪、擄人勒贖、重大恐嚇取財、重傷害及強制性交等案件。民國 106 年本局處理暴力犯罪發生 183 件，破獲 192 件，破獲率 104.92%；與上(105)年相較，發生件數增加 2 件 (+1.10%)，破獲數增加 2 件 (+1.05%)，破獲率減少 0.05 個百分點。犯罪時鐘為每 1 日 23 時 52 分 8 秒發生一件暴力犯罪；暴力犯罪犯罪率為每 10 萬人口發生 6.59 件，較上(105)年增加 0.08 件；犯罪人口率為每 10 萬人口有嫌疑犯 8.93 人，較上(105)年增加 0.58 人。

嫌疑犯職業別：民國 106 年全般刑案嫌疑犯共計 31,491 人，以「駕駛及移運設備操作人員、基層技術工及勞力工」8,857 人(占 28.13%)居首，「無職業」7,854 人(占 24.94%)次之，「服務(不含保安)工作人員、銷售及展示工作人員」6,158 人(占 19.55%)再次之。

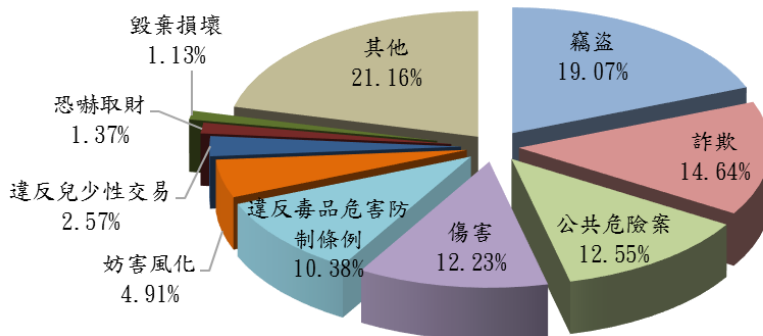
嫌疑犯教育程度別：民國 106 年全般刑案嫌疑犯以「高中(職)」19,023 人(占 60.41%)居首，「國中」7,438 人(占 23.62%)居次。

圖3 高雄市政府警察局106年處理刑事案件
嫌疑犯結構比-按教育程度分



(二)兒童及少年嫌疑犯人數：民國 106 年兒童及少年嫌疑犯人數計 1,243 人，較上年增加 50 人(+4.19%)，刑案別以涉嫌竊盜案件 237 人（占 19.07%）最多、詐欺案件 182 人（占 14.64%）次之。其中男性 1,077 人（占 86.65%），女性 166 人（占 13.35%）。年齡別以 17 歲以上未滿 18 歲者 399 人（占 32.10%）最多、16 歲以上未滿 17 歲者 319 人（占 25.66%）次之。職業別以學生 767 人（占 61.71%）最多、無職業者 212 人（占 17.06%）次之。教育程度別以高中(職)648 人（占 52.13%）最多、國中 534 人（占 42.96%）居次。

圖4 高雄市政府警察局105年處理刑事案件兒童及
少年嫌疑犯結構比-按刑案別分



(三)經濟案件：民國 106 年本局共查獲經濟案件 113 件，較上(105)年減少 95 件 (-45.67%)，其中以侵害智慧財產權案件 51 件(占 45.13%)最多，其次為違反金融案件 45 件(占 39.82%)。

(四)違反社會秩序維護法案件：民國 106 年本市違反社會秩序維護法案件共有 656 件，與上(105)年比較增加 108 件 (+19.71%)，以妨害善良風俗 389 件(占 59.30%)最多，妨害安寧秩序 177 件(占 26.98%)次之。

五、交通

民國 106 年本市共發生 A1 類道路交通事故 136 件，較上(105)年減少 24 件 (-15%)，其中死亡 137 人，受傷 58 人。按肇事責任車種別以機車 59 件(占 43.38%)最多，自用小客車 36 件(占 26.47%)次之。按道路型態別以直路 66 件(占 48.53%)最多，交叉路 63 件(占 46.32%)次之。按肇事時間別以 16-18 時發生 20 件(占 14.71%)最多，14-16 時發生 17 件(占 12.5%)次之。

六、保安

民國 106 年本局處理集會遊行發生數總計 218 件，較上(105)年減少 2 件 (-0.91%)，其中室外集會 182 件、室外遊行 36 件；實際平均每次集會遊行時間 2 小時 27 分，使用警力共計 10,618 人次。

七、行政業務

民國 106 年本市各分局轄區總計取締攤販 66,034 件，較上(105)年減少 3,877 件 (-5.55%)，其中勸導 56,859 件、罰鍰 7,143 件、沒入攤架 1,739 件及拆除攤架 293 件；而取締攤販人數計 66,034 人，較上(105)年減少 3,877 人 (-5.55%)。

八、民防

民國 106 年底本市防空避難設備容量總計 11,308,380 人，較上(105)年底容量增加 133,919 人 (+1.20%)，其中地下室計有 48,363 個、容量

11,302,961 人，防空洞 46 個、容量 3,819 人，緊急避難所 1 個、容量 1,600 人。

九、 婦幼

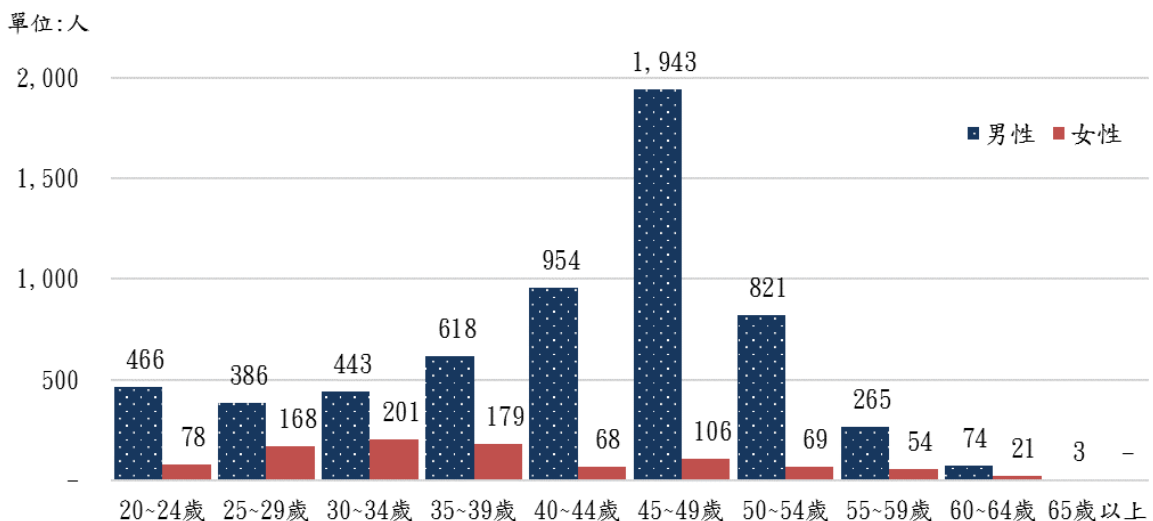
民國 106 年本市各分局轄區共計受理家庭暴力案 9,603 件，較上(105)年增加 1,071 件(+12.55%)；其中聲請保護令 1,762 件，核發保護令 2,717 件，執行保護令 3,091 次，違反保護令 499 件，逮捕現行犯 245 人次，交保、飭回 212 人次。

十、 人事

本局 106 年底現有公務人員 6,917 人，其中警察人員 6,557 人(占 94.80%)，一般行政及技術人員 360 人(占 5.20%)。學歷別以專科畢業者 2,775 人(占 40.12%)最多，大學畢業(含軍警校有學位者)2,168 人(占 31.34%)次之，另具博士學位者 9 人、碩士 445 人、高中職畢業 1,511 人及國中畢業(及其他)9 人。

平均年齡 41.60 歲，年齡別以 45-49 歲 2,049 人(占 29.62%)最多，40-44 歲 1,022 人(占 14.78%)次之。

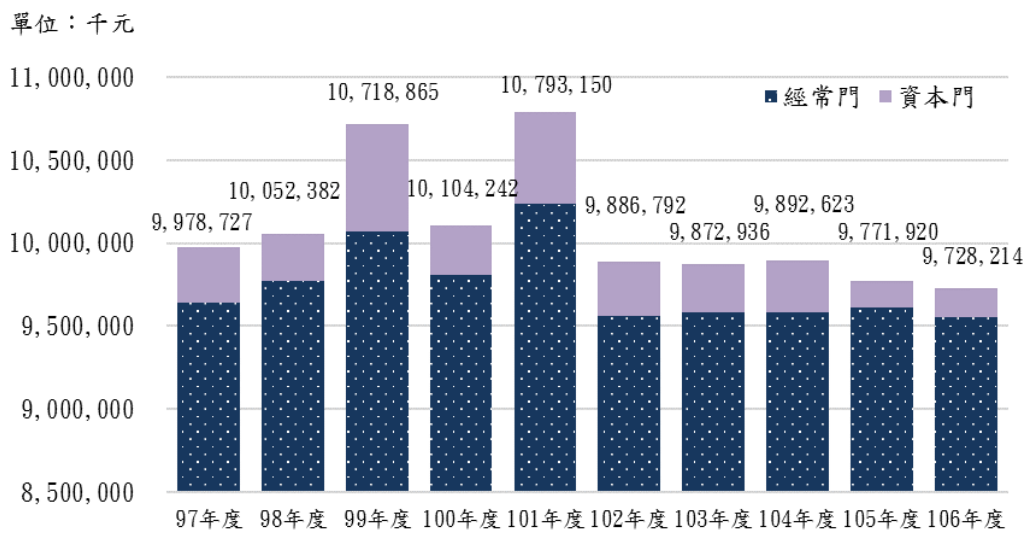
圖5 高雄市政府警察局106年正式員額-按年齡別分



十一、經費

本局 106 年度歲出預算為 9,728,214 千元，占本市地方歲出總預算之 7.55%，其中經常門 9,556,121 千元(占 98.23%)，資本門 172,094 千元(占 1.77%)。本局 106 年度歲出決算為 9,530,618 千元，占本市地方歲出總決算之 7.83%，其中經常門 9,360,539 千元(占 98.22%)，資本門 170,078 千元(占 1.78%)。

圖6 高雄市政府警察局歷年歲出預算數



伍、統計表

V、Statistical Table

伍、統計表 Statistical Table (一)、土地 Land

表 1、高雄市境界
Table 1、Boundary of Kaohsiung

民國106年底 End of 2017

方位別 Aspect	地點 Location	經緯度 Longitude and Latitude	
極東 Eastern Point	桃源區梅山里 Taoyuan District Mei Shan Li	東經 East Longitude	121°02'55"
		北緯 North Latitude	23°19'30"
極西 Western Point	茄苳區萬福里 Jiading District Wan Fu Li	東經 East Longitude	120°10'29"
		北緯 North Latitude	22°54'37"
極南 Southern Point	林園區東汕里 Linyuan District Dong Shan Li	東經 East Longitude	120°24'47"
		北緯 North Latitude	22°28'32"
極北 Northern Point	桃源區梅山里 Taoyuan District Mei Shan Li	東經 East Longitude	120°58'03"
		北緯 North Latitude	23°28'17"

資料來源：高雄市政府地政局。

(二)、戶口

表2、高雄市政府警察局執行家戶訪查工作成果

單位：件、戶、人

年及月別 Year and Month	人口屢查不遇通報件數 *		
	Reporting Noted Residents Who Pose a Threat to Social Order Repeated Visits Not Meet		
	總計 Grand Total	記事一 Note-1	記事二 Note-2
民國97年 2008
民國98年 2009
民國99年 2010
民國100年 2011
民國101年 2012
民國102年 2013
民國103年 2014
民國104年 2015
民國105年 2016
民國106年 2017	678	302	376
1月 Jan.	126	69	57
2月 Feb.	72	39	33
3月 Mar.	132	42	90
4月 Apr.	77	30	47
5月 May	47	23	24
6月 June	62	29	33
7月 July	23	14	9
8月 Aug.	16	8	8
9月 Sept.	35	11	24
10月 Oct.	33	11	22
11月 Nov.	27	13	14
12月 Dec.	28	13	15

資料來源：本局防治科。

說明：*自106年1月起新增項目。

(II) 、 Household Registration

Table 2 、 Result of Household Visitation by Kaohsiung City
Police Department

Unit : cases, household, persons

集合式住宅訪查 件數 *	無記事人口訪查 戶數 *	治安及為民服務 諮詢對象聯繫訪 查人數 *	暫住人口訪查 人數 *	查獲失蹤人口數
Visiting of Congregate Housing	Visiting No-Note Household	Visits to People Consulted for Public Safety and Service	Number of Visiting Temporary Residents	Number of Missing Persons Located
...	3,256
...	3,563
...	3,475
...	3,295
...	2,715
...	2,079
...	1,875
...	1,972
...	1,923
158	870,937	305,067	1,978	2,506
6	46,700	22,015	386	216
22	66,830	25,253	310	205
17	77,743	26,373	277	275
10	75,330	25,903	148	207
13	71,697	25,919	68	207
18	72,180	25,605	82	220
15	73,122	25,136	109	244
7	77,455	25,930	131	222
17	76,021	25,830	116	176
11	74,446	25,480	93	173
8	78,155	25,999	118	198
14	81,258	25,624	140	163

(三)、人口

表3、高雄市政府警察局轄區現住戶數、人口密度及性比例

年底及分局別 End of Year & Police Precinct	土地面積 (平方公里) Area(km ²)	里數 No. of village	鄰數 No. of Neighborhood	戶數(戶) No. of Households
民國97年底 End of 2008	2,946.2671	900	17,777	991,717
民國98年底 End of 2009	2,946.2671	894	17,782	1,007,751
民國99年底 End of 2010	2,946.2671	893	17,785	1,022,493
民國100年底 End of 2011	2,947.6159	893	17,670	1,035,012
民國101年底 End of 2012	2,947.6159	893	17,687	1,046,588
民國102年底 End of 2013	2,947.6159	893	17,688	1,056,421
民國103年底 End of 2014	2,947.6159	891	17,624	1,064,667
民國104年底 End of 2015	2,951.8524	891	17,334	1,072,939
民國105年底 End of 2016	2,951.8524	891	17,333	1,083,002
民國106年底 End of 2017	2,951.8524	891	17,332	1,092,219
新興分局 Sinsing Precinct	3.8337	52	714	35,422
苓雅分局 Lingya Precinct	8.1522	69	1,240	72,188
三民一分局 Sanmin 1st Precinct	10.8600	41	650	33,036
三民二分局 Sanmin 2nd Precinct	8.9266	45	1,083	103,761
左營分局 Zuoying Precinct	19.3823	39	710	78,968
前鎮分局 Cianjhen Precinct	19.1207	59	1,298	78,766
鼓山分局 Gushan Precinct	16.2162	51	931	69,278
鹽埕分局 Yancheng Precinct	1.4161	21	228	10,777
小港分局 Siaogang Precinct	45.4426	38	697	68,096
楠梓分局 Nanzih Precinct	25.8276	37	803	70,468
鳳山分局 Fongshan Precinct	26.7590	76	2,053	140,712
仁武分局 Renwu Precinct	154.2394	50	1,123	78,078
岡山分局 Ganshan Precinct	188.2630	94	1,714	84,277
林園分局 Linyuan Precinct	103.3260	49	1,241	68,115
湖內分局 Hunei Precinct	211.6553	71	1,366	51,192
旗山分局 Cishan Precinct	538.3038	73	1,188	40,743
六龜分局 Liouguei Precinct	1,570.1279	26	293	8,342

資料來源：高雄市政府民政局。

說明：(1)歷年資料已將原高雄市及高雄縣數據加總。

(2)104年底面積增加，係因配合小港區高雄港洲際貨櫃中心第二期工程計畫填築用地所致。

(Ⅲ)、Citizenship

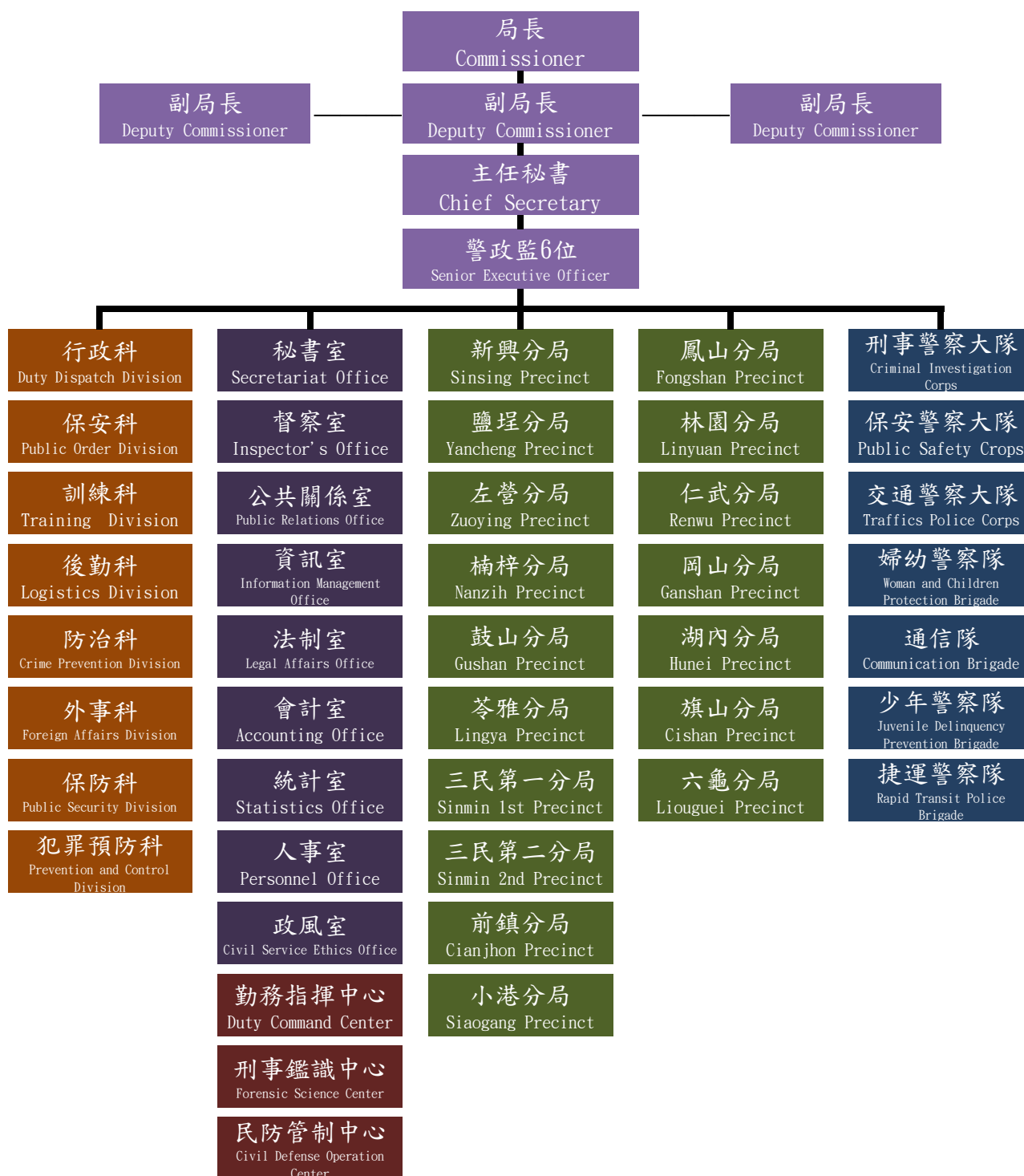
Table 3、Resident Population, Population Density, and Sex Ratio in Kaohsiung

人口數 (人) Population (Person)			戶量(人/戶) Volume of Households (Person/Households)	人口密度 (人/平方公里) Population Density (person/ km ²)	性比例 (男/女)*100 Sex Ratio (Male/Female*100)
合計 Total	男 Male	女 Female			
2,769,054	1,396,456	1,372,598	2.79	940	101.74
2,770,887	1,393,154	1,377,733	2.75	940	101.12
2,773,483	1,390,927	1,382,556	2.71	941	100.61
2,774,470	1,388,530	1,385,940	2.68	942	100.19
2,778,659	1,387,931	1,390,728	2.65	943	99.80
2,779,877	1,385,895	1,393,982	2.63	943	99.42
2,778,992	1,382,998	1,395,994	2.61	943	99.07
2,778,918	1,380,989	1,397,929	2.59	941	98.79
2,779,371	1,379,043	1,400,328	2.57	942	98.48
2,776,912	1,375,515	1,401,397	2.54	941	98.15
78,144	37,467	40,677	2.21	20,383	92.11
171,033	82,375	88,658	2.37	20,980	92.91
79,255	39,167	40,088	2.40	7,298	97.70
263,988	126,911	137,077	2.54	29,573	92.58
197,072	94,803	102,269	2.50	10,168	92.70
189,839	93,276	96,563	2.41	9,928	96.60
168,022	82,043	85,979	2.43	10,361	95.42
24,219	11,995	12,224	2.25	17,103	98.13
157,475	78,227	79,248	2.31	3,465	98.71
183,751	90,241	93,510	2.61	7,115	96.50
359,120	176,110	183,010	2.55	13,421	96.23
207,519	105,541	101,978	2.66	1,345	103.49
234,309	118,696	115,613	2.78	1,245	102.67
182,387	92,844	89,543	2.68	1,765	103.69
148,870	76,283	72,587	2.91	703	105.09
109,598	57,744	51,854	2.69	204	111.36
22,311	11,792	10,519	2.67	14	112.10

(四)、行政組織 (IV)、Organization

表4、高雄市政府警察局組織系統

Table 4、Kaohsiung City Police Department Organization Chart
民國106年底 End of 2017



說明：1. 民國99年12月25日縣市合併，併入原高雄縣政府警察局之轄區，仍名為「高雄市政府警察局」；組織編制局長1人，副局長3人，主任秘書1人，警政監6人，下設有8科、10室、3個中心、17個分局、3個大隊及4個隊。

2. 民國103年4月26日配合「中央警察機關組改後地方警察機關內部組設及業務職掌相對應調整」，本局修編為8科、9室、3個中心、17個分局、3個大隊及4個隊。

表5、高雄市政府警察局編制員額及預算員額
Table 5、The Personnel Management and Budget Number
of Personnel of Kaohsiung City Police Department

民國106年底 End of 2017

區分	職 稱	編制員額	預算員額	區分	職 稱	編制員額	預算員額
警 察 人 員	局長	1	1	警 察 人 員	巡佐	618	547
	副局長	3	3		警務佐	83	64
	主任秘書	1	1		小隊長	396	351
	督察長	1	1		偵查佐	627	572
	警政監	6	6		警員	4,842	4,255
	科長	8	8		小計	7,997	7,093
	主任	7	7		主任	4	4
	督察	17	17		專員	3	3
	專員	21	21		股長	9	9
	秘書	4	4		組長	2	2
	分局長	17	17		科員	41	39
	大隊長	3	3		分局大隊人事室主任	20	20
	副分局長	32	32		分局大隊人事室課員	-	-
	副大隊長	5	5		分局大隊人事室助理員	39	21
	隊長	4	4		隊人事管理員	4	4
	副隊長	4	4		分局大隊會計室主任	20	20
	組長	127	127		分局大隊會計室課員	-	-
	偵查隊隊長	26	26		分局大隊會計室佐理員	24	12
	分局大隊主任	39	39		隊會計員	4	4
	股長	45	45		帳務檢查員	1	1
	督察員	41	37		辦事員（行政職系）	70	70
	警務正	92	91		辦事員（會計職系）	2	2
	警備隊隊長	17	17		書記（含雇員）	143	131
	中隊長	12	8		技正	3	3
	警務員	432	375		技士	28	25
	調查員	-	-		技佐	57	41
偵查員	106	89					
巡官	289	245	小計	474	411		
分隊長	71	71	合計	8,471	7,504		

資料來源：本局人事室。

說明：本表係合併改制後高雄市政府警察局編制員額及106年預算員額。

(五)、刑事案件

表6、高雄市政府警察局處理刑事案件

年別及分局別 Year & Police Precinct	全 般 刑 案 Entire Criminal		
	發生數(件) Offenses Known to the Police	占全般刑案百分比 (%) Percentage	破獲數(件) Offenses Cleared
民國97年 2008	65,034	100.00	46,015
民國98年 2009	58,824	100.00	42,039
民國99年 2010	62,919	100.00	42,814
民國100年 2011	59,318	100.00	41,505
民國101年 2012	50,020	100.00	36,791
民國102年 2013	36,360	100.00	29,955
民國103年 2014	33,884	100.00	28,384
民國104年 2015	29,072	100.00	25,933
民國105年 2016	28,163	100.00	24,764
民國106年 2017	30,442	100.00	27,478
局本部 Police Department	2	100.00	1,664
新興分局 Sinsing Precinct	1,267	100.00	1,313
苓雅分局 Lingya Precinct	2,414	100.00	2,013
三民一分局 Sanmin 1st Precinct	1,072	100.00	892
三民二分局 Sanmin 2nd Precinct	2,999	100.00	2,429
左營分局 Zuoying Precinct	3,007	100.00	2,480
前鎮分局 Cianjhen Precinct	2,395	100.00	2,003
鼓山分局 Gushan Precinct	1,002	100.00	790
鹽埕分局 Yancheng Precinct	473	100.00	529
小港分局 Siaogang Precinct	1,200	100.00	965
楠梓分局 Nanzih Precinct	2,105	100.00	1,911
鳳山分局 Fongshan Precinct	3,122	100.00	2,714
仁武分局 Renwu Precinct	2,228	100.00	1,796
岡山分局 Ganshan Precinct	1,860	100.00	1,470
林園分局 Linyuan Precinct	1,552	100.00	1,163
湖內分局 Hunei Precinct	1,984	100.00	1,762
旗山分局 Cishan Precinct	1,439	100.00	1,272
六龜分局 Liouguei Precinct	321	100.00	312

資料來源：內政部警政署刑事資訊系統。

說明：(1)歷年資料已將原高雄市及高雄縣數據加總。

(2)自106年起，「暴力犯罪」項下之「強制性交」不包含「對幼性交」。

(V)、Offenses under Criminal Law

Table6、Criminal Charges Known to the Police in Kaohsiung

Cases	暴力犯罪 Violent Crime			
破獲率 (%) Clearance Rate	發生數(件) Offenses Known to the Police	占全般刑案百分比 (%) Percentage	破獲數(件) Offenses Cleared	破獲率 (%) Clearance Rate
70.76	1,670	2.57	1,056	63.23
71.47	1,544	2.62	1,064	68.91
68.05	1,099	1.75	809	73.61
69.97	832	1.40	746	89.66
73.55	409	0.82	360	88.02
82.38	276	0.76	266	96.38
83.77	227	0.67	210	92.51
89.20	193	0.66	185	95.85
87.93	181	0.64	190	104.97
90.26	183	0.60	192	104.92
--	-	-	3	--
103.63	3	0.24	6	200.00
83.39	19	0.79	19	100.00
83.21	10	0.93	9	90.00
80.99	12	0.40	15	125.00
82.47	13	0.43	13	100.00
83.63	11	0.46	12	109.09
78.84	3	0.30	3	100.00
111.84	1	0.21	1	100.00
80.42	10	0.83	9	90.00
90.78	11	0.52	11	100.00
86.93	28	0.90	28	100.00
80.61	10	0.45	13	130.00
79.03	20	1.08	20	100.00
74.94	12	0.77	9	75.00
88.81	10	0.50	11	110.00
88.39	8	0.56	8	100.00
97.20	2	0.62	2	100.00

表6、高雄市政府警察局處理刑事案件(續)

年別及分局別 Year & Police Precinct	竊 盜		
	發生數(件) Offenses Known to the Police	占全般刑案百分比 (%) Percentage	破獲數(件) Offenses Cleared
民國97年 2008	32,135	49.41	17,851
民國98年 2009	27,079	46.03	14,991
民國99年 2010	29,104	46.26	15,212
民國100年 2011	24,909	41.99	13,440
民國101年 2012	19,187	38.36	10,392
民國102年 2013	12,657	34.81	8,539
民國103年 2014	10,595	31.27	7,854
民國104年 2015	8,559	29.44	6,965
民國105年 2016	7,145	25.37	5,780
民國106年 2017	6,893	22.64	5,830
局本部 Police Department	-	-	92
新興分局 Sinsing Precinct	287	22.65	268
苓雅分局 Lingya Precinct	541	22.41	558
三民一分局 Sanmin 1st Precinct	314	29.29	308
三民二分局 Sanmin 2nd Precinct	621	20.71	484
左營分局 Zuoying Precinct	642	21.35	447
前鎮分局 Cianjhen Precinct	617	25.76	545
鼓山分局 Gushan Precinct	178	17.76	138
鹽埕分局 Yancheng Precinct	87	18.39	91
小港分局 Siaogang Precinct	383	31.92	289
楠梓分局 Nanzih Precinct	382	18.15	328
鳳山分局 Fongshan Precinct	725	23.22	645
仁武分局 Renwu Precinct	523	23.47	385
岡山分局 Ganshan Precinct	635	34.14	479
林園分局 Linyuan Precinct	334	21.52	286
湖內分局 Hunei Precinct	307	15.47	244
旗山分局 Cishan Precinct	258	17.93	189
六龜分局 Liouguei Precinct	59	18.38	54

資料來源：內政部警政署刑事資訊系統。

說明：歷年資料已將原高雄市及高雄縣數據加總。

Table 6、Criminal Charges Known to the Police in Kaohsiung(Cont.)

Larceny	其 他 others			
破獲率 (%) Clearance Rate	發生數(件) Offenses Known to the Police	占全般刑案百分比 (%) Percentage	破獲數(件) Offenses Cleared	破獲率 (%) Clearance Rate
55.55	31,229	48.02	27,108	86.80
55.36	30,201	51.34	25,984	86.04
52.27	32,716	52.00	26,793	81.90
53.96	33,577	56.61	27,319	81.36
54.16	30,424	60.82	26,039	85.59
67.46	23,427	64.43	21,150	90.28
74.13	23,062	68.06	20,320	88.11
81.38	20,320	69.90	18,783	92.44
80.90	20,837	73.99	18,794	90.20
84.58	23,366	76.76	21,456	91.83
--	2	100.00	1,569	--
93.38	977	77.11	1,039	106.35
103.14	1,854	76.80	1,436	77.45
98.09	748	69.78	575	76.87
77.94	2,366	78.89	1,930	81.57
69.63	2,352	78.22	2,020	85.88
88.33	1,767	73.78	1,446	81.83
77.53	821	81.94	649	79.05
104.60	385	81.40	437	113.51
75.46	807	67.25	667	82.65
85.86	1,712	81.33	1,572	91.82
88.97	2,369	75.88	2,041	86.15
73.61	1,695	76.08	1,398	82.48
75.43	1,205	64.78	971	80.58
85.63	1,206	77.71	868	71.97
79.48	1,667	84.02	1,507	90.40
73.26	1,173	81.51	1,075	91.65
91.53	260	81.00	256	98.46

表7、高雄市政府警察局處理刑事案件分類
發生數、破獲數及嫌疑犯人數

單位：件、人

		竊 盜 Larceny					
		總計 Grand Total	計 Total	重大竊盜 Serious Larceny	普通竊盜 General Larceny	汽車竊盜 Motor Vehicle Theft	機車竊盜 Motorcycle Theft
民國97年 2008	發生數 No. Known	65,034	32,135	82	16,233	3,723	12,097
	破獲數 No. Cleared	46,015	17,851	75	5,189	2,534	10,053
	嫌疑犯 Offenders	34,957	5,182	59	4,051	276	796
民國98年 2009	發生數 No. Known	58,824	27,079	28	14,190	2,629	10,232
	破獲數 No. Cleared	42,039	14,991	12	4,273	2,070	8,636
	嫌疑犯 Offenders	33,863	4,158	17	3,231	241	669
民國99年 2010	發生數 No. Known	62,919	29,104	22	16,376	2,497	10,209
	破獲數 No. Cleared	42,814	15,212	19	4,708	1,749	8,736
	嫌疑犯 Offenders	37,023	4,899	44	3,857	250	748
民國100年 2011	發生數 No. Known	59,318	24,909	27	14,317	2,458	8,107
	破獲數 No. Cleared	41,505	13,440	13	4,791	1,904	6,732
	嫌疑犯 Offenders	36,625	4,782	19	3,799	314	650
民國101年 2012	發生數 No. Known	50,020	19,187	13	11,900	1,433	5,841
	破獲數 No. Cleared	36,791	10,392	13	4,310	1,093	4,976
	嫌疑犯 Offenders	35,361	4,572	15	3,793	253	511
民國102年 2013	發生數 No. Known	36,360	12,657	13	7,731	1,013	3,900
	破獲數 No. Cleared	29,955	8,539	14	4,438	746	3,341
	嫌疑犯 Offenders	30,961	4,058	31	3,449	152	426
民國103年 2014	發生數 No. Known	33,884	10,595	1	6,448	813	3,333
	破獲數 No. Cleared	28,384	7,854	2	4,327	683	2,842
	嫌疑犯 Offenders	32,955	5,073	3	4,296	291	483
民國104年 2015	發生數 No. Known	29,072	8,559	4	5,115	762	2,678
	破獲數 No. Cleared	25,933	6,965	3	3,939	648	2,375
	嫌疑犯 Offenders	29,795	4,400	2	3,688	260	450
民國105年 2016	發生數 No. Known	28,163	7,145	2	4,297	647	2,199
	破獲數 No. Cleared	24,764	5,780	2	3,306	532	1,940
	嫌疑犯 Offenders	28,725	3,886	4	3,178	258	446

資料來源：內政部警政署刑事資訊系統及警政署統計年報。

說 明：(1)歷年資料已將原高雄市及高雄縣數據加總。

Table 7、Criminal Offenses, Clearance, and Offenses Known to the Police in Kaohsiung

Unit : cases, persons

贓物 Stolen Property	賭博 Gambling	傷害 Injury			詐欺背信 Offenses of Fraud & Breach of Trust			妨害自由 Against Personal Liberty
		計 Total	重傷害 Serious Injury	一般傷害 General Injury	計 Total	詐欺 Fraud	背信 Breach of Trust	
89	376	1,390	2	1,388	5,166	5,159	7	406
73	376	1,218	1	1,217	4,192	4,188	4	321
81	1,213	1,700	3	1,697	3,303	3,300	3	481
72	364	1,442	9	1,433	4,919	4,908	11	458
61	364	1,256	9	1,247	3,913	3,904	9	338
77	1,234	1,818	10	1,808	3,640	3,631	9	460
118	429	1,826	5	1,821	4,068	4,044	24	623
100	429	1,437	4	1,433	2,383	2,371	12	431
86	1,301	2,026	10	2,016	2,440	2,427	13	546
150	378	2,099	4	2,095	3,469	3,441	28	713
137	372	1,779	4	1,775	2,122	2,105	17	528
141	1,375	2,617	12	2,605	1,999	1,968	31	633
72	314	1,925	6	1,919	2,986	2,951	35	777
63	302	1,735	5	1,730	1,999	1,973	26	650
69	1,113	2,615	9	2,606	2,385	2,327	58	912
92	448	1,555	1	1,554	2,089	2,052	37	606
88	437	1,514	1	1,513	1,538	1,506	32	590
95	1,221	2,416	1	2,415	1,827	1,783	44	761
124	604	1,421	-	1,421	2,638	2,608	30	596
129	607	1,354	-	1,354	1,759	1,731	28	536
143	1,457	1,983	-	1,983	2,378	2,327	51	735
77	581	1,152	2	1,150	2,329	2,294	35	591
79	539	1,101	2	1,099	2,167	2,136	31	552
91	1,388	1,751	2	1,749	2,637	2,599	38	762
31	504	1,131	3	1,128	2,547	2,510	37	665
27	389	1,090	3	1,087	2,074	2,039	35	617
26	856	1,822	2	1,820	2,723	2,673	50	880

說明：(2)民國94年3月以前詐欺包括背信。

表7、高雄市政府警察局處理刑事案件分類
發生數、破獲數及嫌疑犯人數（續 1）

單位：件、人

	殺人 Homicide			駕駛過失 Negligence of Driver	妨害婚姻 及家庭 Against Marriage & Family	妨害風化 Obscenity	
	計 Total	故意殺人 Willfulness	過失殺人 Negligence				
民國97年 2008	發生數 No. Known	183	149	34	1,201	46	935
	破獲數 No. Cleared	179	145	34	1,183	42	1,308
	嫌疑犯 Offenders	307	257	50	1,230	67	1,613
民國98年 2009	發生數 No. Known	164	136	28	1,304	46	713
	破獲數 No. Cleared	164	136	28	1,287	45	828
	嫌疑犯 Offenders	265	232	33	1,368	67	1,135
民國99年 2010	發生數 No. Known	152	124	28	1,608	54	410
	破獲數 No. Cleared	144	116	28	1,573	41	440
	嫌疑犯 Offenders	268	236	32	1,690	55	642
民國100年 2011	發生數 No. Known	152	130	22	1,931	74	403
	破獲數 No. Cleared	152	130	22	1,885	63	414
	嫌疑犯 Offenders	271	247	24	1,996	90	625
民國101年 2012	發生數 No. Known	76	59	17	2,401	59	365
	破獲數 No. Cleared	77	59	18	2,389	56	336
	嫌疑犯 Offenders	143	123	20	2,575	71	553
民國102年 2013	發生數 No. Known	70	60	10	2,383	65	425
	破獲數 No. Cleared	70	60	10	2,381	63	411
	嫌疑犯 Offenders	150	134	16	2,639	91	590
民國103年 2014	發生數 No. Known	70	53	17	2,287	72	406
	破獲數 No. Cleared	69	52	17	2,266	69	399
	嫌疑犯 Offenders	116	86	30	2,605	101	537
民國104年 2015	發生數 No. Known	56	42	14	2,063	61	377
	破獲數 No. Cleared	56	42	14	2,063	54	361
	嫌疑犯 Offenders	91	73	18	2,530	70	427
民國105年 2016	發生數 No. Known	45	34	11	2,125	59	269
	破獲數 No. Cleared	43	32	11	2,116	52	258
	嫌疑犯 Offenders	79	63	16	2,545	79	302

資料來源：內政部警政署刑事資訊系統及警政署統計年報。

說明：歷年資料已將原高雄市及高雄縣數據加總。

Table 7、Criminal Offenses, Clearance, and Offenses Known to the Police in Kaohsiung (cont. 1)

Unit : cases, persons

妨害性自主罪 Offense Against Sexual Autonomy					內亂 Sedition	恐嚇取財 Intimidation		
計 Total	強制性交 Forcible Sexual Intercourse	共同強制 性交 Joint Forcible Sexual Intercourse	對幼性交 Child Sexual Intercourse	性交猥褻 Sexual Harassment		計 Total	重大恐嚇 取財 Serious Intimidation	一般恐嚇 取財 General Intimidation
451	222	7	61	161	-	318	2	316
416	210	6	49	151	-	212	2	210
403	204	13	51	135	-	190	3	187
472	217	2	66	187	-	325	1	324
427	201	2	60	164	-	268	-	268
399	193	6	54	146	-	267	-	267
472	186	5	65	216	-	256	1	255
415	163	5	52	195	-	203	-	203
414	150	18	53	193	-	173	-	173
536	163	2	65	306	-	245	2	243
518	174	2	67	275	-	191	3	188
509	186	5	68	250	-	225	7	218
416	36	5	39	336	-	159	-	159
387	35	4	38	310	-	132	-	132
409	37	17	40	315	-	178	-	178
300	10	-	10	280	-	83	-	83
283	11	-	10	262	-	82	-	82
280	11	-	11	258	-	107	-	107
311	12	-	15	284	-	96	-	96
290	12	-	14	264	-	83	-	83
294	13	-	17	264	-	124	-	124
315	15	1	5	294	-	68	-	68
315	13	-	5	297	-	51	-	51
336	16	-	5	315	-	97	-	97
332	17	-	9	306	-	53	-	53
327	20	1	9	297	-	47	-	47
332	20	2	11	299	-	89	-	89

表7、高雄市政府警察局處理刑事案件分類
發生數、破獲數及嫌疑犯人數（續 2）

單位：件、人

		擄人勒贖 Kidnapping	侵占 Embezzlement	偽造文書 印文 Forging Instruments or Seals	違反毒品危害防制條例		
					計 Total	第一級 毒品 First Grade Drugs	第二級 毒品 Second Grade Drugs
民國97年 2008	發生數 No. Known	3	390	333	7,884	5,778	2,043
	破獲數 No. Cleared	4	264	229	7,722	5,666	1,989
	嫌疑犯 Offenders	15	233	208	7,524	5,387	2,061
民國98年 2009	發生數 No. Known	1	353	351	6,549	4,110	2,353
	破獲數 No. Cleared	1	244	199	6,428	4,020	2,318
	嫌疑犯 Offenders	4	216	202	6,730	4,118	2,481
民國99年 2010	發生數 No. Known	2	505	341	7,181	3,408	3,678
	破獲數 No. Cleared	2	305	203	7,122	3,370	3,658
	嫌疑犯 Offenders	6	274	223	7,414	3,417	3,878
民國100年 2011	發生數 No. Known	-	627	359	7,147	3,174	3,862
	破獲數 No. Cleared	-	418	214	7,050	3,123	3,817
	嫌疑犯 Offenders	1	378	215	7,433	3,246	4,039
民國101年 2012	發生數 No. Known	-	656	351	5,901	2,686	3,081
	破獲數 No. Cleared	-	502	212	5,802	2,648	3,019
	嫌疑犯 Offenders	-	461	207	6,193	2,800	3,216
民國102年 2013	發生數 No. Known	-	544	292	4,453	1,897	2,388
	破獲數 No. Cleared	-	474	214	4,295	1,834	2,299
	嫌疑犯 Offenders	-	432	217	4,813	2,001	2,614
民國103年 2014	發生數 No. Known	-	448	272	3,587	1,490	1,971
	破獲數 No. Cleared	-	374	195	3,503	1,462	1,906
	嫌疑犯 Offenders	-	340	205	4,163	1,682	2,280
民國104年 2015	發生數 No. Known	-	361	269	4,850	1,702	2,912
	破獲數 No. Cleared	-	311	196	4,674	1,644	2,816
	嫌疑犯 Offenders	-	378	229	5,757	1,945	3,520
民國105年 2016	發生數 No. Known	-	455	296	5,648	1,857	3,625
	破獲數 No. Cleared	-	393	241	5,529	1,824	3,545
	嫌疑犯 Offenders	-	358	318	6,758	2,209	4,342

資料來源：內政部警政署刑事資訊系統及警政署統計年報。

說明：歷年資料已將原高雄市及高雄縣數據加總。

Table 7、Criminal Offenses, Clearance, and Offenses Known
to the Police in Kaohsiung (cont. 2)

Unit : cases, persons

Against Narcotics Act			毀棄損壞 Destruction & Damage	妨害公務 Interference with Official Duties	違反 著作權法 Offence of Copyright Law	違反 商標法 Offence of Trademark Law	妨害 電腦使用 Impairment to Use of Computers
第三級 毒品 Third Grade Drugs	第四級 毒品 Forth Grade Drugs	其他毒品 Others					
44	1	18	2,189	78	332	258	559
52	1	14	238	78	208	26	130
74	-	2	228	93	291	30	53
84	2	-	1,709	70	265	250	535
87	3	-	252	71	143	8	52
120	11	-	255	70	225	8	50
91	4	-	2,153	79	230	356	477
90	4	-	296	80	163	21	44
114	5	-	292	69	177	27	39
105	5	1	2,299	140	229	543	957
107	3	-	392	139	139	17	44
145	3	-	389	132	153	39	43
126	6	2	1,713	132	195	436	620
130	3	2	383	132	238	36	42
166	7	4	399	134	262	40	41
161	7	-	738	95	213	521	266
161	1	-	332	95	158	41	44
192	5	1	402	97	169	51	41
113	12	1	618	101	214	510	640
129	5	1	303	101	266	73	56
191	8	2	331	103	296	98	54
214	19	3	518	137	215	429	182
210	1	3	289	137	183	48	34
284	2	6	348	144	226	55	36
150	16	-	578	144	255	464	125
155	5	-	320	144	94	25	27
189	17	1	404	152	104	24	29

表7、高雄市政府警察局處理刑事案件分類
發生數、破獲數及嫌疑犯人數（續 3）

單位：件、人

	強盜搶奪 Robbery and Forceful Taking			竊佔 Occupying Immovable Property	偽造 有價證券 Counter- feiting Valuable Securities	妨害秩序 Interfer- ing with Order	
	計 Total	強盜 Robbery	搶奪 Forceful Taking				
民國97年 2008	發生數 No. Known 破獲數 No. Cleared 嫌疑犯 Offenders	1,224 639 486	232 204 270	992 435 216	42 39 47	8 9 15	4 2 13
民國98年 2009	發生數 No. Known 破獲數 No. Cleared 嫌疑犯 Offenders	1,112 655 426	211 200 224	901 455 202	84 78 116	10 3 4	- - -
民國99年 2010	發生數 No. Known 破獲數 No. Cleared 嫌疑犯 Offenders	711 467 334	143 139 191	568 328 143	94 87 127	8 7 6	3 - -
民國100年 2011	發生數 No. Known 破獲數 No. Cleared 嫌疑犯 Offenders	466 366 292	118 112 148	348 254 144	113 106 167	8 4 6	4 2 2
民國101年 2012	發生數 No. Known 破獲數 No. Cleared 嫌疑犯 Offenders	264 219 193	74 71 95	190 148 98	66 63 94	5 4 4	4 4 4
民國102年 2013	發生數 No. Known 破獲數 No. Cleared 嫌疑犯 Offenders	195 184 180	42 44 69	153 140 111	71 68 100	- - -	3 6 6
民國103年 2014	發生數 No. Known 破獲數 No. Cleared 嫌疑犯 Offenders	147 132 122	37 36 39	110 96 83	76 70 147	2 2 1	9 9 12
民國104年 2015	發生數 No. Known 破獲數 No. Cleared 嫌疑犯 Offenders	128 123 117	44 43 50	84 80 67	55 54 80	5 2 2	8 6 4
民國105年 2016	發生數 No. Known 破獲數 No. Cleared 嫌疑犯 Offenders	118 125 134	29 31 48	89 94 86	52 50 63	9 5 5	4 2 2

資料來源：內政部警政署刑事資訊系統及警政署統計年報。

說明：歷年資料已將原高雄市及高雄縣數據加總。

Table 7、Criminal Offenses, Clearance, and Offenses Known to the Police in Kaohsiung (cont. 3)

Unit : cases, persons

違反藥事法 Against Medicine Affaires Act	違反國家 總動員法 Against National General Mobilization Law	違反 森林法 Against Protecting Forest Act	公共危險 Against Public Safety	侵害 墳墓屍體 Against Graves & Corpses	重利 Usury	妨害名譽 Against Reputation	違反 選罷法 Against Election & Repudiation Act	妨害秘密 Against Secrecy
6	-	5	7,073	1	187	197	47	19
4	-	3	7,046	-	173	134	46	11
6	-	3	7,308	-	193	153	245	14
5	-	8	8,552	-	197	254	11	29
2	-	8	8,513	-	163	173	-	39
6	-	13	8,833	-	210	198	-	25
105	-	1	9,493	1	168	430	223	36
98	-	1	9,400	1	107	260	215	25
113	-	4	9,705	1	173	328	1,662	27
71	-	3	9,276	4	185	532	25	42
59	-	3	9,198	3	170	372	24	42
71	-	2	9,503	5	258	421	290	65
53	-	1	8,998	-	153	523	24	47
46	-	1	8,930	-	156	395	23	37
79	-	3	9,173	-	257	446	226	54
47	-	3	6,521	1	168	479	-	45
38	-	2	6,511	1	163	426	-	39
82	-	2	7,978	1	266	505	-	45
29	-	1	6,316	1	131	488	97	52
21	-	1	6,291	1	128	396	99	42
34	-	1	8,732	-	216	495	412	73
28	-	-	4,147	-	133	444	8	55
17	-	1	4,124	-	143	398	8	65
18	-	1	5,592	-	232	491	24	88
15	-	2	3,553	-	76	498	13	65
15	-	2	3,549	-	70	432	10	56
26	-	6	4,812	-	165	548	31	69

表7、高雄市政府警察局處理刑事案件分類
發生數、破獲數及嫌疑犯人數（續 4）

單位：件、人

	遺棄 Abandonment of Helpless Persons	違反貪污 治罪條例 Law Against Accepting Bribes Act	懲治 走私條例 Punishment of Smuggling Act	妨害兵役 Interfering Military Services Act	偽造貨幣 Counterfeiting Currency	偽造 度量衡 Offenses of Falsifying Weights & Measures	
民國97年 2008	發生數 No. Known 破獲數 No. Cleared 嫌疑犯 Offenders	16 16 10	5 5 19	3 2 5	- - -	17 18 26	- - -
民國98年 2009	發生數 No. Known 破獲數 No. Cleared 嫌疑犯 Offenders	7 6 1	1 1 1	3 3 7	- - -	6 6 6	- - -
民國99年 2010	發生數 No. Known 破獲數 No. Cleared 嫌疑犯 Offenders	14 12 14	- 1 22	2 1 1	- - -	6 8 11	- - -
民國100年 2011	發生數 No. Known 破獲數 No. Cleared 嫌疑犯 Offenders	14 11 17	3 2 2	1 1 1	- - -	9 8 8	- - -
民國101年 2012	發生數 No. Known 破獲數 No. Cleared 嫌疑犯 Offenders	15 15 17	1 1 -	2 1 1	3 - -	8 8 7	- - -
民國102年 2013	發生數 No. Known 破獲數 No. Cleared 嫌疑犯 Offenders	19 18 25	2 2 4	2 1 1	1 - -	3 3 4	- - -
民國103年 2014	發生數 No. Known 破獲數 No. Cleared 嫌疑犯 Offenders	3 1 1	- - -	2 - -	- - -	5 5 5	- - -
民國104年 2015	發生數 No. Known 破獲數 No. Cleared 嫌疑犯 Offenders	14 15 18	2 2 3	1 2 4	- 1 -	2 2 4	- - -
民國105年 2016	發生數 No. Known 破獲數 No. Cleared 嫌疑犯 Offenders	2 2 2	4 4 12	2 2 6	- - -	2 3 3	- - -

資料來源：內政部警政署刑事資訊系統及警政署統計年報。

說明：(1)歷年資料已將原高雄市及高雄縣數據加總。

Table 7、Criminal Offenses, Clearance, and Offenses Known to the Police in Kaohsiung (cont. 4)

Unit : cases, persons

偽證 Bearing False Witness	誣告 Malicious Accusation	湮滅證據 Destruc- tion of Evidence	瀆職 Malfeas- ance in Office	脫逃 Escape	藏匿頂替 Conceal- ment & Replace- ment	違反槍砲 彈藥刀械 管理條例 Controlling Guns, Ammunition & Knives Act	違反就業 服務法 Against Employment- Service Act	其 他 others	暴力犯罪 Violent Crime
2	43	1	1	1	1	164	1	1,244	1,670
2	37	1	1	1	1	175	1	1,379	1,056
2	39	1	2	3	1	192	1	1,728	1,032
-	63	-	-	-	2	155	1	883	1,544
-	67	1	-	-	2	141	1	837	1,064
-	64	1	-	-	3	127	1	1,173	925
-	62	1	2	-	-	163	3	949	1,099
-	48	1	-	-	-	173	2	856	809
-	48	-	-	-	-	178	3	1,205	807
-	70	1	6	1	3	154	2	965	832
-	56	1	2	1	4	153	1	902	746
-	51	1	3	1	4	128	2	1,279	818
2	52	3	1	2	5	156	1	890	409
2	46	3	1	2	5	160	1	803	360
2	42	4	1	1	4	143	1	1,273	419
1	52	1	2	4	1	154	-	690	276
1	59	1	2	4	1	163	-	613	266
1	61	1	4	2	2	181	-	1,053	337
2	48	1	4	-	4	168	-	688	227
2	46	1	3	-	3	181	1	663	210
5	47	1	4	-	4	201	1	1,305	238
3	51	-	13	-	2	179	-	604	193
3	50	-	5	-	3	176	-	558	185
5	51	-	8	-	3	181	-	1,116	213
-	52	1	4	-	6	180	-	634	181
-	46	1	2	-	6	196	-	593	190
-	46	1	3	-	8	185	-	832	232

說明：(2)自106年起，「暴力犯罪」項下之「強制性交」不包含「對幼性交」。

表7、高雄市政府警察局處理刑事案件分類
發生數、破獲數及嫌疑犯人數（續 5）

單位：件、人

		總計 Grand Total	竊 盜 Larceny				
			計 Total	重大竊盜 Serious Larceny	普通竊盜 General Larceny	汽車竊盜 Motor Vehicle Theft	機車竊盜 Motorcycle Theft
民國106年 2017	發生數 No. Known	30,442	6,893	4	4,638	472	1,779
	破獲數 No. Cleared	27,478	5,830	3	3,693	350	1,784
	嫌疑犯 Offenders	31,491	3,688	2	3,210	132	344
高雄市警局 Kaohsiung City Police Department	發生數 No. Known	2	-	-	-	-	-
	破獲數 No. Cleared	1,664	92	-	42	13	37
	嫌疑犯 Offenders	2,123	54	-	40	8	6
新興分局 Sinsing Precinct	發生數 No. Known	1,267	287	-	184	5	98
	破獲數 No. Cleared	1,313	268	-	174	5	89
	嫌疑犯 Offenders	1,329	157	-	139	4	14
苓雅分局 Lingya Precinct	發生數 No. Known	2,414	541	-	401	16	124
	破獲數 No. Cleared	2,013	558	-	300	19	239
	嫌疑犯 Offenders	1,877	318	-	258	11	49
三民一分局 Sanmin First Precinct	發生數 No. Known	1,072	314	-	193	13	108
	破獲數 No. Cleared	892	308	-	193	4	111
	嫌疑犯 Offenders	950	191	-	179	-	12
三民二分局 Sanmin Second Precinct	發生數 No. Known	2,999	621	-	453	32	136
	破獲數 No. Cleared	2,429	484	-	340	20	124
	嫌疑犯 Offenders	2,786	314	-	281	15	18
左營分局 Zuoying Precinct	發生數 No. Known	3,007	642	1	490	34	117
	破獲數 No. Cleared	2,480	447	-	308	31	108
	嫌疑犯 Offenders	2,675	298	-	270	6	22
前鎮分局 Cianjhen Precinct	發生數 No. Known	2,395	617	-	443	26	148
	破獲數 No. Cleared	2,003	545	-	411	11	123
	嫌疑犯 Offenders	2,398	330	-	301	-	29
鼓山分局 Gushan Precinct	發生數 No. Known	1,002	178	-	136	8	34
	破獲數 No. Cleared	790	138	-	103	5	30
	嫌疑犯 Offenders	822	99	-	94	3	2
鹽埕分局 Yancheng Precinct	發生數 No. Known	473	87	-	71	2	14
	破獲數 No. Cleared	529	91	-	58	-	33
	嫌疑犯 Offenders	532	55	-	47	-	8

資料來源：內政部警政署刑事資訊系統及警政署統計年報。

Table 7、Criminal Offenses, Clearance, and Offenses Known to the Police in Kaohsiung (cont. 5)

Unit : cases, persons

贓物 Stolen Property	賭博 Gambling	傷害 Injury			詐欺背信 Offenses of Fraud & Breach of Trust			妨害自由 Against Personal Liberty
		計 Total	重傷害 Serious Injury	一般傷害 General Injury	計 Total	詐欺 Fraud	背信 Breach of Trust	
31	545	1,461	6	1,455	2,928	2,872	56	844
29	437	1,400	6	1,394	2,825	2,779	46	789
33	958	2,079	13	2,066	3,793	3,734	59	1,140
-	-	-	-	-	1	1	-	-
1	71	14	-	14	268	268	-	11
1	96	65	-	65	313	313	-	40
1	27	56	-	56	128	124	4	51
1	13	54	-	54	113	108	5	51
1	19	77	-	77	137	128	9	69
2	19	136	2	134	257	249	8	81
3	20	122	2	120	208	204	4	71
-	31	158	6	152	188	183	5	95
-	38	19	-	19	134	134	-	11
-	33	15	-	15	116	116	-	9
-	86	21	-	21	142	142	-	15
1	50	149	-	149	278	270	8	130
4	29	148	-	148	219	213	6	118
7	52	233	-	233	277	273	4	174
-	34	165	1	164	316	303	13	98
1	11	151	1	150	244	233	11	88
1	31	222	1	221	337	322	15	147
4	51	154	-	154	213	203	10	104
4	32	134	-	134	218	210	8	89
5	76	198	-	198	263	253	10	125
3	24	40	-	40	81	76	5	21
1	14	24	-	24	56	53	3	22
-	31	34	-	34	49	46	3	28
-	3	26	-	26	48	48	-	16
-	24	25	-	25	43	42	1	13
-	27	33	-	33	59	58	1	17

表7、高雄市政府警察局處理刑事案件分類
發生數、破獲數及嫌疑犯人數（續 6）

單位：件、人

	殺人 Homicide			駕駛過失 Negligence of Driver	妨害婚姻 及家庭 Against Marriage & Family	妨害風化 Obscenity	
	計 Total	故意殺人 Willfulness	過失殺人 Negligence				
民國106年 2017	發生數 No. Known	75	64	11	2,219	53	272
	破獲數 No. Cleared	71	60	11	2,194	48	269
	嫌疑犯 Offenders	113	96	17	2,627	62	307
高雄市警局 Kaohsiung City Police Department	發生數 No. Known	-	-	-	-	-	-
	破獲數 No. Cleared	1	1	-	-	2	-
	嫌疑犯 Offenders	3	3	-	-	2	-
新興分局 Sinsing Precinct	發生數 No. Known	2	1	1	68	-	30
	破獲數 No. Cleared	2	1	1	67	2	26
	嫌疑犯 Offenders	-	-	-	76	4	34
苓雅分局 Lingya Precinct	發生數 No. Known	11	11	-	219	7	21
	破獲數 No. Cleared	11	11	-	208	4	21
	嫌疑犯 Offenders	16	16	-	235	7	27
三民一分局 Sanmin First Precinct	發生數 No. Known	5	4	1	1	1	29
	破獲數 No. Cleared	5	4	1	-	-	28
	嫌疑犯 Offenders	5	4	1	2	-	32
三民二分局 Sanmin Second Precinct	發生數 No. Known	7	6	1	288	6	10
	破獲數 No. Cleared	7	6	1	288	7	11
	嫌疑犯 Offenders	14	11	3	326	9	12
左營分局 Zuoying Precinct	發生數 No. Known	4	3	1	220	11	31
	破獲數 No. Cleared	4	3	1	212	8	29
	嫌疑犯 Offenders	8	5	3	227	15	28
前鎮分局 Cianjhen Precinct	發生數 No. Known	2	2	-	196	4	19
	破獲數 No. Cleared	2	2	-	188	3	19
	嫌疑犯 Offenders	11	11	-	264	5	17
鼓山分局 Gushan Precinct	發生數 No. Known	-	-	-	10	3	7
	破獲數 No. Cleared	-	-	-	8	2	7
	嫌疑犯 Offenders	-	-	-	10	1	8
鹽埕分局 Yancheng Precinct	發生數 No. Known	-	-	-	30	2	2
	破獲數 No. Cleared	-	-	-	31	1	4
	嫌疑犯 Offenders	-	-	-	36	2	5

資料來源：內政部警政署刑事資訊系統及警政署統計年報。

Table 7、Criminal Offenses, Clearance, and Offenses Known to the Police in Kaohsiung (cont. 6)

Unit : cases, persons

妨害性自主罪 Offense Against Sexual Autonomy					內亂 Sedition	恐嚇取財 Intimidation		
計 Total	強制性交 Forcible Sexual Intercourse	共同強制 性交 Joint Forcible Sexual Intercourse	對幼性交 Child Sexual Intercourse	性交猥褻 Sexual Harassment		計 Total	重大恐嚇 取財 Serious Intimidation	一般恐嚇 取財 General Intimidation
312	19	1	13	279	-	67	-	67
305	19	1	12	273	-	56	-	56
302	22	3	11	266	-	111	-	111
-	-	-	-	-	-	-	-	-
120	2	-	7	111	-	2	-	2
105	1	-	6	98	-	2	-	2
11	-	-	-	11	-	3	-	3
6	-	-	-	6	-	1	-	1
7	-	-	-	7	-	17	-	17
30	1	-	3	26	-	6	-	6
9	1	-	-	8	-	8	-	8
8	1	-	-	7	-	23	-	23
11	2	1	-	8	-	5	-	5
8	1	1	1	5	-	6	-	6
10	1	3	1	5	-	25	-	25
35	-	-	1	34	-	8	-	8
15	-	-	-	15	-	7	-	7
12	-	-	-	12	-	5	-	5
27	3	-	1	23	-	10	-	10
17	3	-	-	14	-	5	-	5
19	3	-	-	16	-	4	-	4
13	-	-	-	13	-	2	-	2
8	-	-	-	8	-	1	-	1
8	-	-	-	8	-	1	-	1
13	-	-	-	13	-	2	-	2
10	-	-	-	10	-	3	-	3
9	-	-	-	9	-	11	-	11
4	1	-	-	3	-	1	-	1
3	1	-	-	2	-	1	-	1
3	-	-	-	3	-	3	-	3

表7、高雄市政府警察局處理刑事案件分類
發生數、破獲數及嫌疑犯人數（續 7）

單位：件、人

		擄人勒贖 Kidnapping	侵占 Embezzlement	偽造文書 印文 Forging Instruments or Seals	違反毒品危害防制條例		
					計 Total	第一級 毒品 First Grade Drugs	第二級 毒品 Second Grade Drugs
民國106年 2017	發生數 No. Known	-	562	308	5,836	1,977	3,707
	破獲數 No. Cleared	-	453	253	5,719	1,926	3,634
	嫌疑犯 Offenders	-	408	277	6,831	2,317	4,331
高雄市警局 Kaohsiung City Police Department	發生數 No. Known	-	-	-	1	1	-
	破獲數 No. Cleared	-	2	23	883	277	549
	嫌疑犯 Offenders	-	2	26	1,180	406	707
新興分局 Sinsing Precinct	發生數 No. Known	-	43	21	336	48	273
	破獲數 No. Cleared	-	37	16	495	104	381
	嫌疑犯 Offenders	-	35	19	477	93	377
苓雅分局 Lingya Precinct	發生數 No. Known	-	61	53	383	88	282
	破獲數 No. Cleared	-	40	20	330	102	224
	嫌疑犯 Offenders	-	31	15	344	115	225
三民一分局 Sanmin First Precinct	發生數 No. Known	-	13	8	405	100	301
	破獲數 No. Cleared	-	2	7	300	63	230
	嫌疑犯 Offenders	-	2	9	328	60	255
三民二分局 Sanmin Second Precinct	發生數 No. Known	-	76	42	357	107	234
	破獲數 No. Cleared	-	63	28	223	63	156
	嫌疑犯 Offenders	-	48	28	224	60	161
左營分局 Zuoying Precinct	發生數 No. Known	-	79	30	363	94	244
	破獲數 No. Cleared	-	56	26	362	95	249
	嫌疑犯 Offenders	-	48	25	362	90	253
前鎮分局 Cianjhen Precinct	發生數 No. Known	-	82	29	347	137	205
	破獲數 No. Cleared	-	51	29	286	109	168
	嫌疑犯 Offenders	-	37	32	291	111	165
鼓山分局 Gushan Precinct	發生數 No. Known	-	14	10	344	108	223
	破獲數 No. Cleared	-	12	8	322	132	182
	嫌疑犯 Offenders	-	9	6	356	144	204
鹽埕分局 Yancheng Precinct	發生數 No. Known	-	7	2	76	20	55
	破獲數 No. Cleared	-	9	2	119	29	82
	嫌疑犯 Offenders	-	11	1	123	28	84

資料來源：內政部警政署刑事資訊系統及警政署統計年報。

Table 7、Criminal Offenses, Clearance, and Offenses Known to the Police in Kaohsiung (cont. 7)

Unit : cases, persons

Against Narcotics Act			毀棄損壞 Destruction & Damage	妨害公務 Interference with Official Duties	違反 著作權法 Offence of Copyright Law	違反 商標法 Offence of Trademark Law	妨害 電腦使用 Impairment to Use of Computers
第三級 毒品 Third Grade Drugs	第四級 毒品 Forth Grade Drugs	其他毒品 Others					
143	9	-	650	186	282	325	162
155	4	-	365	187	58	10	38
168	15	-	433	193	61	11	32
-	-	-	-	-	-	-	-
56	1	-	2	4	10	-	-
64	3	-	2	4	9	1	1
15	-	-	24	25	15	18	5
10	-	-	21	23	-	-	2
7	-	-	27	24	-	-	4
13	-	-	97	22	16	28	47
4	-	-	35	21	4	-	4
4	-	-	25	18	4	-	3
4	-	-	2	-	10	17	1
7	-	-	2	-	11	5	-
13	-	-	20	-	9	5	-
16	-	-	102	18	36	34	7
4	-	-	50	19	1	2	7
3	-	-	61	19	1	2	5
17	8	-	73	8	25	25	35
18	-	-	32	9	5	-	5
19	-	-	35	8	5	-	3
5	-	-	111	12	22	17	10
8	1	-	39	10	1	-	1
7	8	-	32	13	1	-	1
12	1	-	25	12	11	17	13
7	1	-	10	12	1	-	2
7	1	-	7	12	1	-	3
1	-	-	10	5	6	2	4
7	1	-	3	5	9	-	-
8	3	-	3	6	7	-	-

表7、高雄市政府警察局處理刑事案件分類
發生數、破獲數及嫌疑犯人數（續 8）

單位：件、人

	強盜搶奪 Robbery and Forceful Taking			竊佔 Occupying Immovable Property	偽造 有價證券 Counter- feiting Valuable Securities	妨害秩序 Interfer-ing with Order	
	計 Total	強盜 Robbery	搶奪 Forceful Taking				
民國106年 2017	發生數 No. Known	93	35	58	66	8	8
	破獲數 No. Cleared	106	38	68	64	8	6
	嫌疑犯 Offenders	114	58	56	91	10	6
高雄市警局 Kaohsiung City Police Department	發生數 No. Known	-	-	-	-	-	-
	破獲數 No. Cleared	-	-	-	-	1	-
	嫌疑犯 Offenders	-	-	-	-	2	-
新興分局 Sinsing Precinct	發生數 No. Known	2	1	1	1	2	1
	破獲數 No. Cleared	5	2	3	1	2	1
	嫌疑犯 Offenders	3	2	1	1	2	1
苓雅分局 Lingya Precinct	發生數 No. Known	5	2	3	3	1	2
	破獲數 No. Cleared	5	2	3	3	1	-
	嫌疑犯 Offenders	6	4	2	4	1	-
三民一分局 Sanmin First Precinct	發生數 No. Known	3	1	2	-	-	1
	破獲數 No. Cleared	3	1	2	-	-	-
	嫌疑犯 Offenders	4	3	1	-	-	-
三民二分局 Sanmin Second Precinct	發生數 No. Known	6	2	4	5	2	-
	破獲數 No. Cleared	9	2	7	4	3	-
	嫌疑犯 Offenders	8	2	6	4	4	-
左營分局 Zuoying Precinct	發生數 No. Known	6	1	5	5	1	2
	破獲數 No. Cleared	6	1	5	4	-	2
	嫌疑犯 Offenders	5	1	4	9	-	2
前鎮分局 Cianjhen Precinct	發生數 No. Known	9	5	4	5	-	-
	破獲數 No. Cleared	10	5	5	4	-	1
	嫌疑犯 Offenders	10	7	3	6	-	1
鼓山分局 Gushan Precinct	發生數 No. Known	3	-	3	-	-	-
	破獲數 No. Cleared	3	-	3	-	-	-
	嫌疑犯 Offenders	5	-	5	-	-	-
鹽埕分局 Yancheng Precinct	發生數 No. Known	-	-	-	1	-	-
	破獲數 No. Cleared	-	-	-	1	-	-
	嫌疑犯 Offenders	-	-	-	1	-	-

資料來源：內政部警政署刑事資訊系統及警政署統計年報。

Table 7、Criminal Offenses, Clearance, and Offenses Known to the Police in Kaohsiung (cont. 8)

Unit : cases, persons

違反藥事法 Against Medicine Affaires Act	違反國家 總動員法 Against National General Mobilization Law	違反 森林法 Against Protecting Forest Act	公共危險 Against Public Safety	侵害 墳墓屍體 Against Graves & Corpses	重利 Usury	妨害名譽 Against Reputation	違反選罷法 Against Election & Repudiation Act	妨害秘密 Against Secrecy
14	-	6	4,232	-	80	679	-	62
10	-	-	4,221	-	64	559	-	55
11	-	-	5,743	-	112	733	-	71
-	-	-	-	-	-	-	-	-
-	-	-	11	-	22	8	-	2
-	-	-	18	-	44	38	-	8
-	-	-	11	-	7	30	-	8
-	-	-	5	-	2	22	-	6
-	-	-	7	-	7	28	-	5
4	-	1	159	-	8	68	-	9
1	-	-	155	-	9	50	-	8
1	-	-	152	-	10	58	-	14
-	-	-	5	-	3	-	-	-
-	-	-	2	-	2	-	-	-
-	-	-	10	-	2	-	-	-
1	-	-	506	-	6	98	-	13
1	-	-	510	-	4	80	-	11
1	-	-	738	-	8	106	-	11
1	-	-	607	-	10	90	-	6
1	-	-	631	-	4	68	-	5
2	-	-	651	-	9	82	-	6
-	-	-	174	-	7	99	-	11
-	-	-	175	-	7	70	-	7
-	-	-	484	-	11	85	-	12
-	-	-	97	-	3	22	-	2
-	-	-	78	-	1	13	-	1
-	-	-	76	-	2	10	-	1
-	-	-	115	-	2	11	-	1
-	-	-	121	-	-	8	-	1
-	-	-	120	-	-	8	-	-

表7、高雄市政府警察局處理刑事案件分類
發生數、破獲數及嫌疑犯人數（續 9）

單位：件、人

		遺棄 Abandonment of Helpless Persons	違反貪污 治罪條例 Law Against Accepting Bribes Act	懲治 走私條例 Punishment of Smuggling Act	妨害兵役 Interfering Military Services Act	偽造貨幣 Counter- feiting Currency	偽造 度量衡 Offenses of Falsifying Weights & Measures
民國106年 2017	發生數 No. Known	11	-	-	-	7	-
	破獲數 No. Cleared	11	-	3	-	6	-
	嫌疑犯 Offenders	12	-	6	-	9	-
高雄市警局 Kaohsiung City Police Department	發生數 No. Known	-	-	-	-	-	-
	破獲數 No. Cleared	1	-	-	-	-	-
	嫌疑犯 Offenders	2	-	-	-	-	-
新興分局 Sinsing Precinct	發生數 No. Known	-	-	-	-	-	-
	破獲數 No. Cleared	-	-	-	-	-	-
	嫌疑犯 Offenders	-	-	-	-	-	-
苓雅分局 Lingya Precinct	發生數 No. Known	-	-	-	-	-	-
	破獲數 No. Cleared	-	-	-	-	-	-
	嫌疑犯 Offenders	-	-	-	-	-	-
三民一分局 Sanmin First Precinct	發生數 No. Known	-	-	-	-	-	-
	破獲數 No. Cleared	-	-	-	-	-	-
	嫌疑犯 Offenders	-	-	-	-	-	-
三民二分局 Sanmin Second Precinct	發生數 No. Known	1	-	-	-	-	-
	破獲數 No. Cleared	1	-	-	-	-	-
	嫌疑犯 Offenders	1	-	-	-	-	-
左營分局 Zuoying Precinct	發生數 No. Known	-	-	-	-	1	-
	破獲數 No. Cleared	-	-	-	-	1	-
	嫌疑犯 Offenders	-	-	-	-	4	-
前鎮分局 Cianjhen Precinct	發生數 No. Known	-	-	-	-	-	-
	破獲數 No. Cleared	-	-	-	-	-	-
	嫌疑犯 Offenders	-	-	-	-	-	-
鼓山分局 Gushan Precinct	發生數 No. Known	-	-	-	-	-	-
	破獲數 No. Cleared	-	-	2	-	-	-
	嫌疑犯 Offenders	-	-	6	-	-	-
鹽埕分局 Yancheng Precinct	發生數 No. Known	-	-	-	-	-	-
	破獲數 No. Cleared	-	-	1	-	-	-
	嫌疑犯 Offenders	-	-	-	-	-	-

資料來源：內政部警政署刑事資訊系統及警政署統計年報。

Table 7、Criminal Offenses, Clearance, and Offenses Known to the Police in Kaohsiung (cont. 9)

Unit : cases, persons

偽證 Bearing False Witness	誣告 Malicious Accusation	湮滅證據 Destruc- tion of Evidence	瀆職 Malfeas- ance in Office	脫逃 Escape	藏匿頂替 Conceal- ment & Replace- ment	違反槍砲 彈藥刀械 管理條例 Controlling Guns, Ammunition & Knives Act	違反就業 服務法 Against Employment- Service Act	其 他 others	暴力犯罪 Violent Crime
2	48	1	3	1	4	203	1	902	183
1	47	1	2	1	4	202	-	771	192
1	48	1	2	1	3	131	-	927	248
-	-	-	-	-	-	-	-	-	-
-	1	-	-	-	-	58	-	54	3
-	1	-	-	-	-	21	-	83	4
1	6	-	-	-	-	13	-	34	3
1	6	-	-	-	-	17	-	47	6
1	8	-	-	-	-	13	-	69	3
-	8	-	-	-	1	18	-	90	19
-	6	-	-	-	1	20	-	57	19
-	5	-	-	-	1	12	-	67	29
-	1	-	-	-	-	9	-	26	10
-	-	-	-	-	-	7	-	23	9
-	-	-	-	-	-	12	-	20	12
-	8	-	1	-	-	10	-	87	12
-	8	-	1	-	-	3	-	64	15
-	7	-	1	-	-	1	-	73	19
-	5	-	-	-	1	6	-	70	13
-	3	-	-	-	-	7	-	36	13
-	3	-	-	-	-	9	-	70	14
-	4	-	-	-	1	10	-	66	11
-	4	-	-	-	1	7	-	57	12
-	6	-	-	-	1	10	-	62	21
-	-	-	-	-	1	9	-	37	3
-	2	-	-	-	1	9	-	28	3
-	2	-	-	-	1	8	-	37	5
-	-	-	-	-	-	-	-	12	1
-	-	-	-	-	-	2	-	12	1
-	-	-	-	-	-	-	-	12	-

說明：自106年起，「暴力犯罪」項下之「強制性交」不包含「對幼性交」。

表7、高雄市政府警察局處理刑事案件分類
發生數、破獲數及嫌疑犯人數（續 10）

單位：件、人

		總計 Grand Total	竊 盜 Larceny				
			計 Total	重大竊盜 Serious Larceny	普通竊盜 General Larceny	汽車竊盜 Motor Vehicle Theft	機車竊盜 Motorcycle Theft
小港分局 Siaogang Precinct	發生數 No. Known	1,200	383	-	294	22	67
	破獲數 No. Cleared	965	289	-	208	16	65
	嫌疑犯 Offenders	1,038	196	-	179	4	13
楠梓分局 Nanzih Precinct	發生數 No. Known	2,105	382	-	219	44	119
	破獲數 No. Cleared	1,911	328	-	187	31	110
	嫌疑犯 Offenders	1,936	196	-	174	5	17
鳳山分局 Fongshan Precinct	發生數 No. Known	3,122	725	-	387	67	271
	破獲數 No. Cleared	2,714	645	-	363	47	235
	嫌疑犯 Offenders	3,349	397	-	342	17	38
仁武分局 Renwu Precinct	發生數 No. Known	2,228	523	3	317	78	125
	破獲數 No. Cleared	1,796	385	3	216	53	113
	嫌疑犯 Offenders	1,814	219	2	180	13	24
岡山分局 Gangshan Precinct	發生數 No. Known	1,860	635	-	372	60	203
	破獲數 No. Cleared	1,470	479	-	277	44	158
	嫌疑犯 Offenders	3,425	340	-	275	19	46
林園分局 Linyuan Precinct	發生數 No. Known	1,552	334	-	154	45	135
	破獲數 No. Cleared	1,163	286	-	137	28	121
	嫌疑犯 Offenders	1,206	169	-	141	14	14
湖內分局 Hunei Precinct	發生數 No. Known	1,984	307	-	254	5	48
	破獲數 No. Cleared	1,762	244	-	184	5	55
	嫌疑犯 Offenders	1,632	154	-	136	6	12
旗山分局 Cishan Precinct	發生數 No. Known	1,439	258	-	217	13	28
	破獲數 No. Cleared	1,272	189	-	147	15	27
	嫌疑犯 Offenders	1,260	141	-	120	7	14
六龜分局 Liouguei Precinct	發生數 No. Known	321	59	-	53	2	4
	破獲數 No. Cleared	312	54	-	45	3	6
	嫌疑犯 Offenders	339	60	-	54	-	6

資料來源：內政部警政署刑事資訊系統及警政署統計年報。

Table 7、Criminal Offenses, Clearance, and Offenses Known to the Police in Kaohsiung (cont. 10)

Unit : cases, persons

贓物 Stolen Property	賭博 Gambling	傷害 Injury			詐欺背信 Offenses of Fraud & Breach of Trust			妨害自由 Against Personal Liberty
		計 Total	重傷害 Serious Injury	一般傷害 General Injury	計 Total	詐欺 Fraud	背信 Breach of Trust	
-	21	44	-	44	166	166	-	12
-	17	42	-	42	127	127	-	11
-	42	48	-	48	183	183	-	17
2	25	79	-	79	215	210	5	79
2	15	83	-	83	191	186	5	76
4	39	122	-	122	203	195	8	113
2	74	208	-	208	344	342	2	84
2	40	208	-	208	343	341	2	85
4	176	317	-	317	544	542	2	118
3	42	56	-	56	155	155	-	22
-	30	53	-	53	117	117	-	13
-	60	64	-	64	152	152	-	14
3	60	126	1	125	114	113	1	32
-	41	128	1	127	142	141	1	30
-	117	226	1	225	519	517	2	57
4	28	22	-	22	115	115	-	16
1	18	19	-	19	93	93	-	12
1	29	20	-	20	131	131	-	12
4	33	77	-	77	202	202	-	43
7	19	77	-	77	160	160	-	47
7	28	90	-	90	160	160	-	49
2	13	83	1	82	129	129	-	39
2	6	81	1	80	141	141	-	40
2	12	123	1	122	98	98	-	47
-	3	21	1	20	32	32	-	5
-	4	22	1	21	26	26	-	3
-	6	28	4	24	38	38	-	3

表7、高雄市政府警察局處理刑事案件分類
發生數、破獲數及嫌疑犯人數（續 11）

單位：件、人

	殺人 Homicide			駕駛過失 Negligence of Driver	妨害婚姻 及家庭 Against Marriage & Family	妨害風化 Obscenity	
	計 Total	故意殺人 Willfulness	過失殺人 Negligence				
小港分局 Siaogang Precinct	發生數 No. Known	8	5	3	56	1	10
{	破獲數 No. Cleared	7	4	3	57	2	10
	嫌疑犯 Offenders	9	4	5	60	2	10
楠梓分局 Nanzih Precinct	發生數 No. Known	3	3	-	196	5	14
{	破獲數 No. Cleared	2	2	-	197	4	13
	嫌疑犯 Offenders	1	1	-	219	1	12
鳳山分局 Fongshan Precinct	發生數 No. Known	5	5	-	435	6	42
{	破獲數 No. Cleared	3	3	-	437	6	40
	嫌疑犯 Offenders	2	2	-	469	7	56
仁武分局 Renwu Precinct	發生數 No. Known	6	5	1	128	1	13
{	破獲數 No. Cleared	6	5	1	128	1	13
	嫌疑犯 Offenders	17	15	2	134	1	15
岡山分局 Gangshan Precinct	發生數 No. Known	7	7	-	83	-	18
{	破獲數 No. Cleared	7	7	-	83	2	19
	嫌疑犯 Offenders	6	6	-	273	3	20
林園分局 Linyuan Precinct	發生數 No. Known	2	2	-	51	3	5
{	破獲數 No. Cleared	1	1	-	51	1	6
	嫌疑犯 Offenders	1	1	-	49	1	6
湖內分局 Hunei Precinct	發生數 No. Known	6	4	2	139	3	20
{	破獲數 No. Cleared	6	4	2	139	3	20
	嫌疑犯 Offenders	11	9	2	141	2	22
旗山分局 Cishan Precinct	發生數 No. Known	6	5	1	89	-	1
{	破獲數 No. Cleared	6	5	1	90	-	3
	嫌疑犯 Offenders	8	7	1	96	-	3
六龜分局 Liouguei Precinct	發生數 No. Known	1	1	-	10	-	-
{	破獲數 No. Cleared	1	1	-	10	-	-
	嫌疑犯 Offenders	1	1	-	10	-	-

資料來源：內政部警政署刑事資訊系統及警政署統計年報。

Table 7、Criminal Offenses, Clearance, and Offenses Known to the Police in Kaohsiung (cont. 11)

Unit : cases, persons

妨害性自主罪 Offense Against Sexual Autonomy					內亂 Sedition	恐嚇取財 Intimidation		
計 Total	強制性交 Forcible Sexual Intercourse	共同強制 性交 Joint Forcible Sexual Intercourse	對幼性交 Child Sexual Intercourse	性交猥褻 Sexual Harassment		計 Total	重大恐嚇 取財 Serious Intimidation	一般恐嚇 取財 General Intimidation
20	3	-	2	15	-	6	-	6
11	2	-	1	8	-	6	-	6
10	2	-	1	7	-	6	-	6
15	-	-	1	14	-	2	-	2
12	1	-	-	11	-	2	-	2
12	1	-	-	11	-	2	-	2
24	1	-	-	23	-	1	-	1
23	1	-	-	22	-	-	-	-
31	1	-	-	30	-	-	-	-
26	2	-	-	24	-	6	-	6
17	2	-	-	15	-	1	-	1
16	2	-	-	14	-	-	-	-
34	1	-	-	33	-	4	-	4
19	1	-	-	18	-	4	-	4
21	3	-	-	18	-	6	-	6
15	3	-	-	12	-	-	-	-
4	2	-	-	2	-	-	-	-
5	3	-	-	2	-	-	-	-
17	1	-	5	11	-	7	-	7
12	1	-	3	8	-	6	-	6
13	3	-	3	7	-	4	-	4
11	1	-	-	10	-	4	-	4
5	1	-	-	4	-	3	-	3
5	1	-	-	4	-	2	-	2
6	-	-	-	6	-	-	-	-
6	-	-	-	6	-	-	-	-
8	-	-	-	8	-	-	-	-

表7、高雄市政府警察局處理刑事案件分類
發生數、破獲數及嫌疑犯人數（續 12）

單位：件、人

		擄人勒贖 Kidnapping	侵占 Embezzlement	偽造文書 印文 Forging Instruments or Seals	違反毒品危害防制條例		
					計 Total	第一級 毒品 First Grade Drugs	第二級 毒品 Second Grade Drugs
小港分局 Siaogang Precinct	發生數 No. Known	-	16	7	276	91	182
	破獲數 No. Cleared	-	14	5	247	100	144
	嫌疑犯 Offenders	-	16	4	299	117	180
楠梓分局 Nanzih Precinct	發生數 No. Known	-	38	26	288	123	157
	破獲數 No. Cleared	-	35	27	251	95	151
	嫌疑犯 Offenders	-	30	39	251	97	147
鳳山分局 Fongshan Precinct	發生數 No. Known	-	67	40	480	136	331
	破獲數 No. Cleared	-	70	32	304	106	191
	嫌疑犯 Offenders	-	71	35	550	182	358
仁武分局 Renwu Precinct	發生數 No. Known	-	9	7	427	134	286
	破獲數 No. Cleared	-	4	4	309	104	201
	嫌疑犯 Offenders	-	3	4	339	111	224
岡山分局 Gangshan Precinct	發生數 No. Known	-	15	14	433	215	213
	破獲數 No. Cleared	-	18	13	277	134	139
	嫌疑犯 Offenders	-	26	21	642	285	352
林園分局 Linyuan Precinct	發生數 No. Known	-	7	5	554	288	258
	破獲數 No. Cleared	-	6	4	343	164	178
	嫌疑犯 Offenders	-	7	5	457	192	263
湖內分局 Hunei Precinct	發生數 No. Known	-	20	11	387	146	231
	破獲數 No. Cleared	-	17	7	367	142	217
	嫌疑犯 Offenders	-	16	7	300	115	181
旗山分局 Cishan Precinct	發生數 No. Known	-	12	2	319	131	182
	破獲數 No. Cleared	-	14	1	238	98	138
	嫌疑犯 Offenders	-	14	-	245	102	141
六龜分局 Liouguei Precinct	發生數 No. Known	-	3	1	60	10	50
	破獲數 No. Cleared	-	3	1	63	9	54
	嫌疑犯 Offenders	-	2	1	63	9	54

資料來源：內政部警政署刑事資訊系統及警政署統計年報。

Table 7、Criminal Offenses, Clearance, and Offenses Known to the Police in Kaohsiung (cont. 12)

Unit : cases, persons

Against Narcotics Act			毀棄損壞 Destruction & Damage	妨害公務 Interference with Official Duties	違反 著作權法 Offence of Copyright Law	違反 商標法 Offence of Trademark Law	妨害 電腦使用 Impairment to Use of Computers
第三級 毒品 Third Grade Drugs	第四級 毒品 Forth Grade Drugs	其他毒品 Others					
3	-	-	7	4	24	15	1
3	-	-	6	4	1	-	-
2	-	-	14	4	1	-	-
8	-	-	31	15	18	19	10
5	-	-	27	15	1	-	6
7	-	-	32	14	2	-	5
13	-	-	52	24	35	47	4
7	-	-	55	24	10	-	6
10	-	-	63	31	15	-	6
7	-	-	11	12	24	26	2
4	-	-	11	11	-	-	1
4	-	-	20	11	-	-	-
5	-	-	21	9	13	23	1
4	-	-	21	10	1	3	-
5	-	-	35	10	2	3	-
8	-	-	6	2	11	25	1
1	-	-	5	2	-	-	-
2	-	-	5	1	-	-	-
10	-	-	47	9	11	9	17
8	-	-	26	9	2	-	2
4	-	-	25	9	3	-	-
6	-	-	19	9	5	3	4
2	-	-	13	8	1	-	2
2	-	-	19	8	1	-	1
-	-	-	12	-	-	-	-
-	-	-	7	1	-	-	-
-	-	-	8	1	-	-	-

表7、高雄市政府警察局處理刑事案件分類
發生數、破獲數及嫌疑犯人數（續 13）

單位：件、人

	強盜搶奪 Robbery and Forceful Taking			竊佔 Occupying Immovable Property	偽造 有價證券 Counter- feiting Valuable Securities	妨害秩序 Interfer-ing with Order
	計 Total	強盜 Robbery	搶奪 Forceful Taking			
小港分局 Siaogang Precinct	發生數 No. Known	2	2	-	-	-
{	破獲數 No. Cleared	3	2	1	-	-
	嫌疑犯 Offenders	4	3	1	-	-
楠梓分局 Nanzih Precinct	發生數 No. Known	8	2	6	2	1
{	破獲數 No. Cleared	8	2	6	2	1
	嫌疑犯 Offenders	5	2	3	3	1
鳳山分局 Fongshan Precinct	發生數 No. Known	22	8	14	4	1
{	破獲數 No. Cleared	24	8	16	12	-
	嫌疑犯 Offenders	33	14	19	19	-
仁武分局 Renwu Precinct	發生數 No. Known	3	1	2	5	-
{	破獲數 No. Cleared	6	3	3	-	-
	嫌疑犯 Offenders	4	2	2	-	-
岡山分局 Gangshan Precinct	發生數 No. Known	11	3	8	7	-
{	破獲數 No. Cleared	11	3	8	7	-
	嫌疑犯 Offenders	7	5	2	12	-
林園分局 Linyuan Precinct	發生數 No. Known	7	3	4	3	-
{	破獲數 No. Cleared	6	2	4	1	-
	嫌疑犯 Offenders	12	6	6	1	-
湖內分局 Hunei Precinct	發生數 No. Known	5	3	2	12	-
{	破獲數 No. Cleared	6	4	2	10	-
	嫌疑犯 Offenders	7	6	1	12	-
旗山分局 Cishan Precinct	發生數 No. Known	1	1	-	10	-
{	破獲數 No. Cleared	1	1	-	11	-
	嫌疑犯 Offenders	1	1	-	14	-
六龜分局 Liouguei Precinct	發生數 No. Known	-	-	-	3	-
{	破獲數 No. Cleared	-	-	-	4	-
	嫌疑犯 Offenders	-	-	-	5	-

資料來源：內政部警政署刑事資訊系統及警政署統計年報。

Table 7、Criminal Offenses, Clearance, and Offenses Known to the Police in Kaohsiung (cont. 13)

Unit : cases, persons

違反藥事法 Against Medicine Affaires Act	違反國家 總動員法 Against National General Mobilization Law	違反 森林法 Against Protecting Forest Act	公共危險 Against Public Safety	侵害 墳墓屍體 Against Graves & Corpses	重利 Usury	妨害名譽 Against Reputation	違反選罷法 Against Election & Repudiation Act	妨害秘密 Against Secrecy
1	-	-	34	-	4	10	-	1
1	-	-	35	-	2	9	-	2
1	-	-	34	-	4	11	-	2
2	-	-	451	-	3	84	-	3
2	-	-	452	-	2	77	-	4
2	-	-	468	-	1	93	-	4
3	-	-	161	-	8	83	-	2
2	-	-	150	-	2	86	-	1
2	-	-	175	-	2	107	-	1
-	-	1	621	-	4	12	-	2
-	-	-	609	-	2	7	-	2
-	-	-	670	-	2	10	-	3
-	-	-	93	-	7	21	-	1
1	-	-	89	-	1	23	-	1
1	-	-	956	-	5	57	-	1
-	-	-	265	-	3	3	-	1
-	-	-	264	-	1	2	-	1
-	-	-	255	-	1	2	-	1
1	-	-	501	-	4	37	-	2
-	-	-	503	-	1	26	-	2
-	-	-	497	-	1	28	-	1
1	-	4	346	-	1	9	-	-
1	-	-	345	-	2	8	-	1
1	-	-	345	-	3	9	-	1
-	-	-	86	-	-	2	-	-
-	-	-	86	-	-	2	-	-
-	-	-	87	-	-	1	-	-

表7、高雄市政府警察局處理刑事案件分類
發生數、破獲數及嫌疑犯人數（續完）

單位：件、人

		遺棄 Abandonment of Helpless Persons	違反貪污 治罪條例 Law Against Accepting Bribes Act	懲治 走私條例 Punishment of Smuggling Act	妨害兵役 Interfering Military Services Act	偽造貨幣 Counter- feiting Currency	偽造 度量衡 Offenses of Falsifying Weights & Measures
小港分局 Siaogang Precinct	發生數 No. Known	-	-	-	-	-	-
	破獲數 No. Cleared	-	-	-	-	-	-
	嫌疑犯 Offenders	-	-	-	-	-	-
楠梓分局 Nanzih Precinct	發生數 No. Known	2	-	-	-	-	-
	破獲數 No. Cleared	2	-	-	-	-	-
	嫌疑犯 Offenders	2	-	-	-	-	-
鳳山分局 Fongshan Precinct	發生數 No. Known	3	-	-	-	-	-
	破獲數 No. Cleared	3	-	-	-	-	-
	嫌疑犯 Offenders	2	-	-	-	-	-
仁武分局 Renwu Precinct	發生數 No. Known	-	-	-	-	1	-
	破獲數 No. Cleared	-	-	-	-	1	-
	嫌疑犯 Offenders	-	-	-	-	2	-
岡山分局 Gangshan Precinct	發生數 No. Known	1	-	-	-	4	-
	破獲數 No. Cleared	-	-	-	-	3	-
	嫌疑犯 Offenders	-	-	-	-	3	-
林園分局 Linyuan Precinct	發生數 No. Known	2	-	-	-	-	-
	破獲數 No. Cleared	2	-	-	-	-	-
	嫌疑犯 Offenders	5	-	-	-	-	-
湖內分局 Hunei Precinct	發生數 No. Known	-	-	-	-	-	-
	破獲數 No. Cleared	-	-	-	-	-	-
	嫌疑犯 Offenders	-	-	-	-	-	-
旗山分局 Cishan Precinct	發生數 No. Known	2	-	-	-	1	-
	破獲數 No. Cleared	2	-	-	-	1	-
	嫌疑犯 Offenders	-	-	-	-	-	-
六龜分局 Liouguei Precinct	發生數 No. Known	-	-	-	-	-	-
	破獲數 No. Cleared	-	-	-	-	-	-
	嫌疑犯 Offenders	-	-	-	-	-	-

資料來源：內政部警政署刑事資訊系統及警政署統計年報。

Table 7、Criminal Offenses, Clearance, and Offenses Known to the Police in Kaohsiung (cont. End)

Unit : cases, persons

偽證 Bearing False Witness	誣告 Malicious Accusation	湮滅證據 Destruc- tion of Evidence	瀆職 Malfeas- ance in Office	脫逃 Escape	藏匿頂替 Conceal- ment & Replace- ment	違反槍砲 彈藥刀械 管理條例 Controlling Guns, Ammunition & Knives Act	違反就業 服務法 Against Employment- Service Act	其 他 others	暴力犯罪 Violent Crime
-	1	-	-	-	-	17	-	53	10
-	1	-	-	-	-	4	-	52	9
-	1	-	-	-	-	4	-	56	10
-	4	-	2	-	-	13	-	67	11
-	2	-	1	-	-	11	-	59	11
-	1	-	1	-	-	5	-	52	7
-	6	-	-	-	-	21	-	108	28
-	8	-	-	-	-	15	-	77	28
-	9	-	-	-	-	15	-	91	36
-	1	-	-	-	-	22	-	57	10
-	-	-	-	-	-	9	-	56	13
-	-	-	-	-	-	3	-	51	21
1	2	-	-	1	-	21	1	44	20
-	1	-	-	1	-	13	-	22	20
-	1	-	-	1	-	7	-	47	17
-	-	-	-	-	-	19	-	43	12
-	-	-	-	-	-	10	-	24	9
-	-	-	-	-	-	7	-	23	16
-	1	1	-	-	-	10	-	41	10
-	3	1	-	-	-	7	-	33	11
-	2	1	-	-	-	2	-	40	19
-	1	-	-	-	-	2	-	53	8
-	2	-	-	-	1	1	-	53	8
-	2	-	-	-	-	1	-	58	10
-	-	-	-	-	-	3	-	14	2
-	-	-	-	-	-	2	-	17	2
-	-	-	-	-	-	1	-	16	5

說明：自106年起，「暴力犯罪」項下之「強制性交」不包含「對幼性交」。

表8、高雄市政府警察局處理刑事案件嫌疑犯人數—按職業別

單位：人

		總計 Total	民意代表、主管 及經理人員 Legislators, Senior Officials and Managers	專業人員 Professionals	技術員 及助理專業人員 Technicians and Associate Professionals	事務支援 人員 Clerical Support Workers	服務(不含 保安)工作 人員、銷售及展示 工作人員 Service and Sales Workers
民國97年 2008	計 Total	34,957	781	637	410	116	4,576
	男 Male	29,132	626	161	330	78	3,296
	女 Female	5,825	155	476	80	38	1,280
民國98年 2009	計 Total	33,863	571	358	401	147	4,628
	男 Male	28,082	481	183	310	97	3,347
	女 Female	5,781	90	175	91	50	1,281
民國99年 2010	計 Total	37,023	623	392	433	151	4,862
	男 Male	30,296	512	264	335	109	3,429
	女 Female	6,727	111	128	98	42	1,433
民國100年 2011	計 Total	36,625	595	204	419	115	5,711
	男 Male	30,033	488	123	324	79	4,136
	女 Female	6,592	107	81	95	36	1,575
民國101年 2012	計 Total	35,361	431	309	435	31	6,610
	男 Male	28,737	363	192	343	12	4,798
	女 Female	6,624	68	117	92	19	1,812
民國102年 2013	計 Total	30,961	443	376	520	53	5,267
	男 Male	25,192	350	263	373	33	3,658
	女 Female	5,769	93	113	147	20	1,609
民國103年 2014	計 Total	32,955	545	452	589	71	5,547
	男 Male	26,746	438	295	423	32	3,826
	女 Female	6,209	107	157	166	39	1,721
民國104年 2015	計 Total	29,795	364	480	537	62	5,433
	男 Male	24,092	294	308	395	26	3,701
	女 Female	5,703	70	172	142	36	1,732
民國105年 2016	計 Total	28,725	250	471	594	41	5,208
	男 Male	23,255	204	291	436	18	3,585
	女 Female	5,470	46	180	158	23	1,623
民國106年 2017	計 Total	31,491	174	486	731	56	6,158
	男 Male	25,228	139	308	529	29	4,145
	女 Female	6,263	35	178	202	27	2,013

資料來源：根據內政部警政署刑事資訊系統及內政統計年報。

說明：歷年資料已將原高雄市及高雄縣數據加總。

Table 8、Offenders Known to the Police in Kaohsiung — by Occupation

Unit : persons

農、林、漁、 牧業生產人員 Skilled Agricultural , Forestry and Fishery Workers	保安服務工作 人員(含軍人) Security Service Workers (Included soldiers)	技藝(技術) 有關工作人員 Craft and Related Trades Workers	駕駛及移運操 作除外之機械 設備操作及組 裝人員 Plant and Machine Operators, and Assemblers	學生 Students	駕駛及移運設 備操作人員、 基層技術工及 勞力工 Transportation Workers & Elementary Labourers	無職業 Unemployed Persons	其他(不詳) Others (Included Unknown)
552	300	6,586	982	1,845	7,170	9,837	1,165
523	297	6,190	891	1,548	6,771	7,465	956
29	3	396	91	297	399	2,372	209
559	289	4,267	1,167	1,677	7,002	11,861	936
523	286	3,905	1,086	1,354	6,589	9,140	781
36	3	362	81	323	413	2,721	155
761	256	2,995	1,335	1,717	8,057	12,627	2,814
717	254	2,713	1,268	1,349	7,532	9,507	2,307
44	2	282	67	368	525	3,120	507
672	255	2,524	215	2,283	9,475	11,806	2,351
643	251	2,295	191	1,892	8,813	8,913	1,885
29	4	229	24	391	662	2,893	466
848	328	1,319	149	2,144	9,908	10,124	2,725
745	324	1,192	130	1,733	9,264	7,469	2,172
103	4	127	19	411	644	2,655	553
808	348	2,286	69	1,633	8,788	8,338	2,032
753	345	2,160	68	1,343	8,135	6,149	1,562
55	3	126	1	290	653	2,189	470
696	369	2,554	130	1,479	8,988	9,706	1,829
644	357	2,381	124	1,154	8,382	7,340	1,350
52	12	173	6	325	606	2,366	479
736	383	1,934	107	1,471	8,897	7,478	1,913
679	367	1,801	101	1,172	8,344	5,445	1,459
57	16	133	6	299	553	2,033	454
786	410	2,311	104	1,277	8,002	7,154	2,117
732	390	2,100	88	1,011	7,508	5,206	1,686
54	20	211	16	266	494	1,948	431
909	455	2,795	169	1,320	8,857	7,854	1,527
833	437	2,604	146	1,032	8,282	5,550	1,194
76	18	191	23	288	575	2,304	333

表9、高雄市政府警察局處理刑事案件嫌疑犯人數—按教育程度別

單位：人

		總計 Grand Total	研究所 Graduate School	大專 University (College)	高中(職) Senior High (Vocational) School
民國97年 2008	計 Total	34,957	38	2,286	11,538
	男 Male	29,132	32	1,826	9,894
	女 Female	5,825	6	460	1,644
民國98年 2009	計 Total	33,863	51	2,073	10,350
	男 Male	28,082	33	1,610	8,784
	女 Female	5,781	18	463	1,566
民國99年 2010	計 Total	37,023	135	2,647	20,658
	男 Male	30,296	109	2,037	17,073
	女 Female	6,727	26	610	3,585
民國100年 2011	計 Total	36,625	134	2,649	21,536
	男 Male	30,033	108	2,034	17,753
	女 Female	6,592	26	615	3,783
民國101年 2012	計 Total	35,361	172	2,806	21,396
	男 Male	28,737	127	2,113	17,448
	女 Female	6,624	45	693	3,948
民國102年 2013	計 Total	30,961	144	2,752	18,937
	男 Male	25,192	113	2,054	15,504
	女 Female	5,769	31	698	3,433
民國103年 2014	計 Total	32,955	179	3,044	18,420
	男 Male	26,746	143	2,202	15,019
	女 Female	6,209	36	842	3,401
民國104年 2015	計 Total	29,795	174	2,919	18,491
	男 Male	24,092	129	2,078	15,106
	女 Female	5,703	45	841	3,385
民國105年 2016	計 Total	28,725	206	2,717	17,735
	男 Male	23,255	149	1,938	14,493
	女 Female	5,470	57	779	3,242
民國106年 2017	計 Total	31,491	230	3,092	19,023
	男 Male	25,228	162	2,212	15,300
	女 Female	6,263	68	880	3,723

資料來源：根據內政部警政署刑事資訊系統。

說明：歷年資料已將原高雄市及高雄縣數據加總。

Table 9、Offenders Known to the Police in Kaohsiung — by Education

Unit : persons

國中 Junior High School	國小 Primary School	自修 Self- Education	不識字 Illiterate	其他(含不詳) Others (Included Unknown)
16,997	3,290	65	613	130
14,214	2,608	53	415	90
2,783	682	12	198	40
16,974	3,147	86	228	954
14,172	2,507	61	142	773
2,802	640	25	86	181
9,018	2,979	39	375	1,172
7,657	2,246	23	156	995
1,361	733	16	219	177
8,072	2,228	10	237	1,759
6,864	1,692	5	115	1,462
1,208	536	5	122	297
7,728	1,889	9	232	1,129
6,556	1,424	5	113	951
1,172	465	4	119	178
7,005	1,735	8	182	198
5,962	1,305	3	92	159
1,043	430	5	90	39
8,777	2,051	9	269	206
7,544	1,567	3	109	159
1,233	484	6	160	47
6,316	1,587	5	178	125
5,396	1,218	5	72	88
920	369	-	106	37
6,497	1,312	5	152	101
5,528	989	3	77	78
969	323	2	75	23
7,438	1,450	11	176	71
6,353	1,052	9	90	50
1,085	398	2	86	21

(六)、兒童及少年

表10、高雄市政府警察局處理刑事案件兒童及少年
嫌疑犯人數—按刑案別

單位：人

年(月)別 Year(Month)	合計 Total	竊盜 Larceny	傷害 Injury	毀棄損壞 Destruction & Damage	贓物 Stolen Property	恐嚇取財 Intimi- -dation
民國97年 2008	1,702	449	107	6	3	18
民國98年 2009	1,601	466	183	20	3	21
民國99年 2010	1,761	546	171	17	1	16
民國100年 2011	2,166	548	385	26	7	47
民國101年 2012	1,945	535	370	43	-	38
民國102年 2013	1,493	412	274	28	8	26
民國103年 2014	1,266	406	179	17	5	15
民國104年 2015	1,291	366	149	4	5	12
民國105年 2016	1,193	292	123	26	1	22
民國106年 2017	1,243	237	152	14	-	17
1月 Jan.	73	13	7	-	-	-
2月 Feb.	95	28	22	-	-	-
3月 Mar.	124	25	9	1	-	-
4月 Apr.	97	17	24	1	-	-
5月 May	115	37	16	-	-	-
6月 June	85	18	26	-	-	1
7月 July	159	26	7	-	-	2
8月 Aug.	146	23	9	4	-	8
9月 Sept.	82	12	7	2	-	1
10月 Oct.	106	15	6	2	-	3
11月 Nov.	85	18	5	3	-	2
12月 Dec.	76	5	14	1	-	-

資料來源：內政部警政署、本局少年警察隊。

說明：(1)歷年資料已將原高雄市及高雄縣嫌疑犯人數加總。

(2)本表妨害風化數據含括妨害性自主罪。

(VI) Young Child and Juvenile

Table 10 Young Child and Juvenile Criminals Known to the Police
in Kaohsiung— by Classification

Unit : persons

詐欺 Fraud	強盜搶奪 Robbery & Forceful Taking	妨害電腦 使用 Impairment to Use of Computers	違反兒少 性交易 Against Sex- Trade Law for Children & Teenagers	妨害風化 Obscenity	殺人 Homicide	違反毒品 危害防制 條例 Against Narcotics Act	違反 著作權 Offence of Copyright Law	其他 Others
36	33	6	163	357	31	74	1	418
56	35	7	33	172	24	136	2	443
34	19	7	21	183	43	240	9	454
43	12	8	42	154	63	201	10	621
77	7	2	23	107	20	118	21	598
57	24	3	12	68	21	130	8	422
82	3	2	24	57	3	100	11	362
78	5	3	16	63	2	140	5	443
94	7	4	29	50	11	155	1	378
182	8	3	32	61	1	129	-	407
2	-	-	-	2	-	10	-	39
8	3	-	1	4	-	3	-	26
16	-	-	-	11	-	9	-	53
23	-	-	3	4	-	7	-	18
17	-	-	2	7	-	12	-	24
18	-	-	-	4	-	2	-	16
16	1	2	17	5	-	37	-	46
24	-	1	7	13	-	32	-	25
26	1	-	1	2	-	2	-	28
9	-	-	-	1	-	-	-	70
14	-	-	-	8	1	12	-	22
9	3	-	1	-	-	3	-	40

表11、高雄市政府警察局處理刑事案件兒童及少年
嫌疑犯人數—按年齡別

單位：人

年(月)別 Year(Month)	總計 Grand Total			未滿10歲 Under 10 Years		10歲 10 Years		11歲 11 Years	
	計 Total	男 Male	女 Female	男 Male	女 Female	男 Male	女 Female	男 Male	女 Female
民國97年 2008	1,702	1,432	270	14	2	7	4	21	2
民國98年 2009	1,601	1,316	285	12	-	7	2	25	6
民國99年 2010	1,761	1,414	347	13	6	9	2	19	9
民國100年 2011	2,166	1,846	320	10	1	14	2	18	4
民國101年 2012	1,945	1,635	310	10	1	18	-	34	3
民國102年 2013	1,493	1,285	208	10	1	14	-	13	4
民國103年 2014	1,266	1,032	234	6	2	19	4	30	5
民國104年 2015	1,291	1,086	205	6	1	15	5	9	4
民國105年 2016	1,193	1,015	178	8	2	10	3	24	2
民國106年 2017	1,243	1,077	166	9	5	9	3	13	3
1月 Jan.	73	64	9	-	-	2	-	-	-
2月 Feb.	95	82	13	1	2	-	1	2	-
3月 Mar.	124	106	18	-	1	1	-	2	-
4月 Apr.	97	86	11	1	-	-	-	1	-
5月 May	115	101	14	1	1	2	1	-	-
6月 June	85	74	11	1	1	-	-	-	-
7月 July	159	143	16	-	-	-	-	2	-
8月 Aug.	146	124	22	1	-	3	-	2	1
9月 Sept.	82	74	8	1	-	-	-	-	-
10月 Oct.	106	95	11	1	-	1	-	1	1
11月 Nov.	85	71	14	-	-	-	-	2	1
12月 Dec.	76	57	19	2	-	-	1	1	-

資料來源：內政部警政署、本局少年警察隊。

說明：歷年資料已將原高雄市及高雄縣嫌疑犯人數加總。

Table 11、Young Child and Juvenile Criminals Known to the Police
in Kaohsiung— by Age

Unit : persons

12歲 12 Years		13歲 13 Years		14歲 14 Years		15歲 15 Years		16歲 16 Years		17至未滿18歲 17- under 18 Years	
男 Male	女 Female	男 Male	女 Female	男 Male	女 Female	男 Male	女 Female	男 Male	女 Female	男 Male	女 Female
56	19	147	32	268	48	273	37	305	72	341	54
37	10	146	20	176	48	248	56	320	63	345	80
56	14	143	29	205	75	277	69	334	72	358	71
77	19	188	36	352	55	360	50	386	67	441	86
90	24	223	31	263	61	284	48	332	69	381	73
76	9	139	27	198	32	200	37	303	45	332	53
63	12	110	34	188	30	163	36	186	53	267	58
47	16	98	18	159	32	210	32	242	45	300	52
40	4	80	9	143	21	187	35	264	45	259	57
44	5	72	12	111	19	192	28	281	38	346	53
7	3	5	-	7	-	11	1	11	1	21	4
3	1	4	1	7	-	18	3	24	2	23	3
5	-	6	1	10	-	17	2	36	9	29	5
3	-	9	1	19	2	18	3	13	1	22	4
6	-	8	2	13	1	15	2	25	3	31	4
1	-	6	-	6	1	22	2	19	2	19	5
5	-	4	1	20	3	17	2	51	5	44	5
5	-	17	2	12	4	20	5	26	3	38	7
1	-	1	1	4	2	22	2	17	3	28	-
3	-	4	-	5	1	12	-	26	3	42	6
2	-	2	2	7	3	9	1	21	-	28	7
3	1	6	1	1	2	11	5	12	6	21	3

表12、高雄市政府警察局處理刑事案件兒童及少年
嫌疑犯人數—按職業別

單位：人

年(月)別 Year(Month)	民意代表、主管及經理人員 Legislators, Senior Officials and Managers		專業人員 Professionals		技術員及助理 專業人員及技 術員 Technicians and Associate Professionals		事務支援人員 Clerical Support Workers		服務(不含保 安)工作人員、 銷售及展示工 作人員及售貨 員 Service Workers		農、林、漁、 牧業生產人員 Skilled Agricultural, Forestry and Fishery Workers	
	男 Male	女 Female	男 Male	女 Female	男 Male	女 Female	男 Male	女 Female	男 Male	女 Female	男 Male	女 Female
民國97年 2008	1	-	1	2	1	-	-	-	27	11	-	-
民國98年 2009	1	-	1	3	1	-	-	-	22	11	1	-
民國99年 2010	1	-	1	1	2	-	2	-	19	13	3	-
民國100年 2011	-	-	-	-	-	-	-	-	37	29	1	-
民國101年 2012	-	-	1	-	-	-	-	-	39	13	3	-
民國102年 2013	-	-	-	1	1	-	-	-	66	18	3	-
民國103年 2014	-	-	-	-	-	-	-	1	38	14	-	-
民國104年 2015	-	-	1	-	2	-	-	-	66	19	1	-
民國105年 2016	-	-	-	1	-	1	-	-	52	21	2	-
民國106年 2017	-	-	-	-	-	-	-	-	76	20	6	-
1月 Jan.	-	-	-	-	-	-	-	-	1	2	-	-
2月 Feb.	-	-	-	-	-	-	-	-	4	3	-	-
3月 Mar.	-	-	-	-	-	-	-	-	2	3	1	-
4月 Apr.	-	-	-	-	-	-	-	-	2	-	1	-
5月 May	-	-	-	-	-	-	-	-	9	2	2	-
6月 June	-	-	-	-	-	-	-	-	10	1	-	-
7月 July	-	-	-	-	-	-	-	-	15	2	-	-
8月 Aug.	-	-	-	-	-	-	-	-	9	1	-	-
9月 Sept.	-	-	-	-	-	-	-	-	8	1	-	-
10月 Oct.	-	-	-	-	-	-	-	-	-	2	1	-
11月 Nov.	-	-	-	-	-	-	-	-	5	1	1	-
12月 Dec.	-	-	-	-	-	-	-	-	11	2	-	-

資料來源：內政部警政署、本局少年警察隊。

說明：歷年資料已將原高雄市及高雄縣嫌疑犯人數加總。

Table12、Young Child and Juvenile Criminals Known to the Police
in Kaohsiung— by Occupation

Unit : persons

保安服務工作人員(含軍人) Security Service Workers (Included soldiers)		技藝(技術)有關工作人員 Craft and Related Trades Workers		駕駛及移運操作除外之機械設備操作及組裝人員 Plant and Machine Operators, and Assemblers		學生 Students		駕駛及移運設備操作人員、基層技術工及勞力工 Transportation Workers & Elementary Labourers		無職業 Unemployed Persons		其他(不詳) Others (Included Unknown)	
男 Male	女 Female	男 Male	女 Female	男 Male	女 Female	男 Male	女 Female	男 Male	女 Female	男 Male	女 Female	男 Male	女 Female
2	-	77	3	10	1	1,053	185	50	4	171	57	39	7
1	-	45	6	3	-	942	194	58	3	236	64	5	4
1	-	21	-	10	-	955	251	75	-	250	72	74	10
1	-	22	1	4	1	1,406	235	96	4	251	45	28	5
9	-	12	-	-	-	1,263	240	99	6	180	41	29	10
2	-	27	1	-	-	900	146	93	7	166	34	27	1
4	-	22	2	2	-	748	167	59	4	142	42	17	4
1	-	24	-	1	-	741	154	86	3	138	26	25	3
1	-	29	2	2	-	677	106	97	4	126	40	29	3
1	-	34	-	3	-	652	115	106	1	184	28	15	2
-	-	1	-	-	-	52	7	2	-	8	-	-	-
-	-	5	-	-	-	52	10	8	-	10	-	3	-
-	-	3	-	1	-	73	10	7	-	17	4	2	1
-	-	2	-	-	-	59	9	4	-	16	2	2	-
-	-	1	-	-	-	61	10	7	-	19	1	2	1
-	-	3	-	-	-	47	6	5	-	8	4	1	-
-	-	7	-	-	-	67	10	20	-	32	4	2	-
-	-	5	-	2	-	71	16	17	-	18	5	2	-
-	-	3	-	-	-	38	5	7	-	18	2	-	-
-	-	1	-	-	-	68	9	14	-	11	-	-	-
1	-	2	-	-	-	36	8	10	1	16	4	-	-
-	-	1	-	-	-	28	15	5	-	11	2	1	-

表13、高雄市政府警察局處理刑事案件兒童及少年
嫌疑犯人數—按教育程度別

單位：人

年(月)別 Year(Month)	大專以上 College & Graduate School		高中(職) Senior High (Vocational) School		國中 Junior High School	
	男 Male	女 Female	男 Male	女 Female	男 Male	女 Female
民國97年 2008	50	14	632	100	661	136
民國98年 2009	38	6	618	132	605	139
民國99年 2010	27	9	633	147	669	165
民國100年 2011	33	8	834	144	898	147
民國101年 2012	43	8	730	133	765	154
民國102年 2013	31	10	563	92	632	102
民國103年 2014	16	6	405	114	533	100
民國104年 2015	13	10	537	91	487	91
民國105年 2016	25	3	441	88	493	77
民國106年 2017	13	4	554	94	478	56
1月 Jan.	-	-	30	4	32	5
2月 Feb.	-	1	46	7	33	2
3月 Mar.	1	-	53	12	48	5
4月 Apr.	-	-	37	6	46	5
5月 May	1	-	49	8	48	4
6月 June	-	-	34	6	39	4
7月 July	3	-	82	12	58	4
8月 Aug.	-	-	54	14	63	6
9月 Sept.	3	-	41	3	29	5
10月 Oct.	2	1	61	7	28	2
11月 Nov.	3	2	40	4	27	7
12月 Dec.	-	-	27	11	27	7

資料來源：內政部警政署、本局少年警察隊。

說明：歷年資料已將原高雄市及高雄縣嫌疑犯人數加總。

Table13、Young Child and Juvenile Criminals Known to the Police
in Kaohsiung— by Education

Unit : persons

小學 Primary School		自修 Self- Education		不識字 Illiteracy		其他 Others	
男 Male	女 Female	男 Male	女 Female	男 Male	女 Female	男 Male	女 Female
68	16	-	-	-	-	21	4
51	7	-	-	1	-	3	1
73	22	-	-	-	-	12	4
73	16	-	-	-	-	8	5
92	13	-	-	-	-	5	2
55	4	-	-	-	-	4	-
77	14	-	-	-	-	1	-
47	12	-	-	-	-	2	1
54	7	-	-	-	1	2	2
32	11	-	-	-	-	-	1
2	-	-	-	-	-	-	-
3	3	-	-	-	-	-	-
4	1	-	-	-	-	-	-
3	-	-	-	-	-	-	-
3	2	-	-	-	-	-	-
1	1	-	-	-	-	-	-
-	-	-	-	-	-	-	-
7	1	-	-	-	-	-	1
1	-	-	-	-	-	-	-
4	1	-	-	-	-	-	-
1	1	-	-	-	-	-	-
3	1	-	-	-	-	-	-

(七)、經濟及違反社秩法案件

表14、高雄市查獲經濟案件統計

單位：件、新台幣元

	總計 Grand Total		違反金融 Against Finance Acts	
	件數 case	金額 Amount	件數 case	金額 Amount
民國97年 2008	798	725, 457, 584	181	206, 051, 732
民國98年 2009	759	1, 258, 467, 570	228	309, 428, 300
民國99年 2010	610	602, 180, 526	207	180, 470, 000
民國100年 2011	542	775, 112, 363	200	418, 213, 321
民國101年 2012	564	2, 013, 689, 146	182	300, 266, 991
民國102年 2013	517	944, 577, 998	198	255, 629, 400
民國103年 2014	573	974, 156, 939	141	585, 757, 141
民國104年 2015	473	419, 883, 311	156	306, 315, 496
民國105年 2016	208	266, 338, 519	70	228, 329, 300
民國106年 2017	113	315, 115, 165	45	163, 661, 745
1月 Jan.	8	2, 827, 745	5	1, 467, 745
2月 Feb.	17	122, 997, 000	9	121, 961, 000
3月 Mar.	19	75, 542, 296	4	22, 986, 000
4月 Apr.	13	3, 672, 000	5	2, 972, 000
5月 May	9	4, 322, 320	3	940, 000
6月 June	6	850, 000	2	450, 000
7月 July	4	998, 000	2	698, 000
8月 Aug.	14	14, 514, 500	6	8, 709, 000
9月 Sept.	6	2, 941, 000	1	2, 441, 000
10月 Oct.	8	84, 851, 104	6	1, 015, 000
11月 Nov.	5	1, 279, 200	1	2, 000
12月 Dec.	4	320, 000	1	20, 000

資料來源：本局刑事警察大隊及內政部警政署刑事資訊系統。

說明：歷年資料已將原高雄市及高雄縣案件數及金額加總。

(VII)、Economic Security Cases and Offenses Against the Law of Maintaining Public Order in Kaohsiung

Table 14、Discovered Economic Frauds in Kaohsiung

Unit : cases, NT\$

走私 Smuggling		侵害智慧財產權 Infringement of Intellectual Property rights		其他 Others	
件數 case	金額 Amount	件數 case	金額 Amount	件數 case	金額 Amount
84	33,032,418	417	447,583,840	116	38,789,594
70	106,945,801	349	804,559,270	112	37,534,199
49	53,716,971	292	361,080,915	62	6,912,640
38	100,707,099	207	241,208,580	97	14,983,363
63	54,015,151	262	1,620,370,722	57	39,036,282
68	93,897,810	199	571,086,319	52	23,964,469
38	44,065,810	340	205,880,055	54	138,453,933
40	37,234,973	238	48,659,172	39	27,673,670
8	12,171,460	117	25,740,645	13	97,114
-	7,311,300	51	14,541,500	17	129,600,620
-	1,160,000	2	200,000	1	-
-	-	5	730,000	3	306,000
-	4,609,500	11	2,000,000	4	45,946,796
-	-	7	700,000	1	-
-	720,000	4	2,400,000	2	262,320
-	-	4	400,000	-	-
-	-	2	300,000	-	-
-	-	6	5,805,500	2	-
-	-	5	500,000	-	-
-	821,800	-	-	2	83,014,304
-	-	2	1,206,000	2	71,200
-	-	3	300,000	-	-

表15、高雄市查獲違反社會秩序維護法案件

單位：件、人

年及月別 Year and Month	總計 Total		妨害安寧秩序 Interfering with Peace & Order	
	件數 case	人數 Person	件數 case	人數 Person
民國97年 2008	1,486	1,841	706	681
民國98年 2009	1,104	1,289	638	666
民國99年 2010	1,216	1,517	637	696
民國100年 2011	1,083	1,526	589	631
民國101年 2012	1,406	2,116	599	605
民國102年 2013	1,481	2,336	513	578
民國103年 2014	1,063	2,234	415	442
民國104年 2015	760	2,821	231	253
民國105年 2016	548	1,950	150	173
民國106年 2017	656	1,917	177	209
1月 Jan.	65	289	11	12
2月 Feb.	35	127	8	8
3月 Mar.	44	143	12	12
4月 Apr.	48	115	15	15
5月 May	63	251	16	22
6月 June	60	163	14	14
7月 July	39	99	18	19
8月 Aug.	67	144	21	34
9月 Sept.	52	106	16	22
10月 Oct.	50	137	14	18
11月 Nov.	83	199	15	15
12月 Dec.	50	144	17	18

資料來源：內政部警政署、本局刑事警察大隊。

說明：歷年資料已將原高雄市及高雄縣案件數及人數加總。

Table 15、Offenses Against the Law of Maintaining Public Order
in Kaohsiung

Unit : cases, persons

妨害善良風俗 Against Morals		妨害公務 Interfering with Public Functions		妨害他人身體財產 Against Others' Bodies or Properties	
件數 case	人數 Person	件數 case	人數 Person	件數 case	人數 Person
771	1,151	5	5	4	4
456	613	8	8	2	2
574	816	1	1	4	4
479	873	4	4	11	18
795	1,499	3	3	9	9
961	1,750	1	1	6	7
636	1,780	4	4	8	8
521	2,552	2	2	6	14
352	1,670	12	13	34	94
389	1,416	9	9	81	283
51	268	-	-	3	9
26	117	-	-	1	2
28	115	-	-	4	16
27	77	2	2	4	21
39	203	3	3	5	23
34	113	2	2	10	34
19	69	-	-	2	11
34	81	-	-	12	29
26	50	-	-	10	34
24	66	-	-	12	53
55	150	2	2	11	32
26	107	-	-	7	19

(八)、交通

表16、高雄市道路交通事故件數—按肇事車種別

單位：件

年及分局別 Year & Police Precinct	肇事件數 Cases of Accidents	肇事機動車輛種類 Accidents Related Vehicles		
		計 Total	大貨車 Semi-Truck	小貨車 Small Truck
民國97年 2008	239	239	15	21
民國98年 2009	240	240	22	16
民國99年 2010	225	225	26	17
民國100年 2011	241	241	20	22
民國101年 2012	246	246	24	15
民國102年 2013	221	221	37	10
民國103年 2014	222	222	23	15
民國104年 2015	173	173	19	12
民國105年 2016	160	160	29	13
民國106年 2017	136	136	14	11
新興分局 Sinsing Precinct	7	7	-	-
苓雅分局 Lingya Precinct	5	5	1	1
三民一分局 Sanmin 1st Precinct	4	4	-	-
三民二分局 Sanmin 2nd Precinct	4	4	1	-
左營分局 Zuoying Precinct	8	8	1	-
前鎮分局 Cianjhen Precinct	6	6	1	-
鼓山分局 Gushan Precinct	5	5	-	-
鹽埕分局 Yancheng Precinct	-	-	-	-
小港分局 Siaogang Precinct	5	5	2	-
楠梓分局 Nanzih Precinct	7	7	1	1
鳳山分局 Fongshan Precinct	10	10	1	1
仁武分局 Renwu Precinct	16	16	1	1
岡山分局 Ganshan Precinct	18	18	1	5
林園分局 Linyuan Precinct	16	16	2	1
湖內分局 Hunei Precinct	16	16	1	-
旗山分局 Cishan Precinct	6	6	1	-
六龜分局 Liouguei Precinct	3	3	-	1

資料來源：內政部警政署、本局交通警察大隊。

說明：(1)歷年資料已將原高雄市及高雄縣發生件數及人數加總。

(2)本統計數據僅含A1類交通事故。

(VIII) 、Transportation

Table 16、Numbers of Traffic Accidents in Kaohsiung
— by Related Vehicles

Unit : cases

肇事機動車輛種類 Accidents Related Vehicles						
大客車 Bus	營業小客車 Business Small Passenger Vehicle	自用小客車 Private Small Passenger Vehicle	特種車 Specially Constructed Vehicle	機車 Motorcycle	自行車 Bicycal	其他 Others
2	2	58	1	122	...	18
5	4	55	-	117	...	21
1	1	39	-	119	...	22
-	2	46	-	126	7	18
4	6	47	1	132	2	15
2	2	48	-	97	11	14
1	4	52	1	102	8	16
2	5	34	-	80	6	15
2	3	43	-	59	3	8
5	2	36	-	59	4	5
1	-	3	-	3	-	-
1	-	1	-	1	-	-
-	-	1	-	3	-	-
-	-	-	-	2	-	1
1	-	3	-	3	-	-
-	1	1	-	3	-	-
1	-	1	-	2	-	1
-	-	-	-	-	-	-
-	-	1	-	2	-	-
-	-	1	-	3	-	1
-	-	4	-	4	-	-
-	-	5	-	9	-	-
-	-	4	-	6	2	-
1	1	1	-	8	1	1
-	-	6	-	8	1	-
-	-	3	-	1	-	1
-	-	1	-	1	-	-

說 明：(3)自100年起為提高填表人員填報確度，將原「機踏車」欄位修改為「機車」欄項；另為業務需要，增列「自行車」統計欄項。

表17、高雄市道路交通事故件數—按肇事原因別
及死傷人數

單位：件、人

年及分局別 Year & Police Precinct	肇 事 原 因 Causes		
	計 Total	駕駛人過失 Fault of Driver	機件故障 Machines Failure
民國97年 2008	239	230	-
民國98年 2009	240	228	1
民國99年 2010	225	212	1
民國100年 2011	241	225	1
民國101年 2012	246	232	-
民國102年 2013	221	206	1
民國103年 2014	222	203	4
民國104年 2015	173	160	-
民國105年 2016	160	154	1
民國106年 2017	136	131	-
新興分局 Sinsing Precinct	7	7	-
苓雅分局 Lingya Precinct	5	5	-
三民一分局 Sanmin 1st Precinct	4	4	-
三民二分局 Sanmin 2nd Precinct	4	3	-
左營分局 Zuoying Precinct	8	8	-
前鎮分局 Cianjhen Precinct	6	6	-
鼓山分局 Gushan Precinct	5	4	-
鹽埕分局 Yancheng Precinct	-	-	-
小港分局 Siaogang Precinct	5	5	-
楠梓分局 Nanzih Precinct	7	6	-
鳳山分局 Fongshan Precinct	10	10	-
仁武分局 Renwu Precinct	16	16	-
岡山分局 Ganshan Precinct	18	18	-
林園分局 Linyuan Precinct	16	15	-
湖內分局 Hunei Precinct	16	16	-
旗山分局 Cishan Precinct	6	5	-
六龜分局 Liouguei Precinct	3	3	-

資料來源：內政部警政署、本局交通警察大隊。

說明：(1)歷年資料已將原高雄市及高雄縣發生件數及人數加總。

(2)本統計數據僅含A1類交通事故。

Table 17、Numbers of Traffic Accidents in Kaohsiung
— by Causes & Injuries

Unit : cases, persons

肇 事 原 因 Causes			死 傷 人 數 Casualties		
行人(或乘客) 過失 Pedestrians Faults	交通管制(設施) 缺陷 Defect of Traffic Control	其他 Others	計 Total	死亡 Deaths	受傷 Injuries
9	-	-	335	244	91
11	-	-	323	243	80
12	-	-	306	237	69
12	-	3	373	251	122
14	-	-	351	251	100
14	-	-	305	228	77
15	-	-	315	226	89
13	-	-	245	175	70
3	-	2	230	164	66
4	-	1	195	137	58
-	-	-	8	7	1
-	-	-	7	5	2
-	-	-	6	4	2
1	-	-	6	4	2
-	-	-	10	8	2
-	-	-	6	6	-
-	-	1	7	5	2
-	-	-	-	-	-
-	-	-	7	5	2
1	-	-	12	8	4
-	-	-	18	10	8
-	-	-	30	16	14
-	-	-	23	18	5
1	-	-	20	16	4
-	-	-	24	16	8
1	-	-	8	6	2
-	-	-	3	3	-

表18、高雄市道路交通事故件數—按肇事場所別

單位：件

年及分局別 Year & Police Precinct	總計 Grand Total	道路類別 Highway Type		
		國道 National Highway	省道 Provincial Highway	縣鄉道 County & District Road
民國97年 2008	239	-	59	57
民國98年 2009	240	-	52	50
民國99年 2010	225	-	47	43
民國100年 2011	241	-	-	-
民國101年 2012	246	-	-	-
民國102年 2013	221	-	-	-
民國103年 2014	222	-	-	-
民國104年 2015	173	-	-	-
民國105年 2016	160	-	3	1
民國106年 2017	136	-	1	1
新興分局 Sinsing Precinct	7	-	-	-
苓雅分局 Lingya Precinct	5	-	-	-
三民一分局 Sanmin 1st Precinct	4	-	-	-
三民二分局 Sanmin 2nd Precinct	4	-	-	-
左營分局 Zuoying Precinct	8	-	-	-
前鎮分局 Cianjhen Precinct	6	-	-	-
鼓山分局 Gushan Precinct	5	-	-	-
鹽埕分局 Yancheng Precinct	-	-	-	-
小港分局 Siaogang Precinct	5	-	-	-
楠梓分局 Nanzih Precinct	7	-	-	-
鳳山分局 Fongshan Precinct	10	-	-	-
仁武分局 Renwu Precinct	16	-	-	-
岡山分局 Ganshan Precinct	18	-	-	1
林園分局 Linyuan Precinct	16	-	-	-
湖內分局 Hunei Precinct	16	-	1	-
旗山分局 Cishan Precinct	6	-	-	-
六龜分局 Liouguei Precinct	3	-	-	-

資料來源：內政部警政署、本局交通警察大隊。

說明：(1)本統計數據僅含括A1類交通事故。

Table 18、Numbers of Traffic Accidents in Kaohsiung
— by Highway Type & Road Type

Unit : cases

道路類別 Highway Type				道路型態 Road Type	
市區道 Urban Road	村里道 Village Road	專用道 Private Road	其他 Others	平交道 Railroad Crossing	交岔路 Crossroad
90	31	-	2	-	102
98	32	-	8	-	97
96	36	-	3	-	96
240	1	-	-	-	93
246	-	-	-	-	93
221	-	-	-	-	102
222	-	-	-	-	89
173	-	-	-	-	86
152	2	1	1	-	87
133	-	-	1	-	63
7	-	-	-	-	4
5	-	-	-	-	3
4	-	-	-	-	3
4	-	-	-	-	3
8	-	-	-	-	4
6	-	-	-	-	3
4	-	-	1	-	1
-	-	-	-	-	-
5	-	-	-	-	1
7	-	-	-	-	4
10	-	-	-	-	5
16	-	-	-	-	11
17	-	-	-	-	7
16	-	-	-	-	5
15	-	-	-	-	8
6	-	-	-	-	1
3	-	-	-	-	-

說明：(2)歷年資料已將原高雄市及高雄縣發生件數加總。

表18、高雄市道路交通事故件數—按肇事場所別(續)

單位：件

年及分局別 Year & Police Precinct	道路型態 Road Type			
	單路部分 Single Road			
	計 Total	地下道 或隧道 Underground Passage & Tunnel	橋樑 Bridge	高架道路 Elevated Road
民國97年 2008	137	2	9	1
民國98年 2009	143	-	4	-
民國99年 2010	129	1	5	1
民國100年 2011	148	1	4	1
民國101年 2012	153	1	8	-
民國102年 2013	119	-	6	-
民國103年 2014	133	-	3	-
民國104年 2015	87	-	4	-
民國105年 2016	73	-	2	2
民國106年 2017	73	-	-	-
新興分局 Sinsing Precinct	3	-	-	-
苓雅分局 Lingya Precinct	2	-	-	-
三民一分局 Sanmin 1st Precinct	1	-	-	-
三民二分局 Sanmin 2nd Precinct	1	-	-	-
左營分局 Zuoying Precinct	4	-	-	-
前鎮分局 Cianjhen Precinct	3	-	-	-
鼓山分局 Gushan Precinct	4	-	-	-
鹽埕分局 Yancheng Precinct	-	-	-	-
小港分局 Siaogang Precinct	4	-	-	-
楠梓分局 Nanzih Precinct	3	-	-	-
鳳山分局 Fongshan Precinct	5	-	-	-
仁武分局 Renwu Precinct	5	-	-	-
岡山分局 Ganshan Precinct	11	-	-	-
林園分局 Linyuan Precinct	11	-	-	-
湖內分局 Hunei Precinct	8	-	-	-
旗山分局 Cishan Precinct	5	-	-	-
六龜分局 Liouguei Precinct	3	-	-	-

資料來源：內政部警政署、本局交通警察大隊。

說明：(1)本統計數據僅含括A1類交通事故。

Table 18、Numbers of Traffic Accidents in Kaohsiung
— by Highway Type & Road Type(Cont.)

Unit : cases

道 路 型 態 Road Type						
單 路 部 分 Single Road					圓 環 Circle Wreath	廣 場 Square
彎 曲 路 及 附 近 Curve Road & Near Curve Road	坡 路 Slope Road	巷 弄 Lane	直 路 Straight Roadways	其 他 Others		
16	-	2	107	-	-	-
17	2	1	114	5	-	-
11	-	1	109	1	-	-
17	2	2	121	-	-	-
11	1	6	126	-	-	-
13	2	1	96	1	-	-
12	1	1	115	1	-	-
13	-	-	69	1	-	-
3	-	-	61	5	-	-
6	-	-	66	1	-	-
-	-	-	3	-	-	-
-	-	-	2	-	-	-
-	-	-	1	-	-	-
-	-	-	1	-	-	-
-	-	-	4	-	-	-
-	-	-	3	-	-	-
-	-	-	4	-	-	-
-	-	-	-	-	-	-
-	-	-	4	-	-	-
-	-	-	3	-	-	-
-	-	-	5	-	-	-
-	-	-	5	-	-	-
1	-	-	10	-	-	-
1	-	-	10	-	-	-
2	-	-	5	1	-	-
2	-	-	3	-	-	-
-	-	-	3	-	-	-

說 明：(2)歷年資料已將原高雄市及高雄縣發生件數加總。

表19、高雄市道路交通事故件數—按肇事時間別

單位：件

年及分局別 Year & Police Precinct	總計 Grand Total	0~2時 0~2 o'clock	2~4時 2~4 o'clock	4~6時 4~6 o'clock	6~8時 6~8 o'clock
民國97年 2008	239	20	9	19	21
民國98年 2009	240	14	17	21	23
民國99年 2010	225	19	15	21	20
民國100年 2011	241	17	13	21	16
民國101年 2012	246	10	13	21	29
民國102年 2013	221	20	9	16	22
民國103年 2014	222	12	12	22	21
民國104年 2015	173	8	7	19	18
民國105年 2016	160	12	3	14	16
民國106年 2017	136	6	9	11	14
新興分局 Sinsing Precinct	7	1	1	-	3
苓雅分局 Lingya Precinct	5	-	1	1	-
三民一分局 Sanmin 1st Precinct	4	-	1	1	1
三民二分局 Sanmin 2nd Precinct	4	-	-	1	-
左營分局 Zuoying Precinct	8	1	-	1	-
前鎮分局 Cianjhen Precinct	6	-	-	1	-
鼓山分局 Gushan Precinct	5	-	-	-	1
鹽埕分局 Yancheng Precinct	-	-	-	-	-
小港分局 Siaogang Precinct	5	-	-	-	-
楠梓分局 Nanzih Precinct	7	-	-	1	1
鳳山分局 Fongshan Precinct	10	-	1	-	-
仁武分局 Renwu Precinct	16	2	1	2	1
岡山分局 Ganshan Precinct	18	-	3	1	2
林園分局 Linyuan Precinct	16	2	-	2	4
湖內分局 Hunei Precinct	16	-	1	-	-
旗山分局 Cishan Precinct	6	-	-	-	-
六龜分局 Liouguei Precinct	3	-	-	-	1

資料來源：內政部警政署、本局交通警察大隊。

說明：(1)本統計數據僅含括A1類交通事故。

Table 19、Numbers of Traffic Accidents in Kaohsiung
— by Happened Time

Unit : cases

8~10時 8-10 o'clock	10~12時 10-12 o'clock	12~14時 12-14 o'clock	14~16時 14-16 o'clock	16~18時 16-18 o'clock	18~20時 18-20 o'clock	20~22時 20-22 o'clock	22~24時 22-24 o'clock
15	19	13	25	26	28	18	26
25	22	16	17	24	25	19	17
18	19	12	23	24	18	15	21
27	18	15	14	24	29	26	21
20	19	18	27	29	21	17	22
22	14	25	29	24	16	12	12
24	15	23	12	19	23	19	20
20	23	11	18	21	15	8	5
15	8	18	14	18	18	14	10
12	16	5	17	20	11	5	10
1	-	-	-	-	-	-	1
-	-	1	1	-	-	-	1
-	-	-	-	-	-	-	1
-	1	-	-	2	-	-	-
-	2	-	-	2	1	1	-
-	-	1	2	2	-	-	-
-	2	-	-	1	-	1	-
-	-	-	-	-	-	-	-
-	-	1	2	-	-	1	1
-	3	-	-	1	1	-	-
2	-	-	1	2	1	-	3
3	1	-	2	1	-	1	2
2	4	1	1	1	2	-	1
2	-	-	1	1	3	1	-
-	3	1	3	6	2	-	-
2	-	-	3	1	-	-	-
-	-	-	1	-	1	-	-

說明：(2)歷年資料已將原高雄市及高雄縣發生件數加總。

(九)、保安

表20、高雄市政府警察局處理集會遊行發生數統計

單位：件

年及分局別 Year & Police Precinct	總件數 Total Cases	類 別 By Type		
		室外 Outdoor		室內 集會 Indoor Assembly
		集會 Assembly	遊行 Parade	
民國97年 2008	413	247	153	13
民國98年 2009	172	117	48	7
民國99年 2010	1,660	1,307	353	-
民國100年 2011	468	379	89	-
民國101年 2012	248	134	114	-
民國102年 2013	122	96	26	-
民國103年 2014	1,211	1,043	168	-
民國104年 2015	309	272	37	-
民國105年 2016	220	96	124	-
民國106年 2017	218	182	36	-
局本部 Police Department	11	1	10	-
新興分局 Sinsing Precinct	36	22	14	-
苓雅分局 Lingya Precinct	17	17	-	-
三民一分局 Sanmin 1st Precinct	7	6	1	-
三民二分局 Sanmin 2nd Precinct	9	9	-	-
左營分局 Zuoying Precinct	14	13	1	-
前鎮分局 Cianjhen Precinct	16	16	-	-
鼓山分局 Gushan Precinct	20	20	-	-
鹽埕分局 Yancheng Precinct	7	7	-	-
小港分局 Siaogang Precinct	5	5	-	-
楠梓分局 Nanzih Precinct	6	5	1	-
鳳山分局 Fongshan Precinct	14	14	-	-
仁武分局 Renwu Precinct	5	5	-	-
岡山分局 Ganshan Precinct	13	10	3	-
林園分局 Linyuan Precinct	10	9	1	-
湖內分局 Hunei Precinct	13	11	2	-
旗山分局 Cishan Precinct	14	11	3	-
六龜分局 Liouguei Precinct	1	1	-	-

資料來源：內政部警政署、本局保安科。

說 明：歷年資料已將原高雄市及高雄縣數據加總。

(IX)、Peace Preservation

Table 20、Assembly & Parade Patrolled by Kaohsiung City
Police Department

Unit : cases

是否申請 By Application			平均每次集會遊行時間 Average Time per Activity				使用警力(人次) Manpower Employed (Persons)	申請核准率 (%) The percentage of allowed Application
申請 Applied		未申請 Not Applied	申請 Applied		實際 Actual			
准 Allowed	不准 Not Allowed		小時 Hours	分 Minutes	小時 Hours	分 Minutes		
383	-	30	10	48	6	-	30,077	100.00
124	3	45	10	50	6	18	24,965	97.64
1,617	-	43	11	33	6	16	60,108	100.00
425	1	42	5	31	3	1	23,702	99.77
194	-	54	6	41	3	37	13,109	100.00
64	-	58	4	46	2	26	6,817	100.00
1,142	1	68	5	14	3	11	49,554	99.91
277	1	31	4	48	2	34	17,594	99.64
170	-	50	5	30	3	29	16,468	100.00
190	-	28	4	3	2	27	10,618	100.00
11	-	-	4	28	3	42	800	100.00
20	-	16	3	16	1	53	2,359	100.00
11	-	6	2	26	1	10	775	100.00
6	-	1	3	40	1	47	274	100.00
8	-	1	3	29	3	5	239	100.00
14	-	-	5	47	4	22	590	100.00
16	-	-	5	10	1	55	812	100.00
20	-	-	3	16	1	30	397	100.00
7	-	-	4	29	3	12	674	100.00
5	-	-	5	25	3	59	203	100.00
6	-	-	4	3	2	15	160	100.00
14	-	-	4	17	4	11	871	100.00
3	-	2	4	59	3	54	655	100.00
13	-	-	3	35	1	49	597	100.00
10	-	-	4	57	1	52	495	100.00
12	-	1	4	12	2	8	282	100.00
13	-	1	3	16	2	41	415	100.00
1	-	-	4	-	2	35	20	100.00

(十)、行政業務

表21、高雄市各分局轄區取締攤販績效

單位：件、人

年及分局別 Year & Police Precinct	總 計 Total		罰 鍰 Fine	
	件數 Case	人數 Person	件數 Case	人數 Person
民國97年 2008	71,705	71,705	8,257	8,257
民國98年 2009	65,798	65,819	7,843	7,864
民國99年 2010	58,501	58,501	7,001	7,001
民國100年 2011	64,995	64,995	2,049	2,049
民國101年 2012	76,123	76,123	3,016	3,016
民國102年 2013	59,255	59,255	3,300	3,300
民國103年 2014	64,044	64,044	3,053	3,053
民國104年 2015	72,790	72,790	6,904	6,904
民國105年 2016	69,911	69,911	8,047	8,047
民國106年 2017	66,034	66,034	7,143	7,143
新興分局 Sinsing Precinct	272	272	25	25
苓雅分局 Lingya Precinct	6,934	6,934	1,408	1,408
三民一分局 Sanmin 1st Precinct	2,375	2,375	181	181
三民二分局 Sanmin 2nd Precinct	8,607	8,607	3,576	3,576
左營分局 Zuoying Precinct	13,812	13,812	377	377
前鎮分局 Cianjhen Precinct	1,059	1,059	789	789
鼓山分局 Gushan Precinct	2,598	2,598	215	215
鹽埕分局 Yancheng Precinct	657	657	15	15
小港分局 Siaogang Precinct	13,391	13,391	186	186
楠梓分局 Nanzih Precinct	83	83	69	69
鳳山分局 Fongshan Precinct	9,696	9,696	136	136
仁武分局 Renwu Precinct	1,337	1,337	37	37
岡山分局 Ganshan Precinct	248	248	-	-
林園分局 Linyuan Precinct	4,129	4,129	20	20
湖內分局 Hunei Precinct	807	807	88	88
旗山分局 Cishan Precinct	27	27	19	19
六龜分局 Liouguei Precinct	2	2	2	2

資料來源：內政部警政署、本局行政科。

說 明：歷年資料已將原高雄市及高雄縣案件數及人數加總。

(X)、General Affairs

Table 21、Records of Cracking Down Street Vendors
in Kaohsiung

Unit : cases, persons

沒入攤架 Confiscated Stalls		拆除攤架 Removed Stalls		勸 導 Persuasion	
件數 Case	人數 Person	件數 Case	人數 Person	件數 Case	人數 Person
25	25	2,931	2,931	60,492	60,492
6	6	1,730	1,730	56,219	56,219
-	-	1,464	1,464	50,036	50,036
2	2	1,253	1,253	61,691	61,691
139	139	385	385	72,583	72,583
401	401	1,069	1,069	54,485	54,485
548	548	573	573	59,870	59,870
3,130	3,130	658	658	62,098	62,098
2,269	2,269	446	446	59,149	59,149
1,739	1,739	293	293	56,859	56,859
-	-	-	-	247	247
-	-	-	-	5,526	5,526
-	-	-	-	2,194	2,194
1,724	1,724	65	65	3,242	3,242
15	15	18	18	13,402	13,402
-	-	-	-	270	270
-	-	-	-	2,383	2,383
-	-	-	-	642	642
-	-	-	-	13,205	13,205
-	-	-	-	14	14
-	-	-	-	9,560	9,560
-	-	210	210	1,090	1,090
-	-	-	-	248	248
-	-	-	-	4,109	4,109
-	-	-	-	719	719
-	-	-	-	8	8
-	-	-	-	-	-

(十一)、民防

表22、高雄市防空避難設備

年底及分局別 End of Year & Police Precinct	容量總計 (人) Total Capacity (Persons)	地下室 Basement		防空洞 Air-raid Cave	
		數量(個) Amount	容量(人) Capacity	數量(個) Amount	容量(人) Capacity
民國97年 2008	9,778,412	47,912	9,745,417	47	3,819
民國98年 2009	9,881,293	47,934	9,848,298	47	3,819
民國99年 2010	9,963,655	47,946	9,930,660	47	3,819
民國100年 2011	10,111,357	47,999	10,078,382	46	3,819
民國101年 2012	10,192,077	48,038	10,159,102	46	3,819
民國102年 2013	10,320,750	48,069	10,287,775	46	3,819
民國103年 2014	10,592,077	48,163	10,559,102	46	3,819
民國104年 2015	10,851,392	48,252	10,845,973	46	3,819
民國105年 2016	11,174,461	48,328	11,169,042	46	3,819
民國106年 2017	11,308,380	48,363	11,302,961	46	3,819
新興分局 Sinsing Precinct	726,793	4,668	726,793	-	-
苓雅分局 Lingya Precinct	1,310,735	8,566	1,310,735	-	-
三民一分局 Sanmin 1st Precinct	499,865	4,444	499,865	-	-
三民二分局 Sanmin 2nd Precinct	1,637,134	8,160	1,637,134	-	-
左營分局 Zuoying Precinct	1,385,783	3,818	1,385,783	-	-
前鎮分局 Cianjhen Precinct	1,335,768	6,968	1,335,768	-	-
鼓山分局 Gushan Precinct	811,964	1,878	809,630	7	2,334
鹽埕分局 Yancheng Precinct	161,352	1,184	161,352	-	-
小港分局 Siaogang Precinct	633,101	3,119	633,101	-	-
楠梓分局 Nanzih Precinct	799,047	2,789	798,685	30	362
鳳山分局 Fongshan Precinct	821,825	581	820,225	-	-
仁武分局 Renwu Precinct	267,408	232	267,388	1	20
岡山分局 Ganshan Precinct	492,155	967	492,135	1	20
林園分局 Linyuan Precinct	304,963	723	304,963	-	-
湖內分局 Hunei Precinct	81,507	184	81,507	-	-
旗山分局 Cishan Precinct	36,799	77	36,799	-	-
六龜分局 Liouguei Precinct	2,181	5	1,098	7	1,083

資料來源：內政部警政署、本局民防管制中心。

說明：(1)容量以每人0.75平方公尺計算。

(十二)、婦幼

表23、高雄市各分局轄區處理家庭暴力績效

年及分局別 Year & Police Precinct	受理家庭暴力 案件數(件) Appellated Family Violence Cases	保護令(件) Retraining Order (Cases)	
		聲請件數 Applied	核發件數 Allowed
民國97年 2008	5,823	1,799	1,825
民國98年 2009	6,017	1,897	1,872
民國99年 2010	7,164	2,232	2,470
民國100年 2011	6,554	2,108	2,651
民國101年 2012	6,600	1,847	2,303
民國102年 2013	6,633	1,670	2,193
民國103年 2014	6,323	1,614	2,247
民國104年 2015	6,826	1,636	2,260
民國105年 2016	8,532	1,677	2,490
民國106年 2017	9,603	1,762	2,717
局本部 Police Department	31	8	-
新興分局 Sinsing Precinct	297	61	85
苓雅分局 Lingya Precinct	767	95	186
三民一分局 Sanmin 1st Precinct	260	61	73
三民二分局 Sanmin 2nd Precinct	757	88	225
左營分局 Zuoying Precinct	583	131	137
前鎮分局 Cianjhen Precinct	736	128	183
鼓山分局 Gushan Precinct	566	129	177
鹽埕分局 Yancheng Precinct	41	10	17
小港分局 Siaogang Precinct	567	121	178
楠梓分局 Nanzih Precinct	751	74	173
鳳山分局 Fongshan Precinct	1,202	146	297
仁武分局 Renwu Precinct	723	163	188
岡山分局 Ganshan Precinct	646	161	212
林園分局 Linyuan Precinct	798	193	244
湖內分局 Hunei Precinct	521	95	160
旗山分局 Cishan Precinct	288	76	133
六龜分局 Liouguei Precinct	69	22	49

資料來源：內政部警政署、本局婦幼警察隊。

說明：(1)「聲請保護令件數」係指以警察機關名義代被害人聲請保護令之件數。

(2)「核發保護令件數」係指以法院核發交警察機關執行之全般件數。

(XII)、Women and Children

Table23、Family Violence Cases in Kaohsiung

保護令 (件) Retraining Order (Cases)		逮捕現行犯 (人次) Red-Handed Arrested (Persons)		交保、飭回 (人次) Bail & Released (Persons)
執行次數(次) Execution (Times)	違反件數 Violation	家庭暴力罪 Against Family Violence Prevention Act	違反保護令 Against Retraining Order	
1,819	243	6	152	113
1,998	214	12	133	107
2,799	287	15	159	150
2,897	349	16	213	190
2,578	353	27	172	178
2,519	335	24	175	180
2,544	315	22	145	157
2,622	349	31	155	167
2,852	429	39	181	191
3,091	499	48	197	212
-	1	-	-	-
110	16	-	5	4
187	38	2	11	10
73	24	4	7	10
250	47	6	23	23
218	18	-	4	4
193	37	5	11	14
283	29	1	13	14
22	6	-	3	2
178	36	1	16	15
173	44	3	13	11
297	56	5	20	23
188	29	3	8	10
320	11	1	5	6
257	31	8	18	24
160	23	6	9	12
133	44	3	28	28
49	9	-	3	2

(十三)、人事

表24、高雄市政府警察局現有員工人數

單位：人

民國106年底

	總計	正式職員 (正式員額)	駐衛警察	校長及教師	約聘僱人員
	Grand Total	Authorized Official	Security Guard	Principal & Teacher	Contract Employee
合計 Total	7,287	6,917	-	-	54
一般行政及技術人員 General Administration	730	360	-	-	54
警察人員 Rank of Policemen	6,557	6,557	-	-	-

資料來源：本局人事室、秘書室

表25、高雄市政府警察局現有正式員額
—按性別及年齡別

單位：人

民國106年底

	總計	齡			
		平均年齡	20~24歲	25~29歲	30~34歲
	Grand Total	Average Age (year)	20~24 Years	25~29 Years	30~34 Years
合計 Total	6,917	41.60	544	554	644
男性 Male	5,973	42.30	466	386	443
女性 Female	944	37.20	78	168	201

資料來源：本局人事室

(XIII) Personnel

Table24、Total Personnel of Kaohsiung City Police Department

End of 2017

Unit : Persons

臨時人員 Temporary Worker	駕駛 Driver	技工 Technical Worker	工友 Main-tenance	正式工員 Authorized Worker	民意代表 Elected Official
-	49	33	234	-	-
-	49	33	234	-	-
-	-	-	-	-	-

Table25、Number of Personnel in Kaohsiung City Police Department
— by Sex and Age

End of 2017

Unit : Persons

Age						
35~39歲 35~39 Years	40~44歲 40~44 Years	45~49歲 45~49 Years	50~54歲 50~54 Years	55~59歲 55~59 Years	60~64歲 60~64 Years	65歲以上 65 Years & Over
797	1,022	2,049	890	319	95	3
618	954	1,943	821	265	74	3
179	68	106	69	54	21	-

表26、高雄市政府警察局現有正式員額—按學歷別

民國106年底

單位：人

		總計 Grand Total	研究所(院) Graduate School	
			博士 Doctor	碩士 Master
合計 Total	計 Total	6,917	9	445
	男性 Male	5,973	8	342
	女性 Female	944	1	103
一般行政及技術人員 General Administration	計 Total	360	-	63
	男性 Male	133	-	36
	女性 Female	227	-	27
警察人員 Rank of Policemen	計 Total	6,557	9	382
	男性 Male	5,840	8	306
	女性 Female	717	1	76

資料來源：本局人事室

表27、高雄市政府警察局現有正式員額—按職等別

民國106年底

單位：人

	總計 Grand Total	一般行政及技術人員 General Administration			
		計 Total	簡任 Selected	薦任 Recommended	委任 Ordinary
計 Total	6,917	360	-	129	222
男性 Male	5,973	133	-	59	73
女性 Female	944	227	-	70	149

資料來源：本局人事室

Table26、Number of Personnel in Kaohsiung City
Police Department—by Educational Attainment

End of 2017

Unit : Persons

大學畢業 (含軍警校有學位者)	專科畢業	高中職畢業	國中畢業及其他
University(Include Academic Degree of Military & Police School)	Junior College	Senior(Vocational) High School	Junior High School & other
2,168	2,775	1,511	9
1,597	2,557	1,462	7
571	218	49	2
200	57	38	2
74	17	6	-
126	40	32	2
1,968	2,718	1,473	7
1,523	2,540	1,456	7
445	178	17	-

Table27、Number of Personnel in Kaohsiung City Police
Department—by Official Class

End of 2017

Unit : Persons

雇用 Employees	警察人員 Rank of Policemen				
	計 Total	警監 Police Inspector	警正 Police Corrector	警佐 Police Sergeant	警佐待遇
9	6,557	32	4,041	2,405	79
1	5,840	32	3,751	1978	79
8	717	-	290	427	-

(十四)、經費

表28、高雄市政府警察局歲出預決算

單位：新台幣仟元

年度別 Fiscal Year	歲 出 預 算 Budget of Expenditures				
	高雄市政府 總計 Total of Kaohsiung City Government	高雄市政府警察局歲出預算合計 Amount of Kaohsiung City Police Department			
		占市府比率(%) Occupy Kaohsiung City Government(%)	經常門 Current Account	資本門 Capital Account	
97年度 2008	108,797,179	9,978,727	9.17	9,639,619	339,108
98年度 2009	127,922,799	10,052,382	7.86	9,770,927	281,455
99年度 2010	124,642,144	10,718,865	8.60	10,067,242	651,623
100年度 2011	134,992,957	10,104,242	7.49	9,811,323	292,919
101年度 2012	131,267,016	10,793,150	8.22	10,238,783	554,367
102年度 2013	126,382,519	9,886,792	7.82	9,560,752	326,040
103年度 2014	129,972,889	9,872,936	7.74	9,584,422	288,514
104年度 2015	123,425,220	9,892,623	7.98	9,586,107	306,516
105年度 2016	120,354,493	9,771,920	8.10	9,612,230	159,691
106年度 2017	128,799,990	9,728,214	7.55	9,556,121	172,094

資料來源：根據高雄市(縣)總決算書、高雄市(縣)政府警察局決算書。

說 明：歷年資料已將原高雄市及高雄縣數據加總。

(XIV) Expenditures

Table 28、Budget and Settled Account of Expenditures
of Kaohsiung City Police Department

Unit: N. T. \$1,000

歲 出 決 算		Settled Account of Expenditures		
高雄市政府 總計 Total of Kaohsiung City Government	高雄市政府警察局歲出決算合計 Amount of Kaohsiung City Police Department			
	占市府比率(%) Occupy Kaohsiung City Government(%)	經常門 Current Account	資本門 Capital Account	
102,062,974	9,695,573	9.50	9,362,055	333,518
117,943,611	9,711,410	8.23	9,439,064	272,346
115,952,023	10,488,765	9.05	9,890,882	597,883
126,722,166	9,998,148	7.89	9,676,160	321,988
125,181,038	10,413,563	8.32	9,879,659	533,904
122,071,850	9,805,833	8.03	9,488,010	317,823
126,268,289	9,826,266	7.78	9,538,623	287,643
119,934,151	9,710,649	8.10	9,405,089	305,560
115,300,456	9,583,467	8.31	9,425,094	158,373
121,763,775	9,530,618	7.83	9,360,539	170,078

中華民國 106 年

高雄市警政統計年報

第 15 期

發行者：高雄市政府警察局

局長：李永癸

副局長：陳書田、鄭明忠、王欽源

工作人員：葉展昌 高雄市政府警察局統計室主任

施怡秀 高雄市政府警察局統計室科員

高敏淳 高雄市政府警察局統計室科員

王筱璉 高雄市政府警察局統計室科員

出版年月：中華民國 107 年 8 月

創刊年月：中華民國 93 年 8 月

地址：高雄市前金區中正四路 260 號

電話：(07) 2120800 轉 2245、2247~2248

網址：<http://www.kmph.gov.tw/theme-tongji/>

(警政統計網)

