



14.4
81

昭和八年

臺灣總督府第三十七統計書



臺灣總督官房調查課

昭和十年刊行




第三十七統計書正誤表

頁	表號	表 類	表 例	誤	正
29	35	內地人、女	臺北	55 997	55 997
126	84	男	蘭陽	473 328	472 328
180	124	開廷、件數	昭和七年	12 676	12 676
263	182	雜學、財貨	蘭陽、恐喝	12 147	12 174
497	341	剩餘金	臺北	496 286	496 286
547	377	總計	本表八二	本表二八	



臺灣總督府第三十七統計書



臺灣總督官房調查課

昭和十年刊行



發行所寄贈本

14.4-8/

凡 例

- 1 本書は當府各局課地方廳其他所屬官署の報告に據りて編纂す。
- 2 本書は主として靜態に在りては昭和八年末又は同八年度末、動態に在りては昭和八年又は同八年度の事實を掲載すと雖も、最近の調査若くは定期の調査に係るもの或は特に必要の事項は、年末又は年度末に屬せざるものと雖も之を掲載す。而して掲載の事實に對して前年又は前數年の調査あるものは其の計數を表首に列記し以て既往との比較對照及び其の變遷消長を通觀するの便に供すると同時に、地方的比較及び其の分布狀態を知るの要あるものは地方別の事實をも掲載せり。
- 3 本書諸表中大正1(元)年とあるは明治四十五年、大正1(元)年度とあるは明治四十五年度、昭和1(元)年とあるは昭和元年、昭和1(元)年度とあるは大正十五年度の略稱なり。
- 4 本書諸表中總數と内譯の集計との符合せざるものあるは四捨五入の結果に因る。
- 5 本書諸表中州廳郡市及街庄名の順序は府令を以て定められたる地方管轄區域に依る。
- 6 本書諸表中×、△、※の記號を冠して掲載したる數字は特に再掲たるの脚註あるのを除くの外各本行に對する別掲なり。
- 7 本書諸表中に使用したる「…」は事實なきもの、「○」は計數の單位に満たざるもの、「？」は調査未了又は不詳のものを示す。
- 8 當府各局課及所屬官署に於て毎年發行する統計書類あるものは、本書に其の概要を掲載するに止む故に其の詳細を知らむと欲せば各主管の統計書類に就きて觀るを要す。而して其の種類概ね次の如し。

戸口	{ 臺灣現住人口統計 臺灣人口動態統計	農業	{ 臺灣農業年報 主要青果物統計 肥料要覽
學事	{ 臺灣總督府學事年報	水產業	{ 臺灣水產統計
裁判	{ 臺灣總督府犯罪統計 司法事務集計表	林業	{ 臺灣林業統計
工業	{ 臺灣糖業統計 臺灣商工統計 臺灣茶業統計	交通	{ 土木事業統計年報 交通局鐵道年報 臺灣遞信統計要覽

貿易 { 臺灣貿易月報
臺灣貿易年報
臺灣貿易概覽

專賣 { 專賣事業年報

財政 { 臺灣稅務年報
臺灣地方財政概要

電氣 { 電氣事業要覽

鑛業 { 臺灣鑛業統計

昭和九年十二月

臺灣總督官房調查課

臺灣總督官房調查課
 第一課 庶務
 第二課 庶務
 第三課 庶務
 第四課 庶務
 第五課 庶務
 第六課 庶務
 第七課 庶務
 第八課 庶務
 第九課 庶務
 第十課 庶務
 第十一課 庶務
 第十二課 庶務
 第十三課 庶務
 第十四課 庶務
 第十五課 庶務
 第十六課 庶務
 第十七課 庶務
 第十八課 庶務
 第十九課 庶務
 第二十課 庶務
 第二十一課 庶務
 第二十二課 庶務
 第二十三課 庶務
 第二十四課 庶務
 第二十五課 庶務
 第二十六課 庶務
 第二十七課 庶務
 第二十八課 庶務
 第二十九課 庶務
 第三十課 庶務
 第三十一課 庶務
 第三十二課 庶務
 第三十三課 庶務
 第三十四課 庶務
 第三十五課 庶務
 第三十六課 庶務
 第三十七課 庶務
 第三十八課 庶務
 第三十九課 庶務
 第四十課 庶務
 第四十一課 庶務
 第四十二課 庶務
 第四十三課 庶務
 第四十四課 庶務
 第四十五課 庶務
 第四十六課 庶務
 第四十七課 庶務
 第四十八課 庶務
 第四十九課 庶務
 第五十課 庶務
 第五十一課 庶務
 第五十二課 庶務
 第五十三課 庶務
 第五十四課 庶務
 第五十五課 庶務
 第五十六課 庶務
 第五十七課 庶務
 第五十八課 庶務
 第五十九課 庶務
 第六十課 庶務
 第六十一課 庶務
 第六十二課 庶務
 第六十三課 庶務
 第六十四課 庶務
 第六十五課 庶務
 第六十六課 庶務
 第六十七課 庶務
 第六十八課 庶務
 第六十九課 庶務
 第七十課 庶務
 第七十一課 庶務
 第七十二課 庶務
 第七十三課 庶務
 第七十四課 庶務
 第七十五課 庶務
 第七十六課 庶務
 第七十七課 庶務
 第七十八課 庶務
 第七十九課 庶務
 第八十課 庶務
 第八十一課 庶務
 第八十二課 庶務
 第八十三課 庶務
 第八十四課 庶務
 第八十五課 庶務
 第八十六課 庶務
 第八十七課 庶務
 第八十八課 庶務
 第八十九課 庶務
 第九十課 庶務
 第九十一課 庶務
 第九十二課 庶務
 第九十三課 庶務
 第九十四課 庶務
 第九十五課 庶務
 第九十六課 庶務
 第九十七課 庶務
 第九十八課 庶務
 第九十九課 庶務
 第一百課 庶務

目次概覽

地圖及統計圖表

全島圖及圖表

統計表

1	土地	1—17
2	氣象	18—27
3	戶口	28—101
4	學事	102—153
5	社寺及教會	154—159
6	社會事業	160—169
7	裁判及登記	170—261
8	警察	262—306
9	刑務	307—341
10	農業	342—385
11	林業	386—399
12	水產業	400—417
13	鑛業	418—425
14	工業	426—467
15	電氣事業	468—471
16	商業及金融	472—502
17	貿易	503—547
18	交通	548—603
19	專賣	604—623
20	衛生	624—659
21	財政	660—709
22	職員	710—733
23	恩賞	734—737

度量衡換算表 (後附)

目次

地圖及統計圖表

- I 全島圖
- II 人口動態
- III 教育ノ概況
- IV 農業戶口及田畑面積
- V 工場數及職工數

統計表

1 土地

1 經緯度ノ極點	1
2 周圍及面積	1
3 島嶼ノ名稱、位置、周圍及面積	1
4 行政區劃ノ沿革	4
5 總督府、州及廳ノ位置	4
6 州、廳ノ面積及極所(附平地及蕃地ノ面積再掲)	5
7 州、廳、郡及市ノ管轄區域	6
8 州、廳、郡、市役所及支廳所在地並距離	11
9 州、廳、郡、市役所、支廳、街庄、區役場及市街庄等	12
10 有租地	12
11 所屬別無租地	13
12 地方別無租地	14
13 荒地免租年期地	16
14 蕃人ノ所有スル土地	16
15 埤圳ノ灌溉排水面積(附水利組合及公共埤圳ノ灌溉排水面積再掲)	17

2 氣象

16 測候所	18
17 暴風警報信號所	18
18 平均氣壓	19
19 平均氣溫	20
20 最高氣溫ノ平均	20
21 最低氣溫ノ平均	21
22 最高氣溫ノ極數	21
23 最低氣溫ノ極數	22
24 平均濕度	22
25 雨雪ノ總量	23
26 平均風速度	23

27 平均風向	24
28 平均雲量	24
29 快晴日數	25
30 曇天日數	25
31 雨雪日數	26
32 暴風日數	26
33 電雷日數	27
34 地震回數	27

3 戶口

靜態

35 靜態總表(附一戶當人口及其ノ他)	28
36 郡、市及支廳別現住戶口	30
37 街、庄及區別現住戶口	32
38 蕃社戶口	40
39 現在人口	42
40 年齡級別人口	44
41 職業別人口	44

動態

42 動態總表	46
43 婚姻及離婚	48
44 轉住	49
45 地方、種族、體性並身分別出生及死産	50
46 地方、體性並月別出生及死産	54
47 棄兒	55
48 地方、種族及體性別死亡者	55
49 病類、種族、體性及月別死亡者(附月別最近五箇年比較)	56
50 地方、病類及年齡級別死亡者	60
51 地方、種族及病類別死亡者	62
52 中毒死亡者	70
53 地方、種族及體性別自殺者及變死者(附阿片自殺者再掲)	70
54 種族、種族、體性並月別自殺者及變死者	72
55 種族、體性及因由別自殺者	76
56 因由、種族、體性及年齡級別自殺者	78
57 內地人及朝鮮人臺灣渡歸航者	80
58 內地人及朝鮮人外國渡歸航者	86

59 本島人內地渡歸航者	90
60 本島人外國渡歸航者	92
61 外國人臺灣渡歸航者	98

4 學事

62 帝國大學教員及學生	102
63 帝國大學學生入學及卒業	102
64 醫學專門學校教員並生徒現在、入學及卒業	104
65 高等商業學校教員並生徒現在、入學及卒業	105
66 高等工業學校教員並生徒現在、入學及卒業	105
67 農林專門部教員並生徒現在、入學及卒業	106
68 高等學校教員並生徒現在、入學、修了及卒業	106
69 師範學校教員及生徒	107
70 師範學校生徒入學及卒業	108
71 中學校、教員並生徒現在、入學及卒業	109
72 高等女學校、教員並生徒現在、入學及卒業	110
73 實業學校、教員及生徒	112
74 實業學校生徒入學及卒業	114
75 各學校入學志願者及入學者	114
76 實業補習學校、教員及生徒	116
77 實業補習學校生徒入學及卒業	118
78 內地人學齡兒童	120
79 內地人學齡兒童就學及不就學	120
80 內地人學齡兒童中盲者、聾啞者及盲聾啞者	121
81 小學校、學級及教員	121
82 小學校兒童	122
83 小學校兒童入學及卒業	124
84 本島人學齡兒童	126
85 本島人學齡兒童就學及不就學	126
86 本島人學齡兒童中盲者、聾啞者及盲聾啞者	128
87 公學校、學級及教員	128
88 公學校兒童	130
89 公學校兒童入學及卒業	132
90 盲啞學校及教員	134
91 盲啞學校生徒	136
92 盲啞學校生徒入學及卒業	138
93 私立學校	140
94 書房	142
95 幼稚園	142
96 警察官及司獄官練習所教員及練習生	143
97 警察官及司獄官練習所練習生異動	143

5 社寺及教會

101 神社及寺院	154
102 廟宇、教務所及說教所(附年未現在各教派別再掲)	155
103 廟宇、教務所及說教所異動	156
104 說教所所屬布教師及信徒	156
105 寺院所屬布教師及信徒	158

6 社會事業

106 種別罹災救助基金	160
107 救恤御下賜金	160
108 窮民救助	161
109 地方別行旅病人	162
110 病類別行旅病人	162
111 行旅病人救護費	163
112 行旅病人辨償金	164
113 行旅死亡人	164
114 行旅死亡人取扱費	165
115 行旅死亡人辨償金	165
116 日本赤十字社臺灣支部社員	166
117 日本赤十字社臺灣支部醫院入院患者	168
118 日本赤十字社臺灣支部醫院外來患者	169

7 裁判及登記

民事

119 民事爭訟調停受理及處理件數(附種別受理件數最近五箇年比較)	170
120 民事爭訟調停種類及日數別處理件數	170
121 民事爭訟調停當事者別處理件數	172
122 民事爭訟調停價額別處理件數	174
123 民事爭訟調停當事者別終局件數	176
124 民事爭訟調停開庭、參考人、臨檢及鑑定人(附度數別開庭件數)	180
125 督促受理及處理件數	180
126 執達受理及處理件數	181
127 假差押並假處分受理及處理件數	181
128 執行受理及處理件數	182
129 和解受理及處理件數(附種別受理件數最近五箇年比較)	182

130 民事訴訟共助受理及處理件數..... 183

131 民事抗告受理及處理件數..... 184

132 民事再審受理及處理件數..... 185

133 民事訴訟第一審受理及處理件數..... 184

134 民事訴訟第一審種類及價額別終局件數..... 186

135 民事訴訟第一審當事者別終局件數..... 192

136 民事訴訟第一審訴訟費用階級別終局件數..... 195

137 民事訴訟第一審單獨事件終局件數..... 196

138 民事訴訟第一審合議事件終局件數..... 200

139 終局シタル民事訴訟第一審證據、期日變更、延期及開廷..... 202

140 民事訴訟第一審判決ニ對スル第二審判決件數..... 206

141 民事訴訟第二審受理及處理件數..... 208

142 民事訴訟第二審種類及價額別終局件數..... 208

143 民事訴訟第二審當事者別終局件數..... 216

144 民事訴訟第二審訴訟費用階級別終局件數..... 219

145 民事訴訟第二審事件終局件數..... 220

146 終局シタル民事訴訟第二審證據、期日變更、延期及開廷..... 224

147 民事訴訟第二審判決ニ對スル第三審判決件數..... 227

148 民事訴訟第三審受理及處理件數..... 227

149 民事訴訟第三審種類及價額別終局件數..... 228

150 民事訴訟第三審當事者別終局件數..... 228

151 民事訴訟第三審訴訟費用階級別終局件數..... 229

152 民事訴訟第三審事件終局件數..... 230

153 終局シタル民事訴訟第三審期日變更、延期及開廷..... 231

刑 事

154 地方法院檢察官受理及處理件數..... 230

155 不起訴處分ニ對スル抗告事件其ノ他..... 232

156 豫審受理及處理件數..... 233

157 法院別刑事訴訟第一審受理及處理件數..... 232

158 罪名別刑事訴訟第一審受理及處理件數..... 234

159 刑事訴訟第一審特別事件受理及處理件數..... 238

160 法院別刑事控訴受理及處理件數..... 238

161 罪名別刑事控訴受理及處理件數..... 239

162 法院別刑事上告受理及處理件數..... 240

163 罪名別刑事上告受理及處理件數..... 240

164 刑事共助受理及處理件數..... 241

165 刑事略式受理及處理件數..... 241

166 徵收金處分..... 242

167 刑事抗告受理及處理件數..... 244

168 刑事再審受理及處理件數..... 245

169 期間別拘留人員..... 244

登 記

170 不動産登記件數、箇數及登録稅..... 250

171 種類別不動産登記件數..... 250

172 船舶登記件數..... 252

173 船舶登記件數、箇數及登録稅..... 253

174 商事會社及法人登記件數..... 252

175 商事會社及法人登録稅並手数料..... 258

176 各種登記件數
附登録稅累年比較)..... 258

177 登記簿ノ謄本、抄本、其ノ他ノ件數及手数料..... 259

178 公證事務..... 260

179 種類別確定日附受理件數..... 260

180 種族別確定日附受理件數..... 261

8 警 察

181 警察官署及警察官吏
(附保甲及壯丁團)..... 262

182 盜難、詐欺、恐喝及橫領..... 263

183 地方別火災..... 266

184 月別火災
(附月別度數最近五箇年比較)..... 266

185 救護者別警察上救護..... 268

186 事故別警察上救護..... 270

187 犯罪即決受理及處理件數..... 274

188 犯罪即決人員..... 276

189 阿片ニ關スル犯罪者..... 280

190 阿片ニ關スル年輪級別犯罪者..... 282

191 警察上死傷人員..... 284

192 審童教育..... 285

193 民有銃砲..... 286

194 營業銃砲及火藥..... 286

195 營業銃砲及火藥ノ異動..... 288

196 銃獵免狀下付人員..... 288

197 警察取締ニ關スル職業其ノ他..... 290

198 公設消防組及組員數..... 306

199 公設消防組主要機械器具數..... 309

9 刑 務

200 刑務所收容人員..... 307

201 刑務所別收容患者及死亡者..... 307

202 病類別收容患者及死亡者
(附病類別患者及死亡者累年比較)..... 308

203 罪名別受刑者..... 310

204 刑名別受刑者..... 312

205 出入別自由刑者..... 314

206 罪名及刑名別新受刑者..... 316

207 罪名及職業別新受刑者..... 320

208 罪名及入所時年齡級別新受刑者..... 324

209 罪名及資產別新受刑者..... 328

210 罪名及教育別新受刑者..... 330

211 出入別被疑者及刑事被告人..... 332

212 出入別勞務場留置者..... 336

213 收容者教育..... 338

214 收容者作業收支..... 340

215 釋放者保護成績..... 340

10 農 業

216 農業戶口..... 342

217 田畑面積..... 342

218 農業生產總價額..... 343

219 農作物..... 344

220 農作物平均一甲當收穫高..... 344

221 主要農產物概價..... 346

222 稻作付及收穫(附收穫皆無地)..... 348

223 稻作付平均一甲當收穫玄米..... 358

224 甘蔗ノ作付及收穫..... 352

225 甘蔗平均一甲當收穫高..... 353

226 蔬 菜..... 354

227 雜肥作物..... 356

228 自給肥料消費高..... 358

229 販賣肥料消費高..... 360

230 果樹及栽培面積..... 362

231 果實ノ收穫及概價(附干均一本ノ收穫高)..... 363

232 茶畑、木薯畑及山薯畑
(附包種茶製造原料香花作物)..... 366

233 養 蠶..... 366

234 牛ノ頭數..... 372

235 豚ノ頭數..... 372

236 山羊其ノ他ノ頭數..... 374

237 家 禽(附平均一羽ノ價格)..... 374

238 家畜ノ生產概價(附平均一頭ノ價格)..... 376

239 牛ノ生產頭數..... 376

240 豚其ノ他ノ生產頭數..... 378

241 牛ノ死亡頭數(附法定獸疫死亡頭數)..... 378

242 豚其ノ他ノ死亡頭數(附法定獸疫死亡頭數)..... 380

243 牧 場..... 380

244 乳 牛..... 382

245 牛 畜 市 場..... 382

246 屠 畜(附平均一頭ノ數量及價格)..... 384

247 生 皮..... 384

11 林 業

248 林 野 面 積..... 386

249 保 安 林..... 387

250 官有森林原野貸渡及豫約賣渡(附各年末現在)..... 387

251 造 林..... 388

252 苗 圃..... 390

253 用材生產數量及價額..... 392

254 竹材生產數量及價額..... 392

255 森林副產物數量及價額..... 394

256 薪炭生產及消費..... 396

257 用途別工業用薪炭消費..... 398

12 水 產 業

258 種類別水產業者..... 400

259 地方別水產業者..... 402

260 漁船及乘組員..... 403

261 遭難漁船隻數..... 403

262 沿岸漁獲物..... 404

263 遠洋漁獲物..... 408

264 水產製造物..... 412

265 水產養殖..... 414

13 鑛 業

266 鑛業損害受理及處理件數..... 418

267 鑛區數及面積..... 418

268 鑛物採取..... 420

269 鑛物及其ノ製品販賣..... 422

270 鑛業及種族別鑛夫就業人員..... 423

271 鑛業別鑛夫就業日數及延人員..... 424

272 產地及用途別島內消費石炭及炭質..... 425

14 工業

273 工產總額	426
274 粗製茶	426
275 再製茶	427
276 製糖工場	427
277 製糖 (附糖蜜/數量及概價)	428
278 再製糖	430
279 粗摺及精米	432
280 製粉	432
281 麵類	434
282 醬油及味噌	434
283 酒精	435
284 蜜餞及菓子類	435
285 罐詰	436
286 植物性油及油粕	436
287 泥藍	438
288 染色	439
289 製紙	438
290 金銀紙及線香	440
291 蘆草紙及藍席	441
292 帽子	440
293 木製品價額	442
294 藤細工品	443
295 竹細工品	442
296 製革	444
297 皮革及其/他/製品	444
298 下駄及草履	446
299 石灰	446
300 肥料	447
301 鐵工	448
302 煉瓦及瓦類	449
303 陶磁器價額	449
304 織物	450
305 其/他/工產品	452
306 職工數	456
307 貨銀	456
308 蓄人/勞力	462
309 度量衡器製作	462
310 度量衡器修葺	462
311 度量衡器賣下	463

312 製鹽業者	464
313 鹽田面積及製鹽額	465
314 業務別及原動機/有無別工場	464
315 種類別原動機數及馬力	466

15 電氣事業

316 電燈	468
317 電扇	468
318 事業者別電力	470
319 用途別電力	470

16 商業及金融

320 銀行總表	472
321 銀行資力	472
322 銀行貸出金	474
323 地方別銀行貸出金 (附日本勸業銀行及臺灣銀行同代理貸付)	475
324 銀行預金	476
325 地方別銀行預金	477
326 貯蓄銀行貸出金	477
327 貯蓄預金	478
328 銀行貸出金利率	478
329 銀行預金利率	480
330 外國為替相場	480
331 手形交換高	482
332 臺灣銀行券發行高	482
333 市場	483
334 卸賣物價	484
335 小賣物價	486
336 本島產玄米百斤/卸賣相場	488
337 白米一斗/小賣相場	489
338 會社總表	490
339 株式會社	492
340 合資及合名會社	494
341 信用組合及信用兼營組合	496
342 事業組合	496
343 營利組合	498
344 同業者組合	498
345 保險會社事業成績	500
346 無盡業	500
347 公設質舖	502

17 貿易

外國貿易

348 輸出入品價額累年比較	503
349 港別輸出入品價額累年比較	504
350 月別輸出入品價額累年比較	506
351 各港輸出入品內外國產別價額	508
352 有稅品、無稅品及船用品輸出入價額	508
353 有稅品、無稅品輸出入內外國產別價額	508
354 輸出品數量及價額	509
355 各港國別輸出品價額	514
356 各港月別輸出品價額	516
357 輸入品數量及價額	516
358 各港國別輸入品價額	524
359 各港月別輸入品價額	526
360 輸出入金銀銅貨、地金及紙幣價額	526
361 各港種類別關稅、噸稅及諸收入 (附收入別最近五箇年比較)	526
362 各港月別關稅、噸稅及諸收入	528
363 出港國籍別汽船	528
364 入港國籍別汽船	528
365 出港國籍別帆船	530
366 入港國籍別帆船	531

內地貿易

367 移出入品價額累年比較	530
368 港別移出入品價額累年比較	532
369 月別移出入品價額累年比較	534
370 仕向地及仕出地別移出入品價額	536
371 移出品數量及價額	536
372 各港月別移出品價額	540
373 移出銀銅貨、地金及紙幣價額	540
374 移入品數量及價額	540
375 各港月別移入品價額	546
376 移入銅貨及紙幣價額	546
377 出港船隻	547
378 入港船隻	547

18 交通

鐵道 官設

379 停車場、線路及用地	548
380 列車及車輛走行杆	548
381 鐵道運輸數量及收入	549
382 鐵道營業收支及損益	554
383 鐵道建設工事費	554
384 鐵道補充及保存工事費	554
385 鐵道死傷人員	555
386 鐵道法規違反者	556

私設

387 鐵道線路	558
388 列車及車輛走行杆	559
389 鐵道運輸數量及收入	559
390 鐵道死傷人員	560
391 軌道線路及臺車數	561
392 軌道運輸數量及收入	562
393 軌道死傷人員	564

郵便

394 通信局所其/他 (附郵便局所/業務別)	565
395 郵便線路	565
396 地方別總數內國通常郵便物	566
397 地方別本島人內國通常郵便物	566
398 月別總數內國通常郵便物	568
399 地方別總數外國通常郵便物	568
400 地方別本島人外國通常郵便物	569
401 月別總數外國通常郵便物	569
402 內外國不能遞付郵便物	570
403 集金郵便	570
404 本島人集金郵便	571
405 內國小包郵便物	571
406 地方別本島人內國小包郵便物	572
407 內地臺灣間發著小包郵便物	572
408 外國小包郵便物	573
409 地方別本島人外國小包郵便物	573
410 種類別內國郵便為替	574
411 地方及月別內國郵便為替	574
412 本島人內國郵便為替	575
413 條約地別外國郵便為替	575

414 地方及月別外國郵便爲替..... 576

415 本島人外國郵便爲替..... 576

416 郵便貯金..... 577

417 金額階級別郵便貯金..... 577

418 郵便貯金預拂..... 578

419 地方別本島人郵便貯金預拂..... 578

420 郵便振替貯金口座人員及受拂..... 579

421 郵便振替貯金..... 579

422 地方別本島人郵便振替貯金..... 581

保險及年金

423 簡易生命保險..... 580

424 郵便年金..... 582

電 信

425 陸上電信線路及線條..... 582

426 海底電信線路及線條..... 583

427 內國發著電報..... 583

428 外國發著電報..... 584

429 本島人內外國發著電報..... 585

電 話

430 電話線路及線條..... 585

431 有料電話加入者及電話機械數..... 586

432 電話發信通話數..... 587

433 電話料金..... 586

航路標識

434 所在地別航路標識..... 588

435 構造及等級別航路標識..... 590

436 燈質及光力別航路標識..... 590

船 舶

437 船 籍..... 592

438 西洋形船籍異動..... 594

439 日本形及支那形船籍異動..... 594

440 船 舶 遭 難..... 594

441 出 入 船 舶..... 596

442 臺灣總督府命令航路船舶乘客及貨物..... 600

443 海技免狀受有者..... 601

444 汽船職員懲戒..... 601

道 路

445 道路及橋梁..... 602

446 道路修築..... 602

19 專 賣

447 原料阿片數量及價額 (附阿片殘渣)..... 604

448 阿片烟膏下付數量及價額..... 604

449 阿片烟膏賣下數量及價額..... 605

450 阿片烟膏販賣數量及價額..... 606

451 食鹽收納數量及賠償金額..... 606

452 食鹽賣渡數量及價額..... 607

453 葉煙草耕作及收納..... 607

454 葉煙草受拂數量..... 608

455 葉煙草受拂價額..... 609

456 製造煙草受拂價額..... 611

457 臺灣製造煙草受拂數量..... 611

458 臺灣製造煙草受拂價額..... 613

459 內地製造煙草受拂數量..... 615

460 內地製造煙草受拂價額..... 615

461 外國製造煙草受拂數量..... 616

462 外國製造煙草受拂價額..... 617

463 製 酒 原 料..... 618

464 臺灣製造酒類受拂數量及價額..... 619

465 內地製造酒類受拂數量及價額..... 620

466 外國製造酒類受拂數量及價額..... 621

467 粗 製 樟 腦 收 納..... 621

468 粗製樟腦、樟腦油及芳樟油產額..... 622

469 樟腦油及芳樟油收納並賣下..... 622

470 樟腦、樟腦油及芳樟油賠償金額..... 623

471 樟 腦 製 造..... 623

472 樟腦油及芳樟油再製..... 623

473 樟腦賣渡數量及價額..... 623

474 樟腦副產物賣渡數量及價額..... 623

20 衛 生

475 衛生機關..... 624

476 官立醫院入院治療患者及死亡者 (附患者、治療日數及其、他)..... 624

477 官立醫院外來治療患者..... 626

478 官立醫院入院治療病類及年齡別患者..... 628

479 官立醫院外來治療病類及年齡別患者..... 632

480 病類別官立醫院治療患者..... 634

481 公醫治療患者及死亡者 (附患者、治療日數及其、他)..... 636

482 公醫治療病類別患者..... 638

483 地方別傳染病患者及死亡者..... 640

484 月別傳染病患者及死亡者..... 646

485 傳染病患者百 = 付死亡..... 650

486 種痘人員..... 651

487 娼妓檢診及治療..... 652

488 水 道..... 653

489 海港檢疫患者..... 655

490 阿片 = 關スル營業特許者..... 655

491 阿片烟膏吸食特許者..... 656

492 阿片烟膏吸食特許者異動..... 656

493 阿片烟膏吸食特許者死亡..... 658

494 阿片烟膏吸食特許者及矯正受命者 一人一日平均吸食量..... 659

21 財 政

495 臺灣總督府歲入..... 660

496 臺灣總督府歲出..... 661

497 臺灣官設鐵道用品資金特別會計歲入及歲出..... 665

498 租 稅 總 表..... 666

499 租 稅 調 定 額..... 666

500 州稅及廳地方費稅調定額..... 668

501 市街庄稅調定額..... 668

502 地租納額別人員..... 670

503 所 得 稅 稅 額..... 670

504 第三種所得稅納額階級別人員..... 672

505 國 稅 收 入..... 672

506 官業及官有財產收入..... 674

507 印紙收入及雜收入..... 674

508 官有物拂下代其、他臨時部歲入..... 676

509 租稅及官租滯納處分 (附溢越額處分)..... 676

510 地方有財產總額..... 678

511 地方債總額..... 679

512 州費歲入決算..... 678

513 州費歲出決算..... 680

514 州特別會計罹災救助基金決算..... 686

515 州特別會計財產造成費決算..... 686

516 州特別會計水利事業費決算..... 687

517 州特別會計圖書館圖書購入基金決算..... 687

518 州特別會計獎學資金決算..... 687

519 廳地方費歲入決算..... 688

520 廳地方費歲出決算..... 690

521 廳特別會計罹災救助基金決算..... 691

522 市費歲入決算..... 692

523 市費歲出決算..... 694

524 市特別會計水道費決算..... 700

525 臺南市特別會計教育基金決算..... 700

526 街庄費歲入決算..... 702

527 街庄費歲出決算..... 704

528 街庄費特別會計決算..... 708

22 職 員

529 官公吏員ノ階級別人員及俸給..... 710

530 官公吏員ノ階級、所屬別人員及俸給..... 722

531 州、廳官公吏員ノ階級、所屬別人員及俸給..... 724

532 官 吏 ノ 休 職 人 員..... 732

23 恩 賞

533 褒 賞..... 734

534 年金及恩給受領口數並金額..... 734

535 種類別警察上褒賞、恩給及給助..... 736

536 地方別警察上褒賞、恩給及給助..... 736

(以上)

120 121

122 123

124 125

126 127

128 129

130 131

132 133

134 135

136 137

138 139

140 141

142 143

144 145

146 147

148 149

150 151

152 153

154 155

156 157

158 159

160 161

162 163

164 165

166 167

168 169

170 171

172 173

174 175

176 177

178 179

180 181

182 183

184 185

186 187

188 189

190 191

192 193

194 195

196 197

198 199

200 201

202 203

204 205

206 207

208 209

210 211

212 213

214 215

216 217

218 219

220 221

222 223

224 225

226 227

228 229

230 231

232 233

234 235

236 237

238 239

240 241

242 243

244 245

246 247

248 249

250 251

252 253

254 255

256 257

258 259

260 261

262 263

264 265

266 267

268 269

270 271

272 273

274 275

276 277

278 279

280 281

282 283

284 285

286 287

288 289

290 291

292 293

294 295

296 297

298 299

300 301

302 303

304 305

306 307

308 309

310 311

312 313

314 315

316 317

318 319

320 321

322 323

324 325

326 327

328 329

330 331

332 333

334 335

336 337

338 339

340 341

342 343

344 345

346 347

348 349

350 351

352 353

354 355

356 357

358 359

360 361

362 363

364 365

366 367

368 369

370 371

372 373

374 375

376 377

378 379

380 381

382 383

384 385

386 387

388 389

390 391

392 393

394 395

396 397

398 399

400 401

402 403

404 405

406 407

408 409

410 411

412 413

414 415

416 417

418 419

420 421

422 423

424 425

426 427

428 429

430 431

432 433

434 435

436 437

438 439

440 441

442 443

444 445

446 447

448 449

450 451

452 453

454 455

456 457

458 459

460 461

462 463

464 465

466 467

468 469

470 471

472 473

474 475

476 477

478 479

480 481

482 483

484 485

486 487

488 489

490 491

492 493

494 495

496 497

498 499

500 501

502 503

504 505

506 507

508 509

510 511

512 513

514 515

516 517

518 519

520 521

522 523

524 525

526 527

528 529

530 531

532 533

534 535

536 537

538 539

540 541

542 543

544 545

546 547

548 549

550 551

552 553

554 555

556 557

558 559

560 561

562 563

564 565

566 567

568 569

570 571

572 573

574 575

576 577

578 579

580 581

582 583

584 585

586 587

588 589

590 591

592 593

594 595

596 597

598 599

600 601

602 603

604 605

606 607

608 609

610 611

612 613

614 615

616 617

618 619

620 621

622 623

624 625

626 627

628 629

630 631

632 633

634 635

636 637

638 639

640 641

642 643

644 645

646 647

648 649

650 651

652 653

654 655

656 657

658 659

660 661

662 663

664 665

666 667

668 669

670 671

672 673

674 675

676 677

678 679

680 681

682 683

684 685

686 687

688 689

690 691

692 693

694 695

696 697

698 699

700 701

702 703

704 705

706 707

708 709

710 711

712 713

714 715

716 717

718 719

720 721

722 723

724 725

726 727

728 729

730 731

732 733

734 735

736 737

738 739

740 741

742 743

744 745

746 747

748 749

750 751

752 753

754 755

756 757

758 759

760 761

762 763

764 765

766 767

768 769

770 771

772 773

774 775

776 777

778 779

780 781

782 783

784 785

786 787

788 789

790 791

792 793

794 795

796 797

798 799

800 801

802 803

804 805

806 807

808 809

810 811

812 813

814 815

816 817

818 819

820 821

822 823

824 825

826 827

828 829

830 831

832 833

834 835

836 837

838 839

840 841

842 843

844 845

846 847

848 849

850 851

852 853

854 855

856 857

858 859

860 861

862 863

864 865

866 867

868 869

870 871

872 873

874 875

876 877

878 879

880 881

882 883

884 885

886 887

888 889

890 891

892 893

894 895

896 897

898 899

900 901

902 903

904 905

906 907

908 909

910 911

912 913

914 915

916 917

918 919

920 921

922 923

924 925

926 927

928 929

930 931

932 933

934 935

936 937

938 939

940 941

942 943

944 945

946 947

948 949

950 951

952 953

954 955

956 957

958 959

960 961

962 963

964 965

966 967

968 969

970 971

972 973

974 975

976 977

978 979

980 981

982 983

984 985

986 987

988 989

990 991

992 993

994 995

996 997

998 999

1000 1001

1002 1003

1004 1005

1006 1007

1008 1009

1010 1011

1012 1013

1014 1015

1016 1017

1018 1019

1020 1021

1022 1023

1024 1025

1026 1027

1028 1029

1030 1031

1032 1033

1034 1035

1036 1037

1038 1039

1040 1041

1042 1043

1044 1045

1046 1047

1048 1049

1050 1051

1052 1053

1054 1055

1056 1057

1058 1059

1060 1061

1062 1063

1064 1065

1066 1067

1068 1069

1070 1071

1072 1073

1074 1075

1076 1077

1078 1079

1080 1081

1082 1083

1084 1085

1086 1087

1088 1089

1090 1091

1092 1093

1094 1095

1096 1097

1098 1099

1100 1101

1102 1103

1104 1105

1106 1107

1108 1109

1110 1111

1112 1113

1114 1115

1116 1117

1118 1119

1120 1121

1122 1123

1124 1125

1126 1127

1128 1129

1130 1131

1132 1133

1134 1135

1136 1137

1138 1139

1140 1141

1142 1143

1144 1145

1146 1147

1148 1149

1150 1151

1152 1153

1154 1155

1156 1157

1158 1159

1160 1161

1162 1163

1164 1165

1166 1167

1168 1169

1170 1171

1172 1173

1174 1175

1176 1177

1178 1179

1180 1181

1182 1183

1184 1185

1186 1187

1188 1189

1190 1191

1192 1193

1194 1195

1196 1197

1198 1199

1200 1201

1202 1203

1204 1205

1206 1207

1208 1209

1210 1211

1212 1213

1214 1215

1216 1217

1218 1219

1220 1221

1222 1223

1224 1225

1226 1227

1228 1229

1230 1231

1232 1233

1234 1235

1236 1237

1238 1239

1240 1241

1242 1243

1244 1245

1246 1247

1248 1249

1250 1251

1252 1253

1254 1255

1256 1257

1258 1259

1260 1261

1262 1263

1264 1265

1266 1267

1268 1269

1270 1271

1272 1273

1274 1275

1276 1277

1278 1279

1280 1281

1282 1283

1284 1285

1286 1287

1288 1289

1290 1291

1292 1293

1294 1295

1296 1297

1298 1299

1300 1301

1302 1303

1304 1305

1306 1307

1308 1309

1310 1311

1312 1313

1314 1315

1316 1317

1318 1319

1320 1321

1322 1323

1324 1325

1326 1327

1328 1329

1330 1331

1332 1333

1334 1335

1336 1337

1338 1339

1340 1341

1342 1343

1344 1345

1346 1347

1348 1349

1350 1351

1352 1353

1354 1355

1356 1357

1358 1359

1360 1361

1362 1363

1364 1365

1366 1367

1368 1369

1370 1371

1372 1373

1374 1375

1376 1377

1378 1379

1380 1381

1382 1383

1384 1385

1386 1387

1388 1389

1390 1391

1392 1393

1394 1395

1396 1397

1398 1399

1400 1401

1402 1403

1404 1405

1406 1407

1408 1409

1410 1411

1412 1413

1414 1415

1416 1417

1418 1419

1420 1421

1422 1423

1424 1425

1426 1427

1428 1429

1430 1431

1432 1433

1434 1435

1436 1437

1438 1439

1440 1441

1442 1443

1444 1445

1446 1447

1448 1449

1450 1451

1452 1453

1454 1455

1456 1457

1458 1459

1460 1461

1462 1463

1464 1465

1466 1467

1468 1469

1470 1471

1472 1473

1474 1475

1476 1477

1478 1479

1480 1481

1482 1483

1484 1485

1486 1487

1488 1489

1490 1491

1492 1493

1494 1495

1496 1497

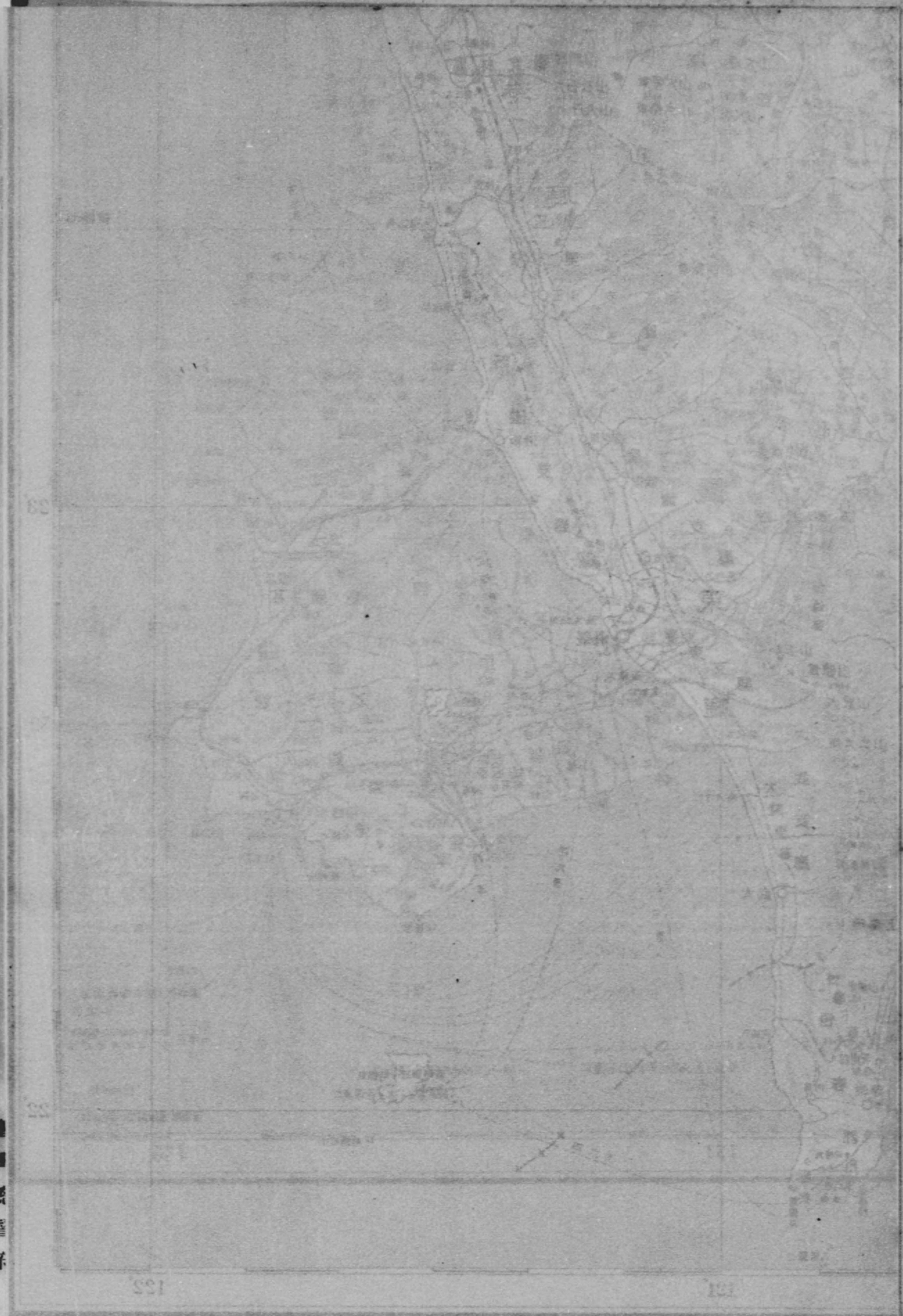
1498 1499

1500 1501

全島圖及統計圖表


全圖錄文圖全

全圖錄文圖全



臺灣全島圖

縮尺百萬分壹



標高ハ米ヲ以テ單位ス

25°

24°

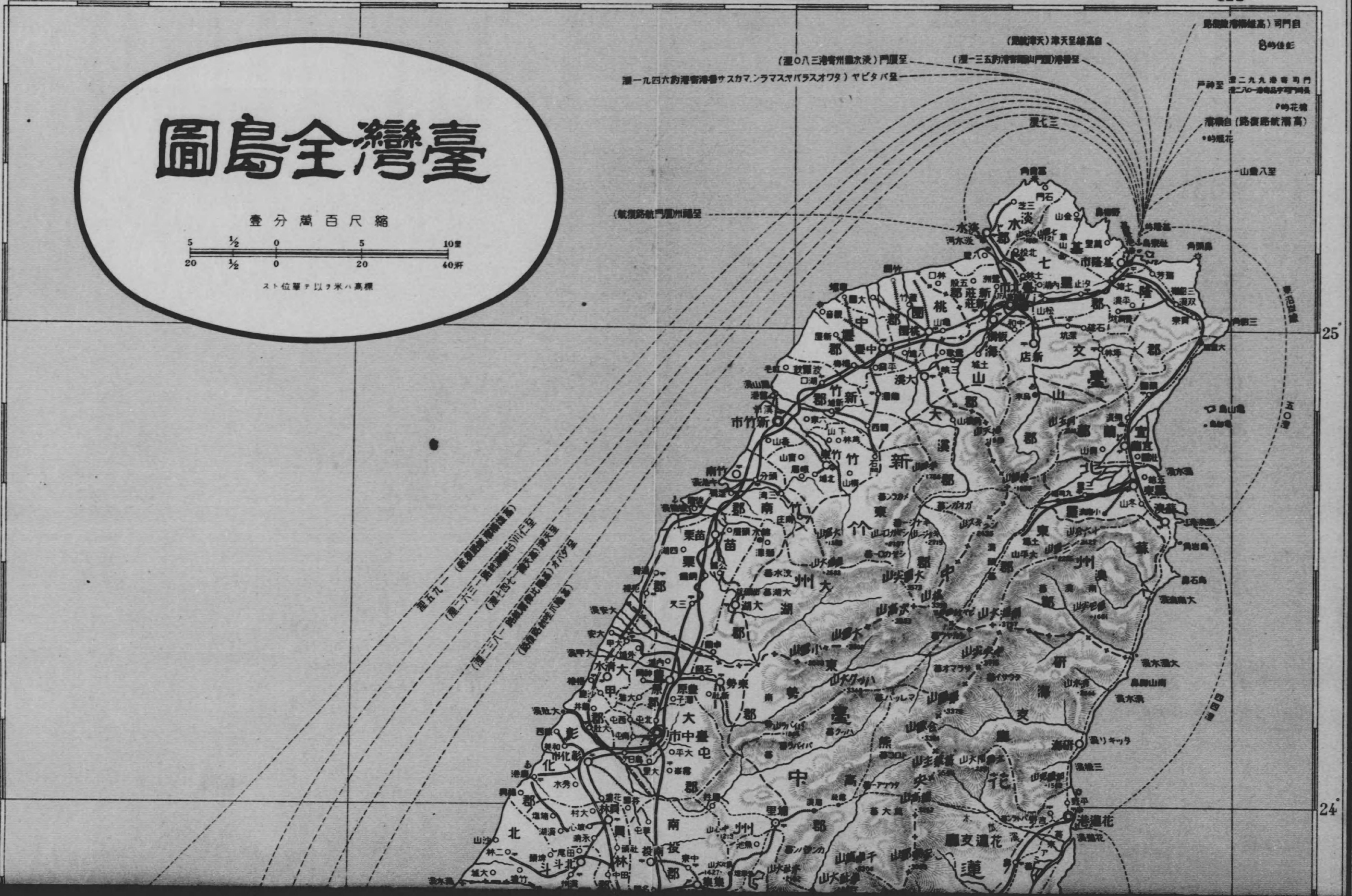
120°

121°

122°

25°

24°



(海峽線) 滬天至維高自
(海一三五約港海峽山門) 港登至
(海〇八三港海州龍水淡) 門厦至
(海一九四六約港海峽サカマ、ラマスマバラスオワタ) ヤビタバ登

(航空線) 厦門州龍至

馬場港海峽高) 司門自
色の佳彰
戸神至 海二九九海峽司門
海二八〇海峽字司門長
の花標
濱橋白 (路復路航高)
の花標
山島八至

海五九一 (航空線) 龍州龍至
(海二六六一約港海峽山門) 港登至
(海一四七七一約港海峽山門) 港登至
(海一三三三一約港海峽山門) 港登至

臺灣全島圖

縮尺 一百萬分一



標高ハ米ヲ以テ單位ス



(經航津天) 津天至雄高自
(運〇八三港寄州龍永淡) 門厦至
(運一三五約港寄福山門厦) 港登至
(運一九四六約港寄港香サカマシラマサバラスオワタ) ヤビタバ至
(經復路航門厦州福至)

路復路海橋鐵高) 司門自
8時佳彰
戸神至 運二九九港寄司門
運二八〇一港寄品字司門神長
の花橋
濱橋自 (路復路航濱高)
の花瓶花
山疊八至

運五九一 (經路航海新運道)
運二六三二 (經路航海新運道)
運三三二一 (經路航海新運道)

25°

25°

24°

24°



記 號	
○	州及廳
○	郡及支廳
+	街庄區
+	州及廳界
+	郡市支廳界
	蕃路界
	道路
	鐵道
	輕便鐵道
	郵便局
	無線電信局
	溫泉
	港口
	燈臺
	航路

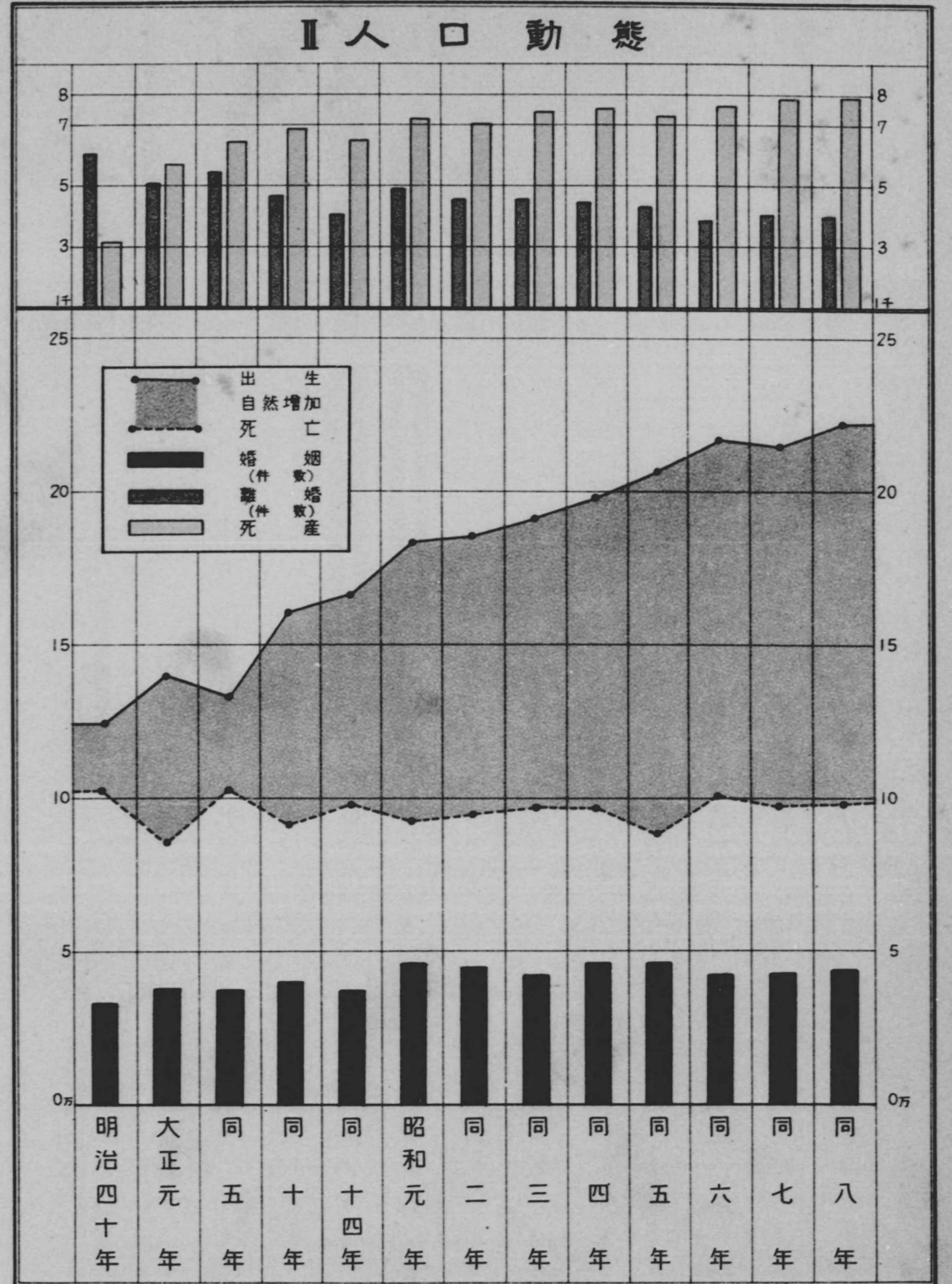
臺灣總督府



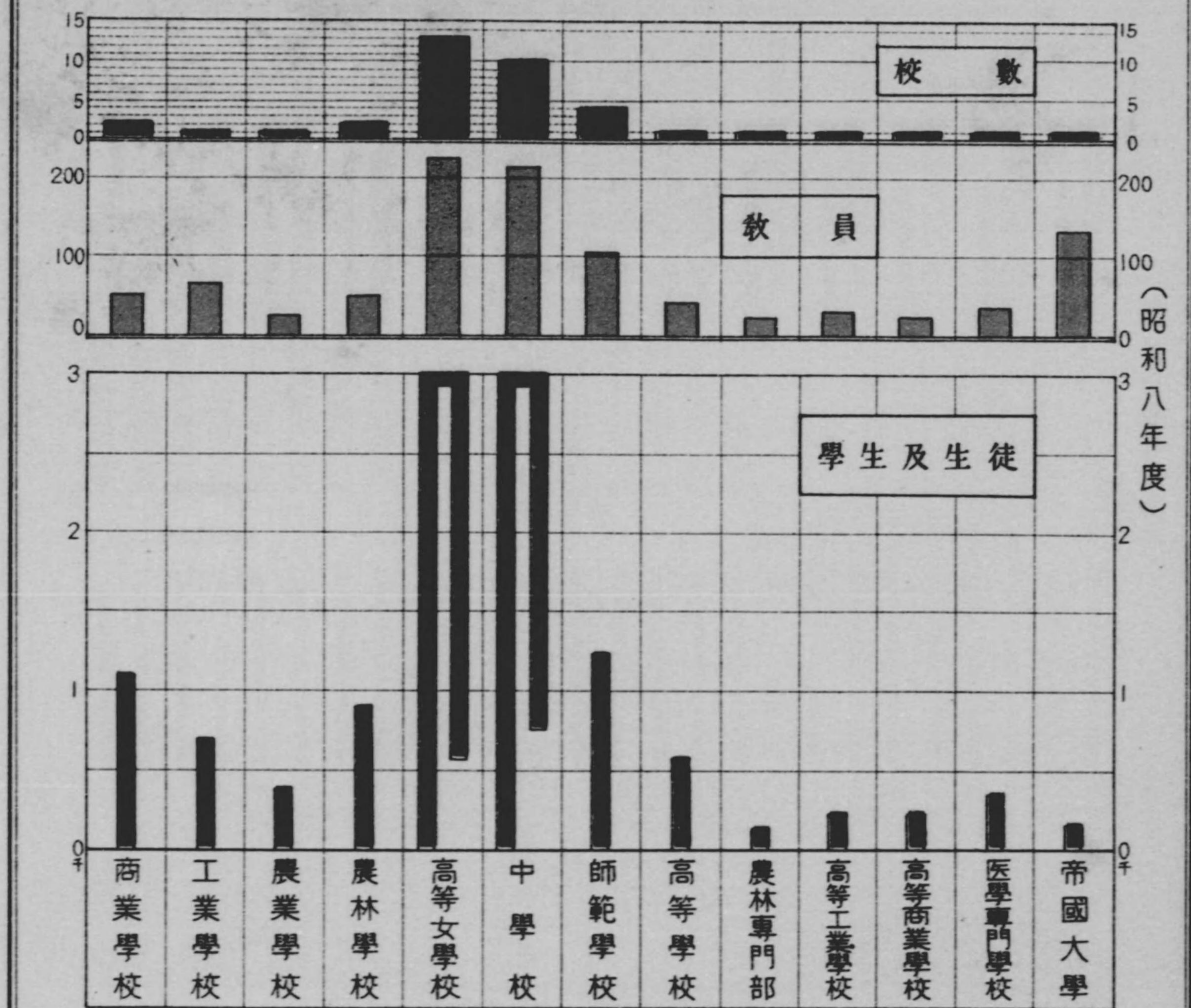
記 號	
○	州及廳
◎	州及廳
○	街庄區
+	州及廳界
	郡市支廳界
	蕃路界
	鐵道
	輕便鐵道
	郵便局
	無線電信局
	溫泉
	港口
	燈臺
	航路

臺灣總督府

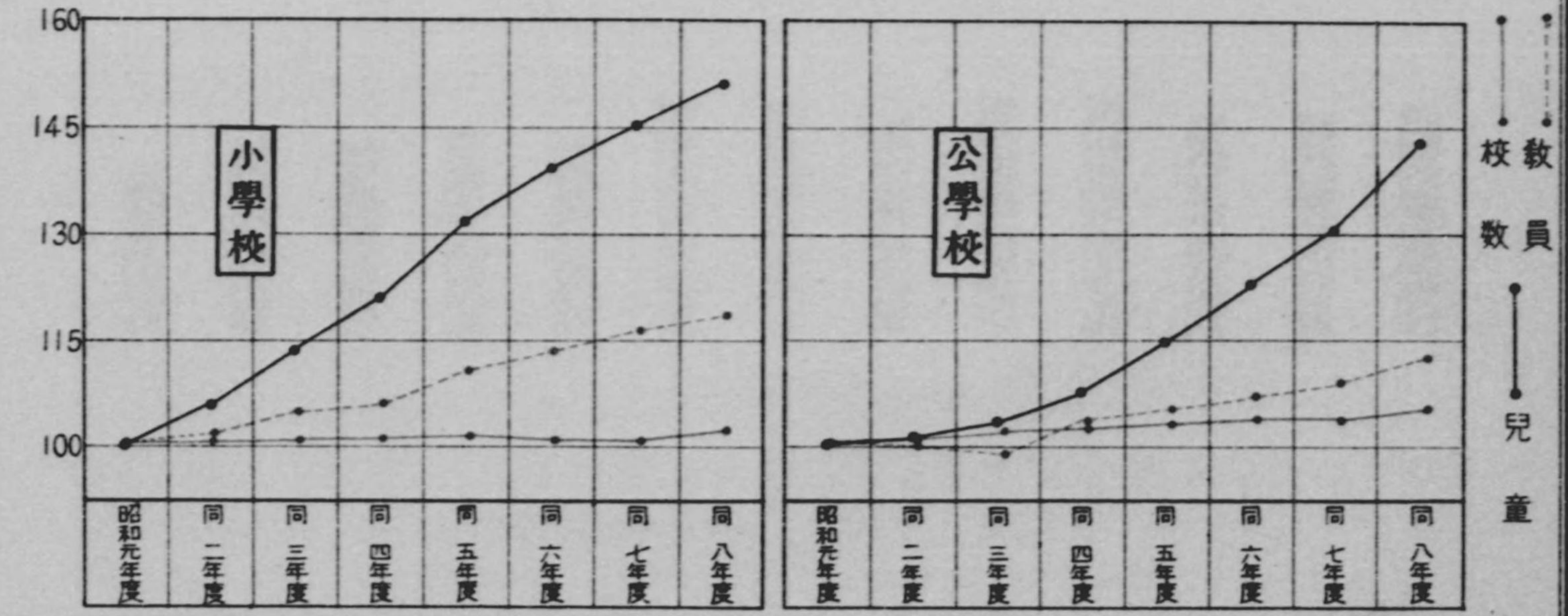
Ⅱ 人口動態



Ⅲ 教育ノ概況

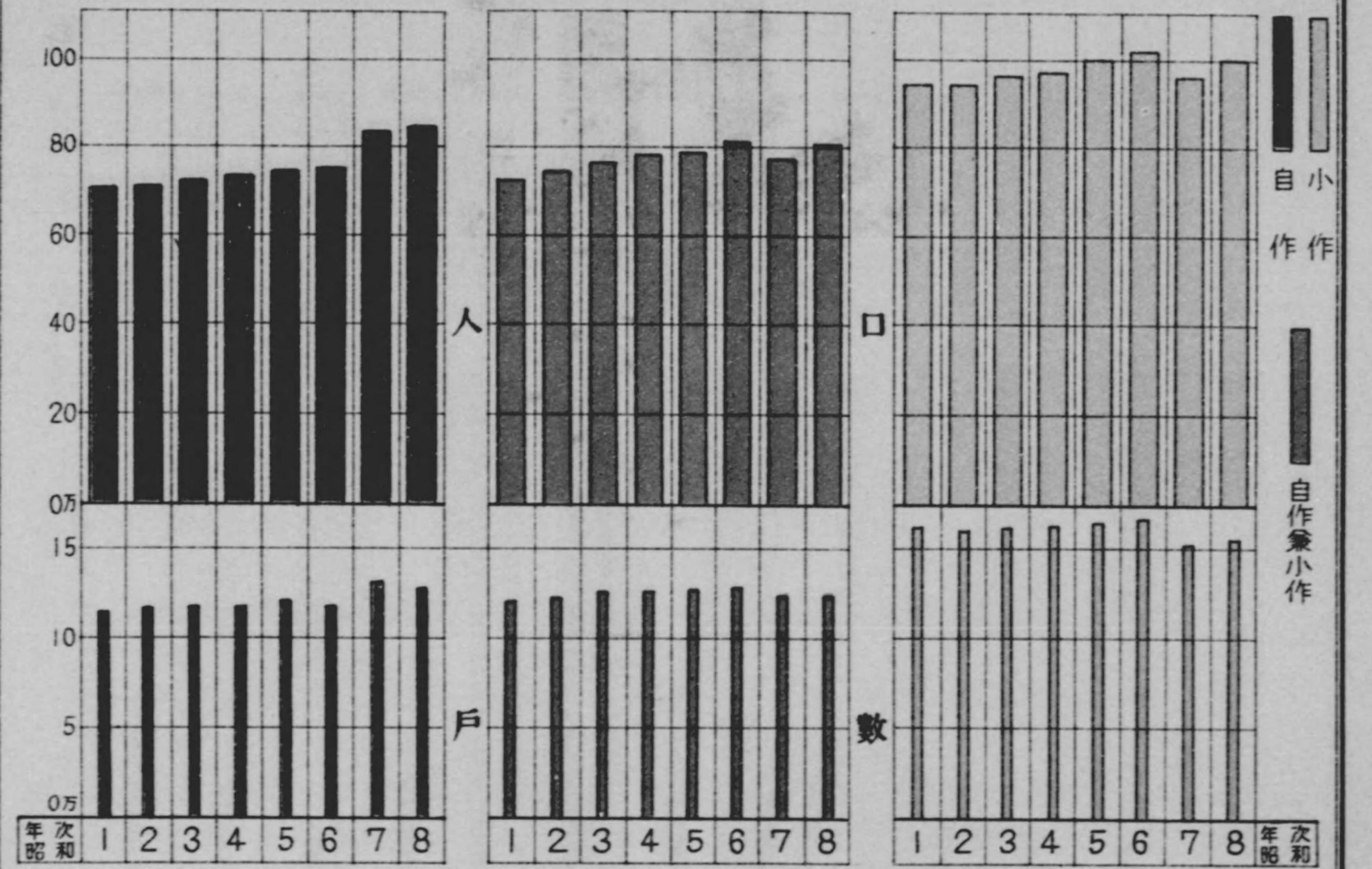


小公學校ノ趨勢

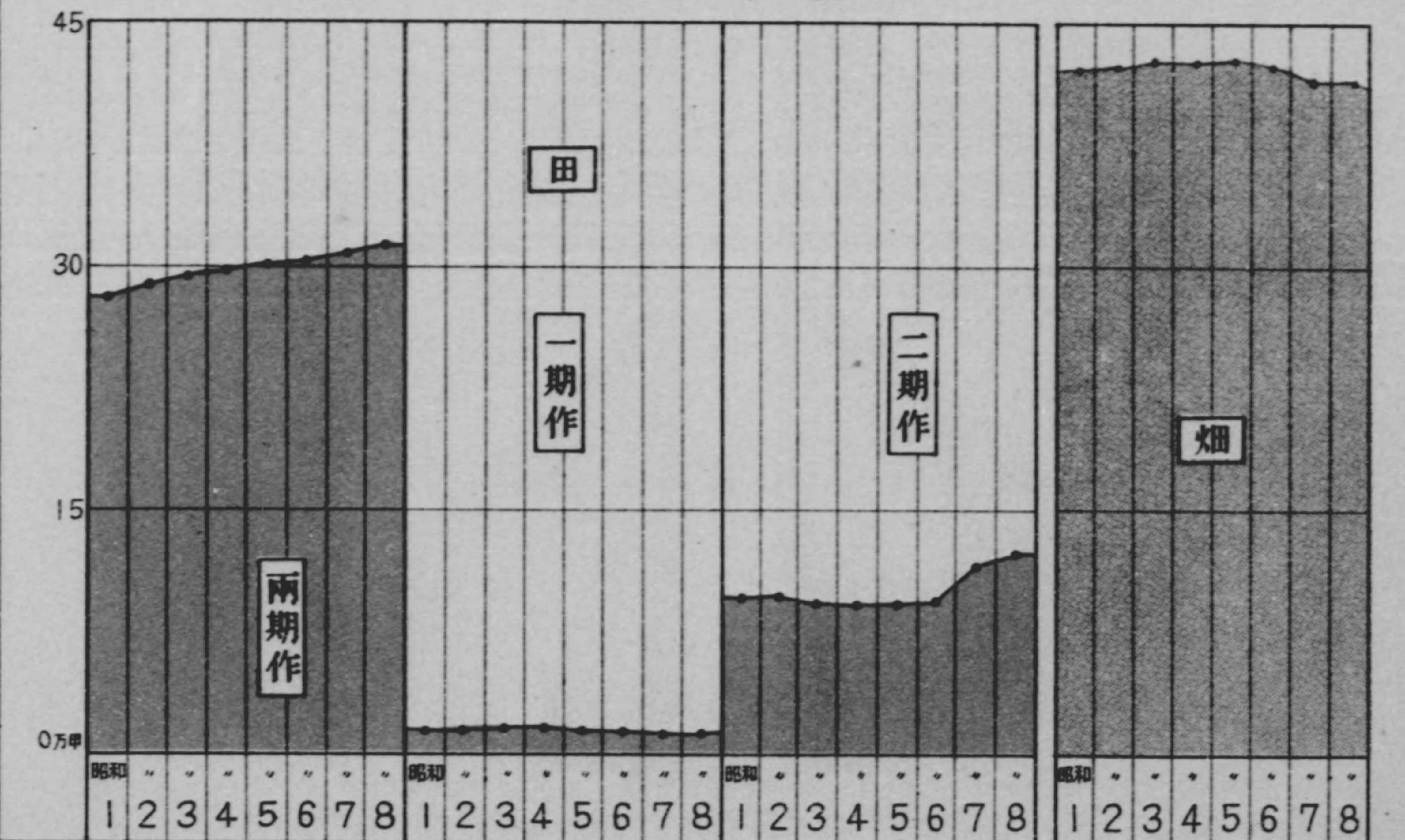


IV 農業戶口及田畑面積 (各年末)


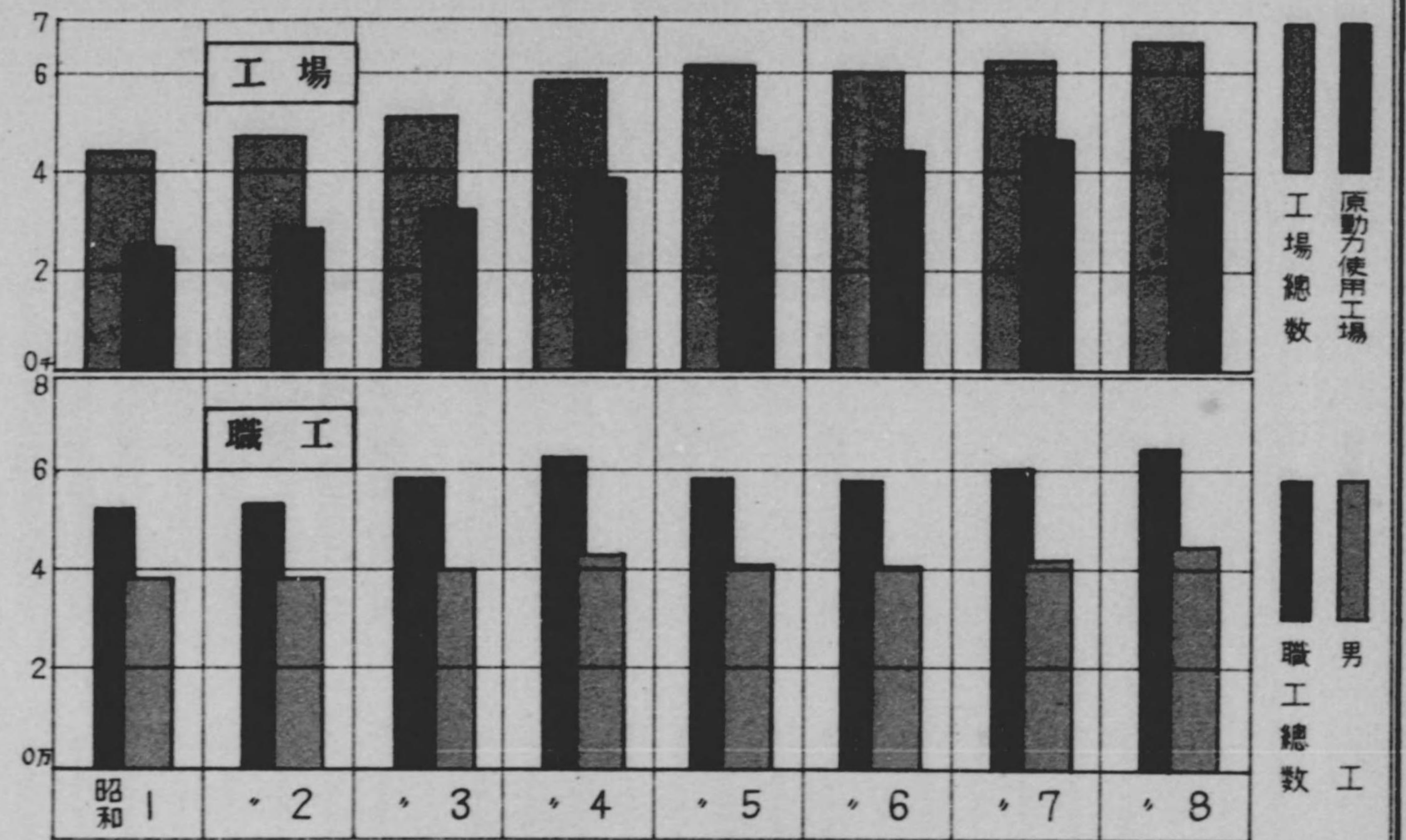
農業戶口



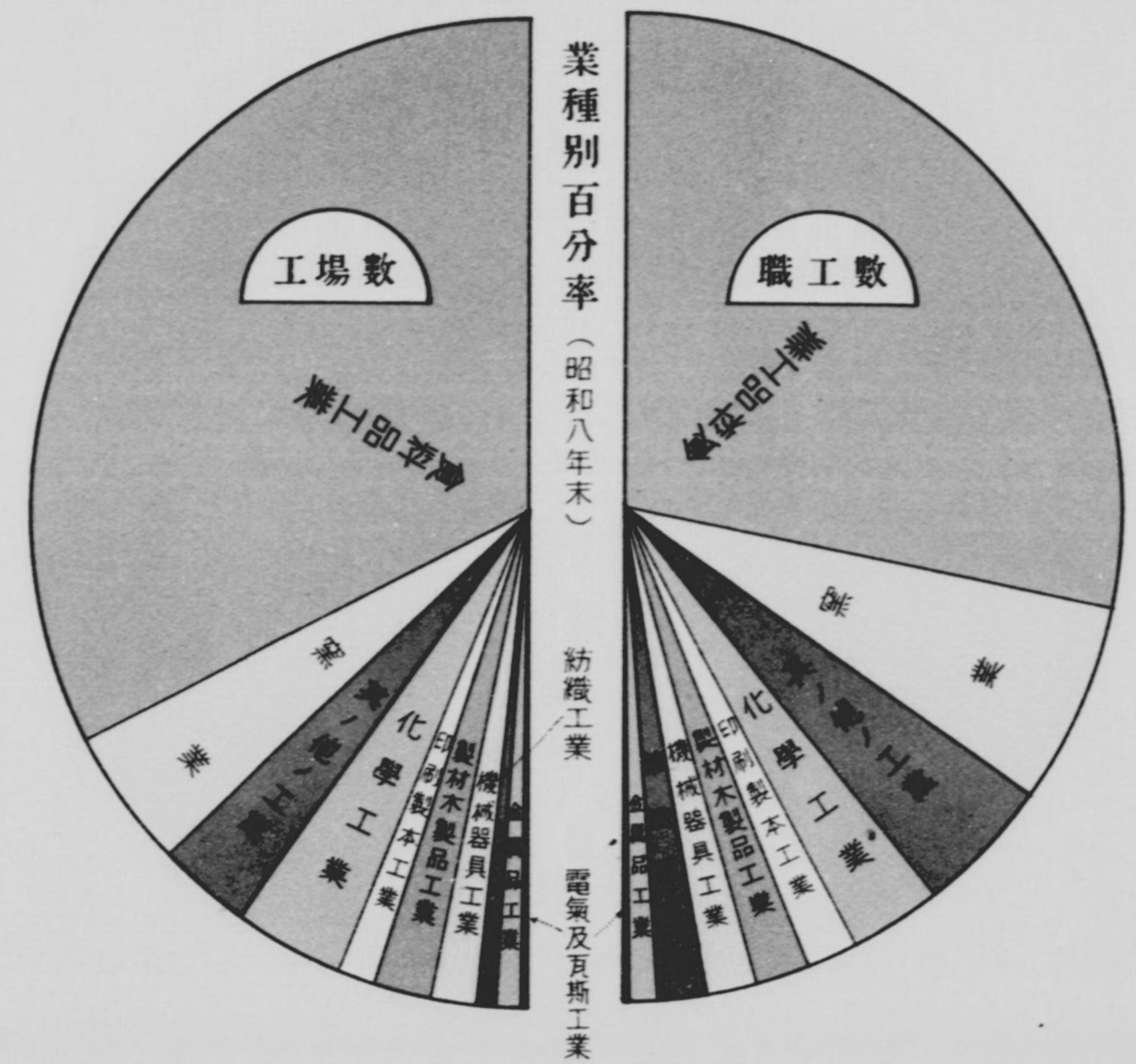
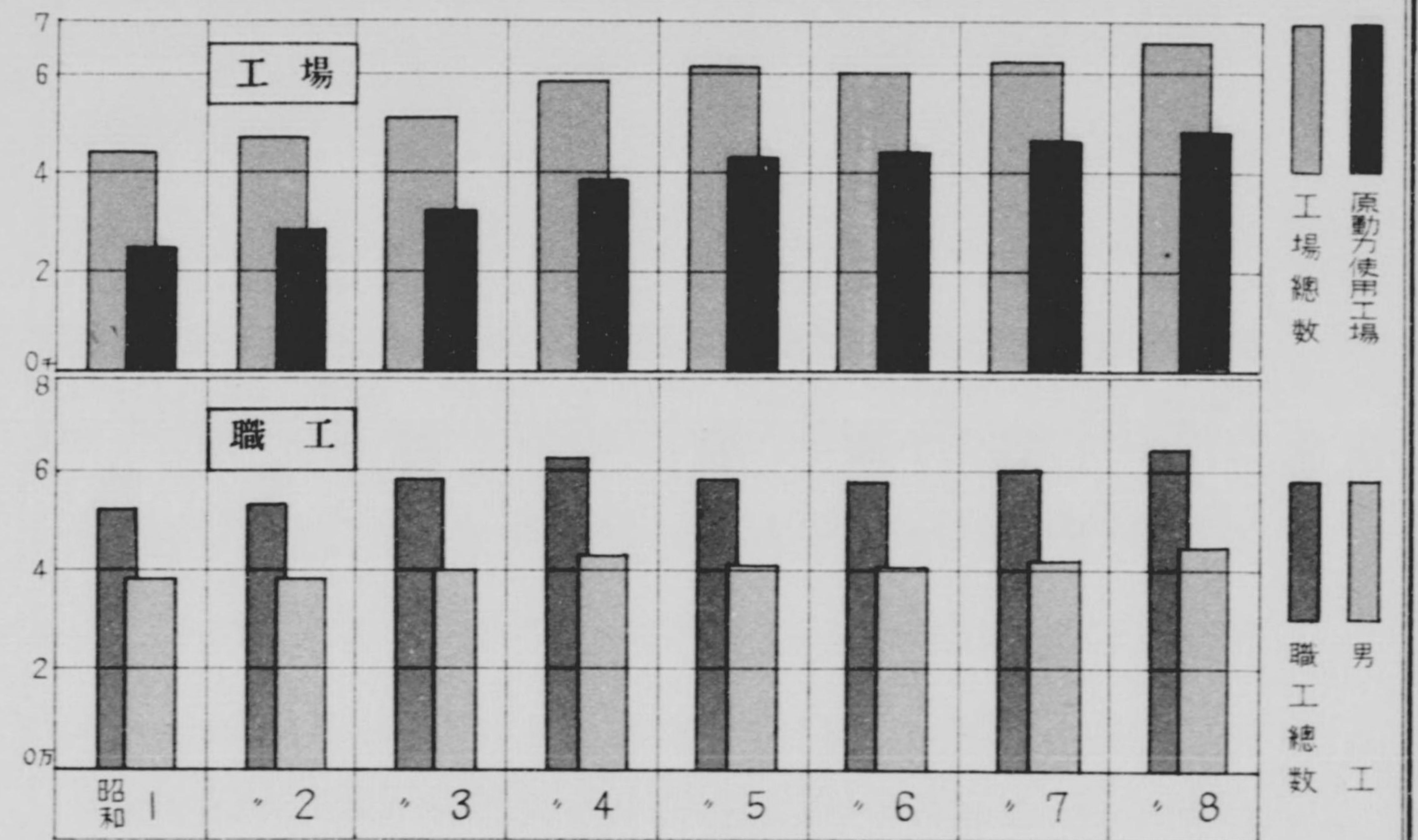
田畑面積



V 工場數及職工數 (各年末)



V 工場數及職工數 (各年末)



V 工場數及職工數 (各年末)

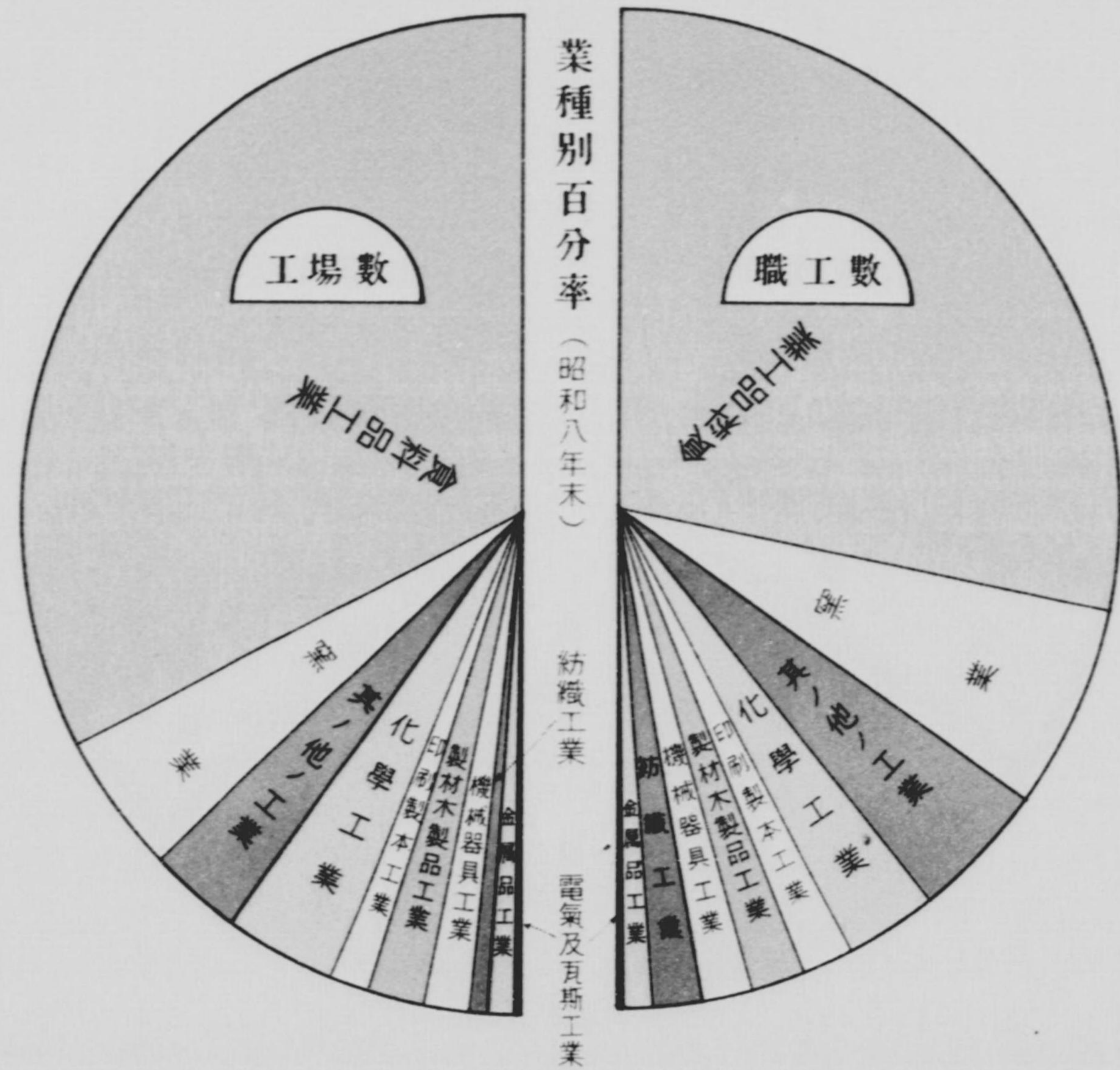
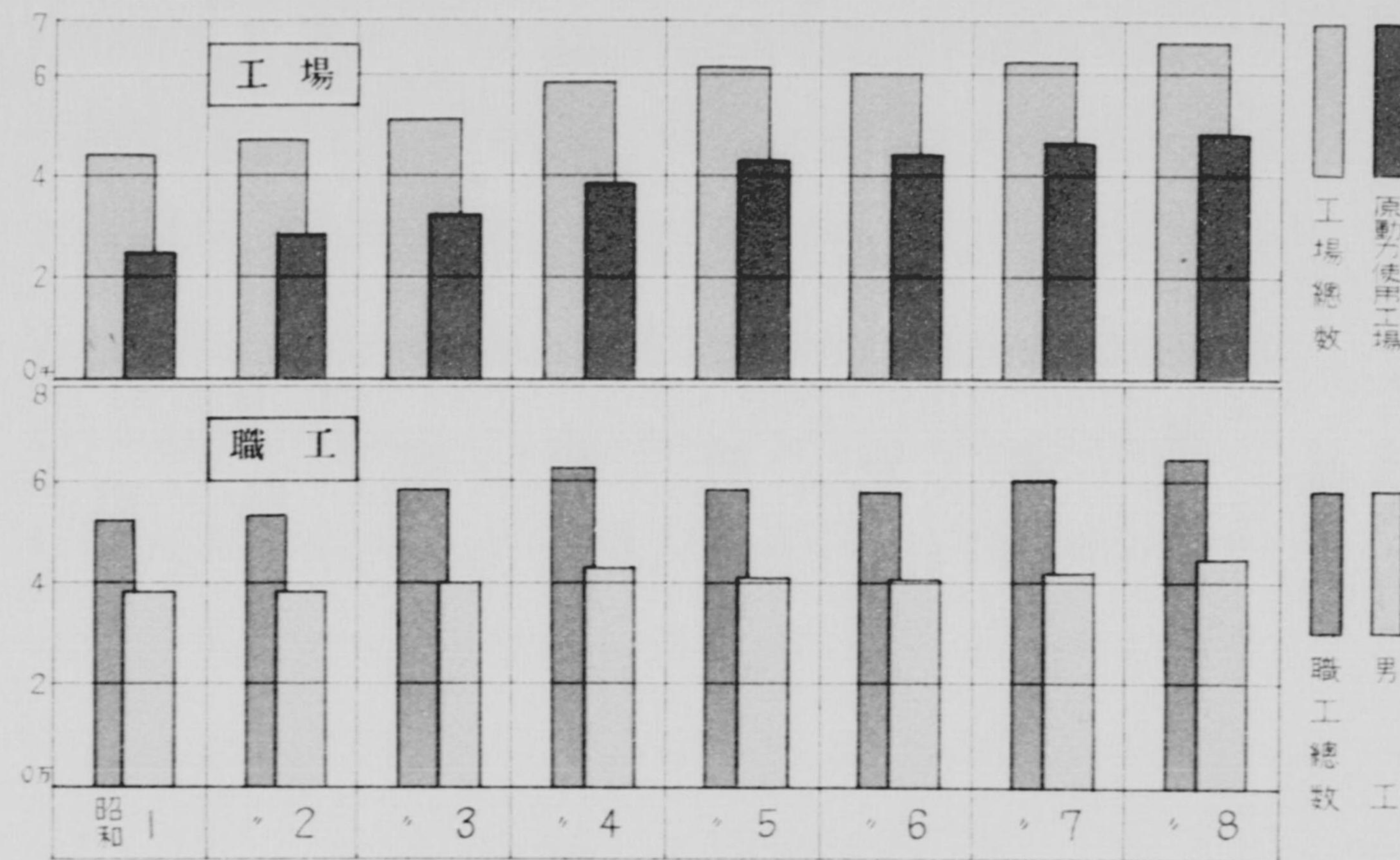




表 情 錄

1 土 地

土地 1

1 經 緯 度 / 極 點

土 地	方 位	經 度 / 極 點		方 位	緯 度 / 極 點	
		地 名	東 經		地 名	北 緯
臺灣全島	極 東	臺北市基隆市棉花嶼東端	122.06.25	極 南	高雄州恒春郡恒春庄七星岩南端	21.45.25
	極 西	澎湖廳望安庄花嶼西端	119.18.13	極 北	臺北市基隆市彭佳嶼北端	25.37.53
臺灣本島	極 東	臺北市基隆市棉花嶼東端	122.06.25	極 南	高雄州恒春郡恒春庄七星岩南端	21.45.25
	極 西	臺南州北港郡口湖庄新港西端	120.02.26	極 北	臺北市基隆市彭佳嶼北端	25.37.53
澎湖列島	極 東	澎湖廳湖西庄查母嶼東端	119.42.54	極 南	澎湖廳望安庄大嶼南端	23.09.40
	極 西	澎湖廳望安庄花嶼西端	119.18.13	極 北	澎湖廳白沙庄目斗嶼北端	23.45.41

2 周 圍 及 面 積

土 地	屬島數	周 圍 (杆)			面 積 (方杆)		
		總 數	本 島	屬 島	總 數	本 島	屬 島
臺灣全島	77	1 566.3389	1 253.7574	312.5816	35 973.5495	35 823.7845	149.7650
臺灣本島	14	1 239.5756	1 139.2483	100.3273	35 846.6853	35 759.5458	87.1395
澎湖列島	63	326.7634	114.5091	212.2544	126.8642	64.2388	62.6255

3 島 嶼 / 名 稱、位 置、周 圍 及 面 積

島 嶼	位 置				周 圍 (杆)	面 積 (方杆)		最近陸地之距離及地名	
	東 經	北 緯	東 經	北 緯		滿 潮	干 潮	距 離 (杆)	地 名
臺灣本島	120.02.16—122.00.04	21.53.42—25.17.48	1 139.2483	35 759.5458	36 142.9285	
社寮島	121.45.23—121.46.24	25.09.04—25.09.34	4.0001	0.6632	0.8298	0.0741	0.0741	臺北市基隆市社寮八尺門	
中山仔	121.45.31—121.45.46	25.09.31—25.09.42	1.2364	0.0771	0.1157	0.9074	0.9074	臺北市基隆市仙洞燈臺	
桶盤嶼	121.45.11—121.45.15	25.09.22—25.09.24	0.2910	0.0077	0.1049	0.8333	0.8333	臺北市基隆市社寮八尺門	
基隆嶼	121.46.42—121.47.08	25.11.18—25.11.37	2.2546	0.2391	0.2437	3777	3777	基隆郡瑞芳庄鼻頭角	
彭佳嶼	122.04.05—122.04.51	25.37.13—25.37.53	4.2909	1.1413	1.1413	56.2212	56.2212	宜蘭郡頭圍庄梗坊	
棉花嶼	122.05.54—122.06.15	25.28.46—25.29.08	2.1818	0.3239	0.3239	42.9992	42.9992	宜蘭郡頭圍庄三抱竹	
花瓶嶼	121.56.30—121.56.39	25.25.17—25.25.23	0.6545	0.0308	0.0308	31.7216	31.7216	高雄州東港郡東港街南屏	
龜山島	121.55.50—121.57.38	24.49.58—24.50.56	8.7273	2.8410	2.8410	9.1295	9.1295	恒春郡恒春庄龍潭外	
龜卵島	121.55.37—121.55.41	24.48.30—24.48.32	0.2910	0.0123	0.0123	9.4258	9.4258	臺東廳臺東街臺東	
琉球嶼	120.20.55—120.23.05	22.19.12—22.21.13	11.9364	6.8018	7.3385	12.4072	12.4072	高雄州恒春郡滿州庄九龍兩仁鼻	
七星岩	120.49.08—120.49.18	21.45.25—21.45.41	0.8000	0.0185	0.0185	15.5923	15.5923		
火燒島	121.27.34—121.30.28	22.37.45—22.40.39	20.2546	27.6743	29.6670	30.9254	30.9254		
紅頭嶼	121.29.58—121.36.12	22.00.06—22.05.07	38.4455	45.7352	47.6169	62.1470	62.1470		
小紅頭嶼	121.36.08—121.37.04	21.56.24—21.57.30	4.9637	1.5732	1.6812	74.9616	74.9616		

3 島嶼ノ名稱、位置、周圍及面積……續

島 嶼	位 置				周 圍 (軒)	面 積(方軒)		最近陸地へノ 距離及地名	
	東 經		北 緯			滿 潮	干 潮	距離 (軒)	地 名
	度分秒	度分秒	度分秒	度分秒					
澎湖本島……	119.32.37	119.40.52	23.28.52	23.35.01	114.5091	64.2388	78.9805	44.9251	臺南州東石郡東 石庄繁鼓
牛母仔嶼……	119.34.55	119.35.06	23.33.35	23.33.40	0.7636	0.0231	本島=合ス	0.2407	澎湖廳馬公街東 衛亦佳
大 央 嶼……	119.34.25	119.34.34	23.34.07	23.34.14	0.7273	0.0231	0.1388	0.3333	馬公街西 衛大石鼻
海 境 岩……	119.31.36	119.31.38	23.33.15	23.33.19	0.2182	0.0046	0.0154	2.0555	馬公街後 窟潭
測 天 嶼……	119.32.53	119.33.18	23.31.26	23.31.54	2.8183	0.2776	本島=合ス	0.2037	馬公街大 案山
虎 井 嶼……	119.29.42	119.31.49	23.27.24	23.28.17	9.3818	2.1331	2.3367	3.1481	馬公街井 子塚東鼻頭
桶 盤 嶼……	119.30.03	119.30.32	23.28.58	23.29.21	3.0182	0.3439	0.4781	3.5370	馬公街岸 裡大山
鷄 籠 嶼……	119.31.02	119.31.11	23.30.49	23.30.57	0.7818	0.0370	0.1326	0.7778	馬公街風 櫃尾
四 角 嶼……	119.31.42	119.31.48	23.31.36	23.31.44	0.6183	0.0308	0.0895	0.3518	
查 坡 嶼……	119.42.35	119.42.39	23.31.54	23.31.57	0.3092	0.0062	0.0154	2.9259	湖西庄良 文港真正角
查 母 嶼……	119.42.39	119.42.54	23.30.47	23.30.57	1.1273	0.0586	0.0895	3.4444	
香 爐 嶼……	119.38.47	119.38.51	23.30.50	23.31.06	0.0728	0.0015	0.0432	1.6666	湖西庄尖 山
雁 情 嶼……	119.36.01	119.36.06	23.34.56	23.34.59	0.3819	0.0154	0.1851	0.4630	湖西庄西 寮
鏡 鈞 嶼……	119.40.58	119.41.19	23.35.23	23.35.37	1.6364	0.0370	0.0956	3.2778	湖西庄北 寮奎壁山
鷄 善 嶼……	119.40.11	119.40.22	23.35.57	23.36.05	1.1637	0.0617	0.0617	2.8703	
白 沙 島……	119.32.13	119.35.56	23.35.03	23.39.06	31.8545	14.1125	25.5582	2.0000	
澎湖島 金 嶼……	119.34.50	119.34.59	23.39.51	23.40.07	1.3819	0.0540	0.1157	9.6295	湖西庄潭 邊
鐵 砧 嶼……	119.33.09	119.33.12	23.41.02	23.41.12	0.6001	0.0231	0.0231	12.4442	
姑 婆 嶼……	119.32.25	119.32.38	23.41.00	23.41.36	2.9273	0.2082	0.4010	12.8146	
屈 瓜 嶼……	119.38.08	119.38.33	23.39.40	23.40.05	2.3637	0.1419	0.2344	8.9258	湖西庄奇 螺虎頭山
毛 司 嶼……	119.39.22	119.39.32	23.39.31	23.39.48	1.3455	0.0740	0.0787	8.4443	
北 礁……	119.39.25	119.39.30	23.39.21	23.39.28	0.5637	0.0170	0.0170	8.1665	
小 猫 嶼……	119.18.35	119.18.43	23.17.11	23.17.54	0.5092	0.0154	0.0154	32.3513	馬公街井 子塚東鼻頭
×白 沙 嶼……	119.39.24	119.39.20	23.39.02	23.39.26	1.9636	0.0910	0.1512	7.5369	
毛 常 嶼……	119.39.19	119.39.30	23.38.50	23.38.55	0.4364	0.0093	0.0740	7.2962	
南 面 掛 嶼……	119.38.56	119.39.07	23.38.29	23.38.36	0.9818	0.0478	本島=合ス	6.3517	
鳥 嶼……	119.38.32	119.39.09	23.38.01	23.38.17	2.4910	0.2653	1.0982	5.6110	
中 墩 嶼……	119.35.00	119.36.03	23.35.05	23.35.48	5.1819	1.4035	2.5217	0.7037	
小 嶼……	119.35.04	119.35.10	23.34.54	23.34.57	0.3455	0.0077	0.1542	0.6481	湖西庄潭 邊
尖 嶼……	119.35.18		23.36.35		0.0910	0.0015		3.5370	
坪 岐 嶼……	119.35.47		23.36.46		0.0910	0.0015	白沙=合ス	3.8333	
草 嶼……	119.34.02	119.34.06	23.37.20	23.37.23	0.3273	0.0062		5.5555	
土 地 風 嶼……	119.32.44	119.32.47	23.40.05	23.40.06	0.1819	0.0046	0.0694	11.1109	

3 島嶼ノ名稱、位置、周圍及面積……終

島 嶼	位 置				周 圍 (軒)	面 積(方軒)		最近陸地へノ 距離及地名	
	東 經		北 緯			滿 潮	干 潮	距離 (軒)	地 名
	度分秒	度分秒	度分秒	度分秒					
白 沙 嶼……	119.33.02	119.33.04	23.40.07	23.40.09	0.1819	0.0046	0.0278	10.9442	澎湖廳湖西庄潭 邊
鷄 籠 嶼……	119.36.13		23.36.15		0.1273	0.0015	0.0540	2.4629	湖西庄沙港
大 倉 嶼……	119.33.04	119.33.25	23.35.24	23.35.47	2.2182	0.1851	0.4180	2.8518	馬公街西衛 大石鼻
白 沙 礁……	119.32.05	119.32.08	23.37.35	23.37.36	0.2001	0.0046	0.0848	7.2591	
員 貝 嶼……	119.37.01	119.37.25	23.37.07	23.37.33	2.7092	0.2776	0.5522	4.0184	湖西庄沙港
△草 嶼……	119.36.57	119.37.12	23.36.52	23.36.52	0.8000	0.0154	員貝嶼=合ス	3.5555	
吉 貝 嶼……	119.34.58	119.36.30	23.41.57	23.43.48	9.9637	3.0508	3.6430	13.4627	
險 礁 嶼……	119.35.28	119.35.49	23.41.10	23.41.17	0.7818	0.0494	0.0648	11.7961	湖西庄潭邊
過 嶼……	119.35.20	119.35.22	23.45.03	23.45.06	0.2182	0.0031	0.0463	19.1108	
目 斗 嶼……	119.35.08	119.35.13	23.45.37	23.45.41	0.4546	0.0108	0.0216	20.1293	
漁 翁 嶼……	119.27.15	119.31.48	23.32.01	23.37.26	40.1818	18.2028	21.1641	4.2407	馬公街後窟 潭
小 門 嶼……	119.29.59	119.30.39	23.37.18	23.37.46	3.6728	0.5121	0.6601	8.0554	
八 罩 島……	119.27.23	119.30.11	23.20.33	23.22.13	19.7092	7.1765	8.4721	14.6479	
馬 鞍 山 嶼……	119.29.53	119.30.04	23.21.16	23.21.33	1.6364	0.0694	0.1157	14.8145	
金 瓜 仔……	119.30.41	119.30.45	23.20.51	23.20.55	0.3637	0.0108	0.0586	15.4442	
澎湖島 狗 沙 礁……	119.30.52	119.31.03	23.21.01	23.21.07	0.4546	0.0185	0.0386	15.0182	
將 軍 澳 嶼……	119.30.18	119.31.45	23.19.57	23.20.54	8.2364	1.5578	1.8971	15.1664	
船 帆 嶼……	119.31.46	119.31.49	23.20.21	23.20.23	0.2001	0.0031	澎湖島=合ス	15.9627	
後 帝 仔……	119.31.19	119.31.26	23.20.03	23.20.11	0.6909	0.0339	0.0617	16.4441	馬公街井子 塚東鼻頭
大 嶼……	119.23.50	119.26.04	23.09.40	23.11.44	14.4000	6.9868	7.5421	34.4068	
頭 巾……	119.29.15	119.29.20	23.15.45	23.15.50	0.3637	0.0046	0.0386	25.1477	
西 嶼 坪……	119.29.25	119.29.51	23.14.27	23.14.49	2.3455	0.3470	0.4319	26.9069	
利 間……	119.29.20	119.29.22	23.13.57	23.13.58	0.1637	0.0031	0.0093	28.5921	
東 嶼 坪……	119.29.50	119.30.28	23.13.42	23.14.15	4.0728	0.4627	0.6817	27.6847	
鐘 仔 嶼……	119.30.24	119.30.26	23.12.26	23.12.29	0.2182	0.0046	0.0185	27.8328	
西 吉 嶼……	119.35.42	119.36.27	23.13.10	23.13.39	4.1092	0.7789	0.9593	28.6847	
東 吉 嶼……	119.39.05	119.39.52	23.13.05	23.14.13	6.4001	1.5423	1.9048	27.9069	馬公街猪母 水候角
鋤 頭 嶼……	119.38.36	119.38.50	23.14.05	23.14.16	1.4910	0.0925	0.1388	27.5551	
花 嶼……	119.18.03	119.19.03	23.22.20	23.23.07	5.6727	1.4729	1.5547	29.2958	馬公街風櫃 尾
大 猫 嶼……	119.18.16	119.18.34	23.17.49	23.18.04	1.6001	0.0802	0.0848	32.5364	馬公街井子 塚東鼻頭
※草 嶼……	119.19.18	119.19.28	23.17.27	23.17.44	1.5273	0.1234	0.1974	31.5365	

經緯度ノ極點、周圍、滿干潮ノ記入ナキ面積、最近陸地へノ距離及地名ハ總テ滿潮界ニ依ル
最近陸地へノ距離及地名ハ臺灣本島ヲ以テ起點ト爲ス但シ「澎湖島」ハ「澎湖本島」ヲ除ク外澎湖本島ヲ以テ起點ト爲ス
「七星岩」ハ三箇ヨリ「鏡鈞嶼」ハ六箇ヨリ「鷄善嶼」「毛常嶼」ハ二箇ヨリ「×白沙嶼」「△草嶼」ハ三箇ヨリ各々成ル「八罩
島」ハ外ニ岩礁五箇「小猫嶼」ハ外ニ岩礁三箇「※草嶼」ハ外ニ岩礁二箇各々アリ

4 行政區劃ノ沿革

Table showing administrative divisions and their evolution from 1915 to 1940. Columns include dates and names of provinces, prefectures, and counties.

5 總督府、州及廳ノ位置

昭和9年末

Table listing the locations of the Governor's Office, Prefectures, and Provinces as of the end of 1934. Columns include office name, location, longitude, and latitude.

6 州、廳ノ面積及極所

昭和9年末

Table showing the area and extreme points of prefectures and provinces. Columns include prefecture names, area, location, and coordinates.

本表ノ平地及蕃地面積ヲ再掲スレバ次ノ如シ

Table showing the area of plains and farmland for each prefecture and province. Columns include prefecture names, plain area, and farmland area.

7 州、廳、郡及市ノ管轄區域

昭和9年末

州、廳、郡及市	管轄區域	
臺北州	大宮町 圓山町 大龍峒町 河合町 宮前町 大橋町 永樂町 太平町 日新町 御成町	
	三橋町 大正町 北門町 建成町 上奎府町 泉町 港町 蓬萊町 下奎府町 明石町 表町	
	本町 京町 大和町 榮町 文武町 書院町 乃木町 水道町 富田町 樟山町 幸町 東門町	
	旭町 福住町 錦町 新榮町 千歲町 兒玉町 古亭町 佐久間町 龍口町 川端町 馬場町	
	南門町 東園町 西園町 八甲町 老松町 若竹町 新起町 西門町 末廣町 元園町 入船町	
	有明町 龍山寺町 新富町 堀江町 壽町 築地町 濱町 綠町 柳町 大安 下內埔 六張犁	
	西新庄子 中庄子 中崙 下埤頭 朱厝崙 上埤頭 大直	
	高砂町 旭町 觀音町 寶町 西町 明治町 大正町 昭和町 仙洞町 堀川町 龍川町 福總町 元町	
	基隆市	玉田町 雙葉町 天神町 田寮町 東町 壽町 幸町 綠町 曙町 義重町 日新町 入船町 眞砂町 濱町
	社寮町 大水窟 深澳坑 八斗子 大武崙 內木山 外木山 大竿林 基隆嶼 花瓶嶼 棉花嶼 彭佳嶼	
七星郡	汐止街 士林街 北投庄 松山庄 內湖庄	
淡水郡	淡水街 八里庄 三芝庄 石門庄	
基隆郡	萬里庄 金山庄 七堵庄 瑞芳庄 貢寮庄 雙溪庄 平溪庄	
宜蘭郡	宜蘭街 礁溪庄 頭圍庄 壯圍庄 員山庄	
臺北州	羅東街 五結庄 三星庄 冬山庄 「街庄ヲ置カザル蕃地」 上セイスイ ショウラ社 マル山	
羅東郡	ギユウトウ社 ボンボン社 濁水 トールイ社 バスン社 大內臺 タポー エボシ山 太平山	
	シキクン社 マノウヤン ビヤナン社 ルモアン社 田丸 西村 池ノ端	
蘇澳郡	蘇澳庄 「街庄ヲ置カザル蕃地」 シホウリン社 シンリョウ山 十三分山 太白山 タンノウ社	
	ランカン ソウセイ ヤツブラサイ カンケイ社 ショウナン社 下コーゴツ コーゴツ社	
	大濁水社 タビヤハン ブター社 リョヘン社 クバポー社 キヤンラフ キンヤン社 ゴンゴ社	
	ビヤハウ社 ゲリロー コクコク ナンコウ ナンケイ ロツボエ社 ルキョフ 南澳社 コロ社	
	ダイゲン社	
文山郡	新店庄 深坑庄 石碇庄 坪林庄 「街庄ヲ置カザル蕃地」 ウライ社 タンビヤ社 アギョク	
	ラハウ社 トンロク リモガン社 チヤコン ララ山 カラモチ シラツク タラナン社 トウゴ溪	
海山郡	板橋街 中和庄 鶯歌庄 三峽庄 土城庄	
新莊郡	新莊街 鶯洲庄 五股庄 林口庄	
新竹市	新竹 客雅 水田 崙子 苦苓脚 樹林頭 滿雅 東勢 赤土崎 埔頂 柴梳山 金山面	
	吉羊崙 沙崙 溪埔子	
新竹郡	舊港庄 紅毛庄 湖口庄 新埔庄 關西庄 六家庄 香山庄 「街庄ヲ置カザル蕃地」	
	馬武營社	
中壢郡	中壢街 平鎮庄 楊梅庄 新屋庄 觀音庄	
桃園郡	桃園街 蘆竹庄 大園庄 龜山庄 八塊庄	

7 州、廳、郡及市ノ管轄區域

州、廳、郡及市	管轄區域	
新竹州	大溪街 龍潭庄 「街庄ヲ置カザル蕃地」 カラ社 コーヨー社 ケイファイ社 チクトウカク社	
	ラハウ社 角板山社 キヤコバイ社 水流東 シツケイ社 ヨウハブン社 上ウライ社 ギヘン社	
	ハブン社 カウポー社 ブトノカン社 バツトル社 下ウライ社 マメー社 ビヤワイ社	
	カウイラン社 クル社 バロン社 タカサン社 シブナオ社 ハカワン社 ソロ社 イバオ社	
	ビヤサン社 カラホ社 エヘン社 サルツ社 テイリツク社 タイヤフ社 ベルモアン社 コレ社	
	リリユン社 バスー社 リボ社 ウラオ社	
	竹東街 芎林庄 橫山庄 北埔庄 峨眉庄 寶山庄 「街庄ヲ置カザル蕃地」 タイアイ社	
	バスコワラン社 シバジー社 ジヘン社 ビーライ社 テンタナ社 メホマン社 カラバイ社	
	竹東郡	ナロ社 タコナン社 マクシユジン社 メントユー社 ラハオ社 メカラン社 シボツケ社
		タイヤカン社 タバホ社 マイバライ社 マトエ社 シラツク社 ムケラカ社 テントン社
	チンシボ社 ヨロ社 キンロワン社 タラツカス社 サカヤチン社 シイガオ社 タケジン溪	
竹南郡	竹南庄 頭分庄 三灣庄 南庄 造橋庄 後龍庄 「街庄ヲ置カザル蕃地」 バアガサン社	
	アミシ社 ガラワン社 ワロ社 チュウブス社	
苗栗郡	苗栗街 頭屋庄 公館庄 銅鑼庄 三叉庄 苑裡庄 通霄庄 四湖庄	
大湖郡	大湖庄 獅潭庄 卓蘭庄 「街庄ヲ置カザル蕃地」 バカリー社 サヘアン社 タピラス社	
	マバトアン社 タバライ社 カリホワン社 セトバン社 テモクボナイ社 ルブン社 ロツカオ社	
	ムケラカ社 ヤバカン社 チンムイ社 マナバン社 スルー社 マビルハ社 南洗水 大東勢	
	十九分 虎子山 東洗水 南坑溪 大雪溪 マダラ溪 大安溪	
臺中市	橋町 綠川町 榮町 大正町 寶町 錦町 新富町 御町 初音町 若松町 末廣町 旭町	
	村上町 利國町 幸町 明治町 千歲町 壽町 老松町 敷島町 木下町 有明町 曙町	
	花園町 楠町 櫻町 高砂町 干城町 新高町 梅ヶ枝町 川端町 頂橋子頭 公館 東勢子	
	旱溪 下橋子頭 樹子脚 番婆 牛平厝 後埔子	
彰化市	彰化 田中央 快官 牛稠子 阿夷 渡船頭 番社口 大竹 南郭 大埔 西門口 西勢子	
	荊桐脚	
大屯郡	大里庄 霧峯庄 大平庄 北屯庄 西屯庄 南屯庄 烏日庄	
臺中州	豐原街 內埔庄 神岡庄 大雅庄 潭子庄	
東勢郡	東勢街 石岡庄 新社庄 「街庄ヲ置カザル蕃地」 埋伏坪社 サワライ社 ナンセイ社	
	リレイ社 ウライ社 クラス社 ローブゴー社 サラマオ社 カヨウ社 八仙山 シカヤウ社	
	雪山坑社	
大甲郡	清水街 梧棲街 大甲街 外埔庄 大安庄 沙鹿庄 龍井庄 大肚庄	
彰化郡	鹿港街 和美庄 線西庄 福興庄 秀水庄 花壇庄 芬園庄	

7 州、廳、郡及市ノ管轄區域……續

州、廳、郡及市	管轄區域	
員林郡	員林街 大村庄 埔鹽庄 溪湖庄 坡心庄 永靖庄 社頭庄 田中庄 二水庄	
北斗郡	北斗街 田尾庄 埤頭庄 二林庄 沙山庄 大城庄 竹塘庄 溪州庄	
南投郡	南投街 草屯庄 中寮庄 名間庄	
臺中州	新高郡	集集庄 魚池庄 「街庄ヲ置カザル蕃地」 タマロワン社 プンブン社 バク拉斯社 アルサン社 力社 カリモア社 バラサゴン社 ラフラン社 カンムツ社 ハイノコ社 イムツ社 ナイフボ社 郡坑社 新高 丹大社 ミシコワン社 パロボ社 ヒノコン社 カネトワン社 テルサン社 ランルン社 イシガン社 カリタン社 ロンカイバン社 テバウン社 カトグラン社 ボクラウ社 ランダイ社 ビシテボア社 イリト社 イバホ社 グンダイ社 ホンコ社 イバタン社 マシタルン社 ハタラン社 トンボ社 ナマカパン社 ホサ社 八通關
	能高郡	埔里街 國姓庄 「街庄ヲ置カザル蕃地」 武界社 カンタパン社 トウ社 櫻社 カト社 霧社 イナコ社 守城大山 關刀山 西塔山 バイバラ社 バンダイ社 合歡山 能高山 白石山 トロツク社 タウツア社 富士社 川中島社 マシトバオン社 テベルン社 マカナジー社 ベルモア社 カムジャウ社 ムカブール社 マカジヘン社 ムカタータ社 バイ溪
	竹山郡	竹山庄 鹿谷庄
	臺南市	旭町 壽町 竹園町 北門町 東門町 清水町 高砂町 開山町 綠町 幸町 錦町 白金町 末廣町 南門町 大宮町 泉町 西門町 濱町 大正町 花園町 本町 明治町 臺町 老松町 寶町 福住町 永樂町 入船町 港町 田町 新町 三分子 後甲 竹篙厝 桶盤淺 鹽埕 安平 上鯉鱗 椰子寮
嘉義市	新高町 山下町 宮前町 東門町 朝日町 裕町 北門町 元町 南門町 彌川町 玉川町 榮町 西門町 新富町 黑金町 末廣町 白川町 山子頂 盧厝 紅毛埤 臺斗坑 後湖 埤子頭 北社尾 竹園子 車店 下路頭 竹子脚 大溪厝 柴頭港 港仔坪 劉厝	
臺南州	新豐郡	永寧庄 仁德庄 歸仁庄 關廟庄 龍崎庄 永康庄 安順庄
	新化郡	新化街 新市庄 安定庄 善化庄 山上庄 玉井庄 楠西庄 南化庄 左鎮庄
	曾文郡	麻豆街 下營庄 六甲庄 官田庄 大內庄
	北門郡	佳里街 西港庄 七股庄 將軍庄 北門庄 學甲庄
新營郡	新營街 鹽水街 柳營庄 後壁庄 白河庄 番社庄	
嘉義郡	水上庄 民雄庄 新巷庄 溪口庄 大林庄 小梅庄 竹崎庄 番路庄 中埔庄 大埔庄 「街庄ヲ置カザル蕃地」 ララチ社 イムツ社 タツパン社 トフヤ社 ニヤウチナ社 ララウヤ社 チヨクチヨクス社 チブウ社 タプトアス社 メヨイナ社 ササゴ社 チョチヨス社 フイトア社 ヨフゲ社 ツアツアヤ社 サビキ社 タクバヤヌ社	
	斗六郡	斗六街 古坑庄 斗南庄 大埔庄 蔴桐庄

7 州、廳、郡及市ノ管轄區域……續

州、廳、郡及市	管轄區域	
臺南州	虎尾郡	虎尾街 西螺街 二崙庄 崙背庄 海口庄 土庫庄
	北港郡	北港街 元長庄 四湖庄 口湖庄 水林庄
	東石郡	朴子街 六脚庄 東石庄 布袋庄 鹿草庄 太保庄 義竹庄
高雄州	高雄市	哨船町 湊町 新濱町 山下町 田町 壽町 堀江町 入船町 鹽埕町 榮町 北野町 旗後町 平和町 綠町 桃子園 前峯尾 中洲 大港 三塊厝 林總官 大港埔 前金 荖雅寮 過田子 鐵獅甲 前鎮 內惟
	屏東市	屏東 頭前溪 崇蘭 海豐 歸來 公館 大湖
	岡山郡	岡山庄 楠梓庄 燕巢庄 田寮庄 阿蓮庄 路竹庄 湖內庄 彌陀庄 左營庄
	鳳山郡	鳳山街 小港庄 林園庄 大寮庄 大樹庄 仁武庄 鳥松庄
高雄州	旗山郡	旗山街 美濃庄 六龜庄 杉林庄 甲仙庄 內門庄 「街庄ヲ置カザル蕃地」 マガ社 トナ社 マンタウラン社 バリサン社 チウシンロン社 賈來溪頭社 タワホエ社 ビラン社 ハイセン社 タラル社 ガニ社 ガニ溪頭社 ビビユウ社 ラボラン社 ラックス社 マスホル社 アンハナ社 マガツン社 サンセキサイ社 キユウヘイ デブテガイ 河表湖 タカヌワ
	屏東郡	長興庄 鹽埔庄 高樹庄 里港庄 九塊庄 「街庄ヲ置カザル蕃地」 カナモヂサン社 カバダナン社 カウ社 アンバカ社 トア社 サモハイ社 上バイワン社 トクブン社 キヌジヤロワン社 イラ社 カバラヤン社 ブダイ社 タラマカウ社 デデル社 ライブアン社 キヌラン社 アデル社 コツアボガン社 マスル社 デラダライ社 タバサン社 サンテイモン社
	潮州郡	潮州庄 萬巒庄 內埔庄 竹田庄 新埤庄 枋寮庄 枋山庄 「街庄ヲ置カザル蕃地」 バクヒョウ社 サンサン社 マカザヤヤ社 タラバコン社 上バイルス社 下バイワン社 ビユウマ社 チヤリシ社 バダエン社 カサギザン社 トアアウ社 プンテイ社 カビヤン社 タウ社 クワルス社 トクブン社 マシシ社 アマワン社 ドブドブス社 スルラ社 タナシウ社 ライ社 クナナウ社 下バイルス社 ボンガリ社 プツンロク社 リキリキ社 チカタン社 ブリイツ社 アスボン社 ケナジヤン社 外マリツバ社 外カチライ社 内カチライ社 アジヤビシ社 クラユウ社 スポン社 ナンピン社 タンデイ社 チイバオ社 クララガオ社 コワバル社 内シタウ社 外シタウ社 ボンプラン社 ナイブン社 チュウブン社 テツケン社 チウシンロン社 中マリツバ社 タカリヤウ社 内マリツバ社 ソオザン社 マジヨガオ社 チョコマリス社 マラジ社 チョラガオ社 ボタンロ社 パスポク社 コワイ社 カシンロ社 ソウバウ社
	東港郡	東港街 新園庄 萬丹庄 林邊庄 佳冬庄 琉球庄
恒春郡	恒春庄 車城庄 滿州庄 「街庄ヲ置カザル蕃地」 シナケ社 テク社 チョウカチライ社 外カチライ社 ニイナイ社 牡丹社 バヨウ社 牡丹灣 タスタス社	

7 州、廳、郡及市ノ管轄區域……終

州、廳、郡及市	管轄區域

8 州、廳、郡、市役所及支廳所在地距離

昭和9年末

官署	所在地	距離(軒)					
		總督府迄			州廳迄		
		鐵道	陸路	海路	鐵道	陸路	海路
臺北州	臺北市 樟山町	...	1.31
臺北市役所	臺北市 日新町	28.65	1.96	...	28.65	1.42	...
基隆市役所	基隆市 日新町	...	1.42	0.33	...
七星郡役所	淡水	21.24	2.07	...	21.24	1.53	...
基隆市	義重町	28.65	1.96	...	28.65	1.42	...
宜蘭市	宜蘭市 義重町	97.53	1.85	...	97.53	1.31	...
蘇澳	蘇澳	106.38	1.42	...	106.38	0.87	...
蘇澳	蘇澳	119.90	1.53	...	119.90	0.98	...
文山	新店街	8.53	1.85	...	8.53	2.62	...
海山	板橋街	7.72	1.20	...	7.72	0.76	...
新莊	板橋街	...	9.82	9.71	...
新竹州	新竹市 新竹	78.05	1.75
新竹市役所	新竹市 新竹	78.05	1.64	0.11	...
新竹郡役所	新竹市 新竹	78.05	2.07	0.55	...
中壢	中壢街	38.79	1.53	...	39.27	0.87	...
桃園	桃園街	28.81	1.31	...	49.25	1.31	...
大溪	大溪街	28.81	16.80	...	49.25	16.80	...
竹南	竹南街	78.05	15.05	15.05	...
竹南	竹南街	97.04	1.20	...	18.99	1.20	...
苗栗	苗栗街	112.33	3.05	...	34.28	3.05	...
大湖	大湖街	112.33	23.78	...	34.28	23.78	...
臺中州	臺中市 幸町	168.82	1.85
臺中市役所	臺中市 幸町	168.82	1.85
彰化市	彰化市 彰利街	180.29	1.85	...	17.54	1.53	...
大屯郡役所	彰化市 彰利街	168.82	1.96	0.11	...
豐原	豐原街	154.50	1.85	...	14.32	1.53	...
東勢	東勢街	166.24	2.73	...	26.07	2.40	...
大甲	大甲街	163.35	2.40	...	30.42	2.07	...
彰化	彰化街	188.29	1.53	...	17.54	1.20	...
員林	員林街	202.94	1.31	...	32.19	0.98	...
北斗	北斗街	224.50	1.85	...	53.75	1.53	...
南投	南投街	198.91	1.75	...	30.09	1.42	...
新高	新高街	240.44	1.75	...	69.68	1.42	...
鹿港	鹿港街	250.09	34.47	...	79.34	34.15	...
竹山	竹山街	228.37	9.82	...	57.61	9.49	...
臺南州	臺南市 幸町	330.72	2.07
臺南市役所	臺南市 幸町	330.72	2.51	0.44	...
嘉義市	嘉義市 北門	269.24	2.29	...	61.64	2.18	...
新豐郡役所	嘉義市 北門	330.72	2.07	0.98	...
新化	新化街	319.29	6.44	...	11.43	6.33	...
曾文	曾文街	313.02	3.71	...	33.80	3.60	...
北門	北門街	321.06	3.27	...	41.84	3.16	...
新營	新營街	292.26	3.05	...	38.46	2.95	...
嘉義	嘉義街	269.24	2.29	...	61.64	2.18	...
斗六	斗六街	238.02	1.64	...	92.70	1.53	...
虎尾	虎尾街	252.83	1.53	...	92.38	1.42	...
北港	北港街	278.58	1.31	...	80.15	1.20	...
東石	東石街	290.65	1.20	...	82.88	1.09	...
高雄州	高雄市 前鎮	377.23	3.27
高雄市役所	高雄市 前鎮	377.23	1.64	2.73	...
屏東	屏東街	401.85	1.64	...	24.62	2.62	...
岡山郡役所	屏東街	355.66	1.20	...	21.57	2.18	...
鳳山	鳳山街	386.56	1.75	...	9.33	2.62	...
旗山	旗山街	423.42	1.53	...	46.19	2.51	...
屏東	屏東街	401.85	1.85	...	24.62	2.84	...

8 州、廳、郡、市役所及支廳所在地距離.....終

Table with columns: 官署, 所在地, 距離(杆) (鐵道, 陸路, 海路), 總督府迄, 州廳迄. Lists distances for various government offices across different regions like 高雄, 臺東, 花蓮, 澎湖.

9 州、廳、郡、市役所、支廳、街庄、區役場及市街庄等 昭和9年末

Table showing administrative statistics for 1920 (昭和9年末). Columns include: 州及廳, 郡役所, 支廳, 市役所, 街庄役場, 區役場, 市街庄等 (總數, 市, 街, 庄, 區, 蕃地).

10 有租地

Table of leased land statistics. Columns: 年、州及廳, 面積(甲) (總數, 田, 畑, 養魚池, 建物敷地), 地租(圓) (總數, 田, 畑, 養魚池, 建物敷地). Includes data for 明治 and 大正 periods.

10 有租地.....終

Table of leased land statistics by region. Columns: 年、州及廳, 面積(甲) (總數, 田, 畑, 養魚池, 建物敷地), 地租(圓) (總數, 田, 畑, 養魚池, 建物敷地). Includes a sub-section for 地方別 (昭和9年1月1日) with regional breakdowns.

11 所屬別無租地 (單位甲)

Table of unleased land statistics by ownership. Columns: 年, 總數, 國有, 民有. Includes data for 明治 and 大正 periods.

12 地方別

年、州及廳	總數	田	畑	養魚池	建物敷地	鹽田	鏡泉地	池沼	山林	原野
昭和 3年1月1日	124 227.87	7 041.04	13 523.04	1 830.51	1 383.81	17.01	0.86	446.55	61 417.07	33 222.74
n 4	124 461.75	7 300.81	13 493.12	1 752.75	1 415.51	17.01	0.86	401.22	60 575.69	33 833.97
n 5	123 412.77	7 488.14	13 749.41	1 758.11	1 458.81	17.01	0.86	399.89	59 210.20	33 013.78
n 6	119 896.63	7 716.92	13 250.06	1 795.92	1 484.15	17.01	0.90	403.25	58 380.41	30 346.30
n 7	119 369.50	7 746.28	13 407.57	1 791.11	1 524.18	17.01	0.90	403.32	57 858.95	30 501.56
n 8	116 554.40	8 746.85	12 381.12	1 655.60	1 592.92	17.01	0.90	400.31	57 321.70	28 070.82
n 9	113 381.40	8 975.69	12 415.22	1 490.00	1 694.84	17.01	0.90	394.30	54 798.45	26 922.15
總數	113 381.40	8 975.69	12 415.22	1 490.00	1 694.84	17.01	0.90	394.30	54 798.45	26 922.15
國有										
臺北 {稅務課 宜蘭出張所	33 741.52 2 870.58	293.90 494.48	714.18 678.79	...	457.85 42.63	...	0.29	30.12 38.80	30 067.70 1 103.04	1 389.32 211.77
新竹 {稅務課 桃園出張所	7 608.06 1 281.86	272.97 84.47	743.37 22.09	...	72.38 6.85	19.51 52.29	4 056.88 587.84	1 375.46 300.59
臺中 {稅務課 南投出張所	19 122.21 4 863.92	2 135.98 1 042.82	2 847.09 543.48	...	7.64 0.13	1.96 3.16	4 359.04 2 220.94	8 584.37 539.46
臺南 {稅務課 嘉義出張所	6 384.41 18 763.38	476.63 2 853.47	736.93 3 366.03	...	133.83 848.77	13.62 59.64	1 733.43 7 285.15	2 536.36 3 553.74
高雄 {稅務課 屏東出張所	3 587.73 10 515.61	510.80 795.47	592.02 2 089.03	...	481.50 13.29	19.65 141.91	995.41 2 391.95	465.08 4 679.85
臺東 {稅務課	644.82	8.00	27.97	...	32.56	33.53	387.11
花蓮港 {n	2 025.34	6.71	8.60	...	75.68	10.66	53.56	1 367.40
澎湖 {n	1 971.95	...	45.65	...	60.74	2.99	...	1 531.66
總數	314 843.00	39.88	88.68	...	1 329.55	2 064.81	0.74	12 417.98	232 679.73	30 917.72
民有										
臺北 {稅務課 宜蘭出張所	57 896.65 6 680.99	2.42 3.31	12.41 4.69	...	174.03 41.49	...	0.74	724.63 87.87	53 995.37 4 631.12	1 278.48 1 170.70
新竹 {稅務課 桃園出張所	60 361.50 19 464.79	4.64 3.01	12.88 1.31	...	96.91 52.73	2 588.10 6 439.81	54 141.09 10 451.07	2 022.76 1 689.86
臺中 {稅務課 南投出張所	32 831.19 25 947.36	10.07 0.38	9.98 2.66	...	200.43 49.15	293.31	...	107.50 45.49	21 050.60 23 036.96	4 758.46 2 055.08
臺南 {稅務課 嘉義出張所	22 234.15 47 532.89	...	7.64 13.28	...	141.28 233.71	901.88 714.15	...	694.51 720.25	12 716.65 30 180.82	3 764.27 5 957.19
高雄 {稅務課 屏東出張所	12 409.57 19 869.19	0.19 4.89	2.58 5.36	...	82.93 143.87	155.46	...	627.12 350.28	8 620.88 12 325.66	1 559.15 4 448.86
臺東 {稅務課	3 419.65	1.46	7.01	...	45.90	2.05	1 062.99	543.60
花蓮港 {n	4 775.17	9.01	8.47	...	51.18	29.83	466.53	1 472.09
澎湖 {n	1 419.90	...	0.41	...	15.95	0.55	...	197.24

無租地 (單位甲)

收場	祠廟敷地	墳墓地	鐵道用地	公園地	練兵場	射的場	砲臺用地	燈臺用地	道路	鐵道線路	溝渠	用惡水路	堤防	雜種地	
649.65	61.13	1 281.16	735.54	3.10	711.07	123.33	269.19	45.99	185.98	356.59	8.68	376.71	37.26	529.86	
649.65	11.48	1 281.34	740.62	3.49	710.13	123.33	333.36	45.99	254.69	406.72	10.29	494.46	70.83	534.44	
649.70	11.70	1 539.84	746.43	3.49	861.35	123.90	333.36	49.79	269.30	450.73	11.61	598.10	88.88	578.38	
649.88	11.86	1 648.04	755.11	3.55	885.10	120.08	333.36	49.79	301.38	482.26	12.23	639.83	41.21	568.03	
48.05	10.80	1 628.15	761.37	3.55	876.84	120.08	333.28	49.79	375.58	497.16	19.71	794.86	43.57	555.82	
175.39	10.28	1 623.37	766.27	3.55	862.11	120.08	333.52	49.79	432.78	503.96	19.71	858.34	34.13	573.91	
47.80	13.18	1 625.39	768.44	3.55	1 099.68	111.52	333.52	49.69	497.65	610.79	19.93	886.21	29.19	576.30	
總數	47.80	13.18	1 625.39	768.44	3.55	1 099.68	111.52	333.52	49.69	497.65	610.79	19.93	886.21	29.19	576.30
國有															
臺北 {稅務課 宜蘭出張所	0.63 1.79	176.50 22.80	132.29 64.29	0.46	86.52 11.09	16.02	125.12	17.60 3.81	36.07 3.67	51.48 136.69	7.45 0.16	1.37 1.92	0.63	136.68 54.25	
新竹 {稅務課 桃園出張所	1.24 ...	383.55 19.20	92.07 15.95	...	336.51 3.77	121.13 22.65	105.30 42.22	0.21	5.53 111.49	0.97	21.00 4.97	
臺中 {稅務課 南投出張所	1.42 0.16	483.53 325.73	116.41 9.97	...	71.24 8.29	22.50 18.00	118.00 32.08	109.70 40.13	0.02 0.04	41.54 6.02	0.13 0.08	28.26 8.42	
臺南 {稅務課 嘉義出張所	0.33 0.37	127.48 34.76	34.99 78.25	0.01	47.07 7.81	20.37	13.74 31.65	3.53 8.42	8.89	198.90 349.78	9.40 14.71	47.59 61.51	
高雄 {稅務課 屏東出張所	0.27 0.37	12.88 20.64	64.17 29.15	...	50.09 162.14	0.33 23.45	35.12 9.35	12.58 23.22	2.21	127.22 25.69	0.21 2.90	26.14 57.52	
臺東 {稅務課	0.34	4.63	13.45	...	51.88	0.31	...	0.61	3.00	21.36	0.13	10.26	...	49.70	
花蓮港 {n	5.91	1.88	117.44	...	261.38	0.64	35.46	56.18	0.65	6.50	0.17	16.52	
澎湖 {n	0.36	11.79	...	0.07	1.90	8.50	208.40	0.42	35.73	62.75	
總數	4 648.12	441.28	11 697.19	78.37	124.09	...	0.51	...	0.14	456.62	484.89	88.50	9 986.98	189.45	2 293.77
民有															
臺北 {稅務課 宜蘭出張所	4 556.69	499.71	11 630.40	78.56	126.20	...	0.51	...	0.14	442.80	512.62	89.91	10 836.18	242.25	2 302.67
新竹 {稅務課 桃園出張所	4 531.01	506.76	11 565.12	78.85	126.21	2.00	0.51	...	0.14	521.91	508.09	90.82	11 660.25	291.50	2 316.55
臺中 {稅務課 南投出張所	4 525.86	515.18	11 569.40	71.30	130.08	2.00	0.51	...	0.14	708.25	475.44	91.97	12 894.52	245.99	2 354.37
臺南 {稅務課 嘉義出張所	4 584.43	516.39	11 581.17	72.31	130.19	2.00	0.51	...	0.14	1 073.99	477.84	97.79	13 896.41	290.27	2 381.90
高雄 {稅務課 屏東出張所	4 258.91	521.76	11 431.46	74.29	136.85	2.00	0.51	...	0.14	1 327.17	485.07	96.71	14 319.93	241.25	2 386.63
臺東 {稅務課	4 059.75	519.73	11 214.13	73.86	148.81	2.00	0.24	...	0.14	1 792.58	482.46	93.66	14 372.62	240.21	2 303.73
總數	4 059.75	519.73	11 214.13	73.86	148.81	2.00	0.24	...	0.14	1 792.58	482.46	93.66	14 372.62	240.21	2 303.73
民有															
臺北 {稅務課 宜蘭出張所	88.23 16.08	860.88 336.15	3.04 0.64	26.85 2.66	...	0.11	...	0.14	121.49 57.51	9.68 6.11	11.16	344.51 290.14	0.56 17.21	241.91 13.67	
新竹 {稅務課 桃園出張所	48.79 16.69	566.01 435.02	0.01 2.79	15.57 3.93	137.89 78.51	1.00 3.22	1.10	609.66 236.13	7.64	107.45 50.71	
臺中 {稅務課 南投出張所	67.04 14.46	2 573.04 344.60	19.44 8.20	24.73 7.12	222.96 68.64	127.68 18.06	22.12	3 030.18 243.18	6.07 2.01	307.58 49.50	
臺南 {稅務課 嘉義出張所	67.18 97.34	691.86 2 155.94	6.00 22.68	14.76 21.79	456.93 433.15	21.28 188.58	35.31	2 246.06 6 015.60	61.88 133.87	406.67 641.87	
高雄 {稅務課 屏東出張所	40.39 34.50	630.57 1 320.38	1.63 8.82	3.40 19.20	69.07 30.36	44.37 59.64	5.39	375.01 879.44	0.63 4.10	190.81 228.93	
臺東 {稅務課	1 643.78	4.50	9.06	50.95	0.65	0.27	45.47	...	1.96	
花蓮港 {n	2 415.72	7.09	116.63	0.62	7.50	61.57	2.19	9.85	57.24	0.54	59.12	
澎湖 {n	0.25	17.43	1 173.98	...	1.30	3.57	5.67	

13 荒地免租年期地 (單位甲)

Table with 7 columns: 年、州及廳, 總數, 田, 畑, 養魚池, 建物敷地. Rows include years from 昭和4 to 9 and regional breakdowns for 臺北, 新竹, 臺中, 臺南, 高雄, 臺東, 花蓮港.

14 蕃人ノ所有スル土地

Table with 9 columns: 年、州及廳, 土地所有者數, 面積(甲) (總數, 水田, 畑, 山林原野建物敷地, 其ノ他), 蕃人ノ個人タル本島人. Rows include years from 昭和3 to 8 and regional breakdowns for 新竹, 臺中, 高雄, 臺東, 花蓮港.

×ハ普通行政區域内ニ居住スル蕃人ニシテ理蕃所管外ニ係ルモノ

15 埤圳ノ灌溉排水面積

Table with 10 columns: 年、州及廳, 灌溉排水面積(甲) (總數, 水利組合, 公共埤圳組合, 認定外埤圳), 田畑百甲ニ對スル灌溉排水歩合 (水利組合, 公共埤圳組合, 認定外埤圳, 其ノ他). Rows include years from 昭和3 to 8 and regional breakdowns for 臺北, 新竹, 臺中, 臺南, 高雄, 臺東, 花蓮港.

各水利組合及公共埤圳組合ノ灌溉排水面積ヲ再掲スレバ次ノ如シ

Table with 5 columns: 州、廳及種別, 灌溉排水面積, 州、廳及種別, 灌溉排水面積, 州、廳及種別, 灌溉排水面積. Rows list specific irrigation and drainage systems across various regions like 臺北州, 新竹州, 臺中州, 臺南州, 高雄州, 臺東廳, 花蓮港.

×ハ他ノ組合ヨリ灌溉ヲ受ケルモノニシテ別掲

2 氣象

16 測候所 昭和9年末

測候所	位置			海面上ノ 晴雨計ノ 高さ	観測開 始年月	標準時
	所在地	東經	北緯			
恒春	高雄州恒春郡恒春庄恒春	120.45	22.00	23.6	明治 29.11	西部標準時
高雄	高雄市哨船町	120.16	22.37	29.1	昭和 6.4	
臺東	臺東廳臺東街臺東	121.09	22.45	9.9	明治 34.1	
臺南	臺南州臺南市花園町	120.13	23.00	14.3	" 30.1	
澎湖	澎湖廳馬公街西町	119.33	23.32	11.0	" 29.11	
花蓮港	花蓮港廳花蓮港街花蓮港	121.37	23.58	19.2	" 43.10	
臺中	臺中州臺中市大正町	120.41	24.09	78.4	" 29.12	
臺北	臺北州臺北市文武町	121.31	25.02	9.3	" 29.8	
基隆	基隆市基隆港口	121.45	25.09	32.2	" 29.3	

花蓮港ニ於ケル氣象観測ハ從來燈臺ニ於テ行ヒシガ測候所ノ開設ニ依リ大正十年九月以後同所之ヲ繼承ス
臺北測候所ハ昭和九年二月一日臺北觀測所ト改稱、以下氣象ニ關スル諸表皆同ジ

17 暴風警報信號所 昭和9年末

信號所	位置			標柱ノ 高さ	建設年月
	所在地	東經	北緯		
臺北	臺北州臺北市文武町臺北觀測所構内	121.31	25.02	66	明治 42.1
淡水	淡水郡役所構内	121.26	25.10	51	" 30.11
基隆	基隆市三沙灣水上警察官吏派出所構内	121.45	25.07	50	" 31.2
頭圍	宜蘭郡頭圍庄	121.50	24.51	33	" 33.6
蘇澳	蘇澳郡蘇澳庄蘇澳江左岸ノ山頂	121.50	24.36	30	
後龍	新竹州竹南郡後龍庄	120.46	24.36	42	" 34.3
臺中	臺中州臺中市大正町臺中測候所構内	120.41	24.09	45	昭和 5.6
塗葛堀	大甲郡龍井庄塗葛堀	120.30	24.13	48	明治 34.3
鹿港	彰化郡鹿港街鹿港	120.27	24.04	48	
下湖口	臺南州北港郡口湖庄下湖口	120.09	23.31	48	
東石港	東石郡東石庄頂東石	120.10	23.28	48	" 34.2
布袋	東石郡布袋庄布袋	120.10	23.23	72	" 34.11
臺南	臺南市花園町臺南測候所構内	120.13	23.00	40	昭和 5.6
臺南運河	臺南市田町臺南州水産試験所構内	120.12	23.00	30	
安平	臺南市安平警察官吏派出所構内	120.10	23.00	48	明治 30.12
高雄	高雄州高雄市高雄海洋觀測所北方丘上	120.19	22.37	35	
東港	東港郡東港街東港	120.27	22.28	48	" 34.5
鶯鶯鼻	恒春郡恒春庄鶯鶯鼻燈臺構内	120.51	21.55	48	" 35.7
臺東	臺東廳臺東街臺東燈臺北東方	121.09	22.45	48	" 40.8
花蓮港	花蓮港廳花蓮港街花蓮港東側丘陵上	121.37	23.58	49	" 43.2
澎湖	澎湖廳馬公街馬公水上警察官吏派出所構内	119.34	23.33	60	" 31.2

18 平均氣壓 (單位耗)

測候所	全年	一月	二月	三月	四月	五月	六月	七月	八月	九月	十月	十一月	十二月	最高	最高 年月日	最低	最低 年月日
累年平均																	
恒春	759.1	763.5	762.8	761.6	759.6	757.3	755.6	754.7	754.0	756.3	759.4	761.7	762.9	772.2	大正 6. 1.10	772.9	明治 44. 8.26
高雄	759.6	765.5	762.9	762.3	760.2	757.9	755.5	755.5	754.6	756.4	759.4	761.5	763.3	771.4	昭和 7. 1.11	774.9	昭和 6. 9.23
臺東	759.7	764.6	763.8	762.4	760.1	757.5	755.2	754.6	753.8	756.6	760.4	763.0	764.3	774.8	大正 6. 1.10	772.4	大正 1. 9.16
臺南	759.3	764.1	763.3	761.9	759.7	757.3	755.5	754.6	754.0	756.2	759.4	761.9	763.4	773.8	"	726.2	明治 32. 8. 5
澎湖	759.6	764.7	764.0	762.4	760.0	757.4	755.3	754.4	753.7	756.4	760.0	762.6	764.2	775.2	"	724.7	大正 9. 7.24
花蓮港	760.3	765.4	764.3	763.3	760.8	757.6	755.3	755.0	753.8	757.0	761.3	764.2	765.6	776.2	"	720.6	" 8. 8.25
臺中	759.6	764.5	763.8	762.3	760.0	757.5	755.6	754.7	754.0	756.4	759.8	762.3	763.9	774.1	"	720.5	"
臺北	760.4	766.1	765.1	763.4	760.6	757.8	755.2	754.4	753.8	757.1	761.4	764.2	765.7	778.4	"	722.6	" 9. 9. 4
基隆	760.5	766.1	765.2	763.7	760.9	758.0	755.3	754.5	753.9	757.1	761.5	764.3	765.8	778.1	"	712.8	" 1. 8.29

昭和8年

恒春	759.4	760.4	761.1	761.3	759.9	758.6	755.7	755.2	756.6	756.3	759.6	761.8	762.3	767.9	1.13	743.5	9.18
高雄	759.3	764.6	761.7	761.7	760.0	758.3	755.4	754.8	756.4	756.0	759.3	761.7	762.1	768.7	1.15	744.1	"
臺東	760.1	766.1	762.6	762.5	760.6	759.0	755.1	775.4	756.3	756.3	760.6	763.1	763.4	771.5	1.13	742.4	"
臺南	759.4	764.9	762.0	761.8	760.0	758.4	755.3	754.9	756.4	756.1	759.4	761.8	762.3	769.3	1. 2	745.0	"
澎湖	759.8	765.9	762.7	762.4	760.2	758.5	754.9	754.7	756.3	756.2	760.1	762.5	762.9	770.2	1. {13 15}	746.9	"
花蓮港	760.5	766.7	762.9	762.9	761.0	759.3	755.2	755.6	756.4	756.7	761.3	763.8	763.9	773.3	1.13	742.7	"
臺中	760.2	765.8	762.8	762.7	760.8	759.0	755.8	755.4	756.9	756.6	760.1	762.8	763.3	769.8	1.25	746.0	9.17
臺北	760.6	767.6	763.6	763.8	760.8	759.0	754.7	754.9	756.0	756.5	761.7	764.1	764.1	774.7	1.13	743.0	9.18
基隆	760.7	767.5	763.8	763.8	761.1	759.3	754.9	755.1	756.1	756.6	761.8	764.3	764.4	773.7	"	740.0	"

累年ハ各測候所開設以來昭和七年ニ至ル平均ナリ、以下氣象ニ關スル諸表皆同ジ

19 平均氣溫 (單位攝氏度)

Table with 14 columns: 測候所, 全年, 一月, 二月, 三月, 四月, 五月, 六月, 七月, 八月, 九月, 十月, 十一月, 十二月, 最高, 最高年月日, 最低, 最低年月日. Includes sub-sections for '累年平均' and '昭和8年'.

一八零下

20 最高氣溫ノ平均 (單位攝氏度)

Table with 14 columns: 測候所, 全年, 一月, 二月, 三月, 四月, 五月, 六月, 七月, 八月, 九月, 十月, 十一月, 十二月. Includes sub-sections for '累年平均' and '昭和8年'.

21 最低氣溫ノ平均 (單位攝氏度)

Table with 14 columns: 測候所, 全年, 一月, 二月, 三月, 四月, 五月, 六月, 七月, 八月, 九月, 十月, 十一月, 十二月. Includes sub-sections for '累年平均' and '昭和8年'.

22 最高氣溫ノ極數 (單位攝氏度)

Table with 14 columns: 測候所, 全年, 一月, 二月, 三月, 四月, 五月, 六月, 七月, 八月, 九月, 十月, 十一月, 十二月. Includes sub-sections for '累年平均' and '昭和8年'.

23 最低氣溫ノ極數 (單位攝氏度)

Table with columns for observation station, year, and months (Jan-Dec). It contains data for '累年平均' (Cumulative Average) and '昭和8年' (Showa 8th Year) for various stations like 恒春, 高雄, 臺東, etc.

一八零下

24 平均濕度 (百分率)

Table with columns for observation station, year, and months (Jan-Dec). It contains data for '累年平均' (Cumulative Average) and '昭和8年' (Showa 8th Year) for various stations like 恒春, 高雄, 臺東, etc.

濕度ハ空氣中ニ水蒸氣飽和シテ最濕潤シタルモノヲ百トシテ算出ス

25 雨雪ノ總量 (單位耗)

Table with columns for observation station, year, and months (Jan-Dec). It contains data for '累年平均' (Cumulative Average) and '昭和8年' (Showa 8th Year) for various stations like 恒春, 高雄, 臺東, etc.

雨雪ノ量ハ降水量ノ深サニシテ其ノ最多ハ一日二十四時間中ニ於ケル水量ノ最多キモノヲ謂フ

26 平均風速度 (單位毎秒、米)

Table with columns for observation station, year, and months (Jan-Dec). It contains data for '累年平均' (Cumulative Average) and '昭和8年' (Showa 8th Year) for various stations like 恒春, 高雄, 臺東, etc.

27 平均風向 (單位度)

Table with 14 columns: 測候所, 全年, 一月, 二月, 三月, 四月, 五月, 六月, 七月, 八月, 九月, 十月, 十一月, 十二月. Rows include 高雄, 恒春, 臺東, 臺南, 澎湖, 花蓮, 臺中, 臺北, 基隆.

累年平均

昭和8年

Table with 14 columns: 測候所, 全年, 一月, 二月, 三月, 四月, 五月, 六月, 七月, 八月, 九月, 十月, 十一月, 十二月. Rows include 恒春, 高雄, 臺東, 臺南, 澎湖, 花蓮, 臺中, 臺北, 基隆.

28 平均雲量 (十分率)

Table with 14 columns: 測候所, 全年, 一月, 二月, 三月, 四月, 五月, 六月, 七月, 八月, 九月, 十月, 十一月, 十二月. Rows include 恒春, 高雄, 臺東, 臺南, 澎湖, 花蓮, 臺中, 臺北, 基隆.

累年平均

昭和8年

Table with 14 columns: 測候所, 全年, 一月, 二月, 三月, 四月, 五月, 六月, 七月, 八月, 九月, 十月, 十一月, 十二月. Rows include 恒春, 高雄, 臺東, 臺南, 澎湖, 花蓮, 臺中, 臺北, 基隆.

29 快晴日數

Table with 14 columns: 測候所, 全年, 一月, 二月, 三月, 四月, 五月, 六月, 七月, 八月, 九月, 十月, 十一月, 十二月. Rows include 恒春, 高雄, 臺東, 臺南, 澎湖, 花蓮, 臺中, 臺北, 基隆.

累年平均

昭和8年

Table with 14 columns: 測候所, 全年, 一月, 二月, 三月, 四月, 五月, 六月, 七月, 八月, 九月, 十月, 十一月, 十二月. Rows include 恒春, 高雄, 臺東, 臺南, 澎湖, 花蓮, 臺中, 臺北, 基隆.

快晴ハ平均雲量二以下ノ日數ノミヲ掲グ

30 曇天日數

Table with 14 columns: 測候所, 全年, 一月, 二月, 三月, 四月, 五月, 六月, 七月, 八月, 九月, 十月, 十一月, 十二月. Rows include 恒春, 高雄, 臺東, 臺南, 澎湖, 花蓮, 臺中, 臺北, 基隆.

累年平均

昭和8年

Table with 14 columns: 測候所, 全年, 一月, 二月, 三月, 四月, 五月, 六月, 七月, 八月, 九月, 十月, 十一月, 十二月. Rows include 恒春, 高雄, 臺東, 臺南, 澎湖, 花蓮, 臺中, 臺北, 基隆.

曇ハ平均雲量八以上ノ日數ノミヲ掲グ、本表及前表ノ事實ヲ合算シタル殘餘ノ日數ヲ暗トス

31 雨 雪 日 數

測候所	全年	一月	二月	三月	四月	五月	六月	七月	八月	九月	十月	十一月	十二月
-----	----	----	----	----	----	----	----	----	----	----	----	-----	-----

累 年 平 均

恒 春	152.5	9.0	7.5	7.2	7.8	13.0	18.2	20.7	22.3	17.3	11.8	9.4	8.4
高 雄	88.0	2.0	3.5	4.5	4.5	6.5	15.0	16.0	14.5	12.5	3.5	1.5	3.5
臺 東	155.3	11.5	10.0	12.6	15.1	19.1	13.2	12.7	14.1	15.0	12.4	9.6	9.8
臺 南	107.8	5.1	5.3	6.5	7.5	10.7	15.1	16.4	19.0	10.7	4.2	3.6	3.7
澎 湖	94.0	5.8	7.6	9.1	9.0	10.0	11.5	9.9	10.9	6.7	3.9	4.4	5.2
花蓮港	195.5	17.0	17.4	18.8	18.0	22.3	16.1	11.6	13.0	15.2	15.0	16.1	16.2
臺 中	126.8	7.8	10.1	12.3	10.8	13.1	16.5	15.2	17.6	8.7	3.4	5.1	6.2
臺 北	185.7	16.4	16.9	17.1	15.2	16.5	15.4	13.8	14.9	14.1	14.8	15.1	15.5
基 隆	213.0	22.0	21.0	21.5	17.6	18.5	14.9	10.4	12.0	15.3	18.1	19.7	22.0

昭 和 8 年

恒 春	114	5	4	5	6	10	20	19	10	11	15	7	2
高 雄	68	4	2	4	1	2	14	16	5	11	3	3	3
臺 東	124	8	4	10	16	18	12	15	4	9	13	8	7
臺 南	73	5	2	6	3	4	15	14	5	10	...	5	4
澎 湖	67	6	1	6	8	5	13	10	4	6	...	4	4
花蓮港	199	20	20	18	20	22	19	12	5	18	17	15	13
臺 中	106	8	8	10	6	7	22	15	8	12	1	5	4
臺 北	184	22	20	21	8	13	18	13	14	15	17	15	8
基 隆	203	26	26	19	15	15	17	11	7	18	18	19	12

雨雪日數ハ雨雪等ノ降水量耗ノ十分ノ一以上アル日數ノミヲ掲グ

32 暴 風 日 數

測候所	全年	一月	二月	三月	四月	五月	六月	七月	八月	九月	十月	十一月	十二月
-----	----	----	----	----	----	----	----	----	----	----	----	-----	-----

累 年 平 均

恒 春	63.9	10.1	7.8	7.3	3.2	1.8	0.7	1.4	1.4	2.4	6.4	9.7	11.9
高 雄	3.5	1.0	1.5	0.5	0.5
臺 東	19.9	1.6	1.6	1.9	1.0	0.8	1.5	1.8	1.8	1.4	1.9	2.8	1.6
臺 南	7.9	0.8	0.9	0.5	0.1	0.1	0.6	1.2	1.3	0.9	0.5	0.5	0.5
澎 湖	142.1	19.9	17.2	15.0	8.1	4.2	2.1	3.1	4.0	8.5	18.6	20.4	21.1
花蓮港	12.9	2.3	1.4	1.2	0.6	0.3	0.2	0.7	0.6	0.9	1.0	1.9	2.0
臺 中	2.2	0.1	0.2	0.1	...	0.0	0.1	0.3	0.4	0.4	0.2	0.2	0.2
臺 北	10.4	0.4	0.4	1.0	0.9	0.5	0.5	1.5	2.2	1.2	0.8	0.7	0.3
基 隆	22.8	2.6	1.9	1.7	0.8	0.5	0.8	2.9	2.3	2.6	2.1	2.6	2.0

昭 和 8 年

恒 春	78	14	8	11	1	1	...	1	...	4	13	16	9
高 雄	3	1	...	1	1
臺 東	3	1	...	1	1
臺 南	6	2	2	2
澎 湖	113	23	11	16	2	3	...	1	...	6	18	20	13
花蓮港	3	...	1	2
臺 中
臺 北
基 隆	25	2	...	5	...	2	1	5	...	2	7	1	...

暴風ハ一秒時間ノ速度十米以上ノ日數ノミヲ掲グ

33 電 雷 日 數

測候所	全年	一月	二月	三月	四月	五月	六月	七月	八月	九月	十月	十一月	十二月
-----	----	----	----	----	----	----	----	----	----	----	----	-----	-----

累 年 平 均

恒 春	25.5	0.3	0.3	0.5	1.7	4.2	3.8	5.0	4.9	3.1	1.3	0.3	0.1
高 雄	31.5	2.0	0.5	4.0	3.5	9.5	6.0	4.5	1.5
臺 東	24.6	0.3	0.4	0.7	2.6	4.8	3.3	4.1	3.7	3.4	1.2	0.2	0.1
臺 南	42.2	0.3	0.6	1.3	2.3	3.8	5.9	10.1	9.7	7.0	1.0	0.1	0.1
澎 湖	14.6	0.4	0.4	1.2	2.2	1.7	2.1	2.8	2.1	1.4	0.4	0.1	0.1
花蓮港	26.4	0.0	0.6	0.7	3.0	4.9	5.1	4.0	3.5	3.5	0.9	0.2	...
臺 中	46.3	0.5	0.8	2.2	3.0	4.0	8.3	11.4	10.1	5.0	0.8	0.1	0.1
臺 北	41.8	0.5	0.9	2.4	3.3	3.9	7.8	9.1	8.2	4.5	0.7	0.3	0.2
基 隆	20.9	0.3	0.4	1.4	2.5	1.7	5.4	4.1	2.9	1.8	0.3	0.1	0.0

昭 和 8 年

恒 春	17	2	...	1	4	1	7	2
高 雄	28	2	...	1	4	12	3	4	2
臺 東	16	1	...	5	1	4	3	2
臺 南	41	1	1	8	8	10	7	5	1
澎 湖	9	1	2	...	2	2	2
花蓮港	39	2	...	4	6	5	10	7	5
臺 中	38	1	...	1	12	12	8	3	1
臺 北	34	3	1	4	4	7	10	5
基 隆	18	6	5	6	1

電雷日數ハ電光雷聲共ニ發セル日數ノミヲ掲グ

34 地 震 回 數

測候所	全年	一月	二月	三月	四月	五月	六月	七月	八月	九月	十月	十一月	十二月
-----	----	----	----	----	----	----	----	----	----	----	----	-----	-----

累 年 平 均

恒 春	6.6	0.7	0.2	0.5	1.2	0.7	0.5	0.6	0.6	0.5	0.2	0.5	0.4
高 雄	1.6	0.0	0.3	0.7	0.0	0.0	0.3	0.0	0.0	0.0	0.0	0.3	0.0
臺 東	20.8	3.5	1.1	1.1	1.6	0.6	0.7	1.0	1.8	4.6	1.7	1.3	1.9
臺 南	11.7	1.3	0.5	1.0	1.5	1.1	0.8	0.7	0.9	1.1	0.6	0.7	1.5
澎 湖	3.5	0.4	0.2	0.3	0.3	0.3	0.2	0.2	0.2	0.3	0.2	0.3	0.6
花蓮港	106.8	6.1	5.1	9.4	4.3	6.1	32.1	5.8	7.0	12.6	7.5	4.7	6.2
臺 中	12.5	1.3	0.6	1.2	1.5	0.8	0.9	0.7	0.9	1.4	0.9	1.1	1.2
臺 北	17.6	1.8	1.2	1.1	1.1	1.2	1.1	1.1	1.2	3.0	1.7	1.6	1.5
基 隆	4.1	0.4	0.4	0.4	0.4	0.2	0.2	0.2	0.2	0.6	0.4	0.4	0.3

昭 和 8 年

恒 春	3	2	1
高 雄
臺 東	8	2	1	...	1	1	...	1	2
臺 南	5	2	...	1	1	1
澎 湖
花蓮港	119	8	1	3	39	27	13	5	6	1	3	2	11
臺 中	6	2	1	1	...	1	1
臺 北	5	...	1	...	1	2	1
基 隆	1	1

地震ハ人體ニ感覺セシモノノミノ回數ヲ掲グ

Table with columns for year/region, total population, and sub-categories like local residents, island residents, and natives. Includes data for Meiji and Taisho eras.

昭和六年以前ノ本島人欄ニハ普通行政區域(平地)居住ノ生番人ヲ含ミ、生番人欄ニハ特別行政區域(蕃地)居住ノ生番人ノ昭和七年以後ハ調査方法ヲ異ニスルヲ以テ之ヲ次ニ掲グ

Table showing population by region (North, Middle, South, etc.) and ethnic groups (Indigenous, Japanese, etc.).

昭和八年末ニ於ケル一戸當人口及其ノ他ヲ掲グレバ次ノ如シ

Table showing average population per household by region and ethnic group.

Table showing population ratios by gender and ethnic group, including percentages of total population.

ミヲ掲上セリ

Table showing population by region and ethnic group, similar to the first page but with different sub-categories.

Table showing average population per household by region and ethnic group, similar to the first page but with different sub-categories.

36 郡、市及支廳

郡、市及支廳	戶數	總數			內地人			本島人		
		總數	男	女	總數	男	女	總數	男	女
臺北州										
臺北市	63 118	276 388	141 857	134 531	79 491	41 746	37 745	182 209	90 700	91 509
基隆市	18 481	81 443	42 464	38 979	20 745	11 028	9 717	56 993	29 040	27 953
宜蘭市	15 592	95 153	48 564	46 589	1 803	834	969	93 031	47 493	45 538
花蓮市	9 324	51 657	26 986	24 671	869	447	422	50 406	26 296	24 110
台東市	19 650	104 898	55 825	49 073	1 899	1 096	803	101 961	54 004	47 957
花蓮縣	17 827	97 601	51 538	46 063	2 945	1 567	1 378	94 154	49 646	44 508
台東縣	12 168	69 448	36 006	33 442	2 765	1 518	1 247	66 405	34 285	32 120
屏東縣	3 855	19 380	10 224	9 156	1 738	978	760	17 585	9 201	8 384
新竹縣	10 343	59 089	30 920	28 169	765	410	355	58 181	30 417	27 764
苗栗縣	15 425	94 270	48 539	45 731	972	536	436	93 048	47 838	45 210
桃園縣	9 533	59 853	31 033	28 820	382	217	165	59 262	30 681	28 581
新竹市	10 242	51 920	26 066	25 854	5 819	3 000	2 819	45 566	22 718	22 848
新竹縣	16 696	110 721	56 463	54 258	472	253	219	110 080	56 094	53 986
桃園縣	15 493	103 951	54 113	49 838	697	365	332	103 069	53 623	49 446
中坜市	13 860	85 582	44 366	41 216	981	541	440	84 394	43 706	40 688
大溪市	9 448	55 554	28 496	27 058	860	497	363	54 631	27 959	26 672
竹南鎮	11 826	72 222	36 411	35 811	939	538	401	71 149	35 793	35 356
苗栗縣	13 734	88 878	44 404	44 474	1 319	661	658	87 360	43 623	43 737
苗栗縣	17 782	121 431	60 500	60 931	1 758	928	830	119 161	59 246	59 915
苗栗縣	5 284	30 346	15 677	14 669	740	479	311	29 570	15 224	14 346
臺中州										
臺中市	14 401	64 991	33 981	31 010	14 756	7 652	7 104	48 827	25 397	23 430
臺中市	9 514	49 736	25 338	24 398	2 380	1 234	1 146	46 716	23 710	23 006
臺中市	15 401	94 719	48 200	46 519	735	427	308	93 802	47 674	46 128
臺中市	13 434	89 636	44 805	44 831	1 915	992	923	87 406	43 625	43 781
臺中市	7 431	42 672	21 777	20 895	1 419	844	575	41 205	20 305	20 305
臺中市	20 943	136 781	68 978	67 803	1 339	723	616	135 092	68 030	67 062
臺中市	22 911	139 553	70 238	69 315	914	504	410	138 428	69 608	68 820
臺中市	24 770	166 660	85 427	81 233	1 873	985	888	164 291	84 082	80 209
臺中市	18 844	128 450	64 484	63 966	1 421	756	665	126 785	63 568	63 217
臺中市	14 367	86 581	44 097	42 484	1 188	651	537	85 186	43 300	41 886
臺中市	6 469	36 878	19 291	17 587	1 986	1 159	827	34 806	18 078	16 728
臺中市	9 024	48 841	25 479	23 362	2 010	1 167	843	46 589	24 138	22 451
臺中市	6 781	40 037	20 770	19 267	482	252	230	39 478	20 475	19 003
臺南州										
臺南市	23 655	106 243	55 091	51 152	15 580	8 148	7 432	87 265	44 749	42 516
臺南市	13 924	66 853	34 480	32 373	9 047	4 816	4 231	56 218	28 630	27 588
臺南市	16 080	98 419	49 266	49 153	939	497	442	97 433	48 734	48 699
臺南市	15 154	85 277	43 136	42 141	1 393	761	632	83 709	42 249	41 460
臺南市	12 230	72 322	36 406	35 916	1 201	643	558	70 960	35 661	35 299
臺南市	19 648	122 556	61 676	60 880	846	482	364	121 638	61 146	60 492
臺南市	19 280	107 425	54 282	53 143	2 669	1 424	1 245	104 387	52 617	51 770
臺南市	26 370	148 832	76 757	72 075	2 579	1 354	1 225	146 036	75 264	70 772
臺南市	17 010	99 650	50 990	48 660	1 661	885	776	97 556	49 817	47 739
臺南市	19 742	129 640	65 111	64 529	2 591	1 410	1 181	126 606	63 404	63 202
臺南市	15 424	98 770	50 657	48 113	1 443	789	654	97 062	49 699	47 363
臺南市	23 416	142 939	72 882	70 057	1 530	833	687	141 279	71 959	69 320
高雄州										
高雄市	16 390	76 380	39 913	36 467	18 667	9 775	8 892	55 891	28 947	26 944
高雄市	8 450	39 272	20 452	18 820	4 983	2 605	2 318	33 153	17 007	16 146
高雄市	23 331	137 383	70 161	67 222	1 319	691	628	135 437	69 028	66 409
高雄市	17 377	99 599	49 433	47 166	2 031	1 086	945	93 854	47 841	46 013
高雄市	13 417	73 173	37 063	36 110	1 866	1 033	833	70 735	35 612	35 123
高雄市	10 649	61 405	30 947	30 458	557	323	234	60 645	30 491	30 154
高雄市	17 689	95 011	47 740	47 271	1 128	638	490	93 272	46 687	46 585
高雄市	13 827	85 494	43 701	41 793	947	499	448	84 047	42 854	41 193
高雄市	5 152	29 684	15 144	14 540	797	450	347	28 380	14 403	13 977
臺東廳										
臺東廳	4 845	24 004	12 738	11 266	2 892	1 597	1 295	20 561	10 785	9 776
臺東廳	2 330	14 132	7 422	6 710	1 275	705	570	12 782	6 666	6 116
臺東廳	1 927	16 776	8 515	8 261	462	279	183	16 211	8 164	8 047
臺東廳	2 128	9 894	4 966	4 928	389	209	180	9 495	4 748	4 747
花蓮廳										
花蓮廳	8 450	35 810	18 846	16 964	9 777	5 055	4 722	25 014	13 151	11 863
花蓮廳	6 163	32 093	16 946	15 147	2 444	1 345	1 099	28 911	15 093	13 818
花蓮廳	4 174	23 364	12 251	11 113	1 542	835	707	21 538	11 230	10 308
花蓮廳	2 078	10 033	5 146	4 887	814	458	356	9 186	4 664	4 522
澎湖廳										
澎湖廳	9 310	54 334	26 100	28 234	2 558	1 197	1 361	51 724	24 864	26 860
澎湖廳	1 882	11 420	5 565	5 855	33	19	14	11 386	5 545	5 841

別現住戶口

昭和8年末

朝鮮人	中華民國人			其/他/外國人			本島人中生番人(再掲)				
	總數	男	女	總數	男	女	總數	男	女		
231	109	122	14 376	9 257	5 119	81	45	36	14	10	4
151	72	79	3 544	2 319	1 225	10	5	5	3	2	1
1	308	232	76	10	5	5	2	2	...
13	3	10	344	224	120	38	19	19	22	13	9
25	3	22	1 023	722	301	2	...	2	2	1	1
11	2	9	477	322	155	5	3	2
3	1	2	267	201	66	1 946	946	1 000
29	21	8	54	44	10	3 546	1 755	1 791
3	2	1	114	72	42	849	424	425
...	247	163	84
...	209	135	74
25	3	22	510	345	165	1	...	1
3	2	1	166	114	52	184	85	99
...	181	124	57	4	1	3
15	2	13	192	117	75
...	63	40	23	4 833	2 378	2 455
1	...	1	133	80	53	5 214	2 607	2 607
12	5	7	187	115	72	904	463	441
12	4	8	500	322	178
...	36	24	12	2 364	1 167	1 197
65	24	41	1 339	906	433	4	2	2	8	5	3
11	3	8	622	389	233	7	2	5
...	182	99	83
23	5	18	292	183	109	3	2	1
1	...	1	47	33	14	1 451	719	732
12	3	9	338	222	116
8	3	5	203	123	80
10	4	6	484	354	130	2	2
9	3	6	235	157	78	1	...	1
2	...	2	205	146	59
9	2	7	77	52	25	6 577	3 347	3 230
24	5	19	218	169	49	7 049	3 538	3 511
8	...	8									

37 街、庄及區別

街、庄及區	戶數	總數			內地人			本島人		
		總數	男	女	總數	男	女	總數	男	女
臺 北										
七星郡	3165	18843	9451	9392	208	102	106	18548	9282	9266
沙止街	4220	25327	12997	12330	351	171	180	24927	12790	12137
士林街	2803	16288	8412	7876	789	327	462	15403	8059	7404
北投山	2489	16157	8103	8054	313	153	160	15750	7884	7856
內湖庄	2915	18538	9601	8937	142	81	61	18343	9478	8855
淡水郡	4929	26326	13502	12824	802	409	393	25202	12888	12314
三芝街	1885	10654	5673	4981	25	17	8	10617	5646	4971
基隆郡	1788	10262	5540	4722	54	29	25	10163	5480	4683
金山庄	2661	14832	7695	7137	299	183	116	14439	7441	6998
瑞芳庄	7097	33690	17698	15992	1160	668	492	31755	16496	15259
貢寮庄	2404	13316	7324	5992	77	41	36	13235	7279	5956
宜蘭郡	2398	14368	7769	6599	148	81	67	14135	7632	6503
宜蘭街	5730	25934	13156	12778	2420	1287	1133	22135	11620	11515
礁溪庄	3181	18436	10073	8363	182	85	97	18240	9978	8262
頭城庄	3297	17720	9333	8387	178	97	81	17456	9185	8271
壯圍庄	2652	17104	9178	7926	64	32	32	17032	9140	7892
員山庄	2977	18407	9758	8609	101	66	35	18291	9723	8568
羅東郡	3097	16370	8439	7931	1152	598	554	14992	7677	7315
三星街	2783	17511	8945	8566	411	217	194	17092	8720	8372
五結庄	2236	13391	6989	6402	331	190	141	13033	6780	6253
冬山庄	2789	17799	9311	8488	99	56	43	17686	9245	8441
蘇澳郡	2765	14604	7782	6822	1510	843	667	13038	6895	6143
文島郡	3530	20688	10826	9862	357	187	170	20286	10614	9672
新店庄	2995	17540	9052	8488	201	109	92	17256	8887	8369
石碇庄	1858	10272	5382	4890	45	24	21	10221	5353	4868
海山郡	3287	19964	10122	9842	462	260	202	19452	9836	9616
板橋街	2329	15156	7874	7282	44	24	20	15060	7816	7244
中和庄	3871	24172	12366	11806	274	150	124	23817	12154	11663
鶯歌庄	3894	23317	12113	11204	147	78	69	23117	12000	11117
三鶯庄	2044	11661	6064	5597	45	24	21	11602	6032	5570
新莊郡	3075	18617	9580	9037	264	147	117	18314	9406	8908
新莊街	3748	24820	12766	12054	83	48	35	24580	12616	11964
新 竹										
新竹郡	2481	15766	7978	7788	62	32	30	15681	7931	7750
舊港庄	1490	11177	5643	5534	26	12	14	11133	5617	5516
紅毛庄	2047	14512	7444	7068	107	54	53	14375	7372	7003
湖口庄	3773	22985	11772	11213	99	52	47	22838	11685	11153
新關庄	3360	22104	11329	10775	72	42	30	21999	11265	10734
香山庄	2211	15384	7774	7610	74	45	29	15297	7721	7576
中壢郡	4046	26579	13943	12636	438	222	216	26032	13648	12384
中壢街	1855	13193	6967	6226	16	6	10	13169	6956	6213
楊梅庄	4127	26339	13586	12753	171	94	77	26122	13461	12661
新屋庄	2847	20597	10631	9966	26	15	11	20558	10608	9950
新觀庄	2618	17243	8986	8257	46	28	18	17188	8950	8238
桃園郡	4467	24914	12535	12379	784	434	350	23967	12016	11951
桃園街	2333	16476	8686	7790	39	20	19	16428	8659	7769
蘆竹庄	2720	17718	9279	8439	52	31	21	17649	9234	8415
大園庄	2696	15849	8285	7564	72	34	38	15773	8248	7525
八塊庄	1644	10625	5581	5044	34	22	12	10577	5549	5028
大溪郡	4839	29450	14946	14504	387	210	177	29023	14706	14317
大溪街	2923	18474	9599	8875	71	36	35	18386	9555	8831

現住戶口 (人口一萬以上)

昭和8年末

朝鮮人	中華民國人			其他/外國人			本島人中生 蕃人(再掲)		
	總數	男	女	總數	男	女	總數	男	女
州									
...	87	67	20
...	48	35	13
...	1	33	25	8
...	87	63	24
...	53	42	11
...	284	186	98	38	19	19
...	12	10	2
...	45	31	14
...	3	2	1	91	69	22
...	9	1	8	764	533	231	2	2	...
...	1	4	4
...	84	56	28
...	25	3	22	354	246	108
...	14	10	4
...	86	51	35
...	8	6	2
...	15	9	6
...	11	2	9	215	162	53
...	8	8
...	27	19	8
...	14	10	4
...	3	1	2	53	43	10
...	45	25	20
...	29	21	8	54	35	19
...	6	5	1
...	3	2	1	47	24	23
...	52	34	18
...	81	62	19
...	53	35	18
...	14	8	6
...	39	27	12
...	157	102	55
州									
...	3	2	1	20	13	7
...	18	14	4
...	30	18	12
...	48	35	13
...	33	22	11
...	13	8	5
...	105	72	33	4	1	3
...	8	5	3
...	46	31	15
...	13	8	5
...	9	8	1
...	15	2	13	148	83	65
...	9	7	2
...	17	14	3
...	4	3	1
...	14	10	4
...	40	30	10
...	17	8	9

37 街、庄及區別

街、庄及區	戶數	總數			內地人			本島人		
		總數	男	女	總數	男	女	總數	男	女
新 竹										
竹東郡東林山街庄	2 674	16 118	8 118	8 000	388	206	182	15 664	7 870	7 794
竹東郡東林山街庄	1 713	10 729	5 499	5 230	26	16	10	10 687	5 478	5 209
竹東郡東林山街庄	1 849	11 365	5 788	5 577	33	19	14	11 318	5 762	5 556
竹東郡東林山街庄	1 393	10 236	5 173	5 063	13	7	6	10 218	5 164	5 054
竹南郡南分庄	2 851	17 678	8 829	8 849	518	241	277	17 099	8 553	8 546
竹南郡南分庄	3 032	19 994	9 789	10 205	72	41	31	19 878	9 717	10 161
竹南郡南分庄	1 719	10 499	5 290	5 209	77	38	39	10 394	5 234	5 160
竹南郡南分庄	3 634	24 254	12 087	12 167	250	136	114	23 968	11 931	12 037
苗栗郡栗館街庄	3 597	20 989	10 631	10 358	1 096	575	521	19 632	9 887	9 745
苗栗郡栗館街庄	2 644	19 524	9 669	9 855	230	117	113	19 229	9 510	9 719
苗栗郡栗館街庄	1 828	12 923	6 419	6 504	45	23	22	12 848	6 378	6 470
苗栗郡栗館街庄	3 353	22 794	11 370	11 424	99	56	43	22 640	11 273	11 367
苗栗郡栗館街庄	3 064	22 108	11 019	11 089	140	72	68	21 944	10 932	11 012
大湖郡大湖庄	2 089	12 238	6 274	5 964	369	207	162	11 847	6 054	5 793
臺 中										
大屯郡大霧庄	1 809	10 417	5 305	5 112	39	22	17	10 368	5 277	5 091
大屯郡大霧庄	2 927	16 387	8 355	8 032	93	62	31	16 221	8 256	7 965
大屯郡大霧庄	1 775	10 408	5 376	5 032	33	18	15	10 357	5 348	5 009
大屯郡北屯庄	3 050	20 076	10 144	9 932	98	62	36	19 949	10 066	9 883
大屯郡北屯庄	1 972	14 584	7 401	7 183	85	58	27	14 488	7 338	7 150
大屯郡北屯庄	1 895	11 173	5 604	5 569	53	29	24	11 102	5 561	5 541
大屯郡北屯庄	1 973	11 674	6 015	5 659	334	176	158	11 317	5 828	5 489
豐原郡原埔街庄	5 008	31 456	15 746	15 710	926	451	475	30 282	15 147	15 135
豐原郡原埔街庄	2 794	17 741	8 843	8 898	582	302	280	17 129	8 522	8 607
豐原郡原埔街庄	2 351	17 053	8 344	8 709	82	51	31	16 954	8 284	8 670
豐原郡原埔街庄	1 625	11 810	5 946	5 864	96	57	39	11 702	5 881	5 821
豐原郡原埔街庄	1 656	11 576	5 926	5 650	229	131	98	11 339	5 791	5 548
東勢郡東勢街	3 646	21 985	11 158	10 827	495	278	217	21 458	10 861	10 597
大甲郡清水街庄	4 869	32 427	16 297	16 130	497	262	235	31 852	15 992	15 860
大甲郡清水街庄	1 896	13 057	6 528	6 529	38	21	17	12 988	6 499	6 489
大甲郡清水街庄	4 093	24 572	12 283	12 289	264	145	119	24 184	12 048	12 136
大甲郡安鹿庄	1 467	10 155	5 140	5 015	26	15	11	10 129	5 125	5 004
大甲郡安鹿庄	2 967	19 936	10 053	9 883	269	145	124	19 581	9 847	9 734
大甲郡安鹿庄	2 304	15 368	7 898	7 470	99	61	38	15 263	7 833	7 430
大甲郡安鹿庄	1 967	12 035	6 213	5 822	107	49	58	11 923	6 160	5 763
彰化郡鹿港街庄	6 746	39 382	19 713	19 669	329	188	141	38 871	19 421	19 450
彰化郡鹿港街庄	4 216	25 301	12 764	12 537	378	195	183	24 912	12 560	12 352
彰化郡鹿港街庄	2 511	15 757	7 786	7 971	26	15	11	15 730	7 770	7 960
彰化郡鹿港街庄	2 474	16 622	8 370	8 252	17	7	10	16 603	8 362	8 241
彰化郡鹿港街庄	2 141	13 471	6 792	6 679	45	24	21	13 424	6 767	6 657
彰化郡鹿港街庄	2 595	14 838	7 614	7 224	59	33	26	14 771	7 575	7 196
彰化郡鹿港街庄	2 228	14 182	7 199	6 983	60	42	18	14 117	7 153	6 964
員林郡員林街庄	4 989	32 213	16 898	15 315	885	458	427	31 011	16 207	14 804
員林郡員林街庄	2 091	14 256	7 149	7 107	28	15	13	14 227	7 133	7 094
員林郡員林街庄	2 197	15 189	7 648	7 541	21	10	11	15 166	7 637	7 529
員林郡員林街庄	2 987	19 997	9 965	10 032	332	173	159	19 606	9 746	9 860
員林郡員林街庄	2 205	16 118	8 342	7 776	28	13	15	16 080	8 322	7 758
員林郡員林街庄	2 839	19 779	10 285	9 494	68	38	30	19 703	10 242	9 461
員林郡員林街庄	2 682	18 239	9 295	8 944	74	41	33	18 142	9 244	8 898
員林郡員林街庄	2 856	18 596	9 521	9 075	191	103	88	18 345	9 372	8 973
員林郡員林街庄	1 924	12 273	6 324	5 949	246	134	112	12 011	6 179	5 832

現 住 戶 口 (人口一萬以上).....續

朝鮮人			中華民國人			其ノ他ノ外國人			本島人中生 番人(再掲)		
總數	男	女	總數	男	女	總數	男	女	總數	男	女
州											
1	...	1	65	42	23	6	4	2
...	16	5	11
...	14	7	7	38	21	17
...	5	2	3
12	5	7	49	30	19	2	1	1
...	44	31	13
...	28	18	10	473	239	234
...	36	20	16
12	4	8	249	165	84
...	65	42	23
...	30	18	12
...	55	41	14
...	24	15	9
...	22	13	9	4	3	1
州											
...	10	6	4
...	73	37	36
...	18	10	8
...	29	16	13
...	11	5	6
...	18	14	4
...	23	11	12
23	5	18	225	143	82
...	30	19	11	2	1	1
...	17	9	8
...	12	8	4
...	8	4	4	1	1	...
1	...	1	31	19	12
12	3	9	66	40	26
...	31	8	23
...	124	90	34
...
...	86	61	25
...	6	4	2
...	5	4	1
8	3	5	174	101	73
...	11	9	2
...	1	1
...	2	1	1
...	2	1	1
...	8	6	2
...	5	4	1
9	3	6	308	230	78
...	1	1
...	2	1	1
...	59	46	13
...	9	6	3	1	1	...
...	8	5	3
...	23	10	13
...	59	45	14
1	1	...	15	10	5

37 街、庄及區別

街、庄及區	戶數	總數			內地人			本島人		
		總數	男	女	總數	男	女	總數	男	女
臺 中										
北 斗 郡 斗尾頭林庄	2 187	12 745	6 679	6 066	315	161	154	12 337	6 455	5 882
北 斗 郡 田埤庄	2 140	15 524	8 014	7 510	24	12	12	15 496	7 998	7 498
二 沙 郡 山城塘州庄	2 380	16 661	8 281	8 380	41	24	20	16 609	8 251	8 358
沙 大 郡 竹溪庄	3 547	23 687	11 775	11 912	319	164	155	23 297	11 564	11 733
南 投 郡 南草中名庄	2 687	19 655	9 658	9 997	104	58	46	19 530	9 590	9 940
南 投 郡 南草中名庄	1 754	12 887	6 326	6 561	25	14	11	12 858	6 310	6 548
南 投 郡 南草中名庄	1 508	10 673	5 383	5 290	37	20	17	10 623	5 355	5 268
南 投 郡 南草中名庄	2 641	16 618	8 368	8 250	553	303	250	16 035	8 045	7 990
南 投 郡 南草中名庄	4 391	27 443	13 871	13 572	871	463	408	26 465	13 329	13 136
南 投 郡 南草中名庄	4 800	28 397	14 481	13 916	207	123	84	28 119	14 250	13 869
南 投 郡 南草中名庄	1 969	10 985	5 754	5 231	50	35	15	10 922	5 710	5 212
南 投 郡 南草中名庄	3 207	19 756	10 051	9 705	60	30	30	19 680	10 011	9 669
新 高 郡 集魚庄	2 809	13 666	7 126	6 540	858	464	394	12 743	6 621	6 122
新 高 郡 集魚庄	2 163	13 685	7 043	6 642	702	406	296	12 966	6 628	6 338
能 高 郡 埔里街	5 017	29 904	15 392	14 512	1 235	665	570	28 464	14 574	13 890
竹 山 郡 竹山庄	4 544	26 095	13 519	12 576	410	210	200	25 612	13 268	12 344
竹 山 郡 竹山庄	2 237	13 942	7 251	6 691	72	42	30	13 866	7 207	6 659
臺 南										
新 豐 郡 永仁庄	2 353	15 932	8 136	7 796	402	196	206	15 524	7 938	7 586
新 豐 郡 永仁庄	1 804	10 114	5 185	4 929	47	26	21	10 066	5 159	4 907
新 豐 郡 永仁庄	2 834	15 773	7 774	7 999	72	38	34	15 700	7 735	7 965
關 永 郡 永安庄	2 234	13 019	6 547	6 472	64	42	22	12 938	6 490	6 448
關 永 郡 永安庄	2 612	15 130	7 525	7 605	285	153	132	14 835	7 365	7 470
關 永 郡 永安庄	3 258	23 291	11 437	11 854	64	39	25	23 215	11 388	11 827
新 化 郡 新安庄	2 567	14 658	7 379	7 279	314	177	137	14 280	7 155	7 125
新 化 郡 新安庄	2 822	18 443	9 191	9 252	54	29	25	18 387	9 160	9 227
新 化 郡 新安庄	2 801	15 903	7 948	7 955	562	291	271	15 291	7 620	7 671
曾 文 郡 文麻庄	5 035	29 594	14 816	14 778	801	425	376	28 672	14 316	14 356
曾 文 郡 文麻庄	2 414	15 489	7 705	7 784	48	25	23	15 441	7 680	7 761
曾 文 郡 文麻庄	1 732	10 036	5 160	4 876	147	81	66	9 868	5 063	4 805
北 門 郡 佳西庄	4 252	24 402	12 188	12 214	529	291	238	23 819	11 865	11 954
北 門 郡 佳西庄	2 269	13 262	6 635	6 627	54	34	20	13 198	6 591	6 607
北 門 郡 佳西庄	3 027	22 150	10 977	11 173	34	22	12	22 116	10 955	11 161
將 北 郡 將軍庄	3 273	21 259	10 602	10 657	36	22	14	21 222	10 579	10 643
將 北 郡 將軍庄	2 897	17 235	9 003	8 232	136	80	56	17 096	8 921	8 175
將 北 郡 將軍庄	3 930	24 248	12 271	11 977	57	33	24	24 187	12 235	11 952
新 營 郡 新鹽庄	3 382	18 706	9 440	9 266	1 199	627	572	17 392	8 743	8 649
新 營 郡 新鹽庄	3 903	21 234	10 726	10 508	547	298	249	20 594	10 369	10 225
新 營 郡 新鹽庄	2 054	11 649	5 848	5 801	105	56	49	11 540	5 788	5 752
後 白 郡 後白庄	3 308	18 830	9 513	9 317	437	233	204	18 355	9 254	9 101
後 白 郡 後白庄	3 941	21 440	10 855	10 585	289	161	128	21 064	10 628	10 436
後 白 郡 後白庄	2 692	15 566	7 900	7 666	92	49	43	15 442	7 835	7 607
嘉 義 郡 水民庄	3 256	17 293	8 763	8 530	477	244	233	16 811	8 516	8 295
嘉 義 郡 水民庄	3 593	20 641	10 448	10 193	139	64	75	20 470	10 364	10 100
嘉 義 郡 水民庄	3 506	19 180	9 873	9 307	115	63	52	19 045	9 796	9 249
嘉 義 郡 水民庄	1 914	11 562	5 865	5 697	27	14	13	11 523	5 843	5 680
大小 郡 小竹庄	3 143	17 515	9 078	8 437	464	246	218	16 961	8 775	8 186
大小 郡 小竹庄	2 269	14 055	7 226	6 829	50	27	23	13 988	7 189	6 799
大小 郡 小竹庄	3 479	19 934	10 363	9 571	332	176	156	19 592	10 179	9 413
大小 郡 小竹庄	2 803	15 685	8 215	7 470	70	39	31	15 594	8 160	7 434

現 住 戶 口 (人口一萬以上).....續

總數	朝 鮮 人		中 華 民 國 人			其 他 / 外 國 人			本 島 人 中 生 番 人 (再 揭)		
	男	女	總數	男	女	總數	男	女	總數	男	女
7	2	5	86	61	25
...	4	4
...	8	6	2
2	1	1	69	46	23	1	...	1
...	21	10	11
...	4	2	2
...	13	8	5
...	30	20	10
2	...	2	105	79	26
...	71	48	23
...	13	9	4
...	16	10	6
1	...	1	64	41	23	25	1	24
8	2	6	9	7	2	28	7	21
10	1	9	195	152	43	28	3	25
8	...	8	65	41	24	2	...	2
...	4	2	2	3	...	3
州											
...	6	2	4
...	1	...	1
...	1	1
...	17	15	2
...	10	7	3
...	12	10	2
...	64	47	17
...	2	2
...	50	37	13
15	4	11	106	71	35
...	21	16	5
7	1	6	47	31	16
...	10	10
...	1	1
...	3	2	1	3	1	2
...	4	3	1	1	...	1
13	1	12	102	69	33
...	93	59	34
...	4	4	2	...	2
...	38	26	12
...	87	66	21
...	32	16	16
...	5	3	2
...	32	20	12
...	20	14	6
...	12	8	4
...	90	57	33
...	17	10	7	1	...	1
...	10	8	2
...	21	16	5

37 街、庄及區別

街、庄及區	戶數	總數			內地人			本島人		
		總數	男	女	總數	男	女	總數	男	女
臺南										
斗六郡 六坑南埔桐	6 212	35 030	18 025	17 005	1 227	648	579	33 543	17 208	16 335
斗六郡 古斗南埔桐	3 173	18 774	9 679	9 095	147	82	65	18 616	9 591	9 025
斗六郡 大南埔桐	3 380	19 628	9 938	9 690	225	118	107	19 259	9 719	9 540
斗六郡 大南埔桐	2 254	13 180	6 766	6 414	21	12	9	13 151	6 750	6 401
斗六郡 大南埔桐	1 991	13 038	6 582	6 456	41	25	16	12 987	6 549	6 438
虎尾郡 西二崙海土	4 063	22 769	11 712	11 057	2 049	1 115	934	20 556	10 493	10 063
虎尾郡 西二崙海土	3 760	25 168	12 679	12 489	197	101	96	24 836	12 486	12 350
虎尾郡 西二崙海土	2 360	16 300	8 086	8 214	51	28	23	16 243	8 055	8 188
虎尾郡 西二崙海土	3 130	21 764	10 818	10 946	86	55	31	21 641	10 737	10 904
虎尾郡 西二崙海土	3 269	22 894	11 448	11 446	55	31	24	22 814	11 398	11 416
虎尾郡 西二崙海土	3 160	20 745	10 368	10 377	153	80	73	20 516	10 235	10 281
北港郡 北元四口水	4 426	25 383	13 322	12 061	1 121	602	519	24 019	12 567	11 452
北港郡 北元四口水	2 646	17 432	8 751	8 681	76	41	35	17 347	8 705	8 642
北港郡 北元四口水	2 438	16 529	8 419	8 110	101	61	40	16 427	8 357	8 070
北港郡 北元四口水	2 571	17 148	8 806	8 342	54	36	18	17 091	8 767	8 324
北港郡 北元四口水	3 343	22 278	11 359	10 919	91	49	42	22 178	11 303	10 875
東石郡 石柘六東布	3 812	22 047	11 232	10 815	395	210	185	21 566	10 966	10 600
東石郡 石柘六東布	4 094	25 738	12 942	12 796	463	266	197	25 269	12 673	12 596
東石郡 石柘六東布	3 384	22 653	11 613	11 040	80	47	33	22 569	11 564	11 005
東石郡 石柘六東布	3 747	23 936	12 434	11 502	268	135	133	23 644	12 284	11 360
東石郡 鹿太義	2 392	13 640	6 974	6 666	89	48	41	13 541	6 919	6 622
東石郡 鹿太義	2 019	11 222	5 736	5 486	98	51	47	11 123	5 685	5 438
東石郡 鹿太義	3 968	23 703	11 951	11 752	127	76	51	23 567	11 868	11 699
高雄										
岡山郡 岡山梓寮竹內陀營	2 733	14 464	7 418	7 046	413	212	201	13 798	7 042	6 756
岡山郡 岡山梓寮竹內陀營	3 074	16 754	8 464	8 290	606	315	291	15 965	8 018	7 947
岡山郡 岡山梓寮竹內陀營	1 535	10 109	5 147	4 962	12	9	3	10 097	5 138	4 959
岡山郡 岡山梓寮竹內陀營	2 175	13 243	6 648	6 595	60	31	29	13 167	6 606	6 561
岡山郡 岡山梓寮竹內陀營	3 972	26 622	13 725	12 897	37	20	17	26 566	13 692	12 874
岡山郡 岡山梓寮竹內陀營	4 290	24 859	12 740	12 119	60	35	25	24 768	12 680	12 088
岡山郡 岡山梓寮竹內陀營	2 803	16 352	8 440	7 912	73	38	35	16 200	8 341	7 859
鳳山郡 鳳山港園寮樹	3 625	16 842	8 607	8 235	758	396	362	15 631	7 883	7 748
鳳山郡 鳳山港園寮樹	2 623	15 540	8 043	7 497	585	305	280	14 920	7 711	7 209
鳳山郡 鳳山港園寮樹	2 739	15 982	8 191	7 791	35	18	17	15 907	8 147	7 760
鳳山郡 鳳山港園寮樹	2 799	17 058	8 671	8 387	357	201	156	16 640	8 431	8 209
鳳山郡 鳳山港園寮樹	2 655	15 344	7 861	7 483	234	129	105	15 014	7 666	7 348
旗山郡 旗山美內	3 997	20 542	10 539	10 003	1 083	565	518	19 049	9 670	9 379
旗山郡 旗山美內	3 637	22 396	10 872	11 524	144	75	69	22 144	10 722	11 422
旗山郡 旗山美內	1 762	10 144	5 195	4 949	17	11	6	10 124	5 181	4 943
屏東郡 長鹽高	2 461	14 609	7 427	7 182	116	66	50	14 428	7 321	7 107
屏東郡 長鹽高	1 832	11 849	5 966	5 883	38	25	13	11 791	5 928	5 863
屏東郡 長鹽高	1 980	11 651	5 819	5 832	45	26	19	11 572	5 772	5 800
潮州郡 潮萬內坊	2 376	12 022	6 156	5 866	527	281	246	11 275	5 715	5 560
潮州郡 潮萬內坊	2 561	13 818	6 752	6 066	77	45	32	13 635	6 643	6 992
潮州郡 潮萬內坊	3 779	21 215	10 535	10 680	99	58	41	21 012	10 407	10 605
潮州郡 潮萬內坊	1 938	11 143	5 635	5 508	85	52	33	10 960	5 507	5 453
東港郡 東新萬林佳	2 720	16 958	8 733	8 225	325	167	158	16 389	8 402	7 987
東港郡 東新萬林佳	2 957	19 373	10 046	9 327	68	46	22	19 278	9 980	9 298
東港郡 東新萬林佳	3 133	18 890	9 756	9 134	122	68	54	18 699	9 634	9 065
東港郡 東新萬林佳	2 426	13 966	7 007	6 959	398	203	195	13 453	6 725	6 728
東港郡 東新萬林佳	1 697	11 378	5 647	5 731	25	12	13	11 308	5 604	5 704
恒春郡 恒春	2 465	14 203	7 277	6 926	623	354	269	13 254	6 738	6 516

現住戶口 (人口一萬以上).....續

朝鮮人	中華民國人			其/他/外國人			本島人中生番人(再掲)		
	總數	男	女	總數	男	女	總數	男	女
臺南									
11	2	9	248	166	82	1	1	1	1
...	11	6	5
...	144	101	43
...	7	3	4	1	1
...	10	8	2
高雄									
13	3	10	151	101	50
8	1	7	127	91	36
...	6	3	3
...	37	26	11
...	25	19	6
...	76	53	23
18	6	12	225	147	78
...	9	5	4
...	1	1
...	3	3
...	9	7	2
10	1	9	76	55	21
2	1	1	4	2	2
...	4	2	2
...	24	15	9	1	1	1	1
...	10	7	3
...	1	1	1
...	9	7	2
高雄									
...	253	164	89
1	...	1	182	131	51
...	2	1	1	1
...	16	11	5
...	19	13	6
...	31	25	6
...	79	61	18	1	...	1	1
...	453	328	125
...	35	27	8
...	40	26	14
...	61	39	22
...	96	66	30	2	...	2	2
10	2	8	400	302	98
...	108	75	33	1	...	1	1
...	3	3
1	...	1	64	40	24	2	...	2	2
...	20	13	7	28	...	4	24
...	34	21	13	14	14
11	3	8	209	157	52	3	3
...	105	63	42	1	1	...	3
...	104	70	34	26	1	...	25
7	1	6	91	75	16	18	2	...	16
...	244	164	80	22	3	...	19
...	27	20	7
...	69	54	15	1	1
...	115	79	36
...	45	31	14
...	326	185	141	14	9	...	5

37 街、庄及區別

街、庄及區	戶數	總數			內地人			本島人		
		總數	男	女	總數	男	女	總數	男	女
臺 東										
臺東支廳 臺東街	2 586	12 593	6 780	5 813	2 511	1 352	1 159	9 559	5 095	4 464
花 蓮										
花蓮支廳 花蓮港街	3 937	15 671	8 272	7 399	6 210	3 188	3 022	8 627	4 553	4 074
鳳林支廳 鳳林區	3 219	16 938	8 853	8 085	1 857	983	874	14 632	7 566	7 066
玉里支廳 玉里庄	2 232	12 439	6 523	5 916	1 059	554	505	11 183	5 845	5 338
澎 湖										
馬公支廳 馬湖西庄	3 831	22 797	11 409	11 388	2 415	1 114	1 301	20 340	10 264	10 076
望安支廳 望安庄	1 882	11 420	5 565	5 855	33	19	14	11 386	5 545	5 841

38 蕃 社

年、州、廳及種族	社 數	戶 數
昭和	3	730
和	4	720
	5	711
	6	686
	7	651
	8	595
總數		595
地 方		
臺新臺家	北	25
	竹	84
	中	75
	南	17
高臺花	雄	112
	東	158
	蓮	124
	港	595
總數		595
種 族		
アイヤル	176	7 207
サイセツト	14	250
イオウ	22	301
ブスン	109	1 945
ハイワ	173	8 496
アヤ	94	5 828
ヤ	7	392
其	..	61

本表ニハ平地ニ在ル蕃社ノ戶口ヲ含ム
壯丁ハ男中ノ再掲

現 住 戶 口 (人口一萬以上).....終

朝鮮人	中華民國人			其ノ他ノ外國人			本島人中生 蕃人(再掲)				
	總數	男	女	總數	男	女	總數	男	女		
臺 東											
27	9	18	494	323	171	2	1	1	4 900	2 474	2 426
花 蓮											
37	11	26	797	520	277	427	266	161
1	...	1	448	304	144	6 156	3 050	3 106
...	197	124	73	4 617	2 335	2 282
澎 湖											
...	42	31	11
...	4
...	1	...	1

總 數	人 口		壯 丁
	男	女	
139 234	69 823	69 411	30 129
140 169	70 347	69 822	29 588
140 553	70 574	69 979	29 274
142 436	71 529	70 907	30 057
144 303	72 418	71 885	31 287
146 924	73 756	73 168	32 294
別 (昭和8年末)			
146 924	73 756	73 168	32 294
6 389	3 156	3 233	1 630
13 501	6 701	6 800	2 829
15 094	7 611	7 483	4 140
1 663	883	780	444
30 797	15 635	15 162	7 979
42 233	21 133	21 100	7 954
37 247	18 637	18 610	7 318
別 (昭和8年末)			
146 924	73 756	73 168	32 294
34 333	16 944	17 389	8 051
1 417	734	683	322
2 367	1 266	1 101	668
18 081	9 245	8 836	4 792
42 263	21 261	21 002	10 283
46 300	23 267	23 033	7 661
1 702	893	809	517
461	146	315	...

39 現 在

州、廳及種族	昭和五年十月一日國勢調査					
	住居	世帯	人 口			
			總數	男	女	
總 數	}	}	總數	2 353 288	2 239 249	
			內地人	228 281	124 744	103 537
			朝鮮人	4 313 681	2 192 384	2 121 297
			外國人	898	440	458
臺 北	}	}	總數	478 047	435 484	
			內地人	101 184	54 799	46 385
			朝鮮人	787 268	405 149	382 119
			外國人	476	297	179
新 竹	}	}	總數	335 858	328 853	
			內地人	11 978	6 397	5 581
			朝鮮人	650 537	327 927	322 610
			外國人	63	31	32
臺 中	}	}	總數	517 826	497 720	
			內地人	27 548	14 955	12 593
			朝鮮人	982 753	499 134	483 619
			外國人	57	8	49
臺 南	}	}	總數	590 797	568 849	
			內地人	38 436	21 109	17 327
			朝鮮人	1 113 383	564 277	549 106
			外國人	98	29	69
高 雄	}	}	總數	324 875	308 444	
			內地人	28 329	15 426	12 903
			朝鮮人	597 823	304 268	293 555
			外國人	161	57	104
澎 湖	}	}	總數	28 777	31 347	
			內地人	3 994	2 733	1 261
			朝鮮人	56 071	25 998	30 073
			外國人	1	...	1
臺 東	}	}	總數	30 527	28 274	
			內地人	4 396	2 499	1 897
			朝鮮人	53 703	27 538	26 165
			外國人	18	6	12
花 蓮 港	}	}	總數	46 581	40 278	
			內地人	12 416	6 826	5 590
			朝鮮人	72 143	38 093	34 050
			外國人	24	12	12

大正十五年七月高雄州澎湖郡ヲ削リ澎湖廳ヲ新設セラレタリ

人 口

世 帯	大正十四年十月一日國勢調査					人口ノ増加			
	總數	普通世帯	準世帯	人 口		實數	割合		
				總數	男			女	
}	}	}	}	總數	2 052 669	1 940 739	}	}	
				內地人	183 722	99 893			83 829
				朝鮮人	3 775 288	1 927 535			1 847 753
				外國人	297	136			161
}	}	}	}	總數	427 493	387 285	}	}	
				內地人	80 786	43 611			37 175
				朝鮮人	714 631	369 494			345 137
				外國人	149	97			52
}	}	}	}	總數	302 111	295 465	}	}	
				內地人	10 387	5 613			4 774
				朝鮮人	585 724	295 465			290 259
				外國人	17	4			13
}	}	}	}	總數	443 547	422 282	}	}	
				內地人	22 043	11 872			10 171
				朝鮮人	840 878	429 621			411 257
				外國人	39	12			27
}	}	}	}	總數	527 774	501 587	}	}	
				內地人	32 358	17 503			14 855
				朝鮮人	991 881	506 715			485 166
				外國人	35	9			26
}	}	}	}	總數	297 276	286 983	}	}	
				內地人	23 417	12 926			10 491
				朝鮮人	557 120	281 607			275 513
				外國人	47	12			35
}	}	}	}	總數	584 259	584 259	}	}	
				內地人	23 417	12 926			10 491
				朝鮮人	557 120	281 607			275 513
				外國人	47	12			35
}	}	}	}	總數	281 607	275 513	}	}	
				內地人	23 417	12 926			10 491
				朝鮮人	557 120	281 607			275 513
				外國人	47	12			35
}	}	}	}	總數	28 274	28 274	}	}	
				內地人	2 499	1 897			1 261
				朝鮮人	27 538	26 165			25 998
				外國人	6	12			1
}	}	}	}	總數	26 165	26 165	}	}	
				內地人	2 499	1 897			1 261
				朝鮮人	27 538	26 165			25 998
				外國人	6	12			1
}	}	}	}	總數	32 326	32 326	}	}	
				內地人	3 759	2 149			1 610
				朝鮮人	38 401	19 599			18 802
				外國人	511	394			117
}	}	}	}	總數	26 608	26 608	}	}	
				內地人	10 972	6 219			4 753
				朝鮮人	46 653	25 034			21 619
				外國人	10	2			8

47.38

40 年 齡 人 級

年 齡 級	總 數			內 地 人	
	總 數	男	女	男	女
總 數	4 592 537	2 353 288	2 239 249	124 744	103 537
0 - 4	778 067	394 739	383 328	16 320	15 514
5 - 9	589 954	300 249	289 705	14 016	13 655
10 - 14	491 834	252 738	239 096	9 954	9 607
15 - 19	488 030	251 808	236 222	10 174	10 160
20 - 24	425 904	225 812	200 092	16 937	10 651
25 - 29	358 119	190 266	167 853	11 934	10 373
30 - 34	301 039	161 515	139 524	10 312	8 891
35 - 39	245 148	133 249	111 899	9 628	7 232
40 - 44	222 606	120 262	102 344	8 720	5 519
45 - 49	208 803	108 470	100 333	6 287	4 123
50 - 54	164 766	81 316	83 450	4 231	3 101
55 - 59	126 855	59 183	67 672	3 204	2 015
60 - 64	81 597	35 345	46 252	1 810	1 229
65 - 69	49 312	19 437	29 875	743	697
70 - 74	34 067	11 658	22 409	319	428
75 - 79	17 210	4 973	12 237	112	233
80以上	9 226	2 268	6 958	43	109

41 職 業 別

職 業	總 數			內 地 人	
	總 數	男	女	男	女
總 數	4 592 537	2 353 288	2 239 249	124 744	103 537
農 業	1 197 073	864 884	332 189	3 474	975
水 產 業	28 643	27 709	934	1 617	3
礦 業	19 756	18 345	1 411	411	7
工 業	153 803	122 056	31 737	13 796	988
商 業	178 345	148 847	29 498	11 043	7 092
交 通 業	63 149	61 323	1 826	8 360	703
公 務、自 由 業	75 996	69 644	6 352	34 511	3 108
家 事 使 用 人	9 877	1 635	8 242	32	1 514
其 他ノ有 業 者	63 454	57 059	6 395	2 600	320
無 業	2 802 441	981 776	1 820 665	48 900	88 827

別 人 口

昭和五年十月一日

本 島 人		朝 鮮 人		外 國 人	
男	女	男	女	男	女
2 192 384	2 121 297	440	458	35 720	13 957
375 296	364 965	20	22	3 103	2 827
284 199	274 307	9	13	2 025	1 730
239 915	228 248	5	19	2 864	1 222
237 760	224 603	20	183	3 854	1 276
203 422	187 793	102	128	5 351	1 520
173 064	155 964	112	55	5 156	1 461
147 126	129 527	92	22	3 985	1 084
120 401	103 832	51	10	3 169	825
109 237	96 185	18	4	2 287	636
100 513	95 784	5	...	1 665	426
76 024	80 004	3	...	1 058	345
55 294	65 370	1	1	684	286
33 200	44 858	2	1	333	164
18 572	29 100	122	78
11 294	21 938	45	43
4 848	11 983	13	21
2 219	6 836	6	13

人 口

昭和五年十月一日

本 島 人		朝 鮮 人		外 國 人	
男	女	男	女	男	女
2 192 384	2 121 297	440	458	35 720	13 957
860 613	331 066	6	...	791	148
25 916	930	37	...	139	1
16 970	1 392	964	12
95 832	29 990	50	1	12 388	758
129 372	21 624	89	299	8 343	483
48 677	1 115	192	...	4 094	8
34 260	3 175	20	...	853	69
1 526	6 509	...	14	77	205
53 545	6 039	2	2	912	34
925 673	1 719 457	44	142	7 159	12 239

動

42 動 態

年、州及廳	實 數								
	增				減				
	總數	出生	棄兒	轉入	總數	死亡	轉出	死産	婚姻
明治 39	138 763	121 067	8	17 688	111 008	104 749	6 259	2 525	31 289
" 40	141 597	124 091	7	17 499	113 994	102 853	11 141	3 111	33 597
" 41	142 083	122 322	3	19 758	116 986	102 232	14 754	3 687	35 061
" 42	151 593	130 084	7	21 502	114 342	100 625	13 717	4 785	35 965
" 43	158 124	135 297	7	22 820	104 239	90 015	14 224	5 317	36 780
" 44	165 731	139 333	6	26 392	101 410	87 446	13 964	5 918	36 985
大正 1	169 231	140 498	5	28 728	99 293	84 963	14 330	5 789	37 919
" 2	171 588	141 379	5	30 204	105 504	86 610	18 894	5 802	36 167
" 3	171 356	146 136	3	25 217	115 418	97 511	17 907	6 629	33 977
" 4	175 973	142 505	9	33 459	136 436	112 123	24 313	6 531	38 586
" 5	159 218	133 717	3	25 498	121 801	102 519	19 282	6 402	37 604
" 6	173 571	148 209	2	25 360	120 059	97 949	22 110	6 700	38 095
" 7	170 905	145 162	6	25 737	145 720	124 677	21 043	6 832	40 902
" 8	167 087	142 310	5	24 772	118 478	98 991	19 487	6 416	38 341
" 9	179 435	147 308	1	32 126	144 700	119 477	25 223	6 783	40 915
" 10	190 155	161 987	1	28 167	110 727	91 513	19 214	6 933	40 829
" 11	185 523	161 829	1	23 693	116 978	95 372	21 606	7 028	37 831
" 12	177 744	154 079	...	23 665	104 957	84 108	20 849	6 506	39 480
" 13	187 897	166 183	5	21 709	120 822	98 405	22 417	7 154	42 101
" 14	194 330	166 901	2	27 427	121 260	98 043	23 217	6 538	37 603
昭和 1	206 090	183 360	3	22 727	111 429	93 720	17 709	7 270	46 778
" 2	210 089	185 195	5	24 889	114 826	94 843	19 983	7 068	45 572
" 3	217 517	191 839	7	25 671	116 535	96 310	20 225	7 457	42 679
" 4	224 665	197 967	5	26 693	116 337	96 870	19 467	7 559	46 816
" 5	245 618	206 732	1	38 885	119 754	89 654	30 100	7 351	46 364
" 6	243 371	217 136	1	26 234	122 442	101 077	21 365	7 692	42 468
" 7	239 544	214 192	1	25 351	124 007	99 125	24 882	7 858	43 123
" 8	249 066	221 350	2	27 714	125 654	98 507	27 147	7 885	44 078
總 數	249 066	221 350	2	27 714	125 654	98 507	27 147	7 885	44 078
新 北	52 716	38 638	...	14 078	33 245	19 573	13 672	1 700	7 265
新 竹	30 384	29 467	...	917	12 945	11 902	1 043	968	5 835
中 央	54 791	51 909	2	2 880	24 433	21 486	2 947	1 755	10 186
南 部	66 157	61 764	...	4 393	31 131	27 005	4 126	1 897	12 937
高 雄	33 880	30 486	...	3 394	17 612	14 246	3 366	1 247	5 859
東 部	2 806	2 479	...	327	1 773	1 345	428	71	621
花 蓮	5 197	3 919	...	1 278	2 807	1 665	1 142	126	745
澎湖	3 135	2 688	...	447	1 708	1 285	423	121	630

昭和六年以後ノ轉入並ニ轉出ハ内地人(朝鮮人ヲ含ム)及外國人ノミニシテ本島人ノ事實ヲ含マズ

態

總 表

離婚	自然増加 (出生ト死亡トノ差)	出生女百 = 付男	出生百 = 付死亡	比 例							
				人口千 = 付							
				出生	死産	死亡	轉入	轉出	婚姻	離婚	
4 939	16 318	109.19	86.52	39.30	0.82	34.00	5.74	2.03	10.16	1.60	
6 007	21 238	108.33	82.89	39.92	1.00	33.09	5.63	3.58	10.81	1.93	
5 562	20 090	107.16	83.58	39.05	1.18	32.64	6.31	4.71	11.19	1.78	
5 570	29 459	106.68	77.35	41.06	1.51	31.76	6.79	4.33	11.35	1.76	
5 319	45 282	106.26	66.53	42.03	1.65	27.96	7.09	4.42	11.43	1.65	
5 085	51 887	105.41	62.76	42.41	1.80	26.61	8.02	4.25	11.26	1.55	
5 082	55 535	105.16	60.47	41.89	1.73	25.33	8.57	4.27	11.31	1.52	
5 160	54 769	105.14	61.26	41.36	1.70	25.34	8.84	5.53	10.58	1.51	
4 664	48 625	106.01	66.73	42.13	1.91	28.11	7.27	5.16	9.79	1.34	
5 195	30 382	106.00	78.68	40.91	1.87	32.19	9.61	6.98	11.08	1.49	
5 445	31 198	104.94	76.67	38.09	1.82	29.21	7.26	5.49	10.71	1.55	
5 078	50 260	106.53	66.09	41.63	1.88	27.51	7.12	6.21	10.70	1.43	
4 968	20 485	106.00	85.89	40.51	1.91	34.79	7.18	5.87	11.38	1.39	
5 165	43 319	106.19	69.56	39.20	1.77	27.27	6.82	5.37	10.56	1.42	
4 712	27 831	106.20	81.11	40.10	1.85	32.53	8.75	6.87	11.14	1.28	
4 658	70 474	105.58	56.49	43.18	1.85	24.40	7.51	5.12	10.88	1.24	
4 125	66 457	104.81	58.93	42.35	1.84	24.96	6.20	5.65	9.90	1.08	
4 338	69 971	102.59	54.59	39.59	1.67	21.61	6.08	5.36	10.14	1.11	
4 457	67 778	105.79	59.21	42.00	1.81	24.87	5.49	5.67	10.64	1.13	
4 066	68 858	105.11	58.74	41.09	1.61	24.14	6.75	5.72	9.26	1.00	
4 812	89 640	104.95	51.11	44.13	1.75	22.56	5.47	4.26	11.26	1.16	
4 554	90 352	106.10	51.21	43.57	1.66	22.32	5.86	4.70	10.72	1.07	
4 506	95 529	105.98	50.20	44.08	1.71	22.13	5.90	4.65	9.81	1.04	
4 463	101 097	106.45	48.93	44.36	1.69	21.71	5.98	4.36	10.49	1.00	
4 300	117 078	105.43	43.37	45.01	1.60	19.52	8.47	6.55	10.09	0.94	
3 889	116 059	105.40	46.55	46.05	1.63	21.44	90.73	73.89	9.01	0.82	
3 985	115 067	105.25	46.28	43.45	1.59	20.11	87.20	85.58	8.75	0.81	
3 949	122 843	106.09	44.50	43.74	1.56	19.47	91.98	90.10	8.71	0.98	
3 949	122 843	106.09	44.50	43.74	1.56	19.47	91.98	90.10	8.71	0.98	
766	19 065	106.63	50.66	38.29	1.68	19.39	103.56	100.57	7.20	0.76	
812	17 565	106.21	40.39	40.89	1.34	16.52	58.69	66.75	8.10	1.13	
702	30 423	106.07	41.39	46.12	1.56	19.09	78.00	79.81	9.05	0.62	
944	34 759	104.83	43.72	48.29	1.48	21.12	90.06	84.59	10.12	0.74	
427	16 240	107.93	46.73	43.90	1.80	20.52	87.05	86.34	8.44	0.61	
119	1 134	109.55	54.26	38.25	1.10	20.75	56.80	74.34	9.58	1.84	
107	2 254	109.01	42.49	38.69	1.24	16.44	76.75	68.58	7.35	1.06	
72	1 403	98.82	47.81	40.88	1.84	19.54	69.06	59.98	9.58	1.09	

別 (昭和8年)

43 婚姻及離婚

Table with columns for year, region, and race, and sub-columns for marriage types (total, common, husband-in, etc.) and divorce types (total, agreement, court).

地方別 (昭和8年)

Table showing marriage and divorce statistics by region (Total, Taipei, New Taipei, Taichung, Tainan,高雄, Taichung, Keelung, Hualien).

44 轉住

昭和8年

Table showing migration statistics by region, sex, and race, categorized into inward and outward migration.

本表ハ島内(州、廳)間及本島人ノ轉出入ヲ含マズ

45 地方、種族、體性並身

年、州、廳及種族	出生						
	總數			嫡出子		庶子	
	總數	男	女	男	女	男	女
昭和 3	總數	191 839	98 704	93 135	94 762	89 118	
	內地人	6 736	3 546	3 190	3 418	3 076	
	本島人	183 699	94 427	89 272	90 682	85 431	
	外國人	1 404	731	673	662	611	
" 4	總數	197 967	102 075	95 892	97 984	91 851	
	內地人	6 500	3 373	3 127	3 245	3 000	
	本島人	190 031	97 981	92 050	94 077	88 205	
	外國人	1 436	721	715	662	646	
" 5	總數	206 732	106 096	100 636	100 461	95 096	1 354
	內地人	6 937	3 619	3 318	3 280	3 008	212
	本島人	198 186	101 632	96 554	96 427	91 423	1 125
	外國人	1 609	845	764	754	665	17
" 6	總數	217 136	111 424	105 712	105 564	100 077	1 406
	內地人	7 345	3 744	3 601	3 386	3 274	234
	本島人	208 137	106 794	101 343	101 380	96 128	1 152
	外國人	1 654	886	768	798	675	20
" 7	總數	214 192	109 836	104 356	103 755	98 441	1 432
	內地人	7 790	4 016	3 774	3 700	3 429	207
	本島人	204 913	105 066	99 847	99 396	94 380	1 206
	外國人	1 489	754	735	659	632	19
" 8	總數	221 350	113 945	107 405	107 670	101 419	1 523
	內地人	7 979	4 079	3 900	3 723	3 540	238
	本島人	211 737	109 002	102 735	103 187	97 194	1 250
	朝鮮人	21	14	7	8	7	4
	外國人	1 613	850	763	752	678	31

地方

總數	總數	221 350	113 945	107 405	107 670	101 419	1 523	1 291
	內地人	7 979	4 079	3 900	3 723	3 540	238	240
	本島人	211 737	109 002	102 735	103 187	97 194	1 250	1 034
	朝鮮人	21	14	7	8	7	4	...
	外國人	1 613	850	763	752	678	31	17
臺北	總數	38 638	19 939	18 699	17 969	16 798	330	280
	內地人	3 184	1 586	1 598	1 415	1 428	112	127
	本島人	34 745	17 964	16 781	16 209	15 083	200	146
	朝鮮人	7	3	4	1	4	1	...
	外國人	702	386	316	344	283	17	7

分別出生及死產

年、州、廳及種族	私生子		死產							
	總數		嫡出子		庶子		私生子			
	男	女	總數	男	女	男	女	男	女	
昭和 3	總數	3 942	4 017	7 457	4 151	3 300	3 739	2 955	412	345
	內地人	128	114	325	175	150	138	122	37	28
	本島人	3 745	3 841	7 074	3 946	3 122	3 575	2 808	371	314
	外國人	69	62	58	30	28	26	25	4	3
" 4	總數	4 091	4 041	7 559	4 210	3 347	3 819	2 997	391	350
	內地人	128	127	315	179	136	139	114	40	22
	本島人	3 904	3 845	7 156	3 981	3 173	3 635	2 852	346	321
	外國人	59	69	88	50	38	45	31	5	7
" 5	總數	4 281	4 340	7 351	4 132	3 217	3 724	2 850	33	34
	內地人	127	127	343	193	150	151	111	8	4
	本島人	4 080	4 133	6 929	3 893	3 034	3 534	2 709	25	30
	外國人	74	80	79	46	33	39	30	...	7
" 6	總數	4 454	4 413	7 692	4 235	3 455	3 742	3 081	66	41
	內地人	124	130	363	199	164	149	126	12	3
	本島人	4 262	4 206	7 257	3 998	3 257	3 560	2 923	53	38
	外國人	68	77	72	38	34	33	32	1	...
" 7	總數	4 649	4 606	7 858	4 358	3 498	3 882	3 132	43	38
	內地人	109	121	405	233	172	182	134	12	5
	本島人	4 464	4 402	7 395	4 096	3 297	3 674	2 975	31	33
	外國人	76	83	58	29	29	26	23	...	3
" 8	總數	4 752	4 695	7 885	4 336	3 542	3 871	3 139	57	36
	內地人	118	120	389	221	168	169	136	14	3
	本島人	4 565	4 507	7 417	4 076	3 334	3 670	2 970	43	33
	朝鮮人	2	...	2	2	...	1	1
	外國人	67	68	77	37	40	31	33	...	6

別 (昭和8年)

總數	總數	4 752	4 695	7 885	4 336	3 542	3 871	3 139	57	36
	內地人	118	120	389	221	168	169	136	14	3
	本島人	4 565	4 507	7 417	4 076	3 334	3 670	2 970	43	33
	朝鮮人	2	...	2	2	...	1	1
	外國人	67	68	77	37	40	31	33	...	6
臺北	總數	1 640	1 621	1 700	929	770	751	626	13	2
	內地人	59	43	165	100	65	70	51	10	1
	本島人	1 555	1 552	1 493	807	685	663	560	3	1
	朝鮮人	1	...	1	1	...	1
	外國人	25	26	41	21	20	17	15	...	4

45 地方、種族、體性並身

年、州、廳及種族	出生							
	總數			嫡出子		庶子		
	總數	男	女	男	女	男	女	
地方								
新 竹	總數	29 467	15 177	14 290	14 247	13 394	196	176
	內地人	498	275	223	266	212	4	4
	本島人	28 906	14 872	14 034	13 953	13 153	191	170
	外國人	63	30	33	28	29	1	2
臺 中	總數	51 909	26 719	25 190	26 109	24 589	192	188
	內地人	1 086	559	527	520	491	23	17
	本島人	50 649	26 073	24 576	25 513	24 023	165	168
	朝鮮人	6	6	...	5	...	1	...
外國人	168	81	87	71	75	3	3	
臺 南	總數	61 764	31 610	30 154	30 512	29 121	348	278
	內地人	1 386	694	692	638	638	39	35
	本島人	60 075	30 760	29 315	29 729	28 351	308	241
	朝鮮人	2	1	1	1	1
外國人	301	155	146	144	131	1	2	
高 雄	總數	30 486	15 824	14 662	14 711	13 648	346	276
	內地人	934	507	427	447	382	43	27
	本島人	29 288	15 186	14 102	14 157	13 151	298	248
	朝鮮人	4	2	2	...	2	1	...
外國人	260	129	131	107	113	4	1	
臺 東	總數	2 479	1 296	1 183	1 152	1 060	28	17
	內地人	223	105	118	101	112	3	4
	本島人	2 222	1 170	1 052	1 038	935	20	13
	朝鮮人	1	1	1	...
外國人	33	20	13	13	13	4	...	
花 蓮 港	總數	3 919	2 044	1 875	1 765	1 589	37	37
	內地人	539	284	255	269	221	12	23
	本島人	3 294	1 710	1 584	1 450	1 335	24	12
	朝鮮人	1	1	...	1
外國人	85	49	36	45	33	1	2	
澎 湖	總數	2 688	1 336	1 352	1 205	1 220	46	39
	內地人	129	69	60	67	56	2	3
	本島人	2 558	1 267	1 291	1 138	1 163	44	36
	外國人	1	...	1	...	1

×ハ體性不詳者

分別出生及死産.....終

私生子	死産											
	總數		嫡出子		庶子		私生子					
	男	女	總數	男	女	男	女	男	女			
別 (昭和8年)												
734	720	958	544	×	422 ₂	486	×	370 ₂	10	5	48	47
5	7	21	13	×	8	12	×	7	1	1
728	711	943	530	×	411 ₂	473	×	362 ₂	10	5	47	44
1	2	4	1	×	3	1	×	1	2
418	413	1 755	954	×	799 ₂	901	×	745 ₂	9	5	44	49
16	19	53	30	×	23	23	×	20	2	...	5	3
395	385	1 698	923	×	773 ₂	878	×	722 ₂	7	5	38	46
7	9	4	1	×	3	...	×	3	1	...
750	755	1 897	1 062	×	834 ₁	991	×	775 ₁	11	11	60	48
17	19	60	27	×	33	25	×	25	...	1	2	7
723	723	1 824	1 027	×	796 ₁	958	×	745 ₁	11	10	58	41
10	13	13	8	×	5	8	×	5
767	738	1 247	669	×	577 ₁	599	×	509 ₁	9	11	61	57
17	18	52	32	×	20	26	×	16	1	...	5	4
731	703	1 184	632	×	551 ₁	569	×	487 ₁	8	11	55	53
1	...	1	1	×	×	1	...
18	17	10	4	×	6	4	×	6
116	106	71	43	×	28	32	×	22	2	...	9	6
1	2	8	4	×	4	4	×	4
112	104	61	39	×	22	28	×	16	2	...	9	6
3	...	2	...	×	2	...	×	2
242	249	126	73	×	53	55	×	41	1	2	17	10
3	11	24	13	×	11	7	×	9	1	1	5	1
236	237	99	58	×	41	47	×	31	...	1	11	9
3	1	3	2	×	1	1	×	1	1	...
85	93	121	62	×	59	56	×	51	2	...	4	8
...	1	6	2	×	4	2	×	4
85	92	115	60	×	55	54	×	47	2	...	4	8
...	×	×

46 地方、體性並月別出生及死產

Table with columns for year, region, sex, and months (Jan-Dec). Rows include total population and birth/death statistics for various regions like 昭和, 臺北, 新竹, etc.

地方別 (昭和8年)

Table showing birth and death statistics by region (e.g., 臺北, 新竹, 臺中, 臺南, 高雄, 臺東, 花蓮港, 澎湖) for the year 1919 (昭和8年).

46 地方、體性並月別出生及死產

Table showing birth and death statistics by region (e.g., 臺北, 新竹, 臺中, 臺南, 高雄, 臺東, 花蓮港, 澎湖) for the year 1919 (昭和8年), including sex breakdown.

× 體性不詳者

47 棄兒

Table showing the number of abandoned children (棄兒) by year and sex, categorized by '本島人' (Native Islander).

48 地方、種族及體性別死亡者

Table showing death statistics by region (e.g., 臺北, 新竹, 臺中, 臺南, 高雄, 臺東, 花蓮港, 澎湖) for the year 1919 (昭和8年), including race and sex breakdown.

49 病類、種族、體性

病類	總數		内地人		本島人		外國人		
	總數	男	女	男	女	男	女	男	女
總數	98 507	52 625	45 882	1 602	1 156	50 503	44 472	520	254
腸チフス	248	144	104	52	40	85	61	7	3
パラチフス	3	2	1	1	1	1	1	1	1
痘瘡	1	1	1	1	1	1	1	1	1
麻疹	732	358	374	6	10	344	348	8	16
猩紅熱	1	1	1	1	1	1	1	1	1
百日咳	447	194	253	11	8	178	244	5	1
チフテリア	109	57	52	5	2	49	49	3	1
流行性感胃	209	97	112	2	5	94	106	1	1
赤痢	33	22	11	7	7	15	4	1	1
疫痢	13	7	6	5	4	2	2	1	1
呼吸器ノ結核(氣管及氣管支ノ淋巴腺ヲ含ム)	6 939	4 297	2 642	226	132	4 004	2 489	67	21
肺(再掲)	6 723	4 151	2 572	220	131	3 866	2 421	65	20
其ノ他ノ結核	1 032	544	488	30	38	507	446	7	4
微毒	732	415	317	6	1	402	312	7	5
膿毒症及敗血症(産ニヨルモノヲ除ク)	1 030	570	460	19	10	543	447	8	3
マラリア	3 021	1 613	1 408	34	10	1 568	1 395	11	3
寄生原蟲及寄生蟲(ヘルミンテス)	137	71	66	3	1	68	65	1	1
ニヨル疾患	5 730	3 352	2 378	19	16	3 313	2 349	20	13
其ノ他ノ傳染病及寄生蟲病	32	24	8	1	1	23	8	1	1
癩(再掲)	1 303	577	726	53	65	519	659	5	2
癩、其ノ他ノ惡性腫瘍	169	56	113	7	7	48	106	1	1
良性腫瘍及惡性、良性ノ別不明ノ腫瘍	19	13	6	1	1	13	6	1	1
急性關節レウマチス	115	55	60	1	1	55	59	1	1
慢性レウマチス及痛風	68	33	35	2	2	30	33	1	1
糖尿病	612	363	249	58	23	280	224	25	2
甲状腺(再掲)	569	345	224	57	23	263	199	25	2
甲状腺及副甲状腺ノ疾患	10	5	5	1	1	5	5	1	1
其ノ他ノ全身病	14	9	5	6	2	3	3	1	1
貧血	177	71	106	1	1	71	104	1	1
白血病、其ノ他ノ血液及造血臓器ノ疾患	95	56	39	4	2	52	36	1	1
アルコール中毒	7	6	1	2	1	2	1	2	1
其ノ他ノ慢性中毒	7	7	1	1	1	7	1	1	1
腦膜炎(結核性ヲ除ク)	687	377	310	33	24	339	284	5	2
脊髄癆(進行性運動失調)	62	40	22	1	1	40	21	1	1
腦出血、腦栓塞及腦血栓	2 255	1 097	1 158	121	62	967	1 095	9	1
麻痺性癱瘓	36	25	11	2	1	23	11	1	1
早發性癱瘓其ノ他ノ精神病	56	26	30	3	2	23	28	1	1
癲癇	89	46	43	1	1	46	41	1	1
其ノ他ノ神經系ノ疾患	1 405	723	682	17	14	704	667	2	1
眼、耳及其ノ附屬器ノ疾患	81	44	37	3	1	41	36	1	1
心囊炎	89	48	41	6	2	41	39	1	1
急性心臓内膜炎	206	107	99	1	6	105	92	1	1
慢性心臓内膜炎及心臓瓣膜ノ障碍	654	326	328	17	19	303	307	6	2
心筋ノ疾患(心臓ノ動脈瘤ヲ含ム)	240	115	125	6	2	106	123	3	1
冠狀動脈ノ疾患及狭心症	153	86	67	10	10	73	57	3	1
其ノ他ノ心臓ノ疾患	528	260	268	15	15	242	251	3	2
動脈瘤(心臓ノ動脈瘤ヲ除ク)	15	11	4	1	1	9	3	1	1
動脈硬化(冠狀動脈ヲ除ク)及壞疽	277	133	144	7	4	123	139	3	1

及月別死亡者

昭和8年

總數	一月	二月	三月	四月	五月	六月	七月	八月	九月	十月	十一月	十二月
98 507	7 398	6 722	7 491	7 578	9 211	9 042	8 981	9 195	8 558	8 405	7 796	8 130
248	14	14	6	13	21	21	31	16	33	32	21	26
3	1	1	1	1	1	1	1	1	1	1	1	1
732	16	12	25	46	79	91	80	119	67	55	59	83
447	46	26	43	39	48	49	44	40	35	24	25	28
109	13	8	9	4	12	2	6	6	5	9	13	22
209	12	17	12	11	13	16	12	20	28	32	21	15
33	2	2	4	3	2	2	5	2	4	2	4	3
13	1	2	1	1	1	2	2	1	1	1	1	1
6 939	572	582	648	610	640	538	539	505	544	551	581	629
6 723	551	562	632	592	625	523	524	491	526	534	557	606
1 032	61	68	85	58	80	96	104	100	108	102	73	97
732	66	59	75	50	47	45	49	56	61	75	84	65
1 030	55	51	57	77	95	98	135	135	104	103	62	58
3 021	239	174	191	180	231	251	263	307	266	313	303	303
137	6	10	8	12	13	13	15	14	13	15	9	9
5 730	413	372	353	397	496	530	533	560	561	614	478	423
32	3	2	2	1	4	3	3	2	2	4	3	3
1 303	82	97	123	95	125	100	102	135	108	107	112	117
169	11	9	14	19	13	14	17	15	11	14	8	24
19	1	1	1	3	1	2	2	1	3	2	1	2
115	6	3	16	6	13	9	10	8	9	9	14	12
68	8	9	7	4	8	7	5	6	6	3	2	3
612	58	44	46	43	56	54	44	45	45	55	71	51
569	58	40	42	40	53	51	41	39	42	50	66	47
10	1	1	1	1	1	1	1	1	1	1	1	1
14	1	1	1	1	1	1	1	1	1	1	1	1
177	16	16	12	11	16	20	17	13	13	15	17	11
95	6	5	6	9	7	7	11	11	10	8	10	5
7	1	1	1	1	1	1	1	1	1	1	1	1
7	1	1	1	1	1	1	1	1	1	1	1	1
687	40	37	39	43	64	81	87	72	61	58	54	51
62	8	2	8	6	5	6	7	1	5	4	4	6
2 255	197	184	203	173	169	159	174	182	183	172	210	249
36	4	5	2	6	3	1	3	3	1	2	3	3
56	7	4	2	7	5	7	5	3	3	4	6	3
89	12	4	8	7	5	8	3	5	5	10	8	14
1 405	108	112	116	90	96	100	123	125	129	161	127	118
81	9	8	6	9	7	5	6	5	7	8	4	7
89	4	7	6	9	8	2	10	9	10	10	11	9
206	17	17	23	13	20	17	21	16	9	20	17	16
654	53	42	57	56	52	67	57	47	53	56	62	52
240	26	19	19	9	13	18	23	20	19	28	18	28
153	16	9	20	20	9	11	14	16	12	7	11	8
528	36	42	30	36	40	39	41	53	43	48	55	65
15	1	1	1	1	2	4	3	1	1	2	1	1
277	23	18	18	17	29	23	28	26	18	19	26	32

49 病類、種族、體性

病類	總數			内地人		本島人		外國人	
	總數	男	女	男	女	男	女	男	女
其/他/血行器ノ疾患	41	25	16	2	...	21	16	2	...
氣管支炎	4 855	2 477	2 378	18	15	2 449	2 356	10	7
急性氣管支炎(再掲)	1 085	568	527	8	4	558	522	2	1
肺炎	19 861	11 068	8 793	117	107	10 862	8 631	89	55
肋膜炎	1 629	1 032	597	40	19	979	572	13	6
其/他/呼吸器ノ疾患(結核性ヲ除ク)	2 547	1 427	1 120	23	20	1 397	1 098	7	2
胃及十二指腸ノ潰瘍	432	281	151	23	3	257	146	1	2
下痢及腸炎(二歳未満)	9 692	4 810	4 882	72	62	4 698	4 781	40	39
下痢、腸炎及腸潰瘍(二歳以上)	4 242	2 148	2 094	57	58	2 072	2 032	19	4
蟲様突起炎	431	275	156	11	3	258	152	6	1
脱腸及腸管閉塞	385	256	129	15	9	240	119	1	1
肝硬變	314	224	90	6	2	217	88	1	...
其/他/肝臓及膽道ノ疾患(膽石ヲ含ム)	569	342	227	30	22	309	205	3	...
其/他/消化器ノ疾患	4 171	2 027	2 144	44	25	1 969	2 111	14	8
腎臟炎	4 216	1 971	2 245	85	57	1 857	2 180	29	8
其/他/腎臓、腎盂及輸尿管ノ疾患(妊娠ニヨルモノヲ除ク)	96	52	44	5	8	47	36
排尿道ノ結石	11	7	4	6	4	1	...
膀胱ノ疾患(腫瘍ヲ除ク)	90	57	33	...	1	57	32
尿道ノ疾患	17	15	2	15	2
攝護腺ノ疾患	1	1	1
生殖器ノ疾患(花柳病性ヲ除ク)	129	11	118	...	1	11	117
妊娠中ノ不慮ノ障礙	85	...	85	...	4	...	80	...	1
産ニヨル出血	311	...	311	...	4	...	303	...	4
産褥熱	318	...	318	...	9	...	307	...	2
妊娠中毒(蛋白尿、子癇等)	102	...	102	...	5	...	97
其/他/産ニヨル疾患	59	...	59	59
皮膚及皮下結締組織ノ疾患	559	316	243	9	1	307	241	...	1
骨及運動器ノ疾患(結核性及レウマチス性ヲ除ク)	279	160	119	2	4	156	114	2	1
先天性畸形	104	62	42	6	3	55	39	1	...
先天性弱質(一歳未満)	4 299	2 474	1 825	63	47	2 403	1 770	8	8
早産(")	334	181	153	7	9	174	142	...	2
分娩ニヨル産兒ノ障礙(三箇月未満)	55	31	24	2	1	28	22	1	1
其/他/幼若乳兒固有ノ疾患(")	1 274	770	504	12	6	754	497	4	1
老衰	2 629	952	1 677	15	26	931	1 649	6	2
自殺	979	551	428	42	29	495	395	14	4
他殺	96	66	30	9	7	56	23	1	...
不慮ノ傷害	1 614	1 129	485	71	18	1 040	466	18	1
自殺、他殺、不慮ノ傷害ノ別不明ノ外因死	5	4	1	4	1
刑死	6	6	6
不明ノ診斷及不詳ノ原因	1 824	959	865	16	20	929	840	14	5

本表ノ月別最近五箇年比較次ノ如シ

年	總數	一月	二月	三月	四月
昭和4	96 870	7 560	6 737	7 588	7 678
" 5	89 654	6 918	6 334	6 779	7 133
" 6	101 077	7 203	5 965	6 793	7 379
" 7	99 125	8 113	6 680	7 728	7 322
" 8	98 507	7 398	6 722	7 491	7 578

及月別死亡者.....終

總數	一月	二月	三月	四月	五月	六月	七月	八月	九月	十月	十一月	十二月
41	...	3	...	5	5	2	5	2	3	3	7	6
4 855	448	449	522	354	398	346	397	341	380	365	395	460
1 085	83	106	105	79	80	72	95	89	82	90	104	111
19 861	1 600	1 664	1 795	1 792	1 882	1 791	1 690	1 758	1 632	1 498	1 293	1 466
1 629	122	95	167	178	162	152	147	153	108	135	97	113
2 547	291	252	276	203	177	142	185	145	166	205	244	261
432	42	34	31	27	37	39	48	29	39	33	32	41
9 692	336	272	363	710	1 372	1 385	1 080	1 211	1 022	719	620	602
4 242	270	200	236	327	505	504	424	385	357	379	319	336
431	25	25	25	35	54	33	52	39	46	40	25	32
385	39	22	30	35	38	36	34	36	29	37	27	22
314	16	28	22	20	23	24	24	25	25	28	42	37
569	47	29	34	43	48	51	54	59	52	50	45	57
4 171	307	253	280	298	360	385	442	408	363	373	345	357
4 216	373	311	324	320	336	319	345	375	331	402	367	413
96	8	5	8	5	6	6	10	6	10	19	8	5
11	4	...	1	1	2	...	1	2
90	4	4	4	7	11	6	10	3	15	10	8	8
17	1	1	...	2	3	...	2	3	3	2
1	1
129	17	14	8	7	13	6	14	7	11	11	9	12
85	2	4	11	7	4	11	7	8	6	13	5	5
311	33	30	17	19	23	25	24	31	20	26	36	27
318	24	33	18	23	26	18	32	32	30	27	28	27
102	10	5	10	9	5	8	6	9	9	9	9	13
59	5	4	4	3	1	4	6	4	3	8	5	12
559	22	35	42	35	35	50	69	84	61	56	40	30
279	19	14	26	17	23	30	25	22	30	25	27	21
104	9	6	6	7	15	5	5	12	12	11	9	7
4 299	368	259	295	291	334	344	373	439	419	414	388	375
334	30	12	25	16	25	24	28	42	32	38	35	27
55	7	5	5	2	3	5	4	3	6	7	3	5
1 274	84	81	75	99	117	125	98	115	130	120	119	111
2 629	281	210	231	188	189	167	185	206	206	243	260	263
979	60	63	65	85	108	113	83	103	87	81	77	54
96	7	2	12	5	11	10	8	9	4	15	3	3
1 614	88	63	85	111	150	202	249	206	145	104	94	117
5	1	...	2	1	1
6	1	3	1	1
1 824	130	142	136	103	164	153	176	189	160	166	159	146

五月	六月	七月	八月	九月	十月	十一月	十二月
9 254	9 546	8 932	9 613	8 586	7 406	6 878	7 092
8 129	8 108	8 640	8 105	7 423	7 923	7 275	6 887
9 004	9 577	10 432	10 371	9 387	8 738	8 017	8 211
9 832	9 509	10 021	9 157	7 612	7 634	7 590	7 927
9 211	9 042	8 981	9 195	8 558	8 405	7 796	8 130

50 地方、病類及年齢級別死亡者

Table with columns for age groups (5 years and under, 5-10, 10-15, 15-20, 20-25, 25-30, 30-35, 35-40, 40-45, 45-50, 50-55, 55-60, 60-65, 65-70, 70+) and rows for total deaths and various diseases like pneumonia, tuberculosis, and cancer.

50 地方、病類及年齢級別死亡者

Table with columns for age groups and rows for various diseases (heart disease, pneumonia, liver disease, etc.) and causes of death (suicide, accidents, etc.).

X年不詳者

52 中毒死亡者

Table with columns for year and race, and various causes of poisoning (e.g., 河豚, 魚毒, 石炭酸, etc.). Rows include years 昭和 3 through 8, with sub-rows for total, local, and foreigner counts.

本表ハ偶然中譯ノ爲メ死亡シタル者ニシテ48表死亡者中ノ再掲

53 地方、種族並體性別自殺者及變死者

Table with columns for year, region, and race, and categories for total, suicide, other deaths, and disaster deaths. Rows include years 昭和 3 through 8, with sub-rows for total, local, and foreigner counts.

53 地方、種族並體性別自殺者及變死者.....終

Table with columns for year, region, and race, and categories for total, suicide, other deaths, and disaster deaths. Rows include years 昭和 3 through 8, with sub-rows for total, local, and foreigner counts.

本表以下自殺者及變死者ニ關スル諸表ハ48表死亡者ノ再掲ニシテ外國人ハ總テ中華民國人表中ノ阿片自殺者ヲ再掲スレバ次ノ如シ

Table with columns for year and region, and categories for total, local, and foreigner counts. Rows include years 昭和 3 through 8, with sub-rows for total, local, and foreigner counts.

年、種別及種族	總數			一月		二月		三月		四月		
	總數	男	女	男	女	男	女	男	女	男	女	
昭和	總數	2140	1364	776	89	50	82	51	72	55	94	60
	內地人	124	92	32	10	1	6	8	4	4	6	3
	本島人	1989	1254	735	76	49	75	43	67	50	86	57
	朝鮮人	2	2	1	1	1	1	1	1	1	1	1
"	總數	2345	1489	856	99	57	73	51	105	41	94	68
	內地人	144	101	43	5	3	4	3	11	5	10	3
	本島人	2167	1360	807	93	54	68	48	92	35	83	65
	朝鮮人	1	1	1	1	1	1	1	1	1	1	1
"	總數	2686	1736	950	102	52	76	56	117	59	152	74
	內地人	311	204	107	9	3	7	4	11	3	12	3
	本島人	2337	1505	832	91	47	68	52	106	56	138	71
	朝鮮人	3	3	3	2	2	2	2	2	2	2	2
"	總數	2481	1591	890	110	51	81	55	114	57	126	78
	內地人	155	103	52	6	4	5	3	5	2	6	7
	本島人	2286	1452	834	103	47	73	52	108	55	117	70
	朝鮮人	2	2	2	1	1	1	1	1	1	1	1
"	總數	2593	1669	924	106	55	71	42	113	55	125	66
	內地人	181	113	68	5	6	7	4	7	5	7	2
	本島人	2386	1537	849	100	49	64	38	105	50	118	64
	朝鮮人	26	19	7	1	1	1	1	1	1	1	1
"	總數	2700	1756	944	106	50	89	39	109	55	135	67
	內地人	174	121	53	7	5	4	4	13	5	15	5
	本島人	2486	1601	885	95	45	82	35	93	55	122	61
	朝鮮人	2	1	1	1	1	1	1	1	1	1	1

種

總數	總數	2700	1756	944	106	50	89	39	109	55	135	67
	內地人	174	121	53	7	5	4	4	13	5	15	5
	本島人	2486	1601	885	95	45	82	35	93	55	122	61
	朝鮮人	2	1	1	1	1	1	1	1	1	1	1
毒物	總數	979	551	428	35	25	43	20	41	24	50	35
	內地人	71	42	29	3	3	1	2	3	3	8	4
	本島人	890	495	395	30	22	40	18	36	24	42	30
	外國人	18	14	4	2	2	2	2	2	2	2	1
有礙瓦斯	總數	150	83	67	10	2	9	2	3	9	3	3
	內地人	25	11	14	1	1	1	1	1	1	3	1
	本島人	122	70	52	10	1	6	1	3	6	6	1
	外國人	3	2	1	1	1	2	1	1	1	1	1
絞首	總數	661	372	289	17	21	31	9	28	20	32	28
	內地人	18	10	8	1	2	1	1	1	2	2	3
	本島人	634	355	279	14	19	31	9	27	20	30	25
	外國人	9	7	2	2	2	1	1	1	1	1	1
入水	總數	113	52	61	4	2	1	9	7	4	5	4
	內地人	6	3	3	1	1	1	1	1	1	1	1
	本島人	102	45	57	3	2	1	8	5	4	4	4
	外國人	5	4	1	1	1	1	1	2	1	1	1
銃器	總數	17	14	3	1	1	2	1	1	2	1	1
	內地人	3	3	1	1	1	1	1	1	1	1	1
	本島人	13	10	3	1	1	2	1	1	1	1	1
	外國人	1	1	1	1	1	1	1	1	1	1	1
落	總數	7	6	1	2	1	1	1	1	1	1	1
	內地人	3	2	1	1	1	1	1	1	1	1	1
	本島人	4	4	1	1	1	1	1	1	1	1	1
	外國人	1	1	1	1	1	1	1	1	1	1	1
蝶死	總數	26	19	7	1	1	1	1	2	1	1	1
	內地人	11	8	3	1	1	1	1	1	1	1	1
	本島人	15	11	4	1	1	1	1	1	1	1	1
	外國人	1	1	1	1	1	1	1	1	1	1	1

別自殺者及變死者

五月	六月		七月		八月		九月		十月		十一月		十二月		
	男	女	男	女	男	女	男	女	男	女	男	女	男	女	
133	72	124	80	209	101	141	66	157	69	101	68	89	51	73	53
12	4	5	2	11	2	7	1	14	1	9	1	3	2	5	3
121	66	116	76	194	97	133	64	143	68	91	67	85	48	67	50
...
132	94	144	84	187	92	175	112	145	85	109	55	108	53	118	64
9	3	8	6	15	6	8	5	12	3	4	7	7	1	8	5
119	89	133	78	171	86	164	105	129	82	103	55	98	52	107	58
...
4	2	3	1	1	3	2	4	1	3	1	3	1	3	1	1
142	83	153	92	202	117	219	123	158	84	202	107	100	50	113	53
5	7	9	10	9	5	11	4	10	2	95	54	11	6	15	6
134	75	143	81	189	111	207	116	145	81	104	53	84	44	96	45
...
166	84	159	81	190	93	170	96	157	92	114	65	113	73	91	65
10	3	9	11	10	5	11	2	11	3	13	4	13	6	4	2
154	80	142	70	176	88	153	94	146	88	99	61	98	67	83	62
...
164	84	161	96	203	105	234	158	153	93	117	68	116	57	106	45
10	8	7	5	11	10	24	14	9	3	5	5	8	4	13	2
153	76	152	89	187	94	210	143	142	89	109	63	108	53	89	41
...
178	92	199	129	211	132	221	96	150	92	124	65	119	67	115	60
9	5	17	6	9	6	18	4	12	5	5	5	9	7	5	1
164	86	177	121	201	126	199	92	136	86	115	60	110	60	107	58
...
5	1	5	1	1	4	2	1	2	1	4	1	4	1	2	1

別 (昭和8年)

178	92	199	129	211	132	221	96	150	92	124	65	119	67	115	60
9	5	17	6	9	6	18	4	12	5	5	5	9	7	5	1
164	86	177	121	201	126	199	92	136	86	115	60	110	60	107	58
...
5	1	5	1	1	4	2	1	2	1	4	1	4	1	2	1
64	44	50	63	38	45	58	45	48	39	46	35	48	29	30	24
3	3	5	4	1	2	5	3	2	4	4	2	5	1	2	1
58	40	43	58	37	43	52	42	45	34	41	33	43	28	28	23
...
13	9	5	12	7	8	3	8	3	5	8	8	8	7	5	3
1	2	1	2	1	1	1	1	1	2	1	2	2	2	1	1
12	7	4	10	6	7	2	7	3	3	7	6	7	5	2	2
...
41	28	32	38	23	27	49	32	38	25	31	22	29	21	21	18
...
40	27	30	37	23	27	46	31	37	23	28	22	29	21	20	18
...
4	6	9	11	7	10	3	5	6	4	3	4	4	1	1	1
...
1	1	3	1	1	2	1	1	1	1	1	1	1	1	1	1
...
1	1	1	1	1	2	1	1	1							

56 因由、種族、體性及

Table with columns for age groups (15 years and under, 15-20 years), gender, and race. Rows include categories like '昭 和' and 'n' with sub-categories for '總數', '內地人', '本島人', and '外國人'.

種

Table with columns for race (Total, Local, Islander, Foreigner) and cause of death (e.g., 精神錯亂, 病苦, 痴情又ハ嫉妬). Rows include categories like '總數', '精神錯亂', '病苦', '痴情又ハ嫉妬', '生計ノ困難又ハ壽命ヲ喪キ', '親族ノ不和', '罪ノ發覺ヲ怖レ又ハ刑ノ免レ難キニ因リ', '前非ヲ悔ヒ又ハ慚愧', '憤怒', and '厭世'.

年 齡 級 別 自 殺 者

Table with columns for age groups (20-30, 30-40, 40-50, 50+), gender, and total count. Rows include categories like '昭 和' and 'n' with sub-categories for '總數', '男', and '女'.

別 (昭和8年)

Table with columns for age groups (20-30, 30-40, 40-50, 50+), gender, and total count. Rows include categories like '昭 和' and 'n' with sub-categories for '總數', '男', and '女'.

56 因由、種族、體性及

Table with columns for year, race, and cause of death, and rows for various causes like '親、夫又ハ親族ノ譴責' and '失業ノ他'.

57 內地人及朝鮮人

Table showing migration statistics for '内地人' and '朝鮮人' across various industries like '農業', '水産業', '工業', etc.

年 齡 級 別 自 殺 者

Table showing suicide statistics by age group (e.g., '二十歳以上三十歳未満') and sex.

臺灣渡歸航者

Table showing return statistics for '臺灣渡歸航者' across various industries like '農業', '水産業', '工業', etc.

57 內地人及朝鮮人

年、本籍及體性	渡航者									
	總數	農業	水產業	鑛業	工業	商業	交通業	公務、自由業	其/他/有業者	家事使用人
總數	38 083	1 310	1 546	248	1 696	16 511	582	8 532	4 699	51 98
男	20 411	672	772	106	884	8 560	304	4 691	2 603	26 98
女	17 672	638	774	142	812	7 951	278	3 841	2 096	24 98
北海道	201	11	33	7	22	85	2	18	15	...
青森	100	7	16	1	4	42	...	9	9	...
長野	363	13	4	1	18	198	4	57	37	...
岐阜	268	7	1	...	11	135	3	49	22	...
靜岡	398	21	...	3	11	147	4	85	76	...
愛知	209	9	...	1	7	71	3	54	31	...
三重	497	31	2	...	7	209	4	121	49	...
滋賀	266	4	9	156	1	44	25	...
京都	724	23	14	11	27	249	4	146	168	...
大阪	391	15	8	10	12	110	3	97	84	...
兵庫	524	9	4	2	8	244	12	106	85	...
奈良	289	4	1	1	3	135	2	73	42	...
和歌山	299	12	12	1	16	137	...	56	34	...
鳥取	164	11	6	...	8	53	...	29	19	...
島根	525	20	8	1	67	168	12	135	64	...
岡山	229	7	2	...	18	94	4	29	43	...
廣島	799	24	5	3	68	364	11	132	120	...
山口	366	19	1	3	12	92	6	83	62	...
徳島	2 489	22	21	26	128	1 672	54	152	238	...
香川	1 393	16	8	19	92	906	31	84	169	...
愛媛	1 699	39	41	5	87	846	17	365	227	...
高松	867	22	28	...	64	386	2	217	96	...
福岡	368	3	1	6	26	125	9	87	58	...
佐賀	136	1	...	2	16	44	3	21	19	...
熊本	474	24	53	4	15	169	28	105	35	...
鹿兒島	283	...	14	...	14	121	2	86	11	...
宮崎	273	23	7	...	5	133	2	61	31	...
鹿児島	145	8	5	...	1	62	...	44	16	...
那覇	413	26	94	2	17	108	4	85	59	...
沖縄	244	12	15	...	1	83	6	54	52	...
山口	1 060	24	34	6	97	565	1	231	68	...
廣島	545	18	21	2	39	259	5	119	51	...
岡山	1 341	38	19	14	65	633	1	366	158	...
山口	880	20	11	5	55	432	2	231	95	...
廣島	1 044	13	107	4	44	285	26	412	107	...
山口	601	7	81	1	32	175	10	198	63	...
徳島	407	11	22	1	13	155	1	112	66	...
香川	217	20	17	2	7	84	...	40	28	...
愛媛	150	5	1	...	4	61	2	22	31	...
高松	98	4	3	43	...	16	17	...
福岡	653	24	2	...	12	266	1	158	127	...
佐賀	265	13	9	104	...	39	82	...
熊本	272	9	...	2	12	92	2	71	36	...
鹿兒島	204	4	6	82	...	45	29	...
宮崎	388	16	1	...	16	168	...	93	48	...
鹿児島	146	8	9	54	...	34	21	...
那覇	524	15	1	3	12	206	7	127	106	...
沖縄	261	6	...	4	8	81	4	72	55	...
熊本	367	7	5	2	19	128	3	84	78	...
鹿兒島	208	4	2	...	4	82	4	45	31	...
宮崎	295	13	...	18	29	99	1	74	28	...
鹿児島	108	8	...	5	7	23	...	33	23	...
那覇	246	11	...	9	24	81	2	47	26	...
沖縄	124	2	...	2	8	28	...	32	17	...
熊本	299	8	1	5	21	181	6	21	18	...
鹿兒島	133	2	...	3	16	53	5	27	11	...
宮崎	684	25	17	1	13	243	2	171	164	...
鹿児島	301	16	13	2	9	117	1	53	62	...
那覇	2 933	4	39	17	86	904	24	897	528	...
沖縄	1 233	3	16	9	43	237	12	438	301	...

臺灣渡歸航者

無業	歸航者										無業
	總數	農業	水產業	鑛業	工業	商業	交通業	公務、自由業	其/他/有業者	家事使用人	
2 908	38 330	1 233	1 650	329	1 660	14 739	608	8 477	5 549	91	3 094
1 721	18 422	587	661	124	687	6 148	227	4 583	3 028	176	2 201
8	243	18	22	6	13	91	1	35	27	...	30
12	136	11	8	2	3	56	...	26	14	...	15
31	409	5	1	...	14	149	12	98	92	...	38
40	183	2	5	89	1	43	27	...	15
51	321	27	2	5	12	114	14	82	29	...	36
33	173	24	...	3	5	62	4	36	12	...	27
73	392	10	3	...	26	171	...	88	42	...	51
22	264	7	11	91	3	64	56	...	32
82	812	19	25	3	26	337	5	216	102	...	77
49	350	10	7	1	18	108	3	99	64	...	34
54	486	6	5	2	21	162	2	134	87	...	66
26	251	5	1	5	3	87	...	65	38	...	46
31	438	21	18	1	12	156	5	83	62	...	77
29	205	14	7	...	9	66	1	52	31	...	25
50	514	5	11	2	34	170	12	119	73	...	88
29	329	6	2	...	17	92	4	85	58	...	65
72	1 217	16	1	3	28	564	25	218	237	...	121
88	528	4	1	...	12	173	9	129	107	...	86
176	2 971	29	16	12	148	1 376	64	557	485	...	269
68	1 373	15	8	5	31	437	29	396	307	...	126
71	1 631	66	29	12	55	837	23	291	122	...	195
52	511	29	11	8	27	194	14	92	73	...	61
52	556	9	1	1	5	231	6	143	83	...	77
28	260	7	1	92	1	85	44	...	29
41	435	12	71	1	25	120	20	94	43	...	49
35	267	8	33	...	6	84	5	67	29	...	30
11	559	26	47	4	20	214	9	125	71	...	43
9	211	12	31	1	10	77	2	34	19	...	25
18	619	20	67	5	39	125	17	266	58	...	21
21	291	7	20	1	24	84	4	99	32	...	17
34	1 200	38	21	7	42	509	1	261	215	...	103
30	529	16	10	4	21	195	3	143	94	...	38
46	1 061	47	91	11	17	446	...	267	109	...	73
29	493	21	38	5	10	216	...	104	58	...	35
46	1 162	14	51	13	56	478	15	273	174	...	83
34	602	7	26	2	19	158	2	196	112	...	73
26	623	19	32	1	31	215	4	136	107	...	78
19	353	5	15	...	12	153	1	92	34	...	40
24	156	17	...	1	10	24	...	47	35	...	22
15	74	4	3	10	...	25	14	...	18
63	539	25	4	2	22	215	18	162	54	...	37
18	214	18	1	...	9	52	3	47	29	...	55
48	298	16	2	5	15	102	6	79	45	...	28
38	180	9	1	3	7	70	1	38	29	...	21
46	428	16	1	2	31	192	...	113	41	...	32
19	285	11	...	1	16	103	...	89	36	...	24
47	517	17	...	1	14	172	7	114	122	...	69
25	362	10	...	1	5	97	4	110	88	...	41
40	210	17	4	3	10	64	4	48	28	...	32
33	154	9	1	7	12	52	...	35	17	...	19
33	367	11	...	5	26	136	5	88	48	...	46
8	199	7	...	1	15	78	1	51	19	...	23
46	297	4	...	2	9	143	2	76	36	...	24
35	133	5	...	6	2	45	...	37	14	...	22
37	218	9	7	2	15	73	5	46	39	...	22
13	166	10	2	...	13	62	1	39	25	...	14
47	802	19	16	5	23	310	8	198	127	...	91
28	599	7	11	4	17	256	5	146</			

58 內地人及朝鮮人

年、渡歸航地、種族及體性		渡 航 者										
		總數	農業	水產業	礦業	工業	商業	交通業	公務、自由業者	其/他/有業者		
昭和	4	內地人	總數	1 927	2	12	2	13	1 164	13	247	211
			男	1 507	2	12	2	12	939	13	196	154
			女	420				1	225		57	
		朝鮮人	總數	31		4			26		1	
			男									
			女									
昭和	4	內地人	總數	1 621	10	140		13	921	91	72	189
			男	1 311	9	131		13	703	79	67	160
			女	310	1	9			218	12	29	
		朝鮮人	總數	22					14	4	4	
			男	16					12	4		
			女	6					2		4	
昭和	5	內地人	總數	1 633	88	226		40	708	71	196	213
			男	1 278	68	222		34	524	59	151	148
			女	355	20	4		6	184	12	65	
		朝鮮人	總數	45		22			16	3	2	
			男	38		21			14	3		
			女	7		1			2		2	
昭和	6	內地人	總數	1 573	150	121		52	585	62	225	329
			男	1 222	119	121		50	452	50	176	214
			女	351	31			2	133	12	115	
		朝鮮人	總數	73		15			3	32	23	
			男	54		15			3	24	12	
			女	19					8		11	
昭和	7	內地人	總數	1 709	211	231		83	609	60	204	279
			男	1 374	167	227		72	471	46	157	212
			女	335	44	4		11	138	14	67	
		朝鮮人	總數	55		10			18	24	3	
			男	47		10			13	23	1	
			女	8					5	1	2	
昭和	8	內地人	總數	1 834	171	132	7	187	572	150	314	157
			男	1 392	143	126	7	170	454	126	203	89
			女	442	28	6		17	118	24	68	
		朝鮮人	總數	162				5	106	30	11	
			男	140				5	95	30	3	
			女	22					11		8	
總數	內地人	總數	男	1 392	143	126	7	170	454	126	203	89
			女	442	28	6		17	118	24	111	68
		朝鮮人	總數	162				5	106	30	11	
			男	140				5	95	30	3	
			女	22					11		8	
內地人	總數	總數	男	1 392	143	126	7	170	454	126	203	89
			女	442	28	6		17	118	24	111	68
滿洲國	總數	總數	男	1 213	141	118	7	136	432	115	148	67
			女	376	28	6		17	113	24	107	61
江蘇省	總數	總數	男	163	23		1	33	62	11	19	6
			女	67	3			1	25	5	22	5
福建省	總數	總數	男	597	22	53	5	68	236	76	73	38
			女	167		2		6	53	12	54	37
廣東省	總數	總數	男	183	9	9	1	31	65	18	27	14
			女	53				4	18		21	9
英領香港	總數	總數	男	190	5	15	2	12	82	37	23	11
			女	53					17	9	19	8
英領香港	總數	總數	男	224	8	29	2	25	89	21	23	13
			女	61		2		2	18	3	14	20
英領香港	總數	總數	男	225	22	24	1	27	63	26	34	18
			女	88	6	1		7	16	7	27	17

地 方

外國渡歸航者

家事使用人		歸 航 者													
		無業	總數	農業	水產業	礦業	工業	商業	交通業	公務、自由業者	其/他/有業者	家事使用人	無業		
昭和	6	無業	總數	257	2 190	16	62		33	1 117	42	325	288	34	273
			男	175	1 748	15	57		32	900	38	240	220	24	222
			女	82	442	1	5		1	217	4	85	68	10	51
昭和	1	無業	總數	184	1 822	36	135		18	904	114	73	292	1	248
			男	148	1 437	31	103		17	679	92	67	243	1	204
			女	36	385	5	32		1	225	22	6	49		44
昭和	3	無業	總數	88	2 302	222	364		34	813	136	254	321	1	157
			男	69	1 861	169	361		33	630	128	203	222		115
			女	19	441	53	3		183	8	51	99	1	42	
昭和	2	無業	總數	47	2 337	260	206		77	789	99	313	494	15	83
			男	40	1 776	189	206		73	607	84	230	319	3	64
			女	7	561	71		4	182	15	83	175	12	19	
昭和	1	無業	總數	31	1 825	155	214		84	696	50	239	326	30	27
			男	22	1 421	124	213		77	531	40	183	227	16	6
			女	9	404	31		7	165	10	56	99	14	21	
昭和	16	無業	總數	128	2 018	214	168		189	606	149	317	144	42	186
			男	61	1 528	184	160		157	455	128	225	82	39	95
			女	67	490	30	8		151	21	92	62	3	91	
昭和	13	無業	總數	6	129				2	91	31	1			4
			男	3	112				1	75	31	1			4
			女	3	17				16						
昭和	13	無業	總數	61	1 528	184	160		157	455	128	225	82	39	95
			男	67	490	30	8		151	21	92	62	3	91	
			女	6	129				2	91	31	1		4	
昭和	9	無業	總數	40	1 199	125	132		127	418	102	152	73	7	61
			男	17	418	20	8		31	149	81	88	60	3	38
			女	8	174	19	11		20	66	13	23	11	11	
昭和	7	無業	總數	19	615	19	56		79	220	60	101	40	6	33
			男	2	213	3	2		17	67	12	59	30	1	22
			女	7	157	6	16		15	55	14	30	7	12	
昭和	5	無業	總數	9	242	7	15		34	96	28	35	18	3	5
			男	1	80	2			7	30	8	17	8		8
			女	8	216	6	25		30	69	18	36	15	16	
昭和	1	無業	總數	9	209	20	27		19	67	19	23	17	1	15
			男	6	75	1	4		6	28	3	13	15		5
			女	3	129	19	23		13	39	8	2		10	

別 (昭和 8 年)

59 本島人内地

年、本居地及體性		渡航者									
		總數	農業	水産業	礦業	工業	商業	交通業	公務、自由業	其ノ他ノ有業者	
昭和	3	總數	5 463	78	20	...	325	3 751	10	111	526
		男	4 699	76	18	...	267	3 381	10	95	388
		女	764	2	2	...	58	370	...	16	138
h	4	總數	6 714	129	57	...	402	4 375	58	105	753
		男	5 748	112	52	...	323	3 877	52	88	586
		女	966	17	5	...	79	498	6	17	167
h	5	總數	6 333	121	36	6	330	3 116	51	128	766
		男	5 593	103	34	6	266	2 830	49	115	609
		女	830	18	2	...	64	286	2	13	157
h	6	總數	5 832	92	23	5	291	2 571	40	207	765
		男	5 087	80	23	5	245	2 333	38	179	619
		女	745	12	46	238	2	28	146
h	7	總數	5 999	104	28	7	306	2 619	49	215	790
		男	5 306	94	28	7	267	2 394	45	194	659
		女	693	10	39	225	4	21	131
h	8	總數	6 446	218	38	10	286	2 679	83	281	745
		男	5 652	207	36	10	257	2 403	80	253	656
		女	794	11	2	...	29	276	3	28	89
		地 方									
總	數	總數	6 446	218	38	10	286	2 679	83	281	745
		男	5 652	207	36	10	257	2 403	80	253	656
		女	794	11	2	...	29	276	3	28	89
臺	北	男	1 525	56	12	6	85	652	23	78	158
		女	308	2	1	...	18	129	2	12	19
新	竹	男	961	49	3	1	59	368	4	29	131
		女	127	3	2	49	...	2	28
臺	中	男	1 284	52	4	...	27	592	12	58	146
		女	136	5	16	...	9	13
臺	南	男	1 053	37	2	3	64	461	20	43	105
		女	92	1	8	30	1	2	7
高	雄	男	618	5	9	...	13	237	16	26	82
		女	85	1	25	...	3	19
臺	東	男	72	2	32	2	6	12
		女	23	14
花	蓮	男	115	5	2	...	8	54	3	11	19
		女	16	10	2
澎	湖	男	24	1	4	...	1	7	...	2	3
		女	7	...	1	3	1

本表中(イ)農業ノ激增セルハ沖繩縣八重山排地使用ノ爲メ本島人多數往復セルニ因ル
(ロ)交通業ノ増加セルハ運轉手及船員ノ比較的多數ナルニ因ル

渡 歸 航 者

家事使用人		歸航者													
		無業	總數	農業	水産業	礦業	工業	商業	交通業	公務、自由業	其ノ他ノ有業者	家事使用人	無業		
昭	和	總數	32	610	5 656	126	...	2	263	3 739	24	110	649	43	700
		男	28	436	4 842	110	...	2	217	3 380	24	93	495	35	486
		女	4	174	814	16	...	46	359	...	17	154	8	214	
h	4	總數	37	798	6 240	130	18	1	313	4 196	43	85	607	30	817
		男	30	628	5 242	111	14	1	263	3 671	38	71	493	19	561
		女	7	170	998	19	4	50	525	5	14	114	11	256	
h	5	總數	31	1 748	6 065	100	27	10	301	3 110	52	125	720	28	1 592
		男	23	1 468	5 207	83	24	9	246	2 805	51	113	578	21	1 337
		女	8	280	798	17	3	55	305	1	12	142	7	255	
h	6	總數	29	1 809	5 474	91	24	11	295	2 498	36	204	665	22	1 628
		男	19	1 546	4 802	80	24	9	258	2 297	36	170	529	15	1 384
		女	10	263	672	11	...	37	201	...	34	136	7	244	
h	7	總數	28	1 853	6 117	104	31	13	323	2 702	49	227	789	24	1 855
		男	20	1 598	5 370	92	31	11	281	2 469	46	193	642	17	1 588
		女	8	255	747	12	...	42	233	3	34	147	7	267	
h	8	總數	26	2 080	6 279	183	45	8	261	2 542	99	275	692	27	2 147
		男	23	1 727	5 564	175	43	8	236	2 292	94	256	616	23	1 821
		女	3	353	715	8	2	25	250	5	19	76	4	326	
		別 (昭和8年)													
昭	和	總數	26	2 080	6 279	183	45	8	261	2 542	99	275	692	27	2 147
		男	23	1 727	5 564	175	43	8	236	2 292	94	256	616	23	1 821
		女	3	353	715	8	2	25	250	5	19	76	4	326	
臺	北	男	8	447	1 497	47	10	5	79	684	19	81	175	9	388
		女	1	124	285	3	2	...	15	126	...	7	21	2	109
新	竹	男	2	315	1 023	26	5	2	47	392	15	34	152	5	345
		女	...	43	112	1	6	36	1	5	20	2	41
臺	中	男	9	384	1 196	55	8	1	31	485	25	47	129	8	407
		女	2	91	142	1	36	3	2	14	...	86
臺	南	男	3	315	1 013	29	4	...	58	417	11	52	79	1	362
		女	...	43	89	2	4	19	1	3	5	...	55
高	雄	男	1	229	625	8	11	...	12	251	22	18	46	...	257
		女	...	37	52	21	...	2	12	...	17
臺	東	男	...	18	81	5	33	...	4	8	...	31
		女	...	9	15	1	5	1	...	8
花	蓮	男	...	13	111	4	4	...	9	24	2	17	23	...	28
		女	...	4	12	5	7
澎	湖	男	...	6	18	1	1	...	6	3	4	...	3
		女	...	2	8	2	3	...	3

60 本島人外國

Table with columns: 年、本居地、渡歸航地及體性, 渡航者 (總數, 農業, 水產業, 鑛業, 工業, 商業, 交通業, 公務、自由業, 其他業者), 總數, 農業, 水產業, 鑛業, 工業, 商業, 交通業, 公務、自由業, 其他業者. Rows include 昭和 3, 4, 5, 6, 7, 8 years.

地方

Table with columns: 總數, 農業, 水產業, 鑛業, 工業, 商業, 交通業, 公務、自由業, 其他業者. Rows include 總數, 關東州, 滿洲國, 中華民國 (山東, 江蘇, 福建, 廣東), 英領香港, 米領比律賓, 暹羅, 佛領印度支那, 蘭領爪哇, 滿洲國, 新竹, 中華民國 (山東, 江蘇, 福建, 廣東), 英領香港.

渡歸航者

Table with columns: 歸航者 (總數, 農業, 水產業, 鑛業, 工業, 商業, 交通業, 公務、自由業, 其他業者), 家事使用人, 無業, 總數, 農業, 水產業, 鑛業, 工業, 商業, 交通業, 公務、自由業, 其他業者, 家事使用人, 無業. Rows include 昭和 3, 4, 5, 6, 7, 8 years.

別 (昭和8年)

Table with columns: 總數, 農業, 水產業, 鑛業, 工業, 商業, 交通業, 公務、自由業, 其他業者, 家事使用人, 無業. Rows include 總數, 關東州, 滿洲國, 中華民國 (山東, 江蘇, 福建, 廣東), 英領香港, 米領比律賓, 暹羅, 佛領印度支那, 蘭領爪哇, 滿洲國, 新竹, 中華民國 (山東, 江蘇, 福建, 廣東), 英領香港.

61 外國人臺灣

年、渡歸航地、國籍及體性			渡 航 者								
			總數	農業	水產業	礦業	工業	商業	交通業	公務、自由業	其/他/有業者
昭和	和	總數	16 906	165	161	45	3 158	9 933	265	133	2 359
		男	15 133	130	151	43	2 726	9 129	257	118	2 102
		女	1 773	35	10	2	432	804	8	15	257
〃	〃	總數	19 370	186	602	148	4 474	5 363	978	157	6 223
		男	15 995	171	588	138	3 691	4 645	761	136	5 094
		女	3 465	15	14	10	783	718	217	21	1 129
〃	〃	總數	21 584	182	574	450	3 832	5 848	795	222	8 016
		男	18 485	165	561	363	3 368	5 205	606	184	7 059
		女	3 099	17	13	87	464	643	189	38	957
〃	〃	總數	15 530	133	379	279	2 716	4 705	576	182	5 478
		男	13 238	117	372	227	2 387	4 198	451	145	4 606
		女	2 292	16	7	52	329	507	125	37	872
〃	〃	總數	13 614	171	347	237	1 907	4 415	503	143	4 893
		男	11 672	147	334	209	1 625	3 875	410	117	4 257
		女	1 942	24	13	28	282	540	93	26	636
〃	〃	總數	15 729	208	529	139	4 126	4 640	413	360	3 826
		男	13 312	162	450	124	3 568	4 033	403	265	3 353
		女	2 417	46	79	15	558	607	10	95	473
地 方											
總	數	總數	15 729	208	529	139	4 126	4 640	413	360	3 826
		男	13 312	162	450	124	3 568	4 033	403	265	3 353
		女	2 417	46	79	15	558	607	10	95	473
總	數	男	11 459	143	378	123	2 841	3 643	347	237	2 958
		女	2 057	36	79	15	502	597	10	91	448
滿洲國	總	男	3	3	...
		女
總	數	男	11 088	140	375	118	2 831	3 546	321	94	2 915
		女	1 853	35	79	12	497	543	7	4	427
山東省	男	...	134	15	44	39	...
		女	47	26	10	...
河南省	男	...	115	61	7	...	35	...
		女	14	13	1	...
江蘇省	男	...	314	76	152	47	...
		女	57	27	26	...
安徽省	男	...	68	7	29	27	...
		女	8	4	2	...
江西省	男	...	83	6	49	21	...
		女	21	13	6	...
浙江省	男	...	1 286	21	1	3	266	440	13	5	476
		女	219	1	53	83	45
福建省	男	...	7 348	85	312	74	1 973	2 159	268	77	1 972
		女	1 180	29	76	5	369	263	6	3	259
廣東省	男	...	1 561	34	62	41	472	522	28	12	256
		女	283	5	3	7	73	98	1	1	74
湖南省	男	...	81	12	38	3	...	15	...
		女	12	8	1	...
河北省	男	...	98	4	52	2	...	27	...
		女	12	1	8	3
佛領	印度支那	男	3	...	3
		女	1
暹羅	英領	男	15	4	...	3	2	...
		女	3	2	...	1
米領	比律賓	男	16	1	3	2	...
		女
英領	濠洲	女	1
		男	17	13	...	3	1	...
露西	亞西	男	11	11
		女	6	2	...	3	1	...
佛	關西	男	3	3
		女

渡 歸 航 者

家事使用人		歸 航 者											家事使用人		無業	
		總數	農業	水產業	礦業	工業	商業	交通業	公務、自由業	其/他/有業者						
86	601	13 050	110	145	52	5 130	4 220	837	197	1 050	9	1 300				
71	406	11 602	92	144	50	4 765	3 866	721	184	895	5	880				
15	195	1 448	18	1	2	365	354	116	13	155	4	420				
101	1 138	16 372	166	539	126	3 929	4 461	1 096	102	5 103	39	811				
72	609	13 509	142	520	122	3 109	3 881	912	88	4 258	28	449				
29	529	2 863	24	19	4	820	580	184	14	845	11	362				
72	1 593	18 008	190	564	493	2 994	4 841	780	232	6 540	55	1 359				
62	912	15 325	133	548	413	2 634	4 177	642	186	5 699	49	844				
10	681	2 683	17	16	80	360	664	138	46	841	6	515				
308	774	21 024	159	461	595	3 174	6 509	856	193	7 131	622	1 324				
169	566	17 581	127	437	499	2 687	5 641	675	155	6 103	279	978				
139	208	3 443	32	24	96	487	868	181	38	1 028	343	346				
415	583	16 086	118	378	385	2 696	4 737	668	162	5 282	480	1 180				
313	385	13 554	96	353	332	2 300	4 079	526	133	4 544	345	846				
102	198	2 532	22	25	53	396	658	142	29	738	135	334				
212	1 276	13 333	126	505	121	3 715	3 929	332	337	2 971	219	1 078				
168	786	11 760	105	418	114	3 379	3 563	323	241	2 730	189	698				
44	490	1 573	21	87	7	336	366	9	96	241	30	380				
212	1 276	13 333	126	505	121	3 715	3 929	332	337	2 971	219	1 078				
168	786	11 760	105	418	114	3 379	3 563	323	241	2 730	189	698				
44	490	1 573	21	87	7	336	366	9	96	241	30	380				
160	629	10 086	94	356	111	2 817	3 149	282	223	2 353	170	531				
44	235	1 241	19	87	7	290	352	9	94	209	29	145				
160	588	9 756	93	356	109	2 807	3 068	267	94	2 298	170	494				
42	207	1 068	18	87	7	288	319	6	7	180	29	127				
...	36	123	2	58	27	21	...	15				
...	11	17	9	5	3				
...	12	64	11	24	22	...	7				
...	...	11	5	4	2				
...	38	275	1	4	...	99	121	2	...	35	...	13				
...	4	9	3	2	2	...	2				
...	5	78	27	36	15				
...	1				
...	7	148	42	46	39	...	21				
...	2	23	5	4	6	...	7				
...	4	1 182	7	57	440	13	5	476	1	7				
...	6	18	31	12	300	39	58				
102	326	6 653	57	298	82	1 859	2 011	228	85	1 674	104	255				
27	143	798	13	81	6	212	243	4	7	132	12	88				
53	81	1 046	26	54	27	265	327	37	8	159	27	116				
9	12	170	5	6	1	37	41	2	...	33	16	29				
...	13	96	38	35	18	...	5				
...	3	17	9	6	2				
...	13	91	23	49	15	...	4				
...	...	5	3	2				
...	...	3	3				
...	6	13	4	...	6				
...	10	20	2	...	12				
...	...	1				
...	1	1				
...	...	15	10	...	1				
...	...	8	7				
...	...	6	2				
...	...	2	1				

別 (昭和 8 年)

4 學

62 帝國大學教

年及種族	教員	學						
		總數	文政學部				政學科	
		總數	總數	哲學科	史學科	文學科	政學科	
昭和 3	總數	53	55	19	2	2	4	11
	內地人	53	49	16	2	1	3	10
	本島人	...	6	3	...	1	1	1
昭和 4	總數	89	113	59	4	9	13	33
	內地人	89	102	53	4	8	11	30
	本島人	...	11	6	...	1	2	3
昭和 5	總數	112	180	92	7	14	19	52
	內地人	112	160	80	7	12	15	46
	本島人	...	20	12	...	2	4	6
昭和 6	總數	128	187	96	6	14	23	53
	內地人	128	165	83	6	13	19	45
	本島人	...	22	13	...	1	4	8
昭和 7	總數	125	174	80	6	11	18	45
	內地人	125	152	66	6	10	15	35
	本島人	...	22	14	...	1	3	10
昭和 8	總數	132	152	69	3	7	15	44
	內地人	130	128	56	3	7	13	33
	本島人	1	24	13	2	11
	外國人	1

本表ノ外聘講生昭和八年度及同六年度=各七名、同七年度=五名、同五年度=三名及同四年度=一名アリ
 本表以下教育=關スル諸表中特=註解ヲ加ヘザル學校ハ年度末現在、 學級、教員、學生、生徒及兒童ハ三月一日現在、
 Xハ兼務、△ハ女、※ハ大学院學生

63 帝國大學學生

年及種族	總數	入 學														
		文政學部				理農學部				選科生						
		總數	哲學科	史學科	文學科	政學科	總數	生物學科	化學科	農學科	農藝化學科	總數	哲學科	史學科	文學科	政學科
昭和 3	總數	63	21	2	2	6	11	42	5	6	20	11	1	1	1	2
	內地人	57	18	2	1	5	10	39	5	6	17	11	1	1	1	2
	本島人	6	3	...	1	1	1	3	3
昭和 4	總數	69	46	2	9	11	24	23	2	...	15	6
	內地人	62	42	2	9	10	21	20	2	...	12	6
	本島人	7	4	1	3	3	3
昭和 5	總數	70	35	3	5	8	19	35	4	5	17	9
	內地人	60	28	3	4	5	16	32	4	4	16	8
	本島人	10	7	...	1	3	3	3	...	1	1	1
昭和 6	總數	63	24	1	3	6	14	39	5	5	18	11
	內地人	55	21	1	3	6	11	34	4	5	15	10
	本島人	8	3	3	5	1	...	3	1
昭和 7	總數	47	23	3	3	4	13	24	3	5	11	5
	內地人	42	19	3	3	4	9	23	3	5	11	4
	本島人	5	4	4	1	1
昭和 8	總數	51	27	...	1	7	19	24	2	4	12	6
	內地人	38	20	...	1	4	15	18	2	3	8	5
	本島人	13	7	3	4	6	...	1	4	1

本表ノ外聘講生昭和八年度=九名、同七年度=五名、同六年度=七名、同五年度=三名、同四年度及同三年度=各一名アリ
 Xハ大学院學生

事

員 及 學 生

生	理農學部				選科生					
	總數	生物學科	化學科	農學科	總數	文政學部				
				農藝化學科	總數	哲學科	史學科	文學科	政學科	
...	36	3	5	18	10	5	1	1	1	2
...	33	3	5	15	10	5	1	1	1	2
...	3	3
...	54	4	5	31	14
...	49	4	5	26	14
...	5	5
...	88	7	10	48	23
...	80	7	9	42	22
...	8	...	1	6	1
...	91	10	9	46	26
...	82	9	8	41	24
...	9	1	1	5	2
...	94	12	14	44	24
...	86	11	13	41	21
...	8	1	1	3	3
...	83	11	12	39	21
...	72	10	11	33	18
...	11	1	1	6	3

入學及卒業ハ年度中ノ事實

入 學 及 卒 業

選科生	卒 業															
	文政學部					理農學部										
總數	哲學科	史學科	文學科	政學科	總數	總數	哲學科	史學科	文學科	政學科						
5	1	1	1	2						
5	1	1	1	2						
...						
...						
...	46	14	2	2	10	32	1	5	18	8	
...	41	12	2	1	9	29	1	5	15	8	
...	5	2	...	1	1	3	3	...	
...	53	34	1	6	8	19	19	1	12	6	
...	48	31	1	6	7	17	17	1	10	6	
...	5	3	...	1	2	2	2	...	
...	66	31	2	4	6	19	35	4	5	17	9
...	57	24	2	3	3	16	33	4	4	17	8
...	9	7	...	1	3	3	2	...	1	...	
...	58	22	1	2	6	13	36	5	4	17	10
...	50	19	1	2	6	10	31	4	4	14	9
...	8	3	3	5	1	...	3	1	

64

醫學專門學校教員並生徒現在、入學及卒業

年及種族	教員	生徒			
		現在	入學	卒業	
昭和 3	總數	46 ²¹	319	70	173
	內地人	42 ²¹	158	49	45
	本島人	3	159	21	128
	外國人	1	2
		x			
" 4	總數	45 ¹⁷	348	155	140
	內地人	40 ¹⁷	169	45	19
	本島人	4	177	109	118
	外國人	1	2	1	3
		x			
" 5	總數	45 ¹⁸	451	240	215
	內地人	40 ¹⁸	179	35	46
	本島人	4	269	202	166
	外國人	1	3	3	3
		x			
" 6	總數	33 ¹⁸	313	△ 74 ¹	65
	內地人	30 ¹⁸	163	32 ¹	44
	本島人	2	150	42	21
	外國人	1
		x			
" 7	總數	34 ¹⁸	333	△ 73 ²⁴	72
	內地人	29 ¹⁵	155	△ 36 ⁶	42
	本島人	4 ¹	178	△ 37 ¹⁵	30
	外國人	1
		x			
" 8	總數	35 ¹⁸	355	71	73
	內地人	30 ¹⁶	152	33	31
	本島人	4	203	38	42
	外國人	1
		x			

×ハ兼務、△ハ舊制ニヨル者

65

高等商業學校教員並生徒現在、入學及卒業

年及種族	教員	生徒			
		現在	入學	卒業	
昭和 3	總數	36 ²⁴	408	143	125
	內地人	32 ²⁴	338	129	87
	本島人	1	70	14	38
	外國人
		x			
" 4	總數	34 ¹⁶	337	66	122
	內地人	32 ¹⁶	301	60	104
	本島人	1	36	6	18
	外國人
		x			
" 5	總數	33 ¹⁷	282	79	130
	內地人	29 ¹⁷	255	70	118
	本島人	2	27	9	12
	外國人
		x			
" 6	總數	30 ⁹	213	68	65
	內地人	26 ⁹	193	61	62
	本島人	1	20	7	3
	外國人
		x			
" 7	總數	25 ⁸	222	85	66
	內地人	21 ⁸	201	80	57
	本島人	1	21	5	9
	外國人
		x			
" 8	總數	23 ¹¹	226	74	58
	內地人	19 ¹¹	208	68	52
	本島人	1	18	6	6
	外國人
		x			

×ハ兼務

66

高等工業學校教員並生徒現在、入學及卒業

年及種族	教員	生徒			
		現在	入學	卒業	
昭和 6	總數	19 ³	72	72	...
	內地人	18 ³	36	36	...
	本島人	1	36	36	...
	外國人
		x			
" 7	總數	26 ⁴	154	85	...
	內地人	25 ⁴	90	55	...
	本島人	1	64	30	...
	外國人
		x			
" 8	總數	30 ¹⁵	221	75	61
	內地人	29 ¹⁵	142	56	29
	本島人	1	79	19	32
	外國人
		x			

×ハ兼務

年及種族	教員	生徒			
		現在	入學	卒業	
昭和 3	總數	25	99	25	31
昭和 3	內地人	25	94	23	29
	本島人	17	5	2	2
昭和 4	總數	23	93	36	35
	內地人	23	89	35	34
昭和 4	本島人	22	4	1	1
	總數	23	98	44	24
昭和 5	內地人	23	94	43	22
	本島人	27	4	1	2
昭和 6	總數	22	117	46	27
	內地人	22	113	44	27
昭和 6	本島人	28	4	2	...
	總數	20	135	49	37
昭和 7	內地人	31	129	47	36
	本島人	20	6	2	1
昭和 8	總數	22	130	41	44
	內地人	22	123	38	41
昭和 8	本島人	28	7	3	3

×ハ兼務

年及種族	教員					生徒								
						現在			入學	修了	卒業			
	總數	教授	助教授	教諭	其ノ他	總數	尋常科	文科				理科	尋常科	高等科
昭和 3	總數	49	28	1	8	12	597	165	216	216	40	141	46	120
昭和 3	內地人	47	28	1	8	10	493	140	180	173	33	110	42	99
	本島人	2	2	104	25	36	43	7	31	4	21
	外國人
昭和 4	總數	48	28	1	8	11	598	155	220	223	40	147	34	125
	內地人	46	28	1	8	9	485	130	181	174	36	116	29	100
	本島人	2	2	113	25	39	49	4	31	5	25
昭和 5	總數	45	27	2	8	8	602	157	219	226	40	139	34	143
	內地人	44	27	2	8	7	482	134	176	172	36	103	26	113
	本島人	1	1	120	23	43	54	4	36	8	29
昭和 6	總數	39	25	1	6	7	601	160	218	223	40	151	39	125
	內地人	38	25	1	6	6	474	140	174	160	35	110	32	100
	本島人	1	1	127	20	44	63	5	41	7	25
昭和 7	總數	41	23	1	6	11	595	149	222	224	40	146	34	135
	內地人	40	23	1	6	10	458	128	186	144	32	110	30	97
	本島人	1	1	137	21	36	80	8	36	4	38
昭和 8	總數	41	25	1	6	9	584	150	221	213	42	132	34	125
	內地人	40	25	1	6	8	453	128	193	132	37	100	30	88
	本島人	1	1	130	21	28	81	4	32	4	37

×ハ兼務

年、學校及種族	教員			生徒							
				總數	小學師範部		公學師範部		研究科	講習科	
	總數	有資格	無資格		普通科	演習科	普通科	演習科			
昭和 3	總數	106	78	28	1318	185	44	558	251	8	272
昭和 3	內地人	95	76	19	511	184	44	140	59	8	76
	本島人	11	2	9	795	413	191	...	191
昭和 4	總數	111	81	30	1185	186	28	524	194	7	246
	內地人	99	79	20	571	185	27	166	107	7	79
昭和 4	本島人	12	2	10	602	355	85	...	162
	蕃人	12	1	1	3	2	...	5
昭和 5	總數	102	78	24	1164	185	41	509	199	4	226
	內地人	93	76	17	621	184	41	195	122	3	76
昭和 5	本島人	9	2	7	535	312	76	1	146
	蕃人	8	1	...	2	1	...	4
昭和 6	總數	94	71	23	1150	184	35	510	210	12	199
	內地人	87	70	17	643	183	35	234	137	12	42
昭和 6	本島人	7	1	6	497	273	73	...	151
	蕃人	10	1	...	3	6
昭和 7	總數	95	75	20	1192	182	37	503	198	...	272
	內地人	84	73	11	705	181	37	273	121	...	93
昭和 7	本島人	11	2	9	479	228	75	...	176
	蕃人	8	1	...	2	2	...	3
昭和 8	總數	98	80	18	1209	179	31	522	189	...	268
	內地人	86	75	11	746	179	31	393	135	...	98
昭和 8	本島人	12	5	7	457	218	53	...	186
	蕃人	6	1	1	...	4

學校別 (昭和8年度)

總數	總數	98	80	18	1209	179	31	522	189	...	268
總數	內地人	86	75	11	746	179	31	393	135	...	98
	本島人	12	5	7	457	218	53	...	186
臺北第一師範	內地人	22	18	4	237	179	31	...	27
	本島人	1	1	1	2	2
臺北第二師範	內地人	22	17	5	167	82	35	...	50
	本島人	1	1	1	152	86	17	...	49
臺中師範學校	內地人	22	21	1	173	110	35	...	28
	本島人	2	2	2	155	71	20	...	64
臺南師範學校	內地人	20	19	1	169	111	38	...	20
	本島人	6	3	3	150	61	16	...	73
蕃人	2	1	1	

×ハ兼務、△ハ女

年、學校及種族	總數	入 學						演習科卒業				修 了	
		總數	小 學		公 學		研究科	講習科	總數	小 學		研究科	講習科
			師範部	普通科	師範部	普通科				師範部	普通科		
昭和	總數	276	192	34	100	58	8	76	291	44	247	8	97
昭和	內地人	107	134	34	42	58	8	25	101	44	57	8	21
	本島人	106	57	...	57	7	...	45	189	...	189	...	74
	蕃人	3	1	...	1	1	...	2	1	...	1	...	2
	外國人	1	1	...	1	1	...	1	1	...	1	...	1
昭和	總數	297	212	30	95	88	7	77	221	28	193	7	92
	內地人	206	172	29	55	88	7	27	133	27	106	7	27
	本島人	90	40	...	40	4	...	50	85	...	85	...	64
	蕃人	1	1	...	1	1	...	1	3	...	2	...	1
昭和	總數	321	241	40	105	96	4	76	186	40	146	4	63
	內地人	225	198	40	62	96	3	24	113	40	73	3	20
	本島人	95	43	...	43	3	...	51	73	...	73	...	42
	蕃人	1	1	...	1	1	...	1	1	...	1	...	1
昭和	總數	348	247	39	120	88	12	89	233	33	200	12	76
	內地人	236	192	39	65	88	12	32	160	33	127	12	28
	本島人	110	54	...	54	3	...	56	73	...	73	...	44
	蕃人	2	1	...	1	1	...	1	1	...	1	...	4
昭和	總數	339	234	40	119	75	...	105	290	37	253	...	76
	內地人	219	183	40	69	74	...	36	215	37	178	...	24
	本島人	118	50	...	50	3	...	68	73	...	73	...	51
	蕃人	2	1	...	1	1	...	1	2	...	2	...	1
昭和	總數	343	250	35	109	106	...	93	114	31	83	...	82
	內地人	237	207	35	66	106	...	30	61	31	30	...	30
	本島人	105	43	...	43	2	...	62	52	...	52	...	50
	蕃人	1	1	...	1	1	...	1	1	...	1	...	2
學 校 別 (昭和8年度)													
總 數	總數	343	250	35	109	106	...	93	114	31	83	...	82
	內地人	237	207	35	66	106	...	30	61	31	30	...	30
	本島人	105	43	...	43	2	...	62	52	...	52	...	50
	蕃人	1	1	...	1	1	...	1	1	...	1	...	2
臺北第一師範學校	內地人	63	63	35	...	28	31	31
	本島人	2	2	2
臺北第二師範學校	內地人	65	48	...	21	27	...	17	8	...	8	...	16
	本島人	37	19	...	19	18	17	...	17	...	13
	蕃人	1	1	...	1	1	...	1	1	...	1	...	1
臺中師範學校	內地人	59	51	...	25	26	...	8	9	...	9	...	8
	本島人	30	9	...	9	21	21	...	21	...	17
	蕃人	1	1	...	1	1	...	1	1	...	1	...	1
臺南師範學校	內地人	50	45	...	20	25	...	5	13	...	13	...	6
	本島人	38	15	...	15	23	14	...	14	...	20
	蕃人	1	1	...	1	1	...	1	1	...	1	...	1

×ハ女

年、州及種族	學 校	教 員			生 徒			生 徒		
		總 數	有資格	無資格	現 在	入 學	卒 業	學校一付	教員一付	
昭和	3	總數	191	154	37	4475	1136	626	448	21
		內地人	189	154	35	2629	748	343		
		本島人	1	1	1	1840	385	283		
		蕃人	1	1	1	2	2	2		
	4	總數	202	161	41	4597	1161	636	460	21
		內地人	197	159	38	2716	704	329		
		本島人	4	2	2	1873	455	306		
		蕃人	1	1	1	2	2	2		
	5	總數	208	171	37	4833	1279	667	483	22
		內地人	196	168	28	2917	831	394		
		本島人	13	2	1	1908	446	272		
		蕃人	4	3	1	2	2	2		
6	總數	203	173	30	4894	1126	736	489	22	
	內地人	199	170	29	2897	691	426			
	本島人	3	3	...	1988	432	309			
	蕃人	1	1	1	2	2	2			
7	總數	210	181	29	5138	1136	792	514	23	
	內地人	207	179	28	3079	694	461			
	本島人	15	2	1	2051	440	330			
	蕃人	3	3	1	2	2	2			
8	總數	212	187	25	5260	1137	793	526	23	
	內地人	209	185	24	3141	666	449			
	本島人	17	2	1	2110	470	342			
	蕃人	3	2	1	3	3	3			
地 方 別 (昭和8年度)										
總 數	總數	212	187	25	5260	1137	793	526	23	
	內地人	209	185	24	3141	666	449			
	本島人	17	2	1	2110	470	342			
	蕃人	3	2	1	3	3	3			
臺北	總數	72	65	7	1923	403	291	641	25	
	內地人	71	64	7	1402	285	211			
	本島人	1	1	1	515	118	78			
	蕃人	1	1	1	1	1	1			
新竹	總數	19	17	2	444	99	77	444	22	
	內地人	18	16	2	215	53	35			
	本島人	1	1	1	228	45	42			
	蕃人	1	1	1	1	1	1			
臺中	總數	35	32	3	887	194	125	444	22	
	內地人	34	32	2	446	95	48			
	本島人	1	1	1	441	99	77			
	蕃人	1	1	1	1	1	1			
臺南	總數	66	56	10	1535	349	228	512	22	
	內地人	66	56	10	750	160	102			
	本島人	5	1	4	783	180	126			
	蕃人	1	1	1	1	1	1			
高雄	總數	20	17	3	471	101	72	471	21	
	內地人	20	17	3	328	73	53			
	本島人	2	2	2	143	28	19			
	蕃人	1	1	1	1	1	1			

×ハ兼務

73 實業學校、教

年、州及種族	工業學校				農林		
	學校	教員		生徒		學校	有資格
		有資格	無資格	本科	專修科		
昭和 3	總數	18	37	561	58	18	
	內地人	17	33	409	25	18	
	本島人	1	4	149	33		
	蕃人			1			
n 4	總數	19	38	592	51	24	
	內地人	18	35	395	24	24	
	本島人	1	3	194	27		
	蕃人			1			
n 5	總數	32	28	600	55	30	
	內地人	32	25	415	21	30	
	本島人		3	178	32		
	蕃人			1	2		
n 6	總數	37	25	619	56	33	
	內地人	37	20	444	26	33	
	本島人		5	168	29		
	蕃人				1		
n 7	總數	40	22	623	49	35	
	內地人	40	17	472	20	35	
	本島人		5	142	29		
	蕃人				1		
n 8	總數	39	24	655	43	39	
	內地人	39	19	496	13	39	
	本島人		5	149	30		
	蕃人				1		
總數	總數	39	24	655	43	39	
	內地人	39	19	496	13	39	
	本島人		5	149	30		
	蕃人				1		
臺北	內地人	39	19	496	13	21	
	本島人		5	149	30		
	蕃人				1		
	外國人			9			
臺中	內地人						
	本島人						
	蕃人						
	朝鮮人						
臺南	內地人					18	
	本島人						
	蕃人						
	外國人						
高雄	內地人						
	本島人						

×ハ兼務

員及生徒

學校	生徒	農業學校				商業學校				
		無資格	本科	教員		生徒	學校	教員		生徒
				有資格	無資格			有資格	無資格	
x	8	515	4	x	2	86				
	6	107	4	x	1	14	x	29	13	
	2	403			1	72	x	29	13	
		5								
n	12	676	x	10	3	169				
	10	131	x	10	3	34				
	2	539				135				
		6								
n	12	847		18	3	248				
	10	159		13	3	53				
	2	679		5		195				
		8								
n	12	875		19	1	314				
	10	157		17	1	69				
	2	709		2		245				
		8								
n	9	886		25	3	384				
	7	162		23	3	82				
	2	716		2		302				
		7								
n	9	897		23	1	387				
	7	167		21	1	85				
	2	723		2		302				
		6								
別 (昭和8年度)	9	897		23	1	387				
	7	167		21	1	85				
	2	723		2		302				
		6								
臺北	3	58								
	1	391								
		2								
臺中										
臺南	4	109								
	1	332								
		4								
		1								
高雄				21	1	85				
				2		302				

×ハ兼務

74 實業學校生徒入學及卒業

Table with columns for year/ethnicity, industrial schools (入學, 本科, 專修科, 本科卒業, 專修科修了), agricultural schools (農林學校, 農業學校), and commercial schools (商業學校). Rows include years 3 through 8 with sub-categories for total, local, island, and foreign students.

75 各學校入學志

Table showing enrollment statistics for various institutions: 臺北帝國大學 (文政學部, 理農學部), 專門學校 (臺北醫學專門學校, 臺北高等商業學校, 臺南高等工業學校, 臺北帝國大學附屬農林專門部), and 臺北高等師範科.

×ハ女

74 實業學校生徒入學及卒業

Table showing enrollment and graduation statistics by region (地方別) for industrial, agricultural, and commercial schools in the 8th year of the Showa era. Includes sub-categories for total, local, island, and foreign students.

願者及入學者

昭和8年度

Table showing the number of applicants and students for various school types: 師範學校 (小學師範部, 公學師範部), 中學校, 高等女學校, and 實業學校 (工業學校, 農林學校, 農業學校, 商業學校).

76 實業補習學校、

年、州、廳及種別	農業補習學校						水產補習學校				
	學校	教員			生徒			學校	教員		内地人
		内地人	本島人	蕃人	内地人	本島人	蕃人		内地人	本島人	
昭和 3	總數	23	21	11	11	656	104	2	4	...	
	公立	23	21	11	11	656	104	2	4	...	
	私立	
" 4	總數	24	30	12	5	731	116	2	4	...	
	公立	24	30	12	5	731	116	2	4	...	
	私立	
" 5	總數	23	38	10	1	769	123	3	7	6	
	公立	23	38	10	1	769	123	3	7	6	
	私立	
" 6	總數	24	60	5	19	851	138	3	8	11	
	公立	24	60	5	19	851	138	3	8	11	
	私立	
" 7	總數	25	44	5	22	968	112	3	12	11	
	公立	25	44	5	22	968	112	3	12	11	
	私立	
" 8	總數	25	68	7	17	1025	101	3	10	33	
	公立	25	68	7	17	1025	101	3	10	33	
	私立	

地方

總數	總數	25	68	7	17	1025	101	3	10	33
	公立	25	68	7	17	1025	101	3	10	33
	私立
高 雄	北公立	3	6	79
	竹" "	10	25	3	...	413
	中" "	2	8	1	3	106	3
高 雄	南" "	6	14	2	...	291	...	1	5	6
	公立	2	4	1	...	130	...	1	3	...
	私立
花 蓮	東公立	1	4	2	45
	港" "	1	7	...	1	14	4	53
	湖" "	1	2	27

×ハ兼務、△ハ女、※ハ外國人、ㄨハ女ニシテ兼務

教員及生徒

校 生徒	商業補習學校				商工補習學校				技藝學校		
	本島人	蕃人	教員		生徒		學校	教員		生徒	
			内地人	本島人	内地人	本島人		内地人	本島人	内地人	内地人
30	...	4	8	6	35	159	2	10	1	44	211
30	...	2	8	...	20	115	2	10	1	44	211
28	...	4	8	4	32	144	2	10	1	43	222
28	...	2	8	...	15	119	2	10	1	43	222
84	...	4	7	4	55	159	2	9	2	43	225
84	...	2	7	...	34	134	2	9	2	43	225
120	2	3	14	...	48	159	2	9	2	40	231
120	2	2	7	...	31	136	2	9	2	40	231
139	...	3	13	...	83	195	2	9	1	46	248
139	...	2	13	...	61	162	2	9	1	46	248
121	...	3	8	...	82	213	2	10	1	47	256
121	...	2	7	...	59	178	2	10	1	47	256
...	...	1	1	...	23	35

別 (昭和8年度)

121	...	3	8	...	82	213	2	10	1	47	256	1	10	1	47	256
121	...	2	7	...	59	178	2	10	1	47	256	1	10	1	47	256
...	...	1	1	...	23	35
54	...	1	5	...	59	115	1	6	...	45	137	1	6	...	45	137
42	...	1	2	...	63
...	...	1	1	...	23	35
25

78 內地人學齡兒童

Table with columns for year/region, total count, and counts by gender and education status (既=就學ノ始期ニ達シタル者, 未ダ就學ノ始期ニ達セザル者).

79 內地人學齡兒童就學及不就學

Table with columns for year/region, total count, and counts by gender and education status, including a section for regional breakdown (地方別).

80 內地人學齡兒童中盲者、聾啞者及盲聾啞者

Table with columns for year/region, counts for blind, deaf, and deaf-blind children, and a section for regional breakdown (地方別).

81 小學校、學級及教員

Table with columns for year/region, school counts, grade counts, and teacher counts (total, regular, and special).

臺北ニハ第一師範學校附屬小學校ヲ算入ス
×ハ分教場、△ハ兼務、●ハ尋常科及高等科ノ兒童ヲ併セテ編制セル學級

年、州、廳及種族	尋常科						高等科						
	入學			卒業			入學			卒業			
	總數	男	女	總數	男	女	總數	男	女	總數	男	女	
昭和 3	總數	5521	2805	2716	3704	2011	1693	1725	1001	724	993	619	374
	內地人	5381	2712	2669	3481	1834	1647	1585	880	705	953	580	373
	本島人	135	89	46	217	172	45	130	114	16	37	36	1
	蕃人	4	4	...	4	4	...	8	6	2	3	3	...
	外國人	1	...	1	2	1	1	2	1	1
" 4	總數	5858	3087	2771	3937	2022	1915	1944	1172	772	986	576	410
	內地人	5678	2964	2714	3716	1848	1868	1819	1063	756	962	556	406
	本島人	176	119	57	215	169	46	121	105	16	20	16	4
	蕃人	4	4	...	6	5	1	3	3	...	4	4	...
	外國人	1	1
" 5	總數	6177	3173	3004	4009	2131	1878	2064	1137	927	1124	662	462
	內地人	5956	3023	2933	3767	1940	1827	1951	1047	904	1080	624	456
	本島人	215	146	69	229	179	50	109	87	22	43	37	6
	蕃人	3	2	1	10	9	1	4	3	1	1	1	...
	朝鮮人	3	2	1	1	1
	外國人	2	2
" 6	總數	7208	4199	3009	4254	2259	1995	2107	1223	884	1170	636	534
	內地人	6928	4000	2928	4023	2083	1940	1931	1079	852	1118	595	523
	本島人	270	194	76	220	168	52	166	136	30	48	39	9
	蕃人	5	3	2	8	7	1	9	7	2	4	2	2
	朝鮮人	5	2	3	3	1	2	1	1
" 7	總數	6386	3272	3114	4739	2494	2245	2386	1377	1009	1186	696	490
	內地人	6077	3050	3027	4468	2283	2185	2221	1248	973	1118	638	480
	本島人	301	217	84	265	206	59	156	121	35	58	50	8
	蕃人	2	1	1	5	4	1	6	6	...	9	7	2
	朝鮮人	4	3	1	1	1	...	3	2	1	1	1	...
	外國人	2	1	1
" 8	總數	6567	3423	3144	5356	2930	2426	2756	1618	1138	1367	764	603
	內地人	6179	3173	3006	5047	2697	2350	2495	1403	1092	1297	713	584
	本島人	379	243	136	299	227	72	258	212	46	65	47	18
	蕃人	1	...	1	7	5	2	2	2	...	3	3	...
	朝鮮人	6	5	1	2	1	1	2	1	1
	外國人	2	2	...	1	...	1	1	1

年、州、廳及種族	尋常科						高等科						
	入學			卒業			入學			卒業			
	總數	男	女	總數	男	女	總數	男	女	總數	男	女	
地方別 (昭和8年度)													
總數	總數	6567	3423	3144	5356	2930	2426	2756	1618	1138	1367	764	603
	內地人	6179	3173	3006	5047	2697	2350	2495	1403	1092	1297	713	584
	本島人	379	243	136	299	227	72	258	212	46	65	47	18
	蕃人	1	...	1	7	5	2	2	2	...	3	3	...
	朝鮮人	6	5	1	2	1	1	2	1	1
	外國人	2	2	...	1	...	1	1	1
臺北	總數	2656	1410	1246	2715	1421	1204	1329	767	562	576	318	258
	內地人	2501	1310	1191	2605	1342	1263	1154	629	525	542	297	245
	本島人	148	93	55	108	79	29	174	137	37	31	19	12
	蕃人	1	1	...
	朝鮮人	5	5	...	1	...	1	2	1	1
	外國人	2	2	...	1	...	1	1	1
新竹	總數	410	221	189	304	163	141	167	96	71	59	31	28
	內地人	368	199	169	272	141	131	146	78	68	54	26	28
	本島人	41	22	19	31	21	10	20	17	3	4	4	...
	蕃人	1	...	1	1	1	...	1	1	...	1	1	...
臺中	總數	892	460	432	677	349	328	318	184	134	165	80	85
	內地人	823	411	412	629	315	314	297	165	132	159	76	83
	本島人	68	49	19	48	34	14	21	19	2	6	4	2
	朝鮮人	1	...	1
臺南	總數	1150	588	562	905	450	455	302	180	122	169	92	77
	內地人	1082	548	534	837	398	439	284	164	120	160	84	76
	本島人	68	40	28	67	51	16	18	16	2	9	8	1
	朝鮮人	1	1
高雄	總數	864	476	388	347	347	...	363	221	142	184	119	65
	內地人	818	444	374	310	310	...	346	204	142	175	112	63
	本島人	46	32	14	37	37	...	17	17	...	9	7	2
臺東	總數	122	57	65	82	34	48	61	42	19	29	18	11
	內地人	121	56	65	79	32	47	58	39	19	28	17	11
	本島人	1	1	...	2	1	1	3	3
	蕃人	1	1	1	1	...
花蓮港	總數	407	186	221	293	146	147	191	114	77	167	100	67
	內地人	400	180	220	285	141	144	185	110	75	161	95	66
	本島人	7	6	1	3	2	1	5	3	2	6	5	1
	蕃人	5	3	2	1	1
澎湖	總數	66	25	41	33	20	13	25	14	11	18	6	12
	內地人	66	25	41	30	18	12	25	14	11	18	6	12
	本島人	3	2	1

入學ニハ歸、再入學ヲ含マズ

84 本島人學

年、州及廳	總數			既
	總數	男	女	
昭和 3	790 308	408 511	381 797	687 382
4	812 798	419 664	393 134	711 316
5	824 321	423 535	400 786	723 763
6	850 308	441 775	408 533	737 600
7	880 408	453 575	426 833	763 870
8	920 932	472 328	448 604	796 989
總數	920 932	473 328	448 604	796 989
北	167 865	85 763	82 102	145 891
新	139 821	71 334	68 487	121 118
中	219 479	112 153	107 326	189 051
南	242 687	124 783	117 904	208 746
高	126 423	65 313	61 110	111 017
東	2 845	1 586	1 259	2 433
蓮	7 791	4 126	3 665	6 518
澎	14 021	7 270	6 751	12 215

×ハ蕃人

85 本島人學齡兒童

年、州及廳	總數			就			公學校ノ數
	總數	男	女	總數	男	女	
昭和 3	687 382	356 587	330 795	204 795	159 197	45 598	140 614
4	711 316	367 974	343 342	218 221	167 883	50 338	146 565
5	723 763	370 533	353 230	236 258	179 780	56 478	156 971
6	737 598	383 897	353 701	252 041	189 066	62 975	164 721
7	763 870	394 579	369 291	270 728	200 118	70 610	174 426
8	796 989	409 534	387 455	295 061	215 197	79 864	186 514
總數	796 989	409 534	387 455	295 061	215 197	79 864	186 514
北	145 891	74 677	71 214	66 767	43 624	23 143	37 289
新	121 118	61 738	59 380	42 472	31 063	11 409	27 259
中	189 051	96 755	92 296	72 501	54 093	18 408	46 730
南	208 746	107 616	101 130	65 840	50 605	15 235	44 563
高	111 017	57 572	53 445	38 920	29 532	9 388	25 390
東	2 433	1 378	1 055	1 449	963	486	783
蓮	6 518	3 478	3 040	3 534	2 321	1 213	1 946
澎	12 215	6 320	5 895	3 578	2 996	582	2 548

×ハ蕃人

齡 兒 童

=就學ノ始期=達シタル者	未ダ就學ノ始期=達セザル者		
	男	女	總數
356 587	330 795	102 926	51 924
367 977	343 339	101 482	51 687
370 533	353 230	100 558	53 002
383 897	353 703	112 708	57 878
394 579	369 291	116 538	58 996
409 534	387 455	123 943	62 794
409 534	387 455	123 943	62 794
74 677	71 214	21 974	11 086
61 738	59 380	18 703	9 596
96 755	92 296	30 428	15 398
107 616	101 130	33 941	17 167
57 572	53 445	15 406	7 741
1 378	1 055	412	208
3 478	3 040	1 273	648
6 320	5 895	1 806	950

別 (昭和8年度末)

就學及不就學

科ヲ修ムル者	公學校ノ教科ヲ卒ヘタル者			不 就 學			既=就學ノ始期=達シタル者百人中就學		
	女	男	女	總數	男	女	平均	男	女
40 247	18 583	5 351	482 587	197 390	285 197	29.8	44.6	13.8	
43 710	21 318	6 628	493 095	200 091	293 004	30.7	45.6	14.7	
49 436	22 809	7 042	487 505	190 753	296 752	32.6	48.5	16.0	
55 297	24 345	7 678	485 557	194 831	290 726	34.2	49.2	17.8	
62 351	25 692	8 259	493 142	194 461	298 681	35.4	50.7	19.1	
69 830	28 683	10 034	501 928	194 337	307 591	37.0	52.6	20.6	
20 028	6 335	3 115	79 124	31 053	48 071	45.8	58.4	32.5	
10 083	3 804	1 326	78 646	30 675	47 971	35.1	50.3	19.2	
16 036	7 357	2 372	116 550	42 662	73 888	38.4	55.9	19.9	
13 478	6 042	1 757	142 906	57 011	85 895	31.5	47.0	15.1	
8 230	4 142	1 158	72 097	28 040	44 057	35.1	51.3	17.6	
406	180	80	984	415	569	59.6	69.9	46.1	
1 070	375	143	2 984	1 157	1 827	54.2	66.7	39.9	
499	448	83	8 637	3 324	5 313	29.3	47.4	9.9	

別 (昭和8年度末)

86 本島人學齡兒童中盲

Table showing the number of blind children among school-age children in Miyako Island, categorized by year and gender.

×ハ蕃人

87 公學校、學

Table showing public school enrollment and levels, categorized by year, gender, and race.

者、聾啞者及盲聾啞者

Table showing the number of deaf, dumb, and deaf-dumb children among school-age children in Miyako Island, categorized by year and gender.

級及教員

Table showing the number of teachers and students by grade level, categorized by gender and type of teacher.

87 公 學 校、 學

年、州、廳及種族	學 校			學 級				總 數	
	總數	修業年限四年	修業年限六年	總數	修業年限六年ノ學校				
					本科	高等科	補習科		
總 數	607	32	575	5469	93	5201	147	18	5825
內 地 人	182	x	182	182	1	181	1	1	182
本 島 人	110	x	110	110	...	1087	27	...	1114
藩 人	80	x	80	80	...	751	16	...	767
北 陸	126	1	125	1324	3	1270	31	13	1329
新 潟	143	x	143	1216	...	1178	33	5	1259
中 南	83	4	79	727	10	680	34	...	761
高 雄	26	16	10	109	42	65	2	...	157
東 海	20	11	9	127	38	87	2	...	166
花 蓮	10	x	10	85	...	83	2	...	95
湖 北

本表ニハ各師範學校附屬學校ヲ算入ス、×ハ分教場、△ハ兼務、※ハ補習科、◎ハ本科トノ複式編制學級

88 公 學 校

年、州、廳及種族	總 數			修業年限四年ノ學校	
	總 數	男	女	男	女
昭 和 3	223 687	173 633	50 054	2 393	2 020
內 地 人	41	24	17	11	11
本 島 人	217 053	169 888	47 165	377	173
藩 人	6 136	3 380	2 756	2 020	1 856
外 國 人	457	341	116	11	18
昭 和 4	233 346	179 426	53 920	2 478	2 108
內 地 人	39	26	13
本 島 人	226 646	175 638	51 008	388	176
藩 人	6 183	3 386	2 797	2 090	1 932
外 國 人	478	376	102
昭 和 5	248 478	189 053	59 425	2 237	1 824
內 地 人	48	33	15
本 島 人	242 046	185 348	56 698	458	251
藩 人	5 670	3 161	2 509	1 779	1 593
外 國 人	714	511	203
昭 和 6	265 749	199 715	66 034	2 258	1 845
內 地 人	37	26	11	x	x
本 島 人	258 465	195 551	62 914	409	189
藩 人	6 409	3 549	2 860	1 844	1 656
外 國 人	838	589	249
昭 和 7	281 714	208 750	72 964	2 284	1 863
內 地 人	39	22	17	x	x
本 島 人	274 551	204 656	69 895	660	407
藩 人	6 163	3 420	2 743	1 622	1 456
外 國 人	961	652	309
昭 和 8	309 768	226 104	83 664	2 289	1 850
內 地 人	41	24	17	x	x
本 島 人	301 974	221 661	80 313	499	263
藩 人	6 566	3 650	2 916	1 786	1 583
朝鮮人	1	1
外 國 人	1 186	768	418	4	3

級 及 教 員.....終 88

數	教 員										
	甲種、乙種本科正教員		丙種本科正教員		專科正教員		准教員		無資格教員		
	男	女	男	女	男	女	男	女	男	女	
5040	785	4202	492	23	7	121	12	360	16	334	258
2165	464	1889	285	2	...	55	12	24	4	195	163
2817	317	2291	206	21	7	65	...	331	12	109	92
58	4	22	1	1	...	5	...	30	3
515	100	477	75	14	1	3	...	21	24
459	106	406	80	2	3	14	...	27	5	10	18
239	50	198	21	8	...	4	...	31	24
453	58	359	36	8	4	28	...	44	1	14	17
447	118	406	76	10	5	7	2	24	35
767	62	611	46	6	...	10	...	7	1	20	15
470	103	408	67	16	...	114	1	20	35
678	49	562	27	1	...	4	...	3	...	47	35
303	65	254	28	4	...	77	4	34	18
370	30	298	10	2	...	7	1	4	...	38	36
4	...	1	1	...	52	...	17	20
81	8	52	3	1
13	3	3	2	1	...	2	...	5	1	22	4
28	4	11	1	4	...	5	1
75	13	63	8	2	2	...	15	3
29	5	14	1	1	9	5
26	...	10	2	...	7	1	6	3
35	7	31	7	1	...	2	...	13	...
48	4	38	4	1	6	...	3	...

兒 童

本 科	修業年限六年ノ學校						兒 童	
	高等科		補習科		兒 童			
	男	女	男	女	學校一ニ付	教員一ニ付		
166 493	47 447	4 398	474	333	86	
22	17	1	
164 813	46 437	4 365	469	333	86	299	44	
1 320	878	29	4	
338	115	3	1	
171 685	51 198	4 928	532	335	82	
26	12	...	1	
170 016	50 224	4 899	527	335	81	309	44	
1 272	861	24	4	
371	101	5	
181 302	56 663	5 203	621	311	317	
32	14	1	
179 419	55 533	5 160	619	311	315	328	46	
1 345	915	37	1	
506	201	5	
191 547	63 094	5 563	707	345	375	
23	11	
189 288	61 645	5 509	705	345	375	349	48	
1 659	1 190	44	1	
577	248	10	1	
200 331	69 953	5 801	777	328	364	
20	17	
197 924	68 353	5 746	773	326	362	370	50	
1 746	1 276	46	4	
641	307	9	
217 158	80 596	6 326	854	322	359	
24	16	
214 571	78 845	6 269	846	322	359	403	53	
1 809	1 323	46	5	
1	
753	412	11	3	

89 公學校兒童

Table showing enrollment and graduation statistics for public elementary schools (公學校) from 1933 to 1938. It includes columns for year, region, and ethnicity, with sub-columns for enrollment and graduation counts.

入學ニハ轉學及再入學ヲ含マズ

90 盲啞學校

Table showing enrollment and graduation statistics for blind and deaf schools (盲啞學校) from 1933 to 1938. It includes columns for year and region, with sub-columns for enrollment and graduation counts.

×ハ兼務

入學及卒業.....終

Table showing enrollment and graduation statistics for higher education institutions (高等學校) from 1933 to 1938. It includes columns for year, region, and ethnicity, with sub-columns for enrollment and graduation counts.

別 (昭和8年度)

及教員

Table showing the number of teachers (教員) for blind and deaf schools, categorized by region and type of teacher (e.g., blind students, deaf students).

91 盲 啞 學

年、州及種族	總 數			盲				
	總 數	男	女	總 數	普通科		技 藝	
					男	女	男	
昭和 3	總 數	264	199	65	113	71	29	6
	內地人	49	32	17	9	4	3	2
	本島人	212	165	47	101	66	25	3
	外國人	3	2	1	3	1	1	1
h 4	總 數	266	201	65	112	66	28	13
	內地人	52	34	18	11	4	3	4
	本島人	207	164	43	97	61	23	8
	外國人	7	3	4	4	1	2	1
h 5	總 數	256	196	60	119	70	25	16
	內地人	39	26	13	9	2	3	4
	本島人	212	168	44	107	67	20	12
	外國人	5	2	3	3	1	2	1
h 6	總 數	278	209	69	130	73	27	16
	內地人	71	53	18	39	28	5	4
	本島人	203	155	48	89	45	20	12
	外國人	4	1	3	2	...	2	...
h 7	總 數	282	207	75	123	69	26	15
	內地人	42	22	20	11	1	5	4
	本島人	236	184	52	110	68	19	11
	外國人	4	1	3	2	...	2	...
h 8	總 數	286	213	73	135	77	25	12
	內地人	56	42	14	35	27	4	3
	本島人	226	169	57	99	50	20	9
	外國人	4	2	2	1	...	1	...

地 方

總 數	總 數	286	213	73	135	77	25	12
	內地人	56	42	14	35	27	4	3
	本島人	226	169	57	99	50	20	9
	外國人	4	2	2	1	...	1	...
北	內地人	48	39	9	32	26	2	3
	本島人	88	58	30	39	...	10	9
	外國人	3	1	2	1	...	1	...
南	內地人	8	3	5	3	1	2	1
	本島人	138	111	27	60	50	10	33
	外國人	1	1

×ハ普通科生中技藝科ヲ兼修スル者ニシテ普通科生中ノ再掲

校 生 徒

生 科	專 修 科			總 數	啞 生					
	女	男	女		普通科		技 藝 科		專 修 科	
					男	女	男	女	男	女
×	12	6	...	151	115	32	1	3
...	40	26	13	×	9	×	1
×	12	6	...	111	89	19	×	1	×	2
×	16	5	...	154	113	37	×	3	×	14
×	1	41	25	15	×	1	×	6
×	15	5	...	110	87	20	×	2	×	7
...	3	1	2	...	×	1	...
×	15	4	4	137	97	30	×	6	×	1
×	1	30	15	10	×	4	×	6
×	14	4	4	105	81	19	×	2	×	1
...	2	1	1	...	×	1	...
×	14	7	6	148	104	30	×	6	×	3
×	3	2	...	32	13	11	×	4	×	2
×	10	5	6	114	90	18	×	2	×	1
×	1	2	1	1	...	×	1	...
×	2	7	4	159	108	39	×	6	×	4
×	1	1	...	31	12	13	×	2	×	2
×	2	6	4	126	95	26	×	4	×	1
...	2	1	×	1	...
×	3	15	3	151	95	38	×	13	×	4
×	1	1	...	21	9	9	×	2	×	1
×	3	14	3	127	84	29	×	11	×	2
...	3	2	×	1	...
...	16	7	6	...	2	×	1
...	49	23	12	×	11	×	2
...	2	1	×	1	...
×	1	5	2	3	×	2	×	2
×	6	78	61	17	×	40	×	9
...	1	1	×

別 (昭和8年度)

×	3	15	3	151	95	38	×	13	×	4
×	1	1	...	21	9	9	×	2	×	1
×	3	14	3	127	84	29	×	11	×	2
...	3	2	×	1	...
...	16	7	6	...	2	×	1
...	49	23	12	×	11	×	2
...	2	1	×	1	...
×	1	5	2	3	×	2	×	2
×	6	78	61	17	×	40	×	9
...	1	1	×

93 私立學校

年、州、廳及種族	學校	學級	教員			生徒			入學			卒業			
			總數	男	女	總數	男	女	總數	男	女	總數	男	女	
昭和 3	18	79	總數	119	76	43	2545	1716	829	1937	1592	345	701	501	200
			內地人	69	46	23	947	490	457	709	528	181	283	157	126
			本島人	29	22	7	1595	1223	372	1206	1042	164	418	344	74
			蕃人	3	3	...	22	22
			外國人	21	8	13
" 4	18	78	總數	151	93	58	2824	1917	907	1892	1498	394	798	565	233
			內地人	80	54	26	1039	544	495	682	486	196	320	182	138
			本島人	39	28	11	1771	1359	412	1206	1008	198	477	382	95
			蕃人	14	14	...	4	4	...	1	1	...
			外國人	32	11	21
" 5	18	80	總數	149	114	35	2872	1994	878	1807	1502	305	828	596	232
			內地人	91	73	18	1020	527	493	620	460	160	346	202	144
			本島人	38	29	9	1846	1461	385	1178	1033	145	482	394	88
			蕃人	4	4	...	7	7
			外國人	20	12	8	2	2	...	2	2
" 6	16	70	總數	103	84	19	2588	1787	801	1445	1107	338	771	619	152
			內地人	81	66	15	1107	530	577	607	372	235	327	218	109
			本島人	14	14	2	1475	1251	224	832	729	103	442	399	43
			蕃人	4	4	...	4	4	...	2	2	...
			外國人	8	4	4	1	1	...	1	1
" 7	20	87	總數	166	117	49	3233	2149	1084	1703	1322	381	775	515	260
			內地人	102	77	25	1097	492	605	535	328	207	282	120	162
			本島人	40	32	8	2124	1645	479	1159	985	174	492	394	98
			蕃人	10	10	...	9	9	...	1	1	...
			外國人	24	8	16	1	1

93 私立學校

年、州、廳及種族	學校	學級	教員			生徒			入學			卒業			
			總數	男	女	總數	男	女	總數	男	女	總數	男	女	
昭和 8	19	95	總數	160	117	43	3423	2277	1146	1858	1421	437	867	598	269
			內地人	97	72	25	1117	500	617	552	341	211	327	172	155
			本島人	42	34	8	2295	1766	529	1294	1068	226	538	424	114
			蕃人	7	7	...	9	9	...	2	2	...
			外國人	21	11	10	4	4	...	3	3
地方別 (昭和8年度)															
總數	19	95	總數	160	117	43	3423	2277	1146	1858	1421	437	867	598	269
			內地人	97	72	25	1117	500	617	552	341	211	327	172	155
			本島人	42	34	8	2295	1766	529	1294	1068	226	538	424	114
			蕃人	7	7	...	9	9	...	2	2	...
			外國人	21	11	10	4	4	...	3	3
臺北	11	59	總數	50	35	15	1037	427	610	511	302	209	307	157	150
			內地人	14	13	1	1303	1053	250	718	623	95	372	310	62
			本島人	1	1	...	1	1
			蕃人
			外國人	10	6	4	4	4	...	3	3
新竹	1	2	內地人	4	4	
			本島人	25	25	...	50	50	...	13	13	
臺中	1	4	內地人	13	13	...	15	15	...	8	8	...	3	3	
			本島人	94	94	...	120	120	...	17	17	
臺南	5	28	內地人	32	22	10	39	32	7	15	13	2	10	5	5
			本島人	28	21	7	870	591	279	401	270	131	134	82	52
			外國人	11	5	6
花蓮港	1	2	內地人	11	11	...	26	26	...	18	18	...	7	7	
			本島人	3	3	...	5	5	...	2	2	
			蕃人	6	6	...	8	8	...	2	2	

×ハ兼務
本表ノ外ニ高雄州ニ私立實業補習學校一校アリ

94 書 房

Table with columns: 年、州及廳, 書房, 教員, 生徒 (總數, 男, 女), 年度中收入. Rows include 昭和 3-8 and regional data for 北, 竹, 中, 南, 湖.

書房ハ年度末現在
×ハ外國人

95 幼 稚 園

Table with columns: 年、州及廳, 園數 (總數, 公立, 私立), 保 姆 (總數, 內地人, 本島人), 園 兒 (總數, 內地人, 本島人), 年度中保育滿期 (總數, 內地人, 本島人). Rows include 昭和 3-8 and regional data for 北, 竹, 中, 南, 雄, 東, 蓮, 湖.

保姆及園兒ハ三月一日現在、園數ハ年度末現在
×ハ兼務、△ハ外國人、※ハ蕃人

96 警察官及司獄官練習所教員及練習生

Table with columns: 年, 教員 (總數, 教官, 嘱托講師), 練習生 (總數, 甲科, 乙科, 特科). Rows include 昭和 3-8.

甲科ハ警察官ニ在リテハ警部及警部補ヲ、司獄官ニ在リテハ看守長ヲ、乙科ハ警察官ニ在リテハ巡查ヲ、司獄官ニ在リテハ看守ヲ養成スルモノ、特科ハ巡查部長、刑事、巡查ノ講習並ニ臺灣語ノ練習等ヲナスモノ
×ハ兼務

97 警察官及司獄官練習所練習生異動

Table with columns: 年及種別, 前年ヨリ越人員 (警察官, 司獄官), 入 所 (警察官, 司獄官), 卒 業 (警察官, 司獄官), 退 所 (警察官, 司獄官), 歸任及派遣 (警察官, 司獄官), 死亡 (警察官). Rows include 昭和 3-8.

×ハ乙種練習生

98 圖 書

年、州、廳及種別	館數	藏書冊數			
		總數	和漢書	洋書	
昭 和	總數	58	209 061	195 729	13 332
3	官立	1	113 231	102 242	10 989
	公立	48	66 759	65 874	885
	私立	9	29 071	27 613	1 458
	總數	65	228 071	214 295	13 776
4	官立	1	119 999	108 895	11 104
	公立	56	80 030	78 813	1 217
	私立	8	28 042	26 587	1 455
	總數	69	249 001	234 740	14 261
5	官立	1	126 459	115 237	11 222
	公立	60	93 306	91 897	1 409
	私立	8	29 236	27 606	1 630
	總數	75	272 730	258 242	14 488
6	官立	1	132 089	120 864	11 225
	公立	67	112 455	110 832	1 623
	私立	7	28 186	26 546	1 640
	總數	78	290 833	276 291	14 542
7	官立	1	137 178	125 749	11 429
	公立	71	146 840	143 767	3 073
	私立	6	6 815	6 775	40
	總數	79	306 171	291 558	14 613
8	官立	1	141 105	129 642	11 463
	公立	72	157 270	154 160	3 110
	私立	6	7 796	7 756	40
	總數	79	306 171	291 558	14 613
總數	官立	1	141 105	129 642	11 463
	公立	72	157 270	154 160	3 110
	私立	6	7 796	7 756	40
臺 北	官立	1	141 105	129 642	11 463
	公立	16	33 262	31 795	1 467
	私立	7	20 628	20 425	203
臺 中	官立	21	39 813	38 845	968
	公立	2	1 358	1 352	6
	私立	21	41 196	40 843	353
臺 南	官立	2	3 090	3 090	...
	公立	6	19 401	19 282	119
	私立	1	1 540	1 536	4
高 雄	官立	1	2 970	2 970	...
	公立	1	1 808	1 778	30
	私立	1	1 808	1 778	30

×ハ兒童ニ係ル事實

館

書	貸付冊數			年度中		
	總數	和漢書	洋書	開館日數	閱覽人員	開館一日平均閱覽人員
	988 563	983 013	5 550	...	639 456	...
	247 543	242 587	4 956	...	140 072	428.3
	400 145	399 581	564	13 445	298 099	22.2
	69 872	69 842	30	2 921	57 723	19.8
	1 008 900	1 003 583	5 317	...	675 465	...
	256 913	252 213	4 700	...	143 830	435.8
	449 416	448 819	597	17 524	338 158	19.3
	59 635	59 615	20	2 613	52 425	20.1
	1 239 873	1 235 563	4 310	...	784 504	...
	340 665	337 157	3 508	...	149 796	452.6
	537 952	537 273	679	19 451	399 464	20.5
	63 765	63 642	123	2 623	55 878	21.3
	1 321 115	1 316 247	4 868	...	883 249	...
	263 267	259 670	3 597	...	147 177	443.3
	603 035	601 773	1 262	20 262	456 271	22.5
	41 739	41 730	9	2 248	38 399	17.1
	1 617 746	1 612 571	5 175	...	1 065 023	...
	287 151	283 887	3 264	329	161 403	490.6
	804 762	802 851	1 911	22 834	519 372	107.2
	57 940	57 940	...	2 012	58 370	22.7
	1 911 642	1 906 687	4 955	...	1 226 768	...
	295 855	293 476	2 379	...	164 016	498.5
	894 607	892 031	2 576	23 207	637 128	27.5
	52 785	52 785	...	1 978	49 821	16.9
	1 911 642	1 906 687	4 955	...	1 226 768	...
	295 855	293 476	2 379	...	164 016	498.5
	894 607	892 031	2 576	...	637 128	27.5
	52 785	52 785	49 821	16.9
	1 911 642	1 906 687	4 955	...	1 226 768	...
	295 855	293 476	2 379	...	164 016	498.5
	894 607	892 031	2 576	...	637 128	27.5
	52 785	52 785	49 821	16.9
	1 911 642	1 906 687	4 955	...	1 226 768	...
	295 855	293 476	2 379	...	164 016	498.5
	894 607	892 031	2 576	...	637 128	27.5
	52 785	52 785	49 821	16.9
	1 911 642	1 906 687	4 955	...	1 226 768	...
	295 855	293 476	2 379	...	164 016	498.5
	894 607	892 031	2 576	...	637 128	27.5
	52 785	52 785	49 821	16.9
	1 911 642	1 906 687	4 955	...	1 226 768	...
	295 855	293 476	2 379	...	164 016	498.5
	894 607	892 031	2 576	...	637 128	27.5
	52 785	52 785	49 821	16.9
	1 911 642	1 906 687	4 955	...	1 226 768	...
	295 855	293 476	2 379	...	164 016	498.5
	894 607	892 031	2 576	...	637 128	27.5
	52 785	52 785	49 821	16.9
	1 911 642	1 906 687	4 955	...	1 226 768	...
	295 855	293 476	2 379	...	164 016	498.5
	894 607	892 031	2 576	...	637 128	27.5
	52 785	52 785	49 821	16.9
	1 911 642	1 906 687	4 955	...	1 226 768	...
	295 855	293 476	2 379	...	164 016	498.5
	894 607	892 031	2 576	...	637 128	27.5
	52 785	52 785	49 821	16.9
	1 911 642	1 906 687	4 955	...	1 226 768	...
	295 855	293 476	2 379	...	164 016	498.5
	894 607	892 031	2 576	...	637 128	27.5
	52 785	52 785	49 821	16.9
	1 911 642	1 906 687	4 955	...	1 226 768	...
	295 855	293 476	2 379	...	164 016	498.5
	894 607	892 031	2 576	...	637 128	27.5
	52 785	52 785	49 821	16.9
	1 911 642	1 906 687	4 955	...	1 226 768	...
	295 855	293 476	2 379	...	164 016	498.5
	894 607	892 031	2 576	...	637 128	27.5
	52 785	52 785	49 821	16.9
	1 911 642	1 906 687	4 955	...	1 226 768	...
	295 855	293 476	2 379	...	164 016	498.5
	894 607	892 031	2 576	...	637 128	27.5
	52 785	52 785	49 821	16.9
	1 911 642	1 906 687	4 955	...	1 226 768	...
	295 855	293 476	2 379	...	164 016	498.5
	894 607	892 031	2 576	...	637 128	27.5
	52 785	52 785	49 821	16.9
	1 911 642	1 906 687	4 955	...	1 226 768	...
	295 855	293 476	2 379	...	164 016	498.5
	894 607	892 031	2 576	...	637 128	27.5
	52 785	52 785	49 821	16.9
	1 911 642	1 906 687	4 955	...	1 226 768	...
	295 855	293 476	2 379	...	164 016	498.5
	894 607	892 031	2 576	...	637 128	27.5
	52 785	52 785	49 821	16.9
	1 911 642	1 906 687	4 955	...	1 226 768	...
	295 855	293 476	2 379	...	164 016	498.5
	894 607	892 031	2 576	...	637 128	27.5
	52 785	52 785	49 821	16.9
	1 911 642	1 906 687	4 955	...	1 226 768	...
	295 855	293 476	2 379	...	164 016	498.5
	894 607	892 031	2 576	...	637 128	27.5
	52 785	52 785	49 821	16.9
	1 911 642	1 906 687	4 955	...	1 226 768	...
	295 855	293 476	2 379	...	164 016	498.5
	894 607	892 031	2 576	...	637 128	27.5
	52 785	52 785	49 821	16.9
	1 911 642	1 906 687	4 955	...	1 226 768	...
	295 855	293 476	2 379	...	164 016	498.5
	894 607	892 031	2 576	...	637 128	27.5
	52 785	52 785	49 821	16.9
	1 911 642	1 906 687	4 955	...	1 226 768	...
	295 855	293 476	2 379	...	164 016	498.5
	894 607	892 031	2 576	...	637 128	27.5
	52 785	52 785	49 821	16.9
	1 911 642	1 906 687	4 955	...	1 226 768	...
	295 855	293 476	2 379	...	164 016	498.5
	894 607	892 031	2 576	...	637 128	27.5
	52 785	52 785	49 821	16.9
	1 911 642	1 906 687	4 955	...	1 226 768	...
	295 855	293 476	2 379	...	164 016	498.5
	894 607	892 031	2 576	...	637 128	27.5
	52 785	52 785	49 821	16.9
	1 911 642	1 906 687	4 955	...	1 226 768	...
	295 855	293 476	2 379	...	164 016	498.5
	894 607	892 031	2 576	...	637 128	27.5
	52 785	52 785	49 821	16.9
	1 911 642	1 906 687	4 955	...	1 226 768	...
	295 855	293 476	2 379	...	164 016	498.5
	894 607	892 031	2 576	...	637 128	27.5
	52 785	52 785	49 821	16.9
	1 911 642	1 906 687	4 955	...	1 226 768	...
	295 855	293 476	2 379	...	164 016	498.5
	894 607	892 031	2 576			

99 新聞紙

年、州、廳及道府縣等	臺灣日新報	臺灣新報	臺灣新聞	臺灣新民報	東臺灣新報	臺灣經世新報	南日本新報	昭和新聞	南瀛新報	新高新報	臺灣經濟ス
昭和	3	4	5	6	7	8	9	10	11	12	13
總數	15 179 832	8 973 160	4 641 840	8 834 971	930 000	220 976	204 495	26 887	212 301	296 750	182 412
島內	14 742 536	7 383 585	4 476 060	8 336 573	794 400	216 184	197 911	26 479	210 630	295 254	172 900
高雄	9 078 598	680 360	417 420	1 572 516	90 000	94 575	69 360	7 406	80 988	108 237	91 000
新竹	1 056 764	333 245	606 780	798 893	10 000	14 295	10 506	3 305	14 433	19 137	13 000
臺南	1 542 120	467 200	2 154 600	2 192 714	9 000	41 112	29 835	5 742	42 483	54 524	23 400
嘉義	1 487 096	3 814 615	761 760	1 955 898	25 500	37 950	51 255	4 743	37 995	73 836	21 840
花蓮	778 662	1 795 070	419 580	1 408 622	8 400	18 309	19 380	4 437	20 451	36 816	22 360
台東	205 254	92 345	47 520	87 001	178 500	3 522	6 885	234	5 100	938	260
澎湖	424 626	120 085	34 200	258 837	475 000	5 381	8 670	469	6 630	1 284	780
金門	169 416	80 665	34 200	62 092	...	1 040	2 020	143	2 550	482	260
總數	351 864	1 172 380	158 220	352 788	135 000	4 264	6 584	276	767	1 409	5 445
內地	北青島	4 706	6 935	540	722	900
山東	2 896
河北	1 448	730
山西	1 086	4 015	300	765
河南	1 086	2 980	52
湖北	1 086	2 555
湖南	362	1 095	...	361
江西	1 086	2 555	7 500	...	102
福建	1 086	1 460
廣東	1 086	1 460	...	720	53
廣西	362	3 285	...	2 888	52
雲南	362	1 460	...	1 302
貴州	165 072	204 035	86 400	166 421	28 000	1 352	1 280	255	614	434	3 467
四川	2 534	11 255	720	7 581	...	260	104
陝西	1 086	4 745	156
甘肅	1 086	3 650	52
寧夏	1 086	20 440	...	270	102	53
青海	1 086	2 555	180
察哈爾	362	730	2 400
熱河	2 534	730	...	533	...	52	224
遼寧	1 086	9 855	104	52
吉林	362	6 570	...	302	...	52	102
黑龍江	4 706	34 310	540	922	3 900	104	204
奉天	1 448	14 235	52	55
長春	362	730	156	55
哈爾濱	6 516	90 155	1 440	11 552	11 100	572	255	143	104
齊齊哈爾	78 192	283 970	62 100	125 628	25 200	312	2 040	265	24
大連	19 186	35 405	1 080	19 967	3 600	104	102	21	102	135	316
旅順	1 086	9 490
和歌山	362	12 775
鳥取	362
島根	362
岡山	2 896	28 105	...	482	1 200	52
廣島	2 172	37 960	...	521	8 000	208	153

配付

臺灣警報	專賣通信	青果時報	臺灣教育	臺灣鐵道	臺灣時報	臺灣實業	臺灣農事	臺灣月報	まこと	臺灣信託	臺灣山林	臺灣の社會	臺灣の産業	臺灣の組合	其ノ他
89 055	88 000	19 968	82 327	39 902	29 618	...	20 655	17 547	11 964	11 133	3 595	8 681	73 379
79 761	36 348	24 488	93 137	37 420	25 200	...	21 566	18 276	16 200	16 792	11 750	19 395	...	8 883	66 342
157 662	46 195	26 052	88 093	43 920	23 400	38 747	21 630	18 420	16 800	14 990	14 900	19 120	...	10 220	72 822
192 300	56 010	24 000	89 895	44 090	21 600	25 799	20 764	17 771	16 518	18 720	15 044	19 243	...	10 030	256 483
90 997	50 204	24 028	95 173	42 795	18 636	28 803	19 526	19 913	31 694	18 878	14 052	19 238	31 740	4 459	3 502 134
92 743	48 328	26 016	94 824	44 020	16 969	36 538	18 984	18 983	33 660	19 548	14 364	19 547	25 622	7 610	1 535 863
92 743	48 328	26 016	94 824	44 020	16 969	36 538	18 984	18 983	33 660	19 548	14 364	19 547	25 622	7 610	1 535 863
91 992	47 388	13 992	93 075	43 264	15 276	27 576	16 860	17 790	33 428	18 900	13 200	18 858	24 805	6 807	1 525 879
20 940	16 749	1 824	23 853	20 984	5 772	11 500	4 056	6 263	10 584	11 340	5 988	4 168	6 765	1 301	593 029
14 760	3 395	648	11 135	4 212	3 300	4 113	2 496	1 804	4 704	876	1 428	2 575	1 430	921	176 346
16 320	8 508	6 336	20 416	5 492	1 512	5 020	2 832	3 087	6 384	1 380	2 028	2 464	4 400	1 334	240 578
14 280	9 130	1 968	20 714	3 960	1 740	2 518	4 548	5 046	10 004	2 136	1 800	4 176	5 500	1 523	214 574
11 880	7 693	3 168	10 512	5 796	1 824	2 975	2 028	1 351	864	1 632	1 284	3 227	5 280	1 010	197 340
5 760	253	...	2 160	...	756	350	312	62	384	468	204	661	440	210	23 507
6 972	1 272	48	2 927	2 820	192	598	516	129	384	576	360	1 307	550	290	64 973
1 080	478	...	1 358	...	180	502	72	48	120	492	108	280	440	218	15 532
607	720	11 136	1 239	636	1 393	8 072	1 536	991	168	516	1 080	649	740	770	7 504
24	...	1 104	24	24	36	36	72	12	24	12	48	11	...	44	102
...	12	...	24	36	12	12	68
...	36	...	1	48	48	36	32
...	...	72	12	60	36	36	...	12	24	95
...	12	24	12	24	48
...	12	24	12	12	24
...	12	120	12	12	44
...	12	60	12	12	36
...	72	...	24	24	24	12	32
...	12	...	12	24	12	8	12	12	48
...	...	24	24	36	12	12	48
...	...	24	24	48	12	12	12	68
396	204	1 128	579	492	804	2 210	516	735	96	324	288	256	110	198	3 646
...	...	720	12	220	36	36	24	19	120
...	48	24	36	12	12	26	84
...	...	120	12	24	12	12	72
...	...	240	12	60	12	36	...	24	72
...	...	48	24	36	12	48
...	...	48	12	24	12	12	48
12	...	48	240	24	12	33
...	...	168	12	12	24	24	72
...	...	144	12	12	24	12	36
12	36	648	12	12	12	12	19	40
...	...	72	360	12	22	24	36	24	38	132
...	12	12	24
...	12	12	12	12	24	12	12	24
12	12	576	12	12	48	120	12	60	24	12	84	35	70	...	24
...	222	168	24	24	84	1 200	48	24	...	24	36	64	99	33	1 054
...	168	2 160	24	...	156	600	36	11	...	12	36	7	88	11	140
...	...	24	24	12	24
...	12	...											

