始

大　正　三　年

愛媛縣統計書

第　二　編　(學事)

愛　　媛　　縣

14-64

凡例

1　本縣統計書ハ下ノ四編ヨリ成リ之ヲ四冬ニ分チ登載ス

第一編　土地戸口其他

第二編　學事

第三編　勸業

第四編　警察衛生及監獄

2　本編ハ其ノ第二編トス

3　本編ハ專ラ大正三年ノ事實ヲ登載スルモ比較上便ナラシムル爲メ前十數年ノ事實ヲモ列記ス

4　本編中何年ト書スルハ曆年間ノ事實何年度ト書スルハ會計年度（其年四月一日ヨリ翌年三月三十一日マデ）ノ事實何年何月何日ト書スルハ其ノ日ノ現在數ナリ

5　本編中一位以下ノ端數ハ四捨五入法ヲ用ユ又歩合ハ單位以下二位ニ止ム

6　本編中（？）ヲ付スルハ事實不詳又ハ調査ヲ欠クモノニシテ（—）ヲ付スルモノハ全ク事實ナキモノトス

大正五年三月

愛媛縣內務部庶務課

大正
5. 12.20
內交

大正三年愛媛縣統計書第二編（學事）目次

		頁數
第一	學事狀況	1
	學齡兒童	
第二	學齡兒童（全管）	14
第三	同（郡市別）	14
第四	學齡兒童ノ尋常小學校ノ教科ヲ修ムルモノ卒ヘタルモノ及不就學學齡兒童（全管）	14
第五	同（郡市別）	16
第六	學齡兒學不就學（郡市別）（其一）	16
第七	同（其二）	16
第八	學齡兒童百人中就學比較（全管）	18
第九	同（郡市別）	18
第一〇	學齡兒童中盲及聾唖者（全管）	18
第一一	同（郡市別）	20
	小學校	
第一二	小學校（全管）	20
第一三	同（郡市別）	22
第一四	小學校分教場（全管）	22
第一五	同（郡市別）	22
第一六	小學校學級（全管）	22
第一七	同（郡市別）	24
第一八	小學校及小學校學級（全管）	24
第一九	同（郡市別）	24
第二〇	補習科ヲ設クル小學校（全管）	26
第二一	同（郡市別）	26
第二二	小學校本科正教員（全管）	26
第二三	小學校專科正教員（全管）	28
第二四	小學校准教員及代用教員（全管）	28
第二五	小學校教員全數（全管）	30
第二六	小學校本科正教員（郡市別）	30
第二七	小學校專科正教員及准教員（郡市別）	32
第二八	小學校代用教員（郡市別）	32
第二九	小學校教員全數（郡市別）	32
第三〇	小學校教員（種類別）（全管）	34
第三一	同（學校設立別）	34
第三二	同（郡市別）	34
第三三	市町村立小學校學級對本科正教員（全管）	36
第三四	同（郡市別）	36
第三五	同（學校別）	36
第三六	小學校在學兒童（全管）	38
第三七	小學校本科在學兒童（全管）	38
第三八	小學校補習科在學兒童（全管）	38
第三九	小學校兒童全數（全管）	40
第四〇	小學校在學兒童（郡市別）	40
第四一	小學校本科在學兒童（郡市別）	40
第四二	小學校補習科在學兒童（郡市別）	42
第四三	小學校在學兒童全數（郡市別）	42
第四四	小學校尋常科在學兒童（學年別）	42
第四五	小學校高等科在學兒童（學年別）	44
第四六	小學校日々出席兒童平均（全管）	44
第四七	同（郡市別）	46
第四八	小學校日々出席及缺席兒童百中出席比例（全管）	46
第四九	同（郡市別）	46
第五〇	小學校卒業者（全管）	46
第五一	小學校卒業者全數（全管）	48
第五二	小學校卒業者（郡市別）	48
第五三	小學校卒業者全數（郡市別）	50
第五四	小學校高等科卒業者（郡市別）	50
第五五	小學校入學兒童（全管）	50
第五六	小學校尋常科及高等科入學兒童（全管）	52
第五七	小學校入學兒童（郡市別）	52
第五八	小學校尋常科及高等科入學兒童（郡市別）	52
第五九	學級別市町村立私立尋常小學校（全管）（其一）	54
第六〇	同（其二）	54
第六一	學級別市町村立私立尋常高等小學校（全管）（其一）	54
第六二	同（其二）	56
第六三	同（尋常科）（全管）（其一）	56
第六四	同（其二）	56
第六五	同（高等科）（全管）	58
第六六	學級別市町村立私立高等小學校（全管）	58
第六七	學級別市町村立私立尋常小學校分教場（全管）	58
第六八	學級別市町村立私立尋常高等小學校分教場（全管）	60
第六九	學級別市町村立尋常小學校（郡市別）	60
第七〇	學級別市町村立尋常高等小學校（郡市別）（其一）	60
第七一	同（其二）	62
第七二	同（尋常科）（郡市別）（其一）	62
第七三	同（尋常科）（郡市別）（其二）	62
第七四	同（高等科）（郡市別）	64
第七五	學級別市町村立高等小學校（郡市別）	64
第七六	學級別市町村立尋常小學校分教場（郡市別）	64
第七七	學級別市町村立尋常高等小學校分教場（郡市別）	66
第七八	學級別私立小學校（郡市別）	66
第七九	加設科目ヲ課スル市町村立私立尋常小學校（全管）	66
第八〇	加設科目ヲ課スル市町村立私立高等小學校（全管）	68

		頁數
第八一	加設科目ヲ課スル市町村立私立小學校（郡市別）	68
第八二	市町村立私立小學校教員俸給（全管）（其一）	68
第八三	同（其二）	70
第八四	同（其三）	70
第八五	同（其四）	72
第八六	同（其五）	72
第八七	同（其六）	72
第八八	同（其七）	74
第八九	同（其八）	74
第九〇	同（其九）	74
第九一	同（其十）	76
第九二	同（其十一）	76
第九三	同（其十二）	78
第九四	同（其十三）	78
第九五	同（其十四）	78
第九六	同（其十五）	80
第九七	同（郡市別）（其一）	80
第九八	同（其二）	80
第九九	同（其三）	82
第一〇〇	同（其四）	82
第一〇一	同（其五）	84
第一〇二	同（其六）	84
第一〇三	同（其七）	86
第一〇四	同（其八）	86
第一〇五ノ一	同（其九）	86
第一〇五ノ二	同（其十）	88
第一〇六	同（其十一）	88
第一〇七	授業料ヲ徴收スル市町村立小學校（全管）	88
第一〇八	同（郡市別）	90
第一〇九	二部教授施行ノ市町村立小學校（全管）	90
第一一〇	同（郡市別）	92
第一一一	市町村立小學校教員住宅（全管）	92
第一一二	同（郡市別）	92

幼稚園

第一一三	幼稚園（全管）（其一）	94
第一一四	同（其二）	94
第一一五	同（其三）	94
第一一六	同（郡市別）（其一）	96
第一一七	同（其二）	96
第一一八	同（其三）	96

盲啞學校

第一一九	盲啞學校（全管）（其一）	96
第一二〇	盲啞學校（全管）（其二）	98
第一二一	同（其三）	98

師範學校

第一二二	師範學校（全管）（其一）	98
第一二三	同（其二）	100
第一二四	同（其三）	100
第一二五	同（其四）	102
第一二六	同（其五）	102
第一二七	同（其六）	102
第一二八	同（郡市別）（其一）	104
第一二九	同（其二）	104
第一三〇	同（其三）	104
第一三一	同（其四）	106
第一三二	同（其五）	106

中學校

第一三三	中學校（全管）（其一）	108
第一三四	同（其二）	108
第一三五	同（其三）	108
第一三六	同（其四）	110
第一三七	同（其五）	110
第一三八	同（其六）	110
第一三九	同（學校別）（其一）	112
第一四〇	同（其二）	112
第一四一	同（其三）	112
第一四二	同（其四）	112
第一四三	同（其五）	114
第一四四	同（其六）	114
第一四五	同（其七）	114
第一四六	同（郡市別）（其一）	114
第一四七	同（其二）	116

高等女學校

第一四八	高等女學校（全管）（其一）	116
第一四九	同（其二）	118
第一五〇	同（其三）	118
第一五一	同（其四）	120
第一五二	同（學校別）（其一）	120
第一五三	同（其二）	120
第一五四	同（其三）	122
第一五五	同（郡市別）（其一）	122
第一五六	同（學校別）（其四）	122
第一五七	同（郡市別）（其二）	124
第一五八	同（學校別）（其五）	124
第一五九	同（郡市別）（其三）	124
第一六〇	高等女學校（學校別）（其六）	126

實業學校

第一六一	甲種農業學校（全管）（其一）	126
第一六二	同（其二）	128
第一六三	同（學校別）（其一）	128
第一六四	同（其二）	128
第一六五	同（其三）	128
第一六六	同（郡市別）（其一）	130
第一六七	同（其二）	130
第一六八	乙種農業學校（全管）	130
第一六九	同（學校別）（其一）	132
第一七〇	同（其二）	132
第一七一	水產學校（郡市別）	132
第一七二	甲種商業學校（全管）	132
第一七三	同（學校別）（其一）	134
第一七四	同（其二）	134
第一七五	甲種商業學校（郡市別）	134
第一七六	乙種商業學校（全管）	136
第一七七	同（郡市別）	136
第一七八	甲種商船學校（全管）	136
第一七九	同（學校別）	138
第一八〇	同（郡市別）	138
第一八一	工業徒弟學校（全管）	138
第一八二	同（學年別）	138
第一八三	同（郡市別）	138
第一八四	農業補習學校（全管）	140
第一八五	水產補習學校（全管）	140
第一八六	商業補習學校（全管）	140
第一八七	其他ノ實業補習學校（全管）	142
第一八八	實業補習學校（全管）	142
第一八九	農業補習學校（郡市別）	142
第一九〇	水產補習學校（郡市別）	142
第一九一	商業補習學校（郡市別）	144
第一九二	其他ノ實業補習學校（郡市別）	144
第一九三	實業補習學校（郡市別）	144

各種學校

第一九四	小學校ニ類スル各種學校（全管）	144
第一九五	同（學校別）	146
第一九六	實業學校ニ類スル各種學校（學校別）	146
第一九七	其他ノ各種學校（全管）（其一）	146
第一九八	同（其二）	148
第一九九	同（學校別）	148

圖書館

第二〇〇	圖書館（全管）	148
第二〇一	同（圖書館別）	150

小學校教員檢定及免許狀

第二〇二	小學校教員檢定（全管）（其一）	150
第二〇三	同（其二）	150
第二〇四	同（其三）	152
第二〇五	同（郡市別）（其一）	152
第二〇六	同（其二）	154
第二〇七	小學校教員免許狀授與人員（全管）（其一）	154
第二〇八	同（其二）	156
第二〇九	同（其三）	156
第二一〇	同（郡市別）（其一）	158
第二一一	同（其二）	158

學校醫

第二一二	公立學校醫（全管）（其一）	160
第二一三	同（其二）	160
第二一四	經濟ニ關スル狀況	162

公學費

第二一五	縣公學費（全管）（其一）	164
第二一六	同（其二）	166
第二一七	同（其三）	166
第二一八	同（其四）	168
第二一九	同（其五）	168
第二二〇	同（其六）	168
第二二一	同（學校別）（其一）	170
第二二二	同（其二）	170
第二二三	同（其三）	170
第二二四	同（其四）	172
第二二五	郡公學費（全管）（其一）	172
第二二六	同（其二）	172
第二二七	同（其三）	174
第二二八	同（其四）	174
第二二九	同（其五）	174
第二三〇	同（其六）	176
第二三一	同（學校別）（其一）	176
第二三二	同（其二）	176
第二三三	同（其三）	178
第二三四	同（郡市別）	178
第二三五	市町村公學費（全管）（其一）	178
第二三六	同（其二）	180
第二三七	同（其三）	180
第二三八	同（其四）	182

		頁數
第二三九	市町村公學費全管（其五）……	182
第二四〇	同（其六）……	182
第二四一	同（其七）……	184
第二四二	同（其八）……	184
第二四三	同（其九）……	186
第二四四	同（其十）……	186
第二四五	同（郡市別）（其一）……	186
第二四六	同（其二）……	188
第二四七	同（其三）……	188
第二四八	同（其四）……	188
第二四九	同（其五）……	190
第二五〇	同（其六）……	190
第二五一	同（其七）……	190
第二五二	同（其八）……	162
第二五三	同（其九）……	192
第二五四	同（其十）……	192

公學ニ屬スル收入

第二五五	縣公學ニ屬スル收入（全管）（其一）……	194
第二五六	同（其二）……	194
第二五七	同（學校別）（其一）……	196
第二五八	同（其二）……	196
第二五九	同（其三）……	196
第二六〇	同（其四）……	196
第二六一	郡公學ニ屬スル收入（全管）（其一）……	196
第二六二	同（其二）……	198
第二六三	同（其三）……	198
第二六四	同（其四）……	198
第二六五	同（郡別）（其一）……	200
第二六六	同（其二）……	200
第二六七	同（其三）……	200
第二六八	同（其四）……	200
第二六九	市町村公學ニ屬スル收入（全管）（其一）……	200
第二七〇	同（其二）……	202
第二七一	同（其三）……	202
第二七二	同（其四）……	202
第二七三	同（其五）……	204
第二七四	同（郡市別）（其一）……	204
第二七五	同（其二）……	206
第二七六	同（其三）……	206
第二七七	同（其四）……	206
第二七八	同（其五）……	206
第二七九	同（其六）……	208
第二八〇	同（其七）……	208
第二八一	市町村公學ニ屬スル收入（郡市別）（其八）……	208

公學資產及基本財產

第二八二	縣公學資產（全管）（其一）……	208
第二八三	同（其二）……	210
第二八四	同（其三）……	210
第二八五	同（學校別）（其一）……	212
第二八六	同（其二）……	212
第二八七	同（其三）……	212
第二八八	同（其四）……	212
第二八九	郡公學資產（全管）（其一）……	214
第二九〇	同（其二）……	214
第二九一	同（其三）……	214
第二九二	同（其四）……	216
第二九三	同（郡別）（其一）……	216
第二九四	同（其二）……	218
第二九五	同（其三）……	218
第二九六	同（其四）……	218
第二九七	同（其五）……	218
第二九八	市町村公學資產（全管）（其一）……	220
第二九九	同（其二）……	220
第三〇〇	同（其三）……	220
第三〇一	同（其四）……	222
第三〇二	同（其五）……	222
第三〇三	同（其六）……	222
第三〇四	同（其七）……	224
第三〇五	同（其八）……	224
第三〇六	同（其九）……	224
第三〇七	同（其十）……	226
第三〇八	同（郡市別）（其一）……	226
第三〇九	同（其二）……	228
第三一〇	同（其三）……	228
第三一一	同（其四）……	228
第三一二	同（其五）……	230
第三一三	同（其六）……	330
第三一四	同（其七）……	230
第三一五	同（其八）……	232
第三一六	同（其九）……	232
第三一七	同（其一〇）……	232
第三一八	縣學校基本財產……	232
第三一九	郡學校基本財產（全管）……	234
第三二〇	市町村學校基本財產（全管）（其一）……	234
第三二一	同（其二）……	234
第三二二	同（其三）……	236

		頁數
第三二三	市町村學校基本財產（全管）（其四）……	236
第三二四	同（其五）……	236
第三二五	同（其六）……	238
第三二六	同（郡市別）（其一）……	338
第三二七	同（其二）……	240
第三二八	同（其三）……	240
第三二九	同（其四）……	242
第三三〇	同（其五）……	242

教育資金

第三三一	教育資金（全管）……	242

市町村立小學校教員加俸

第三三二	市町村立小學校教員加俸資金（全管）……	244
第三三三	市町村立小學校教員加俸（全管）（其一）……	244
第三三四	同（其二）……	246
第三三五	同（其三）……	246
第三三六	同（郡市別）（其一）……	248
第三三七	同（其二）……	250

學校教員恩給

第三三八	市町村立小學校公立實業補習學校教員恩給基金（全管）……	252
第三三九	市町村立小學校公立實業補習學校恩給ニ關スル收入支出（全管）……	252
第三四〇	縣立師範學校及公立學校職員恩給ニ關スル國庫納金（全管）……	254
第三四一	縣立師範學校及公立學校職員退職給與金（全管）……	254

學校一覽

第三四二	縣立學校一覽……	256
第三四三	郡立學校一覽……	256
第三四五	市町村立學校一覽（小學校ヲ除ク）……	258
第三四六	私立學校一覽（小學校ヲ除ク）……	258

雜

第三四七	小學校尋常科卒業者短期補習教育（全管）……	260
第三四八	同（郡市別）……	260
第三四九	公立小學校兒童トラホーム患者（全管）……	260
第三五〇	同（郡市別）……	262
第三五一	公立小學校兒童貯金（全管）……	262
第三五二	同（郡市別）……	262
第三五三	公立學校學林（全管）……	262
第三五四	同（郡市別）……	264
第三五五	青年會（全管）……	264
第三五六	同（郡市別）……	264
第三五七	市町村學務吏員（全管）……	266
第三五八	同（郡市別）……	266

學齡兒童百人中就學者郡市比較（大正三年度）

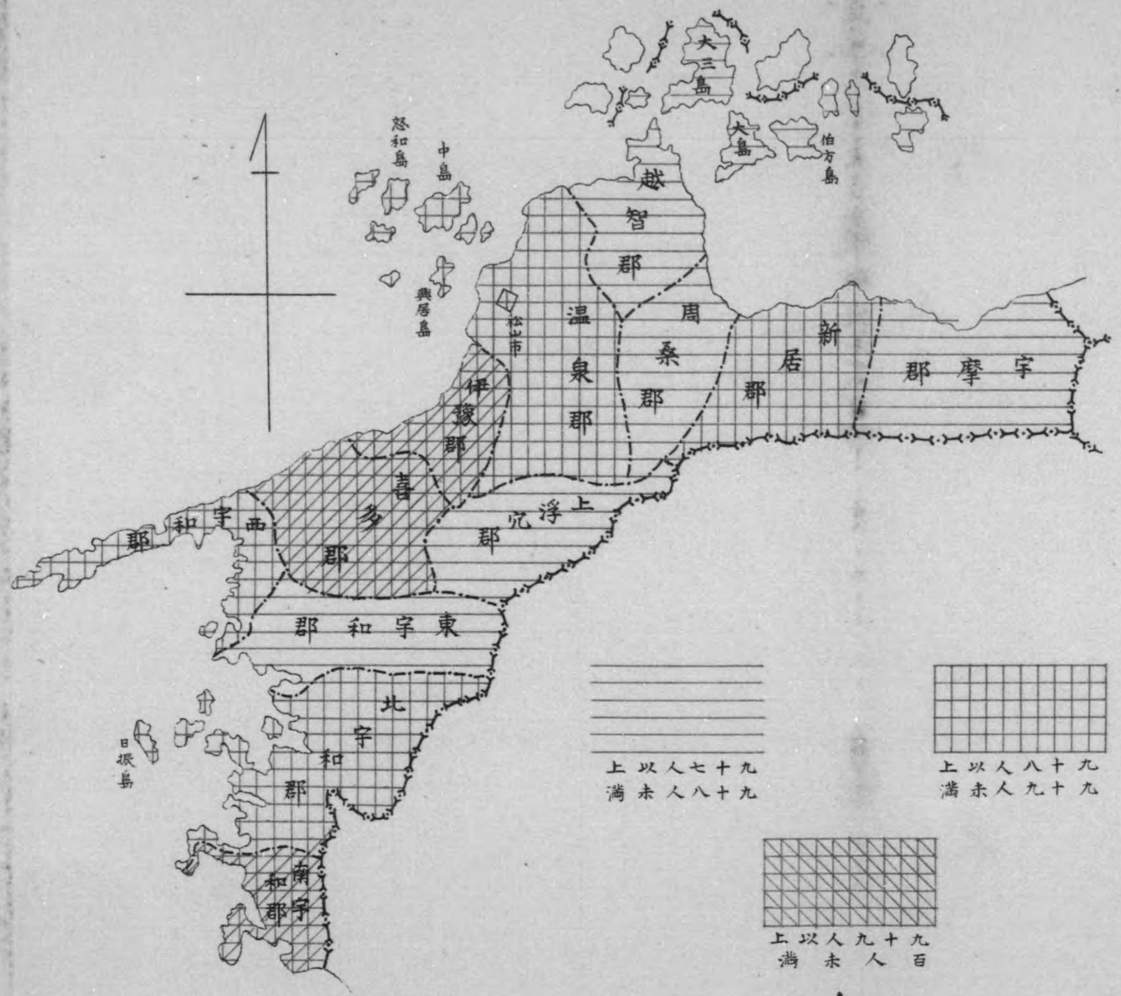

學齡兒童百人中就學者累年比較

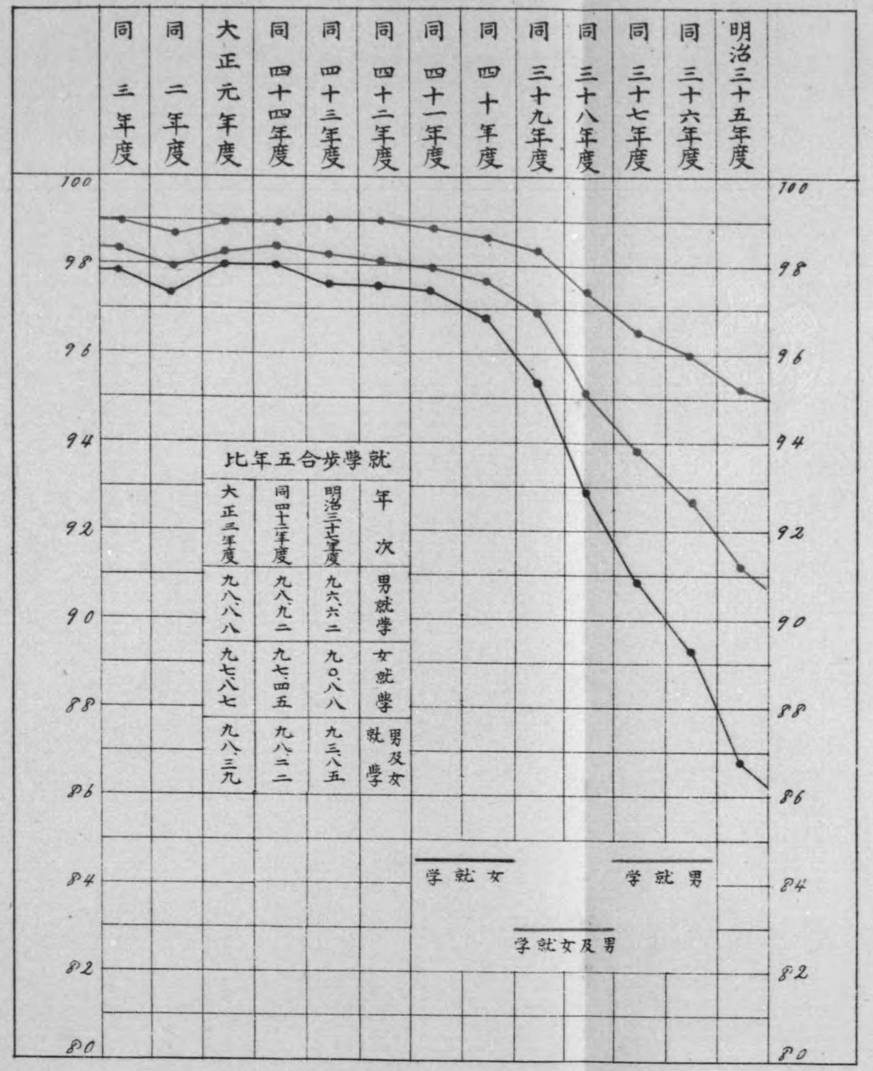

小學校日々出席及缺席兒童百中出席者郡市別（大正三年度）

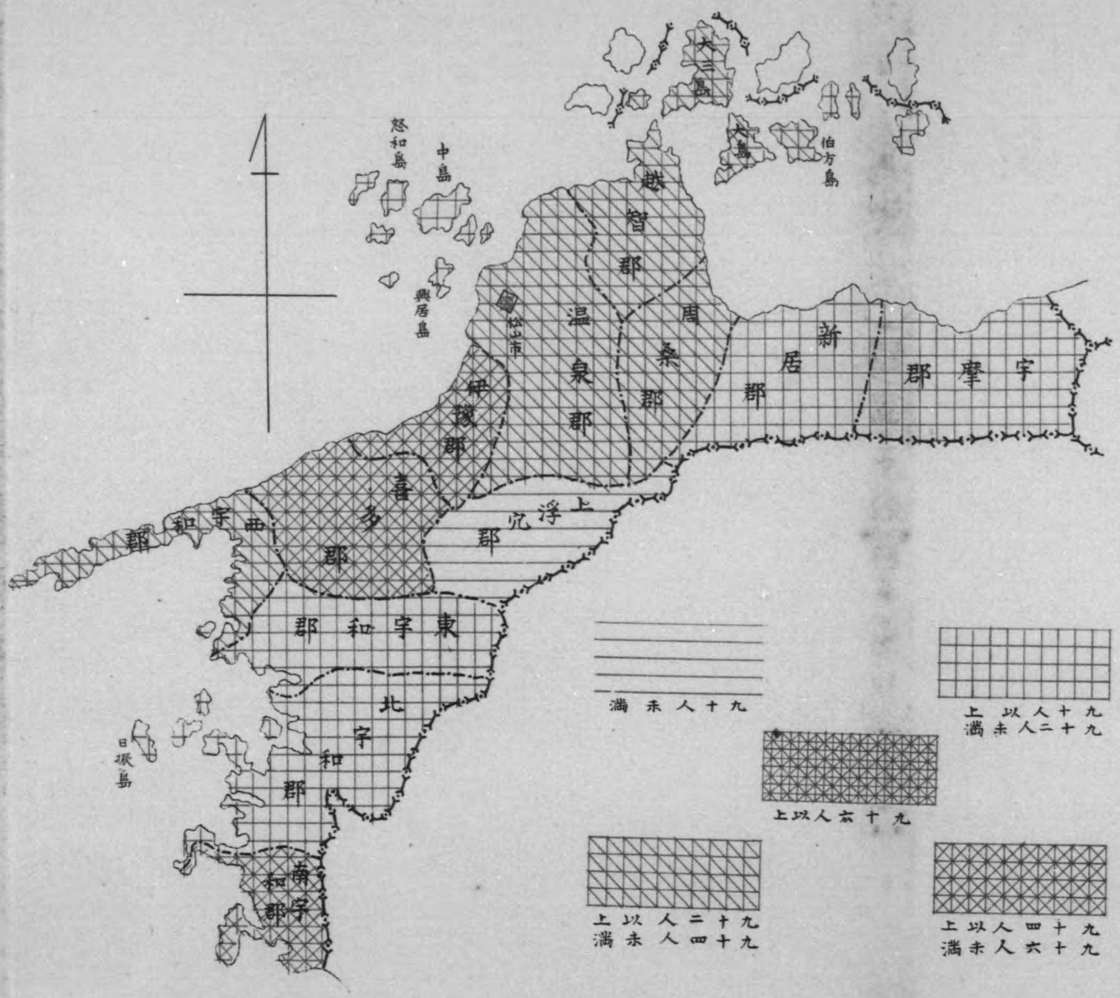

小學校日々出席及缺席兒童百中出席者累年比較

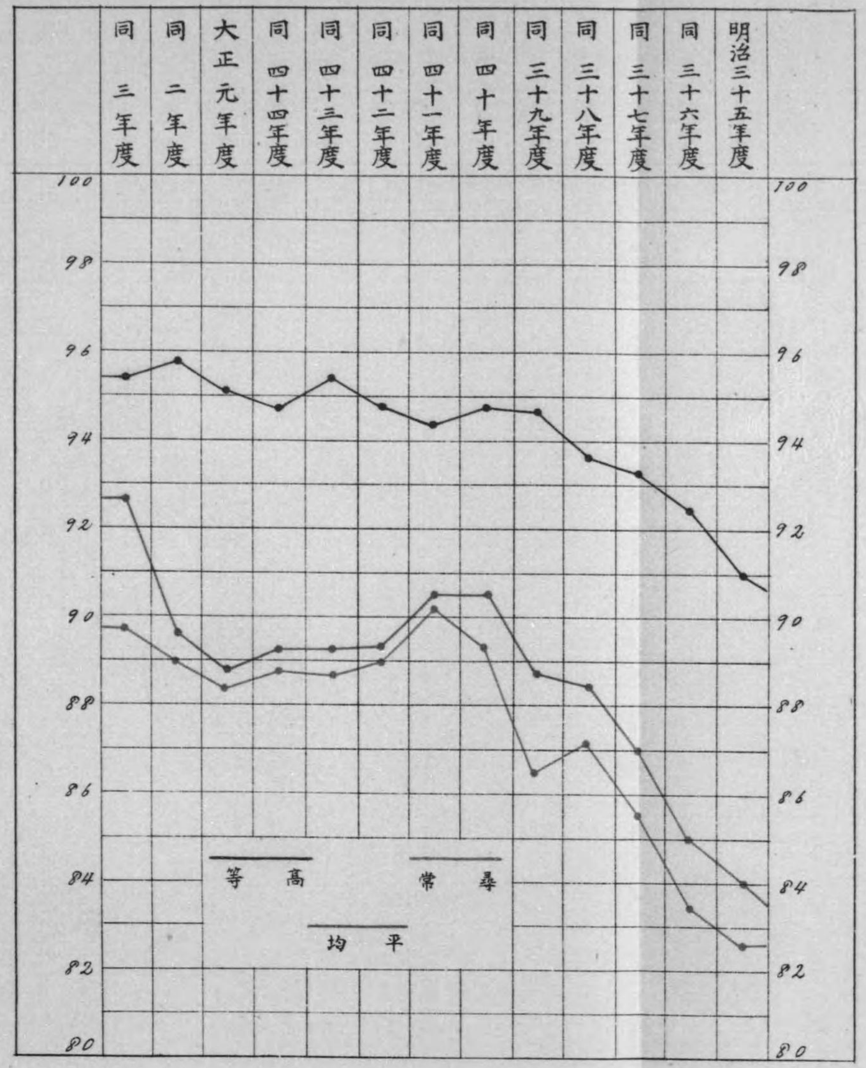

市町村公學費一人當り郡市比較(大正三年度)

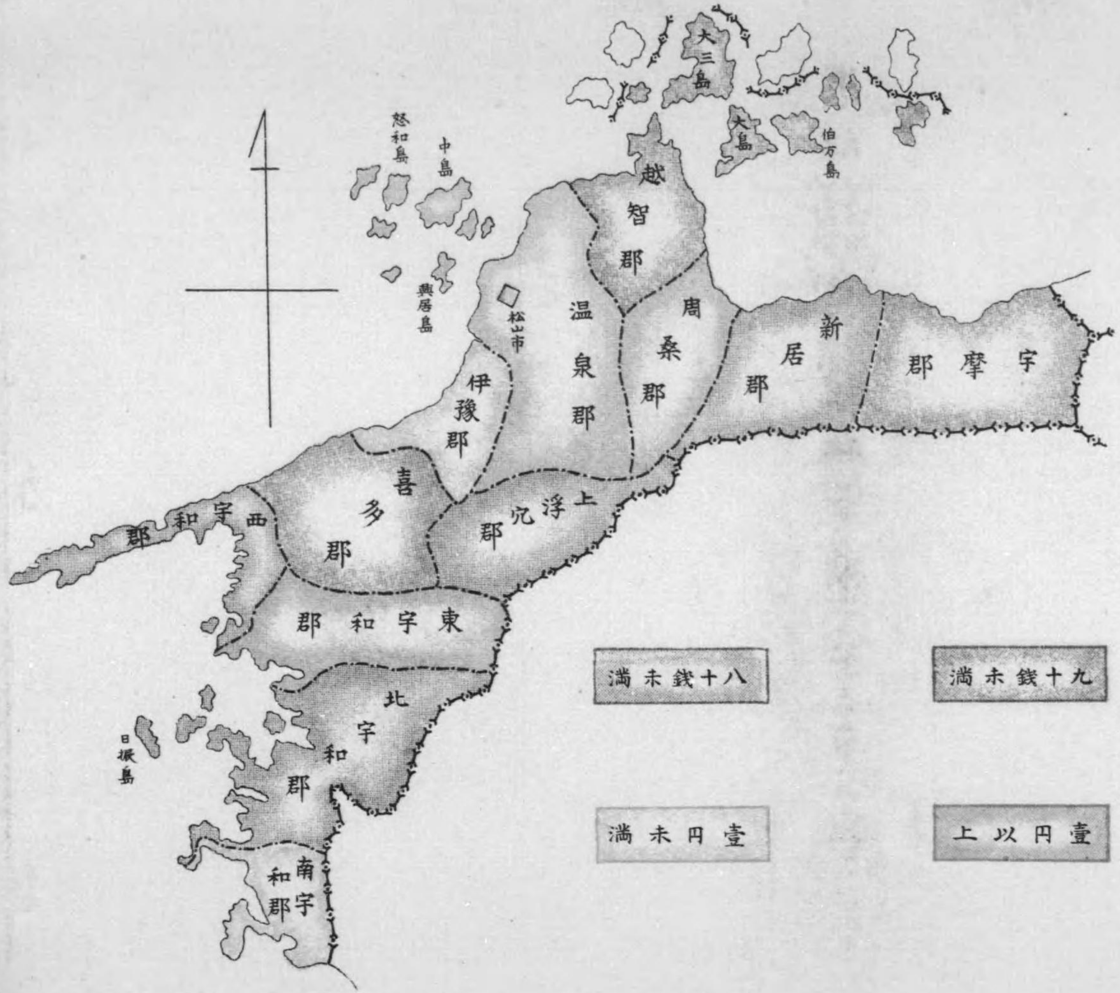

公學費人口一人ニ付負擔比較

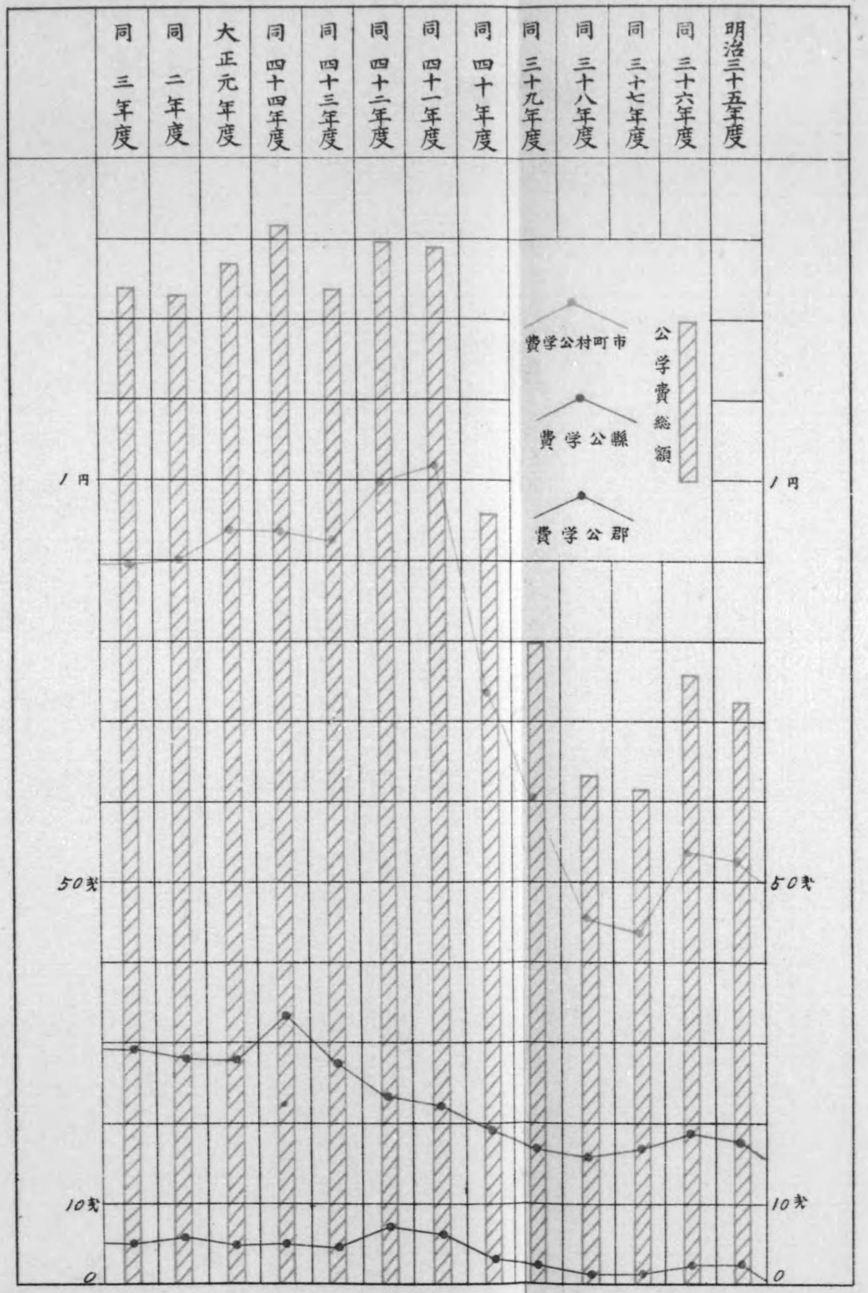

大正三年度愛媛縣學事年報取調條項

第一　管內學事ノ狀況

總　說

本年度ニ於テモ從來ノ施設ヲ繼續シ更ニ進ンデ一般學事ノ振興ヲ圖リ諸般ノ改善ヲ期シ內容ノ充實ヲ圖ルコトニ力ヲ用ヒタリ卽チ小學校ノ施設ニ關シテハ一面兒童ノ就學。出席ヲ督勵シ學業ノ進歩ニ留意セシムルト共ニ學校衛生ニ一層注意シ体育ノ普及奬勵ニ努メ教員兒童ノ健康ヲ保全スルコトニ力ヲ致セリ貧困兒童學費補助。實業補習學校費ノ補助等ヲ繼續シ短期補習教育。壯丁教育。夜學會ハ不斷之カ奬勵ニ勗メ青年會ノ堅實ナル發達通俗文庫ノ設置通俗講話會ノ開催等社會教育。補習教育ニ關スル施設ノ奬勵ハ大要前年ト異ナラズ教員ニ關シテハ前年度ヨリ引續キ師範學校郡教育會等ニ於テ學藝補習ニ關スル講習ヲ開催シテ修養ヲ得セシメタリ其待遇法ニツキテハ加俸ヲ增給シ或ハ住宅ノ設置ヲ奬勵スル等教員ヲシテ益々便宜ヲ得セシムルニ務メタリ

中學校ハ縣立五。私立一校ニシテ前年度ニ異ナラズ其ノ入學志願者ニツキテハ愼重ノ態度ヲ執ラシメ學力身体其他事情ノ適當ナル者ヲ選拔入學セシムルノ方針ニアルヲ以テ年次中途退學者ノ減少シ來リシハ喜ブベキ現象ト謂フベク教員ニ關シテハ一層學術ノ研究ヲ奬勵シ努メテ內容ノ改善進歩ニ注意シツヽアリ

高等女學校數亦前年度ニ異ナラズ何レモ相當ノ入學者ヲ有シ志望者ヲ悉ク收容シ能ハサルノ狀勢ニ在リ何レモ實實穩健ノ發達ヲ期セムコトニ留意シ學科ニ於テハ特ニ家事裁縫ノ如キ研究ヲ盛ンニ爲スノ機運ニ向ヘリ

實業學校ニ關シテハ各校學理ト實際ノ調和ニ力メ最モ實習ヲ重ンジ設備ノ如キ逐年整頓ノ域ニ向ヒツヽアリ實業補習學校ハ其數前年度ニ比シ四十九校ヲ增加シ實ニ二百二十二校ヲ算シ其多數ハ小學校ニ附設セリ之レ普通教育ノ補習ト實業教育普及上奬勵シタル結果ナルモ尙內容ノ改善上ニハ奬勵ヲ怠ラザル所ナリ

各種學校ハ其數前年度ニ比シ三校ヲ增加セリ一般ニ生徒數ハ增加スレドモ設備上猶ホ遺憾ノ點少ナカラズ教員ノ改善ト內容ノ整理ニハ注意ヲ怠ラザル所ナリ盲啞教育。幼兒教育。教員養成所。圖書館等ミナ着實ノ發達ヲ爲シツヽアリ

本年度ニ於テ學事ニ關シ發布シタル令達ノ主ナルモノヲ揭グレバ次ノ如シ

發布年月日	令達名
大正三年四月四日	愛媛縣立自彊學園生徒懲戒及檢束ニ關スル規程
仝	愛媛縣師範學校附屬小學校學則中改正
大正三年六月九日	愛媛縣立農業學校學則中改正
大正三年七月廿八日	愛媛縣立弓削商船學校規則中改正
大正三年十一月十三日	公立學校職員ノ進退ニ關スル內申樣式
大正三年十二月四日	愛媛縣師範學校生徒募集細則中改正
仝	小學校教員講習科規程中改正
大正三年十二月廿五日	小學校兒童用農業教科書變更
大正四年一月廿二日	愛媛縣立中學校規則中改正
大正四年一月廿六日	愛媛縣女子師範學校附屬幼稚園々則中改正
仝	愛媛縣立農業學校規則中改正（授業料額改正）
仝	愛媛縣立中學校規則中改正　（仝）
仝	愛媛縣立高等女學校規則中改正（仝）
大正四年三月十六日	市町村立小學校教員加俸給與細則中改正

一。學齡兒童

本年度ニ於テモ特ニ就學事務ノ整理刷新ニ努メ學齡簿檢閱就學規則ノ勵行等ニ關シテモ前年來ノ方法ヲ踏襲シ貧困兒童ニ對シテハ學用品衣食費等ノ補給ナナシ專ラ義務教育ノ普及ニ盡力シツヽアリ本年度ニ於テハ管內一市百十ケ町村ニ於テ之等ノ施設ナナシ其補給セシ兒童數二千七百十三人ヲ算シ市町村補助實支出九千五百六拾五圓九拾八錢六厘縣費補助トシテ貳千八百五拾五圓ヲ支出シ以テ就學ノ奬勵ニ努メタリ而シテ其結果ハ之ヲ前年度ニ比レ就學歩合ニ於テ左記ノ如ク增加セリ

種別 / 年度	男就學歩合	女就學歩合	男女平均就學歩合	増減
大正二年度	98.69	97.54	98.13	—
大正三年度	98.88	97.87	98.39	増 0.26

一。小學校

公立ニ係ルモノ尋常小學校二百八十二校尋常高等小學校二百二十校高等小學校八校ノ外ニ尋常小學校ノ分教場ニシテ其一部ヲ教授スルモノ十九校全部ヲ教授スルモノ十五校併置校ノ分教場ニシテ尋常小學校ノ教科ノ一部ヲ教授スルモノ二十六校全部ヲ教授スルモノ十校アリテ本校數ハ前年度ニ比シ却テ四校ヲ減少セリ設備ニ關シテハ漸次面目ヲ改メ逐年進歩ノ實ヲ見ツヽアリ設置廢止建築等ニ關シ狀況次ノ如シ

	新設 本校	新設 分教場	廢止 本校	廢止 分教場	校地指定	新築 本校	新築 分教場	副築 本校	副築 分教場	燒失及破壞
尋常小學校	—	—	4	—	9	4	1	7	—	5
尋常高等小學校	4	—	—	1	9	1	—	13	1	1
高等小學校	—	—	1	—	—	—	—	1	—	—
計	4	—	5	1	18	5	1	21	1	6

外ニ私立ニ係ルモノハ尋常小學校一校併置小學校四校アリ内容ノ整備略ボ完全ニ近シ

學級ノ編制ハ概シテ適當ナリト雖モ經濟上設備上ノ都合ニヨリ制限外ノ學級數ヲ有スルモノ十一校アリ二部教授ヲ行フモノ九校二十六學級アレドモ多クハ校舍ノ不足其他經濟上ノ狀態等一時ノ障碍ヨリ來レルノ施設ニシテ永久的之ヲ實施スルガ如キモノニアラズ

公立學校ノ配置ハ逐年整理セラレ私立學校ハ何レモ基礎確實ニシテ設備及教員ノ配置待遇等略ボ遺憾ナシ

補習科ハ尋常小學校ニ六校併置小學校ニ七校兒童數總計二百三十一名ニシテ女子ニ屬スルモノ多ク成績佳良ナリ

加設科目ヲ課スルモノ二百五十一校ニシテ内單獨ノ尋常小學校二十五校同高等小學校八校尋常高等小學校（尋常二六、高等二七、八）二百十八校而シテ之レヲ前年度ニ對比シ八校ヲ增加セリ

授業料ハ尋常科ハ全部之ヲ徵收セズ只他町村ヨリ通學セルー部ノ兒童ニ對シ徵收セルモノ二校アルノミ高等科ニテモ二百二十八校中之ヲ徵收セサルモノ六十四校ニ及ベリ

公立小學校本科正教員數二千百三十八人ニシテ總學級三千三十四ニ對シナホ多數不足ノ狀況ナルモ准教員或ハ中學校高等女學校ノ卒業生ヲ代用教員トシテ採用シ其需要ヲ充タシメタリ代用教員ノ採用ニ關シテハ學力性行身体等ニ關シ嚴密調査ノ上之ヲ任用スルノ方針ハ前年ニ異ナラズ

每年度年度末ニ於ケル教員ノ異動ハ猶ホ多クコレ配置上不得止事情ナレドモ努メテ同一校ニ勤續セシムルノ方針ナルハ前年ニ異ナラズ今市町村立小學校教員任免ヲ調査スルコト次ノ如シ

	轉任	退職 疾病	退職 其他	休職 疾病	休職 其他	死亡
本科正教員	439×124	38×43	29×14	25×6	7×2	4×8
專科正教員	17×5	5×1	12×8	2×1	1×—	1×1
准教員	53×24	3×2	36×10	1×—	10×—	—×1
計	509×153	46×46	77×32	28×7	18×2	5×10

備考　×印ハ新任轉任退職休職等一人ニシテ數事項ニ亘ルモノヲ區分各欄ニ記載セルモノナリ

教員ノ待遇ハ逐年上進ノ傾向ニ在リ本年度ニ於ケル俸給平均額左ノ如シ

	尋常勤務 本正 男	尋常勤務 本正 女	尋常勤務 專正 男	尋常勤務 專正 女	尋常勤務 准 男	尋常勤務 准 女	高等勤務 本正 男	高等勤務 本正 女	高等勤務 專正 男	高等勤務 專正 女	高等勤務 准 男	高等勤務 准 女
大正二年度	20.074	14.591	12.000	10.670	12.878	10.458	24.758	17.800	15.714	11.143	15.500	—
大正三年度	20.555	14.539	12.500	11.072	12.737	10.813	24.690	18.538	19.400	11.414	17.000	—
比較增減	.481	—	.500	.402	—	.355	—	.738	3.686	.271	1.500	—
	—	.052	—	—	.141	—	.068	—	—	—	—	—

一。幼稚園

幼稚園ハ縣立一。私立五計六ニシテ就中私立松山。常盤。今治ノ三園ハ比較的古キ歷史ヲ有シ教師其人ヲ得保育ノ成績モ亦佳良ナルモノアリ保育年限ハ一年乃至三年ニシテ六百〇八名ノ幼兒ヲ有ス設備ニ關シテハ未ダ十全ナラズ將來保育法ノ改善ト共ニ一層研究ヲ要スベキモノアルヲ認ム

一。盲啞學校

私立愛媛教育協會ノ設立ニ係ル愛媛盲啞學校ハ明治四十年十月ノ創立ニ係リ設備猶ホ不完全ナルハ免レザルモ教員ニ適材ヲ得テ熱心研鑽教授ニ努ムル所アルヲ以テ成績頗ル見ルベキモノアリ本年度卒業生ハ啞生技藝科女一名ニシテ同人ハ普通科卒業後技藝科ヲ專修セルモノニシテ其後尚本校ニ留リ普通科及ビ技藝科裁縫科ヲ補習シツヽアリ

生徒失官ニ關スル原因調次ノ如シ（大正四年三月一日現在）

男女別 / 原因別	生來	小兒性消化不良	膿漏眼	疳	遺傳徵毒	榮養不良	トラホーム	角膜炎	計
盲 男	—	5	4	3	2	1	1	—	16
盲 女	1	—	1	—	1	—	—	1	4 (20)

男女別 / 原因別	生來	腦病	腦膜炎	腦貧血	中耳加答兒	耳漏	麻疹	マラリヤ熱	打腦	不詳	計
啞 男	6	5	2	1	1	—	1	—	1	1	18
啞 女	5	—	—	—	—	1	—	1	—	1	8 (26)

一。師範學校

1. 設置。廢合。設備ノ狀況

男子師範學校一。女子師範學校一。計二校ニシテ臨時ノ設備トシテハ特ニ記スベキモノナキモ教授用備品ノ如キハ豫算ノ範圍内ニ於テ之ヲ購入セリ其重ナルモノ次ノ如シ

携帶電池。波動機。歷代服裝模型。簡測器。体操用肋木及腰掛等ナリ

2. 有資格教員ノ教員免許狀ヲ受得シタル事由次ノ如シ

男子師範學校

受得ノ事由	人員
高等師範學校卒業	9
仝　專修科卒業	1
試驗檢定	5
東京音樂學校卒業	1
東京美術學校圖畫師範科卒業	1
日本体育會体操學校卒業	1
無試驗檢定	1
計	19

女子師範學校

高等師範學校卒業	男 5	女 2	休職 1
試驗檢定	男 2	女 —	
第六教員養成所卒業	男 —	女 1	
計	男 7	女 3	

3. 生徒訓育ノ狀況

男女兩校共ニ其性狀特質ニ適應シ訓育上施設スル所アリ男子校ハ法規ノ示ス所ニ從ヒテ生徒ヲ指導スルノ外更ニ訓條ト禁條トヲ定メ感化徹底ヲ力メタルコト前年ニ異ナラズ目下猶寄宿舍狹隘ニツキ自宅通學ヲ許可セルモノ五十三名各教員分擔監督指導ノ任ニ當レリ特ニ身体ノ鍛錬ニ意ヲ用ヒ諸種ノ運動ヲ奬勵シ元氣ヲ鼓吹シテ終始一貫スル所アラシメー方努メテ寬猛寬嚴ニシテ而モ紀律ヲ恪守セシメンコトヲ期セリ又昨夏以來ノ時局ニ處シテハ機ニ臨ミテ教示シ且時々講演會ヲ開キテ生徒ニ訓誨スルコトヲ怠ラズ

女子校ニ在リテハ從來ノ施設ヲシテ一層効果ヲ發揮セシメンコトヲ計リ舍監職員相提携シ敎養ノ方針タル眞面目。質實。勤勉ノ三德ヲ鼓吹スルハ素ヨリ一面ニ於テハ清潔。整頓。趣味ノ向上規律ノ嚴守注意ノ周到ヲ奬勵シ銳意實績ヲ擧ゲンコトヲ

勗メタリ

諸種ノ講話。啓發板。個人面接。學級會。日常作業。日誌檢閲。讀物取締等之ヲ實施シ遂年其好ノ成績ヲ現ハシ師弟ノ情誼益々敦厚ヲ加フルニ至ル

4. 生徒學業ノ進否

生徒學習ノ狀況ハ一般ニ着實ニシテ自學自習ヲ重ンジ其成績見ルベキモノ少ナカラズ教授ニ關シテハ細目。教授豫定案及進度表等ヲ調製シ常ニ其ノ改善充實ヲ計ルコト前年ニ異ナラズ又實地授業參觀。批評會。教員教授打合會等ノ實施ハ勿論市内各中等學校並ニ地方小學校トノ申合セニ成レル打合會ヲ開會シ教授ノ改良ト教員學術研究ノ一助トシツヽアルハ前年ニ異ナラズ生徒ノ學業上ニ於テモ相當ノ進歩ヲ認ムルコトヲ得タリ

5. 生徒修學旅行ノ狀況

修學旅行實施ニ關シテハ常ニ周到ナル準備ノ下ニ一ケ年數度ニ分チ性別及學年別ニ應ジ目數。方向。指導方針等其目的ニ依リ旅行々程計畫ヲ定メ之ヲ實行シ有効ナル成績ヲ收メ得タリ

6. 本科入學者ノ父兄職業別次ノ如シ

學校名＼種別		農業		商業		工業		官公吏		教員		庶業		其他		計	
師範學校	一部	43	66	5	10	一	一	6	9	7	10	4	5	4	7	69	107
	二部	23		5		一		3		3		1		3		38	
女子師範學校	一部	8	13	14	19	1	1	一	一	4	6	11	17	2	5	40	61
	二部	5		5		一		一		2		6		3		21	

7. 卒業者就職ノ狀況

本年度ニ於テ卒業セシ生徒ハ男子第一部五五人。第二部三五人。女子第一部三六人。第二部一五人。ニシテ内男女各一名ハ東京高等師範學校。奈良女子高等師範學校ヘ入學シ其他ハ何レモ縣下市町村立小學校ニ採用サレタリ初任待遇ハ男子拾七圓女子拾四圓ナリ

8. 男子師範學校附屬小學校

在籍兒童數尋常科二八九人高等科八七人ニシテ前年ト大差ナク兒童出席歩合ハ尋常科男九七。八六女九七。四二高等科男九八。一〇女九八。三七全校男九七。九一女九七。六六ノ歩合ヲ示シ前年度ニ比シ大差ナシ中等學校入學兒童數ハ尋常科卒業兒童ヨリ男九名。女八名高等科修業及卒業兒童中ヨリ男八名。女十二名ヲ出セリ

教授ノ概況ハ教則ノ要旨ニ依リ前年度ノ如ク專ラ兒童ノ實力養成ニ留意シ歐洲戰亂勃發以來ハ努メテ活資料ヲ利用センコトヲ期セリナホ夏季休業課題及兒童召集ノ實施演習會。學藝會ノ開催等以テ兒童ノ學藝奬勵發表練習ヲナシ相當ノ効果ヲ擧ゲタリ

訓育ニ關シテハ訓導ノ學級持上リ制ヲ採用シ訓練ノ効果ヲ擧ゲンコトヲ期セリ始業訓話父兄懇談會學藝會儀式訓話等ノ施設其他訓育ニ關スル攻究ヲ行ヒ實習生ノ指導本校並ニ地方トノ聯絡ニ意ヲ用ヒ實習生ノ參觀（縣内縣外）旅行ヲ行ヒ主事訓導ノ地方教育會ノ講習會ニ講師トシテ出張スル等前年度ニ異ナルコトナシ

女子師範學校附屬小學校

在籍兒童數尋常科二八一人高等科七四人ニシテ前年度ニ比シ尋常科ニ於テ七人高等科ニ於テ一八人ヲ增ス兒童出席歩合ハ尋常科男九八。三八女九八。一八高等科男九八。四四女九七。六八全校男九八。三九女九八。〇七ノ歩合ヲ示セリ教授ニ於テハ教則ノ要旨徹底ヲ圖ル爲メ諸種ノ施設ニヨリ其研究ヲ怠ラズ實際的智識ノ授與常務ノ養成ニ努メ且ツ發表練習ヲ勉メ常ニ地方小學校トノ連絡ヲ圖リ訓練上兒童心得ノ制定作業督勵。個性觀察。父兄懇談會。家庭訪問等各々好成績ヲ示シツヽアリ幼稚園ハ幼兒數前年度ニ同ジキモ設備漸次整頓シ保育方法ノ研究實驗ヲ重ネ自己活動ヲ適當ニ誘導シ身心ノ健全ナル發育ヲ爲サシムルコトニ努メタリ

9. 講習科其他臨時施設事項

男子師範學校ニ於テハ乙種講習科二學級生徒五十七名多クハ公認寄宿舍ヨリ通學セリ甲種講習ハ尋常小學校本科正教員百〇二名ニ四週間小學校本科正教員六十五名ニ一週間講習ヲ施行セリ

女子師範學校ニ於テハ乙種講習科入學者二十一名中。學校ヲ離ル二里以上ノ地ノ者ハ之ヲ學校附近ノ一民屋ニ收容シ特ニ女教員一名ヲ監督トシテ同居セシメ總テ本校寄宿舍ト同一規律ノ下ニ教養セリ

甲種講習開催ニ關スル狀況次ノ如シ

第一回二週間小學校本科正教員修了者二一名學習ノ態度一般ニ眞面目ニシテ講習期間中一人ノ缺課ナク何レモ熱心ニ修得セリ臨時事業トシテ通俗婦人講演會ヲ開キ多數ノ參聽者ヲ得盛會ヲ極メタリ

一。中　學　校

1. 設置。廢合。設備ノ狀況

校數前年ト同ジク松山中學校ハ校舍移轉新築ニ着手シ數地工事ノ完成ト共ニ既ニ教室一棟及雨天体操場等着々工事ヲ急ギツヽアリ其他本年度特別ナル臨時施設ノモノナク只營破損腐朽ノ應急修繕ニ留意シ居レリ西條中學校校舍全部改築竣工ヲ告ゲ教授及管理上ハ勿論採光換氣等衛生ノ點ニ於テ舊來ノ缺點ヲ除去セラレタリ其他一般雨天体操場生徒控所等ハ稍整ヲ告ゲ尚ホ講堂ノ設ケ無キモノ一校アリ特別教室ノ如キハ猶設備不十分ナルモ經濟ノ關係上一時ニ其完全ヲ期スルヲ得ズ逐次實行ノ見込ナリ其他有益ナル圖書器械標本ノ如キハ從來豫算ノ許ス限リ其充實ヲ企圖セルヲ以テ漸次其數ヲ增シタルモ文運ノ進歩ハ年々歲々斬新ナルモノヽ購入ヲ促スニ因リ其補充ト更新トヲ圖ルニ努メタリ

2. 有資格教員ノ教員免許狀ヲ受得シタル事由次ノ如シ

受得ノ事由	人員
東京帝國文科大學卒業	6
臨時教員養成所卒業	4
東京外國語學校卒業	2
東京廣島高等師範學校卒業	10
試驗檢定ニ合格シタルモノ	34
元札幌農學校卒業	1
京都高等工藝學校卒業	1
陸軍教導團歩兵科卒業	1
高等學校卒業	2
東京帝國大學簡易講習科第一部卒業	1
東京私立早稲田大學文科師範部卒業	4
日本体育會体操學校卒業	4
文部省令第十號第十三條ニヨルモノ	2
東京國學院卒業	3
東京美術學校卒業	1
京都畫學校專門畫學科卒業	1
計	77

私立北豫中學校ニ係ル分次ノ如シ

受得ノ事由	人員
東京帝國大學理科大學講習科卒業	1
東京攻玉社專修數學科卒業	2
東京高等師範學校卒業	2
東京帝國大學文科卒業	2
試驗檢定	4
元東京大學文學部卒業	1
早稲田大學和漢文科卒業	1
早稲田大學高等師範部地歷科卒業	1
日本体育會体操學校卒業	1
陸軍教導團卒業	1
計	16

3. 生徒訓育ノ狀況

生徒教養ニ關シテハ前年來實施ノ方針手段ヲ踏襲シ教育勅語。戊申詔書ノ御趣旨ニ則リ各校周到ナル注意ヲ拂ヒ職員協力一致シテ常ニ個性ノ觀察啓發ニ意ヲ用ヒ殊ニ現代ノ趨勢ト地方ノ風習トニ鑑ミ浮華輕佻ノ弊ヲ抑ヘ最モ精神ノ修養ヲ重ンジ質實剛健自治自制ノ氣風涵養ニ努メ特ニ身体ノ鍛錬ニ意ヲ用ヒ柔劍道。相撲。庭球。野球。運動會。遠足旅行。水泳。漕艇等適當ニ奬勵シ學級會。家庭訪問。父兄懇話會。校外取締等毎ニ指導誘掖ノ勞ヲ執リ生徒日々ノ行動ヲ始メ其勉學ノ方法ニ於テモ自修研鑽ノ習慣養成ニ意ヲ用ヒ堅忍持久ノ念ヲ鞏固ナラシメ操行學力相伴ヒテ向上ノ域ニ達センコトヲ圖リツヽアリ

4. 生徒學業ノ進否

生徒修學ノ狀況ハ一般ニ着實眞面目ニシテ豫習練習ニ勉メ修業卒業生徒何レモ相當ノ成績ヲ擧ゲ得タリト認ム教授ニ關シテハ諸學科ノ連絡統一ニ勉メ常ニ教員會學科打合會ヲ開キ又縣下中等學校教員打合會(同學科受持教員ヲ召集スルコト二回——國語・地理)ヲ開キ研鑽附議ノ結果ハ直接間接生徒學業ノ進歩ニ種補スルコト少ナカラザルヲ認ム一方小學校トノ連絡ニ努メ又生徒常識ノ修養ニ關シ諸種ノ施設ヲ爲ス等前年ニ異ナラズ

5. 生徒修學旅行ノ狀況

各校共大体最上學年ト其他ノ下學年トニ區別シ適當ニ之レヲ實施シ歸校後相當ノ處置ヲ施シ其効果多大ナルヲ認メタリ今上學年ニ係ル實施狀況ヲ示セバ次ノ如シ

學校名＼種別	學年	施行月日	施行地	泊數	引率教員數	旅行生徒數	生徒一人旅費平均額
松山中學校	第四學年	自十月二十三日 至〃二十九日	京都奈良地方	6	6	119	—
宇和島中學校	〃	自十月十六日 至〃二十四日	〃	8	—	64	円 11.096
四條中學校	〃	自九月十一日 至〃十六日	〃	5	3	42	6.500
今治中學校	第五學年	自十月十九日 至〃二十五日	〃	6	3	42	—
大洲中學校	第四學年	自十月十八日 至〃二十四日	〃	6	2	30	—

6. 入學志願者ニ關スル狀況

本年度ニ於ケル第一學年入學志願者總數一千四百四十五人ニシテ入學ヲ許可セシモノ六百九十五人其數ニ於テ前年度ニ比シ志願者ニ二百人入學者ニ十一人ヲ增セリ而シテ第一學年入學者父兄ノ職業別次ノ如シ

學校名＼種別	農業	商業	工業	庶業	其他	計
松山中學校	44	46	4	50△3	—	144△3
宇和島中學校	28△1	32△2	3	47△5	—	110△8
四條中學校	19△1	27	1	47△3	—	94△4
今治中學校	35△1	32△2	2	29△1	—	98△4
大洲中學校	39△3	21	3△1	29△7	—	92△11
私立北豫中學校	70△5	42△6	1△2	44△6	—	157△19
計	235△11	200△10	14△3	246△25	—	695△49

備考　△印ハ第二學年以上ノ入學者ニ係ルモノ

7. 補習科ニ關スル狀況

中學校六校中補習科ヲ募集セシモノ松山・宇和島・今治・私立北豫ノ四校ナリ本年度入學者總數五十二名ナルガ中途退學者多ク卒業生僅カニ十一名ニ過ギズ出席ノ狀況亦良好ナラザルハ遺憾トスル所ナリ

一・高等女學校

1. 設置・廢合及設備ノ狀況

學校數前年度ト仝シ設備ニ關シテハ松山・今治・宇和島女學校ノ割烹室ヲ建築セルモノヲ主トスルホ各校生徒ノ增加ト施設ノ改善ニ伴ヒ洗濯室・音樂教室等特別室ノ設備ヲ要求スルコト切ナルヲ以テ漸次之レガ計畫ヲ完成セントス

教授用備品ハ漸ヲ以テ充實ヲ計ルト雖モ固ヨリ不足ヲ免レズ只管教員ノ製作蒐集ヲ奬勵シテ以テ其補足ヲ計レリ

2. 有資格教員ノ免許狀ヲ受得シタル事由別次ノ如シ

受得ノ事由	人員	公立	私立
東京帝國大學文科大學卒業	男	3	
東京廣島高等師範學校卒業	男	4	
東京奈良女子高等師範學校卒業	女	9	
臨時教員養成所卒業	男	2	男 1
試驗檢定ニ合格シタルモノ	男	14 女 8	男 2
東京音樂學校卒業	女	3	
東京高師地歷專修科卒業	男	1	
日本体育會体操學校卒業	男	3	男 1
東京美術學校卒業	男	1	
東京裁縫女學校高等師範科卒業	女	1	
日本女子大學校卒業	女	2	
東京私立女子美術學校卒業	女	1	
計	男	28 女 24	男 4

3. 生徒訓育ノ狀況及學業ノ進否

女子トシテノ人格ヲ涵養スルヲ重ンジ教員ニシテ躬行實踐自ラ其範ヲ示サンメンコトヲ要求シ華奢ノ風ヲ戒メ質素ヲ尚ビ勤勞ヲ重ンズル等堅實ナル婦德ノ養成ニ留意シ体育上ノ養護及適當ナル運動奬勵ヲナシ其他訓育上作業奬勵訓諭日誌檢閱家庭訪問懇談會等既往ノ施設ヲ繼承シ寄宿舍ノ監督補導校外取締家事ノ實習等適當ニ行ハレ其ノ成績一般ニ善調ナリト謂フベク學業ニ關シテハ豫習復習ヲ怠ラズ常ニ實用的方面ヲ重ンジ着實ナル研鑽ヲ爲スノ風潮益々其ノ成績ヲ現ハシ各校共相當ノ卒業者ヲ出スニ至レリ

4. 本科實科入學者及父兄ノ職業別

本科實科ノ第一學年ニ入學セルモノ及父兄ノ職業別次ノ如シ

學校名＼職業別		農業	商業	工業	庶業	其他	計
松山高等女學校	本科	47	42□3	—	37△1□6	19△1	145△2□9
今治高等女學校	本科	18□1	41□2	6	33□2	—	98□5
宇和島高等女學校	本科	8□2	34□2	5	29	13	89□4
新居郡立高等女學校	本科	15□2	16□2	1	19	—	51□4
喜多郡立高等女學校	本科	19□6	14□5	1□1	10□3	—	44□15
	實科	12	9	—	4	—	25
宇摩實科高等女學校	實科	14□1	19□5	—	9□5	—	42□11
八幡濱實科高等女學校	本科	9□1	12□4	5□1	20□4	—	46□10
私立濟美高等女學校	本科	26□10	15□10	2	10□4	—	53□24
計	本科	133□21	162□24	15□1	138△1□15	32△1	480△2□61
	實科	35□2	40□9	5□1	33□9	—	113□21

備考　□印ハ第二學年以上ノ入學ニ係ルモノ△印ハ第一學年中途入學ニ係ルモノ

5. 補習科ニ關スル狀況

補習科ヲ設置セルハ二校入學者二十名アリシモ中途退學者多ク卒業者僅カニ十一名ニ過ギズ其他特ニ記スベキ事項ナシ

一・實業學校

1. 設置・廢合・設備等

縣立ニ屬スルモノ四・郡市立ニ屬スルモノ六・町立ニ屬スルモノ一・計十一校・四校ヲ除クノ外ハ皆甲種程度ナリトス本年度ニ於テハ各校共大設備ナク只實習上教授上ノ器具機械ノ如キハ經費ノ許ス限リ之ヲ設備シ順次其改善ニ意ヲ注ギツヽアリ

2. 教員ノ資格別

實業學校ニ屬スル教員ノ資格別次ノ如シ

學校名＼種別	學位ヲ有スル者	帝國大學分科大學卒業者又ハ官立學校ノ卒業者ニシテ學士ト稱スルコトヲ得ル者	文部大臣ノ指定シタル者	文部大臣ノ認可シタル者	計
縣立松山商業學校	×1	2	3△2	5	10×1△2
〃 八幡濱商業學校	—	×1	2△1	7	9×1△1
町立宇和島商業學校	—	—	3×1	—	3×1
縣立弓削商船學校	—	—	1	4	5

學校名＼種別	學位ヲ有スル者	帝國大學分科大學卒業者又ハ官立學校ノ卒業者ニシテ學士ト稱スルコトヲ得ル者	文部大臣ノ指定シタル者	文部大臣ノ認可シタル者	計
松山市立松山工業徒弟學校	—	—	×1	4	4×1
縣立農業學校	—	2×1	3△1	2	7×1△1
宇摩郡立農林學校	—	1×1	1	3	5×1
周桑郡立周桑農蠶學校	—	×1	4	1	5×1
東宇和郡立農蠶學校	—	1×1	3	2	6×1
新居郡立農學校	—	—	×1	3	3×1
南宇和郡立水產農業學校	—	—	1×1	1	2×1
計	×1	6×5	21△4×4	32	59△4×10

備考　×印ハ兼務者　△印ハ豫科擔任者

3. 生徒訓育。學業ノ進否。實習及修學旅行ニ關スル狀況

實業學校ニアリテハ實業ニ關スル生徒ノ信念ヲ堅固ナラシムルノ要アリ又勞働ヲ尊ブベキハ此種學校ノ本旨トモ謂フベク各校夫々訓育ノ方針ヲ定メ常ニ教員一致協力シテ其ノ實踐ヲ期セシメ常ニ機會ヲ利用シテ精神ヲ修養セシム殊ニ歐洲戰亂勃發以來ハ國產奬勵ヲ說クト共ニ一層勤勞ノ習慣質實剛健ノ氣風ノ養成ニ努メ商船學校ノ如キ勤勉力行學術技藝併得ノ海員養成ヲ目的トシ生徒ハ劇務ニ服シテ屈セズ苟モ怠惰放縱ノ弊ニ陷ルヲ容サズ斯クシテ身体精神ノ鍛錬ニ意ヲ用フルコト等生徒平素ノ作業狀態旅行等ニ於テ其ノ特色ヲ發揮シツヽアリ又各學校共運動ヲ獎勵シテ身体及精神ノ鍛錬ニ意ヲ用フル等以テ穩健ナル發達ヲ遂ゲシメント期シツヽアリ

學業ニ關シテハ各校相當ノ豫定ヲ定メ又教員缺勤ノ塲合並ニ雨天等ニテ實習ヲ課シ難キ塲合モ學課代補ノ制ヲ定メ各學科ノ進步調節ニ意ヲ用ヒ從テ學業ノ進步一般ニ良好ナリ而シテ實業上ノ知識ハ實習ト伴ハザレバ確實ニシテ且應用自在ナルニ至ラザルヲ以テ各校何レモ實習ニ重キヲ置ケリ

修學旅行ノ實施ハ單ニ研學實習ノ目的タルノミナラズ心身ノ鍊磨常識ノ養成等ニ於テ亦必要件タルヲ以テ各校何レモ適當ニ之ヲ實行シテ以テ裨益ヲ與ヘタルコト前年ニ異ナラズ

4. 學校ト實業界トノ關係

學校ト實業界トハ唇齒ノ關係アルモノナレバ務メテ之レガ連絡關係ヲ保ツコトニ注意セリ

農業學校ニアリテハ農事ノ獎勵改良等ニ關シテハ縣農事試驗塲。縣農會其他各種團体ト相率ヒテ實業ノ發達改善ニ留意スルコト前年ニ異ナラズ卽物產品評會。苗代品評會。競犂會等農事改良ニ資スベキモノニ對シテハ職員ヲシテ之レガ審査ニ從事セシメ又實地指導ヲナサシメ斯業獎勵ニ努メタルコト原蠶種製造所ヲ助ケテ試育ニ從事シ良種ヲ選ビテ製種配布ヲナシ其ノ普及ニ意ヲ致セシコト。農業督勵ニ關シテハ學校長職員其職ニ參與シタルコト。種卵種苗ノ配布ヲナシ斯業ノ發展ヲ期セルコト等相互ノ連絡ヲ取リ裨益スル所アリタリ

商業學校ニ在リテハ地方ノ商工業者ト相接近シ一方卒業生ノ誘導勸奬ニ勗メ卒業生ノ就職セルモノハ其傭主ニ照會シテ彼等ノ後援ヲナシ遠隔ノ地ニ在ルモノニハ學校長出張ノ際ニハ必ズ彼等ヲ召集シテ其現狀ヲ聞キ獎勵ヲナシ旁實業界トノ接觸親善ヲ企圖シツヽアリ徒弟學校ニ在リテハ機會ヲ作リ學校ニ招待シテ教育ノ實際ヲ紹介シ或ハ製作品ヲ各要所ノ商店ニ陳列販賣スルアリ一方生徒ヲ工塲。會社。商舖ニ引率シテ其實地ヲ觀察セシムル等相互ノ裨益ヲ企圖スルコトヲ怠ラズ

商船學校ニアリテハ常ニ船主及知名ノ海員ト相連携シ卒業生ハ多ク實習中ヨリ重ニ阪神間個人船主ノ船舶ニ派遣シテ其ノ業務ヲ練習セシムルヲ以テ此方面ニ緣故多ク卒業後ハ學校ノ紹介ヲ用井ズ各自容易ニ就職スルコトヲ得成績頗ル良好ニシテ今日迄未ダ就職難ヲ訴ヘシ者ヲ聞カズ常ニ先輩ノ船員ニ依リ提撕セラレ就職スルモノニシテ殊ニ現時世界戰亂ノ影響ヲ受ケテ海員ノ需要益々急ヲ告ゲ卒業生ハ該方面ヨリ歡迎セラルヽノ順境ニアリ

一。各種學校

設置廢合及設備。學校維持並ニ授業ノ狀況等

各種學校總數十七校前年度ヨリ五校ヲ增ス卽チ實業學校ニ類スル私立實踐農業學校ハ大正三年四月創立入學者十七名ニ過ギザルモ學校ノ基礎固ク設備亦相當ニシテ將來發達ノ見込十分ナリ其他四校ハ町村立ノ女子校ニシテ何レモ裁縫。家事ヲ主トシ努メヲ簡易ニ地方的女子教育ヲナスノ本旨ニ出デタルモノニシテ漸次適當ノ教員ヲ配置スルノ方針ニ出デ成績良好ニ向ヒツヽアリ其他從來ノ諸學校モ志望者年々增加シ教授ノ方法等亦漸次改良ヲ加ヘラレ設備ノ如キハ逐次改善ノ域ニ進ミツヽアレバ將來一層教員ノ撰擇內容ノ刷新ニ留意セシメ入學者ノ希望ニ應セシメンコトヲ獎勵シ居レリ教員養成所ハ只一校存續セルガ卒業生ハ直ニ檢定試驗ニ應試シ或ハ師範學校ニ入學スルモノヽ階梯トナリ直接間接ニ教員補充ニ資スル所アリタリ

一。學校衞生

學校衞生ニ關スル注意ハ一般ニ周到ニシテ清潔法ノ勵行學校傳染病ノ豫防消毒衞生上家庭トノ連絡等槪シテ良好ノ成績ニ在リ學校醫ノ設置ハ獎勵ノ結果其數漸次增加セリ以下學校ノ種別ニ應シ衞生上ノ槪況ヲ記述セン

イ。小學校

校舍ノ新築改築ニ際シテハ學校衞生上必要ナル設備ハ努メテ缺陷ナキヲ期シ通風採光ノ注意ハ勿論日常清潔法ノ實施ニ關シテモ種々研究ヲ重ネ逐年上進ノ狀態ニ在リ兒童身体ノ狀況ハ槪シテ佳良ノ成績ニ在レドモトラホーム患者ノ猶少ナカラザルハ頗ル遺憾トスル所ナリコレガ豫防治療ニ關シ施設經營ノ方法ハ前年ニ異ナラズ之レヲ繼續セリ其檢査兒童ニ係ル同患者百中比次ノ如シ

尋常科十八人六分四厘高等科十六人二分六厘ニシテ前年度ニ比シ尋常科ニ於テ一人二分ヲ減ジタルモ高等科ニ於テハ却テ五分八厘ヲ增シタリ學校醫ヲ設クル市町村小學校ハ百三十八校ニシテ前年度ヨリ二十四校ヲ增シ視察延日數ハ三千百五十日ニシテ前年度ニ比シ一千〇三十二日ヲ增加セリ

要スルニ小學校ニ於ケル學校衞生ニ關シテハ家庭及公衆ノ衞生思想啓發ニ力メ相俟チテ其成効ヲ期セザルベカラズ學校醫ノ待遇ヲ高メ今一層活動セシムルコト及學校ニ於ケル衞生設備ノ完成ヲ圖ルト一方教員ノ健康狀態ヲ確保スル等ハ猶一層留意スベキ問題ニシテ本年度ニ於テ小學校教員身体檢査ヲ施行セシモノ百八十校一千三百四十九人ニシテ其中結核患者一名發見直ニ休職ヲ命ジタリ其他注意患者約五パーセントノ數ニ上リタルガ何レモ相當ノ注意ヲ與ヘ攝養ニ努メシムナホ教員ノ身体檢査ハ大正四年度ニ於テモ引續キ施行ノ見込ナリ

ロ。師範學校

清潔法實施ニ關シテハ特ニ注意ヲ拂ヒ普通掃除特別掃除等生徒兒童傭人等各受持ヲ定メ職員監督ノ下ニ之ヲ行ヒ器具寢具等ハ時々日光消毒ヲ爲セシコト男女兩校共大同小異ニシテ一般施行ノ狀況ト大差ナク兩校共食堂浴室炊事塲便所下水道等ノ清潔消毒法ニハ特ニ注意ヲ怠ラザル所ナリ校醫ハ時々登校詳細ナル視察ヲ爲スコト前年ト異ラズ生徒兒童ノ健康狀態ハ一方運動法ノ獎勵ト相俟ツテ漸次良好ノ傾向ニ在ルモノヽ如シ

ハ。中學校・高等女學校

清潔整頓ノ習慣養成ハ生徒ノ感化上忽諸ニ附スベカラザルコト勿論ナレバ常ニ是ニ留意シ体育ニ關シテハ積極的施設ヲ爲シ規律的ニ各種運動遊戲ヲ獎勵シ生徒ノ健康增進ヲ圖レリ女子校ニ於テハ訓練ノ手段ト相俟テ日常ノ洒掃ハ素ヨリ教室寄宿舍共其清潔整頓ニ一層留意シ規律ノ習慣ニアラシムルニ力ムル等前年ニ異ナラズ

ニ。實業學校及各種學校

農業。商業。商船ノ各學校其他各種學校ノ衞生上ノ施設ハ前述ノ小學校中學校ノ實際ト大同小異ニシテ就中商船學校。農業學校ノ生徒ハ一般ニ壯健ニシテ疾患ニ罹ルモノ少ナキガ如シ

ホ。學校醫實人員ニ係ル資格別次ノ如シ

帝國大學醫科大學別科卒業	3
帝國大學醫科大學醫學科卒業	4
府縣立醫學校卒業	35
高等學校醫學部卒業	12
東京醫學專門學校濟生學舍卒業	1
官立醫學專門學校卒業	38
東京帝國大學醫科大學國家醫學講習科卒業	2
醫術開業免狀ヲ有スル者	78
東京慈惠院醫學專門學校卒業	1
計	174

一。學校園。學林及樹栽ノ狀況

學校園ノ設置ト之レガ利用ハ教育上最モ有益ナルコトニシテ趣味ノ教育ト勤勞ノ習慣ヲ養成スルニ於テ將又教材利用ノ用意ニ於テ各種學校ヲ通ジ益々成績ヲ擧グルニ至リタルガ如シ

就中農業ニ關スル實業學校。師範學校。高等女學校ニ於テ其佳ナルモノアルヲ見ル小學校ニ於テモ常ニ之ガ施設利用ヲ怠ラズ計畫ヲ周到ニシテ兒童ノ分擔區域ヲ定メ其作業ニ從事セシムルガ如ク本施設ノ奏功ニ努力スル所アリタリ

學林ハ農業ニ關スル實業學校及町村立小學校ニ於テ經營スルモノヽ尠シトナサズ今小學校ニ屬スルモノヲ表示スレバ次ノ如シ

山林反別	設置町村數	設置學校數	本年度植樹數	總樹株數	樹木ノ重ナル種類
1,8086.226 反歩	197	324	66,145	5,896,856	松。杉。扁柏。桐。樟。栗。欅。白楊。櫟。雜木

然レドモ經營年ニ新舊アリナホ樹木ノ種類ト地味風土ノ相異トニ因リ成育ノ狀況亦一樣ナラズ植樹ニ關シテハ可成生徒兒童ヲシテ其作業ニ從ハシムルノ方針ナルモ青年會員或ハ雇人夫ヲシテ之ニ當ラシムルモノナキニアラズ

一。教員檢定及教員免許狀授與

小學校教員檢定ハ八月及一月ニ行ヒタルチ定期トシ三月七月ニ行ヒタルチ臨時トシ其他臨時無試驗檢定チナシ學術合格者ニ對シテハ更ニ身体檢査チ施行シ其合格者及師範學校本科卒業生竝ニ乙種講習科修了生ニ對シ免許狀チ授與セシコト下ノ如シ

小學校教員免許狀授與人員

種	別		師範學校卒業ニ依ル者 第一部	第二部	計	檢定合格ニ依ル者 無試驗	試驗	計	計
正教員	小學校本科正教員	男 女	55 36	35 15	90 51	— —	7 —	7 —	97 51
	尋尋小學校本科正教員	男 女	— —	— —	— —	1 1	46 40	47 41	47 41
	小學校專科正教員	男 女	— —	— —	— —	— 2	2 43	2 45	2 45
	計	男 女	55 36	35 15	90 51	1 3	55 83	56 86	146 137
准教員	小學校准教員	男 女	— —	— —	— —	— —	2 5	2 5	2 5
	尋常小學校准教員	男 女	— —	— —	— —	2 3	9 3	11 6	11 6
	計	男 女	— —	— —	— —	2 3	11 8	13 11	13 11
合計			55 36	35 15	90 51	3 6	66 91	69 97	159 148

一、教員講習

教員講習ハ縣事業ニ屬スルモノト郡市及教育會事業ニ屬スルモノトノ區別アリ何レモ學力補習實業ニ關スル技能ノ習練。智德增進ト特ニ教授法研究トノ爲稗益セシ所尠カラザリシガ如シ其ノ開設狀況次ノ如シ

縣事業ニ屬スル講習會

會場	講習會ノ種類	開會{回數 日數	講習員ノ種類	講習員數	備考
師範學校	學力補習	5 84	小學校本科正教員（二回） 尋常小學校本科正教員（三回）	167	學科ハ普通學科
女子師範學校	同	1 12	小學校本科正教員	21	同
新居郡西條町	複式教授法講習	1 10	單級若クハ複式學級受持教員	60	複式教授法
縣立農業學校	農業科講習	1 14	小學校農業科擔任教員	47	農業ニ關スル諸學科竝ニ教授法實地視察チモナス

郡市及教育會事業ニ屬スル講習會次ノ如シ

公私立教育講習會ニ關スル調査表

郡市名	開設場所	設置區別	期間	總教授時數	學科目	講師	受講者資格	受講者 男	女	經費（円）	講習料（円）
新居	總開尋常高等小學校	愛媛教育協會新居部會	五日	二十時	唱歌 教育	愛媛縣師範學校教諭 山崎謙太郎 東京女子大學教授 河野清丸	小學校教員	74	28	154.325	.400
周桑	丹原町	愛媛教育協會周桑部會	十日	四十時	教育 理科	前福井縣師範學校教諭 篠原助市 岐阜縣大垣中學校教諭 河野通匡	仝	70	7	130.000	.300
越智	越智郡役所	愛媛教育協會越智部會	自十二月廿五日 至仝三十日	十時 十五時	道德教育 綴方教授實際	文學博士 澤柳政太郎 廣島高等師範學校訓導 友納友次郎	小學校教員其他教育者	345	58	491.000	—
	今治高等女學校	仝	仝	十二時 三十時	裁縫教授法 仝實地	今治高等女學校教諭 藤澤ヒサ 仝 重松ヒデ	小學校裁縫科教員	—	50	30.000	—
温泉	愛媛縣農事試驗場	温泉郡	自七月十八日至仝廿四日 自七月卅一日至八月六日 自八月七日至仝十三日	百六十八時	農業學科 農業實習	愛媛縣農事試驗場長 佐々木林太郎 仝技師 猪狩恭介 愛媛縣技師 岡田溫 愛媛縣農事試驗場技手 矢野正能 仝 柳原松次	郡內農業科擔任教員	50	—	125.057	—
	素鵞尋常高等小學校	仝	自八月十一日至仝十七日 自仝十九日至仝廿五日	九十八時	裁縫科教授法 仝實習	愛媛縣女子師範學校助教諭心得 石井ヨシ	郡內裁縫科擔任教員	—	55	37.190	.200
伊豫	郡中尋常高等小學校	愛媛教育協會伊豫部會	自八月一日 至仝七日	十四時 十五時	教育 体操	私立女子大學教員文學士 河野清丸 愛媛縣女子師範學校教諭 福田竹太郎	部會員 小學校教員	140	58	200.000	.300
喜多	大洲町	愛媛教育協會喜多部會	自八月二日 至仝八日	四十五時三十分	教育 書道 裁縫	前福井縣師範學校教諭 篠原助市 大西靄州 愛媛縣女子師範學校助教諭心得 石井ヨシ	現任小學校教員	165	65	206.000	—
西宇和	八幡濱町	西宇和郡	自十二月廿五日至仝三十日 自一月三日至仝七日	六十六時	管理法 心理學 教育 教授法	西宇和郡視學 黑田勇吉 八幡濱尋常高等小學校訓導 玉利脣 仝 平婆作市 仝 梶谷由松	小學校准教員及代用教員	20	32	—	—
東宇和	野村	愛媛教育協會東宇和部會	自十二月廿五日 至仝三十日	十二時 十二時 十時	教育的心理 畜產 林業及作物病害 作物 簡易染色	東京帝國大學農科大學講師 村上辰五郎 東宇和郡立農蠶學校教諭 末光績 仝 河內完治 仝 三好桂治 愛媛縣工業試驗場技手 門慶義信		80	26	169.088	—
北宇和	宇和島町	愛媛教育協會北宇和部會	自八月八日 至仝十四日	二十時 八時	教育 農村問題	東京女子大學教員 河野清丸 愛媛縣技師 岡田溫	小學校教員	167	88	170.000	.300
南宇和	御莊村	愛媛教育協會南宇和部會	自八月廿二日 至仝廿八日	四十二時	民法大意 倫理 園藝 裁縫 俳句	南宇和郡長 横山襄 南宇和郡視學 森井正規 南宇和郡立水產農業學校長 浦上時造 私立南宇和技藝女學校教員 伊尾喜美都子 南宇和郡書記 富永榮一郎	小學校教員	42	18	40.000	—
松山	松山高等小學校	松山教育部會	十日	二十時	書道	大西量平	部會員	30	18	33.000	.300

一、教科用圖書

小學校ニ於ケル教科用圖書ニ關シテハ使用上大ナル差閊ナキ迄ニ供給サレタリ

中等諸學校ノ教科用圖書採定ニ關シテハ從來勉メテ愼重ノ態度チ持セシメ妄リニ變更チ許サザルノ方針ニ出テタレバ各校何レモ周到細心ノ注意チナシ學校ノ種別各學年ノ高下ニ適應センコトチ主眼トシ之チ使用セリ需要供給上ニ關シテハ一般ノ障碍チ認メザルコトチ得タリ

一、圖書館ニ關スル狀況

圖書チ蒐集シ公衆ノ閲覽ニ供センガ爲メ設ケラレタル文庫。圖書縱覽所ノ如キ其數年次增加ノ傾向ナルハ喜ブベキ現象ニシテ其中主ナルモノニツキ狀況チ述ブレバ私立愛媛教育協會ノ經營ナル記念圖書館ハ館務益々整頓シ巡回文庫拾貳個ハ交互各地方ニ順送サレ其効果尠シトナサズ日數二百八十日閲覽人員壹万壹千六百〇六人卽一日平均四十一人四分五厘ニシテ前年度ニ比シ開館日數ニ於テ十一日チ減ジタルモ閲覽人員ニ於テ一千五百五十人チ增加シ一日平均六人八分九厘チ增加セリ閲覽圖書ノ種類細目ハ大要前年ト異ナラズ叢書。辭書。隨筆及官報新聞雜誌最モ多ク文學。語學。歷史。傳記。地理。紀行。數學。理學及醫學。美術。兵事。法律。宗教ト言フ順序ナリ要スルニ閲覽人員ノ增加ト共ニ年一年ト發展ノ狀況ニ在リ次ニ伊達圖書館ハ閲覽日數三百十七日一日平均五十二人二分五厘ニシテ前年度ニ比シ一日平均二人八分一厘チ增シ是亦漸次整理ノ運ニ進メリ其他越智部會圖書館ハ開館日數八十三日ニ對シ閲覽人員四千九百二十五人ノ多キチ算シ尙各地方圖書縱覽所。町村文庫。青年會附屬

巡回文庫。床屋文庫等逐次其數ヲ增シ內容ノ整頓ト共ニ閲覽者ヲ增シ青年ノ修養社會敎育上貢献スル處尠カラザルモノアルヲ認ム

一。敎育品展覽會

敎育品展覽會ヲ開設シ公衆ノ閲覽ニ供シ彼此比較硏究ノ結果ハ敎育上貢献スル處尠カラズ本年度ニ於ケル狀況ハ次表ノ如ク何レモ地方啓發上補益スル處多大ナリシヲ信ズ

種別	開會回數	開會日數	觀覽延人員	陳列品ノ種類等
學校主催	29	51	25,734	兒童成績品。藁細工。叺俵。農產物等
敎育會主催	2	7	43,800	兒童生徒成績品。敎授用器具機械及表簿類
青年會主催	1	1	768	藁細工及學習成績品
郡設	1	3	10,164	學藝品。參考品
計	33	62	80,466	

一。敎育會

私立愛媛敎育協會ハ各郡市部會ノ統一体ヨリ組織セラレ部會ハ本會ノ爲メニ費用ヲ分擔シ共ニ縣敎育ノタメ努力スル所アリ本會及各部會ニハ會長。副會長。評議員。幹事ノ役員ヲ選擧シ會務ノ處理ヲ爲ス本會ニハ初等部門。中等部門。社會部門。編輯部門ノ四部門ヲ置キ部門長ハ各屬スル部門委員ヲ指揮シテ事業ノ遂行ニ力メタリ會數會員數次ノ如シ

本會 一。 部會數 十四。 會員數 三千二百七十二人ニシテ前年度ニ比シ十九人ヲ增加セリ

部會名	宇摩	新居	周桑	越智	溫泉	上浮穴	伊豫	喜多	西宇和	東宇和	北宇和	南宇和	松山	東京	計
會員數	167	254	193	533	369	95	228	257	223	145	245	158	263	42	3,272

而シテ事業ノ重ナルモノヲ擧グレバ

(一) 本會ニ屬スルモノ

盲啞學校ヲ經營シ盲啞ノ敎育ニ盡瘁セシコト圖書舘ノ經營ヲ爲シ巡回文庫ノ實施ヲ繼續セシコト

雜誌ヲ發行シ敎育上ノ議論硏究彙報ヲ揭載セシコト

夏季講習會ヲ開キ地方啓發敎員ノ學力補習ニ努力セシコト

通俗講話會ヲ各地ニ開催シ社會敎育ノタメ盡瘁セシコト

名家ヲ招聘シ敎育講演會ヲ開催セシコト敎育上ノ調查硏究ヲ爲セシコト

(二) 部會ニ屬スルモノ

夏冬季ニ於ケル講習會及通俗講話會ノ開催ヲナセシコト

巡回文庫ノ實施ヲ繼續セシコト

敎育功勞者ノ表彰ヲ爲セシコト

敎育諸問題ノ硏究發表ヲ爲セシコト

名家ノ講演ヲ紹介セシコト

敎育品ノ展覽會ヲ開催セシコト

青年會。通俗文庫ノ指導獎勵ニ努力セシコト

圖書舘等ノ經營ヲ爲スコト

敎育ニ關シ官廳其他ノ諮問ニ答ヘ若クハ建議セシコト

敎育關係者ノ團体旅行ヲ實施セシコト

其他敎育獎勵會。町村學事會。學事獎勵會。學事打合會等ノ設ケアリ町村長。小學校長。敎員。學務委員。町村會議員。學校醫。警察吏員。神職僧侶。其他有志ヲ以テ組織シ定期臨時ニ開會シ會務ノ討議。打合セヲナシ事業ノ主ナルモノハ就學出席ノ獎勵貧困兒童ノ學資補助。壯丁敎育。通俗文庫ノ設置。通俗講話會開催。社會敎育獎勵等直接間接學校家庭社會敎育ノ連鎖トナリ敎育上貢献スル所尠ナカラズ主要ナル現在會數會員數等次ノ如シ

會數 二十四 會員數 四千八百〇八人

一。青年團體

青年會ノ組織經營ハ各郡最モ意ヲ用フル所ニシテ夙ニ質實穩健ナル發達ヲナシ地方風敎ノ改善上偉大ナル勢力ヲ有スルモノ亦尠ナカラズ町村青年會ノ如キ各規約ニ基キ各種ノ方法ヲ資リテ會員ノ智德修養体育ノ獎勵改善ニ盡力スル等其ノ成績多少ノ差異アルモ概ネ健全ナル發達ヲ遂ゲツヽアリ其團數。團員數等次ノ如シ

設置町村數	會團數	會員數	主ナル事業	一ケ年經費
293	708	60,299	補習敎育。通俗文庫經營。風俗矯正。共同作業(農產物試作。工事請負。消防。殖林。夜警等)巡文回庫。團体視察。体育上ノ諸演技等	16,53[illegible]

夜學ハ青年會ノ事業トシテ經營セルモノ多ク補習敎育上必要ノ施設ニシテ其ノ基礎鞏固ナルモノハ順次實業補習學校組織ニ變更サレ敎師ニハ小學校敎員專ラ兼任セラルヽノ有樣ニシテ小學校青年會ノ連絡密接ニ其効果ヲ現ハスニ至レリ

一。縣會。郡會及市町村會

縣會。郡會。市町村會等概ネ適切穩健ナル議決ヲナシ施設經營上差シタル障碍ヲ來シタルモノナキヲ得タリ殊ニ市町村會ノ敎育費ニ對スル態度ハ相當ノ支出ヲナシ敎員給ノ如キハ義務額及義務超過支出ノ議決ヲナセルモノ全町村ノ八割以上ニ及ベリ

一。學事關係職員及學事視察

イ 學事關係者ノ種別人員次ノ如シ

學務課長視學官タル理事官	1
屬	4
雇	2
視學	2
計	9

ロ 郡市ニ屬スルモノ (×印ハ兼務者ヲ示ス)

視學	12
書記	13×11
雇	—
計	25×11

視學官及視學ハ管內出張ニ晶メ常ニ敎育一般ノ施設監督ニ任ジ學校。社會。敎育ノ扶掖指導ニ任ジ特ニ敎授訓育ニ關シテハ町村學校ノ狀況ニ應ジ適切有効ナル指示ト補導トヲ與ヘタリ郡書記モ同シク學事ヲ視察シ敎育事務整理刷新ヲ圖リ其ノ措置ヲ謬ラシメザルニ注意シ何レモ郡市內學校及町村役場ヲ巡視シテ敎育ノ實際及事務上ノ改善發達ヲ企圖シタリ

郡視學。郡書記ノ出張日數次ノ如シ

	管內	管外	計
郡視學	1,437	96	1,533
郡書記	727	5	732
一人當平均日數	60强	3弱	63弱

學務委員ハ其擔當區內ノ敎育事務ニ關シ市町村長ヲ補佐シ特ニ就學出席ノ督勵ニ勉メ相當成績ノ見ルベキモノアレドモ一般ヨリ評定スルトキハナホ遺憾ノ點少ナシトセズ

但シ市ノ學務委員(敎員外)ハ常ニ役所ニ出勤シ庶務ニ執掌シツヽアリ

一。學事獎勵

學事獎勵ニ關シテハ前年來ノ施設ヲ繼續シ私立中學校。公私立高等女學校。實業學校其他ノ各種學校。敎育協會等ニ補助ヲ與ヘ或ハ敎員ニシテ敎育上功績顯著ナルモノヲ表彰シ又市町村ニ於ケル貧困兒童ノタメニハ就學獎勵金ヲ町村敎員住宅設備ノ爲ニハ設備費ノ補助ヲ爲シタリ其他學校卒業式郡設學事會及敎育諸會ニ臨場シテ獎勵ヲ加ヘ或ハ敎育上ノ功勞者。寄附者等ニ對シテハ其都度褒賞ヲ行ヒタルコト前年來ニ異ナラズ

郡市町村ニ在リテモ女學校。實業學校。青年團。敎育部會。幼稚園又敎育上ノ偉人祭典擧行等ニ對シテ補助シ其事業ヲ獎勵セル外學事獎勵會。敎育獎勵會等ヨリ保護者及兒童ニ對シ學具。學資ノ貸與給與等ヲナシ大ニ効果ヲ認メタルアリナホ兒童ノタメ操行善良精勤。學業篤志者等ヲ選拔シテ賞狀賞品等ヲ授與シ學事ニ關スル獎勵ヲ爲セシコト縣ニ於ケル施設ト其精神効果ニ於テ異ナル所ナシ

一。將來學事施設上須要ノ件次ノ如シ

一。學齡簿等ノ整理ヲ遂ゲ就學ノ實績ヲ擧ゲシムベキコト

一。各中等學校ノ設置廢合並ニ各種女學校等ノ設置ニ關シ攻究ヲ要スベキコト

一。敎員學力補習ニ關スル施設ヲ繼續スルコト

一。學校其他各種團体ニ對スル補助ヲ適當ニシ益々獎勵ヲ加ヘ實績ヲ擧グルコトニ努メシムルコト

一。補習敎育。青年敎育ノ獎勵並ニ改善ヲ圖ルベキコト

一。通俗敎育ノ施設發達ヲ圖リ通俗文庫。巡回文庫ノ設置等ヲ獎勵スルコト

一。學校衛生ニ一層留意シ体育ノ普及獎勵ニ努メ敎員兒童生徒ノ健康ヲ保全スルコト

一。學務ニ關スル規則ノ改廢ヲ適切ニシ事務ノ簡捷明確ヲ期スルコト

一。中等諸學校敎員ノ學科硏究ヲ一層獎勵スルコト

學齡兒童

第二學齡兒童

	已ニ就學ノ始期ニ達シタル者								
	就學			不就學			計		
	男	女	計	男	女	計	男	女	計
A 明治三十四年度	64,216	52,856	117,072	4,921	12,400	17,321	69,137	65,256	134,393
B 同三十五年ク	68,419	58,497	126,916	3,379	8,902	12,281	71,798	67,399	139,197
C 同三十六年ク	69,126	59,923	129,049	2,822	7,258	10,080	71,948	67,181	139,129
D 同三十七年ク	71,556	62,684	134,240	2,503	6,288	8,791	74,059	68,972	143,031
E 同三十八年ク	74,113	65,777	139,890	1,971	5,087	7,058	76,084	70,864	146,948
F 同三十九年ク	77,056	69,412	146,468	1,275	3,280	4,555	78,331	72,692	151,023
G 同四十年ク	79,287	72,707	151,994	1,061	2,509	3,570	80,348	75,216	155,564
H 同四十一年ク	83,517	75,947	159,464	962	2,059	3,021	84,479	78,006	162,485
I 同四十二年ク	85,741	77,471	163,212	933	2,028	2,961	86,674	79,499	166,173
J 同四十三年ク	84,886	76,659	161,545	871	1,888	2,759	85,757	78,547	164,304
K 同四十四年ク	81,273	74,380	155,653	868	1,516	2,384	82,141	75,896	158,037
L 大正元年ク	79,937	73,361	153,298	860	1,517	2,377	80,797	74,878	155,675
M 同二年ク	80,513	74,942	155,455	1,069	1,887	2,956	81,582	76,829	158,411
N 同三年ク	81,709	75,726	157,435	923	1,650	2,573	82,632	77,376	160,008

備考　本表既ニ就學ノ始期ニ達シタル者ハ學齡兒童中年度內四月一日ニ於テ滿六歲一日以上ノ年齡ニ在ル者ニシテ不就學關ニハ一ケ年所在不明者ヲモ計入セリ。以下學齡兒童ニ關スル諸表亦ジ

第三學齡兒童

	已ニ就學ノ始期ニ達シタル者								
	就學			不就學			計		
	男	女	計	男	女	計	男	女	計
A 温泉郡	11,978	10,540	22,518	103	140	243	12,081	10,680	22,761
B 越智郡	12,393	11,810	24,203	281	452	733	12,674	12,262	24,936
C 周桑郡	4,514	4,103	8,617	70	166	236	4,584	4,269	8,853
D 新居郡	7,104	6,539	13,643	58	85	143	7,162	6,624	13,786
E 宇摩郡	6,254	5,403	11,657	83	233	316	6,337	5,636	11,973
F 上浮穴郡	3,323	2,833	6,156	43	96	139	3,366	2,929	6,295
G 伊豫郡	5,308	4,906	10,214	34	32	66	5,342	4,938	10,280
H 喜多郡	5,711	5,615	11,326	11	28	39	5,722	5,643	11,365
I 西宇和郡	7,233	7,103	14,336	50	131	181	7,283	7,234	14,517
J 東宇和郡	3,421	3,224	6,645	60	108	168	3,481	3,332	6,813
K 北宇和郡	8,849	8,242	17,091	75	122	197	8,924	8,364	17,288
L 南宇和郡	2,532	2,412	4,944	23	25	48	2,555	2,437	4,992
M 松山市	3,089	2,996	6,085	32	32	64	3,121	3,028	6,149
N 計	81,709	75,726	157,435	923	1,650	2,573	82,632	77,376	160,008

第四　學齡兒童ノ尋常小學校ノ教科ヲ修ムル者卒ヘタル者及不就學學齡兒童（全管）

兒童

（全管）

未ダ就學ノ始期ニ達セザル者			合計			就學歩合			
						已ニ就學ノ始期ニ達シタル男百中	已ニ就學ノ始期ニ達シタル女百中	已ニ就學ノ始期ニ達シタル男女百中	
男	女	計	男	女	計				
10,887	10,447	21,334	80,024	75,703	155,727	92.88	81.00	87.11	A
10,193	9,485	19,678	81,991	76,884	158,875	95.29	86.79	91.18	B
11,641	11,054	22,695	83,589	78,235	161,824	96.08	89.20	92.75	C
11,597	11,377	22,974	85,656	80,349	166,005	96.62	90.88	93.85	D
12,013	11,376	23,389	88,097	82,240	170,337	97.41	92.82	95.20	E
12,121	11,503	23,624	90,452	84,195	174,647	98.37	95.48	96.98	F
12,453	11,989	24,442	92,801	87,205	180,006	98.68	96.66	97.71	G
12,185	12,159	24,344	96,664	90,165	186,829	98.86	97.36	98.14	H
12,162	11,838	24,000	98,836	91,337	190,173	98.92	97.45	98.22	I
11,432	11,248	22,680	97,189	89,795	186,984	98.98	97.60	98.32	J
11,509	11,062	22,571	93,650	86,958	180,608	98.94	98.00	98.49	K
12,560	12,177	24,737	93,357	87,055	180,412	98.93	98.03	98.47	L
12,964	12,779	25,743	94,646	89,608	184,154	98.69	97.54	98.13	M
13,224	12,950	26,174	95,856	90,326	186,182	98.88	97.87	98.39	N

者。未ダ始期ニ達セザル者ハ年度內四月一日ニ於テ滿六歲一日ニ達セザル者ナリ

大正三年度

未ダ就學ノ始期ニ達セザル者			合計			就學歩合			
						已ニ就學ノ始期ニ達シタル男百中	已ニ就學ノ始期ニ達シタル女百中	已ニ就學ノ始期ニ達シタル男女百中	
男	女	計	男	女	計				
1,998	1,974	3,972	14,079	12,654	26,733	99.15	98.69	98.94	A
2,151	2,057	4,208	14,825	14,319	29,144	97.78	96.31	97.06	B
714	687	1,401	5,298	4,956	10,254	98.47	96.11	97.33	C
1,007	1,009	2,016	8,169	7,633	15,802	99.19	98.72	98.96	D
1,036	1,021	2,057	7,373	6,657	14,030	98.69	95.87	97.36	E
442	425	867	3,808	3,354	7,162	98.73	96.72	97.79	F
948	853	1,801	6,290	5,791	12,081	99.36	99.35	99.36	G
888	912	1,800	6,610	6,555	13,165	99.81	99.50	99.66	H
1,173	1,150	2,323	8,456	8,384	16,840	99.31	98.19	98.75	I
564	562	1,126	4,045	3,894	7,939	98.28	96.76	97.53	J
1,353	1,335	2,688	10,277	9,699	19,976	99.17	98.54	98.86	K
394	417	811	2,949	2,854	5,803	99.18	99.10	99.10	L
556	548	1,104	3,677	3,576	7,253	98.97	98.94	98.96	M
13,224	12,950	26,174	95,856	90,326	186,182	98.88	97.87	98.39	N

	就學				不就學				計
	尋常小學校ノ教科ヲ修ムル者		尋常小學校ノ教科ヲ卒ヘタル者		就學猶豫		就學免除		
	男	女	男	女	男	女	男	女	
明治三十四年度	34,373	32,650	29,843	20,206	4,059	10,970	862	1,430	134,393
同三十五年〃	35,210	34,379	33,209	24,118	2,790	7,910	589	992	139,197
同三十六年〃	34,809	33,912	34,317	26,011	2,303	6,434	519	824	139,129
同三十七年〃	35,385	32,863	36,171	29,821	1,994	5,480	509	808	143,031
同三十八年〃	35,518	32,851	38,595	32,926	1,569	4,596	402	491	146,948
同三十九年〃	37,112	34,577	39,944	34,835	861	2,771	414	509	151,023
同四十年〃	38,116	35,771	41,171	36,936	681	2,024	380	485	155,564

第五　學齡兒童ノ尋常小學校ノ教科ヲ修ムル者卒ヘタル者及不就學學齡兒童　（郡市別）　大正三年度

	就學				不就學				計
	尋常小學校ノ教科ヲ修ムル者		尋常小學校ノ教科ヲ卒ヘタル者		就學猶豫		就學免除		
	男	女	男	女	男	女	男	女	
温泉郡	8,748	7,607	3,230	2,933	60	97	43	43	22,761
越智郡	9,323	9,074	3,070	2,736	212	368	69	84	24,936
周桑郡	3,457	3,255	1,057	848	57	150	13	16	8,853
新居郡	5,492	5,291	1,612	1,248	43	70	15	15	13,786
宇摩郡	4,627	4,184	1,627	1,219	68	215	15	18	11,973
上浮穴郡	2,538	2,269	785	564	39	91	4	5	6,295
伊豫郡	3,885	3,633	1,423	1,273	13	13	21	19	10,280
喜多郡	4,574	4,500	1,137	1,115	4	17	7	11	11,365
西宇和郡	5,491	5,537	1,742	1,566	30	106	20	25	14,517
東宇和郡	2,563	2,436	858	788	47	96	13	12	6,813
北宇和郡	6,989	6,678	1,860	1,564	29	59	46	63	17,288
南宇和郡	1,891	1,786	641	626	8	9	15	16	4,992
松山市	2,303	2,223	786	773	28	29	4	3	6,149
計	61,881	58,473	19,828	17,253	638	1,320	285	330	160,008

第六　學齡兒童不就學（既ニ就學ノ始期ニ達シタルモノ）　（郡市別）　（其一）　大正三年度

	就學								猶豫										
	未ダ尋常小學校ノ教科ヲ修メザル者		第一尋常小學校ノ學年ノ者		第二尋常小學校ノ學年ノ者		第三尋常小學校ノ學年ノ者		第四尋常小學校ノ學年ノ者		第五尋常小學校ノ學年ノ者		第六尋常小學校ノ學年ノ者		計			
	男	女	男	女	男	女	男	女	男	女	男	女	男	女	男	女	計	
A 温泉郡	13	23	4	24	5	12	9	12	14	8	6	14	9	4	60	97	157	A
B 越智郡	65	116	12	20	11	16	19	41	13	60	58	87	16	28	212	368	580	B
C 周桑郡	6	28	3	18	6	15	6	20	8	31	19	29	9	9	57	150	207	C
D 新居郡	3	7	6	7	2	12	16	22	10	12	4	10	2	—	43	70	113	D
E 宇摩郡	8	47	10	35	10	25	11	27	10	28	8	44	11	9	68	215	283	E
上浮穴郡	4	16	8	25	4	18	4	10	6	8	11	8	2	6	39	91	130	F
伊豫郡	5	2	3	2	1	1	1	3	—	1	2	1	1	1	13	13	26	G
喜多郡	—	6	1	2	1	2	1	1	1	2	—	2	—	2	4	17	21	H
西宇和郡	12	32	4	14	2	9	2	17	2	11	7	15	1	8	30	106	136	I
東宇和郡	13	34	3	10	3	10	6	13	5	9	14	12	4	8	47	96	143	J
北宇和郡	11	27	6	6	2	9	4	9	3	1	2	4	1	3	29	59	88	K
南宇和郡	1	4	1	—	—	1	2	1	3	1	—	2	1	—	8	9	17	L
松山市	11	7	4	4	3	4	2	3	3	2	2	4	3	5	28	29	57	M
計	152	349	65	167	49	134	83	178	96	174	133	235	60	83	638	1,320	1,958	N

第七　學齡兒童不就學（已ニ就學ノ始期ニ達シタルモノ）　（郡市別）　（其二）　大正三年度

	就學				不就學				計
	尋常小學校ノ教科ヲ修ムル者		尋常小學校ノ教科ヲ卒ヘタル者		就學猶豫		就學免除		
	男	女	男	女	男	女	男	女	
明治四十一年度	49,282	45,267	34,235	30,680	651	1,715	311	344	162,485
同四十二年〃	60,540	55,169	25,201	22,302	661	1,721	272	307	166,173
同四十三年〃	61,827	57,841	23,059	18,818	574	1,561	297	327	164,304
同四十四年〃	62,245	58,706	19,028	15,674	554	1,168	314	348	158,037
大正元年〃	61,068	57,871	18,869	15,490	578	1,199	282	318	155,675
同二年〃	61,055	58,630	19,458	16,312	784	1,589	285	298	158,411
同三年〃	61,881	58,473	19,828	17,253	638	1,320	285	330	160,008

	就學 未ダ教科ヲ修メザル者		尋常小學校ノ第一學年		尋常小學校ノ第二學年		尋常小學校ノ第三學年		尋常小學校ノ第四學年		免除 尋常小學校ノ第五學年		尋常小學校ノ第六學年		計		總計			
	男	女	男	女	男	女	男	女	男	女	男	女	男	女	男	女	男	女	計	
溫泉郡	39	29	3	3	1	1	—	—	—	4	—	5	—	1	43	43	86	103	140	243	A
越智郡	30	48	16	10	5	—	4	5	4	10	9	10	1	1	69	84	153	281	452	733	B
周桑郡	12	10	—	—	—	2	—	2	—	1	1	1	—	—	13	16	29	70	166	236	C
新居郡	11	8	3	1	—	—	1	1	—	1	—	1	—	—	15	15	30	58	85	143	D
宇摩郡	11	9	1	1	1	—	—	1	—	1	1	2	—	1	15	18	33	83	233	316	E
上浮穴郡	3	2	—	1	1	—	—	—	—	—	—	2	—	—	4	5	9	43	96	139	F
伊豫郡	15	12	1	1	2	3	1	1	1	1	—	1	1	—	21	19	40	34	32	66	G
喜多郡	4	5	1	2	1	3	—	1	—	—	—	—	1	—	7	11	18	11	28	39	H
西宇和郡	15	20	2	1	—	2	1	1	1	1	1	1	—	—	20	25	45	50	131	181	I
東宇和郡	8	7	1	—	2	2	1	1	—	1	—	—	—	—	13	12	25	60	108	168	J
北宇和郡	35	46	5	6	3	4	1	2	1	3	1	1	—	1	46	63	109	75	122	197	K
南宇和郡	10	14	—	2	3	—	1	—	—	—	—	—	—	—	15	16	31	23	25	48	L
松山市	3	1	—	1	—	—	—	—	—	—	—	—	—	—	4	3	7	32	32	64	M
計	196	211	33	30	19	17	10	15	10	29	14	24	3	4	285	330	615	923	1,650	2,573	N

第八 學齡兒童百人中就學比較

	市			町			村		
	男	女	男及女	男	女	男及女	男	女	男及女
明治四十年度	96.02	93.10	94.56	95.26	86.89	91.26	92.49	79.86	86.35
同四十一年ク	98.13	85.34	96.81	95.99	90.28	93.22	95.11	86.11	90.75
同四十二年ク	98.08	95.20	96.74	97.17	93.85	95.57	95.88	88.46	92.29
同四十三年ク	98.26	96.16	97.25	97.72	94.54	96.20	96.44	90.28	93.47
同四十四年ク	98.09	96.15	79.16	98.45	95.96	97.24	97.27	92.34	94.88
大正元年ク	98,11	96.44	97.30	98.89	97.02	97.99	98.32	95.28	96.86
同二年ク	98.10	96.60	97.37	98.76	97.58	98.06	98.72	96.57	97.68

第九 學齡兒童百人中就學比較

	市			町			村		
	男	女	男及女	男	女	男及女	男	女	男及女
溫泉郡	—	—	—	99.44	99.67	99.55	99.31	98.87	99.10
越智郡	—	—	—	95.11	91.12	93.18	98.34	97.33	97.84
周桑郡	—	—	—	99.62	99.15	99.39	98.13	95.12	96.64
新居郡	—	—	—	98.25	97.40	98.84	99.41	99.04	99.23
宇摩郡	—	—	—	98.66	93.93	96.42	98.70	96.39	97.61
上浮穴郡	—	—	—	100.00	99.34	99.69	98.69	96.65	97.74
伊豫郡	—	—	—	99.39	99.55	99.47	99.36	99.33	99.35

第一〇 學齡兒童中盲及聾啞者

(既ニ就學ノ始期ニ達シタル者) (全管)

	市			町			村		
	男	女	男及女	男	女	男及女	男	女	男及女
明治四十一年度	98.04	97.41	97.73	99.24	98.34	98.81	98.85	97.22	98.08
同四十二年ク	98.04	97.15	97.61	99.30	98.43	98.88	98.91	97.33	98.15
同四十三年ク	97.64	96.77	97.21	99.46	98.72	99.11	98.98	97.47	98.26
同四十四年ク	99.69	99.19	99.44	99.15	98.80	98.98	98.88	97.83	98.38
大正元年ク	98.65	98.29	98.47	99.04	98.26	98.67	98.93	97.92	98.44
同二年ク	98.89	98.63	98.76	98.60	97.31	97.98	98.70	97.53	98.13
同三年ク	98.97	98.94	98.96	98.38	96.72	97.11	98.96	98.01	98.50

(已ニ就學ノ始期ニ達シタル者) (郡市別) 大正三年度

	市			町			村		
	男	女	男及女	男	女	男及女	男	女	男及女
喜多郡	—	—	—	99.88	99.87	99.87	99.80	99.44	99.62
西宇和郡	—	—	—	99.60	97.75	98.68	99.27	98.26	98.76
東宇和郡	—	—	—	100.00	99.45	99.74	98.17	96.60	97.40
北宇和郡	—	—	—	99.31	99.02	99.17	99.13	98.46	98.91
南宇和郡	—	—	—	—	—	—	99.18	99.01	99.10
松山市	98.97	98.94	98.96	—	—	—	—	—	—
計	98.97	98.94	98.96	98.38	96.72	97.11	98.96	98.01	98.50

(全管)

	盲者 人員 男	女	計	盲者 全上ノ内學校ニ於テ修業スル者 男	女	計	盲者 學齡兒童 一万ノ中	聾唖者 人員 男	女	計	聾唖者 全上ノ内學校ニ於テ修業スル者 男	女	計	聾唖者 學齡兒童 一万ノ中
明治三十四年度	67	57	124	1	—	1	7.96	68	46	114	4	1	5	7.32
同三十五年ク	50	51	101	—	—	—	6.35	76	59	135	5	2	7	8.50
同三十六年ク	51	52	103	—	—	—	6.36	90	70	160	5	1	6	9.89
同三十七年ク	55	61	116	1	—	1	6.99	92	71	163	9	1	10	9.81
同三十八年ク	57	57	114	1	—	1	6.69	99	69	168	5	1	6	9.86
同三十九年ク	58	48	106	1	—	1	6.07	103	71	174	9	3	12	9.96
同四十年ク	53	53	106	—	6	6	5.89	98	68	166	10	7	17	9.22

第一一　學齡兒童中盲及聾唖者

	盲者 人員 男	女	計	盲者 全上ノ内學校ニ於テ修業スル者 男	女	計	盲者 學齡兒童 一万ノ中	聾唖者 人員 男	女	計	聾唖者 全上ノ内學校ニ於テ修業スル者 男	女	計	聾唖者 學齡兒童 一万ノ中
温泉郡	14	9	23	—	—	—	8.23	15	10	25	2	—	2	9.35
越智郡	13	17	30	—	—	—	10.29	18	14	32	—	—	—	10.98
周桑郡	5	2	7	—	—	—	6.83	3	2	5	—	—	—	4.88
新居郡	—	—	—	—	—	—	—	4	3	7	—	—	—	4.43
宇摩郡	4	2	6	—	—	—	4.28	7	1	8	—	—	—	5.70
上浮穴郡	1	1	2	—	—	—	2.79	1	2	3	—	—	—	4.19
伊予郡	6	7	13	—	—	—	10.76	11	7	18	—	—	—	14.90

小學校

第一二　小學校

	尋常小學校 市町村立	私立	計	尋常高等小學校 師範學校附屬小學校	市町村立	私立	計	高等小學校 市町村立	私立	計	計 師範學校附屬小學校	市町村立	私立	計
明治三十四年度	484	2	486	1	82	2	85	37	—	37	1	603	4	608
同三十五年ク	473	2	475	1	95	2	98	41	—	41	1	609	4	614
同三十六年ク	457	1	458	1	109	3	113	37	—	37	1	603	4	608
同三十七年ク	442	1	443	1	114	3	118	35	—	35	1	591	4	596
同三十八年ク	436	1	437	1	120	3	124	34	—	34	1	590	4	595
同三十九年ク	431	1	432	1	127	4	132	33	—	33	1	591	5	597
同四十年ク	418	1	419	1	133	4	138	33	—	33	1	584	5	590

	盲者 人員 男	女	計	盲者 全上ノ内學校ニ於テ修業スル者 男	女	計	盲者 學齡兒童 一万ノ中	聾唖者 人員 男	女	計	聾唖者 全上ノ内學校ニ於テ修業スル者 男	女	計	聾唖者 學齡兒童 一万ノ中
明治四十一年度	52	51	103	—	5	5	5.49	94	72	166	9	8	17	8.85
同四十二年ク	52	45	97	1	—	1	5.10	90	68	158	6	2	8	8.31
同四十三年ク	50	36	86	—	2	2	4.60	79	58	137	9	4	13	7.33
同四十四年ク	50	41	91	—	1	1	5.04	91	68	159	10	5	15	8.80
大正元年ク	42	44	86	1	2	3	4.77	85	65	150	8	7	15	8.31
同二年ク	57	40	97	—	1	1	5.27	84	56	140	4	—	4	7.60
同三年ク	60	53	113	2	2	4	6.07	82	62	144	6	—	6	7.73

大正三年度（郡市別）

	盲者 人員 男	女	計	盲者 全上ノ内學校ニ於テ修業スル者 男	女	計	盲者 學齡兒童 一万ノ中	聾唖者 人員 男	女	計	聾唖者 全上ノ内學校ニ於テ修業スル者 男	女	計	聾唖者 學齡兒童 一万ノ中
喜多郡	1	—	1	—	—	—	.76	1	4	5	1	—	1	3.80
西宇和郡	4	4	8	—	—	—	4.75	7	6	13	—	—	—	7.72
東宇和郡	2	—	2	—	—	—	.25	3	1	4	1	—	1	.51
北宇和郡	8	5	13	2	—	2	6.51	7	8	15	—	—	—	7.15
南宇和郡	1	4	5	—	—	—	8.62	3	4	7	—	—	—	12.06
松山市	1	2	3	—	2	2	4.12	2	—	2	2	—	2	2.76
計	60	53	113	2	2	4	6.07	82	62	144	6	—	6	7.73

小學校

（全管）

	尋常小學校 市町村立	私立	計	尋常高等小學校 師範學校附屬小學校	市町村立	私立	計	高等小學校 市町村立	私立	計	計 師範學校附屬小學校	市町村立	私立	計
明治四十一年度	401	3	404	1	131	2	134	27	—	27	1	559	5	565
同四十二年ク	371	3	374	1	146	2	149	22	—	22	1	539	5	545
同四十三年ク	341	3	344	1	175	2	178	15	—	15	1	531	5	537
同四十四年ク	317	3	320	2	189	2	193	14	—	14	2	520	5	527
大正元年ク	304	2	306	2	202	3	207	11	—	11	2	517	5	524
同二年ク	298	1	299	2	205	4	211	11	—	11	2	514	5	521
同三年ク	282	1	283	2	220	4	226	8	—	8	2	510	5	517

第一三小學校

	尋常小學校			尋常高等小學校			高等小學校			計			
	市町村立	私立	計	師範學校附屬	市町村立	私立	計	市町村立	私立	計	師範學校附屬	市町村立	私立	計
師範學校附屬	—	—	—	2	—	—	2	—	—	—	2	—	—	2
温泉郡	31	—	31	—	28	—	28	2	—	2	—	61	—	61
越智郡	16	—	16	—	38	1	39	2	—	2	—	56	1	57
周桑郡	6	—	6	—	16	—	16	—	—	—	—	22	—	22
新居郡	23	1	24	—	9	2	11	2	—	2	—	34	3	37
宇摩郡	29	—	29	—	8	1	9	1	—	1	—	38	1	39
上浮穴郡	22	—	22	—	11	—	11	—	—	—	—	33	—	33
伊豫郡	9	—	9	—	16	—	16	—	—	—	—	25	—	25

第一四小學校分教場

	尋常小學校			尋常高等小學校							合計
	市町村立			市町村立					私立	計	
	全部教授ヲ要スルモノ	一部教授ヲ要スルモノ	計	尋常科ノ一科目等科ノ教授ヲ要スルモノ	尋常高等科ノ全部ノ教授ヲ要スルモノ	兩科ノ教授ヲ要スルモノ	尋常科ノ全部ノ教授ヲ要スルモノ	尋常科ノ一部ノ教授ヲ要スルモノ	尋常科ノ一部ノ教授ヲ要スルモノ		
明治三十四年度	6	1	7	—	—	—	1	—	1	1	8
同三十五年	6	1	7	—	—	1	2	1	1	4	11
同三十六年	8	2	10	—	—	2	3	1	1	6	16
同三十七年	9	1	10	—	—	2	4	1	1	10	20
同三十八年	10	1	11	—	—	6	4	1	1	11	22
同三十九年	11	1	12	—	—	5	4	1	1	10	22
同三十四年	14	3	17	—	—	6	4	1	1	11	28

第一五小學校分教場

	尋常小學校			尋常高等小學校							合計
	市町村立			市町村立					私立	計	
	全部教授ヲ要スルモノ	一部教授ヲ要スルモノ	計	尋常科ノ一科目等科ノ教授ヲ要スルモノ	尋常高等科ノ全部ノ教授ヲ要スルモノ	兩科ノ教授ヲ要スルモノ	尋常科ノ全部ノ教授ヲ要スルモノ	尋常科ノ一部ノ教授ヲ要スルモノ	尋常科ノ一部ノ教授ヲ要スルモノ		
温泉郡	1	1	2	—	—	—	1	2	—	3	5
越智郡	—	—	—	—	—	—	—	4	—	4	4
周桑郡	4	3	7	—	—	—	—	1	—	1	8
新居郡	1	3	4	—	—	—	1	—	—	1	5
宇摩郡	1	1	2	—	—	—	—	—	—	—	2
上浮穴郡	5	2	7	—	—	—	6	7	—	13	20

第一六小學校學級

（郡市別）　大正三年度

	尋常小學校			尋常高等小學校			高等小學校			計			
	市町村立	私立	計	師範學校附屬	市町村立	私立	計	市町村立	私立	計	師範學校附屬	市町村立	私立	計
喜多郡	25	—	25	—	25	—	25	—	—	—	—	50	—	50
西宇和郡	26	—	26	—	23	—	23	—	—	—	—	49	—	49
東宇和郡	22	—	22	—	20	—	20	—	—	—	—	42	—	42
北宇和郡	49	—	49	—	21	—	21	—	—	—	—	70	—	70
南宇和郡	19	—	19	—	5	—	5	—	—	—	—	24	—	24
松山市	5	—	5	—	—	—	—	1	—	1	—	6	—	6
計	282	1	283	2	220	4	226	8	—	8	2	510	5	517

（全管）

	尋常小學校			尋常高等小學校							合計
	市町村立			市町村立					私立	計	
	全部教授ヲ要スルモノ	一部教授ヲ要スルモノ	計	尋常科ノ一科目等科ノ教授ヲ要スルモノ	尋常高等科ノ全部ノ教授ヲ要スルモノ	兩科ノ教授ヲ要スルモノ	尋常科ノ全部ノ教授ヲ要スルモノ	尋常科ノ一部ノ教授ヲ要スルモノ	尋常科ノ一部ノ教授ヲ要スルモノ		
明治四十二年度	—	22	22	—	—	—	—	22	1	23	45
同四十三年	5	27	32	—	—	—	1	16	1	18	50
同四十四年	8	27	35	1	—	—	3	25	1	30	65
同四十五年	13	17	30	—	1	—	10	23	1	35	65
大正元年	14	19	33	—	—	—	12	25	—	37	70
同二年	18	17	35	—	—	—	18	24	—	42	77
同三年	17	17	34	—	—	—	8	34	—	42	76

（郡市別）　大正三年度

	尋常小學校			尋常高等小學校							合計
	市町村立			市町村立					私立	計	
	全部教授ヲ要スルモノ	一部教授ヲ要スルモノ	計	尋常科ノ一科目等科ノ教授ヲ要スルモノ	尋常高等科ノ全部ノ教授ヲ要スルモノ	兩科ノ教授ヲ要スルモノ	尋常科ノ全部ノ教授ヲ要スルモノ	尋常科ノ一部ノ教授ヲ要スルモノ	尋常科ノ一部ノ教授ヲ要スルモノ		
伊豫郡	—	—	—	—	—	—	—	2	—	2	2
喜多郡	—	3	3	—	—	—	—	10	—	10	13
西宇和郡	2	—	2	—	—	—	—	4	—	4	6
東宇和郡	—	—	—	—	—	—	—	1	—	1	1
北宇和郡	3	4	7	—	—	—	—	3	—	3	10
計	17	17	34	—	—	—	8	34	—	42	76

（全管）

	尋常科 本科 師範學校附屬	尋常科 本科 市町村立	尋常科 本科 私立	尋常科 本科 計	尋常科 補習科 市町村立	尋常科 補習科 私立	尋常科 計	高等科 本科 師範學校附屬	高等科 本科 市町村立	高等科 本科 私立	高等科 本科 計	高等科 補習科 市町村立	高等科 計	合計
明治三十五年度	5	1,527	12	1,544	76	—	1,620	4	353	5	362	5	367	1,987
同三十六年ク	5	1,584	14	1,603	81	—	1,684	4	389	7	400	9	409	2,093
同三十七年ク	5	1,582	14	1,601	71	—	1,672	4	406	8	418	9	427	2,099
同三十八年ク	5	1,637	15	1,657	56	1	1,714	4	441	7	452	9	461	2,175
同三十九年ク	5	1,691	19	1,715	58	1	1,774	4	502	9	515	7	522	2,296
同四十年ク	5	1,755	23	1,783	56	1	1,840	4	548	9	561	4	565	2,405
同四十一年ク	7	2,225	32	2,264	20	—	2,284	2	308	4	314	5	319	2,603

第一七　小學校學級

	尋常科 本科 師範學校附屬	尋常科 本科 市町村立	尋常科 本科 私立	尋常科 本科 計	尋常科 補習科 市町村立	尋常科 補習科 私立	尋常科 計	高等科 本科 師範學校附屬	高等科 本科 市町村立	高等科 本科 私立	高等科 本科 計	高等科 補習科 市町村立	高等科 計	合計
師範學校附屬	13	—	—	13	—	—	13	4	—	—	4	—	4	17
温泉郡	—	411	—	411	4	—	415	—	53	—	53	—	53	468
越智郡	—	405	11	416	—	—	416	—	57	1	58	1	59	475
周桑郡	—	152	—	152	1	—	153	—	23	—	23	—	23	176
新居郡	—	216	16	232	—	—	232	—	24	2	26	2	28	260
宇摩郡	—	193	9	202	1	—	203	—	19	1	20	—	20	223
上浮穴郡	—	98	—	98	—	—	98	—	12	—	12	—	12	110
伊豫郡	—	180	—	180	1	—	181	—	28	—	28	1	29	210

第一八　小學校及小學校學級

	小學校 尋常	小學校 尋常高等	小學校 高等	小學校 計	小學校學級 尋常 正教科	小學校學級 尋常 補習科	小學校學級 高等 正教科	小學校學級 高等 補習科	小學校學級 計	學校一ニ付學級
明治三十五年度	482	102	41	625	1,544	76	362	5	1,987	3
同三十六年ク	468	119	37	624	1,603	81	400	9	2,093	3
同三十七年ク	453	128	35	616	1,601	71	418	9	2,099	3
同三十八年ク	448	135	34	617	1,657	57	452	9	2,175	4
同三十九年ク	444	142	33	619	1,715	59	515	7	2,296	4
同四十年ク	436	149	33	618	1,783	57	561	4	2,405	4
同四十一年ク	426	157	27	610	2,264	20	314	5	2,603	4

備考　分教場ハ一校トシテ算入セリ

第一九　小學校及小學校學級

	小學校 尋常	小學校 尋常高等	小學校 高等	小學校 計	小學校學級 尋常 正教科	小學校學級 尋常 補習科	小學校學級 高等 正教科	小學校學級 高等 補習科	小學校學級 計	學校一ニ付學級
師範學校附屬	—	2	—	2	13	—	4	—	17	9

	尋常科 本科 師範學校附屬	尋常科 本科 市町村立	尋常科 本科 私立	尋常科 本科 計	尋常科 補習科 市町村立	尋常科 補習科 私立	尋常科 計	高等科 本科 師範學校附屬	高等科 本科 市町村立	高等科 本科 私立	高等科 本科 計	高等科 補習科 市町村立	高等科 計	合計
明治四十二年度	7	2,529	38	2,574	6	—	2,580	2	273	3	278	2	280	2,860
同四十三年ク	7	2,652	37	2,696	5	—	2,701	2	286	3	291	5	296	2,997
同四十四年ク	11	2,712	37	2,760	2	—	2,762	2	306	3	311	2	313	3,075
大正元年ク	13	2,756	35	2,804	8	—	2,812	3	319	3	325	3	328	3,140
同二年ク	13	2,702	35	2,750	9	—	2,759	4	333	4	341	5	346	3,105
同三年ク	13	2,688	36	2,737	11	—	2,748	4	346	4	354	4	358	3,106

（郡市別）　　大正三年度

	尋常科 本科 師範學校附屬	尋常科 本科 市町村立	尋常科 本科 私立	尋常科 本科 計	尋常科 補習科 市町村立	尋常科 補習科 私立	尋常科 計	高等科 本科 師範學校附屬	高等科 本科 市町村立	高等科 本科 私立	高等科 本科 計	高等科 補習科 市町村立	高等科 計	合計
喜多郡	—	204	—	204	2	—	206	—	30	—	30	—	30	236
西宇和郡	—	229	—	229	1	—	230	—	30	—	30	—	30	260
東宇和郡	—	135	—	135	—	—	135	—	24	—	24	—	24	159
北宇和郡	—	289	—	289	1	—	290	—	28	—	28	—	28	318
南宇和郡	—	86	—	86	—	—	86	—	4	—	4	—	4	90
松山市	—	90	—	90	—	—	90	—	14	—	14	—	14	104
計	13	2,688	36	2,737	11	—	2,748	4	346	4	354	4	358	3,106

（全管）

	小學校 尋常	小學校 尋常高等	小學校 高等	小學校 計	小學校學級 尋常 正教科	小學校學級 尋常 補習科	小學校學級 高等 正教科	小學校學級 高等 補習科	小學校學級 計	學校一ニ付學級
明治四十二年度	406	167	22	595	2,574	6	278	2	2,860	5
同四十三年ク	379	208	15	602	2,696	5	291	5	2,997	5
同四十四年ク	350	228	14	592	2,760	2	311	2	3,075	5
大正元年ク	339	244	11	594	2,804	8	325	3	3,140	5
同二年ク	334	253	11	598	2,750	9	341	5	3,105	5
同三年ク	317	268	8	593	2,737	11	354	4	3,106	5

（郡市別）　　大正三年度

	小學校 尋常	小學校 尋常高等	小學校 高等	小學校 計	小學校學級 尋常 正教科	小學校學級 尋常 補習科	小學校學級 高等 正教科	小學校學級 高等 補習科	小學校學級 計	學校一ニ付學級
温泉郡	33	31	2	66	411	4	53	—	468	7

	小學校				小學校學級					學校一ニ付學級
	尋常	尋常高等	高等	計	尋常 正教科	尋常 補習科	高等 正教科	高等 補習科	計	
越智郡	16	43	2	61	416	—	58	1	475	8
周桑郡	13	17	—	30	152	1	23	—	176	6
新居郡	28	12	2	42	232	—	26	2	260	6
宇摩郡	31	9	1	41	202	1	20	—	223	5
上浮穴郡	29	24	—	53	98	—	12	—	110	2
伊豫郡	9	18	—	27	180	1	28	1	210	8
喜多郡	28	35	—	63	204	2	30	—	236	4

備考 分教場ハ一校トシテ算入セリ

第二〇 補習科ヲ設クル小學校

	尋常小學校			尋常高等小學校			高等小學校	合計
	市町村立	私立	計	市町村立 尋常科ニ設クルモノ	市町村立 高等科ニ設クルモノ	計	市町村立	
明治三十四年度	74	—	74	—	—	—	1	75
同三十五年〃	75	—	75	—	—	—	5	80
同三十六年〃	80	—	80	—	—	—	8	88
同三十七年〃	76	—	76	—	—	—	11	87
同三十八年〃	68	1	69	—	—	—	8	77
同三十九年〃	57	1	58	—	—	—	7	65
同四十年〃	55	1	56	—	—	—	4	60

備考 明治四十二年度以前尋常高等小學校ニ係ル分ハ尋常小學校。高等小學校ノ各欄ニ各一校トシテ揭載

第二一 補習科ヲ設クル小學校

	尋常小學校			尋常高等小學校			高等小學校	合計
	市町村立	私立	計	市町村立 尋常科ニ設クルモノ	市町村立 高等科ニ設クルモノ	計	市町村立	
温泉郡	1	—	1	2	—	2	—	3
越智郡	—	—	—	—	1	1	—	1
周桑郡	—	—	—	1	—	1	—	1
新居郡	—	—	—	—	1	1	—	1
宇摩郡	1	—	1	—	—	—	—	1

第二二 小學校本科正教員

	小學校				小學校學級					學校一ニ付學級
	尋常	尋常高等	高等	計	尋常 正教科	尋常 補習科	高等 正教科	高等 習補科	計	
西宇和郡	28	27	—	55	229	1	30	—	260	5
東宇和郡	22	21	—	43	135	—	24	—	159	4
北宇和郡	56	24	—	80	289	1	28	—	318	4
南宇和郡	19	5	—	24	86	—	4	—	90	4
松山市	5	—	1	6	90	—	14	—	104	17
計	317	268	8	593	2,737	11	354	4	3,106	5

（全管）

	尋常小學校			尋常高等小學校			高等小學校	合計
	市町村立	私立	計	市町村立 尋常科ニ設クルモノ	市町村立 高等科ニ設クルモノ	計	市町村立	
明治四十一年度	20	—	20	—	—	—	5	25
同四十二年〃	8	—	8	—	—	—	2	10
同四十三年〃	7	—	7	1	4	5	2	14
同四十四年〃	2	—	2	4	1	5	1	8
大正元年〃	6	—	6	4	2	6	2	14
同二年〃	5	—	5	4	2	6	2	13
同三年	6	—	6	4	3	7	—	13

七月

（郡市別） 大正三年度

	尋常小學校			尋常高等小學校			高等小學校	合計
	市町村立	私立	計	市町村立 尋常科ニ設クルモノ	市町村立 高等科ニ設クルモノ	計	市町村立	
伊豫郡	1	—	1	—	1	1	—	2
喜多郡	2	—	2	—	—	—	—	2
西宇和郡	1	—	1	—	—	—	—	1
北宇和郡	—	—	—	1	—	1	—	1
計	6	—	6	4	3	7	—	13

（全管）

	尋常 師範學校附屬 男	尋常 師範學校附屬 女	尋常 市町村立 男	尋常 市町村立 女	尋常 私立 男	尋常 私立 女	尋常 計	高等 師範學校附屬 男	高等 師範學校附屬 女	高等 市町村立 男	高等 市町村立 女	高等 私立 男	高等 私立 女	高等 計	合計	
A 明治三十四年度	3	—	794	10	8	—	815	3	1	217	4	4	—	229	1,044	A
B 同 三十五年 〃	4	—	832	13	9	—	858	3	1	243	7	6	1	261	1,119	B
C 同 三十六年 〃	5	—	891	32	12	—	940	3	1	254	18	8	2	286	1,226	C
D 同 三十七年 〃	5	—	910	53	13	—	981	4	—	276	26	8	1	315	1,296	D
E 同 三十八年 〃	4	1	971	89	14	—	1,079	4	—	314	45	8	1	372	1,451	E
F 同 三十九年 〃	4	1	966	114	17	—	1,102	4	—	344	47	10	1	406	1,508	F
G 同 四十 年 〃	4	1	1,002	128	21	3	1,159	4	1	339	56	10	1	411	1,570	G
H 同 四十一年 〃	6	1	1,167	164	30	2	1,370	2	1	255	27	5	—	290	1,660	H
I 同 四十二年 〃	6	1	1,193	212	31	1	1,444	3	—	245	16	4	2	270	1,714	I
J 同 四十三年 〃	9	2	1,283	251	36	4	1,585	2	—	265	13	4	—	284	1,869	J
K 同 四十四年 〃	10	1	1,489	268	35	3	1,806	2	1	319	13	4	—	339	2,145	K
L 大正元年 〃	11	2	1,388	310	34	2	1,747	5	1	300	16	4	—	326	2,073	L
M 同 二 年 〃	11	2	1,403	330	34	2	1,782	3	1	310	15	5	1	335	2,117	M
N 同 三 年 〃	11	2	1,415	391	35	2	1,856	4	1	319	13	5	—	342	2,198	N

第二三 小學校專科正教員

(全管)

	尋常 師範學校附屬 男	尋常 師範學校附屬 女	尋常 市町村立 男	尋常 市町村立 女	尋常 私立 男	尋常 私立 女	尋常 計	高等 師範學校附屬 男	高等 師範學校附屬 女	高等 市町村立 男	高等 市町村立 女	高等 私立 男	高等 私立 女	高等 計	合計	
A 明治三十四年度	—	—	—	45	—	1	46	—	1	1	70	—	1	73	119	A
B 同 三十五年 〃	—	—	1	53	—	1	55	—	1	—	82	—	1	84	139	B
C 同 三十六年 〃	—	1	—	51	—	—	52	—	—	1	99	1	1	102	154	C
D 同 三十七年 〃	—	—	—	45	—	—	45	—	—	1	108	2	1	112	157	D
E 同 三十八年 〃	—	—	—	56	—	—	56	—	—	4	101	1	2	108	164	E
F 同 三十九年 〃	—	—	—	51	—	1	52	—	—	3	99	—	3	105	157	F
G 同 四十 年 〃	—	—	—	56	—	—	56	1	—	4	80	1	3	89	145	G
H 同 四十一年 〃	—	—	2	119	—	2	123	1	—	4	73	2	2	82	205	H
I 同 四十二年 〃	—	1	4	126	—	2	133	1	—	4	54	—	2	61	194	I
J 同 四十三年 〃	—	—	4	125	—	1	130	—	—	3	48	1	1	53	183	J
K 同 四十四年 〃	—	—	4	137	1	2	144	—	—	3	32	1	1	37	181	K
L 大正元年 〃	—	—	3	104	1	2	110	—	—	8	38	—	1	47	157	L
M 同 二 年 〃	—	—	4	100	1	2	107	—	—	7	35	—	1	43	150	M
N 同 三 年 〃	—	—	2	111	—	3	116	—	—	5	29	—	—	34	150	N

第二四 小學校准教員及代用教員

(全管)

	准教員 尋常 市町村立 男	准教員 尋常 市町村立 女	准教員 尋常 私立 女	准教員 尋常 計	准教員 高等 師範學校附屬 女	准教員 高等 市町村立 男	准教員 高等 市町村立 女	准教員 高等 私立 男	准教員 高等 計	准教員 合計	
A 明治三十四年度	403	18	—	421	—	9	1	1	11	432	A
B 同 三十五年 〃	394	17	—	411	—	10	2	—	12	423	B
C 同 三十六年 〃	345	15	—	360	—	11	1	—	12	372	C
D 同 三十七年 〃	230	14	—	244	1	3	—	—	4	248	D
E 同 三十八年 〃	222	20	—	242	1	6	—	—	7	249	E
F 同 三十九年 〃	224	19	—	243	—	5	—	—	5	248	F

(全管)

	代用教員 尋常 市町村立 男	代用教員 尋常 市町村立 女	代用教員 尋常 私立 男	代用教員 尋常 私立 女	代用教員 尋常 計	代用教員 高等 市町村立 男	代用教員 高等 市町村立 女	代用教員 高等 私立 女	代用教員 高等 計	代用教員 合計	
A	203	51	—	—	254	95	32	—	127	381	A
B	246	68	—	1	315	91	35	—	126	441	B
C	224	81	—	—	305	102	36	1	139	444	C
D	210	112	1	—	323	94	22	—	116	439	D
E	181	118	—	2	301	86	24	—	110	411	E
F	183	135	—	—	318	110	26	—	136	454	F

	准教員 尋常 市町村立 男	女	私立 女	計	高等 師範學校附屬 女	市町村立 男	女	私立 男	計	合計	代用教員 尋常 市町村立 男	女	私立 男	女	計	高等 市町村立 男	女	私立 女	計	合計	
G 明治四十年度	194	26	—	220	—	7	—	—	7	227	205	194	—	—	399	111	28	—	139	538	G
H 同 四十一年ク	293	84	—	377	—	3	1	—	4	381	250	271	1	—	522	46	25	—	71	593	H
I 同 四十二年ク	310	100	—	410	—	2	—	—	2	412	351	377	1	1	730	24	12	—	36	766	I
J 同 四十三年ク	294	105	—	399	—	2	—	—	2	401	372	352	—	1	725	22	17	—	39	764	J
K 同 四十四年ク	406	126	—	532	—	3	—	—	3	535	436	420	—	1	857	25	17	—	42	899	K
L 大正元年ク	285	98	1	384	—	2	—	—	2	386	290	361	—	—	651	9	13	—	22	673	L
M 同 二 年ク	247	83	1	331	—	2	—	—	2	333	258	349	—	—	607	7	11	—	18	625	M
N 同 三 年	205	80	1	286	—	1	—	—	1	287	286	327	—	—	613	5	7	—	12	625	N

第二五 小學校教員全數

（全管）

	尋常 師範學校附屬 男	女	市町村立 男	女	私立 男	女	計	高等 師範學校附屬 男	女	市町村立 男	女	私立 男	女	計	合計	
A 明治三十四年度	3	—	1,400	124	8	1	1,536	3	2	322	107	5	1	440	1,976	A
B 同 三十五年ク	4	—	1,473	151	9	2	1,639	3	2	344	126	6	2	483	2,122	B
C 同 三十六年ク	5	1	1,460	179	12	—	1,657	3	1	368	154	9	4	539	2,196	C
D 同 三十七年ク	5	—	1,350	224	14	—	1,593	4	1	374	156	10	2	547	2,140	D
E 同 三十八年ク	4	1	1,374	283	14	2	1,678	4	1	410	170	9	3	597	2,275	E
F 同 三十九年ク	4	1	1,373	319	17	1	1,715	4	—	462	172	10	4	652	2,367	F
G 同同 四十年ク	4	1	1,401	404	21	3	1,834	5	1	461	164	11	4	646	2,480	G
H 同同 四十一年ク	6	1	1,712	638	31	4	2,392	3	1	308	126	7	2	447	2,839	H
I 同同 四十二年ク	6	2	1,858	815	32	4	2,717	4	—	275	82	6	2	369	3,086	I
J 同同 四十三年ク	9	2	1,953	833	36	6	2,839	2	—	292	78	5	1	378	3,217	J
K 同 四十四年ク	10	1	2,385	951	36	6	3,339	2	1	350	62	5	1	421	3,760	K
L 大正元年ク	11	2	1,966	873	35	5	2,892	5	1	319	67	4	1	397	3,289	L
M 同 二 年ク	11	2	1,912	862	35	5	2,827	3	1	326	61	5	2	398	3,225	M
N 同 三 年	11	2	1,908	909	35	6	2,871	4	1	330	49	5	—	389	3,260	N

第二六 小學校本科正教員

（郡市別）　大正三年度

	尋常 師範學校附屬 男	女	市町村立 男	女	私立 男	女	計	高等 師範學校附屬 男	女	市町村立 男	女	私立 男	女	計	合計	
A 師範學校附屬	11	2	—	—	—	—	13	4	1	—	—	—	—	5	18	A
B 溫泉郡	—	—	218	78	—	—	296	—	—	41	2	—	—	43	339	B
C 越智郡	—	—	208	54	11	—	273	—	—	55	1	1	—	57	330	C
D 周桑郡	—	—	92	20	—	—	112	—	—	22	—	—	—	22	134	D
E 新居郡	—	—	103	26	16	2	147	—	—	22	2	2	—	26	173	E
F 宇摩郡	—	—	86	21	8	—	115	—	—	19	1	2	—	22	137	F
G 宇上浮穴郡	—	—	55	12	—	—	67	—	—	12	—	—	—	12	79	G
H 伊豫多郡	—	—	99	23	—	—	122	—	—	29	—	—	—	29	151	H
I 喜西宇和郡	—	—	104	25	—	—	129	—	—	30	—	—	—	30	159	I
J 宇和郡	—	—	127	20	—	—	147	—	—	22	2	—	—	24	171	J
K 東宇和郡	—	—	64	16	—	—	80	—	—	25	—	—	—	25	105	K
L 北宇和郡	—	—	140	47	—	—	187	—	—	28	—	—	—	28	215	L

	尋常 師範學校附屬 男	尋常 師範學校附屬 女	尋常 市町村立 男	尋常 市町村立 女	尋常 私立 男	尋常 私立 女	計	
南字和郡	—	—	60	12	—	—	72	M
松山市	—	—	59	37	—	—	96	N
計	11	2	1,415	391	35	2	1,856	O

第二七　小學校專科正教員及准教員

	專科正教員 尋常 市町村立 男	尋常 市町村立 女	尋常 私立 女	尋常 計	高等 市町村立 男	高等 市町村立 女	高等 計	合計	
泉郡	1	21	—	22	—	3	3	25	A
和泉郡	—	23	1	24	1	2	3	27	B
北郡	—	2	—	2	—	3	3	5	C
周桑郡	—	3	1	4	—	—	—	4	D
新居郡	1	7	1	9	1	2	3	12	E
宇摩郡	—	5	—	5	—	—	—	5	F
上浮穴郡	—	5	—	5	—	5	5	10	G
伊豫郡	—	5	2	7	—	6	6	13	H
喜多郡	—	7	—	7	—	3	3	10	I
西宇和郡	—	12	—	12	1	2	3	15	J
東宇和郡	—	16	—	16	—	2	2	18	
北宇和郡	—	3	—	3	—	2	2	5	K
南宇和郡	—	1	—	1	—	—	—	1	L
松山市	—	6	3	9	1	3	4	13	M
計	2	111	3	116	5	29	34	150	N

第二八　小學校代用教員

	尋常 市町村立 男	尋常 市町村立 女	尋常 計	高等 市町村立 男	高等 市町村立 女	高等 計	合計	
泉郡	52	33	85	2	—	2	87	
和泉郡	57	44	101	1	1	2	103	
北郡	10	13	23	—	—	—	23	
周桑郡	22	26	48	—	1	1	49	
新居郡	30	21	51	—	1	1	52	
宇摩郡	12	23	35	—	—	—	35	
上浮穴郡	27	21	48	—	2	2	50	
伊豫郡								

第二九　小學校教員全數

高等 師範學校附屬 男	高等 師範學校附屬 女	高等 市町村立 男	高等 市町村立 女	高等 私立 男	高等 私立 女	高等 計	合計	
—	—	4	—	—	—	4	76	M
—	—	10	5	—	—	15	111	N
4	1	319	13	5	—	342	2,198	O

（郡市別）　大正三年度

准教員 尋常 市町村立 男	准教員 尋常 市町村立 女	准教員 尋常 私立 男	准教員 尋常 私立 女	准教員 尋常 計	准教員 高等 市町村立 男	准教員 高等 市町村立 女	合計	
35	8	—	—	43	—	—	43	A
30	11	—	1	42	—	—	42	B
11	8	—	—	19	—	—	19	C
25	18	—	—	43	—	—	43	D
23	10	—	—	33	1	—	34	E
11	3	—	—	14	—	—	14	F
9	2	—	—	11	—	—	11	G
20	—	—	—	20	—	—	20	H
17	9	—	—	26	—	—	26	I
4	—	—	—	4	—	—	4	J
17	7	—	—	24	—	—	24	K
3	4	—	—	7	—	—	7	L
—	—	—	—	—	—	—	—	M
205	80	—	1	286	1	—	287	N

（郡市別）　大正三年度

	尋常 市町村立 男	尋常 市町村立 女	尋常 計	高等 市町村立 男	高等 市町村立 女	高等 計	合計	
喜多郡	9	28	37	1	—	1	38	
西宇和郡	21	39	60	1	—	1	61	
東宇和郡	14	21	35	—	1	1	36	
北宇和郡	31	44	75	—	1	1	76	
南宇和郡	1	13	14	—	—	—	14	
松山市	—	1	1	—	—	—	1	
計	286	327	613	5	7	12	625	

（郡市別）　大正三年度

	尋常								高等								合計		
	師範學校附屬		市町村立		私立		計		師範學校附屬		市町村立		私立		計				
	男	女	男	女	男	女			男	女	男	女	男	女					
A 附屬校	11	2	—	—	—	—	13		4	1	—	—	—	—	5		18		A
B 師範學校	—	—	306	140	—	—	446		—	—	43	5	—	—	48		494		B
C 温泉郡	—	—	295	132	11	2	440		—	—	56	5	1	—	62		502		C
D 越智郡	—	—	113	43	—	—	156		—	—	23	2	—	—	25		181		D
E 新居郡	—	—	150	73	16	3	242		—	—	22	3	2	—	27		269		E
F 宇摩郡	—	—	140	59	8	1	208		—	—	21	4	2	—	27		235		F
G 上浮穴郡	—	—	79	43	—	—	122		—	—	12	—	—	—	12		134		G
H 伊豫郡	—	—	135	51	—	—	186		—	—	29	7	—	—	36		222		H
I 喜多郡	—	—	133	60	—	—	193		—	—	31	6	—	—	37		230		I
J 西宇和郡	—	—	164	80	—	—	244		—	—	24	4	—	—	28		272		J
K 東宇和郡	—	—	82	53	—	—	135		—	—	25	3	—	—	28		163		K
L 北宇和郡	—	—	188	101	—	—	289		—	—	28	3	—	—	31		320		L
M 南宇和郡	—	—	64	30	—	—	94		—	—	4	—	—	—	4		98		M
N 松山市	—	—	59	44	—	—	103		—	—	12	7	—	—	19		122		N
O 計	11	2	1,908	909	35	6	2,871		4	1	330	49	5	—	389		3,260		O

第三〇　小學校教員

	本科正教員		專科正教員		准教員		代用教員		計		
	男	女	男	女	男	女	男	女	男	女	計
明治三十四年度	1,029	15	1	118	413	19	298	83	1,741	235	1,976
同　三十五年〃	1,097	22	1	138	404	19	337	104	1,839	283	2,122
同　三十六年〃	1,173	53	2	152	356	16	326	118	1,857	339	2,196
同　三十七年〃	1,216	80	3	154	233	15	305	134	1,757	383	2,140
同　三十八年〃	1,315	136	5	159	228	21	267	144	1,815	460	2,275
同　三十九年〃	1,345	163	3	154	229	19	293	161	1,870	497	2,367
同　四十年〃	1,380	190	6	139	201	26	316	222	1,903	577	2,480

第三一　小學校教員

	本科正教員		專科正教員		准教員		代用教員		計		
	男	女	男	女	男	女	男	女	男	女	計
師範學校附屬	15	3	—	—	—	—	—	—	15	3	18
市立	69	42	2	8	—	—	1	—	71	51	122
町村立	1,665	362	5	132	206	80	291	333	2,167	907	3,074

第三二　小學校教員

	本科正教員		專科正教員		准教員		代用教員		計		
	男	女	男	女	男	女	男	女	男	女	計
温泉郡	259	80	1	24	35	8	54	33	349	145	494

(全管)

	本科正教員		專科正教員		准教員		代用教員		計		
	男	女	男	女	男	女	男	女	男	女	計
明治四十一年度	1,465	195	9	196	296	85	297	296	2,067	772	2,839
同　四十二年〃	1,482	232	11	183	312	100	376	390	2,181	905	3,086
同　四十三年〃	1,599	270	8	175	296	105	394	370	2,297	920	3,217
同　四十四年〃	1,859	286	9	172	409	126	461	438	2,738	1,022	3,760
大正元年〃	1,742	331	12	145	287	99	299	374	2,340	949	3,289
同　二年〃	1,766	351	12	138	249	84	265	360	2,292	933	3,225
同　三年	1,784	409	7	143	206	81	291	334	2,288	967	3,255

(設立別)　　大正三年度

	本科正教員		專科正教員		准教員		代用教員		計		
	男	女	男	女	男	女	男	女	男	女	計
私立	35	2	—	3	—	1	—	—	35	6	41
計	1,784	409	7	143	206	81	291	334	2,288	967	3,255

(南町村立)　　大正三年度

	本科正教員		專科正教員		准教員		代用教員		計		
	男	女	男	女	男	女	男	女	男	女	計
越智郡	263	55	—	26	30	11	58	45	351	137	488

	本科正教員		專科正教員		准教員		代用教員		計		
	男	女	男	女	男	女	男	女	男	女	計
周桑郡	114	20	1	4	11	8	10	13	136	45	181
新居郡	125	28	—	3	25	18	22	27	172	76	248
宇摩郡	105	22	2	9	24	10	30	22	161	63	224
上浮穴郡	67	12	—	5	11	3	12	23	90	43	133
伊豫郡	128	23	—	10	9	2	27	23	164	58	222
喜多郡	134	25	—	13	20	—	10	28	164	66	230

第三三 市町村立小學校學級對本科正

	尋常			高等			計		
	學級數	正教員數	配當比例	學級數	正教員數	配當比例	學級數	正教員數	配當比例
明治三十五年度	1,527	845	0.55	353	250	0.71	1,880	1,095	0.58
同三十六年〃	1,584	923	0.58	389	272	0.70	1,973	1,195	0.61
同三十七年〃	1,585	963	0.61	406	302	0.74	1,988	1,265	0.64
同三十八年〃	1,637	1,060	0.65	441	359	0.81	2,078	1,419	0.68
同三十九年〃	1,691	1,080	0.64	502	391	0.78	2,193	1,471	0.67
同四十年〃	1,755	1,130	0.64	548	395	0.72	2,303	1,525	0.66
同四十一年〃	2,225	1,331	0.59	308	282	0.92	2,533	1,613	0.64

第三四 市町村立小學校學級對本科正

	尋常			高等			計		
	學級數	正教員數	配當比例	學級數	正教員數	配當比例	學級數	正教員數	配當比例
温泉郡	411	296	0.72	53	43	0.81	464	339	0.73
越智郡	405	262	0.64	57	56	0.98	462	318	0.69
周桑郡	152	112	0.74	23	22	0.96	175	134	0.76
新居郡	216	129	0.60	24	24	1.00	240	153	0.64
宇摩郡	193	107	0.55	19	20	1.05	212	127	0.60
上浮穴郡	98	67	0.68	12	12	1.00	110	79	0.72
伊豫郡	180	122	0.68	28	29	1.04	208	151	0.73

備考 附屬小學校及私立學校ハ之ヲ省ク

第三五 小學校學級對本科正教

	尋常			高等			計		
	學級數	正教員數	配當比例	學級數	正教員數	配當比例	學級數	正教員數	配當比例
師範學校附屬	13	13	1.00	4	4	1.00	17	17	1.00
市立小學校	90	96	1.07	14	15	1.07	104	111	1.08
町村立小學校	2,598	1,710	0.66	332	317	0.95	2,930	2,027	0.69

	本科正教員		專科正教員		准教員		代用教員		計		
	男	女	男	女	男	女	男	女	男	女	計
西宇和郡	149	22	1	14	17	9	22	36	189	84	273
東宇和郡	89	16	—	18	4	—	14	22	107	56	163
北宇和郡	168	47	—	5	17	7	31	45	216	104	320
南宇和郡	64	12	—	1	3	4	1	13	68	30	98
松山市	69	42	—	8	—	—	1	1	71	51	122
計	1,744	404	1	140	206	80	291	334	2,238	958	3,196

教員配當 (全管)

	尋常			高等			計		
	學級數	正教員數	配當比例	學級數	正教員數	配當比例	學級數	正教員數	配當比例
明治四十二年度	2,529	1,405	0.56	273	282	1.04	2,802	1,687	0.60
同四十三年〃	2,652	1,534	0.58	286	278	0.97	2,938	1,812	0.62
同四十四年〃	2,712	1,757	0.65	306	332	1.09	3,018	2,089	0.69
大正元年〃	2,756	1,698	0.62	319	316	0.99	3,075	2,014	0.65
同二年〃	2,702	1,733	0.64	333	325	0.98	3,035	2,058	0.68
同三年〃	2,688	1,806	0.67	346	332	0.96	3,034	2,138	0.70

教員配當 (郡市別) 大正三年度

	尋常			高等			計		
	學級數	正教員數	配當比例	學級數	正教員數	配當比例	學級數	正教員數	配當比例
喜多郡	204	129	0.63	30	30	1.00	234	159	0.68
西宇和郡	229	147	0.64	30	24	0.80	259	171	0.66
東宇和郡	135	80	0.59	24	25	1.04	159	105	0.65
北宇和郡	289	187	0.65	28	28	1.00	317	215	0.68
南宇和郡	86	72	0.84	4	4	1.00	90	76	0.84
松山市	90	96	1.07	14	15	1.07	104	111	1.07
計	2,688	1,806	0.67	346	332	0.96	3,034	2,138	0.70

員配當 (學校別) 大正三年度

	尋常			高等			計		
	學級數	正教員數	配當比例	學級數	正教員數	配當比例	學級數	正教員數	配當比例
私立小學校	36	37	1.03	4	5	1.25	40	42	1.05
計	2,737	1,856	0.67	354	341	0.96	3,091	2,197	0.70

第三六　小學校在學兒童

	尋常 本科 男	尋常 本科 女	尋常 補習科 男	尋常 補習科 女	高等 本科 男	高等 本科 女
A 明治三十四年度	43,957	40,721	743	155	10,314	3,565
B 同　三十五年ク	44,613	41,877	702	373	10,829	4,113
C 同　三十六年ク	43,852	41,456	704	442	11,257	4,644
D 同　三十七年ク	44,191	41,120	563	442	11,820	5,454
E 同　三十八年ク	45,548	41,648	593	350	13,151	6,427
F 同　三十九年ク	46,800	42,760	591	339	14,914	7,328
G 同　四十年ク	48,421	44,679	485	257	15,700	7,749
H 同　四十一年ク	60,915	51,557	76	142	7,293	3,470
I 同　四十二年ク	67,613	58,778	18	129	6,213	2,659
J 同　四十三年ク	71,084	64,636	40	127	6,412	2,753
K 同　四十四年ク	70,421	65,172	45	97	6,892	3,065
L 大正元年ク	69,440	64,842	26	140	7,450	3,451
M 同　二年ク	69,512	65,285	35	112	7,929	3,663
N 同　三年ク	70,257	66,432	30	119	8,295	3,909

第三七　小學校本科在學兒童

	尋常 師範學校附屬 男	尋常 師範學校附屬 女	尋常 市町村立 男	尋常 市町村立 女	尋常 私立 男	尋常 私立 女	尋常 計 男	尋常 計 女	尋常 計 計
A 明治三十四年度	121	131	43,394	40,288	442	302	43,957	40,721	84,678
B 同　三十五年ク	111	134	44,268	41,558	234	185	44,613	41,877	86,490
C 同　三十六年ク	111	131	43,486	41,124	255	201	43,852	41,456	85,308
D 同　三十七年ク	109	133	43,767	40,777	315	210	44,191	41,120	85,311
E 同　三十八年ク	113	131	45,069	41,269	366	248	45,548	41,648	87,196
F 同　三十九年ク	122	131	46,230	42,286	448	343	46,800	42,760	89,560
G 同　四十年ク	119	127	47,790	44,148	512	404	48,421	44,679	93,100
H 同　四十一年ク	177	175	60,026	50,837	712	545	60,915	51,557	112,472
I 同　四十二年ク	166	172	66,699	58,035	748	571	67,613	58,778	126,391
J 同　四十三年ク	159	161	70,073	63,804	852	671	71,084	64,636	135,720
K 同　四十四年ク	221	274	69,461	64,274	739	624	70,421	65,172	135,593
L 大正元年ク	275	290	68,396	63,965	769	587	69,440	64,842	134,282
M 同　二年ク	276	285	68,458	64,410	778	590	69,512	65,285	134,797
N 同　三年ク	286	284	69,159	65,506	812	642	70,257	66,432	136,689

第三八　小學校補習科在學兒童

	尋常 市町村立 男	尋常 市町村立 女	尋常 私立 男	尋常 私立 女	尋常 計 男	尋常 計 女	尋常 計 計	高等 市町村立 男	高等 市町村立 女	合計 男	合計 女	合計 計
明治三十四年度	743	155	—	—	743	155	898	24	—	767	155	922

（全　管）

補習科 男	補習科 女	計 本科 男	計 本科 女	計 補習科 男	計 補習科 女	
24	—	54,271	44,286	767	155	A
10	62	55,442	45,990	712	435	B
5	102	55 109	46,100	709	544	C
3	147	56,011	46,574	566	589	D
4	112	58,699	48,075	597	462	E
2	102	61,714	50,088	593	441	F
9	55	64,121	52,428	494	312	G
6	52	68,208	55,027	82	194	H
—	37	73,826	61,437	18	166	I
45	89	77,496	67,389	85	216	J
3	30	77,313	68,237	48	127	K
6	27	76,890	68,293	32	167	L
4	49	77,441	68,948	39	161	M
18	64	78,552	70,341	48	183	N

（設立別）　（全　管）

高等 師範學校附屬 男	高等 師範學校附屬 女	高等 市町村立 男	高等 市町村立 女	高等 私立 男	高等 私立 女	等計 男	等計 女	等計 計	
96	93	10,108	3,436	110	36	10,314	3,565	13,879	A
93	88	10,605	3,970	131	55	10,829	4,113	14,942	B
79	80	11,048	4,509	130	55	11,257	4,644	15,901	C
80	81	11,621	5,298	119	75	11,820	5,454	17,274	D
81	91	12,956	6,238	114	98	13,151	6,427	19,578	E
82	96	14,674	7,117	158	115	14,914	7,328	22,242	F
90	97	15,422	7,551	188	101	15,700	7,749	23,449	G
34	46	7,192	3,376	67	48	7,293	3,470	10,763	H
33	49	6,112	2,585	68	25	6,213	2,659	8,872	I
36	48	6,321	2,683	55	22	6,412	2,753	9,165	J
38	50	6,792	2,997	62	18	6,892	3,065	9,957	K
46	112	7,335	3,308	69	31	7,450	3,451	10,901	L
55	98	7,801	3,513	73	52	7,929	3,663	11,592	M
71	90	8,141	3,761	83	58	8,295	3,909	12,204	N

（設立別）　（全　管）

高等 市町村立 男	高等 市町村立 女	尋常 市町村立 男	尋常 市町村立 女	尋常 私立 男	尋常 私立 女	尋常 計 男	尋常 計 女	尋常 計 計	合計 男	合計 女	合計 計
10	62	702	373	—	—	702	373	1,075	712	435	1,147

明治三十五年度

	尋常							高等		合計		
	市町村立		私立		計			市町村立				
	男	女	男	女	男	女	計	男	女	男	女	計
明治三十六年度	704	442	—	—	704	442	1,146	5	102	709	544	1,253
同 三十七年〃	563	442	—	—	563	442	1,005	3	147	566	589	1,155
同 三十八年〃	592	349	1	1	593	350	943	4	112	597	462	1,059
同 三十九年〃	589	338	2	1	591	339	930	2	102	593	441	1,034
同 四十年〃	482	257	3	—	485	257	742	9	55	494	312	806
同 四十一年〃	76	142	—	—	76	142	218	6	52	82	194	276

第三九 小學校兒童全數

	師範學校附屬		市町村立		私立		計		
	男	女	男	女	男	女	男	女	計
明治三十四年度	217	224	54,269	43,879	552	338	55,038	44,441	99,479
同 三十五年〃	204	222	55,585	45,963	365	240	56,154	46,425	102,579
同 三十六年〃	190	211	55,243	46,177	385	256	55,818	46,644	102,462
同 三十七年〃	189	214	55,954	46,664	434	285	56,577	47,163	103,740
同 三十八年〃	194	222	58,621	47,968	481	347	59,296	48,537	107,833
同 三十九年〃	204	227	61,495	49,843	608	459	62,307	50,529	112,836
同 四十年〃	209	224	63,703	52,011	703	505	64,615	52,740	117,355

第四〇 小學校在學兒童

	尋常				高等	
	本科		補習科		本科	
	男	女	男	女	男	女
A 師範學校附屬	286	284	—	—	71	90
B 温泉郡	10,310	9,980	—	68	1,216	506
C 周智郡	10,791	10,299	—	—	1,389	756
D 桑村郡	3,765	3,436	—	34	495	305
E 新居郡	5,896	5,466	—	—	689	363
F 磐田郡	5,314	4,590	—	—	636	176
G 安倍郡	2,579	2,255	—	—	221	63
H 濱名郡	4,519	4,197	—	10	735	318
I 多和郡	5,051	4,975	16	3	556	255
J 宇郡	6,301	6,184	14	4	817	276
K 東宇和郡	3,009	2,863	—	—	447	209
L 北宇和郡	7,665	7,247	—	—	545	286
M 南宇和郡	2,194	2,178	—	—	107	54
N 松山市	2,577	2,478	—	—	371	252
O 計	70,257	66,432	30	119	8,295	3,909

第四一 小學校本科在學兒童

	尋常							高等		合計		
	市町村立		私立		計			市町村立				
	男	女	男	女	男	女	計	男	女	男	女	計
明治四十二年度	18	129	—	—	18	129	147	—	37	18	166	184
同 四十三年〃	40	127	—	—	40	127	167	45	89	85	216	301
同 四十四年〃	45	97	—	—	45	97	142	3	30	48	127	175
大正元年〃	26	140	—	—	26	140	166	6	27	32	167	199
同 二年〃	35	112	—	—	35	112	147	4	49	39	161	200
同 三年〃	30	119	—	—	30	119	149	18	64	48	183	231

(全管)

	師範學校附屬		市町村立		私立		計		
	男	女	男	女	男	女	男	女	計
明治四十一年度	211	221	67,300	54,407	779	593	68,290	55,221	123,511
同 四十二年〃	199	221	72,829	60,786	816	596	73,844	61,603	135,447
同 四十三年〃	195	209	76,479	66,703	907	693	77,581	67,605	145,186
同 四十四年〃	259	324	76,301	67,398	801	642	77,361	68,364	145,725
大正元年〃	321	402	75,763	67,440	838	618	76,922	68,460	145,382
同 二年〃	331	383	76,298	68,084	851	642	77,480	69,109	146,589
同 三年〃	357	374	77,348	69,450	895	700	78,600	70,524	149,124

(郡市別) 大正三年度

	等		計				
	補習科		本科		補習科		
	男	女	男	女	男	女	
A	—	—	357	374	—	—	A
B	—	—	11,526	10,486	—	68	B
C	4	2	12,180	11,055	4	2	C
D	—	—	4,260	3,741	—	34	D
E	14	17	6,585	5,829	14	17	E
F	—	—	5,950	4,766	—	—	F
G	—	—	2,800	2,318	—	—	G
H	—	45	5,254	4,515	—	55	H
I	—	—	5,607	5,230	16	3	I
J	—	—	7,118	6,460	14	4	J
K	—	—	3,456	3,072	—	—	K
L	—	—	8,210	7,533	—	—	L
M	—	—	2,301	2,232	—	—	M
N	—	—	2,948	2,730	—	—	N
O	18	64	78,552	70,341	48	183	O

(設立別) (別市郡) 大正三年度

	尋常 師範學校附屬 男	尋常 師範學校附屬 女	尋常 市町村立 男	尋常 市町村立 女	尋常 私立 男	尋常 私立 女	尋常 計 男	尋常 計 女	尋常 計 計	高等 師範學校附屬 男	高等 師範學校附屬 女	高等 市町村立 男	高等 市町村立 女	高等 私立 男	高等 私立 女	高等 計 男	高等 計 女	高等 計 計	
師範學校附屬	286	284	—	—	—	—	286	284	570	71	90	—	—	—	—	71	90	161	A
溫泉郡	—	—	10,310	9,980	—	—	10,310	9,980	20,290	—	—	1,216	506	—	—	1,216	506	1,722	B
越智郡	—	—	10,480	10,064	311	235	10,791	10,299	21,090	—	—	1,373	742	16	14	1,389	756	2,145	C
周桑郡	—	—	3,765	3,436	—	—	3,765	3,436	7,201	—	—	495	305	—	—	495	305	800	D
新居郡	—	—	5,568	5,201	328	265	5,896	5,466	11,362	—	—	646	332	43	31	689	363	1,052	E
宇摩郡	—	—	5,141	4,448	173	142	5,314	4,590	9,904	—	—	612	163	24	13	636	176	812	F
上浮穴郡	—	—	2,579	2,255	—	—	2,579	2,255	4,834	—	—	221	63	—	—	221	63	284	G
伊豫郡	—	—	4,519	4,197	—	—	4,519	4,197	8,716	—	—	735	318	—	—	735	318	1,053	H
喜多郡	—	—	5,051	4,975	—	—	5,051	4,975	10,026	—	—	556	255	—	—	556	255	811	I
西宇和郡	—	—	6,301	6,184	—	—	6,301	6,184	12,485	—	—	817	276	—	—	817	276	1,093	J
東宇和郡	—	—	3,009	2,863	—	—	3,009	2,863	5,872	—	—	447	209	—	—	447	209	656	K
北宇和郡	—	—	7,665	7,247	—	—	7,665	7,247	14,912	—	—	545	286	—	—	545	286	831	L
南宇和郡	—	—	2,194	2,178	—	—	2,194	2,178	4,372	—	—	107	54	—	—	107	54	161	M
松山市	—	—	2,577	2,478	—	—	2,577	2,478	5,055	—	—	371	252	—	—	371	252	623	N
計	286	284	69,159	65,506	812	642	70,257	66,432	136,689	71	90	8,141	3,761	83	58	8,295	3,909	12,204	O

第四二 小學校補習科在學兒童

（郡市別） 大正三年度

	尋常 市町村立 男	尋常 市町村立 女	尋常 私立 男	尋常 私立 女	尋常 計 男	尋常 計 女	尋常 計 計	高等 市町村立 男	高等 市町村立 女	合計 男	合計 女	合計 計
溫泉郡	—	68	—	—	—	68	68	—	—	—	68	68
越智郡	—	—	—	—	—	—	—	4	2	4	2	6
周桑郡	—	34	—	—	—	34	34	—	—	—	34	34
新居郡	—	—	—	—	—	—	—	14	17	14	17	31
伊豫郡	—	10	—	—	—	10	10	—	45	—	55	55
喜多郡	16	3	—	—	16	3	19	—	—	16	3	19
西宇和郡	14	4	—	—	14	4	18	—	—	14	4	18
計	30	119	—	—	30	119	149	18	64	48	183	231

第四三 小學校在學兒童全數

（郡市別） 大正三年度

	師範學校附屬 男	師範學校附屬 女	市町村立 男	市町村立 女	私立 男	私立 女	計 男	計 女	計 計
師範學校附屬	357	374	—	—	—	—	357	374	731
溫泉郡	—	—	11,526	10,554	—	—	11,526	10,554	22,080
越智郡	—	—	11,857	10,808	327	249	12,184	11,057	23,241
周桑郡	—	—	4,260	3,775	—	—	4,260	3,775	8,035
新居郡	—	—	6,228	5,550	371	296	6,599	5,846	12,445
宇摩郡	—	—	5,753	4,611	197	155	5,950	4,766	10,716
上浮穴郡	—	—	2,800	2,318	—	—	2,800	2,318	5,118
伊豫郡	—	—	5,254	4,570	—	—	5,254	4,570	9,824
喜多郡	—	—	5,623	5,233	—	—	5,623	5,233	10,856
西宇和郡	—	—	7,132	6,464	—	—	7,132	6,464	13,596
東宇和郡	—	—	3,456	3,072	—	—	3,456	3,072	6,528
北宇和郡	—	—	8,210	7,533	—	—	8,210	7,533	15,743
南宇和郡	—	—	2,301	2,232	—	—	2,301	2,232	4,533
松山市	—	—	2,948	2,730	—	—	2,948	2,730	5,678
計	357	374	77,348	69,450	895	700	78,600	70,524	149,124

第四四 小學校尋常科在學兒童

（學年別） 大正三年度

	師範學校附屬							市			町			村			立			私立							
	第一學年	第二學年	第三學年	第四學年	第五學年	第六學年	計	第一學年	第二學年	第三學年	第四學年	第五學年	第六學年	計	第一學年	第二學年	第三學年	第四學年	第五學年	第六學年	計							
A 師範學校附屬	100	98	88	96	93	95	570	—	—	—	—	—	—	—	—	—	—	—	—	—	—	—	—	—	—	—	A
B 溫泉郡	—	—	—	—	—	—	—	3,876	3,648	3,169	3,156	3,244	3,197	20,290	—	—	—	—	—	—	—	—	—	—	—	—	B
C 鹽竈郡	—	—	—	—	—	—	—	3,843	3,711	3,261	3,204	3,270	3,255	20,544	127	95	106	80	68	76	546	—	—	—	—	—	C
D 周智郡	—	—	—	—	—	—	—	1,415	1,354	1,166	1,107	1,159	1,000	7,201	—	—	—	—	—	—	—	—	—	—	—	—	D
E 桑居郡	—	—	—	—	—	—	—	2,155	1,993	1,763	1,651	1,654	1,553	10,769	137	113	113	93	79	58	593	—	—	—	—	—	E
F 宇摩郡	—	—	—	—	—	—	—	1,956	1,795	1,557	1,524	1,472	1,285	9,589	66	58	48	43	67	33	315	—	—	—	—	—	F
G 上浮穴郡	—	—	—	—	—	—	—	1,130	897	747	719	753	588	4,834	—	—	—	—	—	—	—	—	—	—	—	—	G
H 伊豫多郡	—	—	—	—	—	—	—	1,750	1,525	1,365	1,324	1,389	1,363	8,716	—	—	—	—	—	—	—	—	—	—	—	—	H
I 喜多郡	—	—	—	—	—	—	—	1,841	1,759	1,581	1,600	1,728	1,517	10,026	—	—	—	—	—	—	—	—	—	—	—	—	I
J 西宇和郡	—	—	—	—	—	—	—	2,408	2,201	2,011	1,980	2,068	1,817	12,485	—	—	—	—	—	—	—	—	—	—	—	—	J
K 東宇和郡	—	—	—	—	—	—	—	1,164	966	945	910	991	896	5,872	—	—	—	—	—	—	—	—	—	—	—	—	K
L 北宇和郡	—	—	—	—	—	—	—	2,918	2,485	2,445	2,302	2,548	2,214	14,912	—	—	—	—	—	—	—	—	—	—	—	—	L
M 南宇和郡	—	—	—	—	—	—	—	803	765	708	702	689	705	4,372	—	—	—	—	—	—	—	—	—	—	—	—	M
N 松山市	—	—	—	—	—	—	—	1,033	898	788	785	802	749	5,055	—	—	—	—	—	—	—	—	—	—	—	—	N
O 計	100	98	88	96	93	95	570	26,292	23,997	21,506	20,964	21,767	20,139	134,685	330	266	267	216	214	161	1,454						O

第四五 小學校高等科在學兒童

	師範學校附屬						市				町				村				立				私立				
	修業年限二ヶ年ノ者			修業年限三ヶ年ノ者				修業年	限二ヶ年ノ者		修業年限三ヶ年ノ者					修業年	限二ヶ年ノ者		修業年限三ヶ年ノ者				修業年限二ヶ年ノ者				
	第一學年	第二學年	計	第一學年	第二學年	第三學年	計	第一學年	第二學年	計	第一學年	第二學年	第三學年	計		第一學年	第二學年	計	第一學年	第二學年	第三學年	計		第一學年	第二學年	計	
A 師範學校附屬	87	74	161	—	—	—	—	—	—	—	—	—	—	—	—	—	—	—	—	—	—	—	—	—	—	—	A
B 溫泉郡	—	—	—	—	—	—	—	844	—	—	569	1,413	145	102	62	309	—	—	—	—	—	—	—	—	—	—	B
C 鹽竈郡	—	—	—	—	—	—	—	1,201	—	—	861	2,062	20	19	14	53	21	9	30	—	—	—	—	—	—	—	C
D 周智郡	—	—	—	—	—	—	—	470	—	—	330	800	—	—	—	—	—	—	—	—	—	—	—	—	—	—	D
E 桑居郡	—	—	—	—	—	—	—	489	—	—	348	837	62	49	30	141	41	33	74	—	—	—	—	—	—	—	E
F 宇摩郡	—	—	—	—	—	—	—	283	—	—	194	477	147	82	69	298	25	12	37	—	—	—	—	—	—	—	F
G 上浮穴郡	—	—	—	—	—	—	—	100	—	—	90	190	47	39	8	94	—	—	—	—	—	—	—	—	—	—	G
H 伊豫多郡	—	—	—	—	—	—	—	110	—	—	74	184	449	289	131	869	—	—	—	—	—	—	—	—	—	—	H
I 喜多郡	—	—	—	—	—	—	—	363	—	—	251	614	90	62	45	197	—	—	—	—	—	—	—	—	—	—	I
J 西宇和郡	—	—	—	—	—	—	—	659	—	—	434	1,093	—	—	—	—	—	—	—	—	—	—	—	—	—	—	J
K 東宇和郡	—	—	—	—	—	—	—	216	—	—	199	415	91	100	50	241	—	—	—	—	—	—	—	—	—	—	K
L 北宇和郡	—	—	—	—	—	—	—	354	—	—	176	530	157	78	66	301	—	—	—	—	—	—	—	—	—	—	L
M 南宇和郡	—	—	—	—	—	—	—	98	—	—	63	161	—	—	—	—	—	—	—	—	—	—	—	—	—	—	M
N 松山市	—	—	—	—	—	—	—	381	—	—	242	623	—	—	—	—	—	—	—	—	—	—	—	—	—	—	N
O 計	87	74	161	—	—	—	—	5,568	—	—	3,831	9,399	1,208	820	475	2,503	87	54	141	—	—	—	—	—	—	—	O

第四六 小學校日々出席兒童平均

	尋常				高等				計			
	師範學校附屬	市町村立	私立	計	師範學校附屬	市町村立	私立	計	師範學校附屬	市町村立	私立	計
明治三十四年度	238	67,606	333	68,177	183	12,677	131	12,991	421	80,283	464	81,168
同三十五年〃	236	70,319	355	70,910	180	14,033	172	14,385	416	84,352	527	85,296
同三十六年〃	236	70,791	363	71,390	158	15,021	179	15,358	394	85,812	542	86,718
同三十七年〃	238	73,682	454	74,374	159	16,565	209	16,933	397	90,247	663	91,307
同三十八年〃	240	76,402	541	77,183	169	18,646	200	19,009	409	95,042	741	96,192
同三十九年〃	243	77,458	705	78,406	175	21,182	267	21,624	418	98,640	972	100,030
同四十年〃	241	82,827	801	83,869	183	22,357	283	22,823	424	105,184	1,084	106,692

（學年別）　大正三年度

	師範學校附屬						市			町			村			立			私立							
	第一學年	第二學年	第三學年	第四學年	第五學年	第六學年	計	第一學年	第二學年	第三學年	第四學年	第五學年	第六學年	計	第一學年	第二學年	第三學年	第四學年	第五學年	第六學年	計							
A 師範學校附屬	100	98	88	96	93	95	570	—	—	—	—	—	—	—	—	—	—	—	—	—	—	—	—	—	—	—	A
B 溫泉郡	—	—	—	—	—	—	—	3,876	3,648	3,169	3,156	3,244	3,197	20,290	—	—	—	—	—	—	—	—	—	—	—	—	B
C 鹽竈郡	—	—	—	—	—	—	—	3,843	3,711	3,261	3,204	3,270	3,255	20,544	127	95	106	80	68	76	546	—	—	—	—	—	C
D 周智郡	—	—	—	—	—	—	—	1,415	1,354	1,166	1,107	1,159	1,000	7,201	—	—	—	—	—	—	—	—	—	—	—	—	D
E 桑居郡	—	—	—	—	—	—	—	2,155	1,993	1,763	1,651	1,654	1,553	10,769	137	113	113	93	79	58	593	—	—	—	—	—	E
F 宇摩郡	—	—	—	—	—	—	—	1,956	1,795	1,557	1,524	1,472	1,285	9,589	66	58	48	43	67	33	315	—	—	—	—	—	F
G 上浮穴郡	—	—	—	—	—	—	—	1,130	897	747	719	753	588	4,834	—	—	—	—	—	—	—	—	—	—	—	—	G
H 伊豫多郡	—	—	—	—	—	—	—	1,750	1,525	1,365	1,324	1,389	1,363	8,716	—	—	—	—	—	—	—	—	—	—	—	—	H
I 喜多郡	—	—	—	—	—	—	—	1,841	1,759	1,581	1,600	1,728	1,517	10,026	—	—	—	—	—	—	—	—	—	—	—	—	I
J 西宇和郡	—	—	—	—	—	—	—	2,408	2,201	2,011	1,980	2,068	1,817	12,485	—	—	—	—	—	—	—	—	—	—	—	—	J
K 東宇和郡	—	—	—	—	—	—	—	1,164	966	945	910	991	896	5,872	—	—	—	—	—	—	—	—	—	—	—	—	K
L 北宇和郡	—	—	—	—	—	—	—	2,918	2,485	2,445	2,302	2,548	2,214	14,912	—	—	—	—	—	—	—	—	—	—	—	—	L
M 南宇和郡	—	—	—	—	—	—	—	803	765	708	702	689	705	4,372	—	—	—	—	—	—	—	—	—	—	—	—	M
N 松山市	—	—	—	—	—	—	—	1,033	898	788	785	802	749	5,055	—	—	—	—	—	—	—	—	—	—	—	—	N
O 計	100	98	88	96	93	95	570	26,292	23,997	21,506	20,964	21,767	20,139	134,685	330	266	267	216	214	161	1,454						O

（全管）

	師範學校附屬						市			町			村			立			私立							
	修業年限二ヶ年ノ者			修業年限三ヶ年ノ者				修業年	限二ヶ年ノ者		修業年限三ヶ年ノ者					修業年	限二ヶ年ノ者		修業年限三ヶ年ノ者				修業年限二ヶ年ノ者				
	第一學年	第二學年	計	第一學年	第二學年	第三學年	計	第一學年	第二學年	計	第一學年	第二學年	第三學年	計		第一學年	第二學年	計	第一學年	第二學年	第三學年	計		第一學年	第二學年	計	
A 師範學校附屬	87	74	161	—	—	—	—	—	—	—	—	—	—	—	—	—	—	—	—	—	—	—	—	—	—	—	A
B 溫泉郡	—	—	—	—	—	—	—	844	—	—	569	1,413	145	102	62	309	—	—	—	—	—	—	—	—	—	—	B
C 鹽竈郡	—	—	—	—	—	—	—	1,201	—	—	861	2,062	20	19	14	53	21	9	30	—	—	—	—	—	—	—	C
D 周智郡	—	—	—	—	—	—	—	470	—	—	330	800	—	—	—	—	—	—	—	—	—	—	—	—	—	—	D
E 桑居郡	—	—	—	—	—	—	—	489	—	—	348	837	62	49	30	141	41	33	74	—	—	—	—	—	—	—	E
F 宇摩郡	—	—	—	—	—	—	—	283	—	—	194	477	147	82	69	298	25	12	37	—	—	—	—	—	—	—	F
G 上浮穴郡	—	—	—	—	—	—	—	100	—	—	90	190	47	39	8	94	—	—	—	—	—	—	—	—	—	—	G
H 伊豫多郡	—	—	—	—	—	—	—	110	—	—	74	184	449	289	131	869	—	—	—	—	—	—	—	—	—	—	H
I 喜多郡	—	—	—	—	—	—	—	363	—	—	251	614	90	62	45	197	—	—	—	—	—	—	—	—	—	—	I
J 西宇和郡	—	—	—	—	—	—	—	659	—	—	434	1,093	—	—	—	—	—	—	—	—	—	—	—	—	—	—	J
K 東宇和郡	—	—	—	—	—	—	—	216	—	—	199	415	91	100	50	241	—	—	—	—	—	—	—	—	—	—	K
L 北宇和郡	—	—	—	—	—	—	—	354	—	—	176	530	157	78	66	301	—	—	—	—	—	—	—	—	—	—	L
M 南宇和郡	—	—	—	—	—	—	—	98	—	—	63	161	—	—	—	—	—	—	—	—	—	—	—	—	—	—	M
N 松山市	—	—	—	—	—	—	—	381	—	—	242	623	—	—	—	—	—	—	—	—	—	—	—	—	—	—	N
O 計	87	74	161	—	—	—	—	5,568	—	—	3,831	9,399	1,208	820	475	2,503	87	54	141	—	—	—	—	—	—	—	O

	尋常				高等				計			
	師範學校附屬	市町村立	私立	計	師範學校附屬	市町村立	私立	計	師範學校附屬	市町村立	私立	計
明治四十一年度	346	99,874	1,113	101,333	76	10,724	115	10,915	422	110,598	1,228	112,248
同四十二年〃	334	111,090	1,275	112,699	84	8,548	92	8,724	418	116,638	1,367	121,423
同四十三年〃	316	117,886	1,395	119,597	82	8,839	84	9,005	398	126,725	1,479	128,602
同	491	119,260	1,375	121,126	88	9,709	84	9,881	579	128,969	1,459	131,007
大正元年〃	553	116,292	1,325	118,170	157	10,037	103	10,297	710	126,329	1,428	128,467
同二年〃	549	121,086	1,314	122,949	150	11,403	120	11,673	699	132,489	1,434	134,622
同三年〃	568	124,052	1,355	125,975	159	11,890	139	12,188	727	135,942	1,494	138,163

第四七　小學校日々出席兒童平均

	尋常				高等				計			
	師範學校附屬	市町村立	私立	計	師範學校附屬	市町村立	私立	計	師範學校附屬	市町村立	私立	計
師範學校附屬	568	—	—	568	159	—	—	159	727	—	—	727
溫泉郡	—	17,983	—	17,983	—	1,438	—	1,438	—	19,421	—	19,421
越智郡	—	18,518	515	19,033	—	2,070	30	2,100	—	20,588	545	21,133
周桑郡	—	6,570	—	6,570	—	746	—	746	—	7,316	—	7,316
新居郡	—	9,533	561	10,094	—	969	72	1,041	—	10,502	633	11,135
宇摩郡	—	8,423	292	8,715	—	780	37	817	—	9,203	329	9,532
上浮穴郡	—	3,937	—	3,937	—	280	—	280	—	4,217	—	4,217
伊豫郡	—	8,004	—	8,004	—	1,050	—	1,050	—	9,054	—	9,054

第四八　小學校日々出席及缺席兒童百人中出

	尋常				高等				平均			
	師範學校附屬	市町村立	私立	計	師範學校附屬	市町村立	私立	計	師範學校附屬	市町村立	私立	計
明治三十四年度	94.82	83.13	81.22	83.15	95.81	92.65	87.33	92.64	95.25	84.50	82.86	84.54
同三十五年〃	95.55	82.66	80.50	82.69	94.74	91.03	88.21	91.04	95.19	83.95	82.86	83.99
同三十六年〃	95.93	83.47	86.22	83.52	95.76	92.53	89.95	92.53	95.86	84.93	87.42	84.99
同三十七年〃	97.14	84.90	87.64	85.64	96.36	93.34	90.80	93.34	96.83	86.91	88.64	86.97
同三十八年〃	96.39	86.22	87.82	87.16	96.02	93.72	88.50	93.69	96.24	88.35	88.00	88.38
同三十九年〃	96.43	86.68	77.39	86.61	92.11	94.78	84.23	94.61	94.57	88.30	79.30	88.72
同四十年〃	96.76	89.43	87.64	89.43	96.83	94.66	92.79	94.66	96.80	90.50	88.93	90.50

第四九　小學校日々出席及缺席兒童百人中出

	尋常				高等				計			
	師範學校附屬	市町村立	私立	計	師範學校附屬	市町村立	私立	計	師範學校附屬	市町村立	私立	計
師範學校附屬	79.96	—	—	97.96	98.14	—	—	98.14	98.05	—	—	98.05
溫泉郡	—	88.17	—	88.17	—	96.38	—	96.38	—	92.28	—	92.28
越智郡	—	91.43	93.62	91.51	—	95.25	96.44	95.27	—	93.34	95.03	93.39
周桑郡	—	90.51	—	90.51	—	93.60	—	93.60	—	92.66	—	92.06
新居郡	—	87.46	93.96	87.80	—	94.88	96.47	94.99	—	91.17	95.22	91.40
宇摩郡	—	87.01	90.19	87.11	—	95.43	94.07	95.37	—	91.22	92.13	91.24
上浮穴郡	—	80.81	—	80.81	—	94.13	—	94.13	—	87.47	—	87.47
伊豫郡	—	92.90	—	92.90	—	95.74	—	95.74	—	94.32	—	94.32

第五〇　小學校卒業者

	尋常								
	師範學校附屬		市町村立		私立		計		
	男	女	男	女	男	女	男	女	計
A 明治三十五年度	29	31	9,261	7,656	39	30	9,329	7,717	17,046

（郡市別）　大正三年度

	尋常				高等				計			
	師範學校附屬	市町村立	私立	計	師範學校附屬	市町村立	私立	計	師範學校附屬	市町村立	私立	計
喜多郡	—	9,429	—	9,249	—	763	—	763	—	10,192	—	10,192
西宇和郡	—	11,419	—	11,419	—	1,064	—	1,064	—	12,483	—	12,483
東宇和郡	—	5,094	—	5,094	—	652	—	652	—	5,746	—	5,746
北宇和郡	—	12,787	—	12,787	—	820	—	820	—	13,607	—	13,607
南宇和郡	—	4,077	—	4,077	—	166	—	166	—	4,243	—	4,243
松山市	—	4,888	—	4,888	—	620	—	620	—	5,508	—	5,508
計	568	124,052	1,355	125,975	159	11,890	139	12,188	727	135,942	1,494	138,163

席比例　（全管）

	尋常				高等				平均			
	師範學校附屬	市町村立	私立	計	師範學校附屬	市町村立	私立	計	師範學校附屬	市町村立	私立	計
明治四十一年度	97.19	90.25	90.41	90.28	96.20	94.38	94.26	94.40	97.01	90.64	90.76	90.66
同四十二年〃	97.66	88.92	91.20	88.97	96.55	94.82	92.00	94.81	97.44	89.36	91.26	89.36
同四十三年〃	97.29	88.62	92.81	88.69	94.25	95.44	93.26	95.42	96.63	89.00	92.90	89.18
同四十四年〃	98.01	88.66	93.66	88.75	96.70	94.67	96.55	94.70	97.80	89.08	93.82	89.17
大正元年〃	97.19	88.31	93.11	88.40	96.91	95.07	97.17	95.12	97.13	88.81	93.39	88.90
同二年〃	97.63	88.97	93.59	89.06	98.04	95.78	95.24	95.80	97.76	89.52	93.73	89.61
同三年	97.96	89.81	93.46	89.72	98.14	95.42	96.01	95.43	98.05	92.62	94.74	92.58

席比例　（郡市別）　大正三年度

	尋常				高等				計			
	師範學校附屬	市町村立	私立	計	師範學校附屬	市町村立	私立	計	師範學校附屬	市町村立	私立	計
喜多郡	—	92.28	—	92.28	—	95.75	—	95.75	—	94.02	—	94.02
西宇和郡	—	91.43	—	91.43	—	94.26	—	94.26	—	92.85	—	92.85
東宇和郡	—	86.77	—	86.77	—	96.37	—	96.37	—	91.57	—	91.57
北宇和郡	—	87.19	—	87.19	—	94.87	—	94.87	—	91.03	—	91.03
南宇和郡	—	94.45	—	94.45	—	97.02	—	97.02	—	95.74	—	95.74
松山市	—	95.99	—	95.99	—	97.44	—	97.44	—	96.72	—	96.72
計	97.96	89.81	93.46	89.72	98.14	95.42	96.01	95.43	98.05	92.62	94.74	92.58

（全管）

高等									
師範學校附屬		市町村立		私立		計			
男	女	男	女	男	女	男	女	計	
20	21	1,731	542	21	5	1,772	568	2,340	A

	尋常 師範學校附屬 男	女	市町村立 男	女	私立 男	女	計 男	女	計	高等 師範學校附屬 男	女	市町村立 男	女	私立 男	女	計 男	女	計	
B 明治三十六年度	28	25	9,604	7,987	39	42	9,671	8,054	17,725	15	10	1,816	591	21	9	1,852	610	2,462	B
C 同 三十七年〃	26	31	9,339	8,590	56	44	9,421	8,665	18,086	12	10	1,994	1,077	27	21	2,033	1,108	3,141	C
D 同 三十八年〃	22	37	10,053	8,797	76	43	10,151	8,877	19,028	16	16	2,001	938	17	15	2,034	969	3,003	D
E 同 三十九年〃	30	30	9,908	8,381	84	41	10,022	8,452	18,474	15	18	2,454	1,092	—	1	2,469	1,111	3,580	E
F 同 四十年〃	30	32	10,814	9,213	111	54	10,955	9,299	20,254	16	16	2,389	1,176	38	26	2,443	1,218	3,661	F
G 同 四十一年〃	32	28	3,712	1,662	56	17	3,800	1,707	5,507	15	2	1,594	708	11	15	1,620	725	2,345	G
H 同 四十二年〃	26	27	6,880	3,318	80	41	6,986	3,386	10,372	—	8	1,916	811	24	13	1,940	832	2,772	H
I 同 四十三年〃	27	36	9,550	7,270	73	44	9,650	7,344	16,994	—	12	2,117	877	25	9	2,142	898	3,040	I
J 同 四十四年〃	33	52	10,022	8,183	77	68	10,132	8,303	18,435	—	8	2,340	980	21	10	2,361	998	3,359	J
K 大正元年〃	43	56	10,698	8,614	92	55	10,833	8,725	19,558	—	48	2,461	1,100	34	7	2,495	1,155	3,650	K
L 同 二年〃	41	41	10,475	8,942	93	64	10,609	9,047	19,656	—	30	2,759	1,215	28	23	2,787	1,268	4,055	L
M 同 三年〃	45	50	10,634	9,265	100	59	10,779	9,374	20,153	24	50	2,979	1,283	33	20	3,036	1,353	4,389	M

第五一　小學校卒業者全數

（全管）

	師範學校附屬 男	女	市町村立 男	女	私立 男	女	計 男	女	計
明治三十五年度	49	52	10,992	8,198	60	35	11,101	8,285	19,386
同 三十六年〃	43	35	11,420	8,578	60	51	11,523	8,664	20,187
同 三十七年〃	38	41	11,333	9,667	83	65	11,454	9,773	21,227
同 三十八年〃	38	53	12,054	9,753	93	58	12,185	9,846	22,031
同 三十九年〃	45	48	12,362	9,473	84	42	12,491	9,563	22,054
同 四十年〃	46	48	13,203	10,389	149	80	13,398	10,517	23,915
同 四十一年〃	47	30	5,306	2,370	67	32	5,420	2,432	7,852
明治四十二年度	26	35	8,796	4,129	104	54	8,926	4,218	13,144
同 四十三年〃	27	32	11,667	8,147	98	53	11,792	8,242	20,034
同 四十四年〃	33	60	12,362	9,163	98	78	12,493	9,301	21,794
大正元年〃	43	104	13,159	9,714	126	62	13,328	9,880	23,208
同 二年〃	41	71	13,234	10,157	121	87	13,396	10,315	23,711
同 三年〃	69	100	13,613	10,548	133	79	13,815	10,727	24,542

第五二　小學校卒業者

（郡市別）　　大正三年度

	尋常 師範學校附屬 男	女	市町村立 男	女	私立 男	女	計 男	女	計	高等 師範學校附屬 男	女	市町村立 男	女	私立 男	女	計 男	女	計	
A 師範學校附屬	45	50	—	—	—	—	45	50	95	24	50	—	—	—	—	24	50	74	A
B 濃泉郡	—	—	1,669	1,488	—	—	1,669	1,488	3,157	—	—	478	151	—	—	478	151	629	B
C 越智郡	—	—	1,686	1,540	46	24	1,732	1,564	3,296	—	—	564	311	6	3	570	314	884	C
D 周桑郡	—	—	534	454	—	—	534	454	988	—	—	199	129	—	—	199	129	328	D
E 新居郡	—	—	873	664	39	19	912	683	1,595	—	—	239	97	19	13	258	110	368	E
F 宇摩郡	—	—	734	525	15	16	749	541	1,290	—	—	214	48	8	4	222	52	274	F
G 上浮穴郡	—	—	338	233	—	—	338	233	571	—	—	79	20	—	—	79	20	99	G
H 伊豫郡	—	—	707	654	—	—	707	654	1,361	—	—	150	54	—	—	150	54	204	H
I 喜多郡	—	—	786	713	—	—	786	713	1,499	—	—	219	76	—	—	219	76	295	I
J 西宇和郡	—	—	959	833	—	—	959	833	1,792	—	—	321	111	—	—	321	111	432	J
K 東宇和郡	—	—	448	435	—	—	448	435	883	—	—	175	74	—	—	175	74	249	K
L 北宇和郡	—	—	1,173	1,008	—	—	1,173	1,008	2,181	—	—	151	97	—	—	151	97	248	L
M 南宇和郡	—	—	349	351	—	—	349	351	700	—	—	47	16	—	—	47	16	63	M
N 松山市	—	—	378	367	—	—	378	367	745	—	—	143	99	—	—	143	99	242	N
O 計	45	50	10,634	9,265	100	59	10,779	9,374	20,153	24	50	2,979	1,283	33	20	3,036	1,353	4,389	O

第五三　小學校卒業者全數

	師範學校附屬		市町村立		私立		計		
	男	女	男	女	男	女	男	女	計
師範學校附屬	69	100	—	—	—	—	69	100	169
溫泉郡	—	—	2,147	1,639	—	—	2,147	1,639	3,786
越智桑郡	—	—	2,250	1,851	52	27	2,302	1,878	4,180
周	—	—	733	583	—	—	733	583	1,316
新居郡	—	—	1,112	761	58	32	1,170	793	1,963
宇摩郡	—	—	948	573	23	20	971	593	1,564
上浮穴郡	—	—	417	253	—	—	417	253	670
伊豫郡	—	—	857	708	—	—	857	708	1,565

第五四　小學校高等科卒業者

	師範學校附屬			市町村立						私立		
	修業年限二ケ年ノ者			修業年限二ケ年ノ者			修業年限三ケ年ノ者			修業年限二ケ年ノ者		
	男	女	計	男	女	計	男	女	計	男	女	計
師範學校附屬	24	50	74	—	—	—	—	—	—	—	—	—
溫泉郡	—	—	—	432	135	567	46	16	62	—	—	—
越智桑郡	—	—	—	555	306	861	9	5	14	6	3	9
周	—	—	—	199	129	328	—	—	—	—	—	—
新居郡	—	—	—	214	92	306	25	5	30	19	13	32
宇摩郡	—	—	—	161	32	193	53	16	69	8	4	12
上浮穴郡	—	—	—	70	20	90	9	—	9	—	—	—
伊豫郡	—	—	—	57	16	73	93	38	131	—	—	—

第五五　小學校入學兒童

	尋常									
	師範學校附屬		市町村立		私立		計			
	男	女	男	女	男	女	男	女	計	
明治三十五年度	27	46	13,394	13,445	91	68	13,512	13,559	27,071	A
同三十六年〃	36	32	11,899	11,138	101	93	12,036	11,263	23,299	B
同三十七年〃	32	34	13,204	12,461	158	107	13,394	12,602	25,996	C
同三十八年〃	34	33	13,062	12,629	182	139	13,278	12,801	26,079	D
同三十九年〃	38	43	13,764	13,020	393	218	14,195	13,281	27,476	E
同四十年〃	31	30	13,893	13,608	253	191	14,177	13,829	28,006	F
同四十一年〃	25	23	12,844	12,434	208	179	13,077	12,636	25,713	G
同四十二年〃	25	26	13,757	13,241	245	181	14,027	13,448	27,475	H
同四十三年〃	24	24	12,885	12,736	228	190	13,137	12,950	26,087	I
同四十四年〃	49	51	11,923	11,853	208	218	12,180	12,122	24,302	J
大正元年〃	48	51	12,357	11,956	193	154	12,598	12,161	24,759	K
同二年〃	46	58	12,600	12,221	168	161	12,814	12,440	25,254	L
同三年〃	58	49	13,279	13,210	183	181	13,520	13,440	26,960	M

（郡市別）　大正三年度

	師範學校附屬		市町村立		私立		計		
	男	女	男	女	男	女	男	女	計
喜多郡	—	—	1,005	789	—	—	1,005	789	1,794
西宇和郡	—	—	1,280	944	—	—	1,280	944	2,224
東宇和郡	—	—	623	509	—	—	623	509	1,132
北宇和郡	—	—	1,324	1,105	—	—	1,324	1,105	2,429
南宇和郡	—	—	396	367	—	—	396	367	763
松山市	—	—	521	466	—	—	521	466	987
計	69	100	13,613	10,548	133	79	13,815	10,727	24,542

（學校種類別）　大正三年度

	師範學校附屬			市町村立						私立		
	修業年限二ケ年ノ者			修業年限二ケ年ノ者			修業年限三ケ年ノ者			修業年限二ケ年ノ者		
	男	女	計	男	女	計	男	女	計	男	女	計
喜多郡	—	—	—	183	68	251	36	8	44	—	—	—
西宇和郡	—	—	—	321	111	432	—	—	—	—	—	—
東宇和郡	—	—	—	135	64	199	40	10	50	—	—	—
北宇和郡	—	—	—	116	83	199	35	14	49	—	—	—
南宇和郡	—	—	—	47	16	63	—	—	—	—	—	—
松山市	—	—	—	143	99	242	—	—	—	—	—	—
計	24	50	74	2,633	1,171	3,804	346	112	458	33	20	53

（全管）

高等									
師範學校附屬		市町村立		私立		計			
男	女	男	女	男	女	男	女	計	
33	31	5,251	2,112	44	27	5,328	2,170	7,498	A
28	29	5,289	2,343	57	25	5,374	2,397	7,771	B
27	25	5,881	3,235	90	69	5,998	3,329	9,327	C
23	30	5,449	2,877	55	50	5,527	2,957	8,484	D
11	7	6,698	3,372	102	58	6,811	3,437	10,248	E
36	31	6,696	3,346	115	47	6,847	3,424	10,271	F
20	29	3,038	1,505	24	14	3,082	1,548	4,630	G
30	32	3,463	1,475	35	6	3,528	1,513	5,041	H
22	26	3,988	1,760	40	18	4,050	1,804	5,854	I
25	26	4,383	1,974	58	12	4,466	2,012	6,478	J
31	61	4,882	2,327	45	36	4,958	2,424	7,382	K
43	52	4,933	2,274	56	32	5,032	2,358	7,390	L
53	40	5,135	2,501	58	45	5,246	2,586	7,832	M

第五六　小學校尋常科及高等科入學兒童（全管）

	師範學校附屬		市町村立		私立		計		
	男	女	男	女	男	女	男	女	計
明治三十五年度	60	77	18,645	15,557	135	95	18,840	15,729	34,569
同三十六年〃	64	61	17,188	13,481	158	118	17,410	13,660	31,070
同三十七年〃	59	59	19,085	15,696	248	176	19,392	15,931	35,323
同三十八年〃	57	63	18,511	15,506	237	189	18,805	15,758	34,563
同三十九年〃	49	50	20,462	16,392	495	276	21,006	16,718	37,724
同四十年〃	67	61	20,589	16,954	368	238	21,024	17,253	38,277
同四十一年〃	45	52	15,882	13,939	232	193	16,159	14,184	30,343

第五七　小學校入學兒童（郡市別）　大正三年度

	尋常									高等									
	師範學校附屬		市町村立		私立		計			師範學校附屬		市町村立		私立		計			
	男	女	男	女	男	女	男	女	計	男	女	男	女	男	女	男	女	計	
A 師範學校附屬	58	49	—	—	—	—	58	49	107	53	40	—	—	—	—	53	40	93	A
B 溫泉郡	—	—	1,999	1,925	—	—	1,999	1,925	3,924	—	—	741	373	—	—	741	373	1,114	B
C 越智郡	—	—	1,947	1,986	63	74	2,010	2,060	4,070	—	—	865	465	10	13	875	478	1,353	C
D 周桑郡	—	—	726	683	—	—	726	683	1,409	—	—	323	192	—	—	323	192	512	D
E 新居郡	—	—	1,035	1,034	79	74	1,114	1,108	2,222	—	—	474	212	28	22	502	234	741	E
F 宇摩郡	—	—	948	964	41	33	989	997	1,986	—	—	388	117	20	10	408	127	535	F
G 上浮穴郡	—	—	511	499	—	—	511	499	1,010	—	—	122	49	—	—	122	49	171	G
H 伊豫郡	—	—	903	875	—	—	908	875	1,778	—	—	426	206	—	—	426	206	632	H
I 喜多郡	—	—	950	977	—	—	950	977	1,927	—	—	352	181	—	—	352	181	533	I
J 西宇和郡	—	—	1,175	1,175	—	—	1,175	1,175	2,350	—	—	519	183	—	—	519	183	702	J
K 東宇和郡	—	—	607	596	—	—	607	596	1,203	—	—	221	120	—	—	221	120	341	K
L 北宇和郡	—	—	1,520	1,517	—	—	1,520	1,517	3,037	—	—	397	199	—	—	397	199	596	L
M 南宇和郡	—	—	400	405	—	—	400	405	805	—	—	74	41	—	—	74	41	115	M
N 松山市	—	—	558	574	—	—	558	574	1,132	—	—	233	163	—	—	233	163	396	N
O 計	58	49	13,279	13,210	183	181	13,520	13,440	26,960	53	40	5,135	2,501	58	45	5,246	2,586	7,832	O

第五八　小學校尋常科及高等科入學兒童（郡市別）　大正三年度

	師範學校附屬		市町村立		私立		計		
	男	女	男	女	男	女	男	女	計
師範學校附屬	111	89	—	—	—	—	111	89	200
溫泉郡	—	—	2,740	2,298	—	—	2,740	2,298	5,038
越智郡	—	—	2,812	2,454	73	87	2,885	2,538	5,423
周桑郡	—	—	1,049	875	—	—	1,049	875	1,924
新居郡	—	—	1,509	1,246	107	96	1,616	1,342	2,958
宇摩郡	—	—	1,336	1,081	61	43	1,397	1,124	2,521
上浮穴郡	—	—	633	548	—	—	633	548	1,181
伊豫郡	—	—	1,329	1,081	—	—	1,329	1,081	2,410
喜多郡	—	—	1,302	1,158	—	—	1,302	1,158	2,460
西宇和郡	—	—	1,694	1,358	—	—	1,694	1,358	3,052
東宇和郡	—	—	828	716	—	—	828	716	1,544
北宇和郡	—	—	1,917	1,716	—	—	1,917	1,716	3,633
南宇和郡	—	—	474	446	—	—	474	446	920
松山市	—	—	791	737	—	—	791	737	1,528
計	111	89	18,414	15,711	241	226	18,766	16,026	34,792

學兒童（全管）

	師範學校附屬		市町村立		私立		計		
	男	女	男	女	男	女	男	女	計
明治四十二年度	55	58	17,220	14,716	280	187	17,555	14,961	32,516
同四十三年〃	46	50	16,873	14,496	268	208	17,187	14,754	31,941
同四十四年〃	74	77	16,306	13,827	266	230	16,646	14,134	30,780
大正元年〃	79	112	17,239	14,283	238	190	17,556	14,585	32,141
同二年〃	89	110	17,533	14,495	224	193	17,846	14,798	32,644
同三年〃	111	89	18,414	15,711	241	226	18,766	16,026	34,792

學兒童（郡市別）　大正三年度

	高等									
	師範學校附屬		市町村立		私立		計			
	男	女	男	女	男	女	男	女	計	
A 師範學校附屬	53	40	—	—	—	—	53	40	93	A
B 溫泉郡	—	—	741	373	—	—	741	373	1,114	B
C 越智郡	—	—	865	465	10	13	875	478	1,353	C
D 周桑郡	—	—	323	192	—	—	323	192	512	D
E 新居郡	—	—	474	212	28	22	502	234	741	E
F 宇摩郡	—	—	388	117	20	10	408	127	535	F
G 上浮穴郡	—	—	122	49	—	—	122	49	171	G
H 伊豫郡	—	—	426	206	—	—	426	206	632	H
I 喜多郡	—	—	352	181	—	—	352	181	533	I
J 西宇和郡	—	—	519	183	—	—	519	183	702	J
K 東宇和郡	—	—	221	120	—	—	221	120	341	K
L 北宇和郡	—	—	397	199	—	—	397	199	596	L
M 南宇和郡	—	—	74	41	—	—	74	41	115	M
N 松山市	—	—	233	163	—	—	233	163	396	N
O 計	53	40	5,135	2,501	58	45	5,246	2,586	7,832	O

學兒童（郡市別）　大正三年度

	師範學校附屬		市町村立		私立		計		
	男	女	男	女	男	女	男	女	計
喜多郡	—	—	1,302	1,158	—	—	1,302	1,158	2,460
西宇和郡	—	—	1,694	1,358	—	—	1,694	1,358	3,052
東宇和郡	—	—	828	716	—	—	828	716	1,544
北宇和郡	—	—	1,917	1,716	—	—	1,917	1,716	3,633
南宇和郡	—	—	474	446	—	—	474	446	920
松山市	—	—	791	737	—	—	791	737	1,528
計	111	89	18,414	15,711	241	226	18,766	16,026	34,792

第五九　學級別市町村立私立尋常

	單級		二學級		三學級	四學級		五學級		六學級	
	市町村立	私立	市町村立	私立	市町村立	市町村立	私立	市町村立	私立	市町村立	
A 明治三十四年度	216	2	143	—	36	53	—	16	—	6	A
B 同　三十五年ク	197	2	149	—	27	58	—	19	—	3	B
C 同　三十六年ク	178	1	155	—	30	57	—	11	—	5	C
D 同　三十七年ク	180	1	147	—	27	51	—	17	—	2	D
E 同　三十八年ク	173	1	144	—	22	60	—	13	—	5	E
F 同　三十九年ク	169	1	142	—	27	51	—	10	—	10	F
G 同　四十年ク	153	1	143	—	27	53	—	7	—	9	G
H 同　四十一年ク	86	—	142	1	52	34	1	40	—	9	H
I 同　四十二年ク	56	—	112	1	76	29	—	25	1	33	I
J 同　四十三年ク	47	—	95	1	85	28	—	16	—	35	J
K 同　四十四年ク	41	—	86	1	77	30	—	13	—	35	K
L 大正元年ク	36	—	87	1	78	28	—	12	—	33	L
M 同　二年ク	36	—	87	1	81	24	—	10	—	32	M
N 同　三年ク	34	—	88	1	81	24	—	8	—	25	N

第六〇　學級別市町村立私立尋常

	十四學級	十五學級	十六學級	十七學級	十八學級	二十學級以上二十五學級	二十六學級以上	計		最多學級ヲ有スル一學校ノ學級數	
	市町村立	市町村立	市町村立	市町村立	市町村立	市町村立	市町村立	市町村立	私立	市町村立	私立
明治三十四年度	2	2	1	—	—	—	—	484	2	16	1
同　三十五年ク	1	1	2	—	—	—	—	473	2	17	1
同　三十六年ク	1	2	2	—	—	—	—	457	1	17	1
同　三十七年ク	—	2	3	—	—	—	—	442	1	17	1
同　三十八年ク	—	2	3	—	—	—	—	436	1	17	1
同　三十九年ク	—	2	3	—	—	—	—	431	1	18	1
同　四十年ク	—	—	4	—	—	—	—	418	1	19	1

備考　自明治三十四年度至同四十二年度十六學級ノ關ハ自十六學級至二十學級總數ナリ

第六一　學級別市町村立私立尋常

	二學級	三學級		四學級		五學級	六學級		七學級		八學
	市町村立	市町村立	私立	市町村立	私立	市町村立	市町村立	私立	市町村立	私立	市町村立
A 明治三十四年度	4	12	—	7	1	12	16	1	10	—	12
B 同　三十五年ク	2	19	—	13	—	7	21	1	7	1	11
C 同　三十六年ク	2	21	1	13	—	13	19	—	9	1	12
D 同　三十七年ク	2	14	1	17	—	15	18	—	10	—	10
E 同　三十八年ク	—	21	—	12	1	12	25	—	8	1	13
F 同　三十九年ク	—	22	1	12	—	17	16	—	11	3	8
G 同　四十年ク	1	20	—	14	1	17	16	—	6	2	13
H 同　四十一年ク	2	7	—	21	—	9	19	—	10	1	12
I 同　四十二年ク	2	6	—	20	—	12	11	—	22	1	14
J 同　四十三年ク	1	10	—	18	—	12	20	—	35	1	14

小學校　（全管）　（其一）

七學級		八學級		九學級	十學級	十一學級		十二學級		
市町村立	私立	市町村立	私立	市町村立	私立	市町村立	私立	市町村立	私立	
4	—	2	—	2	—	1	—	—	—	A
5	—	7	—	1	1	—	—	2	—	B
4	—	9	—	—	—	2	—	1	—	C
4	—	8	—	—	—	1	—	2	—	D
3	—	9	—	1	—	1	—	1	—	E
8	—	7	—	1	—	—	—	1	—	F
6	—	14	—	—	—	1	—	1	—	G
13	—	6	—	8	3	2	1	1	—	H
3	—	8	—	4	4	10	1	3	—	I
4	1	7	—	3	2	6	—	7	1	J
3	—	7	1	2	4	7	—	7	1	K
5	—	4	—	2	1	7	—	7	1	L
4	—	4	—	4	2	1	—	9	—	M
4	—	2	—	6	—	1	—	5	—	N

小學校　（全管）　（其二）

	十四學級	十五學級	十六學級	十七學級	十八學級	二十學級以上二十五學級	二十六學級以上	計		最多學級ヲ有スル一學校ノ學級數	
	市町村立	市町村立	市町村立	市町村立	市町村立	市町村立	市町村立	市町村立	私立	市町村立	私立
明治四十一年度	2	—	3	—	—	1	—	401	3	25	11
同　四十二年ク	1	1	3	—	—	2	1	371	3	31	11
同　四十三年ク	1	—	1	1	1	1	1	341	3	26	12
同　四十四年	1	—	—	—	3	1	—	317	3	24	12
大正元年ク	—	—	—	—	3	1	—	304	2	24	12
同　二年ク	—	—	—	—	3	1	—	298	1	24	2
同　三年	—	—	—	—	3	1	—	282	1	24	2

高等小學校　（全管）　（其一）

級	九學級		十學級		十一學級	十二學級		十三學級		十四學級	
私立	市町村立	私立	市町村立	私立	市町村立	市町村立	私立	市町村立	私立	市町村立	
—	3	—	2	—	—	3	—	—	—	1	A
—	6	—	3	—	3	2	—	—	—	—	B
1	6	—	6	—	5	1	—	1	—	—	C
2	8	—	7	—	5	2	—	2	—	2	D
1	7	—	8	—	9	—	—	3	—	1	E
—	4	—	14	—	12	3	—	1	—	1	F
—	5	—	10	1	13	8	—	2	—	1	G
—	5	1	4	—	15	12	—	4	—	1	H
—	7	—	5	—	9	15	—	11	1	2	I
—	4	1	6	—	4	15	—	10	—	12	J

	二學級	三學級		四學校		五學級	六學級		七學級		八學
	市町村立	市町村立	私立	市町村立	私立	市町村立	市町村立	市立	市町村立	私立	市町村立
K 明治四十四年度	1	7	—	20	—	17	20	—	38	1	18
L 大正元年〃	1	9	—	22	—	16	17	—	44	1	15
M 同二年〃	1	9	—	22	—	19	20	—	34	1	23
N 同三年〃	1	11	—	24	—	20	21	—	39	1	19

第六二 學級別市町村立私立尋常高等

	十五學級	十六學級	十七學級	十八學級	十九學級	二十學級	二十一學級以上二十五學級	計		最多學級ヲ有スル一學校ノ學級數	
	市町村立	市町村立	市町村立	市町村立	市町村立	市町村立	市町村立	市町村立	私立	市町村立	私立
明治三十四年度	—	—	—	—	—	—	—	82	2	14	6
同三十五年〃	1	—	—	—	—	—	—	95	2	15	5
同三十六年〃	1	—	—	—	—	—	—	109	3	15	8
同三十七年〃	2	—	—	—	—	—	—	114	3	15	8
同三十八年〃	2	2	—	—	—	—	—	120	3	16	8
同三十九年〃	3	3	—	—	—	—	—	127	4	18	5
同四十年〃	—	7	—	—	—	—	—	133	4	20	10

備考 自明治三十九年度至同四十二年度十六學級關ニ八十六學級以上二十學級ヲ有スル學校ヲ掲ゲタリ

第六三 學級別市町村立私立尋常高等

	單級	二學級		三學級		四學級		五學級		六學級		七學
	市町村立	市町村立	私立	市町村立	私立	市町村立	私立	市町村立	私立	市町村立	私立	市町村立
A 明治三十四年度	4	14	1	8	—	28	1	14	—	6	—	3
B 同三十五年〃	3	21	—	10	—	29	2	8	—	11	—	7
C 同三十六年〃	3	27	1	8	—	34	1	9	1	10	—	10
D 同三十七年〃	3	23	1	12	—	33	1	12	1	9	—	7
E 同三十八年〃	1	28	—	9	1	37	1	10	1	8	—	6
F 同三十九年〃	1	29	1	9	—	38	2	9	1	4	—	16
G 同四十四年〃	2	26	—	13	1	39	2	5	—	8	—	13
H 同四十一年〃	2	8	—	20	—	10	—	18	1	17	—	6
I 同四十二年〃	1	7	—	19	—	13	—	13	—	28	1	8
J 同四十三年〃	2	10	—	21	—	13	—	15	—	40	1	9
K 同四十四年〃	1	11	—	17	—	15	—	18	—	47	2	14
L 大正元年〃	1	9	—	22	—	16	—	17	—	51	1	9
M 同二年〃	1	9	—	23	—	20	—	19	—	41	1	18
N 同三年〃	1	11	—	24	—	20	—	22	—	47	1	16

第六四 學級別市町村立私立尋常高等

	十五學級	十六學級	十七學級	十八學級	十九學級	二十學級	計		最多學級ヲ有スル一學校ノ學級數	
	市町村立	市町村立	市町村立	市町村立	市町村立	市町村立	市町村立	私立	市町村立	私立
明治三十四年度	—	—	—	—	—	—	82	2	10	4
同三十五年〃	—	—	—	—	—	—	95	2	9	4

級	九學級		十學級		十一學級	十二學級		十三學級		十四學級	
私立	市町村立	私立	市町村立	私立	市町村立	市町村立	私立	市町村立	私立	市町村立	
1	5	—	4	—	5	12	—	15	—	10	K
1	6	1	9	—	3	11	—	15	—	13	L
1	6	1	9	—	7	10	—	14	1	13	M
—	9	1	9	1	9	8	1	16	—	16	N

小學校 (全管) (其二)

	十五學級	十六學級	十七學級	十八學級	十九學級	二十學級	二十一學級以上二十五學級	計		最多學級ヲ有スル一學校ノ學級數	
	市町村立	市町村立	市町村立	市町村立	市町村立	市町村立	市町村立	市町村立	私立	市町村立	私立
明治四十一年度	2	7	—	—	—	—	1	131	2	22	9
同四十二年〃	3	7	1	—	—	—	—	146	2	20	13
同四十三年〃	2	—	2	1	3	—	—	175	2	22	9
同四十四年〃	6	—	1	3	4	1	—	189	2	23	8
大正元年〃	8	1	1	2	4	3	—	202	3	23	9
同二年〃	4	2	3	1	4	3	—	205	4	23	13
同三年〃	5	1	2	—	2	3	1	220	4	22	12

小學校 (全管) (尋常科) (其一)

級	八學級		九學級		十學級	十一學級		十二學級		十三學級	十四學級	
私立	市町村立	私立	市町村立	私立	市町村立	市町村立	私立	市町村立	私立	市町村立	市町村立	
—	3	—	1	—	1	—	—	—	—	—	—	A
—	3	—	3	—	—	—	—	—	—	—	—	B
—	5	—	2	—	1	—	—	—	—	—	—	C
—	13	—	—	—	1	—	—	2	—	—	—	D
—	16	—	2	—	1	—	—	2	—	—	—	E
—	16	—	1	—	2	—	—	2	—	—	—	F
—	19	1	3	—	1	2	—	1	—	1	—	G
1	5	—	7	—	24	2	—	4	—	—	1	H
—	4	—	5	—	17	18	1	3	—	2	1	I
1	2	—	7	—	11	13	—	19	—	2	—	J
—	4	—	3	—	10	17	—	19	—	2	—	K
1	11	1	3	—	7	16	—	22	—	5	1	L
1	8	1	9	—	6	14	—	22	1	2	1	M
—	7	1	8	1	12	9	1	29	—	1	1	N

小學校 (全管) (尋常科) (其二)

	十五學級	十六學級	十七學級	十八學級	十九學級	二十學級	計		最多學級ヲ有スル一學校ノ學級數	
	市町村立	市町村立	市町村立	市町村立	市町村立	市町村立	市町村立	私立	市町村立	私立
明治三十六年度	—	—	—	—	—	—	109	3	10	5
同三十七年〃	—	—	—	—	—	—	114	3	12	5

第六四　市町村立私立尋常

	十五學級	十六學級	十七學級	十八學級	十九學級	二十學級	計		最多學級ヲ有スル一學校ノ學級數	
	市町村立	市町村立	市町村立	市町村立	市町村立	市町村立	市町村立	私　立	市町村立	私　立
明治三十八年度	—	—	—	—	—	—	120	3	12	5
同　三十九年ク	—	—	—	—	—	—	127	4	12	5
同　四十　年ク	—	1	—	—	—	—	133	4	16	8
同　四十一年ク	2	3	—	—	—	—	131	2	16	7
同　四十二年ク	2	5	—	—	—	—	146	2	16	11

第六五　學級別市町村立私立尋常高等

	單級		二學級		三學級		四學級		
	市町村立	私　立	市町村立	私　立	市町村立	私　立	市町村立	私　立	
A 明治三十四年度	34	—	33	2	10	—	3	—	
B 同　三十五年ク	39	—	45	1	3	1	2	—	
C 同　三十六年ク	42	1	48	—	13	2	2	—	
D 同　三十七年ク	37	1	48	—	21	2	2	1	
E 同　三十八年ク	35	1	48	—	27	1	4	—	
F 同　三十九年ク	39	—	39	1	28	2	12	—	
G 同　四十　年ク	38	1	35	1	32	2	20	—	
H 同　四十一年ク	91	—	35	2	3	—	2	—	
I 同　四十二年ク	108	1	35	1	1	—	1	—	
J 同　四十三年ク	134	1	33	1	5	—	2	—	
K 同　四十四年ク	139	1	41	1	7	—	—	—	
L 大正　元年ク	145	3	48	—	7	—	3	—	
M 同　二年ク	141	4	54	—	7	—	3	—	
N 同　三年ク	149	4	58	—	11	—	1	—	

備考　明治四十四年度及大正三年度市町村立計ニ於テ尋常高等小學校數ト各壹ノ差アルハ其年度ニ於テ併

第六六　學級別市町村立私立高等小

	單級	二學級	三學級	四學級	五學級	六學級	七學級	八學級	九學級	十學級	十一學級
	市町村立	市町村立	市町村立	市町村立	市町村立	市町村立	市町村立	市町村立	市町村立	市町村立	市町村立
A 明治三十四年度	4	8	8	3	5	4	—	—	1	—	2
B 同　三十五年ク	5	8	7	6	6	4	1	—	—	—	3
C 同　三十六年ク	4	6	6	7	2	4	3	1	—	—	1
D 同　三十七年ク	4	7	6	4	2	5	3	—	1	—	—
E 同　三十八年ク	2	8	5	3	3	3	5	1	1	—	—
F 同　三十九年ク	1	6	5	4	3	1	3	4	2	1	—
G 同　四十　年ク	1	4	5	5	3	1	2	1	6	2	—
H 同　四十一年ク	4	4	5	3	3	2	1	2	—	2	—
I 同　四十二年ク	2	8	2	3	4	1	1	—	—	—	—
J 同　四十三年ク	1	5	3	2	3	—	—	—	—	—	—
K 同　四十四年ク	1	5	1	1	4	1	—	—	—	—	—
L 大正　元年ク	1	3	1	1	3	1	—	—	—	—	—
M 同　二年ク	1	2	—	1	3	—	1	—	—	—	—
N 同　三年ク	1	1	—	1	2	1	1	—	—	—	—

第六七　學級別市町村立私立尋常小學

高等小學校　（其二續）

	十五學級	十六學級	十七學級	十八學級	十九學級	二十學級	計		最多學級ヲ有スル一學校ノ學級數	
	市町村立	市町村立	市町村立	市町村立	市町村立	市町村立	市町村立	私　立	市町村立	私　立
明治四十三年度	2	4	2	1	2	—	175	2	19	7
同　四十四年ク	1	3	4	1	1	1	189	2	20	6
大正　元年ク	1	3	3	1	1	1	202	3	20	8
同　二年ク	2	3	3	4	—	1	205	4	20	12
同　三年ク	2	—	3	7	—	—	220	4	18	11

小學校　（高等科）　（全　管）

五學級	六學級	七學級	八學級	計		最多學級ヲ有スル一學校ノ學級數		
市町村立	市町村立	市町村立	市町村立	市町村立	私　立	市町村立	私　立	
1	1	—	—	82	2	6	2	A
1	1	—	—	95	2	6	3	B
3	1	—	—	109	3	6	3	C
4	2	—	—	114	3	6	4	D
3	2	1	—	120	3	7	3	E
4	2	2	1	127	4	8	3	F
3	2	2	1	133	4	8	3	G
—	—	—	—	131	2	8	2	H
—	1	—	—	146	2	6	2	I
1	—	—	—	175	2	5	2	J
1	—	—	—	188	2	5	2	K
—	—	—	—	202	3	5	1	L
—	—	—	—	205	4	4	1	M
—	—	—	—	219	4	4	1	N

置校中高等科兒童皆無ノモノアリシニ由ル

學校　（全　管）

十二學級	十三學級	十四學級	二十一學級	二十二學級	二十三學級	二十四學級	二十五學級	二十八學級	計	最多學級ヲ有スル一學校ノ學級數	
市町村立	市町村立	市町村立	市町村立	市町村立	市町村立	市町村立	市町村立	市町村立	市町村立	市　町　村　立	
1	—	—	1	—	—	—	—	—	37	21	A
1	—	—	—	1	—	—	—	—	41	22	B
2	—	—	—	—	1	—	—	—	37	23	C
2	—	—	—	—	—	1	—	—	35	24	D
2	—	—	—	—	—	—	1	—	34	25	E
1	1	—	—	—	—	—	—	1	33	28	F
—	2	—	—	—	—	—	—	1	33	28	G
—	—	—	1	—	—	—	—	—	27	21	H
—	1	—	—	—	—	—	—	—	22	13	I
1	—	—	—	—	—	—	—	—	15	17	J
—	—	1	—	—	—	—	—	—	14	20	K
—	—	1	—	—	—	—	—	—	11	14	L
—	—	1	—	—	—	—	—	—	11	21	M
—	—	1	—	—	—	—	—	—	8	14	N

校分教場　（全　管）

第六七　學級別市町村立私立尋常小學校分數場

	單級	二學級		三學級		四學級	五學級	計		最多學級ヲ有スル一學校ノ學級數	
	市町村立	市町村立	私立	市町村立	私立	市町村立	市町村立	市町村立	私立	市町村立	私立
明治三十五年度	5	2	—	—	—	—	—	7	—	2	—
同三十六年 〃	8	2	—	—	—	—	—	10	—	2	—
同三十七年 〃	8	2	—	—	—	—	—	10	—	2	—
同三十八年 〃	8	3	—	—	—	—	—	11	—	2	—
同三十九年 〃	8	3	—	1	—	—	—	12	—	3	—
同四十年 〃	14	3	—	1	—	—	—	17	—	3	—
同四十一年 〃	18	3	—	1	—	—	—	22	—	3	—

第六八　學級別市町村立私立尋常高等小學校分數場

	單級	二學級		三學級		四學級	五學級	計		最多學級ヲ有スル一學校ノ學級數	
	市町村立	市町村立	私立	市町村立	私立	市町村立	市町村立	市町村立	私立	市町村立	私立
明治三十五年度	2	1	1	—	—	—	—	3	1	2	—
同三十六年 〃	2	2	1	—	—	1	—	5	1	4	—
同三十七年 〃	4	2	1	—	—	1	—	9	1	4	—
同三十八年 〃	6	2	1	1	—	1	—	10	1	4	—
同三十九年 〃	5	4	—	—	1	—	—	9	1	4	—
同四十年 〃	8	2	—	—	1	—	—	10	1	3	—
同四十一年 〃	14	7	—	1	1	—	—	22	1	3	—

備考　本表ハ尋常科ニ屬スルモノニシテ本縣ニハ高等科ニ屬スルモノナシ

第六九　學級別市町村立尋常小學校

	單級		二學級		三學級		四學級		五學級		六學級		七學級		
	學校	兒童	學校	兒童	學校	兒童	學校	兒童	學校	兒童	學校	兒童	學校	兒童	
A 温泉郡	—	—	3	226	10	1,451	4	781	—	—	5	1,478	1	403	A
B 越智郡	—	—	1	77	7	892	4	689	2	510	2	659	—	—	B
C 周桑郡	1	23	3	28	1	110	1	143	—	—	—	—	—	—	C
D 新居郡	3	133	3	253	6	860	1	158	—	—	5	1,669	—	—	D
E 宇摩郡	4	195	6	530	7	965	3	590	—	—	7	2,174	2	705	E
F 上浮穴郡	11	580	8	796	2	277	—	—	1	253	—	—	—	—	F
G 伊豫郡	—	—	4	404	1	129	3	398	—	—	1	235	—	—	G
H 喜多郡	2	98	10	850	12	1,633	1	184	—	—	—	—	—	—	H
I 西宇和郡	2	88	12	1,223	10	1,486	1	227	—	—	1	247	—	—	I
J 東宇和郡	5	218	12	874	3	394	1	212	—	—	1	205	—	—	J
K 北宇和郡	2	109	21	1,922	16	2,446	4	858	4	1,005	1	304	1	400	K
L 南宇和郡	4	175	5	476	6	921	1	213	1	234	2	562	—	—	L
M 松山市	—	—	—	—	—	—	—	—	—	—	—	—	—	—	M
N 計	34	1,619	88	7,911	81	11,564	24	4,453	8	2,002	25	7,533	4	1,508	N

第七〇　學級別市町村立尋常高等小學校

	單級	二學級		三學級		四學級	五學級	計		最多學級ヲ有スル一學校ノ學級數	
	市町村立	市町村立	私立	市町村立	私立	市町村立	市町村立	市町村立	私立	市町村立	私立
明治四十二年度	24	6	—	2	—	—	—	32	—	3	—
同四十三年 〃	30	4	—	1	—	—	—	35	—	3	—
同四十四年 〃	26	3	—	1	—	—	—	30	—	3	—
大正元年 〃	28	5	—	—	—	—	—	33	—	2	—
同二年 〃	30	5	—	—	—	—	—	35	—	2	—
同三年 〃	29	5	—	—	—	—	—	34	—	2	—

學校分教場　（全管）

	單級	二學級		三學級		四學級	五學級	計		最多學級ヲ有スル一學校ノ學級數	
	市町村立	市町村立	私立	市町村立	私立	市町村立	市町村立	市町村立	私立	市町村立	私立
明治四十二年度	10	4	—	3	1	—	—	17	1	3	—
同四十三年 〃	22	7	—	1	—	—	—	29	1	3	—
同四十四年 〃	17	13	—	3	1	1	—	34	1	4	—
大正元年 〃	25	8	—	2	—	1	1	37	—	5	—
同二年 〃	29	13	—	—	—	—	—	42	—	5	—
同三年 〃	24	8	—	2	—	1	1	36	—	5	—

常小學校　（郡市別）　大正三年度

	八學級		九學級		十一學級		十二學級		十八學級		二十四學級		計		
	學校	兒童	學校	兒童	學校	兒童	學校	兒童	學校	兒童	學校	兒童	學校	兒童	
A 温泉郡	1	394	4	1,884	1	479	2	1,134	—	—	—	—	31	8,230	A
B 越智郡	—	—	—	—	—	—	—	—	—	—	—	—	16	2,827	B
C 周桑郡	—	—	—	—	—	—	—	—	—	—	—	—	6	556	C
D 新居郡	1	437	2	906	—	—	2	1,026	—	—	—	—	23	5,442	D
E 宇摩郡	—	—	—	—	—	—	—	—	—	—	—	—	29	5,159	E
F 上浮穴郡	—	—	—	—	—	—	—	—	—	—	—	—	22	1,906	F
G 伊豫郡	—	—	—	—	—	—	—	—	—	—	—	—	9	1,166	G
H 喜多郡	—	—	—	—	—	—	—	—	—	—	—	—	25	2,765	H
I 西宇和郡	—	—	—	—	—	—	—	—	—	—	—	—	26	3,271	I
J 東宇和郡	—	—	—	—	—	—	—	—	—	—	—	—	22	1,903	J
K 北宇和郡	—	—	—	—	—	—	—	—	—	—	—	—	49	7,044	K
L 南宇和郡	—	—	—	—	—	—	—	—	—	—	—	—	19	2,581	L
M 松山市	—	—	—	—	—	—	1	682	3	3,000	1	1,373	5	5,055	M
N 計	2	831	6	2,790	1	479	5	2,842	3	3,000	1	1,373	282	47,905	N

等小學校　（郡市別）　（其一）　大正三年度

	二學級		三學級		四學級		五學級		六學級		七學級		八學級		九學級		十學級		十一學級		十二學級		十三學級		十四學級		十五學級		
	學校	兒童	學校	兒童	學校	兒童	學校	兒童	學校	兒童	學校	兒童	學校	兒童	學校	兒童	學校	兒童	學校	兒童	學校	兒童	學校	兒童	學校	兒童	學校	兒童	
泉郡	—	—	—	—	1	165	2	466	2	435	6	1,904	1	452	2	887	3	1,415	1	477	2	1,039	1	651	6	4,061	—	—	—	—	A
智郡	—	—	—	—	—	—	2	439	4	1,049	10	3,547	4	1,563	2	955	1	543	1	501	1	624	6	3,651	2	1,317	—	—	—	—	B
桑郡	—	—	—	—	—	—	3	695	1	263	1	366	2	830	—	—	1	484	3	1,515	2	1,166	1	585	2	1,262	—	—	—	—	C
居郡	—	—	—	—	—	—	1	271	—	—	1	331	1	414	—	—	—	—	—	—	—	—	2	1,333	1	642	1	764	—	—	D
摩郡	—	—	—	—	1	185	—	—	—	—	—	—	—	—	2	940	—	—	1	503	1	555	4	614	—	—	—	—	—	—	E
穴郡	1	99	3	362	4	806	1	219	1	277	—	—	1	345	—	—	—	—	—	—	2	1,163	3	1,792	1	797	3	2,351	—	—	F
豫郡	—	—	1	153	—	—	1	270	—	—	3	830	1	255	—	—	—	—	—	—	—	—	—	—	2	1,636	—	—	—	—	G
多郡	—	—	4	485	4	815	4	871	4	1,075	5	1,550	—	—	1	536	—	—	1	543	—	—	—	—	2	1,505	—	—	—	—	H
和郡	—	—	1	145	4	812	4	1,023	1	296	3	1,180	1	514	1	189	3	1,631	1	588	—	—	1	653	—	—	—	—	—	—	I
和郡	—	—	2	224	8	1,297	1	194	2	542	3	791	3	1,088	—	—	1	470	—	—	—	—	—	—	—	—	—	—	—	—	J
和郡	—	—	—	—	2	394	1	260	5	1,466	5	1,591	4	1,507	—	—	—	—	1	600	—	—	1	694	—	—	1	906	—	—	K
和郡	—	—	—	—	—	—	—	—	1	333	2	714	1	485	1	420	—	—	—	—	—	—	—	—	—	—	—	—	—	—	L
計	1	99	11	1,369	24	4,474	20	4,708	21	5,736	39	12,804	19	7,453	9	4,227	9	4,543	9	4,727	8	4,547	16	9,973	16	11,221	5	4,021			M

第七一　常尋立村町市別學級

	十七學級		十九學級		二十學級		二十一學級		二十二學級		計		
	學校	兒童	學校	兒童	學校	兒童	學校	兒童	學校	兒童	學校	兒童	
泉郡	—	—	—	—	—	—	1	1,217	—	—	28	13,169	
智郡	1	908	—	—	2	2,215	1	986	1	1,193	38	19,492	
桑郡	—	—	—	—	—	—	—	—	—	—	16	7,166	
居郡	—	—	1	900	—	—	1	1,074	—	—	9	5,729	
摩郡	—	—	1	970	—	—	1	1,040	—	—	8	4,807	
穴郡	—	—	—	—	—	—	—	—	—	—	11	2,108	
豫郡	—	—	—	—	—	—	—	—	—	—	16	8,512	
郡	1	901	—	—	—	—	—	—	—	—	16	8,512	

第七二　常尋立村町市別學級

	單級		二學級		三學級		四學級		五學級		六學級		
	學校	兒童	學校	兒童	學校	兒童	學校	兒童	學校	兒童	學校	兒童	
泉郡	—	—	—	—	1	152	2	418	2	375	6	1,745	
智郡	—	—	—	—	—	—	2	402	4	930	11	3,419	
桑郡	—	—	—	—	—	—	3	610	1	224	2	691	
居郡	—	—	—	—	—	—	1	251	—	—	1	292	
摩郡	—	—	—	—	1	139	—	—	—	—	—	—	
穴郡	1	75	3	334	4	720	1	200	1	213	1	282	
豫郡	—	—	1	134	—	—	1	231	—	—	3	758	
多郡	—	—	4	438	4	732	4	788	4	1,000	6	1,810	
和郡	—	—	1	109	4	687	4	908	1	262	3	1,067	
和郡	—	—	2	207	8	1,137	1	152	2	464	6	1,564	
和郡	—	—	—	—	2	351	1	237	7	1,838	5	1,468	
和郡	—	—	—	—	—	—	—	—	—	—	3	965	
計	1	75	11	1,222	24	3,918	20	4,197	22	5,306	47	14,061	

第七三　常尋立村町市別學級

高等小學校　（郡市別）　（其二）　大正三年度

	十七學級		十九學級		二十學級		二十一學級		二十二學級		計		
	學校	兒童	學校	兒童	學校	兒童	學校	兒童	學校	兒童	學校	兒童	
多郡	—	—	—	—	—	—	—	—	—	—	25	7,511	
和郡	—	—	—	—	1	1,076	—	—	—	—	23	9,913	
和郡	—	—	—	—	—	—	—	—	—	—	20	4,606	
和郡	1	931	—	—	—	—	—	—	—	—	21	8,349	
郡	—	—	—	—	—	—	—	—	—	—	5	1,952	
計	3	2,740	2	1,870	3	3,291	4	4,318	1	1,193	220	93,314	

高等小學校　（尋常科）　（郡市別）　（其一）　大正三年度

	七學級		八學級		九學級		十學級		十一學級		十二學級		十三學級		
	學校	兒童	學校	兒童	學校	兒童	學校	兒童	學校	兒童	學校	兒童	學校	兒童	
泉郡	3	1,216	1	386	2	899	3	1,362	—	—	7	4,273	—	—	A
智郡	4	1,567	1	444	1	488	2	981	3	1,572	5	2,876	—	—	B
桑郡	1	379	1	410	—	—	5	2,407	1	521	2	1,124	—	—	C
居郡	1	387	—	—	—	—	—	—	—	—	4	2,458	—	—	D
摩郡	1	361	1	446	—	—	1	465	2	1,058	—	—	—	—	E
穴郡	—	—	—	—	—	—	—	—	—	—	—	—	—	—	F
豫郡	1	236	—	—	—	—	1	530	3	1,495	5	3,288	—	—	G
多郡	—	—	—	—	1	463	—	—	—	—	2	1,469	—	—	H
和郡	2	904	1	416	3	1,552	—	—	—	—	3	1,960	—	—	I
和郡	—	—	1	426	—	—	—	—	—	—	—	—	—	—	J
和郡	2	814	—	—	1	518	—	—	—	—	1	625	1	830	K
和郡	1	434	1	392	—	—	—	—	—	—	—	—	—	—	L
計	16	6,298	7	2,920	8	3,920	12	5,745	9	4,646	29	18,073	1	830	M

高等小學校　（尋常科）　（郡市別）　（其二）　大正三年度

	十四學級		十五學級		十七學級		十八學級		計	
	學校	兒童	學校	兒童	學校	兒童	學校	兒童	學校	兒童
泉郡	—	—	—	—	—	—	1	1,087	28	11,913
智郡	—	—	1	808	—	—	4	4,001	38	17,488
桑居郡	—	—	—	—	—	—	—	—	16	6,366
新宇郡	—	—	—	—	1	822	1	945	9	5,155
摩郡	—	—	—	—	1	878	1	937	8	4,284
穴郡	—	—	—	—	—	—	—	—	11	1,821
豫郡	1	787	—	—	—	—	—	—	16	7,459
多郡	—	—	—	—	—	—	—	—	25	6,700
和郡	—	—	—	—	1	955	—	—	23	8,820
和郡	—	—	—	—	—	—	—	—	20	3,950
和郡	—	—	1	837	—	—	—	—	21	7,518
和郡	—	—	—	—	—	—	—	—	5	1,791
計	1	787	2	1,645	3	2,655	7	6,970	220	83,268

第七四　學級別市町村立尋常高等小學校（高等科）（郡市別）　大正三年度

	修業年限二ヶ年										修業年限三ヶ年								合計		
	單級		二學級		三學級		四學級		計		二學級		三級學		計						
	學校	兒童	學校	兒童	學校	兒童	學校	兒童	學校	兒童	學校	兒童	學校	兒童	學校	兒童			校	學	兒童	
A 泉郡	16	504	11	622	1	130	—	—	28	1,256	—	—	—	—	—	—			28	1,256	A
B 智郡	25	958	11	808	1	109	1	129	38	2,004	—	—	—	—	—	—			38	2,004	B
C 桑居郡	9	337	7	463	—	—	—	—	16	800	—	—	—	—	—	—			16	800	C
D 新宇郡	5	181	2	146	2	247	—	—	9	574	—	—	—	—	—	—			9	574	D
E 摩郡	3	138	3	236	1	103	—	—	7	477	1	46	—	—	1	46			8	523	E
F 上穴郡	9	190	—	—	—	—	—	—	9	190	1	31	1	63	—	—			11	284	F
G 伊豫郡	7	184	—	—	—	—	—	—	7	184	1	66	4	313	4	490			16	1,053	G
H 喜多郡	21	447	2	167	—	—	—	—	23	614	—	—	1	80	1	117			25	811	H
I 西宇和郡	17	607	5	365	1	121	—	—	23	1,093	—	71	3	170	—	—			23	1,093	I
J 東宇和郡	14	332	1	83	—	—	—	—	15	415	—	—	—	—	5	241			20	656	J
K 北宇和郡	11	332	4	198	—	—	—	—	15	530	—	90	3	211	—	—			6	301	K
L 南宇和郡	4	161	—	—	—	—	—	—	4	161	—	—	—	—	—	—			4	161	L
M 計	141	4,371	46	3,088	6	710	1	129	194	8,298	4	304	12	837	5	607			219	10,046	M

備考　南宇和郡學校計ニ於テ尋常高等小學校數(5)ト壹ノ差アルハ併置校中壹校高等科兒童皆無ノモノアルニ由ル

第七五　學級別市町村立高等小學校（郡市別）　大正三年度

	修業年限二ヶ年								修業年限三ヶ年								合計		
	單級		五學級		十四學級		計		二學級		四學級		六學級		七學級		計		
	學校	兒童	學校	兒童	學校	兒童	學校	兒童	學校	兒童	學校	兒童	學校	兒童	學校	兒童	學校	兒童	
A 泉郡	—	—	1	157	—	—	1	157	—	—	—	—	1	309	1	309	2	466	A
B 智郡	1	58	—	—	—	—	1	58	—	53	—	—	—	—	1	53	2	111	B
C 新居郡	—	—	1	263	—	—	1	263	—	—	1	141	—	—	—	—	2	404	C
D 宇摩郡	—	—	—	—	—	—	—	—	—	—	—	—	1	252	—	—	1	252	D
E 松山市	—	—	—	—	1	623	1	623	—	—	—	—	—	—	—	—	1	623	E
F 計	1	58	2	420	1	623	4	1,101	1	53	1	141	1	252	1	309	8	1,856	F

第七六　學級別市町村立尋常小學校分教場（郡市別）　大正三年度

	單級		二學級		計	
	學校	兒童	學校	兒童	學校	兒童
温泉郡	1	40	1	31	2	71
周桑郡	8	268	—	—	8	268
新居郡	4	135	—	—	4	135
宇摩郡	1	57	1	89	2	146
上浮穴郡	5	173	1	92	6	265

第七六　學級別市町村立尋常高等小學校分教場

	單級		二學級		計	
	學校	兒童	學校	兒童	學校	兒童
喜多郡	3	96	—	—	3	96
西宇和郡	—	—	2	261	2	261
北宇和郡	7	268	—	—	7	268
計	29	1,037	5	473	34	1,510

第七七　學級別市町村立尋常高等小學校分教場　（郡市別）　大正三年度

	單級		二學級		三學級		四學級		五學級		計	
	學校	兒童	學校	兒童	學校	兒童	學校	兒童	學校	兒童	學校	兒童
温泉郡	2	38	1	38	—	—	—	—	—	—	3	76
周桑郡	3	120	1	109	—	—	—	—	—	—	4	229
越智郡	1	11	—	—	—	—	—	—	—	—	1	11
新居郡	1	37	—	—	—	—	—	—	—	—	1	37
宇摩郡	2	50	1	85	2	275	1	211	1	218	7	839
上浮穴郡	2	50	1	85	—	—	—	—	—	—	2	91
伊豫郡	1	14	1	77	—	—	—	—	—	—	2	91

備考　本表ハ尋常科ニ屬スルモノニシテ本縣ニ於テハ高等科ニ屬スルモノナシ

第七八　學級別私立小學校　（郡市別）　大正三年度

	尋常科												高等科	
	二學級		六學級		八學級		九學級		十一學級		計		單級	
	學校	兒童	學校	兒童	學校	兒童	學校	兒童	學校	兒童	學校	兒童	學校	兒童
越智郡	—	—	—	—	—	—	—	—	× 1	× 546	× 1	× 546	× 1	× 30
新居郡	1	35	× 1	× 183	× 1	× 375	—	—	—	—	× 1	× 35	× 2	× 74
											× 2	× 558		

備考　×印ハ尋常高等ニ係ルモノ高等科ハ修業年限二ケ年ノモノナリ

第七九　加設科目ヲ課スル市町村立私立尋常小學校　（全管）

	裁縫科				手工			裁縫手工
	正教科		補習科	計	正教科	補習科	計	正教科
	市町村立	私立	市町村立		市町村立	市町村立		市町村立
明治三十四年度	108	2	2	112	—	—	—	—
同三十五年ク	116	3	7	125	1	—	1	—
同三十六年ク	138	3	—	141	—	—	—	—
同三十七年ク	171	2	5	178	17	—	17	—
同三十八年ク	169	4	5	178	6	—	—	1
同三十九年ク	192	4	4	200	4	1	5	6
同四十年ク	188	4	3	195	7	—	7	18
同四十一年ク	—	—	—	—	—	—	—	—
同四十二年ク	—	—	—	—	—	—	—	—
同四十三年ク	—	—	—	—	—	—	—	—
同四十四年ク	—	—	—	—	—	—	—	—
大正元年ク	—	—	—	—	—	—	—	—
同二年ク	—	—	—	—	—	—	—	—
同三年ク	—	—	—	—	—	—	—	—

第八〇　學級別私立尋常小學校　（全管）　大正三年度

	尋常科												高等科	
	二學級		六學級		八學級		九學級		十一學級		計		單級	
	學校	兒童	學校	兒童	學校	兒童	學校	兒童	學校	兒童	學校	兒童	學校	兒童
宇摩郡	—	—	—	—	—	—	× 1	× 315	—	—	× 1	× 315	× 1	× 37
計	1	35	× 1	× 183	× 1	× 375	× 1	× 315	× 1	× 546	× 1	× 35	× 4	× 141
											× 4	× 1,419		

第八〇　加設科目ヲ課スル市町村立私立

	手工 正教科 市町村立	手工 正教科 私立	手工 計	農業 正教科 市町村立	農業 補習科 市町村立	農業 計	商業 正教科 市町村立	商業 正教科 私立	商業 計	英 正 市町村立	
明治三十四年度	—	—	—	4	—	4	—	—	—	5	A
同 三十五年ク	—	—	—	4	—	4	—	—	—	4	B
同 三十六年ク	1	—	1	12	—	12	2	—	2	4	C
同 三十七年ク	3	—	3	90	—	90	14	—	14	5	D
同 三十八年ク	4	—	4	94	—	94	11	—	11	4	E
同 三十九年ク	7	—	7	85	—	85	12	—	12	5	F
同 四十年ク	10	—	10	90	—	90	9	—	9	6	G
同 四十一年ク	20	—	20	78	—	78	10	—	10	8	H
同 四十二年ク	12	—	12	82	—	82	8	—	8	3	I
同 四十三年ク	10	—	10	90	—	90	5	—	5	—	J
同 四十四年ク	8	—	8	109	—	109	6	—	6	—	K
大正元年ク	6	1	7	173	1	174	9	—	9	—	L
同 二年ク	7	—	7	169	—	169	11	2	13	—	M
同 三年ク	7	—	7	186	—	186	7	2	9	—	N

第八一　加設科目ヲ課スル市町村立

	尋常小學校 手工 市町村立	尋常小學校 手工 私立	尋常小學校 手工 計	高等小學校 手工 市町村立	高等小學校 農業 市町村立	高等小學校 商業 市町村立	高等小學校 商業 私立	高等小學校 商業 計	高等小學校 手農 市町村立	高等小學校 工業 手商 市町村立	高等小學校 工業 農商 市町村立	高等小學校 農業 商英 市町村立	高等小學校 商業語 手工英 市町村立	高等小學校 商業語	
温泉郡	6	—	6	2	23	1	—	1	3	1	—	—	—	—	
越智郡	4	—	4	1	33	1	1	2	2	—	—	1	1	—	1
周桑郡	9	—	9	—	15	1	—	1	—	—	—	—	—	—	
新居郡	9	—	9	—	8	—	1	1	—	—	—	3	—	—	
宇摩郡	1	1	2	—	7	1	—	1	—	—	—	1	—	—	
上浮穴郡	1	—	1	—	11	—	—	—	—	—	—	—	—	—	
伊予郡	9	—	9	—	13	1	—	1	—	—	—	2	—	—	

第八二　市町村立小學校教

	尋常小學校ノ教 本科正 十四圓 男	十四圓 女	十一圓 男	十一圓 女	十二圓 男	十二圓 女	十三圓 男	十三圓 女	十四圓 男	十四圓 女	十五圓 男	十五圓 女	十六圓 男	十六圓 女	
明治三十四年度	38	3	111	4	193	2	160	—	123	—	—	—	95	1	A
同 三十五年ク	48	6	95	—	142	5	169	2	134	—	—	—	146	—	B
同 三十六年ク	89	14	82	1	124	4	146	12	158	1	—	—	176	—	C
同 三十七年ク	103	22	83	5	126	5	130	18	166	3	—	—	183	—	D
同 三十八年ク	106	28	103	25	132	11	126	16	183	9	—	—	184	—	E
同 三十九年ク	61	19	110	49	118	11	123	17	169	18	—	—	202	11	F
同 四十年ク	9	3	43	36	133	29	121	30	152	18	—	—	224		G

高等小學校　（全管）

教科 私立	語 計	手工農業 正教科 市町村立	手工商業 正教科 市町村立	手工英語 正教科 市町村立	農業商業 正教科 市町村立	商業英語 正教科 市町村立	手工農業商業 正教科 市町村立	手工商業英語 正教科 市町村立	手工農業商業英語 正教科 市町村立	農業商業英語 正教科 市町村立	
—	5	—	—	—	—	—	—	—	—	—	A
1	5	—	—	—	—	—	—	—	—	—	B
1	5	—	—	—	8	—	—	1	—	—	C
—	5	2	—	—	—	—	1	—	—	—	D
1	5	3	2	—	13	—	1	—	—	—	E
1	6	3	—	—	12	—	1	1	—	—	F
1	7	4	1	—	11	—	2	1	—	—	G
1	9	19	3	—	6	—	2	—	—	—	H
1	4	34	2	1	7	1	3	1	1	1	I
1	1	35	5	2	5	—	8	—	1	—	J
1	1	36	2	1	6	—	7	2	2	—	K
—	—	10	—	—	8	3	1	3	—	—	L
—	—	9	2	—	8	—	—	3	—	—	M
—	—	6	4	—	8	5	—	1	—	—	N

私立小學校　（郡市別）　大正三年度

	尋常小學校 手工 市町村立	尋常小學校 手工 私立	尋常小學校 手工 計	高等小學校 手工 市町村立	高等小學校 農業 市町村立	高等小學校 商業 市町村立	高等小學校 商業 私立	高等小學校 商業 計	高等小學校 手農 市町村立	高等小學校 工業 手商 市町村立	高等小學校 工業 農商 市町村立	高等小學校 農業 商英 市町村立	高等小學校 商業語 手工英 市町村立	高等小學校 商業語	
郡	8	—	8	—	22	—	—	—	—	—	1	—	2	—	
郡	18	—	18	1	17	1	—	1	1	1	—	—	1	—	
郡	2	—	2	1	18	—	—	—	—	—	—	1	—	—	
郡	19	—	19	2	15	1	—	1	—	—	—	—	1	—	
郡	1	—	1	—	4	—	—	—	—	—	—	—	—	—	
市	5	—	5	—	—	—	—	—	—	1	—	—	—	—	
計	92	1	93	7	186	7	2	9	6	4	8	5	1		

給俸員　（全管）　（其一）

	授ニ從事スル者 校員 十七圓 男	十七圓 女	十八圓 男	十八圓 女	二十圓 男	二十圓 女	二十二圓 男	二十二圓 女	二十四圓 男	二十四圓 女	二十七圓 男	二十七圓 女	三十圓 男	三十圓 女	
明治三十四年度	—	—	39	—	24	—	5	—	2	—	2	—	2	—	A
同 三十五年ク	—	—	55	—	24	—	9	—	4	—	3	—	3	—	B
同 三十六年ク	—	—	63	—	33	—	7	—	6	—	4	—	—	—	C
同 三十七年ク	—	—	61	—	34	—	8	—	8	—	6	—	—	—	D
同 三十八年ク	—	—	81	—	38	—	3	—	9	—	3	—	1	—	E
同 三十九年ク	—	—	111	—	43	—	16	—	6	—	1	—	4	—	F
同 四十年ク	—	—	166	1	90	—	41	—	11	—	5	—	5	—	G

	尋常小學校ノ教授ニ從事スル者 本科正教員 十圓		十一圓		十二圓		十三圓		十四圓		十五圓		十六圓		十七圓		十八圓		二十圓		二十二圓		二十四圓		二十七圓		三十圓		
	男	女	男	女	男	女	男	女	男	女	男	女	男	女	男	女	男	女	男	女	男	女	男	女	男	女	男	女	
H 明治四十一年度	5	2	18	15	84	49	138	40	176	33	—	—	234	22	—	—	221	3	132	—	83	—	42	—	13	—	7	—	H
I 同 四十二年ク	—	5	5	16	24	34	97	69	171	39	—	—	258	33	—	—	232	15	163	1	112	—	75	—	29	—	11	—	I
J 同 四十三年ク	—	2	6	16	28	29	50	61	139	80	—	—	306	46	—	—	246	15	212	1	138	—	77	1	34	—	27	—	J
K 同 四十四年ク	—	4	—	10	36	49	48	29	84	68	74	45	106	28	219	13	242	17	251	4	168	—	137	1	59	—	41	—	K
L 大正元年ク	—	12	1	26	30	17	56	33	67	82	80	79	61	25	220	16	195	11	241	6	162	2	129	1	66	—	44	—	L
M 同 二年ク	—	7	—	20	27	23	64	24	57	79	78	91	68	42	176	24	228	11	223	6	175	2	132	1	79	—	58	—	M
N 同 三年ク	—	16	—	32	37	24	38	19	69	76	58	110	83	66	162	25	222	13	214	8	189	—	131	2	90	—	65	—	N

第八三 市町村立小學校教員俸給 (全管) (其二)

	尋常小學校ノ教授ニ從事スル者 本科正教員 三十五圓		四十圓		四十五圓		五十圓		計			月俸平均額		
	男	女	男	女	男	女	男	女	男	女	計	男	女	男及女
明治三十四年度	—	—	—	—	—	—	—	—	794	10	804	13.467	11.400	13.442
同 三十五年ク	—	—	—	—	—	—	—	—	832	13	845	13.910	11.231	13.868
同 三十六年ク	—	—	—	—	—	—	—	—	891	32	923	14.025	11.531	13.938
同 三十七年ク	2	—	—	—	—	—	—	—	910	53	963	14.038	11.528	13.900
同 三十八年ク	2	—	—	—	—	—	—	—	971	89	1,060	14.008	11.472	13.795
同 三十九年ク	2	—	—	—	—	—	—	—	966	114	1,080	14.497	11.702	14.202
同 四十年ク	2	—	—	—	—	—	—	—	1,002	128	1,130	15.722	12.579	15.365

第八四 市町村立小學校教員俸給 (全管) (其三)

	尋常小學校ノ教授ニ從事スル者 本科正教員 四圓		五圓		六圓		七圓		八圓		九圓		
	男	女	男	女	男	女	男	女	男	女	男	女	
A 明治三十四年度	—	1	—	1	—	5	—	8	—	22	—	3	A
B 同 三十五年ク	—	—	—	1	—	8	—	12	—	23	—	4	B
C 同 三十六年ク	—	—	—	1	—	7	—	9	—	23	—	6	C
D 同 三十七年ク	—	—	—	2	—	5	—	8	—	16	—	11	D
E 同 三十八年ク	—	—	—	—	—	5	—	8	—	29	—	7	E
F 同 三十九年ク	—	—	—	—	—	5	—	10	—	24	—	8	F
G 同 四十年ク	—	—	—	—	—	2	—	8	—	20	—	19	G
H 同 四十一年ク	—	—	—	—	—	—	—	12	1	50	—	34	H
I 同 四十二年ク	—	—	—	—	—	—	—	2	1	32	—	52	I
J 同 四十三年ク	—	—	—	—	—	—	—	1	—	22	—	39	J
K 同 四十四年ク	—	—	—	—	—	—	—	—	1	9	—	38	K
L 大正元年ク	—	—	—	—	—	—	—	—	—	11	—	21	L
M 同 二年ク	—	—	—	—	—	—	—	—	—	7	—	15	M
N 同 三年ク	—	—	—	—	—	—	—	—	—	5	—	11	N

第八五　市町村立小學校教員俸給　（全管）　（其四）

	尋常小學校ノ教授ニ從事スル者											
	專科正教員									月俸平均額		
	十六圓		十七圓		二十二圓		計					
	男	女	男	女	男	女	男	女	計	男	女	男及女
明治四十一年度	—	—	—	—	—	—	2	119	121	9.500	8.697	8.711
同四十二年ク	1	—	—	—	—	—	4	126	130	11.750	9.214	9.292
同四十三年ク	1	—	—	—	—	—	4	125	129	13.500	9.584	9.705
同四十四年ク	—	—	1	—	—	—	4	137	141	13.500	10.044	10.142
大正元年ク	—	1	—	—	1	—	3	104	107	15.000	10.298	10.430
同二年ク	—	1	—	—	—	—	4	100	104	12.000	10.670	10.721
同三年ク	—	1	—	—	—	—	2	111	113	12.500	11.072	11.097

第八五　市町村立小學校教員俸給　（全管）　（其五）

	授ニ從事スル者											
	員											
	四圓		十二圓		十三圓		十四圓		十五圓		十六圓	
	女		男	女	男	女	男	女	男	女	男	女
A	—		5	—	1	—	1	—	—	—	—	—
B	1		7	—	2	—	1	—	—	—	—	—
C	1		7	—	2	—	—	—	—	—	—	—
D	1		7	—	2	—	—	—	—	—	—	—
E	1		7	—	2	—	—	—	—	—	—	—
F	2		4	—	4	—	—	—	—	—	—	—
G	5		14	1	5	1	1	—	—	—	—	—
H	3		31	2	12	2	5	—	—	—	—	—
I	3		53	3	28	1	6	1	—	—	1	—
J	10		53	3	47	1	16	1	—	—	2	—
K	20		81	7	63	2	33	2	4	—	2	—
L	19		50	11	60	3	36	1	10	—	2	—
M	22		54	11	51	4	46	2	19	—	3	—
N	26		39	10	48	9	34	1	23	1	8	—

第八六　市町村立小學校教員俸給　（全管）　（其六）

	尋常小學校ノ教員											
	准教員											
	六圓		七圓		八圓		九圓		十圓		十一	
	男	女	男	女	男	女	男	女	男	女	男	
A 明治三十四年度	61	—	106	10	122	7	66	—	29	1	12	
B 同三十五年ク	37	—	88	3	111	10	87	3	42	—	19	
C 同三十六年ク	30	—	57	2	97	7	73	3	50	2	26	
D 同三十七年ク	19	—	22	3	62	4	62	5	41	1	15	
E 同三十八年ク	29	4	25	2	48	5	56	3	37	5	18	
F 同三十九年ク	19	1	33	5	41	4	53	5	52	2	18	
G 同四十年ク	3	—	11	2	24	4	35	10	62	3	38	
H 同四十一年ク	—	—	21	19	70	35	43	14	47	9	64	
I 同四十二年ク	—	1	14	6	39	28	75	43	44	14	50	
J 同四十三年ク	—	—	1	2	29	18	45	37	52	33	49	
K 同四十四年ク	—	—	2	3	37	12	40	37	89	43	54	
L 大正元年ク	—	—	—	—	10	6	23	25	35	33	58	
M 同二年ク	—	—	—	—	5	5	10	16	17	23	42	
N 同三年	—	—	—	—	2	3	4	11	21	19	23	

第八七　市町村立小學校教員俸給　（全管）　（其六）

	尋常小學校ノ教授ニ從事スル者											
	准教員									月俸平均額		
	十七圓		十八圓		二十圓		計					
	男	女	男	女	男	女	男	女	計	男	女	男及女
明治三十四年度	—	—	—	—	—	—	403	18	421	7.908	7.556	7.803
同三十五年ク	—	—	—	—	—	—	394	17	411	8.279	8.176	8.275
同三十六年ク	—	—	—	—	—	—	345	15	360	8.525	8.533	8.525
同三十七年ク	—	—	—	—	—	—	230	14	244	8.726	8.500	8.713

第八七　市町村立小學校教員俸給　（全管）　（其六）

	尋常小學校ノ教授ニ從事スル者											
	准教員									月俸平均額		
	十七圓		十八圓		二十圓		計					
	男	女	男	女	男	女	男	女	計	男	女	男及女
明治三十八年度	—	—	—	—	—	—	222	20	242	8.623	8.300	8.599
同三十九年ク	—	—	—	—	—	—	224	19	243	8.785	8.421	8.757
同四十年ク	—	—	—	—	—	—	194	26	220	9.784	9.462	9.745
同四十一年ク	—	—	—	—	—	—	293	84	377	9.782	8.476	9.491

	尋常小學校ノ教授ニ從事スル者											
	准教員											
	十七圓		十八圓		二十圓		計			月俸平均額		
	男	女	男	女	男	女	男	女	計	男	女	男及女
明治四十二年度	—	—	—	—	—	—	310	100	410	10.242	8.950	9.927
同 四十三年ク	—	—	—	—	—	—	294	105	399	10.905	9.467	10.526
同 四十四年ク	—	—	1	—	—	—	406	126	532	11.126	9.825	10.817
大正元年度	—	—	—	—	—	—	285	98	383	11.786	10.173	11.373
同 二年ク	—	—	1	—	—	—	247	83	330	12.356	10.458	11.879
同 三年ク	1	—	1	—	1	—	205	80	285	12.737	10.813	12.196

第八八　市町村立小學校教員俸給（全管）（其七）

	尋常小學校ノ教授ニ從事スル者											
	代用教員											
	四圓		五圓		六圓		七圓		八圓		九圓	
	男	女	男	女	男	女	男	女	男	女	男	
A 明治四十三年度	—	4	2	1	2	14	23	50	46	94	68	A
B 同 四十四年ク	—	5	—	—	—	12	12	41	34	88	72	B
C 大正元年ク	—	13	1	6	4	6	4	29	19	81	51	C
D 同 二年ク	—	12	—	2	1	4	2	20	13	82	33	D
E 同 三年ク	—	10	—	2	—	7	1	23	14	67	25	E

	授ニ從事スル者											
	教員											
	圓	十	圓	十一圓		十二圓		十三圓		十四圓		
	女	男	女	男	女	男	女	男	女	男	女	
A 明治四十三年度	119	110	51	64	12	30	2	10	2	9	—	A
B 同 四十四年ク	187	179	68	74	11	36	5	16	1	7	2	B
C 大正元年ク	101	74	89	62	23	40	9	22	1	4	1	C
D 同 二年ク	74	77	99	55	39	41	12	23	2	8	2	D
E 同 三年ク	80	77	67	76	51	44	10	24	8	14	1	E

第八九　市町村立小學校教員俸給（全管）（其八）

	尋常小學校ノ教授ニ從事スル者											
	代教用員											
	十五圓		十六圓		十九圓		計			月俸平均額		
	男	女	男	女	男	女	男	女	計	男	女	男及女
明治四十三年度	7	3	1	—	—	—	372	352	724	9.957	8.565	9.280
同 四十四年ク	5	—	1	—	—	—	436	420	856	10.177	8.733	9.468
大正元年ク	7	2	1	—	1	—	290	361	651	10.524	8.825	9.582
大正二年度	4	1	—	—	1	—	258	349	607	10.767	9.100	9.809
同 三年ク	10	1	—	—	1	—	286	327	613	11.032	8.847	9.866

第九〇　市町村立小學校教員俸給（全管）（其九）

	高等小學校ノ教授ニ從事スル者															
	本科正教員															
	十圓		十一圓		十二圓		十三圓		十四圓		十五圓		十六圓		十七圓	
	男	女	男	女	男	女	男	女	男	女	男	女	男	女	男	
A 明治三十四年度	—	—	—	—	—	—	1	—	9	1	—	—	50	3	—	A
B 同 三十五年ク	—	—	—	—	—	—	1	1	9	—	—	—	55	6	—	B
C 同 三十六年ク	—	1	—	1	1	1	1	7	8	1	—	—	54	3	—	C
D 同 三十七年ク	—	1	2	1	1	3	2	11	12	4	—	—	64	2	—	D
E 同 三十八年ク	—	2	—	10	4	4	2	15	16	9	—	—	79	2	—	E

	授ニ從事スル者													
	教員													
	圓	十八圓		二十圓		二十二圓		二十四圓		二十七圓		三十圓		三十五圓		
	女	男	女	男	女	男	女	男	女	男	女	男	女	男	女	
A 明治三十四年度	—	53	—	60	—	21	—	10	—	7	—	5	—	1	—	A
B 同 三十五年ク	—	50	—	58	—	41	—	16	—	5	—	6	—	1	—	B
C 同 三十六年ク	—	49	4	55	—	44	—	26	—	6	—	8	—	1	—	C
D 同 三十七年ク	—	58	4	47	—	46	—	27	—	5	—	10	—	1	—	D
E 同 三十八年ク	—	66	3	49	—	49	—	26	—	10	—	11	—	1	—	E

	高等小學校ノ教															
	本科正															
	十圓		十一圓		十二圓		十三圓		十四圓		十五圓		十六圓		十七	
	男	女	男	女	男	女	男	女	男	女	男	女	男	女	男	
F 明治三十九年度	—	2	—	6	—	3	1	13	12	17	—	—	86	4	—	F
G 同 四十 年ク	—	—	—	5	—	6	—	15	4	14	—	—	42	10	—	G
H 同 四十一年ク	—	—	—	2	—	1	—	6	3	6	—	—	8	7	—	H
I 同 四十二年ク	—	—	—	—	—	2	—	2	—	4	—	—	9	1	—	I
J 同 四十三年ク	—	—	—	—	—	—	—	2	1	2	—	—	13	2	—	J
K 同 四十四年ク	—	—	—	—	—	—	—	2	—	3	—	—	1	2	16	K
L 大正 元 年ク	—	—	—	—	—	—	—	—	—	1	—	—	4	1	18	L
M 同 二 年ク	—	—	—	—	—	—	—	—	—	2	—	—	3	1	14	M
N 同 三 年ク	—	—	—	—	—	—	—	—	—	—	—	—	2	—	11	N

第九一　市町村立小學校教員俸給　（全管）　（其十）

	高等小學校ノ教授ニ從事スル者															
	本科正教員												月俸平均額			
	四十圓		四十五圓		五十圓		五十五圓		計							
	男	女	男	女	男	女	男	女	男	女	計		男	女	男及女	
A 明治三十四年度	—	—	—	—	—	—	—	—	217	4	221		19.212	15.500	19.145	A
B 同 三十五年ク	—	—	1	—	—	—	—	—	243	7	250		19.588	15.571	19.476	B
C 同 三十六年ク	—	—	1	—	—	—	—	—	254	18	272		19.909	14.333	19.540	C
D 同 三十七年ク	—	—	—	—	1	—	—	—	276	26	302		19.623	13.846	19.126	D
E 同 三十八年ク	—	—	—	—	1	—	—	—	314	45	359		19.481	13.000	18.655	E
F 同 三十九年ク	—	—	—	—	1	—	—	—	344	47	391		19.947	13.468	19.169	F
G 同 四十 年	2	—	1	—	—	—	—	—	339	56	395		21.357	14.143	20.334	G

第九二　市町村立小學校教員俸給　（全管）　（其十一）

	高等小學校ノ教															
	專科正教員															
	五圓		六圓		七圓		八圓		九圓		十圓					
	男	女	男	女	男	女	男	女	男	女	男	女				
A 明治三十四年度	—	—	—	5	—	11	—	38	—	11	—	4				A
B 同 三十五年ク	—	—	—	5	—	11	—	41	—	13	—	8				B
C 同 三十六年ク	—	—	—	7	—	16	—	48	—	15	—	3				C
D 同 三十七年ク	—	—	—	7	—	20	—	47	—	19	1	3				D
E 同 三十八年ク	—	—	—	6	—	21	1	46	—	17	1	6				E
F 同 三十九年ク	—	1	—	5	—	21	—	40	—	14	—	11				F
G 同 四十 年ク	—	—	—	—	—	8	—	23	—	29	1	13				G
H 同 四十一年ク	—	—	—	1	—	3	1	18	—	18	—	20				H
I 同 四十二年ク	—	—	—	—	—	—	1	12	—	17	—	10				I
J 同 四十三年ク	—	—	—	—	—	—	1	5	—	11	—	13				J
K 同 四十四年ク	—	—	—	—	—	—	—	6	—	8	—	8				K
L 大正 元 年ク	1	—	—	—	—	—	—	3	—	4	—	10				L
M 同 二 年ク	1	—	—	—	—	—	—	—	—	6	—	9				M
N 同 三 年	—	—	—	—	—	—	—	—	—	2	—	6				N

	授ニ從事スル者															
	教員															
	四圓		十八圓		二十圓		二十二圓		二十四圓		二十七圓		三十圓		三十五圓	
	女		男	女	男	女	男	女	男	女	男	女	男	女	男	女
F	—		73	—	61	2	44	—	36	—	17	—	7	—	4	—
G	—		75	4	77	1	52	1	38	—	23	—	13	—	10	—
H	—		44	3	42	1	52	1	43	—	30	—	19	—	7	—
I	—		35	4	36	2	48	1	39	—	29	—	23	—	19	—
J	—		25	4	42	2	48	1	53	—	35	—	19	—	19	—
K	1		23	1	39	3	66	2	75	—	44	—	27	—	17	—
L	3		32	1	37	2	54	2	46	—	57	—	25	—	16	—
M	1		32	3	55	3	52	2	47	—	52	—	23	—	15	—
N	1		34	4	46	3	63	1	62	1	39	—	33	—	14	—

員俸給　（全管）　（其十）

	高等小學校ノ教授ニ從事スル者															
	本科正教員												月俸平均額			
	四十圓		四十五圓		五十圓		五十五圓		計							
	男	女	男	女	男	女	男	女	男	女	計		男	女	男及女	
明治四十一年度	6	—	—	—	1	—	—	—	255	27	282		23.109	14.963	22.330	
同 四十二年ク	6	—	—	—	1	—	—	—	245	16	261		24.139	16.000	23.640	
同 四十三年ク	9	—	—	—	1	—	—	—	265	13	278		24.264	16.923	23.921	
同 四十四年ク	6	—	4	—	—	—	1	—	319	13	332		24.458	17.308	24.178	
大正 元 年ク	6	—	7	—	1	—	1	—	300	16	316		24.743	16.938	24.342	
同 二 年ク	12	—	3	—	4	—	1	—	310	15	325		24.758	17.800	24.437	
同 三 年ク	13	—	2	—	—	—	2	—	319	13	332		24.690	18.538	24.449	

員俸給　（全管）　（其十一）

	授ニ從事スル者															
	教員															
	十一圓		十二圓		十三圓		十四圓		十五圓		十六圓					
	男	女	男	女	男	女	男	女	男	女	男	女				
A	—	1	1	—	—	—	—	—	—	—	—	—				A
B	—	3	—	1	—	—	—	—	—	—	—	—				B
C	1	5	—	1	—	—	—	—	—	—	—	—				C
D	—	5	—	1	—	—	—	—	—	—	—	—				D
E	1	3	—	2	—	—	—	—	—	—	—	—				E
F	1	6	—	1	—	—	—	—	—	—	—	—				F
G	1	5	—	1	—	1	—	—	—	—	—	—				G
H	1	7	—	1	—	1	—	—	—	—	—	1				H
I	—	7	1	5	—	2	—	—	—	—	—	1				I
J	—	13	—	3	—	3	—	—	—	—	—	—				J
K	—	4	—	3	—	1	1	—	—	2	—	—				K
L	3	8	—	9	—	1	1	1	1	—	—	2				L
M	—	7	—	8	—	—	1	1	—	—	—	2				M
N	—	9	—	8	—	2	—	—	—	—	1	—				N

第九三　市町村立小學校教員俸給（全管）（其十二）

	高等小學校ノ教授ニ從事スル者																					
	專科正教員																					
	十七圓		二十圓		二十二圓		二十四圓		三十圓		三十三圓		三十五圓		四十圓		計			月俸平均額		
	男	女	男	女	男	女	男	女	男	女	男	女	男	女	男	女	男	女	計	男	女	男及女
A 明治三十四年度	—	—	—	—	—	—	—	—	—	—	—	—	—	—	—	—	1	70	71	14.000	8.014	8.099
B 同 三十五年〃	—	—	—	—	—	—	—	—	—	—	—	—	—	—	—	—	—	82	82	—	8.256	8.256
C 同 三十六年〃	—	—	—	—	—	—	—	—	—	—	—	—	—	—	—	—	1	99	100	11.000	8.222	8.250
D 同 三十七年〃	—	—	—	—	—	—	—	—	—	—	—	—	—	—	—	—	1	108	109	10.000	8.204	8.220
E 同 三十八年〃	—	—	1	—	—	—	—	—	—	—	—	—	—	—	—	—	4	101	105	12.250	8.120	8.286
F 同 三十九年〃	—	—	—	—	1	—	—	—	1	—	—	—	—	—	—	—	3	99	102	21.000	8.202	8.578
G 同 四十年〃	—	—	—	—	1	—	—	—	—	—	1	—	—	—	—	—	4	80	84	19.000	8.888	9.369
H 同 四十一年〃	—	—	—	—	—	—	1	—	—	—	—	—	1	—	—	—	4	73	77	19.500	9.411	9.935
I 同 四十二年〃	—	—	—	—	—	—	1	—	—	—	—	—	1	—	—	—	4	54	58	19.750	9.778	10.466
J 同 四十三年〃	—	—	—	—	—	—	1	—	—	—	—	—	1	—	—	—	3	48	51	22.333	10.146	10.863
K 同 四十四年〃	—	—	—	—	1	—	—	—	—	—	—	—	—	—	1	—	3	32	35	25.333	10.094	11.400
L 大正元年〃	—	—	—	—	—	—	1	—	—	—	—	—	—	—	1	—	8	38	46	16.125	10.921	11.826
M 同 二年〃	1	—	—	—	—	—	—	—	—	—	—	—	—	—	1	—	7	35	42	15.714	11.143	11.905
N 同 三年〃	1	—	—	—	—	—	—	—	—	—	—	—	—	—	1	—	5	29	34	19.400	11.414	12.588

第九四　市町村立小學校教員俸給（全管）（其十三）

	高等小學校ノ教授ニ從事スル者																													
	准教員																													
	八圓		九圓		十圓		十一圓		十二圓		十三圓		十四圓		十六圓		十七圓		十八圓		計			月俸平均額			
	男	女	男	女	男	女	男	女	男	女	男	女	男	女	男	女	男	女	男	女	男	女	計	男	女	男及女	
A 明治三十四年度	—	—	—	—	1	—	1	—	1	1	4	—	1	—	1	—	—	—	—	—	9	1	10	12.778	12.000	12.700	A
B 同 三十五年〃	—	—	—	—	1	2	—	—	4	—	1	—	2	—	2	—	—	—	—	—	10	2	12	13.100	10.000	12.583	B
C 同 三十六年〃	—	—	—	—	1	—	—	1	3	—	2	—	2	—	3	—	—	—	—	—	11	1	12	13.455	11.000	13.250	C
D 同 三十七年〃	—	—	—	—	—	—	—	—	1	—	1	—	1	—	—	—	—	—	—	—	3	—	3	14.333	—	14.333	D
E 同 三十八年〃	1	—	1	—	—	—	1	—	—	—	1	—	1	—	1	—	—	—	—	—	6	—	6	11.833	—	11.833	E
F 同 三十九年〃	—	—	1	—	2	—	1	—	—	—	—	—	—	—	—	—	—	—	1	—	5	—	5	11.600	—	11.600	F
G 同 四十年〃	—	—	—	—	—	—	4	—	—	—	3	—	—	—	—	—	—	—	—	—	7	—	7	11.857	—	11.857	G
H 同 四十一年〃	—	—	—	—	—	1	—	—	2	—	1	—	—	—	—	—	—	—	—	—	3	1	4	12.333	10.000	11.750	H
I 同 四十二年〃	—	—	—	—	—	—	—	—	1	—	1	—	—	—	—	—	—	—	—	—	2	—	2	13.000	—	13.000	I
J 同 四十三年〃	—	—	—	—	—	—	—	—	—	—	1	—	—	—	1	—	—	—	—	—	2	—	2	14.500	—	14.500	J
K 同 四十四年〃	—	—	—	—	—	—	1	—	1	—	—	—	—	—	1	—	—	—	—	—	3	—	3	13.000	—	13.000	K
L 大正元年〃	—	—	—	—	—	—	—	—	—	—	1	—	—	—	1	—	—	—	—	—	2	—	2	14.500	—	14.500	L
M 同 二年〃	—	—	—	—	—	—	—	—	—	—	—	—	1	—	—	—	1	—	—	—	2	—	2	15.500	—	15.500	M
N 同 三年〃	—	—	—	—	—	—	—	—	—	—	—	—	—	—	—	—	1	—	—	—	1	—	1	17.000	—	17.000	N

第九五　市町村立小學校教員俸給（全管）（其十四）

第九五 市町村立小學校教員俸給

高等小學校ノ教授ニ從事スル者　代用教員

	四圓 男	四圓 女	五圓 男	五圓 女	六圓 男	六圓 女	七圓 男	七圓 女	八圓 男	八圓 女	九圓 男
A 明治四十三年度	—	1	—	1	—	1	—	1	—	6	1
B 同 四十四年〃	—	—	—	—	—	—	—	1	—	3	—
C 大正 元 年〃	1	—	—	—	—	—	—	—	1	2	—
D 同 二 年〃	—	—	—	—	—	—	—	—	—	2	—
E 同 三 年〃	—	—	—	—	—	—	—	—	—	3	—

	九圓 女	十圓 男	十圓 女	十一圓 男	十一圓 女	十二圓 男	十二圓 女	十三圓 男	十三圓 女	十四圓 男	十四圓 女
A	2	8	2	1	1	4	—	3	2	4	—
B	7	11	4	5	1	3	—	4	1	—	—
C	5	3	3	2	—	1	2	1	1	—	—
D	3	2	4	1	2	1	—	—	—	1	—
E	—	2	3	1	—	1	1	1	—	—	—

第九六 市町村立小學校教員俸給 （全管） （其十五）

高等小學校ノ教授ニ從事スル者　代用教員

	十五圓 男	十五圓 女	十八圓 男	十八圓 女	二十圓 男	二十圓 女	計 男	計 女	計 計	月俸平均額 男	月俸平均額 女	月俸平均額 男及女
明治四十三年度	—	—	—	—	1	—	22	17	39	11.955	8.529	10.462
同 四十四年〃	1	—	1	—	—	—	25	17	42	11.440	9.294	10.571
大正 元 年〃	—	—	—	—	—	—	9	13	22	9.889	9.846	9.864
大正 二 年度	2	—	—	—	—	—	7	11	18	12.429	9.545	10.667
同 三 年〃	—	—	—	—	—	—	5	7	12	9.200	9.429	9.333

第九七 市町村立小學校教員俸給 （郡市別） （其一） 大正三年度

尋常小學校ノ教授ニ從事スル者　本科正教員

	十圓 男	十圓 女	十一圓 男	十一圓 女	十二圓 男	十二圓 女	十三圓 男	十三圓 女	十四圓 男	十四圓 女	十五圓 男	十五圓 女	十六圓 男	十六圓 女
A 温泉郡	—	1	—	7	6	10	9	7	10	15	10	17	13	12
B 越智郡	—	4	—	7	12	3	7	2	18	5	9	12	5	15
C 周桑郡	—	4	—	1	3	—	3	1	5	4	3	7	1	1
D 新居郡	—	—	—	—	4	1	2	2	2	6	2	9	6	6
E 宇摩郡	—	—	—	—	2	—	—	—	1	10	3	2	3	7
F 上浮穴郡	—	2	—	2	1	—	4	—	1	3	3	3	10	2
G 伊豫郡	—	1	—	3	5	4	2	1	13	4	6	8	7	1
H 喜多郡	—	1	—	—	—	—	5	2	2	6	8	7	6	7
I 西宇和郡	—	—	—	—	—	1	—	—	4	8	7	6	10	3
J 東宇和郡	—	—	—	—	—	—	—	—	3	5	1	6	4	2
K 北宇和郡	—	1	—	4	—	5	1	2	4	6	3	17	10	4
L 南宇和郡	—	2	—	3	2	—	5	—	1	2	1	4	5	1
M 松山市	—	—	—	5	2	—	—	2	5	2	2	12	3	5
N 計	—	16	—	32	37	24	38	19	69	76	58	110	83	66

	十七圓 男	十七圓 女	十八圓 男	十八圓 女	二十圓 男	二十圓 女	二十二圓 男	二十二圓 女	二十四圓 男	二十四圓 女	二十七圓 男	二十七圓 女	三十圓 男	三十圓 女
A	21	8	29	1	29	—	44	—	9	—	16	—	10	—
B	13	4	31	—	29	1	26	—	25	1	16	—	7	—
C	12	1	22	1	13	—	7	—	8	—	4	—	10	—
D	10	—	11	2	15	—	16	—	12	—	5	—	7	—
E	18	—	11	1	14	1	10	—	9	—	9	—	5	—
F	9	—	7	—	10	—	6	—	3	—	—	—	1	—
G	8	—	19	—	12	1	11	—	7	—	2	—	3	—
H	14	2	25	—	19	—	15	—	2	—	3	—	5	—
I	17	2	17	—	18	—	17	—	14	—	11	—	7	—
J	11	2	17	1	13	—	10	—	4	—	1	—	—	—
K	20	3	19	2	26	2	14	—	26	1	11	—	1	—
L	7	—	8	—	9	—	8	—	3	—	4	—	4	—
M	2	3	6	5	7	3	5	—	9	—	8	—	5	—
N	162	25	222	13	214	8	189	—	131	2	90	—	65	—

第九八 市町村立小學校教員俸給 （郡市別） （其二） 大正三年度

第九八　市町村立小學校教員俸給（其二續）

	尋常小學校ノ教授ニ從事スル者													
	本科正教員													
	三十五圓		四十圓		四十五圓		五十圓		計			月俸平均額		
	男	女	男	女	男	女	男	女	男	女	計	男	女	男及女
温泉郡	7	—	3	—	1	—	1	—	218	78	296	20.743	14.218	19.024
越智郡	5	—	3	—	—	—	2	—	208	54	262	20.529	14.463	19.279
周桑郡	—	—	—	—	1	—	—	—	92	20	112	20.272	13.800	19.116
新居郡	8	—	2	—	1	—	—	—	103	26	129	22.194	14.962	20.736
宇摩郡	1	—	—	—	—	—	—	—	86	21	107	20.686	15.238	19.617
上浮穴郡	—	—	—	—	—	—	—	—	55	12	67	18.109	13.417	17.269
伊豫郡	3	—	1	—	—	—	—	—	99	23	122	19.061	13.739	18.057
喜多郡	—	—	—	—	—	—	—	—	104	25	129	19.096	14.840	18.273
西宇和郡	4	—	—	—	—	—	1	—	127	20	147	21.126	14.800	20.265
東宇和郡	—	—	—	—	—	—	—	—	64	16	80	19.641	15.250	18.763
北宇和郡	1	—	1	—	—	—	3	—	140	47	187	21.157	14.766	19.551
南宇和郡	3	—	—	—	—	—	—	—	60	12	72	20.367	13.083	19.153
松山市	—	—	—	—	5	—	—	—	59	37	96	23.237	15.433	20.229
計	32	—	10	—	8	—	7	—	1,415	391	1,806	20.555	14.540	19.253

第九九　市町村立小學校教員俸給（郡市別）（其三）　大正三年度

	尋常小學校ノ教授ニ從事スル者																			
	專科正教員																			
	八圓		九圓		十圓		十一圓		十二圓		十三圓		十四圓		十五圓		十六圓		計			月俸平均額			
	男	女	男	女	男	女	男	女	男	女	男	女	男	女	男	女	男	女	男	女	計	男	女	男及女	
温泉郡	—	2	—	—	—	3	—	9	—	3	1	—	—	1	—	1	—	—	1	21	22	13.000	11.238	11.318	A
越智郡	—	1	—	5	—	1	—	6	—	3	—	—	—	1	—	—	—	—	1	23	23	—	10.652	10.625	B
周桑郡	—	—	—	—	—	1	—	1	—	1	—	—	—	—	—	—	—	—	—	2	2	—	10.500	10.500	C
新居郡	—	—	—	—	—	1	—	1	—	—	—	—	—	—	—	—	—	—	—	3	3	—	11.000	11.000	D
宇摩郡	—	—	—	—	—	5	—	—	1	2	—	—	—	—	—	—	—	—	1	7	8	12.000	10.571	10.750	E
上浮穴郡	—	2	—	1	—	1	—	1	—	—	—	—	—	—	—	—	—	—	—	5	5	—	9.200	9.200	F
伊豫郡	—	—	—	2	—	3	—	—	—	—	—	—	—	—	—	—	—	—	—	5	5	—	9.600	9.600	G
喜多郡	—	—	—	—	—	1	—	3	—	1	—	—	—	—	—	—	—	—	—	7	7	—	10.429	10.429	H
西宇和郡	—	—	—	—	—	2	—	4	—	3	—	—	—	—	—	—	—	—	—	12	12	—	11.667	11.667	I
東宇和郡	—	—	—	1	—	5	—	4	—	4	—	—	—	—	—	—	—	—	—	16	16	—	11.063	11.063	J
北宇和郡	—	—	—	—	—	—	—	1	—	1	—	—	—	—	—	1	—	—	—	3	3	—	12.667	12.667	K
南宇和郡	—	—	—	—	—	—	—	—	—	—	—	—	—	—	—	—	—	—	—	1	1	—	14.000	14.000	L
松山市	—	—	—	—	—	—	—	—	—	1	—	—	—	—	—	1	—	—	—	6	6	—	14.000	14.000	M
計	—	5	—	11	—	27	—	30	1	19	1	—	—	3	—	3	—	1	2	111	113	12.500	11.072	11.097	N

第一〇〇　市町村立小學校教員俸給（郡市別）（其四）　大正三年度

	尋常小學校ノ教授ニ從事スル者																			
	准教員																			
	八圓		九圓		十圓		十一圓		十二圓		十三圓		十四圓		十五圓		十六圓		十七圓		十八圓		二十圓		計			月俸平均額			
	男	女	男	女	男	女	男	女	男	女	男	女	男	女	男	女	男	女	男	女	男	女	男	女	男	女	計	男	女	男及女	
温泉郡	—	—	2	1	6	3	—	2	7	2	11	—	7	—	—	—	—	—	—	—	—	—	—	—	35	8	43	12.371	10.625	12.047	A
越智郡	—	—	—	1	1	—	2	5	12	2	9	2	4	1	—	—	—	—	—	—	—	—	—	—	30	11	41	12.667	11.636	12.390	B
周桑郡	1	1	—	1	1	5	2	1	3	—	1	—	2	—	—	—	—	—	—	—	—	1	—	—	11	8	19	12.455	9.750	11.316	C
新居郡	1	2	1	4	3	8	3	6	3	1	5	1	3	—	—	—	—	—	—	—	1	—	—	—	25	18	43	12.680	10.444	11.744	D
宇摩郡	—	—	1	2	1	3	6	3	3	1	6	1	3	—	—	—	—	—	—	—	—	—	—	—	23	10	33	12.435	10.600	11.879	E
上浮穴郡	—	—	—	2	3	2	2	—	2	—	1	—	3	—	—	—	—	—	—	—	—	—	—	—	11	3	14	12.455	9.333	11.786	F
伊豫郡	—	—	—	—	2	—	—	—	—	—	1	—	1	—	—	—	—	1	—	—	—	—	—	—	9	2	11	13.000	10.000	12.455	G
喜多郡	—	—	—	—	1	—	3	—	4	—	2	—	3	—	—	—	—	—	—	—	—	—	—	—	20	—	20	12.500	—	12.500	H

	尋常小學校ノ教授ニ從事スル者 准教員 八圓 男	八圓 女	九圓 男	九圓 女	十圓 男	十圓 女	十一圓 男	十一圓 女	十二圓 男	十二圓 女	十三圓 男	十三圓 女	十四圓 男	十四圓 女	十五圓 男	十五圓 女	十六圓 男	十六圓 女	十七圓 男	十七圓 女	十八圓 男	十八圓 女	二十圓 男	二十圓 女	計 男	計 女	計 計	月俸平均額 男	月俸平均額 女	月俸平均額 男及女	
I 西宇和郡	—	—	—	—	3	2	2	5	2	—	1	2	4	—	5	—	—	—	—	—	—	—	—	—	17	9	26	12.941	11.222	12.346	I
J 東宇和郡	—	—	—	—	—	—	—	—	1	—	1	—	1	—	—	—	1	—	—	—	—	—	—	—	4	—	4	13.750	—	13.750	J
K 北宇和郡	—	—	—	—	—	—	3	2	2	3	3	2	3	—	4	—	2	—	—	—	—	—	—	—	17	7	24	13.529	12.000	13.083	K
L 南宇和郡	—	—	—	—	—	—	—	2	—	1	—	1	—	—	—	—	2	—	1	—	—	—	—	—	3	4	7	16.333	11.750	13.714	L
M 計	2	3	4	11	21	19	23	26	39	10	48	9	34	1	23	1	8	—	1	—	1	—	1	—	205	80	285	12.737	10.813	12.196	M

第一〇一 市町村立小學校教員俸給 (郡市別) (其五) 大正三年度

	尋常小學校ノ教授ニ從事スル者 代用教員 四圓 男	四圓 女	五圓 男	五圓 女	六圓 男	六圓 女	七圓 男	七圓 女	八圓 男	八圓 女	九圓 男	九圓 女	十圓 男	十圓 女	十一圓 男	十一圓 女	十二圓 男	十二圓 女	十三圓 男	十三圓 女	十四圓 男	十四圓 女	
A 溫泉郡	—	—	—	—	—	—	—	3	3	10	3	11	16	3	18	4	3	—	4	2	1	—	A
B 越智郡	—	—	—	—	—	—	—	1	2	7	2	20	16	10	10	4	15	2	4	—	6	—	B
C 周桑郡	—	—	—	—	—	—	—	1	2	7	1	5	4	—	2	—	1	—	—	—	—	—	C
D 新居郡	—	—	—	—	—	—	1	8	2	7	7	7	4	2	—	1	3	—	1	—	1	—	D
E 宇摩郡	—	2	—	—	—	2	—	1	—	5	7	9	11	1	6	—	5	—	—	—	1	1	E
F 上浮穴郡	—	4	—	1	—	2	—	6	4	3	3	2	—	2	1	1	2	2	1	—	1	—	F
G 伊豫郡	—	—	—	—	—	—	—	1	—	10	—	1	14	5	5	4	4	—	2	—	1	—	G
H 喜多郡	—	—	—	—	—	—	—	1	—	12	1	7	2	6	2	2	2	—	2	—	—	—	H
I 西宇和郡	—	—	—	—	—	—	—	—	1	4	1	7	4	15	9	12	3	—	1	1	1	—	I
J 東宇和郡	—	—	—	—	—	—	—	—	—	1	—	6	2	7	7	6	3	1	2	—	—	—	J
K 北宇和郡	—	3	—	—	—	3	—	—	—	—	—	4	4	13	16	14	3	5	6	2	2	—	K
L 南宇和郡	—	1	—	1	—	—	—	1	—	1	—	1	—	3	—	3	—	—	1	2	—	—	L
M 松山市	—	—	—	—	—	—	—	—	—	—	—	—	—	—	—	—	—	—	—	1	—	—	M
N 計	—	10	—	2	—	7	1	23	14	67	25	80	77	67	76	51	44	10	24	8	14	1	N

第一〇二 市町村立小學校教員俸給 (郡市別) (其六) 大正三年度

	尋常小學校ノ教授ニ從事スル者 代用教員 十五圓 男	十五圓 女	十九圓 男	十九圓 女	計 男	計 女	計 計	月俸平均額 男	月俸平均額 女	月俸平均額 男及女
溫泉郡	4	—	—	—	52	33	85	10.981	9.091	10.247
越智郡	2	—	—	—	57	44	101	11.404	9.341	10.505
周桑郡	—	—	—	—	10	13	23	9.900	8.308	9.000
新居郡	3	1	—	—	22	26	48	10.636	8.500	9.479
宇摩郡	—	—	—	—	30	21	51	10.433	8.190	9.510
上浮穴郡	—	—	—	—	12	23	35	10.083	7.478	8.371
伊豫郡	—	—	1	—	27	21	48	11.185	9.048	10.250
喜多郡	—	—	—	—	9	28	37	11.222	8.857	9.432
西宇和郡	1	—	—	—	21	39	60	11.143	10.000	10.400
東宇和郡	—	—	—	—	14	21	35	11.357	10.000	10.543
北宇和郡	—	—	—	—	31	44	75	11.548	7.636	9.253
南宇和郡	—	—	—	—	1	13	14	13.000	9.385	9.643
松山市	—	—	—	—	—	1	1	—	13.000	13.000
計	10	1	1	—	286	327	613	11.032	8.847	9.866

第一〇三　市町村立小學校教

	高等小學校ノ教											
	本科正											
	十五圓		十六圓		十七圓		十八圓		二十圓		二十	
	男	女	男	女	男	女	男	女	男	女	男	
A 温泉郡	—	1	—	—	—	—	5	—	7	—	1	11
B 越智郡	—	—	—	—	1	—	6	—	11	—	1	12
C 周桑郡	—	—	—	1	—	—	2	1	3	—	—	6
D 新居郡	—	—	—	—	2	—	4	1	2	—	—	6
E 宇摩郡	—	—	—	—	4	—	1	1	4	—	—	3
F 上浮穴郡	—	—	—	—	—	—	1	—	1	—	—	4
G 伊豫郡	—	—	—	—	1	—	5	—	6	—	—	5
H 喜多郡	—	—	—	—	—	—	4	2	5	—	—	7
I 西宇和郡	—	1	—	—	—	1	2	—	1	—	—	2
J 東宇和郡	—	—	—	—	1	—	2	—	1	—	—	1
K 北宇和郡	—	—	—	—	2	—	2	—	3	—	—	7
L 南宇和郡	—	—	—	—	—	—	—	2	—	2	—	4
M 松山市	—	—	—	—	—	—	—	2	—	3	—	5
N 計	—	2	—	1	11	1	34	4	46	3	—	63

第一〇四　市町村立小學校教

	高等小學校ノ教授ニ從事スル者										
	本科正教員										
	四十五圓		五十五圓		計			月俸平均額			
	男	女	男	女	男	女	計	男	女	男及女	
A 温泉郡	—	—	1	—	41	2	43	25.317	18.500	25.000	A
B 越智郡	—	—	—	—	55	1	56	23.200	20.000	23.143	B
C 周桑郡	—	—	—	—	22	—	22	23.909	—	23.909	C
D 新居郡	—	—	—	—	22	2	24	23.273	17.000	22.750	D
E 宇摩郡	1	—	—	—	19	1	20	23.158	18.000	22.900	E
F 上浮穴郡	—	—	—	—	12	—	12	25.167	—	25.167	F
G 伊豫郡	—	—	—	—	29	—	29	24.448	—	24.448	G

第一〇五　市町村立小學校教

	高等小學校ノ教											
	專科正											
	九圓		十圓		十一圓		十二圓		十三圓		十六	
	男	女	男	女	男	女	男	女	男	女	男	
A 温泉郡	—	—	—	—	—	—	—	2	—	1	—	—
B 越智郡	—	—	—	1	—	1	—	1	—	—	—	—
C 周桑郡	—	1	—	1	—	—	1	—	—	—	—	—
D 宇摩郡	—	—	—	1	—	—	1	1	—	—	—	—

員俸給　（郡市別）　（其七）　大正三年度

	授ニ從事スル者										
	教員										
	二圓	二十四圓		二十七圓		三十圓		三十五圓		四十圓	
	女	男	女	男	女	男	女	男	女	男	女
A 温泉郡	1	4	—	5	—	3	—	2	—	3	—
B 越智郡	—	13	—	5	—	3	—	1	—	1	—
C 周桑郡	—	6	—	2	—	6	—	2	—	—	—
D 新居郡	—	3	—	1	—	1	—	3	—	—	—
E 宇摩郡	—	4	—	1	—	1	—	—	—	1	—
F 上浮穴郡	—	3	—	6	—	1	—	—	—	—	—
G 伊豫郡	—	6	—	1	—	3	—	—	—	1	—
H 喜多郡	—	7	—	3	—	3	—	—	—	—	—
I 西宇和郡	—	8	—	6	—	3	—	—	—	—	—
J 東宇和郡	—	2	—	2	—	3	—	3	—	2	—
K 北宇和郡	—	4	—	7	—	5	—	4	—	—	—
L 南宇和郡	—	2	1	1	—	2	—	—	—	—	—
M 松山市	—	62	1	39	—	33	—	14	—	13	—
N 計	—	—	—	—	—	—	—	—	—	—	—

員俸給　（郡市別）　（其八）　大正三年度

	高等小學校ノ教授ニ從事スル者										
	本科正教員										
	四十五圓		五十五圓		計			月俸平均額			
	男	女	男	女	男	女	計	男	女	男及女	
A 温泉郡	1	—	—	—	30	—	30	24.867	—	24.867	A
B 越智郡	—	—	—	—	22	2	24	24.727	16.000	24.000	B
C 周桑郡	—	—	—	—	25	—	25	26.560	—	26.560	C
D 新居郡	—	—	—	—	28	—	28	27.036	—	27.036	D
E 宇摩郡	—	—	—	—	4	—	4	22.000	—	22.000	E
F 上浮穴郡	—	—	1	—	10	5	15	27.400	20.000	24.933	F
G 伊豫郡	2	—	2	—	319	13	332	24.690	18.538	24.449	G

員俸給　（郡市別）　（其九）　大正三年度

	授ニ從事スル者										
	教員										
	圓	十七圓		四十圓		計			月俸平均額		
	女	男	女	男	女	男	女	計	男	女	男及女
A 温泉郡	—	—	—	—	—	—	3	3	—	12.333	12.333
B 越智郡	—	—	—	—	—	—	3	3	—	11.000	11.000
C 周桑郡	—	—	—	—	—	1	2	3	12.000	9.500	10.333
D 宇摩郡	—	—	—	—	—	1	2	3	12.000	11.000	11.333

	高等小學校ノ教員											
	專科正											
	九圓		十圓		十一圓		十二圓		十三圓		十六	
	男	女	男	女	男	女	男	女	男	女	男	
E 伊豫郡	—	1	—	1	—	3	—	—	—	—	—	E
F 喜多郡	—	—	—	2	—	2	—	2	—	—	—	F
G 西宇和郡	—	—	—	—	—	1	—	1	—	—	1	G
H 東宇和郡	—	—	—	—	—	1	—	—	—	1	—	H
I 北宇和郡	—	—	—	—	—	1	—	1	—	—	—	I
J 松山市	—	—	—	—	—	—	—	—	—	—	—	J
K 計	—	2	—	6	—	9	2	8	—	2	1	K

第一〇五 市町村立小學校教員俸給 (郡市別) (其十) 大正三年度

	高等小學校ノ教員							
	准教				計			
	十七圓							
	男		女		男		女	
A 宇摩郡	1		—		1		—	

第一〇六 市町村立小學校教員俸給 (郡市別) (其十一) 大正三年度

	高等小學校ノ教員											
	代用											
	八圓		十圓		十一圓		十二圓		十三圓		計	
	男	女	男	女	男	女	男	女	男	女		
A 温泉郡	—	—	2	—	—	—	—	—	—	—	2	A
B 越智郡	—	—	—	1	—	—	—	—	1	—	2	B
C 新居郡	—	—	—	1	—	—	—	—	—	—	1	C
D 宇摩郡	—	—	—	—	—	—	—	—	—	—	1	D
E 伊豫郡	—	2	—	—	—	—	—	—	—	—	2	E
F 喜多郡	—	—	—	—	—	—	—	1	—	—	1	F
G 西宇和郡	—	1	—	—	1	—	—	—	—	—	1	G
H 東宇和郡	—	—	—	—	—	—	—	—	—	—	—	H
I 北宇和郡	—	1	—	2	—	—	—	1	—	—	4	I
J 計	—	3	2	3	1	—	1	1	1	—	12	J

第一〇七 授業料ヲ徴收スル市町村立小學校教員俸給 (全管)

授ニ從事スル者										
教員										
十七圓			四十圓		計			月俸平均額		
男	女		男	女	男	女	計	男	女	男及女
—	—	—	—	—	—	5	5	—	10.400	10.400
—	—	—	—	—	—	6	6	—	11.000	11.000
—	—	—	—	—	1	2	3	16.000	11.500	13.000
—	—	—	—	—	—	2	2	—	12.000	12.000
—	—	—	—	—	—	2	2	—	11.500	11.500
2	1	—	1	—	2	2	4	28.500	16.000	22.250
2	1	—	1	—	2	2	4	19.400	11.414	12.588

員俸給 (郡市別) (其十) 大正三年度

授ニ從事スル者							
員							
月俸平均額							
計	男		女		男及女		
1	17.000		—		17.000		A

員俸給 (郡市別) (其十一) 大正三年度

授ニ從事スル者								
教員								
十三圓		計			月俸平均額			
男	女	男	女	計	男	女	男及女	
—	—	2	—	2	10.000	—	10.000	A
1	—	1	1	2	13.000	10.000	11.500	B
—	—	—	1	1	—	10.000	10.000	C
—	—	—	1	1	—	10.000	10.000	D
—	—	—	2	2	—	8.000	8.000	E
—	—	1	—	1	12.000	—	12.000	F
—	—	1	—	1	11.000	—	11.000	G
—	—	—	1	1	—	8.000	8.000	H
—	—	—	1	1	—	12.000	12.000	I
1	—	5	7	12	9.200	9.429	9.333	J

村立小學校 (全管)

第一〇七　授業料ヲ徴収ス

	學校	尋常小學校 兒童 授業料定額ヲ納ムル者	授業料増額ヲ納ムル者	授業料減額ヲ納ムル者	授業料一部免除ノ者	授業料ノ全部免除ノ者	計	授業料月額平均	
								厘	
A 明治三十四年度	45	10,747	—	—	1,190	653	12,590	68	A
B 同 三十五年ク	41	10,013	—	—	1,102	712	11,827	69	B
C 同 三十六年ク	32	8,758	—	—	723	672	10,153	52	C
D 同 三十七年ク	17	6,208	—	—	344	492	7,044	76	D
E 同 三十八年ク	13	5,599	—	—	354	541	6,494	86	E
F 同 三十九年ク	14	5,380	—	—	352	495	6,227	77	F
G 同 四十年ク	16	6,326	—	—	293	179	6,798	91	G
H 同 四十一年ク	52	12,063	—	—	583	391	13,037	131	H
I 同 四十二年ク	47	14,142	—	—	673	709	15,524	128	I
J 同 四十三年ク	25	10,134	—	1,536	282	1,234	13,186	119	J
K 同 四十四年ク	7	3,047	—	1,675	—	923	5,645	125	K
L 大正元年ク	—	—	—	—	—	—	—	—	L
M 同 二年ク	—	—	—	—	—	—	—	—	M
N 同 三年ク	2	16	—	—	—	—	16	100	N

第一〇八　授業料ヲ徴収スル市町

	學校	尋常小學校 兒童 授業料定額ヲ納ムル者	授業料増額ヲ納ムル者	授業料減額ヲ納ムル者	授業料一部免除ノ者	授業料ノ全部免除ノ者	計	授業料月額平均	
								厘	
温泉郡	—	—	—	—	—	—	—	—	A
越智郡	2	16	—	—	—	—	16	100	B
周桑郡	—	—	—	—	—	—	—	—	C
新居郡	—	—	—	—	—	—	—	—	D
宇摩郡	—	—	—	—	—	—	—	—	E
上浮穴郡	—	—	—	—	—	—	—	—	F
伊予郡	—	—	—	—	—	—	—	—	G
喜多郡	—	—	—	—	—	—	—	—	H
西宇和郡	—	—	—	—	—	—	—	—	I
東宇和郡	—	—	—	—	—	—	—	—	J
北宇和郡	—	—	—	—	—	—	—	—	K
南宇和郡	—	—	—	—	—	—	—	—	L
松山市	—	—	—	—	—	—	—	—	M
計	2	16	—	—	—	—	16	100	N

第一〇九　二部教授施行ノ市町村

	尋常小學校 全部ノ兒童ヲ二部ニ分チテ教授スルモノ 校數	學級數	兒童數	一部ノ兒童ヲ二部ニ分チテ教授スルモノ 校數	學級數	兒童數	尋常小學校 一部ノ兒童 校數	
A 明治四十三年度	4	8	370	6	13	724	3	A
B 同 四十四年ク	3	6	283	3	8	395	3	B
C 大正元年ク	3	6	289	4	8	422	1	C
D 同 二年ク	2	4	163	2	4	188	1	D
E 同 三年ク	2	4	162	1	4	112	6	E

	學校	高等小學校 兒童 授業料定額ヲ納ムル者	授業料増額ヲ納ムル者	授業料減額ヲ納ムル者	授業料一部免除ノ者	授業料全部免除ノ者	計	授業料月額平均	
								厘	
A	111	12,215	—	—	325	155	12,695	259	A
B	125	13,177	—	—	517	123	13,817	255	B
C	131	13,647	—	—	574	153	14,374	259	C
D	131	14,699	—	—	454	395	15,548	270	D
E	136	16,959	—	—	651	412	18,022	267	E
F	139	18,806	—	—	823	259	19,888	267	F
G	144	20,246	—	—	635	238	21,119	265	G
H	135	9,542	—	—	221	172	9,935	281	H
I	139	7,348	—	—	143	34	7,525	280	I
J	151	6,591	500	446	255	96	7,888	298	J
K	163	7,675	569	215	129	38	8,626	265	K
L	148	8,309	412	199	152	41	9,113	272	L
M	165	8,589	502	135	327	89	9,642	294	M
N	164	9,086	461	201	228	49	10,025	257	N

村立小學校　（郡市別）　大正三年度

	學校	高等小學校 兒童 授業料定額ヲ納ムル者	授業料増額ヲ納ムル者	授業料減額ヲ納ムル者	授業料一部免除ノ者	授業料全部免除ノ者	計	授業料月額平均	
								厘	
温泉郡	27	1,636	29	20	28	3	1,716	272	A
越智郡	36	1,826	234	19	1	4	2,084	210	B
周桑郡	10	370	4	54	17	—	445	172	C
新居郡	11	1,028	—	4	—	4	1,036	292	D
宇摩郡	8	731	—	—	2	4	737	265	E
上浮穴郡	4	40	—	7	—	6	53	271	F
伊予郡	11	791	—	—	—	3	794	263	G
喜多郡	19	508	21	50	179	—	758	238	H
西宇和郡	11	628	25	3	—	9	665	134	I
東宇和郡	11	357	51	25	1	—	434	245	J
北宇和郡	14	586	30	10	—	3	629	277	K
南宇和郡	1	51	—	—	—	—	51	200	L
松山市	1	534	67	9	—	13	623	500	M
計	164	9,086	461	201	228	49	10,025	257	N

立小學校　（全管）

高等小學校 二部ニ分チテ教授スルモノ 學級數	兒童數	計 全部ノ兒童ヲ二部ニ分チテ教授スルモノ 校數	學級數	兒童數	一部ノ兒童ヲ二部ニ分チテ教授スルモノ 校數	學級數	兒童數	
12	633	4	8	370	9	25	1,357	A
14	720	3	6	283	6	22	1,115	B
12	602	3	6	289	7	20	1,024	C
22	1,061	4	8	163	9	26	1,249	D
18	910	2	4	162	7	22	1,022	E

第一一〇　二部教授施行ノ市町村

	尋常小學校						尋常
	全部ノ兒童ヲ二部ニ分チテ教授スルモノ			一部ノ兒童ヲ二部ニ分チテ教授スルモノ			一部ノ兒童ヲ
	校數	學級數	兒童數	校數	學級數	兒童數	校數
A 越智郡	—	—	—	—	—	—	—
B 上浮穴郡	2	4	162	—	—	—	3
C 喜多郡	—	—	—	1	4	112	1
D 北宇和郡	—	—	—	—	—	—	—
E 計	2	4	162	1	4	112	6

第一一一　市町村立小學校教

	市					町							村	住宅
	住宅設置ノモノ			住宅料支給ノモノ		住宅設置ノモノ			住宅料支給ノモノ		住宅賃借料支給ノモノ			
	市數	住宅戸數	住宅居住ノ教員數	市數	教員數	町數	住宅戸數	住宅居住ノ教員數	町數	教員數	町數	教員數	村數	
A 明治四十三年度	—	—	—	—	—	1	1	1	2	16	3	75	75	
B 同　四十四年〃	—	—	—	—	—	1	1	1	2	12	2	11	81	
C 大正元年〃	—	—	—	—	—	2	2	2	2	15	2	10	87	
D 同　二三年〃	—	—	—	—	—	1	2	1	1	—	3	26	89	
E 同　三年〃	—	—	—	—	—	1	1	1	4	21	3	20	93	

第一一二　市町村立小學校教

	市					町							村	住宅
	住宅設置ノモノ			住宅料支給ノモノ		住宅設置ノモノ			住宅料支給ノモノ		住宅賃借料支給ノモノ			
	市數	住宅戸數	住宅居住ノ教員數	市數	教員數	町數	住宅戸數	住宅居住ノ教員數	町數	教員數	町數	教員數	村數	
A 温泉郡	—	—	—	—	—	—	—	—	3	17	—	—	6	
B 越智郡	—	—	—	—	—	—	—	—	1	4	—	—	10	
C 周桑郡	—	—	—	—	—	—	—	—	—	—	—	—	2	
D 新居郡	—	—	—	—	—	1	1	1	—	—	2	8	4	
E 宇摩郡	—	—	—	—	—	—	—	—	—	—	—	—	4	
F 上浮穴郡	—	—	—	—	—	—	—	—	—	—	—	—	13	
G 伊豫郡	—	—	—	—	—	—	—	—	—	—	—	—	10	
H 喜多郡	—	—	—	—	—	—	—	—	—	—	—	—	9	
I 西宇和郡	—	—	—	—	—	—	—	—	—	—	1	12	4	
J 東宇和郡	—	—	—	—	—	—	—	—	—	—	—	—	9	
K 北宇和郡	—	—	—	—	—	—	—	—	—	—	—	—	18	
L 南宇和郡	—	—	—	—	—	—	—	—	—	—	—	—	4	
M 松山市	—	—	—	—	—	—	—	—	—	—	—	—	—	
N 計	—	—	—	—	—	1	1	1	4	21	3	20	93	

立小學校　（郡市別）　大正三年度

高等小學校		計						
二部ニ分チテ教授スルモノ		全部ノ兒童ヲ二部ニ分チテ教授スルモノ			一部ノ兒童ヲ二部ニ分チテ教授スルモノ			
學級數	兒童數	校數	學級數	兒童數	校數	學級數	兒童數	
8	467	—	—	—	2	8	467	A
—	—	2	4	162	—	—	—	B
8	352	—	—	—	3	8	352	C
2	91	—	—	—	2	6	203	D
18	910	2	4	162	7	22	1,022	E

員住宅　（全管）

村						計							
設置ノモノ		住宅料支給ノモノ		住宅賃借料支給ノモノ		住宅設置ノモノ			住宅料支給ノモノ		住宅賃借料支給ノモノ		
住宅戸數	住宅居住ノ教員數	村數	教員數	村數	教員數	市町村數	住宅戸數	住宅居住ノ教員數	市町村數	教員數	市町村數	教員數	
172	208	24	118	19	88	76	173	209	26	134	22	163	A
182	200	24	164	23	105	82	183	201	26	176	25	116	B
225	258	41	208	29	90	89	227	260	43	223	31	100	C
226	260	53	244	17	51	90	227	261	53	244	20	77	D
246	272	54	237	17	60	94	247	273	58	258	20	80	E

員住宅　（郡市別）　大正三年度

村						計							
設置ノモノ		住宅料支給ノモノ		住宅賃借料支給ノモノ		住宅設置ノモノ			住宅料支給ノモノ		住宅賃借料支給ノモノ		
住宅戸數	住宅居住ノ教員數	村數	教員數	村數	教員數	市町村數	住宅戸數	住宅居住ノ教員數	市町村數	教員數	市町村數	教員數	
8	8	16	82	6	22	6	8	8	19	99	6	22	A
27	27	9	48	—	—	10	27	27	10	52	—	—	B
7	7	1	4	—	—	2	7	7	1	4	—	—	C
13	20	—	—	1	5	5	14	21	—	—	3	13	D
12	18	2	3	—	—	4	12	18	2	3	—	—	E
48	57	3	8	1	4	13	48	57	3	8	1	4	F
27	22	1	3	1	2	10	27	22	1	3	1	2	G
18	23	9	29	4	10	9	18	23	9	29	4	10	H
9	9	1	2	1	4	4	9	9	1	2	2	16	I
12	14	—	—	—	—	9	12	14	—	—	—	—	J
51	52	10	48	3	13	18	51	52	10	48	3	13	K
14	15	2	10	—	—	4	14	15	2	10	—	—	L
—	—	—	—	—	—	—	—	—	—	—	—	—	M
246	272	54	237	17	60	94	247	273	58	258	20	80	N

幼稚園

第一一三　幼稚園

	園數				組數				保姆			
	師範學校附屬	市町村立	私立	計	師範學校附屬	市町村立	私立	計	師範學校附屬	市町村立	私立	計
明治三十四年度	—	1	2	3	—	—	—	—	—	1	8	9
同三十五年〃	—	1	2	3	—	—	—	—	—	1	8	9
同三十六年〃	—	—	4	4	—	—	—	—	—	—	10	10
同三十七年〃	—	—	3	3	—	—	—	—	—	—	9	9
同三十八年〃	—	—	4	4	—	—	—	—	—	—	11	11
同三十九年〃	—	—	4	4	—	—	—	—	—	—	11	11
同四十年〃	—	—	4	4	—	—	—	—	—	—	13	13

第一一四　幼稚園

	幼兒											
	師範學校附屬			市町村立			私立			計		
	男	女	計	男	女	計	男	女	計	男	女	計
A 明治三十四年度	—	—	—	33	14	47	121	115	236	154	129	283
B 同三十五年〃	—	—	—	27	18	45	114	105	219	141	123	264
C 同三十六年〃	—	—	—	—	—	—	191	153	344	191	153	344
D 同三十七年〃	—	—	—	—	—	—	167	146	313	167	146	313
E 同三十八年〃	—	—	—	—	—	—	206	236	442	206	236	442
F 同三十九年〃	—	—	—	—	—	—	230	263	493	230	263	493
G 同四十年〃	—	—	—	—	—	—	157	157	314	157	157	314
H 同四十一年〃	—	—	—	—	—	—	213	225	438	213	225	438
I 同四十二年〃	—	—	—	—	—	—	223	227	450	223	227	450
J 同四十三年〃	—	—	—	—	—	—	240	205	445	240	205	445
K 同四十四年〃	—	—	—	—	—	—	272	267	539	272	267	539
L 大正元年〃	22	18	40	—	—	—	301	259	560	323	277	600
M 同二年〃	26	14	40	—	—	—	285	245	530	311	259	570
N 同三年〃	22	18	40	—	—	—	315	253	568	337	271	608

第一一五　幼稚園

	入園者											
	師範學校附屬			市町村立			私立			計		
	男	女	計	男	女	計	男	女	計	男	女	計
明治四十三年度	—	—	—	—	—	—	140	119	259	140	119	259
同四十四年〃	—	—	—	—	—	—	263	262	525	263	262	525
大正元年〃	23	19	42	—	—	—	259	202	461	282	221	503

園

（全管）　（其一）

	園數				組數				保姆			
	師範學校附屬	市町村立	私立	計	師範學校附屬	市町村立	私立	計	師範學校附屬	市町村立	私立	計
明治四十一年度	—	—	4	4	—	—	—	—	—	—	12	12
同四十二年〃	—	—	4	4	—	—	—	—	—	—	13	13
同四十三年〃	—	—	4	4	—	—	11	11	—	—	13	13
同四十四年〃	—	—	5	5	—	—	12	12	—	—	14	14
大正元年〃	1	—	5	6	1	—	12	13	1	—	15	16
同二年〃	1	—	5	6	1	—	13	14	1	—	15	16
同三年〃	1	—	5	6	1	—	13	14	2	—	15	17

（全管）　（其二）

	保育滿期者											
	師範學校附屬			市町村立			私立			計		
	男	女	計	男	女	計	男	女	計	男	女	計
A	—	—	—	16	6	22	43	46	89	59	52	111
B	—	—	—	14	11	25	53	45	98	67	56	123
C	—	—	—	—	—	—	112	73	185	112	73	185
D	—	—	—	—	—	—	75	81	156	75	81	156
E	—	—	—	—	—	—	121	126	247	121	126	247
F	—	—	—	—	—	—	132	158	290	132	158	290
G	—	—	—	—	—	—	136	129	265	136	129	265
H	—	—	—	—	—	—	115	133	248	115	133	248
I	—	—	—	—	—	—	133	137	270	133	137	270
J	—	—	—	—	—	—	143	122	265	143	122	265
K	—	—	—	—	—	—	149	123	272	149	123	272
L	11	16	27	—	—	—	157	171	328	168	187	355
M	16	10	26	—	—	—	162	160	322	178	170	348
N	17	8	25	—	—	—	193	160	353	210	168	378

（全管）　（其三）

	入園者											
	師範學校附屬			市町村立			私立			計		
	男	女	計	男	女	計	男	女	計	男	女	計
大正二年度	18	11	29	—	—	—	243	206	449	261	217	478
同三年〃	11	15	26	—	—	—	248	210	458	259	225	484

第一一六　幼稚園

	園數			組			保姆		
	師範學校附屬	私立	計	師範學校附屬	私立	計	師範學校附屬	私立	計
女子師範學校	1	—	1	1	—	1	2	—	2
越智郡	—	1	1	—	2	2	—	2	2
東宇和郡	—	1	1	—	1	1	—	1	1

第一一七　幼稚園

	幼兒								
	師範學校附屬			私立			計		
	男	女	計	男	女	計	男	女	計
A 女子師範學校	22	18	40	—	—	—	22	18	40
B 越智郡	—	—	—	60	52	112	60	52	112
C 東宇和郡	—	—	—	25	12	37	25	12	37
D 北宇和郡	—	—	—	61	43	104	61	43	104
E 松山市	—	—	—	169	146	315	169	146	315
F 計	22	18	40	315	253	568	337	271	608

第一一八　幼稚園

	入園者								
	師範學校附屬			私立			計		
	男	女	計	男	女	計	男	女	計
女子師範學校附屬	11	15	26	—	—	—	11	15	26
越智郡	—	—	—	30	37	67	30	37	67
東宇和郡	—	—	—	10	5	15	10	5	15

盲啞

第一一九　盲啞學校

	學校				教員		
	盲ノミノ學校	啞ノミノ學校	盲及啞ノ學校	計	男	女	計
明治四十年度	—	—	1	1	2	1	3

（郡市別）　（其一）　大正三年度

	園數			組			保姆		
	師範學校附屬	私立	計	師範學校附屬	私立	計	師範學校附屬	私立	計
北宇和郡	—	1	1	—	3	3	—	3	3
松山市	—	2	2	—	7	7	—	6	6
計	1	5	6	1	13	14	2	15	17

（郡市別）　（其二）　大正三年度

保育滿期									
師範學校附屬			私立			合計			
男	女	計	男	女	計	男	女	計	
17	8	25	—	—	—	17	8	25	A
—	—	—	26	25	51	26	25	51	B
—	—	—	16	6	22	16	6	22	C
—	—	—	61	43	104	61	43	104	D
—	—	—	90	86	176	90	86	176	E
17	8	25	193	160	353	210	168	378	F

（郡市別）　（其三）　大正三年度

	入園者								
	師範學校附屬			私立			計		
	男	女	計	男	女	計	男	女	計
北宇和郡	—	—	—	70	48	118	70	48	118
松山市	—	—	—	138	120	258	138	120	258
計	11	15	26	248	210	458	259	225	484

學校

（私立）　（全管）　（其一）

	學校				教員		
	盲ノミノ學校	啞ノミノ學校	盲及啞ノ學校	計	男	女	計
明治四十一年度	—	—	1	1	2	2	4

	學校				教員		
	盲ノミノ學校	啞ノミノ學校	盲及啞ノ學校	計	男	女	計
明治四十二年度	—	—	1	1	4	2	6
同 四十三年ク	—	—	1	1	3	2	5
同 四十四年ク	—	—	1	1	5	3	8

第一二〇 盲 啞 學 校

	生徒										
	盲生					啞生					合計
	普通科		技藝科		計	普通科		技藝科		計	
	男	女	男	女		男	女	男	女		
A 明治四十年度	7	7	—	—	14	1	6	—	—	7	21
B 同 四十一年ク	1	3	3	—	4	9	8	—	—	17	21
C 同 四十二年ク	3	3	—	—	6	9	7	—	—	16	22
D 同 四十三年ク	1	3	—	—	4	12	6	—	—	18	22
E 同 四十四年ク	2	3	—	—	5	12	8	—	—	20	25
F 大正元年ク	4	3	—	1	8	13	6	—	—	19	27
G 同 二年ク	12	6	1	—	19	12	7	—	—	19	38
H 同 三年ク	16	4	—	—	20	17	7	1	1	26	46

第一二一 盲 啞 學 校

	入學者										
	盲生					啞生					合計
	普通科		技藝科		計	普通科		技藝科		計	
	男	女	男	女		男	女	男	女		
明治四十三年度	3	—	3	—	6	3	—	—	—	3	9
同 四十四年ク	1	—	1	—	2	—	3	—	3	6	8
大正元年ク	2	2	—	—	4	2	—	—	—	2	6

師 範

第一二二 師 範 學 校

	學校				教員								
	男生徒ノミ學校	女生徒ノミ學校	男女生徒ノ學校	計	有資格			無資格			計		
					男	女	計	男	女	計	男	女	計
明治三十四年度	—	—	1	1	15	2	17	4	2	6	19	4	23

	學校				教員		
	盲ノミノ學校	啞ノミノ學校	盲及啞ノ學校	計	男	女	計
大正元年度	—	—	1	1	6	1	7
同 二年ク	—	—	1	1	5	2	7
同 三年ク	—	—	1	1	6	1	7

(私立) (全管) (其二)

	卒業者											
	盲生					啞生					合計	
	普通科		技藝科		計	普通科		技藝科		計		
	男	女	男	女		男	女	男	女			
A	—	—	—	—	—	—	—	—	—	—	—	A
B	—	—	—	—	—	—	—	—	—	—	—	B
C	—	—	—	—	—	—	—	—	—	—	—	C
D	—	—	—	—	—	—	—	—	—	—	—	D
E	—	2	—	—	2	—	—	—	—	—	2	E
F	1	—	—	1	2	—	—	2	—	2	4	F
G	—	—	—	—	—	1	—	1	—	2	2	G
H	—	—	—	—	—	—	—	1	—	1	1	H

(私立) (全管) (其三)

	入學者										
	盲生					啞生					合計
	普通科		技藝科		計	普通科		技藝科		計	
	男	女	男	女		男	女	男	女		
大正二年度	10	3	2	—	15	2	5	—	—	7	14
同 三年ク	5	1	—	—	6	6	1	—	—	7	13

學 校

(全管) (其一)

	學校				教員								
	男生徒ノミ學校	女生徒ノミ學校	男女生徒ノ學校	計	有資格			無資格			計		
					男	女	計	男	女	計	男	女	計
明治三十五年度	—	—	1	1	14	2	16	2	1	3	16	3	19

	學校				教員								
	男生ノミ學校	女生徒ノミ學校	男女生徒ノ學校	計	有資格			無資格			計		
					男	女	計	男	女	計	男	女	計
明治三十六年度	—	—	1	1	14	2	16	3	1	4	17	3	20
同三十七年 〃	—	—	1	1	14	2	16	2	2	4	16	4	20
同三十八年 〃	—	—	1	1	17	2	19	2	1	3	19	3	22
同三十九年 〃	—	—	1	1	18	3	21	1	—	1	19	3	22
同四十年 〃	—	—	1	1	18	2	20	2	1	3	20	3	23
同四十一年 〃	—	—	1	1	19	2	21	3	1	4	22	3	25

第一二三 師範學校

	生徒												
	本科								教員講習科			合計	
	第一部			第二部			計						
	男	女	計	男	女	計	男	女	計	男	女	計	男	女	計
明治三十四年度	215	41	256	—	—	—	215	41	256	74	—	74	289	41	330
同三十五年 〃	223	60	283	—	—	—	223	60	283	72	—	72	295	60	355
同三十六年 〃	242	61	303	—	—	—	242	61	303	66	—	66	308	61	369
同三十七年 〃	257	61	318	—	—	—	257	61	318	57	34	91	314	95	409
同三十八年 〃	236	59	295	—	—	—	236	59	295	29	38	67	265	97	362
同三十九年 〃	245	62	307	—	—	—	245	62	307	26	33	59	271	95	366
同四十年 〃	261	80	341	—	—	—	261	80	341	33	31	64	294	111	405

第一二四 師範學校

	卒業科						
	本科						
	第一部			第二部			
	男	女	計	男	女	計	男
A 明治三十四年度	39	—	39	—	—	—	39
B 同三十五年 〃	39	16	55	—	—	—	39
C 同三十六年 〃	46	18	64	—	—	—	46
D 同三十七年 〃	58	21	79	—	—	—	58
E 同三十八年 〃	54	17	71	—	—	—	54
F 同三十九年 〃	53	18	71	—	—	—	53
G 同四十年 〃	55	19	74	—	—	—	55
H 同四十一年 〃	51	22	73	27	—	27	78
I 同四十二年 〃	57	34	91	29	16	45	86
J 同四十三年 〃	68	—	68	38	—	38	106
K 同四十四年 〃	59	36	95	31	22	53	90
L 大正元年 〃	55	33	88	30	18	48	85
M 同二年 〃	52	33	85	32	19	51	84
N 同三年 〃	55	36	91	35	15	50	90

	學校				教員								
	男生徒ノミ學校	女生徒ノミ學校	男女生徒ノ學校	計	有資格			無資格			計		
					男	女	計	男	女	計	男	女	計
明治四十二年度	—	—	1	1	15	3	18	5	1	6	20	4	24
同四十三年 〃	1	1	—	2	29	3	32	2	1	3	31	4	35
同四十四年 〃	1	1	—	2	28	3	31	3	1	4	31	4	35
大正元年 〃	1	1	—	2	26	2	28	6	1	7	32	3	35
同二年 〃	1	1	—	2	26	3	29	7	1	8	33	4	37
同三年	1	1	—	2	26	3	29	6	—	6	32	3	35

(全管) (其二)

	生徒												
	本科								教員講習科			合計	
	第一部			第二部			計						
	男	女	計	男	女	計	男	女	計	男	女	計	男	女	計
明治四十一年度	261	95	356	27	16	43	288	111	399	52	3	55	340	114	454
同四十二年 〃	262	104	366	30	16	46	292	120	412	—	—	—	292	120	412
同四十三年 〃	261	107	368	37	23	60	298	130	428	—	—	—	298	130	428
同四十四年 〃	255	143	398	31	41	72	286	184	470	—	—	—	286	184	470
大正元年 〃	264	143	407	32	36	68	296	179	475	62	19	81	358	198	556
同二年 〃	269	146	415	31	35	66	300	181	481	65	48	113	365	229	594
同三年	277	147	424	37	35	72	314	182	496	57	43	100	371	225	596

(全管) (其三)

	生徒								
	計		簡易科			教員講習科			
	女	計	男	女	計	男	女	計	
A	—	39	4	—	4	113	—	113	A
B	16	55	3	—	3	72	—	72	B
C	18	64	1	—	1	63	—	63	C
D	21	79	1	—	1	57	34	91	D
E	17	71	3	—	3	29	38	67	E
F	18	71	1	—	1	26	33	59	F
G	19	74	—	—	—	33	31	64	G
H	22	100	—	—	—	52	3	55	H
I	50	136	—	—	—	—	—	—	I
J	—	106	—	—	—	—	—	—	J
K	58	148	—	—	—	—	—	—	K
L	51	136	—	—	—	31	—	31	L
M	52	136	—	—	—	38	19	57	M
N	51	141	—	—	—	22	27	49	N

第一二五　師範學校

（全管）　（其四）

入學志願者																
	本科									教員講習科			合計			
	第一部			第二部			計									
	男	女	計	男	女	計	男	女	計	男	女	計	男	女	計	
明治三十四年度	219	42	261	—	—	—	219	42	261	340	—	340	559	42	601	A
同　三十五年ク	407	49	456	—	—	—	407	49	456	73	—	73	480	49	529	B
同　三十六年ク	287	78	365	—	—	—	287	78	365	67	—	67	354	78	432	C
同　三十七年ク	222	61	283	—	—	—	222	61	283	68	64	132	290	125	415	D
同　三十八年ク	345	55	400	—	—	—	345	55	400	34	53	87	379	108	487	E
同　三十九年ク	260	89	349	—	—	—	260	89	349	83	40	123	343	129	472	F
同　四十年ク	209	91	300	—	—	—	209	91	300	61	41	102	270	132	402	G
同　四十一年ク	290	74	364	30	20	50	320	94	414	53	3	56	373	97	470	H
同　四十二年ク	289	103	392	64	—	64	353	103	456	—	—	—	353	103	456	I
同　四十三年ク	358	82	440	64	23	87	422	105	527	—	—	—	422	105	527	J
同　四十四年ク	412	102	514	57	21	78	469	123	592	—	—	—	469	123	592	K
大正元年ク	391	80	471	62	24	86	453	104	557	67	21	88	520	125	645	L
同　二年ク	312	91	403	51	23	74	363	114	477	72	32	104	435	146	581	M
同　三年ク	227	55	282	73	23	96	300	78	378	64	17	81	364	95	459	N

（全管）　（其五）

入學者																	
	第二部												總計				
	男						女					合計					
	疾病	懲戒	死亡	其他	計		疾病	懲戒	死亡	其他	計						
明治四十三年度	1	—	1	—	2		—	—	—	—	—	2	18	5	23	16	A
同　四十四年ク	4	—	—	—	4		—	—	—	1	1	5	25	4	29	20	B
大正元年ク	2	1	—	—	3		—	—	1	—	1	4	21	4	25	17	C
同　二年ク	1	—	—	1	2		—	—	—	1	1	3	21	3	24	18	D
同　三年ク	1	—	—	—	1		1	—	—	1	2	3	20	3	23	17	E

（全管）　（其六）

師範學校卒業者中私費ニ係ルモノ										
	本科						教員講習科		合計	
	第一部		第二部		計					
	男	女	男	女	男	女	計	男	女			
明治四十四年度	2	—	4	—	6	—	6	—	—	6	A
大正元年ク	—	—	4	—	4	—	4	—	—	4	B
同　二年ク	1	—	5	—	6	—	6	—	—	6	C
同　三年ク	1	—	9	—	10	—	10	22	27	59	D

第一二六　師範學校

退學者																
	第一部															
	男						女									
	疾病	懲戒	死亡	其他	計		疾病	懲戒	死亡	其他	計		合計			
明治四十三年度	9	3	2	—	14		1	—	—	1	2		16			A
同　四十四年ク	9	6	1	—	16		2	—	—	2	4		20			B
大正元年ク	5	8	—	—	13		1	—	—	3	4		17			C
同　二年ク	12	1	2	—	15		3	—	—	1	4		19			D
同　三年ク	4	1	3	5	13		3	—	—	2	5		18			E

第一二七　師範學校

師範學校生徒中私費ニ係ルモノ										
	本科						教員講習科		合計	
	第一部		第二部		計					
	男	女	男	女	男	女	計	男	女			
明治四十四年度	5	—	4	—	9	—	9	—	—	—	9	A
大正元年ク	2	—	4	—	6	—	6	—	—	—	6	B
同　二年ク	3	—	5	—	8	—	8	—	—	—	8	C
同　三年ク	3	—	9	—	12	—	12	57	43	112		D

第一二八　師範學校

	生徒														
	本科									教員講習科			合計		
	第一部			第二部			計								
	男	女	計	男	女	計	男	女	計	男	女	計	男	女	計
温泉郡	35	21	56	3	5	8	38	26	64	12	7	19	50	33	83
越智郡	52	32	84	12	7	19	64	39	103	4	4	8	68	43	111
周桑郡	29	7	36	4	—	4	33	7	40	7	4	11	40	11	51
新居郡	14	6	20	4	4	8	18	10	28	1	4	5	19	14	33
宇摩郡	21	11	32	1	2	3	22	13	35	5	2	7	27	15	42
上浮穴郡	9	1	10	1	—	1	10	1	11	5	1	6	15	2	17
伊豫郡	35	9	44	3	—	3	38	9	47	3	5	8	41	14	55

第一二九　師範學校

	卒業者											
	本科									教員講習科		
	第一部			第二部			計					
	男	女	計	男	女	計	男	女	計	男	女	計
温泉郡	8	8	16	3	2	5	11	10	21	6	6	12
越智郡	11	6	17	12	4	16	23	10	33	1	4	5
周桑郡	10	2	12	3	—	3	13	2	15	3	4	7
新居郡	4	1	5	4	2	6	8	3	11	1	2	3
宇摩郡	4	2	6	1	—	1	5	2	7	1	—	1
上浮穴郡	1	1	2	1	—	1	2	1	3	1	1	2
伊豫郡	4	2	6	3	—	3	7	2	9	3	2	5

第一三〇　師範學校

	入學志願者														
	本科									教員講習科			合計		
	第一部			第二部			計								
	男	女	計	男	女	計	男	女	計	男	女	計	男	女	計
温泉郡	34	7	41	12	4	16	46	11	57	8	2	10	54	13	67
越智郡	41	6	47	21	2	23	62	8	70	6	—	6	68	8	76
周桑郡	22	2	24	7	1	8	29	3	32	8	1	9	37	4	41
新居郡	18	4	22	5	3	8	23	7	30	3	2	5	26	9	35
A 宇摩郡	14	3	17	2	2	4	16	5	21	4	2	6	20	7	27
B 上浮穴郡	10	—	10	2	—	2	12	—	12	8	—	8	20	—	20
C 伊豫郡	22	7	29	6	—	6	28	7	35	7	3	10	35	10	45
D 喜多郡	14	3	17	5	2	7	19	5	24	5	1	6	24	6	30
E 西宇和郡	7	1	8	1	—	1	8	1	9	1	1	2	9	2	11
J 東宇和郡	9	1	10	3	—	3	12	1	13	1	—	1	13	1	14

（郡市別）　（其一）　大正三年度

	生徒														
	本科									教員講習科			合計		
	第一部			第二部			計								
	男	女	計	男	女	計	男	女	計	男	女	計	男	女	計
喜多郡	16	6	22	2	3	5	18	9	27	5	1	6	23	10	33
西宇和郡	11	6	17	1	—	1	12	6	18	3	3	6	15	9	24
東宇和郡	11	2	13	1	—	1	12	2	14	—	1	1	12	3	15
北宇和郡	23	8	31	2	5	7	25	13	38	6	2	8	31	15	46
南宇和郡	5	3	8	—	—	—	5	3	8	3	2	5	8	5	13
松山市	16	35	51	3	9	12	19	44	63	3	7	10	22	51	73
計	277	147	424	37	35	72	314	182	496	57	43	100	371	225	596

（郡市別）　（其二）　大正三年度

	卒業者												
	本科									教員講習科			
	第一部			第二部			計						
	男	女	計	男	女	計	男	女	計	男	女	計	
喜多郡	5	2	7	2	1	3	7	3	10	2	—	2	A
西宇和郡	2	2	4	1	—	1	3	2	5	—	2	2	B
東宇和郡	1	1	2	—	—	—	1	1	2	—	—	—	C
北宇和郡	2	3	5	2	2	4	4	5	9	1	2	3	D
南宇和郡	—	1	1	—	—	—	—	1	1	1	1	2	E
松山市	3	5	8	3	4	7	6	9	15	—	3	3	F
計	55	36	91	35	15	50	90	51	141	22	27	49	G

（郡市別）　（其三）　大正三年度

	入學者															
	本科									教員講習科			合計			
	第一部			第二部			計									
	男	女	計	男	女	計	男	女	計	男	女	計	男	女	計	
喜多郡	11	6	17	3	4	7	14	10	24	6	2	8	20	12	32	A
西宇和郡	14	5	19	13	2	15	27	7	34	5	—	5	32	7	39	B
東宇和郡	9	1	10	4	—	4	13	1	14	5	1	6	18	2	20	C
北宇和郡	3	1	4	4	2	6	7	3	10	3	2	5	10	5	15	D
南宇和郡	3	3	6	1	2	3	4	5	9	2	2	4	6	7	13	E
松山市	—	3	3	1	—	1	4	—	4	5	—	5	9	—	9	F
計	4	1	5	3	2	5	7	4	11	5	3	8	12	7	19	G
計	4	1	5	2	2	4	6	3	9	3	1	4	9	4	13	H
計	3	—	3	1	1	2	4	1	5	—	1	1	4	2	6	I
計	1	—	1	1	—	1	2	—	2	—	—	—	2	—	2	J

	入學志願者 本科 第一部 男	女	計	第二部 男	女	計	計 男	女	計	教員講習科 男	女	計	合計 男	女	計	
和歌山縣																
北牟婁郡	18	4	22	4	3	7	22	7	29	6	—	6	28	7	35	K
宇智郡	6	3	9	—	—	—	6	3	9	3	—	3	9	3	12	L
和歌山市	12	14	26	5	6	11	17	20	37	4	5	9	21	25	46	M
計	227	55	282	73	23	96	300	78	378	64	17	81	364	95	459	N

第一三一　師範學校

（郡市別）　（其四）　大正三年度

	退學者（本科） 第一部 男	女	計	第二部 男	女	計	計 男	女	計	
泉北郡	1	—	1	—	1	1	1	1	2	A
泉南郡	2	1	3	1	—	1	3	1	4	B
新居郡	—	1	1	—	—	—	—	1	1	C
摩穴郡	—	—	—	—	—	—	—	—	—	D
浮穴郡	—	—	—	—	—	—	—	—	—	E
豫多郡	2	—	2	—	—	—	2	—	2	F
和歌山市	—	—	—	—	—	—	—	—	—	G
計	5	2	7	1	1	2	6	3	9	H

第一三二　師範學校

（郡市別）　（其五）　大正三年度

	師範學校生徒中私費ニ係ルモノ 本科 第一部 男	女	第二部 男	女	計 男	女	計	教員講習科 男	女	合計	
泉北郡	1	—	—	—	1	—	1	12	7	20	A
泉南郡	—	—	3	—	3	—	3	4	4	11	B
新居郡	1	—	1	—	2	—	2	7	4	13	C
摩穴郡	—	—	2	—	2	—	2	1	4	7	D
浮穴郡	—	—	1	—	1	—	1	5	2	8	E
豫多郡	—	—	—	—	—	—	—	5	1	6	F
和歌山市	1	—	—	—	1	—	1	3	1	5	G
計	3	—	7	—	10	—	10	37	22	69	H

	入學者 本科 第一部 男	女	計	第二部 男	女	計	計 男	女	計	教員講習科 男	女	計	合計 男	女	計	
和歌山縣																
北牟婁郡	9	4	13	2	3	5	11	7	18	5	—	5	16	7	23	K
宇智郡	1	3	4	—	—	—	1	3	4	2	—	2	3	3	6	L
和歌山市	4	12	16	3	6	9	7	18	25	3	5	8	10	23	33	M
計	69	40	109	38	21	59	107	61	168	44	17	61	151	78	229	N

（郡市別）　（其四）　大正三年度

	退學者（本科） 第一部 男	女	計	第二部 男	女	計	計 男	女	計	
多和郡	1	—	1	—	—	—	1	—	1	A
和歌郡	2	—	2	—	—	—	2	—	2	B
和歌郡	1	—	1	—	—	—	1	—	1	C
和歌郡	2	—	2	—	—	—	2	—	2	D
和歌山市	—	1	1	—	—	—	—	1	1	E
計	1	2	3	—	1	1	1	3	4	F
	12	5	17	1	2	3	13	7	20	G

（郡市別）　（其五）　大正三年度

	師範學校卒業者中私費ニ係ルモノ 本科 第一部 男	女	第二部 男	女	計 男	女	計	教員講習科 男	女	計	
泉北郡	1	—	—	—	1	—	1	6	6	12	A
泉南郡	—	—	3	—	3	—	3	1	4	5	B
新居郡	—	—	1	—	1	—	1	3	4	7	C
摩穴郡	—	—	2	—	2	—	2	1	2	3	D
浮穴郡	—	—	1	—	1	—	1	1	—	1	E
豫多郡	—	—	—	—	—	—	—	1	2	3	F
和歌山市	—	—	—	—	—	—	—	2	—	2	G
計	1	—	7	—	8	—	8	15	18	33	H
	1	—	1	—	1	—	1	—	3	3	I
	—	—	—	—	—	—	—	1	1	2	J
	—	—	1	—	1	—	1	—	2	2	K
	—	—	—	—	—	—	—	1	1	2	L
	1	—	1	—	1	—	1	—	3	3	M
	1	—	9	—	10	—	10	22	27	49	N

中學校

第一三三中學校

	學校			教員								
				官公立			私立			計		
	官公立	私立	計	有資格	無資格	計	有資格	無資格	計	有資格	無資格	計
明治三十四年度	4	1	5	34	38	72	5	4	9	39	42	81
同三十五年〃	5	1	6	38	38	76	5	8	13	43	46	89
同三十六年〃	5	1	6	43	41	84	5	2	7	48	43	91
同三十七年〃	5	1	6	49	39	88	5	7	12	54	46	100
同三十八年〃	5	1	6	55	34	89	6	6	12	61	40	101
同三十九年〃	5	1	6	62	31	93	8	7	15	70	38	108
同四十年〃	5	1	6	66	27	93	8	7	15	74	34	108

第一三四中學校

	生徒						
	官公立			私立			合計
	本科	補習科	計	本科	補習科	計	
明治三十四年度	1,510	—	1,510	123	—	123	1,633
同三十五年〃	1,605	—	1,605	144	—	144	1,749
同三十六年〃	1,626	—	1,626	141	—	141	1,767
同三十七年〃	1,715	—	1,715	151	—	151	1,866
同三十八年〃	1,875	—	1,875	244	7	251	2,126
同三十九年〃	1,968	—	1,968	300	—	300	2,268
同四十年〃	1,973	—	1,973	332	—	332	2,305

第一三五中學校

	卒業者						
	官公立			私立			合計
	本科	補習科	計	本科	補習科	計	
明治三十四年度	159	—	150	—	—	—	150
同三十五年〃	174	11	185	—	—	—	185
同三十六年〃	166	22	188	20	—	20	208
同三十七年〃	207	29	236	18	—	18	254
同三十八年〃	220	23	243	34	—	34	277
同三十九年〃	252	43	295	35	—	35	330
同四十年〃	276	30	306	38	—	38	344

校

（全管）（其一）

	學校			教員								
				官公立			私立			計		
	官公立	私立	計	有資格	無資格	計	有資格	無資格	計	有資格	無資格	計
明治四十一年度	5	1	6	66	28	94	11	2	13	77	30	107
同四十二年〃	5	1	6	60	39	99	11	6	17	71	45	116
同四十三年〃	5	1	6	69	29	98	12	5	17	81	34	115
同四十四年〃	5	1	6	70	26	96	12	7	19	82	33	115
大正元年〃	5	1	6	69	27	96	13	6	19	82	33	115
同二年〃	5	1	6	71	22	93	15	4	19	86	26	112
同三年〃	5	1	6	73	19	92	16	5	21	89	24	113

（全管）（其二）

	生徒						
	官公立			私立			合計
	本科	補習科	計	本科	補習科	計	
明治四十一年度	1,941	—	1,941	341	—	341	2,282
同四十二年〃	1,912	—	1,912	379	—	379	2,291
同四十三年〃	1,929	—	1,929	381	—	381	2,310
同四十四年〃	1,979	—	1,979	379	—	379	2,358
大正元年〃	2,067	—	2,067	408	—	408	2,475
同二年〃	2,106	—	2,106	439	—	439	2,545
同三年〃	2,157	—	2,157	501	—	501	2,658

（全管）（其三）

	卒業者						
	官公立			私立			合計
	本科	補習科	計	本科	補習科	計	
明治四十一年度	246	27	273	35	—	35	308
同四十二年〃	266	30	296	46	—	46	342
同四十三年〃	247	23	270	63	—	63	333
同四十四年〃	267	33	300	62	—	62	362
大正元年〃	265	20	285	64	—	64	349
同二年〃	279	18	297	49	—	49	346
同三年〃	298	11	309	55	—	55	364

第一三六中學校（全管）（其四）

	前年度本科卒業者ノ本年度末ノ現況: 實業從事者	學校職員	官吏公吏等	高等學校生徒	専門學校生徒	實業専門學校生徒	陸軍士官候補生	陸軍主計候補生	海軍諸學校生徒	其他ノ學校生徒	一年志願兵	兵役	其他及不詳等	死亡	計	
A 明治三十四年度	24	21	2	24	—	32	—	—	—	—	—	13	28	1	145	A
B 同 三十五年〃	8	10	1	19	—	32	—	—	—	—	—	8	80	—	158	B
C 同 三十六年〃	9	12	—	12	—	53	—	—	—	—	—	2	86	—	174	C
D 同 三十七年〃	12	15	3	20	—	60	—	—	—	—	—	16	39	1	166	D
E 同 三十八年〃	32	14	11	21	—	74	—	—	—	—	—	11	36	2	201	E
F 同 三十九年〃	18	5	2	28	—	63	—	—	—	—	—	9	94	1	220	F
G 同 四十年〃	28	19	7	28	—	74	—	—	—	—	—	5	90	1	252	G
H 同 四十一年〃	19	8	9	18	—	75	—	—	—	—	—	4	142	1	276	H
I 同 四十二年〃	23	11	—	7	—	96	—	—	—	—	—	5	104	—	246	I
J 同 四十三年〃	21	37	5	38	53	18	13	2	—	15	—	—	108	2	312	J
K 同 四十四年〃	20	31	11	26	43	33	11	—	6	16	3	1	105	4	310	K
L 大正元年〃	24	30	9	11	38	31	12	—	3	26	3	—	139	3	329	L
M 同 二年〃	26	28	6	15	38	23	8	—	3	69	2	2	105	3	328	M
N 同 三年〃	24	44	2	18	16	21	9	8	5	37	5	—	137	2	328	N

備考 自明治三十四年度至同四十二年度實業専門學校生徒ニハ専門學校生徒ヲ同兵役ニハ陸軍士官候補生。陸軍主計候補生。海軍諸學校生徒。一年志願兵ヲ各合算記入ス

第一三七中學校（全管）（其五）

	入學志願者: 官公立 本科	官公立 補習科	官公立 計	私立 本科	私立 補習科	私立 計	合計	入學者: 官公立 本科	官公立 補習科	官公立 計	私立 本科	私立 補習科	私立 計	合計	本科入學志願者百ニ付入學者	
A 明治三十四年度	750	—	750	96	—	96	846	463	—	463	67	—	67	530	63	A
B 同 三十五年〃	999	74	1,073	105	—	105	1,178	491	74	565	86	—	86	651	52	B
C 同 三十六年〃	855	65	920	75	—	75	995	515	65	580	66	—	66	646	62	C
D 同 三十七年〃	737	97	834	81	—	81	915	505	97	602	72	—	72	674	71	D
E 同 三十八年〃	938	142	1,080	122	17	139	1,219	616	142	758	118	17	135	893	69	E
F 同 三十九年〃	1,045	74	1,119	161	26	187	1,306	551	74	625	104	26	130	755	54	F
G 同 四十年〃	998	82	1,080	164	13	177	1,257	559	82	641	145	11	156	797	61	G
H 同 四十一年〃	1,011	61	1,072	112	15	127	1,199	537	61	598	105	14	119	717	57	H
I 同 四十二年〃	1,085	73	1,158	114	—	114	1,272	544	73	617	103	—	103	720	54	I
J 同 四十三年〃	1,046	94	1,140	115	20	135	1,275	579	94	673	104	20	124	797	59	J
K 同 四十四年〃	1,120	76	1,196	142	24	166	1,362	527	76	603	105	24	129	732	50	K
L 大正元年〃	1,123	46	1,169	181	17	198	1,367	520	46	566	150	17	167	733	51	L
M 同 二年〃	1,060	40	1,100	185	17	202	1,302	536	40	576	148	17	165	741	55	M
N 同 三年〃	1,180	45	1,225	264	19	283	1,508	538	45	583	157	17	174	757	48	N

第一三八中學校（全管）（其六）

	退學者: 官公立 疾病	官公立 轉學	官公立 懲戒	官公立 死亡	官公立 其他	官公立 計	私立 疾病	私立 轉學	私立 懲戒	私立 死亡	私立 其他	私立 計	合計
明治四十三年度	68	38	—	4	193	303	13	5	1	—	48	67	370
明治四十四年度	73	40	1	6	159	279	16	5	—	—	32	53	332

	退學者												
	官公立						私立						合計
	疾病	轉學	懲戒	死亡	其他	計	疾病	轉學	懲戒	死亡	其他	計	
大正元年度	19	41	—	7	175	242	11	7	—	—	84	102	344
同二年〃	28	41	—	5	171	245	5	6	—	—	40	51	296

第一三九 中學校

	教員									生徒		
	官公立			私立			計			官公立	私立	計
	有資格	無資格	計	有資格	無資格	計	有資格	無資格	計	本科	本科	本科
縣立松山中學校	19	6	25	—	—	—	19	6	25	667	—	667
同宇和島中學校	16	2	18	—	—	—	16	2	18	422	—	422
同西條中學校	14	3	17	—	—	—	14	3	17	370	—	370
同今治中學校	13	4	17	—	—	—	13	4	17	397	—	397

第一四〇 中學校

	生徒											
	官公立						私立					
	第一學年	第二學年	第三學年	第四學年	第五學年	計	第一學年	第二學年	第三學年	第四學年	第五學年	計
縣立松山中學校	145	137	132	132	121	667	—	—	—	—	—	—
同宇和島中學校	109	103	82	77	51	422	—	—	—	—	—	—
同西條中學校	97	94	74	57	48	370	—	—	—	—	—	—
同今治中學校	100	88	85	65	59	397	—	—	—	—	—	—

第一四一 中學校

	卒業生							
	官公立			私立			合計	
	本科	補習科	計	本科	補習科	計		
縣立松山中學校	115	11	126	—	—	—	126	
同宇和島中學校	48	—	48	—	—	—	48	
同西條中學校	46	—	46	—	—	—	46	
同今治中學校	58	—	58	—	—	—	58	

第一四二 中學校

	退學者												
	官公立						私立						合計
	疾病	轉學	懲戒	死亡	其他	計	疾病	轉學	懲戒	死亡	其他	計	
大正三年度	27	37	—	7	163	234	10	10	1	1	31	53	287

(學校別) (其一) 大大三年度

	教員									生徒		
	官公立			私立			計			官公立	私立	計
	有資格	無資格	計	有資格	無資格	計	有資格	無資格	計	本科	本科	本科
縣立大洲中學校	11	4	15	—	—	—	11	4	15	301	—	301
私立北豫中學校	—	—	—	16	5	21	16	5	21	—	501	501
計	73	19	92	16	5	21	89	24	113	2,157	501	2,658

(學校別) (其二) 大正三年度

	生徒											
	官公立						私立					
	第一學年	第二學年	第三學年	第四學年	第五學年	計	第一學年	第二學年	第三學年	第四學年	第五學年	計
縣立大洲中學校	86	73	63	44	35	301	—	—	—	—	—	—
私立北豫中學校	—	—	—	—	—	—	150	120	92	81	58	501
計	537	495	436	375	314	2,157	150	120	92	81	58	501

(學校別) (其三) 大正三年度

	卒業生						
	官公立			私立			合計
	本科	補習科	計	本科	補習科	計	
縣立大洲中學校	31	—	31	—	—	—	31
私立北豫中學校	—	—	—	55	—	55	55
計	298	11	309	55	—	55	364

(學校別) (其四) 大正三年度

	前年度本科卒業者							本年度末ノ狀況								
	實業從事者	學校職員	官吏公吏等	高等學校生徒	專門學校生徒	實業專門學校生徒	陸軍士官候補生	陸軍主計候補生	海軍諸學校生徒	其他ノ學校生徒	一年志願兵	兵役	其他及不詳等	死亡	計	
縣立松山中學校	—	7	—	7	2	8	6	—	3	9	—	—	51	—	93	A
同 宇和島中學校	3	3	2	2	7	2	1	6	—	8	1	—	25	1	61	B
同 西條中學校	—	11	—	3	3	4	1	—	1	5	—	—	18	—	45	C
同 今治中學校	2	16	—	4	2	1	1	1	1	1	—	—	21	—	50	D
同 大洲中學校	5	4	—	1	1	2	—	—	—	3	1	—	12	1	30	E
私立北豫中學校	14	3	2	2	1	4	—	1	—	11	3	—	10	—	49	F
計	24	44	2	18	16	21	9	8	5	37	5	—	137	2	328	G

第一四三 中學校

(學校別) (其五) 大正三年度

	入學志願者						
	官公立			私立			合計
	本科	補習科	計	本科	補習科	計	
縣立松山中學校	527	15	542	—	—	—	542
同 宇和島中學校	138	19	157	—	—	—	157
同 西條中學校	198	—	198	—	—	—	198
同 今治中學校	211	11	222	—	—	—	222
縣立大洲中學校	106	—	106	—	—	—	106
私立北豫中學校	—	—	—	264	19	283	283
計	1,180	45	1,225	264	19	283	1,508

第一四四 中學校

(學校別) (其六) 大正三年度

	入學者							
	官公立			私立			合計	本科入學志願者百ニ付入學者
	本科	補習科	計	本科	補習科	計		
縣立松山中學校	144	15	159	—	—	—	159	27
同 宇和島中學校	110	19	129	—	—	—	129	80
同 西條中學校	94	—	94	—	—	—	94	48
同 今治中學校	98	11	109	—	—	—	109	46
縣立大洲中學校	92	—	92	—	—	—	92	87
私立北豫中學校	—	—	—	157	17	174	174	59
計	538	45	583	157	17	174	757	48

第一四五 中學校

(學校別) (其七) 大正三年度

	退學者(本科)												
	官公立						私立						合計
	疾病	轉學	懲戒	死亡	其他	計	疾病	轉學	懲戒	死亡	其他	計	
縣立松山中學校	5	9	—	2	33	49	—	—	—	—	—	—	49
同 宇和島中學校	16	9	—	1	25	51	—	—	—	—	—	—	51
同 西條中學校	1	8	—	2	30	41	—	—	—	—	—	—	41
同 今治中學校	1	4	—	1	24	30	—	—	—	—	—	—	30
縣立大洲中學校	4	7	—	1	51	63	—	—	—	—	—	—	63
私立北豫中學校	—	—	—	—	—	—	10	10	1	1	31	53	53
計	27	37	—	7	163	234	10	10	1	1	31	53	287

第一四六 中學校

(郡市別) (其一) 大正三年度

	生徒			卒業者						
	官公立	私立	計	官公立			私立			合計
	本科	本科		本科	補習科	計	本科	補習科	計	
温泉郡	283	188	471	43	3	46	20	—	20	66
越智郡	383	21	404	55	—	55	2	—	2	57
周桑郡	91	19	110	10	—	10	2	—	2	12
新居郡	228	6	234	31	—	31	—	—	—	31
宇摩郡	34	3	37	2	—	2	—	—	—	2
上浮穴郡	15	13	28	5	—	5	3	—	3	8
伊豫郡	76	74	150	18	—	18	1	—	1	19
喜多郡	242	6	248	21	—	21	1	—	1	22

第一四七 中學校

	入學志願者						
	官公立			私立			合計
	本科	補習科	計	本科	補習科	計	
A 温泉郡	244	3	247	106	3	109	356
B 越智郡	196	11	207	15	2	17	224
C 周桑郡	61	—	61	14	—	14	75
D 新居郡	103	—	103	—	1	1	104
E 宇摩郡	34	—	34	—	1	1	35
F 上浮穴郡	13	—	13	5	—	5	18
G 伊豫郡	87	—	87	43	3	46	133
H 喜多郡	83	1	84	3	1	4	88
I 東宇和郡	29	2	31	1	1	2	33
J 西宇和郡	18	—	18	—	1	1	19
K 北宇和郡	102	15	117	—	—	—	117
L 南宇和郡	10	—	10	—	—	—	10
M 松山市	146	11	157	65	2	67	224
N 松山市外	54	2	56	12	4	16	72
O 計	1,180	45	1,225	264	19	283	1,508

女子高等學校

第一四八 高等女學校

	學校					教員						
	高等女學校			實科高等女學校	合計	官公立高等女學校					私立	
	官公立	私立	計	官公立		有資格		無資格		計	有資格	
						男	女	男	女		男	
A 明治三十四年度	3	—	3	—	3	3	13	17	12	45	—	
B 同 三十五年〃	3	—	3	—	3	2	15	17	12	46	—	

	生徒			卒業者						
	官公立	私立	計	官公立			私立			合計
	本科	本科		本科	補習科	計	本科	補習科	計	
西宇和郡	88	4	92	8	—	8	1	—	1	9
東宇和郡	65	—	65	6	—	6	—	—	—	6
北宇和郡	280	10	290	35	—	35	3	—	3	38
南宇和郡	25	2	27	3	—	3	—	—	—	3
松山市	233	114	347	43	8	51	17	—	17	68
松山市外	114	41	155	18	—	18	5	—	5	23
計	2,157	501	2,658	298	11	309	55	—	55	364

(市郡別) (其二) 大正三年度

入學者									
官公立			私立			合計	本科入學志願者百ニ付入學者		
本科	補習科	計	本科	補習科	計				
61	3	64	71	3	74	138	38	A	
93	11	104	5	1	6	110	46	B	
31	—	31	9	—	9	40	53	C	
45	—	45	—	1	1	46	44	D	
11	—	11	—	1	1	12	32	E	
6	—	6	1	—	1	7	39	F	
12	—	12	29	3	32	44	32	G	
67	1	68	3	1	4	72	81	H	
22	2	24	—	1	1	25	73	I	
16	—	16	—	1	1	17	89	J	
82	15	97	—	—	—	97	80	K	
5	—	5	—	—	—	5	50	L	
62	11	73	35	2	37	110	46	M	
25	2	27	4	3	7	34	44	N	
538	45	583	157	17	174	757	48	O	

學校

(全管) (其一)

教員												
立高等女學校				公立實科高等女學校					計			
格	無資格		計	有資格		無資格		計	有資格	無資格	計	
女	男	女		男	女	男	女					
—	—	—	—	—	—	—	—	—	16	29	45	A
—	—	—	—	—	—	—	—	—	17	29	46	B

	學校					教員										
	高等女學校			實科高等女學校	合計	官公立高等女學校					私立高等女學校					
						有資格		無資格		計	有資格		無資格		計	
	官公立	私立	計	官公立		男	女	男	女		男	女	男	女		
C 明治三十六年度	3	—	3	—	3	4	13	15	14	46	—	—	—	—	—	C
D 同 三十七年ク	3	—	3	—	3	3	14	18	12	47	—	—	—	—	—	D
E 同 三十八年ク	3	—	3	—	3	3	14	16	11	44	—	—	—	—	—	E
F 同 三十九年ク	4	—	4	—	4	3	16	16	14	49	—	—	—	—	—	F
G 同 四十年ク	4	1	5	—	5	6	21	12	9	48	4	1	2	2	9	G
H 同 四十一年ク	5	1	6	—	6	12	18	16	13	59	4	4	3	2	13	H
I 同 四十二年ク	5	1	6	—	6	14	13	15	12	54	4	3	3	2	12	I
J 同 四十三年ク	5	1	6	—	6	20	22	17	7	66	3	3	4	2	12	J
K 同 四十四年ク	5	1	6	—	6	22	20	13	12	67	2	1	1	—	4	K
L 大正元年ク	5	1	6	2	8	22	21	11	12	66	3	2	1	2	8	L
M 同 二年ク	5	1	6	2	8	24	20	8	13	65	4	2	2	4	12	M
N 同 三年	5	1	6	2	8	23	20	7	11	61	4	3	1	3	11	N

教員												
私立高等女學校				公立實科高等女學校					計			
有資格		無資格		計	有資格		無資格		計	有資格	無資格	計	
男	女	男	女		男	女	男	女					
—	—	—	—	—	—	—	—	—	—	17	29	46	C
—	—	—	—	—	—	—	—	—	—	17	30	47	D
—	—	—	—	—	—	—	—	—	—	17	27	44	E
—	—	—	—	—	—	—	—	—	—	19	30	49	F
—	—	—	—	—	—	—	—	—	—	32	26	58	G
—	—	—	—	—	—	—	—	—	—	37	35	72	H
—	—	—	—	—	—	—	—	—	—	33	33	66	I
—	—	—	—	—	—	—	—	—	—	47	31	78	J
—	—	—	—	—	—	—	—	—	—	44	27	71	K
—	—	—	—	—	2	1	2	2	7	49	29	78	L
—	—	—	—	—	4	1	3	4	12	51	33	84	M
—	—	—	—	—	4	2	2	5	13	53	29	82	N

第一四九 高等女學校 (其二) (全管)

	生徒											卒業者										
	高等女學校									實科高等女學校	合計	高等女學校									實科高等女學校	計
	官公立					私立				公立		官公立					私立				公立	
	本科	實科	技藝專修科	補習科	計	本科	實科	技藝專修科	計			本科	實科	技藝專修科	補習科	計	本科	實科	技藝專修科	計		
A 明治三十四年度	540	—	163	7	710	—	—	—	—	—	710	178	—	56	7	241	—	—	—	—	—	241
B 同 三十五年ク	581	—	140	65	786	—	—	—	—	—	786	127	—	53	64	244	—	—	—	—	—	244
C 同 三十六年ク	606	—	178	44	828	—	—	—	—	—	828	78	—	68	42	188	—	—	—	—	—	188
D 同 三十七年ク	665	—	195	32	892	—	—	—	—	—	892	144	—	89	32	265	—	—	—	—	—	265
E 同 三十八年ク	709	—	212	27	948	—	—	—	—	—	948	147	—	91	27	265	—	—	—	—	—	265
F 同 三十九年ク	754	—	218	17	989	—	—	—	—	—	989	150	—	101	17	268	—	—	—	—	—	268
G 同 四十年ク	786	—	208	13	1,007	87	—	68	155	—	1,162	143	—	91	13	247	—	—	—	—	—	247
H 同 四十一年ク	1,047	—	211	—	1,258	93	—	53	146	—	1,404	197	—	90	—	287	24	—	—	34	34	281
I 同 四十二年ク	1,189	—	102	—	1,291	92	—	42	134	—	1,425	170	—	93	6	269	20	—	—	25	49	336
J 同 四十三年ク	1,326	—	21	—	1,347	93	—	48	141	—	1,488	217	—	—	1	218	7	—	—	14	34	303
K 同 四十四年ク	1,411	29	—	29	1,469	79	22	—	101	—	1,570	310	12	—	25	347	14	22	—	23	30	248
L 大正元年ク	1,419	28	—	38	1,485	50	—	—	50	192	1,727	306	16	—	34	356	18	—	—	—	36	—
M 同 二年ク	1,454	30	—	12	1,496	156	—	—	156	226	1,878	297	10	—	10	317	32	—	—	—	18	37
N 同 三年	1,512	40	—	11	1,563	178	—	—	178	267	2,008	313	19	—	11	343	38	—	—	—	32	39
																					38	38

第一五〇 高等女學校 (其三) (全管)

	入學志願者											入學者										
	官公立高等女學校					私立高等女學校				公立實科高等女學校	合計	官公立					私立				公立實科高等女學校	合計	本科入學志願者ニ付入學者百	
	本科	實科	技藝專修科	補習科	計	本科	實科	技藝專修科	計	本科		本科	實科	技藝專修科	補習科	計	本科	實科	技藝專修科	計	本科			
A 明治三十四年度	119	—	135	21	275	—	—	—	—	—	275	114	—	128	14	256	—	—	—	—	—	256	96	A
B 同 三十五年ク	190	—	75	83	348	—	—	—	—	—	348	188	—	75	83	346	—	—	—	—	—	346	99	B
C 同 三十六年ク	199	—	121	64	384	—	—	—	—	—	384	199	—	121	64	384	—	—	—	—	—	384	100	C
D 同 三十七年ク	260	—	120	50	430	—	—	—	—	—	430	183	—	116	50	349	—	—	—	—	—	349	81	D
E 同 三十八年ク	435	—	153	42	630	—	—	—	—	—	630	252	—	136	42	430	—	—	—	—	—	430	58	E

	入學志願者													
	官公立高等女學校					私立高等女學校				公立實科高等女學校	合計			
	本科	實科	技藝專修科	補習科	計	本科	實科	技藝專修科	計	本科	合計	本科入學志願者ニ付入學者百分比		
F 明治三十九年度	547	—	171	26	744	—	—	—	—	—	744	40	388	F
G 同　四十年〃	634	—	174	27	835	32	—	36	68	—	903	45	501	G
H 同　四十一年〃	658	—	142	—	800	43	—	30	73	—	873	63	611	H
I 同　四十二年〃	713	—	—	10	723	40	—	43	83	—	806	63	530	I
J 同　四十三年〃	707	—	26	17	750	42	—	31	73	—	823	63	543	J
K 同　四十四年〃	681	19	—	45	745	—	—	—	—	—	745	62	486	K
L 大正元年〃	695	14	—	63	772	—	—	—	—	67	839	65	570	L
M 同　二年〃	706	23	—	30	759	35	—	—	35	89	883	67	614	M
N 同　三年〃	663	25	—	20	708	53	—	—	53	88	849	71	613	N

第一五一　高等女學校

（全管）　（其四）

	退學者													
	高等女學校（本科）												總計	
	官公立						私立							
	疾病	轉學	懲戒	死亡	其他	計	疾病	轉學	懲戒	死亡	其他	計		
A 明治四十三年度	39	19	—	—	107	165	—	4	1	1	9	15	180	A
B 同　四十四年〃	33	31	—	3	89	156	2	6	—	—	16	24	180	B
C 大正元年〃	17	23	—	3	113	156	1	4	—	—	10	15	171	C
D 同　二年〃	19	28	1	4	65	117	3	4	—	—	9	26	143	D
E 同　三年〃	21	21	—	5	65	112	3	6	—	1	12	22	134	E

備考　×印ハ私立ニ係ルモノ

	退學者													
	高等女學校（實科）						實科高等女學校（本科）						總計	
	公立						公立							
	疾病	轉學	懲戒	死亡	其他	計	疾病	轉學	懲戒	死亡	其他	計		
	×1	—	—	—	5×8	5×9	—	—	—	—	—	—	194	
	—	—	—	1	4	5	—	—	—	—	—	—	185	
	1	1	—	—	3	5	—	1	—	—	12	13	189	
	1	—	—	—	4	5	1	—	—	—	37	38	186	
	1	—	—	—	5	6	1	4	—	—	29	34	174	

第一五二　高等女學校

（學校別）　（其一）　大正三年度

	教員												
	官公立					私立					計		
	有資格		無資格		計	有資格		無資格		計			
	男	女	男	女		男	女	男	女		有資格	無資格	計
公立 縣立松山高等女學校	6	7	2	3	18	—	—	—	—	—	13	5	18
公立 同　宇和島高等女學校	5	6	1	1	13	—	—	—	—	—	11	2	13
公立 同　今治高等女學校	6	4	2	2	14	—	—	—	—	—	10	4	14
公立 新居郡立高等女學校	3	2	1	3	9	—	—	—	—	—	5	4	9
公立 喜多郡立高等女學校	3	1	1	2	7	—	—	—	—	—	4	3	7
公立 計	23	20	7	11	61	—	—	—	—	—	43	18	61

第一五三　高等女學校

（學校別）　（其二）　大正三年度

	教員												
	官公立					私立					計		
	有資格		無資格		計	有資格		無資格		計			
	男	女	男	女		男	女	男	女		有資格	無資格	計
私立 濟美高等女學校	—	—	—	—	—	4	—	1	3	8	4	4	8
公立實科 三島町外四ヶ村學校組合立宇摩實科高等女學校	1	1	1	3	6	—	—	—	—	—	2	4	6
公立實科 町立八幡濱實科高等女學校	1	3	1	2	7	—	—	—	—	—	4	3	7
公立實科 計	2	4	2	5	13	—	—	—	—	—	6	7	13
合計	25	24	9	16	74	4	—	1	3	8	53	29	82

	生徒						
	官公立				私立	合計	
	本科	實科	補習科	計	本科		
公立 縣立松山高等女學校	497	—	—	497	—	497	
公立 同 宇和島高等女學校	319	—	1	320	—	320	
公立 同 今治高等女學校	354	—	10	364	—	364	
公立 新居郡立高等女學校	189	—	—	189	—	189	
公立 喜多郡立高等女學校	153	40	—	193	—	193	
公立 計	1,512	40	11	1,563	—	1,563	
私立 濟美高等女學校	—	—	—	—	178	178	
公立實科 三島町外四ヶ村學校組合立宇摩實科高等女學校	125	—	—	125	—	125	
公立實科 町立八幡濱實科高等女學校	142	—	—	142	—	142	
公立實科 計	267	—	—	267	—	267	
合計	1,779	40	11	1,830	178	2,008	

第一五四　高等女學校　(學校別)　(其三)　大正三年度

	生徒學年別														
	本科									實科					
	公立					私立					公立				
	第一學年	第二學年	第三學年	第四學年	計	第一學年	第二學年	第三學年	第四學年	計	第一學年	第二學年	計		
公立 縣立松山高等女學校	146	136	121	94	497	—	—	—	—	—	—	—	—		
公立 同 宇和島高等女學校	89	89	73	68	319	—	—	—	—	—	—	—	—		
公立 同 今治高等女學校	100	92	85	77	354	—	—	—	—	—	—	—	—		
公立 新居郡立高等女學校	50	49	49	41	189	—	—	—	—	—	—	—	—		
公立 喜多郡立高等女學校	39	45	34	35	153	—	—	—	—	—	21	19	40		
公立 計	424	411	362	315	1,512	—	—	—	—	—	21	19	40		
私立 濟美高等女學校	—	—	—	—	—	50	48	42	38	178	—	—	—		
公立實科 三島町外四ヶ村學校組合立宇摩實科高等女學校	39	35	32	19	125	—	—	—	—	—	—	—	—		
公立實科 町立八幡濱實科高等女學校	44	50	29	19	142	—	—	—	—	—	—	—	—		
公立實科 計	83	85	61	38	267	—	—	—	—	—	—	—	—		
合計	507	496	423	353	1,779	50	48	42	38	178	21	19	40		

第一五五　高等女學校　(郡市別)　(其一)　大正三年度

	生徒						
	高等女學校					實科高等女學校	合計
	公立				私立	公立	
	本科	實科	補習科	計	本科	本科	
温泉郡	178	—	—	178	88	—	266
越智郡	307	—	7	314	3	—	317
周桑郡	44	—	—	44	2	—	46
新居郡	177	—	1	178	4	2	184
宇摩郡	10	—	—	10	—	122	132
穴吹郡	7	—	—	7	3	—	10
浮穴郡	50	3	—	53	22	—	75
伊豫郡	151	29	—	180	4	3	187
喜多郡							
西宇和郡	26	1	—	27	—	127	154
東宇和郡	21	5	—	26	—	2	28
北宇和郡	251	1	1	253	2	3	258
南宇和郡	18	—	—	18	1	—	19
松山市	208	—	—	208	44	—	252
管外	64	1	2	67	5	8	80
計	1,512	40	11	1,563	178	267	2,008

第一五六　高等女學校　(學校別)　(其四)　大正三年度

	卒業者					
	公立				私立	計
	本科	實科	補習科	計	本科	
公立 縣立松山高等女學校	94	—	—	94	—	94
公立 同宇和島高等女學校	66	—	1	67	—	67
公立 同今治高等女學校	77	—	10	87	—	87
公立 新居多郡立高等女學校	41	—	—	41	—	41
公立 寫多郡立高等女學校	35	19	—	54	—	54
公立 計	313	19	11	343	—	343
私立 濟美高等女學校	—	—	—	—	38	38
公立實科 三島町外四ヶ村學校組合立宇摩實科高等女學校	19	—	—	19	—	19
公立實科 町立八幡濱實科高等女學校	19	—	—	19	—	19
公立實科 計	38	—	—	38	—	38
合計	344	19	11	381	38	419

第一五七 高等女學校 (郡市別) (其二) 大正三年度

	卒業者						
	高等女學校					實科高等女學校	合計
	公立				私立	公立	
	本科	實科	補習科	計	本科	本科	
温泉郡	26	—	—	26	19	—	45
越智郡	63	—	7	70	—	—	70
周桑郡	11	—	—	11	—	—	11
新居郡	38	—	1	39	2	—	41
宇摩郡	3	—	—	3	—	19	22
上浮穴郡	—	—	—	—	2	—	2
伊豫郡	11	3	—	14	4	—	18
喜多郡	34	12	—	46	2	1	49
西宇和郡	5	1	—	6	—	16	22
東宇和郡	6	2	—	8	—	1	9
北宇和郡	52	1	1	54	2	—	56
南宇和郡	4	—	—	4	—	—	4
松山市	51	—	—	51	7	—	58
管外	9	—	2	11	1	1	12
計	313	19	11	343	38	38	419

第一五八 高等女學校 (學校別) (其五) 大正三年度

	入學志願者						入學者						
	公立				私立	合計	公立				私立	合計	本科入學志願者ニ付入學者百
	本科	實科	補習科	計	本科		本科	實科	補習科	計	本科		
公立 縣立松山高等女學校	303	—	—	303	—	303	145	—	—	145	—	145	48
公立 同宇和島高等女學校	92	—	5	97	—	97	89	—	5	94	—	94	97
公立 同今治高等女學校	148	—	15	163	—	163	98	—	15	113	—	113	66
公立 新居郡立高等女學校	75	—	—	75	—	75	51	—	—	51	—	51	68
公立 寫多郡立高等女學校	45	25	—	70	—	70	44	25	—	69	—	69	98
公立 計	663	25	20	708	—	708	427	25	20	472	—	472	64
私立 濟美高等女學校	—	—	—	—	53	53	—	—	—	—	53	53	100
公立實科 三島町外四ヶ村學校組合立宇摩實科高等女學校	42	—	—	42	—	42	42	—	—	42	—	42	100
公立實科 町立八幡濱實科高等女學校	46	—	—	46	—	46	46	—	—	46	—	46	100
公立實科 計	88	—	—	88	—	88	88	—	—	88	—	88	100
合計	751	25	20	796	53	849	515	25	20	560	53	613	71

第一五九 高等女學校 (郡市別) (其三) 大正三年度

	入學志願○ 高等女學校 公立 本科	實科	補習科	計	私立 本科	實科高等女學校 公立 本科	合計	入學者 高等女學校 公立 本科	實科	補習科	計	私立 本科	實科高等女學校 公立 本科	合計	本科入學志願者百ニ付入學者	
A 郡	118	—	—	118	24	—	142	56	—	—	56	24	—	80	56	A
B 郡	130	—	11	141	2	—	143	85	—	11	96	2	—	98	66	B
C 郡	17	—	—	17	1	—	18	12	—	—	12	1	—	13	72	C
D 郡	73	—	1	74	3	2	78	48	—	1	49	2	2	53	68	D
E 郡	1	—	—	1	—	40	41	—	—	—	—	—	40	40	98	E
F 郡	5	—	—	5	1	—	6	4	—	—	4	1	—	5	83	F
G 郡	34	—	—	34	5	—	39	15	—	—	15	5	—	20	51	G
H 郡	51	22	—	73	2	1	76	44	22	—	66	2	1	69	87	H
I 郡	5	—	—	5	—	37	42	5	—	—	5	—	37	42	100	I
J 郡	9	3	—	12	—	—	12	7	3	—	10	—	—	10	78	J
K 郡	71	—	6	77	—	2	79	67	—	6	73	—	2	75	95	K
L 郡	6	—	—	6	1	—	7	5	—	—	5	1	—	6	86	L
M 市外	118	—	—	118	15	—	133	58	—	—	58	15	—	73	55	M
N 計	27	—	2	27	—	6	33	21	—	2	23	—	6	29	87	N
O	663	25	20	708	53	88	849	427	25	20	472	53	88	613	71	O

第一六〇 高等女學校 (學校別) (其六) 大正三年度

	退學者 本科 官公立 疾病	轉學	懲戒	死亡	其他	計	私立 疾病	轉學	懲戒	死亡	其他	計	合計
公立 縣立松山高等女學校	5	8	—	3	15	31	—	—	—	—	—	—	31
同 宇和島高等女學校	4	4	—	2	13	23	—	—	—	—	—	—	23
同 今治高等女學校	6	5	—	—	20	31	—	—	—	—	—	—	31
新居郡立高等女學校	—	2	—	—	6	8	—	—	—	—	—	—	8
喜多郡立高等女學校	6×1	2	—	—	11×5	19×6	—	—	—	—	—	—	19×6
計	21×1	21	—	5	65×5	112×6	—	—	—	—	—	—	112×6
私立 濟美高等女學校	—	—	—	—	—	—	3	6	—	1	12	22	22
公立實科 三島町外四ヶ村學校組合立宇摩實科高等女學校	1	4	—	—	14	19	—	—	—	—	—	—	19
公立實科 町立八幡濱實科高等女學校	—	—	—	—	15	15	—	—	—	—	—	—	15
計	1	4	—	—	29	34	—	—	—	—	—	—	34
合計	22×1	25	—	5	94×5	146×6	3	6	—	1	12	22	168×6

備考 ×印ハ高等女學校中實科生ヲ示ス

實業學校

第一六一 甲種農業學校 (全管) (其一)

	學校	教員 有資格	無資格	計	生徒 本科	豫科	別科	計	卒業者 本科	別科	計
明治三十八年度	1	—	—	5	123	—	—	123	34	—	34
明治三十九年度	2	—	—	13	205	—	—	205	41	—	41

	學校	教員			生徒				卒業者		
		有資格	無資格	計	本科	豫科	別科	計	本科	別科	計
明治四十年度	2	—	—	14	198	—	—	198	37	—	27
同　四十一年ク	4	—	—	28	299	37	15	351	46	15	61
同　四十二年ク	4	—	—	27	292	26	5	323	63	5	68
同　四十三年ク	4	26	8	34	306	28	12	346	100	11	111

備考　自明治三十八年度至明治四十二年度教員ノ資格別調査ヲ缺ク

第一六二　甲種農業學校

	入學志願者				入學者				退學者（本科）					
	本科	豫科	別科	計	本科	豫科	別科	計	疾病	轉學	懲戒	死亡	其他	計
明治三十八年度	71	—	—	71	51	—	—	51	—	—	—	—	—	—
同　三十九年ク	138	—	—	138	116	—	—	116	—	—	—	—	—	—
同　四十年ク	107	—	—	107	89	—	—	89	—	—	—	—	—	—
同　四十一年ク	263	37	18	318	195	37	18	250	—	—	—	—	—	—
同　四十二年ク	130	30	12	172	106	27	8	142	—	—	—	—	—	—

備考　×印ハ豫科ヨリ本科ニ入學シタルモノ

第一六三　甲種農業學校

	教員			生徒				卒業者		
	有資格	無資格	計	本科	豫科	別科	計	本科	別科	計
縣立農業學校	8	4	12	127	48	15	190	26	15	41
宇摩郡立農林學校	5	2	7	75	—	—	75	18	—	18
周桑郡立周桑農蠶學校	5	1	6	98	—	—	98	27	—	27

第一六四　甲種農業學校

	生徒			
	第一學年	第二學年	第三學年	計
縣立農業學校	50	51	26	127
宇摩郡立農林學校	27	30	18	75
周桑郡立周桑農蠶學校	34	37	27	98

第一六五　甲種農業學校

（全管）　（其二）

	入學志願者				入學者				退學者（本科）					
	本科	豫科	別科	計	本科	豫科	別科	計	疾病	轉學	懲戒	死亡	其他	計
明治四十三年度	138	33	16	187	122×24	31	16	193	5	—	1	1	67	74
同　四十四年ク	163	45	25	233	138×24	44	18	224	5	—	4	2	54	65
大正元年ク	202	45	25	272	183×24	44	18	269	8	—	4	1	72	85
同　二年ク	229	51	15	295	168×25	51	15	259	9	3	1	—	76	89
同　三年	193	78	16	287	120×36	40	15	211	4	3	—	—	50	57

（學校別）　（其一）　大正三年度

	教員			生徒				卒業者		
	有資格	無資格	計	本科	豫科	別科	計	本科	別科	計
東宇和郡立農蠶學校	6	—	6	79	—	—	79	25	—	25
計	24	7	31	379	48	15	442	96	15	111

（學校別）　（其二）　大正三年度

	生徒			
	第一學年	第二學年	第三學年	計
東宇和郡立農蠶學校	24	30	25	79
計	135	148	96	379

（學校別）　（其三）　大正三年度

	入學志願者				入學者				退學者（本科）					
	本科	豫科	別科	計	本科	豫科	別科	計	疾病	轉學	懲戒	死亡	其他	計
縣立農業學校	80	78	16	174	15×36	40	15	106	2	—	—	—	12	14
宇摩郡立農林學校	36	—	—	36	34	—	—	34	—	3	—	—	10	13
周桑郡立周桑農蠶學校	53	—	—	53	48	—	—	48	—	—	—	—	18	18
東宇和郡立農蠶學校	24	—	—	24	23	—	—	23	2	—	—	—	10	12
計	193	78	16	287	120×36	40	15	211	4	3	—	—	50	57

備考　×印ハ豫科ヨリ本科ヘ入學シタルモノ

第一六六　甲種農業學校

（郡市別）　（其一）　大正三年度

	生徒				卒業者		
	本科	豫科	別科	計	本科	別科	計
温泉郡	69	29	3	101	14	3	17
越智郡	13	3	1	17	7	1	8
周桑郡	87	—	2	89	21	2	23
新居郡	3	1	1	5	2	1	3
宇摩郡	68	—	—	68	16	—	16
上浮穴郡	5	1	1	7	2	1	3
伊豫郡	30	14	1	45	3	1	4
喜多郡	5	—	—	5	1	4	5
西宇和郡	17	—	—	17	5	—	5
東宇和郡	43	—	—	43	15	—	15
北宇和郡	23	—	4	27	7	—	7
南宇和郡	3	—	—	3	—	—	—
松山市	5	—	2	7	2	2	4
管外	8	—	—	8	2	—	2
計	379	48	15	442	96	15	111

第一六七　甲種農業學校

（郡市別）　（其二）　大正三年度

	入學志願者				入學者			
	本科	豫科	別科	計	本科	豫科	別科	計
温泉郡	36	46	3	85	6	26	3	35
越智郡	11	6	1	18	4	2	1	7
周桑郡	43	—	1	44	42	—	—	42
新居郡	2	—	3	5	2	—	1	3
宇摩郡	35	—	—	35	33	—	3	36
上浮穴郡	3	1	1	5	—	1	1	2
伊豫郡	28	23	1	52	7	11	1	19
喜多郡	3	—	—	3	1	—	—	1
西宇和郡	7	1	—	8	5	—	—	5
東宇和郡	12	—	1	13	10	—	—	10
北宇和郡	8	1	4	13	7	—	4	11
南宇和郡	1	—	—	1	1	—	—	1
松山市	1	—	1	2	—	—	1	1
管外	3	—	—	3	2	—	—	2
計	193	78	16	287	120	40	15	175

第一六八　乙種農業學校

（全管）　（其一）

	學校數	教員			生徒	卒業者	入學志願者	入學者	退學者						
		有資格	無資格	計	本科	本科	本科	本科	疾病	轉學	懲戒	死亡	其他	計	
A 明治三十八年度	3	—	—	10	178	41	69	65	—	—	—	—	—	—	A
B 同三十九年	2	—	—	7	129	40	54	52	—	—	—	—	—	—	B
C 同四十年	3	—	—	11	157	37	83	83	—	—	—	—	—	—	C
D 同四十一年	2	—	—	6	120	17	73	73	—	—	—	—	—	—	D
E 同四十二年	2	—	—	10	146	35	77	77	—	—	—	—	—	—	E
F 同四十三年	2	7	4	11	153	30	89	71	1	2	—	1	16	20	F
G 同四十四年	2	7	2	9	145	37	74	61	1	5	—	—	25	31	G

	學校數	教員			生徒	卒業者	入學志願者	入學者	退學者					
		有資格	無資格	計	本科	本科	本科	本科	疾病	轉學	懲戒	死亡	其他	計
H大正元年度	2	5	4	9	128	36	64	61	3	3	—	—	34	40
I同二年ク	2	6	5	11	120	29	61	59	2	2	—	—	25	29
J同三年ク	2	5	4	9	106	23	87	58	3	8	—	—	33	44

備考　自明治三十八年度至同四十二年度教員資格別及退學者ノ調査ヲ缺ク

第一六九　乙種農業學校

	生徒學年者			
	第一學年	第二學年	第三學年	計
新居郡立農學校	27	24	20	71
南宇和郡立水產農業學校	16	14	5	35

第一七〇　乙種農業學校

	教員			生徒	卒業者	入學志願者	入學者	退學者					
	有資格	無資格	計	本科	本科	本科	本科	疾病	轉學	懲戒	死亡	其他	計
新居郡立農學校	3	3	6	71	18	54	32	—	—	—	—	14	14
南宇和郡立水產農業學校	2	1	3	35	5	33	26	3	8	—	—	19	30

第一七一　水產學校

	生徒	卒業者	入學志願者	入學者
	本科	本科	本科	本科
新居郡	71	18	54	32
北宇和郡	2	—	—	—
南宇和郡	32	5	32	25

第一七二　甲種商業學校

	學校	教員			生徒			卒業者	入學志願	
		有資格	無資格	計	本科	豫科	計	本科	本科	豫科
A明治三十八年度	2	—	—	20	153	178	331	42	67	133
B同三十九年ク	2	—	—	19	152	183	335	44	34	217
C同四十年ク	2	—	—	20	152	218	370	40	4	242
D同四十一年ク	2	—	—	22	157	248	405	35	5	247
E同四十二年ク	2	—	—	24	132	242	374	31	1	235

入學者	退學者							
本科	疾病	轉學	懲戒	死亡	其他	計	
61	3	3	—	—	34	40	H
59	2	2	—	—	25	29	I
58	3	8	—	—	33	44	J

（學校別）　（其一）　大正三年度

	生徒學年別			
	第一學年	第二學年	第三學年	計
計	43	38	25	106

（學校別）　（其二）　大正三年度

	教員			生徒	卒業者	入學志願者	入學者	退學者					
	有資格	無資格	計	本科	本科	本科	本科	疾病	轉學	懲戒	死亡	其他	計
計	5	4	9	106	23	87	58	3	8	—	—	33	44

（郡別）　大正三年度

	生徒	卒業者	入學志願者	入學者
	本科	本科	本科	本科
管外	1	—	1	1
計	106	23	87	58

（全管）

者	入學者			退學者（本科）						
計	本科	豫科	計	疾病	轉學	懲戒	死亡	其他	計	
200	67	102	169	—	—	—	—	—	—	A
251	34	118	152	—	—	—	—	—	—	B
246	1	122	123	—	—	—	—	—	—	C
252	4	159	163	—	—	—	—	—	—	D
236	1	156	157	—	—	—	—	—	—	E

	學校	教員 有資格	教員 無資格	教員 計	生徒 本科	生徒 豫科	生徒 計	卒業者 本科	入學志願者 本科	入學志願者 豫科	入學者 計	本科	入學者 豫科	入學者 計	退學者（本科） 疾病	退學者（本科） 轉學	退學者（本科） 懲戒	退學者（本科） 死亡	退學者（本科） 其他	退學者（本科） 計	
F 明治四十三年度	2	24	4	28	147	261	408	37	3	193	196	2×76	153	231	6	2	—	1	24	33	F
G 同 四十四年ク	2	23	3	26	170	263	433	37	1	200	201	1×95	151	247	5	2	1	—	27	35	G
H 大正元年ク	2	24	2	26	200	261	461	43	3	222	225	3×98	155	256	5	4	1	—	28	38	H
I 同 二年ク	2	22	2	24	213	260	473	59	5	235	240	1×92	143	236	7	1	—	1	27	36	I
J 同 三年ク	2	22	2	24	224	252	476	55	105	198	303	3×98	126	227	2	—	—	—	31	33	J

備考　×印ハ豫科ヨリ本科ニ入リシ者ヲ示ス　自明治三十八年度至同四十二年度教員資格別及退學者ノ調査ヲ缺ク

第一七三　甲種商業學校

（學校別）　（其一）　大正三年度

	教員 有資格	教員 無資格	教員 計	生徒 本科	生徒 豫科	生徒 計	卒業者 本科	入學志願者 本科	入學志願者 豫科	入學者 本科	入學者 豫科	入學者 計	退學者（本科） 疾病	退學者（本科） 轉學	退學者（本科） 懲戒	退學者（本科） 死亡	退學者（本科） 其他	退學者（本科） 計	
A 縣立松山商業學校	12	2	14	151	174	325	37	75	151	226	3×68	93	164	2	—	—	—	21	23	A
B 同 八幡濱商業學校	10	—	10	73	78	151	18	30	47	77	×30	33	63	—	—	—	—	10	10	B
C 計	22	2	24	224	252	476	55	105	198	303	3×98	126	227	2	—	—	—	31	33	C

備考　×印ハ豫科ヨリ本科ニ入リシモノ

第一七四　甲種商業學校

（學校別）　（其二）　大正三年度

	生徒 學年別 第一學年	第二學年	第三學年	計	豫科
縣立松山商業學校	67	47	37	151	174
同 八幡濱商業學校	28	26	19	73	78
計	95	73	56	224	252

第一七五　甲種商業學校

（郡市別）　大正三年度

	生徒 本科	豫科	計	卒業者 本科	入學志願者 本科	豫科	計	入學者 本科	豫科	計
溫泉郡	36	52	88	7	—	54	54	× 18	33	51
越智郡	11	3	14	5	1	5	6	×× 2	2	4
周桑郡	3	5	8	—	—	3	3	×× 1	3	4
新居郡	2	2	4	1	1	1	2	×× 1	1	2
宇摩郡	3	—	3	—	1	—	1	× 2	—	2
上浮穴郡	3	—	3	1	—	—	—	×× 3	—	3
伊豫郡	19	17	36	3	2	13	15	×× 9	6	15
喜多郡	8	5	13	5	1	5	6	×× 1	3	4
西宇和郡	52	55	107	11	1	34	35	× 22	23	45
東宇和郡	4	4	8	1	—	2	2	×× 1	1	2
北宇和郡	10	11	21	2	—	6	6	×× 1	6	7
南宇和郡	4	2	6	—	—	1	1	×× 4	1	5
松山市	56	77	133	16	—	63	63	× 32	40	72
管外	13	19	32	3	—	11	11	3×1	7	11
計	224	252	476	55	7	198	205	3×98	126	227

第一七六 乙種商業學校

	學校	教員 有資格	教員 無資格	教員 計	生徒 本科	生徒 專修科	生徒 計	卒業者 本科	卒業者 專修科	卒業者 計	入學 本科
A 明治三十八年度	1	—	—	5	84	—	84	12	—	12	60
B 同三十九年ク	1	—	—	5	105	8	113	14	—	14	59
C 同四十年ク	1	—	—	5	104	22	126	27	22	49	40
D 同四十一年ク	1	—	—	4	60	17	77	26	17	43	3
E 同四十二年ク	1	—	—	4	18	24	42	14	24	38	5
F 同四十三年ク	1	3	—	3	33	9	42	9	8	17	26
G 同四十四年ク	1	3	—	3	24	6	30	7	4	11	18
H 同大正元年ク	1	2	1	3	40	—	40	28	—	28	23
I 同二年ク	1	3	—	3	45	—	45	41	—	41	56
J 同三年ク	1	3	—	3	64	—	64	59	—	59	80

備考　自明治三十八年度至同四十二年度教員資格別及退學者ノ調査ヲ缺ク

第一七七 乙種商業學校

	生徒 本科	卒業者 本科	入學志願者 本科	入學者 本科
越智郡	1	1	1	1
新居郡	1	1	1	1
西宇和郡	2	2	3	3
東宇和郡	1	1	1	1

第一七八 甲種商船學校

	學校	教員 有資格	教員 無資格	教員 計	生徒 本科	生徒 豫科	生徒 專修科	生徒 計	卒業者 本科	卒業者 專修科	卒業者 計	入學 本科
A 明治三十五年度	1	—	—	5	29	23	12	64	—	16	16	16
B 同三十六年ク	1	—	—	6	41	15	18	74	—	9	9	24
C 同三十七年ク	1	—	—	7	47	7	1	55	—	10	10	22
D 同三十八年ク	1	—	—	9	65	14	6	85	—	2	2	49
E 同三十九年ク	1	—	—	9	91	17	—	108	—	—	—	79
F 同四十年ク	1	—	—	8	102	16	—	118	1	—	1	89
G 同四十一年ク	1	—	—	7	105	13	—	118	4	—	4	68
H 同四十二年ク	1	—	—	8	118	8	—	126	4	—	4	48
I 同四十三年ク	1	8	—	8	116	6	—	122	9	—	9	23
J 同四十四年ク	1	7	—	7	120	4	—	124	13	—	13	32
K 大正元年ク	1	7	—	7	108	2	—	110	14	—	14	28
L 同二年ク	1	7	—	7	107	7	—	114	14	—	14	38
M 同三年	1	5	2	7	113	—	—	113	12	—	12	40

備考　自明治三十五年度至同四十二年度教員資格別及退學者ノ調査ヲ缺ク　入學者欄×印ハ豫科修了者ヲ示ス

（全管）

志願者 專修科	志願者 計	入學者 本科	入學者 專修科	入學者 計	退學者 疾病	退學者 轉學	退學者 懲戒	退學者 死亡	退學者 其他	退學者 計	
—	60	60	—	60	—	—	—	—	—	—	A
12	71	59	12	71	—	—	—	—	—	—	B
25	65	40	25	65	—	—	—	—	—	—	C
18	21	3	18	21	—	—	—	—	—	—	D
—	5	5	—	5	—	—	—	—	—	—	E
9	35	26	9	35	1	—	—	—	6	7	F
10	28	18	10	28	—	—	—	—	8	8	G
—	23	21	—	21	—	1	—	—	11	12	H
—	56	54	—	54	—	—	—	—	20	20	I
—	80	80	—	80	2	—	—	—	19	21	J

（郡市別）　大正三年度

	生徒 本科	卒業者 本科	入學志願者 本科	入學者 本科
北宇和郡	58	53	72	72
管外	1	1	2	2
計	64	59	80	80

（全管）

志願者 豫科	志願者 專修科	志願者 計	入學者 本科	入學者 豫科	入學者 專修科	入學者 計	退學者（本科） 疾病	退學者（本科） 轉學	退學者（本科） 懲戒	退學者（本科） 死亡	退學者（本科） 其他	退學者（本科） 計	
12	68	96	16	12	68	96	—	—	—	—	—	—	A
6	6	36	21	6	6	33	—	—	—	—	—	—	B
—	10	32	15	—	10	25	—	—	—	—	—	—	C
—	7	56	27	—	7	34	—	—	—	—	—	—	D
—	—	79	23	—	—	23	—	—	—	—	—	—	E
—	—	89	17	—	—	17	—	—	—	—	—	—	F
37	—	105	23	18	—	41	—	—	—	—	—	—	G
11	—	59	27	11	—	38	—	—	—	—	—	—	H
11	—	34	10×6	8	—	24	6	2	—	—	3	11	I
8	—	40	17×6	8	—	31	3	—	—	1	12	16	J
3	—	31	19×3	2	—	24	3	7	—	1	4	15	K
9	—	47	26×2	9	—	37	4	—	—	1	11	16	L
—	—	40	34	—	—	34	7	—	—	1	7	15	M

第一七九　甲種商船學校

	生徒	
	第一學年	第二學年
縣立弓削商船學校	33	20

第一八〇　甲種商船學校

	生徒		卒業者		入學志願者		入學者	
	本科		本科		本科		本科	
温泉郡	7	—	—	—	2	—	2	—
越智郡	38	2	5	1	13	—	12	—
周桑郡	2	3	1	—	—	3	—	2
新居郡	1	—	—	—	1	—	1	—
宇摩郡	9	—	—	—	3	—	2	—
伊豫郡	2	—	—	—	—	—	—	—
喜多郡								

第一八一　工業徒弟學校

	學校數	教員			生徒	卒業者	入學志願者	入學者	退學者（本科）					
		有資格	無資格	計	本科	本科	本科	本科	疾病	轉學	懲戒	死亡	其他	計
明治四十二年度	1	—	—	3	22	—	35	25	—	—	—	—	—	—
同四十三年ク	1	5	2	7	35	—	26	23	2	—	2	—	4	8
同四十四年ク	1	3	4	7	54	—	35	27	—	—	—	—	5	5

備考　明治四十二年度教員資格別及退學者調査ヲ缺ク

第一八二　工業徒弟學校

	本科	
	第一學年	第二學年
松山市立工業徒弟學校	26	21

第一八三　工業徒弟學校

（學校別）　大正三年度

學年別		
第三學年	實習	計
7	53	113

（郡市別）　大正三年度

	生徒		卒業者		入學志願者		入學者	
	本科		本科		本科		本科	
西和郡	3	—	—	—	1	—	1	—
東和郡	15	—	—	—	1	—	1	—
北和郡	5	—	—	—	1	—	1	—
南和郡	1	—	—	—	—	—	—	—
松山市	6	—	—	—	4	—	3	—
管外	35	6	6	—	11	—	9	—
計	113	6	12	—	40	—	34	—

（全管）

	學校數	教員			生徒	卒業者	入學志願者	入學者	退學者（本科）					
		有資格	無資格	計	本科	本科	本科	本科	疾病	轉學	懲戒	死亡	其他	計
大正元年度	1	3	4	7	54	30	30	25	1	—	—	—	10	11
同二年ク	1	4	3	7	51	16	48	27	—	—	—	—	9	9
同三年ク	1	4	3	7	58	11	48	29	—	—	—	—	5	5

（生徒學年別）　大正三年度

本科	
第三學年	計
11	58

（郡市別）　大正三年度

	生徒 本科	卒業者 本科	入學志願者 本科	入學者 本科
温泉郡	17	5	14	9
越智郡	2	—	1	1
周桑郡	1	—	1	—
上浮穴郡	—	—	1	—
伊豫郡	9	3	12	6

第一八四　農業補習學校

	學校數	教員 男	女	計	生徒 男	女	計	修了者 男	女	計	入學者 男	女	計
明治三十四年度	1	3	—	3	31	—	31	19	—	19	—	—	—
同三十五年〃	11	3	—	3	284	146	430	27	—	27	—	—	—
同三十六年〃	24	1	—	1	764	279	1,043	49	29	78	—	—	—
同三十七年〃	36	2	—	2	1,187	393	1,580	198	36	234	—	—	—
同三十八年〃	65	1	—	1	2,139	704	2,843	326	89	415	—	—	—
同三十九年〃	98	4	—	4	2,436	712	3,148	498	122	620	—	—	—
同三十四年〃	101	—	1	1	2,242	672	2,914	590	169	759	—	—	—

備考　自明治三十四年度至同四十二年度入學者調査ヲ缺ク以下補習學校ニ關スル諸表亦同シ

第一八五　水産補習學校

	學校	教員 男	女	計	生徒 男	女	計	修了者 男	女	計	入學者 男	女	計
明治三十四年度	—	—	—	—	—	—	—	—	—	—	—	—	—
同三十五年〃	1	2	1	3	24	28	52	—	—	—	—	—	—
同三十六年〃	1	2	1	3	41	53	94	4	2	6	—	—	—
同三十七年〃	1	2	1	3	79	66	145	6	2	8	—	—	—
同三十八年〃	1	3	1	4	290	124	414	9	4	13	—	—	—
同三十九年〃	1	3	2	5	260	138	398	47	13	60	—	—	—
同三十四年〃	1	4	1	5	181	62	243	60	12	72	—	—	—

第一八六　商業補習學校

	學校數	教員 男	女	計	生徒 男	女	計	修了者 男	女	計	入學者 男	女	計
明治三十四年度	—	—	—	—	—	—	—	—	—	—	—	—	—
同三十五年〃	2	—	—	—	74	—	74	—	—	—	—	—	—
同三十六年〃	4	—	—	—	184	—	184	32	—	32	—	—	—
同三十七年〃	6	—	—	—	236	47	283	39	—	39	—	—	—
同三十八年〃	7	—	—	—	348	58	406	67	2	69	—	—	—
同三十九年〃	8	—	—	—	269	68	337	109	4	113	—	—	—
同三十四年〃	7	—	—	—	198	96	294	57	17	74	—	—	—

	生徒 本科	卒業者 本科	入學志願者 本科	入學者 本科
喜多郡	2	—	1	1
松山市	26	3	17	11
管外	1	—	1	1
計	58	11	48	29

（全管）

	學校數	教員 男	女	計	生徒 男	女	計	修了者 男	女	計	入學者 男	女	計
明治四十一年度	56	5	1	6	1,522	357	1,879	451	107	558	—	—	—
同四十二年〃	51	3	1	4	1,578	232	1,810	371	62	433	—	—	—
同四十三年〃	66	1	—	1	1,459	106	1,565	390	44	434	829	56	885
同四十四年〃	54	2	—	2	1,601	164	1,765	402	33	435	857	130	987
大正元年〃	69	—	1	1	2,042	106	2,148	487	29	516	1,284	213	1,497
同二年〃	147	10	4	14	5,566	329	5,895	888	40	928	4,103	278	4,381
同三年	168	12	—	12	5,700	266	5,966	1,599	27	1,626	4,014	151	4,165

（全管）

	學校	教員 男	女	計	生徒 男	女	計	修了者 男	女	計	入學者 男	女	計
明治四十一年度	7	3	2	5	195	55	250	33	19	52	—	—	—
同四十二年〃	8	1	—	1	221	55	276	66	17	83	—	—	—
同四十三年〃	6	3	—	3	168	30	198	59	1	60	88	23	111
同四十四年〃	7	1	—	1	247	38	285	99	5	104	114	21	135
大正元年〃	6	1	—	1	183	112	295	89	19	108	123	51	174
同二年〃	6	1	—	1	258	63	321	76	13	89	146	30	176
同三年	8	—	—	—	382	23	405	41	—	41	325	10	335

（全管）

	學校數	教員 男	女	計	生徒 男	女	計	修了者 男	女	計	入學者 男	女	計
明治四十一年度	7	—	—	—	212	45	257	43	6	49	—	—	—
同四十二年〃	5	—	—	—	208	25	233	73	3	76	—	—	—
同四十三年〃	3	—	—	—	63	—	63	27	—	27	95	—	95
同四十四年〃	4	—	—	—	109	45	154	42	7	49	92	22	114
大正元年〃	4	1	—	1	88	3	91	27	1	28	103	2	105
同二年〃	6	—	—	—	161	18	179	45	5	50	131	3	134
同三年	5	—	—	—	102	—	102	44	—	44	109	—	109

第一八七　其他ノ實業補習學校

	學校數	教員			生徒			修了者			入學者		
		男	女	計	男	女	計	男	女	計	男	女	計
明治三十四年度	1	4	—	4	18	—	18	11	—	11	—	—	—
同三十五年〃	1	1	—	1	26	—	26	6	—	6	—	—	—
同三十六年〃	2	2	—	2	53	—	53	—	—	—	—	—	—
同三十七年〃	2	2	1	3	—	45	45	—	15	15	—	—	—
同三十八年〃	1	2	1	3	—	33	33	—	13	13	—	—	—
同三十九年〃	2	2	1	3	—	42	42	—	20	20	—	—	—
同四十年〃	2	—	—	—	—	30	30	—	5	5	—	—	—

第一八八　實業補習學校

	學校數	教員			生徒			修了者			入學者		
		男	女	計	男	女	計	男	女	計	男	女	計
明治三十四年度	2	7	—	7	49	—	49	30	—	30	—	—	—
同三十五年〃	14	5	1	6	382	174	556	27	—	27	—	—	—
同三十六年〃	31	5	3	8	989	385	1,374	85	31	116	—	—	—
同三十七年〃	46	6	2	8	1,502	551	2,053	243	53	296	—	—	—
同三十八年〃	80	6	2	8	2,777	919	3,696	402	108	510	—	—	—
同三十九年〃	116	9	2	11	2,965	960	2,925	654	159	813	—	—	—
同四十年〃	117	4	2	6	2,621	860	3,481	707	203	910	—	—	—

第一八九　農業補習學校

	學校數	教員			生徒			修了者			入學者		
		男	女	計	男	女	計	男	女	計	男	女	計
温泉郡	39	8	—	8	1,881	—	1,881	671	—	671	1,265	—	1,265
越智郡	4	1	—	1	198	4	202	77	—	77	151	—	151
周桑郡	1	—	—	—	77	—	77	—	—	—	12	—	12
新居郡	7	—	—	—	220	—	220	54	—	54	138	—	138
宇摩郡	7	1	—	1	282	—	282	94	—	94	236	—	236
上浮穴郡	4	—	—	—	155	—	155	37	—	37	72	—	72
伊豫郡	43	2	—	2	995	—	995	280	—	280	358	—	358

第一九〇　水產補習學校

	學校數	教員			生徒			修了者			入學者		
		男	女	計	男	女	計	男	女	計	男	女	計
西宇和郡	2	—	—	—	94	21	115	—	—	—	90	10	100
北宇和郡	3	—	—	—	130	2	132	29	—	29	89	—	89

（全管）

	學校數	教員			生徒			修了者			入學者		
		男	女	計	男	女	計	男	女	計	男	女	計
明治四十一年度	1	—	1	1	—	21	21	—	10	10	—	—	—
同四十二年〃	1	1	—	1	10	4	14	10	4	14	—	—	—
同四十三年〃	17	3	—	3	566	138	704	135	20	155	461	157	618
同四十四年〃	6	—	—	—	134	44	178	65	30	95	76	17	93
大正元年〃	16	2	3	5	642	91	733	171	36	207	322	41	363
同二年〃	14	1	—	1	531	86	617	142	15	157	401	42	443
同三年	40	1	4	5	1,663	481	2,144	399	97	496	1,226	343	1,569

（全管）

	學校數	教員			生徒			修了者			入學者		
		男	女	計	男	女	計	男	女	計	男	女	計
明治四十一年度	71	8	4	12	1,929	478	2,407	527	142	669	—	—	—
同四十二年〃	65	5	1	6	2,017	316	2,333	520	86	606	—	—	—
同四十三年〃	92	7	—	7	2,256	274	2,530	611	65	676	1,473	236	1,709
同四十四年〃	71	3	—	3	2,091	291	2,382	608	75	683	1,139	190	1,329
大正元年〃	95	4	4	8	2,955	312	3,267	774	85	859	1,832	307	2,139
同二年〃	173	12	4	16	6,516	496	7,012	1,151	73	1,224	4,781	353	5,134
同三年	221	13	4	17	7,847	770	8,617	2,083	124	2,207	5,674	504	6,178

（郡市別）　大正三年度

	學校數	教員			生徒			修了者			入學者		
		男	女	計	男	女	計	男	女	計	男	女	計
喜多郡	25	—	—	—	771	2	773	130	—	130	599	2	601
西宇和郡	18	—	—	—	731	241	972	199	27	226	500	137	637
東宇和郡	1	—	—	—	15	—	15	18	—	18	18	—	18
北宇和郡	12	—	—	—	161	19	180	—	—	—	464	12	476
南宇和郡	7	—	—	—	214	—	214	39	—	39	201	—	201
計	168	12	—	12	5,700	266	5,966	1,599	27	1,626	4,014	151	4,165

（郡市別）　大正三年度

	學校數	教員			生徒			修了者			入學者		
		男	女	計	男	女	計	男	女	計	男	女	計
南宇和郡	3	—	—	—	158	—	158	12	—	12	146	—	146
計	8	—	—	—	382	23	405	41	—	41	325	10	335

第一九一　商業補習學校

	學校數	教員			生徒			修了者			入學者		
		男	女	計	男	女	計	男	女	計	男	女	計
温泉郡	1	—	—	—	16	—	16	10	—	10	11	—	11
周桑郡	1	—	—	—	41	—	41	15	—	15	27	—	27
宇摩郡	1	—	—	—	27	—	27	8	—	8	34	—	34

第一九二　其他ノ實業補習學校

	學校數	教員			生徒			修了者			入學者		
		男	女	計	男	女	計	男	女	計	男	女	計
温泉郡	2	—	—	—	77	17	94	45	20	65	12	4	16
越智郡	2	—	—	—	63	10	73	20	5	25	24	5	29
周桑郡	1	—	1	1	60	57	117	—	—	—	60	57	117
新居郡	1	—	—	—	20	—	20	12	—	12	13	—	13
宇摩郡	5	—	—	—	109	50	159	21	3	24	79	14	93
上浮穴郡	10	—	2	2	363	130	499	54	15	69	218	79	297
伊豫郡	6	—	—	—	302	11	313	51	—	51	210	13	223

第一九三　實業補習學校

	學校數	教員			生徒			修了者			入學者		
		男	女	計	男	女	計	男	女	計	男	女	計
温泉郡	42	8	—	8	1,974	17	1,991	726	20	746	1,288	4	1,292
越智郡	6	1	—	1	261	14	275	97	5	102	175	5	180
周桑郡	3	—	1	1	178	57	235	15	—	15	99	57	156
新居郡	8	—	—	—	240	—	240	66	—	66	151	—	151
宇摩郡	8	1	—	1	309	—	309	102	—	102	270	—	270
上浮穴郡	9	—	—	—	264	50	314	58	3	61	151	14	165
伊豫郡	53	2	2	4	1,364	130	1,494	334	15	349	576	79	655

各種學校

第一九四　各類ニ小學校

（郡市別）　大正三年度

	學校數	教員			生徒			修了者			入學者		
		男	女	計	男	女	計	男	女	計	男	女	計
喜多郡	1	—	—	—	10	—	10	3	—	3	9	—	9
松山市	1	—	—	—	8	—	8	8	—	8	28	—	28
計	5	—	—	—	102	—	102	44	—	44	109	—	109

（郡市別）　大正三年度

	學校數	教員			生徒			修了者			入學者		
		男	女	計	男	女	計	男	女	計	男	女	計
西宇和郡	3	—	—	—	211	98	309	71	32	103	180	90	270
東宇和郡	3	1	—	1	149	60	209	17	5	22	57	28	85
北宇和郡	3	—	1	1	104	33	137	7	2	9	109	34	143
南宇和郡	2	—	—	—	59	—	59	—	—	—	59	—	59
松山市	2	—	—	—	140	15	155	101	15	116	205	19	224
計	40	1	4	5	1,663	481	2,144	399	97	496	1,226	343	1,569

（郡市別）　大正三年度

	學校數	教員			生徒			修了者			入學者		
		男	女	計	男	女	計	男	女	計	男	女	計
喜多郡	32	—	—	—	1,083	13	1,096	184	—	184	818	15	833
西宇和郡	23	—	—	—	1,036	360	1,396	270	59	329	770	237	1,007
東宇和郡	4	1	—	1	164	60	224	35	5	40	75	28	103
北宇和郡	18	—	1	1	395	54	449	36	2	38	662	46	708
南宇和郡	12	—	—	—	451	—	431	51	—	51	406	—	406
松山市	3	—	—	—	146	15	163	109	15	124	233	19	252
計	221	13	4	17	7,847	770	8,617	2,083	124	2,207	5,674	504	6,178

學校

種學校　（全管）

	學校	教員			生徒			卒業者			入學者		
	私立	男	女	計	男	女	計	男	女	計	男	女	計
明治三十四年度	2	2	—	2	31	27	58	4	4	8	—	—	—
同三十五年〃	2	2	1	3	41	29	70	4	4	8	—	—	—
同三十六年〃	2	2	—	2	26	31	57	4	4	8	—	—	—
同三十七年〃	1	1	1	2	14	25	39	2	8	10	—	—	—
同三十八年〃	1	1	1	2	16	34	50	4	10	14	—	—	—
同三十九年〃	3	3	3	6	40	57	97	16	22	38	—	—	—
同四十年〃	3	3	3	6	58	52	110	16	20	36	—	—	—

備考　自明治三十四年度至同四十二年度入學者調査ヲ缺ク。以下各種學校諸表亦同シ

第一九五　小學校ニ類スル各種學校

	學校	教員			生徒			卒業者			入學者		
	私立	男	女	計	男	女	計	男	女	計	男	女	計
私立松山夜學校	1	2	2	4	71	—	71	8	—	8	146	—	146
私立松山女子夜學校	1	—	3	3	10	42	52	—	7	7	11	34	45

第一九六　實業學校ニ類スル各種學校

	學校	教員			生徒		卒業者			入學者		
	私立	男	女	計	男	女	男	女	計	男	女	計
私立實踐農業學校	1	3	—	3	17	—	—	—	—	17	—	17

第一九七　其他ノ各種學校

	學校			教員				
				公立			私立	
	公立	私立	計	男	女	計	男	女
A 明治三十四年度	1	2	3	2	—	2	14	5
B 同三十五年〃	—	3	3	2	—	2	7	6
C 同三十六年〃	—	8	8	—	—	—	8	12
D 同三十七年〃	—	6	6	—	—	—	3	8
E 同三十八年〃	—	8	8	—	—	—	11	11
F 同三十九年〃	1	8	9	1	1	2	17	14
G 同四十年〃	6	13	19	3	7	10	67	17
H 同四十一年〃	4	9	13	4	5	9	33	21
I 同四十二年〃	3	12	15	3	6	9	32	23
J 同四十三年〃	4	13	17	4	5	9	21	22
K 同四十四年〃	5	13	18	9	7	16	42	30
L 大正元年〃	2	11	13	3	2	5	29	17
M 同二年〃	1	9	10	—	2	2	26	19
N 同三年〃	5	9	14	1	8	9	18	24

	學校	教員			生徒			卒業者			入學者		
	私立	男	女	計	男	女	計	男	女	計	男	女	計
明治四十一年度	3	2	4	6	64	51	115	8	6	14	—	—	—
同四十二年〃	3	3	4	7	41	41	82	15	11	26	—	—	—
同四十三年〃	—	—	—	—	—	—	—	—	—	—	—	—	—
同四十四年〃	3	3	5	8	8	58	66	4	29	33	4	65	69
大正元年〃	3	3	5	8	3	59	62	3	10	13	—	57	57
同二年〃	3	3	5	8	53	24	77	6	1	7	55	32	87
同三年〃	2	2	5	7	81	42	123	8	7	15	157	34	191

種學校　(學校別)　大正三年度

	學校	教員			生徒			卒業者			入學者		
	私立	男	女	計	男	女	計	男	女	計	男	女	計
計	2	2	5	7	81	42	223	8	7	15	157	34	191

各種學校　(學校別)　大正三年度

徒	卒業者			入學者		
計	男	女	計	男	女	計
17	—	—	—	17	—	17

校　(全管)　(其一)

立	合計	生徒							
		公立			私立			合計	
計		男	女	計	男	女	計		
19	21	26	4	30	8	75	83	113	A
13	13	—	—	—	—	177	177	177	B
20	20	—	—	—	—	404	404	404	C
11	11	—	—	—	—	448	448	448	D
25	25	—	—	—	27	530	557	557	E
31	33	—	37	37	55	661	716	753	F
84	94	83	258	341	309	628	937	1,278	G
54	63	18	180	198	150	513	663	861	H
55	64	—	195	195	130	544	674	869	I
43	52	31	226	257	174	629	803	1,060	J
72	88	70	255	325	169	692	861	1,186	K
46	51	22	66	88	71	432	503	591	L
45	47	—	74	74	56	488	544	618	M
42	51	—	143	143	56	589	645	788	N

第一九八　其他ノ各種

	卒業者						
	公立			私立			合計
	男	女	計	男	女	計	
A 明治三十四年度	23	4	27	8	8	16	43
B 同 三十五年〃	—	—	—	—	33	33	33
C 同 三十六年〃	—	—	—	—	124	124	124
D 同 三十七年〃	—	—	—	—	133	133	133
E 同 三十八年〃	—	—	—	25	197	222	222
F 同 三十九年〃	—	16	16	—	153	153	169
G 同 四十年〃	70	81	151	300	249	549	700
H 同 四十一年〃	18	62	80	119	259	378	458
I 同 四十二年〃	—	36	36	104	362	466	502
J 同 四十三年〃	31	35	66	90	325	415	481
K 同 四十四年〃	64	81	145	115	341	456	601
L 大正元年〃	20	23	43	58	195	253	296
M 同 二年〃	—	28	28	23	217	240	268
N 同 三年〃	—	80	80	26	305	331	411

第一九九　其他ノ各種

	教員							生徒						
	公立			私立			合計	公立			私立			合計
	男	女	計	男	女	計		男	女	計	男	女	計	
A 小松町立小松實用女學校	—	2	2	—	—	—	2	—	51	51	—	—	—	51
B 壬生川町立技藝女學校	—	2	2	—	—	—	2	—	34	34	—	—	—	34
C 庄内村立庄内技藝女學校	1	2	3	—	—	—	3	—	21	21	—	—	—	21
D 宮浦村立實用女學校	—	1	1	—	—	—	1	—	4	4	—	—	—	4
E 櫻井村立實用女學校	—	1	1	—	—	—	1	—	33	33	—	—	—	33
F 私立伊豫教員養成所	—	—	—	4	1	5	5	—	—	—	32	11	43	43
G 私立松山女學校	—	—	—	1	6	7	7	—	—	—	—	126	126	126
H 私立今治技藝女學校	—	—	—	—	3	3	3	—	—	—	—	79	79	79
I 私立宇和島實科女學校	—	—	—	2	3	5	5	—	—	—	—	80	80	80
J 私立日吉實業學校	—	—	—	1	1	2	2	—	—	—	24	11	35	35
K 私立崇德女學校	—	—	—	3	2	5	5	—	—	—	—	57	57	57
L 私立松山技藝女學校	—	—	—	4	4	8	8	—	—	—	—	138	138	138
M 私立松山實用裁縫女學校	—	—	—	2	2	4	4	—	—	—	—	62	62	62
N 私立南宇和技藝女學校	—	—	—	1	2	3	3	—	—	—	—	25	25	25
O 計	1	8	9	18	24	42	51	—	143	143	56	589	645	788

圖書館

第二〇〇　圖書館

學校（全管）（其二）

	入學者							
	公立			私立			合計	
	男	女	計	男	女	計		
A	—	—	—	—	—	—	—	A
B	—	—	—	—	—	—	—	B
C	—	—	—	—	—	—	—	C
D	—	—	—	—	—	—	—	D
E	—	—	—	—	—	—	—	E
F	—	—	—	—	—	—	—	F
G	—	—	—	—	—	—	—	G
H	—	—	—	—	—	—	—	H
I	41	120	161	162	485	647	808	I
J	81	99	180	167	513	680	860	J
K	22	53	75	71	416	487	562	K
L	—	50	50	96	387	483	533	L
M	—	140	140	43	443	486	626	M

學校（學校別）（其一）　大正三年度

	卒業者							入學者							
	公立			私立			合計	公立			私立			合計	
	男	女	計	男	女	計		男	女	計	男	女	計		
A	—	30	30	—	—	—	30	—	24	24	—	—	—	24	A
B	—	24	24	—	—	—	24	—	52	52	—	—	—	52	B
C	—	—	—	—	—	—	—	—	21	21	—	—	—	21	C
D	—	4	4	—	—	—	4	—	8	8	—	—	—	8	D
E	—	22	22	—	—	—	22	—	35	35	—	—	—	35	E
F	—	—	—	26	11	37	37	—	—	—	37	16	53	53	F
G	—	—	—	—	36	36	36	—	—	—	—	71	71	71	G
H	—	—	—	—	46	46	46	—	—	—	—	53	53	53	H
I	—	—	—	—	79	79	79	—	—	—	—	90	90	90	I
J	—	—	—	—	—	—	—	—	—	—	6	3	9	9	J
K	—	—	—	—	18	18	18	—	—	—	—	28	28	28	K
L	—	—	—	—	85	85	85	—	—	—	—	155	155	155	L
M	—	—	—	—	21	21	21	—	—	—	—	12	12	12	M
N	—	—	—	—	9	9	9	—	—	—	—	15	15	15	N
O	—	80	80	26	305	331	411	—	140	140	43	443	486	626	O

舘

（全管）

	館			圖書冊數			開館日數	閱覽人員
	公立	私立	計	和漢	洋	計		
明治三十六年度	—	1	1	734	—	734	130	1,023
同 三十七年〃	—	1	1	1,115	58	1,173	300	2,942
同 三十八年〃	—	1	1	3,494	4	3,498	298	4,726
同 三十九年〃	—	1	1	19,754	39	19,793	301	6,560
同 四十 年〃	—	1	1	5,359	62	5,421	297	7,826
同 四十一年〃	—	1	1	6,058	62	6,120	290	7,140

第二〇一 圖書館

（圖書館別） 大正三年度

	圖書冊數			開館日數	閱覽人員
	和漢	洋	計		
愛媛教育協會記念圖書館	26,190冊	一冊	26,190冊	280	11,606
仝上越智部會圖書館	4,814	561	5,375	83	4,925

小學校教員檢定及免許狀

第二〇二 小學校教員檢定

（仝管） （其一）

	小學本科正教員									
	檢定人員					合格人員				
	無試驗		試驗		計	無試驗		試驗		計
	男	女	男	女		男	女	男	女	
A 明治三十四年度	16	1	125	5	147	12	1	15	—	28
B 同 三十五年〃	12	1	129	18	160	8	1	19	1	29
C 同 三十六年〃	22	1	266	11	300	11	1	19	4	35
D 同 三十七年〃	14	—	126	74	214	6	—	10	50	66
E 同 三十八年〃	3	1	85	52	141	2	—	5	38	45
F 同 三十九年〃	2	2	71	11	86	2	2	5	3	12
G 同 四十 年〃	8	1	155	29	193	3	1	85	21	110
H 同 四十一年〃	12	2	59	—	73	7	2	—	—	9
I 同 四十二年〃	13	5	107	1	126	4	1	—	—	5
J 同 四十三年〃	11	3	127	2	143	8	3	3	—	14
K 同 四十四年〃	1	1	138	1	141	1	1	—	—	2
L 大正元年〃	2	4	101	1	108	2	1	4	—	7
M 同 二年〃	7	—	116	2	125	3	—	3	—	6
N 同 三年〃	—	—	104	1	105	—	—	7	—	7

第二〇三 小學校教員檢定

（仝管） （其二）

	尋尋小學校本科正教員										
	檢定人員					合格人員					
	無試驗		試驗		計	無試驗		試驗		計	
	男	女	男	女		男	女	男	女		
A	14	1	299	23	337	9	1	55	5	70	A
B	12	1	513	38	564	9	1	88	6	104	B
C	17	—	516	25	558	11	—	114	12	137	C
D	24	2	283	67	376	18	2	122	25	167	D
E	20	1	150	40	211	12	1	48	8	69	E
F	2	3	134	33	172	2	3	6	2	13	F
G	12	1	174	20	207	4	1	33	3	41	G
H	15	1	187	10	213	8	1	8	7	24	H
I	17	3	85	115	220	4	3	33	39	79	I
J	12	8	351	81	452	8	4	48	21	81	J
K	10	2	403	105	520	3	1	34	36	74	K
L	16	3	337	55	411	10	3	85	20	118	L
M	11	2	312	75	400	3	1	79	31	114	M
N	3	2	197	72	274	1	1	46	40	88	N

	館			圖書冊數			開館日數	閱覽人員
	公立	私立	計	和漢	洋	計		
明治四十二年度	—	1	1	6,691	62	6,753	297	7,699
同 四十三年〃	—	1	1	21,033	1,268	22,301	290	6,493
同 四十四年〃	—	2	2	14,160	77	14,237	335	8,552
大正元年〃	—	2	2	19,560	98	19,658	619	17,491
同 二年〃	—	2	2	36,199	36	36,235	614	26,026
同 三年〃	—	3	3	41,960	596	42,556	680	33,095

（圖書館別） 大正三年度

	圖書冊數			開館日數	閱覽人員
	和漢	洋	計		
伊達圖書館	10,956冊	35冊	10,991冊	317	16,564
計	41,960	596	42,556	680	33,095

	小學校專科正教員									
	檢定人員					合格人員				
	無試驗		試驗		計	無試驗		試驗		計
	男	女	男	女		男	女	男	女	
A 明治三十四年度	1	28	8	215	252	1	27	4	96	128
B 同 三十五年〃	1	18	2	249	270	—	17	2	50	69
C 同 三十六年〃	2	49	10	173	234	2	49	2	35	88
D 同 三十七年〃	—	42	7	105	154	—	42	3	31	76
E 同 三十八年〃	1	77	11	113	202	1	77	4	40	122
F 同 三十九年〃	1	59	8	87	155	1	58	1	35	95
G 同 四十年〃	3	62	3	92	160	2	56	2	16	76
H 同 四十一年〃	6	34	17	28	85	2	30	11	25	68
I 同 四十二年〃	8	8	6	109	131	2	2	2	86	92
J 同 四十三年〃	1	8	8	77	94	—	4	2	38	44
K 同 四十四年〃	2	6	21	115	144	1	5	5	19	30
L 大正元年〃	2	1	51	114	168	40	43	—	—	83
M 同 二年〃	1	—	12	106	119	1	—	7	52	60
N 同 三年	—	4	5	84	93	—	2	2	43	47

第二〇四 小學校教員檢定

	尋常小學校准教員									
	檢定人員					合格人員				
	無試驗		試驗		計	無試驗		試驗		計
	男	女	男	女		男	女	男	女	
A 明治三十四年度	39	3	347	27	416	38	3	269	22	332
B 同 三十五年〃	21	3	212	17	253	21	2	49	5	77
C 同 三十六年〃	41	2	416	55	514	39	2	78	4	123
D 同 三十七年〃	12	1	260	51	324	11	1	37	—	49
E 同 三十八年〃	25	2	263	76	366	23	2	68	10	103
F 同 三十九年〃	17	14	171	40	242	17	13	15	1	46
G 同 四十年〃	34	12	423	214	683	29	10	327	179	545
H 同 四十一年〃	24	8	147	28	207	19	7	61	15	102
I 同 四十二年〃	30	7	131	52	220	8	4	106	48	166
J 同 四十三年〃	21	32	105	53	211	16	22	48	14	100
K 同 四十四年〃	13	17	145	79	254	5	5	63	22	95
L 大正元年〃	7	16	155	95	273	7	14	40	14	75
M 同 二年〃	4	3	97	74	178	4	3	19	16	42
N 同 三年	4	3	76	31	114	2	3	9	3	17

第二〇五 小學校教員檢定

	小學校本科正教員						尋常小學校本科					
	檢定人員			合格人員			檢定人員					合格
	試驗			試驗			無試驗		試驗		計	無試驗
	男	女	計	男	女	計	男	女	男	女		男 女
A 溫泉郡	20	—	20	1	—	1	—	1	29	14	44	— —

	小學校准教員									
	檢定人員					合格人員				
	無試驗		試驗		計	無試驗		試驗		計
	男	女	男	女		男	女	男	女	
A	56	—	18	5	79	56	—	2	—	58
B	3	1	11	5	20	1	1	1	—	3
C	12	—	21	2	35	2	—	3	1	6
D	—	1	44	4	49	—	1	—	—	1
E	2	1	59	6	68	1	1	4	—	6
F	—	1	47	2	50	—	1	6	1	8
G	4	—	48	1	53	1	—	6	—	7
H	2	—	19	1	22	1	—	1	—	2
I	—	—	35	7	42	—	—	1	1	2
J	7	6	54	5	72	3	4	2	—	9
K	1	—	74	4	79	1	—	1	—	2
L	—	1	66	5	72	—	—	34	2	36
M	1	—	19	8	28	1	—	—	3	4
N	—	—	23	11	34	—	—	2	5	7

（全管）　（其三）

	合計									
	檢定人員					合格人員				
	無試驗		試驗		計	無試驗		試驗		計
	男	女	男	女		男	女	男	女	
A	126	33	797	275	1,231	116	32	345	123	616
B	50	24	867	327	1,268	39	22	159	62	282
C	94	52	1,229	266	1,641	65	52	216	56	389
D	50	46	720	301	1,117	35	46	172	106	359
E	51	82	568	287	988	39	81	129	96	345
F	22	79	431	173	705	22	77	33	42	174
G	61	76	803	356	1,296	39	68	453	219	779
H	59	45	429	67	600	37	40	81	47	205
I	68	23	364	284	739	18	10	142	174	344
J	65	78	648	349	1,140	53	59	97	32	241
K	27	26	781	304	1,138	11	12	103	77	203
L	27	25	710	270	1,032	59	61	163	36	319
M	24	5	556	265	850	12	4	108	102	226
N	7	9	405	199	620	3	6	66	91	166

（郡市別）　（其一）　大正三年度

正教員	小學校專科正教員										
人員	檢定人員			合格人員							
試驗		計	無試驗		試驗		計	無試驗		試驗		計	
男	女		男	女	男	女		男	女	男	女		
11	9	20	—	—	—	8	8	—	—	—	1	1	A

	小學校本科正教員 檢定人員 試驗 男	女	計	合格人員 試驗 男	女	計	尋常小學校本科 檢定人員 無試驗 男	女	試驗 男	女	計	合格 無試驗 男	女	
B 越智郡	28	—	28	3	—	3	—	—	50	16	66	—	—	—
C 周桑郡	2	—	2	—	—	—	—	1	8	4	13	—	1	
D 新居郡	6	—	6	—	—	—	—	—	13	7	20	—	—	
E 宇摩郡	4	—	4	1	—	1	—	—	13	1	14	—	—	
F 上浮穴郡	1	—	1	—	—	—	1	—	6	3	10	1	—	
G 伊予郡	6	—	6	—	—	—	2	—	9	3	14	—	—	
H 喜多郡	2	—	2	—	—	—	—	—	7	—	7	—	—	
I 西宇和郡	8	—	8	1	—	1	—	—	15	7	22	—	—	
J 東宇和郡	6	—	6	—	—	—	—	—	5	—	5	—	—	
K 北宇和郡	12	—	12	1	—	1	—	—	21	9	30	—	—	
L 南宇和郡	5	1	6	—	—	—	—	—	2	2	4	—	—	
M 松山市	1	—	1	—	—	—	—	—	1	6	7	—	—	
N 管外	3	—	3	—	—	—	—	—	18	—	18	—	—	
O 計	104	1	105	7	—	7	3	2	197	72	274	1	—	1

第二〇六 小學校教員檢定

	小學校准教員 檢定人員 試驗 男	女	計	合格人員 試驗 男	女	計	尋常小學校准 檢定人員 無試驗 男	女	試驗 男	女	計	合格 無試驗 男	女	
A 温泉郡	5	3	8	—	2	2	—	—	3	—	3	—	—	—
B 越智郡	3	3	6	—	—	—	—	—	37	13	50	—	—	
C 周桑郡	—	—	—	—	—	—	—	—	6	—	6	—	—	
D 新居郡	3	—	3	—	—	—	—	—	3	2	5	—	—	
E 宇摩郡	—	—	—	—	—	—	—	—	6	—	6	—	—	
F 上浮穴郡	—	—	—	—	—	—	—	—	2	—	2	—	—	
G 伊予郡	1	—	1	—	—	—	1	—	2	—	3	1	—	
H 喜多郡	1	—	1	1	—	1	—	—	—	—	—	—	—	
I 西宇和郡	—	—	—	—	—	—	—	—	1	4	5	—	—	
J 東宇和郡	—	—	—	—	—	—	—	—	2	—	2	—	—	
K 北宇和郡	6	5	11	1	3	4	2	3	7	4	16	1	3	
L 南宇和郡	3	—	3	—	—	—	—	—	—	1	1	—	—	
M 松山市	—	—	—	—	—	—	—	—	—	—	—	—	—	
N 管外	1	—	1	—	—	—	1	—	7	7	15	—	—	
O 計	23	11	34	2	5	7	4	3	76	31	114	2	3	

第二〇七 小學校教員免許狀授與人員 (全管) (其一)

	小學校本科正教員 檢定合格ニ依ルモノ 師範學校卒業ニ依ルモノ 第一部 男	女	計	第二部 男	女	計	計 男	女	計	檢定合格ニ依ルモノ 無試驗 男	女	計	試驗 男	女	計	計 男	女	計	合計	
A 明治三十四年度	39	—	39	—	—	—	39	—	39	—	—	—	—	—	—	27	1	28	67	A

	正教員 人員 試驗 男	女	計	小學校專科正教員 檢定人員 無試驗 男	女	無試驗 男	女	計	合格人員 無試驗 男	女	試驗 男	女	計	
B 越智郡	12	6	18	—	—	1	38	39	—	—	1	28	29	B
C 周桑郡	3	3	6	—	—	—	7	7	—	—	—	4	4	C
D 新居郡	2	2	4	—	—	1	2	3	—	—	—	2	2	D
E 宇摩郡	1	1	2	—	—	—	3	3	—	—	—	2	2	E
F 上浮穴郡	1	2	3	—	—	1	4	5	—	—	1	2	3	F
G 伊予郡	3	2	5	—	1	1	2	4	—	—	—	2	2	G
H 喜多郡	3	3	6	—	—	—	3	3	—	—	—	1	1	H
I 西宇和郡	4	5	9	—	—	—	4	4	—	—	—	2	2	I
J 東宇和郡	2	6	8	—	3	1	3	4	—	—	2	1	3	J
K 北宇和郡	1	2	3	—	—	—	2	2	—	—	—	2	2	K
L 南宇和郡	3	3	6	—	—	—	5	5	—	—	—	2	2	L
M 松山市	3	—	3	—	—	—	—	—	—	—	—	—	—	M
N 管外	46	40	88	—	4	5	84	93	—	—	2	43	47	N

(郡市別) (其二) 大正三年度

	教員 人員 試驗 男	女	計	合計 檢定人員 無試驗 男	女	試驗 男	女	計	合格人員 無試驗 男	女	試驗 男	女	計	
A 温泉郡	—	—	—	—	1	57	25	83	—	—	12	12	24	A
B 越智郡	2	—	2	—	—	119	70	189	—	—	18	34	52	B
C 周桑郡	1	—	1	—	1	16	4	21	—	1	4	3	8	C
D 新居郡	—	—	—	—	—	26	11	37	—	—	2	2	4	D
E 宇摩郡	3	—	3	—	—	23	4	27	—	—	5	2	7	E
F 上浮穴郡	1	—	1	1	—	10	7	18	1	—	3	4	8	F
G 伊予郡	—	—	—	1	1	19	5	28	1	—	3	2	6	G
H 喜多郡	—	—	—	—	—	10	9	19	—	—	4	2	6	H
I 西宇和郡	—	—	—	—	—	24	11	35	—	—	5	5	10	I
J 東宇和郡	—	—	—	—	—	13	4	17	—	—	—	2	2	J
K 北宇和郡	—	—	4	2	6	47	21	76	1	5	4	10	20	K
L 南宇和郡	—	—	—	—	—	10	4	14	—	—	1	4	5	L
M 松山市	—	—	—	—	—	2	12	14	—	—	—	4	4	M
N 管外	2	3	5	1	—	29	12	42	—	—	5	5	10	N
O 計	9	3	17	7	9	405	199	620	3	6	66	91	166	O

與人員 (全管) (其一)

	科正教員 檢定合格ニ依ルモノ 無試驗 男	女	計	試驗 男	女	計	計 男	女	計	合計	
A	—	—	—	—	—	—	27	1	28	67	A

	小學校本科正教員 師範學校卒業ニ依ルモノ 第一部 男	女	計	第二部 男	女	計	計 男	女	計
A 明治三十五年度	39	16	55	—	—	—	39	16	55
B 同 三十六年度	46	18	64	—	—	—	46	18	64
C 同 三十七年ク	58	21	79	—	—	—	58	21	79
D 同 三十八年ク	54	17	71	—	—	—	54	17	71
E 同 三十九年ク	53	18	71	—	—	—	53	18	71
F 同 四十年ク	55	19	74	—	—	—	55	19	74
G 同 四十一年ク	77	22	99	—	—	—	77	22	99
H 同 四十二年ク	86	50	136	—	—	—	86	50	136
I 同 四十三年ク	68	—	68	38	—	38	106	—	106
J 同 四十四年ク	59	36	95	31	22	53	90	58	148
K 同 四十五年ク	55	33	88	30	18	48	85	51	136
L 大正元年ク	52	33	85	32	19	51	84	52	136
M 同 二年ク	55	36	91	35	15	50	90	51	141

備考 自明治三十四年度至同四十二年度無試驗及試驗檢定ノ差別調査ヲ欠ク以下免許狀授與ニ關スル諸表

第二〇八 小學校教員免許狀授與人員 (全管) (其二)

	尋常小學校本科正教員 檢定合格ニ依ルモノ 無試驗 男	女	計	試驗 男	女	計	計 男	女	計
A 明治三十四年度	—	—	—	—	—	—	64×4	6	74
B 同 三十五年ク	—	—	—	—	—	—	97×3	7	107
C 同 三十六年ク	—	—	—	—	—	—	126×1	12	139
D 同 三十七年ク	—	—	—	—	—	—	140×1	27	168
E 同 三十八年ク	—	—	—	—	—	—	60×3	9	72
F 同 三十九年ク	—	—	—	—	—	—	8×1	5	14
G 同 四十年ク	—	—	—	—	—	—	37	4	41
H 同 四十一年ク	—	—	—	—	—	—	16	8	24
I 同 四十二年ク	—	—	—	—	—	—	37	42	79
J 同 四十三年ク	8	4	12	48	21	69	56	25	81
K 同 四十四年ク	3	1	4	34	36	70	37	37	74
L 大正元年ク	10	3	13	85	20	105	95	23	118
M 同 二年ク	3	1	4	79	31	110	82	32	114
N 同 三年ク	1	1	2	46	40	86	47	41	88

備考 ×印ハ師範學校簡易科卒業ナリ

第二〇九 小學校教員免許狀授與人員 (全管) (其三)

	小學校准教員 檢定合格ニ依ルモノ 無試驗 男	女	計	試驗 男	女	計	合計 男	女	計
A 明治三十四年度	—	—	—	—	—	—	58×4	—	62

	科正教員 檢定合格ニ依ルモノ 無試驗 男	女	計	試驗 男	女	計	計 男	女	計	合計	
	—	—	—	—	—	—	27	2	29	84	B
	—	—	—	—	—	—	30	5	35	99	C
	—	—	—	—	—	—	16	50	66	145	D
	—	—	—	—	—	—	7	38	45	116	E
	—	—	—	—	—	—	7	5	12	83	F
	—	—	—	—	—	—	33	3	36	110	G
	—	—	—	—	—	—	7	2	9	108	H
	—	—	—	—	—	—	4	1	5	141	I
	8	3	11	3	—	3	11	3	14	120	J
	1	1	2	—	—	—	1	1	2	150	K
	2	1	3	4	—	4	6	1	7	143	L
	3	—	3	3	—	3	6	—	6	142	M
	—	—	—	7	—	7	7	—	7	148	N

亦仝シ

與人員 (全管) (其二)

	小學校專科正教員 檢定合格ニ依ルモノ 無試驗 男	女	計	試驗 男	女	計	計 男	女	計	
	—	—	—	—	—	—	5	123	128	A
	—	—	—	—	—	—	2	67	69	B
	—	—	—	—	—	—	4	84	88	C
	—	—	—	—	—	—	3	73	76	D
	—	—	—	—	—	—	5	117	122	E
	—	—	—	—	—	—	2	93	95	F
	—	—	—	—	—	—	4	72	76	G
	—	—	—	—	—	—	13	55	68	H
	—	—	—	—	—	—	4	88	92	I
	—	4	4	2	38	40	2	42	44	J
	1	5	6	5	19	24	6	24	30	K
	—	—	—	40	43	83	40	43	83	L
	1	—	1	7	52	59	8	52	60	M
	—	2	2	2	43	45	2	45	47	N

與人員 (全管) (其三)

	尋常小學校准教員 檢定合格ニ依ルモノ 無試驗 男	女	計	試驗 男	女	計	合計 男	女	計	
	—	—	—	—	—	—	307	25	332	A

	小學校准教員 檢定合格ニ依ルモノ 無試驗 男	女	計	試驗 男	女	計	合計 男	女	計	
B 明治三十五年度	—	—	—	—	—	—	2×3	1	6	B
C 同　三十六年〃	—	—	—	—	—	—	6×1	1	8	C
D 同同　三十七年〃	—	—	—	—	—	—	×1	1	2	D
E 同同　三十八年〃	—	—	—	—	—	—	5×3	1	9	E
F 同　三十九年〃	—	—	—	—	—	—	6×1	2	8	F
G 同　四十年〃	—	—	—	—	—	—	7	—	7	G
H 同同　四十一年〃	—	—	—	—	—	—	2	1	3	H
I 同同　四十二年〃	—	—	—	—	—	—	1	1	2	I
J 同　四十三年〃	3	4	7	2	—	2	5	4	9	J
K 同　四十四年〃	1	—	1	1	—	1	2	—	2	K
L 大同　正元年〃	—	—	—	34	2	36	34	2	36	L
M 同　二年〃	1	—	1	2	3	5	1	3	4	M
N 同　三年	—	—	—	—	5	5	2	5	7	N

備考　×印ハ師範學校簡易科卒業

第二一〇　小學校教員免許狀授與人員（郡市別）（其一）　大正三年度

	小學校本科正教員 師範學校卒業ニ依ルモノ 第一部 男	女	計	第二部 男	女	計	計 男	女	計	檢定合格ニ依ル試驗 男	女	
A 温泉郡	8	8	16	2	2	4	10	10	20	1	—	A
B 越智郡	11	6	17	12	3	15	23	9	32	3	—	B
C 周桑郡	10	2	12	3	—	3	13	2	15	—	—	C
D 新居郡	4	1	5	4	2	6	8	3	11	—	—	D
E 宇摩郡	4	2	6	1	—	1	5	2	7	1	—	E
F 上浮穴郡	1	1	2	1	—	1	2	1	3	—	—	F
G 伊豫郡	4	2	6	3	1	4	7	2	9	—	—	G
H 喜多郡	5	1	6	2	1	3	7	3	10	1	—	H
I 西宇和郡	2	2	4	1	—	1	3	2	5	—	—	I
J 東宇和郡	1	2	3	—	—	—	1	2	3	—	—	J
K 北宇和郡	2	—	2	2	2	4	4	2	6	1	—	K
L 南宇和郡	—	2	2	4	—	4	4	1	5	—	—	L
M 松山市	3	1	4	1	3	4	4	4	8	—	—	M
N 管外	—	5	5	—	—	—	3	10	13	—	—	N
O 計	55	36	91	35	15	50	90	51	141	7	—	O

第二一一　小學校教員免許狀授與人員（郡市別）（其二）　大正三年度

	小學校專科正教員 檢定合格ニ依ルモノ 無試驗 男	女	計	試驗 男	女	計	計 男	女	計	小學校准教員 檢定合格ニ依ルモノ 試驗 男	女	計	尋常小學校准教員 檢定合格ニ依ルモノ 無試驗 男	女	計	試驗 男	女	計	計 男	女	計	
A 温泉郡	—	—	—	—	1	1	—	1	1	—	2	2	—	—	—	—	—	—	—	—	—	A

	小學校專科正教員檢定合格ニ依ルモノ 無試驗 男	女	計	試驗 男	女	計	計 男	女	計	小學校准教員檢定合格ニ依ルモノ 試驗 男	女	計	尋常小學校准教員檢定合格ニ依ルモノ 無試驗 男	女	計	試驗 男	女	計	計 男	女	計	
郡	—	—	—	1	28	29	1	28	29	—	—	—	—	—	—	2	—	2	2	—	2	B
郡	—	—	—	—	2	2	—	2	2	—	—	—	—	—	—	1	—	1	1	—	1	C
郡	—	—	—	—	2	2	—	2	2	—	—	—	—	—	—	3	—	3	3	—	3	D
郡	—	—	—	1	2	3	1	2	3	—	—	—	—	—	—	1	—	1	1	—	1	E
郡	—	—	—	—	2	2	—	2	2	—	—	—	—	1	—	1	—	—	—	1	1	F
郡	—	—	—	—	2	2	—	2	2	—	—	—	1	—	—	—	—	—	—	—	—	G
郡	—	—	—	—	2	2	—	2	2	—	—	—	—	—	—	—	—	—	—	—	—	H
郡	—	2	2	—	1	1	—	3	3	—	—	—	—	—	—	—	—	—	—	—	—	I
郡市外	—	—	—	—	2	2	—	2	2	—	—	—	3	1	4	1	3	4	4	4	8	J
計	—	2	2	2	43	45	2	45	47	—	—	—	—	—	—	—	—	—	—	—	—	K
													—	—	—	—	—	—	—	—	—	L
													5	7	12	2	3	5	7	10	17	M
																						N

學校醫

第二一二 公立學校醫

(全管) (其一)

學校	人員	手當年額	師範學校 學校	人員	手當年額	中學校 學校	人員	手當年額	高等女學校 學校	人員	手當年額	實業學校 學校	人員	手當年額	計 學校	人員	手當年額	
		円			円			円			円			円			円	
88	88	1,451	1	2	36	4	5	216	3	4	108	2	3	48	98	102	1,859	A
92	92	1,292	1	2	36	5	6	276	3	4	136	4	5	123	105	109	1,863	B
92	92	1,340	1	2	36	5	6	276	3	3	118	3	4	84	104	107	1,854	C
83	83	1,172	1	2	36	5	6	276	3	4	136	2	2	54	94	97	1,674	D
83	83	1,218	1	2	36	5	6	276	3	4	136	6	6	119	98	101	1,785	E
92	92	1,555	1	2	36	5	6	222	3	4	136	6	7	116	107	111	2,065	F
93	93	1,373	1	2	36	5	6	276	3	4	136	7	8	161	109	113	1,982	G
92	92	1,491	1	3	54	5	6	276	4	5	160	8	9	214	110	115	2,195	H
90	94	1,533	1	2	36	5	6	276	5	6	180	9	10	246	110	118	2,271	I
85	86	1,503	2	3	96	5	6	276	5	6	180	9	9	233	106	110	2,288	J
104	104	1,863	2	3	96	5	6	276	5	6	180	9	10	294	125	129	2,709	K
106	106	1,837	2	4	190	5	7	360	5	7	264	9	13	337	127	137	2,988	L
114	114	3,009	2	4	190	5	7	360	7	9	298	11	16	348	139	150	4,205	M
203	202	4,244	2	4	190	5	7	360	7	9	298	11	15	367	228	237	5,459	N

第二一三 公立學校醫

(全管) (其二)

	學校						學級	
	增任						增任	
	一校ヲ增任スル者	二校ヲ增任スル者	三校ヲ增任スル者	四校ヲ增任スル者	六校ヲ增任フル者	計	三百人未滿ヲ增任スル者	五百人未滿ヲ增任スル者
A 明治三十四年度	42	14	1	6	—	63	—	46
B 同三十五年ク	40	14	2	6	—	62	—	42
C 同三十六年ク	47	20	1	3	—	71	—	43
D 同三十七年ク	48	16	1	3	—	68	—	41
E 同三十八年ク	56	15	—	4	—	75	—	47
F 同三十九年ク	57	17	2	2	—	78	—	49
G 同四十年ク	57	18	2	4	—	81	—	40
H 同四十一年ク	69	12	1	3	—	85	—	47
I 同四十二年ク	55	5	12	3	—	75	—	21
J 同四十三年ク	71	13	3	1	—	88	13	25
K 同四十四年ク	83	13	4	2	—	102	26	26
L 大正元年ク	78	21	3	2	—	104	42	21
M 同二年ク	91	17	7	1	—	116	41	20
N 同三年ク	123	36	10	4	1	174	58	47

第二一四　經濟ニ關スル狀況

一。公學費（支出）

大正三年度公學費支出ノ總額ハ經常費百貳拾壹萬六千貳百六拾六圓臨時費拾五萬四千六百六拾壹圓計百參拾七萬〇九百貳拾七圓ニシテ前年度ニ比シ壹萬七千四百拾六圓ヲ減ズ今之ヲ縣。郡。市。町村及學校ノ種別ニ從ヒ其增減ヲ細說セバ次ノ如シ

縣ニ屬スル公學費支出ノ總額ハ經常費貳拾四萬八千四百拾六圓臨時費七萬參千五百參拾八圓計參拾貳萬壹千九百五拾四圓ニシテ其減額壹萬九千七百拾參圓ナリ之ヲ學校ノ種類等ニ區別スレバ次表ノ如シ

種別	本年度	大正二年度	比較 增	比較 減	備考
	円	円	円	円	
師範學校	63,995	77,697	—	13,702	前年ニ比シ新營費ナキニヨリ大ニ減ズ
中學校	114,427	89,514	24,913	—	前年度ニ比シ新營費ニ於テ增加ス
高等女學校	35,060	36,566	—	1,506	前年度ニ比シ新營費ニ於テ減ズ
實業學校	42,874	46,014	—	3,140	前年度ニ比シ新營費ナキニヨリ減ズ
其他	65,598	91,876	—	26,278	
計	321,954	341,667	24,913	44,626	
			差減	19,713	

但師範學校費ハ俸給。旅費。雜給。生徒給費等ニ於テ增加スレドモ備品費其他ノ諸費ハ前年度ニ比シ却テ減少セリ中學校費ノ增加ハ主トシテ新營費ニ在リ高等女學校ニ於テハ雜給其他ノ諸費ハ增加スレドモ新營費。修繕費ニ於テ減少セリ實業學校ニ於テモ旅費雜給ハ少シ增加シタルモ新營費ナキト借地借家費消耗品費等ニ於テ減少ス其他ニ於テハ學校補助ニ於テ大ニ減少セリ

郡ニ屬スル公學費支出ノ總額ハ經常費五萬五千壹百參拾八圓ニシテ五百參拾五圓ヲ增加シタルモ臨時費ノ支出ナキ爲差引壹千四百壹圓ヲ減少セリ

市ニ屬スル公學費支出ノ總額ハ經常費四萬七千四拾壹圓ニシテ九百拾圓ヲ增加シタルモ臨時費ニ於テハ前年ニ比シ壹萬貳千百七拾七圓ヲ減少セリ

町村ニ屬スル公學費支出ノ總額ハ經常費八拾六萬五千六百七拾壹圓臨時費六萬六千八百參拾參圓計九拾參萬貳千五百四圓ニシテ壹萬四千九百六拾五圓ヲ增ス之ヲ其學校等ノ種別ニ細分スレバ次ノ如シ

種別	本年度	大正二年度	比較 增	比較 減	備考
	円	円	円	円	
女學校	10,569	7,968	2,601	—	女學校數ノ增加ニ依ル

實人員							最多增任學校及生徒又ハ兒童數		
生徒又ハ兒童數									
七百人未滿ヲ增任スル者	九百人未滿ヲ增任スル者	千百人未滿ヲ增任スル者	千三百人未滿ヲ增任スル者	千五百人未滿ヲ增任スル者	千五百人以上ヲ增任スル者	計	一人ノ增任學校最多數	一人ノ增任生徒又ハ兒童最多數	
—	—	15	—	2	—	63	5	1,882	A
—	—	17	—	2	1	62	7	1,867	B
—	—	25	—	1	2	71	7	1,902	C
—	—	24	—	1	2	68	6	2,062	D
—	—	26	—	2	—	75	6	1,480	E
—	—	26	—	3	—	78	5	1,211	F
—	—	36	—	3	2	81	4	1,525	G
—	—	31	—	5	2	85	5	1,557	H
—	—	35	—	17	2	75	4	2,026	I
22	9	11	6	1	1	88	4	2,094	J
25	7	9	6	—	3	102	4	1,956	K
18	8	7	5	2	1	104	4	1,978	L
24	12	7	7	1	4	116	4	1,982	M
35	16	8	3	4	3	174	6	1,984	N

第二一五　經濟ニ關スル狀況

種別	本年度	大正二年度	比較 增	比較 減	備考
	円	円	円	円	
實業學校	13,393	10,713	2,680	—	實業補習學校ニ於テ大ニ增加ス
尋常小學校	287,031	288,178	—	1,147	
高等小學校	598,411	582,030	16,381	—	併置校數ノ增加ニ係ル
其他	13,459	20,387	—	6,928	俸給其他新營費ニ於テ減ズ
計	9,641	8,263	1,378	—	
	932,504	917,539	23,040	8,075	
			差增 14,965		

但女學校ハ町村立女學校四校ノ設置アリシ爲俸給額ニ於テ大ニ增加シ實業學校費乙種程度學校ノ經費ハ前年ト大差ナキモ補習學校數增加ノタメメ貳千餘圓ヲ增加ス其他ノ諸費ニ於テハ就學奬勵費講習補助費等ニ於テ增加セリ

收入

本年度公學費收入ノ總額ハ拾八萬參千貳百參拾參圓（國庫及縣郡補助費ヲ含ム）ニシテ前年度ニ比シ九百五拾四圓ヲ增ス今之ヲ縣。郡。市。町村ニ區別シ其增減ヲ示スコト下ノ如シ

縣ニ屬スル公學費收入ノ總額ハ七萬六千四百五拾七圓ニシテ七百貳拾五圓ヲ增ス其理由ハ授業料ノ增加ニ在リ

郡ニ屬スル公學費收入ノ總額ハ貳萬壹千九百九拾九圓ニシテ壹千貳拾壹圓ヲ減ズ其理由ハ授業料ニ於テハ增加スレドモ縣費補助ニ於テ前年ニ比シ壹千七百五拾七圓ヲ減シタルニ依ル

市ニ屬スル公學費收入ノ總額ハ六千百八拾圓ニシテ五百拾圓ヲ減ス其理由ハ授業料並ニ縣費補助ノ減少ニ依ル

町村ニ屬スル公學費收入ノ總額ハ七萬八千六百拾七圓ニシテ壹千七百六拾圓ヲ減ズ其理由ハ授業料並ニ縣費補助ハ增加シタルモ寄附金ニ於テ大イニ減少セシニ依ル

一。公學資產

公學資產ノ總額ハ四百貳拾七萬四千四百五拾五圓ニシテ前年度ニ比シ八萬貳千參百四拾六圓ヲ增ス今之ヲ縣。郡。市町村ニ細別スレバ下ノ如シ

縣ニ屬スル公學資產ノ總額ハ七拾七萬八千八百〇四圓ニシテ八千百八拾九圓ヲ增加ス其理由ハ土地建物ノ價格增加ニ依ル

郡ニ屬スル公學資產ノ總額ハ拾貳萬四百四拾壹圓ニシテ壹千六百四拾八圓ヲ增加ス其理由ハ圖書。器械類ノ價格增加ニ依ル

第二九一表郡ニ屬スル公學資產（其他ノ分）ハ郡役所又ハ郡立學校ノ建物敷地等ニシテ純粹ナル郡有資產ニ屬スルモノナリ同表記載ノ現金三千八百六圓ハ積立金ニシテ郡衙並ニ郡立學校ニ屬スルモノナリ

市ニ屬スル公學資産ノ總額ハ貳拾壹萬七千百八拾五圓ニシテ壹萬貳千五拾四圓ヲ減ズ其理由ハ土地竝建物價格減少シタルニ依ル

町村ニ屬スル公學資産ノ總額ハ參百拾五萬八千貳拾五圓ニシテ八萬四千五百六拾參圓ヲ增加ス其細別下ノ如シ

種別	本年度	大正二年度	比較 增	比較 減	備考
女學校	円 20,134	円 19,249	円 885	円 —	
實業學校	19,250	18,556	694	—	
尋常小學校	876,423	845,795	30,628	—	
尋常高等小學校	2,175,239	2,094,084	81,155	—	
高等小學校	32,503	41,997	—	9,494	
其他	34,476	53,781	—	19,305	
計	3,158,025	3,073,462	113,362	28,799	
			差增 84,563		

但增減ノ理由ハ女學校ニ於テハ校數ノ增加ニ伴ヒ備品費價格ノ增加ニ依リ實業學校ハ補習學校ノ增設ニ伴ヒ圖書器具ノ價格增加尋常小學校ハ建物圖書器械標本價格ノ增加ニ依ル高等小學校ハ廢校等ノタメ減少セシモ尋常小學校ニ高等小學校ノ教科ヲ併置セシタメ併置校ノ資産ニ於テ著シク增加セシニ依ル町村內部落ニ屬スル公學資産ハ其他ノ部ニ計上セルガコレ又前年ニ比シ增加セリ

第三〇六表市町村公學資産（其他ノ分）ハ町村ニ於テ教育ノ目的ニ備フル資産ニシテ町村部落有ノモノヲ村ニ貸付シ居ルモノアリ或ハ部落限リ學事上ニ使用サレ居ルモノモアリ

一。學校基本財産

公立學校基本財産ノ總額ハ六拾貳萬九千四拾貳圓ニシテ前年度ニ比シ壹萬四千六百貳拾六圓ヲ減ズ而シテ縣ニ屬スル總額ハ八萬〇八百六拾圓ニシテ壹萬六百參拾貳圓ヲ減ズ其理由ハ土地價格ニ於テ增加セルモ預金竝ニ貸付金及ビ積立金ニ於テ減少ヲ示ス

郡ニ屬スル總額ハ壹千壹百拾五圓ニシテ參千四百四拾九圓ヲ減ス其理由ハ公立小學校ニ屬スル金額無キニ依ル

市ニ屬スル總額ハ貳萬貳千五百五拾五圓ニシテ壹萬〇五百八拾圓ヲ增加ス其理由ハ金額土地建物價格竝ニ特別財産教育基金等ノ增加ニ依ル

町村ニ屬スル總額ハ五拾貳萬四千五百拾貳圓ニシテ壹萬壹千百貳拾五圓ヲ減ズ其理由ハ金額ニ於テハ增加セシモ田畑價格。積立金等ニ於テ減少セシニ依ル

一。教育資金

教育資金ノ總額ハ八萬七千百貳圓參拾六錢四厘內貸付金參萬六千七百四拾圓預金五萬參百六拾貳圓參拾六錢四厘。前年度ニ比シ總額ニ於テ貳千四百九拾五圓九拾六錢八厘ヲ增シタルモ貸付金ニ於テ却テ壹萬六千貳百參拾參圓四拾六錢九厘ヲ減シ預金ニ於テ壹萬八千七百貳拾九圓四拾參錢七厘ヲ增加シタリ

又本年度同費收入總額ハ五萬壹千五百九拾五圓ニシテ其內譯ハ資金利子貳千四百貳拾參圓返納金壹萬四千五百七拾五圓前年度繰越金貳萬參千貳百七拾八圓國庫交付金壹萬壹千參百拾九圓ナリ又同費支出額ノ種類別ヲ擧グレバ次ノ如シ

設備貸付金	48,200円
教育奬勵金	300
通俗教育費	240
貧困兒童就學奬勵金	2,855

一。市町村立小學校教員加俸資金

本年度加俸資金收入ノ總額ハ拾萬六千百五圓四拾貳錢九厘ニシテ前年度ニ比シ壹萬六千四百拾八圓八拾貳錢貳厘ヲ增加ス其內譯ヲ表示スレバ次ノ如シ

種別	本年度	大正二年度	比較 增	比較 減	備考
國庫補助金	円 39,188.140	円 42,485.770	円 —	円 3,297.630	
資金利子	6,085.610	2,121.073	3,964.537	—	
縣稅補充	13,000.000	11,000.000	2,000.000	—	
繰越金	47,831.679	34,056.764	13,774.915	—	
返納金	—	23.000	—	23.000	
計	106,105.429	89,686.607	19,739.452	3,320.630	
			差增 16,418.822		

支出ノ狀況ヲ前年度ニ比較スレバ次表ノ如シ

種別	本年度	大正二年度	比較 增	比較 減	備考
年功加俸總額	円 35,424.832	円 34,921.993	円 502.839	—	
特別加俸	11,346.942	6,932.935	4,414.007	—	
翌年度繰越金	59,333.655	47,831.679	11,501.976	—	
計	106,105.429	89,686.607	16,418.822	—	

一。學校教員恩給

市町村立小學校及公立實業補習學校教員恩給基金ノ總額ハ七萬貳千百七拾九圓七拾九錢八厘ニシテ前年度ニ比シ五千參百五拾貳圓九拾五錢九厘ヲ增加セリ恩給ニ關スル收入ノ總額ハ貳萬八千百八拾貳圓五拾壹錢五厘ニシテ五千貳百四拾五圓貳拾貳錢貳厘ヲ增加シタリ而シテ恩給基金ノ增加ハ預金ニ於テ增加シタルニ依ル

恩給ニ關スル收入ノ增加ハ支出ノ增加ニ伴ヒ重ニ國庫給與金。縣費補充ノ增加シタルニ依ル

縣。郡。市。町村及師範學校公立學校職員等國庫納金ハ參千貳百貳拾參圓四拾九錢ニシテ前年度ニ比シ六拾八圓七拾五錢ヲ增加シ公費支出ハ貳千參百六拾八圓四拾九錢ニシテ五百八拾貳圓五拾錢八厘ヲ減少シ人員ハ拾四人ニシテ前年度ニ比シ五人ヲ減少セリ

公學費

第二一五 縣公學費（全管）（其一）

	師範										學校										
	教諭助教諭俸給	訓導俸給	其他ノ教員俸給	保姆俸給	舍監俸給	書記俸給	學校醫手當	旅費	雜給	生徒給費	借地借家費	圖書器械標本費	器具費	消耗品費	新營費	修繕費	其他	合計 經常部	合計 臨時部	計	
A 明治三十四年度	円 8,232	円 2,312	円 756	円 —	円 —	円 697	円 —	円 542	円 1,738	円 21,298	円 —	円 1,516	円 1,516	円 716	円 —	円 741	円 386	円 —	円 —	円 40,450	A
B 同 三十五年ク	8,975	2,479	798	—	—	682	—	411	2,106	21,211	—	978	2,034	673	—	767	515	—	—	41,629	B

	師範										
	教諭助教諭俸給	訓導俸給	其他ノ教員俸給	保姆俸給	舍監俸給	書記俸給	學校醫手當	旅費	雜給	生徒給費	
	円	円	円	円	円	円	円	円	円	円	
C 明治三十六年度	9,492	2,645	344	—	—	718	—	441	2,263	24,049	C
D 同 三十七年〃	10,568	2,571	144	—	—	799	—	612	2,339	23,292	D
E 同 三十八年〃	10,036	2,472	144	—	—	851	—	403	1,774	18,681	E
F 同 三十九年〃	10,757	2,533	--	—	—	700	—	382	2,354	17,749	F
G 同 四十年〃	11,290	2,625	—	—	—	684	—	389	2,389	18,660	G
H 同 四十一年〃	12,730	2,741	—	—	—	714	—	445	2,849	18,054	H
I 同 四十二年〃	13,274	3,457	—	—	—	851	--	487	2,827	18,784	I
J 同 四十三年〃	15,117	3,321	700	—	528	1,178	71	995	2,255	20,079	J
K 同 四十四年〃	17,278	4,326	744	—	543	1,175	96	806	2,515	24,015	K
L 大正元年〃	18,605	4,998	1,194	189	598	1,317	190	1,251	2,835	23,179	L
M 同 二年〃	18,853	5,338	1,367	204	598	1,320	190	1,198	2,748	21,892	M
N 同 三年〃	19,061	5,441	1,238	216	580	1,320	190	1,371	2,923	22,313	N

備考　自明治三十四年度至同四十二年度合計關經常部臨時部ノ調査ヲ缺ク以下公學費ニ關スル諸表亦仝シ

第二一六　縣公學費

	中學									
	學校長俸給	教諭助教諭俸給	其他教員俸給	舍監俸給	書記俸給	學校醫手當	旅費	雜給	生徒給費	
	円	円	円	円	円	円	円	円	円	
A 明治三十四年度	2,797	20,030	14,197	308	1,801	—	2,527	2,395	304	A
B 同 三十五年〃	2,800	21,748	16,928	387	1,971	—	2,150	4,322	—	B
C 同 三十六年〃	3,000	25,063	17,177	477	2,208	—	1,832	4,993	—	C
D 同 三十七年〃	3,500	26,639	17,745	475	2,202	—	2,144	4,341	—	D
E 同 三十八年〃	4,481	30,999	14,594	424	2,157	—	1,909	5,357	—	E
F 同 三十九年〃	5,502	32,690	13,828	430	2,207	—	1,576	5,291	—	F
G 同 四十年〃	5,900	35,204	11,847	395	2,184	—	1,518	5,310	—	G
H 同 四十一年〃	5,968	37,524	11,816	674	2,236	—	1,834	5,733	—	H
I 同 四十二年〃	6,000	38,401	12,736	956	2,328	—	1,844	5,669	—	I
J 同 四十三年〃	6,046	38,452	12,963	960	2,333	270	1,675	4,590	—	J
K 同 四十四年〃	6,188	41,255	12,279	960	2,352	276	1,820	5,046	—	K
L 大正元年〃	6,100	42,065	11,145	958	2,539	357	1,773	4,395	—	L
M 同 二年〃	6,248	42,228	11,317	977	2,544	356	1,812	4,446	—	M
N 同 三年〃	6,100	44,406	9,186	1,020	2,544	353	1,890	4,552	—	N

第二一七　縣公學費

	高等學校								
	學校長俸給	教諭助教諭給俸	其他教員俸給	舍監俸給	書記俸給	學校醫手當	旅費	雜給	生徒給費	
	円	円	円	円	円	円	円	円	円	
A 明治三十四年度	1,680	9,175	1,627	103	874	—	864	1,205	—	A
B 同 三十五年〃	1,680	9,565	3,056	144	876	—	726	1,381	—	B
C 同 三十六年〃	1,850	9,851	3,462	133	969	—	625	1,409	—	C
D 同 三十七年〃	1,850	10,684	3,330	143	972	—	703	1,356	—	D
E 同 三十八年〃	1,850	10,661	3,259	144	987	—	535	1,391	—	E
F 同 三十九年〃	1,852	10,757	3,261	143	1,008	—	818	1,346	—	F
G 同 四十年〃	2,063	12,333	3,543	157	1,095	--	790	1,645	—	G
H 同 四十一年〃	2,341	13,511	3,013	403	1,135	—	872	1,832	--	H

	學校									
	借地借家費	圖書器械標本費	器具費	消耗品費	新營費	修繕費	其他	合計 經常部	合計 臨時部	合計 計
	円	円	円	円	円	円	円	円	円	円
C	54	928	1,777	673	4,248	1,178	472	—	—	49,282
D	55	1,116	1,529	764	—	390	461	—	—	44,640
E	54	1,383	1,166	1,451	--	933	698	—	—	40,046
F	55	564	2,201	1,373	—	474	943	—	—	40,085
G	62	1,286	1,842	1,669	5,677	516	878	—	—	47,967
H	776	1,555	4,212	2,435	—	772	619	—	—	47,902
I	770	1,257	1,967	2,502	—	716	534	—	—	47,426
J	440	3,705	2,114	2,889	32,367	933	788	55,113	32,367	87,480
K	50	2,431	6,320	4,041	47,173	752	8,747	73,839	47,173	121,012
L	60	2,583	4,660	4,177	5,473	1,192	905	67,933	5,473	73,406
M	80	1,733	2,977	2,830	13,505	1,581	1,282	64,191	13,505	77,696
N	60	1,569	2,433	2,963	—	1,623	694	63,995	—	63,995

（仝管）　（其二）

	校									
	借地借家費	圖書器械標本費	器具費	消耗品費	新營費	修繕費	其他	合計 經常部	合計 臨時部	合計 計
	円	円	円	円	円	円	円	円	円	円
A	54	4,684	3,625	1,526	24,104	1,626	2,338	—	—	82,316
B	4	3,573	2,912	1,687	12,418	1,999	1,012	—	—	73,911
C	4	4,511	2,054	1,614	6,787	1,258	921	—	—	71,899
D	4	4,278	2,390	1,674	2,245	1,214	1,005	—	—	69,856
E	4	4,913	1,464	1,720	1,326	1,364	994	—	—	71,706
F	4	4,405	1,568	1,764	1,783	1,921	1,055	—	—	74,024
G	4	4,653	1,550	1,726	4,271	1,863	1,404	—	—	77,829
H	4	4,049	1,461	1,743	3,091	1,883	1,316	—	—	79,332
I	4	4,025	1,261	1,743	—	1,620	1,036	—	—	77,623
J	4	4,206	1,171	1,943	2,434	1,987	1,410	78,010	2,434	80,444
K	482	4,497	1,000	1,853	8,688	1,587	1,101	80,696	8,688	89,384
L	632	4,366	889	1,776	—	1,964	1,197	80,156	—	80,156
M	779	3,788	1,052	1,785	8,469	1,510	2,203	81,045	8,469	89,514
N	910	3,587	1,360	1,754	32,598	2,128	2,039	81,829	32,598	114,427

（仝管）　（其三）

	女學校									
	借地借家費	圖書器械標本費	器具費	消耗品費	新營費	修繕費	其他	合計 經常部	合計 臨時部	合計 計
	円	円	円	円	円	円	円	円	円	円
A	1	1,030	1,886	631	17,418	238	822	—	—	37,554
B	1	1,157	987	638	—	1,067	895	—	—	22,173
C	—	1,576	883	705	19,776	599	769	—	—	42,607
D	1	1,636	724	712	—	329	367	—	—	22,807
E	4	1,350	722	488	—	691	565	—	—	22,647
F	4	1,124	903	547	--	485	478	—	—	22,726
G	17	1,353	680	590	—	1,312	575	—	—	26,153
H	17	1,247	829	592	—	1,033	660	—	—	27,485

	高等									
	學校長俸給	教諭助教諭俸給	其他教員俸給	舍監俸給	書記俸給	學校醫手當	旅費	雜給	生徒給費	
	円	円	円	円	円	円	円	円	円	
I 明治四十二年度	2,400	16,037	2,475	589	1,180	—	751	1,739	—	I
J 同 四十三年〃	2,393	16,305	2,240	574	1,196	127	752	1,242	—	J
K 同 四十四年〃	2,643	18,143	2,419	574	1,200	124	874	1,551	—	K
L 大正元年〃	2,520	18,100	2,390	539	11,324	211	844	1,277	—	L
M 同 二年〃	2,608	18,812	2,176	565	1,344	199	858	1,358	—	M
N 同 三年〃	2,599	18,449	1,798	555	1,348	219	914	1,477	—	N

第二一八　縣公學費

	甲種程度									
	學校長俸給	教諭助教諭俸給	其他教員俸給	舍監俸給	書記俸給	學校醫手當	旅費	雜給	生徒給費	
	円	円	円	円	円	円	円	円	円	
A 明治三十四年度	1,113	1,797	238	72	355	—	361	757	—	A
B 同 三十五年〃	2,000	4,121	366	139	536	—	571	1,196	—	B
C 同 三十六年〃	2,100	6,847	486	142	700	—	515	1,392	—	C
D 同 三十七年〃	2,076	8,157	498	144	750	—	571	1,470	—	D
E 同 三十八年〃	2,068	8,207	504	144	723	—	694	2,032	—	E
F 同 三十九年〃	3,149	13,321	213	216	846	—	992	2,473	—	F
G 同 四十年〃	3,300	13,381	178	213	1,025	—	1,073	2,546	—	G
H 同 四十一年〃	4,600	19,856	201	477	1,199	—	1,583	3,575	—	H
I 同 四十二年〃	4,578	21,478	218	639	1,436	—	1,388	3,665	—	I
J 同 四十三年〃	4,574	21,544	1,561	675	1,392	148	1,628	3,421	—	J
K 同 四十四年〃	4,892	22,961	1,050	708	1,397	126	1,355	3,318	—	K
L 大正元年〃	4,943	23,155	1,303	720	1,580	174	1,668	3,861	—	L
M 同 二年〃	4,900	21,871	1,630	714	1,837	267	1,486	2,071	—	M
N 同 三年〃	4,900	21,139	2,339	720	1,735	245	1,752	2,087	—	N

第二一九　縣公學費

	其他						
	雜給	器具費	消耗品費	其他	合計		
					經常部	臨時部	計
	円	円	円	円	円	円	円
明治三十四年度	—	—	—	20,035	—	—	20,035
同 三十五年〃	—	—	—	18,711	—	—	18,711
同 三十六年〃	—	—	—	16,514	—	—	16,514
同 三十七年〃	—	—	—	15,244	—	—	15,244
同 三十八年〃	—	—	—	15,815	—	—	15,815
同 三十九年〃	—	—	—	13,787	—	—	13,787
同 四十年〃	—	—	—	20,337	—	—	20,337

第二二〇　縣公學費

女學校

借地借家費	圖書器械標本費	器具費	消耗品費	新營費	修繕費	其他	合計			
							經常部	臨時部	計	
円	円	円	円	円	円	円	円	円	円	
17	1,463	722	741	239	782	477	—	—	29,612	I
19	1,076	703	604	3,192	1,184	738	29,153	3,192	32,345	J
3	1,445	633	722	2,640	893	879	32,103	2,640	34,743	K
—	1,021	650	619	3,935	1,023	711	31,229	3,935	35,164	L
—	1,099	434	613	3,772	1,397	1,331	32,794	3,772	36,566	M
—	1,185	293	590	2,154	1,240	2,239	32,906	2,154	35,060	N

(全管)　(其四)

實業學校

借地借家費	圖書器械標本費	器具費	消耗品費	新營費	修繕費	其他	合計			
							經常部	臨時部	計	
円	円	円	円	円	円	円	円	円	円	
—	1,487	1,873	1,451	18,603	49	210	—	—	28,366	A
—	992	1,247	1,571	17,492	111	321	—	—	30,663	B
—	1,135	1,404	1,952	450	728	331	—	—	18,182	C
240	1,001	1,630	2,077	140	589	278	—	—	19,621	D
120	1,033	923	2,025	—	618	314	—	—	19,405	E
120	1,831	937	1,716	—	369	1,238	—	—	27,421	F
120	1,816	1,531	1,961	—	1,033	1,220	—	—	29,397	G
320	4,542	1,489	2,452	—	937	1,370	—	—	42,601	H
370	3,056	1,697	2,791	—	1,118	1,249	—	—	43,683	I
837	2,893	1,872	2,549	—	4,714	647	48,455	—	48,455	J
1,127	11,427	2,794	2,551	3,674	607	777	55,090	3,674	58,764	K
1,400	3,625	1,462	2,402	26,130	802	693	47,788	26,130	73,918	L
1,350	2,087	1,532	2,284	1,394	770	1,821	44,620	1,394	46,014	M
438	2,287	1,396	1,220	—	896	1,471	42,625	—	42,625	N

(全管)　(其五)

	其他						
	雜給	器具費	消耗品費	其他	合計		
					經常部	臨時部	計
	円	円	円	円	円	円	円
明治四十一年度	—	—	—	29,939	—	—	29,939
同 四十二年〃	—	—	—	49,954	—	—	49,954
同 四十三年〃	—	—	—	42,397	1,731	40,666	42,397
同 四十四年〃	—	—	—	55,240	11,182	44,058	55,240
大正元年〃	—	—	—	46,491	10,827	35,664	46,491
同 二年〃	—	—	—	52,565	20,947	31,618	52,565
同 三年〃	177	15	57	65,598	65,598	—	65,598

(全管)　(其六)

公學費

	教員俸給									
	學校長俸給	教諭助教諭訓導俸給	其他教員俸給	保姆俸給	舍監俸給	書記俸給	學校醫手當	旅費	雜給	生徒給費
	円	円	円	円	円	円	円	円	円	円
A 明治三十四年度	5,590	41,546	16,818	—	483	3,727	—	4,294	6,095	21,602
B 同　三十五年〃	6,480	46,888	21,148	—	670	4,065	—	3,858	9,005	21,211
C 同　三十六年〃	6,950	53,898	21,469	—	752	4,595	—	3,413	10,057	24,049
D 同　三十七年〃	7,426	58,619	21,717	—	762	4,723	—	4,030	9,506	23,292
E 同　三十八年〃	8,399	62,375	18,501	—	712	4,718	—	3,541	10,554	18,681
F 同　三十九年〃	10,503	70,058	17,302	—	789	4,761	—	3,768	11,464	17,749
G 同　四十年〃	11,263	74,833	15,568	—	765	4,988	—	3,770	11,890	18,660
H 同　四十一年〃	12,909	86,362	15,030	—	1,554	5,284	—	4,734	13,989	18,054
I 同　四十二年〃	12,978	92,647	15,429	—	2,184	5,795	—	4,470	13,900	18,784
J 同　四十三年〃	13,013	94,739	17,464	—	2,737	6,099	616	5,050	11,508	20,079
K 同　四十四年〃	13,723	103,963	16,492	—	2,785	6,124	622	4,855	12,430	24,015
L 大正元年〃	13,563	106,923	16,032	189	2,815	6,760	932	5,536	12,368	23,179
M 同　二年〃	13,756	107,102	16,490	204	2,854	7,045	1,012	5,354	10,623	21,892
N 同　三年〃	13,599	108,496	14,561	216	2,875	6,947	1,007	5,927	11,216	22,313

第二二一縣公學費

師範

	教員俸給									
	教諭助教諭俸給	訓導俸給	其他教員俸給	保姆俸給	舍監俸給	書記俸給	學校醫手當	旅費	雜給	生徒給費
	円	円	円	円	円	円	円	円	円	円
A 愛媛縣師範學校	11,004	3,072	1,238	—	345	792	130	801	1,686	14,965
B 愛媛縣女子師範學校	8,057	2,369	—	216	235	528	60	570	1,237	7,348
C 計	19,061	5,441	1,238	216	580	1,320	190	1,371	2,923	22,313

第二二二縣公學費

中學

	教員俸給									
	學校長俸給	教諭助教諭俸給	其他教員俸給	舍監俸給	書記俸給	學校醫手當	旅費	雜給	生徒給費	
	円	円	円	円	円	円	円	円	円	
A 縣立松山中學校	1,300	11,625	3,561	180	720	113	423	753	—	
B 同宇和島中學校	1,300	8,863	1,484	240	480	60	412	888	—	
C 同今治中學校	1,300	8,412	1,428	180	432	60	365	958	—	
D 同西條中學校	1,100	8,631	985	180	480	60	396	1,030	—	
E 同大洲中學校	1,100	6,875	1,728	240	432	60	294	923	—	
F 計	6,100	44,406	9,186	1,020	2,544	353	1,890	4,552	—	

第二二三縣公學費

高等

	學校長俸給	教員俸給							
		教諭助教諭俸給	其他教員俸給	舍監俸給	書記俸給	學校醫手當	旅費	雜給	生徒給費
	円	円	円	円	円	円	円	円	円
A 縣立松山高等女學校	999	7,185	804	180	480	119	223	692	—

	建							額			
	借地借家費	圖書器械標本費	器具費	消耗品費	新營費	修繕費	其他	合計			
								經常部	臨時部	計	
	円	円	円	円	円	円	円	円	円	円	
A	55	8,717	8,900	4,324	60,125	2,654	23,791	—	—	208,721	A
B	5	6,700	7,180	4,569	29,910	3,944	21,454	—	—	187,087	B
C	58	8,150	6,118	4,944	31,261	3,763	19,007	—	—	198,484	C
D	300	8,031	6,273	5,227	2,385	2,522	17,355	—	—	172,168	D
E	182	8,679	4,275	5,684	1,326	3,606	18,386	—	—	169,619	E
F	183	7,924	5,609	5,400	1,783	3,249	17,501	—	—	178,043	F
G	203	9,108	5,603	5,946	9,948	4,724	24,414	—	—	201,683	G
H	1,117	11,393	7,991	7,222	3,091	4,625	33,904	—	—	227,259	H
I	1,161	9,801	5,647	7,777	239	4,236	53,250	—	—	248,298	I
J	1,300	11,880	5,860	7,985	37,993	8,818	45,980	212,462	78,659	291,121	J
K	1,662	19,800	10,747	9,167	62,175	3,839	66,744	252,910	106,233	359,143	K
L	2,092	11,595	7,661	8,974	35,538	4,981	49,997	237,933	71,202	309,135	L
M	2,209	8,707	5,995	7,512	27,140	5,258	59,202	243,597	58,758	302,355	M
N	1,408	8,628	5,497	6,584	34,752	5,887	62,041	287,202	34,752	321,954	N

（學校別）　（其一）　大正三年度

學校

	借地借家費	圖書器械標本費	器具費	消耗品費	新營費	修繕費	其他	合計			
								經常部	臨時部	計	
	円	円	円	円	円	円	円	円	円	円	
A	60	1,052	1,183	1,757	—	701	380	39,166	—	39,166	A
B	—	517	1,250	1,206	—	922	314	24,829	—	24,829	B
C	60	1,569	2,433	2,963	—	1,623	694	63,995	—	63,995	C

（學校別）　（其二）　大正三年度

校

	借地借家費	圖書器械標本費	器具費	消耗品費	新營費	修繕費	其他	合計			
								經常部	臨時部	計	
	円	円	円	円	円	円	円	円	円	円	
A	4	523	565	476	32,598	173	287	20,703	32,598	53,301	A
B	—	857	157	363	—	1,242	890	17,236	—	17,236	B
C	360	818	87	354	—	255	119	15,128	—	15,128	C
D	6	515	421	268	—	70	530	14,672	—	14,672	D
E	540	874	130	293	—	388	213	14,090	—	14,090	E
F	910	3,587	1,360	1,754	32,598	2,128	2,039	81,829	32,598	114,427	F

（學校別）　（其三）　大正三年度

女學校

	借地借家費	圖書器械標本費	器具費	消耗品費	新營費	修繕費	其他	合計			
								經常部	臨時部	計	
	円	円	円	円	円	円	円	円	円	円	
A	—	370	169	207	1,074	321	1,518	13,267	1,074	14,341	A

	高等									
	學校長俸給	教諭助教諭俸給	其他教員俸給	舍監俸給	書記俸給	學校醫手當	旅費	雜給	生徒給費	
	円	円	円	円	円	円	円	円	円	
B縣立宇和島高等女學校	800	5,427	429	227	432	50	351	355	—	
C同 今治高等女學校	800	5,837	565	148	436	50	340	430	—	
D　計	2,599	18,449	1,798	555	1,348	219	914	1,477	—	

第二二四　縣公學費

	甲種程度									
	學校長俸給	教諭助教諭俸給	其他教員俸給	舍監俸給	書記俸給	學校醫手當	旅費	雜給	生徒給費	
	円	円	円	円	円	円	円	円	円	
A縣立農業學校	1,200	4,527	1,535	180	482	60	394	859	—	
B同松山商業學校	1,300	7,435	633	180	479	60	360	346	—	
C同八幡濱商業學校	1,000	5,425	171	180	342	60	480	357	—	
D同弓削商船學校	1,400	3,752	—	180	432	65	518	525	—	
E　計	4,900	21,139	2,339	720	1,735	245	1,752	2,087	—	

第二二五　郡公學費

	高等								
	學校長俸給	教諭助教諭俸給	其他ノ教員俸給	舍監俸給	書記俸給	學校醫手當	旅費	雜給	生徒給費
	円	円	円	円	円	円	円	円	円
A明治四十年度	510	1,084	696	13	52	—	210	118	—
B同 四十一年ク	1,269	3,453	553	63	23	—	358	251	—
C同 四十二年ク	1,360	4,826	543	120	218	—	180	676	26
D同 四十三年ク	1,405	5,891	240	119	144	44	337	647	30
E同 四十四年ク	1,519	6,094	898	158	182	44	321	368	30
F大正元年ク	1,681	7,023	96	171	244	44	309	471	15
G同 二年ク	1,700	7,366	96	128	348	44	247	676	30
H同 三年ク	1,700	6,859	96	119	330	41	366	624	30

第二二六　郡公學費

	甲種程度								
	學校長俸給	教諭助教諭俸給	其他ノ教員俸給	舍監俸給	書記俸給	學校醫手當	旅費	雜給	生徒給費
	円	円	円	円	円	円	円	円	円
A明治三十四年度	—	2,526	—	—	180	—	343	180	—
B同 三十五年ク	1,000	2,752	—	—	203	—	263	402	—
C同 三十六年ク	1,000	3,314	—	—	204	—	484	154	—
D同 三十七年ク	1,000	3,671	—	72	40	—	255	587	—
E同 三十八年ク	1,100	3,670	—	71	144	—	303	513	—
F同 三十九年ク	630	1,814	—	48	198	—	258	289	—
G同 四十年ク	1,000	2,315	—	48	244	—	273	264	—

女學校

借地借家費	圖書器械標本費	器具費	消耗品費	新營費	修繕費	其他	合計 經常部	合計 臨時部	合計 計	
円	円	円	円	円	円	円	円	円	円	
—	414	69	199	1,080	303	307	9,363	1,080	10,443	B
—	401	55	184	—	616	414	10,276	—	10,276	C
—	1,185	293	590	2,154	1,240	2,239	32,906	2,154	35,060	D

（學校別）　（其四）　大正三年度

ノ實業學校

借地借家費	圖書器械標本費	器具費	消耗品費	新營費	修繕費	其他	合計 經常部	合計 臨時部	合計 計	
円	円	円	円	円	円	円	円	円	円	
—	279	563	287	—	446	515	11,327	—	11,327	A
180	663	168	320	—	106	651	12,881	—	12,881	B
228	295	431	425	—	269	235	9,898	—	9,898	C
30	1,050	234	188	—	75	70	8,519	—	8,519	D
438	2,287	1,396	1,220	—	896	1,471	42,625	—	42,625	E

（全管）　（其一）

女學校

借地借家費	圖書器械標本費	器具費	消耗品費	新營費	修繕費	其他	合計 經常部	合計 臨時部	合計 計	
円	円	円	円	円	円	円	円	円	円	
52	291	319	106	36	44	50	—	—	3,581	A
517	273	520	408	11,384	55	200	—	—	19,327	B
302	275	761	372	11,428	718	113	—	—	21,918	C
266	593	510	268	—	385	392	11,271	—	11,271	D
300	540	571	296	989	406	423	12,150	989	13,139	E
592	867	240	295	633	326	797	13,171	633	13,804	F
498	269	320	388	1,416	427	589	13,126	1,416	14,542	G
554	481	212	266	—	508	732	12,918	—	12,918	H

（全管）　（其二）

實業學校

借地借家費	圖書器械標本費	器具費	消耗品費	新營費	修繕費	其他	計 經常部	計 臨時部	計 計	
円	円	円	円	円	円	円	円	円	円	
273	294	1,240	140	2,518	51	360	—	—	8,105	A
389	297	247	113	3,087	50	533	—	—	9,336	B
308	1,025	201	363	2,864	—	164	—	—	10,081	C
410	286	314	271	—	159	174	—	—	7,239	D
411	174	148	355	—	63	264	—	—	7,216	E
286	361	298	112	730	889	534	—	—	6,507	F
346	1,141	616	139	5,221	89	640	—	—	12,336	G

	甲種程度 學校長俸給	教諭助教諭俸給	其他ノ教員俸給	舍監俸給	書記俸給	學校醫手當	旅費	雜給	生徒給費	實業學校 借地借家費	圖書器械標本費	器具費	消耗品費	新營費	修繕費	其他	計 經常部	臨時部	計	
	円	円	円	円	円	円	円	円	円	円	円	円	円	円	円	円	円	円	円	
H 明治四十一年度	2,416	6,566	24	55	512	—	746	1,194	28	739	1,022	2,555	1,062	7,087	465	1,329	—	—	25,800	H
I 同 四十二年〃	3,200	7,900	314	89	594	—	618	1,448	14	758	942	1,545	1,817	14,924	436	1,781	—	—	36,380	I
J 同 四十三年〃	3,200	8,013	823	118	613	62	735	1,614	60	1,037	844	1,275	1,294	308	352	1,874	21,914	308	22,222	J
K 同 四十四年〃	3,072	8,323	427	138	638	62	851	1,950	10	1,227	818	701	1,139	2,985	355	1,923	21,634	2,985	24,619	K
L 大正元年〃	2,993	8,287	463	190	696	62	676	2,062	15	1,515	819	933	1,326	4,015	446	1,073	21,556	4,015	25,571	L
M 同 二年〃	3,130	9,627	—	238	720	62	660	2,322	15	1,341	372	1,030	1,273	—	464	2,224	23,478	—	23,478	M
N 同 三年〃	3,200	9,723	—	192	740	75	692	1,910	15	947	518	688	987	—	932	2,751	23,370	—	23,370	N

第二二七郡公學費（全管）（其三）

	乙種程度 學校長俸給	教諭助教諭俸給	其他ノ教員俸給	舍監俸給	書記俸給	學校醫手當	旅費	雜給	生徒給費	實業學校 借地借家費	圖書器械標本費	器具費	消耗品費	新營費	修繕費	其他	計 經常部	臨時部	計	
	円	円	円	円	円	円	円	円	円	円	円	円	円	円	円	円	円	円	円	
A 明治三十四年度	775	1,606	—	—	107	—	283	207	—	315	929	536	168	11,365	41	611	—	—	16,343	A
B 同 三十五年〃	1,531	1,858	114	—	240	—	273	454	—	241	271	283	506	1,289	184	331	—	—	7,575	B
C 同 三十六年〃	1,956	2,578	156	21	350	—	510	578	—	360	566	495	658	—	155	339	—	—	8,722	C
D 同 三十七年〃	1,959	2,719	—	33	281	—	320	352	—	423	377	225	642	—	153	431	—	—	7,915	D
E 同 三十八年〃	1,340	3,518	—	42	408	—	343	507	—	431	544	310	572	—	212	287	—	—	8,514	E
F 同 三十九年〃	564	2,497	—	24	194	—	345	516	—	295	270	251	534	815	641	932	—	—	7,878	F
G 同 四十年〃	1,308	3,352	—	22	224	—	351	487	15	580	243	229	692	5,855	464	805	—	—	14,627	G
H 同 四十一年〃	700	2,852	—	22	—	—	233	373	142	175	213	311	549	660	399	275	—	—	6,904	H
I 同 四十二年〃	1,170	2,792	610	42	128	—	637	408	15	309	478	493	384	1,760	441	625	—	—	10,292	I
J 同 四十三年〃	1,360	2,735	739	48	144	24	438	927	25	357	600	279	291	60	241	1,102	9,310	60	9,370	J
K 同 四十四年〃	1,405	3,033	186	48	120	24	346	1,050	25	411	531	138	317	13	199	1,228	9,061	13	9,074	K
L 大正元年〃	1,446	2,036	230	45	—	35	410	816	15	693	322	246	210	—	168	705	7,377	—	7,377	L
M 同 二年〃	1,460	3,074	250	42	—	36	317	707	30	588	279	360	253	520	246	846	8,488	520	9,008	M
N 同 三年〃	1,460	3,317	299	48	—	42	275	587	30	531	312	102	178	—	373	764	8,318	—	8,318	N

第二二八郡公學費（全管）（其四）

	各種學校 教諭助教諭俸給	其他教員俸給	書記俸給	旅費	雜給	圖書器械標本費	借地借家費	器具費	消耗品費	修繕費	其他	計 經常部	臨時部	計
	円	円	円	円	円	円	円	円	円	円	円	円	円	円
明治三十四年度	783	—	—	20	444	36	75	7	32	—	91	—	—	1,488
同 三十五年〃	—	—	—	—	—	—	—	—	—	—	—	—	—	—
同 三十六年〃	—	—	—	—	—	—	—	—	—	—	—	—	—	—
同 三十七年〃	—	—	—	—	—	—	—	—	—	—	—	—	—	—
同 三十八年〃	—	—	—	—	—	—	—	—	—	—	—	—	—	—
同 三十九年〃	—	—	—	—	—	—	—	—	—	—	—	—	—	—
明治四十年度	407	—	—	—	40	21	15	21	32	—	34	—	—	570
同 四十一年〃	—	—	—	—	—	—	—	—	—	—	—	—	—	—
同 四十二年〃	—	—	—	—	—	—	—	—	—	—	—	—	—	—
同 四十三年〃	—	—	—	—	—	—	—	—	—	—	—	—	—	—
同 四十四年〃	1,314	—	—	10	48	86	168	11	43	8	11	1,699	—	1,699
大正元年〃	840	—	—	—	66	24	120	—	17	—	35	1,102	—	1,102

第二二九郡公學費（全管）（其五）

	其他												
	訓導俸給	其他教員俸給	旅費	雜給	圖書器械標本費	借地借家費	器具費	消耗品費	修繕費	其他	計		
											經常部	臨時部	計
	円	円	円	円	円	円	円	円	円	円	円	円	円
明治三十四年度	281	120	25	43	64	60	108	32	5	22,539	—	—	23,277
同三十五年ク	288	167	46	45	156	70	121	60	9	3,105	—	—	4,057
同三十六年ク	—	—	—	—	—	—	—	—	—	2,974	—	—	2,974
同三十七年ク	—	—	—	—	—	—	—	—	—	499	—	—	499
同三十八年ク	—	—	—	—	—	77	—	—	—	464	—	—	541
同三十九年ク	—	—	—	—	—	89	—	—	—	4,276	—	—	4,365
同四十年ク	—	—	—	—	—	102	—	—	—	3,987	—	—	4,089

第二三〇郡公學費

	郡公學								
	學校長俸給	教諭助教諭訓導俸給	其他教員俸給	舍監俸給	書記俸給	學校醫手當	旅費	雜給	生徒給費
	円	円	円	円	円	円	円	円	円
A 明治三十四年度	775	4,596	120	—	287	—	671	874	—
B 同三十五年ク	2,531	4,898	281	—	443	—	582	901	—
C 同三十六年ク	2,956	5,892	156	21	554	—	994	732	—
D 同三十七年ク	2,959	6,390	—	105	321	—	575	939	—
E 同三十八年ク	2,440	7,188	—	113	552	—	646	1,020	—
F 同三十九年ク	1,194	4,311	—	72	392	—	603	805	—
G 同四十年ク	2,818	7,158	696	83	520	—	834	909	15
H 同四十一年ク	4,385	12,871	577	140	535	—	1,337	1,818	170
I 同四十二年ク	5,730	15,518	1,467	251	940	—	1,435	2,532	55
J 同四十三年ク	5,965	16,639	1,802	285	901	130	1,510	3,188	115
K 同四十四年ク	5,996	18,764	1,511	344	940	130	1,528	3,416	65
L 大正元年ク	6,120	18,186	789	406	940	141	1,395	3,415	45
M 同二年ク	6,290	20,067	346	408	1,068	142	1,224	3,705	75
N 同三年ク	6,360	19,899	395	359	1,070	158	1,333	3,121	75

第二三一郡公學費

	高等女學校								
	學校長俸給	教諭助教諭俸給	其他ノ教員俸給	舍監俸給	書記俸給	學校醫手當	旅費	雜給	生徒給費
	円	円	円	円	円	円	円	円	円
A 新居郡立高等女學校	800	3,409	96	48	—	24	117	388	30
B 喜多郡立高等女學校	900	3,450	—	71	330	17	249	236	—
C 計	1,700	6,859	96	119	330	41	366	624	30

第二三二郡公學費

	其他												
	訓導俸給	其他教員俸給	旅費	雜給	圖書器械標本費	借地借家費	器具費	消耗品費	修繕費	其他	計		
											經常部	臨時部	計
	円	円	円	円	円	円	円	円	円	円	円	円	円
明治四十一年度	—	—	—	—	—	142	—	—	—	7,493	—	—	7,635
同四十二年ク	—	—	—	—	—	—	—	—	—	6,287	—	—	6,287
同四十三年ク	—	—	—	—	—	—	—	—	—	6,053	6,053	—	6,053
同四十四年ク	—	—	—	—	—	—	—	—	—	6,980	6,980	—	6,980
大正元年ク	—	—	—	—	—	—	—	—	—	5,575	5,575	—	5,575
同二年ク	—	—	—	—	—	—	—	—	—	9,511	9,511	—	9,511
同三年ク	—	—	—	—	—	—	—	—	—	10,532	10,532	—	10,532

（全管）（其六）

	總費									
	借地借家費	圖書器械標本費	器具費	消耗品費	新營費	修繕費	其他	合計		
								經常部	臨時部	計
	円	円	円	円	円	円	円	円	円	円
A	723	1,323	1,891	372	13,883	97	23,601	—	—	49,213
B	700	724	651	669	4,376	243	3,969	—	—	20,968
C	668	1,591	696	1,021	2,864	155	3,477	—	—	21,777
D	833	663	539	913	—	312	1,104	—	—	15,653
E	919	718	458	927	—	275	1,015	—	—	16,271
F	670	631	549	646	1,545	1,530	5,802	—	—	18,750
G	1,095	1,696	1,185	969	11,112	597	5,516	—	—	35,203
H	1,573	1,508	3,386	2,019	19,131	919	9,297	—	—	59,666
I	1,369	1,695	2,799	2,573	28,112	1,595	8,806	—	—	74,877
J	1,660	2,037	2,064	1,853	368	978	9,421	48,548	368	48,916
K	2,106	1,975	1,421	1,795	3,987	968	10,565	51,524	3,987	55,511
L	2,920	2,032	1,419	1,848	4,648	940	8,185	48,781	4,648	53,429
M	2,427	920	1,710	1,914	1,936	1,137	13,170	54,603	1,936	56,539
N	2,032	1,311	1,002	1,431	—	1,813	14,779	55,138	—	55,138

（學校別）（其一）　大正三年度

	女學校									
	借地借家費	圖書器械標本費	器具費	消耗品費	新營費	修繕費	其他	合計		
								經常部	臨時部	計
	円	円	円	円	円	円	円	円	円	円
A	261	256	39	88	—	225	352	6,133	—	6,133
B	293	225	173	178	—	283	380	6,785	—	6,785
C	554	481	212	266	—	508	732	12,918	—	12,918

（學校別）（其二）　大正三年度

第二三二 郡公學費 (其二續)

	甲種程度 學校長俸給	教諭助教諭俸給	其他教員俸給	舍監俸給	書記俸給	學校醫手當	雜給	旅費	生徒給費	實業學校 借地借家費	圖書器械標本費	器具費	消耗品費	新營費	修繕費	其他	計 經常部	計 臨時部	計 計	
	円	円	円	円	円	円	円	円	円	円	円	円	円	円	円	円	円	円	円	
A 宇摩郡立農林學校	1,100	3,362	—	48	264	20	429	296	—	394	281	128	467	—	629	111	7,529	—	7,529	A
B 周桑郡立周桑農蠶學校	1,100	2,930	—	—	240	25	587	148	15	367	88	239	255	—	180	917	7,091	—	7,091	B
C 東宇和郡立農蠶學校	1,000	3,431	—	144	236	30	894	248	—	186	149	321	265	—	123	1,723	8,750	—	8,750	C
D 計	3,200	9,723	—	192	740	75	1,910	692	15	947	518	688	987	—	932	2,751	23,370	—	23,370	D

第二三三 郡公學費 (學校別) (其三)

大正三年度

	乙種程度 學校長俸給	教諭助教諭俸給	其他ノ教員俸給	舍監俸給	書記俸給	學校醫手當	旅費	雜給	生徒給費	實業學校 借地借家費	圖書器械標本費	器具費	消耗品費	新營費	修繕費	其他	計 經常部	計 臨時部	計 計	
	円	円	円	円	円	円	円	円	円	円	円	円	円	円	円	円	円	円	円	
A 新居郡立農學校	800	2,123	—	24	—	24	150	362	30	367	227	44	105	—	278	411	4,945	—	4,945	A
B 南宇和郡立水產農業學校	660	1,194	299	24	—	18	125	225	—	164	85	58	73	—	95	353	3,373	—	3,373	B
C 計	1,460	3,317	299	48	—	42	275	587	30	531	312	102	178	—	373	764	8,318	—	8,318	C

第二三四 郡公學費 (郡市別)

大正三年度

	其他 實業學校補助	高等女學校補助	教育會補助	講習會補助	學事獎勵會教育獎勵費	圖書縱覽所補助	私立准教員養成所補助	學資補助	其他	計
	円	円	円	円	円	円	円	円	円	円
溫泉郡	—	1,300	585	130	—	—	—	—	—	2,015
越智郡	—	150	250	300	375	—	100	—	250	1,425
周桑郡	—	200	150	—	—	—	—	—	200	550
新居郡	60	—	150	—	45	—	—	—	—	255
宇摩郡	93	700	200	—	70	—	—	—	198	1,261
上浮穴郡	—	—	540	—	—	—	—	176	—	716
伊豫郡	350	—	200	—	—	—	—	—	—	550
喜多郡	61	—	200	—	—	—	—	300	—	561
西宇和郡	—	800	200	—	—	—	—	—	—	1,000
東宇和郡	170	—	200	—	—	—	—	—	—	370
北宇和郡	440	400	150	—	—	—	—	—	—	990
南宇和郡	—	600	75	—	—	—	—	—	164	839
計	1,174	4,150	2,900	430	490	—	100	476	812	10,532

第二三五 市町村公學費 (全管) (其一)

	尋常小學校 訓導俸給	准訓導俸給	代用教員俸給	保姆俸給	學校醫手當	旅費	雜給	兒童給費	借地借家費	圖書器械標本費	器具費	消耗品費	新營費	修繕費	教員住宅料及住宅貸借料	教員住宅建設費	其他	計 經常部	計 臨時部	計 計	
	円	円	円	円	円	円	円	円	円	円	円	円	円	円	円	円	円	円	円	円	
A 明治三十四年度	104,393	28,358	16,093	108	—	6,301	9,467	—	3,467	10,694	7,479	8,959	89,199	7,298	—	—	11,388	—	—	303,204	A
B 同 三十五年〃	111,325	28,341	16,861	74	—	6,413	9,960	—	4,147	9,756	7,767	9,119	59,570	8,058	—	—	12,642	—	—	284,033	B
C 同 三十六年〃	116,637	24,884	17,978	—	—	6,581	9,856	—	4,065	8,906	6,554	9,130	49,229	6,650	—	—	11,399	—	—	271,869	C
D 同 三十七年〃	115,000	19,028	16,281	—	—	4,249	7,859	—	4,524	6,542	4,025	8,072	13,827	3,585	—	—	8,565	—	—	211,557	D
E 同 三十八年〃	119,386	17,086	16,809	—	—	4,740	7,864	—	4,515	6,389	4,180	8,643	12,196	4,493	—	—	10,677	—	—	216,978	E
F 同 三十九年〃	125,423	16,079	15,706	—	—	5,126	8,692	774	4,834	12,155	6,264	9,492	53,126	5,910	—	—	11,500	—	—	275,081	F
G 同 四十年〃	134,859	16,106	19,240	—	—	6,444	9,189	1,693	5,237	12,456	9,177	10,663	100,042	5,729	—	—	14,326	—	—	345,161	G
H 同 四十一年〃	164,967	24,061	30,219	—	—	7,618	12,102	2,069	5,378	21,190	17,191	13,563	252,482	8,865	—	—	18,032	—	—	577,737	H
I 同 四十二年〃	182,440	28,706	38,681	—	—	7,647	13,587	2,459	5,054	22,475	19,520	14,799	138,843	11,167	—	—	24,918	—	—	510,296	I
J 同 四十三年〃	169,674	24,923	39,098	—	562	8,245	10,153	3,177	5,478	20,109	14,635	13,625	73,362	8,003	207	2,985	18,883	336,772	76,347	413,119	J

	尋常 訓導俸給	准訓導俸給	代用教員俸給	保姆俸給	學校醫手當	旅費	雜給	兒童給費	借地借家費	圖書器械標本費
	円	円	円	円	円	円	円	円	円	円
K 明治四十四年度	170,647	24,277	38,780	—	694	8,329	10,549	2,210	5,658	17,131
L 大正元年ク	172,414	21,443	33,962	—	658	7,970	10,780	2,112	5,718	12,680
M 同二年ク	176,409	17,663	32,258	—	1,381	8,235	10,417	2,718	5,432	10,521
N 同三年ク	163,221	14,537	28,387	—	1,441	7,969	10,053	2,298	3,706	8,792

第二三六　市町村公學費

	尋常 訓導俸給	准訓導俸給	代用教員俸給	書記俸給	學校醫手當	旅費	雜給	生徒給費	借地借家費	圖書器械標本費
	円	円	円	円	円	円	円	円	円	円
A 明治三十四年度	55,086	11,927	12,262	—	—	2,817	4,801	—	2,087	6,997
B 同三十五年ク	68,016	14,641	12,677	—	—	3,335	5,473	—	2,210	6,798
C 同三十六年ク	85,635	13,166	16,249	—	—	4,048	6,653	—	3,044	7,839
D 同三十七年ク	99,640	10,449	15,939	—	—	2,797	6,352	—	3,423	5,192
E 同三十八年ク	113,501	8,938	15,368	—	—	3,145	7,233	—	4,026	7,643
F 同三十九年ク	127,653	11,517	15,817	—	—	3,841	8,117	413	4,647	8,579
G 同四十年ク	140,047	12,877	20,093	—	—	5,221	9,752	689	6,328	11,661
H 同四十一年ク	165,706	18,102	22,422	—	—	5,344	11,510	929	6,099	13,215
I 同四十二年ク	186,446	20,598	29,202	—	—	5,699	13,291	1,268	5,681	15,344
J 同四十三年ク	241,335	28,781	38,910	—	876	8,726	15,556	1,934	8,202	19,295
K 同四十四年ク	270,599	30,670	36,346	—	1,070	10,415	16,581	2,945	9,200	18,165
L 大正元年ク	298,380	30,684	49,608	—	1,208	10,226	18,061	3,233	11,268	16,626
M 同二年ク	317,256	28,894	44,122	—	1,504	10,158	20,385	5,004	10,888	14,743
N 同三年ク	350,933	25,977	45,132	108	2,296	11,467	22,118	5,393	9,339	16,834

第二三七　市町村公學費

	高等 訓導俸給	准訓導俸給	代用教員俸給	保姆俸給	學校醫手當	旅費	雜給	兒童給費	借地借家費	圖書器械標本費
	円	円	円	円	円	円	円	円	円	円
A 明治三十四年度	27,971	1,748	4,535	—	—	1,089	3,522	—	1,432	4,337
B 同三十五年ク	30,165	2,078	6,590	—	—	1,497	3,144	—	1,732	4,440
C 同三十六年ク	31,959	1,615	7,202	—	—	1,343	4,116	—	1,375	3,368
D 同三十七年ク	31,358	737	5,071	—	—	721	3,076	—	1,149	1,877
E 同三十八年ク	33,892	830	4,791	—	—	958	2,977	—	1,285	2,451
F 同三十九年ク	37,336	861	4,751	—	—	1,159	3,048	199	1,359	2,757
G 同四十年ク	40,757	863	6,604	—	—	1,461	4,184	320	1,356	2,621
H 同四十一年ク	32,206	679	3,481	—	—	1,013	3,593	282	1,112	2,445
I 同四十二年ク	23,708	685	1,644	—	—	737	2,914	201	718	1,390
J 同四十三年ク	15,150	318	2,446	—	54	548	1,972	66	596	1,063
K 同四十四年ク	16,557	362	1,310	—	139	536	1,662	19	729	1,339
L 大正元年ク	14,748	192	1,316	—	138	409	1,351	96	570	993
M 同二年ク	16,053	355	768	—	213	488	1,521	46	494	1,123
N 同三年ク	13,834	204	666	—	174	408	1,294	10	187	424

小學校 器具費	消耗品費	新營費	修繕費	教員住宅料及住宅賃借料	教員住宅建設費	其他	計 經常部	臨時部	計	
円	円	円	円	円	円	円	円	円	円	
10,570	13,248	72,162	6,761	115	600	19,833	328,802	72,762	401,564	K
10,190	12,775	43,613	7,081	601	464	13,856	312,133	44,184	356,317	L
7,485	12,551	16,267	6,678	293	326	15,018	306,695	16,957	323,652	M
5,991	10,674	44,219	8,422	229	342	14,165	279,785	44,661	324,446	N

（全管）　（其二）

等小學校 器具費	消耗品費	新營費	修繕費	教員住宅料及住宅賃借料	教員住宅建設費	其他	計 經常部	臨時部	計	
円	円	円	円	円	円	円	円	円	円	
5,142	4,096	69,973	2,912	—	—	6,678	—	—	184,778	A
5,096	4,726	31,535	4,181	—	—	8,066	—	—	166,754	B
5,501	5,897	42,970	5,222	—	—	7,247	—	—	203,471	C
5,943	6,023	14,206	3,022	—	—	7,056	—	—	180,042	D
4,758	6,959	6,050	3,526	—	—	8,831	—	—	189,978	E
7,577	8,295	75,893	5,857	—	—	9,244	—	—	287,450	F
9,335	10,623	80,956	8,264	—	—	14,994	—	—	330,840	G
12,737	12,335	131,860	8,601	—	—	17,330	—	—	426,190	H
13,725	12,760	146,823	9,279	—	—	26,643	—	—	486,759	I
14,845	16,694	101,557	10,926	137	—	24,267	429,767	102,274	532,041	J
15,183	18,605	88,654	10,601	112	—	24,894	465,386	88,654	554,040	K
14,129	20,030	81,694	10,212	415	—	24,336	508,150	81,960	590,110	L
12,761	19,480	61,396	10,028	488	—	24,923	520,634	61,396	582,030	M
15,176	20,895	25,412	18,668	665	991	27,007	572,008	26,403	598,411	N

（全管）　（其三）

小學校 器具費	消耗品費	新營費	修繕費	教員住宅料及住宅賃借料	教員住宅建設費	其他	計 經常部	臨時部	計	
円	円	円	円	円	円	円	円	円	円	
2,510	2,313	17,052	1,605	—	—	4,351	—	—	72,465	A
3,026	2,516	20,755	2,051	—	—	3,392	—	—	81,386	B
1,898	2,412	12,982	1,583	—	—	3,241	—	—	73,094	C
1,186	2,872	744	1,123	—	—	2,569	—	—	52,483	D
1,657	2,269	5,094	1,387	—	—	3,959	—	—	61,550	E
2,292	2,606	1,154	2,109	—	—	5,012	—	—	64,643	F
2,493	2,862	3,071	2,316	—	—	5,757	—	—	74,665	G
1,443	2,694	128	1,355	—	—	4,239	—	—	54,670	H
1,326	1,874	487	1,026	—	—	3,088	—	—	40,398	I
868	1,327	456	664	—	—	2,290	27,362	456	27,818	J
601	1,322	9,023	1,395	—	—	2,442	28,413	9,023	37,436	K
897	1,080	23,265	747	62	—	1,875	24,474	23,265	47,739	L
747	1,162	16,492	211	18	—	2,645	25,844	16,492	42,336	M
919	741	10,059	459	27	—	1,756	21,103	10,059	31,162	N