




始



142
742

第五次
畜產提要



農林省畜產局

昭和九年三月



本編ハ畜産局畜産課關係ノ統計其ノ他
ノ事項ヲ要録シタルモノナリ

昭和九年三月

農林省畜産局

同局寄贈本



14.21-742

第五次畜産提要

目次

圖表

農家戸數	= 對スル牛ノ飼養頭數並飼養戸數割合
同 上	綿羊ノ飼養頭數並飼養戸數割合
同 上	豚ノ飼養頭數並飼養戸數割合
同 上	鶏ノ飼養羽數並飼養戸數割合
耕地面積	= 對スル牛ノ飼養頭數割合
同 上	綿羊ノ飼養頭數割合
同 上	豚ノ飼養頭數割合
同 上	鶏ノ飼養羽數割合

1 牛

(1) 飼養戸數、飼養頭數累年比較	2
(2) 移動頭數累年比較	4
(3) 昭和七年地方別飼養戸數、飼養頭數、 生産頭數、斃死頭數、屠殺頭數	8
(4) 用途別頭數累年比較	12
(5) 同上昭和七年地方別	13
(6) 牛乳産額累年比較	14
(7) 同上昭和七年地方別	16
「附」内外ニ於ケル優秀泌乳能力比較	18
(8) 牛肉産額累年比較	22
(9) 同上昭和七年地方別	24
「附」本邦ニ於ケル肉牛ノ枝肉歩留優秀記録	28
(10) 種牝牛検査成績累年比較	30
(11) 同上昭和七年地方別	31
(12) 種牝牛頭數累年比較	32
其ノ一 種類別頭數	32
其ノ二 用途別頭數	32
(13) 同上昭和七年地方別	34



刊
行
本

其ノ一 種類別頭數.....34

其ノ二 用途別頭數.....36

(14) 帝室有、國有、檢査合格種牡牛別頭數累年比較.....37

(15) 所有者別種牡牛頭數.....38

其ノ一 總種牡牛.....38

其ノ二 役肉用種牡牛.....39

其ノ三 乳用種牡牛.....40

(16) 牛ノ肥育組合數地方別.....41

2 綿 羊

(1) 飼養戶數、飼養頭數累年比較.....42

(2) 移動頭數累年比較.....44

(3) 昭和七年地方別飼養戶數、飼養頭數、
生産頭數、斃死頭數、屠殺頭數.....46

(4) 羊毛産額累年比較.....48

「附」陸軍千住製絨所内地産羊毛購買額.....49

(5) 綿羊肉産額累年比較.....52

(6) 綿羊團體數地方別.....53

3 山 羊

(1) 飼養戶數、飼養頭數累年比較.....54

(2) 移動頭數累年比較.....56

(3) 昭和七年地方別飼養戶數、飼養頭數、
生産頭數、斃死頭數、屠殺頭數.....58

(4) 山羊肉産額累年比較.....60

4 豚

(1) 飼養戶數、飼養頭數累年比較.....60

(2) 移動頭數累年比較.....62

(3) 昭和七年地方別飼養戶數、飼養頭數、
生産頭數、斃死頭數、屠殺頭數.....68

(4) 豚肉産額累年比較.....68

(5) 同上昭和七年地方別.....70

(6) 所有者別、種類別種牡豚頭數累年比較.....72

(7) 同上昭和四年地方別.....74

(8) 養豚團體數地方別.....76

5 家 兔

(1) 飼養戶數、飼養頭數、兔肉、兔毛皮産額.....78

6 家畜飼養戶數ト農家戶數並飼養頭數ト 農家戶數、耕地面積トノ比較

(1) 累年比較.....82

(2) 昭和七年地方別.....84

7 牛馬耕耕地面積及耕作用牛馬頭數

(1) 牛馬耕耕地面積及耕作用牛馬頭數累年比較.....88

(2) 同上昭和七年地方別.....89

(3) 昭和七年地方別農家戶數、耕地面積、牛馬總頭數ト
耕作用牛馬頭數、牛馬耕耕地面積トノ比較.....90

8 家畜頭數ト人口、土地トノ比較

「附」諸外國ニ於ケル家畜頭數ト人口、土地トノ比較.....96

9 鷄

(1) 飼養戶數、飼養羽數、産卵額累年比較.....98

(2) 同上昭和八年地方別.....102

(3) 飼養戶數ト農家戶數並飼養羽數ト
農家戶數、耕地面積トノ累年比較.....106

(4) 同上昭和七年地方別.....107

(5) 飼養羽數ト人口、土地トノ累年比較.....109

「附」内外ニ於ケル優秀産卵能力比較.....110

「附」諸外國ニ於ケル鷄飼養羽數ト人口、土地トノ比較.....111

(6) 養鷄團體數地方別.....112

10 鶯

(1) 飼養戶數、飼養羽數、産卵額累年比較.....114

- (2) 同上昭和八年地方別.....116

11 蜜 蜂

- (1) 飼養戸數、飼養箱數、蜂蜜及蜜蠟產額累年比較.....118
 (2) 同上昭和七年地方別.....120
 「附」内外ニ於ケル蜜蜂飼養箱數ト人口、土地トノ比較.....122

12 乳肉製品

- (1) 乳製品.....123
 其ノ一 昭和六年地方別乳製品製造場數.....123
 其ノ二 乳製品産額額累年比較.....124
 其ノ三 同上昭和七年地方別.....126
 (2) 肉製品.....128
 其ノ一 昭和六年地方別肉製品製造場數.....128
 其ノ二 肉製品産額累年比較.....130
 其ノ三 同上昭和七年地方別.....132

13 牧 野

- (1) 林野面積ト林野放牧トノ累年比較.....134
 (2) 同上昭和五年地方別.....140
 (3) 昭和六年地方別、所有者別、放牧地、採草地別ノ牧野面積.....152
 (4) 國有林野採草地面積累年比較.....155
 (5) 同上昭和七年地方別.....155
 (6) 國有林野牛馬放牧使用地面積累年比較.....156
 (7) 同上昭和七年地方別.....158

14 厩肥、家禽糞

- (1) 厩肥、家禽糞産額ト農家戸數、耕地面積トノ累年比較.....160
 (2) 同上昭和七年地方別.....162

15 貿 易

- (1) 家畜及畜産物輸出入額累年比較.....164

- 其ノ一 輸出額累年比較.....166
 其ノ二 輸入額累年比較.....180
 (2) 家畜及畜産物移出入額累年比較.....20)
 其ノ一 移出額累年比較.....200
 其ノ二 移入額累年比較.....216
 (3) 飼料輸入額累年比較.....222
 (4) 主要畜産物國別輸入額.....224
 (5) 畜産ニ關スル關稅.....232

16 畜産物需給額及畜産物價格累年比較.....239

- (1) 乳肉卵及乳肉製品需給額累年比較.....239
 其ノ一 牛乳及乳製品.....239
 (イ) 牛乳需給額累年比較.....239
 (ロ) 飲用乳需給額累年比較.....240
 (ハ) 煉乳需給額累年比較.....242
 (ニ) 粉乳需給額累年比較.....244
 (ホ) バター需給額累年比較.....246
 (ヘ) チーズ需給額累年比較.....248
 (ト) 人造バター需給額累年比較.....250
 (チ) 其ノ他ノ乳製品需給額累年比較.....252
 (リ) カゼイン需給額累年比較.....254
 其ノ二 肉及肉製品.....256
 (甲) 畜禽肉需給額累年比較.....256
 (A) 畜肉需給額累年比較.....260
 (イ) 牛肉需給額累年比較.....264
 (ロ) 馬肉需給額累年比較.....268
 (ハ) 綿羊肉需給額累年比較.....272
 (ニ) 山羊肉需給額累年比較.....276
 (ホ) 豚肉需給額累年比較.....280

(B) 鳥肉需給額累年比較.....284

 (イ) 鶏肉需給額累年比較.....288

 (ロ) 鶩肉需給額累年比較.....292

(C) 肉ノ種類別消費割合.....296

(乙) 肉製品需給額累年比較.....298

 (A) 肉類罐詰需給額累年比較.....298

 (B) ハム、ベーコン、其ノ他ノ肉製品需給額累年比較.....302

 其ノ三 鶏卵需給額累年比較.....306

「附」諸外國ニ於ケル乳、肉、卵、消費量比較.....308

(2) 羊毛需給額累年比較.....310

(3) 昭和七年飼料關係品需給額.....312

(4) 畜産物價格累年比較.....314

 其ノ一 牛 乳.....314

 其ノ二 牛 肉.....314

 其ノ三 豚 肉.....316

 其ノ四 鶏.....316

 其ノ五 鶏 卵.....318

(5) 畜産物販賣斡旋及受託販賣團體數地方別.....319

17 畜産組合及同聯合會.....320

18 家畜市場.....322

 (1) 家畜市場取引家畜價額累年比較.....322

 (2) 同上昭和七年地方別.....324

 (3) 六大都市家畜市場取引肉用成牛價額累年比較.....326

 (4) 地方別家畜市場取引肉用成牛價額累年比較.....328

19 屠 場.....332

 (1) 屠場數累年比較.....332

 (2) 同上昭和六年地方別.....332

(3) 六大都市ニ食肉ヲ供給スル主要屠場別屠殺牛、豚發送地別頭數.....333

 其ノ一 成牛累年比較.....333

 其ノ二 成牛年別比較.....339

 其ノ三 犢累年比較.....342

 其ノ四 犢年別比較.....348

 其ノ五 豚累年比較.....351

 其ノ六 豚年別比較.....357

20 道府縣畜産費歳出豫算.....360

 (1) 道府縣畜産費歳出豫算累年比較.....360

 (2) 同上昭和八年度道府縣別.....361

 (3) 道府縣畜産費歳出豫算ト勸業費歳出豫算トノ累年比較.....362

 (4) 昭和八年度道府縣別畜産費歳出豫算ト勸業費歳出豫算トノ比較.....363

21 道府縣種畜場、種羊場、種鶏場及養鶏事業ヲ行フ道府縣農事試験場.....364

 (1) 道府縣種畜場.....364

 其ノ一 道府縣種畜場一覽.....364

 其ノ二 道府縣種畜場ニ於ケル試験及調査事項.....368

 (2) 北海道廳種羊場一覽.....376

 (3) 道府縣種鶏場一覽.....376

 (4) 養鶏事業ヲ行フ道府縣農事試験場一覽.....380

22 畜産試験場、種羊場及種鶏場.....384

 (1) 畜産試験場.....384

 (2) 種羊場.....391

 (3) 種鶏場.....396

23 畜産共進會.....400

 (1) 開設數、賞金授與額累年比較.....400

 (2) 同上昭和七年度地方別.....402

24 獎勵金補助金交付額404

(1) 畜産増殖獎勵金交付額地方別累年比較.....404

 其ノ一 道府縣種畜場補助金交付額.....404

 其ノ二 團體補助金交付額.....404

(2) 有畜農業獎勵金交付額.....405

(3) 緬羊共同施設獎勵金地方別交付額.....406

(4) 種畜設置獎勵金交付額地方別累年比較.....410

 其ノ一 種牝牛設置獎勵金.....410

 其ノ二 種牝牛設置獎勵金.....412

 其ノ三 種豚設置獎勵金.....413

 其ノ四 種畜共同購入斡旋事業獎勵金.....413

(5) 畜力利用獎勵金交付額地方別累年比較.....414

(6) 畜産共同施設獎勵金交付額地方別累年比較.....416

 其ノ一 牛乳共同施設獎勵金.....416

 其ノ二 肉類共同施設獎勵金.....418

 其ノ三 鶏卵共同施設獎勵金.....419

 其ノ四 飼料共同施設獎勵金.....422

(7) 牛豚肥育事業獎勵金地方別交付額.....423

(8) 畜産物販賣斡旋事業獎勵金交付額地方別累年比較.....424

 其ノ一 畜産物販賣斡旋及受託販賣獎勵金.....424

 其ノ二 畜産物ノ販賣並ニ消費ニ關スル知識ノ普及向上ニ關スル獎勵金.....426

 其ノ三 畜産物販路擴張調査事業獎勵金.....428

(9) 畜産物輸出獎勵金團體別交付額.....429

 其ノ一 畜産物販路擴張事業獎勵金.....429

 其ノ二 畜産物輸出検査事業獎勵金.....429

(10) 養鶏獎勵金交付額地方別累年比較.....430

(11) 厩肥生産利用獎勵金地方別交付額.....435

25 畜産産額436

(1) 累年比較.....436

(2) 昭和七年品目別.....438

26 畜産ニ關スル國有鐵道運賃率441

(1) 小荷物運賃.....441

 其ノ一 第一種通常小荷物運賃.....441

 其ノ二 其二種特別小荷物運賃.....441

 其ノ三 食料品運賃.....441

 其ノ四 動物運賃.....441

(2) 貨物扱運賃率.....442

 其ノ一 特別小口扱運賃率.....442

 其ノ二 貨物運賃等級表.....443

 (イ) 家畜類.....443

 (ロ) 肉類及其ノ製品.....443

 (ハ) 乳類及其ノ製品.....444

 (ニ) 卵類.....445

 (ホ) 油脂臘、蜜蜂、蜂蜜及養蜂具.....445

 (ヘ) 皮革類及其ノ製品.....445

 (ト) 羊毛、羽毛類.....446

 (チ) 飼料類.....446

 (リ) 馬具類.....448

 (ヌ) 容器類.....449

 其ノ三 貨物割引運賃率.....451

 其ノ四 貨物料金表.....453

 其ノ五 小口扱、廻扱、貸切扱運賃率.....456

27 主要接續驛間最短料程早見表

附錄 朝鮮、臺灣、樺太、南洋委任統治區域、關東州ノ畜産統計466

{ 本書各表中事實無キモノニ付テハ「一」ヲ、事實不詳ナルモノ
又ハ調査ヲ欠クモノニ付テハ「 」、ヲ極メテ微細ナル數ニシ
テ掲記シ難キモノニ付テハ「0」ヲ附ス }

正 誤 表 (一)

頁	表	欄	行	誤	正	頁	表	欄	行	誤	正		
6			6	14	196674	195540	89		11	26	6.05	1.05	
					(110)	(109)	92		2	14	66296666	66296000	
					164087	165221			4		7878461.6	7878641.6	
					(104)	(105)	97	上	2	4	882.0	382.0	
7			4		3136	2002		下	3	9	3188996	3128996	
					(147)	(94)			1	10	38.8	38.9	
					26015	27149	102		3	7	94947	74947	
					(107)	(111)	106		2	5	3536796	3436796	
8	表題				頭三又ハ	三頭又ハ	109		5	5		24718.85	
11	11		43		1205	71	110		3	4	單色オートピン	黑色オーピント	
	12				71	1205			4	4	ダーリングダウ	ダーリングダウンス	
13	表題				用途頭數	用途別頭數			4	4	産卵能力検査會	産卵能力研究會	
	備考		2		検査セル頭數及	検査セル頭數及				5	愛知縣種畜場	愛知縣種畜場	
					検査ニ	検査ヲ							
14			1	15	8								
17			2	9	1009	1003	112		4	1	87250	27850	
					20	24.786	116		6	表題	價額	數量	
					29	21.256			7		總數	價額	
18	下		7	10	2-3	昭和2-3		備考	2		前年自	前年	
19	下		2	10	ブライドジ、ヨ	ブライド、ジヨ	118		3	1	—	—	
21	上		2	7	第四十八マデマ	第四十八アデマ			3	2	—	—	
22	下		3	14	3136	2002			4	1	—	—	
					26015	27149				2	—	—	
23	上		2	14	14054418	14054718			5	1	—	—	
					貫	圓				2	—	—	
24			2	14	6766	6736			7	1	—	—	
32	表題		2		種類別牝牛	種類別種牝牛	119		1	1	—	—	
	上		1	4	自昭和11	自大正11			3	1	—	—	
					至同1	至昭和1			4	1	—	—	
33	下		5	3	(721)	(121)			5	1	—	—	
					(720)	(120)			7	1	—	—	
37	上		1	5		大正	121		4	6	7081	7018	
	備考				1. 備考自	1. 自			7	1	内	圓	
39	11		51	26	29				37	100	160	160	
41			2	22	—	—	122		3	1	585983	585893	
43			6	10	2799	2199	123		4	13	11	10	
60	上		3	5	24079	4079				23	6	5	
	下				53611	43611				24	5	4	
64			2	7	10715	10775				33	9	8	
65			6	14	40475	410475				48	172	168	
66			2	1	2584	9584			6	13	1	—	
					9975	2975			6	48	9	8	
					21707	21709			8	13	5	4	
67			3	7	1809	1806				23	4	3	
68			2	10	715862	715802				24	3	2	
					812560	862560				33	11	10	
					381714	385714				48	83	79	
70	5.6.7		1		貫	貫	124		3	13	11218932.2	11218933.2	
71			4	28	21.7	12.7			8	9	618397	2618397	
					22.5	25.5	127		8	1	42005	42605	
75	備考		2		京都府、	京都府一、	130	下	1	5		大正	
80			3	11	5897466.0	5897434.3			5	12	990389.8	995389.8	
					5953812.9	5954137.2				9	5	167346	167349
81			7	12	742321	742311				9	14	(1064)	
84			7	21	1048	1043	132		3	45	43283	34283	
85			1		頭	戸	137	下	7	6	143609	143606	
89			4	31	9181.9	1181.9	144		6	20	337	377	
					27.27	72.27	148		2	48	130910.9	130901.9	

表 誤 正 (二)

頁	表	欄	行	誤	正	頁	表	欄	行	誤	正
155	下	10	1	—	28.8	309	上	3	18	1930	1932
	下	2	2	28.8	—					1932	
157		4	9	37753	37453	320		5	39	83183	83182
162		4	9	6686800	6886800	321		3	4	1163369	1163369
168	下	5	2	682	982	364		3	23	御幸村	御幸村
169	上	8	3	330	330	265		1	37	1,400.00	1,400.00
174	上	8	8	566346	566349			5	6	(1)	1(1)
176	上	8	10	612105	912105	366		10	26	17519.00	17519.00
177	上	3	2	—	237				49	8622.00	8622.00
179	下	8	2	—	504				51	12684.69	33684.69
180	上	5	2	—	415	368		4	1	豚肉加工	肉加工
	下	9	2	—	128	370		2	8	泌乳能力	泌乳能力
	下	10	3			4	12	産卵調査	
181	上	8	3	20	20					産卵調査	
	下	2	3	1607	1607					雄雌肥育試験	
	下	6	3	45	45					産卵能力検定	
182	下	6	3	9542990	9542990					練餌並粉餌=依	
186	上	10	3					ル肥育比較試験	
191	上	6	10	112283	112283			5	1	産卵能力	産卵能力
			11	00669	100669				11	—	—
			12	3998	73998				12	—	—
201	表題			輸出入	出入					産卵調査	
216	上	2	3	546686	546286					産卵調査	
218	備考	3		蜜蜂鳥獸肉	蜜蜂鳥獸肉熟皮ハ					雄雌肥育試験	
219	上	6	2	(5410)	(5413)					産卵能力検定	
220	上	10	9	904468	903468					練餌並粉餌=依	
226	中	1	11	埃地利	埃地利	373		7	6	綿羊、ホスカ	綿羊ノホスカ
228	上	4	5	111236	114236	374		5	3	末換羽	末換羽
229	上	4	1	1299	1296	375		2	1	大豆粕	大豆粕
231	下	4	26	78730	278730			5	3	産卵試験	産卵能力
237		2	2	グラムヲダエ	グラムヲ超エ	375		5	5	産卵能試	産卵能力
242		6	1	5235431	4235431			7	11	泌乳試験	泌乳能力
243		7	12	6908723	4854204	377	表題			(昭和八年	(昭和八年
245	備考			洋群島	南洋群島		上下			技術員ノ傳習	技術ノ傳習
				各總督府	各總督府	379	上			能力試験	能力調査
247		2	1	61763	61736	383	下			日痲病	日痲病
250		2	12	1145680.4	1145600.4	384	下			畜産試験場	畜産試験場
255		12	12	—	0.2					畝坪	畝坪
256		1	4	自大正	自大正	385	3			—	—
				至同	至昭和	386	上下			ワホワイト	ホワイト
258	備考	2		農林省給計表	農林省統計表					カーキ	カーキ
265		5	14	61553貫	61553疋	388				畜産試験場報	畜産試験場報
267		1	1	頭	貫					2.8	2.8
278		8	5	110	100					0.15	0.15
			6	100	110					「ウキタミン」	「ウキタミン」
284		1	4	自大正 1	自大正11	389				B=	B=
				至昭和11	至昭和 1	391				設立セラレ	設立セラレ
286				—	—					昭和七年度マデ	昭和七年度マデ
288	表題			總頭	總數	393	備考			ハ	ハ
290		1	4	自大正 1	自大正11		下			ラムプー	ラムプー
				至昭和11	至昭和 1	399				3637.8	3637.8
		5	14	(180)1	(180)	401				點	點
292		1	4	自大正 1	自大正11					320	320
				至昭和11	至昭和 1					130	130
302		2	1	圓	貫					—	—
306		6	11	4991841	7991841					130	130
308	上	4	11	{ 1909	{ 1909					—	—
				{ 1913	{ 1913	403	表題			3	3
					平均					鶏卵	鶏卵

正 誤 表 (三)

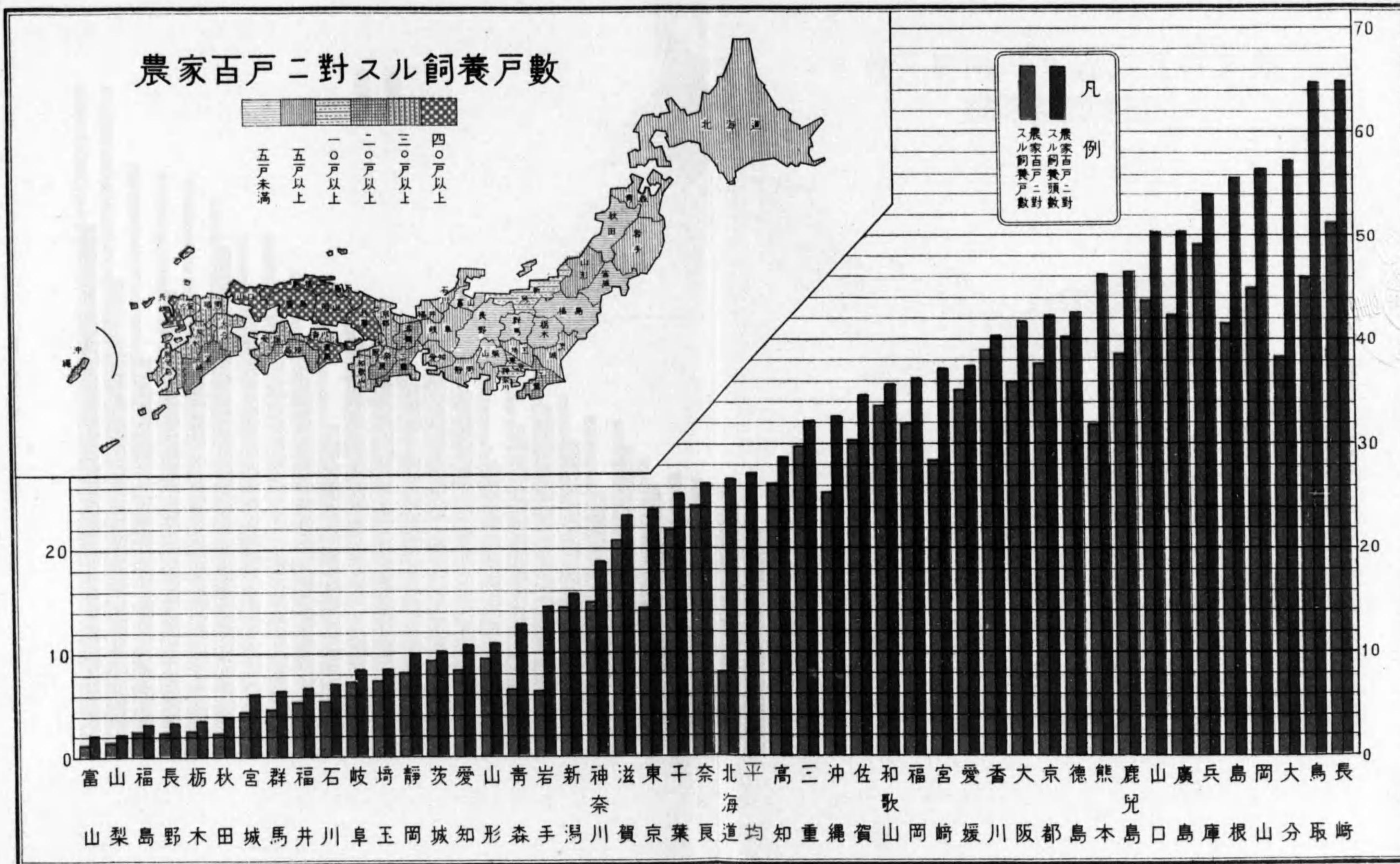
頁	表	欄	行	誤	正	頁	表	欄	行	誤	正
403		7	23	320	230			2	24	任意組合	◎任意組合
404		7	28	760	750			3	29	619,000	919,000
		10	49	1356	1365			6	36	畜産組合	◎畜産組合
405	表題			知識ノ普及上ノ	知識ノ普及向上ノ	425		2	26	965,000	995,000
		8	35	703	703	426		3	28	—	753,000
			36	276	276		備考			4.56ノ數字	4.5.6.7ノ數字
406		5	10	×164	164	427		4	10	作製取購入	作製及購入
411		3	46	—	—			1.2.3	18	—	—
		6	42	3556	2556	435		3	36	480	1480
		18	17	—	1117		備考			2 群農會	郡農會
			20	25	250	436		5	4	878892663	878892963
412		7	26	456	459			6	4	150767293	150767263
			46	—	2070	437		3	5	(54)	(94)
			47	2070	—			5	2	1255873555	1255873558
	備考			他ハ畜産	他ハ産業	438	上	3	4	86247	89247
418	1	表題	9	1	(同前)		下	4	18	郎	部
422					畜産組合			4	19	千三百十圓	千三百二十圓
					—			4	11	省省統計表=示	省統計表=示
424			2	21	畜産組合			4	11	ス屠殺羽	ス屠殺頭

(以下ハ 430 頁ノ下欄外=添付ノ分)

備考 1、○ハ道府縣ノ區域トスルモノ、△ハ家禽協會及養鶏協會、×ハ郡區域以下ノモノ、▲ハ養鶏組合中央會、金額欄ノ()内ノ數字ハ前年度獎勵金殘額ヲ翌年度ニ繰越シテ交付セルモノナリ、施設欄ノ(1)ハ専任技術員(2)ハ共進會競技會、講習會、講話會(3)ハ養鶏ニ關スル建物工作物及器具等ノ施設ヲ示ス
2、本表ハ畜産局調査ニ據ル

農家戸數ニ對スル牛ノ飼養頭數並飼養戸數割合

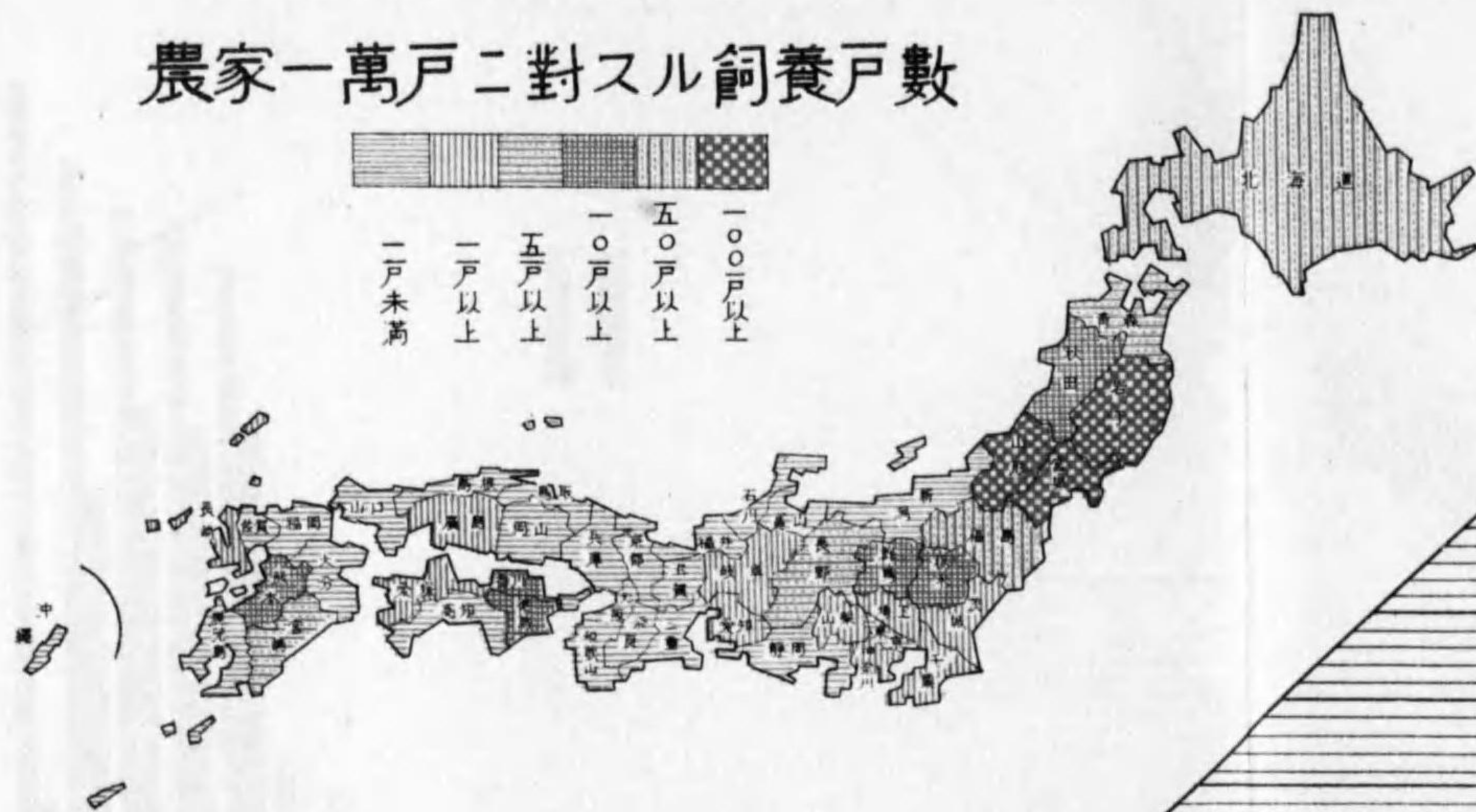
(昭和七年)



農家戸數ニ對スル羊ノ飼養頭數並戸數割合

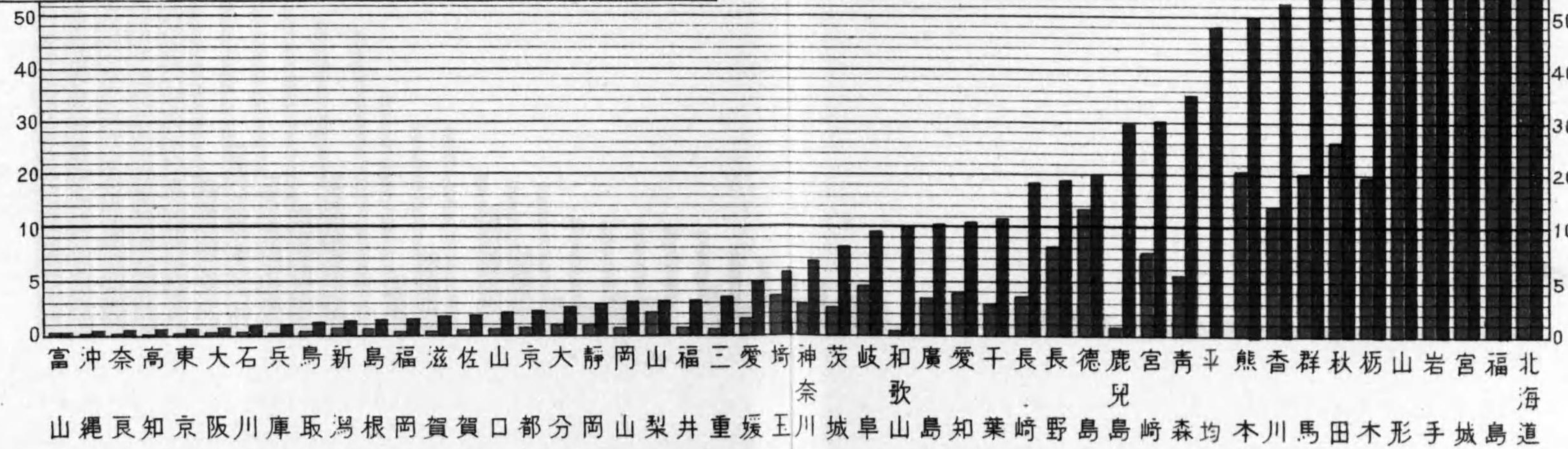
(昭和七年)

農家一萬戸ニ對スル飼養戸數



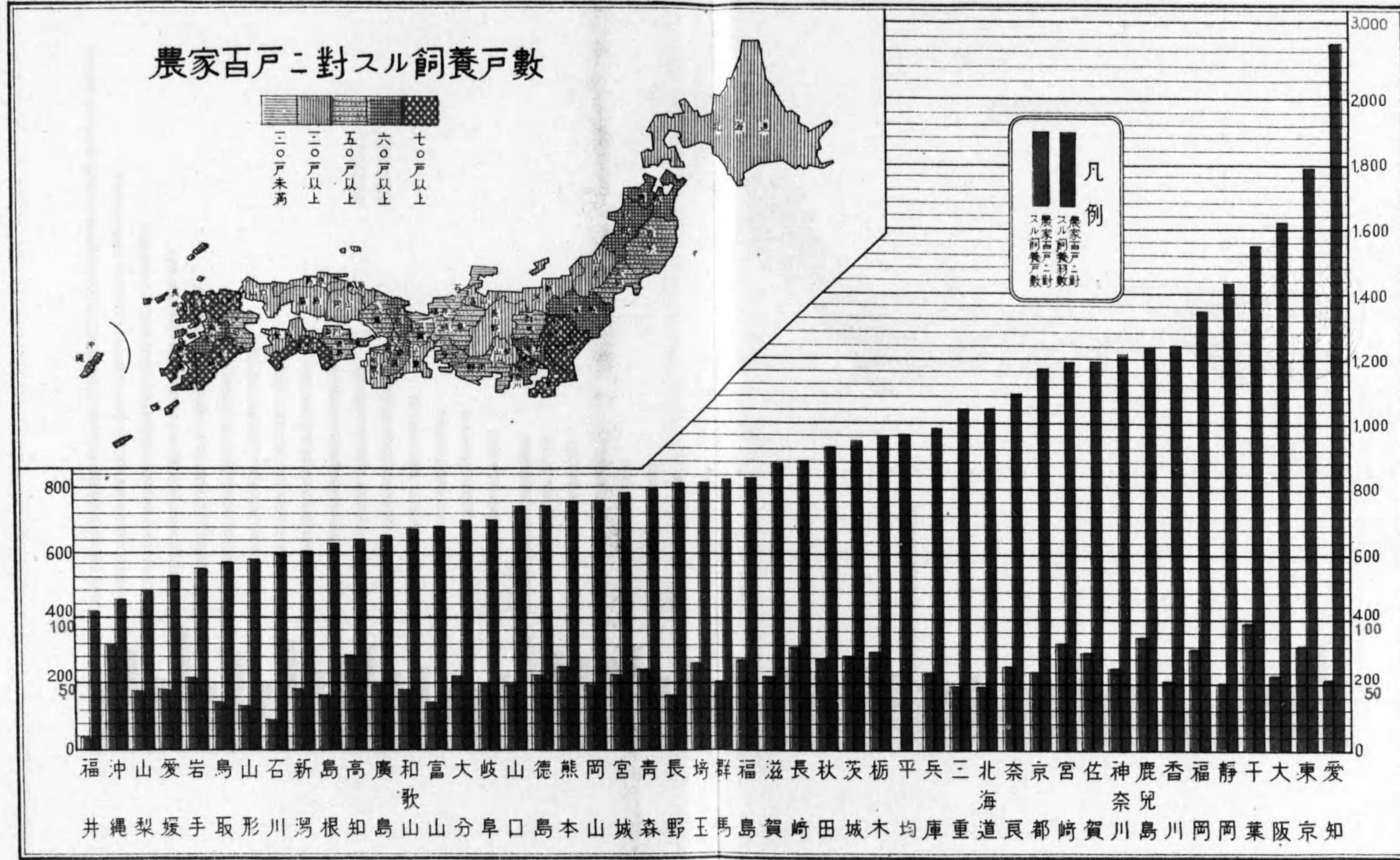
一戸未滿
一戸以上
五戸以上
一〇戸以上
五〇戸以上
一〇〇戸以上

凡例
 農家一萬戸ニ對スル飼養頭數
 農家一萬戸ニ對スル飼養戸數



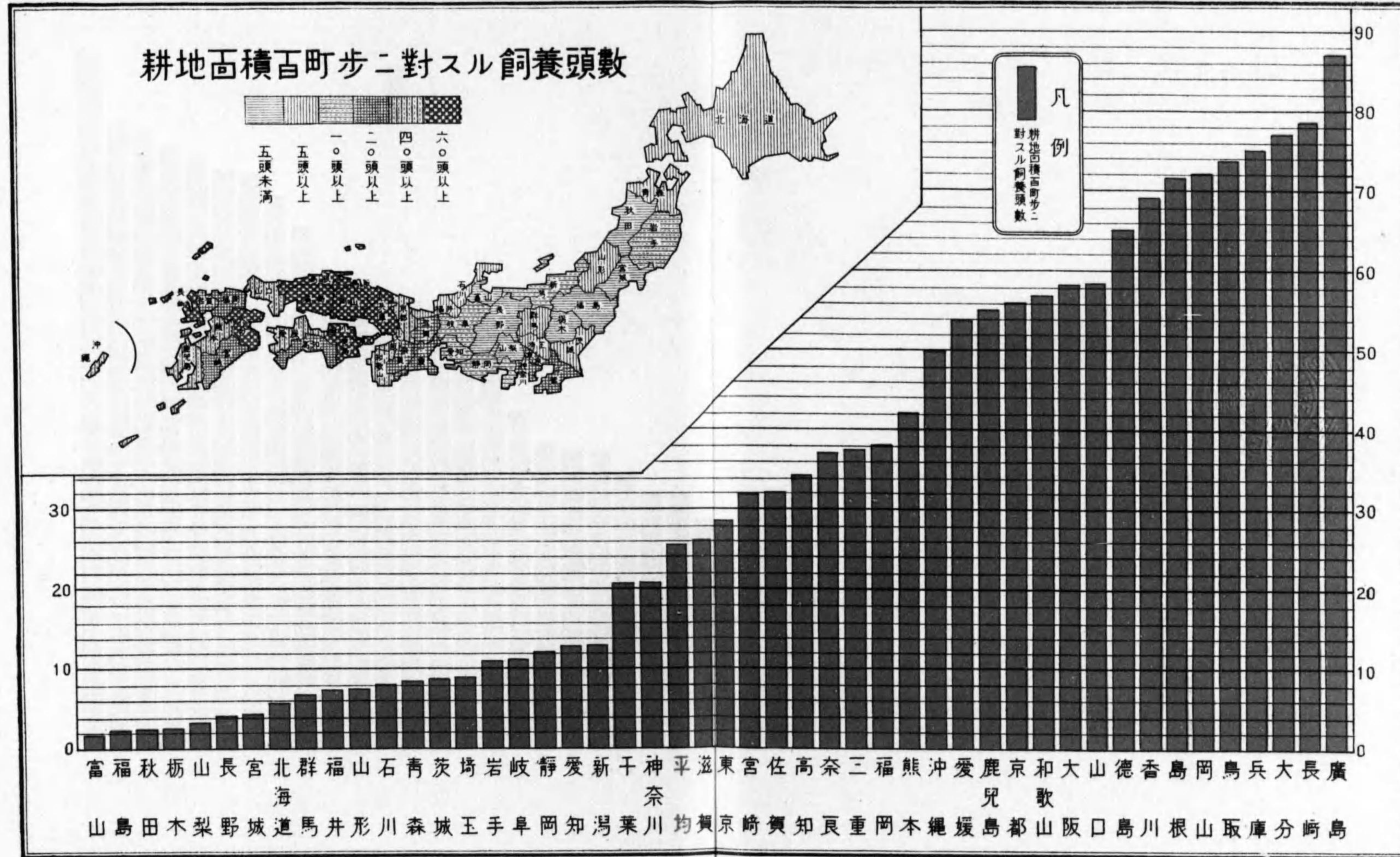
農家戸數ニ對スル鶏ノ飼養羽數並戸數割合

(昭和七年)



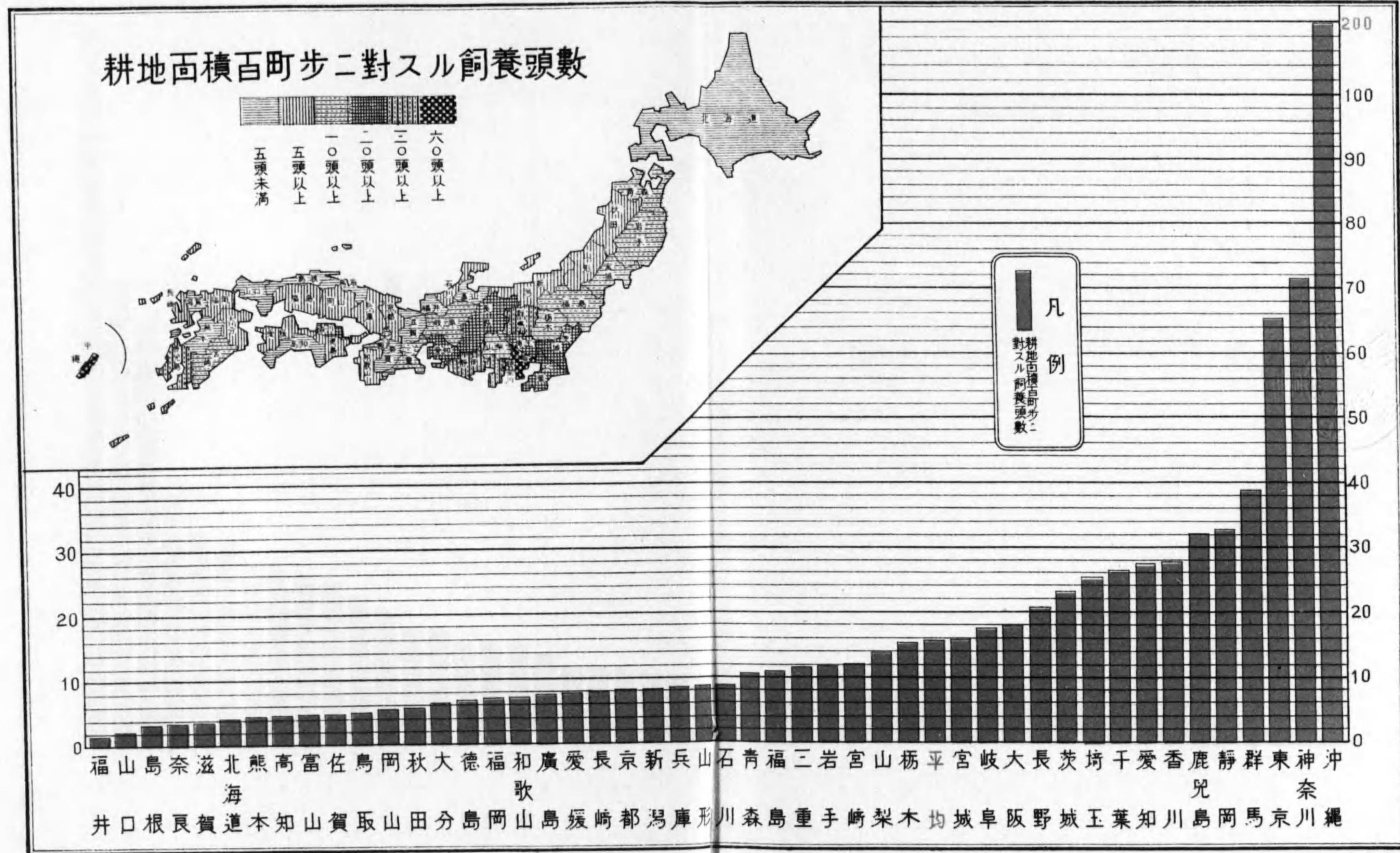
耕地面積ニ對スル牛ノ飼養頭數割合

(昭和七年)



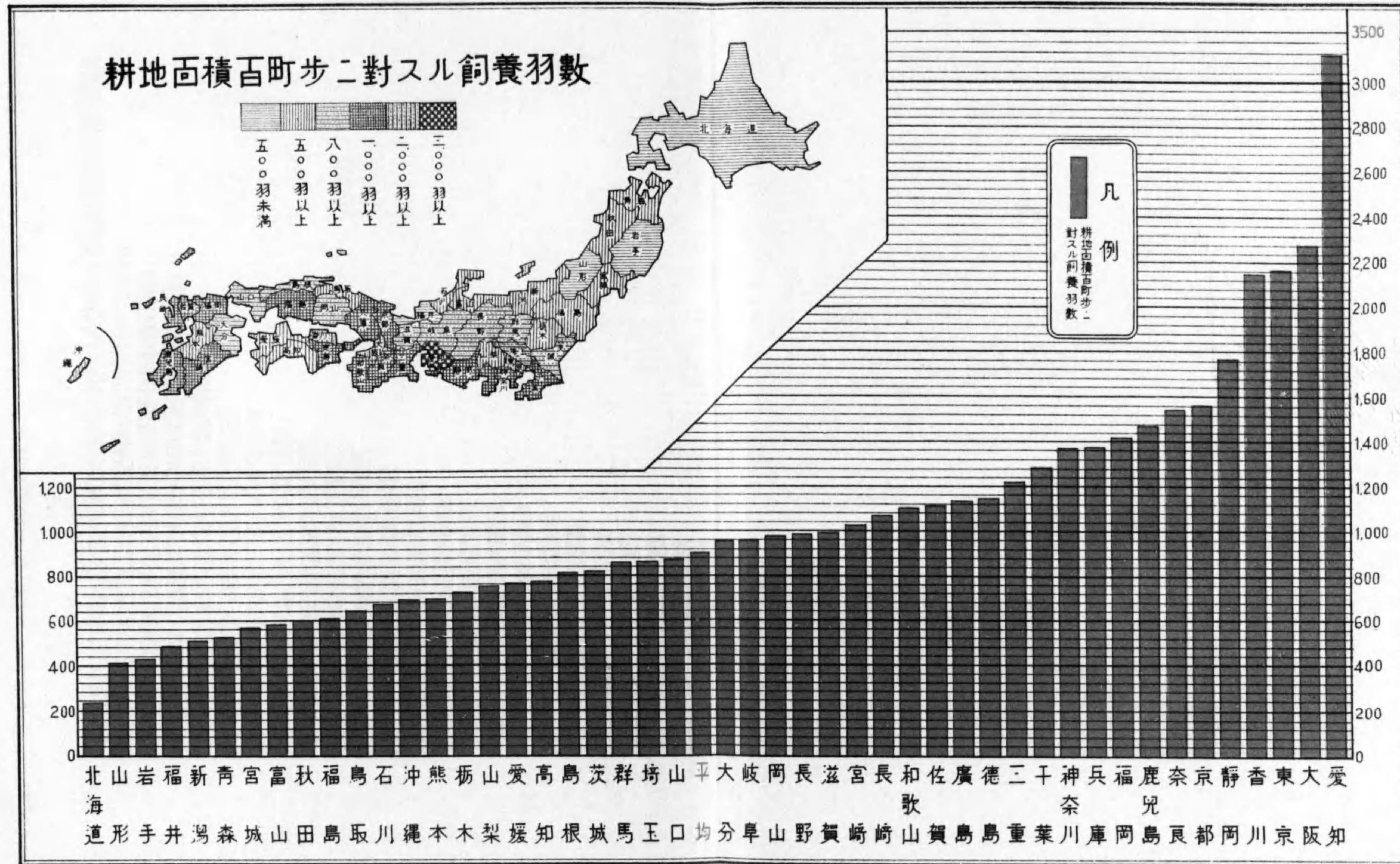
耕地面積ニ對スル豚ノ飼養頭數割合

(昭和七年)



耕地面積ニ對スル鶏ノ飼養羽數割合

(昭和七年)



1 牛
(1) 牛ノ飼養戸數及

年次	飼養戸數					飼養頭數		
	總數	一頭	二頭	三頭又 四頭	五頭 以上	總數	牝	牡
自 至 明治 40 41 五箇年平均	-	-	-	-	-	1 334 950	875 909	459 040
自 至 大正 1 5 五箇年平均	-	-	-	-	-	1 381 270	917 146	464 124
自 至 大正 6 10 五箇年平均	-	-	-	-	-	1 374 433	956 752	417 681
自 至 大正 11 昭和 1 五箇年平均	1 158 212	998 768	117 341	31 770	10 333	1 464 116	1 042 816	421 300
大 正 12	1 151 078 (100)	989 346 (100)	118 254 (100)	32 681 (100)	10 797 (100)	1 469 329 (100)	1 041 482 (100)	427 847 (100)
◇ 13	1 152 397 (100)	995 667 (101)	114 960 (97)	31 479 (96)	10 291 (95)	1 456 243 (99)	1 040 408 (100)	415 835 (97)
◇ 14	1 163 349 (101)	1 008 739 (102)	114 113 (96)	30 489 (93)	10 008 (93)	1 459 653 (99)	1 047 357 (101)	412 296 (96)
昭 和 1	1 181 750 (103)	1 027 152 (104)	116 039 (98)	29 029 (89)	9 530 (88)	1 465 149 (100)	1 051 094 (101)	414 055 (97)
◇ 2	1 193 741 (104)	1 041 159 (105)	113 841 (96)	29 043 (89)	9 698 (90)	1 474 409 (100)	1 059 535 (102)	414 874 (97)
◇ 3	1 203 875 (105)	1 050 301 (106)	114 494 (97)	29 238 (89)	9 842 (91)	1 483 806 (101)	1 072 599 (103)	411 207 (96)
◇ 4	1 208 042 (105)	1 054 983 (107)	114 639 (97)	28 865 (88)	9 555 (88)	1 488 240 (101)	1 087 261 (104)	400 979 (94)
◇ 5	1 215 288 (106)	1 061 166 (107)	114 466 (97)	29 969 (92)	9 687 (90)	1 498 260 (102)	1 099 348 (106)	398 912 (93)
◇ 6	1 223 260 (106)	1 065 339 (108)	116 566 (99)	31 326 (96)	10 029 (93)	1 512 352 (103)	1 112 482 (107)	399 870 (93)
◇ 7	1 233 147 (107)	1 071 142 (108)	119 646 (101)	31 987 (98)	10 372 (96)	1 529 309 (104)	1 129 844 (108)	399 465 (93)

備考 1. 本表ハ農商務統計表及農林省統計表ニ據ル(飼養頭數ハ年末現在頭數トス)
2. 括弧内ノ數字ハ大正十二年ノ數ヲ百トセル指數ヲ示ス

飼養頭數累年比較

飼 養 頭 數												
滿二年以上			滿一年以上 滿二年未滿			滿一年未滿						
總數	牝	牡	總數	牝	牡	總數		牝		牡		
						頭數	價額	頭數	價額	頭數	價額	
(總數)頭	(牝)頭	(牡)頭	頭	円	頭	円	頭	円	頭	円	頭	円
-	-	-	-	-	-	-	-	-	-	-	-	-
-	-	-	-	-	-	-	-	-	-	-	-	-
-	-	-	-	-	-	-	-	-	-	-	-	-
1 287 090	939 962	347 128	177 026	9 948 726	102 854	6 935 926	74 172	3 012 800				
1 289 085	937 562	351 523	180 244	9 587 904	103 920	6 857 509	76 324	3 000 395				
1 276 017	936 246	339 771	180 226	10 232 863	104 162	7 160 425	76 064	3 072 438				
1 281 061	942 768	338 293	178 592	10 571 351	104 589	7 472 217	74 003	3 099 134				
1 109 637	829 467	280 170	202 608	130 432	72 176	152 904	8 649 774	91 195	6 088 524	61 709	2 561 250	
1 119 318	839 374	279 944	201 598	129 593	72 005	153 493	9 081 895	90 568	6 309 631	62 925	2 772 264	
1 123 557	848 146	275 411	203 398	130 749	72 649	156 851	8 473 461	93 704	6 027 152	63 147	2 446 309	
1 123 441	859 402	264 039	207 425	134 190	73 235	157 374	8 360 771	93 669	5 967 372	63 705	2 393 399	
1 127 532	868 797	258 735	208 678	133 917	74 761	162 050	6 893 270	96 634	4 931 336	65 416	1 961 934	
1 134 091	877 161	256 930	213 355	137 078	76 277	164 906	6 132 149	98 243	4 429 062	66 663	1 703 087	
1 139 251	889 456	249 795	217 461	138 787	78 674	172 597	6 530 169	101 601	4 619 912	70 996	1 910 257	

(2) 牛ノ移動頭

年次	増					
	生産頭數			輸入頭數	移入頭數	計
	總數	牝	牡			
自明治40至同41五箇年平均	197 672	105 917	91 755	-	-	197 672
自大正15至同15五箇年平均	195 872	104 576	91 296	29	10 679	206 580
自大正10至同10五箇年平均	215 870	114 143	101 727	545	45 052	261 167
自大正11至昭和1五箇年平均	211 013	113 459	97 554	940	49 559	261 512
大正 12	215 770 (100)	114 477 (100)	101 293 (100)	40 (100)	47 549 (100)	263 359 (100)
〃 13	212 369 (98)	112 944 (99)	99 425 (98)	3 014 (7 535)	60 140 (126)	275 523 (105)
〃 14	209 928 (97)	112 736 (98)	97 192 (96)	1 438 (3 595)	47 943 (101)	259 309 (99)
昭和 1	200 485 (93)	110 544 (97)	89 941 (89)	161 (403)	47 921 (101)	248 567 (94)
〃 2	203 430 (94)	111 244 (97)	92 186 (91)	377 (943)	42 064 (88)	245 871 (93)
〃 3	207 838 (96)	113 777 (99)	94 061 (93)	151 (378)	57 764 (121)	265 753 (101)
〃 4	208 096 (96)	114 623 (100)	93 473 (92)	481 (1 203)	48 196 (101)	256 773 (97)
〃 5	214 006 (99)	116 247 (102)	97 759 (97)	170 (425)	37 011 (78)	251 187 (95)
〃 6	222 069 (103)	120 485 (105)	101 584 (100)	38 (95)	41 534 (87)	263 641 (100)
〃 7	228 939 (106)	125 967 (110)	102 972 (102)	69 (173)	55 322 (116)	284 330 (108)

- 備考 1. 本表中、生産、斃死屠殺頭數ハ農商務統計表及農林省統計表ニ據ル
 2. 輸出入頭數ハ大藏省ノ調査及各稅關ノ報告ニ、移出入頭數ハ朝鮮、臺灣貿易月表ニ
 3. 括弧内ノ數字ハ大正十二年ノ數ヲ百トセル指數ヲ示ス

數累年比較

減									
斃死頭數									
總數	牝	牡	滿二年以上			滿一年以上滿二年未滿			
			總數	牝	牡	總數	牝	牡	
15 845	9 180	6 665	-	-	-	-	-	-	-
17 008	10 161	6 847	-	-	-	-	-	-	-
14 407	8 631	5 776	-	-	-	-	-	-	-
18 585	11 570	5 015	12 045	8 283	3 762	-	-	-	-
19 323 (100)	11 724 (100)	7 599 (100)	12 145	8 168	3 977	-	-	-	-
18 499 (96)	11 047 (94)	7 452 (98)	11 374	7 634	3 740	-	-	-	-
18 994 (98)	12 061 (103)	6 933 (91)	12 399	8 753	3 646	-	-	-	-
14 858 (77)	9 854 (84)	5 004 (60)	7 760	5 893	1 867	2 431	1 419	1 012	-
14 695 (76)	9 589 (82)	5 106 (67)	7 684	5 680	2 004	2 264	1 347	917	-
14 667 (76)	9 422 (80)	5 245 (69)	7 252	5 408	1 844	2 174	1 335	839	-
16 099 (83)	10 943 (93)	5 156 (68)	8 648	6 678	1 970	2 531	1 655	876	-
14 111 (73)	9 419 (80)	4 692 (62)	7 151	5 477	1 674	2 180	1 409	771	-
13 765 (71)	9 228 (79)	4 537 (60)	6 962	5 464	1 498	2 113	1 294	819	-
13 576 (70)	8 963 (76)	4 613 (61)	6 787	5 273	1 514	2 038	1 224	814	-

據ル但シ大正十二年ノ輸出入頭數中輸出ハ一月乃至八月輸入ハ七、八月ノ横濱港ノ分ヲ含マス

(2) 牛ノ移動頭

年次	斃死頭數			屠			殺成總數
	滿一年未滿			頭數			
	總數	牝	牡	總數	牝	牡	
自明治40 至同44 五箇年平均	—	—	—	204 433	94 080	110 353	194 837
自大正1 至同5 五箇年平均	—	—	—	284 277	150 221	134 056	270 547
自大正6 至同10 五箇年平均	—	—	—	270 297	140 620	129 677	255 775
自大正11 至昭和1 五箇年平均	6 540	3 287	3 253	331 053	179 061	151 992	305 225
大正 12	7 178	3 556	3 622	337 364 (100)	179 609 (100)	157 755 (100)	310 864 (100)
〃 13	7 125	3 413	3 712	344 450 (102)	177 975 (99)	166 475 (106)	318 530 (102)
〃 14	6 595	3 308	3 287	318 310 (94)	179 488 (100)	138 822 (88)	295 911 (95)
昭和 1	4 667	2 542	2 125	301 750 (89)	169 108 (94)	132 642 (84)	279 405 (90)
〃 2	4 747	2 562	2 185	306 453 (91)	171 856 (96)	134 597 (91)	282 712 (91)
〃 3	5 241	2 679	2 562	335 046 (99)	181 712 (101)	153 334 (97)	306 834 (99)
〃 4	4 920	2 610	2 310	329 004 (98)	179 208 (100)	149 796 (95)	300 907 (97)
〃 5	4 780	2 533	2 247	289 080 (86)	157 230 (88)	131 850 (84)	262 785 (85)
〃 6	4 690	2 470	2 220	319 984 (95)	169 654 (94)	150 331 (95)	292 122 (94)
〃 7	4 751	2 466	2 285	360 761 (107)	196 674 (110)	164 087 (104)	331 610 (107)

數累年比較 (續)

減		數			輸出頭數	移出頭數	計
頭		積					
牝	牡	總數	牝	牡			
93 563	101 274	9 596	517	9 079	—	—	220 278
184 591	121 956	13 730	1 630	12 100	205	59	301 549
139 517	116 258	14 522	1 103	13 419	241	20	284 965
177 032	128 193	25 828	2 029	23 799	30	16	349 684
177 478 (100)	133 386 (100)	26 500 (100)	2 131 (100)	24 369 (100)	16 (100)	8 (100)	356 711 (100)
175 226 (99)	143 304 (107)	25 920 (98)	2 749 (129)	23 171 (95)	42 (263)	23 (288)	363 014 (102)
177 691 (100)	118 220 (89)	22 399 (85)	1 797 (84)	20 602 (85)	52 (325)	16 (200)	337 372 (95)
167 818 (95)	111 587 (84)	22 345 (84)	1 290 (61)	21 055 (86)	41 (256)	25 (313)	316 674 (89)
170 387 (96)	112 325 (84)	23 741 (90)	1 469 (69)	22 272 (91)	368 (2 300)	47 (588)	321 563 (90)
179 830 (101)	127 004 (95)	28 212 (106)	1 882 (88)	26 330 (108)	174 (1 088)	89 (1 113)	349 976 (98)
176 972 (100)	123 935 (93)	28 097 (106)	2 236 (105)	25 861 (106)	335 (2 094)	323 (4 038)	345 761 (99)
155 151 (87)	107 634 (81)	26 295 (99)	2 079 (98)	24 216 (99)	464 (2 900)	306 (3 825)	303 961 (85)
167 552 (94)	124 570 (93)	27 862 (105)	2 101 (99)	25 761 (106)	445 (2 781)	171 (2 138)	334 365 (94)
193 538 (109)	138 072 (104)	29 151 (110)	3 136 (147)	26 015 (107)	340 (2 125)	26 (325)	374 703 (105)

(3) 昭和七年地方別牛ノ飼養戸數、飼養

地方別	飼養戸數					飼養頭數				
	總數	一頭	二頭	頭三又 八四頭	五頭 以上	總數	牝	牡	滿二年以	
									總數	牝
北海道	15 883	5 817	4 037	3 432	2 597	52 481	48 602	3 879	32 523	31 562
青森	5 556	3 144	1 546	654	212	11 018	6 443	4 575	6 838	4 286
岩手	6 820	3 231	1 688	1 278	623	15 662	10 272	5 390	10 516	7 323
宮城	4 448	3 853	383	97	115	6 226	4 345	1 881	4 779	3 443
秋田	2 125	1 280	572	197	76	3 709	2 789	920	2 386	2 022
山形	9 313	8 431	695	132	55	10 855	7 872	2 983	7 848	6 106
福島	3 334	2 969	241	62	62	4 412	3 122	1 290	3 434	2 556
茨城	17 387	16 757	456	93	81	18 840	14 182	4 658	15 618	12 110
栃木	2 727	2 377	221	58	71	3 826	2 844	982	2 867	2 255
群馬	5 628	4 869	487	174	98	7 662	5 479	2 183	5 489	4 184
埼玉	12 755	12 363	218	56	118	14 511	11 960	2 551	12 546	10 509
千葉	34 797	31 473	2 582	577	165	40 238	34 732	5 506	34 295	29 796
東京都	8 654	7 476	634	287	257	14 430	12 201	2 229	11 507	9 969
神奈川	11 565	10 511	701	208	145	14 604	11 996	2 608	10 611	9 241
新潟	29 227	27 872	1 007	233	115	31 898	24 842	7 056	28 046	22 383
富山	841	700	46	27	68	1 655	1 202	453	1 165	925
石川	4 429	3 825	410	103	91	5 871	4 883	988	3 848	3 540
福井	3 746	3 559	69	38	80	4 737	4 067	670	3 839	3 457
山梨	1 207	1 014	113	40	40	1 802	1 447	355	1 374	1 168
長野	4 812	4 027	473	165	147	7 072	5 386	1 686	5 524	4 397
岐阜	10 089	9 277	585	155	72	11 721	7 619	4 102	7 889	5 637
静岡	13 533	12 109	999	299	126	16 405	12 460	3 945	11 891	9 233
愛知	16 693	15 484	827	149	233	21 354	13 780	7 574	14 601	10 619
三重	36 282	35 030	942	150	160	39 207	32 656	6 551	30 890	27 742
滋賀	18 613	18 146	267	88	112	20 714	17 909	2 805	16 490	14 289
京都	30 099	28 914	953	117	115	33 691	24 779	8 912	25 705	20 201
大阪	30 157	29 501	385	104	167	34 890	31 689	3 201	26 915	24 425
兵庫	90 022	85 053	4 074	635	260	98 967	81 940	17 027	81 548	70 909
奈良	15 650	14 960	498	122	70	17 078	13 161	3 917	14 874	11 773
和歌山	27 116	26 066	917	72	61	28 726	22 919	5 807	19 428	16 085
鳥取	26 855	19 086	5 806	1 813	150	37 846	28 036	9 810	27 075	21 842
島根	44 346	33 755	8 208	2 093	290	59 489	39 047	20 442	40 504	28 454
岡山	71 861	59 842	8 861	2 512	646	90 595	63 827	26 768	66 219	49 507
廣島	80 870	70 153	8 516	1 974	227	96 304	69 156	27 148	73 153	54 848
山口	54 437	47 564	6 021	763	89	62 765	45 762	17 003	47 921	36 411
徳島	32 411	30 710	1 578	93	30	34 378	20 491	13 887	21 336	14 023
香川	34 313	33 458	767	62	26	35 457	33 332	2 125	26 285	25 288
愛媛	45 929	43 806	1 970	107	46	48 603	23 293	25 310	33 713	18 130
高松	21 135	19 688	1 264	144	39	23 227	17 089	6 138	18 084	14 173
高橋	48 059	43 694	3 889	352	124	54 603	34 961	19 642	43 567	28 899
佐賀	20 317	18 152	1 882	243	40	23 255	12 796	10 459	18 935	10 491
長崎	54 658	44 146	8 662	1 729	121	69 257	46 389	22 868	50 548	35 488
熊本	45 350	34 697	6 417	3 488	748	66 101	47 634	18 467	51 391	38 753
大宮	48 762	34 787	9 701	3 465	809	71 406	56 054	15 352	52 784	44 332
鹿兒島	22 951	17 211	4 740	903	97	29 983	21 613	8 370	22 362	16 836
神戶	84 350	70 539	11 976	1 720	115	101 425	74 226	27 199	70 941	57 498
官有	23 035	19 766	2 362	724	183	29 661	18 038	11 623	18 739	12 006
官有	692	522	170	410	338

備考 本表ハ農林省統計表ニ據ル但シ飼養戸數及飼養頭數ハ年末現在數ヲ其ノ他ハ年内ノ實數ヲ

頭數、生産頭數、斃死頭數、屠殺頭數

上	養頭數									
	牝	滿一年以上滿二年未滿			滿一年未滿			未滿		
		總數	牝	牡	總數	牝	牡	總數	牝	牡
961	9 022	8 279	743	10 936	445 108	8 761	385 445	2 175	59 663	
2 552	1 711	857	854	2 469	89 736	1 300	50 992	1 169	38 744	
3 193	2 641	1 419	1 222	2 505	99 423	1 530	65 584	975	33 839	
1 336	872	548	324	575	19 552	354	13 708	221	5 844	
364	498	320	178	825	28 803	447	16 541	378	12 262	
1 742	1 828	1 109	719	1 179	47 176	657	32 066	522	15 110	
878	571	319	252	407	18 442	247	12 096	160	6 346	
3 508	2 181	1 450	731	1 041	38 198	622	25 956	419	12 242	
612	559	350	209	400	14 797	239	10 189	161	4 608	
1 305	1 223	745	478	950	36 600	550	23 849	400	12 751	
2 037	1 390	1 045	345	575	19 963	406	15 329	169	4 634	
4 499	3 648	3 055	593	2 295	81 979	1 881	70 564	414	11 415	
1 538	1 600	1 259	341	1 323	50 284	973	40 253	350	10 031	
1 370	2 501	1 852	649	1 492	69 082	903	50 954	589	18 128	
5 663	2 389	1 599	790	1 463	48 109	860	34 169	603	13 940	
240	248	149	99	242	12 393	128	8 993	114	3 400	
308	1 025	709	316	998	68 245	634	53 678	364	14 567	
382	580	410	170	318	9 985	200	7 279	118	2 706	
206	266	174	92	162	5 956	105	4 577	57	1 379	
1 127	873	565	308	675	21 771	424	15 671	251	6 100	
2 252	2 298	1 200	1 098	1 534	62 045	782	36 879	752	25 166	
2 658	2 776	2 048	728	1 738	67 580	1 179	55 065	559	12 515	
3 982	3 753	1 806	1 947	3 000	124 418	1 355	66 644	1 645	57 774	
3 148	5 241	3 385	1 856	3 076	160 924	1 529	109 401	1 547	51 523	
2 201	2 741	2 429	312	1 483	105 331	1 191	93 557	292	11 774	
5 504	4 526	2 682	1 844	3 460	215 103	1 896	155 468	1 564	59 635	
2 490	5 426	4 949	477	2 549	138 883	2 315	132 572	234	6 311	
10 639	10 587	6 978	3 609	6 832	348 551	4 053	253 904	2 779	94 647	
3 101	1 343	881	462	861	41 187	507	30 165	354	11 022	
3 343	6 232	4 795	1 437	3 066	150 733	2 039	117 382	1 027	33 351	
5 233	5 111	2 994	2 117	5 660	250 638	3 200	175 284	2 460	75 354	
12 050	9 381	5 172	4 209	9 604	349 289	5 421	243 687	4 183	105 602	
16 712	12 725	7 655	5 070	11 651	436 241	6 665	304 704	4 986	131 537	
18 305	12 392	7 818	4 574	10 759	361 232	6 490	266 270	4 269	94 962	
11 510	8 577	5 570	3 007	6 267	206 302	3 781	154 326	2 486	51 976	
7 313	7 445	3 925	3 520	5 597	196 426	2 543	110 807	3 054	85 619	
997	6 599	6 070	529	2 573	88 732	1 974	78 191	599	10 541	
15 583	9 487	3 214	6 273	5 403	209 386	1 949	95 461	3 454	113 925	
3 911	3 132	1 756	1 376	2 011	67 773	1 160	48 259	851	19 514	
14 668	6 817	3 666	3 151	4 219	136 355	2 396	94 329	1 823	42 026	
8 444	2 852	1 525	1 327	1 468	47 475	780	32 295	688	15 180	
15 060	9 718	6 145	3 573	8 991	269 185	4 756	179 351	4 235	89 834	
12 638	8 364	5 214	3 150	6 346	178 663	3 667	119 849	2 679	58 814	
8 452	8 290	5 768	2 522	10 332	327 819	5 954	227 823	4 378	99 996	
5 526	3 848	2 506	1 342	3 773	140 781	2 271	98 310	1 502	42 471	
13 443	15 610	8 655	6 955	14 874	496 845	8 073	330 116	6 801	166 729	
6 739	6 468	3 697	2 771	4 454	101 853	2 341	59 948	2 113	41 905	
72	96	71	25	186	24 817	113	11 972	73	12 845	

示ス

(4) 牛ノ用途別頭數累年比較

地方別	總頭數	用途別頭數		
		乳用牛頭數	役肉用牛頭數	役肉用牛中朝鮮牛頭數
大正 12	1 469 329	125 960 (100)	1 342 589 (100)	187 069 (100)
13	1 456 243	135 155 (107)	1 320 360 (98)	203 796 (109)
14	1 459 653	132 929 (106)	1 326 189 (98)	214 321 (115)
昭和 1	1 465 149	141 993 (113)	1 322 408 (98)	223 102 (119)
2	1 474 409	142 582 (113)	1 331 053 (99)	236 180 (126)
3	1 483 806	148 080 (118)	1 335 027 (99)	245 210 (131)
4	1 488 240	148 835 (118)	1 338 743 (99)	242 419 (130)
5	1 498 260	150 627 (120)	1 346 999 (100)	243 304 (130)
6	1 512 352	151 571 (120)	1 360 131 (101)	244 352 (131)
7	1 529 309	156 331 (124)	1 372 286 (102)

- 備考 1. 總頭數ハ農林省統計表ニ記載セル牛年末現在頭數ニ據ル
 2. 乳用牛頭數ハ畜牛結核病豫防法ニ依ル定期検査ニ於テ検査ヲ施行セル頭數ト検査ヲ猶豫セル頭數トノ合計ヲ掲ク
 3. 役肉用牛頭數ハ總頭數ヨリ乳用牛頭數ヲ差引タルモノヲ掲ク
 4. 官有牛ハ用途別頭數不明ナル爲總頭數中ニハ含メルモ用途別頭數中ニハ之ヲ含マス
 5. 役肉用牛中朝鮮牛頭數ハ道廳府縣ノ報告ニ據ル
 但シ大正十二年及大正十三年ハ秋田縣ノ數不明ニ付含マス
 6. 括弧内ノ數字ハ大正十二年ノ數ヲ百トセル指數ヲ示ス

(5) 昭和七年地方別牛ノ用途頭數

年次	總頭數	用途別頭數		
		乳用牛頭數	役肉用牛頭數	役肉用牛中朝鮮牛頭數
北海道	52 481	47 685	4 796	—
青森	11 018	407	10 611	5
岩手	15 662	3 816	11 846	60
宮城	6 226	3 242	2 984	563
秋田	3 709	1 176	2 533	68
山形	10 855	1 033	9 822	1 155
福島	4 412	983	3 429	584
茨城	18 840	2 250	16 590	11 520
栃木	3 826	1 289	2 537	2 198
群馬	7 662	3 293	4 369	2 877
埼玉	14 511	2 148	12 363	12 294
千代田	40 238	10 729	29 509	17 632
東京	14 430	7 672	6 758	5 450
神奈川	14 604	5 535	9 069	9 044
新潟	31 898	2 616	29 282	18 100
富山	1 655	898	757	365
石川	5 871	1 571	4 300	530
福井	4 737	1 024	3 713	615
山梨	1 802	900	902	102
長野	7 072	2 763	4 309	2 337
岐阜	11 721	1 811	9 910	168
静岡	16 405	6 921	9 484	2 570
愛知	21 354	5 235	16 119	2 974
三重	39 207	2 750	36 457	136
滋賀	20 714	1 675	19 039	521
京都	33 691	3 166	30 525	480
大阪	34 890	4 786	30 104	17 260
兵庫	98 967	5 269	93 698	33 407
奈良	17 078	741	16 337	5 400
和歌山	28 726	1 167	27 559	1 129
鳥取	37 846	426	37 420	—
島根	59 489	474	59 015	32
岡山	90 595	2 760	87 835	10 703
広島	96 304	1 763	94 541	3 218
山口	62 765	1 635	61 130	25 700
徳島	34 378	958	33 420	1 788
香取	35 457	840	34 617	23 327
愛媛	48 603	1 545	47 058	5 355
高松	23 227	756	22 471	12 082
福岡	54 603	2 933	51 670	9 339
佐賀	23 255	1 084	22 171	220
長門	69 257	1 371	67 886	2 679
熊本	66 101	1 509	64 592	25
大分	71 406	799	70 607	350
宮崎	29 983	829	29 154	—
鹿兒島	101 425	1 710	99 715	—
沖縄	29 661	388	29 273	—
計	692
計	1 529 309	156 331	1 372 286	244 352

- 備考 1. 總頭數ハ農林省統計表ニ記載セル牛年末現在頭數ニ據ル
 2. 乳用牛頭數ハ畜牛結核病豫防法ニ依ル定期検査ニ於テ検査セル頭數及検査ニ猶豫セル頭數トノ合計ヲ掲ク
 3. 役肉用牛頭數ハ總頭數ヨリ乳用牛頭數ヲ控除セルモノヲ掲ク
 4. 朝鮮牛頭數ハ道廳府縣ノ報告ニ據ル昭和六年末ノ數ヲ掲ク

(6) 牛 乳 産 額

年 次	搾 乳 場 数			乳 牛 頭 数			搾 乳 数 量
	搾乳業者	農 家 其 他	計	搾乳業者	農 家 其 他	計	
自 明 40 至 同 44 五箇年平均	5 121	—	5 121	48 168	—	48 168	234 018
自 大 正 1 至 同 5 五箇年平均	5 667	—	5 667	53 419	—	53 419	287 712
自 大 正 6 至 同 10 五箇年平均	5 169	—	5 169	51 480	—	51 480	363 419
自 大 正 11 至 同 15 五箇年平均	5 303	10 273	15 576	43 164	18 601	61 765	448 717
大 正 12	5 063	9 635	14 698 (100)	40 972	16 068	57 040 (100)	408 780
◇ 13	5 256	10 744	16 000 (109)	42 555	18 270	60 825 (107)	425 106
◇ 14	5 457	11 764	17 221 (117)	44 414	21 034	65 448 (115)	465 651
昭 和 1	5 610	11 796	17 406 (118)	45 258	24 176	69 434 (122)	513 810
◇ 2	5 745	12 196	17 941 (122)	44 780	25 936	70 716 (124)	501 677
◇ 3	5 647	12 525	18 172 (124)	44 235	26 356	70 591 (124)	496 093
◇ 4	5 711	13 610	19 321 (131)	44 721	27 560	72 281 (127)	526 535 949 820
◇ 5	5 766	14 798	20 564 (140)	44 647	30 808	75 455 (132)	542 008 977 732
◇ 6	5 905	15 632	21 537 (147)	45 254	32 981	78 235 (137)	570 986 1 030 005
◇ 7	5 967	16 596	22 563 (151)	46 100	34 432	80 532 (141)	592 924
◇ 8							1 069 576

- 備考 1. 本表ハ農商務統計表及農林省統計表ニ據ル
 2. 大正十一年以降ノ乳牛頭数ハ年内搾乳頭数トス
 3. 括弧内ノ数字ハ大正十二年ノ数ヲ百トセル指数ヲ示ス

累 年 比 較

業 者	搾 乳 業 者		農 家 其 他		計		一 頭 當 泌 乳 量			
	搾 乳 業 者		農 家 其 他		計		搾 乳 業 者		農 家 其 他	
	價 額	數 量	價 額	數 量	價 額	數 量	數 量	一 石 當 格	數 量	一 石 當 格
6 648 850	—	—	234 018	6 648 850	6.153	28.412	—	—	—	—
7 527 996	—	—	287 712	7 527 996	6.656	26.321	—	—	—	—
16 923 455	—	—	363 419	16 923 455	7.059	46.567	—	—	—	—
23 438 108	204 829	3 913 598	653 546	27 351 706	10.396	52.234	11.012	19.107	—	—
24 353 705	191 017	3 838 458	599 797 (100)	28 192 163	9.977 (100)	59.577	11.888 (100)	20.095	—	—
22 747 890	212 924	4 192 869	638 030 (106)	26 940 759	9.990 (100)	53.511	11.654 (98)	19.692	—	—
24 051 563	236 572	4 409 739	702 223 (117)	28 461 302	10.484 (105)	51.651	11.247 (95)	18.640	—	—
22 676 896	265 319	4 628 854	779 129 (130)	27 305 750	11.353 (114)	44.135	10.974 (92)	17.446	—	—
23 089 489	295 764	5 067 339	797 441 (133)	28 156 828	11.203 (112)	46.025	11.404 (96)	17.133	—	—
22 271 649	325 053	5 545 991	821 146 (137)	27 817 640	11.215 (112)	44.894	12.333 (104)	17.062	—	—
22 030 994	375 642 ヘクトリットル 677 623	6 243 730	902 177 (150) 1 627 443	28 274 724	11.774 (118) 21.239	41.841	13.630 (115) ヘクトリットル 24.587	16.621	—	—
20 009 496	430 439 776 472	6 281 648	972 447 (162) 1 754 204	26 291 144	12.140 (122) 21.899	36.917	13.972 (118) 25.204	14.594	—	—
18 379 078	480 614 866 983	4 822 852	1 051 600 (175) 1 896 988	23 201 930	12.617 (126) 22.760	32.188	14.572 (123) 26.286	10.035	—	—
17 882 324	485 786	5 025 301	1 078 710 (180)	22 907 625	12.862 (129)	30.160	14.109 (119)	10.345	—	—
	876 309		1 945 885		23.202		25.451		—	—

(7) 昭和七年地

地方別	搾乳場數			乳牛頭數			搾乳 數量
	搾乳業者	農家 其他	計	搾乳業者	農家 其他	計	
							頭
北海道	507	9 668	10 175	3 793	20 648	24 441	54 283
道	53	2	55	244	6	250	2 522
青森	142	245	387	438	332	770	4 270
岩手	136	1	137	884	3	887	10 786
宮城	91	12	103	312	28	340	2 960
山形	161	163	324	525	234	759	4 193
福島	106	—	106	603	—	603	6 491
茨城	131	7	138	780	18	798	5 071
栃木	81	24	105	684	106	790	5 349
群馬	150	46	196	988	303	1 291	10 266
埼玉	136	—	136	1 305	25	1 330	16 286
千葉	138	1 720	1 858	1 202	3 174	4 376	13 644
東京	204	166	370	4 074	1 042	5 116	79 167
神奈川	165	755	920	1 852	1 036	2 888	35 445
新潟	257	12	269	1 056	27	1 083	11 927
富山	72	28	100	524	60	584	7 296
石川	138	76	214	657	144	801	9 863
福井	116	7	123	598	19	617	6 352
山梨	44	1	45	339	14	353	4 029
長野	165	9	174	1 111	28	1 139	11 344
岐阜	83	15	98	629	115	744	8 181
静岡	258	2 162	2 420	1 149	2 495	3 644	14 675
愛知	276	77	353	2 894	260	3 154	36 644
三重	185	77	262	1 295	638	1 933	14 888
滋賀	89	17	106	955	85	1 040	9 161
京都	121	70	191	1 933	204	2 137	30 230
大阪	147	6	153	3 415	67	3 482	46 382
兵庫	231	505	736	2 697	1 473	4 170	40 629
奈良	32	32	64	357	107	464	5 092
和歌山	78	26	104	525	294	819	5 055
鳥取	37	9	46	137	18	155	1 924
島根	64	144	208	234	164	398	2 032
岡山	151	109	260	862	153	1 015	9 748
広島	133	12	145	930	142	1 072	10 836
山口	145	68	213	572	171	743	4 675
徳島	28	11	39	166	58	224	1 857
香川	37	15	52	174	87	261	1 842
愛媛	61	16	77	370	36	406	2 757
高松	46	1	47	384	13	397	3 281
福岡	142	4	146	1 480	38	1 518	15 799
佐賀	42	205	247	361	309	670	4 182
長門	82	8	90	540	9	549	5 360
熊本	112	29	141	452	70	522	4 345
大分	75	17	92	452	63	515	3 992
宮崎	55	1	56	263	13	276	2 134
鹿兒島	117	18	135	495	103	598	3 443
沖縄	147	—	147	410	—	410	2 236
計	5 967	16 596	22 563	46 100	34 432	80 532	592 924 1 069 576

備考 1. 本表ハ農林省統計表ニ據ル

方別牛乳産額

業者	搾乳						高			
	農家其ノ他		計		計		搾乳業者		農家其ノ他	
	價額	數量	價額	數量	價額	數量	一石當價格	數量	一石當價格	
953 124	299 430	2 513 021	353 713	3 466 145	14.311	17.558	14.502	8.393		
152 596	42	3 300	2 564	155 896	10.336	60.506	7.000	78.571		
221 305	6 436	63 271	10 706	284 576	9.749	51.828	19.386	9.831		
533 173	20	800	10 806	533 973	12.201	49.432	6.667	40.000		
155 254	159	4 200	3 119	159 454	9.487	52.451	5.679	26.415		
209 719	2 342	33 305	6 535	243 024	7.987	50.016	10.009	14.221		
269 960	—	—	6 491	269 960	10.765	41.590	—	—		
282 329	71	3 191	5 142	285 520	6.501	55.675	3.944	44.944		
230 191	1 009	18 390	6 358	248 581	7.120	43.034	9.519	18.226		
345 411	3 271	73 593	13 537	419 004	10.391	33.646	10.795	22.499		
475 911	—	—	16 286	475 911	12.480	29.222	—	—		
270 464	45 184	445 274	58 828	715 738	11.351	19.823	14.236	9.855		
1 680 277	12 060	107 066	91 227	1 787 343	19.432	21.224	11.574	8.878		
670 222	16 833	167 155	52 278	837 177	19.139	18.903	16.248	9.930		
614 858	344	8 396	12 271	623 254	11.295	51.552	12.741	24.407		
223 814	1 068	15 029	8 364	238 843	13.924	30.676	17.800	14.072		
309 934	3 422	50 810	13 285	360 744	15.012	31.424	23.764	14.848		
280 214	167	5 305	6 519	285 519	10.622	44.114	8.789	31.766		
670 277	50	1 250	4 079	134 527	11.885	33.079	3.571	25.000		
446 626	280	6 940	11 624	453 566	10.211	39.371	10.000	21.786		
300 615	1 494	37 700	9 675	338 315	13.006	36.746	12.991	25.234		
541 996	31 800	357 509	46 475	899 505	12.772	36.933	12.745	11.242		
1 080 313	3 170	75 523	39 814	1 155 836	12.662	29.481	12.192	23.824		
491 566	9 267	167 453	24 155	659 019	11.497	33.018	14.525	18.070		
319 266	978	27 077	10 139	346 343	9.593	34.851	11.506	27.686		
873 406	2 971	50 036	33 201	923 442	15.639	28.892	14.564	16.841		
1 042 536	1 014	23 977	47 396	1 066 513	13.582	22.477	15.134	23.646		
981 677	21 691	304 883	62 320	1 286 560	15.065	24.162	14.726	14.056		
147 633	1 797	38 193	6 889	185 826	14.263	28.993	16.794	21.256		
164 873	3 956	96 635	9 011	261 508	9.629	32.616	13.456	24.427		
74 930	206	6 017	2 130	80 947	14.044	38.945	11.444	29.209		
100 674	1 672	27 969	3 704	128 643	8.684	49.544	10.195	16.728		
302 889	2 588	27 315	12 336	330 204	11.309	31.072	16.915	10.554		
471 050	1 458	48 579	12 294	519 629	11.652	43.471	10.268	33.319		
289 679	1 333	25 283	6 008	314 962	8.173	61.963	7.795	18.967		
72 594	489	17 918	2 346	90 512	11.127	39.092	8.431	36.642		
90 851	1 593	42 467	3 435	133 318	10.586	41.322	18.310	26.659		
143 143	479	7 505	3 236	150 648	7.451	51.920	13.306	15.668		
157 489	150	2 556	3 431	160 045	8.544	48.000	11.538	17.040		
577 041	435	16 060	16 234	593 101	10.675	36.524	11.447	36.920		
166 019	2 966	38 059	7 148	204 078	11.582	39.698	9.599	12.832		
218 399	98	1 720	5 458	220 119	9.926	40.746	10.889	17.551		
219 451	752	18 817	5 097	238 268	9.613	50.507	10.743	25.023		
192 074	273	5 856	4 265	197 930	8.832	48.115	4.333	21.451		
107 010	200	5 910	2 334	112 920	8.114	50.145	15.385	29.550		
185 692	768	33 988	4 211	219 680	6.956	53.933	7.456	44.255		
110 999	—	—	2 236	110 999	5.454	49.642	—	—		
17 882 324	485 786	5 025 301	1 078 710	22 907 625	12.862	30.160	14.109	10.345		
	876 309		1 945 885							

「附」 内外ニ於ケル優秀泌乳能力比較

(一) 本邦ニ於ケル泌乳量優秀記録牛

順位	名	號	泌乳量	乳脂量	平均乳脂率	検定日數	検定年次	道府縣
1	エレン、ピーターチエ、グランソン		41 112.57 石 (102.781)	1 793.08	4.36	365	11-12	東京府
2	第四ジョハナ、デシヤ		29 923.29 (73.820)	1 169.03	3.96	365	2-3	北海道
3	第五メージー、ジュウエル		29 212.40 (73.031)	1 040.37	3.56	365	11	同
4	第三イスメー、デ、コール、ピーチ		29 135.20 (72.838)	986.59	3.39	365	11	同
5	第四デ、コール、ケート		28 642.00 (71.605)	971.22	3.32	365	11	同
6	テーチ、ジョハナ、 オブ、リバーヴュー		28 086.40 (70.216)	875.11	3.12	365	12	同
7	ヴイルヘルム、トラインチエ		27 659.50 (69.148)	989.93	3.58	365	3-4	石川縣
8	第二リリス、コランサス		26 730.91 (66.827)	1 020.44	3.38	362	13	同
9	ノックデア、ブリー、 ボンチアク、フェーン		25 847.60 (64.619)	896.18	3.44	365	2-3	北海道
10	第三ランド、ドウター、 ランド、ジョハナ		24 828.40 (62.071)	647.63	2.61	365	15	同

(二) 本邦ニ於ケル乳脂量優秀記録牛

順位	名	號	泌乳量	乳脂量	平均乳脂率	検定日數	検定年次	道府縣
1	エレン、ピーターチエ、グランソン		41 112.57 石 (102.781)	1 793.08	4.36	365	11-12	東京府
2	第四ジョハナ、デシヤ		29 528.00 (73.820)	1 169.03	3.96	365	2-3	北海道
3	エレン、ピーターチエ、アーサー		20 497.78 (51.245)	1 063.97	5.20	365	11-12	東京府
4	第五メージー、ジュウエル		29 212.40 (73.031)	1 040.37	3.56	365	11	北海道
5	第二リリス、コランサス		26 730.91 (66.827)	1 020.44	3.38	362	13	石川縣
6	ヴイルヘルム、トラインチエ		27 659.50 (69.148)	989.93	3.58	365	3-4	同
7	第三イスメー、デ、コール、ピーチ		29 135.20 (72.838)	986.59	3.39	365	11	北海道
8	第四デ、コール、ケート		28 642.00 (71.605)	971.22	3.22	365	11	同
9	第二オネスト、ダチエス、デ、コール		20 854.30 (52.136)	955.40	4.58	365	13-14	静岡縣
10	ノックデア、ブリー、 ボンチアク、フェーン		25 847.60 (64.619)	896.18	3.47	365	2-3	北海道

(三) 北米合衆國ニ於ケル泌乳量優秀記録牛

順位	名	號	泌乳量	乳脂量	平均乳脂率	検定日數
1	セジス、ピーターチエ、プロスペクト		37 381.4 石 (93.454)	1 158.95	3.1	365
2	カーネーション、 プロスペクト、ヴィーマン		36 859.4 (92.149)	1 070.20	2.9	365
3	ヘルム、ヴィーマン、ウツドクレスト		36 217.7 (90.544)	1 003.86	2.8	365
4	レデイ、ブライド、 ボンチヤク、ルーチエ		35 626.6 (89.067)	1 186.40	3.3	365
5	コレレン、マリオン、フィンダーン		35 339.5 (88.349)	1 022.85	2.9	365
6	コレレン、フィンダーン、ペス		35 085.4 (87.714)	1 117.16	3.2	365
7	カスリーン、トランプ		34 972.2 (87.431)	1 041.87	3.0	365
8	ヌークサツク、ランド、 オレゴン、デ、コール		34 510.9 (86.277)	1 088.21	3.2	365
9	メー、デ、コール、フランシイ		34 448.0 (86.120)	1 120.00	3.3	365
10	クイーン、カーロツタ、デ、コール		34 430.3 (86.076)	1 012.42	2.9	365

(四) 北米合衆國ニ於ケル乳脂量優秀記録牛

順位	名	號	泌乳量	乳脂量	平均乳脂率	検定日數
1	デ、コール、プラス、セジス、デキシー		33 464.7 石 (83.662)	1 349.31	4.0	365
2	第三デジー、アーギー、オームスピー		33 140.0 (82.850)	1 286.23	3.9	365
3	メー、ウオーカー、 オリ、ホームズデット		31 610.6 (79.027)	1 218.59	3.9	365
4	ホリウツド、リリス、 バルミラ、アベカーク		31 858.8 (79.647)	1 206.79	3.8	365
5	ダツチエス、スカイラーク、 オームスピー		27 761.7 (69.404)	1 205.09	4.3	365
6	カーネーション、ウオーカー、 ヘーズルクツド		29 082.5 (72.706)	1 198.85	4.1	365
7	ペス、ジョハナ、オームスピー		30 143.3 (75.358)	1 198.09	4.0	365
8	レデイ、ブライド、 ボンチヤツク、ルーチエ		35 626.6 (89.067)	1 186.40	3.8	365
9	レツドフィールド、セジス、ジョハナ		31 060.6 (77.652)	1 182.93	3.8	365
10	フィンダーン、 ブライドジ、ヨハナ、ルー		28 403.7 (71.009)	1 176.47	4.1	365

(五) 加奈陀ニ於ケル泌乳量優秀記録牛

順位	名	號	泌乳量	乳脂量	平均乳脂率	検定日數
1	クイーン、ビュロー		34 577.0 (86.442)	1 147.0	3.32	365
2	デ、コール、プラス、セジス、デキシー		33 529.0 (83.820)	1 384.0	4.13	365
3	ザールダ、クロシールド、 ザード、デ、コール		33 145.0 (82.803)	924.0	2.79	365
4	マノア、ケイス、ベチイナ		31 652.0 (81.630)	1 251.0	3.83	365
5	トプシー、コルンダイク、セジス		31 248.0 (78.120)	1 128.0	3.61	365
6	マーギー、カラミテイ、ハートダ		31 194.0 (77.950)	1 096.0	3.43	365
7	コロニー、カナリー、マツキンレー		31 069.0 (77.673)	1 003.0	3.23	365
8	アガシーズ、セジス、メー、エコー		30 886.0 (77.215)	1 345.0	4.35	365
9	カナリー、コルンダイク、 アルカートラ		30 801.0 (77.252)	1 069.0	3.47	365
10	モーナ、ボンチャツク、ウオルカー		30 464.0 (76.160)	928.0	3.05	365

(六) 加奈陀ニ於ケル乳脂量優秀記録牛

順位	名	號	泌乳量	乳脂量	平均乳脂率	検定日數
1	デ、コール、プラス、セジス、デキシー		33 529.0 (83.823)	1 384.0	4.13	365
2	アガシーズ、セジス、メー、エコー		30 886.0 (77.215)	1 345.0	4.35	365
3	ベラ、ボンチアク		27 191.0 (67.978)	1 270.0	4.67	365
4	アガシーズ、ビーチエ、インカ、 シルビア		29 012.0 (72.530)	1 257.0	4.33	365
5	マノア、ケイス、ベチナ		32 652.0 (81.630)	1 251.0	3.83	365
6	レデー、ロバーツ、コランサ		26 433.0 (66.825)	1 175.0	4.45	365
7	クイーン、ビュロー		34 577.0 (86.441)	1 147.0	3.32	365
8	トプシー、コルンダイク、セジス		31 248.0 (78.120)	1 128.0	3.61	365
9	スプリング、バンク、スノー、 カウンテス		25 521.0 (63.803)	1 122.0	4.40	365
10	マウド、フエーン、リンドレー		26 701.0 (66.752)	1 115.0	4.17	365

(七) 和蘭(フリースランド)ニ於ケル泌乳量優秀記録牛

順位	名	稱	泌乳量	乳脂量	平均乳脂率	検定日數
1	第七イムキエ		29 021.20 (72.553)	1 192.2	3.78	330
2	第六ボウキエ		27 224.40 (68.061)	1 080.2	3.65	330
3	29852 (F.R.S.)		23 875.70 (59.689)	872.4	3.25	322
4	第十六チナ		21 214.73 (53.037)	866.4	3.07	323
5	第三プレスケ、トラインチエ		19 982.37 (49.956)	736.3	3.41	329
6	第三マリー		19 481.92 (48.705)	800.3	3.77	330
7	第四十八マデマ		19 481.92 (48.705)	809.1	3.78	330
8	第二ドニイフエ、ヤン		19 395.94 (48.489)	639.3	3.07	323
9	第九アリダ、ペー		18 917.37 (47.293)	806.8	3.92	330
10	第八アールチエ		18 778.66 (46.945)	939.2	4.55	324

(八) 和蘭(フリースランド)ニ於ケル乳脂量優秀記録牛

順位	名	稱	泌乳量	乳脂量	平均乳脂率	検定日數
1	第七イムキエ		29 021.20 (72.553)	1 192.2	3.78	330
2	第六ボウキエ		27 224.40 (68.061)	1 080.2	3.65	330
3	第八アールチエ		18 778.66 (46.945)	939.2	4.55	324
4	29852 (F. R. S.)		23 875.70 (59.689)	872.4	3.25	322
5	第十六チナ		21 214.73 (53.037)	866.4	3.75	329
6	第七アンナ		18 606.70 (46.517)	851.0	4.18	322
7	第四十八マデマ		19 481.92 (48.705)	809.1	3.78	330
8	第九アリダ、ペー		18 917.37 (47.293)	806.8	3.92	330
9	第三マリー		19 481.92 (48.705)	800.3	3.77	330
10	第十七フオク		17 482.36 (43.706)	742.9	3.90	330

備考 1. 種類ハ總テホルスタイン種トス
 2. 括弧内ハ容量ニシテ四封度ヲ一升トシテ算出ス
 3. 記録ハ下記ノ報告ニ據ル
 (イ) 本邦ニ於ケルモノハ中央畜産會畜牛登録報告簿及北海道畜産組合聯合會乳牛検定成績報告中全期検定又ハ一箇年検定成績
 但シ中央畜産會ノ分ハ昭和六年末、北海道畜産組合聯合會ノ分ハ昭和三年三月末迄ノ検定終了牛トス
 (ロ) 海外ニ於ケルモノハ米國又ハ加奈陀ホルスタインフリーシアン協會高等登録年報(各1932年版)及和蘭フリースランド登録協會登録簿(1927年版)拔萃

(8) 牛 肉 産 額
(其ノ一) 成

Table with columns: 年次, 屠殺頭數 (Total, Cattle, Horse), 肉量 (Total, Cattle, Horse), 價 (Total). Rows include 明治40-44, 大正1-6, 昭和1-7.

備考 1. 本表ハ農商務統計表及農林省統計表ニ據ル
但シ大正十一年ノ神奈川県ノ數不明ニ付大正十年ノ同縣ノ數ヲ計上セリ
2. 指數ハ大正十二年ノ數ヲ百トス

(其ノ二)

Table with columns: 年次, 屠殺頭數 (Total, Cattle, Horse), 肉量 (Total, Cattle, Horse), 價 (Total). Rows include 明治40-44, 大正1-6, 昭和1-7.

備考 1. 本表ハ農商務統計表及農林省統計表ニ據ル
但シ大正十一年ノ神奈川県ノ數不明ニ付大正十年ノ同縣ノ數ヲ計上セリ
2. 指數ハ大正十二年ノ數ヲ百トス

累 年 比 較 表
牛

Table with columns: 額 (Cattle, Horse), 一頭平均肉量 (All average, Cattle, Horse), 一頭平均價格 (All average, Cattle, Horse), 指數 (頭數, 肉量, 價額). Rows include 明治40-44, 大正1-6, 昭和1-7.

續

Table with columns: 額 (Cattle, Horse), 一頭平均肉量 (All average, Cattle, Horse), 一頭平均價格 (All average, Cattle, Horse), 指數 (頭數, 肉量, 價額). Rows include 明治40-44, 大正1-6, 昭和1-7.

(9) 昭和七年地

成

地方別	屠殺頭數			肉量			價總
	總數	牝	牡	總數	牝	牡	
北海道	6 886	5 281	1 605	375 883	301 962	73 921	831 836
北青岩宮秋	957	435	522	54 716	27 068	27 648	146 616
山福茨柵群	487	340	147	28 823	20 075	8 748	71 103
形島城木馬	1 164	774	390	56 534	38 252	18 282	145 714
玉葉京川湯	727	302	425	41 341	16 314	25 027	124 059
奈	1 384	525	859	62 125	23 724	38 401	151 335
富石福山長	759	437	322	39 548	23 420	16 128	122 523
山福茨柵群	1 160	635	325	65 410	36 751	28 659	261 419
玉葉京川湯	1 207	772	435	90 811	60 321	30 490	177 182
山福茨柵群	1 555	1 072	483	77 451	53 423	24 028	192 345
富石福山長	3 341	2 049	1 292	158 212	97 229	60 983	313 497
山福茨柵群	862	585	277	37 762	26 002	11 760	81 367
山福茨柵群	39 633	32 113	7 520	1 918 717	1 546 474	372 243	6 139 880
山福茨柵群	6 786	5 854	882	450 199	395 050	55 149	1 486 865
山福茨柵群	2 595	1 867	728	125 520	93 728	31 792	345 306
山福茨柵群	954	661	293	51 673	36 501	15 172	137 527
山福茨柵群	2 623	1 575	1 048	151 579	99 756	51 823	224 088
山福茨柵群	1 853	1 242	611	89 113	61 883	27 230	398 647
山福茨柵群	578	345	233	27 893	16 921	10 972	82 404
山福茨柵群	1 285	794	291	46 482	30 340	16 142	146 595
山福茨柵群	3 310	1 612	1 698	135 477	71 059	64 418	468 432
山福茨柵群	4 508	2 198	2 310	191 104	96 734	94 370	535 533
山福茨柵群	11 558	5 364	6 194	582 997	280 732	302 265	1 767 040
山福茨柵群	5 322	3 220	2 102	260 140	170 396	89 744	837 684
山福茨柵群	4 122	3 216	906	260 134	201 172	58 962	910 383
山福茨柵群	21 723	11 416	10 307	948 491	459 920	488 571	2 847 129
山福茨柵群	53 113	35 783	17 330	2 366 325	1 538 732	827 593	5 466 690
山福茨柵群	27 547	23 280	4 267	1 235 735	1 049 277	186 458	3 544 811
山福茨柵群	5 323	2 728	2 595	246 149	120 637	125 512	662 531
山福茨柵群	5 086	3 009	2 077	188 810	119 683	69 127	592 481
山福茨柵群	597	113	484	28 148	4 966	23 182	89 615
山福茨柵群	2 716	226	2 490	125 155	10 559	114 596	275 795
山福茨柵群	6 440	4 029	2 411	270 182	166 237	103 945	648 467
山福茨柵群	34 799	7 352	27 447	1 793 647	342 536	1 451 111	3 347 550
山福茨柵群	6 381	2 662	3 719	218 976	88 282	130 694	565 563
山福茨柵群	2 797	337	2 460	96 402	12 007	84 395	201 647
山福茨柵群	4 475	2 716	1 759	189 277	117 421	71 856	591 270
山福茨柵群	4 963	641	4 322	187 887	25 634	162 253	539 610
山福茨柵群	2 351	1 473	878	93 638	60 460	33 178	325 407
山福茨柵群	15 959	9 400	6 559	666 533	405 033	261 500	1 806 447
山福茨柵群	3 710	2 554	1 156	138 336	94 084	44 252	268 268
山福茨柵群	5 965	2 578	3 387	314 132	127 635	186 497	620 036
山福茨柵群	4 490	2 677	1 813	148 633	89 981	58 652	346 300
山福茨柵群	4 566	2 843	1 723	161 504	105 366	56 138	429 251
山福茨柵群	2 817	1 197	1 620	87 565	38 007	49 558	196 999
山福茨柵群	6 796	2 692	4 104	220 074	92 531	127 543	633 836
山福茨柵群	3 430	564	2 866	121 002	15 115	105 887	253 464
計	331 610	193 538	138 072	15 226 245	8 909 390	6 316 855	40 352 457

方別牛肉産額

牛

額		一頭平均肉量			一頭平均價格		
牝	牡	全平均	牝	牡	全平均	牝	牡
687 209	144 627	54.6	43.9	46.1	120.8	130.1	90.1
80 838	65 778	57.2	62.2	53.0	153.2	185.8	126.0
51 420	19 683	59.2	59.0	59.5	146.0	151.2	133.9
99 083	46 631	48.6	49.4	46.9	125.2	128.0	119.6
48 983	75 076	56.9	54.0	58.9	170.6	162.2	176.6
57 372	93 963	44.9	45.2	44.7	109.3	109.3	109.4
74 804	47 719	52.1	53.6	50.1	161.4	171.2	148.2
151 729	109 690	56.4	57.9	54.6	225.4	238.9	208.9
123 300	53 882	75.2	78.1	70.1	146.8	159.7	123.9
134 890	57 455	49.8	49.8	49.7	123.7	125.8	119.0
199 312	114 185	47.4	47.5	47.2	93.8	97.3	88.4
57 979	23 388	43.8	44.4	42.5	94.4	99.1	84.4
5 346 504	793 376	68.4	48.0	49.5	154.9	166.5	105.5
1 361 960	124 905	66.8	67.5	62.5	220.7	232.7	141.6
263 828	81 478	48.4	50.2	43.7	133.1	141.3	111.9
106 432	31 095	54.2	55.2	51.8	144.2	161.0	106.1
151 437	72 651	57.8	63.3	49.4	85.4	96.2	69.3
291 030	107 617	48.1	49.8	44.6	215.1	234.3	176.1
50 039	32 365	48.3	49.0	47.1	142.6	145.0	138.9
97 252	49 343	36.2	38.2	32.9	114.1	122.5	100.4
270 025	198 407	40.9	44.1	37.9	141.5	167.5	116.8
279 927	255 606	42.4	44.0	40.9	118.8	127.4	110.7
960 434	806 606	50.4	52.3	48.8	152.9	179.1	130.2
600 651	237 033	48.9	52.9	42.7	157.4	186.5	112.8
697 768	212 615	63.1	62.6	65.1	220.9	217.0	234.7
1 596 217	1 250 912	43.7	40.3	47.4	131.1	139.8	121.4
3 961 387	1 505 303	44.6	43.0	47.8	102.9	110.7	86.9
3 033 183	511 628	46.2	45.1	43.7	128.7	130.3	119.9
341 143	321 388	46.2	44.2	48.4	124.5	125.1	123.8
411 052	181 429	37.1	39.8	33.3	116.5	136.6	87.4
16 008	73 607	47.1	43.9	47.9	150.1	141.7	152.1
22 975	252 820	46.1	46.7	46.0	101.5	101.7	101.5
419 994	228 473	42.0	41.3	43.1	100.7	104.2	94.8
704 113	2 643 437	51.5	46.6	52.9	96.2	95.8	96.3
246 914	318 649	34.3	33.2	35.1	88.6	92.8	85.7
25 856	175 791	34.5	35.6	34.3	72.1	76.7	71.5
391 157	200 113	42.3	43.2	40.9	132.1	144.0	113.8
86 475	453 135	37.9	40.0	37.5	108.7	134.9	104.8
236 420	88 987	39.8	41.0	37.8	138.4	160.5	101.4
1 166 014	640 433	41.8	43.1	39.9	113.2	124.0	97.6
198 768	69 500	37.3	36.8	38.3	72.3	77.8	60.1
296 234	323 802	52.7	49.5	55.1	103.9	114.9	95.6
216 090	130 210	33.1	33.6	32.4	77.1	80.7	71.8
282 439	146 812	35.4	37.1	32.6	94.0	99.3	85.2
81 207	115 792	31.1	31.8	30.6	69.9	67.8	71.5
287 063	346 773	32.4	34.4	31.1	93.3	106.6	84.5
32 914	220 550	35.3	26.8	36.9	73.9	58.4	77.0
26 297 829	14 054 718	45.9	46.0	45.8	121.7	135.9	101.8

(9) 昭和七年地

積

地方別	屠殺頭數			肉量			價
	總數	牝	牡	總數	牝	牡	
北青岩宮秋	4 915	288	1 627	71 075	6 740	64 335	83 429
海	33	8	25	1 151	287	864	3 209
道森手城田	44	13	31	948	340	608	3 117
山福美柳群	30	4	26	334	57	277	836
山福美柳群	9	2	7	103	13	90	304
山福美柳群	10	1	9	128	10	118	265
山福美柳群	32	5	27	1 215	211	1 004	5 257
山福美柳群	9	2	7	134	43	91	385
山福美柳群	166	19	147	2 312	393	1 919	3 725
山福美柳群	199	15	184	1 473	120	1 353	1 964
山福美柳群	1 316	116	1 200	8 962	587	8 375	10 501
山福美柳群	54	13	41	491	100	391	646
山福美柳群	3 764	104	3 660	20 911	700	20 211	31 248
山福美柳群	750	19	731	4 673	266	4 407	14 492
山福美柳群	85	3	82	747	20	727	1 513
山福美柳群	—	—	—	—	—	—	—
山福美柳群	274	17	257	8 983	574	8 409	6 708
山福美柳群	47	9	38	1 508	303	1 205	3 104
山福美柳群	20	—	20	305	—	305	860
山福美柳群	79	17	62	1 005	312	693	2 634
山福美柳群	124	16	108	3 032	319	2 713	9 569
山福美柳群	293	11	282	2 225	82	2 143	4 155
山福美柳群	414	32	382	2 605	672	1 933	5 168
山福美柳群	198	34	164	3 925	490	3 435	11 676
山福美柳群	24	3	21	521	66	455	2 512
山福美柳群	1 204	11	1 193	7 198	152	7 046	12 265
山福美柳群	4 385	331	4 054	37 423	3 406	34 017	71 686
山福美柳群	2 392	93	2 299	22 895	1 275	21 620	47 831
山福美柳群	11	—	11	80	—	80	184
山福美柳群	447	313	134	10 530	7 774	2 756	30 027
山福美柳群	1 399	8	1 391	35 490	250	35 240	119 931
山福美柳群	63	—	63	647	—	647	1 636
山福美柳群	577	23	554	14 501	410	14 091	31 130
山福美柳群	808	35	773	15 355	659	14 696	37 307
山福美柳群	265	34	231	3 382	393	2 989	8 115
山福美柳群	114	20	94	791	133	658	1 510
山福美柳群	9	—	9	64	—	64	160
山福美柳群	312	27	285	8 268	724	7 544	24 265
山福美柳群	—	—	—	—	—	—	—
山福美柳群	618	115	503	15 706	3 109	12 597	35 054
山福美柳群	42	6	36	355	41	314	455
山福美柳群	159	8	151	1 383	81	1 302	1 833
山福美柳群	1 276	71	1 205	27 511	1 333	26 178	58 122
山福美柳群	358	57	301	4 835	814	4 021	11 174
山福美柳群	425	28	397	6 714	657	6 057	16 329
山福美柳群	1 398	71	1 327	26 523	1 132	25 391	63 583
山福美柳群	—	—	—	—	—	—	—
計	29 151	2 002	27 149	378 417	35 048	343 369	779 874

方別牛肉産額 (續)

額	一頭平均肉量			一頭平均價格		
	牝	牡	全平均	牝	牡	全平均
9 486	73 943	14.5	23.4	13.9	17.0	32.9
769	2 440	34.9	35.9	34.6	97.2	16.0
1 376	1 741	21.5	26.2	19.6	96.1	27.6
133	703	11.1	14.3	10.7	70.8	56.2
65	239	11.3	6.5	12.9	27.9	33.3
20	245	12.8	10.0	13.1	33.8	27.0
800	4 457	38.0	42.2	37.2	26.5	34.1
140	245	14.9	21.5	13.0	20.0	27.2
648	3 077	13.9	20.7	13.1	164.3	160.0
179	1 785	7.4	8.0	7.4	42.8	70.0
693	9 808	6.8	5.1	7.0	22.4	34.1
127	519	9.1	7.7	9.5	9.9	11.9
1 198	30 050	5.5	6.7	5.5	8.0	6.0
518	13 974	6.2	14.0	6.0	12.0	9.8
40	1 473	8.8	6.7	8.9	8.3	11.5
—	—	—	—	—	19.3	8.2
—	—	—	—	—	17.8	19.1
479	6 229	32.8	33.8	32.7	13.3	17.9
610	2 494	32.1	33.7	31.7	—	—
—	860	15.3	—	15.3	24.5	28.2
834	1 800	12.7	18.4	11.2	66.0	67.8
1 212	8 357	24.5	19.9	25.1	43.0	43.0
187	3 968	7.6	7.5	7.6	33.3	49.1
2 675	2 493	6.3	21.0	5.1	77.2	75.8
1 628	10 048	19.8	14.4	20.9	14.2	17.0
285	2 227	21.7	22.0	21.7	12.5	83.6
414	11 851	6.0	13.8	5.9	59.0	47.9
8 889	62 797	8.5	10.3	8.4	104.7	95.0
2 870	44 961	9.6	13.7	9.4	10.2	37.6
—	184	7.3	—	7.3	16.3	26.9
23 246	6 781	23.6	24.8	20.6	20.0	30.9
782	119 149	25.4	31.3	25.3	16.7	16.7
—	1 636	10.3	—	10.3	67.2	74.3
642	30 488	25.1	17.8	25.4	85.7	97.8
1 574	35 733	19.0	18.8	19.0	26.0	26.0
1 109	7 006	12.8	11.6	12.9	54.0	27.9
265	1 245	6.9	6.7	7.0	46.2	45.0
—	160	7.1	—	7.1	30.6	32.6
2 646	21 619	26.5	26.8	26.5	13.2	13.3
—	—	—	—	—	17.8	17.8
8 814	26 240	25.4	27.0	25.0	77.8	98.0
59	396	8.5	6.8	8.7	—	—
146	1 687	9.2	10.1	8.6	56.7	76.6
3 176	54 946	21.6	18.8	21.7	10.8	9.8
2 002	9 172	13.5	14.3	13.4	12.2	18.3
1 122	15 207	15.8	23.5	15.3	45.6	44.7
2 729	60 854	19.0	15.9	19.1	31.2	35.1
—	—	—	—	—	38.4	40.1
84 587	695 287	13.0	17.5	12.6	45.5	38.4
—	—	—	—	—	—	—
—	—	—	—	—	42.3	25.6

「附」 本邦ニ於ケル肉牛ノ

順位	種類	枝肉歩留	枝肉量	生體量	體高
		%	斤	斤	尺
1	改良和種	70.94	108.970	153.600	4.21
2	◆	70.44	110.800	157.300	4.17
3	◆	69.17	106.380	153.800	4.22
4	◆	68.85	113.950	165.500	4.31
5	◆	68.64	111.200	162.000	4.21
6	◆	68.41	128.600	188.000	4.30
7	◆	67.96	110.187	162.133	4.22
8	◆	67.95	112.320	165.300	4.42
9	◆	67.68	110.633	163.467	4.26
10	◆	67.58	100.570	148.800	4.12

- 備考 1. 本表ハ大正十年以降畜産博覽會並同共進會出品肉牛若クハ肉牛共進會出品牛ノ屠殺
2. 縦横隔膜ハ之ヲ枝肉中ニ加算シテ其ノ歩留ヲ算出セリ

枝肉歩留優秀記録

胸圍	性	年齢	摘	要
尺				
6.85	牝	5	昭和六年開設第四回鹿兒島縣肉牛共進會	
7.10	◆	4	昭和五年開設第八回山口縣畜産共進會	
7.41	◆	4	昭和三年開設第一回四國四縣聯合畜産共進會	徳島縣出品牛
7.58	◆	6	昭和三年開設第十一回中國六縣聯合畜産共進會	兵庫縣出品牛
7.28	◆	5	同	上 山口縣出品牛
7.73	◆	5	昭和元年開設第六回山口縣畜産共進會	
7.13	◆	4	昭和七年開設第四回近畿二府五縣聯合畜産共進會	京都府出品牛
7.32	◆	4	大正十四年開設第七回三重縣畜産共進會	
7.10	◆	5	昭和七年開設第四回近畿二府五縣聯合畜産共進會	兵庫縣出品牛
6.92	◆	5	昭和七年開設第五回鹿兒島縣畜産共進會	

解體成績中其ノ優秀ナルモノ第十位迄ヲ摘録セリ

(10) 種牡牛検査成績累年比較

年次	検査出願頭數			検査頭數						検査頭數 =對スル 不合格頭 數ノ歩合	不 及 取 頭 數	參 取 頭 數	
	新出願	繼續 出願	計	合格			不合格						計
				新出願	繼續 出願	計	新出願	繼續 出願	計				
大正 8	3 779	4 052	7 831	2 502	3 551	6 053	943	135	1 078	7 131	15.1	700	
9	3 766	4 061	7 827	2 512	3 529	6 041	1 007	169	1 176	7 217	16.3	610	
10	3 516	4 513	8 029	2 374	4 036	6 410	908	167	1 075	7 485	14.4	544	
11	3 540	4 403	7 943	2 457	3 835	6 292	838	238	1 076	7 368	14.6	575	
12	3 240	4 515	7 755 (100)	2 211	4 030	6 241 (100)	808	213	1 021 (100)	7 262 (100)	14.1	493 (100)	
13	3 332	4 489	7 821 (101)	2 295	4 072	6 367 (102)	837	222	1 059 (104)	7 426 (102)	14.3	395 (80)	
14	3 136	4 631	7 767 (100)	2 234	4 194	6 428 (103)	743	189	932 (91)	7 360 (101)	12.0	407 (83)	
昭和 1	3 006	4 751	7 757 (100)	2 204	4 321	6 525 (105)	690	187	877 (86)	7 402 (102)	11.8	355 (72)	
2	3 040	4 910	7 950 (103)	2 181	4 526	6 707 (107)	747	158	905 (89)	7 612 (105)	11.8	338 (69)	
3	2 928	5 151	8 079 (104)	2 108	4 612	6 720 (108)	685	218	903 (88)	7 623 (105)	11.8	456 (92)	
4	3 102	4 798	7 900 (102)	2 278	4 286	6 564 (105)	687	191	878 (86)	7 442 (102)	11.8	458 (93)	
5	3 208	4 977	8 185 (106)	2 153	4 684	6 837 (110)	867	156	1 023 (100)	7 860 (108)	13.0	325 (66)	
6	2 941	5 389	8 330 (107)	2 052	5 010	7 062 (113)	754	178	932 (91)	7 994 (101)	11.7	336 (68)	
7	2 742	5 426	8 168 (105)	2 013	4 984	6 997 (112)	606	207	813 (80)	7 810 (108)	10.4	358 (73)	

備考 本表ハ道府縣ノ報告ニ據ル

(11) 昭和七年地方別種牡牛検査成績

道府縣	検査出願頭數			検査頭數						検査頭數 =對スル 不合格頭 數ノ歩合	不參又ハ 取消頭數	
	新出願	繼續 出願	計	合格			不合格					計
				新出願	繼續 出願	計	新出願	繼續 出願	計			
北海道	233	692	925	170	596	766	44	22	66	832	7.9	93
青森	15	48	63	10	44	54	3	1	4	58	6.9	5
岩手	64	145	209	61	144	205	3	1	4	209	1.9	—
宮城	9	35	44	9	33	42	—	—	—	42	—	2
秋田	22	44	66	20	32	52	1	—	1	53	1.9	13
山形	12	42	54	11	42	53	1	—	1	54	1.9	—
福島	27	35	62	20	30	50	7	3	10	60	16.7	2
茨城	15	76	91	15	74	89	—	2	2	91	2.2	—
栃木	15	28	43	14	28	42	1	—	1	43	2.3	—
群馬	25	63	88	25	49	74	—	—	—	74	—	14
埼玉	29	34	63	22	34	56	5	—	5	61	8.2	2
千葉	40	96	136	32	95	127	7	1	8	135	5.9	1
東京	45	64	109	45	64	109	—	—	—	109	—	—
神奈川	44	77	121	34	75	109	9	2	11	120	9.2	1
新潟	14	106	120	5	102	107	—	1	1	108	0.9	12
富山	12	22	34	10	21	31	2	1	3	34	8.8	—
石川	20	53	73	15	49	64	2	4	6	70	8.6	3
福井	12	21	33	11	20	31	1	1	2	33	6.1	—
山梨	4	16	20	3	15	18	1	1	2	20	10.0	—
長野	34	42	76	24	41	65	8	1	9	74	12.2	2
岐阜	37	85	122	37	85	122	—	—	—	122	—	—
静岡	32	94	126	22	87	109	9	6	15	124	12.1	2
愛知	65	90	155	48	78	126	15	2	17	143	11.9	12
三重	88	71	159	62	67	129	12	—	12	141	8.5	18
滋賀	27	38	65	25	36	61	2	2	4	65	6.2	—
京都	86	96	182	71	95	166	14	1	15	181	8.3	1
大阪	79	27	106	63	26	89	14	—	14	103	13.6	3
兵庫	127	242	369	115	241	356	5	1	6	362	1.7	7
奈良	17	26	43	14	26	40	3	—	3	43	7.0	—
和歌山	26	42	68	24	42	66	2	—	2	68	2.9	—
鳥取	254	148	402	73	136	209	169	10	179	388	46.1	14
島根	129	299	428	82	297	379	42	2	44	423	10.4	5
岡山	199	301	500	134	290	424	65	11	76	500	15.2	—
広島	181	342	523	107	342	449	57	—	57	506	11.3	17
山口	48	123	171	48	123	171	—	—	—	171	—	—
徳島	31	91	122	25	89	114	6	2	8	122	6.6	—
香川	12	37	49	10	35	45	1	2	3	48	6.3	1
愛媛	83	99	182	75	98	173	8	1	9	182	4.9	—
高松	35	51	86	28	51	79	7	—	7	86	8.1	—
福岡	53	140	193	34	118	152	11	9	20	172	11.6	21
佐賀	18	55	73	14	52	66	3	1	4	70	5.7	3
長門	105	169	274	85	146	231	20	23	43	274	15.7	—
熊本	51	252	303	41	184	225	10	9	19	244	7.8	59
大分	92	235	327	75	211	286	12	9	21	307	6.8	20
宮崎	33	205	238	22	138	160	6	51	57	217	26.3	21
鹿児島	123	288	411	109	266	375	14	22	36	411	8.8	—
鹿兒	20	41	61	14	37	51	4	2	6	57	10.5	4
計	2 742	5 426	8 168	2 013	4 984	6 997	606	207	813	7 810	10.4	358

備考 本表ハ道府縣ノ報告ニ據ル

(13) 昭和七年地方
(其ノ一) 昭和七年地方別

道府縣	内國種 *ハ 朝鮮牛	種 雑							其ノ他
		ホル ス タ イン	エ ー ア シ ヤ ー	ジ ャ ー ジ ー	シ ョ ー ト ホ ー ン	シ ム メ ン タ ー ル	ブ ラ ウ ン ス キ ス	頭	
北海	道	1							
道	森	6							
手	城								
田	形				17				
島	城				58				
城	木				14				
木	馬								
玉	葉								
葉	京								
京	川								
川	湯								
山	山								
川	井								
梨	野								
野	泉								
泉	岡								
知	重								
重	賀								
賀	都								
都	阪								
阪	庫								
庫	良								
良	山								
取	根								
根	山								
山	島								
島	口								
口	島								
島	川								
川	媛								
媛	知								
知	岡								
岡	賀								
賀	崎								
崎	本								
本	分								
分	崎								
崎	島								
島	繩								
繩	有								
有									
計		3 631	74		91				

備考: 本表ハ道府縣ノ報告ニ據ル

別種牡牛頭數
種類別種牡牛頭數

計	外 國 種						計	合 計
	ホル ス タ イン	エ ー ア シ ヤ ー	ジ ャ ー ジ ー	シ ョ ー ト ホ ー ン	ガ ー ン ジ ー	ア バ ー テ イ ン ア ン ガ ス		
1	659	83	1	21	1		765	766
23	20			7			27	54
58	109	1		37			147	205
19	25						25	42
	26			7			33	52
	29	1		1			31	53
14	26						26	50
	49						49	89
	35						35	42
	50	1	3				54	74
	41						41	56
	125		1	4			126	127
2	102			2		1	107	109
	100	1					103	109
	53		1				54	107
	29						29	31
	37						37	64
	29						29	31
	18						18	18
3	59		3				62	66
1	58						58	122
	99						99	109
	94		1				95	126
	81						81	129
	52						52	61
1	79						79	166
9	77		1				78	89
	123	2					125	356
6	18						18	40
2	17						17	66
	4						4	209
	10	1					11	379
	33		2				35	424
2	49						49	449
	14	9					25	171
	16					2	16	114
	11						11	45
4	27						27	173
3	7						7	79
6	35						35	152
6	21						21	66
	20						20	231
	17		1				18	225
2	18						18	286
	7						7	160
	33						33	375
3	2						2	51
	24	2	2	1	1		30	46
165	2 667	101	22	74	3	2	2 869	7 043



(其ノ二) 昭和七年地方別用途別種牡牛頭數

地方別	乳 用			役 肉 用			合 計	
	外國種	雜 種	計	內國種	外國種	雜 種		計
北海	744	1	745	—	21	—	21	
道森手	20	6	26	4	7	17	28	
城田形	110	—	110	—	37	58	95	
福茨	25	—	25	17	—	—	17	
宮秋山	26	5	31	—	7	14	21	
山	30	—	30	18	1	—	23	
福茨	28	14	40	* 10	—	—	10	
茨	49	—	49	* 27	—	—	27	
枳	35	—	35	* 6	—	—	6	
群埼千東	54	—	54	* 20	—	—	20	
奈	41	—	41	15	—	—	15	
京川	126	—	126	1	—	—	1	
湯山	107	—	107	—	—	2	2	
新富	103	—	103	* 2	—	—	2	
石福山	54	—	54	* 53	—	—	53	
長岐	29	—	29	1	—	—	1	
静愛	37	—	37	* 27	—	—	27	
三滋京	29	—	29	2	—	—	2	
大兵	18	—	18	—	—	—	18	
奈和	62	3	65	—	—	—	65	
鳥	58	1	59	63	—	—	122	
歌	99	—	99	10	—	—	109	
島岡廣	95	—	95	31	—	—	126	
山德	81	—	81	48	—	—	129	
香愛	52	—	52	9	—	—	61	
高	79	1	80	86	—	—	86	
福	78	9	87	2	—	—	2	
佐長	125	6	131	231	—	—	231	
熊大	18	—	18	16	—	—	16	
宮鹿	17	2	19	47	—	—	47	
神	4	—	4	205	—	—	205	
官	11	—	11	368	—	—	368	
有	35	—	35	389	—	—	389	
細	49	2	51	398	—	—	398	
繩	23	—	23	148	2	—	150	
有	16	—	16	98	—	—	98	
高	11	—	11	34	—	—	34	
岡	27	4	31	142	—	—	142	
賀	7	3	10	38	—	—	38	
崎	35	6	41	* 102	—	—	111	
本	21	—	21	* 39	—	—	39	
分	20	6	26	211	—	—	211	
崎	18	—	18	207	—	—	207	
島	18	—	18	266	—	—	266	
鹿	7	—	7	153	—	—	153	
神	33	—	33	342	—	—	342	
官	2	3	5	46	—	—	46	
有	29	—	29	16	1	—	17	
計	2 793	74	2 867	3 931	76	91	4 176	

備考 累年比較参照 * 印ハ朝鮮牛ヲ示ス

(14) 帝室有、國有、檢査合格種牡牛別頭數累年比較

年 次	內 國 種				雜 種			
	帝室有種牡牛	國有種牡牛	檢査合格種牡牛	計	帝室有種牡牛	國有種牡牛	檢査合格種牡牛	計
	頭	頭	頭	頭	頭	頭	頭	頭
明治40	—	—	1 366	1 366	—	—	—	—
自同44	—	—	—	—	—	—	3 038	3 038
五箇年平均	—	57	2 363	2 420	—	56	1 670	1 726
大正1	—	—	—	—	—	—	—	—
自同5	—	128	3 254	3 382	—	22	789	811
五箇年平均	—	—	—	—	—	—	—	—
大正6	—	143	3 488	3 631	—	6	494	500
自同10	—	—	—	—	—	—	—	—
五箇年平均	—	158	3 526	3 684	—	6	557	563
大正11	—	—	—	—	—	—	—	—
自同15	—	160	3 493	3 653	—	7	514	521
昭和	—	—	—	—	—	—	—	—
1	—	136	3 439	3 575	—	5	449	454
2	—	—	—	—	—	—	—	—
3	—	107	3 464	3 571	—	2	343	345
4	—	—	—	—	—	—	—	—
5	—	72	3 585	3 657	—	3	296	299
6	—	—	—	—	—	—	—	—
7	—	48	3 643	3 691	—	2	232	234
昭和	—	—	—	—	—	—	—	—
1	—	33	3 681	3 714	—	1	208	209
2	—	—	—	—	—	—	—	—
3	—	20	3 928	3 948	—	1	176	177
4	—	—	—	—	—	—	—	—
5	—	10	4 035	4 045	—	1	185	186
6	—	—	—	—	—	—	—	—
7	—	16	3 993	4 009	—	—	165	165

備考 1. 備考自大正元年至大正五年五箇年平均中國有種牡牛ノミハ大正元年至大正四年ヲ除キタル三箇年平均トス 2. 檢査合格牛トハ種牡牛檢査法ニ依ル其ノ年ノ檢査ニ合格セルモノヲ謂フ 3. 皇室有種牛ハ大正元年前ハ「ホルスタイン」種「エーシャー」種「ブラウンスキス」種ニシテ大正十年以降ハ「ホルスタイン」種及「ジャージー」種トス

(15) 所有者別種牡牛頭數

(其ノ一) 所有者別種牡牛末現年總數頭數

地方別	總數	道縣	府有	市町有	畜産組合聯合會有	畜産組合有	農會有	産業組合有	任意組合有	其ノ他	個人有
大正十二年	6 272 (100.0)	897 (14.3)	53 (0.8)	1 134 (18.2)	204 (3.3)	131 (2.1)	239 (3.8)	249 (3.8)	155 (2.4)	20 (0.3)	3 853 (61.4)
十四年	6 278 (100.0)	923 (14.7)	23 (0.4)	1 341 (21.4)	176 (2.8)	239 (3.8)	249 (3.8)	249 (3.8)	155 (2.4)	20 (0.3)	3 576 (57.0)
昭和元年	6 419 (100.0)	1 012 (15.8)	21 (0.3)	1 489 (23.2)	147 (2.3)	249 (3.8)	249 (3.8)	249 (3.8)	155 (2.4)	20 (0.3)	3 501 (54.5)
五年	6 513 (100.0)	1 091 (16.8)	14 (0.2)	1 909 (29.3)	104 (1.6)	26 (0.4)	155 (2.4)	20 (0.3)	20 (0.3)	1 (0.0)	3 189 (49.0)
北海	649	160	—	—	231	2	—	6	—	—	250
道森手城田	51	31	2	—	5	—	—	1	—	—	12
山福茨栃群	189	10	—	—	4	—	—	10	—	—	174
千東神新富石福山長	33	21	—	—	5	—	—	—	—	—	7
奈	45	19	—	—	18	—	—	—	—	—	8
歌	52	24	—	—	5	—	—	—	—	—	23
兒	55	4	—	—	1	—	—	—	—	—	42
總	91	29	—	—	—	—	—	—	—	—	62
沖	39	6	—	—	4	—	—	—	—	—	29
繩	67	4	—	—	4	—	—	—	—	—	51
鹿	49	—	—	—	5	—	—	—	—	—	43
鹿	115	12	—	—	40	—	—	—	—	—	55
鹿	111	19	—	—	19	—	—	—	—	—	70
鹿	100	9	—	—	5	—	—	—	—	—	84
鹿	105	80	—	—	3	—	—	—	—	—	20
鹿	33	5	—	—	—	—	—	—	—	—	28
鹿	71	37	—	—	5	—	—	—	—	—	26
鹿	34	11	—	—	3	—	—	—	—	—	19
鹿	24	7	—	—	—	—	—	—	—	—	16
鹿	65	—	—	—	19	—	—	—	—	—	44
鹿	114	38	—	—	11	—	—	—	—	—	59
鹿	98	3	—	—	24	—	—	—	—	—	51
鹿	130	—	—	—	18	—	—	—	—	—	103
鹿	133	14	—	—	15	—	—	—	—	—	95
鹿	52	2	—	—	7	—	—	—	—	—	41
鹿	151	—	—	—	65	—	—	—	—	—	73
鹿	113	1	—	—	1	—	—	—	—	—	112
鹿	307	147	—	—	123	—	—	—	—	—	34
鹿	37	—	—	—	11	—	—	—	—	—	20
鹿	68	16	—	—	38	—	—	—	—	—	14
鹿	196	53	—	—	39	—	—	—	—	—	102
鹿	287	98	—	—	43	—	—	—	—	—	124
鹿	493	27	—	—	154	—	—	—	—	—	290
鹿	387	7	—	—	328	—	—	—	—	—	50
鹿	151	38	—	—	18	—	—	—	—	—	57
鹿	98	2	—	—	67	—	—	—	—	—	28
鹿	38	1	—	—	19	—	—	—	—	—	18
鹿	119	46	—	—	10	—	—	—	—	—	61
鹿	70	3	—	—	32	—	—	—	—	—	35
鹿	152	33	—	—	33	—	—	—	—	—	40
鹿	68	—	—	—	22	—	—	—	—	—	34
鹿	200	—	—	—	89	—	—	—	—	—	93
鹿	230	4	—	—	144	—	—	—	—	—	82
鹿	249	3	—	—	50	—	—	—	—	—	196
鹿	176	1	—	—	30	—	—	—	—	—	119
鹿	346	41	—	—	142	—	—	—	—	—	161
鹿	63	24	—	—	—	—	—	—	—	—	34

備考 1. 本表ハ道府縣ノ報告ニ據ル
2. 括弧内ノ數字ハ總計ヲ百トシタル指數ヲ示ス

(其ノ二) 所有者別役肉用種牡牛年末現在頭數

地方別	總數	道縣	府有	市町有	畜産組合聯合會有	畜産組合有	農會有	産業組合有	任意組合有	其ノ他	個人有
大正十二年	3 846 (100.0)	567 (14.7)	48 (1.2)	888 (23.3)	187 (4.9)	59 (1.5)	—	—	—	—	2 097 (54.5)
十四年	3 560 (100.0)	615 (17.3)	17 (0.5)	1 026 (28.8)	166 (4.7)	116 (3.3)	—	—	—	—	1 620 (45.5)
昭和元年	3 625 (100.0)	681 (18.8)	15 (0.4)	1 122 (31.0)	139 (3.8)	111 (3.1)	—	—	—	—	1 557 (43.0)
五年	3 841 (100.0)	644 (16.8)	11 (0.3)	3 (0.1)	1 414 (36.8)	97 (2.5)	2 (0.1)	—	—	—	1 556 (40.5)
北海	15	10	—	—	—	—	—	—	—	—	5
道森手城田	32	18	—	—	—	—	—	—	—	—	6
山福茨栃群	98	9	—	—	—	—	—	—	—	—	82
千東神新富石福山長	11	11	—	—	—	—	—	—	—	—	—
奈	18	12	—	—	—	—	—	—	—	—	—
歌	16	12	—	—	—	—	—	—	—	—	1
兒	7	4	—	—	—	—	—	—	—	—	2
鹿	48	13	—	—	—	—	—	—	—	—	35
鹿	9	4	—	—	—	—	—	—	—	—	4
鹿	10	1	—	—	—	—	—	—	—	—	9
鹿	12	—	—	—	—	—	—	—	—	—	10
鹿	1	—	—	—	—	—	—	—	—	—	—
鹿	2	—	—	—	—	—	—	—	—	—	2
鹿	5	1	—	—	—	—	—	—	—	—	4
鹿	49	42	—	—	—	—	—	—	—	—	5
鹿	1	1	—	—	—	—	—	—	—	—	—
鹿	22	19	—	—	—	—	—	—	—	—	2
鹿	4	4	—	—	—	—	—	—	—	—	—
鹿	1	—	—	—	—	—	—	—	—	—	1
鹿	54	26	—	—	—	—	—	—	—	—	16
鹿	7	—	—	—	—	—	—	—	—	—	4
鹿	32	—	—	—	—	—	—	—	—	—	20
鹿	52	13	—	—	—	—	—	—	—	—	29
鹿	8	1	—	—	—	—	—	—	—	—	—
鹿	63	2	—	—	—	—	—	—	—	—	—
鹿	9	—	—	—	—	—	—	—	—	—	—
鹿	204	106	—	—	—	—	—	—	—	—	9
鹿	15	—	—	—	—	—	—	—	—	—	1
鹿	46	13	—	—	—	—	—	—	—	—	2
鹿	190	53	—	—	—	—	—	—	—	—	96
鹿	280	93	—	—	—	—	—	—	—	—	123
鹿	457	7	—	—	—	—	—	—	—	—	277
鹿	342	4	—	—	—	—	—	—	—	—	22
鹿	129	24	—	—	—	—	—	—	—	—	51
鹿	87	—	—	—	—	—	—	—	—	—	21
鹿	26	—	—	—	—	—	—	—	—	—	12
鹿	95	44	—	—	—	—	—	—	—	—	40
鹿	60	3	—	—	—	—	—	—	—	—	25
鹿	116	30	—	—	—	—	—	—	—	—	17
鹿	39	—	—	—	—	—	—	—	—	—	—
鹿	183	—	—	—	—	—	—	—	—	—	11
鹿	211	—	—	—	—	—	—	—	—	—	78
鹿	238	3	—	—	—	—	—	—	—	—	67
鹿	161	—	—	—	—	—	—	—	—	—	185
鹿	319	37	—	—	—	—	—	—	—	—	105
鹿	57	24	—	—	—	—	—	—	—	—	148
鹿	—	—	—	—	—	—	—	—	—	—	26

備考 用途別ニ付テハ別表「用途別種牡牛頭數表」ノ備考欄參照

2 緬

(1) 緬羊飼養戸數飼

年次	飼養戸數					飼養頭數		
	總數	一頭	二頭	三頭又 四頭	五頭 以上	總數	牝	牡
自明治 40 至同 44 五箇年平均	—	—	—	—	—	3 508	2 475	1 033
自大正 1 至同 5 五箇年平均	—	—	—	—	—	3 033	2 130	903
自大正 6 至同 10 五箇年平均	—	—	—	—	—	6 124	4 568	1 566
自大正 11 至昭和 1 五箇年平均	2 392	725	743	557	367	15 675	12 089	3 586
大 正 12	1 843 (100)	522	538	484	299	14 950 (100)	11 463	3 487
◇ 13	2 412 (131)	672	789	555	396	15 710 (105)	12 370	3 340
◇ 14	2 844 (154)	907	879	635	423	17 359 (116)	13 235	4 124
昭 和 1	3 403 (185)	1 148	1 017	753	485	17 901 (120)	13 431	4 470
◇ 2	3 612 (196)	1 305	1 067	738	502	18 788 (126)	14 311	4 477
◇ 3	4 038 (219)	1 408	1 182	887	561	19 495 (130)	14 195	5 300
◇ 4	4 698 (225)	1 773	1 340	947	633	20 728 (139)	14 983	5 745
◇ 5	5 862 (318)	2 308	1 697	1 111	746	23 702 (159)	16 672	7 030
◇ 6	7 048 (382)	2 983	2 008	1 306	751	24 453 (164)	17 449	7 004
◇ 7	8 069 (438)	3 462	2 286	1 471	850	26 918 (180)	19 378	7 540

備考 1. 本表ハ農商務統計表及農林省統計表ニ據ル(飼養頭數ハ年末現在ヲ示ス)
但シ大正十一年ノ神奈川縣ノ數不明ニ付大正十二年ノ同縣ノ數ヲ計上セリ
2. 括弧内ノ數字ハ大正十二年ノ數ヲ百トセル指數ヲ示ス

羊

養頭數累年比較

年次	頭數						
	滿一年以上			滿一年未滿			
	總數	牝	牡	總數		牝	
頭數				價額	頭數	價額	
—	—	—	—	—	—	—	—
—	—	—	—	—	—	—	—
—	—	—	—	—	—	—	—
12 468	10 170	2 298	3 007	60 817	1 719	38 415	1 288
11 895	9 844	2 051	3 055	55 960	1 619	37 760	1 436
12 821	10 695	2 126	2 889	62 376	1 675	37 379	1 214
14 291	11 405	2 886	3 068	68 732	1 830	41 664	1 238
14 506	11 431	3 075	3 395	69 791	2 000	42 627	1 395
15 179	12 194	2 985	3 609	72 145	2 117	44 956	1 492
15 581	11 996	3 585	3 914	74 120	2 799	45 833	1 715
16 139	12 312	3 827	4 589	87 692	2 671	56 266	1 918
18 618	13 675	4 943	5 084	91 959	2 997	58 868	2 087
19 139	14 413	4 726	5 314	93 096	3 036	58 518	2 278
21 161	15 954	5 207	5 757	89 247	3 424	62 311	2 333

(2) 綿羊移動頭

年次	増						計	斃 總數
	生産頭數			輸入頭數	移入頭數	計		
	總數	牝	牡					
自明治40 至同44 五箇年平均	1 114	605	509	—	—	1 114	362	
正 1 5 五箇年平均	883	445	388	—	—	833	292	
大正 6 10 五箇年平均	1 708	916	792	—	—	1 708	614	
自大正 11 至昭和 1 五箇年平均	4 961	2 605	2 356	838	—	5 799	2 103	
大 正 12	5 008 (100)	2 582	2 426	1 191	—	6 199	2 441 (100)	
◇ 13	5 146 (103)	2 673	2 473	641	—	5 787	2 125 (87)	
◇ 14	5 159 (103)	2 708	2 451	478	—	5 637	1 994 (82)	
昭 和 1	5 845 (117)	3 189	2 656	466	—	6 311	2 111 (86)	
◇ 2	5 475 (109)	2 956	2 519	561	—	6 036	2 074 (85)	
◇ 3	5 587 (112)	3 022	2 565	507	—	6 094	2 727 (112)	
◇ 4	6 064 (121)	3 380	2 684	507	—	6 571	2 096 (86)	
◇ 5	6 554 (131)	3 622	2 932	501	—	7 055	2 230 (91)	
◇ 6	7 295 (146)	3 982	3 313	4	—	7 299	2 597 (106)	
◇ 7	7 364 (147)	4 174	3 190	778	—	8 142	2 311 (95)	

- 備考 1. 本表中生産、斃死、屠殺頭數ハ農商務統計表及農林省統計表ニ據ル
但シ大正十一年ノ神奈川縣ノ數不明ニ付大正十年ノ同縣ノ數ヲ計上セリ
2. 輸入頭數ハ自大正九年至同十一年ハ畜産局ノ調査ニ大正十二年以後ハ各稅關ノ報告
3. 括弧内ノ數字ハ大正十二年ノ數ヲ百トセル指數ヲ示ス

數累年比較

死頭數		屠殺頭數			輸出頭數	移出頭數	計
牝	牡	總數	牝	牡			
213	149	829	584	245	—	—	991
181	111	651	459	192	—	—	943
367	247	171	41	130	—	—	785
1 245	858	417	144	273	—	—	2 520
1 474	967	301 (100)	115	186	—	—	92 742
1 236	889	405 (135)	129	276	—	—	2 530
1 148	846	610 (203)	246	364	—	—	2 604
1 314	797	437 (145)	133	304	—	—	2 548
1 434	640	688 (229)	164	524	—	—	2 762
1 659	1 068	907 (301)	256	651	—	—	3 634
1 392	704	874 (290)	235	639	—	—	2 970
1 469	761	1 091 (362)	248	843	—	—	3 321
1 657	940	1 140 (379)	322	818	—	—	3 737
1 458	853	1 129 (375)	191	938	—	—	3 440

ニ據ル

(4) 羊毛産額累年比較

年次	剪毛頭數	羊毛生産高	
		實數	指數
自大正1 至同5	2 897	17 386	100
自大正6 至同10	4 862	30 746	177
自大正11 至昭和1	13 829	94 689	545
大正 12	1 384	73 996	426 (100)
〃 13	14 950	104 650	602 (141)
〃 14	15 710	109 970	633 (149)
昭和 1	17 359	121 513	699 (164)
〃 2	17 901	125 307	721 (169)
〃 3	18 791	131 537	757 (178)
〃 4	19 495	136 465	785 (184)
〃 5	20 728	145 096	834 (196)
〃 6	23 702	165 914	954 (224)
〃 7	24 453	183 398	1 055 (248)

- 備考 1. 本表ハ農林省統計表ニ據ル前年末現在飼養頭數ヲ剪毛頭數トス
 2. 羊毛生産高ハ一頭一箇年平均産毛量(推定汚毛量)ヲ大正七年迄ハ六封度同八年ヨリ同十二年迄ハ六封度半同十三年ヨリ昭和六年迄ハ七封度昭和七年ハ七封度半トシテ剪毛頭數ニ乗シタルモノナリ
 3. 括弧内ノ數字ハ大正十二年ノ數ヲ百トセル指數ヲ示ス

(附) 陸軍干住製絨所内地産羊毛購買額
(其ノ一) 累年比較

年次	種					雜種
	汚毛量	平均歩留	純毛量	平均單價 (純毛)	價額	
大正 12	21 856.17	39.71	8 678.46	2.096	18 193.932	25 930.35
〃 13	52 697.45	39.43	20 777.67	2.863	59 496.178	36 707.99
〃 14	40 371.12	41.30	16 673.73	2.622	43 720.100	34 419.43
昭和 1	48 434.21	41.72	20 208.96	1.957	39 555.124	35 028.29
〃 2	51 135.18	45.80	23 419.08	1.966	46 051.434	37 373.03
〃 3	58 597.70	48.26	28 276.94	1.685	47 658.447	37 735.90
〃 4	64 517.79	46.38	29 924.19	1.546	46 275.747	37 450.72
〃 5	70 984.66	44.15	31 341.41	1 317	41 272.718	48 507.39
〃 6	77 279.67	46.28	35 765.54	0.866	30 985.170	42 820.19
〃 7	69 743.29	46.80	32 644.02	0.945	30 848.620	46 991.75

年次	種				合計					
	平均歩留	純毛量	平均單價 (純毛)	價額	汚毛量	平均歩留	純毛量	汚毛單價	純毛單價	價額
大正 12	49.54	12 845.13	1.423	18 283.598	47 786.52	45.04	21 523.59	0.763	1.695	36 477.530
〃 13	52.01	19 091.83	1.804	34 439.966	89 405.44	44.59	39 869.50	1.051	2.356	93 936.144
〃 14	52.79	18 170.82	1.804	32 772.580	74 790.55	46.59	34 844.55	1.023	2.195	76 492.680
昭和 1	51.21	17 937.45	1.387	24 879.017	88 462.50	43.12	38 146.41	0.728	1.689	64 434.141
〃 2	54.04	20 195.90	1.527	30 847.587	88 508.21	49.28	43 614.98	0.869	1.763	76 899.021
〃 3	53.10	20 036.76	1.327	26 591.284	96 323.60	50.16	48 313.70	0.773	1.541	74 449.727
〃 4	52.30	19 585.36	1.303	25 519.000	101 968.51	48.55	49 509.55	0.704	1.450	71 794.747
〃 5	51.86	25 155.45	1.025	25 794.163	119 492.05	47.28	56 496.86	0.561	1.187	67 066.881
〃 6	54.56	23 363.21	0.678	15 841.130	120 099.86	49.23	59 128.75	0.390	0.792	46 826.300
〃 7	55.04	25 867.74	0.738	19 095.570	116 735.05	50.12	58 511.76	0.428	0.854	49 944.190

備考 本表ハ陸軍干住製絨所調査ニ據ル

(其ノ二) 和 昭 七 年

地方別	種					雜		
	汚毛量	平均歩留	純毛量	平均單價(純毛)	金額	汚毛量	平均歩留	純毛量
北海	6 992.60	47.86	3 347.28	2.117	7 088.120	6 014.90	55.83	3 358.72
道森手	471.00	39.44	185.78	2.185	405.970	151.90	51.47	78.19
城田	3 437.70	48.64	1 672.26	2.103	3 516.910	1 543.90	56.06	865.59
秋山	5 793.50	46.74	2 707.71	2.163	5 858.310	1 231.60	51.50	634.32
福茨	877.40	46.48	407.87	2.044	833.940	223.60	58.08	129.88
福群	866.10	47.28	409.46	2.053	480.830	4 399.20	57.37	2 524.25
新	5 570.45	46.25	2 576.59	2.097	5 405.610	4 233.50	54.24	2 296.47
奈	266.80	45.48	121.35	1.949	236.620	183.90	51.75	95.18
新	1 775.60	44.94	798.03	2.005	1 600.270	237.00	52.41	124.22
富	1 032.00	46.82	483.26	1.991	962.510	200.50	54.91	110.10
石	103.70	44.84	46.50	1.926	89.570	123.10	57.34	70.59
福	483.50	41.42	200.27	1.912	383.070	59.70	51.52	30.76
山	142.80	45.06	64.35	1.951	125.560	50.60	52.64	26.64
長	138.80	46.84	65.02	1.904	123.830	18.70	53.85	10.07
岐	18.40	48.42	8.91	1.991	17.740	48.90	54.74	26.77
靜	—	—	—	—	—	1.90	47.89	0.91
愛	—	—	—	—	—	20.60	57.62	11.87
三	4.90	48.36	2.37	1.902	4.510	3.00	68.00	2.04
滋	21.90	51.87	11.36	2.056	23.360	40.40	50.19	20.28
都	16.90	54.73	9.25	1.820	16.840	110.20	51.03	56.24
阪	429.50	46.96	201.73	1.833	369.850	9.60	50.93	4.89
大	111.10	46.08	51.20	2.025	103.690	38.80	52.78	20.48
兵	56.30	47.85	26.94	2.018	54.380	210.50	52.46	110.44
奈	254.70	46.38	118.13	1.910	225.730	31.00	55.45	17.19
和	36.10	47.83	17.27	2.071	35.780	16.00	49.50	7.92
歌	37.50	47.09	17.66	2.113	37.320	5.60	53.92	3.02
鳥	33.60	49.58	16.66	2.041	34.010	—	—	—
島	—	—	—	—	—	20.40	60.63	12.37
岡	5.20	47.30	2.46	1.886	4.640	—	—	—
廣	—	—	—	—	—	46.62	55.77	26.00
山	55.00	50.05	27.53	1.864	51.330	27.10	54.72	14.83
德	44.60	47.78	21.31	2.057	43.850	32.00	52.71	16.87
香	14.70	48.43	7.12	1.987	14.150	37.20	51.72	19.24
愛	73.40	47.84	35.12	2.044	71.790	232.20	44.37	103.05
高	161.95	46.19	74.82	1.935	144.850	43.90	54.00	23.71
福	35.50	45.12	16.02	1.906	30.550	45.90	53.42	24.52
佐	348.70	49.15	171.40	2.003	343.470	232.30	56.63	131.56
長	195.65	50.24	98.30	2.023	198.910	49.80	50.94	25.37
熊	236.40	47.75	112.89	1.979	223.460	—	—	—
大	15.00	46.00	6.90	1.900	13.110	—	—	—
宮	43.90	47.85	21.01	2.073	43.570	51.40	52.66	27.07
兒	11.70	44.61	5.22	1.775	9.270	16.60	48.85	8.11
島	361.90	47.77	172.88	2.135	369.270	98.50	50.44	49.69
繩	598.80	44.79	268.22	1.893	507.990	891.90	52.37	467.12
鹿	42.60	46.05	19.62	1.797	35.270	42.50	50.04	21.27
沖	390.00	42.72	166.64	1.934	322.420	225.30	52.80	118.98
計	27.50	45.67	12.56	2.101	26.390	13.10	51.45	6.74
計	31 635.35	46.80	14 807.23	2.083	30 848.620	21 315.32	55.04	11 733.53
	(69 743.29)		(32 644.02)	(0.945)		(46 991.75)		(25.867.74)

備考 本表ハ陸軍千住製絨所調査ニ據ル

度 地 方 別

種	合 計					
	平均單價(純毛)	金額	汚毛量	平均歩留	純毛量	金額
1.599	5 372.780	13 007.50	51.55	6 706.00	0.958	1.858
1.456	113.850	622.90	42.37	263.97	0.835	1.969
1.625	1 407.420	4 981.60	50.94	2 537.85	0.989	1.940
1.666	1 056.990	7 025.10	47.57	3 342.03	0.984	2.069
1.636	212.560	1 101.00	48.84	537.75	0.950	1.946
1.670	4 216.150	5 265.30	56.79	2 933.71	0.960	1.724
1.681	3 860.940	9 803.95	49.70	4 873.06	0.945	1.902
1.545	147 080	450.70	48.04	216.53	0.851	1.772
1.682	208.970	2 012.60	45.82	922.25	0.899	1.962
1.651	181.830	1 232.50	48.14	593.36	0.928	1.929
1.697	119.830	226.80	51.62	117.09	0.923	1.788
1.371	42.180	543.20	42.53	231.03	0.783	1.841
1.128	30.060	193.40	47.04	90.99	0.805	1.710
1.740	17.530	157.50	47.67	75.09	0.898	1.883
1.769	47.370	67.30	53.01	35.68	0.967	1.825
1.153	1.050	1.90	47.89	0.91	0.553	1.153
1.695	20.120	25.50	55.84	14.24	0.966	1.730
1.500	3.060	24.90	53.81	13.40	1.061	1.972
1.267	25.700	57.30	51.53	29.53	0.742	1.441
1.450	81.600	539.70	47.79	257.97	0.836	1.750
1.803	8.820	120.70	46.47	56.09	0.932	2.006
1.347	27.600	95.10	49.86	47.42	0.862	1.729
1.327	146.660	465.20	49.13	228.57	0.800	1.629
1.637	28.150	67.10	51.35	34.46	0.953	1.855
1.377	10.910	53.50	47.81	25.58	0.901	1.885
1.801	5.440	39.20	50.20	19.68	1.006	2.005
—	—	—	—	—	—	—
1.713	21.200	25.60	57.92	14.83	1.009	1.742
—	—	—	—	—	—	—
1.394	36.260	101.62	52.67	53.53	0.862	1.636
1.341	19.900	71.70	50.40	36.14	0.889	1.764
1.565	26.410	46.70	51.37	23.99	0.869	1.691
1.596	30.710	110.60	49.15	54.36	0.927	1.886
1.341	138.270	394.15	45.12	177.87	0.718	1.592
1.428	33.860	79.40	50.03	39.73	0.811	1.621
1.688	41.400	394.60	49.65	195.92	0.975	1.964
1.825	240.170	427.95	53.71	229.86	1.026	1.910
1.297	32.930	286.20	48.30	138.26	0.896	1.854
—	—	15.00	46.00	6.90	0.874	1.900
1.379	37.340	95.30	50.45	48.08	0.849	1.683
1.150	9.330	28.30	47.10	13.33	0.657	1.395
1.488	73.980	460.40	48.34	222.57	0.963	1.992
1.594	745.020	1 490.70	49.32	735.34	0.841	1.704
1.976	42.050	85.10	48.04	40.89	0.909	1.891
1.377	163.850	615.30	46.41	285.62	0.790	1.703
1.222	8.240	40.60	47.53	19.30	0.853	1.794
—	—	—	—	—	—	—
1.627	19 095.570	52 950.67	50.12	26 540.76	0.943	1.881
(0.738)		(116 735.05)		(58 511.76)	(0.428)	(0.854)

(5) 綿羊肉産額累年比較

年次	屠殺頭數			肉量			價額		
	總數	牝	牡	總數	牝	牡	總數	牝	牡
自明治40至同44 五箇年平均	829	584	245	6 767	4 802	1 965	13 618	9 648	3 970
自大正1至同5 五箇年平均	651	459	192	4 146	2 964	1 182	6 170	4 200	1 970
自大正6至同10 五箇年平均	171	41	130	1 212	287	925	3 540	811	2 726
自大正11至昭和1 五箇年平均	417	144	273	2 453	862	1 591	9 540	3 465	6 075
大正 12	301	115	186	1 520	646	874	5 675	2 613	3 062
13	405	129	276	2 148	761	1 387	8 219	3 120	5 099
14	610	246	364	3 931	1 540	2 391	13 460	5 422	8 038
昭和 1	437	133	304	2 631	796	1 835	10 760	3 577	7 183
2	688	164	524	3 354	820	2 534	11 914	2 869	9 045
3	907	256	651	4 457	1 258	3 199	17 788	5 038	12 750
4	874	235	639	4 422	1 152	3 270	16 422	4 008	12 414
5	1 091	248	843	6 335	1 533	4 802	20 827	4 995	15 832
6	1 140	322	818	6 131 22 991	1 443 5 411	4 688 17 580	17 264	3 560	13 704
7	1 129	191	938	5 927 22 227	961 3 604	4 966 18 623	16 133	2 332	13 801
年次	頭平均			指 數			指 數		
	肉量			價額			頭數	肉量	價額
	總數	牝	牡	總數	牝	牡			
自明治40至同44 五箇年平均	8.163	8.222	8.020	16.427	16.520	16.204	-	-	-
自大正1至同5 五箇年平均	6.369	6.457	6.156	9.477	9.150	10.260	-	-	-
自大正6至同10 五箇年平均	7.087	7.000	7.115	20.701	19.780	20.992	-	-	-
自大正11至昭和1 五箇年平均	5.774	5.897	5.705	22.473	24.254	22.032	-	-	-
大正 12	5.050	5.617	4.699	18.854	22.721	16.462	100	100	100
13	5.303	5.899	5.025	20.293	24.186	18.475	135	141	145
14	6.440	6.260	6.569	20.066	22.041	22.082	203	259	237
昭和 1	6.020	5.984	6.036	24.620	26.143	23.628	145	173	190
2	4.860	5.000	4.836	17.317	17.494	17.261	229	221	210
3	4.913	4.914	4.914	19.612	19.680	19.585	301	293	313
4	5.059	4.902	5.117	19.789	17.055	19.427	290	291	289
5	5.807	6.181	5.696	19.090	20.141	18.781	362	417	367
6	5.378 20.168	4.481 16.804	5.731 21.491	15.141	11.056	16.753	379	403	304
7	5.250 19.688	5.031 18.866	5.294 19.853	14.290	12.209	14.713	375	390	284

備考 1. 本表ハ農商務統計表及農林省統計表ニ據ル
但シ大正十一年ノ神奈川縣ノ數不明ニ付大正十年ノ同縣ノ數ヲ計上セリ
2. 指數ハ大正十二年ノ數ヲ百トス
3. 地方別屠殺頭數ニ付テハ別紙(3)昭和七年地方別綿羊飼養戸數飼養頭數生産頭數斃死頭數屠殺頭數參照

(6) 綿羊團體數地方別 (昭和七年末現在)

地方別	團體數				團體員數	飼育頭數	備 考
	申合組合	畜産組合	其ノ他	計			
北海道	57(1)	4	7	68	1 117	4 694	其他ハ(農會5 (農事實行組合2)ヲ示
青森	6	1	-	7	52	101	
岩手	56(2)	-	2	58	1 377	2 062	其ノ他ハ産業組合ヲ示ス
宮城	26(1)	3	-	29	995	2 564	
秋田	21(1)	-	1	22	257	449	其ノ他ハ農會ヲ示ス
山形	9	1	-	10	868	2 107	
福島	66(2)	1	-	67	1 330	4 277	
茨城	2	-	-	2	26	54	
栃木	25(1)	-	-	25	165	554	
群馬	23	1	-	24	209	499	
埼玉	3	-	-	3	35	42	
千葉	13	-	-	13	72	173	
神奈川	5	-	-	5	29	56	
山梨	1	-	-	1	17	9	
長野	26(1)	-	-	26	287	351	
岐阜	7	-	-	7	112	111	
静岡	1	-	-	1	5	6	
愛知	9	-	1	10	139	-	其ノ他ハ養蠶實行組合ヲ示ス
愛媛	3	-	-	3	16	25	
廣島	6	1	-	7	64	127	
山口	1	-	-	1	5	16	
徳島	7	-	-	7	97	140	
香川	15(2)	-	-	15	146	542	
愛媛	3	-	-	3	16	49	
高知	1	-	-	1	60	5	
長崎	5	-	-	5	29	84	
熊本	30(1)	-	-	30	410	961	
宮崎	5	-	-	5	82	140	
鹿兒島	1	-	-	1	7	18	
計	433(12)	12	11	456	8 024	20 218	

備考 1. 本表ハ農林省畜産局調査ニ據ル
2. 括弧内ハ聯合會數ヲ示ス
3. 聯合會數ハ申合組合數中ニ含ム

3 山

(1) 山羊ノ飼養戸數、飼

年次	飼養戸數					飼頭數		
	總數	一頭	二頭	三頭又ハ四頭	五頭以上	總數	牝	牡
自明治40至同44 五箇年平均	-	-	-	-	-	88 680	62 269	26 411
自大正1至同5 五箇年平均	-	-	-	-	-	98 607	70 377	28 230
自大正6至同10 五箇年平均	-	-	-	-	-	121 036	85 177	35 919
自大正11至昭和1 五箇年平均	64 622	22 821	19 373	15 703	6 725	163 006	109 825	53 181
大正 12	61 641 (100)	20 953	19 309	15 451	5 928	158 934 (100)	106 070	52 864
〃 13	64 027 (104)	22 497	20 130	15 486	5 914	157 852 (99)	106 217	51 635
〃 14	68 374 (111)	25 901	19 794	16 134	6 545	168 265 (106)	113 650	54 615
昭和 1	70 664 (115)	24 448	19 825	17 358	9 033	179 089 (113)	120 722	58 367
〃 2	75 531 (123)	26 409	22 098	18 036	8 988	195 004 (123)	133 678	61 326
〃 3	82 202 (133)	27 443	22 667	21 519	10 573	208 326 (131)	142 776	65 550
〃 4	84 484 (137)	29 944	23 201	21 340	9 999	215 439 (136)	148 589	66 850
〃 5	87 653 (142)	32 835	23 695	21 473	9 650	217 189 (137)	149 645	67 544
〃 6	93 611 (152)	38 007	25 120	21 647	8 837	218 921 (138)	152 053	66 868
〃 7	99 956 (162)	43 306	26 048	21 564	9 038	228 998 (144)	160 283	68 715

備考 1. 本表ハ農商務統計表及農林省統計表ニ據ル(飼養頭數ハ年末現在數ヲ示ス)但シ大
2. 括弧内ノ數字ハ大正十二年ノ數ヲ百トセル指數ヲ示ス

羊

養頭數累年比較

成山羊			頭滿一ケ年未滿					
總數	牝	牡	總數		牝		牡	
			頭數	價額	頭數	價額	頭數	價額
-	-	-	-	-	-	-	-	-
-	-	-	-	-	-	-	-	-
-	-	-	-	-	-	-	-	-
111 957	79 829	32 128	51 049	123 796	29 996	85 066	21 053	38 730
110 443 (100)	78 334	32 109	48 491 (100)	114 247	27 736	76 459	20 755	37 788
111 163 (101)	79 349	31 814	46 689 (96)	114 719	26 868	80 160	19 821	34 559
114 207 (103)	83 863	34 344	50 058 (103)	122 442	29 787	87 501	20 271	34 941
118 527 (107)	81 986	32 541	64 562 (133)	153 544	38 736	107 206	25 826	46 338
118 138 (107)	85 219	32 919	76 866 (159)	184 342	48 459	132 552	28 407	51 790
128 575 (116)	92 573	36 002	79 751 (164)	180 817	50 203	130 484	29 548	50 333
141 375 (128)	103 008	38 367	74 064 (153)	155 990	45 581	110 633	28 483	45 357
141 107 (128)	103 016	38 091	76 082 (157)	141 711	46 629	101 751	29 453	39 960
138 203 (125)	102 159	36 044	80 718 (166)	139 753	49 894	100 931	30 824	38 822
145 609 (132)	108 119	37 490	83 389 (172)	144 368	52 164	105 878	31 225	38 490

正十一年ノ神奈川県ノ數不明ニ付大正十二年ノ同縣ノ數ヲ計上セリ

(2) 山羊ノ移動

年次	増						計	總數
	生産頭數			輸入頭數	移入頭數	計		
	總數	牝	牡					
自明治40至昭和14 五箇年平均	6 845	4 005	2 840	-	-	6 845	616	
自大正1至昭和5 五箇年平均	25 754	14 775	10 979	-	-	25 754	2 563	
自大正6至昭和10 五箇年平均	40 802	22 839	17 963	-	-	40 802	4 459	
自大正11至昭和15 五箇年平均	54 859	30 713	24 146	4	-	54 863	5 982	
大正 12	53 323 (100)	29 191	24 132	-	-	53 323	6 454 (100)	
〃 13	52 565 (99)	29 084	23 481	15	-	52 580	6 581 (102)	
〃 14	54 635 (102)	30 758	23 877	2	-	54 637	5 657 (88)	
昭和 1	66 842 (125)	37 899	28 943	4	-	66 846	5 438 (84)	
〃 2	70 303 (132)	40 464	29 839	5	-	70 308	5 944 (92)	
〃 3	76 677 (141)	44 389	32 288	16	-	76 693	6 728 (104)	
〃 4	74 026 (139)	42 158	31 868	2	-	74 028	8 370 (130)	
〃 5	75 069 (141)	42 788	32 281	6	-	75 075	9 110 (141)	
〃 6	78 246 (147)	44 563	33 683	5	-	78 251	8 620 (134)	
〃 7	94 787 (178)	53 025	41 762	-	-	94 787	9 445 (146)	

備考 1. 本表中生産、斃死、屠殺頭數ハ農商務統計表及農林省統計表ニ據ル但シ大正十一
 2. 輸出入頭數ハ大藏省ノ調査及稅關ノ報告ニ移出入頭數ハ朝鮮臺灣各貿易月表ニ據ル
 3. 括弧内ノ數字ハ大正十二年ヲ百トセル指數ヲ示ス

頭數累年比較

減							
死頭數		屠殺頭數			輸出頭數	移出頭數	計
牝	牡	總數	牝	牡			
315	301	6 761	3 414	3 347	-	-	7 377
1 444	1 119	7 476	3 865	3 611	-	-	10 039
2 406	2 053	9 821	4 780	5 041	-	-	14 280
3 185	2 797	9 575	4 794	4 781	-	-	15 557
3 353	3 101	8 552 (100)	4 079	4 473	-	-	15 006
3 650	2 931	8 930 (104)	4 382	4 548	-	-	15 511
2 863	2 794	11 225 (131)	5 564	5 661	-	-	16 882
2 869	2 569	11 388 (133)	6 111	5 277	-	-	16 826
3 309	2 635	11 824 (138)	6 115	5 709	17	-	17 786
3 837	2 891	13 015 (152)	6 521	6 494	1	-	19 744
4 486	3 884	12 986 (152)	6 554	6 432	2	-	21 358
4 769	4 341	24 257 (284)	11 207	13 050	32	11	33 410
4 838	3 782	27 687 (324)	12 615	15 072	-	162	36 469
5 318	4 127	28 747 (336)	13 915	14 832	1	1	38 194

年ノ神奈川縣ノ數不明ニ付大正十年ノ同縣ノ數ヲ計上セリ

(3) 昭和七年地方別山羊ノ飼養戸數、飼

地方別	飼養戸數					飼養數						總頭數
	總數	一頭	二頭	三頭又 四頭	五頭 以上	總數			滿一年以上			
						總數	牝	牡	總數	牝	牡	
北海道	107	44	39	14	10	230	151	79	183	122	61	47
青森	84	46	23	11	4	201	144	57	148	114	34	53
岩手	989	729	194	49	17	1 391	1 123	268	1 071	871	200	320
宮城	309	200	88	16	5	473	356	117	351	274	77	122
秋田	94	61	23	8	2	146	115	31	120	97	23	26
山形	952	756	149	37	10	1 257	1 030	227	941	806	135	316
福島	205	109	60	27	9	458	342	116	338	260	78	120
茨城	594	424	116	41	13	914	703	211	728	564	164	186
栃木	165	97	51	13	4	315	240	75	265	208	57	50
群馬	3 572	2 695	677	169	31	4 969	4 154	815	3 690	3 197	493	1 279
埼玉	439	342	63	18	16	827	674	153	637	527	110	190
千葉	1 010	813	160	35	2	1 257	1 034	223	1 024	863	161	233
東京	299	206	58	18	17	629	507	122	497	417	80	132
神奈川	681	485	118	55	23	1 220	1 007	213	903	765	138	317
新潟	606	453	117	25	11	859	703	156	725	603	122	134
富山	21	6	7	3	5	156	134	22	119	101	18	37
石川	65	38	14	6	7	163	140	23	127	113	14	36
福井	22	4	3	6	9	221	197	24	181	163	18	40
山梨	378	248	90	25	15	638	501	137	522	412	110	116
長野	14 081	12 068	1 657	292	64	17 298	15 109	2 189	13 590	12 125	1 465	3 708
岐阜	1 043	798	172	56	17	1 619	1 429	190	1 333	1 194	139	286
静岡	436	295	62	28	51	1 171	1 039	132	960	864	96	211
愛知	954	754	142	23	35	1 860	1 682	178	1 506	1 371	135	354
三重	191	115	39	20	17	529	447	82	425	365	60	104
滋賀	19	7	4	6	2	57	39	18	36	24	12	21
京都	26	8	10	3	5	88	56	32	61	43	18	27
大阪	17	5	4	3	5	100	63	37	80	47	33	20
兵庫	367	275	60	24	8	572	490	82	390	340	50	182
奈良	77	54	17	3	3	135	107	28	119	97	22	16
和歌山	16	8	4	2	2	46	38	8	39	34	5	7
鳥取	43	17	13	6	7	149	114	35	109	87	22	40
島根	445	264	113	44	24	876	750	126	680	586	94	196
岡山	665	472	117	47	29	1 308	1 115	193	971	841	130	337
廣島	356	221	68	32	35	1 146	989	157	885	784	101	261
山口	254	154	47	19	34	696	581	115	536	466	70	160
徳島	37	17	8	8	4	111	89	22	87	69	18	24
香川	151	104	36	10	1	223	184	39	175	151	24	48
愛媛	499	316	95	44	44	1 377	1 124	253	1 008	851	157	369
高知	3 144	2 412	587	113	32	4 342	3 797	545	3 305	2 950	355	1 037
福岡	612	398	148	45	21	1 176	922	254	905	736	169	271
佐賀	276	145	71	42	18	588	429	159	453	337	116	135
長門	2 654	446	955	1 027	226	7 801	4 773	3 028	4 495	2 857	1 638	3 306
熊本	192	35	50	63	44	798	582	216	503	366	137	295
大分	81	31	15	15	20	703	633	70	543	488	55	160
宮崎	138	98	29	5	6	361	285	76	246	199	47	115
鹿兒島	12 994	5 867	4 001	2 435	691	26 505	17 265	9 240	14 823	10 074	4 749	11 682
沖縄	49 596	10 166	15 474	16 573	7 383	140 941	92 843	48 098	84 691	59 248	25 443	56 250
官有	98	54	44	85	48	37	13
計	99 956	43 306	26 048	21 564	9 038	228 998	160 283	68 715	145 609	108 119	37 490	83 389

備考 本表ハ農林省統計表ニ據ル

養頭數、生産頭數、斃死頭數、屠殺頭數

頭數	頭數					生産頭數			斃死頭數			屠殺頭數		
	價額	頭數	價額	頭數	價額	總數	牝	牡	總數	牝	牡	總數	牝	牡
滿一年未滿
...	351	29	253	18	98	54	35	19	22	14	8	23	6	17
...	752	30	509	23	243	91	46	45	44	18	26	18	—	—
...	1 338	252	1 173	68	165	550	357	193	205	96	109	—	—	—
...	624	82	436	40	188	107	72	35	9	7	2	—	—	—
...	247	18	171	8	76	29	18	11	8	2	6	—	—	—
...	2 855	224	2 377	92	478	320	195	125	73	41	32	—	—	—
...	1 393	82	1 143	38	250	142	79	63	52	16	36	78	75	3
...	960	139	790	47	170	233	149	84	16	15	1	1	1	—
...	312	32	250	18	62	52	29	23	15	6	9	9	—	9
...	5 423	957	4 335	322	1 088	1 992	1 208	784	431	240	191	24	14	10
...	1 379	147	1 241	43	138	297	187	110	39	20	19	5	3	2
...	851	171	689	62	162	238	164	74	61	36	25	3	1	2
...	705	90	545	42	160	179	90	89	37	19	18	9	5	4
...	1 710	242	1 481	75	229	247	151	96	31	18	13	145	90	55
...	850	100	742	34	108	219	148	71	82	40	42	—	—	—
...	451	33	438	4	13	66	47	19	—	—	—	—	—	—
...	349	27	249	9	100	54	33	21	7	5	2	—	—	—
...	567	34	519	6	48	71	63	8	64	57	7	—	—	—
...	589	89	498	27	91	183	132	51	50	36	14	—	—	—
...	14 887	2 984	13 309	724	1 578	7 697	3 328	4 369	1 825	881	944	—	—	—
...	2 451	235	2 192	51	259	348	221	127	113	72	41	—	—	—
...	2 115	175	1 932	36	183	502	318	184	95	60	35	—	—	—
...	3 371	311	3 129	43	242	655	405	250	167	94	73	—	—	—
...	1 384	82	1 194	22	190	136	81	55	20	11	9	—	—	—
...	222	15	186	6	36	26	15	11	4	2	2	—	—	—
...	516	13	212	14	304	19	8	11	9	5	4	2	2	—
...	162	16	129	4	33	17	12	5	2	—	—	—	—	—
...	1 211	150	1 145	32	66	221	137	84	27	11	16	—	—	—
...	132	10	84	6	48	17	16	1	6	4	2	—	—	—
...	32	4	18	3	14	13	12	1	7	5	2	—	—	—
...	355	27	290	13	65	50	29	21	10	2	8	—	—	—
...	1 956	164	1 739	32	217	381	242	139	112	40	72	—	—	—
...	684	274	624	63	60	690	434	256	226	118	108	—	—	—
...	1 742	205	1 585	56	157	388	254	134	84	62	22	3	2	1
...	1 431	115	1 311	45	120	248	165	83	100	81	19	—	—	—
...	67	20	59	4	8	28	18	10	7	4	3	—	—	—
...	171	33	147	15	24	61	38	23	10	7	3	—	—	—
...	1 993	273	1 758	96	235	579	376	203	156	101	55	—	—	—
...	2 037	847	1 888	190	149	2 070	1 316	754	801	431	370	1	1	—
...	1 878	186	1 496	85	382	390	241	149	83	55	28	5	2	3
...	546	92	435	43	111	210	134	76	43	28	15	—	—	—
...	3 284	1 916	1 992	1 390	1 292	4 040	2 228	1 812	659	372	287	2 291	1 177	1 114
...	759	216	607	79	152	265	183	82	67					

(4) 山 羊 肉 産 額

Table with columns: 年次, 屠殺頭數 (Total, 牝, 牡), 屠肉量 (Total, 牝, 牡), 價 (Total). Rows include 5-year averages from 1904 to 1911 and annual data from 1912 to 1917.

備考 1. 本表ハ農商務統計表及農林省統計表ニ據ル 但シ大正十一年ノ神奈川縣ノ數不明 2. 指數ハ大正十二年ノ數ヲ百トス 3. 地方別屠殺頭數ニ付テハ別表「(3)昭和七年地方別山羊ノ飼養戸數、飼養頭數、生

4

(1) 豚ノ飼養戸數飼

Table with columns: 年次, 飼養戸數 (Total, 一頭, 二頭, 三頭又ハ四頭, 五頭以上), 飼數 (Total, 牝, 牡). Rows include 5-year averages from 1904 to 1911 and annual data from 1912 to 1917.

備考 1. 本表ハ農商務統計表及農林省統計表ニ據ル(飼養頭數ハ年末現在數ヲ示ス)但シ大 2. 括弧内ノ數字ハ大正十二年ヲ百トセル指數ヲ示ス

累 年 比 較

Table with columns: 額 (牝, 牡), 一頭平均肉量 (Total, 牝, 牡), 一頭平均價格 (Total, 牝, 牡), 指數 (頭數, 肉量, 價額). Rows show annual data from 1910 to 1917.

ニ付大正十年ノ同縣ノ數ヲ計上セリ

産頭數、斃頭死數、屠殺頭數」参照

豚

養頭數累年比較

Table with columns: 養頭數 (滿十箇月以上, 滿十箇月未滿), 總數, 牝, 牡, 價額. Rows show annual data from 1910 to 1917.

正十一年ノ神奈川縣ノ數不明ニ付大正十二年ノ同縣ノ數ヲ計上セリ

(2) 豚ノ移動頭

年次	増						斃 總數
	生産頭數			輸入頭數	移入頭數	計	
	總數	牝	牡				
自明治40 至同44 五箇年平均	132 134	69 722	62 412	132 134	14 730
自大正1 至同5 五箇年平均	199 815	103 418	96 397	...	18	199 833	19 912
自大正6 至同10 五箇年平均	350 745	183 210	167 535	...	2	350 747	47 720
自大正11 至昭和1 五箇年平均	413 999	218 705	195 295	21	20	414 040	84 562
大正 12	431 411 (100)	229 008	202 403	20	11	431 442 (100)	93 352 (100)
▷ 13	471 388 (109)	247 461	223 927	14	-	471 402 (109)	107 946 (116)
▷ 14	417 810 (97)	219 093	198 717	65	-	417 875 (97)	81 267 (87)
昭和 1	408 741 (95)	217 656	191 085	8	-	408 749 (95)	57 943 (62)
▷ 2	461 931 (107)	249 275	212 656	15	62	462 008 (107)	65 686 (70)
▷ 3	500 960 (116)	270 180	230 780	20	36	501 016 (116)	69 293 (74)
▷ 4	487 666 (113)	266 161	221 505	13	2	487 681 (113)	62 880 (67)
▷ 5	524 717 (122)	287 216	237 501	22	-	524 739 (122)	61 380 (66)
▷ 6	690 047 (160)	380 166	309 881	17	-	690 064 (160)	108 347 (116)
▷ 7	681 366 (158)	376 158	305 208	3	...	681 369 (158)	125 690 (135)

- 備考 1. 本表中生産、斃死、屠殺頭數ハ農商務統計表及農林省統計表ニ據ル但シ大正十一
 2. 輸出入頭數ハ大藏省ノ調査及各稅關ノ報告ニ移出入頭數ハ朝鮮臺灣各貿易月表ニ
 3. 括弧内ノ數字ハ大正十二年ヲ百トセル指數ヲ示ス

數累年比較

死頭數		減			輸出頭數	移出頭數	計
牝	牡	屠殺頭數					
總數	牝	牡	總數	牝	牡		
7 817	6 913	188 891	102 200	86 691	203 621
10 407	9 505	235 890	129 000	106 890	46	15 390	271 238
25 083	22 637	374 848	208 535	166 313	100	1 866	424 534
45 827	38 735	553 078	326 160	226 918	50	3 896	641 586
50 283	43 069	388 623 (100)	221 330	167 293	59	213	482 247 (100)
59 051	48 895	588 967 (152)	344 218	244 749	38	1 231	698 182 (145)
43 729	37 538	766 187 (197)	460 226	305 961	103	15 074	862 631 (179)
31 623	26 320	597 264 (154)	351 974	245 290	50	2 856	658 113 (136)
36 979	28 707	561 366 (144)	318 763	242 603	43	1 405	628 500 (130)
39 334	29 959	715 802 (184)	415 223	300 579	30	6 733	791 858 (164)
35 810	27 070	862 560 (222)	505 149	357 411	32	18 780	944 252 (196)
35 049	26 331	725 104 (187)	414 406	310 698	156	4 877	791 518 (164)
63 215	45 132	695 385 (179)	385 714	309 671	80	1 626	805 438 (167)
74 088	51 602	986 746 (254)	562 099	424 647	177	27 757	1 140 370 (236)

年ノ神奈川県ノ數不明ニ付大正十年ノ同縣ノ數ヲ計上セリ
 據ル

(3) 昭和七年地方別豚ノ飼養戸數、飼

地方別	飼養戸數					飼	
	總數	一頭	二頭	三頭又 四頭	五頭以上	總數	牝
北海	11 834	5 329	3 485	1 694	1 326	37 239	23 657
道森手	8 108	5 387	1 866	614	241	13 702	8 996
岩宮	10 707	7 774	2 060	619	254	16 518	10 242
宮秋	14 332	10 616	2 534	736	446	22 286	14 148
山福	4 719	3 229	879	490	121	8 083	5 173
福茨	8 128	5 890	1 574	497	167	12 061	7 795
茨粉	10 715	6 798	2 590	914	473	20 758	13 751
群	31 918	22 478	6 377	2 269	794	49 973	31 972
山福	12 184	7 216	3 199	1 241	528	21 985	14 532
茨粉	26 949	17 755	6 155	2 271	768	44 366	27 656
馬	24 121	15 665	5 596	2 003	857	41 272	26 189
埼千	27 367	16 571	6 913	2 654	1 229	50 403	32 783
東	14 125	8 579	3 534	1 313	699	32 842	19 525
神	27 657	18 511	6 080	2 036	1 030	49 857	30 914
奈	12 076	8 419	2 525	823	309	19 832	12 774
新	1 346	464	467	223	192	4 435	2 680
富石	1 989	710	702	316	261	6 268	3 752
福山	189	87	51	21	30	1 015	657
長	3 590	1 733	1 234	454	169	7 339	4 599
岐	20 038	13 014	4 576	1 770	678	35 398	22 550
靜	8 443	3 803	3 066	1 131	443	17 983	11 306
愛	24 927	16 797	5 054	1 982	1 094	43 707	28 525
三	19 400	8 821	6 540	2 671	1 368	44 634	27 846
滋	4 564	1 834	1 489	798	443	12 179	7 855
京	668	172	213	134	149	2 971	1 760
大	576	187	170	101	118	4 817	2 976
兵	582	35	81	174	292	10 667	6 725
奈	2 680	1 069	728	438	445	11 169	7 299
和	255	70	46	61	78	1 688	1 213
歌	159	11	23	26	99	3 536	2 419
鳥	1 388	878	329	130	51	2 552	1 724
島	1 820	1 250	385	137	48	2 939	1 878
岡	1 948	733	608	342	265	6 839	4 715
廣	2 754	1 309	717	465	263	8 352	5 461
山	297	39	59	70	129	2 635	1 752
德	813	297	208	144	164	3 554	2 142
香	3 689	926	1 130	949	684	14 182	8 943
愛	2 512	1 234	635	397	246	7 077	4 389
高	1 774	1 269	340	107	58	3 181	1 958
福	2 516	870	727	500	419	9 922	6 200
佐	1 448	811	375	130	132	3 491	2 093
長	3 629	2 675	569	260	125	6 962	4 399
熊	4 028	2 628	905	313	182	7 266	4 275
大	2 190	1 479	347	185	179	5 670	3 531
宮	5 860	3 551	1 458	554	297	11 317	7 120
鹿	41 986	31 772	7 638	1 784	792	59 016	32 629
神	80 260	57 459	17 384	4 038	1 379	119 675	60 599
官	-	-	-	-	-	2 397	1 322
計	493 318	318 204	113 621	40 979	20 514	926 010	567 399

養頭數、生産頭數、斃死頭數、屠殺頭數

數	養				頭			
	總數	牝	牝	牝	滿十箇月以上		月未滿	
					頭數	價額	頭數	價額
13 582	12 903	8 905	3 998	24 336	206 173	14 752	136 354	
4 706	5 770	4 039	1 731	7 932	82 577	4 957	53 074	
6 276	6 427	4 309	2 118	10 091	61 454	5 933	40 444	
8 138	10 088	6 700	3 388	12 198	73 742	7 448	46 279	
2 910	3 385	2 366	1 019	4 698	28 043	2 807	17 767	
4 266	4 713	3 237	1 476	7 348	66 900	4 558	43 366	
7 007	9 468	6 519	2 949	11 290	90 700	7 232	61 494	
18 001	19 796	13 661	6 135	30 177	256 567	18 311	159 486	
7 453	9 062	6 533	2 529	12 923	85 669	7 999	57 142	
16 710	14 519	10 283	4 236	29 847	149 157	17 373	91 541	
15 083	14 417	9 994	4 423	26 855	270 845	16 195	167 369	
17 620	16 149	11 829	4 320	34 254	247 332	20 954	156 203	
13 317	9 433	6 272	3 161	23 409	243 398	13 253	142 023	
18 943	16 174	11 146	5 028	33 683	40 475	19 768	245 980	
7 058	8 943	6 078	2 865	10 889	105 488	6 696	67 822	
1 755	1 890	1 260	630	2 545	17 458	1 420	10 315	
2 516	2 447	1 621	826	3 821	40 653	2 131	22 571	
358	616	430	186	399	2 988	227	1 853	
2 740	3 258	2 169	1 089	4 081	22 758	2 430	14 411	
12 848	12 632	8 950	3 682	22 766	236 295	13 600	146 678	
6 677	9 395	6 165	3 230	8 588	69 248	5 141	44 515	
15 182	18 489	13 202	5 287	25 218	214 700	15 323	137 868	
16 788	18 486	12 802	5 684	26 148	232 571	15 044	141 286	
4 324	5 143	3 481	1 662	7 036	59 076	4 374	39 113	
1 211	1 292	810	482	1 679	15 165	950	8 871	
1 841	1 804	1 131	673	3 013	26 725	1 845	16 806	
3 942	3 958	2 614	1 344	6 709	62 658	4 111	39 473	
3 870	4 755	3 324	1 431	6 414	53 253	3 975	34 629	
475	770	539	231	918	8 215	674	6 206	
1 117	1 285	966	319	2 251	21 164	1 453	14 084	
828	1 210	871	339	1 342	9 811	853	6 433	
1 061	1 193	821	372	1 746	9 887	1 057	6 103	
2 124	2 964	2 176	788	3 875	29 605	2 539	20 166	
2 891	4 131	2 849	1 282	4 221	48 148	2 612	27 160	
883	1 276	841	435	1 359	10 813	911	7 340	
1 412	1 406	913	493	2 148	16 614	1 229	9 784	
5 239	5 540	3 900	1 640	8 642	64 577	5 043	38 901	
2 688	3 103	2 006	1 097	3 974	24 203	2 383	15 185	
1 223	1 504	979	525	1 677	13 300	979	8 162	
3 722	4 626	3 058	1 568	5 296	47 760	3 142	30 300	
1 398	1 872	1 158	714	1 619	13 861	935	8 304	
2 563	3 549	2 406	1 143	3 413	35 916	1 993	21 769	
2 991	2 845	1 811	1 034	4 421	41 927	2 464	24 425	
2 139	2 522	1 712	810	3 148	27 280	1 819	16 547	
4 197	4 644	3 274	1 370	6 673	61 872	3 846	37 038	
26 387	28 842	16 279	12 563	30 174	275 480	16 350	147 922	
59 076	64 273	33 447	30 826	55 402	373 542	27 152	172 756	
1 075	697	489	208	1 700	20 582	833	10 348	
358 611	383 664	250 325	133 339	542 346	4 586 625	317 074	2 773 666	

(3) 昭和七年地方別豚ノ飼養戸數、飼養

地方別	飼養頭數		生産頭數		
	滿十箇月未滿		總數	牝	牡
	頭數	價額			
北海	2 584	69 819	33 637	19 131	14 506
道森手城田	9 975	29 503	12 712	6 974	5 738
山福茨栃群	4 158	21 010	18 702	10 160	8 542
埼千東神新	4 750	27 463	14 328	8 209	6 119
富石福山長	1 891	10 276	7 435	4 209	3 226
岐靜愛三滋	2 790	23 534	9 218	5 365	3 853
京大兵奈和	4 058	29 206	16 462	9 825	6 637
鳥島岡廣山	11 866	97 081	36 564	20 750	15 814
德福香愛高	4 924	28 527	14 132	7 916	6 216
佐長熊大宮	12 474	57 616	45 604	24 721	20 883
鹿沖有	10 660	103 476	27 606	15 385	12 221
計	13 300	91 129	39 166	22 723	16 443
	10 156	101 375	21 707	12 148	9 561
	13 915	164 495	38 619	21 350	17 269
	4 193	37 666	14 779	7 964	6 815
	1 125	7 143	3 250	1 747	1 503
	1 690	18 082	5 196	2 946	2 250
	172	1 135	906	460	446
	1 651	8 347	4 096	2 408	1 688
	9 166	89 617	28 401	15 542	12 859
	3 447	24 733	13 169	7 327	5 842
	9 895	76 832	32 650	17 969	14 681
	11 104	91 285	35 907	19 176	16 731
	2 662	19 963	10 028	5 526	4 502
	729	6 294	2 184	1 285	899
	1 168	9 919	4 629	2 595	2 034
	2 598	23 185	8 507	4 490	4 017
	2 439	18 624	6 458	3 856	2 602
	244	2 009	786	562	224
	798	7 080	2 442	1 631	811
	489	3 378	2 202	1 235	967
	689	3 784	2 072	1 234	838
	1 336	9 439	5 177	3 070	2 107
	1 609	20 988	8 118	4 610	3 508
	448	3 473	1 430	891	539
	919	6 830	3 170	1 827	1 343
	3 599	25 676	10 815	5 841	4 974
	1 591	9 018	6 433	3 677	2 756
	698	5 138	2 322	1 254	1 068
	2 154	17 460	4 620	2 656	1 964
	684	5 557	2 685	1 472	1 213
	1 420	14 147	5 414	3 022	2 392
	1 957	17 502	5 130	2 890	2 240
	1 329	10 733	4 556	2 407	2 149
	2 827	24 834	8 816	4 791	4 025
	13 824	127 558	38 743	19 823	18 920
	28 250	200 786	57 394	29 598	27 796
	867	10 234	2 987	1 510	1 477
計	225 272	1 812 959	681 366	376 158	305 208

頭數、生産頭數、斃死頭數、屠殺頭數 (續)

斃死頭數			屠殺頭數		
總數	牝	牡	總數	牝	牡
8 009	4 567	3 442	28 876	16 932	11 944
2 133	1 111	1 022	4 775	2 837	1 938
2 565	1 369	1 196	4 807	2 477	2 330
3 291	1 972	1 319	13 574	6 833	6 741
1 119	640	479	3 742	2 335	1 407
1 395	816	579	4 147	2 673	1 474
4 569	2 763	1 809	14 309	7 262	7 047
11 622	7 128	4 494	32 927	18 441	14 486
2 031	1 187	844	24 444	14 161	10 283
6 195	3 549	2 646	44 243	24 162	20 081
4 670	2 787	1 883	131 813	75 226	56 587
8 928	5 553	3 375	44 564	25 918	18 646
5 595	3 391	2 204	257 389	163 210	94 179
3 463	2 130	1 333	107 677	57 064	50 613
2 240	1 320	920	12 538	7 381	5 157
481	289	192	1 590	812	778
942	577	365	2 409	1 324	1 085
191	102	89	450	272	178
802	510	292	6 702	4 796	1 906
3 629	2 069	1 560	11 444	7 103	4 341
3 068	1 764	1 304	4 640	2 667	1 973
12 413	7 574	4 839	23 026	13 847	9 179
7 678	4 308	3 370	44 266	23 465	20 801
3 563	2 204	1 359	1 629	738	891
604	321	283	274	147	127
524	330	194	7 583	4 088	3 495
2 267	1 258	1 009	25 712	13 149	12 563
1 176	770	406	26 567	13 758	12 809
154	117	37	253	141	112
785	488	297	639	464	175
251	170	81	182	85	97
206	116	90	671	284	387
1 119	688	431	798	483	315
1 971	1 168	803	6 051	3 308	2 743
219	115	104	439	192	247
438	239	199	687	418	269
1 335	776	559	768	459	309
766	463	303	479	274	205
323	186	137	940	474	466
1 056	694	362	6 633	4 141	2 492
256	157	99	916	520	396
1 407	807	600	13 366	6 864	6 502
570	346	224	2 220	1 293	927
637	363	274	948	567	381
1 355	799	556	3 188	1 860	1 328
3 591	1 912	1 679	25 576	13 124	12 452
2 254	1 180	1 074	35 875	14 070	21 805
1 834	945	889	-	-	-
125 690	74 088	51 602	986 746	562 099	424 647

(4) 豚 肉 産 額

年 次	屠 殺 頭 數			肉 量			價
	總 數	牝	牡	總 數	牝	牡	總 數
自明治40 至同44 五箇年平均	188 891	102 200	86 691	2 668 158	1 443 437	1 224 721	2 415 732
自大正1 至同5 五箇年平均	235 890	129 000	106 890	3 267 121	1 794 329	1 472 792	3 068 045
自大正6 至同10 五箇年平均	374 848	208 535	166 313	5 684 554	3 150 182	2 534 372	17 290 884
自大正11 至同15 五箇年平均	553 098	326 160	226 918	8 215 868	4 926 988	3 288 880	25 594 129
大 正 12	388 623	221 330	167 293	5 905 202	3 504 956	2 400 246	19 242 901
〃 13	588 967	344 218	244 749	8 497 081	4 987 924	3 509 157	27 261 693
〃 14	766 187	460 226	305 961	11 215 799	6 812 363	4 403 436	33 347 262
昭 和 1	597 264	351 974	245 290	8 334 987	4 923 894	3 411 093	25 744 389
〃 2	561 366	318 763	242 603	7 135 048	4 072 247	3 062 801	21 467 363
〃 3	715 862	415 223	300 579	9 068 677	5 390 032	3 678 645	24 407 042
〃 4	812 560	505 149	357 411	10 871 918	6 414 412	4 457 506	27 140 637
〃 5	725 104	414 406	310 698	9 436 593	5 422 599	4 013 994	22 063 292
〃 6	695 385	381 714	309 671	9 149 988	5 074 632	4 075 356	17 675 829
〃 7	986 746	562 099	424 647	13 171 916	7 545 043	5 626 873	22 374 056

備考 1. 本表ハ農商務統計表及農林省統計表ニ據ル、但シ大正十一年ノ神奈川縣ノ數不明ニ
2. 指數ハ大正十二ヲ百トス

累 年 比 較

額		一頭平均肉量			一頭平均價額			指 數		
牝	牡	全平均	牝	牡	全平均	牝	牡	頭 數	肉 量	價 額
1 289 862	1 125 780	14.1	14.2	14.1	12.79	12.62	12.99			
1 690 070	1 377 975	13.9	13.9	13.8	13.01	13.10	12.89			
8 904 986	8 385 898	15.2	15.1	15.2	46.13	42.70	50.42			
15 323 980	10 270 149	14.9	15.1	14.5	46.28	46.98	45.26			
11 480 816	7 762 085	15.2	15.8	14.3	49.52	51.87	46.40	100	100	100
15 017 539	12 244 154	14.4	14.5	14.3	46.29	43.63	50.03	152	144	142
20 512 023	12 835 239	14.6	14.8	14.4	43.52	44.57	41.95	197	190	173
15 442 240	10 302 149	14.0	14.0	13.9	43.10	43.87	42.00	154	141	134
12 559 049	8 908 314	12.7	12.8	12.6	38.24	39.40	36.72	144	121	112
14 718 350	9 688 692	12.7	13.0	12.2	34.10	35.45	32.23	184	154	127
16 261 701	10 878 936	12.6	12.7	12.5	31.47	32.19	30.44	209	184	141
12 815 181	9 248 111	13.0	13.1	12.9	30.43	30.92	29.77	187	160	115
9 992 684	7 683 145	13.2	13.2	13.2	25.42	25.91	24.81	179	155	92
13 012 668	9 361 388	13.3	13.4	13.3	22.70	23.20	22.00	254	223	116

付大正十年ノ同縣ノ數ヲ計上セリ

(5) 昭和七年地方

地方別	屠殺頭數			肉量			價
	總數	牝	牡	總數	牝	牡	
北海	28 876	16 932	11 944	503 466	303 178	200 288	941 120
道	4 775	2 837	1 938	97 282	59 869	37 413	184 514
青	4 807	2 477	2 330	69 507	36 990	32 517	146 364
岩	13 574	6 833	6 741	154 059	78 034	76 025	265 864
宮	3 742	2 335	1 407	53 708	33 535	20 173	158 769
秋	4 147	2 673	1 474	52 791	31 475	21 316	117 928
山	14 309	7 262	7 047	184 611	97 774	86 837	385 352
福	32 927	18 441	14 486	400 771	224 894	175 877	845 716
茨	24 444	14 161	10 283	371 099	229 448	141 651	463 372
栃	44 243	24 162	20 081	568 738	318 962	249 776	1 519 397
群	131 813	75 226	56 587	1 666 764	936 182	730 582	2 493 199
山	44 564	25 918	18 646	506 831	301 329	205 502	799 899
形	257 389	163 210	94 179	3 249 906	2 036 690	1 213 216	4 476 483
島	107 677	57 064	50 613	1 660 100	888 902	771 198	2 726 924
城	12 538	7 381	5 157	180 486	107 029	73 457	352 187
木	1 590	812	778	19 813	10 723	9 090	29 706
馬	2 409	1 324	1 085	41 983	23 818	18 165	30 398
玉	450	272	178	6 425	4 117	2 308	23 492
葉	6 702	4 796	1 906	99 605	69 806	29 799	219 978
京	11 444	7 103	4 341	201 699	123 679	78 020	467 338
川	4 640	2 667	1 973	55 593	33 062	22 531	111 186
湯	23 026	13 847	9 179	275 969	171 702	104 267	657 163
奈	44 266	23 465	20 801	685 887	369 665	316 222	1 106 497
新	1 629	738	891	25 452	11 842	13 610	43 760
山	274	147	127	3 128	1 709	1 419	4 112
富	7 583	4 088	3 495	115 246	62 027	53 209	194 763
石	25 712	13 149	12 563	237 295	127 209	110 086	461 151
福	26 567	13 758	12 809	334 585	174 300	160 285	566 689
山	253	141	112	2 978	1 695	1 283	5 727
長	639	464	175	6 855	4 714	2 141	13 078
岐	182	85	97	2 636	1 333	1 303	4 502
靜	671	284	387	9 640	4 053	5 587	21 188
愛	798	483	315	14 926	9 263	5 663	29 262
三	6 051	3 308	2 743	98 775	53 704	45 071	135 434
滋	439	192	247	6 310	2 946	3 364	12 757
都	687	418	269	8 654	5 296	3 358	17 003
阪	768	459	309	11 418	7 195	4 223	34 254
庫	479	274	205	7 392	4 394	2 998	16 168
良	940	474	466	13 507	7 049	6 458	30 896
山	6 633	4 141	2 492	91 086	57 321	33 765	180 866
歌	916	520	396	14 183	8 132	6 051	19 084
取	13 366	6 864	6 502	242 317	129 302	113 015	256 012
根	2 220	1 293	927	28 766	17 399	11 367	77 300
山	948	567	381	12 560	7 878	4 682	25 166
島	3 188	1 860	1 328	38 465	22 630	15 835	78 613
廣	25 576	13 124	12 452	295 501	153 831	141 670	728 139
山	35 875	14 070	21 805	443 148	178 948	264 200	895 286
德	916	520	396	14 183	8 132	6 051	19 084
香	13 366	6 864	6 502	242 317	129 302	113 015	256 012
愛	2 220	1 293	927	28 766	17 399	11 367	77 300
高	948	567	381	12 560	7 878	4 682	25 166
福	3 188	1 860	1 328	38 465	22 630	15 835	78 613
佐	25 576	13 124	12 452	295 501	153 831	141 670	728 139
長	35 875	14 070	21 805	443 148	178 948	264 200	895 286
熊	916	520	396	14 183	8 132	6 051	19 084
大	13 366	6 864	6 502	242 317	129 302	113 015	256 012
宮	2 220	1 293	927	28 766	17 399	11 367	77 300
鹿	948	567	381	12 560	7 878	4 682	25 166
兒	3 188	1 860	1 328	38 465	22 630	15 835	78 613
沖	25 576	13 124	12 452	295 501	153 831	141 670	728 139
鳥	35 875	14 070	21 805	443 148	178 948	264 200	895 286
計	986 746	562 099	424 647	13 171 916	7 545 043	5 626 873	22 374 056

別豚肉産額

額	一頭平均肉量		一頭平均價格				
	牝	牡	全平均	牝	牡	全平均	牝
585 121	355 999	17.4	17.9	16.8	32.6	35.6	29.8
112 852	71 662	20.4	21.1	19.3	38.6	39.8	37.0
79 957	66 407	14.5	14.9	14.0	30.4	32.3	28.5
133 727	132 137	11.3	11.4	11.3	19.6	19.6	19.6
96 826	61 943	14.4	14.4	14.3	42.4	41.5	44.0
73 194	44 734	12.7	11.8	14.5	28.4	27.4	30.3
204 289	181 063	12.9	13.5	12.3	26.9	28.1	25.7
476 857	368 859	12.2	12.2	12.1	25.7	25.9	22.5
286 059	177 313	15.2	16.2	13.8	19.0	20.2	17.2
834 711	684 686	12.9	13.2	12.4	34.3	34.5	34.1
1 449 541	1 043 658	12.6	12.4	12.9	18.9	19.3	18.4
481 623	318 276	11.4	11.6	11.0	17.9	18.6	17.1
2 875 472	1 601 011	12.6	12.5	12.9	17.4	17.6	17.0
1 527 852	1 199 072	15.4	15.6	15.2	25.3	26.8	23.7
211 494	140 693	14.4	14.5	14.2	28.1	28.7	27.3
16 669	13 037	12.5	13.2	11.7	18.7	20.5	16.8
16 935	13 463	17.4	18.0	16.7	12.6	12.8	12.4
15 724	7 768	14.3	15.1	13.0	52.2	57.8	43.6
156 631	63 347	14.9	14.6	15.6	32.8	32.7	33.2
298 719	168 619	17.6	17.4	18.0	40.8	42.1	38.8
66 124	45 062	12.0	12.4	11.4	24.0	24.8	22.8
418 500	238 663	12.0	12.4	11.4	28.5	30.2	26.0
605 092	501 405	15.5	15.8	15.2	25.0	25.8	24.1
20 675	23 085	15.6	16.0	15.3	26.9	28.0	25.9
2 311	1 801	11.4	11.6	11.2	15.0	15.7	14.2
104 905	89 858	15.3	15.2	15.2	25.8	25.7	25.7
246 647	214 504	9.2	9.7	8.8	17.6	18.8	17.1
294 929	271 760	12.6	12.6	12.5	21.3	21.4	21.2
3 333	2 394	11.8	12.0	11.5	22.6	23.6	21.4
8 647	4 431	10.7	10.2	12.2	20.5	28.2	25.3
2 301	2 201	14.5	15.7	13.4	24.7	27.1	22.7
8 291	12 897	14.4	14.3	14.4	31.6	29.2	33.3
18 313	10 949	18.7	19.2	18.0	36.7	37.6	34.8
75 556	59 878	16.3	16.2	16.4	22.4	22.8	21.8
6 043	6 714	14.4	15.3	13.6	29.1	31.5	27.2
10 698	6 305	12.6	12.7	12.5	24.7	25.6	23.4
21 585	12 669	14.9	15.7	13.7	44.6	47.0	21.0
10 049	6 119	15.4	16.0	14.6	33.8	36.7	29.8
16 102	14 794	14.4	14.9	13.9	32.9	34.0	31.7
115 961	64 905	13.7	13.8	13.5	27.3	28.0	26.0
10 858	8 226	15.5	15.6	15.3	20.8	20.9	20.8
145 237	110 775	18.1	18.6	17.4	19.2	21.2	17.0
49 492	27 808	13.0	13.5	12.3	34.8	38.3	30.0
15 705	9 461	13.2	13.9	12.3	26.5	27.7	24.8
45 699	32 914	12.1	12.2	11.9	24.7	24.6	24.8
394 099	334 040	11.6	11.7	11.4	28.5	30.0	26.8
361 263	534 023	12.4	12.7	12.1	25.0	25.7	24.5
13 012 668	9 361 388	13.3	13.4	13.3	22.7	23.2	22.0

(5) 所有者別種類別種

年次	ヨークシャー				パークシャー			
	道府縣有	團體有	個人有	計	道府縣有	團體有	個人有	計
昭和 2	137	538	5 418	6 093 (100)	35	110	314	459 (100)
3	142	647	5 982	6 771 (111)	30	135	362	527 (115)
4	150	666	5 953	6 769 (111)	23	173	387	583 (127)

備考

1. 本表ハ道府縣ノ報告ニ據ル
2. 種類欄中其ノ他トアルハ「ヨークシャー」及「パークシャー」系雜種トス但シ昭和
3. 括弧内ノ數字ハ昭和二年ヲ百トセル指數ヲ示ス

牝豚頭數累年比較

其ノ他				合 計			
道府縣有	團體有	個人有	計	道府縣有	團體有	個人有	計
—	71	1 137	1 208 (100)	172	719	6 869	7 760 (100)
—	103	1 420	1 523 (126)	172	885	7 764	8 821 (114)
—	116	1 376	1 492 (124)	173	955	7 716	8 844 (114)

二年二頭昭和三年三頭昭和四年二頭ノ「デユロックジャージー」種ヲ含ム

(7) 昭和四年地方別種

地方別	ヨークシャー				パークシャー			
	道府縣有	團體有	個人有	計	道府縣有	團體有	個人有	計
北海	8	31	1 252	1 291	4	3	45	
道森手城田	2	26	52	80				
山福茨栃群	2	56	729	787			4	
埼千東神新	2	12	68	82				
富石福山長	1	3	72	75				
岐靜愛三滋	5	4	12	16			6	
京大兵奈和	3	4	280	289		56	44	
鳥島岡廣山	6	65	73	141	1			
鹿兒	7	4	97	107			2	
計	150	666	5 953	6 769	23	173	387	

備考 1. 本表ハ道府縣ノ報告ニ據ル
 2. 種類欄中其ノ他トアルハ「ヨークシャー」及「パークシャー」系雜種トス 但シ

類別種牡豚頭數 (昭和四年末現在)

計	其ノ他			合 計				
	道府縣有	團體有	個人有	計	道府縣有	團體有	個人有	計
52			11	11	12	34	1 308	1 354
					2	26	52	80
					2	56	729	787
4		16	408	424	2	28	480	510
						3	72	75
		84	215	299		88	227	315
62		16	426	442	5	76	712	793
45					4	65	117	186
					6	4	97	107
2					7	17	162	186
74						16	171	187
1					2	36	271	309
7					4	56	70	130
					2	43	192	237
					4	55	199	258
					1	5	105	111
					2	1	42	45
					2		26	28
						3	10	13
						60	12	72
77					3	13	131	147
35					6	51	99	156
55					11	22	194	227
5					2	20	100	122
							12	12
2			15	15	1	4	50	55
			78	78		7	106	113
					11	10	88	109
						2	20	22
							29	29
					1	1	9	11
						2	17	19
					3	3	23	29
					15	25	709	749
					3		64	67
4							31	31
10						4	33	37
					6	5	81	92
					5		121	126
						39	116	155
						2	105	107
						1	72	73
					39	8	66	113
					1		55	56
					1		34	35
						4		35
103						2		1
3			223	223	4	64	35	103
583		116	1 376	1 492	2	224	7 716	8 844

京都府、大阪府一計二頭ノ「デユロツクジャジー」種ヲ含ム



5 家 (1) 飼養戸數、飼養頭數

年次又 ハ地方	飼養戸數				飼 成 免
	總 數	10頭未滿	10頭以上 50頭未滿	50頭以上	
昭和	340 126	320 369	18 074	1 683	844 663
海	428 613	396 281	30 370	1 962	885 512
北青岩宮秋山福茨栃群塔千東神新富石福山長岐靜愛三滋京大兵奈和鳥島岡廣山德香愛高福佐長熊大宮鹿沖	10 811 7 058 20 659 19 625 20 755 18 682 37 020 9 838 6 536 27 068 26 173 10 378 2 187 4 435 23 585 1 022 730 645 8 829 63 715 15 118 13 812 20 790 2 850 420 2 327 624 973 2 334 1 557 6 878 6 775 9 060 3 877 2 224 1 738 481 2 874 3 003 2 286 1 069 1 878 942 1 100 1 665 1 572 635	10 046 6 729 19 889 18 630 20 030 17 834 35 737 9 414 6 500 24 697 24 191 9 501 1 998 4 147 22 893 950 659 552 8 396 56 763 12 801 12 778 17 567 2 629 348 2 042 432 870 2 089 1 086 6 383 6 224 8 276 3 599 1 959 1 548 312 2 722 2 803 1 924 989 1 745 881 1 055 1 533 1 505 625	713 318 758 980 708 832 1 238 409 27 2 308 1 882 614 165 240 678 72 65 84 421 6 661 2 129 998 2 939 200 67 258 152 91 204 450 490 528 756 256 241 175 167 134 165 333 76 106 53 43 117 59 10	52 11 12 15 17 16 45 15 9 63 100 263 24 48 14 — 6 9 12 291 188 36 284 21 5 27 40 12 41 21 5 23 28 22 24 15 2 18 35 29 4 27 8 2 15 8 —	27 108 12 732 32 175 35 182 26 386 30 564 27 351 16 770 16 300 54 586 48 184 19 692 12 420 11 355 43 743 1 068 1 904 1 624 17 006 126 385 39 675 32 435 98 551 8 204 2 320 6 515 6 755 5 231 7 639 3 173 11 252 10 721 21 956 8 547 6 831 4 152 1 910 6 393 8 723 7 369 1 920 4 452 2 835 4 330 4 787 5 125 1 176

備考 1. 本表ハ道府縣ノ報告ニ據ル 2. 仔免トハ生後滿四箇月ニ達セサルモノトス 3. 飼免肉及毛皮産額ハ昭和五年ノ数字ヲ示ス 5. 免肉及毛皮ノ生産價額ハ地方別ノ販

兔 及兔肉、毛皮産額

養頭數		飼養一戸 當リ頭數	免肉		毛皮	
仔免	計		數 量	價 額	數 量	價 額
540 337	1 385 000	4.1	229 693	534 592	814 435	971 157
1 066 439	1 951 951	4.6	736 872	285 421	572 995	330 083
28 274	55 382	5.1	24 902	9 630	19 637	11 281
16 518	29 250	4.1	7 161	3 061	4 389	4 002
50 964	83 139	4.0	140 982	5 230	32 206	16 985
37 167	72 349	3.7	30 251	7 315	27 345	15 259
55 614	82 000	4.0	18 889	10 011	25 123	17 345
46 710	77 274	4.1	22 658	11 377	22 033	13 246
156 235	183 586	5.0	75 921	30 368	21 291	11 261
19 184	35 954	3.7	13 914	5 749	12 993	7 550
8 950	25 250	3.9	10 770	8 078	12 400	7 570
52 238	106 824	3.9	29 727	5 226	31 666	26 492
50 799	98 983	3.8	24 201	6 496	21 861	13 960
18 436	38 128	3.7	10 222	1 974	8 807	4 226
9 646	22 066	10.1	48 750	32 502	10 000	4 840
10 073	21 428	4.8	10 860	6 516	12 750	7 875
39 455	83 198	3.5	29 000	14 201	30 452	14 197
1 199	2 267	2.2	—	—	24 060	23 653
2 537	4 441	6.1	—	—	—	—
2 393	4 017	6.2	—	—	—	—
17 869	34 875	4.0	—	—	18 397	11 255
123 855	250 240	3.9	61 574	25 079	65 721	39 511
47 409	87 084	5.8	22 400	13 160	28 000	13 829
18 111	50 546	3.7	16 312	5 332	8 146	4 153
57 949	156 500	7.5	21 720	12 986	62 059	22 596
6 761	14 965	5.3	7 300	4 660	2 128	971
2 432	4 752	11.3	72	* 37	5	3
9 156	15 671	6.7	660	264	—	—
7 329	14 084	22.6	11 700	6 867	8 800	4 750
3 976	9 207	9.5	4 037	3 014	4 586	2 064
7 932	15 571	6.7	263	175	500	162
4 958	8 131	5.2	6 400	2 925	8 500	5 300
19 868	31 120	4.5	—	—	—	—
21 272	31 993	4.7	12 260	9 451	10 144	5 216
31 481	53 437	5.9	12 588	7 553	7 732	4 224
10 118	18 665	4.8	21 463	18 619	8 500	5 639
8 208	15 039	6.8	1 104	1 180	361	566
5 962	10 114	5.8	1 852	926	1 258	503
2 537	4 447	9.2	375	210	2 000	1 200
6 531	12 924	4.5	1 270	892	1 138	760
13 531	22 254	7.4	746	844	550	239
12 277	19 646	8.6	5 189	2 529	3 996	1 865
2 739	4 659	4.4	—	—	—	—
3 049	7 501	4.0	—	—	501	110
2 991	5 826	6.2	—	—	105	50
2 022	6 352	5.8	10 355	6 904	4 364	1 309
3 133	7 920	4.8	154	* 78	10	* 6
5 276	10 401	6.6	18 870	4 002	8 481	4 060
1 315	2 491	3.9	—	—	—	—

養戸數及飼養頭數ハ昭和元年ハ年末現在數ヲ昭和六年ハ六月末日現在數ヲ示ス 4. 地方別賣單價ヲ生産數量ニ乘シテ算出セリ但シ印ヲ附セルモノハ全國平均販賣單價ニヨリ算出セルモノトス

6 家畜飼養戸數ト農家戸數並飼養
(1) 家畜飼養戸數ト農家戸數並飼養頭

年次	農家戸數	耕地面積	飼養戸			
			牛	馬	綿	羊
自明治40 至同44 五箇年平均	5 411 733	5 581 634.5	-	-	-	-
自大正1 至同5 五箇年平均	5 449 397	5 824 444.6	-	-	-	-
自大正6 至同10 五箇年平均	5 472 915	6 046 812.8	-	-	-	-
自大正11 至昭和1 五箇年平均	5 503 122	6 068 329.6	1 158 212	1 169 805	2 392	-
大正 12	5 440 020 (100)	6 039 022.0 (100)	1 151 078 (100)	1 188 243 (100)	1 843 (100)	-
〃 13	5 532 429 (102)	6 065 164.9 (100)	1 152 397 (100)	1 170 361 (98)	2 412 (131)	-
〃 14	5 548 599 (102)	6 067 015.0 (100)	1 163 349 (101)	1 162 400 (98)	2 844 (154)	-
昭和 1	5 555 157 (102)	6 080 052.0 (101)	1 181 750 (103)	1 141 915 (96)	3 403 (185)	-
〃 2	5 561 608 (102)	6 078 406.3 (101)	1 193 741 (104)	1 137 351 (96)	3 612 (196)	-
〃 3	5 575 881 (102)	6 085 464.9 (101)	1 203 875 (105)	1 128 861 (95)	4 038 (219)	-
〃 4	5 575 583 (102)	5 897 466.0 (98)	1 208 042 (105)	1 120 617 (94)	4 698 (255)	-
〃 5	5 599 670 (103)	5 915 993.6 (98)	1 215 288 (106)	1 115 032 (94)	5 862 (318)	-
〃 6	5 633 800 (104)	5 953 812.9 (99)	1 223 260 (106)	1 108 701 (93)	7 048 (382)	-
〃 7	5 642 509 (104)	5 992 084.8 (99)	1 233 147 (107)	1 155 476 (97)	8 069 (438)	-

備考 1. 本表ハ農商務統計表及農林省統計表ニ據ル
2. 括弧内ノ數字ハ大正十二年ノ數ヲ百トセル指數ヲ示ス

頭數ト農家戸數、耕地面積トノ比較
數ト農家戸數、耕地面積トノ累年比較

數		飼養頭數				
山	羊	豚	牛	馬	綿	羊
-	-	-	1 334 950	1 536 341	3 508	88 680
-	-	-	1 381 270	1 579 068	3 033	98 607
-	-	-	1 374 433	1 507 754	6 124	121 036
64 622	-	352 827	1 464 116	1 557 091	15 470	163 044
61 641 (100)	-	349 962 (100)	1 469 329 (100)	1 591 591 (100)	14 950 (110)	158 934 (100)
64 027 (104)	-	387 158 (111)	1 456 243 (99)	1 568 685 (99)	15 710 (105)	157 852 (99)
68 374 (111)	-	371 124 (106)	1 459 653 (100)	1 553 463 (98)	17 359 (116)	168 265 (106)
70 664 (115)	-	352 604 (101)	1 465 149 (100)	1 486 453 (93)	17 901 (120)	179 089 (113)
75 531 (123)	-	374 765 (107)	1 474 409 (100)	1 494 823 (94)	18 788 (126)	195 004 (123)
82 202 (133)	-	409 295 (117)	1 483 806 (101)	1 494 269 (93)	19 495 (130)	208 326 (131)
84 484 (137)	-	392 718 (112)	1 488 240 (101)	1 490 360 (94)	20 728 (139)	215 439 (136)
87 653 (142)	-	405 001 (116)	1 498 260 (102)	1 489 979 (94)	23 702 (159)	217 189 (137)
93 611 (152)	-	486 733 (139)	1 512 352 (103)	1 477 271 (93)	24 453 (164)	218 921 (138)
99 956 (162)	-	493 318 (141)	1 529 309 (104)	1 541 086 (97)	26 918 (180)	228 998 (144)
-	-	-	-	-	-	293 457
-	-	-	-	-	-	322 519
-	-	-	-	-	-	451 236
-	-	-	-	-	-	650 310
-	-	-	-	-	-	667 820 (100)
-	-	-	-	-	-	743 283 (111)
-	-	-	-	-	-	672 583 (101)
-	-	-	-	-	-	621 466 (93)
-	-	-	-	-	-	677 061 (101)
-	-	-	-	-	-	763 638 (114)
-	-	-	-	-	-	706 151 (106)
-	-	-	-	-	-	742 321 (111)
-	-	-	-	-	-	947 216 (142)
-	-	-	-	-	-	926 010 (139)

(1) 家畜飼養頭數ト農家戸數並飼養頭數

年次	農家百戸ニ對スル飼養戸數					農家百戸	
	牛	馬	綿羊	山羊	豚	牛	馬
自明治40 至同44 五箇年平均	-	-	-	-	-	24.67	28.39
自大正1 至同5 五箇年平均	-	-	-	-	-	25.35	28.97
自大正6 至同10 五箇年平均	-	-	-	-	-	25.11	27.55
自大正11 至昭和1 五箇年平均	21.05	21.26	0.04	1.17	6.41	26.61	28.29
大正 12	21.16 (100)	21.84 (100)	0.03 (100)	1.13 (100)	6.43 (100)	27.01 (100)	29.26 (100)
13	20.83 (98)	21.15 (97)	0.04 (133)	1.16 (103)	7.00 (109)	26.32 (97)	28.35 (97)
14	20.97 (99)	20.95 (96)	0.05 (167)	1.23 (109)	6.69 (104)	26.31 (97)	28.00 (96)
昭和 1	21.27 (101)	20.56 (94)	0.06 (200)	1.27 (112)	6.34 (99)	26.37 (98)	26.76 (91)
2	21.46 (101)	20.45 (94)	0.07 (233)	1.36 (120)	6.74 (105)	26.51 (98)	26.88 (92)
3	21.59 (102)	20.25 (93)	0.07 (233)	1.47 (130)	7.34 (114)	26.61 (99)	26.80 (92)
4	21.67 (102)	20.10 (92)	0.08 (267)	1.52 (135)	7.04 (109)	26.69 (99)	26.73 (91)
5	21.70 (103)	19.91 (91)	0.10 (333)	1.57 (139)	7.23 (112)	26.76 (99)	26.61 (91)
6	21.71 (103)	19.68 (90)	0.13 (433)	1.66 (147)	8.64 (134)	26.84 (99)	26.22 (90)
7	21.85 (103)	20.48 (94)	0.14 (467)	1.77 (157)	8.74 (136)	27.10 (100)	27.31 (93)

ト農家戸數、耕地面積トノ累年比較 (續)

ニ對スル飼養頭數					耕地百町歩ニ對スル飼養頭數						
綿	羊	山	羊	豚	牛	馬	綿	羊	山	羊	豚
0.06		1.64		5.42	23.92	27.52	0.06		1.59		5.26
0.06		1.81		5.92	23.72	27.11	0.05		1.69		5.54
0.11		2.21		8.24	22.73	24.93	0.10		2.00		7.46
0.28		2.96		11.82	24.13	25.66	0.25		2.69		10.72
0.27 (100)		2.92 (100)		12.28 (100)	24.33 (100)	26.36 (100)	0.25 (100)		2.63 (100)		11.06 (100)
0.28 (104)		2.85 (98)		13.44 (109)	24.01 (99)	25.86 (98)	0.26 (104)		2.60 (99)		12.25 (111)
0.31 (115)		3.03 (104)		12.12 (99)	24.06 (99)	25.61 (97)	0.29 (116)		2.77 (105)		11.09 (100)
0.32 (119)		3.22 (110)		11.19 (91)	24.10 (100)	24.45 (93)	0.29 (116)		2.95 (112)		10.22 (91)
0.34 (126)		3.51 (120)		12.17 (99)	24.26 (100)	24.59 (93)	0.31 (124)		3.21 (122)		11.14 (101)
0.35 (130)		3.74 (128)		13.70 (112)	24.38 (100)	24.55 (93)	0.32 (128)		3.42 (130)		12.55 (113)
0.37 (137)		3.86 (132)		12.67 (103)	25.24 (104)	25.27 (96)	0.35 (140)		3.65 (139)		11.97 (108)
0.42 (156)		3.88 (133)		13.26 (108)	25.33 (104)	25.19 (96)	0.40 (160)		3.67 (140)		12.55 (113)
0.43 (159)		3.89 (133)		16.81 (137)	25.40 (104)	24.81 (94)	0.41 (164)		3.68 (140)		15.91 (144)
0.48 (178)		4.06 (139)		16.41 (134)	25.52 (105)	25.71 (98)	0.45 (180)		3.82 (145)		15.45 (140)

(2) 昭和七年地方別家畜飼養戸數ト農家戸數

地方別	農家戸數	耕地面積	飼養戸數						
			牛	馬	緋	羊	山	羊	
北海	道	197 180	901 606.6	15 883	141 567	1 145		107	
	森	85 520	130 910.3	5 556	38 069	47		84	
	手	108 818	140 529.2	6 820	55 515	1 182		989	
	城	102 168	142 152.2	4 448	48 679	1 239		309	
岩宮秋	田	93 074	143 700.9	2 125	51 347	245		94	
	山福茨栃群	形	99 400	141 511.5	9 313	29 730	1 075		952
		島	139 054	191 131.6	3 334	67 315	1 330		205
		城	187 269	216 565.1	17 387	45 359	45		594
木		108 277	143 946.7	2 727	47 255	210		165	
埼千東神新	馬	117 984	114 238.4	5 628	31 505	240		3 572	
	奈	玉	171 111	162 964.6	12 755	18 603	66		439
		葉	159 119	191 895.2	34 797	28 561	47		1 010
		京	60 795	50 324.2	8 654	2 502	1		299
川		77 989	69 595.1	11 565	5 316	22		681	
富石福山長	湯	203 409	242 714.8	29 227	30 836	14		606	
	岐靜愛三滋	山	77 727	91 213.3	841	10 633	2		21
		川	81 815	72 721.8	4 429	7 417	2		65
		井	71 205	62 225.9	3 746	5 919	5		22
梨		83 845	52 983.1	1 207	15 127	18		378	
京大兵奈和	野	206 773	171 278.5	4 812	37 501	166		14 081	
	歌	阜	139 172	102 898.5	10 089	25 801	62		1 048
		岡	164 138	133 097.8	13 533	14 551	15		436
		知	197 292	163 299.6	16 693	6 990	76		954
重		121 961	104 274.1	36 282	2 851	8		191	
鳥島阿廣山	賀	89 497	79 209.7	18 613	1 226	3		19	
	德香愛高福	都	80 032	60 075.5	30 099	1 136	6		26
		阪	83 806	59 663.5	30 157	2 473	2		17
		庫	183 467	131 803.4	90 022	7 540	3		367
良		64 888	45 196.6	15 650	557	1		77	
佐長熊大宮	山	80 533	49 396.4	27 116	1 647	3		16	
	鹿兒	取	58 460	51 285.3	26 855	2 017	2		43
		根	106 934	82 940.4	44 346	3 292	6		445
		山	160 547	125 695.9	71 861	5 901	12		665
島		191 386	110 472.4	80 870	8 181	82		356	
鹿兒	口	124 802	107 314.2	54 437	17 184	8		254	
	備考	島	80 732	52 684.6	32 411	8 776	108		37
		川	88 041	51 044.4	34 313	1 288	123		151
		媛	130 836	90 178.6	45 929	6 299	19		499
知		80 792	67 366.5	21 135	12 973	1		3 144	
鹿兒	岡	150 822	143 592.0	48 059	38 558	5		612	
	備考	賀	67 041	71 840.8	20 317	18 117	3		276
		崎	106 710	88 027.4	54 658	13 409	37		2 654
		本	143 085	156 572.0	45 350	59 770	294		192
分		124 400	92 229.1	48 762	30 601	10		81	
鹿兒	崎	80 837	93 800.4	22 951	47 177	61		138	
	鹿兒	島	218 717	183 902.8	84 350	65 607	17		12 994
神		91 049	60 013.9	23 035	32 798	1		49 596	

備考 本表ハ農林省統計表ニ據ル

並飼養頭數ト農家戸數、耕地面積トノ比較

地方別	農家戸數	耕地面積	飼養頭數						農家百戸ニ對スル飼養戸數	
			豚	牛	馬	緋	羊	山		羊
北海	道	197 180	11 834	52 481	303 196	6 177	230	37 239	8.06	
	森	85 520	8 108	11 018	56 050	299	201	13 702	6.50	
	手	108 818	10 707	15 662	90 292	2 399	1 391	16 518	6.27	
	城	102 168	14 332	6 226	59 651	2 455	473	22 286	4.35	
岩宮秋	田	93 074	4 719	3 709	64 293	560	146	8 083	2.28	
	山福茨栃群	形	99 400	8 128	10 855	31 823	2 071	1 257	12 061	9.37
		島	139 054	10 775	4 412	83 935	3 729	458	20 758	2.40
		城	187 269	31 918	18 840	48 235	150	914	49 973	9.28
木		108 277	12 184	3 826	52 808	680	315	21 985	2.52	
埼千東神新	馬	117 984	26 949	7 662	32 979	641	4 969	44 366	4.77	
	奈	玉	171 111	24 121	14 511	19 141	95	827	41 272	7.45
		葉	159 119	27 367	40 238	29 441	184	1 257	50 403	21.87
		京	60 795	14 125	14 430	4 321	3	629	32 842	14.23
川		77 989	27 657	14 604	5 803	52	1 220	49 857	14.83	
富石福山長	湯	203 409	12 076	31 898	31 446	25	859	19 832	14.37	
	岐靜愛三滋	山	77 727	1 346	1 655	11 708	2	156	4 435	1.08
		川	81 815	1 989	5 871	7 900	8	163	6 268	5.41
		井	71 205	189	4 737	6 250	23	221	1 015	5.26
梨		83 845	3 590	1 802	15 620	27	638	7 339	1.43	
京大兵奈和	野	206 773	20 038	7 072	41 894	388	17 298	35 398	2.33	
	歌	阜	139 172	8 443	11 721	26 928	131	1 619	17 983	7.24
		岡	164 138	24 927	16 405	15 106	48	1 171	43 707	8.24
		知	197 292	19 400	21 354	9 718	211	1 860	44 634	8.46
重		121 961	4 564	39 207	3 049	42	529	12 179	29.75	
鳥島阿廣山	賀	89 497	668	20 714	1 353	15	57	2 971	20.80	
	德香愛高福	都	80 032	576	33 691	2 204	18	88	4 817	37.61
		阪	83 806	582	34 890	6 317	6	100	10 667	35.98
		庫	183 467	2 680	98 967	9 347	18	572	11 169	48.98
良		64 888	255	17 078	611	3	135	1 688	24.12	
佐長熊大宮	山	80 533	159	28 726	1 952	80	46	3 536	33.67	
	鹿兒	取	58 460	1 388	37 846	2 306	7	149	2 552	45.94
		根	106 934	1 820	59 489	3 903	14	876	2 939	41.47
		山	160 547	1 948	90 595	6 418	49	1 308	6 839	44.76
島		191 386	2 754	96 304	8 743	192	1 146	8 352	42.25	
鹿兒	口	124 802	297	62 765	17 840	26	696	2 635	43.62	
	備考	島	80 732	813	34 378	8 928	163	111	3 554	40.15
		川	88 041	3 689	35 457	1 362	463	223	14 182	38.97
		媛	130 836	2 512	48 603	6 513	63	1 377	7 077	35.10
知		80 792	1 774	23 227	13 315	4	4 342	3 181	26.16	
鹿兒	岡	150 822	2 516	54 603	40 132	21	1 176	9 922	31.86	
	備考	賀	67 041	1 448	23 255	18 325	12	588	3 491	30.31
		崎	106 710	3 629	69 257	15 320	193	7 801	6 962	51.22
		本	143 085	4 028	66 101	69 761	713	798	7 266	31.69
分		124 400	2 190	71 406	32 008	31	703	5 670	38.20	
鹿兒	崎	80 837	5 860	29 983	59 781	243	361	11 317	28.39	
	鹿兒	島	218 717	41 986	101 425	78 182	652	26 505	59 016	38.56
神		91 049	80 260	29 661	41 942	4	140 941	119 675	25.30	

(2) 昭和七年地方別家畜飼養戸數ト農家戸數

地方別	農家百戸ニ對スル飼養戸數					農家百戸	
	馬	綿	羊	山	豚	牛	馬
						頭	頭
北海道	71.80	0.58	0.05		6.00	26.62	153.77
道森手城田	44.51	0.05	0.10		9.48	12.88	65.54
北青岩宮秋	51.02	1.09	0.91		9.84	14.39	82.98
	47.65	1.21	0.30		14.03	6.09	58.39
	55.17	0.26	0.10		5.07	3.99	69.08
山福茨栃群	29.91	1.08	0.96		8.18	10.92	32.02
形島城木馬	48.41	0.96	0.15		7.75	3.17	60.36
	24.22	0.02	0.30		17.04	10.06	25.76
	43.64	0.19	0.15		11.25	3.53	48.77
	26.70	0.20	3.03		22.84	6.49	27.95
埼千東神新	10.87	0.04	0.26		14.10	8.48	11.19
奈	17.95	0.03	0.63		17.20	25.29	18.50
玉葉京川湯	4.12	0	0.49		23.23	23.74	7.11
	6.82	0.03	0.87		35.46	18.73	7.44
	15.16	0.01	0.30		5.94	15.68	15.46
富石福山長	13.68	0	0.03		1.73	2.13	15.06
山川井梨野	9.07	0	0.08		2.43	7.18	9.66
	8.31	0.01	0.03		0.27	6.65	8.78
	18.04	0.02	0.45		4.28	2.15	18.63
	18.14	0.08	6.81		9.69	3.42	20.26
岐靜愛三滋	18.54	0.04	0.75		6.07	8.42	19.35
阜岡知重賀	8.87	0.01	0.27		15.19	9.99	9.20
	3.54	0.04	0.48		9.83	10.82	4.93
	2.34	0.01	0.16		3.74	32.15	2.50
	1.37	0	0.02		0.75	23.14	1.51
京大兵奈和	1.42	0.01	0.03		0.72	42.10	2.75
歌	2.95	0	0.02		0.69	41.63	7.54
都阪庫良山	4.11	0	0.20		1.46	53.94	5.09
	0.86	0	0.12		0.40	26.32	0.94
	2.05	0	0.02		0.20	35.67	2.42
鳥島岡廣山	3.45	0	0.07		2.37	64.74	3.94
取根山島口	3.08	0.01	0.42		1.70	55.63	3.65
	3.68	0.01	0.41		1.21	56.43	4.00
	4.27	0.04	0.19		1.31	50.32	4.57
	13.77	0.01	0.20		0.24	50.29	14.29
德香愛高福	10.87	0.13	0.05		0.10	42.58	11.06
鳥川媛知岡	1.46	0.14	0.17		4.19	40.27	1.55
	4.81	0.01	0.38		1.92	37.15	4.98
	14.78	0	3.58		2.20	28.75	15.17
	25.57	0	0.41		1.67	36.20	26.61
佐長熊大宮	27.02	0	0.41		2.16	34.69	27.33
賀崎本分崎	12.57	0.03	2.49		3.40	64.90	14.36
	41.77	0.21	0.13		2.82	46.20	48.75
	24.60	0.01	0.07		1.76	57.40	25.73
	58.36	0.08	0.17		7.25	37.09	73.95
鹿兒島	30.00	0.01	5.94		19.20	46.37	35.75
鳥	36.02	0	54.47		88.15	32.58	46.07

並飼養頭數ト農家戸數、耕地面積トノ比較 (續)

ニ對スル飼養頭數					耕地面積百町歩ニ對スル飼養頭數						
綿	羊	山	羊	豚	牛	馬	綿	羊	山	羊	豚
頭	頭	頭	頭	頭	頭	頭	頭	頭	頭	頭	頭
3.13	0.12			18.89	5.82	33.63	0.69	0.03			4.13
0.35	0.24			16.02	8.41	42.82	0.23	0.15			10.47
2.20	1.28			15.18	11.15	64.25	1.71	0.96			11.75
2.40	0.46			21.81	4.38	41.96	1.37	0.33			15.68
0.60	0.16			8.68	2.58	44.74	0.39	0.10			5.62
2.08	1.26			12.13	7.67	22.49	1.46	0.89			8.52
2.68	0.33			14.93	2.31	43.91	1.95	0.24			10.86
0.08	0.49			26.69	8.70	22.27	0.07	0.42			22.08
0.63	0.29			20.30	2.66	36.69	0.47	0.22			15.27
0.54	4.21			37.60	6.71	28.87	0.56	4.35			38.84
0.06	0.48			24.12	8.90	11.75	0.06	0.51			25.33
0.12	0.79			31.68	20.97	15.34	0.10	0.66			26.27
0	1.03			54.02	28.67	8.59	0	1.25			65.26
0.07	1.56			63.93	20.98	8.34	0.07	1.75			71.64
0.01	0.42			9.45	13.14	12.96	0.01	0.35			8.17
0	0.20			5.71	1.81	12.84	0	0.17			4.86
0.01	0.20			7.66	8.07	10.86	0.01	0.22			8.62
0.03	0.31			1.42	7.61	10.04	0.04	0.36			1.63
0.03	0.76			8.75	3.40	29.48	0.05	1.20			13.85
0.19	8.37			17.12	4.13	24.46	0.23	10.10			20.67
0.09	1.16			12.92	11.39	26.17	0.13	1.57			17.48
0.03	0.71			26.63	12.33	11.35	0.04	0.88			32.84
0.11	0.94			22.62	13.08	5.95	0.13	1.14			27.33
0.03	0.43			9.99	37.60	2.92	0.04	0.51			11.68
0.02	0.06			3.32	26.15	1.71	0.02	0.07			3.75
0.02	0.11			6.02	56.08	3.67	0.03	0.15			8.02
0.01	0.12			12.73	58.48	10.59	0.01	0.17			17.88
0.01	0.31			6.09	75.09	7.09	0.01	0.43			8.47
0	0.21			2.60	37.79	1.35	0.01	0.30			3.73
0.10	0.06			4.39	57.19	3.95	0.16	0.09			7.16
0.01	0.25			4.37	73.80	4.50	0.01	0.29			4.98
0.01	0.82			2.75	71.72	4.71	0.02	1.06			3.54
0.03	0.81			4.26	72.07	5.11	0.04	1.04			5.44
0.10	0.60			4.36	87.17	7.91	0.17	1.04			7.56
0.02	0.56			2.11	58.49	16.62	0.02	0.65			2.46
0.20	0.14			4.40	65.25	16.95	0.31	0.21			6.75
0.53	0.25			16.11	69.46	2.67	0.91	0.44			27.78
0.05	1.05			5.41	53.90	7.22	0.07	1.53			7.85
0	4.95			3.94	34.48	19.77	0.01	6.45			4.72
0.01	0.78			6.59	38.03	27.95	0.01	0.82			6.91
0.02	0.88			5.21	32.37	25.51	0.03	0.82			4.86
0.18	7.31			6.52	78.68	17.40	0.22	8.86			7.91
0.50	0.56			5.08	42.22	44.56	0.46	0.51			4.64
0.02	0.57			4.55	77.42	34.70	0.03	0.76			6.15
0.30	0.45			14.00	31.96	63.73	0.26	0.38			12.06
0.30	12.12			26.98	55.15	42.51	0.35	14.41			32.09
0	154.80			131.44	49.42	69.89	0.01	234.85			199.41

7 牛馬耕地面積及耕作用牛馬頭數
(1) 牛馬耕地面積及耕作用牛馬頭數累年比較

年次	牛馬耕地面積					
	總數	田	畑	百分比		
				田	畑	
大正 12	3 254 157.2	1 019 737.2	1 234 420.0	62.07	37.93	
〃 13	3 244 910.9	2 063 190.4	1 181 720.5	63.58	36.42	
〃 14	3 265 084.9	2 084 292.9	1 180 792.0	63.84	36.16	
昭和 1	3 265 684.3	2 127 579.7	1 138 104.6	65.15	34.85	
〃 2	3 286 969.7	2 147 706.9	1 392 262.8	65.34	34.60	
〃 3	3 337 351.4	2 191 979.4	1 145 372.0	65.68	34.32	
〃 4	3 371 333.1	2 233 186.2	1 138 146.9	66.24	33.76	
〃 5	3 402 411.0	2 252 570.0	1 149 841.0	66.21	33.79	
〃 6	3 430 363.8 ヘクタール	2 274 122.8 ヘクタール	1 156 241.0 ヘクタール	66.29	33.71	
〃 7	3 474 613.2 ヘクタール	2 295 042.1 ヘクタール	1 179 571.1 ヘクタール	66.05	33.95	
	3 445 898.5	2 276 075.5	1 169 822.9			
年次	耕作用牛馬頭數 (年末現在)					
	總數	牛	馬	百分比		
				牛	馬	
大正 12	2 215 347	1 105 398	1 109 949	49.90	50.10	
〃 13	2 238 887	1 126 157	1 112 730	50.30	49.70	
〃 14	2 229 631	1 132 740	1 096 891	50.80	49.20	
昭和 1	2 237 927	1 144 861	1 093 066	51.16	48.84	
〃 2	2 239 895	1 152 122	1 087 773	51.44	48.56	
〃 3	2 263 240	1 162 416	1 100 824	51.36	48.64	
〃 4	2 192 955	1 124 516	1 068 439	51.28	48.72	
〃 5	2 246 456	1 173 251	1 073 205	52.23	47.77	
〃 6	2 297 479	1 184 728	1 112 751	51.57	48.43	
〃 7	2 328 590	1 193 942	1 134 648	51.27	48.73	

備考 本表ハ農事統計表ニ據ル

(2) 昭和七年地方別牛馬耕地面積及耕作用牛馬頭數

地方別	牛馬耕地面積					耕作用牛馬頭數 (年末現在)				
	總數	田	畑	百分比		總數	牛	馬	百分比	
				田	畑				牛	馬
北海 道	751 367.2	179 954.3	571 412.9	23.95	76.05	158 874	87	158 787	0.05	99.95
青森	70 058.4	48 693.4	21 365.0	69.50	30.50	40 752	3 943	36 809	9.68	90.32
岩手	54 150.5	39 136.6	15 013.9	27.27	27.73	69 678	3 479	66 199	4.99	95.01
宮城	68 116.8	62 559.5	5 557.3	91.84	8.16	57 222	3 811	53 411	6.66	93.34
秋田	91 810.1	83 736.9	8 073.2	91.21	8.79	54 794	672	54 122	1.23	98.77
山形	66 468.3	63 981.6	2 486.7	96.26	3.74	36 206	7 229	28 977	19.97	80.03
福島	53 387.7	52 696.7	691.0	98.71	1.29	60 516	2 187	58 329	3.61	96.39
茨城	58 773.7	35 062.1	23 711.6	59.66	40.34	62 754	16 678	46 076	26.58	73.42
栃木	86 769.8	66 459.8	20 310.0	76.59	23.41	50 807	2 370	48 437	4.66	95.34
群馬	53 787.6	31 385.1	22 402.5	58.35	41.65	35 586	4 471	31 115	12.56	87.44
埼玉	74 720.4	50 883.7	23 836.7	68.10	31.90	28 255	11 334	16 921	40.11	59.89
千葉	53 588.8	45 640.1	7 948.7	85.17	14.83	49 176	29 486	19 690	59.96	40.04
東京	4 421.6	4 338.1	83.5	98.11	1.89	2 945	2 245	700	76.23	23.77
神奈川	8 820.8	7 540.0	1 280.8	85.48	14.52	10 084	6 264	3 820	62.12	37.88
新潟	86 632.6	80 892.9	5 739.7	93.37	6.63	57 967	28 089	29 878	48.46	51.54
富山	71 644.0	71 279.9	364.1	99.49	0.51	13 105	615	12 490	4.69	95.31
石川	27 821.1	26 908.8	912.3	96.72	3.28	7 148	1 674	5 474	23.42	76.58
福井	24 780.1	23 816.4	963.7	96.11	3.89	9 445	3 952	5 493	41.84	58.16
山梨	20 045.4	16 722.6	3 322.8	83.42	16.58	14 499	637	13 862	4.39	95.61
長野	52 379.1	42 087.0	10 292.1	80.35	19.65	37 557	3 383	34 174	9.01	90.99
岐阜	34 315.6	33 809.2	506.4	98.52	1.48	30 768	8 610	22 158	27.98	72.02
静岡	28 370.8	26 470.3	1 900.5	93.30	6.70	21 592	9 700	11 892	44.92	55.08
愛知	31 228.6	25 851.3	5 377.3	82.78	17.22	17 994	15 312	2 682	85.10	14.90
三重	51 837.7	49 933.4	1 904.3	96.33	3.67	37 881	35 740	2 141	94.35	5.65
滋賀	35 051.2	34 090.6	960.6	97.26	2.74	19 696	18 794	902	95.42	4.58
京都	33 751.8	31 023.1	2 728.7	91.92	8.08	28 705	28 404	301	98.95	1.05
大阪	50 695.9	45 221.0	5 474.9	89.20	10.80	29 864	29 492	372	98.75	1.25
兵庫	114 226.8	104 177.8	10 049.0	91.20	8.80	97 462	91 143	6 319	93.52	6.48
奈良	21 647.2	21 388.3	258.9	98.80	1.20	15 926	15 862	64	99.60	0.40
和歌山	35 160.5	30 176.0	4 984.5	85.82	14.18	28 088	26 993	1 095	96.10	3.90
鳥取	33 502.8	32 320.9	9 181.9	96.47	3.53	33 555	32 068	1 487	95.57	4.43
島根	35 278.9	31 782.7	3 496.2	90.09	9.91	45 383	43 627	1 756	96.13	3.87
岡山	94 366.7	77 516.4	16 850.3	82.14	17.86	73 452	68 805	4 647	93.67	6.33
広島	83 254.5	71 216.1	12 038.4	85.54	14.46	85 462	79 999	5 463	93.61	6.39
山口	98 733.1	79 103.7	19 629.4	80.12	19.88	77 155	60 162	16 993	77.98	22.02
徳島	47 780.6	25 807.4	21 973.2	54.01	45.99	41 523	33 049	8 474	79.59	20.41
香川	50 925.1	45 741.1	5 184.0	89.82	10.18	35 552	34 366	1 186	96.66	3.34
愛媛	51 052.8	41 281.7	9 771.1	80.86	19.14	45 712	41 986	3 726	91.85	8.15
高松	36 800.9	32 025.4	4 775.5	87.02	12.98	34 910	21 706	13 204	62.18	37.82
福岡	138 250.1	111 671.5	26 578.6	80.77	19.23	87 539	51 714	35 825	59.08	40.92
佐賀	53 594.0	48 657.1	4 936.9	90.79	9.21	39 820	21 532	18 288	54.07	45.93
長門	62 553.8	31 684.6	30 869.2	50.65	49.35	72 735	60 377	12 358	83.01	16.99
熊本	146 150.5	74 372.7	71 777.8	50.89	49.11	125 904	53 698	72 206	42.65	57.35
大宮	78 292.6	49 606.1	28 686.5	63.36	36.64	90 739	59 568	31 171	65.65	34.35
鹿兒島	83 286.0	45 296.2	37 989.8	54.39	45.61	79 908	24 376	55 532	30.51	69.49
沖繩	142 077.5	57 781.2	84 296.3	40.67	59.33	153 315	82 649	70 666	53.91	46.09
計	22 883.2	3 260.8	19 622.4	24.25	75.75	20 580	11 604	8 976	56.38	43.62
計	3 474 613.2	2 295 042.1	1 179 571.1	66.05	33.95	2 328 590	1 193 942	1 134 648	51.27	48.73

備考 本表ハ農事統計表ニ據ル

(3) 昭和七年農家戸數、耕地面積、牛馬總頭數ト

統計區	農家戸數	耕地總面積		
		總數	田	畑
總數	5 642 509	5 992 084.8	3 219 957.1	2 772 127.7
北海道	197 180	901 606.6	212 387.0	689 219.6
東北區	628 034	889 935.7	550 535.4	339 400.3
關東區	882 544	949 529.3	419 864.9	529 664.4
北陸區	434 156	468 875.8	370 632.9	98 242.9
東山區	429 790	327 160.1	153 225.2	173 934.9
東海區	483 391	400 671.5	233 170.0	167 501.5
近畿區	582 223	425 345.1	333 383.2	91 961.9
中國區	642 129	477 708.2	339 704.4	138 003.8
四國區	380 401	261 274.1	147 264.8	114 009.3
九州區	891 612	829 964.5	453 449.6	376 514.9
沖繩	91 049	60 013.9	6 339.7	53 674.2

統計區	牛馬耕地面積			農家一戸當耕作用	
	總數	田	畑	總數	牛
總數	3 474 613.2	2 295 042.1	1 179 571.1	0.41	0.21
北海道	751 367.2	179 954.3	571 412.9	0.81	0.00
東北區	403 991.8	350 804.7	53 187.1	0.51	0.03
關東區	340 882.7	241 308.9	99 573.8	0.27	0.08
北陸區	210 877.8	202 898.0	7 979.8	0.20	0.08
東山區	106 740.1	92 618.8	14 121.3	0.19	0.03
東海區	111 437.1	102 255.0	9 182.1	0.16	0.12
近畿區	290 533.4	266 076.8	24 456.6	0.37	0.36
中國區	345 136.0	291 939.8	53 196.2	0.49	0.44
四國區	186 559.4	144 855.6	41 703.8	0.41	0.34
九州區	704 204.5	419 069.4	285 135.1	0.73	0.39
沖繩	22 883.2	3 260.8	19 622.4	0.23	0.13

備考 本表ハ農事統計表ニ據ル

耕作用牛馬頭數、牛馬耕耕地面積トノ比較

牛馬總頭數			耕作用牛馬頭數		
總數	牛	馬	總數	牛	馬
3 026 767	1 528 617	1 498 150	2 328 590	1 193 942	1 134 648
355 677	52 481	303 196	158 874	87	158 787
437 926	51 882	386 044	319 168	21 321	297 847
306 839	114 111	192 728	239 607	72 848	166 759
101 465	44 161	57 304	87 665	34 330	53 335
105 037	20 595	84 442	82 824	12 630	70 194
104 839	76 966	27 873	77 467	60 752	16 715
255 850	234 066	21 784	219 741	210 688	9 053
386 209	346 999	39 210	315 007	284 661	30 346
171 783	141 665	30 118	157 697	131 107	26 590
729 539	416 030	313 509	649 960	353 914	296 046
71 603	29 661	41 942	20 580	11 604	8 976

牛馬頭數	耕作用牛ノ牛 總頭數ニ對スル 百分比	耕作用馬ノ馬 總頭數ニ對スル 百分比	牛馬耕耕地面積 ト耕地總面積 トノ百分比	牛馬耕田面積 ト田總面積ト ノ百分比	牛馬耕畑面積 ト畑總面積ト ノ百分比
馬	0.20	78.11	75.74	57.98	71.27
	0.81	0.17	52.37	83.33	84.72
	0.47	41.10	77.15	45.39	63.72
	0.19	63.84	86.53	35.90	55.09
	0.12	77.74	93.07	44.98	54.74
	0.16	61.33	83.13	32.63	60.44
	0.03	78.93	59.97	27.81	43.85
	0.02	90.01	41.56	68.30	79.81
	0.05	82.04	77.39	72.24	85.93
	0.07	92.55	88.29	71.40	98.36
	0.33	85.07	94.43	84.84	92.41
	0.10	39.12	21.40	38.12	51.44

8 家畜頭數ト人口、

年次	人口	總面積	農用土地	牛	
				總頭數	人口千人ニ對シ
自明治40 至同44 五箇年平均	50 280 337	24 978.58 <small>方里</small>	6 815 396.5 <small>町</small>	1 334 950 <small>頭</small>	26.98 <small>頭</small>
自大正1 至同5 五箇年平均	54 120 212	24 794.36	7 151 834.0	1 381 270	25.74
自大正6 至同10 五箇年平均	56 597 588	24 966.00	7 420 941.2	1 374 433	24.02
自大正11 至昭和1 五箇年平均	59 106 864	24 723.09	7 642 963.3	1 463 795	24.77
大正 12	58 481 500 (100)	24 718.85 (100)	7 566 036.0 (100)	1 469 329	25.12 (100)
13	59 138 600	24 718.85	7 641 586.9	1 456 243	24.62
14	59 736 822	24 718.85	7 699 877.0	1 459 653	24.43
昭和 1	60 521 600	24 740.05	7 752 516.0	1 465 149	24.21
2	61 316 600 (105)	24 755.40 (100)	7 797 378.3 (103)	1 474 409	24.05 (96)
3	62 122 200	24 762.70	7 846 569.7	1 483 806	23.89
4	62 938 200	24 762.70 <small>方里</small> 381 926.76	7 723 197.0 <small>町</small> 7 657 269.61	1 488 240	23.65
5	64 417 724	24 786.06 <small>方里</small> 382 264.91	7 779 143.3 <small>町</small> 7 714 852.85	1 498 260	23.25
6	65 366 500	24 787.39 <small>方里</small> 382 309.00	7 840 358.9 <small>町</small> 7 775 662.83	1 512 352	23.14
7	66 296 666 (113)	24 787.39 <small>方里</small> 382 309.00 (100)	7 878 461.6 <small>町</small> 7 813 485.26 (104)	1 529 309	23.07 (92)

備考 1. 家畜頭數ハ農商務統計表及農林省統計表ニ據ル但シ大正十一年ノ神奈川県ノ數不
2. 人口及總面積ハ帝國統計年鑑ニ據ル
3. 農用土地ハ田畑、原野及牧場ノ面積ノ合計ヲ云フ、田及畑ハ農商務統計表及農林
4. 括弧内ノ數字ハ大正十二年ヲ百トセル指數ヲ示ス

土地トノ比較

土地		馬			
一方里ニ對シ	農用土地一町歩ニ對シ	總頭數	人口千人ニ對シ	一方里ニ對シ	農用土地一町歩ニ對シ
52.84	0.195	1 536 341	31.05	61.96	0.225
55.22	0.193	1 579 068	29.43	62.12	0.221
54.46	0.185	1 507 755	26.74	60.63	0.203
59.21	0.192	1 557 060	26.34	62.97	0.204
58.41 (100)	0.194 (100)	1 591 591	27.23 (100)	63.28 (100)	0.210 (100)
58.73	0.191	1 568 685	26.53	63.21	0.205
56.75	0.189	1 553 308	26.00	62.84	0.201
53.91	0.188	1 486 453	24.56	60.02	0.192
59.54 (102)	0.189 (97)	1 494 823	24.37 (89)	60.30 (95)	0.191 (91)
59.92	0.189	1 494 269	24.05	60.33	0.190
60.10	0.193	1 490 360	23.68	60.19	0.193
60.45	0.192	1 489 979	23.12	60.11	0.192
61.01	0.193	1 477 271	22.59	59.60	0.188
61.69 (106)	0.194 (100)	1 541 086	23.25 (85)	62.17 (98)	0.196 (93)

明ニ付大正十年ノ同縣ノ數ヲ計上セリ

省統計表ニ、原野及牧場ハ帝國統計年鑑ニ據ル

8 家畜頭數ト人口、

年次	豚				鶏	
	總頭數	人口千人ニ對シ	土地一方里ニ對シ	農用土地百町歩ニ對シ	總頭數	人口千人ニ對シ
自明治 40 至同 41 五箇年平均	293 457	5.93	11.84	4.31	3 783	0.08
自大正 1 至同 5 五箇年平均	322 519	6.00	12.89	4.51	3 033	0.06
自大正 6 至同 10 五箇年平均	451 237	8.02	18.17	6.08	6 136	0.11
自大正 11 至昭和 1 五箇年平均	650 510	11.01	26.31	8.51	15 470	0.26
大 正 12	667 820	11.42 (100)	26.55 (100)	8.08 (100)	14 950	0.26 (100)
13	743 283	12.57	29.98	9.73	15 710	0.26
14	673 583	11.26	27.21	8.75	17 359	0.29
昭 和 1	621 466	10.27	25.09	8.02	17 901	0.29
2	677 061	11.04 (97)	27.34 (165)	8.68 (107)	18 791	0.31 (119)
3	763 638	12.29	30.83	9.73	19 495	0.31
4	706 151	11.22	28.52	9.14	20 728	0.33
5	742 311	11.52	29.95	9.54	23 702	0.37
6	947 216	14.49	38.21	12.08	24 453	0.37
7	926 010	13.97 (122)	37.36 (226)	11.75 (145)	26 918	0.41 (158)

土地トノ比較 (續)

羊		山		羊	
土地一方里ニ對シ	農用土地百町歩ニ對シ	總頭數	人口千人ニ對シ	土地一方里ニ對シ	農用土地百町歩ニ對シ
0.15	0.055	88 680	1.79	3.58	1.30
0.12	0.042	98 670	1.83	3.94	1.37
0.24	0.083	121 036	2.14	4.84	1.63
0.63	0.200	170 475	2.88	6.90	2.23
0.59 (100)	0.197 (100)	158 934	2.72 (100)	6.32 (100)	2.10 (100)
0.63	0.205	168 265	2.67	6.37	2.06
0.70	0.225	179 089	2.82	6.81	2.18
0.72	0.230	195 004	2.96	7.23	2.30
0.76 (129)	0.240 (122)	308 326	2.81 (103)	7.87 (125)	2.50 (119)
0.79	0.250	208 326	2.35	8.41	2.65
0.84	0.268	215 439	3.42	8.70	2.79
0.96	0.305	217 189	3.37	8.76	2.79
0.97	0.312	218 921	3.35	8.83	2.79
1.09 (185)	0.342 (174)	228 998	3.45 (127)	9.24 (146)	2.91 (139)

「附」 諸外國ニ於ケル家畜頭

國名	人口	土地面積		牛	
		單位「ヘクター」	單位「ヘクター」	總頭數	人口千人ニ對シ
獨逸	65 441 000	47 068 000	29 367 000	19 123 658	292.2
白耳義	8 159 185	3 044 000	1 836 000	1 767 536	216.6
丁抹	3 566 000	4 293 000	3 084 000	3 208 275	899.7
佛蘭西	41 860 000	55 099 000	40 402 000	15 433 840	368.7
英吉利	44 831 000	23 170 000	18 101 000	7 273 890	162.3
伊太利	41 490 000	31 014 000	23 466 000	6 892 722	166.1
和蘭	8 061 808	3 278 000	2 640 000	2 366 066	293.4
瑞西	4 077 099	4 129 000	2 284 000	1 609 073	394.6
加奈陀	10 376 786	955 703 000	27 338 000	7 991 000	770.1
北米合衆國	124 070 000	783 943 000	143 617 000	62 407 000	502.9
亞爾然丁洲	11 658 717	279 271 000	176 275 000	32 211 855	2 762.8
濠洲	6 525 920	770 385 000	16 024 000	11 719 084	1 795.7
新西蘭	1 521 888	26 939 000	13 444 000	4 080 525	2 681.2
日本	65 366 500	38 226 000	7 775 563	1 512 352	23.1

國名	羊		山	
	總頭數	人口千人ニ對シ	土地千「ヘクター」ニ對シ	農用土地千「ヘクター」ニ對シ
獨逸	3 499 341	53.5	74.3	119.2
白耳義
丁抹	190 984	53.6	44.4	61.9
佛蘭西	9 844 690	235.2	178.6	243.7
英吉利	25 580 022	570.5	1 104.0	1 413.0
伊太利	9 896 038	238.5	319.1	421.7
和蘭	484 987	60.2	147.9	183.7
瑞西	183 838	45.1	44.5	80.5
加奈陀	3 608 000	347.6	3.8	131.9
北米合衆國	53 912 000	434.5	68.8	375.3
亞爾然丁洲	44 413 221	3 809.4	159.0	251.9
濠洲	110 568 279	1 694.2	143.5	6 900.1
新西蘭	29 792 516	19 576.0	1 105.9	2 216.0
日本	24 453	0.37	0.64	3.1

備考 1. 土地面積及農用土地面積 調査年度ハ1931年但シ佛國、英吉利、北米合衆國ハ1930
 2. 人口 調査年度ハ1931年但シ英吉利、佛蘭西、北米合衆國ハ1930年トス
 3. 家畜頭數ハ1931年但シ米國ハ1932年、伊太利、佛蘭西、亞爾然丁ハ1930年トス

數ト人口土地トノ比較

馬		羊		豚	
土地千「ヘクター」ニ對シ	農用土地千「ヘクター」ニ對シ	總頭數	人口千人ニ對シ	土地千「ヘクター」ニ對シ	農用土地千「ヘクター」ニ對シ
406.3	651.1	3 450 995	52.7	73.3	117.5
580.6	962.7	241 989	29.6	79.5	131.8
747.3	1 040.3	499 045	139.9	116.2	161.8
280.1	882.0	2 919 700	69.7	52.9	72.3
313.9	401.8	1 091 141	24.3	47.1	60.3
222.2	293.7	967 406	23.3	31.2	41.2
721.8	896.2	299 152	37.1	91.3	113.3
389.7	704.4	140 023	34.3	33.9	61.3
8.4	292.3	3 188 996	301.5	3.3	114.4
79.6	434.5	12 679 000	102.2	16.2	88.2
115.3	182.7	9 858 111	845.5	35.3	55.9
15.2	731.3	1 792 000	274.5	2.3	111.8
151.5	303.5	295 743	194.3	10.9	21.9
39.5	194.5	1 477 271	22.5	38.6	190.0

人口千人ニ對シ	土地千「ヘクター」ニ對シ	農用土地千「ヘクター」ニ對シ	總頭數	人口千人ニ對シ	土地千「ヘクター」ニ對シ	農用土地千「ヘクター」ニ對シ
38.5	53.5	85.7	23 807 945	363.8	505.8	810.7
...	1 235 214	151.4	405.7	672.7
5.9	4.9	6.8	5 453 480	1 529.2	1 270.3	1 768.3
35.5	27.0	36.8	6 397 970	152.8	116.1	158.3
...	2 945 211	65.7	127.1	162.7
43.2	57.8	76.4	3 157 434	76.1	101.8	134.5
16.3	40.0	49.7	2 017 871	250.3	615.5	764.3
57.8	57.1	103.3	924 271	226.7	223.8	404.6
1.3	0.01	0.5	4 716 720	454.5	4.9	172.5
38.8	6.1	33.6	59 511 000	479.6	75.9	414.4
484.4	20.2	32.0	3 768 738	323.2	13.5	21.4
20.9	0.2	8.5	1 071 679	164.2	1.4	66.9
25.7	1.5	2.9	476 194	312.9	17.7	35.4
3.3	5.7	28.2	947 216	14.5	24.8	121.8

年トス

9
(1) 鶏飼養戸數、飼養

年次	飼養戸數			
	總數	十羽未満	十羽以上 五十羽未満	五十羽以上
自明治40 至同44 五箇年平均	2 957 629	2 620 066	328 680	8 883
自大正1 至同5 五箇年平均	2 874 072	2 517 078	348 233	8 768
自大正6 至同10 五箇年平均	3 057 383	2 516 639	524 258	16 756
自大正11 至昭和1 五箇年平均	3 443 394	2 639 849	765 391	36 354
大正 12	3 436 790 (100)	2 627 899	773 209	35 682
13	3 499 846 (102)	2 667 120	795 965	36 761
14	3 502 770 (102)	2 706 514	760 962	35 294
昭和 1	3 474 686 (101)	2 661 649	773 127	39 910
2	3 453 465 (100)	2 571 863	822 481	59 121
3	3 469 800 (101)	2 518 769	875 016	76 015
4	3 438 622 (100)	2 465 280	885 660	87 682
5	3 364 255 (98)	2 448 041	834 720	81 494
6	3 312 921 (96)	2 370 039	836 982	105 900
7	3 252 377 (95)	2 307 734	820 961	123 682
8	3 146 844 (92)	2 269 682	770 324	106 838

備考 1. 本表ハ農商務省統計表及農林省統計表ニ據ル、本表中飼養戸數飼養羽數ハ六月末
但シ大正十一年ノ神奈川県ノ數ハ不明ニ付大正十年ノ同縣ノ數ヲ計上セリ但シ雌
2. 括弧内ノ數字ハ大正十二年ノ數ヲ百トセル指數ヲ示ス

鶏
羽數、産卵額累年比較

飼養羽數		成鶏數	
總數	價額	總數	價額
19 661 266	...	11 879 569	...
20 406 317	...	12 249 469	...
25 780 545	...	14 143 144	...
36 429 837	39 406 127	19 627 221	31 114 545
35 738 185 (100)	39 906 361	19 052 699 (100)	31 400 682
37 089 646 (104)	39 929 375	19 986 272 (105)	31 609 016
37 169 611 (104)	38 881 482	20 613 535 (108)	31 115 864
38 509 921 (108)	39 513 616	20 881 463 (110)	31 464 812
42 253 009 (118)	41 654 726	22 329 739 (117)	32 664 391
46 104 086 (129)	43 747 491	24 608 275 (129)	34 198 988
48 258 520 (135)	44 314 851	26 416 549 (139)	34 785 527
46 716 440 (131)	37 551 162	26 981 729 (142)	30 094 550
52 585 657 (147)	35 434 992	28 843 088 (151)	27 291 409
54 306 119 (152)	29 619 419	32 699 711 (172)	23 624 064
50 910 994 (142)	31 012 766	29 961 647 (157)	24 442 215

現在トシ、産卵數ハ自前年七月一日至六月末日ノ數ヲ示ス
雄ノ數字ハ大正十二年ノ數ヲ計上セリ

(1) 鶏飼養戸數、飼養

年次	飼養			
	成		雛	
	雌	雄	雌	雄
	數	價額	數	價額
自明治40至同43 五箇年平均
自大正1至同5 五箇年平均
自大正6至同10 五箇年平均
自大正11至昭和1 五箇年平均	15 768 779	25 929 092	3 845 716	5 185 453
大正 12	15 240 432	26 079 888	3 812 267	5 320 794
13	16 087 308	26 402 054	3 898 964	5 206 962
14	16 580 614	25 944 103	4 032 291	5 171 761
昭和 1	17 093 165	26 688 981	3 788 298	4 775 831
2	18 483 892	28 050 159	3 845 847	4 614 232
3	20 769 952	29 769 354	3 838 323	4 429 634
4	22 567 071	30 561 863	3 849 478	4 223 664
5	23 266 917	26 620 440	3 714 812	3 474 110
6	25 166 542	24 464 831	3 676 546	2 826 579
7	28 987 887	21 345 129	3 711 824	2 278 935
8	26 613 365	22 246 724	3 348 282	2 195 491

備考 1. 本表ハ農商務省統計表及農林省統計表ニ據ル、本表中飼養戸數飼養羽數ハ六月末但シ大正十一年ノ神奈川縣ノ數ハ不明ニ付大正十年ノ同縣ノ數ヲ計上ス 但シ雌
2. 括弧内ノ數字ハ大正十二年ノ數ヲ百トセル指數ヲ示ス

羽數、産卵額累年比較 (續)

數	産卵		成雌一羽平均 産卵箇數
	數	價額	
7 781 697	768 832 306	14 465 567	...
8 150 848	851 700 894	17 108 214	...
11 637 401	1 168 330 724	47 650 533	...
16 802 620	8 291 583	1 581 936 606	70 823 142
16 685 486 (100)	8 505 679	1 551 516 058 (100)	70 018 185 (100)
17 103 374 (103)	8 320 359	1 615 849 206 (104)	71 150 280 (102)
16 556 096 (99)	7 765 618	1 619 715 673 (104)	70 038 414 (100)
17 628 458 (106)	8 048 804	1 731 089 133 (112)	75 255 243 (107)
19 923 270 (119)	8 990 335	1 981 587 057 (128)	81 473 386 (116)
21 495 811 (129)	9 548 503	2 248 025 843 (145)	86 343 822 (123)
21 841 971 (131)	9 529 324	2 528 480 278 (163)	88 685 602 (127)
19 734 711 (118)	7 456 612	2 654 542 309 (171)	79 293 020 (113)
23 742 569 (142)	8 143 583	3 008 242 625 (194)	72 169 077 (103)
21 606 408 (129)	5 995 355	3 559 297 427 (229)	64 064 349 (91)
20 949 347 (126)	6 570 551	3 408 888 273 (220)	70 591 038 (101)

現在トシ、産卵數ハ自前年七月一日至六月末日ノ數ヲ示ス
雄ノ數ハ大正十二年ノ數ヲ計上セリ

(2) 昭和八年地方別鶏ノ飼養戸

地方別	飼養戸數			
	總數	十羽未満	十羽以上 五十羽未満	五十羽以上
北海道	96 538	56 350	35 288	4 900
道森手城田	51 433	40 177	10 764	492
北青岩宮秋	57 345	47 097	9 508	740
	58 395	40 866	16 631	898
	63 440	40 122	22 211	1 107
山福茨栃群	31 570	20 947	9 155	1 468
形島城木馬	91 703	94 947	14 858	1 898
	131 599	90 144	39 364	2 091
	75 088	53 568	20 014	1 506
	57 289	43 694	11 138	2 457
埼千東神新	108 773	85 553	20 924	2 296
奈	147 388	76 121	67 279	3 988
	47 167	34 246	10 633	2 288
	46 104	35 913	8 292	1 899
	90 948	72 087	16 935	1 926
富石福山長	26 570	18 995	6 478	1 097
山川井梨野	17 514	11 242	4 926	1 346
	6 517	4 049	1 171	797
	36 333	30 997	4 637	699
	80 272	56 244	18 338	5 690
岐靜愛三滋	67 244	50 968	13 985	2 291
阜岡知重賀	76 111	51 107	16 991	8 013
	116 348	65 569	33 947	16 832
	55 717	43 512	9 088	3 117
	46 738	29 774	15 533	1 431
京大兵奈和	46 726	33 512	11 948	1 266
歌	44 873	34 997	8 496	1 380
	98 891	72 711	23 018	3 162
	39 197	30 304	7 477	1 416
	34 722	29 260	4 586	876
鳥島岡廣山	19 563	15 537	3 408	618
取根山島口	40 923	30 732	8 605	1 586
	72 621	54 540	14 995	3 086
	90 041	75 256	12 733	2 052
	57 786	42 759	13 183	1 844
德香愛高福	45 885	38 128	7 025	732
	38 238	24 571	10 978	2 689
	56 882	46 107	9 624	1 151
	57 353	49 329	7 564	460
	112 568	72 735	36 574	3 259
佐長熊大宮	47 229	31 954	13 428	1 847
	81 587	67 863	12 832	892
	87 819	70 580	15 828	1 411
	68 622	57 059	10 486	1 077
	63 775	36 800	25 642	1 333
鹿兒島	186 724	117 971	65 354	3 399
沖	70 675	62 688	7 952	35
計	3 146 844	2 269 682	770 324	106 838

備考 本表ハ農林省統計表ニ據ル

數、飼養羽數、產卵額

總數	飼養		羽成	
	量	價額	總數	價額
2 065 584	4 900	1 027 724	964 739	754 969
649 294	492	283 777	299 895	221 721
578 184	740	249 851	318 188	196 734
784 770	898	344 557	447 396	282 116
836 346	1 107	413 292	303 427	288 832
541 353	1 468	317 291	288 942	228 134
1 097 594	1 898	551 274	691 609	441 052
1 666 388	2 091	780 095	1 048 048	636 287
994 137	1 506	440 469	508 190	320 999
852 610	2 457	531 462	588 512	452 928
1 365 285	2 296	780 287	1 009 451	685 778
2 196 742	3 988	973 877	1 255 670	734 991
1 021 222	2 288	735 489	626 588	615 609
884 767	1 899	624 073	653 274	554 727
1 193 748	1 926	639 955	674 363	484 598
493 759	1 097	318 183	294 901	253 913
433 279	1 346	290 286	230 976	219 172
271 216	797	219 900	172 713	178 864
394 636	699	290 488	270 447	242 321
1 489 078	5 690	1 210 424	903 944	924 115
937 003	2 291	547 428	539 456	420 850
2 078 603	8 013	1 346 142	1 368 937	1 070 804
5 634 210	16 832	4 255 768	3 346 745	3 276 133
1 209 766	3 117	754 258	830 542	639 048
704 054	1 431	426 174	338 173	322 557
895 464	1 266	683 332	541 846	557 221
1 367 191	1 380	1 130 613	866 225	963 173
1 617 663	3 162	1 018 741	986 098	828 611
641 465	1 416	386 583	301 126	278 082
515 116	876	358 468	337 450	298 005
276 548	618	160 560	165 411	120 039
588 633	1 586	355 320	350 618	248 791
1 045 895	3 086	649 814	614 785	452 518
1 150 153	2 052	694 973	712 373	532 663
795 464	1 844	548 411	471 385	397 902
588 985	732	289 639	333 826	221 772
849 075	2 689	519 963	448 796	352 448
653 103	1 151	377 275	413 529	299 939
500 798	460	281 085	336 801	237 991
1 824 019	3 259	1 215 144	899 510	962 224
691 874	1 847	430 261	391 199	333 940
880 084	892	550 793	533 613	464 312
1 018 341	1 411	565 477	657 798	488 337
851 390	1 077	541 617	513 498	456 091
857 193	1 333	397 096	410 689	289 461
2 527 749	3 399	1 323 806	1 448 957	1 059 631
401 163	35	181 271	250 988	151 812
50 910 994		31 012 766	29 961 647	24 442 215

(2) 昭和八年地方別鶏ノ飼養戸

地方別	飼養			
	成		雛	
	数	額	数	額
北海	849 450	682 905	115 289	72 064
	245 582	190 564	54 313	31 157
	259 174	170 638	59 014	28 096
	384 390	253 421	63 006	28 695
	247 294	241 203	56 133	47 629
山福	258 728	211 098	30 214	17 036
	590 768	394 577	100 841	46 475
	908 197	570 300	139 851	65 987
	436 789	286 191	71 401	34 808
	522 275	418 486	66 237	34 442
埼千	883 307	619 946	126 144	65 832
	1 114 410	668 730	141 260	66 261
	556 648	563 814	69 940	31 795
	593 475	521 389	59 799	33 338
	577 438	438 291	96 925	46 307
富石	262 898	234 367	32 003	19 546
	214 907	208 196	16 069	10 976
	162 177	170 986	10 536	7 878
	231 436	216 164	39 011	26 157
	827 129	879 224	76 815	44 891
岐静	488 375	389 002	51 081	31 848
	1 287 351	1 019 831	81 586	50 973
	3 238 700	3 191 123	108 045	85 010
	757 292	594 200	73 250	44 848
	289 252	280 607	48 921	41 950
京大	465 277	486 353	76 569	70 868
	779 080	886 432	87 145	76 741
	895 602	764 460	90 496	64 151
	251 656	236 807	49 470	41 275
	296 558	268 829	40 892	29 176
鳥島	144 754	108 719	20 657	11 320
	318 673	233 051	31 945	15 740
	427 956	427 956	43 191	24 562
	571 594	499 556	62 341	33 107
	650 032	375 562	38 069	22 340
德香	283 076	196 693	50 750	25 079
	426 737	340 230	22 059	12 218
	360 959	272 171	52 570	27 768
	287 100	211 444	49 701	26 547
	758 971	811 329	140 539	150 895
佐長	346 821	296 052	44 378	37 888
	451 067	393 157	82 546	71 155
	558 364	421 893	99 434	66 444
	427 957	388 186	85 541	67 905
	329 861	230 339	80 828	59 122
鹿神	1 197 946	863 330	251 011	196 301
	190 522	118 922	60 466	32 890
計	26 613 365	22 246 724	3 348 282	2 195 491

備考 本表ハ農林省統計表ニ據ル

數、飼養羽數、産卵額 (續)

數	雛		産		成雌一羽當 産卵箇數
	量	價	量	價	
1 100 845	272 755	87 508 392	1 869 398	103.0	
349 399	62 056	24 677 027	535 054	100.5	
259 996	53 117	26 030 021	539 144	100.4	
337 374	62 441	41 142 958	784 416	107.0	
532 919	124 460	27 478 711	619 569	111.1	
252 411	89 157	32 480 724	668 253	125.5	
405 985	110 222	67 184 612	1 299 063	113.7	
618 340	143 808	119 940 493	2 259 951	132.1	
485 947	119 470	72 203 935	1 468 482	165.3	
264 098	78 534	63 081 925	1 256 549	120.8	
355 834	94 509	95 136 422	1 854 007	107.7	
941 072	238 886	173 381 205	3 246 846	155.6	
394 634	119 880	70 583 954	1 621 362	126.8	
231 493	69 346	62 563 105	1 423 741	105.4	
519 385	155 357	67 392 580	1 242 109	116.7	
198 858	64 270	32 564 294	639 402	123.9	
202 303	71 114	29 737 863	669 243	138.4	
98 503	41 036	20 548 867	503 530	126.7	
124 189	48 167	27 149 344	573 262	117.3	
585 134	286 309	105 457 473	2 194 860	127.5	
397 547	126 578	67 133 821	1 209 399	137.5	
709 666	275 338	199 931 081	4 006 910	155.3	
2 287 465	979 635	523 496 997	10 626 793	161.6	
379 224	115 210	91 564 755	1 908 681	120.9	
365 881	103 617	40 981 835	1 014 409	141.7	
353 618	126 111	46 887 960	1 076 553	100.8	
500 966	167 440	86 592 589	2 409 765	111.1	
631 565	190 130	102 957 402	2 269 663	115.0	
340 339	108 501	29 872 823	733 079	118.7	
177 666	60 463	31 506 513	754 878	106.2	
111 137	40 521	19 383 477	367 319	133.9	
238 015	106 529	41 535 214	807 948	130.3	
431 110	197 296	77 574 429	1 510 807	135.7	
437 780	162 310	84 663 816	1 715 159	130.2	
324 079	150 509	68 234 073	1 502 884	157.5	
255 159	67 867	29 728 049	607 995	105.0	
400 279	167 515	79 549 108	1 657 127	186.4	
239 574	77 336	46 616 521	913 996	129.1	
163 997	43 094	28 970 212	592 401	100.9	
924 509	252 920	101 030 001	2 269 972	133.1	
300 675	96 321	38 113 158	771 992	109.9	
346 471	86 481	40 171 658	828 973	89.1	
360 543	77 140	60 692 180	1 193 891	108.7	
337 892	85 526	50 848 122	1 087 909	118.8	
446 504	107 635	45 826 486	929 205	138.9	
1 078 792	264 175	119 394 212	2 336 853	99.7	
150 175	29 459	9 388 376	218 236	49.3	
20 949 347	6 570 551	3 408 888 273	70 591 038	128.1	

(3) 鶏ノ飼養戸數ト農家戸數並飼養羽數ト
農家戸數耕地面積トノ累年比較

年次	飼養戸數	農家戸數	農家百戸ニ對スル飼養戸數	飼養羽數	飼養一戸ニ對スル飼養羽數	農家一戸ニ對スル飼養羽數	耕地面積	耕地一町歩ニ對スル飼養羽數
自明治40至同44 五箇年平均	2 957 625	6 411 730	46.1	19 661 266	6.6	3.15	581 634.5	3.5
自大正1至同5 五箇年平均	2 874 051	5 499 397	52.3	20 406 817	7.1	3.75	824 475.9	3.5
自大正6至同10 五箇年平均	3 057 383	5 472 915	55.9	25 780 545	8.4	4.76	046 812.7	4.3
自大正11至昭和1 五箇年平均	3 443 395	5 503 123	62.6	36 429 837	10.6	6.66	068 329.7	6.0
大正 12	3 536 796 (100)	5 440 020	63.2 (100)	35 738 185 (100)	10.4 (100)	6.66	039 022.0 (100)	5.9 (100)
13	3 499 846 (102)	5 532 429	63.3 (100)	37 089 646 (104)	10.6 (102)	6.76	065 164.9 (102)	6.1 (103)
14	3 502 770 (102)	5 548 599	63.1 (100)	37 169 611 (104)	10.6 (102)	6.76	067 015.0 (102)	6.1 (103)
昭和 1	3 474 686 (101)	5 555 157	62.5 (99)	38 509 921 (108)	11.1 (107)	6.96	080 052.0 (105)	6.3 (107)
2	3 453 465 (100)	5 561 608	62.1 (98)	42 253 009 (118)	12.2 (117)	7.66	078 406.3 (115)	7.0 (119)
3	3 474 800 (101)	5 575 881	62.3 (99)	46 104 086 (129)	13.3 (128)	8.36	085 464.9 (126)	7.6 (129)
4	3 438 622 (100)	5 575 583	61.7 (98)	48 258 520 (135)	14.0 (135)	8.75	897 434.3 (132)	8.2 (139)
5	3 364 255 (98)	5 599 670	60.1 (95)	46 716 440 (131)	13.9 (134)	8.35	915 993.6 (126)	7.9 (134)
6	3 312 921 (96)	5 633 800	58.8 (93)	52 585 657 (147)	15.9 (153)	9.35	954 137.2 (141)	8.8 (149)
7	3 252 377 (95)	5 642 509	57.6 (91)	54 306 119 (152)	16.7 (161)	9.65	992 084.8 (145)	9.1 (154)

備考 1. 本表ハ農商務省統計表及農林省統計表ニ據ル
2. 大正十一年ノ飼養戸數及飼養羽數中神奈川県ノ數不明ニ付大正十年ノ同縣ノ數ヲ計上セリ
3. 括弧内ノ數字ハ大正十二年ノ數ヲ百トセル指數ヲ示ス

(4) 昭和七年地方別鶏ノ飼養戸數ト農家戸數並飼養羽數ト農家戸數耕地面積

地方別	飼養戸數	農家戸數	農家百戸ニ對スル飼養戸數	飼養羽數	飼養一戸當飼養羽數	農家一戸當飼養羽數	耕地面積	耕地一町歩ニ對スル飼養羽數
北海道	95 415	197 180	48.4	2 058 291	21.6	10.4	901 606.6	2.3
青森	52 382	85 520	61.3	684 182	12.8	8.0	130 910.3	5.2
岩手	58 507	108 818	53.8	598 271	10.2	5.5	140 529.2	4.3
宮城	59 107	102 168	57.9	802 163	13.6	7.9	142 152.2	5.6
秋田	64 024	93 074	68.8	862 598	13.5	9.3	143 700.9	6.0
山形	32 473	99 400	32.7	574 781	17.7	5.8	141 511.5	4.1
福島	94 335	139 054	67.8	1 156 871	12.3	8.3	191 131.6	6.1
茨城	134 603	187 269	71.9	1 774 270	13.2	9.5	216 565.1	8.2
栃木	80 062	108 277	73.9	1 039 984	13.0	9.6	143 946.7	7.2
群馬	60 776	117 984	51.5	980 291	16.1	8.3	114 238.4	8.6
埼玉	111 174	171 111	65.0	1 398 510	12.6	8.2	162 964.6	8.6
千葉	154 870	159 119	97.3	2 464 952	15.9	15.5	191 985.2	12.8
東京	48 430	60 795	79.7	1 089 242	22.5	17.9	50 324.2	21.6
神奈川	49 132	77 989	63.0	950 552	19.3	12.2	69 595.1	13.7
新潟	92 974	203 409	45.7	1 226 441	13.2	6.0	242 714.8	5.1
富山	27 756	77 727	35.7	530 997	19.1	6.8	91 213.3	5.8
石川	19 355	81 815	23.7	489 354	25.3	6.0	72 721.8	6.7
福井	7 004	71 205	9.8	300 158	42.9	4.2	62 225.9	4.8
山梨	36 728	83 845	43.8	401 280	10.9	4.8	52 983.1	7.6
長野	85 786	206 773	41.5	1 681 934	19.6	8.1	171 278.5	9.8
岐阜	70 267	139 172	50.5	980 895	14.0	7.0	102 898.5	9.5
静岡	82 461	164 138	50.2	2 354 022	28.5	14.3	133 097.8	17.7
愛知	105 088	197 292	53.3	5 357 616	51.0	27.2	163 299.6	32.8
三重	58 247	121 961	47.8	1 269 829	21.8	10.4	104 274.1	12.2
滋賀	49 897	89 497	55.8	784 242	15.7	8.8	79 209.7	9.9

備考 本表ハ農林省統計表ニ據ル

(4) 昭和七年地方別鶏ノ飼養戸數ト農家戸數並飼養羽數ト農家戸數耕地面積 (續)

地方別	飼養戸數	農家戸數	農家百戸ニ對スル飼養戸數	飼養羽數	飼養一戸當飼養羽數	農家一戸當飼養羽數	耕地面積	耕地一町歩ニ對スル飼養數
京都	48 187	80 032	60.2	938 150	19.5	11.7	60 075.5	15.6
大阪	47 882	83 806	57.1	1 360 629	28.4	16.2	59 663.5	22.8
兵庫	106 503	183 467	58.1	1 804 273	16.9	9.8	131 803.4	13.7
奈良	41 375	64 888	63.8	708 530	17.1	10.9	45 196.6	15.7
和歌山	36 283	80 533	45.1	544 422	15.0	6.8	49 396.4	11.0
鳥取	21 104	58 460	36.1	328 965	15.6	5.6	51 285.3	6.4
島根	43 950	106 934	41.1	674 452	15.3	6.3	82 940.4	8.1
岡山	77 348	160 547	48.2	1 221 395	15.8	7.6	125 695.9	9.7
廣島	91 980	191 386	48.1	1 255 074	13.6	6.6	110 472.4	11.4
山口	62 006	124 802	49.7	928 923	15.0	7.4	107 314.2	7.9
徳島	46 350	80 732	57.4	602 414	13.0	7.5	52 684.6	11.4
香川	45 960	88 041	52.2	1 097 381	23.9	12.5	51 044.4	21.5
愛媛	58 662	130 836	44.8	687 463	11.7	5.3	90 178.6	7.6
高知	58 261	80 792	72.1	519 137	8.9	6.4	67 366.5	7.7
福岡	116 758	150 822	77.4	2 035 631	17.4	13.5	143 592.0	14.2
佐賀	49 838	67 041	74.3	798 469	16.0	11.9	71 480.8	11.2
長崎	83 445	106 710	78.2	940 191	11.3	8.8	88 027.4	10.7
熊本	90 737	143 085	63.4	1 085 672	12.0	7.6	156 572.0	6.9
大分	69 207	124 400	55.6	873 342	12.6	7.0	92 229.1	9.5
宮崎	65 581	80 837	81.1	962 296	14.7	11.9	93 800.4	10.3
鹿兒島	187 932	218 717	85.9	2 712 656	14.4	12.4	183 902.8	14.8
沖縄	72 175	91 049	79.3	414 928	5.7	4.6	60 013.9	6.9
計	3 252 377	5 642 509	57.6	54 306 119	16.7	9.65	992 084.8	9.1

(5) 鶏ノ飼養羽數ト人口トノ累年比較

年次	飼養羽數	人口	人口千人ニ對スル飼養羽數	總面積	總面積一平方里ニ對スル飼養數	農用土地	農用土地一町歩ニ對スル飼養數
自明治40至同44 五箇年平均	19 661 266	50 280 337	391.0	24 718.85	795.4	6 815 396.5	2.9
自大正1至同5 五箇年平均	20 406 317	54 120 212	377.1	◇	825.5	7 151 834.0	2.9
自大正6至同10 五箇年平均	25 780 545	56 597 588	455.5	◇	1 043.0	7 420 941.2	3.5
自大正11至昭和1 五箇年平均	36 429 837	59 106 924	616.3	24 727.62	1 473.2	7 644 963.3	4.8
大正 12	35 738 185 (100)	58 481 500	611.1 (100)	◇	1 445.8 (100)	7 566 036.0	4.7 (100)
◇ 13	37 089 646 (104)	59 138 900	627.2 (103)	◇	1 500.5 (104)	7 641 586.9	4.9 (104)
◇ 14	37 169 611 (104)	59 736 822	622.2 (102)	◇	1 503.7 (104)	7 699 877.0	4.8 (102)
昭和 1	38 509 921 (108)	60 521 600	636.3 (104)	24 762.70	1 434.0 (99)	7 752 516.0	5.0 (106)
◇ 2	42 253 009 (118)	61 316 600	689.1 (113)	24 740.05	1 707.9 (118)	7 797 378.3	5.4 (115)
◇ 3	46 104 086 (123)	62 122 200	742.2 (121)	24 755.40	1 862.4 (129)	7 846 569.7	5.9 (126)
◇ 4	48 258 520 (135)	62 938 200	766.8 (125)	24 762.70	1 948.8 (135)	7 723 096.9	6.2 (132)
◇ 5	46 716 440 (131)	64 450 005	724.8 (119)	24 760.25	1 886.8 (131)	7 779 143.3	6.0 (128)
◇ 6	52 585 657 (147)	65 366 500	804.5 (132)	24 784.62	2 121.7 (147)	7 840 354.5	6.7 (143)
◇ 7	54 306 119 (152)	66 296 000	819.1 (134)	24 785.29	2 191.1 (152)	7 876 824.8	6.9 (147)

備考 1. 飼養羽數ハ農商務省統計表及農林省統計表ニ據ル
 2. 人口及總面積ハ帝國統計年鑑ニ據ル
 3. 農用土地ハ田、畑、原野及牧場ノ合計ヲ云フ、田及畑ハ農商務省統計表及農林省統計表ニ據リ原野及牧場ハ帝國統計年鑑ニ據ル
 4. 括弧内ノ數字ハ大正十二年ノ數ヲ百トセル指數ヲ示ス

「附」 内外ニ於ケル優秀産卵能力比較

國名	記録	種類	場所	年次
加 奈 陀	358	横斑プリマスロツク	サスカチエロン州	1928-29
同 上	357	單冠單色レグホーン	サスカチエロン農科大學	1929-30
同 上	357	同 上	ブリチツシユコロンビヤ州産卵能力檢定会	1932-33
濠 洲	354	單色オートピントン	ブリチツシユコロンビヤ州	1926-27
日 本	353	單冠白色レグホーン	アガシズ農事試験場	1932-33
加 奈 陀	351	同 上	クインスランド州	1925-26
日 本	348	同 上	ダーリングダウンス	1931-32
同 上	348	同 上	産卵能力檢定会愛知縣種畜場	1932-33
同 上	345	同 上	ブリチツシユコロンビヤ州	1931-32
北米合衆國	345	單冠ロードアイランドレツド	ブリチツシユコロンビヤ州産卵能力檢定会	1929-30
同 上	342	單冠白色レグホーン	アラバマ州	1929-30
日 本	342	同 上	アラバマ州産卵能力檢定会	1931-32
同 上	341	同 上	ジョージア州	1932-33
同 上	339	同 上	ジョージア州産卵能力檢定会	1931-32
同 上	339	同 上	北海道種畜場	1932-33
同 上	338	同 上	播磨種鶏場檢定	1931-32
北米合衆國	338	同 上	同 上	1927-28
日 本	336	同 上	テキサス州	1930-31
同 上	336	同 上	サウスウエスト産卵共進會	1932-33
同 上	335	同 上	福岡縣種鶏場	1931-32
同 上	335	同 上	青森種鶏場	1930-31
同 上	335	同 上	大宮種鶏場	1931-32
同 上	335	同 上	栃木縣種畜場	1931-32
同 上	335	同 上	同 上	1931-32
同 上	335	横斑プリマスロツク	兵庫縣種畜場	1931-32
同 上	334	單冠白色レグホーン	大宮種鶏場	1931-32
同 上	333	同 上	栃木縣種畜場	1932-33
同 上	332	同 上	兵庫縣種畜場	1931-32
同 上	332	同 上	廣島縣種畜場七塚原分場	1931-32
同 上	331	同 上	青森種鶏場	1929-30
同 上	331	同 上	北海道種畜場	1932-33
同 上	331	同 上	青森種鶏場檢定	1931-32
同 上	330	同 上	大宮種鶏場	1930-31
同 上	321	改良地方種(三河)	愛知縣種畜場檢定	1923-24
同 上	319	同 上	日本産卵共進會	1932-33
同 上	310	横斑プリマスロツク	栃木縣種畜場	1931-32
同 上	307	單冠ロードアイランドレツド	岡崎種鶏場	1931-32
同 上	307	同 上	同 上	1931-32
同 上	306	横斑プリマスロツク	大宮種鶏場	1930-31
同 上	305	改良地方種(三河)	神奈川縣種畜場	1931-32
同 上	300	横斑プリマスロツク	青森種鶏場	1931-32

備考 單冠白色レグホーン種ハ一箇年 330 箇以上、兼用種ハ一箇年 300 箇以上ノモノヲ蒐録セリ

「附」 諸外國ニ於ケル鶏飼養羽數ト人口土地トノ比較 (1931年)

國名	飼養羽數	人口	人口千人ニ對スル飼養羽數	總面積	總面積千ヘクタールニ對スル飼養羽數	農用地面積	農用地千ヘクタールニ對スル飼養羽數
英吉利及北愛蘭	67 291 272	44 831 000	1 501.0	24 100 000	2 792.2	19 310 000	3 484.8
愛蘭自由國	18 182 375	2 957 000	6 148.9	6 889 000	2 639.3	4 745 000	3 831.9
北米合衆國	459 402 000	124 070 000	3 702.8	770 213 000	596.5	138 403 000	3 193.1
加 奈 陀	61 572 000	10 376 786	5 933.6	909 075 000	677.3	23 523 000	2 617.5
ユーゴスラビア	16 425 277	14 086 408	1 166.0	24 866 000	660.6	20 764 000	791.0
獨 逸	84 224 064	65 441 000	1 287.0	46 865 000	1 797.2	41 414 000	2 033.7
丁 抹	21 039 000 (1929)	3 566 000	5 900.0	4 293 000	4 900.8	3 084 000	6 821.9
波 蘭	35 000 000 (1927)	32 176 000	1 087.8	38 839 000	901.2	33 345 000	1 049.6
白 耳 義	23 000 000 (1928)	8 159 185	2 818.9	3 044 000	7 555.8	1 836 000	1 252.7
日 本	52 585 657	65 366 500	804.5	38 230 900	1 375.5	7 775 563	6 762.9

備考 本表ハ萬國農事統計年鑑、帝國統計年鑑及農林省統計表ニ據ル

(6) 養 鷄 團 體

地 方 別	産 業 組 合			農 會		
	組 合 數	加 入 員 數	飼 養 羽 數	農 會 數	加 入 員 數	飼 養 羽 數
北海	(2)	4	382	11	2 807	22 613
道森手城田	1	1	249	—	—	—
秋山福茨柳群埼千東神新富石福山長岐靜愛三滋京大兵奈和鳥島岡廣山德香愛高福佐長熊大宮鹿沖	4	4	269	5	28 820	140 520
宮秋山福茨柳群埼千東神新富石福山長岐靜愛三滋京大兵奈和鳥島岡廣山德香愛高福佐長熊大宮鹿沖	(2)	4	628	1	40	1 200
山福茨柳群埼千東神新富石福山長岐靜愛三滋京大兵奈和鳥島岡廣山德香愛高福佐長熊大宮鹿沖	—	—	—	—	—	—
山福茨柳群埼千東神新富石福山長岐靜愛三滋京大兵奈和鳥島岡廣山德香愛高福佐長熊大宮鹿沖	3	3	150	1	?	?
山福茨柳群埼千東神新富石福山長岐靜愛三滋京大兵奈和鳥島岡廣山德香愛高福佐長熊大宮鹿沖	—	—	—	—	—	—
山福茨柳群埼千東神新富石福山長岐靜愛三滋京大兵奈和鳥島岡廣山德香愛高福佐長熊大宮鹿沖	2	2	154	—	—	—
山福茨柳群埼千東神新富石福山長岐靜愛三滋京大兵奈和鳥島岡廣山德香愛高福佐長熊大宮鹿沖	(2)	3	549	—	—	—
山福茨柳群埼千東神新富石福山長岐靜愛三滋京大兵奈和鳥島岡廣山德香愛高福佐長熊大宮鹿沖	(1)	5	641	—	—	—
山福茨柳群埼千東神新富石福山長岐靜愛三滋京大兵奈和鳥島岡廣山德香愛高福佐長熊大宮鹿沖	—	—	—	2	169	7 498
山福茨柳群埼千東神新富石福山長岐靜愛三滋京大兵奈和鳥島岡廣山德香愛高福佐長熊大宮鹿沖	(2)	2	201	1	29	400
山福茨柳群埼千東神新富石福山長岐靜愛三滋京大兵奈和鳥島岡廣山德香愛高福佐長熊大宮鹿沖	(2)	2	102	—	—	—
山福茨柳群埼千東神新富石福山長岐靜愛三滋京大兵奈和鳥島岡廣山德香愛高福佐長熊大宮鹿沖	(1)	1	55	—	—	—
山福茨柳群埼千東神新富石福山長岐靜愛三滋京大兵奈和鳥島岡廣山德香愛高福佐長熊大宮鹿沖	—	—	—	—	—	—
山福茨柳群埼千東神新富石福山長岐靜愛三滋京大兵奈和鳥島岡廣山德香愛高福佐長熊大宮鹿沖	—	—	—	—	—	—
山福茨柳群埼千東神新富石福山長岐靜愛三滋京大兵奈和鳥島岡廣山德香愛高福佐長熊大宮鹿沖	(1)	1	58	—	—	—
山福茨柳群埼千東神新富石福山長岐靜愛三滋京大兵奈和鳥島岡廣山德香愛高福佐長熊大宮鹿沖	—	—	—	—	—	—
山福茨柳群埼千東神新富石福山長岐靜愛三滋京大兵奈和鳥島岡廣山德香愛高福佐長熊大宮鹿沖	(13)	131	29 219	—	—	—
山福茨柳群埼千東神新富石福山長岐靜愛三滋京大兵奈和鳥島岡廣山德香愛高福佐長熊大宮鹿沖	(1)	2	318	—	—	—
山福茨柳群埼千東神新富石福山長岐靜愛三滋京大兵奈和鳥島岡廣山德香愛高福佐長熊大宮鹿沖	(3)	5	877	2	89	6 600
山福茨柳群埼千東神新富石福山長岐靜愛三滋京大兵奈和鳥島岡廣山德香愛高福佐長熊大宮鹿沖	(5)	366	72 264	—	—	—
山福茨柳群埼千東神新富石福山長岐靜愛三滋京大兵奈和鳥島岡廣山德香愛高福佐長熊大宮鹿沖	(6)	11	1 374	1	230	2 300
山福茨柳群埼千東神新富石福山長岐靜愛三滋京大兵奈和鳥島岡廣山德香愛高福佐長熊大宮鹿沖	—	—	—	—	—	—
山福茨柳群埼千東神新富石福山長岐靜愛三滋京大兵奈和鳥島岡廣山德香愛高福佐長熊大宮鹿沖	(1)	1	64	—	—	—
山福茨柳群埼千東神新富石福山長岐靜愛三滋京大兵奈和鳥島岡廣山德香愛高福佐長熊大宮鹿沖	(4)	11	3 228	30	35 919	438 177
山福茨柳群埼千東神新富石福山長岐靜愛三滋京大兵奈和鳥島岡廣山德香愛高福佐長熊大宮鹿沖	—	—	—	2	636	6 220
山福茨柳群埼千東神新富石福山長岐靜愛三滋京大兵奈和鳥島岡廣山德香愛高福佐長熊大宮鹿沖	(2)	2	366	—	—	—
山福茨柳群埼千東神新富石福山長岐靜愛三滋京大兵奈和鳥島岡廣山德香愛高福佐長熊大宮鹿沖	—	—	—	—	—	—
山福茨柳群埼千東神新富石福山長岐靜愛三滋京大兵奈和鳥島岡廣山德香愛高福佐長熊大宮鹿沖	—	—	—	—	—	—
山福茨柳群埼千東神新富石福山長岐靜愛三滋京大兵奈和鳥島岡廣山德香愛高福佐長熊大宮鹿沖	4	4	270	—	—	—
山福茨柳群埼千東神新富石福山長岐靜愛三滋京大兵奈和鳥島岡廣山德香愛高福佐長熊大宮鹿沖	3	3	830	—	—	—
山福茨柳群埼千東神新富石福山長岐靜愛三滋京大兵奈和鳥島岡廣山德香愛高福佐長熊大宮鹿沖	(1)	8	2 235	9	2 124	14 000
山福茨柳群埼千東神新富石福山長岐靜愛三滋京大兵奈和鳥島岡廣山德香愛高福佐長熊大宮鹿沖	—	—	—	—	—	—
山福茨柳群埼千東神新富石福山長岐靜愛三滋京大兵奈和鳥島岡廣山德香愛高福佐長熊大宮鹿沖	—	—	—	—	—	—
山福茨柳群埼千東神新富石福山長岐靜愛三滋京大兵奈和鳥島岡廣山德香愛高福佐長熊大宮鹿沖	1	1	137	—	—	—
山福茨柳群埼千東神新富石福山長岐靜愛三滋京大兵奈和鳥島岡廣山德香愛高福佐長熊大宮鹿沖	5	5	1 015	1	1 965	85 000
山福茨柳群埼千東神新富石福山長岐靜愛三滋京大兵奈和鳥島岡廣山德香愛高福佐長熊大宮鹿沖	—	—	—	—	—	—
山福茨柳群埼千東神新富石福山長岐靜愛三滋京大兵奈和鳥島岡廣山德香愛高福佐長熊大宮鹿沖	(1)	1	190	—	—	—
山福茨柳群埼千東神新富石福山長岐靜愛三滋京大兵奈和鳥島岡廣山德香愛高福佐長熊大宮鹿沖	—	—	—	—	—	—
山福茨柳群埼千東神新富石福山長岐靜愛三滋京大兵奈和鳥島岡廣山德香愛高福佐長熊大宮鹿沖	(2)	4	3 019	—	—	—
山福茨柳群埼千東神新富石福山長岐靜愛三滋京大兵奈和鳥島岡廣山德香愛高福佐長熊大宮鹿沖	—	—	—	—	—	—
山福茨柳群埼千東神新富石福山長岐靜愛三滋京大兵奈和鳥島岡廣山德香愛高福佐長熊大宮鹿沖	—	—	—	—	—	—
山福茨柳群埼千東神新富石福山長岐靜愛三滋京大兵奈和鳥島岡廣山德香愛高福佐長熊大宮鹿沖	(1)	2	85	—	—	—
山福茨柳群埼千東神新富石福山長岐靜愛三滋京大兵奈和鳥島岡廣山德香愛高福佐長熊大宮鹿沖	—	—	—	—	—	—
計	589 (53)	118 929 (8 653)	2 967 038 (694 344)	66	72 828	724 528

備考 1. 本表ハ道府縣ノ報告ニ據ル
 2. 産業組合中ノ括弧内ノ數字ハ養鷄ノミニ關スル産業組合ナリ
 3. 申合組合中ノ○印ハ縣家禽協會ヲ含ムコトヲ示ス
 4. 聯合組織ノ申合組合中▲印ハ社団法人養鷄組合中央會ニシテ其ノ他ハ道府縣區域ノ
 5. 社団法人養鷄組合中央會及聯合組織ノ申合組合ノ團體員數、飼養羽數ハ所屬團體ト

數 地 方 別 (昭和六年十二月現在)

申 合 組 合	組 合 數	加 入 員 數	飼 養 羽 數	聯合組織ノ申合組合			總 計		
				道 府 縣 區	郡 市 以 下 區 域	團 體 數	團 體 員 數	飼 養 羽 數	
103	4 926	265 582	1	2	121	8 115	316 045		
126	3 791	90 574	1	2	130	4 040	91 246		
136	7 884	168 176	1	—	146	36 973	317 726		
42	1 721	20 257	—	—	47	2 389	32 178		
16	4 996	98 680	—	—	16	4 996	98 680		
180	5 281	89 960	—	9	193	5 431	103 080		
54	1 983	62 634	2	—	56	1 983	62 634		
55	1 622	81 895	1	—	58	1 776	87 895		
53	5 576	133 205	1	3	60	6 125	206 605		
191	6 917	258 438	1	—	197	7 558	275 438		
77	2 456	205 876	1	—	80	2 625	213 374		
158	9 462	250 542	1	1	163	9 692	253 342		
36	1 963	279 230	△	2	40	2 065	391 118		
49	2 045	238 440	1	—	51	2 100	267 717		
165	8 783	204 416	1	18	184	8 783	204 416		
99	4 930	164 577	1	10	110	4 930	164 577		
49	1 350	126 280	1	—	50	1 350	126 280		
25	1 192	81 275	1	—	27	1 250	82 575		
26	928	39 363	1	—	27	928	39 363		
60	4 570	201 772	1	8	200	33 789	893 184		
81	5 447	337 900	1	1	85	5 765	356 900		
161	12 040	1 044 474	1	14	183	13 006	1 079 114		
126	116 499	5 884 706	1	3	496	188 763	7 267 961		
59	2 657	275 914	1	1	73	4 261	360 115		
162	8 581	259 118	1	3	166	8 581	259 118		
92	7 855	272 220	—	1	93	7 855	272 220		
21	773	62 410	—	—	22	837	142 410		
256	43 782	704 414	1	10	308	82 929	1 236 932		
79	3 556	440 813	1	1	83	4 192	447 033		
49	2 401	195 000	—	—	51	2 767	250 900		
60	1 732	70 212	1	—	61	1 732	70 212		
202	10 960	219 833	—	7	213	11 230	231 433		
179	15 381	456 212	—	—	182	16 211	465 962		
153	16 695	366 080	1	—	171	21 054	460 180		
87	6 520	327 225	1	—	88	6 520	327 225		
51	5 823	223 900	1	1	53	5 823	223 900		
110	16 043	321 782	1	7	119	16 180	338 312		
78	8 660	171 525	1	6	91	11 640	295 356		
24	1 581	62 615	1	—	25	1 581	62 615		
125	5 795	380 922	—	—	126	5 985	390 922		
82	3 881	157 748	1	4	87	3 881	157 748		
38	1 621	37 311	1	—	43	4 640	68 831		
49	2 040	88 670	1	5	55	2 040	88 670		
53	2 311	123 990	1	1	55	2 311	123 990		
50	2 935	67 504	—	—	50	2 935	67 504		
118	5 847	622 364	1	2	122	5 932	654 564		
14	306	10 580	—	—	14	306	10 580		
4 259	394 098	16 246 614	38	120	5 072	585 855	19 938 180		

養鷄組合聯合會ナリ
 ノ重複ヲ避クル爲特ニ加算セス

10
(1) 鷺ノ飼養戸數、飼養

市 次	飼 養 戸 數				飼 成			
	總 數	十 羽 未 滿	十 羽 以 上 未 滿	五 十 羽 以 上	總 數		成 數	
					數 量	價 額	數 量	價 額
自由市 40 至同 44 五箇年平均	34 776	29 379	4 986	411	352 026	...	170 352	...
大正 1 自同 5 五箇年平均	32 150	27 921	3 912	317	349 567	...	170 447	...
自大正 6 至同 10 五箇年平均	32 135	27 247	4 513	375	415 006	...	180 516	...
自大正 11 至昭和 1 五箇年平均	48 588	40 371	7 592	627	537 435	555 657	252 179	409 272
大 正 12	48 793 (100)	40 562	7 621	610	549 001 (100)	583 612	251 827 (100)	427 875
13	48 350 (99)	40 186	7 560	604	545 337 (99)	579 221	260 677 (104)	430 826
14	47 717 (98)	40 309	6 748	660	491 145 (89)	503 490	236 882 (94)	377 758
昭 和 1	48 420 (99)	40 591	7 255	574	517 729 (94)	494 928	239 342 (95)	364 021
2	48 196 (99)	39 821	7 698	677	522 057 (97)	486 798	247 504 (98)	361 565
3	49 597 (102)	40 611	8 282	704	533 818 (98)	476 850	253 705 (101)	358 679
4	49 270 (101)	40 755	7 880	635	537 088 (88)	458 383	263 989 (105)	348 824
5	44 431 (91)	37 244	6 554	633	481 861 (88)	372 801	251 901 (100)	287 622
6	39 740 (81)	33 404	5 690	646	468 753 (85)	301 129	238 608 (95)	227 491
7	37 871 (78)	32 287	5 029	555	455 925 (83)	250 673	247 336 (98)	193 050
8	37 225 (76)	31 577	5 106	542	467 723 (85)	270 906	240 843 (96)	200 824

備考 1. 本表ハ農商務省統計表及農林省統計表ニ據ル(飼養戸數及飼養羽數ハ六月末現在、
明ニ付大正十年ノ同縣ノ數ヲ計上セリ但シ雌雄ノ數字ハ大正十二年ノ數ヲ計上シタ
2. 括弧内ノ數字ハ大正十二年ノ數ヲ百トセル指數ヲ示ス

鷺
羽數、産卵額累年比較

養 羽 鷺 數						飼養一戸 ニ對スル 飼養羽數	産 卵	
雌		雄		雛			數 量	價 額
數 量	價 額	數 量	價 額	數 量	價 額			
...	181 674	...	10.1	6 260 077	171 133
...	179 120	...	10.9	7 052 642	168 334
...	234 490	...	12.9	8 366 990	375 161
182 350	378 164	69 820	111 108	285 255	146 385	11.1	10 642 153	531 839
182 483	314 649	69 344	113 226	297 174 (100)	155 737	11.3 (100)	10 216 593 (100)	529 690
186 632	308 427	74 045	122 399	284 660 (96)	148 395	11.3 (100)	11 148 241 (109)	541 199
171 403	275 212	65 479	102 546	254 263 (86)	125 732	10.3 (91)	10 393 227 (102)	500 699
174 418	265 759	64 924	98 262	278 387 (94)	130 907	10.7 (95)	11 220 654 (110)	546 718
184 921	270 702	62 583	90 863	274 553 (92)	125 233	10.8 (96)	11 141 237 (110)	514 124
187 876	267 089	65 829	91 590	280 113 (94)	118 171	10.8 (96)	12 276 836 (120)	526 471
197 353	262 867	66 636	85 957	273 099 (92)	109 559	10.9 (96)	12 968 461 (127)	513 100
188 803	217 146	63 098	70 476	229 960 (77)	85 179	10.7 (95)	12 243 636 (120)	414 301
181 526	174 730	57 082	52 761	230 145 (77)	73 638	11.8 (104)	12 222 359 (120)	340 138
186 559	146 728	60 777	46 322	208 589 (70)	57 623	12.0 (106)	12 807 835 (125)	276 482
180 379	151 765	60 464	49 059	226 880 (76)	70 082	12.6 (112)	12 227 133 (120)	304 433

産卵數ハ前年自七月一日至其ノ年ノ六月末日ノ數ヲ示ス)但シ大正十一年ノ神奈川縣ノ數ハ不
リ

(2) 昭和八年地方別鶯ノ飼

地方別	飼養戸數				飼養總數		
	總數	十羽未満	十羽以上 五十羽未満	五十羽以上	總數		總量
					價額	總數	
北海	418	388	28	2	3 648	2 631	1 639
道森手城田	557	522	34	1	4 508	2 909	2 446
北青岩宮秋	225	199	24	2	1 698	1 135	937
	739	556	180	3	8 659	3 848	3 594
	912	796	113	3	7 481	4 244	2 745
山福	891	800	82	9	6 936	3 568	3 000
峯	204	180	21	3	1 757	1 186	891
架	923	731	182	10	10 204	6 382	5 959
梯	521	439	74	8	4 586	2 816	2 364
群	161	147	13	1	1 155	983	742
埼	1 115	794	301	20	16 333	9 885	8 989
千	3 169	2 389	739	41	29 576	13 205	13 071
東	580	435	107	38	12 504	10 421	4 808
神	396	260	130	6	5 593	3 547	2 937
新	1 703	1 207	422	74	30 973	13 332	10 762
奈							
富	38	22	14	2	720	304	222
石	126	92	27	7	2 172	1 123	884
福	25	13	10	2	406	241	223
山	80	72	7	1	753	678	329
長	363	289	65	9	4 712	4 085	2 974
岐	266	205	53	8	2 783	1 560	1 472
靜	421	341	69	11	5 168	3 663	2 208
愛	271	211	58	2	2 964	1 630	1 661
三	248	208	34	6	2 687	1 806	2 077
滋	578	445	123	10	5 025	2 864	1 875
京	328	262	46	20	25 892	20 516	18 839
大	663	489	88	86	64 838	37 711	32 683
兵	510	364	111	35	32 583	22 356	14 512
奈	203	172	26	5	3 216	1 684	1 119
和	768	665	102	1	5 492	1 886	1 836
歌							
鳥	137	109	26	2	1 362	847	896
岡	424	399	23	2	2 520	1 348	1 259
廣	281	232	45	4	3 862	2 135	2 303
山	742	596	127	19	12 594	8 252	7 628
	919	830	86	3	5 609	2 340	2 730
德	159	134	25	—	1 338	521	625
香	196	159	29	8	2 340	1 272	1 079
愛	281	232	47	2	2 641	1 531	1 798
高	1 755	1 586	168	1	12 724	3 639	3 668
福	2 848	2 484	320	44	27 211	17 772	17 275
佐	716	655	59	2	5 783	3 356	4 038
長	1 497	1 321	174	2	14 838	8 207	8 325
熊	1 621	1 353	254	14	18 700	8 569	13 044
大	603	504	88	11	6 851	3 612	4 122
宮	579	547	32	—	2 717	1 439	1 726
鹿	3 084	2 922	160	2	20 949	8 948	10 215
兒	3 981	3 821	160	—	20 662	14 919	12 314
沖							
計	37 225	31 577	5 106	542	467 723	270 906	240 843

備考 1. 本表ハ農林省統計表ニ據ル
2. 産卵數ハ前年自七月一日至其ノ年ノ六月末日ノ數ヲ示ス

養戸數、飼養羽數、産卵額

養成數	飼養羽數						産卵額	
	雌			雄			總數	總量
	價額	數量	價額	數量	價額	數量		
1 850	1 151	1 375	488	475	2 609	781	64 913	2 686
2 397	1 835	1 840	611	557	2 062	512	95 334	2 806
883	698	671	239	212	761	252	58 542	1 525
2 602	2 525	1 871	1 069	731	5 065	1 246	77 649	1 743
2 978	1 913	2 150	832	828	4 736	1 266	110 926	2 494
2 554	2 279	1 998	721	556	3 936	1 014	236 554	5 940
885	670	677	221	208	866	301	45 101	1 202
4 978	4 500	3 677	1 459	1 301	4 245	1 404	405 546	11 161
2 120	1 914	1 751	450	369	2 222	696	171 915	5 305
773	558	599	184	174	413	210	83 728	1 953
7 577	6 716	5 755	2 273	1 822	7 344	2 308	248 348	7 603
8 700	9 522	6 124	3 549	2 576	16 505	4 505	654 080	12 323
6 853	3 252	4 721	1 556	2 132	7 696	3 568	171 204	8 212
2 762	2 429	2 373	508	389	2 656	785	145 305	4 154
8 756	8 436	6 916	2 326	1 840	20 211	4 576	662 087	13 526
185	180	153	42	32	498	119	18 550	327
745	726	620	158	125	1 288	378	60 630	1 442
190	175	153	48	37	183	51	9 690	247
375	250	303	79	72	424	303	26 305	769
3 126	2 334	2 684	640	442	1 738	959	154 609	4 607
1 124	1 197	943	275	181	1 311	436	77 240	1 776
2 068	1 691	1 654	517	414	2 960	1 595	119 924	3 325
1 313	1 273	1 022	388	291	1 303	317	96 873	2 011
1 574	1 716	1 293	361	281	610	232	90 569	2 323
1 952	1 284	1 352	591	600	3 150	912	126 655	5 043
18 423	12 854	12 705	5 985	5 718	7 053	2 093	53 679	1 377
27 556	23 572	20 152	9 111	7 404	32 155	10 155	1 349 370	39 286
14 174	9 999	9 911	4 513	4 263	18 071	8 182	1 158 332	34 708
1 004	828	753	291	251	2 097	680	37 742	1 078
1 148	1 445	910	391	238	3 656	738	63 633	1 389
685	747	582	149	103	466	162	69 839	1 403
1 008	941	787	318	221	1 261	340	61 135	1 310
1 684	1 924	1 438	379	246	1 559	451	161 201	3 402
5 795	6 652	5 148	976	647	4 966	2 457	299 298	10 795
1 678	2 148	1 378	582	300	2 879	662	271 129	5 097
363	463	268	162	95	713	158	33 176	654
749	831	616	248	133	1 261	523	104 249	2 090
1 288	1 445	1 072	353	216	843	243	144 495	2 987
1 513	2 755	1 154	913	359	9 056	2 126	126 900	2 100
15 581	13 788	12 569	3 487	3 012	9 936	2 191	1 299 043	29 598
2 926	3 335	2 452	703	474	1 745	430	341 766	6 143
6 266	6 432	4 941	1 893	1 325	6 513	1 941	394 716	9 261
7 465	10 623	6 150	2 421	1 315	5 656	1 104	873 745	19 636
3 017	3 211	2 424	911	593	2 729	595	231 350	5 597
1 194	1 195	830	531	364	991	245	131 449	3 041
5 690	7 038	3 905	3 177	1 785	10 734	3 258	413 281	9 751
12 297	8 929	8 945	3 385	3 352	8 348	2 622	395 328	9 227
200 824	180 379	151 765	60 464	49 059	226 880	70 082	12 227 133	304 433

11 蜜

(1) 蜜蜂飼養戸數、飼養箱數、

年 別	種 別	飼 養 戸 數				飼 養 箱 數	
		總 數	十箱未滿	十箱以上 五十箱未滿	五十箱以上	總 數	內 國 種
明治	39	23 135	—	—	—	57 165	—
大 正	2	49 805	—	—	—	153 080	84 997
◇	5	38 037	36 596	1 367	74	113 438	63 735
◇	6	30 832	29 412	1 304	116	98 604	46 000
◇	7	30 489	29 031	1 315	143	103 811	44 946
◇	11	34 878	32 938	1 719	221	117 156	58 550
◇	12	36 173 (100)	34 371 (100)	1 687 (100)	115 (100)	120 055 (100)	60 039
◇	13	35 536 (98)	33 869 (99)	1 551 (92)	116 (101)	119 728 (100)	59 113
◇	14	35 457 (98)	33 838 (98)	1 489 (88)	130 (113)	119 382 (99)	58 353
昭 和	1	37 024 (102)	35 419 (103)	1 463 (87)	142 (123)	125 063 (104)	62 579
◇	2	37 426 (103)	35 651 (104)	1 601 (95)	174 (151)	128 465 (107)	63 722
◇	3	38 084 (105)	36 335 (106)	1 553 (92)	196 (170)	134 686 (112)	67 752
◇	4	37 658 (104)	36 010 (105)	1 451 (86)	197 (231)	134 140 (112)	66 829
◇	5	39 933 (110)	37 957 (110)	1 679 (100)	297 (258)	167 381 (139)	74 496
◇	6	44 384 (127)	41 896 (122)	2 096 (124)	392 (341)	186 363 (155)	82 097
◇	7	46 995 (130)	44 269 (129)	2 312 (137)	414 (360)	196 572 (164)	82 394

備考 1. 本表ハ農商務省統計表及農林省統計表ニ據ル、但シ大正十一年ノ神奈川県ノ數不明
2. 括弧内ノ數字ハ大正十二年ノ數ヲ百トセル指數ヲ示ス

蜂

蜜及蜜蠟產額累年比較

外 國 種	蜂 蜜		蜜 蠟		一箱當生産量	
	數 量	價 額	數 量	價 額	蜂 蜜	蜜 蠟
—	56 952	—	—	—	996	—
48 054	138 690	260 044	8 915	22 288	906	58.2
49 703	179 572	315 616	10 985	32 288	1 583	96.8
52 604	256 871	660 279	7 807	37 064	2 605	79.1
58 665	306 780	842 668	6 836	31 967	2 955	65.8
58 606	340 653	797 727	7 358	41 340	2 908	62.8
60 016	322 077 (100)	781 712	7 209 (100)	35 467	2 683 (100)	60.0 (100)
60 615	326 483 (101)	809 967	5 921 (82)	31 620	2 727 (102)	49.4 (82)
61 029	328 427 (102)	796 878	5 818 (81)	30 007	2 751 (103)	48.7 (81)
62 484	357 928 (111)	820 615	6 172 (86)	34 309	2 862 (107)	49.3 (82)
64 743	401 022 (125)	881 311	5 663 (79)	32 568	3 122 (116)	44.0 (73)
66 934	413 026 (128)	886 431	5 912 (82)	33 756	3 067 (114)	43.8 (73)
67 311	422 212 瓦 1 583 295 (131)	887 438	5 336 瓦 20 010 (74)	32 338	3 148 瓦 11 805 (117)	39.8 瓦 149.3 (66)
92 885	496 470 瓦 1 861 766 (154)	908 389	6 319 瓦 23 703 (88)	33 293	2 966 瓦 11 123 (111)	37.8 瓦 141.6 (63)
104 266	532 292 瓦 1 996 095 (165)	881 465	6 612 瓦 24 795 (92)	32 574	2 896 瓦 10 711 (108)	35.5 瓦 133.1 (59)
114 178	590 014 瓦 2 212 553 (183)	948 788	6 407 瓦 24 026 (89)	29 781	3 002 瓦 11 258 (112)	32.6 瓦 122.3 (54)

=付大正十年ノ同縣ノ數ヲ計上セリ

(2) 昭和七年度地方別蜜蜂ノ飼

地 方 別	飼 養 戸 數				飼 養 箱 數		
	總 數	十箱未滿	十箱以上 五十箱未滿	五十箱以上	總 數	內 國 種	外 國 種
北 海 道	1 454	1 166	220	68	15 980	4 802	11 178
青 岩	795	715	65	15	4 366	1 169	3 197
宮 城 縣	1 675	1 562	100	13	6 588	1 509	5 079
秋 田 縣	341	317	22	2	1 278	266	1 012
山 形 縣	290	256	29	5	1 467	153	1 314
山 縣	532	517	13	2	1 479	323	1 156
福 岡 縣	925	874	41	10	3 277	1 669	1 608
天 橋 本 郡	33	29	4	—	120	56	64
木 馬 郡	258	244	13	1	882	206	676
群 馬 縣	805	780	25	—	2 300	754	1 546
千 葉 縣	371	357	12	2	1 247	458	789
東 神 奈 川 縣	32	20	7	5	1 162	1 162	239
新 潟 縣	148	125	22	1	811	241	570
富 山 縣	134	96	35	3	1 512	412	1 100
石 川 縣	233	220	12	1	781	114	667
山 梨 縣	172	163	8	1	571	258	313
福 山 縣	75	70	5	—	243	41	202
山 梨 縣	18	16	2	—	71	14	57
山 梨 縣	672	636	31	5	2 344	480	1 864
山 梨 縣	5 128	4 833	249	46	19 655	4 075	15 580
岐 靜 愛 三 滋 縣	815	688	78	49	12 855	2 390	10 465
重 賀 縣	1 114	979	112	23	7 181	857	6 324
京 都 府	940	788	136	16	7 589	1 388	6 201
大 阪 府	752	697	41	14	5 074	1 129	3 945
兵 庫 府	71	62	5	4	554	118	436
和 歌 山 縣	146	135	10	1	620	174	446
鳥 取 縣	60	50	8	2	419	100	319
廣 島 縣	393	386	7	—	969	647	322
山 口 縣	335	318	12	5	1 875	1 069	806
德 島 縣	1 451	1 361	71	19	7 020	2 219	4 801
香 川 縣	851	782	61	8	3 569	999	2 570
高 松 縣	2 513	2 458	54	1	6 117	4 628	1 489
廣 島 縣	345	332	9	4	1 210	525	685
山 口 縣	1 276	1 233	40	3	3 724	2 341	1 383
德 島 縣	3 461	3 348	110	3	9 687	6 165	3 522
香 川 縣	832	824	8	—	2 003	1 537	466
高 松 縣	121	114	7	—	392	28	364
高 松 縣	2 575	2 533	39	3	6 658	4 677	1 981
高 松 縣	2 138	2 081	54	3	5 614	4 452	1 162
高 松 縣	1 750	1 597	127	26	10 640	4 887	5 753
高 松 縣	1 081	1 011	66	4	4 109	2 282	1 827
高 松 縣	1 671	1 585	81	5	5 872	4 460	1 412
高 松 縣	1 516	1 478	35	3	4 123	2 848	1 275
高 松 縣	1 536	1 490	44	2	4 701	3 121	1 580
高 松 縣	2 088	1 948	125	15	7 905	4 922	2 983
高 松 縣	3 073	2 995	57	21	9 719	6 269	3 450
鹿 兒 島 縣	—	—	—	—	—	—	—
鹿 兒 島 縣	—	—	—	—	—	—	—
計	46 995	44 269	2 312	414	196 572	82 394	114 178

備考 本表ハ農林省統計表ニ據ル

養戸數、飼養箱數、蜂蜜及蜜蠟產額

總 價 額	蜂 蜜		蜜 蠟			
	數	價 額	數	價 額		
96 783	355 444	94 785	94 597	1 271	339	2 186
24 915	72 090	19 224	24 372	333	102	543
21 558	74 288	19 810	20 751	623	766	807
8 333	10 455	2 788	8 083	248	66	250
6 842	15 139	4 037	6 681	139	37	161
7 635	11 828	3 154	7 081	248	76	617
26 042	42 671	11 379	25 642	296	79	400
375	769	205	375	—	—	—
6 039	9 038	2 410	5 956	210	56	83
18 967	26 033	6 942	18 430	701	187	537
9 566	15 776	4 207	9 316	101	27	250
4 443	10 410	2 776	4 150	218	58	293
3 885	6 281	1 675	3 870	19	5	15
10 339	24 660	6 576	10 280	41	11	59
6 147	8 130	2 168	6 137	11	3	10
4 662	5 419	1 445	4 658	4	1	4
1 621	2 663	710	1 572	56	15	49
102	116	31	102	—	—	—
19 456	27 308	7 282	19 384	34	9	72
99 363	188 258	50 202	95 741	3 345	892	3 622
64 961	192 878	51 434	63 087	1 151	307	1 874
43 812	91 909	24 500	43 186	364	97	626
38 178	102 660	27 376	37 780	221	59	398
33 342	73 631	19 635	32 887	353	94	455
4 168	11 404	3 041	4 133	90	24	35
3 330	5 531	1 475	3 277	23	6	53
1 826	3 983	1 062	1 804	11	3	22
4 771	5 408	1 442	4 590	120	32	181
9 115	18 416	4 911	8 891	161	43	224
43 742	104 670	27 912	43 061	761	203	681
15 674	38 021	10 139	14 927	743	198	747
20 617	37 871	10 099	19 937	638	170	680
4 367	7 463	1 990	4 301	34	9	66
17 770	24 251	6 467	16 796	1 001	267	974
46 386	75 338	20 090	43 888	2 333	622	2 498
6 446	10 586	2 823	5 842	503	134	624
2 850	4 478	1 194	2 690	68	18	100
28 852	52 976	14 127	27 873	671	179	979
12 849	29 921	7 979	12 626	300	80	223
58 368	144 041	38 411	56 220	1 335	356	2 148
19 016	39 810	10 616	18 336	660	176	680
18 921	24 098	6 426	15 971	2 276	607	2 950
14 685	28 688	7 650	14 323	304	81	362
29 175	51 428	13 714	27 815	994	265	1 360
34 093	70 676	18 847	33 796	251	67	297
24 162	55 646	14 839	23 636	716	191	526
978 569	2 212 553	590 014	948 788	24 026	6 407	29 781

「附」内外ニ於ケル蜜蜂箱數ト人口、土地トノ比較

國名	年次	飼養箱數	土地千ヘクタールニ對スル飼養箱數	人口 1000ニ對スル飼養箱數
希臘	1931	585 983	45.0	90
瑞西	1931	298 248	72.2	73
新西蘭	1931	110 634	4.1	73
土耳其	1931	985 889	12.9	72
勞農露西亞	1929	7 797 000	3.7	48
ラトヴィア	1929	85 020	12.9	45
ユーゴスラビヤ	1931	623 277	25.1	44
奥地利	1930	290 981	33.5	43
北米合衆國	1929	4 889 400	6.3	40
チェッコスロヴァキア	1931	538 925	38.4	36
ブルガリア	1931	213 778	20.7	35
獨逸	1931	1 872 056	39.9	29
洪牙利	1931	252 499	27.1	29
濠洲	1931	172 026	0.2	26
瑞典	1928	141 959	3.5	23
アルゼリア	1930	136 390	0.7	21
加奈陀	1931	215 524	0.2	21
亞爾然丁	1927	133 070	0.5	12
朝鮮	1931	192 062	9.5	9
臺灣	1931	14 204	3.9	3
日本(内地)	1932	196 572	5.1	3

備考 1. 本表ハ萬國農事統計年鑑帝國統計年鑑及農林省統計表ニ據ル
 2. 本表中當該年度ノ人口不明ノ土耳其ハ1927年ノ人口ヲ、勞農ロシアハ1931年ノ人口ヲ、奥地利ハ1931年ノ人口ヲ以テ計算セリ

12 乳 肉 製 品

(1) 乳 製 品

(其ノ一) 昭和六年地方別乳製品製造場數

地方別	煉乳	粉乳	バター	人造バター	チーズ	カゼイン	其ノ他
北海道	12	2	47	—	3	6	4
青森	—	—	2	—	—	—	—
岩手	1	—	1	—	1	—	—
宮城	—	—	1	—	—	—	—
秋田	—	—	1	—	—	—	—
山形	1	1	4	—	—	1	—
福島	—	—	2	—	—	—	—
茨城	—	—	—	—	—	—	—
栃木	—	—	—	—	—	—	—
群馬	—	—	3	—	—	—	—
埼玉	—	—	1	—	—	—	—
千葉	5	2	5	—	1	—	3
東京	1	—	11	3	1	6	5
神奈川	1	—	2	2	—	—	1
新潟	—	—	5	—	—	1	7
富山	1	—	2	—	—	—	—
石川	1	—	2	—	1	—	1
福井	—	—	—	—	—	—	—
山梨	—	—	2	—	—	—	—
長野	—	—	—	—	—	—	—
岐阜	—	—	—	—	—	—	—
静岡	5	2	8	—	—	2	3
愛知	1	—	6	—	—	—	4
三重	—	—	5	—	—	—	3
京都	—	—	—	—	—	—	1
大阪	—	—	4	—	—	—	6
兵庫	—	—	10	—	1	—	10
奈良	—	—	8	—	—	—	3
和歌山	2	1	1	—	—	—	—
鳥取	—	—	1	—	—	—	1
島根	—	—	2	—	—	—	—
岡山	—	—	2	—	—	—	2
広島	3	—	2	—	—	—	11
山口	—	—	9	—	—	—	4
徳島	—	—	5	—	—	—	3
香川	—	—	2	—	—	—	—
愛媛	—	—	1	—	—	—	1
高松	—	—	1	—	—	—	1
福岡	—	—	5	—	—	—	—
佐賀	—	—	—	—	—	—	—
長門	—	—	—	—	—	—	—
熊野	—	—	2	—	—	—	—
大宮	—	—	—	—	—	—	—
鹿兒島	—	—	2	—	—	—	1
沖縄	—	—	3	—	—	—	—
計	35	8	172	5	9	16	83

備考 1. 本表ハ道府縣ノ報告ニ據ル(製造業者ノ製造工場數ヲ示ス)
 2. 製造場數ハ一製品毎ニ一箇所トシテ計上ス
 3. 一會社ニシテ數箇所ノ工場ヲ所有スル場合ハ其ノ各工場ヲ各獨立セルモノトシテ計上ス

(其ノ二) 乳製品産

年次	製造場数	煉乳		粉乳		バター	
		数量	価額	数量	価額	数量	価額
自大正 1 至同 5 五箇年平均	-	3 894 051	789 231	-	-	477 739	309 135
自大正 6 至同 10 五箇年平均	213	11 460 942	4 752 024	77 278	68 400	932 082	1 055 712
自大正 11 至同 15 五箇年平均	236	15 105 636	6 097 836	574 967	601 819	1 275 859	1 498 217
大 正 12	226	14 083 426 (100)	6 025 352	374 626 (100)	359 046	994 853 (100)	1 173 428
〃 13	216	16 218 505 (115)	6 869 398	474 079 (127)	440 046	1 387 011 (139)	1 607 232
〃 14	236	15 631 282 (111)	6 159 949	913 183 (241)	1 350 344	1 417 459 (142)	1 702 388
昭 和 1	261	17 720 035 (126)	6 324 581	887 721 (237)	659 062	1 666 834 (168)	1 847 065
〃 2	287	18 140 501 (129)	7 764 078	1 055 831 (282)	1 294 867	2 370 122 (238)	2 772 311
〃 3	292	16 750 369 (119)	7 188 145	1 025 982 (274)	1 212 756	2 374 381 (239)	618 397
〃 4	261	18 191 354 (129) 10 914 812.4 斤	7 864 393	910 317 (243) 546 190.2 斤	1 217 666	2 281 562 (229) 1 368 937.2 斤	2 481 980
〃 5	253	25 687 887 (182) 15 412 732.2 斤	9 954 493	1 291 158 (345) 774 694.8 斤	1 442 409	3 490 599 (351) 2 094 359.4 斤	4 105 775
〃 6	240	18 940 754 (134) 11 364 452.4 斤	6 131 077	1 220 523 (326) 732 313.8 斤	1 337 823	3 539 767 (356) 2 123 860.2 斤	2 966 549
〃 7	241	18 698 222 (133) 11 218 932.2 斤	6 106 608	1 260 025 (336) 756 015.0 斤	1 307 203	3 069 297 (309) 1 841 578.2 斤	2 766 904

備考 1. 本表ハ農商務省統計表及農林省統計表ニ據ル
2. 括弧内ノ数字ハ大正十二年ヲ百トセル指数ヲ示ス

額 累 年 比 較

人造バター		チーゼ		其ノ他		計	
数量	価額	数量	価額	数量	価額	数量	価額
349 026	112 791	17 755	8 123	-	45 485	4 738 571	1 264 765
664 425	309 900	21 183	16 789	-	277 232	13 155 910	6 480 057
696 210	275 173	16 979	15 798	1 365 669	888 672	19 035 321	9 377 516
289 217 (100)	141 225	16 497 (100)	16 364	701 531	848 986 (100)	16 460 150	8 564 405 (100)
547 019 (189)	271 345	12 533 (76)	12 964	1 128 175	1 169 272 (138)	19 767 322	10 370 257 (121)
500 787 (173)	158 477	19 175 (116)	18 266	1 110 247	1 374 272 (162)	19 592 131	10 763 696 (126)
1 030 073 (356)	345 733	24 208 (147)	18 712	3 520 842	662 426 (78)	24 849 713	9 857 579 (115)
878 681 (304)	375 854	25 073 (152)	19 542	2 092 824	1 078 267 (127)	24 563 032	13 304 919 (155)
891 435 (308)	302 044	35 809 (217)	33 665	4 431 871	1 705 526 (201)	25 509 847	13 060 533 (152)
1 941 074 (671)	580 780	65 808 (399)	69 727	4 577 348	1 606 045 (189)	27 967 463	13 820 591 (161)
1 164 644.4 斤		39 484.8 斤		2 746 408.8 斤		16 780 477.8 斤	
850 703 (294)	264 205	31 203 (189)	27 059	2 540 940	937 627 (110)	33 892 490	16 731 568 (195)
510 421.8 斤		18 721.8 斤		1 524 564.0 斤		20 335 494.0 斤	
1 256 629 (434)	315 055	32 911 (199)	18 910	1 730 660	686 219 (81)	26 721 244	11 455 633 (134)
753 977.4 斤		19 746.6 斤		1 038 396.0 斤		16 032 746.4 斤	
1 909 334 (660)	466 588	26 401 (160)	18 496	3 874 335	1 315 321 (155)	28 837 614	11 981 120 (140)
1 145 600.4 斤		15 840.6 斤		2 324 601.0 斤		17 302 568.4 斤	

(其ノ三) 昭和七年地方

地方別	製造場數	總數		煉乳		粉乳	
		數量	價額	數量	價額	數量	價額
		斤	円	斤	円	斤	円
北海	63	14 289 868	6 839 466	11 034 775	3 793 372	630 237	623 405
道森手城田	4	256 172	83 432	205 322	49 277		
北青岩宮秋	1	1 500	1 200				
	2	5 751	3 643				
山福茨栃群	6	100 165	66 062	26 211	11 795	48 666	31 334
形島城木馬	1	250	200				
	1	1 760	1 584				
	6	2 658	2 956				
	3	10 670	11 894				
埼千東神新	8	4 003 862	1 935 969	2 129 944	822 591	381 700	464 238
奈	38	1 780 887	445 477	546 105	70 994		
玉葉京川湯	6	1 685 690	371 181	710 082	171 152		
	6	5 618	5 872				
富石福山長	2	171 537	38 273	165 670	34 791		
山川井梨野	1	402 041	133 467	378 236	113 471		
	1	500	666				
	2	170	221				
	3	920	657				
岐靜愛三滋	1	1 098	988				
卓岡知重賀	8	3 635 428	1 320 953	2 232 311	729 433	188 316	181 591
	4	186 296	39 790	158 044	20 499		
	6	4 714	2 637	2 300	368		
	1	361	199				
京大兵奈和	4	10 160	5 081				
歌	8	602 629	196 880				
都阪庫良山	16	1 003 470	280 443	502 230	148 447	11 106	6 635
	4	10 695	10 107				
鳥島岡廣山	1	1 700	1 587				
	3	1 142	1 014	80	32		
	6	350 125	86 809	347 170	84 200		
	5	14 953	5 475				
	3	1 070	823				
德香愛高福	1	1 500	1 200				
	2	1 605	1 926				
	1	250	173				
	1	4	4				
	6	2 203	1 483				
佐長熊大宮	1	259 742	56 186	259 742	56 186		
	2	3 930	3 606				
	1	21 706	19 706				
鹿兒	2	2 814	1 830				
沖							
計	241	28 837 614	11 981 120	18 698 222	6 106 608	1 260 025	1 307 203

備考 本表ハ農林省統計表ニ據ル

別乳製品産額

天然		人造バター		チーズ		其ノ他	
數量	價額	數量	價額	數量	價額	數量	價額
斤	円	斤	円	斤	円	斤	円
2 541 590	2 362 105			25 713	17 979	57 553	42 005
50 850	34 155						
1 500	1 200						
2 758	2 068					2 993	1 575
24 442	22 377					846	556
250	200						
1 760	1 584						
2 658	2 956						
10 670	11 894						
95 461	86 364			642	462	1 396 115	562 314
158 170	98 643	977 099	197 314			99 513	78 526
2 221	1 841	348 910	85 782			624 477	112 406
5 448	5 532					170	340
5 267	3 002	600	480				
23 805	19 996						
500	666						
170	221						
920	657						
1 098	988						
51 662	30 091					1 163 139	379 838
9 152	8 469					19 100	10 822
2 414	2 269						
116	101					245	98
1 720	2 115					8 440	2 966
3 098	3 236	570 000	173 672			29 531	19 972
49 950	45 133	11 000	7 480	40	47	429 144	72 701
220	285	1 725	1 860			8 750	7 962
1 700	1 587						
1 062	982						
2 955	2 609						
2 153	1 635						
1 070	823					12 800	3 840
1 500	1 200						
1 605	1 926						
250	173						
4	4						
2 103	1 423					100	60
3 930	3 606						
1 706	1 706					20 000	18 000
1 389	1 082			6	8	1 419	740
3 069 297	2 766 904	1 909 334	466 588	26 401	18 496	3 874 335	1 315 321

(2) 肉
(其ノ一) 昭和六年地方別

地方別	ハム	ベーコン	シヨルダ	ソーセージ	牛肉罐詰
北海道	3	3	-	2	-
北青岩宮秋	1	-	-	-	-
山福茨栃群	1	-	-	1	1
埼千東神新	3	3	-	3	1
富石福山長	1	1	1	1	2
岐静愛三滋	1	1	-	1	-
京大兵奈和	1	1	-	1	2
鳥島岡廣山	1	1	-	1	1
德香愛高福	1	-	-	-	2
佐長熊大宮	6	6	-	2	1
鹿沖	1	1	-	1	1
計	42	35	2	31	40

備考 1. 本表ハ道府縣ノ報告ニ據ル(製造業者ノ製造工場數ヲ示ス) 2. 製造工場數ハ一
3. 一會社ニシテ數箇所ノ工場ヲ所有スル場合ハ其ノ各工場ヲ各獨立セルモノトシテ

製 品
肉製品製造場數

豚肉罐詰	馬肉罐詰	鳥肉罐詰	焼 豚	ラ ー ド	ヘ ッ ト	其 ノ 他
1	-	-	-	2	1	-
-	-	-	5	-	-	-
-	1	1	1	1	-	1
-	-	-	-	-	-	-
-	-	-	-	-	-	-
-	-	-	-	-	-	-
-	-	1	-	-	-	-
3	-	-	1	4	2	1
-	-	-	-	-	-	-
1	-	-	-	1	-	1
-	-	-	12	12	12	-
-	-	1	1	-	-	-
-	-	-	6	-	-	-
-	-	-	1	1	-	2
-	-	-	-	-	-	3
-	-	-	-	-	-	-
-	-	2	-	-	-	-
-	-	-	-	-	-	-
-	-	-	-	-	-	-
-	-	-	-	-	-	-
-	-	-	-	-	-	-
-	-	1	-	-	-	-
1	-	-	-	-	-	1
-	-	-	-	1	-	-
1	-	-	-	1	-	-
7	3	4	27	23	15	10

製品毎ニ一箇所トシテ計上ス
計上ス

(其ノ二) 肉 製 品 産 (イ) 自明治四十一年至大正三年

Table with columns for year (年次), total quantity (總數), and prices for various meat products like Bacon (ベーコン), Sausage (シヨルダー), and Ham (ローストフ).

備考 1. 本表ハ農商務省農務局ノ調査ニ據ル 2. △印ハ官廳官立學校ノ生産額ナリ

(ロ) 自大正四年至昭和七年

Table showing meat production statistics from 1915 to 1932, including columns for year (年次), number of manufacturing plants (製造場數), and prices for various meat products.

備考 1. 本表ハ農商務統計表及農林省統計表ニ據ル但シ大正十一年ノ神奈川県ノ數不明ニ 2. 括弧内ノ數字ハ正大十二年ノ數ヲ百トセル指數ヲ示ス

額 累 年 比 較 累 年 比 較

Table comparing cumulative annual values for various meat products (Canned Beef, Canned Pork, Canned Horse Meat, Canned Rabbit Meat, Canned Chicken) across different years.

累 年 比 較

Table showing cumulative annual comparison for various meat products, including columns for other products (ノ他) and specific meat types like Canned Beef (牛肉罐詰).

付大正十年ノ同縣ノ數ヲ計上セリ

13 牧

(1) 林野面積ト林野 (其ノ一) 總

年次	立 木 地						
	林野面積	放牧面積	放牧面積ノ 林野面積ニ 對スル割合	放 牧 頭 數			
				牛	馬	其ノ他	計
大正 4	18 640 873.5	303 073.0	1.63	94 909	44 867	76	139 852
〃 7	18 783 515.8	306 126.0	1.63	86 792	51 810	208	138 810
〃 10	18 605 758.2 (100.0)	330 808.0 (100.0)	1.78	70 297	64 108	526	134 931 (100.0)
〃 13	19 553 152.8 (105.1)	344 339.0 (104.1)	1.76	63 217	69 004	422	132 643 (98.3)
昭和 2	19 679 678.2 (105.8)	372 775.1 (112.7)	1.89	62 593	73 560	876	137 029 (101.6)
〃 5	20 044 901.2 (107.7)	420 946.2 (127.5)	2.10	63 216	95 139	1 146	159 501 (118.2)

備考 1. 本表ハ農林省統計表ニ據ル
2. 括弧内ノ數字ハ大正十年ノ數ヲ百トセル指數ヲ示ス

(其ノ二) 御

年次	立 木 地						
	林野面積	放牧面積	放牧面積ノ 林野面積ニ 對スル割合	放 牧 頭 數			
				牛	馬	其ノ他	計
大正 4	1 315 983.9	11 013.0	0.84	3 010	4 241	-	7 251
〃 7	1 303 177.6	5 605.0	0.43	1 590	428	-	2 018
〃 10	1 303 344.2 (100.0)	7 294.0 (100.0)	0.61	3 822	914	97	4 833 (100.0)
〃 13	1 138 580.4 (87.4)	5 626.0 (77.1)	0.49	1 814	1 315	-	3 129 (64.7)
昭和 2	1 193 046.0 (91.5)	13 650.9 (187.2)	1.14	153	1 216	-	1 369 (28.3)
〃 5	1 288 492.5 (98.9)	29 464.8 (404.0)	2.29	766	1 588	-	2 354 (48.7)

野

放牧トノ累年比較 數

林野面積	放牧面積	放牧面積ノ 林野面積ニ 對スル割合	立 木 地			
			放 牧 頭 數			
			牛	馬	其ノ他	計
3 638 886.8	302 339.0	8.31	102 689	112 671	1 813	217 173
3 509 337.7	216 196.0	6.16	86 666	101 689	1 345	189 700
3 436 879.8 (100.0)	296 855.0 (100.0)	8.64	127 107	103 548	1 565	232 220 (100.0)
3 662 067.0 (106.6)	313 666.0 (106.6)	8.57	120 201	96 230	2 016	218 447 (94.1)
3 223 051.9 (93.7)	320 339.7 (107.9)	9.94	116 136	113 329	3 291	282 706 (121.7)
3 158 077.7 (91.9)	326 292.6 (109.9)	10.33	113 856	120 843	6 229	240 928 (103.7)

料 有

林野面積	放牧面積	放牧面積ノ 林野面積ニ 對スル割合	無 立 木 地			
			放 牧 頭 數			
			牛	馬	其ノ他	計
172 471.5	21 919.0	12.71	3 379	7 583	-	10 962
88 644.7	24 928.0	28.12	3 919	9 742	-	13 661
217 474.5 (100.0)	25 284.0 (100.0)	11.63	4 944	9 500	-	14 444 (100.0)
237 349.5 (109.1)	38 600.0 (152.7)	16.16	3 207	10 563	-	13 770 (95.3)
168 004.8 (77.3)	26 494.7 (104.8)	15.77	2 723	19 936	32	14 691 (101.7)
156 095.4 (71.8)	26 931.0 (106.1)	17.25	2 174	12 665	-	14 839 (102.7)

(其ノ三) 國

年次	立木地						
	林野面積	放牧面積	放牧面積ノ 林野面積ニ 對スル割合	放牧頭數			
				牛	馬	其ノ他	計
大正 4	町 7 329 648.9 *4 040 655.8	町 — * 80 158.0	% 1.98	頭 * 9 250	頭 * 17 060	頭 —	頭 * 26 310
7	町 7 288 261.0 *4 101 769.9	町 — * 99 356.0	% 2.42	頭 * 10 605	頭 * 24 243	頭 —	頭 * 34 843
10	町 7 054 044.8 *4 103 609.2 (100.0)	町 105 531.0 * 105 016.0 (100.0)	% 2.56	頭 * 13 686 * 13 632	頭 32 510 * 30 445	頭 —	頭 46 196 * 44 077 (100.0)
13	町 7 435 557.3 *4 090 104.8 (105.4)	町 118 605.0 * 117 926.0 (112.4)	% 2.88	頭 * 14 311 * 14 300	頭 35 260 * 33 324	頭 —	頭 49 571 * 47 624 (107.4)
昭和 2	町 7 477 299.6 *4 124 877.6 (106.0)	町 117 570.0 * 117 410.3 (111.4)	% 2.85	頭 * 13 905 * 13 855	頭 30 549 * 30 533	頭 —	頭 44 454 * 44 388 (96.2)
5	町 7 308 455.1 *4 128 232.5 (103.6)	町 130 956.6 * 122 089.3 (124.1)	% 2.96	頭 * 13 047 * 12 950	頭 40 939 * 39 218	頭 —	頭 53 986 * 52 168 (116.9)

備考 * ハ北海道國有林野ヲ含マサル府縣國有林野ノ分(營林局所管ニ屬スルモノ)ニシテ併記

(其ノ四) 公

年次	立木地						
	林野面積	放牧面積	放牧面積ノ 林野面積ニ 對スル割合	放牧頭數			
				牛	馬	其ノ他	計
大正 4	町 2 861 648.6	町 64 519.0	% 2.25	頭 41 084	頭 10 055	頭 —	頭 51 139
7	町 2 894 478.7	町 59 268.0	% 2.05	頭 36 434	頭 10 527	頭 14	頭 46 975
10	町 2 841 762.7 (100.0)	町 51 509.0 (100.0)	% 1.81	頭 18 934	頭 8 522	頭 30	頭 27 486 (100.0)
13	町 3 058 954.3 (107.6)	町 54 065.0 (105.0)	% 1.77	頭 19 574	頭 8 333	頭 295	頭 28 202 (102.6)
昭和 2	町 3 118 351.5 (109.7)	町 65 289.6 (126.8)	% 2.09	頭 21 293	頭 11 159	頭 302	頭 32 754 (119.2)
5	町 3 210 575.1 (113.0)	町 76 486.5 (148.5)	% 2.38	頭 22 861	頭 15 382	頭 305	頭 38 548 (140.3)

有

林野面積	放牧面積	放牧面積ノ 林野面積ニ 對スル割合	放牧頭數			
			牛	馬	其ノ他	計
			町 491 761.1 * 264 056.1	町 — * 5 457.0	% 2.07	頭 * 453
町 392 411.9 * 174 963.2	町 — * 3 057.0	% 1.75	頭 * 282	頭 * 1 400	頭 —	頭 * 1 682
町 223 366.8 * 114 570.6 (100.0)	町 15 676.0 * 6 034.0 (100.0)	% 5.27	頭 * 731 * 647	頭 4 063 * 2 814	頭 —	頭 4 794 * 3 461 (100.0)
町 319 550.3 * 132 499.2 (143.1)	町 3 921.0 * 1 321.0 (25.0)	% 1.00	頭 * 491 * 438	頭 1 259 * 529	頭 —	頭 1 750 * 967 (36.5)
町 286 724.9 * 102 940.9 (128.4)	町 1 582.1 * 727.6 (10.1)	% 0.71	頭 * 413 * 328	頭 584 * 337	頭 —	頭 997 * 715 (20.8)
町 393 460.4 * 78 932.8 (176.1)	町 922.0 * 260.5 (5.9)	% 0.33	頭 * 169	頭 * 402 * 106	頭 —	頭 402 * 335 (8.4)

ノ分ハ内書ナリ尙右ノ數字ハ大正七年迄ハ小笠原及伊豆七島ノ國有林野ヲ含マス

有

林野面積	放牧面積	放牧面積ノ 林野面積ニ 對スル割合	放牧頭數			
			牛	馬	其ノ他	計
			町 1 483 238.7	町 136 602.0	% 9.21	頭 69 450
町 1 383 286.7	町 88 230.0	% 6.38	頭 56 919	頭 56 712	頭 552	頭 114 183
町 1 276 089.0 (100.0)	町 111 559.0 (100.0)	% 8.74	頭 75 303	頭 50 952	頭 493	頭 126 748 (100.0)
町 1 269 826.9 (99.5)	町 132 743.0 (119.0)	% 10.45	頭 74 327	頭 50 688	頭 560	頭 125 575 (99.1)
町 1 164 485.1 (91.2)	町 142 795.3 (128.0)	% 12.27	頭 73 987	頭 60 941	頭 1 035	頭 135 963 (107.3)
町 1 010 686.5 (79.2)	町 144 542.3 (129.6)	% 14.30	頭 79 319	頭 61 657	頭 2 933	頭 143 609 (113.5)

(其ノ五) 社

年次	立木地						
	林野面積	放牧面積	放牧面積ノ 林野面積ニ 對スル割合	放牧頭數			
				牛	馬	其ノ他	計
大正 4	109 937.2	737.0	0.67	304	395	-	699
7	111 233.8	178.0	0.16	151	27	10	188
10	115 399.7 (100.0)	585.0 (100.0)	0.51	299	135	-	434 (100.0)
13	117 206.9 (101.6)	759.0 (129.7)	0.65	378	126	-	504 (116.1)
昭和 2	118 238.7 (102.4)	289.1 (49.4)	0.24	328	80	-	408 (94.0)
5	130 901.9 (113.4)	583.3 (99.7)	0.45	439	58	-	497 (114.5)

(其ノ六) 私

年次	立木地						
	林野面積	放牧面積	放牧面積ノ 林野面積ニ 對スル割合	放牧頭數			
				牛	馬	其ノ他	計
大正 4	7 023 654.9	146 646.0	2.09	41 261	13 116	76	54 453
7	7 186 424.7	141 719.0	1.97	38 012	16 585	184	54 781
10	7 391 206.8 (100.0)	165 389.0 (100.0)	2.24	33 556	22 027	399	55 982 (100.0)
13	7 802 853.9 (105.6)	165 284.0 (99.9)	2.12	27 140	23 970	127	51 237 (91.5)
昭和 2	7 772 742.4 (105.1)	175 975.5 (106.4)	2.26	26 914	30 556	574	57 470 (102.7)
5	8 106 476.6 (109.7)	183 455.0 (111.0)	2.26	26 103	37 172	791	64 066 (114.4)

寺 有

林野面積	放牧面積	放牧面積ノ 林野面積ニ 對スル割合	立木地			
			放牧頭數			
			牛	馬	其ノ他	計
13 877.8	1 444.0	10.41	369	1 298	-	1 667
14 631.4	123.0	0.84	286	55	-	341
14 746.8 (100.0)	1 195.0 (100.0)	8.10	2 430	247	-	2 677 (100.0)
15 091.0 (102.3)	456.0 (28.2)	3.02	924	84	-	1 008 (37.7)
13 125.2 (89.5)	128.8 (10.8)	0.98	277	93	-	370 (13.8)
11 657.3 (79.0)	58.4 (3.0)	0.50	348	60	-	408 (15.4)

有

林野面積	放牧面積	放牧面積ノ 林野面積ニ 對スル割合	立木地			
			放牧頭數			
			牛	馬	其ノ他	計
1 477 537.7	136 917.0	9.27	29 038	35 348	1 301	65 687
1 630 363.0	99 858.0	6.12	25 260	33 780	793	59 833
1 705 202.7 (100.0)	143 141.0 (100.0)	8.39	43 699	38 786	1 072	83 557 (100.0)
1 820 249.3 (106.7)	137 946.0 (96.4)	7.58	41 252	33 636	1 456	76 344 (91.4)
1 590 711.9 (93.3)	149 338.8 (104.3)	9.39	38 736	39 775	2 174	80 685 (96.6)
1 586 178.1 (93.0)	153 838.9 (107.5)	9.70	31 846	46 059	3 236	81 141 (97.1)

(2) 昭和五年地方別林野
(其ノ一) 總

地方別	立 木 地						
	林野面積	放牧面積	放牧面積ノ 林野面積ニ 對スル割合	放 牧 頭 數			
				牛	馬	其ノ他	計
北海道	5 454 794.2	171 348.6	3.14	3 011	37 194	56	40 261
北青森	547 892.3	25 652.3	4.68	2 943	6 977	—	9 920
岩手	884 704.4	87 084.9	9.84	9 582	12 850	—	22 432
宮城	330 971.1	3 427.6	1.04	124	725	—	849
秋田	587 801.1	21 106.7	3.59	2 021	4 852	3	6 876
山形	568 279.1	2 293.7	0.40	300	1 598	—	1 898
福島	962 850.0	17 565.7	1.82	5	12 074	—	12 079
茨城	220 055.6	3 915.6	1.78	28	3 452	—	3 480
栃木	331 985.9	3 543.1	1.07	60	1 666	4	1 730
群馬	374 969.0	4 460.2	1.19	1 465	1 208	—	2 673
埼玉	103 055.0	—	—	—	—	—	—
千葉	155 174.9	—	—	—	—	—	—
東京	72 406.5	420.4	0.58	80	—	68	148
神奈川	93 717.0	—	—	—	—	—	—
新潟	558 686.9	4 214.9	0.75	1 462	227	—	1 689
富山	171 590.3	—	—	—	—	—	—
石川	150 252.2	209.9	0.14	52	31	—	83
福井	169 596.6	40.0	0.02	—	72	—	72
山梨	332 671.1	599.5	0.18	103	431	—	534
長野	734 918.3	4 113.6	0.56	1 191	1 138	—	2 329
岐阜	667 051.5	3 026.8	0.45	294	473	—	767
静岡	406 407.8	—	—	—	—	—	—
愛知	145 639.9	15.3	0.01	—	152	—	152
三重	296 002.4	—	—	—	—	—	—
滋賀	155 423.2	—	—	—	—	—	—
京都	273 972.4	15.1	0.01	25	—	—	25
大阪	33 231.3	—	—	—	—	—	—
兵庫	396 091.6	7 064.8	1.78	3 067	95	7	3 169
奈良	168 146.5	—	—	—	—	—	—
和歌山	282 296.2	—	—	—	—	—	—
鳥取	145 929.6	3 172.2	2.17	1 433	101	—	1 534
島根	355 852.5	10 453.1	2.94	5 893	156	25	6 074
岡山	339 041.1	14 329.7	4.23	11 922	265	—	12 187
廣島	421 844.2	19 110.0	4.63	9 431	278	320	10 029
山口	260 657.9	—	—	—	—	—	—
徳島	314 517.6	—	—	—	—	—	—
香川	89 471.0	1 184.1	1.32	1 149	—	—	1 149
愛媛	270 856.9	—	—	—	—	—	—
高松	414 332.6	604.4	0.15	—	—	—	—
福岡	152 456.1	51.1	0.03	—	—	—	—
佐賀	74 742.8	1.0	0.001	20	—	—	20
長門	122 032.1	1 946.4	1.59	64	715	—	779
熊本	372 660.6	2 174.6	0.58	988	335	—	1 323
大分	214 722.7	1 609.2	0.75	2 644	879	—	3 523
宮崎	382 436.4	2 323.7	0.59	273	3 648	—	3 921
鹿兒島	391 765.3	2 274.8	0.58	2 090	3 097	340	5 527
沖繩	99 947.5	1 593.2	1.60	1 496	450	323	2 269
計	20 044 901.2	420 946.2	2.10	63 216	95 139	1 146	159 501

備考 本表ハ農林省統計表ニ據ル

面積ト林野放牧トノ比較
數

地方別	無 立 木 地						
	林野面積	放牧面積	放牧面積ノ 林野面積ニ 對スル割合	放 牧 頭 數			
				牛	馬	其ノ他	計
北海道	1 024 059.8	13 672.8	11.10	8 017	34 682	937	43 636
北青森	99 742.9	30 682.4	30.76	5 213	16 033	207	21 453
岩手	209 518.1	41 686.3	19.90	4 120	17 208	50	21 378
宮城	50 055.0	3 369.3	6.73	225	2 720	—	2 945
秋田	147 141.4	21 713.9	14.76	1 406	14 137	6	15 549
山形	57 416.9	315.0	0.55	230	60	—	290
福島	81 177.1	3 407.7	4.20	12	2 206	—	2 218
茨城	12 003.1	146.5	1.22	—	449	—	449
栃木	34 353.8	707.8	2.06	196	550	2	748
群馬	50 061.3	2 005.4	4.01	561	141	—	702
埼玉	9 271.9	—	—	—	—	—	—
千葉	11 656.2	31.0	0.27	22	25	28	75
東京	7 388.0	78.2	1.06	14	—	—	14
神奈川	18 727.3	—	—	—	—	—	—
新潟	67 466.1	848.0	1.26	472	229	—	701
富山	11 962.1	—	—	—	—	—	—
石川	13 950.1	105.0	0.75	72	14	—	86
福井	13 061.1	—	—	—	—	—	—
山梨	19 246.3	697.5	3.62	110	90	—	200
長野	139 241.0	11 918.1	8.56	3 214	5 484	15	8 713
岐阜	88 577.8	7 103.0	8.02	814	1 274	—	2 088
静岡	57 496.7	—	—	—	—	—	—
愛知	22 402.4	4.2	0.02	—	127	—	127
三重	22 044.9	—	—	—	—	—	—
滋賀	8 902.1	—	—	—	—	—	—
京都	26 540.2	155.2	0.58	497	—	—	497
大阪	2 628.1	—	—	—	—	—	—
兵庫	52 629.7	7 129.5	13.55	12 971	268	—	13 239
奈良	6 770.6	—	—	—	—	—	—
和歌山	17 146.6	13.7	0.08	140	—	—	140
鳥取	51 652.4	2 671.6	5.17	3 801	134	—	3 935
島根	60 889.6	4 229.3	6.95	5 032	387	760	6 179
岡山	74 932.4	17 908.9	23.90	12 131	424	—	12 555
廣島	82 812.8	10 833.8	13.08	8 487	633	15	9 135
山口	54 944.2	—	—	—	—	—	—
徳島	16 628.8	—	—	—	—	—	—
香川	4 508.2	6.0	0.13	6	—	—	6
愛媛	35 294.8	7.2	0.02	15	—	—	15
高松	28 551.8	—	—	—	—	—	—
福岡	40 169.3	39.1	0.1	171	32	—	203
佐賀	30 476.1	85.8	0.28	736	5	—	741
長門	21 406.7	1 180.7	5.52	2 687	198	—	2 885
熊本	79 994.4	21 778.4	27.22	17 876	11 385	12	29 273
大分	69 059.3	12 678.5	18.36	12 643	2 344	—	14 987
宮崎	35 042.3	797.3	2.24	252	654	20	926
鹿兒島	58 670.7	3 423.4	5.83	9 002	8 142	1 829	18 973
沖繩	30 405.3	4 862.1	15.99	2 711	808	2 348	5 867
計	3 158 077.7	326 292.6	10.33	113 856	102 843	6 229	240 928

(其ノ三) 國

地方別	立木地						
	林野面積	放牧面積	放牧面積ノ 林野面積ニ 對スル割合	放牧頭數			
				牛	馬	其ノ他	計
北海道	3 180 222.6	8 867.3	0.28	97	1 721	—	1 818
青森	413 705.7	13 657.0	3.30	1 085	3 173	—	4 258
岩手	434 959.9	59 803.8	13.75	5 281	10 038	—	15 319
宮城	131 912.2	377.0	0.29	42	121	—	163
秋田	405 040.0	10 939.6	2.70	1 335	3 100	—	4 435
山形	364 802.4	2 293.7	0.63	300	1 598	—	1 898
福島	447 962.0	15 660.9	3.50	—	10 132	—	10 132
茨城	52 349.8	2 131.6	4.07	—	1 641	—	1 641
栃木	119 192.9	1 884.5	1.58	19	1 342	—	1 361
群馬	193 090.5	2 912.9	1.51	634	479	—	1 118
埼玉	16 365.6	—	—	—	—	—	—
千葉	7 480.7	—	—	—	—	—	—
神奈川	7 812.5	—	—	—	—	—	—
新潟	256 400.5	99.1	0.04	—	88	—	88
富山	80 909.7	—	—	—	—	—	—
石川	20 338.8	—	—	—	—	—	—
福山	4 764.4	—	—	—	—	—	—
山梨	190 190.4	832.4	0.44	270	337	—	647
岐阜	96 632.8	—	—	—	—	—	—
静岡	—	—	—	—	—	—	—
愛知	10 028.0	—	—	—	—	—	—
三重	6 688.4	—	—	—	—	—	—
京都	3 262.8	—	—	—	—	—	—
大阪	875.8	—	—	—	—	—	—
兵庫	25 299.0	—	—	—	—	—	—
奈良	2 839.6	—	—	—	—	—	—
和歌山	10 925.7	—	—	—	—	—	—
鳥取	26 233.9	—	—	—	—	—	—
島根	16 372.8	—	—	—	—	—	—
岡山	27 650.5	3 305.5	11.95	696	26	—	722
広島	38 373.6	1 651.3	4.30	1 036	3	—	1 039
山口	4 652.2	—	—	—	—	—	—
徳島	2 312.7	—	—	—	—	—	—
香川	8 311.2	—	—	—	—	—	—
愛媛	3 446.2	—	—	—	—	—	—
高松	12 280.3	604.4	—	—	—	—	—
福岡	26 967.9	—	—	—	—	—	—
佐賀	17 351.6	—	—	—	—	—	—
長門	25 260.1	1 946.4	0.49	64	715	—	779
熊本	65 602.4	—	—	—	—	—	—
大分	42 615.3	—	—	—	—	—	—
宮崎	162 638.9	1 874.7	1.15	263	3 518	—	3 781
鹿児島	169 781.4	2 280.0	1.23	1 885	2 867	—	4 752
鹿兒島	31 551.4	34.5	0.11	40	—	—	40
計	7 308 455.1	130 956.6	2.96	13 047	40 939	—	53 986

有

地方別	無立木地						
	林野面積	放牧面積	放牧面積ノ 林野面積ニ 對スル割合	放牧頭數			
				牛	馬	其ノ他	計
北海道	314 527.6	661.5	0.21	—	—	—	—
青森	3 086.0	181.3	5.87	44	296	—	296
岩手	2 936.5	—	—	—	79	—	123
宮城	3 268.2	—	—	—	—	—	—
秋田	3 756.4	—	—	—	—	—	—
山形	4 839.1	—	—	—	—	—	—
福島	17 270.9	—	—	—	—	—	—
茨城	1 209.3	—	—	—	—	—	—
栃木	7 230.3	—	—	—	—	—	—
群馬	2 641.5	—	—	—	—	—	—
埼玉	4.2	—	—	—	—	—	—
千葉	206.0	—	—	—	—	—	—
神奈川	162.8	—	—	—	—	—	—
新潟	1.7	—	—	—	—	—	—
富山	10 304.2	—	—	—	—	—	—
石川	—	—	—	—	—	—	—
福山	—	—	—	—	—	—	—
山梨	2.3	—	—	—	—	—	—
岐阜	1 665.1	—	—	—	—	—	—
静岡	—	—	—	—	—	—	—
愛知	—	—	—	—	—	—	—
三重	—	—	—	—	—	—	—
京都	136.6	—	—	—	—	—	—
大阪	39.7	—	—	—	—	—	—
兵庫	5.1	—	—	—	—	—	—
奈良	3.4	—	—	—	—	—	—
和歌山	45.1	—	—	—	—	—	—
鳥取	347.1	—	—	—	—	—	—
島根	17.8	—	—	—	—	—	—
岡山	164.7	—	—	—	—	—	—
広島	7.0	—	—	—	—	—	—
山口	1.7	—	—	—	—	—	—
徳島	—	—	—	—	—	—	—
香川	0.5	—	—	—	—	—	—
愛媛	882.3	—	—	—	—	—	—
高松	252.3	—	—	—	—	—	—
福岡	112.7	—	—	—	—	—	—
佐賀	1 254.3	—	—	—	—	—	—
長門	0.6	—	—	—	—	—	—
熊本	1 511.3	—	—	—	—	—	—
大分	2 835.2	—	—	—	—	—	—
宮崎	5 170.8	—	—	—	—	—	—
鹿児島	4 723.4	—	—	—	—	—	—
鹿兒島	2 836.7	79.2	2.79	125	27	60	212
計	393 460.4	922.0	0.33	169	402	60	631

(其ノ四) 公

地方別	立 木			地			
	林野面積	放牧面積	放牧面積ノ 林野面積ニ 對スル割合	放 牧 頭 數			
				牛	馬	其ノ他	計
北海	678 908.6	25 496.0	3.86	749	6 399	32	7 180
道森	31 496.2	4 332.8	13.76	909	2 022	—	2 931
手城	76 045.0	7 176.7	9.44	937	714	—	1 651
宮秋	75 233.3	3 047.6	4.05	62	589	—	651
田	67 920.3	9 329.8	13.74	676	1 483	—	2 159
山福	82 569.6	—	—	—	—	—	—
茨	143 507.1	1 312.6	0.91	5	914	—	919
栃	4 135.5	166.3	4.02	—	55	—	55
群	11 356.1	255.1	2.25	—	50	—	50
馬	11 729.0	176.0	1.50	40	20	—	60
埼千	7 105.0	—	—	—	—	—	—
東	10 248.9	—	—	—	—	—	—
神	12 391.4	296.8	2.40	8	—	—	8
奈	20 326.4	—	—	—	—	—	—
新	108 626.3	1 383.7	1.27	495	72	—	567
富	34 587.5	—	—	—	—	—	—
石	7 247.3	25.0	0.34	50	—	—	50
福	23 947.8	—	—	—	—	—	—
山	185 082.2	586.8	0.32	103	431	—	534
長	214 427.8	3 119.2	1.45	921	566	—	1 487
岐	163 642.3	1 901.6	1.16	120	252	—	372
靜	61 426.8	—	—	—	—	—	—
愛	25 766.4	—	—	—	—	—	—
三	75 081.7	—	—	—	—	—	—
滋	48 685.1	—	—	—	—	—	—
京	78 526.9	15.1	0.02	25	—	—	25
大	6 013.1	—	—	—	—	—	—
兵	135 440.0	2 995.0	2.21	2 181	15	—	2 196
奈	29 132.9	—	—	—	—	—	—
和	49 785.6	—	—	—	—	—	—
歌	37 405.7	880.2	1.02	703	15	—	718
鳥	27 770.4	726.8	2.62	980	25	—	1 005
岡	96 569.7	4 974.5	5.15	6 393	178	—	6 571
廣	64 018.8	3 124.6	4.88	2 029	104	—	2 133
山	72 680.2	—	—	—	—	—	—
德	22 217.9	—	—	—	—	—	—
香	25 893.8	568.2	2.19	706	—	—	706
愛	41 393.3	—	—	—	—	—	—
高	29 488.1	—	—	—	—	—	—
福	23 481.4	51.1	0.22	—	—	—	—
佐	15 297.2	1.0	0.01	20	—	—	20
長	29 395.2	—	—	—	—	—	—
熊	47 223.8	2 168.6	4.59	978	328	—	1 306
大	31 425.3	1 202.7	3.83	2 189	605	—	2 794
宮	53 984.2	—	—	—	—	—	—
鹿	56 844.9	114.0	0.20	126	95	—	221
兒	55 092.1	1 558.7	2.83	1 456	450	323	2 229
計	3 210 575.1	76 486.5	2.38	22 861	15 382	355	38 598

有

地方別	無 立 木			地			
	林野面積	放牧面積	放牧面積ノ 林野面積ニ 對スル割合	放 牧 頭 數			
				牛	馬	其ノ他	計
北海	101 173.4	11 575.3	11.44	1 005	5 165	—	6 170
道森	34 739.2	10 076.0	29.00	1 968	6 889	22	8 887
手城	53 310.5	13 577.3	25.47	1 326	5 096	—	6 422
宮秋	34 330.7	2 797.5	8.15	189	2 486	—	2 675
田	90 792.8	18 830.5	20.74	1 167	13 113	—	14 280
山福	16 748.6	230.0	1.37	89	60	—	149
茨	34 598.1	3 162.3	9.14	12	1 884	—	1 896
栃	659.4	36.1	5.47	—	25	—	25
群	977.6	123.5	12.63	39	—	—	39
馬	4 891.2	806.4	16.49	225	—	—	225
埼千	204.6	—	—	—	—	—	—
東	1 755.6	10.0	0.57	22	—	—	—
神	3 138.5	67.2	2.14	3	—	28	50
奈	10 835.9	—	—	—	—	—	—
新	28 073.9	695.0	2.48	265	171	—	436
富	3 682.3	—	—	—	—	—	—
石	1 601.4	—	—	—	—	—	—
福	3 464.1	—	—	—	—	—	—
山	14 342.8	697.5	4.86	110	90	—	200
長	70 352.6	10 536.1	14.94	3 214	3 656	15	6 885
岐	33 594.6	5 416.7	16.12	469	882	—	1 351
靜	32 407.7	—	—	—	—	—	—
愛	3 676.0	—	—	—	—	—	—
三	9 421.4	—	—	—	—	—	—
滋	5 263.6	—	—	—	—	—	—
京	15 110.9	133.0	0.88	440	—	—	440
大	863.6	—	—	—	—	—	—
兵	35 409.8	5 916.4	16.71	11 968	258	—	12 226
奈	4 723.5	—	—	—	—	—	—
和	8 822.8	13.7	0.16	140	—	—	140
歌	36 770.1	1 823.7	4.96	3 160	110	—	3 270
鳥	9 727.1	337.0	3.46	1 022	3	—	1 025
岡	43 622.5	14 940.7	34.25	9 338	242	—	9 580
廣	18 023.5	2 827.8	15.68	2 298	395	—	2 693
山	34 792.2	—	—	—	—	—	—
德	2 666.7	—	—	—	—	—	—
香	2 279.8	0.8	0.04	1	—	—	1
愛	7 893.8	7.2	0.09	15	—	—	15
高	3 069.7	—	—	—	—	—	—
福	24 084.5	39.1	0.16	171	32	—	203
佐	15 304.4	76.8	0.50	686	3	—	689
長	10 864.0	791.0	7.28	1 374	191	—	1 565
熊	52 449.3	20 234.7	38.58	16 671	10 714	—	27 385
大	39 584.2	11 101.2	28.04	11 554	1 985	—	13 539
宮	8 843.2	495.0	5.34	79	600	20	679
鹿	24 143.7	2 383.9	9.87	7 713	6 826	560	15 099
兒	17 420.7	4 782.9	27.46	2 586	781	2 288	5 655
計	1 010 686.5	144 542.3	14.30	79 319	61 657	2 933	143 909

(其ノ五) 社

地方別	立木地			放牧頭數				
	林野面積	放牧面積	放牧面積ノ 林野面積ニ 對スル割合	放牧頭數				計
				牛	馬	其ノ他	計	
北海道	1 654.5	154.3	9.33	—	35	—	—	35
北青岩宮秋	652.8	4.8	0.74	—	—	—	—	—
道森手城田	1 079.1	—	—	—	—	—	—	—
山福茨栃群	1 549.7	—	—	—	—	—	—	—
山福茨栃群	1 381.9	—	—	—	—	—	—	—
山福茨栃群	1 668.9	—	—	—	—	—	—	—
山福茨栃群	3 923.8	—	—	—	—	—	—	—
山福茨栃群	2 572.3	—	—	20	—	—	—	20
山福茨栃群	5 712.6	1.5	0.03	—	—	—	—	—
山福茨栃群	2 814.8	—	—	—	—	—	—	—
山福茨栃群	2 795.4	—	—	—	—	—	—	—
山福茨栃群	3 170.8	—	—	—	—	—	—	—
山福茨栃群	1 680.0	—	—	—	—	—	—	—
山福茨栃群	2 137.7	—	—	—	—	—	—	—
山福茨栃群	3 032.8	6.2	0.20	9	—	—	—	9
山福茨栃群	453.8	—	—	—	—	—	—	—
山福茨栃群	1 495.3	—	—	—	—	—	—	—
山福茨栃群	3 074.1	—	—	—	—	—	—	—
山福茨栃群	3 472.4	0.4	0.01	—	—	—	—	—
山福茨栃群	6 858.7	—	—	—	—	—	—	—
山福茨栃群	7 185.6	—	—	—	—	—	—	—
山福茨栃群	6 744.5	—	—	—	—	—	—	—
山福茨栃群	3 383.8	—	—	—	—	—	—	—
山福茨栃群	2 542.5	—	—	—	—	—	—	—
山福茨栃群	6 334.0	—	—	—	—	—	—	—
山福茨栃群	5 360.7	—	—	—	—	—	—	—
山福茨栃群	2 041.9	—	—	—	—	—	—	—
山福茨栃群	8 599.7	84.2	0.98	43	20	—	—	63
山福茨栃群	1 618.7	—	—	—	—	—	—	—
山福茨栃群	2 675.8	—	—	—	—	—	—	—
山福茨栃群	1 196.0	—	—	—	—	—	—	—
山福茨栃群	5 133.3	51.2	1.00	70	3	—	—	73
山福茨栃群	6 019.9	63.2	1.05	92	—	—	—	92
山福茨栃群	3 137.7	109.2	3.48	27	—	—	—	27
山福茨栃群	3 069.7	—	—	—	—	—	—	—
山福茨栃群	2 018.7	—	—	—	—	—	—	—
山福茨栃群	2 574.4	108.3	4.21	178	—	—	—	178
山福茨栃群	3 154.2	—	—	—	—	—	—	—
山福茨栃群	711.4	—	—	—	—	—	—	—
山福茨栃群	1 111.2	—	—	—	—	—	—	—
山福茨栃群	798.6	—	—	—	—	—	—	—
山福茨栃群	939.4	—	—	—	—	—	—	—
山福茨栃群	543.7	—	—	—	—	—	—	—
山福茨栃群	1 558.8	—	—	—	—	—	—	—
山福茨栃群	801.6	—	—	—	—	—	—	—
山福茨栃群	463.2	—	—	—	—	—	—	—
山福茨栃群	1.5	—	—	—	—	—	—	—
計	130 910.9	583.3	0.45	439	58	—	—	497

寺 有

地方別	無立木地			放牧頭數				
	林野面積	放牧面積	放牧面積ノ 林野面積ニ 對スル割合	放牧頭數				計
				牛	馬	其ノ他	計	
北海道	544.4	2.8	0.51	—	—	—	—	—
北青岩宮秋	209.3	3.8	1.82	—	—	—	—	—
道森手城田	251.1	—	—	—	—	—	—	—
山福茨栃群	70.8	—	—	—	—	—	—	—
山福茨栃群	675.7	0.7	0.1	—	—	—	—	—
山福茨栃群	412.1	—	—	—	—	—	—	—
山福茨栃群	262.7	—	—	—	—	—	—	—
山福茨栃群	99.4	—	—	—	—	—	—	—
山福茨栃群	95.4	—	—	—	—	—	—	—
山福茨栃群	213.6	—	—	—	—	—	—	—
山福茨栃群	124.8	—	—	—	—	—	—	—
山福茨栃群	170.2	—	—	—	—	—	—	—
山福茨栃群	46.7	—	—	—	—	—	—	—
山福茨栃群	445.1	—	—	—	—	—	—	—
山福茨栃群	308.4	—	—	—	—	—	—	—
山福茨栃群	35.3	—	—	—	—	—	—	—
山福茨栃群	119.1	—	—	—	—	—	—	—
山福茨栃群	391.4	—	—	—	—	—	—	—
山福茨栃群	835.2	—	—	—	—	—	—	—
山福茨栃群	819.1	—	—	—	—	—	—	—
山福茨栃群	564.2	—	—	—	—	—	—	—
山福茨栃群	487.3	—	—	—	—	—	—	—
山福茨栃群	202.5	—	—	—	—	—	—	—
山福茨栃群	73.5	—	—	—	—	—	—	—
山福茨栃群	93.0	—	—	—	—	—	—	—
山福茨栃群	318.5	—	—	—	—	—	—	—
山福茨栃群	366.2	—	—	—	—	—	—	—
山福茨栃群	348.1	2.7	0.78	10	5	—	—	15
山福茨栃群	141.2	—	—	—	—	—	—	—
山福茨栃群	43.7	—	—	—	—	—	—	—
山福茨栃群	133.4	—	—	—	—	—	—	—
山福茨栃群	803.3	9.5	1.18	160	5	—	—	165
山福茨栃群	363.4	0.5	0.14	2	—	—	—	2
山福茨栃群	337.5	14.4	4.27	46	—	—	—	46
山福茨栃群	116.7	—	—	—	—	—	—	—
山福茨栃群	231.6	—	—	—	—	—	—	—
山福茨栃群	75.6	—	—	—	—	—	—	—
山福茨栃群	229.3	—	—	—	—	—	—	—
山福茨栃群	50.6	—	—	—	—	—	—	—
山福茨栃群	125.3	—	—	—	—	—	—	—
山福茨栃群	129.8	—	—	—	—	—	—	—
山福茨栃群	44.0	—	—	—	—	—	—	—
山福茨栃群	104.3	24.0	23.01	130	50	—	—	180
山福茨栃群	119.6	—	—	—	—	—	—	—
山福茨栃群	23.2	—	—	—	—	—	—	—
山福茨栃群	2.1	—	—	—	—	—	—	—
山福茨栃群	—	—	—	—	—	—	—	—
計	11 657.3	58.4	0.50	348	60	—	—	408

(其ノ六) 私

地方別	立		地				
	林野面積	放牧面積	放牧面積ノ 林野面積ニ 對スル割合	放 牧 頭 數			
				牛	馬	其ノ他	計
北海道	722 216.6	118 764.4	16.44	2 165	28 467	24	30 656
道森手	86 209.9	6 975.6	8.09	949	1 782	—	2 731
岩宮	346 167.8	11 946.1	3.45	3 364	2 098	—	5 462
宮秋	122 275.9	3.0	0.002	20	15	—	35
田	113 458.9	837.3	0.74	10	269	3	282
山形	119 238.2	—	—	—	—	—	—
福島	366 597.6	592.2	0.16	—	1 028	—	1 028
茨城	160 998.0	1 617.7	1.00	28	1 756	—	1 784
栃群	181 154.6	4.6	0.002	21	24	4	49
馬	156 884.7	602.5	0.38	103	70	—	173
埼玉	76 789.0	—	—	—	—	—	—
千葉	133 675.0	—	—	—	—	—	—
東神	48 823.1	123.6	0.25	72	—	68	140
新	57 117.9	—	—	—	—	—	—
奈	190 627.3	2 725.9	1.43	958	67	—	1 025
富山	55 639.3	—	—	—	—	—	—
石川	121 170.8	184.9	0.15	2	31	—	33
福山	137 810.3	40.0	0.03	—	72	—	72
山長	124 930.3	12.3	0.01	—	—	—	—
梨野	176 820.1	162.0	0.07	—	195	—	195
岐阜	340 091.7	733.6	0.22	96	94	—	190
靜愛	253 488.0	—	—	—	—	—	—
三	100 732.1	15.3	0.02	—	152	—	152
滋	202 364.0	—	—	—	—	—	—
重	93 715.7	—	—	—	—	—	—
賀	—	—	—	—	—	—	—
京都	186 779.4	—	—	—	—	—	—
大	24 300.5	—	—	—	—	—	—
兵	226 569.7	3 985.6	1.76	843	60	7	910
奈	134 472.2	—	—	—	—	—	—
和	218 909.1	—	—	—	—	—	—
歌	—	—	—	—	—	—	—
鳥	81 094.0	2 792.0	3.44	730	86	—	816
島	306 576.0	9 675.1	3.16	4 843	128	25	4 996
岡	208 801.0	5 986.5	2.87	4 741	61	—	4 802
廣	307 314.1	14 224.9	4.63	6 339	171	320	6 830
山	180 255.8	—	—	—	—	—	—
德	287 968.3	—	—	—	—	—	—
香	52 691.6	507.6	0.96	265	—	—	265
愛	191 862.9	—	—	—	—	—	—
高	259 852.8	—	—	—	—	—	—
福	100 895.6	—	—	—	—	—	—
佐	41 295.4	—	—	—	—	—	—
長	66 437.4	—	—	—	—	—	—
熊	259 290.7	6.0	0.002	10	7	—	17
大	139 123.3	406.5	0.29	455	274	—	729
宮	165 011.7	449.0	0.26	10	130	—	140
鹿	164 675.8	80.8	0.05	79	135	340	554
兒	13 302.5	—	—	—	—	—	—
沖	—	—	—	—	—	—	—
計	8 106 476.6	183 455.0	2.26	26 103	37 172	791	64 066

有

地方別	無		立				
	林野面積	放牧面積	放牧面積ノ 林野面積ニ 對スル割合	放 牧 頭 數			
				牛	馬	其ノ他	計
北海道	562 646.7	100 483.9	17.86	6 998	28 963	915	36 876
道森手	44 396.1	10 046.1	22.63	1 481	4 313	207	6 001
岩宮	128 499.2	12 532.5	9.75	2 359	4 488	50	6 897
宮秋	12 385.3	571.8	4.62	36	234	—	270
田	51 916.9	2 882.7	5.55	239	1 024	6	1 269
山形	35 417.1	85.0	0.24	141	—	—	141
福島	26 644.3	245.4	0.92	—	322	—	322
茨城	10 035.0	110.4	1.10	—	424	—	424
栃群	19 256.0	584.3	3.03	157	550	2	709
馬	17 197.2	1 199.0	6.97	336	141	—	477
埼玉	8 938.3	—	—	—	—	—	—
千葉	9 486.1	21.0	0.22	—	25	—	25
東神	3 974.3	11.0	0.28	11	—	—	11
新	6 093.2	—	—	—	—	—	—
奈	28 779.6	153.0	0.53	207	58	—	265
富山	8 244.5	—	—	—	—	—	—
石川	12 229.6	105.0	0.86	72	14	—	86
福山	9 205.6	—	—	—	—	—	—
山長	4 062.1	—	—	—	—	—	—
梨野	43 213.5	1 382.0	3.20	—	1 828	—	1 828
岐阜	50 815.8	1 656.3	3.26	340	361	—	701
靜愛	21 439.8	—	—	—	—	—	—
三	15 262.5	4.2	0.03	—	127	—	127
滋	12 308.3	—	—	—	—	—	—
重	3 408.9	—	—	—	—	—	—
賀	—	—	—	—	—	—	—
京都	11 047.8	22.2	0.20	57	—	—	57
大	1 395.3	—	—	—	—	—	—
兵	16 850.4	1 210.4	7.18	993	5	—	998
奈	1 902.1	—	—	—	—	—	—
和	8 235.0	—	—	—	—	—	—
歌	—	—	—	—	—	—	—
鳥	14 401.8	847.9	5.89	641	24	—	665
島	50 341.4	3 882.8	7.71	3 850	379	760	4 989
岡	30 781.8	2 967.7	9.64	2 791	182	—	2 973
廣	64 444.8	7 991.6	12.40	6 143	238	15	6 396
山	20 033.6	—	—	—	—	—	—
德	13 730.5	—	—	—	—	—	—
香	2 152.3	5.2	0.24	5	—	—	5
愛	26 289.4	—	—	—	—	—	—
高	25 179.2	—	—	—	—	—	—
福	15 846.8	—	—	—	—	—	—
佐	13 787.6	9.0	0.07	50	2	—	52
長	10 498.1	389.7	3.71	1 313	7	—	1 320
熊	25 929.5	1 519.7	5.86	1 075	621	12	1 708
大	26 520.3	1 577.3	5.95	1 089	359	—	1 448
宮	21 005.1	302.3	1.43	173	54	—	227
鹿	29 801.5	1 039.5	3.49	1 289	1 316	1 269	3 874
兒	10 147.9	—	—	—	—	—	—
沖	—	—	—	—	—	—	—
計	1 586 178.1	153 838.9	9.70	31 846	46 059	3 236	81 141

(3) 昭和六年地方別、所有者別、

地方別	總 數						合 計	摘 要
	國有地	御料地	民 有 地			計		
			公有地	社寺有地	私有地			
北海	9 450.0	141.3	36 764.9	155.8	217 436.3	254 357.0	263 948.3	
道森	16 057.9	1 441.7	33 584.6	8.5	16 881.0	50 474.1	67 973.7	
手城	75 134.0	23 734.4	47 914.5	39.7	57 173.0	105 127.2	203 995.6	
宮秋	2 745.1	—	14 458.9	—	1 944.9	16 403.8	19 148.9	
宮城	19 096.6	—	55 691.0	34.4	18 994.6	74 720.0	93 816.6	
山形	11 713.0	—	1 305.9	1.0	2 884.1	4 191.0	15 904.0	
福島	33 843.6	—	6 665.6	—	1 560.9	8 226.5	42 070.1	
茨城	3 830.9	—	200.7	—	1 713.8	1 914.5	5 745.4	
栃木	4 162.4	435.3	708.3	4.1	2 511.1	3 223.5	7 821.2	
群馬	11 935.8	4 470.1	1 097.4	0.3	2 535.0	3 632.7	20 038.6	
埼玉	—	—	—	—	—	—	—	
千葉	53.0	—	9.9	—	20.8	30.7	83.7	
東京	616.7	—	361.0	—	133.5	494.5	1 111.2	
神奈川	—	—	1 878.3	—	—	1 878.3	1 878.3	
新潟	1 691.3	—	2 805.9	14.1	3 472.2	6 292.2	7 983.5	
富山	—	—	—	—	—	—	—	
石川	—	—	59.5	—	337.0	396.5	396.5	
福井	—	—	—	—	39.7	39.7	39.7	
山梨	—	—	5 930.8	0.4	8 780.1	14 711.3	14 711.3	
長野	2 267.8	59.5	34 767.9	20.6	10 772.6	45 561.1	47 888.4	
岐阜	109.0	328.9	40 284.9	481.4	97 713.8	138 480.1	138 918.0	
愛知	—	222.7	5 542.1	1.4	1 325.6	6 869.1	7 091.8	
三重	—	—	947.0	1.4	1 727.9	2 676.3	2 676.3	
滋賀	—	—	43.1	6.3	413.8	463.2	463.2	
京都	—	—	—	—	—	—	—	
大阪	—	—	40 828.0	28.2	1 997.3	42 853.5	42 853.5	
兵庫	—	—	—	—	—	—	—	
奈良	—	—	12 369.6	158.5	5 427.8	17 955.9	17 955.9	
和歌山	—	—	6 570.2	—	1 553.0	8 123.2	8 123.2	
鳥取	—	—	751.0	—	60.4	811.4	811.4	
島根	425.7	—	22 118.7	138.8	9 337.0	31 594.5	32 020.2	
岡山	1.4	—	1 652.0	66.1	17 816.5	19 534.6	19 536.0	
広島	3 278.2	—	48 611.5	184.5	33 512.5	82 308.5	85 586.7	
山口	1 637.7	—	11 379.0	668.6	36 438.2	48 485.8	50 123.5	
徳島	—	—	33 305.2	19.8	9 917.3	43 242.3	43 242.3	
香川	629.4	—	564.3	107.4	508.6	1 180.3	1 809.7	
愛媛	83.7	—	179.6	17.7	52.1	249.4	333.1	
高松	787.1	—	4 071.5	1.0	7 576.9	11 649.4	12 436.5	
福岡	254.3	—	19 398.4	15.3	9 662.1	29 075.8	29 330.1	
佐賀	16.0	—	18 673.2	124.3	14 746.5	33 544.0	33 560.0	
長門	2 777.1	—	864.1	—	492.9	1 357.0	4 134.1	
熊本	1 290.5	—	32 256.5	42.2	5 055.3	37 354.0	38 644.5	
大分	480.8	—	36 648.4	214.6	15 431.2	52 294.2	52 775.0	
宮崎	5 896.1	—	21 343.3	47.0	32 946.5	54 336.8	60 232.9	
鹿児島	6 161.1	—	13 304.9	—	3 262.8	16 567.7	22 728.8	
鹿兒	112.7	—	6 289.2	—	—	6 289.2	6 401.9	
計	216 538.9	30 833.9	622 200.8	2 603.4	654 166.6	1 278 970.8	1 526 343.6	

- 備考 1. 官用牧野 98 272.0 ヘクタール (放牧地 83 573.5 ヘクタール 採草地 14 698.5 ヘクタール)
 2. 放牧地面積ハ第八次農林省統計表ニ據ル但シ御料地面積ハ昭和六年道府縣ノ調査ニ
 3. 採草地面積中國有地面積ハ第十二回國有林野一斑(昭和4年)ニ據ル御料地面積(昭
 4. 茨城縣ノ採草地面積ハ縣ノ報告ヲ缺ク爲本表中ニ計上セサルモ別途ノ調査ニ據レバ

放牧地、採草地別牧野面積

地方別	放 牧 地						合 計	摘 要
	國有地	御料地	民 有 地			計		
			公有地	社寺有地	私有地			
北海	9 450.0	141.3	36 764.9	155.8	217 436.3	254 357.0	263 948.3	
道森	13 723.9	1 384.8	14 289.7	8.5	16 881.0	31 179.2	46 287.9	
手城	59 309.5	21 253.8	20 582.5	—	24 276.3	44 858.8	125 422.1	
宮秋	373.9	—	5 796.8	—	570.1	6 366.9	6 740.8	
宮城	10 849.2	—	27 927.6	0.7	3 689.3	31 617.6	42 466.8	
山形	2 274.8	—	228.1	—	84.3	312.4	2 587.2	
福島	15 531.5	—	4 437.9	—	830.7	5 268.6	20 800.1	
茨城	2 114.0	—	200.7	—	1 713.8	1 914.5	4 028.5	
栃木	1 868.9	189.3	375.5	1.5	584.0	961.0	3 019.2	
群馬	2 888.8	761.6	974.3	—	1 786.6	2 760.9	6 411.3	
埼玉	—	—	—	—	—	—	—	
千葉	—	—	—	—	—	—	—	
東京	—	—	—	—	—	—	—	
神奈川	—	—	—	—	—	—	—	
新潟	98.3	—	2 061.5	6.2	2 855.1	4 922.8	5 021.1	
富山	—	—	—	—	—	—	—	
石川	—	—	24.8	—	287.5	312.3	312.3	
福井	—	—	—	—	39.7	39.7	39.7	
山梨	—	—	—	—	—	—	—	
長野	825.5	59.5	1 273.7	0.4	12.2	1 286.3	1 286.3	
岐阜	—	—	13 542.5	—	1 531.2	15 073.7	15 958.7	
愛知	—	328.9	7 257.8	—	2 370.1	9 627.9	9 956.8	
三重	—	—	—	—	—	—	—	
滋賀	—	—	—	—	19.3	19.3	19.3	
京都	—	—	—	—	—	—	—	
大阪	—	—	146.9	—	22.0	168.9	168.9	
兵庫	—	—	—	—	—	—	—	
奈良	—	—	8 837.8	86.2	5 153.1	14 077.1	14 077.1	
和歌山	—	—	—	—	—	—	—	
鳥取	—	—	13.6	—	—	13.6	13.6	
島根	—	—	—	—	—	—	—	
岡山	—	—	2 185.7	—	3 609.8	5 795.5	5 795.5	
広島	—	—	1 055.0	60.2	13 445.9	14 561.1	14 561.1	
山口	3 278.2	—	19 750.6	63.2	8 880.2	28 694.0	31 972.2	
徳島	1 637.7	—	5 903.2	122.6	22 032.9	28 058.7	29 696.4	
香川	—	—	—	—	—	—	—	
愛媛	—	—	564.3	107.4	508.6	1 180.3	1 180.3	
高松	—	—	7.1	—	—	7.1	7.1	
福岡	599.4	—	—	—	—	—	599.4	
佐賀	—	—	89.5	—	—	89.5	89.5	
長門	—	—	77.2	—	8.9	86.1	86.1	
熊本	1 930.3	—	784.5	—	386.5	1 171.0	3 101.3	
大分	—	—	22 218.2	23.8	1 513.1	23 755.1	23 755.1	
宮崎	—	—	12 202.2	—	1 967.4	14 169.6	14 169.6	
鹿児島	1 859.2	—	490.9	—	745.1	1 236.0	3 095.2	
鹿兒	2 062.8	—	2 477.3	—	1 111.0	3 588.3	5 651.1	
鹿兒	112.7	—	6 289.2	—	—	6 289.2	6 401.9	
計	130 788.6	24 119.2	219 202.4	636.5	334 506.3	554 345.2	709 253.0	

—ルヲ含マス
 據ル
 和6年)及民有地面積(大正15年)ハ道府縣ノ調査ニ據ル
 約793.3ヘクタールノ見當トス

(3) 昭和六年地方別所有者別、放牧地採草地別牧野面積(續)

地方別	採草地							合計	摘要
	國有地	御料地	民有地			計	ヘクタール		
			公有地	社寺有地	私有地				
北海道	—	—	—	—	—	—	—	—	
青森	2 334.0	56.9	19 294.9	—	—	19 294.9	21 685.8		
岩手	15 824.5	2 480.6	27 332.0	39.7	32 896.7	60 268.4	78 573.5		
宮城	2 371.2	—	8 662.1	—	1 374.8	10 036.9	12 408.1		
秋田	8 247.4	—	27 763.4	33.7	15 305.3	43 102.4	51 349.8		
山形	9 438.2	—	1 077.8	1.0	2 799.8	3 878.6	13 316.8		
福島	18 312.1	—	2 227.7	—	730.2	2 957.9	21 270.0		民有地 調査未了
茨城	1 716.9	—	—	—	—	—	1 716.9		
栃木	2 293.5	246.0	332.8	2.6	1 927.1	2 262.5	4 802.0		
群馬	9 047.0	3 708.5	123.1	0.3	748.4	871.8	13 627.3		
埼玉	—	—	—	—	—	—	—		
千代田	53.0	—	—	—	—	—	53.0		
東京	616.7	—	—	—	—	—	616.7		
神奈川	—	—	1 878.3	—	—	1 878.3	1 878.3		
新潟	1 593.0	—	744.4	7.9	617.1	1 369.4	2 962.4		
富山	—	—	—	—	—	—	—		
石川	—	—	34.7	—	49.5	84.2	84.2		
福山	—	—	—	—	—	—	—		
山梨	1 442.3	—	4 657.1	—	8 767.9	13 425.0	13 425.0		
長野	—	—	21 225.4	20.6	9 241.4	30 487.4	31 929.7		
岐阜	109.0	—	33 027.1	481.4	95 343.7	128 852.2	128 961.2		
静岡	—	222.7	5 542.1	1.4	1 325.6	6 869.1	7 091.8		
愛知	—	—	947.0	1.4	1 708.6	2 657.0	2 657.0		
三河	—	—	43.1	6.3	413.8	463.2	463.2		
滋賀	—	—	—	—	—	—	—		
京都	—	—	40 681.1	28.2	1 975.3	42 684.6	42 684.6		
大阪	—	—	—	—	—	—	—		
兵庫	—	—	3 531.8	72.3	274.7	3 878.8	3 878.8		
奈良	—	—	6 570.2	—	1 553.0	8 123.2	8 123.2		
和歌山	—	—	737.4	—	60.4	797.8	797.8		
鳥取	425.7	—	19 933.0	138.8	5 727.2	25 799.0	26 224.7		
島根	1.4	—	597.0	5.9	4 370.6	4 973.5	4 974.9		
岡山	—	—	28 860.9	121.3	24 632.3	53 614.5	53 614.5		
広島	—	—	5 475.8	546.0	14 405.3	20 427.1	20 427.1		
山口	—	—	33 305.2	19.8	9 917.3	43 242.3	43 242.3		
徳島	—	—	—	—	—	—	—		
香川	629.4	—	—	—	—	—	629.4		
愛媛	83.7	—	172.5	17.7	52.1	242.3	326.0		
高松	187.7	—	4 071.5	1.0	7 576.9	11 649.4	11 837.1		
福岡	254.3	—	19 308.9	15.3	9 662.1	28 986.3	29 240.6		
佐賀	16.0	—	18 596.0	124.3	14 737.6	33 457.9	33 473.9		
長門	846.8	—	79.6	—	106.4	186.0	1 032.8		
熊鷹	1 290.5	—	10 038.3	18.4	3 542.2	13 598.9	14 889.4		
大宮	480.8	—	24 446.2	214.6	13 463.8	38 124.6	38 605.4		
分崎	4 036.9	—	20 852.4	47.0	32 201.4	53 100.8	57 137.7		
鹿島	4 098.3	—	10 827.6	—	2 151.8	12 979.4	17 077.7		
沖繩	—	—	—	—	—	—	—		
計	85 750.3	6 714.7	402 998.4	1 966.9	319 660.3	724 625.6	817 090.6		

(4) 國有林野採草地面積累年比較

年次	飼料地	肥料地	其ノ他	計	
				實數	指數
大正 10	—	94 782.6	111 799.5	206 582.1	100
11	—	75 432.6	114 830.4	190 263.0	92
12	—	68 087.6	113 544.6	181 632.2	88
13	—	90 957.1	89 094.0	180 051.1	87
14	84 650.6	65 908.5	40 032.3	190 591.4	92
昭和 1	92 253.9	45 726.0	36 166.4	174 146.3	84
2	80 838.5	43 393.0	36 530.4	160 761.9	78
3	83 740.1	44 960.1	37 040.2	165 740.4	80
4	86 464.9	40 903.9	32 090.6	159 459.4	77
5	85 750.3	40 565.9	31 825.4	158 141.6	—
6	86 806.3	41 108.7	33 967.6	161 882.6	—
7	86 745.9	45 851.6	32 943.6	165 541.1	—
8	89 935.1	35 938.8	38 151.1	164 025.0	—

備考 1. 本表ハ山林局監理課調査ニ據ル
 2. 本表ハ北海道ノ分ヲ含マス
 3. 指數ハ大正十年ノ數ヲ百トス

(5) 昭和七年地方別國有林野採草地面積

地方別	飼料用	肥料用	其ノ他	計	地方別	飼料用	肥料用	其ノ他	計
北海道	—	—	—	—	京都	—	—	—	—
青森	2 152.2	188.9	186.8	2 527.9	大阪	—	—	—	—
岩手	20 731.0	210.5	560.2	21 501.7	兵庫	—	25.3	4 284.2	4 309.5
宮城	783.6	39.8	3 441.0	4 264.4	奈良	—	70.4	1.4	71.8
秋田	6 963.0	710.2	374.5	8 047.7	和歌山	—	—	0.7	0.7
山形	9 061.4	5 945.9	5 035.0	20 042.3	鳥取	754.3	607.5	2 644.1	4 005.9
福島	20 510.9	4 653.5	232.6	25 397.0	島根	1.5	30.8	22.8	55.1
茨城	1 453.4	4 172.5	350.6	5 976.5	岡山	14.6	26.2	212.1	252.9
栃木	1 677.6	1 258.4	4.1	2 940.1	広島	111.6	534.8	188.7	835.1
群馬	7 595.2	290.1	655.4	8 540.7	山口	—	14.4	109.2	123.6
埼玉	—	—	—	—	徳島	—	—	—	—
千代田	106.7	232.3	270.6	609.6	香川	202.6	755.2	668.9	1 626.7
東京	732.9	—	667.2	1 400.1	愛媛	102.1	23.7	1 790.9	1 916.7
神奈川	—	—	—	—	高松	128.4	57.1	6 947.1	7 132.6
新潟	858.8	13 310.4	550.4	14 719.6	福岡	267.7	—	69.1	336.8
富山	—	—	—	—	佐賀	—	3.0	147.9	297.1
石川	—	—	44.6	44.6	長門	1 578.8	0.7	4 846.2	6 425.7
福山	—	56.7	0.1	56.8	熊鷹	1 217.1	—	1 940.1	3 157.2
山梨	—	—	—	—	大宮	264.1	0.5	103.8	368.4
長野	2 725.4	2 543.3	—	5 268.7	分崎	5 878.1	4.9	378.8	6 261.8
岐阜	89.0	8.5	41.6	139.1	鹿島	3 970.1	—	1 310.1	5 280.2
静岡	—	—	—	—	沖繩	—	—	—	—
愛知	—	7.6	54.0	61.6	計	89 935.1	35 938.8	38 151.1	164 025.0
三河	—	—	—	—					

(6) 國有林野採草地面積放牧

年次	牛							
	林		野		計		林	
	面積	頭數	面積	頭數	面積	頭數	面積	頭數
大正 10	38 509 (3 843)	11 539 (2 096)	830	647	39 339 (3 834)	12 183 (2 096)	60 863 (1 801)	29 086 (1 359)
11	43 592 (3 882)	11 914 (2 355)	437	291	44 029 (3 882)	12 205 (2 355)	68 084 (1 455)	31 431 (2 185)
12	43 728 (3 637)	11 993 (2 701)	209	133	43 937 (3 637)	12 126 (2 701)	65 107	28 869
13	43 373 (3 733)	12 211 (2 089)	498 (42)	338 (100)	43 871 (3 775)	12 549 (2 189)	68 234 (2 537)	32 286 (1 038)
14	42 988 (3 691)	11 838 (2 061)	295 (76)	224 (105)	43 282 (3 767)	12 062 (2 166)	68 129 (2 304)	32 172 (878)
昭和 1	44 408 (4 246)	12 080 (1 798)	295 (76)	225 (105)	44 703 (4 322)	12 335 (1 903)	66 466 (2 304)	33 166 (878)
2	44 946 (3 438)	12 101 (1 754)	295 (76)	223 (105)	45 241 (3 514)	12 324 (1 859)	66 992 (2 034)	29 640 (893)
3	46 443 (2 999)	13 908 (1 743)	260 (76)	152 (105)	46 704 (3 075)	14 060 (1 848)	67 376 (2 034)	33 105 (942)
4	45 431 (2 453)	12 997 (2 815)	37 (70)	112 (85)	45 469 (2 523)	13 109 (2 900)	69 232 (4 750)	37 015 (4 955)
5	ヘクタール 45 056 (2 434)		ヘクタール 37 (69)		ヘクタール 45 093 (2 502)		ヘクタール 68 660 (4 711)	
6	45 338 (2 346)	10 162 (617)	36 (69)	84 (112)	45 373 (2 415)	10 246 (729)	68 658 (4 739)	34 253 (7 136)
7	46 617 (2 266)	11 295 (430)	37 (83)	94 (172)	46 654 (2 349)	11 389 (602)	68 102 (4 630)	34 663 (7 005)
7	45 899 (2 061)	10 914 (445)	302 (83)	222 (112)	46 201 (2 144)	11 136 (557)	68 284 (2 714)	35 291 (6 428)

- 備考 1. 本表ハ山林局監理課調査ニ據ル、但シ牛及馬欄中ニ括弧ヲ附シ揚上ノモノハ牛馬混
 2. 本表ニハ北海道分ヲ含マス
 3. 總數欄中ノ括弧内ノ數字ハ大正十年ノ數ヲ百トセル指數ヲ示ス
 4. ヘクタールヲ1.01町トシテ換算セリ

使用地面積累年比較

馬				總數					
野		計		林		野		總數	
面積	頭數	面積	頭數	面積	頭數	面積	頭數	面積	頭數
5 203	2 814	66 066 (1 801)	31 900 (1359)	105 016	44 077	6 034	3 461	111 049 (100)	47 538
1 455	1 155	69 539 (1 455)	32 586 (2 185)	117 013	47 885	1 892	1 449	118 905 (107)	49 331
912	614	66 019	29 483	112 471	43 563	1 121	747	113 592 (102)	44 310
402	529	68 686 (2 537)	32 815 (1 038)	117 927	47 624	942	967	118 869 (107)	48 591
436	553	68 564 (2 304)	32 725 (878)	117 111	46 949	807	882	117 917 (106)	47 831
1 358	1 183	67 824 (2 304)	34 349 (878)	117 424	47 922	1 729	1 543	119 153 (107)	49 465
357	337	67 349 (2 304)	29 977 (893)	117 410	44 388	728	665	118 138 (106)	45 053
348	302	67 724 (2 034)	33 407 (942)	118 853	49 698	684	559	119 537 (108)	50 257
300	438 (27)	69 532 (4 750)	37 753 (4 982)	121 867	57 782	406	662	122 273 (110)	58 444
ヘクタール 298		ヘクタール 68 957 (4 711)		ヘクタール 120 860		ヘクタール 403		ヘクタール 121 268	
154	79	68 812 (4 739)	34 332 (7 136)	121 080	52 168	258	275	121 339	52 443
99	91	68 201 (4 630)	34 754 (7 005)	121 615	53 393	219	357	121 834	53 750
200	136	68 484 (2 714)	35 427 (6 428)	118 958	53 078	585	470	119 543	53 548

清放牧ノモノニシテ其ノ牛馬ノ内頭數多キ方ニ掲ケタリ

14 厩 肥

(1) 厩肥、家禽糞産額ト農家戸

年 次	農 家 戸 數	耕 地 面 積	厩 肥 家			
			牛	馬	綿	羊
自明治40 至同44 五箇年平均	5 411 733	5 581 634.7	2 402 910 000	2 381 323 550		701 600
自大正1 至同5 五箇年平均	5 449 397	5 824 444.6	2 396 286 000	2 447 555 400		606 600
自大正6 至同10 五箇年平均	5 472 915	6 046 812.8	2 473 979 400	2 337 018 700		1 224 800
自大正11 至昭和1 五箇年平均	5 503 123	6 078 329.6	2 635 408 440	2 413 491 300		3 092 160
大 正 12	5 440 020	6 089 022.0	2 644 792 200	2 466 966 050		2 990 000
◇ 13	5 532 429	6 065 164.9	2 621 237 400	2 431 461 750		3 142 000
◇ 14	5 548 599	6 067 015.0	2 627 375 400	2 407 867 650		3 471 800
昭 和 1	5 555 157	6 080 052.0	2 637 268 200	2 304 002 150		3 580 200
◇ 2	5 561 603	6 078 406.3	2 653 936 200	2 316 975 650		3 762 800
◇ 3	5 575 881	6 085 602.7	2 670 850 800	2 316 116 950		3 899 000
◇ 4	5 575 583	5 897 466.0 5 848 726.61	2 678 832 000 10 045 620 000	2 310 058 000 8 662 718 000		4 145 600 15 546 000
◇ 5	5 599 670	5 915 709.0 5 866 818.85	2 696 868 000 10 113 255 000	2 309 467 450 8 660 502 938		4 740 400 17 776 500
◇ 6	5 633 800	5 953 812.9 5 904 607.83	2 722 233 600 10 209 396 000	2 289 770 050 8 586 637 688		4 890 600 18 339 750
◇ 7	5 642 509	5 992 084.8 5 942 530.26	2 752 756 200 10 322 835 750	2 388 683 300 8 957 562 375		5 383 600 20 188 500

- 備考 1. 農家戸數及耕地面積ハ農商務統計表、農林省統計表ニ據ル
 2. 數量ハ農商務統計表及農林省統計表ニ示ス各家畜禽年末現在頭羽數ニ牛ハ一千八百
 雞ハ其ノ半數ハ成禽ノ二分ノ一量他ノ半數ハ五分ノ一量ヲ一頭羽一箇年ニ生産スル
 3. 括弧内ノ數字ハ大正十二年ヲ百トセル指數ヲ示ス

家 禽 糞

數、耕地面積トノ累年比較

禽 糞 産 額					農家一戸當 産 額	耕地面積一 町步當産額
山	羊	豚	鶏	鷺 合 計		
17 736 000	183 410 625	233 650 602	5 632 416	5 225 369 793	966	936
19 721 400	201 574 375	241 636 253	5 593 072	5 212 973 100	975	912
24 207 200	282 022 500	291 459 744	6 640 066	5 416 552 440	990	896
32 608 840	406 442 200	406 958 140	5 609 855	5 904 012 855	1 073	973
31 786 800	417 387 500	398 281 906	5 693 406	5 967 897 862 (100)	1 097	988
31 570 400	464 551 875	415 559 246	5 764 928	5 975 287 599 (100)	1 080	985
33 653 000	420 364 375	422 530 586	5 213 685	5 920 476 795 (99)	1 067	976
35 817 800	388 416 250	432 822 773	5 388 439	5 807 295 812 (97)	1 045	955
38 996 800	423 164 375	468 846 136	5 497 581	5 911 179 542 (99)	1 063	972
41 665 200	477 273 750	514 103 942	5 627 913	6 029 542 555 (101)	1 081	991
43 087 800	441 344 375	544 974 782	5 753 178	6 028 195 735	1 081	1 022
161 579 300	1 655 041 406	2 043 655 433	21 574 418	22 605 734 006 (101)	4 054	3 833
43 437 800	463 944 375	542 174 862	5 458 970	6 066 091 857	1 083	1 025
162 891 750	1 739 791 406	2 033 155 733	20 471 133	22 747 844 464 (102)	4 061	3 844
43 784 200	592 010 000	594 447 794	5 106 540	6 252 242 784	1 110	1 050
164 190 750	2 220 037 500	2 229 179 228	19 149 525	23 445 910 440 (105)	4 162	3 937
45 799 600	578 756 250	644 191 261	5 125 474	6 420 695 685	1 138	1 072
171 748 500	2 170 335 938	2 415 717 228	19 220 527	24 077 608 818 (108)	4 268	4 020

實、馬ハ一千五百五十貫、豚ハ六百二十五貫、山羊綿羊ハ各二百貫ヲ成鷺、成鷺ハ十六貫、
 モノトシテ計算セリ