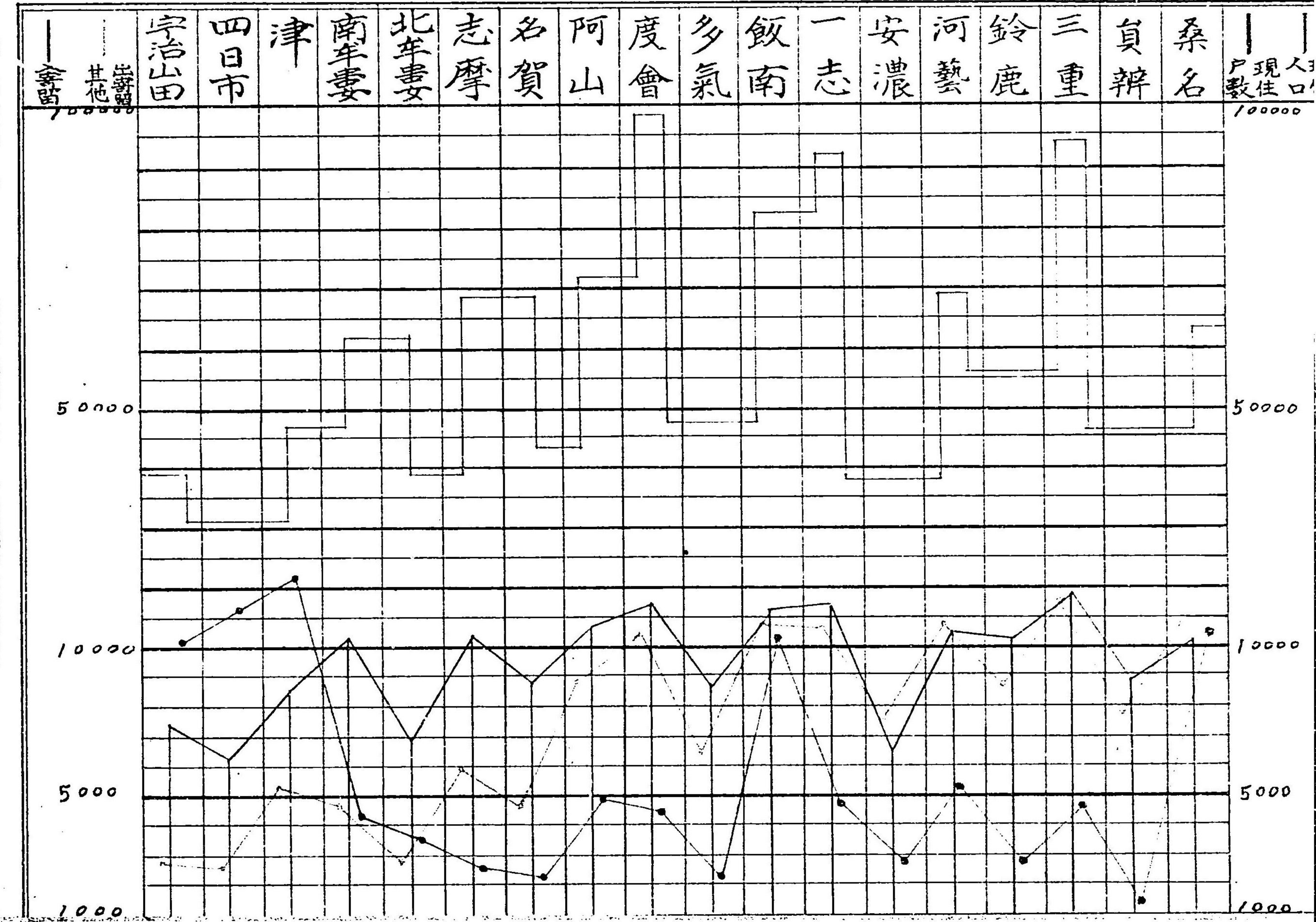
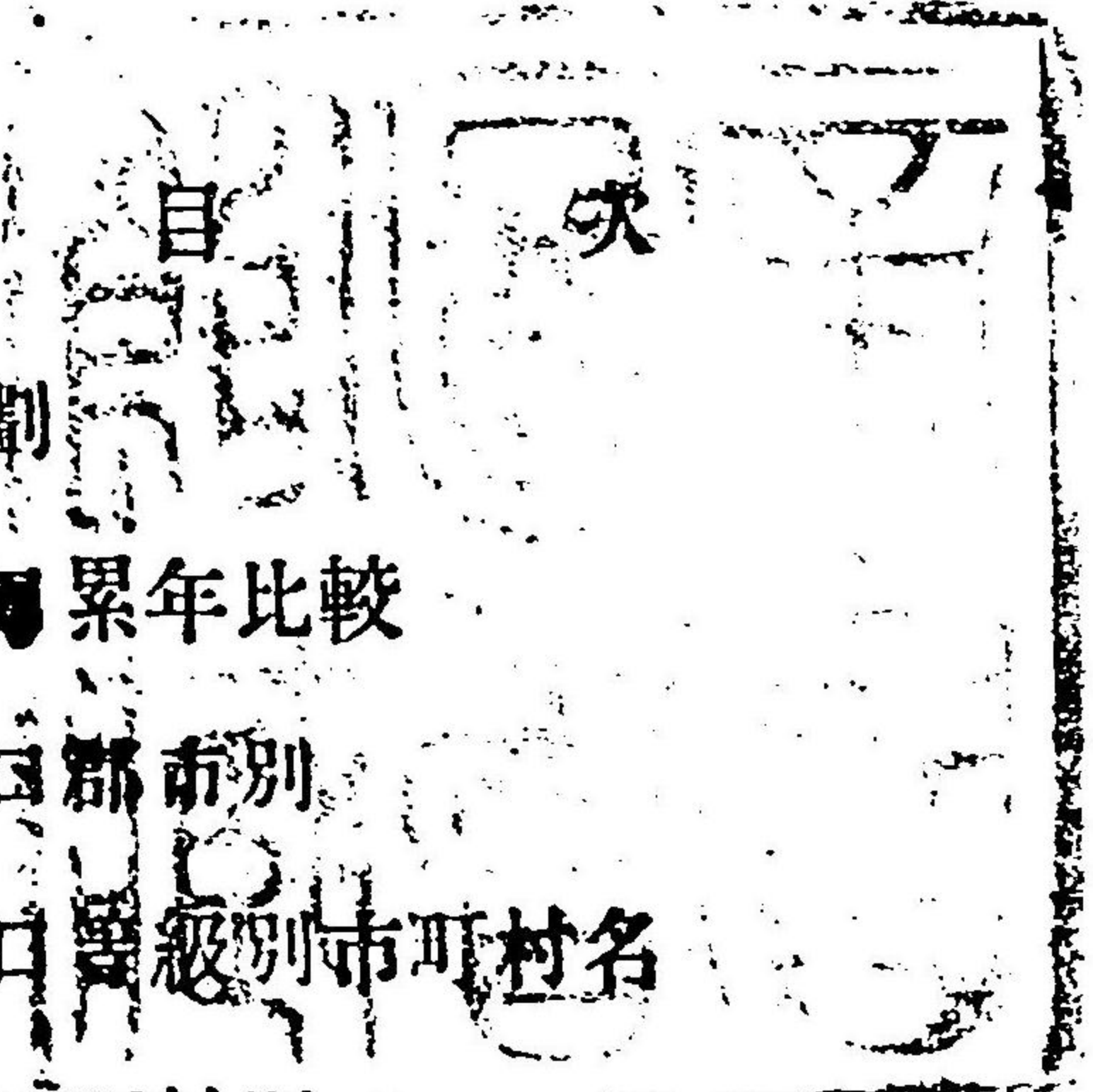


現住人口及出入人口郡市別表

明治四十三年





第一	郡市區劃	頁1
第二	戶數人口累年比較	3
第三	戶數人口郡市別	4
第四	現住人口管級別市町村名	5
第五	戶數人口町村別	9
第六	人口出入市町村別	29
第七	就除籍・國籍得喪・失踪	50

44. 7. 1
内容

第一

郡市區劃

明治四十四年四月調

郡市役所名	所在地	縣廳へノ里程			面積	町村役場數	市町村數				一万里ノ平均人口
		里程	陸路	汽車路ノ別			市	町	村	計	
桑名郡役所	大山田村大字桑名	13.15	—	32.0	8.79	17	—	1	16	17	7,206
員辨郡役所	大泉原村大字楚原	14.21	3.33	32.0	14.61	21	—	—	21	21	3,090
三重郡役所	海藏村大字末永	9.04	.12	23.7	19.14	29	—	—	29	29	4,904
鈴鹿郡役所	龜山町大字西丸	7.24	—	9.6	18.80	19	—	2	17	19	3,029
河藝郡役所	白子町大字白子町	4.07	4.07	—	10.41	22	—	3	19	22	6,655
安濃郡役所	新町大字古河	.19	.19	—	11.23	15	—	1	15	16	3,368
一志郡役所	久居町大字東鷹跡町	2.00	2.00	—	35.27	38	—	1	38	39	2,614
飯南郡役所	松阪町大字殿町	4.19	.18	11.9	27.83	23	—	1	22	23	2,982
多氣郡役所	相可村大字相可	7.08	—	16.8	35.99	16	—	—	17	17	1,308
度會郡役所	宇治山田市大字岩淵町	10.08	—	26.1	50.18	33	—	4	29	33	1,960
阿山郡役所	上野町大字丸之内	13.00	1.00	31.1	24.30	21	—	1	20	21	2,938
名賀郡役所	名張町	14.22	6.34	31.1	21.64	19	—	1	18	19	2,045
志摩郡役所	鳥羽町大字鳥羽町	14.13	4.05	26.1	18.30	28	—	1	27	28	3,702
北牟婁郡役所	尾鷲町大字南浦	31.00	23.28	16.8	27.18	12	—	3	9	12	1,434
南牟婁郡役所	木本町	42.19	35.11	16.8	33.85	21	—	1	20	21	1,790
津市役所	津市大字津西町	.11	.11	—	.79	—	1	—	—	1	57,915
四日市市役所	四日市市大字南新町	8.28	—	23.7	.49	—	1	—	—	1	63,986
宇治山田市役所	宇治山田市大字岩淵町	10.08	—	26.1	3.46	—	1	—	—	1	11,305

第一 郡市區劃 續

郡市役所名	所在地	縣廳へノ里程			面積	町村役場數	市町村數				一方里ノ平均人口	
		里程	陸路	汽車路ノ別			市	町	村	計		
總計(郡15市3)		里	里	哩	362.26	334	3	20	317	340	} 2,998 ^人	
明治四十三年(郡15市3)					362.26	334	3	19	318	340		
同 四十二年(郡15市3)					362.26	334	3	19	318	340		2,987
同 四十一年(郡15市3)					362.26	336	3	19	320	342		2,967
同 四十年(郡15市3)					362.26	339	3	18	324	345		2,943

前年分ハ何レモ其年十二月末日ノ調ナリ

町村役場數ヲ町村數ニ比シ三ノ相違アルハ組合町村アルニヨル

里程ハ旅費支給上ニ用ウル里程表ニ依リ調査シタルモノナリ

一方里平均人口ハ本表ノ面積ヲ以テ次出郡市別現住人口ヲ除シタルモノナリ

第二 戶數人口累年比較

毎年十二月三十一日現在

年次	現住戶數	人口		一年間増加戶口			本籍人百ニ付現住人	一戶平均人口
		現住	本籍	戶數	現住人	本籍人		
明治四十三年	196,477	1,086,178	1,120,220	4,362	4,081	14,070	96.96	5.53
同 四十二年	192,115	1,082,097	1,106,150	2,447	7,439	13,365	97.83	5.63
同 四十一年	189,668	1,074,658	1,092,785	1,064	8,433	11,325	98.34	5.67
同 四十年	188,604	1,066,225	1,081,460	1,855	9,237	8,738	98.59	5.65
同 三十九年	186,749	1,056,988	1,072,722	1,035	12,793	6,008	98.53	5.66
同 三十八年	185,714	1,044,195	1,066,714	△ 917	4,958	5,059	97.89	5.62
同 三十七年	186,631	1,039,237	1,061,655	△ 571	△ 4,180	10,603	97.89	5.57
同 三十六年	187,202	1,043,417	1,051,052	388	7,796	10,297	99.27	5.57
同 三十五年	186,814	1,035,621	1,040,755	2,210	9,362	9,666	99.51	5.54
同 三十四年	184,604	1,026,259	1,031,089	2,106	11,569	16,286	99.53	5.56

現住人口ハ本籍人口ヲ基トシ之ニ入寄留者ノ數ヲ加ヘ而シテ出寄留者・陸海軍在營艦兵卒・囚人懲治人・在臺灣者・

在樺太者・在朝鮮者・在外國者等ノ數ヲ除キ算出シタルモノナリ以下同シ

一年間ノ増加ハ其年十二月三十一日現在ヲ前年十二月三十一日現在ニ比シタル増加數ニシテ△印ヲ附スルハ其

減少數ヲ示スモノナリ

一戶平均人口ハ現住戶數ヲ以テ現住人口ヲ除シタルモノナリ

第三

戶數人口郡市別

明治四十三年十二月三十一日現在

郡市名	現住戸數	現住人口			本籍人口			前年ニ比シ増減(△ハ減)		
		男	女	計	男	女	計	戸數	現住人	本籍人
桑名	10,861	31,377	31,964	63,341	32,071	31,753	63,824	140△	472	454
員辨	8,769	23,058	22,083	45,141	26,635	25,180	51,815△	156△	1,000	607
三鈴	17,795	46,816	47,049	93,865	53,595	52,384	105,979	156	31	1,244
河安	10,090	28,627	28,312	56,939	31,717	30,786	62,503	137	316	999
一飯	11,854	34,131	35,150	69,281	39,276	38,682	77,958	116△	708	478
多度	6,294	19,154	18,673	37,827	21,414	20,663	42,077	151	758	483
阿名	16,735	46,619	45,566	92,185	51,646	49,306	100,952	720	1,017	1,150
志南	15,278	41,828	41,158	82,986	43,422	41,855	85,277	496	271	917
會山	8,472	23,662	23,399	47,061	26,104	24,983	51,087	63△	132	440
賀摩	16,505	48,893	49,451	98,344	52,954	52,393	105,347	323	1,048	1,606
北志	13,293	35,626	35,779	71,405	38,105	37,286	75,391	398△	1,174	1,069
津南	8,840	21,884	22,375	44,259	23,340	23,290	46,630	134	39	320
日市	11,654	32,083	35,663	67,746	34,542	36,858	71,400	302	397	818
宇治	6,998	19,970	19,014	38,984	19,524	18,481	38,005	378	1,379	935
總計	11,098	30,550	30,042	60,592	31,130	29,817	60,947	483	626	1,051
津市	8,342	22,195	23,558	45,753	15,251	15,253	30,504	229	1,052	677
四日市	6,211	14,807	16,546	31,353	9,235	9,554	18,789	101	256	256
宇治山田	7,388	20,459	18,657	39,116	16,082	15,653	31,735	191	377	566
總計	196,477	541,739	544,439	1,086,178	566,043	554,177	1,120,220	4,362	4,081	14,070

第四

現住人口等級別市町村名

明治四十三年十二月三十一日現在

郡市	一千人未滿	一千人以上一千五百人未滿	一千五百人以上二千人未滿	二千人以上二千五百人未滿	二千五百人以上三千人未滿	三千人以上四千人未滿	四千人以上五千人未滿	五千人以上一萬人未滿	一萬人以上二萬人未滿	二萬人以上三萬人未滿	三萬人以上四萬人未滿	四萬人以上五萬人未滿
桑名郡		桑部村 野代村 古美村 古濱村	七取村 楠村	在良村 多度村 伊曾島村	城南村 深谷村	赤須賀村 益生村 曾岬村	大山田村	長島村		桑名町		
員辨郡	立田村	三里村 西藤原村	大長村 丹生川村 東藤原村 白瀬村 阿下喜村 大泉村 大稻部村 七和村	久米村 山郷村 大泉原村	治田村 中里村 笠田村 神田村	梅戸井村 石樽村 十社村						
三重郡			川島村 下野村 竹永村	河原田村 縣村 海藏村	内部村 水澤村 常磐村 神前村 櫻村 羽津村 朝日村 八郷村 保々村	瀬瀨村 桶村 日永村 小山田村 千種村 川原村 三重村 川越村 大矢知村	四郷村 菟野村 朝上村	富田村 富洲原村				
鈴鹿郡	坂下村		庄野村 牧田村 白川村	神邊村 加太村 晝生村 高津瀬村 石薬師村	久間田村 椿村 庄内村 川崎村	國府村 井田川村 深伊澤村 野登村	關町	龜山町				
河藝郡		高野尾村	天名村 栗真村 飯野村	合川村 椋本村 箕田村	稻生村 榮村 黒田村 河曲村	神戸町 上野村 豊津村 白塚村	玉垣村 若松村	白子町 一身田町				

第四

現住人口等級別市町村名

續

郡市	一千人未滿	一千人以上一千五百人未滿	一千五百人以上二千人未滿	二千人以上二千五百人未滿	二千五百人以上三千人未滿	三千人以上四千人未滿	四千人以上五千人未滿	五千人以上一萬人未滿	一萬人以上二萬人未滿	二萬人以上三萬人未滿	三萬人以上四萬人未滿	四萬人以上五萬人未滿
河藝郡						大里村 明ノ宮村						
安濃郡		高宮村 河内村	藤水村 長野村 雲林院村	片田村 辰水村 草生村 安西村	安東村 安濃村 明合村	神戶村 神形村	新町					
一志郡	境村	栢葉村	倭村 竹原村 伊勢地村 下ノ川村 高岡村 高豐村 小野村 高茶屋村	桃園村 七栗村 八ツ山村 八家城村 八幡村 中郷村 中川村 阿坂村 米之庄村 天白村	本村 木村 神原村 大川村 多氣村 郷村 原村 崎村	八知村 波瀬村 合出村 雲野村	久居町					
飯南郡			朝見村	尾江村 松江村 茅廣村 森瀨村 波田村 櫛殿村 漕代村	伊勢寺付	鈴止村 神戶村 花岡村 大河村 大石村 宮前村 川俣村 射和部村	港村 柿野村 粥見村	松阪町				

第四

現住人口等級別市町村名

續

郡市	一千人未滿	一千人以上一千五百人未滿	一千五百人以上二千人未滿	二千人以上二千五百人未滿	二千五百人以上三千人未滿	三千人以上四千人未滿	四千人以上五千人未滿	五千人以上一萬人未滿	一萬人以上二萬人未滿	二萬人以上三萬人未滿	三萬人以上四萬人未滿	四萬人以上五萬人未滿
多氣郡		丹生村 大杉谷村	西外城田 領内村	東黒部村 大淀村 津田村	下御絲村 上御絲村	明星村 相可奈村 川添村 三瀬谷村	五ヶ谷村 萩原村					
度會郡			宮本村 中川村 一之瀨村 小川原村	田丸町 沼木村 有田村 倉村 穂原村	神社町 大御園村 東外城田村 城外城田村 崎山村 柏内山村 大島村 南海村 五ヶ宿田會村	小俣村 内城保津村 七瀧島津村	二見町 四郷村 北濱村	豊濱村				
阿山郡	小田村	三田村 布引村	花之木村 長田村 中瀨村	友生村	城南村 丸柱村 壬野村 阿波村	島ヶ原村 河合村 玉瀧村 東柘植村 西柘植村	新居村 府中村 山田村	上野町				
名賀郡		藏持村 薦原村 比自岐村 矢持村	古山村 上津村 種生村	箕曲村 國津村 猪田村 阿保村	錦生村 瀧川村 比奈村 知垣村							

第四

現住人口等級別市町村名

續

郡市	一千人未滿	一千人以上一千五百人未滿	一千五百人以上二千人未滿	二千人以上二千五百人未滿	二千五百人以上三千人未滿	三千人以上四千人未滿	四千人以上五千人未滿	五千人以上一萬人未滿	一萬人以上二萬人未滿	二萬人以上三萬人未滿	三萬人以上四萬人未滿	四萬人以上五萬人未滿
	名賀郡			美濃波多村	依那古村 神戶村		名張町					
志摩郡	取村 島村 神明村 名田村	國府村 立神村 志島村 御座村	的矢村 安乘村 越賀村	志村 坂手村 鏡浦村 鶴方村 甲賀村 布施田村	長岡村 船越村	加茂村 片田村 和具村	濱島村	鳥羽町 磯部村 波切村				
北牟婁郡	須賀利村		九鬼村 桂城村	三野瀬村 二郷村 錦村	船津村 赤羽村	引本町 相賀村	長島町		尾鷲町			
南牟婁郡		上川村	泊村 井田村 鶴殿村 西山村	北輪内村 荒坂村 五郷村	市木村 相野谷村 入鹿村	南輪内村 新鹿村 神志山村 阿田和村 御船村 尾呂志村 神川村 飛鳥村		木本町 有井村				
市部											四日市市 宇治山田 市	津市

第五

戶數人口町村別

明治四十三年十二月三十一日現在

郡町村名	現住戶數	現住人口			本籍人口			前年ニ比シ増減(△ハ減)		
		男	女	計	男	女	計	戶數	現住人	本籍人
桑名町	3,680	10,626	11,086	21,712	8,185	8,280	16,465	95	124	102
赤須賀村	680	1,975	1,889	3,864	2,093	2,048	4,141	12	51	28
城南村	486	1,441	1,453	2,894	1,661	1,656	3,317	△	3	53
桑部村	246	738	726	1,464	820	782	1,602	5	7	30
在良村	395	1,133	1,046	2,179	1,327	1,198	2,525	3	△	3
益生村	571	1,734	1,806	3,540	1,966	1,978	3,944	△	7	109
大山田村	830	2,177	2,151	4,328	2,556	2,577	5,133	29	△	478
深谷村	527	1,457	1,520	2,977	1,672	1,677	3,349	4	5	21
野代村	226	665	660	1,325	877	843	1,720	△	6	26
古濱村	292	716	736	1,452	919	884	1,803	△	1	△
古美村	229	585	556	1,141	739	677	1,416	△	1	△
多度村	396	982	1,055	2,037	1,214	1,210	2,424	△	1	△
七取村	370	910	943	1,853	1,228	1,236	2,464	8	△	362
楠島村	268	810	860	1,670	1,060	1,040	2,100	-	39	32
長島村	756	2,690	2,579	5,269	2,693	2,576	5,269	2	204	18
木曾岬村	564	1,754	1,803	3,557	1,917	1,928	3,845	△	1	-
伊曾島村	345	984	1,095	2,079	1,144	1,163	2,307	2	△	8
計 (17)	10,861	31,377	31,964	63,341	32,071	31,753	63,824	140	△	472

第五

戶數人口町村別

續

郡	町	村名	現住戸數	現住人口			本籍人口			前年=比シ増減(△ハ減)		
				男	女	計	男	女	計	戸數	現住人	本籍人
員 辨 郡	久米村	440	1,115	1,097	2,212	1,234	1,206	2,440	9△	30	21	
	大長村	369	830	833	1,663	1,050	1,015	2,065	3△	117△	32	
	梅戸井村	620	1,666	1,620	3,286	1,893	1,816	3,709	4△	6	80	
	三里村	227	589	576	1,165	622	591	1,213	3	6	10	
	丹生川村	370	1,005	986	1,991	1,129	1,061	2,190	46△	22	14	
	石樽村	637	1,800	1,795	3,595	2,097	1,950	4,047	12△	18	46	
	治田村	601	1,285	1,227	2,512	1,850	1,682	3,532	3△	182	24	
	東藤原村	309	814	784	1,598	925	890	1,815	6	96	32	
	西藤原村	243	576	521	1,097	736	654	1,390	4△	152	10	
	白瀬村	357	995	952	1,947	1,138	1,023	2,161	5△	3	2	
	立田村	161	387	342	729	435	366	801	7△	52	12	
	中里村	534	1,432	1,261	2,693	1,589	1,560	3,149	5△	3	20	
	十社村	730	2,026	1,864	3,890	2,190	2,060	4,250	11△	44	7	
	阿下喜村	389	898	902	1,800	937	949	1,886	9△	46△	2	
	山郷村	434	1,161	1,124	2,285	1,191	1,151	2,342	41△	3△	3	
笠田村	423	1,321	1,252	2,573	1,499	1,436	2,935	90△	9	166		
大泉原村	424	1,167	1,060	2,227	1,403	1,265	2,668	12△	404	70		
大泉村	308	788	743	1,531	977	877	1,854	5	36	23		

第五

戶數人口町村別

續

郡	町	村名	現住戸數	現住人口			本籍人口			前年=比シ増減(△ハ減)		
				男	女	計	男	女	計	戸數	現住人	本籍人
員 辨 郡	稻部村	355	954	954	1,908	1,110	1,103	2,213	△	2△	37△	8
	神田村	523	1,401	1,339	2,740	1,648	1,559	3,207	△	1△	3	93
	七和村	315	848	851	1,699	982	966	1,948	-△	7	22	
	計 (21)	8,769	23,058	22,083	45,141	26,635	25,180	51,815	△	156△	1,000	607
三 重 郡	塩濱村	635	1,656	1,676	3,332	2,053	2,067	4,120	1	42	68	
	楠村	620	1,552	1,672	3,224	1,996	1,925	3,921	3	44	84	
	河原田村	420	1,140	1,264	2,404	1,382	1,398	2,780	-△	16	48	
	日永村	695	1,539	1,631	3,170	2,152	2,151	4,303	15	17	29	
	内部村	604	1,470	1,470	2,940	1,820	1,755	3,575	4	16	12	
	小山田村	666	1,795	1,695	3,490	1,917	1,792	3,709	23	45	59	
	水澤村	526	1,368	1,243	2,611	1,472	1,325	2,797	10	91	10	
	四郷村	764	1,898	2,102	4,000	2,139	2,165	4,304	14△	46	13	
	川島村	386	922	927	1,849	1,034	999	2,033	△	4	12	7
	常磐前村	462	1,302	1,343	2,645	1,403	1,352	2,755	7△	36	57	
郡	神前村	540	1,482	1,485	2,967	1,695	1,662	3,357	6	8	23	
	櫻村	528	1,282	1,333	2,615	1,522	1,475	2,997	9	32	39	
	菰野村	879	2,066	2,202	4,268	2,578	2,597	5,175	△	1△	86△	5
千種村	709	1,750	1,668	3,418	1,831	1,751	3,582	13	6	54		

第五

戶數人口町村別

續

郡	町	村名	現住戸數	現住人口			本籍人口			前年=比ヨ増減(△ハ減)			
				男	女	計	男	女	計	戸數	現住人	本籍人	
													△
三 重 郡	鶴川原村	663	1,616	1,626	3,242	1,888	1,820	3,708	—	△	33	32	
	縣重村	471	1,210	1,197	2,407	1,548	1,485	3,033	△	12	△	58	26
	三海藏村	620	1,726	1,820	3,546	1,892	1,850	3,742	12		48	33	
	羽津村	489	1,125	1,109	2,234	1,188	1,163	2,371	14		77	36	
	富田村	1,157	3,544	3,270	6,814	3,426	3,354	6,780	10	△	236	53	
	富洲原村	1,130	3,469	3,337	6,806	3,571	3,539	7,110	45		63	96	
	川越村	672	1,963	2,014	3,977	2,250	2,236	4,486	20		337	207	
	朝日村	468	1,266	1,361	2,627	1,555	1,479	3,034	13		62	75	
	大矢知村	593	1,574	1,613	3,187	1,961	1,882	3,843	8		27	51	
	八郷村	514	1,447	1,384	2,831	1,660	1,626	3,286	△	15	0	59	
	下野村	342	936	911	1,847	971	921	1,892	△	3	5	40	
	保々村	541	1,465	1,442	2,907	1,618	1,566	3,184	1		—	△	20
	竹永村	357	755	777	1,532	948	938	1,886	5		17	34	
	朝上村	859	2,193	2,132	4,325	2,565	2,425	4,990	△	5	△	39	21
計	(29)	17,795	46,816	47,049	93,865	53,595	52,384	105,979	△	47	△	377	45
龜山町	1,944	5,436	5,568	11,004	5,650	5,663	11,313	24		222	182		
關町	780	2,086	2,206	4,292	2,291	2,333	4,624	26		31	41		

第五

戶數人口町村別

續

郡	町	村名	現住戸數	現住人口			本籍人口			前年=比ヨ増減(△ハ減)			
				男	女	計	男	女	計	戸數	現住人	本籍人	
													△
鈴 鹿 郡	神邊村	345	1,035	1,047	2,082	1,212	1,191	2,403	△	6	△	16	31
	加太村	386	1,151	1,101	2,252	1,297	1,206	2,503	3	△	12	△	12
	坂下村	202	483	503	986	700	703	1,403	—	△	15		1
	畫生村	434	1,205	1,192	2,397	1,382	1,308	2,690	9	△	10		61
	國府村	551	1,718	1,767	3,485	1,861	1,922	3,783	8		113		153
	井田川村	543	1,624	1,479	3,103	1,925	1,734	3,659	10		4		71
	庄野村	279	757	791	1,548	968	955	1,923	△	1		4	40
	高津瀬村	401	1,098	1,129	2,227	1,197	1,207	2,404	13		50		66
	牧田村	283	733	797	1,530	869	861	1,730	△	1		31	10
	石薬師村	433	1,269	1,209	2,478	1,405	1,394	2,799	2	△	13		33
	久間田村	556	1,513	1,391	2,904	1,652	1,499	3,151	—	△	4		35
	深伊澤村	613	1,692	1,582	3,274	1,838	1,718	3,556	17		51		45
	椿内村	493	1,442	1,362	2,804	1,470	1,395	2,865	8		18		54
	庄内村	448	1,342	1,292	2,634	1,421	1,320	2,741	8		17		41
川崎村	505	1,327	1,350	2,677	1,627	1,675	3,302	10	△	201		93	
野登村	566	1,707	1,587	3,294	1,894	1,717	3,611	—		22		33	
白川村	328	1,009	959	1,968	1,058	985	2,043	7		24		21	
計	(19)	10,090	28,627	28,312	56,939	31,717	30,786	62,503	137		316	999	

第五

戶數人口町村別

續

郡	町	村名	現住戸數	現住人口			本籍人口			前年=比シ増減(△ハ減)				
				男	女	計	男	女	計	戸數	現住人	本籍人		
													△	△
河	白子町	白子町	1,050	3,220	3,148	6,368	3,235	3,242	6,477	13	137	70		
		藝	河	神戶町	784	1,816	2,042	3,858	1,858	1,957	3,815	△	21	15
				一身田町	873	2,414	2,694	5,108	2,554	2,546	5,100	72	60	59
				稻生村	438	1,303	1,264	2,567	1,499	1,471	2,970	2	46	23
				天名川村	336	1,016	938	1,954	1,186	1,074	2,260	△	4	8
				合榮村	423	1,228	1,205	2,433	1,419	1,350	2,769	△	13	31
				榮上野村	502	1,415	1,491	2,906	1,746	1,746	3,492	9	32	42
				上豊津村	576	1,483	1,596	3,079	1,992	2,002	3,994	31	47	14
				豊黒栗田村	470	1,552	1,666	3,218	1,784	1,736	3,520	3	124	53
				黒栗田真塚村	484	1,283	1,313	2,596	1,707	1,593	3,300	△	2	43
郡	白大高	飯河	白大高	295	872	909	1,781	1,207	1,182	2,389	10	365	28	
			白大高	481	1,909	1,932	3,841	2,142	2,179	4,321	22	70	70	
			白大高	593	1,866	1,945	3,811	1,993	1,904	3,897	3	4	42	
			白大高	267	682	689	1,371	763	790	1,553	4	37	46	
			白大高	432	1,185	1,216	2,401	1,275	1,284	2,559	△	6	30	
			白大高	541	1,560	1,475	3,035	1,853	1,704	3,557	△	1	93	
			白大高	319	900	936	1,836	1,077	1,074	2,151	3	29	40	
			白大高	489	1,315	1,320	2,635	1,523	1,499	3,022	△	2	12	

第五

戶數人口町村別

續

郡	町	村名	現住戸數	現住人口			本籍人口			前年=比シ増減(△ハ減)				
				男	女	計	男	女	計	戸數	現住人	本籍人		
													△	△
河	一ノ宮村	一ノ宮村	622	1,726	1,773	3,499	2,143	2,030	4,173	△	1	25		
		藝	郡	箕田村	400	1,128	1,193	2,321	1,376	1,367	2,743	△	1	38
				玉垣村	770	2,178	2,260	4,438	2,551	2,564	5,115	△	3	40
				若松村	709	2,080	2,145	4,225	2,393	2,388	4,781	△	2	31
				計 (22)	11,854	34,131	35,150	69,281	39,276	38,682	77,958	116	708	478
安	新藤町	新藤町	825	2,161	2,144	4,305	1,849	1,881	3,730	70	398	86		
		濃	郡	水戸村	277	792	850	1,642	971	993	1,964	8	5	27
				神安村	538	1,549	1,563	3,112	1,639	1,649	3,288	58	7	8
				安櫛形村	422	1,336	1,321	2,657	1,796	1,778	3,574	8	64	14
				片田村	429	1,570	1,502	3,072	1,632	1,541	3,173	△	3	24
				高宮村	426	1,074	1,106	2,180	1,561	1,551	3,112	2	20	67
				長野村	253	707	683	1,390	773	780	1,553	1	32	32
				草生村	326	979	949	1,928	1,159	1,078	2,237	6	13	17
				草生村	418	1,267	1,200	2,467	1,402	1,316	2,718	-	14	10
				草生村	372	1,174	1,199	2,373	1,383	1,309	2,692	3	11	7
郡	安	明	草生村	348	1,085	1,013	2,098	1,235	1,228	2,463	△	11	54	
			明	433	1,336	1,275	2,611	1,613	1,465	3,078	-	87	15	
郡	安	明	明	410	1,407	1,219	2,626	1,474	1,329	2,803	1	47	59	

第五

戶數人口町村別

續

郡	町	村名	現住戸數	現住人口			本籍人口			前年ニ比シ増減(△ハ減)			
				男	女	計	男	女	計	戸數	現住人	本籍人	
安濃郡	安西村	安西村	412	1,222	1,230	2,452	1,407	1,333	2,740	8	99	63	
		雲林院村	268	995	901	1,896	1,021	920	1,941	4	123	13	
		河内村	137	500	518	1,018	499	512	1,011	△	4	128	14
	計	(16)	6,294	19,154	18,673	37,827	21,414	20,663	42,077	151	758	483	
一志郡	久居町	久居町	912	2,170	1,989	4,159	2,236	2,175	4,411	49	670	42	
		本村	501	1,475	1,458	2,933	1,570	1,515	3,085	80	116	37	
		桃園村	395	1,368	1,192	2,460	1,341	1,323	2,664	21	22	23	
		戸木村	408	1,260	1,253	2,513	1,335	1,322	2,657	5	14	28	
		七栗葉村	437	1,218	1,215	2,433	1,449	1,407	2,856	10	△	26	18
		稻榊原村	184	590	528	1,118	682	581	1,263	△	2	9	22
		大井村	470	1,340	1,323	2,663	1,498	1,459	2,957	13	△	251	17
		大井村	535	1,454	1,464	2,918	1,632	1,556	3,188	1	2	50	
		川口村	458	1,264	1,234	2,498	1,368	1,291	2,659	5	41	70	
		倭山村	556	1,467	1,472	2,939	1,752	1,589	3,341	35	△	45	36
		八境村	349	974	872	1,846	1,136	1,017	2,153	29	△	55	21
		家城村	393	1,064	1,022	2,086	1,182	1,108	2,290	21	29	49	
		101	283	253	536	323	289	612	1	△	15	5	
		453	1,171	1,128	2,299	1,209	1,176	2,385	33	31	25		

第五

戶數人口町村別

續

郡	町	村名	現住戸數	現住人口			本籍人口			前年ニ比シ増減(△ハ減)				
				男	女	計	男	女	計	戸數	現住人	本籍人		
一志郡	竹原村	竹原村	315	872	779	1,651	884	792	1,676	4	22	26		
		八知村	577	1,604	1,538	3,142	1,570	1,477	3,047	34	91	△	17	
		太郎生村	342	1,060	988	2,048	1,136	1,019	2,155	9	6	19		
		伊勢地村	280	793	758	1,551	821	790	1,611	6	31	43		
		八幡村	383	1,049	999	2,048	1,091	1,049	2,140	1	24	24		
		多氣村	475	1,359	1,265	2,624	1,367	1,282	2,649	42	38	32		
		下ノ川村	344	937	849	1,786	979	874	1,853	△	3	30	28	
		宇氣郷村	474	1,467	1,301	2,768	1,574	1,398	2,972	6	253	—		
		波瀬郷村	688	1,709	1,683	3,392	1,872	1,806	3,678	27	37	35		
		中郷村	406	994	1,070	2,064	1,101	1,124	2,235	35	△	36	△	45
		中郷村	365	1,064	1,017	2,081	1,156	1,095	2,251	12	28	35		
		川合村	645	1,753	1,839	3,592	2,028	2,027	4,055	12	156	67		
		高岡村	311	877	963	1,840	993	947	1,940	△	4	28	31	
		中川村	455	1,132	1,077	2,209	1,155	1,139	2,294	20	38	35		
中田村	318	875	874	1,749	1,032	987	2,019	5	△	34	28			
中原村	499	1,418	1,412	2,830	1,499	1,435	2,934	37	24	11				
阿坂村	432	1,177	1,241	2,418	1,357	1,362	2,719	28	△	33	25			
米之庄村	433	1,182	1,072	2,254	1,323	1,221	2,544	6	△	55	26			

第五

戶數人口町村別

續

郡 町 村 名	現住戸數	現 住 人 口			本 籍 人 口			前年ニ比シ増減(△ハ減)			
		男	女	計	男	女	計	戸 數	現住人	本籍人	
一 志 郡	松ヶ崎村	470	1,215	1,294	2,509	1,366	1,411	2,777	17△	17	25
	天白村	396	1,017	1,071	2,088	1,447	1,318	2,765	20△	106	142
	鶴村	255	807	822	1,629	955	914	1,869	3△	14△	4
	小野江村	311	909	856	1,765	1,169	1,082	2,251	12	25	13
	雲出村	523	1,799	1,726	3,525	1,994	1,905	3,899	6△	134	45
	高茶屋村	280	722	801	1,523	1,025	1,035	2,060	21	29	31
	矢野村	606	1,830	1,868	3,698	2,039	1,999	4,038	63	44	52
計 (39)	16,735	46,619	45,566	92,185	51,646	49,306	100,952	720	1,017	1,150	
飯 南 郡	松阪町	3,475	8,141	8,354	16,495	6,338	6,555	12,893	75	378	247
	港村	563	2,154	2,007	4,161	2,378	2,085	4,463△	9	3	2
	鈴止村	440	1,546	1,476	3,022	1,505	1,472	2,977	59	12	25
	神戸村	661	1,746	1,811	3,557	1,870	1,834	3,704	36△	72	22
	花岡村	654	1,748	1,811	3,559	1,879	1,762	3,641	27	51	82
	松尾村	410	1,111	1,120	2,231	1,408	1,295	2,703	6	36	40
	松江村	506	1,200	1,252	2,452	1,355	1,315	2,670	10△	62△	13
伊勢寺村	509	1,364	1,405	2,769	1,606	1,599	3,205	30	55	31	
大河内村	676	1,723	1,736	3,459	2,007	1,937	3,944	38	40	45	

第五

戶數人口町村別

續

郡 町 村 名	現住戸數	現 住 人 口			本 籍 人 口			前年ニ比シ増減(△ハ減)			
		男	女	計	男	女	計	戸 數	現住人	本籍人	
飯 南 郡	茅廣江村	441	1,186	1,111	2,297	1,297	1,274	2,571	4	29	88
	大石村	548	1,569	1,547	3,116	1,608	1,575	3,183	3	87	61
	柿野村	787	2,422	2,186	4,608	2,550	2,308	4,858	35	93	146
	粥見村	860	2,320	2,206	4,526	2,460	2,370	4,830	44△	29	68
	宮前村	575	1,660	1,534	3,194	1,712	1,558	3,270	12	34	59
	川俣村	547	1,783	1,611	3,394	1,835	1,660	3,495	24	21	43
	森村	340	1,133	983	2,116	1,071	956	2,027	11△	45△	55
	波瀬村	387	1,253	1,064	2,317	1,301	1,132	2,433	14	109	6
	射和村	717	1,897	1,989	3,886	2,273	2,261	4,534	17△	130	40
	櫛田村	440	1,176	1,169	2,345	1,411	1,477	2,888	7△	96△	15
飯 南 郡	朝見村	353	934	1,065	1,999	1,122	1,183	2,305	20△	28	—
	西黒部村	544	1,564	1,442	3,006	1,783	1,666	3,449	14△	68	54
	機殿村	366	1,044	1,048	2,092	1,186	1,105	2,291	6	59△	31
	漕代村	479	1,154	1,231	2,385	1,467	1,476	2,943	13△	206△	28
計 (23)	15,278	41,828	41,158	82,986	43,422	41,855	85,277	496	271	917	
多 氣 郡	東黒部村	415	1,155	1,183	2,338	1,317	1,291	2,608△	13△	73△	43
	下御絲村	456	1,344	1,388	2,732	1,539	1,519	3,058△	4△	39	10

第五

戸數人口町村別

續

郡	町	村名	現住戸數	現住人口			本籍人口			前年ニ比シ増減(△ハ減)			
				男	女	計	男	女	計	戸數	現住人	本籍人	
多	氣	大淀村	436	1,098	1,145	2,243	1,334	1,367	2,701	△	6	186	52
		上御絲村	455	1,332	1,292	2,624	1,470	1,392	2,862	△	4	20	15
		明星村	568	1,604	1,632	3,236	1,815	1,762	3,577		8	11	18
		密宮村	577	1,503	1,591	3,094	1,764	1,772	3,536		2	138	49
		相可村	632	1,590	1,736	3,326	1,799	1,839	3,638		21	59	48
		西外城田村	328	999	987	1,986	1,090	1,039	2,129		9	5	18
		佐奈村	639	1,793	1,801	3,594	2,057	1,935	3,992		11	30	7
		津田村	336	1,072	1,062	2,134	1,210	1,147	2,357	△	5	33	37
		丹生村	325	698	730	1,428	874	844	1,718	△	2	45	18
		五ヶ谷村	826	2,304	2,278	4,582	2,533	2,416	4,952		11	20	39
		川添村	563	1,593	1,502	3,095	1,756	1,586	3,342		15	5	17
郡		三瀬谷村	662	1,941	1,853	3,794	2,038	1,940	3,978		1	44	86
		萩原村	789	2,282	1,999	4,281	2,258	1,971	4,229		—	52	24
		領内村	280	811	735	1,546	777	714	1,491		12	18	27
		大杉谷村	185	543	485	1,028	470	449	919		7	35	18
計		(17)	8,472	23,662	23,399	47,061	26,104	24,983	51,087		63	132	440
郡	神社町		491	1,376	1,509	2,885	1,468	1,536	3,004		7	22	11

第五

戸數人口町村別

續

郡	町	村名	現住戸數	現住人口			本籍人口			前年ニ比シ増減(△ハ減)				
				男	女	計	男	女	計	戸數	現住人	本籍人		
度	會	郡	大湊町	471	1,353	1,270	2,623	1,529	1,462	2,991	△	3	7	32
			大田丸町	438	1,155	1,224	2,379	1,117	1,155	2,272		17	92	50
			二見町	761	2,287	2,350	4,637	2,321	2,317	4,638		41	339	73
			宮本村	312	990	996	1,986	1,055	1,036	2,091	△	4	26	2
			沼木村	412	1,150	1,205	2,355	1,239	1,294	2,533		—	6	3
			四郷村	662	2,114	2,035	4,149	2,166	2,192	4,358		4	70	89
			濱郷村	726	2,263	2,355	4,618	2,334	2,357	4,691		30	57	70
			御園村	480	1,390	1,486	2,876	1,532	1,571	3,103		20	62	30
			豊濱村	766	2,680	2,896	5,576	2,903	2,996	5,899		4	81	81
			北濱村	719	2,273	2,483	4,756	2,581	2,611	5,192	△	3	16	83
			小有田村	622	1,530	1,771	3,301	1,942	2,078	4,020		18	55	102
			東外城田村	385	1,082	1,153	2,235	1,304	1,305	2,609		1	2	66
			城田村	483	1,433	1,522	2,955	1,521	1,552	3,073		8	27	28
			内城田村	483	1,449	1,502	2,951	1,678	1,663	3,341		1	349	76
郡		下外城田村	614	1,733	1,710	3,443	1,913	1,893	3,806		21	22	35	
		中川村	430	1,491	1,502	2,993	1,551	1,503	3,054		11	18	82	
		七保村	348	883	846	1,729	1,033	998	2,031		2	47	33	
			527	1,640	1,494	3,134	1,796	1,629	3,425		7	121	22	

第五

戸數人口町村別

續

郡 町 村 名	現住戸數	現 住 人 口			本 籍 人 口			前年ニ比シ増減(△ハ減)			
		男	女	計	男	女	計	戸 數	現住人	本籍人	
度 會 郡	瀧原村	601	1,755	1,651	3,406 [△]	1,896	1,738	3,634 [△]	35 [△]	15 [△]	42 [△]
	柏崎村	520	1,480	1,489	2,969	1,506	1,508	3,014	14	31	63
	大内山村	427	1,357	1,251	2,608	1,402	1,327	2,729 [△]	8	81	142
	島津村	536	1,658	1,607	3,265	1,710	1,688	3,398	15	31	58
	吉津村	561	1,698	1,584	3,282	1,952	1,764	3,716	24 [△]	393	167
	鷓倉村	477	1,257	1,225	2,482	1,477	1,436	2,913	13	14	41
	中島村	462	1,421	1,331	2,752	1,498	1,422	2,920	18	127	28
	一之瀬村	334	889	893	1,782	1,144	1,086	2,230	13 [△]	40	68
	小川郷村	297	911	879	1,790	993	948	1,941	7	22	46
	穗原村	405	1,021	1,132	2,153	1,057	1,121	2,178	1 [△]	14	12
	南海村	466	1,428	1,349	2,777	1,449	1,402	2,851	8	110	87
	五ヶ所村	515	1,423	1,441	2,864	1,492	1,470	2,962	13	37	26
	宿田會村	453	1,328	1,332	2,660	1,364	1,343	2,707 [△]	12	40	50
神原村	321	995	978	1,973	1,031	992	2,023	—	138	4	
計 (33)	16,505	48,893	49,451	98,344	52,954	52,393	105,347	323	1,048	1,606	
上野町	3,433	7,717	8,056	15,773	7,834	7,832	15,666	313 [△]	807	490	
小田村	173	511	478	989	556	535	1,091 [△]	3	7	13	

第五

戸數人口町村別

續

郡 町 村 名	現住戸數	現 住 人 口			本 籍 人 口			前年ニ比シ増減(△ハ減)			
		男	女	計	男	女	計	戸 數	現住人	本籍人	
阿 山 郡	城南村	483	1,287	1,288	2,575 [△]	1,412	1,422	2,834 [△]	19 [△]	109 [△]	184 [△]
	花之木村	315	737	795	1,532	875	917	1,792 [△]	4 [△]	75 [△]	17
	長田村	278	735	781	1,516	830	822	1,652	4	16	8
	島ヶ原村	572	1,574	1,558	3,132	1,596	1,569	3,165	10	28	31
	新居村	724	2,154	2,027	4,181	2,292	2,135	4,427 [△]	2	40	42
	丸柱村	479	1,372	1,304	2,676	1,470	1,377	2,847	21	22	19
	三田村	285	690	739	1,429	725	728	1,453	3 [△]	3	11
	中瀬村	379	979	1,009	1,988	1,152	1,113	2,265 [△]	2	4 [△]	7
	府中村	719	2,053	2,037	4,090	2,100	2,103	4,203	16 [△]	46	39
	河台村	606	2,031	1,943	3,974	2,046	1,932	3,978	—	35	45
	玉瀧村	543	1,622	1,556	3,178	1,838	1,701	3,539	—	8	18
	鞆田村	566	1,761	1,736	3,497	1,958	1,899	3,857	14	19	18
	東柘植村	750	1,963	1,929	3,892	2,245	2,140	4,385	2 [△]	377	72
西柘植村	610	1,883	1,911	3,794	2,021	1,993	4,014	7 [△]	18	54	
壬生野村	435	1,313	1,327	2,640	1,312	1,333	2,645 [△]	2	26	26	
山田村	800	2,217	2,252	4,469	2,383	2,374	4,757	10	29 [△]	4	
布引村	229	652	617	1,269	690	651	1,341	4 [△]	17 [△]	1	
阿波村	470	1,294	1,286	2,580	1,462	1,413	2,875 [△]	3 [△]	126	32	

第五

戶數人口町村別

續

郡 町 村 名	現住戸數	現 住 人 口			本 籍 人 口			前年=比シ増減(△ハ減)						
		男	女	計	男	女	計	戸 數	現住人	本籍人				
友 生 村	444	1,081	1,150	2,231	1,308	1,297	2,605	△	9	△	48	△	4	
計 (21)	13,293	35,626	35,779	71,405	38,105	37,286	75,391	398	△	1,147	1,069			
名 賀 郡	名 張 町	1,197	2,759	2,992	5,751	2,606	2,837	5,443	4	336	101			
	藏 持 村	323	718	777	1,495	900	916	1,816	5	10	△	2		
	薦 原 村	304	718	727	1,445	747	743	1,490	2	1	△	3		
	錦 生 村	501	1,338	1,277	2,615	1,429	1,337	2,766	29	1		10		
	瀧 川 村	504	1,319	1,353	2,672	1,426	1,373	2,799	26	19		13		
	箕 曲 村	472	1,197	1,208	2,405	1,386	1,374	2,760	14	△	23	27		
	比 奈 知 村	440	1,333	1,270	2,603	1,390	1,311	2,701	—	34		41		
	國 津 村	421	1,116	1,197	2,313	1,247	1,279	2,526	6	△	98	41		
	花 垣 村	506	1,241	1,278	2,519	1,321	1,352	2,673	2	△	4	△	3	
	古 山 村	387	925	984	1,909	962	984	1,946	△	1	5	△	9	
	猪 田 村	515	1,087	1,165	2,252	1,227	1,240	2,467	4	△	141	△	11	
	依 那 古 村	593	1,492	1,476	2,968	1,557	1,540	3,097	9	△	2	8		
	比 自 岐 村	240	541	536	1,077	571	553	1,124	4	△	28	△	21	
	神 戸 村	521	1,276	1,352	2,628	1,373	1,423	2,796	8		24	48		
美 濃 波 多 村	423	1,097	1,121	2,218	1,190	1,193	2,383	—	—	—	18			
阿 保 村	452	1,117	1,086	2,203	1,154	1,142	2,296	16	△	2	25			

第五

戶數人口町村別

續

郡 町 村 名	現住戸數	現 住 人 口			本 籍 人 口			前年=比シ増減(△ハ減)					
		男	女	計	男	女	計	戸 數	現住人	本籍人			
名 賀 郡	上 津 村	365	915	876	1,791	1,003	930	1,933	△	2	△	23	19
	種 生 村	396	967	1,006	1,973	1,090	1,039	2,129	7	△	84	9	
	矢 持 村	280	728	694	1,422	761	724	1,485	1		16	9	
計 (19)	8,840	21,884	22,375	44,259	23,340	23,290	46,630	134		39	320		
志 摩 郡	烏 羽 町	1,285	3,245	3,232	6,477	3,427	3,405	6,832	66	△	42	45	
	峇 志 村	372	1,213	1,248	2,461	1,273	1,283	2,556	8		43	28	
	桃 取 村	136	977	491	968	482	496	978	—		25	27	
	菅 島 村	110	339	338	677	346	337	683	—		20	16	
	神 島 村	163	453	441	894	444	441	885	△	8	6	9	
	坂 手 村	357	1,160	1,116	2,276	1,173	1,139	2,312	4		94	76	
	加 茂 村	562	1,725	1,812	3,537	1,954	1,916	3,870	21		32	93	
	鏡 浦 村	336	986	1,148	2,134	1,083	1,214	2,297	△	3	29	45	
	長 岡 村	463	1,323	1,527	2,850	1,499	1,574	3,073	7		7	53	
	的 安 國 村	331	755	904	1,659	862	991	1,853	△	3	△	15	10
郡	乘 府 村	332	856	963	1,819	918	997	1,915	6		19	25	
	國 部 村	193	573	703	1,276	635	716	1,351	—	△	8	7	
	安 國 嶺 部 村	1,011	3,153	3,317	6,470	3,471	3,500	6,971	33		64	105	

第五

戶數人口町村別

續

郡	町	村名	現住戸數	現住人口			本籍人口			前年ニ比シ増減(△ハ減)		
				男	女	計	男	女	計	戸數	現住人	本籍人
志摩郡	鶴方村	351	1,149	1,240	2,389	1,207	1,268	2,475	4	44	30	
	神明村	160	455	455	910	403	426	829	-	14	16	
	甲賀村	373	927	1,205	2,132	965	1,203	2,168	21	2△	12	
	立志村	218	547	643	1,190	583	645	1,228	△	1	20	
	名田村	199	547	636	1,183	552	627	1,179	7△	5△	22	
	畔田村	122	262	338	600	303	359	662	△	1△	23△	
	波切村	193	463	549	1,012	499	561	1,060	-	-	7	
	船越村	874	2,475	2,810	5,285	2,744	3,009	5,753	15△	35	33	
	片越田村	484	1,276	1,374	2,650	1,332	1,373	2,705	30	39	23	
	布施田村	642	1,473	1,863	3,336	1,680	1,942	3,622	29△	7	11	
	和具賀座島村	452	1,165	1,311	2,476	1,239	1,327	2,566	1△	1	12	
	越賀座島村	675	1,738	2,143	3,881	1,899	2,200	4,099	31	26	42	
御濱	335	823	1,085	1,908	907	1,126	2,033	3△	2	33		
	191	458	545	1,003	502	562	1,064	15△	23△	12		
	734	2,067	2,226	4,293	2,160	2,221	4,381	17	74	111		
計 (28)			11,654	32,083	35,663	67,746	34,542	36,858	71,400	302	397	818
尾鷲町		2,056	5,824	5,542	11,366	5,453	5,198	10,651	113	650	247	

第五

戶數人口町村別

續

郡	町	村名	現住戸數	現住人口			本籍人口			前年ニ比シ増減(△ハ減)		
				男	女	計	男	女	計	戸數	現住人	本籍人
北牟婁郡	引本町	630	1,640	1,611	3,251	1,616	1,605	3,221	37△	17	32	
	長島町	968	2,507	2,473	4,980	2,562	2,443	5,005	-	25	129	
	九鬼村	334	760	782	1,542	724	719	1,443	55	92	34	
	相賀村	480	1,552	1,452	3,004	1,527	1,352	2,879	20	264	124	
	須賀利村	139	425	379	804	440	392	832	3	3	8	
	桂城村	362	987	929	1,916	943	900	1,843	15	71	41	
	船津村	468	1,560	1,401	2,961	1,575	1,436	3,011	7	91	88	
	三野瀬村	340	1,119	1,047	2,166	1,159	1,106	2,265	25	83	49	
	二郷村	383	1,067	1,102	2,169	1,120	1,102	2,222	17	11	70	
	二錦村	425	1,235	1,084	2,319	1,185	1,062	2,247	-	52	56	
	赤羽村	413	1,294	1,212	2,506	1,220	1,166	2,386	86	54	57	
	計 (12)			6,998	19,970	19,014	38,984	19,524	18,481	38,005	373	1,379
南牟婁郡	木本町	939	2,727	2,699	5,426	2,367	2,328	4,695	45	90	176	
	木泊村	266	732	811	1,543	770	822	1,592	14△	1	19	
	北輪内村	425	1,223	1,121	2,344	1,262	1,134	2,396	29	61	89	
	南輪内村	595	1,737	1,713	3,450	1,782	1,695	3,477	20	82	6	
荒坂村	370	985	1,028	2,013	988	1,009	1,997	6	18	41		

第五

戶數人口町村別

續

郡 町 村 名	現住戸數	現 住 人 口			本 籍 人 口			前年ニ比シ増減(△ハ減)		
		男	女	計	男	女	計	戸 數	現住人	本籍人
新 鹿 村	615	1,774	1,650	3,364	1,703	1,579	3,282	18	89	79
有 井 村	901	2,639	2,596	5,235	2,688	2,662	5,350	61	74	137
神 志 山 村	589	1,687	1,631	3,318	1,841	1,716	3,557	20	113	89
南 市 木 村	604	1,428	1,505	2,933	1,566	1,598	3,164	22△	29	12
阿 田 和 村	622	1,742	1,809	3,551	1,821	1,844	3,665	25	59	43
井 田 村	412	959	932	1,891	1,078	978	2,056	14	30	42
辛 鷗 殿 村	389	885	805	1,690	841	752	1,593	24	21	33
御 船 村	590	1,543	1,606	3,149	1,525	1,510	3,035	21△	51	37
相 野 谷 村	521	1,518	1,465	2,983	1,614	1,481	3,095	2△	70△	1
尾 呂 志 村	628	1,726	1,675	3,401	1,814	1,714	3,528	42	78	71
上 川 村	196	599	576	1,175	573	548	1,121	2	12	3
婁 入 鹿 村	435	1,298	1,229	2,527	1,281	1,223	2,504	25△	20	11
西 山 村	354	825	844	1,669	858	844	1,702	13	11	30
五 郷 村	443	1,203	1,134	2,337	1,258	1,145	2,403	46	29	51
郡 神 川 村	565	1,620	1,561	3,181	1,670	1,558	3,228	20△	20	26
飛 鳥 村	639	1,760	1,652	3,412	1,830	1,677	3,507	14	50	52
計 (21)	11,098	30,550	30,042	60,592	31,130	29,817	60,947	483	626	1,051

第六

人口出入市町村別

明治四十三年

郡市町村名	出														入				
	他市町村へ出寄留(次ノ六項ヲ除ク)		陸海軍在營艦兵卒	囚懲治人		在臺灣		在樺太		在朝鮮		在外國		計			本市町村へ入寄留		
	男	女	男	男	女	男	女	男	女	男	女	男	女	男	女	計	男	女	計
桑 名 町	2,441	2,817	57	13	—	10	6	—	—	14	8	49	3	2,584	2,834	5,418	5,025	5,640	10,665
赤須賀村	134	205	34	—	—	—	—	—	—	—	—	1	—	169	205	374	51	46	97
城南村	254	248	30	1	—	—	—	—	—	2	—	4	—	291	248	539	71	45	116
桑 部 村	72	61	10	—	—	—	—	—	—	—	—	1	—	83	61	144	1	5	6
在良村	251	208	13	—	—	1	—	—	—	3	2	—	—	268	210	478	74	58	132
益生村	485	404	17	1	—	1	—	—	—	—	—	4	—	508	404	912	276	232	508
大山田村	494	542	22	3	—	5	—	—	—	—	—	4	—	528	542	1,070	149	116	265
深谷村	222	207	20	2	—	4	3	—	—	6	2	—	—	254	212	466	39	55	94
名 野 代 村	216	194	11	—	—	3	2	—	—	—	—	1	—	231	196	427	19	13	32
古濱村	205	169	11	3	—	—	—	—	—	—	—	—	—	219	169	388	16	21	37
古美村	157	130	10	—	—	—	—	—	—	—	—	3	—	170	130	300	16	9	25
多度村	281	248	17	1	—	—	—	1	—	—	—	1	—	301	248	549	69	93	162
七取村	344	350	17	5	—	1	2	—	—	2	4	2	—	371	356	727	53	63	116
補 村	255	198	7	—	—	—	—	—	—	—	—	18	—	280	198	478	30	18	48
郡 長 島 村	328	311	17	2	—	21	7	—	—	3	—	4	—	375	318	693	372	321	693
木曾岬村	134	162	25	2	—	3	—	—	—	12	2	26	3	202	167	369	39	42	81
伊曾島村	139	110	19	4	—	—	—	—	—	2	1	30	2	194	113	307	34	45	79

第六

人口出入市町村別

續

郡市町村名	出													入					
	他市町村へ出寄留(次ノ六項ヲ除ク)		陸海軍在營艦兵卒	囚人懲治人		在臺灣		在樺太		在朝鮮		在外國		計	本市町村へ入寄留				
	男	女		男	女	男	女	男	女	男	女	男	女		計	男	女	計	
計	6,412	6,564	337	37	-	49	20	1	-	44	19	148	8	7,028	6,611	13,639	6,334	6,822	13,156
員	久米村	158	156	8	2	-	-	-	-	-	-	1	-	169	156	325	50	47	97
	大長村	215	182	13	4	-	1	2	-	1	2	1	3	235	189	424	15	7	22
	梅戸井村	286	280	27	8	-	-	-	-	-	-	2	-	323	280	603	96	84	180
	三里村	53	45	7	3	-	-	-	-	-	-	1	-	64	45	109	31	30	61
	丹生川村	144	112	15	1	-	-	-	-	-	-	-	-	160	112	272	36	37	73
	石樽村	289	169	21	3	1	1	-	-	-	-	1	-	315	170	485	18	15	33
	治田村	562	479	18	4	-	-	-	-	3	-	2	-	589	479	1,068	24	24	48
辨	東藤原村	132	121	6	-	-	1	-	-	-	-	-	-	139	121	260	28	15	43
	西藤原村	165	141	4	1	-	-	-	-	-	-	-	-	170	141	311	10	8	18
	白瀬村	154	90	6	3	-	-	-	-	-	-	2	-	165	90	255	22	19	41
	立田村	56	38	4	-	-	-	-	-	-	-	-	-	60	38	98	12	14	26
	中里村	146	306	14	4	2	1	-	-	-	-	1	-	166	308	474	9	9	18
郡	十社村	162	225	19	1	-	1	-	-	2	1	6	1	191	227	418	27	31	58
	阿下喜村	87	104	13	2	1	-	-	-	12	7	2	-	116	112	228	77	65	142
	山郷村	36	47	14	3	-	3	2	-	2	-	2	-	60	49	109	30	22	52
	笠田村	197	206	6	4	-	-	-	-	-	-	-	-	207	206	413	29	22	51

第六

人口出入市町村別

續

郡市町村名	出													入						
	他市町村へ出寄留(次ノ六項ヲ除ク)		陸海軍在營艦兵卒	囚人懲治人		在臺灣		在樺太		在朝鮮		在外國		計	本市町村へ入寄留					
	男	女		男	女	男	女	男	女	男	女	男	女		計	男	女	計		
員	大泉原村	276	275	17	6	2	2	-	-	-	-	1	-	302	277	579	66	72	138	
辨	大泉村	185	147	21	-	-	1	-	-	-	-	-	-	207	147	354	18	13	31	
	稻部村	155	158	8	3	-	1	2	-	-	6	1	1	174	161	335	18	12	30	
郡	神田村	228	221	17	3	-	-	-	-	-	-	-	-	248	221	469	1	1	2	
	七和村	157	148	8	1	-	-	-	-	2	2	1	-	169	150	319	35	35	70	
	計	3,843	3,650	266	56	6	12	6	-	-	28	13	24	4,229	3,679	7,908	652	582	1,234	
三	濱村	404	450	33	2	-	1	1	-	-	5	1	10	1	455	453	908	58	62	120
重	楠村	307	264	25	3	-	2	-	-	-	11	5	107	4	455	273	728	11	20	31
	河原田村	220	204	13	3	-	-	-	-	-	-	-	57	3	293	207	500	51	73	124
	日永村	660	596	18	3	-	-	-	-	-	-	8	1	689	597	1,286	76	77	153	
	内部村	334	312	11	1	-	1	-	-	-	5	6	25	3	377	321	698	27	36	63
重	小山田村	169	158	18	4	-	-	-	-	-	5	1	3	-	199	159	358	77	62	139
	水澤村	123	125	11	1	-	-	-	-	-	-	1	5	2	140	128	268	36	46	82
	四郷村	312	250	23	3	-	1	-	-	-	3	2	6	1	348	253	601	107	190	297
郡	川島村	121	106	12	-	-	-	-	-	-	2	1	1	-	136	107	243	24	35	59
	常盤村	153	45	21	2	-	3	3	-	-	2	-	4	-	185	48	233	84	39	123
	神前村	217	208	14	2	-	-	-	-	-	7	2	8	2	248	212	460	35	35	70

第六

人口出入市町村別

續

市町村名	他市町村へ出寄留(次ノ六項ヲ除ク)		陸海軍在營艦兵卒	囚人		出								入					
	男	女		男	女	在臺灣		在樺太		在朝鮮		在外國		本市町村へ入寄留					
	男	女	男	女	男	女	男	女	男	女	男	女	男	女	計	男	女	計	
櫻村	233	176	25	1	-	-	-	-	-	-	1	1	260	177	437	20	35	55	
菰野村	564	520	26	2	1	4	-	-	-	3	-	6	3	605	524	1,129	93	129	222
千種村	91	137	28	6	1	10	3	-	-	4	3	-	-	139	144	283	58	61	119
鷺川原村	250	209	30	1	-	-	-	-	-	-	4	-	285	209	494	13	15	28	
縣村	327	311	13	3	-	3	-	-	-	-	6	2	352	313	665	14	25	39	
三重村	295	274	24	1	-	-	-	-	-	-	2	1	322	275	597	156	245	401	
海藏村	291	269	18	-	-	-	-	-	-	1	-	5	4	315	273	588	252	199	451
羽津村	266	377	14	2	-	4	-	-	-	3	1	17	1	306	379	685	51	58	109
富田村	339	299	39	5	-	-	-	-	-	-	-	1	-	384	299	683	502	215	717
富洲原村	340	470	32	3	-	5	1	4	1	4	-	4	-	392	472	864	290	270	560
川越村	289	265	34	3	-	1	-	-	-	1	-	2	-	330	265	595	43	43	86
朝日村	321	167	28	4	-	1	-	-	-	1	-	2	-	357	167	524	68	49	117
大矢知村	425	390	25	2	2	-	-	1	1	-	-	6	2	459	395	854	72	126	198
八郷村	215	274	25	1	-	2	1	-	-	3	1	11	5	257	281	538	44	39	83
下野村	41	24	12	-	-	1	-	1	-	-	-	1	-	56	24	80	21	14	35
保々村	151	147	24	3	2	-	-	-	-	-	-	-	-	178	149	327	25	25	50
竹永村	186	176	11	2	-	7	2	-	-	7	2	1	4	214	184	398	21	23	44

第六

人口出入市町村別

續

市町村名	他市町村へ出寄留(次ノ六項ヲ除ク)		陸海軍在營艦兵卒	囚人		出								入					
	男	女		男	女	在臺灣		在樺太		在朝鮮		在外國		本市町村へ入寄留					
	男	女	男	女	男	女	男	女	男	女	男	女	男	女	計	男	女	計	
朝上村	367	314	23	3	1	-	-	-	-	-	-	3	-	396	315	711	24	22	46
計	8,011	7,517	630	66	7	46	11	6	2	67	26	306	40	9,132	7,603	16,735	2,353	2,268	4,621
龜山町	583	386	73	10	-	5	3	3	-	32	10	62	18	768	417	1,185	554	322	876
關町	462	402	21	3	-	2	-	-	-	5	8	4	-	497	410	907	292	283	575
神邊村	190	188	15	-	1	-	-	-	-	-	-	1	-	206	189	395	29	45	74
加太村	168	153	23	2	-	-	-	-	-	1	-	2	-	196	153	349	50	48	98
坂下村	229	237	13	-	-	-	-	-	-	-	-	-	-	242	237	479	25	37	62
畫生村	171	134	15	2	-	-	-	-	-	-	-	2	-	190	134	324	13	18	31
國府村	132	168	23	2	-	1	-	-	-	-	-	6	1	164	169	333	21	14	35
井田川村	293	302	39	3	-	4	3	-	-	3	1	4	1	346	307	653	45	52	97
庄野村	222	196	13	1	-	3	2	-	-	-	-	12	-	251	198	449	40	34	74
高津瀨村	147	138	7	2	3	-	-	-	-	4	-	4	-	164	141	305	65	63	128
牧田村	147	121	10	2	-	-	-	-	-	1	2	33	3	193	126	319	57	62	119
石薬師村	175	258	17	3	-	-	-	-	-	3	4	10	2	208	264	472	72	79	151
久間田村	130	127	14	2	1	1	-	-	-	7	5	11	2	165	135	300	26	27	53
深伊澤村	186	190	14	7	1	-	-	-	-	5	6	4	4	216	201	417	70	65	135
椿村	105	111	19	2	-	-	-	1	-	9	3	2	-	138	114	252	110	81	191

第六

人口出入市町村別

續

市町村名	出												入						
	他市町村へ出寄留(次ノ六項ヲ除ク)		陸海軍艦艇在營卒兵	囚人懲治人		在臺灣		在樺太		在朝鮮		在外國		計	本市町村へ入寄留				
	男	女		男	女	男	女	男	女	男	女	男	女		計	男	女	計	
鈴鹿郡 庄内村	84	62	21	2	-	-	-	-	-	-	-	-	107	62	169	28	34	62	
川崎村	341	362	13	-	-	-	9	7	-	-	4	2	367	371	738	67	46	113	
野登村	159	147	30	3	-	-	-	-	-	-	1	-	193	147	340	6	17	23	
白川村	46	31	7	-	-	-	-	-	2	1	-	-	55	32	87	6	6	12	
計	3,970	3,713	387	46	6	16	8	13	7	72	40	162	33	4,666	3,807	8,473	1,576	1,333	2,909
河 白子町	271	295	30	5	-	-	-	-	12	5	5	-	323	300	623	308	206	514	
神戶町	431	397	23	-	-	3	2	-	7	2	14	3	478	404	882	436	489	925	
一身田町	461	420	23	5	-	-	-	-	-	-	-	-	489	420	909	349	568	917	
稻生村	238	245	19	3	-	-	-	-	-	-	3	7	263	252	515	67	45	112	
天名村	192	175	20	2	-	-	-	-	-	-	-	-	214	175	389	44	39	83	
合川村	216	186	22	-	-	-	-	-	-	-	6	-	244	186	430	53	41	94	
榮上野村	315	285	25	5	-	-	-	-	-	-	13	-	358	285	643	27	30	57	
豊津村	702	659	18	5	-	1	2	-	-	-	11	-	737	661	1,398	228	255	483	
黒田村	285	265	22	1	-	-	-	-	47	-	1	-	356	265	621	124	195	319	
栗田村	390	317	29	1	-	-	-	-	-	-	31	-	451	317	768	27	37	64	
眞塚村	354	305	7	-	-	1	3	-	7	3	1	-	370	311	681	35	38	73	
白塚村	227	268	20	7	1	3	2	-	7	12	-	-	264	283	547	31	36	67	

第六

人口出入市町村別

續

市町村名	出												入						
	他市町村へ出寄留(次ノ六項ヲ除ク)		陸海軍艦艇在營卒兵	囚人懲治人		在臺灣		在樺太		在朝鮮		在外國		計	本市町村へ入寄留				
	男	女		男	女	男	女	男	女	男	女	男	女		計	男	女	計	
河 大里村	226	121	26	4	-	1	-	-	-	-	-	3	1	260	122	382	133	163	296
高野尾村	103	128	13	-	-	3	2	-	-	-	-	-	-	119	130	249	38	29	67
椋本村	189	187	13	3	-	-	-	-	2	-	-	-	-	207	187	394	117	119	236
明村	305	276	34	-	-	-	-	-	-	-	-	-	-	339	276	615	46	47	93
飯野村	185	193	6	2	-	-	-	-	2	-	24	-	-	219	193	412	42	55	97
河 河曲村	201	203	10	7	-	-	-	-	-	-	49	5	-	267	208	475	59	29	88
一ノ宮村	295	290	27	6	-	-	-	-	-	-	117	8	-	445	298	743	28	41	69
箕田村	217	225	18	-	-	-	-	-	2	4	48	6	-	285	235	520	37	61	98
郡 玉垣村	399	412	34	4	-	-	-	-	-	-	25	1	-	462	413	875	89	109	198
若松村	339	317	17	10	-	-	-	-	3	-	19	-	-	388	317	705	75	74	149
計	6,541	6,169	456	70	1	12	11	-	89	26	370	31	-	7,538	6,238	13,776	2,393	2,706	5,099
安 新町	616	637	7	3	-	-	-	-	11	-	1	-	-	638	637	1,275	950	900	1,850
渡 水村	186	169	15	3	-	-	-	-	-	-	2	-	-	206	169	375	27	26	53
神 水村	121	147	23	1	-	1	-	-	-	-	3	-	-	149	147	296	59	61	120
安 神東村	467	502	32	3	-	-	-	-	2	-	1	-	-	505	502	1,007	43	47	90
櫛 安東村	80	61	13	1	1	-	-	-	2	1	-	-	-	96	63	159	34	24	58
郡 片田村	515	497	21	-	-	-	-	-	-	-	-	-	-	536	497	1,033	49	52	101

第六

人口出入市町村別

續

郡市町村名	出														入				
	他市町村へ出寄留(次ノ六項ヲ除ク)		陸海軍在營艦兵卒	囚懲治人		在臺灣		在樺太		在朝鮮		在外國		計			本市町村へ入寄留		
	男	女		男	女	男	女	男	女	男	女	男	女	男	女	計	男	女	計
安	高宮村	124	144	13	-	-	3	-	-	-	-	2	-	142	144	286	76	47	123
	長野村	169	143	23	1	1	-	-	-	-	-	1	-	194	144	338	14	15	29
	辰水村	150	142	20	2	-	1	-	-	2	1	1	-	176	143	319	41	27	68
	草生村	185	121	19	3	-	3	2	-	-	-	5	2	215	125	340	6	15	21
	村主村	124	212	15	2	-	1	-	-	15	10	6	-	163	222	385	13	7	20
濃	安濃村	295	230	19	3	-	-	-	-	-	-	1	3	318	233	551	41	43	84
	明合村	103	173	18	1	-	-	-	-	-	-	-	-	122	173	295	55	63	118
	安西村	189	130	19	-	-	-	-	-	-	-	2	-	210	130	340	25	27	52
郡	雲林院村	59	59	13	4	-	-	-	-	1	-	-	-	77	59	136	51	40	91
	河内村	33	24	4	1	-	-	-	-	1	-	-	-	39	24	63	40	30	70
	計	3,416	3,391	274	28	2	9	2	-	34	12	25	5	3,786	3,412	7,198	1,524	1,424	2,948
一	久居町	643	618	37	4	-	11	7	-	-	-	11	3	706	628	1,334	640	442	1,082
	本村	312	256	19	2	-	1	1	-	2	-	1	-	337	257	594	242	200	442
志	桃園村	168	178	15	-	1	2	-	-	1	-	1	-	187	179	366	114	48	162
	戸木村	65	81	22	2	-	4	5	-	-	1	2	-	95	87	182	20	18	38
	七栗村	223	202	22	2	1	-	-	-	4	1	2	-	253	204	457	22	12	34
郡	稻葉村	91	58	12	-	-	1	-	-	-	-	-	-	104	58	162	12	5	17

第六

人口出入市町村別

續

郡市町村名	出														入				
	他市町村へ出寄留(次ノ六項ヲ除ク)		陸海軍在營艦兵卒	囚懲治人		在臺灣		在樺太		在朝鮮		在外國		計			本市町村へ入寄留		
	男	女		男	女	男	女	男	女	男	女	男	女	男	女	計	男	女	計
一	榑原村	138	147	26	2	-	6	4	-	-	3	3	-	175	154	329	17	18	35
	大三村	181	139	24	1	-	1	-	1	1	-	-	1	209	140	349	31	48	79
	大井村	98	72	25	2	-	-	-	-	-	1	-	2	128	72	200	24	15	39
志	川口村	301	204	21	1	2	1	-	-	-	-	5	-	329	206	535	44	89	133
	倭村	175	174	20	1	1	-	-	-	-	-	-	-	196	175	371	34	30	64
	八ッ山村	132	113	16	1	-	-	-	-	-	1	-	1	151	113	264	33	27	60
	境村	40	40	2	-	-	-	-	-	-	-	-	-	42	40	82	2	4	6
	家城村	70	90	15	1	1	-	-	-	-	-	-	-	86	91	177	48	43	91
郡	竹原村	43	57	11	-	-	-	-	-	-	-	-	-	54	57	111	42	44	86
	八知村	17	13	10	3	-	1	-	-	-	2	-	4	37	14	51	71	75	146
	太郎生村	83	44	10	-	-	-	-	-	-	-	-	-	93	44	137	17	13	30
	伊勢地村	36	55	6	-	-	-	-	-	-	3	-	-	45	55	100	17	23	40
	八幡村	51	73	8	-	-	-	-	-	-	-	-	-	59	73	132	17	23	40
	多氣村	66	71	6	1	-	-	-	-	-	-	-	-	73	71	144	65	54	119
	下之川村	47	44	6	5	-	10	3	-	-	-	-	-	68	47	115	26	22	48
	宇氣郷村	140	122	8	3	-	-	-	-	-	-	-	1	152	122	274	45	25	70
	波瀬村	160	149	23	1	-	-	-	-	-	-	-	-	184	149	333	21	26	47

第六

人口出入市町村別

續

市町村名	出														入				
	他市町村へ出寄留(次ノ六項ヲ除ク)		陸海軍在營艦兵卒	囚懲治人		在臺灣		在樺太		在朝鮮		在外國		計			本市町村へ入寄留		
	男	女	男	男	女	男	女	男	女	男	女	男	女	男	女	計	男	女	計
中郷村	142	135	7	-	-	6	2	-	-	1	-	2	-	158	137	295	51	73	124
豊地村	168	153	11	1	-	-	-	-	-	-	-	-	-	180	153	333	88	75	163
川合村	257	228	35	4	-	3	1	-	-	2	2	1	-	302	231	533	27	43	70
高岡村	120	98	13	-	-	1	-	-	-	5	2	2	-	141	100	241	25	116	141
中川村	37	88	17	4	-	-	-	-	-	1	2	4	-	63	90	153	40	28	68
豊田村	184	137	12	1	-	-	-	-	-	1	-	4	4	202	141	343	45	28	73
中原村	182	163	18	2	-	5	-	-	-	3	2	2	-	212	165	377	131	142	273
阿坂村	189	136	11	-	-	-	-	-	-	-	-	-	-	200	136	336	20	15	35
米ノ庄村	220	207	9	3	-	1	-	-	-	3	1	-	-	236	208	444	95	59	154
松ヶ崎村	306	305	13	2	-	2	1	-	-	4	-	5	3	332	309	641	181	192	373
天白村	470	318	18	-	-	1	-	-	-	-	-	1	-	490	318	808	60	71	131
鵜村	141	99	6	2	-	-	-	-	-	-	-	7	3	156	102	258	8	10	18
小野江村	247	224	15	4	-	4	6	-	-	-	-	12	10	282	240	522	22	14	36
雲出村	165	184	31	1	-	-	-	-	-	-	-	4	3	201	187	388	6	8	14
高茶屋村	310	261	18	1	-	-	-	-	-	-	-	4	2	333	263	596	30	29	59
矢野村	204	175	22	2	-	3	2	-	-	-	-	20	2	251	179	430	42	48	90
計	6,622	5,911	620	59	6	64	32	1	1	37	14	99	31	7,502	5,995	13,497	2,475	2,255	4,730

第六

人口出入市町村別

續

市町村名	出														入				
	他市町村へ出寄留(次ノ六項ヲ除ク)		陸海軍在營艦兵卒	囚懲治人		在臺灣		在樺太		在朝鮮		在外國		計			本市町村へ入寄留		
	男	女	男	男	女	男	女	男	女	男	女	男	女	男	女	計	男	女	計
飯 松阪町	1,768	1,597	63	22	-	3	-	1	-	-	-	3	-	1,860	1,597	3,457	3,663	3,396	7,059
湊 村	290	143	22	2	-	1	-	-	-	-	-	2	-	317	143	460	93	65	158
鈴止村	95	124	7	8	1	-	-	-	-	-	-	-	-	110	125	235	151	129	280
神戸村	312	272	24	1	2	-	-	-	-	-	-	-	-	337	274	611	213	251	464
花岡村	314	296	26	4	-	1	-	-	-	5	5	1	-	351	301	652	220	350	570
松尾村	309	222	19	1	-	-	-	-	-	-	-	-	-	329	222	551	32	47	79
松江村	338	294	13	6	-	-	-	-	-	-	-	-	-	357	294	651	202	231	433
伊勢寺村	248	227	13	4	-	1	-	-	-	-	-	2	-	268	227	495	26	33	59
南 大河内村	317	270	22	4	-	-	-	-	-	-	-	2	-	345	270	615	61	69	130
茅廣江村	105	179	13	-	-	-	-	-	-	1	-	-	-	119	179	298	8	16	24
大石村	87	85	4	1	-	1	-	-	-	1	-	-	-	94	85	179	55	57	112
柿野村	180	182	30	4	1	-	-	-	-	1	-	3	-	218	183	401	90	61	151
粥見村	235	261	16	3	-	1	-	-	-	2	1	1	-	258	262	520	118	98	216
宮前村	131	86	18	3	-	-	-	-	-	8	6	-	-	160	92	252	108	68	176
川俣村	128	108	9	3	-	-	-	-	-	5	-	-	-	145	108	253	93	59	152
森村	39	39	6	2	-	-	-	-	-	-	-	-	-	47	39	86	109	66	175
波瀬村	83	79	10	-	-	3	3	-	-	-	-	-	-	96	82	178	48	14	62

第六

人口出入市町村別

續

郡市町村名	出													入						
	他市町村へ出寄留(次ノ六項ヲ除ク)		陸海軍在營艦兵卒	囚懲治人		在臺灣		在樺太		在朝鮮		在外國		計			本市町村へ入寄留			
	男	女		男	女	男	女	男	女	男	女	男	女	計	男	女	計			
飯	射和村	435	385	24	5	—	1	—	—	—	3	1	1	—	469	386	855	93	114	207
南	櫛田村	265	365	25	3	—	—	—	—	2	1	1	—	297	366	663	62	58	120	
郡	朝見村	239	197	21	2	1	—	—	—	—	—	—	—	262	198	460	74	80	154	
	西黒部村	252	271	15	1	—	—	—	—	2	2	3	4	273	277	550	54	53	107	
	機殿村	313	170	14	3	—	—	—	—	—	—	1	—	331	170	501	189	113	302	
	漕代村	351	287	17	6	—	2	1	—	—	—	—	—	376	288	664	63	43	106	
	計	6,835	6,139	431	88	5	14	4	1	30	16	20	4	7,419	6,168	13,587	5,825	5,471	11,296	
多	東黒部村	167	127	18	3	2	3	—	—	—	—	—	—	191	129	320	29	21	50	
氣	下御絲村	200	158	20	2	—	—	—	—	—	—	4	—	226	158	384	31	27	58	
郡	大淀村	255	241	15	2	—	—	—	—	—	—	2	—	274	241	515	38	19	57	
	上御絲村	172	135	19	3	—	1	2	—	—	—	1	—	196	137	333	58	37	95	
	明星村	224	150	17	2	—	—	—	—	1	—	—	—	244	150	394	33	20	53	
	鷺宮村	378	329	19	1	—	—	—	—	4	—	4	—	406	329	735	145	148	293	
	相可村	285	219	28	—	—	1	—	1	2	5	2	5	325	223	548	116	120	236	
	西外城田村	89	72	11	—	—	2	—	—	2	2	—	—	104	74	178	13	22	35	
	佐奈村	278	177	24	1	—	—	—	—	—	—	1	—	304	177	481	40	43	83	
	津田村	178	155	19	1	—	—	—	—	—	—	4	—	202	155	357	64	70	134	

第六

人口出入市町村別

續

郡市町村名	出													入					
	他市町村へ出寄留(次ノ六項ヲ除ク)		陸海軍在營艦兵卒	囚懲治人		在臺灣		在樺太		在朝鮮		在外國		計			本市町村へ入寄留		
	男	女		男	女	男	女	男	女	男	女	男	女	計	男	女	計		
多	丹生村	197	129	2	5	—	1	2	—	—	—	—	—	205	131	336	29	17	46
氣	五ヶ谷村	231	169	32	9	—	—	—	—	—	—	1	—	273	169	442	41	31	72
郡	川添村	206	146	14	9	—	—	—	—	—	—	—	—	229	146	375	66	62	128
	三瀬谷村	173	169	21	4	—	—	—	—	1	—	—	—	199	169	368	102	82	184
	荻原村	165	87	10	2	—	—	—	—	—	—	—	—	177	87	264	201	115	316
	領内村	30	31	8	1	—	—	—	—	—	—	1	—	40	31	71	74	52	126
	大杉谷村	13	12	1	1	—	—	—	—	—	—	—	—	15	12	27	88	48	136
	計	3,241	2,506	278	46	2	8	4	1	2	13	4	23	3,610	2,518	6,128	1,168	934	2,102
度	神社町	150	190	24	1	—	—	—	—	—	—	—	—	175	190	365	83	163	246
會	大湊町	335	293	14	—	—	—	—	—	—	—	1	—	350	293	643	174	101	275
郡	大田丸町	189	160	9	1	—	—	—	—	3	—	4	2	206	162	368	244	231	475
	二見町	153	110	24	3	—	—	—	—	—	—	—	—	180	110	290	146	143	289
	宮本村	67	60	12	3	—	—	—	—	1	1	—	—	83	61	144	18	21	39
	沼木村	120	118	8	1	—	—	—	—	—	—	2	1	131	119	250	42	30	72
	四濱村	115	194	20	2	1	—	—	—	—	—	—	—	137	195	332	85	38	123
	濱郷村	241	168	20	2	—	—	—	—	—	—	—	—	263	168	431	192	166	358
	御園村	158	104	18	3	1	—	—	—	1	—	4	4	184	109	293	42	24	66

第六

人口出入市町村別

續

郡市町村名	出												入					
	他市町村へ出寄留(次ノ六項ヲ除ク)		陸海軍在營艦兵卒	囚懲治人	在臺灣		在樺太		在朝鮮		在外國		計			本市町村へ入寄留		
	男	女	男	男	女	男	女	男	女	男	女	男	女	計	男	女	計	
豊濱村	232	121	18	2	-	-	-	-	5	1	3	-	260	122	382	37	22	59
北濱村	315	159	40	1	-	1	-	-	-	-	1	-	358	159	517	50	31	81
小俣村	467	387	15	4	-	-	-	-	-	-	6	6	492	393	885	80	86	166
有田村	247	180	11	-	-	-	-	-	-	-	-	-	258	180	438	36	28	64
東外城田村	118	100	17	-	-	-	-	-	-	-	-	-	135	100	235	47	70	117
城田村	240	180	12	3	-	-	-	-	-	-	6	1	261	181	442	32	20	52
内城田村	192	198	12	6	-	1	-	-	-	-	1	1	212	199	411	32	16	48
下外城田村	78	35	8	-	-	-	-	-	-	-	-	-	86	35	121	26	34	60
中川村	163	175	5	-	-	-	-	1	2	-	1	-	170	177	347	20	25	45
七保村	206	182	11	1	1	1	1	-	-	-	4	-	223	184	407	67	49	116
瀧原村	197	140	11	1	-	-	-	-	-	-	-	-	209	140	349	68	53	121
柏崎村	119	97	13	-	-	-	-	-	-	1	2	-	133	99	232	107	80	187
大内山村	139	145	6	-	-	-	-	-	-	-	-	-	145	145	290	100	69	169
島津村	120	131	26	3	-	-	-	-	-	-	3	-	152	131	283	100	50	150
吉津村	349	246	20	3	1	4	9	-	-	-	12	1	388	257	645	134	77	211
鷺倉村	269	256	24	2	-	-	1	3	-	-	-	-	298	257	555	78	46	124
中島村	85	114	19	1	-	-	-	-	-	-	-	-	105	114	219	28	23	51

第六

人口出入市町村別

續

郡市町村名	出												入						
	他市町村へ出寄留(次ノ六項ヲ除ク)		陸海軍在營艦兵卒	囚懲治人	在臺灣		在樺太		在朝鮮		在外國		計			本市町村へ入寄留			
	男	女	男	男	女	男	女	男	女	男	女	男	女	計	男	女	計		
一之瀬村	257	210	5	3	-	3	1	1	-	-	4	-	273	211	484	18	18	36	
小川郷村	96	74	8	-	-	-	-	-	-	-	2	2	106	76	182	24	7	31	
穂原村	63	44	18	-	-	2	3	1	2	1	-	-	85	49	134	49	60	109	
南海村	38	65	19	2	-	-	2	2	1	2	4	-	66	69	135	45	16	61	
五ヶ所村	75	65	29	2	-	-	-	-	-	-	-	-	106	65	171	37	36	73	
宿田管村	43	42	22	-	-	-	-	-	-	-	2	-	67	42	109	31	31	62	
神原村	33	26	17	-	-	-	-	-	-	-	1	-	51	26	77	15	12	27	
計	5,669	4,769	535	50	4	12	15	8	6	12	4	62	20	6,348	4,818	11,166	2,287	1,876	4,163
上野町	1,745	1,531	34	29	1	4	3	2	1	13	-	13	2	1,840	1,538	3,378	1,723	1,762	3,485
小田村	48	66	4	-	-	-	-	-	-	-	2	-	54	66	120	9	9	18	
城南村	163	194	16	9	-	-	-	-	-	-	1	-	189	194	383	64	60	124	
花之木村	153	147	8	1	1	-	-	-	-	-	-	-	162	148	310	24	26	50	
長田村	105	60	11	1	1	-	-	-	-	-	-	-	117	61	178	22	20	42	
島ヶ原村	79	56	13	3	-	-	-	-	-	3	-	-	98	56	154	76	45	121	
新居村	117	118	24	6	-	-	-	-	-	10	2	3	160	120	280	22	12	34	
丸柱村	144	97	24	1	-	3	1	-	-	-	1	-	173	98	271	75	25	100	
三田村	88	55	7	2	-	-	-	-	-	-	1	-	98	55	153	63	66	129	

第六

人口出入市町村別

續

郡市町村名	出													入					
	他市町村へ出寄留(次ノ六項ヲ除ク)		陸海軍艦在營卒	囚懲治人	在臺灣		在樺太		在朝鮮		在外國		計	本市町村へ入寄留					
	男	女	男	男	女	男	女	男	女	男	女	男		女	計	男	女	計	
中瀬村	200	147	7	6	—	2	—	—	—	—	—	—	215	147	362	42	42	85	
府中村	61	81	17	2	—	—	—	—	—	—	—	—	80	81	161	33	15	48	
河合村	33	30	22	3	—	2	—	—	—	—	—	—	60	30	90	45	41	86	
玉瀧村	212	166	32	1	1	5	4	—	—	—	—	—	250	171	421	34	26	60	
輛田村	181	207	26	2	1	—	—	—	—	5	1	3	217	210	427	20	47	67	
東栢植村	348	305	28	2	—	—	—	—	—	3	2	5	386	307	693	104	96	200	
西栢植村	134	92	25	4	—	—	—	—	—	—	—	—	163	92	255	25	10	35	
壬生野村	31	36	16	1	—	—	—	—	—	—	—	—	48	36	84	49	30	79	
山田村	177	137	19	—	—	—	—	—	—	—	—	—	196	137	333	30	15	45	
布引村	53	53	12	—	—	—	—	—	—	—	—	—	65	53	118	27	19	46	
阿波村	174	167	21	2	—	—	—	—	—	—	—	—	200	168	368	32	41	73	
友生村	233	161	8	1	—	1	—	—	—	3	—	2	248	163	411	21	16	37	
計	4,479	3,906	374	76	5	17	8	3	1	37	5	33	6	5,019	3,931	8,950	2,540	2,424	4,964
名張町	400	363	15	5	—	—	—	—	—	6	6	5	5	431	374	805	584	529	1,113
名藏持村	186	158	7	—	—	—	—	—	—	1	—	—	—	194	158	352	12	19	31
名薦原村	29	40	3	1	—	—	—	—	—	—	—	—	—	33	40	73	4	24	28
名錦生村	94	75	15	—	—	—	—	—	—	—	—	—	2	—	—	—	—	—	—

第六

人口出入市町村別

續

郡市町村名	出													入					
	他市町村へ出寄留(次ノ六項ヲ除ク)		陸海軍艦在營卒	囚懲治人	在臺灣		在樺太		在朝鮮		在外國		計	本市町村へ入寄留					
	男	女	男	男	女	男	女	男	女	男	女	男		女	計	男	女	計	
瀧川村	114	49	14	2	—	1	—	—	—	1	—	2	1	134	50	184	27	30	57
箕曲村	180	168	14	1	—	—	—	—	—	7	5	—	—	202	173	375	13	7	20
比奈知村	78	64	7	3	—	—	—	—	—	1	—	—	—	89	64	153	32	23	55
國津村	142	98	7	5	—	2	—	—	—	2	1	—	—	158	99	257	27	17	44
花垣村	107	96	16	—	—	—	—	—	—	—	—	1	—	124	96	220	44	22	66
古山村	61	30	11	1	—	3	3	—	—	3	3	—	—	79	36	115	42	36	78
猪田村	155	108	10	2	—	—	—	—	—	—	—	—	—	167	108	275	27	33	60
依那古村	75	83	9	1	—	3	—	—	—	5	1	—	—	93	84	177	28	20	48
比自岐村	43	26	5	—	—	—	—	—	—	—	—	—	—	48	26	74	18	9	27
神戸村	110	95	13	1	—	—	—	—	—	—	—	—	—	124	95	219	27	24	51
美濃波多村	116	104	12	2	—	2	—	—	—	2	3	2	—	136	107	243	43	35	78
阿保津村	94	109	8	—	2	—	—	—	—	—	—	—	—	102	111	213	65	55	120
上津村	91	63	12	2	—	—	—	—	—	—	3	—	—	105	66	171	17	12	29
種生村	136	68	8	2	—	—	—	—	—	—	—	—	—	148	68	216	25	35	60
矢持村	45	37	4	—	—	1	1	—	—	—	—	—	—	50	38	88	17	8	25
計	2,256	1,834	190	28	2	12	4	2	—	28	22	12	6	2,528	1,868	4,396	1,072	953	2,025

第六

人口出入市町村別

續

郡市町村名	出													入					
	他市町村へ出寄留(次ノ六項ヲ除ク)		陸海軍在營兵卒	囚懲治人		在臺灣		在樺太		在朝鮮		在外國		計	本市町村へ入寄留				
	男	女		男	女	男	女	男	女	男	女	男	女		計	男	女	計	
烏羽町	621	589	28	1	—	1	—	2	3	4	2	21	9	678	603	1,281	496	430	926
志 荅 桃 菅 神 坂 加 鏡 的 安 國 磯 鵜 神 甲 立 志	28	34	23	1	—	—	—	—	—	—	—	—	—	74	50	124	14	15	29
志 菅 島 村	7	13	4	—	—	—	—	—	—	—	—	—	—	11	13	24	6	8	14
志 菅 島 村	15	7	1	—	—	—	—	—	—	—	—	—	—	16	7	23	9	8	17
志 坂 手 村	7	8	4	1	—	—	—	—	—	—	—	—	—	12	8	20	21	8	29
志 坂 手 村	17	28	5	—	—	—	—	—	—	—	—	—	—	22	28	50	9	5	14
志 加 鏡 的 安 國 磯 鵜 神 甲 立 志	235	128	17	2	—	14	9	1	1	4	1	3	1	276	140	416	47	36	83
志 鏡 的 安 國 磯 鵜 神 甲 立 志	91	90	17	5	—	—	—	—	—	3	—	3	—	119	90	209	22	24	46
志 鏡 的 安 國 磯 鵜 神 甲 立 志	170	82	19	1	—	—	—	9	5	—	—	7	3	206	90	296	30	43	73
志 鏡 的 安 國 磯 鵜 神 甲 立 志	124	121	7	2	—	4	3	1	—	—	—	10	3	148	127	275	41	40	81
志 鏡 的 安 國 磯 鵜 神 甲 立 志	55	49	24	1	—	—	—	—	—	—	—	1	—	81	49	130	19	15	34
志 鏡 的 安 國 磯 鵜 神 甲 立 志	54	23	13	—	—	—	—	—	—	1	—	—	—	6	23	91	6	10	16
志 鏡 的 安 國 磯 鵜 神 甲 立 志	321	227	46	1	1	1	—	—	—	6	3	6	2	381	233	614	63	50	113
志 鏡 的 安 國 磯 鵜 神 甲 立 志	64	47	14	—	3	—	—	—	—	3	2	3	—	84	52	136	26	24	50
志 鏡 的 安 國 磯 鵜 神 甲 立 志	16	13	6	—	—	—	—	—	—	—	—	—	—	22	13	35	74	42	115
志 鏡 的 安 國 磯 鵜 神 甲 立 志	49	16	8	4	—	—	—	—	—	—	—	—	—	61	16	77	23	18	41
志 鏡 的 安 國 磯 鵜 神 甲 立 志	40	18	8	—	—	—	—	—	—	—	—	—	—	48	18	66	12	16	28
志 鏡 的 安 國 磯 鵜 神 甲 立 志	18	10	4	1	—	—	—	—	—	—	—	3	—	26	10	36	21	19	40

第六

人口出入市町村別

續

郡市町村名	出													入							
	他市町村へ出寄留(次ノ六項ヲ除ク)		陸海軍在營兵卒	囚懲治人		在臺灣		在樺太		在朝鮮		在外國		計	本市町村へ入寄留						
	男	女		男	女	男	女	男	女	男	女	男	女		計	男	女	計			
志 名 田 村	25	25	9	—	—	—	—	—	—	—	—	—	—	9	—	43	25	68	2	4	6
志 名 田 村	30	20	6	—	—	—	—	—	—	9	3	6	1	51	24	75	15	12	27		
志 波 切 村	297	241	31	3	—	—	—	—	—	8	10	4	—	343	251	594	74	52	126		
志 波 切 村	84	35	10	3	—	—	—	—	—	1	—	8	2	106	37	143	50	38	88		
志 片 田 村	114	70	18	6	—	1	4	—	—	2	—	96	28	237	102	339	30	23	53		
志 片 田 村	52	29	15	1	—	—	—	—	—	—	—	15	1	83	30	113	9	14	23		
志 和 具 村	127	81	26	2	—	—	—	5	3	24	11	18	—	202	95	297	41	38	79		
志 越 賀 村	64	51	13	—	1	1	—	—	—	1	—	10	1	89	53	142	5	12	17		
志 御 座 村	39	28	11	4	—	—	—	—	—	—	—	—	—	55	28	83	11	11	22		
志 御 濱 島 村	121	75	35	4	—	—	—	—	—	—	—	—	—	160	75	235	67	80	147		
志 計	2,885	2,158	422	43	5	22	16	18	12	88	48	224	51	3,702	2,290	5,992	1,243	1,095	2,338		
北 尾 鷲 町	399	375	47	4	—	—	—	—	—	—	—	4	4	454	379	833	825	723	1,548		
北 尾 鷲 町	103	109	11	—	—	—	—	—	—	—	—	—	—	115	109	224	139	115	254		
北 尾 鷲 町	270	198	23	4	—	—	—	—	—	—	—	—	—	297	198	495	242	228	470		
北 尾 鷲 町	28	15	7	—	—	—	—	—	—	—	—	—	—	37	15	52	73	78	151		
北 尾 鷲 町	82	53	15	1	—	—	—	—	—	—	—	—	—	98	53	151	123	153	276		
北 尾 鷲 町	37	35	6	—	—	—	—	—	—	—	—	—	—	43	35	78	28	22	50		

第六

人口出入市町村別

續

郡市町村名	出														入				
	他市町村へ出寄留(次ノ六項ヲ除ク)		陸海軍在營艦兵卒	囚懲治人		在臺灣		在樺太		在朝鮮		在外國		計			本市町村へ入寄留		
	男	女	男	男	女	男	女	男	女	男	女	男	女	男	女	計	男	女	計
北牟婁郡	桂城村	50	41	5	-	-	-	-	-	-	-	5	-	60	41	101	104	70	174
	船津村	109	111	18	-	-	-	-	-	-	-	3	-	130	111	241	115	76	191
	三野瀬村	79	88	6	-	1	1	1	-	-	-	3	-	89	90	179	49	31	80
	二郷村	126	83	11	-	-	-	-	-	-	-	-	-	137	87	220	84	83	167
	錦村	37	38	11	1	-	1	-	-	-	-	1	-	51	38	89	101	60	161
	赤羽村	42	46	12	1	-	-	-	-	-	-	-	-	55	46	101	129	92	221
	計	1,362	1,192	172	11	1	2	1	-	-	-	19	4	1,566	1,198	2,764	2,012	1,731	3,743
南牟婁郡	木本町	280	216	19	6	3	3	2	-	-	3	1	1	312	223	535	672	594	1,266
	泊村	30	21	12	-	-	-	-	-	-	-	8	-	50	21	71	12	10	22
	北輪内村	42	22	9	1	-	1	1	-	-	-	5	-	58	23	81	19	10	29
	南輪内村	65	34	15	1	-	4	3	-	-	1	-	12	2	98	39	137	53	57
	荒坂村	35	37	14	2	-	1	1	-	-	-	6	2	58	40	98	55	59	114
	新鹿村	63	31	16	3	-	1	-	-	-	-	2	-	85	31	116	96	102	198
	有井村	301	214	29	3	-	-	-	-	4	-	10	-	347	214	561	298	148	446
	神志山村	143	96	11	4	-	2	-	-	1	1	11	-	172	97	269	18	12	30
	市木村	120	105	14	3	-	-	-	-	10	1	5	-	152	106	258	14	13	27
	阿田和村	116	92	23	-	1	2	-	-	-	-	15	3	156	96	252	77	61	138

第六

人口出入市町村別

續

郡市町村名	出														入					
	他市町村へ出寄留(次ノ六項ヲ除ク)		陸海軍在營艦兵卒	囚懲治人		在臺灣		在樺太		在朝鮮		在外國		計			本市町村へ入寄留			
	男	女	男	男	女	男	女	男	女	男	女	男	女	男	女	計	男	女	計	
南牟婁郡	井田村	118	78	10	3	-	-	-	-	1	-	33	-	165	78	243	46	32	78	
	鶉殿村	73	65	11	2	-	1	-	-	1	1	10	-	98	66	164	142	119	261	
	御船村	165	89	14	3	-	-	-	-	-	-	8	-	190	89	279	208	185	393	
	相野谷村	107	51	12	-	-	9	3	-	-	-	3	-	131	54	185	35	38	73	
	尾呂志村	169	120	22	4	1	9	4	-	-	3	2	4	2	211	129	340	123	90	
	上川村	61	47	5	1	-	-	-	-	-	-	1	-	68	47	115	94	75	169	
	入鹿村	42	36	10	1	-	-	-	-	4	1	1	-	58	37	95	75	43	118	
	西山村	42	33	6	2	-	-	-	-	6	3	2	-	58	36	94	25	36	61	
	五郷村	84	40	11	3	-	-	-	-	-	-	-	-	98	40	138	43	29	72	
	神川村	146	36	14	2	-	2	-	-	-	-	1	-	165	36	201	115	39	154	
	飛鳥村	120	77	15	2	-	-	-	-	-	-	1	-	138	77	215	68	52	120	
	計	2,322	1,540	292	46	5	35	14	-	-	34	10	139	10	2,868	1,579	4,447	2,288	1,804	4,092
津市		2,509	2,143	227	35	-	19	10	-	-	51	42	34	11	2,875	2,206	5,081	9,819	10,511	20,330
四日市市		1,242	1,114	80	25	7	4	-	2	-	12	6	46	12	1,411	1,139	2,550	6,983	8,131	15,114
宇治山田市		1,263	1,160	121	53	3	6	6	-	-	12	6	28	20	1,483	1,195	2,678	5,860	4,199	10,059

第七

就除籍・國籍得喪・失踪

續

郡市町村名	無籍者就籍		國籍取得者		失踪宣告ヲ取消サレタル者		複本籍者除籍		國籍喪失者		失踪宣告ヲ受ケタル者	
	男	女	男	女	男	女	男	女	男	女	男	女
南斐牟郡相野谷村	-	-	-	-	-	-	-	-	-	-	1	-
四日市市	1	-	-	-	-	-	1	-	-	-	-	-
總計	2	4	-	-	-	-	5	2	-	-	14	-
明治四十二年	5	7	-	-	1	-	6	7	-	-	17	1
同四十一年	10	16	-	-	1	-	19	23	-	3	15	8
同四十年	13	18	-	-	-	-	20	6	1	2	4	-
同三十九年	11	9	-	-	1	-	8	5	1	-	4	-

明治四十四年六月二十日印刷

明治四十四年六月二十一日發行

三重縣知事官房

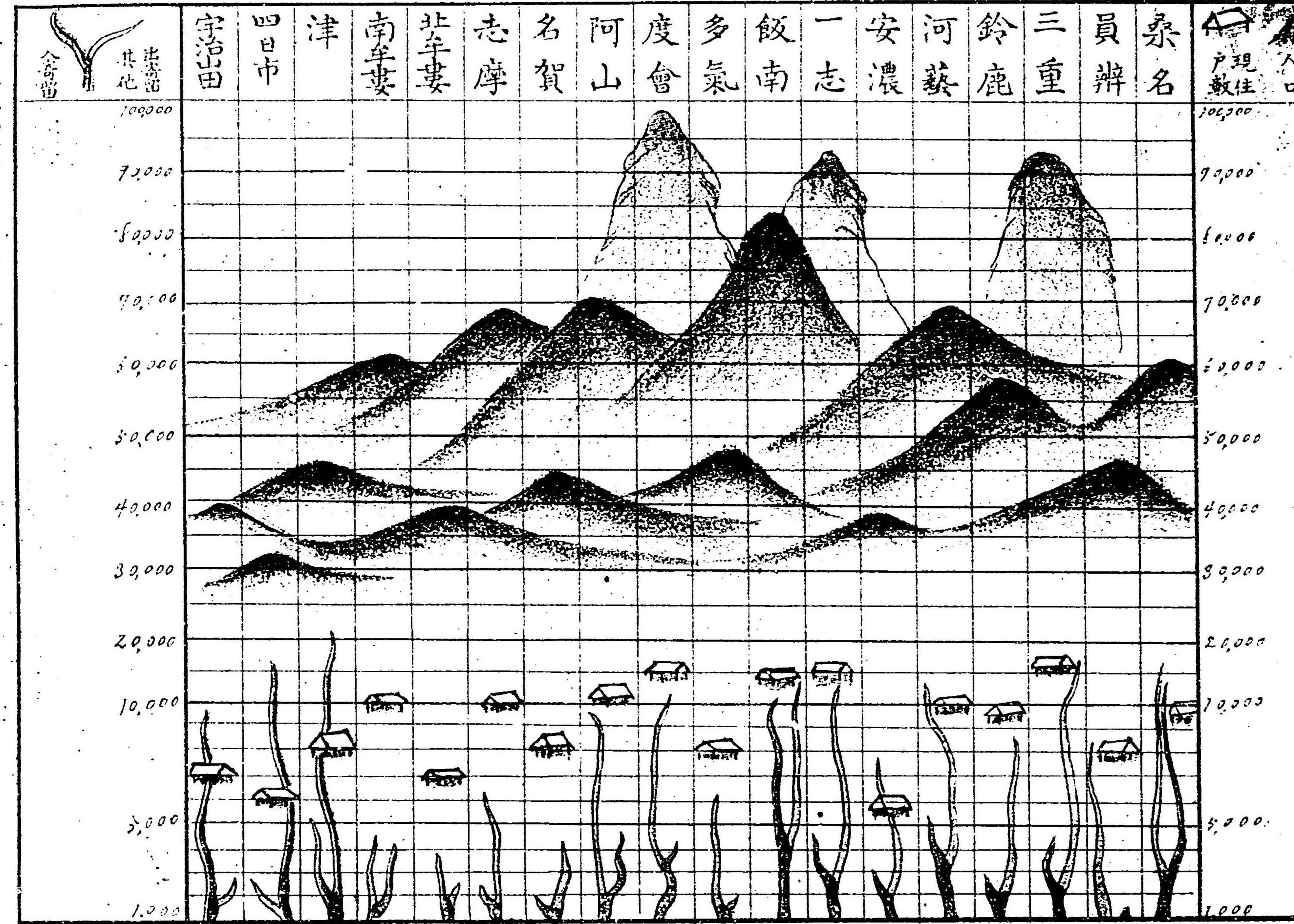
三重縣津市丸之内二番屋敷

印刷者 加藤三四郎



各列甲印人口八八山及人口

明治四十四年



269
473

目次		頁
第一	郡市區劃	1
第二	戶數人口累年比較	3
第三	戶數人口郡市別	4
第四	現住人口等級別市町村名	5
第五	戶數人口町村別	9
第六	人口出入市町村別	29
第七	就除籍・國籍得喪・失踪	50

明治
45. 7. 5
四三

第一 郡市區劃

明治四十五年五月調

郡市役所名	所在地	縣廳へノ里程			面積	町村役場數	市町村數				一方里ノ平均人口
		里程	陸路	汽車路ノ別			市	町	村	計	
桑名郡役所	大山田村大字桑名	13.15	-	32.0	8.79	17	-	1	16	17	7,053
員辨郡役所	大泉原村大字楚原	14.21	3.33	32.0	14.61	21	-	-	21	21	3,099
三重郡役所	海藏村大字末永	9.04	.12	23.7	19.14	29	-	-	29	29	4,917
鈴鹿郡役所	龜山町大字西丸	7.24	-	9.6	18.80	19	-	2	17	19	3,060
河藝郡役所	白子町大字白子町	4.07	4.07	-	10.41	22	-	3	19	22	6,657
安濃郡役所	新町大字古河	.19	.19	-	11.23	16	-	1	15	16	3,363
一志郡役所	久居町大字東鷹跡町	2.00	2.00	-	35.27	38	-	1	38	39	2,628
飯南郡役所	松阪町大字殿町	4.19	.18	11.9	27.83	23	-	1	22	23	3,016
多氣郡役所	相可村大字相可	7.08	-	16.8	35.99	16	-	-	17	17	1,314
度會郡役所	宇治山田市大字岩淵町	10.08	-	26.1	50.18	33	-	4	29	33	1,962
阿山郡役所	上野町大字丸之内	13.00	1.00	31.1	24.30	21	-	1	20	21	2,919
名賀郡役所	名張町	14.22	6.34	31.1	21.64	19	-	1	18	19	2,054
志摩郡役所	烏羽町大字烏羽町	14.13	-	34.9	18.30	28	-	1	27	28	3,729
北牟婁郡役所	尾鷲町大字南浦	31.00	23.28	16.8	27.18	12	-	3	9	12	1,455
南牟婁郡役所	木本町	42.19	35.11	16.8	33.85	21	-	1	20	21	1,820
津市役所	津市大字津西町	.11	.11	-	.79	-	1	-	-	1	58,010
四日市市役所	四日市市大字南新町	8.28	-	23.7	.49	-	1	-	-	1	65,992
宇治山田市役所	宇治山田市大字岩淵町	10.08	-	26.1	3.46	-	1	-	-	1	11,455

第一 郡市區劃 續

郡市役所名	所在地	縣廳へノ里程			面積	町村役場數	市町村數				一方里ノ平均人口	
		里程	陸路	汽車路ノ別			市	町	村	計		
		里	里	里	方里							
總計(郡15市3)	362.26	335	3	20	317	340	} 3,011	
同四十四年(郡15市3)	362.26	335	3	20	317	340		
同四十三年(郡15市3)	362.26	334	3	19	318	340		2,998
同四十二年(郡15市3)	362.26	334	3	19	318	340		2,987
同四十一年(郡15市3)	362.26	336	3	19	320	342		2,967

前年分ハ何レモ其年十二月末日調ナリ
 町村役場數ヲ町村數ニ比シ「二」ノ相違アルハ組合町村アルニヨル
 里程ハ旅費支給上ニ用ウル里程表ニ依リ調査シタルモノナリ
 一方里平均人口ハ本表ノ面積ヲ以テ次出郡市別現住人口ヲ除シタルモノナリ

第二 戶數人口累年比較 毎年十二月三十一日現在

年次	現住戶數	人口		一年間増加戶口		本籍人百ニ付現住人	一戶平均人口	
		現住	本籍	戶數	現住人			本籍人
明治四十四年	197,074	1,090,886	1,132,479	597	4,708	12,259	96.33	5.54
同四十三年	196,477	1,086,178	1,120,220	4,362	4,081	14,070	96.96	5.53
同四十二年	192,115	1,082,097	1,106,150	2,447	7,439	13,365	97.83	5.63
同四十一年	189,668	1,074,658	1,092,785	1,064	8,433	11,325	98.34	5.67
同四十年	188,604	1,066,225	1,081,460	1,855	9,237	8,738	98.59	5.65
同三十九年	186,749	1,056,988	1,072,722	1,035	12,793	6,008	98.53	5.66
同三十八年	185,714	1,044,195	1,066,714	△ 917	4,958	5,059	97.89	5.62
同三十七年	186,631	1,039,237	1,061,655	△ 571	△ 4,180	10,603	97.89	5.57
同三十六年	187,202	1,043,417	1,051,052	388	7,796	10,297	99.27	5.57
同三十五年	186,814	1,035,621	1,040,755	2,210	9,362	9,666	99.51	5.54

現住人口ハ本籍人口ヲ基トシ之ニ入寄留者ノ數ヲ加ヘ而シテ出寄留者・陸海軍在營艦兵卒・囚人懲治人・在臺灣者・在樺太者・在朝鮮者・在外國者等ノ數ヲ除キ算出シタルモノナリ以下同シ
 一年間ノ増加ハ其年十二月三十一日現在ヲ前年十二月三十一日現在ニ比シタル増加數ニシテ△印ヲ附スルハ其減少數ヲ示スモノナリ
 一戶平均人口ハ現住戶數ヲ以テ現住人口ヲ除シタルモノナリ

第四

現住人口等級別市町村名

續

郡市	一千人未	一千人以上 一千五百人未	一千五百人以上 二千人未	二千人以上 二千五百人未	二千五百人以上 三千人未	三千人以上 四千人未	四千人以上 五千人未	五千人以上 一萬人未	一萬人以上 二萬人未	二萬人以上 三萬人未	三萬人以上 四萬人未	四萬人以上 五萬人未
河藝郡					明ノ宮村							
安濃郡	河内村	高宮村	藤水村 長野村 雲林院村	片田村 水村 辰生村 草主村 安西村	安東村 安濃村 明合村	神戶村 榎形村	新町					
一志郡	境村	稻葉村 高茶屋村	倭村 竹原村 伊勢ノ下 高野村 高野村	桃園村 戸木村 七栗村 大井村 八ッ山村 家城村 太郎村 八幡村 中郷村 豐地村 中川村 阿坂村 米之庄村 天白村	本村 本原村 大川村 多氣村 中郷村 松ヶ崎村	八知村 波瀨村 川合村 雲出村 野村	久居町					
飯南郡				松尾村 茅廣村 森江村 波瀬村 朝見村 機殿村 漕代村	松江村 伊勢寺村	止村 神戶村 花岡村 大河村 大石村 前村 侯村 和村 西黒部村	港野村 柿野見村	松阪町				

第四

現住人口等級別市町村名

續

郡市	一千人未	一千人以上 一千五百人未	一千五百人以上 二千人未	二千人以上 二千五百人未	二千五百人以上 三千人未	三千人以上 四千人未	四千人以上 五千人未	五千人以上 一萬人未	一萬人以上 二萬人未	二萬人以上 三萬人未	三萬人以上 四萬人未	四萬人以上 五萬人未
多氣郡		大杉谷村	外城田村 丹生村 領内村	東黒部村 大淀村 津田村	下御絲村 上御絲村	明星村 宮村 相可村 奈添村 川瀬谷村	五ヶ谷村 萩原村					
度會郡			宮本村 中川村 小川村 神原村	丸町村 沼木村 有鶴倉村 原村	社大湊村 御園村 東外城田村 下外城田村 大内山村 中島村 南海村 五ヶ所村 宿田村	小侯村 内城保村 七瀧村 柏島村 津津村	二見町 四郷村 北濱村	豊原村				
阿山郡	小田村	三田村 布引村	花之木村 長田村 中瀬村	城南村 反生村	丸柱村 壬生野村 阿波村	島ヶ原村 河合村 玉瀧村 西栢植村	新居村 府中村 東栢植村 山田村	上野町				
名賀郡		薦原村 比自岐村 矢持村	藏持村 古山村 上津村	箕曲村 國津村 猪田村 美濃村 波多村 阿保村	錦牛村 瀧川村 比奈知村 花垣村 依那古村 神戶村		名張町					

第四 現住人口等級別市町村名 續

郡市	一千人未	一千人以上五百人未滿	一千五百人以上二千人未滿	二千人以上二千五百人未滿	二千五百人以上三千人未滿	三千人以上四千人未滿	四千人以上五千人未滿	五千人以上一萬人未滿	一萬人以上二萬人未滿	二萬人以上三萬人未滿	三萬人以上四萬人未滿	四萬人以上五萬人未滿	
	名賀郡			種生村									
志摩郡	桃取村 官島村 神明村 名田村 御座村	國府村 立神村 志島村 名村	的矢村 安乘村 越賀村	坂手村 鏡浦村 鶴方村 甲賀村 布施田村	各志村 長岡村 船越村	加茂村 片田村	和具村 濱島村	鳥羽町 磯部村 波切村					
北牟婁郡	須賀利村		九鬼村 佳城村	三野瀬村 二郷村 錦村	赤羽村	引本町 相賀村 船津村		長島町	尾鷲町				
南牟婁郡		上川村	泊井村 田殿村 西山村	北輪內村 荒坂村 五郷村	市木村 入鹿村	南輪內村 新鹿村 志山村 阿田和村 御船谷村 相野志村 尾呂川村 飛鳥村		木本町 有井村					
市部											四日市市 宇治山田 市	津市	

第五 戶數人口町村別

明治四十四年十二月三十一日現在

郡町村名	現住戸數	現住人口			本籍人口			前年ニ比シ増減(△ハ減)		
		男	女	計	男	女	計	戸數	現住人	本籍人
桑名町	3,627	10,617	11,048	21,665	8,159	8,269	16,428	△ 53	△ 47	△ 37
赤須賀村	685	2,008	1,918	3,926	2,126	2,077	4,203	5	62	62
城南村	498	1,255	1,283	2,538	1,688	1,660	3,348	12△	356	31
桑部村	239	630	607	1,237	830	777	1,607	△ 7	△ 227	5
在真村	427	964	958	1,922	1,305	1,238	2,543	32△	257	18
益生村	566	1,801	1,887	3,688	1,986	2,015	4,001	△ 5	148	57
大山田村	847	2,256	2,308	4,564	2,583	2,587	5,170	17	236	37
深谷代村	525	1,475	1,537	3,012	1,701	1,693	3,394	△ 2	35	45
古濱村	226	631	632	1,263	888	839	1,727	—△	62	7
古美村	293	705	712	1,417	933	888	1,821	1△	35	18
多度村	228	600	562	1,162	753	684	1,437	△ 1	21	21
七取村	385	1,046	1,069	2,115	1,230	1,230	2,460	△ 11	78	36
桶島村	366	856	901	1,757	1,257	1,259	2,516	△ 4	△ 96	52
長島村	262	829	883	1,712	1,090	1,077	2,167	△ 6	42	67
木曾岬村	759	2,408	2,604	5,012	2,477	2,698	5,175	3△	257△	94
伊曾島村	550	1,411	1,473	2,884	1,925	2,093	4,018	△ 14	△ 673	173
伊曾島村	349	1,014	1,110	2,124	1,162	1,182	2,344	4	45	37
計 (17)	10,832	30,506	31,492	61,998	32,093	32,266	64,359	△ 29	△ 1,343	535

第五

戸數人口町村別

續

郡	町	村	名	現住戸數	現住人口			本籍人口			前年ニ比シ増減(△ハ減)					
					男	女	計	男	女	計	戸數	現住人	本籍人			
員 辨 郡	久	米	村	431	1,115	1,099	2,214	1,246	1,209	2,455	△	9	2	15		
	大	長	村	370	818	819	1,637	1,074	1,035	2,109		1	△	26	44	
	梅	戸井	村	625	1,658	1,651	3,309	1,929	1,853	3,782		5		23	73	
	三	里	村	226	578	567	1,145	613	595	1,208	△	1	△	20	△	5
	丹	生川	村	367	1,007	1,018	2,025	1,139	1,084	2,223	△	3		34	33	
	石	樽	村	652	1,739	1,748	3,487	2,112	1,952	4,064		15	△	108	17	
	治	田	村	597	1,259	1,223	2,482	1,880	1,688	3,568	△	4	△	30	36	
	東	藤原	村	307	829	776	1,605	924	871	1,795	△	2		7	△	20
	西	藤原	村	244	595	519	1,114	742	654	1,396		1		17		6
	白	瀬	村	357	997	937	1,934	1,144	1,018	2,162		1	△	13		1
	立	田	村	163	354	328	682	443	355	798		2	△	47	△	3
	中	里	村	528	1,240	1,089	2,329	1,605	1,559	3,164	△	6	△	364	15	
	十	社	村	724	1,977	1,943	2,920	2,216	2,079	4,295	△	6		30	45	
	阿	下喜	村	387	1,026	1,093	2,124	1,016	1,079	2,095	△	2		324	209	
	山	郷	村	428	1,172	1,127	2,299	1,202	1,154	2,356	△	6		14	14	
笠	田	村	427	1,317	1,282	2,599	1,511	1,449	2,960		4		26	25		
大	泉原	村	423	1,178	1,073	2,251	1,419	1,286	2,705	△	1		24	37		
大	泉	村	302	795	748	1,543	988	886	1,874	△	6		12	20		

第五

戸數人口町村別

續

郡	町	村	名	現住戸數	現住人口			本籍人口			前年ニ比シ増減(△ハ減)					
					男	女	計	男	女	計	戸數	現住人	本籍人			
員 辨 郡	稻	部	村	355	960	971	1,931	1,129	1,124	2,253		—	23	40		
	神	田	村	520	1,473	1,462	2,935	1,630	1,581	3,211	△	3	195	4		
	七	和	村	314	864	846	1,710	1,000	976	1,976	△	1	11	28		
	計	(21)		8,747	22,951	22,324	45,275	26,962	25,437	52,449	△	22	134	634		
三 重 郡	鹽	濱	村	641	1,696	1,698	3,394	2,081	2,075	4,156		6	62	36		
	楠		村	615	1,567	1,673	3,240	2,022	1,944	3,966	△	5	16	45		
	河	原田	村	419	1,114	1,231	2,345	1,393	1,406	2,799	△	1	△	59	19	
	日	永	村	690	1,492	1,639	3,131	2,143	2,230	4,373	△	5	△	39	70	
	内	部	村	601	1,459	1,418	2,877	1,853	1,779	3,632	△	3	△	63	57	
	小	山田	村	674	1,826	1,733	3,559	1,947	1,815	3,762		8		69	53	
	水	澤	村	530	1,369	1,269	2,638	1,466	1,348	2,814		4		27	17	
	四	郷	村	765	1,924	2,146	4,070	2,180	2,186	4,366		1		70	62	
	川	島	村	382	938	926	1,864	1,052	1,006	2,058	△	4		15	25	
	常	磐	村	461	1,270	1,307	2,577	1,388	1,323	2,711	△	1	△	68	△	44
	神	前	村	540	1,405	1,431	2,836	1,718	1,670	3,388		—	△	131	31	
櫻		村	520	1,253	1,296	2,549	1,525	1,477	3,002	△	8	△	66	5		
菰	野	村	885	2,078	2,241	4,319	2,618	2,631	5,249		6		51	74		
千	種	村	707	1,681	1,645	3,326	1,874	1,785	3,659	△	2	△	92	77		

第五

戶數人口町村別

續

郡町村名	現住戸數	現住人口			本籍人口			前年ニ比シ増減(△ハ減)			
		男	女	計	男	女	計	戸數	現住人	本籍人	
三重郡	鷺川原村	663	1,634	1,643	3,277	1,926	1,838	3,764	-	35	56
	縣村	475	1,183	1,182	2,365	1,541	1,489	3,030	4△	42△	3
	三重村	618	1,754	1,823	3,577	1,918	1,861	3,779	△	2	31
	海藏村	487	1,193	1,157	2,350	1,224	1,200	2,424	2	116	53
	羽津村	491	1,315	1,359	2,674	1,580	1,696	3,276	2	24	50
	富田村	1,156	3,595	3,265	6,860	3,506	3,415	6,921	△	1	46
	富洲原村	1,114	3,510	3,396	6,906	3,682	3,601	7,283	△	16	100
	川越村	667	1,987	2,013	4,000	2,293	2,262	4,555	△	5	23
	朝日村	464	1,289	1,366	2,655	1,587	1,497	3,084	△	4	28
	大矢知村	570	1,574	1,587	3,161	1,969	1,893	3,862	△	23△	26
	八郷村	512	1,454	1,400	2,854	1,683	1,667	3,350	△	2	23
	下野村	342	939	913	1,852	984	920	1,904	-	5	12
	保々村	540	1,477	1,461	2,938	1,626	1,588	3,214	△	1	31
竹永村	355	769	804	1,573	964	954	1,918	△	2	41	
朝上村	862	2,210	2,138	4,348	2,583	2,408	4,991	3	23	1	
計 (29)	17,746	46,955	47,160	94,115	54,326	52,964	107,290	△	49	250	
龜山町	1,965	5,519	5,631	11,150	5,732	5,716	11,448	21	146	135	
關町	782	2,144	2,213	4,357	2,310	2,345	4,655	2	65	31	

第五

戶數人口町村別

續

郡町村名	現住戸數	現住人口			本籍人口			前年ニ比シ増減(△ハ減)			
		男	女	計	男	女	計	戸數	現住人	本籍人	
鈴鹿郡	神邊村	345	1,062	1,064	2,126	1,232	1,200	2,432	-	44	29
	加太村	385	1,161	1,127	2,288	1,313	1,226	2,539	△	1	36
	坂下村	202	486	513	999	706	703	1,409	-	13	6
	葎生村	424	1,198	1,174	2,372	1,407	1,312	2,719	△	10△	25
	國府村	552	1,736	1,770	3,506	1,889	1,940	3,829	1	21	46
	井田川村	544	1,625	1,503	3,128	1,952	1,764	3,716	1	25	57
	庄野村	280	748	789	1,537	958	963	1,921	1△	11△	2
	高津瀬村	401	1,114	1,151	2,265	1,223	1,227	2,450	-	38	46
	牧田村	275	732	813	1,545	881	893	1,774	△	8	15
	石薬師村	444	1,252	1,233	2,485	1,410	1,423	2,833	11	7	34
	久間田村	560	1,544	1,414	2,958	1,674	1,518	3,192	4	54	41
	深伊澤村	606	1,705	1,600	3,305	1,870	1,748	3,618	△	7	31
	椿村	497	1,445	1,372	2,817	1,492	1,428	2,920	4	13	55
	庄内村	444	1,347	1,297	2,644	1,436	1,331	2,767	△	4	10
	川崎村	505	1,334	1,373	2,707	1,622	1,627	3,249	-	30△	53
	野登村	565	1,724	1,610	3,334	1,807	1,658	3,465	△	1	40△
	白川村	327	1,026	973	1,999	1,085	1,024	2,109	△	1	31
	計 (19)	10,103	28,902	28,620	57,522	31,939	31,046	63,045	13	583	542

第五

戶數人口町村別

續

郡	町	村名	現住戸數	現住人口			本籍人口			前年=比シ増減(△ハ減)		
				男	女	計	男	女	計	戸數	現住人	本籍人
河	藝	白子町	1,051	3,266	3,146	6,412	3,279	3,264	6,543	1	44	66
		神戶町	773	1,777	2,041	3,818	1,862	1,964	3,826	△	11	40
		一身田町	887	2,414	2,582	4,996	2,526	2,585	5,111	△	14	112
		稻生村	447	1,314	1,248	2,562	1,516	1,474	2,990	△	9	5
		天名川村	334	978	915	1,893	1,175	1,064	2,239	△	2	61
		合榮村	432	1,246	1,221	2,467	1,436	1,370	2,806	△	2	34
		榮上野村	500	1,420	1,496	2,916	1,725	1,735	3,460	△	2	10
		上野津村	572	1,537	1,604	3,141	2,020	2,019	4,039	△	4	62
		豊黒田村	460	1,520	1,630	3,150	1,816	1,773	3,589	△	10	68
		栗白眞塚村	477	1,296	1,322	2,618	1,728	1,590	3,318	△	7	22
		大高野尾村	298	981	971	1,952	1,209	1,186	2,395	△	3	171
		郡	明飯河	479	1,930	1,906	3,836	2,121	2,095	4,216	△	2
	明飯河	583	1,901	1,948	3,849	2,030	1,951	3,981	△	10	38	
	明飯河	263	692	713	1,405	770	803	1,573	△	4	34	
	明飯河	435	1,188	1,212	2,400	1,302	1,307	2,609	△	3	1	
	明飯河	545	1,538	1,476	3,014	1,867	1,723	3,590	△	4	21	
	明飯河	315	915	918	1,833	1,094	1,075	2,169	△	4	3	
	明飯河	482	1,338	1,305	2,643	1,548	1,493	3,041	△	7	8	

第五

戶數人口町村別

續

郡	町	村名	現住戸數	現住人口			本籍人口			前年=比シ増減(△ハ減)		
				男	女	計	男	女	計	戸數	現住人	本籍人
河	藝	宮村	619	1,709	1,777	3,486	2,160	2,034	4,194	△	3	13
		箕田村	391	1,122	1,179	2,301	1,383	1,370	2,753	△	9	20
		玉垣村	762	2,190	2,229	4,419	2,557	2,551	5,108	△	8	19
		若松村	711	2,054	2,136	4,190	2,400	2,412	4,812	△	2	35
		計 (22)	11,816	34,526	34,975	69,301	39,524	38,838	78,362	△	38	20
安	濃	新藤町	873	2,233	2,237	4,470	1,880	1,872	3,752	△	48	165
		水村	276	846	896	1,742	978	1,002	1,980	△	1	100
		神安村	524	1,540	1,593	3,133	1,668	1,691	3,359	△	14	21
		安柳村	417	1,412	1,393	2,805	1,854	1,828	3,682	△	5	148
		柳片田村	436	1,551	1,486	3,037	1,636	1,552	3,188	△	7	35
		片高宮村	425	1,047	1,088	2,135	1,592	1,566	3,158	△	1	45
		高長野村	253	858	547	1,405	933	632	1,565	△	-	15
		長草生村	328	969	957	1,926	1,166	1,097	2,263	△	2	2
		草生主村	417	1,258	1,198	2,456	1,413	1,333	2,746	△	1	11
		安明	373	1,073	1,095	2,168	1,390	1,326	2,716	△	1	205
	安明	342	1,119	1,038	2,157	1,256	1,241	2,497	△	6	59	
	安明	423	1,324	1,269	2,593	1,630	1,493	3,123	△	5	18	
	安明	412	1,435	1,220	2,655	1,496	1,342	2,838	△	2	29	

第五

戸數人口町村別

續

郡	町	村名	現住戸數	現住人口			本籍人口			前年=比シ増減(△ハ減)					
				男	女	計	男	女	計	戸數	現住人	本籍人			
安濃郡	安西村	雲林院村	410	1,225	1,245	2,470	1,409	1,354	2,763	△	2	18	23		
		河内村	283	958	919	1,877	1,086	1,007	2,093	△	15	19	152		
		計 (16)	145	377	364	741	509	523	1,032	△	8	277	21		
	計 (16)	6,342	19,225	18,545	37,770	21,896	20,859	42,755	△	48	57	678			
志郡	久本桃戸七稻神大川俊八境家	居町村	914	2,290	2,146	4,436	2,242	2,184	4,426		2	277	15		
		園木村	494	1,437	1,444	2,881	1,609	1,531	3,140	△	7	△	52	55	
		栗葉原村	393	1,290	1,206	2,496	1,366	1,341	2,707	△	2	36	43		
		三井口村	407	1,124	1,147	2,271	1,343	1,353	2,696	△	1	△	242	39	
		山城村	433	1,217	1,204	2,421	1,466	1,409	2,875	△	4	△	12	19	
		大川村	184	595	536	1,131	685	587	1,272				13	9	
		境山村	470	1,422	1,382	2,804	1,611	1,520	3,131				141	174	
		八境山村	530	1,469	1,456	2,925	1,651	1,573	3,224	△	5	7	36		
		八境山村	447	1,236	1,213	2,449	1,335	1,272	2,607	△	11	△	49	△	52
		八境山村	553	1,502	1,463	2,965	1,792	1,607	3,399	△	3	26	58		
志郡	八境山村	八境山村	346	980	372	1,852	1,153	1,024	2,177	△	3	6	24		
		八境山村	392	1,103	1,042	2,145	1,204	1,130	2,334	△	1	59	44		
志郡	八境山村	八境山村	102	305	264	569	324	288	612		1	33			
		八境山村	450	1,186	1,146	2,332	1,232	1,199	2,431	△	3	33	46		

第五

戸數人口町村別

續

郡	町	村名	現住戸數	現住人口			本籍人口			前年=比シ増減(△ハ減)					
				男	女	計	男	女	計	戸數	現住人	本籍人			
志郡	竹原村	竹原村	311	883	790	1,673	899	815	1,714	△	4	22	38		
		八知村	574	1,630	1,550	3,180	1,604	1,498	3,102	△	3	38	55		
		太郎生村	341	1,089	1,001	2,090	1,137	1,033	2,170	△	1	42	15		
		伊勢地村	291	764	763	1,527	831	801	1,632		11	△	24	21	
		八幡村	390	1,082	1,020	2,102	1,108	1,063	2,171		7	54	31		
		多氣村	471	1,382	1,318	2,700	1,384	1,319	2,703	△	4	76	54		
		下ノ川村	337	883	813	1,696	968	855	1,823	△	7	△	90	△	30
		宇氣郷村	433	1,502	1,347	2,849	1,620	1,448	3,068		9	81	96		
		波瀬郷村	679	1,687	1,661	3,348	1,902	1,808	3,710	△	9	△	44	32	
		中郷村	397	997	1,094	2,091	1,103	1,153	2,256	△	9	27	21		
		豐地村	371	1,047	1,013	2,060	1,152	1,116	2,268		6	△	21	17	
		川合村	631	1,748	1,837	3,585	2,046	2,041	4,087	△	14	△	7	32	
		高岡川村	310	876	945	1,821	984	948	1,932	△	1	△	19	△	8
		中豊田村	450	1,114	1,087	2,201	1,176	1,150	2,326	△	5	△	8	32	
志郡	中豊田村	中豊田村	319	885	889	1,774	1,035	991	2,026		1	25	7		
		中豊田村	490	1,410	1,410	2,820	1,558	1,431	3,039	△	9	△	10	105	
志郡	阿坂村	阿坂村	432	1,180	1,231	2,411	1,370	1,373	2,743			7	24		
		阿坂村	432	1,101	1,080	2,181	1,328	1,232	2,560	△	1	△	73	16	

第五

戸數人口町村別

續

郡 町 村 名	現住戸數	現 住 人 口			本 籍 人 口			前年ニ比シ増減(△ハ減)			
		男	女	計	男	女	計	戸 數	現住人	本籍人	
一 志 郡											
松ヶ崎村	463	1,263	1,371	2,634	1,386	1,466	2,852	△ 7	125	75	
天白村	593	1,064	1,083	2,147	1,457	1,311	2,768	△ 3	59	3	
鶴村	254	817	820	1,637	973	923	1,896	△ 1	8	27	
小野江村	309	896	807	1,703	1,215	1,146	2,361	△ 2	△ 62	110	
雲出村	518	1,786	1,732	3,518	2,015	1,922	3,937	△ 5	△ 7	38	
高茶屋村	274	683	769	1,457	1,026	1,043	2,069	△ 6	△ 66	9	
矢野村	592	1,894	1,901	3,795	2,059	2,039	4,098	△ 7	97	60	
計 (39)	16,634	46,824	45,853	92,677	52,349	49,993	102,342	△ 101	492	1,390	
飯 南 郡											
松阪町	3,512	8,252	8,431	16,683	6,460	6,598	13,058	37	188	165	
港村	625	2,154	2,128	4,282	2,381	2,201	4,582	62	121	119	
鈴止村	454	1,535	1,496	3,031	1,509	1,497	3,006	14	9	29	
神戶村	645	1,795	1,840	3,635	1,911	1,885	3,796	△ 16	78	92	
花岡村	656	1,769	1,833	3,602	1,891	1,793	3,684	2	43	43	
松尾村	412	1,109	1,131	2,240	1,422	1,310	2,732	2	9	29	
松江村	498	1,253	1,298	2,551	1,390	1,354	2,744	△ 8	99	74	
伊勢寺村	499	1,367	1,401	2,768	1,624	1,606	3,230	△ 10	△ 1	25	
大河内村	674	1,606	1,749	3,355	2,027	1,951	3,978	△ 2	△ 104	34	

第五

戸數人口町村別

續

郡 町 村 名	現住戸數	現 住 人 口			本 籍 人 口			前年ニ比シ増減(△ハ減)		
		男	女	計	男	女	計	戸 數	現住人	本籍人
飯 南 郡										
茅廣江村	445	1,209	1,144	2,353	1,304	1,293	2,597	4	56	26
大石村	550	1,558	1,563	3,121	1,612	1,589	3,201	2	5	18
柿野村	809	2,506	2,212	4,718	2,607	2,344	4,951	22	110	93
粥見村	862	2,322	2,212	4,534	2,481	2,396	4,877	2	8	47
宮前村	606	1,758	1,534	3,292	1,789	1,555	3,344	31	98	74
川俣村	557	1,812	1,654	3,466	1,866	1,700	3,566	10	72	71
森村	346	1,218	1,034	2,252	1,142	1,002	2,144	6	136	117
波瀬村	387	1,271	1,074	2,345	1,345	1,154	2,499	—	28	66
射和村	721	1,936	2,015	3,951	2,292	2,291	4,583	4	65	49
柳田村	436	1,052	1,152	2,204	1,443	1,522	2,965	△ 4	△ 141	77
朝見村	358	975	1,092	2,067	1,129	1,189	2,318	5	68	13
西黒部村	553	1,517	1,496	3,013	1,801	1,683	3,484	9	7	35
機殿村	362	1,014	993	2,007	1,209	1,093	2,302	△ 4	△ 85	11
漕代村	479	1,159	1,300	2,459	1,515	1,521	3,036	—	74	93
計 (23)	15,446	42,147	41,782	83,929	44,150	42,527	86,677	168	943	1,400
多 氣 郡										
東黒部村	406	1,140	1,150	2,290	1,346	1,303	2,649	△ 9	△ 48	41
下御絲村	451	1,328	1,412	2,740	1,532	1,527	3,059	△ 5	8	1

第五

戸數人口町村別

續

郡	町	村名	現住戸數	現住人口			本籍人口			前年=比シ増減(△ハ減)		
				男	女	計	男	女	計	戸數	現住人	本籍人
多	氣	大淀村	441	1,133	1,192	2,325	1,340	1,369	2,709	5	82	8
		上御絲村	450	1,364	1,304	2,668	1,492	1,413	2,905	△	5	43
		明星村	557	1,611	1,642	3,253	1,824	1,795	3,619	△	11	42
		齋宮村	575	1,479	1,527	3,006	1,788	1,784	3,572	△	2	36
		相可村	633	1,610	1,745	3,355	1,834	1,862	3,696	1	29	58
		西外城田村	327	986	997	1,983	1,083	1,055	2,138	△	1	9
		佐奈村	636	1,801	1,771	3,572	2,080	1,939	4,019	△	3	27
		津田村	338	1,076	1,065	2,141	1,208	1,147	2,355	2	7	2
		丹生村	327	758	752	1,510	906	848	1,754	2	82	36
		五ヶ谷村	827	2,340	2,274	4,614	2,569	2,427	4,996	1	32	44
郡	氣	川添村	561	1,585	1,526	3,111	1,767	1,624	3,391	△	2	49
		三瀬谷村	668	1,917	1,860	3,777	2,055	1,975	4,030	6	17	52
		荻原村	751	2,285	2,095	4,380	2,267	1,991	4,258	△	38	29
		領内村	278	803	731	1,534	789	715	1,504	△	2	13
		大杉谷村	180	539	501	1,040	481	466	947	△	5	28
		計 (17)	8,406	23,755	23,544	47,299	26,361	25,240	51,601	△	60	238
		神社町	473	1,375	1,515	2,890	1,490	1,561	3,051	△	18	47

第五

戸數人口町村別

續

郡	町	村名	現住戸數	現住人口			本籍人口			前年=比シ増減(△ハ減)		
				男	女	計	男	女	計	戸數	現住人	本籍人
度	會	大湊町	470	1,314	1,268	2,582	1,541	1,492	3,033	△	1	41
		大田丸町	426	1,077	1,230	2,307	1,102	1,149	2,251	△	12	21
		二見町	758	2,338	2,370	4,708	2,369	2,355	4,724	△	3	86
		三宮本村	283	831	833	1,664	928	904	1,832	△	29	259
		宮沼木村	412	1,137	1,205	2,342	1,254	1,304	2,558	—	△	13
		四濱郷村	674	2,143	2,061	4,204	2,208	2,220	4,428	12	55	70
		濱郷村	700	2,332	2,368	4,700	2,377	2,370	4,747	△	26	56
		御園村	480	1,398	1,486	2,884	1,547	1,571	3,118	—	8	15
		豐濱村	783	2,724	2,943	5,667	2,948	3,042	5,990	17	91	91
		北濱村	723	2,271	2,283	4,554	2,580	2,653	5,233	4	102	41
		小有田村	620	1,522	1,791	3,313	1,954	2,130	4,084	△	2	64
		東外城田村	482	1,460	1,532	2,992	1,553	1,560	3,113	△	1	40
		城田村	482	1,473	1,526	2,999	1,685	1,644	3,329	△	1	12
		郡	内城田村	614	1,720	1,738	3,458	1,908	1,916	3,824	—	15
	下外城田村	427	1,558	1,411	2,969	1,628	1,424	3,052	△	3	2	
	中川村	343	855	831	1,686	1,041	987	2,028	△	5	3	
	七保村	530	1,643	1,522	3,165	1,762	1,598	3,360	3	31	65	

第五

戸數人口町村別

續

郡 町 村 名	現住戸數	現 住 人 口			本 籍 人 口			前年=比シ増減(△ハ減)				
		男	女	計	男	女	計	戸 數	現住人	本籍人		
度 會 郡	瀧 原 村	613	1,768	1,704	3,472	1,934	1,762	3,696	12	66	62	
	柏 崎 村	522	1,492	1,510	3,002	1,526	1,532	3,058	2	33	44	
	大 内 山 村	446	1,376	1,266	2,642	1,418	1,348	2,766	19	34	37	
	島 津 村	539	1,685	1,636	3,321	1,736	1,733	3,469	3	56	71	
	吉 津 村	542	1,838	1,706	3,544	1,862	1,785	3,647	△	19	262	△
	鷺 倉 村	472	1,264	1,201	2,465	1,492	1,458	2,950	△	5	17	37
	中 島 村	454	1,428	1,327	2,755	1,495	1,447	2,942	△	8	3	22
	一 之 瀬 村	337	911	920	1,831	1,153	1,077	2,230	3	49	—	
	小 川 郷 村	292	819	772	1,591	990	956	1,946	△	5	199	5
	穗 原 村	401	1,080	1,093	2,173	1,101	1,079	2,180	△	4	20	2
	南 海 村	479	1,398	1,347	2,745	1,478	1,417	2,895	13	△	32	44
	五 ヶ 所 村	515	1,471	1,472	2,943	1,524	1,495	3,019	—	79	57	
	宿 田 曾 村	455	1,387	1,354	2,741	1,409	1,361	2,770	2	81	63	
神 原 村	320	896	921	1,817	1,044	997	2,041	△	1	156	18	
計 (33)	16,452	49,038	49,395	98,433	53,332	52,631	105,963	△	53	89	616	
阿 山 郡	上 野 町	3,522	7,414	7,841	15,255	7,926	7,952	15,878	89	△	518	212
	小 田 村	173	479	470	949	557	545	1,102	—	△	40	11

第五

戸數人口町村別

續

郡 町 村 名	現住戸數	現 住 人 口			本 籍 人 口			前年=比シ増減(△ハ減)					
		男	女	計	男	女	計	戸 數	現住人	本籍人			
阿 山 郡	城 南 村	486	1,122	1,189	2,311	1,379	1,388	2,767	3	△	264	△	67
	花 之 木 村	311	815	852	1,667	881	911	1,792	△	4	135	—	
	長 田 村	281	772	779	1,551	839	804	1,643	3	35	△	9	
	島 ヶ 原 村	570	1,577	1,546	3,123	1,634	1,570	3,204	△	2	△	9	39
	新 居 村	718	2,158	2,040	4,198	2,315	2,167	4,482	△	6	17	55	
	丸 柱 村	480	1,318	1,283	2,601	1,473	1,392	2,870	1	△	75	23	
	三 田 村	285	700	721	1,421	722	719	1,441	—	△	8	△	12
	中 瀬 村	379	948	984	1,932	1,141	1,125	2,266	—	△	56	1	
	府 中 村	715	2,077	2,058	4,135	2,157	2,141	4,298	△	4	45	95	
	河 合 村	610	2,012	1,939	3,951	2,031	1,977	4,008	4	△	23	30	
	玉 瀧 村	543	1,625	1,565	3,190	1,835	1,726	3,561	—	12	22		
	柄 田 村	569	1,785	1,738	3,523	1,974	1,909	3,883	3	26	26		
	東 栢 植 村	753	2,030	2,009	4,039	2,262	2,174	4,436	3	147	51		
西 栢 植 村	616	1,908	1,915	3,823	2,004	1,983	3,987	6	29	△	27		
壬 生 野 村	443	1,336	1,326	2,662	1,335	1,332	2,667	8	22	22			
山 田 村	789	2,230	2,274	4,504	2,398	2,440	4,838	△	11	35	81		
布 引 村	231	637	616	1,253	692	668	1,360	2	△	16	19		
阿 波 村	462	1,297	1,317	2,614	1,473	1,422	2,895	△	8	34	20		

第五

戶數人口町村別

續

郡	町	村名	現住戸數	現住人口			本籍人口			前年=比シ増減(△ハ減)		
				男	女	計	男	女	計	戸數	現住人	本籍人
		友生村	454	1,069	1,159	2,228	1,303	1,303	2,606	10△	3	1
		計 (21)	13,390	35,309	35,621	70,930	38,236	37,648	75,984	97△	475	593
名賀郡		名張町	1,199	2,755	2,946	5,701	2,619	2,846	5,465	2△	50	22
		藏持村	319	727	794	1,521	904	923	1,827	△	4	26
		薦原村	300	720	731	1,451	744	749	1,493	△	4	3
		錦生村	513	1,341	1,307	2,648	1,436	1,361	2,797		12	31
		瀧川村	500	1,323	1,372	2,695	1,417	1,385	2,802	△	4	3
		箕曲村	471	1,177	1,233	2,410	1,414	1,398	2,812	△	1	52
		比奈知村	440	1,344	1,282	2,626	1,405	1,322	2,727			23
		國津村	414	1,127	1,198	2,325	1,261	1,280	2,541	△	7	15
		花垣村	505	1,254	1,283	2,537	1,335	1,362	2,697	△	1	24
		古山村	383	910	973	1,883	954	982	1,936	△	4△	26△
		猪田村	517	1,076	1,182	2,258	1,233	1,258	2,491		2	6
		依那古村	589	1,473	1,512	2,985	1,562	1,560	3,122	△	4	17
		比自岐村	235	550	539	1,089	580	556	1,136	△	5	12
		神戸村	519	1,277	1,348	2,625	1,370	1,392	2,762	△	2△	3△
	美濃波多村	417	1,124	1,128	2,252	1,215	1,191	2,406	△	5	34	
	阿保村	444	1,097	1,082	2,179	1,132	1,180	2,312	△	8△	24	

第五

戶數人口町村別

續

郡	町	村名	現住戸數	現住人口			本籍人口			前年=比シ増減(△ハ減)		
				男	女	計	男	女	計	戸數	現住人	本籍人
名賀郡		上津村	365	926	885	1,811	1,013	933	1,946			20
		種生村	396	1,001	1,041	2,042	1,103	1,053	2,156			69
		矢持村	283	728	675	1,403	774	711	1,485	3△	19	
		計 (19)	8,809	21,930	22,511	44,441	23,471	23,442	46,913	△	31	182
志摩郡		鳥羽町	1,254	3,280	3,230	6,510	3,527	3,461	6,988	△	31	33
		鳥苔志村	372	1,240	1,266	2,506	1,298	1,301	2,599			45
		桃取村	140	486	496	982	496	498	994		4	14
		菅島村	112	343	332	675	343	332	675	2△	2△	8
		神島村	160	459	439	898	452	439	891	△	3	4
		坂手村	361	1,131	1,071	2,202	1,156	1,140	2,296	4△	74△	16
		加茂村	568	1,746	1,832	3,578	1,981	1,938	3,919		6	41
		鏡浦村	338	949	1,122	2,071	1,057	1,191	2,248	2△	63△	49
		長岡村	464	1,354	1,560	2,914	1,521	1,587	3,108		1	64
		的安村	326	754	933	1,687	877	1,023	1,900	△	5	28
郡		矢乘村	331	880	954	1,834	932	991	1,923	△	1	15
		國府部村	192	574	709	1,283	638	719	1,357	△	1	7
		磯部村	997	3,200	3,336	6,536	3,549	3,539	7,088	△	14	66

第五

戸數人口町村別

續

郡町村名	現住戸數	現住人口			本籍人口			前年ニ比シ増減(△ハ減)			
		男	女	計	男	女	計	戸數	現住人	本籍人	
志摩郡	鵜方村	355	1,164	1,286	2,450	1,217	1,322	2,539	4	61	64
	神明村	166	470	457	927	414	428	842	6	17	13
	甲賀村	371	910	1,202	2,112	970	1,207	2,177	△	2	9
	立神村	217	549	647	1,196	598	649	1,247	△	1	19
	志島村	191	548	635	1,183	572	644	1,216	△	8	37
	名田村	120	267	336	603	299	360	659	△	2	3
	畔名村	189	463	554	1,017	507	577	1,084	△	4	24
	波切村	865	2,488	2,837	5,325	2,784	3,063	5,847	△	9	94
	船越村	474	1,268	1,375	2,643	1,342	1,387	2,729	△	10	24
	片田村	630	1,457	1,858	3,315	1,682	1,946	3,628	△	12	6
	布施田村	455	1,171	1,324	2,495	1,243	1,321	2,564	3	19	2
	和具村	676	1,901	2,216	4,117	1,957	2,238	4,195	1	236	96
郡	越賀村	338	837	1,089	1,926	917	1,132	2,049	3	18	16
	御座村	191	447	535	982	517	563	1,080	—	△	16
	濱島村	743	2,069	2,212	4,281	2,185	2,243	4,428	9	△	47
計 (28)	11,596	32,405	35,843	68,248	35,031	37,239	72,270	△	58	870	
尾鷲町	2,157	5,875	5,653	11,528	5,515	5,293	10,808	101	162	157	

第五

戸數人口町村別

續

郡町村名	現住戸數	現住人口			本籍人口			前年ニ比シ増減(△ハ減)			
		男	女	計	男	女	計	戸數	現住人	本籍人	
北牟婁郡	引本町	635	1,669	1,669	3,338	1,657	1,636	3,293	5	87	72
	長島町	965	2,596	2,500	5,096	2,583	2,459	5,042	△	3	37
	九鬼村	340	764	786	1,550	730	740	1,470	6	8	27
	相賀村	486	1,585	1,462	3,047	1,509	1,383	2,892	6	43	13
	須賀利村	150	436	391	827	453	406	859	11	23	27
	桂城村	362	974	947	1,921	964	934	1,898	—	5	55
	船津村	480	1,589	1,437	3,026	1,587	1,470	3,057	12	65	46
	三野瀬村	323	1,033	1,028	2,061	1,155	1,103	2,258	△	17	7
	二郷村	376	1,082	1,096	2,178	1,152	1,126	2,278	△	7	56
	錦村	421	1,250	1,154	2,404	1,192	1,128	2,320	△	4	73
	赤羽村	406	1,331	1,237	2,568	1,264	1,197	2,461	△	7	75
	計 (12)	7,101	20,184	19,360	39,544	19,761	18,875	38,636	103	560	631
南牟婁郡	木本町	970	2,744	2,644	5,388	2,276	2,172	4,448	31	△	247
	泊村	264	733	807	1,540	761	821	1,582	△	2	10
	北輪内村	419	1,245	1,169	2,414	1,325	1,181	2,507	△	6	111
	南輪内村	638	1,728	1,707	3,435	1,830	1,724	3,554	43	△	77
荒坂村	371	1,010	1,041	2,051	998	1,034	2,032	1	38	35	

第五

戶數人口町村別

續

郡	町	村名	現住戸數	現住人口			本籍人口			前年ニ比シ増減(△ハ減)				
				男	女	計	男	女	計	戸數	現住人	本籍人		
南	新	鹿村	618	1,751	1,673	3,424	1,745	1,616	3,361	3	60	79		
	有	井村	906	2,686	2,641	5,327	2,725	2,705	5,430	5	92	80		
	神	志山村	593	1,710	1,634	3,344	1,895	1,750	3,645	4	26	88		
	市	木村	632	1,470	1,515	2,985	1,598	1,605	3,203	28	52	39		
	阿	田和村	640	1,769	1,802	3,571	1,874	1,862	3,736	18	20	71		
	井	田村	406	936	945	1,931	1,093	990	2,083	△	6	40	27	
	牟	鵜	殿村	391	919	842	1,761	865	759	1,624	2	71	31	
		御	船村	604	1,627	1,667	3,294	1,589	1,581	3,170	14	145	135	
		相	野谷村	516	1,566	1,477	3,043	1,655	1,496	3,151	△	5	60	56
		尾	呂志村	617	1,725	1,688	3,413	1,831	1,745	3,576	△	11	12	48
婁	上	川村	185	591	574	1,165	576	553	1,129	△	11△	10	8	
	入	鹿村	436	1,316	1,244	2,560	1,303	1,225	2,528	1	33	24		
	西	山村	343	859	864	1,723	870	863	1,733	△	11	54	31	
	五	郷村	435	1,240	1,173	2,413	1,295	1,191	2,486	△	8	76	83	
	神	川村	561	1,779	1,631	3,410	1,714	1,599	3,313	△	4	229	85	
郡	飛	鳥村	654	1,765	1,650	3,415	1,847	1,695	3,542	15	3	35		
計 (21)			11,199	31,217	30,388	61,605	31,666	30,167	61,833	101	1,013	886		

第六

人口出入市町村別

明治四十四年

郡市町村名	出																入		
	他市町村へ出寄留(次ノ六項ヲ除ク)		陸海軍在營艦兵卒	囚人懲治人		在臺灣		在樺太		在朝鮮		在外國		計		本市町村へ入寄留			
	男	女	男	男	女	男	女	男	女	男	女	男	女	男	女	計	男	女	計
桑名町	2,352	2,801	69	12	—	18	8	7	—	23	9	77	5	2,558	2,823	5,381	5,016	5,602	10,618
赤須賀村	106	179	33	—	—	—	—	—	—	—	—	1	—	140	179	319	22	20	42
城南村	424	407	37	—	—	—	—	—	—	2	—	4	—	467	407	874	34	30	64
桑部村	194	179	12	1	—	—	—	—	—	—	—	1	—	208	179	387	8	9	17
在瓦村	378	332	20	—	—	—	—	—	—	—	—	—	—	398	332	730	57	52	109
益生村	485	427	22	1	—	1	—	—	—	—	—	4	—	513	427	940	328	299	627
大山田村	532	582	27	7	—	5	—	—	—	6	—	2	—	579	582	1,161	252	303	555
深谷村	228	210	25	1	—	5	2	1	—	6	2	—	—	266	214	480	40	58	98
名野代村	258	218	11	1	—	2	3	—	—	—	—	1	—	273	221	494	16	14	30
古濱村	231	197	14	1	—	—	—	—	—	—	—	—	—	246	197	443	18	21	39
古美村	154	126	6	—	—	—	—	—	—	—	—	—	3	163	126	289	10	4	14
多度村	236	243	14	1	—	—	—	—	—	—	—	—	—	251	243	494	67	82	149
七取村	433	419	11	4	—	1	2	4	7	—	—	2	—	455	428	883	54	70	124
楠村	260	208	12	—	—	—	—	—	—	—	—	15	—	287	208	495	26	14	40
長島村	372	365	24	3	—	21	7	—	—	12	2	7	2	439	376	815	370	282	652
木曾岬村	483	647	29	—	—	5	3	—	—	14	10	24	4	555	664	1,219	41	44	85
伊曾島村	147	116	14	2	—	—	—	—	—	2	1	26	2	191	119	310	43	47	90

第六

人口出入市町村別

續

郡市町村名	出													入					
	他市町村へ出寄留(次ノ六項ヲ除ク)		陸軍	海軍	在營	在艦	兵卒	囚人	懲治人	在臺灣	在樺太	在朝鮮	在外國	計	本市町村へ入寄留				
	男	女	男	男	女	男	女	男	女	男	女	男	女	計	男	女	計		
計	7,273	7,656	380	34	—	58	25	12	7	65	24	167	13	7,989	7,725	15,714	6,402	6,951	13,353
員	久米村	168	152	9	1	—	—	—	—	—	—	1	—	179	152	331	48	42	90
	大長村	245	209	11	2	—	1	3	—	—	3	4	2	264	219	483	8	3	11
	梅戸井村	305	280	27	7	—	1	—	—	—	1	—	4	345	280	625	74	78	152
	三里村	58	50	5	3	1	—	—	—	—	—	—	1	67	51	118	32	23	55
	丹生川村	145	99	15	1	—	—	—	—	—	—	—	—	161	99	260	29	33	62
	石橋村	363	216	21	—	—	1	1	—	—	1	—	2	388	217	605	15	13	28
	治田村	619	483	18	—	1	—	—	—	—	4	3	2	643	487	1,130	22	22	44
	東藤原村	117	111	6	—	—	—	—	—	—	2	—	—	125	111	236	30	16	46
	西藤原村	153	143	6	1	—	—	—	—	—	—	—	—	160	143	303	13	8	21
	白瀬村	156	103	9	2	—	—	—	1	1	1	—	3	172	104	276	25	23	48
	立田村	98	42	2	1	—	—	—	—	—	—	—	1	102	42	144	13	15	28
	中里村	357	479	15	1	1	1	—	—	—	1	—	—	375	480	855	10	10	20
	十社村	229	161	18	7	1	1	—	—	—	3	1	5	263	163	426	24	27	51
	阿下喜村	38	31	8	3	1	—	—	—	—	5	5	2	56	37	93	66	56	122
	山郷村	36	47	13	2	—	3	3	—	—	2	—	—	58	50	108	28	23	51
	笠田村	215	196	14	3	—	—	—	—	—	—	—	—	232	196	428	38	29	67

第六

人口出入市町村別

續

郡市町村名	出													入						
	他市町村へ出寄留(次ノ六項ヲ除ク)		陸軍	海軍	在營	在艦	兵卒	囚人	懲治人	在臺灣	在樺太	在朝鮮	在外國	計	本市町村へ入寄留					
	男	女	男	男	女	男	女	男	女	男	女	男	女	計	男	女	計			
員	大泉原村	286	286	17	5	1	—	—	—	—	—	—	1	—	309	287	596	68	74	142
	大泉村	189	159	22	—	—	1	—	1	—	1	—	—	214	159	373	21	21	42	
	稻部村	172	160	10	3	—	1	3	—	—	1	4	1	188	167	355	19	14	33	
	神田村	169	160	22	2	—	—	—	—	—	—	—	—	193	160	353	36	41	77	
	七和村	154	162	12	1	—	—	—	—	—	2	2	1	170	164	334	34	34	68	
郡	計	4,272	3,729	280	45	6	10	10	2	1	27	19	28	3	4,664	3,768	8,432	653	605	1,258
三	鹽濱村	384	427	30	5	—	2	1	—	—	7	2	12	3	440	433	873	55	56	111
	楠村	350	305	31	3	—	2	—	—	—	13	4	105	8	504	317	821	49	46	95
	河原田村	247	227	19	2	—	1	1	—	1	3	—	59	2	331	231	562	52	56	108
	日永村	672	639	19	5	—	—	—	—	—	—	—	8	1	704	640	1,344	53	49	102
	内部村	386	385	11	2	—	1	—	—	—	5	6	25	3	430	394	824	36	33	69
	小山田村	169	153	18	3	—	—	—	—	—	9	4	3	—	202	157	359	81	75	156
	水澤村	121	115	10	1	—	—	—	—	—	2	1	5	3	139	119	258	42	40	82
	四郷村	341	242	18	1	—	1	—	—	—	3	1	6	2	370	245	615	114	205	319
	川島村	126	115	7	1	—	—	—	—	—	2	1	1	—	137	116	253	23	36	59
	常盤村	168	51	13	3	—	4	3	—	—	—	—	4	—	192	54	246	74	38	112
	神前村	319	258	12	1	—	—	—	—	—	3	2	8	2	343	262	605	30	23	53

第六

人口出入市町村別

續

市町村名	出												入						
	他市町村へ出寄留(次ノ六項ヲ除ク)		陸海軍在營艦兵卒	囚人懲治人		在臺灣		在樺太		在朝鮮		在外國		計		本市町村へ入寄留			
	男	女	男	男	女	男	女	男	女	男	女	男	女	男	女	計	男	女	計
櫻村	265	206	22	1	—	—	—	—	—	—	—	1	1	289	207	496	17	26	43
菰野村	570	519	31	4	1	5	2	—	—	3	4	7	2	620	528	1,148	80	138	218
千種村	210	197	32	2	—	6	3	—	—	2	3	—	—	252	203	455	59	63	122
三 鶴川原村	267	210	29	1	—	—	—	—	—	5	—	4	—	306	210	516	14	15	29
縣 村	352	335	15	3	—	—	—	—	—	—	—	3	1	373	336	709	15	29	44
三重村	288	274	27	1	—	—	—	—	—	1	1	2	1	319	276	595	155	238	393
海藏村	263	263	20	—	—	—	—	—	—	—	—	5	1	288	264	552	257	221	478
羽津村	282	401	22	1	—	4	—	—	—	4	1	16	1	329	403	732	64	66	130
重 富田村	385	374	30	4	—	—	—	—	—	—	—	1	—	420	374	794	509	224	733
富洲原村	351	469	36	2	—	6	2	4	1	14	1	5	—	418	473	891	246	268	514
川越村	317	292	29	3	—	2	3	—	—	2	—	3	—	356	295	651	50	46	96
朝日村	335	173	26	—	—	1	—	—	—	3	1	2	2	367	176	543	69	45	114
大矢知村	427	414	25	4	1	—	—	1	1	—	—	5	3	462	419	881	67	113	180
郡 八郷村	225	305	28	—	—	2	1	—	—	3	1	11	5	269	312	581	40	45	85
下野村	56	25	12	—	—	1	—	1	—	—	—	1	—	71	25	96	26	18	44
保々村	155	153	26	1	1	—	—	—	—	—	—	—	—	182	154	336	33	27	60
竹永村	185	156	13	1	1	6	4	—	—	7	2	1	5	213	168	381	18	18	36

第六

人口出入市町村別

續

市町村名	出												入						
	他市町村へ出寄留(次ノ六項ヲ除ク)		陸海軍在營艦兵卒	囚人懲治人		在臺灣		在樺太		在朝鮮		在外國		計		本市町村へ入寄留			
	男	女	男	男	女	男	女	男	女	男	女	男	女	男	女	計	男	女	計
朝上村	357	293	37	2	—	—	—	—	—	—	—	2	—	398	293	691	25	23	48
計	8,573	7,976	648	57	4	44	20	6	3	91	35	305	46	9,724	8,084	17,808	2,353	2,280	4,633
鈴 龜山町	590	393	74	13	1	5	4	3	1	40	23	65	22	790	444	1,234	577	359	936
關 町	436	398	22	4	—	—	—	—	—	7	5	5	—	474	403	877	308	271	579
神邊村	175	168	13	2	1	1	—	—	—	2	1	4	2	197	172	369	27	36	63
加太村	178	147	20	3	—	—	—	—	—	1	—	2	—	204	147	351	52	48	100
坂下村	237	228	8	—	—	—	—	—	—	2	—	—	—	247	228	475	27	38	65
葦生村	204	159	20	1	—	—	—	—	—	1	—	2	—	223	159	387	19	21	40
國府村	143	184	24	2	—	1	—	—	—	1	—	7	1	178	185	363	25	15	40
鹿 井田川村	321	301	39	2	—	5	—	—	—	5	2	3	1	375	304	679	48	42	91
庄野村	216	201	15	—	—	2	2	—	—	3	1	11	—	247	204	451	37	30	67
高津瀬村	157	145	16	1	—	—	—	—	—	4	—	4	—	182	145	327	73	69	142
牧田村	138	166	10	1	—	—	—	—	—	1	3	30	3	180	172	352	31	92	123
石薬師村	224	300	13	3	—	—	—	—	—	3	1	10	2	253	303	556	95	113	208
久間田村	126	132	16	2	—	1	—	—	—	6	5	10	1	161	133	299	31	34	65
深伊澤村	194	201	14	8	1	—	—	—	—	13	6	4	4	233	212	445	68	64	132
椿 村	82	90	18	2	—	—	—	—	—	3	7	1	—	106	97	203	59	41	100

第六

人口出入市町村別

續

市町村名	出														入				
	他市町村へ出寄留(次ノ項ヲ除ク)		陸海軍在營艦兵卒	囚人懲治人		在臺灣		在樺太		在朝鮮		在外國		計		本市町村へ入寄留			
	男	女	男	男	女	男	女	男	女	男	女	男	女	男	女	計	男	女	計
鈴鹿郡 庄内村	93	65	20	3	-	-	-	-	-	1	-	-	-	117	65	182	28	31	59
川崎村	302	280	16	-	-	-	-	9	7	4	4	6	3	337	294	631	49	40	89
野登村	67	57	25	3	-	-	-	-	-	-	-	-	-	95	57	152	12	9	21
白川村	62	61	6	-	-	1	-	-	-	4	2	-	-	73	63	136	14	12	26
計	3,945	3,676	389	50	3	16	6	12	8	101	60	164	39	4,677	3,792	8,469	1,580	1,366	2,946
河	白子町	310	268	28	6	1	-	-	-	11	5	6	-	361	274	635	348	156	504
神戶町	468	431	24	3	-	2	2	-	-	6	2	12	-	515	435	950	430	512	942
一身田町	490	454	28	7	-	-	-	-	-	-	-	2	-	527	454	981	415	451	866
稻生村	235	258	20	2	-	-	-	-	-	-	-	2	6	259	264	523	57	38	95
天名村	220	188	20	2	-	-	-	-	-	-	-	1	-	243	188	431	46	39	85
合川村	223	197	16	-	-	1	-	-	-	-	-	9	-	249	197	446	59	48	107
築村	350	347	27	3	-	-	-	-	-	-	-	3	-	383	347	730	78	108	186
上野村	675	671	26	-	-	1	2	-	-	-	-	11	-	713	673	1,386	230	258	488
豐津村	339	300	20	-	-	-	-	-	-	19	-	1	-	379	300	679	83	157	240
黒田村	399	307	32	2	-	-	-	-	-	-	-	28	-	461	307	768	29	39	68
栗真村	243	249	8	-	-	3	3	-	-	7	3	1	-	262	255	517	34	40	74
白森村	175	215	19	7	1	5	3	-	-	17	8	-	-	223	227	450	32	38	70

第六

人口出入市町村別

續

市町村名	出														入				
	他市町村へ出寄留(次ノ項ヲ除ク)		陸海軍在營艦兵卒	囚人懲治人		在臺灣		在樺太		在朝鮮		在外國		計		本市町村へ入寄留			
	男	女	男	男	女	男	女	男	女	男	女	男	女	男	女	計	男	女	計
大里村	226	152	34	4	-	1	-	-	-	-	-	1	-	266	152	418	137	149	286
高野尾村	98	116	14	1	-	2	2	-	-	-	-	3	2	118	120	238	40	30	70
河 椋本村	184	203	19	3	-	-	-	-	-	2	-	-	-	208	203	411	94	108	202
明村	333	292	41	1	1	-	-	-	-	-	-	-	-	375	293	668	46	46	92
飯野村	181	202	11	2	-	-	-	-	-	3	-	24	-	221	202	423	42	45	87
藝 河曲村	203	214	11	7	-	-	-	-	-	6	4	44	5	271	223	494	61	35	96
一ノ宮村	308	290	33	8	-	-	-	-	-	11	5	123	7	483	302	785	32	45	77
箕田村	228	244	18	-	-	-	-	-	-	2	4	45	7	293	255	548	32	64	96
郡 玉垣村	387	425	30	5	-	-	-	-	-	4	-	25	1	451	426	877	84	104	188
若松村	377	360	21	9	-	-	-	-	-	-	-	20	-	427	360	787	81	84	165
計	6,652	6,383	500	72	3	16	12	-	-	88	31	361	28	7,688	6,457	14,145	2,490	2,594	5,084
安 新町	663	613	18	2	-	2	1	-	-	9	2	2	-	696	616	1,312	1,049	981	2,030
濃 藤水村	149	128	8	1	-	1	-	-	-	-	-	3	-	162	128	290	30	22	52
神戶村	175	174	23	1	-	1	1	-	-	-	-	1	2	201	177	378	73	79	152
安東村	478	527	26	3	-	-	-	-	-	4	4	3	-	514	531	1,045	72	96	168
郡 櫛形村	78	74	17	1	-	-	-	-	-	3	1	-	-	99	75	174	14	9	23
片田村	579	537	16	-	-	-	-	-	-	-	-	-	-	595	537	1,132	50	59	109

第六

人口出入市町村別

續

市町村名	出												入							
	他市町村へ出寄留(次ノ六項ヲ除ク)		陸海軍在營兵卒	囚人懲治人	在臺灣		在樺太		在朝鮮		在外國		計		本市町村へ入寄留					
	男	女	男	男	女	男	女	男	女	男	女	男	女	計	男	女	計			
安	高宮村	110	125	11	-	-	1	-	-	-	1	-	3	-	126	125	251	51	40	91
	長野村	186	156	26	1	-	-	-	-	-	-	-	1	-	214	156	370	17	16	33
	辰水村	172	163	18	3	-	1	-	-	-	1	1	3	1	198	165	363	43	30	73
	草生村	301	235	16	2	-	-	2	-	-	-	-	3	-	322	237	559	5	6	11
	村主村	122	210	15	1	-	1	-	-	-	18	10	4	-	161	220	381	24	17	41
濃	安濃村	314	264	24	5	-	-	-	-	-	3	3	1	2	347	269	616	41	45	86
	明合村	58	144	19	-	-	-	-	-	-	1	-	1	1	79	145	224	18	23	41
	安西村	188	135	16	-	-	-	-	-	-	5	2	2	-	211	137	348	27	28	55
郡	雲林院村	118	95	9	5	-	-	-	-	-	2	-	-	-	134	95	229	6	7	13
	河内村	139	179	5	-	-	-	-	-	-	1	-	-	-	145	179	324	13	20	33
	計	3,830	3,759	267	25	-	7	4	-	-	48	23	27	6	4,204	3,792	7,996	1,533	1,478	3,011
一	久居町	675	635	35	6	-	12	6	-	-	1	-	8	6	737	647	1,384	785	609	1,394
	本村	321	239	24	3	-	-	2	-	-	3	3	1	-	352	244	596	180	157	337
志	桃園村	170	193	13	2	1	1	-	-	-	2	-	1	-	189	194	383	113	59	172
	戸木村	200	223	22	3	-	4	5	-	-	-	1	2	3	231	232	463	12	26	38
郡	七栗村	245	220	20	2	-	-	-	-	-	3	2	2	-	272	222	494	23	17	40
	楨葉村	89	56	12	-	-	1	-	-	-	-	-	-	-	102	56	158	12	5	17

第六

人口出入市町村別

續

市町村名	出												入							
	他市町村へ出寄留(次ノ六項ヲ除ク)		陸海軍在營兵卒	囚人懲治人	在臺灣		在樺太		在朝鮮		在外國		計		本市町村へ入寄留					
	男	女	男	男	女	男	女	男	女	男	女	男	女	計	男	女	計			
一	神原村	172	153	22	3	1	6	2	-	-	4	2	-	-	207	158	365	18	20	38
	大三村	180	159	22	1	-	1	-	2	1	-	-	1	-	207	160	367	25	43	68
	大井村	97	75	21	2	-	-	-	-	-	3	1	2	-	125	76	201	26	17	43
	川口村	310	236	15	2	-	1	-	-	-	1	2	6	-	335	238	573	45	94	139
	倭村	186	176	19	3	1	-	-	-	-	3	4	-	-	211	181	392	38	29	67
	八ッ山村	112	111	15	-	-	-	-	-	-	-	-	1	-	128	111	239	27	23	50
	境村	20	30	2	-	-	-	-	-	-	-	-	-	-	22	30	52	3	6	9
志	家城村	79	100	16	-	-	-	-	-	-	-	-	-	-	95	100	195	49	47	96
	竹原村	52	68	13	1	-	-	-	-	-	-	-	-	-	66	58	124	50	33	83
	八知村	24	45	12	-	-	-	-	-	-	-	-	4	-	40	45	85	66	97	163
	太郎生村	51	41	8	2	-	-	-	-	-	1	-	-	-	62	41	103	14	9	23
	伊勢地村	77	62	5	-	-	1	1	-	-	3	-	-	-	86	63	149	19	25	44
郡	八幡村	52	85	9	-	-	-	-	-	-	-	-	-	-	61	85	146	35	42	77
	多氣村	36	38	13	-	-	-	-	-	-	-	-	-	-	49	38	87	47	37	84
	下ノ川村	81	61	12	4	-	10	3	-	-	-	-	-	-	107	64	171	22	22	44
	宇氣郷村	156	138	9	2	-	-	-	-	-	-	-	2	-	169	138	307	51	37	88
	波瀬村	224	175	22	1	-	-	-	-	-	-	-	-	-	247	175	422	32	28	60

第六

人口出入市町村別

續

郡市町村名	出												入						
	他市町村へ出寄留(次ノ六項ヲ除ク)		陸海軍在營艦兵卒	囚人懲治人		在臺灣		在樺太		在朝鮮		在外國	計		本市町村へ入寄留				
	男	女	男	男	女	男	女	男	女	男	女	男	女	計	男	女	計		
中郷村	148	132	7	—	—	8	2	—	—	—	—	2	—	165	134	299	59	75	134
豊地村	144	149	16	—	—	—	—	—	—	—	—	—	—	160	149	309	55	46	101
川合村	283	245	36	2	—	3	4	—	—	3	3	1	—	328	252	580	30	48	78
高岡村	114	98	12	1	—	—	—	—	—	4	2	2	—	133	100	233	25	97	122
中川村	74	81	11	2	—	—	—	—	—	1	2	4	—	92	83	175	30	20	50
豊田村	178	125	10	2	—	—	—	—	—	1	—	5	4	196	129	325	46	27	73
中原村	174	148	17	1	—	3	—	—	—	4	2	2	—	201	150	351	53	79	132
阿坂村	198	157	7	1	—	—	—	—	—	—	—	5	2	211	159	370	21	17	38
米之庄村	309	221	9	3	—	1	—	—	—	—	—	1	—	323	221	544	96	69	165
松ヶ崎村	288	279	12	—	—	2	1	—	—	2	—	2	3	306	283	589	163	188	371
天白村	438	294	15	—	—	1	—	—	—	1	—	1	—	456	294	750	63	66	129
鶴村	145	109	6	3	—	—	—	—	—	—	—	7	3	161	112	273	5	9	14
小野江村	308	341	18	—	—	—	—	—	—	—	—	13	11	339	352	691	20	13	33
雲出村	197	192	33	2	—	—	—	—	—	—	—	3	3	235	195	430	6	5	11
高茶屋村	343	299	18	1	—	1	—	—	—	1	2	5	3	369	304	673	31	30	61
矢野村	193	181	19	—	—	2	—	—	—	1	—	1	14	230	184	414	65	46	111
計	7,143	6,360	607	55	3	58	26	3	1	42	27	97	40	8,005	6,457	14,462	2,480	2,317	4,797

第六

人口出入市町村別

續

郡市町村名	出												入						
	他市町村へ出寄留(次ノ六項ヲ除ク)		陸海軍在營艦兵卒	囚人懲治人		在臺灣		在樺太		在朝鮮		在外國	計		本市町村へ入寄留				
	男	女	男	男	女	男	女	男	女	男	女	男	女	計	男	女	計		
松阪町	1,775	1,637	63	12	—	4	—	1	—	6	1	2	—	1,863	1,638	3,501	3,655	3,471	7,126
港村	285	137	32	2	—	—	—	1	—	—	—	2	—	322	137	459	95	64	159
鈴止村	114	139	7	7	—	—	—	—	—	—	—	—	—	128	139	267	154	138	292
神戸村	318	278	20	2	—	—	—	—	—	—	—	—	—	340	278	618	224	233	457
花岡村	289	287	19	6	—	1	—	—	—	4	6	—	—	319	293	612	197	333	530
松尾村	322	226	20	2	—	—	—	—	—	—	—	—	—	344	226	570	31	47	78
松江村	318	280	14	10	1	—	—	—	—	—	—	1	—	342	282	624	205	226	431
伊勢寺村	266	235	14	3	—	1	—	—	—	—	—	2	—	286	235	521	29	30	59
大河内村	493	277	13	4	—	—	—	—	—	—	—	2	—	512	277	789	91	75	166
茅廣江村	92	169	12	2	—	—	—	—	—	—	—	1	1	107	170	277	12	21	33
大石村	92	83	9	1	—	1	—	—	—	—	—	3	—	106	84	190	52	58	110
柿野村	128	178	23	3	—	—	—	—	—	—	—	1	—	156	178	334	55	46	101
粥見村	275	253	31	2	—	1	—	—	—	—	—	1	—	310	253	563	151	69	220
宮前村	119	96	19	2	—	—	—	—	—	—	—	9	7	149	103	252	118	82	200
川俣村	127	108	6	4	—	—	—	—	—	—	—	5	—	142	108	250	88	62	150
森村	35	34	7	1	—	—	—	—	—	—	—	1	—	44	34	78	120	66	186
波瀬村	103	93	9	1	—	3	3	—	—	—	—	1	1	117	98	215	43	18	61

第六

人口出入市町村別

續

郡市町村名	出													入						
	他市町村へ出寄留(次ノ六項ヲ除ク)		陸海軍在營艦兵卒	囚人懲治人		在臺灣		在樺太		在朝鮮		在外國		計			本市町村へ入寄留			
	男	女	男	男	女	男	女	男	女	男	女	男	女	男	女	計	男	女	計	
飯	射和村	419	393	20	2	-	2	-	-	10	-	-	-	453	393	846	97	117	214	
	榑田村	424	444	22	1	-	1	-	-	3	1	1	-	452	445	897	61	75	136	
	朝見村	202	164	17	-	-	-	-	-	-	-	-	-	219	164	383	65	67	132	
南	西黒部村	327	257	13	1	-	-	-	-	1	-	3	4	345	261	606	61	74	135	
	機殿村	247	198	15	3	-	-	-	-	1	1	1	-	267	199	466	72	99	171	
郡	漕代村	414	284	25	5	-	2	1	-	1	-	1	-	448	285	733	92	64	156	
	計	7,184	6,250	430	76	1	16	4	2	-	48	19	15	6	7,771	6,280	14,051	5,768	5,535	11,303
多	東黒部村	210	169	13	2	-	3	1	-	-	-	-	-	228	170	398	22	17	39	
	下御絲村	204	143	25	4	-	-	-	-	-	-	4	-	237	143	380	33	28	61	
	大淀村	237	217	9	1	-	-	-	-	-	-	2	-	249	217	466	42	40	82	
	上御絲村	147	142	20	7	-	1	2	-	-	-	1	-	176	144	320	48	35	83	
氣	明星村	226	166	14	3	1	-	-	-	1	-	3	2	247	169	416	34	16	50	
	齋宮村	352	321	15	4	-	-	-	-	3	2	3	-	377	323	700	68	66	134	
	相可村	294	222	23	1	-	1	-	2	2	6	4	5	332	228	560	108	111	219	
郡	西外城田	99	85	10	-	-	2	-	-	2	2	-	-	113	87	200	16	29	45	
	佐奈村	287	206	26	2	1	-	-	-	-	-	1	-	316	207	523	37	39	76	
	津田村	180	155	16	1	-	-	-	-	-	-	5	-	202	155	357	70	73	143	

第六

人口出入市町村別

續

郡市町村名	出													入						
	他市町村へ出寄留(次ノ六項ヲ除ク)		陸海軍在營艦兵卒	囚人懲治人		在臺灣		在樺太		在朝鮮		在外國		計			本市町村へ入寄留			
	男	女	男	男	女	男	女	男	女	男	女	男	女	男	女	計	男	女	計	
多	丹生村	176	125	9	6	-	1	-	-	-	3	-	-	195	125	320	47	29	76	
	五ヶ谷村	237	189	27	6	-	-	-	-	-	-	1	-	271	189	460	42	36	78	
氣	川添村	230	155	10	5	-	-	-	-	-	-	-	-	245	155	400	63	57	120	
	三瀬谷村	203	181	21	4	-	-	-	-	1	-	-	-	229	181	410	91	66	157	
	荻原村	174	62	13	4	-	2	-	-	2	-	-	-	195	62	257	213	166	379	
郡	領内村	37	33	7	-	-	-	-	-	-	-	1	-	45	33	78	59	49	108	
	大杉谷村	16	15	2	1	-	-	-	-	-	-	-	-	19	15	34	77	50	127	
	計	3,309	2,586	260	51	2	10	3	2	2	18	8	26	2	3,676	2,603	6,279	1,070	907	1,977
度	神社町	182	208	13	3	-	-	-	-	-	-	-	-	198	208	406	83	162	245	
	大湊町	390	333	19	3	-	-	-	-	-	-	-	-	412	333	745	185	109	294	
會	田丸町	227	185	12	1	-	-	-	-	6	6	7	2	253	193	446	228	274	502	
	二見町	135	108	25	2	-	-	-	-	-	-	-	-	162	108	270	131	123	254	
郡	宮本村	129	122	9	3	-	-	-	-	1	1	-	-	142	123	265	45	52	97	
	沼木村	138	128	6	1	-	1	-	-	-	-	-	3	1	149	129	278	32	30	62
	四郷村	151	210	20	6	-	-	-	-	-	-	-	-	177	210	387	112	51	163	
	濱郷村	242	153	14	1	-	-	-	-	-	-	-	-	257	153	410	212	151	363	
	御園村	166	125	13	2	-	-	-	-	2	-	4	4	187	129	316	38	44	82	

第六

人口出入市町村別

續

郡市町村名	出														入				
	他市町村へ出寄留(次ノ六項ヲ除ク)		陸海軍在營兵卒	囚人懲治人		在臺灣		在樺太		在朝鮮		在外國		計		本市町村へ入寄留			
	男	女	男	男	女	男	女	男	女	男	女	男	女	計	男	女	計		
度	豊濱村	215	140	30	3	—	—	—	—	5	1	5	—	258	141	399	34	42	76
	北濱村	314	299	41	3	—	1	—	—	—	—	—	1	360	299	659	51	29	80
	小俣村	459	408	13	3	—	4	—	—	16	9	—	—	495	417	912	63	78	141
	有田村	264	186	12	2	—	—	—	—	—	—	—	1	279	186	465	38	35	73
	東外城田村	128	105	16	—	—	—	—	—	—	—	—	—	144	105	249	51	77	128
	城田村	226	142	11	4	—	—	—	—	—	—	5	1	246	143	389	34	25	59
	内城田村	192	174	12	1	—	2	—	8	9	—	—	1	216	183	399	28	5	33
	下外城田村	87	45	9	—	—	—	—	—	—	—	—	—	96	45	141	26	32	58
會	中川村	190	177	9	3	—	—	—	1	2	—	—	1	204	179	383	18	23	41
	七保村	171	122	11	—	—	1	1	—	—	—	—	4	187	123	310	68	47	115
	瀧原村	174	77	18	1	—	—	—	—	—	—	—	1	194	77	271	28	19	47
	柏崎村	130	104	9	—	—	—	—	—	—	—	—	1	140	105	245	106	83	189
	大内山村	143	150	8	—	—	—	—	—	—	—	—	1	152	152	304	110	70	180
郡	島津村	119	139	22	3	—	—	—	—	—	—	—	3	147	139	286	96	42	138
	吉津村	122	133	16	1	1	6	10	—	—	—	—	3	160	146	306	136	67	203
	鶴倉村	264	280	22	2	—	2	1	3	1	—	—	—	294	282	576	66	25	91
	中島村	79	149	20	—	—	3	—	—	—	—	—	1	103	149	252	36	29	65

第六

人口出入市町村別

續

郡市町村名	出														入						
	他市町村へ出寄留(次ノ六項ヲ除ク)		陸海軍在營兵卒	囚人懲治人		在臺灣		在樺太		在朝鮮		在外國		計		本市町村へ入寄留					
	男	女	男	男	女	男	女	男	女	男	女	男	女	計	男	女	計				
度	一之瀬村	247	173	7	—	—	3	1	1	—	—	—	4	—	262	174	436	20	17	37	
	小川郷村	186	199	5	—	—	—	—	—	—	—	6	2	3	3	200	204	404	29	20	49
會	徳原村	62	45	15	—	—	1	3	—	—	—	—	—	79	48	127	58	62	120		
	南海村	87	86	29	2	—	—	—	1	1	1	—	4	—	124	87	211	44	17	61	
	五ヶ所村	73	66	25	2	—	—	—	—	—	—	—	—	100	66	166	47	43	90		
	宿田曾村	36	33	21	—	—	—	—	—	—	—	—	—	59	33	92	37	26	63		
郡	神原村	150	102	19	—	—	—	—	—	—	—	—	—	169	102	271	21	26	47		
	計	5,878	5,106	531	52	1	24	16	14	13	42	20	64	15	6,605	5,171	11,776	2,311	1,935	4,246	
阿	上野町	2,016	1,683	33	28	2	5	3	2	1	23	2	13	2	2,120	1,693	3,813	1,608	1,582	3,190	
	小田村	75	91	9	2	—	—	—	—	—	—	—	4	2	90	93	183	12	18	30	
山	城南村	296	277	18	9	—	1	—	—	—	—	—	—	324	277	601	67	78	145		
	花之木村	77	83	12	1	—	—	—	—	—	—	—	—	90	83	173	24	24	48		
	長田村	88	51	7	1	—	—	—	—	—	—	—	—	96	51	147	29	26	55		
	島ヶ原村	86	54	15	2	—	—	—	—	—	—	—	—	103	54	157	46	30	76		
郡	新居村	152	141	17	3	1	—	—	—	—	—	—	13	5	186	147	333	29	20	49	
	丸柱村	211	137	22	2	—	3	1	—	—	—	—	—	239	138	377	79	29	108		
	三田村	96	74	5	2	—	—	—	—	—	—	—	1	—	105	74	179	83	76	159	

第六

人口出入市町村別

續

市町村名	出													入					
	他市町村へ出寄留(次ノ六項ヲ除ク)		陸海軍在營艦兵卒	囚人懲治人		在臺灣		在樺太		在朝鮮		在外國		計			本市町村へ入寄留		
	男	女	男	男	女	男	女	男	女	男	女	男	女	男	女	計	男	女	計
中瀨村	218	179	9	6	—	2	—	—	—	—	—	—	—	235	179	414	42	38	80
府中村	80	95	15	2	—	3	1	—	—	3	6	—	—	103	102	205	23	19	42
河合村	18	60	21	7	—	2	1	—	—	—	—	—	—	48	61	109	29	23	52
玉瀧村	191	184	37	1	—	5	5	—	—	—	—	3	—	237	189	426	27	28	55
柄田村	176	196	27	1	1	—	—	—	—	5	2	4	—	213	199	412	24	28	52
東栢植村	341	299	34	—	—	—	—	—	—	3	2	3	—	381	301	682	149	136	285
西栢植村	85	79	28	5	1	—	—	—	—	—	—	—	—	118	80	198	22	12	34
壬生野村	20	36	12	1	—	—	—	—	—	—	—	—	—	33	36	69	34	30	64
山田村	174	177	13	1	1	—	—	—	—	4	5	—	—	192	183	375	24	17	41
布引村	67	65	8	—	—	—	—	—	—	—	—	1	1	76	66	142	21	14	35
阿波村	175	147	19	2	—	2	—	1	—	—	—	2	—	201	147	348	25	42	67
友生村	238	165	15	1	—	1	—	—	—	1	—	1	—	257	165	422	23	21	44
計	4,880	4,273	376	77	6	24	11	3	1	53	22	34	5	5,447	4,318	9,765	2,420	2,291	4,711
名張町	427	385	14	3	—	—	2	—	—	7	6	5	7	456	400	856	592	500	1,092
藏持村	178	143	7	—	—	—	—	—	—	1	—	—	—	186	143	329	9	14	23
薦原村	27	32	4	1	—	—	—	—	—	2	—	—	—	34	32	66	10	14	24
錦生村	93	72	16	2	—	—	—	—	—	3	—	2	—	116	72	188	21	18	39

第六

人口出入市町村別

續

市町村名	出													入					
	他市町村へ出寄留(次ノ六項ヲ除ク)		陸海軍在營艦兵卒	囚人懲治人		在臺灣		在樺太		在朝鮮		在外國		計			本市町村へ入寄留		
	男	女	男	男	女	男	女	男	女	男	女	男	女	男	女	計	男	女	計
瀧川村	112	50	15	5	—	1	—	—	—	2	—	1	1	136	51	187	42	38	80
箕曲村	220	164	18	2	—	—	—	—	—	7	6	—	—	247	170	417	10	5	15
比奈知村	86	72	9	2	—	—	—	—	—	—	—	—	—	97	72	169	36	32	68
國津村	139	100	7	3	—	2	—	—	—	3	1	—	—	154	101	255	20	19	39
花垣村	75	86	18	—	—	—	—	—	—	—	—	1	—	94	86	180	13	7	20
古山村	64	35	19	3	—	3	3	—	—	5	8	—	—	94	46	140	50	37	87
猪田村	176	113	12	1	—	—	—	—	—	—	—	—	—	189	113	302	32	37	69
依那古村	109	70	10	—	—	—	—	—	—	2	—	—	—	121	70	191	32	22	54
比自岐村	28	20	7	—	—	—	—	—	—	—	—	—	—	35	20	55	5	3	8
神戸村	107	66	10	1	—	—	—	—	—	3	2	—	—	121	68	189	28	24	52
美濃波多付	116	98	14	1	—	1	—	—	—	4	4	2	—	138	102	240	47	39	86
阿保村	94	133	9	1	1	—	—	—	—	—	1	2	—	106	135	241	71	37	108
上津村	91	64	13	3	—	—	—	—	—	1	3	—	—	108	67	175	21	19	40
種生村	116	49	12	—	—	—	—	—	—	—	—	—	—	129	49	178	27	37	64
矢持村	55	43	5	—	—	1	1	—	—	—	—	—	—	61	44	105	15	8	23
計	2,313	1,795	219	28	1	8	6	1	—	40	31	13	8	2,622	1,841	4,463	1,081	910	1,991

第六

人口出入市町村別

續

市町村名	出														入				
	他市町村へ出寄留(次ノ項ヲ除ク)		陸海軍在營艦兵卒		囚人懲治人		在臺灣		在樺太		在朝鮮		在外國		計		本市町村へ入寄留		
	男	女	男	女	男	女	男	女	男	女	男	女	男	女	計	男	女	計	
志 烏羽町	678	664	36	5	—	3	1	4	2	2	2	25	13	753	682	1,435	506	451	957
志 荅志村	28	37	21	—	—	—	—	—	—	21	15	—	—	70	52	122	12	17	29
志 桃取村	13	13	3	—	—	—	—	—	—	—	—	—	—	16	13	29	6	11	17
志 菅島村	7	7	2	—	—	—	—	—	—	—	—	—	—	9	7	16	9	7	16
志 神島村	6	11	—	1	—	—	—	—	—	—	—	—	—	7	11	18	14	11	25
志 坂手村	28	72	5	1	—	—	—	—	—	—	—	—	—	34	72	106	9	3	12
摩 加茂村	243	133	14	1	—	15	7	1	1	6	2	4	1	284	144	428	49	38	87
摩 鏡浦村	105	97	16	3	—	—	—	—	—	5	—	2	—	131	97	228	23	28	51
摩 長岡村	164	71	19	2	—	2	—	14	9	2	2	7	5	210	87	297	43	60	103
摩 的矢村	133	142	8	2	—	4	3	1	—	—	—	10	3	158	148	306	35	58	93
摩 安乘村	43	48	19	—	—	—	—	1	—	4	1	1	2	68	51	119	16	14	30
摩 爾府村	58	17	6	1	—	—	—	—	—	—	—	4	—	69	17	86	5	7	12
郡 磯部村	342	256	44	2	1	1	—	—	—	4	2	8	2	401	261	662	52	58	110
郡 鶴方村	59	51	13	1	2	—	—	—	—	2	4	3	—	78	57	135	25	21	46
郡 神明村	19	13	7	—	—	—	—	—	—	—	—	—	—	26	13	39	82	42	124
郡 甲賀村	60	16	14	2	—	—	—	—	—	—	—	5	7	81	23	104	21	18	39
郡 立神村	52	18	7	—	—	—	—	—	—	—	—	1	—	60	18	78	11	16	27
郡 志島村	33	27	8	—	—	—	—	—	—	2	—	2	—	45	27	72	21	18	39

第六

人口出入市町村別

續

市町村名	出														入				
	他市町村へ出寄留(次ノ項ヲ除ク)		陸海軍在營艦兵卒		囚人懲治人		在臺灣		在樺太		在朝鮮		在外國		計		本市町村へ入寄留		
	男	女	男	女	男	女	男	女	男	女	男	女	男	女	計	男	女	計	
志 名田村	19	29	6	—	—	—	—	—	—	—	—	9	—	34	29	63	2	5	7
志 畔名村	36	21	6	—	—	—	—	—	—	7	8	7	2	56	31	87	12	8	20
志 波切村	304	250	27	6	—	—	—	—	—	11	13	12	3	360	266	626	64	40	104
志 船越村	100	48	12	2	—	—	—	—	—	1	—	7	1	122	49	171	48	37	85
志 片田村	129	77	22	6	—	1	4	1	—	16	24	81	12	256	117	373	31	29	60
摩 布施田村	52	20	13	1	—	—	—	—	—	—	—	12	—	78	20	98	6	23	29
摩 和具村	87	67	31	1	—	—	—	6	3	29	20	17	—	171	90	261	115	68	183
郡 越賀村	61	46	10	—	1	1	1	—	—	2	4	9	1	83	53	136	3	10	13
郡 御座村	55	39	10	4	—	—	—	—	—	7	2	1	—	77	41	118	7	13	20
郡 賓島村	113	89	33	2	—	2	—	—	—	6	3	9	3	165	95	260	49	64	113
計	3,027	2,379	412	43	4	29	16	28	15	127	102	236	55	3,902	2,571	6,473	1,276	1,175	2,451
北 尾鷲町	418	387	52	6	—	—	—	—	—	5	2	4	4	485	393	878	845	753	1,598
北 引本町	126	108	14	—	—	—	—	—	—	—	—	1	—	141	108	249	153	141	294
北 長島町	189	174	20	3	1	1	—	—	—	—	—	—	—	213	175	388	226	216	442
北 九鬼村	31	16	6	—	—	—	—	—	—	—	—	3	—	40	16	56	74	62	136
北 相賀村	93	61	7	1	—	—	—	—	—	—	—	—	—	101	61	162	177	140	317
北 須賀利村	39	38	7	—	—	—	—	—	—	—	—	—	—	46	38	84	29	23	52

第六

人口出入市町村別

續

郡市町村名	出													入						
	他市町村へ出寄留(次ノ六項ヲ除ク)		陸海軍在營兵卒	囚人懲治人	在臺灣		在樺太		在朝鮮		在外國		計		本市町村へ入寄留					
	男	女	男	男	女	男	女	男	女	男	女	男	女	計	男	女	計			
北牟婁郡	佳城村	37	33	3	—	—	—	—	—	—	—	3	—	43	33	76	53	46	99	
	船津村	111	112	11	—	—	—	—	—	—	—	2	—	124	112	236	126	79	205	
	三野瀬村	127	96	8	—	1	3	1	—	—	1	—	3	—	142	98	240	20	23	43
	二郷村	136	104	15	2	—	—	—	—	—	—	—	—	153	104	257	83	74	157	
	錦村	35	42	13	1	—	—	—	—	—	—	1	—	50	42	92	108	68	176	
	赤羽村	42	47	8	1	—	—	—	—	—	—	—	—	51	47	98	118	87	205	
	計	1,384	1,218	164	14	2	4	1	—	—	6	2	17	4	1,589	1,227	2,816	2,012	1,712	3,724
南牟婁郡	木本町	166	123	19	2	1	4	2	—	—	3	2	3	1	197	129	326	663	601	1,264
	泊村	32	25	5	1	—	—	—	—	—	—	8	—	46	25	71	18	11	29	
	北輪内村	81	27	11	1	—	1	1	—	—	—	—	4	—	98	28	126	17	16	33
	南輪内村	136	65	13	1	—	5	3	—	—	2	2	17	3	174	73	247	72	56	128
	荒坂村	32	41	16	1	1	1	1	—	—	—	—	8	2	58	45	103	70	52	122
	新鹿村	58	28	21	2	—	2	—	—	—	—	—	2	—	85	28	113	91	85	176
	有井村	326	240	26	4	—	—	—	—	—	5	1	12	1	373	242	615	334	178	512
	神志山村	181	134	11	3	—	1	—	—	—	2	1	11	1	209	136	345	24	20	44
	市木村	120	110	20	3	—	—	—	—	—	8	2	4	—	155	112	267	27	22	49
	阿田和村	125	108	19	1	—	8	3	—	—	5	2	19	6	177	119	296	72	59	131

第六

人口出入市町村別

續

郡市町村名	出													入						
	他市町村へ出寄留(次ノ六項ヲ除ク)		陸海軍在營兵卒	囚人懲治人	在臺灣		在樺太		在朝鮮		在外國		計		本市町村へ入寄留					
	男	女	男	男	女	男	女	男	女	男	女	男	女	計	男	女	計			
南牟婁郡	井田村	103	70	6	2	—	—	—	—	—	1	—	32	—	144	70	214	37	25	62
	鶴殿村	70	59	12	3	—	1	—	—	—	2	1	9	3	97	63	160	151	146	297
	御船村	153	94	9	3	—	—	—	—	—	—	—	8	—	173	94	267	211	180	391
	相野谷村	102	56	7	2	—	7	3	—	—	3	—	3	—	124	59	183	35	40	75
	尾呂志村	199	136	17	3	1	9	9	—	—	4	1	3	2	235	149	384	129	92	221
	上川村	70	49	5	1	—	—	—	—	—	—	—	1	—	77	49	126	92	70	162
	入鹿村	47	33	11	—	—	—	—	—	—	2	—	4	1	64	34	98	77	53	130
	西山村	45	35	6	3	—	—	—	—	—	3	4	2	—	59	39	98	48	40	88
	五郷村	86	46	13	3	—	—	—	—	—	—	—	—	—	102	46	148	47	28	75
	神川村	75	48	13	1	—	1	—	—	—	—	—	1	—	91	48	139	156	80	236
	飛鳥村	121	94	17	2	—	—	—	—	—	1	—	2	—	143	94	237	61	49	110
	計	2,328	1,621	277	42	3	40	22	—	—	41	16	153	20	2,881	1,682	4,563	2,432	1,903	4,335
津市	計	2,438	2,185	189	37	1	17	9	—	—	53	40	29	14	2,763	2,249	5,012	10,355	10,103	20,458
四日市市	計	1,353	1,291	85	26	3	4	—	—	—	17	11	57	10	1,542	1,315	2,857	7,441	8,710	16,151
宇治山田市	計	1,317	1,188	136	60	1	13	8	—	—	10	10	23	8	1,559	1,215	2,774	5,185	4,643	9,833

第七

就除籍・國籍得喪・失踪

明治四十四年

郡市町村名	無籍者就籍		國籍取得者		失踪宣告ヲ取消サレタル者		複本籍者除籍		國籍喪失者		失踪宣告ヲ受ケタル者	
	男	女	男	女	男	女	男	女	男	女	男	女
三重郡	河原田村	—	—	—	1	—	—	—	—	—	—	—
	富田村	—	—	—	—	—	—	1	3	—	—	—
	計	—	—	—	1	—	—	1	3	—	—	—
鈴鹿郡	晝生村	—	—	—	—	—	—	—	—	1	—	—
安濃郡	辰水村	—	—	—	—	—	—	—	—	—	1	—
	明合村	—	—	—	—	—	—	—	—	—	1	—
	計	—	—	—	—	—	—	—	—	—	2	—
一志郡	伊勢地村	—	—	—	—	—	—	—	—	—	1	—
	多氣村	—	—	—	—	—	—	—	—	—	1	—
	計	—	—	—	—	—	—	—	—	—	2	—
飯南郡	粥見村	—	—	—	—	—	—	1	—	—	1	—
多氣郡	三瀬谷村	—	1	—	—	—	—	—	—	—	—	—
度會郡	大山村	—	—	—	—	—	—	1	2	—	—	—
	吉津村	—	—	—	—	—	—	—	1	—	—	—
	計	—	—	—	—	—	—	1	3	—	—	—

第七

就除籍・國籍得喪・失踪

續

郡市町村名	無籍者就籍		國籍取得者		失踪宣告ヲ取消サレタル者		複本籍者除籍		國籍喪失者		失踪宣告ヲ受ケタル者	
	男	女	男	女	男	女	男	女	男	女	男	女
阿山郡	山田村	—	—	—	—	—	—	—	—	—	—	1
志摩郡	神島村	—	—	—	—	—	—	—	—	—	—	1
	片田村	—	—	—	—	—	—	1	—	—	—	—
	計	—	—	—	—	—	—	1	—	—	—	1
北牟婁郡	尾鷲町	1	—	—	—	1	—	—	—	—	—	—
南牟婁郡	木本町	—	—	—	—	—	—	—	—	—	—	1
	總殿村	—	—	—	—	—	—	—	—	—	—	1
	上川村	—	1	—	—	—	—	—	—	—	—	—
計	—	1	—	—	—	—	—	—	—	—	2	
四日市市	—	—	—	—	—	—	—	—	—	—	—	1
宇治山田市	—	—	—	—	—	—	5	3	—	—	1	—
總計	1	2	—	1	1	—	7	11	—	1	11	—
明治四十三年	2	4	—	—	—	—	5	2	—	—	14	—
同四十二年	5	7	—	—	1	—	6	7	—	—	17	1
同四十一年	10	16	—	—	1	—	19	23	—	3	15	8
同四十年	13	18	—	—	—	—	20	6	1	2	4	—

明治四十五年六月二十四日印刷


明治四十五年六月二十五日發行


三重縣知事官房

三重縣津市北町十二番屋敷

印刷者 松田武兵衛

2L-60





4
2

045935-000-5

特23-280

三重県戸口統計

三重県

M44, 45


BDS-1550



三重県戸口統計

明治43年, 44年

国立国会図書館



22-時23
280

家計簿
115

22-60

268
115