

經濟週訊

ECONOMIC WEEKLY

NO. 66

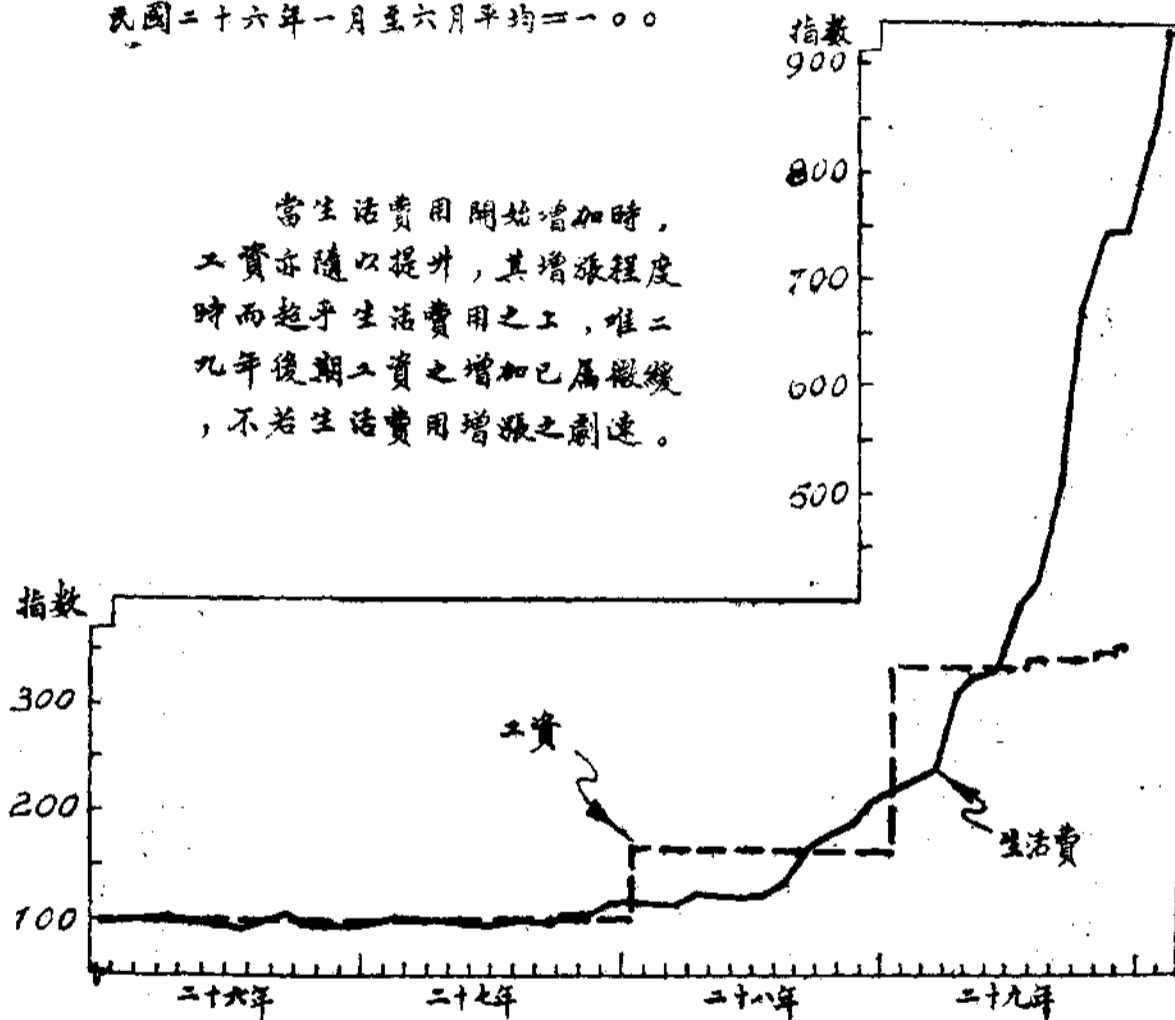
民國三十年二月十二日
MARCH 12TH 1941

第六十六期


成都市生活費及精工工資指數

民國二十六年一月至六月平均=100

當生活費用開始增加時，工資亦隨以提升，其增漲程度時而超乎生活費用之上，唯二九年後期工資之增加已屬微緩，不若生活費用增漲之劇速。



金陵大學農學院農業經濟系出版
DEPARTMENT OF AGRICULTURAL ECONOMICS
COLLEGE OF AGRICULTURE & FORESTRY
UNIVERSITY OF NANKING
CHENGDU, SZECHWAN, CHINA



四川省五十三縣土地分類調查進行概況(上)

廖康耕 王友竹

一、緣起

土地因地理環境、土質、肥力等等不同而性狀百見，以致每塊土地莫不顯呈其特性。土地之性狀既異，於是優劣亦分，而其利用方式與利用程度，自必因以轉移，土地經濟價值遂亦隨最後之決定。我國以農立國，人民生活固仰給於農，即國家稅收亦主賴於斯，故農業經營之成敗，影響於國計民生者至深且鉅。故求農業經營成功，在國家方面亟應確立土地政策；在農場方面，亟應妥為一切土地利用設計，而欲達此目的，則必先應明瞭各類土地大特性，乃可行而有據，因是土地分類尚焉。蓋土地分類云者，即將同性狀之土地，分別予以歸類，其功用厥在指示各類土地之性狀，以供利用時之參攷與指針。土地分類因分類者所持目的不同，故功用迥亦隨之而異，茲綜述其要者如次：

- (一) 為避免土地不經濟之利用
- (二) 為佃租或購買土地者之指針
- (三) 為土地銀行或合作社放款時之借鏡
- (四) 為改訂地稅之標準
- (五) 為樹立土地政策之基礎
- (六) 為開發天然利源之參攷


川省地處西陲，巨災兵燹迭見，民元以來，軍閥專橫尤為其他各省所罕見，因是地籍益趨紊亂，田賦積弊彌深，或則有田無籍，有籍無田，或則田多籍少，田少籍多，人民苦累失均，國家收入亦涸。四川省政府有鑒及此，爰乃設立四川省土地陳報辦事處，以切實清釐地籍，整理田賦。

二十七年秋，該處副處長祝北竟先生與本系系主任喬秋東先生咸認為陳報土地，整理田賦，必須借助於土地分類調查工作。蓋以土地性狀差異，優劣不同，地籍清理以後，改訂科則，須有確切詳盡之參攷，乃可。且土地等級不同，稅率應有高下，此尤賴於事實大根據。雙方意見高洽，遂同意合作舉辦土地分類調查，俾能實事求是，以謀稍有貢獻於川省田賦整理工作。茲事在川省尚屬創舉，在國內亦屬罕見，用將調查經過，略述梗概。

二、合作經過

此次合辦土地分類調查，前後計分三期，共五十三縣。凡屬技術工作如調查、統計、分析土壤、編製報告等，均由本系擔任。調查方面，本系文祿系中同仁親赴各縣專任指導之責，統計方面，本系亦派有統計員一人常駐土地陳報辦事處，協助處理統計事宜。至於四川省土地陳報辦事處，則供給調查人員及統計助理員；經費一項，除本系供給一部份外，餘係由該處支撥。該處為統理調查事宜，特設調查組，第一期調查組組長為馬用化先生，第二三期為沈振家先生。茲分述三期之調查統計概況如次：

甲、第一期土地分類調查 川省第一期由該處土地陳報辦事處分計有涪江、雙流、樂山、江安、富順、江北、長壽、萬縣、忠縣、南充等十縣。故土地分類調查亦以此十縣為範圍。二十七年十一月，本系派



新裝保義赴陳報處訓練調查員二週，十二月初率領調查員十四人分往溫江，雙流定習。月底調查定習完畢，送卷檢討工作，隨即分途出發，正式調查，迄二十八年五月乃竟全功。本期調查表格，係在陳報處分別統計，由本系崔毓俊先生時往指導，另派統計員顧恒君常駐陳報處，主持及監督統計事宜。至於土壤標本分析，則由該處馮兆麟先生担任。所有統計及土壤分析工作均於二十八年秋先後完成。十縣之中，溫江土地分類調查報告，早於二十八年六月出版，其餘九縣報告亦已編就，現在印刷中。

第二期土地分類調查 第二期調查縣份計有灌縣，崇寧，郫縣，大邑，蒲江，眉山，什邡，金堂，簡陽，樂至，井研，內江，大足，榮昌，永川，瀘縣，巴縣，涪陵，墊江，武勝等二十縣。二十八年七月，由本系應廉耕，裴保義，王友竹率領調查員二十一人同赴灌縣定習。灌縣定習完畢，乃分三組調查，一在成都平原，一在川南，一在川東，至同年歲終，各組先後調查完竣。本期土壤分析仍由馮兆麟先生擔任。但統計工作編製報告等，則由應廉耕負責主持，并仍派顧恒君常駐陳報處，以利工作之迅速進行。此項工作始於二十八年冬，預期於三十年夏全部完成。至調查報告編輯方法，擬以自然環境相類似之昆崙黎份，分區編寫，俾資比較，但仍不失每縣之詳情。本以方法，郫，灌，金堂，崇寧，什邡五縣之聯合報告，現已編寫過半，不日即可問世矣。

第三期土地分類調查 第三期土地分類調查縣份計為綿竹，羅江，三台，

中江，廣漢，彭縣，新繁，成都，華陽，邛崃，新津，彭山，青神，夾江，峨眉，犍為，資陽，資中，隆昌，合川，銅梁，璧山，江津等二十三縣。本系因人員不敷分配，乃商同陳報處遴選第一二期調查員中能力優異者三人，充任調查幹事，率領調查員十六人，按照原定計劃分組進行調查，而由本系應廉耕總其成。計自二十九年春開始，至同年年底結束，為期達十個月，至於土壤分析與統計工作，預期於三十年內完成。

三調查

關於調查事宜，茲分調查員，調查方法，調查表格三方面述之：

甲調查員 三期土地分類調查人員，前後參加者共達二十六人之多，彼等均係中等以上程度，且由陳報處人員訓練班中遴選而來者，遴選之標準如次：

- (一)富有農業常識及興趣
- (二)身體健壯勤苦耐勞
- (三)謙和忠誠
- (四)思想敏捷

在各期調查開始以前，調查人員均須受一二星期之充足訓練，為其講解表格，說明調查方法，更授以土壤識別與其他技術問題。訓練完畢，復擇一二縣為調查定習之冊，俾能於實際環境中發現問題，從而對於調查意義，調查表格，以及調查方法，能有深切之瞭解與認識。在第一二期調查中，本系更特派同仁偕調查員親赴各縣，擔任定地指導之責，以解決調查困難，解釋調查疑問，審查調查表格。同時對於調查員之勤惰，體力，習性等等，亦曾注意，務使其工作興趣愈久愈增。

調查員在各縣調查時，均須填寫工作日記，將一日路程，工作概況，與所見當地情形，詳為記載。一縣調查完畢以後，更須就其調查區內之全盤概況，作一報告，俾供日後參攷之用。

乙、調查方法 此次調查內容，計分三項：一為土壤調查，記載某地之地勢，土地利用，灌溉排水情形與土壤種類等等，並採取土壤標本，以供分析化驗；二為土壤經濟調查，記載農家近年土地利用概況及田地價格；三為土地分類繪圖調查，即在某縣中主要鄉鎮，以聚談訪問之結果而分類繪圖。調查員於抵達一縣以後，首即根據該縣地圖（本地刊印及陸地測量局刊印者）劃分調查區域，以土壤調查員與土壤經濟調查員各一人為一組，擔任某區調查事宜，計劃調查路線及所需時日，同時訪問當地農政主管人員及熟悉地方情形人士，詳詢縣中農業概況及土壤分佈情形，俾能於全縣情況獲一概念。一切調查準備妥善，然後按照既定計劃，分途出發。各種調查之方法如後：

（一）土壤調查 土壤調查員每日調查時，應攜帶木板一塊，將當日調查應用地圖，釘於其上，並覆透明白紙一張，另帶麻布或油布袋鑽土器各一，土壤標本布袋若干。每日平均步行六十里，當行經某地，如發現土壤有差異時，即以鑽土器鑽取表土（深度在二十公分以上）底土（深度在二十公分以下）標本各一，盛於標本袋內，在布袋外面記其編號，並在地圖板透明紙上註明標本採取地點及其編號，然後將土壤標本置於背負之麻布或油布袋內。同時更在採取標本地點，詢問農家，將土壤

調查表所列各項填寫清楚。若行經至十里之路程，而土壤仍無差異，亦應採取標本兩袋，以備決定土壤分佈區域之參攷。調查員所歷各地，對其四週地勢，土壤色澤，質地等等，亦須注意，並在透明紙上詳為劃線以區別之。各調查員調查完畢以後，更須合併一全縣土壤詳數及分佈圖。

（二）土壤經濟調查 土壤經濟調查應在土壤調查完成以後舉行，嗣因縮短調查時間關係，遂決定二者同時並舉。土壤經濟調查員之事前準備一如土壤調查員，惟攜帶用品除調查表格，木板，地圖，布袋以外，另有麻繩一根，其上劃分為若干市尺，以供測量田地坵塊大小之用。調查員在旅途中，約每隔五里，即須訪問農家，實際抽查田地一塊，按土壤經濟調查表詳詢填記。每一調查員，日行五六十里，則每日至少可調查農家十家之譜。在此十家中至少須有半數將所報田塊大小加以測量，並在地圖表格反面，將田塊形狀繪出，標明田地編號測量方法以及各邊長度，然後於晚間整理表格時，算出市畝數目，註於原報畝面積之下。調查員又須每日在地圖所覆之透明紙上，詳記其調查之田地編號，至全境完畢時，即可併成一全縣調查之田地詳數圖。此外，更須注意各村衡量單位，以便將來折合舊制為市制。

（三）土地分類繪圖調查 土地分類繪圖調查員為搜集各種材料起見，每至一縣，必須訪問農政商學各界人員極為征詢，凡屬縣中重要鄉鎮均須親到。調查時，應備詳細地圖一份，透明增圖紙若干張，調查表格若干份，並請當地老農暨熟悉當地情形人士三五人，根據會談結果，逐一繪圖表

明。並加簡明註釋，茲將應繪之圖列後：
 (1) 農藝方式分區圖 (2) 重要作物通常產量分區圖 (每種作物一張) (3) 田地價格分區圖 (4) 田地稅率分區圖 (5) 作物生長期分區圖 (6) 灌溉分區及梯田分區圖 (7) 作物災數分區圖 (每種災數範圍各繪一張) (8) 佃農分佈圖 (9) 農民財富分區圖 (10) 全縣道路交通圖 (11) 織字人口多寡分區圖 (12) 農家手工業分區圖 (每種重要手工業一張) (13) 農家飼養禽畜分區圖 (每種禽畜各繪一張) (14) 土地暫行分級圖 (15) 已墾未墾地分界圖 (16) 田地分界圖。

兩調查表格 調查員因所負之任務不同，其應調查之表格亦異。土壤調查員所調查者有土壤調查表，其重要項目包括當地土壤名稱，表土之色澤質地及構造，土壤深度，地勢，灌溉及排水情形，生產力，種植作物種類與土壤標本編號等。土壤經濟調查員所調查之表格有三：一為土壤經濟調查表。內容包括當地土壤名稱，田地大小，本田地近年栽培作物詳細情形，田地坡度，是否梯田，每畝田地價格，災數概況等等。二為未墾田地表，調查某

地之未墾面積，土壤，地勢，坡度，未墾原因，現在如何利用，以適應如何利用。三為度量衡調查表，調查每一鄉鎮之面積，容量暨重量單位，以及肥料種類與容量單位。土壤分類繪圖員所調查之表格計有六種：(1) 歷年雨量氣溫調查表 (2) 農藝方式調查表內載各種作物栽種面積佔作物總面積之百分比，未墾地與已墾地之比例，未墾地目下之用途，可墾未墾地之百分率 (3) 農佃制度表，凡自耕農，半自耕農及佃農之百分比，納租方法及其數量，分租時地主所供給之物品價格，地主居住地點等等均詳列之 (4) 灌溉表，內載水路來源，灌溉之區域，方法，月份，作物，對於土壤影響等等 (5) 作物災數表，調查作物災數原因，範圍，時期，受災原因，對於房舍人口之損害，以及當時主要食糧價格。 (6) 土地及田賦調查表，關於田地種類及其畝數，田賦總額，附加總額，與夫每畝正稅及附加稅，均須詳為記載。至於各調查表之詳細內容，因印刷困難，未能列入，如承讀者函索，即當寄奉。 (未完)

經濟週訊第六十五期目錄

四川郫縣大菸葉之生產成本	潘鴻聲 徐才龍	586
測定象數之又一公式	高志瑜	589
成都市生活費用指數	—— ————	592
成都市零售物價	—— ————	595
成都市批發物價指數	—— ————	596
成都市批發物品對基期之上漲百分比	—— ————	596

成都市生活費用指數

指數變動說明

(民國三十年三月三日)

本界綜合指數：本省各地自去秋以來，迄未降雨，以致小春作物大受影響，一時人心不安，惟恐欠收，各囤戶及農家存糧更不肯出手，米價因之扶搖直上，不可抑制。近旬來，整日陰雲四佈，入晚則降雨，各縣小春作物得此及時甘霖，多欣欣向榮，糧價漸趨穩定，無大變動。布疋價疲而米價仍循漲勢上提。總指數為一〇一〇·五，較上週昇高五六·六五。分類指數中，食物類，米價仍為懸案，一般米店多仍無米出售，有府當局接售之平價米及撥給各米店代售之官米，為數寥寥，且米店多未能遵照當局之規定及數量，以致為效殊微，市民無暇購米者仍觸目皆是。唯近日來暗中交易較盛，每雙市斗米價由二元至五十元不等。糧糧除豌豆，綠豆微提外，餘均平穩。羊肉因銷路關係下疲，油價前數日一度上揚，近又趨穩定，零售仍開每斤二·四元，冰糖，白糖，紅糖因生產成本提高，價亦上揚，連日路途泥濘，且各種菜蔬日少，以致價格微提。花綢則因貨色較高，提價。本類指數較上週昇二七·一點，衣着類，各種區頭自當局查封少數商號，違犯當局日用必需品登記之法令後

市價看鬆，跌價者計有本白布，漂白布，士林布，老藍布等。毛貢呢鞋，呢絨鞋則因原料昂貴而提價，棉花價揚，棉綢則因棉花影響而加價，洋絲價亦提，本類指數較上週昇一〇·五點。燃料類，各種木柴則因河水通淺及新津需求過多，價格堅挺。皮絨花錢自經濟部頒佈取締電工材料進口之限制，以後米貨當可較暢，市價亦顯疲勢。煤油漲勢仍猛，本類指數較上週昇一四〇·八點，房租類無變動。雜項類，各貨上提者頗多，計有力士皂，棕攪皂，蠟霜，牙膏，毛巾等，中信紙亦因紙張飛漲，售價上提，不大英微烟，雖尚在罷市中，唯暗中交易者頗多，價格每條僅八十元上下，零售亦跌。鐵錫，江洋菜碗，菜刀因新貨成本較高，價提，菊水棉花亦加價，本類指數較上週昇四〇·八點，本週法幣購買力較上週降〇·四點，每法幣一元約折合基期之九分九厘。

本週各界總指數與上週比較：一勞動，商賈，及軍政分別較上週昇三七·五點三六·五點三六·〇點。各界之法幣購買力分別較上週降〇·三五，〇·三五，〇·三五，每法幣一元約折合基期百分之九·三，一〇·二，一〇·一。

本刊全年五十期，預定全年四元，半年二元二角，零售每期一角，郵費在內。

成都市生活費用指數
(加權綜合法)民國二十六年二月至六月平均 = 100
(民國三十年五月五日)

類	別	食	物	衣	住	房	租	燃	料	雜	項	總指數	購買力
勞動負販界													
	物品項目	27	7	2	9	8	53						
	民國廿六年	96.2	104.4	99.8	97.1	101.0	97.2	103.0					
	民國廿七年	90.4	145.7	100.7	96.4	100.6	95.4	104.9					
	民國廿八年	112.6	278.2	98.6	155.3	187.2	124.7	80.2					
	民國廿九年	433.7	865.9	103.3	580.0	410.8	427.9	23.4					
	民國廿九年三月	240.5	543.5	103.8	409.6	270.9	254.4	39.3					
	民國三十年二月	1084.7	1690.5	103.8	1088.5	969.0	1004.3	100.0					
	民國三十年二月十七日	1096.7	1732.6	103.8	1085.2	974.5	1014.3	9.9					
	民國三十年二月廿四日	1124.2	1773.1	103.8	1116.8	1020.3	1041.1	9.6					
	民國三十年三月五日	1157.3	1783.3	103.8	1257.7	1021.5	1078.6	9.3					
商賈店主界													
	物品項目	27	10	2	11	16	66						
	民國廿六年	98.5	103.9	100.3	96.7	99.6	99.2	100.7					
	民國廿七年	92.8	140.5	101.7	94.2	106.2	100.9	99.2					
	民國廿八年	125.1	259.7	98.3	164.3	157.5	143.6	69.6					
	民國廿九年	446.3	832.7	95.2	604.6	322.5	429.0	33.3					
	民國廿九年三月	252.9	506.2	95.6	402.4	243.0	269.3	37.1					
	民國三十年二月	1062.0	1663.5	95.0	1096.2	647.2	911.6	11.0					
	民國三十年二月十七日	1084.0	1717.4	95.0	1087.5	649.7	927.3	10.8					
	民國三十年二月廿四日	1100.8	1748.9	95.0	1117.8	690.8	948.6	10.5					
	民國三十年三月五日	1125.6	1749.1	95.0	1232.8	758.7	985.1	10.2					
軍政教育界													
	物品項目	27	10	2	11	20	70						
	民國廿六年	93.7	104.5	100.6	98.5	99.4	99.7	100.4					
	民國廿七年	93.4	139.4	106.7	105.4	108.7	104.4	95.9					
	民國廿八年	128.1	257.9	100.5	176.0	170.4	150.8	66.4					
	民國廿九年	448.4	860.1	94.5	649.3	358.3	428.6	23.3					
	民國廿九年三月	258.2	502.7	94.4	420.8	281.8	277.3	36.1					
	民國三十年二月	1064.9	1771.0	94.4	1218.7	734.6	913.3	10.9					
	民國三十年二月十七日	1092.0	1848.0	94.4	1211.6	763.2	937.7	10.7					
	民國三十年二月廿四日	1103.6	1874.2	94.4	1270.9	785.9	956.4	10.4					
	民國三十年三月五日	1126.8	1898.4	94.4	1448.2	811.9	992.4	10.1					
五界綜合													
	物品項目	28	13	2	12	21	76						
	民國廿六年	97.2	104.2	100.4	97.4	99.6	98.3	101.2					
	民國廿七年	92.2	140.6	103.4	98.3	108.8	100.8	97.3					
	民國廿八年	121.8	260.8	99.5	165.8	167.0	141.8	70.5					
	民國廿九年	442.1	846.8	96.6	614.3	348.5	488.6	23.3					
	民國廿九年三月	250.3	508.5	97.2	413.6	265.6	269.1	37.2					
	民國三十年二月	1070.3	1709.1	96.5	1131.9	721.3	930.8	10.7					
	民國三十年二月十七日	1091.1	1771.1	96.5	1127.6	737.6	952.5	10.5					
	民國三十年二月廿四日	1109.4	1801.3	96.5	1167.6	769.7	973.9	10.3					
	民國三十年三月五日	1136.5	1811.8	96.5	1308.4	810.5	1010.5	9.3					

成都市零售物价

物 品	单 位	价 格	
		二月廿三日	三月三日
食物類			
米	斤 ⁽¹⁾	29.00	30.00
蚕豆	斤	24.00	24.00
麩粉	斤	1.20	1.20
切麩	斤	0.80	0.84
猪肉	斤	3.00	3.00
牛肉	斤	2.60	2.60
羊肉	斤	2.60	2.40
猪油	斤	4.00	4.00
雞肉	斤	4.50	4.50
雞蛋	个	0.28	0.30
菜油	斤	2.40	2.40
醬油	斤	1.60	1.60
散鹽	斤	1.40	1.40
白糖	斤	1.70	1.80
大麩酒	斤	6.40	6.40
河酒	斤	2.00	2.20
韭菜	斤	0.30	0.32
菜葉	斤	0.22	0.24
蒿笋	根	0.30	0.30
黃豆芽	斤	0.30	0.30
葱	斤	0.15	0.15
豆腐	塊	0.10	0.10
榨菜	斤	1.60	1.60
粉條	斤	2.20	2.20
花糖	斤	0.50	0.60
泡海料	斤	1.20	1.20
毛茶	斤	6.00	6.00
花生糖	塊	0.05	0.05
衣蓋	斤		
五白布	尺	2.40	2.40
紫布	尺	2.70	2.80

物 品	单 位	价 格	
		二月廿三日	三月三日
漢口土林	尺	3.50	3.30
錦地綉	寸	8.50	8.50
華達呢	寸	28.00	28.00
毛嗶嘰	寸	18.00	18.00
棉花	斤	4.60	5.00
瓜皮帽	頂	8.00	8.00
布標鞋	雙	6.00	6.00
毛質呢鞋	雙	21.00	22.00
毛質呢襪	雙	23.00	25.00
短皮鞋	雙	45.00	45.00
洋標	寸	6.00	6.60
房租類			
行租	標間 ⁽²⁾	1.00	1.00
押租	標間 ⁽³⁾	0.26	0.26
燃料類			
煤炭	挑 ⁽⁴⁾	34.00	34.00
紅炭	担 ⁽⁵⁾	46.00	46.00
大河松柴	捆	2.60	3.00
高河松柴	捆 ⁽⁶⁾	2.30	2.90
保元青松	捆 ⁽⁷⁾	9.00	10.50
松枝青松	捆 ⁽⁸⁾	11.50	14.00
紅蜡	對	0.05	0.05
煤油	斤	18.00	20.00
電費	度	0.95	0.95
國貨燈泡	个	9.00	9.00
皮錢	卷 ⁽⁹⁾	168.00	150.00
雜項類			
檸檬霜	瓶	5.00	5.50
三星精	盒	2.20	2.20
肥皂	塊	1.70	1.80
毛巾	条	1.60	1.80
膠布	尺	0.00	0.00

物 品	单 位	价 格	
		二月廿三日	三月三日
酒精	品脫	5.40	5.40
阿斯林	粒	0.10	0.10
中藥劑	劑 ⁽¹⁰⁾	18.80	18.80
學費	每	10.06	10.06
教科書	標準 ⁽¹¹⁾	3.53	3.53
民生墨水	瓶	3.00	3.00
中信紙	張	2.00	2.50
小大英烟	盒	2.60	2.20
福煙	箱	0.50	0.50
鉄鍋	口	18.00	20.00
江津菜碗	个	0.80	0.90
彭縣菜碗	个	2.70	2.80
開水壺	个	0.10	0.10
電扇	扇	2.50	3.50
工資	月	2.43	2.43
魚价	担	0.187	0.187

- (1) 每雙市斗=2市斗
- (2) 標準間:軍政學=0.85平方勞動負載
=0.26平方丈商界0.56平方丈
- (3) 標準間=以押金月利二分計
- (4) 每挑=160市斤
- (5) 大捆=22市斤
- (6) 小捆=18市斤
- (7) 担=85市斤
- (8) 担=100市斤
- (9) 每卷=80碼
- (10) 劑=20種藥品每種市價之價格
- (11) 每標準已包括修正初中英語讀本
一冊,初中新算術一冊,開明國算文

選一百頁
 二月廿三日 2.20 2.20 2.40 2.20
 三月三日 2.20 2.20 2.40 2.20

成都市批發物價指數(簡單幾何平均法)

605

民國二十六年一月至六月平均=100

(民國三十三年三月二日)

項	食	衣	燃	料	金屬及電料	建築材料	雜	總指數	購買力
物品項目	15	9	5	9	5	16	59		
民國廿六年	78.6	101.6	198.7	106.2	99.4	95.0	99.1	100.0	
民國廿七年	85.1	139.0	113.0	173.2	105.8	102.7	117.2	86.4	
民國廿八年	140.7	298.0	302.2	398.4	208.0	214.9	229.8	46.7	
民國廿九年	312.9	334.9	960.0	1282.2	453.3	544.8	679.2	16.2	
民國三十一年三月	244.3	510.4	679.5	884.8	306.1	403.4	481.5	20.5	
民國三十一年二月	121.69	1577.9	1946.5	2226.1	965.1	860.6	254.3	8.0	
民國三十一年二月七日	126.57	123.3	2036.9	2317.3	958.8	889.7	171.6	7.7	
民國三十一年二月十四日	128.03	131.2	2085.9	2333.7	985.2	903.3	1305.9	7.7	
民國三十一年三月三日	127.28	133.7	2182.8	2339.9	996.5	900.1	1314.4	7.6	

成都市批發物品對基礎之上漲百分比

民國二十六年一月至六月平均=100

(民國三十三年三月二日)

平均上漲百分率(總指數) 1314.4%

高於平均上漲百分率之物品			低於平均上漲百分率之物品		
品名	百分率	品名	百分率	品名	百分率
白新煤	8537.1	雞麻米	1285.7	蛋皮	1282.7
鐵礦油	5714.3	花生	1270.5	錫餅	1246.8
錫洋煤	4912.3	菜小	1227.3	餅	1222.2
錫鐵煤	3692.4	酒大	1200.5	肉精	1185.0
錫生皮	3245.0	油素	1131.0	精	1053.6
錫生皮	2492.2	杉杉	1048.2	籽	1037.9
錫生皮	2250.0	麵麵	984.3	麵	975.3
錫生皮	2233.1	麵麵	963.0	麵	958.4
錫生皮	2211.4	麵麵	958.4	麵	803.3
錫生皮	2169.2	麵麵	785.5	麵	700.0
錫生皮	2095.9	麵麵	649.4	麵	608.7
錫生皮	2051.8	麵麵	608.7	麵	588.3
錫生皮	2020.2	麵麵	558.4	麵	497.2
錫生皮	1990.0	麵麵	469.9	麵	259.5
錫生皮	1918.7	麵麵	232.8	麵	226.6
錫生皮	1897.7	麵麵		麵	
錫生皮	1735.0	麵麵		麵	
錫生皮	1671.6	麵麵		麵	
錫生皮	1658.2	麵麵		麵	
錫生皮	1650.0	麵麵		麵	
錫生皮	1643.3	麵麵		麵	
錫生皮	1639.8	麵麵		麵	
錫生皮	1623.0	麵麵		麵	
錫生皮	1595.3	麵麵		麵	
錫生皮	1572.3	麵麵		麵	
錫生皮	1521.0	麵麵		麵	
錫生皮	1511.9	麵麵		麵	
錫生皮	1448.3	麵麵		麵	
錫生皮	1436.1	麵麵		麵	
錫生皮	1421.2	麵麵		麵	
錫生皮	1395.7	麵麵		麵	