

جمهوری اسلامی ایران
سازمان برنامه و بودجه استان هرمزگان
معاونت آمار و اطلاعات

آمارنامه استان هرمزگان

۱۳۶۶

تاریخ انتشار: اسفند ۱۳۶۷
چاپ در چاپخانه مرکز آمار ایران

• سازمان برنامه و بودجه استان هرمزگان، معاونت آمار و اطلاعات
• آمارنامه استان هرمزگان ۱۳۶۶
• تاریخ انتشار: اسفند ۱۳۶۷
• قیمت: ۵۰۰ ریال
• چاپ در چاپخانه مرکز آمار ایران.



کتابخانه مرکز آمار ایران
شماره ۹۳۵۲...

۱۸ / ۱۵۱ / ۱۳۶۸ ن ۲۰

7772

عنوان

صفحه

الف	مقدمه
ب	علائم اختصاری

نقشه :

ج	نقشه استان
د	نقشه شهرستان بندرعباس
هـ	نقشه شهرستان بندرلنگه
و	نقشه شهرستان میناب
ز	نقشه شهرستان قشم
ح	نقشه شهرستان ابوموسی

خصوصیات جغرافیایی :

۱	تقسیمات جغرافیایی
۲	جمعیت روستایی
۶	مساحت و برآورد جمعیت
۶	اوضاع جوی

خصوصیات اجتماعی :

۸	جمعیت برحسب گروههای سنی
۹	هرم سنی
۱۰	مقایسه تعداد جمعیت
۱۱	مقایسه تعداد خانوار
۱۲	وضع زناشویی
۱۳	جمعیت ۱۰ ساله و بالاتر برحسب وضع فعالیت
۱۴	جمعیت ۶ ساله و بالاتر برحسب فعالیتهای عمده
۱۶	جمعیت ۶ ساله و بالاتر برحسب مشاغل عمده

۱۸	جمعیت ۶ ساله و بالاتر بر حسب وضع شغلی
۱۹	ولادت
۲۰	ازدواج و طلاق
۲۰	فوت
۲۱	فوتبهای ثبت شده بر حسب گروههای سنی

آموزش :

۲۲	وضع سواد جمعیت شش ساله
۲۶	کودکستان و کودکان کودکستانی
۲۶	دانش آموزان دبستانها
۲۷	دانش آموزان مدارس راهنمایی
۲۷	دانش آموزان دبیرستانها
۲۸	دانش آموزان مدارس حرفهای و فنی
۲۸	تعداد دبستان - مدارس راهنمایی و دبیرستان
۲۹	مدارس حرفهای و فنی
۲۹	کارکنان آموزشی
۳۰	کارکنان غیر آموزشی
۳۰	دانشجویان دانشگاهها
۳۱	پذیرفته شدگان و فارغ التحصیلان دانشگاهها
۳۲	کارکنان دانشگاهها
۳۳	تعداد کلاس و دانش آموزان نسبت سواد آموزی
۳۴	تاسیسات ورزشی

بهداشت و درمان بیماریها :

۳۶	تاسیسات درمانی
----	----------------------

HIA
۴۵۲۰/۲
۱۵۹۵۴
۱۳۴۲
۲۰۰

مفرد

۲۶ پزشکان و دندانپزشکان
۲۷ پزشکان شاغل در بخش درمانی
۲۸ موارد بیماریهای واگیردار دیده شده
۲۹ دفعات واکسیناسیون
۳۰ مبارزه با بیماری مالاریا
۳۱ نیروی انسانی متخصص در خدمت بهداشتی
۳۲ فعالیتهای مربوط به بهداشت محیط
۳۳ خانوارهای تحت حمایت
۳۳ میزان کمکهای بهریمتی
۳۴ پذیرفته شدگان و مرخص شدگان
۳۵ افراد تحت پوشش بیمه های درمانی

شرکتهای تعاونی :

۳۶ تعداد شرکتهای تعاونی شهری
۳۶ میزان سرمایه شرکتهای تعاونی شهری
۳۷ تعداد اعضاء شرکتهای تعاونی شهری
۳۷ تعداد شرکتهای تعاونی کارگری
۳۸ میزان سرمایه شرکتهای تعاونی کارگری
۳۸ تعداد اعضاء شرکتهای تعاونی کارگری
۳۹ شرکتهای تعاونی روستائی
۵۰ مشخصات عمده شرکتهای تعاونی تحت پوشش مراکز گسترش

اسود قضائى :

۵۱ مراجع قضائى
۵۲ دعاوى مطروحه
۵۳ پرونده های وارده و مختومه

۱۳۰

ارشاد اسلامی و اوقاف :

۵۲ موزه ها و کتابخانه ها

۵۲ سینما و تئاتر

۵۵ موقوفات

۵۵ هزینه های امور خیریه

کشاورزی :

۵۷ سطح زیرکشت

۵۹ عملکرد در هکتار

۶۱ تولید

۶۲ سطح کاشت و تولید محصولات دائمی

۶۲ سطح کاشت و تولید محصولات جالیزی

۶۵ مساحت و ظرفیت مراتع

۶۵ مساحت جنگلکاری

۶۶ انواع کود شیمیایی

۶۶ ماشین آلات کشاورزی

۶۷ انواع دام و طیور

۶۷ دامهای فسخ شده

۶۸ تعداد وزن و میانگین وزن پلد لاشه

شیرداری :

۶۹ انواع ماهی

۷۱ خلاصه عملکرد تولید ماهی شیرداری

۷۲ خلاصه عملکرد میگوی شیرداری

قند و شکر - مخانیات :

۷۵ توزیع قند و شکر
۷۶ فروش انواع تنباکو
۷۶ فروش انواع سیگار

منفعت :

۷۷ خلاصه آمار کارگاههای صنعتی
۷۷ توزیع کارگاهها
۷۸ ارزش داده ها
۷۸ ارزش موجودی انبار
۷۹ تعداد کارگاهها
۷۹ ارزش گرفته ها
۸۰ پرداختی و دریافتی
۸۰ میزان وام دریافتی
۸۱ ارزش سرمایه گذاری جدید
۸۲ توزیع کارگاهها
۸۲ عهه مزد و حقوق بگیران
۸۲ عهه کارمندان
۸۲ عهه کارگران
۸۲ مقدار انواع سوخت کارگاهها
۸۲ ارزش انواع سوخت

برق و آب :

۸۵ میزان برق تولید شده
۸۵ انواع سوخت انواع مولدها

۸۶ میزان فروش برق.....
۸۶ روستاهای دارای برق.....
۸۷ تعداد مشترکین آب.....

مخابرات و ارتباطات :

۸۸ مشخصات فنی مراکز رادیویی.....
۸۸ مشخصات فنی مراکز تلویزیونی.....
۹۰ تاسیسات و امکانات پستی.....
۹۰ نامه ها و امانات پستی.....
۹۱ مراکز تلفن شهری.....
۹۱ روستاهای دارای ارتباط تلفنی.....
۹۲ مکالمه های تلفنی بین شهری.....

راهپا و حمل و نقل :

۹۳ طول راهپا های موجود حوزه استحفاظی.....
۹۳ طول انواع راهپا.....
۹۵ ورود و خروج مسافر و بار.....
۹۶ اقلام عمده کالاهای وارد و صادر شده.....

مالیات - بانک و بیمه :

۹۸ شعب و نمایندگی بانکپا.....
۹۹ کارکنان بانکپا.....
۱۰۰ سپرده ها.....
۱۰۲ اعتبارات توزیع در بخش آبهاری.....
۱۰۲ ماشین آلات کشاورزی.....

محتصه

۱۰۳	اعتبارات توزیع شده
۱۰۴	پرداخت اعتبار قرض الحسنه
۱۰۴	حسابهای پس انداز قرض الحسنه
۱۰۵	پرداخت وام قرض الحسنه
۱۰۵	درآمدهای مالیاتی
۱۰۶	مالیاتهای دریافتی
۱۰۷	درآمدهای مالیاتی
۱۰۸	میزان خسارت پرداختی شرکت سهامی بیمه
۱۰۹	میزان حق بیمه دریافتی

هزینه ها :

۱۱۰	متوسط هزینه های غیرخوراکی بلك خانوار شهری
۱۱۱	متوسط هزینه های غیر خوراکی بلك خانوار روستائی
۱۱۲	متوسط هزینه های خوراکی و دخانی بلك خانوار روستائی

اعتبارات و ساختمان :

۱۱۳	تعداد پروانه های ساختمانی
۱۱۴	پروانه های ساختمانی صادره
۱۱۶	زمینهای واگذار شده
۱۱۷	وامهای پرداختی بنهاد مسکن
۱۱۷	مسکن و زمین واگذار شده
۱۱۸	انواع درآمد هزینه شهرداری
۱۱۹	اعتبارات جاری و مصوب
۱۲۱	اعتبارات جاری و مصوب و تخصیص یکساله
۱۲۲	اعتبارات مصوب و پرداختی طرحهای عمرانی
۱۲۳	اعتبارات مصوب و تخصیص یکساله دستگاههای اجرائی

..... وضعیت اعتبارات

نیادهای انقلاب و سایر ادارات :

..... انواع معاملات ثبت شده

..... شرکتهای داخلی ثبت و منحل شده

..... تعداد روستاها و سالمندان تحت پوشش طرح شهید رجایی

..... تعداد خانواده های تحت پوشش طرح سرباز

..... فعالیتهای تولیدی جاد سازندگی

..... فعالیتهای راهسازی

..... فعالیتهای آبیاری

..... فعالیتهای آبرسانی

..... فعالیتهای تدارکاتی

..... فعالیتهای عمرانی

..... فعالیتهای کشاورزی

..... توزیع کارکنان دولت

..... تعداد اتومبیلهای ادارات

۳۱۸/۸۷۳
۲۴۳۸
۱۳۳۳
۲۰۲۱

بسمه تعالی

مقدمه :

ما آمارگران خطمینوب نیز چون دیگر خادمان جمهوری اسلامی کمر همت بسته ایم تا به آرمانهای مقدس کشورمان لباس موفقیت ببوشانیم . از اینرو با مراجعته به جوامع متعدد و تعیین شده به تولید آمار دست یازیده و رخدادهای اقتصادی و اجتماعی را دردل ارقام و اطلاعات ، درپله های نمودارها و چهارچوب جداول حک و ضبط نموده ایم .

واینکه برماحیظران و تحلیل گران مسائل اقتصادی ، سیاسی و اجتماعی است که با مقابله و آنالیز ماحصل کار مهمانان باین اطلاعات ساکت و مامت زبانی گویاترر هبه نمایند . کاستی ها را کشف نموده و درکالبد و شکلی متناسب و آینده ساز ملحوظ و معمول بدارند .

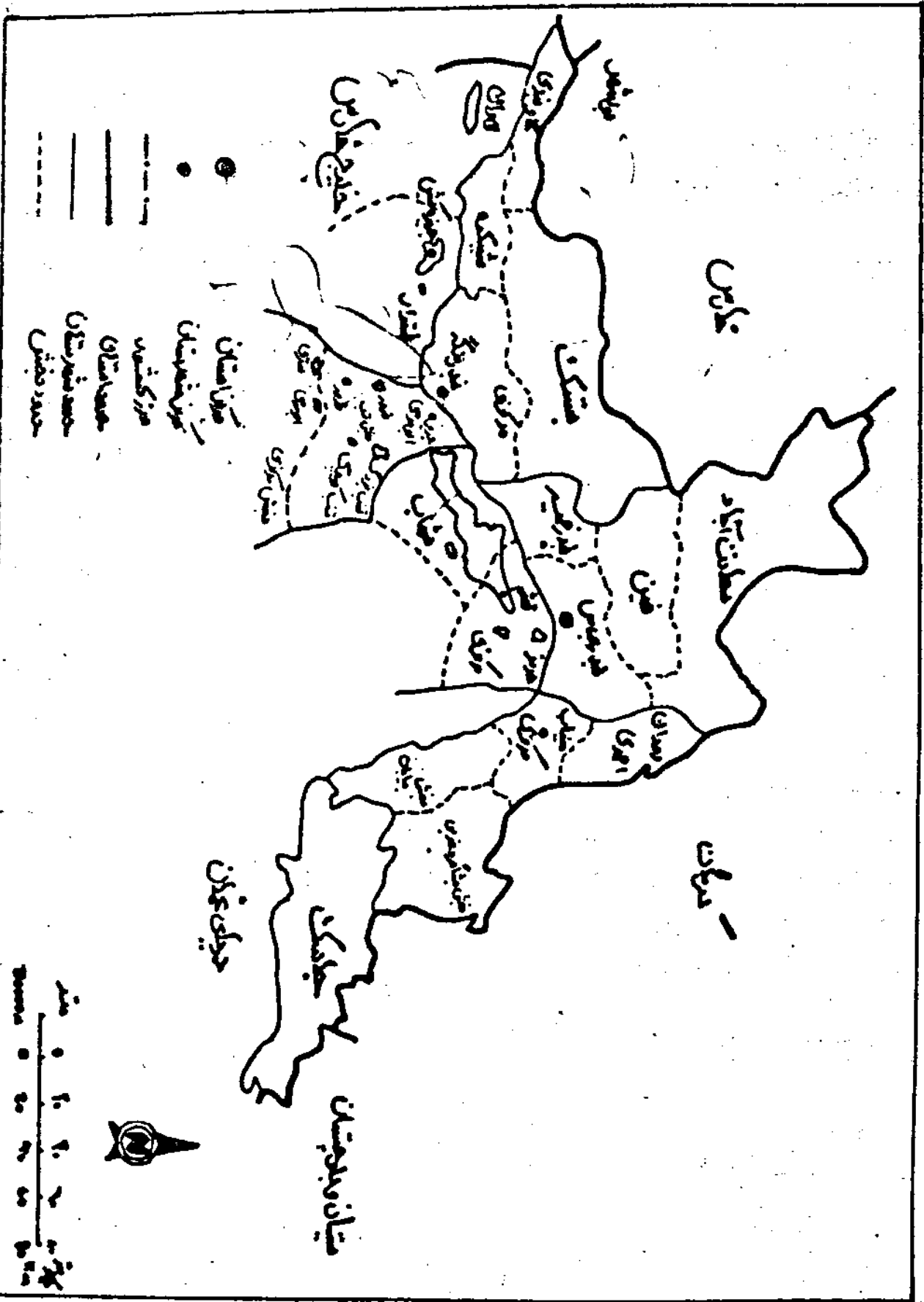
در خاتمه وظیفه خویش دانسته از کلیه مسئولین و کارشناسان ادارات و سازمانها و نهادهای انقلاب اسلامی استان هرمزگان که یاریمان کردند و مشوقمان بودند ، واز خواهر آذر دخت خواجه پور کارشناس استخراج که مسئولیت جمع آوری ، کنترل و تهیه این مجموعه را به بهار نشانده و خواهر فرنگیس بی پروا که زحمات تایپ این مجموعه را به سرانجام رسانند تشکر نمائیم .

بامید توفیق امت مسلمان در راه خدمت به اسلام و مسلمین .

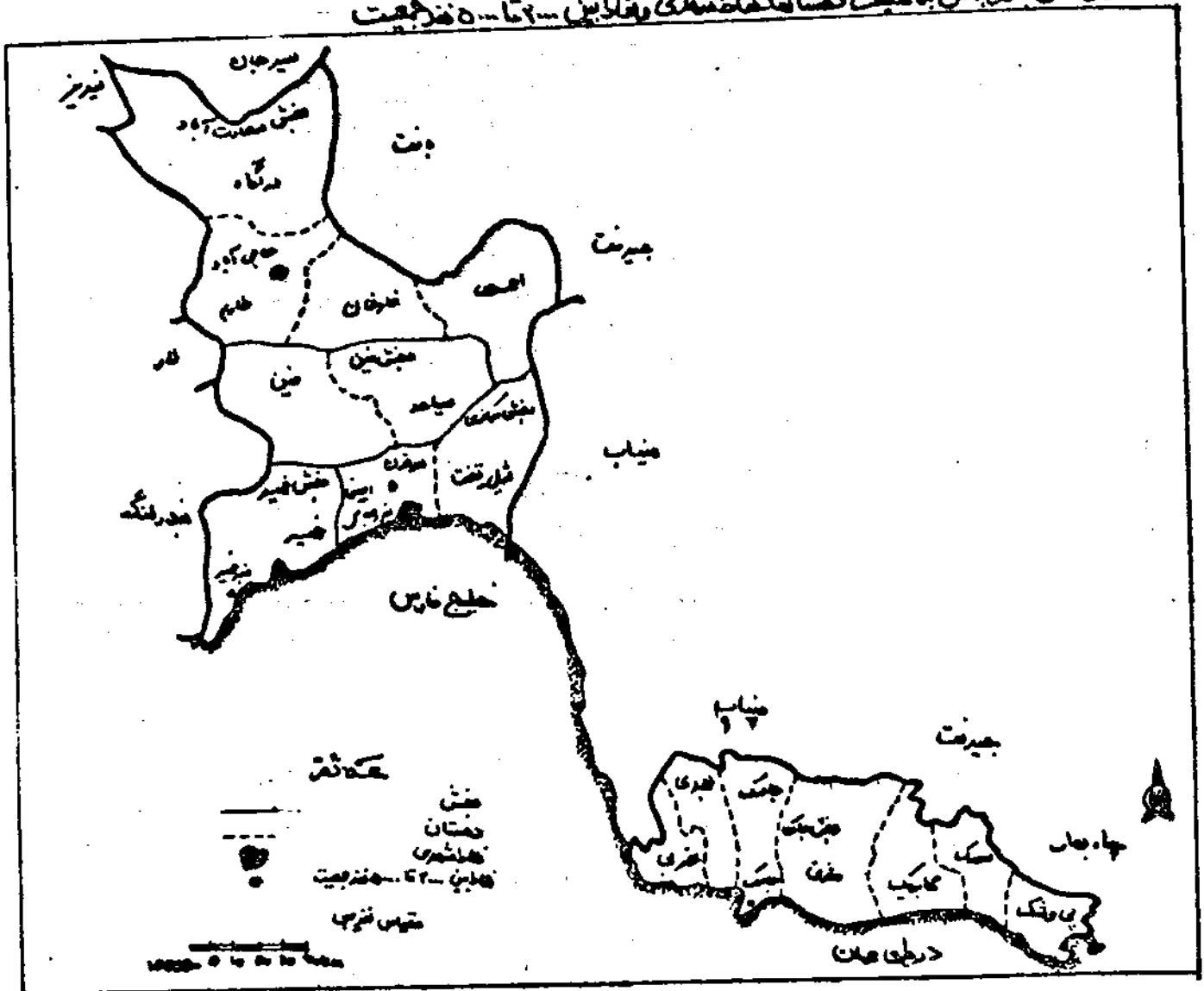
معاونت آمار و اطلاعات
سازمان برنامه بودجه استان هرمزگان

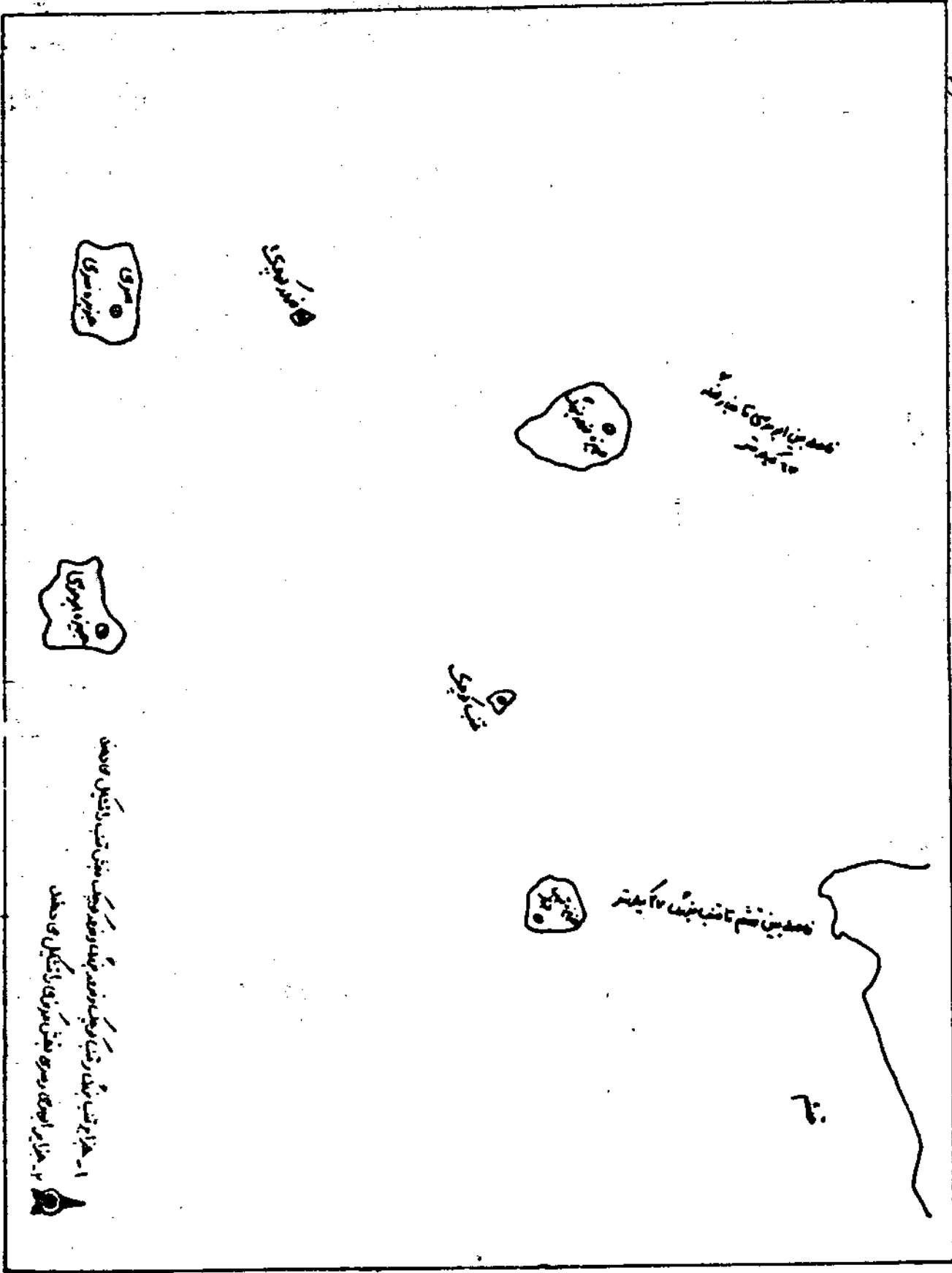
در دسترس


نقشه استان مرکزی به تفکیک شهرستان و بخش ۱۳۴۲




کشتزارستان فدویاس به شیبک دشتا و قاطشدهی و قلابین ... تا ... ۵۰۰ مترهیت







تخصیصات حضرت امین



جدول ۱ = تقسیمات جدید رافه نائی استان : ۱۳۶۶

دهستان	بخش	شهر	شهرستان
۲۶	۱۸	۱۳	کل استان :
۱۶	۵	۲	بندر عباس.....
۱۶	۵	۲	بندر لنگه.....
۱۱	۴	۲	میناب.....
۲	۲	۲	قشم.....
۱	۲	۱	ابوموسی.....

ماخذ : استانداری استان هرمزگان .

جدول ۲ = تعداد آبادی و جمعیت روستائی بر حسب تقسیمات جغرافیائی استان : ۱۳۶۶

جمعیت روستائی	تعداد آبادی			تقسیمات جغرافیائی
	دارای سکنه	خالی از سکنه	جمع	
۲۳۳۰۷۳	۲۰۹۵	۲۸۶	۲۴۸۱	کل استان:
۱۳۸۸۵۵	۶۸۸	۹۶	۷۸۴	شهرستان بندرعباس
۴۵۹۹۵	۱۶۰	۲۵	۱۸۵	بخش حومه :
۲۶۹۰۳	۱۰۷	۱۵	۱۲۲	دهستان شمیل و تخت
۱۹۰۹۲	۵۳	۱۰	۶۳	" ایسن
۲۱۳۷۲	۲۵	۱۲	۵۷	بخش خمیر :
۲۱۳۷۲	۲۵	۱۲	۵۷	دهستان خمیر
۱۳۵۴۵	۱۱۱	۱۷	۱۲۸	بخش جاسک :
۱۰۸۲	۱۰	۱	۱۱	دهستان بهمدی
۲۴۴۰	۱۸	۰	۱۸	" بی و شک
۳۳۲۹	۲۳	۳	۲۶	" سورک
۲۴۴۵	۱۳	۰	۱۳	" جاسک
۱۳۳۷	۱۵	۱۱	۲۶	" شرقی
۱۷۰۹	۱۵	۲	۱۷	" غربی
۱۲۰۳	۱۷	۰	۱۷	" کابریک
۳۷۳۱۲	۲۱۲	۲۸	۲۴۰	بخش سعادت آباد:
۷۹۵۲	۶۹	۶	۷۵	دهستان احمدی
۷۱۱۱	۵۹	۷	۶۶	" درآگاه
۱۳۸۲۲	۴۵	۷	۵۲	" فارغان
۸۴۰۵	۳۹	۸	۴۷	" طارم
۲۰۶۲۹	۱۶۰	۱۲	۱۷۲	بخش فیسن:
۱۲۲۲۸	۹۸	۷	۱۰۵	دهستان سیاهو

جمعیت	تعداد آبسادی			تقسیمات جغرافیائی
	دارای سکنه	خالی از سکنه	جمع	
۸۳۸۱	۶۲	۷	۶۹	دهستان فین.....
۱۶۶۰۵۵	۱۰۰۷	۲۱۷	۱۲۲۴	شهرستان میناب.....
۲۱۷۰۸	۹۸	۲	۱۰۲	بخش بیابان :
۲۸۷۶	۲۲	۱	۲۵	دهستان بیابان.....
۵۹۱۶	۲۰	۳	۲۳	" بمانی.....
۷۶۶۶	۲۲	۰	۲۲	" سیریلک.....
۵۲۵۰	۲۲	۰	۲۲	" کردر.....
۲۵۶۲۳	۲۷۲	۱۷۵	۴۴۷	بخش بشاگرد:
۲۵۶۲۳	۲۷۲	۱۷۵	۴۴۷	دهستان بشاگرد.....
۲۲۹۰۹	۲۲۱	۲۲	۲۴۵	بخش رودان احمدی:
۱۰۶۸	۲۵	۵	۵۰	دهستان باد افشان.....
۲۲۹۱	۵۵	۲	۵۹	" رودخانه دز علیا.....
۲۷۵۲	۲۶	۲	۲۸	" " سفلی.....
۲۲۲۰۲	۷۵	۱۰	۸۵	" رودان.....
۱۲۹۲	۲۰	۲	۲۲	" راهدار.....
۶۳۸۰۵	۱۹۶	۱۲	۲۱۰	بخش مرکزی :
۶۳۸۰۵	۱۹۶	۱۲	۲۱۰	دهستان حومه.....
۸۸۲۷۶	۲۲۰	۵۵	۲۸۵	شهرستان بندر لنگه.....
۱۲۶۸	۵	۸	۱۳	بخش کیش:
۷۰۵	۳	۳	۶	دهستان لاوان.....
۷۶۲	۲	۵	۷	" کیش.....
۲۰۲۶۲	۱۵۹	۱۳	۱۷۲	بخش بستک :

د لیاله جدول ۲ :

جمعیت	تعداد آبادی			تقسیمات جغرافیائی
	روستاخی	خالیاژکننده	جمع	
۱۳۸۸۶	۳۹	۲	۴۱	دهستان بستک
۱۳۸۹۷	۵۸	۵	۶۳	گوده
۶۲۱۸	۱۷	۰	۱۷	فرامرزان
۷۲۶۲	۲۵	۲	۲۷	روفسر
۲۲۱۳۲	۸۶	۱۱	۹۷	بخش حومه:
۹۶۶۶	۳۲	۸	۴۰	دهستان حومه
۲۲۱۵	۱۱	۰	۱۱	دژگان
۲۲۹۲	۲۲	۲	۲۴	لمزان
۲۷۵۷	۱۷	۰	۱۷	مزروقی
۷۹۸۶	۲۹	۲۱	۵۰	بخش شبکوه:
۲۲۰۰	۰	۱۲	۱۲	دهستان بتری
۱۳۹۲	۰	۸	۸	حمادی
۷۰۹	۵	۰	۵	عبیدلی
۱۶۵۱۷	۵۱	۲	۵۳	بخش گاویندی:
۲۶۳۸	۸	۰	۸	دهستان الحرام
۱۳۸۷۹	۲۲	۲	۲۴	گاویندی
۳۹۰۰۹	۶۸	۱۲	۸۰	شهرستان قشم
۱۷۰۰۰	۳۷	۲	۳۹	بخش شهاب:
۱۷۰۰۰	۳۷	۲	۳۹	دهستان ملح
۲۲۰۰۹	۳۱	۱۲	۴۳	بخش مرکزی:
۲۲۰۰۹	۳۱	۱۲	۴۳	دهستان قشم
۶۷۸	۲	۲	۴	شهرستان انوموسی

دنباله جدول ۲ :

جمعیت	تعداد آبسنگی			تقسیمات جغرافیائی
	روستائی	دارای سکنه	خالی از سکنه	
۶۷۸	۲	۰	۲	بخش مرکزی :
۲۲۰	۱	۰	۱	جزیره ابوموسی
۲۵۸	۱	۰	۱	" سری
۰	۰	۲	۲	بخش تنب :
۰	۰	۱	۱	جزیره تنب بزرگ
۰	۰	۱	۱	" " کوچک
۰	۰	۲	۲	" فرور بزرگ و کوچک

ماخذ : مرکز آمار ایران .

جدول ۲ = مساحت و برآورد جمعیت شهرستانهای استان : ۱۳۶۶

تراکم نسبی نفسر (کیلومتر مربع)	برآورد جمعیت	مساحت	شهرستان
۱۰/۸	۷۳۶۱۲۱	۶۸۷۷۲	کل استان :
۱۰/۸	۳۳۹۶۵۲	۳۳۳۳۳	بندرعباس
۵/۸	۱۲۲۷۱۱	۲۱۲۳۶	بندرلنگه
۱۶	۲۰۸۸۳۵	۱۳۰۲۰	میناب
۳۲/۸	۵۳۳۶۵	۱۶۲۸	قشم
۱۰/۴	۶۷۸	۶۵/۵	ابوموسی

ماخذ : سازمان برنامه و بودجه استان هرمزگان - معاونت آمار و اطلاعات.

جدول ۳ = اوضاع جوی بندرعباس : ۱۳۶۶


میزان بارندگی		رطوبت نسبی (درجه)		درجه حرارت (سانتیکراد)			ارتفاع	نوع ایستگاه	نام شهر یا ایستگاه
سال قبل	سال جاری	ساعت ۲:۳۰	ساعت ۶:۳۰	متوسط درجه	حداقل مطلق	حداکثر مطلق	از سطح دریا (متر)		
۶۵/۱	۳۳۹/۶	۴۹	۷۹	۲۶/۸	۷	۲۳	۱۰	سینوپتیک	بندرعباس

ماخذ : هواشناسی کل کشور.

جدول ۵ = اوضاع جوی شهر بندرعباس بر حسب ماه در سال : ۱۳۶۵

ماه	میزان رطوبت نسبی (درجه)		مطلق درجه حرارت		حد اکثر سرعت وزش باد		بارندگی م.م
	حداکثر	حداقل	حداکثر	حداقل	روز از ماه	سرعت	
فروردین - آوریل ۸۶	۹۶	۱۷	۳۸/۴	۱۹/۰	۹	۲۵	۶/۷
اردیبهشت - می ۸۶	۹۰	۷	۲۳/۰	۲۰/۴	۱۱	۱۱	---
خرداد - جون ۸۶	۹۲	۱۸	۲۰/۸	۲۴/۰	۵	۱۵	---
تیر - جولای ۸۶	۹۳	۲۶	۲۲/۰	۲۸/۰	۳۰	۱۲	---
مرداد - اوت ۸۶	۹۱	۱۲	۲۳/۰	۲۸/۰	۲۶	۱۸	---
شهریور - سپتامبر ۸۶	۹۳	۸	۲۱/۲	۲۳/۰	۳۰	۱۱	---
مهر - اکتبر ۸۶	۹۵	۱۳	۲۸/۴	۲۰/۰	۲۵	۹	---
آبان - نوامبر ۸۶	۹۵	۷	۲۲/۴	۱۳/۰	۲۶	۱۷	۰/۵
آذر - دسامبر ۸۶	۹۸	۲۲	۲۶/۰	۷/۰	۱۱	۱۹	۲۳/۲
دی - ژانویه ۸۶	۹۸	۱۵	۲۶/۸	۷/۵	۱۳	۷	۰/۳
بهمن - فوریه ۸۶	۱۰۰	۱۷	۳۰/۰	۱۰/۰	۲۲	۱۱	۲/۱
اسفند - مارس ۸۶	۱۰۰	۲۰	۳۱/۲	۱۳	۵	۱۱	۱۴۴/۸

ماخذ : هواشناسی کل کشور.



خصوصیات اجتماعی

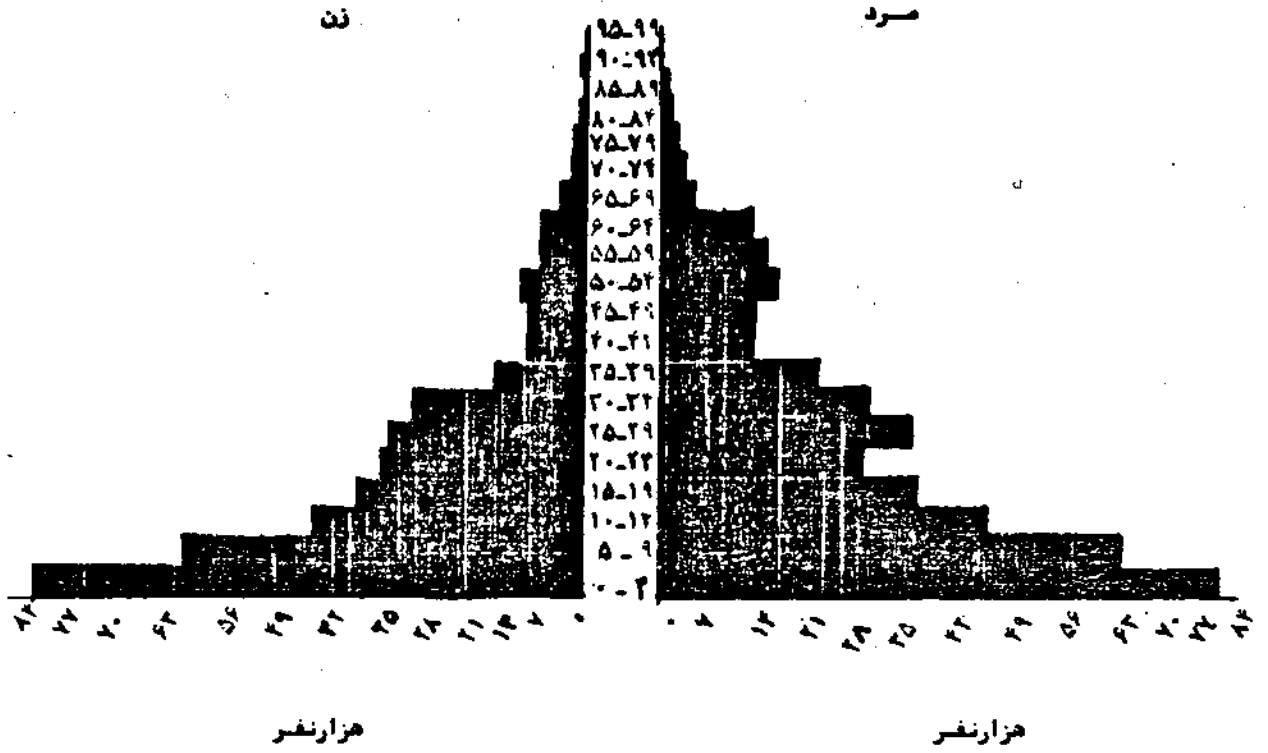
و
تفویض

جدول ۶ = جمعیت بر حسب گروههای سنی و به تفکیک مناطق شهری و روستایی استان : ۱۳۶۵

مناطق روستایی		مناطق شهری		کل جمعیت	گروه سنی
زن	مرد	زن	مرد		
۲۲۲۲۱۸	۲۲۹۷۸۹	۱۲۸۶۵۹	۱۵۹۵۲۰	۷۶۲۲۰۶	جمع:
۲۷۲۵۵	۲۸۲۲۳	۲۲۰۱۰	۲۲۲۸۷	۱۶۱۹۸۵	کمتر از ۵ ساله.....
۲۶۶۵۷	۲۷۷۷۷	۲۲۲۰۲	۲۵۵۲۸	۱۲۲۲۶۶ ۵ - ۹ ساله.....
۲۶۴۱۲	۲۷۶۵۸	۱۵۷۲۵	۱۷۰۲۰	۸۶۸۳۷ ۱۰ - ۱۴ ساله.....
۲۰۶۵۲	۱۹۳۶۸	۱۲۲۱۸	۱۴۱۶۷	۶۷۵۰۵ ۱۵ - ۱۹ ساله.....
۱۶۸۲۵	۱۴۱۰۲	۱۲۴۱۲	۱۲۴۷۷	۵۷۸۲۸ ۲۰ - ۲۴ ساله.....
۱۵۷۱۵	۱۵۱۶۷	۱۳۷۷۵	۱۴۵۷۶	۵۹۲۲۳ ۲۵ - ۲۹ ساله.....
۱۲۲۰۵	۱۲۲۰۱	۹۵۲۴	۱۲۵۸۲	۴۶۶۲۲ ۳۰ - ۳۴ ساله.....
۹۶۷۲	۸۵۲۰	۶۲۰۷	۷۹۲۲	۳۲۲۴۵ ۳۵ - ۳۹ ساله.....
۶۲۷۹	۵۵۶۰	۳۴۶۱	۴۲۲۵	۱۹۶۲۵ ۴۰ - ۴۴ ساله.....
۶۲۵۶	۶۱۸۹	۳۱۹۵	۳۸۰۴	۱۹۲۲۴ ۴۵ - ۴۹ ساله.....
۷۱۶۹	۹۶۵۹	۳۲۹۳	۴۱۹۲	۲۴۴۱۳ ۵۰ - ۵۴ ساله.....
۵۶۳۰	۸۴۰۸	۲۵۶۹	۳۵۰۴	۲۰۱۱۱ ۵۵ - ۵۹ ساله.....
۵۶۰۳	۷۱۲۲	۲۱۷۷	۲۵۶۶	۱۷۲۶۸ ۶۰ - ۶۴ ساله.....
۷۷۷۴	۹۷۱۵	۳۴۲۷	۳۲۷۶	۲۴۴۱۲ ۶۵ ساله و بالاتر.....

ماخذ : مرکز آمار ایران - براساس سرشماری عمومی نفوس و مسکن آبانماه : ۱۳۶۵

مردم بنی جمعیت استان هرمزگان



جدول ۷ = مقایسه جمعیت شهرهای استان در دو سرشماری

درصد تغییرات	جمعیت		شهر
	۱۳۶۵	۱۳۵۵	
			کل استان :
%۲۴/۱۶	۳۰۵۰۲۶	۱۳۶۲۶۲	بندرعباس.....
%۲۳/۱۶	۲۰۰۱۲۲	۸۷۹۸۱
%۲۳/۲۷	۹۵۴۷	۲۱۷۷ حاجی آباد.....
%۴۵/۷۵	۵۴۱۸	۲۴۷۹ خمیر.....
%۵۳/۸۶	۲۵۳۷	۲۴۴۲ چابک.....
%۳۷/۲۰	۲۶۶۵۵	۹۹۶۹ میناب.....
-	۱۰۸۱۷ دهباز و رودان.....
%۵۲/۶۴	۱۶۷۰۹	۸۷۹۷ بندرلنگه.....
%۵۹/۵۲	۹۳۴۰	۵۵۶۰ بندرکنگه.....
%۸۰/۸۳	۵۱۶۷	۴۱۷۷ بستک.....
%۵۲/۵۴	۳۱۶۱	۱۶۶۱ گاوبندی.....
%۷۲/۲۶	۹۶۵۱	۶۹۷۲ قشم.....
%۷۹/۲۵	۲۸۴۱	۳۰۴۲ هرمز.....
.	۶۱ ابوموسی.....

ماخذ : مرکز آمار ایران - نتایج سرشماری عمومی نفوس و مسکن ۱۳۶۵ و ۱۳۵۵

جدول ۸ = مقایسه تعداد خانوار شهرهای استان در سرشماری ۱۳۵۵ و ۱۳۶۵

شهرستان	شهر	۱۳۵۵	۱۳۶۵	درصد تغییرات
کل استان :				
بندرعباس		۲۰۷۰۱۱	۲۴۲۰۳	%۴۶/۷
بندرعباس	بندرعباس	۱۸۷۲۲	۲۰۶۲۶	%۱۱/۱۱
	حاجی آباد	۷۰۲	۱۷۹۰	%۲۹/۲۱
	خمیر	۵۲۲	۱۰۲۷	%۵۱/۰۲
	جاسک	۷۵۱	۸۶۰	%۸۷/۳۲
بندرلنگه		۳۹۳۰	۶۲۷۲	%۶۰/۷۰
	بندرلنگه	۱۷۲۳	۳۲۲۳	%۵۲/۰۰
	بندرکنگر	۱۱۳۳	۱۶۹۷	%۶۶/۷۶
	بستک	۷۲۶	۹۷۰	%۷۶/۹۰
	گاوبندی	۳۰۸	۵۸۲	%۵۲/۷۳
میناب		۲۰۶۱	۶۷۲۱	%۳۰/۱۶۶
	میناب	۲۰۶۱	۲۷۵۲	%۴۳/۳۷
	دهبارز و رودان	-	۱۹۶۹	-
قشم		۱۴۹۹	۲۵۲۸	%۵۹/۲۹
	قشم	۱۴۹۹	۱۸۰۴	%۸۳/۰۹
	هرمز	-	۷۲۲	-
ابوموسی		-	۱۵	-
	ابوموسی	-	۱۵	-

ماخذ : مرکز آمار ایران - نتایج سرشماری عمومی نفوس و مسکن ۱۳۵۵ و ۱۳۶۵ .

جدول ۹ = وضع زناشویی جمعیت ده ساله و بالاتر در مناطق شهری و روستایی استان : ۱۳۶۵

اظهار نشده	هرگز ازدواج نکرده	بی همسر		همسر دار		جمعیت ده ساله و بالاتر کل استان	مناطق و جنس
		دراثر طلاق	دراثر فوت	درصد	تعداد		
کل استان:							
۸۱۰۶	۱۶۰۲۵۶	۳۱۶۱	۱۷۳۱۲	۲۰/۲۸	۲۸۶۸۶۶	۲۷۵۸۵۰	مردوزن.....
۲۲۸۲	۹۲۵۸۶	۹۹۶	۳۱۸۰	۵۸/۶۵	۱۲۳۳۵۵	۲۲۲۴۰۱	مرد.....
۳۹۷۱	۶۷۶۷۰	۲۱۶۵	۱۲۱۳۲	۶۲/۸۰	۱۲۳۵۱۱	۲۳۱۴۴۹	زن.....
مناطق شهری:							
۳۷۱۲	۶۷۲۰۶	۱۲۹۲	۵۹۶۰	۵۹/۲۵	۱۱۳۶۹۳	۱۹۱۸۶۷	مردوزن.....
۲۰۲۷	۴۰۰۳۳	۲۰۵	۹۱۰	۵۶/۸۹	۵۷۲۲۹	۱۰۰۶۲۴	مرد.....
۱۶۸۷	۲۷۱۷۳	۸۸۹	۵۰۵۰	۶۱/۸۶	۵۶۲۲۴	۹۱۲۴۳	زن.....
مناطق روستایی:							
۴۵۲۱	۹۳۰۵۰	۱۸۶۷	۱۱۳۵۲	۶۰/۹۸	۱۷۳۱۷۳	۲۸۳۹۸۳	مردوزن.....
۲۲۵۷	۵۲۵۵۳	۵۹۱	۲۲۷۰	۵۹/۸۸	۸۶۱۰۶	۱۴۳۷۷۷	مرد.....
۲۲۸۲	۴۰۴۹۷	۱۲۷۶	۹۰۸۲	۶۲/۰۹	۸۷۰۶۷	۱۴۰۲۰۶	زن.....

ماخذ : مرکز آمار ایران - نتایج سرشماری عمومی نفوس و مسکن آبانماه : ۱۳۶۵

جدول ۱۰ = جمعیت ۶ ساله و بالاتر مناطق شهری و روستایی استان بر حسب جنس و وضع فعالیت : ۱۳۶۵

مناطق و جنس	جمعیت ۱۰ ساله و بالاتر	شاغل	بیگزار جویای کار	محمل	خانه دار	دارای درآمد بدون کار	سایر	اظهار نشده
کل استان:								
مردوزن.....	۲۷۵۸۵۰	۱۳۷۵۷۹	۳۰۲۶۷	۷۸۶۴۳	۱۶۹۰۰۷	۶۸۱۶	۵۰۱۵۹	۳۱۷۹
مرد.....	۲۲۲۲۲۰	۱۳۱۶۳۲	۲۶۰۶۹	۲۸۶۳۴	۶۴۲۰	۵۲۲۰	۲۵۲۷۱	۱۱۵۵
زن.....	۲۲۱۲۴۹	۵۹۴۷	۲۲۹۸	۳۰۰۰۹	۱۶۲۵۸۷	۱۵۹۶	۲۴۸۸۸	۲۰۲۴
ساکن در نقاط شهری:								
مردوزن.....	۱۹۱۸۶۷	۶۲۰۶۰	۱۱۲۲۸	۴۰۲۹۲	۶۴۳۲۴	۲۱۸۶	۵۰۹۳	۵۲۱
مرد.....	۱۰۰۶۲۴	۵۷۵۹۶	۹۷۰۲	۲۲۹۸۰	۲۵۲۶	۲۱۸۶	۵۰۹۳	۵۲۱
زن.....	۹۱۲۴۳	۴۴۶۴	۱۷۲۶	۱۷۳۱۲	۶۱۷۸۸	۲۷۷	۲۶۵۵	۸۷۱
ساکن در نقاط روستایی:								
مرد وزن.....	۲۸۲۵۰۴	۷۲۷۲۵	۱۸۹۷۸	۳۸۲۵۳	۱۰۲۳۷۸	۲۱۴۵	۴۰۱۸۰	۱۸۲۵
مرد.....	۱۲۲۶۷۴	۷۳۲۶۶	۱۳۱۸	۲۵۶۰۱	۳۸۲۲	۲۰۲۹	۲۰۰۰۵	۶۷۳
زن.....	۱۳۹۸۲۰	۱۲۷۹	۲۶۶۰	۱۲۶۵۲	۱۰۰۵۴۶	۱۱۱۶	۲۰۱۷۵	۱۲۰۲
غیر ساکن:								
مردوزن.....	۱۴۷۹	۷۷۴	۶۱	۹۸	۳۰۵	۸	۲۳۱	۲
مرد.....	۱۱۰۳	۷۷۰	۲۹	۵۲	۵۲	۵	۱۷۳	۱
زن.....	۳۷۶	۴	۳۲	۴۶	۲۵۳	۳	۵۸	۱

ماخذ : مرکز آمار ایران - نتایج سرشماری عمومی نفوس و مسکن ۱۳۶۵ -

جدول ۱۱ = جمعیت شاغل ۶ ساله و بالاتر استان بر حسب فعالیت‌های عمده و مناطق شهری و روستایی: ۱۳۶۵

زن	مرد	مردوزن	فعالیت‌های عمده
کل استان:			
۵۹۸۱	۱۳۱۸۲۰	۱۳۷۸۰۱	جمع شاغلین
۶۲۳	۲۶۳۶۵	۲۶۹۸۸	کشاورزی، شکار، جنگلداری و ماهیگیری
۳	۱۸۳	۱۸۶	استخراج و معادن
۱۹۹	۵۷۲۹	۵۹۲۸	صنعت
۱۵۳	۲۳۱۵۸	۲۳۳۱۱	ساختمان
۶۰	۲۷۲۲	۲۷۹۲	برق، گاز و آب
۳۱۳	۹۵۶۶	۹۸۷۹	فروش، هتلداری، رستوران و کافه‌داری
۱۰۶	۱۱۸۶۹	۱۱۹۷۵	حمل و نقل، انبارداری، ارتباطات و مخابرات
۶۱	۹۲۲	۹۸۳	خدمات مالی و بیمه، ملکی و تجاری
۲۱۳۸	۲۶۲۹۲	۲۸۴۳۰	خدمات اجتماعی و شخصی
۲۲۵	۲۹۷۰	۳۱۹۵	فعالیت‌های نامشخص
مناطق شهری:			
۲۲۷۸	۵۷۶۲۹	۶۲۱۲۷	جمع شاغلین
۲۳	۲۳۹۱	۲۴۱۴	کشاورزی، شکار، جنگلداری و ماهیگیری
۲	۸۱	۸۳	استخراج و معادن
۷۲	۲۸۳۲	۲۹۰۴	صنعت
۵۸	۶۶۶۰	۶۷۱۸	ساختمان
۵۵	۱۷۰۲	۱۷۵۷	برق، گاز و آب
۲۷۰	۶۵۶۲	۶۸۳۲	فروش، هتلداری، رستوران و کافه‌داری
۸۵	۶۳۹۹	۶۴۸۴	حمل و نقل، انبارداری، ارتباطات و مخابرات
۵۹	۸۰۷	۸۶۶	خدمات مالی و بیمه، ملکی و تجاری
۳۵۷۵	۲۶۵۳۳	۳۰۱۰۸	خدمات اجتماعی و شخصی
۲۵۷	۲۶۸۰	۲۹۳۷	فعالیت‌های نامشخص
مناطق روستایی:			
۱۴۹۹	۷۳۲۰۱	۷۴۹۰۰	جمع شاغلین
۵۷۷	۳۲۸۰۸	۳۳۳۸۵	کشاورزی، شکار، جنگلداری و ماهیگیری
۱	۱۰۲	۱۰۳	استخراج و معادن

دنیسه‌اله جدول ۱۱ :

زن	مرد	مردوزن	فعالیت‌های عمده
۱۳۵	۲۹۰۷	۳۰۳۷	صنعت.....
۹۴	۱۶۳۹۲	۱۶۴۸۶	ساختمان.....
۵	۱۰۳۲	۱۰۳۷	برق ، گاز و آب.....
۴۳	۲۹۷۸	۳۰۲۱	فروش ، هتلداری ، رستوران و کافه‌داری.....
۲۱	۵۰۴۶	۵۰۶۷	حمل و نقل، انبارداری، ارتباطات و مخابرات.....
۳	۱۲۷	۱۲۹	خدمات مالی و بیمه ، ملکی و تجاری.....
۵۶۳	۹۷۳۱	۱۰۲۹۴	خدمات اجتماعی و شخصی.....
۶۸	۲۲۷۸	۲۳۴۶	فعالیت‌های نامشخص.....

ماخذ : مرکز آمار ایران ، نتایج سرشماری عمومی نفوس و مسکن مهرماه ۱۳۶۵ .

جدول ۱۲ = جمعیت شاغل ۶ ساله و بالاتر مناطق شهری و روستائی استان بر حسب مشاغل عمده : ۱۳۶۵

زن	مرد	مردوزن	مشاغل عمده
کل استان :			
۵۹۸۱	۱۳۱۸۲۰	۱۳۷۸۰۱	جمع شاغلین
۲۲۲۲	۷۹۷۲	۱۱۳۹۶	کارکنان مشاغل علمی و فنی و تخصصی
۶	۵۵۵	۵۶۱	مدیران و کارمندان عالیرتبه
۲۲۱	۳۶۵۷	۳۰۷۸	کارمندان اداری و دفتری و مشابه
۲۶۲	۸۶۱۳	۸۸۷۵	فروشندهگان و کارکنان بازرگانی
۲۳۷	۶۹۸۱	۷۲۱۸	کارکنان امور خدماتی
۶۲۹	۳۶۰۰۸	۳۶۶۳۷	کشاورزان ، دامداران ، جنگلداران و مشابه ..
۵۱۱	۲۷۷۱۶	۲۸۲۲۷	کارکنان مشاغل تولیدی و مشابه
۲۹۱	۲۰۳۱۸	۲۰۸۰۹	کارکنان گروه بندی نشده
مناطق شهری :			
۲۴۷۸	۵۷۶۲۹	۶۲۱۰۷	جمع شاغلین
۲۹۳۸	۵۶۳۸	۸۵۷۶	کارکنان مشاغل علمی و فنی و تخصصی
۶	۲۲۶	۲۵۲	مدیران و کارمندان عالیرتبه
۴۰۵	۳۰۱۱	۳۲۱۶	کارمندان اداری و دفتری و مشابه
۲۳۸	۵۹۹۰	۶۲۱۸	فروشندهگان و کارکنان بازرگانی
۲۱۴	۲۷۵۰	۲۹۶۴	کارکنان امور خدماتی
۲۳	۳۰۹۳	۳۱۲۶	کشاورزان ، دامداران ، جنگلداران و مشابه ..
۲۵۵	۱۹۷۸۶	۲۰۰۴۱	کارگران مشاغل تولیدی و مشابه
۳۸۹	۱۴۹۳۵	۱۵۳۲۴	کارکنان گروه بندی نشده
مناطق روستائی :			
۱۴۹۹	۷۳۴۰۱	۷۴۹۰۰	جمع شاغلین
۴۸۶	۲۳۳۰	۲۸۱۶	کارکنان مشاغل علمی و فنی و تخصصی
۰	۱۰۹	۱۰۹	مدیران و کارمندان عالیرتبه
۱۶	۶۲۶	۶۴۲	کارمندان اداری و دفتری و مشابه
۳۲	۲۶۰۲	۲۶۳۸	فروشندهگان و کارکنان بازرگانی

دنباله جدول ۱۲ :

زن	مرد	مردوزن	مشاغل عمده
۲۲	۲۲۱۷	۲۲۴۰	کارکنان امور خدماتی.....
۵۸۲	۲۲۷۵۰	۲۳۳۳۲	کشاورزان، دامداران، جنگلداران و مشابیه...
۲۵۵	۲۷۳۷۹	۲۷۶۳۴	کارگران مشاغل تولیدی و مشابیه.....
۱۰۲	۵۳۶۶	۵۴۶۸	کارکنان گروه بندی نشده.....

ماخذ : مرکز آمار ایران - نتایج سرشماری عمومی نفوس و مسکن مهرماه ۱۳۶۵ .

جدول ۱۲ = جمعیت شاغل ۶ ساله و بالاتر مناطق شهری و روستایی بر حسب وضع شغلی: ۱۳۶۵

مناطق و جنس	جمع شاغلین	کارفرمایان	کارکنان مستقل	مزدو حقوق بگیران عمومی	مزدو حقوق بگیران خصوصی	کارکنان خانوادگی بدون مزد	اظهار نشده
کل استان :							
..... مردوزن	۱۳۷۸۰۱	۳۵۱۷	۲۷۰۶۴	۳۳۸۵۳	۴۴۵۵۷	۱۱۶۵	۵۶۴۶
..... مرد	۱۳۱۸۲۰	۳۴۴۱	۴۶۳۵۵	۴۲۲۹۸	۴۳۳۳۷	۱۰۵۵	۵۲۳۴
..... زن	۵۹۸۱	۷۶	۸۰۹	۲۰۵۹	۵۱۵	۱۱۰	۲۱۲
مناطق شهری :							
..... مردوزن	۶۲۱۲۷	۱۶۲۵	۱۳۹۸۱	۳۲۷۱۸	۹۳۳۴	۲۰۶	۲۲۶۳
..... مرد	۵۷۶۲۹	۱۵۸۳	۱۳۶۱۳	۳۱۱۸۶	۹۱۱۰	۱۹۰	۱۹۶۷
..... زن	۴۴۷۸	۴۲	۳۶۸	۲۵۳۲	۲۲۴	۱۶	۲۹۶
مناطق روستایی :							
..... مردوزن	۷۴۹۰۰	۱۸۹۱	۳۳۸۸۲	۱۱۷۱۴	۲۴۰۷۵	۹۵۶	۳۳۸۱
..... مرد	۷۲۲۰۱	۱۸۵۷	۳۲۴۴۵	۱۱۱۸۷	۲۳۷۸۴	۸۶۲	۳۳۶۵
..... زن	۱۴۹۹	۳۴	۲۳۸	۵۲۷	۲۹۱	۹۳	۱۱۶

ماخذ : مرکز آمار ایران . نتایج سرشماری عمومی نفوس و مسکن ۱۳۶۵ .

جدول ۱۲ = تعداد واقعه ولادت ثبت شده در شهرستانهای استان : ۱۳۶۶

مناطق روستایی		مناطق شهری		جمع	شهرستان
دختر	پسر	دختر	پسر		
۸۷۷۲	۸۹۹۹	۱۰۰۵۷	۱۰۱۶۵	۳۷۹۹۵	کل استان :
۱۳۳۵	۱۶۰۰	۶۱۱۸	۶۱۹۷	۱۵۳۵۰	بندرعباس
۲۰۹۰	۲۲۲۹	۹۶۸	۱۰۳۵	۶۳۲۲	بندرلنگه
۴۲۱۴	۴۱۳۵	۲۲۱۵	۲۲۲۹	۱۲۸۰۳	میناب
۸۰۷	۷۴۲	۶۰۷	۵۲۳	۲۶۹۹	قشم
۲۳۸	۲۹۳	۱۴۹	۱۵۱	۹۲۱	جاسک

ماخذ : اداره کل ثبت احوال استان هرمزگان .

جدول ۱۵ = تعداد واقعه ازدواج و طلاق ثبت شده در شهرستانهای تابعه استان : ۱۳۶۶

طلاق		ازدواج		شهرستان		
مناطق روستایی	مناطق شهری	جمع	مناطق روستایی	مناطق شهری	جمع	
۲۲۲	۵۲۷	۷۶۰	۲۷۵۷	۲۳۰۵	۶۰۶۲	کل استان :
۲۳	۳۵۹	۳۸۲	۷۲۷	۱۷۲۷	۲۴۹۴	بندرعباس
۱۲۸	۱۵	۱۴۳	۱۱۷۸	۱۵۶	۱۲۳۴	بندرلنگه
۳۴	۱۰۰	۱۳۴	۲۴۲	۱۰۰۰	۱۲۴۲	میناب
۲۸	۵۳	۸۱	۳۸۲	۳۷۹	۷۶۱	قشم
.	.	.	۲۰۸	۲۳	۲۳۱	جاسک
.	ابوموسی

ماخذ : اداره کل ثبت احوال استان هرمزگان .

جدول ۱۶ = تعداد واقعه فوتهای ثبت شده در شهرستانهای تابعه استان : ۱۳۶۶

مناطق روستایی		مناطق شهری		جمع	شهرستان
زن	مرد	زن	مرد		
۱۳۱	۴۵۹	۳۰۱	۱۰۷۱	۱۹۶۲	کل استان :
۶	۲۲	۲۰۳	۵۶۳	۸۰۲	بندرعباس
۵۷	۲۱۲	۲۲	۱۴۱	۴۵۲	بندرلنگه
۴۷	۱۲۵	۳۶	۲۹۷	۵۲۵	میناب
۱۲	۲۳	۱۲	۵۱	۱۰۰	قشم
۹	۴۵	۶	۱۹	۷۹	جاسک
.	ابوموسی

ماخذ : اداره کل ثبت احوال استان هرمزگان .

جدول ۱۷ = فوتبای ثبت شده به تفکیک شهر و جنس و بر حسب گروههای سنی در استان : ۱۳۶۶

بستک	حاجی آباد	جاسک	قشم	میناب	بندر لنگه	بندر عباس	کگل استان	شهر	
								گروههای سنی	
۱۱۸	۶۷	۷۹	۱۰۰	۵۲۵	۲۳۶	۲۲۷	۱۹۶۲	مردوزن :	
۲	۱	۲	۲	۵۱	۲۹	۵۰	۱۲۸	کمتر از یکسال.....	
۱۲	۷	۱۵	۱۲	۱۰۲	۲۶	۹۹	۲۸۷	۱-۲ ساله.....	
۶	۸	۶	۶	۲۲	۱۶	۲۵	۱۲۱	۵-۹ ساله.....	
۲	۱	۰	۲	۲۲	۱۳	۲۲	۶۸	۱۰-۱۴ ساله.....	
۲	۲	۰	۲	۱۶	۱۳	۳۱	۶۸	۱۵-۱۹ ساله.....	
۵	۲	۱	۷	۹	۱۰	۲۸	۸۴	۲۰-۲۴ ساله.....	
۱	۳	۱	۳	۲۵	۱۲	۳۰	۷۵	۲۵-۲۹ ساله.....	
۶	۰	۰	۵	۲۲	۷	۲۹	۷۰	۳۰-۳۴ ساله.....	
۲	۳	۱	۲	۱۲	۷	۲۲	۶۵	۳۵-۳۹ ساله.....	
۲	۰	۳	۱	۶	۹	۲۲	۲۳	۴۰-۴۹ ساله.....	
۵	۵	۰	۷	۷	۱۰	۱۶	۵۰	۴۵-۴۹ ساله.....	
۸	۶	۵	۰	۲۷	۱۲	۲۵	۸۳	۵۰-۵۴ ساله.....	
۰	۵	۸	۲	۳۱	۱۵	۵۵	۱۱۸	۵۵-۵۹ ساله.....	
۷	۶	۳	۵	۳۲	۲۳	۷۶	۱۵۴	۶۰-۶۴ ساله.....	
۵۲	۱۴	۲۳	۳۶	۱۱۲	۱۲۴	۱۵۵	۵۲۸	۶۵ ساله و بیشتر.....	
۹۳	۵۶	۶۲	۷۴	۲۲۲	۲۶۲	۵۲۹	۱۵۳۰	مرد :	
۲	۱	۲	۱	۵۰	۱۹	۳۰	۱۰۵	کمتر از یکسال.....	
۸	۶	۹	۹	۹۱	۲۳	۷۲	۲۱۸	۱-۲ ساله.....	
۵	۷	۲	۲	۲۱	۱۲	۳۸	۱۱۱	۵-۹ ساله.....	
۳	۱	۰	۱	۱۵	۸	۲۰	۴۸	۱۰-۱۴ ساله.....	
۱	۳	۰	۲	۱۲	۹	۲۲	۵۰	۱۵-۱۹ ساله.....	

کتابخانه مرکز آمار ایران
 شماره ۹۳۲۲...


دنیاله جدول ۱۷ :

شهر	کل استان	بندر عباس	بندر لنگه	میناب	قشم	جاسک	حاجی آباد	بستک	گروه های منی
.....ساله ۲۲.۲۰	۷۲	۲۲	۹	۷	۵	۰	۳	۴	
.....ساله ۲۹.۲۵	۵۷	۲۷	۸	۱۸	۱	۱	۲	۰	
.....ساله ۲۴.۳۰	۵۸	۲۳	۵	۲۳	۲	۰	۰	۳	
.....ساله ۳۹.۳۵	۴۱	۲۰	۳	۱۰	۳	۰	۲	۲	
.....ساله ۲۴.۴۰	۳۱	۱۶	۵	۵	۱	۳	۰	۱	
.....ساله ۲۹.۴۵	۳۹	۱۵	۶	۵	۷	۰	۲	۲	
.....ساله ۵۴.۵۰	۶۸	۲۳	۸	۲۲	۰	۵	۵	۵	
.....ساله ۵۹.۵۵	۸۴	۳۷	۱۲	۲۱	۲	۸	۲	۰	
.....ساله ۶۶.۶۰	۱۱۷	۵۰	۲۲	۲۷	۴	۳	۵	۶	
.....ساله و بیشتر ۶۵	۲۳۱	۱۰۲	۱۱۳	۹۲	۳۰	۲۹	۱۲	۵۱	
	۲۳۲	۱۹۸	۷۴	۸۳	۲۶	۱۵	۱۱	۲۵	زن :
.....کمتر از یک سال	۳۳	۲۰	۱۰	۱	۱	۱	۰	۰	
.....ساله ۴-۱	۶۹	۲۷	۱۳	۱۳	۵	۶	۱	۴	
.....ساله ۹-۵	۲۰	۷	۴	۳	۲	۲	۱	۱	
.....ساله ۱۴-۱۰	۲۰	۴	۵	۷	۳	۰	۰	۱	
.....ساله ۱۹-۱۵	۱۸	۹	۴	۳	۰	۰	۱	۱	
.....ساله ۲۴-۲۰	۱۲	۴	۱	۲	۲	۱	۱	۱	
.....ساله ۲۹-۲۵	۱۸	۳	۴	۷	۲	۰	۱	۱	
.....ساله ۳۴-۳۰	۱۲	۶	۲	۰	۱	۰	۰	۳	
.....ساله ۳۹-۳۵	۲۴	۱۲	۴	۴	۱	۱	۰	۲	
.....ساله ۴۴-۴۰	۱۲	۶	۴	۱	۰	۰	۰	۱	
.....ساله ۴۹-۴۵	۱۱	۱	۴	۲	۰	۰	۱	۳	

دنباله جدول ۱۷ :

بستک	حاجی آباد	چاسک	قسم	میناب	بندر لنگه	بندر عباس	کل استان	شهر
								گروه‌های سنی
۳	۱	۰	۰	۵	۴	۲	۱۵ ۵۰ - ۵۴ ساله
۰	۱	۰	۲	۱۰	۳	۱۸	۳۴ ۵۵ - ۵۹ ساله
۱	۱	۰	۱	۷	۱	۲۶	۳۷ ۶۰ - ۶۴ ساله
۳	۲	۲	۶	۱۸	۱۱	۵۳	۹۷ ۶۵ ساله و بیشتر

ماخذ : اداره کل ثبت احوال استان هرمزگان .



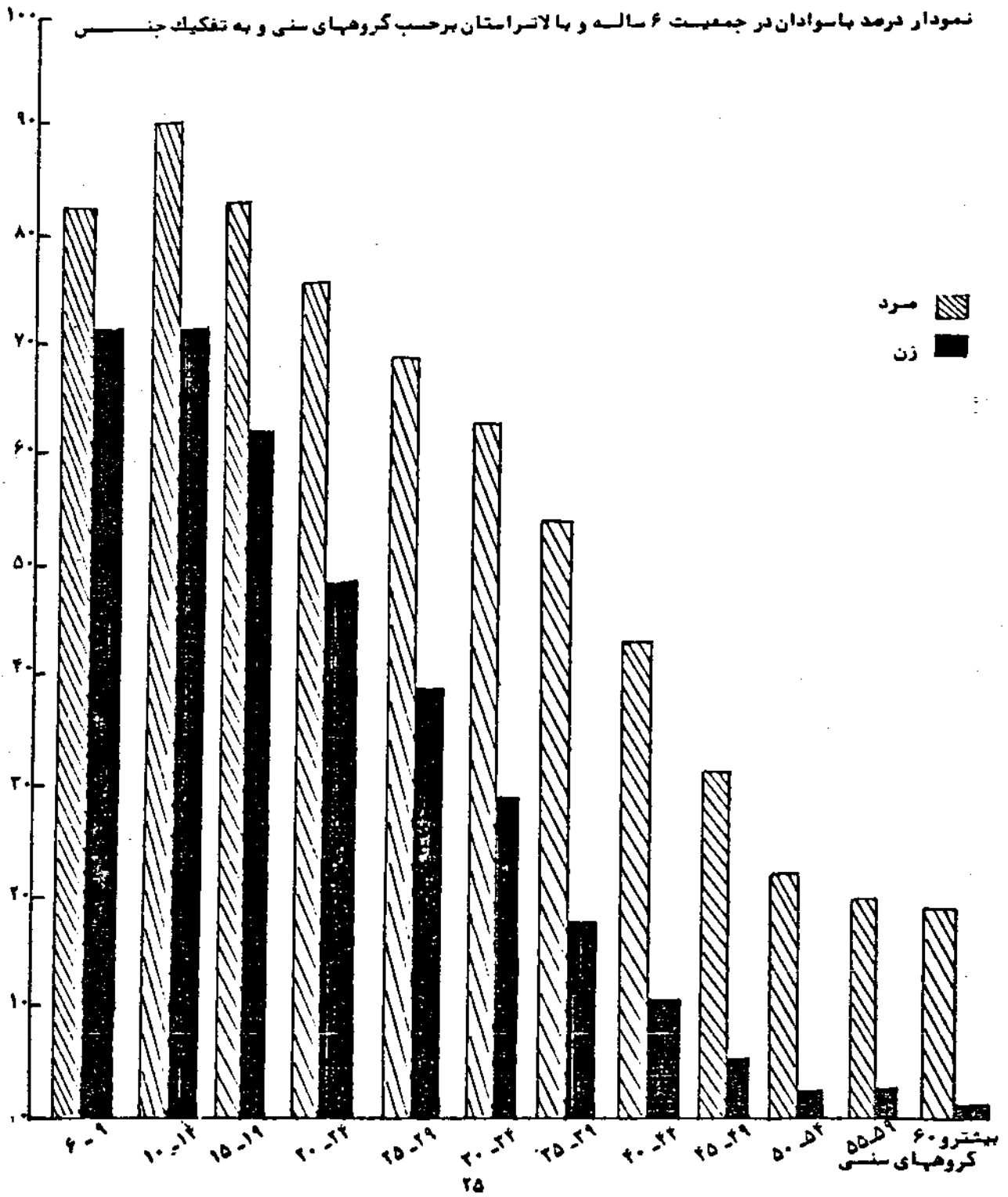
آمنش

جدول ۱۸ = وضع سواد جمعیت ۶ ساله و بالاتر مناطق شهری و روستایی استان : ۱۳۶۵

اظہار شدہ	بی سواد	با سواد		جمعیت سالہ وبالاتر	مناطق و جنس
		درصد	تعداد		
کل استان:					
۳۱۰۰	۲۷۳۱۳۶	%۵۱/۶	۲۹۲۹۹۹	۵۷۱۲۳۵	مرد وزن
۱۳۴۵	۱۱۲۸۶۲	%۶۱	۱۷۸۸۲۳	۲۹۳۰۳۰	مرد
۱۷۵۵	۱۶۰۲۷۲	%۲۱/۷	۱۱۶۱۷۶	۲۷۸۲۰۵	زن
مناطق شهری :					
۱۳۹۸	۶۸۲۱۷	%۲۸/۶	۱۶۰۱۲۶	۲۲۹۶۶۱	مرد وزن
۵۹۹	۲۷۲۲۵	%۳۱/۲	۹۲۰۸۳	۱۱۹۹۰۷	مرد
۶۹۹	۲۰۹۹۲	۲۲/۵	۶۸۰۶۲	۱۰۹۷۵۲	زن
مناطق روستایی :					
۱۸۰۲	۲۰۲۹۱۹	%۲۹/۵	۱۳۲۸۵۳	۲۴۱۵۷۲	مرد وزن
۷۴۶	۸۵۶۳۷	%۵۰/۱	۸۶۷۲۰	۱۷۳۱۲۳	مرد
۱۰۵۶	۱۱۹۲۸۲	%۲۸/۶	۲۸۱۱۳	۱۶۸۲۵۱	زن

ملاحظہ : مرکز آمار ایران نتایج سرشماری عمومی نفوس و مسکن مہرمہ ۱۳۶۵

فرصد
 نمودار فرصد باسوادان در جمعیت ۶ ساله و بالاتر استان البرز بر حسب گروههای سنی و به تفکیک جنس



جدول ۱۹ = کودکان کوردستانی شهرستانهای استان : ۶۷-۱۳۶۶

کودکان کوردستانی		کوردستان	شهرستان
دختر	پسر		
۲۴۷	۲۹۱	۶	کل استان :
۹۵	۱۱۲	۲	بندرعباس
۱۰۲	۱۱۷	۱	بندرلنگه
۵۰	۶۰	۱	میناب
.	.	.	قشم
.	.	.	ابوموسی

ماخذ : اداره کل آموزش و پرورش استان هرمزگان . . .

جدول ۲۰ = دانش آموزان دبستانها به تفکیک جنس در مناطق شهری و روستایی استان : ۶۷-۱۳۶۶

روستایی			شهری			شهرستان
دختر	پسر	جمع	دختر	پسر	جمع	
۲۹۲۲۲	۲۴۰۱۸	۷۳۲۴۰	۲۶۰۶۰	۲۹۵۱۲	۵۵۵۷۲	کل استان :
۱۰۸۸۱	۱۵۱۸۰	۲۶۰۶۱	۱۹۵۸۶	۲۱۷۰۱	۴۱۲۸۷	بندرعباس
۵۷۸۱	۷۶۲۱	۱۳۴۰۲	۲۵۹۸	۳۱۵۵	۵۷۵۳	بندرلنگه
۱۰۲۴۲	۱۷۴۵۰	۲۷۶۹۲	۳۱۲۳	۳۷۰۷	۶۸۳۰	میناب
۲۳۱۸	۲۷۶۷	۶۰۸۵	۷۵۳	۹۲۹	۱۷۰۲	قشم
.	ابوموسی

ماخذ : اداره کل آموزش و پرورش استان هرمزگان .

جدول ۲۱ = دانش آموزان مدارس راهنمایی به تفکیک جنس در مناطق شهری و روستایی استان : ۶۷ - ۱۳۶۶

روستایی			شهری			شهرستان
دختر	پسر	جمع	دختر	پسر	جمع	
۱۶۴۷	۸۴۵۲	۱۰۰۹۹	۸۱۷۷	۱۰۹۲۵	۱۹۱۰۲	کل استان :
۷۶۴	۳۷۷۲	۴۵۳۶	۶۳۸۸	۷۸۰۸	۱۴۱۹۶	بندرعباس
۳۵۹	۱۲۶۰	۱۶۱۹	۷۱۷	۱۳۲۴	۱۹۴۱	بندرلنگه
۵۲۴	۳۰۵۳	۳۵۷۷	۹۵۶	۱۵۸۲	۲۵۳۸	میناب
.	۳۶۷	۳۶۷	۱۱۶	۳۳۱	۴۴۷	قشم
.	ابوموسی

ماخذ : اداره کل آموزش و پرورش استان هرمزگان .

جدول ۲۲ = دانش آموزان دبیرستانها به تفکیک جنس در مناطق شهری و روستایی استان : ۶۷ - ۱۳۶۶

روستایی			شهری			شهرستان
دختر	پسر	جمع	دختر	پسر	جمع	
۱۱	۱۷۱	۱۸۲	۳۴۴۶	۵۳۰۰	۸۷۴۶	کل استان
.	۴۷	۴۷	۲۸۵۹	۳۷۱۶	۶۵۷۵	بندرعباس
۱۱	۸۳	۹۴	۱۹۹	۵۸۸	۷۸۷	بندرلنگه
.	۴۱	۴۱	۳۷۵	۸۲۶	۱۲۰۱	میناب
.	.	.	۱۳	۱۷۰	۱۸۳	قشم
.	ابوموسی

ماخذ : اداره کل آموزش و پرورش استان هرمزگان .

جدول ۲۲ = دانش آموزان مدارس حرفه‌ای و فنی شهرستانهای استان : ۶۷ - ۱۳۶۶

بازرگانی	هنرستان	جمع	شهرستان
۹۷۹	۱۰۷۰	۲۰۴۹	کل استان :
۶۴۲	۷۱۸	۱۳۶۰	بندرعباس
۲۲۲	۱۲۵	۳۴۷	بندرلنگه
۱۱۵	۲۲۷	۳۴۲	میناب
.	.	.	قشم
.	.	.	ابوموسی

ماخذ : اداره کل آموزش و پرورش استان هرمزگان .

جدول ۲۳ = تعداد دبستان، مدارس راهنمایی و دبیرستان استان هرمزگان به تفکیک مناطق شهری و روستایی : ۶۷ - ۱۳۶۶

مناطق روستایی		مناطق شهری			شهرستان	
دبیرستان	راهنمایی	دبستان	دبیرستان	راهنمایی		
۶	۱۲۹	۸۷۶	۳۳	۸۲	۱۷۰	کل استان :
۲	۵۵	۳۶۳	۲۱	۵۲	۱۱۳	بندرعباس
۳	۳۰	۱۵۳	۶	۱۴	۲۲	بندرلنگه
۱	۴۱	۳۰۸	۵	۱۲	۲۷	میناب
.	۳	۵۲	۲	۳	۸	قشم
.	ابوموسی

ماخذ : اداره کل آموزش و پرورش استان هرمزگان .

شهرستان			جمع	هنرستان	بازرگانی
کل استان :					
بندرعباس					
بندرلنگه					
میناب					
قشم					
ابوموسی					

ماخذ : اداره کل آموزش و پرورش استان هرمزگان .

جدول ۲۶ - کارکنان آموزشی سطوح مختلف تحصیلی شهرستانهای استان : ۱۳۶۶

شهرستان	کودکستان		دبستان		دوره راهنمایی		دبیرستان		مدارس فنی و حرفه‌ای	
	مرد	زن	مرد	زن	مرد	زن	مرد	زن	مرد	زن
کل استان :										
بندرعباس										
بندرلنگه										
میناب										
قشم										
ابوموسی										

ماخذ : اداره کل آموزش و پرورش استان هرمزگان .

جدول ۲۷ = کارکنان غیر آموزشی سطوح مختلف تحصیلی شهرستانهای استان : ۱۳۶۶

مدارس حرفه‌ای و فنی	شهرستان						کودکستان		بستان		دوره راهنمایی		بهرستان	
	مرد	زن	خدمات		نظری		مرد	زن	مرد	زن	مرد	زن	مرد	زن
			مرد	زن	مرد	زن								
۳۰	۰	۱۳	۹	۷۵	۲۵	۱۹۴	۹۱	۳۶۶	۲۷۶	۰	۲	کل استان :		
۲۱	۰	۸	۲	۲۸	۳۹	۱۱۴	۶۸	۲۱۶	۱۹۸	۰	۱	بندرعباس		
۵	۰	۲	۲	۱۲	۲	۲۴	۱۱	۲۷	۳۶	۰	۰	بندرلنگه		
۴	۰	۳	۱	۱۲	۲	۲۶	۱۲	۷۷	۳۳	۰	۱	میناب		
۰	۰	۰	۰	۳	۰	۱۰	۰	۲۶	۹	۰	۰	قشم		
۰	۰	۰	۰	۰	۰	۰	۰	۰	۰	۰	۰	ابوموسی		

ماخذ : اداره کل آموزش و پرورش استان هرمزگان

جدول ۲۸ = دانشجویان دانشگاهها و مدارس عالی استان بر حسب جنس : سال تحصیلی ۶۷ - ۱۳۶۶

زن		مرد		جمع	دانشکده یا مدرسه عالی
درصد	تعداد	درصد	تعداد		
					کل استان :
%۲۴/۲	۲۷۱	%۲۵/۶	۸۴۰	۱۱۱۱	
%۱۹/۹	۶۴	%۸۰/۱	۲۵۹	۳۲۳	دانشگاه آزاد اسلامی واحد بندرعباس
۰	۰	%۱۰۰	۲۰۸	۲۰۸	مرکز تربیت معلم شهید باهنر
%۱۰۰	۱۲۶	۰	۰	۱۲۶	مرکز تربیت معلم فاطمه الزهرا
۰	۰	%۱۰۰	۶۶	۶۶	آموزشکده فنی و مهندسی
۰	۰	%۱۰۰	۱۳۰	۱۳۰	دانشکده مهندسی کشتی سازی و صنایع دریایی
%۳۱/۲	۸۱	%۶۸/۶	۱۷۷	۲۵۸	دانشکده پزشکی بندرعباس

ماخذ : موسسات آموزشی استان هرمزگان

جدول ۲۹ = پذیرفته شدگان و فارغ التحصیلان دانشگاهها و مدارس عالی استان بر حسب جنس: ۶۷ - ۱۳۶۶

فارغ التحصیلان			پذیرفته شدگان			دانشکده یا مدرسه عالی
زن	مرد	جمع	زن	مرد	جمع	
۶۰	۱۵۰	۲۱۰	۱۵۲	۵۳۳	۶۹۰	کل استان :
۴	۱۱	۱۵	۴۶	۱۶۳	۲۰۹	دانشگاه آزاد اسلامی
۰	۹۷	۹۷	۰	۲۰۸	۲۰۸	مرکز تربیت معلم شهید باهنر
۵۶	۰	۵۶	۷۱	۰	۷۱	مرکز تربیت معلم فاطمه الزهرا
۰	۴۲	۴۲	۰	۰	۰	آموزشکده فیزی و مهندسی استان هرمزگان
۰	۰	۰	۰	۸۰	۸۰	دانشکده مهندسی کشتی سازی و صنایع دریایی
۰	۰	۰	۴۰	۸۲	۱۲۲	دانشکده پزشکی بندرعباس

ماخذ : مراکز آموزشی استان هرمزگان .

جدول ۲۷ = کارکنان غیر آموزشی سطوح مختلف تحصیلی شهرستانهای استان : ۱۳۶۶

مدارس حرفه‌ای و فنی	دبیرستان				دوره راهنمایی		دبستان		کودکستان		شهرستان	
	مرد	زن	خدمات		مرد	زن	مرد	زن	مرد	زن		
			مرد	زن								مرد
۳۰	۰	۱۳	۹	۷۵	۲۵	۱۹۲	۹۱	۳۶۶	۲۷۶	۰	۲	کل استان :
۲۱	۰	۸	۲	۲۸	۳۹	۱۱۲	۶۸	۲۱۶	۱۹۸	۰	۱	بندرعباس
۵	۰	۲	۲	۱۲	۲	۲۲	۱۱	۲۷	۳۶	۰	۰	بندرلنگه
۲	۰	۳	۱	۱۲	۲	۲۶	۱۲	۷۷	۳۳	۰	۱	میناب
۰	۰	۰	۰	۳	۰	۱۰	۰	۲۶	۹	۰	۰	قشم
۰	۰	۰	۰	۰	۰	۰	۰	۰	۰	۰	۰	ابوموسی

ماخذ : اداره کل آموزش و پرورش استان هرمزگان .

جدول ۲۸ = دانشجویان دانشگاهها و مدارس عالی استان بر حسب جنس : سال تحصیلی ۶۷ - ۱۳۶۶

زن		مرد		جمع	دانشکده یا مدرسه عالی
درصد	تعداد	درصد	تعداد		
					کل استان :
۲۲/۴%	۲۷۱	۷۵/۶%	۸۴۰	۱۱۱۱	
۱۹/۹%	۶۴	۸۰/۱%	۲۵۹	۳۲۳	دانشگاه آزاد اسلامی واحد بندرعباس
۰	۰	۱۰۰%	۲۰۸	۲۰۸	مرکز تربیت معلم شهید باهنر
۱۰۰%	۱۳۶	۰	۰	۱۳۶	مرکز تربیت معلم فاطمه الزهرا
۰	۰	۱۰۰%	۶۶	۶۶	آموزشکده فنی و مهندسی
۰	۰	۱۰۰%	۱۳۰	۱۳۰	دانشکده مهندسی کشتی سازی و صنایع دریایی
۳۱/۴%	۸۱	۶۸/۶%	۱۷۷	۲۵۸	دانشکده پزشکی بندرعباس

ماخذ : موسسات آموزشی استان هرمزگان .

جدول ۲۹ = پذیرفته شدگان و فارغ التحصیلان دانشگاهها و مدارس عالی استان بر حسب جنس: ۶۷ - ۱۳۶۶

فارغ التحصیلان			پذیرفته شدگان			دانشکده یا مدرسه عالی
زن	مرد	جمع	زن	مرد	جمع	
۶۰	۱۵۰	۲۱۰	۱۵۷	۵۲۳	۶۹۰	کل استان :
۲	۱۱	۱۵	۲۶	۱۶۳	۲۰۹	دانشگاه آزاد اسلامی
۰	۹۷	۹۷	۰	۲۰۸	۲۰۸	مرکز تربیت معلم شهید باهنر
۵۶	۰	۵۶	۷۱	۰	۷۱	مرکز تربیت معلم فاطمه الزهرا
۰	۲۲	۲۲	۰	۰	۰	آموزشکده فنی و مهندسی استان هرمزگان
۰	۰	۰	۰	۸۰	۸۰	دانشکده مهندسی کشتی سازی و صنایع دریایی
۰	۰	۰	۲۰	۸۲	۱۲۲	دانشکده پزشکی بندرعباس

ماخذ : مراکز آموزشی استان هرمزگان .

جدول ۳۰ = کارکنان دانشگاهها و مدارس عالی استان : ۶۷ - ۱۳۶۶

خدمتگذار جزء	کارکنان غیر آموزشی			کارکنان آموزشی			جمع	دانشکنده یا مدرسه عالی
	امور اداری	کتابخانه	کمک آموزشی	حقوق تدریسی	نیمه وقت	تمام وقت		
۲۵	۵۷	۶	۹	۷۱	۱۱	۲۶	۲۲۵	کل استان:
۲	۴	۱	۱	۲۷	۳	۳	۵۱	دانشگاه آزاد اسلامی
۱۳	۱۰	۰	۰	۰	۵	۱۵	۲۳	مرکز تربیت معلم شهید باهنر
۷	۸	۰	۰	۳	۰	۳	۲۱	مرکز تربیت معلم فاطمه الزهرا
۶	۶	۱	۰	۳	۰	۷	۲۳	آموزشکده فنی ومهندسی
۱۰	۶	۲	۲	۱۵	۲	۸	۴۷	دانشکده مهندسی کشتی سازی و صنایع دریایی
۷	۲۳	۲	۲	۱۳	۱	۱۰	۶۰	دانشکده پزشکی

ماخذ : مراکز آموزشی استان هرمزگان .

جدول ۲۱ = تعداد کلاس و دانش آموز و آموزشیار نهضت سواد آموزی در شهرستانهای استان: ۱۳۶۶

شهرستان	تعداد کلاس مقدماتی	تعداد کلاس تکمیلی	تعداد سواد آموز		تعداد کلاس لازم	تعداد دانش آموز لازم			تعداد آموزشیار
			مقدماتی	تکمیلی		پایه اول	پایه دوم	پایه سوم	
کل استان:	۸۸۵	۴۷۲	۱۱۷۰۰	۶۳۱۱	۱۰۲	۱۳۹۲	۴۶۹	۳۳۷	۶۱۲
بندرعباس	۲۰۱	۱۲۴	۲۳۰۲	۲۸۹۰	۲۲	۳۳۱	۲۲۳	۱۳۴	۲۴۲
بندرلنگه	۱۰۷	۶۳	۹۵۲	۵۸۲	۸	۲۱۰	۶	۳	۹۷
میناب	۵۳۲	۲۶۴	۵۷۸۲	۲۵۵۳	۲۴	۷۱۲	۱۹۳	۱۸۹	۲۳۵
قشم	۲۳	۱۸	۵۴۹	۲۴۱	۸	۱۴۱	۲۷	۱۱	۳۲
جاسک*	۱۲	۳	۱۱۳	۵۳	۰	۰	۰	۰	۸

* جاسک در نیمه دوم سال ۱۳۶۶ جزء شهرستانهای استان درآمده است .
 ماخذ: نهضت سواد آموزی استان هرمزگان .

جدول ۲۲ = تاسیسات ورزشی شهرستانهای استان : ۱۳۶۶

استخر شنا		سالن ورزشی		استادیوم		شهرستان
در دست ساختمان و تکمیل	مورد بهره برداری	در دست ساختمان و تکمیل	مورد بهره برداری	در دست ساختمان و تکمیل	مورد بهره برداری	
۱	۵	۱	۷	۸	۲	کل استان:
۰	۲	۰	۵	۲	۱	بندرعباس
۰	۱	۱	۰	۳	۱	بندرلنگه
۰	۱	۰	۲	۱	۱	میناب
۰	۱	۰	۰	۰	۱	قشم
۱	۰	۰	۰	۰	۰	ابوموسی

دنباله جدول ۲۲ :


زمین بسکتبال	زمین والیبال	زمین فوتبال		پیست دو ومیدانی	باشگاه ورزشی		شهرستان
		چمن	خاکی		عمومی	استانی	
۳۷	۲۵	۵۰	۲	۴	۱	۲۱	کل استان:
۱۵	۱۷	۲۰	۳	۱	۱	۱۱	بندرعباس
۹	۸	۱۰	۰	۱	۰	۳	بندرلنگه
۶	۱۰	۱۰	۱	۱	۰	۵	میناب
۵	۷	۷	۰	۱	۰	۲	قشم
۲	۲	۳	۰	۰	۰	۰	ابوموسی

ماخذ : اداره کل تربیت بدنی استان هرمزگان .

جدول ۲۲ = مربیان ورزشی شهرستانهای استان : ۱۳۶۶

ناجی غریق	داور	مربی ورزشی		شهرستان
		زن	مرد	
۵۲	۱۹۰	۲۲	۱۴۰	کل استان :
۲۶	۸۶	۱۵	۷۲	بندرعباس
۸	۳۵	۲	۲۵	بندرلنگه
۱۵	۴۰	۴	۲۶	میناب
۲	۲۵	۱	۱۵	قشم
۰	۴	۰	۲	ابوموسی

ساخت : اداره کل تربیت بدنی استان هرمزگان .



بهداشت و درمان

بزرگی

جدول ۲۴ = تاسیسات درمانی (۱) شهرستانهای استان : ۱۳۶۶

دارو خانه (۲)	آزمایشگاه	درمانگاه	بیمارستان و زایشگاه				شهرستان
			خصوصی		دولتی		
			تخت	تعداد	تخت	تعداد	
۳۶	۳۱	۱۲۲	۶۸	۱	۷۷۶	۷	کل استان :
۱۷	۱۳	۲۷	۶۸	۱	۵۱۰	۲	بندرعباس
۹	۹	۲۳	۰	۰	۱۲۳	۳	بندرلنگه
۸	۶	۳۹	۰	۰	۱۲۳	۲	میناب
۲	۳	۱۲	۰	۰	۰	۰	قشم
۰	۰	۱	۰	۰	۰	۰	ابوموسی

- (۱) : شامل تاسیسات درمانی کلیه سازمانها و موسسات دولتی و خصوصی .
 (۲) : منظور دارو خانه های مستقل میباشد و دارو خانه های وابسته به بیمارستانها مورد نظر نیست .
 مآخذ : سازمان منطقه ای بهداشتی استان هرمزگان .

جدول ۲۵ = پزشکان و دندانپزشکان شهرستانهای استان : ۱۳۶۶

دندانپزشکان	پزشکان						شهرستان
	متخصص		عمومی		جمع		
	خارجی	ایرانی	خارجی	ایرانی	خارجی	ایرانی	
۲۲	۲۲	۳۸	۱۱۸	۵۰	۱۴۰	۸۸	کل استان :
۱۴	۷	۳۶	۲۲	۲۲	۴۹	۶۸	بندرعباس
۲	۸	۱	۲۸	۹	۳۶	۱۰	بندرلنگه
۲	۷	۱	۳۹	۶	۴۶	۷	میناب
۲	۰	۰	۹	۲	۹	۲	قشم
۰	۰	۰	۰	۱	۰	۱	ابوموسی

مآخذ : سازمان منطقه ای بهداشتی استان هرمزگان . ۲۶

جدول ۲۶ = تعداد پزشکان شاغل در بخش درمانی و بهداشتی بر حسب نوع تخصص و به تفکیک شهرستان: ۱۳۶۴

شهرستان	عمومی	داخلی	کودکان	چشم	گوش و حلق بینی	زنان و زایمان	بیهوشی	اعصاب و روان	پوست و آمیزی
کل استان:	۱۶۸	۵	۱۱	۴	۳	۵	۲	۲	۲
بندرعباس ..	۷۲	۴	۷	۳	۲	۳	۲	۲	۲
میناب	۲۵	۰	۲	۱	۰	۲	۰	۰	۰
بندرلنگه	۲۷	۱	۲	۰	۱	۰	۱	۰	۰
قشم	۱۱	۰	۰	۰	۰	۰	۰	۰	۰
ابوموسی	۱	۰	۰	۰	۰	۰	۰	۰	۰

دنباله جدول ۲۶ :

شهرستان	رادیولوژی	قلب و عروق	ریوی و سینه	خون شناسی	جراحی عمومی	میهنرزه (اورولوژی)	اورتوپدی	اعصاب و اعصاب بزرگ	جراحی اطفال	سایر تخصصها
کل استان:	۱	۳	۱	۲	۹	۱	۴	۱	۱	۲
بندرعباس	۱	۳	۰	۲	۵	۱	۲	۱	۱	۲
میناب	۰	۰	۰	۰	۲	۰	۱	۰	۰	۰
بندرلنگه	۰	۰	۱	۰	۲	۰	۱	۰	۰	۰
قشم	۰	۰	۰	۰	۰	۰	۰	۰	۰	۰
ابوموسی	۰	۰	۰	۰	۰	۰	۰	۰	۰	۰

ماخذ: سازمان منطقه ای بهداشتی استان هرمزگان.

جدول ۲۷ = موارد بیماریهای واگیردار تبخه شده در معاینات بالینی فراستیان : ۱۳۶۶

شهرستان		آبله مرغان		انواع اسهال		اورام ملتحمه عفونی		تسراخم		سرخسک	
شهری	روستا	شهری	روستا	شهری	روستا	شهری	روستا	شهری	روستا	شهری	روستا
جمع کل :											
۸	۵۸۲	۶۰۳۶	۲۹۳۱۷	۲۶۹	۲۱۵۷	.	۲۲۱۳	۲۵	۱۸۷		
.	۹۷	.	۲۳۴۰	.	۷۱۶	.	.	۱۰	۱۵		بندرعباس
۸	۲۲۷	۲۲۶۷	۱۶۵۳۷	۵	۲۵۷	.	۲۰۶۲	۱۵	۱۰۶		بندرلنگه
.	۱۳۹	۲۱۷۰	۲۲۱۶۸	.	۵۳۱	.	۱۵۱	.	۶۳		میناب
.	.	۱۵۹۹	۶۲۷۲	۲۶۴	۶۵۳	.	.	.	۳		قشم

دنباله جدول ۲۷ :

شهرستان		سیاه سرفه		کچلی		کساز		هیپاتیت های عفونی	
شهری	روستا	شهری	روستا	شهری	روستا	شهری	روستا	شهری	روستا
جمع کل :									
.	۲۸	۶۴	۱۲۷۷	۲	۱	۱۰	۱۴۰		
.	.	.	۷۵	۲	.	۷	۴۰		
.	۲۶	۶۴	۱۰۰۸	.	.	۳	۶۰		
.	۲	.	۱۹۴	.	.	۱	۲۳		
.	۷		

توضیح : آمار شهرستان ابوموسی با شهرستان قشم محاسبه گردیده است .
 مأخذ : سازمان منطقه ای بهداشتی استان هرمزگان .

دنباله جدول ۲۷ :

شهرستان	انگلهای روده‌ای	تیب مالت	حمصه و شبهه حمصه	دیفتری	سل رموی	کولروزه و اسهال	سفلیرس درجه اول	فلج اطفال	منزیت
کل استان :	۶۸۲۵	۲۸	۶۷۷	۱۹۲	۲۵۰	۱۲	۴	۱	۸
بندرعباس	۲۸۲	۲۲	۲۱	۱۲۲	۲۷۲	۱۲	۴	۱	۲
میناب	۲۰۰۷	۴	۹۸	۲۹	۲۱
بندرلنگه	۱۲۲۷	۱	۵۲۸	۶	۲۶	.	.	.	۲
قشم	۱۱۰۹	.	.	۵

توضیح : آمار شهرستان ابوموسی در قشم ادغام گردیده است .
 ماخذ : اداره کل بهداشتی استان هرمزگان .

جدول ۲۸ = دفعات واکسیناسیون انجام شده در شهرستانهای استان : ۱۳۶۶

شهرستان	دیفتری کزاز سیاه سرفه	دیفتری کزاز	سرخسک	فلج اطفال	سل
کل استان :	۲۲۲۷۵۲	۲۲۹۴۷۶	۸۵۵۲۲	۲۶۵۱۲۱	۶۷۹۸۸
بندرعباس	۱۰۷۲۷۷	۱۳۰۲۷۸	۲۵۰۲۹	۱۲۵۰۸۲	۲۲۰۸۲
بندرلنگه	۲۷۲۵۵	۶۵۵۲۲	۱۰۰۸۲	۲۵۸۱۱	۷۲۶۲
میناب	۸۱۹۹۶	۱۱۴۶۹۲	۲۲۵۱۹	۸۵۲۵۲	۲۵۴۸۲
قشم	۱۱۱۲۲	۱۸۸۸۲	۵۹۰۲	۱۸۹۸۶	۲۱۶۱

توضیح : آمار شهرستان ابوموسی با شهرستان قشم محاسبه شده است .
 ماخذ : سازمان منطقه‌ای بهداشتی استان هرمزگان .

جدول ۲۹ = آمار مبارزه با بیماری مالاریا در شهرستانهای استان : ۱۳۶۶

بیماران در زمان مشاهده	تشخیص درمان		بازدید				شهرستان	
	محل ابتلا	تعداد مبتلایان مشاهده شده	ازمایش خون افراد مشکوک (تعداد)	تعداد خانوار بازدید شده	تعداد دفعات جمعیت بازدید شده به هزار	تعداد دفعات بازدید از روستاها		تعداد دفعات روستاهای بازدید شده
۹۴۹۶	۱۲-۷۰	۱۲-۷۰	۴۶۲۶۶۹	۱۱۲۶۵۴	۵۲۱۸	ماهانه	۲۲۰۳۴	کل استان :
۲۲۰۱	۳۸۶۷	۳۸۷۶	۸۹۹۳۰	۲۷۳۵۶	۱۲۸۱	"	۵۱۹۶	بندرعباس ...
۷۰۱۰	۷۸۷۲	۲۶۶	۳۶۹۲۷	۲۳۸۴۶	۶۰۶	"	۲۲۲۶	بندرلنگه ...
۵۹	۶۳	۷۸۷۲	۳۳۳۳۷۱	۵۲۴۲۵	۳۱۲۳	"	۱۴۲۲۱	میناب
۵۹	۶۳	۶۳	۱۲۴۴۱	۱۰۰۲۷	۲۰۸	"	۳۹۱	قشم

توضیح : آمار شهرستان ابوموسی در شهرستان قشم ادغام گردیده است -
 ماخذ : ریشه کنی مالاریا و مبارزه با بیماری های واگیر دار استان هرمزگان -

جدول ۲۰ = نیروی انسانی متخصص در خدمت بهداشتی استان :

سال	سال	سال	سال	سال	سال	شرح
۱۳۶۶	۱۳۶۵	۱۳۶۴	۱۳۶۳	۱۳۶۲	۱۳۶۱	
۱۲۱۷	۱۱۷۷	۱۰۹۱	۱۰۵۰	۹۵۹	۸۸۸	جمع :
۲۲۲	۲۲۰	۲۱۰	۱۸۱	۱۴۸	۱۲۳	پزشك
۲۲	۱۷	۱۶	۱۶	۱۰	۱۶	دندانپزشك
۸	۷	۵	۷	۷	۹	دارو ساز
.	۵	۷	۸	۱۰	۱۱	بهدار
۱۳۵	۱۳۸	۱۶۸	۱۲۳	۱۰۴	۱۱۰	لیسانسه های حرفه پزشکی
۸۳۰	۷۹۰	۶۸۵	۷۱۵	۶۸۰	۵۹۹	دیپلمه های کمک پزشك

ماخذ : سازمان منطقه ای بهداشتی استان هرمزگان -

جدول ۴۱ = فعالتهای مربوط به سالم سازی محیط در شهرستانهای استان : ۱۳۶۶

شهرستان	اماکن بازدید شده	گواهی بهداشت مادر شده	مراکز تهیه و فروش مواد غذایی بازدید شده	نمونه مواد غذایی آزمایش شده
کل استان:	۳۱۸۰	۳۹۷۸	۱۶۷۱۲	۲۰۸۵۰
بندرعباس	۱۵۹۰	۲۲۰۲	۸۰۲۷	۲۰۲۲۴
بندرلنگه	۷۵۸	۵۲۵	۲۵۲۹	۵۱۶
میناب	۶۶۳	۹۳۸	۴۹۹۳	۱۰۹
قشم	۱۶۹	۳۱۳	۱۱۲۳	۱
ابوموسی

منبأه جدول ۴۱:

شهرستان	مواد غذایی فاسد شده (کیلوگرم)	آزمایش میکروبیولوژی آب و فاضلاب	آزمایش شیمیایی آب و فاضلاب	آزمایش کلر باقیمانده
کل استان :	۷۱۵۰۲۶/۸	۶۷	۲۵	۲۳۴۰
بندرعباس	۶۴۹۵۱۷	۴۲	۲۹	۲۳۵۸
بندرلنگه	۲۶۸۲۷	۶	۴	۵۵۲
میناب	۱۸۱۱۲/۵	۱۹	۱۲	۱۱۷۰
قشم	۵۷۰/۳	.	.	۲۶۰
ابوموسی

ماخذ : بهداشت محیط استان هرمزگان .

جدول ۲۲ = خانوارهای تحت حمایت واحدهای حمایت از خانوارهای بی سرپرست بر حسب علت پذیرش
 در شهرستانهای استان: ۱۳۶۶

شهرستان	جمع خانوارها	فوت سرپرست	زندانی شدن سرپرست	ازکار افتادگی سرپرست	طلاق	مفقود شدن سرپرست	سایر علل
کل استان:	۱۷۳۳	۶۲۷	۲۵	۶۱۳	۱۶۵	۷	۲۷۶
بندرعباس	۹۳۸	۲۶۵	۱۷	۲۲۹	۹۵	۵	۱۰۷
بندرلنگه	۱۷۱	۷۵	۳	۵۳	۲۲	۱	۱۷
میناب	۲۷۱	۱۴۹	۵	۱۹۸	۲۵	۱	۷۳
قشم	۱۵۲	۵۸	۰	۱۳	۳	۰	۷۹
ابوموسی	۰	۰	۰	۰	۰	۰	۰

ماخذ: سازمان بهزیستی استان هرمزگان.

جدول ۴۲ = میزان کمکهای سازمان بهزیستی به خانوارهای تحت پوشش در شهرستانهای استان : ۱۳۶۶

میزان کمک (هزارریال)		تعداد خانوار	شهرستان
غیر نقدی	نقدی		
۱۱۳۵۹	۱۹۹۵۷۱	۲۳۰۸	کل استان :
۸۲۱۹	۱۱۷۰۶۲	۱۲۲۷	بندرعباس
۱۳۰۷	۲۱۹۵۱	۶۳۸	بندرلنگه
۱۷۲۳	۴۹۲۷۴	۲۸۵	میناب
۱۰۰	۱۱۱۸۴	۱۵۸	فتیم
.	.	.	ابوموسی

ماخذ : سازمان بهزیستی استان هرمزگان .

جدول ۴۴ = پذیرفته شدگان و مرخص شدگان مراکز مختلف توان بخشی به تفکیک نوع معلولیت در شهرستانهای استان : ۱۳۶۶ (هزار ریال)

میزان کمک							شهرستان
ناشنا	ناپیدا	چند معلولیتی	معلول جسمی	معلول ذهنی	غیر معلول	جمع	
۱۹	۱۹	۵۶	۱۱۹	۲۲	۱۸۲۲۰	۱۸۶۶۵	کل استان :
۱۸	۱۲	۲۷	۲۷	۲۲	۱۸۱۵۲	۱۸۲۹۲	بندرعباس
۰	۱	۷	۲۶	۰	۱۱۳	۱۲۷	بندرلنگه
۱	۱	۱۰	۲۵	۸	۱۵۵	۲۲۰	میناب
۰	۲	۲	۱	۰	۰	۶	قشم
۰	۰	۰	۰	۰	۰	۰	ابوموسی

تنبأله جدول ۴۴ :

مرخص شدگان							شهرستان
ناشنا	ناپیدا	چند معلولیتی	معلول جسمی	معلول ذهنی	غیر معلول	جمع	
۷	۱۸	۴۹	۱۱۹	۲۲	۱۸۳۶۳	۱۸۵۸۳	کل استان :
۷	۱۵	۳۲	۲۷	۱۹	۱۸۰۹۵	۱۸۲۱۵	بندرعباس
۰	۱	۷	۲۶	۰	۱۱۳	۱۲۷	بندرلنگه
۰	۱	۱۰	۲۵	۸	۱۵۵	۲۱۹	میناب
۰	۱	۰	۱	۰	۰	۲	قشم
۰	۰	۰	۰	۰	۰	۰	ابوموسی

ماخذ : سازمان بهزیستی استان هرمزگان .

جدول ۴۵ = افراد تحت پوشش بیمه های درمانی برحسب شهرستان : ۱۳۶۶

شهرستان		کل بیمه شدگان درمان غیر منتقیم	آمار بیمه شدگان سیتم مستقیم استفاده از درمان غیر منتقیم
کل استان :		۱۵۳۸۰۱	۷۴۶۵۳
بندرعباس		۱۳۰۵۲۶	۷۲۴۲۰
بندرلنگه		۷۴۲۱	۶۷۶
میناب		۱۳۵۹۴	۱۴۹۵
قشم		۲۲۶۰	۶۲

ماخذ : سازمان منطقه‌ای بهداشتی استان هرمزگان .

جدول ۴۶ = افراد تحت پوشش بیمه های درمانی برحسب شهرستان : ۱۳۶۶

شهرستان						آمار بیمه شدگان سیتم غیر مستقیم
جمع	باز نشستگان	قرارداد خاص	مشمولین تامین اجتماعی	مشمولین تامین اجتماعی دولت	کارمندان	
استان :						۱۵۳۸۰۱
بندرعباس						۱۳۰۵۲۶
بندرلنگه						۷۴۲۱
میناب						۱۳۵۹۴
قشم						۲۲۶۰
ابوموسی						۰

ماخذ : سازمان منطقه‌ای بهداشتی استان هرمزگان .

Handwritten notes or scribbles in the top left corner of the page.

شرکت‌های تعاونی

جدول ۲۷ = تعداد شرکت‌های تعاونی شهری غیر کارگری بر حسب نوع فعالیت در شهرستان‌های استان : ۱۳۶۶

شهرستان	جمع	مصروف	مسکن	مرز نشینان	تهیه و توزیع	مصروف محلی
کل استان :	۱۳۵	۲۳	۵۲	۲۰	۳۶	۴
بندر عباس	۹۶	۱۶	۲۸	۵	۲۵	۲
بندر لنگه	۱۲	۴	۰	۵	۲	۱
میناب	۱۷	۳	۲	۲	۶	۰
قشم	۷	۰	۰	۵	۱	۱
ابوموسی	۱	۰	۰	۱	۰	۰

ماخذ : مدیریت تعاون شهری استان هرمزگان .

جدول ۲۸ = میزان سرمایه شرکت‌های تعاونی شهری غیر کارگری بر حسب نوع فعالیت در شهرستان‌های استان : ۱۳۶۶

شهرستان	جمع	مصروف	مسکن	مرز نشینان	تهیه و توزیع	مصروف محلی
کل استان :	۱۸۳۵۹۸۹۹۰	۲۲۶۲۸۷۰	۵۷۷۲۶۰	۹۲۷۳۹۷۴۰	۵۹۸۲۹۶۰	۲۶۲۷۳۵۰
بندر عباس	۹۸۳۷۶۹۰	۱۸۳۲۳۳۵۰	۴۹۰۶۶۰	۲۷۴۱۳۵۰	۲۶۴۹۸۴۰	۱۲۱۷۰۵۰
بندر لنگه	۵۳۲۹۰۲۴۰	۲۱۸۰۴۰	۰	۲۱۶۹۷۱۴۰	۸۶۲۷۷۰	۹۸۵۰۰
میناب	۱۲۴۹۵۰۵۰	۲۱۲۴۹۵۰	۸۶۷۰۰	۵۸۸۸۱۰	۳۶۱۵۰	۰
قشم	۱۸۷۳۱۸۰	۰	۰	۱۷۲۱۸۰	۱۰۸۸۵۰	۲۲۵۳۰
ابوموسی	۵۰۵۰۰	۰	۰	۵۰۵۰۰	۰	۰

ماخذ : مدیریت تعاون شهری استان هرمزگان .

جدول ۴۹ = تعداد اعضا، شرکتهای تعاونی شهری غیر کارگری بر حسب نوع فعالیت در شهرستانهای استان: ۱۳۶۶

شهرستان	جمع	مصرف	مسکن	مرز نشینان	تهیه و توزیع	مصرف محلی
کل استان :	۶۹۹۱۹	۲۸۷۸۴	۴۵۴۱	۳۰۹۱۶	۲۶۲۶	۳۰۲۲
بندرعباس	۳۵۹۵۱	۲۲۶۵۰	۵۶۰۰	۲۸۸۰	۲۲۹۹	۱۶۴۲
بندرلنگه	۱۳۰۰۵	۳۵۷۱	۰	۸۳۵۹	۱۵۳	۹۲۲
میناب	۱۲۱۲۳	۲۵۶۳	۷۸۳	۸۶۲۴	۱۵۳	۰
قشم	۸۴۶۹	۰	۰	۷۹۶۲	۳۱	۲۷۶
ابوموسی	۳۷۱	۰	۰	۳۷۱	۰	۰

ماخذ : مدیریت تعاون شهری استان هرمزگان .

جدول ۵۰ = تعداد شرکتهای تعاونی کارگری بر حسب نوع فعالیت در شهرستانهای استان : ۱۳۶۶

شهرستان	جمع کل	مصرف	اعتبار	مسکن	تولید
کل استان :	۵۰	۲۶	۱	۲۳	۰
بندرعباس	۴۱	۱۹	۱	۲۱	۰
بندرلنگه	۳	۲	۰	۱	۰
میناب	۵	۴	۰	۱	۰
قشم	۱	۱	۰	۰	۰
ابوموسی	۰	۰	۰	۰	۰

ماخذ : اداره کل کار و امور اجتماعی استان هرمزگان .

جدول ۵۱ = میزان سرمایه شرکت‌های تعاونی کارگری بر حسب نوع فعالیت در شهرستان‌های استان : ۱۳۶۶ (ریال)

تولید	مکن	اعتبار	مصرف	جمع کل	شهرستان
.	۶۱۷۰۲۰۰۰	۸۶۹۰۰۰	۷۶۱۹۵۲۸۳	۱۳۸۷۶۶۲۸۳	کل استان :
.	۶۰۰۶۲۰۰۰	۸۶۹۰۰۰	۶۷۵۲۴۸۹۸	۱۲۸۲۵۵۸۹۸	بندرعباس
.	۷۵۰۰۰۰	.	۱۱۳۰۰۰۰	۱۸۸۰۰۰۰	بندرلنگه
.	۸۹۰۰۰۰	.	۵۹۰۵۱۸۲	۶۷۹۵۱۸۲	میناب
.	.	.	۱۶۳۵۲۰۳	۱۶۳۵۲۰۳	قشم
.	ابوموسی

ماخذ : اداره کل کار و امور اجتماعی استان هرمزگان .

جدول ۵۲ = تعداد اعضا شرکت‌های تعاونی کارگری بر حسب نوع فعالیت در شهرستان‌های استان : ۱۳۶۶

تولید	مکن	اعتبار	مصرف	جمع کل	شهرستان
.	۱۱۲۲	۱۱۶	۱۰۱۲۲	۱۱۲۶۰	کل استان :
.	۹۹۵	۱۱۶	۸۶۲۵	۹۷۵۶	بندرعباس
.	۷۵	.	۲۲۵	۳۲۰	بندرلنگه
.	۵۲	.	۱۱۶۲	۱۲۱۴	میناب
.	.	.	۷۰	۷۰	قشم
.	ابوموسی

ماخذ : اداره کل کار و امور اجتماعی استان هرمزگان .

جدول ۵۲ = شرکتهای تعاونی روستایی شهرستانهای استان : ۱۳۶۶
(مبالغ : هزارریال)

شماره قانونی	ماندسدهی	وام پرداختی		سرمایه	اعضاء (نفر)	تعداد	شهرستان
		مبلغ	تعداد				
۲۱۱۱۲۱	۲۳۲۲۲۲	۱۵۵۵۱۲۹	۱۱۳۲۶	۵۴۵۴۲۳	۶۸۸۲۱	۵۸	کل استان:
۹۶۸۳۵	۱۴۹۱۲۳۴	۷۸۳۶۲۹	۶۲۹۴	۲۸۱۳۹۲	۲۸۰۹۲	۲۰	بندرعباس
۹۵۰۸۳	۱۰۷	.	.	۳۴۹۸۹	۱۲۸۸۲	۱۲	بندرلنگه
۱۱۸۳۹۲	۸۵۰۹۰۶	۷۷۱۵۰۰	۲۸۳۲	۲۲۶۹۰۰	۲۵۴۵۷	۲۳	میناب
۸۱۱	.	.	.	۲۱۴۰	۲۰۸	۲	قشم
.	ابوموسی

ماخذ : سازمان تعاون روستایی استان هرمزگان .

جدول ۵۲ = مشخصات عمده شرکتهای تعاونی تحت پوشش مراکز گسترش خدمات عمرانی و تولیدی در شهرستانهای استان : ۱۳۶۶

وضع فعالیت				جمع شرکتهای	شهرستان
راکند	فعال		جمع		
	به بهره برداری نرسیده	به بهره برداری رسیده		جمع	
۳۱	۷	۷۱	۷۸	۱۰۹	کل استان :
۲۱	۴	۲۱	۲۵	۵۶	بندرعباس
۰	۰	۸	۸	۸	بندرلنگه
۱۰	۳	۳۰	۳۳	۴۳	میناب
۰	۰	۲	۲	۲	قشم
۰	۰	۰	۰	۰	ابوموسی

(ریال)

دنباله جدول ۵۲ :

نحوه تامین سرمایه				تعداد اعضا فعال	شهرستان
جمع مبلغ بازپرداخت	مبلغ اعطای شده	مبلغ تکمیلی	مبلغ وام تصویری		
۲۸۷۶۱۳۵۱۷	۱۲۶۱۵۲۸۰۶۸	۱۵۰۰۰۰۰۰	۱۲۲۹۰۱۶۰	۵۸۰	کل استان :
۱۶۱۸۴۴۵۲۸	۶۱۳۵۱۷۰۰۰	۱۵۰۰۰۰۰۰	۶۹۴۶۰۰۰۰	۳۳۳	بندرعباس
۱۳۳۴۴۴۲۸	۸۹۷۰۰۰۰۰	۰	۸۹۷۰۰۰۰۰	۴۰	بندرلنگه
۷۴۵۸۸۸۵۱	۴۵۲۸۱۱۰۶۸	۰	۵۳۲۱۰۱۶۰	۲۰۱	میناب
۳۷۸۳۵۶۹۰	۷۴۵۰۰۰۰۰	۰	۷۴۵۰۰۰۰۰	۶	قشم
۰	۰	۰	۰	۰	ابوموسی

ماخذ : مرکز گسترش خدمات تولیدی و عمرانی استان هرمزگان .

امور قضا سے

THE UNIVERSITY OF CHICAGO

PHYSICS DEPARTMENT

1954

1955

1956

1957

1958

1959

1960

1961

1962

1963

1964

1965

1966

1967

1968

1969

1970

1971

1972

1973

1974

1975

1976

1977

1978

1979

1980

1981

1982

1983

1984

1985

1986

1987

1988

1989

1990

1991

1992

1993

1994

1995

1996

1997

جدول ۵۵ = مراجع قضائی شهرستانهای استان : ۱۳۶۶

شهرستان	۱	۲	۳	۴	۵	۶	۷	۸
	دادگاه	مختص	دادگاه	بازرسی	دادگاه	کیفری ۱	دادگاه	کیفری ۲
جمع :	۱۹	۳	۲	۲	۲	۲	۵	۰
بندرعباس	۱۲	۲	۲	۲	۲	۲	۲	۰
بندرلنگه	۲	۰	۱	۰	۰	۰	۱	۰
میناب	۲	۰	۱	۰	۰	۰	۱	۰
قشم	۰	۰	۰	۰	۰	۰	۰	۰
ابوموسی	۰	۰	۰	۰	۰	۰	۰	۰

ماخذ : اداره کل دادگستری استان هرمزگان .

جدول ۵۶ = پرونده های مختومه مراجع قضائی استان : ۱۳۶۶

شعبه	پرونده های مختومه دادگاهها
جمع :	۹۸۹۲
شعبه اول حقوقی يك	۲۴
شعبه دوم حقوقی يك	۱۵۶۰
شعبه سوم حقوقی دو	۱۰۶۰
شعبه چهارم مدنی خاص	۳۳۹
شعبه پنجم کیفری يك	۳۹۰
شعبه ششم کیفری دو	۲۴۰۴
شعبه هفتم کیفری دو	۲۱۲۵

ماخذ : اداره کل دادگستری استان هرمزگان .

جدول ۵۷ = دماوی مطروحه در مراجع قضائی استان بر حسب حوزه قضائی : ۱۳۶۶

حوزه قضائی	مدنی (حقوقی دو)				جنحه (کیفری دو)			
	وارده		موجود (پایان سال)	مختومه	وارده		موجود (پایان سال)	مختومه
	در سال جاری	باقیمانده			در سال جاری	باقیمانده		
کل استان :	۲۹۱۷	۲۲۲۴	۲۷۲۴	۴۴۲۷	۹۷۷	۸۸۵۷	۸۵۰۳	۱۳۰۱
بندرعباس	۲۱۰۸	۲۹۰۳	۲۰۱۵	۲۹۹۶	۵۷۷	۷۱۰۵	۶۵۲۹	۱۱۵۳
بندرلنگه	۹۱	۳۵۲	۱۳۱	۳۱۲	۴	۲۷۳	۲۵۶	۲۱
میناب	۷۱۸	۹۷۹	۵۷۸	۱۱۱۹	۳۶۶	۱۴۷۹	۱۷۱۸	۱۲۷
قشم
ابوموسی	۲۳	۲۶	۲۶	۲۳

ماخذ : اداره کل دادگستری استان هرمزگان .

دنباله جدول ۵۷ :


حوزه قضائی	جنائی (کیفری یک)				متفرقه (کیفری داسرا)			
	وارده		موجود (پایان سال)	مختومه	وارده		موجود (پایان سال)	مختومه
	در سال جاری	باقیمانده			در سال جاری	باقیمانده		
کل استان :	۶۹۶	۴۱۹	۷۲۵	۳۹۰	۵۷۱۴	۱۹۸۳۳	۱۹۵۸۲	۵۹۶۵
بندرعباس	۶۹۶	۴۱۹	۷۲۵	۳۹۰	۲۴۰۶	۱۳۳۲۶	۱۳۸۹۹	۲۸۵۳
بندرلنگه	۱۶۳	۱۳۳۳	۱۳۳۸	۱۴۸
میناب	۱۱۴۵	۴۱۶۴	۴۳۴۵	۹۶۲
قشم
ابوموسی	۴۰	۲۶۳	۲۲۹	۷۲

ماخذ : اداره کل دادگستری استان هرمزگان .

جدول ۵۸ = پرونده های وارده و مختومه مراجع قضائی بر حسب حوزه قضائی در استان : ۱۳۶۶

موجود (پایان سال)	مختومه	وارده		حوزه قضائی
		در سال جاری	باقیمانده از سالهای قبل	
		۱۰۷۱۵	۲۲۹۰۲	
۴۸۵۲	۱۳۸۹۹	۱۲۲۲۶	۲۲۰۶	کیفری
				بندرعباس
۳۸۹۳	۹۹۱۵	۱۰۲۲۷	۲۳۸۱	محاکم
۱۴۸	۱۳۳۸	۱۳۲۲	۱۶۲	کیفری
				بندرلنگه
۱۵۲	۵۶۸	۶۲۵	۹۵	محاکم
۹۶۴	۲۳۴۵	۲۱۶۲	۱۱۴۵	کیفری
				میناب
۷۰۵	۲۸۲۷	۲۴۵۸	۱۰۸۴	محاکم
.	.	.	.	کیفری
				قسم
.	.	.	.	محاکم
.	.	.	.	کیفری
				ابوموسی
.	.	.	.	محاکم

ماخذ : اداره کل دادگستری استان هرمزگان .



ارشاد اسلامی

اوقاف

جدول ۵۹ = موزه ها و کتابخانه های عمومی شهرستانهای استان : ۱۳۶۶

کتابخانه های کودکستان	کتابخانه ها تعداد (واحد)	کتابخانه های عمومی			شهرستان
		اعضای (نفر)	کتاب موجود	تعداد (باب)	
	۳	۷۴۹۸	۶۲۵۰۰	۸	کل استان :
	۱	۱۱۴۱	۲۲۲۸۴	۳	بندرعباس
	۱	۲۳۱۶	۱۰۳۱۷	۳	بندرلنگه
	۱	۱۰۳۲	۶۷۶۹	۱	میناب
	.	۳۰۰۹	۲۲۱۴۰	۱	قشم
	ابوموسی

ماخذ : اداره کل ارشاد اسلامی استان هرمزگان .

جدول ۶۰ = سینما ها و تعداد تماشاگران در شهرستانهای استان : ۱۳۶۶

تئاتر	تعداد (گروه)	سینما		شهرستان
		تماشاگر	تعداد	
	۸	۸۴۷۱۹۲	۳	کل استان :
	۶	۸۴۷۱۹۲	۳	بندرعباس
	۱	.	.	بندرلنگه
	۱	.	.	میناب
	.	.	.	قشم
	.	.	.	ابوموسی

ماخذ : اداره کل ارشاد اسلامی استان هرمزگان .

جدول ۶۱ = موقوفات شهرستانهای استان : ۱۳۶۶

شهرستان	تعداد موقوفات	تعداد رقبات			
		مزروعی منصرفی	مزروعی غیر منصرفی	مستفیل منصرفی	مستفیل غیر منصرفی
کل استان:	۵۳۳	۲۶۹۶	۳۳۶	۵۳۳	۵۶
بندرعباس	۲۳۱	۹۸۹	۲۲	۳۷۲	۳۶
بندرلنگه	۱۲۲	۸۷۶	۱۶۶	۹۶	.
میناب	۱۲۲	۷۶۹	۱۲۷	۵۲	۱۵
قشم	۳۶	۶۲	۱	۱۴	۵
ابوموسی

ماخذ : اداره کل اوقاف استان هرمزگان .

جدول ۶۲ = هزینه های امور خیریه اوقاف شهرستانهای استان : ۱۳۶۶


شهرستان	جمع	عمرانی	اجتماعی	مذهبی
کل استان:	۵۶۲۱۱۰۲۵	۲۴۰۰۹۸۰۲	۱۶۵۸۵۶۲۰	۱۵۶۱۵۶۰۳
بندرعباس	۲۵۲۸۰۱۲۶	۲۳۱۸۷۲۲۷	۱۰۵۸۲۲۲۳	۱۱۷۰۸۲۷۶
بندرلنگه
میناب	۱۰۷۳۰۸۹۹	۸۲۳۳۷۵	۶۰۰۱۱۹۷	۳۹۰۷۳۳۷
قشم
ابوموسی

دنیاله جدول ۶۲ :

کمکهای انجام شده		هرمزستان
معلمین	طلاب و مدرسین	
۶۲۰۰۰۰۰	۱۱۳۶۰۰۰	کل استان:
۲۵۱۱۳۰۰۰	۹۰۰۰۰	بندرعباس
۲۴۴۹۲۰۰۰	.	بندرلنگه
۲۸۰۰۰۰۰	۲۳۶۰۰۰	مینساب
۷۵۹۶۰۰۰	.	قشم
.	.	ابوموسی

ماخذ : اداره کل اوقاف استان هرمزگان .

کشاورزی



جدول ۶۲ = سطح زیر کشت زراعتیهای سالانه در شهرستانهای استان : ۱۳۶۶ (هکتار)

شهرستان	گندم			جو		
	جمع	آبی	دیم	جمع	آبی	دیم
کل استان :	۱۱۹۰۵	۹۸۵۵	۲۰۵۰	۲۸۱۰	۳۱۶۰	۱۶۵۰
بندرعباس	۹۹۰۰	۹۱۰۰	۸۰۰	۳۱۰۰	۲۷۰۰	۴۰۰
بندرلنگه	۱۳۵۵	۲۵۵	۱۰۰۰	۱۱۰۰	۱۰۰	۱۰۰۰
میناب	۶۰۰	۲۰۰	۲۰۰	۵۱۰	۳۶۰	۱۵۰
قشم	۵۰	۰	۵۰	۱۰۰	۰	۱۰۰
ابوموسی	۰	۰	۰	۰	۰	۰

دنباله جدول ۶۲ :

شهرستان	جمع	سبزیجات				سایر محمولات جالیزی
		پیاز	سیب زمینی	کوجه فرنگی	سایر سبزیجات	
کل استان	۵۰۶۳۳	۳۹۰۰	۱۵۵۰	۱۲۸۴۰	۸۲۳۳	۲۴۱۱۵
بندرعباس	۲۲۱۴۳	۱۷۳۰	۱۴۰۰	۵۴۰۰	۳۵۱۸	۱۰۰۹۰
بندرلنگه	۱۶۳۰	۱۴۰	۰	۴۰۰	۳۷۰	۷۳۰
میناب	۲۶۶۵۰	۲۰۰۰	۱۵۰	۷۰۰۰	۲۲۸۰	۱۳۲۲۰
قشم	۲۱۰	۳۰	۰	۴۰	۵۵	۸۵
ابوموسی	۰	۰	۰	۰	۰	۰

دنباله جدول ۶۲ :

علوفه		حبوبات			شهرستان
یونجه و اسپرس	جمع	سایر حبوبات	انواع لوبیا	جمع	
۵۰۰	۵۰۰	۱۴۰	۲۲۰	۳۶۰	کل استان :
۲۵۰	۲۵۰	۱۰۰	۱۲۰	۲۲۰	بندرعباس
۲۰	۲۰	۰	۰	۰	بندرلنگه
۱۲۰	۱۲۰	۴۰	۱۰۰	۱۴۰	میناب
۰	۰	۰	۰	۰	قشم
۰	۰	۰	۰	۰	ابوموسی

دنباله جدول ۶۳ :

زراعت‌های صنعتی			شهرستان
دانه های روغنی کنجد	انواع نوتون و تنباکو	جمع	
۹۰۰	۹۸۰	۱۸۸۰	کل استان :
۹۰۰	۱۰۰	۱۰۰۰	بندرعباس
۰	۸۲۰	۸۲۰	بندرلنگه
۰	۵۰	۵۰	میناب
۰	۰	۰	قشم
۰	۰	۰	ابوموسی

ماخذ : اداره کل کشاورزی استان هرمزگان.

جدول ۶۲ = عملکرد در هکتار زراعتهای سالانه در شهرستانهای استان : ۱۳۶۶
(کیلوگرم)

جهت		گندم		شهرستان
نیم	آبی	نیم	آبی	
۲۹۶	۱۵۹۰	۲۹۰	۱۷۳۰	کل استان:
۴۰۰	۱۶۰۰	۳۰۰	۱۷۶۰	بندرعباس.....
۲۰۰	۱۲۰۰	۲۰۰	۱۲۰۰	بندرلنگه.....
۴۰۰	۱۷۰۰	۲۸۰	۱۷۰۰	میناب.....
۲۰۰	۲۰۰	۲۰۰	۲۰۰	قشم.....
-	-	-	-	ابوموسی.....

دنباله جدول ۶۲ :

محصولات	سایر	سبزیجات			شهرستان	
		سایر غلات	کوجعفرنگی	سیب زمینی		
۷۰۰۴۰	۸۰۰	۲۶۰۲۳	۱۶۵۵۰	۱۴۴۱۰	۱۲۱۰۰	کل استان
۶۸۵۰۰	۸۰۰	۴۱۰۰۰	۱۷۵۰۰	۱۵۰۰۰	۱۲۵۰۰	بندرعباس.....
۲۹۵۰۰	.	۱۵۵۰۰	۱۲۰۰۰	.	۹۵۰۰	بندرلنگه.....
۷۰۰۰۰	.	۲۹۰۰۰	۱۶۰۰۰	۹۰۰۰	۱۲۰۰۰	میناب.....
۲۳۰۰۰	.	۱۶۰۰۰	۱۲۰۰۰	.	۸۰۰۰	قشم.....
.	ابوموسی.....

دنباله جدول ۶۲ :

شهرستان		حبوبات		شهرستان
علوفه	انواع لوبیا	سایر حبوبات	سایر حبوبات	
۷۰۰	۶۸۸۰	۱۸۶۶	۹۳۶	کل استان
.	۷۰۰۰	۱۸۰۰۰	۸۰۰	بندرعباس
.	۵۰۰۰	.	.	بندرلنگه
۷۰۰	۸۰۰۰	۱۰۰۰	۱۱۰۰	میناب
.	.	.	.	قشم
.	.	.	.	ابوموسی

دنباله جدول ۶۲ :

شهرستان		زراعت‌های صنعتی		شهرستان
انواع توتون	تنباکو	دانه‌های روغنی	کنجد	
۶۱۰	۲۴۲۳			کل استان:
۶۱۰	۲۰۰۰			بندرعباس
.	۲۵۰۰			بندرلنگه
.	۲۰۰۰			میناب
.	.			قشم
.	.			ابوموسی

ماخذ : اداره کل کشاورزی استان هرمزگان .

جدول ۶۵ = تولید زراعتی سالانه در شهرستانهای استان : ۱۳۶۶ (تر)

شهرستان	گندم (تن)			جو (تن)		
	جمع	آبی	دیم	جمع	آبی	دیم
کل استان :	۱۷۶۵۵	۱۷۱۰۶	۵۴۹	۵۴۹۲	۵۰۵۲	۴۴۰
بندرعباس.....	۱۶۲۵۸	۱۶۰۰۰	۲۵۸	۲۲۸۰	۲۳۲۰	۱۶۰
بندرلنگه.....	۶۲۶	۲۲۶	۲۰۰	۲۲۰	۱۲۰	۲۰۰
میناب.....	۷۵۶	۶۸۰	۷۶	۶۷۲	۶۱۲	۶۰
قشم.....	۱۵	.	۱۵	۲۰	.	۲۰
ابوموسی.....

دنباله جدول ۶۵ :

شهرستان	سبزیجات					
	جمع	پیماز	سبب زمینی	کوجه فرنگی	سایر سبزیجات	سایر غلات
کل استان :	۷۸۸۳۳۷	۴۷۱۹۵	۲۲۳۵۰	۲۱۲۵۸۰	۱۱۷۲۵۷	۴
بندرعباس.....	۳۶۲۷۷۲	۲۱۶۲۵	۲۱۰۰۰	۹۴۵۰۰	۵۶۲۸۷	۴
بندرلنگه.....	۱۸۷۵۵	۱۳۲۰	.	۵۶۰۰	۳۳۵۵	.
میناب.....	۴۰۴۶۷۰	۲۴۰۰۰	۱۳۵۰	۱۱۲۰۰۰	۵۷۲۹۰	.
قشم.....	۲۱۴۰	۲۴۰	.	۲۸۰	۴۳۵	.
ابوموسی.....

ماخذ : اداره کل کشاورزی استان هرمزگان .

دنیاله جدول ۶۵ :

علوفه			حبوبات			شهرستان
سایر	یونجه سبزی	جمع	انواع لوبیا	نخودلوبیا	جمع	
۷	۲۵۶۰	۲۵۶۷	۱۲۲	۲۰۶	۳۲۰	کل استان :
.	۲۲۵۰	۲۲۵۰	۸۲	۹۶	۱۸۰	بندرعباس.....
.	۱۵۰	۱۵۰	.	.	.	بندرلنگه.....
۷	۹۶۰	۹۶۷	۲۰	۱۱۰	۱۵۰	میناب.....
.	قشم.....
.	ابوموسی.....

دنیاله جدول ۶۵ :

نباتات صنعتی			شهرستان
انواع توتون و تنباکو روغنی و کنجد	دانه های	جمع	
۵۵۰	۲۲۷۵	۲۹۲۵	کل استان :
۵۵۰	۲۰۰	۷۵۰	بندرعباس.....
.	۲۰۷۵	۲۰۷۵	بندرلنگه.....
.	۱۰۰	۱۰۰	میناب.....
.	.	.	قشم.....
.	.	.	ابوموسی.....

ماخذ : اداره کل کشاورزی استان هرمزگان .

جدول ۶۶ = سطح کاشت و تولید محصولات دائمی استان سال زراعی ۶۷ - ۱۳۶۶

تولید	سطح کاشت	محصول
۳۳۵۳۸۹	۲۲۵۹۰	جمع کل :
۲۱۵۴۵۱	۱۹۳۹۶ مرکبات
۱۴۵	۲۷ انگور
۱۱۸۲۰۰	۲۴۹۰۰ خرماسا
۲۵۴	۶۲ انجیر و انار
۱۴۳۹	۱۸۵ موز - انبه - گواوا

ماخذ : اداره کل کشاورزی استان هرمزگان .

سایردانه‌های روغنی (کنجد)		توتون و تنباکو		شهرستان
تولید	سطح کاشت	تولید	سطح کاشت	
۵۵۰	۹۰۰	۲۳۷۵	۹۸۰	کل استان :
۵۵۰	۹۰۰	۲۰۰	۱۰۰	بندرعباس
.	.	۲۰۷۵	۸۲۰	بندرلنگه
.	.	۱۰۰	۵۰	میناب
.	.	.	.	قشم
.	.	.	.	ابوموسی

ماخذ : اداره کل کشاورزی استان هرمزگان.

دنباله جدول ۶۷ :

شهرستان		تولید	سطح کاشت
جمع کل :			
هندوانه		۲۴۲۸۶۰	۱۳۶۴۰
خریزه		۸۲۰۵	۶۵۵
خیار		۱۳۷۹۵۰	۸۷۸۰
طالبی و کرمک		۵۳۳۰	۵۷۰
انواع کدو		۴۱۳۰	۳۵۰

ماخذ : اداره کل کشاورزی استان هرمزگان.

جدول ۶۸ = مساحت و ظرفیت مراتع و تعداد پروانه های صادره برای چسرا در استان : ۱۳۶۶

سال	مساحت مراتع بازمید شده (هکتار)	ظرفیت چسرا بر حسب تعداد (راس)	تعداد پروانه صادر شده
.....۱۳۶۶	۲۰۰۰۰	۲۰۰۰۰	۲۶

ماخذ : سرچنگلداری استان هرمزگان .

جدول ۶۹ = مساحت جنگلکاری و نهالستان و طرح های جنگلداری استان : ۱۳۶۶

سال	مساحت جنگلکاریها (هکتار)
.....۱۳۶۲	۸۰۰
.....۱۳۶۲	۸۰۰
.....۱۳۶۲	۲۲۰۰
.....۱۳۶۵	۱۲۰۰
.....۱۳۶۶	.

ماخذ : سرچنگلداری استان هرمزگان .

جدول ۷۰ = فروش انواع کود شیمیائی در استان : ۱۳۶۶

سال	جمع	اوره	نیترات پتاس	سولفات آمونیوم	فسفات آمونیوم
۱۳۵۹	۲۹۲۲	۲۹۲۵	۰	۰	۱۹۸۹
۱۳۶۰	۳۱۵۰	۱۵۵۰	۰	۰	۱۶۰۰
۱۳۶۱	۹۸۸۱	۶۱۴۲	۱۰۰	۰	۳۷۳۷
۱۳۶۲	۱۶۳۷۶	۷۰۵۳	۲۷۱۰	۴۴۷	۶۱۶۶
۱۳۶۳	۱۵۰۴۰	۸۸۷۲	۲۲۰	۲۵۸	۵۲۹۰
۱۳۶۴	۲۰۷۵۱	۱۱۵۲۲	۰	۱۲۰۶	۸۰۲۱
۱۳۶۵	۱۵۳۷۴/۲	۹۲۲۴	۲۴۳	۱۷۳	۵۵۱۴/۲
۱۳۶۶	۶۸۲۱۵۸	۱۲۲۲۵۵	۲۱۰۰۱	۱۰۵۰	۵۱۵۶۵۲

ماخذ : شرکت سهامی پخش کود شیمیائی استان هرمزگان .

جدول ۷۱ = ماشین آلات عمده وسایر ادوات کشاورزی فروخته شده توسط بنگاه توسعه ماشینهای کشاورزی منطقه (۱) (دستگاه)

سال	تراکتور	کمباین	گاوا آهن	دیسک	انواع سمپاش	تریلر	تیغه بولدوزر
۱۳۶۶	۱۰	۱	۲۶	۲۱	۱۰۷	۱۲	۹

(۱) : لازم به توضیح است که سهمیه تراکتور در سال ۶۶ استان کلا " ۸۷ دستگاه بوده که بدلائل خاص استان منجمله نداشتن گواهینامه ، توزیع آنها از یکماهه پایان سال ۶۶ شروع شده که هم اکنون نیز در حال توزیع شدن میباشد .

ماخذ : بنگاه توسعه ماشینهای کشاورزی استان هرمزگان .

جدول ۷۲ = انواع دام و طیور در استان :

شماره	گاو و گوساله	بز و بزغاله	گوسفند و بقره	سال
۱۵	۲۲۶۱	۲۶۲۳۶	۵۵۰۸۰	۱۳۶۲
۰	۲۳۵۲	۲۲۶۰۵	۲۲۶۱۸	۱۳۶۳
۰	۲۸۰۶	۲۳۹۱۸	۲۶۸۶۱	۱۳۶۴
۲۳	۸۴۷۵	۲۰۶۲۳	۱۹۶۴۰	۱۳۶۵
۲۰۸	۵۰۸۷	۲۱۲۸۳	۲۱۱۹۲	۱۳۶۶

ماخذ : مرکز آمار ایران .

جدول ۷۳ = دامهای نخب شده در حوزه عمل شهرداریهای شهرستانهای استان : ۱۳۶۶

شماره	گاو و گوساله	بز و بزغاله	گوسفند و بقره	شهرداری
۲۰۸	۵۰۸۷	۲۱۲۸۳	۲۱۱۹۲	کل استان :
۱۶۲	۲۲۳۶	۱۸۳۱۹	۱۹۱۸۶	بندرعباس
۲۵	۵۰۸	۲۴۲	۲۶۶	بندرلنگه
۰	۸	۲۹۳	۲۶۰	چابک
۰	۰	۰	۰	گاوبندی
۰	۱۱۰۶	۲۴۲۴	۱۴۳۵	میناب

ماخذ : مرکز آمار ایران .

جدول ۷۴ = تعداد وزن و میانگین وزن لاشه يك راس دام نخب شده در حوزه عمل شهرداریهای استان :


بزرگسالان			گوسفند و بره			سال
میانگین وزن يك لاشه	وزن	تعداد	میانگین وزن يك لاشه	وزن	تعداد	
۱۲/۸۲	۳۳۶۷۳۱	۲۶۲۳۶	۱۵/۰۵	۸۲۹۴۸۷	۵۵۰۸۰	۱۳۶۴
۱۱/۹۰	۳۸۸۲۷۵	۳۲۶۰۵	۱۴/۲۶	۴۹۳۷۷۹	۳۴۶۱۸	۱۳۶۳
۱۴/۶	۳۳۳۰۴۰	۲۳۹۱۸	۱۷/۷۷	۴۹۸۶۱۴	۶۲۸۶۱	۱۳۶۴
۱۳/۱	۳۶۱۳۹۴	۲۰۶۴۳	۱۶/۵	۳۳۴۷۳۳	۱۹۶۲۰	۱۳۶۵
۱۵/۳۷	۳۲۷۲۷۵	۲۱۲۸۳	۲۶/۳	۵۵۷۵۲۸	۲۱۱۹۲	۱۳۶۶

دنیساله جدول ۷۴ :

شتر			گاو و گوساله			سال
میانگین وزن يك لاشه	وزن	تعداد	میانگین وزن يك لاشه	وزن	تعداد	
-	-	۱۵	۱۱۰/۶۸	۳۸۳۰۹۶	۳۴۶۱	۱۳۶۲
.	.	.	۹۲/۹۸	۴۰۴۸۳۸	۴۳۵۴	۱۳۶۳
.	.	.	۹۱/۰۷	۵۶۴۸۴۰	۴۸۰۶	۱۳۶۴
۳۰۰	۶۹۰۰	۲۳	۱۰۲/۳	۸۶۷۴۳۵	۸۴۷۵	۱۳۶۵
۱۸۱/۵۲	۳۷۷۵۶	۲۰۸	۲۹۴/۳	۱۴۹۷۲۳۴	۵۰۸۷	۱۳۶۶

ماخذ : مرکز آمار ایران .

شیرات



جدول ۷۵ = انواع ماهی جمع آوری شده توسط شیلات در دوره های مختلف در استان : ۱۳۶۶ (کیلوگرم)

انواع ماهی تجارتهی								مکان
متفرقه	غیر استاندارد	حرام گوشت	درجه ۴	درجه ۳	درجه ۲	درجه ۱	ممتاز	
۵۲۸۲	۱۵۲۶۶	۱۱-۷۷	۱۹-۱۴۰	۹۲۷۳۸	۷۹۹۶۹	۲۲۲۵۹	۱۶۷۳	جمع کل :
.	.	۶۱۴	۵۲۷۷۶	۱۵۰۸۲	۳۰۳۸	۲۶۵	۱۹۶	فروردین.....
.	۱۰۳۶	۱۷۶۲	۲۹۵۳۸	۲۶۹۷۸	۲۲۷۱۸	۱۸۷۶	۲۳۹	اردیبهشت.....
.	۳۲۲۵	۱۰۳۲	۳۸۹۳	۶۳۸۶	۸۲۷۰	۲۸۲	۶	خرداد.....
.	.	۱۰۷	۵۳۲۹	۱۳۶۱۲	۶۹۵۳	۱۸۰۱	.	تبر.....
.	.	.	۶۸۷	۲۵۷	۶۲۰	۵۵	.	مرداد.....
.	.	.	۶۲۳۷	۳۶۵	۲۷۲۵	۱۶۹	۹	شهریور.....
۲۵	۲۶۱۸	.	۱۵۲۲۶	۶۷۵۳	۱۰۳۸۵	۹۰۲۹	۲۷۵	مهر.....
.	.	.	۱۸۹۹۲	۱۰۴۵۵	۶۰۱۷	۷۲۷۵	۳۲۹	آبان.....
.	.	۷۵۰	۳۷۲۲۵	۱۰۷۲۹	۷۸۶۵	۷۲۰	۲۳۹	آذر.....
۵۴۵۷	۵۲۲	۵۳۰۶	۲۶۰۸	۲۰۳۱	۳۱۲۲	۶۰۱	۱۷۶	دی.....
.	۶۰۲۳	۲۰۸	۲۷۷۲	۶۶۱	۳۱۰۱	۵۲۹	۱۳۹	بهمن.....
.	.	۱۲۹۶	۱۲۸۲۲	۱۲۰۷	۳۰۹۵	۳۱۷	۲۵	اسفند.....

ماخذ : شیلات استان هرمزگان .

دنیاله جدول ۷۵ :

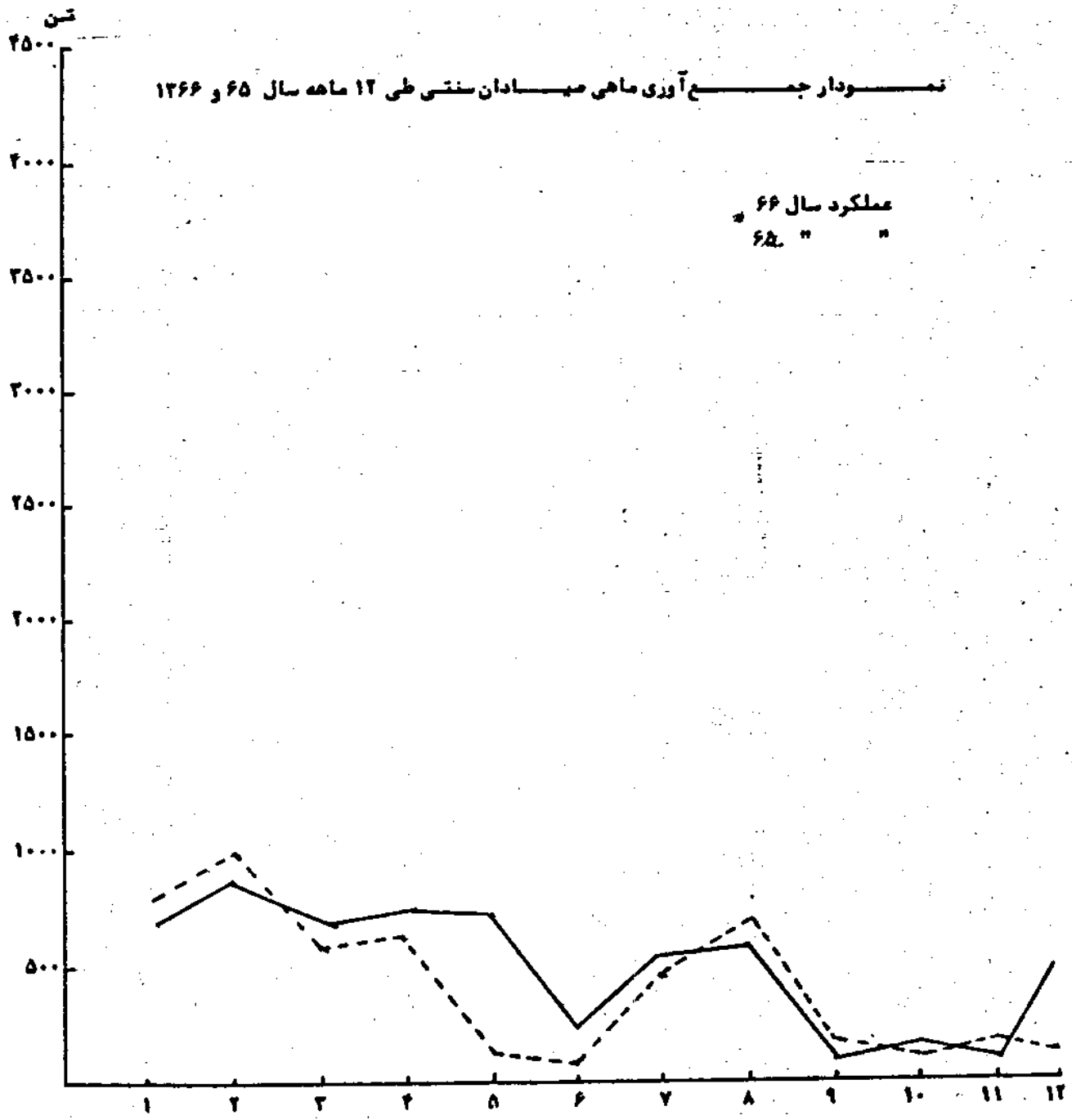
انواع ماهی صنعتی					مستأه
سارمین	بچه زرده	بچه مور	زرده	مور	
۱۱۲۶۶۱	۵۲۷۸۳	۱۰۰۱۰	۲۸۰۷۵۶	۳۸۷۰۲۷۱	جمع کل :
۹۹۵	۹۱۲۶	۱	۳۶۲۸۳	۶۱۶۰۲۸ فروردین
۶۰۳۷	۹۷۱۲	۱۳۱۵	۱۲۵۰۶۲	۷۶۹۲۰۶ اردیبهشت
۱۱۵۰	۱۸۶۳	۳۸۲۶	۳۲۹۳	۲۶۸۵۷۹ خرداد
.	۶۴۱۱	۹۸۲	۴۲۶۷	۵۲۳۲۹۵ تیر
۲۶۲۸۵	۱۰۰۲	.	۱۰۲۱	۹۶۵۷۱ مرداد
۳۳۳۳۹	۱۲۳۹	۱۱	۴۳۶۷	۳۳۳۳۶۶ شهریور
.	۴۹۳۱	۲۶۵	۷۳۳۶	۲۵۴۳۸۰ مهر
.	۹۹۹۹	۳۳۸۲	۳۳۰۵	۲۷۱۲۲۲ آبان
۱۱۷۸۸	۱۳۱۲	۲۲۶	۹۵۲۲	۸۱۰۱۳ آذر
۲۷۲۳۵	۲۵۰۲	۶۲۸	۲۵۷۸	۲۱۸۰۹ دی
۲۴۸۹	۲۶۸۱	۵۲	۲۷۳۸۵	۱۶۷۵۵۶ بهمن
۱۳۳۳۳	۸۹۹	.	۵۶۳۳۷	۱۳۸۳۳۶ اسفند

ماخذ : شیلات استان هرمزگان.

جدول ۲۶ = خلاصه عملکرد تولیدی ماهی‌های شیرین در استان شیلات :

درصد کمال افزایش یا کاهش	سال ۶۵	سال ۶۶	نوع محصول و مناطق میبند
			جمع کل :
-۱۶٪	۵۷۸۴	۴۸۴۶	جمع کل ماهی تحویلی در جاسک.....
-۶٪	۳۰۲۶	۲۸۳۴	جمع کل ماهی تحویل در قشم.....
-۲۲٪	۱۵۴۲	۱۲۰۵	جمع کل ماهی تحویل در لنگه.....
-۲۲٪	۷۸۶	۴۵۶	جمع کل ماهی تحویل در کلاهی.....
-۵۷٪	۳۲۲	۱۷۷	جمع کل ماهی تحویلی در ابوموسی.....
+۱۰۰٪	—	۷۸	جمع کل ماهی تحویلی در بندر عباس.....
-۳۹٪	۱۰۸	۶۶	مید و خرید ناوگان شیلات.....
+۱۰۰٪	۰	۳۰	

ماخذ : شیلات استان هرمزگان.

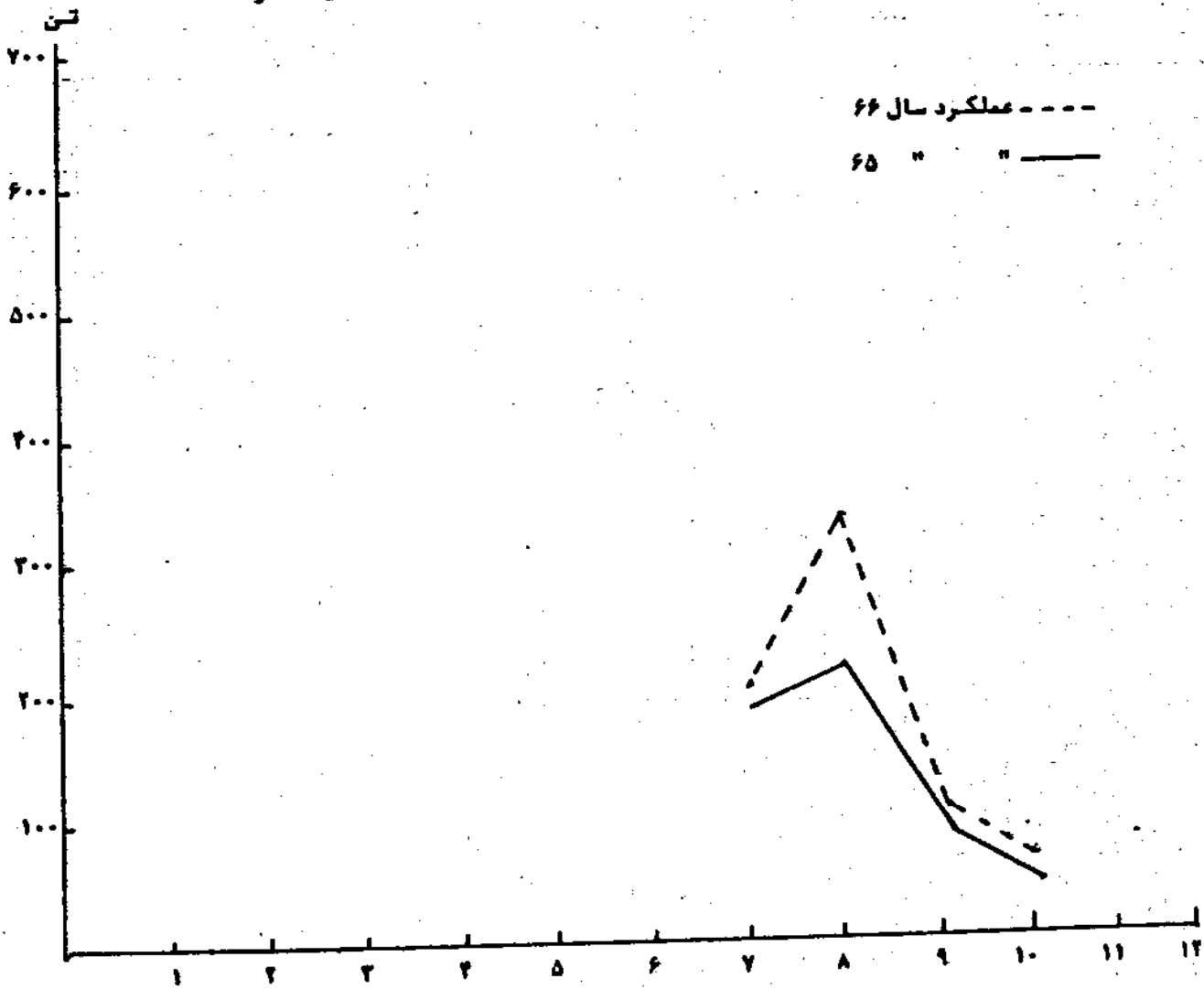


جدول ۷۲ = خلاصه عملکرد میگو روی شیلات استان :
(تن)

نوع محصول و مناطق میبند	سال ۶۶	سال ۶۵	درصد افزایش یا کاهش
جمع کل :	۷۱۷	۵۰۳	+ % ۴۹
میدکشتیهای استیجاری و طرف قرارداد.....	۳۶۲	۱۲۲	+ % ۱۵۱
مید تحویلی به مجتمع بندر عباس.....	۱۰۹	۱۵۲	- % ۲۸
جمع آوری توسط مجتمع کلاهی.....	۹۵	۶۶	+ % ۲۹
جمع آوری توسط مجتمع قشم.....	۸۲	۱۳۶	- % ۴۰
جمع آوری میگو میدوخرید ناوگان شیلات.....	۶۹	۶	+ % ۱۰۰

منابع : شیلات استان هرمزگان.

نمودار جمیع آوری میگو و قهید صنعتی و میادان سنتی در سال ۶۵ و ۶۶



قد و شکر و

و خانیات

جدول ۷۸ = توزیع قند و شکر بر حسب ماه در استان : ۱۳۶۶

شکر		قند		ماه
مقدار ۱۳۶۶	ارزش ۱۳۶۶	مقدار ۱۳۶۶	ارزش ۱۳۶۶	
۲۹۲۲۲۲۲۰۰	۲۶۸۰۸۲۵۲۲	۹۶۷۸۲۱۸	۲۲۲۰۲۲۷۸۹	جمع :
۲۲۰۲۲۶	۱۳۹۹۷۵۰۰	۲۹۲۱۹۸	۵۹۲۰۹۹۱۷	فروردین
۷۹۷۱۲۷	۲۴۵۱۲۱۲۶	۶۲۲۵۱۶	۲۳۲۲۷۸۷۹	اردیبهشت
۵۲۶۳۹۸	۲۳۸۲۲۱۲۶	۸۸۲۲۹۱	۲۷۸۹۲۷۹۰	خرداد
۲۵۲۹۰۲۲	۱۸۷۵۶۰۲۶	۶۲۸۰۵۱	۱۸۹۹۷۲۲۰	تیر
۲۸۶۱۰۹۵۰۰	۱۸۲۵۶۹۳۱	۷۱۸۷۷۶	۱۶۶۸۲۷۲۵	مرداد
۲۲۰۲۴۵۵۰۰	۲۱۴۲۲۹۸۸	۱۰۰۰۳۵۰۰	۳۳۰۶۲۲۲۹	شهریور
۴۱۴۳۱۹	۲۱۲۷۸۱۸۶	۶۸۲۷۰۰	۲۲۲۱۰۱۲۷	مهر
۳۸۳۱۱۹	۲۲۲۰۰۲۲۹	۶۲۷۰۶۶	۱۸۲۰۶۰۲۶	آبان
۲۲۲۲۶۰	۱۹۳۵۸۹۲۲	۹۲۳۶۰۹	۲۶۲۲۸۰۲۸	آذر
۲۵۶۶۷۲	۲۳۹۲۵۳۰۹	۱۰۷۹۵۶۶	۲۲۲۲۲۸۹۳	دی
۴۱۰۲۷۰	۲۲۹۹۵۵۱۱	۱۰۲۱۲۸۲	۲۷۷۸۷۶۶۶	بهمن
۳۱۱۸۱۰	۱۷۲۲۲۶۵۰	۹۳۲۲۶۳	۳۵۷۸۹۸۹۹	اسفند

ماخذ : اداره کل قند و شکر استان هرمزگان .

جدول ۷۹ = فروش انواع تنباکو و توتون توسط اداره دخانیات استان : تان :

سال ۶۵		سال ۶۶		نوع
ارزش هر کیلوگرم	مقدار به کیلوگرم	ارزش هر کیلوگرم	تعداد به کیلوگرم	
۱۳۰	۶۹۰	۱۳۰	۱۴۲۰	توتون چپق درجه یک
۱۴۰	۴۵	۱۴۰	۶۰	تنباکو هکان ویژه
۲۴۰	۱۲	۲۴۰	۳۰	تنباکو اصفهان


ماخذ : شرکت دخانیات استان هرمزگان .

جدول ۸۰ = فروش انواع سیگار توسط اداره دخانیات استان : تان :

سال ۶۵		سال ۶۶		نوع سیگار
ارزش هر هزار نخ	تعداد نخ	ارزش هر هزار نخ	تعداد نخ	
۴۰۰۰	۸۵۸۰۶۱۰۰	۴۰۰۰	۲۲۵۲۷۸۲۰	سیگار زر
۴۷۵۰	۲۴۴۰۳۰۰۰	۴۷۵۰	۲۹۳۵۹۰۰۰	سیگار شیراز
۳۵۰۰	۲۷۵۴۰۰۰۰	۳۵۰۰	۲۵۵۴۰۰۰۰	سیگار هما فیلتردار
۲۲۰۰	۲۶۲۲۲۰۰۰	۲۲۰۰	۳۵۶۸۱۲۰۰	سیگار هما بیضی
۲۰۰۰	۳۰۷۰۰۰۰	۲۰۰۰	۵۴۳۵۰۰۰	سیگار اشنو و بزه ۲۰ عددی
۱۲۳۵۰	۱۱۱۴۵۶۰۰۰	۱۵۰۰۰	۹۸۰۲۳۰۰۰	سیگار تیسر
۲۰۰۰	۹۵۷۶۰۰۰	۲۰۰۰	۱۴۰۰۰	سیگار هما ۵۰ عددی

ماخذ : شرکت دخانیات استان هرمزگان .

ک
صفت



جدول ۸۱ = خلاصه آمار کارگاه‌های بزرگ صنعتی در استان :

(میلیون ریال)

سال	تعداد کارگاه	عده مزد و حقوق بگیران			ارزش گرفته‌ها	ارزش داده‌ها	ارزش افزوده‌ها	سرمایه گذاری جدید
		جمع	کارمندی	کارگران				
۱۳۶۰	۳۲	۶۵۲	۸۶	۵۶۸	۴۲۷	۹۰۳	۱۷۹۲	۳۴
۱۳۶۱	۳۳	۱۵۷۲	۱۸۱	۱۳۹۳	۸۹۷	۶۱۴۹	۲۰۸۲	۳۲۰
۱۳۶۲	۳۴	۱۵۹۱	۱۶۶	۱۴۲۵	۱۲۸۳	۹۸۵۲	۲۶۰۲	۲۱۶
۱۳۶۳	۲۰	۲۲۲۰	۲۷۲	۱۹۴۶	۱۵۲۲	۳۰۷۷	۲۹۴۱	۴۶۹
۱۳۶۴	۲۴	۲۳۳۲	۲۶۷	۱۹۶۵	۱۷۰۰	۶۸۳۲	۲۶۶۶	۳۰۳

ماخذ : مرکز آمار ایران .

جدول ۸۲ = توزیع کارگاه‌های بزرگ صنعتی به تفکیک تعداد کارکنان در استان :

سال	جمع	۱۰-۱۹	۲۰-۲۹	۳۰-۴۹	۵۰-۹۹	۱۰۰-۴۹۹	۵۰۰-۹۹۹	۱۰۰۰ نفر
۱۳۶۰	۲۲	۱۴	۳	۴	۰	۱	۰	۰
۱۳۶۱	۳۳	۱۲	۱۲	۴	۲	۲	۱	۰
۱۳۶۲*	۳۴	۱۳	۱۱	۴	۱	۲	۱	۰
۱۳۶۳+	۴۰	۱۶	۸	۸	۲	۱	۱	۱
۱۳۶۴x	۴۴	۲۲	۶	۹	۲	۰	۱	۱

ماخذ : مرکز آمار ایران .

- : ۲ کارگاه تعداد کارکنانشان از ۹ نفر کمتر بوده است .
- + : ۳ کارگاه تعداد کارکنانشان از ۹ نفر کمتر بوده است .
- x : ۳ کارگاه تعداد کارکنانشان از ۹ نفر کمتر بوده است .

جدول ۸۳ = ارزش داده ها در کارگاههای بزرگ صنعتی استان :

(میلیون ریال)

سال	جمع ارزش داده ها	ارزش تولیدات	دریافتی بابت خدمات صنعتی	ارزش اموال سرمایه های ساخته شده توسط کارگاه	تفصیلات موجودی کالاهای در جریان ساخت
۱۳۶۰	۲۶۹۵	۲۶۹۸	۲	۰	-۶
۱۳۶۱	۹۲۳۱	۹۱۱۶	۲۹	۲۰	۶۶
۱۳۶۲	۶۲۵۳	۹۶۳۰	۱۰۳	۲	۱۱۷
۱۳۶۳	۲۰۷۷	۵۴۳۶	۱۸۷	۲	۲۹۲
۱۳۶۴	۲۱۵۸	۶۸۳۸	۴۲	۸	-۶۶

ماخذ : مرکز آمار ایران .

جدول ۸۴ = ارزش موجودی انبار کارگاههای بزرگ صنعتی بر حسب رشته های فعالیت در استان :

سال	اول فروردین			آخر اسفند		
	جمع	کالاهای ساخته شده	کالاهای در جریان ساخت	جمع	کالاهای ساخته شده	کالاهای در جریان ساخت
۱۳۶۰	۱۶۸	۱۶۱	۶	۵۴۱	۵۴۰	x
۱۳۶۱	۶۶۲	۳۸۸	۱۶	۷۷۳	۲۲۵	۸۲
۱۳۶۲	۷۱۶	۳۹۳	۵۶	۸۸۱	۳۱۳	۱۷۴
۱۳۶۳	۱۵۲۲	۴۵۵	۴۹۱	۲۰۲۸	۵۷۲	۸۸۳
۱۳۶۴	۲۷۲۱	۷۲۹	۹۹۳	۲۸۷۰	۱۳۱۱	۹۲۷

ماخذ : مرکز آمار ایران .

جدول ۸۵ = تعداد کارگاههای بزرگ صنعتی بر حسب تعداد نوبت کار در فصول مختلف در استان :

سال	بهمن			تابستان			پائیز			زمستان		
	یک نوبتی	دو نوبتی	سه نوبتی	یک نوبتی	دو نوبتی	سه نوبتی	یک نوبتی	دو نوبتی	سه نوبتی	یک نوبتی	دو نوبتی	سه نوبتی
۱۳۶۰	۱۹	۰	۰	۱۰	۰	۰	۱۸	۱	۰	۲۰	۱	۰
۱۳۶۱	۲۸	۰	۰	۱۳	۰	۰	۲۶	۳	۰	۲۵	۳	۰
۱۳۶۲	۲۸	۰	۰	۲۰	۰	۰	۲۹	۱	۰	۳۱	۱	۰
۱۳۶۳	۲۵	۱	۱	۲۳	۱	۱	۲۹	۱	۰	۳۷	۱	۱
۱۳۶۴	۲۳	۱	۳	۲۶	۱	۳	۲۰	۲	۱	۳۹	۲	۱

ماخذ : مرکز آمار ایران .

جدول ۸۶ = ارزش گرفته ها و ارزش مواد اولیه خارجی مصرف شده در کارگاههای بزرگ صنعتی در استان :

سال	جمع ارزش گرفته ها	ارزش مواد خام	فراورده های نفتی و گاز و ذغال سنگ مصرف شده	ارزش برق خریداری شده	ارزش آب خریداری شده	پرداختی با بهای خدمات صنعتی	ارزش مواد اولیه خارجی مصرف شده کارگاه
۱۳۶۰	۹۰۳	۸۶۲	۱۰	۱۱	۵	۱۴	۰
۱۳۶۱	۶۱۴۹	۶۰۴۴	۲۳	۱۴	۱۹	۳۹	۳۲۵
۱۳۶۲	۹۸۵۴	۹۰۱۵	۲۷	۲۶	۱۷	۱۶۸	۲۴۲
۱۳۶۳	۶۰۱۹	۳۷۷۴	۲۴	۲۳	۱۶	۲۱۸	۴۸۱
۱۳۶۴	۶۸۲۲	۳۹۹۹۹	۲۸۴	۲۵	۱۶	۴۷	۹۱۶

ماخذ : مرکز آمار ایران .

جدول ۸۷ = پرداختی و دریافتی بابت خدمات صنعتی در کارگاههای بزرگ صنعتی در استان :
(میلیون ریال)

سال	پرداختی				دریافتی			
	جمع	کارکنتراتی	حق العمل کاری	تممیر جزئی و سرویس	جمع	کارکنتراتی	حق العمل کاری و تعمیر جزئی و سرویس	تعمیر جزئی و سرویس
۱۳۶۰	۱۲	۱۰	+	۴	۳	۳	۰	
۱۳۶۱	۳۹	۱۵	۳	۲۱	۲۹	۱۷	۱	
۱۳۶۲	۱۶۷	۱۲۴	۰	۲۳	۱۰۳	۵	۹۵	
۱۳۶۳	۲۱۸	۱۹۲	۰	۲۶	۱۸۷	۲۹	۱۰۴	
۱۳۶۴	۴۷	۵	۲۴	۱۸	۴۲	۲۸	۱	

• : در سال ۶۲ دریافتی بابت حمل کالا ۴٪ میلیون ریال بوده است .
 + : در سال ۶۳ دریافتی بابت حمل کالا ۵ میلیون ریال بوده است .
 ماخذ : مرکز آمار ایران .

جدول ۸۸ = میزان وام دریافتی اعتبارات و ارز استفاده شده در کارگاههای بزرگ صنعتی بمنظور سرمایه گذاری یا تامین هزینه جاری استان :
(میلیون ریال)

سال	وام		اعتبار		ارز	
	جمع	سرمایه گذاری	جمع	سرمایه گذاری	جمع	سرمایه گذاری
۱۳۶۰	۳۵	۱۰	۲۲	۴	۱۹	۱۹
۱۳۶۱	۱۰۵	۷۱	۹	۷	۰	۰
۱۳۶۲	۷۱	۳۶	۰	۰	۱۶۱	۲۹
۱۳۶۳	۲۶۸	۱۸۱	۰	۰	۲۷	۰
۱۳۶۴	۳۲۰	۵۸	۰	۰	۱۱۷	۰

ماخذ : مرکز آمار ایران

جدول ۸۹ = ارزش سرمایه گذاری جدید در کارگاههای بزرگ صنعتی بتفکیک نوع سرمایه گذاری در استان:
(میلیون ریال)

سال	جمع ارزش سرمایه گذاری	ماشین آلات تولیدات و تجهیزات	لوازم و تجهیزات کاربادهام	لوازم و تجهیزات اداری	وسائط نقلیه موتوری	ساختمان	زمین
۱۳۶۰	۲۴	۲۳	۵	+	۵	۲	۰
۱۳۶۱	۲۲۰	۱۵۹	۱۹	۳	۴۰	۹۸	۰
۱۳۶۲	۲۱۶	۱۱۱	۱۸	۵	۴۱	۴۰	۱
۱۳۶۳	۲۶۹	۲۱۷	۲۶	۳۰	۷۷	۱۱۰	۰
۱۳۶۴	۳۰۳	۱۰۲	۳۰	۳۱	۶۶	۷۱	۱

ماخذ: مرکز آمار ایران.

جدول ۹۰ = ارزش سرمایه گذاری جدید در کارگاههای بزرگ صنعتی بتفکیک نحوه تحمیل و انتقال اموال سرمایه در استان:
(میلیون ریال)

سال	جمع ارزش سرمایه گذاری جدید	خرید یا تحمیل اموال سرمایه های			فروش یا انتقال اموال سرمایه ای
		جمع	بمورتنو مستعمل در کارگاه	وساخته شده تعمیرات اساسی	
۱۳۶۰	۲۴	۲۴	۱۹	۰	۱۶
۱۳۶۱	۲۲۰	۲۵۲	۲۸۴	۲۰	۲۷
۱۳۶۲	۲۱۶	۲۱۶	۱۸۲	۴	۳۰
۱۳۶۳	۲۶۹	۲۷۱	۲۴۴	۴	۲۳
۱۳۶۴	۳۰۳	۳۰۳	۲۶۲	۸	۲۳

ماخذ: مرکز آمار ایران.

جدول ۹۱ = توزیع کارگاههای بزرگ صنعتی بتفکیک نوع مالکیت و وضعیت حقوقی در استان :

سال	تعداد کارگاه دارای فعالیت	نوع مالکیت		وضعیت حقوقی			
		خصوصی	عمومی (دولتی)	فردی	شرکست		
					غیررسمی	تعاونی	سهمی
۱۳۶۰	۲۲	۱۹	۳	۱۳	۲	۱	۱۶
۱۳۶۱	۲۲	۲۷	۶	۱۱	۸	۱	۱۳
۱۳۶۲	۲۲	۲۸	۶	۱۳	۴	۲	۱۵
۱۳۶۳	۴۰	۳۵	۵	۱۴	۸	۲	۱۶
۱۳۶۴	۴۴	۳۷	۷	۱۴	۵	۲	۲۳

ماخذ : مرکز آمار ایران .

جدول ۹۲ = عده مزد و حقوق بگیران کارگاههای بزرگ صنعتی درفصول مختلف و مزد و حقوق پرداختی به آنها در استان : (میلیون ریال)

سال	عده مزد و حقوق بگیران												
	متوسط سالانه		بهار		تابستان		پائیز		زمستان		جمع	مرد	زن
	مرد	زن	مرد	زن	مرد	زن	مرد	زن	مرد	زن			
۱۳۶۰	۵۹۹	۶۲	۶۲۲	۶۴	۶۹۵	۶۴	۶۰۹	۶۴	۶۳۶	۶۴	۴۲۷	۳۳۹	۸۸
۱۳۶۱	۱۵۰۱	۷۳	۱۵۳۱	۷۳	۱۳۳۲	۷۳	۱۵۳۵	۷۳	۱۶۱۲	۷۵	۸۹۸	۷۶۷	۱۳۱
۱۳۶۲	۱۵۱۲	۷۹	۱۴۹۷	۷۹	۱۴۰۶	۷۹	۱۵۳۸	۷۹	۱۶۰۶	۷۹	۱۲۸۲	۱۱۳۵	۱۴۷
۱۳۶۳	۲۰۷۰	۱۵۰	۲۱۰۸	۱۴۱	۱۸۲۵	۱۲۹	۲۱۳۲	۱۶۴	۲۲۱۴	۱۶۴	۱۵۲۲	۱۲۸۹	۲۳۳
۱۳۶۴	۲۰۵۷	۱۷۵	۲۱۳۲	۱۶۱	۱۹۱۸	۱۵۵	۲۰۹۹	۱۹۲	۲۰۸۵	۱۹۲	۱۷۰۶	۱۴۴۸	۲۵۸

ماخذ : مرکز آمار ایران .

جدول ۹۳ = عده کارمندان شاغل در کارگاههای بزرگ صنعتی در فصول مختلف سال و مزد و حقوق پرداختی به آنان
 در استان :
 (میلیون ریال)

سال	کارمندان												
	متوسط سالانه		بهمنار		تابستان		پائیز		زمستان		جمع		
	زن	مرد	زن	مرد	زن	مرد	زن	مرد	زن	مرد			
۱۳۶۰	۷۹	۷	۷۹	۷	۷۸	۷	۸۰	۷	۸۰	۷	۶۰	۲۷	۲۳
۱۳۶۱	۱۶۸	۱۳	۱۶۸	۱۳	۱۶۲	۱۳	۱۶۹	۱۳	۱۷۱	۱۴	۱۸۷	۱۵۸	۲۹
۱۳۶۲	۱۵۳	۱۳	۱۵۱	۱۳	۱۵۱	۱۳	۱۵۳	۱۳	۱۵۶	۱۳	۱۸۴	۱۵۴	۳۰
۱۳۶۳	۲۵۴	۲۰	۲۳۹	۲۰	۲۸۰	۲۰	۲۳۱	۲۰	۲۶۶	۲۰	۲۷۳	۲۰۹	۶۴
۱۳۶۴	۲۴۸	۱۹	۲۳۲	۱۸	۲۳۸	۱۷	۲۵۳	۲۰	۲۶۶	۲۰	۲۳۶	۱۷۰	۶۶

ماخذ : مرکز آمار ایران .

جدول ۹۴ = عده کارگران شاغل کارگاههای بزرگ صنعتی در فصول مختلف سال و مزد و حقوق پرداختی به آنان
 در استان :
 (میلیون ریال)

سال	کارگران												
	متوسط سالانه		بهمنار		تابستان		پائیز		زمستان		جمع		
	زن	مرد	زن	مرد	زن	مرد	زن	مرد	زن	مرد			
۱۳۶۰	۱۵۱	۵۷	۵۲۳	۵۷	۴۱۷	۵۷	۵۲۹	۵۷	۵۵۶	۵۷	۲۶۷	۳۱۲	۵۵
۱۳۶۱	۱۳۲۳	۶۰	۱۳۵۳	۶۰	۱۱۷۰	۶۰	۱۳۶۶	۶۰	۱۲۲۱	۶۱	۷۱۰	۶۰۹	۱۰۱
۱۳۶۲	۱۳۵۹	۶۶	۱۳۴۶	۶۶	۱۲۵۵	۶۶	۱۳۸۵	۶۶	۱۴۵۰	۶۶	۱۰۹۸	۹۸۱	۱۱۷
۱۳۶۳	۱۸۱۶	۱۳۰	۱۸۶۹	۱۲۱	۱۵۲۵	۱۰۹	۱۹۰۱	۱۲۲	۱۹۴۸	۱۲۴	۱۲۵۰	۱۰۸۰	۱۷۰
۱۳۶۴	۱۸۰۹	۱۵۶	۱۸۹۰	۱۲۳	۱۶۸۰	۱۲۸	۱۸۴۶	۱۷۲	۱۸۱۹	۱۷۲	۱۴۷۰	۱۲۷۸	۱۹۲

ماخذ : مرکز آمار ایران .

جدول ۹۵.۷ = مقدار انواع سوختهای مصرف شده در کارگاههای بزرگ صنعتی استان :

ذغال سنگ	گاز		بنزین هزار لیتر	سوخت مشعل هزار لیتر	گازوئیل هزار لیتر	نفت سیاه هزار لیتر	نفت سفید هزار لیتر	سال
	هزار متر مکعب	تن						
۰	۰	۳	۱۱۷	۲۵۹	۱۲۴۱	۱۵۹۰	۸	۱۳۶۰
۰	۱۹	۸	۶۳۸	۰	۵۱۲۹	۱۵۱۴	۹۱	۱۳۶۱
۰	۰	۶	۵۷۲	۰	۲۲۳۸	۵۲۵	۲۲	۱۳۶۲
۰	۰	۶۱	۳۳۲	۲	۳۷۹۷	۱۴۱۰	۱۰۵	۱۳۶۳
۰	۰	۱۴	۵۱۶	۲۶۹	۱۱۶۰۲	۵۳۸	۳۳	۱۳۶۴


ماخذ : مرکز آمار ایران .

جدول ۹۶ = ارزش انواع سوختهای مصرف شده کارگاههای بزرگ صنعتی استان :

(میلیون ریال)

ذغال سنگ	گاز		بنزین	سوخت مشعل	گازوئیل	نفت سیاه	نفت سفید	جمع	سال
	متر مکعب	کیلوگرم							
۰۰۰	۰۰۰	۰۰۰	۰۰۰	۰۰۰	۰۰۰	۰۰۰	۰۰۰	۰۰۰	۱۳۶۰
۰	۰۰۰	+	۱۹	۰	۱۱	۲	+	۲۳	۱۳۶۱
۰	۰	+	۱۷	۰	۸	۱	+	۲۷	۱۳۶۲
۰	۰	۱	۱۰	+	۱۰	۳	+	۲۵	۱۳۶۳
۰	۰	۰	۱۶	۲	۳۹	۱	۰	۴۸	۱۳۶۴

ماخذ : مرکز آمار ایران .



جدول ۹۷ = میزان برق تولید شده ، خریداری شده و تحویل شده به شبکه در شرکت سهامی برق منطقه‌ای استان: ۱۳۶۶

شهرستان	تولید کسل هزار کیلووات ساعت	مصرف داخلی نیروگاه هزار کیلووات ساعت	تولید خالص هزار کیلو وات ساعت	برق خریداری شده هزار کیلو وات ساعت	تحویل شده شبکه هزار کیلووات ساعت
کل استان:	۲۲۶۳۶۵	۱۴۵۹۱	۲۱۱۷۷۴	۸۳۶۶۸۱	۱۰۲۸۲۵۵
بندرعباس.....	۱۳۷۷۵	۱۳۲۴	۱۲۴۵۱	۷۸۱۱۷۳	۷۹۲۶۲۴
بندرلنگه.....	۱۲۹۳۱۰	۸۷۵۳	۱۲۰۵۵۷	.	۱۲۰۵۵۷
میناب.....	۳۳۳۴۰	۳۹۷۷	۲۹۳۶۳	۵۵۵۰۸	۸۲۸۷۱
قشم.....	۴۹۹۴۰	۵۳۷	۴۹۴۰۳	.	۴۹۴۰۳
ابوموسی.....

ماخذ: شرکت سهامی برق منطقه‌ای استان هرمزگان .

جدول ۹۸ = ظرفیت سوخت انواع مولدهای برق شرکت برق منطقه‌ای شهرستانهای استان : ۱۳۶۶

شهرستان	نوع مولد	کازوشیل
کل استان :		۶۹۵۱۷
بندرعباس.....	BLACKSTON M.W.M _ M.A.N	۵۱۵۲
بندرلنگه.....	MIRRELES BLACKSTN STORK - M.W.M	۳۹۲۶۳
میناب.....	BLACKSTON STORK M.W.M	۱۱۲۴۸
قشم.....	K.M.W -MIRRELER	۱۳۶۵۲
ابوموسی.....	-	-

ماخذ: شرکت سهامی برق منطقه‌ای استان هرمزگان .

جدول ۹۹ = میزان فروش برق به تفکیک موارد مصرف در شهرستانهای استان : ۱۳۶۶
(هزار کیلو وات ساعت)

شهرستان	جمع	عمومی	صنعتی	خانگی	کشاورزی	معابر	خرید و ساجد
کل استان:	۹۵۵۵۱۳	۳۸۸۲۵۳	۲۰۳۰۰	۵۲۱۹۲۱	۲۰۶	۷	۲۲۲۶
بندرعباس.....	۷۵۳۶۰۱	۳۵۵۹۲۵	۱۵۶۲۲	۳۷۹۷۹۰	۲۳۶	۷	۱۸۹۹
بندرلنگه.....	۹۰۴۸۴	۱۲۸۱۸	۱۱۲۳	۷۳۶۲۹	.	.	۹۱۴
میناب.....	۷۱۴۵۸	۱۲۶۷۲	۲۴۰۸	۵۴۶۱۳	۷۰	.	۶۹۴
قشم.....	۳۹۹۷۰	۵۰۳۸	۱۲۵	۳۳۸۸۸	.	.	۹۱۹
ابوموسی.....

ماخذ : شرکت سهامی برق منطقه‌ای استان هرمزگان

جدول ۱۰۰ = روستاهای دارای برق در شهرستانهای استان هرمزگان تا پایان سال ۱۳۶۶

شهرستان	کل روستاها	روستاهای دارای برق	درصد روستاهای دارای برق
کل استان:	۲۰۹۳	۲۹۲	۱۴
بندرعباس.....	۶۸۸	۹۲	۱۴
بندرلنگه.....	۳۳۰	۷۹	۲۴
میناب.....	۱۰۰۷	۸۲	۸
قشم.....	۶۸	۲۷	۵۲
ابوموسی.....	.	.	.

ماخذ : شرکت سهامی برق منطقه‌ای استان هرمزگان.

جدول ۱۰۱ = تعداد مشترکین آب در شهرهای استان تا پایان سال ۱۳۶۶

آب لوله کشی	شهر
	کل استان :
۵۲۲۷۲	بندرعباس
۲۸۰۰۹	خمیر
۲۶۴۰	حاجی آباد
۲۰۱۶	جاسک
۸۰۰	بندرلنگه
۲۱۶۲	گاوبندی
۸۵۲	بتله
۱۱۰۵	میناب
۲۴۸۰	رودان
۲۹۲۰	قشم
۲۵۰۰	هرمز
۱۰۰۰	کنک
۱۷۸۸	■ ابوموسی

■ لازم بتوضیح است که در ابوموسی از منبع آب استفاده میشود که آب آن منابع توسط ماشین های شهرداری تامین میشود.
 ماخذ : سازمان آب منطقه ای استان هرمزگان

جدول ۱۰۲ = مشخصات فنی مراکز رادیو فنی استان : ۱۳۶۶


فرکانس (کیلوهرتز)	نوع موج	طول موج (متر)	قدرت فرستنده (کیلو وات)		تاریخ افتتاح		مراکز
			اصلی	رزرو	سال	ماه	
۶۲۰	متوسط	۴۸۴	۱۰	۱	۱۳۴۸	۱	فرستنده ده کیلوواتی (شهر).....
۱۵۶۶	"	۱۹۱	۱۰۰	۱۰	۱۳۵۶	۱۲	فرستنده یکم کیلوواتی جاده میناب.....
۱۱۲۶	"	۲۶۶	۱۲۵	۱۲۵	۱۳۵۲	۱۲	فرستنده بندر لنگه.....

جدول ۱۰۳ = مشخصات فنی مراکز تلویزیونی استان : ۱۳۶۶

مشخصات فنی				تاریخ افتتاح		مراکز	
تشیع ماکزیم k.w	ذخیره k.w	قدرت فرستنده اصلی k.w	ارتفاع دکل (متر)	کانال	سال		ماه
۳۰۰	ندارد	۱۰	۷۲	۸	۱۳۴۸	۹	برنامه گنو.....
۳۰۰	"	۱۰	۷۲	۱۲	۱۳۴۸	-	برنامه گنو.....
۲۵۰	۱۰	۱۰	۱۰۲	۴	۱۳۶۳	۱۱	برنامه شهید فتوت جناح.....
۲۵۰۰	۱۰	۲۰	۱۰۲	۴۶	۱۳۶۳	۱۱	برنامه اول جناح UHF.....

مخبرات و

ارتباطات



دنیاله جدول ۱۰۲ :

منطقه تحت پوشش (شهرستان)	مشخصات فنی				مرکز
	تعداد استودیو		فرکانس موج حامل (مگاهرتز)		
	پخش	ضبط	تصویر	صدا	
بندرعباس - میناب	•	•	۲۲۴/۲۵	۲۲۹/۲۵	کنو کانال ۱۲
" " "	•	•	۱۹۶/۲۵	۲۰۱/۲۵	کنو کانال ۸
بندرلنگه	•	•	۶۲/۲۵	۶۷/۲۵	شهید فتوت جناح کانال ۲
بندرلنگه	•	•	۶۷۱/۲۵	۶۷۶/۲۵	شهید فتوت جناح کانال ۴۶

- (۱) شامل رله های تلویزیونی نیست .
- برون مرزی - قسمتی از نوار مرزی .
 - نوار مرزی از بندر معلم تا مقام - برون مرزی .
 - صدا و سیما جمهوری اسلامی ایران ، مرکز بندرعباس .

جدول ۱۰۴ = تعداد تاسیسات و امکانات پستی شهرستانهای استان : ۱۳۶۶

شهرستان	اداره پست و تلگراف	دفتر پست		نمایندگی پست	صندوق شهری	صندوق روستایی
		شهری	روستایی			
کل استان:	۴	۱۱	۲۳	۶۷	۱۳۶	۳۶۷
بندرعباس	۱	۸	۱۷	۱۵	۷۶	۱۴۷
بندرلنگه	۱	۱	۱۰	۱۴	۲۰	۵۳
میناب	۱	۱	۹	۲۲	۲۱	۱۲۸
قشم	۱	۰	۶	۶	۱۵	۳۹
ابوموسی	۰	۱	۱	۰	۴	۰

ماخذ : اداره کل پست استان هرمزگان .

جدول ۱۰۵ = نامه ها و امانات پستی رسیده و فرستاده شده در استان : ۱۳۶۶

شهرستان	رسیده			فرستاده		
	نامه			امانات		
	جمع	عادی	سفارشی	جمع	عادی	سفارشی
کل استان :	۶۱۴۴۲۰۸	۵۷۶۵۵۸۷	۳۵۹۳۳۹	۱۹۳۸۲	۷۳۷۳۳۱۲	۶۸۱۰۹۴۹
بندرعباس	۳۹۰۹۲۷۴	۳۶۴۷۱۵۹	۲۵۰۱۹۵	۱۱۹۲۰	۲۷۲۵۰۲۹	۲۳۴۶۷۵۲
بندرلنگه	۹۷۶۳۳۲	۹۳۷۰۶۱	۳۶۹۷۷	۲۱۹۴	۱۱۶۹۳۸۵	۱۱۱۳۳۷۹
میناب	۱۱۱۳۹۹۵	۱۰۴۹۸۷۲	۶۰۴۱۸	۳۷۱۵	۱۳۵۰۲۳۹	۱۲۷۷۱۷۸
قشم	۱۳۱۳۴۹	۱۱۸۸۶۶	۱۱۰۰۱	۱۳۸۲	۱۱۴۳۳۴	۱۷۰۳۱۲
ابوموسی	۱۳۴۵۸	۱۲۶۲۹	۷۴۸	۸۱	۱۵۳۰۵	۱۳۳۳۴

ماخذ : اداره کل پست استان هرمزگان .

جدول ۱۰۸ = مراکز تلفن شهری شهرستانهای استان : ۱۳۶۶

تلفن خودکار شهری		تلفن خودکار شهری		شهرستان	
شماره های منصوبه	تعداد مراکز	شماره های مشغول بکار			
		مشغول بکار	منصوبه		
همگامی	معمولی				
۲۷۵	۱۸۰۴۰	۱۲	۱۵۸۱۵	۱۸۰۴۰	کل استان :
۱۵۰	۱۰۲۶۰	۲	۹۶۶۲	۱۰۲۶۰	بندرعباس
۵۰	۳۰۴۰	۳	۲۷۸۱	۳۰۴۰	بندرلنگه
۵۰	۳۷۰۰	۳	۲۲۴۵	۳۷۰۰	میناب
۲۵	۱۰۴۰	۲	۹۲۷	۱۰۴۰	قشم
.	ابوموسی

ماخذ : اداره کل مخابرات استان هرمزگان .

جدول ۱۰۷ = روستاهای دارای ارتباط تلفنی در شهرستانهای استان : ۱۳۶۶

روستاهای دارای ارتباط تلفنی		کل روستاها	شهرستان
درصد روستاهای دارای ارتباط تلفنی	تلفنی		
%۲/۳۴	۴۴	۱۸۷۶	کل استان :
%۲/۶۴	۱۸	۶۸۲	بندرعباس
%۲/۸۶	۹	۳۱۴	بندرلنگه
%۱/۱	۹	۸۱۷	میناب
%۱۱/۲۷	۷	۶۱	قشم
%۵۰	۱	۲	ابوموسی


ماخذ : اداره کل مخابرات استان هرمزگان .

جدول ۱۰۸ = مکالمه های تلفنی بین شهری از طریق تلفنخانه در شهرستانهای استان : ۱۳۶۶

داخل استان		شهرستان
زمان مکالمه (دقیقه)	تعداد مراجعین	
۵۱۷-۸۴	۸۶۸۶۰	کل استان :
۱۷۷۹۲۰	۲۹۰۷۶	بندرعباس
۱۵۵۴۶۰	۲۶۱۳۲	بندرلنگه
۱۱۳۱۱۲	۱۹۲۸۸	میناب
۷۰۵۹۲	۱۲۲۶۲	قشم
.	.	ابوموسی

ماخذ : اداره کل مخابرات استان هرمزگان .

راه ما و
حمل و نقل



جدول ۱۰۹ = طول راههای موجود حوزة استعفاظی شهرستانهای استان : ۱۳۶۶ (کیلومتر)

شهرستان	جمع	آسفالتی		شخصی	راههای روستایی	سایر راههای روستایی
		اصلی	فرعی			
کل استان :	۵۲۹۵	۳۲۲	۱۵۸۳	۷۵۹	۲۴۱۴	۱۹۷
بندرعباس.....	۲۰۹۲	۲۳۷	۳۵۷	۱۲۰	۱۲۳۰	۱۵۰
بندرلنگه.....	۱۱۸۰	۰	۷۲۲	۹۴	۳۴۴	۰
میناب.....	۱۶۷۹	۱۰۵	۳۶۰	۲۵۱	۷۱۶	۴۷
قشم.....	۳۴۲	۰	۱۲۴	۹۴	۱۲۴	۰
ابوموسی.....	۰	۰	۰	۰	۰	۰

ماخذ : اداره کل راه و ترابری استان هرمزگان .

جدول ۱۱۰ = طول انواع راههای احداث شده در استان : ۱۳۶۶ (کیلومتر)

سال ۱۳۶۶	سال ۱۳۶۵	سال ۱۳۶۴	سال ۱۳۶۳	سال ۱۳۶۲	نوع راه
۱۲۵+۲۷	۱۰۰	۱۰۹+۶۴۲	۱۱۸+۹۲۳	۱۰+۷۸۰	کل استان :
.	۱۰۰+۰۰۰	۲۰+۴۶۲	۷۹+۴۲۳	۱۰+۷۸۰	اسفالته.....
.	.	.	۲+۵۰۰	.	راههای اصلی.....
۵۵+۰۰۰	.	۵۹+۴۵۰	۲۰+۰۰	.	راههای فرعی.....
۲۴+۰۰۰	شنی.....
۳۰+۴۵۲	۸+۰۰	۲۰+۰۰۰	۱۵+۰۰۰	.	راههای روستائی.....
۵+۵۷۵	سایر راهها.....

ماخذ : اداره کل راه و ترابری استان هرمزگان .

جدول ۱۱۱ = طول انواع راههای احداث شده در شهرستانهای استان : ۱۳۶۶ (کیلومتر)

شهرستان	جمع	فرعی	راههای روستائی	سایر راهها
کل استان :	۱۲۴+۷۰۰	۶۵	۵۲+۴۵۲	۵+۵۷۵
بندرعباس.....
بندرلنگه.....	۶۵	۶۵	.	.
میناب.....
چابک.....	۳۵+۷۰۰	.	۳۰+۴۵۲	۵+۵۷۵
قشم.....	۲۴+۰۰۰	.	.	.
ابوموسی.....

ماخذ : اداره کل راه و ترابری استان هرمزگان .

جدول ۱۱۲ = ورود و خروج مسافر و بار توسط هواپیما بر حسب ماه در شهر بندرعباس : ۱۳۶۶

وزن بار (کیلو)	تعداد مسافر (نفسر)		تعداد پرواز	سال
	خارج شده	وارد شده		
۲۳۰۶۶۱۹	۳۳۹۹۰۰	۳۳۹۲۲۷	۲۵۸۹	جمع :
۲۶۳۳۶۳	۳۶۴۵۰	۳۵۲۸۰	۲۵۶	فروردین
۲۶۱۳۵۸	۲۷۲۵۰	۲۵۶۶۷	۲۲۲	اردیبهشت
۲۴۵۵۵۸	۳۰۰۷۵	۲۵۷۰۸	۲۱۸	خرداد
۲۳۵۴۷۲	۲۱۰۲۴	۲۸۷۲۲	۲۱۳	تیر
۱۱۷۶۵۴	۲۲۸۱۱	۲۲۶۹۹	۱۷۲	مرداد
۳۲۷۲۲۰	۲۷۵۳۴	۳۱۴۰۰	۲۰۹	شهریور
۳۹۱۰۰۱	۲۷۴۷۲	۲۸۹۲۷	۲۱۰	مهر
۵۰۶۱۷۰	۲۷۴۲۵	۲۷۷۷۴	۲۲۰	آبان
۲۷۳۸۷۰	۲۹۹۵۶	۲۷۰۷۸	۲۱۴	آذر
۵۳۳۲۸۷	۳۱۴۷۴	۲۹۴۳۲	۲۲۸	دی
۳۲۶۴۸۴	۳۱۴۹۲	۳۱۰۶۸	۲۱۲	بهمن
۲۰۵۰۸۲	۲۶۹۳۵	۲۵۶۹۰	۲۱۵	اسفند

تهیه هواپیمائی جمهوری اسلامی ایران - شعبه بندرعباس -


جدول ۱۱۲ = اقلام عمده کالاهای وارد و صادر شده از طریق گمرکخانه های استان : ۱۳۶۶

صادرات		واردات		اقلام عمده
ارزش هزار ریال	تعداد (تن)	ارزش هزار ریال	تعداد (تن)	
		۲۶۳۳۳۸-۱۵	۹۱۷۲۱۲۶	<p>جمع واردات :</p> <p>جو - گندم - ذرت - سویا - شکر برنج - خودرو - لوازم بدکی انومیل لوازم کارخانه - مواد اولیه روغن لوازم حفاری - لوله و اتصالات گوشت - لاستیک اتومبیل - چای کودشیمیائی - گاز مایع - شمس سرب - الکتروودجوشکاری - پلیسی اتیلین - چتاشی - روغن مایع مواد شیمیائی - کولرگازی - غذای سنگ - پارچه - موتورسیکلت قطعات منفصله کامیون - روغن موتور - پودرالومینا</p>
۱۱۵۹۲۲۲۰	۶۲۷۶۶۲			<p>صادرات :</p> <p>میوه تازه - پیاز و سیب زمینی سنگ مرمر - خرده سنگ - گوگرد سیمان معمولی - مس کاتدو آند کلوچه کرومیت - گاشی - تره بارو سبزجات - اجاق گاز - محمولات محمولات شرکت مینو - آبلیمو کلاب - ابزار دستی - فراضه ادیاتور بادام - کشمش - کولر آبی - لوله سیمانی - لاستیک فرسوده - شامپو پودر نمک - انواع البسه و لحاف لامی ابریشم - نفتا - آب معدنی سیر خشک - پودر نیونیت - تخم گشنیز - زرد - مغز گردو - سنسک تراورتن - کنسانتره سولفیدین خاکسرخ - چدن - فرش ماشینی</p>

د نیماله جدول ۱۱۲ =

صادرات		واردات		اقلام عمده
ارزش هزارریال	تعداد (تن)	ارزش هزارریال	تعداد (تن)	
				تخم هندوانه - پودر باربیست روناس فله - ضایعات استیسل نخود - کربنات کلسیم - پرفیسل آلومینیوم - کنسانتره روی - ظرروف ملامین - کنسانتره سرب - پودر رختشویی - زبره سبز - علسف خرما .

توضیح : اقلام فوق قابل تفکیک نبوده اند .
 ماسخ : گمرک بندرعباس .



مالیات

سائنس

و
تعمیر

جدول ۱۱۴ = شعب و نمایندگی بانکها در استان : ۱۳۶۶

تعداد نمایندگی و باجه	تعداد شعب	جمع	بانک
۱۳	۱۱۰	۱۲۳	جمع کل :
۲	۲۸	۳۱	بانک ملی
۶	۱۷	۲۳	بانک ملت
۰	۱۱	۱۱	بانک سپه
۰	۱	۱	بانک مسکن
۱	۷	۸	بانک تجارت
۳	۳۳	۳۶	بانک استان
۰	۱	۱	بانک رفاه کارگران
۰	۵	۵	بانک کشاورزی
۰	۷	۷	صندوق قرض الحسنه

ماخذ : بانکهای استان هرمزگان .

جدول ۱۱۵ = کارکنان بانکها در استان به تفکیک درجه تحصیلی : ۱۳۶۶

لیانس و بالاتر	فوق دیپلم	دیپلم	کمتر از دیپلم	بیواد	جمع	بانک
۳۰	۵	۵۴۵	۲۵۷	۱۸	۱۰۵۵	جمع :
۲	۱	۱۵۳	۱۲۴	۰	۲۸۰	بانک ملی
۱	۰	۷۸	۵۷	۰	۱۳۶	بانک ملت
۳	۰	۴۸	۴۶	۰	۹۷	بانک سپه
۰	۰	۵	۴	۰	۹	بانک مسکن
۱	۰	۲۵	۲۱	۱	۶۸	بانک تجارت
۱۰	۳	۱۸۲	۱۳۱	۱۶	۳۴۲	بانک استان
۰	۰	۱۰	۴	۰	۱۴	بانک رفاه کارگران
۱۳	۱	۳۷	۳۱	۱	۸۳	بانک کشاورزی
۰	۰	۷	۱۹	۰	۲۶	صندوق قرض الحسنه

ماخذ : بانکهای استان هرمزگان .

جدول ۱۱۶ = سپرده های نزد بانک های استان : ۱۳۶۶

بیمه داری		جمع		بانک
مبلغ	تعداد	مبلغ	تعداد	
۴۴۵۷۲۱۴	۵۹۲۹۲	۱۱۳۸۲۸۹۲۴	۲۷۵۹۲۲	جمع:
۱۲۲۱۷۵۱۱	.	۳۲۱۱۸۲۷۹	۱۰۶۵۴۶	بانک ملی
۷۷۲۴۲۰	۱۵۲۴۷	۱۳۳۹۵۳۹۱	۶۸۳۸۴	بانک ملت
۱۱۶۸۶۷۳	۵	۶۵۸۰۳۲۰	۳۲۱۲۰	بانک سپه
۳۲۴۰۳۷	۱۹۷	۱۱۲۹۱۶۹	۷۸۲۰	بانک مسکن
۵۳۹۲۳۲۸	۳۱۱۷۰	۹۰۶۲۸۰۹	۳۸۶۲۳	بانک تجارت
۱۲۷۶۵۳۲۹	۱۲۶۷۳	۴۹۳۷۶۱۲۹	۱۱۷۲۴۲	بانک صادرات
.	.	۸۹۶۵۲۳	۵۱۸۸	بانک رفاه کارگران
.	.	.	.	بانک کشاورزی
۶۶۴۵۱۶	.	۱۲۶۰۵۰۲	.	صندوق قرض الحسنه

دنیاله جدول ۱۱۶ :

مایدار		پس انداز		مسئمت دار		بانك
مبلغ	تعداد	مبلغ	تعداد	مبلغ	تعداد	
۱۴۱۱۰۲۵	۹۸۰۷	۳۷۸۲۵۴۱۶	۲۷۲۸۲۸	۳۰۲۳۵۲۶۹	۳۱۹۹۶	جمع كل:
.	.	۱۲۷۱۶۲۲۲	۱۰۵۴۹۵	۳۰۸۲۲۲۶	۱۰۵۱	بانك ملی . . .
۵۲۳۲۵	۶۵۲۱	۲۴۹۵۲۶۰	۴۰۲۲۱	۳۱۲۲۸۶۶	۶۳۹۵	بانك ملت . . .
.	.	۱۵۱۱۵۵۳	۲۵۰۲۷	۳۹۰۰۰۹۲	۷۰۷۸	بانك سپه
.	.	۵۸۰۰۹۷	۷۲۸۴	۲۴۵۰۳۵	۳۳۹	بانك مسكن . . .
۲۶۸۹۹۵	۲۱۶۹	۲۸۷۲۲۷۶	۵۱۸۳	۲۲۶۹۱۰	۱۲۱	بانك تجارت . .
۲۰۱۲۲۲	.	۱۴۹۶۷۸۸۴	۸۷۵۶۲	۱۹۲۴۱۶۷۳	۱۷۰۰۷	بانك استان . . .
۷۲۱۱۵۶	۱۱۱۷	۱۶۱۱۱۲	۴۰۶۶	۱۴۲۵۵	۵	بانك رفاه كسارگران
						بانك كشاورزی
۶۷۲۸۶	.	۵۲۸۷۰۲	.	.	.	صندوق قرض الحسنه

ماخذ : بانکهای استان هرمزگان .

جدول ۱۱۷ = اعتبارات توزیع شده در بخش آبیاری از طرف بانک کشاورزی در استان : ۱۳۶۶

مبلغ (ریال)	تعداد افراد استفاده کننده	تعداد	نوع عملیات
۴۰۶۴۴۴۱۵۰	۹۱۹	۷۰۹	جمع کل :
۲۰۴۰۹۰۰۰	۴۵	۲۰ حفر چاه عمیق و نیمه عمیق
۳۰۱۵۰۱۵۰	۱۰۰	۱۲ احداث و مرمت لایروبی قنات
۲۸۴۲۵۲۰۰	۵۱	۳۱ خرید موتور پمپ
۳۲۹۲۰۰۰۰	۱۴	۶ خریداری و نصب منبع فلزی
۳۲۰۷۳۶۷۰۰	۷۰۸	۶۴۵ ایجاد کانال و استخراج ذخیره آب
۳۴۰۰۰۰۰	۱	۱ هزینه های آبیاری بارانی و قطره ای

ماخذ : بانک کشاورزی استان هرمزگان

جدول ۱۱۸ = توزیع ماشین آلات کشاورزی از طرف بانک کشاورزی در استان : ۱۳۶۶

مبلغ (ریال)	تعداد	نوع ماشین آلات
۲۹۲۱۳۵۰۰	۲۱	جمع کل :
۸۳۳۷۵۰۰	۶ تراکتور
. کمباین
. خرنکوب
۴۴۲۰۰۰۰	۳ سایر ماشین آلات
۶۴۵۵۰۰۰	۱۲ سایر ادوات

ماخذ : بانک کشاورزی استان هرمزگان

جدول ۱۱۹ = اعتبارات توزیع شده از طرف بانک کشاورزی در استان : ۱۳۶۶

درصد نسبت به کل	مبلغ اعتبار	نوع مصرف
۱۰۰	۲۲۶۴۳۸۵۲۶	جمع کل :
۳۲	۷۲۱۵۴۰۴۷۳	هزینه های کشاورزی و دامداری
۲	۹۷۲۲۱۰۰۰	تسطیح اراضی
۷	۱۶۰۹۶۸۱۷۰	امور دامداری - مرغداری و زنبورداری
۱	۱۹۲۱۲۵۰۰	خرید ماشین آلات
۱۹	۲۴۱۵۵۳۲۸۳	خرید و تعمیر لنج میادی
۹	۲۰۵۴۲۰۰۰۰	ساختمانها و تاسیسات
۹/۵	۲۱۰۶۴۲۵۰۰	احداث باغ و کشت میونجه
۱۸	۲۰۶۴۲۴۱۵۰	امور آبیاری
-/۵	۱۱۶۳۲۰۰	صنایع دستی

ماخذ : بانک کشاورزی استان هرمزگان .

جدول ۱۲۰ = پرداخت اعتبار قرض الحسنه به خمارت بیده گان در استان : ۱۳۶۶

عقد قرض الحسنه		نام شعبه
مبلغ به ریال	تعداد	
۲۴۰۹۱۹۰۰۰	۲۴۰	جمع کل :
۷۵۳۸۰۰۰۰	۱۰۱	بندرعباس.....
۲۶۲۲۰۰۰۰	۱۲۴	حاجی آباد.....
۸۳۴۵۰۰۰۰	۹۷	بندرلنگه.....
.	.	میناب.....
۲۵۶۴۹۰۰۰	۱۱۸	رودان.....

ماخذ : بانک کشاورزی استان هرمزگان.

جدول ۱۲۱ = حسابهای پس انداز قرض الحسنه در استان : ۱۳۶۶
(ریال)

پس انداز کوتاه و بلندمدت		قرض الحسنه پس انداز		قرض الحسنه جاری		نام شعبه
مبلغ	تعداد	مبلغ	تعداد	مبلغ	تعداد	
۳۹۷۱۱۰۰۰	۸۸	۱۰۷۷۸۸۰۰۰	۱۲۱۶۶	۱۲۲۸۱۰۱۰۰۰	۹۰۹	کل استان :
۱۳۴۷۶۰۰۰	۶۱	۳۱۷۴۲۰۰۰	۵۲۲۵	۵۷۰۹۶۱۰۰۰	۳۶۰	بندرعباس.....
۲۳۸۰۰۰	۲	۱۸۵۹۹۰۰۰	۱۱۹۰	۲۸۶۲۸۸۰۰۰	۱۲۶	حاجی آباد.....
۱۱۳۲۰۰۰	۳	۲۲۷۱۵۰۰۰	۱۶۲۴	۲۱۳۲۲۶۰۰۰	۱۷۷	بندرلنگه.....
۱۲۱۶۸۰۰۰	۱۶	۱۶۱۰۲۰۰۰	۳۲۰۱	۳۲۶۸۸۰۰۰۰	۲۰۱	میناب.....
۲۷۰۵۰۰۰	۶	۱۸۶۲۸۰۰۰	۹۲۶	۴۰۵۴۶۰۰۰	۴۵	رودان.....

ماخذ : بانک کشاورزی استان هرمزگان.

جدول ۱۲۲ = پرداخت وام قرض الحسنه توسط شعب صندوقهای قرض الحسنه در استان : ۱۳۶۶ (ریال)

مبلغ	تعداد	نام شعبه
۱۲۸۹۸۷۶۶۶۷	۶۷۳۰	جمع کل :
۶۶۱۲۲۰۰۰۰	۲۶۵۸	بندرعباس.....
۱۱۲۶۷۰۰۰۰	۵۶۲	فین.....
۱۲۷۹۲۰۰۰۰	۶۷۲	بندرلنگه.....
۱۵۲۶۸۰۰۰۰	۸۷۰	رودان.....
۱۱۲۶۰۰۰۰۰	۵۰۹	قشم.....
۱۰۱۷۶۶۶۶۶۷	۲۵۵	هرمز.....

ماخذ : صندوق قرض الحسنه استان هرمزگان .

جدول ۱۲۳ = درآمدهای مالیاتی استان از محل مالیاتهای مستقیم به تفکیک مراکز وصول : (هزارریال)

سال ۱۳۶۶	سال ۱۳۶۵	سال ۱۳۶۴	مراکز وصول
۲۲۵۲۰۵۵	۲۵۰۱۸۸۵	۲۲۲۹۲۸	جمع کل :
۲۵۰۷۶۵۱	۲۹۶۵۵۶۲	۲۰۰۶۸۶	بندرعباس.....
۲۲۸۸۰۷	۲۹۲۶۲۷	۱۷۲۸۰	بندرلنگه.....
۱۷۵۲۱۰	۵۰۳۱۴	۹۰۲۰	میناب.....
۱۲۲۲۸۷	۹۳۳۷۰	۱۷۹۶۲	قشم.....
.	.	.	ابوموسی.....

ماخذ : اداره کل امور اقتصادی و دارایی استان هرمزگان .

جدول ۱۲۲ = مالیاتهای دریافتی در شهرستانهای استان : ۱۳۶۶

(هزار ریال)

مالیات غیر مستقیم	مالیات مستقیم	جمع کل	شهرستان
۱۸۶۷۳۸	۴۹۳۲۳۷۴	۴۱۱۹۱۰۲	کل استان :
۱۸۶۷۳۸	۴۱۸۵۵۰۷	۳۳۷۲۲۳۵	بندرعباس
.	۴۲۹۲۶۶	۴۲۹۲۶۶	بندرلنگه
.	۱۷۵۳۱۱	۱۷۵۳۱۱	میناب
.	۱۴۲۲۹۰	۱۴۲۲۹۰	قشم
.	.	.	ابوموسی

ماخذ : اداره کل امور اقتصادی و دارایی استان هرمزگان .

جدول ۱۲۵ = درآمدهای مالیاتی اداره کل امور اقتصادی و دارایی برحسب منابع مالیاتی در استان : ۱۳۶۶ (هزارریال)

منابع مالیاتی	سال ۱۳۶۶		سال ۱۳۶۵		سال ۱۳۶۴	
	مبلغ	درصد	مبلغ	درصد	مبلغ	درصد
مالیات تکلیفی	۲۸۳۶۱۴	+٪۲۳	۲۳۱۲۲۶	+٪۱۵	۲۱۹۸۸۹	+٪۱۹
مالیات اشخاص حقوقی غیردولتی	۲۲۵۲۲۷	+٪۳۰	۱۷۶۹۱۷	-٪۱۷	۲۱۳۲۱۷	-٪۵۸
مالیات بر درآمد شرکتهای دولتی	-	-	۵۵۰۰۳	+٪۱۰۰	-	-
مالیات حقوق	۹۳۴۲۴۴	-	۱۲۰۸۳۲۹	-٪۲۰	۱۵۲۴۰۰۴	-
مالیات مشاغل	۲۰۶۵۱۸۷	+٪۲۳	۱۴۴۱۱۵۹	+٪۲۲	۱۰۱۱۳۲۷	+٪۳۹
مالیات مستقالات	۱۳۵۶۹۹	+٪۵۴	۸۸۲۸۰	+٪۳۳	۶۶۴۶۰	+٪۱۴۰
مالیات ارث	۲۸۳۵۳	-٪۲۸	۵۳۰۴۰	+٪۱۲	۲۷۲۷۶	-٪۲۷
مالیات نقل و انتقالات	۲۲۸۳۷	+٪۲۳	۱۸۰۸۰۰	-٪۱۴	۲۰۹۵۵۸	+٪۲۷
مالیات حق نمبر	۴۶۷۸۲	-٪۱۳	۶۱۰۲۲	+٪۱۱	۵۵۱۳۹	+٪۱۸
مالیات اتفاقی	۲۱۶۸۶	+٪۱۸۲	۵۹۷	-٪۶۵	۱۶۸۷	+٪۴۰
مالیات متفرقه	۲۳۱۲۳	+٪۹۵	۵۳۷۰	+٪۲۳۶۱	۲۱۸	-
مالیات غیر مستقیم اتومبیل	۳۶۴۹۵	+٪۷۵	۱۸۷۴۱	-٪۹۲	۲۳۰۰۲۴	+
مالیات غیر مستقیم عوارض آسفالت	۱۲۷۷۲۸	+٪۱۸۲	۱۲۶۰۶۵	-٪۸۵	۸۳۴۵۷۱	+٪۱۶۶

ماخذ : اداره کل امور اقتصادی و دارایی استان هرمزگان .

جدول ۱۲۶ = میزان خسارت پرداختی شرکت سهامی بیمه ایران در اسفندماه سال ۱۳۶۶

(مبالغ : هزارریال)


میزان خسارت	جمع	نوع بیمه
۷۳۴۰۲	۷۳۴۰۲	جمع کل :
۷۷۶۴	۷۷۶۴	بیمه بدنه اتومبیل
۹۰۷۶	۹۰۷۶	بیمه شخص ثالث و دیه
۱۵۵۴	۱۵۵۴	بیمه آتش سوزی
۷۰۶۵	۱۴	بیمه باربری
۷۰۶۵	۷۰۶۵	بیمه عمسیر
۴۷۹۲۹	۴۷۹۲۹	بیمه حوادث
.	.	سایر بیمه ها

مأخذ : شرکت سهامی بیمه ایران در شعبه بندرعباس .

جدول ۱۲۷ = میزان حق بیمه دریافتی شرکت سهامی بیمه ایران در استان : ۱۳۶۶
(مبالغ : هزارریال)

نوع بیمه	جمع	حق بیمه دریافتی
جمع کل :	۱۹۵۵۶۲	۱۹۵۵۶۲
بیمه بدنه اتومبیل	۱۶۰۸۵	۱۶۰۸۵
بیمه شخص ثالث و دیه اتومبیل	۲۲۶۷۲	۲۲۶۷۲
بیمه آتش سوزی	۲۲۰۹۵	۲۲۰۹۵
بیمه باربری	۲۰۴۰۹	۲۰۴۰۹
بیمه عمر	۱۹۹۲۶	۱۹۹۲۶
بیمه حوادث	۵۲۳۵۷	۵۲۳۵۷
سایر بیمه ها

ماخذ : شرکت سهامی بیمه ایران - شعبه بندرعباس -



میرزا علی

جدول ۱۲۸ = متوسط هزینه های غیر خوراکی ماهانه یک خانوار شهری در استان :
(ریال)

۱۳۶۳	۱۳۶۲	۱۳۶۱	اقلام عمده غیر خوراکی
			متوسط کل:
۶۷۵۵۹/۹	۶۱۶۶۹/۶	۲۷-۷۷/۸۵	پوشاک و کفش.....
۱۰۴۲۷/۲	۱۰۷۰۸/۰	۶۶۵۷/۴۶	مسکن.....
۲۸۵۱۷/۲	۲۵۳۲۳/۵	۲۲۰۹۰/۲۴	مبلغان - اثاثیه و ملزومات و خدمات خانوار.....
۶۲۷۰/۷	۷۸۳۳/۱	۵۳۲۱/۷۲	بهداشت و درمان.....
۳۱۱۸/۵	۳۷۱۶/۷	۱۹۹۰/۶۹	حمل و نقل و ارتباطات.....
۱۲۴۸۶/۳	۸۴۳۶/۸	۶۵۶۸/۷۵	تفریحات و سرگرمیها، تحصیل و خدمات فرهنگی
۱۴۱۳/۷	۱۵۳۲/۸	۱۲۰۶/۸۸	کالاها و خدمات متفرقه خانوار.....
۵۳۳۶/۳	۵۱۱۸/۷	۳۳۴۲/۱۱	

ماخذ : مرکز آمار ایران - نتایج آمارگیری از بودجه خانوار شهری (نشریات سالهای مختلف).

جدول ۱۲۹ = متوسط هزینه های غیر خوراکی ماهانه یک خانوار روستایی در استان :

۱۳۶۴	۱۳۶۳	۱۳۶۲	اقلام عمده خوراک
			متوسط کل :
۳۲۴۸۲۲/۶۰	۲۸۶۹۷/۰	۳۲۲۹۰/۲	پوشاک و کفش.....
۷۹۵۸۲/۷۰	۸۶۲۸/۵	۹۵۸۲/۲سکن
۱۰۹۳۳۳/۰۵	۹۲۲۹/۲	۸۷۳۰/۱میلان ، اثاثیه و ملزومات و خدمات خانوار.....
۲۱۳۶۵/۹۸	۲۸۱۶/۸	۲۰۰۲/۰بهداشت و درمان.....
۲۲۳۲۰/۸۶	۷۸۹/۲	۱۳۰۱/۲حمل و نقل و ارتباطات.....
۳۷۳۳۷/۲۸	۲۹۷۹/۸	۵۲۶۹/۳	تفریحات و سرگرمیها و تجمیعات
۲۲۲۴/۵۵	۲۲۵/۵	۲۱۰/۸	و خدمات فرهنگ
۲۸۴۴۷/۱۸	۲۷۸۷/۶	۲۷۹۳/۷کالاها و خدمات متفرقه خانوار.....

ماخذ : مرکز آمار ایران - نتایج آمارگیری از بودجه خانوار روستایی (نشریات سالهای مختلف) .

جدول ۱۳۰ = متوسط هزینه های خوراکی و بخانسی ماهانه یك خانوار روستائی در استان :
(ریال)

۱۳۶۴	۱۳۶۳	۱۳۶۲	بانه
۳۶۶۳-۱/۲۵	۲۸۶۲۳/۶	۲۴۴۹۸/۱	جمع کل :
۸۳۳۱۳/۷۷	۵۷۶۵/۸	۵۰۰۷/۶	انواع آرد، رشته ، غلات و نان.....
۱۰۸۸۶۲/۱۰	۷۸۰۲/۶	۵۴۱۹/۶	گوشت.....
۲۶۳۷۵/۲۷	۲۳۸۱/۸	۲۳۷۶/۷	لبنیات و تخم مرغ.....
۱۳۹۰۷/۷۱	۲۵۸/۵	۶۱۸/۰	روغن ها و چربی ها.....
۳۷۹۷۳/۰۷	۳۴۲۱/۷	۲۷۵۴/۵	میوه ها و سبزیها.....
۲۸۸۱۰/۱۷	۲۴۳۷/۶	۲۱۷۳/۵	خشکبار و حبوبات.....
۲۰۳۵۰/۲۵	۱۲۹۲/۷	۱۷۰۱/۳	قندوشکر و شیرینیجات و قهوه موکا کاشو.....
۶۲۶۸/۵۱	۵۹۹/۶	۷۱۳/۸	ادویه ها و چاشنی ها و سایر ترکیبات.....
۴۰۲۴۰/۴۰	۲۴۸۱/۳	۳۷۳۳/۱	نوشابه ها ، غذاهای آماده و دخانیات.....

ماخذ : مرکز آمار ایران - نتایج آمارگیری از بودجه خانوار روستائی (نشریات سالهای مختلف)

جمهوری اسلامی ایران
سازمان برنامه و بودجه استان هرمزگان
معاونت آمار و اطلاعات

آمارنامه استان هرمزگان

۱۳۶۶

تاریخ انتشار: اسفند ۱۳۶۷
چاپ در چاپخانه مرکز آمار ایران

• سازمان برنامه و بودجه استان هرمزگان، معاونت آمار و اطلاعات


• آمارنامه استان هرمزگان ۱۳۶۶

• تاریخ انتشار: اسفند ۱۳۶۷

• قیمت: ۵۰۰ ریال

• چاپ در چاپخانه مرکز آمار ایران.





عنوان

صفحه

الف	مقدمه
ب	علائم اختصاری

نقشه :

ب	نقشه استان
ن	نقشه شهرستان بندرعباس
ن	نقشه شهرستان بندرلنگه
ج	نقشه شهرستان میناب
ج	نقشه شهرستان قشم
ج	نقشه شهرستان ابوموسی

خصوصیات جغرافیائی :

ا	تقسیمات جغرافیائی
۲	جمعیت روستائی
۶	مساحت و برآورد جمعیت
۶	اوضاع جوی

خصوصیات اجتماعی :

۸	جمعیت بر حسب گروههای سنی
۹	هرم سنی
۱۰	مقایسه تعداد جمعیت
۱۱	مقایسه تعداد خانوار
۱۲	وضع زناشویی
۱۳	جمعیت ۱۰ ساله و بالاتر بر حسب وضع فعالیت
۱۴	جمعیت ۶ ساله و بالاتر بر حسب فعالیتهاى عمده
۱۶	جمعیت ۶ ساله و بالاتر بر حسب مشاغل عمده

۱۸ جمعیت ۶ ساله و بالاتر بر حسب وضع شغلی
۱۹ ولادت
۲۰ ازدواج و طلاق
۲۰ فوت
۲۱ فوتبای ثبت شده بر حسب گروههای سنی

آموزش :

۲۴ وضع سواد جمعیت شش ساله
۲۶ کودکان و کودکان کودکانی
۲۶ دانش آموزان دبستانها
۲۷ دانش آموزان مدارس راهنمایی
۲۷ دانش آموزان دبیرستانها
۲۸ دانش آموزان مدارس حرفهای و فنی
۲۸ تعداد دبستان - مدارس راهنمایی و دبیرستان
۲۹ مدارس حرفهای و فنی
۲۹ کارکنان آموزشی
۳۰ کارکنان غیر آموزشی
۳۰ دانشجویان دانشگاهها
۳۱ پذیرفته شدگان و فارغ التحصیلان دانشگاهها
۳۲ کارکنان دانشگاهها
۳۳ تعداد کلاس و دانش آموزان نسبت سواد آموزی
۳۴ تأسیسات ورزشی

بهداشت و درمان بهداشتی :

۳۶ تأسیسات درمانی
----	----------------------

فصلنامه

۲۶پزشکان و دندانپزشکان
۲۷پزشکان شاغل در بخش درمانی
۲۸موارد بیماریهای واگیردار دیده شده
۲۹دفعات واکسیناسیون
۳۰مبارزه با بیماری مالاریا
۳۱نیروی انسانی متخصص در خدمت بهداشتی
۳۲فعالیتهای مربوط به بهداشت محیط
۳۳خانوارهای تحت حمایت
۳۳میزان کمکهای بهزیستی
۳۴پذیرفته شدگان و مرخص شدگان
۳۵افراد تحت پوشش بیمه های درمانی

شرکتهای تعاونی :

۲۶تعداد شرکتهای تعاونی شهری
۲۶میزان سرمایه شرکتهای تعاونی شهری
۲۷تعداد اعضاء شرکتهای تعاونی شهری
۲۷تعداد شرکتهای تعاونی کارگری
۲۸میزان سرمایه شرکتهای تعاونی کارگری
۲۸تعداد اعضاء شرکتهای تعاونی کارگری
۲۹شرکتهای تعاونی روستایی
۵۰مشخصات عمده شرکتهای تعاونی تحت پوشش مراکز گسترش

امور قضائسی :

۵۱مراجع قضائسی
۵۲دعای مطروحه
۵۲پرونده های وارده و مختومه

ارشاد اسلامی و اوقاف :

۵۲ موزه ها و کتابخانه ها

۵۲ سینما و تئاتر

۵۵ موقوفات

۵۵ هزینه های امور خیریه

کشاورزی :

۵۷ سطح زیرکشت

۵۹ عملکرد در هکتار

۶۱ تولید

۶۲ سطح کاشت و تولید محصولات دائمی

۶۲ سطح کاشت و تولید محصولات جالیزی

۶۵ مساحت و ظرفیت مراتع

۶۵ مساحت جنگلکاری

۶۶ انواع کود شیمیایی

۶۶ ماشین آلات کشاورزی

۶۷ انواع دام و طیور

۶۷ دامهای ذبح شده

۶۸ تعداد وزن و میانگین وزن پلک لاشه

شیلات :

۶۹ انواع ماهی

۷۱ خلاصه عملکرد تولید ماهی شیلات

۷۲ خلاصه عملکرد میگوی شیلات

قند و شکر - مخازنات :

- ۷۵ توزیع قند و شکر
- ۷۶ فروش انواع تنباکو
- ۷۶ فروش انواع سیگار

منعمت :

- ۷۷ خلاصه آمار کارگاههای صنعتی
- ۷۷ توزیع کارگاهها
- ۷۸ ارزش داده ها
- ۷۸ ارزش موجودی انبار
- ۷۹ تعداد کارگاهها
- ۷۹ ارزش گرفته ها
- ۸۰ پرداختی و دریافتی
- ۸۰ میزان وام دریافتی
- ۸۱ ارزش سرمایه گذاری جدید
- ۸۲ توزیع کارگاهها
- ۸۲ عده مزد و حقوق بگیران
- ۸۲ عده کارمندان
- ۸۲ عده کارگران
- ۸۲ مقدار انواع سوخت کارگاهها
- ۸۲ ارزش انواع سوخت

برق و آب :

- ۸۵ میزان برق تولید شده
- ۸۵ انواع سوخت انواع مولدها

مفرد

۸۶ میزان فروش برق
۸۶ روستاهای دارای برق
۸۷ تعداد مشترکین آب

مخابرات و ارتباطات :

۸۸ مشخصات فنی مراکز رادیویی
۸۸ مشخصات فنی مراکز تلویزیونی
۹۰ تاسیسات و امکانات پستی
۹۰ نامه ها و امانات پستی
۹۱ مراکز تلفن شهری
۹۱ روستاهای دارای ارتباط تلفنی
۹۲ مکالمه های تلفنی بین شهری

راهپا و حمل و نقل :

۹۳ طول راهپا موجود حوزه استحفاظی
۹۳ طول انواع راهپا
۹۵ ورود و خروج مسافر و بار
۹۶ اقلام عمده کالاهای وارد و صادر شده

مالیات - بانک و بیمه :

۹۸ شعب و نمایندگی بانکپا
۹۹ کارکنان بانکپا
۱۰۰ سپرده ها
۱۰۲ اعتبارات توزیع در بخش آبیاری
۱۰۲ ماشین آلات کشاورزی

مفصله

۱۰۳	اعتبارات توزیع شده.....
۱۰۴	پرداخت اعتبار قرض الحسنه.....
۱۰۴	حسابهای پس انداز قرض الحسنه.....
۱۰۵	پرداخت وام قرض الحسنه.....
۱۰۵	درآمدهای مالیاتی.....
۱۰۶	مالیاتهای دریافتی.....
۱۰۷	درآمدهای مالیاتی.....
۱۰۸	میزان خسارت پرداختی شرکت سهامی بیمه.....
۱۰۹	میزان حق بیمه دریافتی.....

هزینه ها :

۱۱۰	متوسط هزینه های غیرخوراکی بلك خانوار شهری.....
۱۱۱	متوسط هزینه های غیر خوراکی بلك خانوار روستایی.....
۱۱۲	متوسط هزینه های خوراکی و دخانی بلك خانوار روستایی.....

اعتبارات و ساختمان :

۱۱۳	تعداد پروانه های ساختمانی.....
۱۱۴	پروانه های ساختمانی صادره.....
۱۱۶	زمینهای واگذار شده.....
۱۱۷	وامهای پرداختی بنیاد مسکن.....
۱۱۷	مسکن و زمین واگذار شده.....
۱۱۸	انواع درآمد هزینه شهرداری.....
۱۱۹	اعتبارات جاری و مصوب.....
۱۲۱	اعتبارات جاری و مصوب و تخصیص یکساله.....
۱۲۲	اعتبارات مصوب و پرداختی طرحهای عمرانی.....
۱۲۳	اعتبارات مصوب و تخصیص یکساله دستگاههای اجرایی.....

۱۳۵ وضعیت اعتبارات

نهادهای انقلاب و سایر ادارات :

۱۳۶ انواع معاملات ثبت شده

۱۳۶ شرکتهای داخلی ثبت و منحل شده

۱۳۷ تعداد روستاها و سالندان تحت پوشش طرح شهید رجایی

۱۳۷ تعداد خانواده های تحت پوشش طرح سرباز

۱۳۸ فعالیتهای تولیدی جاد سازندگی

۱۳۸ فعالیتهای راهسازی

۱۳۹ فعالیتهای آبیاری

۱۳۹ فعالیتهای آبرسانی

۱۴۰ فعالیتهای تدارکاتی

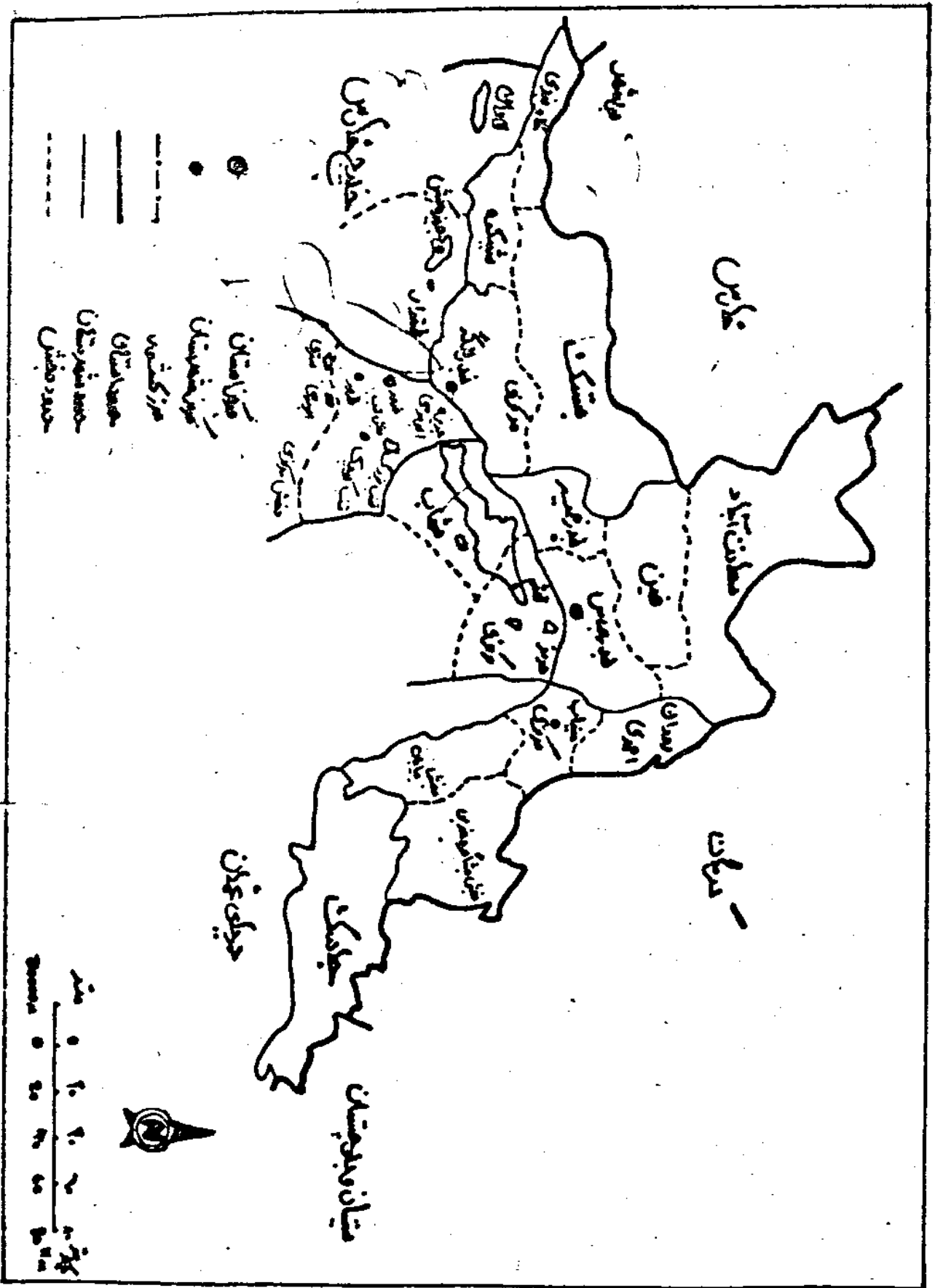
۱۴۱ فعالیتهای عمرانی

۱۴۱ فعالیتهای کشاورزی

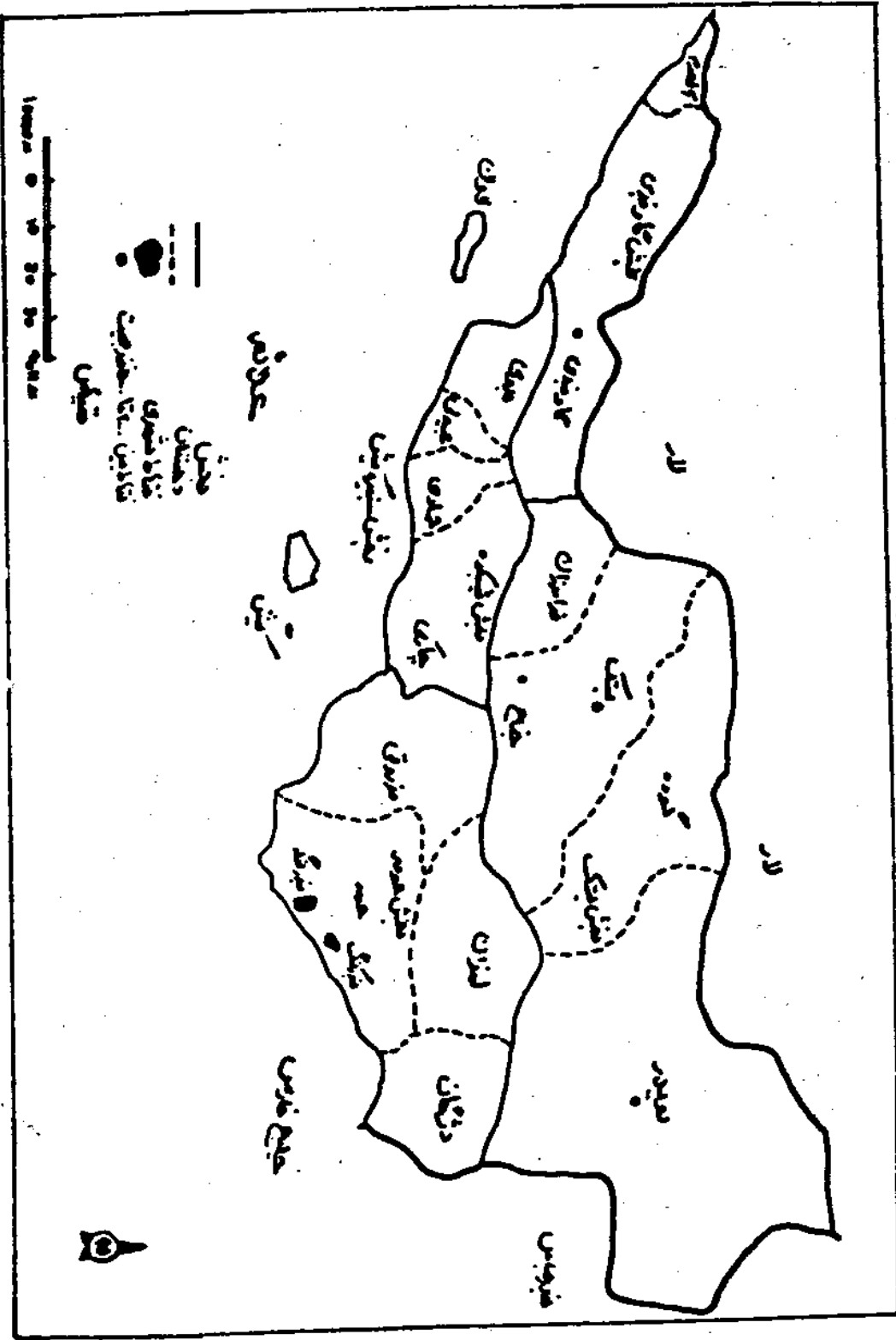
۱۴۲ توزیع کارکنان دولت

۱۴۵ تعداد اتومبیلهای ادارات

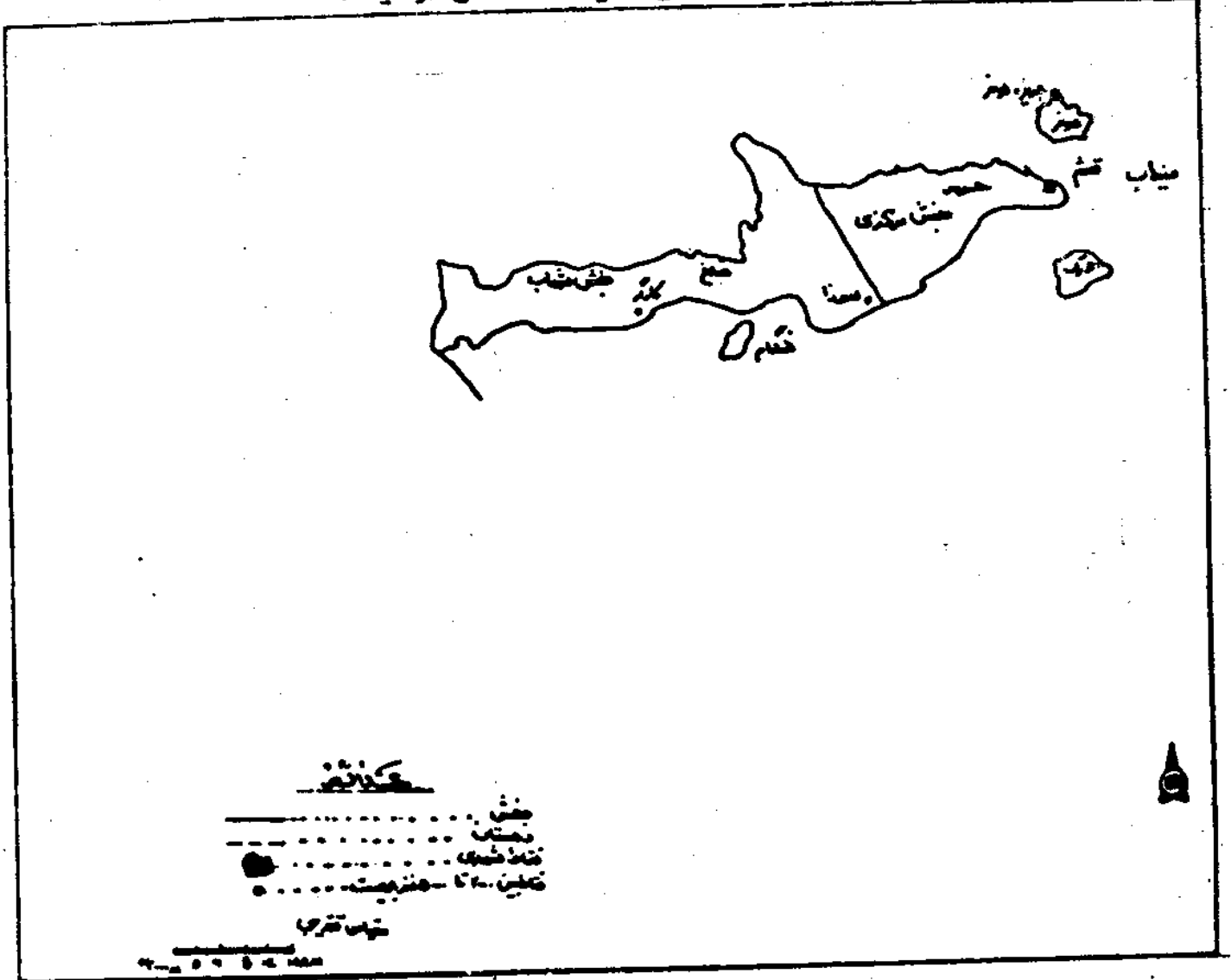
نقشه استان مرکزی به تفصیل شهرستان و بخش ۱۳۲۳




نقشه شهرستان خوزستان به تفکیک شهری و روستایی در سال ۱۳۴۰




شهرستان قشم بر تکیه دشتاها - قاضی شهری و قاضی بین ۲۰۰۰ تا ۵۰۰۰ متر حیثیت





تخصیصیات حضرت امین



جدول ۱ = تظاهرات جنسیت رافری استانی استان : ۱۳۶۶

دهستان	بخش	شهر	شهرستان
۲۶	۱۸	۱۳	کل استان :
۱۶	۵	۲	بندر عباس.....
۱۶	۵	۲	بندر لنگه.....
۱۱	۲	۲	میناب.....
۲	۲	۲	قشم.....
۱	۲	۱	ابوموسی.....

ماخذ : استانداری استان هرمزگان .

جدول ۲ = تعداد آبادی و جمعیت روستائی بر حسب تقسیمات جغرافیائی استان : ۱۳۶۶

جمعیت روستائی	تعداد آبادی			تقسیمات جغرافیائی
	دارای سکنه	خالی از سکنه	جمع	
۲۲۲۰۷۲	۲۰۹۵	۲۸۶	۲۲۸۱	کل استان:
۱۳۸۸۵۵	۶۸۸	۹۶	۷۸۴	شهرستان بندر عباس
۴۵۹۹۵	۱۶۰	۲۵	۱۸۵	بخش حومه :
۲۶۹۰۲	۱۰۷	۱۵	۱۲۲	دهستان شمال و تخت
۱۹۰۹۲	۵۲	۱۰	۶۲	" ایسین
۲۱۲۷۲	۲۵	۱۲	۵۷	بخش خمیر :
۲۱۲۷۲	۲۵	۱۲	۵۷	دهستان خمیر
۱۲۵۲۵	۱۱۱	۱۷	۱۲۸	بخش جاسک :
۱۰۸۲	۱۰	۱	۱۱	دهستان بهمدی
۲۴۴۰	۱۸	۰	۱۸	" بی وشک
۲۲۲۹	۲۲	۳	۲۶	" سورک
۲۲۲۵	۱۲	۰	۱۲	" جاسک
۱۳۲۷	۱۵	۱۱	۲۶	" شرقی
۱۷۰۹	۱۵	۲	۱۷	" غربی
۱۲۰۲	۱۷	۰	۱۷	" کابریک
۲۷۲۱۲	۲۱۲	۲۸	۲۴۰	بخش سعادت آباد :
۷۹۵۲	۶۹	۶	۷۵	دهستان احمدی
۷۱۱۱	۵۹	۷	۶۶	" در آگاه
۱۳۸۴۲	۲۵	۷	۵۲	" فارغان
۸۴۰۵	۳۹	۸	۴۷	" طارم
۲۰۶۲۹	۱۶۰	۱۴	۱۷۴	بخش فین :
۱۲۲۴۸	۹۸	۷	۱۰۵	دهستان سیاهو

جمعیت	تعداد آبهادی			تقسیمات جغرافیائی
	دارای سکنه	خالی از سکنه	جمع	
۸۳۸۱	۶۲	۷	۶۹	دهستان فین.....
۱۶۶۰۵۵	۱۰۰۷	۲۱۷	۱۲۲۴	شهرستان میناب.....
۲۱۷۰۸	۹۸	۲	۱۰۲	بخش بیابان :
۲۸۷۶	۲۴	۱	۲۵	دهستان بیابان.....
۵۹۱۶	۲۰	۲	۲۲	" بمانی.....
۷۶۶۶	۲۲	۰	۲۲	" سیریک.....
۵۲۵۰	۲۲	۰	۲۲	" کردر.....
۲۵۶۲۳	۲۷۲	۱۷۵	۴۴۷	بخش بشاگرد:
۲۵۶۲۳	۲۷۲	۱۷۵	۴۴۷	دهستان بشاگرد.....
۲۴۹۰۹	۲۴۱	۲۴	۲۶۵	بخش رودان احمدی:
۱۰۶۸	۴۵	۵	۵۰	دهستان بادافشان.....
۲۳۹۱	۵۵	۲	۵۷	" رودخانه مژ علیا.....
۳۷۵۲	۲۶	۲	۲۸	" " سفلی.....
۲۴۲۰۲	۷۵	۱۰	۸۵	" رودان.....
۱۳۹۴	۲۰	۳	۲۳	" راهدار.....
۶۳۸۰۵	۱۹۶	۱۴	۲۱۰	بخش مرکزی :
۶۳۸۰۵	۱۹۶	۱۴	۲۱۰	دهستان حومه.....
۸۸۳۷۶	۳۳۰	۵۵	۳۸۵	شهرستان بندرلنگه.....
۱۲۶۸	۵	۸	۱۳	بخش کیش:
۷۰۵	۳	۳	۶	دهستان لاوان.....
۷۶۳	۲	۵	۷	" کیش.....
۲۰۲۶۳	۱۵۹	۱۳	۱۷۲	بخش بستک:

دنیاله جدول ۲ :

جمعیت	تعداد آبسادی			تقسیمات جغرافیایی
	دارای مکنه	خالی از مکنه	جمع	
۱۳۸۸۶	۳۹	۲	۴۱	دهستان بستک.....
۱۳۸۹۷	۵۸	۵	۶۳	" گسوه.....
۶۲۱۸	۱۷	۰	۱۷	" فرامرزان.....
۷۲۴۲	۲۵	۲	۲۷	" رویفر.....
۲۲۱۳۲	۸۶	۱۱	۹۷	بخش حومه:
۹۶۶۶	۳۴	۸	۴۲	دهستان حومه.....
۲۲۱۵	۱۱	۰	۱۱	" درگان.....
۳۲۹۴	۲۴	۳	۲۷	" لمزان.....
۲۷۵۷	۱۷	۰	۱۷	" مزروقی.....
۷۹۸۶	۲۹	۲۱	۵۰	بخش شیبکوه:
۲۲۰۰	۰	۱۲	۱۲	دهستان بحری.....
۱۳۹۲	۰	۸	۸	" حمادی.....
۷۰۹	۵	۰	۵	" عبیدلی.....
۱۶۵۱۷	۵۱	۲	۵۳	بخش گاوبندی:
۲۶۳۸	۸	۰	۸	دهستان الحرام.....
۱۳۸۷۹	۲۳	۲	۲۵	" گاوبندی.....
۳۹۰۰۹	۶۸	۱۴	۸۲	شهرستان قشم.....
۱۷۰۰۰	۳۷	۲	۳۹	بخش شهاب:
۱۷۰۰۰	۳۷	۲	۳۹	دهستان ملخ.....
۲۲۰۰۹	۳۱	۱۲	۴۳	بخش مرکزی:
۲۲۰۰۹	۳۱	۱۲	۴۳	دهستان قشم.....
۶۷۸	۲	۲	۴	شهرستان انوموسی.....

حساب	شماره آیتم‌های			شرح حساب
	روزانه	خالص از کد دارای سکنه	جمع	
۶۷۸	۲	۰	۲	بخش مرکزی :
۴۲۰	۱	۰	۱	جزیره ابوموسی
۲۵۸	۱	۰	۱	" سری
۰	۰	۲	۲	بخش تنب :
۰	۱	۱	۱	جزیره تنب بزرگ
۰	۰	۱	۱	" " کوچک
۰	۰	۲	۲	" فرور بزرگ و کوچک

ماخذ : مرکز آمار ایران .

جدول ۲ = مساحت و برآورد جمعیت شهرستانهای استان : ۱۳۶۶

تراکم نسبی نفسر (کیلومتر مربع)	برآورد جمعیت	مساحت	شهرستان
۱۰/۸	۷۳۶۱۴۱	۶۸۲۷۲	کل استان :
۱۰/۸	۲۴۹۶۵۲	۲۲۲۲۳	بندرعباس.....
۵/۸	۱۲۲۷۱۱	۲۱۲۳۶	بندرلنگه.....
۱۶	۲۰۸۸۳۵	۱۴۰۲۰	میناب.....
۲۲/۸	۵۲۲۶۵	۱۶۲۸	قشم.....
۱۰/۲	۶۷۸	۶۵/۵	ابوموسی.....

ماخذ : سازمان برنامه و بودجه استان هرمزگان - معاونت آمار و اطلاعات.

جدول ۳ = اوضاع جوی بندرعباس : ۱۳۶۶


نام شهریا ایستگاه	نوع ایستگاه	ارتفاع از سطح دریا (متر)	درجه حرارت (سانتگراد)			رطوبت نسبی (درجه)		میزان بارندگی	
			حداکثر مطلق	حداقل مطلق	متوسط درجه	ساعت ۶:۳۰	ساعت ۲:۳۰	سال جاری	سال قبل
بندرعباس	سینوپتیک	۱۰	۲۳	۷	۲۶/۸	۷۹	۴۹	۲۲۹/۶	۶۵/۱

ماخذ : هواشناسی کل کشور.

جدول ۵ = اوضاع جوی شهر بندرعباس بر حسب ماه در سال : ۱۳۴۵

ماه	میزان بارندگی م.م	رطوبت نسبی (درجه)		مطلق درجه حرارت		حداکثر سرعت وزش به باد	
		حداکثر	حداقل	حداکثر	حداقل	روز از ماه	سرعت میر درجه
فروردین - آوریل ۸۶	۶/۷	۹۶	۱۷	۳۸/۴	۱۹/۰	۹	۲۵
اردیبهشت - می ۸۶	--	۹۰	۷	۲۳/۰	۲۰/۴	۱۱	۱۱
خرداد - جون ۸۶	--	۹۲	۱۸	۲۰/۸	۲۴/۰	۵	۱۵
تیر - جولای ۸۶	--	۹۳	۲۶	۲۲/۰	۲۸/۰	۲۰	۱۲
مرداد - اوت ۸۶	--	۹۱	۱۲	۲۳/۰	۲۸/۰	۲۶	۱۸
شهریور - سپتامبر ۸۶	--	۹۳	۸	۲۱/۲	۲۳/۰	۲۰	۱۱
مهر - اکتبر ۸۶	--	۹۵	۱۳	۳۸/۴	۲۰/۰	۲۵	۹
آبان - نوامبر ۸۶	۰/۵	۹۵	۷	۳۲/۴	۱۳/۰	۲۶	۱۷
آذر - دسامبر ۸۶	۷۳/۲	۹۸	۲۲	۲۶/۰	۷/۰	۱۱	۱۹
دی - ژانویه ۸۶	۰/۳	۹۸	۱۵	۲۶/۸	۷/۵	۱۳	۷
بهمن - فوریه ۸۶	۴/۱	۱۰۰	۱۷	۳۰/۰	۱۰/۰	۲۲	۱۱
اسفند - مارس ۸۶	۱۲۲/۸	۱۰۰	۲۰	۳۱/۲	۱۳	۵	۱۱

ماخذ : هواشناسی کل کشور .



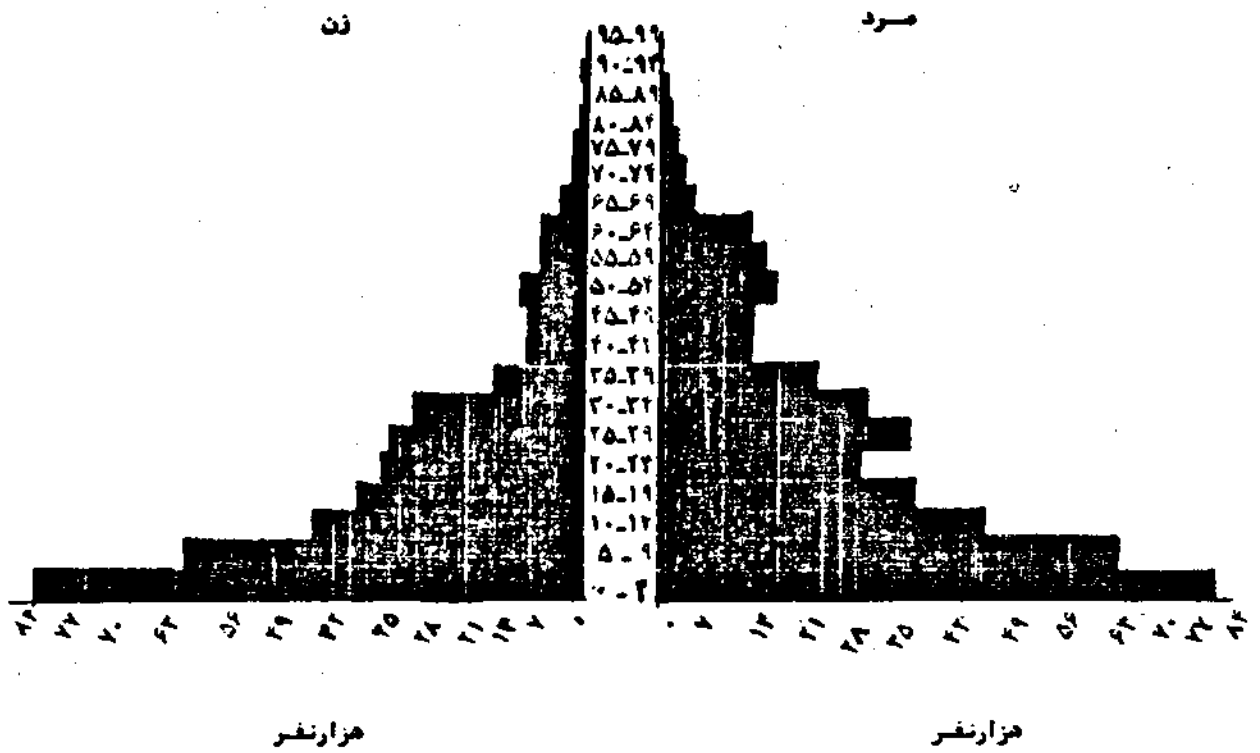
مخصوصیات اجتماعی
نیقوس

جدول ۶ = جمعیت بر حسب گروههای سنی و به تفکیک مناطق شهری و روستایی استان : ۱۳۶۵

مناطق روستایی		مناطق شهری		کل جمعیت	گروه سنی
زن	مرد	زن	مرد		
۲۳۲۲۱۸	۲۲۹۷۸۹	۱۲۸۶۵۹	۱۵۹۵۲۰	۷۶۲۲۰۶	جمع
۲۷۳۵۵	۲۸۲۲۲	۲۲۰۱۰	۲۳۲۸۷	۱۶۱۹۸۵	کمتر از ۵ ساله.....
۲۶۶۵۷	۲۷۷۷۷	۲۲۲۰۲	۲۵۵۲۸	۱۲۲۲۶۶ ۵ - ۹ ساله.....
۲۶۴۱۴	۲۷۶۵۸	۱۵۷۲۵	۱۷۰۲۰	۸۶۸۳۷ ۱۰ - ۱۴ ساله.....
۲۰۶۵۲	۱۹۳۶۸	۱۳۳۱۸	۱۴۱۶۷	۶۷۵۰۵ ۱۵ - ۱۹ ساله.....
۱۶۸۳۵	۱۴۱۰۲	۱۲۴۱۴	۱۲۴۷۷	۵۷۸۲۸ ۲۰ - ۲۴ ساله.....
۱۵۷۱۵	۱۵۱۶۷	۱۳۷۷۵	۱۴۵۷۶	۵۹۲۳۳ ۲۵ - ۲۹ ساله.....
۱۲۲۰۵	۱۲۲۰۱	۹۵۲۴	۱۲۵۸۴	۲۶۶۳۲ ۳۰ - ۳۴ ساله.....
۹۶۷۴	۸۵۳۰	۶۲۰۷	۷۹۳۴	۳۲۳۲۵ ۳۵ - ۳۹ ساله.....
۶۲۷۹	۵۵۶۰	۳۴۶۱	۳۳۲۵	۱۹۶۲۵ ۴۰ - ۴۴ ساله.....
۶۲۵۶	۶۱۸۹	۳۱۹۵	۳۸۰۴	۱۹۲۲۴ ۴۵ - ۴۹ ساله.....
۷۱۶۹	۹۶۵۹	۳۳۹۳	۴۱۹۲	۲۴۲۱۳ ۵۰ - ۵۴ ساله.....
۵۶۳۰	۸۲۰۸	۲۵۶۹	۳۵۰۲	۲۰۱۱۱ ۵۵ - ۵۹ ساله.....
۵۶۰۳	۷۱۲۴	۲۱۷۷	۲۵۶۶	۱۷۴۶۸ ۶۰ - ۶۴ ساله.....
۷۷۷۴	۹۷۱۵	۳۴۴۷	۳۲۷۶	۲۴۴۱۲ ۶۵ ساله و بالاتر.....

ماخذ : مرکز آمار ایران - براساس سرشماری عمومی نفوس و مسکن آبانماه : ۱۳۶۵

سیرم سنی جمعیت استان هرمزگان



جدول ۷ = مقایسه جمعیت شهرهای استان در دو سرشماری

درصد تغییرات	جمعیت		شهر
	۱۳۶۵	۱۳۵۵	
%۴۴/۱۶	۳۰۵۰۴۶	۱۳۶۲۶۳	کل استان :
%۴۳/۹۶	۲۰۰۱۴۲	۸۷۹۸۱	بندرعباس.....
%۳۳/۲۷	۹۵۴۷	۳۱۷۷	حاجی آباد.....
%۴۵/۷۵	۵۴۱۸	۲۴۷۹	خمیر.....
%۵۳/۸۶	۴۵۳۷	۲۲۲۴	چابک.....
%۳۷/۲۰	۲۶۶۵۵	۹۹۶۹	میناب.....
-	۱۰۸۱۷	...	دهبارز و رودان.....
%۵۲/۶۴	۱۶۷۰۹	۸۷۹۷	بندرلنگه.....
%۵۹/۵۲	۹۳۴۰	۵۵۶۰	بندرکنگه.....
%۸۰/۸۳	۵۱۶۷	۲۱۷۷	بستک.....
%۵۲/۵۲	۳۱۶۱	۱۶۶۱	کاویندی.....
%۷۲/۲۶	۹۶۵۱	۶۹۷۴	قشم.....
%۷۹/۲۵	۳۸۴۱	۳۰۴۴	هرمز.....
.	۶۱	...	ابوموسی.....

ماخذ : مرکز آمار ایران - نتایج سرشماری عمومی نفوس و مسکن ۱۳۵۵ و ۱۳۶۵

جدول ۸ = مقایسه تعداد خانوار شهرهای استان در سرشماری ۱۳۵۵ و ۱۳۶۵

شهرستان	شهر	۱۳۵۵	۱۳۶۵	درصد تغییرات
کل استان :				
..... بندرعباس		۲۰۷۰۱۱	۲۴۲۲۴	%۱۶/۲۶
بندرعباس		۱۸۷۳۴	۲۰۶۲۶	%۱۱/۴۶
حاجی آباد		۷۰۲	۱۷۹۰	%۲۱/۳۹
خمیر		۵۲۴	۱۰۲۷	%۰۲/۵۱
جاسک		۷۵۱	۸۶۰	%۱۲/۸۷
..... بندرلنگه		۲۹۳۰	۶۴۷۴	%۱۷۰/۶۰
بندرلنگه		۱۷۲۳	۳۲۲۳	%۰۰/۵۴
بندرکنک		۱۱۳۳	۱۶۹۷	%۷۶/۶۶
بستک		۷۲۶	۹۷۰	%۹۰/۷۶
گاوبندی		۳۰۸	۵۸۴	%۷۳/۵۲
..... میناب		۲۰۶۱	۶۷۲۱	%۶۶/۳۰
میناب		۲۰۶۱	۲۷۵۲	%۲۷/۴۲
دهبارز و رودان		-	۱۹۶۹	-
..... قشم		۱۴۹۹	۲۵۲۸	%۲۹/۵۹
قشم		۱۴۹۹	۱۸۰۴	%۰۹/۸۲
هرمز		-	۷۲۴	-
..... ابوموسی		-	۱۵	-
ابوموسی		-	۱۵	-

ماخذ : مرکز آمار ایران - نتایج سرشماری عمومی نفوس و مسکن ۱۳۵۵ و ۱۳۶۵ .

جدول ۹ = وضع زناشویی جمعیت ده ساله و بالاتر در مناطق شهری و روستایی استان : ۱۳۶۵

مناطق و جنس	جمعیت ده ساله و بالاتر کل استان	همسر دار		بی همسر		هرگز ازدواج نکرده	اظہار شدہ
		تعداد	درصد	در اثر فوت	در اثر طلاق		
کل استان:							
مردوزن.....	۲۷۵۸۵۰	۲۸۶۸۶۶	۲۰/۲۸	۱۷۳۱۲	۳۱۶۱	۱۶۰۲۵۶	۸۱۰۶
مرد.....	۲۲۲۴۰۱	۱۲۳۳۵۵	۵۸/۶۵	۳۱۸۰	۹۹۶	۹۲۵۸۶	۴۲۸۴
زن.....	۲۳۱۴۴۹	۱۲۳۵۱۱	۶۴/۸۰	۱۴۱۳۲	۲۱۶۵	۶۷۶۷۰	۳۹۷۱
مناطق شهری:							
مردوزن.....	۱۹۱۸۶۷	۱۱۳۶۹۳	۵۹/۳۵	۵۹۶۰	۱۲۹۴	۶۷۲۰۶	۳۷۱۲
مرد.....	۱۰۰۶۲۴	۵۷۲۲۹	۵۶/۸۹	۹۱۰	۴۰۵	۴۰۰۲۳	۲۰۲۷
زن.....	۹۱۲۴۳	۵۶۴۲۴	۶۱/۸۶	۵۰۵۰	۸۸۹	۲۷۱۷۳	۱۶۸۷
مناطق روستایی:							
مردوزن.....	۲۸۳۹۸۳	۱۷۳۱۷۳	۶۰/۹۸	۱۱۳۵۲	۱۸۶۷	۹۳۰۵۰	۴۵۴۱
مرد.....	۱۴۳۷۷۷	۸۶۱۰۶	۵۹/۸۸	۲۲۷۰	۵۹۱	۵۳۵۵۳	۲۲۵۷
زن.....	۱۴۰۲۰۶	۸۷۰۶۷	۶۲/۰۹	۹۰۸۲	۱۲۷۶	۴۰۴۹۷	۲۲۸۴

ماخذ : مرکز آمار ایران - نتایج سرشماری عمومی نفوس و مسکن آبانماه : ۱۳۶۵

جدول ۱۰ = جمعیت ۶ ساله و بالاتر مناطق شهری و روستائی استان بر حسب جنس و وضع فعالیت : ۱۳۶۵

مناطق و جنس	جمعیت ۱۰ ساله و بالاتر	شاغل	بیکسار جویای کار	محمل	خانه دار درآمد بدون کار	دارای سایر	اظہار نشده
کل استان:							
مردوزن.....	۲۷۵۸۵۰	۱۳۷۵۷۹	۳۰۴۶۷	۷۸۶۲۳	۱۶۹۰۰۷	۶۸۱۶	۳۱۷۹
مرد.....	۱۳۳۲۴۰	۱۳۱۶۳۲	۲۶۰۶۹	۳۸۶۳۲	۶۴۲۰	۵۲۲۰	۱۱۵۵
زن.....	۱۴۲۶۱۰	۵۹۲۷	۲۲۹۸	۳۹۹۹۱	۱۰۴۸۰۷	۱۵۹۶	۲۰۲۴
ساکن در نقاط شهری:							
مردوزن.....	۱۹۱۸۶۷	۶۲۰۶۰	۱۱۴۲۸	۴۰۲۹۲	۶۲۳۳۴	۲۱۸۶	۵۳۱
مرد.....	۱۰۰۶۲۴	۵۷۵۹۶	۹۷۰۲	۲۲۹۸۰	۲۵۳۶	۲۱۸۶	۵۳۱
زن.....	۹۱۲۴۳	۲۴۶۴	۱۷۲۶	۱۷۳۱۲	۳۶۹۷۸	۲۷۷	۸۷۱
ساکن در نقاط روستائی:							
مردوزن.....	۳۸۲۵۰۲	۷۲۷۲۵	۱۸۹۷۸	۳۸۲۵۳	۱۰۲۳۷۸	۴۱۴۵	۱۸۲۵
مرد.....	۱۴۲۶۷۲	۷۳۲۶۶	۱۳۱۸	۳۵۶۰۱	۳۸۳۲	۳۰۲۹	۶۷۳
زن.....	۲۳۹۸۳۰	۱۲۷۹	۲۶۶۰	۱۲۶۵۲	۶۴۰۵۶	۱۱۱۶	۱۲۰۲
غیر ساکن:							
مردوزن.....	۱۴۷۹	۷۷۲	۶۱	۹۸	۳۰۵	۸	۲
مرد.....	۱۱۰۳	۷۷۰	۲۹	۵۳	۵۳	۵	۱
زن.....	۳۷۶	۲	۳۲	۴۵	۲۵۳	۳	۱

ماخذ : مرکز آمار ایران - نتایج سرشماری عمومی نفوس و مسکن ۱۳۶۵ .

جدول ۱۱ = جمعیت شاغل ۶ ساله و بالاتر استان بر حسب فعالیت‌های عمده و مناطق شهری و روستایی: ۱۳۶۵

زن	مرد	مردوزن	فعالیت‌های عمده
کل استان :			
۵۹۸۱	۱۳۱۸۲۰	۱۳۷۸۰۱	جمع شاغلین
۶۲۳	۲۶۳۶۵	۲۶۹۸۸	کشاورزی، شکار، جنگلداری و ماهیگیری
۳	۱۸۲	۱۸۶	استخراج و معادن
۱۹۹	۵۷۴۹	۵۹۴۸	صنعت
۱۵۲	۲۳۱۵۸	۲۳۳۱۱	ساختمان
۶۰	۲۷۲۴	۲۷۹۴	برق، گاز و آب
۲۱۳	۹۵۶۶	۹۷۷۹	فروش، هتلداری، رستوران و کافه‌داری
۱۰۶	۱۱۸۶۹	۱۱۹۷۵	حمل و نقل، انبارداری، ارتباطات و مخابرات
۶۱	۹۳۴	۹۹۵	خدمات مالی و بیمه، ملکی و تجاری
۲۱۳۸	۲۶۲۹۲	۲۸۴۳۰	خدمات اجتماعی و شخصی
۲۲۵	۴۹۷۰	۵۲۹۵	فعالیت‌های نامشخص
مناطق شهری :			
۲۴۷۸	۵۷۶۴۹	۶۲۱۲۷	جمع شاغلین
۴۳	۳۳۹۱	۳۴۳۴	کشاورزی، شکار، جنگلداری و ماهیگیری
۲	۸۱	۸۳	استخراج و معادن
۷۴	۲۸۲۴	۲۹۰۸	صنعت
۵۸	۶۶۶۰	۶۷۱۸	ساختمان
۵۵	۱۷۰۲	۱۷۵۷	برق، گاز و آب
۲۷۰	۶۵۶۲	۶۸۳۲	فروش، هتلداری، رستوران و کافه‌داری
۸۵	۶۳۹۹	۶۴۸۴	حمل و نقل، انبارداری، ارتباطات و مخابرات
۵۹	۸۰۷	۸۶۶	خدمات مالی و بیمه، ملکی و تجاری
۳۵۷۵	۲۶۵۳۳	۳۰۱۰۸	خدمات اجتماعی و شخصی
۲۵۷	۴۶۸۰	۴۹۳۷	فعالیت‌های نامشخص
مناطق روستایی :			
۱۴۹۹	۷۳۲۰۱	۷۴۹۰۰	جمع شاغلین
۵۷۷	۲۳۸۰۸	۲۴۳۸۵	کشاورزی، شکار، جنگلداری و ماهیگیری
۱	۱۰۲	۱۰۳	استخراج و معادن

دنباله جدول ۱۱ :

زن	مرد	مردوزن	فعالیت‌های عمده
۱۲۵	۲۹۰۷	۳۰۳۷صنعت
۹۴	۱۶۳۹۲	۱۶۴۸۶ساختمان
۵	۱۰۳۲	۱۰۳۷برق ، گاز و آب
۲۳	۲۹۷۸	۳۰۲۱فروش ، هتلداری ، رستوران و کافه‌داری
۲۱	۵۰۴۶	۵۰۶۷حمل و نقل ، انبارداری ، ارتباطات و مخابرات
۲	۱۲۷	۱۲۹خدمات مالی و بیمه ، ملکی و تجاری
۵۶۲	۹۷۳۱	۱۰۳۹۳خدمات اجتماعی و شخصی
۶۸	۲۲۷۸	۲۳۴۶فعالیت‌های نامشخص

ماخذ : مرکز آمار ایران - نتایج سرشماری عمومی نفوس و مسکن مهرماه ۱۳۶۵ .

جدول ۱۲ = جمعیت شاغل ۶ ساله و بالاتر مناطق شهری و روستایی استان بر حسب مشاغل عمده : ۱۳۶۵

زن	مرد	مردوزن	مشاغل عمده
کل استان :			
۵۹۸۱	۱۳۱۸۲-	۱۳۷۸۰-۱	جمع شاغلین
۳۳۳۴	۷۹۷۲	۱۱۳۹۶	کارکنان مشاغل علمی و فنی و تخصصی
۶	۵۵۵	۵۶۱	مدیران و کارمندان عالی‌رتبه
۴۳۱	۳۶۵۷	۴۰۷۸	کارمندان اداری و دفتری و مشابه
۲۶۲	۸۶۱۳	۸۸۷۵	فروشنده‌گان و کارکنان بازرگانی
۳۳۷	۶۹۸۱	۷۳۱۸	کارکنان امور خدماتی
۶۳۹	۳۶۰۰-۸	۳۶۶۳۷	کشاورزان ، دامداران ، جنگلداران و مشابه ..
۵۱۱	۳۷۷۱۶	۳۸۲۲۷	کارکنان مشاغل تولیدی و مشابه
۲۹۱	۲۰۳۱۸	۲۰۸۰۹	کارکنان گروه بندی نشده
مناطق شهری :			
۳۳۷۸	۵۷۴۲۹	۶۱۱۲۷	جمع شاغلین
۲۹۳۸	۵۶۳۸	۸۵۷۶	کارکنان مشاغل علمی و فنی و تخصصی
۶	۲۲۶	۲۵۲	مدیران و کارمندان عالی‌رتبه
۴۰۵	۳۰۱۱	۳۴۱۶	کارمندان اداری و دفتری و مشابه
۳۳۸	۵۹۹۰	۶۳۲۸	فروشنده‌گان و کارکنان بازرگانی
۲۱۴	۴۷۵۰	۴۹۶۴	کارکنان امور خدماتی
۴۳	۳۰۹۳	۳۱۳۶	کشاورزان ، دامداران ، جنگلداران و مشابه ..
۳۵۵	۱۹۷۸۶	۲۰۰۴۱	کارگران مشاغل تولیدی و مشابه
۳۸۹	۱۴۹۳۵	۱۵۳۲۴	کارکنان گروه بندی نشده
مناطق روستایی :			
۱۴۹۹	۷۳۴-۱	۷۴۹۰۰	جمع شاغلین
۲۸۶	۳۳۳-	۳۸۱۶	کارکنان مشاغل علمی و فنی و تخصصی
۰	۱۰۹	۱۰۹	مدیران و کارمندان عالی‌رتبه
۱۶	۶۴۶	۶۶۲	کارمندان اداری و دفتری و مشابه
۳۴	۲۶۰۲	۲۶۳۸	فروشنده‌گان و کارکنان بازرگانی

دنباله جدول ۱۲ :

زن	مرد	مردوزن	مشاغل عمده
۲۳	۲۲۱۷	۲۲۴۰	کارکنان امور خدماتی.....
۵۸۳	۲۲۷۵۰	۲۳۳۳۳	کشاورزان، دامداران، جنگلداران و مشابه...
۲۵۵	۲۷۳۷۹	۲۷۶۳۴	کارگران مشاغل تولیدی و مشابه.....
۱۰۲	۵۲۶۶	۵۲۶۸	کارکنان گروه بندی نشده.....

ماخذ : مرکز آمار ایران • نتایج سرشماری عمومی نفوس و مسکن مهرماه ۱۳۶۵ •

جدول ۱۲ = جمعیت شاغل ۶ ساله و بالاتر مناطق شهری و روستایی بر حسب وضع شغلی: ۱۳۶۵

مناطق و جنس	جمع شاغلین	کارفرمایان	کارکنان مستقل	مزد و حقوق بگیران عمومی	مزد و حقوق بگیران خصوصی	کارکنان خانوادگی بدون مزد	اظہار نشدہ
کل استان :							
مردوزن	۱۳۷۸۰۱	۳۵۱۷	۲۷۰۶۲	۲۳۸۵۳	۲۶۵۵۷	۱۱۶۵	۵۶۴۶
مرد	۱۳۱۸۲۰	۳۴۴۱	۲۶۲۵۵	۲۲۴۹۸	۲۳۳۳۷	۱۰۵۵	۵۳۳۲
زن	۵۹۸۱	۷۶	۸۰۹	۴۰۵۹	۵۱۵	۱۱۰	۲۱۲
مناطق شهری :							
مردوزن	۶۳۱۳۷	۱۶۲۵	۱۳۹۸۱	۳۳۷۱۸	۹۳۳۴	۲۰۶	۳۳۶۳
مرد	۵۷۶۴۹	۱۵۸۳	۱۳۶۱۳	۳۱۱۸۶	۹۱۱۰	۱۹۰	۱۹۶۷
زن	۴۴۷۸	۲۲	۳۶۸	۳۵۳۲	۲۲۴	۱۶	۲۹۶
مناطق روستایی :							
مردوزن	۷۴۹۰۰	۱۸۹۱	۳۳۸۸۲	۱۱۷۱۴	۲۴۰۷۵	۹۵۶	۳۳۸۱
مرد	۷۳۴۰۱	۱۸۵۷	۳۳۴۴۵	۱۱۱۸۷	۲۳۷۸۲	۸۶۲	۳۳۶۵
زن	۱۴۹۹	۳۴	۳۳۸	۵۲۷	۲۹۱	۹۳	۱۱۶

ماخذ : مرکز آمار ایران - نتایج سرشماری عمومی نفوس و مسکن ۱۳۶۵ .

جدول ۱۲ = تعداد واقعه ولادت ثبت شده در شهرستانهای استان : ۱۳۶۶

مناطق روستایی		مناطق شهری		جمع	شهرستان
دختر	پسر	دختر	پسر		
۸۷۷۲	۸۹۹۹	۱۰۰۵۷	۱۰۱۶۵	۳۷۹۹۵	کل استان :
۱۳۳۵	۱۶۰۰	۶۱۱۸	۶۱۹۷	۱۵۲۵۰	بندرعباس
۲۰۹۰	۲۲۲۹	۹۶۸	۱۰۲۵	۶۳۲۲	بندرلنگه
۲۲۱۲	۲۱۳۵	۲۲۱۵	۲۲۲۹	۱۲۸۰۲	میناب
۸۰۷	۷۲۲	۶۰۷	۵۲۲	۲۶۹۹	قشم
۲۲۸	۲۹۲	۱۲۹	۱۵۱	۹۲۱	جاسک

ماخذ : اداره کل ثبت احوال استان هرمزگان .

جدول ۱۵ = تعداد واقعه ازدواج و طلاق ثبت شده در شهرستانهای تابعه استان : ۱۳۶۶

طلاق			ازدواج			شهرستان
مناطق روستایی	مناطق شهری	جمع	مناطق روستایی	مناطق شهری	جمع	
۲۲۲	۵۲۷	۷۶۰	۲۷۵۷	۲۲۰۵	۶۰۶۲	کل استان :
۲۲	۳۵۹	۳۸۱	۷۴۷	۱۷۴۷	۲۴۹۴	بندرعباس
۱۴۸	۱۵	۱۶۳	۱۱۷۸	۱۵۶	۱۳۳۴	بندرلنگه
۲۲	۱۰۰	۱۲۲	۲۴۲	۱۰۰۰	۱۲۴۲	میناب
۲۸	۵۲	۸۰	۳۸۲	۳۷۹	۷۶۱	قشم
.	.	.	۲۰۸	۲۲	۲۳۰	جاسک
.	ابوموسی

ماخذ : اداره کل ثبت احوال استان هرمزگان .

جدول ۱۶ = تعداد واقعه فوتهای ثبت شده در شهرستانهای تابعه استان : ۱۳۶۶

مناطق روستایی		مناطق شهری		جمع	شهرستان
زن	مرد	زن	مرد		
۱۳۱	۴۵۹	۳۰۱	۱۰۷۱	۱۹۶۲	کل استان :
۶	۲۲	۲۰۳	۵۶۲	۸۰۴	بندرعباس
۵۷	۲۱۴	۴۲	۱۴۱	۴۵۴	بندرلنگه
۲۷	۱۴۵	۳۶	۲۹۷	۵۲۵	میناب
۱۲	۲۳	۱۲	۵۱	۱۰۰	قشم
۹	۴۵	۶	۱۹	۷۹	جاسک
.	ابوموسی

ماخذ : اداره کل ثبت احوال استان هرمزگان .

جدول ۱۷ = فوتبای ثبت شده به تفکیک شهر و جنس و بر حسب گروههای سنی در استان : ۱۳۴۶

گروههای سنی	شهر	کابل استان	بندر عباس	بندر لنگه	میناب	قشم	جاسک	حاجی آبا	بستک		
										مردون	سرد
مردون :		۱۹۶۲	۷۳۷	۳۳۶	۵۲۵	۱۰۰	۷۹	۶۷	۱۱۸		
کمتر از یکسال	۱۲۸	۵۰	۲۹	۵۱	۲	۳	۱	۲		
۱ - ۴ ساله	۲۸۷	۹۹	۳۶	۱۰۴	۱۲	۱۵	۷	۱۲		
۵ - ۹ ساله	۱۳۱	۴۵	۱۶	۲۲	۶	۶	۸	۶		
۱۰ - ۱۴ ساله	۶۸	۲۴	۱۳	۲۲	۲	۰	۱	۴		
۱۵ - ۱۹ ساله	۶۸	۳۱	۱۳	۱۶	۲	۰	۲	۲		
۲۰ - ۲۴ ساله	۸۲	۴۸	۱۰	۹	۷	۱	۴	۵		
۲۵ - ۲۹ ساله	۷۵	۳۰	۱۲	۲۵	۳	۱	۳	۱		
۳۰ - ۳۴ ساله	۷۰	۲۹	۷	۲۳	۵	۰	۰	۶		
۳۵ - ۳۹ ساله	۶۵	۲۲	۷	۱۲	۴	۱	۳	۲		
۴۰ - ۴۴ ساله	۴۳	۲۲	۹	۶	۱	۳	۰	۲		
۴۵ - ۴۹ ساله	۵۰	۱۶	۱۰	۷	۷	۰	۵	۵		
۵۰ - ۵۴ ساله	۸۳	۲۵	۱۲	۲۷	۰	۵	۶	۸		
۵۵ - ۵۹ ساله	۱۱۸	۵۵	۱۵	۳۱	۲	۸	۵	۰		
۶۰ - ۶۴ ساله	۱۵۲	۷۶	۲۳	۳۴	۵	۳	۶	۷		
۶۵ ساله و بیشتر	۵۲۸	۱۵۵	۱۲۲	۱۱۲	۳۶	۳۳	۱۲	۵۲		
سرد :		۱۵۳۰	۵۳۹	۲۶۲	۴۲۲	۷۴	۶۲	۵۶	۹۳		
کمتر از یکسال	۱۰۵	۳۰	۱۹	۵۰	۱	۲	۱	۲		
۱ - ۴ ساله	۲۱۸	۷۲	۲۳	۹۱	۹	۹	۶	۸		
۵ - ۹ ساله	۱۱۱	۳۸	۱۲	۴۱	۴	۲	۷	۵		
۱۰ - ۱۴ ساله	۴۸	۲۰	۸	۱۵	۱	۰	۱	۳		
۱۵ - ۱۹ ساله	۵۰	۲۲	۹	۱۳	۲	۰	۳	۱		

دنیاله جدول ۱۷ :

شهر	کابل استان	بندر عباس	بندر لنگه	میناب	قسم	جاسک	حاجی آباد	بستک	گروههای منی
.....	۲۲	۴۴	۹	۷	۵	۰	۲	۴۲۲-۲۰ ساله
.....	۵۷	۲۷	۸	۱۸	۱	۱	۲	۰۲۹-۲۵ ساله
.....	۵۸	۲۳	۵	۲۳	۲	۰	۰	۳۳۲-۳۰ ساله
.....	۴۱	۲۰	۳	۱۰	۳	۰	۴	۲۳۹-۳۵ ساله
.....	۳۱	۱۶	۵	۵	۱	۳	۰	۱۴۲-۴۰ ساله
.....	۳۹	۱۵	۶	۵	۷	۰	۲	۲۴۹-۴۵ ساله
.....	۶۸	۲۳	۸	۲۲	۰	۵	۵	۵۵۲-۵۰ ساله
.....	۸۴	۳۷	۱۲	۲۱	۲	۸	۲	۰۵۹-۵۵ ساله
.....	۱۱۷	۵۰	۲۲	۲۷	۲	۳	۵	۶۶۶-۶۰ ساله
.....	۴۳۱	۱۰۲	۱۱۳	۹۴	۳۰	۲۹	۱۲	۵۱۶۵ ساله و بیشتر
	۴۳۲	۱۹۸	۷۴	۸۳	۲۶	۱۵	۱۱	۲۵	
.....	۳۳	۲۰	۱۰	۱	۱	۱	۰	۰	کمتر از یکسال
.....	۶۹	۲۷	۱۳	۱۳	۵	۶	۱	۴۴-۱ ساله
.....	۲۰	۷	۲	۳	۲	۲	۱	۱۹-۵ ساله
.....	۲۰	۴	۵	۷	۳	۰	۰	۱۱۴-۱۰ ساله
.....	۱۸	۹	۴	۳	۰	۰	۱	۱۱۹-۱۵ ساله
.....	۱۲	۴	۱	۲	۲	۱	۱	۱۲۴-۲۰ ساله
.....	۱۸	۳	۲	۷	۲	۰	۱	۱۲۹-۲۵ ساله
.....	۱۲	۶	۲	۰	۱	۰	۰	۳۳۴-۳۰ ساله
.....	۲۴	۱۲	۴	۴	۱	۱	۰	۲۳۹-۳۵ ساله
.....	۱۲	۶	۲	۱	۰	۰	۰	۱۴۴-۴۰ ساله
.....	۱۱	۱	۲	۲	۰	۰	۱	۳۴۹-۴۵ ساله

زن :

دنباله جدول ۱۷ :

بستک	حاجی آباد	چاسک	قسم	میناب	بندرنگم	بندرعباس	کل استان	شهر
								گروه‌های منی
۳	۱	۰	۰	۵	۴	۲	۱۵ ۵۰-۵۴ ساله
۰	۱	۰	۲	۱۰	۳	۱۸	۲۴ ۵۵-۵۹ ساله
۱	۱	۰	۱	۷	۱	۲۶	۳۷ ۶۰-۶۴ ساله
۲	۲	۴	۶	۱۸	۱۱	۵۳	۹۷ ۶۵ ساله و بیشتر

ماخذ : اداره کل ثبت احوال استان هرمزگان .