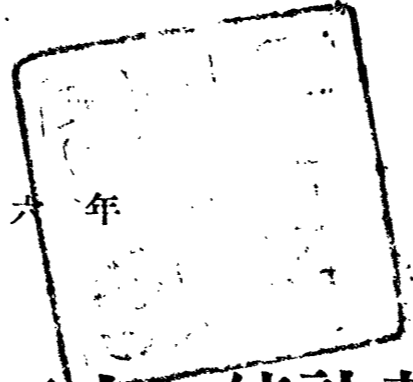


352
373564
8

362

大正六年



臺灣總督府第二十一統計書



臺灣總督官房調查課

大正八年刊行

和三七三五六號



臺灣總督府第二十一統計書

凡例

- 一 本書ハ當府各部局、地方廳、其ノ他所屬官廳ノ報告ニ依リテ編纂ス
- 二 本書ハ主トシテ靜態ニ在リテハ大正六年末又ハ同六年度末、動態ニ在リテハ大正六年又ハ同六年度ノ事實ヲ掲載スト雖最近ノ調査若ハ定期ノ調査ニ係ルモノ又ハ特ニ必要ノ事項ハ必シモ其ノ前後ト時期トヲ問ハス而シテ掲載ノ事實ニ對シ前年又ハ前數年ノ調査アルモノハ其ノ計數ヲ表末ニ附記シ以テ比較ニ便ス但シ大正元年トアルハ明治四十五年ノ略稱、大正元年度トアルハ明治四十五年度ノ略稱ナリ
- 三 書中ノ事項ヲ分テテ二十三科目トス即チ土地、氣象、戶口、教育、社寺、慈惠及救濟、裁判、警察、監獄、農業、林野及狩獵、漁業、鑛業、工業、電氣、商業及金融、貿易、交通、專賣、衛生、財政、官吏、恩賞是ナリ
- 四 統計表中全ク事實ナキ時、處又ハ事項ハ之ヲ略ス
- 五 統計表數字ノ單位ハ可及的表題又ハ各欄事項ノ下ニ括弧ヲ以テ之ヲ示ス
- 六 統計表中總計ト内譯ノ集計ト符合セサルモノアルハ四捨五入ノ結果ニ依ル
- 七 統計表中廳及堡里名ノ順序ハ府令ヲ以テ定メタル地方廳管轄區域ニ依ル
- 八 統計表中ニ(1)、(2)等ノ記號ヲ冠シテ掲載シタル數字ハ特ニ再掲タルコトヲ脚註ニ解説シタルモノヲ除クノ外各本行ニ對スル別掲(外書)ナリ
- 九 統計表中名詞ノ下ニ在ル括弧内ノ文字又ハ假名ハ本島ノ稱呼トス
- 一〇 書中所載ノ統計表ハ之ヲ前回ニ比スレハ改訂増減シタルモノアリト雖要スルニ其ノ結果一〇表ヲ増加セルニ過キス今其ノ増減ヲ列記セムニ次ノ如シ

臺灣總督府第二十一統計書正誤

頁	表番號	表頭	表備	誤	正
39	49	本島人、女	臺東廳、新郷ノ内	2643	1643
125	119	兒童、合計、女	大正五年度	6377	9377
225	199	原告、合計、辯護士	被告、總計、其ノ他、對席	2	22
352	275	入場、新入	總計、本島人、計	(9) 1	(2) 1
427	342	動力ニ使用スル件数	{砂糖 味噌及醬油	782	782
432	343	廳及種類ノ	{磚子品 磚瓦		
453	344	一箇年間作業日數	味噌及醬油、男	137	237
472	346	廳及種類	{精麵ハ精米 麵粉ハ米粉		
474			{粗摺及製米ハ粗摺及精米 製粉及製米ハ製粉及精米		
485	349	{數量、夏 數量、計	同四年	{ 6889567 25932126	{ 6389567 25432126
509	407	設置年月	株式會社臺灣銀行宜蘭支店	同三年三月	明治三十二年十月
613	448	種別	豆類、落花生油ハ落花生豆		
658	516	發信通數、計	同四年度	(1) 5636	(1) 5936
670	534	西洋形船、不登簿、噸數	大正五年、增	41	14
765	617	第一費區、計	臨時部、補助費	68589	68580

科目	本年	前年	増	減
戶口	地方、種族及病類別死亡者ノ一(實數)	地方及病類別死亡者	1	1
	地方、種族及病類別死亡者ノ二(人口萬ニ付)		1	
	内地人外國渡歸地者	内地人外國渡歸航者ノ一(渡歸航地別)	1	1
		内地人外國渡歸航者ノ二(本籍地別)		1

科目	本年	前年	増	減
教育	商業學校ノ一(現況)		1	
	商業學校ノ二(異動)		1	
	商業學校ノ三(經費)		1	
裁判	犯罪處断人員ノ一(種族別)	犯罪處断人員	1	1
	犯罪處断人員ノ二(犯地別)		1	
	犯罪處断人員ノ三(年齢級別)		1	
	犯罪處断人員ノ四(職業別)		1	
	犯罪處断人員ノ五(刑名別)		1	
工業	實銀ノ一	實銀	1	1
	實銀ノ二		1	
監獄	罪名及留置期間別新入留置者	在監者出獄時ニ下渡シタル作業賞與金及領置工錢(附作業賞與金)	1	1
	在監者作業工作別延人員、工作及作業賞與金		1	
交通	電話加入者及機械數ノ一(有料)	電話加入者職業	1	1
	電話加入者及機械數ノ二(無料)		1	
	電話加入者發信通話數	一區域内電話通信	1	1
	公設電話發信通話數	二區域間電話通信	1	1
	電話料金	自働電話通信	1	1

一一 各部局ニ於テ毎年發行ズル統計書類アルモノハ本書ニ其ノ概要ヲ掲載スルニ止ム故ニ其ノ詳細ヲ知ラムト欲セハ各主管ノ統計書類ニ就テ見ルヲ要ス而シテ其ノ種類ハ概ネ次ノ如シ

土地 公共埤圳及公共埤圳聯合會歲入出決算

戶口 { 臺灣現住人口統計
臺灣人口動態統計
臺灣人口動態統計記述報文

教育 臺灣總督府學事年報

裁判 臺灣總督府犯罪統計

農業 產業年報

鑛業 臺灣鑛業統計

工業 糖務年報

貿易 { 臺灣外國貿易月表
臺灣外國貿易年表
臺灣外國貿易概覽

交通 { 臺灣總督府鐵道部年報
臺灣通信事業要覽

專賣 臺灣總督府專賣局事業年報

財政 臺灣總督府稅務年報

一二 統計表中本島又ハ外國ノ度量衡ヲ使用シタル場合アリ依リテ本邦度量衡ニ對スル比較ヲ次ニ掲ク

度量衡	本邦	外國
距離	碼(ヤード)三尺一分七四五	哩(マイル)十四町四十五間七寸三九二七
	米(メートル)三尺三寸	鎖(チェイン)十一間三寸八四二五
	種(センチメートル)三分三厘	裡(ノテカルマイル)十六町九分七厘五毛
量	耗(ミリメートル)三厘三毛	總(ケーブル)一町六分九厘七毛五
	瓦(ガロン)二升五合一勺八六八	尋(フアゾム)六呎=六尺〇三四八
面積	利(リットル)五合五勺四三五	甲(カア)九段七畝二十四步
	擔(ピコル)百斤	方呎(スクエアフット)一方尺〇一六八
	噸(トン)二百七十貫九四六(普通千六百八十斤)	立方呎(キュービツクフット)一立方尺〇一七六
衡	本(ハンドレットウエート)十三貫五四七三	方碼(スクエアヤード)九方尺一〇五一六
	塊(ゴータ)三貫三八六八	其ノ他
	封度(ゴンド)百二十丸九五八〇四	磅(ポンド)約九圓七十六錢三厘
	廷(キログラム)二百六十六丸六〇四	番(グロツス)百四十四箇
		打(ダズン)十二箇

一三 本書ノ編纂ハ主トシテ屬右田留造、同鹽山壽、同山田朝常等ノ擔當ニ係リ統計官福田眞鷹之ヲ校閱セリ

大正七年十一月

臺灣總督官房調査課長 片山秀太郎

臺灣總督府第二十一統計書目錄

地圖及描畫圖

	頁
第一圖 全島圖.....	1
第二圖 臺灣ノ氣候.....	1
第三圖 耕地ノ割合ト其ノ灌溉歩合.....	1
第四圖 月別生産及死亡.....	1
第五圖 小、公學校兒童累年比較.....	1
第六圖 電氣(累年比較).....	1
第七圖 米價ト勞銀.....	1
第八圖 專賣收入.....	1
第九圖 阿片煙膏吸食特許者.....	1
第十圖 財政ノ進歩.....	1

第一 土地

第一表 經緯度ノ極點.....	1
第二表 周圍及面積.....	1
第三表 島嶼ノ名稱、位置、周圍及面積.....	1
第四表 行政區劃ノ沿革.....	4
第五表 廳ノ位置、面積及極所.....	4
第六表 廳ノ管轄區域.....	6
第七表 支廳ノ管轄區域.....	7
第八表 廳、支廳所在地及距離.....	12
第九表 支廳及區長役場並堡里街庄等.....	14
第一〇表 有租地ノ一(累年比較).....	14
第一一表 有租地ノ二(地方別).....	14
第一二表 無租地ノ一(累年比較).....	15
第一三表 無租地ノ二(國庫經濟).....	15
第一四表 無租地ノ三(地方稅經濟).....	16
第一五表 無租地ノ四(民有).....	16

第一六表 開墾免租年期地.....18
 第一七表 荒地免租年期地.....18
 第一八表 埤圳ノ一(灌溉面積)附官設及公共埤圳ノ各灌溉面積.....18
 第一九表 埤圳ノ二(收入).....20
 第二〇表 埤圳ノ三(支出).....20

第二 氣象

第二一表 測候所.....21
 第二二表 測候所職員.....21
 第二三表 暴風警報信號所.....21
 第二四表 平均氣壓 附累年平均.....22
 第二五表 氣溫ノ一(平均)附累年平均.....22
 第二六表 氣溫ノ二(最高平均)附累年平均.....23
 第二七表 氣溫ノ三(最低平均)附累年平均.....23
 第二八表 氣溫ノ四(最高極數)附累年極數.....24
 第二九表 氣溫ノ五(最低極數)附累年極數.....24
 第三〇表 平均濕度(百分率)附累年平均.....25
 第三一表 雨雪ノ總量 附累年平均.....25
 第三二表 平均風速度 附累年平均.....26
 第三三表 平均風向 附累年平均.....26
 第三四表 平均雲量 附累年平均.....27
 第三五表 天氣日數ノ一(快晴)附累年平均.....27
 第三六表 天氣日數ノ二(曇)附累年平均.....28
 第三七表 天氣日數ノ三(雨雪)附累年平均.....28
 第三八表 天氣日數ノ四(霧)附累年平均.....29
 第三九表 天氣日數ノ五(霜)附累年平均.....29
 第四〇表 天氣日數ノ六(電雷)附累年平均.....30
 第四一表 天氣日數ノ七(暴風)附累年平均.....30
 第四二表 地震回数 附累年平均.....31

第三 戶口

靜態

第四三表 靜態累年比較ノ一(實數).....32
 第四四表 靜態累年比較ノ二(比例).....32
 第四五表 靜態總表ノ一(實數).....34
 第四六表 靜態總表ノ二(比例).....34
 第四七表 住居及所帶.....35
 第四八表 算定現住人口ノ一(地方別).....35
 第四九表 算定現住人口ノ二(堡里別).....36
 第五〇表 人口ノ疎密 附全島總面積=對スル疎密最近五年比較.....40
 五一表 人口一千以上ノ市街地 附五千以上ノ市街地.....41
 五二表 蕃社現住戶口ノ一(地方別).....42
 五三表 蕃社現住戶口ノ二(種族別).....42

動態

五四表 動態累年比較ノ一(實數).....43
 五五表 動態累年比較ノ二(比例).....43
 五六表 動態總表ノ一(實數).....44
 五七表 動態總表ノ二(比例).....44
 五八表 出生ノ一(生產).....45
 五九表 出生ノ二(死產).....47
 六〇表 體性及月別生產.....48
 六一表 棄兒.....49
 六二表 死亡.....49
 六三表 地方種族及病類別死亡者ノ一(實數).....50
 六四表 地方種族及病類別死亡者ノ二(人口萬=付比例).....54
 六五表 病類種族及體性別死亡者.....58
 六六表 病類及年齡級別死亡者.....60

第六七表 地方及年齡級別死亡者.....61

第六八表 病類及月別死亡者.....61

第六九表 中毒死亡者.....63

第七〇表 自殺者及變死者ノ一(地方別).....63

第七一表 自殺者及變死者ノ二(種類別).....65

第七二表 自殺者及變死者ノ三(阿片自殺).....66

第七三表 月種類別自殺者及變死ノ一(內地人).....66

第七四表 月種類別自殺者及變死ノ二(本島人).....68

第七五表 月種類別自殺者及變死ノ三(外國人).....70

第七六表 因由別自殺者.....70

第七七表 年齡級及因由別自殺者.....72

第七八表 外因ニ依ル死亡者.....74

第七九表 結婚及離婚.....74

第八〇表 轉住.....75

第八一表 內地人臺灣渡歸航者ノ一(渡歸地別).....76

第八二表 內地人臺灣渡歸航者ノ二(本籍別).....76

第八二表 內地人外國渡歸航者.....82

第八三表 本島人內地渡歸航者ノ一(渡歸航地別).....86

第八四表 本島人內地渡歸航者ノ二(本居地別).....88

第八五表 本島人外國渡歸航者ノ一(渡歸航地別).....90

第八六表 本島人外國渡歸航者ノ二(本居地別).....92

第八七表 外國人臺灣渡歸航者ノ一(渡歸航地別).....102

第八八表 外國人臺灣渡歸航者ノ二(國籍別).....104

第四 教育

第八九表 國語學校ノ一(現況).....112

第九〇表 國語學校ノ二(異動).....112

第九一表 國語學校ノ三(經費).....113

第九二表 官立中學校ノ一(現況).....113

第九三表 官立中學校ノ二(異動).....114

第九四表 官立中學校ノ三(經費).....114

第九五表 公立中學校ノ一(現況).....114

第九六表 公立中學校ノ二(異動).....114

第九七表 公立中學校ノ三(經費).....115

第九八表 商業學校ノ一(現況).....115

第九九表 商業學校ノ二(異動).....115

第一〇〇表 商業學校ノ三(經費).....115

第一〇一表 高等女學校ノ一(現況).....116

第一〇二表 高等女學校ノ二(異動).....116

第一〇三表 高等女學校ノ三(經費).....117

第一〇四表 工業講習所ノ一(現況).....117

第一〇五表 工業講習所ノ二(異動).....117

第一〇六表 工業講習所ノ三(經費).....117

第一〇七表 醫學校ノ一(現況).....118

第一〇八表 醫學校ノ二(異動).....118

第一〇九表 醫學校ノ三(經費).....118

第一一〇表 警察官及司獄官練習所ノ一(現況).....119

第一一一表 警察官及司獄官練習所ノ二(異動).....119

第一一二表 警察官及司獄官練習所ノ三(經費).....119

第一一三表 警察官及司獄官練習所ノ四(資產).....120

第一一四表 農事試驗場講習生ノ一(現況).....120

第一一五表 農事試驗場講習生ノ二(異動).....120

第一一六表 小學校ノ一(現況).....121

第一一七表 小學校ノ二(異動).....122

第一一八表 小學校ノ三(經費).....123

第一一九表 公學校ノ一(現況).....124

第一二〇表 公學校ノ二(異動).....126

第一二一表 公學校ノ三(收支).....126

第一二二表	公學校ノ四(資産)	138
第一二三表	小學校及公學校兒童年齡別身體檢查ノ一(身長、體重、胸圍)	138
第一二四表	小學校及公學校兒童年齡別身體檢查ノ二(脊柱、體格、眼疾等ノ實數)	139
第一二五表	小學校及公學校兒童年齡別身體檢查ノ三(脊柱、體格、眼疾等ノ比例)	131
第一二六表	各種學校生徒及兒童月別體重	132
第一二七表	蕃人公學校ノ一(現況)	132
第一二八表	蕃人公學校ノ二(異動)	133
第一二九表	蕃人公學校ノ三(經費)	133
第一三〇表	私立幼稚園	133
第一三一表	私立學校ノ一(現況)	134
第一三二表	私立學校ノ二(異動)	134
第一三三表	書房	136
第一三四表	圖書館ノ一(現況)	136
第一三五表	圖書館ノ二(行事)	137
第一三六表	新聞紙ノ配付	137
第一三七表	雜誌ノ配付	140

第五 社 寺

第一三八表	神社及寺院	150
第一三九表	廟宇、教務所及說教所ノ一(現況)附大正六年末現在各教派別	150
第一四〇表	廟宇、教務所及說教所ノ二(異動)	151
第一四一表	布教師及信徒ノ一(地方別)	152
第一四二表	布教師及信徒ノ二(教派別)	153

第六 慈惠及救濟

第一四三表	罹災救助基金ノ一(貯蓄及支出)	154
第一四四表	罹災救助基金ノ二(運用)	154
第一四五表	罹災救助基金ノ三(種類別)	155
第一四六表	罹災救助基金ノ四(收支)	156

第一四七表	地方別罹災救助費支出	156
第一四八表	地方稅支出救助	158
第一四九表	行旅病人ノ一(地方別)	159
第一五〇表	行旅病人ノ二(病類別)	160
第一五一表	行旅病人ノ三(辦償金)	161
第一五二表	行旅病人ノ四(救護費)	161
第一五三表	行旅死亡人ノ一(地方別)	161
第一五四表	行旅死亡人ノ二(病類別)	162
第一五五表	行旅死亡人ノ三(辦償金)	162
第一五六表	行旅死亡人ノ四(取扱費)	162
第一五七表	臺北行旅病人救護所	163
第一五八表	救恤御下賜金	163
第一五九表	救恤義捐金	164
第一六〇表	慈惠救濟資金 附各院所屬地區	164
第一六一表	慈惠院ノ一(被救者及救養費)	165
第一六二表	慈惠院ノ二(收支)	167
第一六三表	慈惠院ノ三(資産)	167
第一六四表	日本赤十字社臺灣支部社員ノ一(現況)	168
第一六五表	日本赤十字社臺灣支部社員ノ二(異動)	169
第一六六表	日本赤十字社臺灣支部醫院ノ一(病類別患者)	170
第一六七表	日本赤十字社臺灣支部醫院ノ二(入院患者)	171
第一六八表	日本赤十字社臺灣支部醫院ノ三(施療入院患者)	172
第一六九表	日本赤十字社臺灣支部醫院ノ四(外來患者)	172
第一七〇表	日本赤十字社臺灣支部醫院ノ五(施療外來患者)	173

第七 裁 判

第一七一表	法院職員	174
-------	------	-----

民 事

第一七二表 民事争訟調停受理及處理件數ノ一(地方別).....174

第一七三表 民事争訟調停受理及處理件數ノ二(種類別)附種類別受理件數最近五年比較.....175

第一七四表 民事争訟調停開廷證人及臨檢.....175

第一七五表 民事争訟調停種類別處理件數ノ一(地方別).....176

第一七六表 民事争訟調停種類別處理件數ノ二(當事者別).....177

第一七七表 民事争訟調停價額別處理件數.....180

第一七八表 民事争訟調停當事者別終局件數.....182

第一七九表 和解受理及處理件數ノ一(法院別).....186

第一八〇表 和解受理及處理件數ノ二(種類別)附種類別受理件數最近五年比較.....186

第一八一表 督促受理及處理件數.....187

第一八二表 民事訴訟第一審受理及處理件數.....187

第一八三表 民事訴訟第一審處理件數ノ一(種類及價額別).....188

第一八四表 民事訴訟第一審處理件數ノ二(當事者別).....192

第一八五表 民事訴訟第一審證據調期日變更延期及開廷.....194

第一八六表 民事訴訟第一審訴訟費用階級別處理件數.....198

第一八七表 民事訴訟第一審事件終局件數.....198

第一八八表 民事訴訟第一審故障受理及處理件數.....208

第一八九表 民事訴訟第一審判決ニ對スル第二審判決件數.....208

第一九〇表 假差押並假處分受理及處理件數.....208

第一九一表 強制執行受理及處理件數.....210

第一九二表 民事抗告受理及處理件數.....210

第一九三表 民事再審受理及處理件數.....211

第一九四表 民事訴訟第二審受理及處理件數.....211

第一九五表 民事訴訟第二審處理件數ノ一(種類及價額別).....212

第一九六表 民事訴訟第二審處理件數ノ二(當事者別).....214

第一九七表 民事訴訟第二審證據調期日變更延期及開廷.....216

第一九八表 民事訴訟第二審訴訟費用階級別處理件數.....220

第一九九表 民事訴訟第二審事件終局件數.....220

第二〇〇表 民事訴訟第二審故障受理及處理件數.....228

第二〇一表 民事訴訟共助受理及處理件數附内地、朝鮮、關東州ノ各裁判所及領事館ヨリ受ケタル共助件數.....228

第二〇二表 執達受理及處理件數.....229

第二〇三表 土地登記ノ一(官廳別).....229

第二〇四表 土地登記ノ二(種類別件數).....230

第二〇五表 建物船舶登記件數.....232

第二〇六表 建物船舶登録稅及手数料.....236

第二〇七表 商事會社及法人登記件數.....237

第二〇八表 商事會社及法人登録稅並手数料附登録稅本店及支店別再掲.....243

第二〇九表 各種登記件數附登録稅及手数料最近五年比較.....243

第二一〇表 公證事務ノ一(官廳別).....245

第二一一表 公證事務ノ二(種類別)附種類別最近五年比較.....246

第二一二表 確定日附受理件數ノ一(種族別).....248

第二一三表 確定日附受理件數ノ二(種類別).....249

刑 事

第二一四表 地方法院檢察官受理件數.....249

第二一五表 地方法院檢察官處理件數.....250

第二一六表 覆審法院檢察官受理及處理件數.....250

第二一七表 豫審受理及處理件數.....250

第二一八表 刑事訴訟第一審受理及處理件數ノ一(法院別).....251

第二一九表 刑事訴訟第一審受理及處理件數ノ二(罪名別).....252

第二二〇表 刑事訴訟第一審故障受理及處理件數ノ一(法院別).....253

第二二一表 刑事訴訟第一審故障受理及處理件數ノ二(罪名別).....253

第二二二表 刑事訴訟第二審受理及處理件數ノ一(法院別)附新受控訴申立區分.....254

第二二三表 刑事訴訟第二審受理及處理件數ノ二(罪名別).....254

第二二四表 刑事共助受理及處理件數附内地、朝鮮ノ各裁判所及領事館ヨリ受ケタル共助件數.....255

第二二五表 罰金、科料、追徵金及沒收金.....256

第二二六表 刑事抗告受理及處理件數.....256

第二二七表 刑事被告人拘留期間.....256

第二二八表 犯罪處斷人員ノ一(種族別).....260

第二二九表 犯罪處斷人員ノ二(犯地別).....262

第二三〇表 犯罪處斷人員ノ三(年齡級別).....264

第二三一表 犯罪處斷人員ノ四(職業別).....266

第二三二表 犯罪處斷人員ノ五(刑名別).....268

第八 警察

第二三四表 警察官署及警察官吏 附保甲及壯丁團.....270

第二三五表 盜難、詐欺及橫領罪ノ一(地方別).....271

第二三六表 盜難、詐欺及橫領罪ノ二(月別).....275

第二三七表 火災ノ一(地方別)附平均一度ノ罹災建坪.....278

第二三八表 火災ノ二(月別)度數.....282

第二三九表 警察上救護種類.....283

第二四〇表 警察上被救護種類.....284

第二四一表 犯罪即決受理及處理件數 附正式裁判請求件數.....286

第二四二表 犯罪即決人員.....288

第二四三表 管刑處分人員.....292

第二四四表 警察上死傷人員ノ一(地方別).....293

第二四五表 警察上死傷人員ノ二(種類別).....293

第二四六表 蕃務警察上死傷人員ノ一(地方別).....294

第二四七表 蕃務警察上死傷人員ノ二(種類別).....294

第二四八表 蕃害ノ一(地方別).....295

第二四九表 蕃害ノ二(月別).....295

第二五〇表 蕃人殺傷及蕃人相互殺傷ノ一(地方別).....296

第二五一表 蕃人殺傷及蕃人相互殺傷ノ二(月別).....296

第二五二表 蕃童教育.....296

第二五三表 民有銃砲 附外國人區籍別.....298

第二五四表 營業銃砲及火藥ノ一(現況).....299

第二五五表 營業銃砲及火藥ノ二(異動).....299

第二五六表 警察取締ニ屬スル職業及團體.....300

第九 監獄

第二五七表 監獄職員.....309

第二五八表 在監者ノ一(監獄別).....309

第二五九表 在監者ノ二(本籍別).....310

第二六〇表 在監患者及死亡者ノ一(監獄別).....312

第二六一表 在監患者及死亡者ノ二(病類別)附病類別患者及死亡者最近五年比較.....313

第二六二表 在監患者及死亡者ノ三(月別).....314

第二六三表 在監患者及死亡者ノ四(年齡級別).....316

第二六四表 在監患者及死亡者ノ五(患者百人ニ付死亡者比例).....316

第二六五表 在監者發病經過日數.....317

第二六六表 在監者死亡經過日數.....318

第二六七表 受刑者ノ一(罪名別).....318

第二六八表 受刑者ノ二(刑名別).....320

第二六九表 受刑者ノ三(出入).....322

第二七〇表 新受刑者ノ一(罪名、刑名及刑期別).....328

第二七一表 新受刑者ノ二(年齡級別犯數)附犯數別比例.....338

第二七二表 出監自由刑者入監時年齡級別體量(一人平均).....343

第二七三表 自由刑者出監後再入監ニ至ル期間ト前犯刑期トノ關係.....344

第二七四表 出入刑事被告人.....346

第二七五表 出入別留置者.....352

第二七六表 罪名及留置期間別新入留置者.....354

第二七七表 就學在監受刑者.....355

第二七八表 在監者作業延人員.....356

第二七九表 在監者作業、工作別延人員、工錢及作業賞與金.....357

第二八〇表 在監者作業費收入及支出.....359

第二八一表 領置金收入及支出.....360

第二八二表 出獄者保護成績.....360

第一〇 農業

第二八三表	農業者ノ一(累年比較)	361
第二八四表	農業者ノ二(地方別)	362
第二八五表	田畑面積ノ一(累年比較)	364
第二八六表	田畑面積ノ二(地方別)	364
第二八七表	農産物ノ一(作付)	366
第二八八表	農産物ノ二(收穫)	366
第二八九表	稻作ノ一(作付及收穫)	368
第二九〇表	稻作ノ二(平均一甲收穫玄米)	370
第二九一表	甘蔗ノ收穫附用途別	370
第二九二表	甘蔗栽培者平均一戸收穫面積及平均一甲收穫高	371
第二九三表	甘蔗作付及見込收穫	371
第二九四表	甘蔗栽培者平均一戸作付面積及平均一甲見込收穫高	371
第二九五表	綠肥作物	372
第二九六表	果實ノ一(栽培樹數)附栽培見積面積	374
第二九七表	果實ノ二(收穫高)附平均一本ノ收穫高	376
第二九八表	果實ノ三(概價)	378
第二九九表	茶畑、桑畑、木藍畑及山藍畑 附各種茶用香花作物	379
第三〇〇表	重要農産物概價	380
第三〇一表	養蠶	380
第三〇二表	家畜ノ一(牛)	382
第三〇三表	家畜ノ二(豚及其ノ他)附飼育範圍少キ家畜	384
第三〇四表	家畜ノ三(概價)附平均一頭ノ價額	386
第三〇五表	家畜ノ生産	388
第三〇六表	家畜ノ死亡 附獸疫再捕	388
第三〇七表	乳牛	392
第三〇八表	牛畜市場	394
第三〇九表	屠畜 附平均一頭ノ數量及價額	396

第三一〇表	家禽 附一羽平均價額	398
-------	------------	-----

第一一 林野及狩獵

第三一一表	森林原野	399
第三一二表	保安林	399
第三一三表	官有森林原野貸渡及豫約賣渡 附各年末現在	399
第三一四表	造林	400
第三一五表	苗圃及試驗地	400
第三一六表	森林收入	400
第三一七表	官有林野主産物拂下	401
第三一八表	官有林野副産物拂下	401
第三一九表	銃獵免狀下付及免許人員	402

第一二 漁業

第三二〇表	水産業者ノ一(累年比較)	403
第三二一表	水産業者ノ二(地方別)	404
第三二二表	漁船及漁網	404
第三二三表	水産漁獲物ノ一(數量)	406
第三二四表	水産漁獲物ノ二(價額)	408
第三二五表	水産製造物ノ一(數量)	410
第三二六表	水産製造物ノ二(價額)	410
第三二七表	養殖場	411
第三二八表	養殖場漁獲物ノ一(數量)	411
第三二九表	養殖場漁獲物ノ二(價額)	412
第三三〇表	製鹽業者	412
第三三一表	鹽田面積及製鹽額	412

第一三 鑛業

第三三二表	鑛業願書受理及處理件數	413
-------	-------------	-----

第三三三表	鑛區數及面積	414
第三三四表	鑛產物採收高ノ一(數量)	416
第三三五表	鑛產物採收高ノ二(價額)	416
第三三六表	鑛產物及其ノ製品販賣高ノ一(數量)	416
第三三七表	鑛產物及其ノ製品販賣高ノ二(價額)	417
第三三八表	鑛業及種族別就業人員	417
第三三九表	鑛業別鑛夫就業日數及延人員	418
第三四〇表	鑛業歲入	421
第三四一表	產地及用途別島内消費石炭及骸炭	421

第一四 工 業

第三四二表	工場ノ一(原動力種類別)	422
第三四三表	工場ノ二(資本金及職員)	452
第三四四表	工場ノ三(職工及勞働人夫)	442
第三四五表	工場ノ四(燃料ノ種類)	460
第三四六表	工場ノ五(從業者別給料及牛畜飼養料)	468
第三四七表	工場ノ六(原料消費額及生産額)	480
第三四八表	粗製茶ノ一(製茶戶數)	485
第三四九表	粗製茶ノ二(數量及價額)	485
第三五〇表	再製茶	486
第三五一表	製糖工場	486
第三五二表	新式製糖會社	487
第三五三表	粗製糖ノ一(數量)	488
第三五四表	粗製糖ノ二(價額)	488
第三五五表	再製糖ノ一(數量)	490
第三五六表	再製糖ノ二(價額)	490
第三五七表	糲摺精米	490
第三五八表	麵類及澱粉	492
第三五九表	醬油、味噌、蜜餞及鳳梨罐詰	494

第三六〇表	酒 類	494
第三六一表	油、油精及肥料	496
第三六二表	帽 子	496
第三六三表	製革及靴	498
第三六四表	紙及金銀紙	498
第三六五表	藎草及蘭蓆	499
第三六六表	粗製林投及林投漂白	499
第三六七表	泥藍及染色	500
第三六八表	線 香	500
第三六九表	石 灰	501
第三七〇表	家具及竹細工	501
第三七一表	煉瓦、瓦類及陶磁器	502
第三七二表	鐵 工	502
第三七三表	機 織(附同一種類ニシテ市ノ不同ナルモノ)	504
第三七四表	貸銀ノ一(大正六年下半年)	506
第三七五表	貸銀ノ二(大正七年上半年)	508
第三七六表	度量衡器製作	512
第三七七表	度量衡器修覆	512
第三七八表	度量衡器賣下	512

第一五 電 氣

第三七九表	電 燈	513
第三八〇表	電 扇	513
第三八一表	電 力	514
第三八二表	電氣收入及支出	516

第一六 商業及金融

第三八三表	銀行總表(附在外支店所在地邦貨換算率)	518
第三八四表	銀行出入金額	520

第三八五表	銀行爲替	521
第三八六表	臺灣銀行ノ一(預金總額)	522
第三八七表	臺灣銀行ノ二(本島人預金)	526
第三八八表	臺灣銀行ノ三(貸出金)附勸業銀行代理貸付	527
第三八九表	臺灣銀行ノ四(銀行券發行及流通高)	529
第三九〇表	臺灣銀行ノ五(信託金)	529
第三九一表	普通銀行ノ一(預金總額)	530
第三九二表	普通銀行ノ二(本島人預金)	534
第三九三表	普通銀行ノ三(貸出金)	536
第三九四表	金利ノ一(銀行預金)	538
第三九五表	金利ノ二(銀行貸出金)	539
第三九六表	金利ノ三(普通貸出金)	541
第三九七表	手形交換高	543
第三九八表	市場	543
第三九九表	物價ノ一(本島產)	544
第四〇〇表	物價ノ二(內地產)	550
第四〇一表	物價ノ三(外國產)	552
第四〇二表	米價ノ一(本島產玄米卸賣相場)	556
第四〇三表	米價ノ二(本島產白米小賣相場)	557
第四〇四表	米價ノ三(內地產白米小賣相場)	558
第四〇五表	商事會社ノ一(株式、本店)	558
第四〇六表	商事會社ノ二(合名、合資、本店)	564
第四〇七表	商事會社ノ三(支店、出張所)	566
第四〇八表	保險會社(支店、出張所)	571
第四〇九表	信用組合及信用兼營組合	572
第四一〇表	購買及販賣組合(兼營ヲ含ム)	572
第四一一表	營利組合	574
第四一二表	同業組合ノ一(重要物產)	581
第四一三表	同業組合ノ二(其ノ他)	581

第四一四表	無盡業	582
-------	-----	-----

第一七 貿易

外國貿易

第四一五表	輸出入品價額累年比較ノ一(總額)	583
第四一六表	輸出入品價額累年比較ノ二(港別)	584
第四一七表	輸出入品價額累年比較ノ三(月別)	586
第四一八表	各港輸出入品內外國產別價額	583
第四一九表	有稅品、無稅品及船用品輸出入價額	590
第四二〇表	有稅品、無稅品輸出入內外國產別價額	590
第四二一表	輸出品數量及價額	590
第四二二表	各港輸出品價額ノ一(國別)	594
第四二三表	各港輸出品價額ノ二(月別)	594
第四二四表	輸出金銀貨及地金價額	594
第四二五表	輸入品數量及價額	596
第四二六表	各港輸入品價額ノ一(國別)	600
第四二七表	各港輸入品價額ノ二(月別)	601
第四二八表	輸入金銀貨及地金價額	601
第四二九表	各港關稅、噸稅及諸收入ノ一(種別)附收入別最近五年比較	601
第四三〇表	各港關稅、噸稅及諸收入ノ二(月別)	602
第四三一表	出港內外國船舶ノ一(汽船)	602
第四三二表	出港內外國船舶ノ二(帆船)	602
第四三三表	出港國籍別船舶ノ一(汽船)	603
第四三四表	出港國籍別船舶ノ二(帆船)	604
第四三五表	入港內外國船舶ノ一(汽船)	604
第四三六表	入港內外國船舶ノ二(帆船)	604
第四三七表	入港國籍別船舶ノ一(汽船)	605
第四三八表	入港國籍別船舶ノ二(帆船)	605



內地貿易

第四三九表 移出入品價額累年比較ノ一(總額).....606

第四四〇表 移出入品價額累年比較ノ二(港別).....607

第四四一表 移出入品價額累年比較ノ三(月別).....608

第四四二表 仕向地及仕出地別移出入品價額.....610

第四四三表 移出品數量及價額.....610

第四四四表 各港月別移出品價額.....612

第四四五表 移出金銀貨及地金價額.....613

第四四六表 移入品數量及價額.....613

第四四七表 各港月別移入品價額.....617

第四四八表 移入金銀貨及地金價額.....617

第四四九表 出港船舶ノ一(汽船).....618

第四五〇表 出港船舶ノ二(帆船).....618

第四五一表 入港船舶ノ一(汽船).....618

第四五二表 入港船舶ノ二(帆船).....618

第一八 交通

鐵道

官設

第四五三表 鐵道線路及用地.....619

第四五四表 鐵道諸車輛ノ一(機關車).....621

第四五五表 鐵道諸車輛ノ二(客車).....622

第四五六表 鐵道諸車輛ノ三(貨車).....623

第四五七表 列車及車輛運轉成績.....623

第四五八表 鐵道乘客及貨物ノ一(數量).....624

第四五九表 鐵道乘客及貨物ノ二(貨金).....626

第四六〇表 鐵道營業收支 附阿里山鐵道收支.....629

第四六一表 鐵道ノ改良及建設工事費.....629

第四六二表 鐵道ノ保存工事費 附執業費.....629

第四六三表 鐵道死傷人員.....630

第四六四表 鐵道法規違犯者.....631

第四六五表 鐵道旅館.....632

私設

第四六六表 鐵道線路.....632

第四六七表 鐵道諸車輛.....633

第四六八表 列車及車輛走行哩.....633

第四六九表 鐵道乘客及貨物ノ一(數量).....634

第四七〇表 鐵道乘客及貨物ノ二(貨金).....634

第四七一表 軌道ノ一(經營者及線路).....635

第四七二表 軌道ノ二(乘客、貨物及其ノ貨金).....636

通信局

第四七三表 通信局職員.....638

郵便

第四七四表 郵便局職員.....638

第四七五表 郵便局所 附業務別最近五年比較.....638

第四七六表 郵便線路及遞送用具 附水陸遞送裡數.....639

第四七七表 內外國郵便物ノ一(地方別總數).....640

第四七八表 內外國郵便物ノ二(地方別本島人).....640

第四七九表 內外國郵便物ノ三(月別總數)附引受特殊取扱通常郵便物中亡失シタルモノ.....642

第四八〇表 內國郵便物ノ一(地方別總數).....642

第四八一表 內國郵便物ノ二(地方別本島人).....644

第四八二表 內國郵便物ノ三(月別總數).....644

第四八三表 外國郵便物ノ一(地方別總數).....646

第四八四表 外國郵便物ノ二(地方別本島人).....646

第四八五表 外國郵便物ノ三(月別總數).....646

第四八六表 內外國不能還付通常郵便物.....647

第四八七表 內外國小包郵便物ノ一(地方別總數).....647

第四八八表 內外國小包郵便物ノ二(地方別本島人).....647

第四八九表 內外國小包郵便物ノ三(月別總數).....648

第四九〇表 內國小包郵便物(地方別總數)附亡失セシモノ.....648

第四九一表 內地臺灣間發著小包郵便物ノ一(地方別).....649

第四九二表 內地臺灣間發著小包郵便物ノ二(月別).....649

第四九三表 日支小包郵便物.....649

第四九四表 外國小包郵便物.....650

第四九五表 內國便郵爲替ノ一(種別).....650

第四九六表 內國郵便爲替ノ二(地方別總數).....650

第四九七表 內國郵便爲替ノ三(地方別本島人).....651

第四九八表 內國郵便爲替ノ四(月別總數).....651

第四九九表 外國郵便爲替ノ一(條約地別).....651

第五〇〇表 外國郵便爲替ノ二(地方別總數).....652

第五〇一表 外國郵便爲替ノ三(地方別本島人).....652

第五〇二表 外國郵便爲替ノ四(月別總數).....652

第五〇三表 郵便貯金.....653

第五〇四表 郵便貯金者ノ職業.....653

第五〇五表 郵便貯金額階級別人員及金額.....654

第五〇六表 郵便貯金預拂ノ一(地方別總數).....654

第五〇七表 郵便貯金預拂ノ二(地方別本島人).....655

第五〇八表 郵便貯金預拂ノ三(月別總數).....655

第五〇九表 郵便振替貯金口座受拂.....655

第五一〇表 郵便振替貯金ノ一(地方別總數).....656

第五一一表 郵便振替貯金ノ二(地方別本島人).....656

第五一二表 郵便振替貯金ノ三(月別總數).....657

第五一三表 郵便振替貯金口座加入者職業.....657

電 信

第五一四表 電信線路及線條ノ一(陸上).....657

第五一五表 電信線路及線條ノ二(水底).....658

第五一六表 內外國發著電報ノ一(地方別總數).....658

第五一七表 內外國發著電報ノ二(地方別本島人).....658

第五一八表 內外國發著電報ノ三(月別總數).....659

第五一九表 內國發著電報ノ一(地方別).....659

第五二〇表 內國發著電報ノ二(月別).....660

第五二一表 外國發著電報ノ一(地方別).....660

第五二二表 外國發著電報ノ二(月別).....661

電 話

第五二三表 電話線路及線條.....661

第五二四表 電話加入者及電話機械數ノ一(有料).....663

第五二五表 電話加入者及電話機械數ノ二(無料).....664

第五二六表 電話加入者發信通話數.....664

第五二七表 公設電話發信通話數.....665

第五二八表 電話料金.....665

航路標識

第五二九表 燈臺職員.....666

第五三〇表 航路標識ノ一(燈標).....666

第五三一表 航路標識ノ二(燈標).....668

第五三二表 航路標識ノ三(警號).....668

船 舶

第五三三表 船 籍.....668

第五三四表 船籍異動.....670

第五三五表 船舶遭難.....672

第五三六表 出入船舶.....672

第五三七表 臺灣總督府命令航路船舶乘客及貨物.....678

第五三八表 汽船職員試驗受驗者及合格者.....678

第五三九表 海技免狀受有者.....679

第五四〇表 汽船職員懲戒.....679

道 路

第五四一表 道路及橋梁.....680

第五四二表 道路ノ修築.....680

第一九 專 賣

第五四三表 阿片烟膏取次人及請賣營業者.....682

第五四四表 臺灣總督府專賣局阿片職工ノ一(人員).....682

第五四五表 臺灣總督府專賣局阿片職工ノ二(給料).....682

第五四六表 原料阿片數量及價額.....683

第五四七表 阿片烟膏製造ノ一(級等別).....684

第五四八表 阿片烟膏製造ノ二(月別).....684

第五四九表 阿片烟膏送付數量及價額ノ一(地方別).....685

第五五〇表 阿片烟膏送付數量及價額ノ二(月別).....685

第五五一表 阿片烟膏下付數量及價額ノ一(地方別).....686

第五五二表 阿片烟膏下付數量及價額ノ二(月別).....686

第五五三表 阿片烟膏賣下數量及價額ノ一(地方別).....687

第五五四表 阿片烟膏賣下數量及價額ノ二(月別).....687

第五五五表 阿片烟膏販賣數量及價額ノ一(地方別).....688

第五五六表 阿片烟膏販賣數量及價額ノ二(月別).....688

第五五七表 食鹽專賣事務取扱局所名稱位置及管轄區域.....689

第五五八表 食鹽收納數量及賠償金額.....689

第五五九表 食鹽賣渡及拂出數量.....689

第五六〇表 臺灣總督府專賣局樟腦職工ノ一(人員).....690

第五六一表 臺灣總督府專賣局樟腦職工ノ二(給料).....690

第五六二表 樟腦及樟腦油產額.....692

第五六三表 樟腦收納數量.....692

第五六四表 樟腦油收納及賣下 附賣下タル樟腦油ヲリ再製セル樟腦.....692

第五六五表 樟腦調理製造成績.....693

第五六六表 樟腦油再製成績ノ一(實數).....693

第五六七表 樟腦油再製成績ノ二(百分率).....693

第五六八表 樟腦及樟腦油賠償金額.....694

第五六九表 樟腦賣渡數量及價額.....694

第五七〇表 樟腦副產物賣渡數量及價額.....694

第五七一表 臺灣總督府專賣局芳油職工ノ一(人員).....694

第五七二表 臺灣總督府專賣局芳油職工ノ二(給料).....695

第五七三表 芳樟油產額收納數量及賠償金額.....695

第五七四表 芳油賣渡數量及價額.....695

第五七五表 臺灣總督府專賣局煙草職工ノ一(人員).....696

第五七六表 臺灣總督府專賣局煙草職工ノ二(給料).....696

第五七七表 葉煙草耕作及收納.....697

第五七八表 葉煙草受拂ノ一(數量).....698

第五七九表 葉煙草受拂ノ二(價額).....699

第五八〇表 製造煙草受拂價額.....700

第五八一表 臺灣製造煙草受拂ノ一(數量).....700

第五八二表 臺灣製造煙草受拂ノ二(價額).....700

第五八三表 內地製造煙草受拂ノ一(數量).....701

第五八四表 內地製造煙草受拂ノ二(價額).....701

第五八五表 外國製造煙草受拂ノ一(數量).....702

第五八六表 外國製造煙草受拂ノ二(價額).....703

第二〇 衛 生

第五八七表 衛生機關.....704

第五八八表 官廳職員患者及死亡者 附職員ニ對スル患者及死亡者ノ割合.....704

第五八九表 官立醫院入院治療患者及死亡者.....710



第五九〇表	官立醫院外來治療患者	710
第五九一表	官立醫院治療病類及年齡級別患者ノ一(入院)	712
第五九二表	官立醫院治療病類及年齡級別患者ノ二(外來)	712
第五九三表	官立醫院治療病類別患者ノ一(入院)	714
第五九四表	官立醫院治療病類別患者ノ二(外來)	720
第五九五表	公醫治療患者及死亡者	726
第五九六表	公醫治療病類別患者	728
第五九七表	八種傳染病患者及死亡者ノ一(地方別)	736
第五九八表	八種傳染病患者及死亡者ノ二(月別)	740
第五九九表	八種傳染病患者百 = 付死亡者比例	742
第六〇〇表	種痘人員(實數及百分比)	743
第六〇一表	水道	744
第六〇二表	阿片ニ關スル營業特許者(本島人)	745
第六〇三表	阿片烟膏吸食特許者(本島人及支那人)	745
第六〇四表	阿片烟膏吸食特許者異動(本島人及支那人)	745
第六〇五表	阿片烟膏吸食特許者年齡級別死亡(本島人)	746
第六〇六表	阿片烟膏吸食者月別平均一人一日吸食量(本島人及支那人)	746
第六〇七表	阿片ニ關スル犯罪者ノ一(本島人)	748
第六〇八表	阿片ニ關スル犯罪者ノ二(支那人)	750
第六〇九表	阿片ニ關スル年齡級別犯罪者ノ一(本島人)	752
第六一〇表	阿片ニ關スル年齡級別犯罪者ノ二(支那人)	754
第六一一表	娼妓檢診及治療(附妊娠四箇月以上及治療三箇月以上ノ者)	754
第六一二表	海港檢疫ノ一(發航地別)	756
第六一三表	海港檢疫ノ二(月別)	756

第二一 財政

第六一四表	臺灣總督府歲入(豫算及現計)	758
第六一五表	臺灣總督府歲出(豫算及現計)	758
第六一六表	地方稅收入(決算)	760

第六一七表	地方稅支出(決算)	762
第六一八表	租稅收入(現計)	766
第六一九表	噸稅收入及關稅諸收入受入(現計)	766
第六二〇表	官業及官有財產收入(現計)	767
第六二一表	印紙收入、諸免許及手數料並雜收入(現計)	768
第六二二表	官有物拂下代其ノ他臨時部歲入(現計)	768
第六二三表	官租、租稅及水租滯納處分(附繰越額處分)	769
第六二四表	地方稅滯納處分	770
第六二五表	地方稅滯納繰越額處分	771
第六二六表	地方稅經常部徵收成績	772

第二二 官吏

第六二七表	吏員ノ階級別人員及俸給	774
第六二八表	吏員ノ階級所屬別人員及俸給	780
第六二九表	廳吏員ノ階級所屬別人員及俸給	780
第六三〇表	官吏ノ休職人員	782

第二三 恩賞

第六三一表	年金及恩給受領回數並金額	784
第六三二表	褒賞(附寄附金種類別人員及金額)	784
第六三三表	警察上褒賞、恩給及給助ノ一(種類別)	785
第六三四表	警察上褒賞、恩給及給助ノ二(地方別)	786

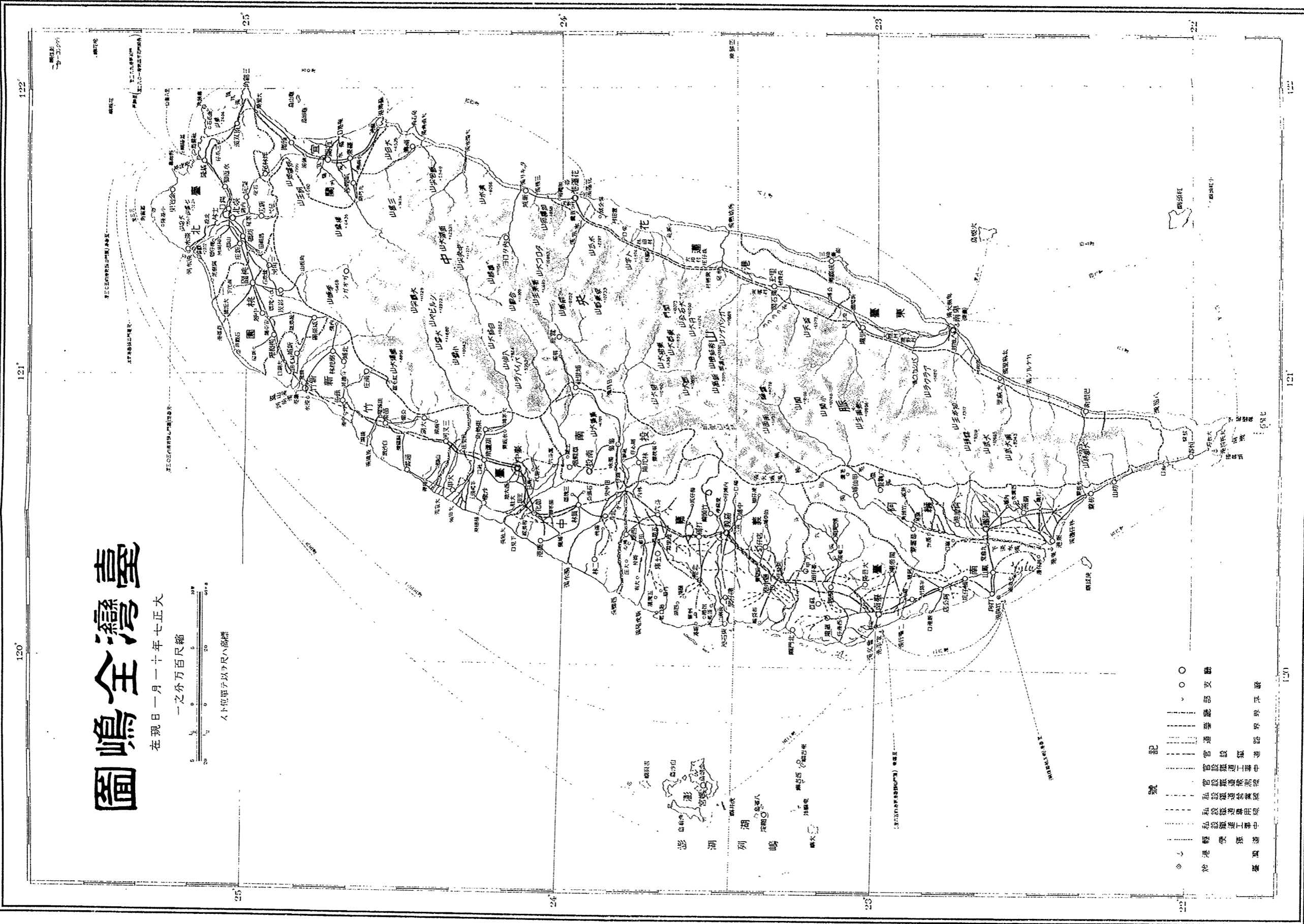
一、本會定於本月廿三日(星期日)下午二時在
 本會禮堂舉行會員大會，屆時請全體會員準時
 出席，如有事不能出席者，請向本會秘書處
 請假，以便彙報。此致全體會員。
 中華民國三十三年十月廿二日
 秘書長 張君

本會公告

一、本會定於本月廿三日(星期日)下午二時在
 本會禮堂舉行會員大會，屆時請全體會員準時
 出席，如有事不能出席者，請向本會秘書處
 請假，以便彙報。此致全體會員。
 中華民國三十三年十月廿二日
 秘書長 張君

本會公告

一、本會定於本月廿三日(星期日)下午二時在
 本會禮堂舉行會員大會，屆時請全體會員準時
 出席，如有事不能出席者，請向本會秘書處
 請假，以便彙報。此致全體會員。
 中華民國三十三年十月廿二日
 秘書長 張君



臺灣全圖

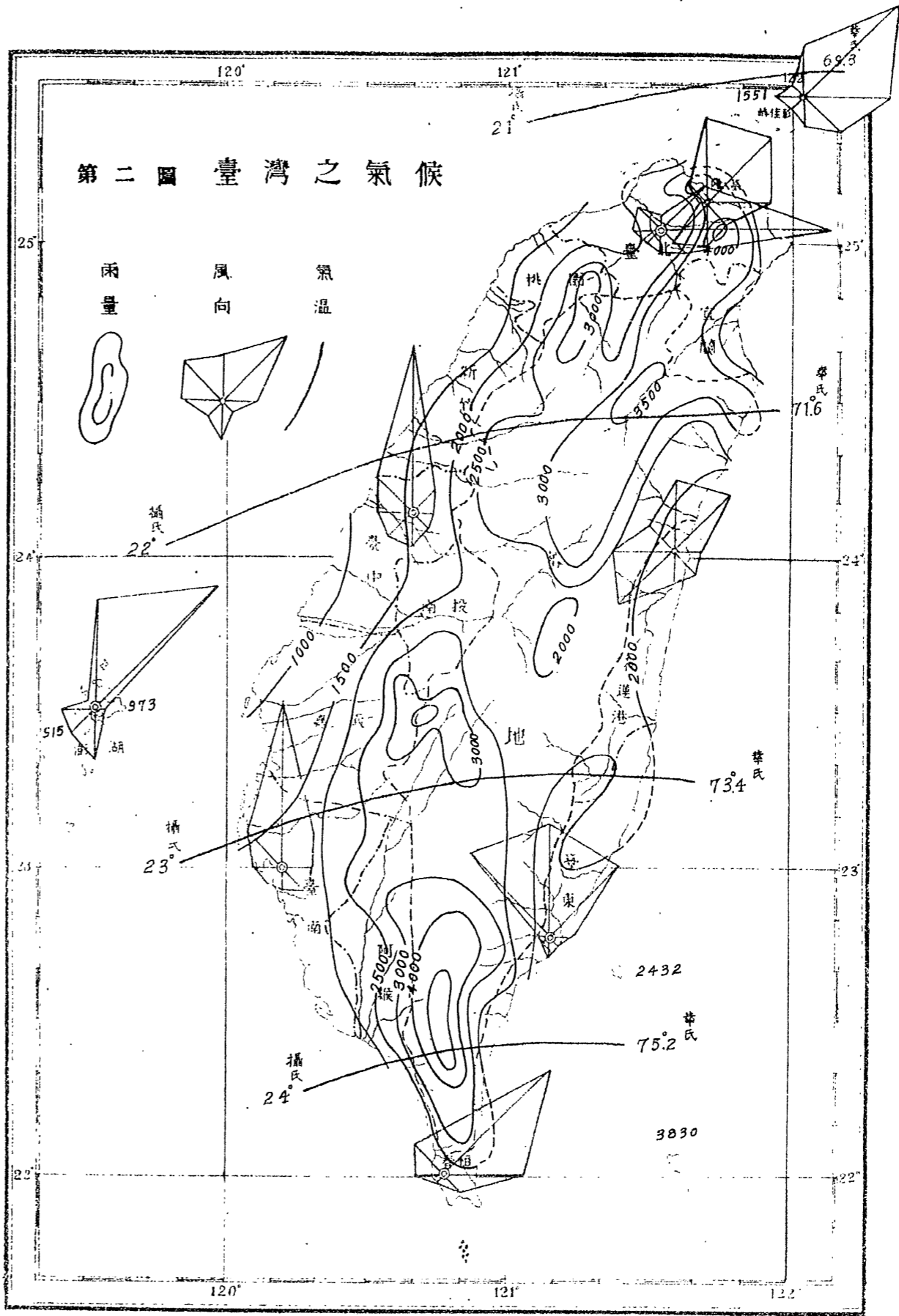
大正十七年十一月一日現在

縮尺百方之一

縮尺百方之一

縮尺百方之一

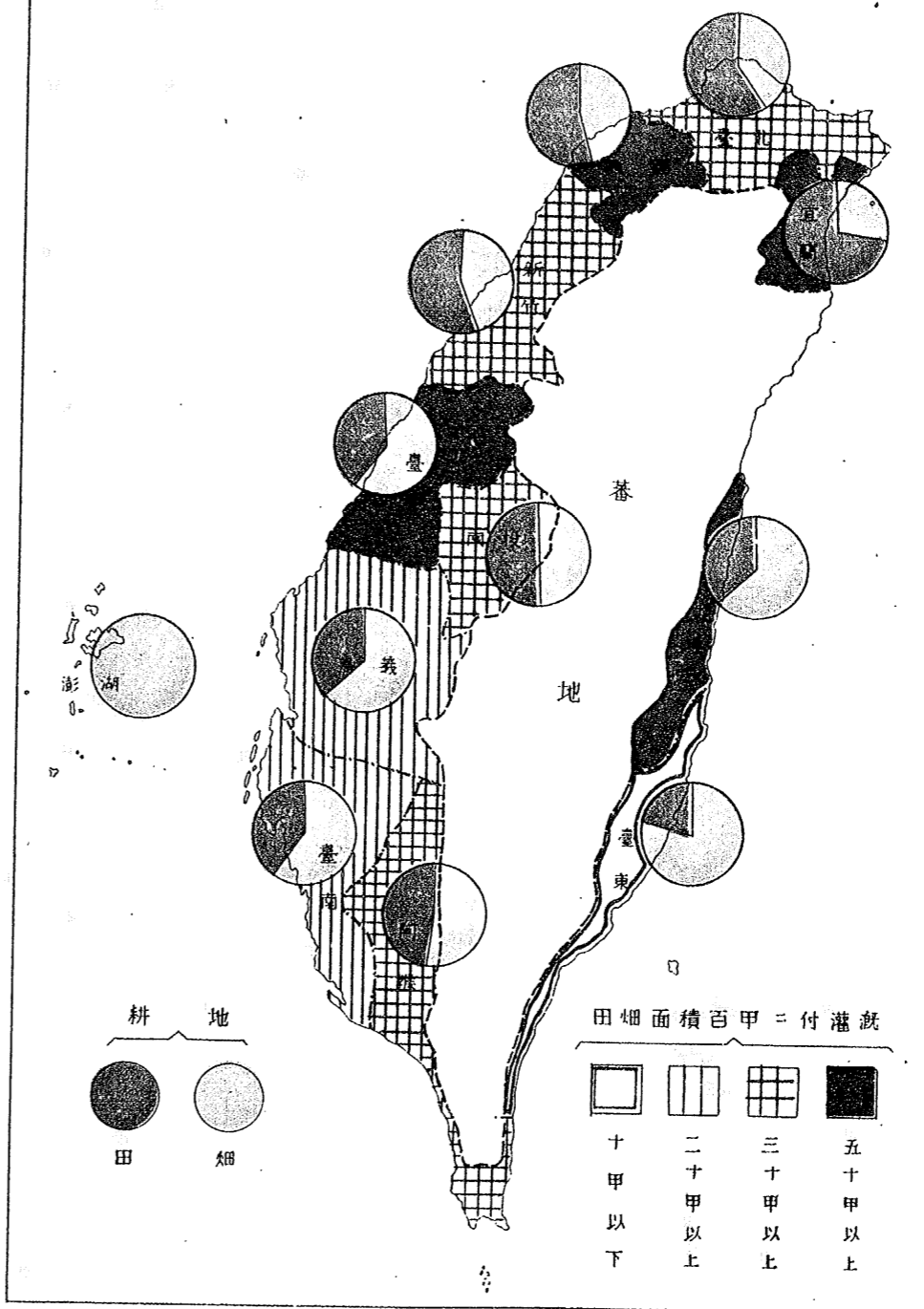
第二圖 臺灣之氣候



0 1 2 3 4 5 6 7 8 9 10

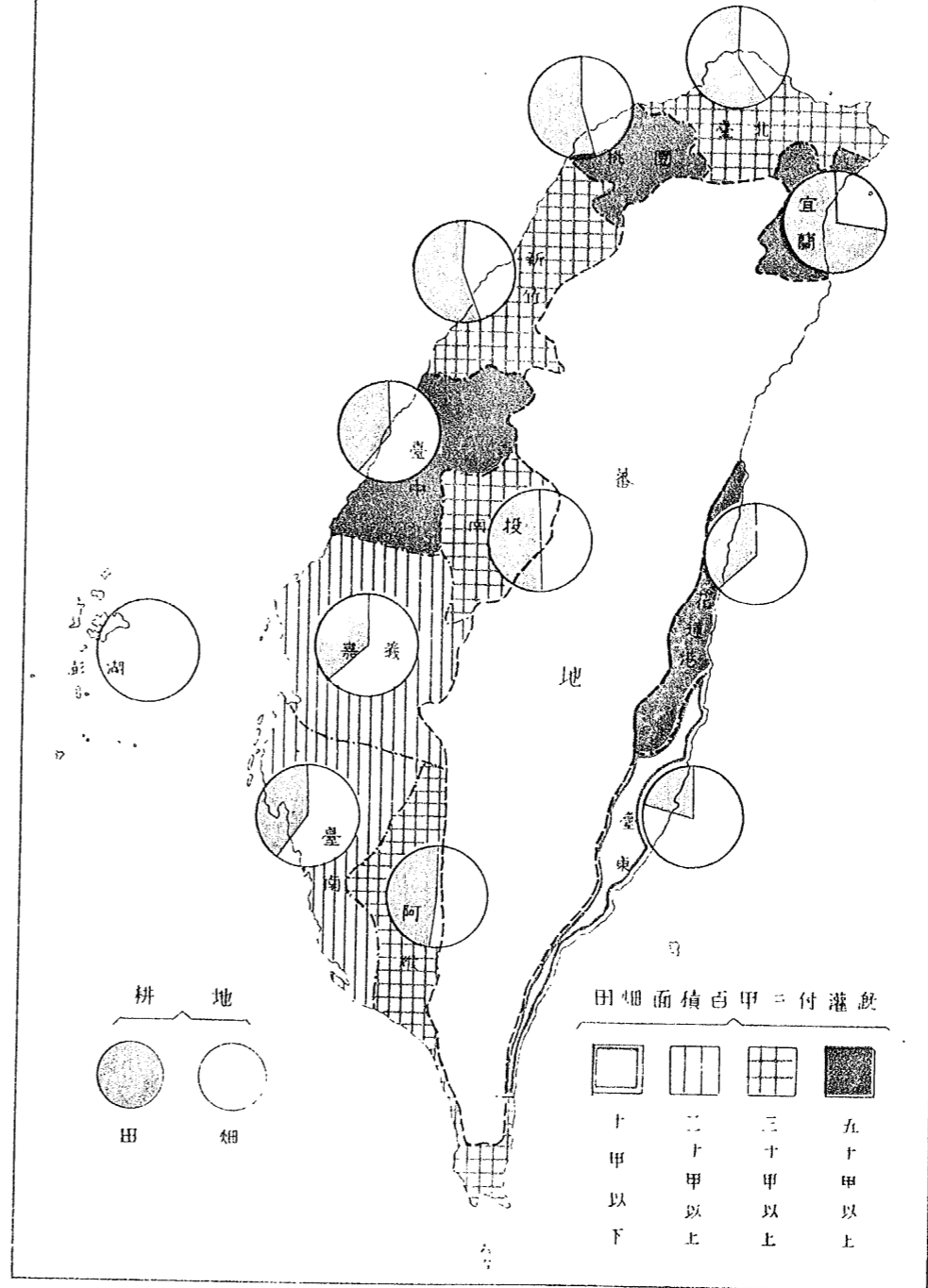
1 : 25

第三圖 耕地ノ割合ト其ノ灌漑歩合
(大正六年)



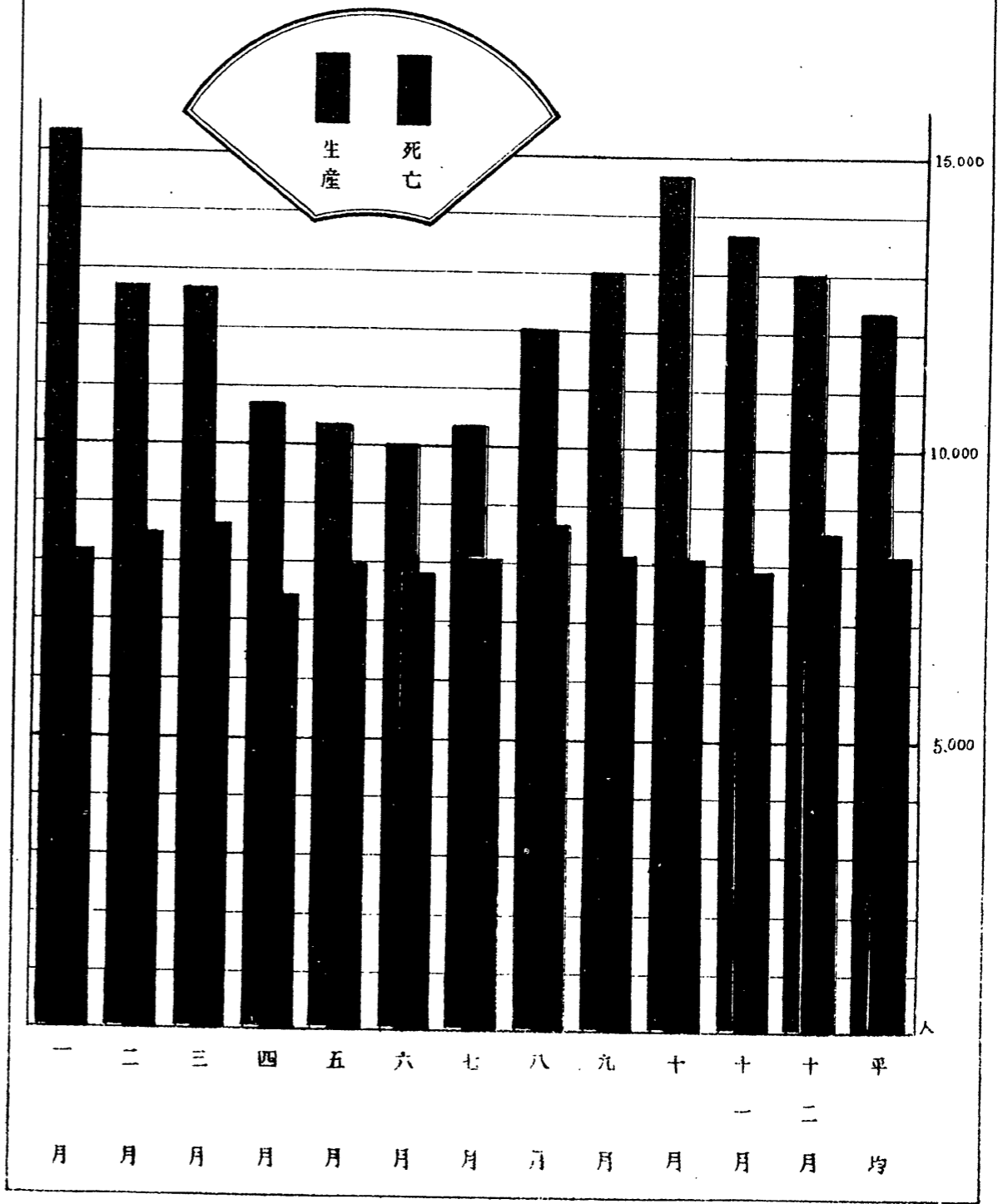
露光量違いにより重複撮影

第三圖 耕地ノ割合ト其ノ灌漑歩合
(大正六年)



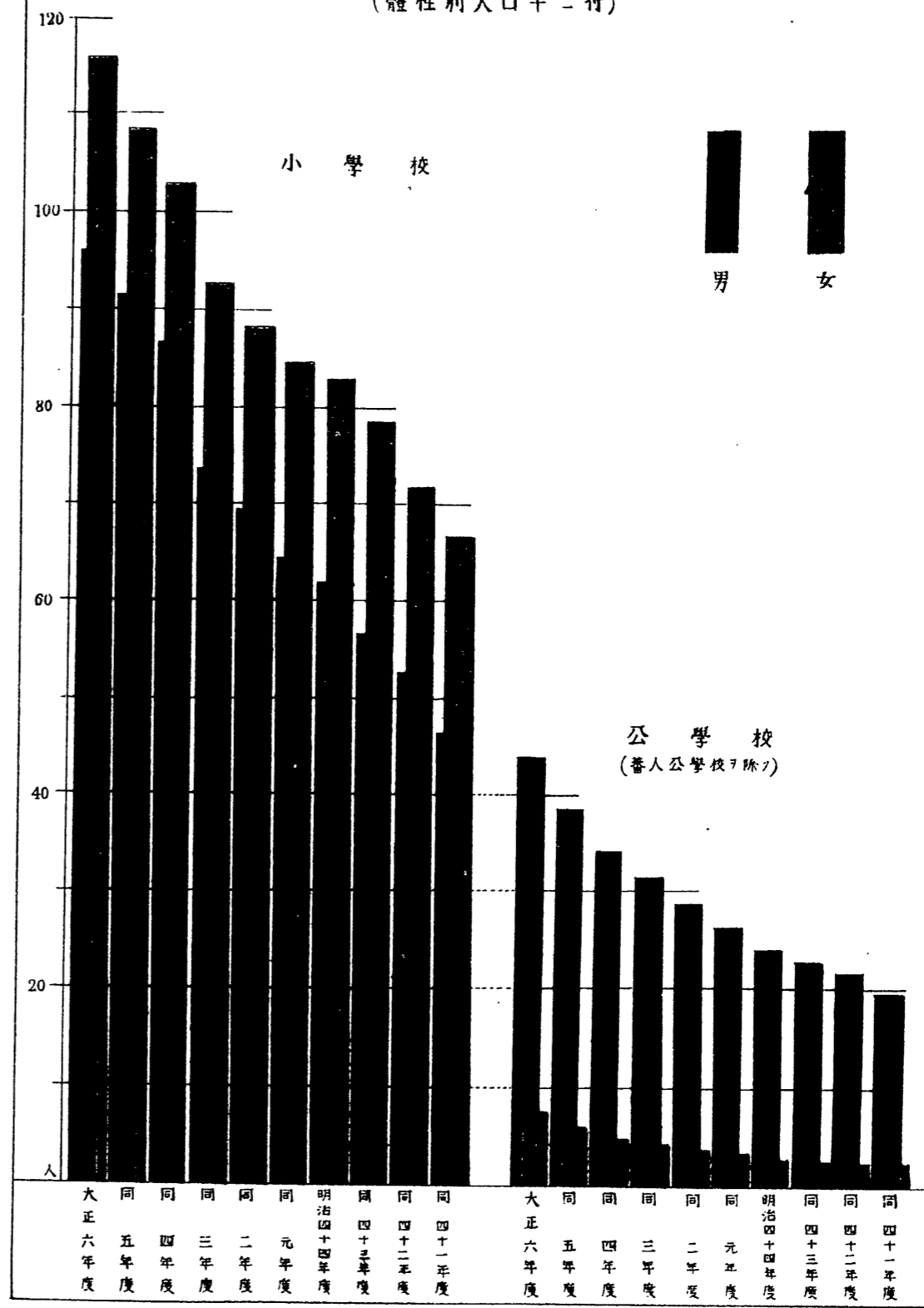
露光量違いにより重複撮影

第四圖 月別生産及死亡
(大正六年)

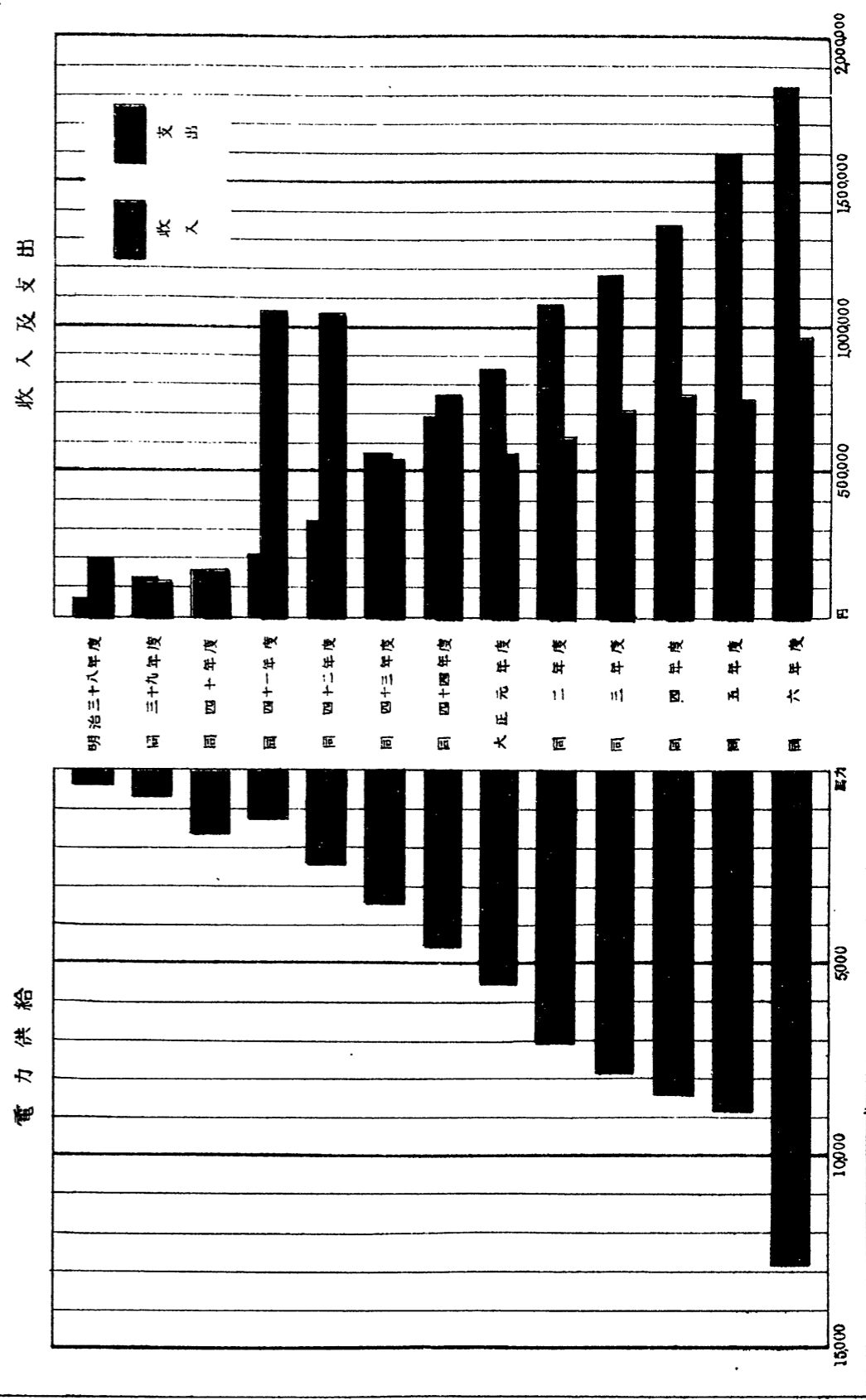


第五圖 小、公學校兒童累年比較

(體性別人口千二付)



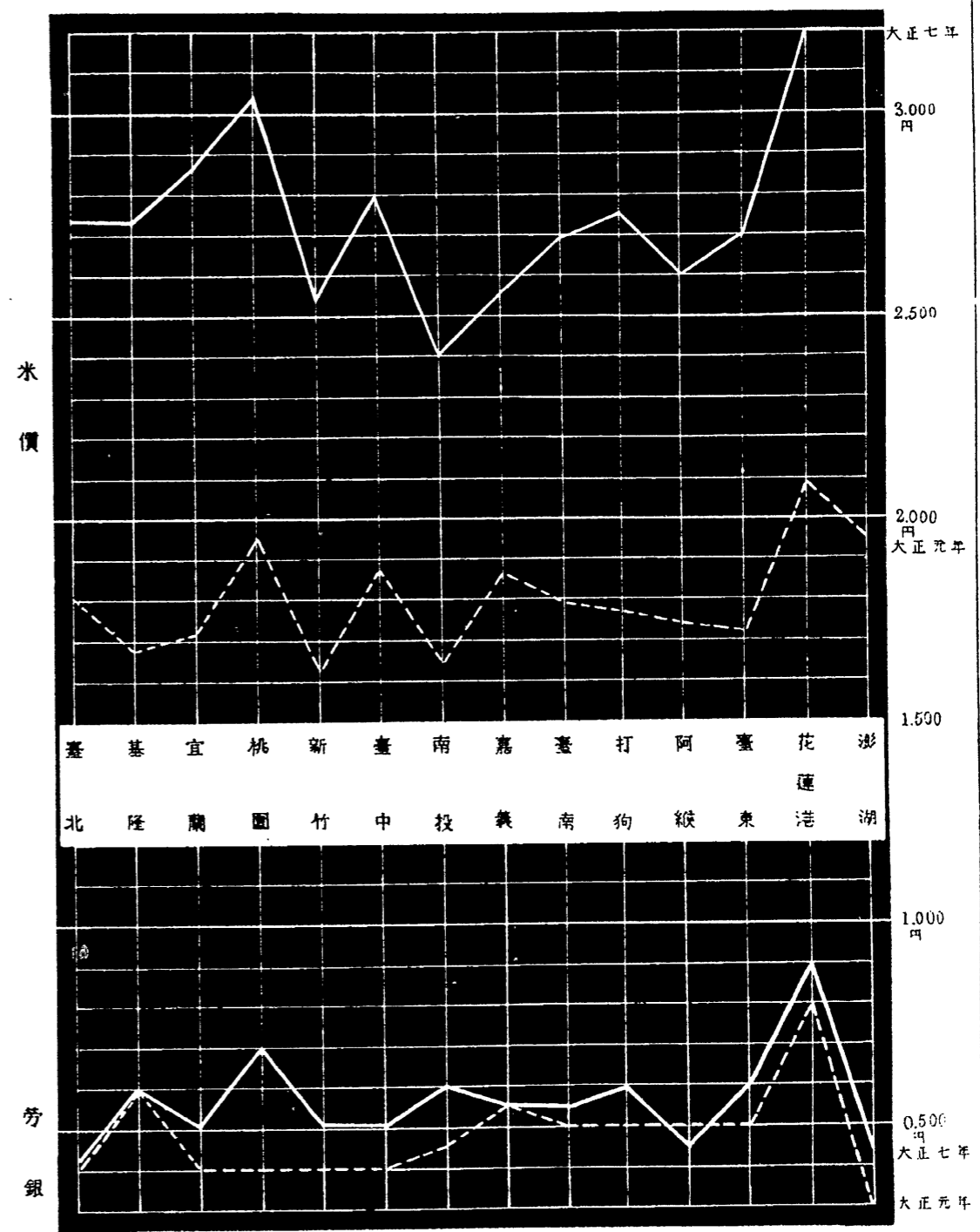
第六圖 電 氣 (累年比較)



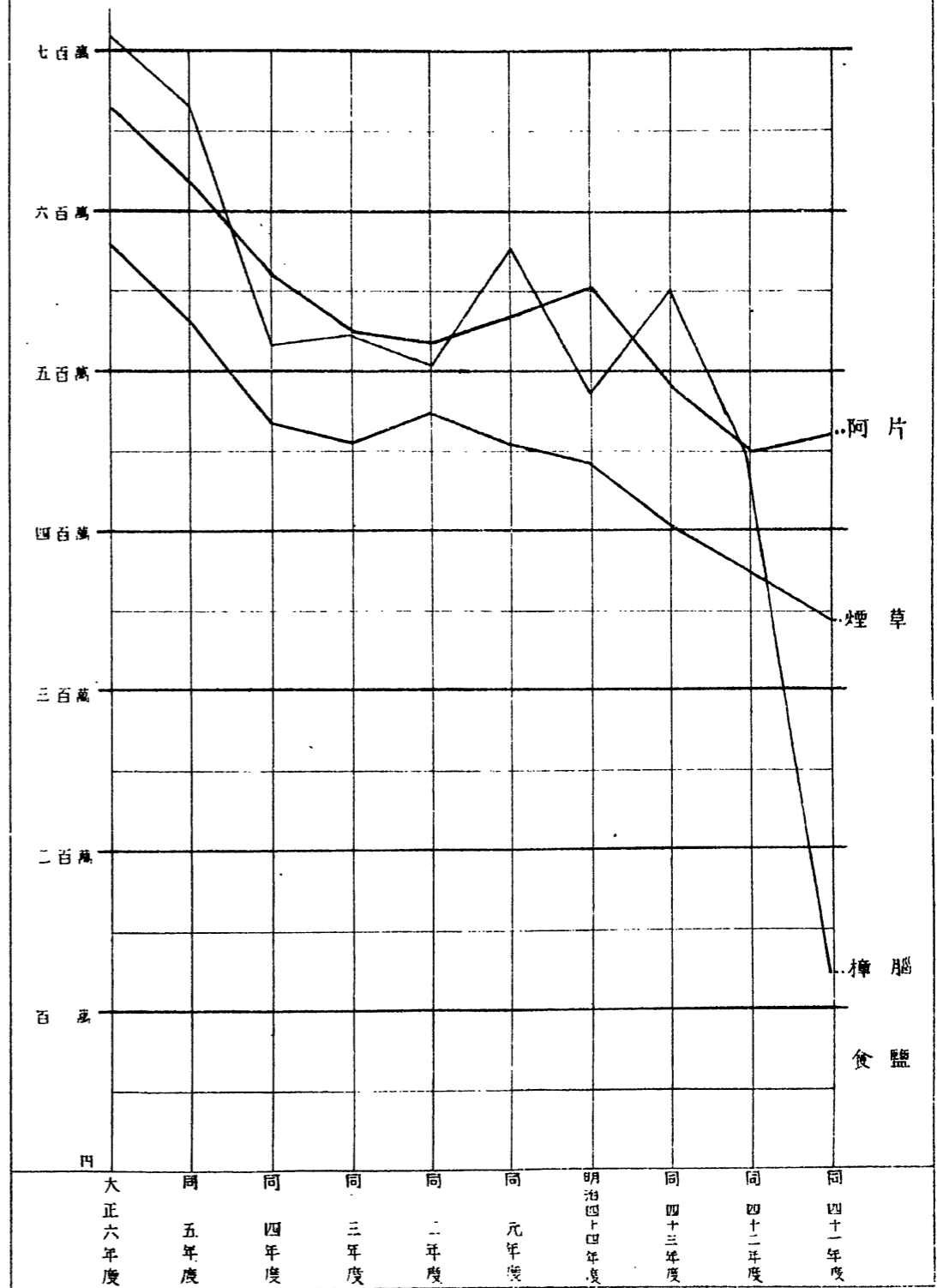
第七圖

米價ト勞銀

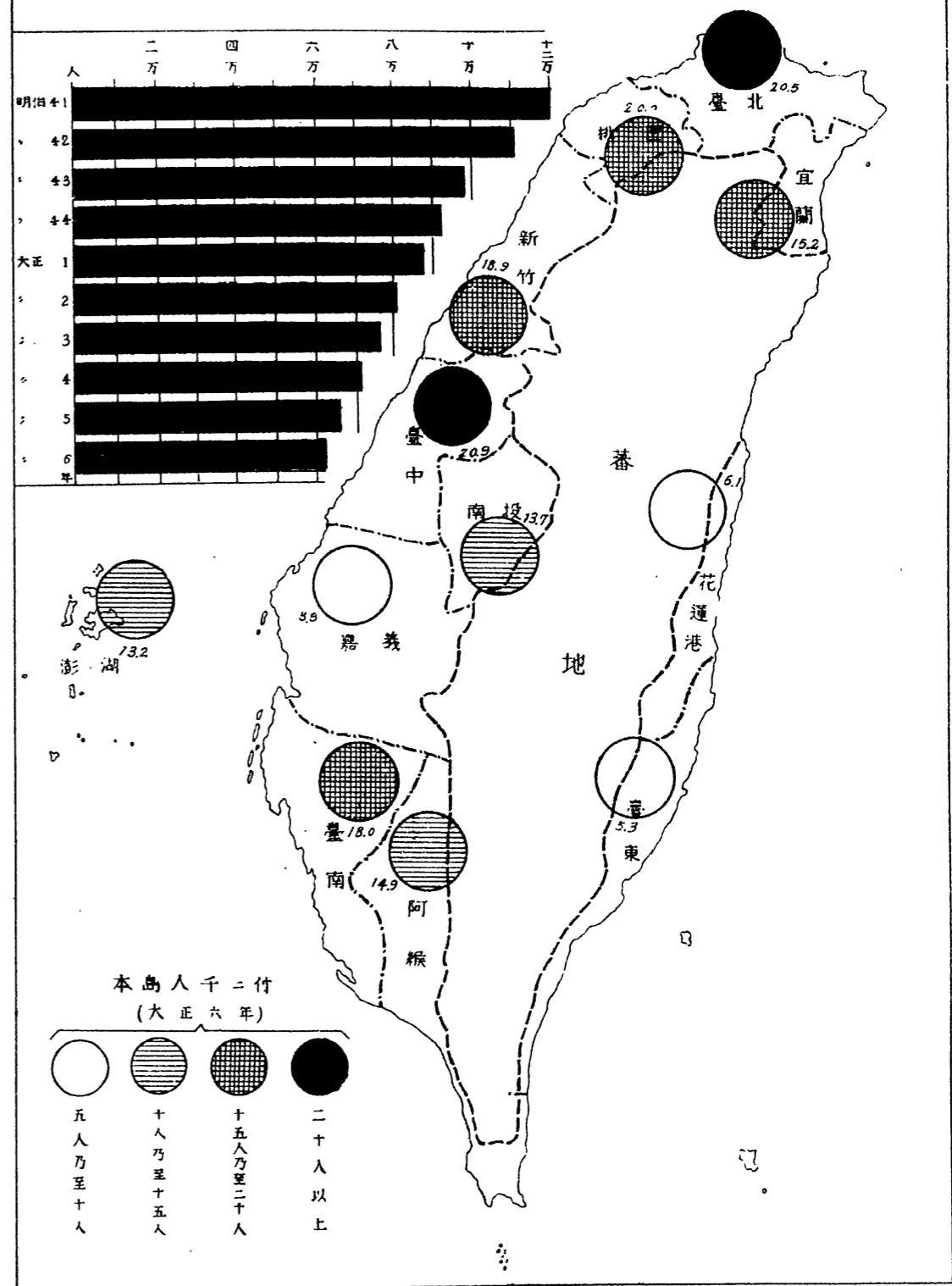
(米價ハ本島産中等白米小賣相場一斗ニ付)
(勞銀ハ本島人日價一日ノ賃銀ヲ示ス)



第八圖 專賣收入



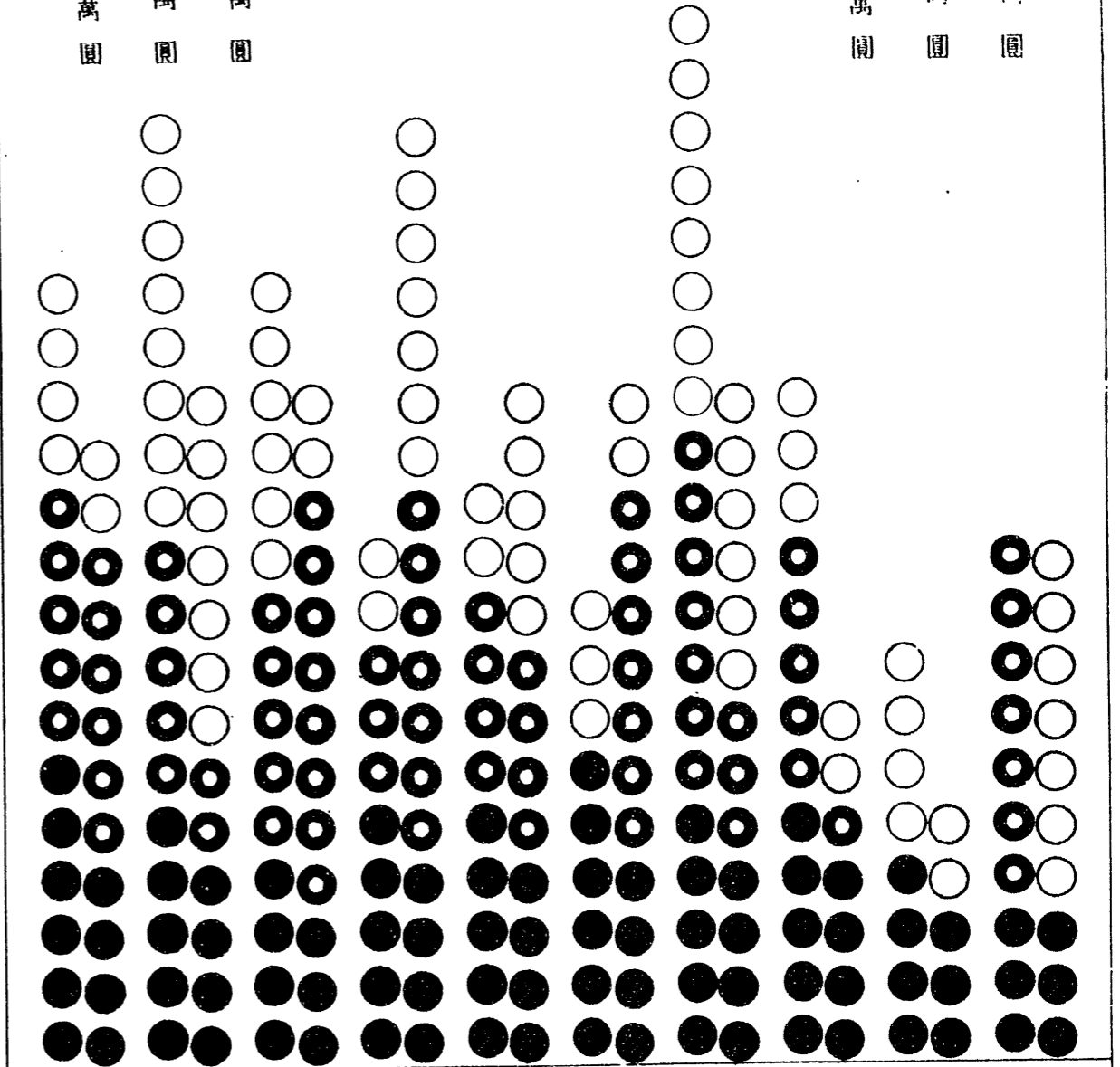
第九圖 阿片烟膏吸食特許者



第十圖 財政ノ進歩

歲入
 ● 一
 千
 萬
 圓
 ○ 百
 萬
 圓
 ○ 十
 萬
 圓

歲出
 ● 一
 千
 萬
 圓
 ○ 百
 萬
 圓
 ○ 十
 萬
 圓



同 六 年 度
 同 五 年 度
 同 四 年 度
 同 三 年 度
 同 二 年 度
 大 正 元 年 度
 同 四 十 四 年 度
 同 四 十 三 年 度
 同 四 十 二 年 度
 明 治 四 十 一 年 度

第一 土地

第一表 經緯度ノ極點

土地	經度ノ極點			緯度ノ極點		
	方位	地名	東經	方位	地名	北緯
臺灣	極東	臺北廳棉花嶼東端	122.06.25	極南	阿緞廳至厚里七星岩南端	21.45.25
	極西	嘉義廳尖山堡新港庄西端	120.02.26	極北	臺北廳彭佳嶼北端	25.37.53
澎湖列島	極東	澎湖廳林投灣查母嶼東端	119.43.04	極南	澎湖廳網垵灣大嶼南端	23.09.40
	極西	澎湖廳水垵灣花嶼西端	119.18.13	極北	澎湖廳吉貝灣目斗嶼北端	23.45.41

第二表 周圍及面積

土地	屬島數	周圍			面積		
		本島	屬島	計	本島	屬島	計
		里丁間	里丁間	里丁間	方里	方里	方里
臺灣	14	290.03.07	25.19.40	315.22.47	2 318.5148	5.0498	2 324.1646
澎湖列島	63	39.05.40	54.01.40	83.07.20	4.1650	4.0604	8.2254
總計	77	319.08.47	79.21.20	398.30.07	2 322.6798	9.7102	2 332.3900

第三表 島嶼ノ名稱、位置、周圍及面積

廳及島嶼	位置				周圍	面積		最近陸地ノ距離		
	東經		北緯			滿潮	干潮	地名	距離	
	度分秒	度分秒	度分秒	度分秒		里丁間	方里	方里	里	
各廳臺灣本島	120.02.26	122.00.14	21.53.42	25.17.48	290.03.07	2 318.5148	2 343.3710			
臺北	社寮島	121.45.23	121.46.34	25.09.04	25.09.34	1.09.40	0.0430	0.0538	基隆堡社寮庄八尺門	0.04
	中山仔	121.45.41	121.45.56	25.09.31	25.09.42	0.11.20	0.0050	0.0075		0.49
	桶盤嶼	121.45.21	121.45.25	25.09.22	25.09.24	0.02.40	0.0005	0.0068	基隆堡仙洞庄燈臺	0.45
	基隆嶼	121.46.52	121.47.18	25.11.18	25.11.37	0.20.40	0.0155	0.0158	基隆堡社寮庄八尺門	2.04
	彭佳嶼	122.04.15	122.05.01	25.37.13	25.37.53	1.03.20	0.0740	0.0740		30.36
	棉花嶼	122.06.04	122.06.25	25.28.46	25.29.08	0.20.00	0.0210	0.0210	基隆堡鼻頭庄鼻頭角	23.22
宜蘭	花瓶嶼	121.56.40	121.56.49	25.25.17	25.25.23	0.06.00	0.0020	0.0020		17.13
	龜山島	121.56.00	121.57.48	24.49.53	24.50.56	2.08.00	0.1842	0.1842	頭圍堡梗枋庄	4.93
	龜卵島	121.55.47	121.55.51	24.48.30	24.48.32	0.02.40	0.0008	0.0008	頭圍堡三抱竹庄	5.09
阿緞	琉球嶼	120.21.05	120.23.15	22.19.12	22.21.13	3.01.25	0.4410	0.4758	淡東中里南屏庄南屏	6.70
	七星岩	120.49.18	120.49.28	21.45.25	21.45.41	0.07.20	0.0012	0.0012	至厚里鷺鑿鼻庄	8.42
臺東	火燒島	121.27.44	121.30.38	22.37.45	22.40.39	5.05.40	1.7943	1.9235	南鄉卑南街	16.70
	紅頭嶼	121.30.08	121.36.22	22.00.06	22.05.07	9.23.25	2.9653	3.0873	阿緞廳泰慶里九棚庄南仁鼻	33.56
	小紅島嶼	121.36.18	121.37.14	21.56.24	21.57.30	1.09.30	0.1020	0.1090		40.48

第三表 高嶼ノ名稱、位置、周圍及面積

Table with columns: 嶼及島嶼, 位置 (東經, 北緯), 周圍, 面積 (滿潮, 干潮), 最近陸地へノ距離 (地名, 距離). Lists islands like 澎湖島, 牛母嶼, 大央嶼, etc.

第三表 島嶼ノ名稱、位置、周圍及面積

Table with columns: 嶼及島嶼, 位置 (東經, 北緯), 周圍, 面積 (滿潮, 干潮), 最近陸地へノ距離 (地名, 距離). Lists islands like 鵝籠嶼, 大倉嶼, 白沙礁, etc.

經緯度ノ極點、周圍、滿干潮ノ記入ナキ面積、最近陸地へノ距離ハ總テ滿潮界ニ依ル 最近陸地へノ距離ハ臺灣本島ヲ以テ起點ト爲ス但シ「澎湖」ハ「澎湖島」ヲ除ク外澎湖本島ヲ以テ起點ト爲ス

第四表 行政區

明治四十二年 十月二十五日	同三十四年 十一月十一日	同三十四年 五月一日	同三十一年 六月二十日		
臺北廳	臺基 深宜 桃新 苗新 彰南 斗南 嘉鳳 番水 阿恒 港南 山嶺 察	北 坑 關 園 竹 梁 中 化 投 六 義 港 南 山 嶺 察	廳 廳 廳 廳 廳 廳 廳 廳 廳 廳 廳		
宜蘭廳				北 縣	北 縣
桃園廳				北 縣	北 縣
新竹廳				北 縣	北 縣
臺中廳				中 縣	中 縣
南投廳				中 縣	中 縣
嘉義廳				南 縣	南 縣
臺南廳				南 縣	南 縣
阿緞廳				春 廳	春 廳
臺東廳				東 廳	東 廳
花蓮港廳	東 廳	東 廳			
澎湖廳	湖 廳	湖 廳			

第五表 廳ノ位置

廳	位 置			面 積		極東地名
	所在地	東經	北緯	滿潮	干潮	
臺 北	大加納堡三板橋庄	121.31.09	25.02.33	109.6764	110.0901	棉 花 嶼
宜 蘭	本城堡宜蘭街	121.45.11	24.45.18	46.0856	46.2587	頭圍堡大里簡庄
桃 園	桃洲堡桃園街	121.18.43	24.59.22	63.8331	64.5165	海山堡成福庄
新 竹	竹北一堡新竹街	120.57.53	24.48.06	110.5563	113.0054	竹北一堡八十份庄
臺 中	臺 中	120.40.34	24.08.12	147.2690	155.9045	揀東上堡東勢角庄
南 投	南投堡南投街	120.41.03	23.54.30	82.6625	82.6625	埔里社堡枇杷城庄
嘉 義	嘉義西堡嘉義街	120.27.09	23.28.46	210.7062	217.9899	打貓東頂堡生毛樹庄
臺 南	臺 南 市	120.12.04	22.59.26	152.0736	153.7942	楠梓仙溪西里密枝庄
阿 緞	港西中里阿緞街	120.29.18	22.40.23	142.7440	142.9327	泰慶里九欄庄
臺 東	南鄉卑南街	121.08.58	22.45.13	78.0943	78.6423	火燒島東端
花 蓮 港	蓮鄉花蓮港	121.36.37	23.58.29	85.3062	85.6625	蓮鄉加禮宛庄東部
澎 湖	東西灣媽宮街	119.33.17	23.32.23	8.2254	10.6407	林投灣良文港鄉查母嶼

本表各廳ノ面積ヲ合計シタルモノト第二表ノ總計ト符合セサルハ本表ニハ蕃地ヲ算入セサルニ依ル
 「臺東」及「花蓮港」ノ面積ハ海岸ヨリ中央山脈ノ山脚ニ至ルマテ行政區域トシテ算出セリ

劃 入 沿 革

同三十一年 六月十日	同二十九年 四月一日	同二十八年 十一月十三日	同二十八年 八月二十四日	同二十八年 五月三十一日
臺 北 縣	臺 北 縣	臺 北 縣	臺 北 縣	臺 北 縣
宜蘭廳				
桃園廳				
新竹廳				
臺中廳				
嘉義廳				
臺南廳				
阿緞廳				
臺東廳				
澎湖廳				

大正七年十一月一日

面積及極所

極 所 ノ 經 緯 度						
東經	極西地名	東經	極南地名	北緯	極北地名	北緯
122.06.25	八里坌堡坑仔口庄	121.14.50	文山堡直潭庄	24.52.11	彭 佳 嶼	25.37.53
121.58.00	浮洲堡粗坑庄	121.34.12	利澤簡堡蘇灣庄	24.34.35	頭圍堡大里簡庄	24.59.11
121.28.41	竹北二堡蚵殼港庄	120.59.12	竹北二堡新城庄	24.44.20	竹北二堡沙崙庄	25.07.05
121.11.46	苗栗二堡房裡庄	120.37.27	揀東上堡翠蘭庄	24.17.10	竹北二堡福興庄	24.56.37
120.54.19	深耕堡下海墘厝庄	120.15.16	東螺東堡鼻仔頭庄	23.46.59	苗栗三堡船頭埔庄	24.26.14
120.59.53	武東堡弓鞋庄	120.37.01	鯉魚頭堡勞水坑庄	23.35.29	北港溪堡水長流庄	24.04.51
120.44.29	尖山堡新港庄	120.02.26	嘉義東堡後大埔庄	23.12.47	海豐堡許厝寮庄	23.49.56
120.34.46	西港仔堡十分溫庄	120.01.46	小竹下里油尾庄	22.28.23	學甲堡渡仔頭庄	23.19.39
120.54.00	嘉義內里牛稠埔庄	120.20.27	至厚里七星岩	21.45.25	楠梓仙溪東里阿里關庄	23.13.39
121.30.38	南鄉巴聖衛社西南部	120.53.31	南鄉巴聖衛社南端	22.17.21	奉 鄉 姑 仔 律 社	23.26.20
121.38.58	新鄉堵港埔庄	121.12.53	新鄉堵港埔庄	23.07.36	蓮鄉加禮宛庄北部	24.01.57
119.43.04	水坡灣水坡 椰花嶼	119.18.13	網坡灣大嶼 椰下湖	23.09.40	吉貝灣吉貝鄉目斗嶼	23.45.41

第六表 廳ノ管轄區域

大正七年十一月一日

廳	管轄區域
臺北	大加納堡 擺拔堡 興直堡 八里坌堡 芝蘭一堡 芝蘭二堡 芝蘭三堡 金包里堡 石碇堡 基隆堡 三貂堡 文山堡ノ内宜蘭廳所屬ヲ除キ一圓 基隆嶼 彭佳嶼 棉花嶼 花瓶嶼
宜蘭	本城堡 員山堡 浮洲堡 清水溝堡 紅水溝堡 羅東堡 利澤簡堡 茅仔寮堡 二結堡 民壯園堡 四圍堡 頭圍堡 文山堡ノ内坪林尾庄 海潭庄 坑仔口庄 鯉魚嶼庄 水聲寮坑庄 九芎林庄 厚德崗坑庄 大粗坑庄 鷺鷥岫庄 賴仔寮庄 大舌湖庄 柑脚坑庄 潤瀨庄
桃園	桃澗堡 海山堡 竹北二堡ノ内新竹廳所屬ヲ除キ一圓
新竹	竹北一堡 竹北二堡ノ内五份埔庄 四座屋庄 樟樹林庄 旱坑仔庄 田新庄 枋寮庄 新埔街 大平高庄 打鐵坑庄 汶水坑庄 鹿鳴坑庄 照門庄 大坪庄 大茅埔庄 崩坡下庄 北高庄 長崗嶺庄 大湖口庄 漢箕高庄 羊喜高庄 上北勢庄 下北勢庄 和興庄 德盛庄 波羅汶庄 番仔湖庄 坪頂埔庄 鳳山崎庄 福興庄 青埔仔庄 後湖庄 炭頭庄 中崙庄 新庄仔庄 紅毛港庄 員山庄 坑仔口庄 大厝庄 貓兒錠庄 竹南一堡 苗栗一堡 苗栗二堡 揀東上堡ノ内罩蘭庄 大坪林庄
臺中	臺中 藍興堡 揀東上堡ノ内新竹廳所屬ヲ除キ一圓 揀東下堡 苗栗三堡 大肚上堡 大肚中堡 大肚下堡 貓羅堡 線東堡 線西堡 馬芝堡 燕霧上堡 燕霧下堡 武東堡ノ内南投廳所屬ヲ除キ一圓 武西堡 東螺東堡 東螺西堡 二林上堡 二林下堡 深耕堡
南投	南投堡 武東堡ノ内皮仔寮庄 赤水庄 弓鞋庄 松柏坑庄 頂新厝庄 廊下庄 施厝坪庄 北投堡 北港溪堡 埔里社堡 五城堡 集集堡 沙連下堡 沙連堡 鯉魚頭堡
嘉義	嘉義西堡 嘉義東堡 大目根堡 打貓東頂堡 打貓東下堡 打貓南堡 打貓西堡 打貓北堡 白沙墩堡 大坵田堡 他里霧堡 斗六堡 溪洲堡 西螺堡 布嶼堡 海豐堡 尖山堡 蔴松堡 大棟腳東頂堡 大棟腳西堡 牛稠溪堡 柴頭港堡 大棟腳東下堡 鹿仔草堡 大坵田西堡 白鬚公潭堡 龍蛟潭堡 鹽水港堡 太子宮堡 鐵線橋堡 果毅後堡 哆囉囉東頂堡 哆囉囉東下堡 哆囉囉西堡 下茄苳南堡 下茄苳北堡
臺南	臺南市 幼忠里 外武定里 內武定里 安定里東堡 新化里西堡 善化里西堡 蕭荳堡 西港仔堡 蕭壠堡 灣沱堡 學甲堡 佳里興堡 茅港尾東堡 茅港尾西堡 赤山堡 善化里東堡 楠梓仙溪西里 內新化南里 外新化南里 新化東里 新化北里 新化西里 大目降里 廣儲東里 廣儲西里 保東里 保西里 長興上里 長興下里 永康上中里 永康下里 仁和里 新昌里 永寧里 文賢里 仁德南里 仁德北里 歸仁南里 歸仁北里 永豐里 外新豐里 內新豐里 崇德西里 依仁里 長治一圓里 長治二圓里 維新里 嘉祥外里 仁壽上里 仁壽下里 觀音上里 觀音中里 觀音內里 觀音下里 半屏里 興隆外里 興隆內里 赤山里 大竹里 鳳山下里 鳳山上里 小竹下里 小竹上里
阿緞	港西中里 港西上里 楠梓仙溪東里 羅漢外門里 羅漢內門里 崇德東里 嘉祥內里 港西下里 新園里 港東上里 港東中里 港東下里 琉球嶼 嘉禾里 善餘里 咸昌里 興文里 仁壽里 德和里 宜化里 永靖里 活平里 泰慶里 長樂里 安定里 至厚里
臺東	南鄉 廣鄉 新鄉ノ内花蓮廳所屬ヲ除キ一圓 泰鄉ノ内姑仔律社 火燒島
花蓮港	蓮鄉 泰鄉ノ内臺東廳所屬ヲ除キ一圓 新鄉ノ内公埔庄 堵港埔庄 頭人埔庄 大庄
澎湖	東西灣 綠裡灣 林投灣 南寮灣 鼎灣 五洞灣 鎮海灣 赤崁灣 通梁灣 吉貝灣 西嶼灣 網坡灣 水坡灣

第七表 支廳ノ管轄區域

大正七年十一月一日

廳、直轄及支廳	管轄區域
直轄	大加納堡ノ内臺北城內 艋舺 大稻埕 三板橋庄 吉亨村庄 林口庄 頂內埔庄 龍巖口庄 大安庄 六張犁庄 下內埔庄 中庄仔庄 大龍崗街 番仔溝庄 山仔脚庄 牛埔庄 中崙庄 上埤頭庄 朱厝港庄 下埤頭庄 西新庄仔庄 下炭庄 炭頂庄 擺拔堡ノ内加納仔庄
錫口	大加納堡ノ内錫口街 三張犁庄 興雅庄 五份埔庄 上塔悠庄 下塔悠庄 舊里族庄 頂東勢庄 南港三重埔庄 東新庄仔庄 後山陵庄 南港大坑庄 南港舊庄 山猪窟庄 四份仔庄 後山庄 中陵庄 芝蘭一堡ノ内北勢湖庄 內湖庄 新里族庄
枋橋	擺拔堡ノ内枋橋街 四汴頭庄 浦仔庄 後埔庄 炭頭厝庄 埔墘庄 新埔庄 深丘庄 社後庄 港仔嘴庄 下深丘庄 江仔墘庄 永和庄 漳和庄 潭墘庄 龜崙溪洲庄 秀朗庄 南勢角庄 員山仔庄 外員山庄 四十張庄 中坑庄 延寮坑庄 清水坑庄 溪洲庄 頂埔庄 媽祖田庄 大安寮庄 柑林埤庄 埤墘庄 員林庄 沙崙庄 番仔園庄
新庄	興直堡 擺拔堡ノ内西盛庄 八里坌堡ノ内山脚庄 楓樹脚庄 水碓庄 大寮坑庄 頂田心仔庄 義學庄 贊仔坑庄 崎仔脚庄 下坡角庄 頂坡角庄 十八份坑庄 塔寮坑庄 五股坑庄 觀音坑庄 成仔寮庄 洲仔庄 菁埔庄 南勢埔庄 牛角坡庄 石土地公庄 坑仔庄 坑仔外庄 坑仔口庄
士林	芝蘭一堡ノ内士林街 林仔口庄 洲尾庄 福德洋庄 下東勢庄 石角庄 社仔庄 三角埔庄 浦頂庄 永福庄 公館地庄 溪洲底庄 坪頂庄 雙溪庄 草山庄 菁寮庄 大直庄 七股庄 芝蘭二堡
淡水	芝蘭三堡ノ内淡水街 油車口庄 沙崙仔庄 大庄埔庄 水碓仔庄 林仔街庄 北投仔庄 三空泉庄 小坪頂庄 樹林口庄 興福寮庄 小八里坌仔庄 竿寮林庄 庄仔內庄 水碓頭庄 中田寮庄 下圭柔山庄 頂圭柔山庄 興化店庄 菁寮寮庄 灰礁仔庄 草埔尾庄 大屯庄 小基隆仔庄 小基隆新庄 後厝庄 錫板庄 北新庄仔庄 土地公埔庄 老梅庄 頭圍庄 石門庄
金包里	金包里堡
水返脚	石碇堡ノ内水返脚街 保長坑庄 鄉長厝庄 茄荖脚庄 十三份庄 橫科庄 康諧坑庄 白匏湖庄 社後庄 樟樹灣庄 叭連港庄 北港庄 瑪陵坑庄 友納庄 五堵庄 六堵庄 七堵庄 草藍庄 鶯歌石庄 八堵庄 港口庄 石碇仔庄 鷓鴣寮庄 姜仔寮庄 暖暖街 碇內庄 什份寮庄 石底庄
基隆	基隆堡ノ内基隆街 田寮港庄 大水窟庄 大沙灣庄 社寮庄 深灣坑庄 八斗仔庄 仙洞庄 石碇港庄 牛稠港庄 獅球嶺庄 蚵殼港庄 大武崙庄 內木山庄 外木山庄 大學林庄 柑仔湖庄 龍潭坑庄 九份庄 煥仔寮庄 深灣庄 九芎橋庄 猴洞庄 鼻頭庄 南仔寮庄 草山庄 水南洞庄 石碇堡ノ内鯉魚坑庄 四脚亭庄 大坑埔庄 三爪仔庄 基隆嶼 彭佳嶼 棉花嶼 花瓶嶼
頂雙溪	三貂堡 文山堡ノ内大平庄 溪尾寮庄 料角坑庄 烏山庄
深坑	文山堡ノ内深坑仔庄 土庫庄 陂內坑庄 萬順寮庄 升高坑庄 烏月庄 阿柔坑庄 小格頭庄 蓬萊寮庄 烏塗窟庄 崩山庄 玉桂崙庄 石碇街 員潭仔坑庄 鹿窟庄 大溪墘庄 松柏崎庄 楓仔林庄 雙溪庄 排寮庄 新興坑庄
新店	文山堡ノ内萬盛庄 興福庄 大坪林庄 菁潭庄 內湖庄 直潭庄 安坑庄
直轄	本城堡 員山堡 四圍堡 民壯園堡
叭哩沙	浮洲堡
宜蘭	羅東堡 利澤簡堡 二結堡 清水溝堡 紅水溝堡 茅仔寮堡
頭圍	頭圍堡
坪林尾	文山堡ノ内坪林尾庄 水聲寮坑庄 九芎林庄 厚德崗坑庄 大舌湖庄 大粗坑庄 柑脚坑庄 鷺鷥岫庄 潤瀨庄 賴仔寮庄 坑仔口庄 鯉魚嶼庄 海潭庄
桃園直轄	桃澗堡ノ内桃澗街 大樹林庄 小楠溪庄 大楠溪庄 山頂庄 新路坑庄 兜仔坑庄 坪頂大湖庄 坪頂下湖庄 坪頂榮公堂庄 楓樹坑庄 舊路坑庄 坪頂苦竹林庄 坪頂山尾庄 埔仔庄 水汴頭庄 南寮下庄 南寮頂庄 南寮廟口庄 南寮內厝庄 蘆竹厝庄 大竹園庄 福興庄 中興庄 新興庄 新庄仔庄 中路庄 小大埔庄 大埔庄 八塊厝庄 下庄仔庄 香裡庄 炭仔庄 茄荖溪庄 竹園庄 竹北二堡ノ内大坵園庄 內溝墘庄 田心仔庄 照鏡庄 橫山庄 埔心庄 五塊厝庄 許厝港庄 雙溪口庄 草澤庄 塔仔脚庄 沙崙庄 大什稠庄 圳股頭庄

第七表 支廳ノ管轄區域

廳、直轄及支廳	管轄區域	
桃園	中壢 桃湖堡ノ内與南庄 水尾庄 石頭庄 後寮庄 中壢埔頂庄 內壢庄 青埔庄 三座屋庄 芝 苞里庄 洽溪仔庄 雙連坡庄 宋厝庄 高山頂庄 安平鎮庄 北勢庄 東勢庄 社仔庄 南 勢庄 山仔頂庄 竹北二堡ノ内大埔庄 苦寮脚庄 過溝庄 上大埔庄 崙坪庄 石觀音庄 茄荖坑庄 大潭庄 三座屋庄 坑尾庄 坡寮庄 白沙墩庄 樹林仔庄 新坡庄 下大埔庄	
	大斜坑 海山堡ノ内大斜坑街 月眉庄 石墩庄 田心仔庄 內橋庄 新溪洲庄 舊溪洲庄 三層庄 烏塗窟庄 欽仔庄 桃湖堡ノ内員樹林庄 埔頂庄 南興庄 善仔寮庄 淮仔埔庄 泉水空庄 三坑仔庄 十一份庄 打鐵坑庄 大坪庄 三角林庄 黃泥壩庄 烏樹林庄 龍潭陂庄 四方 林庄 竹窩仔庄 九座寮庄 八張寮庄	
	三角湧 海山堡ノ内三角湧庄 公館後庄 劉厝埔庄 陸恩埔庄 萬山庄 茅埔庄 八張庄 礁溪庄 中埔庄 林仔脚庄 麥仔園庄 大埔庄 福德坑庄 山員潭仔庄 十三添庄 蘇園庄 橫溪庄 挖仔庄 成福庄 溪墘庄 石頭溪庄 沛舍坡庄 崙仔庄 三塊厝庄 彭福庄 圳岸脚庄 三角埔庄 錢仔寮庄 潭底庄 陂內坑庄 山仔脚庄 石厝坑庄 篤歌石庄 尖山庄 樟樹窟 庄 阿南坑庄 南埔厝庄 大湖庄 中庄 橋仔頭庄 二甲九庄	
	楊梅堡 竹北二堡ノ内楊梅堡庄 老坑庄 水尾庄 大平山下庄 秀才高庄 上四湖庄 三湖庄 水流 東庄 頭湖庄 崩坡庄 番婆坎庄 社仔庄 上陰影高庄 下陰影高庄 員菜庄 大坡庄 伯 公園庄 十五間庄 後庄 柯殼港庄 炭頭厝庄 大牛欄庄 榮仔港庄 樓脚庄 下田心仔庄 石牌嶺庄 新厝庄 北勢庄 東勢庄 下霄埔庄 石磊仔庄 埔頂庄 上田心仔庄 九斗庄 上青埔庄 翠頭洲庄 草埔坡庄 頭重溪庄 二重溪庄 大金山下庄 矮坪仔庄	
	成榮鄉 竹北二堡ノ内成榮鄉 洪仔溝庄 店仔崗庄 十六張庄 上南片庄 湖肚庄 三墩庄 牛欄 河庄 十寮庄 滿湖庄 石門庄 樓坑庄 老社寮庄 亭仔園庄 新厝庄 坪林庄 上橫坑庄 下橫坑庄 下南片庄 石崗仔庄 老煖寮庄 大草坑庄 水坑庄 茅仔埔庄 桃湖堡ノ内銅 圍庄 三拾水庄	
	直轄	竹北一堡ノ内新竹街 客雅庄 青草湖庄 牛埔庄 香山坑庄 香山庄 海山香庄 茄荖湖庄 鹽水港庄 南隘庄 吉羊埔庄 楊寮庄 沙洲庄 虎仔山庄 浸水庄 崙仔庄 油車港庄 舊 港庄 白地脚庄 溪洲庄 新庄仔庄 福德庄 十塊寮庄 香仔厝庄 豆仔埔庄 新社庄 馬 麟厝庄 溝仔庄 蕭厝庄 溪埔仔庄 斗崙庄 鹿場庄 六張寮庄 芒頭埔庄 十興庄 隘口 庄 安溪寮庄 翠頭山下庄 下山庄 三崙店庄 東海寮庄 二十張寮庄 九甲埔庄 苦苓脚 庄 樹林頭庄 水田庄 滿雅庄 東勢庄 赤土崎庄 埔頂庄 柴梳山庄 金山面庄
	北埔	竹北一堡ノ内北埔庄 南埔庄 小份林庄 大湖庄 水際仔庄 草山庄 鷓鴣凸庄 大厝庄 新厝庄 寶斗仁庄 雙溪庄 月眉庄 中興庄 石井庄 赤柯坪庄 十二寮庄 富興庄 石硬 仔庄 蘇仔庄 精坑庄 大坪庄
	樹杞林	竹北一堡ノ内樹杞林街 上公館庄 下公館庄 鷓鴣林庄 登仔埔庄 三重埔庄 二重埔庄 蘇園庄 頭重埔庄 柯仔湖庄 下員山庄 煉糖排庄 員陳仔庄 上坪庄 蓋仔庄 大山背 庄 橫山庄 田寮坑庄 頭份林庄 油羅庄 南河庄 八份庄 沙坑庄 大平地庄 十份寮 庄 大肚庄 鹿寮坑庄 王爺坑庄 山嶺湖庄 石壁潭庄 九考林庄 倒列牛庄 上山庄 坑 下庄 中坑庄 水坑庄 柯仔林庄
	新竹	竹北一堡ノ内內立庄 打鐵坑庄 犁頭山庄 石頭坑庄 竹北二堡ノ内新埔街 五份埔庄 四 座屋庄 樟樹林庄 田新庄 旱坑仔庄 大坪庄 大茅埔庄 照門庄 鹿鳴坑庄 汶水坑庄 打鐵坑庄 枋寮庄 大平高庄 大湖口庄 坪頂埔庄 北高庄 糞寮高庄 羊喜高庄 長崗嶺 庄 崩坡下庄 上北勢庄 番仔湖庄 鳳山崎庄 波羅次庄 下北勢庄 德盛庄 和興庄 大 眉庄 貓兒錠庄 福興庄 青埔仔庄 後湖庄 新庄仔庄 中崙庄 炭頭庄 紅毛港庄 員山 庄 坑仔口庄
	頭份	竹南一堡ノ内中港街 營盤邊庄 港口庄 鹽館前庄 大埔庄 口公館庄 崎頂庄 斗換坪庄 興隆庄 獅球湖庄 尖山下庄 蓋坑庄 永和山庄 公館仔庄 三灣庄 北埔庄 炭頂寮庄 銅鑼園庄 下林坪庄 內灣庄 頭份庄 田寮庄 蟻桃庄 東興庄 三角店庄 蘆竹浦庄 大 河底庄 大坪林庄
南庄	竹南一堡ノ内南庄 北獅里庄 田尾庄 大南埔庄 員林庄 四灣庄	
苗栗	苗栗一堡ノ内苗栗街 老埔庄 維祥庄 五湖庄 四湖庄 高埔庄 南勢坑庄 三湖庄 二湖 庄 鴨母坑庄 西山庄 社寮園庄 田寮庄 嘉盛庄 炭頭屋庄 二崗坪庄 外獅潭庄 老田 寮庄 仁德庄 枋寮坑庄 尖山庄 舖仔崗庄 玉穀園庄 南河庄 北河庄 公館庄 蕭寮 庄 中小寮庄 大坑庄 福基庄 石園埔庄 舊寮坑庄 後寮庄 苦苓脚庄 公司寮庄 後壩 寮庄 十寮坑庄 蕭湖庄 帶瓦庄 崎頂庄 烏眉庄 過溝庄 外埔庄 水尾仔庄 大山脚庄 新港庄 二張寮庄 遠埔庄 牛欄湖庄 赤崎仔庄 大桃坪庄 淡文湖庄 潭內庄	
通霄	苗栗二堡	

第七表 支廳ノ管轄區域

廳、直轄及支廳	直轄區域	
新竹	三叉河 苗栗一堡ノ内三叉河庄 雙草湖庄 雙連潭庄 銅鑼灣庄 三座厝庄 樟樹林庄 九湖庄 竹 園庄 魚藤坪庄 鯉魚潭庄 拐仔湖庄 新福隆庄 老福隆庄 中心埔庄 粵魚潭庄 七十份庄	
	大湖 苗栗一堡ノ内大湖庄 獅潭庄 桂竹林庄 馬那邦庄 八角林庄 南湖庄 揀東上堡ノ内翠蘭 庄 大坪林庄	
	直轄	臺中 藍興堡 貓羅堡ノ内阿罩霧庄 吳厝庄 柳樹潭庄 溪心坵庄 咯哩庄 萬斗六庄 丁寮 庄 下茄荖庄 同安厝庄 揀東下堡ノ内四張犁街 陳平庄 後庄仔庄 水汴頭庄 上七張犁 庄 三十張犁庄 二份埔庄 三份埔庄 軍功寮庄 水泉頭庄 舊社庄 邱厝仔庄 賴厝厝庄 橫溝仔庄 水浦庄 廊仔庄 西大墩街 惠來厝庄 湖洋庄 馬龍潭庄 上石碼庄 下石碼庄 上牛埔仔庄 港尾仔庄 八張寮庄 林厝庄 水壩頭庄 下七張寮庄 黎頭店街 蕭厝埔庄 永定厝庄 水礁庄 何厝庄 蕭園頭庄 土庫庄 田心庄 溝仔墘庄 鎮平庄 同安厝庄 香 社脚庄 山仔脚庄 知高庄 劉厝庄 新庄仔庄 三塊厝庄 學田庄 下楓樹脚庄 下牛埔仔 庄 大肚下堡ノ内烏日庄 勝瑞庄
	東勢角	揀東上堡ノ内東勢角庄 大茅埔庄 新伯公庄 石園埔庄 校寮埔庄 石壁坑庄 新社庄 烏 鏡頭庄 永居湖庄 水底寮庄 大南庄 七份庄 馬力埔庄 大坑庄 石崗仔庄 仙壤坪庄 土牛庄 社寮角庄 朴仔口庄
	葫蘆墩	揀東下堡ノ内堤雅街 四塊厝庄 六張寮庄 上楓樹脚庄 上員林庄 下員林庄 上橫山庄 下橫 山庄 十三寮庄 埔仔墘庄 西員寮庄 馬崗厝庄 花眉庄 大田心庄 揀東上堡ノ内葫蘆墩街 大浦庄 圳寮庄 鑽仔坑口庄 下南坑庄 翁仔庄 烏牛欄庄 上南坑庄 大社庄 社口庄 下溪洲庄 社皮庄 三角仔庄 車路墩庄 潭仔墘庄 五碼仔庄 頭家厝庄 甘蔗崙庄 東員 寮庄 茄荖角庄 聚興庄 校寮林庄 大埔厝庄 神崗庄 北庄 圳寮庄 山皮庄 新庄仔庄
	大甲	苗栗三堡
	沙鹿	大肚上堡 大肚中堡 大肚下堡ノ内塗葛堀庄 福頭厝庄 王田庄 社脚庄 大肚庄 茄荖庄 汴仔頭庄
	彰化	線東堡 蕭羅堡ノ内田中央庄 快官庄 縣庄 芬園庄 舊社庄 社口庄 同安寮庄 線西堡 燕霧上堡 馬芝堡ノ内埔姜崙庄 曾厝厝庄 下崙庄 馬興庄 馬崗山庄 安東庄
	鹿港	馬芝堡ノ内鹿港街 番社庄 外埔庄 外中庄 三汴頭庄 大崙庄 頂厝庄 橋頭庄 打鐵厝 庄 龍興庄 菜園角庄 洪堀寮庄 管嶼厝庄 鎮平庄 顏厝庄 海埔厝庄 南勢庄 草港中 庄 草港尾庄 頂香邊庄 廖厝庄 溝墘庄 牛埔厝庄 五碼庄 南勢埔庄 三省庄 三塊厝 庄 南港庄 四塊厝庄 埔頂庄 廊仔庄 崙仔脚庄 二林上堡ノ内溪湖庄 頂寮庄 大突庄 田中央庄 汴頭庄 西勢厝庄 浸水庄 石埤脚庄 武西堡ノ内阿媽厝庄 崙仔脚庄
	員林	燕霧下堡 武東堡ノ内番仔厝庄 湖水坑庄 萬年庄 大鏡庄 柴頭井庄 浦雅庄 石頭公庄 許厝寮庄 舊社庄 社頭庄 崙雅庄 枋橋頭庄 武西堡ノ内張厝庄 埤寮庄 梧風庄 大港 尾庄 舊館庄 大埔心庄 大平庄 五碼厝庄 蕭厝庄 同安宅庄 竹仔脚庄 關帝廳庄 浦 港西庄 浦港舊庄 五汴頭庄 田中央庄 浦底庄 崙仔庄 陳厝厝庄
北斗	東螺西堡 武西堡ノ内曾厝厝庄 鎮平庄 小紅毛社庄 武東堡ノ内大紅毛社庄 田中央庄 曾興庄 內灣庄 卓乃潭庄 大平庄 東螺東堡 二林下堡ノ内周厝厝庄	
二林	二林下堡ノ内二林庄 中四庄 火燒厝庄 竹園仔庄 外蘆竹塘庄 黎頭厝庄 後厝庄 山寮 庄 王功庄 草湖庄 舊趙甲庄 漢賢園庄 大排沙庄 萬合庄 二林上堡ノ内塗仔崙庄 挖 仔庄 萬興庄 深耕堡	
直轄	南投堡 武東堡ノ内廊下庄 皮仔寮庄 赤水庄 芎鞋庄 頂新厝庄 松柏坑庄 施厝坪庄 沙連下堡	
草鞋墩	北投堡	
埔里社	埔里社堡 北港溪堡 五城堡ノ内魚池庄 新城庄 鹿藺庄 龜嘴庄 蓮華池庄 大雁庄 山 精製庄 木展廳庄 大林庄 司馬按庄 長寮庄 加道坑庄 水社庄 茅埔庄 頭社庄 欽標庄	
集集	集集堡 五城堡ノ内拔社埔庄 沙連堡ノ内牛欄湖庄 龜仔頭庄	
林圯埔	沙連堡ノ内林圯埔街 竹園仔庄 下崙庄 香員脚庄 江西林庄 豬頭寮庄 大坑庄 埔心仔 庄 入鞍庄 社寮庄 後埔仔庄 笋仔林庄 莞仔寮庄 小半天庄 內樹皮庄 車鞍寮庄 大 水壩庄 番仔寮庄 大坵園庄 坪仔頂庄 初埔庄 鯉魚頭堡	

第七表 支廳ノ管轄區域

廳、直轄及支廳	管轄區域
直轄	嘉義西堡 柴頭港堡
中埔	嘉義東堡ノ内樹頭埔庄 中埔庄 枋樹脚庄 下六庄 鹽館庄 社口庄 灣潭仔庄 頂六庄 石頭厝庄 龍山脚庄 楠仔宅庄 深坑庄 白芒埔庄 頂埔庄 竹頭崎庄 石碇庄 三層崎庄 凍仔脚庄 中崙庄 草山庄 内鹽庄 饒仔脚庄 番仔路庄 大湖庄 公田庄 下坑庄 後大埔庄
竹頭崎	打貓東頂堡ノ内雙溪庄 大草埔庄 大坪庄 龍眼林庄 生毛樹庄 科仔林庄 圳頭庄 梅仔坑庄 過山庄 九尊坑庄 大半天登庄 大目棧堡 嘉義東堡ノ内奠箕湖庄
打貓	打貓南堡 打貓東下堡 打貓東頂堡ノ内三角庄 内林庄 橋仔頭庄 湖仔庄 北勢庄 林頭庄 溝背庄 打貓北堡ノ内大莆林街 甘蔗崙庄 下埤頭庄 排仔路庄 大湖庄 打貓西堡 牛欄溪堡
土庫	大坵田堡 布與堡ノ内同安厝庄 馬鳴山庄 月眉庄 埔姜崙庄 龍巖庄 馬公厝庄 崙内庄 湖洋厝庄 打貓北堡ノ内大埤頭庄 盧竹巷庄 舊庄 游厝庄 海豐堡ノ内崙仔頂庄 普令厝庄 山寮庄 什張墾庄 牛厝庄 坵厝庄 溪頂庄 海口厝庄 五寮庄 新興庄 蚊港庄 東勢厝庄 牛埔頂庄 程海厝庄 五塊厝庄 路利潭庄 下許厝庄 番仔寮庄 火燒牛欄庄
斗六	斗六堡 溪洲堡 他里霧堡 打貓東頂堡ノ内炭頭厝庄 苦苓脚庄 大湖底庄 炭脚庄 樟湖庄 草嶺庄
西螺	西螺堡 布與堡ノ内崙背庄 大有庄 阿勳庄 羅厝庄 新庄仔庄 田尾庄 三塊厝庄 二崙仔庄 萬來厝庄 油車庄 番社庄 大義崙庄 大庄 八角亭庄 崩溝厝庄 五塊厝庄 舊庄 草湖庄 貓兒干庄 興化厝庄 海豐堡ノ内崙厝庄 麥寮庄 沙崙後庄 施厝厝庄 橋頭庄 許厝厝庄
北港	萬松堡ノ内溪墘厝庄 後寮庄 頂萬松庄 蕃薯厝庄 相仔埔庄 大樓東頂堡 白沙墩堡 尖山堡
槓仔脚	大樓西頂堡 大樓東下堡 鹿仔草堡 大坵田西堡ノ内鴨母寮庄 炭前庄 炭後庄 慈菜埔庄 龜仔港庄 吳竹仔脚庄 新庄 馬稠後庄 下茄苳北堡ノ内三角仔庄
東石港	大坵田西堡ノ内頂東石庄 温港庄 山寮庄 墩仔頭庄 三塊厝庄 海埔庄 頂厝仔庄 港墘厝庄 副湖庄 内田庄 湖底庄 下萬松庄 閣仔内庄 雙連潭庄 洲仔庄 港墘庄 栗子崙庄 走賊宅庄 中洲庄 温仔庄 後埔庄 掌潭庄 型厝厝庄 布袋嘴庄 新温庄 前東港庄 考試潭庄 萬松堡ノ内下掛仔寮庄 頂掛仔寮庄 溪仔下庄 蔡鼓庄 蚶仔寮庄 龍蛟潭堡 白鬚公潭堡ノ内溪洲庄 黃舍庄 過溝庄 溪墘庄 樹林頭庄 南勢竹庄 牛挑潭庄
鹽水港	鹽水港堡 白鬚公潭堡ノ内頂潭庄 竹仔脚庄 下潭庄 龜佛山庄 後庄仔庄 白沙墩庄 五間厝庄 下茄苳北堡ノ内崩埤庄 薯寮庄 新港東庄 長短樹庄 竹園後庄 太子宮堡 下茄苳南堡ノ内王公廟庄 後鎮庄 許庄 埤寮庄 鐵線橋堡 果毅後堡
店仔口	下茄苳南堡ノ内安溪寮庄 本崙庄 土庫庄 烏樹林庄 卯舍庄 馬稠後庄 竹仔門庄 埤仔頭庄 三界埔庄 牛欄埔庄 番仔寮庄 店仔口街 頂秀祐庄 客庄内庄 下秀祐庄 下茄苳北堡ノ内下茄苳庄 上茄苳庄 海豐厝庄 大排竹庄 詔安厝庄 蓮潭庄 土溝庄 哆囉囉西堡 哆囉囉東下堡 哆囉囉東頂堡
直轄	臺南市 長興下里 永康下里 長興上里 永康上中里 内武定里 文賢里ノ内三甲仔庄 車路墘庄 大甲庄 依仁里 仁德北里 仁德南里 仁和里 効忠里 新昌里 永寧里 外武定里
海裡	善化里西堡 安定里東堡
麻荳	麻荳堡 茅港尾東堡 茅港尾西堡 佳里興堡ノ内佳里興庄 港仔尾庄 溪洲庄 子良廟庄 蘇荳口庄 海埔庄 赤山堡ノ内番仔田庄 三結崙庄 西港仔堡ノ内後營庄 槓仔林庄 八份庄 下宅仔庄
蕭壩	蕭壩堡 西港仔堡ノ内海寮庄 西港仔庄 中州庄 南海埔庄 管寮庄 新吉庄 劉厝庄 大温寮庄 十份崙庄 土城仔庄 三股仔庄 管草崙庄 竹仔港庄 温仔内庄 大寮庄 樹仔脚庄 七十二份庄 公親寮庄 學甲寮庄 瀨汪堡 佳里興堡ノ内新宅庄
北門嶼	學甲堡
六甲	赤山堡ノ内水漆林庄 二甲庄 六甲庄 七甲庄 林鳳營庄 港仔頭庄 龜仔港庄 中社庄 菁埔庄 王爺宮庄 水流東庄 笨潭庄 九重橋庄 宜佃庄 烏山頭庄 角秀庄 二鎮庄 中腦庄 拔仔林庄 大坵園庄 善化里東堡ノ内雙溪仔庄 社仔庄 三塊厝庄 番仔渡頭庄 南勢坑庄 蒙正庄 内庄 頭社庄 鴨頭庄
礁吧呷	楠梓仙溪西里 内新化南里 外新化南里ノ内九屏林庄 善化里東堡ノ内口管里庄 荖菜宅庄

第七表 支廳ノ管轄區域

廳、直轄及支廳	管轄區域
臺南	大目降 廣儲東里 廣儲西里 新化西里 新化里西堡 外新化南里ノ内港仔墘庄 潭頂庄 石仔崎庄 榮寮庄 左鎮庄 内庄仔庄 山豹庄 崗仔林庄 草山庄 新化北里 新化東里
關帝廟	外新豐里 内新豐里 崇德里 歸仁南里 歸仁北里 永豐里 保東里 保西里
阿公店	仁壽上里 仁壽下里ノ内大寮庄 後紅庄 臺上庄 維新里 長治二圖里 長治一圖里 文賢里ノ内園仔内庄 海埔庄 頂茄苳庄 崎瀨庄 嘉祥外里
楠梓坑	觀音上里 觀音中里 觀音下里 仁壽下里ノ内頂鹽田庄 五里林庄 白樹仔庄 林仔頭庄 橋仔頭庄 九甲園庄 仕隆庄 下鹽田庄 援中港庄 牛屏里
打狗	大竹里ノ内打狗 三塊厝庄 大港庄 荖寮庄 前金庄 大港埔庄 過田仔庄 林德官庄 戲獅甲庄 前鎮庄 中洲庄 興隆内里 興隆外里
鳳山	大竹里ノ内鳳山街 新庄仔庄 道爺厝庄 七老爺庄 五甲庄 新甲庄 籬仔内庄 竹仔脚庄 五塊厝庄 鳳山上里 鳳山下里 小竹下里 小竹上里 赤山里 觀音内里
直轄	港西中里ノ内阿寮街 崇崗庄 歸來庄 大湖庄 社皮庄 公館庄 頭前溪庄 海豐庄 火燒庄 德協庄 番仔寮庄 老埤庄 臨寮庄 黎頭寮庄 番仔厝庄 麟洛庄 港西下里ノ内萬丹庄 保長厝庄 下蚶庄 頂林仔庄 蓋庄 新庄仔庄 後庄仔庄 興化厝庄 甘棠門庄
阿里港	港西上里ノ内阿里港街 搭樓庄 武洛庄 九塊厝庄 下冷水坑庄 三塊厝庄 後庄 東寧庄 加納埔庄 田仔庄 埔堯崙庄 東振新庄 舊寮庄 高樹下庄 阿拔泉庄 土庫庄 中崙庄 三張廝庄 湖力肚庄 港西中里ノ内鹽埔庄 新園庄 彭厝庄 大路關庄
甲仙埔	港西上里ノ内月眉庄 楠梓仙溪東里ノ内山杉林庄 十張寮庄 茄苳湖庄 大坵園庄 阿里關庄 新庄
六龜里	楠梓仙溪東里ノ内老潭庄 土城潭庄 六龜里庄 新開庄 港西上里ノ内新威庄
善善寮	羅漢外門里 港西上里ノ内旗尾庄 瀨潭庄 龍肚庄 竹頭厝庄 手巾寮庄 吉祥庄 中坵庄 金瓜寮庄 嘉祥内里 崇德里 羅漢内門里
湖州	港東上里 港東下里ノ内鳳山厝庄 溝仔墘庄 内埔庄 忠心崙庄 新東勢庄 老東勢庄 新北勢庄 老北勢庄 西勢庄 二崙庄 頓物庄 南勢庄
東港	港東中里 港東下里ノ内下埔頭庄 新園里 琉球嶼
枋寮	港東下里ノ内枋寮庄 番仔崙庄 水底寮庄 内寮庄 新開庄 北旗尾庄 大庄 大响營庄
枋山	嘉禾里 善餘里
恒春	宜化里 仁壽里 德和里 至厚里 興文里 成昌里 安定里 永靖里 治平里 長樂里 泰慶里
直轄	南鄉ノ内卑南街 知本社 美和村 射馬干社 呂家社 旭村 北絲綸社 馬蘭社 卑南社 板面樹格社 猴仔山社 利基利吉社 廣辨ノ内都鑿社 八里芒社 大馬武窟社 茄里猛狎社 加路閣社 富原村 啞吧吧灣社 火燒島
里壠	新鄉ノ内里壠庄 雷光火社 新開園庄 大坡社 萬安庄 池上村 南鄉ノ内パロハイチカソノン社 老吧老吧社 鹿寮社 鹿野村 大原村 大埔尾社
太麻里	南鄉ノ内 太麻里社 猴仔閣社 羅打結社 文里格社 鴨仔閣社 軒仔尙社 大武窟社 打暗打閣社 察暗密社
巴聖衛	南鄉ノ内巴聖衛社 大島萬社 拔仔洞社 獅仔獅社 鴿仔籠社 大竹高社 甘那鑿社 大得吉庄
成廣灣	廣鄉ノ内成廣灣庄 微沙鹿社 石雨傘社 沙汝灣社 都歷社 小馬武窟社 加只來社 蘇老灣社 加走灣社 石寧埔庄 彭仔存庄 大掃別庄 三間屋庄 馬寮灣社 泰鄉ノ内姑仔律社
直轄	蓮鄉
鳳林	泰鄉ノ内水陸尾庄 太巴聖社 鳳林 林田村 萬里橋村 六階鼻庄 馬太鞍社 納納社 大港口庄 石梯庄 姑律庄 貓公社 新社 加路閣庄 鸞鶴社 瑞穗村 奇密社 烏鴉立社 拔仔庄 大和村
玉里	泰鄉ノ内玉里 長良村 下勝灣社 末廣村 觀音山庄 織羅社 三笠村 新鄉ノ内公埔庄 塔港埔庄 頭人埔庄 大庄
直轄	東西灣 薛裡灣 南寮灣 林投灣 鼎灣 赤崙灣 鎮海灣 瓦爾灣 通羅灣 吉貝灣 嶼灣
澎湖	網垵 水垵

本表ノ外「桃園」ニガナガノ、「宜蘭」ニ南灣、「南投」ニ霧社、「花蓮港」ニ新城及内タロコノ各支廳アルモ其ノ「管轄區域」ハ總テ番地ナルヲ以テ之ヲ省ク

第八表 廳、支廳所在地及距離

大正七年十一月一日

廳及支廳	所在地	距離					
		臺灣總督府迄			地方廳迄		
		鐵道	陸路	海路	鐵道	陸路	海路
臺北廳	大加納堡	3.4	0.13	3.4	0.09		
錫口支廳	同	4.0	0.11	4.0	0.07		
枋橋支廳	同	4.8	0.15	4.8	0.11		
新庄支廳	同	2.27		2.35			
士林支廳	同	3.4	0.13	3.4	0.09		
淡水支廳	同	13.2	0.14	13.2	0.10		
金包里支廳	同	17.8	5.08	17.8	5.04		
水返脚支廳	同	9.7	0.11	9.7	0.07		
基隆支廳	同	17.8	0.17	17.8	0.13		
頂雙溪支廳	同	17.8	6.12	17.8	6.08		
深坑支廳	同	4.05		4.05			
新店支廳	同	2.10		2.10			
宜蘭廳	本城	17.8	19.08				
叭哩沙支廳	同	17.8	24.24		5.16		
羅東支廳	同	17.8	21.20		2.12		
頭圍支廳	同	17.8	15.22		3.22		
坪林支廳	同	17.8	12.20		10.04		
南港支廳	同	17.8	35.02		15.30		
桃園廳	桃園	16.9	0.12				
中壢支廳	同	23.1	0.16	6.1	0.08		
大料支廳	同	16.9	4.07		3.35		
大三角支廳	同	13.0	1.10	4.0	1.02		
楊梅支廳	同	29.3	0.14	12.3	0.06		
成菜支廳	同	26.7	4.30	9.7	4.22		
新竹廳	新竹	45.0	0.15				
北埔支廳	同	45.0	5.07		5.02		
樹杞林支廳	同	45.0	3.35		3.30		
新埔支廳	同	41.4	2.03	3.6	1.34		
南庄支廳	同	56.2	1.01	11.2	0.32		
南苗支廳	同	56.2	6.06	11.2	6.01		
苗栗支廳	同	65.7	0.20	20.7	0.15		
通霄支廳	同	72.6	3.28	27.6	3.23		
三叉河支廳	同	77.3	0.18	32.3	0.13		
大湖支廳	同	65.7	5.30	20.7	5.25		
臺中廳	臺中	100.8	0.18				
東勢支廳	同	91.9	3.21	8.8	3.19		
葫蘆墩支廳	同	91.9	0.16	8.8	0.14		
大甲支廳	同	99.5	0.21	26.1	0.11		
沙鹿支廳	同	107.7	4.09	7.0	4.07		
彰化支廳	同	111.6	0.15	10.9	0.13		
鹿港支廳	同	118.8	0.25	18.0	0.15		
員林支廳	同	120.8	0.12	20.0	0.10		
北斗支廳	同	134.2	0.27	33.4	0.17		
二林支廳	同	146.4	0.21	45.6	0.11		
南投廳	南投	119.6	0.16				
草鞋墩支廳	同	114.3	0.12	5.3	0.08		
埔里支廳	同	114.3	11.21	5.3	11.11		
集集支廳	同	124.3	3.15	4.7	3.05		
林埔支廳	同	136.6	2.18	4.7	2.24		
霧社支廳	同	114.3	17.11	5.3	17.01		

第八表 廳、支廳所在地及距離

廳及支廳	所在地	距離					
		臺灣總督府迄			地方廳迄		
		鐵道	陸路	海路	鐵道	陸路	海路
嘉義廳	嘉義	161.9	0.22				
中埔支廳	同	161.9	2.18			2.24	
竹頭崎支廳	同	170.7	0.13		8.8	0.10	
打貓支廳	同	156.2	0.12		5.7	0.15	
土庫支廳	同	155.8	0.15		23.1	0.17	
斗六支廳	同	142.5	0.14		19.4	0.16	
西螺支廳	同	161.5	0.14		28.8	0.16	
北港支廳	同	156.2	3.25		11.4	0.15	
樸仔腳支廳	同	175.2	0.14		13.3	0.20	
東石支廳	同	177.3	2.04		15.4	2.06	
鹽水支廳	同	181.5	0.13		19.6	0.15	
店仔口支廳	同	171.5	2.04		9.6	2.00	
臺南廳	臺南	200.2	0.20				
灣裡支廳	同	188.4	0.23		11.8	0.22	
麻荳支廳	同	187.9	0.30		19.9	0.30	
蕭壩支廳	同	194.1	0.20		26.1	0.20	
北門支廳	同	201.7	1.07		33.7	1.07	
六甲支廳	同	180.7	1.08		19.5	1.08	
噍吧哖支廳	同	188.4	7.08		11.8	7.08	
大目降支廳	同	193.1	1.12		7.1	1.12	
關帝廟支廳	同	200.2	4.05			3.31	
阿公店支廳	同	215.6	0.14		15.4	0.13	
楠梓坑支廳	同	220.6	0.16		20.4	0.16	
打狗支廳	同	229.0	0.12		28.8	0.12	
鳳山支廳	同	234.8	0.14		34.6	0.14	
阿緞支廳	同	244.3	0.17				
阿里港支廳	同	253.5	0.16		9.2	0.12	
甲仙支廳	同	257.7	8.18		22.4	8.15	
六龜支廳	同	262.5	5.27		27.2	5.24	
蕃薯寮支廳	同	257.7	0.14		22.4	0.11	
潮州支廳	同	260.2	0.11		15.9	0.07	
東港支廳	同	250.3	0.27		15.0	0.23	
枋寮支廳	同	259.3	6.00		15.0	5.32	
枋山支廳	同	259.3	9.23		15.0	9.19	
恒春支廳	同	259.3	18.03		15.0	18.04	
臺東廳	臺東	17.8	0.10	170.00			
里壠支廳	同	17.8	11.21	170.00		11.11	
太麻里支廳	同	17.8	7.10	170.00		7.00	
巴里支廳	同	17.8	15.21	170.00		15.11	
成廣支廳	同	17.8	15.09	170.00		14.35	
花蓮支廳	花蓮	18.5	0.13	91.00			
鳳林支廳	同	39.9	0.12	91.00	21.4	0.04	
玉里支廳	同	72.9	0.18	91.00	54.4	0.10	
新城支廳	同	18.5	5.04	91.00		4.30	
內太支廳	同	18.5	13.30	91.00		13.20	
澎湖廳	澎湖	17.8	0.10	195.00			
網垵支廳	同	17.8	0.10	213.00		18.00	

第九表 支廳及區長役場並堡里街庄等

大正七年十一月一日

Table with columns for 支廳, 區長役場, 堡里等, 街庄等, 計. Rows include 臺北, 臺南, 阿蘇, etc.

「堡」里ノ下ニハ街、庄ヲ「灣」ノ下ニハ街、郷ヲ「臺東」ノ「郷」ノ下ニハ街、庄、村、社ヲ「島」ノ下ニハ庄ヲ、「花蓮港」ノ「郷」ノ下ニハ庄、村、社、其ノ他ヲ包含シ「嶼」「市」ハ此等ノモノヲ包含セズ故ニ街、庄數ヲ計算スルニ方リテハ嶼、市及其ノ他ヲ加フヘシ

第一〇表 有租地ノ一 (累年比較) 各年一月一日

Table with columns for 年, 面積(甲), 地租(圓), 計. Rows include 明治三十八年, 同三十九年, etc.

「建物敷地」=課稅セルハ大正四年二月ヨリトス

第一一表 有租地ノ二 (地方別) 大正七年一月一日

Table with columns for 支廳, 面積(甲), 地租(圓), 計. Rows include 臺北, 臺南, 阿蘇, etc.

第一二表 無租地ノ一 (累年比較、甲) 各年一月一日

Table with columns for 年, 國庫經濟, 地方經濟, 民有, 計. Rows include 明治三十九年, 同四十年, etc.

第一三表 無租地ノ二 (國庫經濟、甲) 大正七年一月一日

Table with columns for 支廳, 田, 畑, 養魚池, 建物敷地, 鹽田, 鑛泉地, 池沼, 山林, 原野, 牧場, 計. Rows include 臺北, 臺南, 阿蘇, etc.

Table with columns for 支廳, 祠廟敷地, 墳墓地, 鐵道用地, 公園地, 練兵場, 砲臺用地, 燈臺用地, 射的場, 雜種地, 計. Rows include 臺北, 臺南, 阿蘇, etc.

第一四表 無 租

區		田	建物敷地	礦泉地	池沼	山林
臺 宜 桃 新	北		29.26	0.25	0.21	485.78
	關		13.03			
	竹		6.56			
	總計		25.81		0.02	
臺 南 嘉 臺	中		27.10		0.03	0.46
	投	0.32	12.99			
	義		25.57		0.24	
	南		22.80		1.13	
阿 臺 花 澎	縱		17.06			
	東		7.75			
	港		26.12			
	湖		3.83			
總 計	0.32	218.54	0.25	1.62	486.24	
大 正 六 年		0.32	190.59	0.25	0.78	486.26
同 五 年			162.24	0.25	0.41	3.24
同 四 年			250.23	0.25	0.66	3.10
同 三 年			214.83	0.25	0.51	3.38
同 二 年			210.33	0.25	0.60	2.90

第一五表 無 租

區		田	畑	建物敷地	鹽田	礦泉地	池沼	山林
臺 宜 桃 新	北	0.04	1.55	38.81		0.57	754.72	2 739.26
	關			13.91			82.85	181.52
	竹	0.51	0.27	20.60			7 897.40	5 768.25
	總計	1.14	0.09	29.06	93.19		2 324.71	3 140.73
臺 南 嘉 臺	中	0.37	2.50	42.04	247.03		193.03	11 220.71
	投			12.34			56.51	400.98
	義			44.27	263.18		905.78	812.95
	南		0.07	52.99	600.76		1 381.19	862.63
阿 臺 花 澎	縱	0.65	0.98	37.87			98.13	148.97
	東						19.82	109.76
	港			0.22			27.23	32.52
	湖			2.09			0.18	
總 計	3.22	5.45	294.20	1 204.16	0.57	13 721.72	25 328.35	
大 正 六 年	1.56	5.34	290.94	1 174.42	0.57	13 754.72	14 183.44	
同 五 年	0.74	1.69	249.17	1 100.98	0.57	13 555.73 (1) 0.08	12 941.34	
同 四 年			34 038.85	1 205.78	0.57	13 453.16 (1) 0.08	10 585.06	
同 三 年			34 301.66	1 159.14	0.57	13 419.97 (1) 0.08	10 591.32	
同 二 年			34 473.17	1 108.22	0.57	13 546.74 (1) 0.08	10 873.59	

(1)ハ官民共有ニシテ再掲ナリ

地 三 (地方稅經濟、甲)

大正七年一月一日

原野	祠廟敷地	墳墓地	公園地	練兵場	雜種地	計
					11.49	1 034.90
4.19	0.01	479.06	24.65			380.87
		364.88	2.32			246.73
4.67		233.06	2.44			1 577.59
1.48		1 536.23	13.94		0.11	
47.95	1.52	4 209.67	8.05		6.01	4 301.40
1.63		474.38				489.32
69.34		2 626.30	6.91		4.16	2 732.52
796.49		2 053.45			7.15	2 881.02
97.33		1 953.54	15.35		0.14	2 083.41
						7.75
		58.53			0.27	84.92
		1 083.16	0.18		0.31	1 087.48
1 023.08	1.53	15 072.26	73.83		30.24	16 907.92
157.61	0.02	15 868.59	51.05		17.70	16 773.47
23.47	0.07	10 650.80	23.28		12.00	10 875.77
10.23	0.02	1.29	21.87		3.85	291.49
6.22	0.06	1.29	21.62	4.21	3.79	256.66
8.79	0.02	1.29	14.18	4.21	2.84	245.41

地 四 (民有、甲)

大正七年一月一日

原野	祠廟敷地	墳墓地	鐵道用地	公園地	練兵場	射的場	牧場	雜種地	計
						0.53		205.30	5 499.27
1 569.52	29.95	158.84		0.18				6.61	1 200.81
884.10	14.22	17.60						51.42	17 442.29
3 228.01	15.97	458.35		1.51				62.29	8 641.39
2 826.43	30.32	133.43							
5 336.80	63.42	320.24	8.76	3.60			72.56	38.63	17 556.19
883.39	12.15	43.93	8.05	3.38				5.12	1 425.83
4 044.86	101.72	312.86	14.34	4.94				60.64	6 565.54
5 868.16	119.92	462.43	6.42	9.38				121.75	9 475.70
1 909.58	25.38	77.74	16.56					18.71	2 334.57
109.76	0.10								129.68
106.52	1.33	0.12					3 172.30	0.94	3 341.68
77.07	14.99	286.68						8.86	389.89
26 844.20	429.48	2 268.21	54.12	22.99		0.53	3 245.36	580.28	74 002.84
25 693.82	424.89	2 285.94	55.08	24.55		0.53	1 644.86	564.59	60 105.22
25 722.90	430.39	2 294.33	48.30	31.19		0.53	788.61	532.36	57 698.92
23 952.14	414.48	2 016.97	38.20	19.26	0.27	10.51		457.97	86 193.24
24 187.12	419.47	2 046.83	35.72	16.17	1.08			457.58	86 636.63
25 695.54	425.98	2 077.07	23.02	14.49	1.14	8.17		456.65	88 709.24

第一六表 開墾免租年期地 (甲) 大正六年十二月三十一日

Table with 5 columns: 田, 畑, 建物敷地, 計. Rows include 宜新墾阿, 大正五, 四, 三, 二, 元年, 元, 元, 元.

第一七表 荒地免租年期地 (甲) 大正六年十二月三十一日

Table with 5 columns: 田, 畑, 養魚池, 建物敷地, 計. Rows include 宜新墾阿, 大正五, 四, 三, 二, 元年, 元, 元, 元.

第一八表 埤 圳 (灌溉面積) 大正七年三月三十一日

Table with 8 columns: 官設埤圳, 公共埤圳, 認定外埤圳, 計, 官設埤圳, 公共埤圳, 認定外埤圳, 其ノ他. Rows include 宜新墾阿, 大正五, 四, 三, 二, 元年, 元, 元, 元.

官設及公共埤圳ノ各灌溉面積次ノ如シ

第一八表 埤 圳 (灌溉面積) 大正七年三月三十一日

Table with 5 columns: 灌溉面積(甲), 灌溉面積(甲), 灌溉面積(甲), 灌溉面積(甲). Rows include 宜新墾阿, 大正五, 四, 三, 二, 元年, 元, 元, 元.

(1)ハ官設埤圳其ノ他ハ公共埤圳ナリ

第一九表 埤 圳 ノ 二 (收入、圓) 大正六年度

Table with 10 columns: 區, 水租及費用, 財產收入, 雜入, 前年度繰越金, 負債又ハ一時借入金, 補助金, 寄附金, 基本金繰出, 計. Rows include 臺北, 宜蘭, 桃園, 新竹, 中, 南投, 嘉義, 南, 阿, 臺東, 總計, and historical data from 大正五年度 to 元年度.

第二〇表 埤 圳 ノ 三 (支出、圓) 大正六年度

Table with 11 columns: 區, 事務費, 聯合費, 修繕費, 基本財產繰入, 雜出, 負債又ハ一時借入金繰入, 計, 臨時部改修及工事費, 翌年度繰入金, 合計. Rows include 臺北, 宜蘭, 桃園, 新竹, 中, 南投, 嘉義, 南, 阿, 臺東, 總計, and historical data from 大正五年度 to 元年度.

第二 氣象

第二一表 測 候 所 大正七年十一月一日

Table with 6 columns: 測候所, 所在地, 東經, 北緯, 海面上晴雨計ノ高さ, 觀測開始年月, 標準時. Lists various weather stations like 臺北, 宜蘭, 桃園, etc., with their coordinates and observation details.

西部標準時ハ東經百二十度ノ子午線ノ時ヲ以テス 表中「基隆」ハ從來「社寮島」ニ於ケル觀測ヲ大正五年九月一日ヨリ基隆燈臺ニ繼承セシモノナリ以下皆然シ 「花蓮港」ハ燈臺ニ於ケル六回觀測ヲ掲ス以下各表亦同シ

第二二表 測 候 所 職 員 大正七年十一月一日

Table with 6 columns: 測候所, 職 員 (所長, 技師, 技手, 雇, 計), 備人, 合計. Shows the number of staff members at various weather stations.

(1)ハ囑託ナリ

第二三表 暴 風 警 報 信 號 所 大正七年十一月一日

Table with 6 columns: 信號所, 所在地, 東經, 北緯, 標柱ノ高さ, 建設年月. Lists wind warning signal stations and their locations.

第二四表 平均氣壓 (耗) 大正六年

Table with 17 columns: 測候所, 一月, 二月, 三月, 四月, 五月, 六月, 七月, 八月, 九月, 十月, 十一月, 十二月, 全年, 最高, 最高月日, 最低, 最低月日. Rows include 臺北, 臺中, 臺南, 臺東, 恒春, 澎湖島, 基隆, 花蓮港.

氣壓ハ海面及重力ノ更正ヲ施シタル水銀柱ノ高サヲ示ス
各測候所創立以來大正五年ニ至ル累年平均次ノ如シ

Table with 17 columns: 測候所, 一月, 二月, 三月, 四月, 五月, 六月, 七月, 八月, 九月, 十月, 十一月, 十二月, 全年, 最高, 最高月日, 最低, 最低月日. Rows include 臺北, 臺中, 臺南, 臺東, 恒春, 澎湖島, 基隆, 花蓮港.

第二五表 氣溫 / 一 (平均,攝氏) 大正六年

Table with 17 columns: 測候所, 一月, 二月, 三月, 四月, 五月, 六月, 七月, 八月, 九月, 十月, 十一月, 十二月, 全年, 最高, 最高月日, 最低, 最低月日. Rows include 臺北, 臺中, 臺南, 臺東, 恒春, 澎湖島, 基隆, 花蓮港.

累年平均次ノ如シ

Table with 17 columns: 測候所, 一月, 二月, 三月, 四月, 五月, 六月, 七月, 八月, 九月, 十月, 十一月, 十二月, 全年, 最高, 最高月日, 最低, 最低月日. Rows include 臺北, 臺中, 臺南, 臺東, 恒春, 澎湖島, 基隆, 花蓮港.

第二六表 氣溫 / 二 (最高平均,攝氏) 大正六年

Table with 17 columns: 測候所, 一月, 二月, 三月, 四月, 五月, 六月, 七月, 八月, 九月, 十月, 十一月, 十二月, 全年. Rows include 臺北, 臺中, 臺南, 臺東, 恒春, 澎湖島, 基隆, 花蓮港.

累年平均次ノ如シ

Table with 17 columns: 測候所, 一月, 二月, 三月, 四月, 五月, 六月, 七月, 八月, 九月, 十月, 十一月, 十二月, 全年. Rows include 臺北, 臺中, 臺南, 臺東, 恒春, 澎湖島, 基隆, 花蓮港.

第二七表 氣溫 / 三 (最低平均,攝氏) 大正六年

Table with 17 columns: 測候所, 一月, 二月, 三月, 四月, 五月, 六月, 七月, 八月, 九月, 十月, 十一月, 十二月, 全年. Rows include 臺北, 臺中, 臺南, 臺東, 恒春, 澎湖島, 基隆, 花蓮港.

累年平均次ノ如シ

Table with 17 columns: 測候所, 一月, 二月, 三月, 四月, 五月, 六月, 七月, 八月, 九月, 十月, 十一月, 十二月, 全年. Rows include 臺北, 臺中, 臺南, 臺東, 恒春, 澎湖島, 基隆, 花蓮港.

第二八表 氣 温 ノ 四 (最高極數、攝氏) 大 正 六 年

Table with 14 columns: 測候所, 一月, 二月, 三月, 四月, 五月, 六月, 七月, 八月, 九月, 十月, 十一月, 十二月, 全年. Rows include 蘆葦, 恒澎, 花蓮.

累年極數次ノ如シ

Table with 14 columns: 測候所, 一月, 二月, 三月, 四月, 五月, 六月, 七月, 八月, 九月, 十月, 十一月, 十二月, 全年. Rows include 蘆葦, 恒澎, 花蓮.

第二九表 氣 温 ノ 五 (最低極數、攝氏) 大 正 六 年

Table with 14 columns: 測候所, 一月, 二月, 三月, 四月, 五月, 六月, 七月, 八月, 九月, 十月, 十一月, 十二月, 全年. Rows include 蘆葦, 恒澎, 花蓮.

累年極數次ノ如シ

Table with 14 columns: 測候所, 一月, 二月, 三月, 四月, 五月, 六月, 七月, 八月, 九月, 十月, 十一月, 十二月, 全年. Rows include 蘆葦, 恒澎, 花蓮.

第三〇表 平 均 濕 度 (百分率) 大 正 六 年

Table with 14 columns: 測候所, 一月, 二月, 三月, 四月, 五月, 六月, 七月, 八月, 九月, 十月, 十一月, 十二月, 全年, 最少, 最少月日. Rows include 蘆葦, 恒澎, 花蓮.

湿度ハ空氣中ニ水蒸氣飽和シテ最濕潤ナルモノヲ百トシテ算出ス

累年平均次ノ如シ

Table with 14 columns: 測候所, 一月, 二月, 三月, 四月, 五月, 六月, 七月, 八月, 九月, 十月, 十一月, 十二月, 全年, 最少, 最少月日. Rows include 蘆葦, 恒澎, 花蓮.

第三一表 雨 雪 ノ 總 量 (耗) 大 正 六 年

Table with 14 columns: 測候所, 一月, 二月, 三月, 四月, 五月, 六月, 七月, 八月, 九月, 十月, 十一月, 十二月, 全年, 最多, 最多月日. Rows include 蘆葦, 恒澎, 花蓮.

雨雪ノ量ハ降水量ノ深サニシテ其ノ最多ハ一日二十四時間中ニ於ケル水量ノ最多キモノヲ謂フ

累年平均次ノ如シ

Table with 14 columns: 測候所, 一月, 二月, 三月, 四月, 五月, 六月, 七月, 八月, 九月, 十月, 十一月, 十二月, 全年, 最多, 最多月日. Rows include 蘆葦, 恒澎, 花蓮.

「花蓮港」燈臺設置以前ハ郵便局ノ觀測ニ依ル

第三二表 平均風速度 (毎秒米) 大正六年

Table with columns for observation station (測候所), months (一月 to 十二月), annual average (全年), and maximum (最强) with date (最年月日). Rows include stations like 蘆葦藪, 恒影基花, etc.

累年平均次ノ如シ

Table showing cumulative annual averages for wind speed across various stations and months.

第三三表 平均風向 (度) 大正六年

Table showing average wind direction in degrees for various stations and months.

風ノ方向ハ速度ニ拘ラス観測回数ニ依リ平均ヲ算出シタルモノヲ掲ク

累年平均次ノ如シ

Table showing cumulative annual averages for wind direction across various stations and months.

第三四表 平均雲量 (自零至十) 大正六年

Table with columns for observation station (測候所), months (一月 to 十二月), and annual average (全年). Rows include stations like 蘆葦藪, 恒影基花, etc.

累年平均次ノ如シ

Table showing cumulative annual averages for cloud amount across various stations and months.

第三五表 天氣日數ノ一 (快晴) 大正六年

Table with columns for observation station (測候所), months (一月 to 十二月), and annual total (全年). Rows include stations like 蘆葦藪, 恒影基花, etc.

快晴ハ平均雲量ニ以下ノ日數ノミヲ掲ク

累年平均次ノ如シ

Table showing cumulative annual averages for the number of clear days across various stations and months.

第三六表 天氣日數ノ二 (曇) 大正六年

Table with 14 columns (Month) and 15 rows (Locations: 臺中, 恒澎, 恒澎). Data represents the number of cloudy days per month and total for the year.

曇ハ平均曇量八以上ノ日數ノミヲ掲ク故ニ本表及前表ノ事實ヲ合算シタル殘餘ノ日數ヲ略トス 累年平均次ノ如シ

Table with 14 columns (Month) and 15 rows (Locations: 臺中, 恒澎, 恒澎). Data represents the average number of cloudy days per month and total for the year.

第三七表 天氣日數ノ三 (雨雪) 大正六年

Table with 14 columns (Month) and 15 rows (Locations: 臺中, 恒澎, 恒澎). Data represents the number of days with rain or snow per month and total for the year.

雨雪日數ハ雨雪等ノ降水量ノ十分ノ一以上アル日數ノミヲ掲ク 累年平均次ノ如シ

Table with 14 columns (Month) and 15 rows (Locations: 臺中, 恒澎, 恒澎). Data represents the average number of days with rain or snow per month and total for the year.

第三八表 天氣日數ノ四 (霧) 大正六年

Table with 14 columns (Month) and 15 rows (Locations: 臺中, 恒澎, 恒澎). Data represents the number of foggy days per month and total for the year.

霧ハ濃霧ノ日數ノミヲ掲ク 累年平均次ノ如シ

Table with 14 columns (Month) and 15 rows (Locations: 臺中, 恒澎, 恒澎). Data represents the average number of foggy days per month and total for the year.

第三九表 天氣日數ノ五 (霜) 大正六年

Table with 14 columns (Month) and 15 rows (Locations: 臺中, 恒澎, 恒澎). Data represents the number of days with frost per month and total for the year.

霜ハ其ノ厚薄ニ拘ラス總テ其ノ日數ヲ掲ク 累年平均次ノ如シ

Table with 14 columns (Month) and 15 rows (Locations: 臺中, 恒澎, 恒澎). Data represents the average number of days with frost per month and total for the year.

第四〇表 天氣日數ノ六 (電雷) 大正六年

測候所		一月	二月	三月	四月	五月	六月	七月	八月	九月	十月	十一月	十二月	全年
蘆葦蘆葦	北		1	2	9	3	12	6	13	5	1			52
	中				10	3	13	5	9	9				49
	南東			1	10	4	9	7	7	16				54
恒彭基花	春		1		8	5	3	2	1	3				23
	湖島				8	1	3	2	2	3				19
	蓮港				7	1	12	3	3	2				28
					7	5	7	4	4	5				32

電雷日數ハ電光雷聲共ニ發セル日數ノミヲ掲ク
累年平均次ノ如シ

測候所		一月	二月	三月	四月	五月	六月	七月	八月	九月	十月	十一月	十二月	全年
蘆葦蘆葦	北	0.8	0.9	2.8	3.2	4.3	8.4	10.5	9.2	5.2	1.0	0.3	0.3	46.6
	中	0.7	0.6	2.4	2.9	4.0	9.0	12.4	12.1	5.2	1.0	0.2	0.1	50.5
	南東	0.5	0.5	1.5	2.2	3.8	6.1	11.0	10.2	7.7	1.1	0.3	0.3	44.7
恒彭基花	春	0.5	0.2	0.6	1.7	4.4	3.9	5.6	6.2	3.5	1.5	0.5	0.1	28.5
	湖島	0.5	0.3	1.3	2.2	1.9	2.4	2.9	2.4	1.3	0.4	0.2	0.1	15.6
	蓮港	0.6	0.5	2.0	2.9	2.5	5.8	5.5	4.0	2.6	0.6	0.1	0.1	27.1
			0.3	0.7	2.7	3.5	4.8	4.0	4.2	2.8	0.8	0.3		24.2

第四一表 天氣日數ノ七 (暴風) 大正六年

測候所		一月	二月	三月	四月	五月	六月	七月	八月	九月	十月	十一月	十二月	全年
蘆葦蘆葦	北	9	9	16	7	5	3	8	6	6	11	17	7	104
	中	1	3			1		1	1			2	2	11
	南東	10	10	11	5	1	1	6	6	3	3	6	15	77
恒彭基花	春	28	19	26	12	9		6	9	6	15	25	25	180
	湖島	30	24	26	19	10	6	12	10	14	28	28	29	236
	蓮港	20	9	13	6	5	4	14	8	9	14	15	14	131
		15	7	13	4	4	4	4	4	2	7	12	14	90

暴風ハ一秒時間ノ速度十米以上ノ日數ノミヲ掲ク
累年平均次ノ如シ

測候所		一月	二月	三月	四月	五月	六月	七月	八月	九月	十月	十一月	十二月	全年
蘆葦蘆葦	北	10.2	8.9	12.6	9.6	7.2	5.1	6.4	8.0	8.5	13.7	13.3	10.9	114.1
	中	5.2	4.6	3.0	1.2	0.9	1.1	1.5	1.8	2.5	2.4	3.7	4.6	32.3
	南東	8.0	8.7	7.6	4.3	2.6	3.8	3.7	3.9	3.1	2.8	4.6	5.6	53.4
恒彭基花	春	13.1	11.3	10.6	7.5	5.8	5.6	4.6	4.8	5.9	12.0	14.9	15.6	111.4
	湖島	18.9	16.3	14.9	11.0	9.7	5.5	6.5	6.3	7.5	14.8	20.7	22.6	154.4
	蓮港	26.5	24.3	23.1	17.9	14.6	11.3	8.7	9.9	17.1	26.0	27.5	28.7	285.4
														108.5
														94.8

第四二表 地震回数 大正六年

測候所		一月	二月	三月	四月	五月	六月	七月	八月	九月	十月	十一月	十二月	全年
蘆葦蘆葦	北	12	4			2	1		2	1	1	5	1	29
	中	8	3						2	1		1		15
	南東	2				1	1	1		1	1			7
恒彭基花	春	2				1	1			2		1		7
	湖島	1			2	3						1		7
	蓮港	2										1		3
恒彭基花	春	1											1	4
	湖島	1	2											4
	蓮港	19	11	5	5	6	2	6	6	5	2	4	8	79

地震ハ人體ニ感覺セシモノノ回数ノミヲ掲ク
累年平均次ノ如シ

測候所		一月	二月	三月	四月	五月	六月	七月	八月	九月	十月	十一月	十二月	全年
蘆葦蘆葦	北	1.5	1.1	1.2	1.0	1.1	0.6	1.0	0.7	1.0	0.6	1.3	0.9	11.8
	中	1.1	0.6	2.1	2.0	0.8	0.7	0.6	0.7	1.1	0.6	1.3	1.0	12.4
	南東	1.2	0.5	1.6	1.8	1.6	0.5	0.8	0.7	1.0	0.5	1.1	0.7	11.9
恒彭基花	春	4.6	1.5	1.7	1.9	0.7	0.4	1.0	1.0	0.1	1.0	1.6	2.3	23.6
	湖島	0.6	0.2	0.7	1.0	0.6	0.6	0.4	0.4	0.4	0.2	0.5	0.1	5.4
	蓮港	0.4	0.2	0.5	0.7	0.5	0.4	0.2	0.2	0.5	0.2	0.5	0.3	4.2
恒彭基花	春	0.4	0.4	0.6	0.6	0.2	0.3	0.3	0.1	0.4	0.2	0.7	0.3	4.6
	湖島	0.4	0.4	0.6	0.6	0.2	0.3	0.3	0.1	0.4	0.2	0.7	0.3	4.6
	蓮港	18.8	4.2	3.8	2.4	2.3	2.6	8.3	11.0	3.9	4.1	3.2	10.7	75.3

第三 靜 態 累 年

第四三表 靜 態 累 年

年	内地人			本島人		
	男	女	計	男	女	計
明治三十八年	35 023	23 695	59 618	1 570 239	1 408 779	2 979 018
同 三十九年	43 358	27 682	71 040	1 580 603	1 418 611	2 999 214
同 四十年	47 071	30 254	77 925	1 589 469	1 429 933	3 019 402
同 四十一年	50 307	32 032	83 329	1 596 282	1 440 373	3 036 655
同 四十二年	53 768	35 928	89 696	1 603 343	1 456 569	3 064 917
同 四十三年	58 580	39 468	98 048	1 626 333	1 479 885	3 106 223
同 四十四年	65 158	44 628	109 786	1 652 687	1 510 100	3 162 787
大正元 年	72 333	50 460	122 793	1 675 364	1 537 857	3 213 221
同 二 年	78 171	55 766	133 937	1 690 936	1 565 233	3 256 169
同 三 年	82 319	59 516	141 835	1 718 835	1 588 467	3 307 302
同 四 年	76 797	60 432	137 229	1 722 967	1 604 845	3 327 812
同 五 年	70 200	63 252	142 452	1 729 648	1 619 387	3 349 035
同 六 年	80 180	65 052	145 232	1 750 682	1 644 923	3 395 605

表中「生蕃」ノ從前所載ノ數ヨリ著シク減少セシハ行政區域内ノ生蕃ヲ重複掲上シアルヲ發見シ明治三十八年ニ溯リ之

第四四表 靜 態 累 年

年	内地人		本島人	
	男	女	男	女
明治三十八年	60.26	39.74	52.71	47.29
同 三十九年	61.03	38.97	52.70	47.30
同 四十年	61.18	38.82	52.64	47.36
同 四十一年	60.48	39.52	52.56	47.44
同 四十二年	59.94	40.06	52.48	47.52
同 四十三年	59.75	40.25	52.36	47.64
同 四十四年	59.35	40.65	52.25	47.75
大正元 年	58.91	41.09	52.14	47.86
同 二 年	58.36	41.64	52.06	47.94
同 三 年	58.04	41.96	51.97	48.03
同 四 年	55.96	44.04	51.77	48.23
同 五 年	55.60	44.40	51.65	48.35
同 六 年	55.21	44.79	51.56	48.44

戸 口 態 勢 比 較

(實數)

各年十二月三十一日

生 蕃			外 國 人			合 計		
男	女	計	男	女	計	男	女	計
39 066	37 377	76 443	7 719	504	8 223	1 652 947	1 470 355	3 123 302
38 969	37 192	76 161	9 690	601	10 291	1 672 620	1 484 036	3 156 706
39 536	38 064	77 650	10 599	797	11 396	1 687 325	1 499 048	3 186 373
41 416	40 245	81 661	11 138	1 013	12 151	1 699 233	1 514 763	3 213 996
41 357	40 231	81 588	12 361	1 231	13 592	1 715 834	1 533 959	3 249 793
40 844	39 538	80 382	13 396	1 444	14 840	1 739 158	1 560 335	3 299 493
40 825	39 566	80 391	14 527	1 779	16 306	1 773 197	1 596 073	3 369 270
41 217	40 010	81 227	15 737	2 142	17 929	1 804 701	1 630 469	3 435 170
42 200	41 643	83 903	16 701	2 463	19 164	1 837 068	1 665 105	3 502 173
43 074	42 560	85 634	16 902	2 680	19 582	1 861 130	1 693 223	3 554 353
43 474	43 102	86 576	15 130	3 045	18 225	1 858 418	1 711 424	3 569 842
43 121	42 878	85 999	15 302	3 321	18 623	1 867 271	1 728 833	3 596 109
43 385	43 094	86 479	15 533	3 630	19 213	1 889 830	1 756 699	3 646 529

ナ訂正セシニ依ル

比 較 ノ 二 (比例)

各年十二月三十一日

各 種 族 別 人 口 百 = 付					
生 蕃		外 國 人		合 計	
男	女	男	女	男	女
51.10	48.90	93.87	6.13	52.92	47.08
51.17	48.83	94.16	5.84	52.99	47.01
50.98	49.02	93.01	6.99	52.95	47.05
50.72	49.28	91.66	8.34	52.87	47.13
50.69	49.31	90.94	9.06	52.80	47.20
50.81	49.19	90.27	9.73	52.71	47.29
50.78	49.22	89.09	10.91	52.63	47.37
50.74	49.26	88.05	11.95	52.54	47.46
50.37	49.63	87.15	12.85	52.46	47.54
50.30	49.70	86.31	13.69	52.36	47.64
50.21	49.79	83.29	16.71	52.06	47.94
50.13	49.87	82.17	17.83	51.92	48.08
50.17	49.83	81.11	18.89	51.83	48.17

第四五表 靜態總表ノ一 (實數)

大正六年十二月三十一日

Table with columns for region (廳), gender (男, 女), and total (計) for local residents (内地人) and island residents (本島人).

Table with columns for region (廳), gender (男, 女), and total (計) for birthplaces (生蕃), foreigners (外國人), and total (合計).

蕃地ニ於ケル各廳ノ區域ハ未タ判明セスト雖暫ク從前ノ例ニ依リテ「生蕃」ヲ掲上セリ以下蕃地ニ於ケル生蕃ニ關スル諸表皆同シ

第四六表 靜態總表ノ二 (比例)

大正六年十二月三十一日

Table showing population percentages (現住人口百ニ付) and ratios of various ethnic groups (各種族別男百ニ付女).

第四七表 住居及所帶

大正四年十月一日

Table detailing housing (住居) and belongings (所帶) for island residents, categorized by region and type of housing/belongings.

Table detailing the types of belongings (所帶) such as books, clothing, and other items, categorized by region.

第四八表 算定現住人口ノ一 (地方別)

大正六年十二月三十一日

Table showing estimated current population (算定現住人口) by region, broken down by gender and ethnicity.

本表ニハ蕃地ニ於ケル蕃人ヲ算入セス

第四九表

算定現住人口ノ二 (堡里別) 大正六年十二月三十一日

Table with columns for 內地人 (Native), 本島人 (Islander), 外國人 (Foreigner), and 合計 (Total). Rows list various locations like 大加納, 芝芝, 三山, etc., with sub-rows for male, female, and total counts.

第四九表

算定現住人口ノ二 (堡里別)

Table with columns for 內地人 (Native), 本島人 (Islander), 外國人 (Foreigner), and 合計 (Total). Rows list various locations like 嘉中, 嘉東, 嘉南, etc., with sub-rows for male, female, and total counts.

第四九表 算定現住人口ノ二 (堡里別).....續

Table with columns for location (e.g., 嘉義, 嘉義, 嘉義), gender (男, 女), and total count (計). It is divided into sub-sections for 內地人, 本島人, 外國人, and 合計.

第四九表 算定現住人口ノ二 (堡里別).....續

Table with columns for location (e.g., 嘉義, 嘉義, 嘉義), gender (男, 女), and total count (計). It is divided into sub-sections for 內地人, 本島人, 外國人, and 合計.

第四九表 算定現住人口ノ二 (堡里別).....終

Table with columns for 廳及堡里, 內地人 (男, 女, 計), 本島人 (男, 女, 計), 外國人 (男, 女, 計), 合計 (男, 女, 計). Rows include 花蓮港廳, 澎湖廳, 宜蘭廳, 桃園廳, 新竹廳, 嘉義廳, 臺南廳, 高雄廳, 屏東廳.

第五〇表 人口ノ疎密 大正六年十二月三十一日

Table with columns for 廳, 一方里=付人口, 前欄中 (內地人, 本島人, 外國人). Rows include 臺北廳, 宜蘭廳, 桃園廳, 新竹廳, 嘉義廳, 臺南廳, 高雄廳, 屏東廳, 總計, and 大同同國同.

本表ハ行政區域ニ於ケル人口ノ疎密ナルヲ以テ全島總面積ニ對スル人口ノ疎密(最近五年比較)ヲ掲グルハ次ノ如シ

Table with columns for 年, 一方里=付人口. Rows include 大正六年, 大同同國同, 大正五年, 大正四年, 大正三年, 大正二年, 大正元年.

第五一表 人口一千以上ノ市街地 大正六年十二月三十一日

Table with columns for 廳及地名, 男, 女, 計. Rows include 臺北廳 (臺北城內, 大稻埕, 大橋, 淡水, 宜蘭廳, 桃園廳, 新竹廳, 嘉義廳, 臺南廳, 高雄廳, 屏東廳).

本表中五千以上ノ市街地ヲ其ノ多寡順ニ依リ再掲スレハ次ノ如シ

Table with columns for 地名, 男, 女, 計. Rows include 臺北廳 (北阿, 南, 嘉義廳, 臺南廳, 高雄廳, 屏東廳).

第五二表 蕃社現住戸口ノ一 (地方別) 大正六年十二月三十一日

Table with columns: 郡 (District), 社數 (Number of Societies), 戸數 (Number of Households), 人口 (Population: Male, Female, Total), 壯丁 (Male Laborers). Rows include 臺北, 宜蘭, 桃園, 新竹, 臺中, 南投, 嘉義, 屏東, 花蓮港, 總計, and years from 大正五年 to 同元年.

本表及次表ノ「臺東」「花蓮港」ニハ行政區域内ニ於ケル蕃社戸口ヲ含ム
本表及次表ノ「壯丁」ハ「男」中ノ再掲ナリ

第五三表 蕃社現住戸口ノ二 (種族別) 大正六年十二月三十一日

Table with columns: 種族 (Race), 社數 (Number of Societies), 戸數 (Number of Households), 人口 (Population: Male, Female, Total), 壯丁 (Male Laborers). Rows include タイヤル, サイセツト, ブヌン, ツオオ, バイワン, アミ, ヤミ, 總計.

動 態

第五四表 動態累年比較ノ一 (實數)

Table showing population dynamics from 1906 to 1916. Columns: 年 (Year), 生産 (Production), 嬰兒 (Infants), 内地人 (Local Residents: 渡航者, 外國ヨリ), 本島人 (Islanders: 内地ヨリ, 外國ヨリ), 外國人 (Foreigners: 渡航者), 轉入 (In-migration), 計 (Total).

Table showing population dynamics from 1906 to 1916. Columns: 年 (Year), 死亡 (Deaths), 内地人 (Local Residents: 歸航者, 外國へ), 本島人 (Islanders: 内地へ, 外國へ), 外國人 (Foreigners: 歸航者), 轉出 (Out-migration), 計 (Total), 死産 (Stillbirths), 結婚 (Marriages), 離婚 (Divorces).

「死産」ハ「増」「減」ノ孰レニモ加算セズ又「結婚」及「離婚」ハ概テ「轉入」, 「轉出」中ノ再掲トス

第五五表 動態累年比較ノ二 (比例)

Table showing population dynamics from 1906 to 1916. Columns: 年 (Year), 生産男百ニ付女 (Female per 100 males born), 生産百ニ付死亡 (Deaths per 100 born), 人口千ニ付 (Per 1000 population: 生産, 死産, 死亡, 轉入, 轉出), 結婚 (Marriages), 離婚 (Divorces).

第五六表 動態總表ノ一 (實數) 大正六年

廳	增			減			死産	結婚	離婚
	生産	轉入	計	死亡	轉出	計			
臺北	19 605	19 540	39 145	11 953	21 017	32 970	1 018	4 056	612
宜蘭	5 989	2 360	8 349	3 108	2 495	5 603	254	1 409	114
桃園	9 980	6 648	16 578	4 632	6 670	11 302	478	2 737	482
新竹	13 588	6 391	19 929	6 867	7 532	14 449	526	3 385	506
臺中	27 003	8 495	35 498	16 892	7 228	24 120	1 192	6 576	593
南投	5 574	3 907	9 481	3 879	3 304	7 243	290	1 288	174
嘉義	25 597	7 918	33 513	19 670	7 071	26 741	1 173	7 049	944
臺南	23 774	0 880	33 654	18 530	9 085	27 615	973	6 526	839
阿緞	11 869	5 121	16 990	8 431	4 631	13 062	594	3 073	396
臺東	1 525	1 449	2 974	1 058	1 258	2 316	21	452	191
花蓮港	1 647	3 690	5 337	1 421	4 165	5 586	82	407	138
澎湖	2 158	1 536	3 694	1 508	2 687	4 195	90	482	80
總計	148 209	76 933	225 142	97 949	77 253	175 202	6 700	38 095	5 078

第五七表 動態總表ノ二 (比例) 大正六年

廳	生産男百 =付女	生産百= 付死亡	人口千=付						
			生産	死産	死亡	轉入	轉出	結婚	離婚
臺北	99.84	60.97	36.47	1.89	22.24	36.35	39.10	8.66	1.14
宜蘭	100.37	51.90	40.05	1.10	20.78	15.78	16.69	9.42	0.76
桃園	92.18	46.65	41.62	2.00	19.42	27.87	27.96	11.47	2.02
新竹	96.12	50.72	39.07	1.55	20.27	18.87	22.38	9.99	1.49
臺中	94.15	62.56	44.09	1.95	27.58	13.87	11.80	10.74	0.97
南投	93.95	69.59	42.60	2.29	29.65	29.86	25.71	9.81	1.33
嘉義	92.16	76.84	44.82	2.05	34.44	13.86	12.88	12.34	1.65
臺南	92.96	77.94	41.24	1.69	32.14	17.14	15.76	11.32	1.46
阿緞	94.19	71.03	44.96	2.25	31.94	19.40	17.54	11.64	1.50
臺東	97.80	69.38	39.25	0.54	27.23	37.29	32.38	11.63	4.92
花蓮港	96.77	86.23	36.59	1.32	31.57	81.98	92.54	10.38	3.07
澎湖	90.97	69.88	37.90	1.58	26.49	26.98	47.20	8.47	1.56
總計	93.87	66.09	41.63	1.88	27.51	21.61	21.70	10.70	1.43

第五八表 出生ノ一 (生産) 大正六年

廳及種族	公生			私生			合計			
	男	女	計	男	女	計	男	女	計	
臺北	內地人	726	664	1 390	166	150	316	892	814	1 706
	本島人	8 363	7 856	16 219	754	733	1 487	9 117	8 589	17 706
	外國人	89	80	169	16	8	24	105	88	193
	計	9 178	8 600	17 778	936	891	1 827	10 114	9 491	19 605
宜蘭	內地人	106	76	182	13	13	25	119	88	207
	本島人	2 773	2 806	5 579	97	104	201	2 870	2 910	5 780
	外國人		2	2				2		2
	計	2 879	2 884	5 763	110	116	226	2 989	3 000	5 989
桃園	內地人	68	61	129	5	11	16	73	72	145
	本島人	4 816	4 394	9 210	275	294	569	5 091	4 688	9 779
	外國人	3	1	4		2	2	3	3	6
	計	4 887	4 456	9 343	280	307	587	5 167	4 763	9 930
新竹	內地人	132	142	274	8	11	19	140	153	293
	本島人	6 473	6 234	12 707	250	242	522	6 753	6 476	13 229
	外國人	7	3	10	3	3	6	10	6	16
	計	6 612	6 379	12 991	291	256	547	6 903	6 635	13 538
臺中	內地人	217	264	481	61	38	99	278	302	580
	本島人	13 433	12 596	26 029	190	185	375	13 623	12 781	26 404
	外國人	4	6	10	3	6	9	7	12	19
	計	13 654	12 866	26 520	254	229	483	13 908	13 095	27 003
南投	內地人	72	60	132	11	12	23	83	72	155
	本島人	2 740	2 588	5 328	49	43	92	2 789	2 626	5 415
	外國人	2	2	4				2	2	4
	計	2 814	2 645	5 459	60	55	115	2 874	2 700	5 574
嘉義	內地人	265	203	468	35	38	73	300	241	541
	本島人	12 850	11 873	24 723	164	154	318	13 014	12 027	25 041
	外國人	4	8	12	3		3	7	8	15
	計	13 119	12 084	25 203	202	192	394	13 321	12 276	25 597
臺南	內地人	398	344	742	83	65	148	481	409	890
	本島人	11 560	10 775	22 335	237	235	472	11 797	11 010	22 807
	外國人	35	29	64	8	5	13	43	34	77
	計	11 993	11 148	23 141	328	305	633	12 321	11 453	23 774
阿緞	內地人	138	114	252	22	19	41	160	133	293
	本島人	5 080	5 391	11 071	260	219	479	5 940	5 610	11 550
	外國人	10	12	22	2	2	4	12	14	26
	計	5 228	5 517	11 345	284	240	524	6 112	5 757	11 869

第五八表 出生ノ一(生産)終

Table with columns for gender and race categories (公生, 私生, 合計) and rows for various regions like 蓬東, 花蓮港, 澎湖, 總計, and years from 大正五年 to 同元年.

第五九表 出生ノ二(死産)大正六年

Table with columns for gender and race categories (公生, 私生, 合計) and rows for various regions like 蓬北, 宜蘭, 桃園, 新竹, 臺中, 南投, 嘉義, 臺南, 阿緞, 臺東, 花蓮港, 澎湖, 總計, and years from 大正五年 to 同元年.

第六〇表 體性及月別生產

大正六年

Table with 14 columns (Month) and multiple rows for regions (e.g., 臺北, 宜蘭, 桃園, 新竹, 臺中, 南投, 嘉義, 臺南, 阿緞, 臺東, 花蓮, 澎湖) and a total row. Each row shows birth counts for males and females.

第六〇表 體性及月別生產

Summary table for 大正二年 and 同元年, showing birth counts by month and gender for 臺北, 宜蘭, 桃園, 新竹, 臺中, 南投, 嘉義, 臺南, 阿緞, 臺東, 花蓮, 澎湖.

第六一表 棄兒 大正六年

Table showing the number of abandoned children (棄兒) by region (e.g., 臺北, 桃園) and year (大正五年, 同四年, 同三年, 同二年, 同元年).

第六二表 死亡 大正六年

Table showing the number of deaths (死亡) by region (e.g., 臺南, 阿緞, 臺東, 花蓮, 澎湖) and year (大正五年, 同四年, 同三年, 同二年, 同元年), categorized by gender and origin (內地人, 本島人, 外國人).

第六三表 地方種族及病類

廳及種族	腸胃扶私	麻制利亞	麻疹	猩紅熱	百日咳	實布及布利格魯	流行性感冒	虎列刺	赤痢	百斯篇	肺結核	結核性膜炎	腸結核	爾他ノノノ
臺北	內地人	86	5	1		1		1	13		87	2	7	1
	本島人	10	370	131	10	10	71		2	3	713	9	237	8
	外國人	3	7	1							34			1
宜蘭	內地人	1	3			2					3			1
	本島人	2	170	5	5						113	1	43	1
	外國人										1			1
桃園	內地人	1	1	1	1	1	1				2			
	本島人		117	20		2	12				150	7	95	5
	外國人										1			
新竹	內地人		6			1					5			
	本島人	2	375		2	5	12		2		269	15	86	7
	外國人		2								2			
臺中	內地人	12	12	1		1	1		1		11		1	1
	本島人	3	1118	10	2	28	5	1			889	23	166	23
	外國人		2								2			
南投	內地人		7								1			
	本島人	2	408	24		3					212	12	62	5
	外國人		1								1			
嘉義	內地人	10	40		1	2			2		10		1	
	本島人	12	3163	44	9	11	37		19		1188	3	96	20
	外國人										5			
臺南	內地人	25	25	2		1	1		5		24		1	1
	本島人	11	1903	37	6	5	71		1		1231	6	232	18
	外國人	1	3								2			
阿緞	內地人	4	16								7			
	本島人	5	1683	15	1	7	51		1		388	5	29	7
	外國人		2								2			
臺東	內地人	3	23						2					
	本島人	1	94						1		6			1
	外國人		2											
花蓮港	內地人	8	83						1		13		2	1
	本島人		72						2		16		1	
	外國人		4								2			
澎湖	內地人	3	1	3		1					2			
	本島人	1	12	56		3					34	2	4	
總計	內地人	153	222	8	2	9	3	1	24		165	2	12	5
	本島人	49	9485	342	3	67	45	259	1	28	5214	83	1051	95
	外國人	4	22	2							52			1
	計	206	9729	352	3	69	54	262	2	52	5431	85	1063	101

別死亡者ノ一 (實數)

大正六年

種	數	爾他ノ傳染性病	二口蟲病	痛	痛以外ノ惡性新生物	痲瘋實疾	脚氣	精尿病	爾他ノ傳染性病	爾他ノ全病	急性及慢性ノ中毒	腦膜炎	出血及化	妊娠、産子ノ因セ小兒ノ病	ニノ子ノ病	爾他ノ系疾
	1	12		26	1	2	72		2			53	47	1		8
	3	94	221	71		14	82	3	102	2		207	204	759		94
	1	2	4	3			11	1				2	2	7		1
	1	41	17	15		3	13		7			4	58	277		25
		1	1	1								4				
	32	86		11		20	42	3	9			295	115	212		90
		1					4					5	2			
	42	144	6	24	2	19	97	2	41			139	174	818		84
		1					1							2		
		2		4			15		2			14	7			1
	6	104	513	7	51	2	106	11	78	2		538	298	546		111
		1	2	1								1				
			1									7	2			
	10	110		10			12	1	3	14		162	101	126		18
		2		2			8					17	9			1
	8	110	341	58		22	38	6	33	6		472	188	505		123
		1		1			1									
		3	7		5		28	1		3		27	10			2
	12	61	511	77	1	16	48	8	77	54		605	176	542		189
							3		1							1
			1									9	2	1		1
	3	15	414	18		28	33	2	46	47		180	86	120		53
			1	1			1					2	1			1
												4	3			1
		2	1	1			1			1		11	1	2		2
												1				
			5	1			20		5			20	5	3		1
		1	1	1			9		1	5	2	22	8	1		2
							1									
		1	1				3					4	1			
	14	19	1	7			3		1			26	7	3		8
		6	33		40	1	165	2	10	3		168	88	5		15
	33	526	2378	14	344	5	515	36	398	131	3	2753	1416	3906		799
		3	9	5	5		19	1		1		6	3	9		3
	34	535	2420	14	389	6	699	39	408	135	3	2927	1507	3920		817

第六三表 地方、種族及病類

總及種族	心臟及血管の疾患	肺の疾患	急性支氣管炎	慢性支氣管炎	肺炎	肺結核	胃の疾患	下痢及腸炎	霍亂	十二指腸病	梅毒及淋病	皮膚病	肝臓病	その他
臺北	14	3	18	4	57	27	36	39			4	1	1	13
本島人	153	6	161	316	1154	654	856	455	8	9	6	29	184	
外國人	4		2	8	32	9	15	5				1	7	
宜蘭														
本島人	27	2	59	68	124	291	321	115			1	2	2	25
外國人	1				1	1	1							
桃園														
本島人	7		1		3	2		2						
外國人	61	3	173	192	315	233	408	382	2	3	2	3	7	68
新竹														
本島人	3		2	1	6	4	4	8						1
外國人	104	5	266	423	359	611	495	252		4	1	7	15	78
臺中														
本島人	6		6	1	13	1	15	15				2		2
外國人	212	8	355	557	2285	1447	1459	1665	2	7	15	21	51	213
南投														
本島人	1				9	1	3	2						1
外國人	21	4	121	59	568	289	264	244		9	2	7	10	62
嘉義														
本島人	3		5		21	2	11	12					1	3
外國人	106	11	701	942	2198	1270	911	2530	4	1	19	24	39	261
臺南														
本島人	6	3	3	1	43	7	15	24		1	2	2		3
外國人	160	9	369	606	2189	1397	1151	2100	11	5	29	18	19	247
阿緞														
本島人	4			1	4	3	1	4					1	2
外國人	59	4	179	334	786	334	411	703	1	5	12	3	188	
臺東														
本島人	1		2		5	2	2	5				1		1
外國人	3		5	2	24	3	10	19			1	1	2	
花蓮港														
本島人	3	1	3	3	13	6	15	15		1		1		2
外國人	6	1	3	20	53	18	11	14		1				4
澎湖														
本島人	3		3				8	1			1			1
外國人	8	2	26	19	24	0	54	150			1		2	19
總計	45	7	44	11	177	55	114	134	1	2	7	7	3	28
本島人	914	55	2358	3533	10079	6576	6351	8629	19	39	76	100	178	1351
外國人	5		4	9	50	16	20	22			1	1	1	7
計	964	62	2406	3558	10306	6647	6485	8785	20	41	83	108	182	1386

別死亡者ノ一 (實數)

腹膜炎(産ルモノヲ除ク)	腎臓炎(産ルモノヲ除ク)	肺病	他ノ器生ノ疾患	婦人生ノ器生ノ疾患	産熱	他ノ器生ノ疾患	妊産ノ疾患	皮膚及運動器ノ疾患	畸形及先天性ノ疾患	幼児ノ疾患	老衰	自殺	中毒	他ノ器生ノ疾患	不明ノ診断	計
16	55	1	1	3	5	9	37	8	11	11	2	20	23	848		
148	245	12	69	28	50	78	423	151	747	101	2	243	1195	10913		
5	4	1		1			1	2	4	2		1	8	192		
62	72	2	15	8	21	12	138	26	212	14	3	43	433	3032		
3	2						1	1	1	1		3	5	39		
95	102	18	34	13	29	40	247	27	193	30		107	461	4591		
2	3						12	1	1	2		28	2	107		
106	108	13	20	20	46	75	232	111	330	47	4	189	531	6744		
4	6		1				15	5	1	5	1	13	3	202		
228	427	19	41	48	104	123	794	230	448	96	8	210	927	16668		
1	1						2			1		2	2	22		
1	2						4	1		4		1	2	48		
63	94	13	2	13	23	22	95	47	93	20	1	124	261	3826		
4	7						11	3		1		7	4	202		
233	528	16	35	58	140	135	830	248	383	153	1	195	981	19455		
1	1						1			1		1	1	13		
5	11		1	1	4	4	33	2	3	7		10	13	364		
225	491	19	42	65	104	108	478	323	420	105		166	1380	18125		
1	3						5	1		1		1	1	41		
2			1	1			2	1	1	4		8	4	86		
129	215	11	15	40	61	74	474	119	241	35	2	119	581	8321		
1							1	1		1		1	1	24		
1	3						2	1		5		5	4	68		
1	4						11	10		1		11	741	988		
							1			1		1	1	7		
7	12						13	4	5	3		19	19	316		
4	14						6	2	1	7		33	743	1091		
1							1			1		1	2	14		
							1			1		1	1	41		
11	20						21	12	28	7	1	16	822	1467		
42	109	1	4	8	16	19	125	28	26	34	4	118	80	2393		
1305	2320	123	273	295	591	680	3739	1296	3106	616	22	1456	8996	95216		
9	8	1		1		3	10	4	4	5		4	4	340		
1356	2437	125	277	304	607	702	3874	1328	3136	655	26	1578	9091	97949		

第六四表 地方、種族及病類

Table with columns for region/ethnicity and various diseases like 癩, 梅毒, 淋病, etc. Rows include 臺北, 宜蘭, 桃園, 新竹, 臺中, 南投, 嘉義, 臺南, 阿緞, 臺東, 花蓮港, 澎湖, and 總計.

別死亡者ノ二 (人口萬ニ付比例)

大正六年

Table showing death rates per 10,000 population for various diseases. Columns include 癩, 梅毒, 淋病, 傷寒, 傷寒以外ノ急性病, etc. Rows correspond to the regions in the left table.

第六五表 病類、種族及

體性別死亡者

大正六年

病類	内地人			男
	男	女	計	
腸麻痺	89	64	153	30
望刺	160	62	222	4895
扶利	3	5	8	165
紅日亞及格魯	1	1	2	30
布垚利	7	2	9	25
行性列	2	1	3	132
赤百肺結核	16	8	24	18
核性結核	95	70	165	3415
他ノ麻器ノ結核	2	2	4	48
爾他ノ口傳染性	4	8	12	479
痛痺脚痛	19	21	40	158
以外ノ厭性新生物	1	1	2	2
尿	114	51	165	73
南爾他ノ營養變調ノ疾	7	3	10	196
他ノ慢性及膜及腦軟	2	1	3	66
腦出血及腦軟化	91	77	168	1553
小兒ノ播病及子癲(狂癲及癲四)	4	1	5	2105
他ノ神經系ノ疾	7	8	15	413
他ノ血行管支	28	17	45	501
他ノ氣管支	5	2	7	32
他ノ呼吸器疾	24	20	44	1283
慢性及肺病	8	3	11	1924
他ノ呼吸器疾	96	81	177	6280
胃下痢及腸炎	40	15	55	3828
霍亂	64	50	114	3109
霍亂	68	60	134	4676
霍亂	1	1	2	11
霍亂	1	1	2	25
霍亂	4	3	7	51
霍亂	3	4	7	67
霍亂	2	1	3	127
霍亂	13	15	28	805
霍亂	20	22	42	694
霍亂	54	55	109	1153
霍亂	1	1	2	76
霍亂	1	4	5	76
霍亂	8	8	16	295
霍亂	11	16	27	591
霍亂	67	58	125	311
霍亂	17	11	28	1550
霍亂	7	19	26	510
霍亂	19	15	34	1982
霍亂	4	4	8	291
霍亂	101	17	118	616
霍亂	46	34	80	22
總計	1423	970	2393	434

本島人	女	計	外國人			合計		
			男	女	計	男	女	計
	19	49	4	4	8	123	83	206
	4590	9485	19	3	22	5074	4655	9729
	177	342	1	1	2	169	183	352
	3	3					3	3
	37	67				31	38	69
	20	45				32	22	54
	127	259				134	128	262
	1	1				1	1	2
	10	28				34	18	52
	3	3				3	3	3
	1799	5214	43	9	52	3553	1873	5431
	35	83				50	35	85
	572	1051				483	580	1063
	31	95	1		1	66	35	101
	12	33	1		1	22	12	34
	247	526	2	1	3	284	251	535
	5	14	7	2	9	1428	992	2420
	186	344	2	3	5	179	210	389
	3	5				3	3	6
	80	153				74	81	155
	212	513	19		19	436	263	699
	11	36	1		1	27	12	39
	202	398				203	205	408
	65	131		1	1	68	67	135
	1200	2753	6		6	1650	1277	2927
	613	1410	3		3	872	635	1507
	1801	3906	7	2	9	2116	1804	3920
	386	799	2	1	3	422	395	817
	413	914	4	1	5	532	431	963
	23	55				37	25	62
	1075	2358	1	3	4	1308	1098	2406
	1614	3538	9		9	1941	1617	3558
	3799	10079	44	6	50	6420	3866	10306
	2748	6576	11	5	16	3879	2768	6647
	3242	6351	16	4	20	3189	3296	6485
	3953	8029	16	6	22	4760	4025	8785
	8	19				12	8	20
	14	39				26	15	41
	25	78				55	28	83
	33	100	1		1	70	38	108
	51	178	1		1	120	53	173
	546	1351	7		7	825	561	1386
	611	1305	8	1	9	722	634	1356
	1162	2320	7	1	8	1219	1218	2437
	47	123	1		1	78	47	125
	273	273				277	277	554
	295	295		1	1	304	304	608
	591	591				607	607	1214
	311	680	2	1	3	382	320	702
	1550	3739	5	5	10	2261	1613	3874
	510	1296	3	1	4	806	522	1328
	1982	3106	4		4	1135	2001	3136
	291	616	4	1	5	348	307	655
	8	22				18	8	26
	434	1456	3	1	4	1126	452	1578
	4386	8996	11	4	15	4667	4424	9091
	43421	95216	274	66	340	53492	44457	97949

アジヤ・オセアニア・アフリカ・ヨーロッパ・アメリカ

APAC OCEANIA AFRICA EUROPE AMERICA

http://www.kyushu-u.ac.jp

第六六表 病類及年齢級別死亡者

Table with columns for age groups (満五歳迄 to 七十歳以上) and various disease categories (腸麻痺, 猩紅熱, etc.). Total deaths: 97,949.

第六七表 地方及年齢級別死亡者

Table with columns for age groups and regional locations (北關園竹, 中投飛南, etc.). Total deaths: 97,949.

第六八表 病類及月別死亡者

Table with columns for months (一月 to 十二月) and various disease categories (腸麻痺, 猩紅熱, etc.). Total deaths: 97,949.

第六八表 病類及月別死亡者

Table with 14 columns (months and total) and multiple rows of disease categories including 肺病, 胃腸病, 小兒病, etc.

第六九表 中毒死亡者

大正六年

Table showing poisoning deaths by year and ethnicity, with columns for various substances like 河豚, 魚毒, 砒素, etc.

本表ノ死亡者ハ自殺ノ目的ニアラスシテ偶然中毒シタルモノナリ
本表ト前各表病類別ノ中毒ト附合セサルハ本表ニハ全身病中ノ中毒ヲ含ムニ依ル

第七〇表 自殺者及變死者ノ一 (地方別)

大正六年

Table showing suicide and death statistics by region (e.g., 北, 南, 中) and gender, with columns for 自殺, 他殺, 天災其ノ他, etc.

第七〇表 自殺者及變死者ノ一 (地方別).....終

廳及種族		自殺			他殺			天災其他			合計		
		男	女	計	男	女	計	男	女	計	男	女	計
嘉 義	内地人	1	1	1	1	6	6	8	8
	本島人	80	73	153	8	6	14	118	63	181	206	142	348
	外國人	1	1	1
	計	81	73	154	9	6	15	125	63	188	215	142	357
臺 南	内地人	4	3	7	1	1	8	1	9	12	5	17
	本島人	46	59	105	12	2	14	107	45	152	165	106	271
	外國人	1	1	1
	計	50	62	112	12	3	15	115	47	162	177	112	289
阿 嶺	内地人	3	1	4	2	2	6	6	11	1	12
	本島人	15	20	35	13	4	17	74	28	102	102	52	154
	外國人	1	1	1	1	1
	計	19	21	40	15	4	19	80	28	108	114	53	167
臺 東	内地人	1	1	4	4	5	5
	本島人	1	1	2	1	3	6	2	8	9	3	12
	外國人	1	1	1	1	1
	計	2	2	3	1	4	10	2	12	15	3	18
花 蓮 港	内地人	2	1	3	16	3	19	18	4	22
	本島人	7	7	3	2	5	26	2	28	36	4	40
	外國人	1	1	1
	計	9	1	10	3	2	5	43	5	48	55	8	63
澎 湖	内地人	1	1	1	1
	本島人	2	5	7	9	7	16	11	12	23
	外國人	9	8	17	11	13	24
	計	2	5	7	9	8	17	11	13	24
總 計	内地人	19	15	34	30	4	34	71	13	84	120	32	152
	本島人	325	291	616	124	23	147	898	411	1309	1347	725	2072
	外國人	4	1	5	1	1	2	1	3	7	2	9
	計	348	307	655	155	27	182	971	425	1396	1474	759	2233
大 正 五 年	内地人	19	18	37	18	3	21	39	7	46	76	28	104
	本島人	339	301	640	87	21	108	748	385	1133	1174	707	1881
	外國人	4	2	6	1	1	3	2	5	8	4	12
	計	362	321	683	106	24	130	790	394	1184	1258	739	1997
同 四 年	内地人	17	19	36	35	7	42	37	2	39	89	28	117
	本島人	330	325	655	1161	190	1351	827	372	1199	2318	887	3205
	外國人	5	3	8	2	2	6	1	7	13	4	17
	計	352	347	699	1198	197	1395	870	375	1245	2420	919	3339
同 三 年	内地人	31	19	50	8	4	12	35	6	41	74	29	103
	本島人	346	298	644	75	35	110	613	309	922	1034	642	1676
	外國人	5	1	6	6	6	11	1	12
	計	382	318	700	83	39	122	654	315	969	1119	672	1791
同 二 年	内地人	21	15	36	8	6	14	35	2	37	64	23	87
	本島人	302	319	621	86	21	107	695	359	1054	1083	699	1782
	外國人	3	3	6	2	2	5	3	8
	計	326	337	663	94	27	121	732	361	1093	1152	725	1877
同 元 年	内地人	17	15	32	5	5	10	32	1	33	54	21	75
	本島人	316	291	607	96	25	121	833	419	1252	1245	735	1980
	外國人	3	3	6	2	2	6	6	11	3	14
	計	336	309	645	103	30	133	871	420	1291	1310	759	2069

本表以下自殺者及變死者ニ關スル諸表中外國人ハ總テ支那人ナリ

第七一表 自殺者及變死者ノ二 (種類別) 大正六年

種類	内地人			本島人			外國人			合計						
	男	女	計	男	女	計	男	女	計	男	女	計				
自殺	縊	レ	テ	2	2	4	275	235	510	2	1	3	279	238	517	
	入	水	シ	テ	3	7	10	18	21	39	1	1	22	28	50
	銃	砲	ニ	テ	3	3	1	1	4	4	
	及	毒	ニ	テ	3	3	4	2	6	7	2	9	
	藥	ヲ	服	シ	テ	4	5	9	20	32	52	21	37	61
他殺	裸	レ	テ	3	1	4	6	1	7	1	1	10	2	12	
	其	ノ	他	1	1	1	1	1	1		
	不	詳	1	1	1	1		
	計	19	15	34	325	291	616	4	1	5	348	307	655	
	番	人	ニ	27	27	73	4	77	100	4	104	
天災其他	遇	失	又	ハ	人	違	1	1	3	3	4	4		
	情	ノ	爲	4	4	10	7	17	1	1	11	11	22	
	強	盜	竊	盜	ニ	28	3	31	28	3	31	
	強	打	殺	死	2	2	4	2	2	4		
	其	ノ	他	2	2	7	7	14	9	7	16	
天災其他	火	災	ノ	爲	7	18	25	7	18	25		
	罹	船	ノ	爲	13	13	13	13		
	落	雷	ノ	爲	20	5	25	20	5	25		
	家	屋	崩	壊	ノ	爲	67	37	104	1	1	73	40	113
	途	上	發	病	ノ	爲	11	4	15	11	4	15	
天災其他	溺	死	19	3	22	399	215	614	1	1	419	218	637	
	溺	死	5	2	7	40	8	48	45	10	55		
	樹	木	崩	及	建	築	物	等	69	6	75	80	7	87	
	其	ノ	他	11	1	12	23	3	26	29	4	33	
	凍	死	6	1	7	23	3	26	29	4	33	
天災其他	凍	死	3	1	4	3	1	4			
	凍	死	2	2	2	2			
	火	傷	又	ハ	湯	傷	4	4	106	68	174	110	68	178	
	毒	蛇	咬	傷	14	8	22	14	8	22		
	水	牛	ニ	衝	レ	テ	8	3	11	8	3	11	
天災其他	伐	木	又	ハ	倒	木	ノ	爲	4	4	9	1	10	14	
	竊	死	1	1	2	1	1	2		
	不	慮	ノ	空	1	1	2	11	3	14	12	4	16	
	其	ノ	他	7	2	9	91	29	120	1	1	99	31	130
	計	71	13	84	898	411	1309	2	1	3	971	425	1396	
總	計	120	32	152	1347	725	2072	7	2	9	1474	759	2233	

第七二表 自 殺 者 及

種 別	本 島 人		
	男	女	計
北 竹	1	2	3
中 南	2	0	2
南	1	0	1
總 計	4	4	8

第七三表 月、種 類 別 自 殺

種 別	一 月			二 月			三 月			四 月			五 月		
	男	女	計	男	女	計	男	女	計	男	女	計	男	女	計
自 殺	1	1	2	1	1	2	1	1	2	1	1	2	1	1	2
他 殺	1	1	2	1	1	2	1	1	2	1	1	2	1	1	2
其 他	1	1	2	1	1	2	1	1	2	1	1	2	1	1	2
總 計	3	3	6	3	3	6	3	3	6	3	3	6	3	3	6
大 正 五 年	8	2	10	4	2	6	6	6	12	3	2	5	5	2	7
同 四 年	2	2	4	9	2	11	5	2	7	6	3	9	4	6	10
同 三 年	6	2	8	4	2	6	2	3	5	5	2	7	7	2	9
同 二 年	2	2	4	7	3	10	6	6	12	8	3	11	3	3	6
同 元 年	4	4	8	8	2	10	5	5	10	4	1	5	1	1	2

變 死 者 (內 地 人)

大 正 六 年

年	本 島 人			外 國 人			合 計		
	男	女	計	男	女	計	男	女	計
大 正 五 年	4	5	9	1	1	2	5	6	11
同 四 年	4	9	13	1	1	2	5	10	15
同 三 年	3	8	11	0	0	0	3	8	11
同 二 年	6	4	10	0	0	0	6	4	10
同 元 年	6	13	19	0	0	0	6	13	19

者 及 變 死 者 (內 地 人)

大 正 六 年

種 別	六 月			七 月			八 月			九 月			十 月			十 一 月			十 二 月			合 計		
	男	女	計	男	女	計	男	女	計	男	女	計	男	女	計	男	女	計	男	女	計	男	女	計
自 殺	1	1	2	1	1	2	1	1	2	1	1	2	1	1	2	1	1	2	1	1	2	1	1	2
他 殺	1	1	2	1	1	2	1	1	2	1	1	2	1	1	2	1	1	2	1	1	2	1	1	2
其 他	1	1	2	1	1	2	1	1	2	1	1	2	1	1	2	1	1	2	1	1	2	1	1	2
總 計	3	3	6	3	3	6	3	3	6	3	3	6	3	3	6	3	3	6	3	3	6	3	3	6
大 正 五 年	8	4	12	8	3	11	8	1	9	5	2	7	5	4	9	9	4	13	7	2	9	7	6	13
同 四 年	4	2	6	22	3	25	19	1	20	7	7	14	5	5	10	2	2	4	4	8	8	8	28	117
同 三 年	8	5	13	11	1	12	6	4	10	8	3	11	2	2	4	10	2	12	5	1	6	7	13	29
同 二 年	5	1	6	12	3	15	4	1	5	6	6	12	5	4	9	6	6	12	6	12	24	12	36	87
同 元 年	6	3	9	5	1	6	9	1	10	1	1	2	5	2	7	3	3	6	4	3	7	5	12	21

第七四表 月、種別自殺者

Table with 16 columns: 種別 (Category), 一月 (Jan), 二月 (Feb), 三月 (Mar), 四月 (Apr), 五月 (May), 六月 (Jun), 七月 (Jul), 八月 (Aug), 九月 (Sep), 十月 (Oct), 十一月 (Nov), 十二月 (Dec), 合計 (Total). Rows include categories like 自殺 (Suicide), 他殺 (Homicide), 天災 (Natural Disasters), and 其他 (Others).

者及變死者ノ二 (本島人)

Table with 16 columns: 六月 (Jun), 七月 (Jul), 八月 (Aug), 九月 (Sep), 十月 (Oct), 十一月 (Nov), 十二月 (Dec), 合計 (Total). Rows include detailed data for 者及變死者 (Persons and Victims of Accidents).

第七五表 月、種類別自殺者及變死者ノ三 (外國人) 大正六年

Table with columns for months (一月 to 七月) and categories (自殺, 他殺, 天災). Rows include '種別' and '大同同元'.

第七六表 因由別自殺者 大正六年

Table with columns for causes of suicide (精神病, 病苦, etc.) and categories (内地人, 本島人, 外國人). Rows include '年、種族及體性' and '大正六年'.

第七六表 因由別自殺者.....終 大正六年

Table with columns for causes of suicide (精神病, 病苦, etc.) and categories (内地人, 本島人, 外國人). Rows include '年、種族及體性' and '大正五年' through '元年'.

第七七表 年齡級及因

Table showing suicide statistics by age group (under 16, 16-20, 20+) and cause (mental disturbance, illness, etc.), broken down by race and sex.

由別自殺者

大正六年

Table showing suicide statistics by age group (30-40, 40-50, 50+) and sex, broken down by race and total counts.

第七八表 外因=依ル死亡者

普 大 陸 陸 海

廳		内地人			本島人			外國人			合計		
		男	女	計	男	女	計	男	女	計	男	女	計
臺北	北	15	5	20	189	54	243	1	1	2	205	59	264
	蘭	3	1	4	33	10	43				36	11	47
	圓	3		3	79	28	107				82	23	110
	竹	28		28	145	44	189				173	44	217
臺南	中	8	5	13	128	82	210				136	87	223
	投				70	54	124				70	54	124
	義	7		7	126	69	195	1	1	2	134	69	203
臺南	南	8	2	10	119	47	166		1	1	127	50	177
	緞	8		8	87	32	119				95	32	127
阿羅	東	5		5	8	3	11				13	3	16
	港	16	3	19	29	4	33	1	1	2	46	7	53
澎湖	湖		1	1	9	7	16				9	8	17
	總計	101	17	118	1022	434	1456	3	1	4	1126	452	1578

本表ハ外傷及自殺以外ノ變死者ヲ含ム

第七九表 結婚及離婚

大 正 六 年

廳		結 婚					離 婚		
		普通	入夫	婿養子	招夫	計	協議上	裁判上	計
臺北	北	3865	6	7	778	4656	610	2	612
	蘭	1122	3		284	1409	109	5	114
	圓	2443		1	293	2737	482		482
	竹	2997			388	3385	505	1	506
臺南	中	5368		1	1207	6576	592	1	593
	投	994	1		288	1283	173	1	174
	義	5469	1	3	1576	7049	934	10	944
臺南	南	5539	1	4	982	6526	820	10	839
	緞	2571		1	501	3073	395	1	396
阿羅	東	106	35		275	452	191		191
	港	212			60	467	138		138
澎湖	湖	443			39	482	80		89
	總計	31129	47	352	6567	38095	5047	31	5078
大正五年		30698	56	536	6314	37604	5412	33	5445
同四年		31588	80	541	6377	38586	5169	26	5195
同三年		27597	4	387	5989	33977	4640	24	4664
同二年		29003	57	506	6541	36167	5141	19	5160
同元年		30451	181	1141	6146	37919	5062	20	5082

第八〇表 轉 住

大 正 六 年

廳及種族	轉 入			轉 出			
	男	女	計	男	女	計	
臺北	内地人	6035	4983	11018	6903	5362	12270
	本島人	2838	2228	5066	2776	2616	5392
	外國人	3143	313	3456	3121	234	3355
	計	12016	7524	19540	12805	8212	21017
臺南	内地人	724	448	1172	533	299	832
	本島人	759	387	1146	1091	536	1627
	外國人	39	3	42	35	1	36
	計	1522	838	2360	1659	836	2495
桃園	内地人	866	566	1432	373	298	671
	本島人	3166	1982	5148	3491	2427	5918
	外國人	58	10	68	74	7	81
	計	4090	2558	6648	3938	2732	6670
新竹	内地人	846	627	1473	755	605	1360
	本島人	2938	1868	4806	3611	2499	6110
	外國人	94	18	112	99	13	112
	計	3878	2513	6391	4465	3117	7582
臺南	内地人	1847	1414	3261	1563	1191	2754
	本島人	2936	2001	4937	2600	1717	4317
	外國人	252	45	297	135	22	157
	計	5035	3460	8495	4298	2930	7228
臺南	内地人	558	424	982	482	407	889
	本島人	1631	1248	2879	1513	924	2437
	外國人	38	8	46	32	6	38
	計	2227	1680	3907	2027	1337	3364
嘉義	内地人	1838	1378	3216	1880	1508	3388
	本島人	2360	2107	4467	1980	1497	3487
	外國人	208	25	233	173	23	196
	計	4406	3510	7916	4043	3028	7071
臺南	内地人	2571	2199	4770	2514	2033	4547
	本島人	2450	1850	4306	2385	1560	3945
	外國人	675	129	804	525	68	593
	計	5702	4178	9880	5424	3661	9085
阿羅	内地人	963	776	1739	1090	736	1826
	本島人	2005	1180	3185	1724	959	2683
	外國人	174	23	197	111	11	122
	計	3142	1979	5121	2925	1706	4631
臺南	内地人	458	297	755	440	263	703
	本島人	420	220	640	351	159	510
	外國人	49	5	54	43	2	45
	計	927	522	1449	834	424	1258
澎湖	内地人	1193	839	2032	1717	988	2705
	本島人	1041	530	1571	979	374	1353
	外國人	77	10	87	101	6	107
	計	2311	1379	3690	2797	1368	4165
澎湖	内地人	204	225	429	270	317	587
	本島人	792	307	1099	1432	667	2099
	外國人	6	2	8	1	1	1
	計	1002	534	1536	1703	984	2687
總計	内地人	18103	14176	32279	18525	14007	32532
	本島人	23342	15908	39250	23943	15935	39878
	外國人	4813	591	5404	4450	393	4843
	計	46258	30675	76933	46918	30335	77253

第八一表 内地人臺灣

Table with columns for industry (Agriculture, Industry, Commerce, Public Service, etc.) and gender (Male/Female) for various regions (Taipei, Keelung, etc.).

(1)ハ朝鮮人ナリ

第八二表 内地人臺灣

Table with columns for industry (Agriculture, Industry, Commerce, Public Service, etc.) and gender (Male/Female) for various prefectures (Hokkaido, Tokyo, Kyoto, etc.).

渡歸航者ノ一 (渡歸航地別)

大正六年

Table with columns for industry (Agriculture, Industry, Commerce, Public Service, etc.) and gender (Male/Female) for various regions, showing returnees.

渡歸航者ノ二 (本籍別)

大正六年

Table with columns for industry (Agriculture, Industry, Commerce, Public Service, etc.) and gender (Male/Female) for various prefectures, showing returnees by birthplace.

第八二表 內地人臺灣

道、府、縣、性及體性	渡航者														合計	
	農業、牧畜、林業、漁業等		工業		商業及交通業		公務及自由業		其ノ他ノ有業者		無職業及職業ヲ申告セザル者	合計	無職業及職業ヲ申告セザル者	合計		
	從業者	從屬者	從業者	從屬者	從業者	從屬者	從業者	從屬者	從業者	從屬者						
新潟	207	44	12	2	72	5	24	6	24	2	98	339	59	98		
新潟 男女計	207	115	12	4	72	11	24	16	24	6	127	339	152	127		
埼玉	5	1	1	1	14	1	9	2	2	2	26	31	8	26		
埼玉 男女計	5	1	1	1	14	6	9	2	2	2	22	31	1	22		
群馬	11	1	2	1	10	1	19	1	4	2	61	46	5	61		
群馬 男女計	11	3	2	1	10	3	19	1	5	1	35	46	1	35		
千葉	57	1	1	1	17	2	15	4	4	2	65	93	6	65		
千葉 男女計	57	1	1	1	17	2	15	4	4	2	42	93	9	42		
茨城	9	3	2	2	32	2	47	5	9	1	62	90	10	62		
茨城 男女計	9	3	2	3	32	5	47	18	9	9	43	90	38	43		
栃木	2	1	1	1	15	1	17	3	5	1	43	41	5	43		
栃木 男女計	2	1	1	1	15	5	17	11	3	3	38	41	20	38		
奈良	5	1	1	1	39	3	9	2	4	1	39	58	5	39		
奈良 男女計	5	1	1	1	39	5	9	5	1	1	35	58	11	35		
三重	6	2	1	1	45	3	35	4	12	3	107	99	7	107		
三重 男女計	6	2	1	1	45	15	35	14	12	3	72	99	34	72		
愛知	20	2	9	1	137	7	70	7	17	1	164	254	18	164		
愛知 男女計	20	7	9	1	139	21	76	13	17	6	182	254	48	182		
静岡	32	1	16	1	46	1	22	5	11	2	94	127	3	94		
静岡 男女計	32	1	16	1	46	6	22	5	11	8	84	127	19	84		
山梨	9	1	1	1	5	9	2	4	4	3	37	28	4	37		
山梨 男女計	10	2	1	1	5	2	9	2	4	4	27	28	4	27		
滋賀	4	2	7	2	64	2	9	1	11	3	56	95	6	56		
滋賀 男女計	4	2	7	2	64	5	9	8	11	6	58	95	23	58		
岐阜	25	1	13	2	51	8	27	5	12	1	126	128	7	126		
岐阜 男女計	25	2	13	2	51	10	27	15	12	5	75	128	25	75		
長野	7	2	3	2	37	3	25	3	11	1	74	83	11	74		
長野 男女計	7	3	3	3	37	15	25	9	11	3	53	83	29	53		
宮城	62	1	7	1	55	5	58	6	10	2	297	187	14	297		
宮城 男女計	62	3	7	1	55	15	58	21	10	2	230	187	40	230		
福島	11	4	2	1	26	1	26	5	9	1	101	76	7	101		
福島 男女計	11	4	2	3	26	3	26	18	9	2	90	76	23	90		
鹿手	6	1	2	1	13	8	1	2	1	2	40	31	2	40		
鹿手 男女計	6	3	2	1	13	8	1	5	2	1	32	31	7	32		
青森	1	1	1	1	3	5	1	2	2	2	15	11	1	15		
青森 男女計	1	1	1	1	3	1	5	1	2	2	11	11	1	11		

渡航者イニ(本籍別)續

計	渡航者														合計	
	農業、牧畜、林業、漁業等		工業		商業及交通業		公務及自由業		其ノ他ノ有業者		無職業及職業ヲ申告セザル者	合計	無職業及職業ヲ申告セザル者	合計		
	從業者	從屬者	從業者	從屬者	從業者	從屬者	從業者	從屬者	從業者	從屬者						
計	496	1,007	6	17	2	66	4	49	4	32	98	339	59	98		
計	279	74	3	9	1	16	1	16	10	105	1,171	16	105	218		
計	775	1,007	80	17	5	66	13	50	20	32	203	1,172	128	203	1,503	
計	58	4	9	28	13	3	23	57	23	80						
計	30	22	4	13	3	19	7	19	7	26						
計	88	4	9	28	4	13	3	42	57	42	106					
計	112	6	4	13	10	1	23	43	1	23	67					
計	47	1	4	13	7	4	16	12	16	28						
計	159	6	1	4	13	10	8	39	43	13	95					
計	164	64	8	20	1	29	3	40	138	6	40	184				
計	53	2	5	6	11	3	29	27	29	56						
計	217	64	2	8	5	29	7	69	138	33	69	240				
計	171	10	3	36	64	1	49	118	1	49	168					
計	86	3	1	8	8	21	5	51	30	4	81					
計	237	10	3	36	8	64	22	100	118	31	100	249				
計	89	6	6	18	13	7	29	50	29	79						
計	58	1	1	2	1	5	3	21	1	12	21	34				
計	147	6	1	6	1	18	2	50	51	12	50	113				
計	102	8	8	57	2	21	1	31	97	3	31	131				
計	46	2	1	4	4	5	3	30	4	12	30	46				
計	148	8	2	8	1	57	6	61	101	15	61	177				
計	213	10	16	1	65	2	24	2	19	1	71	134	6	71	211	
計	106	4	4	12	9	10	67	35	67	102						
計	319	10	16	5	65	14	24	11	19	11	138	134	41	138	313	
計	436	23	20	166	2	56	3	127	289	5	127	421				
計	238	1	6	18	1	9	175	1	39	175	215					
計	674	23	1	20	6	166	20	57	12	24	5	302	290	44	302	636
計	224	45	9	50	37	3	57	158	5	57	220					
計	104	1	1	3	11	8	53	23	53	76						
計	328	45	1	9	50	3	110	158	28	110	296					
計	65	6	2	26	1	14	27	55	1	27	83					
計	32	1	1	6	1	7	16	8	16	24						
計	97	6	1	2	26	7	43	55	9	43	107					
計	157	4	5	72	2	10	45	103	2	45	150					
計	82	1	1	6	2	5	53	14	53	87						
計	239	4	5	72	8	10	98	103	16	98	217					
計	261	44	18	78	3	37	60	191	5	60	256					
計	101	1	1	1	13	3	70	5	23	70	98					
計	362	44	1	18	79	16	130	196	28	130	354					
計	168	16	2	33	39	5	52	100	7	52	165					
計	82	1	1	4	4	16	31	23	31	54						
計	250	16	3	9	33	4	83	106	30	83	219					
計	498	27	9	47	80	4	81	191	7	81	279					
計	270	1	3	1	9	32	91	1	56	91	148					
計	768	27	9	3	48	9	172	192	63	172	427					
計	184	14	1	24	2	40	39	87	13	39	139					
計	114	1	1	5	19	1	40	26	40	66						
計	298	14	1	24	7	40	79	87	39	79	205					
計	73	4	2	16	14	1	13	40	1	13	54					
計	39	3	3	3	3	3	15	8	15	23						
計	112	4	2	16	3	14	28	40	9	28	77					
計	27	5	5	5	5	6	10	6	6	16						
計	12	1	1	1	1	7	7	7	7	9						
計	39	5	1	5	1	5	13	10	2	13	25					

第八一表 內地人臺灣

Table with columns for 道、府縣及體性, 農業、牧畜、林業、漁業等, 工業, 商業及交通業, 公務及自由業, 其ノ他ノ有業者, 無職業者, 合計. Rows include 熊本, 宮崎, 鹿兒島, 沖繩, 京畿道, 全羅南道, 慶尙北道, 慶尙南道, 黃海道, 平安南道, 總計.

第八二表 內地人外國

Table with columns for 渡歸航地及體性, 農業、牧畜、林業、漁業等, 工業, 商業及交通業, 公務及自由業, 其ノ他ノ有業者, 無職業者, 合計. Rows include 關東州, 天津, 青島, 上海, 福州, 廈門, 汕頭, 廣東.

渡歸航者 二 (本籍別) 終

Table with columns for 計, 農業、牧畜、林業、漁業等, 工業, 商業及交通業, 公務及自由業, 其ノ他ノ有業者, 無職業者, 合計. Rows include 1363, 1104, 2467, 652, 210, 862, 1553, 988, 2541, 892, 200, 1092, 1, 4, 5, 3, 23088, 12895, 35983.

渡歸航者

大正六年

Table with columns for 計, 農業、牧畜、林業、漁業等, 工業, 商業及交通業, 公務及自由業, 其ノ他ノ有業者, 無職業者, 合計. Rows include 2, 3, 5, 22, 9, 31, 6, 22, 36, 42, 28, 27, 55, 12, 7, 19.

第八二表 內地人外國

渡歸航地及體性	渡 航 者														合 計	
	農業、牧畜、林業、漁業等		工業		商業及交通業		公務及自由業		其ノ他ノ有業者		其ノ他ノ有業者		無職業及職業ヲ申告セザル者		從業者	從屬者
	從業者	從屬者	從業者	從屬者	從業者	從屬者	從業者	從屬者	從業者	從屬者	從業者	從屬者	從業者	從屬者	從業者	從屬者
支那	計	21	50	536	11	148	6	90	2	1	70	846	19			
	男女計	21	51	549	33	160	41	93	4	1	154	880	85			
香港	計	37	25	172	4	37		16	4	1	108	288	10			
	男女計	38	25	173	9	37	4	16	6	2	137	291	23			
英領	計	19	21	1		1					1	42				
	男女計	19	21	1		1					1	42				
英領	計	56	46	173	4	38		16	4	1	109	330	10			
	男女計	57	46	174	9	38	4	16	6	2	138	333	24			
臺北	計	1	1								2					
	男女計	1	1								2					
關嶼	計	3										3				
	男女計	3										3				
合 計	計	81	97	709	15	186	6	106	6	2	181	1181	29			
	男女計	82	98	723	47	198	45	114	10	3	294	1218	109			
臺南	計			3		1						4				
	男女計			3		1						5				
廈門	計	3	4	58	3	25		30		1		121				
	男女計	3	4	62	3	25	9	36	4	1		131	16			
支那	計															
	男女計															
廣東	計															
	男女計															
香港	計	3	4	61	3	26		30		1		125				
	男女計	3	4	65	3	26	10	37	4	1		136	17			
英領	計	86		1								87				
	男女計	86		1								87				
合 計	計	86		1								87				
	男女計	86		1								87				

渡 歸 航 者.....續

計	歸 航 者														合 計	
	農業、牧畜、林業、漁業等		工業		商業及交通業		公務及自由業		其ノ他ノ有業者		其ノ他ノ有業者		無職業及職業ヲ申告セザル者		從業者	從屬者
	從業者	從屬者	從業者	從屬者	從業者	從屬者	從業者	從屬者	從業者	從屬者	從業者	從屬者	從業者	從屬者	從業者	從屬者
計	70	935	23	93	761	5	147	1	89		5	153	1118	6	153	1277
計	84	184	3	2	17	39	8	16	13	5		116	43	66	116	225
計	154	1119	26	95	778	44	155	17	102	5	5	269	1161	72	269	1502
計	108	408	20	1	40	3	41		32			37	360	4	37	401
計	29	45			2	7		3	2	2		42	4	12	42	58
計	137	451	20	1	40	10	41	3	34	2		79	364	16	79	459
計	1	43	11	2	30		17		15			2	84	2	2	88
計	1	1		6			1					1	7		1	8
計	1	44	11	8	30		17		15			3	84	9	3	96
計	109	449	31	3	70	3	58		47			39	444	6	39	489
計	29	46		6	2	8		3	2	2		43	4	19	43	66
計	138	495	31	9	70	11	58	3	49	2		82	448	25	82	555
計	2	2														
計	2				1								1			1
計	3	12	1	18	5	2		2				2	39	1	2	42
計	3	12	4	18	5	2		2				2	39	4	2	45
計					5			1				1	6		1	7
計					5			1				1	6		1	1
計	3	12	1	18	10	2		3				3	45	1	3	49
計	3	12	3	18	10	2		3				1	45	3	1	4
計	181	1391	66	4	181	8	207	1	139		5	195	1608	13	195	1816
計	113	230	3	9	19	47	8	19	15	7		160	47	88	160	295
計	294	1621	69	13	183	6	1029	55	215	20	154	355	1655	101	355	2111
計	4	1			1				1				3			3
計	2				1								1			1
計	6	1			2				1				4			4
計	121	2		2	41	8		14					67			67
計	20				2	3		2	2				2	5		7
計	147	2		2	41	8	3	16	2				69	5		74
計					5	1							2	6		8
計					1								1			1
計					1			1					1	1		3
計					1	1		1					1	2	1	4
計	125	3		2	48	9		15					2	77		79
計	28				1	1		3	3	2			1	4	6	11
計	153	3		2	49	1	9	3	18	2			3	81	6	90
計					1								2	12		14
計	87	7			38								45			45
計	87	7			38	1							45	1		46
計	87	7		1	49								2	57		59
計	87	7		1	49	1							2	57	1	60

第八二表 內地人外國

Table with columns for '渡航地及體性' (Destination and Status), '渡航者' (Travelers) categorized by industry (Agriculture, Industry, Commerce, etc.), and '合計' (Total). Rows include '臺南' (Tainan) and '大正五年' (Great Power 5th Year).

(1)ハ朝鮮人ナリ

第八三表 本島人內地

Table with columns for '渡航地及體性' (Destination and Status), '渡航者' (Travelers) categorized by industry, and '合計' (Total). Rows include '臺南' (Tainan) and '大正五年' (Great Power 5th Year).

渡歸航者.....終

Table with columns for '歸航者' (Returnees) categorized by industry, and '合計' (Total). Rows include '計' (Total) and '大正六年' (Great Power 6th Year).

渡歸航者ノ一 (渡歸航地別)

大正六年

Table with columns for '歸航者' (Returnees) categorized by industry, and '合計' (Total). Rows include '計' (Total) and '大正六年' (Great Power 6th Year).

第八四表 本島内地

本居地及體性	渡 航 者												合	
	無職業及職業ヲ申告セザル者	其ノ他ノ有業者	公務及自由業		商業及交通業		工業		農林漁業		無職業及職業ヲ申告セザル者	其ノ他ノ有業者	從業者	從屬者
			從業者	從屬者	從業者	從屬者	從業者	從屬者	從業者	從屬者				
臺 北	男	2	43	185	1	8	7	8	2	246	253	3		
	女				2				5	21		7		
	計	2	43	185	3	8	7	8	7	267	253	10		
宜 蘭	男			3	1					4	4			
	女													
	計			3	1					4	4			
桃 園	男		7	3	1					19	11			
	女													
	計		7	3	1					19	11			
新 竹	男			46	1		1			42	47	1		
	女				1							1		
	計			46	2		1			42	47	2		
臺 中	男	1		89	1					90	91			
	女									4				
	計	1		89	1					94	91			
南 投	男	2		3	1					8	6			
	女													
	計	2		3	1					8	6			
嘉 義	男			27						67	27			
	女													
	計			27						67	27			
臺 南	男	1	1	31	2	5	2	4		61	44	2		
	女				4	1	4	2	5			11		
	計	1	1	31	6	5	1	2	4	2	66	44	13	
阿 緬	男			11						32	11			
	女													
	計			11						32	11			
臺 東	男			1							1			
	女													
	計			1							1			
花 蓮	男		16	3	1					8	20			
	女		1								1			
	計		17	3	1					8	21			
澎湖	男	6	67	402	4	18	10	12	2	580	515	6		
	女		1		7	1	4	7	30	1	19			
	計	6	68	402	11	18	10	4	12	9	610	516	25	

渡 歸 航 者 ノ 二 (本居地別)

大 正 六 年

計	歸 航 者												合 計		
	無職業及職業ヲ申告セザル者	其ノ他ノ有業者	公務及自由業		商業及交通業		工業		農林漁業		無職業及職業ヲ申告セザル者	其ノ他ノ有業者	從業者	從屬者	
			從業者	從屬者	從業者	從屬者	從業者	從屬者	從業者	從屬者					
計	246	502	7	100	210	11	122	4	3	1	169	453	5	169	627
	21	28		1	1	4	1	4		1	29	2	10	29	41
	267	530	7	101	210	4	122	4	3	2	198	455	15	198	668
	4	8	1		5					1	14	7		14	21
	19	30	1		4	1	1				26	7		26	33
											1			1	1
	19	30	1		4	1	1				27	7		27	34
	42	90	1		48		2				43	51		43	94
		1			1						2		1	2	3
	42	91	1		48	1	2				45	51	1	45	97
	90	181	6	1	113	2	3	2			98	127		98	225
	4	4		1		2	1	1	1		11		6	11	17
	94	185	6	1	113	2	2	1	3	1	2	1	109	127	6
	8	14			11						13	11		13	24
											1			1	1
	8	14			11						14	11		14	25
	67	94	1	2	22		4	3			68	32		68	100
						1					14		1	14	15
	67	94	1	2	22	1	4	3			82	32	1	82	115
	61	107	3	33	38	3	3	4	3		87	84	3	87	174
	5	16			4		1		2		15	2	5	15	22
	66	123	3	33	38	7	3	1	4	5	102	86	8	102	196
	32	43	2		14	5					41	21		41	62
											1			1	1
	32	43	2		14	5					42	21		42	63
		1									1			1	1
	3	3									2			2	2
	8	28		1	4		1				11	6		11	17
		1									1			1	1
	8	29		1	4		1				12	6		12	18
	580	1101	22	137	469	3	22	137	4	12	1	573	799	8	573
	30	50		1	1	1	12	1	6	1	2	2	75	4	23
	610	1151	22	138	469	15	23	6	137	5	14	3	648	803	31

第八五表 本島人外國

渡歸航地及體性	渡 航 者													合 計		
	農業、牧畜、林業、漁業等		工業		商業及交通業		公務及自由業		其ノ他ノ有業者		無職業者		無職業者		從業者	從屬者
	從業者	從屬者	從業者	從屬者	從業者	從屬者	從業者	從屬者	從業者	從屬者	從業者	從屬者	從業者	從屬者		
關東州 {男																
天津 {男																
上海 {男																
福州 {男																
泉州 {男																
廈門 {男																
溫州 {男																
汕頭 {男																
廣東 {男																
計 {男	112	3	192	8	1263	21	104	5	285	6	75	9	198	2031	52	
計 {女	112	6	37	13	2	88	1	14	9	30	8	23	190	57	174	
計 {男女計}	224	9	229	21	1265	109	105	19	294	36	83	32	388	2088	226	
香港 {男																
新嘉坡 {男																
英領 {男																
計 {男	604													604		
計 {女	604													604		
計 {男女計}	1208													1208		
蘭嶼 {瓜哇																
總計 {男	716	3	194	8	1295	21	106	5	287	6	77	9	201	2675	52	
總計 {女	716	6	37	13	2	90	1	14	9	30	8	23	193	57	176	
總計 {男女計}	1432	9	231	21	1297	111	107	19	296	36	85	32	394	2732	228	
大正五年 {男	62	3	129		974	42	40	3	220	2	7		128	1432	50	
同 {女	1	9	1		32	109	2	3	34	25			93	70	146	
同 {男女計}	63	12	130		1006	151	42	6	254	27	7		221	1502	196	
同四年 {男	55		232		988	8	29	1	18	2	4		327	1326	11	
同 {女	5				13	2	3	3	24		1		44	46	5	
同 {男女計}	60		232		1001	10	32	4	42	2	5		371	1372	16	
同三年 {男	39		311	10	895	28	29		38		30		178	1342	38	
同 {女	29		29		62	22	2	1	1		3		41	97	23	
同 {男女計}	39		340	10	957	50	31	1	39		33		219	1439	61	
同二年 {男	103	4	308	5	638	20	36		218	8	177	1	144	1485	38	
同 {女	8		3		11	5			34	2	44	3	86	100	10	
同 {男女計}	116	4	311	5	649	25	36		252	10	221	4	230	1585	48	
同元年 {男	149	1	142	2	962	30	60	2	170	5	102		183	1585	40	
同 {女			11		17	14			13	1	3		70	44	15	
同 {男女計}	149	1	153	2	979	44	60	2	183	6	105		253	1629	55	

渡歸航者ノ一 (渡歸航地別)

大正六年

計	歸 航 者													合 計		
	農業、牧畜、林業、漁業等		工業		商業及交通業		公務及自由業		其ノ他ノ有業者		無職業者		無職業者		從業者	從屬者
	從業者	從屬者	從業者	從屬者	從業者	從屬者	從業者	從屬者	從業者	從屬者	從業者	從屬者	從業者	從屬者		
計	2															
計	2															
計	7															
計	10															
計	36	284	6		39	4	197	10	24		27		19	1	43	312
計	30	53			3	5	7	17	2	1			2	1	29	13
計	66	337	6		42	9	204	27	26	1			27	2	72	325
計	157	1882	59	1	160	12	1008	43	54	3	166	6	46	4	158	1493
計	156	361			57	7	7	106	2	7	21	23	7	3	134	94
計	313	2243	59	4	217	19	1015	149	56	10	187	29	53	7	232	1587
計	1															
計	3	103	5		4		49	1	2		1			6	61	1
計	4	4					1				1			3	1	1
計	7	107	5		4		49	2	2		2			9	62	2
計	198	2281	70	1	208	16	1266	54	80	3	197	6	66	5	209	1887
計	190	421			60	12	14	124	4	8	22	25	8	5	167	108
計	388	2702	70	4	268	28	1280	178	84	11	219	31	74	10	376	1995
計	2	39			1		38	2	7		8		1		9	55
計	2	4					2							3	2	3
計	4	43			1		38	4	7		8		1		12	55
計																
計	2	643	4		1		39	2	7		8		1		10	60
計	2	4					2							3	2	2
計	4	647	4		1		39	4	7		8		1		13	60
計	1	4	2						2		2				8	
計	2	1	5						2		2				8	
計	201	2928	76	1	209	16	1305	56	89	3	207	6	69	5	219	1955
計	193	426			60	12	14	125	4	8	22	25	8	5	170	108
計	394	3354	76	4	269	28	1319	182	93	11	229	31	77	10	389	2063
計	128	1610	138		306	4	1832	54	99		577	17	62		184	3014
計	93	309	3	8	17	26	89	152	3	8	208	24	8	1	152	328
計	221	1919	141	8	323	30	1921	206	102	8	785	41	70	1	336	3342
計	327	1664	48		244	4	1608	27	54		330	30	33	4	55	2317
計	44	95	1		11	12	105	34	4		130	28	9	1	53	260
計	371	1759	49		255	16	1713	61	58		460	58	42	5	108	2577
計	178	1558	38		353	9	870	35	13		112	1	7		94	1393
計	41	161			31	2	91	24			1		3		35	126
計	219	1719	38		384	11	961	59	13		113	1	10		129	1519
計	144	1667	39	1	241	6	957	27	4		215	11	35		107	1491
計	86	196			15	1	93	4			28	4	1		49	137
計	230	1863	39	1	256	7	1050	31	4		243	15	36		153	1628
計	183	1808	117		109	1	952	37	47	2	202	7	86		163	1513
計	70	129			9		31	13			7				79	47
計	253	1937	117		118	1	983	50	47	2	209	7	86		242	1560

第八六表 本島人外國

本居地、渡歸航地及體性	渡 航 者														合	
	農業、牧畜、林業、漁業等		工業		商業及交通業		公務及自由業		其ノ他ノ有業者		重七ニ依リ収入ニ限リ生活スル者		無職業及職業ヲ申告セザル者		從業者	從屬者
	從業者	從屬者	從業者	從屬者	從業者	從屬者	從業者	從屬者	從業者	從屬者	從業者	從屬者	從業者	從屬者	從業者	從屬者
支那	上海	男			6										6	
		女				3										3
	福州	男	6	25	136	2	13	1	15	1	7	2	28	202	6	
		女		1	1	4		1	2	2	2	5	27	5	13	
	廈門	男	70	113	6	542	9	36	1	153	3	23	3	126	937	22
		女		37	8	1	34		4	5	5	1	3	149	44	54
	溫州	男				1									1	
		女		4		14		5		3		1		2	27	
	汕頭	男														
		女		4		14		5		3		1		4	27	
廣東	男				1									1		
	女															
計	男	76	142	7	700	11	54	1	171	4	31	5	156	1174	28	
	女		37	9	2	41		5	7	7	3	8	180	49	70	
臺北	男	76	179	16	702	52	54	6	178	11	34	13	336	1223	98	
	女															
英領	香港		2		16		1		1		2		2	22		
	新嘉坡		2		16		1		1		2		2	22		
計	男	53	2		16		1		1		2		2	75		
	女												2	2		
蘭領	瓜哇				2									2		
	計															
合計	男	129	144	7	718	11	55	1	172	4	33	5	156	1251	28	
	女		37	9	2	41		5	7	7	3	8	182	49	70	
宜蘭	福州		1										1	1		
	廈門		1										2	1		
計	男		1										1	1		
	女		2										2	2		
英領	香港		2										3	2		
	計															
合計	男		2										2	2		
	女												3	2		

渡 歸 航 者 ノ 二 (本居地別)

大 正 六 年

計	歸 航 者														合 計	
	農業、牧畜、林業、漁業等		工業		商業及交通業		公務及自由業		其ノ他ノ有業者		重七ニ依リ収入ニ限リ生活スル者		無職業及職業ヲ申告セザル者		從業者	從屬者
	從業者	從屬者	從業者	從屬者	從業者	從屬者	從業者	從屬者	從業者	從屬者	從業者	從屬者	從業者	從屬者	從業者	從屬者
6			2		8				1				1	11	1	12
3													1		1	1
9			2		8				1				2	11	2	13
28	236	6	34	4	160	9	15		23		10	1	30	248	14	30
27	45		1	5	6	14	2		2			2	27	9	23	59
55	281	6	35	9	166	23	17		23	2	10	3	57	257	37	351
126	1035	39	138	12	534	21	30	1	102	2	24	3	127	867	40	127
149	247		1	57	7	3	52	2	18	8	3	3	126	83	74	126
275	1332	39	195	19	537	73	32	4	120	10	27	6	253	950	114	253
1					1									1		1
2	29	1	3		22	1	1		1				3	28	1	3
4	4				1								2	1	2	3
6	33	1	3		22	2	1		1				5	28	2	5
1																
156	1358	46	177	16	725	31	46	1	127	2	34	4	161	1155	55	161
180	299		1	58	12	9	67	4	18	10	3	5	156	92	98	156
336	1657	46	235	28	734	98	50	4	145	12	37	9	317	1247	153	317
22					26		4		1				2	31		2
2	24				26		4		1				2	31		2
													1			1
	53															
	75				26		4		1				3	31		3
2	2				26		4		1				3	31		3
2	77				26		4		1				3	31		3
156	1435	46	177	16	751	31	52	1	128	2	34	4	164	1188	55	164
182	301		1	58	12	9	67	4	18	10	3	5	156	92	98	156
338	1736	46	235	28	760	98	56	4	146	12	37	9	320	1280	153	320
1	2												1			1
1	1												1			1
2	3												1			1
1	2	1					1							2		2
2	4	1					1						1	2		3
1	1						1						1	2		3
3	5	1					1						1	2		3
					1									1		1
2	4	1			1		1						1	3		4
1	1												1	3		4
3	5	1			1		1						1	3		4

第八六表 本島人外國

本居地、渡歸航地及體性	渡 航 者												合			
	農業、牧畜、林業、漁業等		工業		商業及交通業		公務及自由業		其ノ他ノ有業者		其ノ他ノ有業者(其ノ他ノ有業者ニ依リテ生活スル者)		無職業及職業ヲ申告セザル者		從業者	從屬者
	從業者	從屬者	從業者	從屬者	從業者	從屬者	從業者	從屬者	從業者	從屬者	從業者	從屬者	從業者	從屬者	從業者	從屬者
桃園	支那	福州男			1		1						1		2	
		廈門男	7		7		2		2				1		18	
		廈門女	7		7		2	2	2				1		18	2
		汕頭男	4				2								6	
		計	11		8		5		2		2		2		26	2
	英領	香港男			1										1	
		香港女	2												2	
		計	2		1										3	
		合計	13		9		5		2		2		2		29	2
		合計	13		9		5	2	2		2		2		29	2
新竹	支那	天津男													6	
		福州男		1		3		1		1			3	1	6	3
		福州女		1		3		1		1			3	1	6	3
		廈門男	4	1	9	2	21	1	3	1	13		6	3	56	2
		廈門女	4	1	9	2	21	3	4	1	13	1	6	3	57	8
	英領	汕頭男	2			5									7	
		計	6	1	10	2	29	1	4	1	14		6	3	69	2
		合計	6	1	10	2	29	3	5	1	14	1	6	3	70	11
		合計	62		10		30	1	5	1	14		6	3	127	2
		合計	62	1	10	2	30	3	6	1	14	1	6	3	128	11
臺中	支那	福州男			1		4			1	1	1	3	7	1	
		泉州男			1		4			1	1	1	4	7	1	
		廈門男	3		2		19	1	3		5		3	9	35	1
		廈門女	3		2		19	1	3		5		4	1	36	2
		計	3		1		2		2		3		3	3	3	
	英領	汕頭男			1		2								3	
		計	3		4		26	1	3		6	1	4	1	46	2
		合計	3		4		26	1	3		6	1	5	1	47	3
		合計	62	1	10	2	30	3	6	1	14	1	6	3	128	11
		合計	62	1	10	2	30	3	6	1	14	1	6	3	128	11

渡 歸 航 者 ノ 二 (本居地別).....續

計	歸 航 者												合 計				
	農業、牧畜、林業、漁業等		工業		商業及交通業		公務及自由業		其ノ他ノ有業者		其ノ他ノ有業者(其ノ他ノ有業者ニ依リテ生活スル者)		無職業及職業ヲ申告セザル者		從業者	從屬者	
	從業者	從屬者	從業者	從屬者	從業者	從屬者	從業者	從屬者	從業者	從屬者	從業者	從屬者	從業者	從屬者	從業者	從屬者	
1	3					1		1						3		3	
1	19					8		3		1			2	12		14	
2	2					1		1					2	2		4	
1	21					8	1	3	1	1			2	12	2	16	
6	3												3			3	
2	28	3				9		4		1		1	2	18		20	
2	2					1		1		1			2	2		4	
2	30	3				9	1	4	1	1		1	2	18	2	22	
1	1									2			2			2	
2	2												2			2	
3	3									2			2			2	
2	31	3				9		4		3		1	2	20		22	
2	2					1		1		1			2	2		4	
2	33	3				9	1	4	1	3		1	2	20	2	24	
6	6					1		11				4	6	16		22	
1	4					1		1					2	1		3	
1	10					1		11	1			4	8	16	1	8	
3	61	6				5		25		3	1	12	4	6	55	1	6
3	10					1		1		3	1	1	2	5	2	9	
6	71	6	1			5		26		3	1	15	5	8	60	3	8
7	7	1				1		4					1	6		7	
3	74	7				7		40		3	1	13	9	13	79	1	13
4	14					1		1		3	1	1	4	5	3	4	
7	88	7	1			7		41	1	3	1	16	10	17	84	4	17
2	2					4		2					1	6		7	
2	2					4	1	2					1	6	1	8	
56	56	1											1			1	
58	58	1				4		2					1	7		8	
58	58	1				4	1	2					1	7	1	9	
2	2											2	2			2	
3	132	8				7		44		5	1	13	11	14	88	1	14
4	14					1		2		3	1	1	4	5	4	4	
7	146	8	1			7		45	2	5	1	16	12	18	93	5	18
3	11					2		11	1	1			2	16	1	17	
1	1					1		1		1			1	3	1	4	
4	12					3		12	2	1			3	19	2	21	
1	1																
9	45	3				4		20	1	6	1	4	12	8	58	2	8
2	2					3		3		3			1	1	6	1	
9	47	3				4		29	4	6	4	4	13	9	59	8	9
3	3					4		4					1	4		5	
3	3					4		4					1	4		5	
3	3					4		4					2	4		6	
12	60	3				6		44	2	7	1	4	9	78	3	9	
1	3					1		1	4	3			2	4	7	2	
13	63	3				7		45	6	7	4	4	11	82	10	11	

第八六表 本島人外國

本居地、渡歸航地及體性	渡 航 者												合		
	農業、牧畜、林業、漁業等		工業		商業及交通業		公務及自由業		其ノ他ノ有業者		無職業及職業ヲ申告セザル者		從業者	從屬者	
	從業者	從屬者	從業者	從屬者	從業者	從屬者	從業者	從屬者	從業者	從屬者	從業者	從屬者	從業者	從屬者	
臺中	香港	男											9		
		女													2
	新嘉坡	男											9		
		女													2
	英領	男													1
		女													
計	男	1										10			
計	女	1												2	
合計	男	4		4		35	1	3		6	1	4		56	
	女	4		4		35	2	3		6	1	5		63	
南投	福州	男													
		女													
	廈門	男													
		女													
	計	男												1	
	計	女													1
合計	男													2	
嘉義	上海	男													
		女													
	福州	男													
		女													
	廈門	男	4		2		39	3	1	2	5	2	1	53	
		女	4		2		39	7	1	3	5	2	2	53	
	汕頭	男					1							1	
		女					1							2	
	計	男	4		2		41	3	3	2	6	2	3	58	
		女	4		2		41	7	3	3	6	2	2	58	
	英領	男	27											27	
		女													
合計	男	31		2		41	3	3	2	6	2	3	85		
	女	31		2		41	7	3	3	6	2	5	85		
臺南	關東州	男													
		女													
	上海	男	1		5		5				1	1	2	13	
		女	1		5		5				1	1	2	13	
	福州	男													
		女													
	廈門	男	3		24	1	270	5	34	1	79	1	31	441	
		女	3		24	1	270	32	34	6	81	2	31	443	
	汕頭	男													
		女													
計	男	4		29	1	282	5	34	1	80	1	32	461		
	女	4		29	2	282	32	34	7	82	2	32	463		

渡 歸 航 者 ノ 二 (本居地別).....續

計	歸 航 者												合 計	
	農業、牧畜、林業、漁業等		工業		商業及交通業		公務及自由業		其ノ他ノ有業者		無職業及職業ヲ申告セザル者		從業者	從屬者
	從業者	從屬者	從業者	從屬者	從業者	從屬者	從業者	從屬者	從業者	從屬者	從業者	從屬者	從業者	從屬者
計	9		1		4		2		1		4		1	
	2				1								3	
	11		1		4		3		1		4		11	
計	1				1								1	
	10		1		5		2		1		4		1	
	2				1								3	
計	12		1		5		3		1		4		12	
	2												2	
	13		1		5		3		1		4		14	
計	12	70	3		7		49	4	8	1	8		15	10
	11	5			1		1	5	3	3		2	4	8
	13	75	3		8		50	9	8	4	8		17	15
計	1												1	
	1												1	
	1												2	
計	1												1	
	1												1	
	1												2	
計	1	4			1		1		2		1		5	
	1	59	1		1		28	3	1		2		2	35
	2	10					6			1			2	7
計	3	69	1		1		28	9	1		2		4	35
	1	3					1						1	
	3	66	1		2		30	3	3		4		2	42
計	2	10					6				1		2	7
	5	76	1		2		30	9	3		4		4	42
	27													
計	3	93	1		2		30	3	3		4		2	42
	2	10					6				1		2	7
	5	103	1		2		30	9	3		4		4	42
計	1	1												
	2	15			1		8		3		3		2	5
	2	17			1		8		3		3		2	5
計	12	465	4		7		247	18	9		42	4	1	12
	1	74					3	38			1		2	51
	13	539	4		7		250	56	9		42	17	4	14
計	7												6	
	7												1	
	7												7	
計	15	488	4		11		262	18	12		45	4	6	18
	1	76			1		3	38		1	1		2	52
	16	564	4		12		265	56	12	1	46	17	6	20

第八六表 本 島 人 外 國

本居地、渡歸航地及體性	渡 航 者														合	
	農業、牧畜、林業、漁業等		工業		商業及交通業		公務及自由業		其ノ他ノ有業者		其ノ他ノ無業者		無職業及職業ヲ申告セサル者		從業者	從屬者
	從業者	從屬者	從業者	從屬者	從業者	從屬者	從業者	從屬者	從業者	從屬者	從業者	從屬者	從業者	從屬者	從業者	從屬者
英領	香港{男				2								2	2		
	英領{男	156												156		
	計{男	156			2								2	158		
	南				1								1	1		
南	瓜哇{男				1								1	1		
	瓜哇{女												1	1		
	計{女												2	2		
	計{計				1								2	1		
合 計	男	160	29	1	285	5	34	1	80	1	32	4	18	620	12	
	女		3		32		6		2	19		11	2	2	73	
	計	160	3	29	285	37	34	7	82	20	32	15	20	622	85	
	支那															
支那	福州{男								1					1		
	廈門{男	7	3	1	21		1		2				1	32	3	
	廈門{女		2		2				3						7	
	計{計	7	5	1	21	2	1		2	3			1	32	10	
阿 緞	汕頭{男				2									2		
	計{男	7	3	1	23		1		3				1	35	3	
	計{女		2		2				3						7	
	計{計	7	5	1	23	2	1		3	3			1	35	10	
英領	香港{男								1					1		
	英領{男	3												3		
	計{男	3							1					4		
	合 計	10	3	1	23		1		4				1	39	3	
合 計	男								4				1	39	3	
	女		2		2				3					7		
	計	10	5	1	23	2	1		4	3			1	39	10	
	支那															
支那	關東州{男												1			
	福州{男												1	2		
	廈門{男				2								1	2		
	計{男				2								2	2		

渡 歸 航 者 ノ 二 (本居地別).....續

計	歸 航 者														合 計	
	農業、牧畜、林業、漁業等		工業		商業及交通業		公務及自由業		其ノ他ノ有業者		其ノ他ノ無業者		無職業及職業ヲ申告セサル者		從業者	從屬者
	從業者	從屬者	從業者	從屬者	從業者	從屬者	從業者	從屬者	從業者	從屬者	從業者	從屬者	從業者	從屬者	從業者	從屬者
計	4				1								5	1	5	6
2	156															
2	160				1								5	1	5	6
1	2	2												2		2
1	1															
2	3	2												2		2
18	650	6	11	263	18	12		45	4	6	1	23	343	23	23	389
2	77		1	3	38		1	1	13			2	5	52	2	59
20	727	6	12	266	56	12	1	46	17	6	1	25	348	75	25	448
1	1			2		1							3			3
1	36	2	1	26		1							30			30
	7				4								4			4
1	43	2	1	26	4	1							30	4		34
	2			2		1							3			3
1	39	2	1	30		3							36			36
	7				4								4			4
1	46	2	1	30	4	3							36	4		40
	1			2				1					3			3
	3	1											1			1
	4	1		2				1					4			4
1	43	3	1	32		3		1					40			40
	7				4								4			4
1	50	3	1	32	4	3		1					40	4		44
1	1															
														1		1
1	3															
2	4													1		1

第八六表 本島人外國

本居地、渡歸航地及體性	渡 航 者														合 計			
	農業、牧畜、林業、漁業等		工業		商業及交通業		公務及自由業		其ノ他ノ有業者		其ノ他ノ無業者		無職業及職業ヲ申告セザル者		從業者	從屬者		
	從業者	從屬者	從業者	從屬者	從業者	從屬者	從業者	從屬者	從業者	從屬者	從業者	從屬者	從業者	從屬者				
花蓮港	福州	男		1													1	
		女																
	計			1													1	
	廈門	男	1		1		5											7
		女						3					1					3
	計	1		1		5	3					1					7	3
計	男	1		2		5											8	
	女						3					1					3	
計	1		2		5	3					1					8	3	
澎湖	上海	男				1											1	
		女																
	計					1										1		
	福州	男					2			3							5	
		女																
	計					2			3							5		
廈門	男					97						2				97		
	女						1				4				4	1		
計					97	1				4		2		101	1			
汕頭	男					46										46		
	女																	
計					46											46		
計	男					146			3			2				149		
	女						1				4				4	1		
計					146	1		3		4		2		153	1			
英領	男	306														306		
蘭領	男																	
合計	男	306				146			3			2				455		
	女						1				4				4	1		
	計	306				146	1		3		4		2		459	1		
總計	男	716	3	194	8	1295	21	106	5	287	6	77	9	201	2675	52		
	女		6	37	13	290	1	14	9	30	8	23	193	57	176			
	計	716	9	231	21	1297	111	107	19	296	36	85	32	394	2732	228		

渡 歸 航 者 ノ 二 (本居地別) 終

計	歸 航 者														合 計			
	農業、牧畜、林業、漁業等		工業		商業及交通業		公務及自由業		其ノ他ノ有業者		其ノ他ノ無業者		無職業及職業ヲ申告セザル者		從業者	從屬者		
	從業者	從屬者	從業者	從屬者	從業者	從屬者	從業者	從屬者	從業者	從屬者	從業者	從屬者	從業者	從屬者				
1						2										2		
								1							1	1		
1						2	1								2	1	3	
7	1					7									8	8		
1	4							1							1	1		
1	11	1				7	1								8	1	9	
	8	1						9							10	10		
1	4									2					2	2		
1	12	1				9	2								10	2	12	
1								2							2	2		
5								1							1	1		
2	99	2		4		104				3				113		113		
	5		1				1				2		1	2	2	5		
2	104	2	1	4		104	1			3		2	1	115	2	1	118	
	46							10						1	10	1	11	
2	151	2		4		117				3			1	126		1	127	
	5		1				1				2		1	2	2	1	5	
2	156	2	1	4		117	1			3		2	2	128	2	2	132	
	306	2												2		2		
										2				2		2		
2	457	4		4		117				5			1	130		1	131	
	5		1				1				2		1	2	2	1	5	
2	462	4	1	4		117	1			5		2	2	132	2	2	136	
201	2928	76	1	209	16	1305	56	89	3	207	6	69	5	219	1955	87	219	2261
193	426			3	60	12	14	126	4	8	22	25	8	170	108	179	170	457
394	3354	76	4	269	28	1319	182	93	11	229	31	77	10	389	2063	266	389	2718

第八七表 外國人臺灣

渡歸航地及體性	渡 航 者														合	
	農業、牧畜、林業、漁業等		工業		商業及交通業		公務及自由業		其ノ他ノ有業者		其ノ他ノ無業及職業ヲ申告セザル者		無職業及職業ヲ申告セザル者		從業者	從屬者
	從業者	從屬者	從業者	從屬者	從業者	從屬者	從業者	從屬者	從業者	從屬者	從業者	從屬者	從業者	從屬者	從業者	從屬者
臺 北	男	775		3057	12	1472	52	221	12	563		5	4	91	6043	80
	女		1	266	45	2	75	8	32	52	6		16	21	328	175
	計	775	1	3273	57	1474	127	229	44	615	6	5	20	112	6371	255
臺 中	男															
	女															
	計															
臺 南	男	82		140		90	5			619	2			8	931	7
	女				2	6	13			66					72	15
	計	82		140	2	96	18			685	2			8	1003	22
阿 緞	男															
	女															
	計															
總 計	男	857		3147	12	1562	57	221	12	1182	2	5	4	99	6974	87
	女		1	266	47	8	88	8	32	118	6		16	21	400	190
	計	857	1	3413	59	1570	145	229	44	1300	8	5	20	120	7374	277
大正五年	男	80		3472	35	1008	34	260	12	1727	14	79	7	34	6026	102
	女	4	1	216	32	36	50	77	24	118	17	4	5	4	455	129
	計	84	1	3688	67	1044	84	337	36	1845	31	83	12	38	7081	231
同 四年	男	207		3989	51	1035	17	91		1602	49	193	7	116	7117	124
	女			240	47	21	26	9	1	109	18	27	9	28	406	101
	計	207		4229	98	1056	43	100	1	1711	67	220	16	144	7523	225
同 三年	男	131		4105	48	1887	39	60		248	8			132	6431	95
	女			294	20	127	15	6	9	6				39	433	44
	計	131		4399	68	2014	54	66	9	254	8			172	6864	139
同 二年	男	246		847	32	3215	101	20	1	508	2	1558	9	147	6394	145
	女			117	19	145	3	4		5	6	104	9	56	375	37
	計	246		964	51	3360	104	24	1	513	8	1662	18	203	6769	182
同 元年	男	242	12	2474	50	2836	39	18	3	680	2	2247	1	393	8497	107
	女	3		202	27	78	8	1	10	51	1	477	18	228	812	64
	計	245	12	2676	77	2914	47	19	13	731	3	2724	19	621	9309	171

渡 歸 航 者 ノ 一 (渡歸航地別)

大 正 六 年

計	歸 航 者														合 計	
	農業、牧畜、林業、漁業等		工業		商業及交通業		公務及自由業		其ノ他ノ有業者		其ノ他ノ無業及職業ヲ申告セザル者		無職業及職業ヲ申告セザル者		從業者	從屬者
	從業者	從屬者	從業者	從屬者	從業者	從屬者	從業者	從屬者	從業者	從屬者	從業者	從屬者	從業者	從屬者	從業者	從屬者
91	6214	553		2491	32	1157	25	236	9	633	7	30	8	96	5100	76
21	524			143	50	10	60	48	20	24	10	2	7	25	227	147
112	6738	553		2634	82	1167	85	284	29	657	17	32	10	121	5327	223
				2											2	
8	946	5		17		2				679	3	2		705	3	
	87									73		4		73	4	
8	1033	5		17		2				752	3	2	4	778	7	
				1										1		
99	7160	558		2511	32	1159	25	236	9	1312	10	32	3	96	5808	79
21	611			143	50	10	60	48	20	97	10	2	11	25	300	151
120	7771	558		2654	82	1169	85	284	29	1409	20	34	14	121	6108	230
34	6762	42	2	3550	43	840	25	196	1	738	16	18	3	58	5393	89
4	588	1	3	199	56	12	41	42	11	91	20	5	1	17	350	132
38	7350	43	5	3749	98	861	66	238	12	829	36	23	4	75	5743	221
116	7357	103		5221	131	756	34	83	2	275	6	150	4	81	6588	177
28	535			258	67	29	27	4	2	73	3	4		34	368	99
144	7892	103		5479	198	785	61	87	4	348	9	154	4	115	6956	276
133	6659	103		3314	70	1889	52	39	8	549	3	2		88	5901	133
39	516			243	26	135	5	3	2	10	1			27	391	34
172	7175	108		3557	96	2024	57	42	10	559	4	2		115	6292	167
147	6686	203		2314	41	2527	114	17		970	9	1607	9	114	7638	173
56	468			146	11	183	9			5	1	70		30	404	21
203	7154	203		2460	52	2710	123	17		975	10	1677	9	144	8042	194
393	8997	281	7	2653	39	2722	32	27	1	405	3	488	5	358	6576	87
228	1104	7	2	168	20	85	9	1		19	4	19	3	234	299	38
621	10101	288	9	2821	59	2807	41	28	1	424	7	507	8	592	6875	125

第八八表 外國人臺灣

渡歸航地、國籍及體性	渡 航 者														合	
	農業、牧畜、林業、漁業等		工業		商業及交通業		公務及自由業		其ノ他ノ有業者		重々ノ其ノ依リテ生活スル者		無職業及職業ヲ申告セサル者		從業者	從屬者
	從業者	從屬者	從業者	從屬者	從業者	從屬者	從業者	從屬者	從業者	從屬者	從業者	從屬者	從業者	從屬者	從業者	從屬者
順天																
河間																
天津							1							1		
江寧					2									2		
蘇州									2					2		
松江					5			1		1		1		7		
常州					5			1		1		1		7		
鎮江							1		1					2		
揚州						2		1		2				5		
安慶			9				1							10		
池州	1													1		
廬州									1					1		
和州														1		
沂州					1									1		
登州					1									1		
萊州					1									1		
福州	26		802	3	273	11	103	4	227	1	1	22	1432	19		
泉州			72	16	1	26	3	10	28	5		2	7	104	59	
漳州	26		874	19	274	37	106	14	255	5	1	3	29	1536	78	
延平														2		
汀州	8		20	2	2		3		8				41	2		
興化	10		144		356	1	6		34			1	550	1		
邵武	1				1				3				5			
漳州	266		266		28		4		28			12	592			
漳州	266		282		28		4		29			12	609			

渡歸航者ノ二 (國籍別)

大正六年

計	歸 航 者														合 計	
	工業		商業及交通業		公務及自由業		其ノ他ノ有業者		重々ノ其ノ依リテ生活スル者		無職業及職業ヲ申告セサル者		從業者	從屬者		
	從業者	從屬者	從業者	從屬者	從業者	從屬者	從業者	從屬者	從業者	從屬者	從業者	從屬者	從業者	從屬者		
			3										11			11
			3										6			6
													14			14
													2			2
													3			3
													5			5
1													7	1		8
2																
2			1										10	2		13
2			1										2			2
2			1										12	2		15
1	8		2		7								5	1	1	15
1	8		1		7								11			12
2			3		7								16	1	1	27
2													1			1
2													3			3
1													2			2
1													5			5
3					1								1			1
2			1		1								1			1
5			1		1								2			2
10			10										10			10
1	1												1			1
1													1			1
1													1			1
1													1			1
22	1473	27	584	17	191	2	92	5	277	6	4	24	1175	30	24	1220
7	170		57	25	6	12	4	8	13	7		9	80	52	9	141
29	1643	27	641	42	197	14	96	13	290	13	4	33	1255	82	33	1370
25	2458	65	1458	13	345	10	19		257	1	26	3	28	2170	27	28
11	228		72	15	1	22	1	2	4	2	2	7	6	80	45	6
36	2686	65	1530	28	346	32	20	2	261	3	28	10	34	2250	75	34
2		1	6		1								8			8
43		7	10		1		1		11				30			30
6																
49		7	10		1		1		11				30			30
1	552	5	118	2	230		3		22				384	2		386
	24		4	2	1								5	2		7
1	576	5	122	4	237		3		22				389	4		393
		5							1				1			1
12	604	59	259		17	1	2		14			8	351	1	8	360
	17		5	4	1	5	1		3			1	10	9	1	20
12	621	59	264	4	18	6	3		17			9	361	10	9	380

第八八表 外國人 臺灣

渡歸航地、國籍及體性	渡 航 者																合 計	
	農業、牧畜、林業、漁業等		工業		商業及交通業		公務及自由業		其ノ他ノ有業者		其ノ他ノ生活スル者		無職業及職業ナシナル者		從業者	從屬者	計	
	從業者	從屬者	從業者	從屬者	從業者	從屬者	從業者	從屬者	從業者	從屬者	從業者	從屬者	從業者	從屬者				
福州(男)																		3
漳州(男)																		1
漳州(女)																		1
漳州(計)																		2
漳州(男)																		1
漳州(女)																		1
漳州(計)																		2
溫州(男)	76																	101
溫州(女)																		1
溫州(計)	76																	102
南廣(男)	2																	5
南廣(女)	1																	2
南廣(計)																		7
撫州(男)																		27
撫州(女)																		27
贛州(男)	7																	7
武昌(男)																		
武昌(女)																		
武昌(計)																		
支那(德安)(男)																		1
支那(德安)(女)																		1
支那(德安)(計)																		2
長沙(男)	1																	3
長沙(女)	2																	2
長沙(計)																		5
臺北(廣州)(男)																		15
臺北(廣州)(女)																		4
臺北(廣州)(計)																		19
惠州(男)	3																	3
潮州(男)	257																	488
潮州(女)																		2
潮州(計)	257																	490
嘉應(男)																		3
嘉應(女)																		3
嘉應(計)																		6
肇慶(男)																		3
計(男)	775																	5927
計(女)																		327
計(計)	775																	6254
米領(比律賓)(男)																		2
米領(比律賓)(女)																		1
米領(比律賓)(計)																		3
暹羅(男)																		
英領(新嘉坡)(男)																		1
英領(新嘉坡)(女)																		1
英領(新嘉坡)(計)																		2
露西亞(男)																		1
露西亞(女)																		1
露西亞(計)																		2

渡 歸 航 者 ノ 二 (國籍別).....續

計	歸 航 者																合 計	
	農業、牧畜、林業、漁業等		工業		商業及交通業		公務及自由業		其ノ他ノ有業者		其ノ他ノ生活スル者		無職業及職業ナシナル者		從業者	從屬者	計	
	從業者	從屬者	從業者	從屬者	從業者	從屬者	從業者	從屬者	從業者	從屬者	從業者	從屬者	從業者	從屬者				
計	3																	1
計	1																	1
計	18																	19
計	6																	3
計	24																	22
計	1																	
計	3																	
計	4																	
計	101																	127
計	1																	1
計	103																	128
計	5																	5
計	2																	2
計	27																	12
計	27																	13
計	7																	7
計																		
計																		
計																		
計																		
計	1																	2
計	1																	2
計	3																	4
計	1																	1
計	1																	1
計	3																	14
計	2																	4
計	15																	167
計	30																	16
計	15																	183
計	3																	3
計	3																	3
計	3																	442
計	5																	6
計	3																	448
計	3																	15
計	3																	3
計	3																	18
計	3																	1
計	82																	5134
計	19																	364
計	101																	5498
計	2																	2
計	1																	2
計	3																	4
計																		
計																		
計	1																	1
計	1																	1
計	1																	5
計	1																	2
計	1																	7

第八八表 外國人臺灣

渡歸航地、國籍及體性	渡 航 者														合	
	農業、牧畜、林業、漁業等		工業		商業及交通業		公務及自由業		其ノ他ノ有業者		其ノ他ノ有業者(無職業及職業)		無職業及職業		合計	
	從業者	從屬者	從業者	從屬者	從業者	從屬者	從業者	從屬者	從業者	從屬者	從業者	從屬者	從業者	從屬者	從業者	從屬者
支那	溫州	男	34			3			5						43	
		女							1						1	
	計	34			3			6						43		
	建昌	男		1											1	
		女														
	撫州	男														
		女														
	贛州	男							1						1	
		女														
	廣州	男		70	30	3			19				1	119	3	
女					7							1	7			
潮州	男	34	2	36	3			69					141	3		
	女		2		3								3			
嘉應	男			9				24					33			
	女			3				2					5			
江州	男		2					2					4			
	女															
合計	男	82	140	90	5			618	2			7	930	7		
	女		2	6	13			65				7	71	15		
英吉利	男							1					1			
	女							1					1			
西班牙	男							2					2			
	女															
合計	男	82	140	90	5			619	2			8	931	7		
	女		2	6	13			66				8	72	15		
阿維支那福州	男															
	女															
總計	男	857	3147	121562	57221	12	1182	2	5	4	99	6974	87			
	女	1	266	47	88	8	32	118	6	16	21	400	190			
合計	男	857	3413	591570	145229	44	1300	8	5	20	120	7374	277			
	女	1	266	47	88	8	32	118	6	16	21	400	190			

渡歸航者ノ二 (國籍別).....終

計	歸 航 者														合計	
	農業、牧畜、林業、漁業等		工業		商業及交通業		公務及自由業		其ノ他ノ有業者		其ノ他ノ有業者(無職業及職業)		無職業及職業		合計	
	從業者	從屬者	從業者	從屬者	從業者	從屬者	從業者	從屬者	從業者	從屬者	從業者	從屬者	從業者	從屬者	從業者	從屬者
計	42								2					2		
計	43								2					2		
計	1															
計	1		7						1				8			
計	1															
計	123		2						39	2			41	2		
計	130		2						49	2			51	2		
計	141	5	8		2				138				153			
計	144	5	8		2				141				156			
計	33								12				12			
計	38								13				13			
計	4															
計	944	5	17		2				679	3			703	3		
計	1030	5	17		2				752	3			776	3		
計	2												1			
計	3												2			
計	1												1			
計	1												1			
計	1												1			
計	946	5	17		2				679	3	2		705	3		
計	1033	5	17		2				752	3	2	4	778	7		
計			1										1			
計	7160	558	2511	32	1159	25	236	9	1312	10	32	3	96	5808	79	
計	611		143	50	10	60	48	20	97	10	2	11	25	300	151	
計	7771	558	2654	82	1169	85	284	29	1409	20	34	14	121	6108	230	

第四 教育

第八九表 國語學校ノ一 (現況)

大正七年三月三十一日

Table with columns for school types (種別), staff (教員), and students (生徒及兒童). Rows include elementary school departments, attached elementary schools, and various departments like normal, practical, and technical.

[附屬公學校]ハ臺北廳艋舺公學校ヲ指定代用シタルモノナリ本表以下三表亦同シ

[生徒及兒童]ハ三月一日現在ナリ

(1)ハ兼務ナリ

第九〇表 國語學校ノ二 (異動)

大正六年度

Table showing student and child statistics (生徒及兒童) categorized by school type (種別) and year (年度). Columns include enrollment (入學), graduation (卒業), and death (死亡).

第九一表 國語學校ノ三 (經費)

大正六年度

Table detailing financial data (經費) for language schools, categorized by school type (種別及費途) and department (經常部, 臨時部). Includes columns for salaries, expenses, and total costs.

[俸給]中[地方稅]ハ俸給及諸給ナリ

第九二表 官立中學校ノ一 (現況)

大正七年三月三十一日

Table showing statistics for public middle schools (官立中學校), categorized by school type (種別) and year (年度). Columns include staff (教員) and students (生徒).

表中[第一部]ハ修業年限六箇年ニシテ總テ學寮ニ收容シ其ノ學科等モ内地公立中學校ト異ナルモノ[第二部]ハ同五箇年ニシテ内地公立中學校ト同一目的ノモノナリ [生徒]ハ三月一日ノ現在ナリ

第九三表 官立中學校ノ二 (異動) 大正六年度

種 別	生 徒			
	入 學	卒 業	退 學	死 亡
臺北中學校 { 第一部 { 本科 { 補習科 { 計	189	11	28	
	3	69	127	
	192	69	129	
合 計	192	80	157	
臺南中學校 { 本 { 科	113		49	
總 計	305	80	206	
大 正 五 年 度	334	72	198	6
同 四 年 度	336	81	140	1
同 三 年 度	367	75	125	5
同 二 年 度	208	80	98	1
同 元 年 度	191	55	101	3

第九四表 官立中學校ノ三 (經費、圓) 大正六年度

種 別	經 常 部					臨時部 營繕費	合 計
	俸給	廳費及 修繕費	雜給及 雜費	學生費	計		
臺北中學校	51 983	15 285	18 349	3 431	89 046		89 046
臺南中學校	22 870	9 853	15 822	800	49 345	14 590	63 935
總 計	74 853	25 138	34 171	4 231	138 391	14 590	152 981
大正五年度	77 539	22 058	38 634	3 971	142 202	35 155	177 357
同 四年度	74 002	20 475	34 114	4 380	132 971	33 635	166 606
同 三年度	69 147	20 851	32 007	4 099	126 104	78 091	204 195
同 二年度	58 804	19 877	26 734	4 001	109 416		109 416
同 元年度	57 409	16 514	25 420	3 468	102 811	28 939	131 750

第九五表 公立中學校ノ一 (現況) 大正七年三月三十一日

種 別	教 員				學 級	生 徒
	奏任教諭	判任教諭	囑託	計		
公立臺中中學校	1	10 (1) 1	2	14	6	282
大 正 五 年 度	1	5 (1) 1	3	10	4	185
同 四 年 度	1	3 (1) 1	4	9	2	88

本校ハ大正四年五月ヨリ授業ヲ開始セリ
 「生徒」ハ三月一日現在ナリ
 (1)ハ兼務ナリ

第九六表 公立中學校ノ二 (異動) 大正六年度

種 別	入 學	退 學	死 亡
公立臺中中學校	115	24	
大 正 五 年 度	116	18	1
同 四 年 度	100	12	

第九七表 公立中學校ノ三 (經費、圓) 大正六年度

種 別	經 常 部						
	俸給	廳費	修繕費	旅費	雜給及 雜費	學生費	計
公立臺中中學校	16 958	13 064	1 119	1 534	3 739	388	36 802
大 正 五 年 度	13 492	9 199	577	1 040	3 422	193	27 923
同 四 年 度	8 966	3 630	270	1 181	3 081	95	17 223

第九八表 商業學校ノ一 (現況) 大正七年三月三十一日

種 別	教 員					學 級	徒 生	
	奏任教諭	判任教諭	囑託	雇	計		豫科	本科
商業學校	1 (1) 1	2 (1) 1	1 (1) 1	1 (2) 1	5 (1) 10 (2) 2	2	69	69

本校ハ大正六年六月ヨリ授業ヲ開始セリ

「生徒」ハ三月一日現在ナリ

(1)ハ兼務(2)ハ外國人ナリ

第九九表 商業學校ノ二 (異動) 大正六年度

種 別	生 徒	
	入 學	退 學
商業學校	76	7

第一〇〇表 商業學校ノ三 (經費、圓) 大正六年度

種 別	經 常 部				
	俸 給	廳費及修繕費	雜給及雜費	學生費	計
商業學校	5 372	2 675	4 575	195	12 816

第一〇一表 高等女學校ノ一 (現況) 大正七年三月三十一日

Table with columns for school type (種別), staff (教員), and students (生徒). Rows include Taipei and Tainan high schools and a total summary.

臺南高等女學校ハ大正六年九月ヨリ授業ヲ開始セリ
[生徒]ハ三月一日現在ナリ
(1)ハ外國人ナリ

第一〇二表 高等女學校ノ二 (異動) 大正六年度

Table showing student movement (入学, 卒業, 退學, 死亡) for Taipei and Tainan high schools from 1917 to 1920.

第一〇三表 高等女學校ノ三 (經費、圓) 大正六年度

Table showing expenses (經常部, 臨時部) for Taipei, Tainan, and total high schools in 1917.

第一〇四表 工業講習所ノ一 (現況) 大正七年三月三十一日

Table showing staff (教員) and students (生徒) for an industrial training school in 1918, categorized by degree and subject.

[生徒]ハ三月一日現在ナリ

第一〇五表 工業講習所ノ二 (異動) 大正六年度

Table showing student movement (入学, 卒業, 退學, 死亡) for an industrial training school in 1917, categorized by subject.

第一〇六表 工業講習所ノ三 (經費、圓) 大正六年度

Table showing expenses (經常部, 臨時部) for an industrial training school in 1917.



第一〇七表 醫學校ノ一 (現況) 大正七年三月三十一日

Table with columns for '年度及年' (Year and Term), '教員' (Faculty), '本科' (Regular Course), '特設科' (Special Course), and '合計' (Total). Rows include years from 大正六年度 to 同元年.

[大正元年]ハ曆年調査ナリ次表亦同シ

第一〇八表 醫學校ノ二 (異動) 大正六年度

Table with columns for '年度及年' (Year and Term), '前年度ヨリ越人員' (Personnel from previous year), '入學' (Enrollment), '卒業' (Graduation), '退學' (Withdrawal), and '死亡' (Death). Rows include years from 大正六年度 to 同元年.

第一〇九表 醫學校ノ三 (經費、圓) 大正六年度

Table with columns for '年度' (Year), '經常部' (Regular Department), '臨時部' (Temporary Department), and '合計' (Total). Rows include years from 大正六年度 to 同元年.

第一一〇表 警察官及司獄官練習所ノ一 (現況) 大正六年十二月三十一日

Table with columns for '年' (Year), '教員' (Faculty), '練習生' (Trainees), and '合計' (Total). Rows include years from 大正六年度 to 同元年.

[練習生]中「甲科」ハ「警察官」ニ在リテハ警部及警部補ヲ「司獄官」ニ在リテハ監吏ヲ「乙科」ハ「警察官」ニ在リテハ巡查ヲ「司獄官」ニ在リテハ看守ヲ養成スルモノトス (1)ハ他官職員ノ兼務又ハ囑託ナリ

第一一一表 警察官及司獄官練習所ノ二 (異動) 大正六年度

Table with columns for '年及種別' (Year and Category), '前年ヨリ越人員' (Personnel from previous year), '入所' (Admission), '卒業' (Graduation), '退所' (Withdrawal), '派遣' (Dispatch), and '死亡' (Death). Rows include years from 大正六年度 to 同元年.

[派遣]中ニハ豫定期限前ノ卒業生ヲ包含ス

第一一二表 警察官及司獄官練習所ノ三 (經費、圓) 大正六年度

Table with columns for '年度' (Year), '經常部' (Regular Department), '臨時部' (Temporary Department), and '合計' (Total). Rows include years from 大正六年度 to 同元年.

第一一三表 警察官及司獄官練習所ノ四 (資産) 大正七年三月三十一日

Table with columns for year (年度), land/building counts (土地坪數, 建物坪數), and land/building/item values (土地、建物及物品價額(圓)). Rows include years from 大正六年度 to 同元年度.

「器械標本」ハ醫療用器及參考用品ニシテ「器具」ハ其ノ他ノ備品ナリ

第一一四表 農事試驗場講習生ノ一 (現況) 大正七年三月三十一日

Table showing agricultural training students (講習生) by year (年度) and instructor (教員). Columns include Agriculture (農科), Veterinary (獸醫科), Horticulture (蠶業科), and Forestry (豫科).

大正元年ノ蠶業科ハ専科ナリ

第一一五表 農事試驗場講習生ノ二 (異動) 大正六年度

Table showing agricultural training students (講習生) by year (年度) and instructor (教員). Columns include Agriculture (農科), Veterinary (獸醫科), Horticulture (蠶業科), and Forestry (豫科).

Table showing agricultural training students (講習生) by year (年度) and instructor (教員). Columns include Agriculture (農科), Veterinary (獸醫科), Horticulture (蠶業科), and Forestry (豫科).

第一一六表 小學校ノ一 (現況) 大正七年三月三十一日

Table showing primary schools (小學校) by school (校數) and teacher (教員) counts. Columns include school type (高等, 尋常, 分教場, 派遣), gender (男, 女), and total (計).

Table showing primary schools (小學校) by school (校數) and student (兒童) counts. Columns include school type (尋常科, 高等科), gender (男, 女), and total (計).

「臺北」ニハ國語學校附屬小學校ヲ含ム本表以下三表亦同シ

「兒童」ハ三月一日現在ナリ

(1)ハ兼務(2)ハ補習科ナリ

第一一七表 小學校ノ二 (異動) 大正六年度

廳及種別	兒童												
	入學			卒業			退學			死亡			
	男	女	計	男	女	計	男	女	計	男	女	計	
臺北	尋常科	1136	1154	2290	315	312	627	654	577	1231	7	8	15
	高等科	194	200	394	91	89	180	149	116	265		1	1
	補習科	8	26	34	1	16	17	7	16	23		1	1
	計	1328	1380	2708	407	417	824	810	709	1519	7	10	17
宜蘭	尋常科	87	75	162	21	20	41	41	49	90			
	高等科	15	22	37	4	9	13	6	10	16			
	計	102	97	199	25	29	54	47	59	106			
桃園	尋常科	80	75	155	12	13	25	38	37	75	2		2
	高等科	11	8	19	4	2	6	7	7	14			
	計	91	83	174	16	15	31	45	44	89	2		2
新竹	尋常科	129	136	265	22	29	51	84	87	171	2		2
	高等科	30	27	57	7	11	18	14	13	27			
	計	159	163	322	29	40	69	98	100	198	2		2
臺中	尋常科	263	297	560	58	61	119	130	177	316		4	4
	高等科	57	75	132	20	28	48	25	40	65			
	補習科		12	12					6	6			
	計	320	384	704	78	89	167	164	223	387		4	4
南投	尋常科	84	79	163	12	7	19	37	38	75		1	1
	高等科	7	4	11	2	3	5	6	8	14			
	計	91	83	174	14	10	24	43	46	89		1	1
嘉義	尋常科	279	321	600	68	75	143	217	211	428	1	2	3
	高等科	69	76	145	20	28	48	41	49	90			
	補習科	3	8	11		3	3	3	9	12			
	計	351	405	756	88	106	194	261	269	530	1	2	3
臺南	尋常科	518	495	1013	138	120	248	306	286	592	5	5	10
	高等科	95	119	214	36	37	73	62	104	166	1		1
	計	613	614	1227	164	157	321	368	390	758	6	5	11
阿緞	尋常科	131	150	281	30	26	56	93	72	165	3	3	6
	高等科	28	24	52	12	9	21	8	15	23			
	計	159	174	333	42	35	77	101	87	188	3	3	6
臺東	尋常科	75	81	156	10	8	18	22	33	55		1	1
	高等科	7	10	17	4	3	7	4	6	10			
	計	82	91	173	14	11	25	26	39	65		1	1
花蓮	尋常科	329	212	441	71	43	114	182	151	333	7	1	8
	高等科	57	43	100	23	11	34	28	27	55			
	計	286	255	541	94	54	148	210	178	388	7	1	8

第一一七表 小學校ノ二 (異動) 終

廳及種別	兒童												
	入學			卒業			退學			死亡			
	男	女	計	男	女	計	男	女	計	男	女	計	
澎湖	尋常科	43	36	79	6	14	20	17	29	46			
	高等科	7	13	20	6	6	12	6	8	14	1		1
	計	50	49	99	12	20	32	23	37	60	1		1
總計	尋常科	3054	3111	6165	753	728	1481	1830	1747	3577	27	25	52
	高等科	567	621	1188	229	236	465	356	403	759	2	1	3
	補習科	11	46	57	1	19	20	10	31	41		1	1
計	3632	3778	7410	983	983	1966	2196	2181	4377	29	27	56	
大正五年度	尋常科	2848	2695	5543	697	666	1363	1567	1545	3112	22	19	41
	高等科	568	567	1135	255	220	475	319	250	578	1	1	2
	補習科	22	45	67	11	5	16	11	18	29			
計	3438	3307	6745	963	891	1854	1897	1822	3719	23	20	43	
同四年度	尋常科	2702	2714	5416	688	611	1299	1528	1494	3022	27	22	49
	高等科	640	595	1175	219	227	446	336	296	632	2	3	5
	補習科	10	17	27				7	7	14			
計	3352	3266	6618	910	838	1748	1871	1797	3668	29	25	54	
同三年度	尋常科	2664	2472	5136	658	552	1210	1449	1410	2859	28	19	47
	高等科	503	436	939	173	167	340	298	215	513	2		2
	補習科												
計	3167	2908	6075	831	719	1550	1747	1625	3372	30	19	49	
同二年度	尋常科	2734	2599	5333	552	499	1051	1661	1600	3261	14	15	29
	高等科	463	390	853	176	148	324	254	196	450	1		1
	補習科												
計	3202	2989	6191	728	647	1375	1915	1796	3711	15	15	30	
同元年度	尋常科	2178	2065	4243	429	427	856	1154	1106	2260	16	11	27
	高等科	385	315	698	123	120	243	201	169	370	1		1
	補習科												
計	2563	2378	4941	552	547	1099	1355	1275	2630	17	11	28	

表中「補習科」ハ高等科ノ補習科ナリ

第一一八表 小學校ノ三 (經費、圓) 大正六年度

廳	經常部							臨時部	合計
	俸給及諸給	校費	修繕費	旅費	雜給及雜費	教育展覽會費	計		
臺北	92026	21792	3678	3462	29508		150466	30480	180946
宜蘭	8183	3063	530	711	3027		15524		15524
桃園	6188	1907	445	591	2779		11910		11910
新竹	13527	4174	1630	1408	5597		26436	7189	33625
臺中	25205	5792	823	2113	9286	776	43995	36699	80695
南投	7619	3151	585	809	3150		15315	1300	16615
嘉義	27937	5838	1718	2609	8337		46439	4657	51096
臺南	41582	10913	2576	2392	7889		65322	27327	92649
阿緞	16662	6883	1583	2085	5678		32894		32894
臺東	4899	2328	302	781	1754		10264		10264
花蓮	22836	7895	1500	1055	4597		37982	1600	39582
澎湖	4498	1607	297	209	1160		7772	4340	12112
總計	271161	75543	15669	18226	82974	776	464349	114292	578641
大正五年度	249836	72258	19003	16380	72941		430418	96984	527402
同四年度	237669	60031	15246	16680	62832		392467	151095	543562
同三年度	213971	57001	14839	15781	56633		358225	148776	507001
同二年度	183182	54128	11289	15235	42282		306116	228113	534229
同元年度	151299	50550	11878	13734	30827		253288	165407	418695

第一一九表 公 學

廳	校 數			教 職 員					
	本校	分校	計	教 員		計	職 員		
				内地人	本島人		内地人	本島人	計
臺北	37 (1) 6	13	50	107 (2) 20	7	134	122 (2) 7 (3) 16	(2) 1	1
宜蘭	10	8	18	35	1	36	19		
桃園	16 (1) 2	5	21	48 (3) 1	1	50	50		
新竹	27	8	35	81	3	84	114 (3) 1		
臺中	37 (1) 6	13	50	104	5	109	123 (3) 6		
南投	8 (1) 3	9	17	35	3	38	25 (3) 2		
嘉義	29 (1) 3	15	44	63	3	66	67 (3) 4		
臺南	34 (1) 3	15	49	95	2	97	49 (3) 4		
阿緘	21 (1) 1	9	30	51	3	54	50		
臺東	2		2	2 (2) 1	1	4	1		
花蓮港	3		3	6		6	3		
澎湖	5	3	8	13	1	14	18		
總計	229 (1) 24	98	327	640 (2) 21 (3) 1	30	692	641 (2) 7 (3) 33	(2) 1	1
大正五年度	215 (1) 22	90	305	560 (2) 18	17	595	594 (2) 6 (3) 6	(2) 1	1
同 四年度	203 (1) 19	81	284	507 (2) 18	16	541	528 (2) 7	1	1
同 三年度	200 (1) 14	70	270	457 (2) 14	15	486	466 (2) 8	1	2
同 二年度	198 (1) 8	62	260	417 (2) 11	4	432	447 (2) 5	1	3
同 元年度	187	61	248	381 (2) 16	5	402	403 (2) 5	2 (2) 2 (3) 1	7 (3) 5

「臺北」ニハ國語學校附屬指定代用臨時公學校ヲ含ム本表以下四表亦同シ

「兒童」ハ三月一日現在ナリ

(1)ハ實業科ニシテ再掲(2)ハ兼務(3)ハ女(4)ハ女ノ兼務ナリ

校ノ一 (現況)

大正七年三月三十一日

校	員 雇			合 計			學 級	兒 童						
	内地人	本島人	計	内地人	本島人	計		本 科		實 業 科		合 計		
								男	女	計	男	女	計	
臺北	29 (2) 2 (3) 11	50 (3) 29 (4) 1	122	136 (2) 22 (3) 11	179 (2) 8 (3) 45 (4) 1	402	294	12 143	3 107	15 250	186	12 329	3 107	15 436
宜蘭	7 (3) 3	27 (3) 17	54	42 (3) 3	47 (3) 17	109	75	3 117	6 69	3 786		3 117	6 69	3 786
桃園	6 (3) 1	28 (3) 11	46	54 (3) 2	79 (3) 11	146	119	5 486	7 38	6 224	73	5 559	7 38	6 297
新竹	10 (3) 1	31 (3) 16	58	91 (3) 1	148 (3) 17	257	202	9 443	1 371	10 814		9 443	1 371	10 814
臺中	21 (2) 12	109 (3) 12	154	125 (3) 12	237 (3) 18	392	287	14 288	1 951	16 239	232	14 520	1 951	16 471
南投	3 (3) 3	19 (3) 2	24	35 (3) 3	47 (3) 4	89	76	3 831	4 63	4 294	56	3 887	4 63	4 350
嘉義	14 (3) 5	98 (3) 5	122	77 (3) 5	168 (3) 9	259	178	9 026	1 239	10 265	99	9 125	1 239	10 364
臺南	20 (3) 13	112 (3) 22	176	124 (3) 13	163 (3) 26	326	217	10 040	1 525	11 565	186	10 226	1 525	11 751
阿緘	23 (3) 1	41 (3) 7	72	74 (3) 1	94 (3) 7	176	144	6 736	5 06	7 332	30	6 775	5 06	7 371
臺東	2 (3) 1	1	4	4 (2) 1 (3) 1	3	9	6	163	40	203		163	40	203
花蓮港		4 (3) 1	5	6 (3) 1	7	14	13	467	141	608		467	141	608
澎湖		12 (3) 1	13	13 (3) 1	31 (3) 1	45	33	1 408	111	1 519		1 408	111	1 519
總計	141 (2) 2 (3) 51	532 (3) 123 (4) 1	850	781 (2) 23 (3) 52	1 203 (2) 8 (3) 156 (4) 1	2 224	1 644	76 148	11 951	88 099	871	77 019	11 951	88 970
大正五年度	129 (2) 1 (3) 33 (4) 1	333 (3) 105 (4) 1	603	689 (2) 19 (3) 33 (4) 1	944 (2) 7 (3) 111 (4) 1	1 805	1 452	66 168	9 377	75 545	898	67 066	9 377	76 443
同 四年度	103 (3) 23 (4) 1	301 (3) 104 (4) 1	530	610 (2) 18 (3) 23 (4) 1	846 (2) 7 (3) 104 (4) 1	1 616	1 280	58 585	7 493	66 078	724	59 309	7 493	66 802
同 三年度	106 (2) 1 (3) 17	291 (3) 94 (4) 1	510	564 (2) 15 (3) 17	778 (2) 8 (3) 94 (4) 1	1 472	1 156	53 949	6 455	60 404	559	54 508	6 455	60 963
同 二年度	79 (3) 12	291 (3) 76	458	497 (2) 11 (3) 12	744 (2) 5 (3) 76	1 345	1 024	49 170	5 542	54 712	257	49 427	5 542	54 969
同 元年度	57 (3) 9	323 (3) 64	453	440 (2) 18 (3) 10	738 (2) 5 (3) 69	1 230	955	44 852	4 702	49 554		44 852	4 702	49 554



第一二〇表 公 學

Table 120: School Enrollment Data. Columns include school names (e.g., 臺南桃新, 臺南嘉盛, 阿蓬花澎), gender (男, 女), and enrollment counts for various categories (本科, 實業科, 合計).

第一二一表 公 學

Table 121: School Income Data. Columns include school names, income categories (前年度繰越, 基本財産収入, 寄附金, etc.), and total income.

「俸給及諸給」ハ地方税支辨ニシテ他ハ收入額ヨリ支出ス而シテ收入剩餘金ハ翌年度ニ繰越スヘキ額ヲ控除シ殘餘ハ「借入

校 ノ 二 (異動)

大正六年度

Table 122: School Transfer and Death Data. Columns include school names, gender, and counts for transfers (業合計, 退學) and deaths (死亡).

校 ノ 三 (收支、圓)

大正六年度

Table 123: School Expenditure Data. Columns include school names, expenditure categories (俸給及諸給, 校費, 兒童費, etc.), and total expenditure.

金」ノ償還又ハ基本財産(公學校ノ四)ニ編入ス

第一二二表 公學校ノ四 (資産、圓) 大正七年三月三十一日

Table with columns for school names (e.g., 臺北, 宜蘭, 桃園), financial categories (預金及貸付金, 土地, 建物, 公債及有價證券), and total amounts (合計).

第一二三表 小學校及公學校兒童年齡別身體檢查ノ一 (身長、體重、胸圍) 明治四十三年四月

Table showing physical check results for children by age group (7-9 years) and school type (小學校, 公學校), including height, weight, and chest circumference.

第一二三表 小學校及公學校兒童年齡別身體檢查ノ一 (身長、體重、胸圍) 明治四十三年四月

Table showing physical check results for children by age group (10-20 years) and school type (小學校, 公學校), including height, weight, and chest circumference.

本表以下三表ハ明治四十三年四月府令第二十九號臺灣小學校兒童身體檢查規程及同年同月府令第三十號臺灣公學校兒童身體檢查規程ニ依リ同年四月中ニ「小學校」及「公學校」ノ兒童中ニ就テ検査シタル結果ナリ

第一二四表 小學校及公學校兒童年齡別身體檢查ノ二 (脊柱、體格、眼) 明治四十三年四月

Table with columns for sex/age/school type, spine (straight, left curve, right curve, back curve, neck curve), physique (strong, medium, weak), eye diseases (strabismus, other, total), ear diseases, dental issues, illnesses, and number of examiners. Includes data for years 7-20 and a total row.

第一二五表 小學校及公學校兒童年齡別身體檢查ノ三 (脊柱、體格、眼) 明治四十三年四月

Table with columns for sex/age/school type, spine (straight, left curve, right curve, back curve, neck curve), physique (strong, medium, weak), eye diseases (strabismus, other, total), ear diseases, dental issues, illnesses, and number of examiners. Includes data for years 7-20 and a total row.

第一二六表 各種學校生徒及兒童月別體重 (註)

Table with columns for school type, sex, and month, showing monthly weight data for various schools from Meiji 43 to 44.

第一二七表 蕃人公學校ノ一 (現況) 大正七年三月三十一日

Table showing school statistics for the first public school, including student counts by gender and age group.

「兒童」ハ三月一日現在ナリ
「本島人」中ニハ蕃人ヲ含ム
(1)ハ兼務(2)ハ女ナリ

第一二八表 蕃人公學校ノ二 (異動) 大正六年度

Table showing student movement (enrollment, graduation, etc.) for the second public school over several years.

第一二九表 蕃人公學校ノ三 (經費、圓) 大正六年度

Table detailing the budget and expenses for the third public school, categorized by department.

第一三〇表 私立幼稚園 大正七年三月三十一日

Table showing statistics for private kindergartens, including enrollment, staff, and expenses.

「組數」及「幼兒」ハ三月一日現在ナリ
(1)ハ本島人ニ係ル事實ナリ

第一三一表 私立學

區	校數	教 員								
		内地人			本島人			外國人		
		男	女	計	男	女	計	男	女	計
臺 北	(1) 7 5	81	12	98	12	13	25	6	9	15
臺 中	(1) 1				3		3	1		1
臺 南	(1) 2 4	19	2	21	14	8	22	3	5	8
總 計	(1) 9 10	100	14	114	29	21	50	10	14	24
大正五年度	(1) 5 9	43	3	46	21	17	38	10	12	22
同 四年度	(1) 5 8	42	1	43	21	7	28	10	7	17
同 三年度	(1) 4 9	37	3	40	18	16	34	9	8	17
同 二年度	(1) 4 9	51	2	53	16	16	32	4	8	12
同 元年度	(1) 5 7	43	5	48	13	14	27	4	7	11

[生徒]ハ三月一日現在ナリ
(1)ハ外國人ノ設立ニ係ルモノナリ

第一三二表 私立學

區	入 學												卒 業		
	内地人			本島人			合 計			内地人			本島人		
	男	女	計	男	女	計	男	女	計	男	女	計	男	女	計
臺 北	518	58	576	208	155	358	721	213	934	92	92	37	22	59	
臺 中				24		24	24		24			4		4	
臺 南	38	1	39	233	100	333	271	101	372			31	33	64	
總 計	556	59	615	460	255	715	1016	314	1330	92	92	72	55	127	
大正五年度	545		545	272	155	427	817	155	972	73	73	38	10	48	
同 四年度	380	1	381	222	94	316	602	95	697	47	1	48	31	50	
同 三年度	353	1	354	251	51	302	604	52	656	41	41	8	14	22	
同 二年度	337		337	165	128	293	502	128	630	52	32	14	20	34	
同 元年度	728		728	150	175	325	878	175	1053	84	84	9	18	27	

校 ノ 一 (現況)

大正七年三月三十一日

學級	生 徒											
	合 計			内地人			本島人			合 計		
	男	女	計	男	女	計	男	女	計	男	女	計
99	34	133	47	434	58	492	211	178	389	615	236	881
4		4	3			48		48	48			48
36	15	51	20	38	1	39	407	214	621	445	215	660
139	49	188	76	472	59	531	666	392	1058	1138	451	1589
74	32	106	50	377		377	468	272	740	845	272	1117
73	15	88	46	333		333	451	190	641	784	190	974
64	27	91	43	360	1	361	378	185	563	738	186	924
71	26	97	39	335		335	301	196	497	636	196	832
60	26	86	41	503		503	233	146	379	736	146	882

校 ノ 二 (異動)

大正六年度

學級	退 學												死 亡			經費(圓)	
	合 計			内地人			本島人			合 計			收入		支出		
	男	女	計	男	女	計	男	女	計	男	女	計	男	女	計	收入	支出
129	22	151	378	2	380	85	39	124	463	41	504	2		2	112 739	152 456	
4		4			11			11	11		11					464	464
31	33	64			100	45	145	100	43	145	1	1	1	1	2	21 056	19 827
164	55	219	378	2	380	196	84	280	574	86	660	3	1	3	4	134 259	172 747
111	10	121	427		427	236	100	336	663	100	763	1	1	1	2	87 937	87 937
78	20	98	312		312	137	43	180	449	43	492	1	3	3	4	44 277	43 960
49	14	63	333		333	149	37	186	482	37	519	1	4	4	5	23 705	29 504
66	20	86	421		421	92	54	146	513	54	567	1	1	1	2	27 328	27 154
93	18	111	141		141	27	16	43	168	16	184		1	1	2	24 143	23 388

第一三三表 書 房

大正七年三月三十一日

廳	書房	教員	生徒			本年度中收入
			男	女	計	
臺北	57	103	2 302	234	2 536	13 578
宜蘭	4	4	92		92	307
桃園	62	69	2 953	158	3 111	9 675
新竹	65	67	2 235	76	2 311	7 953
臺中	64	59	1 657	94	1 751	6 741
嘉義	113	116	3 218	125	3 343	15 212
臺南	95	94	2 404	89	2 493	11 217
阿緞	32	35	963	20	983	5 193
花蓮港	1	1	25	3	28	126
澎湖	40	45	900	3	903	2 701
總計	533	593	16 839	802	17 641	72 703
大正五年度	584	600	18 562	758	19 320	73 416
同四年度	599	609	17 433	567	18 000	66 798
同三年度	638	648	18 696	501	19 257	69 936
同二年度	576	589	16 729	555	17 284	65 700
同元年度	541	555	15 747	555	16 302	60 230

第一三四表 圖書館ノ一 (現況) 大正六年度

名稱	圖書					
	藏書冊數			貸付冊數		
	和漢書	洋書	計	和漢書	洋書	計
臺灣總督府圖書館	38 397	4 923	43 320	237 221	3 551	240 772
私立石坂文庫	12 094	845	12 939	4 815	6	4 821
總計	50 491	5 768	56 259	242 036	3 557	245 593
大正五年度	42 650	4 668	47 318	218 038	2 693	220 731
同四年度	29 163	3 355	32 518	77 463	1 318	78 781
同三年度	8 961	616	9 577	?	?	?
同二年度	23 687	1 293	24 980	?	?	?
同元年度	22 467	1 237	23 704	?	?	?

大正三年度以前ハ「貸付冊數」ノ調査ヲ缺ク

第一三五表 圖書館ノ二 (行事) 大正六年度

名稱	本年度中			
	開館日數	閱覽人員	開館一日平均閱覽人員	經費總額
臺灣總督府圖書館	342	73 809	215.8	20 213
私立石坂文庫	351	2 172	6.2	1 039
總計	693	75 981	109.6	21 252
大正五年度	614	65 287	106.3	19 972
同四年度	561	32 921	91.2	14 502
同三年度	295	370	1.3	691
同二年度	345	417	1.2	607
同元年度	347	497	1.4	549

第一三六表 新聞紙ノ配付 大正六年

廳、府縣等	臺灣日日新報	臺南新報	臺灣新聞	臺灣商報	東臺灣新報	實業之臺灣	臺灣時報	臺法月報	臺灣警察協會雜誌	高砂パツク
島内										
臺北	2 014 800	259 690	199 790	49 325	15	3 684	7 863	7 202	2 903	7 200
宜蘭	408 800	27 836	14 029	3 850	10	684	2 386	852	2 030	1 800
桃園	419 750	10 225	132 168	3 150	3	636	1 331	430	1 897	600
新竹	587 650	30 955	259 505	4 807		900	2 198	991	2 760	840
臺中	844 975	135 200	864 218	21 870	3	1 236	2 481	3 639	2 747	3 600
南投	224 475	24 650	154 701	3 356		528	2 459	450	1 624	600
嘉義	388 725	714 705	134 338	7 310		1 029	1 833	1 662	2 373	3 000
臺南	748 250	982 992	201 142	29 208	3	1 025	2 673	4 934	2 089	4 800
阿緞	325 580	493 715	25 725	4 060		768	1 532	872	2 647	1 200
臺東	73 090	28 800	7 617	2 564	85	408	812	194	1 223	960
花蓮港	127 750	30 662	9 396	4 184	691	768	483	504	2 106	1 200
澎湖	89 425	25 913	2 368	1 250		209	285	200	686	600
計	6 253 180	7 653 343	2 004 997	134 934	810	11 866	26 356	21 930	25 085	26 400
内地										
北海道	1 095	1 074				84	12			
東京	193 450	85 788	24 025	1 300	22	240	612	856	51	3 600
京都	54 750	43 787	1 825	250		60	12	300	7	
大阪	116 800	93 874	25 250	500	10	144	48	48		960
神奈川	1 095	1 826	730			36		12		20
兵庫	10 950	8 927	2 920	275	2	60		12		120
長崎	1 825	16 114		135		48	12	24		

第一三六表 新聞紙ノ配付

縣、府、縣等	臺灣日日新報	臺南新報	臺灣新聞	臺灣商報	東臺灣新報	實業之臺灣	臺灣時報	臺法月報	臺灣協會雜誌	高砂バツク
內地										
新埤群	730	1 080		180		72				
地	730	365								
馬	730	366								
千茨栲案三		1 732								
葉城		308								
木	730	356								
良	730	3174								
重	1 095	6 976								
愛靜山滋岐	2 190	11 026	1 015			36		18		120
知	1 095	366	365							60
岡		365				108				
梨	1 095	366								
賀	730	724	730							
阜										
長宮福慶育	1 095	350								
野	1 825	366								
城	365	360								
島	730	289	365	45			12			
手	730	144								
森										
山枕福石富		264								
形	365	557	365				12	12		
田	365	743	365							
井	730	2 811				120				
川	365	732								
山										
鳥島岡廣山	730	301								
取	365	731			2				7	
根	1 825	8 304								
山	1 825	14 102	365			36		12		
島	1 825	3 522	730	400			24	12		40
口	2 190									
和歐山	1 460	2 732	730			36				
島	1 095	3 065						12		
川	365	1 843								
媛	1 095	730	365							
知	1 095	16 256	365							
福大佐照宮	4 380	14 774	4 015	235		24	12	18		
岡	1 095	826	365							
分	1 460	19 360		90				11		
賀	2 555	18 001	2 180							
本	730	122					12			
崎										
鹿兒島	2 190	16 144						12		
沖	2 920	1 775								
計	423 765	407 948	67 070	3 410	36	1 104	768	1 389	65	4 920
殖民地(臺灣ヲ除ク)										
樺太	365	655					12		7	

第一三六表 新聞紙ノ配付

縣、府、縣等	臺灣日日新報	臺南新報	臺灣新聞	臺灣商報	東臺灣新報	實業之臺灣	臺灣時報	臺法月報	臺灣協會雜誌	高砂バツク
朝鮮										
京	2 190	14 286	499	155				36	76	7
忠		4 380								
全		4 854								
全		7 300								
全	365	5 452								
慶		5 475								
慶	1 095	3 380								
慶		632								
慶	730	365						8		
慶		132								
江		280								
成		164								
成		365	365					12		
計	4 380	47 065	864	155				36	96	7
關東州	5 475	1 965		530				36	14	600
合	10 220	49 685	864	685				48	132	28
外										
支	38 225	44 378	3 972	800		120		168	101	300
英	7 300	2 448						24		
米	730	5 181	730							
英	730									
領	730									
領										
關	1 825	1 488	365							
領		125								
瓜	365	1 099	365							
西		1 001								
吉	730	732								
布										
米										
北										
計	50 735	56 542	5 432	800		120		192	101	300
總	6 737 900	3 279 518	2 078 363	139 829	846	13 090	27 364	23 552	25 178	32 580
大正五年	6 404 637	3 208 053	1 519 190	117 744	778	12 784	26 558	23 440		56 400
同四年	6 313 789	3 105 832	1 482 987	151 137		11 850	31 829	23 432		
同三年	5 997 451	2 898 387	1 410 373	134 218		10 674	30 996	20 787		
同二年	25 978 338	2 737 468	1 375 002	127 667		12 142	24 772	23 328		
同元年	5 305 234	2 637 453	1 310 008	119 171		11 883	25 530	16 957		

本表ハ新聞紙條例ニ依リ發行スルモノヲ掲グス
 (1)ハ「臺南新報」第三版ナリ

第一三七表 雜誌

廳、府縣等	臺灣商工月報	石坂文庫	臺灣水產雜誌	臺灣統計協會雜誌	臺灣教育雜誌	臺灣醫學會雜誌	臺灣藥術新報
島							
內							
臺北	160	715	3168	7284	7952	3250	6784
宜蘭	1	28	264	800	814	253	420
桃園	4	7	144	809	1246	231	660
新竹	7	23	156	701	2586	440	810
臺南	12	33	228	1311	4250	814	1836
嘉義	2	12	72	468	1037	242	324
高雄	5	24	122	993	2404	836	936
屏東	10	92	468	2722	3565	935	2940
花蓮	5	24	408	496	2789	418	636
台東	1	7	96	680	709	121	324
澎湖	3	20	96	278	948	264	636
金門	1	12	432	258	529	121	180
計	211	997	5664	16795	28820	7925	16512
內地							
北海道	8	3	48	24			120
東京	111	308	726	740	382	660	984
神奈川	6	12	24	72	12	33	120
大阪	93	42	24	24	77	77	1740
奈良	26	15	48	11	12	11	24
兵庫	38	13	36	36	12		60
長崎	4	3	60	12	12	11	36
新加坡	3	4	36	24	11		24
檳榔嶼	2			12			
馬六甲	3	39		15	12		24
千葉	1	5	12		12	11	
茨城	3	5	12		12		
栃木	4				12		24
群馬	1	2			12		24
三重	8	2	24		12		24
愛知	11	13	24	6	24	44	108
靜岡	5	1	26	12	12		48
山梨	2	5		12	12		
滋賀	3		24		12		
岐阜	2	5	12	1	12	11	24
長崎	3	1	12	12	12		36
宮城	4	3	48	12	12	11	24
福島	1	1	24		12		
岩手	2	2	36	24	12		
青森	3		24	7	12		
山形	2		12	2	12	11	24
秋田	2		24	12	12		
福井	2		36		12		
石川	2		24	12	12	11	24
富山	3	7	36		12		120

配付

大正六年

臺灣農事報	臺灣通信	臺灣基督教報	臺北組合基督教會報	農家會報	真佛教	警察通報	醫學校校友會雜誌	臺灣鐵道	臺灣博物學會報	臺灣稅務月報	臺灣少年
3880	10800	350	801	379	7327	8434	1077	7922	528	5663	2760
828		2		25	24	3959	36	98	72	815	650
696		5		54	76	3961	54	423	33	471	1058
1716	300	23	5	93	157	5206	99	1231	36	1399	1460
2412	500	10	24	91	396	5237	195	2098	40	1595	8750
708				22	24	3900	45	187		816	1150
2436		60		65	316	5251	156	3203		1487	2580
2544		15		39	865	4506	135	3566	64	2263	5140
2052		15	20	36	235	5359	78	853	36	1651	6786
348				10	76	2455	3	133		333	100
600		2	5	1	84	4884	6	1580	8	430	80
72		2	2	4	62	344				380	280
18292	11600	484	855	819	9642	53496	1884	21384	816	17303	30794
84	96								4	12	
648	14810	25	20	2	836		24	564	40	108	36
36		3	35		296		3		8	12	
96	768	5	25		372		3	12			
60	192		10		76			12			
24	96		15		200						
36	192		5				6				72
12											
24	96		5								
24			10								
12											
12	96										
12											
12					46						
12	96										
36	288				195					12	
12					68				4		
12											
24			20								
36					94				8		
					46				8		
36	96									12	
12											
60											
12	96								4		
12											
12	96										
12	96										

第一三七表 雜誌

廳、府縣等	臺灣商工月報	石坂文庫	臺灣水產雜誌	臺灣統計協會雜誌	臺灣教育雜誌	臺灣醫學會雜誌	臺灣藥術新報
外國							
支那	24	48	186	72	178	242	432
英領香港		3					72
米領比律賓諸島		7					
英領新嘉坡		8				253	
英領ホルネオ		5					
英領印度							
暹羅							
蘭領瓜哇		13					
蘭領セレベス		2	12				
佛領安南		2					
佛領印度	1						
英領濠州							
瑞西						22	
英吉利	1	1				11	
米領布哇							
北美合衆國	2	2					
秘露							
智利							
亞爾然丁							
伯刺西爾							
墨其西哥							
計	28	86	198	72	178	528	504
總計	668	1 625	8 030	18 096	30 052	9 476	21 144
大正五年	650	1 596	9 102	18 323	25 409	9 211	15 824
同四年	979	1 379		19 162	24 570	8 360	17 614
同三年	870	1 079		17 224	24 850	7 699	
同二年	472	860		16 469	22 790	7 560	
同元年	388			17 076	20 890	6 080	

ノ 配 付 續

臺灣農事報	臺灣通信	臺灣基督教報	臺北組合基督教會報	農家會報	真佛教	警察通報	醫學校友會雜誌	臺灣鐵道	臺灣博物學會報	臺灣稅務月報	臺灣少年
12		5	5	5	248		72	72	24		72
72											
72											
				2			30				
				11							
72											
24											
24							6				
12											
36											
48											
12											
12											
12											
12											
12											
432		5	5	18	248		108	72	24		72
20 596	29 866	600	1 000	840	12 405	53 496	2 040	22 080	952	17 501	31 010
21 414	20 090	11 522		800	12 262	151 550	2 520	22 027	247	17 471	12 034
21 520	24 069	11 472			11 776	141 884	2 324	23 160	858	16 967	4 278
19 565		1 000			11 464	148 830	2 280	21 312	1 510	14 084	
17 784		11 980			14 610	137 852	2 080	22 118	1 152	13 312	
18 423		9 250			11 886	139 971	1 845	10 153	600	12 862	

第五 社 寺

第一三八表 神社及寺院

大正六年十二月三十一日

Table with columns for Shrine (神社) and Temple (寺院) counts across various locations like 塞宜, 南嘉, 阿蓬, etc., and years from 1915 to 1917.

寺院ハ明治三十二年六月府令第四十七號ニ依リ建立シタルモノナリ

(1)ハ他ヨリ兼務ノモノナリ

第一三九表 廟宇、教務所及説教所ノ一 (現況) 大正六年十二月三十一日

Table showing the number of temples (廟宇), religious offices (教務所), and preaching places (説教所) categorized by religion (神道, 佛教, 基督教) for various locations.

本表及次表ノ「廟宇」ハ明治三十二年七月府令第五十九號ニ該當スル本島舊慣ニ依ルモノナリ

本表中教務所及説教所ノ大正六年末現在ヲ各教派別ニ掲ケレハ次ノ如シ

第一三九表 廟宇、教務所及説教所ノ一 (現況).....終

Table showing the number of temples, religious offices, and preaching places categorized by religion (神道, 佛教, 基督教) for various locations, including a total count.

(1)ハ教務所ニシテ其ノ他ハ説教所ナリ

第一四〇表 廟宇、教務所及説教所ノ二 (異動) 大正六年

Table showing the changes (異動) in the number of temples, religious offices, and preaching places categorized by religion for various locations.

第一四一表 布教師及信徒ノ一 (地方別) 大正六年十二月三十一日

廳及教派	布教師	信 徒			
		內地人	本島人	外國人	計
臺北	神道	17	3 382	1 587	4 969
	佛教	32	5 665	1 600	7 265
	基督教	36	1 168	3 466	4 634
	計	85	10 235	6 653	16 903
宜蘭	佛教	1	605	200	806
	基督教	8	11	659	670
	計	9	616	859	1 476
桃園	佛教	1		37	37
	基督教	6		608	608
	計	7		735	735
新竹	神道	1	54		54
	佛教	1	210		210
	基督教	15	15	1 273	1 288
	計	17	269	1 273	1 542
臺中	神道	4	639	4 000	5 539
	佛教	3	1 277	19	1 296
	基督教	28	123	4 798	4 920
	計	35	2 039	9 717	11 764
南投	佛教	2	730	130	860
	基督教	8		1 753	1 753
	計	10	730	1 883	2 613
嘉義	神道	5	501	2 500	3 014
	佛教	9	5 620	3 080	8 100
	基督教	28	164	3 209	3 373
	計	42	5 685	8 789	14 487
臺南	神道	10	1 672	77	1 749
	佛教	19	18 021	4 161	22 188
	基督教	57	350	7 711	8 089
計	86	20 043	11 949	32 021	
阿猴	佛教	1	250	253	503
	基督教	17	23	2 344	2 371
	計	18	273	2 597	2 874
臺東	佛教	1	2 000		2 000
	基督教	1		59	59
	計	2	2 000	59	2 059
花蓮港	神道	2	170		170
	佛教	8	4 360		4 360
	基督教	3		750	750
	計	13	4 530	750	5 280

第一四一表 布教師及信徒ノ一 (地方別) 終

廳及教派	布教師	信 徒			
		內地人	本島人	外國人	計
澎湖	1		64		64
總計	神道	39	6 418	9 064	15 495
	佛教	78	38 148	9 480	47 630
	基督教	208	1 854	26 784	28 638
	計	325	46 420	45 328	91 818
大正五年	神道	49	5 752	7 903	13 760
	佛教	98	43 292	23 549	66 842
	基督教	196	1 408	27 415	28 877
	計	343	50 452	58 957	109 479
同 四年	神道	24	3 971	6 751	10 723
	佛教	90	38 473	19 255	57 728
	基督教	189	1 552	24 100	25 652
	計	303	43 996	50 106	94 102
同 三年	神道	21	5 045	6 563	11 608
	佛教	79	36 146	13 940	50 086
	基督教	186	1 395	23 141	24 542
	計	286	42 586	43 644	86 236
同 二年	神道	19	6 343	5 831	12 174
	佛教	91	34 552	13 099	47 681
	基督教	183	2 033	19 862	21 955
	計	293	43 008	38 792	81 810
同 元年	神道	14	3 885	5 871	9 756
	佛教	87	31 129	13 061	44 190
	基督教	188	985	25 646	26 638
	計	289	35 999	44 578	80 584

第一四二表 布教師及信徒ノ二 (教派別) 大正六年十二月三十一日

教 派	布教師	信 徒			
		內地人	本島人	外國人	計
神 道	天金寶御	21	2 619	8 968	11 600
	理光行操	11	2 594	93	2 687
	教	6	890	3	893
	教	1	315		315
	計	39	6 418	9 064	15 495
佛 教	眞臨曹日	14	17 616	884	18 501
	宗本願寺派	4	2 778	200	2 979
	宗本願寺派	12	950	1 020	1 970
	宗本願寺派	16	3 975	5 636	9 611
	宗本願寺派	5	2 220	11	2 231
基 督 教	淨真天	17	8 448	1 693	10 141
	土音古計	7	1 745	36	1 781
	宗	3	416		416
	宗	78	38 148	9 480	47 630
	計	78	38 148	9 480	47 630
基 督 教	天長日	38	239	6 985	7 246
	本基聖公會	158	15	19 796	19 841
	本基聖公會	5	886	2	888
	本基聖公會	3	316	1	320
	計	208	1 854	26 784	28 638
總 計	325	46 420	45 328	91 818	

第六 慈惠及救濟

第一四三表 罹災救助基金ノ一 (貯蓄及支出、別) 大正六年度

地方費區	前年度より越高	本年度貯蓄高			基金運用差増	合計	本年度支出高			差引殘高
		地方税積立	罹災救助費支出剩餘金	計			支出高	基金運用差減	計	
第一地方費區	1 872 679		43 674	43 674	13 982	1 930 336		227	227	1 930 109
第二地方費區	231 241	10 000	11 945	21 945		253 186				253 186
第三地方費區	228 403		9 132	9 132	23 194	260 728				260 728
總計	2 332 323	10 000	64 751	74 751	37 176	2 444 230		227	227	2 444 023
大正五年度	2 272 333	10 000	71 056	81 056	5 473	2 358 862		26 539	26 539	2 332 323
同 四年度	2 221 405	10 000	77 491	87 491	0	2 308 896		36 563	36 563	2 272 333
同 三年度	2 139 896	10 000	71 290	81 290	220	2 221 405				2 221 405
同 二年度	2 077 857	10 000	29 326	39 326	22 712	2 139 896				2 139 896
同 元年度	2 168 269	10 000	17 562	27 562	12 548	2 208 379	130 522		130 522	2 077 857

「地方費區」ノ内容ハ財政ノ部ニ詳ナリ

第一四四表 罹災救助基金ノ二 (運用、別) 大正六年度

地方費區	預金			國債證券	土地	
	越高	預入	引出		越高	受高
第一地方費區	1 112 451	68 245	1 378	380 000	374 648	6 122
第二地方費區	231 241	21 945				
第三地方費區	223 599	32 825			2 072	
總計	1 567 292	122 516	1 378	380 000	376 719	6 122
大正五年度	1 569 457	81 056	83 221	380 000	314 564	76 575
同 四年度	1 518 529	87 491	36 563	380 000	314 564	125
同 三年度	1 560 318	81 307	123 097	380 000	191 265	123 311
同 二年度	1 553 175	126 119	123 976	380 000	131 370	60 123
同 元年度	569 042	1 493 864	504 732	380 000	16 828	114 589

地方費區	土地	建物	計		年度末現在
	拂高	越高	越高	受高	
第一地方費區	15 560	5 580	1 872 679	74 367	1 930 109
第二地方費區			231 241	21 945	253 186
第三地方費區		2 732	228 403	32 825	260 728
總計	15 560	8 312	2 332 323	128 638	2 444 023
大正五年度	14 421	8 312	2 272 333	157 631	2 332 323
同 四年度	125	8 312	2 221 405	87 616	2 272 333
同 三年度	12	8 312	2 139 896	204 618	2 221 405
同 二年度	228	8 312	2 077 857	186 242	2 139 896
同 元年度	47	8 312	974 182	1 608 453	2 077 857

表中「國債證券」以下ハ見積價額ナリ次表亦同シ

第一四五表 罹災救助基金ノ三 (種類別) 大正七年三月三十一日

地方費區	預金	國債證券		土地			
		額面	價額	田		畑	
				甲數	價額	甲數	價額
第一地方費區	1 179 319	400 000	380 000	46.9	52 558	3.1	312
第二地方費區	253 186						
第三地方費區	255 925						
總計	1 688 430	400 000	380 000	46.9	52 558	3.1	312
大正五年度	1 567 292	400 000	380 000	46.9	52 558	3.1	312
同 四年度	1 569 457	400 000	380 000	47.4	92 609	2.4	162
同 三年度	1 518 529	400 000	380 000	47.4	92 609	2.4	162
同 二年度	1 560 318	400 000	380 000	46.7	60 323	2.4	162
同 元年度	1 558 175	400 000	380 000	46.7	57 894	2.4	162

地方費區	建物敷地		土地雜種地		價額計	建物		基金計
	甲數	價額	甲數	價額		坪數	價額	
	第一地方費區	9.5	155 057	50.4	157 284	365 210	743.9	5 580
第二地方費區								253 186
第三地方費區	0.1	2 072			2 072	93.0	2 732	260 728
總計	9.6	157 129	50.4	157 284	367 281	836.9	8 312	2 444 023
大正五年度	11.2	167 086	3.8	156 764	376 719	836.9	8 312	2 332 323
同 四年度	8.2	182 799	1.2	38 994	314 564	836.9	8 312	2 272 333
同 三年度	7.7	182 799	1.2	38 994	314 564	836.9	8 312	2 221 405
同 二年度	6.6	98 537	1.1	32 245	191 265	836.9	8 312	2 139 896
同 元年度	5.2	71 108	0.1	2 207	131 370	836.9	8 312	2 077 857

第一四六表 罹災救助

地方費區	收入					計
	土地收入	預金利子	公債利子	建物貸下料	雜入	
第一地方費區	7 926	37 884	16 000	634		62 444
第二地方費區		8 472				8 472
第三地方費區		8 221		12		8 236
總計	7 926	54 580	16 000	646		79 151
大正五年度	8 202	63 593	16 000	711		88 506
同四年度	2 453	54 500	16 000	24		72 782
同三年度	5 874	77 513	16 000	444		99 831
同二年度	3 924	76 031	16 000	450		96 405
同元年度	1 806	73 021	16 000	196	199	91 222

第一四七表 地方別罹災

廳及種別	度數	避難所費		食料費				
		戶數	金額	人員	給食數	金額		
臺北	火災	1		130	360	35		
		風水災	1		675	1 301	78	
			計	2		805	1 691	113
宜蘭	風水災	1		18	324	13		
		火災	4		766	7 339	440	
			計	5		1 161	9 552	573
臺中	火災	3	38	33	430	2 246	173	
		風水災	2	99	364	646	9 411	504
			計	5	137	397	1 076	11 657
嘉義	火災	1			136	1 224	61	
		風水災	1					
			計	2		398	5 238	379
臺南	火災	2						
		風水災	4		398	5 238	379	
			計	4		398	5 238	379
澎湖	風水災	2	119	10	1 041	2 806	168	
		凶賊	1			2 337	72 750	2 182
			計	11	38	33	1 860	16 428
總計	火災	10	218	374	2 775	16 064	896	
		風水災	1			2 337	72 750	2 182
			計	22	256	407	7 022	105 242
大正五年度	火災	10			2 241	14 400	673	
		風水災	3	207	543	9 511	139 880	6 458
			計	14	207	548	15 453	480 620
同四年度	火災	4	21	18	268	1 816	107	
		風水災	2			415	1 778	61
			計	6	21	18	683	3 594
同三年度	火災	8			1 093	23 721	1 209	
		風水災	15	99	35	15 208	134 453	7 564
			計	23	99	35	16 301	158 174
同二年度	火災	11	20	180	1 028	15 002	797	
		風水災	6	85	52	28 004	168 655	8 000
			計	17	105	232	29 032	183 657
同元年度	火災	5			529	11 824	391	
		風水災	21	24 989	4 443	127 243	780 119	38 172
			計	26	24 989	4 443	127 772	791 943

基金ノ四 (收支圖)

大正六年度

支出							計	收支剩餘金
避難所費	食料費	被服費	治療費	小屋掛費	就業費	雜出		
398	1 516	1 500		2 504	355	1 497	7 830	54 613
10	547			1 114		4	1 075	6 798
	2 182					3	2 185	6 051
408	4 245	1 500		3 678	355	1 504	11 690	67 461
548	10 405	826	466	10 159	221	1 191	23 756	64 750
18	168	276		221	45	1 058	1 726	71 056
35	8 773	1 260		10 922	1 022	327	22 340	77 491
232	8 797	476		12 582	1 705	301	24 116	72 290
1 673	15 531	2 997	4	40 698	584	410	61 896	29 326

救助費支出

大正六年度

被服費		治療費		小屋掛費		就業費		金額計
人員	金額	人員	金額	戶數	金額	戶數	金額	
				26	157			192
				13	77			155
				39	234			347
								13
	280	560		164	779	70	280	2 050
				26	125			258
	280	560		190	904	70	280	2 317
	531	826		100	572			1 603
				91	495			1 363
	531	826		191	1 067			2 966
	32	64		10	58	10	50	233
				19	111			111
				60	253			652
				52	279			279
				112	532			911
				91	482			660
								2 182
	843	1 450		360	1 818	80	330	4 719
				292	1 568			2 838
								2 182
	843	1 450		652	3 386	80	330	9 739
	405	805	1	4	319	1 721	47	221
			143	402	1 038	8 420		15 828
								3 263
	405	805	144	406	1 957	10 141	47	221
	105	201			42	215	10	40
	5	15			1	6	1	5
	110	216			43	221	11	45
					110	695	111	433
					2 683	10 227	143	589
	1 254	1 260	6	2	2 793	10 922	254	1 022
					92	584	36	184
	282	304			2 358	11 998	380	1 521
	215	172	2	23	2 450	12 582	416	1 705
	497	476	2	23				
			2	4				
			5	18	24 804	143 959	281	1 164
	1 567	3 006	7	22	24 922	144 799	284	1 176

第一四八表 地方税支出救助

大正六年

Table with columns for location/ethnicity, previous year's population, new recipients, deaths, current population, and relief amounts. Includes sub-sections for Taiwan North, Taiwan East, and Taiwan South.

(参照) 臺灣窮民救助規則抄

第一條 帝國國民ニシテ本島内ニ住居ヲ有シ他ニ頼ルヘキ親族故舊ナク獨身ニシテ左ノ各項ノ一ニ該當シ産業ヲ營ムコト能ハサル者ハ此規則ニ依リ救助スルコトヲ得
一 癱疾不具又ハ重病ノ者
二 滿六十年以上ニシテ老衰シタル者
三 十三年未滿ノ者
第二條 獨身ニアラスト雖前條ニ該當シ其ノ餘ノ家人老幼疾病癱疾不具又ハ失踪逃亡ニシテ給養スルコト能ハサルモノハ前條ニ準シ救助スルコトヲ得

第一四九表 行旅病人ノ一 (地方別)

大正六年

Table showing travel-related statistics by region and ethnicity, including columns for previous year's population, new recipients, total counts, and deaths.

第一五〇表 行旅病人ノ二 (病類別) 大正六年

Table with columns for disease types (e.g., 傳染性病, 皮膚病, 肺結核), gender (男, 女), and counts for various categories like 前年ヨリ送人員, 新救護者, 計, 全治, 救護中死亡, 年末現在.

第一五一表 行旅病人ノ三 (辨償金) 大正六年

Table with columns for categories (種別), location (内地人, 本島人, 朝鮮人, 外國人), and financial amounts (人員, 金額).

第一五二表 行旅病人ノ四 (救護費、圓) 大正六年

Table with columns for year (年), location (内地人, 本島人, 朝鮮人, 外國人), and total counts (合計).

第一五三表 行旅死亡人ノ一 (地方別) 大正六年

Table with columns for location (廳), gender (男, 女), and total counts (合計).

①ハ行旅病人トシテ救護中死亡セシ者ナリ次表亦同シ

第一五四表 行旅死亡人ノ二 (病類別) 大正六年

病 類	内地人		本島人		外國人	合 計		
	男	女	男	女	男	男	女	計
傳染性病 及全身病	麻刺利亞	1	7			11		11
	脚氣	(1) 2	(1) 1			(1) 2		(1) 2
	其ノ他	(1) 1	(1) 2			(1) 3		(1) 3
	計	(1) 2	(1) 3			(1) 5		(1) 5
發育及營養的病		8	3			8	3	11
皮膚及筋肉病		1				1		1
血行器病		1				1		1
神經系及五官病			1				1	1
呼吸器病	肺結核	1	8			9		9
	其ノ他		5			5		5
計	1	13			14		14	14
消化器病	1	3	2			4	2	6
外傷性變死 中不詳		2	16	1		18	1	19
		2	29	2		31	2	33
		1	28	2	3	32	2	34
總 計	(1) 9	(1) 114	(1) 13	(1) 127	(1) 3	(1) 134	(1) 13	(1) 147

第一五五表 行旅死亡人ノ三 (辨價金) 大正六年

種 別	内地人		本島人		外國人		計	
	人員	金額	人員	金額	人員	金額	人員	金額
被救護者ヨリ	1	4	1	1			2	5
扶養義務者又ハ相續人ヨリ	3	10	14	52			17	62
遺留物件ヲ以テ充テタル	3	6	8	8			11	13
島内地方費區ノ負擔シタル	8	120	86	474			94	594
總 計	15	139	109	535			124	674
大正五年	18	128	103	768			121	897
大同四年	9	42	69	502			78	544
同 三年	13	72	102	668			115	740
同 二年	26	105	117	865			143	970
同 元年	21	76	88	324	2	4	111	403

第一五六表 行旅死亡人ノ四 (取扱費、圓) 大正六年

年	内地人			本島人			外國人	合 計		
	男	女	計	男	女	計	男	男	女	計
大正六年	310		310	625	51	676	9	943	51	994
大正五年	157	16	173	646	85	731		803	101	905
大同四年	61	3	64	845	79	924		906	82	988
同 三年	109	10	119	939	28	967		1 048	38	1 086
同 二年	130	16	146	1 252	57	1 309		1 382	73	1 454
同 元年	180		180	559	42	601		739	42	780

第一五七表 臺北行旅病人救護所 大正六年

年及種族	舊患者		新患者		計			全治			救護ヲ離レタル者			救護中死亡			年末現在			經費	
	男	女	男	女	男	女	計	男	女	計	男	女	計	男	女	計	男	女	計		
大正六年	内地人	8	3	45	2	53	5	58	14	2	16	16		16	17	3	20	6		6	1 306
	本島人			2		2		2	1		1			1		1					60
	外國人			1		1		1			1			1		1					31
計	8	3	48	2	56	5	61	15	2	17	16		16	19	3	22	6		6	1 397	
大正五年	内地人	7	2	60	4	67	6	73	18		18	25	1	26	16	2	18	8	3	11	1 351
	本島人			4	2	4	2	6	3	2	5			1		1					65
	計	7	2	64	6	71	8	79	21	2	23	25	1	26	17	2	19	8	3	11	1 415
同 四年	内地人	10	3	89	14	99	17	116	24	5	29	50	5	55	18	5	23	7	2	9	2 060
	本島人			3		3		3	2		2			1		1					39
	計	10	3	92	14	102	17	119	26	5	31	50	5	55	19	5	24	7	2	9	2 098
同 三年	内地人	11	2	78	12	89	14	103	23	2	25	32	6	38	20	3	23	14	3	17	3 100
	本島人	1		3		4		4	1		1			3		3					90
	計	12	2	81	12	93	14	107	24	2	26	32	6	38	23	3	26	14	3	17	3 190
同 二年	内地人	13	1	75	12	88	13	101	21	3	24	31	6	37	26	2	28	10	2	12	3 047
	本島人			4		4		4			1			2		2					103
	計	13	1	80	12	93	13	106	21	3	24	32	6	38	29	2	31	11	2	13	3 157
同 元年	内地人	11		34	4	45	4	49	15		15	4		4	13	3	16	13	1	14	1 905
	本島人	1		2		2	1	3	1	1	2			1		1					60
	計	11	1	37	4	48	5	53	16	1	17	4		4	15	3	18	13	1	14	1 971

「經費」ハ地方税中教育費ノ支辨ニシテ會計年度ナリ

本表中ノ事實ハ前掲行旅病人ノ各表中ニ包含ス

第一五八表 救恤御下賜金 大正六年

年及種別	頭賜金額	御下賜金ニ對スル被災			
		人員	戶數	死亡及行衛不明	預傷
大正六年 { 風水害	3 000	82	49	1 365	2 732
大正二年 { 風水害	4 000	82	37	2 304	2 990
同 元年 { 〃	66 000	311	487	43 412	122 920

本表ハ罹災人民御救恤ノ爲

天皇

皇后

兩陛下ヨリ御下賜ニ對スル事實ヲ掲載ス

大正三年、同四年及同五年ニハ本表ノ事實ナシ

第一五九表 救恤義捐金 大正六年

Table with columns for year (大正六年, 大正元年), amount (金額), designated purpose (指定ノ費途), recipient (配付先), and distribution details (義捐金ノ處分).

大正二年乃至同五年ニハ本表ノ事實ナシ

第一六〇表 慈惠救濟資金 (圓) 大正七年三月三十一日

Table showing financial data for various hospitals (慈惠院) including 臺北仁濟院, 彰化慈惠院, 嘉義慈惠院, 臺南慈惠院, and 澎湖普濟院, with columns for type (種別), amount, and total.

各院ノ所屬地區域次ノ如シ

- List of hospital branches: 臺北仁濟院 (臺北縣, 宜蘭縣, 桃園縣, 新竹縣), 彰化慈惠院 (臺中縣, 南投縣), 嘉義慈惠院 (嘉義縣), 臺南慈惠院 (臺南縣, 阿緞縣, 臺東縣, 花蓮港縣), 澎湖普濟院 (澎湖縣).

本表ノ「利子」ハ「御下賜金」及「寄附金」ヲ各慈惠院ニ配付當時迄ノ預金利子ヲ掲ケタルモノナリ

第一六一表 慈惠院ノ一 (被救者及救養費) 大正六年度

Large table detailing hospital statistics for 臺北仁濟院, 彰化慈惠院, and 嘉義慈惠院, including columns for name/type, previous year staff, new staff, deaths, hospitalizations, and rescue costs (救養金).

第一六一表 慈惠院ノ一 (被救者及救養費).....終

名稱、種別及體性	前年度 人員	新ニ救 助ヲ受 ケシ者	計	死亡	廢停	計	年度末 現在	救養金(圓)							
								衣食費	療養費	葬祭費	計				
臺南慈惠院	不具	男	12	2	14	1	1	2	699	5	704				
		女	16	1	17	1	1	16							
		計	28	3	31	2	2	28							
	痲疾	男	1	1	2			1	70	2	72				
		女	2	1	3			2							
		計	3	2	5			3							
	病傷	男	5	2	7	2		5	105	4	109				
		女	7	3	10	5	1	6							
		計	12	5	17	7	1	11							
	老衰	男	35	11	46	7	4	38	1139	144	1283				
		女	42	14	56	12	2	42							
		計	77	25	102	19	6	80							
	幼弱	男	1	1	2			1	37		37				
		女	1	1	2			1							
		計	2	2	4			2							
貞節ナル寡婦	6		6				6	157		157					
盲生	男	20	16	36	4	4	38	2094		2094					
	女	21	1	22	2	2	20								
	計	41	17	58	6	6	58								
計	男	52	23	75	8	6	67	4300	144	4444					
	女	81	13	94	9	3	82								
	計	133	36	169	17	9	149								
澎湖普濟院	不具	男	1	1	2			1	20		20				
		女	1	1	2			1							
		計	2	2	4			2							
	痲疾	男	6	6	12	1	1	10	150		150				
		女	11	11	22	3	3	19							
		計	17	17	34	4	4	30							
	病傷	女	2	2	4			2	24		24				
		老衰	男	14	14	28	1	3				24	480	2	482
		女	43	14	57	9	5	44							
	計	57	28	85	10	8	77								
	幼弱	男	1	1	2			1	23		23				
		女	2	2	4			2							
		計	3	3	6			3							
	計	男	22	22	44	2	3	41	697	2	700				
		女	59	59	118	9	9	109							
計		81	81	162	11	12	150								
總計	男	190	69	259	30	12	217	15214	447	15661					
	女	317	62	379	38	17	324								
	計	507	131	638	68	29	541								
大正五年度	男	169	48	217	21	10	186	13885	459	14344					
	女	270	86	356	34	8	314								
	計	439	134	573	55	18	500								
同四年度	男	168	47	215	40	6	169	12895	384	13279					
	女	249	58	307	31	6	270								
	計	417	105	522	71	12	483								
同三年度	男	158	47	205	20	17	168	11029	322	11351					
	女	243	49	292	28	15	249								
	計	401	96	497	48	32	417								
同二年度	男	129	53	182	14	10	158	10614	290	10904					
	女	216	57	273	27	3	243								
	計	345	110	455	41	13	401								
同元年度	男	118	53	171	26	16	129	9393	276	9669					
	女	192	65	257	27	14	216								
	計	310	118	428	53	30	345								

院外救養中ノ死亡者ニハ「葬祭費」ヲ支出セス
 「臺南慈惠院」ニ限リ盲生教育ノ機關ヲ設ケ被救養者中ノ盲及被救養者以外ノ盲ト雖志望ノ者ハ之ヲ收容シテ生計ニ必
 要ナル教育ヲ施スヲ以テ特ニ之ヲ他ト區別シテ掲載セリ
 (1)ハ内地人ニシテ他ハ總テ本島人(2)ハ幼兒教育費ナリ

第一六二表 慈惠院ノ二 (收支、圓) 大正六年度

名稱	收入							支出		
	基本財 産收入	寄附金	前年度 繰越金	補助金	基本財 産ヨリ繰 出	雜入	基本財 産繰替金	計	救養費	事務費
臺南慈惠院	24792		4686			197		29675	9440	2059
彰化慈惠院	5835	87	879			20		6821	2135	691
嘉義慈惠院	6125		2230			1486	1000	10841	3511	705
澎湖普濟院	14969	411	1445			5859		22684	8436	978
澎湖普濟院	1961	100	387			22		2470	652	413
總計	53682	598	9627			7584	1000	72491	23174	4846
大正五年度	46425	1081	9598		3400	5839		65344	21127	4445
同四年度	40481	25761	8078		1000	8614		83934	19136	4271
同三年度	36440	476	14466		16482	4958		73821	16418	3936
同二年度	38308	1030	8804	28	5150	6002		59412	14547	3922
同元年度	33880	690	8868	168	1742	4773		50121	12697	4186

名稱	支出							計	收支殘金
	雜給雜費	財産費	基本財 産ニ繰入	新營費	土地整 理費	官有物 拂下代	雜出		
臺南慈惠院	1054	4161	7058					24371	5303
彰化慈惠院	610	880	1710					6027	794
嘉義慈惠院	731	888	700				1056	7590	3251
澎湖普濟院	638	2632	1500	1756			3112	19051	3632
澎湖普濟院	140	212	813				6	2235	235
總計	3173	8772	12381	1756			4173	59275	13216
大正五年度	2524	8813	13647	1400			3762	55716	9627
同四年度	2498	7164	11693	25000		3	4572	74337	9598
同三年度	2380	4083	18697	639	15421		3171	64744	8078
同二年度	2338	8710	12324				3099	44945	14466
同元年度	2810	4874	12184	350	1097		3029	41227	8894

本表ノ「救養費」ニハ衣食、療養及葬祭費以外ノ費目ヲ含ムヲ以テ前表中ノ「救養金」ト符合セス

第一六三表 慈惠院ノ三 (資産) 大正七年三月三十一日

名稱	預金及 貸付金	有價證券		土地		建物		價格計
		額面	價格	甲數	價格	坪數	價格	
臺南慈惠院	46904	200	200	154.3	216418	564.7	5605	269027
彰化慈惠院	11535	200	200	35.6	47049	333.5	7321	66105
嘉義慈惠院	48625	210	310	43.8	4123	113.8	12337	65794
臺南慈惠院	34710	200	200	334.0	95176	1653.9	36585	166671
澎湖普濟院	179	600	586	637.5	1276	459.9	13973	15964
總計	141954	1410	1346	1205.3	364041	3125.8	76220	583561
大正五年度	132657	1410	1346	1207.7	349897	2883.0	76161	560061
同四年度	161892	1200	1136	586.2	246124	2146.6	44410	453571
同三年度	161892	1200	1136	586.2	246124	2146.6	44419	453571
同二年度	142061	1900	1744	572.5	228081	2195.0	44042	415928
同元年度	143938	3400	3114	607.8	204333	2605.8	39338	390723

第一六四表 日本赤十字社臺灣支部社員ノ一 (現況) 大正六年十二月三十一日

Table with columns for '委員部及種族' (Committee and Race), '有功' (Merit), '特別' (Special), '終身' (Lifetime), '正' (Regular), and '合計' (Total). Rows list various regions like 臺北, 宜蘭, 桃園, etc., with sub-categories for '內地人', '本島人', and '外國人'.

第一六四表 日本赤十字社臺灣支部社員ノ一 (現況).....終

Table with columns for '年及種族' (Year and Race), '有功' (Merit), '特別' (Special), '終身' (Lifetime), '正' (Regular), and '合計' (Total). Rows list years from 大正五年 to 同元年, with sub-categories for '內地人', '本島人', and '外國人'.

(1) 男女ナリ

第一六五表 日本赤十字社臺灣支部社員ノ二 (異動) 大正六年

Table with columns for '委員部' (Committee), '前年未現在' (Previous Year Present), '入社' (New Members), '増' (Increase), '減' (Decrease), and '年末現在' (Year-end Present). Rows list various regions like 臺北, 宜蘭, 桃園, etc., and a '總計' (Total) row.

第一六六表 日本赤十字社臺灣支部醫院ノ一 (病類別患者) 大正六年

病類及種族	入院					外來					合計
	越患者		新患者		計	新來		再來		計	
	男	女	男	女		男	女	男	女		
赤痢	內地人		5	6	11	7	8			15	26
	本島人					8	1			9	9
	計		5	6	11	15	9			24	35
腸窒扶私	內地人	6	5	58	49	118					118
	本島人	1		5	1	7					7
	計	7	5	63	50	125					125
寶布埤利亞	內地人		1			1					1
麻疹	內地人						3	2		5	5
傳染性病及全身病	內地人	1		12	5	18	101	23	4	128	146
	本島人			3		3	119	8	1	128	131
	計	1		15	5	21	220	31	5	256	277
脚氣	內地人			21	13	34	270	172	2	445	479
	本島人			2	1	3	55	8		63	66
	計			23	14	37	325	180	2	508	545
其他	內地人	1	1	11	6	19	15	18		33	52
	本島人		1	7	4	12	18	1		14	26
	計	1	2	18	10	31	28	19		47	78
計	內地人	8	6	108	79	201	396	223	6	626	827
	本島人	1	1	17	6	25	195	18	1	214	239
	計	9	7	125	85	226	591	241	7	840	1066
神經系病	內地人			19	4	23	107	105	2	220	243
	本島人	1		5	1	7	84	29	1	115	122
	計	1		24	5	30	191	134	3	335	365
呼吸器病	內地人	10	9	137	85	241	869	684	45	1,640	1,881
	本島人	3	1	49	19	72	578	132	5	731	803
	計	13	10	186	104	313	1,447	816	61	2,371	2,684
循環器病	內地人	1		16	9	26	66	54	3	123	149
	本島人	1		17	2	20	83	20	2	105	125
	計	2		33	11	46	149	74	5	228	274
營養器病	內地人	7	2	124	74	207	823	794	17	1,643	1,850
	本島人	6		82	22	110	897	307	28	1,241	1,351
	計	13	2	206	96	317	1,720	1,101	45	2,884	3,201
泌尿及生殖器病	內地人	2	5	50	67	124	99	365	3	476	600
	本島人	1		18	25	44	74	126	2	203	247
	計	3	5	68	92	168	173	491	5	679	847
花柳病	內地人	4		63	8	75	329	77	18	426	501
	本島人			14	4	18	297	81	5	383	401
	計	4		77	12	93	626	158	23	809	902
眼病	內地人			8	7	15	411	317	20	771	786
	本島人	2		34	15	51	615	215	12	871	922
	計	2		42	22	66	1,026	532	49	1,642	1,708
耳病	內地人						210	142	8	364	364
	本島人			1		1	82	21		103	104
	計			1		1	292	163	8	467	468
外被病	內地人			5		5	470	335	8	817	822
	本島人			17	3	20	416	129	11	561	581
	計			22	3	25	886	464	19	1,378	1,403
運動器病	內地人	1		21	13	34	95	82	5	183	217
	本島人	2		20	6	28	61	10	1	72	100
	計	3		41	18	62	156	92	6	255	317

第一六六表 日本赤十字社臺灣支部醫院ノ一 (病類別患者) 終

病類及種族	入院					外來					合計	
	越患者		新患者		計	新來		再來		計		
	男	女	男	女		男	女	男	女			
外傷	內地人			1	8	2	11	158	55	3	216	227
	本島人				15	2	17	110	7	2	119	136
	計			1	23	4	28	268	62	5	335	363
產科諸病	內地人				3	3			19		19	22
	本島人								2		2	2
	計				3	3			21		21	24
其他	內地人			3	1	4	81	66	1	148	152	
	本島人			5	3	8	52	39	1	92	100	
	計			8	4	12	133	105	1	240	252	
病名未定	內地人			2	3	5	298	212	1	511	516	
	本島人						136	60	1	197	197	
	計			2	3	5	434	272	2	708	713	
總計	內地人	33	23	564	354	974	4,412	3,530	140	101	8,183	9,157
	本島人	17	2	294	108	421	3,680	1,196	99	34	5,009	5,430
	計	50	25	858	462	1,395	8,092	4,726	239	135	13,192	14,587

第一六七表 日本赤十字社臺灣支部醫院ノ二 (入院患者) 大正六年

年及種族	越患者		新患者		合計	退院			死亡			合計	年末現在患者	患者延人員					
	男	女	男	女		男	女	計	男	女	計			男	女	計			
大正六年	內地人	33	23	56	564	354	918	974	511	314	825	50	42	92	917	57	15,051	10,978	26,029
	本島人	17	2	19	294	108	402	421	279	91	370	20	5	25	305	26	5,727	2,804	8,031
	計	50	25	75	858	462	1,320	1,395	790	405	1,195	70	47	117	1,312	83	20,778	13,282	34,060
大正五年	內地人	33	10	43	588	334	922	965	552	295	847	36	26	62	900	56	14,041	9,236	23,277
	本島人	17	2	19	289	67	356	375	270	62	332	19	5	24	356	19	6,093	1,927	8,530
	計	50	12	62	877	401	1,278	1,340	822	357	1,179	55	31	86	1,255	75	20,644	11,163	31,807
同 四年	內地人	24	14	38	500	280	780	818	458	268	726	33	16	49	775	43	11,686	7,186	18,872
	本島人	13	5	18	324	71	395	413	301	68	369	18	7	25	394	19	7,240	1,648	8,888
	計	37	19	56	824	351	1,175	1,231	759	336	1,095	51	23	74	1,169	62	18,926	8,834	27,760
同 三年	內地人	29	14	43	438	212	650	693	409	200	609	34	12	46	635	38	10,530	5,910	16,440
	本島人	10	2	12	278	85	363	375	260	76	336	15	6	21	357	18	5,828	1,717	7,545
	計	39	16	55	716	297	1,013	1,068	669	276	945	49	18	67	1,012	56	16,358	7,627	23,985
同 二年	內地人	30	9	39	388	201	589	628	358	175	533	31	21	52	585	43	11,200	5,684	16,883
	本島人	7	3	10	370	85	355	365	249	85	334	18	1	19	353	12	5,403	1,752	7,155
	計	37	12	49	658	286	944	993	607	260	867	49	22	71	938	55	16,612	7,436	24,048
同 元年	內地人	31	10	41	417	162	579	620	391	147	538	27	16	43	581	39	12,385	4,265	16,650
	本島人	13	2	15	205	46	251	266	194	43	237	17	2	19	256	10	4,956	798	5,754
	計	44	12	56	622	208	830	886	585	190	775	44	18	62	837	49	17,341	5,063	22,404

第一六八表 日本赤十字社臺灣支部醫院ノ三 (施療入院患者) 大正六年

Table with columns for year/ethnicity, patients, new patients, discharges, deaths, and staff. Rows include 大正六年, 大正五年, 同四年, 同三年, 同二年, 同元年.

本表ノ事實ハ前表中ノ再掲ナリ

第一六九表 日本赤十字社臺灣支部醫院ノ四 (外來患者) 大正六年

Table with columns for year/ethnicity, patients, new patients, returning patients, and staff. Rows include 大正六年, 大正五年, 同四年.

第一六九表 日本赤十字社臺灣支部醫院ノ四 (外來患者).....終

Table with columns for year/ethnicity, patients, new patients, returning patients, and staff. Rows include 大正三年, 同二年, 同元年.

第一七〇表 日本赤十字社臺灣支部醫院ノ五 (施療外來患者) 大正六年

Table with columns for year/ethnicity, patients, new patients, returning patients, and staff. Rows include 大正六年, 大正五年, 同四年, 同三年, 同二年, 同元年.

本表ノ事實ハ前表中ノ再掲ナリ

第七 裁判

第一七一表 法院 職員 大正六年十二月三十一日

法院	勅任			奏任				判任			嘱托	雇	備	合計	
	判官	檢察官	計	判官	檢察官	書記長	通譯	計	書記	通譯					計
覆審法院	1	1	2	6	1	1	1	9	10	2	12	13		36	
地方法院	臺北			9	4			14	27	7	35	2	35	86	
	所屬登記所				(2) 1			1	13		13		20	33	
	宜蘭				(2) 1			1	6	1	8		8	17	
	計			9	(2) 2			15	46	8	56	2	63	136	
	臺中				4	2			6	20	4	24	13	43	
所屬登記所								6	6	6		7	13		
計				4	2			6	26	4	30	20	56		
臺南				6	3			9	27	7	34	22	5	70	
所屬登記所								9	19		19	27	46		
計				6	3			9	46	7	53	49	5	116	
合計				19	9			30	118	19	139	2	132	5	308
總計	1	1	2	25	10	1	1	33	128	21	151	2	145	5	344
大正五年	1	1	2	25	10	1	1	40	125	22	149	2	168	5	366
同四年	1	1	2	25	8	1	1	37	128	21	150	4	164	5	362
同三年	1	1	2	25	9	1	1	39	129	24	154	1	157	5	358
同二年	1	1	2	25	10	1	1	39	128	24	153	1	149	4	348
同元年	1	1	2	25	9	1	1	38	133	27	161	3	157	4	365

檢察局職員ハ法院ニ合算ス
(1)ハ出張所(2)ハ兼務ナリ

民事

第一七二表 民事争訟調停受理及處理件數ノ一 (地方別) 大正六年

廳	受理			處理					未濟
	舊受	新受	計	調	不調	取下	其ノ他	計	
臺北	33	1143	1175	706	172	250	8	1136	30
宜蘭	8	73	81	35	22	17	4	78	3
桃園	5	253	258	119	27	72	32	250	8
新竹	13	1016	1029	780	83	94	47	1004	25
臺中	35	1200	1244	913	33	147	101	1194	50
南投	5	233	238	181	36	40	25	282	6
嘉義	40	1797	1837	1098	213	336	117	1764	73
台南	21	1231	1252	975	74	168	1	1218	34
阿壠	76	1680	1756	1117	283	211	73	1684	72
高雄		64	64	50	1	11		62	2
花蓮	14	230	244	154	14	41	26	235	9
澎湖	1	34	35	17	4	5		29	6
總計	251	9012	9263	6145	962	1395	434	8936	327
大正五年	338	9515	9853	6619	887	1680	416	9602	251
同四年	312	10123	10435	7099	966	1650	382	10697	338
同三年	493	11714	12207	8250	1120	1663	369	11402	312
同二年	623	11959	12582	8527	1293	1658	611	12089	493
同元年	450	11896	12346	8496	975	1654	607	11732	623

第一七三表 民事争訟調停受理及處理件數ノ二 (種類別) 大正六年

種別	受理			處理					未濟
	舊受	新受	計	調	不調	取下	其ノ他	計	
人事	23	1300	1323	809	199	194	74	1276	47
土地	86	1775	1861	1153	191	278	130	1752	109
建物及船舶	4	257	261	190	25	28	7	250	11
金	92	4830	4922	3476	446	728	170	4820	102
穀類	28	426	454	280	51	70	25	426	28
物品	3	154	157	98	12	32	9	151	6
證券	2	65	67	35	7	17	5	64	3
其他	13	205	218	104	31	48	14	197	21
總計	251	9012	9263	6145	962	1395	434	8936	327

種類別受理件數最近五年比較次ノ如シ

年及種別	人事	土地	建物及船舶	金錢	穀類	物品	證券	其ノ他	計
大正五年	32	91	5	178	10	3	4	15	338
同四年	29	86	4	170	5	2	2	14	312
同三年	51	104	8	279	14	6	4	27	493
同二年	45	207	18	282	29	16	2	24	623
同元年	42	117	10	239	13	16	6	16	459
大正五年	1272	1563	300	5647	354	132	48	199	9515
同四年	1386	1460	249	6431	209	107	71	210	10123
同三年	1369	1992	285	6895	206	132	92	250	11714
同二年	1442	2740	273	6538	384	159	106	317	11959
同元年	1214	3507	272	5763	537	147	125	331	11896
總計	1304	1654	305	5825	364	135	52	214	9853
同四年	1415	1546	253	6601	214	109	73	224	10435
同三年	1420	2096	293	7174	220	138	96	277	11714
同二年	1487	2947	291	6820	413	175	108	341	12582
同元年	1256	3624	282	6002	550	163	131	347	12346

第一七四表 民事争訟調停開廷、證人及臨檢 大正六年

廳	處理件數	開廷			證人			臨檢		
		件數	度數	平均一件ニ付度數	件數	人員	平均一件ニ付人員	件數	度數	平均一件ニ付度數
臺北	1136	1136	3667	3.2	252	422	1.7	31	31	1.0
宜蘭	78	77	272	3.5	8	20	2.5	16	16	1.0
桃園	250	225	366	1.6	31	52	1.5	18	18	1.0
新竹	1004	1004	1651	1.6	50	86	1.7			
臺中	1194	1185	1260	1.0	236	479	2.0	72	72	1.0
南投	282	1602	2749	1.7	292	488	1.7	85	88	1.0
嘉義	1764	280	567	2.0	79	136	1.7	19	21	1.1
台南	1218	1216	2530	2.1	57	95	1.7	8	11	1.4
阿壠	1684	1525	2050	1.4	297	444	1.5	79	135	1.7
高雄	62	60	129	2.2	9	18	2.0			
花蓮	235	231	422	1.8	11	17	1.5	3	3	1.0
澎湖	29	28	43	1.5	4	13	3.3	1	1	1.0
總計	8936	8569	15706	1.8	1329	2270	1.7	332	396	1.2
大正五年	9602	9183	17804	1.9	1321	2414	1.8	276	279	1.0
同四年	10097	9756	18423	1.9	1126	1934	1.6	206	211	1.0
同三年	11402	11035	21039	1.9	1134	1932	1.7	303	312	1.0
同二年	12089	11660	23253	2.0	1416	2541	1.8	311	325	1.0
同元年	11732	11432	22916	2.0	1592	3003	1.9	294	308	1.0

第一七五表 民事争訟調停種類別處理件數ノ一 (地方別) 大正六年

廳	件 數								計	
	人事	土地	建物及船舶	金錢	穀類	物品	證券	其ノ他		
臺北新	北	209	173	96	597	21	23	12	5	1138
	蘭	6	32	7	21	6	2	3	1	78
	園	32	128	1	68	8	3	4	6	250
	竹	144	281	17	455	51	13	5	38	1004
臺南嘉	中	221	283	27	504	93	16	18	2	1194
	投	49	63	7	136	6	1	5	15	282
	義	349	355	22	871	74	50	10	36	1764
	南	130	22	50	876	12	26	1	32	1218
阿蘇花	縱	116	337	18	1014	153	15	3	28	1684
	東	1	4	2	56					62
	港	3	8	2	213	2	1	3	3	235
	湖	10	6	1	10		1		1	29
總計	1276	1752	250	4820	426	151	64	197	8936	
大正五年	1281	1568	301	5733	335	132	51	201	9602	
同四年	1383	1455	248	6423	204	106	69	209	10097	
同三年	1391	2010	289	7004	215	136	94	263	11402	
同二年	1436	2843	283	6541	399	169	104	314	12089	
同元年	1211	3417	264	5720	521	147	129	323	11732	

廳	處理日數												小場一件 ニ付處理 日數
	三日 以下	五日 以下	十日 以下	二十日 以下	一月 以下	二月 以下	三月 以下	六月 以下	一年 以下	二年 以下	計		
臺北新	北	145	195	295	251	108	104	23	15		1136	12	
	蘭	3	11	12	14	11	12	8	2	5	78	58	
	園	24	20	65	59	31	31	10	8	2	250	27	
	竹	209	204	224	188	91	73	12	1		1004	12	
臺南嘉	中	63	143	352	127	360	118	28	3		1194	16	
	投	48	42	58	57	33	31	7	3	1	282	14	
	義	19	96	593	638	214	120	30	44	9	1764	21	
	南	246	222	254	231	113	93	23	25	11	1218	13	
阿蘇花	縱	184	157	443	402	151	214	62	62	9	1684	20	
	東	21	10	6	12	1	9	1	2		62	18	
	港	28	35	47	40	14	23	23	13	11	235	18	
	湖	4	5	4	9	1	4	1		1	29	21	
總計	994	1140	2353	2028	1128	832	223	178	49	6	8936	17	
大正五年	1082	1250	2455	2384	1011	837	254	215	48	10	9602	20	
同四年	1125	1356	2730	2421	1009	968	226	212	48	2	10097	19	
同三年	1207	1616	3369	2508	1059	1028	291	218	92	14	11402	19	
同二年	1322	1691	3174	2741	1191	1187	409	306	61	7	12089	20	
同元年	1248	1702	3153	2601	1186	1196	364	227	52	3	11732	19	

第一七六表 民事争訟調停種類別處理件數ノ二 (當事者別) 大正六年

種別及廳	當 事 者								計		
	內地人ト				本島人ト						
	内地 人間	本島 人間	支那 人間	支那以外ノ 外國人間	本島 人間	朝鮮 人間	支那 人間	支那以外ノ 外國人間	朝鮮 人間	支那 人間	
人 事	臺北	1				207		1			209
	宜蘭					6					6
	桃園					32					32
	新竹					144					144
	臺中	1				220					221
	南投					49					49
	嘉義					346					346
	臺南					139					139
	阿蘇					116					116
	臺東					1					1
	花蓮港					3					3
	澎湖					10					10
	計	2				1273		1			1276
	土 地	臺北	2	8			163				
宜蘭			1			31					32
桃園			2			126					128
新竹			7			274					281
臺中			2			281					283
南投			1			62					63
嘉義			5			350					355
臺南		3	4			75					82
阿蘇		1	2			334					337
臺東		2				2					4
花蓮港		1	1			6					8
澎湖						6					6
計		9	33			1710					1752
建物及 船舶		臺北	53	16	1		24		2		
	宜蘭		2			5					7
	桃園					1					1
	新竹		1			10					17
	臺中	1	1			25					27
	南投		2			5					7
	嘉義	1	5			16					22
	臺南	6	21			21		2			50
	阿蘇	1	2			15					18
	臺東	1	1								2
	花蓮港	2									2
	澎湖		1								1
	計	65	52	1		128		4			250

第一七六表 民事争訟調停種類別處理件數ノ二 (當事者別) 續

種別及縣	當事者										計
	内地人				本島人				朝鮮人	支那人	
	内地人	本島人	支那人	支那以外ノ 支那人	本島人	朝鮮人	支那人	支那以外ノ 支那人			
金錢	臺北	79	123	1		386		5		3	597
	宜蘭		3			18					21
	桃園	1	4			63					68
	新竹	5	8			442					455
	臺中	4	12			488					504
	南投	4	6			126					136
	嘉義	44	48			779					871
	臺南	234	101			534		1		1	876
	阿緞	31	98			885					1014
	臺東	7	12			36					55
	花蓮港	43	89			81					213
	澎湖	1	2			7					10
計	453	506	1		3845		6		1	8	4820
殺類	臺北					21					21
	宜蘭					6					6
	桃園					8					8
	新竹					51					51
	臺中		1			92					93
	南投					6					6
	嘉義					74					74
	臺南					12					12
	阿緞		13			140					153
	花蓮港					3					3
	計		14			412					426
	物品	臺北	6	5			11		1		
宜蘭						2					2
桃園			1			2					3
新竹			1			12					13
臺中						16					16
南投						1					1
嘉義		1	1			48					50
臺南		6	2			18					26
阿緞			1			14					15
花蓮港						1					1
澎湖						1					1
計		13	11			126		1			151

第一七六表 民事争訟調停種類別處理件數ノ二 (當事者別) 終

種別及縣	當事者										計
	内地人				本島人				朝鮮人	支那人	
	内地人	本島人	支那人	支那以外ノ 支那人	本島人	朝鮮人	支那人	支那以外ノ 支那人			
證券	臺北					12					12
	宜蘭					3					3
	桃園					4					4
	新竹					5					5
	臺中					18					18
	南投					5					5
	嘉義					10					10
	臺南					1					1
	阿緞					3					3
	花蓮港	1	1					1			3
	計	1	1			61		1			64
	其他	臺北					4				
宜蘭						1					1
桃園						5					6
新竹		1	1			36					38
臺中						32					32
南投						15					15
嘉義						25		1			26
臺南		2	4			26					32
阿緞						27					28
花蓮港		1				2					3
澎湖						1					1
計		4	9			184					197
總計	臺北	141	153			823		9		3	1136
	宜蘭		6			72					78
	桃園	1	8			241					250
	新竹	6	18			930					1004
	臺中	6	16			1172					1194
	南投	4	9			239					252
	嘉義	46	60			1658					1764
	臺南	251	132			826		3		1	1218
	阿緞	33	117			1534					1684
	臺東	10	13			33					62
	花蓮港	48	91			95		1			235
	澎湖	1	3			25					29
計	547	626		2	7739		13		1	8	8936
大正五年	768	612		6	8198		1		13	1	9602
同四年	896	813		6	8354		28				10097
同三年	997	1041			9340		20			3	11402
同二年	692	826		1	10550		16			4	12089
同元年	488	700		2	10523		11		1	4	11752

第一七七表 民事争訟調停

地	争訟	件										
		十圓以下	五十圓以下	百圓以下	三百圓以下	五百圓以下	千圓以下	二千圓以下	三千圓以下	五千圓以下	一萬圓以上(含一萬)	計
臺北	北	99	335	417	149	63	43	14	11	4	1	1
	蘭	4	22	35	11	1	2	1	1	1		
	園	15	58	102	23	19	14	7	6			
	竹	86	308	385	125	42	31	12	4	1	3	
臺南	中	69	290	530	171	37	22	6	11	1	4	1
	投	17	66	126	52	12	8	1				
	義南	111	586	717	270	48	23	2	6			
阿羅漢	嶺	197	631	569	210	46	22	6	2		1	
	東	5	20	19	15	2	1					
	港	25	106	60	34	3	5	2				
	湖	1	7	14	4	2	1					
總計	768	2912	3373	1229	313	195	62	41	9	11	5	
大同	正五年	914	3314	3396	1282	333	226	57	28	11	14	5
同	四三年	1013	3645	3545	1213	333	203	61	32	14	12	3
同	二年	912	4026	4004	1542	466	262	83	53	16	13	2
同	元年	915	3887	4399	1747	530	349	109	60	30	21	6
同	元年	929	3777	4190	699	1510	393	99	54	23	20	6

印

地	印	件										
		十圓以下	五十圓以下	百圓以下	三百圓以下	五百圓以下	千圓以下	二千圓以下	三千圓以下	五千圓以下	一萬圓以上(含一萬)	計
臺北	北	20	168	417	298	189	168	70	66	28	8	9
	蘭	1	11	35	22	3	8	5	6	7		
	園	3	29	102	46	57	56	35	36			9
	竹	17	154	385	250	126	124	60	24	7	24	
臺南	中	14	145	580	342	111	83	30	66	7	32	9
	投	3	33	126	104	36	32	5				
	義南	22	293	717	540	144	92	10	36			
阿羅漢	嶺	39	316	569	420	188	88	30	12		8	
	東	1	10	19	30	6	4					
	港	5	53	60	68	9	20	10				
	湖	0	4	14	8	6	4					
總計	154	1456	3373	2458	939	780	310	246	63	88	45	
大同	正五年	183	1657	3396	2564	999	904	285	168	77	112	45
同	四三年	203	1823	3545	2426	999	812	305	192	98	96	27
同	二年	182	2013	4004	3084	1368	1048	415	318	112	104	18
同	元年	183	1944	4399	3494	1590	1396	545	360	210	168	54
同	元年	186	1889	4190	1398	4530	1482	495	324	161	160	54

財産權上ノ請求ニアラサルモノハ一件ノ價額ヲ百圓トシテ掲上ス

價額別處理件數

大正六年

物件價額別階級											人事件數再掲				
四千元以下	四千五百圓以下	五千圓以下	五千五百圓以下	六千元以下	六千五百圓以下	七千元以下	七千五百圓以下	八千元以下	八千五百圓以下	九千元以下		九千五百圓以下	一萬圓以下	一萬圓以上(含一萬)	計
														1136	209
														78	6
	2	1		1						1				250	32
	1	1	3		1	1								1004	144
	1	1												1194	221
														282	49
	1													1764	346
	1								1	1				1218	121
														1684	116
														62	1
														235	3
														29	10
6	3	3	1	1	1	1	1	1	1	1				8936	1258
5	3	6		1		2	1	3				1		9602	1281
5	3	5	1	2		1	1	1				3	1	10097	1383
8	6	4		2		3	2	2		2		2	1	11402	1391
9	4	4	3	7		2	2	1	1			3		12089	1436
9	3	5	3	2	2	2		1					5	11732	1211

紙額(圓)

紙額(圓)											人事件數再掲				
二十圓以下	三十圓以下	四十圓以下	五十圓以下	六十圓以下	七十圓以下	八十圓以下	九十圓以下	一百圓以下	一百一十圓以下	一百二十圓以下		計			
											1440	209			
											98	6			
20	11		13							18	435	32			
10	11	36		14	15						1257	144			
														1445	221
10	11										339	49			
											1864	346			
10						16	17				1304	121			
											1620	116			
											70	1			
											225	3			
											36	10			
60	33	36	13	14	15	16	17	18			10134	1258			
50	33	72		14		32	17	54			22	10684	1281		
50	33	60	13	28		16	17	18			66	24	10850	1383	
80	66	48		28		48	34	36		40	21	97	13164	1391	
90	44	48	39	98		32	34	18	19			66	14831	1436	
90	33	60	39	28	30	32		18				178	15376	1211	

Copyrighted material

第一七八表 民事争訟調停當

被申請人、處及種族	調					不	
	内地人	本島人	朝鮮人	支那人	支那以外ノ外國人	内地人	本島人
北	内地人	103	45		1	151	13
	本島人	56	483		1	545	9
	支那人	1	3		3	7	
	計	162	536		5	703	22
宜	内地人		4			4	
	本島人	1	30			31	12
	計	1	34			35	22
桃	内地人	1				1	
	本島人	4	114			118	27
	計	5	114			119	27
新	内地人	3	6			9	1
	本島人	6	765			771	81
	計	9	771			780	81
中	内地人	4	8			12	
	本島人	4	897			901	32
	計	8	905			913	32
南	内地人	2	4			6	1
	本島人	2	173			175	35
	計	4	177			181	35
嘉	内地人	28	24			52	3
	本島人	19	1029			1048	202
	計	47	1053			1100	206
南	内地人	200	64			264	11
	本島人	45	660			705	62
	朝鮮人				3	3	
	支那人				3	3	
計	245	727		6	975	73	
阿	内地人	28	37			65	1
	本島人	49	1004			1053	268
	計	77	1041			1118	274
東	内地人	7	10			17	1
	本島人	3	30			33	
	計	10	40			50	1

事者別終局件數

大正六年

調	支那人	計	取				計	其ノ他			合計
			内地人	本島人	朝鮮人	支那人		内地人	本島人	支那人	
		25	21	13		34	2			2	212
	3	149	12	203		215	6			6	915
				2		2					9
	3	174	33	218		251	8			8	1133
				1		1					5
		22		16		16		4		4	73
		22		17		17		4		4	78
				2		2					3
		27	2	68		70		32		32	247
		27	2	70		72		32		32	250
		1	2	2		4		1		1	15
		82	2	88		90		40		46	989
		83	4	90		94		47		47	1004
			1	2		3	1			1	16
		33	1	143		144		100		100	1178
		33	2	145		147	1	100		101	1194
		1	1			1					8
		35	3	36		39		25		25	274
		35	4	36		40		25		25	282
		7	14	7		21	1	2		3	83
		203	3	311		314		116		116	1681
		210	17	318		335	1	118		119	1764
		12	40	6		46		1		1	323
		65	12	104		116					886
				1		1					1
					2	2					8
		77	52	110	1	165		1		1	1218
		7	3	8		11	1			1	84
		274	11	191		202		71		71	1600
		281	14	199		213	1	71		72	1684
		1	2			2					20
				9		9					42
		1	2	9		11					62

第一七八表 民事争訟調停當

被申請人、廳及種族	調					不		
	内地人	本島人	朝鮮人	支那人	支那以外ノ外國人	計	内地人	本島人
花蓮港	内地人	60				88	4	5
	本島人	5	61			66		5
	計	33	121			154	4	10
澎湖	内地人	1	2			3		1
	本島人		14			14		3
	計	1	16			17		4
總計	内地人	407	264		1	672	35	29
	本島人	194	5 265		1	5 460	21	874
	朝鮮人							
	支那人	1	6		6	13		
	計	602	5 535		8	6 145	56	903
被申請人	内地人	564	283		2	850	36	40
	本島人	155	5 597		4	5 756	17	792
	朝鮮人		1	1		2		
	支那人	3	7		1	11		1
	計	722	5 888	1	7	6 619	53	833
同 四年	内地人	676	280		5	961	40	35
	本島人	336	5 778		20	6 134	20	869
	支那人	1	3			4		
	計	1 013	6 061		25	7 099	60	904
同 三年	内地人	734	364			1 098	69	32
	本島人	437	6 707		3	7 147	48	965
	支那人		4		1	5		3
	支那以外ノ外國人							
計	1 171	7 075		4	8 250	117	1 000	
同 二年	内地人	508	355			863	43	57
	本島人	249	7 400		3	7 652	26	1 165
	支那人	1	8		3	12		1
	計	758	7 763		6	8 527	69	1 223
同 元年	内地人	370	287		3	660	19	29
	本島人	229	7 569		30	7 829	15	911
	支那人		3		4	7		
	支那以外ノ外國人							
計	599	7 859		37	8 496	34	940	

事者別終局件數

調	申請人					取 下				合計	
	支那人	計	内地人	本島人	朝鮮人	支那人	計	内地人	本島人		支那人
		9	12	12		24	4	9		13	134
		5		18		18		11	1	12	101
		14	12	30		42	4	20	1	25	235
		1									4
		3		8		8					25
		4		8		8					29
		64	96	53		149	9	13		22	907
	3	898	46	1 195		1 241	6	405	1	412	8 011
					1	1					1
				2		2					17
	3	962	142	1 250	1	1 395	15	418	1	434	8 936
	1	77	165	51		216	3	7		10	1 153
		809	57	1 405	1	1 463	2	404		406	8 434
											2
		1			1	1					13
	1	887	222	1 456	2	1 680	5	411		416	9 602
		75	175	48		223	5	13		18	1 277
	2	891	79	1 345	3	1 427	2	362		364	8 816
											4
	2	966	254	1 393	3	1 650	7	375		382	10 097
		101	184	75		259	10	16		26	1 484
	3	1 016	58	1 340	2	1 400	11	328		339	9 902
		3		1	2	3		4		4	15
											1
	3	1 120	243	1 416	4	1 663	21	348		369	11 402
		160	133	79		212	8	17		25	1 200
	1	1 192	40	1 403	2	1 445	3	582		585	10 874
		1		1		1			1	1	15
	1	1 293	173	1 483	2	1 658	11	599	1	611	12 089
		48	92	62		154	7	25		32	894
	1	927	22	1 473		1 495	1	572	1	574	10 825
				4		4					11
											2
	1	975	115	1 539		1 654	8	598	1	607	11 732

第一七九表 和解受理及處理件數ノ一 (法院別) 大正六年

Table with columns: 地方法院, 受理 (舊受, 新受, 計), 處理 (調, 不調, 取下, 計), 未濟. Rows include 臺北, 宜蘭, 臺中, 臺南, 總計, and years from 大正五年 to 同元年.

(1)ハ出張所ナリ

第一八〇表 和解受理及處理件數ノ二 (種類別) 大正六年

Table with columns: 種別, 受理 (新受), 處理 (調, 不調, 取下, 計), 未濟. Rows include 人事, 土地, 建物及船舶, 金錢, 穀類, 物品, 其ノ他, 總計.

種類別受理件數最近五年比較次ノ如シ

Table with columns: 年及種別, 人事, 土地, 建物及船舶, 金錢, 穀類, 物品, 證券, 其ノ他, 計. Rows show year-by-year breakdown for 大正五年, 同四年, 同三年, 同二年, 同元年.

第一八一表 督促受理及處理件數 大正六年

Table with columns: 地方法院, 受理 (新受), 處理 (仕拂命令, 取下, 計), 支拂命令ニ對シ (異議, 執行命令). Rows include 臺北, 宜蘭, 臺中, 臺南, 總計, and years from 大正五年 to 同元年.

(1)ハ出張所ナリ

第一八二表 民事訴訟第一審受理及處理件數 大正六年

Table with columns: 地方法院, 受理 (舊受, 新受, 計), 處理 (缺席判決, 和解, 取下, 却下, 其ノ他, 計). Rows include 臺北, 宜蘭, 臺中, 臺南, 總計, and years from 大正五年 to 同元年.

未濟

處理日數

Table with columns: 地方法院, 未濟 (取調中, 停止, 計), 處理日數 (一月以下, 二月以下, 三月以下, 六月以下, 一年以下, 一年以上, 計). Rows include 臺北, 宜蘭, 臺中, 臺南, 總計, and years from 大正五年 to 同元年.

(1)ハ出張所ナリ

第一八三表 民事訴訟第一

種別及地方法院		訴訟物件價額別階級件數								
		十圓以下	五十圓以下	百圓以下	五百圓以下	千圓以下	五千圓以下	六千圓以下	七千圓以下	八千圓以下
人 事	臺 北			95						
	(1)宜 蘭			22						
	臺 中			80						
	臺 南			150						
	計			347						
土 地	臺 北	2	20	41	56	32	57	2	1	1
	(1)宜 蘭	1	8	12	27	5	9			1
	臺 中	2	6	36	54	19	40	2	1	3
	臺 南	5	19	36	98	26	36		1	1
	計	10	53	125	235	82	142	4	3	5
建 物 及 船 舶	臺 北		4	11	24	1	1			
	(1)宜 蘭	1	2	2	3		3			
	臺 中		8	13	9	2	3			1
	臺 南	1	5	14	11	2	3			
	計	2	19	40	47	5	10			1
金 錢	臺 北	124	676	362	420	61	36	2	2	2
	(1)宜 蘭	10	81	51	60	8	3	1		
	臺 中	32	242	182	219	23	33	2		
	臺 南	97	594	278	324	45	41	2		
	計	263	1593	873	1023	137	113	7	2	2
穀 類	臺 北	4	27	34	41	4	4			
	(1)宜 蘭		2	1	7					
	臺 中	1	28	19	42	4	4	1		
	臺 南	1	8	5	8	3				
	計	6	65	59	98	11	8	1		
物 品	臺 北		6	6	11	3	1			
	(1)宜 蘭			4						
	臺 中	1	1	3	3	3				
	臺 南	3	8	1	5	1				
	計	4	15	14	19	7	1			
證 券	臺 北			3	2					
	(1)宜 蘭			3			1			
	臺 中			3			2			
	臺 南			3		1	2			
	計			9	2	1	3			

審處理件數ノ一 (種額及價額別)

大 正 六 年

種額及價額別				處理日數										平均一件處理日數	
				一月以下	二月以下	三月以下	六月以下	一年以下	二年以下	三年以下	三年一日以上	計			
			計	95	17	26	24	22	5	1				95	64
			計	22	9	11	2							22	52
			計	80	41	23	10	5	1					80	51
			計	150	36	68	25	18	3					150	91
			計	347	103	128	61	45	9	1				347	64
			計	217	50	51	30	45	17	13	9	1		217	121
			計	63	29	14	10	8	1	1				63	45
			計	166	83	37	21	16	6	2	1			166	79
			計	224	68	63	34	40	13	5	1			224	90
			計	670	230	165	95	110	37	21	11	1		670	104
			計	42	11	12	4	11	3	1				42	95
			計	11	3	5	2	1						11	78
			計	36	16	14	1	4	1					36	65
			計	36	9	8	12	6	1					36	51
			計	125	39	39	19	22	5	1				125	75
			計	1688	882	409	173	162	43	13	5	1		1688	57
			計	215	107	73	18	12	4	1				215	43
			計	733	436	192	63	34	7	1				733	62
			計	1386	639	439	159	109	34	6				1386	57
			計	4022	2064	1113	413	317	88	21	5	1		4022	54
			計	114	42	41	14	11	4	1		1		114	64
			計	10	7	2	1							10	36
			計	100	65	20	5	6	3			1		100	74
			計	25	11	9		5						25	53
			計	249	125	72	20	22	7	1		2		249	62
			計	29	11	9		7		2				29	60
			計	4	3		1							4	45
			計	11	4	4	1	1		1				11	49
			計	18	7	8		1	1	1				18	34
			計	62	25	21	2	9	1	4				62	57
			計	5	1	3	1							5	80
			計	4	1	2		1						4	43
			計	6	2	2		1	1					6	39
			計	15	4	7	1	2	1					15	55

第一八三表 民事訴訟第一

種別及地方法院	訴訟物件價額別階級件數									
	十圓以下	五十圓以下	百圓以下	五百圓以下	千圓以下	五千圓以下	六千圓以下	七千圓以下	八千圓以下	九千圓以下
其ノ他	臺北	2	10	31	12	5	8	1		1
	(1)宜蘭	1	4	9	1	1	1			
	臺中		16	22	9	4	2			
	臺南	2	33	25	31	7	13	1		1
	計	5	63	87	53	17	24	2		2
總計	臺北	132	743	583	566	106	107	5	3	2
	(1)宜蘭	13	97	101	98	14	16	1		1
	臺中	36	301	358	336	55	83	5	1	4
	臺南	109	667	512	477	85	95	3	1	2
	計	290	1808	1554	1477	260	301	14	5	8
大正五年	臺北	151	763	658	638	117	113	3	4	3
	(1)宜蘭	12	113	89	122	24	23	1		1
	臺中	52	389	362	378	84	80	4	5	2
	臺南	191	758	537	544	104	66	1	1	2
	計	406	2023	1646	1682	329	282	9	10	7
同 四年	臺北	100	786	626	775	141	130	9	3	2
	(1)宜蘭	7	83	98	82	15	13		1	
	臺中	54	343	322	367	82	93	3	1	2
	臺南	245	865	524	507	84	76	1	1	2
	計	406	2077	1570	1731	322	312	13	6	4
同 三年	臺北	70	659	628	726	158	173	10	2	3
	(1)宜蘭	14	86	101	88	17	18			
	臺中	43	301	350	396	85	83	4	4	2
	臺南	316	1089	632	646	124	86	3	4	1
	計	443	2135	1711	1856	384	360	17	10	6
同 二年	臺北	76	617	520	558	131	124	5	3	4
	(1)宜蘭	8	80	78	76	25	29			
	臺中	36	334	347	396	84	87	6	2	1
	臺南	148	510	547	596	110	88	3	2	2
	計	268	1541	1492	1626	350	328	14	7	5
同 元年	臺北	66	484	403	428	123	118	1	2	4
	(1)宜蘭	10	71	72	73	16	11			
	臺中	22	215	279	255	52	53	3	2	
	臺南	54	391	532	499	83	65	2	2	1
	計	152	1161	1286	1255	274	247	6	6	5

本表ノ事實前表ノ處理件數ト符合セサルハ調査ノ方法ヲ異ニシ處理中終局ノ判決アリタルモノノミテ計上セルニ依ル
 財產權上ノ訴訟ニアラサルモノハ一件ノ價額ヲ百圓トシテ掲ス
 (1)ハ出張所ナリ

審處理件數ノ一 (種類及價額別).....終

一萬圓以下	二萬圓以下	三萬圓以上(五萬圓以下)	計	處理日數										計	平均一件處理日數
				一月以下	二月以下	三月以下	六月以下	一年以下	二年以下	三年以下	三年以上				
			71	20	20	13	12	3	3					71	77
			18	9	5	2	1	1						18	79
			53	28	12	6	7							53	75
			116	46	28	16	21	4	1					116	62
			258	103	65	37	41	8	4					258	66
			2261	1034	571	259	271	75	34	14	3			2261	75
			343	167	110	36	22	6	2					343	46
			1183	674	304	107	74	18	4	1	1			1183	58
			1961	818	625	246	201	57	13	1				1961	63
			5748	2693	1610	648	568	156	53	16	4			5748	62
			2469	1313	574	232	219	77	40	6	8			2469	62
			385	207	104	38	29	6	1					385	43
			1368	743	302	129	122	50	18	3	1			1368	54
			2212	1073	640	217	194	63	21	4				2212	52
			6434	3336	1620	616	564	196	80	13	9			6434	56
			2590	1362	650	224	196	106	37	9	6			2590	60
			299	166	83	19	21	8	2					299	44
			1272	569	318	182	134	58	8	2	1			1272	61
			2315	1103	745	224	154	60	23	2	4			2315	53
			6476	3200	1796	649	505	232	70	13	11			6476	59
			2449	927	634	327	324	164	58	10	5			2449	79
			327	87	114	63	43	20						327	67
			1282	529	318	163	177	68	23	4				1282	68
			2914	1042	984	409	360	105	13	1				2914	57
			6972	2585	2050	962	904	357	94	15	5			6972	67
			2055	816	601	211	313	94	16	2	2			2055	65
			298	97	89	55	45	9	3					298	63
			1300	161	359	218	357	140	49	12	4			1300	120
			2010	991	546	224	174	51	20	4				2010	54
			5663	2065	1595	708	889	294	88	18	6			5663	74
			1638	541	494	253	234	86	28	2				1638	72
			255	90	97	27	34	7						255	55
			886	59	205	201	252	136	28	5				886	123
			1634	636	528	200	205	56	5	3	1			1634	60
			4413	1326	1324	681	725	285	61	10	1			4413	78

第一八四表 民事訴訟第一審處理件數ノ二 (當事者別) 大正六年

種別及地方法院	當事者								計
	内地人ト				本島人ト				
	内地人間	本島人間	支那人間	支那以外ノ外國人間	本島人間	支那人間	支那以外ノ外國人間	支那人間	
人	臺北	2	1		92				95
	(1)宜蘭				22				22
	臺中	1			79				80
	臺南				150				150
	計	3	1		343				347
土地	臺北	5	5		207				217
	(1)宜蘭				63				63
	臺中		2		104				106
	臺南	1	11		211				224
	計	6	18		645				670
建物及船舶	臺北	6	5		30		1		42
	(1)宜蘭				11				11
	臺中	7	3		25		1		36
	臺南	1	7		28				36
	計	14	15		94		2		125
金錢	臺北	468	175		1037		7		1688
	(1)宜蘭	25	23		167				215
	臺中	77	85		570				733
	臺南	136	123		1126				1386
	計	706	406		2900		7		4022
級類	臺北	1	1		112				114
	(1)宜蘭				10				10
	臺中		2		98				100
	臺南				25				25
	計	1	3		245				249
物品	臺北	9	6		14				20
	(1)宜蘭	1			3				4
	臺中	1			10				11
	臺南	1			17				18
	計	12	6		44				62
證券	臺北		1		4				5
	臺中				4				4
	臺南				2				6
	計		5		10				15

第一八四表 民事訴訟第一審處理件數ノ二 (當事者別) 終

種別及地方法院	當事者								計
	内地人ト				本島人ト				
	内地人間	本島人間	支那人間	支那以外ノ外國人間	本島人間	支那人間	支那以外ノ外國人間	支那人間	
其他	臺北	12	9		50				71
	(1)宜蘭				18				18
	臺中	9	3		41				53
	臺南	6	12		98				116
	計	27	24		207				258
總計	臺北	503	203		1546		8		2261
	(1)宜蘭	26	23		234				343
	臺中	95	95		991		1		1183
	臺南	145	157		1657				1961
	計	769	478		4488		9		5748
大正五年	臺北	502	250		1611		1	5	2469
	(1)宜蘭	44	29		312				385
	臺中	75	120		1173				1368
	臺南	213	187		1811			1	2212
	計	924	595		4907		1	5	6434
同四年	臺北	720	311		1544			3	2590
	(1)宜蘭	21	22		256				299
	臺中	93	125		1054				1272
	臺南	273	196		1837		1	4	2315
	計	1116	654		4691		1	7	6476
同三年	臺北	737	259		1446		1	3	2449
	(1)宜蘭	30	27		270				327
	臺中	115	90		1077				1282
	臺南	266	234		2409		3	1	2914
	計	1148	610		5202		1	6	6972
同二年	臺北	503	175		1372			3	2055
	(1)宜蘭	13	15		270				298
	臺中	95	79		1126				1300
	臺南	193	133		1683			1	2010
	計	804	402		4451			4	5663
同元年	臺北	352	150		1130			3	1638
	(1)宜蘭	15	10		230				255
	臺中	35	58		793				886
	臺南	111	95		1426		1	1	1634
	計	513	313		3579		1	3	4413

表中原告又ハ被告中「内地人」ト「本島人」ノ共同訴訟ハ相手方「内地人」タルト「本島人」タルトヲ問ハス「内地人本島人」間ノ訴訟ト見做シ且法人ハ「内地人」ト見做シテ之ヲ掲上ス
(1)ハ出報所ナリ

第一八五表 民事訴訟第一審證據

種類及地方法院	證據調									
	證人			鑑定人			檢證			
	件數	人員	平均一件 =付人員	件數	人員	平均一件 =付人員	件數	度數	平均一件 =付度數	
人事	臺北	38	65	2.0						
	(1)宜蘭	10	19	1.9						
	臺中	29	53	1.8						
	臺南	39	65	1.7						
	計	111	202	1.8						
土地	臺北	67	159	2.4	29	41	1.4	44	54	1.9
	(1)宜蘭	11	14	1.3	6	7	1.2	9	10	1.1
	臺中	38	133	3.5	8	8	1.0	11	14	1.3
	臺南	64	144	2.3	27	28	1.0	18	20	1.1
	計	180	450	2.5	70	84	1.2	82	98	1.2
建物及船舶	臺北	15	26	1.7	8	8	1.0	9	9	1.0
	(1)宜蘭	3	5	1.7				1	1	1.0
	臺中	12	31	2.6	3	4	1.3	2	3	1.5
	臺南	7	13	1.9	4	4	1.0	5	5	1.0
	計	37	75	2.0	15	16	1.1	17	18	1.1
金錢	臺北	214	399	1.9	39	48	1.2	23	25	1.1
	(1)宜蘭	47	85	1.8	3	3	1.0	12	12	1.0
	臺中	157	363	2.3	9	14	1.6	8	8	1.0
	臺南	248	556	2.2	43	52	1.2	24	26	1.1
	計	666	1408	2.1	94	117	1.2	67	71	1.1
穀類	臺北	28	46	1.6	2	2	1.0	2	2	1.0
	(1)宜蘭	2	3	1.5						
	臺中	35	103	2.9	2	3	1.5	3	3	1.0
	臺南	9	21	2.3	1	1	1.0			
	計	74	173	2.3	5	6	1.2	5	5	1.0
物品	臺北	8	16	2.0	1	1	1.0	3	3	1.0
	(1)宜蘭									
	臺中	4	10	2.5						
	臺南	6	23	3.8						
	計	18	49	2.7	1	1	1.0	3	3	1.0
證券	臺北	1	5	5.0						
	(1)宜蘭	2	13	6.5	1	2	2.0			
	臺中	2	4	2.0						
	臺南	2	4	2.0						
	計	5	22	4.4	1	2	2.0			

調、期、日、變、更、延、期、及、開、廷

大 正 六 年

件數	職權	期、日、變、更、延、期						平均一件 =付度數	開 廷		
		原 告		被 告		計	件數		度數	平均一件 =付度數	
		本人	辯護士	本人	辯護士						
14	5	1	9		2	17	1.2	90	296	3.3	
1			1		2	3	3.0	20	48	2.4	
7			7	1	7	15	2.1	71	180	2.5	
23	1	2	13	6	7	29	1.3	201	760	3.8	
45	6	3	30	7	18	64	1.4	382	1284	3.4	
47	24	12	55	5	36	132	2.8	191	814	4.3	
10	5	1	1	2	3	12	1.2	58	146	2.5	
24	5	3	21	2	11	42	1.8	145	456	3.1	
59	14	13	53	12	41	133	2.3	131	351	2.7	
140	48	29	130	21	91	319	2.3	525	1767	3.4	
10	4	7		1	5	17	1.7	39	129	3.3	
3	1		3		1	5	1.7	11	36	3.3	
6	2		6		5	13	2.2	35	97	2.8	
6	1	2	2	2		7	1.2	34	82	2.4	
25	8	9	11	3	11	42	1.7	119	344	2.9	
160	62	54	88	36	47	287	1.8	1200	3277	2.7	
34	23	11	1	10	3	48	1.4	177	468	2.6	
45	5	11	30	22	25	93	2.1	640	1478	2.3	
181	36	68	72	47	62	285	1.6	921	2010	3.2	
420	126	144	191	115	137	713	1.7	2938	8133	2.8	
15	6	4	23	1	2	36	2.4	91	300	3.3	
4	1	3	1	1		6	1.5	6	17	2.8	
8	5		13	3	10	31	3.9	86	254	3.0	
5		1	3	1	2	7	1.4	17	46	2.7	
32	12	8	40	6	14	80	2.5	200	617	3.1	
4	2	1	1	1	1	6	1.5	22	66	3.0	
								1	1	1.0	
1			1		1	2	2.0	10	29	2.9	
3	3	1	6		5	15	5.0	14	70	5.0	
8	5	2	8	1	7	23	2.9	47	166	3.5	
3	1		2		1	4	1.3	5	14	2.8	
1			1		2	3	3.0	3	15	5.0	
3	2	2		1	1	6	2.0	6	21	3.5	
7	3	2	3	1	4	13	1.9	14	50	3.6	

第一八五表 民事訴訟第一審證據

種別及地方法院	證據調查									
	證人			鑑定人			檢證			
	件數	人員	平均一件 = 付人員	件數	人員	平均一件 = 付人員	件數	度數	平均一件 = 付度數	
其他	臺北	18	27	1.5	3	5	1.7	4	4	1.0
	(1)宜蘭	5	11	2.2				2	2	1.0
	臺中	10	50	3.1				3	3	1.0
	臺南	40	110	2.8	2	2	1.0	4	5	1.3
	計	79	198	2.5	5	7	1.4	13	14	1.1
總計	臺北	384	743	1.9	82	105	1.3	85	97	1.1
	(1)宜蘭	78	137	1.8	9	10	1.1	24	25	1.0
	臺中	293	761	2.6	23	31	1.3	27	31	1.1
	臺南	415	936	2.3	77	87	1.1	51	56	1.1
	計	1170	2577	2.2	191	233	1.2	187	209	1.1
大正五年	臺北	428	867	2.0	62	97	1.6	73	80	1.1
	(1)宜蘭	87	188	2.2	6	6	1.0	16	16	1.0
	臺中	331	806	2.4	28	35	1.3	34	36	1.1
	臺南	500	1112	2.2	92	129	1.4	102	115	1.1
	計	1341	2973	2.2	188	267	1.4	225	247	1.1
同四年	臺北	452	897	2.0	50	67	1.3	67	73	1.1
	(1)宜蘭	77	160	2.1	4	4	1.0	11	11	1.0
	臺中	335	812	2.4	24	47	2.0	17	17	1.0
	臺南	386	838	2.2	38	60	1.6	47	51	1.1
	計	1250	2707	2.2	116	178	1.5	142	152	1.1
同三年	臺北	496	1042	2.1	73	112	1.5	91	103	1.1
	(1)宜蘭	106	234	2.2	5	8	1.6	11	11	1.0
	臺中	364	923	2.5	27	50	1.9	25	36	1.0
	臺南	368	719	2.0	33	42	1.3	38	38	1.0
	計	1334	2918	2.2	138	212	1.5	175	188	1.1
同二年	臺北	501	977	2.0	48	68	1.4	70	78	1.1
	(1)宜蘭	104	283	2.7	4	4	1.0	9	9	1.0
	臺中	460	1144	2.5	28	43	1.5	19	22	1.2
	臺南	292	663	2.3	53	61	1.2	60	63	1.1
	計	1357	3067	2.3	133	179	1.3	158	172	1.1
同元年	臺北	366	797	2.2	30	69	2.3	59	67	1.1
	(1)宜蘭	54	106	2.0	13	14	1.1	11	12	1.1
	臺中	266	607	2.3	6	12	2.0	13	13	1.0
	臺南	322	692	2.1	32	37	1.2	40	41	1.0
	計	1008	2202	2.2	81	132	1.6	123	133	1.1

(1) 出張所ナリ

調、期日變更延期及開廷……終

件數	職權	期日變更延期					平均一件 = 付度數	開廷		
		原告		被告		計		件數	度數	平均一件 = 付度數
		本人	辯護士	本人	辯護士					
11	3	2	8	2	5	20	1.8	64	190	3.0
1		1			1	2	2.0	14	45	3.2
7		1	6	2	1	10	1.4	44	135	3.1
29	9	9	12	5	10	45	1.6	92	358	3.9
48	12	13	26	9	17	77	1.6	214	728	3.4
264	107	81	186	46	99	519	2.0	1702	5186	3.0
53	30	16	7	13	10	76	1.4	287	761	2.7
99	17	15	85	30	62	209	2.1	1034	2644	2.6
309	66	98	161	74	128	527	1.7	1416	4498	3.2
725	220	210	439	163	299	1331	1.8	4439	13089	2.9
203	64	49	151	64	99	427	2.1	1871	5737	3.1
80	88	19	12	12	4	135	1.7	309	835	2.7
216	105	37	110	53	98	403	1.9	1230	3242	2.7
316	77	108	222	91	148	646	2.0	1803	5359	3.0
815	334	213	495	220	349	1611	2.0	5213	15173	2.9
187	76	38	104	46	61	225	1.7	2078	6336	3.0
49	52	2	4		6	64	1.3	244	629	2.6
183	107	49	98	57	93	404	2.2	1143	3232	2.9
213	59	78	159	48	96	440	2.1	1962	5250	2.7
632	294	167	365	151	256	1233	2.0	5427	15447	2.8
338	257	69	129	70	81	606	1.8	1973	6540	3.3
74	56	8	24	8	13	109	1.5	264	777	2.9
242	151	35	80	63	49	378	1.6	1053	3071	2.9
238	105	74	88	61	49	377	1.6	2393	5669	2.4
892	569	186	321	202	192	1470	1.6	5683	16057	2.8
367	185	104	162	59	81	591	1.6	1600	4859	3.0
49	29	6	21	8	9	73	1.5	246	703	2.9
403	356	99	154	60	81	750	1.9	1104	3311	3.0
190	64	35	115	40	52	306	1.6	1769	4121	2.3
1009	634	244	452	167	223	1720	1.7	4719	12994	2.8
433	313	87	153	54	77	684	1.6	1279	3998	3.1
50	32	6	13	8	7	67	1.3	215	492	2.3
376	362	91	107	64	62	686	1.8	693	2166	3.1
230	88	55	104	56	61	364	1.6	1389	3700	2.7
1089	796	239	377	182	207	1801	1.7	3576	10356	2.9

第一八六表 民事訴訟第一審訴訟

Table showing litigation fees (訴訟費) categorized by amount (五十錢未満, 一圓未満, etc.) and year (大正五年, 大正四年, etc.).

財産權上ノ訴訟ニアラサルモノハ一件ノ價額ヲ百圓トシテ掲上ス 本表ノ外訴訟費用ナキモノ「大正元年」ニ三五件、「同二年」ニ三〇件、「同三年」ニ四九件、「同四年」ニ三〇件、「同五年」ニ四〇件、「同六年」ニ三二件アリ

第一八七表 民事訴訟第一

Table showing the results of civil litigation (勝敗) categorized by court type (地方法院, 本島) and party type (本人, 辯護士, etc.).

大正六年

費用階級別處理件數

Table showing the number of cases handled by fee level (費用階級) and the amount of stamp duty (訴訟印紙額).

ニ四〇件、「同六年」ニ三二件アリ

審事件終局件數

大正六年

Table showing the final disposition of cases (審事件終局件數) categorized by court type (地方法院, 本島) and party type (本人, 辯護士, etc.).

第一八七表 民事訴訟第一

審事件終局件數

地方法院、種族及種別	原																																													
	勝									敗																																				
	内地人			本島人			支那人			計			内地人			本島人			支那人			計																								
	本人	辯護士	其ノ他	本人	辯護士	其ノ他	本人	辯護士	其ノ他	本人	辯護士	其ノ他	本人	辯護士	其ノ他	本人	辯護士	其ノ他	本人	辯護士	其ノ他	本人	辯護士	其ノ他																						
臺北	支那人(辯護士) 對席																							支那人(辯護士) 對席																						
	本人 對席																							本人 對席																						
	本人 計																							本人 計																						
	辯護士 對席																							辯護士 對席																						
	辯護士 計																							辯護士 計																						
	其他 對席																							其他 對席																						
	其他 計																							其他 計																						
	計 對席																							計 對席																						
	計 計																							計 計																						
	計 計																							計 計																						
被告	内地人																							内地人																						
	本人 對席																							本人 對席																						
	本人 計																							本人 計																						
	辯護士 對席																							辯護士 對席																						
	辯護士 計																							辯護士 計																						
	其他 對席																							其他 對席																						
	其他 計																							其他 計																						
	計 對席																							計 對席																						
	計 計																							計 計																						
	計 計																							計 計																						
(1)宜蘭	本島人																							本島人																						
	本人 對席																							本人 對席																						
	本人 計																							本人 計																						
	辯護士 對席																							辯護士 對席																						
	辯護士 計																							辯護士 計																						
	其他 對席																							其他 對席																						
	其他 計																							其他 計																						
	計 對席																							計 對席																						
	計 計																							計 計																						
	計 計																							計 計																						

地方法院、種族及種別	告																																																					
	一部勝敗									其ノ他									合計																																			
	内地人			本島人			支那人			計			内地人			本島人			支那人			計			本人	辯護士	其他	計																										
	本人	辯護士	其ノ他	本人	辯護士	其ノ他	本人	辯護士	其ノ他	本人	辯護士	其ノ他	本人	辯護士	其ノ他	本人	辯護士	其ノ他	本人	辯護士	其ノ他	本人	辯護士	其ノ他	本人	辯護士	其他	計																										
臺北	支那人(辯護士) 對席																											支那人(辯護士) 對席																										
	本人 對席																											本人 對席																										
	本人 計																											本人 計																										
	辯護士 對席																											辯護士 對席																										
	辯護士 計																											辯護士 計																										
	其他 對席																											其他 對席																										
	其他 計																											其他 計																										
	計 對席																											計 對席																										
	計 計																											計 計																										
	計 計																											計 計																										
被告	内地人																											内地人																										
	本人 對席																											本人 對席																										
	本人 計																											本人 計																										
	辯護士 對席																											辯護士 對席																										
	辯護士 計																											辯護士 計																										
	其他 對席																											其他 對席																										
	其他 計																											其他 計																										
	計 對席																											計 對席																										
	計 計																											計 計																										
	計 計																											計 計																										

第一八七表 民事訴訟第一

Table with columns for '勝' (Victory) and '敗' (Defeat), and rows for '原告' (Plaintiff) and '被告' (Defendant) across various court categories.

審事件終局件數

Table with columns for '一部勝敗' (Partially Victory/Defeat) and '告' (Notice), and rows for '原告' (Plaintiff) and '被告' (Defendant) across various court categories.

第一八七表 民事訴訟第一

審事件終局件數.....終

年、種族及種別	原												告												合計									
	勝						敗						一部勝敗						其ノ他						合計									
	内地人			本島人			支那ノ人			支那以外ノ國人			計			内地人			本島人			支那ノ人			支那以外ノ國人			計			合計			
	本人	辯護士	其ノ他	本人	辯護士	其ノ他	本人	辯護士	其ノ他	本人	辯護士	其ノ他	本人	辯護士	其ノ他	本人	辯護士	其ノ他	本人	辯護士	其ノ他	本人	辯護士	其ノ他	本人	辯護士	其ノ他	本人	辯護士	其ノ他	計			
大正五年	本人	對席	127	26	3	564	99	40	1	691	125	43	21	5	1	268	70	20	1	289	75	21	16	6	1	305	81	22	3460	587	133	4186		
		計	247	46	9	542	70	31	1	790	116	40	3	1	1	13	5	1	1	16	6	1	16	6	1	305	81	22	807	122	41	970		
	辯護士	對席	19	28	3	70	124	17	1	89	152	20	4	9	1	43	125	22	1	47	135	22	3	2	1	50	137	22	276	661	73	1010		
		計	22	32	3	79	133	19	1	101	165	22	4	9	1	46	127	22	1	50	137	22	3	2	1	50	137	22	15	15	2	32		
	其他	對席	1	1	1	32	15	8	1	33	15	9	1	1	1	15	18	5	1	16	18	5	1	1	1	16	18	5	115	71	23	209		
		計	3	1	1	46	20	9	1	49	21	10	1	1	1	16	20	5	1	17	20	6	1	1	1	17	20	6	17	8	2	27		
	計	對席	147	54	7	666	238	65	1	813	292	72	26	14	1	326	213	47	1	352	228	48	16	7	1	20	10	2	3857	1269	279	5405		
		計	252	51	9	565	84	34	1	818	135	43	3	1	1	17	9	1	1	20	10	2	16	7	1	1	20	10	2	839	145	45	1029	
	同 四年	本人	對席	101	42	13	600	86	46	1	762	129	59	25	12	1	336	83	15	1	361	96	16	3	3	1	399	103	18	3750	507	136	4333	
			計	243	63	3	702	42	22	1	1046	107	25	15	1	1	23	6	2	1	38	7	2	3	3	1	399	103	18	1084	114	27	1225	
辯護士		對席	18	30	1	62	109	6	2	80	141	7	14	1	1	48	112	3	1	48	126	3	3	3	1	51	130	3	281	465	17	713		
		計	21	33	1	65	116	7	2	86	151	8	14	1	1	51	116	3	1	51	130	3	3	3	1	51	130	3	9	14	1	24		
其他		對席	2	1	1	25	9	6	1	25	10	7	1	1	1	12	5	1	1	12	5	1	1	1	1	12	5	1	73	30	13	116		
		計	2	1	2	34	11	7	1	36	12	9	1	1	1	12	5	1	1	12	5	1	1	1	1	12	5	1	11	2	2	15		
計		對席	179	73	15	687	204	58	1	867	280	73	25	26	1	396	200	19	1	421	227	20	4	4	1	4	41	11	2	4054	1002	156	5212	
		計	348	66	4	714	51	24	1	1063	119	28	15	1	1	26	10	2	1	41	11	2	26	7	2	1	41	11	2	1104	130	30	1264	
同 三年		本人	對席	138	25	5	619	131	27	1	759	156	32	44	8	1	367	90	14	1	411	98	14	2	2	1	434	104	16	4021	567	98	4686	
			計	387	48	8	745	59	14	1	1133	107	22	4	2	1	19	4	1	1	23	6	2	2	2	1	434	104	16	1156	113	24	1293	
	辯護士	對席	12	39	1	62	127	5	1	74	166	6	6	10	1	53	142	13	1	59	152	14	3	3	1	62	153	14	241	536	30	807		
		計	15	40	1	65	131	7	1	80	171	8	7	10	1	55	143	13	1	62	153	14	3	3	1	62	153	14	9	6	2	17		
	其他	對席	2	1	1	26	17	10	1	28	17	10	2	1	1	22	8	5	1	24	8	5	1	1	1	24	8	5	90	43	26	159		
		計	3	1	1	33	18	10	1	36	19	10	2	1	1	22	8	5	1	24	8	5	1	1	1	24	8	5	8	2	2	10		
	計	對席	152	64	6	707	275	42	1	861	339	48	52	18	1	442	240	32	1	494	258	33	4	4	1	4	26	7	4352	1146	154	5652		
		計	391	50	8	755	64	16	1	1147	114	24	5	2	1	21	5	1	1	26	7	2	26	7	2	1	26	7	2	1173	121	26	1320	
	同 二年	本人	對席	99	20	3	596	138	41	1	695	158	44	14	5	1	376	119	25	1	390	124	26	3	3	1	426	126	27	3180	639	131	3950	
			計	239	20	6	433	63	22	1	672	83	28	6	1	1	30	2	1	1	36	2	1	3	3	1	426	126	27	708	85	29	822	
辯護士		對席	9	16	1	59	119	10	1	68	135	11	5	12	1	43	121	6	1	48	133	6	4	4	1	51	135	6	207	442	32	681		
		計	13	17	1	62	120	10	1	75	137	11	5	12	1	46	123	6	1	51	135	6	4	4	1	51	135	6	10	4	14	14		
其他		對席	2	1	1	39	17	9	1	32	18	9	1	1	1	21	10	8	1	21	10	8	1	1	1	21	10	8	103	48	31	182		
		計	2	1	1	39	18	11	1	41	19	11	1	1	1	21	12	8	1	21	12	8	1	1	1	21	12	8	9	3	2	14		
計		對席	110	37	4	685	274	60	1	795	311	64	19	17	1	440	250	39	1	459	267	40	4	4	1	4	39	6	3490	1129	194	4813		
		計	243	21	6	445	65	24	1	688	86	30	6	1	1	33	6	1	1	39	6	1	26	7	2	1	39	6	1	727	92	31	850	
同 元年		本人	對席	69	19	1	403	124	25	1	478	143	26	7	3	1	295	80	24	1	302	83	24	2	2	1	329	91	25	2328	535	102	2965	
			計	159	33	13	286	55	9	1	446	89	22	4	1	1	23	7	1	1	27	8	1	2	2	1	329	91	25	474	97	24	595	
	辯護士	對席	8	8	1	45	114	11	1	53	123	11	3	13	1	68	116	13	1	71	120	14	5	5	1	77	133	15	197	422	35	654		
		計	1	2	1	4	5	1	1	5	7	1	2	1	1	4	4	1	1	6	4	1	5	5	1	77	133	15	11	11	1	23		
	其他	對席	5	1	1	33	12	6	1	38	13	6	1	1	1	19	9	8	1	20	10	8	1	1	1	20	10	8	98	41	24	163		
		計	7	1	1	37	16	6	1	44	17	6	1	1	1	20	11	8	1	21	12	8	1	1	1	21	12	8	7	6	2	13		
	計	對席	82	28	1	486	250	42	1	569	279	43	11	17	1	382	205	45	1	393	222	46	4	4	1	4	34	14	2623	998	161	3782		
		計	162	35	13	294	64	9	1	457	100	22	6	1	1	28	13	2	1	34	14	2	26	7	2	1	34	14	2	492	114	25	631	
			計	244	63	14	780	314	51	2	1026	379	65	17	18	1	410	218	47	1	427	236	48	4	4	1	427	236	48	3115	1112	186	4413	

(1)ハ出張所ナリ

年、種族及種別	原												告												合計									
	勝						敗						一部勝敗						其ノ他						合計									
	内地人			本島人			支那ノ人			支那以外ノ國人			計			内地人			本島人			支那ノ人			支那以外ノ國人			計			合計			
	本人	辯護士	其ノ他	本人	辯護士	其ノ他	本人	辯護士	其ノ他	本人	辯護士	其ノ他	本人	辯護士	其ノ他	本人	辯護士	其ノ他	本人	辯護士	其ノ他	本人	辯護士	其ノ他	本人	辯護士	其ノ他	本人	辯護士	其ノ他	計			
大正五年	本人	對席	127	26	3	564	99	40	1	691	125	43	21	5	1	268	70	20	1	289	75	21	16	6	1	305	81	22	3460	587	133	4186		
		計	247	46	9	542	70	31	1	790	116	40	3	1	1	13	5	1	1	16	6	1	16	6	1</									

第一八八表 民事訴訟第一審故

Table with columns for '受理' (Received) and '處理' (Processed). Rows include '地方法院' (Local Courts) and '大正五年' (Great Plain 5th Year).

(1)ハ出張所ナリ

第一八九表 民事訴訟第一審判決ニ

Table with columns for '種別' (Category) and '判決' (Judgment). Rows include '控訴人' (Appellant) and '和解却下' (Settlement Withdrawal).

第一九〇表 假差押並假處分

Table with columns for '法院' (Court) and '假差押' (Provisional Attachment). Rows include '覆審法院' (Court of Review) and '大正五年' (Great Plain 5th Year).

(1)ハ出張所ナリ

障受理及處理件數

大正六年

Table with columns for '未濟' (Unsettled) and '處理日數' (Processing Days). Rows include '却下' (Withdrawal) and '其ノ他' (Others).

對スル第二審判決件數

大正六年

Table with columns for '審判判決' (Judgment) and '合計' (Total). Rows include '臺中地方法院' (Taichung Local Court) and '臺南地方法院' (Tainan Local Court).

受理及處理件數

大正六年

Table with columns for '處理' (Processing) and '未濟' (Unsettled). Rows include '定假處分' (Provisional Attachment) and '其ノ他' (Others).

第一九一表 強制執行受理及處理件數

大正六年

Table with columns for court (地方法院), reception (受理), and non-payment (未済). Sub-columns include '舊受' (old received), '新受' (new received), '計' (total), and '處理' (processing). Rows include 臺北, 宜蘭, 臺中, 臺南, and 總計.

(1)ハ出張所ナリ

第一九二表 民事抗告受理及處理件數

大正六年

Table with columns for court (原地方法院), reception (受理), and processing (處理). Sub-columns include '新受' (new received), '棄却' (dismissed), '全部' (all), '一部' (part), '取下' (removed), '計' (total), and '處理日數' (processing days) with sub-categories like '一月以下' (under 1 month).

(1)ハ出張所 (2)ハ登記所ナリ

第一九三表 民事再審受理及處理件數

大正六年

Table with columns for year (年), reception (受理), processing (處理), and processing days (處理日數). Sub-columns include '舊受' (old received), '新受' (new received), '計' (total), '再審' (re-examination), '棄却' (dismissed), '取下' (removed), and '計' (total) for days, with sub-categories like '一月以下' (under 1 month).

大正二年及同五年ニハ本表ノ事實ナシ

第一九四表 民事訴訟第二審受理及處理件數

大正六年

Table with columns for court (原地方法院), reception (受理), and processing (處理). Sub-columns include '舊受' (old received), '新受' (new received), '計' (total), '棄却' (dismissed), '判決' (judgment), '和解' (reconciliation), '取下' (removed), and '計' (total) for days, with sub-categories like '全部' (all) and '一部' (part).

Table with columns for court (原地方法院), non-payment (未済), and processing days (處理日數). Sub-columns include '取調中' (under investigation), '停止' (stopped), '計' (total), and '計' (total) for days, with sub-categories like '一月以下' (under 1 month) and '一年以上' (over 1 year).

(1)ハ出張所ナリ

第一九五表 民事訴訟第二

種別及原地方法院		訴訟物件價額別階級									
		十圓以下	五十圓以下	百圓以下	五百圓以下	千圓以下	五千圓以下	六千圓以下	七千圓以下	八千圓以下	九千圓以下
人	北(1) 宜			22							
	南			3							
	計			25							
土地	北(1) 宜		1	8	13	4	12		2		1
	南		1	6	7	1	10			1	1
	計		2	14	20	5	22		2		2
建物及船舶	北(1) 宜			3	4	2	1				
	南		1	3	1	1					
	計		1	6	5	2	1				
金	北(1) 宜	6	62	42	55	12	8	1			
	南	2	12	12	13	4	1				
	計	8	74	54	68	16	9	1			
穀類	北(1) 宜	1	7	5	12		1				
	南	1	4	4	12		3				
	計	2	11	9	24		4				
物	北(1) 宜			1	1						
	南	2	1		1	1					
	計	2	2	1	2	1					
證	北(1) 宜			1	1						
	南			2	1		1				
	計			3	2	1	1				
其	北(1) 宜		4	5	4	1	4			1	
	南		3	2	6	1		1			
	計		7	7	10	2	5			1	
總計	北(1) 宜	6	74	86	90	19	26	1	2	1	1
	南	2	12	17	16	5	3	1			
	計	8	86	103	106	24	4	2	2	1	1

本表ノ事實前表ノ處理件數ト符合セサルハ調査ノ方法ヲ異ニシ處理中終局ノ判決アリタルモノノミヲ計上セルニ依ル
 財産權上ノ訴訟ニアラサルモノハ一件ノ價額百圓トシテ掲上ス
 (1)ハ出張所ナリ

審處理件數ノ一 (種類及價額別)

大正六年

一萬圓以下	二萬圓以下	三萬圓以上(三萬圓以下)	計	處理日數							平均一件處理日數		
				一月以下	二月以下	三月以下	六月以下	一年以下	二年以下	三年以下		三年一日以上	
			22	1	13	8						22	59
			3		2	1						3	38
			5	1	3							5	56
			24	3	13	3						24	61
			54	5	31	12						54	58
			41	2	18	11						41	124
			6	2	3							6	127
			36	4	9							36	108
			50	7	19	11						50	112
			133	15	49	33						133	120
			10		3	5						10	82
			3		1	1						3	98
			6	3	1							6	50
			3	1	1							3	57
			22	4	6	7						22	79
			188	25	94	42						188	97
			44	10	18	9						44	57
			89	10	27	22						89	98
			104	19	50	14						104	137
			425	64	189	87						425	97
			25		12	3						25	81
			20	2	9	4						20	99
			3		1							3	91
			48	2	22	8						48	86
			1			1						1	87
			1			1						1	79
			5		3	2						5	55
			7		3	4						7	82
			2									2	145
			1									1	193
			3		3							3	55
			6		3							6	132
			19	1	12	3						19	96
			1									1	104
			12	1		4						12	102
			12		5	2						12	113
			44	2	17	9						44	107
			308	29	152	73						308	98
			57	12	24	11						57	75
			170	21	49	42						170	103
			204	30	95	34						204	117
			739	92	320	160						739	100
			390	47	127	96						390	92
			40	7	14	9						40	79
			216	21	63	51						216	92
			230	25	85	33						230	100
			876	100	289	189						876	94
			383	32	145	84						383	82
			37	5	21	1						37	65
			144	10	43	13						144	115
			204	18	56	25						204	119
			773	65	265	123						773	100
			389	32	135	93						389	90
			50	1	21	11						50	86
			198	13	62	26						198	163
			262	18	62	36						262	134
			899	64	280	166						899	108
			359	24	166	78						359	80
			42	10	12	7						42	93
			168	12	47	30						168	108
			261	16	77	33						261	125
			830	62	302	148						830	100
			350	35	144	79						350	80
			37	9	11	8						37	68
			119	11	31	26						119	115
			227	14	78	27						227	111
			742	69	264	147						742	94

第一九六表 民事訴訟第二審處理件數ノ二 (當事者別) 大正六年

種別及原地方法院	當事者						計
	内地人ト			本島人ト			
	内地人間	本島人間	支那以外ノ外國人間	本島人間	支那人間	支那以外ノ外國人間	
人	臺北			22			22
	①宜蘭			3			3
	臺中			5			5
	臺南			24			24
	計			54			54
土地	臺北		1	40			41
	①宜蘭			6			6
	臺中	1	1	34			36
	臺南		2	48			50
	計	1	4	128			133
建物及船舶	臺北	1	3	6			10
	①宜蘭			3			3
	臺中	1		5			6
	臺南		1	2			3
	計	2	4	16			22
金	臺北	26	13	149			188
	①宜蘭	1	4	39			44
	臺中	4	5	80			89
	臺南	18	6	80			104
	計	49	28	348			425
穀類	臺北		1	24			25
	臺中			20			20
	臺南			3			3
	計		1	47			48
	物品	臺北			1		
臺中				1			1
臺南				5			5
計				7			7
證券		臺北		2			
	臺中			1			1
	臺南		1	2			3
	計		3	3			6

第一九六表 民事訴訟第二審處理件數ノ二 (當事者別) 終

種別及原地方法院	當事者						計
	内地人ト			本島人ト			
	内地人間	本島人間	支那以外ノ外國人間	本島人間	支那人間	支那以外ノ外國人間	
其他	臺北	2	1		16		19
	①宜蘭				1		1
	臺中	1	1		10		12
	臺南	1			11		12
	計	4	2		38		44
總計	臺北	29	21		258		308
	①宜蘭	1	4		52		57
	臺中	7	7		156		170
	臺南	19	10		175		204
	計	56	42		641		739
大正五年	臺北	32	34		324		390
	①宜蘭		3		37		40
	臺中	7	13		196		216
	臺南	16	15		196		230
	計	55	65		753		876
同四年	臺北	38	39		309	1	388
	①宜蘭				37		37
	臺中	5	7		132		144
	臺南	8	10		185		204
	計	51	56		663	1	773
同三年	臺北	25	23	1	339		389
	①宜蘭	1	2		47		50
	臺中	5	9		184		198
	臺南	8	14		240		262
	計	39	48	1	810		899
同二年	臺北	23	18	1	315		359
	①宜蘭		2		40		42
	臺中		2		166		168
	臺南	2	7		252		261
	計	25	29	1	773		830
同元年	臺北	24	32		301	1	359
	①宜蘭				37		37
	臺中	1	3		115		119
	臺南	2	11		213	1	227
	計	27	46		666	2	742

表中控訴人若ハ被控訴人中「内地人」ト「本島人」トノ共同訴訟ハ相手方ノ「内地人」タルト「本島人」タルトヲ問ハス「内地人本島人」間ノ訴訟ト見做シ且法人ハ「内地人」ト見做シテ之ヲ掲上ス
 (1)ハ出張所 (2)ハ外國人相互間ノ訴訟ニ係ルモノナリ

第一九七表 民事訴訟第二審證據調

種別及原地方法院	證據調							
	證人			鑑定人			檢證	
	件數	人員	平均一件 =付人員	件數	人員	平均一件 =付人員	件數	度數
人	臺北	4	8	2.0				
	宜蘭							
	臺中							
	臺南	3	7	2.3				
	計	7	15	2.1				
地	臺北	15	24	1.6	4	4	1.0	6
	宜蘭							
	臺中	11	27	2.5	1	1	1.0	1
	臺南	4	67	16.8				
	計	30	118	3.9	5	5	1.0	7
建物及船舶	臺北	4	8	2.0	1	1	1.0	1
	宜蘭							
	臺中	1	2	2.0	2	4	2.0	2
	臺南	1	2	2.0				
	計	6	12	2.0	3	5	1.7	3
金	臺北	48	85	1.8	2	2	1.0	2
	宜蘭	8	15	1.9	1	1	1.0	1
	臺中	23	47	2.0	2	2	1.0	3
	臺南	15	37	2.5	1	8	8.0	1
	計	94	184	2.0	6	13	2.2	7
穀	臺北	5	8	1.6				
	宜蘭							
	臺中	7	19	2.7				
	臺南	1	1	1.0				
	計	13	28	2.2				
物	臺北	1	1	1.0				
	宜蘭							
	臺中							
	臺南							
	計	1	1	1.0				
券	臺北							
	宜蘭							
	臺中							
	臺南							
	計							

期日變更延期及開廷

大正六年

平均一件 =付度數	件數	期日變更延期 度數					平均一件 =付度數	開廷			
		職權	控訴人		被控訴人			計	件數	度數	平均一件 =付度數
			本人	辯護士	本人	辯護士					
	5		1	5		1	7	1.4	21	56	2.7
									3	6	2.0
	1	3				1	4	4.0	5	12	2.4
	7	4		3		3	10	1.4	21	50	2.4
	13	7	1	8		5	21	1.6	50	124	2.5
1.0	18	7	2	27	2	8	46	2.6	40	139	3.5
	2	1		1		2	1.0	5	12	2.4	
1.0	10	1		14		2	17	1.7	41	97	2.4
	19	7	2	15	2	14	40	2.1	42	135	3.2
1.0	49	16	4	57	4	24	105	2.1	128	383	3.0
1.0	4	1		2		1	4	1.0	10	36	3.6
									3	9	3.0
1.5									3	11	3.7
	1		1			1	1.0	2	8	4.0	
1.3	5	1	1	2		1	5	1.0	18	64	3.6
1.0	55	20	5	62	1	22	110	2.0	177	605	3.4
1.0	4		1	3		4	1.0	34	81	2.4	
1.0	30	15	1	51		12	79	2.6	81	273	3.4
2.0	23	5	1	18	1	14	30	1.7	81	218	2.7
1.1	112	40	8	134	2	48	232	2.1	373	1177	3.2
	14	8		8	1	11	28	2.0	24	86	3.6
	6		1	4		3	8	1.3	17	52	3.1
	1	1		2		3	3.0	3	10	3.3	
	21	9	1	14	1	14	39	1.9	44	148	3.4
									1	4	4.0
	1	1				1	1.0	1	3	3.0	
	3			4		4	1.3	3	11	3.7	
	4	1		4		5	1.3	5	18	3.6	
	2			4		4	2.0	2	10	5.0	
	1			1		1	2.0	1	3	3.0	
	1					1	1.0	2	5	2.5	
	4			5		2	1.8	5	18	3.6	

第一九七表 民事訴訟第二審證據調

稱別及原地方法院	證據調							
	證人			鑑定人			檢證	
	件數	人員	平均一件 =付人員	件數	人員	平均一件 =付人員	件數	度數
其 他	臺北	5	10	2.0			1	1
	宜蘭	1	1	1.0				
	臺中	4	14	3.5	1	2	2.0	3
	臺南	3	5	1.7			1	2
	計	13	30	2.3	1	2	2.0	5
總 計	臺北	82	144	1.7	7	7	1.0	10
	宜蘭	9	16	1.8	1	1	1.0	1
	臺中	46	109	2.4	6	9	1.5	9
	臺南	27	119	4.4	1	8	8.0	2
	計	164	388	2.4	15	25	1.7	22
大正五年	臺北	95	187	2.0	9	11	1.2	20
	宜蘭	6	10	1.7				
	臺中	56	145	2.6	6	6	1.0	5
	臺南	54	113	2.1	4	11	2.8	3
	計	211	455	2.2	19	28	1.5	28
同 四年	臺北	102	193	1.9	5	9	1.3	13
	宜蘭	7	16	2.3				
	臺中	46	111	2.4	4	6	1.5	5
	臺南	71	180	2.5	5	8	1.6	7
	計	226	500	2.2	14	23	1.6	25
同 三年	臺北	127	277	2.2	8	10	1.3	14
	宜蘭	8	17	2.1				
	臺中	63	162	2.6	5	10	2.0	4
	臺南	92	253	2.8	6	12	2.0	3
	計	290	709	2.4	19	32	1.7	21
同 二年	臺北	100	204	2.0	4	8	2.0	5
	宜蘭	10	23	2.3				
	臺中	51	116	2.3	2	2	1.0	3
	臺南	84	182	2.2	9	24	2.7	5
	計	245	525	2.1	15	34	2.3	13
同 元年	臺北	104	205	2.0	7	11	1.6	13
	宜蘭	8	15	1.9	2	2	1.0	2
	臺中	33	80	2.4	1	1	1.0	3
	臺南	77	197	2.6	7	7	1.0	3
	計	222	497	2.2	17	21	1.2	21

(1)ハ出張所ナリ

期日變更延期及開廷

平均一件 =付度數	件數	期日變更延期 度 數						平均一件 =付度數	開 廷		
		職權	控訴人		被控訴人		計		件數	度數	平均一件 =付度數
			本人	辯護士	本人	辯護士					
1.0	3	1		3		4	1.3	16	45	2.8	
								1	6	6.0	
1.0	7	1	2	10	1	14	2.0	12	47	3.9	
2.0	7	2		5	1	8	1.1	8	30	4.0	
1.2	17	4	2	18	1	26	1.5	37	137	3.7	
1.0	101	37	8	111	4	203	2.0	291	981	3.4	
1.0	6	1	1	4		6	1.0	46	114	2.5	
1.1	56	21	4	80	1	125	2.2	161	493	3.1	
2.0	62	19	4	47	3	106	1.7	162	476	2.9	
1.1	225	78	17	242	8	440	2.0	660	2069	3.1	
1.2	173	31	28	226	11	412	2.3	360	1277	3.5	
	15	3	1	24	9	37	2.5	35	112	3.2	
1.0	90	14	9	132	7	215	2.4	192	646	3.4	
1.0	96	14	11	164	5	244	2.7	193	720	3.7	
1.1	379	62	49	546	23	922	2.4	789	2755	3.5	
1.1	154	23	26	220	18	365	2.4	465	1358	2.9	
	6	3		3	6	12	2.0	28	83	3.0	
1.0	66	9	4	78	15	158	2.4	134	546	4.1	
1.0	81	15	3	115	7	202	2.5	174	758	4.4	
1.0	307	50	33	416	40	737	2.4	801	2745	3.4	
1.0	133	8	25	179	12	290	2.2	373	1408	3.8	
	23	1	9	13	7	40	1.7	46	149	3.2	
1.3	91	2	16	127	2	218	2.4	168	755	4.5	
1.3	105	10	7	236	6	349	3.3	220	1171	5.1	
1.1	352	21	57	555	27	906	2.6	816	3483	4.3	
1.0	48	2	4	128	11	145	3.0	339	1210	3.6	
	7		1	10	5	16	2.3	34	129	3.8	
1.0	24	2	1	47	5	55	2.3	153	571	3.7	
1.0	45	2	2	73	48	125	2.8	230	995	4.3	
1.0	124	6	8	258	69	341	2.8	756	2905	3.8	
1.1	110	24	16	148	8	219	2.0	330	1211	3.6	
1.0	6	4		7	1	12	2.0	28	87	3.1	
1.0	34	7	1	53	1	83	2.4	107	455	4.3	
1.0	78	25	6	144	4	231	3.0	202	950	4.7	
1.0	228	60	23	352	13	545	2.4	676	2703	4.0	

第一九八表 民事訴訟第二審訴訟

Table showing litigation fees by amount (e.g., 五十錢未満, 一圓未満) and year (大正五年, 大同四年).

財産權上ノ訴訟ニアラサルモノハ一件ノ價額百圓トシテ掲上ス
本表ノ外訴訟費用ナキモノ「大正二年」=三件、「同三年」=一件、「同四年」=四件アリ

第一九九表 民事訴訟第二

Table showing trial results (勝/敗) categorized by court type (原地方法院) and defendant type (被告).

費用階級別處理件數

大正六年

Table showing the number of cases processed by litigation fee level (e.g., 十五圓未満, 二十圓未満) and total cases (計).

審事件終局件數

大正六年

Table showing the number of cases reaching final judgment, categorized by court type and defendant type.

第一九九表 民事訴訟第二

年、種族及種別		原												敗											
		勝						計						内地人						本島人					
		本人	辯護士	其ノ他	本人	辯護士	其ノ他	本人	辯護士	其ノ他	本人	辯護士	其ノ他	本人	辯護士	其ノ他	本人	辯護士	其ノ他						
大正五年	本人	對席	3	13	18	13	21	3	12	84	110	1	3	12	84	110	1								
		計	1	15	20	16	23	5	13	103	114	1	5	13	103	114	1								
		辯護士	1	3	50	1	1	4	54	1	5	28	24	211	1	5	28	24	211	1					
	其ノ他	對席	1	6	16	68	1	1	17	75	1	8	40	108	321	2	8	40	108	321	2				
		計	1	6	16	68	1	1	17	75	1	8	40	108	321	2	8	40	108	321	2				
		辯護士	1	1	17	22	2	18	23	3	4	11	70	79	3	4	11	70	79	3					
	同 四年	本人	對席	1	15	18	2	15	19	3	3	11	60	78	3	3	11	60	78	3					
			計	1	15	18	2	15	19	3	3	11	60	78	3	3	11	60	78	3					
			辯護士	1	1	17	22	2	18	23	3	4	11	70	79	3	4	11	70	79	3				
		其ノ他	對席	0	6	48	6	54	1	15	35	192	1	1	15	35	192	1							
			計	0	6	48	6	54	1	15	35	192	1	1	15	35	192	1							
			辯護士	0	6	48	6	54	1	15	35	192	1	1	15	35	192	1							
同 三年		本人	對席	3	13	20	1	1	16	22	6	7	71	115	4	6	7	71	115	4					
			計	3	13	20	1	1	16	22	6	7	71	115	4	6	7	71	115	4					
			辯護士	3	2	14	21	17	23	7	7	79	115	4	7	7	79	115	4						
		其ノ他	對席	1	12	67	2	13	68	2	2	16	32	223	8	2	16	32	223	8					
			計	1	12	67	2	13	68	2	2	16	32	223	8	2	16	32	223	8					
			辯護士	1	1	12	67	2	13	68	2	2	16	32	223	8	2	16	32	223	8				
	同 二年	本人	對席	2	17	25	2	19	27	2	3	6	87	88	8	3	6	87	88	8					
			計	2	17	25	2	19	27	2	3	6	87	88	8	3	6	87	88	8					
			辯護士	2	2	22	27	2	24	29	2	4	6	91	92	8	4	6	91	92	8				
		其ノ他	對席	1	5	66	3	6	69	3	1	10	30	199	3	1	10	30	199	3					
			計	1	5	66	3	6	69	3	1	10	30	199	3	1	10	30	199	3					
			辯護士	1	3	5	66	3	6	69	3	1	10	30	199	3	1	10	30	199	3				
同 元年		本人	對席	1	19	19	1	20	20	1	3	3	55	68	7	3	3	55	68	7					
			計	1	19	19	1	20	20	1	3	3	55	68	7	3	3	55	68	7					
			辯護士	1	3	21	19	1	22	22	1	10	3	63	68	7	10	3	63	68	7				
		其ノ他	對席	3	4	51	1	4	54	1	2	5	29	188	7	2	5	29	188	7					
			計	3	4	51	1	4	54	1	2	5	29	188	7	2	5	29	188	7					
			辯護士	3	1	5	51	1	5	54	1	3	5	31	188	7	3	5	31	188	7				
	同 元年	本人	對席	1	23	74	3	24	78	3	5	9	93	270	15	5	9	93	270	15					
			計	1	23	74	3	24	78	3	5	9	93	270	15	5	9	93	270	15					
			辯護士	1	2	26	74	4	27	80	4	13	9	103	271	15	13	9	103	271	15				

審事件終局件數

支那人 支那 支那以外 支那人	計	一部勝敗												其ノ他												合計		
		内地人						本島人						内地人						本島人						本人	辯護士	其ノ他
		本人	辯護士	其ノ他	本人	辯護士	其ノ他	本人	辯護士	其ノ他	本人	辯護士	其ノ他	本人	辯護士	其ノ他	本人	辯護士	其ノ他	本人	辯護士	其ノ他						
87	122	1	1	8	9	8	10	7	4	77	36	84	40	192	193	1	386	24	7	31								
21	5	1	1	8	9	8	10	7	4	77	36	84	40	216	200	1	417	24	7	31								
108	127	1	1	8	9	8	10	7	4	77	36	84	40	216	200	1	417	24	7	31								
1	29	240	1	1	2	5	34	6	36	3	5	15	53	18	58	57	388	2	447	6	4	11						
6	4	1	1	2	5	34	6	36	3	5	15	53	18	58	63	393	2	458	6	4	11							
1	1	1	1	2	5	34	6	36	3	5	15	53	18	58	63	393	2	458	6	4	11							
1	1	1	1	2	5	34	6	36	3	5	15	53	18	58	63	393	2	458	6	4	11							
2	116	363	2	1	3	13	43	14	46	10	9	92	89	102	98	249	582	3	834	30	12	42						
27	9	1	1	3	13	43	14	46	10	9	92	89	102	98	279	594	3	876	30	12	42							
2	143	372	2	1	3	13	43	14	46	10	9	92	89	102	98	279	594	3	876	30	12	42						
63	89	3	1	7	6	2	7	2	8	11	65	35	1	73	46	158	161	9	328	14	5	19						
11	1	1	1	7	6	2	7	2	8	11	65	35	1	73	46	172	166	9	347	14	5	19						
74	90	3	1	7	6	2	7	2	8	11	65	35	1	73	46	172	166	9	347	14	5	19						
36	207	1	2	1	26	1	28	1	5	4	44	5	49	43	338	1	387	10	5	15								
10	1	1	2	1	26	1	28	1	5	4	44	5	49	43	338	1	387	10	5	15								
46	207	1	2	1	26	1	28	1	5	4	44	5	49	43	338	1	387	10	5	15								
5	14	2	1	2	1	2	1	2	1	1	1	1	1	8	18	2	28	1	1	2								
1	1	1	1	2	1	2	1	2	1	1	1	1	1	8	18	2	28	1	1	2								
6	14	2	1	2	1	2	1	2	1	1	1	1	1	9	18	2	29	1	1	2								
104	310	6	3	9	34	2	9	37	2	9	16	70	80	1	79	96	1	214	517	12	743	25	5	30				
22	1	1	3	9	34	2	9	37	2	9	16	70	80	1	79	96	1	239	522	12	773	25	5	30				
1	116	378	12	5	8	46	1	8	51	1	7	4	91	79	7	98	83	7	251	605	24	880	18	1	19			
17	1	1	5	8	46	1	8	51	1	7	4	91	79	7	98	83	7	269	605	24	899	18	1	19				
1	133	378	12	5	8	46	1	8	51	1	7	4	91	79	7	98	83	7	269	605	24	899	18	1	19			
90	94	8	1	7	14	7	15	3	1	58	21	5	61	22	5	177	158	15	350	10	6	16						
5	4	1	1	7	14	7	15	3	1	58	21	5	61	22	5	187	164	15	366	10	6	16						
95	98	8	1	7	14	7	15	3	1	58	21	5	61	22	5	187	164	15	366	10	6	16						
31	209	3	1	2	39	1	2	40	1	5	36	1	5	36	1	47	353	8	406	3	1	4						
3	1	1	1	2	39	1	2	40	1	5	36	1	5	36	1	47	353	8	410	3	1	4						
34	210	3	1	2	39	1	2	40	1	5	36	1	5	36	1	47	353	8	410	3	1	4						
12	22	4	1	3	3	3	3	3	3	3	3	3	3	3	3	3	3	3	3	3	3	3						
133	325	15	2	9	56	1	9	53	1	3	1	66	59	6	69	60	6	238	544	28	810	13	7	20				
8	5	1	2	9	56	1	9	53	1	3	1	66	59	6	69	60	6	251	551	23	830	8	5	13				
141	330	15	2	9	56	1	9	53	1	3	1	66	59	6	69	60	6	251	551	23	830	13	7	20				
58	71	7	1	9	14	2	10	14	2	4	2	64	23	1	63	25	1	156	130	10	297	15	2	17				
15	2	1	1	9	14	2	10	14	2	4	2	64	23	1	63	25	1	173	132	11	316	15	2	17				
73	71	7	1	9	14	2	10	14	2	4	2	64	23	1	63	25	1	113	132	11	316	15	2	17				
1	31	194	7	3	48	3	48	3	48	3	4	12	25	15	29	5	325	8	386	3	1	4						
3	1	1	1	3	48	3	48	3	48	3	4	12	25	15	29	5	325	8	386	3	1	4						
1	34	194	7	3	48	3	48	3	48	3	4	12	25	15	29	5	325	8	390	3	1	4						
9	15	3	1	2	2	2	2	2	2	2	2	2	2	2	2	2	2	2	2	2	2	2						
9	15	3	1	2	2	2	2	2	2	2	2	2	2	2	2	2	2	2	2	2	2	2						
9	16	3	1	2	2	2	2	2	2	2	2	2	2	2	2	2	2	2	2	2	2	2						
1	98	230	17	1	12	62	2	13	62	2	7	6	76	50	1	83	56	1	218	476	23	717	18	1	25			
18																												

第二〇〇表 民事訴訟第二審故障受理及處理件數

大正六年

Table with columns for '原地方法院' (Original Local Court), '受理' (Received), '處理' (Processed), '未濟' (Unsettled), and '處理日數' (Processing Days). Rows include '臺北' (Taipei), '臺中' (Taichung), '臺南' (Tainan), and '總計' (Total).

(1)ハ出張所ナリ

第二〇一表 民事訴訟共助受理及處理件數

大正六年

Table with columns for '種別' (Category), '受理' (Received), '處理' (Processed), and '未濟' (Unsettled). Rows include '送達其' (Delivery), '總計' (Total), and '大正五年' (Great Plain 5th Year).

本表「新受」中内地、朝鮮、關東州ノ各裁判所及領事館ヨリ受ケタル共助件數次ノ如シ

Table with columns for '種別' (Category), '送達' (Delivery), '證據調' (Evidence Investigation), and '計' (Total). Rows include '大正六年' (Great Plain 6th Year), '大正五年' (Great Plain 5th Year), and '同四年' (Same 4th Year).

第二〇二表 執達受理及處理件數

大正六年

Table with columns for '地方法院' (Local Court), '受理' (Received), '執行' (Execution), '送達' (Delivery), '未濟' (Unsettled), and '處理日數' (Processing Days). Rows include '臺北' (Taipei), '臺中' (Taichung), '臺南' (Tainan), and '總計' (Total).

(1)ハ出張所ナリ

第二〇三表 土地登記ノ一 (官廳別)

大正六年

Table with columns for '官廳' (Office), '登記稅ヲ課シタルモノ' (Registered Taxable Items), '職權登記' (Official Registration), '政府自己ノ爲ニスル登記' (Registration for Government's Own Use), and '其ノ他' (Others). Rows include '臺北地方法院' (Taipei Local Court), '臺中地方法院' (Taichung Local Court), and '臺南地方法院' (Tainan Local Court).

(1)ハ出張所ナリ

第二〇五表 建 物 船 舶

官廳及種別	家督相續	遺產相續	贈與遺贈	買賣	其ノ他原因ニ依ル所有權	從來有セル所有權ノ保存	共有物ノ分割	賃借權	先取特權	質權	抵當權	強制競賣
臺北地方法院 {建物	2		1	61	4	110 (2) 1					116	4
(1)宜 關 { "				4		6					6	
基隆 {建物	3			22	3	11					28	1
基隆 {船舶												
新店 {建物											1	
桃園 { "						1					2	
新竹 { "				3		7					12 (2) 1	
苗栗 { "	1			1		1						
臺東 { "				6		7					8	1
花蓮港 { "	1	1		23	4	18					27	1
計 {建物	5	1	1	55	7	45					78 (2) 1	3
計 {船舶												
合 計 {建物	7		2	120	11	161 (2) 1					200 (2) 1	7
合 計 {船舶												
臺中地方法院 {建物		1		30		33				2	44	1
臺中地方法院 {船舶												
大甲 {建物				2		1					1	
彰化 { "				2	1						1	
北斗 { "				3		1					2	
南投 { "						2					2	
埔里社 { "						2					2	
計 { "				7	1	6					8	
合 計 {建物		1		37	1	38				2	52	1
合 計 {船舶												
臺南地方法院 {建物	1			6	1	6					5	1
斗六 { "				5		2					2 (2) 1	
北港 { "											28 (2) 1	
嘉義 { "	2	1		11		20					28 (2) 1	

登 記 件 數

大 正 六 年

強制管理	假差押假處分	抵當ヲシテ債權ノ差押	滞納ニ關スル差押	任意競賣	登記事件						登記簿			合計	
					假登記	附記登記	更正	變更	抹消	計	謄本抄本	閱覽	計		
				5			7	6	21	121 (2) 2	155 (2) 2	30	72	102	563
								6	10	16					32
							2 (2) 1	3	23	33 (2) 1	61 (2) 1	5	14	19	149
										2	2	2		2	4
										1	1				2
				1								1		1	5
							1	3	15 (2) 2	22 (2) 1	41 (2) 3	4	6	10	77
										3	3		1	1	7
				2			2		1	8	11	2	1	3	38
	1			9			2	2	5	15	45	14	17	31	185
	1			12			2	7 (2) 1	11	54 (2) 2	112 (2) 1	26	39	65	463
										2	2	2		2	4
	1			17			2	14 (2) 1	17	81 (2) 2	243 (2) 3	56	111	167	1058
										2	2	2		2	4
			(2) 1	4	4	2	45	2	21	39 (2) 1	113 (2) 1	15 (2) 2	29 (2) 1	44 (2) 2	275
				1						4	6	1	1	2	13
				1						6	6	4	1	5	16
				1						3	7	2	1	3	17
															4
											1				5
				3			1	2	3	14	20	7	3	10	55
			(2) 1	7	4	3	47	5	21	53 (2) 1	133 (2) 1	22 (2) 2	32 (2) 1	54 (2) 2	330
															1
										3	6	5	11	16	48
				1				1	2	7	10	7	4	11	29
									2	1	3				7
	1			1			1	2	12 (2) 1	23 (2) 1	38 (2) 2	6	14	20	125

第二〇六表

建物船舶登録税及手数料 (圓)

大正六年

年及種別	家賃 相續	遺產 相續	贈與 遺贈	買賣	其 ノ 原因 ニ 依 ル 所 有 權	從 來 保 有 セ ル 所 有 權	共有物 ノ 分割	賃借權	先取 特權	質權	抵押權	強制 競賣	強制 管理
大正六年	建物	114	8	120	7 563	220	3 237			14	3 724	23	
	船舶												
計	114	8	120	7 563	220	3 237			14	3 724	23		
大正五年	建物	43	30	360	6 294	3 031	4 257		4	7	4 085	38	
	船舶					360							
計	46	20	360	6 294	3 031	4 617		4	7	4 085	38		
同四年	建物	137	13	319	6 332	457	6 490	290		48	4 395	157	
	船舶				38	150					68		
計	137	13	319	6 430	457	6 640	290		48	4 463	157		
同三年	建物	330		500	7 234	1 115	10 622	34	3	15	43	5 382	357
	船舶												
同二年	建物	100	15	39	5 173	684	7 306	4	9	2	539	3 893	156
	船舶					9					30		19
計	190	15	39	5 173	684	7 315	4	9	2	539	3 923	156	
同元年	建物	60			5 255	4 002	4 757				51	3 165	23
	船舶												
計	60			5 255	4 002	4 757				51	3 165	23	

年及種別	假差押 假處分	抵押 ノ 差押	任意 競賣	登記事件								登記簿			合計
				抹消 ノ 同復	假 登記	附 記 登記	更 正	變 更	抹 消	計	謄 本 抄 本	閱 覽	計		
大正六年	建物	12		165	0	2	9	3	21	51	86	61	18	79	15 365
	船舶									0	0	0	0	0	1
計	12		165	0	2	9	3	21	51	86	61	18	80	15 365	
大正五年	建物	58		205		0	0	4	26	49	79	51	21	72	18 556
	船舶									0	0	0	0	360	
計	58		205		0	0	4	26	49	79	51	21	72	18 916	
同四年	建物	18		44		2	10	5	25	42	84	90	23	113	18 957
	船舶									0	0	0	0	256	
計	18		44		2	10	5	25	42	84	90	23	113	19 213	
同三年	建物	38		166	1	1	1	7	28	36	74	148	20	163	26 030
	船舶														
同二年	建物	24		81		1	1	3	44	31	80	60	17	77	18 290
	船舶													39	
計	24		81		1	1	3	44	31	80	60	17	77	18 329	
同元年	建物	3	11	23	0	0	0	3	13	26	42	23	8	31	17 421
	船舶									0	0	0	0	1	
計	3	11	23	0	0	0	3	13	26	42	23	8	32	17 422	

第二〇七表

商事會社及法人登記件數

大正六年

官廳及種別	種類										登記事項		登記簿			計				
	設立	出資及 資本增加	合併 及 分割	合併 及 分割	債 券 發 行	支 店 設 置	移 轉	解 散	清算 ノ 了 結	清算 ノ 了 結	變更	消滅 及 抹 消	謄 本 抄 本	閱 覽	濟 理					
臺北地方法院	合名會社 {本店	1										2								
	支店											2								
	合資會社 {本店	5 (1) 2						1	2	4		4	15				21	2	3	59
	支店												62							
	株式會社 {本店	4		7				4	2	2		2	2	19			82	8		203
	支店												2	2						
臺北地方法院 宜蘭出張所	外國會社 {株式											4					9	3		16
	支店											1					2			3
	財團法人 {事務所	3										9					3	1		17
	產業組合 {事務所	1										10					4			18
	合名會社 {本店												3							3
	支店	2						1		1			1				1			6
淡水	株式會社 {本店											4								4
	支店	1										2								3
	合資會社 {本店	3										2								5
	支店	1										1								2
	株式會社 {事務所	3										2								5
	支店	1										1								2
基隆	株式會社 {本店	1 (1) 1										1								2
	支店	3										14								17
	合資會社 {本店	3										2								5
	支店	2										1								3
	株式會社 {事務所	3										11								14
	支店	2										1								3
新店	株式會社 {本店											5					11			16
	支店											2								2
	合資會社 {本店	1 (1) 1										1								2
	支店	3										14								17
	株式會社 {事務所	3										2								4
	支店	2										1								3
桃園	株式會社 {本店											1								1
	支店											1								1
	合資會社 {事務所	7										2								9
	產業組合 {事務所											2								2
	株式會社 {本店	1										1								2
	支店											1								1
中壢	株式會社 {事務所	5										7								12
	產業組合 {事務所											13								13
	合資會社 {本店	1										1					4	1	1	6
	支店											7								7
	株式會社 {事務所	1										1								2
	支店											3								3
苗栗	株式會社 {本店											7								7
	支店											8								8
	合資會社 {事務所	2										8								10
	產業組合 {事務所											4								4
	合資會社											1					1			1
	株式會社 {事務所	3										5					3	1		9
產業組合 {事務所	2										6						2			8



第二〇七表 商事會社及法人登記件數

官廳及種別	種 類										登記事項			登記簿			計
	設立	出資及 資本增加	第二回 以上增資	合併 及消滅	債 券 發 行	支 店 設 置	移 轉	解 散	清算 了結	變更 及 抹消	變更 及 抹消	股本 抄本	閱 覽	濟 證	登記 事項	計	
鳳山	合資會社	本店	1									1				3	
	株式會社	本店	2	1				1		14		26	2			84	
		支店	1	2			9	1	1	21							
	財團法人	支店								2						2	
東港	產業組合	支店	1							7	1				11		
	株式會社	本店							1		6	1			8		
恒春	產業組合	支店	3							9			3		15		
	合名會社	本店	1												1		
	株式會社	支店	1					1		1					3		
阿緞	株式會社	本店	2							2		15			33		
	產業組合	支店					3	2	9						21		
蕃薯寮	合資會社	支店	1								1				2		
	產業組合	支店								3					5		
澎湖	株式會社	支店		1				1		2		12			40		
	財團法人	支店	1	4	1		5	5		5					1		
	產業組合	支店								4					5		
計	合名會社	本店	3					1			3				7		
	合資會社	支店	9				2	2	1	7		24	3		55		
	株式會社	支店	8	1	9	1	1	6	1	2	58	9			427		
	株式合資會社	支店		2	9	1	26	10		1	67						
計	外國會社	支店									6				6		
	社團法人	支店									1				1		
	財團法人	支店	1							2					2		
	產業組合	支店	9				3			72	27	1	3		141		
計	本店	30	1	9	1	1	3	10	2	2	141				141		
	支店	2	9	1		28	12	1	1	68	2	13	3		642		

第二〇七表 商事會社及法人登記件數

官廳及種別	種 類										登記事項			登記簿			計
	設立	出資及 資本增加	第二回 以上增資	合併 及消滅	債 券 發 行	支 店 設 置	移 轉	解 散	清算 了結	變更 及 抹消	變更 及 抹消	股本 抄本	閱 覽	濟 證	登記 事項	計	
總計	合名會社	支店	5	(1) 1								1			6		
	合資會社	支店										2	1		2		
		支店	23	(1) 26								7	7	9	5	1	
	株式會社	支店	23	(1) 1								7	3	1	11		
		支店	23	1	27	3						6	3	10	6	4	
	株式合資會社	支店	3	4	27	2						59	28		3		
		支店														5	
	外國會社	支店										1				7	
		支店														10	
	社團法人	支店														3	
支店															2		
財團法人	支店														7		
	支店														1		
產業組合	支店														1		
	支店	36									6	2	1	169	5		
計	支店	91	(1) 27	27	3						13	18	22	12	5		
	支店	3	(1) 2	27	2						68	34	1	3	6		
大正五年	合名會社	支店	8												4		
	合資會社	支店	1									1	4	7	5	3	
		支店	11	(1) 4								1	1			38	
	株式會社	支店	13		17	5						5	4	10	7	7	
		支店	7	1	6							11	32	1	3	3	
	株式合資會社	支店		(1) 1												1	
		支店														1	
	外國會社	支店														6	
		支店														2	
	社團法人	支店														2	
支店															1		
財團法人	支店														26		
	支店														3		
產業組合	支店														132		
	支店	22									10			5	93		
計	支店	57	(1) 5	17	5						6	18	22	20	10		
	支店	9	1	6							1	13	34	1	4		
同 四年	合名會社	支店													2		
	合資會社	支店														7	
		支店	2													45	
	株式會社	支店	10													67	
		支店	1													13	
	株式合資會社	支店	9	2	13	3						2	7	11	7	4	
		支店	2	12	9							1	15	30		1	
	外國會社	支店														6	
		支店														2	
	社團法人	支店														8	
支店															1		
財團法人	支店														19		
	支店														3		
產業組合	支店														60		
	支店	32													114		
計	支店	58	2	13	3						2	10	25	21	15		
	支店	5	12	9							1	20	34	2	1		

第二〇七表 商事會社及法人登記件數

年及種別	種類										登記事項				計			
	設立	出資	三 國 及 支 店	合 併 及 分 支	債 權 行 動	支 店 設 置	移 轉	解 散	專 任 代 理 人 更 換	清 算 結 了	變更	本 部 及 支 店	本 部 及 支 店	本 部 及 支 店		本 部 及 支 店		
大正三年	合名會社	本店	4				1	2	1	1	17					44	8	99
		支店	1				1	1	2	1	10							
	合資會社	本店	15	(1) 3			8	8	5	2	59					119	13	270
		支店	2				4	2	1	1	12							
	株式會社	本店	11	4	16	2	3	12	8	7	200					1314	17	1877
		支店	7	3	9		28	27		5	175							
	株式合資會社	本店	1				1				1					7		14
		支店																
	外國會社	株式					1				8					36	2	47
		社團法人	1								10							
財團法人	株式									2					3	1	25	
	社團法人									16								
產業組合	株式	11					5		3	28					60	3	158	
	其他									3								
計	本店	43	(1) 3	16	2	4	26	18	18	330					1586	44	2504	
	支店	10	3	10		35	32	2	3	207								
同 二年	合名會社	本店	2							5					46	11	58	
		支店					1	3	1		10							
	合資會社	本店	17	3			1	5	8	5	70				124	13	266	
		支店	2	4			3	1			4							
	株式會社	本店	21		22	3	1	7	11	3	184				1467	25	3	1903
		支店	1		8		9	14			106							
	株式合資會社	本店									4				15	1	22	
		支店																
	外國會社	株式									9				8	1	18	
		社團法人	1								1							
財團法人	株式									8				17		31		
	社團法人	4								2								
產業組合	株式	16								2				7		31		
	其他									2								
計	本店	61	3	22	3	2	12	23	8	272				1684	53	4	2364	
	支店	3	4	8		13	18	1		133								
同 元年	合名會社	本店	1							25					21	2	66	
		支店					1	1			11							
	合資會社	本店	14								76				77	8	204	
		支店									10							
	株式會社	本店	37	3	18	2	7	7	5	1	136				1694	12	15	2143
		支店	3	1	2	4	2	17	4	2	131							
	株式合資會社	本店									2				2		18	
		支店									12							
	外國會社	株式									5				12		17	
		社團法人	1								1							
財團法人	株式									9				7		17		
	社團法人	1																
計	本店	53	6	18	2	7	7	16	5	249				1813	22	15	2466	
	支店	3	1	2	4	2	18	5	2	169								

本表中「社團法人」「財團法人」及「產業組合」ノ主ナル事務所ヲ本店ニ其ノ他ノ事務所ヲ支店ニ算入ス
 (1)ハ出資(2)ハ更正(3)ハ組合員名簿ノ變更(4)ハ設立後ノ事務所設置ナリ

第二〇八表 商事會社及法人登錄稅並手數料

年及種別	商事會社					法人			合計		
	合名會社	合資會社	株式會社	株式合資會社	外國會社	計	社團	財團		計	
大正六年	登錄稅	2239	39428	89753	2	5	131426	2	22	24	131449
	手數料	7	29	294	2	5	386	1	1	2	388
計	2245	39457	90047	3	9	131761	3	23	26	131786	
大正五年	登錄稅	3873	1760	36452	91	14	42189	2	23	25	42213
	手數料	7	35	310	7	2	351	0	4	4	355
計	3881	1785	36761	98	15	42540	2	27	29	42568	
同 四年	登錄稅	279	2619	46291	72	6	49276	3	44	47	49312
	手數料	8	28	307	1	2	346		1	1	347
計	287	2647	46599	72	8	49612	3	44	47	49659	
同 三年	登錄稅	403	2093	45402	595	14	43510	9	13	22	48532
	手數料	6	23	335	2	10	389	0	1	1	391
計	414	2120	45736	597	24	48691	9	14	23	48913	
同 二年	登錄稅	524	3741	48778	20	14	53076	7	13	20	53096
	手數料	6	22	360	2	1	390		2	2	392
計	530	3762	49138	22	15	53466	7	15	22	53488	
同 元年	登錄稅	270	2241	69662	42	8	72222	1	8	9	72230
	手數料	7	18	398	0	3	425		1	1	427
計	276	2258	70061	42	11	72648	1	9	9	72657	

本表大正六年商事會社登錄稅ヲ本店及支店別ニ再掲スレハ次ノ如シ

種別	本店	支店	種別	本店	支店	種別	本店	支店
合名會社	2239	9	株式會社	89285	468	外國會社		5
合資會社	39387	41	株式合資會社		2	總計	130901	525

第二〇九表 各種登記件數

官廳及種別	登記	登記事項 變更	登記事項 消滅、 廢止	登記事項 抹消	登記簿			計
					原本 抄本	閱覽	登記事項 ノ證明	
臺北地方法院	商號	1			3			4
	支配人	9	2	1	11		1	24
登記所	商號	2			19		1	25
	支配人	11	4	2	30		2	49
基隆	商號	1			2			3
	支配人	2		1	4			7
新竹	商號	2		1	18			19
	支配人	2	1	1	22			26
花蓮港	商號	2			5			8
	支配人	1			1			2
計	商號	2			3			5
	支配人	13	2	3	20		1	39
臺中地方法院	商號	3			38			46
	支配人	16	5	4	58		2	85
登記所	商號	1			7			10
	支配人	1	2		3			4
臺南地方法院	商號	1			12		2	14
	支配人	3	1	1	16			24
登記所	商號	1			4			5
	支配人	4		2	11			15
澎湖	商號	1			3			4
	支配人	1	2	1	4			4

第二〇九表 各種登記件數

官廳及種別	登記	登記事項 ノ變更	登記事項 ノ消滅、 廢止	登記事項 ノ抹消	登記簿			計
					原本 抄本	附覽	登記事項 ノ證明	
計	商號	3	1		2			6
	支店	1						1
	支店計	4	1		2			7
	支配人	3		1	5	2		11
總計	商號	5	1		5			11
	支店	1						2
	支店計	6	1		5			12
	後見人	17	5	4	32	3		61
大正五年	商號	10	8		3			21
	支店	4	1		1			5
	支店計	10	12		4			26
	支配人	14	(1) 6	3	380	1		405
同四年	商號	6	1					7
	支店	1						1
	支店計	7	1		74			88
	支配人	17	(1) 5	4	133			146
同三年	商號	10	2	1	4			17
	支店	1						1
	支店計	11	(1) 2	3	213	1		238
	支配人	13	(1) 3	2	218	6		240
同二年	商號	7	3		14			24
	支店	9	4	5	141	1		163
	支店計	16	7	5	155	2		187
	支配人	18	10	8	257	3		300
同元年	商號	1	2		1	1		5
	支店	1			1			1
	支店計	2	2		2			6
	支配人	17	(1) 4	6	127			154
總計	商號	28	11	7	99	4		149
	支店	22	10	7	92	4		135
	支店計	50	21	14	191	8		284
	後見人	17	5	4	32	3		61

(1)ハ更正ナリ
本表ノ登録稅及手数料最近五年比較次ノ如シ

年	商號		未成年者	妻	後見人	支配人		計
	本店	支店				本店	支店	
大正六年	31	1				166	20	217
同五年	88	3		6		206	83	386
同四年	44		3	6		97	42	192
同三年	86			3		185	51	325
同二年	61					176	49	286
同元年	16	0				201	33	250

第二一〇表 公證事務ノ一 (官廳別)

大正六年

官廳	證書							執行次 付與	閱覽 回数	收入金(圓)			
	原本	正本	抄錄 正本	正式 體本	贈本	抄錄 體本	其他			計	原本手 數料	正本以下 手数料	出張手 數料
臺北地方法院	1050	685			410			2151	599	5	4606	1491	6187
宜蘭	60	33			30		123	32	1	238	89	327	
登記所	水陸店	12	12				24	8		50	17	68	
	添基新桃中	203	74			114	391	52	1	808	237	1045	
	竹	4				4	8			7	3	10	
	新苗臺花	72	34			25	131	32	3	139	56	195	
合計	210	142			78		480	115		840	324	1164	
	34	17			13		64	2		175	23	198	
	44	11			35		90	2		132	56	187	
	46	18			30		94	2		161	41	201	
合計	657	317			320		1294	219	6	2383	777	3160	
臺中地方法院	430	277			269	1	977	32		2080	1002	3082	
登記所	大甲	7	1			6	14	1		25	7	32	
	彰化	31	19			16	66	7		88	34	121	
	北投	52	21			37	110	3		107	55	162	
	埔里	23	2			22	47			111	24	134	
合計	124	49			88		261	11		369	136	504	
臺南地方法院	311	162			196		669	5	1	1260	291	1551	
登記所	斗六	33	34				67			88	28	115	
	嘉義	17	29				46			60	29	89	
	北港	220	228			122	576	3	2	1017	584	1601	
	鹽水	9	10				19	1		20	11	30	
合計	17	17					34	3		46	18	64	
登記所	大目	5	5				10			14	5	19	
	阿公店	4	2			1	7			9	3	12	
	鳳山	10	11			1	22			18	10	28	
	東港	121	125			2	248		1	601	125	733	
合計	14	8			7		29			40	20	60	
登記所	阿寮	83	82			3	168			304	112	415	
	寮寮	10	7			2	19			36	8	43	
	澎湖	42	1			41	84			196	59	256	
	合計	591	559			179		1329	7	3	2452	1009	3464
總計	902	721			375		1998	12	4	3711	1300	5015	
大正五年	8412	2253			1538	1	7204	1207	18	12497	5122	17626	
同四年	3414	2291	1	1	1684	2	7396	1215	23	12816	5340	18174	
同三年	3259	2059	17	9	1466	3	6813	905	36	11237	4175	15428	
同二年	3499	1969	7	1	1700	1	7177	1035	22	11811	4344	16177	
同元年	3095	1599			1445	2	6144	892	21	8927	3177	12104	

(1)ハ出張所ナリ

第二一二表 確定日附受理件數ノ一 (種族別) 大正六年

官廳	内地人間	内地人間 本島人	其ノ他	計
臺北地方法院	371	97	17	485
登記所				
(1) 宜蘭	6	1		7
基隆	11			11
新竹	23	4		27
苗栗	1			1
臺東	2	2		4
花蓮	21	1		22
計	58	7		65
合計	435	105	17	557
臺中地方法院	79	3		82
登記所				
北斗	2			2
彰化	9			9
南投	32			32
埔里	19			19
計	62			62
合計	141	3		144
臺南地方法院	321	16		337
登記所				
斗六	15			15
北港	8			8
嘉義	127	3		130
樸仔	2			2
鹽水	22			22
阿公	6			6
鳳山	43	6		49
東港	1	13		14
阿寮	124	361		485
蕃寮	29	4		33
澎湖	6			6
計	383	387		770
合計	704	403		1107
總計	1280	511	17	1808
大正五年	1293	104	5	1402
同四年	1159	101	13	1273
同三年	960	57	17	1034
同二年	659	32	18	709
同元年	356	26	38	420

第二一三表 確定日附受理件數ノ二 (種類別) 大正六年

官廳	人事	土地	建物及 船舶	金錢	穀類	物品	證券	其ノ他	計
臺北地方法院	3	2	6	156		224	65	29	485
登記所									
(1) 宜蘭				3		2	2		7
基隆				1		2		1	11
新竹				3	1	8	4		27
苗栗						1			1
臺東						3			4
花蓮				2		5		10	22
計				7	1	17	4	11	65
合計	3	4	13	182	1	243	71	40	557
臺中地方法院	5		1	62		14			82
登記所									
北斗				1		1			2
彰化	4			3		2			9
南投				2		1		1	32
埔里	4			17		2			19
計	4			49		6		1	62
合計	9		3	111		20		1	144
臺南地方法院	1		7	251		40	5	33	337
登記所									
斗六	12		1			2			15
北港	6			2					8
嘉義		1	4	10		23		92	130
樸仔	2								2
鹽水	21								22
阿公				1					6
鳳山				6					49
東港	1			28		18	1	1	49
阿寮									14
蕃寮		2		468		8		7	485
澎湖				32		1			33
計	42	3	6	566		52	1	100	770
合計	43	3	13	817		92	6	133	1107
總計	55	7	29	1110	1	355	77	174	1808
大正五年	173	50	36	468	1	299	139	236	1402
同四年	156	45	37	329		332	84	290	1273
同三年	105	33	37	317	3	360	88	91	1034
同二年	162	94	21	181		146	43	62	709
同元年	99	5	19	100		94	22	81	420

(1)ハ出張所ナリ

刑 事

第二一四表 地方法院檢察官受理件數 大正六年

地方法院檢察局	舊受	新 受					計	合計
		告訴	告發	警察官 ヨリ	憲兵ヨリ	其ノ他		
臺北	51	177	218	4971	25	14	5405	5456
(1) 宜蘭	4	13	7	1080	3	7	1110	1114
基隆	3	137	26	2123		80	2366	2369
新竹	38	41	28	4801	21	17	4908	4946
計	96	368	279	12975	49	118	13789	13885
臺中	101	451	175	11474	39	92	12231	12332
彰化	115	431	227	9974	34	71	10737	10852
南投	123	499	188	10054	31	60	10832	10955
埔里	98	540	189	9939	16	90	10774	10872
計	98	546	165	9216	13	78	10018	10116

(1)ハ出張所ナリ



第二一五表 地方法院檢察官處理件數 大正六年

Table with columns for court type (e.g., 臺北, 宜蘭, 臺中, 臺南), processing status (e.g., 起訴, 不起訴, 移送), and monthly/quarterly counts.

(1)ハ出張所ナリ

第二一六表 覆審法院檢察官受理及處理件數 大正六年

Table with columns for year (大正六年 to 大正元年), reception status (舊受, 新受), and processing details (受理, 未濟, 立會).

第二一七表 豫審受理及處理件數 大正六年

Table with columns for court type (e.g., 臺北, 臺中, 臺南), reception status (舊受, 新受), and monthly/quarterly counts.

第二一八表 刑事訴訟第一審受理及處理件數ノ一 (法院別) 大正六年

Large table with columns for court type (e.g., 臺北, 宜蘭, 臺中, 臺南), reception status (舊受, 新受), and monthly/quarterly counts.

(1)ハ出張所ナリ

第二一九表 刑事訴訟第一審受理及處理件數ノ二 (罪名別) 大正六年

罪	受理				處理						未濟
	舊受	新受 不經 像審	計	合計	有罪	無罪	免訴	管轄違	消滅	計	
公務ノ執行ヲ妨害スル罪		6	6	6	5	1				6	
犯人藏匿及證憑湮滅ノ罪	1	8	9	9	9					9	
放火及失火ノ罪	3	136	136	139	129	5				134	5
浚水及水利ニ關スル罪		3	3	3	3					3	
往來ヲ妨害スル罪		9	9	9	8					8	1
住居ヲ侵スル罪		45	45	45	43	2				45	
秘密ヲ侵スル罪		1	1	1	1					1	
飲料水ニ關スル罪		1	1	1	1					1	
文書偽造ノ罪	1	6	85	91	92	87	2	1		90	3
有價證券偽造ノ罪		8	8	8	8					8	
印章偽造ノ罪		7	7	7	6					6	1
偽證ノ罪	1	7	7	14	11					11	4
誣告ノ罪	1	3	33	36	29	4		1		34	3
猥褻、姦淫及重婚ノ罪	2	168	168	170	154	2	10			166	4
賭博及窩藏ニ關スル罪	3	1	307	308	311	300	3	1		304	7
禮拜所及墳墓ニ關スル罪		13	13	13	11	2				13	
瀆職ノ罪	3	6	57	63	66	57	9			66	
殺人ノ罪	2	1	44	45	42	2				44	3
傷害ノ罪	16	658	658	674	648	6	1	1		656	18
過失傷害ノ罪	4	84	84	88	68	10				78	10
遺棄ノ罪		13	13	13	12					12	1
逮捕及監禁ノ罪	1	1	1	2	2					2	
脅迫ノ罪	1	3	3	4	4					4	
略取及誘拐ノ罪		4	4	4	4					4	
名譽ニ對スル罪	1	2	2	3	3					3	
信用及業務ニ對スル罪		4	4	4	2	1				3	1
竊盜及強盜ノ罪	6	4	2226	2230	2186	19	2	1	3	2211	25
詐欺及恐喝ノ罪	12	17	594	611	623	562	29		3	596	27
橫領ノ罪	5	11	354	365	370	339	11	1		351	19
贓物ニ關スル罪		3	214	217	217	191	11	1		203	14
毀棄及隱匿ノ罪		10	10	10	7	2				9	1
罰則犯	9	5	790	795	804	749	18	1	1	769	35
違警例		22	22	22	16	5				21	1
總計	71	65	5917	5982	6053	5697	144	17	8	5871	182

第二二〇表 刑事訴訟第一審故障受理及處理件數ノ一 (法院別) 大正六年

地方法院及種別	受理			處理						未濟	處理日數								
	舊受	新受	計	有罪	無罪	免訴	管轄違	消滅	計		三日以下	五日以下	十日以下	二十日以下	一月以下	二月以下	三月以下	六月以下	六月以上
臺北(輕罪)		7	7	4	1		1		6	1			1	3		2			6
(宜蘭)		2	2	2					2					1	1				2
臺南		6	6	5	1				6			1	2	2	1				6
總計		15	15	11	2		1		14	1		1	3	6	1	3			14
大正五年	重罪	2	2	2					2				1	1					2
大正五年	輕罪	2	30	32	28	2		2	32		2	3	5	9	5	6	2		32
大正五年	違警	2	2	2	1		1		2				2	2					2
大正五年	計	2	34	36	31	2	1	2	36		2	3	6	12	5	6	2		36
同四年	重罪	2	2	2					2				2						2
同四年	輕罪	1	16	17	8	4	2		15	2	1		3	3	5	1	2		15
同四年	計	1	18	19	10	4	2		17	2	1		3	5	5	1	2		17
同三年	重罪	4	4	4					4				2	1					4
同三年	輕罪	3	18	21	16	4			20	1	2	2	3	6	2	1	2	2	20
同三年	計	3	22	25	20	4			24	1	2	2	5	7	2	2	2	2	24
同二年	重罪	1	1	1					1			1							1
同二年	輕罪	3	29	32	22	4	3		29	3	1		8	7	4	6	2	1	29
同二年	計	3	30	33	23	4	3		30	3	1	1	8	7	4	6	2	1	30
同元年	重罪	3	3	3	1	2			3					1		1		1	3
同元年	輕罪	26	26	26	20	3			23	3	4	1	8	9	1				23
同元年	計	29	29	29	21	5			26	3	4	1	8	9	2			1	26

(一)ハ出張所ナリ

第二二一表 刑事訴訟第一審故障受理及處理件數ノ二 (罪名別) 大正六年

罪	受理		處理				未濟
	舊受	新受 不經像審	有罪	無罪	管轄違	計	
文書偽造ノ罪		1		1			1
偽證ノ罪		1	1				1
誣告ノ罪		1				1	1
猥褻、姦淫及重婚ノ罪		1	1				1
傷害ノ罪		1	1				1
竊盜及強盜ノ罪		2	2				2
詐欺及恐喝ノ罪		2	1	1			2
橫領ノ罪		3	2				2
贓物ニ關スル罪		1	1				1
罰則犯		2	2				2
總計		15	11	2	1		14

第二二二表 刑事訴訟第二審受理及處理件數ノ一 (法院別) 大正六年

Table showing criminal litigation second instance acceptance and processing statistics by court type (North, Middle, South, Total) and year (1917-1920). Columns include acceptance (舊受, 新受, 計), processing (取消, 棄却, 取下, 消滅, 計), and unprocessed (未済) cases.

(1)ハ出張所(2)ハ故障事件ナリ
本表新受件數ノ控訴申立區分次ノ如シ

Table showing the breakdown of new cases by court type and year, categorized by the type of appeal (Main, Attached).

第二二三表 刑事訴訟第二審受理及處理件數ノ二 (罪名別) 大正六年

Table showing criminal litigation second instance acceptance and processing statistics by crime type (e.g., 放火, 殺人, 竊盜, 強盜, 詐欺, 偽造, 賭博, 淫褻, 重婚, 職務, 人害, 失物, 竊盜, 強盜, 詐欺, 偽造, 賭博, 淫褻, 重婚, 職務, 人害, 失物). Columns include acceptance, processing, and unprocessed cases.

(1)ハ故障事件ナリ

第二二四表 刑事共助受理及處理件數 大正六年

Table showing criminal assistance acceptance and processing statistics by office type (Court, Prosecutor's Office) and year (1917-1920). Columns include acceptance (舊受, 新受, 計), processing, and unprocessed cases.

本表「新受」中内地、朝鮮、關東州各裁判所及領事館ヨリ受ケタル共助件數次ノ如シ

Table showing the breakdown of new criminal assistance cases by office type and year, categorized by the type of assistance (Evidence, Precedent, etc.).



第二二五表 罰金、科料、追

Table with columns: 檢察局, 總額 (舊受, 新受, 計), 結果 (收納, 留置, 囑託). Rows include 覆審法院, 地方法院 (北, 中, 南), 總計, and years from 大正五年 to 大正元年.

(1)ハ出張所ナリ

第二二六表 刑事抗告受

Table with columns: 原地方法院, 受理 (舊受, 新受), 取消, 棄却. Rows include 臺南 and years from 大正五年 to 大正元年.

大正元年ニハ本表ノ事實ナシ

第二二七表 刑事被告

Table with columns: 法院及種別, 三日以下, 五日以下, 十日以下, 十五日以下, 二十日以下, 二十五日以下, 三十日以下. Rows include 覆審法院 (控訴), 臺北 (檢察官, 豫審, 公判), 地方法院 (宜蘭), 臺中 (檢察官, 豫審, 公判).

徵金及沒收金 (圓)

大正六年

Table with columns: 追徵金及沒收金, 總額 (消滅, 未納), 結果 (舊受, 新受, 計, 收納, 留置, 囑託, 消滅, 未納). Rows include years from 大正五年 to 大正元年.

理及處理件數

大正六年

Table with columns: 理, 取下, 計, 處理日數 (十日以下, 二十日以下, 三十日以下), 計. Rows include years from 大正五年 to 大正元年.

人拘留期間

大正六年

Table with columns: 四十日以下, 五十日以下, 六十日以下, 七十日以下, 八十日以下, 九十日以下, 百日以下, 百二十日以下, 百五十日以下, 二百日以下, 二百一日以上, 計. Rows include years from 大正五年 to 大正元年.

第二二七表 刑事被告

法院及種別		三日以下	五日以下	十日以下	十五日以下	二十日以下	二十五日以下	三十日以下	
地方法院	臺南	檢察官 既決	974	427	290	182	173		
		未決	8	15	6				
	覆審			4	4	3	1	1	
	公判	751	420	430	86	66	30	8	
			11	1	1				
總計	覆審法院	控訴 既決	11	4	7	44	24	25	20
		未決			1	2			
	檢察官 既決	2959	932	879	487	537			
	未決	22	22	12					
地方法院	覆審		3	7	5	7	5	6	
	公判	1218	1129	1494	448	250	145	86	
		2	41	16	24	11	1	3	
大正五年	覆審法院	控訴 既決	11	16	29	66	22	14	6
		未決			7				
	檢察官 既決	2936	877	843	416	435	21	2	
	未決	11	18	1	2				
地方法院	覆審	1		8	11	3	10	1	
	公判	1151	1095	1455	468	155	132	145	
			8	7	25	5	2	1	
同 四年	覆審法院	控訴 既決	8	5	22	22	16	14	19
		未決							
	檢察官 既決	2510	971	998	679	756	49	54	
	未決	27	20	3	7				
地方法院	覆審	2	2	1	7	9	3	7	
	公判	919	1070	1227	490	243	137	92	
		8	23	29	26	26	9	1	
同 三年	覆審法院	控訴 既決	6	7	19	17	11	5	7
		未決		4	2	1			
	檢察官 既決	2463	1004	893	610	594	33	9	
	未決	20	7	24	7	5			
地方法院	覆審		6	1	3	4	6	10	
	公判	811	912	1224	460	260	179	168	
		10	8	1	7	3	2	1	
同 二年	覆審法院	控訴 既決	6	1	15	34	32	15	10
		未決			1				
	檢察官 既決	2892	792	911	490	488	18	1	
	未決	49	32	40	5				
地方法院	覆審		1	3	5	2	4	2	
	公判	1141	1135	1434	554	220	137	114	
		50	13	29	8	6	6	3	
同 元年	覆審法院	控訴 未決	16	5	22	37	18	12	12
		檢察官 既決	3098	761	698	316	390	30	3
	未決	36	26	8			1		
	地方法院	覆審	1	2	3	6	3	7	7
公判		1005	1157	1411	536	260	180	81	
		3	21	31	14		3		

(1)ハ出張所ナリ

人拘留期間……終

四十日以下	五十日以下	六十日以下	七十日以下	八十日以下	九十日以下	百日以下	百二十日以下	百五十日以下	二百日以下	二百一日以上	計
											2046
											29
2	2	2	7	5	2	1	1				35
	2										2
28	8	13	17	1	4					2	1873
											13
11		3	3								152
											3
1	1										5796
											56
13	9	9	13	8	14	2	4	7	5	1	118
	3										17
123	43	35	45	19	33	3	6	6		2	5085
1	3	4				2	1				109
5	3	1									173
											7
				1							5531
											32
4	3	8	10	3		5	2				69
2											23
89	58	43	30	20	8	19	8	28	16	3	4923
6	6		4		6						70
10	2	11	1								130
											1
1	18	1									6037
											57
11	12	8	11	4		7	5	7		9	105
2	2										6
61	61	44	16	20	8	2	18	11	6	3	4428
	1	1			1		1				126
15	10	3	7	7				5			119
											7
60	1	26									5693
											63
3	8	5	11	6	5	3	3	4			78
	1	2					5				16
80	66	54	31	23	41	16	36	22	24	5	4412
3	2					1		2			40
15	6	9			3						146
											2
2	2										5596
											126
3	4	7	5	2	3	2			6	1	50
	1										6
45	42	20	16	10	18	15	12	7	3	10	4933
3	6	1	3	6	4	4	2		2		154
5	10	1	2								140
5	1		1								5303
											71
13	2	9	4	8	5	3	3	1		1	78
											2
100	57	46	17	32	15	5	24	9	9	6	4950
2			2	2				1			79

第二二八表 犯罪處斷

罪	内地人			本島人	
	男	女	計	男	女
公務ノ執行ヲ妨害スル罪	1		1	6	
犯人竊匿及證憑湮滅ノ罪	1		1	4	
放火及失火ノ罪	4	1	5	66	72
溢水及水利ニ關スル罪				4	
往來ヲ妨害スル罪	1		1	4	
住居ヲ侵スル罪	2		2	39	
飲料水ニ關スル罪				1	
通貨偽造ノ罪				2	
文書偽造ノ罪	17	1	18	114	9
有價證券偽造ノ罪	1		1	3	
印章偽造ノ罪				11	1
偽證ノ罪				13	1
誣告ノ罪	2		2	50	3
猥褻、姦淫及重婚ノ罪	1	1	2	136	111
賭博及富籤ニ關スル罪	192	28	220	6480	563
禮拜所及墳墓ニ關スル罪				19	9
漢職ノ罪	2		2	52	3
殺人ノ罪	8		8	27	3
傷害ノ罪	34		34	981	80
過失傷害ノ罪	6		6	87	2
墮胎ノ罪		3	3		1
遺棄ノ罪				1	3
逮捕及監禁ノ罪				5	
脅迫ノ罪	1		1	4	
略取及誘拐ノ罪				4	2
名譽ニ對スル罪	1		1	2	
信用及業務ニ對スル罪				3	
竊盜及強盜ノ罪	167	9	176	1989	69
詐欺及恐喝ノ罪	102		102	300	9
横領ノ罪	73	2	75	210	10
贓物ニ關スル罪	10		10	147	7
毀棄及隠匿ノ罪	4		4	7	
計	630	45	675	10861	958
公安及風俗ニ關スル規則	124	180	304	635	156
戸口ニ關スル規則	13		13	139	25
交通及通信ニ關スル規則	50	5	55	332	3
衛生ニ關スル規則(臺灣阿片令)	3		3	3404	412
スル規則(其他)	31	3	34	842	60
諸税ニ關スル規則	2		2	862	62
専賣ニ關スル規則	9		9	184	12
産業ニ關スル規則	4		4	458	8
雜則	12	1	13	180	10
計	248	189	437	7036	748
總計	878	234	1112	17897	1706

本表ハ別刊臺灣犯罪統計ノ摘要ナルヲ以テ其ノ詳細ヲ知ラント欲モハ大正五年「臺灣犯罪統計」ニ就テ看ルヲ要ス以下四

人員ノ一 (種族別)

大正五年

計	外國人			合計		
	男	女	計	男	女	計
計	6	1	7	8		8
	4		4	5		5
	138	2	140	72	73	145
	4		4	4		4
	4		4	5		5
	30	4	34	45		45
	1		1	1		1
	2		2	2		2
	123	16	139	147	10	157
	3	2	5	6		6
	12		12	11	1	12
	14		14	13	1	14
	53	4	57	56	3	59
	247	4	251	141	112	253
	7043	218	7261	6800	597	7487
	28		28	19	9	28
	55	3	58	57	3	60
	30	1	31	36	3	39
	1061	38	1099	1053	80	1183
	89		89	93	2	95
	1		1		4	4
	4		4	1	3	4
	5		5	5		5
	4		4	5		5
	6	3	9	7	2	9
	2		2	3		3
	3		3	3		3
	2058	97	2155	2253	78	2331
	399	12	411	504	9	513
	220	9	229	292	12	304
	154	17	171	174	7	181
	7	1	8	12		12
	11819	432	12251	11923	1009	12932
	791	39	830	798	337	1135
	164	3	167	155	25	180
	335	151	486	533	10	543
	3816	276	4092	3683	417	4100
	902	18	920	891	63	954
	924	22	946	886	62	948
	196	34	230	227	12	239
	466	2	468	464	8	472
	190	74	264	266	11	277
	7784	619	8403	7903	945	8848
	19603	1051	20654	19826	1954	21780

表亦同シ

第二二九表 犯罪處斷

罪	臺北		宜蘭		桃園		新竹		臺中		南投	
	男	女	男	女	男	女	男	女	男	女	男	女
公務ノ執行ヲ妨害スル罪	3				1		2		1			
犯人藏匿及證憑湮滅ノ罪							1		2			
放火及失火ノ罪	12	9		8			10	6	23	13	8	5
溢水及水利ニ關スル罪	2				1				1			
往來ヲ妨害スル罪									1			
住居ヲ侵スル罪	9		1				2		8		5	
飲料水ニ關スル罪	1											
通貨偽造ノ罪									2			
文書偽造ノ罪	50	2	6		5		18		29	3		1
有價證券偽造ノ罪	3											
印章偽造ノ罪									1		2	
偽證ノ罪	5								3	1	1	
誣告ノ罪	10		5		1				31	3	2	
猥褻、姦淫及重婚ノ罪	13	15	1		9	8	11	10	37	26	12	11
賭博及窩藏ニ關スル罪	1468	173	255	34	647	66	449	57	936	72	170	27
禮拜所及墳墓ニ關スル罪	3	1					1		5	1		1
瀆職ノ罪	17	2	11		2		5		11		1	
殺人ノ罪	7	1					2		8	1	1	
傷害ノ罪	313	19	49	1	44	3	52	3	211	25	45	9
過失傷害ノ罪	7		11	1	3		15		28	1	18	
墮胎ノ罪												
遺棄ノ罪	1	1										
逮捕及監禁ノ罪	5											
脅迫ノ罪	4											
略取及誘拐ノ罪	3	1					1		2			
名譽ニ對スル罪	1								1			
信用及業務ニ對スル罪									3			
竊盜及強盜ノ罪	607	11	58	2	50	2	122	3	310	8	76	2
詐欺及恐喝ノ罪	138	1	31	2	11		21	1	93	1	20	1
積領ノ罪	100	5	16		8		14	1	44		7	
磁物ニ關スル罪	59	3			2		11		25	1	7	
毀棄及隱匿ノ罪	2		1				1		5		1	
計	2902	244	445	48	784	79	738	81	1821	156	376	57
公安及風俗ニ關スル規則	63	30	12	2	45		55	29	99	26	27	9
戶口ニ關スル規則	51	5	7	1	18	4	7		20	5	3	2
交通及通信ニ關スル規則	325	6	3		4		6		108		1	
衛生ニ關スル規則	709	80	68	14	177	9	347	53	568	90	75	10
其ノ他	101	7	21		20		56	1	102	10	18	3
諸稅ニ關スル規則	86	1	8		28	1	52	4	95	10	20	2
專賣ニ關スル規則	52	2	11		10	1	5		36	4	8	1
產業ニ關スル規則	36		6		19		39		141	3	65	1
雜則	29	2			5		21	1	17		3	
計	1452	133	136	17	326	15	588	88	1186	148	220	28
總計	4354	377	581	65	1110	94	1326	169	3007	304	596	85

刑
法
犯

特
別
法
犯

人員ノ二 (犯地別)

大正五年

嘉義	臺南	阿嶽		臺東		花蓮港		澎湖		蕃地		計		外國	合計			
		男	女	男	女	男	女	男	女	男	女	男	女		男	女	計	
1													8		8	8		
	2												5		5	5		
5	11	8	17	4	3	1	1	1				72	73		72	73	145	
												4			4		4	
3				1								5			5		5	
7	7			4				1	1			45			45		45	
												1			1		1	
												2			2		2	
6		16	1	10	2			2			5	1	147	10	147	10	157	
		3										6			6		6	
2		5	1	1								11	1		11	1	12	
		4										13	1		13	1	14	
		6										56	3		56	3	59	
16	7	10	9	10	9	1	1	6	5	5	2	10	9	141	112	141	112	253
1189	36	984	73	538	49	39	2	114	5	63		38	3	6890	597	6890	597	7487
4		4	4	1				1		1	2		19	9	19	9	28	
4	1			1				5					57	3	57	3	60	
5		4		3	1	2		3					36	3	36	3	39	
131	7	90	6	66	5	6		29	1	10	1	7	1053	80	1053	80	1133	
5		4		1									93	2	93	2	95	
				3							1			4		4		4
				1		1							1	3	1	3		4
													5		5		5	
													5		5		5	
		1	1										7	2	7	2		9
													3		3		3	
													3		3		3	
351	11	374	23	138	5	14		34	2	34	8	25	1	2253	78	2253	78	2331
48		76	2	44		3		10		5	1	4		504	9	504	9	513
31		43	4	11	2	1		7		6		4		292	12	292	12	304
13		35	2	12	1			6		4				174	7	174	7	181
		1		1										12		12		12
1821	73	1678	147	846	78	67	3	220	14	130	15	95	14	11923	1009	11923	1009	12932
122	65	179	126	90	16	68	21	16	12	19	1	3		798	337	798	337	1135
18	4	9	2	15				1	4	1	1	2		155	25	155	25	180
41	1	23	1	19	1			1	1	1		1		533	10	533	10	543
336	32	928	78	293	31	46	3	62	9	62	7	12	1	3683	417	3683	417	4100
284	27	202	12	63	1	5		10	1	8	1	1		891	63	891	63	954
244	16	244	16	98	10	1		1		6	2	3		886	62	886	62	948
30		56	3	10	1	1				5		3		227	12	227	12	239
65	1	50	1	35	2			6		1		1		464	8	464	8	472
5	1	28		23	3	2		6				124	4	263	11	263	11	277
1145	147	1719	239	646	65	123	25	106	23	103	12	150	5	7900	945	7900	945	8848
2966	220	3397	386	1492	143	190	28	326	37	233	27	245	19	19823	1954	19823	1954	21780

Copyrighted material

第二三〇表 犯罪處斷

罪	十四歳以上 満十五歳		十五歳以上 満二十歳		二十歳以上 満二十五歳		二十五歳以上 満三十歳		三十歳以上 満三十五歳		三十五歳以上 満四十歳	
	男	女	男	女	男	女	男	女	男	女	男	女
公務執行ヲ妨害スル罪			1		2				2		2	
犯人藏匿及證憑湮滅ノ罪					1		1		2			
放火及失火ノ罪	1		6	11	11	5	8	11	13	10	9	7
溢水及水利ニ關スル罪			1						1			
往來ヲ妨害スル罪			3				1					
住居ヲ侵スル罪			2		9		15		13		2	
飲料水ニ關スル罪							1				1	
通食偽造ノ罪			1				1					
文書偽造ノ罪			1		19	2	31	2	20	1	34	2
有價證券偽造ノ罪			2		1		1		1			
印章偽造ノ罪							1	1	5		2	
偽證ノ罪				1			2		3		1	
誣告ノ罪			1		11		13		13		8	
猥褻、姦淫及重婚ノ罪			11	18	36	39	46	27	30	15	6	13
賭博及富籤ニ關スル罪	38	2	805	38	1344	59	1392	93	1341	111	947	102
禮拜所及墳墓ニ關スル罪				1	3	1	5	1	2	1	3	1
瀆職ノ罪			1		16		7	1	13		9	
殺人ノ罪			3	1	10		6		5		8	2
傷害ノ罪	1		115	8	289	9	240	11	185	14	89	9
過失傷害ノ罪			9		21		27		15	1	12	
墮胎ノ罪						1		1		1		1
遺棄ノ罪										1		2
逮捕及監禁ノ罪									4		1	
脅迫ノ罪					3		1		1			
略取及誘拐ノ罪							1		3	1		
名譽ニ對スル罪												
信用及業務ニ對スル罪			2		1							
竊盜及強盜ノ罪	12	2	303	19	479	18	490	6	422	7	280	11
詐欺及恐喝ノ罪			37	1	106		132		95	4	73	
横領ノ罪			29	1	58		67	1	57	3	25	2
贓物ニ關スル罪			9		15	1	42	1	30	1	33	1
毀棄及隠匿ノ罪			1		4		2		2			
計	52	4	1343	99	2439	135	2532	156	2278	171	1545	153
公安及風俗ニ關スル規則	2	6	19	75	53	90	137	39	148	40	132	45
戸口ニ關スル規則			5	1	16	3	19	2	30	5	22	8
交通及通信ニ關スル規則	4		61	1	112	4	90	1	90		74	
衛生ニ關スル規則	1		19	2	113	14	325	24	597	59	697	82
臺灣阿片令 其ノ他	1		18	4	70	1	123	4	168	10	143	12
諸税ニ關スル規則	1	1	15	2	66	4	125	6	187	4	174	13
専賣ニ關スル規則			5		22		44	2	40	3	32	2
産業ニ關スル規則		1	29	1	49	1	52	1	87	1	61	
雜則			12	1	37		55	3	53	3	39	1
計	7	10	183	87	538	117	970	82	1400	125	1374	163
總計	59	14	1526	186	2977	252	3502	238	3678	296	2919	316

刑法犯

特別法犯

人員ハ三 (年齢級別)

大正五年

罪	四十歳以上 満四十五歳		四十五歳以上 満五十歳		五十歳以上 満五十五歳		五十五歳以上 満六十歳		六十歳以上		年齢不詳		合計			
	男	女	男	女	男	女	男	女	男	女	男	女	男	女	計	
															8	8
															5	5
	7	10	7	6	5	3	2	1	3	9				72	73	145
					2									4		4
					1									5		5
	1		1		1		1							45		45
														1		1
														2		2
	23	1	4		10		1		4	2			147	10	157	
			1										6		6	
	2		1										11	1	12	
	3		1		3								13	1	14	
	4	1	3	2			3						56	3	59	
	10		2										141	112	253	
	531	91	264	44	115	26	75	17	35	14	3		6890	597	7487	
	1	2	2	1	3	1							19	9	28	
	7		2		1	1	1	1					57	3	60	
	2		1		1								36	3	39	
	69	10	34	9	19	4	8	4	4	2			1053	80	1133	
	5		2		1	1			1				93	2	95	
															4	4
					1								1	3	4	
													5		5	
													5		5	
	1	1					2						7	2	9	
	1		1										3		3	
													3		3	
	153	8	72	3	36	3	3	1	3				2253	78	2331	
	32	2	15	1	12		2	1					504	9	513	
	26		17	2	9	2	4			1			292	12	304	
	21	1	11	1	10	1	1		2				174	7	181	
	1		1				1						12		12	
	901	127	444	69	231	42	103	25	52	28	3		11923	1009	12932	
	98	16	98	10	55	8	28	4	27	4	1		798	387	1185	
	25	3	14	1	9		7		8	2			155	25	180	
	64	4	24		9		3		2				533	10	543	
	674	87	547	65	334	33	209	26	168	23	1		3683	417	4100	
	130	13	99	7	59	4	48	5	23	2	1		891	63	954	
	131	8	70	12	58	5	36	2	22	5	1		886	62	948	
	30	3	19	2	16		10		8		1		227	12	239	
	55	2	44		36		21	1	29		1		464	8	472	
	32	1	17	1	12	1	6		3				266	11	277	
	1248	137	932	98	588	51	368	38	290	36	5	1	7903	945	8848	
	2149	264	1376	167	819	93	471	63	342	64	8	1	19826	1954	21780	

第二三表 犯罪所屬

罪	農業、牧畜、林業、漁業等			工業			商業及交通業		
	男	女	計	男	女	計	男	女	計
公務ノ執行ヲ妨害スル罪	1		1	2		2	3		3
犯人藏匿及証憑湮滅ノ罪	2		2				1		1
放火及失火ノ罪	43	41	84	6	6	12	8	6	14
溢水及水利ニ關スル罪	4		4						
往來ヲ妨害スル罪	3		3						
住居ヲ侵スル罪	19		19	5		5	6		6
飲料水ニ關スル罪									
通貨偽造ノ罪	1		1	1		1			
文書偽造ノ罪	31	4	35	21	2	23	47	1	48
有價證券偽造ノ罪				2		2	2		2
印章偽造ノ罪	1	1	2	1		1	5		5
偽證ノ罪	7		7	2		2	2		2
誣告ノ罪	29	2	31	3	1	4	12		12
猥褻、姦淫及重婚ノ罪	47	46	93	30	23	53	18	8	26
賭博及富籤ニ關スル罪	2845	149	2994	810	145	955	1568	87	1655
禮拜所及墳墓ニ關スル罪	10	9	19	2		2	1		1
覆讞ノ罪	27		27	3	1	4	10	2	12
殺人ノ罪	13		13	5	1	6	11		11
傷害ノ罪	395	36	431	167	10	177	232	7	239
過失傷害ノ罪	14	2	16	5		5	70		70
墮胎ノ罪		1	1						
遺棄ノ罪		1	1	1		1			
逮捕及監禁ノ罪	2		2						
脅迫ノ罪	3		3				1		1
略取及誘拐ノ罪		1	1				4		4
名譽ニ對スル罪	1		1				1		1
信用及業務ニ對スル罪	3		3						
竊盜及強盜ノ罪	474	25	499	345	9	354	344	11	355
詐欺及恐喝ノ罪	82	4	86	53	1	54	110	1	111
橫領ノ罪	57		57	52	1	53	98	1	99
贓物ニ關スル罪	32	3	35	40	2	42	69	2	71
毀棄及隱匿ノ罪	3		3	5		5	2		2
計	4149	325	4474	1591	202	1793	2625	126	2751
公安及風俗ニ關スル規則	228	17	245	79	19	98	344	127	471
戶口ニ關スル規則	70	9	79	22	2	24	42		42
交通及通信ニ關スル規則	83		83	29		29	281	4	285
衛生ニ關スル規則	924	57	981	473	121	594	1072	57	1129
特別法犯	358	34	392	60	6	66	334	9	343
諸稅ニ關スル規則	555	38	593	31	5	36	153	3	156
專賣ニ關スル規則	67	3	70	19	1	20	102	6	108
産業ニ關スル規則	300	6	306	26	2	28	89		89
雜則	78	5	83	54	4	58	62		62
計	2693	169	2862	793	160	953	2479	206	2685
總計	6842	494	7336	2384	362	2746	5104	332	5436

人員ノ四 (職業別)

大正五年

職業	公務及自由業			其ノ他ノ有業者			重ニ其ノ收入ニ依リ生活スル者			無職業及職業ヲ申告セザル者			計			
	男	女	計	男	女	計	男	女	計	男	女	計	男	女	計	
				2		2							8		8	
				2		2							8		8	
	1	1	2	13	13	26	1	5	6		1	1	72	73	145	
				2		2							4		4	
				2		2							5		5	
	1		1	11		11				3		3	45		45	
				1		1							1		1	
	11	1	12	26		26	4		4	7	2	9	147	10	157	
										2		2	6		6	
				3		3				1		1	11	1	12	
	1		1	1	1	2							13	1	14	
	2		2	10		10							50	3	53	
	4	1	5	42	24	66		2	2			8	8	141	112	253
	133	9	142	1444	132	1576	46	16	62	44	59	103	6890	597	7487	
				6		6							19	9	28	
	10		10	6		6				1		1	57	3	60	
	1		1	5	2	7				1		1	56	3	59	
	27	2	29	209	17	226	5		5	18	8	26	1053	80	1133	
				4		4							93	2	95	
				2	2		1	1						4	4	
							1	1	1	1	1		1	3	4	
				2		2				1		1	5		5	
				1		1							5		5	
	1		1	2		2					1	1	7	2	9	
	1		1										3		3	
													3		3	
	54	2	56	826	23	849	13		13	197	8	205	2258	78	2331	
	25		25	122	1	123	11	2	13	71		71	504	9	513	
	17		17	50	4	54	1		1	17	6	23	292	12	304	
	1		1	30		30				2		2	174	7	181	
	1		1	1		1							12		12	
	291	18	309	2821	219	3040	81	26	107	365	93	458	11923	1009	12932	
	42	45	87	77	99	176	10	2	12	18	28	46	798	337	1135	
	2	1	3	18	9	27		1	1	1	3	4	155	25	180	
	3	3	6	107	1	108	2	2	4	28		28	533	10	543	
	129	4	133	938	92	1030	73	35	108	74	51	125	3683	417	4100	
	24		24	89	7	96	5	2	7	21	5	26	891	63	954	
		1	1	114	10	124	1	1	2	2	4	6	886	62	948	
	1		1	27	2	29	7		7	4		4	227	12	239	
	1		1	47		47				1		1	464	8	472	
	5		5	60	2	62	3		3	4		4	266	11	277	
	207	54	261	1477	222	1699	101	43	144	153	91	244	7903	945	8848	
	498	72	570	4298	441	4739	182	69	251	518	184	702	19826	1954	21780	

第二三二表 犯罪處断

罪	死刑 男	懲 役				禁錮 男
		無期	有期		計	
			男	女		
公務ノ執行ヲ妨害スル罪			3		3	
犯人藏匿及護送漏減ノ罪				6	9	6
放火及失火ノ罪						
溢水及水利ニ關スル罪			4		4	
往來ヲ妨害スル罪						
住居ヲ侵スル罪			6		6	
飲料水ニ關スル罪						
通貨偽造ノ罪			2		2	
文書偽造ノ罪			62	2	62	2
有價證券偽造ノ罪			6		6	
印章偽造ノ罪			8	1	8	1
偽證ノ罪			7	1	7	1
誣告ノ罪			32	2	32	2
猥褻、姦淫及重婚ノ罪			72	107	72	107
賭博及富籤ニ關スル罪			169	8	169	8
禮拜所及墳墓ニ關スル罪				1		1
瀆職ノ罪			26		26	
殺人ノ罪	3	4	29	3	33	3
傷害ノ罪			166	8	166	8
過失傷害ノ罪						4
墮胎ノ罪				4		4
遺棄ノ罪						
逮捕及監禁ノ罪			3		3	
脅迫ノ罪			3		3	
略取及誘拐ノ罪			7	2	7	2
名譽ニ對スル罪						
信用及業務ニ對スル罪						
竊盜及強盜ノ罪	5		1074	72	1074	72
詐欺及恐嚇ノ罪			335	7	335	7
横領ノ罪			156	7	156	7
贓物ニ關スル罪			51	4	51	4
毀棄及隱匿ノ罪			4		4	
計	8	4	2234	235	2238	235
公安及風俗ニ關スル規則	37		23		23	
戸口ニ關スル規則						
交通及通信ニ關スル規則			2		2	
衛生ニ關スル規則			541	110	541	110
臺榭阿片令 スル規則 其ノ他						
諸税ニ關スル規則						
専賣ニ關スル規則			2		2	
産業ニ關スル規則			9	1	9	1
雜			9		9	
計	37		577	111	577	111
總計	45	4	2811	346	2815	346

刑法犯

特別法犯

人員ノ五 (刑名別)

大正五年

罰金	拘留	科料	管	合計		
				男	女	計
2			3	8		8
4			1	5		5
63	67			72	73	145
4				4		4
1				5		5
18			21	45		45
			1	1		1
				2		2
68	8		17	147	10	157
				6		6
2			1	11	1	12
6				13	1	14
10	1			50	3	53
3	5	1		65	141	206
2079	175	2487	414	2155	6890	9045
7	8	2		10	19	29
26	3			5	57	62
					36	36
146	6	25	2	447	64	511
82	2			3	93	95
						4
						4
1	3			1	3	4
						5
						5
						9
						3
						3
27	6			1147	2253	3400
32	2			137	504	641
21	2	22	3	98	292	390
29	3			94	174	268
6		1		1	12	13
2642	291	25	2	2964	481	3445
324	85	1		305	252	557
153	25			1	155	156
35	6	1		480	4	484
1493	280	9		336	27	363
172	9	2		680	54	734
846	61			8	1	9
197	12				30	30
159	2	2		255	6	261
165	8			28	2	30
3544	488	15		2183	346	2529
6186	779	40	2	5147	827	5974

第八 警察

第二三四表

警察官署及警察官吏

大正六年十二月三十一日

廳	警察官署							警察官吏					警手	隘男	
	警務課	支廳	派出所	駐在所	警戒所	分遣所	隘寮	警視	警部	警部補	巡查	巡查補			計
臺北	1	11	158	12				2	32	54	705 (1) 6	221	1 020	3	29
宜蘭	1	5	50	48	9	79		1	14	22	486	36	559	80	360
桃園	1	6	54	37	8	60		1	19	28	491	94	633	20	468
新竹	1	9	77	15	9	126		1	19	40	583 (1) 1	110	754	47	416 (1) 2
臺中	1	9	127	14	2	21		1	21	40	524 (1) 3	174	763	4	108
南投	1	5	39	30	6	41		1	12	28	432	69	542	21	329
嘉義	1	11	151	5				1	21	53	477 (1) 1	204	757		
臺南	1	12	136					2	23	45	442 (1) 9	177	698		
阿緞	1	9	82	40	4	61		1	18	42	577 (1) 2	109	749	54	320
臺東	1	3	18	16	3	40		1	9	14	284 (1) 12	43	363	35	153
花蓮港	1	4	21	26	22	97		1	19	27	501 (1) 13	35	596	223	362
澎湖	1	1	20					1	4	6	69	21	101		
總計	12	85	933	243	63	525		14	211	399	5 571 (1) 47	1 293	7 535	487	2 545 (1) 2
大正五年	12	89	931	214	68	521		14	213	399	5 105 (1) 32	1 340	7 103	667	2 299
同 四年	12	85	973	207	80	419		13	212	393	5 168 (1) 21	1 335	7 142	682	2 300
同 三年	12	87	963	187	47	44	619	12	160	353	3 780 (1) 24	1 279	5 008	687	2 935
同 二年	17	85	958	199	54	454	759	11	212	390	5 069 (1) 19	1 346	7 047	596	2 919
同 元年	22	87	956	196	44	427	756	11	243	447	4 816 (1) 17	1 387 (1) 1	6 922	3 990	

大正二年以前ニハ舊務本署所屬ノ分ヲ含ム

(1)ハ請願ナリ

本表ノ外保甲及壯丁團次ノ如シ

廳	保 甲			壯丁團			
	保數	保正	甲長	團數	團長	副團長	壯丁
臺北	725	725	6 529	149	149	613	5 964
宜蘭	215	215	1 907	51	51	93	982
桃園	281	281	2 697	62	62	281	2 354
新竹	400	400	4 112	85	85	398	3 858
臺中	885	885	8 553	128	128	881	7 372
南投	201	201	1 891	45	45	201	1 648
嘉義	963	959	9 008	162	162	946	6 133
臺南	790	789	8 826	138	138	659	7 350
阿緞	396	396	3 868	90	90	395	3 789
臺東	10	10	91	8	8	12	170
花蓮港	24	24	225	14	14	20	345
澎湖	107	107	998	19	19	34	505
總 計	4 997	4 992	48 705	951	951	4 533	40 470

表中「保數」ヨリ「保正」ノ數少ナキハ缺員アルニ依ル

第二三五表

盜難、詐欺及横領罪ノ一 (地方別)

大 正 六 年

廳及被害種別	管内被害		檢 舉							
	件數	財貨	管 內	管 外						
			件數	逮捕人員	財貨					
臺北	強盜	二十圓未満	8	9	41					
		二十圓以上	5	9	91					
	竊盜	二十圓未満	3 542	1 815 (1) 37 (3) 84	1 014 (2) 2 (3) 12	4 757 (1) 52 (3) 138	9 (3) 2 (3) 1	25 (3) 8		
		二十圓以上	911	58 026 (1) 23 (3) 25	378 (2) 1 (3) 2	310 (1) 123 (3) 42	16 723 (1) 23 (3) 25	8 (3) 1	339	
	詐欺	百圓未満	527	500 (3) 4	428 (3) 5	3 498 (3) 25	28 (3) 1	19 (3) 1	54	
		百圓以上	121	59 700	115	129	11 781	3	4	
	横領	百圓未満	405	444 (3) 3	313 (3) 4	3 813 (3) 28	9 (3) 3	4 (3) 1	25 (3) 8	
		百圓以上	113	58 784	108	124	20 259			
	宜蘭	竊盜	二十圓未満	242	175 (1) 1 (3) 2	192 (1) 2 (3) 5	334 (1) 2 (3) 5	1 (3) 1	1 (3) 1	3
			二十圓以上	43	3 245	20 (1) 1	44	1 089 (1) 45		
		詐欺	百圓未満	106	1 501	105	185	182	3	3
			百圓以上	20	7 665	19	39	3 230		
横領		百圓未満	45	955	43	46	241	1	1	10
		百圓以上	10	11 796	10	10	2 925			
桃園	強盜	二十圓未満	1	1	1	12				
		二十圓以上	2	44	2	2				
	竊盜	二十圓未満	319	1 916 (1) 3	117 (1) 3	120	521 (1) 9			
		二十圓以上	59	3 936	28	44	918 (1) 35	1	1	25
	詐欺	百圓未満	34	590 (1) 1	24 (1) 1	31	157 (1) 35	3	5	
		百圓以上	10	3 654	8	13	1 630			
横領	百圓未満	27	461	23	31	212				
	百圓以上	7	3 602	5	12	2 979				
新竹	強盜	二十圓未満	2	6	296 (1) 12 (3) 1	220 (3) 1	706 (1) 11	5	18	
		二十圓以上	608	3 074	46 (1) 6 (3) 1	68 (3) 1	1 590 (1) 38 (3) 40	4	75	
	詐欺	百圓未満	97	2 064	80 (3) 1	77 (3) 1	375	2	1	
		百圓以上	21	15 708	18	28	7 579	1	1	
	横領	百圓未満	43	812	42	60	455	3	1	(0.20) 0
		百圓以上	11	8 693	8	17	1 973	1	1	2 794
臺中	強盜	二十圓未満	3	(0.26) 0	3	3	(0.26) 0			
		二十圓以上	1	285	1	13				
	竊盜	二十圓未満	915	5 295 (1) 3 (3) 8	539 (1) 3 (3) 8	389 (2) 1 (3) 6	1 346 (1) 32 (3) 26	34 (3) 3	8 (3) 1	126
		二十圓以上	240	21 674 (1) 2 (3) 2	100 (1) 2 (3) 2	102 (3) 1	10 554 (1) 46 (3) 30	8 (3) 1	3 (3) 1	502 (3) 7
	詐欺	百圓未満	316	4 416	278	194	1 672	53	12	582
		百圓以上	97	83 343	94	116	51 616	2		
横領	百圓未満	134	2 705	126	109	1 209	17	8	59	
	百圓以上	52	65 909	43 (3) 1	36 (3) 1	15 610	1	1	30	

第二三五表 盜難、詐欺及横領罪ノ一 (地方別).....續

廳及被害種別	管内被害		檢 査						
	件數	財貨 円	管内			管外			
			件數	逮捕人員	財貨 円	件數	逮捕人員	財貨 円	
南 投	強盜 { 二十圓未満	2	3	2	3	3			
	竊盜 { 二十圓未満	193	1 132	73	69	245	1	8	
		二十圓以上	44	3 788	22	21	834	1	
			百圓未満	86	1 379	74	51	187	13
	詐欺 { 百圓以上	16	3 690	15	21	842			
		28	442	28	19	201	4	4	35
	横領 { 百圓未満	5	1 452	4	7	1 087			
		百圓以上							
	嘉 義	強盜 { 二十圓未満	5	16	5	6	11		
		二十圓以上	3	173	3	3	173	1	1
1 115			6 487	497	307	1 203	9	1	13
竊盜 { 二十圓未満		408	27 360	121	160	4 756	6	5	170
		二十圓以上	258	5 771	206	183	1 327	20	14
詐欺 { 百圓未満			73	37 420	66	93	4 342	4	2
		百圓以上	154	3 244	135	131	1 220	9	9
横領 { 百圓未満			47	15 372	46	51	5 875	2	
		百圓以上							
臺 南		強盜 { 二十圓未満	3	18	1	1	(0.27) 0		
	二十圓以上	5	185	2	7	64			
		1 509	8 316	987	563	3 185	32	3	160
	竊盜 { 二十圓未満	446	30 135	208	257	12 042	18	4	722
		二十圓以上	220	4 203	177	134	962	38	5
	詐欺 { 百圓未満		52	48 241	47	57	8 614	2	2
		百圓以上	145	2 769	122	105	873	14	5
	横領 { 百圓未満		36	23 791	30	36	9 017		
		百圓以上							
	阿 緞	強盜 { 二十圓未満	1	11	1	2	11		
二十圓以上		1	100	1	1				
		371	2 078	219	146	704	3	2	24
竊盜 { 二十圓未満		125	12 393	50	57	2 958	3	2	50
		二十圓以上	220	3 415	196	122	1 006	18	6
詐欺 { 百圓未満			56	139 884	53	57	4 322	1	
		百圓以上	93	1 909	90	77	1 079	6	3
横領 { 百圓未満			16	9 805	16	19	7 616		
		百圓以上							

第二三五表 盜難、詐欺及横領罪ノ一 (地方別).....續

廳及被害種別	管内被害		檢 査						
	件數	財貨 円	管内			管外			
			件數	逮捕人員	財貨 円	件數	逮捕人員	財貨 円	
產 東	竊盜 { 二十圓未満	36	273	15	15	86	1	1	
	二十圓以上	14	938	3	3	116			
		10	313	8	9	63	(3) 1	(3) 1	(3) 23
	詐欺 { 百圓未満	1	103	1	6				
		6	93	5	5	33	2	2	55
	横領 { 百圓未満	2	381	2	2	60			
百圓以上									
花 蓮 港	竊盜 { 二十圓未満	106	1 267	103	51	264	2	1	
	二十圓以上	56	3 195	26	25	998			
		66	1 164	61	36	426	1	1	
	詐欺 { 百圓未満	10	4 507	9	13	1 252			
		40	860	37	26	588	3	2	74
	横領 { 百圓未満	11	5 197	10	10	246			
百圓以上									
澎 湖	竊盜 { 二十圓未満	18	85	18	19	75			
	二十圓以上	10	650	9	26	331			
		3	10	3	3	7			
	詐欺 { 百圓未満	2	218	2	2	216			
		3	46	3	3	46			
	横領 { 百圓未満	2	889	2	31	481			
百圓以上									
總 計	強盜 { 二十圓未満	25	118	21	25	78			
	二十圓以上	17	1 280	13	35	328	1	1	325
		9 064	49 800	4 854	3 195	13 426	97	20	386
	竊盜 { 二十圓未満	2 463	171 903	1 009	1 123	52 909	49	18	1 884
		二十圓以上	1 943	33 516	1 712	1 453	9 863	179	66
	詐欺 { 百圓未満		479	404 135	447	574	95 424	14	10
百圓以上		1 183	23 300	1 093	925	9 971	68	39	454
	横領 { 百圓未満	312	205 671	284	355	68 078	4	2	2 824
百圓以上									

(1)ハ本年ノ被害ニシテ犯人不明又ハ犯人ハ明カナルモ逃走シ被害ノ財貨ノミヲ發見シタルモノ(2)ハ後日犯人ヲ逮捕シタルモノ(3)ハ前年分ノ事實ナリ次表亦同シ
大正五年以前ハ調査ノ方法ヲ異ニスルヲ以テ左ニ累年ヲ掲ケ

第二三五表 盜難、詐欺及橫領罪之發 (地方別) 總

年	被害						財貨(圓)			
	強盜		竊盜		詐欺取財	橫領罪	強盜		竊盜	
	屋內	屋外	屋內	屋外			屋內	屋外	屋內	屋外
大正五年	15	21	6 647	4 103	1 304	1 028	152	10 740	140 544	46 164
同 四年	7	23	6 023	3 407	1 264	913	372	632	115 046	37 384
同 三年	9	29	6 231	2 745	1 668	938	400	854	145 973	31 821
同 二年	18	35	6 901	3 004	1 322	1 008	1 105	834	157 373	36 701
同 元年	15	29	6 489	2 819	1 314	1 038	1 220	1 191	198 826	33 168

年	被害		檢 舉					
	財貨(圓)		強盜		竊盜		詐欺取財	橫領罪
	詐欺取財	橫領罪	屋內	屋外	屋內	屋外		
大正五年	113 348	96 021	13	20	3 007 (1) 105 (2) 107	1 825 (1) 23 (2) 70	1 225 (1) 1 8	976 (1) 14
同 四年	122 222	97 891	7	19 (1) 1 (2) 1	2 724 (1) 86 (2) 82	1 738 (1) 86 (2) 44	1 079 (1) 15 (2) 2	784 (1) 4
同 三年	133 740	79 577	8	22	2 818 (1) 127 (2) 98	1 353 (1) 31 (2) 53	1 525 (1) 19 (2) 2	881 (1) 9 (2) 2
同 二年	172 777	125 832	17	31 (1) 1	3 073 (1) 267	1 546 (1) 59	1 219 (1) 54	912 (1) 45
同 元年	298 645	277 904	14 (2) 1	24 (1) 1	2 672 (1) 125 (2) 84	1 498 (1) 37 (2) 28	1 235 (1) 83 (2) 1	1 000 (1) 45 (2) 1

年	檢 舉											
	逮捕人員				財貨(圓)							
	強盜		竊盜		詐欺取財	橫領罪	強盜		竊盜			
屋內	屋外	屋內	屋外	屋內			屋外	屋內	屋外			
大正五年	25	42	1 679 (1) 53	1 228 (1) 15	725 (1) 18	551 (1) 12	70	4 802	35 021 (1) 1 539 (2) 2 563	14 172 (1) 378 (2) 1 407	31 535 (1) 259	17 495 (1) 131
同 四年	9	26	1 595 (1) 57	1 137 (1) 17	755 (1) 6	523 (1) 3	370	251 (2) 5	30 234 (1) 1 235 (2) 2 222	10 442 (1) 266 (2) 541	37 512 (1) 529 (2) 9	29 132 (1) 163
同 三年	19	23	1 672 (1) 73	963 (1) 21	918 (1) 8	579 (1) 7	20	385	33 815 (1) 1 794 (2) 4 874	7 827 (1) 187 (2) 1 053	33 306 (1) 83 (2) 1 053	25 803 (1) 224 (2) 95
同 二年	23	54 (1) 4	2 045 (1) 104	1 333 (1) 47	1 193 (1) 47	843 (1) 37	242	389	41 666 (1) 2 999	13 293 (1) 987	57 135 (1) 6 512	49 287 (1) 2 982
同 元年	32	37 (1) 2	2 231 (1) 85	1 414 (1) 28	1 229 (1) 84	1 105 (1) 51	970 (1) 1	175	74 920 (1) 1 073 (2) 3 441	11 856 (1) 394 (2) 701	74 375 (1) 3 326 (2) 14	55 053 (1) 1 889 (2) 18

第二三六表 盜難、詐欺及橫領罪之二 (月別)

大 正 六 年

月及被害種別	管内被害		檢 舉						
	件數	財貨	管内		管外				
			件數	逮捕人員	財貨	件數	逮捕人員	財貨	
一 月	強盜 { 二十圓未満	3	6	1	2				
	強盜 { 二十圓以上	1	34	1	1	34			
	竊盜 { 二十圓未満	786	4 159	310 (1) 14 (3) 32	176 (3) 21	776 (1) 85 (3) 109	1	1	8 (3) 15
	竊盜 { 二十圓以上	182 (3) 1	10 536 (3) 42	44 (1) 11 (3) 16	51 (3) 10	2 744 (1) 678 (3) 147			
	詐欺 { 百圓未満	136	2 286	98 (3) 11	70 (3) 10	562 (3) 68			
	詐欺 { 百圓以上	36	20 565	28 (1) 1	27	3038 (1) 949	1		
二 月	橫領 { 百圓未満	67 (3) 1	1 524 (3) 30	54 (3) 8	52 (3) 9	527 (3) 58	2	3	122
	橫領 { 百圓以上	16	3 012	11 (3) 1	11 (3) 1	1 024			
	強盜 { 二十圓未満	1		2	2	1			
	竊盜 { 二十圓未満	564	3 197	276 (1) 6 (3) 15	177 (3) 8	845 (1) 156 (3) 125	3 (3) 1	3 (3) 1	12 (3) 8
	竊盜 { 二十圓以上	149	9 051	49 (1) 11 (3) 13	45 (3) 8	1 260 (1) 556 (3) 277	6	3	311
	詐欺 { 百圓未満	117	3 257	106 (3) 1	94 (3) 2	646 (3) 471	19	8	91
三 月	詐欺 { 百圓以上	33	47 060	24 (3) 3	30 (3) 7	3 152 (3) 471			
	橫領 { 百圓未満	94	1 641	90 (3) 2	73 (3) 7	817 (3) 70	7	6	65
	橫領 { 百圓以上	18	12 423	21	17	1 881			
	竊盜 { 二十圓未満	853 (3) 1	4 443 (3) 15	518 (1) 9 (3) 16	246 (3) 6	1 144 (1) 45 (3) 2	8 (3) 5	2	14
	竊盜 { 二十圓以上	198	13 090	88 (1) 11 (3) 4	92 (3) 2	3 495 (1) 1 255 (3) 40	5 (3) 2	4	443 (3) 7
	詐欺 { 百圓未満	124	2 034	88	72	363 (3) 1	38	7	498
四 月	詐欺 { 百圓以上	47 (3) 1	146 368 (3) 400	46 (3) 1	68 (3) 1	22 986 (3) 1	1	2	
	橫領 { 百圓未満	92	1 380	82	56	585 (3) 3	6 (3) 3	(3) 1	(3) 83
	橫領 { 百圓以上	23	18 800	22	17	1 806			
	強盜 { 二十圓未満	4	17	4	5	17			
	強盜 { 二十圓以上	1	58						
	竊盜 { 二十圓未満	727	3 893	386 (1) 6 (3) 33	303 (3) 4	1 051 (1) 26 (3) 1	5	2	17
五 月	竊盜 { 二十圓以上	214	20 192	111 (1) 6 (3) 9	116 (3) 6	7 377 (1) 186 (3) 83	3		52
	詐欺 { 百圓未満	152	2 094	135 (3) 3	114 (3) 6	516	16	7	32
	詐欺 { 百圓以上	29	12 176	34	46	10 800			
	橫領 { 百圓未満	86	1 733	75 (3) 1	67 (3) 1	733	1	1	10
	橫領 { 百圓以上	30	25 490	24	29	8 645			
	強盜 { 二十圓未満	2	11	2	3	11			
五 月	強盜 { 二十圓以上	1	20	2	3				
	竊盜 { 二十圓未満	779	4 306	405 (1) 8 (3) 8	279 (3) 2	1 284 (1) 67 (3) 7	35 (3) 1	4	147
	竊盜 { 二十圓以上	226	17 663	85 (1) 5 (3) 2	111 (3) 1	3 536 (1) 235	7 (3) 2	2	332

第二三六表 盜難、詐欺及横領罪ノ二 (月別).....續

月及被害種別	管内被害		檢 舉					
	件數	財貨	管内			管外		
			件數	逮捕人員	財貨	件數	逮捕人員	財貨
五月	207	2 754	138	109	834	30	7	5
詐欺	百圓未満	(3) 1	(1) 1	(3) 2	(1) 36	(3) 8	(3) 8	(3) 70
	百圓以上	48	17 800	39	43	3 638	5	2
横領	百圓未満	(3) 1	(3) 27	105	81	823	12	3
	百圓以上	23	5 045	23	27	2 993	1	
強盜	二十圓未満	7	29	4	4	4		
	二十圓以上	2	133	2	3	133		
竊盜	二十圓未満	727	4 562	381	270	1 032	3	2
	二十圓以上	201	18 120	95	94	10 208	1	5
詐欺	百圓未満	180	2 913	205	141	863	6	2
	百圓以上	44	24 157	44	59	8 551		
横領	百圓未満	97	1 883	102	82	661	3	2
	百圓以上	27	26 924	25	33	1 575		
強盜	二十圓未満	3	17	3	3	14		
	二十圓以上	2	288	2	14			
竊盜	二十圓未満	669	3 886	381	300	1 110	4	20
	二十圓以上	203	13 577	102	152	2 348	1	86
詐欺	百圓未満	162	2 922	147	124	900	9	12
	百圓以上	43	15 714	41	41	2 358	1	1
横領	百圓未満	125	2 162	105	68	1 061	8	6
	百圓以上	26	12 017	20	24	3 294		
強盜	二十圓未満	2	10	1	1	10		
	二十圓以上	2	165	1	1			
竊盜	二十圓未満	879	4 731	573	325	1 493	8	1
	二十圓以上	203	12 220	104	86	4 891	4	75
詐欺	百圓未満	200	2 886	185	138	893	13	4
	百圓以上	54	22 709	42	58	5 724	2	1
横領	百圓未満	93	1 990	98	97	1 155	4	3
	百圓以上	40	22 352	34	41	11 508	1	
強盜	二十圓未満	1	8	2	2	(0.270) 0		
	二十圓以上	1	325	1	1	65	1	1
竊盜	二十圓未満	702	4 012	341	251	1 023	4	3
	二十圓以上	211	14 239	68	68	3 539		

第二三六表 盜難、詐欺及横領罪ノ二 (月別).....終

月及被害種別	管内被害		檢 舉					
	件數	財貨	管内			管外		
			件數	逮捕人員	財貨	件數	逮捕人員	財貨
九月	170	2 501	151	168	1 091	15	8	78
詐欺	百圓未満	26	10 216	29	48	3 267	1	1
	百圓以上	99	2 164	95	95	941	8	5
横領	百圓未満	33	18 073	32	43	9 511		
	百圓以上							
強盜	二十圓未満	1	10	1	2	10		
	二十圓以上	3	137	1	5	64		
竊盜	二十圓未満	737	3 813	467	266	1 351	13	20
	二十圓以上	202	11 980	82	106	5 229	7	1
詐欺	百圓未満	179	3 463	145	111	940	21	6
	百圓以上	33	21 893	30	37	4 446	1	1
横領	百圓未満	109	2 512	106	86	786	4	3
	百圓以上	22	15 449	16	17	6 811		
強盜	二十圓以上	1	20	2	0			
	二十圓以上	838	4 888	385	309	1 000	8	1
竊盜	二十圓未満	250	16 276	85	103	3 676	10	5
	二十圓以上	136	2 803	139	155	880	9	4
詐欺	百圓未満	30	29 566	32	47	15 367	1	1
	百圓以上	69	1 771	67	66	823	6	4
横領	百圓未満	21	19 516	20	29	12 850	1	1
	百圓以上							
強盜	二十圓未満	1	12	1	1	12		
	二十圓以上	3	101	1	1	32		
竊盜	二十圓未満	803	3 910	431	293	1 311	5	1
	二十圓以上	224	14 900	96	99	4 538	5	2
詐欺	百圓未満	180	3 604	175	157	1 370	3	1
	百圓以上	56	35 910	58	70	12 035	1	1
横領	百圓未満	124	2 327	114	102	1 053	7	3
	百圓以上	33	26 571	36	67	6 080	1	1
強盜	二十圓未満	25	118	21	25	78		
	二十圓以上	17	1 280	13	35	328	1	1
竊盜	二十圓未満	9 064	49 800	4 854	3 195	13 426	97	20
	二十圓以上	2 463	171 903	1 009	1 123	52 909	49	18
詐欺	百圓未満	1 943	33 516	1 712	1 453	9 863	179	66
	百圓以上	479	404 135	447	574	95 424	14	10
横領	百圓未満	1 183	23 300	1 093	925	9 971	68	39
	百圓以上	312	205 671	284	355	68 078	4	2

第二三七表 火災 災

廳及種族	度 數					計
	失火	放火	雷火	不審火	其ノ他	
臺 北	内地人	10				10
	本島人	87	1			88
	計	97	1			98
宜 蘭	内地人	2				2
	本島人	25				25
	計	27				27
桃 園	内地人	2				2
	本島人	31	1			32
	計	33	1			34
新 竹	内地人	2				2
	本島人	57	2		1	60
	計	59	2		1	62
臺 中	内地人	6				6
	本島人	177	1		3	183
	計	183	1		3	189
南 投	内地人	4			1	5
	本島人	16			1	18
	計	20			2	23
嘉 義	内地人	5				5
	本島人	101	2		1	104
	計	106	2		1	109
臺 南	内地人	5				5
	本島人	110	1		4	115
	計	115	1		4	120
阿 緬	内地人	4			1	5
	本島人	39			1	40
	計	43			2	45
臺 東	内地人	2	2			4
	本島人	10	5			15
	計	12	7			19

災ノ災 (地方別)

大 正 六 年

前欄中	火災ニ罹リシ								
	延焼セシ度數	延焼セザリシ度數	住 家			非住家			
			月數	棟數	坪數	損害見積金額	棟數	坪數	損害見積金額
						円			円
5	5	16	8	146	7 567	8	329	5 740	
19	69	137	111	1 576	16 390	29	246	2 212	
24	74	153	124	1 722	23 957	39	575	7 952	
1	1	8	4	30	620	1	15	100	
7	18	51	32	553	8 134	3	30	135	
8	19	59	40	583	8 754	4	45	235	
2	2	2				2	16	506	
8	24	33	21	342	2 806	9	69	522	
8	26	33	24	342	2 806	12	85	1 023	
1	1					3	84	303	
12	48	53	36	559	3 562	17	158	1 305	
13	49	53	50	559	3 562	29	242	1 613	
6	6	6	4	33	360	2	288	4 800	
39	144	382	376	10 618	61 206	105	1 182	9 967	
39	150	388	417	10 651	61 566	126	1 470	14 767	
2	3	22	7	98	3 994	7	120	150	
4	14	14	11	111	1 080	8	67	678	
6	17	36	20	209	5 074	17	187	828	
2	3	1	1	9	310	6	114	3 343	
40	64	238	197	2 900	43 729	65	826	8 093	
42	67	239	230	2 909	44 039	75	940	11 436	
1	4	4	3	63	3 730	12	702	66 776	
39	76	403	318	5 106	30 243	116	806	3 523	
40	80	407	326	5 169	33 973	128	1 508	70 299	
1	4	3	3	52	730	3	57	642	
6	34	36	35	570	3 479	14	163	2 069	
7	38	39	41	622	4 209	17	220	2 711	
4	4	3	1	28	300	2	35	127	
7	8	50	50	521	6 247	26	252	884	
7	12	53	51	549	6 547	30	287	1 011	

第二三七表 火災

屬及種族	度 數					計
	失火	放火	雷火	不審火	其ノ他	
花 蓮 港	2			1		3
内地人						
本島人	24	2			1	27
計	26	2		1	1	30
澎 湖	1					1
本島人						
内地人	44	2		2	1	49
本島人	678	15		9	6	708
計	722	17		11	7	757
大 正 五 年						
内地人	34			4	4	42
本島人	629	13		2	2	646
外國人						
計	663	13		6	6	688
同 四 年						
内地人	32				2	34
本島人	549	13		5	4	571
外國人	1					1
計	582	13		5	6	606
同 三 年						
内地人	33			1		34
本島人	618	6		5	4	633
外國人						
計	651	6		6	4	667
同 二 年						
内地人	36	2				38
本島人	606	6	1	7	6	626
外國人	(1)					(1)
計	643	8	1	7	6	665
同 元 年						
内地人	40	2		1		43
本島人	581	11		8	2	582
外國人	1					1
計	602	13		9	2	626

(1)ハ一部類焼ノモノナリ
火災平均一度ノ罹災建坪次ノ如シ

年	平均罹災建坪
大 正 六 年	39.66
大 正 五 年	23.30
同 四 年	20.67

(地方別).....終

前欄中	火災ニ罹リシ								
	延焼セシ度數	延焼セサリシ度數	住 家			非住家			
			戸數	棟數	坪數	損害見積金額	棟數	坪數	損害見積金額
	3	8		3	39	570			
	6	21	60	52	881	3 308	17	224	1 575
	6	24	63	55	920	3 878	17	224	1 575
	1	1		(1)	2	20			
	13	36	66	34	498	18 181	46	1 760	82 492
	187	521	1 458	(1) 2 1 239	23 739	230 204	(1) 1 409	4 023	30 963
	200	557	1 524	(1) 104 1 379	24 237	248 385	(1) 38 494	5 783	113 455
	7	35	29	25	420	13 040	29	1 061	20 781
	185	461	931	778 (1) 73	12 113	176 057	291 (1) 23	2 433	14 973
			2		5	638			
	192	496	962	876	12 538	190 335	340	3 494	35 754
	9	25	36	?	467	24 513	23	646	19 515
	162	409	756	?	8 982	110 610	259	2 403	18 221
				?			1	30	400
	171	435	792	?	9 449	135 122	283	3 079	38 136
	10	24	105	?	1 857	139 974	23	956	28 836
	208	425	1 135	?	12 796	162 339	446	3 282	30 232
	218	449	1 240	?	14 653	302 313	469	4 238	59 068
	13	25	66	?	1 201	127 474	46	1 879	175 617
	158	468	779	?	8 706	101 651	275	3 359	21 580
				?			(1) 1	(1) 39	(1) 353
	171	494	845	?	9 907	229 125	322	5 277	197 547
	13	30	60	?	674	14 943	46	2 170	76 421
	181		992	?	11 221	111 776	317	4 555	59 846
	1	401	2	?	9	175			
	195	431	1 054	?	11 904	126 894	363	6 725	136 266

年	平均罹災建坪
大 正 三 年	28.32
同 二 年	22.53
同 元 年	20.75

第二三八表 火災ノ二 (月別度數) 大正六年

種別及種族	月別度數												計
	一月	二月	三月	四月	五月	六月	七月	八月	九月	十月	十一月	十二月	
失火	内地人	4	5	5	4	5	8	1	2	2	3	5	44
	本島人	101	104	59	41	58	39	34	45	28	30	56	678
	計	105	109	64	48	63	47	35	47	28	32	59	722
放火	内地人	1								1			2
	本島人	1	1	1	1	1		1	1	6	1	1	15
	計	2	1	1	1	1		1	1	7	1	1	17
不審火	内地人	1											2
	本島人		1	3	2		1			2			9
	計	1	2	3	2		1			2			11
其ノ他	内地人		1										1
	本島人		1		1		1	1			2		6
	計		2		1		1	1			2		7
總計	内地人	6	7	5	4	5	8	1	2	3	3	5	49
	本島人	102	107	63	48	59	40	35	47	29	38	59	708
	計	108	114	68	52	64	48	36	49	29	41	62	757
大正五年	内地人	4	4	2	6	8	3	1	6	4	1	2	42
	本島人	99	59	44	73	68	39	47	31	39	40	56	646
	計	103	63	46	79	76	42	48	37	43	41	58	688
同四年	内地人	5	7	5	3	1	3	4	2	1	2	1	34
	本島人	56	54	77	56	27	49	48	27	36	33	31	571
	外國人											1	1
計	61	61	82	59	28	52	52	29	37	33	34	606	
同三年	内地人	5	3	8	4	4	3	1	1	1	3	1	34
	本島人	110	86	71	73	49	22	38	43	26	39	26	633
	計	115	89	79	77	53	25	39	44	26	40	29	667
同二年	内地人	4	4	4	4	2		4	2	2	4	5	38
	本島人	61	93	43	63	44	38	27	49	28	85	49	626
	外國人				(1) 1								(1) 1
計	65	97	47	68	46	38	31	51	30	89	54	665	
同元年	内地人	4	8	5	8	2	3	2	2	4	3	1	43
	本島人	28	76	61	97	47	26	34	27	54	48	44	582
	外國人				1								1
計	32	84	66	106	49	29	36	29	58	51	45	626	

「外國人」中(1)ハ西班牙人ニシテ其ノ他ハ支那人ナリ

第二三九表 警察上救護種類 大正六年

廳及種別	警察官ニ				人民ニ				官民協力ニ				計			
	内地人	本島人	支那人	計	内地人	本島人	支那人	計	内地人	本島人	支那人	計	内地人	本島人	支那人	計
臺北	家船人	18	63	81	10	42	52	4	139	143	32	244	276			
	家人	243	517	768	109	380	498	81	440	537	433	1337	1803			
宜蘭	家船人		2	2	1	14	15	2	15	17	3	31	34			
	家人	4	69	73		28	29		4	4	101	1	106			
桃園	家船人		1	1		11	11	1	8	9	1	20	21			
	家人		6	6		23	23		4	4	33	1	38			
新竹	家船人		1	1		20	20	2	17	19	2	38	40			
	家人	3	12	15	3	27	30		14	14	28	6	53			
臺中	家船人	5	14	19	4	60	64	2	117	119	11	191	202			
	家人	20	120	140	6	117	123	8	73	82	34	310	345			
南投	家船人								4	4	4	4	4			
	家人	1	41	42	1	3	4	9	13	22	11	57	68			
嘉義	家船人	1	4	5		37	37	7	101	108	8	142	150			
	家人	39	95	134	5	86	91	36	308	344	80	489	569			
臺南	家船人	7	79	86	12	109	121	6	201	207	25	380	414			
	家人	57	339	396	35	362	397	32	152	186	124	853	983			
阿緞	家船人	1	3	4	3	17	20	6	35	42	10	65	66			
	家人	3	23	26		21	21	5	30	35	8	74	82			
臺東	家船人	1	3	4	5	27	32	3	8	11	9	38	47			
	家人	4	1	5	1	3	4	2	4	6	7	8	15			
花蓮港	家船人	45	15	60		3	3	1	1	2	46	19	65			
	家人															
澎湖	家船人	1	6	7	1	3	4	1	6	7	3	15	22			
	家人	1	24	25	2	12	14	7	24	31	10	60	116			
總計	家船人	36	168	204	31	317	348	32	654	687	99	1139	1239			
	家人	417	1264	1681	166	1089	1267	182	1071	1286	765	3424	4290			
大正五年	家船人	42	126	168	67	277	345	22	474	498	131	877	1011			
	家人	400	1266	1666	141	908	1053	122	614	857	663	2788	3595			
同四年	家船人	37	121	158	38	282	322	17	383	400	92	786	881			
	家人	401	988	1389	141	951	1105	66	578	662	608	2467	3110			
同三年	家船人	63	180	243	43	296	339	51	504	555	157	980	1137			
	家人	364	1261	1625	165	1421	1589	634	2094	2779	1163	4776	6026			
同二年	家船人	176	236	412	37	255	292	58	504	562	271	995	1268			
	家人	427	1068	1495	150	1114	1273	129	2259	2469	706	4441	5259			
同元年	家船人	71	202	273	32	279	311	22	665	687	125	1146	1271			
	家人	447	3064	3511	157	944	1117	768	2170	3009	1372	6178	7715			

(1)中ニハ英國汽船一ヲ含ミ(2)中ニハ英國人一七、英領印度人二〇、米領比律賓人ニテ含ム

第二四一表

犯罪即決受理及處理件數

大正六年

廳及罪種	受理			處理			未濟	處理日數						
	舊受	新受	計	有罪	無罪	其他		計	即日	三日以下	五日以下	七日以下	八日以上	計
臺北	賭博(非常)習行	584	584	559	17	8	584	329	120	33	19	83	584	
	傷害(非常)暴行	18	18	18			18	10	4	1		3	18	
	行政諸規則違犯	39	39	35	2	2	39	24	5	2	1	7	39	
	前項以外拘留科料	1	4,993	4,994	4,862	94	32	4,988	2,893	1,208	496	188	203	4,988
	前項以外計	13	8,917	8,930	8,742	135	45	8,922	5,742	1,845	679	273	383	8,922
宜蘭	賭博(非常)習行	109	109	108	1		109	89	15	1	1	3	109	
	傷害(非常)暴行	6	6	5	1		6	4	2			6	6	
	行政諸規則違犯	6	6	6			6	4	2			1	6	
	前項以外拘留科料	506	506	489	15	2	506	316	128	35	14	13	506	
	前項以外計	511	511	508	3		511	417	49	24	16	5	511	
桃園	賭博(非常)習行	242	242	239	1	2	242	142	81	11	4	4	242	
	傷害(非常)暴行	15	15	14	1		15	12	3			15	15	
	行政諸規則違犯	10	10	10			10	7	2	1		10	10	
	前項以外拘留科料	1,788	1,788	1,780	1	7	1,788	1,570	130	37	25	26	1,788	
	前項以外計	458	458	457	1	1	458	388	40	8	8	14	458	
新竹	賭博(非常)習行	142	142	142			142	89	43	5	2	3	142	
	傷害(非常)暴行	14	14	13	1		14	7	4	3		14	14	
	行政諸規則違犯	3	3	3			3	2				1	3	
	前項以外拘留科料	1,493	1,493	1,464	13	16	1,493	1,246	131	47	18	51	1,493	
	前項以外計	1,091	1,091	1,080	6	4	1,090	1,018	45	15	6	6	1,090	
臺中	賭博(非常)習行	241	241	226	5	10	241	194	27	4	3	13	241	
	傷害(非常)暴行	51	51	46	5		51	27	13	4	3	4	51	
	行政諸規則違犯	10	10	8	2		10	6	1			2	10	
	前項以外拘留科料	3,987	3,987	3,926	25	34	3,985	3,151	482	133	64	155	3,985	
	前項以外計	2,070	2,070	2,068	2		2,070	1,624	205	92	44	105	2,070	
南投	賭博(非常)習行	37	37	35	2		37	22	8	1	1	5	37	
	傷害(非常)暴行	9	9	6	3		9	3	3			2	9	
	行政諸規則違犯	6	6	5	1		6	3				1	6	
	前項以外拘留科料	569	569	559	8	2	569	377	102	50	21	10	569	
	前項以外計	564	564	561	3		564	381	115	53	7	8	564	
嘉義	賭博(非常)習行	261	261	255	2	4	261	147	56	20	12	26	261	
	傷害(非常)暴行	51	51	51			51	28	16			5	51	
	行政諸規則違犯	26	26	21	3	1	24	12		2	4	6	24	
	前項以外拘留科料	3,003	3,003	2,849	52	71	3,002	1,424	557	371	197	453	3,002	
	前項以外計	2,507	2,511	2,440	32	37	2,509	1,546	373	230	160	200	2,509	
臺南	賭博(非常)習行	307	307	304	3		307	212	74	12	4	5	307	
	傷害(非常)暴行	32	32	30	2		32	18	8		1	3	32	
	行政諸規則違犯	12	12	12			12	9	3				12	
	前項以外拘留科料	5,691	5,691	5,635	31	23	5,689	4,448	828	187	83	148	5,689	
	前項以外計	3,166	3,166	3,158	3	2	3,163	2,424	491	141	47	60	3,163	
阿緞	賭博(非常)習行	155	155	144	2	9	155	125	17	5	1	7	155	
	傷害(非常)暴行	17	17	16	1		17	11	3			1	17	
	行政諸規則違犯	13	13	11	2		13	12					13	
	前項以外拘留科料	3,378	3,378	3,230	25	123	3,378	3,174	121	30	9	44	3,378	
	前項以外計	1,723	1,723	1,698	30		1,723	1,605	88	20	3	12	1,723	
臺東	賭博(非常)習行	14	14	14			14	5	5	4			14	
	傷害(非常)暴行	67	68	68			68	36	17	8	2	5	68	
	行政諸規則違犯	31	31	31			31	24	7				31	
	前項以外拘留科料	1	112	113			113	65	29	12	2	5	113	
	前項以外計													

第二四一表

犯罪即決受理及處理件數

廳及罪種	受理			處理			未濟	處理日數						
	舊受	新受	計	有罪	無罪	其他		計	即日	三日以下	五日以下	七日以下	八日以上	計
花蓮港	賭博(非常)習行	41	41	40	1		41							
	傷害(非常)暴行	3	3	3			3							
	行政諸規則違犯	24	24	23	1		24							
	前項以外拘留科料	253	253	228	21		249							
	前項以外計	126	126	125	1		126							
澎湖	賭博(非常)習行	9	9	8	1		9							
	傷害(非常)暴行	1	1	1			1							
	行政諸規則違犯	2	2	2			2							
	前項以外拘留科料	65	65	52	13		65							
	前項以外計	90	90	90			90							
總計	賭博(非常)習行	2,142	2,142	2,074	35	33	2,142	1,370	475	98	48	151	2,142	
	傷害(非常)暴行	217	217	203	14		217	120	58	14	7	18	217	
	行政諸規則違犯	151	151	136	8	5	149	85	20	15	10	19	149	
	前項以外拘留科料	25,793	25,800	25,142	328	310	25,780	18,803	3,785	1,429	629	1,134	25,780	
	前項以外計	43,928	43,951	43,039	454	428	43,921	32,441	6,301	2,298	1,062	1,819	43,921	
大正五年	賭博(非常)習行	1,940	1,940	1,881	31	28	1,940	1,263	426	90	41	120	1,940	
	傷害(非常)暴行	193	193	169	22	2	193	89	57	15	6	26	193	
	行政諸規則違犯	195	196	161	23	12	196	112	38	11	11	24	196	
	前項以外拘留科料	24,834	24,895	24,342	207	339	24,888	17,614	3,828	1,621	676	1,149	24,888	
	前項以外計	15,668	15,681	15,511	4	150	15,665	11,395	2,349	820	370	731	15,665	
同四年	賭博(非常)習行	1,632	1,632	1,590	29	13	1,632	1,084	332	74	33	109	1,632	
	傷害(非常)暴行	199	199	190	9		199	112	50	13	6	18	199	
	行政諸規則違犯	209	209	198	4	7	208	133	35	8	5	27	208	
	前項以外拘留科料	21,320	21,329	20,853	188	277	21,318	16,953	2,339	874	405	747	21,318	
	前項以外計	13,462	13,467	13,346	3	105	13,454	11,180	1,166	456	245	407	13,454	
同三年	賭博(非常)習行	2	1,924	1,926	36	38	1,926	1,241	427	69	41	148	1,926	
	傷害(非常)暴行	250	250	252	25	3	280	149	74	20	10	27	280	
	行政諸規則違犯	322	322	314	1	7	322	208	63	13	7	31	322	
	前項以外拘留科料	22,021	22,052	21,582	103	358	22,043	17,534	2,614	829	333	733	22,043	
	前項以外計	15,695	15,706	15,562	10	129	15,701	13,328	1,323	446	232	572	15,701	
同二年	賭博(非常)習行	1,682	1,682	1,622	33	25	1,680	1,125	353	76	27	99	1,680	
	傷害(非常)暴行	300	300	270	28	2	300	173	62	30	5	30	300	
	行政諸規則違犯	319	319	302	14	3	319	190	78	18	14	19	319	
	前項以外拘留科料	23,693	23,706	23,198	153	324	23,675	18,860	2,940	915	307	653	23,675	
	前項以外計	17,683	17,694	17,593	4	86	17,683	14,919	1,899	459	164	242	17,683	
同元年	賭博(非常)習行	2	1,560	1,562	25	25	1,562	1,019	364	64	23	92	1,562	
	傷害(非常)暴行	291	291	272	15	4	291	143	83	23	10	32	291	
	行政諸規則違犯	312	312	300	2	10	312	215	56	18	9	14	312	
	前項以外拘留科料	21,540	21,555	21,250	80	212	21,542	16,629	2,907	802	425	779	21,542	
	前項以外計	17,638	17,645	17,551	7	76	17,634	13,923	2,286	576	270	579	17,634	

本表處理件數中正式裁判ヲ請求シタルモノ次ノ如シ

廳	賭博(非常)習行	傷害(非常)暴行	行政諸規則違犯	前項以外拘留科料	計	廳	賭博(非常)習行	傷害(非常)暴行	行政諸規則違犯	前項以外拘留科料	計	
臺北	3		14		17	阿花	2		3		5	
宜蘭			3	1	4	總計	4	5	45	4	58	
新竹			2		3	大正五年	3	3	2	39	2	49
臺南			1		1	同四年	1	5	1	25	1	33
臺東			3	1	4	同三年	7	7	3	15	2	31
			3		3	同元年	3	4		5	3	

第二四二表 犯 罪 即

廳及種族	賭博									傷害				
	非常習					常習				罰金	拘留	科料	答	
	罰金	拘留	科料	答	計	懲役	罰金	答	計					
臺北	內地人	56		24		80	5			5			1	
	本島人	388		748	518	1,649	6	3	4	13		13	28	2
	朝鮮人													
	支那人	15		15	88	118							4	
	計	454		787	606	1,847	11	3	4	18		13	33	2
宜蘭	內地人	5		2		7	1			1				
	本島人	57		172	55	284	2	4		6		1	12	
	支那人													
	計	62		174	55	291	3	4		7		1	12	
桃園	內地人													
	本島人	42		299	182	503	15	3	1	19		14	3	
	支那人				1	1								
計	42		299	183	504	15	3	1	19		14	3		
新竹	內地人			5		5								
	本島人	68		208	218	494	3	5	6	14			3	
	支那人			4	1	5								
計	68		217	219	504	3	5	6	14			3		
臺中	內地人	6		5		11								
	本島人	317		424	224	965	20	19	19	58		7	5	
	支那人			1	3	4								
計	323		430	227	980	20	19	19	58		7	5		
南投	內地人	14				14								
	本島人	27		70	39	136	2	7	3	12		1	7	1
	支那人													
計	41		70	39	150	2	7	3	12		1	7	1	
嘉義	內地人	4		4		8	1			1				
	本島人	457		484	308	1,249	45	5	18	68		1	22	2
	支那人	5		3		8								
計	466		491	308	1,265	46	5	18	69		1	22	2	
臺南	內地人	4		13		17								
	本島人	404		539	307	1,250	9	14	15	38		15	1	
	支那人	3		8	1	12						2		
計	411		560	308	1,279	9	14	15	38		17	1		
高雄	內地人	11		20		31						1	1	
	本島人	274		182	588	1,042	25		2	27		1	8	1
	支那人	2		5	10	17							1	
計	287		207	596	1,090	25		2	27		2	10	1	

決 人 員

大 正 六 年

計	行政諸規則違犯						前項以外ノ拘留科料				合 計					
	懲役	罰金	拘留	科料	答	計	拘留	科料	答	計	懲役	罰金	拘留	科料	答	計
1		24	24	494		542	15	90		105	5	80	39	609		733
43	94	526	14	1,718	181	2,533	133	2,171	8	2,312	100	912	160	4,665	713	6,550
								2		2				2		2
4	19	50	4	1,045	81	1,199	13	831	7	851	19	65	17	1,895	176	2,172
48	113	600	42	3,257	262	4,274	161	3,094	15	3,270	124	1,057	216	7,171	889	9,457
								2		2						43
13	27	101	1	290	35	454	7	502		509	29	162	9	976	90	1,266
	1	2		1	1	5				1	2		1	1	1	5
13	28	105	2	317	36	488	7	508		515	31	171	10	1,011	91	1,314
								2		2				18		25
17	41	107	61	1,478	68	1,753	89	380	1	470	56	152	164	2,160	230	2,762
	2			1	2	5				1	2		1	1	3	7
17	43	109	63	1,492	68	1,775	93	385	1	479	58	154	170	2,179	233	2,794
								1		24				46		52
3	12	224		994	184	1,414	18	1,055	4	1,077	15	297	18	2,260	412	3,002
		7		6	3	16				3		7	3	10	4	24
3	12	232		1,024	187	1,455	26	1,072	4	1,102	15	305	26	2,316	416	3,078
								5		104				152		168
12	172	443		3,039	138	3,792	39	1,969	13	2,021	192	779	39	5,439	399	6,848
	1	4		4	4	13		1	1	2	4	1	4	6	9	21
12	173	452		3,147	142	3,914	45	2,013	15	2,073	193	794	45	5,597	408	7,037
								2		3				27		48
9	24	74	8	400	30	536	9	566	10	585	26	108	18	1,043	83	1,278
		1		3		4		1		1		1		4		5
9	24	77	11	417	30	559	11	580	10	601	26	125	23	1,074	83	1,331
								6		3		10	5	101		117
25	65	406	35	2,140	80	2,726	54	2,427	17	2,498	110	868	90	5,073	425	6,566
	1	4		6	6	17		1	4	5	1	9	1	13	6	30
25	66	416	38	2,221	86	2,827	57	2,453	17	2,527	112	887	96	5,187	431	6,713
								17		3		21	4	293		318
16	33	843	2	3,765	324	4,967	19	3,016	15	3,050	42	1,261	21	7,335	662	9,321
	2	26		37	10	75		29		29	2	29		76	11	118
18	35	886	5	3,998	334	5,258	20	3,129	15	3,164	44	1,311	25	7,704	673	9,757
								2		2		13	8	145		166
10	60	448	5	2,365	161	3,034	50	1,591	41	1,682	85	717	56	4,146	791	5,795
	1	4	6	10	5	25		1	6	7	4	8	1	22	15	50
13	64	451	6	2,480	166	3,167	57	1,616	41	1,714	89	738	65	4,313	806	6,011

第二四二表 犯 罪 即

廳及種族	賭 博									傷 害				
	非常罰					常 罰				罰金	拘留	科料	管	
	罰金	拘留	科料	管	計	懲役	罰金	管	計					
臺 東	內地人													
	本島人	6		1	44	51								
	支那人	4			4	8								
	計	10		1	48	59								
花 蓮 港	內地人	16		2		18	1			1			1	
	本島人	64		9	44	117	1		2	3			18	8
	朝鮮人													
	支那人	5			6	11							3	
計	85		11	50	146	2		2	4			22	8	
澎 湖	內地人													
	本島人	5		20	4	29	1			1				2
	計	5		20	4	29	1			1				2
總 計	內地人	116		75		191	8			8			1	3
	本島人	2 104		3 156	2 509	7 769	129	60	70	259			31	123
	朝鮮人													
	支那人	34		36	114	184							10	
計	2 254		3 267	2 623	8 144	137	60	70	267			32	136	
大正五年	內地人	61		77		138	5			5				2
	本島人	1 653		2 703	1 944	6 300	100	43	66	209			30	149
	支那人	36		45	94	175							1	2
	計	1 750		2 825	2 038	6 613	105	43	66	214			31	153
同 四年	內地人	49		35		84	10			10			1	2
	本島人	1 504		1 704	1 864	5 072	118	35	80	233			48	167
	支那人	41		10	68	119							1	5
	計	1 594		1 749	1 932	5 275	128	35	80	243			50	174
同 三年	內地人	95		62		157	11			11			1	7
	本島人	1 792		2 242	1 603	5 697	127	45	117	289			50	297
	支那人	23		39	44	106							1	6
	計	1 910		2 343	1 707	5 960	138	45	117	300			52	310
同 二年	內地人	133		69		202	8			8			1	5
	本島人	1 739		2 099	1 690	5 534	140	64	137	347			2	48
	支那人	32		68	63	163	2			2			1	4
	計	1 904		2 236	1 753	5 899	156	64	137	357			2	50
同 元年	內地人	104		71		175	12	2		14			6	9
	本島人	1 520		1 705	1 727	5 252	182	45	122	349			93	253
	支那人	13		54	38	105	1			1			1	8
	計	1 937		1 830	1 765	5 532	195	47	122	364			99	265

決 人 員.....終

計	行政諸規則違犯						前項以外ノ拘留科料				合 計					
	懲役	罰金	拘留	科料	管	計	拘留	科料	管	計	懲役	罰金	拘留	科料	管	計
				2		2		4		4						6
	3	21		10	23	57	2	23		25	3	27	2	34	67	133
		3		3	2	8		2		2		7		5	6	18
	3	24		15	25	67	2	29		31	3	34	2	45	73	157
1		40		36		76	3	37		40	1	56	3	76		136
20	2	67		41	24	134	3	88	2	93	3	131	3	156	80	373
								1		1				1		1
3		3		3	1	7		2		2		8		8	7	23
30	2	110		80	25	217	6	128	2	136	4	195	6	241	87	533
			1	1		2								1	1	2
2	2	23	4	26	5	60	1	96		97	3	28	5	142	11	189
2	2	23	5	27	5	62	1	96		97	3	28	6	143	11	191
4		101	38	1 090		1 229	42	340		382	8	217	81	1 508		1 814
176	535	3 278	130	16 266	1 251	21 460	424	13 884	111	14 419	664	5 442	585	33 429	3 963	44 083
								3		3				3		3
10	30	106	4	1 119	115	1 374	20	876	9	905	30	140	24	2 041	238	2 473
190	565	3 485	172	18 475	1 366	24 063	486	15 103	120	15 709	702	5 799	690	36 981	4 201	48 373
2		168	50	1 057		1 275	53	427		480	5	229	103	1 563		1 900
205	547	3 120	70	15 434	1 378	20 549	569	13 733	190	14 492	647	4 816	669	32 019	3 604	41 755
5	40	134	26	1 054	94	1 348	33	834	24	891	40	170	60	1 935	214	2 419
212	587	3 422	146	17 545	1 472	23 172	655	14 994	214	15 863	692	5 215	832	35 517	3 818	46 074
3		154	41	790		985	52	348		400	10	203	94	1 175		1 482
279	576	3 006	61	13 316	1 320	18 279	490	11 787	195	12 472	694	4 545	599	26 974	3 523	36 335
6	56	154	9	616	91	926	16	655	2	673	56	195	26	1 286	161	1 724
288	632	3 314	111	14 722	1 411	20 190	558	12 790	197	13 545	760	4 943	719	29 435	3 684	39 541
8	2	236	37	871		1 146	67	429		496	13	331	105	1 369		1 818
415	640	3 588	78	12 466	1 514	18 236	566	13 761	237	14 564	767	5 425	694	28 766	3 599	39 251
10	23	72	8	583	70	756	19	254	6	279	23	95	28	882	123	1 151
433	665	3 896	123	13 920	1 584	20 188	652	14 444	243	15 339	803	5 851	827	31 017	3 722	42 220
6	1	188	38	839		1 066	59	667		726	9	321	98	1 580		2 008
466	710	3 887	137	15 032	1 531	21 347	515	16 069	183	16 767	856	5 692	706	33 502	3 705	44 461
6	31	97	7	521	85	741	26	439	20	485	33	129	34	1 032	169	1 397
478	742	4 172	182	16 392	1 666	23 154	600	17 175	203	17 978	898	6 142	838	36 114	3 874	47 866
15		268	45	653		966	49	519		568	12	374	100	1 252		1 738
411	597	3 653	123	13 898	1 322	19 593	566	16 218	236	17 020	779	5 518	782	32 074	3 472	42 625
11	29	63	3	462	77	634	20	365	5	390	30	76	23	884	128	1 141
437	626	3 984	171	15 013	1 399	21 193	635	17 102	241	17 978	821	5 968	905	34 210	3 600	45 504

第二四三表 管刑處分人員

大正六年

廳及法院	管刑ヲ言成シタル者				管刑科刑ノ定刑ノ者				計	管 數						
	執行シタル者	執行シタル者	執行シタル者	執行シタル者	執行シタル者	執行シタル者	執行シタル者	執行シタル者		五以上	六以上	十一以上	二十以上	五十以上	七十五以上	計
廳	臺北	897	1	1	128				1017	15	73	614	288	19	4	1015
	宜蘭	89	1		16				100		8	66	29		2	105
	桃園	218	2		8				220	5	45	110	61		5	226
	新竹	411	3		1				415	1	21	228	142		17	412
	臺中	404	3	2	33				442	5	37	225	148		20	437
	南投	73							73		4	38	25		5	73
	嘉義	408	5	3	2	96	1	1	518	23	24	218	194		39	504
	臺南	631	3	4		43			681	10	91	300	182		28	674
	阿緬	498	4	1		20	1	1	525	28	45	237	192		15	518
	臺東	71							71	1		37	31		1	71
	花蓮	79	1			7			87	2	3	54	24		3	86
澎湖	11							11	2	1	3	3		2	11	
計	3780	23	11	2	352	2	2	4174	92	354	2190	1319		156	4132	
法院	覆審法院	5						5				2			3	5
	臺北地方法院	708			46	33		788	1	3	62	166	279		230	741
	(1)宜蘭	159			4	17		180			13	93	62		8	176
	臺中地方法院	357	2		7			366	1	2	16	113	128		97	357
	臺南地方法院	985			83	19		1124		2	55	369	218		360	1004
計	2214	2		140	69		2463	2	7	146	743	687		698	2283	
總計	5994	25	11	142	421	2	3	6637	94	361	2336	2062		843	719	6415
大正五年	5620	32	9	4	557	4		6227	145	334	2449	1793		761	695	6177
同 四年	5640	18	6	23	497	4		6196	181	313	2153	2033		798	660	6137
同 三年	5646	21	8	8	534	8		6230	151	351	2193	2033		907	545	6180
同 二年	6203	15	8	4	453	4		6699	153	291	2080	2286		1114	732	6656
同 元年	5805	31	12	7	319	6		6182	167	320	1652	2050		1147	788	6124

(1)ハ出張所ナリ

第二四四表 警察上死傷人員ノ一 (地方別)

大正六年

廳	死 亡						負 傷						合計				
	警部	警部補	巡查	巡查補	計	合計	警部	警部補	巡查	巡查補	其他	計		内地人	本島人	計	合計
臺北							1	1	12				14	3		3	17
桃園									13				13				13
新竹								1					1				1
臺中									1	1			2	3	4	7	9
嘉義										10			10				10
臺南										5			5		4	4	9
臺東										3			3				3
總計							1	2	44	1			48	6	8	14	62
大正五年										1	32	3	35	10	5	15	50
同 四年	2	3	21	7	33	13	8	21	54	2	25	3	30	3	13	16	46
同 三年	1				1			1		21	5	1	27		8	8	35
同 二年			2	2	4		2	2	6	2	25	5	6	38	4	4	46
同 元年			2	1	3		1	1	4	1	30	9	1	47	6	4	57

第二四五表 警察上死傷人員ノ二 (種類別)

大正六年

種 別	吏 員				人 民			合計		
	警部	警部補	巡查	巡查補	計	内地人	本島人			
火災消防 = 因リ			1	4	1	6	6	8	14	20
武術講習 = 因リ			1	31		32				32
暴動不審者逮捕 = 因リ				1		1				1
風水害ノ際人命救助 = 因リ		1		1		2				2
狂暴牛取押 = 因リ				2		2				2
軍馬逃走抑制 = 因リ				1		1				1
狂犬咬傷 = 因リ				4		4				4
總計	1	2	44	1	48	6	8	14		62



第二四六表 蕃務警察上死傷人員ノ一 (地方別) 大正六年

Table with columns for location (廳), death (死亡), injury (負傷), and total (合計). Rows include locations like 臺北, 新竹, 阿緞, 臺東, and a total row.

第二四七表 蕃務警察上死傷人員ノ二 (種類別) 大正六年

Table with columns for category (種別), death (死亡), injury (負傷), and total (合計). Rows list various activities like 蕃地橫斷道路開鑿搜索隊行動中, 搜索隊參加行動中, etc.

第二四八表 蕃害ノ一 (地方別) 大正六年

Table with columns for location/ethnicity (廳及種族), death (死), injury (傷), and stolen goods (被掠奪品). Rows include locations like 桃園, 新竹, 阿緞, 臺東, and a total row.

第二四九表 蕃害ノ二 (月別) 大正六年

Table with columns for location/ethnicity (廳及種別), months (一月 to 十二月), and total (計). Rows include locations like 桃園, 新竹, 阿緞, 臺東, and a total row.

第二五〇表 蕃人殺傷及蕃人相互殺傷ノ一 (地方別) 大正六年

Table with columns for location (廳), deaths (死), injuries (傷), and weapons (押収品). Rows include 宜桃新南, 阿蓮花, and 總計.

第二五一表 蕃人殺傷及蕃人相互殺傷ノ二 (月別) 大正六年

Table with columns for month (一月 to 十二月) and total count (計). Rows include 宜桃新南, 阿蓮花, and 總計.

第二五二表 蕃童教育 大正六年十二月三十一日

Table with columns for location (廳、支廳及教育所), gender (男、女), and total count (計). Rows include 宜桃新南, 阿蓮花, and 總計.

第二五二表 蕃童教育 終

Table with columns for location (廳、支廳及教育所), gender (男、女), and total count (計). Rows include 宜桃新南, 阿蓮花, and 總計.

大正二年ハ蕃童教育所ノミノ事實ナリ (一)ハ警察官吏駐在所ナリ

第二五三表 民 有 銃 砲 大正六年十二月三十一日

Table with columns for location (e.g., 臺北, 臺南, 嘉義), type of firearm (軍用銃, 獵銃, 杖銃), and counts for local, island, and foreign residents.

Table with columns for location, type of firearm (拳銃, 射的銃, 合計), and counts for local, island, and foreign residents.

本表「外國人」ヲ国籍別ニ掲クレハ次ノ如シ

Table showing nationality breakdown for foreign residents: 英國人, 葡萄牙人, 西班牙人, 計.

第二五四表 營業銃砲及火藥ノ一 (現況) 大正六年十二月三十一日

Table showing current status of commercial firearms and explosives by region (臺北, 宜蘭, 桃園, 新竹, 臺中, 南投).

Table showing current status of commercial firearms and explosives by region (嘉義, 臺南, 阿緞, 臺東, 花蓮港, 澎湖).

第二五五表 營業銃砲及火藥ノ二 (異動) 大正六年

Table showing movement (異動) of commercial firearms and explosives, including manufacturing, purchase, sales, and loss.

(1) 調査不能ノモノナリ

第二五六表

警察取締ニ屬スル職業及團體

大正六年十二月三十一日

業名、單位及種族	廳												計
	臺北	宜蘭	桃園	新竹	臺中	南投	嘉義	臺南	阿嶽	臺東	花蓮港	澎湖	
銃砲製造業(人) { 内地人	(1) 1	(1) 1			(1) 1			1					1
銃砲商(人) { 本島人	(1) 4				(1) 1		1	(1) 1	1		1		6
火藥商(人) { 本島人	5				(1) 1		(1) 1	2	1		1		9
煙火製造所(箇所) { 本島人	3			(1) 1	1		(1) 1						4
煙火販賣業(人) { 内地人	(1) 5			1	(1) 2		(1) 1	1			1		6
煙火販賣業(人) { 本島人	2	(1) 1	1		(1) 2	2	2	3					10
煙火販賣業(人) { 計	(1) 5	(1) 1	1	1	(1) 5	2	(1) 1	(1) 1			1		(1) 13
爆竹製造所(箇所) { 内地人	1				(1) 2		1						2
爆竹販賣業(人) { 内地人	(1) 1				(1) 2								(1) 3
爆竹販賣業(人) { 本島人	245	94	10	21	156	18	127	80	32	5	2	14	804
爆竹販賣業(人) { 外國人	(1) 3	(1) 17	(1) 24	(1) 2	(1) 25	(1) 2	(1) 11	(1) 9				(1) 1	(1) 121
爆竹販賣業(人) { 計	249	94	10	21	156	18	127	80	32	5	2	14	808
刀劍販賣業(人) { 内地人	(1) 18				(1) 3	(1) 1	1	11				2	14
鐵工場(箇所) { 内地人	10		1		2		3	6	1	1			11
鐵工場(箇所) { 本島人	11							1					1
鐵工場(箇所) { 外國人													
鐵工場(箇所) { 計	21		1		2		3	7	1	1			36
鍛冶屋(人) { 内地人	14	1	1	1	2	2	2	13	3	2	10	1	52
鍛冶屋(人) { 本島人	145	41	115	174	149	48	88	151	76	21	13	39	1060
鍛冶屋(人) { 外國人	5			1	(1) 1		1	7	1				(1) 2
鍛冶屋(人) { 計	164	42	116	176	151	50	91	171	80	23	23	40	1127
鑄物及鑄掛業(人) { 内地人	10							4				1	15
鑄物及鑄掛業(人) { 本島人	(1) 1	12	96	68	68	11	5	46	30	12	2	7	403
鑄物及鑄掛業(人) { 外國人	(1) 1			1				2					(1) 1
鑄物及鑄掛業(人) { 計	68	12	96	69	68	11	5	52	30	12	3	7	433
冶金工場(箇所) { 内地人	1												1
煉瓦及瓦製造所(人) { 内地人	14	1	3	4	3		3	7	3	3	4		45
煉瓦及瓦製造所(人) { 本島人	61	8	48	134	61	48	49	82	43	5	6	1	546
煉瓦及瓦製造所(人) { 外國人	(1) 1				(1) 1			(1) 1	46				(1) 3
煉瓦及瓦製造所(人) { 計	75	9	51	138	64	48	52	89	46	8	10	1	591
陶器製造所(人) { 内地人	3		2										5
陶器製造所(人) { 本島人	1	1	5	5	5	8		2	1				28
陶器製造所(人) { 外國人			1	1	1								3
陶器製造所(人) { 計	4	1	8	6	6	8		2	1				36
硝子製造所(人) { 内地人	2				1								3
硝子製造所(人) { 本島人	1												1
硝子製造所(人) { 計	3				1								4
石灰製造所(人) { 内地人	2	1					8	1			1		14
石灰製造所(人) { 本島人	66	1	7	28	28	7	33	32	16	7	4	37	266
石灰製造所(人) { 外國人	(1) 2							(1) 1					(1) 3
石灰製造所(人) { 計	68	2	7	28	28	8	33	40	17	7	5	37	280
石灰貯藏所(人) { 内地人	4		3	12	15		13	3	1		1		5
石灰貯藏所(人) { 本島人	(1) 1	(1) 1			(2) 1		(1) 1	7	16	1		(1) 35	71
石灰貯藏所(人) { 外國人	4		3	12	15		13	3	1		1		(1) 41
石灰貯藏所(人) { 計	(1) 1	(1) 1	3	12	(1) 1		(1) 1	10	17	1	1	(1) 35	(1) 41

第二五六表

警察取締ニ屬スル職業及團體

業名、單位及種族	廳												計
	臺北	宜蘭	桃園	新竹	臺中	南投	嘉義	臺南	阿嶽	臺東	花蓮港	澎湖	
コークス製造所(箇所) { 内地人	1												1
コークス製造所(箇所) { 本島人				1									1
コークス製造所(箇所) { 計	1			1									2
石油貯藏所(人) { 内地人	1			1			1	3					6
石油貯藏所(人) { 本島人	5	1		3	10	1	28	4	2				54
石油貯藏所(人) { 外國人	2			1	1	(1) 2	(1) 2	4					(1) 4
石油貯藏所(人) { 計	8	1		4	11	(1) 2	(1) 1	29	11	2			67
製糖工場(人) { 内地人	2	1	12	9	14	13	13	10	10	1	1		86
製糖工場(人) { 本島人		3	8	115	56	59	7	1	4	8			252
製糖工場(人) { 計	2	4	20	124	70	63	20	11	14	9	1		338
製帽工場(人) { 内地人	2				1							1	4
製帽工場(人) { 本島人				1	3		1		1				6
製帽工場(人) { 計	2			1	4		1		1				10
電氣ヲ供給スル(人) { 内地人		1	2	2			3				1	1	10
電氣ヲ供給スル(人) { 本島人			4										4
電氣ヲ供給スル(人) { 計		1	6	2			3						14
公債債券又ハ債券月賦販賣業(人) { 内地人	9							1					10
無盡業(人) { 内地人	3	1		1	1			2	1				9
無盡業(人) { 本島人	1							1					2
無盡業(人) { 計	4	1		1	1			2	1				11
信用告知業(人) { 内地人	2							1					3
信用告知業(人) { 本島人													1
信用告知業(人) { 計	2							1					4
乗合馬車營業(箇所) { 内地人	1							1					2
瓦斯ヲ供給スル(人) { 内地人	1												1
瓦斯ヲ供給スル(人) { 本島人													1
瓦斯ヲ供給スル(人) { 計	1												2
セメント製造所(人) { 内地人								1					1
本種目列記以外ノ汽機汽罐設置ノ工場(人) { 内地人	75	1	1	4	3		9	19	1	2	2		117
本種目列記以外ノ汽機汽罐設置ノ工場(人) { 本島人	262	9	24	21	63		34	132	57	1	2		605
本種目列記以外ノ汽機汽罐設置ノ工場(人) { 外國人	1				1			2					(1) 1
本種目列記以外ノ汽機汽罐設置ノ工場(人) { 計	338	10	25	25	66		43	153	58	3	4		725
金銀細工業(人) { 内地人	15	1		1	1		1	3		2			26
金銀細工業(人) { 本島人	154	24	33	95	278	30	171	271	94	14	11	26	1201
金銀細工業(人) { 外國人	8	3	(1) 17	1	2		1	8	1	2			(1) 20
金銀細工業(人) { 計	177	28	33	97	281	30	173	282	95	18	11	28	1253
講會(會數) { 内地人	214	5	2	4	9	12	29	40	18	3	27	7	370
講會(會數) { 本島人					19	37	9	210	35	4	5	20	339
講會(會數) { 計	214	5	2	4	28	49	38	250	53	7	32	27	709
賃屋業(人) { 内地人	67	3	1	5	22	3	27	35	7	6	12	4	192
賃屋業(人) { 本島人	12	4		6	14		3	25	6				(1) 5
賃屋業(人) { 計	79	7	1	11	36	3	30	60	13	6	12	4	262
古物商(人) { 内地人	188	6	1	11	39	4	31	94	32	6	30	8	450
古物商(人) { 本島人	(1) 32	(1) 4	(1) 2	(1) 5	(1) 13	(1) 2	(1) 10	(1) 32	(1) 32	(1) 10	(1) 11	(1) 1	(1) 99
古物商(人) { 外國人	108	10	128	79	141	21	20	96	39	3	3	15	663
古物商(人) { 計	301	16	129	90	182	25	51	207	71	9	33	23	1137
	(1) 38	(1) 8	(1) 11	(1) 8	(1) 48		(1) 12	(1) 98			(1) 2		(1) 25

第二五六表 警察取締ニ屬スル職業及團體

業名、單位及種族	廳											計	
	臺北	宜蘭	桃園	新竹	臺中	南投	嘉義	臺南	阿緞	臺東	花蓮港		澎湖
競 賣 業(人)	內地人	5				(1) 1			2				7
	本島人	(1) 5											(1) 5
	計	(1) 5				(1) 1			2				(1) 6
藩 產 物 交 換 業(人)	內地人								1	1			2
	本島人				1	9	2		14	2			28
	計				1	9	2		15	3			30
印 判 及 彫 刻 業(人)	內地人	13	1			4	3	7	1		2		31
	本島人	(1) 13	(1) 1			(1) 4	(1) 3	(1) 7	(1) 1		(1) 2		(1) 31
	計	(1) 13	(1) 1			(1) 4	(1) 3	(1) 7	(1) 1		(1) 2		(1) 31
印 刷 業(人)	內地人	45	12	37	32	40	10	44	51	24	2	3	203
	本島人	(1) 45	(1) 12	(1) 37	(1) 32	(1) 40	(1) 10	(1) 44	(1) 51	(1) 24	(1) 2	(1) 3	(1) 203
	計	(1) 45	(1) 12	(1) 37	(1) 32	(1) 40	(1) 10	(1) 44	(1) 51	(1) 24	(1) 2	(1) 3	(1) 203
印 刷 業(人)	內地人	15						3	1		1	3	23
	本島人	(1) 15						(1) 3	(1) 1		(1) 1	(1) 3	(1) 23
	計	(1) 15						(1) 3	(1) 1		(1) 1	(1) 3	(1) 23
印 刷 業(人)	內地人	73	13	37	32	44	10	50	59	25	3	8	357
	本島人	(1) 73	(1) 13	(1) 37	(1) 32	(1) 44	(1) 10	(1) 50	(1) 59	(1) 25	(1) 3	(1) 8	(1) 357
	計	(1) 73	(1) 13	(1) 37	(1) 32	(1) 44	(1) 10	(1) 50	(1) 59	(1) 25	(1) 3	(1) 8	(1) 357
印 刷 業(人)	內地人	30	1		2	8		3	17	3	1	5	71
	本島人	(1) 30	(1) 1		(1) 2	(1) 8		(1) 3	(1) 17	(1) 3	(1) 1	(1) 5	(1) 71
	計	(1) 30	(1) 1		(1) 2	(1) 8		(1) 3	(1) 17	(1) 3	(1) 1	(1) 5	(1) 71
印 刷 業(人)	內地人	16	1	1	3	11	2	10	7	2			53
	本島人	(1) 16	(1) 1	(1) 1	(1) 3	(1) 11	(1) 2	(1) 10	(1) 7	(1) 2			(1) 53
	計	(1) 16	(1) 1	(1) 1	(1) 3	(1) 11	(1) 2	(1) 10	(1) 7	(1) 2			(1) 53
印 刷 業(人)	內地人	1			5								5
	本島人	(1) 1			(1) 5								(1) 5
	計	(1) 1			(1) 5								(1) 5
辭 護 士(人)	內地人	25	2		9			1	15				52
	本島人	(1) 25	(1) 2		(1) 9			(1) 1	(1) 15				(1) 52
	計	(1) 25	(1) 2		(1) 9			(1) 1	(1) 15				(1) 52
辭 護 士 事 務 員(人)	內地人	6			3				10				19
	本島人	(1) 6			(1) 3				(1) 10				(1) 19
	計	(1) 6			(1) 3				(1) 10				(1) 19
代 書 業(人)	內地人	38	9	9	12	40	14	55	76	29	6	13	298
	本島人	(1) 38	(1) 9	(1) 9	(1) 12	(1) 40	(1) 14	(1) 55	(1) 76	(1) 29	(1) 6	(1) 13	(1) 298
	計	(1) 38	(1) 9	(1) 9	(1) 12	(1) 40	(1) 14	(1) 55	(1) 76	(1) 29	(1) 6	(1) 13	(1) 298
代 書 業(人)	內地人	119	38	64	71	67	4	93	43	5	1	7	516
	本島人	(1) 119	(1) 38	(1) 64	(1) 71	(1) 67	(1) 4	(1) 93	(1) 43	(1) 5	(1) 1	(1) 7	(1) 516
	計	(1) 119	(1) 38	(1) 64	(1) 71	(1) 67	(1) 4	(1) 93	(1) 43	(1) 5	(1) 1	(1) 7	(1) 516
支 那 勞 働 者 取 扱 業	內地人	3							1				4
	本島人	(1) 3							(1) 1				(1) 4
	計	(1) 3							(1) 1				(1) 4
苦 力 請 負 業(人)	內地人		3			1		2	1			1	9
	本島人		(1) 3			(1) 1		(1) 2	(1) 1			(1) 1	(1) 9
	計		(1) 3			(1) 1		(1) 2	(1) 1			(1) 1	(1) 9
賣 卜 者(人)	內地人	4											4
	本島人	(1) 4											(1) 4
	計	(1) 4											(1) 4
道 士(人)	內地人	176	51	73	99	132	35	190	194	18		1	969
	本島人	(1) 176	(1) 51	(1) 73	(1) 99	(1) 132	(1) 35	(1) 190	(1) 194	(1) 18		(1) 1	(1) 969
	計	(1) 176	(1) 51	(1) 73	(1) 99	(1) 132	(1) 35	(1) 190	(1) 194	(1) 18		(1) 1	(1) 969
輻 輳 業(人)	內地人	290	117	79	103	233	47	219	234	54	1	1	1409
	本島人	(1) 290	(1) 117	(1) 79	(1) 103	(1) 233	(1) 47	(1) 219	(1) 234	(1) 54	(1) 1	(1) 1	(1) 1409
	計	(1) 290	(1) 117	(1) 79	(1) 103	(1) 233	(1) 47	(1) 219	(1) 234	(1) 54	(1) 1	(1) 1	(1) 1409
輻 輳 業(人)	內地人	494	138	156	241	709	135	536	368	181		6	2964
	本島人	(1) 494	(1) 138	(1) 156	(1) 241	(1) 709	(1) 135	(1) 536	(1) 368	(1) 181		(1) 6	(1) 2964
	計	(1) 494	(1) 138	(1) 156	(1) 241	(1) 709	(1) 135	(1) 536	(1) 368	(1) 181		(1) 6	(1) 2964
輻 輳 業(人)	內地人	331	35	124	99	350	72	371	266	109		3	1760
	本島人	(1) 331	(1) 35	(1) 124	(1) 99	(1) 350	(1) 72	(1) 371	(1) 266	(1) 109		(1) 3	(1) 1760
	計	(1) 331	(1) 35	(1) 124	(1) 99	(1) 350	(1) 72	(1) 371	(1) 266	(1) 109		(1) 3	(1) 1760
輻 輳 業(人)	內地人	898	307	319	595	1821	279	845	526	406		7	6003
	本島人	(1) 898	(1) 307	(1) 319	(1) 595	(1) 1821	(1) 279	(1) 845	(1) 526	(1) 406		(1) 7	(1) 6003
	計	(1) 898	(1) 307	(1) 319	(1) 595	(1) 1821	(1) 279	(1) 845	(1) 526	(1) 406		(1) 7	(1) 6003
遊 船(隻)	內地人	10											10
	本島人	(1) 10											(1) 10
	計	(1) 10											(1) 10
渡 船(隻)	內地人	1		2		1		2	6				12
	本島人	(1) 1		(1) 2		(1) 1		(1) 2	(1) 6				(1) 12
	計	(1) 1		(1) 2		(1) 1		(1) 2	(1) 6				(1) 12

第二五六表 警察取締ニ屬スル職業及團體

業名、單位及種族	廳											計			
	臺北	宜蘭	桃園	新竹	臺中	南投	嘉義	臺南	阿緞	臺東	花蓮港		澎湖		
解 船(隻)	內地人	205	10								41	3	7	12	278
	本島人	(1) 205	(1) 10								(1) 41	(1) 3	(1) 7	(1) 12	(1) 278
	計	(1) 205	(1) 10								(1) 41	(1) 3	(1) 7	(1) 12	(1) 278
解 船 夫(人)	內地人	493	60	17	3	23					216	41	146	26	1025
	本島人	(1) 493	(1) 60	(1) 17	(1) 3	(1) 23					(1) 216	(1) 41	(1) 146	(1) 26	(1) 1025
	計	(1) 493	(1) 60	(1) 17	(1) 3	(1) 23					(1) 216	(1) 41	(1) 146	(1) 26	(1) 1025
解 船 夫(人)	內地人	1													1
	本島人	(1) 1													(1) 1
	計	(1) 1													(1) 1
仲 仕(人)	內地人	699	70	17	3	23					257	44	153	12	1304
	本島人	(1) 699	(1) 70	(1) 17	(1) 3	(1) 23					(1) 257	(1) 44	(1) 153	(1) 12	(1) 1304
	計	(1) 699	(1) 70	(1) 17	(1) 3	(1) 23					(1) 257	(1) 44	(1) 153	(1) 12	(1) 1304
支 那 船 間 屋 業(人)	內地人	197									14	2			213
	本島人	(1) 197									(1) 14	(1) 2			(1) 213
	計	(1) 197									(1) 14	(1) 2			(1) 213
私 股 鐵 道(動力)	內地人	543	136	17	15	103					474	42	117	68	1531
	本島人	(1) 543	(1) 136	(1) 17	(1) 15	(1) 103					(1) 474	(1) 42	(1) 117	(1) 68	(1) 1531
	計	(1) 543	(1) 136	(1) 17	(1) 15	(1) 103					(1) 474	(1) 42	(1) 117	(1) 68	(1) 1531
私 股 軌 道(人力)	內地人	16			1	5									21
	本島人	(1) 16			(1) 1	(1) 5									(1) 21
	計	(1) 16			(1) 1	(1) 5									(1) 21
乘 用 馬 車(臺)	內地人	151	4		1	5					6			17	234
	本島人	(1) 151	(1) 4		(1) 1	(1) 5					(1) 6			(1) 17	(1) 234
	計	(1) 151	(1) 4		(1) 1	(1) 5					(1) 6			(1) 17	(1) 234
自 動 車(人)	內地人	365	2	13	3	56					33	5		28	505
	本島人	(1) 365	(1) 2	(1) 13	(1) 3	(1) 56					(1) 33	(1) 5		(1) 28	(1) 505
	計	(1) 365	(1) 2	(1) 13	(1) 3	(1) 56					(1) 33	(1) 5		(1) 28	(1) 505
乘 合 自 動 車 營 業(箇所)	內地人	46													46
	本島人	(1) 46													(1) 46
	計	(1) 46													

第二五六表 警察取締ニ屬スル職業及團體

Table with columns for industry names (e.g., 齒科, 獸醫, 產婆) and regional counts (e.g., 臺北, 宜蘭, 桃園). Includes sub-categories like '内地人', '本島人', and '外國人'.

第二五六表 警察取締ニ屬スル職業及團體

Table with columns for industry names (e.g., 冰製造, 冰販賣, 冰行商) and regional counts (e.g., 臺北, 宜蘭, 桃園). Includes sub-categories like '内地人', '本島人', and '外國人'.

第二五六表 警察取締ニ屬スル職業及團體.....終

Table with columns for industry names (e.g., 島獸肉行商, 飲食物行商), locations (e.g., 臺北, 宜蘭, 桃園), and counts. Includes sub-categories for '内地人', '本島人', and '外國人'.

(1)ハ本表中ノ營業ヲ二種以上兼營スルモノ(2)ハ娼妓ニシテ藝妓ニシテ有スルモノノ再掲ナリ

第九 監獄

第二五七表 監獄職員

大正六年十二月三十一日

Table showing prison staff counts by category (e.g., 典獄, 監史, 通譯) and location (e.g., 臺北, 宜蘭, 臺中, 臺南). Includes a '總計' row and a historical comparison from 大正五年 to 同元年.

(1)ハ支監ナリ

第二五八表 在監者ノ一(監獄別)

大正六年十二月三十一日

Table showing inmate counts by gender (男/女) and location (e.g., 臺北, 宜蘭, 臺中, 臺南). Includes sub-categories for '受刑者', '刑事被告人', '留置者', and '乳兒'. Includes a historical comparison from 大正五年 to 同三年.

第二五八表 在 監 者 ノ 二 (監獄別) 終

年及體性	受刑者				刑事被告人				留置者				乳兒				合計			
	内地人	本島人	支那人	計	内地人	本島人	支那人	計	内地人	本島人	支那人	計	内地人	本島人	支那人	計	内地人	本島人	支那人	計
大正二年	男	171	1744	55	1970	46	403	3	452	1	15	4	20	1	1	218	2163	62	2443	
	女	11	120	1	132	18	18	18	4	4	1	1	12	12	1	142	1	1	155	
	計	182	1864	56	2102	64	421	21	470	2	19	5	32	2	2	230	2305	63	2598	
同元年	男	183	1865	61	2109	18	284	7	309	1	34	1	36	1	1	202	2183	69	2454	
	女	10	153	1	169	1	15	16	4	4	1	1	11	11	1	178	1	1	190	
	計	193	2023	62	2278	19	299	23	325	2	38	2	47	2	2	213	2361	70	2644	

「留置者」ノ大正五年以前ハ勞務留置者ノモノ事實ナリ

(1)ハ支監(2)ハ表頭ノ身分中他ノ身分ヨリ身分併有者ノ再掲ナリ

第二五九表 在 監 者 ノ 二 (本籍別) 大正六年十二月三十一日

本籍及國籍	受刑者			刑事被告人			留置者			乳兒			合計		
	男	女	計	男	女	計	男	女	計	男	女	計	男	女	計
内地															
北海道	1		1	1		1							2		2
東京	13		13	1		1							14		14
京都	2		2	1		1							3		3
大阪	13		13	2		2							15		15
神奈川	1	1	2										1	1	2
兵庫	11	2	13										11	2	13
長崎	11		11	1		1							12		12
新潟	6		6	2	1	3							8	1	9
埼玉	3		3										3		3
群馬	1		1										1		1
千葉	3		3										3		3
茨城	2		2	2		2							4		4
栃木	1		1	1		1							2		2
奈良	1		1										1		1
三重				1		1							1		1
愛知	9		9	1		1							10		10
静岡	8		8	1		1							9		9
山梨	1		1										1		1
滋賀	2		2										2		2
岐阜	6		6										6		6
長野	2		2	1		1							3		3
富山	8		8										8		8
石川	1		1										1		1
福井	2		2	1		1							3		3
青森	1		1										1		1

第二五九表 在 監 者 ノ 二 (本籍別) 終

本籍及國籍	受刑者			刑事被告人			留置者			乳兒			合計		
	男	女	計	男	女	計	男	女	計	男	女	計	男	女	計
内地															
秋田	1		1	1		1							2		2
福島	1		1	1		1							2		2
石川	4		4	1		1							5		5
宮城	2		2	1		1							3		3
岩手	4		4										4		4
山梨	3		3										3		3
長野	7		7	1		1							8		8
富山	19		19										19		19
石川	8	1	9	2		2							10	1	11
福井	2		2										2		2
岐阜	3		3	1		1							4		4
愛知	3	2	5	1		1							4	2	6
静岡	8		8	1		1							9		9
徳島	5		5	2		2							7		7
香川	14		14	2		2							16		16
高松	6		6										6		6
岡山	8		8										8		8
広島	23		23	2		2							25		25
山口	4		4	1		1							5		5
徳島	18		18	4	1	5							22	1	23
香川	4	1	5	1		1							5	1	6
高松	1		1										1		1
合計	257	7	264	38	2	40							295	9	304
島内															
北	430	11	441	84	9	93	4	1	5				518	21	539
南	67	6	73	15	1	16							82	7	89
西	87	8	95	25	3	28							112	11	123
東	134	13	147	17	3	20	3		3				154	16	170
中	275	16	291	30	2	32	9		9				314	18	332
北	91	6	97	7		7							98	6	104
南	178	11	189	31	1	32	2		2	1	1		212	12	224
西	903	10	913	25	4	29	1	1	2				929	16	945
東	303	14	317	13	3	16							316	18	334
中	4		4										4		4
北	3	1	4	1		1							4	1	5
南	36		36	13		13	3		3				52		52
西	8	1	9										8	1	9
東															
合計	2519	97	2616	261	26	287	22	2	24	1	2	3	2803	127	2930
外國															
支那	76	1	77	23		23							99	1	100
無籍	8		8										8		8
總計	2860	105	2965	322	28	350	22	2	24	1	2	3	3205	137	3342

第二六〇表 在監患者及死亡者ノ一 (監獄別) 大正六年

監獄及體性	内地人		本島人		支那人		計		
	患者	死亡者	患者	死亡者	患者	死亡者	患者	死亡者	
臺 北	男	17	3	207	25	6	2	230	30
	女			3	1			3	1
	計	17	3	210	26	6	2	233	31
(1)宜 關	男	3	2	8	3			11	5
	女	1						1	
	計	4	2	8	3			12	5
臺 中	男	1		86	18	2	1	89	19
	女			6	1			6	1
	計	1		92	19	2	1	95	20
臺 南	男	37	3	324	46	5	1	306	50
	女	1		5	1			6	1
	計	38	3	329	47	5	1	372	51
總 計	男	7	8	626	92	13	4	696	104
	女	2		14	3			16	3
	計	59	8	640	95	13	4	712	107
大正五年	男	74	8	1111	245	14	5	1199	258
	女	3		14	2			17	2
	計	77	8	1125	247	14	5	1216	260
同 四年	男	78	6	726	158	4	1	808	165
	女	1		13	1			14	1
	計	79	6	739	159	4	1	822	166
同 三年	男	77	4	517	59	9		608	63
	女	1		25	3			26	3
	計	78	4	542	62	9		629	66
同 二年	男	36	8	410	62	11	1	457	71
	女	1		27	4			28	4
	計	37	8	437	66	11	1	485	75
同 元年	男	54	8	492	87	11	5	557	100
	女	3		17	2			20	2
	計	57	8	509	89	11	5	577	102

本表ノ患者數ハ疾病單位ナリ而シテ患者中ニハ毎年ノ越患者及前年以前ノ未治退監者ニシテ本年ニ至リ復歸シタル復歸患者ヲ含ム以下第二六一表乃至第二六六表亦同シ本表ノ外ニ宜關支監ニ本島人男一名頓死アリ
(1)ハ支監ナリ

第二六一表 在監患者及死亡者ノ二 (病類別) 大正六年

病類及體性	患者				延日數	轉歸其ノ他					年末現在	
	越患者	新患者	復歸	計		治癒	死亡	未治出監	後遺退病監	計		
傳染性病	男	9	86		95	1595	65	13	4	10	92	3
	女	1	2		3	126	2	1			3	
	計	10	88		98	1721	67	14	4	10	95	3
發育及營養的病	男	7	25	(1) 2	34	1109	5	6	3	19	33	1
	女		1		1	9				1	1	
	計	7	26	2	35	1118	5	6	3	20	34	1
皮膚及筋腱病	男	1	44	(1) 1	46	826	28	1	10	6	45	1
骨及關節病	男	2	12		14	1019	2	1	3	5	11	3
血行器及淋巴管病	男	1	10		11	497	1	1		8	10	1
	女		2		2	36				1	2	
	計	1	12		13	463	1	1		9	12	1
神經系及五官病	男	2	45	(1) 1	49	1467	22	3	4	17	46	3
呼吸器病	男	35	192	(1) 1	239	14088	56	42	28	75	201	38
	女		3		3	109	1	1		1	3	
	計	35	195	12	242	14197	57	43	28	76	204	38
消化器及腹膜病	男	11	123	(1) 5	141	2090	40	13	6	74	133	8
	女		2		2	64				1	2	
	計	11	125	7	143	2154	40	13	7	75	135	8
泌尿及生殖器病	男	2	34	(1) 4	41	1346	5	12	3	18	38	3
	女		4		4	87	1	1		1	4	
	計	2	38	5	45	1433	6	13	4	19	42	3
腫瘍	男		2		2	121				2	2	
中毒	男	1	40	(1) 6	47	756		12	15	19	46	1
外傷性疾患	男		7		7	220	3			3	6	1
	女		1		1	9				1	1	
	計		8		8	229	3			4	7	1
總 計	男	71	620	(1) 30	726	25064	227	104	78	254	663	63
	女	1	15		16	440	4	3	4	5	16	
	計	72	635	35	742	25504	231	107	82	259	679	63

新患者中ニハ入監時ノ疾病患者ヲ含ム

(1)ハ本年中ノ復歸患者ニシテ他ハ前年以前ノ未治退監者ニシテ本年ニ至リ復歸シタル患者ナリ

病類別患者及死亡者最近五年比較次ノ如シ

年及種別	傳染性病	發育及營養的病	皮膚及筋腱病	骨及關節病	血行器及淋巴管病	神經系及五官病	呼吸器病	消化器及腹膜病	泌尿及生殖器病	腫瘍	中毒	外傷性疾患	計
大正六年(患者)	98	35	46	14	13	49	242	143	45	2	47	8	742
大正六年(死亡者)	14	6	1	1	1	3	43	13	13		12		107
大正五年(患者)	155	266	145	17	15	44	229	242	54	2	38	9	1216
大正五年(死亡者)	23	80	10		1	5	57	55	18	2	9		260
同 四年(患者)	128	39	83	14	14	46	189	197	72	3	24	13	822
同 四年(死亡者)	14	7	7		1	8	51	51	21		5	1	166
同 三年(患者)	70	29	96	11	6	41	191	84	48	1	38	14	629
同 三年(死亡者)	3	1	3	1		1	28	9	9		9	1	66
同 二年(患者)	43	25	66	12	5	45	170	62	11	2	34	10	485
同 二年(死亡者)	4	8	1		1	9	34	12			6		75

第二六二表 在監患者及

月及種族	傳染性病		發育及營養的病		皮膚及筋腱病		骨及關節病		血行器及淋巴管病	
	患者	死亡者	患者	死亡者	患者	死亡者	患者	死亡者	患者	死亡者
一月	內地人	1	2	(1) 3	1					
	本島人	(1) 2		5	1	2			(1) 1	
	支那人	(1) 8		(1) 4		(1) 1			(1) 2	
	計	3	2	5	1	3			1	
二月	內地人									
	本島人	3	1			4				
三月	內地人									
	本島人	8	1	2		4	1		2	
	支那人	1		1						
	計	8	1	3		4	1		2	
四月	內地人					1				
	本島人	13		1		6	1		1	
五月	內地人									
	本島人	10	2			1			3	
	支那人	1								
	計	10	2			2	1		3	
六月	內地人	1								
	本島人	3	1	3		3			1	
	支那人	1								
	計	4	1	3		3			1	
七月	內地人					1				
	本島人	5	2	3		5	1		1	
	支那人	1								
	計	5	2	3		6	1		1	
八月	內地人	4								
	本島人	9	2	4	1	4	1			
	支那人	1								
	計	13	2	4	1	4	1			
九月	內地人	3				1				
	本島人	5	1	1	1	4	2			
	支那人	1								
	計	9	1	1	1	5	2			
十月	內地人					1				
	本島人	6	1	4	1	4	2		3	1
	支那人	1								
	計	6	1	4	1	5	2		3	1
十一月	內地人	1								
	本島人	5	1	1					1	
	支那人	1								
	計	6	1	1					1	
十二月	內地人	1								
	本島人	7		1	2	1			2	
	支那人	1								
	計	8		1	2	1			2	
總計	內地人	13	2	3		6	1		1	
	本島人	84	12	29	6	39	1	13	1	1
	支那人	1		1						
	計	98	14	33	6	45	1	14	1	1

(1)ハ舊患者ナリ

死亡者 三 (月別)

大正六年

神經系及五官病	呼吸器病		消化器及腹膜病		泌尿及生殖器病		腫瘍	中毒		外傷性疾患	計	
	患者	死亡者	患者	死亡者	患者	死亡者		患者	死亡者		患者	死亡者
1		1			(1) 1	1					4	3
3		(1) 19		3	7	1	3	1	(1) 1		43	6
(1) 2		(1) 33			(1) 11		(1) 1				(1) 64	1
		(1) 1		1	1	1					(1) 1	1
4		20		3	8	2	3	2	(1) 1		48	10
(1) 2		(1) 35			(1) 11		(1) 2				(1) 72	
					3						3	
4	1	24	2		4		2		4	1	46	5
4	1	24	2		7		2		4	1	49	5
		1			1						2	
0		11	3		6	1	4		8	1	52	6
1											1	
6		12	3		7	1	4		8	1	55	6
											3	
2		18	2		7	2	1		4		54	4
2		18	2		9	2	1		4		57	4
											2	
5		25	7		15		3	2	8	3	71	14
1											1	
6		25	7		15		3	2	8	3	74	14
1		5			1						9	
2		12	1		15	2	7	2	2	1	48	7
1		1			1						4	
4		18	2		17	2	7	2	3	1	61	8
											4	
3		12	5		11		8		1	3	55	8
					1						1	
3		12	5		15		8		3	1	60	8
											7	
1		9	5		8	1	2	2	3	1	43	12
3		1									1	
4		10	5		10	1	2	2	3	1	51	12
											7	
1	1	1			2	1					7	2
1		12			7		1		2	2	36	4
											1	
1	1	13			9	1	1		2	2	44	6
											3	1
7	1	15	2		11	1	1	1	1		54	8
		2			2						2	
8	1	17	5		12	1	1	1	1		59	11
											4	1
		1			1		1	1			4	1
2		9	2		5	1	4		1		28	6
2		10	2		6	1	5	1	1		32	7
											4	1
2		17	6		10	2	2	3	3	2	46	15
2		17	7		12	2	2	3	3	2	50	16
											4	1
4	1	10	2		18	1	2	2			59	8
42	2	216	38		117	11	39	11	2	40	12	7
2		5	3		3	1			1		13	4
48	3	231	43		138	13	41	13	2	41	12	8

第二六三表 在監患者及死亡者ノ四 (年齡級別) 大正六年

Table with columns for age groups (e.g., 十八歲未滿, 二十歲未滿) and various disease categories (e.g., 傳染性病, 發育及營養的病, 皮膚及筋髓病). It includes patient and death counts for each category.

第二六四表 在監患者及死亡者ノ五 (患者百人=付) 大正六年

Table showing the ratio of patients and deaths per 100 inmates, categorized by region (監獄及體性) and ethnicity (內地人, 本島人, 支那人). It also includes data for different years (大正五年, 同四年, etc.).

(1) 支監ナリ

第二六五表 在監者發病經過日數 大正六年

Table showing the duration of illness for inmates, categorized by disease type and ethnicity. It includes columns for duration (e.g., 十五日以內, 一月以內) and total patient counts.

第二六六表 在監者死亡經過日數 大正六年

Table showing the duration of illness leading to death for inmates, categorized by disease type and ethnicity. It includes columns for duration (e.g., 十五日以內, 一月以內) and total death counts.

第二六六表 在監者死亡經過日數.....終

Table with columns for disease types (e.g., 血行器及淋巴管病, 神經系及五官病) and duration of illness (十五日以内, 一月以内, etc.), and a total count column.

「不詳」トハ入監當時既ニ疾病ニ罹リ居タルモノノ死亡ニシテ經過日數判明セザルモノナリ

第二六七表 受刑者ノ一 (罪名別) 大正六年十二月三十一日

Table showing the number of sentenced prisoners by crime type (e.g., 刑法犯, 竊盜, 強盜) and region (e.g., 臺北, 宜蘭, 臺中, 臺南).

第二六七表 受刑者ノ一 (罪名別).....終

Table showing the number of sentenced prisoners by crime type (e.g., 刑法犯, 罰則犯) and region (e.g., 臺北, 宜蘭, 臺中, 臺南), including a detailed breakdown by year from 1916 to 1920.

(1)ハ支監(2)ハ自由刑者以外ノ在監者ニシテ自由刑者タル身分ヲ併有セルモノノ再掲ナリ

第二六八表 受刑者ノ二 (刑名別) 大正六年十二月三十一日

Table with columns for 監獄、種族及體性, 刑法, 舊刑法, 阿片令置, 拘留, 管刑, 計, 前欄ノ内 (初犯, 累犯). Rows include 北, 宜蘭, 中, 南, and 總計 categories.

第二六八表 受刑者ノ二 (刑名別).....終

Table with columns for 年、種族及體性, 刑法, 舊刑法, 阿片令置, 拘留, 管刑, 計, 前欄ノ内 (初犯, 累犯). Rows include 大正五年, 同四年, 同三年, 同二年, and 同元年 categories.

(1)ハ支監(2)ハ自由刑者以外ノ在監者ニシテ自由刑者タル身分ヲ併有セルモノノ再掲ナリ

第二六九表 受刑

者 (入) (出)

大正六年

監獄、種族及體性	前年 越人 員	入 監						計	合計
		新受刑者	換刑	復歸	押送		其ノ他		
					管内	管外			
北									
內地人	118	165			9		174	292	
男		(4) 1					(4) 1	(4) 1	
女	1	3					3	4	
計	119	168			9		177	296	
本島人	968	1519	33	4	38		1596	2564	
男		(4) 1	(5) 2			2	(4) 1	(4) 1	
女	35	(5) 10	(5) 2	2			(5) 12	(5) 12	
計	1003	1630	33	6	38		1709	2712	
支那人	48	145	2				147	195	
男		(5) 1	(5) 1				(5) 2	(5) 2	
女	1	1					1	1	
計	48	146	2				148	196	
計	1134	1829	35	4	47		1917	3051	
男		(4) 2	(5) 3			2	(4) 2	(4) 2	
女	36	(5) 11	(5) 3	2			(5) 14	(5) 14	
計	1170	1944	35	6	47		2034	3204	
男		(4) 2	(5) 3			2	(4) 2	(4) 2	
女		(5) 11	(5) 3				(5) 14	(5) 14	
中									
內地人	19	47			1		48	67	
男									
女	2	3					3	5	
計	21	50			1		51	72	
本島人	64	357	75	1			433	497	
男									
女	7	29		2			31	38	
計	71	386	75	3			464	535	
支那人	1	12	1				13	14	
男									
女	1	1					1	1	
計	1	12	1				13	14	
計	84	416	76	1	1		494	578	
男									
女	9	32		2			34	43	
計	93	448	76	3	1		528	621	
南									
內地人	38	34			1		35	73	
男									
女	1	1					1	1	
計	38	35			1		36	74	
本島人	602	873	2	6	4		885	1487	
男		(5) 5					(5) 5	(5) 5	
女	28	91					91	119	
計	630	964	2	6	4		976	1606	
支那人	9	15					15	24	
男		(5) 1					(5) 1	(5) 1	
女	1	1					1	1	
計	9	15					15	24	
計	649	922	2	6	5		935	1584	
男		(5) 6					(5) 6	(5) 6	
女	28	92					92	120	
計	677	1014	2	6	5		1027	1704	
男		(5) 6					(5) 6	(5) 6	
女									
計									
內地人	57	83			2		85	132	
男		(3) 1					(3) 1	(3) 1	
女	6	5					5	11	
計	63	88			2		90	153	
本島人	878	1706	9	1	2		1718	2596	
男		(5) 17					(5) 17	(5) 17	
女	33	87		4			91	124	
計	911	1793	9	5	2		1809	2720	
男		(5) 17					(5) 17	(5) 17	
女									
計									

滿期及執行終了	特赦	假出獄	罰金料料收納	出 監						計	年末殘留人員	
				猶豫出監	執行免除	執行停止	管内押送	逃走	死亡			其ノ他
145										151	141	
(4) 1										(4) 1		
3										3	1	
(4) 1										(4) 1		
3										3	142	
(4) 1										(4) 1		
1546		1	1		9	6		8		1593	971	
(5) 11								(4) 1		(4) 1		
100			3		2			(5) 1		(5) 12	38	
(4) 1								(4) 1		(4) 1		
1646		1	4		11	6		(5) 1		(5) 12	1009	
(5) 11								(4) 1		(4) 1		
142			1					(5) 1		(5) 2	49	
(5) 2											1	
142			1					(5) 2		(5) 2	50	
(5) 2												
1833		1	2		9	9		(4) 1	9	(4) 2	1161	
(4) 1								(5) 1		(5) 14		
103			3		2			(5) 1	4	(5) 1	40	
(5) 13												
1936		1	5		11	9		(4) 1	13	(4) 2	1201	
(5) 13								(5) 1		(5) 14		
37						5			2		23	
(4) 1											1	
4											48	
(4) 1											24	
41						5		2			86	
(5) 1											8	
392			1			11		3	4		94	
(5) 5											2	
29		1									111	
(4) 1											9	
421		1	1			11		3	4		120	
(5) 1												
9									3		30	
(5) 1												
438			1			16		5	7		566	
(5) 1											23	
33		1						1			579	
(5) 5											9	
471		1	1			16		5	7		595	
(5) 13											23	
9											618	
(5) 1												
42						1					68	
(3) 1												
1											68	
(3) 1												
43						1					914	
(3) 1											28	
883		2	1		9	7		17	13		942	
(5) 5												
95												
(5) 5												
978		2	1		9	7		18	13			
(5) 5												
13								1				
(5) 1								(5) 1				
938		2	1		9	8		18	13			
(5) 6												
96								1				
(5) 6												
1034		2	1		9	8		19	13			
(5) 6												
72						4		3				
(3) 1								(3) 1				
6												
(3) 1												
78						4		3				
(3) 1								(3) 1				
1605			8			20		41	8			
(5) 17								(5) 17				
86			2		5			1	2			
(5) 17												
1691			10		5	20		42	10			
(5) 17								(5) 17				

第二六九表 受 刑

監獄、種族及性別	前年ヨリ越人	入 監						計	合計
		新受刑者	換刑	復歸	押 送		其ノ他		
					管内	管外			
支那人(男)	17	45						45	62
南 計	952	1835	9	1	4			1849	2801
	39	92		4				96	135
支那人(女)	991	1927	9	5	4			1945	2936
内地人	232	329			13			342	574
	9	12						12	21
内地人(計)	241	341			13			354	595
本島人	2512	4455	119	12	44		2	4632	7144
	103	318		8				326	429
本島人(計)	2615	4773	119	20	44		2	4958	7573
支那人	75	217	3					220	295
		1						1	1
支那人(計)	75	218	3					221	296
計	2819	5002	122	12	57		2	5195	8014
	112	331		8				339	451
計(女)	2931	5333	122	20	57		2	5534	8465
大正五年									
内地人	170	345			6	1		352	522
	9	11						11	20
内地人(計)	179	356			6	1		363	542
本島人	2612	4167	81	7	24		2	4281	6913
	88	341		10				351	439
本島人(計)	2720	4508	81	17	24		2	4632	7352
支那人	52	257	2					259	311
		3						3	3
支那人(計)	52	260	2					262	314
計	2854	4770	83	7	30	1	2	4893	7747
	97	355		10				365	462
計(女)	2951	5125	83	17	30	1	2	5258	8209
同 四年									
内地人	225	302		1	13	7		323	548
	3	20						20	23
内地人(計)	228	322		1	13	7		343	571
本島人	1635	5265	23	5	936		2	6231	7866
	89	316		4	7			327	416
本島人(計)	1724	5581	23	9	943		2	6558	8282

者 ノ 三 (出入) 續

滿期及執行終了	特赦	假出獄	刑金科料收納	出 監							計	年末殘留人員	
				續保出監	執行免除	執行停止	管内押送	逃走	死亡	其ノ他			
44										1	1	46	16
1722			8				24			45	9	1808	993
92			2			5				1	2	102	33
1814			10			5	24			46	11	1910	1026
296							13			8		317	257
14												14	7
310							13			8		331	264
4426		3	11			18	44			83	33	4618	2526
310		1	5			7				3	6	332	97
4736		4	16			25	44			86	39	4950	2623
208			1							4	5	218	77
208			1							4	5	218	78
4931		3	12			18	57			95	38	5154	2860
324		1	5			7				3	6	346	105
5255		4	17			25	57			98	44	5500	2965
276						1	6			8		291	232
11												11	9
287						1	6			8		302	241
4092		9	4			20	23			232	21	4401	2512
317						14					5	336	103
4409		9	4			34	23			232	26	4737	2615
229										5	3	237	75
3												3	
232										5	3	240	75
4598		9	4			21	29			245	24	4930	2819
331						14					5	350	112
4929		9	4			35	29			245	29	5280	2931
359							13			6		378	170
14												14	9
373							13			6		392	179
4120		8	1			12	986			127	21	5234	2632
309		1				7	7			1	3	328	88
4438		9	1			19	943			128	24	5562	2720

第二六九表 受刑者

年、種族及體性	前年より越人	入 監						計	合計
		新受刑者	換刑	復歸	押送		其ノ他		
					管内	管外			
大正四年	支那人	男	250	2	1	8		270	304
		女	21					21	2
	計	271	2	1	8		282	306	
	計	男	5,826	25	7	957	7	6,824	8,718
		女	338		4	7		349	441
計	1,986	6,164	25	11	964	7	7,173	9,159	
同 三年	内地人	男	171		2	5	3	390	561
		女	11					10	21
	計	182		2	5	3	400	582	
	本島人	男	1,745	10	7	149	2	4,594	6,339
		女	120		9			348	468
計	1,865	4,765	10	16	149	2	4,942	6,807	
支那人	男	55			2		151	206	
	女	1					1	2	
計	56	150			2		152	208	
計	男	1,971	4,956	10	9	156	3	5,136	7,107
	女	132	350		9			359	491
計	2,103	5,306	10	18	156	3	5,495	7,598	
同 二年	内地人	男	183			7	2	277	460
		女	10		1			20	30
	計	193	287		1	7	2	297	490
	本島人	男	1,865		8	168		5,098	6,063
		女	158		5			410	568
計	2,023	5,326		13	168		5,508	6,631	
支那人	男	61		1	1		176	237	
	女	1					1	2	
計	62	175		1	1		177	239	
計	男	2,109	5,363		9	176	2	5,551	7,660
	女	169	425		6			431	600
計	2,278	5,788		15	176	2	5,982	8,260	
同 元年	内地人	男	224			1	2	252	476
		女	6		2			23	29
	計	230	270		2	1	2	275	505
	本島人	男	2,373		4	20	1	4,665	7,088
		女	163		6			384	547
計	2,536	5,018		10	20	1	5,049	7,585	
支那人	男	67			1		183	250	
	女						2	2	
計	67	184			1		185	252	
計	男	2,664	5,071		4	22	3	5,100	7,764
	女	169	401		8			409	578
計	2,833	5,472		12	22	3	5,509	8,342	

本表「年末殘留人員」中「臺中監獄」「本島人」及「支那人」ノ「入監」「出監」ト差引符合セサルハ「支那人」ヨリ「本島人」ニ男
 (1)ハ支監(2)ハ管刑ヲ自由刑ニ通算執行ノモノ(3)ハ朝鮮人(4)ハ自由刑者以外ノ在監者ニシテ自由刑者タル身分ヲ併有セ

者ノ三(出入).....終

満期及執行終了	特赦	假出獄	罰全科料收納	出 監						計	年末殘留人員	
				猶豫出監	執行免除	執行停止	管内押送	逃走	死亡			其ノ他
233								8	1	10	252	59
235								8	1	10	254	52
4,721		8	1		12	957		134	31	5,864	2,854	
325		1			7	7		1	3	344	97	
5,046		9	1		19	964		135	34	6,208	2,951	
326					1	5		4		336	225	
18										18	3	
344					1	5		4		354	228	
4,468		10		3	13	140		54	7	4,704	1,635	
367		1			7			3	1	379	89	
4,835		11		3	20	149		57	8	5,083	1,724	
169						2			1	172	34	
171						2			1	174	34	
4,964		10		3	14	156		58	8	5,213	1,894	
387		1			7			3	1	399	92	
5,351		11		3	21	156		61	9	5,612	1,986	
264	10	1			1	7		6		289	171	
19										19	11	
283	10	1			1	7		6		308	182	
4,806	151	9		3	18	168	1	57	6	5,219	1,744	
421	10	4			9			3	1	448	120	
5,227	161	13		3	27	168	1	60	7	5,667	1,864	
177	1	1			1			1		182	55	
178					1			1		183	56	
5,247	162	11		3	20	176	1	64	6	5,690	1,970	
441	10	4			9			3	1	468	132	
5,688	172	15		3	29	176	1	67	7	6,158	2,102	
266	15	3			1	1		7		293	183	
17					2					19	10	
283	15	3			3	1		7		312	193	
4,603	227	33		3	23	20		82	121	5,173	1,865	
367	10	1			8			2	1	389	158	
5,030	237	34		3	31	20		84	122	5,562	2,023	
179	4					1		5		189	61	
180	4					1		5		190	62	
5,108	246	36		3	24	22		94	121	5,655	2,109	
385	10	1			10			2	1	409	169	
5,493	256	37		3	34	22		96	122	6,064	2,278	

一人国籍ヲ變更シタルニ依ル
 ルモノノ再掲(5)ハ體刑者以外ノ在監者ニシテ體刑者タル身分ヲ併有セルモノノ再掲ナリ

第二七〇表 新 受 刑

者 一 (罪名、刑名及刑期別)

大 正 六 年

罪名、種族及體性	無期 懲役	有期懲役							
		十五年 以上	十五年 未滿	十年 未滿	五年 未滿	三年 未滿	一年 未滿		
刑 法 犯				6	6	27	32		
竊	內地人	男				2	1		
		女				6	6		
		計				8	7		
		本島人	男	1	1	19	28	197	360
			女					3	8
			計	1	1	19	28	200	368
	支那人	男				3	8	21	
		女						1	
		計				3	8	22	
	計	男	1	1	25	37	232	413	
		女					5	10	
	強	盜	本島人	1		4	3	4	
計			1		4	3	4		
內地人		男					1	5	
		女					1	5	
		計					1	8	
		本島人	男					1	1
			女					1	9
			計					2	13
支那人		男						1	
		女						14	
		計					2	14	
賭博及富籤		內地人	男			1	5	17	37
	女					2	7	49	
	計				2	7	50	95	
	本島人		男					1	6
			女					4	12
			計					5	18
	支那人	男						4	
		女						1	
		計					4	12	
	詐欺及恐喝	內地人	男				1	14	16
			女					1	17
			計					4	38
本島人			男					4	12
			女						4
			計					4	12
支那人		男						5	
		女						26	
		計					5	26	
贓物ニ關スル		內地人	男				1		
			女						9
			計						9
	本島人		男						1
			女						2
			計						2
	支那人	男						9	
		女						9	
		計						9	

六月未滿	三月未滿	計	有期禁錮			阿片令 留置	拘留	管刑	舊刑法	合計
			一年未滿	六月未滿	三月未滿					
47	6	124							124	
5	1	9							9	
52	7	133							133	
214	10	836						1194	2030	
33	15	59						(3) 8	59	
247	31	895						1194	2089	
14	3	49						(3) 8	102	
		1						53	1	
14	3	50						1247	103	
275	25	1003						(3) 8	2256	
38	16	69						1247	69	
313	41	1078						(3) 8	2325	
		12							12	
14	1	21							21	
1		1							1	
15	1	22						152	22	
135	31	175						(3) 14	327	
1	2	4							(3) 11	
136	33	179						152	4	
2		2						(3) 14	331	
151	32	198						155	5	
2	2	5						(3) 14	353	
153	34	203						155	5	
22	3	85						(3) 14	358	
(4) 1		(4) 1						185	85	
60	1	214							(4) 1	
5		6						185	399	
65	1	220							6	
1		8							8	
83	4	307						185	492	
5	(4) 1	(4) 1							(4) 1	
88	4	313						185	6	
18	(4) 1	(4) 1							498	
		50							(4) 1	
		2							50	
18	2	52							2	
23	(2) 1	(2) 1						141	52	
1	2	3						(3) 2	226	
24	4	82							(2) 1	
1	(2) 1	(2) 1						141	3	
		1							223	
42	3	130						143	(2) 1	
1	(2) 1	(2) 1							(3) 2	
		5						143	273	
43	6	135							(2) 1	
5	(2) 1	(2) 1						143	(3) 2	
		6							5	
18	3	30						112	278	
3	3	6						(3) 3	(2) 1	
21	6	36						112	3	
		14							(3) 3	
28	3	42						14	20	
3	3	6						(3) 2	(3) 2	
31	6	48						126	168	
								(3) 5	(3) 5	
								126	6	
								(3) 5	174	

第二七〇表 新 受 刑

罪名、種族及體性	無期懲役	有期懲役					
		十五年 以上	十五年 未滿	十年 未滿	五年 未滿	三年 未滿	一年 未滿
刑 法 犯							
毀 棄 及 隱 匿	內地人 男 本島人 計						
文 書、有 價 證 券 偽 造	內地人 男 本島人 計				1	4	1
						12	19
	支那人 男 計					12	21
					1	17	20
印 章 偽 造	本島人 男 內地人 計					2	5
						1	8
偽 證、誣 告	本島人 男 計					1	8
						1	8
瀆 職	內地人 男 本島人 計						8
						1	8
猥 褻、姦 淫 及 重 婚	內地人 男 本島人 計			2	4	12	8
				2	4	12	10
	支那人 男 計			2	4	13	9
				2	4	13	11
傷 害	內地人 男 本島人 計					1	2
				7	18	47	19
	支那人 男 計			8	18	47	19
				7	18	48	21
殺 人	內地人 男 本島人 計	1		1	2	3	1
		3	2	2	7	5	1
	支那人 男 計	4	2	3	9	8	5
		3	2	1	2	2	1
逮 捕 及 監 禁	本島人 男	7	2	4	9	10	1
							5
公 務 執 行 妨 害	本島人 男 計					1	2
						1	3
逃 走、犯 人 藏 匿 及 證 憑 湮 滅	本島人 男						1
						1	3
放 火	本島人 男 支那人 計					1	3
						1	4
	計				1	1	3
					1	2	4

者 (罪名、刑名及刑期別) 續

六月未滿	三月未滿	計	有期禁錮			阿片令 留置	拘留	答刑	懲利法	合計
			一年未滿	六月未滿	三月未滿					
1		2							2	
1	1	2						3	4	
2	1	3						3	6	
5		11							11	
30		61						14	75	
2		4							4	
32		65						14	79	
1		1							2	
35		73						15	88	
2		4							4	
37		77						15	92	
5		12						1	13	
2		2							2	
19		28						6	34	
2		2							2	
21		30						6	36	
2		2						6	36	
23		32						6	38	
5		5							5	
2		10						4	14	
7		15						4	19	
1		1							1	
27		53						69	122	
97	6	105						69	105	
124	6	158						69	227	
		1						1	2	
27		55						70	125	
97	6	105						70	105	
124	6	160						70	230	
4	1	8							8	
31	1	123						284	407	
(2) 1		(2) 1						(3) 1	(2) 1	
7	3	11							11	
33	4	134						284	418	
(2) 1		(2) 1						(3) 1	(2) 1	
1		1						15	16	
36	2	132						299	431	
(2) 1		(2) 1						(3) 1	(2) 1	
7	3	11							11	
43	5	143						299	442	
(2) 1		(2) 1						(3) 1	(2) 1	
		7							8	
		20							23	
		6							9	
		26							32	
		27							31	
		6							9	
		33						3	40	
		7							10	
		4						3	7	
		2							2	
		6						3	9	
		3						2	6	
		4							6	
		4						1	5	
		2							2	
		6						1	7	
		1							1	
		5						1	6	
		2							2	
		7						1	8	

第二七〇表 新 受 刑

刑 法 犯	頭名、種族及體性	無期懲役	有期懲役							
			十五年以上	十五年未滿	十年未滿	五年未滿	三年未滿	一年未滿		
住 居	ヲ 侵	本島人	男					2	4	
			支那人					2	4	
略 取 及 誘 拐	本島人	計	男			3	4	1		
			女			1	1			
其 他	內地人	計	男		1		1	1	3	
			女					1	1	
	本島人	計	男			1	2	4		
			女			1	1	3		
	計	計	男			1	1	1		
			女			1	2	4		
	內地人	計	男	1	1	9	16	67	93	
			女					2	2	
	本島人	計	男	3	4	3	42	74	355	591
			女	3		1	1	5	10	15
計	計	男	6	4	4	43	79	365	606	
		女				2	3	10	28	
支那人	計	計	男						1	
			女			2	3	10	29	
計	計	計	男	4	4	4	53	93	432	712
			女	3		1	1	5	12	18
計	計	計	男	7	4	5	54	98	444	730
			女							
罰 則 犯	陸 海 軍 刑 法	內地人	男							
阿 片 令	本島人	計	男					2	5	
			女						1	
	支那人	計	男				2	6		
			女						1	
計	計	男				2	5			
		女						1		
計	計	男				2	6			
		女								
諸 稅 法	本島人	計	男							
			支那人							
內地人	計	計	男							
			女							
本島人	計	計	男				1	2		
			女							
支那人	計	計	男				1	2		
			女							
計	計	計	男				1	2		
			女							

者 一 (罪名、刑名及刑期別).....續

六月未滿	三月未滿	計	有期禁錮			阿片令留置	拘留	管利	舊刑法	合計
			一年未滿	六月未滿	三月未滿					
3		9						21		30
3		9						24		33
1		9								9
1		3								3
2		12								12
1	1	2								2
	1	6						21		27
	1	3								3
	2	9						21		30
1	2	8						21		29
	1	3								3
1	3	11						21		32
124	14	324								325
6	2	12								12
130	16	336								337
572	56	1697						2216		3916
152	32	216								219
724	88	1913						2216		4135
24	3	70						92		162
		1								1
24	3	71						92		163
720	74	2092						2303		4404
158	34	229								232
878	108	2321						2303		4636
										1
238	236	481			1	1				648
27	43	71						50		98
265	279	552						50		746
19	18	37						8		53
257	254	518						58		701
27	43	71						27		98
284	297	589						132		799
										6
								1		1
								7		7
1		1								4
3	8	14						16		39
								9		3
								1		1
3	8	14						16		40
	3	3						4		7
4	11	18						20		50
								1		1
4	11	18						20		51

第二七〇表 新 受 刑

年、種族及體性	無期懲役	有期懲役					
		十五年以上	十五年未滿	十年未滿	五年未滿	三年未滿	一年未滿
罰則犯							
計	內地人 { 男				1	2	7
	{ 女						1
	{ 計				1	2	8
	支那人 { 男				1	2	7
	{ 女						1
	{ 計				1	2	8
總計	內地人 { 男	1	1	9	16	67	93
	{ 女					2	2
	{ 計	1	1	9	16	69	95
	本島人 { 男	3	4	3	42	75	598
	{ 女	3	1	1	5	10	16
	{ 計	6	4	4	43	80	614
	支那人 { 男			2	3	10	28
	{ 女						1
	{ 計			2	3	10	29
	計 { 男	4	4	4	53	94	719
	{ 女	3	1	1	5	12	19
	{ 計	7	4	5	54	99	738
大正五年	內地人 { 男		1	1	5	10	80
	{ 女						2
	{ 計		1	1	5	10	82
	本島人 { 男	39	19	11	44	78	357
	{ 女				2	4	8
	{ 計	39	19	11	46	82	365
	支那人 { 男			1	3	5	23
	{ 女						
	{ 計			1	3	5	23
	計 { 男	39	20	13	52	93	460
	{ 女				2	4	10
	{ 計	39	20	13	54	97	470

者ノ一 (罪名、刑名及刑期別).....續

六月未滿	三月未滿	計	有期禁錮			阿片令留置	拘留	管刑	舊利法	合計
			一年未滿	六月未滿	三月未滿					
1		1			1		3			5
241	244	495				98	28	72		693
27	43	71				27	1			99
268	287	565				125	29	72		792
19	21	40				7	1	13		61
261	265	536			1	105	32	85		759
27	43	71				27	1			99
288	308	607			1	132	33	85		858
125	14	325			1		3			330
6	2	12								12
131	16	337			1		3			342
813	300	2 192				98	28	2 288		4 609
179	75	287				27	1			318
992	375	2 479				125	29	2 288		4 927
43	24	110				7	1	105		223
		1								1
43	24	111				7	1	105		224
981	339	2 628			1	105	32	2 393		5 163
185	77	300				27	1			331
1 166	416	2 928			1	132	33	2 393		5 494
125	30	343					2			345
3	1	11								11
128	31	354					2			356
844	315	2 177	1	2		59	14	1 956		4 248
178	124	325				14	2			341
1 022	439	2 502	1	2		73	16	1 956		4 589
43	34	144				6	3	106		259
	3	3								3
43	37	147				6	3	106		262
1 013	379	2 665	1	2		65	19	2 062		4 853
181	128	339				14	2			355
1 194	507	3 004	1	2		79	21	2 062		5 208

第二七〇表 新 受 刑

年、種族及體性	無期懲役	有期懲役							
		十五年以上	十五年未滿	十年未滿	五年未滿	三年未滿	一年未滿		
大 正 四 年	内地人	男	1	2	13	54	61		
		女			1	3	4		
		計	1	2	14	57	65		
	本島人	男	740	20	65	408	66	293	431
		女	1		9	1	7	14	
		計	741	20	65	417	67	300	445
	支那人	男			1	6	3	10	12
		女			1	6	3	10	12
		計			2	12	6	20	24
	計	男	740	21	66	416	82	357	504
		女	1		9	2	10	18	
		計	741	21	66	425	84	367	522
同 三 年	内地人	男		1	3	6	8	77	81
		女			1	3	6	8	78
		計			2	6	14	16	
	本島人	男	5	8	12	181	64	337	386
		女			2	2	12	12	
		計	5	8	14	181	66	349	398
	支那人	男				3	1	8	8
		女				3	1	8	8
		計				6	2	16	16
	計	男	5	9	15	190	73	422	478
		女			2	2	13	13	
		計	5	9	17	190	75	435	491
同 二 年	内地人	男				2	8	53	58
		女				2	8	58	59
		計				4	16	111	117
	本島人	男	5	10	19	155	59	316	452
		女			2	2	12	12	
		計	5	10	21	157	59	328	470
	支那人	男			1	2	2	11	16
		女			1	2	2	11	16
		計			2	4	4	22	32
	計	男	5	10	20	159	69	380	526
		女			2	2	17	19	
		計	5	10	22	161	69	397	545
同 元 年	内地人	男		2	1	7	4	43	42
		女			1	7	4	46	48
		計			3	14	8	89	90
	本島人	男	9	4	17	35	40	270	463
		女			4	1	13	16	
		計	9	4	17	39	41	283	479
	支那人	男				2	1	12	13
		女				2	1	12	13
		計				4	2	24	26
	計	男	9	6	18	44	45	325	518
		女			4	4	16	22	
		計	9	6	18	48	46	341	540

(1)ハ管刑ヲ自由刑ニ通算執行ノモノ(2)ハ自由刑者以外ノ在監者ニシテ自由刑者タル身分併有者ノ再掲(3)ハ體刑者以外ノ

者ノ (罪名、刑名及刑期別).....終

六月未滿	二月未滿	計	有期禁錮			阿片令留置	拘留	管刑	舊刑法	合計
			一年未滿	六月未滿	二月未滿					
136	32	209			1	1	2		302	
10	2	20							20	
146	34	319			1	1	2		322	
839	316	2438			1	1	12	2063	5288	
181	90	302					1		316	
1020	406	2740			1	1	13	2063	5604	
36	58	126					3	132	26	
	1	1					1		2	
36	59	127					4	132	264	
1011	406	2863			2	2	35	2195	5852	
191	93	323					13		338	
1202	499	3186			2	2	48	2195	6190	
148	46	373	1	1	1	3	4		380	
7	1	10							10	
155	47	383	1	1	1	3	4		390	
1090	320	2398					41	1981	4448	
181	118	327					10		339	
1271	438	2725					51	1981	4787	
25	22	67					2	80	149	
1	1	2							1	
26	22	68					2	80	150	
1263	389	2839	1	1	1	3	43	2073	4978	
189	119	338					10		350	
1452	508	3177	1	1	1	3	53	2073	5328	
98	33	257			1	1	10		268	
10	3	19							19	
108	41	276			1	1	10		287	
1043	353	2407			1	1	28	2438	4933	
201	161	396					9		405	
1244	514	2803			1	1	37	2438	5338	
							65		176	
31	24	87					1		1	
1	1	2								
32	24	88					1	85	177	
1172	415	2751			2	2	29	2536	5377	
212	164	416					9		425	
1384	579	3167			2	2	38	2536	5802	
117	25	241			2	2	4		249	
9	3	21							21	
126	28	262			2	2	4		270	
1036	342	2207	1		1	2	3	2383	4646	
218	125	377					1		378	
1254	467	2584	1		1	2	4	2383	5024	
								101	182	
31	22	81							2	
1	1	2								
32	23	83						101	184	
1184	389	2529	1		2	3	6	2490	5077	
228	129	400					3		401	
1412	518	2929	1		2	3	6	2490	5478	

在監者ニシテ體刑者タル身分併有者ノ再掲(4)ハ朝鮮人ナリ

第二七一表 新受刑者ノ二 (年齡級別犯數) 大正六年

年齡級、種族及體性		初犯	再犯	三犯	四犯	五犯	六犯以上	計	
十八歲未滿	內地人{男	9	3					12	
	本島人{男	162	20	3		1		186	
		女	18	2	1				21
	計	180	22	4		1		207	
	支那人{男	5	1					6	
	計	男	176	24	3		1		204
		女	18	2	1				21
	計	194	26	4		1		225	
	二十歲未滿	內地人{男	6	2					8
		女	2						2
計		8	2					10	
本島人{男		148	28	11	7	1		195	
		女	18						18
計		166	28	11	7	1		213	
支那人{男		4	1					5	
女		1						1	
計		5	1					6	
計		男	158	31	11	7	1		208
	女	21						21	
計	179	31	11	7	1		229		
三十歲未滿	內地人{男	93	22	13	7	2		137	
	女	3	1		1			5	
	計	96	23	13	8	2		142	
	本島人{男	1240	252	110	49	18	10	1679	
		女	91	3	1			96	
	計	1331	255	111	50	18	10	1775	
	支那人{男	51	13	5	2	2		73	
	計	男	1384	287	123	58	22	10	1889
		女	94	4	1	2			101
	計	1478	291	129	60	22	10	1990	
四十歲未滿	內地人{男	60	24	17	3	2		106	
	女	(4) 1						(4) 1	
	計	64	24	17	3	2		110	
	本島人{男	1044	227	121	73	31	24	1520	
		女	68	5	2		1	76	
	計	1112	232	123	73	32	24	1596	
	支那人{男	65	12	8	3	1		91	
	計	男	1169	263	146	79	34	26	1717
		女	(4) 1	5	2		1		(4) 1
	計	1241	268	148	79	35	26	1797	

第二七一表 新受刑者ノ二 (年齡級別犯數).....續

年齡級、種族及體性		初犯	再犯	三犯	四犯	五犯	六犯以上	計
五十歲未滿	內地人{男	32	12	5	4	1	3	57
	女	1						1
	計	33	12	5	4	1	3	58
本島人{男	520	98	43	24	8	10	703	
	女	42	10	1	1	1	1	56
	計	562	108	44	25	9	11	759
支那人{男	21	5	2	4	1	2	35	
計	男	573	115	50	32	10	15	795
	女	43	10	1	1	1	1	57
計	616	125	51	33	11	16	852	
六十歲未滿	內地人{男	4	4	2				10
	本島人{男	138	18	6	4	2	2	170
		女	12	2	2			
計	150	20	8	4	2	2	186	
支那人{男	4	1					5	
計	男	146	23	8	4	2	2	185
	女	12	2	2				16
計	158	25	10	4	2	2	201	
六十歲以上	內地人{男	46	11	2	1			60
	女	7	1					8
	計	53	12	2	1			68
支那人{男	1						1	
計	男	47	11	2	1			61
	女	7	1					8
計	54	12	2	1			69	
總計	內地人{男	204	67	37	14	5	3	330
	女	(4) 1	1		1			(4) 1
	計	214	68	37	15	5	3	342
本島人{男	3298	654	296	158	61	46	4513	
	女	256	23	7	2	2	1	291
計	3554	677	303	160	63	47	4804	
支那人{男	151	33	15	9	4	4	216	
女	1						1	
計	152	33	15	9	4	4	217	
計	男	3654	754	348	181	70	53	5060
	女	267	24	7	3	2	1	304
計	3921	778	355	184	72	54	5364	

第二七一表 新受刑者ノ二 (年齢別犯数).....續

年、種族及體性		初犯	再犯	三犯	四犯	五犯	六犯以上	計	
大正五年	内地人	男	228	65	35	15	1	1	345
		女	(2) 1 (4) 1 5	2	2	2			11
		計	233	67	37	17	1	1	356
	本島人	男	3 069	596	302	150	79	52	4 248
		女	(2) 1 (3) 15 205	(3) 5 29	(3) 5 11	(2) 1 4	(2) 1 2		341
		計	3 364	625	313	154	81	52	4 589
	支那人	男	180	38	17	16	4	4	259
		女	(3) 3 3			(3) 1			4
		計	183	38	17	16	4	4	262
	計	男	3 477	699	354	181	84	57	4 852
		女	(2) 1 (3) 18 (4) 1 303	(3) 5 31	(3) 5 13	(2) 1 6	(2) 1 2		355
		計	3 780	730	367	187	86	57	5 207
同 四年	内地人	男	214	52	29	5	1	1	302
		女	(2) 1 (3) 18 (4) 1 13	5	2				20
		計	227	57	31	5	1	1	322
	本島人	男	4 068	615	305	190	66	43	5 288
		女	(2) 4 (3) 4 273	(1) 1 28	(2) 1 13		2		316
		計	4 341	643	318	192	66	43	5 604
	支那人	男	189	35	15	16	3	3	262
		女	(1) 1 2			(1) 1			2
		計	191	35	15	16	3	3	264
	計	男	4 471	702	349	211	70	47	5 852
		女	(2) 4 (3) 4 288	(1) 1 33	(2) 1 15	(1) 1 2			338
		計	4 759	735	364	213	70	47	6 190
同 三年	内地人	男	280	68	25	3	1	3	380
		女	(4) 1 8	1	1				10
		計	288	69	26	3	1	3	390
	本島人	男	3 132	705	356	146	66	43	4 448
		女	(4) 1 290	37	10	2			39
		計	3 422	742	366	148	66	43	4 787
	支那人	男	114	24	8	2	1	1	149
		女	1						1
		計	115	24	8	2	1	1	150
	計	男	3 527	797	389	151	68	46	4 978
		女	(2) 4 (3) 4 299	(1) 1 38	(2) 1 11	(1) 1 2			350
		計	3 826	835	400	153	68	46	5 328
同 二年	内地人	男	200	47	17	3		1	268
		女	(4) 1 15	3	1				19
		計	215	50	18	3		1	287
	本島人	男	3 621	776	339	133	34	30	4 933
		女	(4) 1 347	37	15	5			405
		計	3 968	814	354	138	34	30	5 338
	支那人	男	133	24	14	3		2	176
		女	1						1
		計	134	24	14	3		2	177
	計	男	3 954	847	370	139	34	33	5 377
		女	(2) 1 (3) 18 (4) 1 363	(1) 1 41	(2) 1 16	(1) 1 5			425
		計	4 317	888	386	144	34	33	5 802

第二七一表 新受刑者ノ二 (年齢別犯数).....終

年、種族及體性		初犯	再犯	三犯	四犯	五犯	六犯以上	計	
大正元年	内地人	男	187	32	23	4	1	2	249
		女	(2) 1 (4) 1 15	5	1				21
		計	202	37	24	4	1	2	270
	本島人	男	3 473	719	305	103	30	16	4 646
		女	(2) 1 (3) 15 320	48	9	1			378
		計	3 793	767	314	104	30	16	5 024
支那人	男	154	17	5	2	3	1	182	
	女	(2) 2 (3) 25 1	1					2	
	計	155	18	5	2	3	1	184	
計	男	3 814	768	333	109	34	19	5 077	
	女	(2) 3 (3) 18 (4) 1 336	54	10	1			401	
	計	4 150	822	343	110	34	19	5 478	

本年ノ事實本表ト前表ト符合セサルモノアルハ本表ニ死刑者二名ヲ掲上シ阿片令留置者一三二名ヲ掲上セサルニ依ル
 (1)ハ管刑ヲ自由刑ニ通算執行ノモノ (2)ハ自由刑者以外ノ在監者ニシテ自由刑者タル身分併有者ノ再掲 (3)ハ體刑者
 以外ノ在監者ニシテ體刑者タル身分併有者ノ再掲 (4)ハ朝鮮人ノナリ
 本表ノ犯數別百分比列次ノ如シ

年及種族	初犯	再犯	三犯	四犯	五犯	六犯以上	
大正六年	内地人	62.68	19.83	10.79	4.37	1.46	0.87
	本島人	73.98	14.09	6.31	3.33	1.31	0.98
	支那人	70.05	15.21	6.91	4.15	1.84	1.84
	計	73.10	14.50	6.62	3.43	1.34	1.01
大正五年	内地人	65.45	18.82	10.39	4.78	0.28	0.28
	本島人	73.30	13.62	6.82	3.36	1.77	1.13
	支那人	69.84	14.50	6.49	6.11	1.53	1.53
	計	72.60	14.02	7.05	3.59	1.65	1.09
同 四年	内地人	70.50	17.70	9.63	1.55	0.31	0.31
	本島人	77.47	11.47	5.68	3.42	1.18	0.78
	支那人	72.34	13.26	5.68	6.44	1.14	1.14
	計	76.89	11.87	5.89	3.45	1.13	0.77
同 三年	内地人	73.90	17.65	6.65	0.77	0.26	0.77
	本島人	71.48	15.50	7.65	3.09	1.38	0.90
	支那人	76.67	16.60	5.33	1.33	0.67	0.67
	計	71.81	15.67	7.51	2.87	1.23	0.86
同 二年	内地人	74.91	17.42	6.27	1.05		0.35
	本島人	74.33	15.25	6.63	2.59	0.64	0.56
	支那人	75.71	13.56	7.91	1.69		1.13
	計	74.41	15.31	6.65	2.48	0.59	0.56
同 元年	内地人	74.82	13.70	8.89	1.48	0.37	0.74
	本島人	75.49	15.27	6.25	2.07	0.60	0.32
	支那人	84.24	9.78	2.72	1.09	1.63	0.54
	計	75.75	15.01	6.26	2.01	0.62	0.35

第二七二表 出監自由刑者入

入監時年齡級及種族	六月未滿			一年未滿			人員	
	人員	入監時	出監時	人員	入監時	出監時		
		円	円		円	円		
十八歲未滿	內地人	1	11.400	12.000	5	11.574	12.280	2
	本島人	53	10.456	10.862	44	9.345	10.322	2
	支那人	2	9.620	10.333	1	8.900	10.150	
二十五歲未滿	內地人	24	13.575	13.153	18	13.053	13.023	10
	本島人	178	12.070	12.557	119	12.440	12.311	65
	支那人	1	8.920	9.250	1	12.700	13.200	1
四十歲未滿	內地人	78	13.413	13.119	54	13.815	13.746	48
	本島人	707	12.961	12.873	285	13.305	13.259	225
	支那人	42	13.656	13.477	16	13.263	13.116	11
五十歲未滿	內地人	25	13.655	13.144	10	13.219	13.037	13
	本島人	316	12.558	12.410	63	12.973	13.049	53
	支那人	14	12.904	12.802	5	12.768	15.196	1
六十歲未滿	內地人	4	12.030	12.095	1	13.120	12.500	1
	本島人	109	12.392	12.184	6	12.417	12.988	12
	支那人	2	11.400	11.525	2	13.595	12.865	2
六十歲以上	本島人	55	12.101	11.655	3	12.807	12.457	2
	支那人	1	11.200	11.490				
總計	內地人	132	13.431	13.091	88	13.445	13.420	74
	本島人	1418	12.664	12.555	520	12.719	12.750	359
	支那人	63	13.111	13.017	25	12.993	13.400	15
大正五年	內地人	156	13.360	13.166	78	13.028	13.111	36
	本島人	1453	12.528	12.452	500	12.826	12.820	376
	支那人	93	12.881	12.811	20	13.581	13.325	10
同四年	內地人	209	13.139	12.981	84	13.696	13.669	59
	本島人	1576	12.508	12.420	399	12.976	13.047	292
	支那人	92	13.077	12.921	4	13.535	13.580	6
同三年	內地人	193	13.405	13.440	76	13.624	13.675	45
	本島人	1910	12.470	12.586	521	13.025	13.306	254
	支那人	49	12.366	13.498	16	13.218	13.855	16
同二年	內地人	167	13.473	13.525	54	13.432	13.423	37
	本島人	1824	11.710	12.375	478	13.092	13.213	275
	支那人	59	12.349	12.410	20	13.190	13.616	9
同元年	內地人	166	13.570	13.578	58	13.221	13.769	39
	本島人	1702	12.968	13.188	467	13.065	13.375	373
	支那人	47	14.022	13.900	9	12.827	13.122	16

(1)ハ朝鮮人ナリ

監時年齡級別體量 (一人平均)

大正六年

三年未滿		六年未滿			六年以上			計		
入監時	出監時	人員	入監時	出監時	人員	入監時	出監時	人員	入監時	出監時
円	円		円	円		円	円		円	円
13.115	13.975							8	11.813	12.639
9.550	10.895							99	9.944	10.622
								4	9.440	10.288
12.978	13.367	1	12.700	13.000				53	13.268	13.147
12.445	12.748	1	11.940	12.150				363	12.553	12.510
11.020	11.050							3	10.880	11.197
13.577	13.472	5	13.654	13.098				185	13.570	13.393
13.235	13.289	40	13.283	13.605	10	13.133	13.452	1267	13.108	13.061
12.861	12.989							69	13.438	13.315
13.479	13.423							48	13.517	13.197
13.548	13.523	11	12.969	13.104	4	14.775	13.338	447	12.764	12.657
14.400	13.700				1	13.720	12.450	21	12.981	13.398
11.700	12.080							6	12.157	12.160
13.454	12.948				2	14.900	14.550	129	12.531	12.287
13.685	12.250							6	12.393	12.213
11.485	10.900				1	13.100	10.200	61	12.132	11.646
								1	11.200	11.490
13.441	13.443	6	13.495	13.082				300	13.439	13.274
13.147	13.188	52	13.194	13.471	17	13.725	13.363	2366	12.769	12.720
12.951	12.809				1	13.720	12.450	104	13.066	13.073
13.378	13.275	4	13.930	13.583				274	13.276	13.171
13.031	13.387	68	13.264	13.374	64	13.728	13.341	(1) 1	14.100	14.200
13.530	14.039	3	13.270	13.530				2461	12.726	12.718
13.440	13.200	8	12.995	12.756	3	14.057	13.217	126	13.053	13.004
13.159	13.309	43	13.075	13.219	78	13.377	13.040	363	13.321	13.144
13.477	12.525	1	14.550	14.000				2388	12.704	12.668
13.083	13.321	15	14.054	13.969	1	14.700	12.650	103	13.135	12.994
13.049	13.553	89	13.511	13.591	77	13.096	13.217	330	13.445	13.499
12.701	13.143	6	13.687	12.992	2	15.125	14.935	2851	12.676	12.852
13.055	13.411	16	13.538	13.296	11	12.992	12.200	89	12.730	13.407
13.157	13.405	101	13.514	13.610	247	13.374	13.430	285	13.396	13.427
13.453	14.189	3	12.490	12.483	1	13.250	11.350	2925	12.650	12.740
13.862	13.807	19	12.885	13.113	17	13.648	12.976	92	12.657	12.843
13.198	13.611	98	13.320	13.706	393	13.267	13.404	299	13.552	13.621
13.949	14.560	7	12.874	13.600	1	13.300	13.200	3033	12.779	13.023

第二七三表 自由刑者出監後再入監ニ至

出監後再入監ニ至ノ期間及體性	前 犯									
	答刑			一年未滿			二年未滿			
	本島人	支那人	計	内地人	本島人	支那人	計	内地人	本島人	支那人
三月未滿{男.....	28	4	32	6	39	2	47	3	18	2
六月未滿{男.....	38	2	40	11	41	1	53	5	18	
六月未滿{女.....					2		2			
六月未滿{計.....	38	2	40	11	43	1	55	5	18	
一年未滿{男.....	49		49	24	87	8	119	3	19	2
一年未滿{女.....				1	2		3		1	
一年未滿{計.....	49		49	25	89	8	122	3	20	2
二年未滿{男.....	70	7	77	20	103	3	126	5	18	
二年未滿{女.....					10		10		1	
二年未滿{計.....	70	7	77	20	113	3	136	5	19	
三年未滿{男.....	54	5	59	14	78	3	95	3	10	
三年未滿{女.....					7		7	1		
三年未滿{計.....	54	5	59	14	85	3	102	4	10	
五年未滿{男.....	46	4	50	14	88	2	104	4	11	
五年未滿{女.....					11		11			
五年未滿{計.....	46	4	50	14	99	2	115	4	11	
五年以上{男.....	8	1	9	3	14	1	18		1	
總計{男.....	293	23	316	92	450	20	562	23	95	4
總計{女.....				1	32		33	1	2	
總計{計.....	293	23	316	93	482	20	595	24	97	4
大正五年{男.....				99	444	26	569	17	78	5
大正五年{女.....				5	48	1	54	1		
大正五年{計.....				104	492	27	623	18	78	5
同 四年{男.....				68	435	14	517	15	65	2
同 四年{女.....				4	42		46	2	2	
同 四年{計.....				72	477	14	563	17	67	2
同 三年{男.....				79	464	9	552	13	91	
同 三年{女.....				1	43		44	1		
同 三年{計.....				80	507	9	596	14	91	
同 二年{男.....				51	415	14	480	7	104	1
同 二年{女.....				4	56		60			
同 二年{計.....				55	471	14	540	7	104	1
同 元年{男.....				49	345	9	403	6	81	1
同 元年{女.....				6	55	1	62			
同 元年{計.....				55	400	10	465	6	81	1

刑ノ期間ト前犯刑期間ノ關係

計	刑 期										合 計			
	三年未滿				三年以上									
	内地人	本島人	支那人	計	内地人	本島人	支那人	計	内地人	本島人	支那人	計		
23		2		2		2		2	9	89	8	106		
23		6	1	7	1	5	1	7	17	108	5	130		
										2		2		
23		6	1	7	1	5	1	7	17	110	5	132		
24	3	6		9		9		9	30	170	10	210		
1									1	3		4		
25	3	6		9		9		9	31	173	10	214		
23	2	4		6	1	4	1	6	28	199	11	238		
1									11			11		
24	2	4		6	1	4	1	6	28	210	11	249		
13		2		2	1	4		5	18	148	8	174		
1									1	7		8		
14		2		2	1	4		5	19	155	8	182		
15		1	1	2	2	10		12	20	156	7	183		
						1		1		12		12		
15		1	1	2	2	11		13	20	168	7	195		
1						2		2	3	23	2	30		
122	5	21	2	28	5	36	2	43	125	895	51	1071		
3						1		1	2	35		37		
125	5	21	2	28	5	37	2	44	127	930	51	1103		
100	2	29	2	33	5	39	5	49	123	590	38	751		
1									6	43	1	55		
101	2	29	2	33	5	39	5	49	129	638	39	806		
32	8	22	1	31	3	30	4	37	94	552	21	667		
4	1			1		1		1	7	45		52		
86	9	22	1	32	3	31	4	38	101	597	21	719		
104	5	25	1	31	9	51	1	61	106	631	11	748		
1									2	43		45		
105	5	25	1	31	9	51	1	61	108	674	11	793		
112	2	32	2	36	8	40	4	52	68	591	21	680		
									4	56		60		
112	2	32	2	36	8	40	4	52	72	647	21	740		
88	1	27	1	29	5	32		37	61	485	11	557		
									6	56	1	62		
88	1	27	1	29	5	32		37	67	540	12	619		

第二七四表 出入刑

監獄、種族及體性	前年ヨリ越人	入 監				計	合計	
		新入	復歸	管内	管外			
臺 北	内地人 男	11	240	1	13	254	265	
	内地人 女	1	9			9	10	
	内地人 計	12	249	1	13	263	275	
	本島人	男	80	1916	3	53	1972	2052
		女	1	156		7	163	164
	本島人 計	81	2072	3	60	2135	2216	
	支那人	男	1	168		1	169	170
		女	1	1			1	1
	支那人 計	2	169		1	170	171	
	計	男	92	2324	4	67	2395	2487
		女	2	166		7	173	175
	計	94	2490	4	74	2568	2662	
(1)宜蘭	内地人 男	1	68			68	69	
	内地人 女	1	6			6	6	
	内地人 計	2	74			74	75	
	本島人	男	33	432	3		435	468
		女	1	28			28	29
	本島人 計	34	460	3		463	497	
	支那人	男	1	15			15	16
		女	1	1			1	1
	支那人 計	2	16			16	17	
	計	男	35	515	3		518	553
		女	2	34			34	35
	計	36	549	3		552	588	
臺 中	内地人 男	3	45			45	48	
	内地人 女	3	3			3	3	
	内地人 計	6	48			48	51	
	本島人	男	31	1178	6	(2) 2	1184	1215
		女	2	117			117	119
	本島人 計	33	1295	6	(2) 2	1301	1334	
	支那人	男	1	17			17	17
		女	1	1			1	1
	支那人 計	2	18			18	18	
	計	男	34	1240	6	(2) 2	1246	1280
		女	2	120			120	122
	計	36	1360	6	(2) 2	1366	1402	
臺 南	内地人 男	6	160		(2) 2	160	166	
	内地人 女	6	6			6	6	
	内地人 計	12	166		(2) 2	166	172	
	本島人	男	88	2054		1	2055	2143
		女	3	113			113	116
	本島人 計	91	2167		1	2168	2259	

事 被 告 人

大 正 六 年

放 送	受 刑					死 亡	保 釋 及 責 付	押 送		其 他	合 計	年 末 殘 留 人 員
	死 刑	懲 役、禁 錮 及 拘 留	管 刑	罰 金 及 料 料	計			管 内	管 外			
31		150			150		25		1	40	247	18
(2) 1		(2) 5			(2) 5						(2) 6	
5		3			3		1				9	1
(2) 1		(2) 5			(2) 5						(2) 6	
36		153			153		26		1	40	256	19
(2) 1		(2) 5			(2) 5						(2) 6	
265	1	771	641	130	1543	3	22			93	1926	126
(2) 1		(2) 4	(2) 2		(2) 6					(2) 1	(2) 8	
32		99		11	110		1			6	140	15
(2) 1		(2) 1			(2) 1						(2) 1	
297	1	870	641	141	1653	3	23			99	2075	141
(2) 2		(2) 4	(2) 2		(2) 6					(2) 1	(2) 9	
8		66	67		133		8			4	153	17
(2) 1		(2) 1	(2) 1		(2) 2						(2) 3	
		1			1						1	
8		67	67	8	142					4	154	17
(2) 1		(2) 1	(2) 1	(2) 1	(2) 3						(2) 4	
304	1	987	708	138	1834	3	47		1	137	2326	161
(2) 2		(2) 9	(2) 2	(2) 1	(2) 12					(2) 1	(2) 15	
37		103		11	114		2			6	159	16
(2) 1		(2) 1			(2) 1						(2) 1	
341	1	1090	708	149	1948	3	49		1	143	2485	177
(2) 3		(2) 9	(2) 2	(2) 1	(2) 12					(2) 1	(2) 16	
3		44			44			4		12	68	6
(2) 1		(2) 1			(2) 1					1	5	1
4		47			47			4		13	68	7
(2) 1		(2) 1			(2) 1						(2) 1	
23		187	157	29	373	1	6	5		42	450	18
(2) 1		(2) 1	(2) 1		(2) 2					3	28	1
24		210	157	30	397	1	6	5		45	478	19
(2) 1		(2) 1	(2) 1		(2) 2						(2) 3	
		9	2		11			1		1	13	3
26		240	159	29	428	1	6	10		55	526	27
(2) 1		(2) 1	(2) 1		(2) 2					4	33	2
2		26		1	27					4	33	2
(2) 1		(2) 1			(2) 1						(2) 1	
28		266	159	30	455	1	6	10		59	559	29
(2) 1		(2) 1	(2) 1		(2) 2						(2) 3	
8		20		3	32					3	43	5
(2) 1		(2) 1			(2) 1						(2) 1	
1		1			1				1		3	
(2) 1		(2) 1			(2) 1						(2) 1	
9		30		3	33				1	3	46	5
(2) 1		(2) 1			(2) 1						(2) 1	
86	1	487	348	163	999	1	47	19		23	1175	40
(2) 1		(2) 7	(2) 1		(2) 8						(2) 9	(2) 3
13		86		10	95		4	2		2	116	3
(2) 1		(2) 1			(2) 1						(2) 1	
99	1	572	348	173	1094	1	51	21		25	1291	43
(2) 1		(2) 8	(2) 1		(2) 9						(2) 10	(2) 3
2		8	6	1	15						17	
(2) 1		(2) 1	(2) 1		(2) 2						(2) 3	
96	1	524	354	167	1046	1	47	19		26	1235	45
(2) 1		(2) 8	(2) 1		(2) 9						(2) 10	(2) 3
14		86		10	96		4	2		2	119	3
(2) 1		(2) 1			(2) 1						(2) 1	
110	1	610	354	177	1142	1	51	21		28	1354	48
(2) 1		(2) 9	(2) 1		(2) 10						(2) 11	(2) 3
8		81		9	90		11	9		39	157	9
(2) 1		(2) 1			(2) 1			(2) 2			(2) 2	(2) 1
1		5			5						6	
(2) 1		(2) 1			(2) 1						(2) 1	
9		86		9	95		11	9		39	163	9
(2) 1		(2) 1			(2) 1			(2) 2			(2) 2	(2) 1
165		602	944	142	1748	4	29	30		90	2066	77
(2) 1		(2) 1	(2) 1		(2) 2						(2) 3	
12		73		10	83		1	5		8	109	7
(2) 1		(2) 1			(2) 1						(2) 1	
177		735	944	152	1831	4	30	35		98	2175	84
(2) 1		(2) 9	(2) 1		(2) 10						(2) 11	

第二七四表 出入刑

監獄、種族及體性	前年ヨリ越人	入 監				計	合計
		新入	復讐	管内	管外		
支那人 男	1	53				53	54
支那人 女	95	2268		1		2269	2364
支那人 計	3	119				119	122
内地人 男	98	2387		1		2388	2486
内地人 女	21	513	1	13		527	548
内地人 計	1	24				24	25
本島人 男	22	537	1	13		551	573
本島人 女	232	5580	12	54		5646	5878
本島人 計	7	414		7		421	428
支那人 男	239	5994	12	61		6067	6306
支那人 女	3	253		1		254	257
支那人 計	3	1				1	1
内地人 男	3	254		1		255	258
内地人 女	256	6347	13	68		6428	6684
内地人 計	8	439		7		446	454
本島人 男	264	6786	13	75		6874	7138
本島人 女	30	495		8		504	534
本島人 計	30	25				25	25
支那人 男	263	5279	3	62		5344	5607
支那人 女	7	434		3		437	444
支那人 計	270	5713	3	65		5781	6051
内地人 男	9	250		1		260	269
内地人 女	3	3				3	3
内地人 計	9	262		1		263	272
本島人 男	302	6034	3	71		6109	6411
本島人 女	7	462		3		465	472
本島人 計	309	6496	3	74		6574	6883
支那人 男	20	416	1	3		420	440
支那人 女	2	28		1		29	31
支那人 計	22	444	2	3		449	471
内地人 男	289	6474	6	130		6610	6899
内地人 女	16	381		5		386	402
内地人 計	305	6855	6	135		6996	7301
支那人 男	4	273	4	2		279	283
支那人 女	4	274	4	2		280	284
支那人 計	313	7163	11	135		7309	7622
内地人 男	18	410	1	5		416	434
内地人 女	331	7573	12	140		7725	8056

事 被 告 人

放 送	受 刑				計	死亡	保釋及 責付	押送		其ノ他	合計	年末殘 留人員
	死刑	懲役、禁 錮及拘留	管刑	罰金及 科料				管内	管外			
1		24	19	5	48					2	51	3
174		768	963	156	1887	4	40	39		131	2275	89
13		78		10	88	1		5		8	115	7
187		846	963	166	1975	4	41	44		139	2390	96
50		304		12	316		36	13		1	510	38
8		12			12		1				23	2
58		316		12	328		37	13	2	95	533	40
539	2	2107	2030	464	4663	9	104	54		248	5617	261
58		280		32	312		6	7		19	402	26
597	2	2387	2030	496	4975	9	110	61		267	6019	287
11		107	94	14	215			1		7	234	23
		1			1						1	
11		108	94	14	216			1		7	235	23
600	2	2519	2184	490	5195	9	140	68	1	349	6362	322
66		293		32	325		7	7	1	20	425	28
666	2	2812	2184	522	5520	9	147	75	2	369	6788	350
59	3	330		19	352		17	8	2	75	513	21
5		11		2	13		4			2	24	1
64	3	341		21	365		21	8	2	77	537	22
464	48	2119	1846	463	4481	12	112	63	1	242	5375	232
54		310		44	354	1	7	3		18	437	7
518	48	2429	1846	512	4835	13	119	66	1	260	5812	239
7		137	103	7	247		7			5	266	3
		3			3						3	
7		140	103	7	250		7			5	269	3
530	51	2587	1949	494	5081	12	136	71	3	322	6155	256
59		324		46	370	1	11	3		20	464	8
589	51	2911	1949	540	5451	13	147	74	3	342	6619	264
58		278		9	287		7	3	2	53	410	30
3		19		2	21		2			5	81	
61		297		11	303		9	3	2	58	441	30
614	108	3061	1997	374	5538	30	105	130		219	6686	263
52		294		16	310		8	5		20	395	7
666	106	3355	1997	390	5848	30	113	135		239	7031	270
10	2	123	128	4	257		3	2		2	274	9
10	2	124	128	4	258		3	2		2	275	9
682	108	3462	2125	387	6082	30	115	135	2	274	7320	302
55		314		18	332		10	5		25	427	7
737	103	3776	2125	405	6414	30	125	140	2	299	7747	309

第二七四表 出入刑

年、種族及體性	前年ヨリ越人	入 監				計	合計
		新入	復歸	押送			
				管内	管外		
大正三年	内地人	男	475	4	7	486	532
		女	25		1	26	26
		計	500	4	8	512	558
	本島人	男	5 620	4	157	5 781	6 184
		女	418			418	436
		計	6 038	4	157	6 199	6 620
	支那人	男	3			3	155
		女	1			1	1
		計	3			3	156
	計	男	452	8	167	6 423	6 875
女		18		1	444	463	
計		470	8	168	6 868	7 338	
同 二年	内地人	男	18	1	7	431	449
		女	1			26	28
		計	19	1	7	458	477
	本島人	男	284	6	81	6 326	6 610
		女	15		6	527	548
		計	299	6	87	6 859	7 158
	支那人	男	7		2	156	158
		女	1			1	1
		計	7		2	157	159
	計	男	309	7	90	6 817	7 224
女		16		6	554	577	
計		325	7	96	7 371	7 801	
同 元年	内地人	男	26			321	357
		女	1			27	28
		計	27			348	385
	本島人	男	268	2	53	5 750	6 073
		女	17		6	471	494
		計	285	2	59	6 221	6 567
	支那人	男	7			175	182
		女	4			4	4
		計	7			179	186
	計	男	301	2	63	6 246	6 612
女		18		6	502	526	
計		319	2	69	6 748	7 138	

(1)ハ支監(2)ハ被告人以外ノ在監者ニシテ被告人タル身分併有者ノ再掲(3)ハ朝鮮人ナリ

事 被 告 人 終

放 送	出 監										年末殘留人員	
	死刑	懲役、禁錮及拘留	罰金及科料	計	死亡	保釋及責付	押送		其ノ他	合計		
							管内	管外				
68		350		365		25	7		47	512	20	
10		10		10		1	1		2	24	2	
78		360		375		26	8		49	536	22	
762	7	2 296	1 930	300	4 593	3	73	157	306	5 894	290	
48		318		18	336				15	420	16	
830	7	2 614	1 930	378	4 929	3	74	157	321	6 314	306	
4		64	70	5	145		1	3	2	155	3	
		1			1					1		
4		65	76	5	146		1	3	2	156	3	
834	7	2 711	2 006	380	5 104	3	99	167	355	6 562	313	
78		329		18	347				17	445	18	
912	7	3 040	2 006	398	5 451	3	101	168	372	7 007	331	
60		253		22	275	2	16	7	1	42	403	46
6		18		1	19		2			28		
66		271		23	294	2	18	7	1	43	431	46
624	17	2 307	2 406	465	5 195	5	85	81		217	6 207	403
78		382		20	411	1	6	6		28	530	18
702	17	2 689	2 406	494	5 606	6	91	87		245	6 737	421
2	2	76	71	2	151		2	2		5	162	3
		1			1					1		
2	2	77	71	2	152		2	2		5	163	3
686	19	2 636	2 477	489	5 621	7	103	90	1	264	6 772	452
84		401		30	431	1	8	6		29	559	18
770	19	3 037	2 477	519	6 052	8	111	96	1	293	7 331	470
36		236		14	250	1	10	10	2	30	339	18
4		20			20					3	27	1
40		256		14	270	1	10	10	2	33	366	19
569	14	4 458	449	492	4 921	6	89	53		151	5 789	284
60		364	26	390	470		5	6		18	470	15
629	14	4 822	475	5 311	6 268	6	94	59		169	6 268	299
11		153	5	158			2			4	175	7
1		2	1	3						4		
12		155	6	161			2			4	179	7
616	14	4 847	468	5 329	6 303	7	101	63	2	185	6 303	309
65		386	27	413			5	6		21	510	16
681	14	5 233	495	5 742	6 813	7	106	69	2	206	6 813	325

第二七五表 出入別留置者

大正五年

監獄、種族及體性	前年より越人	入場				合計	出場						年末殘留人員	
		新入	復歸	管内押送	其他		満期	假出	死亡	管内押送	其他	計		
内地人{男		9				9	6	3					9	
本島人{男	5	119				124	108	12			1		117	7
本島人{女	1	21				22	16	5					21	1
支那人{男	6	140				146	119	17			1		138	8
計		165				171	139	21			1		162	9
内地人{男		1				1	1						1	
本島人{男	5	17				22	14	8					22	
本島人{女	1	8				9	5	4					9	
支那人{男	6	25				31	19	12					31	
計		26				32	20	12					32	
内地人{男		1				1	1						1	
本島人{男	8	62				70	55	5					60	10
本島人{女	1	7				8	7						7	
支那人{男	8	69				77	62	5					67	10
計		70				81	66	5					71	10
内地人{男		8				8	7	1					8	
本島人{男	12	171				183	148	24			3		175	8
本島人{女	1	29				30	26	3					29	1
支那人{男	13	200				213	174	27			3		204	9
計		209				223	183	28			3		214	9
内地人{男		19				19	15	4					19	
本島人{男	30	369				399	320	49			4		374	25
本島人{女	3	65				68	54	12					66	2
支那人{男	33	434				467	374	61			4		440	27
計		470				507	408	66			4		479	28

第二七五表 出入別留置者

年、種族及體性	前年より越人	入場				合計	出場						年末殘留人員	
		新入	復歸	管内押送	其他		満期	假出	死亡	管内押送	其他	計		
内地人{男		2				2								
本島人{男	31	182				213	171	27					199	16
本島人{女	1	41				42	32	9					41	1
支那人{男	32	223				255	203	36					240	17
計		254				292	228	43					272	20
内地人{男		23				23	16	5					21	2
本島人{男	20	207				227	171	24					196	31
本島人{女	4	35				39	30	2					38	1
支那人{男	24	242				266	207	26					234	32
計		281				306	237	31					270	36
内地人{男		1				1	1						1	
本島人{男	15	242				257	210	20					238	19
本島人{女	4	43				47	38	5					43	4
支那人{男	19	285				304	248	31					281	23
計		270				290	238	30					270	20
内地人{男		4				4	4						4	
本島人{男	24	313				337	276	35					313	24
支那人{男	1	10				11	9	1					10	1
本島人{男	34	180				214	176	22					200	15
本島人{女	4	43				47	38	5					43	4
支那人{男	38	223				261	214	27					243	19
計		203				207	195	23					223	20
内地人{男		11				11	10						10	1
本島人{男	27	224				251	197	20					217	34
本島人{女	2	53				55	50	1					51	4
支那人{男	29	277				306	247	21					268	38
計		246				246	217	22					239	36
内地人{男		11				11	10						10	1
本島人{男	27	224				251	197	20					217	34
本島人{女	2	53				55	50	1					51	4
支那人{男	29	277				306	247	21					268	38
計		300				300	268	23					291	40

大正五年以前ハ勞務場留置者ノミノ事實ナリ
 (1)ハ支監 (2)ハ留置者以外ノ在監者ニシテ留置者タル身分併有者ノ再掲ナリ

第二七七表 就學在監受刑者.....終

Table with columns for year, race, sex, education, attendance time, and absence time. Rows include '大正二年' and '同元年' with sub-categories for '内地人' and '本島人'.

第二七八表 在監者作業延人員 大正六年度

Table showing work extension personnel in the prison, categorized by type (e.g., 定役囚, 勞役場留置者) and sex (male/female).

(1)ハ支監ナリ

第二七九表 在監者作業工作別延人員、工錢及作業賞與金

大正六年度

Table detailing work extension personnel, wages, and bonuses by job type (e.g., 裁縫, 洗濯, 製帽). Columns include job name, sex, personnel count, wages, and bonuses.

第二七九表 在監者作業工作別延人員、工錢及作業賞與金.....續

業名及體性	就業延人員			工錢		作業賞與金		作業賞與金不計算就業延人員再揭		
	定役囚	無定役囚	勞役場留置者	總額	一人一日平均額	總額	一人一日平均額			
監獄備夫	看 病 {男.....}	3 957		3 957	174	0.04	36	0.01	79	
	看 病 {女.....}	52		52	1	0.01	0	0	7	
	看 病 {計.....}	4 009		4 009	174	0.04	36	0.01	87	
	汽 罐 {男.....}	733		733	27	0.06	4	0.01	87	
	埋 葬 {男.....}	59		59	1	0.02	0	0	6	
	湯 焚 {男.....}	802		802	14	0.02	3	0	57	
	計 {男.....}	68 420		69 969	1 774	0.03	301	0.00	12 685	
	計 {女.....}	2 880	1 549	2 880	54	0.02	13	0.01	534	
	計 {計.....}	71 300	1 549	72 849	1 828	0.03	313	0	13 219	
	官司業	指 物 {男.....}	8		8	0	0.04	0	0	3
		鍍 金 {男.....}	4		4	0	0.05	0	0.02	
		鍛 冶 {男.....}	339		339	18	0.05	3	0.01	
		鐵 力 {男.....}	25		25	1	0.05	0	0.01	
		木 挽 {男.....}	39		39	1	0.03	0	0.01	
		大 工 {男.....}	3 225	25	3 250	136	0.04	18	0.01	252
疊 工 {男.....}		688		688	17	0.02	2	0	71	
雜 役 {男.....}		758		758	42	0.06	5	0.01	107	
左 官 {男.....}		1 371		1 371	64	0.05	7	0.01	163	
土 方 {男.....}		9 691		9 691	133	0.01	14	0	1 234	
監獄營繕		紙 瓦 {男.....}	29		29	1	0.02	0	0	
		煉 瓦 {男.....}	1 976		1 976	47	0.02	5	0	486
		表 裝 工 {男.....}	89		89	3	0.04	1	0.01	
		瓦 工 {男.....}	962		962	31	0.03	5	0.01	282
		竹 細 工 {男.....}	26		26	1	0.04	0	0	
	疊 表 織 {男.....}	585		585	21	0.04	4	0.01		
	簡 工 {男.....}	49		49	0	0.08	0	0		
	鞞 工 {男.....}	16		16	0	0.10	0	0		
	麻 工 {男.....}	691		691	6	0.08	0	0	452	
	計 {男.....}	20 568	25	20 593	522	0.03	67	0	3 029	
	計	{男.....}	731 911	1 329	743 384	29 429	0.04	5 026	0.01	88 238
		{女.....}	29 330	220	30 433	587	0.02	95	0	9 913
		{計.....}	761 241	1 549	773 816	30 016	0.03	5 121	0	98 151
	受賃業	竹 工 {男.....}	14 329		14 329	962	0.07	192	0.01	575
		大 工 {男.....}	77		77	3	0.04	0	0.01	5
左 官 {男.....}		62		62	4	0.07	1	0.01	11	
土 方 {男.....}		34		34	0	0.01	0	0	28	
洋 洗 濯 {男.....}		7 597		7 597	442	0.06	68	0.01	712	
掃 除 夫 {男.....}	153		153	4	0.03	0	0	94		
抄 紙 工 {男.....}	16 173		16 173	647	0.04	110	0.01	1 353		

第二七九表 在監者作業工作別延人員、工錢及作業賞與金.....續

業名及體性	就業延人員			工錢		作業賞與金		作業賞與金不計算就業延人員再揭		
	定役囚	無定役囚	勞役場留置者	總額	一人一日平均額	總額	一人一日平均額			
受賃業	紙 細 工 {男.....}	2 138		2 138	67	0.03	11	0.01	307	
	紙 細 工 {女.....}	2 229		2 229	27	0.01	5	0	165	
	紙 細 工 {計.....}	4 366		4 366	94	0.02	16	0.01	471	
	大 理 石 工 {男.....}	8 856		8 856	372	0.05	60	0.01	317	
	林 投 朝 {男.....}	14 155		14 155	549	0.04	74	0.01	767	
		570		570	7	0.01	1	0	354	
	下 駄 {男.....}	14 725		14 725	556	0.04	74	0.01	1 122	
		10 342		10 342	493	0.05	74	0.01	402	
	雜 指 物 {男.....}	4		4	0	0.04	0	0		
		3 761		3 761	118	0.03	24	0.01	9	
	雜 指 物 {女.....}	12 324		12 324	934	0.08	183	0.01	42	
		297		297	3	0.09	0	0	60	
	計	{男.....}	90 300		90 300	4 598	0.05	797	0.01	4 680
		{女.....}	2 799		2 799	34	0.01	5	0	519
		{計.....}	93 099		93 099	4 632	0.04	802	0.01	5 199
總 計	{男.....}	822 212	1 329	10 144	833 684	0.04	5 822	0.01	92 919	
	{女.....}	32 129	220	883	33 231	0.02	100	0	10 432	
	{計.....}	854 340	1 549	11 027	866 916	0.04	5 923	0.01	103 350	

第二八〇表 在監者作業費收入及支出 (圖) 大 正 六 年 度

種 別	監 獄				計
	臺 北	(1) 宜 蘭	臺 中	臺 南	
收 入					
工 錢.....	33 554	757	7 764	10 985	53 040
製 品 賣 却 代 價.....	50 128	2 811	24 962	38 222	116 123
不 用 品 賣 却 代 價.....	81		10		91
總 計.....	83 763	3 548	32 736	49 207	169 233
支 出					
作 業 賞 與 金 計 算 高.....	2 521	103	1 085	1 833	5 543
器 具 費.....	428	30	684	2 219	3 360
素 品 費.....	40 303	1 757	17 066	25 281	84 412
雜 費.....	744			1 283	2 028
總 計.....	44 001	1 890	18 835	30 616	95 342
大 正 五 年 度 {收入.....}	78 348	3 108	26 460	38 765	145 682
大 正 五 年 度 {支出.....}	34 990	1 827	15 605	25 104	77 535
同 四 年 度 {收入.....}	55 968	2 724	16 668	23 540	98 900
同 四 年 度 {支出.....}	28 416	1 939	10 254	17 440	58 049
同 三 年 度 {收入.....}	49 036	3 127	14 612	25 750	92 526
同 三 年 度 {支出.....}	26 650	1 773	8 890	16 048	53 361
同 二 年 度 {收入.....}	52 944	2 786	21 782	27 929	105 441
同 二 年 度 {支出.....}	24 461	1 349	10 627	16 359	52 796
同 元 年 度 {收入.....}	70 106	2 663	33 908	38 879	145 560
同 元 年 度 {支出.....}	30 592	1 789	16 870	21 314	70 566

(1)ハ支監ナリ

第二八一表 領置金收入及支出 (圓) 大正六年度

種別	前年度ヨリ繰越金	本年度収入	計	本年度支出	差引殘金
所持金(工錢ヲ含ム)	5 787	31 267	37 054	30 741	6 312
作業賞與金		3 043	3 043	3 043	
總計	5 787	34 310	40 097	33 785	6 312
大正五年度	4 980	29 975	34 955	29 168	5 787
同四年度	4 418	27 184	31 602	26 622	4 980
同三年度	6 579	25 779	32 358	27 940	4 418
同二年度	8 032	28 171	36 203	29 624	6 579
同元年度	17 847	42 941	60 788	52 756	8 032

第二八二表 出獄者保護成績 大正六年

名稱	越人員	新ニ保護シタル者					保護ヲ解キタル者						年末現在人員	
		滿期出獄	恩赦出獄	假出獄	其ノ他	計	自活ノ途立チ	自活ニシテ取ラレ	退場シ	無斷退場	死亡	其ノ他		計
三成協會														
臺北一新舎	16	32			1	33	9	16		5		7	37	12
臺中再生舎	13	18			1	19	2	10		3		5	20	12
臺南梁功舎	7	8			1	9		4	1	1		2	8	8
總計	36	58			3	61	11	30	1	9		14	65	32
大正五年	44	54			5	59	21	27	3	11	3	2	67	36
同四年	48	45	3	4	3	55	26	25	5		3		50	44
同三年	64	76		5	3	84	32	54	4	6		4	100	48
同二年	72	82	100	15	4	201	72	119	2	10		6	209	64
同元年	32	76	225	28	12	341	25	273		2		1	301	72

第一〇 農業

第二八三表 農業者ノ一 (累年比較) 各年十二月三十一日

年及種族	專業			兼業			合計
	男	女	計	男	女	計	
明治三十一年	746 076	556 556	1 302 632	171 806	104 812	276 118	1 578 750
同三十二年	714 732	556 968	1 271 700	238 240	171 287	409 527	1 681 227
同三十三年	724 171	596 430	1 320 601	259 137	203 922	463 059	1 783 660
同三十四年	717 779	586 053	1 303 832	272 052	200 960	473 012	1 776 844
同三十五年	789 221	673 095	1 462 316	242 211	192 404	434 615	1 896 931
同三十六年	884 487	769 323	1 653 810	249 898	202 254	452 152	2 105 962
同三十七年	内地人 154 本島人 798 757 計 798 911	85 683 610 683 695	239 1 482 367 1 482 606	2 319 403 319 403	2 257 782 257 784	4 577 185 577 189	243 2 059 552 2 059 795
同三十八年	内地人 67 本島人 734 583 計 734 650	36 621 550 621 585	103 1 356 133 1 356 236	22 324 460 324 502	9 280 809 280 818	31 605 289 605 320	134 1 961 422 1 961 556
同三十九年	内地人 64 本島人 727 652 計 727 716	43 624 122 624 165	107 1 351 774 1 351 881	40 336 487 336 527	24 290 470 290 494	64 626 957 627 021	171 1 978 731 1 978 902
同四十年	内地人 91 本島人 720 218 計 720 309	58 634 088 634 146	149 1 363 306 1 363 455	51 354 480 354 531	45 312 196 312 241	96 666 676 666 772	245 2 029 032 2 030 227
同四十一年	内地人 100 本島人 737 214 計 737 314	64 639 213 639 277	164 1 376 427 1 376 591	57 352 668 352 925	46 314 935 314 981	103 667 803 667 906	267 2 044 230 2 044 497
同四十二年	内地人 216 本島人 723 972 計 724 188	145 629 043 629 188	361 1 353 015 1 353 376	39 332 652 332 691	29 287 609 287 638	68 620 261 620 329	429 1 973 276 1 973 705
同四十三年	内地人 357 本島人 785 243 計 785 600	293 670 231 670 524	650 1 455 474 1 456 124	32 342 887 342 919	24 287 838 287 912	56 630 775 630 831	706 2 086 249 2 086 955
大正二年	内地人 1 317 本島人 822 269 計 823 586	1 077 711 639 712 716	2 394 1 533 908 1 536 302	47 355 925 355 972	25 307 169 307 194	72 663 094 663 166	2 466 2 197 002 2 199 468
同五年	内地人 2 494 本島人 850 639 計 853 133	1 893 745 919 747 812	4 387 1 596 558 1 600 945	81 366 277 366 358	63 312 175 312 238	144 678 452 678 596	4 521 2 275 010 2 279 541

「明治三十二年」ハ阿蘇縣ノ内琉球嶼ノ調査ヲ缺ク
 「明治三十六年」以前ハ種族別ノ調査ヲ缺ク
 「明治三十六年」以前及「同三十八年」、「同三十九年」ハ臺東縣ノ内火燒島及紅頭嶼ノ調査ヲ缺ク
 「明治四十三年」以後ハ毎三年調査トス

第二八四表 農業

廳及種族	專 業					
	從業者			從屬者		
	男	女	計	男	女	計
自						
臺北	1	1	2	2	2	2
宜蘭	13 448	6 285	19 733	12 032	14 529	26 561
桃園	3 224	2 294	5 518	2 504	2 587	5 091
新竹	11 486	6 942	18 428	6 815	9 589	16 404
臺中	1	1	2	2	2	2
南投	11 913	10 178	22 091	11 089	11 029	22 118
嘉義	1	1	2	2	2	2
臺南	18 530	9 823	28 353	15 650	19 357	35 007
高雄	8	2	10	5	4	9
屏東	6 144	2 573	8 717	6 454	8 319	14 773
總計	8	1	9	2	4	6
	29 420	23 075	52 495	17 823	18 396	36 219
	23 527	14 774	38 301	17 838	20 580	38 418
	35	3	38	1	3	4
	9 613	7 915	17 528	8 097	9 081	17 178
	6 591	5 641	12 232	5 277	5 539	10 816
	930	856	1 786	614	556	1 170
	8 265	7 122	15 387	2 585	2 416	5 001
	4 226	3 327	7 553	3 424	4 635	8 059
	984	865	1 849	624	569	1 193
	146 387	99 949	246 336	109 648	126 057	235 705
	147 371	100 814	248 185	110 272	126 626	236 898
自作兼						
臺北	11 074	5 357	16 431	10 104	12 422	22 526
宜蘭	4 773	2 803	7 576	3 698	4 297	7 995
桃園	9 548	5 867	15 415	5 679	8 357	14 036
新竹	6 112	5 346	11 458	5 699	5 720	11 419
臺中	18 317	10 013	28 330	15 712	17 511	33 223
南投	1	1	2	1	1	2
嘉義	5 126	1 766	6 892	5 118	6 862	11 980
臺南	3	2	5	3	3	6
高雄	29 215	23 149	52 364	18 706	18 182	36 888
屏東	30 784	21 437	52 221	22 678	25 055	47 733
	11 444	9 112	20 556	10 944	11 761	22 705
	899	966	1 865	1 101	1 231	2 332
	1 169	1 124	2 293	417	370	817
	242	172	414	339	310	649
	4	2	6	3	3	6
	128 703	87 112	215 815	100 225	112 078	212 303
	128 707	87 114	215 821	100 225	112 081	212 306

者ノ二 (地方別)

大正五年十二月三十一日

作	兼 業						合 計		
	從業者			從屬者			男	女	計
	男	女	計	男	女	計			
作 者									
	2	1	3	1	2	3	4	6	10
	5 486	3 024	8 510	5 840	6 302	12 142	36 806	30 140	66 946
	1	1	2	1	1	2	1	1	2
	2 213	1 632	3 845	1 725	1 533	3 258	9 666	8 006	17 672
	3 294	2 124	5 418	2 034	2 920	4 954	23 629	21 575	45 204
	5 555	5 309	10 864	5 140	5 309	10 449	33 697	31 825	65 522
	10 084	6 286	16 370	9 117	9 494	18 611	53 381	44 960	98 341
	1 972	868	2 840	2 112	2 267	4 379	16 682	14 027	30 709
	8	1	9	1	1	2	19	6	25
	16 374	11 647	28 021	8 736	9 139	17 875	72 353	62 257	134 610
	10 538	5 606	16 144	8 119	9 637	17 756	60 082	50 597	110 679
	7 406	2 982	10 388	3 394	3 469	6 863	28 510	23 447	51 957
	94	70	164	62	70	132	12 024	11 320	23 344
	19	11	30	3	3	6	1 566	1 423	2 989
	532	484	1 016	236	186	422	11 618	10 208	21 826
	6 512	8 132	14 644	6 120	6 109	12 229	20 282	22 203	42 485
	30	13	43	5	3	8	1 643	1 450	3 093
	70 060	48 214	118 274	52 635	56 435	109 070	378 730	330 655	709 385
	70 090	48 227	118 317	52 640	56 438	109 078	380 373	332 105	712 478
小 作 者									
	1	1	2	2	2	4	3	1	4
	5 007	3 135	8 142	5 262	5 174	10 436	31 447	26 088	57 535
	2 659	2 157	4 816	2 184	1 947	4 131	13 314	11 204	24 518
	2 997	1 734	4 731	1 787	2 735	4 522	20 011	18 693	38 704
	2 888	2 629	5 517	2 767	2 840	5 607	17 466	16 535	34 001
	10 517	6 384	16 901	9 008	9 232	18 240	53 554	43 140	96 694
	1 567	767	2 334	1 412	1 826	3 238	13 223	11 221	24 444
	12 332	8 917	21 249	7 803	7 575	15 378	68 106	57 823	125 929
	9 869	6 079	15 948	7 805	8 501	16 306	71 136	61 072	132 208
	3 340	2 545	5 885	2 988	3 063	6 051	28 716	26 481	55 197
	41	28	69	19	27	46	2 060	2 252	4 312
	514	418	932	160	150	310	2 290	2 062	4 352
	478	422	900	653	652	1 310	1 717	1 656	3 373
	1	1	2	2	2	4	7	6	13
	52 259	35 215	87 474	41 853	43 722	85 575	323 040	278 127	601 167
	52 260	35 216	87 476	41 855	43 722	85 577	323 047	278 133	601 180

第二八四表 農、業、者

廳及種族	農、業、者						
	從業者			從屬者			
	男	女	計	男	女	計	
小							
蓬宜桃新	北 內地人	33	28	61	8	7	15
	北 本島人	21 458	10 737	32 195	19 520	23 334	42 854
	北 〃	7 972	5 239	13 211	5 005	5 958	10 963
	北 計	17 350	11 680	29 030	10 857	16 659	27 516
蓬南嘉	中 內地人	76	43	121	20	34	54
	中 本島人	40 619	22 379	62 998	33 466	39 516	72 982
	中 〃	14	1	15	3	7	10
	中 計	6 879	2 722	9 601	6 515	7 249	13 764
阿蓬花	東 內地人	3	1	4	2	2	4
	東 本島人	37 332	28 776	66 158	22 259	23 760	46 049
	東 〃	5	1	6	3	4	7
	東 計	24 990	17 645	42 635	17 791	20 068	37 859
蓬南嘉	南 內地人	25	10	35	9	12	21
	南 本島人	22 373	17 879	40 252	18 957	20 448	39 405
	南 〃	190	85	275	19	34	53
	南 計	139	125	264	215	210	425
蓬南嘉	港 內地人	423	120	543	45	56	101
	港 本島人	961	520	1 481	235	164	399
	港 〃	25	17	42	58	47	105
	港 計	774	295	1 069	108	159	267
總計	內地人	774	295	1 069	108	159	267
	本島人	207 251	140 538	347 789	158 425	180 185	338 610
	計	208 025	140 833	348 858	158 533	180 344	338 877

第二八五表 田 畑 面

年	田	畑	計
明治三十一年	243 538	170 764	414 302
同 三十二年	211 949	151 341	363 290
同 三十三年	200 693	157 489	358 182
同 三十四年	213 165	174 403	387 567
同 三十五年	252 999	198 034	451 032
同 三十六年	286 818	263 905	550 723
同 三十七年	312 599	332 092	644 691
同 三十八年	314 364	329 505	643 868
同 三十九年	319 217	334 081	653 298
同 四十年	323 540	345 982	674 522

本表ハ各年末ニ「田」、「畑」トシテ現存シタルモノノ面積ナリ次表亦同シ

第二八六表 田 畑 面

廳	田	畑	計	
蓬宜桃新	北 甲	24 063.06	22 404.42	56 468.38
	北 乙	18 876.59	7 289.33	26 166.22
	北 計	35 072.65	28 498.49	63 571.14
蓬南嘉	中 甲	33 004.94	26 666.46	59 671.40
	中 乙	45 435.05	68 718.02	114 153.07
	中 計	12 983.58	12 912.09	25 895.67
蓬南嘉	投 甲	63 522.95	111 156.19	174 679.14
	投 乙			

者 積ノ 二 (地方別)

者	積						合計		
	從業者			從屬者			男	女	計
	男	女	計	男	女	計			
19	15	34	5	10	15	65	60	125	
9 048	5 307	14 355	10 536	10 974	21 500	69 612	50 352	110 964	
4 009	3 276	7 285	3 045	2 933	5 978	20 031	17 406	37 437	
6 933	4 399	11 322	4 166	6 260	10 426	39 296	38 998	78 294	
11 239	10 402	21 641	10 600	10 544	21 204	72 019	66 537	138 556	
18 111	10 403	28 514	14 171	14 659	28 830	96	79	175	
1	3	4	3	4	7	106 367	86 957	193 324	
2 169	1 027	3 196	2 347	2 641	4 988	18	11	29	
10	4	14	8	14	22	17 910	13 639	31 549	
15 535	11 698	27 233	10 877	10 830	21 707	21	21	42	
9 009	5 514	14 523	6 763	7 615	14 378	86 083	75 064	161 147	
5 695	4 669	10 364	4 807	5 169	9 976	8	5	13	
9	18	22	14	11	25	58 553	50 842	109 395	
81	68	149	50	30	80	34	22	56	
46	34	80	110	113	223	52 332	48 165	100 497	
30	22	52	13	24	37	209	119	328	
81 874	56 810	138 684	67 596	71 779	139 375	377	359	736	
81 904	56 832	138 736	67 609	71 803	139 412	468	176	644	
						1 327	782	2 109	
						239	211	450	
						925	500	1 425	
						515 146	449 312	964 458	
						516 071	449 812	965 883	

積ノ 一 (累年比較、甲)

各年十二月三十一日

年	田	畑	計
明治四十一年	332 811	337 593	670 404
同 四十二年	337 730	344 698	682 478
同 四十三年	342 680	352 326	695 005
同 四十四年	345 315	363 184	708 499
大正元年	346 374	364 908	711 282
同 二年	348 080	364 383	712 463
同 三年	350 125	364 545	714 670
同 四年	353 728	368 064	721 791
同 五年	358 668	379 749	738 417
同 六年	330 468	412 517	742 985

積ノ 二 (地方別)

大正六年十二月三十一日

廳	田	畑	計	
蓬南嘉	南 甲	46 424.23	70 868.55	117 292.78
	南 乙	33 463.03	37 283.75	70 746.78
	南 計	3 043.00	11 236.22	14 284.22
蓬南嘉	投 甲	4 572.97	7 780.83	12 353.80
	投 乙		7 702.86	7 702.86
	投 計			
總計	330 468.25	412 517.21	742 985.46	

第二八七表 農 産

Table with columns for crop types (米, 大麥, 小麥, 豆類, 落花生, 胡麻) and rows for regions (北關, 中投, 南投, 阿蓬, 阿蓬) and years (大正五年, 同四年, 同三年, 同二年, 同元年).

表中「甘蔗」ハ次表ノ收穫ニ對スル作付ニシテ表側ノ年次ヨリ言ヘハ前々年七月ヨリ前年六月ニ至ル期間ノ事實「煙草」ハ(1)ハ專賣局直營試作ニ係ルモノナリ次表亦同シ

第二八八表 農 産

Table with columns for crop types (米(支米), 大麥, 小麥, 豆類, 落花生, 胡麻) and rows for regions (北關, 中投, 南投, 阿蓬, 阿蓬) and years (大正五年, 同四年, 同三年, 同二年, 同元年).

表中「甘蔗」ノ收穫ハ糖業年期ニシテ表側ノ年次ヨリ言ヘハ前年七月ヨリ當年六月ニ至ル期間ノ事實「煙草」ハ會計年度ナリ

物 / 一 (作付)

大 正 六 年

Table with columns for crop types (粟, 黍, 菜種, 甘藷, 甘蔗, 苧麻, 黃麻, 蘭, 纖維採收用鳳梨, 煙草) and rows for years (大正五年, 同四年, 同三年, 同二年, 同元年).

會計年度ナリ

物 / 二 (收穫)

大 正 六 年

Table with columns for crop types (粟, 黍, 菜種, 甘藷, 甘蔗, 苧麻, 黃麻, 蘭, 纖維採收用鳳梨, 煙草) and rows for years (大正五年, 同四年, 同三年, 同二年, 同元年).

リ

第二八九表 (續) 稻 作

大 正 六 年

廳及種別	作 付					
	梗		計	糯		計
	水稻	陸稻		水稻	陸稻	
臺 北	一期作	29 547.00		1 679.84		1 679.84
	二期作	26 077.36	26 68	1 058.28		1 058.28
	計	55 624.36	26.68	2 738.12		2 738.12
宜 蘭	一期作	16 702.68		1 172.56		1 172.56
	二期作	16 191.85	58.35	343.73		343.73
	計	32 894.53	58.35	1 516.29		1 516.29
桃 園	一期作	27 318.73		3 551.90		3 551.90
	二期作	13 450.42		14 162.47		14 162.47
	計	40 769.15		17 654.37		17 654.37
新 竹	一期作	25 343.33	58.20	1 744.97	28.77	1 773.74
	二期作	19 993.21	83.30	1 735.83	36.70	1 772.53
	計	45 336.54	141.60	3 480.80	65.47	3 546.27
臺 中	一期作	49 210.08	974.29	2 254.82	14.30	2 269.12
	二期作	45 113.57	145.23	3 019.51	10.35	3 029.86
	計	94 323.65	1 119.52	5 274.33	24.65	5 298.98
南 投	一期作	6 630.16	1 859.58	400.87	40.62	440.89
	二期作	8 099.16	80.96	499.13	12.12	511.25
	計	14 729.32	1 440.49	900.00	52.14	952.14
嘉 義	一期作	10 010.85	4 240.02	317.66	252.74	570.40
	二期作	23 661.76	11 149.83	3 898.70	1 505.17	5 403.87
	計	33 672.61	15 389.85	4 216.36	1 757.91	5 974.27
臺 南	一期作	6 759.00	1 052.80	379.39		379.39
	二期作	26 253.79	10 823.22	3 199.15	437.60	3 636.75
	計	33 012.79	11 876.02	4 488.81	437.60	4 016.14
阿 緬	一期作	17 595.67		640.73		640.73
	二期作	23 932.32	5 134.50	1 127.57	133.03	1 260.60
	計	41 527.99	5 134.50	1 768.30	133.03	1 901.33
臺 東	一期作	2 534.85	163.60	512.85	20.00	532.85
	二期作	350.50	310.40	660.90	18.10	679.00
	計	2 885.35	474.00	1 173.75	38.10	1 211.85
花蓮港	一期作	4 077.00	214.00	347.00	300.00	647.00
	二期作	857.00	51.00	102.00	47.00	149.00
	計	4 934.00	265.00	449.00	347.00	796.00
總 計	一期作	195 729.35	8 062.54	13 002.59	655.83	13 658.42
	二期作	203 980.94	27 863.37	29 099.47	2 248.47	31 347.94
	計	399 710.29	35 925.91	42 102.06	2 904.30	45 006.36
大正五年	一期作	201 132.04	7 574.98	12 688.15	628.03	13 316.18
	二期作	208 266.37	29 020.76	29 939.55	2 054.95	31 994.50
	計	409 398.41	36 595.69	42 627.70	2 682.98	45 310.68
同 四年	一期作	207 161.30	10 580.69	12 221.13	709.46	12 930.59
	二期作	215 851.76	31 144.55	26 683.69	1 965.88	28 649.57
	計	423 013.06	41 725.24	38 904.82	2 675.34	41 580.16
同 三年	一期作	205 664.08	12 386.75	12 194.73	1 094.14	13 288.87
	二期作	223 707.72	33 915.59	24 222.54	1 988.95	26 211.49
	計	429 371.80	46 302.34	36 417.27	3 083.09	39 500.36
同 二年	一期作	204 626.10	13 424.11	12 357.53	1 035.03	13 392.56
	二期作	224 032.59	31 320.29	21 045.79	1 802.78	22 848.52
	計	428 658.69	44 744.40	33 403.32	2 837.76	36 241.08
同 元年	一期作	201 473.69	9 587.57	12 403.92	827.30	13 231.22
	二期作	218 667.00	32 401.85	19 003.39	1 763.57	20 766.96
	計	420 140.69	41 989.42	31 407.31	2 590.87	33 998.18

合計	收 穫 (支米、石)					
	梗		計	糯		合計
	水稻	陸稻		水稻	陸稻	
31 226.84	368 161		368 161			368 161
27 157.22	249 442	340	249 782	15 372		265 154
58 384.06	617 603	340	617 943	10 956		628 899
17 875.24	170 642		170 642	11 827		182 469
16 593.98	140 137	401	140 538	3 022		143 560
34 469.17	310 779	401	311 180	14 849		326 029
30 870.63	250 932		250 932	29 874		280 806
27 552.89	98 899		98 899	118 238		217 137
58 423.52	349 831		349 831	148 112		497 943
27 175.37	262 728	365	263 093	16 643	147	279 833
21 849.04	161 780	486	162 266	12 590	187	165 043
49 024.41	414 508	851	415 359	29 233	334	444 926
52 453.49	682 561	4 509	687 070	28 565	72	715 707
48 288.66	470 048	1 101	471 149	29 980	54	501 183
100 742.15	1 152 609	5 610	1 158 219	58 545	126	1 216 890
8 430.58	80 880	5 707	86 587	4 076	184	90 847
8 691.37	88 212	518	88 730	4 870	58	93 658
17 121.95	169 092	6 225	175 317	8 946	242	184 505
14 821.27	97 852	19 840	117 692	3 000	919	121 611
40 215.46	223 999	69 643	293 642	38 842	10 222	342 706
55 036.73	321 851	89 483	411 334	41 842	11 141	464 317
8 191.19	83 182	7 435	90 617	4 749		95 366
40 713.76	238 941	72 474	311 415	29 679	2 903	343 997
48 904.95	322 123	79 909	402 032	34 428	2 903	439 363
18 236.40	218 612		218 612	7 046		225 658
30 827.42	253 012	36 838	289 850	10 650	903	301 403
48 563.82	471 624	36 838	508 462	17 696	903	527 061
3 231.30	29 070	1 273	30 343	5 015	139	35 497
745.50	2 228	1 590	3 818	180	389	4 387
3 976.80	31 298	2 863	34 161	5 195	528	39 884
4 988.00	36 498	1 580	38 078	2 906	1 989	42 978
1 057.00	4 790	183	4 973	516	162	5 651
5 995.00	41 288	1 763	43 051	3 422	2 151	48 624
217 450.31	2 281 118	40 709	2 321 827	129 073	3 450	2 454 350
263 192.25	1 921 488	183 574	2 105 062	259 523	14 878	2 379 463
480 642.56	4 202 606	224 283	4 426 889	388 596	18 328	4 833 813
222 023.15	2 311 674	34 383	2 346 057	126 460	3 771	2 476 288
264 281.63	1 741 970	179 882	1 921 852	237 796	13 237	2 172 885
486 304.78	4 053 644	214 265	4 267 909	364 256	17 008	4 649 173
230 672.58	2 104 520	57 331	2 161 851	107 499	4 520	2 273 870
275 645.88	2 064 452	206 438	2 270 890	226 910	12 908	2 510 708
506 318.46	4 168 972	263 769	4 432 741	334 409	17 428	4 784 578
231 339.70	1 842 206	48 279	1 890 485	94 427	7 801	1 992 713
283 834.80	2 182 361	201 659	2 384 020	220 708	10 815	2 615 543
515 174.50	4 024 567	249 938	4 274 505	315 135	18 616	4 608 256
231 442.77	2 359 090	99 922	2 459 012	120 903	9 087	2 589 002
278 201.40	2 156 813	190 185	2 346 998	179 721	10 596	2 537 315
509 644.17	4 515 903	290 107	4 806 010	300 624	19 683	5 126 317
224 292.48	1 924 016	60 814	1 984 830	105 033	6 606	2 096 519
271 835.81	1 642 210	161 238	1 803 448	139 488	7 156	1 950 092
496 128.29	3 566 226	222 052	3 788 278	244 571	13 762	4 046 611

第二九〇表 稻作ノ二 (平均一甲) 大正六年

Table with columns for location (e.g., 北關園, 中投), crop type (水稲, 陸稻), and average yield (平均). It shows data for various locations and a summary for the period 大正五三二元年.

第二九一表 甘蔗ノ收穫 大正六年期(自大正五年七月至同六年六月)

Table with columns for location (e.g., 北關園, 中投), planting area (栽培戸數), and harvest area (收穫面積). It includes a sub-table for '甘蔗ノ用途別ヲ掲グレハ次ノ如シ' showing uses like 製糖用, 生食用, and 種苗用.

甘蔗ノ用途別ヲ掲グレハ次ノ如シ

Table showing sugar cane usage by year (大正六年期, 大正五年期, etc.) categorized by 製糖用, 生食用, 種苗用, and 計.

本表ノ外廢棄又ハ減損シタルモノ「大正六年期」ニ一六、二一九、〇一一斤アリ

第二九二表 甘蔗栽培者平均一戸收穫面積及平均一甲收穫高 大正六(自大正五年七月) 年期(至同六年六月)

Table comparing average planting area and average yield per mu for different locations (e.g., 北關園, 中投) and years.

第二九三表 甘蔗作付及見込收穫 大正六年期(自大正五年七月) 年期(至同六年六月)

Table showing planting area (作付面積) and expected yield (見込收穫) for various locations and years, broken down by planting type (新植, 株出).

Table showing actual yield (見込收穫) in jin for various locations and years, broken down by planting type (新植, 株出).

第二九四表 甘蔗栽培者平均一戸作付面積及平均一甲見込收穫高 大正六(自大正五年七月) 年期(至同六年六月)

Table showing average planting area and average expected yield per mu for different locations and years.

第二九五表 綠 肥

廳	單 播										大 菜		
	大菜	田菁	大豆	豌豆	苜蓿	綠豆	米豆	落花生	富貴豆	菜仔	計	豌豆	大豆
臺 北	2 360.43		8.51	16.95	0.40						2 386.29	42.06	
宜 蘭	45.06		29.88		3.20						78.74		
桃 園	3 398.12			13.20	21.10						3 432.42		
新 竹	14 166.29										14 166.29	60.50	
臺 中	6 274.32	435.60	241.69	2 642.44							9 594.05	9 630.67	
南 投	298.01	292.91	1 679.22	283.88			0.30				2 551.32	132.34	
嘉 義	104.60	5 741.27	5 107.43	597.45		239.06	80.70				11 870.51	27.50	54.80
臺 南		2 023.33	440.94	35.90		47.30					2 547.47		
阿 緞		15 514.34	6 232.98	205.80							21 953.12		
臺 東	246.38		623.17	15.67							865.22	8.30	
花蓮港	105.64	0.50	143.50								249.64		370.00
總 計	26 999.45	24 007.95	14 507.32	3 811.29	24.70	285.36	81.00				69 718.07	9 901.37	424.30
大正五年	27 595.03	25 280.57	12 994.06	2 485.66	32.48	259.75	87.01	14.00			68 748.56	10 557.94	555.81
同 四年	29 116.00	22 100.26	10 876.94	3 994.99	30.35	797.91	193.27	39.00		95.00	67 243.72	12 195.27	564.20
同 三年	30 078.35	19 627.03	14 126.79	2 441.30	16.75	240.66	172.48	26.50			66 729.86	10 935.95	861.00
同 二年	29 792.95	18 374.28	14 950.24	2 031.73	19.75	337.95	160.56				65 667.46	17 198.02	704.55
同 元年	28 649.01	18 743.40	13 204.73	2 258.93	5.65	198.42	80.35	19.10			63 159.59	18 038.70	633.80

畑

臺 北	6.50			119.10							125.60		
宜 蘭		2 159.66									2 159.66		
桃 園	81.98				2.90						84.88		
新 竹	225.85										225.85		
臺 中	653.30	179.25	26.00	293.69							1 152.24	28.02	
南 投	41.92	80.40	177.55	12.50			0.24				312.61		
嘉 義	1 203.27	1 836.94	991.78	1 370.22		1 067.40	1 419.83				7 894.44	127.94	
臺 南		1 706.25	706.29	100.70		105.21	486.16	13.00			3 117.61		
阿 緞		3 284.65	1 608.02	128.20			343.60				5 364.47		
臺 東	27.62		33.43								66.05		
花蓮港		44.85	41.27	13.10				22.13			121.35		
總 計	2 245.44	9 292.00	3 589.34	2 037.51	2.90	1 172.61	2 249.83	35.13			20 624.76	155.96	
大正五年	2 473.54	8 704.22	3 571.02	2 080.73	0.70	1 029.76	1 806.42	110.00			19 776.39	186.96	31.60
同 四年	2 495.79	6 832.51	2 686.40	1 926.02	1.20	1 880.95	862.75	12.00			16 697.62	257.77	
同 三年	2 172.22	6 407.34	3 731.75	1 145.48	0.33	727.59	1 497.71	148.80	42.30		15 873.52	81.52	
同 二年	1 793.58	5 492.34	2 969.16	685.83	6.20	660.75	1 296.86	30.00	46.27		12 981.49	105.10	
同 元年	2 891.26	6 035.78	3 105.62	925.43		705.47	724.19				14 387.75	287.40	

作 物

大 正 六 年

廳	混 播										計	合計	
	田菁	綠豆	豌豆	大豆	綠豆	米豆	胡麻	富貴豆	落花生	藜豆			
臺 北												42.06	2 428.35
宜 蘭													78.74
桃 園													3 432.42
新 竹													62.00 14 228.29
臺 中													9 648.17 19 242.22
南 投													148.24 2 702.51
嘉 義													537.11 12 407.62
臺 南													152.36 2 699.33
阿 緞													3 634.03 25 587.15
臺 東													8.80 894.02
花蓮港													442.00 691.64
總 計													14 674.77 84 392.84
大正五年													120.50 286.40 3 038.94 186.02 2.80 15.60 14 764.21 83 512.77
同 四年													639.06 3 348.66 563.96 5.60 9.30 8.00 17 334.05 84 577.77
同 三年													0.83 191.32 3 796.62 174.99 47.61 15.15 16 023.47 82 753.33
同 二年													44.81 3 258.63 115.60 4.00 11.37 21 336.98 87 004.44
同 元年													67.60 2 884.02 88.10 72.00 15.40 1.30 31.96 11.50 2.30 21 846.67 85 006.26

第二九六表 果 實

縣	柑 橘 類					
	雪柑	椶柑	桶柑	文旦	斗柚	白柚
臺 北	29 853	20 849	66 490	1 310	4 226	
宜 蘭	1 724	9 813	30 394	371	1 464	265
桃 園	4 572	54 744	36 387	275	4 136	85
新 竹	6 425	120 370	70 972	4 883	17 762	719
臺 中	745	88 801	570	7 410	1 517	373
南 投	83	44 626	118	2 674	476	946
嘉 義	717	13 373	3 129	1 594	2 159	1 331
臺 南	172	3 331	96	3 000	1 516	1 118
阿 緞	235	7 911	84	963	449	765
臺 東	1 138	328	401	80	669	30
花蓮	833	569	264	5	833	
澎湖		6	9			
總 計	46 467	364 721	208 914	22 565	35 207	5 632
大 正 五 年	40 430	326 391	169 310	20 990	31 308	6 058
同 四 年	44 772	277 089	120 237	17 756	32 558	
同 三 年	37 892	288 783	107 106	15 170	33 285	
同 二 年	33 648	267 619	105 685	13 905	27 525	
同 元 年	74 070	249 322	91 995	15 221	20 804	

本表ハ結實ノ樹齡ニ達シタルモノノミヲ掲ク

本表ノ栽培見積面積ヲ算出スルハ次ノ如シ

縣	柑 橘 類					
	雪柑	椶柑	桶柑	文旦	斗柚	白柚
臺 北	59.7	41.7	133.0	5.5	17.7	
宜 蘭	3.4	19.6	60.8	1.6	6.1	1.1
桃 園	9.1	109.5	72.8	1.2	17.3	0.4
新 竹	12.3	240.7	141.9	20.4	74.3	3.0
臺 中	1.4	177.6	1.1	31.0	6.4	1.6
南 投	0.2	89.3	0.2	11.2	2.0	4.0
嘉 義	1.4	26.8	6.3	6.7	9.0	5.6
臺 南	0.3	6.7	0.2	12.6	6.3	4.7
阿 緞	0.5	15.8	0.2	4.0	1.9	3.2
臺 東	2.3	0.7	0.8	0.3	2.3	0.1
花蓮	1.7	1.1	0.5		3.5	
澎湖						
總 計	92.8	729.5	417.8	94.5	147.3	23.7
大 正 五 年	80.9	666.1	338.6	87.8	129.7	25.3
同 四 年	89.5	554.2	240.5	74.3	136.2	
同 三 年	75.9	577.4	214.4	63.6	139.4	
同 二 年	77.3	535.2	211.4	58.2	115.2	
同 元 年	148.1	498.6	184.0	63.7	87.0	

栽培見積面積ハ一甲ニ付「雪柑」、「椶柑」、「桶柑」及「其ノ他」ノ柑橘ハ五〇〇本、「文旦」、「斗柚」、「白柚」及「龍眼」ハ二三九

第一 (栽培樹數)

大正六年十二月三十一日

其ノ他	計	龍眼	柿	李	桃	椶仔	苧蕉	鳳梨
1 106	123 834	7 685	18 973	4 038	1 331		142 038	530 072
5 952	49 983	2 562	1 040	32 219	12 622	6	6 288	282 675
16 419	116 618	5 323	3 852	5 400	5 794	69	25 227	12 991
37 810	258 941	12 901	15 224	9 466	8 733	212	114 405	156 329
9 190	108 576	28 647	6 814	116 805	6 678	2 348	2 316 916	2 733 403
131	49 054	20 068	820	64 868	1 550	3 407	249 483	401 035
1 218	23 521	183 535	4 276	12 017	4 599	10 297	37 113	488 566
1 032	10 265	97 975	598	444	113	46 771	204 030	4 767 496
829	11 236	92 771	6	588	212	12 922	46 834	24 237
131	2 777	266	295	301	605		1 748	8 926
683	3 187	223	4	425	300		6 208	5 625
	15				60		1 525	
74 501	758 007	452 046	51 902	246 581	42 606	76 032	3 151 815	9 411 405
66 295	660 786	456 822	32 606	201 796	100 031	77 379	3 187 936	9 034 866
41 718	534 130	407 375	28 774	206 889	90 775		2 692 419	8 606 388
44 930	527 168	448 870	26 162	200 454	89 763		1 574 161	8 803 407
40 623	494 005	458 284	24 860	147 164	45 152		1 727 300	9 009 808
35 068	486 480	520 000	20 524	97 128	40 600		1 607 070	8 648 648

其ノ他	計	龍眼	柿	李	桃	椶仔	苧蕉	鳳梨
2.2	259.8	32.2	48.6	3.8	1.3	0.0	154.5	53.0
11.9	104.5	10.7	2.7	30.5	11.9	0.5	5.9	28.3
32.8	243.1	22.3	9.9	5.1	5.5		23.9	1.3
75.6	568.7	54.4	39.0	9.0	8.3	1.4	108.3	15.6
18.4	237.5	119.9	17.5	110.6	6.3	15.9	2 194.0	273.3
0.3	107.2	84.0	1.1	61.4	1.5	23.2	236.3	40.1
2.4	58.2	767.9	11.0	11.4	4.3	70.0	35.1	48.9
2.1	32.9	409.9	1.5	0.4	0.1	318.2	193.2	476.7
1.7	27.3	388.2		0.6	0.2	87.9	44.3	2.4
0.3	7.3	1.1	0.8	0.3	0.6		1.7	0.9
1.4	8.2	0.9		0.4	0.3		5.9	0.6
							1.4	
149.1	1 654.7	1 891.5	132.1	233.5	40.3	517.1	2 984.5	941.1
132.6	1 461.0	1 911.3	83.6	191.2	91.7	526.4	3 018.9	903.5
83.4	1 178.1	1 704.5	73.7	195.9	85.9		2 549.1	860.6
89.8	1 160.5	1 878.1	67.1	189.8	85.1		1 490.6	880.5
81.3	1 078.6	1 917.5	63.7	139.4	42.8		1 635.7	901.0
70.1	1 051.5	2 175.7	52.6	92.0	38.4		1 521.8	864.9

本、「柿」ハ三九〇本、「李」、「桃」及「苧蕉」ハ一、〇五六本「椶仔」ハ一四七本、「鳳梨」ハ一〇、〇〇〇本ヲ栽培スルモノトシテ算出セリ

第二九七表 果 實

縣	柑 橘 類					
	雪柑	椪柑	桶柑	文旦	斗桶	白橘
臺北	394 409	255 543	1 017 115	33 950	130 482	
宜蘭	14 427	72 503	229 657	5 161	27 913	8 512
桃園	27 469	443 397	269 252	2 751	173 116	1 880
新竹	32 573	1 093 649	695 985	57 748	580 115	30 126
臺中	12 754	1 345 550	12 140	166 551	51 082	13 155
南投	918	554 028	387	22 569	10 107	15 921
嘉義	17 838	148 265	14 255	49 159	99 496	45 071
臺南	2 340	35 831	1 524	160 287	84 309	78 460
阿緬	3 432	511 387	3 308	53 771	22 969	29 300
臺東	28 437	3 819	12 740	3 255	39 045	3 200
花蓮	20 119	7 236	4 010	24	33 355	
澎湖		15	10			
總計	554 716	4 471 223	2 260 383	555 226	1 251 989	225 625
大正五年	549 476	4 762 665	2 012 829	462 765	1 333 976	207 446
同四年	414 908	2 941 142	1 205 262	464 444	1 112 573	
同三年	406 452	2 612 715	1 062 771	271 724	988 865	
同二年	360 562	3 811 490	987 422	390 017	995 903	
同元年	412 498	1 637 688	820 016	249 138	802 443	

大正二年以後鳳梨ノ單位ハ箇ニシテ其ノ以前ハ斤ナリ
平均一本ノ收穫高次ノ如シ

縣	柑 橘 類					
	雪柑	椪柑	桶柑	文旦	斗桶	白橘
臺北	13.2	12.3	15.3	25.9	30.9	
宜蘭	8.4	7.4	7.6	13.9	19.1	32.1
桃園	6.0	8.1	7.4	10.0	41.9	22.1
新竹	5.1	9.1	9.8	11.8	32.6	41.9
臺中	17.8	15.2	21.3	22.5	33.7	35.3
南投	11.1	12.4	3.3	8.4	21.2	16.8
嘉義	24.9	11.1	4.6	30.8	46.1	33.9
臺南	13.6	10.8	15.9	53.4	55.0	70.2
阿緬	14.6	64.6	39.4	55.8	51.2	38.3
臺東	25.0	11.6	31.8	40.7	58.4	106.7
花蓮	21.2	12.7	15.2	4.8	40.0	
澎湖		2.5	1.0			
平均	11.9	12.3	10.8	24.6	35.6	40.1
大正五年	13.6	14.6	11.9	22.1	42.6	34.3
同四年	9.3	10.6	10.0	26.1	34.2	
同三年	10.7	9.0	9.9	17.9	29.7	
同二年	9.3	12.4	9.3	28.0	36.2	
同元年	5.6	6.6	8.9	16.4	38.6	

二 (收穫高、斤)

大 正 六 年

其ノ他	計	龍眼	柿	李	桃	櫻仔	香蕉	鳳梨
		斤	斤	斤	斤	斤	斤	斤
9 734	1 841 233	151 330	107 105	38 849	15 833	70	2 806 225	414 667
41 679	399 853	30 123	65 299	594 535	86 427	313	83 966	273 081
49 782	967 647	308 516	117 878	36 950	47 199		512 776	12 091
357 272	2 847 468	782 317	298 023	154 802	105 795	12 040	1 565 079	118 721
96 710	1 697 942	1 455 868	193 255	1 928 263	98 613	88 059	33 594 692	2 677 710
1 528	605 458	822 690	26 853	619 289	15 237	80 009	4 517 524	318 550
10 694	384 778	4 805 636	116 523	143 086	34 810	509 336	7 642 259	445 053
14 310	377 061	3 868 096	15 180	3 000	577	9 804 905	3 229 277	3 536 294
23 851	648 018	2 256 304	70	9 320	3 200	6 927 887	714 109	27 514
5 758	96 254	10 060	7 570	6 813	8 775		27 307	7 932
7 658	72 402	5 520	25	5 129	4 867		113 689	5 993
	25				263		14 670	
618 976	9 938 138	14 496 469	947 791	3 540 036	421 601	17 422 619	48 643 643	7 863 505
616 996	9 946 153	12 733 499	1 362 766	3 242 653	425 092	15 958 604	51 609 865	7 973 670
327 644	6 465 973	6 772 117	1 033 457	3 384 733	431 211		39 631 834	7 242 855
321 927	5 664 454	11 107 153	1 036 726	3 233 816	444 224		20 418 455	7 020 229
326 613	6 372 067	7 551 986	1 183 506	1 407 990	354 455		22 437 333	7 210 258
238 500	4 160 283	23 532 821	693 582	1 518 587	305 687		12 026 931	10 429 100

其ノ他	龍眼	柿	李	桃	櫻仔	香蕉	鳳梨
斤	斤	斤	斤	斤	斤	斤	斤
8.8	19.7	5.0	9.6	11.9	11.7	19.8	0.8
7.0	11.8	62.8	18.5	6.8	4.5	13.4	1.0
3.0	58.0	30.6	0.8	8.1		20.3	1.0
9.4	60.2	19.6	16.4	12.1	56.8	13.7	0.8
10.5	50.8	28.4	16.5	14.3	37.5	14.5	1.0
11.7	41.0	32.7	9.5	9.8	23.5	18.1	0.9
8.8	26.2	27.3	11.9	7.6	49.5	20.6	0.9
13.9	39.5	25.4	6.8	5.1	209.6	19.3	0.7
28.8	24.3	11.7	15.9	15.1	536.1	15.3	1.1
44.0	37.8	25.7	22.6	14.5		15.6	0.9
11.2	24.3	6.3	11.8	16.2		18.3	1.1
				4.5		9.6	
8.3	32.1	18.3	14.4	9.9	229.1	15.4	0.8
9.3	27.9	41.8	16.1	4.3	206.2	16.2	0.9
7.9	15.0	35.9	16.3	4.8		14.7	0.8
7.2	24.7	39.6	16.1	4.9		13.0	0.8
8.0	16.5	47.8	9.6	7.9		13.0	0.8
6.8	45.3	33.8	15.6	7.5		7.5	1.2

第二九八表 果實ノ三 (概價、圓) 大正六年

廳	柑 橘 類							計
	雪柑	椪柑	桶柑	文旦	斗柑	白柚	其ノ他	
臺南	北	15 126	15 908	40 257	1 768	5 893	385	79 272
	蘭	553	4 513	9 090	208	1 248	236	17 558
	園	1 053	27 002	10 657	143	7 738	52	1 970
	竹	1 249	68 080	27 547	2 908	25 931	886	14 141
臺南	中	489	83 760	481	8 047	2 283	365	99 853
	投	35	34 488	15	1 172	452	442	36 004
	義	684	9 230	564	2 552	4 447	1 251	19 151
	南	89	2 230	60	8 322	3 709	2 177	17 214
阿蓬花澎	縱	132	31 834	131	2 792	1 027	813	37 073
	東	1 091	238	504	169	1 745	89	4 004
	蓮	772	450	159	1	1 491		3 176
	湖		1	1				2
總計	21 273	278 334	89 466	28 827	55 964	6 261	24 499	504 624
大正五年	13 600	272 093	49 817	27 498	50 797	9 216	15 270	438 201
同四年	15 042	181 235	56 225	27 982	51 267		15 285	347 036
同三年	14 937	165 908	50 960	15 237	45 240		15 443	307 725
同二年	16 495	234 553	62 886	24 247	59 117		20 619	417 367
同元年	25 369	145 148	44 502	13 772	39 280		12 943	281 015

廳	龍眼	柿	李	桃	櫻仔	芭蕉	鳳梨	合計
臺南	北	5 200	3 382	988	329	2	76 750	19 178
	蘭	1 035	2 062	15 125	1 793	10	2 296	12 630
	園	10 601	3 723	940	979		14 024	601
	竹	20 880	9 412	3 938	2 195	391	42 805	5 490
臺南	中	50 024	6 103	49 055	2 046	2 862	918 816	123 844
	投	28 268	848	15 755	316	2 600	123 556	16 120
	義	165 121	3 680	3 640	722	16 554	20 903	20 584
	南	132 908	479	76	12	318 660	107 466	163 554
阿蓬花澎	縱	77 526	2	237	67	225 156	19 531	1 273
	東	346	239	174	182		747	367
	蓮	190	1	131	101		3 109	277
	湖				6		401	
總計	498 099	29 931	90 059	8 748	566 235	1 330 404	363 918	3 392 018
大正五年	380 096	25 892	69 976	16 047	311 514	1 482 751	358 179	3 082 746
同四年	268 505	39 115	108 649	17 420		1 119 601	250 967	2 151 293
同三年	399 858	31 359	61 055	12 326		573 760	273 790	1 659 873
同二年	247 328	35 952	46 759	10 722		893 230	349 048	2 000 405
同元年	520 781	13 207	44 479	8 712		383 659	308 597	1 565 450

第二九九表 茶畑、桑畑、木藍畑及山藍畑 大正六年

廳	茶 畑		桑 畑	木 藍 畑	山 藍 畑	
	面積	株數				
臺南	北	13 188.45	113 158 365	104.45	192.26	6.00
	蘭	663.79	5 891 851	21.69	16.00	13.40
	園	23 257.49	162 295 867	88.09	4.90	
	竹	5 939.58	42 050 993	120.12	287.82	16.55
臺南	中	402.70	2 787 850	31.02	295.49	25.50
	投	459.70	2 265 482	72.28	65.67	
	義	8.60	30 300	53.49	444.19	
	南			46.84	954.73	
阿蓬花澎	縱	2.00	5 500	23.19	266.48	
	東			18.50		
	蓮			5.98	6.20	
	地	2 629.15	21 552 581	24.49		
總計	46 551.46	350 038 789	610.74	2,533.65	61.45	
大正五年	44 366.77	329 656 822	606.94	2 956.93	52.89	
同四年	38 770.26	276 181 496	430.43	1 951.93	45.97	
同三年	37 851.92	266 654 192	418.18	1 962.19	24.50	
同二年	36 943.95	250 100 280	364.58	1 600.21	18.25	
同元年	35 089.87	243 113 250	200.06	2 391.07	28.07	

包種茶製造原料香花農產物次ノ如シ

廳及種別	面積	收穫高	生産價格	
臺北	黃 枝	109.17	648 253	35 433
	萊 莉	227.75	451 173	45 546
	秀 英	131.80	288 375	56 243
	樹 蘭	9.50	6 300	126
	計	472.22	1 394 101	137 348
大正五年	500.48	1 056 231	99 600	

第三〇〇表 重要農産

Table of major agricultural products including rice, soybeans, wheat, and various oils, with columns for region and quantity.

表中「茶」ハ工業ノ部組製茶價額、「糖」ハ同部製糖價額、「煙草」ハ専賣ノ部賠償金額ナリ但シ「甘蔗」ハ前年ノ七月ヨリ當
大正二年以前ノ「甘蔗」ハ工業ノ部組製糖價額ナリ
(1)ハ専賣局直營試作ニ係ルモノナリ

第三〇一表 養

Table showing the number of households for raising various types of silkworms (春, 夏, 秋, 冬) across different administrative regions.

物概價(圓)

大正六年

Table of commodity prices for various goods like sugar, tea, and tobacco, with columns for item name and price.

年六月迄ノ事實「煙草」ハ會計年度ナリ

蠶

大正六年

Table showing the number of silkworms raised (播立枚數) and the amount of silk produced (産繭高) across different regions.

第三〇四表 家 畜

廳	牛					
	水牛	黄牛	洋牛	洋牛雜種	印度牛	印度牛雜種
臺北	1 205 160	35 805	1 210	75 800	3 410	
宜蘭	295 120	917		3 519		
桃園	911 280	104 622		900	60	
新竹	982 517	760 041		3 753	200	175
臺中	1 411 680	453 690	600	12 800	450	100
南投	408 078	152 415		3 300	160	220
嘉義	1 626 135	877 574		12 750	2 750	1 295
臺南	1 464 083	979 200	5 230	7 680	1 320	1 457
阿緘	1 952 749	259 146	2 100	17 136	34 925	9 669
臺東	416 250	190 992		700	180	1 250
花蓮港	474 740	21 721		5 940	150	150
澎湖		63 167		1 481		
總計	11 147 792	3 898 290	9 220	145 259	43 605	14 316
大正五年	8 722 557	3 189 048	10 155	140 384	38 282	9 999
同四年	8 203 208	3 148 908	14 960	154 062	30 900	6 695
同三年	8 356 881	3 324 111	24 116	134 095	28 310	3 400
同二年	9 030 131	3 586 091	15 595	111 053		
同元年	8 969 610	3 886 588	15 220	97 774		

大正二年以前ノ「黄牛」中ニハ印洋牛ヲ含ミ「洋牛雜種」中ニハ各種ノ雜種牛ヲ含ム

(1)ノ驢 (2)ハ内地牛(3)ハ印度山羊ナリ

大正六年平均一頭ノ價額次ノ如シ

廳	水牛	黄牛	洋牛	洋牛雜種	印度牛
	円	円	円	円	円
臺北	60.000	55.000	310.000	200.000	310.000
宜蘭	34.000	30.550		153.000	
桃園	60.000	49.000		150.000	60.000
新竹	56.564	47.231		129.423	40.000
臺中	40.000	35.000	200.000	60.000	50.000
南投	32.000	27.000		55.000	80.000
嘉義	35.000	34.000		250.000	250.000
臺南	42.500	40.000	264.000	60.000	45.500
阿緘	35.500	30.200	525.000	68.000	275.000
臺東	37.000	34.500		100.000	60.000
花蓮港	35.000	29.000		60.000	150.000
澎湖		22.870		134.660	

(1)ノ驢ナリ

大正六年十二月三十一日

計	豚				馬	緬羊	山羊	鹿	合計
	本島豚	洋豚	雜種豚	計					
1 321 415	2 027 980	989	4 800	2 033 169	3 220	66	8 263	160	3 366 293
299 556	495 288		154	495 442	72		5 149	29	809 249
1 016 862	1 231 920			1 231 920	100		10 866		2 259 778
1 746 686	1 671 021	219	510	1 671 780	827	160	44 270	100	3 463 823
1 877 820	2 593 391	1 647	39 177	2 634 215	60		38 158	120	4 530 373
564 173	504 123	1 038	27 447	532 608	40		4 557	1 020	1 102 398
2 520 504	4 063 040	400	10 125	4 073 565	1 680		205 660	330	6 801 739
2 459 020	2 500 396	300	323	2 501 019	3 190	256	47 245	120	5 010 850
2 275 725	1 285 150	315	5 419	1 290 884	2 130	1 260	8 670	2 139	3 580 808
609 372	390 942	1 274	34 404	426 620			2 381	24 750	1 063 123
502 701	290 799		1 009	291 808			369	990	795 868
64 648	102 998			102 998			453		168 099
15 258 482	17 156 448	6 182	123 398	17 286 028	11 319	1 742	376 041	29 758	32 963 400
12 110 425	12 665 928	4 462	75 530	12 745 920	11 552	1 193	283 416		25 152 601
11 561 733	12 207 505	2 157	27 465	12 237 127	8 494	1 215	256 541		24 065 320
11 870 913	13 765 643	1 546	29 802	13 796 990	7 293	1 094	290 319		25 966 609
12 743 290	14 130 294	786	39 567	14 170 647	9 625	1 274	275 553		27 200 389
12 970 312	12 266 858	1 458	25 055	12 293 371	9 517	1 824	240 362		25 515 387

印度牛雜種	本島豚	洋豚	雜種豚	馬	緬羊	山羊	鹿
円	円	円	円	円	円	円	円
	20.000	23.000	20.000	115.000	22.000	2.500	40.000
	15.080		15.400	24.000		5.460	28.600
	15.000			50.000		3.000	
35.000	19.501	43.800	25.714	68.888	40.000	6.318	20.000
50.000	13.500	13.500	13.500	30.000		2.000	20.000
22.000	9.542	19.222	12.204	40.000		3.000	60.000
35.000	16.000	50.000	25.000	80.000		5.000	30.000
31.000	9.414	30.000	10.420	55.000	32.000	2.500	30.000
50.100	9.460	15.000	11.220	142.000	20.000	2.470	46.500
50.000	16.508	24.494	17.780			4.500	50.000
50.000	13.270		13.270			3.000	30.000
	6.280					2.030	

第三〇五表 家畜

Table with columns for 縣 (Prefecture), 水牛 (Water Buffalo), 黄牛 (Yellow Cattle), 洋牛 (Foreign Cattle), 洋牛雜種 (Foreign Cattle Crossbreeds), 印度牛 (Indian Cattle), and 合計 (Total). Rows include 臺北, 宜蘭, 桃園, 新竹, 臺中, 南投, 嘉義, 臺南, 阿緞, 臺東, 花蓮港, 澎湖, and 總計 (Total).

本表ノ外「大正三年」=印洋牛雜種一頭、「同五年」=印度山羊牝三頭牝二頭ノ生産ア
大正二年前ノ「黄牛」中ニハ印度牛ヲ含ミ「洋牛雜種」中ニハ各種ノ雜種牛ヲ含ム
(1)ハ印度牛雜種 (2)ハ緬羊ナリ

第三〇六表 家畜

Table with columns for 縣 (Prefecture), 水牛 (Water Buffalo), 黄牛 (Yellow Cattle), 洋牛 (Foreign Cattle), 洋牛雜種 (Foreign Cattle Crossbreeds), and 合計 (Total). Rows include 臺北, 宜蘭, 桃園, and 新竹.

ノ 生 産

大 正 六 年

Table with columns for 本島豚 (Local Pig), 洋豚 (Foreign Pig), 雜種豚 (Crossbred Pig), 合計 (Total), 山羊 (Goat), 鹿 (Deer), and 馬 (Horse). Rows include 30153, 14466, 40655, 23424, 53601, 18199, 39837, 66529, 44796, 6732, 4490, 5616, 348608, 334854, 335562, 324579, 323411, 285868.

ノ 死 亡

大 正 六 年

Table with columns for 本島豚 (Local Pig), 雜種豚 (Crossbred Pig), 合計 (Total), 山羊 (Goat), and 鹿 (Deer). Rows include 700, 1037, 1737, 1019.

第三〇六表 家畜

廳	牛												牝				
	水牛				黄牛				洋牛雜種					合計			
	牝	牡	閏	計	牝	牡	閏	計	牝	牡	閏	計		牝	牡	閏	計
臺中	99	56	61	216	54	54	91	199	16	11	27	169	121	152	442	4 080
南投	83	68	41	192	23	27	21	71	2	1	3	109	97	62	268	503
嘉義	193	147	143	483	63	95	99	257	1	1	256	243	242	741	2 120
臺南	120	107	44	271	63	73	36	172	3	2	5	187	182	80	449	4 468
阿緞	1 740	1 469	502	3 711	211	186	22	419	8	9	17	1 969	1 672	524	4 165	5 052
臺東	1 024	587	183	1 794	1 183	566	659	2 408	17	12	4	33	2 224	1 165	846	4 235	2 678
花蓮港	135	158	155	448	22	14	7	43	7	6	1	14	164	178	163	505	596
澎湖	13	3	5	21	2	2	4	15	5	5	25	285
總計	3 893	3 020	1 303	8 216	1 704	1 088	965	3 757	110	83	5	198	5 719	4 200	2 273	12 192	25 156
大正五年	2 315	1 910	927	5 152	758	645	506	1 909	89	48	1	138	3 170	2 611	1 524	7 305	24 276
同四年	3 398	2 549	1 095	7 042	1 250	1 197	578	3 025	50	51	1	102	4 715	3 803	1 674	10 192	27 646
同三年	3 759	2 876	1 271	7 906	1 346	1 393	612	3 351	68	37	5	110	5 180	4 308	1 888	11 376	25 439
同二年	3 833	2 846	1 268	7 947	1 524	1 504	539	3 567	80	55	135	5 442	4 421	1 807	11 670	21 084
同元年	4 407	3 470	1 016	8 893	1 936	1 510	617	4 063	44	35	5	84	6 389	5 020	1 638	13 047	20 391

大正二年前ノ「黄牛」中ニハ印度牛ヲ含ミ「洋牛雜種」中ニハ各種ノ雜種牛ヲ含ム

本表ノ外「大正二年」ニ閏馬二頭、牡馬五頭、「同三年」ニ牡馬五頭、閏馬一頭、「同四年」ニ閏馬四頭、「同五年」ニ牝馬

本表ニハ法定獸疫斃死及撲殺ヲ含ム

本表ハ家畜死亡ノ總數ニアラス故ニ其ノ總數ヲ知ラント欲モハ第三〇九表屠畜數ノ加算ヲ要ス

(1)ハ洋牛(2)ハ内地牛(3)ハ洋豚(4)ハ山羊(5)ハ印度牛(6)ハ印度牛雜種(7)ハ印洋牛雜種(8)ハ印度山羊ナリ

本表中法定獸疫ノ爲斃死及撲殺シタルモノヲ再掲スレハ次ノ如シ

廳	縣	牛														
		水牛				黄牛				洋牛雜種						
		牝	牡	閏	計	牝	牡	閏	計	牝	牡	閏	計			
臺	北	1	1
宜	蘭
桃	園	1	1
新	竹	5	4	9	9	16	3	28
臺	中	5	3	2	10	1	7	47	55

死亡.....終

廳	豚												山羊				鹿		
	本島豚				雜種豚				合計				合計				合計		
	牝	閏	計	計	牝	牡	閏	計	牝	牡	閏	計	牝	牡	閏	計	牝	牡	計
臺中	2 919	3 941	10 940	183	101	216	500	4 267	3 023	4 157	11 447	376	280	281	937	
南投	370	349	1 222	17	13	6	36	520	383	355	1 258	32	27	35	94	
嘉義	2 038	1 405	5 563	3	2	5	2 123	2 040	1 405	5 568	448	470	268	1 186	1	1	
臺南	3 568	4 140	12 176	40	1	17	58	4 508	3 509	4 157	12 234	264	212	370	846	
阿緞	4 395	3 804	13 251	51	29	11	91	5 108	4 426	3 816	13 350	229	157	76	462	10	6	16	
臺東	1 538	1 029	5 245	290	189	231	710	2 973	1 736	1 260	5 969	70	42	37	149	14	13	27	
花蓮港	750	537	1 883	4	3	7	600	753	537	1 890	4	6	10	2	3	5	
澎湖	232	44	501	285	232	44	501	8	8	16	
總計	20 303	23 419	68 878	590	338	481	1 409	25 765	20 656	23 901	70 322	1 917	1 561	1 250	4 728	27	23	50	
大正五年	21 045	16 381	61 702	197	173	30	400	24 486	21 224	16 413	62 123	1 710	1 378	1 187	4 275	
同四年	21 246	15 065	63 957	68	54	4	126	27 719	21 308	15 070	64 097	1 873	1 618	1 176	4 667	
同三年	21 305	12 206	58 950	48	43	6	97	25 400	21 349	12 212	59 051	2 162	2 105	1 004	5 271	
同二年	18 525	10 685	50 294	71	68	30	169	21 156	18 594	10 717	50 467	2 182	2 045	1 242	5 469	
同元年	17 527	18 338	56 256	37	55	14	106	20 431	17 584	18 353	56 368	2 501	2 108	1 266	5 875	

三頭、閏馬七頭、閏騾二頭、「同六年」臺南廳ニ牡馬一頭、閏馬六頭、臺北廳及新竹廳ニ閏馬各一頭ノ死亡アリ

廳	縣	豚																		
		合計				本島豚				雜種豚				合計						
		牝	牡	閏	計	牝	牡	閏	計	牝	牡	閏	計	牝	牡	閏	計			
臺	中	1	1	47	30	5	82	47	30	5	82		
南	投		
嘉	義		
臺	南		
阿	緞		
臺	東		
花	蓮		
澎	湖		
總	計	14	20	3	37	20	16	3	39	20	16	3	39
.....	6	10	49	65	133	91	1	225	133	91	1	225

第三〇六表 家畜

廳	水牛				黄牛				洋牛雜種			
	牝	牡	閏	計	牝	牡	閏	計	牝	牡	閏	計
南 投												
嘉 義	47	35	11	93	5	24	13	42				
臺 南	29	18	8	55	13	9	3	25				
阿 緞	353	307	180	840	62	49	5	116				
臺 東	761	413	43	1 217	900	338	409	1 667	17	12	4	33
總 計	1 200	781	245	2 226	990	463	480	1 933	17	12	4	33
大 正 五 年	237	273	120	630	244	255	326	825	17	2		19
同 四 年	450	384	128	962	150	329	68	547	4	1		5
同 三 年	899	762	352	2 013	292	533	161	986	22	2	1	25
同 二 年	742	599	124	1 465	480	669	67	1 216	31	19		50
同 元 年	1 616	1 361	27	3 004	747	552	39	1 338	25	9		34

(1) 洋牛 (2) 洋豚ナリ

第三〇七表 乳

廳	年末現在擠乳業者戶數	年		
		洋牛	洋牛雜種	印度牛
臺 北	14	4	243	
宜 蘭	3	3	9	
桃 園	1		4	
新 竹	5		17	1
臺 中	14	15	59	2
南 投	5		21	
嘉 義	6		13	
臺 南	8	10	38	1
阿 緞	2		9	
花 蓮	1		6	
澎 湖	1		5	
總 計	60	32	424	4
大 正 五 年	58	11	407	1
同 四 年	55	10	558	
同 三 年	55	36	568	
同 二 年	52	21	548	
同 元 年	51	13	509	

本表乳牛頭數ハ第三〇二表(家畜ノ一)中ノ再掲ナリ
大正三年以前ノ「洋牛雜種」中ニハ各種ノ雜種牛ヲ含ム

死 亡.....終

牝	牡	閏	計	豚				雞					
				牝	牡	閏	計	牝	牡	閏	計		
				20	6	9	35						
52	59	24	135	2	14		16					2	14
42	27	11	80	2	4	1	7					2	4
415	356	185	956	48	43		91					48	43
1 678	783	456	2 917	858	426	159	1 443					858	426
2 207	1 256	729	4 192	1 130	630	179	1 939					1 130	630
498	530	446	1 474	791	447	193	1 431	1	2	1	4	792	449
604	714	196	1 514	2 293	805	1 116	4 214					2 293	807
1 213	1 257	514	3 024	1 305	865	355	2 525	5	5		10	1 310	870
1 253	1 289	191	2 733	236	81	99	416					236	81
2 388	1 922	66	4 376	322	219	58	599					322	220

牛

大 正 六 年

末現在乳牛頭數

印度牛雜種	水牛	黄牛	計	年中搾乳高	
				數量	價額
			247	1 735.38	99 002
1	5	2	20	57.20	4 599
			4	20.44	1 427
			22	79.18	5 065
		23	99	374.75	26 237
		6	27	92.49	7 001
1		7	21	165.81	11 307
	7	9	65	246.76	14 616
			0	64.73	4 585
			6	32.49	2 425
			5	21.57	1 765
2	12	51	525	2 890.80	178 028
1	8	61	489	2 653.93	172 651
	9	56	633	2 803.44	178 999
	8	72	684	2 695.02	173 931
	10	94	673	2 570.60	167 765
	11	149	682	2 310.43	152 927



第三〇八表 牛 畜

Table with columns for '場及開設地' (Market and Location), '開設回数' (Number of Establishments), and '出場頭數' (Number of Animals Sold). It is divided into '水牛' (Water Buffalo) and '黄牛' (Yellow Cow) sections, with sub-columns for '牝' (Female), '牡' (Male), and '計' (Total).

第三〇九表 屠

Table with columns for '場' (Market), '屠場數' (Number of Slaughterhouses), and '水牛' (Water Buffalo), '黄牛' (Yellow Cow), and '洋牛雜種' (Foreign Cow Crossbreeds). It includes sub-columns for '頭數' (Number of Animals), '數量' (Quantity), and '價額' (Value).

(1)ハ内地牛ナリ 平均一頭ノ數量及價額次ノ如シ

Table with columns for '場' (Market), '水牛' (Water Buffalo), and '黄牛' (Yellow Cow). It includes sub-columns for '數量' (Quantity) and '價額' (Value).

(1)ハ内地牛ナリ

Table with columns for '販賣頭數' (Number of Animals Sold) and '販賣價額(圓)' (Sales Value in Yen). It is divided into '水牛' (Water Buffalo) and '黄牛' (Yellow Cow) sections, with sub-columns for '牝' (Female), '牡' (Male), and '計' (Total).

畜

大 正 六 年

Table with columns for '馬' (Horse), '豚' (Pig), and '山羊' (Goat). It includes sub-columns for '頭數' (Number of Animals), '數量' (Quantity), and '價額' (Value).

Table with columns for '洋牛雜種' (Foreign Cow Crossbreeds), '馬' (Horse), '豚' (Pig), and '山羊' (Goat). It includes sub-columns for '數量' (Quantity) and '價額' (Value).

第三一〇表 家禽 (羽數) 大正六年十二月三十一日

廳	雞	鶩	鶩	七面鳥
臺北	451 284	162 508	4 397	163
宜蘭	201 448	97 290	1 294	46
桃園	334 163	105 730	15 830	7
新竹	474 031	96 869	21 491	18
臺中	961 474	132 017	103 355	5
南投	214 038	35 018	24 135	106
嘉義	711 806	61 550	12 552	20
臺南	604 801	31 242	3 828	
阿緞	432 362	26 783	1 899	
臺東	35 951	2 030	214	
花蓮港	57 972	5 749	121	
澎湖	23 698	176	8	
總計	4 503 028	756 957	188 624	571
大正五年	4 288 327	763 070	186 808	597
同 四年	4 053 564	754 668	175 511	315
同 三年	3 939 677	690 057	166 496	227
同 二年	3 826 039	655 967	162 370	327
同 元年	3 647 046	649 984	173 396	133

本表ノ家禽一羽平均價額次ノ如シ

廳	雞	鶩	鶩	七面鳥	廳	雞	鶩	鶩	七面鳥
臺北	0.570	0.450	1.300	5.000	臺南	0.270	0.300	0.780	3.000
宜蘭	0.576	0.430	0.684	4.000	阿緞	0.270	0.342	0.646	
桃園	0.600	0.700	1.000	3.500	臺東	0.480	0.500	1.400	
新竹	0.723	0.477	0.999	2.286	花蓮港	0.500	0.350	0.450	
臺中	0.350	0.450	1.000	2.500	澎湖	0.280	0.360	1.000	
南投	0.430	0.400	0.630	0.950	平均	0.423	0.461	0.927	2.485
嘉義	0.320	0.300	0.650	2.250					

第一 林野及狩獵

第三一一表 森林原野 (甲) 大正七年三月三十一日

年度	保安林	其ノ他ノ林野	計
大正六年度	87 954	2 839 155	2 927 109
大正五年度	79 825	2 847 284	2 927 109
同 四年度	72 208	2 854 901	2 927 109
同 三年度	71 139	2 855 970	2 927 109
同 二年度	52 613	2 874 496	2 927 109
同 元年度	41 921	2 885 188	2 927 109

第三一二表 保安林 大正七年三月三十一日

廳	箇所	面積	廳	箇所	面積	年度	箇所	面積
臺北	43	5 898	臺南	19	2 526	大正五年度	277	79 825
宜蘭	21	6 547	阿緞	37	6 492	同 四年度	262	72 208
桃園	16	2 221	臺東	7	808	同 三年度	256	71 139
新竹	47	5 559	花蓮港	13	2 572	同 二年度	292	52 613
臺中	44	13 406	澎湖	19	363	同 元年度	268	41 921
南投	16	13 154	總計	311	87 954			
嘉義	20	28 408						

第三一三表 官有森林原野貸渡及豫約賣渡 大正六年

廳	件數				面積 (甲)			
	官有財產管理規則	官有森林原野豫約賣渡規則	樟樹造林獎勵規則	官有森林原野貸渡規則	官有財產管理規則	官有森林原野豫約賣渡規則	樟樹造林獎勵規則	官有森林原野貸渡規則
臺北	6			3	8			5
宜蘭	48			2	195			2
桃園	2			2	2 945			2 945
新竹	46			3	480			100
臺中	222	1		1				
南投	104			8	19	88		3
嘉義	24			1	3 936			2
臺南	69			1	801			282
阿緞	3			3	1 379			1 379
臺東	2			3	492			629
花蓮港	236			7	158			158
澎湖	3			243	789			1
總計	3	799	1	28	3	11 202	88	1 024
大正五年	2	1 324	1	463	4	11 347	200	6 771
同 四年	6	901	6	29 701	15	28 694	1 432	94 395
同 三年	31	281	7	22 118	37	12 917	622	63 815
同 二年	27	366	2	10 237	34	3 055	112	29 013
同 元年	19	(1) 8	9	30	37	1 079	4 957	2 911

(1)ハ既往ノ許可地ヲ其ノ年ニ至リ分割讓渡シタルモノナルヲ以テ其ノ件數ノミヲ掲上セリ大正元年ニモ此ノ種ノ件數ヲ包含ス

本表各年末件數及面積次ノ如シ

種別	件數	面積	年	件數	面積
官有財產管理規則	487	677	大正五年	66 853	350 837
官有森林原野豫約賣渡規則	1 792	88 681	同 四年度	65 869	341 927
樟樹造林獎勵規則	10	5 033	同 三年度	35 910	225 585
官有森林原野貸渡規則	160	40 926	同 二年度	13 966	155 922
官有森林原野貸渡規則	60 308	207 069	同 元年度	3 307	138 265
總計	62 757	342 385			

第三一四表 造林(甲) 大正六年度

廳	官營			民營			合計
	樟林	其ノ他	計	樟林	其ノ他	計	
臺北	50	20	70	58	609	668	738
宜蘭	352	43	394	125	154	280	674
桃園	40	69	109	96	106	201	310
新竹	170	20	190	10		10	200
臺南	386	253	639	1834	123	1957	2597
嘉義	471		471	9	25	34	505
高雄		21	21	68	558	625	646
屏東					966	966	966
總計	1468	441	1910	2296	3560	5856	7765
大正五年度	2076	624	2700	1870	3139	5009	7709
同四年度	1592	466	1958	1966	2262	4228	6086
同三年度	1379	761	2140	1933		1933	4073
同二年度	1310	781	2091	1206		1206	3297
同元年度	536	532	1118	1336		1336	2454

「官營」中「樟林」ハ各廳ニ於ケル專賣局直轄作業樟林ト各廳實行樟林トヲ合算シタルモノ「其ノ他」トハ一般造林ニシテ勸業費(國庫)ノ支辨ニ係ルモノトス
大正三年度以前「民營」ハ樟林以外ノ調査ヲ缺ク

第三一五表 苗圃及試驗地(甲) 大正七年三月三十一日

廳	營林費 苗圃	勸業費 (國庫) 一般造林 林苗圃	試驗 栽培地	計	廳	營林費 苗圃	勸業費 (國庫) 一般造林 林苗圃	試驗 栽培地	計
宜蘭	24	3		27	澎湖			7	
桃園	5	3		8	總計	85	68	3094	3246
新竹	5	8		13	大正五年度	78	48	170	296
臺南	10	8		19	同四年度	38	86	172	296
嘉義	19	2	413	433	同三年度	37	80	172	289
高雄		14	1671	1685	同二年度	15	81	172	268
屏東		9	992	1001	同元年度	19	54	637	710
總計		(0.22) 0	(0.22) 0						

「營林費苗圃」トハ各廳ニ於ケル專賣局直轄作業苗圃ト各廳ノ樟苗圃トヲ合算シタルモノヲ謂フ

第三一六表 森林收入(圓) 大正六年度

廳	主產物	副產物	計	廳	主產物	副產物	計
宜蘭	25567	2002	27569	總計	226552	16618	243170
桃園	25249	282	25530	大正五年度	152095	9076	161171
新竹	91273	1666	92939	同四年度	162925	6497	169422
臺南	11817	411	12228	同三年度	144348	8856	153204
嘉義	37712	1768	39480	同二年度	156376	11442	167818
高雄	4671	2524	7195	同元年度	166651	9849	176500
屏東	500	938	1438				
總計	9811	2505	12316				
	3079	1281	4360				

第三一七表 官有林野主產物拂下 大正六年度

廳	數量				價額(圓)				
	用材	薪材	竹類	製糖原料	用材	薪材	竹類	製糖原料	計
臺北	669	340		2238	1015	146		582	1743
宜蘭	5613	10271		34133	2873	4945		17749	25567
桃園	1780	5187		41454	1446	2253		21550	25249
新竹	60620	6270	95600	30033	72690	3501	640	15041	91273
臺南	3811	1879		17228	3543	693		7580	11817
嘉義	27123	8520	8640	40469	18129	4979	217	14386	37712
高雄	(1) 753	342	2200	23460	268	1525	156	2722	4671
屏東	94	48	6300	8506	122	46	332		500
總計	(2) 233	1668	7715	3797	7531	1446	6359	123	1883
大正五年度	1998	1578			1772	1307			3079
同四年度	(2) 3	5772	4715	36200	21676	5479	3063	279	5469
同三年度	(2) 2	109489	48813	173997	203276	103185	29718	1747	85902
同二年度	(1) 753	41914	42154	41200	221226	29013	20751	564	101767
同元年度	(2) 25	33590	39370	75217	252460	30756	19356	1159	111654
總計	(1) 433	40817	38793	50113	227733	30244	18081	724	95300
	(1) 186	47471	44412	55474	235304	32007	21404	982	101983
	(1) 2(2)	66588	40731	114210	200013	59896	19042	1495	86218
	(1) 633								166651

(1)ハ本(2)ハ箇ナリ

第三一八表 官有林野副產物拂下 大正六年度

廳	數量					價額(圓)						
	土石	筍	樹實	藤	其ノ他	土石	筍	樹實	藤	其ノ他	計	
臺北					503900						185	185
宜蘭	75500				134000	3156000	306			575	1121	2002
桃園	1240					652000	100				182	282
新竹	10000										195	1352
臺南	6900				39000	4172500	119				195	1666
嘉義	1000					70000	675600	6			262	143
高雄	100										262	143
屏東	5350	31000				3843700	107	152	100		1404	1768
總計	20484										815	57
	100					6874400	815	57	396	215	1042	2524
		19000				43000					42	273
						6000					11	213
	63000					740000	395				11	213
	35020					47500					151	935
						171700					151	935
	16500					3172400	224				151	935
						56000					263	928
	100					843000	91				263	928
	124200										214	1728
						367800					214	1728
						1388600					1728	1116
											1728	1116
	357554	53700	375250	887500	25522100	2378	220	865	4214	8941	16618	
	2595		20000	820000								

第三一八表 官有林野副産物拂下.....終

年度	數量					價額 (圓)					
	土石	筍	樹實	藤	其ノ他	土石	筍	樹實	藤	其ノ他	計
大正五年度	456 228 切 坪 1 315	60 400	116 250 石 42 斤 2 000 個 460 000	647 200	6 620 275	1 494	231	769	3 115	3 465	9 076
同 四年度	122 584 切 坪 355	64 000	39 050 石 65 斤 260 000	380 590	6 788 815	870	251	372	1 772	3 232	6 497
同 三年度	258 050 切 坪 1 308	75 800	185 600 石 57 斤 4 600 個 937 000	471 980	8 379 150	1 586	237	1 127	2 145	3 762	8 856
同 二年度	422 466 切 坪 2 474	23 600	63 000 石 85 斤 10 000 個 470 000	736 781	12 506 110	2 478	68	486	3 349	5 061	11 442
同 元年度	388 807 切 坪 390	97 400	181 700 石 76 斤 9 500 個 565 000	558 387	10 606 170	1 766	313	1 057	2 491	4 222	9 849

第三一九表 銃獵免狀下付及免許人員 大正六年度

廳及種族	新規下付				再下付				年及種族	新規下付				再下付			
	狩獵		學術研究ノ 有為獸除		狩獵		學術研究ノ 有為獸除			狩獵		學術研究ノ 有為獸除		狩獵		學術研究ノ 有為獸除	
	職獵	遊獵	職獵	遊獵	職獵	遊獵	職獵	遊獵		職獵	遊獵	職獵	遊獵	職獵	遊獵	職獵	遊獵
產北	內地人	13	83	3	96	5	5	大正五年度	內地人	83	342	19	444	3	18	1	22
	本島人	8	8	3	11	3	6		本島人	8	6	6	6	6	6	6	6
宜蘭	內地人	13	91	3	107	5	5	同 四年度	內地人	83	350	25	458	3	18	1	22
	本島人	8	8	3	11	3	6		本島人	8	6	6	6	6	6	6	6
新桃	內地人	9	27	2	27	2	2	同 三年度	內地人	415	15	430	5	5	5	5	
	本島人	5	13	1	18	1	2		本島人	5	15	15	15	15	15	15	
臺中	內地人	12	31	3	46	4	1	同 二年度	內地人	339	7	346	6	6	6	6	
	本島人	12	31	3	46	4	1		本島人	9	6	15	15	15	15	15	
南投	內地人	11	23	6	40	1	1	同 元年度	內地人	378	2	380	12	4	16	30	
	本島人	15	55	4	74	1	2		本島人	8	13	21	8	8	16	16	
阿緞	內地人	4	30	3	37			同 元年度	內地人	398	6	404	22	12	34	42	
	本島人	4	30	3	37				本島人	13	13	26	13	13	26	26	
臺東	內地人	2	17		19			同 元年度	內地人	869	3	872	22	12	34	42	
	本島人	5	38	4	47	5	5		本島人	13	13	26	13	13	26	26	
花蓮港	內地人	86	383	25	495	2	20	同 元年度	內地人	869	3	872	22	12	34	42	
	本島人	86	383	25	495	2	20		本島人	13	13	26	13	13	26	26	
總計	內地人	86	391	37	515	2	20	內地人	904	15	919	34	13	47	58		
	本島人	86	391	37	515	2	20	本島人	13	13	26	13	13	26	26		

大正四年以前ハ曆年調査ナリ

第一二 漁業

第三二〇表 水産業者ノ一 (累年比較)

各年十二月三十一日

年及種族	漁業及採藻			養魚及養蠔		
	專業	兼業	計	專業	兼業	計
明治三十三年	146		146			
同 三十四年	20 217	35 580	55 797	2 441	2 935	5 376
	20 363	35 580	55 943	2 441	2 935	5 376
同 三十五年	220		220			
	29 959	45 430	75 389	2 963	6 624	9 587
同 三十六年	30 173	45 430	75 603	2 963	6 624	9 587
	133		133			
同 三十七年	34 490	58 054	92 544	1 939	9 402	11 341
	34 623	58 054	92 677	1 939	9 402	11 341
同 三十八年	191		191			
	37 141	59 373	96 514	3 299	10 107	13 706
同 三十九年	37 332	59 373	96 705	3 299	10 407	13 706
	190		190			
同 四十年	27 568	48 999	76 567	2 206	11 458	13 664
	27 698	48 999	76 697	2 206	11 458	13 664
同 四十一年	244		244			
	19 594	48 499	68 093	2 100	11 910	14 010
同 四十二年	19 838	48 499	68 337	2 100	11 910	14 010
	191		191			
同 四十三年	19 508	44 633	64 141	2 053	10 271	12 324
	19 699	44 633	64 332	2 053	10 271	12 324
同 四十四年	234		234			
	18 194	46 863	65 057	2 008	10 469	12 477
同 四十五年	18 428	46 863	65 291	2 008	10 469	12 477
	243		243			
同 四十六年	18 426	50 235	68 661	2 095	12 036	14 131
	18 669	50 235	68 904	2 095	12 036	14 131
同 四十七年	275		275			
	18 523	47 503	66 026	2 302	11 992	14 294
同 四十八年	18 798	47 503	66 301	2 302	11 992	14 294
	754		754	14		14
同 四十九年	34 215	81 908	116 123	5 376	17 270	22 646
	34 969	81 908	116 877	5 390	17 270	22 660
大正二年度	1 028	4	1 032	4		4
	35 739	76 405	112 144	4 802	20 831	25 633
同 五年度	36 767	76 409	113 176	4 806	20 831	25 637
	1 813	119	1 932	7		7
同 元年度	38 784	78 676	117 460	5 400	28 297	33 757
	40 597	78 795	119 392	5 467	28 297	33 764

[明治四十二年]以前ハ從業者ノミナルモ[同四十三年]以後ハ從屬者ヲ含ム
[明治四十三年]以後ハ每三年ノ調査トス

第三二一表 水 產 業

廳及種族	漁業及採藻								
	專 業			兼 業			合 計		
	從業者	從屬者	計	從業者	從屬者	計	從業者	從屬者	
產 北	內地人	633	656	1 289	60	42	102	693	698
	本島人	2 472	4 703	7 175	4 257	5 906	10 163	6 729	10 609
	計	3 105	5 359	8 464	4 317	5 948	10 265	7 422	11 307
宜 蘭	內地人	52	15	67	8	4	12	60	19
	本島人	1 338	1 140	2 478	3 140	3 801	6 941	4 478	4 941
	計	1 390	1 155	2 545	3 148	3 805	6 953	4 538	4 960
桃 園	本島人	135	184	319	255	565	820	590	749
新 竹	內地人				1	1	2	1	1
	本島人	889	1 640	2 529	2 775	3 288	6 063	3 664	4 928
	計	889	1 640	2 529	2 776	3 289	6 065	3 665	4 929
臺 中	本島人	243	313	556	1 363	2 412	3 775	1 606	2 725
南 投	本島人	52	31	83	80	40	120	132	71
嘉 義	本島人	1 043	2 874	3 917	2 896	4 396	7 292	3 939	7 270
臺 南	內地人	260	183	443				260	183
	本島人	5 788	9 334	15 122	4 937	9 039	13 976	10 725	18 373
	計	6 048	9 517	15 565	4 937	9 039	13 976	10 985	18 556
阿 緞	內地人	8	6	14				8	6
	本島人	1 207	3 257	4 464	2 006	3 529	5 535	3 213	6 786
	計	1 215	3 263	4 478	2 006	3 529	5 535	3 221	6 792
臺 東	本島人	8		8	2 404	4 020	6 424	2 412	4 020
花蓮港	本島人	45	16	61	75	23	98	120	39
澎 湖	內地人				2	1	3	2	1
	本島人	828	1 244	2 072	8 018	9 451	17 469	8 846	10 695
	計	828	1 244	2 072	8 020	9 452	17 472	8 848	10 696
總計	內地人	953	860	1 813	71	48	119	1 024	908
	本島人	14 048	24 736	38 784	32 206	46 470	78 676	46 254	71 206
	計	15 001	25 596	40 597	32 277	46 518	78 795	47 278	72 114

第三二二表 漁 船

廳	漁 船				漁網
	機關	木造	竹筏	計	
臺 北	59	1 427	13	1 499	1 124
宜 蘭		351		351	797
桃 園		28	6	34	68
新 竹		214	371	585	681
臺 中		32	385	417	332
南 投			21	21	20
嘉 義			744	744	582
臺 南	16	136	2 855	3 007	3 805
阿 緞	3	38	796	837	543
臺 東		181	5	186	229

本表中「竹造船」、「漁網」ノ前年ニ比シ著シク減少シタルハ漁船ノ改造、漁具改良ノ結果ナリ

者ノ二 (地方別)

大正五年十二月三十一日

計	養魚及養蠶								
	專 業			兼 業			合 計		
	從業者	從屬者	計	從業者	從屬者	計	從業者	從屬者	計
1 391									
17 338	7	26	33	258	757	1 015	265	783	1 048
18 729	7	26	33	258	757	1 015	265	783	1 048
79									
9 419	3	4	7	4	8	12	7	12	19
9 498	3	4	7	4	8	12	7	12	19
1 139				1 928	4 661	6 589	1 928	4 661	6 589
2									
8 502	37	46	83	232	107	339	269	153	422
8 594	37	46	83	232	107	339	269	153	422
4 331	77	120	197	1 354	2 599	3 953	1 431	2 719	4 150
203				98	61	159	98	61	159
11 209	383	1 637	2 020	2 908	5 764	8 672	3 291	7 401	10 692
443									
29 098	1 152	1 799	2 951	2 762	4 669	7 431	3 914	6 468	10 382
29 541	1 152	1 799	2 951	2 762	4 669	7 431	3 914	6 468	10 382
14	2	5	7				2	5	7
9 999	45	124	169	48	79	127	93	203	296
10 013	47	129	176	48	79	127	95	208	303
6 432									
159									
3									
19 541									
19 544									
1 932	2	5	7				2	5	7
117 460	1 704	3 756	5 460	9 592	18 705	28 297	11 296	22 461	33 757
119 392	1 706	3 761	5 467	9 592	18 705	28 297	11 298	22 466	33 764

及 漁 網

大正六年十二月三十一日

廳	漁 船				漁網
	機關	木造	竹筏	計	
花 蓮 港		74		74	96
澎 湖	2	1 402	23	1 427	914
總計	80	3 883	5 219	9 182	9 200
大 正 五 年	46	3 800	5 417	9 263	9 829
同 四 年		3 827	5 433	9 260	15 815
同 三 年		3 777	5 599	9 376	15 426
同 二 年		3 952	5 528	9 480	15 397
同 元 年		3 938	5 513	9 451	16 699

第三二三表 水 産 漁

Table showing fish catch data by prefecture (e.g., 北, 南, 中) and year (大正五年, 同四年, etc.), including categories like 鱈仔, 卓詰, 烟仔魚, etc.

Table showing fish catch data by prefecture (e.g., 北, 南, 中) and year, including categories like 石鰯, 鰹魚, 鰹, etc.

本表ハ各地方ニ於ケル主要魚獲物ニ就キ調査シ得タルモノノミヲ掲載ス但シ養殖場漁獲物ハ別ニ之ヲ掲ク (1)ハ蕃地ニ於ケル事實ナリ

獲 物 ノ 一 (數量、斤)

大 正 六 年

Table showing various types of fish catch (魚 類) such as 鰹魚, 白帶魚, 鰻魚, etc., with their respective quantities in jin.

Table showing other aquatic products (其ノ他水産動物) and seaweeds (海藻類) such as 石花, 紅石花, 紫菜, etc.



第三二四表 水産漁

縣	魚類										
	鱈仔	草鮎	烟仔魚	加納魚	厚唇	赤鯮魚	白腹魚	烏魚	沙仔魚	鐵甲	鮎仔
臺北	158 845	101 200	26 751	40 460	676	182 440	16 605	7 140	87 650	39 636	33 724
宜蘭	32 572	504	31 717	1 866		3 241	13 130	1 325	9 435	13 290	483
桃園	1 405		490	103			2 737	2 770	2 054	280	
新竹	8 492	804	1 560	6 185	218	272	5 837	3 628	6 948	2 677	1 792
臺中	2 290	147	47	16	332	112	1 331	6 658	2 576	1 023	45
南投											
嘉義	4 803				839		190	2 918	1 289	300	12
臺南	23 448	6 825	12 459	19 132		377	9 323	68 244	64 552	13 226	34 770
阿緞	6 236		1 835	4 193	19	5 643	9 967	27 535	47 592	14 294	3 732
臺東	1 822	230	10	260			306	1 277	311	740	1 476
花蓮	47		8 448	75	1 072			13		1 086	732
澎湖	22 378		19 713	8 606	44	532	13	749	3 801	10	601
總計	262 338	109 710	92 030	80 896	3 200	192 619	59 439	122 257	226 209	86 562	77 367
大正五年	187 022	162 060	75 764	118 747	1 157	204 283	30 964	130 188	154 471	43 022	63 232
同四年	223 356	160 497		155 362			23 712	106 290	94 340	49 773	
同三年	326 349	109 235		244 549			23 208	85 925	115 216	64 859	
同二年	364 436	92 535		235 389			17 876	74 267	99 651	44 703	
同元年	232 792	22 288		87 725			20 480	78 416	57 571	41 529	

縣	魚類										
	鱈	鮎仔魚	鮎魚	鯧魚	鰺魚	魚苗	其ノ他	計	鱈	鮎	
臺北	2 095	2 177	7 806	3 573	92	88	24	96 605	923 794	162	5 908
宜蘭	1 564	1 910	1 616	325	342			7 437	154 710	297	2 056
桃園	2 512	4 750	6 769	7 045	742	108	280	8 084	44 830	397	1 668
新竹	1 433	898	737	681	25		3 134	17 090	75 561	278	1 493
臺中	1 533	2 363	2 998	1 938	303	1 114	1 621	4 623	33 949	1 100	1 314
南投	256	1 017	341					2 578	4 192		
嘉義	674	7 273	1 774	2 444	164	8 681	820	12 710	48 182	179	2 679
臺南	1 723	11 103	6 865	459	870	55 522	6 030	119 170	654 772	115	16 441
阿緞	3 266		73		10	20 564		22 856	251 905		15 011
臺東	234	480						2 030	13 095	31	78
花蓮			14					1 051	8 797	69	141
澎湖	89	24				31	14	31 392	93 660		1 210
總計	15 397	31 995	28 992	16 465	2 548	86 108	12 023	325 657	2 307 447	2 628	47 999
大正五年	8 632	18 676	17 022	11 247	2 130			355 443	1 991 859	1 674	35 339
同四年	8 311	19 032		17 182				452 414	1 493 800		
同三年	8 746	17 459		14 782				385 776	1 593 010		
同二年	11 227	17 267		49 136				325 305	1 486 219		
同元年	6 212	14 254		11 155				290 092	956 172		

(1)ハ蕃地ニ於ケル事實ナリ

獲物ノ二 (價額、圓)

大正六年

魚類																
塗托	烏鰂	鮎魚	白帶魚	魴魚	飛烏魚	西刀	青甘	鰻魚	釘挽	扁魚	白鰻	角魚	金鯨	狗母鮫	石鰈	鱈魚
32 067	9 120	8 862	2 728	4 785	230	756	2 875	5 182	30 491	2 033	717	10 197	2 263	119	211	2 743
13 405	130	1 390	6 743	2 698	3 386	167	2 233	309	110		100		1 079		40	(1) 944 2 163
		1 895	81			75	220									2 481
3 431		3 122	2 312	292		2 226	696	53			549			8	5	250
		82	989	130		856	108				20	263		199	19	213
313		662	401	176	40	839					41	642				177
54 306	3 938	7 616	8 467	1 993	15 538	14 570	607	549	63 618	5 096	6 465	192	1 907	9 924	5 782	
6 825	35 248	9 765	23 579	100	2 258	954	66		248	1 039			21	1 078	2 907	
993			305		1 830	320	21		350							
407		36	234		470				70							
1 705		65		541		83		1 628			6 116		671	1 436	18	
113 452	48 436	33 495	45 839	10 715	23 802	20 846	6 826	7 200	94 817	8 229	14 852	10 299	6 181	12 581	9 598	8 467
113 535	42 490	25 982	35 471	7 790	24 736	13 307	8 100	5 958	72 883	4 151	8 769	6 877	6 283	16 183	9 678	5 606
51 068	41 079	27 310	30 064	7 492							26 608					
50 233	51 777	30 339	37 701	4 588							22 268					
42 901	40 141	21 977	21 182	5 801							22 425					
21 611	3 308	25 722	23 671	5 856							13 490					

其ノ他水産動物											海藻類				合計	
イモエビ	龍蝦	蟹	目賊	蛤仔	蛸	魚苗	魚苗	其ノ他	計	石花	紅石花	紫菜	其ノ他	計		
1 595	1 039	7 252	150	6 751					8 552	31 409	8 225	1	1 289	1 325	10 840	966 043
657	1 864	588	322	61	365	195			17	6 432	1 890				1 890	163 032
40										2 105						46 935
120	521	2 536	179		97				300	5 584						81 252
30	234	23	1 949	8					24	4 682						38 631
													50		50	4 192
138	854	150	83	212	760				447	217	5 719					53 901
14	3 945	2 466	240	109	1 251				461	460	349	25 851				680 623
24	440	143	294			36	312				16 265					268 170
24	81	40				86					340				94	13 529
		185									34	429				9 226
		972	8	228	110						1 620	4 148	1 230	1 323	443	2 996
2 642	8 978	14 360	3 235	7 369	2 583	317	773	907	11 173	102 964	11 345	1	2 691	1 940	15 977	2 426 388
2 025	8 804	15 273	3 608	4 908	1 825	346			8 717	83 419	16 954	8 479		2 085	27 518	2 102 796
									59 008							1 561 217
									60 267							1 662 656
									56 790							1 551 995
									46 398							1 013 547

第三二五表 水産製造物ノ一 (數量、斤) 大正六年

廳	鱈節	鱈仔	魚翅	鹽魚	乾魚	煮干	海苔	其ノ他
臺北	451 106		1 575	74 550	824 664	2 581 730	6 409	1 915
宜蘭	49 050		2 360	23 000	61 400	148 125		
桃園			145	900				
新竹		157	303	17 160	3 830	48 060		
新臺中		1 050	400					
嘉義		522	430	1 610				
台南		11 879	1 204	96 570	8 524			
高雄		712	513	7 328	1 000			
屏東			17	3 475	80			
澎湖	16 062		4 840	549 190	102 681	104 963	1 150	41 554
總計	515 213	14 320	11 737	773 783	1 002 179	2 882 883	7 559	43 469
大正五年	510 959	16 222	13 081	639 230	678 750	852 808	8 077	149 762
同四年	378 352	16 334	8 374	765 072	724 205	787 964	14 998	39 560
同三年	241 495	9 462	9 058	763 910	901 004	1 736 697	13 770	72 713
同二年	182 814	4 507	7 615	605 263	456 577	2 963 675	8 860	51 869
同元年	202 537	19 684	9 282	919 150	639 161	613 580	18 571	96 466

第三二六表 水産製造物ノ二 (價額、圓) 大正六年

廳	鱈節	鱈仔	魚翅	鹽魚	乾魚	煮干	海苔	其ノ他	計
臺北	288 921		3 628	6 076	92 468	219 673	1 043	410	612 219
宜蘭	9 804		4 199	1 862	6 675	12 380			34 920
桃園			219	120					345
新竹		212	350	932	679	7 749			9 922
新臺中		1 270	1 000						2 270
嘉義		542	1 075	232					1 849
台南		15 981	4 188	7 828	3 125				31 122
高雄		854	2 017	648	80				3 599
屏東			34	217	24				275
澎湖	6 548		2 926	24 493	9 347	11 573	245	8 884	64 016
總計	305 273	18 859	19 636	42 414	112 393	251 375	1 288	9 294	760 537
大正五年	236 432	15 829	12 441	33 293	37 776	70 490	1 152	11 794	419 207
同四年	165 845	11 548	13 225	39 181	60 804	64 572	1 655	3 663	360 493
同三年	96 865	6 870	14 200	40 651	85 457	130 435	1 775	7 596	383 849
同二年	75 545	4 285	9 538	36 660	38 536	231 031	1 023	6 008	402 626
同元年	94 039	18 733	13 818	47 053	43 805	42 281	2 874	9 314	271 917

第三二七表 養殖場

大正六年十二月三十一日

廳	場數	面積
臺北	278	171.12
宜蘭	16	88.92
桃園	1 608	1 516.99
新竹	502	198.03
新臺中	1 470	693.76
嘉義	127	17.32
台南	2 291	5 279.33
高雄	2 293	16 963.52
屏東	59	745.63
花蓮港	3	2.73
總計	8 647	25 667.35
大正五年	8 549	25 559.24
同四年	7 929	23 116.26
同三年	7 837	23 313.56
同二年	6 979	21 846.66
同元年	7 041	21 723.84

第三二八表 養殖場漁獲物ノ一 (數量、斤) 大正六年

廳	虱目魚	鱸魚	草魚	鯉魚	魷魚	烏魚	鯽仔	其ノ他
臺北		48 915	10 707	1 400	7 961	13 153	1 150	489
宜蘭		1 200	1 800		60	380		1 280
桃園	280	114 394	33 162	7 140	40 487	29 378		570
新竹	450	37 592	18 164	2 614	1 766	8 722	51 100	3 203
新臺中		98 772	71 369	46 087	28 255	115 433	280 740	9 280
嘉義		10 279	8 319	11 042				
台南	3 139 758	245 424	186 832	81 149	118 485	136 386	349 890	81 775
高雄	4 853 080	290 007	1 054 286	141 988	528 365	337 017	199 950	680 843
屏東	365 804	9 270	6 280		1 050	8 211		39 880
花蓮港		150	100		120			
總計	8 359 372	856 003	1 391 019	291 420	726 543	648 680	882 830	817 320
大正五年	9 763 846	727 523	795 087	174 380	374 648	451 270	1 058 329	539 540
同四年	8 528 241	793 039	1 357 311	180 457	373 572	351 248	1 557 490	893 340
同三年	6 677 702	736 713	1 108 334	159 411	265 792	361 198	1 116 680	812 245
同二年	4 304 922	927 578	928 904	143 357	221 367	248 310	834 353	1 106 778
同元年	4 171 778	563 989	980 670	178 454	298 803	245 736	667 925	876 837

第三二九表 養殖場漁獲物ノ二 (價額、圓) 大正六年

廠	虱目魚 サワフシ	鮑魚 レンペイ	草魚 ササビ	鰻魚 ウナギ	鰻魚 ウナギ	烏魚 イサナ	蝦仔 エビ	其ノ他	計
南嘉坡 投義 南橫 蓮 港	375630 630675 53031	2278 26329 30786 1973	2690 18747 107410 1256	2154 9142 11627 32	11156 50158 84 48	15582 37248 14598 908	22118 14598 8577 4865	6762 57990 4865 123	7122 485466 940487 62177
總計	1059482	106391	152136	32773	73424	79349	53388	71331	1633774
大正五年	1034417	79924	74587	18722	34109	49666	54694	35426	1381635
同四年	837770	74542	100169	16539	30845	33432	96662	53279	1245538
同三年	699828	73853	90625	17861	22890	40478	66677	55353	1066965
同二年	486490	85879	79147	16755	20047	24478	49175	72464	84455
同元年	465390	57069	76360	17019	23667	23055	37444	51857	756861

第三三〇表 製鹽業者 大正六年十二月三十一日

廠	專業			兼業			合計
	從業者	從屬者	計	從業者	從屬者	計	
新嘉坡 竹中 義南	205 440 845	548 761 685	753 1210 1530	184 77 174 291	189 239 501 281	373 316 675 572	373 1069 1885 2102
總計	1499	1994	3493	726	1210	1936	5429
大正五年	1399	2251	3650	715	1126	1841	5491
同四年	1261	2449	3710	485	768	1253	4963
同三年	1315	2437	3752	479	640	1119	4871
同二年	1063	1543	2606	685	811	1496	4102
同元年	854	1089	1943	826	1089	1915	3858

第三三一表 鹽田面積及製鹽額 大正六年

廠	年末現在 鹽田面積	製鹽額	
		數量	價額
新嘉坡 竹中 義南	93.19 446.39 449.27 679.81	1846647 25934640 65410420 82898301	7387 70327 105857 158283
總計	1668.66	176090008	341854
大正五年	1651.42	251626928	515846
同四年	1604.47	153069530	307110
同三年	1553.12	183829728	385644
同二年	1557.60	120209771	246247
同元年	1470.72	105002632	208362

本表ノ「價額」ハ賠償金額ナリ

第一三 鑛業

第三三二表 鑛業願書受理及處理件數 大正六年

種別	受理			處理					未済								
	舊受	新受	計	許可	不許可	出願取消	却下	計									
鑛業許可願	194	1273	1467	144	21	26	7	198	1269								
鑛業出願地訂正願		11	11	11				11									
鑛區訂正願		1	1	1				1									
鑛區變更願	28	105	133	33	1			34	99								
										增區							
										減區	4	6	10	5		1	6
減區		8	8	7		1		8									
鑛區合併願		4	4	4				4									
鑛區分割願		1	1	1				1									
鑛業出願人名義變更願	2	217	219	201				201	18								
共同鑛業人名義變更願	2	36	38	36				36	2								
鑛業權債擔保願		50	50	50				50									
鑛業許可證再下付願		12	12	12				12									
鑛業權讓渡願	3	172	175	165				165	10								
鑛區圖再下付願		19	19	19				19									
鑛業著手延期願		12	12	12				12									
休業願		4	4	4				4									
鑛區測定願		11	11	4				4	7								
坑內測定願		20	20	6				6	14								
鑛業用地使用願		16	16	10	1			11	5								
裁定申請		1	1						1								
其ノ他	14	37	51	45				45	6								
總計	247	2016	2263	770	23	28	7	828	1435								
大正五年	159	385	544	251	24	17	7	299	245								
同四年	188	275	463	215	56	18	15	304	159								
同三年	175	438	613	337	50	13	16	425	188								
同二年	113	450	563	339	30	8	11	388	175								
同元年	76	291	367	225	13	10	6	254	113								

第三三三表 鐵 區 數

廠及種別	金		金銅		砂金		銅		水銀	
	礦區數	坪數	礦區數	坪數	礦區數	坪數	礦區數	坪數	礦區數	坪數
臺 北	稼業	1 1 385 998	1 3 400 176	8 597 832						
	休業	1 115 981		5 281 911			1 86 803			
	計	2 1 501 979	1 3 400 176	13 879 743			1 86 803			
宜 蘭	稼業			1 63 506			9 2 206 846			
臺 北、桃 園	稼業									
	休業									
	計									
桃 園	稼業									
	休業									
	計									
桃 園、新 竹	稼業									
新 竹	稼業									
	休業									
	計									
臺 中	稼業									
南 投	稼業									
嘉 義	稼業									
嘉 義、臺 南	稼業									
臺 南	稼業									
臺 南、阿 緞	稼業									
阿 緞	稼業									
臺 東	稼業					3 1 782 066				
花蓮港、宜 蘭	稼業					1 1 200 000				
花 蓮 港	稼業		(1) 1 (1) 210 605	3 2 035 499	1 600 000					
	休業		(1) 1 (1) 210 605	3 2 035 499	4 4 099 045					
	計		(1) 1 (1) 210 605	3 2 035 499	5 4 699 045					
澎 湖	稼業									
總 計	稼業	1 1 385 998	1 3 400 176	8 597 832	1 600 000					
	休業	1 115 981	(1) 1 (1) 210 605	9 2 380 916	17 9 287 957	1 86 803				
	計	2 1 501 979	2 3 610 781	17 2 978 748	18 9 887 957	1 86 803				
大 正 五 年	稼業	1 1 385 998	1 3 400 176	7 523 616	1 600 000					
	休業		(1) 1 (1) 210 605	10 568 039	5 1 150 246	1 86 803				
	計	1 1 385 998	2 3 610 781	17 1 091 655	6 1 750 246	1 86 803				
同 四 年	稼業	1 1 385 998	1 3 400 176	10 571 821						
	休業	1 482 218	(1) 1 (1) 210 605	7 363 384	6 1 750 246	1 86 803				
	計	2 1 868 216	2 3 610 781	17 935 205	6 1 750 246	1 86 803				
同 三 年	稼業	1 1 385 998	1 3 400 176	15 808 505	1 868 868	1 86 803				
	休業	1 179 445	(1) 1 (1) 210 605	6 329 497	3 3 035 877	1 86 803				
	計	2 1 565 443	2 3 610 781	21 1 138 002	4 3 904 745	1 86 803				
同 二 年	稼業	1 1 385 998	1 3 400 176	13 703 812						
	休業	1 179 445	(1) 1 (1) 210 605	12 469 047	1 82 150	1 86 803				
	計	2 1 565 443	2 3 610 781	25 1 172 859	1 82 150	1 86 803				
同 元 年	稼業	4 2 321 136	1 2 601 274	17 741 031						
	休業	4 361 741	(1) 1 (1) 210 605	6 261 380	1 82 150	1 86 803				
	計	8 2 682 877	2 2 811 879	23 1 002 411	1 82 150	1 86 803				

(1)ハ金銀銅鐵(2)ハ砂鐵礦ナリ

及 面 積

大正六年十二月三十一日

鐵	石炭		亞炭		石油		硫黃		磷礦		計	
	礦區數	坪數	礦區數	坪數	礦區數	坪數	礦區數	坪數	礦區數	坪數	礦區數	坪數
		137 23 130 031					15 734 827				162 29 248 861	
		132 32 649 093					6 557 539		2 191 310		197 33 883 287	
		319 55 779 724					21 292 416		2 191 310		359 63 132 151	
											10 2 270 352	
		4 1 090 530									4 1 090 530	
		6 1 544 993									6 1 544 993	
		10 2 635 523									10 2 635 523	
											44 3 295 470	
		60 13 797 647				2 250 501					62 14 048 143	
		104 17 093 117				2 250 501					105 17 343 618	
											1 118 570	
		5 665 499				1 599 670					6 1 265 169	
		14 2 505 806				14 7 594 212					28 10 090 018	
		19 3 171 305				15 8 183 882					34 11 355 187	
1	552 040										1 552 040	
		1 479 490									1 479 490	
											25 11 721 260	
											3 3 387 349	
											9 3 813 084	
											3 2 271 577	
											16 4 206 727	
2	99 243										4 1 881 309	
											1 1 200 000	
											1 600 000	
											9 6 390 704	
											10 6 990 704	
											1 30 249	
		190 28 181 530				1 599 670	15 734 827				217 35 500 033	
		265 51 126 448				72 33 234 710	6 557 539		2 191 310		377 97 889 157	
		455 79 307 978				73 33 834 380	21 292 416		2 191 310		594 133 389 190	
											154 19 471 637	
		194 24 308 103				63 26 974 203	3 106 488		1 82 395		278 53 450 042	
		348 43 779 740				64 27 573 873	17 749 412		1 82 395		458 80 156 458	
											170 18 645 947	
		180 26 957 220				61 24 180 560	14 613 441				198 25 303 856	
		350 45 603 167				62 24 780 230	14 613 441		1 82 395		258 54 072 183	
											179 20 497 214	
		179 25 341 710				64 25 053 037	15 632 630				214 28 279 804	
		358 45 838 924				65 25 657 707	15 632 630		1 82 395		256 54 283 121	
											175 17 404 832	
		170 24 418 793				49 16 367 340	1 30 000		1 82 395		207 24 209 513	
		345 41 823 625				50 16 967 010	16 662 630		1 68 868		238 41 943 051	
											166 15 490 383	
		141 20 030 270				37 9 966 552	6 398 243		2 151 263		199 22 017 881	
		307 35 520 653				38 10 566 222	16 662 630		2 151 263		200 31 579 007	

第三三四表 鑛產物採收高ノ一 (數量) 大正六年

Table with 11 columns: 金, 金、銅鑛, 砂金, 銀, 銅, 水銀, 石炭, 石油, 硫黃, 燐礦. Rows include 臺北、桃園、新竹、總計 and years 大正五年 to 同元年.

(1)ハ鍍ナリ

第三三五表 鑛產物採收高ノ二 (價額、圓) 大正六年

Table with 12 columns: 金, 金、銅鑛, 砂金, 銀, 銅, 水銀, 石炭, 石油, 硫黃, 燐礦, 計. Rows include 臺北、桃園、新竹、總計 and years 大正五年 to 同元年.

(1)ハ鍍ナリ

前表花蓮港鑛ニ鍍ノ數量アリテ本表ニ價額ノ記入ナキハ當年中ニ販賣セサリシニ依ル

第三三六表 鑛產物及其ノ製品販賣高ノ一 (數量) 大正六年

Table with 11 columns: 金, 金、銅鑛, 砂金, 銀, 銅, 水銀, 石炭, 硫炭, 石油, 硫黃, 燐礦. Rows include 臺北、桃園、新竹、總計 and years 大正五年 to 同元年.

(1)ハ鍍ナリ

第三三七表 鑛產物及其ノ製品販賣高ノ二 (價額、圓) 大正六年

Table with 13 columns: 金, 金、銅鑛, 砂金, 銀, 銅, 水銀, 石炭, 硫炭, 石油, 硫黃, 燐礦, 計. Rows include 臺北、桃園、新竹、總計 and years 大正五年 to 同元年.

(1)ハ鍍ナリ

第三三八表 鑛業及種族別就業人員 各年牛期末日

Table with 12 columns: 種別、種族及體性, 大正六年, 大正五年, 同四年, 同三年, 同二年, 同元年. Rows include 金鑛, 金銅鑛, 砂金, 銅鑛.

第三三八表 礦業及種族別就業人員

Table showing employment statistics by industry (Water, Stone, Oil, Sulfur, Coal) and race/sex, broken down by year (Taisho 6, 5, 4, 3, 2, 1) and half-year.

第三三九表 礦業別礦夫就業日數及延人員 大正六年

Table showing mining days and extension personnel by industry (Gold, Coal) for Taisho 6, broken down by year and half-year.

第三三九表 礦業別礦夫就業日數及延人員

Large table showing mining days and extension personnel by industry (Gold, Copper, Sand, Coal) and district, broken down by year and half-year.

第三三九表 鑛業別鑛夫就業日數及延人員.....終

Table with columns for 種別 (Category), 年及期別 (Year and Period), 鑛區數 (Mines), 就業日數 (Employment Days), and 就業延人員 (Employment Personnel). Rows include 石炭 (Coal), 石油 (Petroleum), 硫黃 (Sulfur), 燐礦 (Phosphate), 水銀 (Mercury), and 銅鐵 (Copper/Iron).

本表「就業日數」ハ其ノ期間ニ於ケル各鑛區ノ日數ヲ合算シタルモノナリ

第三四〇表 鑛業歳入(圓) 大正六年度

Table showing 鑛業歳入 (Mining Revenue) in Yen for 大正六年度 (Taisho 6th Year). Columns include 年度 (Year), 鑛區稅 (Mines Tax), 手数料 (Fees), 吏員出張旅費日當 (Officials' Travel Expenses), and 計 (Total).

第三四一表 産地及用途別島内消費石炭及骸炭 大正六年

Table showing 産地及用途別島内消費石炭及骸炭 (Consumption of Coal and Coking Coal by Origin and Use in the Islands) for 大正六年 (Taisho 6th Year). Columns include 用途及種別 (Use and Type), 内地産 (Domestic Production), 本島産 (Local Production), 外國産 (Foreign Production), and 計 (Total).

第三四三表 工場

廠及種類	資本金(圓)					内地人		
	固定			流動	計	男	女	計
	土地建物	機械器具	其ノ他					
窒北應								
金屬探掘及精鍊	1 153 000	1 810 000	110 000	672 000	3 750 000	72	9	75
硫磺	200	3 700		6 000	9 900			
大理石	1 000	7 500		2 000	10 500			
カーバイド	30 767	28 972	20 125	20 136	100 000	5		5
コーラス	5 000	11 030		5 500	21 530			
磚子	1 500	6 000		13 000	26 500	1		1
(1) 6 000								
硝瓦	109 799	194 520	183 145	47 480	539 044	4		4
(1) 5 300								
陶磁器	20 000	1 900		2 000	23 000	1		1
コンクリート管	1 340	2 000		10 000	13 340	3		3
金銀細工	9 000	1 960		17 500	65 460	1		1
(1) 37 000								
鐵工	56 670	209 000	52 300	192 500	523 226	9		9
(1) 10 950								
鑄物	11 643	16 033	53 774	82 000	173 450	9		9
(1) 12 000								
錫箔	1 500	3 000		27 000	31 900			
(1) 400								
農具	(1) 2 000	300		1 500	3 800			
造船	6 000	6 000	8 000	24 000	49 000			
(1) 5 000								
肥料	6 200	2 500		10 800	28 500	2		2
大豆粕及油	34 065	30 600	431	434 904	500 000	3		3
炭酸加里	500	200		7 000	7 700			
樟腦精製	11 300	13 000	500	17 200	57 000	2		2
(1) 15 000								
線香	1 500	50		3 000	4 500			
染物	14 900	3 210		24 300	51 910			
(1) 9 500								
製紙	1 500	800		500	2 800			
拜草	1 310	600		3 500	5 680			
(1) 270								
造製茶	700	30		1 500	2 230			
樟腦	1 500	50		1 000	2 550			
(1) 500								
製茶	16 535	400	100	400	1 400			
(1) 22 000								
製茶	2 800	2 800		37 200	76 663			
製茶	13 000	1 500		20 000	24 300	1		1
(1) 2 000								
竹器	(1) 1 000	100		400	1 500			
疊	4 800	3 000	800	5 000	13 600	1		1
(1) 1 000								
製鞋	1 000	1 000		2 000	7 400			
(1) 3 400								
製鞋	600	450		4 000	5 050			
水產物製造	114 846	26 000	500	142 000	285 846	13		13
(1) 2 500								
粉摺	24 953	8 323	325	104 000	160 261			
(1) 22 600								
粉摺及糯米	2 000	700	70	6 500	10 070			
(1) 800								
精製米	35 810	6 500		66 100	125 300			
(1) 16 800								
製米	(1) 2 000	300		3 000	5 300			
製米	2 600	350		2 600	5 550			
菓子	34 000	18 500		77 000	139 500	3		3
(1) 10 000								
菓子及肉脯	(1) 11 000	4 600		7 000	22 600			
砂糖	303 560	869 185	238 358	29 150	1 440 853	2		2
(1) 600								
砂糖	3 618	10 089		84 808	98 515	4		4
製鹽	3 400	3 600		3 000	10 000	3		3
鳳梨罐	(1) 5 000	2 500		5 000	12 500			
製酒	8 000	2 500		7 000	17 500	1	2	3
(1) 41 452								
製酒	355 441	278 910	847 000	907 530	2 430 333	20		20

二 (資本金及職員)

大正六年

事務員一日平均數							技術員一日平均數									
本島人			支那人		計	内地人			本島人		支那人		計			
男	女	計	男	女		男	女	計	男	女	計	男		女	計	
6		6			78	3	81	70		70	1		1	71		71
4		4			4		4	4		4	3		3	3		3
					3		3	1		1			1	1		1
1		1			6		6									
5		5			5		5									
2		2			3		3	3		3	1		1	4		4
18		18			22		22	8		8	3		3	11		11
					1		1	1		1			1	1		1
					3		3	1		1			1	1		1
10		10			11		11	1		1			1	1		1
9		9			18		18	15		15	6		6	21		21
19		19		1	29		29						1	1		1
5		5		2	7		7									
1		1			1		1									
					2		2	2		2				2		2
					3		3	1		1				1		1
2		2			2		2	4	3	1	4			3	1	4
					1		1									
1		1			1		1									
9		9			9		9									
3		3			3		3									
2		2			2		2									
2		2			2		2									
19		19		5	24		24				1		1	1		1
					1		1									
					1		1									
					4		4							1		1
					13		13	3	2	5				3	2	5
52		52			52		52				1		1	1		1
3		3			3		3				6		6	6		6
30		30			30		30									
1		1			1		1									
					3		3									
6		6		1	7		7	5	5	5	1		1	6		6
3		3			5		5	4	3	3				3		3
					4		4									
4		4			4		4				2		2	2		2
					1	2	3	1		1				1		1
76		76			96		96	3	3	8			8	1	12	12

第三四三表 工場

廠及種類	資本金(圓)				内地人			
	固定			流動	計	男	女	計
	土地建物	機械器具	其ノ他					
臺北廳								
茶	261 881 (1) 210 914	39 960	2 300	1 147 900	1 662 955	4		4
清涼飲料水	400 (1) 2 000	4 000		2 500	8 900	3		3
製服裁縫子	83 650 (1) 8 500	202 558	400	8 500	294 708	7		7
洋帽	1 000	2 750		16 000	27 650	3		3
靴	1 000	500		1 000	2 500	1		1
靴及製煙	(1) 8 400 (1) 3 000	4 120		14 100	26 620			
刷及煙	138 598	300		2 000	5 300			
竹及煙	774	143 757		212 011	494 666	74		74
火新	30 409	4 371		2 519	7 664	2	1	3
瓦		72 780	210 737	33 000	346 926	7	1	8
計	2 949 061 (1) 474 589	4 072 265	1 728 865	4 614 733	13 839 518	265	7	272
宜蘭廳								
大石	100	400		1 500	2 000	1		1
石採	2 000	800		2 000	4 800	1		1
石採		1 000		2 000	3 000	1		1
瓦	350	200	60	1 700	2 310			
瓦	2 018	1 380	60	11 100	14 558	1		1
磁器	170	150		800	1 120			
鐵工	1 000	300		2 000	3 300			
花生油	12 300	4 550	690	29 500	49 040			
炭加	(1) 2 000	500	500	5 000	6 500	1		1
染物	3 345 (1) 320	2 656		10 964	17 285			
織物	1 360	810		4 500	7 370			
水產物製造	(1) 500 4 590	(1) 200 300			4 890	4		4
粉摺及花生油	200	5 000	2 000	12 800	24 000			
粉摺	(1) 4 000 7 100	8 940	1 400	46 000	63 940			
粉摺及精米	(1) 500 23 940 (1) 8 900	20 500	200	143 300	201 840			
精製米	800	700		2 000	3 500			
麵粉	1 100	370		2 400	3 870			
製麵	60	35		1 000	1 145			
餛飩	7 295 (1) 183 1 200	862		2 729	11 066			
砂醬蜜	399 670	327 770	906 700	432 060	2 066 200	4		4
清涼飲料	1 334	1 009		7 657	10 000			
製酒	700	150		1 500	2 350			
製酒	3 800	3 550		1 000	8 350			
製酒	55 825	26 827		177 465	260 117			
家電	300	100		3 600	3 400			
燈	18 724	21 326	17 981	8 017	66 048	3		3
計	554 781 (1) 16 430	430 585 (1) 230	929 591	914 992	2 846 549	16		16
桃園廳								
磚	4 800	10 350	1 650	54 376	71 176	1		1
炭加	3 800	2 400		41 050	47 250	1		1
粉摺及精米	16 690	13 910		41 200	71 800			
精米	53 390	33 653		314 800	406 843			
精米	1 300	1 090		1 200	3 590			
製砂	5 690	1 095		11 965	18 750			
製砂	10 550	4 700		15 328	30 578			
製砂	25 017	25 387		87 037	137 441			
製砂	126 461	26 887		138 500	291 848	4		4
製砂	4 104	71 948	2 422	76 763	155 237	2		2
計	256 802	191 420	4 072	782 219	1 234 513	8		8

二 (資本金及職員).....續

事務員一日平均數							技術員一日平均數										
本島人			支那人				内地人			本島人			支那人				
男	女	計	男	男	女	計	男	女	計	男	女	計	男	男	女	計	
109		109	60	173		173				43		43	41	84		84	
				3		3	1		1					1		1	
				7		7	4		4					4		4	
				3		3											
				1		1											
			1	1		1											
9		9		83		83	3		3					3		3	
1		1		3	1	4	1		1					1		1	
				7	1	8	1		1					1		1	
418		418	70	753	7	760	132	3	135	107		107	51	290	3	293	
				1		1											
				1		1	1		1	1		1		2		2	
				1		1								1		1	
				1		1								1		1	
1		1		1		1				1		1		1		1	
				1		1								1		1	
11		11		11		11				12		12		12		12	
				1		1											
1		1		1		1				4		4		4		4	
6		6		6		6							1	1		1	
1		1		5		5	1		1					1		1	
6		6		6		6				2		2		2		2	
9		9		9		9				4		4		4		4	
25		25		25		25				9		9		9		9	
				1		1				1		1		1		1	
2		2		2		2				1		1		1		1	
				1		1				5		5		5		5	
				1		1				2		2		2		2	
24		24		28		28	6		6	8		8		14		14	
2		2		2		2	1		1					1		1	
				1		1				1		1		1		1	
41		41		41		41				3		3		3		3	
				1		1								1		1	
132		132		148		148	11		11	57	1	58		68	1	69	
8		8		9		9											
6		6		7		7	2		2	2		2		4		4	
18		18		18		18											
42		42		42		42				1		1		1		1	
1		1		1		1											
4		4		4		4											
14		14		14		14											
35		35		35		35											
18		18		22		22	1		1	1		1		2		2	
1		1		3		3	1		1	1		1		2		2	
147		147		155		155	4		4	5		5		9		9	

第三四三表 工場

廠及種類	資本金(圓)				内地人			
	固定			流動	計	男	女	計
	土地建物	機械器具	其ノ他					
新竹廳								
石油採掘	25 790	147 009		12 230	185 038	0		6
石瓦	3 500	1 100		5 000	9 600	1		1
花生及胡麻油	7 100	2 920		53 500	63 520			
炭酸加里	1 600	1 500		13 700	16 800			
染料	573	2 155		10 761	13 489	1		1
染物	7 000	1 100		13 500	23 600			
芭蕉纖維物	(1) 2 000 750	100		2 000	2 850			
拜紙	1 700	140		5 700	7 540			
酒精	3 500	6 500		20 000	30 000	1		1
椒摺及糯米	11 360 (1) 5 000	13 600		29 200	59 160			
糯米及製麵	1 800	1 000		2 200	5 000			
砂糖	600	1 500		1 000	3 100			
醬油	887 305 (1) 24 338	1 620 802		1 168 947	3 701 362	55		55
醬	22 000	6 400		37 300	67 200	3		3
蜜	(1) 1 500 200	200		2 000	2 400			
製油	1 200	270		2 000	4 670			
製酒	(1) 1 200 37 570	22 080		73 500	141 150	1		1
茶	(1) 8 000 105 755	34 828		42 726	183 309	2		2
電燈	36 675	54 954	71 930	7 170	170 729	3		3
計	1 155 987 (1) 42 008	1 918 158	71 930	1 502 434	4 690 517	73		73
臺中廳								
磚瓦	16 800	12 560	1 000	26 200	56 560	2		2
磁器	200	250		550	1 000			
鐵工物	7 000	7 000		8 200	22 200	2		2
鑄工物	200	600		5 200	6 000			
花生及胡麻油	650	780	430	7 370	9 230			
線香	400	60		1 000	1 460			
染物	2 000	1 300	100	10 200	13 660			
麻織物	(1) 60 134 000	160 000	27 000	179 000	500 000	8		8
椒摺及糯米	15 400	13 560	301	73 566	111 807	3		3
製粉及糯米	(1) 7 400 24 659	(1) 1 589 32 989	13 052	79 300	150 000	7		7
製米粉	1 000	1 600	300	1 600	4 500			
製麵	550	240		1 460	2 250			
砂糖	5 000 (1) 2 420	5 800		8 000	21 200			
味噌及醬油	2 149 308 (1) 1 800	4 078 820	2 004 955	6 569 043	14 803 524	21		21
油	23 130 (1) 680	3 670		9 200	36 680	2		2
醬油及酒	37 000	10 000		58 000	105 000	4		4
鳳梨製酒	9 100	900		6 000	16 000	2		2
製酒	3 000	150		150	3 300			
酒	83 486 (1) 13 475	127 118		346 700	570 779	9		9
茶	63 339	107 380		156 438	327 157	2		2
茶	1 300	500		10 000	11 800			
版印	45 392	28 216	5 432	25 302	104 372	13	1	14
爆竹及煙火	4 133	1 334		10 250	15 717			
計	2 627 045 (1) 25 915	4 594 327 (1) 1 583	2 052 570	7 592 759	16 894 196	75	1	76
南投廳								
磚瓦	1 600	800		6 500	8 900			
磁器	400	100		280	730			
鐵工物	200	50		750	1 000			
製麵	1 500	2 000		1 500	5 000	1		1

二 (資本金及職員) 續

事務員一日平均數							技術員一日平均數							
本島人			支那人		計	内地人			本島人		支那人		計	
男	女	計	男	女		男	女	計	男	女	計	男		女
					6			1						1
					1									1
9		9			9									9
6		6			6						2		2	2
1		1			2									1
5		5			5						5		5	5
1		1			1									1
7		7			7						9		9	9
					1									1
8		8			8						4		4	4
1		1			1						1		1	1
2		2			2						1		1	1
352		352			407			34		34	51		51	85
8		8			11						2		2	2
1		1			1									1
2		2			2									2
40		40			41			1		1	19		19	20
1		1			3			2		2				2
1		1			4			10		10				10
445		445			518			48		48	94		94	142
5		5			7						2		2	2
1		1			1									1
1		1			3									3
3		3			3									3
1		1			1									1
3		3			3									3
3		3			11			9		9	22		22	31
34		34			37						2		2	2
2		2			9			1		1				1
4		4			4									4
1		1			1									1
6		6			6									6
257		257			278			36		36	5		5	41
1		1			3									1
1		1			5									5
60		60			69			1		1				1
1		1			14			1		1	1		1	2
1		1			1			2		2				2
385		385			460			58		58	33		33	91
1		1			1						2		2	2
5	1	6			5	1								6
					1						1		1	3

第三四四表 工場

廠、種類及體性	職工及徒弟平均一日ノ使用人員				職工一日一人ノ平均賃錢			常備平均一日ノ使用		
	内地人	本島人	支那人	計	内地人	本島人	支那人	内地人	本島人	支那人
臺北 磁子	5	11		16	0.90	0.55			34	
磚	5	287		292	1.95	0.56			210	
陶磁器	5	30		30		0.25			4	
コンクリート管	2	317		322					214	
金銀細工	2	23	4	29		0.41			1	
鐵工	2	10		10		0.20				
鐵鑄物	2	33		33					1	
錫箔	2	15		17	1.20	0.45				
農具	2	2		2		0.25				
造船	15	17		19						
肥料	84	23		42	0.95	0.53	0.68			
大豆及油	84	299		383	1.31	0.79		23	56	
炭酸加里	13	299	46	383	0.98	0.54	0.68	23	58	
樟腦精製	13	70	73	129			0.50		13	
染織		45	15	60		0.10				
紙		45	88	133						
禮拜草	30	8		8		0.60				
花	1	8		38	2.72	1.47				
茶	1	20		21	1.00	0.42		1		
樟腦	1	25		26	0.30	0.17				
疊	2	45		47				1		
製	4	18		22	0.87	0.86		2	2	
水	3	15		15		0.60				
產	3	43		46	0.80	0.56			7	
物	3	43		46					3	
製	2	7		9	1.38	0.54			10	
造	2	3		3		0.47				
製		45		45		0.44				
製		6		6		0.45			4	
製		6		6					9	
製		10		10		0.50				
製		9		9		0.13				
製		19		19						
製		5		5		0.65				
製		2		2		0.15				
製		7		7						
製		15		15		0.10				
製		4		4		0.60				
製		4		4					1	
製		4		4					1	
製		132	27	159		0.31	0.35		6	
製		132	27	159					3	
製		8		16	1.60	0.95			9	
製		3	20	22	1.50	0.63	0.70		2	
製		3	4	7	0.80	0.80				
製									2	
製		45		45		0.20				
製		45		45					2	
製	24			24	1.00				2	
製									2	
製		325		325		0.15				
製		325		325					2	
製	185	93		278	0.97	0.55		25	22	
製	114	167		281	0.57	0.31		11	15	
製	299	260		559				36	37	
製		48		48		0.54			49	
製		48		48					49	

三 (職工及労働人夫).....續

人員	労働人夫			労働人夫一日一人ノ平均賃錢						一箇年間作業日數	一日作業時間	
	計	臨時延人員			常備			臨時				
		内地人	本島人	支那人	計	内地人	本島人	支那人	内地人			本島人
34		200		200		0.50			0.50		268	11.0
210		6 981		6 981		0.45			0.41		268	10.0
4		1 100		1 100		0.16			0.10			
214		8 081		8 081							340	9.9
1		424		424		0.39			0.38			
1		424		424							300	10.0
											328	12.0
79		8 699		8 699	1.16	0.49			0.63			
2						0.25			0.23		314	10.0
81		8 699		8 699								
13		220		220		0.34			0.38		275	(1) 17.0
											300	12.0
											360	10.0
		340		340					0.60		233	12.0
1		1 800		1 800	0.60				0.55		270	11.5
1		1 800		1 800							81	12.0
4					0.70	0.65						
7		360		360		0.60			0.50		350	12.0
3						0.27						
10		360		360							317	11.0
											185	(1) 14.0
											250	9.0
											333	12.0
4						0.45					200	11.0
5						0.10						
9											320	11.0
											350	9.0
											363	11.0
1						0.30					300	11.0
1												
6		520		520		0.31			0.49		242	12.0
3						0.09						
9		520		520							300	10.0
2						0.40						
											340	11.0
											330	12.0
2		280		280		0.50			0.60		280	10.0
2												
2		280		280							297	10.0
2						0.50						
2						0.30					294	10.5
2											117	(1) 13.0
47	3 000	2 500		5 500		0.40		0.60	0.55			
26	1 700	5 100		6 800		0.30		0.58	0.19			
73	4 700	7 600		12 300								
49		4 450		4 450	0.70	0.40			0.55		236	10.0
49		800		800	0.65				0.40			
		5 250		5 250								

第三四四表 工場

廠、種類及體性	職工及徒弟平均一日ノ使用人員				職工一日一人ノ平均賃錢			常備平均一日ノ使用			
	内地人	本島人	支那人	計	内地人	本島人	支那人	内地人	本島人	支那人	
					円	円	円				
麵粉及糖	米男	5		5	0.50			3			
	米女							59			
	米男	3		3	0.45						
	米女	12		12	0.45						
	米男	59	21	80	0.85	0.48		5	2		
	米女	26	7	33	0.38	0.40			3		
	米男	17	25	42	1.08	0.67			4		
	米女										
	米男		13	13	0.48						
	米女	1	9	10	1.00	0.50					
醬油	油男		13	13	0.48						
	油女	1	9	10	1.00	0.50					
	油男		25	25	0.35				8		
	油女								20		
	油男		25	25	0.80	0.50			28		
	油女	2	6	8	0.80	0.50			8		
	油男	2		2	0.80				8		
	油女	4	6	10					8		
	油男	42	174	6	222	0.62	0.40	0.38	17	100	5
	油女	22	22		22	0.18				5	
酒	酒男	42	196	6	244			20	105	5	
	酒女										
	酒男		195	404	599	0.44	0.46		17	12	
	酒女		280	2	282	0.14	0.35		2		
	酒男		475	406	881				19	12	
	酒女										
	酒男		9		9	0.53					
	酒女		7		7	0.25					
	酒男		16		16						
	酒女										
飲料	水男	4	31	35	0.92	0.55			16		
	水女	34	4	38	1.40	0.93			1		
	水男								1		
	水女	34	4	38					1		
	水男		75	75	0.17				1		
	水女		75	75					1		
	水男	17	6	23	1.25	0.93	0.60				
	水女										
	水男			10	10		0.50				
	水女										
製糖	糖男	100	263	363	0.96	0.49		38	30		
	糖女	21	8	29	0.31	0.15					
	糖男	121	271	392				38	30		
	糖女	2	8	11	0.37	0.36	0.50				
	糖男								100		
	糖女	2	8	11					100		
	糖男		8	1	9	0.90	0.75		2	15	
	糖女										
	糖男	1063	2396	609	4068			267	794	17	
	糖女	191	1067	17	1275			45	171		
製茶	茶男	1254	3463	626	5343			312	965	17	
	茶女										
	茶男										
	茶女										
	茶男										
	茶女										
	茶男										
	茶女										
	茶男										
	茶女										
飲料	水男	6	2	8	1.45	0.93					
	水女	8	15	23	1.05	0.93			3		
	水男	1	10	11	1.00	0.75			6		
	水女								7		
	水男								10		
	水女								17		
	水男		33	33	0.63				19		
	水女								14		
	水男		33	33					33		
	水女										
製糖	糖男		1	1	0.55				1		
	糖女		3	3	0.44						
	糖男		24	24	0.48				14		
	糖女		1	1	0.21						
	糖男		25	25					14		
	糖女										
	糖男		6	6	0.40						
	糖女		15	15	0.45						
	糖男		46	46	0.19						
	糖女	7	12	19	0.83	0.40			1		

三 (職工及労働人夫).....續

人員	労働人夫						一箇年 間作業 日數	一日作 業時間
	臨時人員			常備				
	内地人	本島人	支那人	内地人	本島人	支那人		
計								
3							336	11.0
59		2945		2945			321	11.0
						0.44	340	11.0
							245	10.0
7					0.90	0.60	337	11.0
3						0.30	335	12.0
4		6787		6787		0.50	98	(1) 24.0
						0.40		
							350	11.0
							240	10.0
8		225		225		0.30		
20		525		525		0.15		
28		750		750		0.20	75	13.0
		130		130		0.45		
8						0.25		
8		130		130			250	9.0
122	730	8276	150	9156	0.52	0.30		
8	730	4880		5110	0.36	0.15		
130	1460	12656	150	14266		0.29	306	(1) 13.0
29		7179		7179		0.26		
2		1145325		1145325		0.33		
31		1152504		1152504		0.15	206	(1) 15.0
		420		420				
		420		420		0.50		
							195	12.0
16						0.55		
							227	(1) 18.0
1	325			325		0.15		
1	325			325		0.44	325	10.0
1						0.50		
1							150	10.0
							322	11.0
							360	12.0
68					0.57	0.49		
68							327	10.0
100						0.15		
100							300	9.0
100								
17		1098		1098	0.60	0.40	365	(1) 24.0
						0.45		
1078	3730	496402	150	500282				
216	2755	174385		1177140				
1294	6485	670787	150	677422				
							239	10.0
3						0.50	274	10.0
6		355		355		0.50	333	10.0
7		480		480		0.75		
10						0.10		
17		480		480			180	10.5
19		1170		1170		0.45		
14						0.20		
33		1170		1170			190	11.0
1						0.45		
		60		60			200	10.0
14		3825		3825		0.42	300	11.0
14		3825		3825			170	11.0
		721		721			42	11.0
						0.40	339	12.0
1		1440		1440		0.40	165	10.5
						0.30	75	11.0

第三四四表 工場

廠、種類及體性	職工及徒弟平均一日ノ使用人員				職工一日一人ノ平均賃錢			常備平均一日ノ使用		
	内地人	本島人	支那人	計	内地人	本島人	支那人	内地人	本島人	支那人
宜 關 廠										
粉 摺 及 落 花 生 油		18		18	0.85			3		
粉 摺		5		5	0.57			22		
粉 摺 及 精 米		5		5				23		
精 米		39		39	0.58			37		
製 麵		2		2	0.55			4		
製 麵		1		1	0.45			4		
製 麵		1		1	0.20			4		
製 麵		2		2				4		
米 製 粉		5		5	0.43					
米 製 粉		3		3	0.56			3		
米 製 粉		1		1	0.20					
米 製 粉		4		4				3		
砂 糖		27	220	247	0.95	0.51		134		
砂 糖		27	220	247	0.95	0.58		1		
醬 油								135		
醬 油								1		
蜜 餠		1		1	0.30					
蜜 餠		1		1	0.20					
蜜 餠		2		2						
飲 料 水		1		1	0.60			1		
飲 料 水		1		1				1		
製 家 電		67		67	0.48			16		
製 家 電		3		3	0.80					
製 家 電		3	6	9	1.36	0.55		2		
計	52	495		547				278		
計	52	50		50				26		
計		545		597				304		
桃 園 廠										
磚 瓦		172		172	0.65			21		
磚 瓦		7		7	0.50					
炭 酸 加 里		37		37	0.51			5		
炭 酸 加 里		58		58	0.51			17		
粉 摺 及 精 米		58		58				12		
粉 摺 及 精 米		139		139	0.57			29		
粉 摺 及 精 米		2		2				7		
粉 摺 及 精 米		139		139	0.48			36		
製 麵		7		7	0.93			18		
製 麵		7		7				1		
製 麵		6		6	0.66			19		
製 麵		6		6				178		
製 麵		41		41	0.54			6		
製 麵		6		6				184		
製 麵		41		41				39		
製 麵		41		41				7		
製 麵		53		53	0.51			46		
製 麵		53		53				3		
製 麵		53		53				670		
製 麵		1		1	0.95			8		
製 麵		1		1				3		
計	1	515		516				3	310	
計	1	7		7				703		
計		522		523				3	1013	
新 竹 廠										
石 油 採 掘	18	24		42	1.13	0.54		4	43	
石 油 採 掘		6		6	0.36			5		
石 油 採 掘	18	30		48				9	43	
石 油 採 掘		8		8	0.65			10		

三 (職工及勞働人夫).....續

人員	勞働人夫			勞働人夫一日一人ノ平均賃錢						一箇年 間作業 日數	一日作 業時間	
	計	臨時延人員			常備			臨時				
		内地人	本島人	支那人	計	内地人	本島人	支那人	内地人			本島人
3		546		546	0.35			0.55			306	(1) 24.0
22		1 050		1 050	0.47			0.50			195	11.0
1					0.30							
23		1 050		1 050								
37		9 240		9 240	0.52			0.55			317	12.0
4					0.55						120	12.0
4		40		40	0.30			0.40			230	11.0
4		40		40								
3		160		160	0.35			0.25			80	12.0
3		160		160							236	9.0
134		190		190				0.60			180	(1) 13.0
1		765		765	0.37			0.46			62	(1) 22.0
135		765		765	0.20						365	11.0
1					0.22							
		102		102				0.30			170	10.0
		102		102								
1		435		435	0.30			0.50			110	10.0
16	422	422		844				0.30	0.20			
1	422	857		1 279							254	(1) 14.0
2		1 338		1 338	0.41			0.42			300	12.0
2					0.50						365	(1) 13.0
278		21 917		21 917								
26	422	422		844								
304	422	22 339		22 761								
21		1 740		1 740	0.55			0.54			290	11.0
21		1 740		1 740								
5		50		50	0.33			0.40			74	10.0
17		350		350	0.47			0.50			129	11.0
12					0.20							
29		350		350								
29		750		750	0.33			0.44			192	11.0
7		150		150	0.16			0.30			135	11.0
36		900		900								
18					0.55						146	(1) 14.0
1					0.23							
19												
178		32		32	0.50			0.52			51	(1) 24.0
6		27		27	0.40			0.40				
184		59		59								
39		260		260	0.41			0.50			325	11.5
7		60		60	0.32			0.40				
46		320		320								
3		9 640		9 640	0.32			0.32			204	12.0
670		250		250	0.13			0.25				
673		9 890		9 890							365	(1) 24.0
3		200		200	0.55			0.50				
313		13 022		13 022								
703		487		487								
1 016		13 509		13 509								
47		3 200		3 200	0.58	0.48		0.40			365	10.5
5		1 200		1 200	0.40			0.30				
52		4 400		4 400								
10		360		360	0.65			0.55			295	11.0

第三四四表 工場

廠、種類及體性	職工及徒弟平均一日ノ使用人員				職工一日一人ノ平均賃錢			常備平均一日ノ使用		
	內地人	本島人	支那人	計	內地人	本島人	支那人	內地人	本島人	支那人
	円	円	円		円	円	円			
新竹廳										
落花生及胡麻油		30		30		0.54		10		
炭酸加里		30		30				11		
染料	1	3		4	1.00	0.44		1		
染色纖維物	1	3		4				7		
禮拜紙		9		9		0.32				
酒精箱	3	8		11	1.30	0.68		3	25	
叔摺及精米	3	30		30		0.42		3	25	
精米及製麵		3		3		0.43			16	
砂糖	55	1820		1875	0.99	0.56		12	730	
醬油	55	1820		1875				13	754	
蜜製酒	3	13		16	0.95	0.41			11	
茶電燈		40		40		0.45			20	
計	80	2109		2189				19	908	
臺中廳										
磚瓦		173		173		0.54		13		
陶磁器		21		21		0.36		5		
鐵工物	2	194	2	196		0.60	0.60		18	
落花生及胡麻油		20		22	1.75	0.71			2	
線香		12		12		0.33			1	
染料		27		27		0.45			4	
麻織物		3		3		0.40				
叔摺及精米		20		20	0.42				1	
製粉及精米		20		20					2	
製米製麵		190		190		0.30		2	11	
		230		230		0.22				
		420		420		0.55		2	11	
		73		73					17	
		2		2	0.60	0.45		1	4	
		17		19					1	
		11		11		0.42			2	
		4		4		0.45			3	
		25		25		0.53				

三 (職工及勞働人夫).....續

勞働人夫	勞働人夫一日一人ノ平均賃錢						一箇年間作業日數	一日作業時間	
	臨時延人員			常備					
	計	內地人	本島人	支那人	計	內地人			本島人
10		1495		1495	0.40		0.40		
1		26		26	0.15		0.22		114
11		1521		1521					98
2					0.20				214
1					0.40				285
6					0.28				170
7									340
8		998		998	0.39		0.50		50
									177
									345
									325
742	1500	2990		4490	0.89	0.41	0.70	0.60	
25	200	1256		1456	0.40	0.33	0.50	0.39	56
767	1700	4246		5946					(1) 24.0
11		678		678	0.35		0.47		
		240		240			0.27		328
11		918		918					120
									(1) 14.0
29		3143		3143	0.37		0.39		224
7					0.29				(1) 18.0
36		3143		3143					319
									12.0
20					0.43		0.35		
		1120		1120					210
20		1120		1120					10.0
1	4745	4745		9490	0.50		0.85	0.67	365
									(1) 24.0
927	6245	19946		26191					
44	200	4025		4225					
971	6445	23971		30416					
13		636		636	0.35		0.55		
5		636		636	0.28		0.50		288
18		1272		1272					11.0
2		1200		1200	0.60		0.50		300
									8.0
1					0.30				337
4		290		290	0.40		0.25		200
									11.0
1									114
1		671		671	0.30		0.55		180
1					0.20				12.0
2		671		671					296
13		5010		5010	0.70	0.53	0.42		8.0
		5010		5010			0.26		
13		10020		10020					334
17		1200		1200	0.41		0.30		10.0
		900		900			0.20		
17		2100		2100					262
5		884		884	0.65	0.43	0.50		(1) 15.0
1					0.25				
6		884		884					330
									12.0
2					0.30				274
3		1320		1320	0.25		0.30		330
									11.5
									12.0
									240
									10.0

第三四四表 工場

廠、種類及體性	職工及徒弟平均一日ノ使用人員				職工一日一人ノ平均賃錢			常備平均一日ノ使用		
	內地人	本島人	支那人	計	內地人	本島人	支那人	內地人	本島人	支那人
蘆中廠	192	1540	10	1751	1.04	0.63	0.90	2	1159	
砂糖	192	1540	19	1751				2	1161	
油及醬油	3	15	20	29	1.52	0.51	1.00	3	3	
鳳梨罐詰	3	28	2	31				5	5	
製酒	16	113	2	129	0.85	0.57	0.30	7	93	
酒茶	12	14	7	26	0.92	0.49	0.75	1	1	
活版印刷	26	61	10	87	0.71	0.40		3	1	
爆竹及煙火	26	10	40	50				4	4	
計	261	2370	21	2652				13	1321	
南投廠	261	2665	21	2947				13	1342	
磚瓦	16	18	18	18	0.60	0.45		2	2	
陶磁	18	6	6	6	0.43			1	1	
藤細工	32	32	32	32	0.23			1	1	
砂糖	73	642	5	715	0.82	0.67	0.38	14	752	
製酒	74	24	1	24	0.52	0.46		1	17	
香油	25	1	1	25	0.48			1	21	
計	73	707	38	780				15	785	
嘉義廠	74	744	818	818				15	829	
石油採掘	12	12	12	12	1.08			3	3	
磚瓦	0	344	350	350	0.90	0.52		2	344	
金銀細工	25	3	4	7	1.17	0.83	0.55	2	2	
農具	3	87	4	90	0.87	0.45		39	39	
花生殼落炭染	28	28	28	28	0.43			2	2	
製紙	35	9	13	35	1.25	0.40		20	2	
鉛筆軸	7	9	7	20	0.28			2	2	
棺槨	11	15	15	15	1.60	0.66		6	6	

三 (職工及勞働人夫).....續

人員	勞働人夫			勞働人夫一日一人ノ平均賃錢						一箇年間作業日數	一日作業時間	
	計	臨時延人員			常備			臨時				
		內地人	本島人	支那人	計	內地人	本島人	支那人	內地人			本島人
1161		146087		146087	1.28	0.73			0.60		128	(1) 24.0
2		2480		2480		0.28			0.27			
1163		148567		148567								
5	180	480		660		0.58		0.80	0.55		187	10.0
3		440		440		0.34			0.35		360	11.0
2		110		110		0.16			0.15		175	10.0
5		550		550								
100	6521	11781		18302	0.63	0.40		0.87	0.39		365	12.0
9						0.31					294	(1) 13.0
109	6521	11781		18302								
1					0.75						317	(1) 24.0
3						0.35					150	12.0
1						0.18					339	10.0
4											341	12.0
1334	6701	169999		176700								
21		9136		9136								
1355	6701	179135		185836								
2		1650		1650		0.48			0.60		240	12.0
		675		675					0.45		270	12.0
		108		108					0.23		350	8.0
		783		783							200	12.0
1		200		200		0.60			0.60			
1		200		200								
767		56041		56041	0.90	0.54			0.61		89	(1) 24.0
40		1398		1398		0.30			0.32			
807		57439		57439								
18		2806		2806	0.50	0.50			0.53		201	12.0
4		2248		2248		0.25			0.37		98	10.0
22		5054		5054								
12		1035		1035		0.48			0.49			
800		62407		62407								
44		3754		3754								
844		66161		66161								
5		6406		6406	0.55	0.40			0.45		363	12.0
		985		985					0.30			
5		7391		7391								
344		6193		6193		0.41			0.42		152	10.0
		110		110		0.18			0.20			
344		6303		6303								
2		1000		1000	0.60	0.50			0.25		360	11.0
3											290	10.0
39		2810		2810		0.34			0.31		207	8.0
											185	(1) 14.0
											46	9.0
											304	10.0
20		1590		1590		0.40					225	(1) 19.0
2		600		600		0.50			0.40		200	10.0
2		600		600					0.45			
											289	9.0
											301	10.0

第三四四表 工場

廠、種類及體性	職工及徒弟平均一日ノ使用人員				職工一日一人ノ平均賃錢			常備平均一日ノ使用		
	内地人	本島人	支那人	計	内地人	本島人	支那人	内地人	本島人	支那人
					円	円	円			
嘉義 廠										
粉	摺	男	48		48	0.57		64		
		女	6		6	0.38		12		
粉摺及精	米	男	54		54			76		
		女	1	7	8	1.00	0.58	1	20	
精製	米粉	男	1	7	8			1	22	
		女	11		11		0.41		10	
源	粉	男	9		9		0.45		5	
		女	10		10	0.34				
飴菓	子	男	4		4		0.60		2	
		女	5	9	14	0.58	0.38		1	
砂	糖	男	479	1 048	1 527	0.87	0.52	19	179	
		女								
醬油及味	噌	男	479	1 048	1 527			19	179	
		女								
製	酒	男	3	6	9	0.81	0.40		40	
		女	1	33	34	1.20	0.49			
製	酒	男	1	33	34				40	
		女								
製	酒	男	40	28	68	0.92	0.58	7	31	
		女	40	28	68			7	31	
清涼	飲料	男	8		8	1.18			4	
		女	20		20	0.95				
洋	服	男	20		20			1	1	
		女	20		20			1	1	
林投粗製及	帽子	男		359	359		0.06		3	
		女		359	359				3	
林投粗	製	男		4	4		0.58			
		女		120	120		0.03			
活版	印刷	男	2	18	20	0.65	0.40		5	
		女	14	5	19	0.85	0.59		1	
計	計	男	639	1 810	2 453			31	776	
		女	7	485	492			1	15	
		計	646	2 295	2 945			32	791	
臺南 廠	灰	男	5	9	14	1.23	0.71		80	
		女		2 787	2 787		0.50		1 811	
磚	瓦	男							11	
		女		2 787	2 787				1 822	
七	メ	男	136	240	376	0.80	0.60		300	
		女	11	3	14	0.40	0.40			
金銀	細工	男	147	243	390				300	
		女								
鐵	工	男	9	51	60	1.34	0.49	0.90		
		女	2	2	4		0.30			
造	船及鐵	男	9	53	62					
		女								
造	鑄	男	12	1	13	2.50	1.00		5	
		女	70	125	195	1.12	0.78		6	
農	具	男	70	125	195				3	
		女							9	
肥	料	男	5	15	20		0.78		10	
		女							2	
製	藥	男	5		5	0.95			12	
		女		4	4		0.30		2	

三 (職工及勞働人夫).....續

人員	臨時人員			勞働人夫一日一人ノ平均賃錢						一箇年 間作業 日數	一日作 業時間		
	計	内地人	本島人	支那人	常備			臨時					
					内地人	本島人	支那人	内地人	本島人			支那人	
64			2 480										
12			200										
76			2 680									144	10.0
21			460				0.50						
2							0.45						
23			460									184	10.0
10			305					0.33					
5			912					0.36				259	11.0
			152									276	12.0
			38										
			190									218	(1) 15.0
2								0.40				120	12.0
198	450	217 917		100				0.50				331	9.5
				26				1.11	0.42		0.90		
198	450	217 943		26								151	(1) 24.0
				330							0.70		
40		1 229		660								288	10.0
				600									
40		1 829		1 829								269	(1) 13.0
38	432	3 119		440				0.57	0.45		1.50		
				440								290	(1) 24.0
38	432	3 559		3 991								180	9.0
4								0.50				260	11.0
2											0.23		
2											0.08		
3		100		100					0.35			204	10.0
3		100		100								55	10.0
5													
		12 000		12 000					0.20			272	10.0
1												300	10.0
												256	(1) 13.0
807	1 212	245 703		246 915									
16		14 399		14 399									
823	1 212	260 102		261 314									
80		897		897					0.50			157	10.5
1 811		1 244		1 244					0.45				
11		916		916					0.23			147	12.0
300		2 160		2 160									
300									0.50			184	(1) 24.0
												264	9.0
		960		960								299	10.0
		960		960									
5												360	11.0
6								1.00	0.50				
3									0.60				
9									0.30			360	10.0
10		884		884								66	10.0
2									0.47				
12		884		884					0.17			270	12.0
2									0.30			240	9.0

第三四四表 工場

廠、種類及體性	職工及徒弟平均一日ノ使用人員				職工一日一人ノ平均賃錢			常備平均一日ノ使用		
	内地人	本島人	支那人	計	内地人	本島人	支那人	内地人	本島人	支那人
	円	円	円	円	円	円	円	円	円	円
臺南廳										
靴		10		10		0.25			1	
下		50		50		0.20				
計		60		60					1	
足		12		12		0.34				
袋		30		30		0.21				
計		42		42					1	
草履		40		40		0.15				
活版印刷及製本	15	93		108	1.16	0.41			99	
計	920	5644	33	6597				67	5299	1
	12	307		319				2	1603	2
	932	5951	33	6916				69	6902	1
阿蘇廳										
磚瓦		22		22		0.40				
工	34	22		56	1.38	0.61			3	
花生及胡麻油		5		5		0.50			2	
落物		8		8		0.29			5	
糶		40		40		0.44				
摺										
計		40		40						
糶摺及精米		13		13		0.48			13	
計		13		13					15	
精米		1		1		0.60		1	2	
糶摺、精米及豆粉									4	
豆粉									2	
計									6	
豆粉		1		1		0.60				
糶摺及濃粉		1		1		0.40				
濃粉										
計		1		1						
砂	1			1	0.90					
精	56	68		124	0.95	0.47		5	4	
計	56	68		124				5	4	
製酒	3	79		82	0.70	0.42			41	
計	3	79		82					42	
製酒及酒精	8	4		12	0.86	0.50				
酒	9			9	1.00			8		
子及蘭		315		315		0.15				
林投粗製		20		20		0.20				
計		30		30		0.15				
		50		50						
計	111	284		395				14	74	
		345		345					5	
	111	629		740				14	79	
臺東廳										
精米		2		2		0.60			7	
砂	5			5	0.55	0.50		144	16	
計	5			5				144	16	
製酒	1			1	1.15				7	
計	6	2		8				144	30	
	6	2		8				144	30	
花蓮港廳										
銅鑛採掘及製鍊	14	1		15	1.08	0.80		71	30	
製材	14	1		15				8	1	
計	4			4	1.42			2		

三 (職工及勞働人夫)續

勞働人夫人員	臨時延人員			勞働人夫一日一人ノ平均賃錢						一箇年間作業日數	一日作業時間			
	計	内地人	本島人	支那人	計	常備			臨時					
						内地人	本島人	支那人	内地人			本島人	支那人	
1														
1														
1														
99														
5367	3	17257			17260									
1605	9	4782			4791									
6972	12	22039			22051									
		955			955									
3		2560			2500								188	9.0
		270			270								302	12.0
5		324			324								190	12.0
		31424			31424								278	11.0
		9435			9435									
		40859			40859								120	10.0
13		12250			12250									
2		1860			1860									
15		14110			14110								259	10.0
3														
4		100			100	0.80	0.45						315	11.5
2		90			90									
6		190			190								320	10.0
		250			250									
		276			276								250	10.0
		414			414									
		690			690								138	12.0
		172			172									
9		33066			33066	0.74	0.49						18	10.0
		1790			1790									
9		34856			34856								94	(1) 24.0
41		4228			4228									
1														
42		4228			4228								296	12.0
		309			309									
8		620			620	0.82							313	12.0
													310	(1) 24.0
													350	9.0
													133	11.0
88		86744			86744									
5		13589			13589									
93		100333			100333									
7														
160		831			831	0.55	0.50						305	10.0
		40			40									
160		871			871								88	(1) 24.0
7														
174		831			831								227	12.0
		40			40									
174		871			871									
101	760				760	0.98	0.70			0.82				
9						0.39	0.30						190	(1) 24.0
110	760				760									
2		900			900	0.95							240	12.0

第三四四表 工場

Table with columns for factory types (e.g., 花蓮港, 澎湖), employee categories (内地人, 本島人, 支那人), and metrics like average wages and usage. Includes a total row at the bottom.

(1)ハ晝夜作業ノモノナリ

第三四五表 工場

Table showing power usage (動力用) for various factory types, categorized by fuel types like 石炭, コークス, 薪, and 穀殼.

五 (職工及労働人夫).....終

Table detailing labor statistics (労働人夫) including employee counts, average wages, and working hours for different categories.

四 (燃料種類別)

大正六年

Table showing fuel consumption (燃料消費高) by type (e.g., 石炭, コークス, 薪, パカス, 穀殼) and their respective values.



第三四五表 工場

四 (燃料種類別).....續

廠及種類	動力用										石
	石炭		コークス		薪		パカス		穀殼		
	数量	價額	数量	價額	数量	價額	数量	價額	数量	價額	
臺北製糖	148 000	962			214 000	749					60
水製米菓											
菓子及肉											
砂糖再風	1 367 520	3 734			136 200	487	24 359 491	?			
梨罐	45 000	238									
製茶製糖	3 640 970	13 914									
竹及煙	4 442 477	62 082									
瓦	130 300	500									
計	22 933 972	128 719	194 112	2 734	350 200	1 236	24 359 491	?			60
宜蘭製糖											
石礫陶磁											
鐵落花生油											
炭酸加里											
水產物製糖											
粗摺及精米									1 549 050	2 633	146
製米製麵粉											160
餉砂醬蜜					9 153 800	20 624	15 341 700	30 683			
製家鴨人工	591 110	6 076							35 109	65	
計	591 110	6 076			9 153 800	20 624	15 341 700	30 683	2 365 159	4 048	306
桃園製糖											
磚炭酸加里	22 000	110							1 690 820	1 700	
粗摺及精米									9 692 200	12 300	
砂製米菓											
製茶製糖	375 353	2 741			(1) 176 452	(1) 2 087					
燈			279 125	2 103							
計	397 353	2 851	279 125	2 103	(1) 176 452	(1) 2 087			11 392 020	14 090	
新竹製糖											
石礫採掘	1 271 390	6 832									44 080
花生及胡麻油											
炭酸加里											

油	價額	價額計	其他										
			石炭		コークス		薪		パカス		穀殼		
			数量	價額	数量	價額	数量	價額	数量	價額	数量	價額	
144	1 855		40 000	305		715 000	4 180					4 485	
			33 000	300								300	
			68 680	492								492	
					242 000	3 370						3 370	
			39 600	245		(1) 108 000	(1) 1 584					1 829	
	4 221		52 000	442		75 000	224					666	
			150 000	1 425								1 425	
			657 500	2 630								2 630	
	238				35 000	420	(1) 15 000	(1) 300				720	
	13 914		7 682 186	350 970		262 650	981			252 000	210	352 161	
	62 082		2 333 277	85 683		(1) 3 999 067	(1) 51 913					51 913	
			2 500	20								85 683	
	590											20	
144	132 833		122 958 219	805 002	17 960 200	170 320	3 152 135	23 614		252 000	210	1 088 923	
							(1) 6 042 784	(1) 89 777					
			190 000	1 260			(1) 17 000	(1) 153				1 413	
			284 000	2 168			1 224 000	3 960		7 500	10	6 133	
							19 000	90				90	
			58 000	658	18 000	180	333 000	1 131				1 131	
							28 500	114				114	
			35 200	496			12 300	57		7 000	18	571	
			20 000	134			200 000	400				584	
	78						119 260	382				382	
	1 272												
430	3 063												
576	576												
							2 280	20				20	
							24 000	105				105	
			10 223	105			6 310	19		12 310	29	153	
							180 000	900				900	
	51 307						4 228 800	7 930	3 407 256	6 815		14 745	
							1 300	10				150	
							17 000	62				62	
	6 141		763 200	7 889			922 836	2 194		329 600	563	10 646	
	2 507						20 000	70				70	
1 006	64 944		1 373 623	12 900	18 000	180	7 338 586	17 444	3 407 256	6 815	356 410	620	38 112
							(1) 17 000	(1) 153					
			5 696 000	20 752			376 600	1 175				21 927	
			40 000	100			829 000	2 731				2 831	
	1 810												
	12 300												
			76 000	425								425	
			75 000	288			298 000	1 224				1 512	
			1 774 904	7 386			19 333	40				7 426	
	4 828						(1) 320 000	(1) 5 050				5 050	
	2 103												
	21 131		7 661 964	28 951			1 522 933	5 170				39 171	
							(1) 320 000	(1) 5 050					
21 265	23 097		69 000	493			103 500	445				938	
			15 900	26			256 300	776		78 600	80	882	
							772 000	2 605				2 605	

第三四五表 工場

廠及種類	動力用										
	石炭		コークス		薪		パカス		穀殼		石
	数量	價額	数量	價額	数量	價額	数量	價額	数量	價額	数量
阿 嶽 應											
濃砂製	5 020	80			2 321	35					
製酒及酒精	31 648 990	113 549			3 405 000	7 146	70 494 900	142 856			4 441
製酒精	7 355 440	4 086									
林投粗製	7 355 040	37 800									
計	29 864 447	169 233			3 407 321	7 181	70 494 900	142 856	203 850	722	9 805
臺 東 應											
精砂製					4 304 710	9 346					150
計					4 304 710	9 346					150
花蓮港應											
鋼鐵採掘及製煉					(1) 17 500	(1) 280					
精製油及味噌											225
製電					10 755 890	19 230	58 076 434	108 153			1 685
計	710 000	8 955			10 755 890	19 230	58 076 434	108 153			1 685
澎湖應											
五丁											
花生油											
製酒精											
製電	400 000	5 500									
計	400 000	5 500									
總 計	168 389 926	927 238	382 002	13 494	67 077 421	164 430	1 110 968 348	1 822 837	17 366 173	22 153	67 820

(1)ハ木炭、(2)ハ干草、(3)ハ落花生殻、(4)ハ石油ニシテ石油ノ單位ハ斗ナリ

第三四六表 工場

廠及種類	給							
	事務員			技術員			職工及徒弟	
	男	女	計	男	女	計	男	女
臺 北 應								
金屬採掘及精煉	35 581	1 003	36 584	48 067		48 067	216 326	8 097
大カコ	492		492	648		648	15 048	
石	1 260		1 260	720		720	6 906	
パイ	3 274		3 274				10 800	
コ	1 029		1 029				4 158	
硝子	878		878	1 920		1 920	5 032	
磁器	5 644		5 644	1 440		1 440	46 233	1 891
磁器	960		960	413		413	2 362	660
管	1 728		1 728	480		480	2 340	150
金銀	1 200		1 200	720		720	6 122	
鐵錫	5 906		5 906	11 038		11 038	59 012	
錫	8 330		8 330	280		280	32 450	
錫	840		840				10 950	1 350
錫	360		360				1 680	
鐵							82 698	

四 (燃料種類別).....終

油	價額計	其ノ他										
		石炭		コークス		薪		パカス		穀殼		價額計
		数量	價額	数量	價額	数量	價額	数量	價額	数量	價額	
	115											
13 100	276 657	1 818 000	15 321	70 000	1 750	1 800 593	5 199	3 224 964	5 650		27 920	
		11 760	127			1 319 480	2 925	(2) 42 500	(2) 139	4 575 325	5 302	
	4 086										8 553	
	37 800											
						54 000	135				135	
30 467	350 459	2 001 760	16 898	140 000	3 500	3 438 073	8 839	3 224 964	5 650	4 851 325	5 500	
								(2) 573 500	(2) 1 420		41 816	
	600	600										
	9 346											
						4 500	16			100 000	300	
	600	9 946				4 500	16			100 000	300	
	280											
890	890											
						203 000	504				504	
6 233	131 616					5 894 470	9 437				9 437	
	9 255					602 400	1 622			180 000	360	
	3 456											
	24	700										
7 147	146 197									180 000	360	
		60 000	300					(2) 400	(2) 3		363	
						5 000	75				75	
										(3) 214 982	(3) 1 032	
		10 000	118			38 000	190				308	
		386 750	2 933								2 933	
	5 500							(1) 13 000	(1) 300		300	
	5 500	356 750	3 411	5 000	75	38 000	190	(1) 13 000	(1) 300	(2) 400	(2) 3	
										(3) 214 982	(3) 1 032	
										(4) 130	(4) 639	
79 462	3 038 596	183 957 231	1 227 885	19 133 704	195 958	103 097 895	296 351	143 603 671	260 201	14 012 720	18 669	

五 (従業員別給料及牛畜飼養料、圓)

大 正 六 年

料 支 給 額	給									
	常備雜役夫			臨時雜役夫			計			牛畜飼養料
	計	男	女	計	男	女	計	男	女	
224 423	51 768	4 948	53 714	310 490	4 949	315 439	662 230	18 997	681 227	430
15 048	7 173		7 173				23 361		23 361	
6 996	1 353		1 353				10 329		10 329	
10 860				286	123	409	14 420	123	14 543	
4 158	9 396		9 396	1 872	103	1 980	16 455	108	16 563	
	5 032		2 992	100		100	10 922		10 922	
48 124	25 397	178	25 575	3 294	110	3 404	82 003	2 179	84 182	245
3 022	99		99	159		159	3 993	660	4 653	120
2 990							5 048	150	5 198	
6 122							8 042		8 042	
59 012	17 525	19	17 544	4 642		4 642	98 123	19	98 142	
32 450	1 242		1 242	55		55	42 357		42 357	
12 800							11 790	1 350	13 140	
1 680							2 040		2 040	
32 698				204		204	32 902		32 902	

第三四六表 工場

廠及種類	事務員		技術員			職工及徒弟		給	
	男	女	計	男	女	計	男		女
	臺北廳								
豆箱及	900		900	900		900	3384	1638	
大炭	288		288	135		135	1536		
炭精	320		320				2400		
醱腦	1896		1896	1560	480	2040	8316		
加精製	1000		1000				1410		
線染製	100		100				352		
織造	1410		1410				9678		
拜草	654		654				540		
織造	280		280				1650	444	
造製茶	190		190				1380	105	
箱	3410		3410	480		480	804	545	
箱	300		300	5456		5456	14109		
具							6120		
							13252		
竹							1848		
製	327		327	280		280	7430	2520	
製	504		504	180		180	15143	15143	
製	2788		2788	1245	240	1485	23797	12606	
製	5862		5862	280		280	5162		
製	380		380	1353		1353	362		
製	4428		4428				400		
製	150		150				1420		
製	747		747				20539		
製	870		870				1940		
製	1046		1046	3096		3096	9451		
製	1476		1476	984		984	2184		
製	1300		1300				1320		
製	210		210	105		105	875		
製	280	150	430	300		300	1125	280	
製	29715		29715	4043		4043	34242	1420	
製	26784		26784	13690		13690	56992	3943	
製	405		405				886	315	
製	3463		3463	2460		2460	5633		
製	1296		1296				16600		
製	450		450				1912	1912	
製	150		150				8735		
製							2200		
製	5395		5395	420		420	74928	2671	
製	1030	180	1260	480		480	1239		
製	2660	90	2750	530		530	2901		
計	170026	1423	171449	103703	720	104423	799907	55696	
宜蘭廳									
大石	300		300				2521		
石	660		660	520		520	6103		
石	360		360				2830		
石				192		192			
石	350		350	50		50	6225		
磁	55		55	85		85	110		
磁							409		
磁	1470		1470	1456		1456	2073	38	

五 (從業者別給料及牛畜飼養料、圓).....續

料支給額	常備雜役夫			臨時雜役夫			計			牛畜飼養料
	計	男	女	計	男	女	計	男	女	
	計									
計	5022	108		108	990		990	6282	1638	7920
計	1536	219		219				2178		2178
計	2400							2720		2720
計	8316	1340	272	1012	180		180	13292	752	14044
計	1410							2410		2410
計	352							452		452
計	9678							11088		11088
計	540	360	100	460				900	100	1000
計	2094							2304	444	2748
計	1485							1660	105	1765
計	545							190	545	735
計	804		90	90				1284	90	1374
計	14109	426	68	494	250		250	23651	68	23719
計	6120	288		288				6768		6768
計	13252							13252		13252
計	1848				198		198	2046		2046
計	2520	280		280	168		168	1055	2520	3575
計	7430	920		320				7750		7750
計	15143	192		192				876	15143	16019
計	36408	2774	1575	4349	3175	1745	4920	33779	16166	49945
計	5162	5190		5190	2728	240	2968	19222	240	19462
計	362	180		180				2275		2275
計		7456		7456	1296		1296	13180		13180
計	400							550		550
計	1420							1420		1420
計	20539	1742		1742				23028		23028
計	1940	350		350				3160		3160
計	9451	180		180	2666		2666	16439		16439
計	2184							4644		4644
計	1320							2620		2620
計	875	180	225	405	68	158	226	1438	383	1821
計	1405		488	488	65		65	1770		1938
計	35068	15041	595	15636	4334	984	5318	87375	3005	90380
計	60935	2771	54	2825	4013	160298	173311	104250	173295	277545
計	1201				210		210	1501	315	1816
計	5633	3081		3081				14637		14637
計	16600		49	49		144	144	17896	193	18089
計	1912	75		75				555	1912	2467
計	8735							8735		8735
計	2200							2350		2350
計	77599	13237		13237				93980	2671	96651
計	1239		4500	4500				2799	4680	7479
計	2901	2628		2628	494		494	9213	90	9303
計	855603	175361	13161	188522	341937	177859	519796	1590934	248859	1839793
計	2521							2821		2821
計	6103	411		411				7694		7694
計	2830	999		999	195		195	4384		4384
計		1992	240	2232	240		240	2424	240	2664
計	6225	2220	840	3060	712		712	9557	840	10397
計	110	90		90				340		340
計	409				30		30	439		439
計	2111	1005		1605	2019		2019	8023	38	8061

第三四六第 工 場

廠及種類	事務員		技術員			職工及徒弟		
	男	女	男	女	計	男	女	
	計	計	計	計	計	計	計	
宜 蘭 廠								
炭 酸 加 里	13		13			101		
織 物	100		100	580	580	2320		
水 產 物 製 造	470		470	80	80		1377	
粗 摺 及 落 花 生 油	1002		1002	686	686	796		
	420		420	120	120	4560		
粗 摺 及 精 摺 米 麵 麵 粉	900		900	356	356	509		
	2950		2950	1394	1394	4741		
				216	216	132		
	100		100	100	100	108	44	
	280		280	52	52	172		
製 糖 糖	130		130	1024	1024	382	64	
				360	360			
製 砂 砂 澱 蜜	3711		3711	5280	5280	11145		
	312		312	420	420	394		
				85	85	51	34	
清 涼 飲 料 水 酒 化 燈				1000	1000	66		
鴨 人 工 弊	6654		6654	683	683	11511		
	2061		2061	804	804	720		
						3113		
計	22298		22298	15463	80	15543	61122	1557
桃 園 廠								
磚 炭 酸 加 瓦 摺 及 精 摺 米	1980		1980	589	589	38119	975	
	547		547	4767	4767	1271		
	2441		2441	150	150	16486		
	6260		6260	60	60	129		
製 砂 製 茶 電	461		461			1179		
	392		392			265		
	5909		5909			6824		
	3128		3128	520	520	4700		
	1506		1506	912	912	347		
計	22684		22684	2171		74037	975	
新 竹 廠								
石 磚 炭 酸 加 瓦 摺 及 精 摺 米	4693		4693	542	542	10603	789	
	360		360			1534		
	1035		1035	256	256	1872		
	494		494			460		
	321		321			496		
染 色 織 維 編 物 紙 箱 米	642		642	788	788	2604		
	108		108				1173	
	1031		1031	1316	1316	980	816	
	225		225			467		
	931		931	760	760	2956		
精 米 及 製 米 麵 糖 油 澱 蜜	170		170	190	190	450		
	220		220	100	100	390		
	24770		24770	9450	9450	69187		
	1898		1898	360	360	2139		
	108		108			120		
製 糖 糖	179		179			645		
	6011		6011	2804	2804	5951	385	
	1851		1851	823	823	3780		
	816		816	3972	3972	1805		
計	45913		45913	21361		105439	3162	

五 (從業者別給料及牛畜飼養料、圓).....續

料 支 給 額	常備雜役夫			臨時雜役夫			計			牛畜飼養料	
	計	男	女	計	男	女	計	男	女		
	計	計	計	計	計	計	計	計	計		
101										114	114
2320						289		289		3288	3288
1377										470	1457
796	30			30		432		432		2514	432
4590	315			315	300		300			5745	5745
509	1928	78		2006	525		525			4218	78
4741	5254			5254	4762		4762			19101	19101
132				264						612	
152	288			288	10		10			612	44
172										504	504
446	221			221	40		40			1797	64
11145	4110	8		4118	114		114			474	
394	80			80	332		332			24578	8
85					30		30			1206	
										166	34
66	33			33	218	210	428			1317	210
11511	2467			2467	563		563			21878	
720										720	
3113	365			365						6343	
62679	22072	1166		23238	10334	642	11026			131339	3445
										134784	533
39094	2981			2981	1153		1153			44233	975
1271	226			226	20		20			2653	
4767	1399	110		1509	173		173			8730	110
16486	2287	265		2552	362	45	407			25545	310
129										189	189
1179	1924	46		1970						3564	46
265	3525	117		3642	16	11	27			4198	128
6824	5210	565		5775	130	24	154			18073	589
4700	217	17420		17637	3037	65	3102			11602	17485
347	602			602	100		100			3467	
75062	18371	18523		36894	4991	145	5136			122304	19643
										141947	4248
11391	8505	493		8998	1280	384	1664			25623	1665
1534	1918			1918	198		198			4010	
1872	541	13		554	669	5	674			4117	18
460										1210	
496	86	260		440						903	360
2604	855			885	499		499			5418	
1173										103	1173
1798										3377	816
467	868			868	15		15			1560	15
2956	1559			1559	1086	42	1128			7292	42
450	240			240	175		175			1225	
390										710	
69187	23049	968		24017	2477	577	3054			128933	1545
2139	1313			1313	316	66	382			6026	66
120										228	
645										824	
6236	3104	674		3778	1185		1185			19055	1059
3780	1806			1806			392			8260	392
1805	18			18	6773		6773			13384	
109601	43892	2508		46400	14658	1481	16139			232263	7151
										239414	8334

第三四六表 工場

廠及種類	事務員			技術員			職工及徒弟	
	男	女	計	男	女	計	男	女
	產中廠							
磚陶磁	2 088		2 088	700		700	23 000	2 039
鐵器	240		240				1 080	
鑄造	1 080		1 080				5 119	
花生及胡麻油	320		320				702	
	300		300				1 287	
線麻製粉		450	450				216	
糶及製米	6 800		6 800	8 650	172	8 822	2 824	16 900
	6 960		6 960	180		180	10 875	
	2 914		2 914	612		612	2 304	
製米製粉	560		560				960	
砂及醬油	1 320		1 320				594	
	36 204		36 204	23 385		23 385	3 168	
	720		720				1 491	
醬油及罐	1 295		1 295				3 848	
鳳梨製酒	600		600	5 760		5 760	2 427	35
	16 514		16 514	720		720	738	
	787		787	1 724		1 724	6 122	
茶活版及印刷	5 099	300	5 399	646		646	651	
爆竹及煙火	103		103	842		842	16 180	
							1 091	1 364
計	84 600	300	84 900	43 219	172	43 391	310 008	20 509
南投廠								
磚陶磁	180		180	288		288	3 221	
鐵器	672		672				2 637	
製糖	450		450	825		825	805	1 920
砂製香	29 676	222	29 898	16 604		16 604	54 871	177
	4 719	480	5 199				4 039	360
	3 600		3 600	540		540		
計	39 297	702	39 999	18 257		18 257	65 623	2 457
嘉義廠								
石油採掘	784		784	686		686	4 050	
鑛細	6 169		6 169	1 646		1 646	30 200	
鐵器	360		360				1 364	
農具	1 200		1 200	720		720	36 916	
	460		460	105		105	1 765	
花生及胡麻油	4 421		4 421				6 926	
炭醱	46		46				92	
製鉛筆	620		620				4 000	
鉛筆	225		225				4 320	
	360		360	360		360	1 720	392
槍家私	505		505				2 517	
糶及精	302		302				4 905	
	9 107		9 107	2 786		2 786	4 265	306
	1 610		1 610	415		415	1 083	
	918		918	513		513	1 141	
製糖	770		770	516		516	1 317	
鉛筆	45		45	60		60	130	
	420		420				268	
製糖	1 661		1 661	1 560		1 560	2 094	
	23 882		23 882	71 477		71 477	251 771	

五 (從業者別給料及牛畜飼養料、圖).....續

料支給額	常備雜役夫						臨時雜役夫			計	牛畜飼養料	
	計	男		女		計	男		女			
		男	女	男	女		男	女	男			女
計	25 645	14 044	592	14 636	382	318	700	40 820	2 049	48 769		
	1 080	360		360	600		600	2 280		2 280		
	5 119							6 199		6 199		
	792	60		60				1 172		1 172		
	1 287	158		158	58		58	1 803		1 803	103	
	216							216		216		
	2 824	101	69	170	588		588	3 963	69	4 032		
	35 938	468		468	2 104	1 302	3 406	37 060	18 374	55 434		
	10 875	1 995		1 995	360	180	540	20 370	180	20 550		
	2 304	579	79	658	442		442	6 851	79	6 930		
	960	178		178				1 704		1 704		
	594	248		248				992		992		
	3 168							4 488		4 488		
	182 256	54 294	119	54 413	63 738	502	64 240	359 967	621	360 588	8 191	
	1 491	799		799	408		408	3 418		3 418		
	3 848							5 143		5 143		
	2 462	151	35	186	874	17	891	9 812	87	9 899		
	738							738		738		
	23 512	8 298	467	8 765	3 390		3 390	52 263	638	52 901		
	6 122							8 633		8 633		
	651	105		105				756		756		
	16 180	1 698	62	1 760				23 623	362	23 985		
	2 455							2 036	1 364	3 400		
計	330 517	83 536	1 423	84 959	72 944	2 319	75 263	594 307	24 723	619 030	8 294	
	3 221	237		237	900		900	4 916		4 916	150	
	2 687				304	25	329	3 663	25	3 688		
	805							805		805		
	1 920	110	60	170	120		120	1 385	2 100	3 485		
	55 048	50 653	1 333	51 986	32 104	413	32 517	183 908	2 145	186 053	6 120	
	4 399	2 169	193	2 362	1 850	804	2 654	12 777	1 837	14 614	950	
		990		990	4 973		4 973	10 103		10 103		
計	68 080	54 159	1 586	55 745	40 221	1 362	41 583	217 557	6 107	223 664	7 220	
	4 650	748		748	2 912	295	3 207	9 780	295	10 075		
	30 200	13 117	65	13 182	2 647	21	2 668	53 779	86	53 865	266	
	1 364	209		209				1 933		1 933		
	36 916	612		612	250		250	39 698		39 698		
	1 765							2 330		2 330		
	6 926	2 768		2 768	857		857	14 972		14 972	2 031	
	92							138		138		
	4 000							4 620		4 620		
	4 320	1 800		1 800	636		636	6 981		6 981		
	2 112	200		200	270		270	2 910	392	3 302		
	2 517							3 022		3 022		
	4 905							5 207		5 207		
	4 571	4 298	507	4 805	1 337	44	1 381	21 793	857	22 650	412	
	1 083	1 234	57	1 291	230		230	4 572	57	4 629		
	1 141	834		834	92		92	3 498		3 498		
	1 317	546		546	394		394	3 543		3 543	321	
	130				60		60	295		295		
	268	96		96				784		784		
	2 094	180		180	100		100	5 595		5 595		
計	251 771	13 830		13 830	71 704	5	71 709	432 664	5	432 669	1 162	

第三四六表 工場

廠及種類	給							
	事務員			技術員			職工及徒弟	
	男	女	計	男	女	計	男	女
嘉義廳								
醬油及味噌	1 070		1 070	372		372	1 540	
製酒及酒精	6 794		6 794	2 127		2 127	5 311	
清涼飲料	8 777		8 777	4 093		4 093	17 619	
清涼飲料	360		360	360		360		
洋林製							2 455	
縫製及粗製	1 008		1 008	360		360	6 912	
洋林製	516		516					2 665
洋林製	152		152				141	624
活版及印刷	519		519	255		255	2 646	
活版及印刷	960		960	720		720		
活版及印刷	3 478		3 478	2 547		2 547	4 142	
計	77 499		77 499	92 578		92 578	402 210	3 987
臺南廳								
石磚及瓦工	1 570		1 570	60		60	2 458	
石磚及瓦工	7 502		7 502	3 202		3 202	46 554	
石磚及瓦工	8 661	87	8 748	11 268		11 268	93 686	588
石磚及瓦工	1 872		1 872				5 955	
石磚及瓦工	3 810		3 810	360		360	18 168	110
造船及鐵工	1 440		1 440				11 160	
造船及鐵工	360		360	1 680		1 680	29 789	
造船及鐵工	360		360				604	
造船及鐵工	2 160		2 160	1 200		1 200	1 282	
造船及鐵工	1 359		1 359	675		675	324	
花生及胡麻油	2 235		2 235	15		15	6 474	
花生及胡麻油	144		144				378	
花生及胡麻油	720		720	200		200		
花生及胡麻油	528		528				1 638	
花生及胡麻油	1 872		1 872				9 509	
製糖及木	55		55	50		50	23	14
製糖及木	306		306				1 546	430
製糖及木							1 425	
製糖及木	2 504		2 504	718		718	13 648	
製糖及木	240		240				985	
製糖及木	80		80					320
製糖及木	13 842		13 842	2 512		2 512	6 912	1 826
製糖及木	1 132		1 132	396		396	762	432
製糖及木	5 392		5 392	1 172		1 172	8 106	
製糖及木	264		264				576	
糕仔粉及餡	672		672				1 744	
糕仔粉及餡	996		996	144		144	1 349	
糕仔粉及餡	184		184				315	78
糕仔粉及餡	1 644		1 644	600		600	2 030	1 617
糕仔粉及餡	648		648				1 785	
砂水糖及漬	526		526	588		588	2 604	
砂水糖及漬	19 473		19 473	50 415		50 415	187 694	
砂水糖及漬	20		20	60		60	102	45
砂水糖及漬	1 296		1 296	420		420	5 127	60
砂水糖及漬	2 076		2 076	732		732	968	
鳳梨糖	1 235		1 235	1 083		1 083	4 210	168
鳳梨糖	9 425		9 425	1 224		1 224	10 795	
鳳梨糖				3 741		3 741	10 762	
鳳梨糖	840		840	780		780	270	
鳳梨糖	2 809		2 809	1 369		1 369	3 696	

五 (從業者別給料及牛畜飼養料、圓).....續

料支給額	計									牛畜飼養料
	常備雜役夫			臨時雜役夫			計			
	計	男	女	計	男	女	計	男	女	
1 540				432			432	3 414		3 414
5 311	4 882			4 882	517	108	625	19 631	108	19 739
17 619	7 748			7 748	2 393	94	2 487	41 530	94	41 624
	360			360				1 080		1 080
2 455								2 455		2 455
6 012		108		108				8 280	108	8 388
2 665	192			192	40		40	748	2 665	3 413
765								293	624	917
2 646	365			365				3 785		3 785
4 142	82			82		1 980	1 980	1 680	1 980	3 660
								10 249		10 249
406 197	54 101	737	54 838	84 871	2 555	87 426	711 259	7 279	718 538	4 192
2 458	7 511		7 511	2 464		2 464	14 063		14 063	
46 554	16 903	610	17 513	1 568	218	1 781	75 724	828	76 552	167
94 224	1 500		1 500				115 065	675	115 740	
5 955							7 827		7 827	
18 278				450		450	22 788	110	22 898	
11 160	900		900				13 500		13 500	
29 789	1 260	324	1 584				33 039	324	33 413	
604							964		964	
1 282	1 282	94	1 376	3 978		3 978	9 992	94	9 996	
324	144		144				2 502		2 502	
6 474	5		5	1		1	8 730		8 730	107
378							522		522	72
	400		400				1 320		1 320	
1 638							2 166		2 166	
9 509	300		300				11 681		11 681	
37	25		25				153	14	167	
1 976		630	630				1 942	1 000	3 002	
1 425							1 425		1 425	
13 648	1 041		1 041				17 911		17 911	
985							1 225		1 225	
320	64		64				144	320	464	
8 738	4 055	1 405	5 460	884	429	1 313	28 205	3 660	31 865	101
1 194	450	380	830	120		120	2 860	812	3 672	
3 106	642	525	1 167	600	360	960	15 912	885	16 797	
576	240		240				1 080		1 080	
1 744	225		225				2 641		2 641	
1 349							2 489		2 489	154
393							499	78	577	
3 647	1 825	548	2 373				6 099	2 165	8 264	
1 785							2 433		2 433	
2 604							3 718		3 718	
187 694	12 607	55	12 662	44 557	583	45 140	314 746	638	315 384	1 017
147							182	45	227	
5 187	360	120	480		395	395	7 203	575	7 778	
968	1 518		1 518	4 320	750	5 070	9 614	750	10 364	
4 378	2 010	840	2 850				8 538	1 008	9 546	
10 795	3 511		3 511		72	72	25 027		25 027	73
10 762	1 068		1 068				15 571		15 571	
270	180		180				2 070	165	2 235	
8 696	1 821		1 821				9 195		9 195	

第三四六表 工場

廠及種類	給							
	事務員			技術員			職工及徒弟	
	男	女	計	男	女	計	男	女
臺南廳								
洋服裁縫	1 080		1 080	900		900	1 650	
靴	144		144				238	230
靴下	180		180				175	700
足草袋履	360		360				1 360	1 708
活版印刷及製本	150		150					1 150
	22 431		22 431				20 628	
計	124 187	87	124 274	85 264		85 264	519 420	9 476
阿緞廳								
磚瓦							1 227	
花生及胡麻油				1 092		1 092	17 756	
染料	400		400				650	
粉摺	5 400		5 400				669	
							2 527	
粉摺及精米	1 650		1 650				1 571	
粉摺、精米及豆							188	
							150	
粉摺及澱粉	150		150				55	
砂製	90		90				32	
酒及酒	9 403		9 403	18 949		18 949	12 931	
子及蘭	5 699		5 699	1 536		1 536	11 366	
製酒								
子及蘭	1 218		1 218	600		600	2 779	
林投粗製	160		160	200		200	2 790	
	180		180				532	1 662
計	24 350		24 350	25 473		25 473	55 203	2 261
臺東廳								
精砂製	360		360	300		300	366	
	888		888	6 600		6 600	1 146	
酒	1 760		1 760	1 060		1 060	300	
計	3 008		3 008	7 960		7 960	1 812	
花蓮港廳								
銅鑛採掘及製鍊	3 400		3 400	5 930		5 930	3 024	
精製	360		360	384		384	1 363	
油及味	300		300	360		360	1 265	
	720		720	600		600	522	
砂製	7 469		7 469	2 305		2 305	15 193	
製電	4 400		4 400	1 314		1 314	5 312	
							290	
	260		260	109		109	345	
計	16 969		16 969	11 002		11 002	27 314	
澎湖廳								
磚瓦				20		20	180	
花生油	391		391	142		142	364	
水產物	83		83	164		164	2 439	
製貝電	430		430	80		80	83	
	400		400	200		200	674	
	1 182		1 182	1 872		1 872	216	
計	2 486		2 486	2 478		2 478	3 212	
總計	633 317	2 512	635 829	428 929	972	429 901	2 430 313	100 080

五 (從業者別給料及牛畜飼養料、圓).....終

料支給額	給									牛畜飼養料
	常備雜役夫			臨時雜役夫			計			
	計	男	女	計	男	女	計	男	女	
	1 650	180		180				3 510		3 510
	463							382	230	612
	875	23		23				383	700	1 083
	3 074							1 726	1 708	3 434
	1 150	100		100				259	1 150	1 409
	20 628	2 432		2 432				45 491		45 491
	528 896	64 587	5 531	70 118	59 009	2 900	61 909	852 467	17 994	870 461
	1 227				516		516	1 743		1 743
	17 756	540		540	975		975	20 363		20 363
	630	198		198	108		108	936		936
	669	458		458	97		97	1 624		1 624
	2 527				10 068	2 868	12 936	17 995	2 868	20 863
	1 571	1 671	236	1 907	4 943	679	5 622	9 835	915	10 750
	188	525		525				713		713
	150	528	231	759	40	27	67	568	258	826
					150		150	300		300
	55				131	124	255	336	124	460
	32				51		51	173		173
	12 931	890		890	10 237	550	10 787	52 410	550	52 960
	11 366	3 968	75	4 043	1 449		1 449	24 018	75	24 093
	2 779				123		123	4 720		4 720
	2 790	2 033		2 033	2 790		2 790	10 709		10 709
	1 662							360	1 662	2 022
	1 131							712	599	1 311
	57 464	10 811	542	11 353	31 678	4 248	35 926	147 515	7 051	154 566
	366	1 068		1 068				2 094		2 094
	1 146	13 068		13 068	457	18	475	22 159	18	22 177
	300	1 160		1 160				4 280		4 280
	1 812	15 296		15 296	457	18	475	28 533	18	28 551
	3 024	17 210	649	17 859	1 184		1 184	30 748	649	31 397
	1 363	456		456	270		270	2 833		2 833
	1 265	25		25	256	146	402	2 206	146	2 352
	522	640		640	360		360	2 842		2 842
	15 193	15 463		15 463	19 299		19 299	59 729		59 729
	5 312	1 434		1 434	144		144	12 664		12 664
	290	162		162	63		63	515		515
	345	36		36				750		750
	27 314	35 426	649	36 075	21 576	146	21 722	112 287	795	113 082
	180	24		24	30		30	254		254
	364	361		361				725		725
	2 439	1 451		1 451	299		299	4 752		4 752
	83				39	83	122	309	83	452
	674	363		363	143		143	1 090		1 090
	216	144	14	158				900	14	914
	3 212	657	256	913				6 923	256	7 179
	7 168	3 030	270	3 300	511	83	594	15 673	353	16 026
	2 530 393	580 642	46 096	626 738	683 237	193 758	876 995	4 756 438	343 418	5 099 856

第三四七表 工場ノ六 (原料消費額及生産額、圓) 大正六年

廠及種類	原料及補助原料消費額			生産額		
	原料	補助原料	計	主産物	副産物	計
臺北廳 鑛探及精錬	?	?	?	3 630 045		3 630 045
金 黄	3 124		3 124	38 802		38 802
大 石	7 000		7 000	20 000		20 000
カ 理	39 213		39 213	114 096		114 096
コ 石	259 440		259 440	337 632		337 632
硝 子	8 783	15 819	24 602	53 332		53 332
硝 磁	10 389		10 389	258 662		258 662
コ 磁	676		676	5 705		5 705
金 ンク	9 000	2 200	11 200	27 000		27 000
銀 細	107 704		107 704	123 836		123 836
鐵 工	539 275		539 275	1 089 300		1 089 300
鑄 物	240 511		240 511	393 786		393 786
錫 箱	39 080		39 080	54 092		54 092
農 具	2 300		2 300	6 800		6 800
造 船	45 600		45 600	102 000		102 000
肥 料	6 230		6 230	14 000		14 000
大 豆	144 370		144 370	148 938		148 938
炭 陶	1 460		1 460	13 600		13 600
煉 里	300 375		300 375	401 450		401 450
樟 製	94 000		94 000	102 574		102 574
線 香	2 271		2 271	4 582		4 582
染 物	60 748	4 642	65 390	98 155		98 155
製 紙	450	200	650	1 650		1 650
草 紙	8 440		8 440	11 240		11 240
造 草	2 850		2 850	5 720	54	5 774
製 花	2 030		2 030	3 500		3 500
茶 草	3 795		3 795	6 600		6 600
榨 箱	479 094		479 094	517 019		517 019
家 箱	39 497		39 497	49 351		49 351
竹 具	11 530		11 530	38 500		38 500
疊 器	130	167	297	5 000		5 000
製 蒲	6 975		6 975	7 551		7 551
水 及	19 860		19 860	34 000		34 000
草 履	11 716		11 716	30 777		30 777
水 造	121 093		121 093	271 662	12 316	283 978
粗 摺	1 486 969		1 486 969	1 582 589	12 504	1 595 093
精 米	20 386		20 386	70 140	2 452	72 592
製 米	1 201 482		1 201 482	1 279 205	35 081	1 314 286
米 粉	8 760		8 760	11 242		11 242
製 粉	8 356		8 356	12 450		12 450
菓 子	78 795		78 795	142 000		142 000
及 肉	19 365		19 365	30 194		30 194
菓 糖	313 135		313 135	530 046	7 505	537 551
砂 油	28 314	2 402	30 716	66 714	1 360	68 074
再 鹽	11 600		11 600	20 068	360	20 428
鳳 詰	18 860		18 860	45 000		45 000
蜜 酒	13 510		13 510	53 400		53 400
製 酒	490 435	9 953	500 388	1 176 282	43 533	1 219 815
茶 水	3 368 075	224 712	3 592 787	4 615 337	3 482	4 618 819
清 涼	5 808		5 808	8 825		8 825
製 水	14 386		14 386	224 176		224 176
洋 縫	36 973		36 973	69 600		69 600
角 裁	1 047		1 047	2 958		2 958
梳 及	31 070		31 070	64 470		64 470
刷 靴	3 630		3 630	8 585		8 585
印 及	133 219		133 219	264 530		264 530
爆 煙	6 540		6 540	16 420		16 420
瓦 新	18 267		18 267	44 930	7 511	52 441
計	9 942 991	260 095	10 203 086	18 470 118	126 158	18 596 276

第三四七表 工場ノ六 (原料消費額及生産額、圓) 續

廠及種類	原料及補助原料消費額			生産額		
	原料	補助原料	計	主産物	副産物	計
宜 蘭 廳						
大 石		58	58	3 587		3 587
石 灰		190	190	6 848		6 848
石 探				30 060		30 060
磚 掘				8 000	700	8 700
瓦 採	220		220	23 460		23 460
陶 磁	1 027		1 027			
磁 器	30	29	59	371		371
鐵 工	9 310		9 310	7 822		7 822
落 花	74 965		74 965	61 974	22 570	84 544
炭 生	1 900		1 900	2 492		2 492
染 加	29 838	5 067	34 905	44 753		44 753
織 物	2 528		2 528	4 570		4 570
水 産	10 080		10 080	13 469	931	14 400
摺 及	140 010		140 010	147 225	16 252	163 477
精 米	417 090		417 090	436 150	5 962	442 112
製 米	1 122 031		1 122 031	1 178 952	13 407	1 192 359
精 米	24 000		24 000	25 200	670	25 870
製 粉	4 178	49	4 227	5 676		5 676
粉 粉	1 811		1 811	2 346		2 346
製 粉	4 894	86	4 980	8 693		8 693
粉 粉	5 819		5 819	7 071	462	7 533
砂 糖	234 292		234 292	665 313		665 313
醬 油	4 097	435	4 532	8 768	82	8 850
涼 飲	1 616		1 616	2 079		2 079
料 水	1 825		1 825	9 000		9 000
清 酒	169 858	14 711	184 569	308 132	25 976	334 108
家 電	10 800		10 800	11 025		11 025
鳴 人				29 784		29 784
工 野						
化 燈						
計	2 272 269	20 625	2 292 894	3 052 820	87 012	3 139 832
桃 園 廳						
磚 瓦	4 325		4 325	45 672		45 672
炭 加	132 055		132 055	164 541		164 541
粉 摺	809 920		809 920	885 413	5 644	891 057
精 米	2 250 365		2 250 365	2 484 391	15 138	2 501 740
精 米				(1) 2 211		2 211
製 粉	15 774		15 774	25 196		25 196
砂 糖	19 123		19 123	44 692		44 692
製 酒	132 306		132 306	258 874	18 852	277 726
茶 燈	195 130		195 130	314 336	3 985	318 321
電 燈	?	?	?	23 315		23 315
計	3 558 998	?	3 558 998	4 246 430	43 619	4 292 885
新 竹 廳						
石 油	49 610		49 610	153 347	5 261	158 608
探 掘	250		250	9 384		9 384
瓦 採	39 627		39 627	30 967	14 971	45 938
生 及	66 600		66 600	75 630		75 630
炭 胡	1 700		1 700	6 000		6 000
染 麻	70 674	7 277	77 951	95 916		95 916
色 維	708		708	1 924		1 924
酒 拜	31 147		31 147	48 860		48 860
精 箱	276		276	2 520		2 520
粗 摺	913 994		913 994	980 134	1 106	981 240
精 米	224 548		224 548	230 466		230 466
精 粉	15 176		15 176	15 844	483	16 327
砂 糖	1 222 812		1 222 812	4 022 787	19 155	4 041 942
醬 油	28 536		28 536	46 000	1 032	47 032

第三四七表 工場ノ六 (原料消費額及生産額、圓).....續

廠及種類	原料及補助原料消費額			生産額		
	原料	補助原料	計	主産物	副産物	計
新竹廳						
蜜製茶	錢		769	4 514		4 514
製糖	糖		4 650	6 160		6 160
製酒		3 570	126 893	203 897	16 354	220 251
製電	燈	?	31 708	45 455	2 781	48 236
			?	39 425		39 425
計	2 829 678	10 847	2 840 525	6 028 230	61 143	6 089 373
臺中廳						
磚陶	瓦器		33 310	243 215		243 215
磁製	磁		595	6 450		6 450
鐵鑄	工物		18 180	40 300		40 300
落花生及胡麻油			4 807	18 476		18 476
			23 604	20 134	9 318	29 452
線染麻	香粉		1 443	3 200		3 200
製粉	米	1 837	26 677	33 629		33 629
製及精	米		434 500	686 753		686 753
			1 327 603	1 395 094	20 659	1 417 035
			522 200	(1) 122	538 600	60 273
				538 600		598 873
製米製砂	粉		9 448	12 625	1 641	13 666
製砂	粉		5 625	8 000		8 000
製味	糖	1 512	175 029	161 398	23 728	185 126
及醬	油		4 522 490	17 916 259	279 373	18 195 632
			25 707	36 181	720	36 901
醬油及	酒		27 586	70 633	155	70 788
鳳梨製	酒		14 993	56 468		56 468
製酒	糖		2 966	5 526		5 526
	酒	14 237	209 287	677 948	24 769	702 717
	精		79 709	359 710	115	359 825
茶活	刷		1 200	3 500		3 500
版及	火		41 627	91 165		91 165
煙			8 146	15 717		15 717
計	7 514 732	17 586	7 532 318	22 400 381	420 751	22 822 414
南投廳						
磚陶	瓦器		440	9 348		9 348
磁製	磁		1 200	5 450		5 450
製	工		219	902		902
	器		945	4 590		4 590
砂製	糖		1 303 965	5 978 232	144 868	6 123 100
香	酒	3 824	88 795	150 561	1 871	152 432
	油		3 200	11 252		11 252
計	1 398 764	3 824	1 402 588	6 160 335	146 739	6 307 074
嘉義廳						
石磚	瓦		?	?		?
金鐵	工		5 097	144 272		144 272
農	具		17 643	19 397		19 397
			84 115	158 070	50	158 120
			4 325	8 655		8 655
落花生及胡麻油			221 143	187 784	65 218	253 002
炭酸	里		1 540	1 920		1 920
製	物		34 145	59 673		59 673
鉛筆	紙	1 155	13 403	20 200		20 200
	軸		4 925	10 260	810	11 070
榨水	具		12 140	18 492	235	18 727
粉	摺		12 520	20 957		20 957
			1 249 439	1 332 345	7 985	1 341 161
				(1) 831		

第三四七表 工場ノ六 (原料消費額及生産額、圓).....續

廠及種類	原料及補助原料消費額			生産額		
	原料	補助原料	計	主産物	副産物	計
嘉義廳						
製糖	米		199 921	212 033	2 085	215 311
製酒	米		164 838	(1) 1213	4 702	173 402
製粉	粉		67 533	168 700	3 993	75 676
製粉	粉		1 160	71 683		2 112
			1 454	2 112		2 112
				1 454	292	3 064
製糖	子		27 659	38 972		38 972
製油	油		9 646 873	32 806 464	342 811	33 149 275
製酒	酒	2 758	19 659	20 348	770	30 118
	精	1 349	46 196	183 511	939	184 450
			432 401	1 682 748		1 682 748
清涼飲料	水		1 238	2 500		2 500
洋服裁縫	裁		7 355	14 002		14 002
洋服裁縫	裁		15 745	30 368		30 368
洋服裁縫	裁		3 144	6 276		6 276
洋服裁縫	裁		1 217	1 780		1 780
活版印刷	刷		15 601	25 110		25 110
竹及煙	火		6 550	12 800		12 800
			?	81 870		81 870
計	12 318 919	5 262	12 324 181	37 355 074	429 890	37 787 008
臺南廳						
石磚	瓦		18 408	54 437		54 437
金鐵	工		8 252	235 927		235 927
	工		17 200	354 000		354 000
	工		237 354	256 652		256 652
	工		90 450	190 773		190 773
造船及鐵	工		12 950	29 250		29 250
農具	具		112 159	154 364		154 364
肥料	料		1 527	4 049		4 049
製	藥		253 426	393 625		393 625
			5 007	16 850		16 850
落花生及胡麻油	油		147 908	140 941	30 249	171 190
胡麻油及豆	油		3 000	3 020	596	3 616
香線染	香		1 320	3 000		3 000
	物		6 460	11 342		11 342
		5 441	155 871	194 803		194 803
製禮家棺	紙		21	760		760
拜	具		14 480	19 774		19 774
及木	車		3 000	8 000		8 000
			73 960	91 950		91 950
			6 969	10 100		10 100
製糖	米		162	720		720
製糖	米		1 249 763	1 324 515	10 174	1 334 689
製糖	米		162 075	179 046	2 263	182 209
製糖	米	879	588 776	644 816	25 109	669 925
製糖	米		32 772	24 848	1 331	36 179
糕仔粉及	粉		29 815	33 361	1 750	35 111
製米	粉		22 393	27 173	3 242	30 415
製米	粉		3 192	3 979		3 979
製米	粉		17 236	20 250	5 383	25 633
製米	粉		22 455	30 140		30 140
製糖	糖		27 300	33 150	3 500	36 650
製糖	糖		4 586 155	10 036 686	233 778	19 270 464
製糖	糖		15 276	23 180		23 180
製糖	糖		71 591	114 290		114 290
製糖	糖		10 904	40 779		40 779

第三四七表 工場ノ六 (原料消費額及生産額、圓).....終

Table with columns: 原料及補助原料消費額 (Raw materials and auxiliary raw material consumption), 生産額 (Production amount). Rows include various industrial products like 鳳梨罐詰酒 (Canned pineapple wine), 涼飲料水 (Soft drinks), 洋服裁縫 (Sewing), etc.

(1)ハ搗貸ナリ

第三四八表 粗製茶ノ一 (製茶戸數) 大正六年

Table showing the number of tea processing households (製茶戸數) by region (e.g., 臺北, 宜蘭, 桃園, 新竹) and season (Spring, Summer, Autumn, Winter).

(1)ハ蕃地ノ事實ナリ

第三四九表 粗製茶ノ二 (數量及價額) 大正六年

Table showing the quantity (斤) and value (圓) of tea production by region (e.g., 臺北, 宜蘭, 桃園, 新竹) and season (Spring, Summer, Autumn, Winter).

當年ノ事實前年ニ比シ著シク増加シタルハ臺北、桃園兩縣下ノ蕃地ニ於ケル新設茶園ノ收穫開始ニ依ル (1)ハ蕃地ニ於ケル事實ナリ

第三五〇表 再製茶 大正六年

Table with columns for factory names (e.g., 臺灣新製茶), production counts (製造戶數), and quantities (數量) in kilograms for various tea types (烏龍茶, 包種茶, 綠茶, 紅茶).

Table with columns for factory names, quantities (數量) in kilograms, and values (價額) in yen for various tea types.

第三五一表 製糖工場 大正六年期(自大正五年十一月至同六年十月)

Table showing sugar factory statistics categorized by type (新式製糖, 改良糖廠, 舊式糖廠, 冰糖製造, 糖間) and time periods from 1915 to 1917.

「新式製糖」ハ分蜜糖「改良糖廠」ハ含蜜糖「糖間」ハ再製糖ノ製造工場ナリ 「新式製糖」及「改良糖廠」ハ各其ノ壓搾能力(公稱能力ニシテ英噸)ニ依リ區分シタリ (1)ハ當期中作業休止ノ工場ニシテ再掲ナリ

第三五二表 新式製糖會社 大正六年期(自大正五年十一月至同六年十月)

Table listing sugar companies (e.g., 帝國製糖株式會社, 新高製糖株式會社) and their various financial and operational metrics including capital, assets, and production.

鐵道哩數ハ大正五年十二月三十一日現在ナリ

第三五三表 粗 製

Table with 5 columns: 第一種, 第二種, 第三種, 種別無檢定, 計. Rows include 臺南, 嘉義, 阿寮, 總計, and various periods from 大正五年 to 元年.

本表ノ事實ハ本製糖期間ニ製糖檢査ヲ了シタルモノナリ本表以下四表亦同シ

第三五四表 粗 製

Table with 5 columns: 第一種, 第二種, 第三種, 種別無檢定, 計. Rows include 臺南, 嘉義, 阿寮, 總計, and various periods from 大正五年 to 元年.

糖 / (數量、斤)

大正六年期(自大正五年十一月至同六年十月)

Table with 6 columns: 第一種, 第二種, 第三種, 第四種, 第五種, 計. Rows include 分蜜糖 and 精蜜, with various numerical values.

糖 / (價額、圓)

大正六年期(自大正五年十一月至同六年十月)

Table with 7 columns: 第一種, 第二種, 第三種, 第四種, 第五種, 計, 精蜜, 合計. Rows include 分蜜糖 and 精蜜, with numerical values.

第三五五表 再製

廠	原料糖				
	第一種	第二種	第三種	第四種	第五種
臺中	104 163		6 639 300	1 980	
嘉義	604 784				21 964
南阿			22 713 885	1 044 000	
總計	708 947		29 353 185	1 046 070	21 964
大正五年期(自大同正四五年十一月至同正五年十一月)					296 220
同四年期(自大同正三四年十一月至同正四年十一月)		22 750			172 000
同三年期(自大同正二三年十一月至同正三年十一月)		178 673			
同二年期(自大同正元二三年十一月至同正元二三年十一月)	318 967				
同元年期(自明治四十四年十一月至大正元年十一月)					

原料糖ナクシテ再製糖アルハ前製糖期間ヨリノ持越品検査アリシニ依ル次表亦同シ
原料糖第六種ハ粉碎シタル冰糖ナリ

第三五六表 再製

廠	原料糖					
	第一種	第二種	第三種	第四種	第五種	第六種
臺中	12 854					
嘉義	74 630		1 309 934	419		
南阿			4 481 450	220 825	5 050	515
總計	87 484		5 791 383	221 244	5 050	515
大正五年期(自大同正四五年十一月至同正五年十一月)					68 131	298
同四年期(自大同正三四年十一月至同正四年十一月)		2 639			36 080	5 901
同三年期(自大同正二三年十一月至同正三年十一月)		16 974				10 306
同二年期(自大同正元二三年十一月至同正元二三年十一月)	32 216					
同元年期(自明治四十四年十一月至大正元年十一月)						

第三五七表 糶摺

廠	戶數	職工	糶摺		摺上
			原料消費高		
			數量	價額	
臺北	62	187	276 878 (1) 3 490	1 994 101	146 460 (1) 1 706
宜蘭	32	150	199 522	1 276 940	105 747
桃園	38	260	375 588	2 816 910	205 860
新竹	36	98	103 883 (1) 400	720 773	51 658 (1) 212

糖 (數量、斤)

大正六年期(自大正五年十一月至同六年十月)

第六種	計	再製糖				計	精蜜
		第一種	第二種	第五種	第六種		
	104 163	81 763	10 860		92 623	13 333	
	7 246 064		453 350	5 220 263	5 682 613	932 850	
	1 872				21 135	3 340	
	23,757 975			22 071 090	22 071 090	1 528 458	
	1 872	31 132 038	81 763	464 210	27 300 353	21 135	
	1 242	297 462			261 064	261 061	
	22 874	217 624	2 716	3 200	160 800	166 716	
	93 688	272 361	35 940	24 620	170 800	231 360	
		318 967	99 234	4 200	226 950	330 374	
			937		937	26 173	

糖 (價額、圓)

大正六年期(自大正五年十一月至同六年十月)

計	再製糖					糖蜜	合計
	第一種	第二種	第五種	第六種	計		
12 854	11 038	1 908	1 202 208		1 215 154	443	1 215 597
1 384 983		79 654	5 074 144		5 153 798	30 878	5 184 676
5 665					111	111	5 676
4 702 275				5 812	5 812	50 592	56 404
6 105 676	11 038	81 562	6 276 351	5 812	6 374 763	82 023	6 456 786
68 429				71 727	71 727	1 534	73 261
45 520	614	531		42 612	43 757	1 067	44 824
27 280	3 572	3 570		43 554	50 696	1 155	51 851
32 216	11 640	634		59 607	71 281	2 294	73 575
	128				128	1 021	1 149

精米

大正六年

高	價額	戶數	職工	精米		精米高	
				原料消費高		精米高	
				數量	價額	數量	價額
	2 121 523 (1) 443	148	257	341 344 (2) 25 932	5 059 344	329 970 (2) 24 978	5 315 191 (2) 8 015
	1 374 707	25	61	40 929	532 077	32 743	540 260
	3 202 536	20	148	13 650 (2) 21 670	204 750	12 266 (2) 19 561	208 478 (2) 5 255
	784 076 (1) 92	53	83	59 293 (2) 1 534	844 479	53 543 (2) 1 372	883 218 (2) 534

第三五七表 糶 摺

廠	糶 摺				
	戸數	職工	原料消費高		摺上
			數量	價額	數量
臺南中	75	300	305 639 (1) 9 834	2 034 500	189 745 (1) 5 917
臺南投	28	74	33 504	235 587	18 069
臺南義	150	504	317 001	2 333 045	167 396
臺南南	161	613	286 920	2 043 488	150 531
阿羅綫	83	532	417 244 (1) 5 143	2 565 242	212 974 (1) 2 583
阿羅東	1	2	400	1 800	220
花蓮港	11	20	8 300	40 136	4 150
總計	677	2 740	2 384 879 (1) 13 867	16 662 522	1 252 810 (1) 10 388
大正五年	637	2 371	?	?	1 070 022
同四年	581	2 107	?	?	793 121
同三年	610	2 268	?	?	778 343
同二年	594	2 244	?	?	1 093 582
同元年					

「糶摺」ハ大正元年ノ調査ヲ缺ク
本表以下一七表即チ第三七三表迄ノ「工場數」及「戸數」ハ各年末ニ於ケル現在ニシテ「職工」及「從業者」ハ平均一日ノ人員
(1)ハ實摺(2)ハ實摺ナリ

第三五八表 麵 類

廠	戸數	職工又ハ從業者	製 品 額 (斤)				
			龍饅及大麵	索麵及麵線	米粉	豆簽	計
			臺宜北	180	440	1 454 148	1 242 154
臺宜南	34	81	489 972	51 700	103 500		645 172
臺宜桃	42	135	298 728	202 840	229 910		731 478
臺宜新	127	366	198 872	285 833	546 790	140	1 031 635
臺南中	201	446	709 600	831 860	521 760	15 800	2 079 020
臺南投	38	65	73 429	52 565	55 410	2 520	183 924
臺南義	156	418	484 767	572 791	636 020	165 837	1 959 415
臺南南	189	461	633 033	525 624	403 530	165 302	1 733 489
阿羅綫	75	163	195 866	141 358	181 087	70 102	588 413
阿羅東	2	4		3 500	3 500		7 000
花蓮港	3	5	31 700				31 700
花蓮湖	43	109	19 704	111 551	71 437		202 692
總計	1 090	2 693	4 589 819	4 021 776	4 208 893	442 601	13 263 089
大正五年	1 058	2 600	4 642 034	3 068 102	4 398 210	420 510	12 528 856
同四年	1 087	2 752	4 830 888	3 590 501	4 375 068	503 152	13 308 609
同三年	1 073	2 583	5 434 134	3 710 432	3 321 103	515 900	12 981 569
同二年	1 005	2 387	5 160 169	3 541 976	2 617 860	494 427	11 814 432
同元年	911	2 309	3 324 444		2 627 540	801 553	11 753 537

「澱粉」ハ大正元年ノ調査ヲ缺ク

精 米

高	精 米					
	價額	戸數	職工	原料消費高		精米高
				數量	價額	數量
2 700 371 (1) 1 124	142	251	149 507 (2) 53 538	2 116 787	139 785 (2) 48 856	2 229 859 (2) 11 365
2 39 608	19	25	5 396	73 129	5 024	79 861
2 490 246	85	164	49 021 (2) 673	723 356	44 652 (2) 572	737 167 (2) 127
2 185 866	117	255	74 567 (2) 123	1 087 368	66 391 (2) 108	1 153 503 (2) 27
2 818 268 (1) 1 153	62	164	27 116 (2) 3 079	383 260	23 792 (2) 2 465	417 203 (2) 1 438
2 200	6	20	2 561	33 254	2 176	40 991
51 342	17	30	8 691	107 219	7 750	131 282
18 080 743 (1) 2 817	703	1 458	772 075 (2) 106 516	11 165 023	718 094 (2) 97 913	11 742 013 (2) 26 751
10 076 059	647	1 205	?	?	(2) 631 354	(2) 171 334
6 788 132	574	980	?	?	(2) 454 394	(2) 122 713
7 111 271	539	1 050	?	?	(2) 776 086	(2) 218 630
12 667 701	566	1 001	?	?	(2) 663 021	(2) 212 849
	578	1 188	?	?	(2) 548 622	(2) 156 872

ナリ

及 澱 粉

大 正 六 年

類					澱 粉				
價 額 (圓)					戸數	職工	原料消費高	製品額	價額
龍饅及大麵	索麵及麵線	米粉	豆簽	計					
81 468	128 257	157 513	2 570	369 808	6	6	18 020	2 190	263
37 434	6 204	12 814		56 452	3	6	25 000	2 450	387
23 807	20 378	30 160		74 345					
19 801	31 719	58 508	17	110 045	1	3	28 160	4 223	568
54 209	75 795	57 800	1 600	189 404	4	12	195 000	18 000	1 548
6 694	5 148	6 223	353	18 418					
44 519	68 209	73 679	17 049	203 456	15	55	286 820	38 850	4 392
65 053	56 428	66 078	18 954	206 513	21	245	3 790 250	356 928	33 509
16 235	12 145	21 964	26 752	77 096	1	4	560 235	58 750	5 538
	700	735		1 435					
3 082				3 082					
2 307	10 741	6 583		19 631					
354 610	415 724	492 057	67 295	1 329 686	51	331	4 903 485	481 391	46 205
275 398	245 225	371 581	41 430	933 634	52	313	4 525 742	441 588	34 074
283 992	284 022	330 230	45 744	943 988	59	425	7 267 673	692 243	43 925
319 582	292 781	277 518	48 824	938 705	71	464	7 920 880	733 305	50 074
311 561	277 136	243 382	47 426	879 505	57	358	7 314 642	724 055	51 973
781 062		266 330	77 105	1 124 497					

第三五九表 醬油、味噌、蜜

Table with columns for factory names (e.g., 北, 南, 中), production types (内地式, 本島式), and metrics (戸數, 職工, 製品額, 價額, 價額計).

「醬油」及「味噌」ハ大正元年ノ調査ヲ缺ク

第三六〇表 酒

Table with columns for factory names, production types (清酒, 其ノ他, 酒精), and metrics (戸數, 職工, 産額, 價額, 價額計).

餞及鳳梨罐詰

大正六年

Table with columns for production types (地式, 本島式), metrics (製品額, 價額, 戸數, 職工, 價額計), and categories (蜜餞, 鳳梨罐詰).

類

大正六年

Table with columns for production types (葡萄酒, 再製酒, 其ノ他), metrics (戸數, 職工, 産額, 價額, 價額計).

第三六一表 油、油 精

Table with columns for region (e.g., 臺北, 宜蘭), number of households, and production amounts for various oil products like 花生, 胡麻, 大豆, etc.

「肥料」ハ大正二年以前ノ調査ヲ缺ク

第三六二表 帽

Table showing hat production statistics by region (e.g., 臺北, 新竹) and year, including columns for number of workers and production value.

臺中「大甲帽」ノ「戸數」及「職工」ハ「林投帽」ト共通ナリ故ニ總計ニモ各重複ス
大正四年以前ノ「大甲帽」「戸數」中ニハ「林投帽」及「其ノ他類似ノバナマ帽」ノ製造戸數ヲ含ム

及 肥 料

大 正 六 年

Table showing fertilizer production and value statistics by region (e.g., 臺北, 宜蘭) and year, including columns for production amount and value.

子

大 正 六 年

Table showing hat production statistics by region (e.g., 林投帽, 其ノ他類似ノバナマ帽) and year, including columns for number of workers and production value.

第三六三表 製革及靴 大正六年

廠	製革				靴						
	戶數	職工	製品額		戶數	職工	製品額		價額		
			斤	円			西洋形	本島式	西洋形	本島式	計
臺北	2	7	11 580	9 821	40	84	10 240	37 443	99 220	56 750	155 970
宜蘭					5	7	265	626	1 093	1 878	2 971
桃園					5	14		1 950		5 850	5 850
新竹					13	36	1 020	9 989	6 350	11 977	18 327
臺中	2	4	10 305	8 205	32	219		181 245		121 419	121 419
南投	3	4	5 864	4 718	1	4	255	358	2 295	179	2 474
嘉義					1	2		420		573	573
臺南	6	11	23 600	14 160	21	58		64 171		33 267	33 267
阿緞					5	10		655		1 882	1 882
花蓮港					1	2	415		2 500		2 500
澎湖					2	3	88	180	498	180	678
總計	13	26	51 439	36 964	126	439	12 283	297 037	111 956	233 955	345 911
大正五年	13	26	156 383	90 742	124	355	13 075	293 614	84 075	192 889	276 964
同四年	12	20	51 411	17 968	113	329	8 614	223 980	44 436	150 906	195 342
同三年	14	28	180 212	21 227	101	253	16 342	237 730	84 667	144 423	229 090
同二年	15	30	180 492	22 811	112	200	20 681	227 800	103 661	129 008	232 669
同元年					104	304	16 830	193 955	77 582	117 932	195 514

「製革」ハ大正元年ノ調査ヲ缺ク

第三六四表 紙及金銀紙 大正六年

廠	紙				金銀紙						
	工場數	職工	製品額		工場數	職工	製品額				
			竹紙	其ノ他			竹紙	其ノ他			
臺北	7	96	18	17 000	32 619	680	7 246	58	192	864 888	127 968
宜蘭								18	53	105 200	16 260
桃園	9	45	9	67 500		2 716					
新竹	53	176	90	684 056		25 419		45	409	1 263 204	121 984
臺中								23	52	192 680	17 748
南投	39	245	91	1 094 450		42 678		30	89	925 300	48 115
嘉義	315	2 375	462	2 590 044		175 511		138	471	1 241 500	131 687
臺南	1	17	10		360		76	32	90	505 046	77 032
總計	424	2 954	680	4 453 050	32 979	247 004	7 322	344	1 356	5 102 818	540 794
大正五年	427	2 633	833	3 897 087	49 761	185 350	9 335	362	1 368	7 639 694	582 514
同四年	408	2 826	860	4 896 320	35 960	213 122	7 000	351	1 334	7 982 297	637 758
同三年	363	2 255	813	3 156 574	22 324	141 186	5 909	344	1 146	5 630 033	460 091
同二年	334	2 342	787	5 150 262	20 160	277 593	2 880	333	1 218	5 578 853	474 262
同元年	357	2 488	453	4 161 230	11 110	240 648	1 532	329	1 111	5 312 752	418 632

第三六五表 蘆草及蘭蓆 大正六年

廠	蘆草					大甲蘭蓆	
	戶數	職工	原料消費高	製品額	價額	戶數	職工
臺北	2	9	5 600	4 500	5 850		
宜蘭							
桃園	17	356	57 730	54 460	41 900	11	174
新竹							
臺中	2	3	2 270	1 681	1 364		
南投							
嘉義							
臺南							
總計	21	368	65 600	60 641	49 114	11	174
大正五年	19	245	46 410	42 860	37 270	34	161
同四年	14	178	34 512	25 856	24 324	185	292
同三年	13	181	33 515	25 992	24 615	192	301
同二年	13	91	31 533	24 376	23 506	145	216

廠	大甲蘭蓆		七島蘭蓆			
	製品額	價額	戶數	職工	製品額	
					斤	円
臺北			161	548	103 500	32 068
宜蘭			43	92	15 782	4 424
桃園			85	170	5 300	2 120
新竹	743	3 836				
臺中			300	859	106 667	32 143
南投			70	139	8 363	2 689
嘉義			306	612	72 882	21 601
臺南						
總計	743	3 836	965	2 420	312 494	95 645
大正五年	779	3 917	935	1 742	287 645	55 956
同四年	1 127	5 143	1 193	2 957	323 970	57 077
同三年	1 223	6 739	1 197	2 838	265 374	48 840
同二年	760	3 727	1 228	2 758	325 426	70 578

第三六六表 粗製林投及林投漂白 大正六年

廠	粗製林投原料(削リ上乾燥)				林投漂白			
	戶數	削工	製品額	價額	工場	職工	製品額	
							本	円
臺北					3	20	377 000	350
宜蘭					1	6	8 590 000	5 120
桃園	2	7	1 310 000	328	50	218	226 630 000	120 684
新竹								
臺中								
南投	5	435	90 611 100	19 600				
嘉義	2	75	14 000 000	2 720				
臺南	4	45	1 304 000	2 952				
阿緞								
總計	13	562	107 225 100	25 600	54	244	235 597 000	126 154
大正五年	123	2 567	1 939 648 560	461 245	94	298	1 616 373 800	767 932
同四年	163	3 195	1 466 020 020	285 263	76	369	1 221 683 350	492 343
同三年	237	6 808	2 539 279 320	665 900	70	406	2 116 066 100	835 795
同二年	195	5 302	2 232 420 000	646 418	85	494	1 860 350 000	760 516

當年ノ事實前年ニ比シ著シク減少セシハ紙帽ノ製造著シク増加シタル結果ニ依ル

第三六七表 泥 藍 及 染 色 大 正 六 年

廠	泥 藍				染 色						
	戶數	醱酵槽	製品額	價額	戶數	職工	原料	染料消費高		仕上高	
								藍	其ノ他	數量	價額
產 北	111	212	749 554 (1) 4 000	39 817 (1) 383	34	121	78 919	12 974	9 155	46 454	189 532
宜 蘭	14	33	2 300 (1) 45 500	143 (1) 2 777	11	35	34 650	5 640	1 820	36 196	60 603
桃 園	1	2	2 000	200	16	38	32 222	5 678	1 814	14 419	51 323
新 竹	190	330	288 550 (1) 12 510	20 975 (1) 751	33	172	189 580	190 632	92 674	189 568	517 803
產 中	499	392	324 150	18 784	45	225	250 593	51 458	15 380	239 986	371 806
南 投	4	1 099	49 476	4 030	5	22	39 660	2 277	8 960	36 980	57 434
嘉 義	365	336	416 283	17 981	43	143	168 696	31 560	7 736	127 446	233 178
產 南	1 718	1 671	731 925	47 737	45	152	249 419	42 909	13 846	298 935	363 643
阿 緞	147	181	403 248	28 579	15	69	27 665	12 338	5 891	19 686	51 732
總 計	3 049	4 256	2 972 496 (1) 62 013	178 296 (1) 3 908	247	977	1 071 404	355 465	156 766	1 009 670	1 902 057
大 正 五 年	3 593	9 130	4 523 730 (1) 38 735	230 128 (1) 1 974	281	928	?	?	?	822 591	1 160 408
同 四 年	2 796	6 912	2 244 724 (1) 45 995	141 295 (1) 2 221	202	959	?	?	?	?	?
同 三 年	3 061	5 339	2 302 838 (1) 105 773	123 491 (1) 5 185	337	1 004	?	?	?	?	?
同 二 年	3 342	12 158	2 667 985 (1) 85 490	139 107 (1) 4 087	353	1 008	?	?	?	?	?
同 元 年	4 328	?	3 129 455	196 061	344	1 129	?	?	?	?	?

(1)ハ原料トシテ山藍ヲ使用シタルモノニシテ其ノ他ハ木藍ヲ使用シタルモノナリ

第三六八表 線 香 大 正 六 年

廠	戶數	職工	價額
產 北	36	66	42 702
宜 蘭	21	38	14 235
桃 園	15	32	11 340
新 竹	32	50	12 365
產 中	44	89	49 746
南 投	12	13	4 220
嘉 義	28	74	28 703
產 南	23	59	24 462
阿 緞	2	4	1 420
澎 湖	2	4	744
總 計	215	429	199 937
大 正 五 年	204	446	194 832
同 四 年	198	435	169 409
同 三 年	194	441	223 741
同 二 年	167	347	188 574

表中製品額ヲ掲上セサルハ其ノ種類多ク且單位不同ナルニ依ル

第三六九表 石 灰 大 正 六 年

廠	戶數	職工	製品額	價額
產 北	48	118	9 228 294	43 527
宜 蘭	3	25	1 050 000	8 330
桃 園	7	30	1 395 000	6 293
新 竹	32	63	1 280 880	11 111
產 中	13	30	1 400 700	11 233
南 投	1	4	40 000	560
嘉 義	58	89	2 571 000	23 601
產 南	15	123	5 053 200	53 005
阿 緞	4	11	244 890	728
東 港	5	18	172 000	1 270
花 港	5	14	153 000	1 322
澎 湖	34	82	1 148 860	3 437
總 計	225	607	23 737 824	164 423
大 正 五 年	196	1 176	29 196 156	159 864
同 四 年	204	532	26 275 125	146 701
同 三 年	200	514	25 105 117	141 782
同 二 年	213	606	32 538 393	182 779

第三七〇表 家具 及 竹 細 工 大 正 六 年

廠	家 具				竹 細 工			
	戶數	職工	原料消費高	產額	戶數	職工	原料消費高	產額
產 北	111	359	56 984	148 249	326	938	23 718	65 496
宜 蘭	61	114	6 682	15 805	31	37	1 003	3 610
桃 園	65	151	11 440	37 200	769	1 739	8 672	29 871
新 竹	106	217	21 814	51 801	188	405	6 030	17 217
產 中	264	576	84 657	144 949	396	534	39 613	81 945
南 投	63	126	18 005	38 246	252	370	3 863	7 965
嘉 義	138	308	55 570	90 035	169	287	17 308	34 770
產 南	67	150	68 646	102 630	219	309	26 172	43 811
阿 緞	99	166	21 534	48 788	129	145	5 810	18 009
東 港	6	6	522	740				
花 港	8	20	1 400	4 400	3	3	125	317
澎 湖	4	10	780	2 300	4	4	218	312
總 計	992	2 203	348 934	685 143	2 486	4 771	133 132	303 323
大 正 五 年	925	2 011	?	577 875	2 549	4 722	?	230 671
同 四 年	795	1 806	?	481 883	2 210	4 232	?	213 661
同 三 年	765	1 682	?	488 598	2 008	3 521	?	205 130
同 二 年	713	1 584	?	460 061	2 002	3 303	?	189 719
同 元 年			?		1 599	2 974	?	218 404

第三七二表 煉瓦、瓦類

廠	戶數	窯數	職工			煉瓦
			男	女	計	
臺北	48	100	577	68	645	39 772 700
宜蘭	7	9	50		50	1 115 030
桃園	59	91	520	70	590	9 930 550
新竹	144	201	409	41	450	2 381 567
臺中	58	135	348	23	371	8 459 406
南投	54	84	319		319	892 807
嘉義	53	153	546	2	548	6 528 993
臺南	74	152	969	4	973	13 521 860
阿緞	19	25	195	10	205	558 500
臺東	3	4	17	1	18	25 000
花蓮	6	6	36	3	39	20 000
澎湖	1	2	15		15	1 000
總計	526	962	4 001	222	4 223	83 207 403
大正五年	511	895	3 576	219	3 795	76 630 196
同四年	572	972	4 306	198	4 504	63 332 457
同三年	648	1 105	5 313	248	5 561	67 576 623
同二年	712	1 273	6 579	311	6 890	76 510 730
同元年	607	961	5 416	208	5 624	85 114 088

〔製品額〕ノ欄ニ陶磁器ノ製品額ヲ掲上セサルハ其ノ種類多ク且單位不同ナルニ依ル

第三七二表 鐵

廠	戶數	職工			製造及修繕價額	戶數
		職工	原料消費高	製造及修繕價額		
臺北	23	483	486 699	1 042 750	107	
宜蘭	(1) 3	(1) 70	(1) 103 004	(1) 163 530	27	
桃園	1	8	300	950	108	
新竹	2	8	1 155	3 850	153	
臺中	1	15	12 000	27 500	112	
南投	16	16	2 200	2 640	35	
嘉義	3	57	84 309	159 008	66	
臺南	23	313	178 915	316 280	80	
阿緞	2	8	8 320	14 169	65	
臺東	1	9	3 300	4 860	11	
花蓮	1	18	13 000	24 100	17	
澎湖					42	
總計	85	941	795 018	1 602 845	821	
	(1) 3	(1) 70	(1) 103 004	(1) 163 530		
大正五年	76	703	292 345	760 605	813	
	(1) 3	(1) 52	(1) 58 000	(1) 85 500		

(1)ハ鑄物ヲ兼スルモノノ再掲ナリ

及 陶磁器

大正六年

製品額 (箇)				價額 (圓)						
屋根瓦		數瓦	土管	煉瓦	屋根瓦		數瓦	土管	陶磁器	計
内地式	本島形				内地式	本島形				
1 285 000	15 339 550	213 300	4 770	334 302	43 355	42 929	5 539	254	6 385	432 764
20 228	190 000	120 000		16 581	1 011	1 055	3 000		366	22 013
	19 061 000	288 600	22 850	196 132		52 403	7 065	992	12 093	268 685
	15 240 437	487 485	25 784	36 274		40 946	13 568	1 562	12 154	104 504
980 000	8 187 140	1 496 745	50 400	139 250	33 550	37 712	83 365	14 491	8 035	316 403
10 000	7 386 960	236 550	3 385	12 368	330	27 038	8 528	702	15 146	63 912
318 500	12 518 060	184 603	22 000	76 674	11 247	69 783	6 251	1 053		165 003
266 000	12 694 500	455 500	12 640	166 528	14 800	55 336	11 883	605	908	250 110
	2 476 000	518 120	8 700	6 860		9 825	23 421		145	40 251
	40 000	5 000		750		1 300	200			2 250
61 000	520 000	13 000	70	600	3 400	3 490	810	100		8 400
	80 000			16		580				506
2 940 728	93 733 647	4 019 403	150 599	986 335	107 693	342 447	163 430	19 904	55 087	1 674 896
1 611 276	91 204 084	3 533 382	140 564	619 920	76 268	284 522	109 039	10 361	51 168	1 151 287
1 492 510	91 662 192	4 147 362	143 419	689 391		348 654	117 422	9 813	46 128	1 211 408
1 812 730	117 057 290	6 138 837	109 335	662 695		470 199	135 554	6 284	37 742	1 312 474
3 090 125	148 139 450	7 542 065	197 205	783 228		766 910	217 705	17 031	33 830	1 818 704
2 680 500	96 189 284	6 002 975	198 102	990 376		550 676	103 225	7 036	24 062	1 675 375

工

大正六年

鍛冶			鑄物			價額計
職工	原料消費高	製造及修繕價額	戶數	職工	原料消費高	
229	29 447	62 215	9	209	251 901	395 915
64	8 753	17 876	9	21	979	2 776
199	18 600	48 240	26	69	7 690	22 810
303	22 075	55 859	3	7	260	1 300
272	49 658	90 214	1	12	4 807	18 476
84	10 852	20 225	3	8	715	1 595
163	16 297	46 783	9	24	4 150	8 491
173	40 028	64 376	7	28	4 111	10 149
139	13 607	30 875	2	2	360	520
23	500	4 740	1	1	70	300
32	13 424	31 026	3	1	10	143
78	4 629	9 911	1	1	6	10
1 764	227 870	482 340	74	383	275 059	462 485
1 673	174 504	390 998	69	290	130 468	294 211

第三七四表 賃 銀

種別及種族		臺北	基隆	宜蘭	桃園	新竹	苗栗	臺中	
		円	円	円	円	円	円	円	
大	家指	內地人	1.80	1.80	1.50	1.80	1.80	1.50	
		本島人	1.00	1.00	0.90	1.00	0.90	1.00	
	工	內地人	1.80	1.80	2.00	1.80	1.60	1.60	1.80
		本島人	1.00	1.00	0.90	1.00	0.90	0.90	1.00
	建	內地人	1.80	1.80	2.00	1.80	1.60	1.60	1.60
		本島人	1.00	1.00	0.90	1.10	0.90	0.90	1.00
	船	內地人		2.00					
		本島人	1.30	1.30	1.10				
	左	內地人	2.20	2.50	1.95	2.50	1.50		1.80
		本島人	1.00	1.00	0.90	1.00		0.50	1.20
石	內地人	2.50	2.00	2.00		1.50		1.80	
	本島人	1.00	1.00	0.90	0.95	0.50	0.90	1.20	
水	內地人	2.00	2.00			1.80		1.50	
	本島人	1.20	1.00	0.90	0.95	0.90	0.90	0.90	
瓦	內地人	3.00	3.00	1.60	3.00	1.80		1.80	
	本島人	1.30	1.00	0.90	1.00	0.90	0.90	0.90	
煉	內地人	2.00	2.00	2.00	1.80	1.80		1.50	
	本島人	1.20	1.20	1.00	1.00	0.90	0.90	1.10	
疊	內地人	1.80	2.00	1.50	1.80	1.50	1.50	1.70	
	本島人							0.80	
經	內地人	1.80	2.00		1.50	1.80		1.30	
	本島人	0.60	0.70			0.85	0.85	0.80	
桶	內地人	1.80	2.00			1.20			
	本島人	0.55	0.70	0.80	0.75	0.70	0.70	0.70	
車	內地人	2.00							
	本島人	0.60		0.80	0.90			0.75	
鍛	內地人	2.80	3.00					1.50	
	本島人	0.80	1.20	0.70	0.90	0.65	0.65	0.90	
鑄	內地人	2.80	3.00						
	本島人	1.00	1.30	0.85	0.90	0.65	0.65	0.65	
影	內地人	2.00	1.50					1.20	
	本島人	0.65	1.00	0.55	0.95	0.45	0.45	0.65	
金	內地人	1.80	1.50						
	本島人	1.00	0.80	1.00	0.95	0.60	0.50	0.70	
染	內地人	1.80	1.20						
	本島人	0.65		0.70	0.70	0.45	0.45	0.65	
和	內地人	1.50	1.00	1.20				0.80	
	本島人								
洋	內地人	2.00	2.00	1.50		1.20	1.20	1.80	
	本島人	1.00	1.00	0.90		0.70	0.70		
本	內地人	1.00	0.80	0.70	0.70	0.40	0.40	0.80	
	本島人								
活	內地人	1.20		1.10		1.10		0.80	
	本島人	0.80	0.70	0.70	1.10	0.50	0.30	0.45	
農	男	0.50	0.80	0.60	0.75		0.40		
	女		0.40	0.35	0.55		0.35		
製	夫	60.00	0.60					0.30	
	女	0.13							

(大正六年下半年)

地 名									
彰化	南投	斗六	嘉義	臺南	打狗	阿緞	卑南	花蓮港	媽宮
円	円	円	円	円	円	円	円	円	円
1.50	1.50	1.60	1.80	1.50	1.50	2.00	1.80	1.65	2.25
1.10	0.70	0.70	0.80	0.95	0.95	1.00	1.20	1.10	0.80
1.70	1.50		1.80	1.50	1.50	2.00	1.80	1.90	2.50
1.10	0.70	0.65	0.80	0.95	0.95	1.00	1.20	1.10	1.05
1.50	1.50		1.80	1.50	1.50	2.00	1.80	1.90	2.50
1.10	0.70	0.70	0.80	0.95	0.95	1.10	1.20	1.10	1.05
					1.90		2.00	1.90	2.00
					1.25		1.20	1.10	0.85
1.80	1.60		1.80	1.70	1.70	1.80	2.00	2.10	3.25
1.00	0.70	0.70	0.80	0.95	0.95	1.00	1.20	1.35	0.82
1.40			2.00	1.70	1.70	2.10	2.20	2.10	
1.00	0.70	0.70	1.00	0.95	0.95	1.30	1.20	1.45	1.00
						2.00	2.00	2.25	
0.85	0.70	0.80	1.00	0.75	0.75	1.00	0.80	1.65	0.70
1.80	1.60		2.20	1.65	1.65	1.50	2.00	2.10	3.25
0.85	0.70	0.70	0.80	0.80	0.80	0.80	1.20	1.35	1.00
1.00			2.00	1.55	1.55	2.00	2.00	2.50	2.75
1.00	0.70	0.70	0.80	0.80	0.80	1.00	0.80	1.95	1.00
0.80	1.60	2.20	2.20	1.45	1.45	1.60	1.80	1.90	2.00
				0.75	0.75				
	1.00		2.00	1.30	1.30	2.00	2.00	1.65	
0.80	0.6	0.70	0.80	0.65	0.65	0.80			
			1.60	1.35	1.35	1.80	1.80	1.90	
0.75	0.60	0.70	0.80	0.70	0.70	0.80	1.00	1.30	
				1.40	1.40	1.80		1.85	2.50
0.80	0.70	0.60	0.80	0.70	0.70	0.80	1.00	1.80	0.90
			2.20	1.55	1.55	1.80	1.60	1.90	2.50
1.00	0.70	0.55	1.00	0.83	0.83	0.80	1.00	1.45	1.00
0.65	0.70			1.55	1.55				
				0.83	0.83				
0.65	0.70		1.60	1.05	1.05				
			1.20	0.47	0.47	0.70	1.20	1.15	0.50
0.70	0.70	0.50		1.07	1.05				
				0.63	0.63	0.70	1.30	1.15	0.50
0.65	0.55	(1) 10.00	(2) 30.00	1.05	1.05	0.80			
			(2) 18.00	0.50	0.50				
0.80				1.05	1.05	1.00	0.70		
1.80	1.70		(2) 33.00	1.70	1.30	1.00		1.50	2.00
	1.20		(2) 18.00	0.70	0.70		1.50	0.85	
0.80	1.20	0.50	0.60	0.60	0.60	0.50	1.00	0.75	0.90
0.45	0.55	0.45	1.60	0.90	0.90	0.80	0.65	0.95	
			0.50	0.50	0.50	0.50	0.35	0.65	0.40
0.50	0.45	0.40	0.50	0.50	0.50	0.40	0.60	0.85	
							0.45	0.55	
0.30	0.20	0.16	0.20	0.27	0.27	0.30	0.45	0.35	0.15

アジヤパシフィックセメント
 Asahi Portland Cement Co., Ltd.
 1922

第三七四表 賃 銀

種別及種族		臺北	基隆	宜蘭	桃園	新竹	苗栗	臺中
		円	円	円	円	円	円	円
流	内地人		1.50					
	本島人		1.00					
坑	内地人		1.50					
	本島人		1.00					
轉	二人昇一里	0.60	0.50	0.25	0.50	0.30	0.30	0.36
	三人昇一里	0.90	0.70	0.35	0.70	0.40	0.40	0.45
看	牛	0.15	0.20	0.35	(2) 6.08	0.20	0.20	0.15
	備	1.00	1.20	0.70		1.00		
月傭下男 (食料ヲ含ム)	内地人	25.00	25.00					16.00
	本島人	10.00	12.00	9.00	13.50	10.00	10.00	11.00
同 下女 (同)	内地人	15.00	15.50	12.00		12.00	13.00	13.00
	本島人	6.00	6.00	5.00	10.00	9.00	8.00	8.00

表中月傭ノ外ハ食料ヲ含マサル日給額ナリ但シ(1)ハ食料ヲ含マサル月給額(2)ハ食料ヲ加算シタル月給額(3)ハ食料ヲ含マサル年額ナリ

第三七五表 賃 銀

種別及種族		臺北	基隆	宜蘭	桃園	新竹	苗栗	臺中
		円	円	円	円	円	円	円
家	内地人	2.20	2.00	1.00	2.20	1.50	1.50	1.60
	本島人	0.50	1.00	1.00	1.15	0.90	0.90	1.20
大 工	内地人	2.20	2.00	2.10	2.20	1.30	1.50	1.80
	本島人	0.70	1.00	1.00	1.15	0.90	0.90	1.20
建 具	内地人	2.20	2.00	2.10	2.20	1.30	1.50	1.70
	本島人	0.90	1.00	1.00	1.15	0.90	0.90	1.20
船 造	内地人	3.50	2.50	2.10				
	本島人	1.00	1.80	1.00				
左 官	内地人	2.50	2.50	1.90	2.50	1.75	1.50	1.80
	本島人	0.80	1.80	1.00	1.15	1.00	0.80	1.10
石 工	内地人	2.50	2.50	2.10		1.80		1.80
	本島人	0.90	1.80	1.00	1.10	1.00	1.00	1.10
木 挽	内地人	2.20	2.00	1.60	2.20	1.50		1.50
	本島人	0.70	1.20	1.00	1.10	0.90	0.90	0.90
瓦 葺	内地人	2.50	3.00	1.60	2.50	1.80		1.80
	本島人	0.80	2.00	1.00	1.15	0.90	0.75	0.90
煉 瓦 積	内地人	2.20	2.50	2.10	2.50	1.75		1.70
	本島人	0.80	1.50	1.00	1.15	1.00	0.80	1.00
桑 刺	内地人	2.20	2.50	1.60	1.80	1.40		1.70
	本島人							0.85
經 師	内地人	2.40	2.50		1.80	1.50		1.40
	本島人	0.70	1.50			0.90		0.85
桶 工	内地人	2.20	2.30					
	本島人	0.60	1.20	0.80	0.85	0.70	0.60	0.75

第一 (大正六年下半期) 終

地 名									
彰化	南投	斗六	嘉義	臺南	打狗	阿緞	卑南	花蓮港	媽宮
円	円	円	円	円	円	円	円	円	円
								0.85	1.20
0.40							0.70	0.75	0.41
								1.35	
0.30	0.35	0.35	0.35	0.25	0.25	0.35			0.35
0.45	0.50	0.55	0.55	0.35	0.35	0.45			0.45
0.15	(1) 4.00	(2) 20.00	(3) 30.00				0.20	0.30	0.50
0.40	0.50	0.45	0.55	0.95	0.95	0.80	0.65	1.10	1.25
				0.50	0.50	0.35	0.50	0.75	0.34
16.00				15.50	15.50	16.00		25.00	
11.00	9.00	9.50	10.00	9.00	9.00	11.00	15.50	14.50	9.50
13.00	14.00		14.00	12.00	12.00	13.00	15.50	14.50	15.00
8.00	8.00	5.50	6.00	5.50	5.50	7.00	11.00	10.00	5.00

ル年額ナリ

二 (大正七年上半期)

地 名									
彰化	南投	斗六	嘉義	臺南	打狗	阿緞	卑南	花蓮港	媽宮
円	円	円	円	円	円	円	円	円	円
1.50	1.80	1.00	1.80	1.70	1.70	2.00	1.80	1.90	2.25
1.20	0.90	0.80	0.80	1.20	1.20	1.00	1.30	1.20	0.80
1.70	1.80		1.80	1.70	1.70	2.00	1.80	2.00	2.50
1.20	0.90	0.80	0.80	1.20	1.20	1.00	1.30	1.20	1.05
1.50	1.80		1.80	1.70	1.70	2.00	1.80	1.90	2.50
1.20	0.90	0.80	0.80	1.20	1.20	1.00	1.30	1.20	1.05
					2.25		1.80	1.80	2.50
					1.35		1.30	1.00	1.05
1.80	1.80		1.80	1.90	1.90	1.80	2.00	2.50	3.25
1.10	0.90	0.80	1.00	1.25	1.25	1.00	1.30	1.75	0.82
1.50			2.20	1.90	1.90	2.00	2.00	1.75	
1.10	0.90	1.00	1.20	1.25	1.25	1.20	1.30	1.20	1.00
0.90	0.90	0.80	1.00	1.00	1.00	1.00	1.30	1.20	0.75
1.80			2.20	1.90	1.90	1.50	2.00	2.50	3.25
0.90	0.90	0.70	0.80	1.20	1.20	0.80	1.30	1.80	1.00
1.60			2.00	1.90	1.90	2.00	2.00	2.50	2.75
1.00	0.90	0.70	0.80	1.20	1.20	1.00	1.30	1.80	1.00
0.85	1.80	2.20	2.20	1.65	1.65	1.00	1.80	1.80	2.40
				1.25					
0.85	0.80	0.70	2.00	1.65	1.65	2.00	2.00	1.80	2.00
			0.80			0.80			
0.75	0.80	0.75	1.60	1.55	1.55	1.80	1.80	2.00	
			0.80	0.90	0.90	0.80			

第三七五表 賃 銀

種別及種族		臺北	基隆	宜蘭	桃園	新竹	苗栗	臺中
		円	円	円	円	円	円	円
車 製	内地人	2.40		1.60				
	本島人	0.80			1.05			0.85
鍛 治	内地人	2.50	2.00	1.60				1.50
	本島人	0.60	1.50	0.60	1.05	0.70	0.60	1.00
鑄 物	内地人	2.50	3.00					
	本島人	0.70	2.00	1.00	1.05	0.70	0.70	0.70
彫 刻	内地人	2.00	2.00	1.60				1.40
	本島人	0.70	1.50	1.00	1.10	0.50	0.60	0.70
金 銀 細 工	内地人	1.80	1.50	2.10				
	本島人	0.60	1.20	1.00	1.10	0.60	0.40	0.75
染 物	内地人	1.50	1.20	1.60				
	本島人	0.65		0.60	0.50	0.50	0.40	0.65
和 服 裁 縫	内地人	1.50	1.30	1.30			0.80	0.90
洋 服 裁 縫	内地人	2.00	1.50	1.60		1.50	1.50	1.80
	本島人	0.80	1.00	0.80		0.80	0.60	
本 島 服 裁 縫	本島人	0.60	1.00	0.60	0.80	0.50	0.35	0.85
活 版 植 字	内地人	1.20	1.50	1.10				0.80
	本島人	0.90	1.00	0.60	1.20	0.30		0.50
農 作	内地人	0.60						
	男 本島人	0.70		0.80	0.85	0.50	0.50	
	内地人							
	女 本島人	0.20		0.40	0.60	0.40	0.40	
製 茶 夫	本島人	0.45						0.30
茶 揀 女	内地人	0.20						
	本島人		2.50					
漁 夫	内地人		2.00					
	本島人	0.60	2.00					
坑 夫	内地人		2.00					
	本島人	1.00	1.80					
輻 夫	二人昇一里 本島人	0.40	0.50	0.25	0.60	0.30	0.30	0.36
	三人昇一里 本島人	0.55	0.70	0.35	0.80	0.40	0.40	0.45
看 傭	内地人	0.20	0.15	0.40	(4) 78.00	0.15	0.15	0.20
	本島人	1.00	1.50	0.70		1.10		
日 傭	内地人	0.42	0.80	0.50	0.70	0.50	0.40	0.50
	本島人	25.00	20.00	16.00				17.00
月 傭 下 男 (食料ヲ含ム)	内地人	9.00	13.00	13.00	15.00	10.00	10.00	12.00
	本島人	15.00	20.00	13.00		12.00		14.00
同 下 女 (同)	内地人	7.50	13.00	9.00	12.00	8.00	8.00	8.00
	本島人							

表中月傭ノ外ハ食料ヲ含マサル日給額ナリ但シ(1)ハ食料ヲ含マサル月給額(2)ハ食料ヲ加算シタル月給額(3)ハ食料ヲ含マ

二 (大正七年上半期).....終

地 名									
彰化	南投	斗六	嘉義	臺南	打狗	阿緞	卑南	花蓮港	媽宮
円	円	円	円	円	円	円	円	円	円
						1.80		1.90	2.50
0.85	0.80	0.65	0.80	0.80		0.80	1.30	1.50	0.90
			2.20	1.65	1.70	1.80	1.70	2.00	3.00
1.00	0.80	0.70	1.00	0.95	1.05	0.80	1.00	1.50	1.35
				1.65	1.70				
0.70	0.80			0.95	1.05				
			1.60						
0.70	0.80		1.20	0.60		0.70	1.30	1.70	0.80
			1.80	1.15	1.15				
0.75	0.70	0.60	0.80	0.65	0.65	0.70	1.30	1.60	0.63
			(2) 30.00	1.15	1.15	0.60			
0.65	0.60	(2) 15.00	(2) 18.00	0.60		0.50			
0.90				1.05	1.05	0.50	0.70		
1.80	1.80		(2) 33.00	1.30	1.30	1.00		1.50	2.00
	1.50		(2) 18.00	0.65		0.70	1.50	1.30	
0.55	1.50	0.50	0.60	0.60	0.60	0.60	1.20	1.10	0.90
			1.60	0.60	1.00	0.80	0.70		
0.50	0.60	0.45	0.50	0.58	0.60	0.50	0.35	0.90	0.40
							0.70	0.85	
0.50	0.60	0.40	0.50	0.53	0.53	0.50	0.60	0.75	0.30
							0.50	0.55	
0.20	0.25	0.16	0.20	0.50	0.30	0.40	0.50	0.40	0.16
								0.90	1.75
0.40							0.80	0.75	0.55
0.20	(1) 4.00	(3) 20.00	(3) 30.00			0.15	(2) 7.00	0.50	
				1.10	1.15	0.80	0.70	1.10	
0.50	0.60	0.50	0.55	0.55	0.60	0.45	0.60	0.90	0.45
17.00				16.50	16.50	15.00		27.00	
12.00	10.00	8.00	9.00	10.25	10.25	12.00	17.00	16.00	16.00
14.00	10.00		14.00	13.00	13.00	12.50	16.00	16.00	20.00
8.00	6.00	5.50	6.00	6.75	6.75	8.00	12.00	12.00	10.50

サル年給額(4)ハ食料ヲ加算シタル年給額ナリ



第三七六表 度量衡器製作 大正六年度

Table with 7 columns: 年度, 度器 (筒數, 價額), 量器 (筒數, 價額), 衡器 (筒數, 價額), 價額計. Rows include 大正六年度, 大正五年度, 同四年度, 同三年度, 同二年度, 同元年度.

第三七七表 度量衡器修覆 大正六年度

Table with 7 columns: 年度, 度器 (筒數, 價額), 量器 (筒數, 價額), 衡器 (筒數, 價額), 價額計. Rows include 大正六年度, 大正五年度, 同四年度, 同三年度, 同二年度, 同元年度.

第三七八表 度量衡器賣下 大正六年度

Table with 8 columns: 廳, 度器 (筒數, 價額), 量器 (筒數, 價額), 衡器 (筒數, 價額), 價額計. Rows include 臺北, 臺南, 阿蓬, 花蓮, 澎湖, 總計, 大正五年度, 同四年度, 同三年度, 同二年度, 同元年度.

第一五 電氣 第三七九表 電 燈 大正七年三月三十一日

Table with 13 columns: 取扱所, 白熱燈 (三燭光, 五燭光, 八燭光, 十燭光, 十六燭光, 二十五燭光, 三十二燭光, 五十燭光, 百燭光, 計), 金屬燈 (三燭光, 十燭光, 十六燭光, 三十二燭光). Rows include 作業所, 基隆, 臺南, 打狗, 總計, 大正五年度, 同四年度, 同三年度, 同元年度.

Table with 13 columns: 取扱所, 白熱燈 (五十燭光, 六十燭光, 百燭光, 二百燭光, 五百燭光, 八百燭光, 千燭光, 計), 孤光燈 (千二百燭光, 二萬燭光, 計), 合計, 十燭光換算燈數, 換算馬力, 使用戶數. Rows include 作業所, 基隆, 臺南, 打狗, 總計, 大正五年度, 同四年度, 同三年度, 同元年度.

換算馬力ノ算出ハ次ノ標準ニ依ル 一馬力ハ七四六「ワット」、炭素燈一燭光ハ三「ワット」、金屬燈一燭光ハ一「ワット」、而シテ孤光燈千二百燭光一箇ハ炭素燈十六燭光ノ十二倍、同二萬燭光ハ炭素燈十燭光ノ百倍ナリ

第三八〇表 電 扇 大正六年八月三十一日

Table with 7 columns: 取扱所, 十二時, 十六時, 六十時, 計, 換算馬力, 使用戶數. Rows include 作業所, 基隆, 臺南, 打狗, 總計, 大正五年度, 同四年度, 同三年度, 同元年度.

換算馬力ノ算出ハ次ノ標準ニ依ル 一馬力ハ七四六「ワット」、電扇十二時一基ハ七八「ワット」、同十六時一基ハ一七八「ワット」、同六十時一基ハ二〇〇「ワット」ナリ

第三八一表 電

用途	馬力別																				
	〇.六	〇.八	一	一.二	一.五	二	三	四	五	六	七	七.五	九	一〇	一五	二〇	二五	三〇	三六		
建築																					
木材強弱試驗																					
下駄製造																					
竹細工																					
製麻																					
綿打																					
線香製造																					
製油																					
油粕粉																					
製繩																					
印刷																					
發電機																					
蒸氣發生機																					
送風機																					
活動寫真																					
燈臺																					
工事部コンクリートミキサー																					
灌漑																					
役																					
總計	3	2	1	4	1	6	3	326	3	154	71	360	3	4	8	1	14	1	8	1	
大正五年度	1			3	1	5	3	313	3	126	51	340	2	4	6	1	9		1	5	
同四年度				2		5	2	272	1	3	104	50	326	2	2	6	1	9		1	3
同三年度				2		4	2	211	1	2	88	49	320	2	2	5	1	10		1	3
同二年度				1		2		156	1	2	70	43	621	2	1	5		9		1	2
同元年度				1		1		128	1	1	63	37	218	2	1	5		6	1	1	2

第三八二表 電氣收

取扱所	收入	支出
		電氣作業費
作業所直轄	867 809	780 870
基隆出張所	211 829	29 565
臺中出張所	239 236	59 456
臺南出張所	262 624	37 870
打狗出張所	243 038	60 474
總計	1 824 676	968 235

力.....終

電動機 (箇)		用途別 筒數ニ 對スル 馬力	使用 戸數	
二 〇	二 五			
		1	5.0	1
		1	3.0	1
		1	2.0	1
		1	1.0	1
		1	2.0	1
		5	8.0	5
		1	2.0	1
		8	15.0	7
		1	5.0	1
		1	3.0	1
		6	7.0	5
		22	46.5	20
		1	1.0	1
		1	1.0	1
		5	10.0	3
		1	4.0	1
		1	0.1	1
2		2	40.0	1
	1	1	25.0	1
6		11	639.0	3
5	1	7	207.6	609
4	6	1	563.0	536
4	7	1	153.5	464
4	6	1	108.1	388
	6	1	708.2	315
2		1	871.7	262

入 及 支 出 (圓)

大正六年度

年 度	收入	支出
		電氣作業費
大正五年度	1 602 961	755 202
同 四年度	1 351 710	764 202
同 三年度	1 180 098	712 731
同 二年度	1 081 714	625 360
同 元年度	860 761	565 742

第一六 商

第三八三表 銀行

銀行	資本金		諸積立金	純益金	出入金	
	總額	拂込金			入金	出金
株式會社臺灣銀行	20 000 000	20 000 000	5 330 000	2 532 307	18 114 837 087	18 132 927 562
株式會社三十四銀行臺灣支店	500 000	500 000		84 251	175 977 445	175 624 921
株式會社臺灣商工銀行	1 150 000	550 000	165 550	133 093	193 377 907	193 023 003
合資會社嘉義銀行	250 000	250 000	50 000	60 828	70 374 026	70 305 431
株式會社彰化銀行	1 100 000	330 000	410 000	95 350	150 550 283	150 380 222
株式會社新高銀行	500 000	250 000	10 000	50 683	77 803 717	77 640 548
總計	23 500 000	21 880 000	6 015 550	2 946 572	18 782 920 465	18 799 910 687
大正五年	23 500 000	16 755 000	5 348 550	2 056 348	8 839 366 676	8 878 143 104
同四年	32 500 000	23 575 000	7 838 000	1 840 857	5 412 627 812	5 435 450 096
同三年	22 500 000	19 825 000	8 126 731	1 467 566	3 811 177 518	3 810 790 133
同二年	21 620 000	17 212 500	7 397 000	1 483 594	2 974 844 097	2 974 346 691
同元年	21 620 000	14 612 500	6 730 000	1 374 350	2 745 473 018	2 744 641 221

「純益金」ハ上、下半期間ノ總益金ヨリ總損金ヲ控除シタル總額ナリ而シテ「出入金」以下ハ年中ノモノナリ
 三十四銀行ハ本店ヲ大阪ニ置キ臺灣支店ヲ臺北及臺南ノ二箇所ニ置キ大正四年以前ニ係ル「資本金」及「諸積立金」ハ孰モ本表ノ外大正六年ニ福岡銀行臺南代理店ニ「預入」二九、二〇六圓「拂戻」一、〇〇三圓經國銀行恒春代理店ニ「預入」二、三臺灣銀行在外支店ノ金額ハ上、下半期末爲替相場ニ依リ邦貨ニ換算セリ其ノ換算率次ノ如シ

時季	上海	九江	漢口	福州	廈門	汕頭
本位	兩	兩	兩	元	弗	元
換算相場	六月三十日	57 ¹ / ₈	55	55 ³ / ₄	125	127
	十二月三十一日	50 ¹ / ₂	54	48	145	145

業及金融

總表 (四)

大正六年十二月三十一日

爲換金				預金		貸出金	
送金爲換		代金取立爲換		預入	拂戻	貸付	返済
振出	受入	當所	他所				
422 798 988	287 445 921	401 172 930	485 225 169	3 169 708 318	2 029 443 348	1 927 028 683	1 573 422 957
12 394 973	4 282 007	10 200 354	2 211 218	71 492 107	67 227 995	25 541 869	21 817 236
10 154 147	8 620 719	3 751 400	3 424 642	78 827 371	73 044 701	34 806 048	29 853 079
6 924 344	4 096 746	1 396 597	738 889	28 630 946	26 388 033	12 172 242	10 200 451
12 131 747	10 588 763	3 894 466	1 001 867	42 554 008	38 126 157	22 833 192	18 982 490
3 419 023	551 677	11 240	296 081	42 660 526	41 162 073	13 807 107	11 940 509
467 823 222	315 585 833	419 426 987	492 897 866	3 433 873 276	3 175 333 207	2 036 189 141	1 666 315 722
403 113 374	367 354 485	375 218 590	462 007 556	2 059 950 759	1 936 154 957	1 121 882 596	944 932 256
275 530 424	260 660 010	240 388 323	262 486 518	1 312 735 684	1 229 627 405	712 578 686	592 478 090
170 160 717	148 949 930	122 608 910	143 461 508	929 750 180	867 718 640	475 667 533	412 283 351
179 501 276	153 359 879	122 291 837	147 502 686	853 043 252	802 643 243	457 672 767	398 643 320
159 394 329	142 025 369	98 777 154	115 828 619	694 391 945	652 742 024	386 335 895	335 461 977

本店ト共通ナレトモ「純益金」以下ハ本島各支店ニ於ケル計算トシ大正五年以後ノ「資本金」ハ支店運轉資金ヲ攝上ス五五圓「拂戻」一、四六四圓アリ

香港	廣東	新嘉坡	スラバヤ	スマラン	孟買	倫敦	紐育
弗	弗	弗	盾	盾	留比	磅	弗
117 ¹ / ₈	116 ⁵ / ₈	110	124	124		2 ¹³ / ₁₆	
137 ¹ / ₂	137 ¹ / ₂	109	122	121	150	2 ¹ / ₂	51 ¹ / ₄

第三八四表 銀行出入金額 (圓) 大正六年

Table with columns: 銀行, 入金, 出金. Rows include various branches like 臺北本店, 基隆支店, 淡水出張所, etc., grouped by bank types like 株式會社三十四銀行, 株式會社臺灣銀行, etc.

臺灣銀行海外支店ノ分ハ決算當日ノ爲替相場ニ依リ邦貨ニ換算ス

第三八五表 銀行爲替 大正六年

Table with columns: 銀行, 送金 (振出, 受入), 代金取立 (當所, 他所). Rows list various international branches and their exchange rates, including 臺北支店, 基隆支店, 廈門支店, etc.

第三八六表 臺灣 銀行

銀行及種別	公金預金		準公金預金		
	定期預金	當座預金	定期預金	當座預金	
臺北本店	預入	9 050 857	6 678 472	21 531 358	168 479 791
	拂戻	6 015 093	4 682 520	14 549 209	166 357 401
	現在	3 035 764	1 990 952	6 982 160	2 122 390
基隆支店	預入			702 425	28 494 948
	拂戻			520 291	28 253 107
	現在			182 134	241 841
淡水出張所	預入		5 551	17 886	1 167 383
	拂戻		4 394	14 622	1 155 420
	現在		1 156	3 264	11 963
宜蘭出張所	預入		472 901	409 927	4 770 708
	拂戻		317 799	295 836	4 618 838
	現在		155 102	114 091	151 850
新竹出張所	預入		296 630	738 757	6 935 187
	拂戻		289 857	559 421	6 885 919
	現在		6 823	179 337	49 268
臺中支店	預入		26 568	1 883 796	31 323 404
	拂戻		25 793	1 437 131	31 046 193
	現在		774	446 665	277 271
嘉義支店	預入			2 760 801	22 329 347
	拂戻			1 663 941	21 817 121
	現在			1 096 860	512 226
臺南支店	預入			3 738 626	74 854 974
	拂戻			3 997 967	74 316 270
	現在			740 659	538 704
打狗支店	預入	41 123		985 524	27 370 865
	拂戻	37 508		707 196	27 191 701
	現在	3 615		278 328	179 163
阿緞出張所	預入		31 117	495 580	5 757 378
	拂戻		19 119	379 161	5 658 794
	現在		11 998	116 420	98 584
臺東出張所	預入	303 869	18 926	77 652	864 250
	拂戻	345 244	17 689	58 576	853 276
	現在	48 624	1 237	19 076	10 974
花蓮港出張所	預入	22 364		140 045	4 033 821
	拂戻	20 577		105 155	3 994 063
	現在	1 788		34 890	39 758
澎湖島出張所	預入	131 993	29 535	128 613	356 563
	拂戻	104 796	19 142	85 131	345 208
	現在	27 199	10 393	38 433	10 354
神戶支店	預入			16 112 598	273 082 985
	拂戻			9 234 036	270 142 028
	現在			6 878 562	2 940 057
大阪支店	預入			33 031 540	174 894 530
	拂戻			48 256 848	173 149 757
	現在			34 774 692	1 744 773

行ノ一 (預金總額)

大正六年

一般預金					合計
小口當座預金	別段預金	通知預金	信託預金	計	
9 226 977	7 736 025	290 000	1 160 624	208 424 776	224 149 105
7 981 564	5 491 639	240 000		194 619 763	205 317 375
1 245 413	2 244 437	50 000	1 160 624	13 805 013	18 831 730
2 494 503	272 704		15 000	31 979 581	31 979 581
2 235 037	259 739			31 268 224	31 268 224
259 416	12 965		15 000	711 357	711 357
507 230	6 443		10 000	1 708 943	1 714 494
406 615	6 329			1 582 987	1 587 381
100 615	114		10 000	125 956	127 113
1 248 296	123 007			6 551 937	7 024 838
1 080 248	122 264			6 117 206	6 435 015
168 047	743			434 731	539 833
2 885 821	86 583		5 000	10 650 849	10 947 529
2 225 163	71 614			10 142 122	10 431 979
260 153	14 969		5 000	503 727	515 550
3 434 229	2 882 725		208 100	39 732 313	39 758 881
3 041 716	2 790 152			38 315 192	38 340 985
392 513	92 572		208 100	1 417 121	1 417 896
1 092 246	518 132		42 000	27 342 526	27 342 526
1 425 503	245 619			25 152 247	25 152 247
266 680	272 512		42 000	2 190 279	2 190 279
4 264 468	756 276		118 669	83 733 012	83 733 012
3 853 362	741 345			81 913 944	81 913 944
406 106	14 931		118 669	1 819 069	1 819 069
895 530	342 153		20 000	29 614 676	29 655 200
680 366	328 983			28 908 246	28 945 754
215 164	13 170		20 000	705 831	709 416
971 801	59 658		5 000	7 289 417	7 320 534
816 240	47 447			6 901 642	6 920 761
155 561	12 211		5 000	387 775	399 773
456 870	2 404		15 000	1 416 177	1 428 970
406 309	1 746			1 319 918	1 328 840
50 562	658		15 000	96 269	116 130
641 359	25 952		20 000	4 861 177	4 883 541
587 720	25 233			4 712 171	4 732 748
53 639	719		20 000	149 005	150 793
794 465	4 041			1 278 681	1 440 210
662 230	4 008			1 097 623	1 221 566
132 234	33			181 054	218 644
4 196 872	21 533 674	18 130 000	2 733 888	325 795 016	335 705 016
3 774 975	20 280 260	16 980 000		320 412 199	320 412 199
421 897	1 258 414	1 150 000	2 733 888	15 382 817	15 382 817
1 034 792	117 264 292	1 720 000	6 105 874	384 951 029	384 951 029
1 594 892	115 373 287	1 550 000		339 924 783	339 924 783
389 901	1 891 006	170 000	6 105 874	45 026 246	45 026 246

第三八六表 臺灣 銀行

銀行及種別	公金預金	準公金預金	定期預金		當座預金	
			元	円	元	円
橫濱出張所	預入		1 780 396	74 186 163		
	戻		1 084 363	73 345 339		
	現在		696 033	940 824		
東京支店	預入		177 525 121	436 508 661		
	戻		98 257 443	417 949 667		
	現在		84 267 678	18 558 993		
上海支店	預入		2 248 957	65 339 813		
	戻		1 118 422	64 661 099		
	現在		1 130 535	678 715		
九江支店	預入		193 402	365 344		
	戻		68 116	342 229		
	現在		125 287	23 115		
漢口支店	預入		908 181	18 950 783		
	戻		390 474	18 287 513		
	現在		517 707	663 270		
福州支店	預入		579 321	6 838 870		
	戻		414 358	6 742 988		
	現在		164 963	95 882		
廈門支店	預入		406 633	7 463 455		
	戻		103 327	7 231 495		
	現在		303 311	236 960		
汕頭支店	預入		244 321	6 134 201		
	戻		132 867	5 788 996		
	現在		111 455	345 205		
香港支店	預入		2 385 545	82 384 031		
	戻		1 899 276	78 948 821		
	現在		486 267	3 435 211		
廣東支店	預入		2 976 641	13 278 363		
	戻		1 655 496	12 614 803		
	現在		1 321 145	663 561		
新嘉坡支店	預入		4 649 627	171 391 786		
	戻		2 795 121	169 445 030		
	現在		1 854 505	1 946 756		
スラバヤ支店	預入		1 319 090	33 868 534		
	戻		492 973	32 594 363		
	現在		826 117	1 274 171		
スマラン出張所	預入		643 879	18 008 379		
	戻		112 300	15 431 894		
	現在		531 579	2 576 485		
孟買出張所	預入			6 565 907		
	戻			5 608 136		
	現在			957 771		
倫敦支店	預入		2 103 943	5 427 315		
	戻		1 849 600	5 385 888		
	現在		254 344	41 428		

本表ノ「預入」ニハ前年ノ繰越高ヲ含ム次表亦同シ

行 (預金總額) 終

一般預金					合計
小口當座預金	別段預金	通知預金	信託預金	計	
164 143	8 644 894	3 800 000	698 013	89 273 609	89 273 609
139 704	7 109 319	3 200 000		84 778 725	84 778 725
24 439	1 535 575	60 000	698 013	4 494 884	4 494 884
4 028 041	20 440 882	231 031 387	19 496 669	839 039 761	839 039 761
3 012 521	15 791 765	220 990 721	15 000	751 023 118	751 023 118
1 609 520	4 658 117	10 040 665	19 481 669	138 016 643	138 016 643
528 912	35 896 191			104 013 874	104 013 874
383 174	35 075 135			101 237 829	101 237 829
145 739	821 056			3 776 044	2 776 044
263 548	163 064			985 353	985 353
239 816	156 891			807 051	807 051
23 732	6 173			178 307	178 307
88 569	1 014 146			20 961 678	20 961 678
56 536	308 203			19 542 726	19 542 726
32 033	205 943			1 418 953	1 418 953
282 894	141 313			7 842 404	7 842 404
185 119	138 597			7 481 062	7 481 062
97 775	2 721			361 342	361 342
2 703 583	301 133			10 879 813	10 879 813
2 547 323	296 629			10 178 779	10 178 779
156 258	4 504			701 033	701 033
1 373 892	1 119 854			8 872 268	8 872 268
1 142 877	987 368			8 052 107	8 052 107
231 015	132 486			820 160	820 160
3 488 349	8 169 050	1 950 000		98 376 973	98 376 973
3 076 539	8 060 499	1 950 000		93 935 135	93 935 135
411 810	108 551			4 441 838	4 441 838
4 912 247	5 018 162			26 185 414	26 185 414
3 613 326	4 848 747			22 732 371	22 732 371
1 298 921	169 416			3 453 043	3 453 043
1 376 743	1 815 758	3 950 000		183 183 913	183 183 913
1 084 438	1 680 506	3 150 000		178 155 095	178 155 095
292 304	135 251	800 000		5 028 817	5 028 817
347 188	541 023	1 200 000		37 275 840	37 275 840
251 956	479 136	700 000		34 518 428	34 518 428
95 232	61 892	500 000		2 757 412	2 757 412
212 773	111 424	200 000		19 176 454	19 176 454
121 558	46 304	200 000		15 912 056	15 912 056
91 215	65 120			3 264 398	3 264 398
5 067	218 902			6 789 876	6 789 876
2 619	66 532			5 677 287	5 677 287
2 449	152 370			1 112 589	1 112 589
61 217	3 378 116	26 053 144		37 023 734	37 023 734
59 161	3 145 040	25 861 305		36 300 994	36 300 994
2 055	233 076	191 839		722 741	722 741



第三八七表 臺灣銀行ノ三 (本島人預金、圓) 大正六年

銀行及種別	定期預金	當座預金	小口當座預金	別段預金	預金手形	信託預金	計
臺北本店	預入	6820230	35325773	4496655	856222	466000	47964870
	預展	5238837	35088363	4050813	772674		45150686
	預現	1581393	237410	445842	83548	466000	2814192
基隆支店	預入	514588	12801742	1409779	109368		14835476
	預展	395371	12741414	1321220	98818		14559822
	預現	119217	57328	88559	10550		275654
淡水出張所	預入	300	1041067	276356	5430		1323154
	預展		1020974	231239	5351		1266564
	預現	300	11094	45117	80		56590
宜蘭出張所	預入	297165	1194760	1081964	21843		2545732
	預展	233961	1150356	899615	21405		2305337
	預現	63204	44404	132349	438		240395
新竹出張所	預入	706697	2821776	2627459	84191		6240123
	預展	533977	2808193	2394102	69410		5805681
	預現	172721	13533	233357	14782		434442
臺中支店	預入	1502116	18020613	2446809	2490675	162000	24622212
	預展	1194130	17949437	2192767	2398960		23735294
	預現	307986	254042	91715		162000	886918
嘉義支店	預入	751508	5594172	962981	246908		7555539
	預展	569356	5548887	807997	55637		6981873
	預現	182151	45285	154983	191271		573690
臺南支店	預入	3136005	6950712	3208158		57000	13351876
	預展	2556166	6911709	2970228			12438102
	預現	579839	39004	237931		57000	913774
打狗支店	預入	730839	3181567	428930	15544		4356929
	預展	587743	3158681	304817	14201		4065442
	預現	143096	22886	124163	1343		291487
阿緞出張所	預入	432661	900176	792968			2125801
	預展	346695	890449	675122			1912267
	預現	85966	9726	117846			213538
臺東出張所	預入	51265	74899	217653		5000	351817
	預展	42535	71895	196697			314127
	預現	11730	4	20956		5000	37690
花蓮港出張所	預入	90335	265996	286822	8791	5000	656943
	預展	70838	261232	276408	8480		616957
	預現	19497	4764	10414	311	5000	39986
澎湖島出張所	預入	25735		349417			375152
	預展	22893		323487			346380
	預現	2843		25929			28772
總計	預入	15062443	88173252	18535999	3838972	695000	126305666
	預展	11792502	87616589	16644511	3444935		119498538
	預現	3269941	556663	1891487	394036	695000	6807128
大正五年	預入	13913995	64381602	15895265	1306858	106000	95603719
	預展	10665509	63637211	14549103	1065573		89917396
	預現	3248486	744391	1346162	241285	106000	5636324
同 四年	預入	9196069	52753780	11637068	1100555		74687472
	預展	6687547	52403387	10782667	960235		70833336
	預現	2508522	350393	854401	140320		3853635
同 三年	預入	5384211	45622972	9841636	424704		61273523
	預展	4447206	45307040	9222465	401121		59377832
	預現	937005	315932	619171	23583		1895690
同 二年	預入	5445380	52509863	10937258	251234		69143735
	預展	4372657	52126450	9926647	237898		66663653
	預現	1072723	383413	1010611	13386		2480082
同 元年	預入	7022741	45357017	12769801	115662	135032	65400253
	預展	5458970	45046816	11813675	79450		62533943
	預現	1563771	310201	956126	36212		2866310

本表ハ前表中ノ再掲ナリ

第三八八表 臺灣銀行ノ三 (貸出金) 大正六年

銀行及種別	政府貸上金	貸付金	當座預金貸越	割引手形	荷付爲換手形	利付爲換手形	買入爲換	計
臺北本店	貸付	7398167	9356005	20813470	127035233	9798894	1229912	188016816
	返濟	3048167	2240479	20222026	107186072	8675680	1054321	152620813
	現在	4350000	7115526	591444	19849211	1123214	175591	35396003
基隆支店	貸付		767029	4966914	13338112	1916869	53993	21042938
	返濟		564500	4893218	11628591	1678645	50849	18815803
	現在		202529	73697	1709521	238245	3144	2227135
淡水出張所	貸付			637870	1848663			2486538
	返濟			604242	1511025			2115267
	現在			33628	337612			371270
宜蘭出張所	貸付		2817	1063677	4344069	339358		5749921
	返濟		2198	1021470	3516864	339358		4879890
	現在		619	42206	827205			870030
新竹出張所	貸付			1996805	7932910	12840		9942555
	返濟			1913793	6691548	12840		8618185
	現在			83007	1241362			1324370
臺中支店	貸付		149196	6775579	26692947	5289436	3403	38910561
	返濟		22533	6565807	21037519	4973936	3403	32603197
	現在		126664	209772	5655428	315500		6307364
嘉義支店	貸付			4576588	19266973	5416641	28534	29283736
	返濟			4469586	15377399	5416641	28534	25292160
	現在			107002	3889574			3996576
臺南支店	貸付			10544173	39115922	15709856	2320479	67690431
	返濟			9515683	35207341	14591802	1980796	61295578
	現在			1028535	3908581	1118054	339882	6394853
打狗支店	貸付		236500	406849	33343009	604013	91280	34771651
	返濟			370453	27464599	671103	85760	28591915
	現在		236500	36396	5878410	22910	5520	6179735
阿緞出張所	貸付			539121	2676059	7404		3222584
	返濟			504225	2111563	6904		2622692
	現在			34896	564496	500		599892
臺東出張所	貸付			182065	421719			603783
	返濟			171043	342836			513879
	現在			11022	78882			89905
花蓮港出張所	貸付		1320	370899	1380779			1752997
	返濟			331342	1197684			1529526
	現在		1320	39056	183095			223471
澎湖島出張所	貸付			285550	544245			829801
	返濟			281323	491767			773090
	現在			4234	52478			56712
神戸支店	貸付		9950	44641936	44340040	3078655	28986604	62740153
	返濟		9950	44376115	39741196	2752863	20417014	46398085
	現在			265823	4598845	325792	8569591	30102118
大阪支店	貸付		15106235	2781402	39961157	716793	25054237	24818377
	返濟		14419146	2739542	33116244	686728	13274796	19717316
	現在		687090	41860	684913	30065	11779441	5101061
横濱出張所	貸付			15824215	3536406	125096	2613605	35511696
	返濟			15726820	1970160	108331	1479073	18971097
	現在			97396	1566246	16759	1134532	16540593
東京支店	貸付		15781045	48198520	174209552	1616543	13155767	139009441
	返濟		1459000	43523411	139867030	1472232	11004333	124990173
	現在		14322645	4275169	31342522	141311	2151334	14010263

アジヤ・パシフィック・トラスト銀行

第三八八表 臺灣銀行ノ三 (貸出金) 終

銀行及種別	政府貸上金	貸付金	當座預金貸付	割引手形	荷付爲換手形	利付爲換手形	買入爲換	計
上海支店		2 461 649	14 207 971	3 094 435	1 135 329	33 953 436	59 852 820	
返濟		1 776 958	13 358 514	2 863 799	975 450	31 920 930	50 895 651	
現在		684 691	849 457	230 636	159 879	7 032 506	8 957 169	
九江支店			867 268	1 739 945	32 177	16 359 454	18 998 844	
返濟			732 191	1 500 173	21 274	15 005 799	17 259 438	
現在			135 077	239 772	10 903	1 353 655	1 739 407	
漢口支店		974 783	11 152 551	2 701 129	90 185	11 567 560	26 486 207	
返濟		946 583	10 338 753	2 675 761	63 104	10 162 964	24 187 165	
現在		28 200	813 798	25 368	27 081	1 404 596	2 299 042	
福州支店		35 016	2 008 187	4 153 370		2 806 665	9 003 240	
返濟		35 016	1 750 385	3 467 033		2 343 752	7 601 187	
現在			257 802	686 336		457 914	1 402 053	
廈門支店		203 267	3 418 929	2 402 132		6 430 037	12 454 365	
返濟		131 634	3 264 430	2 004 075		6 238 807	11 638 946	
現在		71 634	154 499	398 056		191 230	815 419	
汕頭支店		32 700	1 074 753	2 828 603	57 157	7 350 023	11 343 237	
返濟		30 200	853 449	2 378 066	57 137	6 829 931	10 148 804	
現在		2 500	221 303	450 537		520 092	1 194 432	
香港支店		8 138 423	15 603 927	2 109 451	1 131 098	57 549 527	84 537 432	
返濟		7 274 847	15 182 865	1 837 118	984 235	46 212 761	71 491 826	
現在		863 581	426 062	272 334	146 863	11 336 766	13 045 606	
廣東支店			5 832 598	8 643 588	49 462	2 032 355	16 538 004	
返濟			5 424 547	6 571 474	49 462	1 809 800	13 855 283	
現在			408 051	2 072 114		222 555	2 702 720	
新嘉坡支店		545 500	29 868 518	303 077	1 024 920	81 565 616	113 307 632	
返濟		15 000	28 949 133	287 277	613 555	66 451 889	96 296 845	
現在		530 500	919 385	35 800	411 365	15 113 736	17 010 786	
スラバヤ支店			3 353 903	2 090 157	8 403 063	22 421 101	36 248 229	
返濟			2 571 075	1 698 055	5 876 358	16 853 979	26 999 468	
現在			782 828	392 102	2 526 709	5 567 121	9 248 760	
スマラン出張所		30 000	1 115 980	818 623	446 132	8 022 739	10 433 473	
返濟		15 000	1 098 287	589 977	167 161	5 633 563	7 503 993	
現在		15 000	17 692	228 645	278 971	2 389 171	2 929 480	
孟買出張所		2 000 000		500 000	109 952	723 653	3 428 605	
返濟		2 000 000			199 952	723 653	2 000 000	
現在				500 000			1 428 605	
倫敦支店			1 186 211	5 940 752	925 149	11 570 944	19 623 056	
返濟			1 063 183	5 501 460	617 790	11 215 264	18 397 703	
現在			123 028	439 292	307 359	355 680	1 225 353	
紐育出張所					23 846 173	10 806 274	34 652 448	
返濟					3 287 975	1 520 476	4 808 451	
現在					20 558 198	9 285 798	29 843 996	

本表「貸付」ニハ前年ノ繰越高ヲ含ム

臺灣銀行臺北本店ニ於ケル日本勸業銀行代理貸付次ノ如シ

種類	貸付	返濟	現在
年賦償還貸付	11 232 938	2 030 472	9 202 466
定期償還貸付	30 000	16 000	20 000
計	11 268 933	2 046 472	9 222 466

第三八九表 臺灣銀行ノ四 (銀行券發行及流通高、圓) 大正六年各月末

月	發行			流通			
	準備發行	保證發行	計	國庫現在	市場流通	發行餘力	制限外發行
一月	10 111 676	12 727 289	22 838 965	1 763 609	21 075 356		2 727 289
二月	11 873 476	10 730 571	22 604 047	1 857 800	20 746 247		730 571
三月	12 036 900	11 995 776	24 032 676	2 210 832	21 821 844		1 995 776
四月	12 637 317	11 847 203	24 484 520	1 584 692	22 899 828		1 847 203
五月	15 241 260	11 099 896	26 341 156	1 914 992	24 426 164		1 099 896
六月	17 343 518	9 497 602	26 841 120	1 471 396	25 369 724	502 398	
七月	18 331 552	9 817 921	28 149 473	1 620 034	26 529 439	1 620 034	
八月	19 293 947	9 692 738	28 986 685	1 378 046	27 608 639	307 262	
九月	16 215 933	14 762 510	30 978 443	4 391 454	26 586 989		4 762 510
十月	15 656 874	12 921 852	28 578 726	1 594 405	26 984 321		2 921 852
十一月	17 299 075	13 662 399	30 961 474	1 863 327	29 108 147		3 662 399
十二月	17 146 880	16 365 784	33 512 664	743 792	32 768 872		6 365 784
大正五年末	11 003 142	14 448 546	25 451 688	2 649 697	22 801 991		4 448 546
同 四年末	8 174 465	9 436 850	17 611 315	1 814 989	15 796 326	563 150	
同 三年末	7 250 952	6 996 924	14 247 876	1 364 683	12 883 193	3 003 076	
同 二年末	8 217 635	10 567 973	18 785 608	1 245 850	17 539 758		567 973
同 元年末	9 450 027	10 964 823	20 414 850	1 337 066	19 077 784		964 823

第三九〇表 臺灣銀行ノ五 (信託金、圓) 大正六年

銀行	受入	拂出	現在
臺北本店	2 666 843	1 264 492	1 402 351
臺中支店	1 173	1 173	
嘉義支店	7 184	7 184	
神戸支店	23 356	23 856	
大阪支店	3 181 734	2 946 381	235 353
東京支店	46 907 227	23 943 857	22 963 371
總計	52 787 517	28 186 443	24 601 075

第三九一表 普通 銀

銀行及種別		公金預金	準公金預金	定期預金	當座預金		
株式會社 三十四銀行	臺北支店	預入	7 831 967	3 897 936	797 693	28 450 189	
		拂現	7 337 450	3 321 840	464 559	27 742 188	
		在	494 510	576 091	333 134	708 001	
	臺南支店	預入	1 674 113	1 524 009	398 496	20 135 157	
		拂現	1 327 346	1 131 084	236 126	19 933 699	
		在	346 767	392 925	157 370	201 458	
	計	預入	9 506 080	5 421 945	1 191 189	48 585 347	
		拂現	8 664 802	4 452 930	700 685	47 675 888	
		在	841 278	969 015	490 504	909 459	
	株式會社 臺灣商工銀行	臺北本店	預入		133 852	880 310	19 828 932
			拂現		99 440	525 034	19 481 024
			在		34 412	355 276	347 308
基隆支店		預入			64 124	7 546 409	
		拂現			38 676	7 432 691	
		在			25 447	113 718	
宜蘭支店		預入	644 069	345	5 524	433 753	
		拂現	554 383	165	2 998	412 288	
		在	90 286	180	2 526	21 465	
新竹支店		預入	969 766	758 804	121 273	2 456 915	
		拂現	870 961	460 179	64 106	2 406 197	
		在	98 805	298 625	57 167	50 718	
臺南支店	預入		55	432 200	11 995 557		
	拂現			246 469	11 882 262		
	在		55	185 730	113 296		
打狗支店	預入		32 780	184 210	4 332 965		
	拂現		21 461	124 344	4 224 833		
	在		11 319	59 867	108 131		
阿緞支店	預入	819 848	593 031	103 926	1 375 508		
	拂現	739 844	378 240	51 571	1 330 218		
	在	79 904	214 790	52 355	45 290		
花蓮港支店	預入	677 093	25 097	107 193	832 855		
	拂現	618 834	11 493	60 260	808 434		
	在	58 260	13 604	46 938	24 421		
計	預入	3 111 376	1 543 964	1 898 765	48 802 895		
	拂現	2 784 122	970 979	1 113 459	47 978 547		
	在	327 254	572 985	785 306	824 348		
合資會社 嘉義銀行	嘉義本店	預入	1 657 835	984 728	188 584	4 724 884	
		拂現	1 093 487	691 599	111 390	4 616 003	
		在	565 348	293 129	77 195	103 881	
	臺南支店	預入			143 593	13 173 431	
		拂現			74 294	12 920 944	
		在			69 299	252 487	
	計	預入	1 657 835	984 728	332 178	17 898 315	
		拂現	1 092 487	691 599	185 684	17 536 946	
		在	565 348	293 129	146 494	361 368	

行 (預金總額、圓)

大 正 六 年

一般預金		貯蓄預金		計	合計
特別當座預金	別段預金	預金手形	普通貯金		
3 597 920	736 393				33 582 195
2 961 011	729 420				31 897 179
636 909	6 973				1 685 616
2 181 638	271 536				22 981 887
1 781 487	261 773				23 213 085
400 151	9 823				768 802
5 779 558	1 007 989				56 564 032
4 742 498	991 194				54 110 264
1 037 060	16 795				2 453 818
3 378 254	285 484	87 888	1 692 222	57 564	26 210 653
2 850 411	246 592	78 291	1 255 279	11 039	24 448 269
527 842	38 892	9 597	436 943	46 525	1 762 384
1 685 925	27 880	5 000	392 643	58 625	9 780 606
1 589 789	24 867		294 419	12 475	9 392 918
96 136	3 013	5 000	98 224	46 150	387 688
1 499 852	23 686		146 090	9 631	2 118 538
1 350 046	23 662		102 213	66	1 891 273
149 800	24		43 878	9 565	227 264
2 850 081	252 841	20 772	844 357	67 858	6 614 098
2 667 185	229 733	19 722	668 849	37 217	6 088 009
182 897	23 108	1 050	180 508	30 041	526 089
2 000 948	182 450	78 280	1 279 995	44 472	16 613 902
2 349 350	170 516	78 280	1 077 560	11 901	15 816 338
251 598	11 934		202 436	32 571	797 564
1 619 723	72 526	25 100	257 417	48 204	6 535 145
1 389 362	71 398	25 100	156 599	19 249	6 010 885
230 362	1 128		100 818	23 955	524 260
2 184 449	273 850	5 111	186 480	56 550	4 185 880
1 926 475	243 754	4 211	150 038	11 254	3 717 521
257 974	30 090	900	36 442	45 302	468 360
852 692	21 361	31 732	244 353	23 029	2 113 210
795 703	18 501	31 632	203 459	6 398	1 924 388
56 978	2 859	100	40 895	16 631	188 822
16 671 914	1 140 077	253 884	5 043 557	360 939	74 172 031
14 918 321	1 029 023	237 237	3 903 414	109 599	69 289 600
1 753 593	111 054	16 647	1 140 143	251 340	4 832 431
5 639 451		4 903			10 557 823
4 935 348		1 667			9 664 408
704 103		3 236			893 415
2 111 933		1 603			15 430 561
1 942 698		1 603			14 939 539
169 235					491 022
7 751 385		6 506			25 988 383
6 878 046		3 270			24 603 947
873 338		3 236			1 384 437

第三九一表 普通 銀

銀行及種別		公金預金	準公金預金	定期預金	當座預金	
株式會社 彰化銀行	臺中本店	預入	1 835 553	2 306 945	305 693	3 558 568
		入	1 419 788	1 720 651	161 507	3 309 833
		現	415 766	536 294	144 187	248 685
	臺北支店	預入			281 678	7 605 959
		入			187 261	7 513 194
		現			94 417	92 765
	桃園支店	預入		2 161 269	21 682	1 115 245
		入		2 013 758	13 503	1 100 333
		現		147 511	8 179	14 912
	彰化支店	預入			36 347	4 623 990
		入			17 932	4 536 112
		現			18 415	87 879
	南投支店	預入	677 212	651 735	41 446	252 017
		入	599 796	513 120	18 596	243 317
		現	77 415	138 615	22 850	8 799
計	預入	2 512 765	5 119 949	686 846	17 155 779	
	入	2 019 584	4 247 529	398 799	16 702 738	
	現	493 181	872 420	288 048	453 041	
株式會社 新高銀行	預入			1 190 571	32 119 101	
	入			741 052	31 831 195	
	現			449 519	287 906	
株式會社 福國銀行	預入					
	入					
	現					
株式會社 經國銀行	預入					
	入					
	現					
總 計	預入	16 788 055	13 070 586	5 299 549	164 561 437	
	入	14 560 994	10 363 037	3 139 679	161 725 314	
	現	2 227 061	2 707 549	2 159 871	2 836 123	
大 正 五 年	預入	13 796 595	10 864 085	3 579 609	121 635 112	
	入	12 037 455	8 545 500	2 022 953	119 680 763	
	現	1 709 140	2 318 584	1 556 657	1 954 349	
同 四 年	預入	14 099 254	9 751 750	2 619 503	87 124 889	
	入	12 597 025	7 853 487	1 532 612	85 817 648	
	現	1 502 229	1 898 263	1 086 896	1 307 241	
同 三 年	預入	13 216 204	9 305 353	2 141 571	86 179 614	
	入	11 673 625	7 502 223	1 378 145	85 032 931	
	現	1 542 578	1 803 129	763 426	1 146 683	
同 二 年	預入	12 018 066	9 404 833	2 198 941	79 708 619	
	入	10 582 785	7 643 598	1 537 663	78 477 298	
	現	1 435 281	1 761 235	661 279	1 229 320	
同 元 年	預入	9 292 484		3 088 279	77 816 154	
	入	7 742 454		1 992 448	75 583 588	
	現	1 550 030		1 095 831	2 232 566	

行 (預金總額、別) 終

一 般 預 金		貯蓄預金		計	合 計
特別當座預金	別段預金	預金手形	普通貯金		
7 179 240				11 043 502	15 186 000
5 920 682				9 392 072	12 532 511
1 258 558				1 651 430	2 653 489
2 003 512				9 888 149	9 888 149
1 747 192				9 447 646	9 447 646
253 320				440 502	440 502
2 196 682				3 333 609	5 494 878
2 040 815				3 154 650	5 168 408
155 867				178 959	326 470
4 319 146				8 979 483	8 979 483
3 836 690				8 890 734	8 390 734
482 456				588 749	588 749
1 383 039				1 676 551	3 005 498
1 212 129				1 473 942	2 536 858
170 960				202 609	418 640
17 078 669				34 921 294	42 554 008
14 757 508				31 859 044	38 126 157
2 321 161				3 062 250	4 427 851
6 974 148	2 376 708			42 660 526	42 660 526
6 216 943	2 313 783			41 102 973	41 102 973
757 204	62 923			1 557 554	1 557 554
				29 206	29 206
				1 003	1 003
				28 203	28 203
				2 355	2 355
				1 464	1 464
				891	891
54 255 673	4 524 772	260 390	5 043 557	392 500	234 337 879
47 513 316	4 334 000	240 507	3 903 414	112 066	220 968 295
6 742 357	190 772	19 883	1 140 143	280 434	13 369 584
36 003 332	2 398 607	338 616	3 552 915	241 871	167 750 063
31 883 010	2 321 589	333 186	2 741 879	17 717	159 001 097
4 120 321	77 019	5 481	811 036	224 154	8 748 966
23 617 832	1 437 375	587 824	2 066 982		117 454 410
21 105 544	1 357 136	582 924	1 544 784		111 940 049
2 512 288	80 239	4 900	522 199		5 513 762
21 182 261	1 882 826	118 986	1 896 716		113 401 975
19 277 314	1 770 690	114 126	1 479 479		109 052 685
1 904 947	112 136	4 860	417 237		4 349 290
20 858 314	1 400 851	788 287	1 668 640		106 616 651
19 078 912	1 213 028	736 241	1 301 597		102 394 739
1 779 402	187 824	2 046	362 042		4 221 912
23 097 677	1 755 883	1 111 876	1 647 393		108 517 262
20 430 042	1 629 999	1 081 565	1 300 542		102 027 184
2 658 635	125 884	30 311	346 851		6 490 078

第三九二表 普通銀行ノ二 (本島人預金、圓) 大正六年

銀行及種別	定期預金	當座預金	特別當座預金	別段預金	預金手形	貯蓄預金		計
						普通貯金	定期積金	
株式會社三十四銀行	預入	111 868	10 881 993	917 439	71 769			11 983 069
	携戻	73 424	10 779 822	700 677	69 848			11 623 771
	現在	38 443	102 171	216 762	1 922			359 298
株式會社三十四銀行	預入	59 301	8 580 374	1 317 389	82 430			10 039 493
	携戻	47 381	8 506 280	1 126 159	80 317			9 760 137
	現在	11 920	74 094	191 229	2 113			279 356
計	預入	171 169	19 462 366	2 234 828	154 199			22 022 562
	携戻	120 806	19 286 101	1 826 836	150 164			21 383 908
	現在	50 363	176 265	407 992	4 035			638 655
株式會社三十四銀行	預入	162 080	7 848 376	895 213		678 626	1 897	9 536 193
	携戻	100 400	7 766 345	770 385		557 704	270	9 195 104
	現在	61 680	82 031	124 829		120 922	1 627	391 039
基隆支店	預入	500	1 630 705	1 162 430		121 110	9 626	2 924 372
	携戻		1 607 990	1 125 285		98 194	2 234	2 833 613
	現在	500	22 805	37 144		23 917	7 392	90 759
宜蘭支店	預入		309 404	1 272 774		111 175	5 477	1 693 830
	携戻		303 283	1 136 757		78 475		1 518 515
	現在		6 121	136 017		32 700	5 477	180 315
新竹支店	預入	5 610	1 819 256	2 523 072		701 388	53 410	5 102 736
	携戻	1 300	1 798 451	2 282 548		564 816	29 078	4 671 193
	現在	4 310	25 805	240 524		136 573	24 332	431 543
株式會社臺灣商工銀行	預入	106 429	10 362 595	2 148 333		1 005 365	30 455	13 653 176
	携戻	95 212	10 264 789	1 976 943		879 305	8 435	13 224 744
	現在	11 217	97 806	171 390		126 000	22 019	428 432
打狗支店	預入	80 202	1 757 003	709 029		76 040	9 639	2 631 913
	携戻	60 842	1 734 752	563 000		56 902	1 808	2 417 305
	現在	19 360	22 250	146 029		19 138	7 831	214 603
阿緞支店	預入	7 600	1 008 121	1 832 154		130 299	50 069	3 023 243
	携戻	3 870	979 518	1 626 521		105 850	8 204	2 723 964
	現在	3 731	28 603	205 633		24 449	41 865	304 279
花蓮港支店	預入	2 750	320 435	298 481		53 310	1 869	676 845
	携戻	660	315 690	291 213		46 009	398	653 970
	現在	2 090	4 745	7 267		7 301	1 471	22 875
計	預入	365 172	25 055 894	10 841 485		2 877 314	162 443	39 302 308
	携戻	262 284	24 765 728	9 772 654		2 387 315	50 427	37 238 407
	現在	102 888	290 167	1 068 831		489 999	112 015	2 063 900
合資會社嘉義銀行	預入	63 208	2 396 923	3 811 986		623		6 272 740
	携戻	24 138	2 346 729	3 508 189		7		5 879 064
	現在	39 070	50 194	303 796		616		393 676
株式會社嘉義銀行	預入	30 426	9 894 832	1 589 367		295		11 514 920
	携戻	24 600	9 814 014	1 516 399		295		11 355 308
	現在	5 826	80 818	72 969				159 613
計	預入	93 634	12 291 755	5 401 353		918		17 787 660
	携戻	48 738	12 160 743	5 024 588		302		17 234 372
	現在	44 896	131 012	376 765		616		553 289

第三九二表 普通銀行ノ二 (本島人預金、圓).....終

銀行及種別	定期預金	當座預金	特別當座預金	別段預金	預金手形	貯蓄預金		計
						普通貯金	定期積金	
株式會社彰化銀行	預入	9 950	1 290 564	5 565 633				6 866 147
	携戻	4 900	1 248 764	4 499 599				5 753 263
	現在	5 050	41 800	1 066 034				1 112 834
臺中本店	預入	120 098	6 892 845	1 610 461				8 623 404
	携戻	83 398	6 847 044	1 414 006				8 344 447
	現在	36 700	45 802	196 455				278 957
桃園支店	預入	7 153	783 975	1 621 670				2 412 798
	携戻	7 153	775 433	1 487 673				2 270 258
	現在		8 543	133 997				142 540
彰化支店	預入	20 750	2 099 189	3 990 367	168			6 110 474
	携戻	9 500	2 061 434	3 545 987	10			5 616 931
	現在	11 250	37 755	444 380	158			493 543
南投支店	預入	6 963	9 579	926 371				942 913
	携戻	3 713	9 560	789 325				802 598
	現在	3 250	19	137 040				140 315
計	預入	164 914	11 076 152	13 714 502	168			24 955 737
	携戻	108 664	10 942 234	11 736 590	10			22 787 498
	現在	56 250	133 919	1 977 912	158			2 163 239
株式會社新高銀行	預入	1 029 350	31 894 509	7 022 307	2 375 078			42 321 243
	携戻	648 599	31 619 842	6 274 451	2 312 155			40 855 047
	現在	380 750	274 667	747 856	62 923			1 466 196
株式會社臺灣商工銀行	預入							24 996
	携戻							621
	現在							24 376
株式會社臺灣商工銀行	預入							841
	携戻							798
	現在							43
總計	預入	1 824 239	99 780 677	39 214 475	2 529 445	918	2 877 314	188 280
	携戻	1 189 091	98 774 647	34 635 119	2 462 329	302	2 387 315	51 846
	現在	635 148	1 006 029	4 579 355	67 116	616	489 999	136 434
大正五年	預入	803 672	75 391 850	23 107 360	300 059	21 793	1 056 954	110 390
	携戻	483 905	74 605 329	20 813 226	276 675	21 646	1 385 899	4 852
	現在	319 766	786 521	2 294 135	23 385	147	271 055	105 539
同四年	預入	387 365	49 736 409	12 530 324	37 755	8 462	694 087	63 394 401
	携戻	218 183	49 302 996	11 521 760	33 676	8 452	564 288	61 649 356
	現在	169 182	433 412	1 008 564	4 078	10	129 709	1 745 046
同三年	預入	359 613	47 722 674	11 061 356	49 062	18 960	521 105	59 732 770
	携戻	269 363	47 402 939	10 444 750	45 359	18 860	452 937	58 634 208
	現在	90 250	319 735	616 606	3 703	100	68 168	1 098 563
同二年	預入	572 873	36 018 637	10 621 471	12 449	108 098	425 131	47 758 709
	携戻	482 431	35 625 096	9 878 194	11 458	107 748	374 526	46 479 452
	現在	90 442	393 590	743 278	991	350	50 605	1 279 257
同元年	預入	589 479	28 090 445	9 614 846	6 212	69 166	452 667	39 722 815
	携戻	265 524	28 679 241	8 910 608	5 365	68 790	405 209	38 334 737
	現在	323 955	311 204	704 238	847	376	47 453	1 388 078

本表ハ前表中ノ再掲ナリ

第三九三表 普通銀行ノ三 (貸出金、圓) 大正六年

銀行及種別	證書貸付	手形貸付	當座預 金貸越	割引手形	荷付爲 換手形	計			
株式會社 三十四銀行	臺北支店	貸付	228 927	9 105 356	1 366 904	2 230 690	439 053	13 370 930	
		返濟	79 347	7 561 503	1 309 329	1 929 267	416 733	11 296 180	
		現在	149 580	1 543 853	57 575	301 423	22 320	2 074 750	
	臺南支店	貸付		9 072 515	578 218	2 357 001	163 205	12 170 939	
		返濟		7 799 896	536 348	2 027 765	157 048	10 521 056	
		現在		1 272 619	41 870	329 236	6 157	1 649 883	
	計	貸付	228 927	18 177 871	1 945 122	4 587 691	602 258	25 541 869	
		返濟	79 347	15 361 399	1 845 677	3 957 031	573 781	21 817 236	
		現在	149 580	2 816 472	99 445	630 659	28 477	3 724 633	
	株式會社 臺灣商工銀行	臺北本店	貸付	351 489	12 009 710	1 387 975	1 708 381	114 556	15 572 061
			返濟	54 450	10 185 855	1 343 857	1 696 658	107 488	13 323 309
			現在	297 039	1 823 855	44 117	71 673	7 068	2 243 752
基隆支店		貸付	9 525	2 791 812	150 564	222 735		3 174 636	
		返濟	1 717	2 337 887	150 564	207 819		2 697 986	
		現在	7 808	453 925		14 916		476 649	
宜蘭支店		貸付	709	672 159	2 375	2 500		677 743	
		返濟	226	537 600	1 991	2 500		542 317	
		現在	483	134 559	384			135 426	
新竹支店		貸付	131 573	2 307 341	110 291	89 904	1 590	2 640 699	
		返濟	48 139	1 948 836	107 657	78 697	1 590	2 184 918	
		現在	83 435	358 505	2 634	11 207		455 781	
株式會社 臺灣商工銀行	臺南支店	貸付	20 417	5 932 512	88 673	558 942	284 771	6 885 314	
		返濟	7 800	5 083 876	83 110	540 969	284 771	6 000 526	
		現在	12 617	848 636	5 563	17 972		884 788	
	打狗支店	貸付	3 050	2 612 248	182 092	135 235		2 932 625	
		返濟		2 318 847	171 449	118 584		2 608 880	
		現在	3 050	293 401	10 643	16 651		323 745	
	阿緞支店	貸付	54 015	1 535 558	174 127	13 038	1 500	1 778 237	
		返濟	32 050	1 295 228	159 502	8 068	1 500	1 496 348	
		現在	21 965	240 329	14 625	4 970		281 889	
	花蓮港支店	貸付	20 081	1 046 503	73 809	2 540	1 800	1 144 733	
		返濟	850	918 359	70 444	2 540	1 600	993 793	
		現在	19 231	128 144	3 365		200	150 940	
計	貸付	590 859	28 907 843	2 169 905	2 733 225	404 217	34 806 048		
	返濟	145 231	24 626 489	2 088 574	2 595 836	396 949	29 853 079		
	現在	445 627	4 281 353	81 331	137 389	7 268	4 952 969		
合資會社 嘉義銀行	嘉義本店	貸付	98 745	6 140 179	1 614 548	538 361	24 578	8 411 410	
		返濟	3 899	5 045 349	1 458 165	495 658	24 578	7 027 649	
		現在	94 846	1 094 830	156 383	37 703		1 383 762	
	臺南支店	貸付	1 052	3 314 367	173 404	245 884	26 125	3 760 832	
		返濟	1 052	2 861 647	165 894	208 084	26 125	3 262 802	
		現在		452 720	7 509	37 800		498 030	
	計	貸付	99 797	9 454 546	1 787 951	779 245	50 703	12 172 242	
		返濟	4 951	7 906 996	1 624 059	703 742	50 703	10 290 451	
		現在	94 846	1 547 550	163 893	75 503		1 881 791	

第三九三表 普通銀行ノ三 (貸出金、圓) 終

銀行及種別	證書貸付	手形貸付	當座預 金貸越	割引手形	荷付爲 換手形	計	
株式會社 彰化銀行	臺中本店	貸付	266 479	8 492 556	725 995	175 366	9 660 396
		返濟	130 443	7 291 640	655 358	164 980	8 242 421
		現在	136 036	1 200 916	70 637	10 386	1 417 975
	臺北支店	貸付	66 322	3 235 992	427 192	120 708	3 850 214
		返濟	36 192	2 668 922	388 307	103 247	3 196 669
		現在	30 130	567 070	38 884	17 460	653 545
	桃園支店	貸付	47 198	4 023 650	395 141	3 150	4 469 139
		返濟	21 618	3 077 250	366 906		3 465 774
		現在	25 580	946 400	28 235	3 150	1 003 365
	彰化支店	貸付	52 865	1 715 360	1 567 800	27 603	3 883 628
		返濟	40 546	1 343 920	1 540 136	27 603	2 952 206
		現在	12 319	371 440	47 663		431 422
南投支店	貸付	55 029	1 264 040	150 745		1 469 815	
	返濟	25 515	1 010 601	89 304		1 125 420	
	現在	29 514	253 439	61 441		344 394	
計	貸付	487 893	18 731 599	3 286 873	326 827	22 833 192	
	返濟	254 314	15 392 333	3 040 012	295 831	18 982 490	
	現在	233 579	3 339 265	246 861	30 996	3 850 701	
株式會社 新高銀行	貸付		9 046 036	3 790 463	369 630	978	13 807 167
	返濟		7 983 516	3 636 756	328 259	978	11 949 509
	現在		1 062 520	153 707	41 371		1 857 598
總計	貸付	1 407 476	84 917 894	12 980 314	8 796 618	1 058 156	109 160 458
	返濟	483 844	71 270 734	12 235 077	7 890 699	1 022 411	92 892 765
	現在	923 632	13 647 161	745 237	915 918	35 745	16 267 693
大正五年	貸付	1 360 589	28 506 035	7 053 642	30 313 679	1 503 934	68 737 880
	返濟	359 475	20 268 415	6 433 031	29 933 314	1 491 522	58 485 757
	現在	1 001 114	8 237 620	620 611	380 365	12 412	10 252 123
同 四年	貸付	1 258 095	6 356 139	36 931 140	969 325	45 515 299	
	返濟	520 210	5 801 902	31 648 265	876 465	38 846 842	
	現在	738 434	554 236	5 282 875	92 861	6 668 456	
同 三年	貸付	1 297 322	6 670 020	42 703 817	387 861	51 059 020	
	返濟	526 601	5 965 423	36 901 534	385 201	43 778 759	
	現在	770 720	704 597	5 802 283	2 660	7 280 260	
同 二年	貸付	1 964 266	6 861 559	42 416 330	1 260 040	53 502 245	
	返濟	1 235 950	6 074 243	36 994 729	1 165 526	45 470 443	
	現在	728 316	787 316	5 421 652	94 514	7 031 798	
同 元年	貸付	3 056 775	7 893 520	34 130 519	1 091 546	46 172 360	
	返濟	1 989 212	7 142 879	29 710 846	1 061 505	39 904 442	
	現在	1 067 563	750 641	4 419 673	30 041	6 267 918	

本表「貸付」ニハ前年ノ繰越高ヲ含ム

第三九四表 金 利 (銀行預金) 大 正 六 年

Table with columns for bank types (銀行及種別), periods (上半期, 下半期), and interest rates (一月 to 平均). Rows include various banks like 株式會社三十四銀行, 臺灣銀行, etc.

第三九四表 金 利 (銀行預金) 大 正 六 年

Table with columns for bank types (銀行及種別), periods (上半期, 下半期), and interest rates (一月 to 平均). Rows include 特別當座預金 (特別當座預金) and 貯蓄預金 (貯蓄預金).

第三九五表 金 利 (銀行貸出金) 大 正 六 年

Table with columns for bank types (銀行及種別), periods (上半期, 下半期), and interest rates (一月 to 平均). Rows include 貸付金 (貸付金) and 證券貸付 (證券貸付).

第三九五表 金利ノ二 (銀行貸出金百).....終

Table with columns for bank names (銀行及種別), periods (上半期, 下半期), and interest rates (一月 to 平均). Rows include various banks like 三十四銀行, 臺灣商工銀行, etc.

第三九六表 金利ノ三 (普通貸出金百) 大正六年

Table with columns for locations (地名及種別), periods (上半期, 下半期), and interest rates (一月 to 平均). Rows include locations like 臺北, 基隆, 淡水, etc.

第三九六表 金利ノ三 (普通貸出金百圓=付月利).....終

Table with columns for '地名及種別' (Location and Type), '上半期' (Upper Half), and '下半期' (Lower Half). It lists interest rates for various locations like 南投, 嘉義, 臺南, 打狗, 阿緞, 卑南, 花蓮港, and 媽宮, categorized by '最高' (Highest) and '最低' (Lowest) rates for '內地面間' (Inland) and '本島人間' (Mainland).

第三九七表 手形交換高

大正六年

Table showing '手形交換高' (Bill Exchange High) for '臺北手形交換所' (Taipei Bill Exchange) and '臺南手形交換所' (Tainan Bill Exchange) from January to December. Columns include '枚數' (Number of Bills), '交換高' (Exchange High), and '交換元' (Exchange Yuan).

臺北手形交換所ハ大正二年一月二十日、臺南手形交換所ハ同三年五月十六日ヨリ業務ヲ開始セリ

第三九八表 市場 大正六年十二月三十一日

Table titled '市場' (Market) showing '賣店數' (Number of Sellers) for various goods like '野菜' (Vegetables), '魚肉' (Meat), '鳥獸肉' (Poultry/Meat), '飲食物' (Food/Drink), and '雜貨' (Miscellaneous Goods) across different locations like 臺北, 臺南, 阿緞, 花蓮港, and 媽宮.

第三九表 物 價

(本島產).....續

種 別	單位	臺北	基隆	宜蘭	桃園	新竹	苗栗	臺中
		元	元	元	元	元	元	元
薯 粉	百 斤	10.20	9.76	10.59		10.00		9.26
薯 粉	百 斤	10.17	10.63	9.40	10.00	9.19	10.00	9.20
麥 粉	百 斤	10.60	11.07	11.76	11.00	10.59	11.00	9.40
豆 粉	百 斤	8.49	12.00					8.75
黃 水	百 斤	22.00				17.00		
牛 肉	百 斤	10.00	10.00	12.00	12.00			12.00
豚 肉	百 斤	23.82	28.00	24.84	25.50	25.00		24.33
山 羊	百 斤	26.50		19.00		28.00		26.00
鷓 鴒	百 斤	32.00	34.50	30.00	31.50	33.75		30.00
家 鴨	百 斤	22.00	23.00	21.64	21.00	22.50		25.25
鷓 鴒	百 斤	2.40	2.20	2.12	2.20			2.24
家 鴨	百 斤	2.37	2.20	1.72	2.08	2.23	2.13	2.00
粗 糖	百 斤	12.50						
第一種	百 斤	13.07	13.10	13.40	13.00	13.00	12.80	
第二種	百 斤	19.00	19.00	19.70		18.50		18.80
第五種	百 斤	24.00	24.00					24.00
水 糖	百 斤	28.98						29.29
甘 蔗	百 斤	二十度 6.20			十八度 7.40			
甘 蔗	百 斤	二十度 7.61	十八度 7.41	十八度 6.80	十八度 8.00	二十度 7.34	7.70	7.00
甘 蔗	百 斤	4.63						6.30
牛 骨	百 斤	2.60			3.10	2.90		
豚 骨	百 斤	1.80	2.50	2.50	2.10	2.20	牛豚比 1.65	
黃 水	百 斤	23.20	26.00		24.50	27.00		53.80
黃 水	百 斤	16.80	15.60	12.00	22.35	22.00		
硫 石	一 箱	3.20		7.00				
石 灰	百 斤	5.50	5.90		4.90	4.70		
石 灰	百 斤	0.40	0.60	0.75	0.80	1.00		1.10
姜 薯	百 斤	大黃 9.00		五兩 9.00				
椰 藍	百 斤	1.88	2.43	1.82		2.94	3.00	
藍 油	百 斤	5.50		6.00		6.00	6.00	
生 油	百 斤	25.56	24.68	23.15	26.25	23.33	22.50	24.00
麻 油	百 斤	30.66	34.35	34.45	35.00	30.15		27.00
四 尺	百 斤	二水 20.89	21.92	19.96		22.00		25.00
五 尺	百 斤	22.68	22.94	21.13		24.00	23.00	23.00
六 尺	百 斤	23.34	23.00	21.85		26.00	24.00	30.00
六 尺以上	百 斤	23.87	25.00	22.75				

地 名									
彰化	南投	斗六	嘉義	臺南	打狗	阿緞	卑南	花蓮港	媽宮
元	元	元	元	元	元	元	元	元	元
9.00	10.50	10.00	10.60	9.66	9.71	11.00			10.45
9.50	10.50	10.00	10.54	10.88	9.90	10.65		13.80	10.80
10.50	11.00	11.25	12.74	10.39	10.72	12.00	15.00	13.50	10.40
8.75	13.50		10.26	10.56	10.20	13.50			10.50
			20.00	29.00	29.00	20.50	30.00	26.50	28.00
11.00	11.65	10.50	10.00						
24.50	25.50	26.00	27.33	30.00	30.92	20.00	30.00	32.00	27.50
26.00		27.50		28.00	28.00			35.00	33.00
30.00	29.50	30.50	29.00	49.00	50.00	28.00	27.00	39.25	23.00
25.50	23.50	24.50	22.00	43.45	43.55	25.00	25.00	25.00	
2.20	2.10	2.20	2.15	1.84	1.87	2.50	3.00		1.50
2.00	2.10	2.05	2.07	1.84	1.87	1.70	2.50	2.58	
				12.60	12.60				12.50
		13.40	13.20	13.00	13.00	12.40	13.00		13.00
18.50		18.00	18.95	18.80	18.80	17.65	18.50	19.50	
23.00		23.00	24.00			24.00		24.00	
29.50	31.00	29.50	30.00			29.50			31.50
3.30	2.53	2.50	2.63	2.55	2.55	2.60			
二十度 7.00	7.30		三十五度 16.00	三十五度 16.00	7.20	8.00			6.00
6.30	4.20				6.00	二十五度 7.50	9.20		
			42.00	40.00	40.00	42.00			
		2.50	2.60			1.80	1.00		
1.80	1.80		牛豚比 2.00	牛豚比 2.00				1.80	牛豚比 2.65
干 53.00	17.00	28.00	30.00	26.00		26.00	28.00		33.50
	14.00	20.00	20.00	18.00		17.00	18.00		
	4.00			5.90	5.90				
	6.40			5.60		4.20			
1.10	1.40	0.90	1.00	結 0.50	0.62	1.04	1.30	結 0.70	
				5.00	5.70	二黃 2.00	二黃 2.50		
			3.23	3.62	3.62	4.00	1.40	1.80	4.00
	7.50	6.50	6.00	5.60	5.60	6.50			
25.00	22.50	27.75	26.68	26.00	26.00	25.50	27.25	27.25	23.50
27.00	27.65	31.50	33.88	27.00	27.00	28.00	30.00		37.00
25.00				32.00	32.00	28.00	30.00	23.00	30.00
28.00	35.50	上 35.00	上 37.64	33.00	33.00	30.00	35.00	29.00	34.00
30.00				34.50	34.50	32.00			
						34.00			

第三九九表 物 價

種 別	單 位	地 名						
		臺北	基隆	宜蘭	桃園	新竹	苗栗	臺中
黃 麻	百 斤	粗	6.21	8.20	5.81	9.00	8.50	6.81
		幼	9.20	10.00	7.46	11.03	8.58	8.58
竹 紙	百 斤	大	4.39			4.65	3.80	4.50
		低						3.80
藤	百 斤	丸	4.93	3.80	3.00	4.50		4.50
		割	4.80	6.20	6.45	8.00	3.25	4.50
木 材	一 才	扁 柏	0.09		0.17		0.20	0.20
		松	0.04			0.13	0.11	
		烏 心 石	0.07		0.13	0.27	0.14	0.12
		楠 仔	0.04		0.08	0.16	0.03	0.07
		檜 楠	0.12			0.29	0.22	0.24
		臭 樟	0.06				0.13	0.12
		九 芎	0.04		0.09		0.10	0.14
		茄 苳	0.07		0.13	0.27		0.15
		炭	0.19					
		木 炭	百 斤	1.50	1.60	1.40	1.50	1.51
石 炭	一 萬 斤	塊	73.00	75.00	85.00		74.00	
		中	58.00	60.00			67.00	
		切	47.00	44.00			53.00	
		粉	32.00	28.00			32.00	
該 炭	百 斤	80.00	127.00			130.00		
落 花 生 油	百 斤	丸	55.40	58.25			58.40	
		紙(二寸七分角)	2.90				3.00	
胡 麻 油	百 斤	精			3.21		3.47	3.10
		糟	1.80	1.70				2.25
爨 瓦	百 枚	六	16.00		13.70	19.00		15.00
		八	18.00	23.00	18.00	23.00	22.15	20.00
		十	23.13	23.00	25.48	31.00	28.33	26.00
屋 瓦	一 萬 箇	內地式	345.00	360.00	400.00			
		臺灣式	27.00	68.20	80.00	29.00	30.00	29.50
土 煉 瓦	一 萬 箇	內地式				67.00	68.00	
		臺灣式						
數 石 材	一 萬 枚	軟	200.00		400.00	325.00	350.00	650.00
		硬	0.35	0.15	0.77			
菓 草	百 斤	軟	0.57	0.56	0.96			
		硬		0.54	0.52	0.60	0.33	0.50
菓 草	百 斤	3.00	3.42	3.67			2.50	

(木島產) 終

地 名										
彰化	南投	斗六	嘉義	臺南	打狗	阿緞	卑南	花蓮港	媽宮	
7.00	4.80		6.75	8.70	9.01	8.00	10.00	8.00	7.20	
9.00	9.00	8.50	9.26	10.92	10.08	12.50	12.00	13.00	12.50	
3.80		4.00	5.20	4.77	4.77	5.00			4.60	
		7.75	7.45	8.00	8.05	10.00			12.15	
								2.15		
十二尺 十條	4.50	8.50	十二尺 十條	8.00	十二尺 十條	9.00	十二尺 十條	13.25	十二尺 十條	13.54
						6.00	6.00	十二尺 十條	4.80	十五尺 十條
			0.12							0.30
	0.03					0.22				
0.11	0.09			0.16	0.15					
0.06	0.06			0.10	0.19					
0.22	0.21			0.27	0.27	0.25		0.26		
0.11	0.11			0.18	0.18	0.25				
0.13				0.15	0.15	0.20				
0.14	0.13			0.11	0.11	0.15				
2.10	1.80	2.00	2.00	2.20	2.28	2.20	1.80	1.68	2.25	
0.55	0.38	0.50	0.54	0.80	0.88	0.65	0.20	0.35	0.88	
			105.00	94.00	94.00					
			84.00						140.00	
			70.00	82.00	83.00					
			57.00	70.00	71.00					
			161.00	166.00	166.00					
			38.00	52.00						
			3.70	3.95						
2.25	2.15	2.00		2.20		2.95		4.00	3.65	
2.25	1.50	1.80		1.90		2.35				
15.00	20.00	30.00	34.00			18.00	18.00	24.00		
20.00	25.00	40.00	43.95	20.00	20.00	29.00	20.00	27.00		
26.00	30.00	50.00	54.82	27.00	27.00	32.00	22.50	33.00		
150.00	130.00	155.00	147.00	145.00	145.00	150.00	300.00	330.00	275.00	
	365.00		300.00	340.83	344.17	400.00	500.00			
70.00	38.00	60.00	64.17	82.00	82.00	55.00	80.00	77.00	108.00	
	60.00	60.00				70.00			76.00	
尺厚 一吋	640.00	尺厚 一吋	650.00	尺厚 一吋	700.00	平方尺 二寸厚 九分	590.00	平方尺 二寸厚 九分	590.00	平方尺 二寸厚 九分
							800.00		375.00	
						0.40			0.43	
0.40	0.35	0.45	0.56			0.60	0.30	0.60		
2.50		4.00	4.73			4.00			4.70	

第四〇二表 米價ノ一 (本島産玄米御賣) 大正六年

Table with 14 columns: 地名及等級, 一月, 二月, 三月, 四月, 五月, 六月, 七月, 八月, 九月, 十月, 十一月, 十二月, 平均. Rows include 釜北, 釜隆, 宜蘭, 桃園, 新竹, 苗栗, 釜中, 南投, 彰化, 斗六, 嘉義, 臺南, 打狗, 阿緞, 卑南, 花蓮港, 媽宮.

第四〇三表 米價ノ二 (本島産白米小賣) 大正六年

Table with 14 columns: 地名及等級, 一月, 二月, 三月, 四月, 五月, 六月, 七月, 八月, 九月, 十月, 十一月, 十二月, 平均. Rows include 釜北, 釜隆, 宜蘭, 桃園, 新竹, 苗栗, 釜中, 南投, 彰化, 斗六, 嘉義, 臺南, 打狗, 阿緞, 卑南, 花蓮港, 媽宮.

第四〇四表 米 價

地名及等級	一月	二月	三月	四月	五月	
	円	円	円	円	円	
臺北	上	2.100	1.950	1.927	2.100	2.127
	中	2.050	1.900	1.877	2.050	2.077
	下	2.000	1.850	1.827	2.000	2.027
基隆	上	2.016	1.942	1.900	1.910	2.035
	中	1.966	1.892	1.850	1.860	1.953
	下	1.916	1.842	1.800	1.800	1.903
宜蘭	中	2.500	2.500	2.550	2.550	2.600
	下	2.100	2.100	2.200	2.200	2.100
新竹	中	2.400	2.400	2.400	2.400	2.400
	下	2.200	2.100	2.200	2.200	2.300
苗栗	中	2.000	2.000	2.000	2.300	2.300
	下	2.200	2.450	2.500	2.200	2.200
臺南	中	2.600	2.400	2.450	2.500	2.600
	下	2.200	2.450	2.500	2.550	2.600
彰化	上	2.200	2.450	2.500	2.550	2.600
	中	2.300	2.300	2.300	2.300	2.300
	下	2.200	2.200	2.200	2.200	2.200
嘉義	上	2.300	2.300	2.300	2.300	2.300
	中	2.200	2.200	2.200	2.200	2.200
	下	2.100	2.100	2.100	2.100	2.100
臺南	中	2.220	2.200	2.150	2.150	2.330
	下	2.250	2.210	2.200	2.240	2.330
打狗	中	2.450	2.450	2.450	2.450	2.500
	下	2.300	2.300	2.200	2.200	2.400
高雄	中	2.200	2.150	2.200	2.180	2.300
	下	2.050	2.030	2.025	2.030	2.200
屏東	上	2.200	2.200	2.200	2.200	2.219
	下	2.000	2.000	2.000	2.000	2.019

第四〇五表 商 事 會

總及名稱	所在地	設立年月	內地人	
			內地居住	本島居住
臺北廳				
株式會社臺灣銀行	大加納堡臺北城內文武街	明治三十二年六月	176 943	14 239
株式會社臺灣商工銀行	同 撫臺街	同 四十三年六月	411	8 555
新高製冰株式會社	同 大稻埕下壘府聚街	同 四十五年四月	18 336	12 142
株式會社臺灣日日新報社	同 臺北城內西門街	同 三十三年三月	400	3 100
臺灣土地建物株式會社	基隆 堡 基隆 街	同 四十一年四月	9 274	15 372
臺灣劇場株式會社	大加納堡龍興西門外街	大正元年十二月	2 063	11 237
臺灣瓦斯株式會社	同 江 翻 街	明治四十四年三月	4 753	15 029
臺灣水產株式會社	基隆 堡 基隆 街	同 四十四年三月	4 779	5 543
臺灣蠶絲業株式會社	大加納堡古亭村	同 四十四年十一月	300	700
基隆輕鐵株式會社	基隆 堡 基隆 街	同 四十五年四月		2 890

三 (內地產白米小賣)

大 正 六 年

六月	七月	八月	九月	十月	十一月	十二月	平均
円	円	円	円	円	円	円	円
2.422	2.767	2.800	2.800	2.903	3.233	3.278	2.534
2.372	2.717	2.750	2.700	2.853	3.133	3.228	2.476
2.322	2.667	2.700	2.600	2.803	3.033	3.178	2.417
2.305	2.619	2.700	2.650	2.720	2.890	3.014	2.392
2.256	2.569	2.650	2.610	2.676	2.840	2.964	2.341
2.200	2.519	2.600	2.560	2.626	2.790	2.914	2.239
2.700	2.750	2.750	2.750	3.000	3.000	3.500	2.763
2.400	2.700	2.700	2.750	2.850	3.050	3.150	2.525
2.600	2.810	2.900	2.900	2.900	2.900	3.200	2.634
2.400	2.610	2.800	2.800	2.800	2.800	3.000	2.518
2.600	2.800	2.800	2.800	2.800	2.800	3.200	2.667
2.600	2.700	2.700	2.700	2.700	2.700	3.000	2.445
2.600	2.700	2.700	2.700	3.200	3.200	3.250	2.721
2.700	2.800	3.000	3.150	3.300	3.500	3.500	2.875
2.600	2.700	2.700	2.700	3.200	3.200	3.250	2.721
2.500	2.700	2.900	2.900	3.100	3.150	3.300	2.671
2.400	2.600	2.800	2.850	3.000	3.050	3.200	2.575
2.300	2.500	2.700	2.800	2.900	3.000	3.100	2.483
2.500	2.700	3.000	3.000	3.200	3.200	3.400	2.703
2.400	2.600	2.900	2.900	3.100	3.100	3.300	2.608
2.300	2.500	2.800	2.800	3.000	3.000	3.200	2.508
2.350	2.800	3.000	2.900	3.100	3.400	3.400	2.667
2.350	2.800	3.000	3.000	3.150	3.450	3.450	2.631
2.750	2.700	2.900	3.200	3.300	3.300	3.600	2.838
2.400	3.000	3.000	3.020	3.000	3.300	3.400	2.710
2.450	2.650	2.750	2.750	2.750	3.350	3.350	2.470
2.350	2.550	2.650	2.700	2.830	3.100	3.100	2.415
2.443	2.752	2.838	2.900	2.955	3.133	3.300	2.980
2.243	2.652	2.738	2.800	2.855	3.033	3.200	2.562
	2.519	2.651	2.700	2.755	2.933	3.100	2.410

社 一 (株式、本店)

大正六年十二月三十一日

株 數	營業種類	資本金		利益配當割合
		總額	拂込額	
本島人	外國人	円	円	円
7 291	銀 行	20 000 000	20 000 000	1.00
14 034	同	1 150 000	550 000	1.00
1 522	製 冰	1 600 000	848 000	0.70
500	各種印刷、製本、寫真及新聞發行	200 000	150 000	1.00
5 354	土地建物賣買及貸貸	1 500 000	1 050 000	0.60
450	諸興行及劇場貸貸	275 000	275 000
213	瓦 新 供	1 000 000	310 000
4 228	漁業、水產製造物委託販賣、仲買及魚市場經營	727 500	251 625	1.50
.....	養蠶及製絲	50 000	12 500
1 110	軌 道 運 送	200 000	100 000	1.00

第四〇五表 商 事 會

廠及名稱	所在地	設立年月	內地人	
			內地居住	本島居住
南 投 里 街 庄 街	南 投 里 街 庄 街	大 正 三 年 十 一 月	973	973
南 埔 埔 里 社	南 埔 埔 里 社	大 正 三 年 十 二 月	35	965
南 埔 埔 里 社	南 埔 埔 里 社	大 正 四 年 十 六 月	62	270
嘉 東 洋 水 灣 嘉 東 洋 水 灣 嘉 東 洋 水 灣	嘉 東 洋 水 灣 嘉 東 洋 水 灣 嘉 東 洋 水 灣	明 治 四 十 三 年 一 月	225 921	5 655
嘉 東 洋 水 灣 嘉 東 洋 水 灣 嘉 東 洋 水 灣	嘉 東 洋 水 灣 嘉 東 洋 水 灣 嘉 東 洋 水 灣	明 治 四 十 三 年 一 月	204 517	13 206
嘉 東 洋 水 灣 嘉 東 洋 水 灣 嘉 東 洋 水 灣	嘉 東 洋 水 灣 嘉 東 洋 水 灣 嘉 東 洋 水 灣	明 治 四 十 三 年 一 月	1 500	8 500
嘉 東 洋 水 灣 嘉 東 洋 水 灣 嘉 東 洋 水 灣	嘉 東 洋 水 灣 嘉 東 洋 水 灣 嘉 東 洋 水 灣	明 治 四 十 五 年 五 月	300	2 550
嘉 東 洋 水 灣 嘉 東 洋 水 灣 嘉 東 洋 水 灣	嘉 東 洋 水 灣 嘉 東 洋 水 灣 嘉 東 洋 水 灣	明 治 四 十 五 年 五 月		100
嘉 東 洋 水 灣 嘉 東 洋 水 灣 嘉 東 洋 水 灣	嘉 東 洋 水 灣 嘉 東 洋 水 灣 嘉 東 洋 水 灣	大 正 五 年 七 月		1 135
嘉 東 洋 水 灣 嘉 東 洋 水 灣 嘉 東 洋 水 灣	嘉 東 洋 水 灣 嘉 東 洋 水 灣 嘉 東 洋 水 灣	大 正 五 年 七 月		150
嘉 東 洋 水 灣 嘉 東 洋 水 灣 嘉 東 洋 水 灣	嘉 東 洋 水 灣 嘉 東 洋 水 灣 嘉 東 洋 水 灣	大 正 五 年 七 月		190
嘉 東 洋 水 灣 嘉 東 洋 水 灣 嘉 東 洋 水 灣	嘉 東 洋 水 灣 嘉 東 洋 水 灣 嘉 東 洋 水 灣	大 正 五 年 七 月		1 656
嘉 東 洋 水 灣 嘉 東 洋 水 灣 嘉 東 洋 水 灣	嘉 東 洋 水 灣 嘉 東 洋 水 灣 嘉 東 洋 水 灣	大 正 五 年 七 月		400
嘉 東 洋 水 灣 嘉 東 洋 水 灣 嘉 東 洋 水 灣	嘉 東 洋 水 灣 嘉 東 洋 水 灣 嘉 東 洋 水 灣	大 正 五 年 十 一 月	24 900	500
嘉 東 洋 水 灣 嘉 東 洋 水 灣 嘉 東 洋 水 灣	嘉 東 洋 水 灣 嘉 東 洋 水 灣 嘉 東 洋 水 灣	大 正 五 年 十 一 月		130
嘉 東 洋 水 灣 嘉 東 洋 水 灣 嘉 東 洋 水 灣	嘉 東 洋 水 灣 嘉 東 洋 水 灣 嘉 東 洋 水 灣	明 治 三 十 六 年 一 月	28	1 558
嘉 東 洋 水 灣 嘉 東 洋 水 灣 嘉 東 洋 水 灣	嘉 東 洋 水 灣 嘉 東 洋 水 灣 嘉 東 洋 水 灣	明 治 三 十 三 年 十 二 月	567 037	4 377
嘉 東 洋 水 灣 嘉 東 洋 水 灣 嘉 東 洋 水 灣	嘉 東 洋 水 灣 嘉 東 洋 水 灣 嘉 東 洋 水 灣	明 治 三 十 三 年 十 二 月	228 514	3 992
嘉 東 洋 水 灣 嘉 東 洋 水 灣 嘉 東 洋 水 灣	嘉 東 洋 水 灣 嘉 東 洋 水 灣 嘉 東 洋 水 灣	明 治 三 十 三 年 十 二 月		736
嘉 東 洋 水 灣 嘉 東 洋 水 灣 嘉 東 洋 水 灣	嘉 東 洋 水 灣 嘉 東 洋 水 灣 嘉 東 洋 水 灣	明 治 三 十 三 年 十 二 月	11 385	2 830
嘉 東 洋 水 灣 嘉 東 洋 水 灣 嘉 東 洋 水 灣	嘉 東 洋 水 灣 嘉 東 洋 水 灣 嘉 東 洋 水 灣	同 治 四 十 三 年 六 月	4 850	1 150
嘉 東 洋 水 灣 嘉 東 洋 水 灣 嘉 東 洋 水 灣	嘉 東 洋 水 灣 嘉 東 洋 水 灣 嘉 東 洋 水 灣	同 治 四 十 四 年 十 二 月		20
嘉 東 洋 水 灣 嘉 東 洋 水 灣 嘉 東 洋 水 灣	嘉 東 洋 水 灣 嘉 東 洋 水 灣 嘉 東 洋 水 灣	同 治 四 十 四 年 十 二 月		5
嘉 東 洋 水 灣 嘉 東 洋 水 灣 嘉 東 洋 水 灣	嘉 東 洋 水 灣 嘉 東 洋 水 灣 嘉 東 洋 水 灣	同 治 四 十 四 年 十 二 月		1 000
嘉 東 洋 水 灣 嘉 東 洋 水 灣 嘉 東 洋 水 灣	嘉 東 洋 水 灣 嘉 東 洋 水 灣 嘉 東 洋 水 灣	同 治 四 十 四 年 十 二 月		10
嘉 東 洋 水 灣 嘉 東 洋 水 灣 嘉 東 洋 水 灣	嘉 東 洋 水 灣 嘉 東 洋 水 灣 嘉 東 洋 水 灣	同 治 二 年 十 三 月		80
嘉 東 洋 水 灣 嘉 東 洋 水 灣 嘉 東 洋 水 灣	嘉 東 洋 水 灣 嘉 東 洋 水 灣 嘉 東 洋 水 灣	明 治 四 十 五 年 三 月		2 000
嘉 東 洋 水 灣 嘉 東 洋 水 灣 嘉 東 洋 水 灣	嘉 東 洋 水 灣 嘉 東 洋 水 灣 嘉 東 洋 水 灣	明 治 四 十 五 年 三 月	868	6 915
嘉 東 洋 水 灣 嘉 東 洋 水 灣 嘉 東 洋 水 灣	嘉 東 洋 水 灣 嘉 東 洋 水 灣 嘉 東 洋 水 灣	明 治 四 十 五 年 三 月	276	3 459
嘉 東 洋 水 灣 嘉 東 洋 水 灣 嘉 東 洋 水 灣	嘉 東 洋 水 灣 嘉 東 洋 水 灣 嘉 東 洋 水 灣	明 治 四 十 五 年 三 月	5 075	4 370
嘉 東 洋 水 灣 嘉 東 洋 水 灣 嘉 東 洋 水 灣	嘉 東 洋 水 灣 嘉 東 洋 水 灣 嘉 東 洋 水 灣	大 正 三 年 二 月		100
嘉 東 洋 水 灣 嘉 東 洋 水 灣 嘉 東 洋 水 灣	嘉 東 洋 水 灣 嘉 東 洋 水 灣 嘉 東 洋 水 灣	大 正 三 年 二 月	15	1 438
嘉 東 洋 水 灣 嘉 東 洋 水 灣 嘉 東 洋 水 灣	嘉 東 洋 水 灣 嘉 東 洋 水 灣 嘉 東 洋 水 灣	大 正 三 年 二 月		3
嘉 東 洋 水 灣 嘉 東 洋 水 灣 嘉 東 洋 水 灣	嘉 東 洋 水 灣 嘉 東 洋 水 灣 嘉 東 洋 水 灣	大 正 三 年 二 月		1 331
嘉 東 洋 水 灣 嘉 東 洋 水 灣 嘉 東 洋 水 灣	嘉 東 洋 水 灣 嘉 東 洋 水 灣 嘉 東 洋 水 灣	大 正 三 年 二 月	3 250	750
嘉 東 洋 水 灣 嘉 東 洋 水 灣 嘉 東 洋 水 灣	嘉 東 洋 水 灣 嘉 東 洋 水 灣 嘉 東 洋 水 灣	同 治 六 年 六 月		200
嘉 東 洋 水 灣 嘉 東 洋 水 灣 嘉 東 洋 水 灣	嘉 東 洋 水 灣 嘉 東 洋 水 灣 嘉 東 洋 水 灣	同 治 六 年 六 月		50
嘉 東 洋 水 灣 嘉 東 洋 水 灣 嘉 東 洋 水 灣	嘉 東 洋 水 灣 嘉 東 洋 水 灣 嘉 東 洋 水 灣	同 治 六 年 六 月		600
嘉 東 洋 水 灣 嘉 東 洋 水 灣 嘉 東 洋 水 灣	嘉 東 洋 水 灣 嘉 東 洋 水 灣 嘉 東 洋 水 灣	同 治 六 年 六 月		435
嘉 東 洋 水 灣 嘉 東 洋 水 灣 嘉 東 洋 水 灣	嘉 東 洋 水 灣 嘉 東 洋 水 灣 嘉 東 洋 水 灣	同 治 六 年 六 月	73 040	9 212
嘉 東 洋 水 灣 嘉 東 洋 水 灣 嘉 東 洋 水 灣	嘉 東 洋 水 灣 嘉 東 洋 水 灣 嘉 東 洋 水 灣	同 治 六 年 六 月		193
嘉 東 洋 水 灣 嘉 東 洋 水 灣 嘉 東 洋 水 灣	嘉 東 洋 水 灣 嘉 東 洋 水 灣 嘉 東 洋 水 灣	明 治 四 十 五 年 四 月	660	6 547
嘉 東 洋 水 灣 嘉 東 洋 水 灣 嘉 東 洋 水 灣	嘉 東 洋 水 灣 嘉 東 洋 水 灣 嘉 東 洋 水 灣	明 治 四 十 六 年 十 一 月	3 602	394
嘉 東 洋 水 灣 嘉 東 洋 水 灣 嘉 東 洋 水 灣	嘉 東 洋 水 灣 嘉 東 洋 水 灣 嘉 東 洋 水 灣	明 治 四 十 六 年 十 一 月		2 856
嘉 東 洋 水 灣 嘉 東 洋 水 灣 嘉 東 洋 水 灣	嘉 東 洋 水 灣 嘉 東 洋 水 灣 嘉 東 洋 水 灣	明 治 四 十 六 年 十 一 月		200
嘉 東 洋 水 灣 嘉 東 洋 水 灣 嘉 東 洋 水 灣	嘉 東 洋 水 灣 嘉 東 洋 水 灣 嘉 東 洋 水 灣	大 正 二 年 三 月	62 155	3 340
嘉 東 洋 水 灣 嘉 東 洋 水 灣 嘉 東 洋 水 灣	嘉 東 洋 水 灣 嘉 東 洋 水 灣 嘉 東 洋 水 灣	大 正 二 年 三 月		100
嘉 東 洋 水 灣 嘉 東 洋 水 灣 嘉 東 洋 水 灣	嘉 東 洋 水 灣 嘉 東 洋 水 灣 嘉 東 洋 水 灣	大 正 二 年 三 月		30
嘉 東 洋 水 灣 嘉 東 洋 水 灣 嘉 東 洋 水 灣	嘉 東 洋 水 灣 嘉 東 洋 水 灣 嘉 東 洋 水 灣	大 正 六 年 十 月	600	3 680
嘉 東 洋 水 灣 嘉 東 洋 水 灣 嘉 東 洋 水 灣	嘉 東 洋 水 灣 嘉 東 洋 水 灣 嘉 東 洋 水 灣	大 正 二 年 七 月		967

(1) 外國居住者ナリ

社 一 (株式、本店).....終

株 數	本島人	外國人	計	營業種類	資本金		利益配 當割合	
					總額	拂込額		
1 427			2 400	運 製 酒 及 清 涼 飲 料 水 力 製 造 販 輪 賣 給	120 000	37 200		
1 668			2 000	電 燈 及 電 力 供 給	50 000	22 250		
					100 000	55 000		
2 354	1 070		235 000	製 糖 及 精 糖 運 輸 及 酒 類 精 製 農 產 物 採 運 販 輪 賣 給	11 750 000	9 725 000	3.60	
6 712	475		225 000	製 糖 及 精 糖 運 輸 及 酒 類 精 製 農 產 物 採 運 販 輪 賣 給	11 250 000	7 875 000	2.50	
					500 000	125 000		
150			3 000	製 糖 及 精 糖 運 輸 及 酒 類 精 製 農 產 物 採 運 販 輪 賣 給	150 000	105 000	1.50	
1 900			2 000	製 糖 及 精 糖 運 輸 及 酒 類 精 製 農 產 物 採 運 販 輪 賣 給	100 000	25 000		
					100 000	100 000	1.80	
3 850			4 000	製 糖 及 精 糖 運 輸 及 酒 類 精 製 農 產 物 採 運 販 輪 賣 給	200 000	50 000		
4 410			4 600	製 糖 及 精 糖 運 輸 及 酒 類 精 製 農 產 物 採 運 販 輪 賣 給	230 000	57 500		
1 344			3 000	製 糖 及 精 糖 運 輸 及 酒 類 精 製 農 產 物 採 運 販 輪 賣 給	150 000	37 500		
					20 000	20 000		
					1 500 000	750 000	1.00	
670	100		25 500	製 糖 及 精 糖 運 輸 及 酒 類 精 製 農 產 物 採 運 販 輪 賣 給	40 000	10 000		
3 294	120		5 000	新 開 糖 酒 糖 精 製 及 行 造 及 印 刷 輪 賣 給	100 000	100 000		
17 367	7 219		596 000	新 開 糖 酒 糖 精 製 及 行 造 及 印 刷 輪 賣 給	29 800 000	20 835 000	2.60	
7 376	218		240 000	新 開 糖 酒 糖 精 製 及 行 造 及 印 刷 輪 賣 給	12 000 000	8 925 000	2.60	
11 264			12 000	新 開 糖 酒 糖 精 製 及 行 造 及 印 刷 輪 賣 給	600 000	600 000	1.00	
785			15 000	新 開 糖 酒 糖 精 製 及 行 造 及 印 刷 輪 賣 給	750 000	627 670		
					6 000	240 000		
					2 000	30 000	0.60	
					1 995	100 000		
					1 000	35 000		
					3 000	50 000		
						150 000	52 425	0.50
					4 000	200 000	80 000	1.10
					2 000	100 000	40 000	1.50
					10 000	500 000	125 000	1.50
					4 000	200 000	70 000	
					555	500 000	150 000	
					3 900	200 000	50 000	
					547	100 000	25 000	1.50
					1 989	100 000	25 000	
					1 169	125 000	31 250	1.30
					4 000	200 000	50 000	
					4 800	250 000	62 500	0.70
					2 350	120 000	30 000	
					5 400	300 000	75 000	
					365	40 000	10 000	
					12 778	5 000 000	1 970 000	1.50
					307	25 000	6 250	
					10 000	500 000	150 000	0.50
					4 000	200 000	200 000	1.00
					6 000	300 000	75 000	
					400	20 000	5 000	
					4 505	3 500 000	1 750 000	0.80
					1 100	60 000	15 000	
					1 170	60 000	15 000	0.60
					5 000	250 000	62 500	
					1 000	50 000	50 000	1.20

上季 1.20 下季 0.60

第四〇六表 商事會社ノ二 (合名、合資、本店) 大正六年十二月三十一日

Table with 8 columns: 廳及名稱, 組織, 所在地, 設立年月日, 營業種類, 資本金 (總額, 拂込額), 利益配當割合. Rows include 臺北廳, 宜蘭廳, 新竹廳, 嘉義廳, 臺南廳.

第四〇六表 商事會社ノ二 (合名、合資、本店) 續

Table with 8 columns: 廳及名稱, 組織, 所在地, 設立年月日, 營業種類, 資本金 (總額, 拂込額), 利益配當割合. Rows include 臺南廳, 嘉義廳, 臺南廳, 嘉義廳, 臺南廳.

第四〇六表 商事會社ノ三 (合名、合資、本店).....終

Table with 7 columns: 廠及名稱, 組織, 所在地, 設立年月日, 營業種類, 資本金 (總額, 拂込額), 利益配當割合. Rows include 臺南廳 (振興物產合資會社, 合資會社, 合名會社, 合資會社) and 阿崙廳 (恒春製糖合資會社, 恒春染料合名會社, 合資會社).

第四〇七表 商事會社ノ三 (支店、出張所) 大正六年十二月三十一日

Table with 7 columns: 廠及名稱, 組織, 所在地, 設置年月, 營業種類, 資本金 (總額, 拂込額), 利益配當割合. Rows include 臺北廳 (株式會社臺灣銀行基隆支店, 同 淡水出張所, 株式會社臺灣商工銀行基隆支店, 新高製水株式會社基隆出張所, 臺灣土地建物株式會社臺北支店).

第四〇七表 商事會社ノ三 (支店、出張所).....續

Table with 7 columns: 廠及名稱, 組織, 所在地, 設置年月, 營業種類, 資本金 (總額, 拂込額), 利益配當割合. Rows include 臺北廳 (宅合名會社基隆支店, 三井合名會社臺灣出張所, 三井物產株式會社臺北支店, 同 基隆出張所, 株式會社桑田本店臺北支店).

第四〇七表 商事會社ノ三 (支店、出張所).....續

廠及名稱	組織	所在地	設置年月	營業種類	資本金		利益配當割合
					總額	拂込額	
臺北廳							
巴特那-シ-フ、ボイド、エシ ドコンパニー支店	合名	大加納堡大稻埕 下秋街	明治四十五年	不詳	茶	輸 出	?
巴特那-シ-フ、ライト、エシ ドコンパニー支店	株式	同 港邊街	大正三年	不詳	同	同	?
ジヤードン、マダリン、エシ ドコンパニー、リミツナツト支店	同	同 建昌後街	明治四十一年	不詳	同	同	?
ジヤードン、ライト、エシ ドコンパニー、リミツナツト支店	同	同	同 四十五年	不詳	同	同	?
巴特那-シ-フ、メーシー、エシ ドコンパニー支店	合名	同 六館後街	同 二十九年	不詳	同	同	?
サエス、サエス、エシ ドコンパニー支店	同	同 基隆西門外街	同 三十三年	三月	一般商業及代理業	券力供給、開墾、裁 培、商品委託販賣共 他件賣	150 000
合資會社南國公司基隆 出張所	合資	同 基隆堡基隆街	同 三十七年	十一月	同	同	20 000
同 淡水出張所	同	同 芝蘭三堡淡水街	同 三十七年	十一月	同	同	20 000
合資會社船荷捐組臺北 支店	同	同 大加納堡大稻埕 北門口街	同 四十三年	三月	荷 役 請 負	同	20 000
合資會社船荷捐組臺北 支店	同	同	同 大正二年	十二月	運 輸 及 解 船	同	15 000
丸與合名會社基隆支店	合名	同 基隆堡基隆街基 隆驛內	同 三年	三月	倉 庫 及 運 輸	同	20 000
丸マ合資會社後藤組基 隆支店	合資	同 基隆堡基隆街	同 三年	三月	解船運輸、勞力請負 並物品販賣	同	50 000
合資會社東洋製水販賣 所	同	同	同 四年	七月	水塊移入販賣、冷蔵 及漁業用品販賣	同	11 960
合資會社天龍材木商會	合資	同 大加納堡驛後 菜園街	同 二年	四月	材 木 販 賣	同	5 000
宜蘭廳							
蘇澳運輸合名會社宜蘭 支店	合名	同 本城堡宜蘭街	同 二年	五月	海 陸 運 輸	同	10 000
臺灣製糖合名會社蘇澳 出張所	同	同 利澤簡堡蘇澳庄	明治四十三年	四月	製 糖、伐 木 及 開 墾	同	60 000
同 叭哩沙出張所	同	同 浮洲堡叭哩沙庄	大正四年	二月	同	同	60 000
同 東港出張所	同	同 南港支廳舊地東 港	同 四年	三月	同	同	60 000
宜蘭林業株式會社大湖 庄出張所	株式	同 員山堡大湖庄	同 六年	四月	林產物採取販賣及植 林	同	200 000
同 枕頭山出張所	同	同 枕頭山庄	同		同	同	200 000
同 匏杓崗出張所	同	同 四圍堡匏杓崗庄	同		同	同	200 000
同 鹿埔出張所	同	同 江水溝堡鹿埔庄	同		同	同	200 000
同 零工園出張所	同	同 員山庄	同		同	同	200 000
同 十三份出張所	同	同 大和庄	同		同	同	200 000
臺灣無盡株式會社宜蘭 支店	同	同 本城堡宜蘭街	同 五年	十二月	無	無	60 000

第四〇七表 商事會社ノ三 (支店、出張所).....續

廠及名稱	組織	所在地	設置年月	營業種類	資本金		利益配當割合
					總額	拂込額	
宜蘭廳							
宜蘭林業株式會社大湖 桶山製材所	株式	同 叭哩沙支廳舊地 大湖桶山	大正六年	四月	製 材	同	200 000
同 白米臺出張所	同	同 利澤簡堡蘇澳庄	同		同	同	200 000
株式會社臺灣銀行宜蘭 支店	同	同 本城堡宜蘭街	同 三年	三月	銀 行	同	20 000 000
株式會社臺灣商工銀行 宜蘭支店	同	同	同 四年	五月	同	同	1 150 000
臺灣探藤株式會社叭哩 沙出張所	同	同 浮洲堡叭哩沙庄	同 元年	九月	採 藤 及 販 賣	同	60 000
同 羅東出張所	同	同 羅東堡十六份庄	同 元年	九月	同	同	60 000
桃園廳							
株式會社彰化銀行桃園 支店	同	同 桃園堡桃園街	大正二年	四月	銀 行	同	1 100 000
株式會社新高銀行桃園 出張所	同	同	同 六年	五月	同	同	500 000
新竹廳							
寶田石油株式會社臺灣 出張所	同	同 苗栗一堡社寮崗 庄	明治四十一年	十一月	採 油、製 油 及 販 賣	同	20 000 000
株式會社臺灣商工銀行 新竹支店	同	同 竹北一堡新竹街	大正元年	十二月	銀 行	同	1 150 000
株式會社新高銀行新竹 出張所	同	同	同 五年	一月	同	同	500 000
東亞興業株式會社新竹 出張所	同	同	同 六年	十二月	炭 礦	同	1 000 000
株式會社臺灣銀行新竹 出張所	同	同	明治三十三年	十月	銀 行	同	20 000 000
臺灣無盡株式會社新竹 支店	同	同	大正五年	十二月	無	無	60 000
臺灣漁業株式會社新竹 漁市場	同	同	同 二年	三月	魚 類 糶 市	同	500 000
臺灣探藤株式會社大湖 桶山製材所	同	同 苗栗一堡大湖庄	同 五年	八月	樟 腦 製 造	同	1 000 000
臺中廳							
株式會社臺灣銀行臺中 支店	同	同 臺 中	明治三十八年	六月	銀 行	同	20 000 000
新高製冰株式會社臺中 出張所	同	同	大正二年	四月	冰 販 賣	同	1 600 000
臺灣無盡株式會社臺中 支店	同	同	同 五年	十一月	無	無	60 000
臺灣倉庫株式會社臺中 出張所	同	同	同 五年	九月	倉 庫 賃 貸	同	1 000 000
南投廳							
株式會社彰化銀行南投 支店	同	同 南投堡南投街	明治四十三年	五月	銀 行	同	1 100 000
臺灣製糖株式會社林地 埔出張所	同	同 沙連堡林地埔街	同 六年	七月	開墾、製糖、製腦及運 輸	同	8 000 000
丸マ合資會社後藤組林 地埔支店	合資	同	同 三年	三月	運 送、倉 庫	同	50 000
嘉義廳							
株式會社臺灣銀行嘉義 支店	株式	同 嘉義四堡嘉義街	明治四十三年	七月	銀 行	同	20 000 000
日本石油株式會社臺灣 出張所	同	同 修羅閣東下堡六 重溪庄	同 四十二年	十一月	石 油 掘 鑿	同	20 000 000
臺灣農林株式會社嘉義 出張所	同	同 大客庄	同 四十五年	五月	開墾、造林、農、林產 物販賣	同	500 000
丸マ合資會社後藤組嘉 義出張所	合資	同 嘉義四堡嘉義街	大正四年	十一月	運輸、倉庫代辦及物 品販賣	同	50 000
大正無盡株式會社嘉義 支店	株式	同	同 五年	二月	無	無	100 000

第四〇七表 商事會社ノ三 (支店、出張所).....續

廳及名稱	組織	所在地	設置年月	營業種類	資本金		利益配當割合
					總額	拂込額	
臺南廳							
株式會社臺灣銀行臺南支店	株式	臺南市	明治三十六年六月	銀行	20 000 000	20 000 000	1.00
同 打狗支店	同	大竹里打狗	同三十三年九月	同	20 000 000	20 000 000	1.00
株式會社三十四銀行臺南支店	同	臺南市	同三十三年二月	同	10 300 000	10 300 000	0.90
同 打狗支店	同	大竹里打狗	同四十三年十一月	同	1 150 000	550 000	1.00
合資會社嘉義銀行臺南支店	合資	臺南市	大正三年三月	同	250 000	250 000	0.60
株式會社臺灣商工銀行臺南支店	株式	同	同元年八月	同	1 150 000	550 000	1.00
大阪商船株式會社安平支店	同	効忠里安平街	明治三十二年四月	海運	50 000 000	31 062 500	5.00
同 打狗支店	同	大竹里打狗	同三十三年一月	同	50 000 000	31 062 500	5.00
三井物產株式會社臺南支店	同	臺南市	同四十二年十月	仲買、運送代辦及物品販賣	20 000 000	20 000 000	1.50
大阪糖業株式會社臺南出張所	同	同	同四十二年十二月	米及砂糖仲買	300 000	300 000
宅合名會社臺南支店	合名	臺南市	同三十六年七月	酒、醬油、飲料水販賣	500 000	500 000
大日本藥業株式會社安平出張所	株式	効忠里安平街	同四十三年十月	鹽 請 賣	4 000 000	3 803 375
大正無盡株式會社打狗支店	同	大竹里打狗	大正五年八月	無 盡	100 000	25 000	1.50
臺灣倉庫株式會社臺南支店	同	臺南市	同五年十一月	倉 庫	1 000 000	250 000	0.30
同 打狗支店	同	大竹里打狗	同五年十月	同	1 000 000	250 000	0.30
淺野セメント株式會社臺南支店	同	同	同六年十月	セメント製造販賣	15 000 000	9 135 000	2.50
合名會社櫻井組支店	合名	臺南市	明治四十一年一月	請 賣	100 000	100 000
阿緞廳							
株式會社臺灣銀行阿緞出張所	株式	港西中里阿緞街	明治四十三年七月	銀行	20 000 000	20 000 000	1.00
株式會社臺灣商工銀行阿緞支店	同	港西中里阿緞街	同四十三年七月	銀行	1 150 000	550 000	1.00
株式會社臺灣商工銀行東港出張所	同	港東中里東港街	大正二年十月	同	1 150 000	550 000	1.00
臺灣拓殖株式會社臺南出張所	同	港西上里五溝水庄	同二年二月	農 林	1 000 000	1 000 000
臺灣纖維株式會社恒春出張所	同	德和里龍泉水庄	同六年五月	サイザル栽培及纖維製造	500 000	500 000
大正無盡株式會社阿緞支店	同	港西中里阿緞街	同五年二月	無 盡	100 000	25 000	1.50
三井物產株式會社阿緞出張所	同	港西中里阿緞街	明治四十三年十月	米穀及肥料販賣	20 000 000	20 000 000
三井合名會社臺灣出張所六龜里派出所	合名	楠梓仙溪東里六龜里庄	大正二年八月	製 腦	60 000 000	60 000 000
合名會社藤倉造林部	同	同 新 庄	明治四十五年三月	造 林	100 000	100 000

第四〇七表 商事會社ノ三 (支店、出張所).....終

廳及名稱	組織	所在地	設置年月	營業種類	資本金		利益配當割合
					總額	拂込額	
臺東廳							
鹽水港製糖拓殖株式會社加路閣出張所	株式	廣鄉加路閣社	大正三年七月	牧畜及殖林	11 250 000	7 875 000	2.50
株式會社臺灣銀行臺東支店	同	南鄉卑南街	同三年四月	銀行	20 000 000	20 000 000	1.00
花蓮港廳							
株式會社臺灣銀行花蓮港出張所	同	蓮鄉花蓮港	大正三年三月	銀行	20 000 000	20 000 000	1.00
株式會社臺灣商工銀行花蓮港支店	同	同	同三年九月	同	1 150 000	550 000	1.00
臺灣無盡株式會社花蓮港出張所	同	同	同五年十一月	無 盡	60 000	15 000	1.00
鹽水港製糖拓殖株式會社花蓮港支店	同	同	同三年八月	製糖、製器、礦業、農林及牧畜	11 250 000	7 875 000	2.50
澎湖廳							
株式會社臺灣銀行澎湖島出張所	同	東西灣媽宮街	明治三十二年十月	銀行	20 000 000	20 000 000	1.00
臺灣水產株式會社澎湖島支店	同	同	同四十一年四月	漁業、水產製造物委託販賣、魚市場經營	727 500	254 625	1.50
大阪商船株式會社澎湖島支店	同	同	同三十三年一月	海 運	50 000 000	32 022 500	5.00

第四〇八表 保險會社 (支店、出張所) 大正六年十二月三十一日

廳及名稱	組織	所在地	設置年月	營業種類	資本金		利益配當割合
					總額	拂込額	
臺北廳							
帝國生命保險株式會社臺北支店	株式	大加納堡臺北城內書院街	大正元年十二月	生命保險	1 000 000	500 000	特別 1.60 普通 5.00
日清生命保險株式會社臺灣出張所	同	同 府前街	同二年二月	同	1 000 000	250 000	1.20
太平生命保險株式會社臺北支部	同	同大稻埕北門外街	同二年二月	同	500 000	125 000	特別 0.60 普通 0.30
有隣生命保險株式會社臺灣支部	同	同臺北城內府中街	同元年十二月	同	300 000	180 000
東洋生命保險株式會社臺灣出張所	同	同 府前街	同二年三月	同	1 000 000	250 000	1.20
日華生命保險株式會社臺灣出張所	同	同大稻埕新興街	同四年一月	同	500 000	125 000
第一生命保險相互會社臺北營業所	相互	同臺北城內府中街	同元年十二月	同	(1) 200 000	(1) 200 000	基本 15.20 特別者 0.45
共保生命保險株式會社臺灣支部	株式	同 府後街	同元年十二月	同	1 000 000	250 000	0.80
共濟生命保險株式會社臺北出張所	同	同 府前街	同六年四月	同	300 000	75 000	0.60
橫濱生命保險株式會社臺灣支部	同	同 府後街	同二年一月	同	1 000 000	250 000	2.00

(1) 基本積立金ナリ

第四〇九表 信用組合及

Table with columns: 廳, 組合數, 組員, 出資口數, 拂込未済出資金, 貸付金, 預金, 土地建物其ノ他所有物. Rows include 臺北, 宜蘭, 桃園, 新竹, 臺中, 南投, 嘉義, 臺南, 阿緞, 臺東, 花蓮, 澎湖, 總計.

第四一〇表 購買及

Table with columns: 廳及組合, 設立年月, 組員, 出資金 (總額, 口數, 一口ノ金額), 拂込済出資金, 準備金. Rows include 臺北, 新竹, 臺中, 嘉義, 臺南, 阿緞, 花蓮.

信用兼營組合

大正六年十二月三十一日

Table with columns: (圖) 雜勘定, 現金, 計, 出資金, 貯金, 借入金, 準備金, 特別積立金, 雜勘定, 剩餘金, 計. Rows include various financial data points.

販賣組合 (兼營ヲ含ム)

大正六年十二月三十一日

Table with columns: 特別積立金, 借入金 (借入, 償還, 現在), 購買又ハ賣却シタルモノノ價額 (購買高, 賣却高, 現在高), 取扱物品. Rows include financial and inventory data.

第四一表 營利組合

大正六年十二月三十一日

廠及名稱	組織	所在地	設立年月	事業	組員	出資拂 込額	利益配 當割合
臺北廳							
臺北商會	內地人	大加納	明治四十三年一月	製造販賣	2	23850
臺北商會	本島人	大稻埕	大正三年二月	金錢貸付	91	75000	1.80
同志蓄財團	本島人	同	同	同	74	75000	1.20
臺灣金融公司	同	同	同	同	7	26500	0.80
龍泉製酒商會	同	龍潭	明治四十二年十月	製酒販賣	7	26500	0.80
宏濟福製酒商會	同	下崁	同	同	9	13000
長興製酒商會	同	龍潭	大正六年十月	製酒	2	5000
枋橋鴻源製酒商會	同	枋橋	明治四十二年十一月	酒類製造販賣	14	6000
新庄和泉酒公司	同	新庄	同	製酒販賣	12	21900	2.00
豐泉製酒組合	同	芝蘭	同	酒類製造販賣	4	4800	1.70
捷成茶莊	本島人	芝蘭	大正四年四月	製茶販賣	3	3000
北投壙製酒販賣組合	本島人	芝蘭	明治四十四年十二月	龍、草、履製造	5	3000
北投製酒商會	同	同	大正三年六月	製酒販賣	5	10000	1.00
老梅製糖公司	同	芝蘭	同	製糖	22	9545
復興製酒公司	同	金包	明治四十一年一月	製酒販賣	4	1600	2.50
良泉酒造公司	同	石碇	同	同	7	4250
泉興製酒公司	同	同	大正五年八月	同	29	3500
玉泉酒造公司	同	基隆	明治四十五年二月	同	5	11000
瑞泉製酒公司	同	同	同	同	6	3500	1.00
三貂製酒公司	同	三貂	大正元年十月	製酒、養豚	21	11000	1.00
深坑酒造公司	同	文山	同	製酒販賣	7	1200
景尾泉香酒造公司	同	同	同	同	6	4000	1.00
宜蘭廳							
宜蘭製酒公司	本島人	木城	明治四十三年三月	製酒及販賣	35	83000	0.75
宜蘭醬油釀造社	同	同	大正三年四月	醬油釀造販賣	11	10000	2.00
叭哩沙製酒公司	同	浮洲	同	製酒及販賣	2	18000
羅東製酒公司	同	羅東	明治四十二年一月	同	5	31750	1.00
宜蘭物產組合	同	同	大正四年七月	製油及米穀賣買	11	20000	3.00
東昌精米所	同	同	同	製及精米	7	3908
羅東米穀組合	同	同	同	同	12	10000
羅東製糖公司	本島人	阿里史	同	白糖、紅糖製造	8	2000	2.25
石秀源精米所	本島人	羅東	同	精米	2	10000
蘇灣製酒公司	同	利澤	同	製酒及販賣	3	6300
利澤簡機業組合	同	利澤	明治四十三年四月	織物製造	4	1500	2.00
廣益益	同	同	大正六年十月	運送及特產物販賣	11	7500
大溪製酒公司	同	頭圍	同	製酒及販賣	19	30000	1.50
桃園廳							
桃園輕便鐵道公司	本島人	桃園	明治三十六年六月	運輸	34	125000	1.30
桃園改良製酒組合	同	同	同	製酒	19	4400	1.00
桃園壽星公司	同	同	大正三年八月	製藥	10	750

第四一表 營利組合

廠及名稱	組織	所在地	設立年月	事業	組員	出資拂 込額	利益配 當割合
桃園廳							
桃園金融會	內地人	桃園	大正六年二月	金錢貸付	41	25000	0.73
桃園源芳精米所	本島人	同	同	製及精米	2	30000	1.20
義和興精米所	同	同	同	同	4	10000	2.00
安成輕便鐵道公司	同	龍潭	明治四十四年二月	運輸	34	30000	3.00
龍潭製酒公司	同	同	同	製酒	3	3800
龍潭金融公司	同	同	大正四年十一月	金錢貸付	62	50000	3.50
新合發精米公司	同	同	同	製及精米	3	6000
永豐精米公司	同	同	同	同	9	4000	1.00
桃園加里公司	同	埔仔	同	加里製造	9	11500
桃園大洽公司	同	同	同	製及精米	3	6000
瑞和公司	同	石頭	同	加里製造	6	10850
瑞豐公司	同	同	同	同	4	11700	4.78
中壘金融公司	同	同	同	金錢貸付	67	25000	1.00
中壘福源利精米公司	同	同	同	製及精米	5	6000	2.50
中壘永協興精米所	同	同	同	同	4	5300	3.78
中壘杏村製酒公司	同	興南	明治四十一年一月	製酒	6	8000
中壘盛業金融公司	同	同	大正六年一月	金錢貸付	130	40990	2.10
新協豐精米所	同	同	同	製及精米	3	1500	3.33
乾源公司	同	內壘	同	同	7	3600
炭仔脚三合益精米所	同	同	同	同	3	2500	1.80
龍津製酒公司	同	海山	同	製酒	5	13787	3.13
樹林造酒公司	同	同	同	同	9	14400	2.00
如玉公司	同	同	同	製及精米	7	10500	2.00
蕭石製酒公司	同	尖山	同	製酒	6	8000	4.00
湧津公司	同	三角	同	同	7	8000	2.00
三角湧興殖合股公司	同	同	同	製林、開墾	18	48000
三角湧採木組合	同	同	同	製材、製炭	122	7080
礦泉公司	同	石灰坑	同	製酒	4	8000
萬基公司	同	田心仔	同	製林、開墾、製臘	34	40000	2.00
和盛組合	同	同	同	日用品販賣	23	9600	1.45
炭津金融公司	同	大料	大正五年五月	金錢貸付	14	30000	1.70
協泰公司	同	同	同	製及精米	9	635
振豐公司	同	同	同	同	5	700
大有公司	同	公館後	同	同	5	10000	1.80
六合公司	同	鶯歌石	同	同	6	8400	2.00
振興公司	同	同	同	同	4	34000	2.00

第四一表 營利組合

廠及名稱	組織	所在地	設立年月	事業	組員	出資拂 込額	利益配 當割合
桃園廳							
楊梅糖便鐵道公司	本島人	竹北二堡楊梅庄	大正元年八月	運輸	29	13050	0.70
協義興加里公司	同	同	同 六年十一月	加里製造	12	6000
梅林製酒公司	同	同	同 五年三月	製酒	10	5020
永成製米公司	同	同	同 三年十月	製米	5	5600	0.60
大坵園酒造公司	同	大坵園庄	同 三年十月	製酒	6	3000	1.00
成榮興業合股公司	同	成榮街	明治四十一年七月	造林、開墾	70	30000	0.67
和光公司	同	草埔坡庄	大正六年二月	製米	5	10000	1.80
產業公司	同	同	同	製酒	12	10000
義大公司	同	同	同 六年十一月	製酒	6	5000
協隆精米所	同	埔心庄	同 四年九月	製米	6	10000	3.00
南雅金融組合	同	蕃地埔仔	同 六年十一月	金錢貸付	167	2255
新竹廳							
三益商行	本島人	竹北一堡新竹街	大正元年五月	雜貨取撥	4	1750	2.00
利濟公司	同	同	同 六年七月	金錢貸付	4	1000	3.00
錦彰號	同	同	同 六年二月	製服	4	3900	2.00
恒源號	同	同	同 六年四月	米	6	6000	2.00
新協豐號	同	同	同 五年八月	同	3	1700	2.00
利用公司	同	同	同 六年九月	金錢貸付	5	1000	3.00
豐茂號	同	同	同 五年三月	米	3	3000	2.00
益新運輸組	同	同	同 元年八月	運送取撥	9	7000	2.00
群芳樓	同	同	同 五年三月	貸座敷料理店	2	2000	3.00
聯興號	同	同	同 六年二月	米	2	1300	3.00
金慶源號	同	同	同 六年一月	染布	3	1000	2.00
祥泰號	同	同	同 五年十二月	同	4	2000	2.00
森泰號	同	同	同 六年一月	雜貨取撥	2	1500	1.00
合茂號	同	同	同 五年七月	苧麻販賣	2	3000
新竹帽蓆公司	同	同	同 六年三月	帽蓆取撥	19	10980
新展製糖公司	同	草山庄	同 六年十一月	製糖	22	15000
樹杞林興業金融公司	同	樹杞林街	同 六年九月	金錢貸付	23	10000
同豐炭酸加里製造工場	同	物頭山下庄	同 六年十一月	炭酸加里製造	10	10000
新埔金融公司	同	竹北二堡新埔街	同 六年十二月	金錢貸付	5	22100
新埔製糖公司	同	同	同 二年五月	製糖	4	2000
順金隆精米所	同	同	同 六年八月	製米	5	5000
中港帽蓆組合	同	竹南一堡中港街	同 六年八月	帽蓆賣	22	2200
金恒泰	同	苗栗一堡後壠庄	明治四十四年十一月	雜貨販賣	4	7700
福得	同	同	大正四年三月	雜貨販賣	3	1000	2.00
	同	同	同 五年三月	同	4	7800

第四一表 營利組合

廠及名稱	組織	所在地	設立年月	事業	組員	出資拂 込額	利益配 當割合
新竹廳							
建隆商會	本島人	苗栗一堡苗栗街	明治四十五年五月	雜貨販賣	6	7000	2.00
苗栗製酒公司	同	同	同 四十五年五月	酒類製造	4	18000
洽益醬油製造公司	同	同	大正三年八月	醬油製造販賣	3	2000	2.00
萬源商會	同	同	同 五年九月	糖米賣	7	11275
製酒商會	同	三座厝庄	同 五年六月	製酒	3	7500	3.50
大和帽蓆商行	同	苗栗二堡苑裡庄	同 六年三月	帽蓆販賣	15	7500
壑灣商會	同	同	同 五年三月	同	6	7000
義隆商行	同	同	同 五年四月	同	3	5000	1.00
山脚製酒公司	同	山脚庄	同 三年十一月	酒製	7	4000	1.00
共業組	同	通霄街	同 五年九月	帽蓆販賣	20	8500
同德組	同	同	同 六年一月	同	23	5700
臺中廳							
源興號	號	揀東上堡葫蘆墩街	大正四年四月	製服販賣	6	2000
義昌堂	同	同	明治三十七年十二月	藥種販賣	5	2000	2.00
新長源號	同	同	大正五年二月	製服販賣	5	1500
金合興號	同	同	明治四十二年四月	醬油製造	5	300	1.20
源慶安號	同	同	同 四十三年二月	米、藥種販賣	5	600	2.00
鹿港製鹽公司	同	馬芝堡鹿港街	同 四十一年五月	製鹽	39	100000	1.00
鹿港酒造組	同	同	同 四十一年六月	製酒	3	5000	1.00
運送公司	同	武東堡社頭庄	同 四十一年十月	貨物運送	6	850	2.00
製糖場	同	石頭公庄	同 四十四年十二月	製糖	2	7000	2.00
製糖場	同	崙雅庄	大正五年六月	同	3	9000	2.00
南投廳							
南投製靴公司	同	南投堡	大正四年九月	製靴	14	2500
南投黃藤販賣所	內地人	同	同 二年五月	黃藤採取及販賣	12	12500	1.00
南投製酒組	本島人	牛運堀庄	明治四十二年七月	製酒	5	6000
南投磁器組	同	同	大正二年二月	陶磁器製造	6	2625	2.50
寶真製酒公司	同	營盤口庄	同 二年六月	製酒	9	4000
同興製酒公司	同	龍眼林庄	同 二年十一月	同	7	1200
龍眼林植林組	同	同	明治四十一年十一月	造林	215	?	?
南投植林組	同	南投街	同 四十一年一月	同	1642	?	?
下新厝植林組	同	下新厝庄	同 四十一年十一月	同	390	?	?
份水寮植林組	同	份水寮庄	同	同	106	?	?
中寮植林組	同	中寮庄	同	同	366	?	?
新街植林組	同	新街	同	同	386	?	?
後寮植林組	同	後寮庄	同 四十一年十一月	同	318	?	?
施厝坪植林組	同	施厝坪庄	同	同	453	?	?
半山植林組	同	半山庄	同 四十二年八月	同	532	?	?

第四一表 營利組合

Table with 8 columns: 廳及名稱, 組織, 所在地, 設立年月, 事業, 組合員, 出資拂込額, 利益配當割合. Rows include 臺南廳, 永茂商行, 順記商行, 彩文號, 大協同, 源田製酒公司, 阿公店, 黃同精米公司, 瑞和行, 阿縱廳, 德興製酒組合, 希尙米店, 振興米穀公司, 內埔酒類製造公司, 潮州酒類製造公司, 萬泰酒類製造公司, 東港酒造組合, 茄荖脚酒造組合, 成源興製酒組合, 金萬利商會, 金合利商會, 恒春製酒公司, 蕃薯寮酒造組合, 臺東廳, 臺東興產組合, 花蓮港廳, 花蓮港製酒公司, 捷源公司, 吉野村殖產組合, 澎湖廳, 媽宮酒造組合.

第四二表 同業組合ノ一 (重要物産)

大正六年十二月三十一日

Table with 7 columns: 廳及名稱, 組織, 事務所, 設置許可年月, 地區, 營業種類, 組合員. Rows include 臺北廳, 同業組合臺北茶商公會, 宜蘭廳, 宜蘭米同業組合, 新竹廳, 新竹糖同業組合, 臺中廳, 大甲朝鹿同業組合, 中部臺灣青果物移出同業組合, 牛罵頭糖同業組合, 中部朝鹿同業組合.

營業種類中前年ノ報告ト異ナルモノアルハ事業ノ擴張ニ伴ヒ定款ヲ變更シタルモノアルニ依ル

第四三表 同業組合ノ二 (其ノ他)

大正六十二年三十一日

Table with 7 columns: 廳及名稱, 組織, 所在地, 設立年月, 取扱物品, 事業, 組合員. Rows include 臺北廳, 臺北日用雜貨商組合, 臺灣運輸同業組合, 臺北度量衡販賣組合, 臺北牛乳營業組合, 臺北日用雜貨商同業組合, 臺北履物商組合, 臺北菓子商組合, 臺北材木商組合, 臺北英服商會, 臺北時計商工組合, 臺北藥業組合, 臺北煙草賣捌人組合, 基隆內地人漁業組合, 臺北本島人藥業組合, 臺北茶箱製造組合.

第四一三表 同業組合ノ二 (其ノ他).....終

廳及名稱	組織	所在	設立年月	取扱物品	事業	組員
宜蘭廳						
宜蘭煙草賣捌人組合	內地人 木島人	本城堡宜蘭街	大正二年十一月	煙草	相互ノ利益ヲ圖リ政府 指定ノ賣捌人タル目的 ヲ遂行ス	5
臺南廳						
臺南商工組合	內地人	臺南市	戊辰明治三十九年四月	一般商 品	商工業ノ發達	85
臺南雜貨商組合	同	同	丙同三十九年不詳	日用雜 貨	雜貨商ノ發達	14
臺南實業組合	內地人 木島人	同	戊大正三年二月	一般商 品	營業ノ發達及組員ノ 親睦	45
臺南藥業組合	同	同	同三年八月	藥 品	藥業ノ發達	30
臺南三効商業組合	木島人	同	庚明治三十一年三月	藥、藥種、米、 砂糖、和洋雜貨	商業發達	38
臺南煙草小賣人組合	內地人 木島人	同	丁大正六年八月	煙草	小賣人タル義務ヲ盡シ 相互ノ利益ヲ計ル	254
阿緞廳						
煙草賣捌人組合	內地人 木島人	港西中里阿緞街	大正三年九月	煙草	組員ノ親睦ト營業上 ノ繁盛ヲ正	12
東港漁業組合	同	港東中里東港街	明治三十七年十二月	漁獲物	漁業ノ發達ト組員ノ 福利増進	470
東港商業組合	同	同	大正二年九月	日用雜 貨	商業ノ進歩ト組員ノ 福利増進	115
港東下里漁業組合	同	港東下里枋寮庄	明治四十一年十二月	漁獲物	漁業ノ改良ト組員ノ 利益増進	32

第四一四表 無盡業 大正六年

會社名	會數	給付金契約高(圓)			掛金契約高(圓)		
		給付済高	給付未済高	計	受入済高	受入未済高	計
臺北本店	82	202 800	290 100	492 900	232 095	324 685	556 781
基隆支店	23	98 900	43 600	142 500	108 794	50 559	159 353
宜蘭支店	19	81 900	80 100	112 000	37 466	86 611	124 077
臺灣無盡株式會社							
新竹支店	40	55 200	91 800	147 000	67 025	98 782	165 807
臺中支店	47	103 800	187 700	291 500	122 871	202 202	325 073
花蓮港支店	18	38 700	67 300	106 000	45 196	72 452	117 648
計	229	531 300	760 600	1 291 900	613 447	835 291	1 448 738
臺南本店	53	148 600	434 400	583 000	207 608	471 608	679 217
嘉義支店	26	75 500	152 000	227 500	118 921	143 439	262 360
大正無盡株式會社							
打狗支店	33	94 800	239 200	334 000	155 848	230 664	386 512
阿緞支店	48	127 400	164 600	292 000	165 035	166 451	331 486
計	170	446 300	990 200	1 436 500	647 411	1 012 163	1 659 574
臺灣蓄財無盡株式會社	20	33 300	219 600	252 900	84 920	167 810	252 731
總計	419	1 010 900	1 970 400	2 981 300	1 345 778	2 015 264	3 361 042

第一七 貿易
外國貿易

第四一五表 輸出入品價額累年比較ノ一 (總額、圓)

年	貨物價額			貨幣及金銀地金價額	
	輸出	輸入	計	輸入超過	輸出
明治二十九年	11 395 680	8 631 002	20 026 682	(1) 2 764 678	211 277
三十年	12 752 200	12 659 298	25 411 498	(1) 92 902	631 853
三十一年	12 819 760	16 875 405	29 695 165	4 055 645	2 110 967
三十二年	11 092 623	14 273 692	25 366 315	3 180 469	2 487 781
三十三年	10 532 165	13 570 661	24 102 829	3 038 499	2 796 568
同 三十四年	8 234 007	12 809 795	21 043 802	4 575 698	1 505 290
三十五年	13 724 271	10 100 532	23 824 803	(1) 3 623 739	950 874
三十六年	10 986 966	11 003 464	21 990 430	22 498	940 230
三十七年	12 237 366	12 590 010	24 827 376	302 644	1 195 973
三十八年	10 629 607	10 963 877	21 593 484	334 270	1 229 037
同 三十九年	9 779 084	12 737 460	22 516 544	2 958 376	2 188 312
四十年	9 741 429	11 220 635	20 962 114	1 479 256	258 870
四十一年	9 297 898	17 074 766	26 372 664	7 776 868	68 101
四十二年	11 637 576	12 591 470	24 229 046	903 894	157 525
四十三年	11 986 096	19 852 562	31 838 658	7 866 466	37 135
同 四十四年	13 175 590	19 555 047	32 730 637	6 379 457	12 951
正元	14 960 228	19 307 126	34 267 354	4 346 898	13 448
二年	12 942 442	18 623 724	30 966 166	5 681 282	672
三年	12 982 314	13 013 937	25 996 251	31 623	7 750
四年	15 430 278	12 781 778	28 212 056	(1) 2 648 500	238 686
同 五年	31 652 474	15 430 037	47 082 511	(1) 16 222 437	1 123 826
同 六年	40 215 791	21 099 376	61 315 167	(1) 19 116 415	134 172

年	貨幣及金銀地金價額			兌換券及臺灣銀行券	
	輸入	計	輸入超過	輸出	輸入
明治二十九年	5 401 407	5 612 634	5 190 130	1 866 300	13 100
三十年	5 931 079	6 562 932	5 299 226	1 745 706	10 015
三十一年	5 789 260	7 900 227	3 678 293	2 001 585	200 981
三十二年	3 537 365	6 025 146	1 049 534	31 503
三十三年	1 466 872	4 263 440	(1) 1 329 696	26 837	25 440
同 三十四年	933 567	2 438 857	(1) 571 723	200 079	236 668
三十五年	4 430 855	5 381 729	3 479 981	15 927	213 499
三十六年	1 454 323	2 394 553	514 093	8 079	604 624
三十七年	489 801	1 685 774	(1) 706 172	73 219	24 354
三十八年	455 660	1 684 117	(1) 773 997	45 130	29 319
同 三十九年	24 328	2 212 640	(1) 2 163 984	1 175	13 610
四十年	339 495	598 365	80 625	4 930	99 117
四十一年	2 751 331	2 819 432	2 633 280	24 814
四十二年	7 158	1 64 683	(1) 150 367	11 121
四十三年	1 132	38 267	(1) 36 003	1 000	152 639
同 四十四年	7 393	20 344	(1) 5 558	1 443	50 000
正元	6 942	20 390	(1) 6 506	1 249
二年	25 000	25 672	24 323	23 000
三年	70 042	77 792	62 292	10 375
四年	79 229	317 915	(1) 153 457
同 五年	11 591	1 135 417	(1) 1 112 235	6 001	13 626
同 六年	5 513	139 685	(1) 125 659	64 399

(1) 輸入超過ナリ

第四一六表 輸出入品價額

年及種別	淡水	安平	基隆	打狗	舊港
明治二十九年	輸出 7 815 033 輸入 4 879 453 計 12 694 486	輸出 2 315 619 輸入 2 357 682 計 4 673 301	輸出 16 522 輸入 208 783 計 225 305	輸出 251 643 輸入 431 425 計 683 068	輸出 136 358 輸入 170 117 計 306 475
同 三十年	輸出 8 308 672 輸入 7 410 621 計 15 719 293	輸出 1 888 050 輸入 2 550 813 計 4 438 863	輸出 50 579 輸入 367 776 計 418 355	輸出 208 332 輸入 346 537 計 554 869	輸出 146 933 輸入 262 359 計 409 332
同 三十一年	輸出 7 451 108 輸入 9 871 539 計 17 322 647	輸出 2 343 728 輸入 3 230 922 計 5 574 650	輸出 79 887 輸入 764 340 計 844 227	輸出 281 659 輸入 380 411 計 662 070	輸出 136 464 輸入 329 190 計 465 654
同 三十二年	輸出 7 271 237 輸入 9 668 733 計 16 940 030	輸出 2 015 594 輸入 2 236 599 計 4 252 193	輸出 83 269 輸入 408 007 計 491 276	輸出 225 327 輸入 274 038 計 499 425	輸出 93 321 輸入 213 493 計 306 814
同 三十三年	輸出 6 507 710 輸入 8 833 067 計 15 340 777	輸出 1 049 838 輸入 1 883 191 計 2 933 029	輸出 121 371 輸入 754 894 計 876 265	輸出 325 502 輸入 530 835 計 856 337	輸出 120 860 輸入 133 592 計 254 452
同 三十四年	輸出 4 603 990 輸入 7 250 198 計 11 854 188	輸出 1 422 451 輸入 1 758 034 計 3 180 485	輸出 203 024 輸入 1 587 686 計 1 789 710	輸出 147 162 輸入 572 899 計 720 061	輸出 98 209 輸入 152 751 計 250 960
同 三十五年	輸出 9 361 728 輸入 5 941 539 計 15 303 258	輸出 1 321 016 輸入 1 644 126 計 2 965 142	輸出 601 522 輸入 814 180 計 1 415 702	輸出 124 935 輸入 333 774 計 458 709	輸出 117 197 輸入 150 699 計 267 896
同 三十六年	輸出 7 564 774 輸入 6 623 850 計 14 188 654	輸出 621 027 輸入 1 753 243 計 2 374 270	輸出 1 443 939 輸入 1 083 730 計 2 527 669	輸出 50 332 輸入 403 206 計 453 538	輸出 147 344 輸入 130 132 計 277 476
同 三十七年	輸出 5 909 934 輸入 7 871 183 計 13 781 117	輸出 1 012 635 輸入 2 017 470 計 3 030 105	輸出 3 335 616 輸入 1 089 087 計 4 424 703	輸出 901 708 輸入 477 107 計 1 378 815	輸出 130 963 輸入 97 386 計 228 349
同 三十八年	輸出 6 004 423 輸入 6 927 996 計 12 932 419	輸出 451 744 輸入 1 923 194 計 2 374 938	輸出 3 024 376 輸入 585 100 計 3 609 476	輸出 32 512 輸入 484 644 計 517 156	輸出 120 344 輸入 113 362 計 232 706
同 三十九年	輸出 5 128 353 輸入 8 363 280 計 13 496 633	輸出 757 254 輸入 2 137 939 計 2 895 193	輸出 3 010 653 輸入 919 519 計 3 930 172	輸出 39 678 輸入 351 980 計 391 658	輸出 201 012 輸入 153 081 計 354 093
同 四十年	輸出 4 041 326 輸入 6 477 064 計 10 518 390	輸出 586 839 輸入 1 926 470 計 2 513 309	輸出 4 424 611 輸入 889 428 計 5 314 039	輸出 69 045 輸入 1 174 976 計 1 244 021	輸出 122 287 輸入 118 533 計 240 820
同 四十一年	輸出 2 673 843 輸入 6 889 079 計 9 562 922	輸出 585 088 輸入 1 971 225 計 2 556 263	輸出 5 220 758 輸入 1 760 769 計 6 981 527	輸出 57 639 輸入 5 535 801 計 5 645 440	輸出 60 313 輸入 78 736 計 139 049
同 四十二年	輸出 4 048 738 輸入 7 403 061 計 11 451 799	輸出 406 687 輸入 2 041 268 計 2 447 955	輸出 6 619 300 輸入 653 753 計 7 273 053	輸出 35 052 輸入 1 549 021 計 1 584 073	輸出 57 265 輸入 56 767 計 114 032
同 四十三年	輸出 3 930 786 輸入 8 033 633 計 11 964 479	輸出 502 549 輸入 2 269 335 計 2 861 884	輸出 6 358 246 輸入 1 250 673 計 7 708 919	輸出 506 309 輸入 7 251 493 計 7 820 802	輸出 53 136 輸入 66 425 計 119 561
同 四十四年	輸出 5 847 743 輸入 6 586 215 計 12 433 958	輸出 505 729 輸入 1 760 591 計 2 266 320	輸出 5 377 245 輸入 2 339 509 計 7 766 754	輸出 973 144 輸入 7 861 261 計 8 834 405	輸出 133 891 輸入 140 592 計 274 483
大正元年	輸出 7 844 836 輸入 7 524 043 計 15 378 879	輸出 503 297 輸入 1 453 360 計 1 956 657	輸出 4 313 632 輸入 5 063 040 計 9 376 672	輸出 1 800 549 輸入 4 277 427 計 6 167 976	輸出 147 106 輸入 147 251 計 294 357
同 二年	輸出 6 730 868 輸入 6 949 694 計 13 730 562	輸出 339 825 輸入 1 150 169 計 1 489 994	輸出 5 209 459 輸入 6 385 077 計 11 654 536	輸出 96 960 輸入 2 597 505 計 2 694 465	輸出 118 661 輸入 117 785 計 236 446

累年比較ノ二 (港別、圓)

基隆	梧棲 (塗萬里)	鹿港	下湖口 (北港溪)	東石港	媽宮	東港	計
		860 505					11 395 680
		583 542					8 631 002
		1 444 047					20 026 682
82 215	705 142	878 037		396 174	52 163	35 843	12 752 200
81 865	326 210	817 154		305 237	158 368	32 302	12 659 298
164 080	1 031 358	1 695 191		701 461	210 531	68 145	25 411 498
86 719	1 023 002	612 064		598 102	132 493	74 488	12 819 760
123 954	514 039	817 315		519 494	249 177	74 746	16 875 405
210 703	1 537 041	1 429 379		1 117 596	381 670	149 234	29 695 165
69 214	604 969	230 940	111 828	192 444	88 227	97 193	11 092 623
32 647	398 396	376 275	101 643	200 534	210 838	101 829	14 273 092
151 361	1 003 365	616 215	213 471	392 978	239 065	199 022	25 365 715
98 818	1 093 785	517 227	185 988	317 471	83 487	110 108	10 532 165
88 772	319 697	398 823	131 909	224 780	140 772	119 332	13 570 664
187 590	1 413 482	916 050	317 897	542 251	224 259	229 440	24 102 829
101 183	545 333	372 657	214 645	273 175	137 716	115 552	8 234 097
85 605	254 280	474 068	140 900	215 879	187 359	130 076	12 809 795
186 848	799 613	846 725	355 545	489 054	325 075	245 628	21 043 892
92 151	1 142 554	635 708	118 403	64 957	72 493	71 517	13 724 271
74 678	281 988	470 679	79 606	87 130	112 052	110 090	10 100 532
166 829	1 424 542	1 106 387	198 099	152 087	184 545	181 607	23 824 803
86 392	469 294	338 738	43 062	78 086	53 561	40 417	10 986 966
78 122	257 719	405 080	37 064	73 237	94 159	69 892	11 009 464
164 514	727 013	793 818	80 126	151 323	147 720	110 309	21 996 430
109 621	305 980	345 332	57 495	85 984	67 847	24 251	12 287 366
90 536	239 653	420 607	41 764	87 098	76 420	81 699	12 590 010
200 157	545 633	765 939	99 259	173 082	144 267	105 950	24 877 376
131 418	312 278	357 082	36 442	57 343	77 835	22 910	10 629 697
113 763	181 166	335 463	51 023	77 223	92 157	79 786	10 963 877
245 181	493 444	693 445	87 465	134 566	169 992	102 696	21 593 484
98 516	140 879	237 538	26 038	84 355	37 988	16 850	9 779 084
76 235	165 769	311 735	40 640	100 427	54 198	57 657	12 737 460
174 751	306 648	549 273	66 648	184 782	92 186	74 507	22 516 544
111 266	72 058	140 441	13 614	97 738	11 804	50 400	9 741 429
84 927	127 593	216 571	15 089	84 988	32 519	72 477	11 220 685
196 193	199 651	357 012	28 703	182 726	44 323	122 877	20 962 114
142 390	114 764	198 797		111 435	34 733	96 188	9 297 893
145 523	133 495	251 824		129 623	34 294	94 397	17 074 766
287 913	248 259	450 621		241 058	69 027	190 585	26 372 664
137 405	62 109	150 714		87 369	56 255	26 682	11 687 576
226 292	133 276	290 874		141 233	34 042	61 832	12 591 470
363 697	195 385	441 588		228 652	90 297	88 515	24 279 046
141 114	35 886	117 057		117 890	25 951	47 172	11 986 026
174 870	161 227	224 610		179 213	37 880	100 138	19 852 562
315 984	197 113	341 673		297 102	63 831	147 310	31 838 658
91 752	4 631	87 600		107 101	11 123	35 631	13 175 590
135 996	193 426	200 628		182 550	29 301	74 678	19 555 047
227 748	198 057	288 223		289 951	40 424	110 309	32 730 637
75 684	5 382	86 438		46 131	22 109	25 014	14 960 228
157 387	210 263	174 436		120 688	67 275	101 956	19 307 126
233 071	215 645	260 924		166 819	89 384	126 970	34 267 354
127 361	5 635	88 559		56 339	51 387	7 338	12 942 442
196 752	144 112	154 651		107 172	167 355	53 452	18 023 724
324 113	149 747	243 210		163 561	218 742	60 790	30 966 166

第四一六表 輸出入品價額

年及種別	淡水	安平	基隆	打狗	舊港	
大正三年	輸出	8 268 367	345 814	3 767 741	110 576	149 781
	輸入	5 152 353	823 347	3 904 092	2 206 316	170 502
	計	13 420 720	1 169 161	7 671 833	2 316 892	320 283
同 四年	輸出	7 723 046	282 127	6 248 288	627 407	88 192
	輸入	4 532 355	767 576	4 145 816	2 580 452	75 386
	計	12 255 401	1 049 703	10 393 604	3 207 859	163 578
同 五年	輸出	6 878 142	429 784	11 076 181	12 639 514	81 751
	輸入	4 145 086	761 738	6 546 276	3 273 850	63 840
	計	11 023 228	1 191 522	17 622 457	15 913 364	145 591
同 六年	輸出	5 570 669	386 445	16 970 943	16 604 731	158 253
	輸入	2 724 532	531 537	10 095 343	7 088 487	102 166
	計	8 295 201	917 982	27 066 286	23 753 218	260 419

本表中「明治三十一年」蘇灣=「輸出」四六圓「輸入」二四八圓アリシヲ以テ「計」ノミニ掲上セリ

第四一七表 輸出入品價額

年及種別	一月	二月	三月	四月	五月	
明治二十九年	輸出	359 991	360 514	782 690	475 715	929 239
	輸入	583 153	462 212	784 578	1 054 055	921 122
	計	943 144	822 726	1 567 268	1 529 770	1 850 411
同 三十年	輸出	452 397	203 426	736 740	740 895	1 366 733
	輸入	648 565	710 534	1 317 397	1 298 069	1 382 730
	計	1 100 962	913 960	2 054 137	2 038 964	2 749 463
同 三十一年	輸出	600 417	469 723	553 779	838 807	1 057 464
	輸入	1 145 904	1 158 194	1 625 344	1 463 206	1 693 727
	計	1 746 321	1 627 917	2 179 123	2 332 013	2 756 191
同 三十二年	輸出	468 071	306 759	548 636	573 102	1 080 148
	輸入	982 347	942 512	1 489 944	1 705 383	1 734 404
	計	1 450 418	1 249 271	2 038 580	2 283 485	2 814 552
同 三十三年	輸出	474 019	171 518	287 080	510 608	946 695
	輸入	774 163	926 157	1 161 124	1 423 544	973 916
	計	1 248 182	1 097 675	1 448 204	1 934 152	1 920 611
同 三十四年	輸出	529 502	225 656	474 570	284 930	568 729
	輸入	891 274	881 254	1 265 064	1 340 942	1 465 305
	計	1 420 776	1 106 910	1 739 634	1 625 872	2 034 034
同 三十五年	輸出	445 752	317 863	631 931	692 586	1 745 924
	輸入	757 581	500 264	852 634	1 070 881	899 322
	計	1 203 333	818 127	1 484 565	1 763 467	2 645 246
同 三十六年	輸出	423 993	397 160	401 355	284 010	1 596 531
	輸入	806 928	743 312	1 043 755	910 000	1 373 327
	計	1 230 921	1 140 472	1 445 110	1 194 010	2 969 858
同 三十七年	輸出	352 389	332 776	609 154	307 233	1 163 779
	輸入	806 637	1 244 299	991 041	1 233 242	899 331
	計	1 159 026	1 577 075	1 600 195	1 590 480	2 063 110
同 三十八年	輸出	422 560	314 082	283 402	395 596	694 092
	輸入	776 623	470 745	793 019	1 035 450	2 295 451
	計	1 199 183	784 827	1 076 421	1 431 046	2 989 543
同 三十九年	輸出	282 856	368 593	365 031	382 287	467 720
	輸入	1 188 782	751 184	1 025 513	1 729 229	1 323 283
	計	1 471 638	1 119 777	1 390 544	2 111 516	1 791 003

累年比較 港別(圓).....終

後 港	梧 棲 (塗葛堀)	鹿 港	下湖口 (北港溪)	東石港	媽 宮	東 港	計
151 113	5 830	95 020	37 473	42 595	8 004	12 982 314	
244 354	98 503	170 106	160 244	61 842	32 278	13 013 937	
395 467	104 333	265 126	187 717	104 437	40 282	25 996 251	
170 663	50 924	153 223	51 957	23 678	10 773	15 430 278	
237 352	74 626	174 985	130 390	38 928	24 462	12 781 778	
408 015	125 550	328 158	182 347	62 606	35 235	28 212 056	
166 694	62 055	204 489	75 542	34 248	4 074	31 652 474	
202 086	98 854	174 824	121 818	22 746	13 919	15 430 037	
368 780	160 903	379 313	197 360	56 994	22 993	47 032 511	
162 716	10 688	175 439	93 862	21 534	1 091	40 215 791	
150 372	94 417	179 456	108 073	19 788	5 205	21 099 376	
313 088	104 505	354 895	201 935	41 342	6 296	61 315 167	

累年比較ノ三(月別、圓)

六 月	七 月	八 月	九 月	十 月	十一月	十二月	計
1 618 296	1 771 539	1 346 778	1 186 393	1 039 470	871 030	653 375	11 395 680
796 852	613 440	644 569	652 145	591 457	821 169	706 250	8 631 002
2 415 148	2 384 979	1 991 347	1 838 538	1 630 927	1 692 799	1 359 625	20 026 682
1 766 702	2 088 659	1 437 252	1 452 859	1 217 651	757 051	531 835	12 752 200
1 089 687	1 032 760	877 202	883 951	1 104 190	1 185 316	1 123 897	12 659 298
2 856 383	3 121 419	2 314 454	2 336 810	2 321 841	1 942 367	1 660 732	25 411 498
2 182 786	1 952 449	1 288 490	1 692 514	923 106	632 234	597 901	12 819 760
1 590 093	1 264 423	895 102	1 511 209	778 714	1 285 845	2 458 644	16 875 405
3 772 879	3 216 872	2 183 592	3 203 723	1 701 820	1 918 079	3 056 635	29 695 165
1 946 816	1 747 394	1 220 682	1 230 070	1 125 751	404 026	435 268	11 092 623
1 263 950	1 211 733	1 068 006	912 053	839 104	1 001 848	1 071 806	14 273 092
3 210 766	2 959 129	2 288 688	2 143 023	2 014 855	1 405 874	1 507 074	25 365 715
1 293 769	2 438 503	1 330 109	1 118 495	1 008 159	525 092	429 118	10 532 165
1 173 143	1 157 070	1 573 556	1 247 412	1 110 090	1 045 733	1 004 742	13 570 664
2 465 917	3 595 573	2 903 665	2 365 907	2 118 258	1 570 825	1 433 860	24 102 829
1 328 254	1 194 756	964 755	1 027 525	574 720	648 811	411 889	8 234 097
1 119 254	808 333	635 501	1 403 636	598 888	1 471 038	929 246	12 809 795
2 447 503	2 003 139	1 600 256	2 431 161	1 173 618	2 119 849	1 341 135	21 043 892
1 680 052	1 672 794	1 896 785	1 682 832	1 411 877	656 926	888 949	13 724 271
789 202	906 164	972 256	831 111	944 336	671 861	904 920	10 100 532
2 469 254	2 578 958	2 869 041	2 513 943	2 356 213	1 328 787	1 793 869	23 324 803
1 406 496	1 595 567	1 468 268	1 098 806	1 215 370	699 076	460 351	10 986 966
985 252	607 969	607 966	841 876	1 015 832	691 320	1 381 427	11 009 464
2 391 748	2 203 536	2 076 234	1 940 682	2 231 202	1 390 896	1 781 761	21 996 430
1 430 215	1 499 952	1 597 143	1 617 371	1 835 341	1 193 576	339 432	12 287 366
830 259	727 536	764 573	1 482 036	1 026 399	919 492	1 615 235	12 590 010
2 269 474	2 227 508	2 361 716	3 099 407	2 861 740	2 112 978	1 954 667	24 877 376
1 657 408	1 855 699	1 443 433	1 412 859	1 073 528	580 546	497 402	10 629 607
1 071 143	569 834	846 946	542 777	914 642	977 267	669 975	10 963 877
2 728 551	2 425 533	2 289 379	1 955 636	1 988 170	1 557 813	1 167 377	21 593 484
1 581 507	1 266 400	1 578 037	1 278 483	1 263 236	515 607	429 227	9 770 081
1 195 659	994 414	1 009 942	746 920	1 205 127	825 478	741 929	12 737 460
2 777 166	2 260 814	2 588 029	2 025 403	2 468 413	1 341 085	1 171 156	22 516 544

第四一七表 輸出入品價額

年及種別	一月	二月	三月	四月	五月
明治四十年	輸出 423 691	289 611	494 942	503 293	596 681
	輸入 790 651	625 551	601 783	758 690	1 457 281
	計 1 214 342	915 162	1 096 725	1 263 983	2 053 962
同 四十一年	輸出 871 041	256 162	334 813	268 833	506 910
	輸入 925 714	1 315 497	2 674 604	2 291 499	2 534 345
	計 1 296 755	1 571 659	3 009 417	2 560 332	3 041 255
同 四十二年	輸出 553 373	587 105	737 701	481 840	879 872
	輸入 1 003 468	1 157 305	1 607 996	832 575	1 147 220
	計 1 556 841	1 744 410	2 345 697	1 364 415	2 027 092
同 四十三年	輸出 455 050	329 955	357 475	516 578	870 703
	輸入 1 735 411	1 064 670	1 789 536	1 805 175	2 641 526
	計 2 190 461	1 394 625	2 147 041	2 321 753	3 512 229
同 四十四年	輸出 841 001	547 895	541 840	860 857	1 349 571
	輸入 1 073 986	1 666 078	1 666 496	1 756 213	3 151 931
	計 1 914 987	2 213 973	2 208 336	2 617 070	4 531 502
大正元年	輸出 1 106 556	1 157 313	481 534	1 505 095	976 151
	輸入 1 538 683	1 370 924	1 378 201	1 104 008	1 850 042
	計 2 645 244	3 028 237	1 859 735	2 609 103	2 826 193
同 二年	輸出 602 649	506 468	526 550	573 252	1 052 496
	輸入 1 679 866	1 757 695	1 618 049	2 453 689	1 929 550
	計 2 372 515	2 264 163	2 144 599	3 026 941	2 982 046
同 三年	輸出 682 388	621 248	583 251	635 468	1 275 665
	輸入 1 950 482	1 192 662	1 394 675	1 078 564	1 483 142
	計 2 632 870	1 813 910	1 977 926	1 714 032	2 758 807
同 四年	輸出 606 497	607 898	648 770	641 690	1 496 316
	輸入 1 734 314	1 061 278	1 311 048	1 003 871	893 448
	計 2 400 811	1 669 176	1 959 818	1 645 561	2 389 764
同 五年	輸出 1 131 223	3 235 117	3 267 920	5 566 548	2 704 239
	輸入 1 576 027	1 155 435	1 693 340	1 113 247	761 007
	計 2 707 250	4 390 552	4 961 260	6 679 795	3 465 246
同 六年	輸出 3 100 143	4 603 281	3 838 513	4 451 940	4 181 989
	輸入 1 737 756	1 654 411	1 332 905	1 597 476	1 624 518
	計 4 927 899	5 657 692	5 141 418	6 049 416	5 806 507

第四一八表 各港輸出入品

港	輸 出		
	內國產	外國產	計
淡安基打	水 5 556 491	14 178	5 570 669
	平 384 183	2 262	386 445
	降 16 387 132	83 811	16 970 943
	狗 10 563 359	101 372	16 664 731
舊後梧鹿	港 158 253		158 253
	境 162 563	153	162 716
	樓(塗葛) 9 974	114	10 088
	鹿 175 089	350	175 439
東媽東	石 港 92 638	1 224	93 862
	宮 21 554		21 554
	港 1 091		1 091
總 計	40 012 327	203 464	40 215 791

累年比較ノ三(月別圖).....終

六月	七月	八月	九月	十月	十一月	十二月	計
1 523 555	1 490 426	1 509 674	1 049 925	819 711	682 404	356 516	9 741 429
989 150	1 049 919	970 354	776 523	695 556	1 428 297	1 076 926	11 220 695
2 512 705	2 540 345	2 479 032	1 826 448	1 515 267	2 110 701	1 433 442	20 962 114
1 239 578	1 612 361	1 332 659	1 016 659	1 089 604	752 228	467 050	9 297 898
1 212 450	1 192 857	1 028 146	961 271	886 712	821 412	1 230 259	17 074 766
2 502 028	2 805 218	2 360 805	1 977 930	1 976 316	1 573 640	1 697 309	26 372 664
1 046 033	1 397 424	1 343 512	1 312 398	889 740	1 015 505	793 073	11 687 576
1 116 301	1 002 973	893 153	548 786	821 323	1 327 994	1 082 376	12 591 470
2 782 334	2 400 397	2 236 665	1 861 184	1 711 063	2 373 499	1 875 449	24 279 046
1 603 004	1 710 796	1 721 887	1 391 626	969 782	1 003 162	1 057 078	11 936 096
2 631 738	1 784 936	1 279 475	837 511	1 403 314	1 175 195	1 702 085	19 852 552
4 233 742	3 495 782	3 001 362	2 229 137	2 375 096	2 178 267	2 759 163	31 838 658
1 920 446	1 628 543	1 403 263	932 809	1 495 374	934 573	713 418	13 175 500
2 551 734	3 044 633	795 891	516 594	1 174 632	1 148 434	978 375	19 535 047
4 472 180	4 673 226	2 205 154	1 449 403	2 670 006	2 083 007	1 691 793	32 730 637
1 630 895	1 737 788	1 613 933	1 224 199	1 664 305	1 082 022	300 377	14 960 223
1 511 891	1 927 809	1 928 613	1 104 577	2 138 769	1 450 387	1 903 217	19 307 126
3 142 786	3 265 597	3 542 546	2 328 776	3 803 074	2 512 409	2 703 594	34 267 354
1 604 260	1 895 978	1 648 038	1 355 678	1 249 157	1 062 547	775 369	12 942 442
1 069 609	962 470	1 166 749	1 008 968	1 216 659	1 645 427	1 514 993	18 023 724
2 673 859	2 858 448	2 814 787	2 364 646	2 465 816	2 707 974	2 290 362	30 966 166
1 583 821	1 313 232	1 509 256	1 310 496	1 364 422	784 439	818 628	12 982 314
871 536	538 591	906 231	633 934	949 745	726 710	1 287 635	13 013 937
2 455 357	2 351 823	2 415 487	1 944 430	2 314 167	1 511 149	2 106 263	23 996 251
1 704 978	1 958 344	1 575 965	1 945 249	1 327 709	946 071	1 910 791	15 430 278
1 328 647	793 924	734 949	580 538	559 365	1 365 993	1 415 353	12 781 778
3 033 625	2 752 268	2 310 914	2 525 837	1 886 074	2 312 064	3 326 144	28 212 056
3 167 895	2 825 550	2 006 942	2 430 507	2 051 873	1 537 166	1 628 494	31 652 474
991 214	874 193	1 598 490	1 010 924	1 242 582	1 523 700	1 899 878	15 430 037
4 149 109	3 699 743	3 695 432	3 450 431	3 294 455	3 060 866	3 528 372	47 082 511
3 751 751	2 556 244	2 421 135	4 488 237	2 168 548	2 067 677	3 120 338	40 215 791
1 806 714	1 111 332	1 573 086	1 806 709	1 577 957	2 292 770	2 983 742	21 099 376
5 558 465	3 667 576	3 994 221	6 294 946	3 746 500	4 360 447	6 110 080	61 315 167

內外國產別價額(圓)

大正六年

輸 入			合 計		
內國產	外國產	計	內國產	外國產	計
236	2 724 206	2 724 532	5 556 727	2 738 474	8 295 201
3 225	528 312	531 537	387 408	530 574	917 982
18 101	10 077 242	10 095 343	16 905 233	10 161 053	27 066 286
16 886	7 072 101	7 088 487	16 579 745	7 173 473	23 753 218
366	101 800	102 166	158 619	101 800	260 419
	150 372	150 372	162 563	150 525	313 088
	94 417	94 417	9 974	94 531	104 505
	179 456	179 456	175 039	179 806	354 845
10	103 063	108 073	92 648	109 287	201 935
	19 788	19 788	21 554	19 788	41 342
	5 205	5 205	1 091	5 205	6 296
38 324	21 061 052	21 099 376	40,050 651	21 264 516	61 315 167

第四一九表

有稅品、無稅品及船用品輸出入價額(圓) 大正六年

Table with 5 columns: 年及種別, 有稅品, 無稅品, 計, 船用品. Rows include years from 大正六年 to 同元年 with sub-rows for output and input.

第四二〇表

有稅品、無稅品輸出入內外國產別價額(圓) 大正六年

Table with 10 columns: 種別, 輸出 (內國產, 外國產, 計), 輸入 (內國產, 外國產, 計), 合計 (內國產, 外國產, 計). Rows include 有稅品, 無稅品, 總計, and years from 大正五年 to 同元年.

第四二一表

輸出品數量及價額

大正六年

Table with 5 columns: 種別, 數量, 價額, 種別, 數量, 價額. Rows include 植物及動物, 穀物, 豆類, 雜糧, etc.

第四二一表

輸出品數量及價額

Table with 5 columns: 種別, 數量, 價額, 種別, 數量, 價額. Rows include 飲食物及煙草, 蔬菜, 果實及子, 茶, 砂糖, 水砂糖, 糖蜜, 糖水, 鳥獸肉類, 魚介類及其他水產物, 食鹽, 乾魚, 鹹魚, 乾貝, 鱈魚, 寒天, etc.

第四二一表 輸出品數量及價額

Table with 5 columns: 種別, 數量, 價額, 種別, 數量, 價額. It lists various export categories such as oil, chemicals, textiles, and metals with their respective quantities and values.

第四二一表 輸出品數量及價額

Table with 5 columns: 種別, 數量, 價額, 種別, 數量, 價額. It lists various export categories including minerals, machinery, and agricultural products with their respective quantities and values.

第四二二表 各港輸出品價

港	左記ノ各港ヨリ							
	支那	關東州	香港	英領印度	海峽殖民地	蘭領印度	佛領印度	暹羅
淡水	1 072 606	27	43 803	124	1 018 777	2 094 071	270 544	217 547
安平	319 808		66 577					
基隆	8 869 220	34 968	3 182 830	946	13 525	182 734		
打狗	3 514 506	1 452 160	4 849 031	507 961				
基隆	158 253							
打狗	162 716							
基隆	10 088							
打狗	175 439							
石港	93 862							
媽宮	21 554							
東港	1 091							
總計	14 399 203	1 487 155	8 142 891	508 431	115 402	2 276 855	270 544	217 547
大正五年	10 389 193	165 917	1 787 894	358 091	21 964	1 611 966	57 773	53 950
同四年	4 994 324	20 674	583 748	257 932	15 767	1 968 378		
同三年	3 480 346	3 494	391 951	44 900	78 970	1 346 054		
同二年	2 918 744	1 690	359 137		96 114	1 063 450		
同元年	4 263 780	13 113	392 962	342 312	2 367	21 558		

第四二三表 各港輸出品價

月	淡水	安平	基隆	打狗	舊港
一月	161 859	28 056	1 240 530	1 726 555	9 093
二月	193 337	45 364	1 267 030	2 467 490	1 129
三月	70 405	40 820	1 367 839	2 286 724	3 895
四月	212 233	49 191	1 405 910	2 737 019	17 003
五月	396 239	26 989	1 386 466	2 329 962	5 085
六月	764 632	21 214	1 499 483	1 873 837	42 457
七月	580 520	4 548	1 105 570	842 584	26 425
八月	567 774	28 871	1 407 938	361 354	15 525
九月	1 360 009	24 503	1 863 629	1 172 621	11 198
十月	463 071	26 528	1 384 853	259 438	10 686
十一月	548 473	47 737	1 190 869	242 976	242
十二月	312 117	42 624	1 850 821	864 171	16 115
總計	5 570 669	386 445	16 970 943	16 664 731	158 253

第四二四表 輸出金銀貨及

輸出地	金			
	金地金	一圓銀	一圓銀 (政府極印附)	墨西哥銀
淡水(仕向地支那)		3 216		
安平(")		426		
基隆(")	58 427	65 766		
打狗(")		3 888		26
舊港(")		440		
總計	58 427	73 736		26
大正五年	84 110	418 136		53
同四年		15 765		
同三年		3 593		
同二年		368		
同元年		11 814	54	

額ノ一 (國別、國)

大正六年

下記ノ地方へ輸出

露領 支那	比律賓 諸島	英吉利	佛蘭西	獨逸	奧地利 匈牙利	北米 合衆國	英領亞 米利加	濠太刺利	其ノ他 諸國	計
	62 267	712				1 704 022	3 069			5 570 669
	17 911	749 375	89 054			3 824 295		4 196	2 439	16 970 943
							5 115 271	1 001 778	223 574	16 664 731
										158 253
										162 716
										10 088
										175 439
										93 862
										21 554
										1 091
	80 178	750 087	89 054			5 528 317	5 118 340	1 005 974	225 813	40 215 791
68 556	30 926	781 413	227 565			7 537 406	3 238 151	5 230 125	36 584	31 652 474
24 524	50	931 763	338 308			6 189 944	20 732	60 691	23 463	15 430 278
		641 800	393 172	923 975	11 964	5 600 246	10 979	46 692	7 771	12 982 314
	165	1 077 226	874 051	745 129	8 031	5 732 050	5 864	37 663	23 108	12 942 442
28 950	52 037	1 086 897	681 892	1 573 289	51 865	4 916 913	1 458 831	73 462		14 960 228

額ノ二 (月別、國)

大正六年

後龍	枋樓 (塗葛堀)	鹿港	東石港	媽宮	東港	計
8 005	263	7 578	7 773	431		3 190 143
6 065	1 174	11 636	9 713	343		4 003 231
15 057	264	14 986	6 073	2 075	375	3 808 513
3 416	482	12 610	6 613	7 119	344	4 451 940
36	106	23 385	7 048	1 550	123	4 131 989
20 145	56	20 991	7 350	1 346	240	3 751 751
25 340	879	13 443	6 836	90	9	2 556 244
17 692	1 598	15 810	11 674	2 899		2 421 135
20 961	3 153	19 055	11 833	1 275		4 488 237
16 150	1 166		4 526	2 720		2 168 543
10 632	123	20 506	5 926	193		2 067 677
19 217	324	10 439	8 497	1 513		3 126 338
162 716	10 088	175 439	93 862	21 554	1 091	40 215 791

地金價額

大正六年

銀	合計			兌換券及 臺灣銀行券
	香港銀	補助銀	銀地金	
				3 216
				426
		1 122		66 888
	12			3 926
		849		1 289
	12		1 971	75 745
				134 172
	9		621 571	1 039 716
			222 868	238 636
		500	3 657	7 750
	25		279	672
	254		1 326	13 448
				1 249

第四二五表 輸入品數量及價額

Table with 5 columns: 種別, 數量, 價額, 種別, 數量, 價額. It lists various categories of goods such as 絲織品, 布帛及布帛製品, 亞麻, 苧麻, 鳳梨布, 毛織物, and 絹織物 with their respective quantities and values.

第四二五表 輸入品數量及價額

Table with 5 columns: 種別, 數量, 價額, 種別, 數量, 價額. It lists various categories of goods such as 礦物及礦物製品, 金屬製品, 鐵, 鋼, 鉛, 錫, 水銀及青銅, and 薪材 with their respective quantities and values.

第四二五表 輸入品數量及價額

Table with 5 columns: 種別, 數量, 價額, 種別, 數量, 價額. It lists various goods like 雜品, 木製品, 肥料, etc., with their respective quantities and values.

第四二六表 各港輸入品價額ノ一(國別、圓) 大正六年

Table showing import values by port and country. Columns include 港, 支那, 關東州, 香港, 英領印度, etc.

Table showing import values by port and country. Columns include 港, 獨逸, 佛蘭西, 伊太利, etc.

第四二七表 各港輸入品價額ノ二(月別、圓) 大正六年

Table showing monthly import values by port. Columns include 月, 淡水, 安平, 基隆, etc.

第四二八表 輸入金銀貨及地金價額(圓) 大正六年

Table showing import values for gold and silver. Columns include 輸入地, 金貨, 金地金, etc.

第四二九表 各港、關稅、噸稅及諸收入ノ一(種別、圓) 大正六年

Table showing port, customs, and other revenues. Columns include 種別, 淡水, 安平, 基隆, etc.

收入別最近五年比較次ノ如シ

Table comparing revenues over five years. Columns include 年, 輸入稅, 噸稅, 諸收入, 計.

第四三〇表 各港、關稅、噸稅及諸收入ノ二 (月別、圖) 大正六年

Table with 13 columns (Month) and multiple rows for ports like 淡安基打, 舊後港, 東石港, etc.

第四三一表 出港内外國船舶ノ一 (汽船) 大正六年

Table with 7 columns (Year) and rows for ports like 淡安基打, 舊後港, etc.

本表以下八表ニハ寄港船ヲ含ム

第四三二表 出港内外國船舶ノ二 (帆船) 大正六年

Table with 7 columns (Year) and rows for ports like 淡安基打, 舊後港, etc.

第四三二表 出港内外國船舶ノ二 (帆船) 大正六年

Table with 7 columns (Year) and rows for ports like 後橋, 橋樓, 鹿港, etc.

本表ニハ戎克船ヲ含ム

第四三三表 出港國籍別船舶ノ一 (汽船) 大正六年

Table with 7 columns (Nationality) and rows for ports like 淡安基打, etc.

Table with 7 columns (Nationality) and rows for ports like 淡安基打, etc.

第四三四表 出港國籍別船舶ノ二 (帆船) 大正六年

Table with columns for Port (港), Nationality (日本, 支那, 露西亞, 和蘭), and Statistics (隻數, 噸數). Rows include various ports like 淡水平, 安基打, etc.

本表ニハ戎克船ヲ含ム

第四三五表 入港内外國船舶ノ一 (汽船) 大正六年

Table with columns for Port (港及種別), Year (大正六年, 大正五年, 同四年, 同三年, 同二年, 同元年), and Statistics (隻數, 噸數). Rows include 淡水平, 安平, etc.

第四三六表 入港内外國船舶ノ二 (帆船) 大正六年

Table with columns for Port (港及種別), Year (大正六年, 大正五年, 同四年, 同三年, 同二年, 同元年), and Statistics (隻數, 噸數). Rows include 淡水平, 安平, etc.

第四三六表 入港内外國船舶ノ二 (帆船).....終

Table with columns for Port (港及種別), Year (大正六年, 大正五年, 同四年, 同三年, 同二年, 同元年), and Statistics (隻數, 噸數). Rows include 舊港, 後堀, etc.

第四三七表 入港國籍別船舶ノ一 (汽船) 大正六年

Table with columns for Port (港), Nationality (日本, 支那, 英吉利, 獨逸, 和蘭, 丁抹), and Statistics (隻數, 噸數). Rows include 淡水平, 安基打, etc.

Table with columns for Port (港), Nationality (瑞典, 諾威, 葡萄牙, 露西亞, 北米合衆國), and Statistics (隻數, 噸數). Rows include 淡水平, 安基打, etc.

第四三八表

入港國籍別船舶ノ二 (帆船)

大正六年

Table with columns for Port (港), Nationality (日、本、支、那、露、西、亞、和、蘭), and Statistics (隻數, 噸數). Rows include various ports like 淡安基, 水平, 隆狗, etc.

本表ニハ或克船ヲ含ム

内地貿易

第四三九表

移出入品價額累年比較ノ一 (總額、圓)

Table showing trade statistics from 1900 to 1916, categorized by year and type of goods (貨物價額, 貨幣及金銀地金價額).

Table showing trade statistics from 1900 to 1916, categorized by year and type of goods (貨物價額, 兌換券, 臺灣銀行券, 外國紙幣).

本表以下内國貿易各表ニハ明治四十三年以後ノ朝鮮貿易ヲ含ム (1)ハ移出超過 (2)ハ小額紙幣ナリ

第四四〇表

移出入品價額累年比較ノ二 (港別、圓)

Table showing trade statistics from 1900 to 1916, categorized by year and port (港別). Columns include 基隆, 淡水, 安平, 打狗, 媽宮, 東港, 布袋嘴, 北門, 計.

本表中「大正六年」臺灣ニ「移出」八九、〇〇〇圓アリシテ以テ「計」ノミニ掲上セリ

第四一表 移出入品價額

年及種別	一月	二月	三月	四月	五月
明治三十年	移出 14 080 移入 ? 計 14 080	移出 206 751 移入 ? 計 206 751	移出 204 544 移入 ? 計 204 544	移出 199 284 移入 420 408 計 619 752	移出 235 824 移入 708 852 計 944 676
同 三十一年	移出 144 544 移入 496 916 計 640 460	移出 323 597 移入 251 224 計 574 821	移出 627 524 移入 324 714 計 952 238	移出 668 105 移入 624 300 計 1 292 405	移出 1 109 281 移入 488 626 計 1 597 907
同 三十二年	移出 112 977 移入 274 276 計 387 253	移出 347 064 移入 255 945 計 603 009	移出 339 065 移入 349 602 計 679 267	移出 601 129 移入 320 559 計 921 688	移出 590 363 移入 3 050 702 計 3 641 127
同 三十三年	移出 406 969 移入 481 885 計 888 854	移出 210 865 移入 640 245 計 851 110	移出 682 127 移入 529 631 計 1 211 758	移出 411 259 移入 746 391 計 1 157 640	移出 306 530 移入 704 171 計 1 010 701
同 三十四年	移出 483 737 移入 708 592 計 1 192 329	移出 600 656 移入 508 699 計 1 099 355	移出 935 360 移入 829 205 計 1 764 565	移出 625 174 移入 1 186 096 計 1 811 270	移出 656 300 移入 849 978 計 1 506 278
同 三十五年	移出 276 290 移入 493 228 計 769 518	移出 370 942 移入 589 767 計 960 709	移出 962 904 移入 1 037 597 計 2 000 501	移出 897 319 移入 752 930 計 1 650 249	移出 1 006 209 移入 815 407 計 1 821 616
同 三十六年	移出 583 897 移入 534 103 計 1 118 000	移出 859 627 移入 761 798 計 1 621 425	移出 1 566 476 移入 1 282 781 計 2 849 257	移出 1 192 473 移入 759 648 計 1 952 121	移出 701 975 移入 1 018 315 計 1 720 290
同 三十七年	移出 740 973 移入 829 234 計 1 570 207	移出 1 112 947 移入 463 931 計 1 576 878	移出 1 453 307 移入 1 036 945 計 2 490 252	移出 1 314 379 移入 1 182 421 計 2 496 800	移出 1 419 209 移入 752 868 計 2 172 077
同 三十八年	移出 1 583 455 移入 1 442 100 計 3 025 555	移出 1 789 164 移入 983 466 計 2 772 630	移出 1 384 426 移入 1 260 853 計 2 645 279	移出 1 499 250 移入 1 410 145 計 2 909 395	移出 926 213 移入 1 544 337 計 2 470 550
同 三十九年	移出 1 163 406 移入 1 094 777 計 2 258 183	移出 1 541 954 移入 1 086 578 計 2 628 532	移出 3 421 145 移入 1 384 416 計 4 805 561	移出 8 421 145 移入 1 450 680 計 9 871 825	移出 1 566 512 移入 1 223 709 計 2 790 221
同 四十年	移出 1 853 851 移入 1 597 527 計 3 451 378	移出 1 963 456 移入 1 103 504 計 3 066 960	移出 2 082 476 移入 1 642 381 計 3 724 857	移出 2 309 904 移入 1 726 521 計 4 036 425	移出 1 627 459 移入 1 806 726 計 3 434 185
同 四十一年	移出 2 380 478 移入 1 662 833 計 4 043 311	移出 2 719 102 移入 1 429 651 計 4 148 753	移出 2 553 956 移入 1 871 364 計 4 425 320	移出 3 637 507 移入 1 752 604 計 5 390 111	移出 2 336 118 移入 1 836 675 計 4 172 793
同 四十二年	移出 3 266 885 移入 1 567 713 計 4 834 598	移出 4 325 544 移入 1 809 774 計 6 135 318	移出 6 377 809 移入 2 560 463 計 8 938 272	移出 3 799 165 移入 2 008 206 計 5 807 371	移出 3 799 165 移入 1 905 275 計 5 704 440
同 四十三年	移出 4 944 586 移入 2 245 474 計 7 190 060	移出 7 164 209 移入 2 016 526 計 9 180 735	移出 8 895 543 移入 2 775 785 計 11 671 328	移出 6 004 494 移入 2 338 378 計 8 342 872	移出 5 744 440 移入 2 379 483 計 8 123 923
同 四十四年	移出 5 854 672 移入 2 512 745 計 8 367 417	移出 8 943 806 移入 2 835 674 計 11 779 480	移出 8 943 806 移入 2 568 943 計 11 512 749	移出 6 710 471 移入 2 980 325 計 9 690 796	移出 6 197 433 移入 2 755 281 計 8 952 714
大正元年	移出 3 522 521 移入 2 813 581 計 6 336 102	移出 7 250 094 移入 3 506 619 計 10 756 713	移出 8 935 668 移入 4 151 327 計 13 086 995	移出 8 194 342 移入 3 665 606 計 11 859 948	移出 4 577 616 移入 4 188 617 計 8 766 233
同 二年	移出 4 965 075 移入 3 804 485 計 8 769 560	移出 5 157 894 移入 3 609 398 計 8 767 292	移出 5 752 420 移入 4 603 497 計 10 355 917	移出 3 940 327 移入 4 145 055 計 8 085 382	移出 1 594 730 移入 3 299 316 計 4 894 046
同 三年	移出 8 453 313 移入 3 900 561 計 12 353 874	移出 7 439 812 移入 3 671 344 計 11 111 156	移出 8 763 850 移入 3 863 191 計 12 627 041	移出 5 748 902 移入 3 787 255 計 9 536 157	移出 3 749 740 移入 3 408 859 計 7 158 599
同 四年	移出 7 069 508 移入 3 298 954 計 10 368 462	移出 7 727 499 移入 3 051 058 計 10 778 557	移出 7 649 458 移入 4 044 979 計 11 694 437	移出 5 323 249 移入 3 907 283 計 9 230 532	移出 7 649 458 移入 3 575 354 計 11 224 812
同 五年	移出 12 116 288 移入 3 875 910 計 15 992 198	移出 10 664 822 移入 4 294 084 計 14 958 906	移出 18 000 994 移入 5 384 502 計 23 385 496	移出 9 124 026 移入 4 231 260 計 13 355 286	移出 8 210 032 移入 3 995 200 計 12 205 232
同 六年	移出 12 539 142 移入 3 875 176 計 16 414 318	移出 14 570 684 移入 4 613 549 計 19 184 233	移出 14 066 264 移入 6 247 230 計 20 313 494	移出 11 826 816 移入 6 209 315 計 18 036 131	移出 10 549 276 移入 5 364 572 計 15 913 848

累年比較ノ三 (明別、四)

六月	七月	八月	九月	十月	十一月	十二月	計
366 385	134 318	257 969	115 367	119 834	140 123	101 169	2 104 648
449 400	164 982	429 848	245 928	340 308	601 830	367 111	3 728 722
815 785	299 300	687 817	361 295	460 137	750 953	468 280	5 828 370
574 653	183 631	488 626	121 522	145 745	74 053	103 142	4 142 778
321 650	272 357	236 450	267 559	338 995	274 027	370 943	4 266 768
896 303	460 988	357 981	413 304	400 976	348 078	474 085	8 409 546
487 708	230 522	250 028	73 386	286 788	82 600	257 523	3 650 475
330 535	473 649	469 499	501 157	562 070	726 164	697 608	8 011 826
818 303	704 171	720 127	574 543	848 858	803 824	955 131	11 662 301
626 348	305 235	245 481	349 796	282 112	346 140	4 402 110	4 402 110
673 340	624 875	815 791	753 391	616 027	827 767	1 091 043	8 439 033
1 300 188	930 110	1 061 272	982 139	965 823	1 099 879	1 437 183	12 841 143
698 185	476 427	1 123 323	984 608	202 737	277 925	281 444	7 345 956
634 323	555 982	569 370	606 531	798 697	720 787	773 493	8 782 253
1 332 513	1 032 409	1 693 193	1 591 139	1 001 484	998 712	1 054 937	16 128 214
594 368	903 222	591 496	564 317	426 395	277 912	536 124	7 407 498
797 826	655 523	627 732	925 402	1 054 021	802 697	683 160	9 335 290
1 392 194	1 558 745	1 219 228	1 489 719	1 480 416	1 080 609	1 219 284	16 642 738
638 115	1 314 450	861 033	615 758	298 274	404 253	698 129	9 729 460
871 083	621 733	865 438	1 213 131	912 686	1 261 207	1 092 865	11 194 788
1 509 198	1 936 183	1 726 471	1 828 889	1 210 960	1 665 460	1 785 994	20 924 248
578 578	462 096	752 868	907 714	758 877	567 722	415 721	799 784
742 171	741 584	701 474	720 841	1 042 411	877 532	1 114 899	10 431 307
1 320 749	1 203 680	1 609 183	1 479 718	1 610 133	1 293 253	1 914 683	10 156 311
583 455	710 102	927 028	1 030 732	1 086 301	1 027 788	1 163 586	20 687 618
750 257	783 803	904 116	1 004 583	1 348 841	1 054 992	1 446 340	18 483 333
1 333 712	1 493 905	1 831 144	2 035 315	2 430 142	2 082 790	2 609 926	27 145 333
1 285 770	1 257 038	2 054 646	1 086 644	1 819 614	777 055	1 092 048	18 259 628
1 162 876	1 132 386	1 206 136	1 362 108	1 656 137	1 541 470	1 383 068	15 634 341
2 448 646	2 389 424	3 260 782	2 398 752	2 975 751	2 318 525	2 475 116	33 893 869
770 150	1 203 179	1 763 454	1 264 025	814 172	842 857	1 139 690	17 634 673
1 765 992	1 572 891	1 677 083	1 553 702	1 865 069	1 614 591	1 824 458	19 750 445
2 536 142	2 776 070	3 440 537	2 817 727	2 679 241	2 457 443	2 964 148	37 385 118
1 522 133	1 226 814	1 836 675	2 077 149	1 264 989	1 053 799	1 342 621	24 423 387
1 466 938	1 754 033	1 579 094	1 670 859	1 908 855	1 983 359	2 001 894	20 926 859
2 989 071	2 980 847	3 656 243	4 003 520	3 173 844	3 037 158	3 344 515	45 350 246
2 146 134	1 798 689	1 532 525	1 053 466	670 882	614 138	3 204 088	36 309 500
1 976 144	1 846 273	1 812 223	1 851 591	1 961 311	2 294 246	2 353 484	24 006 803
4 122 278	3 644 962	3 344 748	2 905 057	2 632 193	2 908 484	5 617 572	60 316 303
2 709 007	2 038 959	1 564 708	1 950 537	1 700 774	826 393	2 935 477	47 976 159
2 377 774	1 970 710	1 963 912	2 028 357	2 904 313	3 010 406	3 059 609	29 070 727
5 086 781	4 009 669	3 528 620	3 978 894	4 605 087	3 836 799	5 995 086	77 046 835
3 412 878	4 535 606	4 558 605	1 694 424	1 268 359	943 685	1 591 467	51 643 586
2 370 844	2 512 118	2 298 161	2 486 762	3 145 087	3 655 446	3 679 170	33 730 556
5 783 722	7 047 724	6 856 766	4 181 186	4 413 446	4 579 132	5 270 637	85 383 142
2 086 204	3 078 439	4 181 759	1 671 154	1 185 733	1 057 403	2 090 518	47 831 451
3 551 981	2 751 293	3 372 366	2 632 551	4 293 624	3 972 886	4 424 899	43 525 290
5 638 185	5 829 672	7 554 125	4 303 705	5 479 357	5 030 299	6 515 417	91 156 741
1 731 965	2 670 598	3 023 719	2 816 865	3 251 513	3 057 935	4 046 620	40 446 620
2 724 861	3 011 636	2 753 076	3 004 730	3 572 135	4 073 407	4 237 997	42 835 593
4 456 826	5 691 229	5 776 795	5 821 595	6 923 648	6 447 991	7 295 932	83 282 213
2 822 413	3 749 740	2 470 160	1 911 004	1 789 671	1 106 488	2 343 950	45 738 116
2 754 155	2 320 228	2 655 789	3 615 819	3 702 529	2 994 318	3 015 491	39 838 569
5 576 568	4 799 388	4 566 793	5 605 490	4 809 012	4 128 136	5 359 441	85 636 635
4 076 701	2 515 046	2 065 059	1 929 745	2 083 419	2 279 117	7 086 487	60 192 896
2 958 609	2 735 831	2 951 642	2 784 087	3 475 586	3 561 640	4 282 827	40 627 860
7 035 310	5 250 877	5 016 701	4 713 832	5 559 005	5 840 757	11 369 314	100 820 756
3 750 440	2 686 757	3 089 092	2 510 845	2 905 759	2 431 547	10 204 828	80 695 474
3 160 757	3 385 011	2 938 045					

第四四二表

仕向地及仕出地別移出入品價額 (圓) 大正六年

Table with columns for origin (發著地), destination (仕向地), and value (價額). It lists various goods and their movement between different regions like Honshu, Hokkaido, and Korea.

第四四三表

移出品數量及價額 大正六年

Table showing the quantity and value of exported goods. It is divided into categories like food and tobacco (飲食物及煙草), vegetables (蔬菜), fruits and nuts (果實及核子), and tea (茶).

第四四三表

移出品數量及價額 (續)

Continuation of the table showing quantity and value of exported goods. It includes categories like food and tobacco (飲食物及煙草), medicines and chemicals (藥材、化學藥、製藥、其ノ調合品及爆發藥), and various other goods.

第四四三表 移出品數量及價額

Table with 5 columns: 種別, 數量, 價額, 種別, 數量, 價額. It lists various categories of goods such as minerals, ceramics, metals, and agricultural products with their respective quantities and values.

第四四四表 各港月別移出品價額 (圓) 大正六年

Table with 10 columns: 月, 基隆, 安平, 打狗, 媽宮, 東港, 布袋嘴, 北門嶼, 蘇灣, 計. It shows the monthly export values for various ports in Taiwan for the year 1917.

第四四五表 移出金銀貨及地金價額 (圓) 大正六年

Table with 5 columns: 年, 金貨, 金地金, 補助銀, 銀地金, 計. It details the export values of gold and silver goods for the years 1916, 1915, 1914, 1913, 1912, and 1911.

第四四六表 移入品數量及價額 大正六年

Table with 5 columns: 種別, 數量, 價額, 種別, 數量, 價額. It lists various categories of imported goods including foodstuffs, textiles, and other commodities with their quantities and values.

第四四六表 移入品數量及價額.....續

種別	數量	價額	種別	數量	價額
飲食物及煙草		円	飲食物及煙草		円
乾魚			葉煙草.....(斤)	1 620	1 243
鱈.....(斤)	1 566 675	208 066	計.....	?	14 082 885
鱈.....(斤)	193 887	18 072	皮毛、骨角、齒牙、甲殼類及其ノ製品		
煎子.....(斤)	5 001 513	777 303	革類.....	?	82 896
其ノ他.....(斤)	1 472 495	207 859	機械用帶及管.....	?	86 444
鰯.....(斤)	5 264 901	1 316 564	革製品 { 旅籠、提囊及佩袋.....	?	36 168
鯨筋.....(斤)	77 809	70 418	其ノ他.....	?	16 785
乾蝦.....(斤)	1 488 809	490 610	其ノ他ノ皮毛、骨角、齒牙、甲殼類及其ノ製品.....	?	119 571
貝類 { 乾鮑.....(斤)	27 137	44 073	計.....	?	341 864
乾蠣.....(斤)	75 060	23 618	油、脂、蠟及其ノ製品		
貝柱.....(斤)	301 232	233 912	白紋油.....(石)	963	69 591
其ノ他.....(斤)	252 794	66 243	ホイル油.....(斤)	401	27 154
昆布.....(斤)	215 079	30 743	豆油.....(斤)	1 041	65 386
海苔.....(斤)	13 726	27 383	石油.....(瓦)	3 252 425	1 692 845
寒天.....(斤)	43 792	42 616	車軸油.....(石)	4 556	105 014
其ノ他.....	?	106 616	マシ油.....(斤)	4 505	133 353
コンデンスド、ミルク.....(打)	52 137	200 078	エンジン油.....(斤)	229	13 413
漬物類 { 澤庵.....(斤)	1 041 449	61 864	シリンダー油.....(斤)	1 386	86 653
其ノ他.....	?	98 697	其ノ他.....(斤)	3 038	121 971
各種ノ罐詰食物.....	?	461 743	獸脂.....(斤)	77 398	17 211
炭酸水.....(打)	6 884	7 748	蠟燭.....(斤)	365 083	135 603
礦水其ノ他ノ諸飲料 { サイダー及ソーダ.....(斤)	35 839	49 236	洗濯石鹼.....(斤)	1 021 994	178 946
シトロン.....(斤)	83 446	106 579	其ノ他.....	?	223 678
其ノ他.....(斤)	6 910	10 067	香水及薰香ヲ付シタル油、脂、蠟燭ニ其ノ製品.....	?	40 563
清酒 { 純詰ノモノ.....(打)	195 775	928 577	其ノ他ノ油、脂、蠟及其ノ製品.....	?	146 651
樽入ノモノ.....(石)	6 259	479 360	計.....	?	3 067 042
麥酒.....(打)	235 567	725 429	藥材、化學藥、製藥		
葡萄酒.....(斤)	10 402	59 234	其ノ調合品及爆發藥		
其ノ他ノ洋酒.....(斤)	?	123 704	人參.....(斤)	40	32
味淋.....(打)	4 457	20 724	各種ノ彎達.....	?	134 596
支那酒.....	?	39 418	石炭酸.....(封度)	1 660	3 060
其ノ他.....	?	11 419	背化剝寫亞斯.....(斤)	14 700	12 340
其ノ他ノ食物.....	?	164 317	酒精.....(利)	5 652	2 434
富士.....(千箇)	1 340	2 230	カーゼ、脫脂綿、綁帶、カッタガット、其ノ他類似ノ外科用材料.....	?	59 626
敷島.....(斤)	332 200	486 893	晒粉.....(斤)	127 539	21 794
大和.....(斤)	6 340	8 027	生石灰.....(斤)	2 677 243	59 315
朝日.....(斤)	60 640	70 704	カーバイド.....(斤)	807 394	40 260
其ノ他.....(斤)	9 200	10 076	其ノ他ノ藥材、化學藥、製藥及其ノ調合品.....	?	1 208 200
兩切.....(斤)	14 120	13 959	火藥及爆發藥 { ダイナマイト.....(斤)	184 644	253 340
福壽草.....(斤)	565	614	其ノ他.....	?	70 118
白梅.....(斤)	6 887	5 732	燐寸.....(哥)	2 760 511	2 198 294
刻煙草 { さつき.....(斤)	79 355	52 221	計.....	?	4 063 409
あやめ.....(斤)	72 868	40 712			
其ノ他.....(斤)	1 075	1 392			

第四四六表 移入品數量及價額.....續

種別	數量	價額	種別	數量	價額
染料、顔料、塗料及填充料		円	衣類及同附屬品		円
染料 { 藍.....(斤)	586	360	下駄.....	?	133 963
其ノ他.....	?	113 825	其ノ他ノ履物及同附屬品.....	?	252 533
塗料 { ペイント.....(斤)	210 528	71 283	其ノ他ノ衣類及同附屬品.....	?	101 459
コールター.....(斤)	505 137	23 707	計.....	?	1 430 438
其ノ他.....	?	145 125	製紙用パルプ、紙、紙製品、書籍及繪畫和紙.....	?	454 307
顔料及填充料.....	?	9 889	洋紙 { 運史紙.....(斤)	882 842	135 716
計.....	?	364 189	其ノ他.....	?	665 697
絲織、繩索及同材料			其ノ他ノ紙.....	?	108 597
綿 { 打綿.....(斤)	190 537	99 289	帳簿.....	?	25 022
繰綿.....(斤)	182 850	58 376	書畫及寫真.....	?	8 699
紡績絲.....(斤)	129 200	33 774	印刷物 { 書籍.....	?	110 320
綿縫絲(カタン絲共).....(斤)	90 751	76 194	其ノ他.....	?	112 962
レース絲.....(斤)	18 808	28 558	其ノ他ノ紙製品及パルプ製品.....	?	103 224
其ノ他ノ綿絲.....(斤)	108 241	93 154	計.....	?	1 724 544
毛絲.....(斤)	22 932	60 518	礦物及礦物製品		
其ノ他.....	?	144 629	石炭.....(噸)	44 460	369 066
ヘンプ、ロープ.....	?	50 093	コークス.....(斤)	2 271 163	49 069
繩索及同材料 { 繩.....	?	15 531	セメント.....(斤)	51 499 764	1 306 850
其ノ他ノ繩索及同材料.....	?	40 347	火山灰.....(斤)	305 792	3 158
計.....	?	750 463	石灰.....(斤)	434 635	5 936
布帛及布帛製品			スレート瓦.....(箇)	73 330	4 870
金巾.....(碼)	1 568 361	258 333	アスベスト瓦.....(斤)	77 994	20 380
フランネル.....	?	267 124	其ノ他ノ礦物及礦物製品.....	?	167 888
綿織物 { 綿縮.....	?	8 395	計.....	?	1 927 217
其ノ他.....	?	5 885 536	陶磁器、硝子及硝子製品		
毛織物 { 羅紗及セルゲス.....	?	163 756	瓦類 { 耐火煉瓦.....(箇)	490 422	42 816
其ノ他.....	?	61 912	其ノ他.....	?	39 810
絹布及絹織物.....	?	188 864	陶磁器.....	?	283 829
麻布.....	?	139 831	土管.....(箇)	24 807	18 833
カンニ-藝及黃麻藝.....(箇)	526 770	174 617	硝子板.....	?	105 903
タオル.....	?	62 552	硝子鏡.....	?	43 653
蚊帳.....	?	104 710	硝子罐.....	?	68 199
其ノ他ノ布帛.....	?	55 130	其ノ他ノ硝子及硝子製品.....	?	169 568
其ノ他ノ { 蒲團.....	?	30 618	計.....	?	772 611
布織製品 { 其ノ他.....	?	171 998	鑛及金屬		
計.....	?	7 573 426	銅鑛.....(斤)	5 250 000	53 360
衣類及同附屬品			鐵鑛.....(斤)	17 047 350	118 776
メリヤス肌衣(各種).....	?	349 581	條及竿.....(斤)	3 116 982	741 069
洋服(外套共).....	?	158 111	板.....(斤)	3 202 860	1 077 160
和服.....	?	32 499	線.....(斤)	1 741 523	474 673
足袋類.....	?	208 973	筒及管.....(斤)	3 051 132	785 588
帽子.....	?	73 796	銃鐵.....(斤)	5 068 725	542 505
靴.....	?	59 523	其ノ他.....(斤)	2 424 315	849 270

第四四六表 移入品數量及價額.....續

Table with 5 columns: 種別, 數量, 價額, 種別, 數量, 價額. It lists various categories of goods such as metals, machinery, and agricultural products with their respective quantities and values.

第四四六表 移入品數量及價額.....終

Table with 5 columns: 種別, 數量, 價額, 種別, 數量, 價額. It continues the list of goods from the previous table, including various types of fertilizers and other agricultural inputs.

第四四七表 各港月別移入品價額 (圓) 大正六年

Table with 6 columns: 月, 基隆, 安平, 打狗, 媽宮, 計. It shows the monthly import values for various ports in Taiwan for the year 1917.

第四四八表 移入金銀貨及地金價額 (圓) 大正六年

Table with 6 columns: 年, 金地金, 補助銀, 銀地金, 計, 兌換券, 小額紙幣. It details the values of gold, silver, and exchange certificates for the years 1915-1917.

第四四九表 出港船舶ノ一 (汽船) 大正六年

Table with columns for Port (港), Year (大正六年, 大正五年, 同四年, 同三年, 同二年, 同元年), and Ship Count/Tonnage (隻數, 噸數).

本表以下四表ニハ寄航船ヲ含ム

第四五〇表 出港船舶ノ二 (帆船) 大正六年

Table with columns for Port (港), Year (大正六年, 大正五年, 同三年, 同二年), and Ship Count/Tonnage (隻數, 噸數).

大正元年及同四年ニハ本表ノ事實ナシ

第四五一表 入港船舶ノ一 (汽船) 大正六年

Table with columns for Port (港), Year (大正六年, 大正五年, 同四年, 同三年, 同二年, 同元年), and Ship Count/Tonnage (隻數, 噸數).

第四五二表 入港船舶ノ二 (帆船) 大正六年

Table with columns for Port (港), Year (大正六年, 大正五年, 同四年, 同二年, 同元年), and Ship Count/Tonnage (隻數, 噸數).

大正三年ニハ本表ノ事業ナシ

第一八 交通 鐵道官設

第四五三表 鐵道線路及用地

大正七年三月三十一日

Large table with columns for Area/Station (區間及停車場), Line (線路), and Land Use (用地 (坪)). Includes sub-columns for Station (前停車場ヨリ), Start Point (發起點ヨリ), Line (線路), Station (停車場), Other (其ノ他), and Total (計).

第四五三表 鐵道線路及用地.....續

區間及停車場	線 路		用 地 (坪)			
	前停車場ヨリ	發起點ヨリ	線路	停車場	其ノ他	計
基隆打狗間						
牛路竹	2.0	228.8	6 483	7 571	3 559	17 612
阿店公	4.6	233.4	27 232	9 817	9 660	46 709
橋仔頭	2.5	235.9	19 590	8 646	14 602	42 839
橋仔頭	2.5	238.4	15 247	7 262	2 879	25 388
橋仔頭	4.4	242.8	28 586	7 945	2 077	38 608
打狗	4.0	246.8	40 717	81 196	6 599	128 512
計		246.8	2 331 550	862 712	315 467	3 509 728
大稻埕淡水間						
大(1) 堤門				27 707		27 707
蓋(1) 北	0.5	0.5				
(1) 大正街	(1)0.2	(1)0.2		43		43
(1) 雙連	0.4	0.9		223		223
圓山	0.9	1.4	18 857	2 897		21 754
(1) 宮ノ下	0.5	2.3		104		104
士林	1.1	2.8	22 654	6 107		28 761
(1) 洪里岸	1.4	3.9				
北投	2.0	5.3	32 510	7 323		40 833
(1) 新北投	0.8	7.3	3 058	3 882		6 940
江淡	2.2	9.5	17 795	925		18 720
	4.2	13.7	65 197	13 189		78 386
計		13.7	160 070	62 901		222 971
打狗阿嶺間						
打三塊	1.7	1.7	3 826	2 195		6 022
鳳後	4.1	5.8	16 063	16 430		32 493
九六	2.3	8.1	19 870	6 560		26 430
阿	2.7	10.8	32 130	25 382		57 513
	3.1	13.9	9 458	9 683		19 141
	1.4	15.3	12 451	51 021		63 472
計		15.3	105 166	110 905		216 071
花蓮港海岸玉里間						
花蓮港	0.7	0.7	1 320	13 620		13 620
花蓮港	1.4	2.1	4 512	53 068		54 388
吉初	1.5	3.6	11 369	4 512		23 203
賀壽豐	2.2	5.8	10 614	11 369		11 369
林	2.6	8.4	87 208	17 440		104 738
里太	2.9	11.3	33 753	15 390		49 143
瑞	1.7	13.0	9 647	16 155		25 802
三末玉	2.6	15.6	28 089	8 289		36 378
	3.9	19.5	65 845	17 974		83 819
里太	2.6	22.1	34 363	15 710		50 073
瑞	3.1	25.2	44 028	8 602		52 630
瑞	4.1	29.3	89 868	22 579		112 447
瑞	6.7	36.0	84 412	18 164		102 577
瑞	5.8	41.8	122 192	21 621		143 812
三末玉	6.1	47.9	105 720	16 638		122 358
	3.6	51.5	47 178	16 785		63 943
	3.6	55.1	62 594	22 059		84 653
計		55.1	834 997	310 575		1 145 572
八堵蘇澳間						
八堵			3 876	6 532		10 408
蘇澳			4 183	5 695		9 877
蘇澳			2 219	2 278		4 497

第四五三表 鐵道線路及用地.....終

區間及停車場	線 路		用 地 (坪)			
	前停車場ヨリ	發起點ヨリ	線路	停車場	其ノ他	計
八堵蘇澳間						
宜二羅冬蘇			3 690	41 529	3 513	48 736
			17 421	1 559		18 980
			12 565	5 711		18 276
			21 795	8 137		29 932
			25 481	1 713		27 193
計			91 230	73 147	3 543	167 920
阿嶺枋寮間						
阿嶺			21 299	12 923		34 222
枋寮			27 552	11 473		39 025
計			48 851	24 396		73 247
玉里卑南間						
玉里				1 580	4 679	6 258
卑南						
嘉義竹頭崎間						
嘉義			1.0	1.0		2.0
竹頭崎			3.6	4.6		8.2
			2.2	6.8		9.0
			2.1	8.9		11.0
計			8.9	21 116		84 467
總計			340.8	3 635 215	1 467 332	5 426 235
大正五年度			339.8	3 038 929	1 239 235	4 643 577
同四年度			326.9	2 952 704	1 174 662	4 441 289
同三年度			326.7	2 933 067	1 150 133	4 397 431
同二年度			320.9	2 922 151	1 114 592	4 348 867
同元年度			302.6	2 923 653	1 023 397	4 237 905

「大稻埕淡水間」ノ「臺北」驛、「打狗阿嶺間」ノ「打狗」驛、「八堵蘇澳間」ノ「八堵」驛、及「嘉義竹頭崎間」ノ「嘉義」驛ニ用地ノ記入ナキハ孰モ「基隆打狗間」ノ本線ニ揚上シタルニ依ル「大稻埕淡水間」ノ「北門」「宮ノ下」「洪里岸」ノ各乘降場ニ用地ノ記入ナキハ附近ノ驛ニ合算シタルニ依ル「阿嶺枋寮間」ノ「阿嶺」驛ニ用地ノ記入ナキハ「打狗阿嶺間」ニ「玉里卑南間」ノ「玉里」驛ニ用地ノ記入ナキハ「花蓮港玉里間」ニ揚上シタルニ依ル

(1) 汽動車ノ乘降場ニシテ哩程ハ北門ヲ發起點トス

北門、新北投間ノ汽動車線路ハ北門、臺北間及北投新北投間ノ線ヲ除クノ外即チ臺北北投間ハ孰モ汽動車線路兼用ナリ

本表ノ外竹頭崎十字路間ニ線路二十五哩アルモ用地ノ調査ナキヲ以テ之ヲ揚上セス

第四五四表 鐵道諸車輛ノ一 (機關車) 大正七年三月三十一日

區間及種類	車 數	重量(炭水車ヲ含ム)	
		總重量	一車平均
基隆打狗間、大稻埕淡水間及打狗阿嶺間			
四輪連結	27	917.47	33.98
六輪連結	4	236.12	59.03
八輪連結	44	1 863.63	42.36
十輪連結	2	126.16	63.03
計	77	3 143.38	40.80
營業線路十哩平均	90	4 110.07	45.67
	3.25	148.49	

第四五四表 鐵道諸車輛ノ一 (機關車).....終

Table with 4 columns: 區間及種類, 車數, 重量(炭水車ヲ含ム), 一車平均. Rows include 花蓮港海岸玉里間 and 嘉義竹頭崎間.

第四五五表 鐵道諸車輛ノ二 (客車) 大正七年三月三十一日

Table with 5 columns: 區間及種類, 車數, 座席 (定員, 一車平均), 手荷物及郵便物積載量 (容積). Rows include 基隆打狗間, 大稻埕淡水間, 及打狗阿猴間.

(1) 手荷物 (2) 郵便物ノ積載量ナリ

第四五六表 鐵道諸車輛ノ三 (貨車) 大正七年三月三十一日

Table with 4 columns: 區間及種類, 車數, 積載量 (重量, 一車平均). Rows include 基隆打狗間, 大稻埕淡水間, 及打狗阿猴間, 花蓮港海岸玉里間, 嘉義竹頭崎間.

油槽車ハ「ライオンケサン石油株式會社」ノ私有車ナリ

第四五七表 列車及車輛運轉成績 大正六年度

Table with 10 columns: 區間, 列車走行哩 (旅客, 混合, 貨物, 計), 車輛走行哩 (客車, 貨車, 計), 一日一哩平均列車通過回數, 一列車平均運轉車數 (混合, 客車, 貨車).

第四五八表 鐵道乘客及貨物ノ一 (數量) 大正六年度

Table with columns for '區間及停車場' (District and Station), '乘客' (Passenger) with sub-columns for '一等', '二等', '三等', '計', and '貨物' (Goods) with sub-columns for '小手荷物' and '大貨物'. Rows list various stations like 基隆, 台北, 新竹, etc.

第四五八表 鐵道乘客及貨物ノ一 (數量)

Table with columns for '區間及停車場' (District and Station), '乘客' (Passenger) with sub-columns for '一等', '二等', '三等', '計', and '貨物' (Goods) with sub-columns for '小手荷物' and '大貨物'. Rows list various stations like 基隆, 台北, 新竹, etc.

第四五八表 鐵道旅客及貨物ノ一 (量數).....

Table with columns for '區間及停車場' (Route and Station), '乘客' (Passenger) with sub-columns for 一等, 二等, 三等, 計, and '貨物' (Freight) with sub-columns for 小手荷物, 大貨物. Includes a '計' (Total) row and a '大正五年度' (Great Plain 5th Year) section.

「大稻埕淡水間」=「臺北」驛及「打狗阿嶺間」=「打狗」驛ノ事實ナキハ孰モ「基隆打狗間」ノ本線ニ合算スタルニ依ル次表
亦同
(1)ハ乘降場ナリ

第四五九表 鐵道旅客及貨物ノ二 (貨金)..... 大正六年度

Table with columns for '區間及停車場' (Route and Station), '乘客' (Passenger) with sub-columns for 一等, 二等, 三等, 計, and '貨物' (Freight) with sub-columns for 手小荷物, 大貨物, 計. Includes a '合計' (Total) column and a '大正六年度' (Great Plain 6th Year) section.

第四五九表 鐵道旅客及貨物ノ二 (貨金).....

Table with columns for '區間及停車場' (Route and Station), '乘客' (Passenger) with sub-columns for 一等, 二等, 三等, 計, and '貨物' (Freight) with sub-columns for 小手荷物, 大貨物, 計. Includes a '合計' (Total) column and a '大正六年度' (Great Plain 6th Year) section.

第四五九表 鐵道乘客及貨物ノ二(貨金).....終

Table with columns for '區間及停車場' (Districts and Stations), '乘客' (Passengers) with sub-columns for 1st, 2nd, 3rd class and total, '貨物' (Freight) with sub-columns for small parcels, large goods, and total, and '合計' (Total). Rows include various line segments like '打狗阿緞間' and '花蓮港海岸玉里間'.

(1)ノ乘降場ナリ

第四六〇表 鐵道營業收支(圓) 大正六年度

Table showing '鐵道營業收支' (Railway Operating Income and Expenses) for the 6th year of the Taisho era. Columns include '區間' (Districts), '收入' (Income) with sub-columns for passenger, freight, and other, and '支出' (Expenses) with sub-columns for savings, operating, and other costs. Rows include '基隆打狗間、大稻埕淡水間及打狗阿緞間'.

「基隆打狗間、大稻埕淡水間及打狗阿緞間」ノ「收入」ハ「諸拂戻金」一六五、〇三〇圓ヲ控除シタルモノヲ掲ス
「臺東輕便線」ノ「收入」ハ「路線貨下料」ナリ
(1)ノ損金ナリ
本表ノ外阿里山鐵道ノ事實次ノ如シ

Table showing '鐵道ノ改良及建設工事費' (Railway Improvement and Construction Costs) for the 6th year of the Taisho era. Columns include '區間' (Districts), '收入' (Income), and '支出' (Expenses) with sub-columns for savings, automobile, and transportation costs. Rows include '嘉義竹頭崎間' and '嘉義十字路間'.

第四六一表 鐵道ノ改良及建設工事費(圓) 大正六年度

Table showing '鐵道ノ改良及建設工事費' (Railway Improvement and Construction Costs) for the 6th year of the Taisho era. Columns include '區間及費目' (Districts and Items), '總豫算高' (Total Budget), '使用高' (Usage) with sub-columns for '前年度迄' (Up to previous year), '本年度' (This year), and '計' (Total), '不用高' (Unused), and '殘高' (Residual). Rows include '花蓮港玉里間' and '臺北基隆間複線工事費'.

第四六二表 鐵道ノ保存工事費(圓) 大正六年度

Table showing '鐵道ノ保存工事費' (Railway Maintenance Costs) for the 6th year of the Taisho era. Columns include '費目' (Items), '區間' (Districts) with sub-columns for '基隆打狗、大稻埕淡水及打狗阿緞間', '花蓮港海岸玉里間', '嘉義竹頭崎間', and '軌道臺東', and '計' (Total). Rows include '線路修繕費' and '軌道修繕費'.

第四六二表 鐵道ノ保存工事費 (圓).....終

Table with columns for '費目' (Expense Item), '區間' (District), and '計' (Total). Rows include '建官廳事務倉庫器' and '平均一哩費額'.

本表ノ外軌業費ヲ掲ケレハ次ノ如シ

Table with columns for '費目' (Expense Item), '區間' (District), and '計' (Total). Row includes '軌業費'.

第四六三表 鐵道死傷人員 大正六年度

Table with columns for '區間及種族' (District and Race), '職員' (Staff), '乘客' (Passenger), '其他' (Other), and '計' (Total). Rows include '基隆打狗間' and '大正五年度'.

第四六四表 鐵道法規違犯者

大正六年度

Table with columns for '區間及種族' (District and Race), '有效ノ乘車券シタル' (Valid Ticket), '乘車券指定外ノ乘車券シタル' (Unauthorized Ticket), etc. Rows include '基隆打狗間' and '大正五年度'.

Table with columns for '區間及種族' (District and Race), '列車ノ向テ瓦石ヲ投シタル' (Throwing Stones), '鐵道ニ障害ヲ與ル' (Obstructing Railway), etc. Rows include '基隆打狗間' and '大正五年度'.

第四六五表 鐵道旅館 大正六年度

種別	間數	延人員	收支		損益	
			收入	支出	益	損
宿 泊	476	2 063	6 704	113 037	125	
宴 會	206	11 401	21 350			
食 事		12 456	23 737			
其 他			33 651			
補 償 金			27 660			
總 計			113 162	113 037	125	
大正五年度			128 153	122 517	5 636	
同 四年度			105 253	103 076	2 177	
同 三年度			102 699	106 189		3 490
同 二年度			117 677	125 812		8 135
同 元年度			112 399	109 121	3 278	

第四六六表 鐵道線路 大正六年十二月三十一日

會社又ハ業主	既 成 線				未 成 線			出願中
	普通營業線	貨物營業線	專用線	計	工事中	未着手	計	
帝國製糖株式會社	10.3	4.4	43.0	57.7	8.0		8.0	
新高製糖株式會社	28.4 (1)27	10.0	46.4	87.5				
林本源製糖株式會社	18.2		14.1	32.3		5.6	5.6	
大日本製糖株式會社	30.0	66.4	8.4	104.8				
鹽水港製糖拓殖株式會社	37.8	11.6	101.6	151.0				
東洋製糖株式會社	34.4		120.8	155.2		9.0	9.0	
明治製糖株式會社	50.8		63.3	114.1	4.1	2.3	6.4	
臺灣製糖株式會社	33.7	40.6	186.9	261.2				
新興製糖株式會社	11.5		3.8	15.3				
臺東製糖株式會社			35.8	35.8	22.9		22.9	
幸 顯 榮					13.3		13.3	15.1
臺南製糖株式會社						23.0	23.0	10.0
南電鐵株式會社						3.8	3.8	
淺野セメント株式會社			0.5	0.5				
總 計	255.1 (1)27	133.0	624.6	1 015.4	48.3	43.7	92.0	25.1
大正五年	254.4 (1)27	124.8	592.4	974.3	33.0	70.7	103.7	3.6
同 四年度	264.5 (1)27	127.7	566.4	961.3	30.5	41.2	71.7	7.3
同 三年度	256.2 (1)39	134.1	569.4	963.6		51.5	51.5	
同 二年度	230.3 (1)12	131.7	567.2	933.1	13.7	49.2	62.9	23.0
同 元年度	209.4	78.6	520.4	808.4	79.8	17.9	97.7	29.1

(1)ハ複線ナリ

第四六七表 鐵道諸車輛 大正六年十二月三十一日

會 社	機關車	客 車	貨 車
帝國製糖株式會社	13	10	812
新高製糖株式會社	11	25 (1) 6	843
林本源製糖株式會社	6	11	375
大日本製糖株式會社	12	17	1 193
鹽水港製糖拓殖株式會社	15	16 (1) 3	945
東洋製糖株式會社	27	27 (1) 8	1 486
明治製糖株式會社	22	27 (1) 2	1 411
臺灣製糖株式會社	31	9 (1) 9	1 994
新興製糖株式會社	3	4 (1) 4	167
臺東製糖株式會社	2		75
總 計	142	146 (1) 32	9 301
大正五年	143	168	9 296
同 四年度	136	171	9 095
同 三年度	133	160	9 036
同 二年度	124	146	8 959
同 元年度	115	124	8 543

(1)ハ小手荷物郵便車ナリ

第四六八表 列車及車輛走行哩 (哩) 大正六年

會 社	列 車				車 輛		
	旅客列車	混合列車	貨物列車	計	客車	貨車	計
帝國製糖株式會社		29 561	72 329	101 890	150 253	1 124 932	1 275 185
新高製糖株式會社		96 749	59 747	156 496	409 435	672 435	1 081 870
林本源製糖株式會社	93	50 239	16 926	67 258	97 158	616 580	713 738
大日本製糖株式會社		89 292	65 075	154 367	428 510	1 445 257	1 873 767
鹽水港製糖拓殖株式會社		100 170	100 171	200 341	564 035	1 780 036	2 144 131
東洋製糖株式會社		97 558	86 187	183 745	199 593	1 748 029	1 947 622
明治製糖株式會社		147 497	70 729	218 226	388 652	1 434 532	1 823 184
臺灣製糖株式會社		73 545	196 965	270 510	124 258	4 003 705	4 127 993
新興製糖株式會社	2 720	12 117	2 121	16 967	21 213	66 658	87 871
臺東製糖株式會社			12 175	12 175		88 404	88 404
總 計	2 822	696 728	682 425	1 381 975	2 183 197	12 980 568	15 163 765
大正五年	4 152	638 388	554 954	1 197 494	2 036 090	10 094 066	12 132 155
同 四年度	4 501	599 657	438 713	1 042 870	1 998 323	7 905 183	9 903 506
同 三年度	3 897	529 048	285 826	818 771	1 862 313	5 334 114	7 196 427
同 二年度	2 801	483 411	243 375	728 677	1 677 654	4 447 586	6 125 240
同 元年度	12 511	349 754	305 047	667 312	1 220 624	5 420 146	6 640 770

第四六九表 鐵道乘客及貨物ノ一 (數量) 大正六年

Table with columns: 會社, 乘客 (一等, 二等, 三等, 計), 貨物 (噸) (營業, 社用, 計). Rows include various sugar and railway companies like 帝國製糖株式會社, 新高製糖株式會社, etc.

第四七〇表 鐵道乘客及貨物ノ二 (貨金、圓) 大正六年

Table with columns: 會社, 乘客 (一等, 二等, 三等, 計), 營業貨物, 雜收, 合計. Rows include various sugar and railway companies, similar to Table 469.

第四七一表 軌道 (經營者及線路) 大正六年十二月三十一日

Table with columns: 會社又、業主, 所在地, 線路, 區間, 哩程. Lists various railway lines and companies such as 臺北輕鐵炭礦株式會社, 宜蘭殖產株式會社, etc.

第四七一表 軌道ノ一 (經營者及線路).....終

Table with columns: 會社又ハ業主, 所在地, 線路 (區間, 哩程), 數量 (乘客, 貨物), 收入 (乘客, 貨物, 計). Lists various railway companies and their routes.

(1)ハ複線 (2)ハ營業未開始ノモノナリ

第四七二表 軌道ノ二 (乘客、貨物)及其ノ貨金 大正六年

Table with columns: 會社又ハ業主, 數量 (乘客, 貨物), 收入 (乘客, 貨物, 計). Summarizes passenger and freight statistics for various companies.

第四七二表 軌道ノ二 (乘客、貨物)及其ノ貨金.....終

Table with columns: 會社又ハ業主, 數量 (乘客, 貨物), 收入 (乘客, 貨物, 計). Detailed summary of passenger and freight statistics for various railway companies.

通信局

第四七三表 通信局職員

大正七年三月三十一日

Table showing staff counts for various departments (庶務課, 監理課, 工務課, 海軍課) and years (大正五年度, 同四年度, 同三年度, 同二年度, 同元年度). Columns include 局長, 府事務官, 府技師, 海軍官, 通信技師, 府屬, 通信員, 府技手, 通信技手, 通信手, 嚮託及雇, 計, 備, 合計.

郵便

第四七四表 郵便局職員

大正七年三月三十一日

Table showing staff counts for post offices (郵便局) categorized by rank (一等, 二等, 三等) and type (普通, 無集配). Columns include 局長, 通信員, 通信手, 雇, 計, 集配人, 遞送人 (直備, 受預, 共ノ他), 計, 合計.

(1)ハ局長事務取扱(2)ハ集配受預人ナリ

第四七五表 郵便局所

大正七年三月三十一日

Table showing the number of post offices (郵便局所) by location (臺北, 宜蘭, 桃園, 新竹, 臺中, 南投, 嘉義, 臺南) and type (一等, 二等, 三等). Columns include 無線電支局, 郵便出張所, 電信取扱所, 自働電話所, 郵便管所, 郵便切手及印紙賣捌所, 郵便取次所, 郵便函, 私書函, 專用函.

第四七五表 郵便局所

Table showing the number of post offices (郵便局所) by location (阿緞, 臺東, 花蓮, 澎湖) and type (一等, 二等, 三等). Columns include 無線電支局, 郵便出張所, 電信取扱所, 自働電話所, 郵便管所, 郵便切手及印紙賣捌所, 郵便取次所, 郵便函, 私書函, 專用函.

(1)ハ郵便切手ノミ(2)ハ收入印紙ノミヲ賣捌モノナリ

本表中郵便局所ノ業務別ヲ掲ケレハ次ノ如シ

Table showing business statistics for post offices (郵便局所) by year (大正六年度, 大正五年度, 同四年度, 同三年度, 同二年度, 同元年度). Columns include 郵便取扱, 電信取扱, 電話取扱, 交換, 爲替貯金取扱.

第四七六表 郵便線路及遞送用具

大正七年三月三十一日

Table showing postal routes and delivery equipment (郵便線路及遞送用具) by location (臺北, 宜蘭, 桃園, 新竹, 臺中, 南投, 嘉義, 臺南). Columns include 普通道路, 鐵道 (通常, 輕便), 遞送用具 (馬車, 其ノ他, 船舶).

(1)ハ牛車ナリ

本表ノ外水路遞送距離ノ如シ

海上(寶漚 5399, 延漚 5246)

第四七七表 内 外 國 郵

Table with columns for location (廳), type of mail (書狀, 無封書狀, 葉書, 新聞紙及雜誌, 書籍類, 業務用書類), and volume. Includes a summary row for '總計' and a time series for '大正五年度' through '同元年度'.

本表中「引受」及「配達」欄ノ「通常」ハ期間調査即チ各年度十月ノ事實ヲ基礎トシテ一年度間ヲ算出シタル概數ナリ依リテ
(1)ハ無料ナリ

第四七八表 内 外 國 郵

Table with columns for location (廳), type of mail (書狀, 無封書狀, 葉書, 新聞紙及雜誌, 書籍類, 業務用書類), and volume. Includes a summary row for '總計' and a time series for '大正五年度' through '同元年度'.

便 物 ノ 一 (地方別總數)

大 正 六 年 度

Table showing mail statistics by region (見本, 農産物種子, 無料, 計, 廣告郵便, 特殊) and delivery status (通常, 特殊). Includes a summary row for '總計' and a time series for '大正五年度' through '同元年度'.

本表ト第四七九表(月別總數)トハ符合セス

便 物 ノ 二 (地方別本島人)

大 正 六 年 度

Table showing mail statistics by region (見本, 農産物種子, 無料, 計, 廣告郵便, 特殊) and delivery status (通常, 特殊). Includes a summary row for '總計' and a time series for '大正五年度' through '同元年度'.

第四七九表 内 外 國 郵

Table with columns for month (月), price (價格), and volume (引). It is divided into '普通' (General) and '書留' (Registered) categories, each with '有料' (Paid) and '無料' (Free) sub-categories. Data spans from April to March, with a total row at the bottom.

(1)ハ無料ナリ

「引受通常郵便物」「特殊」中亡失毀損シタルモノ次ノ如シ

Table showing compensation details for lost or damaged mail. Columns include '種別' (Category), '賠償シタルモノ' (Compensated items), '賠償セサルモノ' (Not compensated items), '処分未済' (Not yet disposed), '計' (Total), '賠償金額' (Compensation amount), and '還付郵便料' (Refund postage).

第四八〇表 内 國 郵 便

Table showing domestic mail statistics by region (廳). Columns include '書状' (Letters), '無封書状' (Unsealed letters), '葉書' (Postcards), '新聞紙、雜誌及書籍類' (Newspapers, magazines, books), '業務用書類' (Business documents), and '見本' (Samples). Data is provided for various regions and a total row.

本表中「引受」及「配達」欄ノ「通常」ハ期間調査即チ各年度十月ノ事實ヲ基礎トシテ一年度間ヲ算出シタル概數ナリ依リテ

便 物 ノ 三 (月別總數)

大 正 六 年 度

Table showing monthly totals for mail items. Columns include '表記' (Marking), '計' (Total), '廣告郵便' (Advertising mail), '特殊' (Special), '通常' (General), and '配達' (Delivery) with sub-categories '取立' (Collection) and '不能取立' (Not collectible).

Table showing compensation details for lost or damaged mail items. Columns include '年度' (Year), '賠償シタルモノ' (Compensated items), '賠償セサルモノ' (Not compensated items), '処分未済' (Not yet disposed), '計' (Total), '賠償金額' (Compensation amount), and '還付郵便料' (Refund postage).

物 一 (地方別、總數)

大 正 六 年 度

Table showing regional totals for mail items. Columns include '農産物種子' (Agricultural products/seeds), '無料' (Free), '計' (Total), '廣告郵便' (Advertising mail), '特殊' (Special), '通常' (General), and '配達' (Delivery) with sub-categories '取立' (Collection) and '不能取立' (Not collectible).

本表ト第四八二表(月別總數)トハ符合セス

第四八一表 內 國 郵

處	引 常					
	書狀	無封書狀	葉書	新聞紙、雜誌及書籍類	業務用書類	見本
臺北	915 376	32 858	1 441 090	40 796	13 482	13 182
宜蘭	155 764	756	207 844	378	518	84
桃園	513 408	58 618	252 770	5 166	1 512	826
新竹	439 580	8 534	704 788	3 780	1 316	1 204
臺中	671 664	18 592	1 114 120	10 738	6 454	2 534
南投	314 398	11 214	247 786	3 080	2 310	196
嘉義	743 554	9 072	1 195 082	8 750	5 936	3 480
臺南	768 026	25 802	1 123 472	18 482	11 704	2 478
阿緘	285 292	4 746	332 976	4 284	1 792	196
臺東	45 374	42	31 388	182	28	
花蓮	79 016	266	87 808	266	232	126
澎湖	49 672	252	37 730			
總計	4 981 074	171 052	6 776 854	90 902	45 304	24 262
大正五年度	4 714 948	81 256	5 860 890	56 812	34 230	15 036
同四年度	4 593 876	94 290	4 957 848	75 614	76 776	17 374
同三年度	4 191 320	44 492	4 707 346	81 494	52 696	6 804
同二年度	3 260 220	49 832	3 718 728	57 276	27 960	3 660
同元年度	2 688 258	73 937	3 368 332	105 323	29 104	4 064

第四八二表 內 國 郵

月	引 常					
	普通		書留		價格	
	有料	無料	有料	無料	有料	無料
四月	2 750 857	145 008	77 904	14 826	5 269	3 583
五月	2 942 880	151 229	61 135	15 228	5 112	3 641
六月	2 843 636	152 152	57 992	17 081	4 821	3 411
七月	2 844 183	139 788	53 478	14 975	4 359	3 449
八月	2 892 202	139 527	60 496	14 762	5 617	3 532
九月	2 832 079	140 116	53 262	14 036	4 655	3 544
十月	3 022 458	151 513	60 109	16 047	4 806	3 503
十一月	3 042 895	148 453	63 743	15 585	5 160	4 551
十二月	3 221 840	164 402	87 329	19 308	5 780	4 128
一月	4 844 078	134 536	66 096	15 262	5 564	3 621
二月	3 070 146	129 257	60 571	14 980	5 646	3 344
三月	3 092 569	136 517	66 951	15 620	5 904	3 825
總計	42 399 323	1 732 498	774 066	187 710	62 783	44 132

便 物 ノ 二 (地方別本島人)

大正六年度

受	配 達						
	無料	計	廣告郵便	集金郵便			
					通常	特 殊	
農産物種子					通常	特 殊	
					取立	不能取立	
2702	2430	2 461 866		2 049	3 488 033	5 751	2 530
28	379	365 751		7	543 689	963	539
616	832	893 748		179	1 031 986	944	824
288	171	1 159 861	6 700	185	1 828 760	2 367	1 214
686	2275	1 827 063	5 850	728	3 111 193	5 126	1 974
14	3	579 001		107	876 510	914	609
2576	1 055	1 969 511	14 670	912	2 242 039	5 391	4 230
532	1 638	1 947 134	1 100	2 565	2 625 769	3 856	1 637
126		629 412	1 300	104	1 013 731	2 742	1 072
	116	77 130	150	2	97 888	443	95
		167 734		66	144 820	449	253
		87 654		18	126 696	239	53
7518	8 899	12 105 865	29 770	7 522	17 129 114	29 185	15 085
6 706	5 912	10 775 790	10 389	5 643	15 291 143	28 817	24 484
7 574	3 416	9 826 768	10 215	4 352	13 562 196	20 032	9 275
4 158	2 354	9 090 664	600	1 689	12 775 642	9 797	3 746
2 220	4 495	7 114 891	3 910	904	11 461 925	5 871	1 703
1 479	2 744	6 273 241			11 007 600		

便 物 ノ 三 (月別總數)

大正六年度

受	配 達						
	表 記	計	廣告郵便	集金郵便			
					通常	特 殊	
其ノ他					通常	特 殊	
有料	無料				取立	不能取立	
4	64	2 997 515	32 335	4 678	3 940 461	8 840	3 944
10	58	3 179 293	18 860	5 374	3 628 251	9 063	5 199
18	49	3 070 160	21 610	4 518	3 496 176	7 760	3 422
7	28	3 085 267	10 583	5 316	3 527 104	8 064	3 372
11	29	3 116 176	24 296	6 707	3 645 946	8 742	3 148
16	206	3 047 914	5 200	4 503	3 584 435	6 571	2 839
5	101	3 258 542	29 420	5 206	3 632 621	7 543	2 691
10	60	3 279 957	32 603	6 372	3 705 211	8 298	3 177
15	234	8 503 036	61 490	7 156	4 277 530	11 537	3 980
4	141	5 069 802	22 770	5 101	10 681 451	6 791	2 950
9	73	3 284 026	12 668	7 043	3 805 472	8 791	3 120
10	258	3 321 744	20 360	6 056	4 044 965	8 406	3 047
119	1 301	45 201 932	292 200	68 030	51 959 623	100 406	40 889

第四八九表 内外國小包郵便物ノ三 (月別總數) 大正六年度

Table with columns for month, type (普通, 書留), price (價格表記), and destination (配達). Includes monthly data from April to March and a total row.

(1)ハ無料ナリ

第四九〇表 内國小包郵便物 (地方別總數) 大正六年度

Table with columns for region (廳), type (普通, 書留), price (價格表記), and destination (配達). Includes regional data and a total row.

(1)ハ無料ナリ

本表中亡失セシモノ次ノ如シ

Table with columns for category (種別), compensation status (賠償シタルモノ, 賠償セサルモノ, 處分未済), count (計), amount (賠償金額), and destination (還付郵便料).

第四九一表 内地臺灣間發着小包郵便物ノ一 (地方別) 大正六年度

Table with columns for region (廳), type (普通, 書留, 價格表記, 計), and destination (普通, 書留, 價格表記, 計). Includes regional data and a total row.

本表ハ内國小包郵便物中ノ再掲ナリ (1)ハ無料ナリ

第四九二表 内地臺灣間發着小包郵便物ノ二 (月別) 大正六年度

Table with columns for month, type (普通, 書留, 價格表記, 計), and destination (普通, 書留, 價格表記, 計). Includes monthly data and a total row.

第四九三表 日支小包郵便物 大正六年度

Table with columns for region (廳), type (書留, 價格表記, 計), destination (廳), and price (價格表記, 計). Includes regional data and a total row.

本表ハ内國小包郵便物中ノ再掲ナリ (1)ハ無料ナリ

第四九四表 外國小包郵便物 大正六年度

Table with columns for destination (鹿), receipt (引受), and delivery (配達). Includes sub-columns for '有' (有) and '料' (料). Rows list various regions like 臺北, 宜蘭, 新竹, etc., and a total row.

本表ハ内外國小包郵便物中ノ再掲ナリ

第四九五表 內國郵便爲替ノ一 (種別) 大正六年度

Table showing exchange rates for domestic mail by type (種別). Columns include year (年度), exchange type (通常爲替, 小爲替, 電信爲替), and amount (金額).

第四九六表 內國郵便爲替ノ二 (地方別總數) 大正六年度

Table showing total exchange rates for domestic mail by region (地方別總數). Columns include region (鹿), receipt (證書枚數), and amount (金額).

第四九七表 內國郵便爲替ノ三 (地方別本島人) 大正六年度

Table showing exchange rates for domestic mail by region and islanders (地方別本島人). Columns include region (鹿), receipt (證書枚數), and amount (金額).

大正五年七月規則改正ノ結果從來ノ「郵便取立金」ハ「通常郵便爲替」トシテ取扱ヘリ

第四九八表 內國郵便爲替ノ四 (月別總數) 大正六年度

Table showing total exchange rates for domestic mail by month (月別總數). Columns include month (月), receipt (證書枚數), and amount (金額).

第四九九表 外國郵便爲替ノ一 (條約地別) 大正六年度

Table showing exchange rates for foreign mail by treaty territory (條約地別). Columns include treaty territory (條約地), receipt (證書枚數), and amount (金額).

第五〇〇表 外國郵便爲替ノ二 (地方別總數) 大正六年度

廳	振出		拂渡	
	證書枚數	金額	證書枚數	金額
臺北	185	2 072	177	10 122
	1	15	5	309
	1	30	8	210
臺南	11	428	24	1 152
	2	7	2	144
	12	399	24	2 161
嘉義	18	1 301	181	3 086
	4	14	5	238
	1	2	1	204
阿蘇	1	14	19	655
	1	2	2	44
	1	14	2	44
總計	236	4 282	448	23 395

第五〇一表 外國郵便爲替ノ三 (地方別本島人) 大正六年度

廳	振出		拂渡	
	證書枚數	金額	證書枚數	金額
臺北	22	128	48	5 170
	1	15	1	100
	1	30	1	12
臺南	4	269	10	262
	9	188	14	1 173
	4	338	113	4 271
嘉義	2	100	2	100
	1	50	1	50
	1	50	1	50
總計	41	968	190	11 138
大正五年度	212	3 133	207	11 043
同四年度	225	2 884	148	6 410
同三年度	250	3 714	114	4 276
同二年度	12	522	51	1 764

第五〇二表 外國郵便爲替ノ四 (月別總數) 大正六年度

月	振出		拂渡	
	證書枚數	金額	證書枚數	金額
四月	27	353	54	2 940
五月	17	95	28	2 245
六月	18	180	40	1 856
七月	24	390	34	1 116
八月	16	236	33	2 184
九月	11	74	32	1 626
十月	13	419	33	1 133
十一月	20	719	42	2 027
十二月	21	485	36	1 902
一	26	421	50	3 505
二	26	440	43	1 815
三	17	461	23	957
總計	236	4 282	448	23 395

第五〇三表 郵便貯金 大正七年三月三十一日

廳	貯金現在			前欄中本島人ニ係ルモノ		
	人員	金額	平均一人金額	人員	金額	平均一人金額
臺北	66 318	1 419 591	21.41	34 879	327 248	9.38
	10 761	167 802	15.60	7 667	82 960	10.82
	13 140	160 788	12.24	9 007	59 519	6.61
臺南	17 769	227 299	12.79	11 623	101 699	8.75
	47 965	537 193	11.20	29 418	219 369	7.46
	9 302	113 474	12.20	6 269	44 533	7.10
嘉義	44 260	575 595	13.00	29 239	198 025	6.76
	58 441	834 600	14.28	38 459	259 043	6.74
	41 945	326 749	7.79	31 457	119 984	3.81
阿蘇	3 114	62 704	20.14	937	12 439	13.25
	9 222	226 280	24.54	902	6 524	7.23
	4 155	81 191	19.54	1 177	10 173	8.64
總計	326 392	4 733 332	14.50	201 094	1 441 516	7.17
大正五年度	292 851	3 935 091	13.44	180 514	1 199 842	6.65
同四年度	272 913	3 177 356	11.64	169 472	979 881	5.78
同三年度	147 607	2 454 587	16.63	68 733	460 100	6.69
同二年度	141 005	2 379 635	16.88	64 646	544 567	8.42
同元年度	138 675	2 400 912	17.31	63 742	454 056	7.12

(1)ハ生蕃ニ係ル事實ナリ

第五〇四表 郵便貯金者ノ職業 大正七年三月三十一日

職業	貯金現在			前欄中本島人ニ係ルモノ		
	人員	金額	平均一人金額	人員	金額	平均一人金額
農業	61 260	378 085	6.17	58 049	270 674	4.66
商業	40 228	506 989	12.60	30 270	139 604	4.61
工業	13 750	174 480	13.68	6 317	38 493	6.09
雜業	14 810	382 027	25.80	7 990	102 950	12.88
使役人	67 343	650 878	9.67	38 023	240 771	6.23
官吏及軍人	62 310	1 773 424	28.46	4 410	78 751	17.86
學校生徒	54 584	148 927	2.73	47 560	70 138	1.47
漁獵業及船夫	3 380	59 003	17.46	954	7 790	8.17
無職業	1 567	58 956	37.62	596	13 066	21.92
團體	5 977	528 081	88.35	5 126	465 037	90.72
不詳	2 183	72 482	33.20	1 193	14 242	11.94
總計	326 392	4 733 332	14.50	201 094	1 441 516	7.17

(1)ハ生蕃ニ係ル事實ナリ

第五〇五表

郵便貯金額階級別人員及金額

大正七年三月三十一日

Table with columns: 金額階級, 預人員, 預金額, 前欄中本島人ニ係ルモノ (預人員, 預金額). Rows include 五十錢未滿, 一圓未滿, etc., up to 五千圓未滿 and a total row.

(1) 生蕃ニ係ル事實ナリ

第五〇六表

郵便貯金預拂ノ一 (地方別總數) 大正六年度

Table with columns: 廳, 新規預入人員, 預入 (度數, 金額), 全額拂戻人員, 拂戻 (度數, 金額). Rows list various locations like 臺宜桃新, 臺南嘉臺, etc., and a total row.

第五〇七表

郵便貯金預拂ノ二 (地方別本島人) 大正六年度

Table with columns: 廳, 新規預入人員, 預入 (度數, 金額), 全額拂戻人員, 拂戻 (度數, 金額). Rows list locations like 臺宜桃新, 臺南嘉臺, etc., and a total row.

第五〇八表

郵便貯金預拂ノ三 (月別總數) 大正六年度

Table with columns: 月, 新規預入人員, 預入 (度數, 金額), 全額拂戻人員, 拂戻 (度數, 金額). Rows list months from 四月 to 三月 and a total row.

第五〇九表

郵便振替貯金口座受拂 大正六年度

Table with columns: 地方, 口座新規加入人員, 受入 (度數, 金額), 口座脱退人員, 拂出 (度數, 金額), 現在 (口座人員, 金額). Rows list locations like 臺宜桃新, 臺南嘉臺, etc., and a total row.

第五〇九表 郵便振替貯金口座受拂

Table with columns: 地方 (Location), 口座新規加入人員 (New account holders), 受入 (Income) - 度數 (Number), 金額 (Amount), 口座脱退人員 (Withdrawn account holders), 拂出 (Outgoing) - 度數 (Number), 金額 (Amount), 現在 (Current) - 口座人員 (Account holders), 金額 (Amount).

本表ハ本島口座ニ係ルモノノミヲ掲ク次表亦同シ

第五一〇表 郵便振替貯金ノ一 (地方別總數) 大正六年度

Table with columns: 廳 (Prefecture), 拂込 (Deposit) - 度數 (Number), 金額 (Amount), 拂渡 (Transfer) - 度數 (Number), 金額 (Amount), 廳 (Prefecture), 拂込 (Deposit) - 度數 (Number), 金額 (Amount), 拂渡 (Transfer) - 度數 (Number), 金額 (Amount).

第五一一表 郵便振替貯金ノ二 (地方別本島人) 大正六年度

Table with columns: 廳 (Prefecture), 拂込 (Deposit) - 度數 (Number), 金額 (Amount), 拂渡 (Transfer) - 度數 (Number), 金額 (Amount), 廳 (Prefecture), 拂込 (Deposit) - 度數 (Number), 金額 (Amount), 拂渡 (Transfer) - 度數 (Number), 金額 (Amount).

第五一二表 郵便振替貯金ノ三 (月別總數) 大正六年度

Table with columns: 月 (Month), 拂込 (Deposit) - 度數 (Number), 金額 (Amount), 拂渡 (Transfer) - 度數 (Number), 金額 (Amount), 月 (Month), 拂込 (Deposit) - 度數 (Number), 金額 (Amount), 拂渡 (Transfer) - 度數 (Number), 金額 (Amount).

第五一三表 郵便振替貯金口座加入者職業 大正六年度

Table with columns: 職業 (Occupation), 加入者人員 (Number of addressees), 年度末現在 (Current year-end) - 金額 (Amount), 受入 (Income) - 度數 (Number), 金額 (Amount), 拂出 (Outgoing) - 度數 (Number), 金額 (Amount), 平均一度ノ受拂金額 (Average amount received per year) - 受入 (Income), 拂出 (Outgoing).

電信

第五一四表 電信線路及線條ノ一 (陸上) 大正七年三月三十一日

Table with columns: 廳 (Prefecture), 線路長 (Line length), 線條延長 (Cable extension), 廳 (Prefecture), 線路長 (Line length), 線條延長 (Cable extension), 年度 (Year), 線路長 (Line length), 線條延長 (Cable extension).

本表「線條延長」中ニハ心線ヲ含ム (1)ハ電話線路ニ添架シタルモノナリ

第五一五表 電信線路及線條ノ二 (水底) 大正七年三月三十一日

Table with columns: 所在, 海底線 (線路長, 心線延長), 年度, 海底線 (線路長, 心線延長). Rows include 三龍崎井仔按間, 布袋崎井仔按間, 淡水長崎間, and 總計.

第五一六表 內外國發著電報ノ一 (地方別總數) 大正六年度

Table with columns: 廳, 發信通數 (有料, 無料, 計), 著信通數 (有料, 無料, 計), 料金. Rows list various prefectures like 臺北, 宜蘭, 桃園, etc., and a 總計 row.

(1) 無線電報ニシテ再掲ナリ

第五一七表 內外國發著電報ノ二 (地方別本島人) 大正六年度

Table with columns: 廳, 發信通數 (內國, 外國, 計), 著信通數 (內國, 外國, 計), 料金. Rows list prefectures and a 總計 row.

大正二年度以後ハ期間調査即チ各年度十一月ノ事實ヲ基礎トシテ一年度間ヲ算出シタル概數ナリ

第五一八表 內外國發著電報ノ三 (月別總數) 大正六年度

Table with columns: 月, 發信通數 (有料, 無料, 計), 著信通數 (有料, 無料, 計), 料金. Rows list months from 四月 to 十二月 and a 總計 row.

(1) 無線電報ニシテ再掲ナリ

第五一九表 內國發著電報ノ一 (地方別) 大正六年度

Table with columns: 廳, 發信通數 (有料, 無料, 計), 著信通數 (有料, 無料, 計), 料金. Rows list prefectures like 臺北, 宜蘭, 桃園, etc., and a 總計 row.

(1) 無線電報ニシテ再掲ナリ

第五二〇表 內國發著電報ノ二 (月別) 大正六年度

Table with columns for month, telegrams sent (paid/free/total), and telegrams received (paid/free/total). Rows include months from April to March and a total row.

(1)ハ無線電報ニシテ再掲ナリ

第五二一表 外國發著電報ノ一 (地方別) 大正六年度

Table with columns for region, telegrams sent (paid/free/total), and telegrams received (paid/free/total). Rows list various regions like Taiwan, Keelung, etc., and a total row.

(1)ハ無線電報ニシテ再掲ナリ

第五二二表 外國發著電報ノ二 (月別) 大正六年度

Table with columns for month, telegrams sent (paid/free/total), and telegrams received (paid/free/total). Rows include months from April to March and a total row.

(1)ハ無線電報ニシテ再掲ナリ

電話

第五二三表 電話線路及線條 大正七年三月三十一日

Table with columns for building type, overhead wire, overhead cable, underground cable, and underwater cable. Rows list various districts and their respective cable statistics.

第五二三表 電話線路及線條

Table with columns for building area/type, aerial lines, aerial cables, underground cables, and underwater cables. Rows include various districts like 臺中區, 臺東區, 花蓮港區, etc.

第五二三表 電話線路及線條

Table with columns for building area/type, aerial lines, aerial cables, underground cables, and underwater cables. Rows include 臺東區, 大正五年度, 同年四年度, etc.

(1)ハ電信線路ニ添架ノモノナリ

第五二四表 電話加入者及電話機械數ノ一 (有料) 大正七年三月三十一日

Table showing telephone subscribers and equipment counts. Columns include area, type of subscriber/equipment, and counts. Rows include 臺南, 臺東, 花蓮, etc.

第五二五表 電話加入者及電話機械數ノ二 (無料) 大正七年三月三十一日

Table with columns for location (廳), telephone type (加入者), and counts for ordinary and special telephones (普通, 卓上).

第五二六表 電話加入者發信通話數 大正六年度

Table showing call statistics for added telephones, including free calls (自由通話) and paid calls (有料計數通話) by location.

Table showing call statistics for added telephones, including outgoing call reports (呼出通報數) and call cancellations (取消度數) by location.

第五二七表 公設電話發信通話數 大正六年度

Table showing call statistics for public telephones, including ordinary telephones (普通電話) and automatic telephones (自動電話) by location.

第五二八表 電話料金 (圓) 大正六年度

Table showing telephone charges (圓) for added and special telephones, including basic usage fees (基本使用料) and call charges (通話料).

(1) 特設電話使用料ノ再掲ナリ

航 路

第五二九表 燈 臺

Table with columns: 燈臺 (Lighthouse), 職員 (Staff), 備 (Remarks), 合計 (Total). Rows include 淡富基鼻影, 白打電流, etc.

本表ノ外看守員ヲ置カサル燈臺仙洞、塩港堆、東吉嶼、查母嶼、安平、卑南及三仙臺ノ七箇所アリ

第五三〇表 航 路 標

Table with columns: 名稱及種類 (Name and Type), 位置 (Location), 初點年月 (Start Date), 構造 (Structure), 等級及燈質 (Grade and Light Quality). Rows include 彭佳嶼, 鼻頭角, 基隆, etc.

標 識

職 員

大正七年十月一日

Table with columns: 燈臺 (Lighthouse), 職員 (Staff), 備 (Remarks), 合計 (Total). Rows include 北花, 總計, 大正六年, etc.

識 一 (燈標)

大正七年十一月一日

Table with columns: 明 弧 (Arc), 燈火ノ高さ (Light Height), 燭光 (Candle Power), 光達距離 (Range), 記 事 (Notes). Rows include 全, 南八九度, 南二八度, etc.

第五三〇表 航路標

Table with columns: 名稱及種類, 位置 (所在地, 北緯, 東經), 初點年月, 構造, 等級及燈質. Lists various lighthouses like 查母嶼, 安平, 打狗, etc.

第五三一表 航路標

Table with columns: 名稱及種類, 位置, 著色, 構造及水面上ノ高サ. Lists navigational markers like 北門洲, 淡水港口, etc.

第五三二表 航路標

Table with columns: 名稱, 位置, 種類, 設置年月, 記事. Lists lighthouses like 彭佳嶼, 富基角, etc.

船

第五三三表 船

Table showing ship statistics by region (北, 南, 新) and tonnage categories (登簿, 不登簿).

識ノ一 (燈標).....終

Table with columns: 明弧, 燈火ノ高サ (白基礎, 自水面), 燭光, 光遠距離, 記事. Lists lighthouses with their light characteristics.

識ノ二 (晝標)

大正七年十一月一日

Table with columns: 大低潮ノ水深, 設置年月, 記事. Lists navigational markers with their water depths and dates.

識ノ三 (警號)

大正七年十一月一日

Table with columns: 名稱, 位置, 種類, 設置年月, 記事. Lists lighthouses with their types and dates.

船

籍

大正六年十二月三十一日

Table showing ship statistics by nationality (日本形船, 支那形船) and tonnage categories (登簿, 不登簿).

第五三三表 船

Table with columns for ship types (西洋形船, 日本形船), tonnage categories (百噸未滿, 二百噸未滿, etc.), and counts (隻數, 噸數). Includes a '總計' row and a '大正五年' row.

「日本形船」[不登簿][百五十石未滿]及「支那形船」[不登簿][隻數]中ニハ三間未滿ノ「石數」ナキモノ及「支那形船」[不登簿]...

第五三四表 船 籍

Table showing ship registration details (船籍) with columns for ship types, tonnage, and counts. Includes rows for '前年末現在', '本年未現在', and '大正五年'.

「日本形船」[不登簿][百五十石未滿]及「支那形船」[不登簿][隻數]中ニハ三間未滿ノ「石數」ナキモノ及「支那形船」[不登簿]...

籍.....終

Table with columns for ship types (日本形船, 支那形船), tonnage categories, and counts. Includes a '總計' row and a '大正五年' row.

「日本形船」[不登簿][百五十石未滿]及「支那形船」[不登簿][隻數]中ニハ三間未滿ノ「石數」ナキモノ及「支那形船」[不登簿]...

異 動

大 正 六 年

Table showing ship movement (異動) with columns for ship types, tonnage, and counts. Includes a '總計' row and a '大正五年' row.

「日本形船」[不登簿][百五十石未滿]及「支那形船」[不登簿][隻數]中ニハ三間未滿ノ「石數」ナキモノ及「支那形船」[不登簿]...

動無キモノナリ

第五三五表 船 船

廳	乘組員ノ死傷及救助				沈没	破壊
	死	傷	行衛不明	救助		
臺北			6	8	3	2
宜蘭					1	
桃園						
新竹			1	14		
臺中						
嘉義					4	
臺南			1	96	2	
阿緞			3			
花蓮						
澎湖			5			1
總計			16	118	10	3
大正五年	8	2	14	169	6	11
同四年	10		30	36	13	10
同三年	6		24	77	14	24
同二年	12	1	27	51	14	2
同元年	65	3	154	523	41	59

(1)ハ盜難(2)ハ浸水ナリ

第五三六表 出 入

廳及港灣	出 港					
	汽 船		帆 船		其ノ他	
	隻數	噸數	隻數	噸數	隻數	噸數
臺北廳						
基隆	1400	2280562	2073	24759		
淡水	57	82269	562	22184		
滬坑			222	1080	124	206
蚵寮			294	739		
仔南仔			134	434		
峽水南鼻後	143	21067	1081	7457		
打石碇	93	2373	285	1571		
斗	3	36	73	332		
社其			248	1340		
計			272	1159		
宜蘭廳			69	301		
東頭	1	25	271	1276		
蘇澳	179	2353	335	1923		
濱溪			169	682		
計			497	2084	11	3
總計	1936	2344685	6745	68144	237	446
宜蘭廳	9	1015	359	3188		
東頭			457	2563		
蘇澳	364	183180	574	6110		
濱溪			425	3890		
計			91	919		

遭 難

大 正 六 年

坐礁	漂著	顛覆	衝突	失踪	火災	海賊	計
	3	1	2				11
					1		1
1							2
1	1	2					4
	1	1	1				3
10	3		1				18
6	7	7					22
	1						1
	1	1					2
3	2						6
21	19	12	4		1		70
34	15	13	5	1	1	(2)6	86
10	2	8	4	3		(1)1	50
20	8	3	4			(2)3	(1)1
19	14	15	1				(2)3
32	24	34	7	8	1		73
						1	67
						2	210

船 船

大 正 六 年

計	入 港							
	汽 船		帆 船		其ノ他		計	
	隻數	噸數	隻數	噸數	隻數	噸數	隻數	噸數
3533	2311321	1514	2345471	2157	27112		3671	2372533
619	54453	52	29017	564	20456		616	49473
346	1346			218	1045	121	339	1301
294	739			294	739		294	739
134	434			132	375		132	375
1224	28524	143	21067	1081	7457		1224	28524
378	3944	93	2373	285	1571		378	3944
76	368	3	36	73	332		76	308
248	1340			248	1340		248	1340
272	1159			272	1159		272	1159
69	301			69	301		69	301
272	1301	1	25	280	1297		281	1322
514	4276	179	2353	337	1938	22	538	4307
169	682			169	682		169	682
508	2087			495	2070	13	508	2074
63	370			63	370		63	370
199	630			97	453	99	196	597
8918	2413275	1985	2400342	6834	68697	255	9074	2469459
368	4803	9	1615	449	4020		458	5635
457	2563			456	2556		456	2556
938	189290	364	183180	568	5705		932	188885
425	3890			421	3843		421	3843
91	919			91	919		91	919

第五三六表 出 入

船 脚

廳及港灣	汽船		帆船		其/他	
	隻數	噸數	隻數	噸數	隻數	噸數
宜 蘭 廳						
粉 東 其	1	142	33	685		
林 港	3	427	80	2 239		
他			40	86		
計	377	185 364	2 059	19 680		
桃 園 廳						
南 共					46	255
炭 他					20	70
計					66	325
新 竹 廳						
舊 後 通 中 苑 其						
港 埔 香 港 裡 他	2	30	98	1 574	2	2
港 埔 香 港 裡 他			124	1 942		
港 埔 香 港 裡 他			97	452		
港 埔 香 港 裡 他			56	475		
港 埔 香 港 裡 他			50	290		
港 埔 香 港 裡 他			58	241		
計	2	30	483	4 974	2	2
臺 中 廳						
塗 梧 大 牌 番 王 其						
埔 樓 安 港 坵			44	676	10	133
埔 樓 安 港 坵			70	313	146	1 270
埔 樓 安 港 坵			83	419		
埔 樓 安 港 坵			116	1 171	325	3 000
埔 樓 安 港 坵			35	183	122	1 003
功 他			5	19	58	472
功 他			70	424	28	176
計			423	3 205	689	6 954
嘉 義 廳						
東 布 下 海 其						
石 袋 湖	29	37 120	367	4 016	21	94
石 袋 湖			964	8 291	24	33
石 袋 湖			77	311	18	52
石 袋 湖			122	554	68	428
石 袋 湖			50	564	72	669
計	29	37 120	1 580	13 736	203	1 276
臺 南 廳						
安 打 北 三 王 國 香 汕 網 其						
平 狗 嶼 寮 爺	268	565 293	2 058	19 777	(1) 36	
平 狗 嶼 寮 爺	409	895 966	2 017	38 629		
平 狗 嶼 寮 爺	17	22 937	1 302	9 204	(1) 2	
平 狗 嶼 寮 爺			241	1 016	(1) 18	
平 狗 嶼 寮 爺			397	1 512	(1) 1	
平 狗 嶼 寮 爺			96	293	(1) 9	
平 狗 嶼 寮 爺			230	1 252	(1) 1	
平 狗 嶼 寮 爺			58	222		
平 狗 嶼 寮 爺			75	262	(1) 75	
平 狗 嶼 寮 爺			138	510		
計	694	1 484 196	6 612	72 677	(1) 142	
阿 緞 廳						
楓 枋 加 枋 東 新						
港 山 堂 寮 港 打			403	2 717	4	11
港 山 堂 寮 港 打			244	1 693		
港 山 堂 寮 港 打			96	1 560	2	27
港 山 堂 寮 港 打			453	2 608		
港 山 堂 寮 港 打	3	7 143	2 309	14 669		
港 山 堂 寮 港 打			120	693		

計	汽船		帆船		其/他		計	噸數
	隻數	噸數	隻數	噸數	隻數	噸數		
	34	827						
	83	2 666	1	142	33	685	34	827
	40	86	3	427	80	2 239	83	2 666
					39	156	39	156
	2 436	205 044	377	185 364	2 137	20 123	2 514	205 487
	46	255					46	255
	20	70					20	70
	66	325					66	325
	98	1 574					98	1 574
	128	1 974	2	30	97	1 594	127	1 971
	97	452			123	1 939	94	462
	56	475			94	462	56	475
	50	290			56	475	50	290
	58	241			52	288	52	288
					59	244	59	244
	487	5 006	2	30	481	5 002	485	5 034
	54	809			45	777	54	900
	216	1 583			68	305	212	1 555
	83	419			80	401	80	401
	441	5 071			114	1 165	443	5 113
	157	1 186			35	183	156	1 185
	63	491			5	19	64	499
	98	600			68	433	96	609
	1 112	10 159			415	3 283	1 105	10 262
	388	4 110			369	4 147	387	4 220
	1 017	45 444	29	37 157	966	8 283	1 019	45 473
	95	363			77	292	99	364
	190	982			119	544	190	984
	122	1 233			49	562	118	1 252
	1 812	52 132	29	37 157	1 580	13 828	1 813	52 302
	2 326	585 070	266	563 614	1 936	16 798	2 202	580 412
	2 426	934 505	409	893 353	2 043	39 091	2 452	932 444
	1 319	32 141	17	22 937	1 302	9 180	1 319	32 117
	241	1 016			242	1 018	242	1 018
	397	1 512			397	1 512	397	1 512
	96	293			95	288	95	288
	230	1 252			226	1 036	226	1 036
	58	222			58	222	58	222
	75	262			75	262	75	262
	138	510			136	499	136	499
	7 306	1 556 873	692	1 479 904	6 510	69 906	7 202	1 549 810
	407	2 728			459	2 640	463	2 651
	244	1 693			248	1 720	248	1 720
	97	1 587			90	1 542	92	1 569
	458	2 608			454	2 603	454	2 603
	2 312	51 812	3	7 143	2 309	44 669	2 312	51 812
	120	693			128	662	128	662

第五三六表 出 入

廳及港灣	出 港					
	汽 船		帆 船		其ノ他	
	隻數	噸數	隻數	噸數	隻數	噸數
阿 嶺 廳						
白 沙 尾	124	210 590	596	2 324		
大 海 勢	1	15	671	4 263		
南 其			163	1 129		
其			140	1 122		
計	128	217 748	5 208	62 783	6	38
臺 東 廳						
卓 南	140	250 612	163	772		
中 察	48	68 287	9	35	40	26
成 廣	6	10 364			44	23
島 石	9	608	64	460	30	27
加 走	3	355	49	137		
蘇 老	2	319	35	132	10	21
其	3	432	10	41		
計	211	331 027	429	2 014	94	126
花 蓮 港 廳						
花 蓮 港	249	165 653	125	202		
水 蓮 尾	2	266				
大 大 口	1	133	3	12		
其	28	4 292				
計	280	170 344	137	236		
澎 湖 廳						
媽 宮	158	304 045	607	7 752		
鎮 南			65	162		
南 白			46	496		
大 嶺			90	672		
後 通			182	1 453		
吉 外			126	247		
大 菜			59	603		
竹 篙			230	743		
潭 軍			286	7 644		
將 東			126	624		
東 大						
港 仔			111	886		
其			348	2 786		
計	158	304 045	3132	32 885		
總 計	3 815	5 074 559	26 808	280 334	1 433	9 263
大 正 五 年	3 969	5 455 587	26 077	262 371	3 316	22 569
同 四 年	4 437	5 947 746	20 150	231 759	10 012	58 189
同 三 年	4 130	6 150 513	20 389	595 476	8 826	66 526
同 二 年	4 588	6 402 938	25 678	305 037	7 246	59 064
同 元 年	4 208	5 940 993	32 785	332 291	3 136	59 901

一港灣ニシテ汽船ノ出入ナク且出入船舶ヲ通算シテ百隻未滿ノモノ一廳中ニ二港灣以上アル場合ハ特ニ港灣名ヲ記セス
(1)ハ竹筏ナリ

船 舶.....終

計	入 港					
	汽 船		帆 船		其ノ他	
	隻數	噸數	隻數	噸數	隻數	噸數
596	2 324					
124	210 590	124	210 590	589	2 321	
672	4 278	1	15	670	4 286	
163	1 129			163	1 129	
140	1 122			140	1 122	
5 342	280 569	128	217 743	5 250	62 694	6 38
303	251 384	140	250 612	162	749	
103	68 348	49	68 304	9	35	
50	10 387	6	10 364			47 27
109	1 095	9	608	59	455	35 23
52	492	3	355	50	138	24 103
47	472					53 493
13	523	2	319	34	114	
193	562	3	482	11	46	10 21
870	333 263	212	331 044	99	437	94 125
374	165 855	249	165 653	125	208	14 523
2	266	2	266			46 454
4	145	1	133			14 523
28	4 202	28	4 202			193 562
9	22					866 333 238
417	170 580	280	170 344	140	249	
855	311 797	163	303 918	701	8 232	
65	162			55	141	864 312 150
46	496			72	541	55 141
90	672			107	692	72 541
182	1 453			177	847	107 692
126	247					177 847
59	603			123	227	123 227
230	743			55	575	55 575
286	7 644			227	725	227 725
126	624			289	5 555	289 5 555
111	886			123	622	123 622
348	2 786					
86	534			113	969	113 969
85	447			340	2 771	340 2 771
92	530			90	579	90 579
49	371			88	420	88 420
454	6 935			87	476	87 476
3 290	336 930	163	303 918	3 131	30 923	51 395
32 056	5 364 156	3 868	5 125 851	26 902	276 679	433 7 156
33 400	5 740 527	3 955	5 447 020	26 081	266 113	51 395
34 719	6 237 694	4 447	5 943 090	20 423	246 871	433 7 156
33 522	6 818 515	4 146	6 203 015	20 385	608 682	33 445 5 735 762
37 573	6 767 930	4 586	6 357 633	25 586	300 444	35 069 6 251 820
40 129	6 383 185	4 226	5 978 454	33 136	379 396	33 524 6 900 584
						46 471 6 748 647
						40 508 6 418 500

之ヲ合シテ其ノ他ニ掲上セリ

第五三七表 臺灣總督府命令航路船舶乘客及貨物

大正六年度

航路	航海度數	乘客		貨物		
		人員	貨金	噸數	貨金	
內地線	往航	50	16 855	203 247	142 415	890 637
	復航	50	16 537	202 234	135 686	923 960
	計	100	33 422	405 481	278 101	1 814 597
(商船)	往航	74	17 906	183 909	166 520	1 553 568
	復航	74	18 113	192 341	157 752	1 126 271
	計	148	36 019	376 250	324 272	2 679 839
沿岸線 (〃)	往航	108	22 151	55 015	49 059	178 724
	復航	108	22 892	64 248	24 602	72 829
	計	216	45 043	119 263	73 661	251 553
南支那甲線 (〃)	往航	72	25 367	113 347	100 973	594 351
	復航	72	34 053	138 059	53 139	299 884
	計	144	59 420	251 406	154 112	894 235
南支那乙線 (〃)	往航	24	4 314	17 324	27 653	169 903
	復航	24	6 968	23 225	34 440	181 824
	計	48	11 282	40 549	62 093	351 727
北支那線 (〃)	往航	24	4 698	27 443	77 993	430 772
	復航	24	7 360	34 822	58 401	333 580
	計	48	12 058	62 265	136 394	764 352
南洋線 (〃)	往航	12	1 356	39 103	50 541	879 328
	復航	12	530	14 638	60 424	1 129 008
	計	24	1 886	53 741	110 965	2 008 336
總計	往航	364	92 677	639 388	615 154	4 697 283
	復航	364	106 453	669 567	524 444	4 067 356
	計	728	199 130	1 308 955	1 139 598	8 764 639
大正五年度	772	191 049	1 160 063	872 411	3 803 461	
同 四年度	732	160 022	976 897	717 836	2 496 459	
同 三年度	752	153 309	949 246	547 260	1 851 032	
同 二年度	624	168 015	1 026 272	532 038	1 843 778	
同 元年度	624	176 910	1 009 700	497 584	1 726 405	

表中南支那甲線トハ基隆、淡水、廈門、汕頭、香港間、同乙線トハ打狗、安平、廈門、汕頭、香港、廣東間、北支那線トハ打狗、基隆、福州、上海、青島、大連、天津間ヲ謂フ
 「內地線」、「沿岸線」及「南支那甲線」ハ孰モ基隆(打橫線ヲ除ク)ヲ基點トシ其ノ他ハ打狗ヲ基點トス

第五三八表 汽船職員試驗受驗者及合格者

大正六年度

種別及種族	乙種				計	合計
	二等運轉士	一等機關士	二等機關士	三等機關士		
受驗者	內地人	15			9	9
	本島人	1			1	1
計	16			10	10	26
合格者	內地人	4			3	3
	本島人					
大正五年	受驗者	13			2	2
	合格者	1			2	2
同 四年	受驗者	14			2	2
	合格者	5				5
同 三年	受驗者	22			13	13
	合格者	5			5	5
同 二年	受驗者	19			4	4
	合格者	4			1	1
同 元年	受驗者	23			6	6
	合格者	1			6	6
	計	24			2	2
	計	3			2	2
	計	19	1	1	16	18
	計	6			4	4
	計	25	1	1	20	22
	計	4			5	5
	計	4			2	2
	計	4			7	7

第五三九表 海技免狀受有者

大正六年十二月三十一日

種族	甲種				乙種				二等機 關士	三等機 關士	計	合計
	船長	一等運 轉士	二等運 轉士	計	船長	一等運 轉士	二等運 轉士	計				
內地人		1	1	2	1	1	82	84	3	76	79	165
本島人							26	26		25	25	51
外國人	1			1			1	1		3	3	5
總計	1	1	1	3	1	1	109	111	3	104	107	221
大正五年度	1	1	1	3	1	1	105	107	3	101	104	214
同 四年度	1	1	1	3	1	1	101	103	3	101	104	210
同 三年度	1	1	1	3	1	1	97	99	3	96	99	201
同 二年度		1	1	2	1	1	95	97	2	95	97	196
同 元年度		1	1	2	1	1	92	94	2	93	95	191

第五四〇表 汽船職員懲戒

大正六年度

種別	件數	人員				計
		就職禁止	就職停止	譴責	不要審理	
大正五年度	1					1
同 四年度	2					2
同 三年度	8		1	4	2	8
同 二年度	9	1	2	3	3	9

大正六年及同元年ハ本表ノ事實ナシ

道

第五四一表 道路

廳	道 路				
	幅員及里數				
	一間未滿	二間未滿	三間未滿	四間未滿	四間以上
臺 北	363.00.26	117.18.27	70.16.17	28.03.45	5.06.20
宜 蘭	0.23.19	21.03.54	10.19.06	8.18.22	1.03.40
桃 園	162.22.39	32.32.19	48.11.02	5.29.22	0.28.24
新 竹	147.27.23	74.02.45	35.03.50	18.16.18	8.17.45
臺 中	91.26.56	98.13.52	105.11.13	2.25.22	5.10.42
南 投	149.06.40	74.07.38	25.21.55	4.14.58	0.34.22
嘉 義	46.01.32	235.00.43	121.20.33	29.14.11	8.05.23
臺 南	139.01.56	108.07.53	60.19.16	29.24.29	13.04.11
阿 緞		245.14.05	112.12.39	9.04.15	33.25.00
臺 東		16.29.00	46.05.14	3.00.00	2.17.06
花 蓮		28.12.20	3.25.25	0.28.37	1.19.03
澎 湖	27.33.42	11.22.53	0.05.33	0.03.37	0.06.35
總 計	1 128.00.42	1 113.21.49	639.27.63	140.03.16	80.34.31
大 正 五 年	1 128.00.43	1 106.04.32	634.30.49	140.03.26	77.24.32
同 四 年	1 132.09.44	1 108.05.47	632.00.02	137.17.48	75.01.59
同 三 年	1 132.10.00	1 114.18.08	621.34.26	131.22.01	71.19.37
同 二 年	1 140.03.21	1 116.27.19	609.20.15	131.18.23	35.34.41
同 元 年	1 138.33.46	1 120.09.06	602.03.25	118.02.00	42.27.07

本表ニハ田園ノ隘路ヲ算入セス

第五四二表 道路

廳	新 築					一間未滿
	幅 員					
	一間未滿	二間未滿	三間未滿	四間未滿	四間以上	
臺 北			394		499	
宜 蘭			(1) 9 300			
新 竹						
臺 中					1 313	
南 投					1 297	
嘉 義						
臺 南						
阿 緞						
臺 東						
花 蓮						
澎 湖						
總 計			9 694		3 109	
大 正 五 年		103	15 217	235	7 716	
同 四 年		9 495	15 171	6 322	7 634	
同 三 年	10 050		3 523	215	3 475	
同 二 年		32 490		378	4 708	
同 元 年	3 300	11 500	13 162	1 830	3 428	870

(1)ハ民政部直營ニ係ルモノナリ

路 橋 梁 及

大正六年十二月三十一日

計	坪 數	橋 梁				延 長	坪 數
		長及箇所					
		五間未滿	五間以上	二十間以上	五十間以上		
594.09.15	1 301 342.50	546	103	6		2 458	3 507.65
41.32.21	170 350.82	285	78	9	5	2 207	2 909.32
250.15.46	380 868.52	1 149	39	9		2 162	2 304.95
233.32.01	827 325.00	379	59	8		1 467	2 072.81
303.16.04	1 085 455.47	1 853	245	40	7	6 667	8 095.65
254.13.42	632 390.36	426	96	16	1	2 702	2 879.28
490.06.22	1 956 220.85	1 032	187	48	64	11 709	19 019.88
350.21.45	1 354 539.82	470	59	2		1 618	2 689.63
400.19.59	1 376 127.50	1 239	132	10		3 809	4 591.30
68.15.20	282 238.00	72		1		161	212.43
34.13.25	143 959.40	6	1			25	63.00
40.00.20	104 537.67	62	2			97	86.83
3 102.16.20	9 615 355.91	7 519	1 001	149	77	35 082	4 8432.73
3 080.28.00	9 529 324.37	7 332	949	143	75	34 108	46 933.64
3 084.35.18	9 466 348.22	7 351	955	147	76	33 780	46 067.12
3 071.32.11	9 360 985.44	7 320	944	146	76	33 534	45 280.77
3 033.31.57	8 996 508.99	7 370	931	139	69	32 082	44 611.30
3 022.03.20	8 938 924.51	7 233	914	129	68	30 372	43 505.19

ノ 修 築 (間)

大 正 六 年

改 築				修 繕				
幅 員				幅 員				
二間未滿	三間未滿	四間未滿	四間以上	一間未滿	二間未滿	三間未滿	四間未滿	四間以上
	2 570		477		242 333	210 169	49 357	226 820
	4 450		790			352		
							325	7 896
					57	290	356	
6 332								4 430
200					1 800			2 000
						3 960		
					760	150		
6 532	7 020		1 267		244 950	214 921	50 038	241 146
1 375	2 525		765		17 745	19 531	30 440	198 139
	5 259	7 858	3 779		3 043	16 170	24 991	173 991
310	27 707	1 521	1 352	30	7 181	39 110	22 202	157 669
1 540	17 000	17 945	243	50	3 752	3 530	3 909	217 993
3	3 919	17 520		3 293	14 241	21 261	9 557	216 121

第一九 專賣

第五四三表

阿片烟膏取次人及請賣業者

大正六年十二月三十一日

Table with columns for location (廳), buyer (取次人), and seller (請賣人). Rows include various regions like 臺北, 宜蘭, 桃園, etc.

表中取次人トハ廳ヨリ直接烟膏ノ下付ヲ受テ請賣人ヘ賣下ル者、請賣人トハ取次人ヨリ賣下ヲ受タル烟膏ヲ吸食特許者ニ販賣スルモノヲ謂フ

第五四四表

臺灣總督府專賣局阿片職工ノ一 (人員) 大正六年度

Table showing monthly personnel statistics (月末人員, 延人員) and average daily working hours (平均一日作業人員, 作業日數) for opium workers.

第五四五表

臺灣總督府專賣局阿片職工ノ二 (給料) 大正六年度

Table showing salary statistics (給料, 増給, 計) and average daily salary (平均一日一人給料) for opium workers.

第五四六表

原料阿片數量及價額

大正六年度

Table showing raw opium quantities and values (數量, 價額) for various types like べナレス阿片, パトナ阿片, etc.

Table showing high and low values (漬高, 雜拂, 計, 殘高) for raw opium quantities and values.

「漬高中」ニハ試驗用トシテ消費セシモノヲ含ム即チ「大正元年度」ニ東北帝國大學農科大學へ寄送セル四斤價額四二圓、「同二年度」ニ朝鮮總督府清津稅關支署へ「べナレス阿片」二斤五價額二六圓、「波斯阿片」一斤五價額二四圓、「土耳其阿片」一斤價額一四圓、朝鮮總督府警務總監部へ「べナレス阿片」二斤五價額三一圓、「波斯阿片」三斤價額四四圓、「土耳其阿片」一斤價額一四圓、臺南博物館へ「べナレス阿片」二斤五價額二六圓、「波斯阿片」一斤五價額二四圓、「土耳其阿片」一斤價額一四圓及殖產局(博物館出品用)へ保管轉換ノ「べナレス阿片」二斤五價額二二圓、「波斯阿片」五斤二五價額四一圓、「土耳其阿片」〇斤七五價額八圓、「パトナ阿片」二斤五價額二二圓、「同三年度」ニ朝鮮總督府支署へ「べナレス阿片」五斤價額六〇圓、「波斯阿片」四斤五價額五八圓、「土耳其阿片」三斤價額四四圓ヲ含ム「殘高」中ニハ民政部殖產局附屬博物館及大正博覽會へ出品ノ阿片ヲ含ム即チ「大正元年度」ニ一二斤價額九三圓、「同二年度」ニ大正博覽會へ出品ノ「べナレス阿片」二斤五價額四七圓、「波斯阿片」三斤價額三九圓、「土耳其阿片」一斤二價額一八圓ヲ含ム

第五四七表 阿片烟膏製造ノ一 (等級別) 大正六年度

Table with columns: 年度及種別, 前年度より越高, 製造高, 計, 罐詰 (罐數, 數量), 詰減, 殘高. Rows include 大正六年度, 大正五年度, 同四年度, 同三年度, 同二年度, 同元年度.

第五四八表 阿片烟膏製造ノ二 (月別) 大正六年度

Table with columns: 月, 原料價高, 製造烟膏 (前月より越高, 新製造高, 計), 罐詰 (罐數, 數量), 詰減, 殘高. Rows list months from 四月 to 三月, plus a total row.

第五四九表 阿片烟膏送付數量及價額ノ一 (地方別) 大正六年度

Table with columns: 廳, 一等烟膏 (數量, 價額), 三等烟膏 (數量, 價額), 計 (數量, 價額). Rows list various provinces like 臺北, 宜蘭, 桃園, etc., plus a total row.

本表ハ專賣局ヨリ地方廳ニ送付セシモノナリ次表亦同シ

第五五〇表 阿片烟膏送付數量及價額ノ二 (月別) 大正六年度

Table with columns: 月, 一等烟膏 (數量, 價額), 三等烟膏 (數量, 價額), 計 (數量, 價額). Rows list months from 四月 to 三月, plus a total row.

第五五二表 阿片烟膏下付數量及價額ノ一 (地方別) 大正六年

縣	一等烟膏		三等烟膏		計	
	數量	價額	數量	價額	數量	價額
臺北	6 390 000	1 699 567			6 390 000	1 699 567
宜蘭	324 000	85 987	277 400	50 069	601 400	136 056
桃園	1 220 400	321 067			1 220 400	321 067
新竹	1 731 600	459 073			1 731 600	459 073
臺中	3 257 600	863 033	36 000	6 630	3 293 600	869 713
南投	464 000	123 257	63 400	12 649	527 400	135 906
嘉義	1 062 800	435 796			1 062 800	435 796
臺南	6 519 600	1 725 008	756 000	137 722	7 275 600	1 862 730
阿緞	1 175 400	310 550	120 500	21 939	1 295 900	332 489
臺東	96 100	25 492	7 800	1 386	103 900	26 878
花蓮	230 400	60 547			230 400	60 547
澎湖			54 000	10 031	54 000	10 091
總計	23 071 900	6 109 376	1 320 100	240 536	24 392 000	6 349 912
大正五年	26 005 000	5 818 711	3 133 000	304 903	28 138 000	6 123 614
同四年	24 108 300	4 994 427	2 953 500	378 741	27 061 800	5 373 167
同三年	22 533 500	4 661 054	3 727 600	477 319	26 261 100	5 138 374
同二年	22 957 400	4 748 738	4 569 000	585 137	27 527 000	5 333 875
同元年	22 896 100	4 736 053	5 124 400	656 179	28 020 500	5 392 238

本表ハ地方縣ヨリ阿片烟膏取次人ニ下付セシモノナリ次表亦同シ

第五五三表 阿片烟膏下付數量及價額ノ二 (月別) 大正六年

月	一等烟膏		三等烟膏		計	
	數量	價額	數量	價額	數量	價額
一月	1 817 600	430 553	119 100	13 808	1 936 700	449 361
二月	1 808 400	428 374	122 400	19 329	1 930 800	447 703
三月	3 131 200	741 719	266 400	42 070	3 397 600	783 789
四月	1 154 300	319 002	73 700	14 543	1 228 000	333 551
五月	1 912 100	528 428	61 200	12 081	1 973 300	540 509
六月	1 737 600	480 203	102 700	20 273	1 840 300	500 476
七月	1 733 500	479 070	77 400	15 279	1 810 900	494 349
八月	2 280 000	630 101	150 300	29 669	2 430 300	659 770
九月	1 919 700	530 523	96 600	19 069	2 016 300	549 597
十月	1 523 400	421 007	81 400	16 068	1 604 800	437 075
十一月	1 821 300	503 334	70 900	13 996	1 892 200	517 330
十二月	2 232 800	617 057	98 000	19 345	2 330 800	636 402
總計	23 071 900	6 109 376	1 320 100	240 536	24 392 000	6 349 912

第五五三表 阿片烟膏賣下數量及價額ノ一 (地方別) 大正六年

縣	一等烟膏		三等烟膏		計	
	數量	價額	數量	價額	數量	價額
臺北	6 374 300	1 718 692			6 374 300	1 718 692
宜蘭	329 000	88 640	277 900	52 030	606 900	140 720
桃園	1 231 300	329 530			1 231 300	329 530
新竹	1 737 400	467 988	1 600	250	1 739 000	468 244
臺中	3 219 998	867 479	39 700	7 388	3 259 698	874 867
南投	461 800	124 423	71 700	13 423	533 500	137 856
嘉義	1 636 000	439 012			1 636 000	439 012
臺南	6 427 400	1 730 660	769 964	143 537	7 197 364	1 874 197
阿緞	1 170 443	315 340	117 500	22 040	1 287 943	337 380
臺東	94 200	25 360	7 800	1 456	102 000	26 816
花蓮	232 400	61 944			232 400	61 944
澎湖			53 000	10 103	53 000	10 103
總計	22 914 241	6 169 123	1 339 164	250 293	24 253 405	6 419 416
大正五年	25 768 896	5 849 357	2 123 245	308 439	27 892 141	6 157 846
同四年	23 899 872	5 017 902	2 937 700	381 901	26 837 572	5 399 803
同三年	22 760 400	4 779 684	3 780 800	491 504	26 541 200	5 271 188
同二年	23 023 038	4 834 833	4 566 062	593 588	27 589 100	5 428 426
同元年	23 206 309	4 873 325	5 174 900	672 737	28 381 209	5 546 062

本表ハ阿片烟膏取次人ヨリ阿片烟膏請賣業者ニ賣下タルモノナリ次表亦同シ

第五五四表 阿片烟膏賣下數量及價額ノ二 (月別) 大正六年

月	一等烟膏		三等烟膏		計	
	數量	價額	數量	價額	數量	價額
一月	1 955 400	469 296	141 300	22 603	2 096 700	491 904
二月	1 829 600	439 104	129 700	20 752	1 959 300	459 856
三月	2 386 600	572 784	167 500	26 800	2 554 100	599 584
四月	1 591 400	445 592	100 500	20 100	1 691 900	465 692
五月	1 925 100	539 023	106 500	21 300	2 031 600	560 323
六月	1 802 200	504 616	102 600	20 520	1 904 800	525 136
七月	1 847 808	517 411	101 800	20 360	1 949 608	537 771
八月	1 918 643	537 220	108 200	21 640	2 026 843	558 860
九月	1 862 200	521 416	102 700	20 540	1 964 900	541 956
十月	1 840 700	515 396	88 500	17 700	1 929 200	533 096
十一月	1 861 400	521 192	92 500	18 500	1 953 900	539 692
十二月	2 093 100	586 068	97 364	19 473	2 190 464	605 541
總計	22 914 241	6 169 123	1 339 164	250 293	24 253 405	6 419 416

第五五五表 阿片烟膏販賣數量及價額ノ一 (地方別) 大正六年

Table with columns for location (專賣局), quantity (數量), and value (價額) for various tobacco products. Includes a summary row for '總計' and a time-series section for '大正五年' to '同元年'.

本表ハ阿片烟膏請賣營業者ヨリ吸食特許者ニ販賣シタルモノナリ次表亦同シ

第五五六表 阿片烟膏販賣數量及價額ノ二 (月別) 大正六年

Table showing monthly sales data for tobacco products, with columns for month (月), quantity (數量), and value (價額). Includes a '總計' row at the bottom.

第五五七表 食鹽專賣事務取扱局所、名稱、位置及管轄區域 大正七年三月三十一日

Table listing salt sales bureaus (專賣局及支局), their locations (位置), and their respective jurisdictions (管轄區域). Lists various bureaus like 專賣局 and 支局 with their respective areas.

本表ノ外臺北ニ食鹽賣捌總館一アリ

第五五八表 食鹽收納數量及賠償金額 大正六年度

Table showing salt collection quantities and compensation amounts for various bureaus from the previous year. Columns include bureau name, quantity (數量), and amount (金額).

本表中「大正三年度」収收鹽ニ〇九斤ニ對シ支拂ヒタル賠償金八三錢アリ「雜鹽」ハ保管轉換鹽及臺灣總督府專賣局試製ノ食鹽ナリ

第五五九表 食鹽賣渡及拂出數量 (斤) 大正六年度

Table showing salt distribution and output quantities for various bureaus. Columns include bureau name, quantity (數量), and amount (金額).

第五六〇表 臺灣總督府專賣

本局及月	職 工						平均一日 作業人員	作業日數
	月末人員			延 人員				
	內地人	本島人	計	內地人	本島人	計		
四 月	56	184	240	1 713	5 243	6 956	248.4	28
	50	184	240	1 768	5 502	7 270	250.7	29
	50	184	240	1 717	5 233	6 950	257.4	27
五 月	55	185	240	1 666	5 135	6 801	242.9	28
八 月	54	186	240	1 650	5 255	6 905	246.6	28
	53	184	237	1 662	5 228	6 890	246.1	28
	53	182	235	1 606	5 101	6 707	248.4	27
九 月	53	182	235	1 691	5 154	6 845	244.5	28
十 月	54	180	234	1 510	4 833	6 343	244.0	26
	53	179	232	1 534	4 842	6 376	245.2	26
	53	179	232	1 489	4 654	6 143	245.7	25
十一 月	54	179	233	1 718	5 328	7 046	243.0	29
計				19 724	61 508	81 232		329

第五六一表 臺灣總督府專賣

本支局及體性	給 料					
	給 料			增 給		
	內地人	本島人	計	內地人	本島人	計
專 賣 局	15 517	29 190	44 707	1 594	1 956	3 549
	15 517	29 562	45 079	1 594	1 956	3 550
神戶支局	13 940		13 940			
	14 116		14 116			
總 計	29 457	29 190	58 647	1 594	1 956	3 549
	29 633	29 562	59 194	1 594	1 956	3 550
大正五年度	27 796	27 287	55 083	1 462	2 008	3 470
	27 950	27 628	55 578	1 462	2 012	3 474
同 四年度	27 172	26 723	53 895	1 382	1 680	3 062
	27 427	27 016	54 444	1 382	1 680	3 062
同 三年度	25 639	25 637	51 276	1 288	1 580	2 868
	25 868	25 972	51 840	1 288	1 580	2 858
同 二年度	23 933	23 784	47 717	1 355	1 504	2 859
	24 098	24 099	48 197	1 355	1 504	2 859
同 元年度	23 343	21 996	45 339	1 430	2 074	3 504
	23 343	22 308	45 651	1 430	2 075	3 505

局 樟 腦 職 工 ノ 一 (人員)

大 正 六 年 度

支局及月	職 工						平均一日 作業人員	作業日數
	月末人員			延 人員				
	內地人	本島人	計	內地人	本島人	計		
四 月	50		50	1 487		1 487	51.3	29
	50		50	1 499		1 499	48.4	31
	50		50	1 463		1 463	50.0	20
五 月	50		50	1 534		1 534	51.1	30
八 月	48		48	1 480		1 480	49.3	30
	48		48	1 372		1 372	47.3	29
	48		48	1 406		1 406	50.2	28
九 月	47		47	1 341		1 341	46.2	29
十 月	47		47	1 433		1 433	49.4	29
	47		47	1 442		1 442	53.4	27
	47		47	1 202		1 202	47.9	27
十一 月	47		47	1 443		1 443	48.1	30
計				17 192		17 192		348
總 計				36 916	61 508	98 424	148.2	677

局 樟 腦 職 工 ノ 二 (給料)

大 正 六 年 度

支局及月	額						平均一人一日給料			職工延人員		
	計			計			內地人	本島人	計	內地人	本島人	計
	內地人	本島人	計	內地人	本島人	計	內地人	本島人	計	內地人	本島人	計
四 月	17 111	31 146	48 256	0.868	0.514	0.703	19 724	60 553	80 277			
	17 111	31 518	48 628	0.868	0.390	0.599	19 724	61 508	81 232			
八 月	13 940		13 940	0.847		0.847	16 466		16 466			
	14 116		14 116	0.821		0.821	17 192		17 192			
十 月	31 051	31 146	62 196	0.858	0.514	0.643	36 190	60 553	96 743			
	31 226	31 518	62 744	0.846	0.512	0.638	36 916	61 508	98 424			
大正五年度	29 259	29 295	58 554	0.770	0.477	0.589	37 996	61 477	99 473			
	29 412	29 640	59 052	0.756	0.475	0.583	38 905	62 436	101 341			
同 四年度	28 555	28 402	56 957	0.735	0.472	0.575	38 860	60 129	98 989			
	28 810	28 696	57 506	0.716	0.471	0.568	40 224	60 969	101 193			
同 三年度	26 026	27 217	53 243	0.713	0.461	0.560	37 743	59 009	96 752			
	27 155	27 552	54 707	0.695	0.459	0.552	39 060	59 965	99 025			
同 二年度	25 286	25 288	50 574	0.708	0.466	0.562	35 702	54 228	89 930			
	25 453	25 603	51 056	0.693	0.464	0.556	36 727	55 156	91 883			
同 元年度	24 773	24 071	48 844	0.673	0.410	0.512	36 805	58 652	95 457			
	24 773	24 383	49 156	0.673	0.408	0.509	36 805	59 701	96 506			

第五六二表 樟腦及樟腦油產額 大正六年度

Table with columns for production locations (e.g., 臺北, 臺南), production types (樟腦, 樟腦油), and quantities. Includes a summary row for '大正五年度' to '大正元年度'.

本表ノ外「大正五年度」=專賣局試製樟腦八二五斤、樟腦油九二五斤、「同六年度」=臺北廳=試製樟腦九四斤、樟腦油一一斤アリ

第五六三表 樟腦收納數量(斤) 大正六年度

Table showing樟腦收納數量(斤) categorized by grade (上等, 中等, 下等) and location (e.g., 臺北, 臺南). Includes a summary row for '大正五年度' to '大正元年度'.

本表ノ外「大正五年度」=專賣局試製下等樟腦八二五斤、支那產上等樟腦買入四六五斤アリ尙「大正元年度」=一二斤、「同二年度」=一〇、七五九斤、「同四年度」=四八〇斤ノ下等品及「大正元年度」=三九三斤中等品ノ專賣局雜入(收納場掃寄品)アリ

第五六四表 樟腦油收納及賣下(斤) 大正六年度

Table showing樟腦油收納及賣下(斤) with columns for collection (收納高, 雜入) and sales (賣下高) for various locations and years.

雜入ハ滴下油ナリ 「再製業者へ賣下高」ノ大正四年度以前ハ再製請負業者へ交付高ナリ 本年度賣下タル樟腦油ヨリ再製セル樟腦次ノ如シ

Summary table for 再製樟腦 with columns for 種別, 數量, and 價額.

第五六五表 樟腦調理製造成績(斤) 大正六年度

Table showing 樟腦調理製造成績(斤) with columns for raw materials (原料使用高), production types (製造成績), and quantities. Includes a summary row for '大正五年度' to '大正元年度'.

第五六六表 樟腦油再製成績ノ一(實數、斤) 大正六年度

Table showing 樟腦油再製成績ノ一(實數、斤) with columns for production types (生 産) and quantities. Includes a summary row for '大正五年度' to '大正元年度'.

「請負」「原料消費高」中ニハ神戸支局ニテ交付シタル滴下油「大正三年度」=五、一二五斤「大正四年度」=五七、九五二斤ヲ含ム

本表「樟腦」ノ純分ハ直營ニ在リテハ九三%、請負ニ在リテハ八三%トス

第五六七表 樟腦油再製成績ノ二(百分率) 大正六年度

Table showing 樟腦油再製成績ノ二(百分率) with columns for production types (生 産) and percentages. Includes a summary row for '大正五年度' to '大正元年度'.

第五六八表 樟腦及樟腦油賠償金額 (圓) 大正六年度

Table with 4 columns: 局, 樟腦, 樟腦油, 計. Rows include 專賣局 and years 大正五, 四, 三, 二, 元.

第五六九表 樟腦賣渡數量及價額 大正六年度

Table with 10 columns: 年度, 精製 (甲種, 乙種), 粗製 (甲種, 乙種), 價額計. Rows include years 大正五, 四, 三, 二, 元.

第五七〇表 樟腦副產物賣渡數量及價額 大正六年度

Table with 10 columns: 年度, 赤油, 白油, 藍色油, 樟腦油, 價額計. Rows include years 大正五, 四, 三, 二, 元.

本表ノ外ナルモル、フォルモール、リナラ香水四、三七〇封度、額價四、六二八圓ノ賣下アリ

第五七一表 臺灣總督府專賣局芳油職工ノ一 (人員) 大正六年度

Table with 10 columns: 月, 月末人員 (內地人, 本島人, 計), 延人員 (內地人, 本島人, 計), 平均一日作業人員, 作業日數. Rows include months 四 to 三 and years 大正五, 四, 三, 二, 元.

第五七二表 臺灣總督府專賣局芳油職工ノ二 (給料) 大正六年度

Table with 5 columns: 年度及種族, 給料, 増給, 計, 平均一人一日給料. Rows include years 大正六, 五, 四, 三, 二, 元 and categories 內地人, 本島人.

第五七三表 芳樟油產額、收納數量及賠償金額

Table with 6 columns: 年度, 年度末現在 (特許人員, 灶數), 產額, 收納數量, 賠償金額. Rows include years 大正四, 三, 二, 元.

大正五年度及同六年度ニハ本表ノ事實ナシ 本表ノ外支那產芳樟油買入「大正四年度」=一七三、八九三斤、價額九八、五八九圓、「大正五年度」=三二一、一六四斤、價額一八六、二二六圓、「大正六年度」=六〇、〇〇七斤、價額三六、〇〇二圓アリ

第五七四表 芳油賣渡數量及價額 大正六年度

Table with 3 columns: 年度, 數量, 價額. Rows include years 大正六, 五, 四, 三, 二, 元.

第五七五表 臺灣總督府專賣局煙草職工ノ一 (人員) 大正六年度

Table with columns for month (月), employee count (職工), average daily workers (平均一日作業人員), and work days (作業日數). Rows include monthly data from April to March and annual totals for 1917, 1916, 1915, 1914, and 1913.

本島人中ニハ支那人ヲ含ム次表亦同シ

第五七六表 臺灣總督府專賣局煙草職工ノ二 (給料) 大正六年度

Table showing salary details (給料) and wages (職工延人員) by year and gender. Columns include monthly salary (月給), bonus (増給), and average daily wage (平均一人一日給料).

Table showing average daily wages (平均一人一日給料) and wages for extended workers (職工延人員) by year and gender. Columns include monthly wage (月給) and average daily wage (平均一人一日給料).

第五七七表 葉煙草耕作及收納 大正六年度

Table detailing tobacco cultivation and harvesting (葉煙草耕作及收納) by region (廳及堡里), workers (耕作人員), area (耕作面積), yield (收穫高), and compensation (賠償金額). Rows list various regions like 北港, 宜蘭, 新竹, 南投, 嘉義, 阿緞, and 花蓮.

(1) 專賣局直營試作ニ係ルモノニシテ其ノ價額ハ見積價額ナリ

第五七八表 葉煙草受拂ノ一 (數量、斤) 大正六年度

Table with columns for '產地及名稱' (Origin and Name), '受' (Received), '拂' (Paid), and '殘高' (Residual). Rows include provinces like Henan, Anhui, Zhejiang, Hubei, Jiangxi, Fujian, and Taiwan, with various tobacco grades and quantities.

「雜受」トハ試作品又ハ沒收品ノ引繼受ニシテ「雜拂」トハ標本用、試製用等ニ供シタルモノナリ (1)ハ骨抜ニシテ其ノ他ハ總テ骨付ナリ次表亦同シ

第五七九表 葉煙草受拂ノ二 (價額、圓) 大正六年度

Table with columns for '產地及名稱' (Origin and Name), '受' (Received), '拂' (Paid), and '殘高' (Residual). Rows include provinces like Henan, Anhui, Zhejiang, Hubei, Jiangxi, Fujian, and Taiwan, with various tobacco grades and monetary values.

本島「試作葉」及「雜受」ハ鑑定價額ナリ

第五八〇表 製造煙草受拂價額 (圓) 大正六年度

Table with 5 columns: 種別, 前年度越前, 受高, 計, 拂高, 残高. Rows include 臺灣製造, 內地製造, 外國製造, 總計, and annual breakdown from 大正五年度 to 同元年度.

表中「前年度越前」「越前」及「當年度」中「受」「拂」差引「残高」ト符合セサルハ中途ニ價格ノ改正又ハ特別價格ヲ以テ賣渡シタルモノアルニ依ル
表中「内地製造」及「外國製造」ノ「受高」ハ大正五年度以後ハ購入價額ナリ

第五八一表 臺灣製造煙草受拂ノ一 (數量、箇) 大正六年度

Table with 8 columns: 種別、名稱及一箇ノ量, 前年度越前, 製造高, 雜受, 計, 賣渡, 缺損及廢棄, 雜拂, 計, 残高. Rows include 葉卷 (ダイブ, ニヒタカ, シルビヤ), 兩切 (シヤスミン), 赤厚煙, 鱗煙, 支那刻煙草.

「雜受」トハ煙草賣捌人ヨリ買戻シ又ハ沒收品ノ引繼受ニシテ「雜拂」トハ見本又ハ試験用等ニ供シタルモノナリ本表以下六表亦同シ

第五八二表 臺灣製造煙草受拂ノ二 (價額、圓) 大正六年度

Table with 8 columns: 種別及名稱, 前年度越前, 製造高, 雜受, 計, 賣渡, 缺損及廢棄, 雜拂, 計, 残高. Rows include 葉卷, 兩切, 赤厚煙, 鱗煙, 合計.

第五八二表 臺灣製造煙草受拂ノ二 (價額、圓) 終

Table with 8 columns: 種別及名稱, 前年度越前, 製造高, 雜受, 計, 賣渡, 缺損及廢棄, 雜拂, 計, 残高. Rows include 支那刻煙草, 大正五年度, 同四年度, 同三年度, 同二年度, 同元年度.

表中「前年度越前」「越前」及「當年度」中「受」「拂」差引「残高」ト符合セサルハ中途ニ價格ノ改正又ハ特別價格ヲ以テ賣渡シタルニ依ル

第五八三表 内地製造煙草受拂ノ一 (數量、箇) 大正六年度

Table with 8 columns: 種別、名稱及一箇ノ量, 前年度越前, 受入, 雜受, 計, 賣渡, 缺損及廢棄, 雜拂, 計, 残高. Rows include 口附紙卷 (不數八ヤ大朝八カメリヤ), 兩切 (水薩麻, 薩麻, 薩草, 薩梅, 白さつき), 刻 (不數八ヤ大朝八カメリヤ).

第五八四表 内地製造煙草受拂ノ二 (價額、圓) 大正六年度

Table with 8 columns: 種別及名稱, 前年度越前, 受入, 雜受, 計, 賣渡, 缺損及廢棄, 雜拂, 計, 残高. Rows include 口附紙卷 (不數八ヤ大朝八カメリヤ).

第五八四表 内地製造煙草受拂ノ二 (價額、圓).....終

Table with columns for '種類及名稱', '受' (前年度, 受入, 雜受, 計), '拂' (賣渡, 欠損及廢棄, 雜拂, 計), and '残高'. It lists various tobacco products like '水府刻草', '麻草', '白草', etc., with their respective values.

表中「前年度残高」ト「越前」及「當年度」中「受」「拂」差引「残高」ト符合セサルモノアルハ價格ノ改正又ハ特別價格ヲ以テ賣渡タルニ依ル

大正五年度以後ノ「受入」ハ購入價額ナリ

第五八五表 外國製造煙草受拂ノ一 (數量、箇) 大正六年度

Table with columns for '種類、名稱及一箇ノ量', '受' (前年度, 受入, 雜受, 計), '拂' (賣渡, 欠損及廢棄, 雜拂, 計), and '残高'. It lists foreign tobacco products like 'メキシカン、プランターズ', 'レナ、グキクトリア', etc.

第五八六表 外國製造煙草受拂ノ二 (價額、圓) 大正六年度

Table with columns for '種類及名稱', '受' (前年度, 受入, 雜受, 計), '拂' (賣渡, 欠損及廢棄, 雜拂, 計), and '残高'. It lists foreign tobacco products like 'メキシカン、プランターズ', 'レナ、グキクトリア', etc., with their respective values.

Table with columns for '種類、名稱及一箇ノ量', '受' (前年度, 受入, 雜受, 計), '拂' (賣渡, 欠損及廢棄, 雜拂, 計), and '残高'. It lists foreign tobacco products like '葉紙巻', '葉紙刻', etc.

「前年度残高」ト「越前」及「當年度」中「受」「拂」差引「残高」ト符合セサルモノアルハ價格ノ改正又ハ特別價格ヲ以テ賣渡

シタルニ依ル 大正五年度以後ノ「受入」ハ購入價額ナリ

(1)ハ板煙草ナリ

第五八八表 官廳職員患

種別、病名及種族		臺北	宜蘭	桃園	新竹	臺中	
風土病 及流行病	麻疹	延日數	18				
		內地人	8				
		本島人	26				
	腸登扶私	患者	52		3		23
		內地人					
		本島人	52		3		23
	赤痢	延日數	2 329		93		866
		內地人					
		本島人	2 329		93		866
	流行性感胃	患者	9				2
		內地人					
		本島人	9				2
醫師(醫生ヲ除ク)ノ診斷ニ依ルモノ	患者	13	1			2	
	內地人						
	本島人	13	1			2	
計	延日數	288	19			35	
	內地人						
	本島人	288	19			160	
計	延日數	1				195	
	內地人						
	本島人	1				195	
計	患者	57	4		1	7	
	內地人						
	本島人	6	12		1	1	
計	延日數	63	16		1	8	
	內地人						
	本島人	457	8		30	95	
計	延日數	47	53			21	
	內地人						
	本島人	504	61		30	116	
計	患者	956	139	16	95	166	
	內地人						
	本島人	59	96	1	22	43	
計	延日數	1 015	235	17	117	209	
	內地人						
	本島人	11 290	3 092	285	2 015	2 972	
計	延日數	575	1 399	21	201	519	
	內地人						
	本島人	11 865	4 491	306	2 216	3 491	
計	患者	23	5		1	3	
	內地人						
	本島人	23	5		1	3	
計	延日數	23	10		1	4	
	內地人						
	本島人	23	10		1	4	
計	患者	1 185	172	46	143	402	
	內地人						
	本島人	129	193	20	129	55	
計	延日數	1 314	365	66	272	457	
	內地人						
	本島人	19 282	5 210	1 074	3 904	6 605	
計	延日數	1 723	3 102	457	1 857	635	
	內地人						
	本島人	21 005	8 312	1 531	5 761	7 240	
計	患者	14	7		4	1	
	內地人						
	本島人	1	5		6	1	
計	延日數	15	12		10	1	
	內地人						
	本島人	15	12		10	1	
計	患者	2 141	311	62	238	568	
	內地人						
	本島人	188	289	21	151	98	
計	延日數	2 329	600	83	389	666	
	內地人						
	本島人	30 572	8 302	1 359	5 919	9 577	
計	延日數	2 298	4 501	478	2 058	1 154	
	內地人						
	本島人	32 870	12 803	1 837	7 977	10 731	
計	患者	37	12		5	4	
	內地人						
	本島人	1	10		6	1	
計	延日數	38	22		11	5	
	內地人						
	本島人	38	22		11	5	

者及死亡者

廳							計
南投	嘉義	臺南	阿緞	臺東	花蓮港	澎湖	
		32					50
		32					8
							58
3	7	17	4	3	1	3	116
	1	1					2
3	8	18	4	3			118
107	235	559	124	123	93	155	4 684
107	18	31					49
	253	590	124	123	93	155	4 733
	4	3	2				20
	1						1
	5	3	2				21
1	2	2	2				26
1	2	2	2	3			3
6	18	11	43	4			29
6	18	11	43	62			482
				5			165
				67			647
				1			3
17	3	7	11	1	5	1	114
3		1					23
20	3	8	11	1	5	1	137
82	20	74	76	50	17	10	919
22		9					152
104	20	83	76	50	17	10	1 071
							1
151	187	178	282	199	402	12	2 783
38	106	29	21	9	10	1	435
189	293	207	303	208	412	13	3 218
1 066	2 054	2 351	2 704	2 304	5 524	355	36 012
419	600	324	248	103	140	13	4 562
1 485	2 654	2 675	2 952	2 407	5 664	368	40 574
1	4	7	3	7	4		58
1	4	1					11
	8	8	3	7	4		69
89	176	615	198	113	254	16	3 409
62	81	77	33	12	8	10	809
151	257	692	231	125	262	26	4 218
2 290	3 246	5 666	3 196	1 238	3 339	344	55 394
771	1 252	1 159	482	54	125	149	11 766
3 061	4 498	6 825	3 678	1 292	3 464	493	67 160
1	4	5					43
1	1	1					14
	5	6					57
240	363	793	480	312	656	28	6 192
100	187	106	54	21	18	11	1 244
340	550	899	534	333	674	39	7 436
3 356	5 300	8 017	5 900	3 542	8 863	699	91 406
1 190	1 852	1 483	730	157	265	162	16 328
4 546	7 152	9 500	6 630	3 699	9 128	861	107 734
2	8	12	3	7	10	1	101
	5	2					25
2	13	14	3	7	10	1	126

第五八八表 官廳職員患

Table with columns for '種別、病名及種族' (Category, Disease, and Race) and regional counts for '臺北', '宜蘭', '桃園', '新竹', and '臺中'. Rows include '醫師(醫生ヲ除ク)ノ其ノ他' (Doctors excluding physicians and others) and '年未職員數' (Total number of employees).

本表患者ハ個人單位ニテラシテ疾病單位ナリ
本表ハ本島官廳職員ノ「患者」及「死亡者」ヲ地方廳ノ區域ニ依リ集計シタルモノナリ
本表「患者」中ニハ前年ヨリノ越患者ヲ含ム
職員百ニ對スル患者及死亡者ノ割合次ノ如シ

Table with columns for '種別、病名及種族' and '實數' (Actual Numbers) for years '大正六年', '大正五年', '同四年', and '同三年'. Rows include '風土病及流行病' (Local and infectious diseases) and '醫師(醫生ヲ除ク)ノ其ノ他ノ疾患' (Other diseases of doctors).

者及死亡者

Table with columns for '廳' (Office) and regional counts for '南投', '嘉義', '臺南', '阿嶽', '臺東', '花蓮港', and '澎湖'. Rows include '醫師(醫生ヲ除ク)ノ其ノ他' (Doctors excluding physicians and others) and '年未職員數' (Total number of employees).

Table with columns for '職員百ニ對スル比例' (Ratio per 100 employees) for years '同二年', '同元年', '大正六年', '大正五年', '同四年', '同三年', '同二年', and '同元年'. Rows include '醫師(醫生ヲ除ク)ノ其ノ他' (Doctors excluding physicians and others) and '年未職員數' (Total number of employees).

第五八九表 官立醫院入院治

Table with columns for Hospital (醫院), Patient Origin (患者延人員), Treatment (治療), Death (死亡), and Untreated (未治者). Rows include various hospitals like 臺北, 基隆, 宜蘭, etc., and a summary row for 總計.

第五九〇表 官立醫院外

Table with columns for Hospital (醫院), Patient Origin (患者延人員), and Patient (患者). Rows include various hospitals like 臺北, 基隆, 宜蘭, etc., and a summary row for 總計.

療患者及死亡者

大正六年

Table with columns for Patient Origin (內地人, 本島人, 外國人), Average Number of Patients (平均患者一人ノ治療日數), Average Daily Patients (平均一日ノ治療患者), and Death Rate (患者百ニ付死亡). Rows include various hospitals and a summary row for 總計.

來治療患者

大正六年

Table with columns for Patient Origin (外國人, 內地人, 本島人, 外國人), Average Number of Patients (平均患者一人ノ治療日數), Average Daily Patients (平均一日ノ治療患者), and Death Rate (患者百ニ付死亡). Rows include various hospitals and a summary row for 總計.

第五九一表 官立醫院治療病類

病 類	滿五歲迄	五歲以上 十歲迄	十歲以上 十五歲迄	十五歲以上 二十歲迄
傳染性病	241	133	116	404
發育及營養的病	26	5	2	8
皮膚及筋肉病	32	14	18	34
骨及關節病	9	6	8	19
血行器病	5	3	3	8
神經系及五官病	97	75	55	172
呼吸器病	499	115	61	139
消化器病	320	69	53	140
泌尿及生殖器病	36	24	28	219
外傷性及外科的疾患	101	67	70	100
中毒症	1	1	1	2
病名不詳	77	28	18	29
總 計	1444	540	433	1274
前欄中 ノ再掲				
麻刺利亞	41	40	28	112
脚氣病	11		4	32
花柳病	4	1	5	142
甲状腺腫				
肺結核		1	2	24

第五九二表 官立醫院治療病類

病 類	滿五歲迄	五歲以上 十歲迄	十歲以上 十五歲迄	十五歲以上 二十歲迄
傳染性病	2164	1219	915	1871
發育及營養的病	273	53	30	45
皮膚及筋肉病	2821	867	744	1365
骨及關節病	78	68	82	150
血行器病	37	28	21	49
神經系及五官病	3508	2362	2434	3163
呼吸器病	6612	1945	925	1456
消化器病	5868	1836	1089	1524
泌尿及生殖器病	200	135	158	1151
外傷性及外科的疾患	719	453	437	634
中毒症	2	1		4
病名不詳	211	129	99	510
總 計	22493	9096	6934	11972
前欄中 ノ再掲				
麻刺利亞	1442	897	678	791
脚氣病	37	4	44	182
花柳病	1		2	6
甲状腺腫	151	52	81	584
肺結核	16	18	10	28

及年齡級別患者ノ一 (入院)

大 正 六 年

二十歲以上 三十歲迄	三十歲以上 四十歲迄	四十歲以上 五十歲迄	五十歲以上 六十歲迄	六十歲以上 七十歲迄	七十歲以上	計
1247	746	270	71	16	4	3248
18	15	12	7	3		96
129	70	45	13	2	3	366
70	53	24	11	1	1	202
24	23	18	4			88
487	358	223	67	25	5	1562
504	300	259	71	21	5	2064
531	388	211	72	31	6	1821
1060	510	140	39	10	5	2071
436	325	161	43	16	4	1323
12	7	1				25
67	45	24	6	3	1	298
4583	2936	1388	404	128	34	13164
495	284	115	27	5	1	1148
87	62	10	3	1		210
332	148	30	6	3		671
	1					1
88	79	45	9	2		250

及年齡級別患者ノ二 (外來)

大 正 六 年

二十歲以上 三十歲迄	三十歲以上 四十歲迄	四十歲以上 五十歲迄	五十歲以上 六十歲迄	六十歲以上 七十歲迄	七十歲以上	計
5602	3629	1445	323	52	8	17228
176	93	54	31	9	3	767
3276	2240	979	287	82	17	12678
400	313	167	57	15	3	1333
142	111	65	21	9	7	490
7293	5825	3067	989	346	49	29035
4130	3493	1937	625	121	32	21276
4701	3753	2119	652	183	26	21751
4480	2098	618	138	46	10	9034
1657	1162	584	160	37	9	5902
31	38	24	16			116
1243	950	487	149	42	5	3825
33131	23705	11546	3447	942	169	123435
2326	1715	786	179	26	3	8843
590	293	102	27	11	1	1231
12	12	5	1			39
1908	1000	322	59	6	2	4264
6	6	1	1	1		18
176	166	96	39	8		555

第五九三表 官立醫院-治療

醫院、種族及體性		傳染性病	發育及營養的病	皮膚及筋肉病	骨及關節病	血行器病	神經系及五官病	呼吸器病	消化器病
臺北	內地人	男	209	11	16	3	7	298	219
		女	179	8	6	5	8	129	200
		計	478	19	22	8	15	419	498
	本島人	男	75	10	10	6	11	172	130
		女	14	4	3	1	1	38	26
		計	89	14	13	7	12	210	156
	外國人	男							
		女							
		計							
	計	男	374	21	26	9	18	462	428
女		193	12	9	6	9	167	226	
計		567	33	35	15	27	629	654	
基隆	內地人	男	102				1	50	39
		女	32		1		1	31	25
		計	134		3		2	81	64
	本島人	男	23		2		3	24	18
		女	1		1		1	7	3
		計	24		3		3	28	25
	外國人	男							
		女							
		計							
	計	男	125		4		4	74	57
女		33		2		1	35	32	
計		158		6		5	109	89	
宜蘭	內地人	男	62		5	0	3	10	23
		女	40		3	2	1	2	14
		計	102		8	8	4	12	37
	本島人	男	11		4	4	1	9	10
		女	4		1	1	1	2	2
		計	15		5	5	2	11	20
	外國人	男	73		9	10	4	19	33
		女	44		4	3	2	4	24
		計	117		13	13	6	23	57
	新竹	內地人	男	29		3		19	27
女			10		2	1	2	14	25
計			39		5	1	2	33	52
本島人		男	43	2	24	6	2	50	41
		女	14	1	1	1	1	40	15
		計	57	3	25	6	3	90	56
外國人		男			1				1
		女							
		計							
計		男	72	2	28	6	2	69	68
	女	24	1	3	1	3	54	40	
	計	96	3	31	7	5	123	108	
臺中	內地人	男	243	9	23	13	3	41	76
		女	111	3	18	4	4	21	53
		計	354	12	41	17	7	62	129
	本島人	男	59	4	23	18	1	45	75
		女	16	3	5	3	3	28	17
		計	75	7	28	21	1	73	92
	外國人	男	302	13	46	31	4	86	151
		女	127	6	23	7	4	49	70
		計	429	19	69	38	8	135	221
	嘉義	內地人	男	331	12	2	0		16
女			114	4	2	5	3	16	33
計			345	16	4	11	3	32	90
本島人		男	34	1	5	11	1	18	37
		女	15		2	3	1	5	10
		計	49	1	7	14	2	23	47
外國人		男	265	13	7	17	1	34	94
		女	129	4	4	8	4	21	43
		計	394	17	11	25	5	55	137

病類別患者ノ一 (入院)

大正六年

泌尿及生殖器病	外傷性及外科的疾患	中毒症	病名不詳	計	前欄中ノ再掲					
					麻刺利亞	脚氣	癩病	花柳病	甲狀腺腫	肺結核
74	20	4	135	1 676	37	19		33		45
635	150	1	79	1 553	9	8		10		19
709	470	5	214	3 235	46	27		43		64
37	152	3	39	716	1	2		10		22
145	41		9	310		1		2		7
183	193	3	48	1 026	1	3		12		29
	1			1						
111	473	7	174	2 393	38	21		43		67
781	191	1	88	1 869	9	9		12		26
892	664	8	262	4 262	47	30		55		93
17	41			304	15	10		52		8
52	10			186	5	2		7		6
69	51			490	20	12		59		14
2	29	1		117	6	1		11		2
3	3			20				1		1
3	32	1		137	6	1		12		3
	1			1						
19	71	1		422	21	11		63		10
53	13			206	5	2		8		7
72	84	1		628	26	13		71		17
8	24			189	25	13		18		3
33	6			120	10	6		20		3
41	30			309	35	19		38		3
9	60			116	6	3		5		4
6	13			40	1	2		1		3
15	73			156	1	8		6		7
17	84			305	25	19		23		7
39	19			160	11	8		21		3
56	103			465	36	27		44		10
1	12	1	3	121	19	4		5		1
17	12	1	3	95	5	2		1		4
18	12	2	6	216	24	6		6		5
14	26			250	15	1		22		9
26	3			122	3	9		9		6
40	29			372	18	1		31		15
				2						
15	38	1	3	373	34	5		27		10
43	3	1	3	217	8	2		10		10
58	41	2	6	590	42	7		37		20
21	28		1	552	62	9		65		10
134	4	2	1	427	36	6		20		3
155	32	2	2	979	98	15		85		13
29	38	1		332	9			37	1	12
56	3			151	1			9		1
85	41	1		483	10			46		13
50	66	1	1	884	71	9		102	1	22
190	7	2	1	578	37	6		29		4
240	73	3	2	1 462	108	15		131	1	26
19	48			443	113	13		35		10
40	4			264	58	5		10		4
59	52			707	171	18		45		14
6	32			168	11			13		3
11	2			63				10		2
17	34			231	13			23		5
25	80			611	124	13		48		13
51	6			327	60	5		20		6
76	86			938	184	18		68		19

第五九三表 官立醫院治療

醫院、種族及體性		傳染性病	發育及營養的病	皮膚及筋肉病	骨及關節病	血行器病	神經系及五官病	呼吸器病	消化器病	
臺南	內地人	男	160	27	11	5	131	140	135	
		女	78	16	8	6	66	99	63	
	計	238	43	19	11	197	245	204		
	本島人	男	43	1	42	14	6	91	129	91
		女	16		5	1	1	21	26	21
	計	59	1	47	15	7	112	155	112	
計	男	203	1	69	25	11	222	275	226	
	女	94		21	9	7	87	125	90	
總計		297	1	90	34	18	309	400	316	
打狗	內地人	男	143	1	18	18	1	31	76	40
		女	59	1	16	4		18	24	35
	計	202	2	34	22	1	49	100	75	
	本島人	男	7		4			8	6	4
		女	7		4			3	1	1
	計	14		8			11	7	5	
計	男	150	1	22	18	1	39	82	44	
	女	59	1	16	4		21	25	36	
總計		209	2	38	22	1	60	107	80	
阿緞	內地人	男	95	1	6	6	1	14	38	33
		女	46		2	2		4	20	24
	計	141	1	8	8	1	18	58	57	
	本島人	男	63	2	13	18		12	46	23
		女	13		3	3	1	3	11	7
	計	76	2	16	21	1	15	57	30	
計	男	158	3	19	24	1	26	84	56	
	女	59		5	5	1	7	31	31	
總計		217	3	24	29	2	33	115	87	
臺東	內地人	男	354	5	13	3	1	10	20	48
		女	94	3	3	1		3	4	19
	計	448	8	16	4	1	13	24	67	
	本島人	男	9		4		1	1	2	1
		女	5		1			1	1	1
	計	14		5		1	1	3	1	
計	男	363	5	17	3	2	11	22	49	
	女	99	3	4	1		3	5	19	
總計		462	8	21	4	2	14	27	68	
花蓮港	內地人	男	114	2	18	6	3	23	42	37
		女	38		2	2	1	18	23	32
	計	152	2	20	6	4	41	65	69	
	本島人	男	8		1	1	1	6	4	1
		女	7		1	1	1	2	1	2
	計	15		2	2	2	8	5	3	
外國人	男	1								
	女	1								
計	2									
計	男	123	2	19	7	4	29	46	38	
	女	45		2	1	1	20	24	34	
總計		168	2	21	7	5	49	70	72	
澎湖	內地人	男	22	1	1	1		7	21	
		女	78	1	2	2	3	5	23	
	計	100	2	3	3	3	6	30		
	本島人	男	27	4	4	4	1	11	39	24
		女	7	2	1	1		6	10	15
	計	34	6	5	5	1	17	49	39	
計	男	49	5	5	5	1	12	46	45	
	女	85	3	2	3	3	11	33	29	
總計		134	8	7	8	4	23	79	74	

病類別患者ノ一 (入院).....續

泌尿及生殖器病	外傷性及外科的疾患	中毒症	病名不詳	計	前欄中ノ再掲					
					麻刺利亞	脚氣	癩病	花柳病	甲状腺腫	肺結核
40	43			698	51	10		8		11
211	11	3		597	18	4		2		2
281	54	3		1295	69	14		10		13
29	25	1		472	16	1		12		12
39	9			139	5			1		6
68	34	1		611	21	1		13		18
69	68	1		1170	67	11		20		23
280	20	3		736	23	4		3		8
349	88	4		1906	90	15		23		31
12	29	3		372	50	19		22		4
49	7	1	2	216	17	6		8		2
61	36	4	2	588	67	25		30		6
4	7			40	3			4		2
3	1			9						
7	8			49	3			4		2
16	36	3		412	53	19		26		6
52	8	1	2	225	17	6		8		2
68	44	4	2	637	70	25		34		8
18	34			246	53	6		17		4
25	2	1		126	18	3		6		3
43	36	1		372	71	9		23		7
13	25	1		216	19			20		5
10	6			57	4	2		2		2
23	31	1		273	23	2		22		7
31	59	1		462	72	6		37		9
35	8	1		183	22	5		8		5
66	67	2		645	94	11		45		14
2	36			492	394	20		18		1
42	1	1		171	48			38		
44	37	1		663	342	20		56		1
	3			21	5			2		1
4	1			11	2			3		
4	3			32	7			5		1
2	39			513	299	20		20		2
46	1	1		182	50			41		
48	40	1		695	349	20		61		2
10	7		20	282	62	14		16		4
64	4		5	187	23	5		3		2
74	11		25	469	85	19		19		6
2			1	25	1			5		
2	2			16	2			4		
4	2		1	41	3			9		
				1				1		
12	7		21	308	63	14		22		4
66	6		5	203	25	5		7		2
78	13		26	511	88	19		29		6
2	3			59	4	2		5		
59	1			188	1	8		62		
61	4			247	5	10		67		
3	9			126	8			6		4
4	7			52	1			1		
7	16			178	9			6		4
5	12			185	12	2		11		4
63	8			240	2	8		62		
68	20			425	14	10		73		4

第五九三表 官立醫院治療

年、種族及體性		傳染性病	發育及營養的病	皮膚及筋肉病	骨及關節病	血行器病	神經系及五官病	呼吸器病	消化器病
總計	內地人	1854	42	134	73	25	636	849	805
	男	879	20	73	34	20	327	543	540
	女	2733	62	207	107	54	963	1392	1345
	本島人	402	24	136	82	28	447	537	342
	男	112	10	22	13	6	152	135	133
	女	514	34	158	95	34	599	672	475
	外國人	1		1					1
	男	2257	66	271	155	53	1083	1386	1148
	女	991	30	95	47	35	479	678	673
	計	3248	96	366	202	88	1562	2064	1821
大正五年	內地人	2051	30	93	84	35	534	742	832
	男	878	16	48	35	12	318	425	531
	女	2929	46	141	119	47	902	1167	1363
	本島人	434	14	80	57	21	319	344	327
	男	105	7	24	9	4	106	95	119
	女	539	21	104	66	25	425	439	446
	朝鮮人	1							
	外國人	1							
	計	2487	44	173	141	56	903	1088	1160
	男女計	983	23	72	44	16	424	520	650
男女計	3470	67	245	185	72	1327	1608	1810	
同 四年	內地人	2300	10	97	62	22	603	746	800
	男	1057	12	47	26	18	252	432	479
	女	3359	22	144	88	40	855	1178	1279
	本島人	586	17	65	43	11	292	254	254
	男	289	8	22	8	9	71	87	77
	女	875	25	87	51	20	363	346	331
	朝鮮人	2							
	外國人	1							
	計	2888	27	162	105	33	896	1005	1055
	男女計	1348	20	69	34	27	323	519	556
男女計	4236	47	231	139	60	1219	1524	1611	
同 三年	內地人	2229	13	80	61	22	636	718	890
	男	848	15	47	35	14	337	412	484
	女	3077	28	127	96	36	973	1130	1374
	本島人	323	14	87	27	7	252	221	221
	男	60	10	19	3	4	69	56	68
	女	383	24	106	30	11	321	351	289
	朝鮮人	4							
	外國人	1							
	計	2556	27	167	88	29	888	1015	1111
	男女計	908	25	66	38	18	406	468	552
男女計	3464	52	233	126	47	1294	1483	1663	
同 二年	內地人	1961	14	154	74	21	588	744	901
	男	914	19	77	38	19	333	417	499
	女	2875	33	231	112	40	921	1161	1400
	本島人	298	15	49	28	5	217	275	198
	男	74	9	24	10	8	62	62	61
	女	367	24	73	38	13	279	337	259
	朝鮮人	6							
	外國人	1							
	計	2260	29	206	102	26	805	1021	1103
	男女計	988	28	101	48	27	395	479	560
男女計	3248	57	307	150	53	1200	1500	1663	
同 元年	內地人	1959	17	172	71	24	510	647	942
	男	893	6	64	38	19	212	355	532
	女	2852	23	236	109	43	722	1002	1474
	本島人	268	3	73	23	3	164	223	183
	男	50	2	25	7	7	59	50	68
	女	318	5	98	30	10	223	279	251
	朝鮮人	4							
	外國人	1							
	計	2231	20	246	94	27	674	876	1125
	男女計	943	8	89	45	26	271	405	600
男女計	3174	28	335	139	53	945	1281	1725	

病類別患者ノ一(入院)……終

泌尿及生殖 器病	外傷性 及外科 的疾患	中毒症	病名不詳	計	前欄中ノ再掲					
					麻刺利亞	脚氣	癩病	花柳病	甲狀 腺腫	肺結核
224	625	8	159	5434	785	139		294		101
1391	200	10	90	4136	248	55		187		45
1615	825	18	249	9570	1033	194		481		146
148	106	7	40	2599	94	11		147		76
308	90		9	990	21	5		42		23
456	496	7	49	3589	115	16		189		104
	2			5				1		
372	1033	15	199	8038	879	150		442		177
1699	290	10	99	5126	269	60		229		73
2071	1323	25	298	13164	1448	210		671		250
241	603	7	162	5464	805	98		338		105
1180	178	6	97	3724	258	43		120		61
1421	781	13	259	9188	1063	141		458		166
138	370	19	27	2150	107	12		143		70
195	79	8	5	756	31	1		22		16
333	449	27	32	2906	138	13		165		85
				1						
379	973	26	189	7619	912	110		481		175
1375	257	14	102	4480	289	44		142		77
1754	1230	40	291	12099	1201	154		623		252
280	702	12	230	5864	864	172		258		95
1105	254	5	119	3808	307	41		138		40
1385	956	17	349	9672	1171	213		396		135
140	51	24	32	2038	321	2		115		54
250	396	30	40	2814	533	6		137		22
				1						76
390	1049	37	263	7910	1186	174		373		149
1245	305	11	127	4584	519	45		160		62
1635	1354	48	390	12494	1705	219		533		211
207	636	7	131	5690	886	177		387		86
1056	213	6	89	3556	299	32		125		35
1323	849	13	220	9246	1185	209		512		121
97	271	7	31	1632	77	9		150		41
99	40	2	9	439	9	1		23		10
196	311	9	40	2071	86	10		173		51
1	1			8	3					1
365	908	14	162	7330	966	186		537		128
1155	253	8	98	3995	308	33		148		45
1520	1161	22	260	11325	1274	219		685		173
256	504	4	222	5443	682	90		373		114
935	91	5	104	3451	222	34		219		45
1191	595	9	326	8894	904	124		592		159
65	271	19	30	1465	55	5		138		47
102	28	10	10	460	17	1		40		13
167	299	29	40	1925	72	6		178		60
				1						
				16						
321	775	25	252	6925	740	95		513		161
1037	119	15	114	3911	239	35		259		58
1358	894	40	366	10836	979	130		772		219
162	514	9	192	5219	701	113		?		81
945	75	4	114	3257	235	28		?		35
1107	589	13	306	8476	936	141		?		116
51	334	31	42	1404	39	6		?		51
89	28	8	12	405	11	2		?		8
140	362	39	54	1809	50	8		?		59
				7				?		
213	848	41	235	6630	740	121		?		132
1034	103	12	126	3662	246	30		?		43
1247	951	53	361	10292	986	151		?		175

第五九四表 官立醫院治療

醫院、種族及體性		傳染性病	發育及營養的病	皮膚及筋肉病	骨及關節病	血行器病	神經系及五官病	呼吸器病	消化器病	
臺北	內地人	男	822	42	1140	186	46	2421	1974	2173
		女	468	27	1054	171	33	1841	1409	2031
		計	1290	69	2194	357	79	4262	3383	4204
	本島人	男	304	17	487	60	31	1134	793	776
		女	61	4	192	13	4	441	243	403
		計	365	21	679	73	35	1575	1036	1179
	外國人	男			3			3	3	3
		女			1			1	3	10
		計			4			4	6	13
		計	1126	59	1630	246	77	3558	2770	2952
	男	529	31	1247	184	37	2283	1655	2444	
	女	1655	90	2877	430	114	5841	4425	5396	
基隆	內地人	男	591		208	6	2	633	554	513
		女	341		186	10	7	614	437	451
		計	932		394	16	9	1247	991	964
	本島人	男	117		67	1	2	170	178	168
		女	55		17			91	72	94
		計	172		84	1	2	261	250	262
		男	708		275	7	4	803	732	681
		女	396		203	10	7	705	509	545
		計	1104		478	17	11	1508	1241	1226
	宜蘭	內地人	男	225	3	240	18	24	294	289
女			117	2	207	9	16	239	249	468
		計	342	5	447	27	40	533	538	1059
本島人		男	374	5	453	25	27	630	558	1091
		女	79	3	124	9	17	292	289	708
		計	453	8	582	34	44	922	847	1799
		男	599	8	698	43	51	924	847	1682
		女	196	5	331	18	33	531	538	1176
		計	795	13	1029	61	84	1455	1385	2858
新竹		內地人	男	119		146	9	5	317	240
	女		77		121	7	9	244	179	213
		計	196		267	16	14	561	419	442
	本島人	男	483	5	350	36	10	989	423	443
		女	176	3	197	13	10	629	214	236
		計	659	8	547	49	20	1618	637	679
		男	602	5	496	45	15	1306	663	672
		女	253	3	318	20	19	873	393	449
		計	855	8	814	65	34	2179	1056	1121
	臺中	內地人	男	687	44	381	55	6	907	695
女			430	40	377	49	4	724	642	560
		計	1117	84	758	104	10	1631	1337	1127
本島人		男	298	27	218	27	1	917	514	265
		女	87	10	66	8	2	330	129	122
		計	385	37	284	35	3	1247	643	387
		男	985	71	599	82	7	1824	1203	832
		女	517	50	443	57	6	1054	771	682
		計	1502	121	1042	139	13	2878	1980	1514
嘉義		內地人	男	1189	62	315	44	20	1094	859
	女		762	70	223	22	17	819	640	512
		計	1951	132	538	66	37	1913	1499	1245
	本島人	男	1032	49	383	27	20	1411	535	394
		女	502	41	120	13	5	471	192	170
		計	1534	90	503	40	25	1882	727	564
		男	2221	111	698	71	40	2505	1394	1127
		女	1264	111	343	35	22	1290	832	682
		計	3485	222	1041	106	62	3795	2226	1809

病類別患者ノ二 (外來)

大正六年

泌尿及生殖器病	外傷性及外科的疾患	中毒症	病名不詳	計	前欄中ノ再掲					
					麻刺利亞	脚氣	癩病	花柳病	甲状腺腫	肺結核
144	1282	5	1468	11703	27	59	7	285		39
2280	737	5	1325	11381	17	42	3	120		22
2424	2019	10	2793	23084	44	101	10	405		61
42	471	48	601	4764	14	5	10	178		10
535	116	9	272	2293	2	3	2	21		5
577	587	57	873	7057	16	8	12	199		15
				15						
				18						
				33						
186	1756	53	2069	16482	41	61	17	463		49
2817	854	14	1597	13692	19	45	5	141		27
3003	2610	67	3666	30174	60	109	22	604		76
25	292	2		2826	36	33		222		48
379	148	2		2575	21	28		35		31
404	440	4		5401	60	61		257		79
8	109	9		829	12	4		44		19
26	21	1		377	3			17		8
34	130	10		1206	15	4		61		27
33	401	11		3655	48	37		266		67
405	169	3		2952	27	28		52		39
438	570	14		6607	75	65		318		106
32	103	2		1821	88	45		77		15
191	33			1531	27	37		43		11
223	136	2		3352	115	82		120		26
53	154	1	2	3383	114	49		198		44
99	34			1654	16	7		44		20
157	188	1	2	5037	130	56		242		64
90	257	3	2	5204	202	94		275		59
290	67			3185	43	44		87		31
380	324	3	2	8389	245	138		362		90
9	52	2	1	1129	62	20		31		6
149	22	1	1	1023	31	16		27		3
158	74	3	2	2152	93	36		58		9
43	103	1	1	2887	242	1	7	229		42
106	31			1615	86			84		20
149	134	1	1	4502	328	1	7	313		62
52	155	3	2	4016	304	21	7	260		48
255	53	1	1	2638	117	16		111		23
307	208	4	3	6654	421	37	7	371		71
47	116	3		3508	255	74		209		11
797	47	2		3672	135	81		74		5
844	163	5		7180	370	155		283		16
47	80	2	1	2397	120	10	1	135		32
172	9	3		933	37	4		29		5
219	89	5	1	3335	157	14	1	164		37
94	196	5	1	5905	355	84	1	344		43
969	56	5		4610	172	85		103		10
1063	252	10	1	10515	527	169	1	447		53
79	167			4562	797	69		139		18
386	38	1		3400	459	28		141		
465	205	1		8052	1256	97		280		18
84	182			4117	723	11	1	197		13
241	27			1782	271	1		175		
325	209			5899	994	12	1	372		13
163	349			8679	1520	80	1	336		31
627	65	1		5272	730	29		316		
790	414	1		13951	2250	109	1	652		31

第五九四表 官立醫院治療

醫院、種族及體性		傳染性病	發育及營養的病	皮膚及筋肉病	骨及關節病	血行器病	神經系及五官病	呼吸器病	消化器病	
臺南	內地人	男	826		1 000	114	12	1 908	1 719	1 387
		女	503		821	67	24	1 311	1 281	1 081
		計	1 329		1 821	181	36	3 214	3 000	2 468
	本島人	男	435		537	54	5	1 277	839	598
		女	92		216	16	11	526	327	251
		計	527		803	70	16	1 803	1 166	849
	外國人	男								1
		女								
		計	1 261		1 587	168	17	3 180	2 558	1 986
		男	595		1 037	83	35	1 837	1 608	1 332
	女	1 856		2 624	251	52	5 017	4 166	3 318	
打狗	內地人	男	694	70	347	39	19	900	837	613
		女	394	63	544	30	10	629	591	527
		計	1 088	133	691	69	29	1 529	1 428	1 140
	本島人	男	527	20	134	18	9	657	407	360
		女	119	9	38	2	1	339	126	152
		計	646	29	172	20	10	996	533	512
	外國人	男	1 221	90	481	57	28	1 557	1 244	973
		女	513	72	382	32	11	968	717	679
		計	1 734	162	863	89	39	2 525	1 961	1 652
	阿緘	內地人	男	322	1	217	21	2	470	252
女			167		151	19	5	353	174	198
		計	489	1	368	40	7	823	426	444
本島人		男	831		299	13	2	650	533	372
		女	291		102	3	2	247	229	184
		計	1 122		401	16	4	897	762	557
外國人		男	2							
		女								
		計	1 155	1	516	34	4	1 120	785	619
		男	458		253	22	7	600	403	382
	女	1 613	1	769	56	11	1 720	1 188	1 001	
臺東	內地人	男	524	33	134	19	1	159	125	333
		女	157	20	82	8	4	79	64	142
		計	681	53	216	27	5	238	189	475
	本島人	男	268	26	174	10	4	121	149	164
		女	151	17	73	2	2	74	103	98
		計	419	43	247	12	4	195	252	262
	外國人	男	792	59	308	29	5	280	274	497
		女	308	37	155	10	4	153	167	240
		計	1 100	96	463	39	9	433	441	737
	花蓮港	內地人	男	472	9	180	18	20	348	373
女			242	2	132	13	22	244	290	185
		計	714	11	312	31	42	592	663	447
本島人		男	305	1	109	14	10	110	169	99
		女	116		26	5	2	35	64	39
		計	421	1	135	19	12	145	233	138
外國人		男	6							
		女								
		計	6							
		男	783	10	289	32	30	458	544	361
	女	358	2	158	18	24	280	354	224	
	計	1 141	12	447	50	54	738	898	585	
澎湖	內地人	男	50	5	72	4	2	149	72	118
		女	230	18	83	8	1	156	91	135
		計	280	23	155	12	3	305	163	253
	本島人	男	87	8	61	14	2	405	105	186
		女	21	11	15	4	2	236	41	95
		計	108	19	76	18	4	641	146	281
	外國人	男	137	13	133	18	4	554	177	304
		女	251	29	98	12	3	392	132	230
		計	388	42	231	30	7	946	309	534

病類別患者ノ二 (外來).....續

泌尿及生殖器病	外傷性及外科的疾患	中毒症	病名不詳	計	前欄中ノ再掲					
					麻刺利亞	脚氣	癩病	花柳病	甲状腺腫	肺結核
178	218		1	7 358	634	42		127		12
1 111	92			6 291	399	35		59		7
1 289	310		1	13 649	1 033	77		186		19
131	124			4 050	263	7		136		6
286	33			1 758	48	3		36		2
417	157			5 808	311	10		172		8
				1						
309	342		1	11 409	897	49		263		18
1 397	125			8 049	447	38		95		9
1 706	467		1	19 458	1 344	87		358		27
26	153	2	3	3 775	362	131	2	188		10
392	51		5	3 036	193	110		55		9
418	206	2	8	6 741	495	241	2	243		19
	48	5		2 225	373	7	1	101		16
	6		1	838	98			13	1	5
85	54	5	1	3 063	471	7	2	114	1	21
66	203	7	3	5 930	675	138	3	289		26
437	57		6	3 874	291	110	1	68		14
503	260	7	9	9 804	966	248	4	357	1	40
24	91		2	1 648	188	29	1	81		2
126	44	1	1	1 239	122	15		19		3
150	135	1	3	2 887	310	44	1	100		5
	92	1		2 831	675	3	1	130		10
55	20			1 133	262	1		18		10
92	112	1		3 964	937	4	1	148		20
61	183	1	2	4 481	865	32	2	211		12
181	64	1	1	2 372	384	16		37		13
242	247	2	3	6 853	1 249	48	2	248		25
6	119		2	1 455	422	53		39		7
86	26	1	1	670	127	4		13	1	1
92	145	1	3	2 125	549	57		52	1	8
	3			1 039	221			43	2	5
36	40		1	594	134			12	9	2
39	158	1	1	1 633	355			55	11	7
	9		3	2 494	645	53		82	2	12
122	66	1	1	1 264	261	4		25	10	3
131	303	2	4	3 758	904	57		107	12	15
33	67	2	49	1 833	287	71		83		11
201	25		56	1 412	148	58		26		2
234	92	2	105	3 245	435	129		109		13
	34	2	4	861	219	8		49		3
7	9		4	319	104	1		5		3
26	43	2	8	1 183	323	9		54		3
	1			9	1	2		1		
				10	1	2		1		
40	102	4	53	2 706	507	81		133		14
220	34		60	1 732	252	59		31		2
260	136	4	113	4 438	759	140		164		16
6	25	1		504	4	5		35		
193	20		23	958		16		202		1
199	45	1	23	1 462	4	21		237		1
	52	1		926	34	1	2	33		3
	7			446	5	2		6		1
	66	1		1 372	39	3	2	39		4
	77	2		1 430	38	6	2	68		3
200	34		23	1 404	5	18		203		2
211	111	2	23	2 834	43	24	2	276		5

第五九四表 官立醫院治療

年、種族及體性		傳染性病	發育及營養的病	皮膚及筋肉病	骨及關節病	血行器病	神經系及五官病	呼吸器病	消化器病	
總計	內地人	男	6521	269	4380	533	159	9595	7989	7765
		女	3888	242	3781	413	152	7253	6047	6503
	本島人	男	10409	511	8161	946	311	16848	14036	14268
		女	5061	158	3327	299	123	8471	5203	4917
	外國人	男	1750	98	1186	88	56	3711	2029	2552
		女	6811	256	4513	387	179	12182	7232	7469
	計	男	8		3			3	5	4
		女	8		4			2	3	10
	計	男	11590	427	7710	832	282	18069	13197	12686
		女	5638	340	4968	501	208	10966	8079	9065
計	男	17228	767	12678	1333	490	29035	21276	21751	
	女									
大正五年	內地人	男	7862	196	4979	626	181	9247	7453	8262
		女	4395	233	4269	411	129	7135	5742	7001
	本島人	男	12257	429	9248	1037	310	16382	13195	15263
		女	5596	165	3578	274	102	8340	4306	5390
	朝鮮人	男	1819	92	1359	66	59	3505	1576	2618
		女	7415	257	4937	340	161	11845	5882	8038
	外國人	男	14		11		1	2	17	9
		女	1							4
	計	男	13472	361	8568	900	284	17589	11776	13662
		女	6215	325	5628	477	188	10640	7318	9653
計	男	19637	686	14196	1377	472	28229	19094	23315	
	女									
同四年	內地人	男	10572	210	5301	579	159	8856	7873	8169
		女	6244	259	4633	339	129	6927	5610	6708
	本島人	男	16816	469	9934	918	288	15783	12983	14877
		女	6822	171	3673	216	81	6824	4229	4941
	外國人	男	2786	99	1373	58	31	2782	1825	2628
		女	9608	270	5046	274	112	9606	6054	7569
	計	男	41		8		7		13	6
		女	42		9		7		14	7
	計	男	17435	381	8982	795	240	15687	11615	13116
		女	9031	358	6007	398	160	9709	7436	9337
計	男	26466	739	14989	1193	400	25396	19051	22453	
	女									
同三年	內地人	男	7792	224	4433	509	145	8026	6961	8087
		女	4345	318	3928	337	118	6597	5151	6625
	本島人	男	12137	542	8361	846	263	14623	12112	14712
		女	4638	180	3193	252	69	6363	3913	5153
	外國人	男	1489	146	1173	69	36	2452	1498	2719
		女	6127	326	4371	321	105	8815	5411	7877
	計	男	39		6		6		8	7
		女	39		7		7		9	16
	計	男	12469	404	7637	762	214	14395	10882	13252
		女	5834	464	5102	406	154	9050	6650	9353
計	男	18303	868	12739	1168	368	23445	17532	22605	
	女									
同二年	內地人	男	6209	232	4852	683	192	8187	7046	8423
		女	3617	241	3986	416	134	6318	5225	6584
	本島人	男	9826	473	8838	1099	326	14455	12271	15007
		女	3674	149	3041	277	86	5857	3643	4932
	外國人	男	1272	138	1230	97	20	2205	1502	2677
		女	4946	287	4271	374	106	8062	5145	7609
	計	男	17		2		4		8	19
		女	17		3		3		2	13
	計	男	9900	381	7894	960	278	13998	10697	13374
		女	4889	381	5218	513	154	8526	6729	9274
計	男	14789	762	13112	1473	432	22524	17426	22648	
	女									

病類別患者ノ二(外來).....續

泌尿及生殖器病	外傷性及外科的疾患	中毒症	病名不詳	計	前照中ノ再掲					
					麻刺利亞	脚氣	癩病	花柳病	甲状腺腫	肺結核
609	2687	19	1526	42052	3082	631	10	1516		179
6291	1283	13	1412	37278	1682	470	3	814		95
6900	3970	32	2938	79330	4764	1101	13	2330		274
505	1567	71	610	30312	3010	106	23	1473		203
1627	360	13	277	13747	1066	22	3	460		78
2132	1927	84	887	44059	4076	128	26	1933		281
2	4			27	3	2				
2	1			19						
2	5			46	3	2				
1114	4258	90	2136	72391	6095	739		1		
7920	1644	26	1689	51044	2748	492	33	2990		382
9034	5902	116	3825	123435	8843	1231	39	4264		173
747	2558	23	1154	43288	4072	504	5	1363		185
6547	1352	18	325	38057	2320	419	2	194		95
7294	3910	41	1979	81345	6392	923	7	1857		280
543	1431	126	305	30156	3412	70	18	1253		183
1334	353	14	105	12930	1129	13	6	335		64
1877	1784	140	410	43086	4541	83	24	1588		247
				2						
2	7			61	12					
2	7			7	1					
2	7			68	13					
1290	3996	149	1460	73507	7496	574	23	2618		368
7883	1705	32	930	50994	3450	432	8	829		159
9173	5701	181	2390	124501	10946	1006	31	3447		527
878	2622	24	1172	45915	5797					
6401	1374	15	846	39485	3455			849		189
7279	3996	39	2018	85400	9252			564		90
457	1395	161	247	29217	4609			1413		279
1150	346	17	87	13182	2101			80		163
1607	1741	178	334	42399	6710			27		56
4	8	1		88	28			107		239
5	8			6	28			2		
5	8			6	1					
1339	4025	186	1419	75220	10434			2		
7552	1720	32	933	52673	5557			931		372
8891	5745	218	2352	127893	15991			591		146
								1522		518
537	2757	29	1290	40790	4147			697		862
5826	1507	17	955	35724	2499			415		468
6363	4264	46	2245	76514	6646			1112		1330
387	1884	210	318	26550	2657			44		275
930	373	19	96	11000	992			14		57
1297	2257	229	414	37550	3649			58		332
1	11			79	27			1		1
2	11			13	27			3		
905	4652	239	1608	67419	6831			742		1138
6757	1880	36	1051	46737	3491			429		525
7662	6532	275	2659	114156	10322			1171		1663
741	1887	22	767	39191	3097			495		262
5103	1096	11	605	33341	1928			369		120
5849	2983	33	1372	72532	5025			864		382
410	1495	135	209	23908	1903			54		160
859	326	21	93	10440	807			11		41
1269	1821	156	302	34348	2710			65		201
				50	11			1		
3	1			25						
3	1			75	11			3		
1151	3383	157	976	63149	5011			550		422
5970	1422	32	698	43806	2735			380		161
7121	4805	189	1674	106955	7746			930		583

第五九四表 官立醫院治療

Table with columns for year/ethnicity/sex, infectious diseases, developmental/nutritional diseases, skin/muscle diseases, bone/joint diseases, circulatory diseases, nervous system/digestive diseases, respiratory diseases, and digestive diseases. Includes data for 大正元年.

第五九五表 公醫治療患

Table with columns for region, patient type (inland/island/foreign), treatment status (treated/died/not treated), and counts. Includes data for 大正五年 and 同四年 to 同元年.

(1)ハ生蕃ナリ

第五九六表 公醫治療病

Table with columns for region/ethnicity/sex, infectious diseases, developmental/nutritional diseases, skin/muscle diseases, bone/joint diseases, circulatory diseases, nervous system/digestive diseases, respiratory diseases, and digestive diseases. Includes data for 臺北.

病類別患者ノ二 (外來).....終

Table with columns for urinary/reproductive diseases, external/surgical diseases, poisoning, unspecified diseases, and counts. Includes sub-categories like 麻刺利亞, 脚氣, 癩病, 花柳病, 甲状腺腫, 肺結核.

者及死亡者

大正六年

Table with columns for patient type, average number of patients, average daily number of patients, and average number of deaths. Includes data for 大正六年.

類別患者

大正六年

Table with columns for urinary/reproductive diseases, external/surgical diseases, poisoning, unspecified diseases, and counts. Includes sub-categories like 麻刺利亞, 脚氣, 癩病, 花柳病, 甲状腺腫, 肺結核.

第五九六表 公 醫 治 療

廳、種族及體性		傳染性病	發育及營養的病	皮膚及肌肉病	骨及關節病	血行器病	神經系及五官病	呼吸器病	消化器病	
宜蘭	內地人	男	724	25	507	32	26	275	710	911
		女	345	23	270	21	19	214	487	688
		計	1 069	48	777	53	45	489	1 197	1 599
	本島人	男	1 383	62	594	71	72	609	1 127	1 273
		女	389	35	154	18	27	189	494	569
		計	1 772	97	748	89	99	797	1 621	1 842
	外國人	男								1
	計	男	2 107	87	1 101	103	98	883	1 837	2 185
		女	734	58	424	39	46	403	981	1 257
		計	2 841	145	1 525	142	144	1 286	2 818	3 442
桃園	內地人	男	377	30	238	29	14	202	771	639
		女	136	15	133	17	10	95	489	456
		計	513	45	371	46	24	297	1 260	1 095
	本島人	男	1 893	36	729	111	27	520	2 248	2 300
		女	1 046	36	433	74	36	510	1 337	2 278
		計	2 939	72	1 162	185	63	1 030	3 580	4 578
	外國人	男	1							5
	計	男	2 271	66	967	140	41	722	3 015	2 944
		女	1 182	51	566	91	46	605	1 826	2 734
		計	3 453	117	1 533	231	87	1 327	4 841	5 678
新竹	內地人	男	1 328	15	720	37	24	613	928	1 134
		女	825	5	437	32	20	383	651	811
		計	2 153	20	1 157	69	50	996	1 579	1 945
	本島人	男	3 460	45	1 031	80	82	1 497	2 361	2 684
		女	1 629	35	500	39	40	783	1 313	1 704
		計	5 089	80	1 531	119	122	2 280	3 674	4 388
	外國人	男	1							1
	計	男	4 851	62	1 796	133	107	2 143	3 419	3 916
		女	2 478	52	974	78	66	1 185	2 054	2 609
		計	7 329	114	2 770	211	173	3 328	5 473	6 525
臺中	內地人	男	1 433	51	467	34	25	613	1 443	942
		女	776	39	332	28	17	433	1 152	773
		計	2 209	90	799	62	42	1 046	2 595	1 715
	本島人	男	6 711	382	1 425	150	205	2 342	5 329	5 934
		女	2 833	225	721	60	67	1 274	2 497	2 837
		計	9 544	607	2 146	210	272	3 616	7 826	8 771
	外國人	男								1
	計	男	8 144	433	1 892	184	230	2 955	6 772	6 877
		女	3 609	264	1 053	88	84	1 707	3 649	3 610
		計	11 753	697	2 945	272	314	4 662	10 421	10 487
南投	內地人	男	820	24	225	77	10	371	1 126	1 153
		女	441	6	116	59	9	253	768	757
		計	1 261	30	341	136	19	624	1 894	1 910

病 類 別 患 者

泌尿及生殖器病	外傷性及外科的疾患	中毒症	病名不詳	計	前欄中ノ再掲					
					麻刺利亞	脚氣	癩病	花柳病	甲狀腺腫	肺結核
76	375	1		3 662	359	148		192		9
261	105			2 493	151	68	1	71		16
337	540	1		6 155	510	216	1	263		25
135	682	8	4	6 019	791	178	1	341		40
120	145	2		2 142	297	12		58		18
255	827	10	4	8 161	1 088	190	1	399		58
				1						
211	1 057	9	4	9 682	1 150	326	1	533		49
381	310	2		4 635	448	80	1	129		34
592	1 367	11	4	14 317	1 598	406	2	662		83
32	137	1	5	2 475	240	33		92		6
94	54			1 499	98	31		1		1
126	191	1	5	3 974	338	64		93		7
102	785	40	5	8 791	1 301	3	5	522	3	53
255	317	6	1	6 329	585	5		214	13	42
357	1 102	46	6	15 120	1 886	8	5	736	16	95
				9	1					
134	924	41	10	11 275	1 542	36	5	614	3	59
349	371	6	1	7 828	683	36		215	13	43
483	1 295	47	11	19 103	2 225	72	5	829	16	102
124	372	1	17	5 313	957	81		236		8
317	123	1	3	3 614	662	32		72		6
441	495	2	20	8 927	1 619	113		308		14
197	1 293	44	113	12 887	2 330	13	2	834	8	104
	(1) 57		(1) 10	(1) 454	(1) 13			(1) 1	(1) 3	(1) 46
390	396	12	48	6 859	1 069	4	2	309	13	43
(1) 2	(1) 22		(1) 10	(1) 316	(1) 8			(1) 2	(1) 7	(1) 150
587	1 689	56	161	19 776	3 399	17	4	1 143	21	150
(1) 2	(1) 79		(1) 22	(1) 773	(1) 21			(1) 3	(1) 10	(1) 10
				1	1					
				2	1					
321	1 722	45	140	18 655	3 301	94	2	1 070	9	115
709	541	13	61	10 820	1 739	36	2	381	15	59
1 030	2 263	58	201	29 475	5 040	130	4	1 451	24	174
66	329	14	21	5 438	915	104		227		47
206	119	6	9	3 890	499	23		79		11
272	448	20	30	9 328	1 414	127		306		58
433	1 376	32	45	24 364	5 304	10		974		299
528	465	8	31	11 546	2 183	3		398	3	140
961	1 841	40	76	35 910	7 487	13		1 372	3	439
				1						
499	1 705	46	66	29 803	6 219	114		1 201		346
734	584	14	40	15 436	2 682	26		477	3	151
1 233	2 289	60	106	45 239	8 901	140		1 678	3	497
109	469		1	4 385	613	46		104		5
175	186	2		2 772	321	8		50		1
284	655	2	1	7 157	934	54		154		6

第五九六表 公 醫 治 療

廳、種族及體性		傳染性病	發育及營養的病	皮膚及筋肉病	骨及關節病	血行器病	神經系及五官病	呼吸器病	消化器病	
南 投	本島人	男	8 972	174	418	155	42	858	4 728	4 184
		女	(1) 230 2 025		(1) 510 211	(1) 27 82	(1) 14 40	(1) 3.5 402	(1) 197 2 468	(1) 540 2 307
	計	(1) 167 5 997	65	(1) 446 629	(1) 30 237	(1) 10 88	(1) 2.3 1 260	(1) 495 7 196	(1) 1 035 6 491	
	計	男	(1) 367 4 992	239	(1) 956 1 153	(1) 57 259	(1) 24 66	(1) 584 1 534	(1) 430 6 051	(1) 1 035 5 877
		女	2 633	71	773	171	65	934	3 439	3 559
	計	7 625	269	1 926	430	131	2 468	9 490	9 436	
嘉 義	內地人	男	918	31	204	19	15	206	596	654
		女	612	13	138	21	15	169	436	529
	計	1 530	44	342	40	30	435	1 032	1 183	
	本島人	男	7 624	442	826	129	122	1 485	5 423	5 466
		女	4 297	215	324	58	55	708	2 818	3 220
計	11 921	657	1 150	187	178	2 193	8 241	8 680		
外國人	男	5		2			2	1		
計	男	8 547	473	1 032	148	137	1 753	6 020	6 114	
	女	4 909	228	462	79	71	877	3 254	3 749	
	計	13 456	701	1 494	227	208	2 630	9 274	9 863	
臺 南	內地人	男	1 416	74	303	66	69	585	1 007	1 195
		女	911	39	248	78	50	507	779	911
	計	2 327	113	551	144	119	1 092	1 786	2 106	
	本島人	男	10 689	706	1 389	464	287	3 144	5 663	6 026
		女	5 036	418	456	179	312	1 827	2 922	3 603
計	15 775	1 124	1 845	643	599	4 971	8 585	9 629		
外國人	男	27				2	7	11	8	
計	女	27				2	1	1	2	
	計	12 132	780	1 692	530	358	3 736	6 681	7 229	
	女	5 997	457	704	257	362	3 702	4 516	5 116	
	計	18 129	1 237	2 396	787	720	6 070	10 383	11 745	
阿 緜	內地人	男	1 484	21	364	22	16	447	713	980
		女	853	7	208	8	6	253	483	714
	計	2 337	28	572	30	22	700	1 196	1 694	
	本島人	男	6 375	149	1 175	47	19	1 184	2 900	3 540
		女	3 443	61	430	21	24	438	1 630	2 142
計	9 818	210	1 605	68	43	1 622	4 530	5 688		
外國人	男			2			1			
計	男	7 859	170	1 541	69	35	1 632	3 613	4 526	
	女	4 296	68	638	29	30	691	2 113	2 856	
	計	12 155	238	2 179	98	65	2 323	5 726	7 382	
臺 東	內地人	男	913	6	122	13	3	126	294	512
		女	344	1	34	3		48	211	277
	計	1 257	7	156	16	3	174	505	789	
	本島人	男	719	11	93	17	6	162	382	434
		女	208	4	17	3	3	46	143	192
計	927	15	110	20	9	208	475	626		
外國人	男	20		2			6	13	12	
計	女	10					2	5	4	
	計	30		2			8	18	16	
	男	1 652	17	217	30	9	294	639	958	
	女	562	5	51	6	3	96	359	473	
	計	2 214	22	268	36	12	390	998	1 431	

病 類 別 患 者.....續

泌尿及生殖 器病	外傷性 及外科 的疾患	中毒症	病名不詳	計	前欄中ノ再掲					
					麻刺利亞	脚氣	癩病	花柳病	甲狀 腺腫	肺結核
287	1 303	1		16 145	3 403					
(1) 11	(1) 394	(1) 2	23	(1) 2193	(1) 199	7		343		133
323	370	(1) 1	17	8 316	1 839					
(1) 3	(1) 161	(1) 1	1	(1) 1795	(1) 164	1		125	1	82
610	1 673		40	24 461	5 242	8		468		215
(1) 14	(1) 435	(1) 3	24	(1) 3935	(1) 363	9		447		138
407	2 106	3	17	22 670	4 215	53		175		83
501	717	3	3	12 883	2 324	9		622		221
908	2 823	6	41	35 553	6 539	62				
21	184	1		2 909	742	23				7
108	99	1		2 141	507	12		118		1
129	283	2		5 050	1 249	35		192		8
328	1 555	14	23	23 431	6 648	5		866		423
388	638	10	12	12 744	3 821	1		383		205
716	2 193	24	35	36 175	10 469	6		1 249		628
				10	1					
349	1 739	15	23	26 350	7 391	28		986		430
496	737	11	12	14 885	4 328	13		457		206
845	2 476	26	35	41 235	11 719	41		1 443		636
161	524	7	11	5 418	1 139	25				18
621	222	4	9	4 379	669	20		118		12
782	746	11	20	9 797	1 808	45		93		30
942	3 272	2	36	32 620	8 838	22	1	211		207
557	1 298	7	28	16 693	4 208	3		527		135
1 499	4 570	9	64	49 313	13 046	25	1	136		342
				63	16					
				3						
				66	16					
1 103	3 804	9	47	38 101	9 993	47	1	645		225
1 178	1 520	11	37	21 075	4 877	23		229		147
2 281	5 324	20	84	59 176	14 870	70	1	874		372
110	488	3	1	4 649	1 256	21				6
187	175			2 894	777	17		147		5
297	663	3	1	7 543	2 033	38		49		11
184	740	24	1	16 344	6 081	2	1	196		
159	212	3	1	8 564	3 337	2		226		50
343	952	27	2	24 908	9 418	4	1	69		19
				4				295		69
294	1 229	27	2	20 997	7 337	23	1	373		56
346	387	3	1	11 458	4 114	19		118		24
640	1 616	30	3	32 455	11 451	42	1	491		80
22	203	1	38	2 253	802	54				1
90	68	6	30	1 112	306	8		42		
112	271	7	68	3 365	1 108	62		6		
12	376	3	59	2 224	593	17		48		1
20	64		18	718	202	4		69		9
32	440	3	77	2 942	795	17		4		1
				85	19			73		10
				29	10			1		2
				114	29					2
34	611	4	97	4 562	1 414	71		1		
110	140	6	48	1 859	518	8		112		12
144	751	10	145	6 421	1 932	79		10		1

第五九六表 公 醫 治 療

種、種族及體性		傳染性病	發育及營養的病	皮膚及筋肉病	骨及關節病	血行器病	神經系及五官病	呼吸器病	消化器病	
花蓮港	內地人	男	2 240	21	435	49	30	430	616	943
		女	1 363	10	231	16	10	195	346	663
	計	3 603	31	666	65	40	625	962	1 606	
	本島人	男	1 650	14	235	19	6	198	253	450
		女	688	28	95	8	2	79	137	184
		計	2 338	42	330	27	8	277	390	634
	計	男	3 946	35	696	68	36	632	881	1 428
		女	2 079	38	332	24	12	279	488	868
	計	6 025	73	1 028	92	48	911	1 369	2 296	
	澎湖	內地人	男	179	8	76	4	4	119	289
女			111	5	71	4	7	97	307	380
計		290	13	147	8	11	216	596	725	
本島人		男	480	16	147	21	7	211	723	1 359
		女	159	28	84	8	10	143	396	999
		計	669	44	231	29	17	354	1 119	2 358
計		男	659	24	223	25	11	330	1 012	1 704
		女	300	33	155	12	17	240	703	1 379
計		959	57	378	37	28	570	1 715	3 083	
總計		內地人	男	12 418	318	3 915	401	245	4 326	9 204
	女		7 038	181	2 399	300	178	2 858	6 649	7 677
	計	19 456	499	6 314	701	423	7 184	15 853	17 918	
	本島人	男	47 074	2 141	8 656	1 378	977	12 972	33 209	36 382
		女	22 652	1 204	3 681	586	667	6 795	17 244	21 619
		計	69 726	3 345	12 337	1 964	1 644	19 767	50 453	58 001
	外國人	男	54	8	8	3	16	32	30	30
		女	10	8	8	3	2	6	6	7
	計	64	16	16	6	18	38	37	37	
	計	男	59 864	2 461	13 160	1 822	1 240	17 656	42 784	47 326
女		29 919	1 397	6 569	923	855	9 958	24 197	29 912	
計	89 783	3 858	19 729	2 745	2 095	27 614	66 981	77 238		
大正五年	內地人	男	13 734	246	3 122	422	256	3 704	7 758	9 989
		女	7 299	132	1 982	283	213	2 431	5 229	7 260
	計	21 033	428	5 104	705	469	6 135	12 987	17 249	
	本島人	男	45 890	2 230	7 716	1 387	1 129	12 477	28 394	33 361
		女	22 772	1 164	3 624	641	754	5 978	14 102	19 058
		計	68 662	3 394	11 340	2 028	1 883	18 455	42 496	52 419
	外國人	男	57	9	9	1	9	24	23	23
		女	10	9	9	1	2	7	4	4
	計	67	18	18	2	11	31	31	32	
	計	男	59 725	2 478	10 873	1 813	1 388	16 195	36 231	43 403
女		30 094	1 354	5 625	927	967	8 413	19 351	26 336	
計	89 819	3 832	16 498	2 740	2 355	24 608	55 582	69 739		

病 類 別 患 者.....續

泌尿及生殖器病	外傷性 及外科 的疾患	中毒症	病名不詳	計	前欄中ノ再掲				
					麻刺利亞	脚氣	癩病	花柳病	甲狀腺腫
113	360	2	18	5 257	1 903	170	142	5	1
404	141	1	2	3 382	1 149	60	144	1	1
517	501	3	20	8 639	3 052	230	286	6	6
46	201	2	3	3 080	1 461	16	166	7	7
(1) 10	(1) 54			(1) 197	(1) 42		(1) 14		
37	34		1	1 293	637		37		
(1) 2	(1) 12			(1) 21	(1) 21		(1) 7		9
83	238	2	4	4 373	2 098	5	203		5
(1) 3	(1) 64			(1) 22	(1) 63		(1) 21		12
169	618	4	21	8 534	3 406	186	322		12
461	185	1	3	4 770	1 807	65	188		6
630	803	5	24	13 304	5 213	251	510		18
20	56			1 100	16	34	90		3
187	43	1		1 213	12	26	34		1
207	99	1		2 313	28	60	133		4
56	217	2		3 239	216	1	95		36
64	88			2 009	50	1	21		12
120	305	2		5 248	266	2	116		48
76	273	2		4 339	232	35	194		39
251	131	1		3 222	62	27	55		13
327	404	3		7 561	294	62	249		52
907	3 876	32	113	45 996	9 281	782	1 622		122
2 830	1 573	24	53	31 760	5 310	335	725		59
3 737	5 449	56	166	77 756	14 591	1 117	2 347		181
3 006	13 117	173	340	159 425	37 976	289	5 624		1 456
(1) 21	(1) 445	(1) 2	(1) 10	(1) 279	(1) 254		(1) 14		(1) 3
3 091	4 447	58	164	82 208	18 686	43	1 908		763
(1) 25	(1) 199	(1) 1	(1) 10	(1) 226	(1) 193		(1) 7		(1) 7
6 097	17 564	231	504	241 633	56 662	332	7 532		2 219
(1) 46	(1) 638	(1) 3	(1) 22	(1) 4 997	(1) 477		(1) 21		(1) 10
46				189	38		3		2
8				33	10		3		2
54				222	48		3		2
3 934	17 484	207	463	208 401	47 549	1 071	7 263		1 583
5 946	6 221	83	227	116 207	24 199	378	2 640		829
9 880	23 705	290	690	324 608	71 748	1 449	9 903		2 412
956	4 080	35	85	44 387	10 499	670	1 701		138
2 818	1 768	17	61	29 543	5 431	258	851		64
3 774	5 848	52	146	73 930	15 930	928	2 552		202
2 832	12 042	91	437	148 036	36 936	149	5 265		1 394
(1) 1	(1) 18	(1) 1	(1) 1	(1) 181	(1) 44		(1) 1		(1) 1
2 951	4 154	59	223	75 450	18 966	46	1 725		668
(1) 2	(1) 8			(1) 82	(1) 13		(1) 7		(1) 7
5 783	16 196	150	710	223 516	55 902	195	6 990		2 062
(1) 3	(1) 24	(1) 1		(1) 283	(1) 57		(1) 21		(1) 1
6	20		2	159	52		4		
6	4			33	6		3		
6	33		2	192	58		7		
3 789	16 167	127	574	192 763	47 531	819	6 970		1 533
5 777	5 934	76	284	105 138	24 416	304	2 579		732
9 566	22 101	203	858	297 901	71 947	1 123	9 549		2 265

第五九六表 公 醫 治 療

年、種族及體性	傳染性病	發育及營養的病	皮膚及筋肉病	骨及關節病	血行器病	神經系及五官病	呼吸器病	消化器病	
大正四年	內地人	男	212	3 404	421	268	3 077	7 712	10 401
		女	7 916	191	2 265	274	222	2 495	5 286
	計	22 605	403	5 669	695	490	6 172	12 998	18 500
	本島人	男	2 160	8 302	1 186	1 022	11 129	26 152	30 181
		女	21 839	1 109	3 598	643	666	5 175	13 051
	計	63 018	3 269	11 900	1 829	1 688	16 304	39 203	48 242
	外國人	男	25	8	1	7	5	7	7
		女	1	8	1	1	2	2	2
	計	26	8	1	1	8	7	9	9
	計	男	56 393	2 372	11 714	1 603	1 290	14 813	33 869
女		29 256	1 300	5 863	917	888	7 671	18 339	26 162
計	85 649	3 672	17 577	2 525	2 178	22 484	52 208	66 751	
同 三年	內地人	男	184	2 395	280	153	3 844	6 991	10 097
		女	6 724	152	1 883	155	135	2 405	4 891
	計	19 193	336	4 778	435	288	6 249	11 882	17 449
	本島人	男	1 719	7 015	949	694	11 796	22 764	27 357
		女	14 043	967	2 664	469	4 754	11 697	14 530
	計	45 333	2 686	9 679	1 418	1 113	16 550	34 461	41 887
	外國人	男	12	1	1	1	4	7	7
		女	1	1	1	3	3	2	2
	計	13	2	1	1	4	7	9	9
	計	男	43 771	1 903	9 911	1 229	847	15 641	29 759
女		20 768	1 119	4 548	625	554	7 162	16 591	21 884
計	64 539	3 022	14 459	1 854	1 401	22 803	46 350	59 345	
同 二年	內地人	男	273	2 909	283	167	3 743	7 028	9 645
		女	5 819	154	1 735	143	121	2 613	4 937
	計	16 851	427	4 644	426	288	6 356	11 965	16 957
	本島人	男	1 533	7 380	837	623	11 197	22 045	28 185
		女	10 639	740	2 594	483	364	4 607	11 176
	計	35 455	2 273	9 974	1 320	987	15 804	33 221	42 797
	外國人	男	15	8	1	10	13	13	13
		女	1	1	1	1	2	2	2
	計	15	8	1	11	13	15	15	15
	計	男	35 863	1 806	10 297	1 121	790	14 950	29 086
女		16 458	894	4 329	626	485	7 221	16 113	21 976
計	52 321	2 700	14 626	1 747	1 275	22 171	45 199	59 769	
同 元年	內地人	男	132	2 504	512	245	3 664	6 554	8 746
		女	4 920	82	1 459	320	181	2 555	4 483
	計	14 809	214	3 963	832	426	6 219	11 037	15 037
	本島人	男	1 579	6 037	1 150	597	9 920	16 509	24 387
		女	9 106	744	2 165	618	4 069	7 747	11 936
	計	31 872	2 323	8 202	1 768	998	13 989	24 256	36 323
	外國人	男	45	7	3	5	14	15	15
		女	7	2	3	3	3	3	4
	計	52	9	3	5	17	19	19	19
	計	男	32 610	1 711	8 548	1 665	842	13 589	23 077
女		14 123	826	3 626	938	582	6 624	12 233	18 231
計	46 733	2 537	12 174	2 603	1 424	20 213	35 310	51 379	

(1)ハ生蕃ナリ

病 類 別 患 者

泌尿及生殖器病	外傷性及外科的疾患	中毒症	病名不詳	計	前欄中ノ再掲					
					麻刺利亞	脚氣	癩病	花柳病	甲状腺腫	肺結核
797	3 859	10	57	45 513	10 813	533	1	1 744	1	139
2 826	1 797	11	31	31 413	5 617	279	1	921	1	80
3 623	5 656	27	88	76 926	16 430	862	1	2 665	1	219
2 234	10 863	88	169	135 165	33 782	167	12	4 831	4	1 227
2 424	4 270	63	128	70 527	18 026	56	6	1 512	7	582
4 658	15 133	151	297	205 692	51 808	223	18	6 343	11	1 809
	7	3		63	17			2		1
	1		2	9	1					
	8	3	2	72	18			2		1
3 031	14 729	107	226	180 741	44 612	750	13	6 577	5	1 367
5 250	6 068	74	161	101 949	23 644	335	6	2 433	7	662
8 281	20 797	181	387	282 690	68 256	1 085	19	9 010	12	2 029
742	3 698	18	40	41 411	9 003	633		1 817		139
2 814	1 507	17	38	28 073	4 636	234		945		148
3 556	5 205	35	78	69 484	13 639	867		2 762		287
1 981	10 512	33	151	116 261	22 760	135		4 931		1 437
2 432	3 387	37	80	55 479	11 163	44		1 362		613
4 413	13 899	70	231	171 740	33 923	179		6 293		2 100
	7			32	7			1		1
	3			14	1					
	10			46	8			1		1
2 723	14 217	51	191	157 704	31 770	768		6 749		1 627
5 246	4 897	54	118	83 566	15 800	278		2 307		761
7 969	19 114	105	309	241 270	47 570	1 046		9 056		2 388
834	3 890	22	53	39 879	7 798	502		2 191		220
2 507	1 637	21	37	27 036	4 294	249		889		127
3 341	5 527	43	90	66 915	12 092	751		3 080		347
1 894	11 574	78	418	110 530	18 481	157		4 870		1 004
2 445	3 710	34	222	51 676	8 486	45		1 436		434
4 339	15 284	112	640	162 206	26 967	202		6 306		1 438
4	10		1	75	5			7		
4	10		2	5						
			3	80	5			7		
2 732	15 474	100	472	150 484	26 294	659		7 068		1 224
4 952	5 347	55	261	78 717	12 780	294		2 325		561
7 684	20 821	155	733	229 201	39 064	953		9 393		1 785
901	3 430	11	51	36 639	6 533	553				156
2 212	1 512	6	28	24 049	3 419	174				95
3 113	4 942	17	79	60 688	9 952	727				251
2 079	10 197	39	368	95 536	16 438	185				1 096
2 180	2 902	21	165	42 144	7 224	25				407
4 259	13 099	60	531	137 680	23 662	210				1 503
2	18			109	25	1				3
				16	6					
2	18			125	31	1				3
2 982	13 645	50	417	132 284	22 996	739				1 255
4 392	4 414	27	193	66 209	10 649	199				502
7 374	18 059	77	610	198 493	33 645	938				1 757

第五九七表 八種傳染病患者及死亡者ノ一 (地方別) 大正六年

Table with columns for region (e.g., 北, 立, 桃, 新, 中), gender, and disease types (虎列刺, ハスト, 赤痢, 痘瘡, 發疹登扶私, 腸胃扶私, 實布埤利亞, 猩紅熱). Rows show patient and death counts for each category.

第五九七表 八種傳染病患者及死亡者ノ一 (地方別) 續

Continuation of the table from page 736, showing data for regions 南, 嘉, 蓬, 阿, 蓬. Columns and structure are identical to the previous table.

第五九七表 八種傳染病患者及死亡者ノ一 (地方別).....續

Table with columns for region (花蓮港, 澎湖, 總計), sex, and disease types (虎列刺, ハスト, 赤痢, 痘瘡, 發疹登革熱, 腸胃扶私, 實布埋利亞, 猩紅熱). Rows show patient and death counts for each category.

第五九七表 八種傳染病患者及死亡者ノ一 (地方別).....終

Table with columns for year (大正四年, 同三年, 同二年, 同元年), sex, and disease types (虎列刺, ハスト, 赤痢, 痘瘡, 發疹登革熱, 腸胃扶私, 實布埋利亞, 猩紅熱). Rows show patient and death counts for each category.

(1)ハ前年ヨリノ越患者ニシテ(2)ハ生蕃ナリ

第五九八表 八種傳染病患者及死亡者ノ二 (月別) 大正六年

月、種族及體性	虎列刺		バスト		赤痢		痘瘡		腸炎扶私		實布埤利亞		猩紅熱		計	
	患者	死亡者	患者	死亡者	患者	死亡者	患者	死亡者	患者	死亡者	患者	死亡者	患者	死亡者	患者	死亡者
一月	内地人	男							29	4	2		(1) 1	32		4
		女							(1) 33		(1) 2		(1) 1	(1) 35		
	本島人	男							19	3	(1) 1		(1) 1	(1) 23		3
		女							(1) 33		(1) 4		(1) 1	(1) 34		
二月	内地人	男	1	1					13	2	1		(1) 1	15		2
		女	1	1					14	1	1		(1) 1	16		1
	本島人	男			4	4			27	3	4		(1) 1	31		4
		女			4	4			2		6		(1) 1	10		7
三月	内地人	男			2	1			15	2	2		(2) 1	17		2
		女			3	1			14	1	3		(2) 1	17		3
	本島人	男	1	1	4	4			29	3	12		(2) 1	41		5
		女	2	1	4	4			3		6		(2) 1	28		10
四月	内地人	男			5	1			13	1	1		(2) 1	15		1
		女			6	1			6	1	3		(2) 1	10		2
	本島人	男			1	1			19	2	4		(2) 3	24		3
		女			1	1			2	1	6		(2) 5	9		8
五月	内地人	男			2	1			3	1	1		(2) 13	6		3
		女			7	1			1	1	7		(2) 5	11		3
	本島人	男			8	1			15	2	7		(2) 18	24		6
		女			1	1			7	1	1		(2) 18	26		6
六月	内地人	男			9	2			28	1	1		(2) 13	30		3
		女			6	1			28	2	2		(2) 18	34		3
	本島人	男			15	3			56	3	3		(2) 7	71		6
		女			2	1			3	2	1		(2) 6	7		3
七月	内地人	男			7	2			46	5	1		(2) 1	55		7
		女			3	3			44	9	1		(2) 3	47		12
	本島人	男			10	5			90	14	1		(2) 3	102		19
		女			7	5			6	4	1		(2) 3	14		5

第五九八表 八種傳染病患者及死亡者ノ二 (月別) 續

月、種族及體性	虎列刺		バスト		赤痢		痘瘡		腸炎扶私		實布埤利亞		猩紅熱		計	
	患者	死亡者	患者	死亡者	患者	死亡者	患者	死亡者	患者	死亡者	患者	死亡者	患者	死亡者	患者	死亡者
七月	本島人	男							12						12	
		女							(2) 4	4	1	1			(2) 4	7
	内地人	男							23	2					23	
		女							(2) 18	1					(2) 19	2
八月	本島人	男							54	2					54	
		女							4	1					5	
	内地人	男							58	3					58	
		女							25	2					27	
九月	本島人	男							31	3					31	
		女							5	1					6	
	内地人	男							16	2					16	
		女							8	3					11	
十月	本島人	男							24	5					24	
		女							2	1					3	
	内地人	男							10	3					10	
		女							2	2					4	
十一月	本島人	男							12	5					12	
		女							1	1					2	
	内地人	男							9	2					9	
		女							2	2					4	
十二月	本島人	男							11	3					11	
		女							3	3					6	
	内地人	男							9	2					9	
		女							2	2					4	
總計	男	1	1					117	11	1				119		
	女	1						37	11					38		

第五九八表 八種傳染病患者及死亡者ノ二 (月別).....終

Table with columns for month, race, sex, and various diseases (虎列刺, ハスト, 赤痢, 痘瘡, 腸胃扶私, 實布埤利亞, 猩紅熱). Rows include total counts and breakdowns by islander status and sex.

(1)ハ前年ヨリノ越患者ニシテ(2)ハ生蕃ナリ

第五九九表 八種傳染病患者百ニ付死亡者比例 大正六年

Table showing the ratio of deaths per 100 patients for eight types of infectious diseases across various regions and racial groups in 1917.

第五九九表 八種傳染病患者百ニ付死亡者比例.....終

Table showing the ratio of deaths per 100 patients for eight types of infectious diseases across various years and racial groups.

(1)ハ生蕃ナリ

第六〇〇表 種痘人員 (實數及百分比) 大正六年

Table detailing vaccination statistics, including the number and percentage of vaccinated individuals across different regions and racial groups.

第六〇〇表 種痘人員 (實數及百分比).....終

Table with columns for '種族' (Race), '定期種痘' (Regular Vaccination), '臨時種痘' (Temporary Vaccination), '合計' (Total), and '百分比' (Percentage). Rows include '臺東', '花蓮港', '澎湖', '總計', and years from '大正五年' to '同元年'.

「定期種痘」中「第二回」ト「第一回種痘」「不感者」ヲ當年再接種シタルモノナリ
本表ノ外「大正元年」ニ「本島人」四人ノ點檢前ニ死亡若ハ轉出其ノ他ノ事故ニ依リ感否不明ノモノアリ
(1)ハ前年分ニ屬スル第二回定期種痘ヲ當年ニ至リ施行シタルモノナリ

第六〇一表 水道 大正六年度

Table with columns for '水道' (Waterway), '開始年月' (Start Date), '年度末' (End of Year), '年度中消費水量(立方尺)' (Annual Consumption), and '經費(圓)' (Expenditure). Rows list various waterways like '臺基溪', '士林', '金包里', etc.

「臺基溪」放任供給中ニハ一箇年間豫定排水量三六、五〇〇立方尺ヲ包含ス
「士林」、「金包里」、「大甲」ハ水源ニ計量器ノ設備ナシ
「臺中」ハ計量器ノ設備完成セサルヲ以テ正確ナル消費水量ヲ算出スルヲ得ス
本表ノ外「金包里」水道ニ街庄民負擔金九七圓アリ

第六〇二表 阿片ニ關スル營業特許者 (本島人) 大正六年十二月三十一日

Table showing '特許者' (Licensees) for opium-related businesses, categorized by '廳' (District) and '取次人' (Agent). Includes columns for '煙膏請賣', '器具製造販賣', '器具請賣', '吸食所', '粉未阿片卸賣', and '計' (Total).

第六〇三表 阿片煙膏吸食特許者 (本島人及支那人) 大正六年十二月三十一日

Table showing '特許者' (Licensees) for opium smoking, categorized by '廳' (District) and '取次人' (Agent). Includes columns for '本島人' (Native) and '支那人' (Chinese) with sub-columns for '男' (Male) and '女' (Female), and '合計' (Total).

支那人ノ阿片煙膏吸食特許者ハ其ノ年限ヲナルヲ以テ年末吸食特許者ハ總テ特許有効期滿了ニ歸シ翌年ハ更ニ吸食特許ノ出願ヲ要スルモノナリ

第六〇四表 阿片煙膏吸食特許者異動 (本島人及支那人) 大正六年

Table showing '異動' (Movements) of opium smoking licensees, categorized by '廳' (District) and '取次人' (Agent). Includes columns for '死亡' (Deaths), '廢烟' (Discontinuation), '計' (Total), and '吸食特許人員' (Licensees).

第六〇五表 阿片烟膏吸食特

廳	二十歲以上			三十歲以上			四十歲以上		
	男	女	計	男	女	計	男	女	計
臺北		1	1	37	3	40	159	29	188
宜蘭				11	1	12	26	7	33
桃園				7		7	31	3	34
新竹				18	2	20	75	3	78
臺中				40	2	42	195	19	214
南投				4	1	5	25	7	32
嘉義				32	1	33	101	4	105
臺南				40	9	49	191	22	213
阿緞				18	1	19	79	1	80
臺東				1		1	2	2	4
花蓮							4		4
澎湖				1		1	14	1	15
總計		1	1	209	20	229	902	98	1000
大正五年	3	1	4	271	32	303	1059	104	1163
同四年	10	1	11	393	42	435	1219	166	1385
同三年	17	1	18	423	61	484	1220	133	1353
同二年	25	3	28	461	72	533	1189	144	1333
同元年	53	10	63	617	77	694	1300	138	1438

第六〇六表 阿片烟膏吸食者月別

廳	一月	二月	三月	四月	五月
	臺北	1.05	1.06	1.06	1.04
宜蘭	0.81	0.83	0.80	0.70	0.70
桃園	0.85	0.85	0.85	0.80	0.74
新竹	0.82	0.82	0.81	0.78	0.79
臺中	0.79	0.79	0.79	0.76	0.76
南投	0.94	0.98	0.98	0.89	0.89
嘉義	0.91	0.93	0.95	0.91	0.93
臺南	1.87	1.90	1.88	1.81	1.85
阿緞	0.93	0.94	0.95	0.91	0.90
臺東	1.21	1.24	1.19	1.15	1.11
花蓮	1.46	1.45	1.47	1.40	1.41
澎湖	0.73	0.83	0.77	0.72	0.65
總計	1.08	1.09	1.09	1.05	1.05
大正五年	1.11	1.14	1.13	1.17	1.19
同四年	1.00	1.02	1.02	1.05	1.02
同三年	0.96	0.97	0.96	0.98	0.98
同二年	0.95	0.99	0.96	0.98	0.96
同元年	0.85	0.90	0.91	0.95	0.95

許者年齡級別死亡 (本島人)

大正六年

五十歲以上			六十歲以上			七十歲以上			合計		
男	女	計	男	女	計	男	女	計	男	女	計
246	18	264	175	19	194	60	12	72	677	82	759
38	8	46	26	4	30	19	3	22	120	23	143
60	7	67	61	7	68	36		36	195	17	212
83	14	97	83	13	96	37	4	41	296	36	332
243	26	269	182	24	206	61	16	77	721	87	808
57	4	61	35	5	40	16	2	18	137	19	156
140	17	157	118	9	127	30	6	36	421	37	458
255	52	307	145	35	180	51	14	65	682	132	814
107	9	116	71	8	79	23	11	34	298	30	328
4	2	6	2		2	1	1	2	10	5	15
1		1	5	2	7	2		2	12	2	14
16	1	17	14	3	17				45	5	50
1250	158	1408	917	129	1046	336	69	405	3614	475	4089
1270	140	1410	887	140	1027	316	63	379	3806	480	4286
1310	146	1456	998	155	1153	355	76	431	4285	586	4871
1313	150	1463	815	131	946	317	70	387	4105	546	4651
1236	150	1386	842	113	955	307	68	375	4060	550	4610
1389	170	1559	805	132	937	244	70	314	4408	597	5005

平均一人一日吸食量 (本島人及支那人)

大正六年

六月	七月	八月	九月	十月	十一月	十二月	平均
1.04	1.03	1.02	1.03	1.04	1.04	1.05	1.03
0.69	0.71	0.74	0.77	0.76	0.77	0.81	0.76
0.74	0.71	0.76	0.78	0.81	0.83	0.84	0.80
0.79	0.79	0.80	0.82	0.82	0.83	0.84	0.81
0.75	0.75	0.76	0.76	0.77	0.77	0.77	0.77
0.88	0.87	0.88	0.87	0.89	0.91	0.95	0.91
0.90	0.88	0.88	0.89	0.91	0.91	0.93	0.91
1.80	1.74	1.69	1.73	1.78	1.81	1.85	1.81
0.91	0.87	0.88	0.88	0.90	0.92	0.94	0.91
1.02	1.01	1.09	1.04	1.10	1.05	1.13	1.11
1.30	1.05	1.07	1.12	1.02	0.99	0.98	1.23
0.61	0.67	0.79	0.81	0.80	0.81	0.72	0.74
1.04	1.02	1.02	1.03	1.05	1.06	1.08	1.06
1.08	1.12	1.13	1.19	1.09	1.09	1.09	1.13
1.01	1.00	1.02	1.06	1.07	1.09	1.08	1.04
0.96	0.91	0.95	0.94	0.98	0.96	0.98	0.96
0.95	0.93	0.97	0.94	0.95	0.96	0.93	0.96
0.91	0.92	0.93	0.95	0.96	0.95	0.96	0.96

第六〇七表 阿片ニ關スル

種別及體性	種別及體性	
	臺北	宜蘭
烟灰(烟膏)ヲ主材トシテ阿片烟膏ヲ製造シタル者	{男 47 女 11 計 58	9
阿片烟膏ト同効力ノ製劑ヲ製造シタル者	{男 3 女 3 計 3	3
生阿片(阿片同効力ノ製劑)ヲ販賣(讓渡)(交換)(貸與)シタル者	{男	2
生阿片(阿片同効力ノ製劑)ヲ所有(所持)シタル者	{	1
密製造ノ烟膏ヲ販賣(讓渡)(交換)(貸與)シタル者	{	
密製造ノ烟膏ヲ所有(所持)シタル者	{男 25 女 2 計 27	1
官製烟膏ニ他物ヲ混和シタル者	{男 19 女 4 計 23	5
他物混和(交互混合)ノ烟膏ヲ販賣(讓渡)(交換)(貸與)シタル者	{男 8 女 8 計 8	1
他物混和(交互混合)ノ烟膏ヲ所有(所持)シタル者	{男 10 女 2 計 12	1
烟膏請賣營業ノ特許又ハ官ノ指定ヲ得シテ阿片烟膏ヲ販賣(讓渡)(交換)(貸與)シタル者	{男 202 女 35 計 237	26
器具製造販賣ノ特許ヲ得シテ阿片吸食器具ヲ製造及販賣シタル者	{男 31 女 6 計 37	17
器具製造販賣及器具請賣ノ特許ヲ得シテ阿片吸食器具ヲ販賣(讓渡)(交換)(貸與)シタル者	{男 23 女 5 計 28	3
吸食所營業ノ特許ヲ得シテ吸食ノ場所(吸食器具)ヲ供給シタル者	{男 77 女 21 計 98	21
粉末阿片卸賣特許者ニシテ處方箋(相當ノ證書)ナクシテ粉末阿片ヲ販賣(授受)シタル者	{男	
指定吸食量三日分以上ノ阿片烟膏ヲ販賣シタル者	{	1
烟膏請賣營業ノ特許ヲ得タルモノニシテ吸食證札ヲ所持セサルモノニ阿片烟膏ヲ販賣(讓渡)(交換)(貸與)シタル者	{	3
吸食所營業ノ特許ヲ得タルモノニシテ吸食證札ヲ所持セサルモノニ吸食ノ場所(吸食器具)ヲ供給シタル者	{	1
烟膏請賣人ニシテ帳簿ニ相當ノ記入又ハ月締(前月中ノ販賣高ノ届出)ヲ爲ササル者	{	17
烟膏請賣特許者烟膏ヲ販賣シタルトキ購賣通帳ニ相當ノ記入ヲ爲サス又ハ指定吸食量一日分ヲ所持スル情ヲ知リ販賣シタル者	{	3
特許ヲ得シテ阿片烟ヲ吸食シタル者	{男 157 女 37 計 194	41
吸食特許ヲ得サルモノヲ誘引シ阿片烟ヲ吸食セシメタル者	{男 2 女 2 計 2	1
吸食特許ヲ得シテ阿片烟膏ヲ所有(所持)シタル者	{男 102 女 17 計 119	13

ル 犯 罪 者 ノ 一 (本島人)

大 正 六 年

行政區域	犯 地										計	蕃地	合計
	桃園	新竹	臺中	南投	嘉義	臺南	阿嶽	臺東	花蓮港	澎湖			
	4	18	55	2	11	84	25	1	2	5	263		263
	4	24	63	2	12	97	26	1	2	5	303		303
			1	1	1	3	1	3			16		16
			1			1					2		2
			2	1	1	4	1	3			18		18
			1								3		3
	1				1		1				4		4
			3		1	8					12		12
	2		5		4	16	8	2	2		65		65
	2		2		4	4					8		8
	2		7		4	20	8	2	2		73		73
	1	10	22		20	19	16		4		116		116
		2	3	1	2	1	1	1			16		16
	1	12	25	1	22	20	17	1	4		132		132
	3		5		1	4			1		22		22
	3	1	5		1	4			1		1		1
	3	1	6		1	4			1		23		23
	3	1	5		1	4	1	1	2		29		29
	3	1	6		1	4	1	1	2		3		3
	3	1	6		1	4	1	1	2		32		32
	41	103	200	19	88	319	137	10	28	3	1176	2	1178
	3	20	41	2	8	22	15	2		1	153		153
	44	123	241	21	96	341	152	12	28	4	1329	2	1331
	18	31	35	5	25	42	42	5	3	2	256	3	259
		1	6	3		1	3				22		22
	18	32	41	8	25	43	45	5	3	2	278	3	281
	3	7	100	5	13	35	20	1	5	1	216	1	217
		2	17	1		2	1	1			30		30
	3	9	117	6	13	37	21	2	5	1	246	1	247
	27	101	13	28	68	122	83	3	2	3	543	1	544
		25	4		7	12	19				99		99
	27	126	17	23	75	134	102	3	2	4	642	1	643
						(1)					(1)		(1)
			1	2		1					5		5
	2		12		1	6					24		24
			2			2					5		5
	8	1	9	4	4	21	2	2	1		73		73
	1	3	10	3	1	14	6				46		46
	69	103	215	29	85	224	131	13	23	13	1103	3	1106
	2	14	42	1	19	32	19	1	5	1	183		183
	71	117	257	30	104	256	150	14	28	14	1286	3	1289
		1	2		1	4					11		11
		1	1						1		3		3
		1	3		1	4			1		14		14
	35	25	30	3	13	78	48	10	3		360		360
	1	4	5		4	8	5				45		45
	36	29	35	3	17	86	53	10	3		405		405

第六〇七表 阿片ニ關ス

種別及體性	犯 地	
	臺北	宜蘭
吸食特許ヲ得シテ吸食器具ヲ所有(所持)シタル者	男 34 女 11 計 45	7 1 8
密輸入(密製造)(他物混和)(交互混合)ノ煙膏ヲ吸食シタル者	男 30 女 6 計 36	
吸食ニ換用ノ目的ヲ以テモルヒネ(モルヒネノ含有スル藥劑)ヲ使用シ又ハ他人ニ施用シタル者	男 20 女 2 計 22	1 1 2
阿片煙膏購賣吸食ノ際鑑札(通帳)ヲ携帯セサル者	男 15 女 1 計 16	1 1 2
指定吸食量三日分以上ノ煙膏ヲ購賣又ハ所有シタル者	男 38 女 7 計 45	14 2 16
煙膏購賣ノ際通帳ニ相當記入ヲ受ケサル者	男 7 女 7 計 14	1 1 2
吸食特許鑑札ヲ賣買(他ノ名義ヲ以テ授受)シタル者	男 179 女 17 計 196	10 10 20
阿片取締細則ノ規定ニ背キタル者	男 2 女 2 計 4	7 1 8
總 計	男 1061 女 183 計 1244	195 35 230

(1)ハ内地人ナリ

第六〇八表 阿片ニ關ス

種別及體性	犯 地	
	臺北	宜蘭
煙灰(煙膏)ヲ主材トシテ阿片煙膏ヲ製造シタル者	男 11	
生阿片(阿片同効力ノ製劑)ヲ所有(所持)シタル者		
密製造ノ煙膏ヲ販賣(讓渡)(交換)(貸與)シタル者	2	
密製造ノ煙膏ヲ所有(所持)シタル者	5	
官製煙膏ニ他物ヲ混和シタル者	5	
他物混和(交互混合)ノ煙膏ヲ販賣(讓渡)(交換)(貸與)シタル者	1	
他物混和(交互混合)ノ煙膏ヲ所有(所持)シタル者	1	
煙膏請賣營業ノ特許又ハ官ノ指定ヲ得シテ阿片煙膏ヲ販賣(讓渡)(交換)(貸與)シタル者	23	
器具製造販賣ノ特許ヲ得シテ阿片吸食器具ヲ製造及販賣シタル者	5	
器具製造販賣及器具請賣ノ特許ヲ得シテ阿片吸食器具ヲ販賣(讓渡)(交換)(貸與)シタル者	2	
吸食所營業ノ特許ヲ得シテ吸食ノ場所(吸食器具)ヲ供給シタル者	16	
特許ヲ得シテ阿片煙ヲ吸食シタル者	43	

ル 犯 罪 者 ノ 一 (本島人).....終

犯 地	犯 地										合計	
	桃園	新竹	臺中	南投	嘉義	臺南	阿緞	臺東	花蓮港	澎湖		計
8	5	27	1	10	16	22	3	7			140	
1	2	8		2	1	1					20	
9	7	35	1	12	17	22	3	7			166	
	10	37		5	64	4					150	
	4	7		1	5						23	
	14	44		6	69	4					173	
2	13			11	1						54	
2	1										4	
	14			11	1						58	
1	2	10	1	4	7	3					43	
1	1			1	1						3	
	3	10	1	4	8	3					46	
5	2	16	1	13	74	6					109	
5	2	16	1	14	5	7	2				24	
	1	1		5	4						193	
	1	1		5	4						19	
	1	1		5	4						1	
15	24	53	3	20	117	20	2				20	
	3	10		2							443	
15	27	63	3	22	117	20	12				42	
		11		2		6		1			485	
		11		2		6		1			29	
											1	
											30	
248	461	881	102	409	1286	585	56	84	27	5395	10	5405
8	86	156	8	47	(1) 108	72	17	6	3	(1) 1		(1) 1
256	547	1037	110	456	(1) 1394	657	73	90	30	(1) 1	10	(1) 1

ル 犯 罪 者 ノ 二 (支那人)

大 正 六 年

犯 地	犯 地										合計	
	宜蘭	桃園	新竹	臺中	嘉義	臺南	阿緞	臺東	花蓮港	澎湖		計
					1	6						18
									1			1
							1					3
												5
				1	1	1						8
										1		2
					1							3
					2	15					2	42
		1		2	1	1		2				12
						2						4
						9						27
1	2	11	8	7	15	12		1	4			104

第六〇八表 阿片ニ關ス

種別及體性	臺北	
	男	女
吸食特許ヲ得スシテ阿片烟膏ヲ所有(所持)シタル者	45	
吸食特許ヲ得スシテ吸食器具ヲ所有(所持)シタル者	3	
密輸入(密製造)(他物混和)(交互混合)ノ烟膏ヲ吸食シタル者	11	
吸食ニ換用ノ目的ヲ以テモルヒネ(モルヒネヲ含有スル藥劑)ヲ使用シ又ハ他人ニ施用シタル者	8	
阿片烟膏購買吸食ノ際鑑札(通帳)ヲ携帯セサル者	4	
指定吸食量三日分以上ノ烟膏ヲ購買又ハ所有シタル者	24	
烟膏購買ノ際通帳ニ相當記入ヲ受ケサル者	2	
吸食特許鑑札ヲ賣買(他ノ名義ヲ以テ授受)シタル者	44	
總計	255	255

第六〇九表 阿片ニ關スル年

犯地	年													
	二十歳未満			二十歳以上			三十歳以上			四十歳以上				
	男	女	計	男	女	計	男	女	計	男	女	計		
行政區域	臺北	北	1	2	3	92	10	102	194	20	223	201	39	240
		關				12	3	15	49	5	54	46	5	51
		新	1		1	19		19	54	1	55	47	3	50
	臺南	中	2		2	37	9	46	77	10	87	94	15	109
		投	1		1	67	10	77	191	21	212	173	31	204
		義				1		1	22		22	24	3	27
	嘉義	南				17	4	21	91	13	104	102	7	109
		南	9		9	92	9	101	286	23	309	312	30	342
		南							(1) 1		(1) 1			
	阿緞	東		1	1	24	2	26	134	15	149	144	10	154
		東							14		14	10	1	11
		東				4	1	5	27	2	29	19	2	21
	花蓮	港				1		1	7		7	12		12
湖														
湖														
計	14	3	17	366	48	414	1 146	119	1 265	1 184	146	1 330		
蕃地							5		5	2		2		
總計	14	3	17	366	48	414	1 151	119	1 270	1 186	146	1 332		
大正五年	16	1	17	357	38	395	1 165	129	1 294	1 151	155	1 306		
同四年	13	3	16	386	42	428	1 035	100	1 135	775	97	872		
同三年	25	2	27	467	72	539	1 134	129	1 263	938	119	1 057		
同二年	33	4	37	512	71	583	1 258	169	1 427	984	121	1 105		
同元年	18	5	23	521	72	593	1 031	142	1 173	662	112	774		

(1)ハ内地人(2)ハ朝鮮人ナリ

ル犯罪者ノ二(支那人)……終

行政區域	犯地									計
	宜蘭	桃園	新竹	臺中	嘉義	臺南	阿緞	臺東	花蓮港	
		1		2	1	13	2		2	66
		1	1	1	1	6	4			17
				1		3				15
						1				9
										4
				1		9				34
				1		1				1
				1		10				35
										2
					1	5				50
1	5	12	17	17	87	20	2	10		426
1	5	12	17	17	88	20	2	10		427

齡級別犯罪者ノ一(本島人)

大正六年

齡級	年												合計		
	五十歳以上			六十歳以上			七十歳以上			不詳			男	女	計
	男	女	計	男	女	計	男	女	計	男	女	計			
109	16	125	28	8	36	10			10				635	104	739
14	6	20	6	1	7								127	20	147
22		22	9	1	10	3	1		4				155	6	161
59	14	73	11	3	14	5	1		6				285	52	337
85	16	101	32	7	39	2	3		5				551	88	639
14		14	8		8		1		1				69	4	73
41	4	45	21	6	27	3			3				275	34	309
152	15	167	46	8	54	4			4				901	85	986
													(1) 1		(1) 1
41	12	53	12	2	14	2	1		3				357	43	400
5	3	8											29	4	33
1		1		1	1								51	6	57
4		4	1	2	3								25	2	27
547	86	633	174	39	213	29	7	36					3 460	448	3 908
													(1) 1		(1) 1
													7		7
547	86	633	174	39	213	29	7	36					3 467	448	3 915
													(1) 1		(1) 1
541	64	605	159	17	176	15	7	22		1	1		3 404	412	3 816
													(1) 3		(1) 3
404	59	463	92	15	107	16	1	17					2 721	317	3 038
491	58	489	112	28	140	13		13		2	2		3 122	408	3 530
													(2) 1		(2) 1
441	64	505	125	29	154	12	2	14	4	1	5		3 369	461	3 830
													(1) 1		(1) 1
309	50	359	64	21	85	10	2	12					2 615	404	3 019

第六一〇表 阿片ニ關スル年齡級別犯罪者ノ二 (支那人) 大正六年

Table with columns for age groups (二十歳未満, 二十歳以上, etc.) and regions (臺北, 宜蘭, etc.). It lists the number of offenders in each category and a total count.

(1)ハ女ニシテ他ハ總テ男ナリ

第六一一表 娼妓檢診及治療 大正六年

Table showing medical examination and treatment statistics for prostitutes. Columns include '有病者' (sufferers) with sub-categories like 梅毒 (syphilis) and 軟性下疳 (soft chancre), and '無病者' (non-sufferers). It also includes '合計' (total) and '患者平均一人ノ治療日數' (average treatment days per patient).

第六一一表 娼妓檢診及治療……終

Table showing detailed medical examination and treatment statistics for prostitutes, broken down by year (大正五年, 同四年, etc.) and region (內地人, 本島人). It includes columns for various diseases and treatment metrics.

娼妓ノ檢診ハ每週一回之ヲ施行ス

(1)ハ臨時檢診ナリ

妊娠四箇月以上又ハ稼業ニ堪ヘスト診斷シ休業ヲ命シタルモノ及治療三箇月以上ヲ要セシモノ次ノ如シ

Table showing statistics for pregnant women and those unable to work. Columns include '妊娠四箇月以上又ハ稼業ニ堪ヘスト診斷シタルモノ' and '治療三箇月以上ノモノ'. It lists counts for different regions and years.

第六一二表 海港檢疫ノ一 (發航地別) 大正六年

Table with columns for shipping type (軍艦, 汽船, 帆船, 其ノ他), count (隻數, 噸數), and passenger details (船員, 船客). Rows include domestic ports (內地諸港) and foreign ports (外國諸港) with various destinations like 橫濱, 神戶, 天津, etc.

第六一三表 海港檢疫ノ二 (月別) 大正六年

Table showing monthly inspection statistics for domestic ports (月及港別) with columns for shipping type, count, and passenger details.

第六一三表 海港檢疫ノ二 (月別).....終

Table showing monthly inspection statistics for foreign ports (月及港別) with columns for shipping type, count, and passenger details. Rows include months from May to December and a total (總計).

表中ノ「基隆」ハ基隆港務所、「淡水」ハ同淡水出張所又「打狗」ハ打狗臨時海港檢疫所ノ略稱ナリ

第二一 財政

第六一四表 臺灣總督府歲入 (豫算及現計、圓)

Table with 5 columns: 科目, 大正七年度豫算, 大正六年度現計, 科目, 大正七年度豫算, 大正六年度現計. It lists various income categories like taxes, postal fees, and land revenue.

第六一五表 臺灣總督府歲出 (豫算及現計、圓)

Table with 5 columns: 科目, 大正七年度豫算, 大正六年度現計, 科目, 大正七年度豫算, 大正六年度現計. It lists various expenditure categories like salaries, administrative costs, and public works.

第六一五表 臺灣總督府歲出 (豫算及現計、圓).....終

Table with 5 columns: 科目, 大正七年度豫算, 大正六年度現計, 科目, 大正七年度豫算, 大正六年度現計. It continues the list of expenditures, including education, agriculture, and disaster relief.

第一一六表 地方

稅 收 入 (決算、四)

大 正 六 年 度

科 目	第一費區							
	臺北廳	宜蘭廳	桃園廳	新竹廳	臺中廳	南投廳	嘉義廳	臺南廳
地租附加稅	105 493	39 126	60 385	66 062	151 626	19 820	114 917	102 138
地稅	309 225	53 736	61 428	112 379	257 147	33 184	193 083	251 982
附加稅	210 041	18 698	30 457	49 277	97 916	15 991	84 689	155 753
營業稅	20 393	323			2 222		926	660
物產稅	36 594	650	2 558	829	3 254	330	1 018	8 770
行險業稅	566	1	4		40			303
倉運業稅	39 110	2 396	2 207	3 159	6 247	1 689	5 876	16 770
庫送業稅	32 154	841		1 459	6 403	3	7 807	19 475
座人業稅	5 692	777	496	1 178	2 597	891	2 252	3 212
飲食店業稅	19 083	2 521	741	1 792	6 251	5 152	12 836	14 981
孤旋業稅	4 321	336	589	1 074	1 550	353	1 116	3 575
理商業稅	16 952	1 047	2 029	1 052	3 398	2 008	6 362	6 383
仲問信兩製業稅	1 498		17	2	92	20	35	141
立屋託營造業稅	2 763	37	87	21	276	15	263	1 890
舖印寫業稅	319		4		57		183	53
刷真業稅	13 790	313	8	253	3 456	17	1 601	8 326
湯理遊遊俳藝藝市演與遊人船車轎屠	131	16						32
匠人	44 847	6 575	9 240	25 569	57 003	18 560	100 865	67 702
技寄	5 874		223	142				11
筵席	1 439	44	5	62	305	43	138	561
畜計	513	29	14	41	176	17	95	250
代收入	456 508	34 860	48 679	85 903	191 242	45 089	226 064	308 949
拂番地交下價	420	87	21	54	105	12	141	255
病人及死亡人費收入	2 574	327	727	1 295	2 169	539	1 855	1 670
避娼妓院業渡工	111		12	12	12	12	42	90
戶口規取緝規則依ル手數料	579	25	40	31	316	44	246	321
戶口規取緝規則依ル手數料	725	185	100	95	400	10	155	400
戶口規取緝規則依ル手數料	19 890	1 488	192	2 184	4 617	1 134	11 589	19 185
戶口規取緝規則依ル手數料	24							
戶口規取緝規則依ル手數料	5 410	1 060	650	1 460	7 520	1 150	9 725	7 440
戶口規取緝規則依ル手數料	1 828	226	80	321	474	130	434	1 666
戶口規取緝規則依ル手數料	390	30	39	108	320	48	256	493
戶口規取緝規則依ル手數料	266	5	8	89	375	180	512	399
戶口規取緝規則依ル手數料	441				54			
戶口規取緝規則依ル手數料	5 677	648	203	568	429	28	796	4 655
戶口規取緝規則依ル手數料	16 519	2 251	4 757	3 521	23 878	6 383	53 013	53 068
戶口規取緝規則依ル手數料	1 014	271	335	497	1 452	344	1 067	912
戶口規取緝規則依ル手數料	189 211	48 094	80 774	106 405	216 611	51 926	224 990	200 610
戶口規取緝規則依ル手數料	245 079	54 696	87 926	116 638	258 730	61 940	304 820	291 163
戶口規取緝規則依ル手數料	16 014	7 807	10 583	2 703	214 481	36 487	57 044	179 733
戶口規取緝規則依ル手數料	1 469	15 222	13 464	29 389	6 061	16 415		
戶口規取緝規則依ル手數料	805	7	4	1 333	11 712	21	193	219
戶口規取緝規則依ル手數料	36	1	103	18	3	1	153	8
戶口規取緝規則依ル手數料	561	22	3		16		152	285
戶口規取緝規則依ル手數料	476						33	133
戶口規取緝規則依ル手數料	3 348				658		912	1 443
戶口規取緝規則依ル手數料	19 678	1 303	950	1 978	5 124	992	4 831	8 505
戶口規取緝規則依ル手數料	356			448	2 310			
戶口規取緝規則依ル手數料	8 846	2 245	2 788	5 663	7 998	1 856	7 406	8 351
戶口規取緝規則依ル手數料	1 770	530	160	310	740	550	1 220	1 480
戶口規取緝規則依ル手數料	2 564	223	439	519	1 123	324	1 566	1 831
戶口規取緝規則依ル手數料	8 116	336	8 178	2 160	21 810	171	6 981	7 259
戶口規取緝規則依ル手數料	166			17 861	49 332			2 074
戶口規取緝規則依ル手數料	34							
戶口規取緝規則依ル手數料	35 868				13 907		28 560	2
戶口規取緝規則依ル手數料	9 682				42 467		5 536	3

阿緬廳	民政部	作業所	國語學校	公立中學校	計	第二費區			第三費區			合計	
						臺東廳	花蓮廳	澎湖廳	澎湖廳	民政部	計		
62 997					722 505	1 224	4 708		5 932	1 482		1 482	729 919
86 231					1 358 395	2 613	5 771		8 384	4 765		4 765	1 371 544
33 515					696 331	4 656	10 892		15 047	4 856		4 856	716 234
					24 201	39	159		198	69		69	24 468
					323								323
					165		6		6				171
800					54 803	192	575		767	135		135	55 706
					915		6		6				921
2 427					70 888	517	2 644		3 191	1 025		1 025	84 104
					3								3
564					68 139		4 186		4 186	3 450		3 450	75 776
6 324					18 055	291	842		1 132	29		29	19 217
753					69 679	1 754	2 813		4 567	894		894	75 140
1 756					13 698	166	723		909	112		112	14 690
54					41 585	251	2 063		2 314	719		719	44 613
119					1 859		3		3				1 864
					5 470	65	232		297	17		17	5 784
					5								621
					732								29 129
					28 495					633		633	164
					164								28
36 499					366 862	2 182	5 771		7 953	518		518	375 332
					6 240								2
					2 669		20		76	15		15	2 760
					70		35		107	25		25	1 337
84 072					1 481 368	10 217	30 571		40 787	12 500		12 500	1 534 655
					93		30		60	12		12	1 290
					878		94		305	399		399	12 511
					279		3		3	3		3	285
					105		13		40	53		53	1 773
					30		15		50	20		20	2 185
					3 261		948		3 297	492		492	68 277
					24								24
					1 860		20		350	370		370	36 945
					589		90		342	432		432	6 192
					147		25		68	93		93	1 931
					116				70	2		2	2 019
													495
					635		96		72	169		169	15 235
					28 607		1 131		3 437	4 568		4 568	198 815
					363				20	20		20	6 275
105 775					1 224 394		4 653		13 083	17 736		17 736	1 247 953
142 460					1 563 450		7 115		28 292	9 961		9 961	1 601 703
80 463		243			605 563		353		3 377	3 730		3 730	609 296
16 580					98 600		8 174		40 649	48 824		48 824	147 423
					6								16
					73		88		4	8		8	517
					30				4	219		219	1 288
													715
									73			73	6 926
					2 259		1 926		4 603	564		564	56 697
													3 114
													382
					3 424		242		396	638		638	49 920
					640		360		850	1 210		1 210	8 610
					606		54		224	99		99	9 573
					8 736								63 747
													69 464
													34
													269 951
													112 077

Copyrighted material

第六一六表 地方

Table with columns for '科目' (Subject) and '第一費區' (First Fee Area) including sub-regions like 臺北廳, 宜蘭廳, etc. Rows include '雜收入' (Miscellaneous Income) and '附入金' (Attached Funds).

第六一七表 地方

Table with columns for '科目' (Subject) and '第一費區' (First Fee Area) including sub-regions like 臺北廳, 宜蘭廳, etc. Rows include '地方雜費' (Local Miscellaneous Expenses) and '警察費' (Police Expenses).

稅 收 入 (決算四).....終

Table with columns for '第二費區' (Second Fee Area) and '第三費區' (Third Fee Area) including sub-regions like 阿緞廳, 民政部, etc. Rows include '阿緞廳' (Aduan Hall) and '民政部' (Ministry of the Interior).

稅 支 出 (決算四)

大正六年度

Table with columns for '第二費區' (Second Fee Area) and '第三費區' (Third Fee Area) including sub-regions like 阿緞廳, 民政部, etc. Rows include '阿緞廳' (Aduan Hall) and '民政部' (Ministry of the Interior).

第六一八表 租 稅 收 入 (現計、圓) 大 正 六 年 度

Table with 12 columns: 官廳, 地租, 製茶稅, 砂糖消費稅, 酒稅, 礦區稅, 織物消費稅, 石油消費稅, 所得稅, 噸稅, 臺灣銀行券發行稅, 計. Rows include 總督府, 稅關, 臺北, 宜蘭, 桃園, 新竹, 臺中, 臺南, 嘉義, 阿緜, 臺東, 花蓮港, 澎湖, and 總計.

本表ノ臺灣總督府歲入ノ再掲ニシテ以下第六二三表ニ至ル迄皆同シ
大正三年度以後ノ砂糖消費稅ハ島内消費ノモノニ限ル

第六一九表 噸稅收入及關稅諸收入受入 (現計、圓) 大 正 六 年 度

Table with 6 columns: 官廳, 噸稅, 關稅諸收入受入, 年度, 噸稅, 關稅諸收入受入. Rows include 稅關 and 大正五年度, 同四年度.

第六二〇表 官業及官有財產收入 (現計、圓) 大 正 六 年 度

Table with 10 columns: 官廳, 郵便電信收入, 食鹽收入, 樟腦收入, 阿片收入, 煙草收入, 森林收入, 醫院收入, 鐵道收入, 電氣收入. Rows include 總督府, 督信道實業林, 臺南, 嘉義, 阿緜, 臺東, 花蓮港, 澎湖, and 總計.

Table with 10 columns: 官廳, 木材防腐作業收入, 水租收入, 度量衡收入, 四徒工錢及製作收入, 官有地小作料, 官有物貸下料, 森林作業收入, 鐵道用品費拂益金, 計. Rows include 總督府, 督信道實業林, 臺南, 嘉義, 阿緜, 臺東, 花蓮港, 澎湖, and 總計.



第六二一表 印紙收入、諸免許及手数料並雜收入 (現計、圓) 大正六年度

Table with columns: 官廳, 印紙收入, 現金收入, 計, 諸免許及手数料, 稅關雜收入, 懲罰及沒收金, 辨償金, 雜入, 期滿後收入, 計, 關稅諸收入受入, 合計. Rows include 總通觀專, 督信局, 府局, 道實局, 作管稅, 業林所, 關, 臺立桃新, 臺南嘉臺, 阿臺花蓮湖, 總計, and historical data for 大正五年度 to 元年度.

(1)ハ砂糖消費稅受入高ナリ

第六二二表 官有物拂下代其ノ他臨時部歲入 (現計、圓) 大正六年度

Table with columns: 官廳, 官有物拂下代 (物品, 圖書, 地所, 建物, 船舶, 計), 公債募集金受入, 糖業諸經費分擔金受入, 返納金 (定期貸金, 附置貸金, 計), 前年度繰入金, 合計. Rows include 總通觀專, 督信局, 府局, 道實局, 作管稅, 業林所, 關, 臺立桃新, 臺南嘉臺, 阿臺花蓮湖, 總計, and historical data for 大正五年度 to 元年度.

第六二三表 官租、租稅及水租滯納處分 大正六年度

Table with columns: 年度及種別, 官租 (人員, 金額), 地租 (人員, 金額), 砂糖消費稅 (人員, 金額), 酒稅 (人員, 金額). Rows include 大正六年度, 大正五年度, 同四年度, 同三年度, 同二年度, 同元年度, with sub-rows for 處分 and 缺損.

Table with columns: 年度及種別, 鐵區稅 (人員, 金額), 織物消費稅 (人員, 金額), 官有地小作料 (人員, 金額), 水租 (人員, 金額), 計 (人員, 金額). Rows include 大正六年度, 大正五年度, 同四年度, 同三年度, 同二年度, 同元年度, with sub-rows for 處分 and 缺損.

(1)ノ同一人ニシテ二科目以上滯納セシモノナリ 本表ノ外前年度ヨリノ繰越額ヲ處分セシモノ次ノ如シ但シ大正二年度及同四年度ニハ事實ナシ

Table with columns: 年度及種別, 地租 (人員, 金額), 砂糖消費稅 (人員, 金額), 所得稅 (人員, 金額), 鐵區稅 (人員, 金額), 官有地小作料 (人員, 金額), 計 (人員, 金額). Rows include 大正六年度, 大正五年度, 同三年度, 同元年度, with sub-rows for 處分 and 缺損.

第六二四表 地方稅滯納處分

大正六年度

費區、種別	地租附加稅		家稅		營業稅		雜種稅		雜收入		寄附金		計		
	人員	金額	人員	金額	人員	金額	人員	金額	人員	金額	人員	金額	人員	金額	
第一費區	臺北	處分	6	6	3	7	4	36	3	8	(1) 7	5		16	62
		缺損			(1) 1		(1) 1	230	698	206	399	(1) 6	91	442	1 187
	宜蘭	處分					6	32	4	5	(1) 10	2		10	39
		缺損												(1) 10	
	桃園	處分	8	1			4	20			(1) 4	1		12	31
		缺損					12	33	3	6	(1) 15	3		15	47
	新竹	處分					11	19	6	18	(1) 17	3		17	41
		缺損												(1) 17	
	臺中	處分			6	12	7	15	1	5	(1) 15	41		15	73
		缺損			3	1	31	63	21	124	(1) 54	11		65	199
	南投	處分					5	10	2	4	(1) 3	1		7	14
		缺損												(1) 3	
	嘉義	處分	1	0	3	240					(1) 3	1		4	250
		缺損					28	57	5	13	(1) 34	7		34	76
臺南	處分	12	1	2	7	2	4			(1) 4	1		16	12	
	缺損	8	0			45	173	28	45	(1) 63	13		82	231	
阿緘	處分	4	2	5	2					(1) 5	1		9	5	
	缺損			2	2	10	34	5	9	(1) 17	3		17	48	
計	處分	31	10	19	277	17	84	4	13	(1) 38	49		72	434	
	缺損	8	0	5	3	378	1 125	280	621	(1) 67	134		679	1 883	
第二費區	臺東	處分	3	11										3	11
		缺損			1	1	6	14	4	12	(1) 11	2		11	29
	花蓮港	處分					3	64			(1) 3	1		3	65
		缺損			1	2	12	56	10	21	(1) 26	5		23	85
計	處分	3	11			3	64			(1) 3	1		6	76	
	缺損			2	3	18	70	14	33	(1) 37	7		34	114	
總計	處分	34	21	19	277	20	148	4	13	(1) 41	50		78	509	
	缺損	8	0	7	7	396	1 194	294	654	(1) 64	142		713	1 997	
大正五年度	處分	99	33	20	105	21	188	6	21	(1) 72	17		152	365	
	缺損	10	1	8	10	511	1 829	282	521	(1) 85	381		806	2 742	
同四年度	處分	149	52	9	63	25	255	7	26	(1) 77	6	2	200	494	
	缺損	4	1	8	2	674	2 230	352	652	(1) 22	187		1 108	3 072	
同三年度	處分	2	0	5	42	19	143	4	26	(1) 83	3		38	214	
	缺損	6	1	8	6	806	2 602	401	895	(1) 861	248		1 457	3 752	
同二年度	處分	7	3	78	159	58	378	49	169	(1) 4	1		194	709	
	缺損	3	1	22	21	553	2 434	365	707	(1) 338	108		1 380	3 331	
同元年度	處分	11	3	4	30	24	251	2	21	(1) 3			41	305	
	缺損			1	0	321	1 345	172	335	(1) 4	8		502	1 690	

(1) 同一人ニシテ二科目以上滯納セシモノナリ

第六二五表 地方稅滯納繰越額處分

大正六年度

費區、種別	地租附加稅		家稅		營業稅		雜種稅		雜收入		寄附金		計		
	人員	金額	人員	金額	人員	金額	人員	金額	人員	金額	人員	金額	人員	金額	
第一費區	宜蘭	處分					1	4						1	4
		缺損													
	桃園	處分	1	1										1	1
		缺損													
	新竹	處分	2	0			3	3	16	30	(1) 8	2		21	34
		缺損												(1) 8	
	臺中	處分					1	201			(1) 1	8		2	209
		缺損	14	1			3	4			(1) 3	18		18	23
	南投	處分	18	1										18	1
		缺損													
	嘉義	處分	14	4	1	138								15	131
		缺損					3	17	1	1	(1) 2	0		4	18
	臺南	處分	159	9	2	11					(1) 2	0		161	20
		缺損	8	0			2	15	3	3	(1) 6	2		14	19
計	處分	174	13	4	339					(1) 3	8		179	361	
	缺損	42	2			12	43	20	33	(1) 19	21		76	99	
第二費區	花蓮港	處分					4	6	3	6	(1) 2	7 414		9	7 427
		缺損												(1) 6	
總計	處分	174	13	4	339					(1) 3	8		179	361	
	缺損	42	2			16	49	23	39	(1) 25	7 436		85	7 526	
大正五年度	處分	254	97	1	2	1	10			(1) 1	42		257	152	
	缺損	29	4	2	3	36	281	20	46	(1) 47	10	1	89	426	
同四年度	處分	4	3			2	13			(1) 4	1		6	16	
	缺損	1	2	2	1	43	127	27	73	(1) 58	121		79	324	
同三年度	處分					1	1						1	1	
	缺損					149	493	55	176	(1) 81	103		251	772	
同二年度	處分			2	1	163	908	39	84	(1) 8	31	83	238	1 095	
	缺損														
同元年度	處分					7	5	11	20		45	489	63	513	
	缺損	2	0			42	142	6	20	(1) 3	2	28	52	190	

(1) 同一人ニシテ二科目以上滯納セシモノナリ

第六二六表 地方稅經常部徵收成績

大正六年度

費區、廳及科目		調定額	收入額	缺損額	未濟額	收入歩合
		円	円	円	円	%
第一費區	臺北	地租附加稅	105 493	105 493		10.00
		家營業種稅	309 225	309 225		10.00
	宜蘭	地租附加稅	39 126	39 126		10.00
		家營業種稅	53 736	53 736		10.00
	桃園	地租附加稅	61 428	61 428		10.00
		家營業種稅	48 740	48 679	38	23
	新竹	地租附加稅	66 030	66 002	22	4
		家營業種稅	112 379	112 379		10.00
	臺中	地租附加稅	151 642	151 626	16	10
		家營業種稅	257 148	257 147	1	1
南投	地租附加稅	19 823	19 820	3	2	
	家營業種稅	33 184	33 184		10.00	
嘉義	地租附加稅	114 970	114 917	53	53	
	家營業種稅	193 083	193 083		10.00	
臺南	地租附加稅	102 140	102 138	2	2	
	家營業種稅	251 992	251 982	10	11	
阿緘	地租附加稅	62 997	62 997		10.00	
	家營業種稅	86 233	86 231	2	2	
作業所	地租附加稅	246 460	246 460		10.00	
	家營業種稅	1 926	1 926		10.00	
公立中學校	地租附加稅	4 603	4 603		10.00	
	家營業種稅					
合計	地租附加稅	722 609	722 505	104	102	
	家營業種稅	1 353 409	1 353 395	14	11	

第六二六表 地方稅經常部徵收成績.....終

費區、廳及科目		調定額	收入額	缺損額	未濟額	收入歩合	
		円	円	円	円	%	
第二費區	臺東	地租附加稅	1 224	1 224		10.00	
		家營業種稅	2 614	2 613	1	1	
	花蓮	地租附加稅	10 234	10 217	14	4	
		家營業種稅	7 127	7 115	12	1	
	澎湖	地租附加稅	16 462	16 450	12	1	
		家營業種稅	37 661	37 628	33	4	
	合計	地租附加稅	4 709	4 708	1	1	
		家營業種稅	5 776	5 771	5	2	
	第三費區	澎湖	地租附加稅	30 670	30 571	99	37
			家營業種稅	21 209	21 177	32	5
合計		地租附加稅	83 136	83 099	37	18	
		家營業種稅	145 500	145 425	75	64	
合計		地租附加稅	5 933	5 932	1	1	
		家營業種稅	8 390	8 384	6	2	
總計		澎湖	地租附加稅	40 905	40 787	118	41
			家營業種稅	28 336	28 292	44	5
		合計	地租附加稅	99 599	99 558	41	18
			家營業種稅	183 162	183 097	65	68
	合計	地租附加稅	1 482	1 482		10.00	
		家營業種稅	4 765	4 765		10.00	
	合計	地租附加稅	12 500	12 500		10.00	
		家營業種稅	9 961	9 961		10.00	
	合計	地租附加稅	3 644	3 644		10.00	
		家營業種稅	32 352	32 352		10.00	
合計	地租附加稅	730 025	729 919	106	104		
	家營業種稅	1 371 564	1 371 544	20	13		
合計	地租附加稅	1 536 185	1 534 655	1 530	286		
	家營業種稅	1 602 430	1 601 703	727	34		
合計	地租附加稅	1 520 550	1 512 360	8 190	613		
	家營業種稅	6 760 754	6 750 181	10 573	1 050		
大正五年度	合計	地租附加稅	723 613	723 187	426	422	
		家營業種稅	1 345 330	1 344 826	504	492	
同四年度	合計	地租附加稅	1 273 039	1 270 817	2 222	163	
		家營業種稅	1 592 578	1 591 914	664	98	
同三年度	合計	地租附加稅	903 621	895 769	7 852	419	
		家營業種稅	5 843 232	5 826 513	16 719	13 607	
同二年度	合計	地租附加稅	713 020	712 102	918	915	
		家營業種稅	1 283 888	1 283 604	284	281	
同元年度	合計	地租附加稅	1 177 767	1 174 731	3 036	680	
		家營業種稅	1 495 904	1 495 060	844	119	
合計	合計	地租附加稅	788 781	779 884	8 897	308	
		家營業種稅	5 459 361	5 445 381	13 980	10 584	
合計	合計	地租附加稅	616 888	616 650	238	237	
		家營業種稅	1 343 747	1 343 736	11	4	
合計	合計	地租附加稅	1 200 131	1 196 631	3 500	405	
		家營業種稅	1 035 613	1 034 360	1 253	182	
合計	合計	地租附加稅	774 164	760 787	13 377	1 026	
		家營業種稅	5 020 543	5 002 164	18 379	13 855	
合計	合計	地租附加稅	614 566	614 485	81	81	
		家營業種稅	1 312 190	1 307 255	4 935	4 913	
合計	合計	地租附加稅	1 183 814	1 179 119	4 695	1 354	
		家營業種稅	1 113 077	1 111 575	1 502	652	
合計	合計	地租附加稅	650 660	649 666	994	803	
		家營業種稅	4 874 308	4 862 039	12 269	7 804	
合計	合計	地租附加稅	620 876	620 816	60	60	
		家營業種稅	1 282 213	1 274 093	8 120	8 119	
合計	合計	地租附加稅	1 107 407	1 104 030	3 377	1 927	
		家營業種稅	1 102 651	1 100 947	1 704	1 351	
合計	合計	地租附加稅	580 626	579 377	1 249	1 210	
		家營業種稅	4 693 775	4 679 323	14 452	12 668	

第二 官吏

第六二七表

吏員ノ階級別人員及俸給

大正六年十二月三十一日

階級	總督府所屬官廳		地方廳		計		
	人員	俸給年額	人員	俸給年額	人員	俸給年額	
勅任	七千五百圓	1 11 250			1 11 250		
	七千五百圓	1 7 500			1 7 500		
	七千四百圓	1 6 750			1 6 750		
	七千四百圓	2 12 600			2 12 600		
	四千七百圓	2 12 000			2 12 000		
	四千三百圓	6 33 300			6 33 300		
	四千三百圓	4 19 800			4 19 800		
	計	17 103 200			17 103 200		
	高等官(年俸)	三千五百圓	2 10 500			2 10 500	
		三千五百圓	2 9 600	1 4 800		3 14 400	
三千三百圓		19 85 500	5 22 500		24 108 000		
三千三百圓		15 60 015	1 4 050		16 64 065		
二千五百圓		16 59 625	3 11 250		19 70 875		
二千三百圓		2 4 600			2 4 600		
二千三百圓		29 93 230	2 6 600		31 99 830		
二千三百圓		29 86 600	8 24 000		37 110 600		
一千七百圓		46 117 130	5 12 750		51 129 880		
一千七百圓		33 72 825	4 9 000		37 81 825		
一千五百圓	3 5 850			3 5 850			
一千五百圓	32 56 640	8 14 400		40 71 040			
一千圓	19 31 130	4 6 545		23 37 675			
一千圓	16 23 450	9 13 350		25 36 800			
八百圓	3 3 740	1 1 233		4 4 973			
八百圓	6 6 750			6 6 750			
計	272 727 835	51 130 478		323 858 313			
合計	289 831 035	51 130 478		340 961 513			
警察	(1) 百五十五圓		1 1 860		1 1 860		
	(1) 百五十五圓		1 1 800		1 1 800		
	(1) 百五十五圓		1 1 560		1 1 560		
計		5 5 220		5 5 220			
監獄	二千圓	1 1 800			1 1 800		
	二千圓	1 1 500			1 1 500		
	二千圓	1 1 350			1 1 350		
計	3 4 650			3 4 650			
委任官待遇(年俸又月手當)	監獄教諭師	1 900			1 900		
舊慣調査會委員	二千五百圓	1 2 500			1 2 500		
	二千五百圓	1 1 500			1 1 500		
	計	13 4 000			13 4 000		
官帶大社宮司	1 1 500			1 1 500			
合計	20 11 050	5 5 220		25 16 270			

第六二七表

吏員ノ階級別人員及俸給

階級	總督府所屬官廳		地方廳		計	
	人員	俸給年額	人員	俸給年額	人員	俸給年額
勅任	百十五圓	2 4 224			2 4 224	
	百十五圓	1 2 016			1 2 016	
	百十五圓	36 64 980	6 11 016		42 75 996	
	百十五圓	99 141 960	38 55 466		137 197 426	
	百十五圓	147 181 407	68 85 902		215 267 429	
	百十五圓	232 242 982	117 124 470		349 367 452	
	百十五圓	256 243 934	147 142 714		403 386 648	
	百十五圓	222 190 262	142 123 076		364 313 338	
	百十五圓	3 2 478			3 2 478	
	百十五圓	222 168 570	137 105 457		359 274 027	
判任官(月俸又月手當)	百十五圓	10 7 273	5 3 650		15 10 923	
	百十五圓	118 83 454	117 83 393		235 166 847	
	百十五圓	11 7 558	4 2 764		15 10 322	
	百十五圓	100 66 228	122 82 015		222 148 243	
	百十五圓	8 5 099	10 6 850		18 11 449	
	百十五圓	102 64 074	159 101 253		261 165 327	
	百十五圓	24 14 241	52 32 484		76 46 725	
	百十五圓	8 4 742	3 1 785		11 6 527	
	百十五圓	178 101 286	253 145 228		431 246 514	
	百十五圓	21 11 694	96 53 910		117 65 604	
屬其ノ他	百十五圓	47 25 002	113 60 572		160 85 574	
	百十五圓	93 46 922	199 102 293		292 149 215	
	百十五圓	30 14 676	72 35 010		102 49 686	
	百十五圓	52 23 895	127 58 960		179 82 855	
	百十五圓	48 21 762	140 63 402		188 85 224	
	百十五圓	19 8 118	69 28 764		88 36 882	
	百十五圓	45 17 936	54 22 032		99 39 968	
	百十五圓	37 14 862	9 3 356		46 18 218	
	百十五圓	29 10 650	58 20 148		87 30 798	
	百十五圓	19 6 748	2 695		21 7 443	
三等郵便局長	百十五圓	33 11 110	5 1 642		38 12 752	
	百十五圓	12 3 610	1 306		13 3 916	
	百十五圓	10 2 967	1 298		11 3 265	
	百十五圓	7 1 899			7 1 899	
	百十五圓	8 2 024			8 2 024	
	百十五圓	4 952			4 952	
	百十五圓	9 1 958			9 1 958	
	百十五圓	1 205			1 205	
	百十五圓		2 360		2 360	
	百十五圓		1 134		1 134	
合計	百十五圓		23 2 154		23 2 154	
	百十五圓		1 54		1 54	
	百十五圓		3 110		3 110	
	計	2 303 1 823 818	2 356 1 561 349		4 659 3 385 167	
	百十五圓	10 4 800			10 4 800	
	百十五圓	14 5 880			14 5 880	
	百十五圓	43 15 480			43 15 480	
	百十五圓	1 300			1 300	
	百十五圓	15 3 600			15 3 600	
	百十五圓	27 4 860			27 4 860	
計	110 34 920			110 34 920		
合計	2 413 1 858 738	2 356 1 561 349		4 769 3 420 087		

第六二七表 吏員ノ階級別人員及俸給

階級	總督府所屬官廳		地方廳		計	
	人員	俸給年額	人員	俸給年額	人員	俸給年額
港務所檢疫員	五十三圓	1	636	1	1	636
	四十三圓	1	504	1	1	504
	三十五圓	1	420	1	1	420
	計	3	1560		3	1560
港務所檢疫醫員	三十圓	1	360		1	360
監獄醫	三十七圓	1	444		1	444
	三十八圓	1	336		1	336
	計	2	780		2	780
監獄教師	三十五圓	2	1272		2	1272
	三十五圓	3	1368		3	1368
	計	5	2640		5	2640
監獄教師	二十六圓	1	312		1	312
監獄藥劑師	四十五圓	1	540		1	540
判任官待遇 (月俸又ハ月手當)	二千五百圓	1	1500		1	1500
	二千圓	1	1100		1	1100
	千六百圓	1	1030		1	1030
	計	4	3660		4	3660
判任官待遇 (月俸又ハ月手當)	千圓	1	1000		1	1000
	計	2	1000		2	1000
官幣大社綱宜	六十圓	1	720		1	720
官幣大社主典	四十五圓	1	540		1	540
	四十四圓	1	430		1	430
	三十五圓	1	420		1	420
	計	4	1590		4	1590
監獄看守	三十五圓	5	2460		5	2460
	三十三圓	4	1956		4	1956
	三十二圓	2	984		2	984
	計	4	1848		4	1848
監獄看守	二十九圓	4	1836		4	1836
	二十九圓	25	10836		25	10836
	二十九圓	35	14805		35	14805
	二十九圓	35	14448		35	14448
	二十九圓	58	22428		58	22428
二十九圓	58	22164		58	22164	

第六二七表 吏員ノ階級別人員及俸給

階級	總督府所屬官廳		地方廳		計		
	人員	俸給年額	人員	俸給年額	人員	俸給年額	
監獄看守	四十四圓	47	16884		47	16884	
	四十四圓	78	25728		78	25728	
	四十四圓	108	32712		108	32712	
	四十四圓	57	16416		57	16416	
	計	516	185508		516	185508	
監獄女監取締	十一圓	1	300		1	300	
	十八圓	1	300		1	300	
	十八圓	1	276		1	276	
	十八圓	2	528		2	528	
	十八圓	1	240		1	240	
	三十一圓	3	792		3	792	
	三十一圓	2	480		2	480	
	三十一圓	2	420		2	420	
	三十一圓	1	168		1	168	
	三十一圓	2	312		2	312	
計	16	3816		16	3816		
判任官待遇 (月俸又ハ月手當)	七圓	1	444	1	1	444	
	七圓	1	408	1	1	408	
	七圓	1	396	1	1	396	
	七圓	2	768	2	2	768	
	七圓	1	372	1	1	372	
	九圓	1	360	3	1080	4	1440
	九圓	1	348	3	1044	4	1392
	九圓	3	1008	3	1008	6	2016
	九圓	7	2268	7	2268	7	2268
	九圓	5	1560	5	1560	5	1560
公學校訓導	五圓	2	600	2	2	600	
	五圓	21	6048	22	6336	22	6336
	五圓	16	4416	17	4692	17	4692
	五圓	41	10824	41	10824	41	10824
	五圓	44	11088	44	11088	44	11088
	十九圓	3	720	67	16080	70	16800
	十九圓	60	13680	60	13680	60	13680
	十九圓	115	24840	115	24840	115	24840
	十九圓	156	31824	158	32232	158	32232
	十九圓	19	3648	19	3648	19	3648
十九圓	8	1440	8	1440	9	1620	
計	14	3984	576	133836	590	137820	
監參事	無手當			1	120	1	120
	計			66	120	66	120
巡査	九圓	31	13896	31	13896	31	13896
	九圓	184	79092	184	79092	184	79092
	九圓	489	201684	489	201684	489	201684
	九圓	741	295752	741	295752	741	295752

第六二七表 吏員ノ階級別人員及俸給

階級	總督府所屬官廳		地方廳		計	
	人員	俸給年額	人員	俸給年額	人員	俸給年額
巡査	十 十 十 十	五圓	879	338 388	879	338 388
		四圓	940	342 000	940	342 000
		三圓	1 047	345 036	1 047	345 036
		二圓	1 299	390 240	1 299	390 240
計		5 610	2 006 088	5 610	2 006 088	
巡査補	十 十 十 十	六圓	36	7 536	36	7 536
		五圓	72	13 596	72	13 596
		四圓	106	18 360	106	18 360
		三圓	155	24 912	155	24 912
區長	十 十 十 十	四圓	177	25 944	177	25 944
		三圓	212	28 452	212	28 452
		二圓	254	30 708	254	30 708
		一圓	282	30 636	282	30 636
計		1 295	180 228	1 295	180 228	
區長役場書記	十 十 十 十	無手當	440		440	
		四圓	1	288	1	288
		三圓	1	276	1	276
		二圓	4	1 056	4	1 056
區長役場書記	十 十 十 十	一圓	1	252	1	252
		無手當	11	2 640	11	2 640
		九圓	10	2 280	10	2 280
		八圓	34	7 344	34	7 344
區長役場書記	十 十 十 十	七圓	43	8 772	43	8 772
		六圓	76	14 592	76	14 592
		五圓	93	16 740	93	16 740
		四圓	128	21 504	128	21 504
區長役場書記	十 十 十 十	三圓	127	19 812	127	19 812
		二圓	124	17 856	124	17 856
		一圓	86	11 348	86	11 348
		無手當	57	6 844	57	6 844
區長役場書記	十 十 十 十	九圓	25	2 700	25	2 700
		八圓	7	672	7	672
		七圓	1	36	1	36
		六圓	6	144	6	144
區長役場書記	十 十 十 十	五圓	2	216	2	216
		四圓	837	135 180	837	135 180
		三圓	570	206 470	570	206 470
		二圓	8 825	2 455 452	8 825	2 455 452
計		9 395	2 661 922	9 395	2 661 922	
囑託(月手當)	十 十 十 十	六圓	24	32 160	24	32 038
		五圓	43	15 504	43	16 392
		四圓	8	708	8	900
		三圓	150		150	182
計		225	48 432	225	52 330	

第六二七表 吏員ノ階級別人員及俸給

階級	總督府所屬官廳		地方廳		計	
	人員	俸給年額	人員	俸給年額	人員	俸給年額
囑託(月手當)	十 十 十 十	六圓	20	27 096	14	13 464
		五圓	31	12 264	16	4 176
		四圓	4	420	12	1 320
		三圓	30		66	96
計		85	39 780	108	18 960	
囑託(月手當)	十 十 十 十	六圓	8	6 120	1	720
		五圓	1 328	479 196	2 143	497 268
		四圓	7	744	1 796	214 524
		三圓	882	171 252	36	8 796
計		2 230	657 312	4 139	721 308	
囑託(月手當)	十 十 十 十	六圓	13	10 104	1	780
		五圓	677	266 844	199	76 212
		四圓	1	120	17	1 332
		三圓	155	55 284	7	1 404
計		846	332 352	359	79 728	
囑託(月手當)	十 十 十 十	六圓	2	5 400		
		五圓	59	10 944	7	2 280
		四圓	60	7 212	1	132
		三圓	918	167 574	11	2 580
計		1 039	191 130	19	4 992	
囑託(月手當)	十 十 十 十	六圓	3 021	716 400	30	9 696
		五圓	2			
		四圓				
		三圓	3 023	716 400	30	9 696
計		4 062	907 530	49	14 688	
囑託(月手當)	十 十 十 十	六圓	2	5 400		
		五圓	59	10 944	7	2 280
		四圓	60	7 212	1	132
		三圓	918	167 574	11	2 580
計		1 039	191 130	19	4 992	
囑託(月手當)	十 十 十 十	六圓	3 021	716 400	30	9 696
		五圓	2			
		四圓				
		三圓	3 023	716 400	30	9 696
計		4 062	907 530	49	14 688	
囑託(月手當)	十 十 十 十	六圓	2	5 400		
		五圓	59	10 944	7	2 280
		四圓	60	7 212	1	132
		三圓	918	167 574	11	2 580
計		1 039	191 130	19	4 992	
囑託(月手當)	十 十 十 十	六圓	3 021	716 400	30	9 696
		五圓	2			
		四圓				
		三圓	3 023	716 400	30	9 696
計		4 062	907 530	49	14 688	
囑託(月手當)	十 十 十 十	六圓	2	5 400		
		五圓	59	10 944	7	2 280
		四圓	60	7 212	1	132
		三圓	918	167 574	11	2 580
計		1 039	191 130	19	4 992	
囑託(月手當)	十 十 十 十	六圓	3 021	716 400	30	9 696
		五圓	2			
		四圓				
		三圓	3 023	716 400	30	9 696
計		4 062	907 530	49	14 688	
囑託(月手當)	十 十 十 十	六圓	2	5 400		
		五圓	59	10 944	7	2 280
		四圓	60	7 212	1	132
		三圓	918	167 574	11	2 580
計		1 039	191 130	19	4 992	
囑託(月手當)	十 十 十 十	六圓	3 021	716 400	30	9 696
		五圓	2			
		四圓				
		三圓	3 023	716 400	30	9 696
計		4 062	907 530	49	14 688	
囑託(月手當)	十 十 十 十	六圓	2	5 400		
		五圓	59	10 944	7	2 280
		四圓	60	7 212	1	132
		三圓	918	167 574	11	2 580
計		1 039	191 130	19	4 992	
囑託(月手當)	十 十 十 十	六圓	3 021	716 400	30	9 696
		五圓	2			
		四圓				
		三圓	3 023	716 400	30	9 696
計		4 062	907 530	49	14 688	
囑託(月手當)	十 十 十 十	六圓	2	5 400		
		五圓	59	10 944	7	2 280
		四圓	60	7 212	1	132
		三圓	918	167 574	11	2 580
計		1 039	191 130	19	4 992	
囑託(月手當)	十 十 十 十	六圓	3 021	716 400	30	9 696
		五圓	2			
		四圓				
		三圓	3 023	716 400	30	9 696
計		4 062	907 530	49	14 688	
囑託(月手當)	十 十 十 十	六圓	2	5 400		
		五圓	59	10 944	7	2 280
		四圓	60	7 212	1	132
		三圓	918	167 574	11	2 580
計		1 039	191 130	19	4 992	
囑託(月手當)	十 十 十 十	六圓	3 021	716 400	30	9 696
		五圓	2			
		四圓				
		三圓	3 023	716 400	30	9 696
計		4 062	907 530	49	14 688	
囑託(月手當)	十 十 十 十	六圓	2	5 400		
		五圓	59	10 944	7	2 280
		四圓	60	7 212	1	132
		三圓	918	167 574	11	2 580
計		1 039	191 130	19	4 992	
囑託(月手當)	十 十 十 十	六圓	3 021	716 400	30	9 696
		五圓	2			
		四圓				
		三圓	3 023	716 400	30	9 696
計		4 062	907 530	49	14 688	
囑託(月手當)	十 十 十 十	六圓	2	5 400		
		五圓	59	10 944	7	2 280
		四圓	60	7 212	1	132
		三圓	918	167 574	11	2 580
計		1 039	191 130	19	4 992	
囑託(月手當)	十 十 十 十	六圓	3 021	716 400	30	9 696
		五圓	2			
		四圓				
		三圓	3 023	716 400	30	9 696
計		4 062	907 530	49	14 688	
囑託(月手當)	十 十 十 十	六圓	2	5 400		
		五圓	59	10 944	7	2 280
		四圓	60	7 212	1	132
		三圓	918	167 574	11	2 580
計		1 039	191 130	19	4 992	
囑託(月手當)	十 十 十 十	六圓	3 021	716 400	30	9 696
		五圓	2			
		四圓				
		三圓	3 023	716 400	30	9 696
計		4 062	907 530	49	14 688	
囑託(月手當)	十 十 十 十	六圓	2	5 400		
		五圓	59	10 944	7	2 280
		四圓	60	7 212	1	132
		三圓	918	167 574	11	2 580
計		1 039	191 130	19	4 992	
囑託(月手當)	十 十 十 十	六圓	3 021	716 400	30	9 696
		五圓	2			
		四圓				
		三圓	3 023	716 400	30	9 696
計		4 062	907 530	49	14 688	
囑託(月手當)	十 十 十 十	六圓	2	5 400		
		五圓	59	10 944	7	2 280
		四圓	60	7 212	1	132
		三圓	918	167 574	11	2 580
計		1 039	191 130	19	4 992	
囑託(月手當)	十 十 十 十	六圓	3 021	716 400	30	9 696
		五圓	2			
		四圓				
		三圓	3 023	716 400	30	9 696
計		4 062	907 530	49	14 688	
囑託(月手當)	十 十 十 十	六圓	2	5 400		
		五圓	59	10 944	7	2 280
		四圓	60	7 212	1	132
		三圓	918	167 574	11	2 580
計		1 039	191 130	19	4 992	
囑託(月手當)	十 十 十 十	六圓	3 021	716 400	30	9 696
		五圓	2			
		四圓				
		三圓	3 023	716 400	30	9 696
計		4 062	907 530	49	14 6	

第六二八表 吏員ノ階級、所

Table with columns: 官廳, 勅任官 (人員, 俸給年額), 奏任官 (人員, 俸給年額), 奏任官待遇 (人員, 俸給年額), 判任官 (人員, 俸給年額). Rows include various government departments like 總督府, 法務部, 農林部, etc.

「備」ハ事務及技術ニ從事スルモノニ限ル次表亦同シ

第六二九表 廳吏員ノ階級、所

Table with columns: 廳及學校, 奏任官 (人員, 俸給年額), 奏任官待遇 (人員, 俸給年額), 判任官 (人員, 俸給年額). Rows list specific offices and schools like 臺北, 宜蘭, 桃園, 新竹.

屬別人員及俸給

大正六年十二月三十一日

Table with columns: 判任官待遇 (人員, 俸給年額), 囑託 (人員, 俸給年額), 雇 (人員, 俸給年額), 備 (人員, 俸給年額), 計 (人員, 俸給年額). Rows show personnel and salary data for various categories.

屬別人員及俸給

大正六年十二月三十一日

Table with columns: 判任官待遇 (人員, 俸給年額), 囑託 (人員, 俸給年額), 雇 (人員, 俸給年額), 備 (人員, 俸給年額), 計 (人員, 俸給年額). Rows show personnel and salary data for various categories.

第六二九表 廳吏員ノ階級、所

Table with columns: 廳及學校, 奏任官 (人員, 俸給年額), 奏任官待遇 (人員, 俸給年額), 判任官 (人員, 俸給年額). Rows include 臺中, 南投, 嘉義, 臺南, 阿緞, 臺東, 花蓮港, 澎湖, 總計, and 大正五, 四, 三, 二, 元年.

本表ハ前表地方廳ノ再掲ナリ

第六三〇表 官吏ノ

Table with columns: 官廳, 奏任官, 判任官, 計. Rows include 總鐵工營中, 督道事林學, 府部部局校, 院場所廳, 試驗所廳, 農業作臺宜, 臺中廳.

屬別人員及俸給

Table with columns: 判任官待遇 (人員, 俸給年額), 廳託 (人員, 俸給年額), 雇 (人員, 俸給年額), 備 (人員, 俸給年額), 計 (人員, 俸給年額). Rows include 臺中, 南投, 嘉義, 臺南, 阿緞, 臺東, 花蓮港, 澎湖, 總計, and 大正五, 四, 三, 二, 元年.

休職人員

大正六年十二月三十一日

Table with columns: 官廳, 奏任官, 判任官, 計. Rows include 南嘉臺, 投義南東, 總計, 大正五, 四, 三, 二, 元年.

第二三 恩賞

第六三一表 年金及恩給受領回数並金額

大正六年度

Table with columns for years (大正六年度 to 元年度) and various benefit categories (旭日勳章年金, 金鷲勳章年金, 文官恩給, etc.) with sub-columns for number of recipients and amount.

本表ノ事實ハ各年度中ノ支給高ナリ

第六三二表 褒賞 大正六年度

Table showing award details (種別, 人員) and amounts (寄附金額) for various categories like 金杯, 銀杯, 木褒賞, etc.

寄附金種類別人員及金額ヲ再掲スルハ次ノ如シ

Summary table of contribution amounts by category (國庫支辨, 地方稅支辨, 街庄社費, etc.) for the years 大正五 to 元.

第六三三表 警察上褒賞、恩給及給助ノ一 (種類別) 大正六年度

Table detailing police awards and benefits (警察職員) categorized by type (賞與, 褒狀, 傷病又ハ疾病ニ依ル, etc.) and amount.

Table detailing police awards and benefits (警察職員) categorized by recipient type (種別) and amount.

(1)ハ數年繼續シテ給與ヲ受クルモノナリ

第六三四表 警察上褒賞、恩給及給助ノ二 (地方別) 大正六年

廳	賞與		褒狀	傷病又ハ疾病-依ル				傷病、疾病又ハ死亡一時金		療治料		給助料	
	人員	金額		人員	金額	人員	金額	人員	金額	人員	金額	人員	金額
臺北	951	607	3	11	435	(1) 13	(1) 557			20	376	12	165
宜蘭	90	78		(1) 25	(1) 2376		17	1007					
桃園	77	56		13	652	(1) 2	(1) 72	20	11,970	83	4,574	24	330
新竹	293	345		(1) 18	(1) 954	(1) 7	(1) 405	15	3,555	51	2,332	20	294
臺中	402	491		23	1,320	7	366	50	9,283	112	5,052	67	744
南投	75	225		(1) 130	(1) 6,731	(1) 81	(1) 3,219						
嘉義	178	201	10	7	354	(1) 10	(1) 272	2	600	21	457	4	55
臺南	476	400	23	(1) 8	(1) 407	4	163	7	2,330	13	904	1	16
高雄	377	269	33	(1) 15	(1) 780	(1) 23	(1) 1,066						
屏東	97	109		(1) 73	(1) 3,797	(1) 23	(1) 1,066	2	320	12	211	11	156
花蓮	135	309		23	1,413	8	225						
澎湖	68	58	5	(1) 25	(1) 12,956	(1) 89	(1) 3,533						
總計	3,219	3,153	74	18	1,055	(1) 11	(1) 399			7	563	6	187
大正五年	2,750	3,038	94	(1) 193	(1) 1,048	(1) 77	(1) 2,877						
同四年	2,889	8,952	85	(1) 21	(1) 1,164	13	986	14	7,800	31	2,053	11	151
同三年	3,088	11,363	100	(1) 12	(1) 628	(1) 3	(1) 134	15	4,730	13	283	5	66
同二年	2,871	3,492	180	(1) 62	(1) 3,373	(1) 83	(1) 4,287	23	9,100	78	3,013	23	307
同元年	5,707	20,216	183	(1) 22	(1) 1,249	14	937						
總計				(1) 18	(1) 115	(1) 6	(1) 233						

廳	傷病扶助		甲祭料		傳染病預防救済ニ從事シタル者						計	
	人員	金額	人員	金額	人員	金額	人員	金額	人員	金額	人員	金額
臺北			6	497							1,003	2,030
宜蘭			4	320							(1) 39	(1) 2,533
桃園			2	207							238	18,279
新竹			39	374							(1) 2	(1) 72
臺中			2	51							178	7,096
南投			7	130							(1) 25	(1) 1,359
嘉義			6	345							591	17,494
臺南			6	464							(1) 219	(1) 9,522
高雄			23	1,065								
屏東			1	10							438	2,008
花蓮			6	216							(1) 18	(1) 679
澎湖											122	4,548
總計			102	3,677							(1) 93	(1) 4,833
大正五年			3	104							250	2,871
同四年			1	63							(1) 339	(1) 16,459
同三年			3	160							547	3,074
同二年			14	1,320							(1) 270	(1) 3,855
同元年			9	1,153							502	12,329

(1)ハ數年繼續シテ給與ヲ受ケルモノナリ

大正八年二月十日印刷
大正八年二月十三日發行

臺灣總督官房調查課

印刷者 青木 崑
臺北縣解八甲街七十八番戶

印刷所 盛文社
臺北縣解八甲街九十五番戶

