



始

0 1 2 3 4 5 6 7 8 9 10 1 2 3 4 5

昭和三年

# 大阪港勢一斑

大阪市役所



14.2  
75





# 大阪港勢一斑

發行所寄贈本

大阪市役所港灣部編纂





14.20-75

## 緒 言

活躍に次ぐに活躍を以てし、停止する處を知らざる我大阪港は、恰も一般經濟界の亢進的沈衰萎微に關せざるもの、如く只管邁進の一路を辿り、恒例により本期に於ても亦其の港勢に新記録を貽せり。

業に、大勢の趨ふところ、第一次築港事業の竣成せざる日に於て、第二次施工の余儀なきを強要せり、蓋し本事業に對する既往三十有三年の努力と、鉅額壹億に餘る投資とは、今こそ酬はれたりと謂ふべし。

然り、噸量に於ける入超、價額に於ての出超は、我大阪港特有の本質なり、諸施設の充實改善と相俟つて益々其の特質を發揮し、況く邦家産業貿易の進展に資すると共に市勢の隆昌を圖らむのみ。

本書、港勢の展開に従ひ更衣し江湖に見ゆること十七回、一般商工業畫策の上に、將又港灣經營の準繩として有力なる資料たり得ることを信ずるものなり。

内容の確正を念とし、編纂に意を注ぎたりと雖も尙遺漏不備なきを保せず、幸に識者の叱正と俟つて完璧を期す。

本調査に際し各種の材料を提供せられ且又諸般の便宜を與へられたる各位に對し深甚なる謝意を表するものなり。

昭和四年十一月

編 者 識



## 凡 例

- 一、本書は大阪市に於ける昭和三年一月より同年十二月に至る一箇年間の船舶及海陸出入貨物を經とし、港灣其他商工業に關する各種材料を繕として蒐集編纂したるものなり、但港灣設備等は可成最近の調査を掲げたり。
- 一、海運貨物及船舶は、大阪、神戸兩税關、入津料取立所、港務部、水上警察署、大阪商船會社、日本郵船會社、尼崎汽船部、攝陽商船會社、其他阪神各關係回漕仲次業者二百有餘店の原簿運送狀及申込書等に就き精細なる調査を遂げたり。
- 一、鐵道貨物は大阪鐵道局の各驛發着主要貨物月報に依り調査せり。
- 一、其他各種の調査は、或は關係業者に就き、或は吏員を派遣して實地を調査する等機宜の方法を執れり。
- 一、調査材料中品名を明記せず甚しきは包裝のみ記載せるが如きものあり此等は可及的内容を明かにするに努めたるも、絶対に不明のものは已むなく雜品中に收めたり。又才數斤量の記載なきものは、實地に就き或は當業者の言に聞き各種の荷造よりして之を算出せり。
- 一、本調査は總て噸量を本位とせり、其の算出は海運にありては主として容積四十才を一噸とし、重量品のみ千五百斤噸を用ひ、鐵道は主として重量により、千六百九十四斤を一噸とし、輕量品のみ百才を以て一噸とせり、而して其端數は四捨五入とす。
- 一、船舶は主として總噸數を掲げ海陸兩運貨物を併記せる場合は、鐵道貨物を海運噸量に換算したり。
- 一、價額は、大阪に於ける市價を本位として算出したるものなるを以て外







大阪港入港船舶累年比較

同上場所別

第二款 安治川 …… 7

第三款 木津川 …… 7

第四款 尻無川 …… 8

昭和三年入港船舶碇繋場及船種別表 …… 8

第三節 航路及國籍別 …… 9

定期航路線數累年比較表 …… 9

定期航路線別表 …… 10

入港汽船航路及國籍別表 …… 11

昭和三年入港汽船航路及國籍別碇繋場所別表 …… 12

昭和三年出入汽船載貨空船別艘噸數表 …… 12

第一款 外航 …… 12

昭和三年出入汽船外航々路別表 …… 13

第二款 內航 …… 13

昭和三年出入汽船內航々路別表 …… 14

昭和三年入港帆船船仕出地方別表 …… 16

第二章 貨物

第一節 海陸兩運貨物の梗概 …… 18

大正元年以降海陸發着貨物噸量年次表 …… 18

第一款 海陸兩運集散比較 …… 18

昭和三年海陸集散貨物噸量價額表 …… 18

大阪海陸集散貨物累年比較

附 海陸乘降客人員 …… 19

昭和三年海陸乘降客人員表 …… 19

第二款 內外貿易 …… 20

昭和三年海陸集散貨物內外貿易別噸量價額表 …… 20

第三款 神戸經由 …… 21

昭和三年神戸經由內外貿易貨物表 …… 22

昭和三年海陸出入貨物內外輸送系路別總噸量表 …… 22

昭和三年海陸出入貨物內外輸送系路別總價額表 …… 23

大阪海陸兩運集散主要貨物昭和二、昭和三兩年對照表

第二節 海陸兩運主要貨物 …… 23

第一款 主要貨物海陸發着の狀況 …… 23

昭和三年海陸主要貨物噸量價額表 …… 23

五箇年對照海陸輸送貨物類別表 …… 24

第二款 海陸兩運の季節集散關係 …… 25

五箇年對照海陸輸送貨物月別噸量表 …… 26

第三章 海運貨物

第一節 集散一般 …… 30

第一款 集散貨物の消長 …… 30

海運集散貨物噸量及價額累年對照表 …… 30

第二款 海運貨物の地方別集散 …… 31

昭和三年海運貨物地方別集散噸量表 …… 31

昭和三年海運貨物仕向仕出地別表 …… 32

第三款 貨物の種類 …… 75

海運集散貨物品種別噸量價額表 …… 75

第二節 內外貿易別 …… 79

第一款 各貿易の概要 …… 79

海運集散貨物內外貿易別噸量價額表 …… 79

第二款 內地貿易貨物 …… 79

大阪海運集散貨物貿易別累年比較

海運內地貿易貨物品種別噸量價額表 …… 80

第三款 朝鮮貿易貨物 …… 84

海運朝鮮貿易貨物品種別噸量價額表 …… 84

第四款 外國貿易貨物 …… 88



海運外國貿易貨物品種別噸量價額表 …… 88

第五款 税關統計上の外國貿易 …… 92

    明治元年以降大阪港外國貿易年次表 …… 93

    明治三十六年以降大阪港朝鮮貿易年次表 …… 94

    大阪港輸出入重要品價額累年對照表 …… 94

    對外貿易總價額各港累年比較表 …… 96

    三港對外貿易率比較表 …… 98

    三港對外貿易比較歩合表

        外國貿易增加歩合表 …… 99

第三節 季節集散狀態 …… 100

第一款 月別集散噸量及價額 …… 100

    昭和三年海運集散貨物月別噸量表 …… 100

    昭和三年海運集散貨物月別價額表 …… 100

    昭和三年海運集散貨物貿易別月別噸量表 …… 101

第二款 季節と貨物 …… 102

    昭和三年海運貨物品種別月別表 …… 103

第四節 大阪港集散貨物の神戸港經由狀態 …… 111

第一款 大阪神戸兩港の關係 …… 111

    阪神兩港外國貿易噸量比較表 …… 112

第二款 阪神間船連絡 …… 113

    海運集散貨物貿易別輸送系路表 …… 113

    大阪海運貨物輸送經路別噸量表

    同                    上價額表

    海運貨物主要品種別輸送系路表 (其一 總集散貨物) …… 115

    同                    (其二 內地) …… 119

    同                    (其三 朝鮮) …… 120

    同                    (其四 外國) …… 122

第三款 阪神間鐵道連絡 …… 124

    神戸港經由大阪出入鐵道連絡貨物貿易別表 …… 125

第五節 汽船貨物と帆船貨物 …… 125

第一款 船種別輸送貨物數量 …… 125

    各種船舶載貨噸量表 …… 126

第二款 各種船舶載貨の貿易別 …… 126

    昭和三年各種船舶載貨貿易別噸量表 …… 126

第三款 各種船舶載貨の種類 …… 126

    大阪港海運集散貨物船種別

        昭和三年各種船舶載貨品類別表 …… 127

        昭和三年各種船舶載貨主要品種別表 …… 128

第六節 荷役場所と貨物 …… 129

第一款 築港及河川貨物集散數量 …… 129

    荷役場所別出入貨物噸量表 …… 129

    荷役場所別出入割合表 …… 130

    大阪海運集散貨物荷役場所別

第二款 荷役場所と貿易關係 …… 130

    荷役場所別出入貨物貿易別表 …… 131

第三款 荷役場所別各船種積載貨物 …… 131

    荷役場所別出入貨物積載船種別噸量表 …… 132

    荷役場所別貨物船種別貿易別噸量表 …… 133

第四款 荷役場所と貨物の種類 …… 134

    昭和三年荷役場所別出入貨物品類別表 …… 135

    昭和三年荷役場所別出入貨物主要品種別表 …… 135

第四章 海運貨物集散狀況

第一節 運送系統 …… 137

第一款 汽船貨物 …… 137

    昭和三年航路別汽船積載貨物表 …… 138

第二款 神戸經由間接汽船貨物 …… 139

    昭和三年阪神接續貿易貨物地方別表 …… 139



第三款 帆艇船貨物 …… 140  
 昭和三年帆艇船輸送貨物地方別表 …… 140

第二節 内地各港との集散 …… 141

第一款 集散數量及價額 …… 141  
 昭和三年地方別集散數量 …… 141  
 昭和三年主要仕向仕出港 …… 142  
 大阪と海運にて貨物一萬噸以上を取引する各地(昭和三年内地)  
 昭和三年内地各港出入貨物表 …… 143

第二款 港別重要出入貨物 …… 152  
 昭和三年内地港別品種別噸量表 …… 152

大阪府 …… 152  
 徳島縣 …… 152  
 香川縣 …… 154  
 愛媛縣 …… 156  
 高知縣 …… 160  
 兵庫縣 …… 161  
 岡山縣 …… 165  
 廣島縣 …… 166  
 山口縣 …… 169  
 大分縣 …… 170  
 宮崎縣 …… 172  
 鹿兒島縣 …… 173  
 福岡縣 …… 174  
 佐賀縣 …… 176  
 長崎縣 …… 176  
 熊本縣 …… 177  
 沖繩縣 …… 177  
 臺灣 …… 178  
 島根縣 …… 180

鳥取縣 …… 180  
 和歌山縣 …… 180  
 三重縣 …… 182  
 愛知縣 …… 183  
 神奈川縣 …… 183  
 東京府 …… 183  
 茨城縣 …… 184  
 青森縣 …… 184  
 北海道 …… 184  
 樺太 …… 186

第三節 朝鮮各港との集散 …… 187

第一款 集散數量及價額 …… 187  
 昭和三年朝鮮各港移出入貨物表 …… 187

第二款 出入貨物の種類 …… 188  
 對朝鮮貿易地方別並品種別累年比較表 …… 188

第三款 港別重要出入貨物 …… 189  
 昭和三年朝鮮港別品種別噸量表 …… 189

一 南朝鮮 …… 189  
 釜山…馬山…木浦…群山…仁川…鎮南浦…新義州…  
 兼二浦…麗水…濟州島

二 北朝鮮 …… 192  
 元山…西湖津…新浦…城津…清津…新昌…雄基

第四節 外國各港との集散 …… 193

第一款 集散數量及價額 …… 193  
 昭和三年對外國各港輸出入貨物表 …… 194  
 大阪と海運にて貨物五千噸以上を取引する各地(昭和三年外國)

第二款 出入貨物の種類 …… 208  
 對外貿易地方別並品種別累年比較表 …… 208

一 東洋方面 …… 208



關東州…露領亞細亞…北支那…長江流域…南支那…英領香港…佛領印度…  
暹羅…海峽殖民地…英領印度…亞刺比亞…亞細亞土耳其

二 南洋方面 …… 214  
南洋…濠洲

三 歐洲方面 …… 215  
土耳其…希臘…伊太利…佛蘭西…西班牙…葡萄牙…英吉利…  
白耳義…和蘭…獨逸…丁抹…諸威…瑞典

四 亞米利加 …… 219  
北亞米利加…南亞米利加

五 亞弗利加 …… 220  
亞弗利加

第三款 對外各港重要出入貨物 …… 220  
昭和三年外國港別品種別噸量表 …… 220

一 東洋方面 …… 220  
大連…浦蘆斯德…沿海洲…北樺太…瑛春…安東縣…營口及牛莊…  
秦皇島…天津…芝罘…青島…上海…鎮江…南京…  
蕪湖…九江…漢口…長沙…重慶…温州…福州…  
廈門…汕頭…廣東…香港…ホングー…海防…ハノイ…  
西貢…盤谷…新嘉坡…ホートスエツトハム…彼南…蘭貢…  
甲谷太…マドラス…忠竹林…古倫母…孟買…加刺習…アテン…  
バストラ…スミルナ

二 南洋方面 …… 226  
マニラ…イロイロ…セブ…ダバオ…サンダカン…タラオ…  
マリクパパン…バンジャルマシン…ボンチヤナコ…メナド…ゴロンタロ…  
マカッサ…バタビヤ…チエリボン…サマラング…スラバヤ…プロバリンゴ…  
チイラチヤツブ…バレンバン…メダン…メラワン…コタレシア…  
シボルカ…バダン…アリー…ラホール…バラオ島…クリスマス島…  
アンガウル島…マカテア島…バリ島  
タウンシビル…プリスマン…シドニー…メルボルン…アテレイド…  
フレマントル…パース…ニュージューランド…ウエリントン…木曜島…  
ホバート

三 歐洲方面 …… 230  
スタンブル…トリエスト…ヴェニス…タラント…セノア…マルセイユ…  
ホルド…ルアープル…ダンキルク…パロセロナ…バレンシヤ…  
アルメリヤ…シブラルタル…ロンドン…ニューボート…スワンシー…

リズブル…バーケンヘッド…マンチエスター…グラスゴ…ニユ  
ーカツスル…ミツドルスバラ…イミンハム…アントワープ…ロツテルダム…  
アムステルダム…エムデン…ブレーメン…ハンブルグ…ステツチン…  
コペンハーゲン…オスロ…サルバホルグ…ゴーセンブルグ…  
ストツクホルム…リガ…ダンチヒ

四 亞米利加 …… 233  
ピクトリヤ…晚香坡…シヤトル…タコマ…グレースハーバー…  
ボートランド…グースベイ…桑港…オークランド…サンベトロ…  
マンサニヨ…ガルベストン…ニユールリンス…タンバ…サバナ…  
バルチモア…フィラデルフィヤ…紐育…ホストン…モントリール…  
トロント…グリーンランド…シカゴ…ハバナ…ホノルル…カヤオ…  
イキケ…タルタル…バルバライツ…ヴェノスアイレス…モンテビデオ…  
サントス…リオアヂヤネイロ…マイヤ

五 亞弗利加 …… 235  
モンバサ…ザンシバル…ダルエスサレム…ダーバン…ボートエリザベス…  
ケープタウン…ザアチ…ボートスーダン…コモア…ボートサイド…  
アレキサンドリヤ…アルゼー…バツカガラランド…モンロビヤ

第五章 鐵道發着貨物

第一節 發着の概況 …… 237

第一款 發着貨物の趨勢 …… 237  
大阪市内各驛發着貨物累年對照表 …… 237

第二款 驛別集散數量 …… 237  
大阪市内各驛別集散貨物噸量表 …… 238

第三款 季節に依る集散狀況 …… 239  
昭和三年大阪市内各驛發着貨物噸量月別表 …… 239

第二節 鐵道貨物の種類 …… 241

第一款 主要發着貨物 …… 241  
昭和三年大阪市内各驛發送貨物噸量表 …… 242  
昭和三年大阪市内各驛到着貨物噸量表 …… 245

第二款 主要貨物季節關係 …… 249  
昭和三年大阪市内各驛發送貨物月別噸量表 …… 249  
昭和三年大阪市内各驛到着貨物月別噸量表 …… 252



## 附 錄

## 築 港 の 現 狀

第一	入港汽船と出入貨物… … … … …	1
	築港入港汽船噸數別年次表… … … … …	1
	築港出入貨物年次表… … … … …	2
	築港出入海運貨物噸量	
	築港出入主要貨物貿易別噸量表… … … … …	3
第二	築港出入貨物積載船舶の種類… … … … …	6
	築港出入貨物積載船舶別噸量表… … … … …	6
	築港出入主要貨物船舶別噸量表… … … … …	6
	築港集散主要貨物噸量五箇年對照及昭和三年貿易別種別表	
第三	船車連絡貨物… … … … …	9
	最近十ヶ年櫻島集散貨物年次表… … … … …	9
	昭和三年櫻島集散貨物品種別輸送系路表… … … … …	10
第四	倉庫及上屋出入貨物… … … … …	12
	築港埠頭輸入税關上屋出入貨物噸量表… … … … …	12
	築港埠頭倉庫及上屋出入貨物噸量表… … … … …	13
	櫻島倉庫上屋出入貨物噸量表… … … … …	14
第五	港灣設備及其利用… … … … …	14
	繫船浮標繫留汽船年次表… … … … …	14
	維繫汽船年次表… … … … …	15
	昭和三年築港在港汽船月別表… … … … …	16
	同 上繫船場所別表… … … … …	16
	昭和三年築港汽船滯泊時數表… … … … …	18
	同 上繫船場所別表… … … … …	18
	官 設 標 識… … … … …	21
	市 設 標 識… … … … …	21
第六	埋立地及其利用… … … … …	22
	埋立地及其利用… … … … …	22
	埋立地内上屋及倉庫現在表… … … … …	24









# 大阪港之圖

縮尺一萬五千分之一





# 昭和三年 大阪港勢一斑



**大阪港の位置** 東徑百三十五度二十九分、北緯三十四度四十一分本州の中央要部畿内平原の臨海地域に坐す。

**港域** 港灣區域は外方經界は「神崎川口左岸ヨリ南西微南=引キタル一線ト大和川口左岸ヨリ正西=引キタル一線ト=ヨリテ圍マレタル區域」とあるも、其の内方の限界に至りては築港則ち大阪港なりとし、或は築港を新港安治川を舊港とするありて、其の見解一致せざるも茲には普通の概念に従ひ航洋船舶の出入し得る築港、安治川、尻無川及木津川の全部を以て港を形成するものと見做せり。

**沿革** 淀川の末流海に注ぐ所、瀬戸内海を控制し畿甸の關門として内外交通の衝路を占め、皇祖神武東征の際、蹕を止め浪花津の稱を賜ひ、爾後仁德孝德二帝の帝都と爲し給ふあり、三韓隋唐の交通接衝皆此の地に於て行はれしが、三韓の叛亂するに及び太宰府の規模を擴大し之が戡定征討の策源地とし、外交接衝の任を兼ねしめたるを以て、海外との交通中絶せられ、加ふるに累年河川の氾濫する有りて治水の役に疲れ、降て源右府の覇府を鎌倉に開きしより力を東方の經營に注ぎ、北條氏を経て足利氏覇府を京師に置けりと雖も、戰亂相續き兵馬倥傯貳百年、天與形勝の地空しく荒廢に委し殆んど蒿草々々の地たらんとしたるも、豊臣氏海内を戡定し居城を茲にトせしより、爾來我邦經濟界の中心として活躍すべき都市の基礎は築かれたり、次で徳川氏は財政運籌の地として經營其の開發に努め、關西諸侯亦各穀倉を設け貨財交易の地となし一大市場を形成するに至る、於此幕府は常に意を河海の交通に用ひ、道頓堀 安治川の開鑿、大和川水路の變更等其の施設見るべきもの不尠、然れども當時佛敎徒跳梁の際に當り、外教の傳播を阻止する策として、鎖國を以て其の政綱と爲し、數量を限りたる朱印船の北支那朝鮮に交通するもの外、曩に交通したる西葡等諸國の通商交易は盡く之を禁じ、獨り和蘭船艦の出入寄泊を遠く九州の西端たる長崎港に限りて許されたるを以て、大阪港が世界的貿易港として發達を遂ぐる能はずして單に内國交通の港灣たるに過ぎざりしは、封建の制度として蓋し已むを得ざるものありしなるべし、王政復古維新の鴻業成りてより開國の國是を定め、明治元年治河使を置き航路の浚渫、港口修築の事を掌らしめ、同四年に至り波止場を川口に設け公共の使用に供せり、現今の川口波止場之れなり。

**築港** 如斯歴代の爲政者は河川海港の改善に努力せるも、其の港灣は遠く西方に展開して風波に曝露し、河口は斷へず土砂の埋没する所となり、隨而浚渫すれば隨而堆積し河川の幅員水深共に維新以後の急激なる貿易の發展、船型の増大に應ずる能はず、大型船舶は遠く天保山沖合に假泊して交易を行ひ、爲に蒙る所の不便不利實に勝れざるものあり、加ふるに海難の頻出するあり漸時大勢に背馳するの現象を呈し、將に開港地としての價值を減却し其の立脚點を失ふに至らむとせり、茲に於て根本的方策として築港工事急施の議朝野有識者の間に唱導せられ、企劃幾度か蹉跌したるも、遂に明治三十年大阪市は



國庫補助の下に起工し、大正四年に至る間年を隔する十九年、工費を投ずる貳千五百餘萬圓、幾多の支障を排し鋭意工事の進捗に努め、豫定計劃の大部を竣成したりしが、大正五年以降本市財政状態は其の續行を許さざるものありしを以て工を一時中止せり、大正五年南海岸通一丁目に於ける繫船横棧橋延長二百四十間の築造を住友吉左衛門に委託施工せしむる事とし大正十五年三月末工費貳百五拾八萬圓を投じ之れが完成を告げたり。然るに一面歐州戰亂殊に英米の參戰は本市經濟界に意外の好況を齎し、従て船舶貨物幅輻の度日に加はり、港灣設備の完成は一日を忽緒に付すべからざるものあり、大正六年中議を決し同七年より再び工を起し、千五百參拾六萬五千圓の資を以て豫定工事の殘部則ち繫船岸の築造及浚渫埋立工事並に之れに附帶する必要設備を充實することとし昭和參年度末之れが完成を見たり。又櫻島埋立地は既に狹隘を感じるに至りたるを以て、其の西地先に船溜を設け之を圍繞して約拾五萬坪の埋立地を得るの必要を認め、工費貳百七拾六萬圓八ヶ年の豫定を以て目下工事中なり、同埋立地々先に延長貳百間の繫船横棧橋を工費百貳拾萬圓を以て築造することとし、大正十五年より工事中なりしが昭和三年度末に竣功を見たり。臨港鐵道は港北櫻島埋立地を終端とせる西成線あるも出入貨物の激増に伴ひ到底既成線のみを以てしては圓滑なる輸送を期するを得ざるものあるにより主要港域に達する他の一線を關西本線今宮驛より分岐し建設中なりしが昭和三年十二月一日完成其の營業を開始し盛に利用されつゝあり。

上記の通り着々港灣施設の充實を計りつゝあるも當港の發展は近年頗る激進し到底前叙の諸施設を以て満足する能はず之が擴築改善を促すこと頗る急なる實狀にあるを以て第二次築港工事を起すこととなり先づ其の第一期工事として第二繫船突堤及繫船岸約七百米の築設鶴濱通前面水城の浚渫木津川取込工事其の他を工費九百拾六萬圓にて六ヶ年間に施工することとし昭和四年七月着手せり。

● 港内 面積 百九十八萬坪。

水深 港域中百二十二萬八千坪は平均朔望干潮面下二十九尺五寸、内一萬三千五百坪は三十三尺五寸。

潮差 最大滿潮 平均朔望干潮面上六尺七寸五分。

平均滿潮 平均朔望干潮面上四尺七寸九分。

最大干潮 平均朔望干潮面下一尺七寸五分。

(大正三年より同十二年に至る調査)

港底土質 泥土にして錨爪に最も便なり。

# 第一章 船 舶

## 第一節 入 港 船 舶

### 第一款 築 港 開 放 前

築港開放以前は僅に帆船の出入と小型汽船の滿潮を待ちて河川に溯航するあるのみにて、航洋汽船の大部は神戸に寄港し舢舨又は鐵道により阪神間の連絡を持するの狀勢なりしなり、即ち明治十年より同廿五年に至る十五箇年間の出入船舶は一進一退増加の趨勢遅々たるも、汽船が時代の趨勢に應じ漸次増進せるを見るべし、爾後明治三十五年築港開放前年に至る十箇年間は日清戰役後の大膨脹時代に際會し汽船及洋型帆船の増加異常の數字を示せるに反し、和型帆船は激減の頽勢を表せり、之れ當時本邦に於ける海運業革命の一現象たるべし、此の十年間の増加は艘數に於て三割五分、噸數に於て十五割に達せり、其の艘數に比し噸數の増加割合の大なるは船型増大の結果に外ならず。(石數船は十石を一噸に、舢舨は一艘平均二十噸に換算せり)

入 港 船 舶 年 次 表 其 ノ 一

年 次	場 所	汽 船		洋 型 帆 船		和 型 帆 船		舢舨艘數	總 合 計	
		艘 數	噸 數	艘 數	噸 數	艘 數	石 數		艘 數	換算噸數
明 治 一〇年	安治川	987	70,855	—	—	17,845	1,700,090	25,033	43,865	741,524
	木津川	—	—	6	1,250	8,646	1,661,370	9,939	18,591	366,167
	尻無川	—	—	—	—	225	12,810	13,480	13,705	270,881
	計	987	70,855	6	1,250	26,716	3,374,270	48,452	76,161	1,378,572
一 五 年	安治川	3,800	399,945	12	1,050	13,627	1,234,860	20,084	37,523	926,161
	木津川	15	1,651	16	2,314	9,082	1,850,280	10,051	19,164	390,013
	尻無川	—	—	—	—	425	25,260	20,952	21,377	421,566
	計	3,815	401,596	28	3,364	23,134	3,110,400	51,087	78,064	1,737,740
二〇年	安治川	3,942	578,648	151	13,125	16,152	1,700,985	11,042	31,287	982,711
	木津川	6	1,117	215	20,410	12,061	1,869,620	9,639	21,921	401,269
	尻無川	—	—	—	—	967	59,220	20,539	21,506	416,702
	計	3,948	579,765	366	33,535	29,180	3,629,820	41,220	74,714	1,800,682
二 五 年	安治川	7,053	586,558	309	18,753	17,146	2,072,940	10,094	34,602	1,014,485
	木津川	168	12,232	177	19,817	13,001	1,985,090	6,675	20,021	364,058
	尻無川	—	—	—	—	4,171	281,150	24,947	29,118	527,055
	計	7,221	598,790	486	38,570	34,318	4,339,180	41,716	83,741	1,905,598



(續) 入港船舶年次表其ノ一

年次	場所	汽 船		洋 型 帆 船		和 型 帆 船		艇船艘數	總 合 計	
		艘 數	噸 數	艘 數	噸 數	艘 數	石 數		艘 數	換算噸數
三〇年	安治川	9,218	1,682,478	112	8,573	12,946	2,326,820	27,162	49,438	2,466,973
	木津川	882	36,932	86	9,587	16,341	2,493,190	18,416	35,725	664,158
	尻無川	—	—	—	—	2,121	160,840	36,368	38,489	743,444
	計	10,100	1,719,410	198	18,160	31,408	4,980,850	81,946	123,652	3,874,575
三五年	安治川	10,184	2,267,425	4,992	500,697	6,824	841,280	29,273	51,273	3,437,710
	木津川	822	44,265	2,514	247,216	11,922	1,607,520	10,959	26,217	671,413
	尻無川	28	143	—	—	3,571	254,360	32,145	35,744	668,479
	計	11,034	2,311,833	7,506	747,913	22,317	2,703,160	72,377	113,234	4,777,602

備考 本表中には天保山沖と河川間を往復せる荷役艇船及小蒸汽船を含む

第二款 築港開放後

明治三十六年八月築港の開放後は大阪港の面目一新し、港内二十九尺五寸の水深は優に一萬噸級の大船を容るゝに足り、千噸級の沿岸航路船は自由に安治川の上流に溯航するを得るに至りたるにより曩に密港を嫌忌したる船主も進んで航路を延長し來り、或は基點を大阪に移す等其の發達の急なるものあり、即ち開放初年の明治三十六年より同四十四年に至る間の増加は艘數四割噸量七割にして大正元年以降昭和三年に至る十七ヶ年間に艘數四割七分噸數實に二十二割を超へ異常なる大増加率を示せり、蓋し此の如きは本邦諸港に其の比儔を見ざる所、以て築港の効果の如何に大なるやを思はしむ、安治、木津、尻無の三河川に溯航する所謂築港河川間航行船舶は府入津料取立所の料金徴收傳票に依り調査蒐集したるものなるも、昭和二年より百噸未滿の船舶には入津料を徴收せざる事となりたる爲め該調査不可能となれり。更に之を増加の最も著しき汽船を見るに、明治三十七年の日露戦後の餘波を蒙り、艘數に減退を示し又大正六、七兩年の歐州戦亂の影響を受け大型船不足を告げたる結果艘噸數に多少の減少を來したる事あるも、比年健實なる遂増の一方を辿り、殊に近年に至り一般經濟界未曾有とも稱すべき不振不況となりたるにも拘はらず尙依然として増進の勢頗挫する事なく昭和三年には大正元年に比し艘數七割噸量に於て三十二割強の増嵩となれり。

尙出入船舶中帆船及艇船の數多きは帆船による石炭の入貨多大なると神戸經由貨物の艇船により接続するものと由る。

入港船舶年次表其ノ二

年次	場所	汽 船		洋 型 帆 船		和 型 帆 船		艇船艘數	總 合 計	
		艘 數	噸 數	艘 數	噸 數	艘 數	石 數		艘 數	換算噸數
明治三十六年	計	14,971	2,922,807	7,358	732,519	25,017	2,804,360	77,678	125,024	5,489,322
三十七年	同	11,983	3,121,873	7,793	788,376	31,878	3,335,980	78,858	130,512	5,821,007
三十八年	同	14,937	4,071,065	8,131	839,204	38,633	3,958,160	83,920	145,521	6,984,485
三十九年	同	19,525	4,491,610	7,887	823,911	38,345	4,181,090	90,735	157,692	7,548,330
四十年	同	20,151	4,992,558	8,548	836,458	43,082	4,568,550	93,870	165,651	8,163,271
四十一年	同	20,216	4,931,742	9,100	928,733	41,363	4,633,800	92,314	162,993	8,160,135
四十二年	同	20,561	4,941,673	10,405	1,023,190	41,322	4,670,890	90,399	162,687	8,239,932
四十三年	同	21,166	5,261,865	11,660	1,103,081	45,550	5,384,320	91,133	169,509	8,726,038
四十四年	同	21,106	5,533,320	13,588	1,227,231	48,454	5,833,300	93,683	179,831	9,217,541
大正元年	同	9,726 (13,785)	5,423,577 (508,135)	14,529 (460)	1,314,851 (47,726)	41,526 (5,340)	5,036,682 (496,586)	56,343 (46,441)	122,124 (66,026)	8,368,956 (1,534,340)
大正二年	同	9,495 (13,687)	6,003,407 (475,577)	16,052 (1,380)	1,411,884 (38,689)	37,988 (6,251)	4,507,027 (601,920)	52,625 (49,514)	116,160 (70,832)	8,918,494 (1,564,738)
大正三年	同	9,869 (19,031)	6,740,030 (599,058)	17,257 (1,773)	1,334,613 (39,263)	29,708 (5,695)	3,430,649 (578,280)	54,605 (42,925)	111,439 (69,424)	9,509,808 (1,554,649)
大正四年	同	10,461 (23,297)	7,134,423 (611,778)	21,028 (1,789)	1,399,170 (57,286)	23,204 (6,830)	2,761,694 (706,300)	60,374 (38,741)	115,067 (70,657)	10,017,242 (1,514,514)
大正五年	同	10,609 (28,794)	6,804,598 (660,997)	23,601 (7,569)	1,629,120 (144,686)	25,655 (6,562)	2,973,374 (617,458)	69,819 (42,294)	129,684 (85,219)	10,127,435 (1,713,309)
大正六年	同	10,525 (30,771)	6,531,750 (578,467)	35,094 (2,235)	1,858,858 (59,133)	27,413 (4,232)	3,151,843 (378,648)	62,221 (53,342)	135,253 (90,580)	9,950,212 (1,742,305)
大正七年	同	10,052 (33,227)	6,242,587 (627,157)	45,797 (2,886)	2,142,615 (79,233)	20,132 (3,646)	2,085,600 (338,390)	83,185 (52,259)	159,166 (92,018)	10,257,462 (1,785,409)
大正八年	同	10,657 (53,528)	7,205,075 (720,203)	46,414 (3,522)	3,330,369 (122,328)	21,637 (2,949)	2,275,800 (235,490)	72,983 (57,620)	151,691 (117,619)	11,222,684 (2,018,480)
大正九年	同	10,811 (58,169)	7,739,378 (606,147)	46,951 (2,866)	2,238,525 (103,563)	16,411 (2,610)	1,693,810 (252,910)	103,023 (34,166)	177,196 (97,811)	12,207,744 (1,418,321)
大正十年	同	10,854 (70,637)	9,341,618 (704,952)	49,765 (4,957)	2,239,191 (94,024)	18,888 (523)	1,903,310 (42,020)	91,197 (44,236)	170,704 (120,353)	13,595,080 (1,687,898)
大正十一年	同	11,638 (81,654)	11,805,487 (883,992)	56,092 (9,566)	2,199,436 (288,997)	22,865 (2,403)	2,436,280 (265,540)	85,772 (62,551)	176,368 (156,174)	15,963,991 (2,450,563)
大正十二年	同	12,766 (94,209)	15,321,768 (758,425)	61,672 (10,913)	2,051,596 (283,240)	19,876 (578)	2,111,160 (64,700)	87,355 (65,077)	181,669 (170,777)	19,331,580 (2,349,675)
大正十三年	同	13,547 (122,055)	18,178,531 (1,111,431)	56,410 (8,769)	1,991,094 (339,071)	17,736 (534)	1,868,604 (60,180)	93,412 (50,973)	181,105 (182,331)	22,224,725 (2,475,980)
大正十四年	築港	7,507	15,536,819	2,313	166,135	4,121	491,340	7,234	21,175	15,896,768
	安治川	6,226 (74,188)	3,025,049 (797,243)	21,334 (2,275)	919,363 (191,297)	3,707 (131)	359,840 (16,190)	34,610 (41,541)	65,877 (118,135)	4,672,595 (1,820,979)
	木津川	16 (21,513)	7,773 (160,601)	14,945 (1,338)	476,620 (31,211)	1,859 (48)	179,960 (6,800)	13,497 (3,158)	30,317 (26,057)	772,338 (255,660)
	尻無川	7 (42,003)	2,852 (264,126)	17,161 (1,814)	433,289 (43,782)	6,225 (120)	639,644 (17,386)	33,219 (5,285)	56,612 (49,222)	1,164,485 (415,346)
	計	13,756 (137,704)	18,582,492 (1,221,970)	55,753 (5,427)	1,995,416 (266,298)	15,912 (299)	1,670,784 (40,376)	88,560 (49,984)	173,981 (193,414)	22,506,186 (2,491,985)



(續) 入港船舶年次表其ノ二

年次	場所	汽船		洋型帆船		和型帆船		解船艘數	總合計	
		艘數	噸數	艘數	噸數	艘數	石數		艘數	換算噸數
昭和元年	築港	8,579	17,312,292	3,893	202,790	4,365	494,221	8,315	25,152	17,730,804
	安治川	6,136	3,157,859	24,536	903,216	2,970	289,650	33,330	66,972	4,756,640
	木津川	12	5,513	18,331	552,720	1,741	163,150	14,674	34,758	868,028
	尻無川	5	1,667	20,945	517,851	4,985	496,660	31,040	56,975	1,189,984
	計	14,732	20,477,331	67,705	2,176,577	14,061	1,443,681	87,359	183,857	24,545,456
昭和二年	築港	9,389	18,274,529	5,139	264,121	3,225	367,308	7,380	25,133	18,722,980
	安治川	6,130	3,165,441	24,116	904,643	2,367	224,500	32,928	65,541	4,751,094
	木津川	4	2,123	18,351	542,337	1,744	163,310	14,785	34,884	856,491
	尻無川	3	1,430	19,445	496,125	4,091	412,980	29,536	53,075	1,129,573
	計	15,526	21,443,523	67,051	2,207,226	11,427	1,168,098	84,629	178,633	25,460,138
昭和三年	築港	10,236	19,758,298	3,343	217,540	3,171	331,111	7,817	24,567	20,165,289
	安治川	6,217	3,198,471	25,029	942,192	2,106	213,120	33,544	66,896	4,832,855
	木津川	33	9,479	18,312	539,811	2,218	210,040	14,331	34,894	856,914
	尻無川	12	4,242	20,471	501,452	4,179	420,400	30,260	54,922	1,152,934
	計	16,498	22,970,490	67,155	2,200,995	11,674	1,174,671	85,952	181,279	27,007,992

備考 築港、河川間の航行船舶は大正元年以後同十四年迄ハ括弧内に別記せるも其の以前は合算せり、昭和元年以降は之を缺く。

## 第二節 定 繫 場

入港船舶の碇船場を築港及安治、木津、尻無の三川に分ち利用の現勢を窺はんとす。

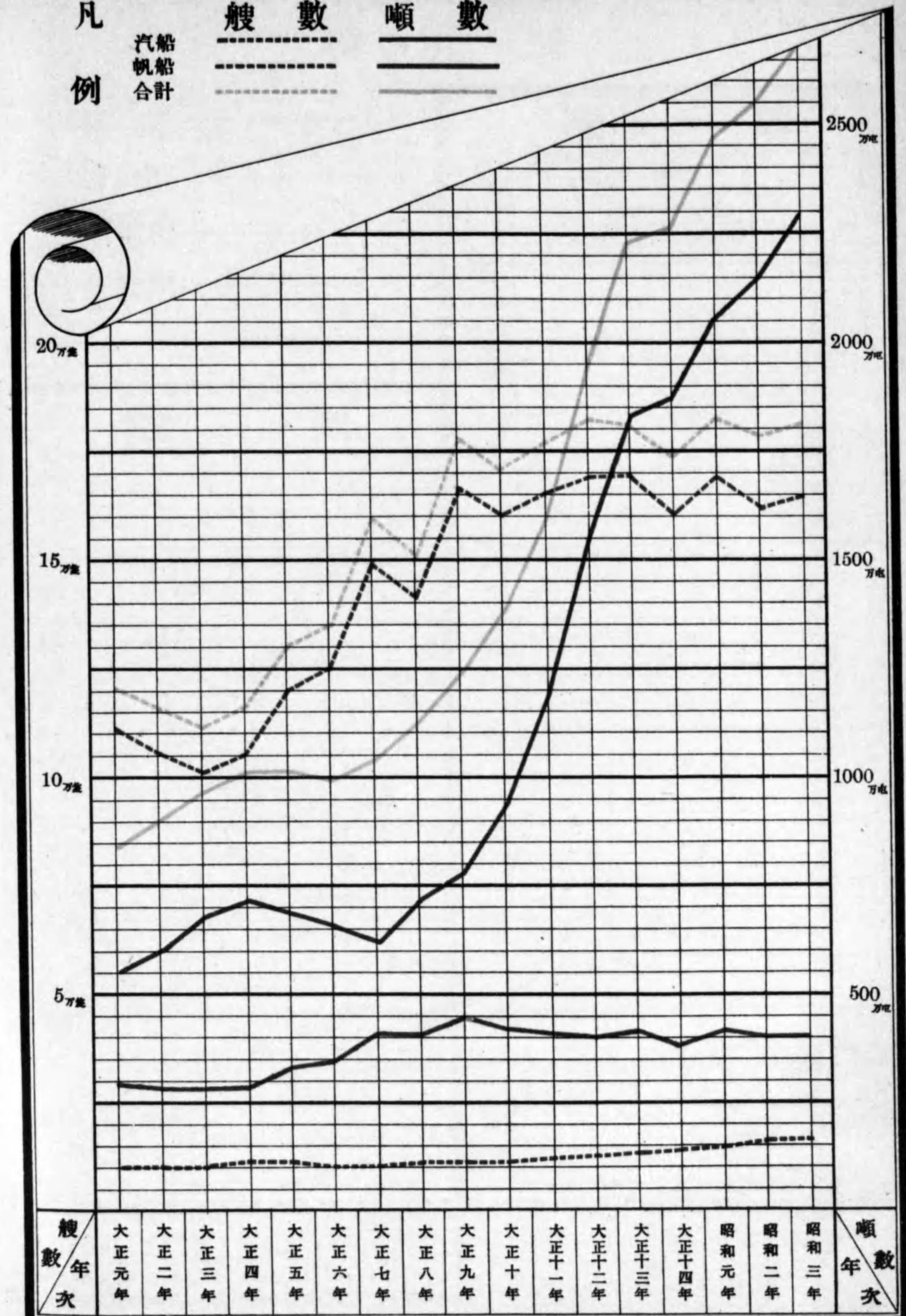
### 第一款 築 港

開放後港内諸般設備の進捗すると共に船舶の出入年々漸増し、大正十年には入港總噸數の半以上に達し現時は其の七割四分を占むる盛況を呈せり。

汽船 航洋汽船就中外國貿易船の碇繫場としては、水深及荷役設備の關係上築港を主とし安治川を従として木津、尻無の兩川は全然之を缺けり、昭和三年は入港汽船艘數の六割二分噸數の八割六分強に當れり。

## 大阪港入港船舶累年比較

凡 艘數 噸數  
 汽船 艘數 噸數  
 帆船 艘數 噸數  
 合計 艘數 噸數



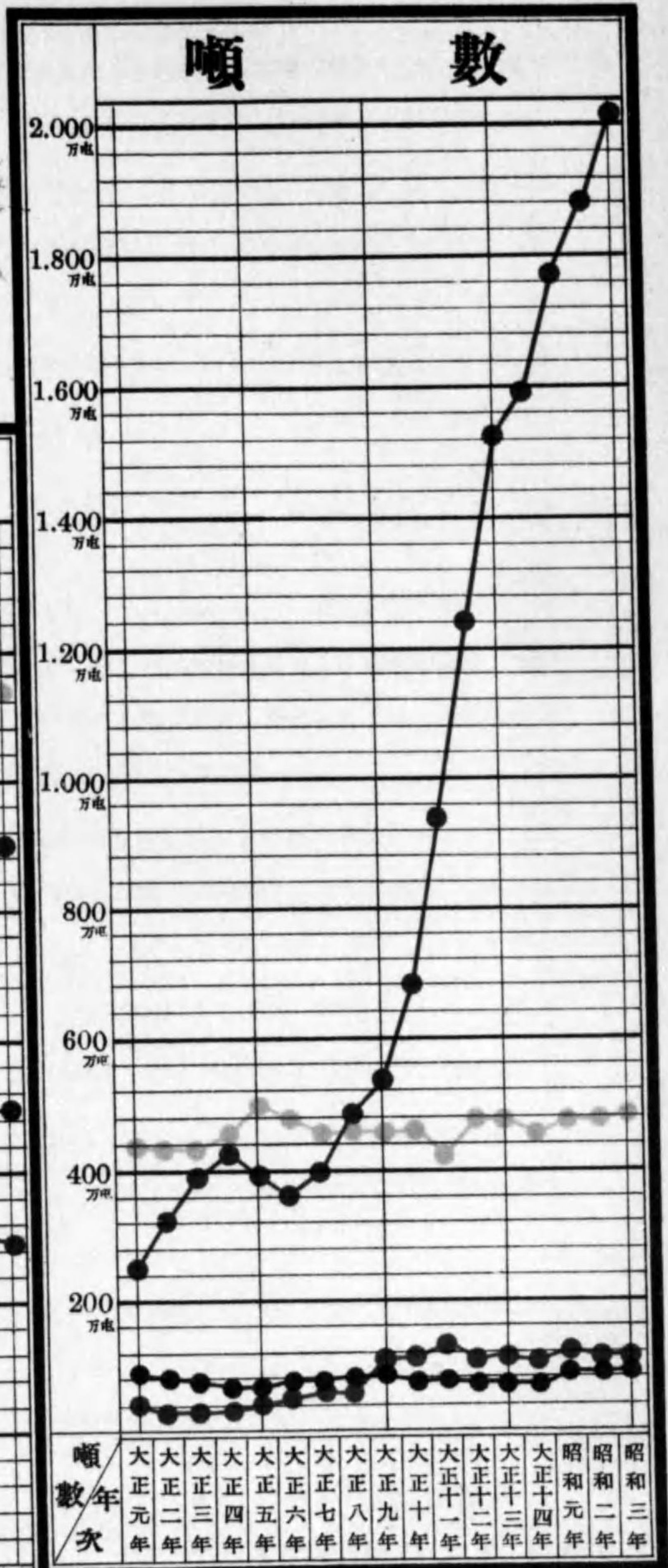
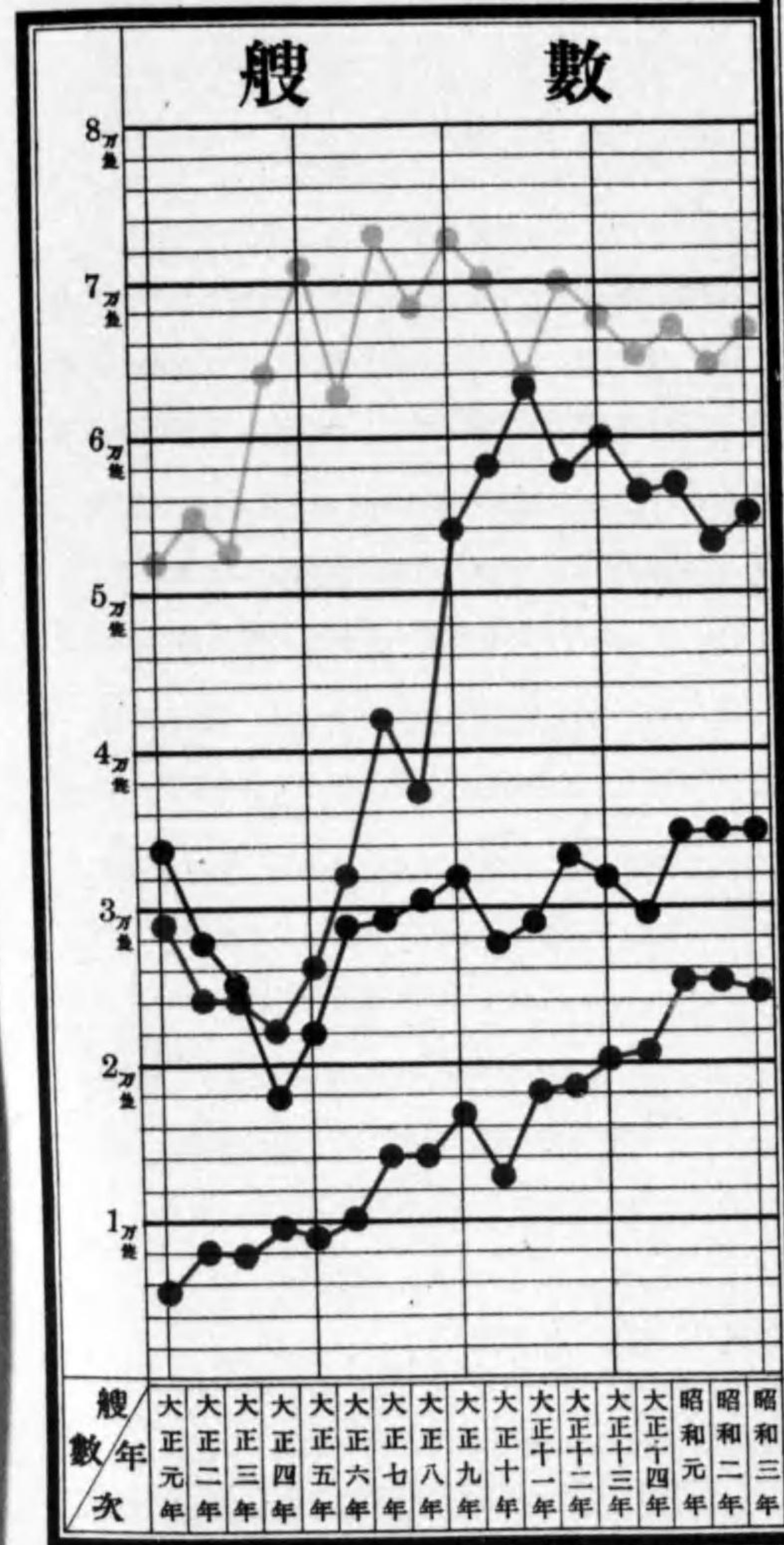


# 大阪港入港船舶累年比較

## 場所別

凡例

- 築港 ●——
- 安治川 ●——
- 木津川 ●——
- 尻無川 ●——





**洋型帆船** 沿岸及近海航路の頻繁を加ふると和型帆船の地位を奪ふあるを以て逐年漸増の趨勢を呈し、加ふるに歐洲戰亂爾來航洋汽船の補充を洋型帆船に需めたるを動機とし急激の増加を來したる而已ならず、各河川より其の碇繋場を移したるもの動からざるを以て、大正六年以降特に其の甚しきを見る。

**和型帆船** 和型帆船は二百石以下のもの多數を占め、主として沿岸の廻航に従事し、從て貨物の關係上、市の中央部に近く諸川を溯行するを以て、築港に於ける碇繋寄船は數ふるに足らざる觀ありしも尻無川の次に位し艘數二割七分噸數二割八分を占む。

**舩船** は主として阪神間連絡の爲めに使用せられ、載貨の關係上河川を溯航するもの多きを以て築港に於ける數は各河川に比して少數なり。

## 第二款 安 治 川

明治四年治河使によりて築造せられたる川口波止場は明治三十六年築港開放に至る迄數十年間は、大阪港に於ける航洋船舶の碇繋場として其の權威を有せしも、爾來航洋船舶は漸く去て築港に碇繋するに至る、然れども内地沿岸貿易地として小型汽船、舩船日に其數を増加し、沿岸の如きは寸土地も剩さざるの盛況を來せり、本年は總入港艘數の三割七分噸量の一割八分を占む。

**汽船** 近海沿岸貿易の隆盛と共に近海航路に従事する千噸級以下の汽船は逐年其數の増加を見たるも、築港に於ける設備進捗に伴ひ碇泊場を築港に移し廻航を避くるもの増加するの傾向あり、而して本年は艘數の三割八分噸量一割四分弱に當る。

**洋型帆船** 沿岸貿易貨物の集散、殊に大阪に於ける工業の原動力たる石炭の集散は大部分安治川沿岸に於て行はるゝを以て其出入頻繁を極め、大阪に入港したる洋型帆船の艘數噸量共四割内外に當れり。

**和型帆船** 比年洋型帆船の爲め其の地位を奪はれ逐次入港數の減少しつゝありし和型帆船の本川に於ける入港數は、大正四年以降歐亂に因る汽船々腹の不足を補充したる一時の現象として漸増の觀ありしも七年以降再び遞減の傾向を示せり。

**舩船** 沿岸貿易の隆盛は延て小型汽船、洋型帆船等の航行を頻繁ならしめ、殊に河川支流水深の増加は其の脈絡を辿り遠く市内の各所に廻航するもの多きを加へ、一面其の廻航に航洋船の出入比較的頻繁ならざる木津川及流勢の緩にして航程の近き尻無川を選ぶ傾向あるを以て年々漸衰の體なり。

## 第三款 木 津 川

古來大阪港に於ける海口の最勝地として稱へられたるも、其の水路は屈曲迂迴甚しく其の航程は市の南隅に偏在し水深亦淺く巨船を容るゝに足らず、明治初年の頃東北廻船の出入するもの多く、明治二十



年前後に於ける洋型帆船の入港数の如きは遙かに安治川を凌駕したりしも、其の發達遅々として後年開鑿の安治川に其權威を奪はれたり、汽船の如き大正二年以降其の跡を絶ち、大正八年より僅かに修繕船の溯行したるものあるに過ぎず、帆船亦漸次減少の傾向にあり、本年の艘數一割九分噸量三分強に當れり。

第四款 尻無川

河口を築港内港の要部たる中央に開き市の中心に通ずる最捷路を占めたるも、水深幅員は安治、木津の兩川に及ばず、且つ其上流に於ては僅に小型帆船の運航するを得るが如き状態に有りしが、岩崎運河の開鑿及河岸整理河身浚渫により著しく出入數を増加し、安治川に次ぎ遙に木津川を凌駕するに至れり、近く港内諸設備完成せば其流勢の緩漫なると、航程の捷路なるを利用して、旁午絡繹の盛觀を呈すべきならむ、現在は艘數三割噸量四分を占む。

昭和三年 入港船舶碇繋場及船種別表 (△印減)

船種別	築港		安治川		木津川		尻無川		計		前年比較増減		
	艘數	總噸數又ハ石數	艘數	總噸數又ハ石數	艘數	總噸數又ハ石數	艘數	總噸數又ハ石數	艘數	總噸數又ハ石數	艘數	總噸數又ハ石數	
汽船	五百噸未満	1,917	585,995	3,767	1,360,078	27	5,659	9	2,268	5,720	1,954,000	384	56,387
	五百噸以上	1,875	1,505,148	2,450	1,838,393	6	3,820	3	1,974	4,334	3,349,335	204	215,276
	千噸以上	3,111	4,483,368	—	—	—	—	—	—	3,111	4,483,368	105	156,396
	二千噸以上	1,090	2,663,441	—	—	—	—	—	—	1,090	2,663,441	93	204,401
	三千噸以上	889	2,945,456	—	—	—	—	—	—	889	2,945,456	7	13,398
	四千噸以上	461	2,036,823	—	—	—	—	—	—	461	2,036,823	111	484,910
	五千噸以上	522	2,895,343	—	—	—	—	—	—	522	2,895,343	22	113,944
	六千噸以上	241	1,544,636	—	—	—	—	—	—	241	1,544,636	37	238,038
	七千噸以上	66	489,001	—	—	—	—	—	—	66	489,001	13	94,878
	八千噸以上	16	130,268	—	—	—	—	—	—	16	130,268	7	57,689
船	九千噸以上	26	246,972	—	—	—	—	—	—	26	246,972	—	10,302
	一萬噸以上	22	231,847	—	—	—	—	—	—	22	231,847	3	44,026
	計	10,236	19,758,298	6,217	3,198,471	33	9,479	12	4,242	16,498	22,970,490	972	1,526,967
前年比較増減	847	1,483,769	87	33,030	29	7,356	9	2,812	972	1,526,967	—	—	
洋型帆船	五十噸未満	2,024	36,596	19,701	248,113	15,857	276,069	19,228	359,873	56,810	920,651	168	20,294
	五十噸以上	641	54,590	2,117	172,536	1,921	178,506	936	86,994	5,615	492,626	14	10,668
	百噸以上	678	126,354	3,211	521,543	534	85,236	307	54,585	4,730	787,718	78	15,857
	計	3,343	217,540	25,029	942,192	18,312	539,811	20,471	501,452	67,155	2,200,995	104	6,231
前年比較増減	1,796	46,581	913	37,549	39	2,526	1,026	5,327	104	6,231	—	—	

(續) 昭和三年 入港船舶碇繋場及船種別表 (△印減)

船種別	築港		安治川		木津川		尻無川		計		前年比較増減		
	艘數	總噸數又ハ石數	艘數	總噸數又ハ石數	艘數	總噸數又ハ石數	艘數	總噸數又ハ石數	艘數	總噸數又ハ石數	艘數	總噸數又ハ石數	
和型帆船	百石未満	2,028	164,371	1,546	112,640	1,605	115,010	2,716	229,250	7,895	621,271	372	2,911
	百石以上	1,125	161,320	513	81,380	572	75,760	1,447	184,980	3,657	503,440	129	1,628
	二百石以上	11	2,910	10	2,630	3	810	—	—	24	6,350	7	2,340
	三百石以上	5	1,650	8	2,770	2	710	8	2,790	23	7,920	12	3,460
	四百石以上	2	860	24	11,090	25	11,520	8	3,380	59	26,850	2	2,700
	五百石以上	—	—	5	2,610	11	6,230	—	—	16	8,840	7	3,710
計	3,171	331,111	2,106	213,120	2,218	210,040	4,179	420,400	11,674	1,174,671	247	6,573	
前年比較増減	54	36,197	261	11,380	474	46,730	88	7,420	247	6,573	—	—	
解船	艘數	7,817	—	33,544	—	14,331	—	30,260	—	85,952	—	1,323	—
	前年比較増減	437	—	616	—	454	—	724	—	1,323	—	—	—
合計	汽船	10,236	19,758,298	6,217	3,198,471	33	9,479	12	4,242	16,498	22,970,490	972	1,526,967
	和型帆船	3,343	217,540	25,029	942,192	18,312	539,811	20,471	501,452	67,155	2,200,995	104	6,231
	解船	7,817	156,340	33,544	670,880	14,331	286,620	30,260	605,200	85,952	1,719,040	1,323	26,460
	計	24,567	20,165,289	66,896	4,832,855	34,894	856,914	54,922	1,152,934	181,279	27,007,992	2,646	1,547,854
前年比較増減	566	1,442,309	1,355	81,761	10	423	1,847	23,361	2,646	1,547,854	—	—	

第三節 航路及國籍別

定期航路 遠洋航路従事船は載貨關係輸送經濟關係の如何を顧みず多く神戸に寄港し大阪を以て定期寄港地としたるもの比較的尠なく大正初年に於ては外國五線、朝鮮五線、内地二十五線、計三十五線に過ぎざりしが港灣設備の完成に伴ひ年々其の數を増し現在に於ては計八十六線に達し、就中外國航路は三十五線に増大せり。

定期航路線數累年比較表

年次	大正九年	大正十年	大正十一年	大正十二年	大正十三年	大正十四年	大正十五年	昭和元年	昭和二年	昭和三年	昭和四年
外國航路	13	17	19	19	26	26	25	31	34	35	35
朝鮮	6	6	6	7	7	7	7	8	9	9	9
内地	31	32	32	32	38	36	37	40	41	42	42



定期航路線別表

航路別	會社名	航路別	會社名	航路別	會社名
<b>外國航路</b>		亞弗利加線	大阪商船會社	大阪若松線	尼ヶ崎汽船部
歐洲線	大阪商船會社	西貢盤谷線	同上	同上	大阪商船會社
同上	日本郵船會社	比律賓線	同上	大阪大東島線	帝國汽船會社
北米線	同上	瓜哇支那日本線	瓜哇支那汽船會社	大阪(畫便)別府線(晚便)	大阪商船會社
同上	大阪商船會社	南洋線	大阪商船會社	大阪大分線	同上
大阪神戸上海線	山下汽船部	大阪浦鹽線	朝鮮郵船會社	同上	大阪商船會社及宇和島運輸會社
同上	日本郵船會社	<b>朝鮮航路</b>		大阪岡山線	尼ヶ崎汽船部
橫濱上海線	同上	大阪南鮮線	尼ヶ崎汽船部	大阪多度津線	大阪商船會社
根室上海線	同上	大阪北鮮線	同上	大阪高松線	攝陽商船會社
大阪漢口線	同上	北鮮線	大阪商船會社	大阪甲ノ浦線	同上
橫濱牛莊線	近海郵船會社	大阪清津線	同上	伊豫經由大阪細島線	大阪商船會社
大阪大連線	大阪商船會社	大阪仁川線	同上	大阪四阪島線	住友汽船部
大阪天津線	同上	南鮮線	同上	大阪高知線	大阪商船會社
神戸天津線	近海郵船會社	朝鮮東西岸線	日本郵船會社	同上	土佐同盟汽船會社
大阪青島線	日本郵船會社	朝鮮濟州島線	尼ヶ崎汽船部	大阪須崎線	大阪商船會社
同上	大阪商船會社	同上	朝鮮郵船會社	大阪小松島線	同上
同上	原田汽船會社	<b>內國航路</b>		同上	阿波國共同汽船會社
孟買線	日本郵船會社	神戸小樽線	近海郵船會社	大阪德島線	德島繁榮組汽船部
同上	大阪商船會社	釧路線	同上	同上	大阪商船會社
橫濱大阪孟買線	P. O. S. N. & C.	大阪沖繩線	大阪商船會社	同上	大阪商船會社及阿波國共同汽船會社
甲谷陀線	大阪商船會社	大阪那霸線	同上	大阪津田線	攝陽商船會社
同上	日本郵船會社	橫濱高雄線	同上	大阪由夏線	同上
日本瓜哇及甲谷陀線	同上	同上	近海郵船會社	大阪洲本線	同上
大阪瓜哇線	南洋郵船會社	門司小樽線	同上	大阪名古屋線	同上
橫濱大阪瓜哇甲谷陀線	B. I. S. N. & C.	大阪九州線	尼ヶ崎汽船部	大阪田邊線	同上
南洋東航路線	日本郵船會社	大阪鹿兒島線	大阪商船會社	急行大阪勝浦線	大阪商船會社
南洋西航路線	同上	大阪山陽線	同上	大阪樺太線	近海郵船會社
濠洲線	同上	同上	尼ヶ崎汽船部	同上	山下汽船部
同上	山下汽船部	阪神宮島遊覽線	大阪商船會社	同上	北日本汽船會社
同上	大阪商船會社	四國經由大阪下關線	尼ヶ崎汽船部		

**内外航路及國籍** 內航の大正元年に対する昭和三年の増加率は艘數に於て五割四分、噸數に於て二十一割餘、近時船型増大に伴ふ噸數の増加特に著しく、外航に至りては艘數六十九割噸數實に百三十二割の大増加率を示し最近數年間の艘噸共増嵩甚だしきを見る、要するに大阪港は内航頻繁の度を加ふると共に更に非常なる勢を以て外航從事船の入港躍進しつつあるものと云ふべし、而して之れを國籍別にせば從來内國船が殆んど其全部を占めたりしが、近時大阪港の眞價世界的に周知せらるゝに及び外國船の入港増加し昭和三年は總入港噸數の七分強を占む。

入港汽船航路及國籍別表

年次	內航				外航							
	內國船		外國船		內國船		外國船					
	艘數	噸數	艘數	噸數	艘數	噸數	艘數	噸數				
大正元年	9,496	4,829,133	—	—	212	510,002	18	84,442	230	594,444		
大正二年	9,200	5,172,464	—	—	262	682,581	33	148,362	295	830,943		
大正三年	9,418	5,567,270	—	—	418	1,035,823	33	136,937	451	1,172,760		
大正四年	9,892	5,588,176	—	—	532	1,446,060	37	100,187	569	1,546,247		
大正五年	10,122	5,535,850	—	—	435	1,141,278	52	127,470	487	1,268,748		
大正六年	10,077	5,424,676	1	548	10,078	5,425,224	415	1,027,883	32	78,643	447	1,106,526
大正七年	9,552	5,089,606	1	693	9,553	5,090,299	467	1,106,301	32	45,987	499	1,152,288
大正八年	10,027	5,772,364	4	14,087	10,031	5,786,451	599	1,350,284	27	68,340	626	1,418,624
大正九年	10,123	6,052,859	2	1,337	10,125	6,054,196	673	1,623,812	13	61,370	686	1,685,182
大正十年	10,013	7,162,715	1	1,775	10,014	7,164,490	813	2,085,733	27	61,395	840	2,177,128
大正十一年	10,651	8,766,193	3	4,568	10,654	8,770,761	921	2,745,241	63	289,485	984	3,034,726
大正十二年	11,571	11,022,765	3	11,215	11,574	11,033,980	1,027	3,416,862	165	870,926	1,192	4,287,788
大正十三年	12,123	12,373,559	10	38,217	12,133	12,411,776	1,109	4,184,512	305	1,582,243	1,414	5,766,755
大正十四年	12,371	12,635,187	4	10,247	12,375	12,645,434	1,173	4,613,166	208	1,313,892	1,381	5,927,058
昭和元年	13,211	13,728,870	5	22,894	13,216	13,751,764	1,226	4,954,179	290	1,771,388	1,516	6,725,567
昭和二年	13,906	14,568,591	13	96,503	13,919	14,665,094	1,367	5,340,497	240	1,437,932	1,607	6,778,429
昭和三年	14,646	14,996,508	18	125,765	14,664	15,122,273	1,574	6,327,501	260	1,520,916	1,834	7,848,217

本表中大正十年迄は換算總噸數を掲ぐ

更に昭和三年分を碇繋場所別に區分せる次表を觀れば内航は艘數の大半噸數の六割六分を占め、外國船は勿論外航從事船の全部を吞吐せるは築港なることを知るに足らん。



昭和三年 入港汽船航路及國籍別噸噸場所別表

區別	内航						外航						總計	
	内國船		外國船		計		内國船		外國船		計		艘數	總噸數
	艘數	總噸數	艘數	總噸數	艘數	總噸數	艘數	總噸數	艘數	總噸數	艘數	總噸數		
築港	8,384	11,784,316	18	125,765	8,402	11,910,081	1,574	6,327,301	260	1,520,916	1,834	7,848,217	10,236	19,758,298
安治川	6,217	3,198,471	—	—	6,217	3,198,471	—	—	—	—	—	—	6,217	3,198,471
木津川	33	9,479	—	—	33	9,479	—	—	—	—	—	—	33	9,479
尻無川	12	4,242	—	—	12	4,242	—	—	—	—	—	—	12	4,242
計	14,646	14,996,508	18	125,765	14,664	15,122,273	1,574	6,327,301	260	1,520,916	1,834	7,848,217	16,498	22,970,490

**載貨空船別** 當港には大量の工業原料品を積載せる貨物船の入港するもの多く、是等は概して片荷航海をなすを以て、無載貨の儘出港するもの尠からず、近時一般經濟界不振の影響を受け空船増加の傾きあり、次表中空船の大部は客船及び臨時船にして一部は修繕の爲出入するものなり。

昭和三年 出入汽船載貨空船別艘噸數表 (△印減)

區別	出港						入港					
	内航		外航		計		内航		外航		計	
	艘數	總噸數	艘數	總噸數	艘數	總噸數	艘數	總噸數	艘數	總噸數	艘數	總噸數
載貨船	11,632	10,258,832	1,134	4,368,395	12,766	14,627,227	11,934	11,000,373	1,675	7,249,291	13,609	18,249,664
前年比較	2,061	2,180,860	157	663,456	2,218	2,844,316	2,611	2,190,433	177	918,626	2,788	3,109,059
空船	3,369	6,720,492	396	1,647,897	3,765	8,368,389	2,730	4,121,900	159	598,926	2,889	4,720,826
前年比較	△ 102	302,409	59	179,741	△ 43	482,150	△ 1,866	△ 1,733,254	50	151,162	△ 1,816	△ 1,582,092

第一款 外航

**外國航路** 外國航路の定期船は北支那、大連、上海を主たるものとし亞米利加、英領印度、濠洲及南洋之れに亞ぐ、其他は多く不定期船なり、本年は一體に増加を示し其の主なるものは北支那、濠洲及南洋、英領印度等にして出入計に於て隻噸數共一割三分増加せり之は一に港灣設備の完成に依り各航路を延長し來りたるものにして大阪港の眞價近時世界的に認識せられたるに依る。

昭和三年 出入汽船外航々路別表 (△印減)

區別	出港				入港					
	艘數	總噸數	登簿噸數	前年比較増減		艘數	總噸數	登簿噸數	前年比較増減	
				艘數	總噸數				艘數	總噸數
浦 壩	74	197,016	119,068	15	47,052	97	302,542	188,591	17	23,149
大 連	239	1,055,509	679,946	20	109,088	249	999,599	622,721	4	11,024
北 支 那	512	1,212,537	709,151	95	285,879	427	1,045,533	613,837	49	236,083
上 海	238	890,514	546,998	19	39,716	178	534,775	321,490	12	27,879
香 港	11	50,684	35,032	8	37,869	15	54,409	32,880	2	23,346
佛 領 印 度	16	55,831	34,341	1	6,876	26	78,104	48,644	4	21,816
英 領 印 度	197	1,170,484	713,408	8	94,250	203	1,142,307	713,447	37	157,877
海 峽 殖 民 地	1	3,391	2,038	—	1,911	1	5,811	4,056	—	51
濠 洲 及 南 洋	129	696,711	431,490	29	164,721	201	1,006,806	624,841	36	139,457
亞 米 利 加	94	567,997	356,357	31	122,072	390	2,399,572	1,554,943	82	558,492
亞 弗 利 加	16	100,486	61,896	1	17,487	33	178,315	111,209	4	18,704
歐 洲	2	12,940	8,035	9	69,341	13	98,021	62,562	11	76,132
其 他	1	2,192	1,324	2	10,561	1	2,423	1,388	1	6,176
計	1,530	6,066,292	3,699,084	216	843,197	1,834	7,848,217	4,900,609	227	1,069,788

第二款 内航

**内國航路** 内國航路に於て從事船の出入最も多數なるは瀬戸内海より九州沿岸に至る四國、山陽、紀淡及九州の四線にして總出入船艘數の八割噸數の六割強を占む、蓋し之等の地域は需給物資の豊富なると沿岸線の岬角參差として良港灣の多きは海内其比を見ざる所にして海運界に於ける天與の寶庫と稱すべく、而して經濟的關係の最も密接せる關西の中心市場たる我大阪との航通の盛なるは當然なるべし、近時工業の勃興に伴ひ交通の頻繁を加へたる四國航路を首とし九州沿岸航路、山陽航路及紀淡航路之に次ぐ、船種は概ね貨客併用船にして紀淡航路の如き一艘平均五百二十噸内外を算するに過ぎざるも山陽、九州線にありては小數の貨物船を見る、一艘平均は山陽線一千九十噸九州線は一千十噸内外に當れり、近年迄出入僅少なりし東海沿岸線は關東震火災後、京濱への航行一層頻數を重ねたるにより噸數に於て各線中第三位を占むるに至れり、沖繩は蕞爾たる島嶼に過ぎざるも需給物資の關係上交通比較的頻繁にして、定期航路として二線を有す、帝國版圖の南端たる臺灣は其經濟的關係に於て大阪と近爾せるものと云ふべく、其物資の需給は總て大阪を目的とせるに拘はらず航通船は比較的疎なり、定期臺灣航路が神戸を起點とし大阪に寄港せざるは命令航路の關係上已むを得ざるものとするも、特産品たる砂糖の如き其搭載貨物の主として大阪に出入するものなるに對して遺憾なき能はず。



其他日本海に面せる山陰及北陸沿岸航路及び東山沿岸は其地勢上に依る經濟的關係と物資の需給關係とにより、其の航通稀薄なるを免れず、北海道、樺太方面への出入は郵船の定期航路二線によるもの其大部分を占め、他は不定期船なり、是等は北海産物の積取船なるを以て入港に偏せり、共に船型は大にして一艘平均二千七百六十噸内外を示せり。

**朝鮮航路** 由來朝鮮の地たる内地と一衣帯水を隔つるに過ぎずして、内地各港間の關係と何等逕庭するなきを以て其交通關係の密接なるべきは當然なるも、北鮮の如き僻陬の地天與富源の開発は遅々として進まず物資の需給又盛ならざる關係上南鮮に密にして北鮮に疎なり。

昭和三年 出入汽船内航々路別表 (△印減)

區別	出 港					入 港				
	艘數	總噸數	登簿噸數	前年比較増減		艘數	總噸數	登簿噸數	前年比較増減	
				艘數	總噸數				艘數	總噸數
紀伊淡路線	1,878	1,028,939	529,096	107	334,240	1,619	818,270	486,469	66	687
四國線	4,851	3,496,089	1,982,714	1,325	583,806	5,176	3,955,710	2,322,920	938	885,916
山陽線	2,208	2,832,610	1,780,571	△ 16	24,548	1,359	1,070,513	630,240	△ 323	479,744
九州線	3,032	3,472,144	2,050,269	343	774,333	2,539	2,178,877	1,281,657	116	15,508
沖繩線	157	240,611	130,940	9	8,890	148	274,198	141,138	4	22,740
臺灣線	274	860,161	528,936	4	18,676	263	692,817	420,043	△ 2	12,388
山陰線	2	1,063	538	△ 1	629	14	7,209	4,078	—	1,925
北陸線	4	13,493	8,368	△ 2	1,974	4	8,768	5,144	△ 1	2,491
東海沿岸線	893	2,213,511	1,368,772	15	501,397	993	1,933,005	1,134,591	△ 122	232,280
東山沿岸線	9	14,830	8,900	4	11,323	27	31,895	18,912	6	5,391
北海道及樺太線	324	970,875	626,233	16	44,150	694	1,842,493	1,103,574	94	304,194
其他	353	489,444	328,104	133	115,490	687	743,645	435,152	△ 82	195,995
計	13,985	15,633,770	9,343,441	1,937	2,369,102	13,523	13,557,400	7,983,918	694	309,613
南朝鮮線	817	980,470	589,709	17	114,078	960	1,228,784	749,916	59	153,382
北朝鮮線	199	365,084	220,235	5	89	181	336,089	201,410	△ 8	5,816
計	1,016	1,345,554	809,944	22	114,167	1,141	1,564,873	951,326	51	147,566
合計	15,001	16,979,324	10,153,385	1,959	2,483,269	14,664	15,122,273	8,935,244	745	457,179

**帆艇船** 其の出入は汽船と異なり其多くは一定の航路を有せず隨所に航行するものにして、一日殆んど四百隻以上の多きに達し帆走するもの曳航せらるゝもの船體相望み來往梭の如く、且つ其の出入時、碇泊場所の如きも一定せず、或は旬日月餘に亘りて滞留し或は隨時碇泊場所を移す等殆ど模索に苦しむものあり、從て是等船種、載貨、航路の如きも正確を期すること甚だ困難なり殊に出港時には空船多く隨て其仕向地を知るは最も至難とするを以て茲には入港帆船の仕向地關係を記述するに止めたるも仕向地も亦是と大差なかる可きを信ず、而して是等の調査は仕出各港別に詳細を悉したるも記述の繁を避くる爲め之れを地方別に總括せり。

各港中航行の尤も殷盛なるは阪神間連絡貨物輸送航路に當る兵庫縣にして總入港數九萬九千餘艘を算し其大部は舢舨にして多くは曳航せらる、積量は比較的大にして大なるは二三百噸に上り小なるも二三十噸を下らず、之に次ぐを福岡、和歌山よりの一萬二千餘艘、大阪附近よりの八千餘艘、香川よりの七千餘艘、愛媛よりの六千餘艘を主なるものとす、而して之等の内大阪府を除けば他は何れも洋型帆船其大部を占む、是れ航路風波の難易に基くものにして就中福岡よりするものは船型大にして其一艘平均洋型帆船七十噸、和型船三百八十石を示す、河川隨所に見る石炭船は大抵若松港仕出に屬す、其他大阪附近の如きは概して小なる和型帆船にして、一艘平均七十石内外なり、四國外海に面せる高知よりするものは船型大にして、洋型帆船其大部分を占め木材及土佐炭を積載し來るもの多し、而して九州西沿岸及東海道方面、日本海沿岸よりせるものは至つて尠く、是等は航路の關係上船型概して大なり、之れを前年に比するに從來各地共に舢舨を廢し洋帆船を使用するもの益々増加したるを以て舢舨の實數に於て多少減少を見るを例とするも本年は幾分の増加を示すに至れり。

是を要するに帆艇船の入港は大阪附近沿岸よりするを第一とし四國、中國、九州沿岸よりするもの之に次ぐ、是に神戸兵庫よりの所謂阪神間連絡船を加算せば入港帆船の全部とも稱すべく、即ち瀬戸内海沿岸を其勢力範圍とするものなり、是れ内海は風波平穩にして帆艇船の航行に適せると、大阪輸入の大部分を占むる原料品の前記地方より産出するもの多く、是等は帆艇船輸送を利益とし、且大阪港に於ける河川水運の利便は帆船の入津に至大の便益を與ふるが故なり。



昭和三年 入 港 帆 船

仕出地方別	船 種 別								
	洋		型		帆		船		二 百
	百噸以上	五十噸以上	五十噸未滿	計	隻數	總噸數	隻數	總噸數	
隻數	總噸數	隻數	總噸數	隻數	總噸數	隻數	總噸數	隻數	
大阪府	—	—	2	145	327	3,525	329	3,670	—
徳島縣	45	8,218	197	17,037	3,247	57,762	3,489	83,017	1
香川縣	5	741	14	1,114	4,826	86,480	4,845	88,335	—
愛媛縣	125	22,569	150	12,579	3,342	56,829	3,617	91,977	3
高知縣	190	30,363	430	33,542	606	19,500	1,226	83,405	5
兵庫縣	1	169	47	3,400	21,989	198,182	22,037	201,750	—
岡山縣	12	2,758	208	18,455	2,834	58,283	3,054	79,496	2
廣島縣	18	3,769	330	30,571	1,868	35,257	2,216	69,597	—
山口縣	923	180,152	1,141	104,389	2,978	73,953	5,042	358,494	28
大分縣	7	1,066	96	6,693	459	9,613	562	17,372	—
宮崎縣	157	24,745	146	12,493	35	1,493	338	38,731	1
鹿兒島縣	1	289	38	3,437	60	2,144	99	5,870	2
福岡縣	2,900	445,747	1,786	156,254	5,351	108,352	10,037	710,353	25
佐賀縣	18	2,722	125	10,150	30	857	173	13,729	—
長崎縣	35	6,420	33	2,506	157	4,764	225	13,690	1
熊本縣	—	—	5	423	6	185	11	608	—
島根縣	1	285	4	290	—	—	5	575	—
和歌山縣	271	53,555	815	74,916	8,595	201,066	9,681	329,537	26
三重縣	15	2,845	16	1,263	85	1,868	116	5,976	1
愛知縣	—	—	3	190	5	168	8	358	—
静岡縣	—	—	—	—	7	191	7	191	—
神奈川縣	1	270	—	—	—	—	1	270	—
東京府	5	1,036	29	2,779	3	179	37	3,994	—
計	4,730	787,718	5,615	492,626	56,810	920,651	67,155	2,200,995	122

仕 出 地 方 別 表

仕出地方別	和 型 帆 船							解 船	隻 數 計	前年比較 增減隻數 △印減
	石以上	百石以上		百石未滿		計				
	石數	隻數	石數	隻數	石數	隻數	石數			
—	—	38	5,740	1,768	122,471	1,806	128,211	6,170	8,305	940
230	90	13,510	135	9,460	226	23,200	279	3,994	△	749
—	507	81,700	163	12,540	670	94,240	1,756	7,271	△	385
810	289	49,530	29	2,210	321	52,550	2,105	6,043	△	793
1,410	3	560	3	250	11	2,220	32	1,269	△	491
—	2,102	246,550	5,297	439,110	7,399	685,660	69,723	99,159	3,085	
560	134	21,450	272	19,540	408	41,550	940	4,402	△	328
—	210	34,120	20	1,500	230	35,620	103	2,549	733	
12,190	127	22,860	32	2,590	187	37,640	317	5,546	3,992	
—	9	170	2	180	11	350	—	573	△	164
430	—	—	—	—	1	430	—	339	△	63
760	—	—	—	—	2	760	—	101	△	52
22,040	10	1,850	—	—	62	23,890	1,944	12,043	△	3,635
—	—	—	3	220	3	220	—	176	△	86
360	4	640	2	180	7	1,180	—	232	—	
—	—	—	—	—	—	—	—	11	△	18
—	—	—	—	—	—	—	—	5	△	15
10,850	129	23,930	167	10,850	322	45,630	2,583	12,586	392	
320	5	830	2	170	8	1,320	—	124	△	683
—	—	—	—	—	—	—	—	8	△	6
—	—	—	—	—	—	—	—	7	3	
—	—	—	—	—	—	—	—	1	△	3
—	—	—	—	—	—	—	—	37	—	
49,960	3,657	503,440	7,895	621,271	11,674	1,174,671	85,952	164,781	1,674	



## 第二章 貨物

### 第一節 海陸兩運貨物の梗概

出入貨物に就ては大正元年以降の調査を有するのみなるを以て、其以前に於ける趨勢を窺ひ難きも、既往十七年間に於ける數量は下表に示す如く船舶の増加に比例し海陸共増進しつつあるを見る。

大正元年  
以降 海陸發着貨物噸量年次表

海陸別 年次	海陸別			年次	海陸別		
	海運發着	鐵道發着	計		海運發着	鐵道發着	計
大正元年	8,142,058	3,637,773	11,779,831	大正十年	8,927,868	6,868,266	15,796,134
同二年	8,296,745	3,960,304	12,257,049	同十一年	9,631,481	7,468,065	17,099,546
同三年	7,669,595	3,704,867	11,344,462	同十二年	10,960,493	8,067,683	19,028,176
同四年	7,675,012	3,829,825	11,504,837	同十三年	11,324,231	7,930,848	19,255,079
同五年	8,575,369	4,384,869	12,960,238	同十四年	11,333,543	8,225,237	19,578,780
同六年	9,001,803	5,867,900	14,869,703	昭和元年	12,764,450	8,604,963	21,369,413
同七年	11,497,229	6,999,145	18,496,374	同二年	13,770,826	9,556,739	23,327,565
同八年	10,312,268	7,921,196	18,233,464	同三年	14,653,764	9,994,717	24,628,481
同九年	8,943,729	6,698,099	15,641,828				

#### 第一款 海陸兩運集散比較

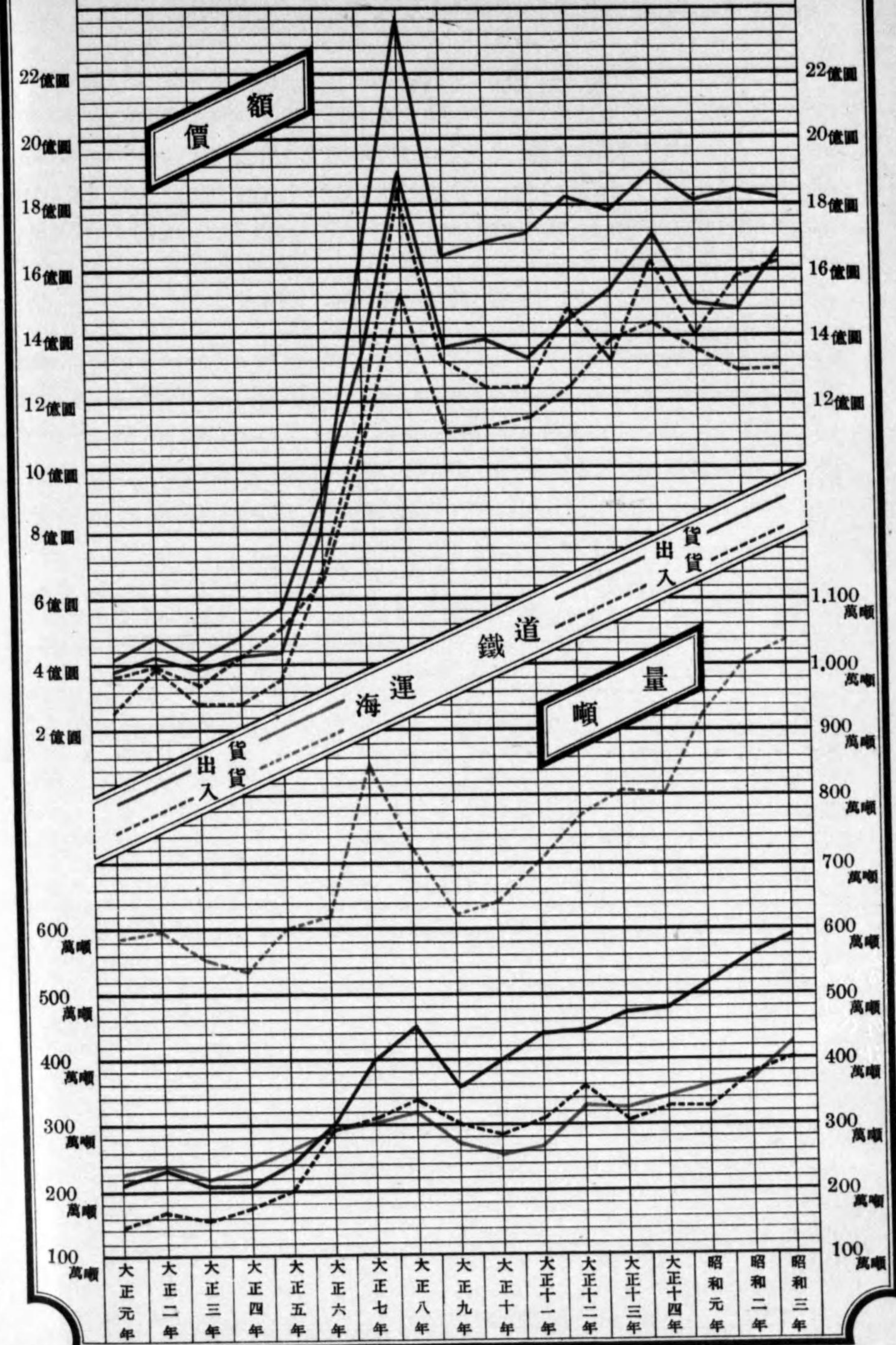
出入貨物の數量に就ては、凡例記述の如く海運は容積噸、鐵道は重量噸を本位とし且つ其基數の算出に於て一致せざるを以て兩者を比較對照の便宜上鐵道貨物を海運噸量に換算し、尙價額に就ても、鐵道貨物中には調査不可能の事情あるを以て、海運貨物各種の一噸平均出入價額を準用して大勢を知るに便せり。

昭和三年 海陸集散貨物噸量價額表 (△印入超)

出入區分 輸送路別	出貨		入貨		合計		出入超過	
	噸量	價額	噸量	價額	噸量	價額	噸量	價額
海運	4,261,025	1,655,691,680	10,372,739	1,295,095,756	14,633,764	2,950,787,436	△ 6,111,714	360,595,924
陸運	5,947,242	1,818,643,707	4,047,475	1,623,996,078	9,994,717	3,442,639,785	1,899,767	194,647,629
計	10,208,267	3,474,335,387	14,420,214	2,919,091,834	24,628,481	6,393,427,221	△ 4,211,947	555,243,553

即ち大阪に於ける昭和三年中の趨勢は、噸量入超價額出超の常態を辿り海運の數量に於て約十四割の大入超を示せるに反し鐵道は四割強出超し、價額に於て共に出超を示せり、如斯海運數量に於て入超し價額に於て出超を示す所以は、蓋し大阪が大商工都市たる關係上原料品、食料品、半製品等の入貨多く、而して是等大量品及外國輸入貨物の殆んど全部は海運に依る輸入に係り、之れに依りて加工精製し商品化したる比較的高級品を海陸兩運により搬出したる結果に因る。

## 大阪海陸集散貨物累年比較





其の一噸當り平均價格を見るに海運出貨三百八十九圓、入貨百二十五圓鐵道出貨三百六圓、同入貨四百一圓にして海運出貨價額は入貨の約三倍に當る、之れ前述の如く其出入により品種を異にするに因る、鐵道貨物は海運により到着せる原料品中の最低級たる石炭、木材等の後方地域に分布せらるゝもの尠なからざるを以て惹て出貨に於ける平均價額を低下せしめ而して附近工場よりの生産品及大阪を集散市場とせる比較的高級貨物の到着するもの多きを以て、其平均價格は海運のそれに反し高位を示せり。

### 附 海陸乗降客人員

船舶の出入集散貨物の年々増加すると共に、船客激増し陸上の往來も亦交通機關の充實に伴ひ漸増の趨勢にあり、蓋し我國商工業の大都市として當然の現象ならん、今年度の乗降人員を見るに海運にありては天保山棧橋の百四萬八千餘人を第一とし、陸上省線にありては大阪驛の一千九百三十三萬人を最多とし社線は南海鐵道線難波驛三千七百九十八萬人共首位を占む、之を前年と比較するに船によるものは四分弱増加し又汽車電車によるものは七分増合計に於て七分強一千七百八十八萬人の増加を示せり。

#### 昭和三年 海陸乗降客人員表

海 運 之 部 (△印ハ前年ニ比シ減)

場 所 別	乗 客 人 員	降 客 人 員	計	前 年 比 較 増 減
築 港 大 棧 橋	120,734	164,541	285,275	59,764
天 保 山 棧 橋	526,118	522,106	1,048,224	△ 13,232
安 治 川	74,337	101,295	175,632	10,981
計	721,189	787,942	1,509,131	57,513

陸 運 之 部 (△印ハ前年ニ比シ減)

線 名	驛 名	乗 客 人 員	降 客 人 員	計	前 年 比 較 増 減
省 線	大 阪	9,623,339	9,709,527	19,332,866	598,419
同	湊 町	834,056	665,657	1,499,713	△ 83,638
同	今 宮	247,617	237,214	484,831	4,299
同	天 王 寺	2,530,866	2,572,505	5,103,371	424,131
同	平 野	554,802	554,292	1,109,094	65,852
同	桃 谷	954,389	928,360	1,882,749	399,628
同	玉 造	1,170,921	1,129,903	2,300,824	149,830
同	京 橋	1,634,781	1,471,679	3,106,460	30,159
同	櫻ノ宮	503,094	500,259	1,003,353	39,881
同	天 滿	590,075	566,241	1,156,316	49,416



(續) 昭和三年 海陸乘降客人員表

陸 運 之 部 (△印ハ前年=比シ減)

線 名	驛 名	乗 客 人 員	降 客 人 員	計	前 年 比 較 増 減
省 線	片 町	1,436,735	1,387,678	2,824,413	△ 117,882
同	放 出	780,756	795,890	1,576,646	49,558
同	福 島	175,498	170,239	345,737	3,118
同	野 田	179,756	170,721	350,477	11,997
同	西九條	178,431	169,437	347,868	△ 15,771
同	安治川口	309,296	303,852	613,148	△ 12,863
同	櫻 島	148,865	131,857	280,722	85,227
同	計	21,853,277	21,465,311	43,318,588	1,681,361
南海鐵道線	難 波	18,926,070	19,054,332	37,980,402	1,747,757
同	惠美須町	8,751,792	7,130,778	15,882,570	1,811,394
同	汐見橋	921,378	865,464	1,786,842	△ 198,675
阪神電氣鐵道線	梅 田	17,889,852	17,889,852	35,779,704	3,941,356
阪神急行電鐵線	梅 田	17,937,309	17,477,218	35,414,527	△ 1,368,064
京阪電氣鐵道線	天 滿	13,641,673	13,641,673	27,283,346	1,806,400
大阪電氣鐵道線	上本町 六丁目	13,684,083	13,684,083	27,368,166	3,425,482
大阪鐵道線	阿部野	8,669,854	8,669,854	17,339,708	2,593,320
新京阪鐵道線	天神橋 六丁目	3,661,613	3,661,613	7,323,226	1,137,784
阪堺電氣鐵道線	荻原橋	891,697	850,263	1,741,960	1,247,196
	計	104,975,321	102,925,130	207,900,451	16,143,950
	合 計	126,828,598	124,390,441	251,219,039	17,825,311

第 二 款 内 外 貿 易

昭和三年 海陸集散貨物内外貿易別噸量價額表

(統 括) (△印入超)

貿易別	出 貨		入 貨		合 計		出 入 超 過	
	噸 量	價 額	噸 量	價 額	噸 量	價 額	噸 量	價 額
内 地	8,759,854	2,684,322,882	10,643,877	2,387,592,068	19,403,731	5,071,914,950	△ 1,884,023	296,730,814
朝 鮮	409,872	149,785,933	675,774	109,213,223	1,085,646	258,999,156	△ 265,902	40,572,710
外 國	1,038,541	640,226,572	3,100,563	422,286,543	4,139,104	1,062,513,115	△ 2,062,022	217,940,029

(噸 量 内 譯)

貿易別	出 貨		入 貨		合 計		出 入 超 過	
	海 運	鐵 道	海 運	鐵 道	海 運	鐵 道	海 運	鐵 道
内 地	2,920,716	5,839,138	6,625,041	4,018,836	9,545,757	9,857,974	△ 3,704,325	1,820,302
朝 鮮	396,212	13,660	672,295	3,479	1,068,507	17,139	△ 276,083	10,181
外 國	944,097	94,444	3,075,403	25,160	4,019,500	119,604	△ 2,131,306	69,284

(價 額 内 譯)

貿易別	出 貨		入 貨		合 計		出 入 超 過	
	海 運	鐵 道	海 運	鐵 道	海 運	鐵 道	海 運	鐵 道
内 地	937,594,027	1,746,728,855	774,147,220	1,613,444,848	1,711,741,247	3,360,173,703	163,446,807	133,284,007
朝 鮮	138,160,417	11,625,516	108,525,020	688,203	246,685,437	12,313,719	29,635,397	10,937,313
外 國	579,937,236	60,289,336	412,423,516	9,863,027	992,360,752	70,152,363	167,513,720	50,426,309

如上内外各貿易を通じ數量に於ては四百二十一萬餘噸を入超し、價額は五億五千五百二十四萬餘圓に達する出超を示し、其一噸當り平均價格に見るも内地出貨參百六圓、同入貨貳百貳拾四圓、朝鮮出貨參百六拾五圓、同入貨壹百六拾貳圓、外國輸出六百拾六圓、同輸入壹百參拾六圓にして各貿易共に大差を示せり以て出入貨物の精粗如何を推知す可きなり。

是等内外貿易貨物を海陸兩運に區別するに、數量にありては内地貿易は海陸相半し鐵道は出貨に於て海運は入貨に於て各共一方の過半數を占む、朝鮮及外國貿易は各共九割八分迄海運に屬し、鐵道は二分を算するに過ぎず、更に之をこれを價額に見るに内地貿易は海運三割三分強、鐵道六割七分弱にして、出入共に鐵道に多く、朝鮮貿易及外國貿易は大部分海運に屬す、之等鐵道貨物の内より關釜及大連々絡により朝鮮鐵道滿洲鐵道と接続輸送せられたる部分を除けば、悉く阪神間を鐵道にて連絡輸送し神戸出入船舶に積卸せられたるものなり。

第 三 款 神 戶 經 由

神戸港出入の本船に積卸せられ阪神間を鐵道若くは舢舨に依る所謂阪神連絡貨物は年々漸減の傾向を辿り、前記總出入貨物中僅かに數量の三分強價額の五分強を占む、而して是が輸送路は大部分海路にして鐵道に依るものは數量七分弱、價額五分弱に過ぎず、是等神戸經由貨物は其八割餘外國貿易に屬し、内地貿易は僅に一割八分強なり。



昭和三年 神戸經由内外貿易貨物表

貿易別		出 貨		入 貨		計			
		海 運	鐵 道	海 運	鐵 道	海 運	鐵 道	計	
内 地	84,319	1,289	85,608	61,480	1,735	63,215	145,799	3,024	148,823
朝 鮮	—	—	—	—	—	—	—	—	—
外 國	250,187	34,967	285,154	372,068	18,803	390,871	622,255	53,770	676,025
計	334,506	36,256	370,762	433,548	20,538	454,086	768,054	56,794	824,848

貿易別		出 貨		入 貨		計			
		海 運	鐵 道	海 運	鐵 道	海 運	鐵 道	計	
内 地	39,500,981	413,897	39,914,878	14,446,002	560,405	15,006,407	53,946,983	974,302	54,921,285
朝 鮮	—	—	—	—	—	—	—	—	—
外 國	166,745,659	11,399,242	178,144,901	139,450,265	5,928,044	145,378,309	306,195,924	17,327,286	323,523,210
計	206,246,640	11,813,139	218,059,779	153,896,267	6,488,449	160,384,716	360,142,907	18,301,588	378,444,495

外國貿易は出入を通じて其九割は大坂税關取扱に屬せるも、阪神間連絡貨物のみに見れば神戸税關輸出入手数のもの、大坂税關手数の倍以上に達し就中鐵道によるものゝ全部は神戸税關手数に屬す、叙上の關係を明かにせん爲め次に詳細なる輸送系路表を掲ぐ。

昭和三年 海陸出入貨物内外輸送系路別總噸量表

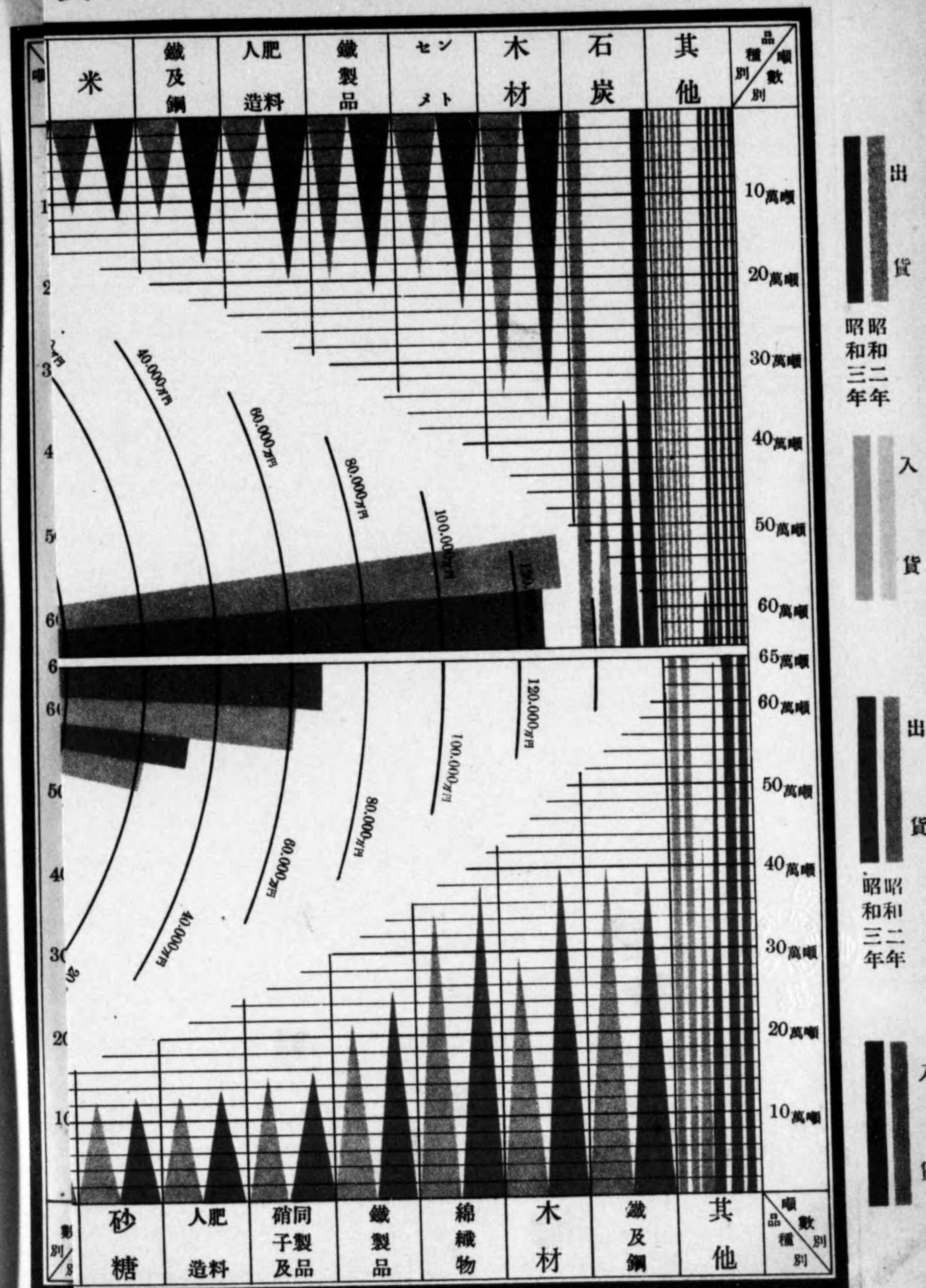
(出 貨 之 部)

貿易別	系 路 別	大 阪 直 接		神 戶 經 由		計		
		海 運	鐵 道	海 運	鐵 道	海 運	鐵 道	計
内 地		2,836,397	5,837,849	84,319	1,289	2,920,716	5,839,138	8,759,854
朝 鮮		396,212	13,660	—	—	396,212	13,660	409,872
外 國	大阪税關手数	693,910	59,477	79,307	—	773,217	59,477	832,694
	神戸税關手数	—	—	170,880	34,967	170,880	34,967	205,847
計		693,910	59,477	250,187	34,967	944,097	94,444	1,038,541
合 計		3,926,519	5,910,986	334,506	36,256	4,261,025	5,947,242	10,208,267

(入 貨 之 部)

貿易別	系 路 別	大 阪 直 接		神 戶 經 由		計		
		海 運	鐵 道	海 運	鐵 道	海 運	鐵 道	計
内 地		6,563,561	4,017,101	61,480	1,735	6,625,041	4,018,836	10,643,877
朝 鮮		672,295	3,479	—	—	672,295	3,479	675,774
外 國	大阪税關手数	2,703,335	6,357	116,861	—	2,820,196	6,357	2,826,553
	神戸税關手数	—	—	255,207	18,803	255,207	18,803	274,010
計		2,703,335	6,357	372,068	18,803	3,075,403	25,160	3,100,563
合 計		9,939,191	4,026,937	433,548	20,538	10,372,739	4,047,475	14,420,214

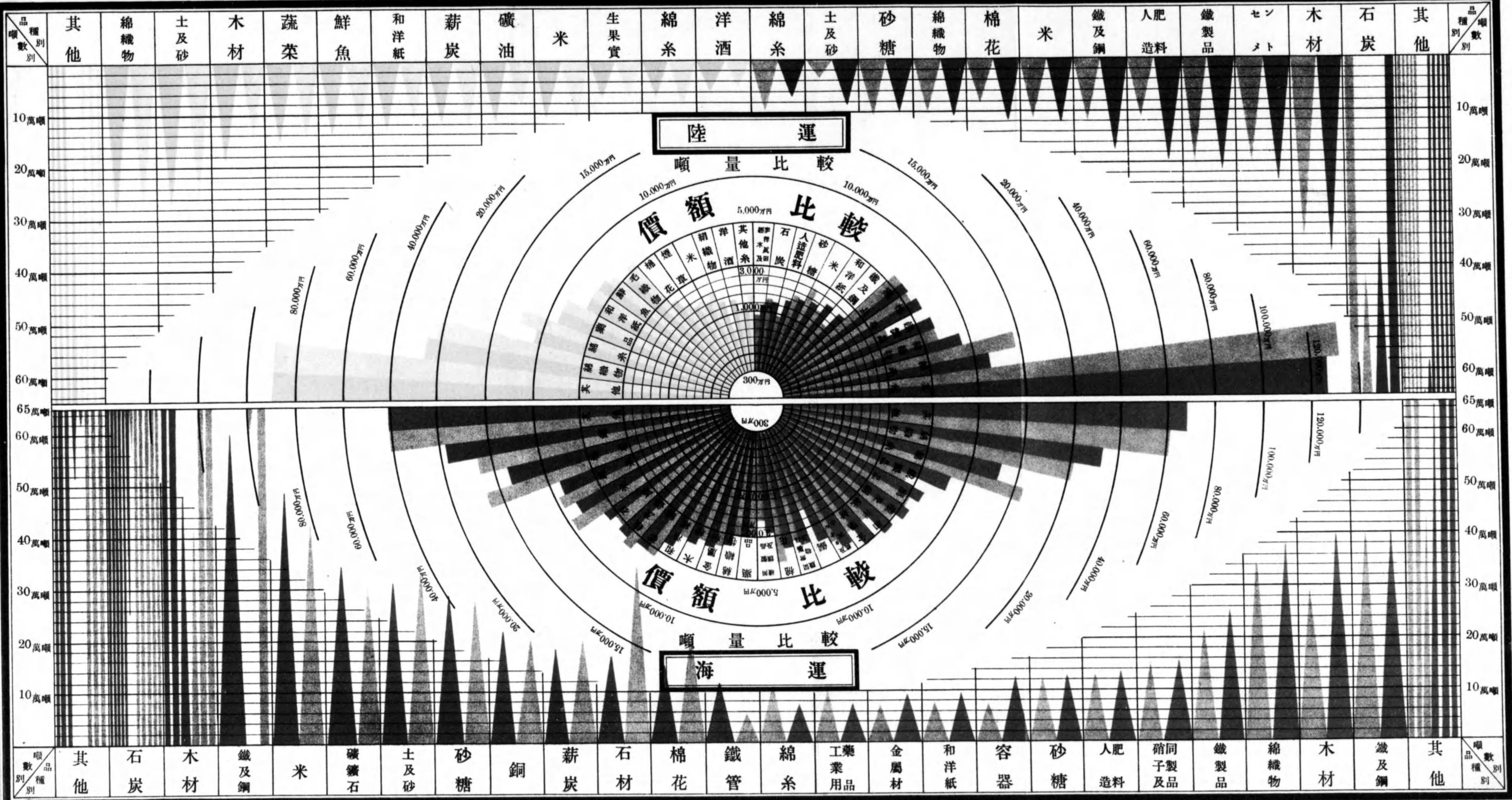
表





露光量違いの為重複撮影

# 大阪海陸兩運集散主要貨物 昭和三年對照表



0 1 2 3 4 5 6 7 8 9 10 11 12 13 14 15 16 17 18 19 20 21 22 23 24 25 26 27 28 29 30 31 32 33 34 35 36 37 38 39 40 41 42 43 44 45 46 47 48 49 50 51 52 53 54 55 56 57 58 59 60 61 62 63 64 65 66 67 68 69 70 71 72 73 74 75 76 77 78 79 80 81 82 83 84 85 86 87 88 89 90 91 92 93 94 95 96 97 98 99 100

出 貨 (Output)

入 貨 (Input)

昭和三年 (1933)

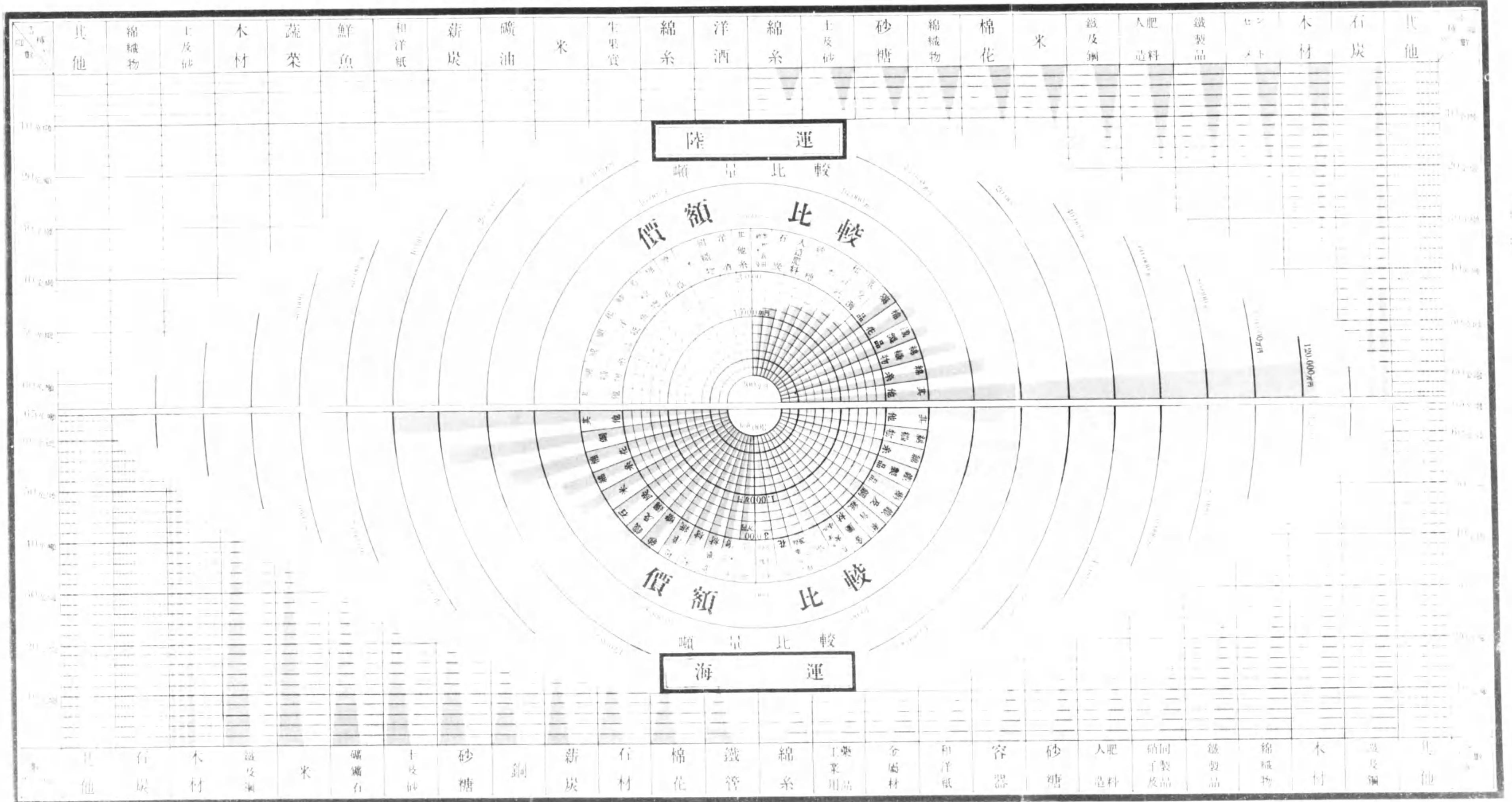
昭和二年 (1932)

59,854  
09,872  
32,694  
05,847  
38,541  
08,267  
  
43,877  
75,774  
26,553  
74,010  
20,563  
20,214



露光量違いの為重複撮影

大阪海陸兩運集散主要貨物 昭和三年對照表





昭和三年 海陸出入貨物内外輸送系路別總價額表

(出貨之部)

系路別 貿易別	大阪直接		神戸經由		計		
	海運	鐵道	海運	鐵道	海運	鐵道	計
内地	898,093,046	1,746,314,958	39,500,981	413,897	937,594,027	1,746,728,855	2,684,322,882
朝鮮	138,160,417	11,625,516	—	—	138,160,417	11,625,516	149,785,933
外國	大阪稅關手數	413,191,577	48,890,094	57,588,003	—	470,779,580	519,669,674
	神戸稅關手數	—	—	109,157,656	11,399,242	109,157,656	120,556,898
計	413,191,577	48,890,094	166,745,659	11,399,242	579,937,236	60,289,336	640,226,572
合計	1,449,445,040	1,806,830,568	206,246,640	11,813,139	1,655,691,680	1,818,643,707	3,474,335,387

(入貨之部)

系路別 貿易別	大阪直接		神戸經由		計		
	海運	鐵道	海運	鐵道	海運	鐵道	計
内地	759,701,218	1,612,884,443	14,446,002	560,405	774,147,220	1,613,444,848	2,387,592,068
朝鮮	108,525,020	688,203	—	—	108,525,020	688,203	109,213,223
外國	大阪稅關手數	272,973,251	3,934,983	28,298,799	—	301,272,050	305,207,033
	神戸稅關手數	—	—	111,151,466	5,928,044	111,151,466	117,079,510
計	272,973,251	3,934,983	139,450,265	5,928,044	412,423,516	9,863,027	422,286,543
合計	1,141,199,489	1,617,507,629	153,896,267	6,488,449	1,295,095,756	1,623,996,078	2,919,091,834

## 第二節 海陸兩運主要貨物

### 第一款 主要貨物海陸發着の狀況

海陸兩運貨物を百有餘種に區別し更に之れを食料品、原料品、原料用製品、全製品及其他の五種に類別し調査精細を悉したるも、之等細目に涉れる各種別に就ての分布集散狀態は從來海陸兩運貨物仕向仕出地別表として記述せしも昭和二年より鐵道省統計事務取扱變更せられ調査不能に付き之を欠き茲には海陸兩運主要品中數量及價額の大きなるもの各數種を掲げ、更に其五大類別の集散狀態五ヶ年間を表示せんとす。

昭和三年 海陸主要貨物噸量價額表

噸量 (單位千噸)				價額 (單位千圓)			
出		入		出		入	
海運	鐵道	海運	鐵道	海運	鐵道	海運	鐵道
鐵及鋼 401	石炭 903	石炭 3,649	綿織物 286	綿織物 351,318	綿糸 114,035	銅 190,402	綿織物 252,385
木材 397	木材 370	木材 1,780	土及砂 274	綿糸 130,193	綿織物 93,439	棉花 138,244	綿糸 110,680
綿織物 380	セメント 231	鐵及鋼 602	木材 191	鐵製品 79,830	鐵製品 67,426	綿糸 89,697	藥品 76,206
鐵製品 251	鐵製品 212	米 490	蔬菜 148	藥品 65,815	棉花 64,854	米 81,541	和洋紙 66,226



(續) 昭和三年 海陸主要貨物噸量價額表

噸量 (單位千噸)		價額 (單位千圓)	
出	入	出	入
海運	鐵道	海運	鐵道
硝子及同製品 155	人造肥料 193	礦石 343	鮮魚 132
人造肥料 137	鐵及鋼 166	土及砂 316	和洋紙 122
砂糖 128	米 121	砂糖 288	薪炭 116
容器 124	棉花 112	銅 216	礦油 108
和洋紙 95	棉織物 106	薪炭 179	米 105
金屬材 95	砂糖 99	石材 166	生果實 66
工業用品 77	土及砂 82	棉花 151	綿糸 65
綿糸 75	綿糸 67	鐵管 112	洋酒 56
鐵及鋼 58,201	藥品 59,346	石炭 60,288	鮮魚 66,007
和洋紙 55,710	鐵及鋼 24,344	鐵及鋼 59,244	毛織物 49,306
金屬材 51,275	和洋紙 24,334	砂糖 57,506	棉花 27,067
莫大小及ツオル 44,460	米 21,865	和洋紙 45,588	煙草 20,515
銅 38,797	砂糖 19,803	木材 40,043	米 18,812
膠物及同附屬品 37,860	人造肥料 17,000	金屬材 37,010	絹織物 17,243
棉花 36,590	石炭 15,348	棉織物 33,675	洋酒 16,287
護膜及同製品 28,847	經木及麥稈真田 12,444	藥品 30,881	其他糸 13,369

而して是等の海陸相互運輸關係を見るに原料品は主として海運よりの到着に屬し、石炭及木材の如きは其約三割は兩運により各地に分布發送せられ、残る七割即ち石炭二百七十二萬噸、木材百二十萬噸は當地に於て消費、使用又は加工せられたるものと見るべく、精製品殊に海運により發送せし綿織物は鐵道による到着品其大部を占む、其他砂糖の海運により到着するものは多く粗糖にして、精製品として内國各地及朝鮮外國等に發送せられ、輸入棉花の綿糸、綿布となり、鐵材の鐵製品となり礦物の肥料となりて發送せらるゝ等、仔細に兩運の關係考査する時は大阪商工業の面目其の間に躍如たるを覺ゆ。

五ヶ年對照 海陸輸送貨物類別表

(噸量之部)

年次 輸送別	13		14		1		2		3	
	海運	鐵道	海運	鐵道	海運	鐵道	海運	鐵道	海運	鐵道
出	食料品 397,155	442,324	365,880	415,519	338,900	427,099	394,159	428,179	454,885	450,311
原料品	557,270	1,279,525	589,946	1,369,743	610,182	1,453,228	623,872	1,503,777	692,268	1,709,280
原料用製品	968,824	712,563	983,510	730,385	1,024,751	825,718	1,098,213	812,567	1,211,221	908,852
全製品	1,276,614	2,272,257	1,455,424	2,343,204	1,514,346	2,549,032	1,637,523	2,900,046	1,879,228	2,864,260
貨其他	4,574	26,692	9,355	20,358	7,448	28,903	11,459	16,686	23,423	14,539
計	3,204,437	4,733,361	3,404,115	4,879,209	3,495,627	5,283,980	3,765,226	5,661,255	4,261,025	5,947,242
入	食料品 1,112,383	575,918	1,089,250	600,787	1,134,380	619,136	1,260,292	678,032	1,387,792	724,317
原料品	5,257,277	697,888	5,087,256	716,453	6,133,280	721,152	6,575,657	716,101	6,816,405	755,839
原料用製品	1,239,156	284,073	1,259,711	335,407	1,440,907	300,538	1,555,977	326,988	1,523,243	343,501
全製品	459,530	1,623,844	458,571	1,681,764	509,361	1,668,028	554,637	2,151,511	575,912	2,201,080
貨其他	51,448	15,764	54,640	11,617	50,895	12,129	59,037	22,852	69,387	22,738
計	8,119,794	3,197,487	7,949,428	3,346,028	9,268,823	3,320,983	10,005,600	3,895,484	10,372,739	4,047,475

五ヶ年對照 海陸輸送貨物類別表

(價額之部) (單位千圓)

年次 輸送別	13		14		1		2		3	
	海運	鐵道	海運	鐵道	海運	鐵道	海運	鐵道	海運	鐵道
出	食料品 95,957	84,874	92,059	95,110	80,657	93,184	92,763	91,160	105,893	86,959
原料品	45,592	108,318	72,765	219,827	66,657	110,733	59,166	103,230	60,688	115,958
原料用製品	553,763	351,893	551,495	353,434	417,939	248,939	376,702	200,098	381,716	205,035
全製品	857,577	1,240,619	1,003,030	1,242,055	938,171	1,362,474	943,553	1,452,152	1,106,183	1,409,420
貨其他	623	1,202	907	902	619	4,684	703	2,013	1,212	1,272
計	1,553,512	1,786,906	1,720,256	1,911,328	1,504,043	1,820,014	1,472,887	1,848,653	1,655,692	1,818,644
入	食料品 230,971	137,479	251,194	144,993	234,753	147,873	246,324	158,066	259,509	169,203
原料品	286,853	45,202	344,741	88,410	311,165	40,355	333,140	39,210	311,104	49,090
原料用製品	486,115	251,408	484,606	333,258	453,587	192,121	418,705	172,666	440,802	160,673
全製品	362,913	875,295	345,649	1,074,822	356,690	1,016,707	288,743	1,208,161	272,517	1,246,100
貨其他	7,660	1,974	10,175	731	9,764	2,111	10,933	4,560	11,164	3,931
計	1,374,512	1,311,358	1,436,365	1,642,214	1,365,959	1,399,167	1,297,845	1,582,663	1,295,096	1,623,997

第二款 海陸兩運の季節集散關係

海陸總集散貨物の月別消長は各年經濟狀態の變動により多少の差違を免れざるも、既往五箇年の平均に徴するに、出貨總量に於て一月を最低とし二月より三月に漸増し四月より低下しつつ夏枯期を經過して八月に至り冬期需要品の出盛期に入るに随ひ再び漸増して十二月を最高潮時とす、入貨總量に於ては最高を三月最低を八月とし其の間春夏の交に増加し秋季凋零し、初冬より激増して十二月旺盛を極め出入共財界の移動と其の揆を一にせり、而して昭和三年の月別順位は以下の如し。

出	海運	三月	十月	四月	九月	十二月	五月	二月	八月	七月	十一月	六月	一月
貨	陸運	三月	十二月	十月	五月	四月	二月	九月	七月	十一月	八月	一月	六月
入	海運	十二月	十月	三月	十一月	九月	四月	五月	七月	二月	六月	一月	八月
貨	陸運	十二月	八月	三月	十月	五月	九月	七月	四月	六月	二月	十一月	一月



五少年對照 海陸輸送貨物月別噸量表 (出貨之部)

種類別	年次 月別	13		14		1		2		3	
		海運	鐵道	海運	鐵道	海運	鐵道	海運	鐵道	海運	鐵道
食料品	1	31,447	38,773	26,017	32,290	28,509	41,435	27,854	34,583	44,951	46,094
	2	36,965	32,355	25,502	28,818	24,535	35,982	26,466	25,794	42,908	37,379
	3	36,607	29,033	28,670	31,009	32,515	38,048	35,898	36,816	49,244	41,642
	4	38,442	31,670	32,927	33,796	26,966	38,871	28,682	36,616	41,998	56,920
	5	33,290	33,941	28,604	36,737	25,123	34,126	27,936	36,423	55,379	56,591
	6	32,804	32,194	24,295	32,546	26,585	30,801	30,835	37,248	29,810	29,147
	7	30,611	39,981	27,440	36,003	29,247	30,328	31,674	33,067	53,390	37,288
	8	28,351	33,263	34,994	34,349	28,509	29,645	32,073	30,286	53,124	31,660
	9	30,578	35,140	25,518	27,879	28,763	28,560	26,498	31,046	53,039	27,426
	10	31,865	39,927	32,512	33,677	28,420	29,038	33,731	32,031	56,232	30,848
	11	30,567	43,038	38,832	40,676	29,042	38,287	38,749	40,034	54,865	40,753
	12	35,628	53,009	40,569	47,739	30,686	51,978	53,763	54,235	39,945	54,563
計		397,155	442,324	365,880	415,519	338,900	427,099	394,159	428,179	454,885	450,311
原料品	1	34,281	94,020	39,883	125,006	40,567	113,988	44,140	128,683	46,848	158,158
	2	55,662	103,309	48,372	111,492	47,221	115,655	44,132	109,072	55,081	147,201
	3	47,215	104,818	59,534	125,441	55,779	126,577	49,470	133,533	69,153	169,958
	4	47,904	111,017	56,628	111,955	49,528	128,106	46,953	130,009	80,234	143,202
	5	47,315	107,002	48,289	104,502	45,434	113,727	69,924	118,093	56,877	155,242
	6	42,414	100,469	48,980	100,588	47,823	112,538	57,240	108,873	44,056	119,622
	7	39,575	94,920	40,994	102,095	43,471	119,083	48,226	109,853	52,666	128,769
	8	45,593	105,244	55,559	109,652	50,093	115,850	50,256	126,580	48,284	156,442
	9	40,045	102,049	41,432	105,614	45,250	118,052	52,557	123,688	58,038	143,680
	10	46,660	109,728	60,940	125,576	61,909	137,195	57,721	144,519	61,857	163,350
	11	48,383	117,484	49,081	127,124	53,346	127,134	49,828	137,359	55,761	128,660
	12	62,223	129,465	40,254	120,698	69,761	125,323	53,425	133,515	63,433	155,016
計		557,270	1,279,525	589,946	1,369,743	610,182	1,453,228	623,872	1,503,777	692,268	1,709,280
原料用品	1	68,788	63,430	65,739	57,034	79,532	61,354	79,559	61,118	81,259	58,548
	2	73,841	61,690	71,869	61,141	75,250	71,663	77,907	62,106	103,587	70,644
	3	101,523	60,878	78,778	69,827	96,638	95,003	105,478	90,934	107,848	97,664
	4	82,533	76,425	91,785	66,163	84,074	77,548	96,006	77,519	103,652	84,927
	5	97,794	83,588	85,116	71,510	91,042	77,544	97,527	83,383	108,177	89,442
	6	81,887	57,913	87,014	72,693	83,797	82,617	98,620	79,753	99,968	83,669
	7	79,727	43,882	79,493	57,024	83,811	64,536	81,948	56,108	104,920	71,830
	8	75,016	43,822	78,390	47,033	78,677	53,026	89,728	49,766	97,149	63,687
	9	76,141	49,865	79,559	48,272	85,296	55,625	90,452	53,998	100,242	63,317
	10	84,523	58,552	101,312	59,258	94,258	65,489	99,879	73,470	111,340	70,802
	11	74,950	55,991	82,790	57,389	93,299	59,161	94,802	58,645	89,714	68,319
	12	72,101	56,527	81,665	63,041	79,077	62,152	86,307	65,767	103,365	86,003
計		968,824	712,563	983,510	730,385	1,024,751	825,718	1,098,213	812,567	1,211,221	908,852

(續) 五少年對照 海陸輸送貨物月別噸量表 (出貨之部)

種類別	年次 月別	13		14		1		2		3	
		海運	鐵道	海運	鐵道	海運	鐵道	海運	鐵道	海運	鐵道
全製成品	1	89,015	175,353	94,960	161,530	104,018	173,043	112,269	216,705	125,685	206,164
	2	97,187	186,506	105,144	177,458	106,782	194,736	119,661	204,779	149,011	250,522
	3	122,751	222,400	126,836	213,136	140,830	247,319	139,978	288,732	173,303	279,268
	4	115,394	204,325	124,475	189,329	130,082	222,643	134,518	246,455	162,091	243,666
	5	114,805	154,117	119,765	189,962	123,174	213,179	131,745	262,349	159,639	248,308
	6	94,763	167,781	106,528	179,396	112,515	197,366	134,608	230,895	146,411	206,598
	7	99,920	154,533	107,521	178,987	118,645	206,259	124,321	231,380	142,027	226,025
	8	92,919	181,459	131,806	193,418	119,115	212,468	134,158	230,535	157,224	223,614
	9	102,921	201,778	125,866	203,509	136,093	224,585	151,005	241,265	176,305	250,462
	10	115,228	208,282	161,571	229,585	140,034	228,539	168,103	252,500	184,430	258,324
	11	117,196	199,296	131,745	208,804	151,430	209,322	144,674	233,539	147,013	218,924
	12	114,515	216,427	119,207	218,090	131,628	219,573	142,483	260,912	156,089	252,385
計		1,276,614	2,272,257	1,455,424	2,343,204	1,514,346	2,549,032	1,637,523	2,900,046	1,879,228	2,864,260
其他	1	211	1,954	263	1,328	957	1,277	1,213	1,310	1,471	1,241
	2	186	2,287	443	996	325	2,445	1,753	1,848	1,527	866
	3	212	2,489	1,130	2,296	738	2,028	932	1,846	2,433	1,338
	4	339	2,518	984	1,557	301	2,509	849	1,255	1,790	1,581
	5	180	3,037	559	2,324	474	2,423	810	1,554	1,601	1,241
	6	141	1,777	432	1,585	255	2,203	739	1,188	2,165	1,691
	7	429	2,273	1,108	1,865	787	2,857	840	1,463	1,411	1,214
	8	511	2,687	1,395	2,319	784	2,431	989	1,441	2,820	855
	9	393	2,095	739	831	267	1,979	919	1,003	1,257	1,041
	10	129	1,760	812	1,255	951	3,213	1,000	1,133	2,153	1,118
	11	852	2,296	768	1,545	661	3,194	685	1,416	2,483	1,099
	12	991	1,519	722	2,457	948	2,344	730	1,229	2,312	1,254
計		4,574	26,692	9,355	20,358	7,448	28,903	11,459	16,686	23,423	14,539
計	1	223,742	373,530	226,862	377,188	253,583	391,097	265,035	442,399	300,214	450,185
	2	263,841	386,147	251,330	379,905	254,113	420,481	269,919	403,599	352,114	506,612
	3	308,308	419,618	294,948	441,709	326,500	508,975	331,756	551,861	401,961	589,870
	4	284,612	425,955	306,799	402,800	290,951	469,677	307,008	491,854	389,765	510,296
	5	293,384	381,685	282,333	405,035	285,247	440,999	327,942	501,802	361,673	510,824
	6	252,009	360,134	267,249	386,808	270,975	425,525	322,042	457,957	322,410	440,727
	7	250,262	335,589	256,556	375,974	275,961	423,063	287,009	431,871	354,414	465,126
	8	242,390	366,475	302,144	386,771	277,178	413,420	307,204	438,608	358,601	456,258
	9	250,078	390,927	273,114	386,105	295,669	428,801	321,431	451,000	368,881	485,926
	10	278,405	418,249	357,147	449,351	325,572	463,434	360,434	503,653	396,012	524,442
	11	271,948	418,105	303,216	435,538	327,778	437,098	328,738	470,993	329,856	457,755
	12	285,458	456,947	282,417	452,025	312,100	461,370	336,708	515,658	365,144	549,221
計		3,204,437	4,733,361	3,404,115	4,879,209	3,495,627	5,283,980	3,765,226	5,661,255	4,261,025	5,947,242



五ヶ年 海陸輸送貨物月別噸量表 (入貨之部)

種類別	年次 月別	13		14		1		2		3	
		海運	鐵道	海運	鐵道	海運	鐵道	海運	鐵道	海運	鐵道
食料品	1	127,468	36,516	102,981	43,192	108,072	43,928	124,756	47,030	128,252	54,762
	2	107,455	39,428	82,866	43,829	106,348	42,731	115,989	41,736	129,149	52,948
	3	115,768	38,609	136,550	46,539	128,428	49,628	136,193	46,200	155,500	52,852
	4	102,960	38,255	98,026	48,358	103,698	51,351	147,476	49,670	146,875	52,176
	5	82,024	48,631	83,360	45,907	103,624	43,705	105,056	55,161	105,270	57,468
	6	68,880	47,927	77,412	50,166	91,902	44,999	94,318	55,084	104,971	59,421
	7	89,972	40,533	64,318	44,128	73,363	44,887	73,096	47,288	90,542	61,009
	8	60,700	54,236	64,049	52,128	64,721	44,815	73,132	51,485	92,989	54,050
	9	58,617	53,888	58,813	51,058	69,274	52,799	71,978	58,236	88,512	60,964
	10	74,181	66,011	92,916	55,007	68,412	66,167	88,510	67,101	90,283	70,700
	11	90,573	52,691	105,911	57,225	103,878	62,659	103,774	78,009	122,689	69,118
	12	133,785	59,193	122,048	63,250	112,660	71,467	126,014	81,032	154,760	78,849
計		1,112,383	575,918	1,089,250	600,787	1,134,380	619,136	1,260,292	678,032	1,387,792	724,317
原料品	1	834,482	60,424	432,089	60,882	402,677	55,576	553,985	53,497	517,163	62,479
	2	442,073	52,639	478,490	54,175	452,243	62,091	449,559	48,209	535,985	65,624
	3	525,366	58,238	451,782	69,454	501,982	66,552	527,309	59,556	595,673	65,322
	4	430,135	63,148	458,210	58,046	481,134	58,319	579,632	55,177	551,864	57,897
	5	403,892	67,507	471,906	58,933	717,411	65,876	520,592	65,059	550,499	65,875
	6	387,370	58,399	360,283	54,496	551,402	58,413	540,262	57,909	551,058	52,095
	7	332,098	49,638	357,093	51,459	493,880	45,745	498,556	55,253	545,528	54,452
	8	360,527	59,825	338,718	54,057	485,403	50,454	517,969	51,448	540,373	65,795
	9	353,368	57,019	392,331	55,642	495,004	57,056	538,227	54,957	605,606	69,567
	10	361,736	57,461	458,387	64,741	504,294	68,509	568,438	63,846	642,810	64,501
	11	414,076	55,639	444,504	63,518	517,837	70,626	703,236	66,039	597,796	62,946
	12	412,154	57,951	443,463	71,050	530,013	61,935	577,892	85,151	608,050	73,286
計		5,257,277	697,888	5,087,256	716,453	6,133,280	721,152	6,575,657	716,101	6,816,405	755,839
原料用品	1	85,235	18,875	96,938	28,935	112,696	27,037	110,023	22,693	123,536	28,719
	2	99,997	22,482	93,281	31,129	111,952	25,861	139,557	23,181	117,844	27,274
	3	137,085	21,534	120,114	25,257	145,554	26,814	120,617	28,855	134,543	28,795
	4	102,724	22,908	97,260	30,481	121,161	24,049	144,701	24,431	114,755	27,292
	5	106,795	23,188	103,336	27,244	120,950	24,128	124,101	27,415	134,054	27,895
	6	108,176	21,394	96,814	29,489	129,472	27,043	133,969	26,704	126,763	30,131
	7	105,477	23,295	91,654	25,985	106,137	26,356	144,117	26,225	142,091	26,857
	8	75,220	22,742	82,039	24,625	109,233	23,766	136,213	28,774	117,400	29,781
	9	96,691	23,917	107,872	23,799	113,947	24,651	121,299	28,304	116,395	27,953
	10	102,546	21,692	112,035	26,710	125,099	26,473	119,818	30,773	139,146	30,056
	11	107,415	36,564	132,817	30,519	122,336	22,873	123,237	29,762	118,477	25,282
	12	111,795	25,482	125,551	31,234	122,370	21,487	138,325	29,871	138,641	33,470
計		1,239,156	284,073	1,259,711	335,407	1,440,907	300,538	1,555,977	326,988	1,523,243	343,501

(續) 五ヶ年 海陸輸送貨物月別噸量表 (入貨之部)

種類別	年次 月別	13		14		1		2		3	
		海運	鐵道	海運	鐵道	海運	鐵道	海運	鐵道	海運	鐵道
全製成品	1	34,847	118,934	36,225	123,440	42,819	126,707	36,806	144,008	38,353	152,682
	2	35,031	134,217	36,132	123,715	40,603	130,742	44,132	158,473	44,451	169,875
	3	40,413	151,136	44,550	168,427	48,869	156,636	47,218	250,366	50,717	215,587
	4	40,531	137,160	39,669	131,183	40,521	134,104	47,816	189,438	49,894	190,464
	5	33,850	145,740	37,268	140,365	40,634	134,124	45,404	152,069	49,400	200,068
	6	33,434	119,898	33,700	114,008	40,330	121,640	48,632	170,050	46,386	178,479
	7	33,588	126,991	29,945	120,000	38,607	133,729	46,140	150,992	48,328	193,560
	8	55,995	112,500	30,406	143,885	37,590	125,240	39,093	186,064	47,837	210,735
	9	32,760	142,156	36,668	143,632	53,303	141,524	52,394	177,408	55,612	179,928
	10	41,932	146,213	42,427	160,188	44,991	149,199	48,157	184,636	51,966	185,532
	11	37,621	138,768	48,822	146,623	40,369	139,132	50,697	177,745	48,905	143,389
	12	39,528	150,131	42,759	166,298	40,725	175,251	48,148	210,262	46,063	182,783
計		459,530	1,623,844	458,571	1,681,764	509,361	1,668,028	534,637	2,151,511	575,912	2,201,080
其他	1	3,776	884	6,857	988	3,440	698	3,496	1,335	4,306	1,509
	2	5,006	924	3,341	851	4,179	753	6,423	1,296	4,478	1,457
	3	6,288	1,479	4,618	915	4,753	736	4,988	1,733	5,520	1,153
	4	3,414	1,145	4,940	940	4,773	656	4,026	1,177	4,464	1,199
	5	5,812	1,036	4,594	757	5,826	867	3,842	1,227	7,134	1,537
	6	3,121	1,062	4,656	733	4,375	599	4,840	2,014	6,662	2,152
	7	5,698	2,291	4,140	1,069	3,866	1,372	3,889	3,209	9,184	3,530
	8	4,196	1,408	3,631	985	3,051	1,149	4,944	3,281	4,770	2,297
	9	3,860	1,238	4,250	986	3,236	1,872	5,781	2,770	5,892	2,344
	10	4,414	1,189	5,014	1,648	3,902	1,424	6,785	1,802	4,679	1,910
	11	1,756	1,716	4,255	891	5,201	882	5,086	1,358	5,378	2,063
	12	4,107	1,392	4,344	854	4,293	1,121	4,937	1,650	6,920	1,787
計		51,448	15,764	54,640	11,617	50,895	12,129	59,037	22,852	69,387	22,738
計	1	1,085,808	235,633	675,090	257,437	669,704	253,946	829,066	268,563	811,410	300,151
	2	689,562	249,690	694,110	253,699	715,325	262,178	755,660	272,895	829,907	315,176
	3	824,920	270,996	757,614	310,592	829,586	300,366	836,325	386,710	919,753	361,707
	4	679,764	262,616	698,105	269,008	751,287	268,479	923,651	319,893	867,850	329,028
	5	632,373	286,102	700,464	273,206	988,445	268,700	798,995	300,931	846,357	350,841
	6	600,981	248,680	572,865	248,892	817,481	252,694	822,021	311,761	815,840	322,278
	7	566,833	242,748	547,150	242,641	715,853	252,089	765,798	282,967	833,673	339,208
	8	556,638	250,711	518,843	275,680	699,998	245,424	771,351	321,052	803,569	362,688
	9	545,296	278,218	599,934	275,117	734,764	277,902	789,679	321,675	868,017	340,756
	10	584,809	292,566	710,779	308,294	746,698	311,772	831,708	348,158	928,884	352,699
	11	651,441	285,378	736,309	298,776	789,521	296,172	986,030	352,913	893,245	302,798
	12	701,369	294,149	738,165	332,686	810,061	331,261	895,316	407,966	954,434	370,175
計		8,119,794	3,197,487	7,949,428	3,346,028	9,268,823	3,320,983	10,005,600	3,895,484	10,372,739	4,047,475



### 第三章 海運貨物

#### 第一節 集散一般

##### 第一款 集散貨物の消長

昭和三年中大阪港海運集散貨物の總數量及其の概算價額は

一千四百六十三萬三千七百六十四噸      二十九億五千七十八萬七千四百三十六圓

入超 六百一十一萬一千七百十四噸      出超 三億六千五百九十九萬五千九百二十四圓

如斯數量入超價額出超の結果を示すは、比年同一の現象にして是れ大阪市が生産消費の大都市として巨額の原料品、原料用製品及食料品を輸入し、加工精製品を輸出するを以て、入貨の數量は巨大なるも價額低く、出貨は數量尠きも價額の大なるに因る、是を前年に比するに出貨に於ては噸量四十九萬五千餘噸價額一億八千二百八十萬餘圓を各増加せり。而して入貨は三十六萬七千餘噸増加せるも價額は二百七十四萬餘圓の減少を來せり、之れ前者にありては精製されたる高級品、後者は低級なる原料品の増加に基因す。

海運集散貨物噸量及價額累年對照表

噸 量			年 次	價 額		
出 貨	入 貨	計		出 貨	入 貨	計
2,263,632	5,873,300	8,136,932	大正 元	414,275,785	360,174,678	774,450,463
2,373,265	5,918,103	8,291,368	" 2	441,639,240	360,183,785	801,823,025
2,163,535	5,506,060	7,669,594	" 3	403,658,541	343,174,671	746,833,212
2,332,270	5,342,742	7,675,012	" 4	443,060,810	414,808,665	857,869,475
2,561,024	6,014,345	8,575,369	" 5	574,817,196	500,127,160	1,074,944,356
2,809,741	6,192,062	9,001,803	" 6	906,486,399	646,815,699	1,553,302,098
2,989,450	8,507,779	11,497,229	" 7	1,338,613,128	1,076,949,527	2,415,562,655
3,161,464	7,150,804	10,312,268	" 8	1,918,912,106	1,541,001,150	3,459,913,256
2,692,711	6,251,018	8,943,729	" 9	1,373,831,976	1,102,217,593	2,476,049,569
2,555,470	6,372,398	8,927,868	" 10	1,394,592,791	1,119,627,984	2,514,220,775
2,637,569	6,993,912	9,631,481	" 11	1,348,218,446	1,144,409,136	2,492,627,582
3,258,771	7,701,722	10,960,493	" 12	1,474,279,615	1,242,783,925	2,717,063,540
3,204,437	8,119,794	11,324,231	" 13	1,553,512,966	1,277,493,817	2,831,006,783
3,404,115	7,949,428	11,353,543	" 14	1,720,256,224	1,436,365,314	3,156,621,538
3,495,627	9,268,823	12,764,450	昭和 元	1,504,043,103	1,365,959,111	2,870,002,214
3,765,226	10,005,600	13,770,826	" 2	1,472,887,133	1,297,844,688	2,770,731,821
4,261,025	10,372,739	14,633,764	" 3	1,655,691,680	1,295,095,756	2,950,787,436

### 第二款 海運貨物の地方別集散

海運貨物の集散狀況を地方別に見るに、特種貨物の生産地を除けば大阪との距離に反比例せるを知るべし、之れ實に大阪との經濟關係の粗密を如實に物語るものと云ふべし、今次の二表に依つて如何に隣接地方との需給物資の移動するやを窺はん。

昭和三年 海運貨物地方別集散噸量表

地 方 別	出 貨	入 貨	計	地 方 別	出 貨	入 貨	計
近 畿	452,521	856,384	1,288,905	高 知 縣	217,048	133,173	350,221
大 阪 府	10,309	81,293	91,602	徳 島 縣	198,557	138,315	336,872
三 重 縣	11,742	7,076	18,818	愛 媛 縣	235,662	323,598	559,260
和 歌 山 縣	135,828	418,520	554,348	香 川 縣	255,392	142,846	398,238
兵 庫 縣	294,642	329,495	624,137	九 州	512,942	2,611,358	3,124,300
關 東	74,299	164,533	238,832	福 岡 縣	231,909	1,759,475	1,991,384
東 京 府	66,846	132,398	199,244	佐 賀 縣	5,439	159,269	164,708
神 奈 川 縣	6,632	32,135	38,767	長 崎 縣	71,809	344,065	415,874
茨 城 縣	821	—	821	熊 本 縣	26,153	4,460	30,613
奥 羽	2,116	9	2,125	大 分 縣	63,134	173,297	236,431
青 森 縣	2,116	9	2,125	宮 崎 縣	25,271	51,852	77,123
中 部	12,619	1,627	14,246	鹿 兒 島 縣	52,505	59,931	112,436
愛 知 縣	12,619	1,627	14,246	沖 繩 縣	36,722	59,009	95,731
中 國	447,987	1,087,782	1,535,769	臺 灣	344,180	298,099	642,279
岡 山 縣	129,894	94,659	224,553	北 海 道	162,024	514,027	676,051
廣 島 縣	247,159	120,539	367,698	樺 太	5,369	375,290	378,659
山 口 縣	70,934	867,199	938,133	朝 鮮	396,212	672,295	1,068,507
島 根 縣	—	2,156	2,156	外 國	944,097	3,075,403	4,019,500
島 取 縣	—	3,229	3,229				
四 國	906,659	737,932	1,644,591	總 計	4,261,025	10,372,739	14,633,764



昭和三年海運貨物仕向仕出地別表

品種別	發着別	各 港 別 噸 量								
米	發	內地	高知 5,819	田邊 3,666	東京 3,125	勝浦 2,955	徳島 1,939			
		須崎 1,007	串本 767	湯淺 550	備磨 515	木ノ本 474	神戸 337			
		奈半利 306	黒江 303	撫養 271	古座 245	三島 230	川ノ石 217			
		周參見 202	川ノ江 195	玉島 192	大東島 187	尾鷲 180	長島 135			
		和歌山 132	小松島 125	丸龜 122	宇和島 103	其他 1,419				
	送	朝鮮	諸港 2							
		外國	天津 22,492	孟買 7,170	香港 1,887	其他 64				
	到	內地	基隆 15,504	高松 4,385	高雄 2,211	門司 2,531	大川 1,869			
			宇ノ島 1,818	大分 1,769	今治 1,287	洲本 1,276	坂出 941	下關 683		
			丸龜 582	小樽 553	觀音寺 534	多度津 514	波見 462	高濱 418		
東京 400			新居濱 399	郡中 376	鹿兒島 338	別府 329	其他 4,136			
朝鮮			群山 153,770	仁川 139,882	釜山 65,959	木浦 39,755	鎮南浦 15,676			
着		馬山 15,084	麗水 4,215	西湖津 1,930	元山 1,659	新義州 968	其他 136			
		外國	盤谷 2,598	西貢 1,564	蘭貢 729	桑港 579	海防 368			
		大連 306	ハイノ 295	其他 354						
		發	內地	高知 273	其他 413					
			朝鮮	仁川 102	其他 97					
送	外國	諸港 7								
	到	內地	小樽 2,138	徳島 972	大川 921	高松 610	坂出 601			
丸龜 510		多度津 422	鹿兒島 355	其他 1,509						
朝鮮		釜山 500	其他 4							
外國		晚香波 7,111	シヤトル 3,553	ボードランド 2,216	大連 812	メルボルン 614				
アデアレイド 557		其他 121								
大	發	內地	高知 1,128	湯淺 461	須崎 232	徳島 183	大東島 136			
		其他 574								
		朝鮮	諸港 1							
		外國	諸港 19							
		到	內地	小樽 1,747	釧路 1,153	其他 330				
	朝鮮		仁川 12,379	鎮南浦 8,884	清津 5,741	釜山 4,622	城津 3,438			
	雄基 2,454		群山 1,494	新義州 1,410	元山 1,288	其他 329				
	外國		大連 13,353	營口及莊 260	其他 499					
	其他 631		備磨 205	徳島 177	岡山 157	高松 154				

(續) 昭和三年海運貨物仕向仕出地別表

品種別	發着別	各 港 別 噸 量							
他	送	湯淺 139	丸龜 116	田邊 111	其他 861				
		朝鮮	諸港 20						
	到	內地	小樽 10,974	釧路 1,232	函館 538	其他 1,077			
		朝鮮	釜山 300	其他 85					
	着	外國	上海 3,709	大連 1,969	青島 1,581	蘭貢 1,202	スラバヤ 596		
		プロバリンゴ 567	天津 541	漢口 316	其他 461				
	雜	發	內地	高知 247	小樽 192	長崎 125	其他 838		
			朝鮮	諸港 80					
		到	內地	高雄 4,933	小樽 4,129	其他 442			
			朝鮮	仁川 4,749	鎮南浦 3,155	群山 2,009	釜山 1,155	元山 1,027	
着		外國	大連 7,220	スラバヤ 2,896	浦鹽斯 1,875	マカツ 1,406	天津 1,238		
		廣東 743	營口及莊 476	上海 473	プロバリンゴ 463	安東縣 375	サマランガ 307		
砂		發	內地	徳島 9,421	高知 5,844	小豆島 4,725	名古屋 4,096	高濱 3,465	
			高松 2,852	觀音寺 2,847	尾道 2,786	東京 2,692	下關 2,343	丸龜 2,220	
			備磨 2,188	福山 2,176	長濱 1,682	洲本 1,566	廣島 1,525	田邊 1,351	
			今治 1,329	玉島 1,176	小樽 1,172	撫養 1,036	湯淺 956	鹿兒島 910	
	福瓦 865		宇和島 837	坂出 816	新居濱 786	御坊 749	函館 716		
	到	長崎 691	吳 669	那覇 652	門司 644	三島 630	勝浦 547		
		津 540	橋 494	笠岡 376	赤穂 359	神戸 353	八幡濱 334		
		箕島 333	串本 325	壬生川 316	三本松 300	志筑 295	明石 286		
		網干 250	志度 234	古座 230	味野 223	名瀬 211	若松 202		
		川ノ江 201	多度津 187	尾鷲 186	長島 186	木ノ本 185	四日市 180		
送	由岐 176	須崎 131	高砂 126	新宮 108	其他 2,328				
	北條 113	大分 111	引田 109	其他 23					
	朝鮮	仁川 166	釜山 121						
	外國	上海 13,265	青島 9,709	天津 8,121	漢口 3,728	琿春 3,135			
	大連 2,804	安東縣 2,265	廣東 2,089	浦鹽斯 1,655	營口及莊 1,273	福州 252			
其他 23									



(續) 昭和三年海運貨物仕向仕出地別表

品種別	發着別	各 港 別 噸 量						
糖	到	內地	高雄 129,998	基隆 53,969	那霸 39,052	小樽 6,606	鹿兒島 4,980	
		大東島	4,698	門司 2,816	宮古 2,154	下關 1,829	古仁屋 1,474	橫濱 1,067
		名瀨	816	東京 585	八重山 394	安平 308	其他 1,120	
	着	朝鮮	諸港 266					
		外國	マダビ 20,469	スラバヤ 9,108	プロバリンゴ 1,998	チーラチヤツプ 1,307	サマラング 1,163	
		香港	1,043	ハバナ 292	其他 740			
菓	發	內地	神戸 2,271	節磨 1,064	高知 1,017	德島 974	岡山 847	
		廣島	677	基隆 661	宇和島 511	小樽 508	高松 469	丸龜 462
		尾道	425	福山 390	田邊 302	高濱 298	湯淺 278	志筑 249
		函館	239	御坊 238	八幡濱 232	那霸 208	新居濱 199	南部 195
		鹿兒島	194	洲本 186	明石 174	吳 139	大分 138	安平 134
		若松	132	坂出 132	觀音寺 126	福岡 117	網干 114	小松島 105
	送	朝鮮	仁川 610	釜山 325	其他 245			
		外國	大連 525	上海 135	其他 200			
	子	到	內地	德島 4,461	其他 610			
			朝鮮	諸港 2				
		外國	諸港 102					
鹽	發	內地	田邊 2,712	和歌山 168	大東島 168	其他 92		
		朝鮮	諸港 5					
	送	外國	諸港 1					
糖	到	內地	坂出 13,388	高松 5,884	安平 4,939	大島 4,637	多度津 1,710	
		撫養	1,502	味野 1,228	小豆島 1,039	牛窓 707	尾道 563	玉島 526
		其他	2,212					
	着	外國	青島 14,212	ハンブルグ 1,737				
和	發	內地	小樽 10,618	函館 9,485	高知 3,980	東京 2,713	釧路 1,860	
		宇和島	1,414	德島 1,227	田邊 1,147	瀬橋 978	基隆 852	室蘭 630
		鹿兒島	603	志筑 541	常呂 529	下關 506	岡山 501	網走 477
		高松	454	紋別 436	高雄 433	新宮 401	八幡濱 335	丸龜 335
		岩内	333	別府 331	門司 321	勝浦 315	湯淺 292	玉島 237
		木ノ本	226	古座 214	高濱 214	神戸 213	廣島 206	和歌山 201
		小倉	195	尾道 192	撫養 190	尾鷲 190	稚内 184	留萌 164

(續) 昭和三年海運貨物仕向仕出地別表

品種別	發着別	各 港 別 噸 量							
酒	送	油津	152	觀音寺 142	飾磨 141	佐世保 133	福岡 132	若松 126	
		新居濱	120	下田 118	那霸 115	吳 113	太泊 110	内海 109	
		小豆島	108	福山 107	江差 106	今治 100	其他 2,368		
		朝鮮	釜山 2,562	仁川 1,336	群山 900	木浦 448	元山 247		
		鎮南浦	221	城津 192	清津 180	新義州 162	雄基 102	其他 31	
		外國	大連 967	青島 238	安東縣 114	上海 104	其他 175		
酒	到	內地	西灘 20,835	那霸 5,102	西宮 1,577	御影 1,016	岡山 921		
		廣島	828	竹原 690	丸龜 378	吳 340	其他 3,165		
	着	朝鮮	諸港 46						
洋	發	內地	高知 2,343	德島 1,841	田邊 624	宇和島 525	基隆 507		
		撫養	328	佐伯 322	高松 320	新宮 305	高雄 299	長濱 291	
		下關	291	小豆島 280	洲本 270	八幡濱 265	岡山 262	廣島 260	
		神戸	253	志筑 243	小樽 228	吳 210	飾磨 205	高濱 201	
		若松	189	今治 185	丸龜 166	御坊 164	那霸 163	門司 159	
		尾道	158	安平 154	長崎 140	鹿兒島 139	玉島 138	湯淺 137	
	送	福岡	114	柄 112	其他 1,925				
		朝鮮	仁川 3,822	釜山 818	鎮南浦 463	木浦 315	群山 311		
		元山	192	新義州 191	雄基 117	其他 109			
		外國	大連 487	其他 160					
酒	到	內地	神戸 461	其他 716					
		外國	ホルド 1,949	バレンシヤ 269	其他 447				
茶	發	內地	諸港 806						
		朝鮮	諸港 158						
	送	外國	大連 198	其他 207					
清涼	到	內地	基隆 114	其他 96					
		外國	諸港 290						
飲	發	內地	高知 480	島 234	基隆 208	安平 165	函館 117		
		神戸	104	其他 1,193					
		朝鮮	仁川 613	釜山 507	元山 213	木浦 148	群山 136		
		雄基	127	鎮南浦 100	其他 158				
		外國	青島 177	其他 143					



(續) 昭和三年海運貨物仕向仕出地別表

品種別	發着別	各 港 別 噸 量											
料	到着	內地	神戶	349	其他	117							
		朝鮮	諸港	1									
		外國	諸港	51									
煙	發送	內地	小松島	6,168	高知	1,724	勝浦	704	洲本	525	鹿兒島	504	
		田邊	470	銅路	468	御坊	442	串本	341	福良	233	德島	204
		假屋	174	其他	522								
草	到着	內地	仁川	949	釜山	209	其他	29					
		外國	諸港	84	小松島	12,251	鹿兒島	8,018	廣島	970	其他	438	
礦	發送	內地	小樽	1,049	高知	835	函館	751	廣島	569	基隆	561	
		岡山	498	神戶	481	德島	265	安平	248	高雄	225	高松	224
		吳	193	小豆島	193	玉島	191	黑江	176	宇和島	176	湯淺	169
造	發送	大東島	158	飾磨	145	丸龜	139	田邊	137	若松	132	長崎	130
		撫養	116	其他	2,170								
		朝鮮	仁川	1,610	釜山	679	元山	364	鎮南浦	237	木浦	224	
品	到着	清津	176	其他	401								
		外國	大連	411	上海	220	青島	159	新嘉坡	140	其他	443	
		內地	小豆島	24,762	網干	7,553	高松	1,861	湯淺	945	德島	732	
蔬	發送	其他	1,973	朝鮮	諸港	3							
		外國	諸港	6									
		內地	高松	912	下關	248	高知	155	田邊	152	尾道	138	
菜	到着	勝浦	129	德島	116	御坊	106	其他	1,252				
		朝鮮	仁川	195	其他	127							
		外國	諸港	91									
生	發送	內地	高知	9,328	小樽	1,916	那霸	1,648	土々呂	1,442	小松島	978	
		橋	726	高雄	682	尾道	660	新居濱	557	岡山	473	函館	408
		鹿兒島	373	福島	335	德島	314	其他	4,648				
魚	發送	朝鮮	諸港	146									
		內地	高知	430	勝浦	383	田邊	264	高濱	134	函館	130	
魚	發送	高松	121	橋	121	串本	112	御坊	111	小松島	110	其他	1,436

(續) 昭和三年海運貨物仕向仕出地別表

品種別	發着別	各 港 別 噸 量											
果	發送	朝鮮	群山	2,927	仁川	2,572	木浦	2,081	清津	1,536	釜山	1,162	
		雄基	1,042	元山	855	鎮南浦	740	西湖津	158	城津	128	其他	76
		外國	大連	2,739	青島	225	其他	47					
實	到着	內地	田邊	14,921	高雄	6,507	宇和島	3,624	小松島	3,519	八幡濱	3,092	
		尾道	2,759	大長	2,666	高知	2,316	川ノ石	1,684	德島	1,495	高濱	932
		御坊	845	湯淺	791	郡中	740	鹿兒島	625	長濱	569	觀音寺	565
乾	發送	撫養	375	福島	372	神戶	366	洲本	350	土々呂	350	今治	346
		久賀	339	南部	331	忠海	322	其他	5,344				
		朝鮮	諸港	304									
肉	發送	外國	天津	415	其他	1							
		內地	諸港	112									
		朝鮮	諸港	5									
鮮	發送	外國	諸港	2									
		內地	諸港	59									
		朝鮮	諸港	242									
鮮	發送	外國	諸港	90									
		內地	高知	304	其他	210							
		朝鮮	諸港	5									
鮮	發送	內地	諸港	119									
		朝鮮	諸港	1									
		外國	青島	6,533	其他	10							
鮮	發送	內地	和歌山	450	德島	186	高知	149	多度津	118	高松	113	
		其他	638										
		朝鮮	諸港	18									
魚	發送	外國	諸港	60									
		內地	宮島	1,981	廣島	1,849	串本	870	勝浦	835	小松島	813	
		高知	800	洲本	715	福良	537	田邊	533	土々呂	498	日和佐	448
魚	發送	由岐	425	沼島	331	多度津	325	高松	320	椿泊	300	其他	6,963
		朝鮮	馬山	1,132	其他	363							
		外國	諸港	1									
魚	發送	內地	德島	3,911	高知	1,755	高松	640	田邊	446	撫養	336	



(續) 昭和三年海運貨物仕向仕出地別表

品種別	發着別	各 港 別 噸 量											
乾	發	那 霸	329	飾 磨	294	尾 道	252	廣 島	251	志 筑	191	湯 淺	173
		丸 龜	156	八 幡 濱	121	宇 和 島	116	御 坊	108	其 他	1,542		
		朝 鮮 外 國		諸 港	92								
魚	到	內 地	勝 浦	4,614	函 館	2,606	高 知	1,891	串 本	1,717	小 樽	1,321	
		田 邊	1,242	廣 島	1,182	洲 本	877	橋	703	木ノ本	681	平 戸	628
		德 島	498	長 崎	427	音 戸	425	佐 伯	419	三 本 松	411	尾 道	401
魚	着	岡 山	399	深 浦	392	船 越	370	新 居 濱	304	其 他	6,510		
		朝 鮮 外 國		釜 山	459	仁 川	316	其 他	492				
				諸 港	1								
鹽	發	內 地	廣 島	100	其 他	861							
		朝 鮮 外 國		諸 港	9								
魚	到	內 地	函 館	528	其 他	563							
		朝 鮮 外 國		諸 港	638								
乾	發	內 地	諸 港	23									
		外 國		諸 港	3								
貝	到	內 地	諸 港	186									
		朝 鮮 外 國		諸 港	427								
魚	發	內 地	諸 港	47									
		朝 鮮 外 國		諸 港	105								
節	到	內 地	基 隆	1,297	高 知	1,131	鹿 兒 島	666	串 本	638	那 霸	383	
		其 他	1,907										
乾	發	內 地	函 館	1,589	高 知	1,088	高 松	759	尾 道	557	下 關	508	
		丸 龜	472	德 島	431	廣 島	325	田 邊	304	大 東 島	289	飾 磨	266
		宮 古	209	根 室	206	撫 養	201	基 隆	198	高 濱	176	新 宮	159
		宇 和 島	159	江 差	147	湯 淺	140	佐 伯	137	福 山	131	吳	128
		安 平	118	坂 出	117	銅 路	116	佐 世 保	104	今 治	103	八 重 山	102
		御 坊	102	那 霸	100	其 他	2,024						
	送	朝 鮮 外 國		諸 港	81								

(續) 昭和三年海運貨物仕向仕出地別表

品種別	發着別	各 港 別 噸 量											
物	到	外 國	スラバ	447	大 連	220	上 海	147	其 他	251			
		內 地	高 雄	12,372	高 松	778	基 隆	421	其 他	3,281			
		朝 鮮 外 國	諸 港	79									
穀	發	內 地	高 知	1,445	德 島	1,395	廣 島	1,028	宇 和 島	930	黑 江	549	
		高 松	541	坂 出	462	岡 山	441	飾 磨	403	下 關	401	八 幡 濱	383
		福 山	360	高 濱	290	安 平	290	神 戶	279	今 治	274	湯 淺	266
粉	發	大 東 島	259	長 崎	247	洲 本	240	基 隆	238	新 宮	235	志 筑	213
		丸 龜	205	吳	205	岩 國	204	明 石	198	鹿 兒 島	185	福 岡	175
		長 濱	164	中 津	146	玉 島	144	味 野	141	笠 岡	140	川ノ石	134
及	送	小 倉	133	田 邊	128	門 司	106	其 他	1,671				
		朝 鮮 外 國		釜 山	560	仁 川	440	雄 基	303	其 他	231		
				大 連	1,263	天 津	421	北 樺 太	325	青 島	156	琿 春	143
源	到	安 東 縣	125	上 海	113	其 他	81						
		內 地	小 樽	8,090	鹿 兒 島	1,005	吳	491	丸 龜	395	其 他	1,192	
		朝 鮮 外 國		釜 山	3,000	其 他	3						
粉	着	スラバ	8,153	バタビ	7,827	バルチ	1,630	チエリ	1,288	ニュー	1,171		
		新嘉坡	981	暹 香 坡	916	桑 港	676	メルホ	602	古 倫 母	579	サマ	406
		シヤトル	347	チーラ	332	ロッテ	317	メルン	282	甲 谷 陀	263	ンク	218
昆	發	ニユー	215	大 連	213	其 他	613						
		內 地	高 知	412	飾 磨	282	高 松	275	神 戶	268	下 關	256	
		德 島	231	廣 島	223	宇 和 島	176	鹿 兒 島	169	岡 山	144	福 山	130
布	到	丸 龜	116	佐 伯	112	尾 道	100	其 他	1,796				
		朝 鮮 外 國		仁 川	112	其 他	127						
				大 連	735	上 海	635	漢 口	399	其 他	236		
海	發	內 地	函 館	8,152	利 尻 島	1,796	小 樽	1,601	真 岡	1,091	根 室	1,039	
		厚 岸	530	太 泊	501	其 他	1,208						
		朝 鮮 外 國		諸 港	1								
送	發	內 地	撫 養	382	德 島	210	綱 干	203	小 豆 島	167	其 他	996	
		朝 鮮 外 國		諸 港	14								
				諸 港	68								



昭和三年海運貨物仕向仕出地別表 (續)

品種別	發着別	各 港 別 噸 量							
草	到	內地	撫養 760	函館 474	其他 1,202				
	着	朝鮮	釜山 2,906	木浦 1,168	麗水 679	其他 153			
石	發	內地	神戶 11,720	德島 9,496	尼崎 5,277	堺 4,248	宇和島 3,642		
		宇野	1,992	和歌山 1,902	岡山 1,888	廣島 1,209	長崎 940	網干 900	
		高知	670	御坊 553	西宮 538	三木松 520	志度 503	丸龜 462	
		福山	457	玉島 440	尾道 420	備磨 294	下關 280	撫養 265	
送	高松	249	笠岡 245	高濱 170	明石 159	觀音寺 154	小豆島 152		
	八幡濱	151	洲本 134	岸和田 112	新川 111	坂出 105	其他 288		
炭	到	內地	若松 1,511,037	新川 805,078	室蘭 274,422	瀬戸 232,624	住ノ江 78,673		
		唐津	61,770	長崎 50,080	佐世保 36,808	大津田 26,455	基隆 20,091	福岡 16,243	
		釧路	13,640	太泊 12,030	伊万里 11,569	平戸 3,902	宇野 1,300	下關 768	
		廣島	496	吳 369	小野田 312	其他 306			
着	朝鮮	鎮南浦 50,788	兼二浦 3,014	仁川 2,020	其他 2				
	外國	大連 316,343	ホング 47,892	秦皇島 44,429	北樺太 10,865	青島 10,459			
骸	發	內地	神戶 8,247	東京 5,266	吳 2,105	廣島 2,044	佐世保 1,060		
		會瀬	771	下關 724	名古屋 620	德島 380	高知 336	明石 332	
		福岡	251	長崎 227	岡山 218	撫養 211	宇野 208	備磨 146	
		高濱	132	因ノ島 121	洲本 119	若松 115	高松 114	徳山 111	
送	其他	780							
	朝鮮	雄基 204	清津 156	其他 118					
炭	到	內地	瀬戸 4,256	大津田 2,772	杵築 2,156	其他 258			
		外國	秦皇島 341	大連 296	其他 36				
礦	發	內地	佐賀關 4,671	直島 2,603	三角 2,020	門司 1,513	水島 887		
		福岡	635	若松 506	洲本 160	神戶 118	其他 824		
礦	送	朝鮮	諸港 28						
		外國	上海 308	大連 144	其他 40				
礦	到	內地	大島 106,234	和歌山 48,423	廣島 22,954	阿賀 14,651	境 3,229		
		其他	1,117						
		朝鮮	仁川 1,839	其他 282					

昭和三年海運貨物仕向仕出地別表 (續)

品種別	發着別	各 港 別 噸 量						
石	着	外國	タンバ 41,828	コシア 37,942	バツカ 23,410	營口及 11,181	大連 10,725	
		クリス 6,624	上海 3,603	ゴート 2,939	香港 1,545	青島 1,377	天津 1,293	
石	發	マカア 1,000	重慶 400	其他 204				
		內地	廣島 714	由良 409	洲本 330	横濱 231	吳 200	
		名古屋	145	伊部 121	其他 590			
		朝鮮	諸港 59					
材	到	外國	諸港 43					
		內地	八濱 35,210	家島 30,565	小豆島 25,696	郡中 13,373	音戸 12,690	
土	發	北木島	10,729	牛窓 6,208	玉島 6,140	宇野 4,750	本島 3,673	福河 2,787
		與島	2,741	長島 2,140	大島 1,540	赤穂 1,350	笠岡 1,110	高砂 1,002
		淡ノ輪	653	高濱 593	今治 533	味野 350	廣島 325	其他 1,001
		朝鮮	諸港 221					
及	送	外國	青島 362	其他 203				
		內地	基隆 15,252	伊部 9,117	新居濱 3,129	高知 2,779	高松 2,292	
		福河	2,218	相生 1,809	德島 1,670	神戶 1,195	高雄 1,075	志筑 959
		若松	909	小樽 889	吳 810	日和佐 670	黒江 601	洲本 575
砂	到	宇和島	532	御坊 492	因ノ島 484	八幡濱 455	田邊 441	福山 438
		廣島	420	明石 361	備磨 358	福岡 344	安平 332	福瓦 316
		下關	255	高濱 245	岡山 243	門司 235	多度津 232	觀音寺 225
		今治	220	撫養 217	長崎 216	宇野 212	玉島 210	川ノ石 207
着	發	室蘭	196	那覇 189	新宮 187	坂出 177	丸龜 140	佐伯 136
		鹿兒島	127	熊本 118	箕島 108	柳井 107	大川 105	長濱 102
		唐津	100	其他 1,393				
		朝鮮	釜山 1,553	仁川 1,109	群山 340	西湖津 314	新義州 236	
砂	到	元山	183	清津 102	其他 326			
		外國	大連 427	天津 228	上海 218	孟買 108	其他 41	
着	發	內地	堺 64,873	和歌山 30,883	神戶 28,400	高砂 28,354	徳島 27,555	
		箕島	23,150	黒江 22,544	御影 14,754	岩屋 14,070	廣島 7,166	網干 5,055
		備磨	4,279	都志 2,419	岡山 2,212	家島 1,754	明石 1,606	吳 1,191
		高松	916	門司 704	岸和田 639	小豆島 567	東京 550	洲本 460
砂	到	西宮	397	撫養 314	横濱 300	其他 13,268		
		朝鮮	木浦 2,272	其他 113				
着	發	外國	大連 10,100	福州 3,843	新嘉坡 577	廣東 500	西貢 300	



(續) 昭和三年海運貨物仕向仕出地別表

品種別	發着別	各 港 別 噸 量						
木	發	青島 246	其他 7					
	送	内地	廣島 44,088	高松 27,990	小倉 25,105	高雄 21,988	多度津 21,334	
		基隆	20,255	高知 19,607	福岡 19,222	長崎 18,178	岡山 11,887	德島 11,183
		安平	9,881	宇和島 6,510	備前 6,301	福山 6,194	坂出 5,879	今治 5,780
		玉島	4,946	大川 4,513	門司 4,001	下關 3,887	別府 3,526	高濱 3,391
		尾道	3,274	八幡濱 3,237	小豆島 2,876	丸龜 2,865	神戸 2,742	那覇 2,706
		御坊	2,506	味野 2,300	佐世保 2,220	觀音寺 2,178	笠岡 2,124	福河 1,458
		東京	1,374	黑江 1,352	吳 1,300	和歌山 1,148	若松 1,141	田邊 1,094
		明石	1,063	湯淺 988	洲本 943	大東島 937	志筑 911	下田 885
		網干	812	撫養 726	八濱 703	新川 631	鹿兒島 605	宇野 602
		三島	573	川ノ石 539	下松 481	三原 458	唐津 452	小樽 414
		岩國	391	須崎 387	中津 371	佐伯 347	因ノ島 345	安藝 323
鞆	319	長濱 303	横濱 273	大分 265	郡中 241	高砂 211		
室戸	207	西宮 206	岩屋 184	澎湖島 173	箕島 166	竹原 140		
名古屋	133	函館 110	三角 110	其他 1,587				
朝鮮	釜山 5,758	仁川 3,904	木浦 2,540	群山 2,186	西湖津 1,580			
鎮南浦	544	元山 316	其他 188					
外國	大連 8,272	青島 5,345	天津 2,533	上海 549	スラバヤ 122			
其他	183							
材	到	内地	和歌山 114,192	新宮 75,650	敷香 73,128	大泊 61,333	北遠古丹 51,309	
		本斗	44,567	室蘭 35,272	鶴城 34,063	泊居 29,717	小樽 20,656	富内 18,920
		釧路	13,241	網走 10,926	枝幸 8,032	真岡 5,720	德島 5,492	高雄 4,651
		高知	3,805	勝浦 3,402	鹿兒島 3,299	天鹽 2,574	田邊 2,489	木ノ本 2,459
		函館	1,410	基隆 1,355	黑江 967	岡山 658	廣島 650	吳 620
		長濱	570	新居濱 331	今治 328	油津 328	其他 2,710	
		朝鮮	新義州 1,300	清津 690	其他 187			
		外國	シヤトルト 387,578	暹香坡 293,341	グレースハーバー 120,836	浦鹽斯德 68,644	沿海州 61,946	
		タコマ	48,123	ボートランド 48,015	クースベイ 33,641	ガレバーストン 10,058	ビクトリア 9,629	大連 8,501
		マニラ	8,146	香港 6,496	イロイロ 3,601	桑港 3,314	環春 3,186	メナド 3,162
		青島	3,025	マルセイユ 2,601	モントパリエル 1,913	蕪湖 1,809	サマラング 1,777	パルク 1,649
	盤谷	1,630	イユカツ 1,470	パルチア 883	クリーブランド 867	カヤオ 864	オードランド 661	
新嘉坡	574	タンバ 498	テリー 381	ニューゼーランド 339	ボートスエツト 322	ボンチヤナコ 310		
バタビヤ	237	安東縣 217	サンダカン 214	メルボルン 212	蘭貢 209	其他 1,325		
内地	廣島 1,736	神戸 1,097	高雄 424	岡山 288	東京 183			

(續) 昭和三年海運貨物仕向仕出地別表

品種別	發着別	各 港 別 噸 量					
木	發	備前 160	高知 158	其他 1,061			
	送	朝鮮 諸港 103	青島 132	其他 104			
皮	到	内地 廣島 1,103	田邊 347	其他 959			
	着	朝鮮 諸港 2	諸港 39				
竹	發	内地 神戸 350	西宮 264	大東島 205	黑江 187	德島 174	
	送	廣島 172	其他 690	諸港 100	大連 126	其他 9	
材	到	内地 鹿兒島 4,536	別府 2,646	神戸 2,305	長濱 874	若松 741	
	着	福島 658	門司 649	德島 546	内海 480	其他 1,335	
薪	發	内地 神戸 1,558	福山 1,486	德島 914	撫養 848	洲本 641	
	送	明石 325	坂出 315	岡山 199	湯淺 158	高濱 156	小倉 145
炭	到	高松 141	尾道 122	玉島 116	東京 108	横濱 108	備前 102
	着	其他 1,056	釜山 126	其他 2	諸港 36		
着	内地	高知 25,862	下田 22,667	延岡 13,330	油津 9,065	鹿兒島 7,613	
	田邊	5,287	德島 5,178	細島 5,130	宮崎 4,081	佐伯 4,070	新宮 3,304
	古仁屋	3,168	神戸 2,927	長濱 2,622	内海 2,318	撫養 2,216	波見 2,155
	大分	1,916	和歌山 1,890	富田 1,830	美々津 1,774	南部 1,679	郡中 1,556
	奈半利	1,521	御坊 1,442	安藝 1,365	網干 1,347	古江 1,147	堂ノ浦 1,104
	名瀬	906	宇和島 884	高濱 863	周參見 846	小豆島 589	甲ノ浦 555
	日和佐	521	岡山 515	廣島 493	宿毛 478	土々呂 474	吉良川 462
	白杵	443	須崎 424	明石 405	堺 382	尾道 377	八幡濱 357
	福島	329	赤穂 303	串本 302	高松 301	其他 15,363	
	朝鮮	仁川 1,092	元山 599	其他 386			
	外國	温州 8,649	天津 720	紐育 425	大連 284	倫敦 210	
其他	466						
内地	今治 3,887	小樽 3,727	阿賀 2,869	和歌山 2,312	德島 2,063		



(續) 昭和三年海運貨物仕向仕出地別表

品種別	發着別	各 港 別 噸 量											
棉	發	川ノ石	1,799	觀音寺	1,618	岸和田	1,615	廣島	1,207	川ノ江	1,090	鹿兒島	1,088
		玉島	1,081	神戸	921	函館	718	御坊	708	高松	561	大分	542
		高濱	496	福山	367	小松島	342	高知	341	洲本	339	坂出	242
		笠岡	231	長濱	206	三島	167	宇和島	166	貝塚	166	撫養	154
		尼崎	133	郡中	116	八幡濱	113	其他	1,997				
送	朝鮮		釜山	3,167	仁川	598	木浦	204	雄基	134	其他	177	
	外國		上海	4,611	青島	1,799	リバプ ール	1,244	大連	812			
花	到	內地	湯淺	1,051	神戸	729	觀音寺	533	高松	353	和歌山	309	
		其他	1,631										
	着	朝鮮		木浦	7,156	釜山	506	其他	773				
		外國		ガルベ ン	42,462	孟買	38,539	ニュー オ ル リス	13,235	上海	11,921	甲谷陀	6,948
		蘭	4,787	古倫母	4,272	加刺知	3,218	天津	3,086	サ パ ン	2,285	青島	2,044
		忠竹林	1,423	ボート サ ト	776	ボート ラ ン	554	香港	493	サ パ ン	390	大連	389
		モンバサ	315	桑港	294	海防	215	其他	688				
棉	發送	內地	諸港	144									
		內地	諸港	208									
		朝鮮	鎮南浦	1,969	木浦	583	釜山	554	其他	89			
實	着	外國	漢口	33,271	上海	13,639	營口及 莊	6,159	天津	5,359	大連	3,175	
		孟買	412	厦門	351	古倫母	346	香港	239	廣東	227	其他	161
製	發送	內地	高知	15,768	德島	997	岡山	951	大分	536	廣島	424	
		洲本	385	御坊	271	志筑	248	勝浦	231	吳	190	高砂	141
		別府	120	其他	770								
紙	送	朝鮮	群山	156	其他	77							
		外國	上海	250	其他	1							
原	到	內地	太泊	17,920	泊居	4,170	鶴城	3,829	高知	1,966	眞岡	1,280	
		北遠古丹	589	須崎	460	銅路	400	小樽	309	其他	332		
		朝鮮	新義州	320	其他	240							
料	着	外國	シヤトル	615	タコマ	385							
		內地	神戸	2,759	高松	947	高知	668	福山	437	吳	170	
産	發	廣島	154	郡中	148	高砂	139	佐世保	132	德島	120	那覇	114
		高濱	105	北條	101	其他	1,138						
		朝鮮	鎮南浦	1,513	釜山	1,154	仁川	1,007	雄基	839	新義州	503	

(續) 昭和三年海運貨物仕向仕出地別表

品種別	發着別	各 港 別 噸 量											
襪	及送	木浦	437	元山	385	群山	205	清津	118	其他	175		
		外國		大連	8,593	青島	2,632	浦鹽斯 德	1,041	安東縣	788	シドニー	630
		天津	584	營口及 牛 庄	314	マニラ	314	甲谷陀	300	リバプ ール	293	ホストン	240
		桑港	219	ダ ン ク ル ク	201	新嘉坡	176	メルホ レン	160	上海	147	フィラデ ル フィヤ	146
		ハンブ ル グ	139	パ タ ゴ ニ ヤ	133	其他	499						
物	到	內地	德島	866	岡山	709	鹿兒島	601	丸龜	415	今治	399	
		網干	332	高知	313	其他	2,839						
着	朝鮮	釜山	1,567	馬山	683	元山	424	其他	438				
		外國	上海	1,365	青島	202	其他	409					
獸	發送	內地	基隆	353	高知	187	廣島	164	德島	136	吳	132	
		其他	1,173										
		朝鮮	仁川	134	其他	58							
皮	到	外國	大連	716	其他	126							
		內地	基隆	621	鹿兒島	388	其他	3,389					
革	着	朝鮮	仁川	2,071	馬山	584	其他	904					
		外國	天津	2,239	青島	1,059	上海	940	大連	606	古倫母	492	
		フィラデ ル フィヤ	438	香港	231	其他	692						
羽	發送	內地	諸港	151									
		朝鮮	諸港	23									
毛	到	外國	諸港	107									
		內地	諸港	262									
		朝鮮	諸港	5									
類	着	外國	シドニ ー	6,815	アリス ベン	2,318	メルホ レン	1,697	ロンドン	426	ニュー ジ ー ラ ン ド	312	
		グ エ ノ ス アイ レス	243	其他	997								
齒	發送	內地	洲本	4,520	田邊	302	其他	440					
		朝鮮	諸港	76									
及	到	外國	上海	127	浦鹽斯德	106	其他	87					
		內地	諸港	941									
骨	着	朝鮮	仁川	301	其他	275							
		外國	漢口	7,299	上海	2,765	シドニ ー	1,239	モンバサ	757	マカッサ	542	
		ス ラ バ ヤ	363	アリス ベン	355	青島	210	其他	1,588				







(續) 昭和三年海運貨物仕向仕出地別表

品種別	發着別	各 港 別 噸 量														
金	發	佐世保	1,141	高雄	1,113	高松	1,097	東京	1,041	神戸	1,001	福山	961			
		岡山	860	高濱	666	玉島	624	大分	606	新居濱	594	細島	554			
		佐賀關	523	笠岡	420	宇和島	413	小倉	406	尾道	403	丸龜	379			
		福岡	379	安平	379	中津	350	長濱	335	網干	309	花連港	294			
		柳井	286	坂出	281	土々呂	262	岩國	259	觀音寺	245	島原	243			
		八幡濱	238	相生	237	今治	236	那覇	227	宇ノ島	225	高砂	220			
		多度津	218	明石	214	三田尻	198	湯淺	195	田邊	191	唐津	19.			
		三角	189	佐伯	154	撫養	147	味野	143	水俣	122	箕島	117			
		油津	115	御坊	115	志筑	113	内海	111	別府	110	白杵	110			
		新川	109	銅路	104	其他	3,373									
屬	送	朝鮮	仁川	4,457	釜山	3,354	群山	2,464	鎮南浦	1,318	木浦	611				
		元山	595	清津	520	雄基	498	新義州	395	西湖津	350	城津	141			
		馬山	141	其他	100											
		外國	孟買	3,450	大連	2,520	上海	1,218	香港	515	天津	315				
		營口及牛莊	309	甲谷陀	262	其他	65									
		材	到	內地	大牟田	8,402	吳	1,365	門司	1,308	佐賀關	770	若松	691		
				高雄	545	下關	545	佐世保	384	東京	379	其他	2,219			
				朝鮮	鎮南浦	837	其他	669								
				外國	晚香坡	23,220	ホトパー	5,809	倫敦	4,478	メルホレン	3,332	新嘉坡	3,319		
				シドニ	3,098	ハンブルグ	2,990	シヤト	2,507	蘭貢	1,871	香港	1,820	青島	1,383	
リバブ	1,127			桑港	1,018	漢口	742	マレセイユ	726	上海	618	スラバヤ	611			
アントワープ	503			甲谷陀	358	イロイロ	357	長沙	338	オスロ	311	海防	274			
ブローケン	241			大連	216	ロッテ	211	天津	201	其他	2,683					
セ	發			內地	神戸	16,972	東京	9,472	高雄	1,465	和歌山	1,275	佐野	919		
				堺	899	基隆	855	貝塚	827	湯淺	774	田邊	712	名古屋	590	
		岸和田	434	高知	318	御坊	226	飾磨	213	廣島	207	新宮	204			
		洲本	117	其他	1,009											
		朝鮮	新昌	148	其他	42										
		外國	モンバ	3,885	新嘉坡	1,263	スラバヤ	950	香港	630	蘭貢	193				
		其他	148													
		メ	送	內地	別府	23,338	小野田	20,655	下關	9,845	新川	5,383	大牟田	3,597		
				尼崎	1,443	門司	1,147	津久見	850	高知	770	荻田	655	若松	329	
				其他	1,302											
ン	到	內地	別府	23,338	小野田	20,655	下關	9,845	新川	5,383	大牟田	3,597				
		尼崎	1,443	門司	1,147	津久見	850	高知	770	荻田	655	若松	329			
		其他	1,302													
		外國	大連	19,354												

(續) 昭和三年海運貨物仕向仕出地別表

品種別	發着別	各 港 別 噸 量													
礦	發	內地	尾道	281	東京	263	廣島	222	福山	204	長崎	199			
		勝浦	198	若松	189	宇和島	179	高知	172	吳	163	水俣	160		
		那覇	155	下關	104	其他	1,757								
		朝鮮	仁川	470	鎮南浦	136	其他	104							
		外國	上海	1,019	大連	410	天津	179	新嘉坡	172	スラバヤ	145			
		香港	131	青島	103	其他	147								
		製	到	內地	高知	6,396	岩屋	3,002	廣島	1,552	橫濱	554	竹原	536	
				德島	483	其他	1,274								
				朝鮮	諸港	13									
				外國	メンバ	5,900	大連	2,294	バンク	504	ブレー	338	上海	275	
漢口	218			其他	411										
煉	發			內地	高雄	8,344	高知	4,021	吳	1,134	御坊	1,047	小樽	789	
				東京	781	基隆	558	太泊	520	福岡	477	神戸	381	函館	362
				田邊	348	廣島	328	新居濱	294	岡山	263	湯淺	232	佐賀關	199
				橫濱	191	大東島	187	高雄	177	長崎	153	名古屋	136	水俣	119
				門司	115	下田	105	下關	100	其他	1,218				
		朝鮮	西湖津	15,173	元山	2,362	仁川	452	釜山	173	群山	147			
		其他	245												
		外國	大連	131	上海	125	其他	55							
		瓦	送	內地	都志	21,680	湊	11,496	堺	8,550	福瓦	5,139	洲本	5,035	
				貝塚	4,180	西灘	2,736	神戸	2,454	佐野	2,189	岸和田	1,900	撫養	1,368
高砂	855			丸龜	617	其他	1,060								
外國	大連			442	其他	25									
人	發			內地	高雄	23,621	基隆	16,905	小樽	12,821	高知	8,953	銅路	6,314	
				那覇	4,757	鹿兒島	3,184	安平	2,476	田邊	2,436	三角	2,219	德島	2,093
				佐世保	2,090	太泊	1,628	門司	1,606	名古屋	1,574	青森	1,500	尾道	1,401
				八幡濱	1,280	宇和島	1,188	湯淺	994	四日市	993	觀音寺	826	撫養	812
				黒江	802	細島	767	御坊	725	高松	700	洲本	672	長濱	664
				津	656	安藝	656	函館	626	三島	576	明石	575	高濱	510
		長崎	440	飾磨	392	岡山	389	笠岡	341	油津	324	奈半利	279		
		福山	254	下關	251	神戸	236	川ノ石	219	高砂	188	多度津	170		
		三原	165	宮崎	163	大分	158	三瓶	156	福瓦	154	深浦	137		
		別府	132	和歌山	130	宮古	122	網干	113	岸和田	110	坂出	100		



(續) 昭和三年海運貨物仕向仕出地別表

品種別	發着別	各 港 別		噸 量		
肥料	送	郡中 100 其他 2,052				
		朝鮮 鎮南浦 5,771 群山 4,060 釜山 4,043 木浦 2,187 仁川 1,742				
	元山 530 馬山 226 其他 173					
到	外國 上海 660 大連 490 漢口 100 其他 50					
	內地 東京 7,534 新居濱 656 水俣 484 岡山 449 其他 1,188					
着	朝鮮 諸港 77					
	外國 上海 261 其他 1					
豆粕	發	內地 高知 2,296 湯淺 1,170 長濱 313 宇和島 299 黑江 287				
		德島 222 福山 215 撫養 211 觀音寺 184 八幡濱 136 大東島 111				
	笠岡 110 岡山 101 尾道 100 其他 666					
送	朝鮮 諸港 4					
	外國 大連 427 其他 2					
肥料	到	內地 諸港 99				
		朝鮮 諸港 32				
	着	大連 7,065 上海 1,185 香港 742 營口及莊 629 古倫母 583				
發	廣東 426 天津 257 其他 576					
	內地 觀音寺 11,170 高松 4,138 高知 1,844 岡山 1,339 德島 1,199					
發	坂出 858 花蓮港 684 廣島 632 湯淺 611 勝浦 555 鹿兒島 520					
	高濱 406 福山 396 尾道 382 長濱 368 箕島 294 宇和島 236					
送	新居濱 206 八幡濱 183 多度津 165 高砂 141 明石 140 飾磨 121					
	佐世保 112 神戶 112 川ノ石 103 其他 886					
肥料	到	朝鮮 諸港 75				
		外國 大連 1,041 天津 733 青島 463 營口及莊 352 シヤトル 300				
着	芝罘 257 桑港 150 安東縣 145 其他 98					
	內地 若松 2,195 那霸 515 其他 1,169					
發	朝鮮 仁川 20,494 釜山 14,450 木浦 12,513 鎮南浦 4,058 群山 2,246					
	馬山 1,678 元山 786 新浦 469 其他 807					
着	外國 上海 12,922 天津 4,943 大連 2,135 漢口 756 蘭頁 741					
	廣東 727 古倫母 659 浦據斯德 638 營口及莊 598 孟買 516 甲谷陀 392					
動	發	溫州 375 其他 627				
		內地 坂出 1,645 小豆島 267 岡山 162 箕島 143 高知 127				
		尾道 117 湯淺 116 其他 703				

(續) 昭和三年海運貨物仕向仕出地別表

品種別	發着別	各 港 別		噸 量		
肥料	送	朝鮮 諸港 3				
		外國 諸港 2				
到	內地 諸港 99					
	朝鮮 諸港 50					
着	外國 天津 3,248 大連 440 其他 274					
	內地 湯淺 958 田邊 948 黑江 594 高知 549 德島 508					
海產	發	坂出 328 箕島 272 撫養 265 鹿兒島 245 宇和島 157 玉島 136				
		網干 127 長濱 117 其他 773				
肥料	到	內地 函館 10,060 小樽 4,517 太泊 2,358 大川 652 高雄 592				
		根室 543 禮文島 433 霧多布 358 其他 1,250				
着	朝鮮 諸港 328					
	外國 諸港 10					
經木及麥桿眞田	發	內地 高知 2,913 神戶 696 鹿兒島 222 高濱 136 其他 1,417				
		朝鮮 諸港 62				
到	外國 諸港 1					
	內地 諸港 100					
着	外國 青島 300 其他 53					
	內地 高雄 14,927 基隆 9,538 高知 4,125 德島 3,405 神戶 2,538					
發	小樽 1,689 廣島 1,673 洲本 1,507 福山 1,485 岡山 1,364 宇和島 1,331					
	小豆島 1,028 御坊 1,010 高松 762 吳 729 小倉 719 玉島 716					
加	發	福河 712 大川 697 撫養 643 安平 567 高濱 563 飾磨 494				
		尾道 467 今治 445 丸龜 411 黑江 380 新居濱 367 東京 360				
工	發	田邊 351 佐世保 351 長崎 345 大東島 329 八幡濱 303 三原 293				
		中島 224 厚岸 212 志筑 194 鹿兒島 182 長濱 175 觀音寺 165				
木	送	壬生川 154 下關 138 勝浦 137 那霸 136 奈半利 129 川ノ石 124				
		笠岡 123 竹原 121 明石 107 新川 107 其他 2,237				
到	朝鮮 釜山 1,346 仁川 1,047 木浦 506 鎮南浦 110 其他 1,415					
	外國 上海 1,667 天津 1,111 大連 923 バタビヤ 381 スラバヤ 345					
材	發	其他 224				
		內地 釧路 12,964 德島 7,955 中島 7,815 鹿兒島 4,232 箕島 3,046				
		太泊 2,246 函館 1,977 江差 1,431 小樽 1,423 基隆 1,267 室蘭 1,257				



(續) 昭和三年海運貨物仕向仕出地別表

品種別	發着別	各 港 別 噸 量											
製	着	高知	1,086	田邊	1,042	須崎	931	堂ノ浦	612	御坊	524	廣島	464
		新宮	463	撫養	416	其他	2,141						
製	送	內地	974	高濱	608	高松	303	鋼路	122	朝鮮	261	外國	1,184
		觀音寺	1,627	福山	603	函館	294	明石	119	仁川	261	大連	1,184
綿	到着	內地	918	朝鮮	312								
		和歌山	918	丸龜	368	其他	1,352						
綿	發	內地	2,615	門司	2,163	高知	889	鹿兒島	595	黑江	405	島原	226
		今治	5,890	安平	1,661	八幡濱	811	岩國	575	那覇	392	室積	217
綿	送	朝鮮	115	外國	6,617	甲谷陀	1,205	マドラス	170	木浦	1,522	雄基	106
		仁川	554	釜山	348	群山	126	元山	115	大連	6,617	孟買	6,561
糸	到着	內地	8,961	洲本	3,804	高濱	626	朝鮮	7	外國	253		
		長崎	8,961	門司	2,760	觀音寺	442	諸港	7	諸港	253		
糸	發	內地	72										
		諸港	72										

(續) 昭和三年海運貨物仕向仕出地別表

品種別	發着別	各 港 別 噸 量											
絹	送	外國	749	大連	46								
		內地	533	長濱	52	其他	317						
糸	到着	內地	422	廣島	168	其他	1,674						
		下關	422	高松	141	鹿兒島	127	門司	122	高知	120	尾道	116
其他	送	朝鮮	142	外國	2,477	天津	157	孟買	157	其他	359		
		仁川	142	大連	2,477	甲谷陀	868	上海	346	漢口	293	青島	206
糸	到着	內地	491	朝鮮	145								
		諸港	491	諸港	145								
綿	發	內地	4,818	門司	1,931	高知	889	鹿兒島	595	黑江	405	島原	226
		高知	4,818	那覇	1,872	八幡濱	811	岩國	575	那覇	392	室積	217
綿	送	朝鮮	115	外國	6,617	甲谷陀	1,205	マドラス	170	木浦	1,522	雄基	106
		仁川	554	釜山	348	群山	126	元山	115	大連	6,617	孟買	6,561
油	到着	內地	2,114	朝鮮	4	大連	2,024	其他	850				
		東京	2,114	諸港	4	桑港	14,550	ハンブルク	1,536	其他	850		
油	發	內地	708	黑江	516	函館	296	網干	204	安平	193	丸龜	181
		岡山	708	飾磨	458	網干	204	安平	193	丸龜	181	若松	159



(續) 昭和三年海運貨物仕向仕出地別表

品種別	發着別	各 港 別 噸 量											
物	送	銅路	152	玉島	149	笠岡	140	宇和島	121	今治	120	鹿兒島	118
		福山	110	佐世保	107	田邊	105	室蘭	103	其他	1,656		
		朝鮮		仁川	430	釜山	360	清津	114	其他	349		
		外國		大連	1,947	青島	1,114	紐育	833	廣東	747	上海	277
油	到	內地		若松	2,137	鹿兒島	713	其他	755				
		朝鮮		木浦	800	其他	2						
		外國		上海	818	大連	255	其他	533				
魚	送	內地		若松	541	其他	336						
		外國		甲谷陀	216	ハンブルグ	149	其他	313				
油	到	內地		函館	5,053	小樽	2,178	田邊	1,154	銅路	777	呼子	580
		朝鮮		釜山	1,741	清津	1,277	其他	65				
油	送	內地		神戶	472	基隆	366	廣島	262	若松	210	高雄	174
		朝鮮		釜山	346	仁川	260	其他	376				
及	到	內地		諸港	988								
		朝鮮		諸港	15								
蠟	着	外國		パリク	5,985	シドニ	3,855	關貢	1,702	メルボルン	1,333	青島	1,170
		紐育		古倫母	374	アリス	325	香港	283	メルボルン	238	大連	227
染	送	內地		門司	445	鹿兒島	423	味野	408	若松	406	廣島	327
		高濱		宇和島	286	下關	265	高知	237	基隆	229	長崎	219
料	到	朝鮮		釜山	497	仁川	418	群山	184	其他	149		
		外國		上海	135	其他	271						
料	到	內地		德島	1,349	大津田	543	小松島	328	其他	1,457		
		朝鮮		諸港	17								

(續) 昭和三年海運貨物仕向仕出地別表

品種別	發着別	各 港 別 噸 量													
著	發	外國		海防	242	其他	365								
		內地		基隆	2,068	佐世保	1,323	若松	1,211	高知	1,175	長崎	1,136		
塗	送	下關		1,100	高雄	1,076	廣島	1,049	吳	815	門司	761	福岡	676	
		函館		637	小倉	536	小樽	486	安平	412	德島	398	尾道	392	
料	到	鹿兒島		346	高松	308	熊本	262	大川	254	神戸	252	備前	251	
		岡山		242	宇和島	178	高濱	159	新居濱	151	水俣	146	田邊	123	
顏料及填充料	着	佐伯		113	今治	112	相生	103	室積	102	其他	3,214			
		朝鮮		仁川	1,616	釜山	1,030	西湖津	178	鎮南浦	155	元山	125		
工	發	清津		123	其他	337									
		外國		孟買	1,621	上海	883	青島	826	甲谷陀	643	新嘉坡	632		
業	到	香港		626	天津	602	パタゴヤ	243	スラバヤ	201	漢口	198	メルボルン	185	
		關貢		136	盤谷	110	安東縣	105	チエリ	104	其他	3,470			
業	着	內地		諸港	1,033										
		朝鮮		諸港	5										
業	到	外國		漢口	474	紐育	391	上海	356	ハンブルグ	337	ブレー	237		
		其他		695											
業	着	內地		若松	252	廣島	212	高松	175	其他	1,253				
		朝鮮		諸港	214										
業	到	外國		上海	787	大連	539	青島	155	天津	151	香港	115		
		其他		165											
業	着	內地		廣島	590	田邊	325	其他	1,083						
		朝鮮		元山	590	鎮南浦	498	其他	585						
業	到	外國		諸港	130										
		內地		若松	5,329	高知	4,139	宇和島	3,743	廣島	2,984	神戸	2,247		
業	着	德島		2,055	基隆	1,685	高濱	1,577	高松	1,451	福山	1,040	岡山	1,017	
		吳		745	田邊	708	東京	638	八幡濱	584	福岡	575	今治	561	
業	到	鹿兒島		559	備前	559	明石	522	小豆島	516	三島	506	下關	493	
		坂出		485	玉島	470	新居濱	454	高雄	454	洲本	451	三角	442	
業	着	安平		363	長崎	359	撫養	345	川ノ江	338	丸龜	319	尾道	310	
		岩國		303	志筑	293	湯淺	291	黒江	286	觀音寺	275	佐伯	267	
業	到	笠岡		266	堺	253	熊本	237	味野	235	那覇	232	小樽	212	
		下田		210	長濱	194	小倉	192	佐世保	189	門司	168	水俣	167	







(續) 昭和三年海運貨物仕向仕出地別表

品種別	發着別	各 港 別 噸 量													
管	着	朝鮮 諸港	11												
		外國	ロツテ 2,629	ハンブ 1,637	クリーブ 1,594	アント 1,188	紐育 960	バルチ 691	モーア 626	エムデン 354	マルセイユ 236	ダンチヒ 214	其他 516		
金	發	内地	基隆 747	長崎 478	若松 445	神戸 355	岡山 295	高知 280	鹿兒島 265	安平 248	高雄 230	吳 202	廣島 188		
		佐世保	179	新居濱 156	下關 130	徳島 126	多度津 114	其他 2,269	朝鮮	西湖津 129	仁川 106	其他 155	外國	大連 702	其他 167
		内地	門司 1,033	其他 630	外國	諸港 22									
管	到	内地	門司 1,033	其他 630	外國	諸港 22									
		内地	基隆 14,449	東京 11,224	若松 8,731	徳島 8,049	高雄 7,986	高知 6,713	神戸 6,368	廣島 6,069	小樽 5,292	備前 4,149	岡山 3,786		
鐵	發	鹿兒島	3,467	下關 3,249	高松 2,941	函館 2,673	門司 2,446	安平 2,416	長崎 2,294	明石 2,194	宇和島 2,148	高濱 2,068	那覇 1,832	新居濱 1,794	
		吳 1,772	熊本 1,710	横濱 1,608	尾道 1,482	丸龜 1,444	田邊 1,419	今治 1,334	福山 1,292	佐世保 1,219	大分 1,160	八幡濱 1,156	玉島 1,137		
		小倉 1,098	多度津 1,043	相生 937	土々呂 934	坂出 926	宇野 909	洲本 886	撫養 850	釧路 821	新川 795	大川 789	細島 759		
		高砂 755	御坊 745	長濱 699	觀音寺 686	湯淺 685	佐伯 682	志筑 640	水俣 616	網干 571	笠岡 561	別府 531	勝浦 502		
		黒江 488	箕島 485	内海 466	岩國 460	大東島 460	三島 459	白杵 410	太伯 405	花蓮港 392	下田 375	中津 355	島原 352		
		柳井 334	宇ノ島 330	川ノ石 324	小松島 306	赤穂 300	三田尻 294	油津 285	卑南 281	佐賀關 273	味野 263	新宮 253	福岡 248		
		宮古 242	室積 240	名古屋 239	唐津 235	小豆島 231	三角 220	延岡 218	郡中 216	川ノ江 213	和歌山 210	徳山 204	尾鷲 202		
		串本 187	竹原 183	鳥羽 183	福良 178	大津田 178	伊万里 175	福島 164	青森 164	福河 160	壬生川 159	守江 159	名瀬 158		
		須崎 158	糸崎 149	西條 147	古座 146	室蘭 146	下松 144	根室 139	御影 137	牛窓 131	澎湖島 130	鞆 122	平戸 122		
		八重山 121	忠海 120	木ノ本 114	古仁屋 106	北條 105	其他 2,636	朝鮮	仁川 9,403	釜山 7,746	元山 4,012	鎮南浦 2,853	群山 2,251		
		西湖津 2,176	新義州 1,768	雄基 1,379	清津 1,347	木浦 1,239	城津 397								

(續) 昭和三年海運貨物仕向仕出地別表

品種別	發着別	各 港 別 噸 量											
品	到	馬山	351	麗水 251	新昌 126	其他 14							
		外國	大連 17,629	上海 5,380	天津 5,111	甲谷陀 3,107	バタビ 2,566	スラバ 2,197	孟買 2,108	青島 1,788	マニラ 1,460	蘭貫 1,423	新嘉坡 1,180
		香港	949	サマラ 905	盤谷 810	マカッサ 406	營口及 369	モンバサ 364	安東縣 302	彼南 259	マドラス 239	チエリ 218	古倫母 184
品	着	内地	若松 11,325	洲本 6,835	東京 3,633	神戸 2,504	備前 597	鞆 511	門司 488	徳島 437	廣島 421	高知 334	横濱 324
		高松	323	岡山 322	其他 5,277	朝鮮	諸港 308	外國	紐育 1,820	ロツテ 1,481	ハンブ 1,468	ロンドン 1,121	大連 899
金	發	内地	基隆 5,836	小樽 3,848	門司 2,798	若松 2,716	廣島 2,494	高知 2,401	高雄 1,935	熊本 1,322	徳島 1,159	鹿兒島 1,059	下關 1,026
		函館	914	東京 898	高松 810	神戸 794	岡山 751	鳥羽 704	備前 653	長崎 580	安平 569	高濱 502	吳 491
品	到	朝鮮	仁川 5,132	釜山 2,485	鎮南浦 1,011	元山 953	新義州 711	群山 660	木浦 583	西湖津 417	清津 307	雄基 220	其他 117
		外國	上海 3,327	大連 1,462	天津 733	青島 595	浦墟斯德 198	香港 125	營口及 107	其他 172			
線	着	内地	新居濱 6,964	若松 1,954	其他 1,830								
		朝鮮	諸港 74	外國	ハンブ 4,345	ロツテ 2,392	紐育 1,234	ダンキ 723	プレ 707	ロンドン 591	アント 410	其他 494	
品	到	内地	基隆 1,047	徳島 906	廣島 838	高知 780	若松 773						



(續) 昭和三年海運貨物仕向仕出地別表

品種別	發着別	各 港 別 噸 量												
金 屬 製 品	發	鹿兒島	608	高松	538	福岡	531	神戶	497	下關	447	小倉	358	
		備磨	338	吳	306	高濱	304	岡山	300	丸龜	295	高雄	283	
		門司	278	安平	246	長崎	243	小樽	232	熊本	218	大分	204	
		那霸	184	新居濱	173	尾道	172	佐世保	169	函館	161	玉島	159	
		今治	155	撫養	148	坂出	139	田邊	139	觀音寺	131	宇和島	129	
		箕島	127	明石	118	黑江	113	福山	113	其他	2,613			
		朝鮮		釜山	722	仁川	685	木浦	295	元山	148	群山	127	
		其他	405											
		外國		大連	2,624	上海	1,300	天津	874	青島	260	香港	251	
		甲谷陀	133	營口及莊	124	孟買	108	其他	359					
品	到	內地	諸港	803										
		朝鮮	諸港	6										
		外國	紐育	227	其他	738								
機 械 製 品	發	內地	高知	870	基隆	765	德島	354	福岡	342	高松	309		
		廣島	305	宇和島	295	高雄	256	鹿兒島	223	若松	214	門司	213	
		下關	201	今治	192	神戶	181	那霸	170	高濱	158	新居濱	156	
		八幡濱	148	御坊	147	安平	142	岡山	141	備磨	128	大分	124	
		田邊	116	味野	107	尾道	106	網干	106	長崎	105	觀音寺	105	
		川ノ石	104	洲本	102	其他	3,161							
		朝鮮		釜山	680	仁川	532	群山	149	元山	120	其他	464	
		外國		大連	2,586	上海	2,015	青島	214	營口及莊	185	香港	132	
		天津	121	其他	339									
		類	到	內地	諸港	1,569								
朝鮮	諸港			7										
外國	ハルビン			212	其他	318								
電 氣 製 品	發	內地	高知	1,066	廣島	773	高松	747	門司	649	德島	582		
		基隆	567	志筑	556	高濱	461	福岡	351	宇和島	339	小樽	312	
		神戶	298	尾道	288	吳	271	若松	219	八幡濱	216	多度津	199	
		新居濱	197	土々呂	187	備磨	181	今治	175	勝浦	167	水俣	150	
		丸龜	148	洲本	134	岡山	133	鹿兒島	131	小倉	127	大分	127	
		長崎	122	那霸	112	觀音寺	110	別府	107	高雄	101	其他	2,626	
		朝鮮		仁川	677	釜山	423	元山	341	西湖津	198	鎮南浦	124	
		其他	226											
		用	送	內地	須崎	2,076	德島	780	黑江	718	高知	641	長濱	412
				鹿兒島	405	神戶	336	宮島	302	其他	2,953			

(續) 昭和三年海運貨物仕向仕出地別表

品種別	發着別	各 港 別 噸 量											
品	到	外國	大連	1,932	上海	1,131	天津	912	青島	305	香港	231	
		其他	398										
		內地	諸港	678									
石 製 品	發	內地	高知	1,168	德島	816	神戶	727	廣島	635	小樽	524	
		基隆	511	備磨	399	岡山	364	函館	322	福山	303	黑江	271
		若松	238	明石	207	高松	187	釧路	181	福岡	181	玉島	175
		佐伯	162	笠岡	161	宇和島	151	西宮	150	佐賀關	140	長崎	138
		八幡濱	131	丸龜	130	名古屋	126	細島	121	觀音寺	118	高砂	116
		鹿兒島	113	網干	109	安平	109	今治	104	其他	2,640		
		朝鮮		仁川	327	釜山	273	其他	415				
		外國		甲谷陀	431	大連	413	上海	352	孟買	227	香港	187
		マニラ	124	其他	283								
		品	到	內地	郡中	3,184	今治	2,114	新居濱	1,783	三角	923	其他
朝鮮	諸港			1									
外國	諸港			87									
木 製 品	發	內地	高知	1,009	基隆	906	岡山	870	神戶	835	大川	715	
		廣島	703	新川	678	福岡	626	高松	599	德島	531	小豆島	485
		備磨	465	志筑	458	宇野	414	田邊	383	網干	347	下關	336
		長崎	328	洲本	303	坂出	271	湯淺	268	高濱	267	門司	252
		函館	248	小樽	238	丸龜	232	宇和島	221	今治	218	高雄	211
		安平	197	鹿兒島	185	吳	180	尾道	178	若松	168	御坊	156
		八幡濱	151	撫養	150	明石	147	觀音寺	141	大分	135	中津	133
		佐世保	132	小倉	129	黑江	112	別府	111	那霸	101	長濱	100
		其他	2,557										
		朝鮮		釜山	786	仁川	634	木浦	282	群山	227	鎮南浦	116
外國		上海	1,653	浦鹽斯	1,580	大連	1,155	孟買	1,015	甲谷陀	186		
天津	158	青島	148	蘭貫	145	紐育	109	其他	438				
品	到	內地	須崎	2,076	德島	780	黑江	718	高知	641	長濱	412	
		鹿兒島	405	神戶	336	宮島	302	其他	2,953				



(續) 昭和三年 海運貨物仕向仕出地別表

品種別	發着別	各 港 別 噸 量												
		着	朝鮮 外國	木浦 諸港	375 141	其他	26							
竹 及 藤 製 品	發 送	內地	神戸	1,722	高松	451	岡山	442	笠岡	375	黒江	374		
		德島	高知	353	小松島	283	備前	228	田邊	211	撫養	188		
		廣島	御坊	139	高濱	130	多度津	127	鹿兒島	117	吳	114		
		今治	宇和島	105	丸龜	101	其他	2,714						
製 品	到 着	朝鮮 外國	釜山	116	仁川	102	其他	112						
		大連	296	チエリ ホン	142	其他	224							
		內地	別府	856	德島	721	丸龜	359	神戸	320	其他	1,890		
硝 子 及 同 製	發 送	內地	德島	4,361	高知	4,114	神戸	4,059	小樽	3,714	廣島	2,899		
		岡山	2,813	高松	2,516	備前	2,192	西宮	2,100	基隆	2,075	丸龜	1,871	
		高濱	1,659	福山	1,346	若松	1,050	吳	1,028	玉島	952	觀音寺	811	
		宇和島	794	田邊	769	安平	676	函館	673	三原	660	今治	591	
		那覇	586	尾道	574	福岡	564	鹿兒島	559	坂出	535	明石	507	
		下關	485	撫養	482	高雄	432	長濱	431	門司	406	御坊	406	
		佐伯	403	黒江	391	八幡濱	383	湯淺	378	新居濱	353	小倉	341	
		笠岡	339	洲本	329	小豆島	297	多度津	295	志筑	262	竹原	260	
		備前	260	大分	229	熊本	229	安藝	217	郡中	211	中津	208	
		高砂	207	長崎	207	新宮	182	須崎	179	土々呂	169	別府	152	
		佐世保	151	志度	145	下田	139	壬生川	132	北條	129	勝浦	127	
		三島	126	奈半利	124	鳥羽	123	大川	120	細島	117	名瀬	108	
		新川	102	其他	2,915									
		朝鮮	仁川	1,698	釜山	1,295	木浦	325	鎮南浦	316	群山	305		
		馬山	221	元山	190	清津	150	雄基	120	城津	112	其他	148	
		外國	甲谷陀	12,506	孟買	12,396	上海	10,432	バタビ ヤ	9,658	大連	8,504		
		スラバ ヤ	6,900	マニラ	3,798	蘭貫	3,528	天津	2,458	新嘉坡	2,338	香港	1,743	
		シドニ ー	1,639	古倫母	1,591	サマラ ンダ	1,503	青島	1,176	盤谷	1,046	メルボ ルン	931	
		マドラス	786	セブ	711	マカツサ	689	加刺智	669	彼南	535	チエリ ホン	379	
		營口及 牛莊	365	ケープ タウン	358	西貢	351	グーバン	292	アリス ベン	177	アテン	141	
バリク ババン	113	メナド	112	琿春	106	モンバサ	105	晚香坡	104	シヤトル	103			
漢口	100	其他	715											

(續) 昭和三年 海運貨物仕向仕出地別表

品種別	發着別	各 港 別 噸 量											
		到	內地	若松	43,768	德島	4,738	長濱	1,832	高松	1,466	新居濱	1,306
皮 革 製 品	發 送	德山	836	丸龜	746	田邊	641	今治	588	洲本	527	竹原	523
		廣島	312	吳	307	其他	1,215						
製 品	到 着	朝鮮 外國	諸港	4									
		アント プ	3,264	ロン ド	1,659	マルセ イユ	1,526	大連	785	其他	649		
		內地	基隆	174	門司	133	其他	1,643					
護 膜 及 同 製 品	發 送	朝鮮 外國	仁川	108	其他	169							
		大連	740	上海	319	天津	140	其他	490				
		內地	諸港	135									
		朝鮮 外國	諸港	15									
漆 器	到 着	內地	諸港	13									
		內地	基隆	808	高知	660	若松	540	廣島	537	門司	413	
		高濱	373	高松	356	小倉	345	德島	314	福岡	312	神戸	270
		尾道	250	下關	235	高雄	234	吳	234	鹿兒島	232	大分	226
		大川	188	宇和島	183	長崎	176	今治	165	備前	155	安平	153
田邊	146	佐世保	128	岡山	126	熊本	111	福山	108	小樽	104		
土々呂	100	其他	2,619										
朝鮮	釜山	435	仁川	423	其他	324							
外國	大連	1,658	上海	890	青島	612	天津	352	香港	118			
其他	247												
漆 器	到 着	內地	廣島	683	神戸	340	其他	694					
		朝鮮 外國	諸港	569									
		新嘉坡	2,354	古倫母	345	マカツサ	268	バタビヤ	218	其他	1,071		
漆 器	發 送	內地	高知	300	福岡	226	神戸	169	基隆	161	長崎	160	
		廣島	139	佐世保	131	福山	130	明石	126	若松	113	高松	107
		大川	102	其他	1,955								
		朝鮮	釜山	230	其他	216							
外國	大連	137	其他	71									
漆 器	到 着	內地	諸港	636									
		外國	諸港	17									
漆 器	發 送	內地	高知	6,521	德島	4,203	神戸	2,759	高松	1,421	那覇	1,305	



(續) 昭和三年海運貨物仕向仕出地別表

品種別	發着別	各 港 別 噸 量											
陶	發	岡山	1,303	田邊	1,281	宇和島	1,186	湯淺	1,159	廣島	901	高濱	846
		基隆	825	撫養	821	今治	759	飾磨	591	丸龜	574	洲本	504
		明石	442	福山	426	八幡濱	410	長濱	407	黑江	393	志筑	390
		網干	361	佐伯	353	坂出	342	安平	324	郡中	313	鹿兒島	306
		玉島	296	多度津	287	壬生川	279	吳	225	高雄	218	若松	214
		御坊	203	笠岡	167	觀音寺	160	御影	158	大分	156	名瀬	135
		尾道	133	下關	128	門司	104	新居濱	102	其他	2,665		
		朝鮮		仁川	653	釜山	537	木浦	206	群山	148	雄基	144
		清津	125	其他	356								
		外國		大連	1,796	青島	790	上海	481	天津	419	孟買	254
磁器	送	甲谷陀	109	其他	513								
		內地		伊万里	4,887	門司	2,336	大川	2,037	高知	1,441	湊	1,341
農具	到着	洲本	539	四日市	451	田邊	434	福良	412	其他	1,444		
		外國		諸港	218								
荒物	發	內地		高知	442	基隆	351	神戶	285	德島	278	飾磨	242
		福岡	241	高松	229	鹿兒島	171	下關	164	那霸	133	撫養	128
		廣島	123	岡山	121	宇和島	111	佐世保	108	其他	2,034		
物	送	朝鮮		仁川	321	釜山	299	木浦	103	其他	353		
		外國		大連	501	上海	146	其他	205				
刷子及刷毛	到着	內地		高知	798	其他	662						
		外國		天津	279	其他	5						
家	發	內地		基隆	273	廣島	127	門司	118	高知	118	安平	116
		長崎	112	若松	105	其他	1,469						
		朝鮮		諸港	191								
家	送	外國		大連	581	シヤトル	340	上海	213	天津	209	ロンドン	179
		桑港	127	スラバヤ	118	紐育	104	其他	527				
家	到着	內地		諸港	179								
		外國		諸港	8								
家	發	內地		高知	1,269	神戶	1,117	廣島	1,018	高松	856	德島	775
		飾磨	690	基隆	620	若松	613	鹿兒島	589	福岡	447	岡山	395
		宇和島	387	長崎	385	高濱	376	那霸	371	門司	351	下關	333
		別府	305	丸龜	287	大川	271	尾道	264	田邊	258	佐世保	249

(續) 昭和三年海運貨物仕向仕出地別表

品種別	發着別	各 港 別 噸 量													
農具	送	坂出	234	小松島	233	新居濱	226	吳	219	小豆島	199	大分	187		
		御坊	187	安平	183	八幡濱	183	洲本	176	勝浦	172	今治	158		
		網干	157	小倉	141	玉島	129	觀音寺	127	笠岡	124	佐伯	124		
		明石	124	福山	119	長濱	119	高砂	116	福河	107	高雄	106		
		川ノ江	104	其他	3,095										
		朝鮮		釜山	918	仁川	683	木浦	168	群山	155	城津	120		
		清津	105	其他	379										
		外國		大連	566	其他	350								
		農具	到着	內地		德島	6,812	撫養	768	高松	364	高知	311	其他	3,421
				朝鮮		諸港	69								
農具	發	內地		高知	626	鹿兒島	276	田邊	211	宇和島	162	高濱	142		
		大分	140	三田尻	118	基隆	110	八幡濱	100	其他	1,839				
農具	送	朝鮮		釜山	534	群山	178	木浦	151	仁川	100	其他	106		
		外國		甲谷陀	389	其他	163								
船具及漁具	到着	內地		諸港	449										
		朝鮮		諸港	918										
船具及漁具	發	朝鮮		諸港	104										
		外國		諸港	83										
綿	發	內地		諸港	333										
		外國		諸港	1										
		內地		基隆	6,986	小樽	6,418	鹿兒島	4,943	德島	4,597	高濱	4,189		
		高知	3,827	門司	3,600	若松	3,244	別府	2,569	高松	1,956	函館	1,771		
		那霸	1,736	小倉	1,527	大分	1,497	今治	1,341	下關	1,320	尾道	1,296		
		撫養	1,261	宇和島	1,128	田邊	941	細島	896	土々呂	861	八幡濱	861		
		宇ノ島	819	廣島	772	洲本	751	觀音寺	735	多度津	705	勝浦	679		
		安平	593	小松島	541	飾磨	519	佐伯	503	吳	480	長濱	464		
		壬生川	442	油津	442	白杵	425	柳井	414	坂出	413	新居濱	384		
		高雄	373	熊本	354	神戶	345	丸龜	344	長崎	343	志筑	334		
御坊	277	佐世保	258	中津	248	西條	239	川ノ江	228	福岡	201				
尾鷲	201	味野	194	唐津	183	木ノ木	178	三島	172	名瀬	171				
新川	167	竹原	166	佐賀關	160	大島	157	内海	153	島原	143				



(續) 昭和三年海運貨物仕向仕出地別表

品種別	發着別	各 港 別 噸 量															
織	發	桶	135	八重山	132	串本	127	福島	120	福山	114	郡中	111				
		宿毛	110	三本松	105	由良	100	其他	3,002								
		朝鮮		仁川	10,902	釜山	7,834	群山	2,745	元山	2,536	雄基	2,008				
		清津	1,350	木浦	1,312	城津	899	鎮南浦	208	其他	195						
		外國		上海	94,930	天津	31,826	大連	26,570	孟買	16,308	スラバ	16,112				
		甲谷陀	15,718	香港	13,344	青島	11,746	バタビ	7,592	加刺智	4,877	漢口	4,659				
		蘭貫	4,403	サマラ	3,567	マカツ	2,671	ボート	2,032	モンバ	1,790	營口及	1,632				
		琿春	1,545	新嘉坡	1,210	安東縣	1,168	アデン	985	古倫母	914	チエリ	774				
		ブエノス	663	バダン	569	アレキサ	460	ダルエス	413	盤谷	328	メナド	281				
		アイレス		シドニー	275	ロンドン	217	ザアチ	178	メダン	148	ザンシ	128				
		マニラ	276	其他	1,243												
		ボート	115														
		スダン															
		物	到	内地	高濱	7,823	今治	6,404	洲本	5,462	徳島	3,827	味野	1,554			
				岡山	1,159	鹿兒島	1,008	黒江	929	門司	909	八幡濱	845	尾道	805		
網干	708			宇和島	571	廣島	561	西條	422	観音寺	333	高松	323				
其他	4,079																
朝鮮				諸港	19												
外國				マルセイユ	293	其他	230										
緝	發			内地	基隆	290	別府	112	其他	256							
				朝鮮		仁川	261	釜山	121	其他	322						
				外國		大連	483	上海	184	香港	149	其他	254				
				内地	諸港	180											
				外國	諸港	1											
				毛	發	内地	別府	958	基隆	799	門司	638	坂出	604	高知	524	
						鹿兒島	522	小樽	481	若松	477	徳島	387	神戸	336	撫養	239
						大分	229	洲本	227	下關	227	小倉	223	高濱	218	高松	218
						廣島	168	田邊	144	尾道	144	細島	135	今治	134	勝浦	115
		宇ノ島	101			其他	2,702										
		朝鮮				仁川	490	釜山	170	元山	101	其他	362				
		外國				大連	473	其他	97								
		織	到			内地	諸港	1,023									
						朝鮮		諸港	1								
						外國		ロンドン	6,126	ハンプ	257	其他	1,416				

(續) 昭和三年海運貨物仕向仕出地別表

品種別	發着別	各 港 別 噸 量													
麻	發	内地	今治	136	下關	101	其他	884							
		朝鮮		諸港	170										
		外國		諸港	170										
織	到	内地	基隆	677	其他	314									
		外國	諸港	29											
其	發	内地	別府	755	基隆	666	若松	334	高知	289	門司	278			
		徳島	194	宇和島	188	鹿兒島	149	高濱	146	田邊	144	八幡濱	136		
		下關	125	小倉	124	尾道	122	勝浦	109	其他	1,731				
		朝鮮		仁川	337	群山	208	釜山	169	元山	124	雄基	108		
		其他	255												
		外國		大連	1,066	上海	699	天津	252	青島	115	香港	112		
		其他	243												
		織	到	内地	徳島	368	黒江	367	其他	946					
				外國	諸港	12									
		布	發	内地	神戸	1,614	基隆	351	高知	327	門司	317	若松	302	
				鹿兒島	206	高松	189	廣島	180	下關	178	長崎	174	尾道	135
				徳島	125	別府	122	其他	2,481						
				朝鮮		仁川	433	釜山	192	其他	448				
				外國		大連	959	上海	442	新嘉坡	102	其他	473		
				内地	諸港	609									
朝鮮				諸港	2										
外國				諸港	189										
莫	發			内地	鹿兒島	1,743	基隆	1,622	小樽	1,537	高知	1,339	廣島	1,310	
				若松	1,101	高松	958	別府	939	三本松	850	門司	809	坂出	797
				尾道	713	長崎	675	徳島	657	下關	608	福岡	605	名古屋	588
				熊本	582	大分	578	小倉	560	函館	520	高濱	519	安平	478
				今治	446	宇和島	373	那覇	370	細島	308	土々呂	292	大川	292
				神戸	289	八幡濱	255	田邊	245	柳井	227	引田	216	宇ノ島	213
				佐世保	199	長濱	180	洲本	168	多度津	164	内海	162	丸龜	156
		勝浦	151	中津	151	高雄	146	福山	138	観音寺	133	吳	124		
		撫養	124	新居濱	121	福真	114	油津	110	三島	103	其他	2,320		
		朝鮮		釜山	3,342	仁川	1,333	群山	303	鎮南浦	297	木浦	262		







(續) 昭和三年 海運貨物仕向仕出地別表

品種別	發着別	各 港 別 噸 量											
到 着	內地	諸港	715										
	朝鮮	諸港	18										
	外國	諸港	6										
小 間 物 類	發 送	內地	神戶	7,147	廣島	1,895	基隆	1,621	高知	1,566	岡山	1,412	
		若松	1,252	門司	1,175	鹿兒島	1,156	福岡	1,144	德島	1,058	高松	997
		下關	833	高濱	713	那覇	645	飾磨	610	長崎	582	別府	574
		熊本	543	大分	494	安平	491	尾道	487	宇和島	412	吳	407
		丸龜	385	佐世保	376	小樽	365	大川	349	小倉	332	福山	303
		土々呂	292	内海	257	今治	254	宇ノ島	236	李岐	230	細島	205
		柳井	195	高雄	186	撫養	185	田邊	184	八幡濱	183	新川	178
		觀音寺	149	三田尻	144	明石	143	德山	138	小松島	137	洲本	132
		佐伯	131	多度津	128	中津	122	玉島	120	長濱	111	函館	104
		島原	100	其他	2,507								
		朝鮮	仁川	1,004	釜山	722	群山	369	鎮南浦	175	清津	165	
		木浦	165	元山	109	其他	322						
		外國	大連	2,446	上海	1,233	天津	745	青島	213	蘭貫	152	
		安東縣	114	其他	476								
		到 着	內地	岡山	635	鹿兒島	458	廣島	307	其他	1,678		
朝鮮	諸港		39										
外國	諸港		145										
文 房 具	發 送	內地	基隆	1,191	廣島	1,094	若松	996	高知	978	德島	643	
		下關	565	鹿兒島	547	飾磨	513	門司	506	高松	443	尾道	425
		大分	397	高濱	394	長崎	379	熊本	351	別府	271	小倉	257
		安平	242	宇和島	228	丸龜	204	福岡	203	吳	198	那覇	196
		佐世保	194	福山	192	宇ノ島	192	小樽	191	田邊	180	神戶	160
		大川	154	高雄	147	八幡濱	146	内海	144	柳井	138	三田尻	122
		洲本	115	土々呂	114	細島	108	其他	2,472				
		朝鮮	釜山	635	仁川	631	木浦	148	鎮南浦	130	群山	105	
		其他	274										
		外國	大連	818	甲谷陀	221	上海	200	天津	123	青島	101	
		孟買	100	其他	206								
		到 着	內地	德島	381	其他	719						
			朝鮮	諸港	4								
			外國	諸港	141								

(續) 昭和三年 海運貨物仕向仕出地別表

品種別	發着別	各 港 別 噸 量													
玩 具	發 送	內地	廣島	584	神戶	579	德島	518	若松	414	高知	405			
		福岡	276	今治	273	飾磨	261	下關	256	高松	204	尾道	203		
		鹿兒島	201	基隆	182	小倉	170	丸龜	158	宇和島	134	別府	130		
		門司	120	長崎	116	其他	1,762								
具 類	到 着	內地	諸港	269											
		朝鮮	諸港	2											
		外國	諸港	69											
		朝鮮	仁川	138	釜山	111	其他	119							
洋 紙	發 送	外國	大連	1,826	孟買	915	甲谷陀	550	上海	475	天津	252			
		紐育	186	スラバヤ	161	蘭貫	141	其他	886						
		內地	諸港	269											
		朝鮮	諸港	2											
		外國	諸港	69											
		洋 紙	發 送	內地	神戶	10,606	德島	3,215	基隆	2,683	小樽	2,622	高知	2,074	
				飾磨	1,430	高濱	1,236	若松	1,077	鹿兒島	955	高松	912	安平	840
				函館	778	門司	752	撫養	612	下關	469	大分	436	廣島	436
				尾道	408	吳	386	明石	381	高雄	376	宇和島	349	田邊	342
				三島	342	那覇	304	丸龜	291	福山	277	岡山	270	今治	263
				長崎	237	八幡濱	233	玉島	228	小倉	225	志筑	218	黑江	207
				洲本	203	東京	194	御坊	193	川ノ江	191	別府	184	小松島	184
				佐伯	182	銅路	160	網干	160	太泊	141	大川	139	湯淺	138
				觀音寺	137	勝浦	131	坂出	126	佐世保	125	長濱	124	宇ノ島	123
				柳井	115	岩國	114	新宮	110	笠岡	109	内海	101	其他	2,197
朝鮮	仁川			4,886	釜山	3,200	鎮南浦	1,157	群山	534	木浦	420			
元山	319			新義州	287	清津	273	雄基	242	其他	279				
外國	上海			14,864	大連	10,264	天津	7,751	青島	2,756	香港	2,044			
盤口及莊	876			甲谷陀	764	孟買	745	漢口	365	安東縣	303	新嘉坡	245		
盤谷	224			マニラ	204	其他	218								
洋 紙	到 着	內地	高知	23,013	室蘭	10,246	高松	6,287	川ノ江	3,467	小樽	3,284			
		太泊	3,001	德島	2,799	岩國	2,486	眞岡	2,377	門司	2,173	西條	1,576		
		大分	1,466	三島	1,410	壬生川	1,320	洲本	1,069	銅路	955	須崎	908		
		基隆	785	神戶	704	高濱	634	小倉	633	御坊	490	長濱	472		
		其他	4,048												
		朝鮮	鎮南浦	1,260	新義州	455	其他	261							
		外國	ゴッセン	2,019	ハンブルグ	837	ロツテム	780	紐育	352	ロンドン	306			
		シヤトル	273	バンク	251	上海	250	其他	978						



(續) 昭和三年 海運貨物仕向仕出地別表

品種別	發着別	各 港 別 噸 量											
紙	發	內地	廣島	975	鹿兒島	840	德島	833	門司	807	若松	728	
		基隆	706	下關	633	高知	576	尾道	568	高濱	420	長崎	410
		高松	397	飾磨	364	那覇	297	佐世保	279	別府	272	福岡	262
		熊本	258	吳	248	安平	244	小倉	229	柳井	209	宇和島	189
		大分	184	大川	153	丸龜	151	岡山	150	神戸	133	三田尻	126
		撫養	125	今治	123	宇ノ島	111	高雄	106	其他	2,721		
		朝鮮	仁川	1,111	釜山	1,076	鎮南浦	292	木浦	249	群山	182	
		元山	151	雄基	111	清津	109	其他	195				
		外國	大連	3,147	上海	803	チエリ ホン	679	天津	396	新嘉坡	364	
		青島	286	サマラ ン	233	スラバヤ	181	香港	100	其他	384		
品	到	內地	大泊	2,311	高知	884	三島	500	小樽	313	其他	1,124	
		朝鮮	諸港	4	諸港	237							
藥	發	內地	岡山	1,408	若松	1,314	基隆	1,144	神戸	1,057	廣島	1,016	
		高知	929	飾磨	832	鹿兒島	816	箕島	678	高松	622	德島	558
		門司	492	長崎	468	下關	434	吳	412	高濱	400	安平	380
		熊本	379	尾道	342	大川	305	福岡	285	黑江	283	玉島	279
		福山	277	小樽	272	那覇	256	宇和島	252	佐世保	247	明石	233
		丸龜	231	大分	227	網干	224	伊万里	191	小倉	184	今治	169
		田邊	150	撫養	150	湯淺	141	宇ノ島	136	小豆島	134	八幡濱	125
		佐伯	122	高砂	119	島原	115	細島	115	觀音寺	114	志筑	112
		內海	102	其他	2,820								
		朝鮮	仁川	1,005	釜山	263	鎮南浦	152	木浦	123	其他	423	
外國	大連	1,978	天津	1,750	上海	1,472	靑島	871	香港	560			
青島	487	ペラソン	415	營口及 莊	377	新嘉坡	160	安東縣	116	其他	406		
品	到	內地	若松	1,559	神戸	1,180	別府	661	湯淺	651	小樽	443	
		箕島	422	大津田	378	其他	1,638						
		朝鮮	諸港	276									
發	外國	大連	1,263	上海	1,157	營口及 莊	880	ダーバン	503	天津	511		
	モンバサ	439	新嘉坡	336	其他	1,630							
賣	送	內地	基隆	229	若松	224	鹿兒島	158	廣島	155	高知	136	
		福岡	112	吳	100	其他	1,969						
朝鮮	釜山	354	仁川	135	其他	95							
外國	上海	447	大連	219	天津	177	其他	223					

(續) 昭和三年 海運貨物仕向仕出地別表

品種別	發着別	各 港 別 噸 量											
藥	到	內地	諸港	151									
		朝鮮	諸港	8									
爆	發	內地	高知	204	岡山	158	玉島	136	御坊	108	其他	583	
		朝鮮	諸港	37									
物	到	內地	大連	288	其他	90							
		外國	諸港	96									
車	發	內地	德島	1,507	基隆	1,052	神戸	512	高知	459	高雄	455	
		高松	362	那覇	283	鹿兒島	267	岡山	246	高濱	232	玉島	231
		飾磨	206	若松	189	大分	176	廣島	142	安平	142	宇和島	135
		丸龜	129	今治	125	門司	103	田邊	101	其他	2,887		
		朝鮮	仁川	524	釜山	346	鎮南浦	308	群山	209	元山	135	
		西湖津	133	雄基	122	其他	235						
		外國	大連	394	甲谷陀	170	蘭貢	115	新嘉坡	110	其他	519	
		內地	諸港	781									
		朝鮮	諸港	3									
		外國	靑島	1,515	シヤトル	989	バンク パー	222	其他	231			
容	發	內地	小豆島	35,916	德島	32,777	函館	6,884	御坊	5,492	高知	4,418	
		網干	3,652	湯淺	2,120	中島	1,914	玉島	1,671	新居濱	1,592	岡山	1,561
		坂出	1,403	洲本	1,284	廣島	1,162	飾磨	1,115	撫養	1,019	下關	1,010
		黑江	967	高松	816	志筑	797	神戸	720	高雄	703	笠岡	602
		小松島	581	田邊	532	福山	396	樺泊	373	沼島	368	由岐	367
		吳	336	日和佐	332	味野	313	竹原	282	勝浦	277	丸龜	263
		宇和島	247	基隆	244	貝塚	225	橋	208	長濱	208	箕島	203
		八幡濱	200	由良	196	串本	194	鞆	132	岩國	121	和歌山	120
		細島	120	津田	119	三島	111	大津田	108	須崎	107	明石	105
		朝鮮	那覇	103	高濱	102	其他	2,871					
外國	木浦	1,062	仁川	518	鎮南浦	316	釜山	299	西湖津	215			
清津	146	其他	379										
外國	大連	871	其他	49									
器	到	內地	高松	5,765	田邊	3,316	神戸	2,058	丸龜	1,829	東京	1,517	
		高知	1,332	今治	998	竹原	953	新居濱	714	德島	686	飾磨	637



(續) 昭和三年海運貨物仕向仕出地別表

品種別	發着別	各 港 別 噸 量										
着	觀音寺	465	洲本	424	岡山	416	吳	382	小豆島	324	長濱	305
	其他	2,082	外國	上海	709	其他	10					
種子及苗木	內地	高知	122	其他	961							
	朝鮮	諸港	64									
到	內地	門司	6,002	鹿兒島	852	若松	618	洲本	373	其他	511	
	外國	大連	6,968	甲谷陀	3,159	シドニー	615	上海	542	天津	540	
動物飼料	內地	高知	14,150	洲本	950	神戶	937	湯淺	761	岡山	631	
	朝鮮	諸港	10									
着	內地	波見	308	其他	491							
	外國	大連	13,188	上海	9,316	青島	9,059	漢口	4,404	天津	3,505	
生	內地	諸港	51									
	外國	諸港	6									
鳥	內地	高松	326	其他	1,292							
	外國	諸港	2									
牛	內地	諸港	61									
	外國	諸港	34									
馬	內地	鹿兒島	1,872	那霸	1,031	其他	954					
	朝鮮	諸港	2									
其他動物	內地	諸港	18									
	到	內地	諸港	48								

第三款貨物の種類

貨物を種類により食料品、原料品、原料用製品、全製品及其他に五大類別し更に百二十六種の品種に細別し其主なる品種の出入を類別毎に示せば次の如し。

區分	主 要 品	
	出 貨	入 貨
食料品	砂糖, 米, 和酒, 洋酒, 生果實	米, 砂糖, 大豆, 生果實, 鹽
原料品	木材, 土及砂, 石炭, 棉花, 襪及屑物	石炭, 木材, 礦鐵石, 土及砂, 薪炭
原料用製品	鐵及鋼, 人造肥料, 金屬材, 工業用藥品, 綿糸	鐵及鋼, 銅, セメント, 植物肥料, 工業用藥品
全製品	綿織物, 鐵製品, 硝子及全製品, 容器, 和洋紙	鐵管, 和洋紙, 硝子及全製品, 鐵製品, 綿織物
其他	動物飼料, 種子及苗木	動物飼料, 種子及苗木, 牛馬

海運集散貨物品種別噸量價額表

品 種 別	出 貨				入 貨			
	昭和三年		昭和二年		昭和三年		昭和二年	
	噸量	價額	噸量	價額	噸量	價額	噸量	價額
食料品	454,885	105,892,741	394,159	92,762,599	1,387,792	259,509,114	1,260,292	246,323,806
米	57,333	8,328,293	38,936	7,302,384	489,642	81,540,746	417,466	80,542,611
麥	892	86,587	1,079	103,639	23,526	2,222,086	18,928	1,805,449
大豆	2,734	333,491	3,795	410,184	59,381	7,004,578	42,923	4,615,152
其他豆	2,784	327,432	2,757	259,362	25,148	2,756,302	23,333	2,297,384
雜穀	1,495	334,165	1,884	350,054	41,397	7,680,792	44,421	7,102,797
砂糖	127,939	24,041,592	109,568	22,470,244	288,252	57,505,920	276,497	57,757,621
菓子	19,062	6,678,872	15,984	5,606,609	5,175	1,793,508	3,805	1,320,010
鹽	3,146	113,256	618	22,248	54,284	1,954,224	54,177	1,950,372
和酒	56,952	21,925,498	55,059	17,814,879	34,898	13,400,832	32,478	10,425,438
洋酒	21,701	6,281,294	13,702	3,773,900	3,842	1,539,403	10,376	4,033,705
茶	1,369	871,284	1,709	1,032,786	500	355,610	693	462,366
清涼飲料	4,823	334,044	3,766	263,814	518	36,346	399	28,081
煙草	13,666	6,368,356	14,745	6,871,170	21,761	10,119,794	13,534	6,246,828
釀造品	15,000	2,654,142	14,294	2,559,724	37,835	6,507,758	29,945	5,270,365
蔬菜	3,621	65,178	3,730	70,870	24,634	443,412	35,293	670,569
生果實	19,640	1,146,579	19,791	1,033,137	56,865	3,247,129	52,066	2,715,146
乾果	119	15,637	113	14,911	391	61,841	212	28,346
鳥獸肉	519	239,259	647	145,575	6,663	2,332,284	6,816	1,101,935
鮮魚	1,732	867,972	1,712	825,192	20,039	10,039,539	33,552	16,174,762
乾魚	10,866	2,600,343	6,749	1,565,701	29,286	7,028,596	34,597	8,060,805
鹽魚	998	224,196	935	203,976	3,805	866,852	2,274	493,446



(續) 海運集散貨物品種別噸量價額表

品 種 別	出 貨				入 貨			
	昭 和 三 年		昭 和 二 年		昭 和 三 年		昭 和 二 年	
	噸 量	價 額	噸 量	價 額	噸 量	價 額	噸 量	價 額
乾 貝	26	15,171	191	108,321	186	106,578	94	52,828
魚 筋	579	655,818	782	1,054,324	6,022	6,274,924	5,664	6,213,408
乾 物	12,611	3,079,552	12,743	3,151,673	16,951	4,105,662	13,488	3,334,956
穀 粉 及 澱 粉	19,409	3,218,854	17,272	2,937,591	41,205	6,392,067	31,607	5,510,700
昆 布	6,934	1,219,465	7,647	1,127,055	15,920	2,785,993	14,947	2,182,269
海 草	2,040	404,056	1,630	316,311	7,342	1,461,058	3,672	716,040
其 他	46,895	13,462,375	42,321	11,366,965	72,324	19,945,280	57,035	15,210,417
<b>原 料 品</b>	<b>692,268</b>	<b>60,687,827</b>	<b>623,872</b>	<b>59,166,311</b>	<b>6,816,405</b>	<b>311,103,666</b>	<b>6,575,657</b>	<b>333,139,599</b>
石 炭	50,650	861,050	90,436	1,627,848	3,648,662	60,287,794	3,318,387	56,964,251
骸 炭	25,235	1,034,516	24,736	1,013,462	10,115	414,715	3,235	132,635
礦 鑛 石	14,457	262,194	33,376	604,813	342,800	6,458,542	283,886	5,522,712
石 材	2,842	2,676	1,620	49,884	165,945	4,812,405	336,503	9,759,504
土 及 砂	62,009	186,027	54,512	163,536	316,358	949,074	324,418	973,254
木 材	397,076	10,653,056	283,408	7,881,376	1,779,205	40,043,107	1,707,692	39,009,768
木 皮	5,446	379,314	4,599	351,876	2,450	169,518	3,498	263,328
竹 材 及 籐	2,277	60,147	1,749	47,741	16,387	474,572	13,788	395,628
薪 炭	8,662	138,592	9,530	162,010	178,967	2,841,964	193,721	3,281,533
棉 花	46,128	36,590,262	49,533	38,846,631	151,375	138,243,182	190,018	164,191,813
棉 實	144	18,432	350	42,700	66,742	8,352,959	65,693	7,513,570
製 紙 原 料	21,516	2,225,929	11,846	1,266,204	32,867	3,360,053	37,525	3,963,825
襪 襪 及 層 物	31,017	1,460,655	37,275	1,423,016	11,562	469,796	9,839	323,410
獸 皮(革共)	3,179	886,683	3,429	725,124	14,654	8,058,061	13,231	7,869,726
羽 毛 類	281	398,573	152	221,595	13,175	24,505,972	13,040	23,268,861
齒 牙 甲 鈔 及 骨 角	5,658	811,218	3,934	640,089	16,635	2,360,653	14,776	2,037,031
麻 苧	6,501	3,764,869	6,501	3,498,417	12,152	5,369,523	9,112	3,840,864
其 他 植 物 纖 維	111	10,551	813	76,569	1,353	217,155	216	21,575
其 他	9,079	865,103	6,073	523,420	35,001	3,714,621	37,079	3,806,311
<b>原 料 用 製 品</b>	<b>1,211,221</b>	<b>381,715,648</b>	<b>1,098,213</b>	<b>376,701,795</b>	<b>1,523,243</b>	<b>440,801,583</b>	<b>1,555,977</b>	<b>418,705,320</b>
鐵 及 鋼	400,898	58,200,904	391,226	54,435,430	602,309	59,243,823	683,545	71,804,250
銅	43,803	38,797,325	27,310	22,018,121	216,231	190,402,137	214,290	172,083,105
金 屬 材	95,112	51,275,088	74,175	41,199,690	82,475	37,010,111	69,927	35,160,238
セメント	44,747	1,104,537	50,021	1,394,657	88,668	2,197,346	86,445	2,411,733
礦 石 製 品	7,262	285,218	5,695	222,105	23,750	896,430	24,124	918,486
煉 瓦 及 瓦	41,442	1,201,196	14,468	432,459	69,726	2,021,120	74,775	2,238,528
人 造 肥 料	136,907	12,046,516	120,206	11,048,152	10,650	933,532	14,238	1,296,808
豆 粕 肥 料	6,854	473,784	5,282	343,336	11,594	891,690	16,223	1,187,839
植 物 肥 料	31,415	1,204,387	24,501	858,554	87,412	3,243,560	71,197	2,359,624

(續) 海運集散貨物品種別噸量價額表

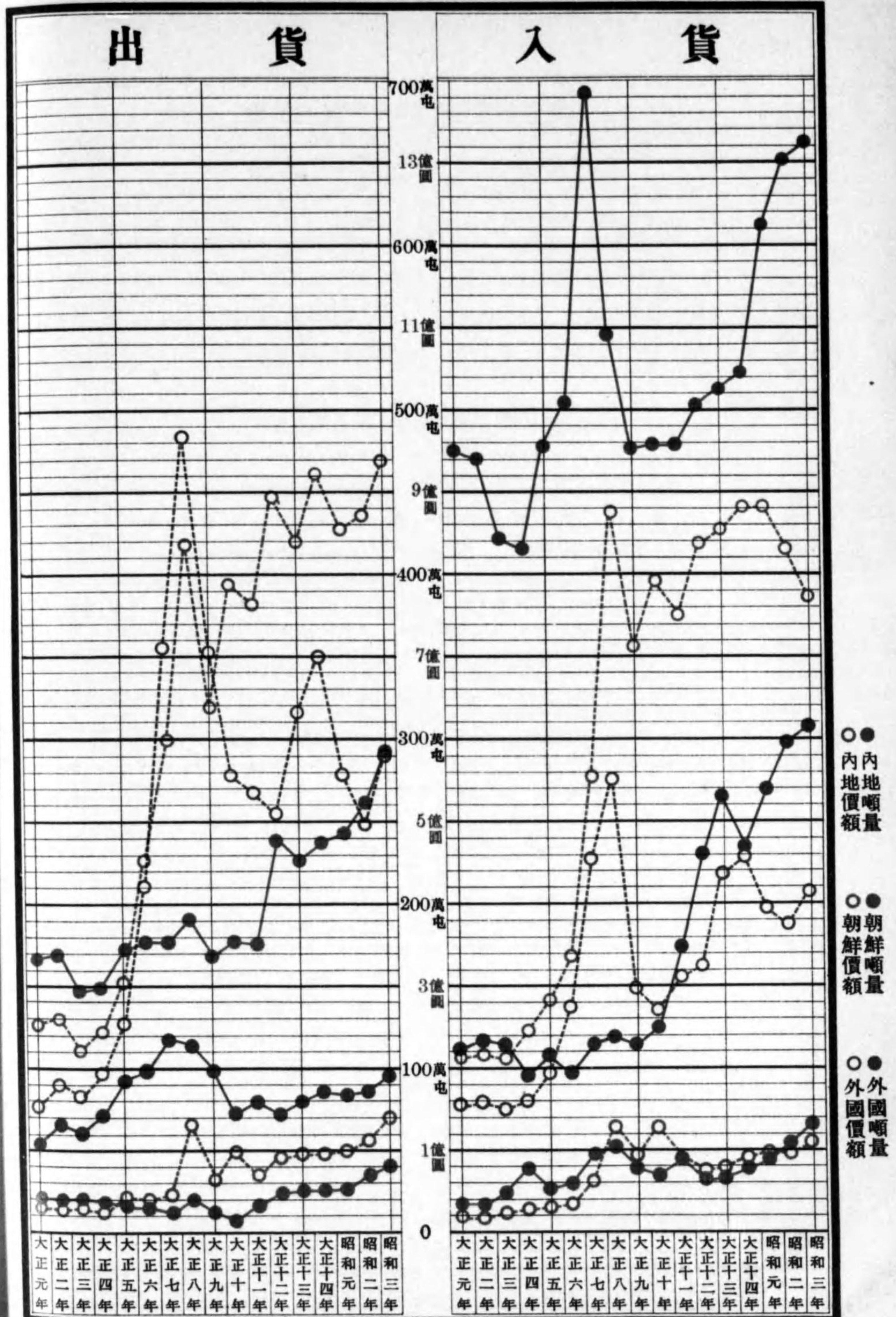
品 種 別	出 貨				入 貨			
	昭 和 三 年		昭 和 二 年		昭 和 三 年		昭 和 二 年	
	噸 量	價 額	噸 量	價 額	噸 量	價 額	噸 量	價 額
動 物 肥 料	3,286	69,014	3,666	77,006	4,111	98,217	7,703	180,545
海 產 肥 料	5,977	239,080	7,313	292,520	21,101	844,180	29,700	1,189,624
經 木 及 麥 稈 質 田	5,447	1,982,773	2,712	987,651	453	183,601	797	315,383
加 工 木 材	70,364	3,650,423	42,141	2,242,543	53,298	2,718,135	48,728	2,582,548
製 綿	14,804	8,414,620	13,852	7,650,942	2,950	1,619,550	1,387	732,370
綿 糸	74,597	130,192,699	107,975	165,234,335	52,695	89,697,081	52,859	82,523,137
絹 糸	867	3,965,334	670	3,234,712	902	4,203,504	931	4,563,206
其 他 糸	9,557	18,008,392	8,641	20,377,359	636	1,284,970	428	886,824
礦 油	49,279	4,930,595	50,624	5,724,551	48,090	4,720,922	34,457	3,948,019
植 物 油	16,382	6,134,710	14,809	5,129,157	6,013	2,130,657	7,620	2,402,498
魚 油	1,555	324,914	1,299	254,816	14,303	3,032,236	8,956	1,728,438
油 脂 及 蠟	8,827	3,228,084	8,781	3,710,393	18,396	5,580,302	18,053	6,610,534
染 料	9,093	3,438,701	8,953	3,341,570	4,301	2,315,781	4,433	2,009,775
塗 料	35,716	9,254,740	29,225	6,319,247	3,528	1,204,440	2,689	841,841
顏 料 及 填 充 料	4,018	2,841,972	3,655	2,570,010	3,801	2,575,654	1,836	1,258,346
工 業 用 藥 品	77,068	18,135,600	70,386	16,081,368	86,916	20,669,730	71,766	16,395,363
其 他	15,944	2,337,042	10,627	1,521,111	8,934	1,082,874	8,870	1,076,158
<b>全 製 品</b>	<b>1,879,228</b>	<b>1,106,183,066</b>	<b>1,637,523</b>	<b>943,553,227</b>	<b>575,912</b>	<b>272,517,035</b>	<b>554,637</b>	<b>288,742,646</b>
疊 疊 表 及 數 物	2,978	448,002	2,425	365,949	10,407	1,592,742	6,877	1,051,453
菓 肉 棕 櫚 製 品	5,487	242,568	7,478	332,344	9,256	407,264	11,961	526,284
麻 苧 製 品	40,124	20,431,601	40,431	18,293,988	4,102	2,063,326	3,796	1,687,794
熨 斗	3,644	334,720	2,166	144,862	348	33,060	222	21,312
鐵 管	69,868	11,537,856	55,745	9,005,679	111,777	18,714,659	61,980	9,983,116
金 屬 管	7,966	4,001,249	5,359	2,595,231	1,685	843,006	1,108	528,227
鐵 製 品	251,354	79,829,850	217,432	44,593,308	43,212	13,636,113	50,095	10,098,430
金 屬 線	65,067	17,273,527	55,522	14,170,892	21,718	5,472,344	18,313	4,684,022
金 屬 製 品	23,928	16,082,268	20,738	14,482,782	1,774	1,281,006	2,448	1,752,354
機 械 類	17,583	8,908,818	15,396	7,755,976	2,106	1,076,516	3,995	2,203,870
電 氣 用 品	19,827	11,270,867	14,462	9,235,682	1,022	561,582	443	269,628
石 製 品	14,960	1,979,089	12,524	1,650,220	9,429	1,226,031	1,854	241,179
木 製 品	27,609	3,271,036	21,208	2,545,368	9,165	1,081,188	10,228	1,206,410
竹 及 籐 製 品	9,794	1,305,132	6,652	1,002,118	4,166	538,350	7,535	1,062,275
硝 子 及 全 製 品	154,667	16,559,086	154,715	16,182,398	66,692	5,611,265	67,845	6,301,325
皮 革 製 品	3,916	1,171,047	3,545	1,067,143	163	54,478	144	49,939
護 膜 及 全 製 品	15,861	28,846,636	12,648	22,741,570	6,542	10,678,466	5,075	7,699,197
漆 器	4,473	966,687	3,806	825,770	653	140,055	585	125,595
陶 磁 器	43,587	2,698,032	35,382	2,135,223	15,540	962,826	26,209	1,572,950



(續) 海運集散貨物品種別噸量價額表

品 種 別	出 貨				入 貨			
	昭 和 三 年		昭 和 二 年		昭 和 三 年		昭 和 二 年	
	噸 量	價 額	噸 量	價 額	噸 量	價 額	噸 量	價 額
荒 物	7,089	1,104,213	5,867	913,682	1,744	271,376	1,154	179,506
刷 子 及 刷 毛	5,027	1,117,732	5,180	1,312,330	187	35,636	162	36,042
家 具	22,719	470,857	19,189	359,829	11,843	189,699	9,250	148,344
農 具	5,345	556,055	6,336	686,400	449	46,247	628	67,824
船 具 及 漁 具	1,105	183,907	1,520	277,274	334	54,167	456	73,872
綿 織 物	380,147	351,318,007	340,517	269,004,961	38,264	33,674,582	38,856	31,128,714
絹 織 物	2,432	14,296,470	740	4,341,144	181	971,136	46	255,116
毛 織 物	12,643	19,032,639	11,505	16,803,267	8,823	18,876,249	9,790	20,050,098
麻 織 物	1,461	1,515,644	1,019	1,129,432	1,020	1,019,622	308	330,052
其 他 織 物	9,178	23,044,092	10,321	22,160,270	1,693	3,549,228	1,939	3,863,788
布 帛 製 品	9,750	2,780,700	8,102	2,329,233	800	226,395	1,789	502,633
莫大小及タガール	57,305	44,460,027	55,525	43,476,835	9,307	6,580,088	6,848	4,937,210
被 服	16,156	12,238,552	14,125	11,243,506	5,290	4,028,901	5,228	4,188,547
洋 傘	3,176	1,689,743	2,583	1,380,422	99	54,479	103	56,473
履物及全附屬品	22,601	37,860,223	19,565	34,107,837	4,914	7,901,334	2,904	4,921,872
帽 子	16,124	13,280,332	16,029	13,407,783	2,505	2,057,265	3,025	2,483,190
石 鹼	36,832	22,679,304	28,216	17,586,608	739	464,518	890	559,613
小 間 物 類	44,485	11,755,385	31,608	8,794,130	3,262	840,654	2,764	727,611
文 房 具	19,682	24,220,158	17,672	21,708,348	1,245	1,552,659	1,072	1,340,504
玩 具	12,706	5,369,672	11,928	5,256,720	340	147,877	349	158,181
和 洋 紙 品	95,271	55,710,388	76,473	42,662,561	83,625	45,587,717	89,279	48,788,459
紙 製 品	24,876	6,673,953	21,079	5,873,566	5,373	1,354,941	13,573	3,480,774
藥 品	32,609	65,814,569	25,451	51,136,469	13,927	30,880,846	15,317	33,347,346
賣 藥 物	4,733	4,788,602	4,485	4,502,940	902	907,198	808	811,232
爆 發 物	1,604	1,792,494	1,786	1,970,001	447	401,841	1,674	1,727,106
車 輛	13,261	5,282,205	11,428	4,696,650	3,741	4,143,341	2,398	2,745,723
容 器	123,914	1,997,344	78,418	1,418,202	24,922	409,537	17,722	319,789
雜 品	114,304	147,991,728	128,202	185,886,324	30,179	40,315,245	45,592	70,447,657
其 他	23,423	1,212,398	11,459	703,201	69,387	11,164,358	59,037	10,933,317
種 子 及 苗 木	1,203	341,233	982	291,654	21,317	7,497,304	23,490	7,650,063
動 物 飼 料	22,050	837,932	10,372	394,141	42,473	2,523,520	25,965	1,261,813
生 鳥	57	8,685	58	8,874	1,620	247,862	1,109	169,683
牛 馬	95	21,470	9	2,034	3,929	887,464	7,325	1,655,450
其 他 動 物	18	3,078	38	6,498	48	8,208	1,148	196,308
計	4,261,025	1,655,691,680	3,765,226	1,472,887,133	10,372,739	1,295,095,756	10,005,600	1,297,844,688
金銀塊及寶石	3,497	2,915,344	5,521	12,753,636	309	618,000	1,084	2,699,800

### 大阪港海運集散貨物貿易別累年比較





## 第二節 内外貿易別

### 第一款 各貿易の概要

昭和三年の集散貨物を内外貿易別に区分せば、内地六割五分強、朝鮮七分、外國二割八分弱に當り、噸量は何れも入超にして内地十二割六分、朝鮮六割九分、外國二十二割五分を示せるも、價額は内地二割一分、朝鮮二割七分、外國四割の各出超を示せり、此の現象は我が大阪の生産都市たる所以即ち低級なる原料品を受け入れ、之を高級品化して吐出すに由るものにして、實に大阪の特色たり。

海運集散貨物内外貿易別噸量價額表

出入別	貿易別 噸量價額 年次	内地		朝鮮		外國		計	
		噸量	價額	噸量	價額	噸量	價額	噸量	價額
出	大正 13	2,214,869	832,258,904	206,999	90,893,610	782,569	630,360,432	3,204,437	1,553,512,946
	" 14	2,336,164	919,177,378	218,459	97,145,254	849,492	703,933,592	3,404,115	1,720,256,224
	昭和 元	2,412,989	849,706,139	253,142	97,967,763	829,496	556,369,201	3,495,627	1,504,043,103
	" 2	2,583,308	867,297,695	331,087	110,217,507	850,831	495,371,931	3,765,226	1,472,887,133
貨	" 3	2,920,716	937,594,027	396,212	138,160,417	944,097	579,937,236	4,261,025	1,655,691,680
	大正 13	5,111,271	862,065,256	356,024	71,180,449	2,652,499	441,266,516	8,119,794	1,374,512,221
	" 14	5,208,410	884,804,345	399,441	93,636,075	2,341,577	457,924,894	7,949,428	1,436,365,314
	昭和 元	6,127,664	878,701,518	443,927	96,584,164	2,697,232	390,673,429	9,268,823	1,365,959,111
入	" 2	6,520,293	826,632,423	512,537	97,171,984	2,972,770	374,040,281	10,005,600	1,297,844,688
	" 3	6,625,041	774,147,220	672,295	108,525,020	3,075,403	412,423,516	10,372,739	1,295,095,756
	大正 13	7,326,140	1,694,324,160	563,023	162,074,059	3,435,068	1,071,626,948	11,324,231	2,928,025,167
	" 14	7,544,574	1,803,981,723	617,900	190,781,329	3,191,069	1,161,858,486	11,353,543	3,156,691,538
合	昭和 元	8,540,653	1,728,407,657	697,069	194,551,927	3,526,728	947,042,630	12,764,450	2,870,002,214
	" 2	9,103,601	1,693,930,118	843,624	207,389,491	3,823,601	869,412,212	13,770,826	2,770,731,821
	" 3	9,545,757	1,711,741,247	1,068,507	246,685,437	4,019,500	992,360,752	14,633,764	2,950,787,436
	計								

### 第二款 内地貿易貨物

區分	主 要 品	
	出 貨	入 貨
食料品	砂糖, 和酒, 米, 菓子, 穀粉及澱粉	砂糖, 生果實, 米, 鹽, 醸造品
原料品	木材, 土及砂, 石炭, 棉花, 骸炭	石炭, 木材, 土及砂, 礦石, 薪炭
原料用製品	鐵及鋼, 人造肥料, 金屬材, 加工木材, 工業用藥品	銅, 鐵及鋼, セメント, 煉瓦及瓦, 工業用藥品
全製品	鐵製品, 容器, 綿織物, 硝子及全製品, 鐵管	鐵管, 和洋紙, 硝子及全製品, 綿織物, 鐵製品
其他	動物飼料, 種子及苗木	種子及苗木, 牛馬, 生鳥



海運內地貿易貨物品種別噸量價額表

品 種 別	出 貨				入 貨			
	昭 和	三 年	昭 和 二 年	昭 和 元 年	昭 和	三 年	昭 和 二 年	昭 和 元 年
	噸 量	價 額	噸 量	噸 量	噸 量	價 額	噸 量	噸 量
<b>食 料 品</b>	303,923	76,859,056	287,907	238,840	698,351	144,493,422	676,489	630,379
米	25,718	4,629,240	22,650	19,896	45,815	7,886,700	65,751	65,426
麥	686	66,542	870	706	8,038	779,686	7,288	3,917
大豆	2,714	531,108	3,739	3,489	3,230	394,060	648	1,769
其他豆	2,551	298,467	2,623	2,324	13,821	1,617,057	17,626	18,299
雜穀	1,402	314,048	1,745	2,220	9,504	2,128,896	8,008	2,235
糖	79,310	15,862,000	85,368	63,391	251,866	50,373,200	217,177	249,023
菓子	17,022	5,889,612	13,387	10,583	5,071	1,754,566	3,683	351
鹽	3,140	113,040	608	4,336	38,355	1,380,060	37,882	12,232
和酒	48,973	18,805,632	45,341	29,429	34,852	13,583,168	32,478	30,685
洋酒	14,716	4,252,924	9,957	10,151	1,177	340,153	1,632	1,165
茶	806	452,166	843	981	210	117,810	246	124
清涼飲料	2,501	170,068	2,089	2,210	466	31,688	374	594
煙草	12,479	5,815,214	12,786	10,201	21,677	10,101,482	13,292	10,398
釀造品	9,936	1,708,992	9,430	7,384	37,826	6,506,072	29,940	8,525
蔬菜	3,208	57,744	3,438	4,767	24,488	440,784	35,184	33,337
生果實	3,352	191,064	4,055	4,341	56,145	3,200,265	50,938	63,774
乾果	112	14,672	96	149	59	7,729	170	96
鳥獸肉	514	236,954	646	824	119	54,859	175	493
鮮魚	1,654	828,654	1,642	3,061	18,543	9,290,043	32,598	33,033
乾魚	10,621	2,549,040	6,501	6,330	28,018	6,724,320	33,499	33,751
鹽魚	961	215,264	880	1,037	1,091	244,384	1,128	2,081
乾貝	23	13,179	179	44	186	106,578	94	49
魚節	427	444,934	388	338	6,022	6,274,924	5,664	5,759
乾物	11,465	2,774,530	11,943	12,110	16,852	4,078,184	13,385	4,734
穀粉及澱粉	15,248	2,485,424	12,295	9,885	11,173	1,821,199	14,200	11,790
昆布	4,690	820,750	3,937	2,981	15,918	2,785,650	14,941	13,217
海藻	1,958	389,642	1,519	719	2,436	484,764	1,462	1,593
其他	27,736	7,128,152	28,952	24,953	47,413	12,185,141	37,026	21,929
<b>原 料 品</b>	608,538	46,734,586	542,963	546,052	4,705,210	93,787,048	4,459,437	4,197,296
石炭	50,646	860,982	90,403	93,302	3,157,973	53,685,541	2,740,457	2,464,233
骸炭	24,638	1,010,158	23,332	28,327	9,442	387,122	95	1,974
礦鹽	13,937	250,866	32,555	53,806	196,608	3,538,944	145,834	147,080
石材	2,740	79,460	1,086	5,793	165,159	4,789,611	335,225	572,189

(續) 海運內地貿易貨物品種別噸量價額表

品 種 別	出 貨				入 貨			
	昭 和	三 年	昭 和 二 年	昭 和 元 年	昭 和	三 年	昭 和 二 年	昭 和 元 年
	噸 量	價 額	噸 量	噸 量	噸 量	價 額	噸 量	噸 量
土及砂	56,824	170,472	47,803	28,257	298,400	895,200	313,047	362,128
木材	363,056	9,802,512	260,087	210,599	634,824	17,140,248	604,769	389,344
木皮	5,107	552,383	4,201	2,245	2,409	166,221	3,125	2,945
竹材及藤	2,042	53,092	1,632	1,475	14,770	384,020	12,954	16,853
薪炭	8,498	135,968	9,432	9,203	166,136	2,658,176	189,038	165,604
棉花	33,382	25,971,196	33,104	41,420	4,606	3,585,468	52,847	29,134
棉實	144	18,432	347	1,543	208	26,624	270	240
製紙原料	21,032	2,166,296	11,487	26,769	31,255	3,219,265	34,450	25,178
襪及履物	7,132	299,544	11,375	26,026	6,474	271,908	6,427	2,115
獸皮(革共)	2,145	572,715	1,978	1,664	4,398	1,174,266	3,135	3,060
羽毛類	151	191,468	85	148	362	459,016	103	29
齒牙甲殼及骨角	5,262	741,942	2,481	4,732	941	132,681	1,630	827
麻苧	6,181	3,578,799	6,187	4,890	645	373,455	294	725
其他植物纖維	86	7,826	777	565	47	4,277	175	16
其他	5,535	470,475	4,611	5,288	10,553	897,005	15,562	13,622
<b>原 料 用 製 品</b>	896,596	261,262,307	785,011	730,572	714,956	333,244,216	901,518	874,506
鐵及鋼	284,921	41,883,387	280,090	219,422	110,576	16,254,672	275,175	245,227
銅	41,928	37,190,136	24,751	23,081	206,162	182,865,694	206,797	234,044
金屬材	71,524	37,621,624	52,918	46,967	16,608	8,735,808	26,891	18,797
セメント	37,488	937,200	43,317	39,316	69,314	1,732,850	77,718	109,316
礦石製品	4,246	165,594	3,086	3,982	13,797	538,083	16,673	11,991
煉瓦及瓦	22,579	654,791	11,903	14,880	69,259	2,008,511	73,201	70,267
人造肥料	116,875	10,285,000	97,425	112,954	10,311	907,368	13,420	10,664
豆粕肥料	6,421	443,049	5,274	8,553	99	6,831	862	1,314
植物肥料	27,801	1,056,438	19,394	22,167	3,879	147,402	3,075	6,431
動物肥料	3,281	68,901	3,609	1,918	99	2,079	1,059	450
海產肥料	5,977	239,080	7,313	6,343	20,763	830,520	29,396	3,443
經木及麥桿真田	5,384	1,959,776	2,653	1,175	100	36,400	460	52
加工木材	61,289	3,125,739	37,464	45,145	53,291	2,717,841	48,722	33,340
製絲	12,571	6,901,479	11,878	12,343	2,638	1,448,262	1,386	1,790
綿糸	47,557	80,989,571	54,314	47,743	52,435	89,296,805	52,242	51,207
絹糸	72	338,544	86	32	850	3,996,700	768	1,029
其他糸	3,999	7,578,105	3,693	4,854	491	930,445	346	675
礦油	47,611	4,761,100	47,445	44,452	4,047	404,700	7,092	20,388



(續) 海運內地貿易貨物品種別噸量價額表

品 種 別	出 貨				入 貨				
	昭 和 三 年	昭 和 二 年	昭 和 元 年	昭 和 三 年	昭 和 二 年	昭 和 元 年	昭 和 三 年	昭 和 二 年	昭 和 元 年
	噸 量	價 額	噸 量	噸 量	噸 量	價 額	噸 量	噸 量	噸 量
植 物 油	9,637	3,363,313	7,095	8,103	3,605	1,258,145	4,568	1,858	
魚 油	877	185,924	450	535	11,220	2,378,640	7,051	7,017	
油 脂 及 蠟	2,893	1,145,628	2,519	1,507	988	391,248	1,189	850	
染 料	7,439	2,789,625	6,737	6,340	3,677	1,378,875	4,129	1,548	
塗 料	21,567	4,744,740	15,748	15,818	1,033	227,260	618	740	
顏料及填充料	1,892	1,275,208	1,895	1,138	1,998	1,346,652	1,583	982	
工業用藥品	47,874	11,202,516	40,599	39,953	56,787	13,288,158	45,653	40,199	
其 他	2,893	355,839	3,355	1,851	929	114,267	1,444	887	
<b>全 製 品</b>	<b>1,088,410</b>	<b>551,569,554</b>	<b>956,067</b>	<b>890,169</b>	<b>491,846</b>	<b>199,099,980</b>	<b>460,217</b>	<b>407,891</b>	
疊疊表及數物	2,614	399,942	2,164	2,352	10,249	1,568,097	6,695	6,667	
菓菌棕櫚製品	4,597	218,108	6,969	4,689	8,946	393,624	11,007	13,403	
麻 苧 製 品	27,790	14,033,950	29,600	30,731	3,968	2,003,840	3,626	2,278	
熨 斗	1,018	96,710	1,063	2,053	348	33,060	222	116	
鐵 管	56,375	9,132,750	46,321	29,257	101,121	16,381,602	47,532	49,556	
金 屬 管	6,707	3,353,500	4,404	3,721	1,663	831,500	1,095	788	
鐵 製 品	165,680	52,686,240	142,602	141,194	33,331	10,599,258	39,284	25,775	
金 屬 線	45,752	11,895,520	40,020	35,518	10,748	2,794,480	2,421	3,952	
金 屬 製 品	15,513	10,223,067	12,560	11,385	803	529,177	1,187	540	
機 械 類	10,046	4,882,356	9,661	8,598	1,569	762,534	1,332	1,282	
電 氣 用 品	12,929	6,632,577	9,695	10,178	678	347,814	320	371	
石 製 品	11,928	1,550,640	10,036	8,069	9,341	1,214,330	1,792	1,573	
木 製 品	18,578	2,192,204	13,874	24,995	8,623	1,017,514	9,746	6,038	
竹及藤製品	8,802	1,135,458	5,170	4,569	4,146	534,834	7,178	3,852	
硝子及全製品	60,729	4,858,320	62,856	66,949	58,805	4,704,400	60,023	60,681	
皮 革 製 品	1,950	614,250	1,547	1,709	155	42,525	120	76	
護膜及全製品	10,802	20,815,454	8,166	7,876	1,717	3,308,659	1,424	596	
漆 器	3,819	821,085	3,363	3,694	636	136,740	572	330	
陶 磁 器	37,056	2,297,472	29,447	25,775	15,322	949,964	26,003	10,684	
荒 物	5,161	789,633	4,356	5,739	1,460	223,380	970	1,402	
刷 子 及 刷 毛	2,438	458,344	1,704	1,436	179	33,652	153	108	
家 具	19,275	289,125	16,683	17,119	11,676	175,140	9,146	3,696	
農 具	3,724	383,572	4,588	4,614	449	46,247	620	428	
船 具 及 漁 具	918	148,716	901	764	333	53,946	456	290	
棉 織 物	78,491	69,229,062	78,090	72,323	37,722	33,270,804	38,522	33,099	

(續) 海運內地貿易貨物品種別噸量價額表

品 種 別	出 貨				入 貨				
	昭 和 三 年	昭 和 二 年	昭 和 元 年	昭 和 三 年	昭 和 二 年	昭 和 元 年	昭 和 三 年	昭 和 二 年	昭 和 元 年
	噸 量	價 額	噸 量	噸 量	噸 量	價 額	噸 量	噸 量	噸 量
絹 織 物	658	3,540,040	534	1,037	180	968,400	46	88	
毛 織 物	10,950	16,457,850	10,475	10,703	1,023	1,537,569	532	641	
麻 織 物	1,121	1,114,274	710	780	991	985,054	241	718	
其 他 織 物	5,490	11,529,000	5,900	6,348	1,681	3,530,100	1,895	1,294	
布 帛 製 品	6,701	1,809,270	6,082	9,505	609	164,430	1,606	555	
莫大小及カオル	28,378	20,063,246	30,556	27,716	9,283	6,563,081	6,822	4,634	
被 服	12,593	9,595,866	11,910	10,955	5,260	4,008,120	5,166	3,649	
洋 傘	1,005	553,755	1,041	890	97	53,447	99	92	
履物及全附屬品	16,403	26,458,039	15,465	12,615	4,736	7,639,168	2,873	2,012	
帽 子	8,975	7,350,525	9,218	8,808	2,379	1,948,401	2,894	931	
石 鹼	29,692	18,646,576	22,875	18,940	715	449,020	870	404	
小 間 物 類	36,075	9,271,275	23,199	23,208	3,078	791,046	2,421	1,920	
文 房 具	15,990	19,843,590	13,779	12,312	1,100	1,365,100	877	440	
玩 具	6,946	2,861,752	6,338	4,555	269	110,828	271	364	
和 洋 紙	42,051	22,917,795	36,195	31,806	75,603	41,203,635	81,088	57,483	
紙 製 品	14,877	3,691,923	10,851	10,678	5,132	1,277,868	13,072	1,273	
藥 品	22,051	43,947,643	15,640	14,521	6,932	13,815,476	9,073	4,460	
賣 藥	3,083	3,126,162	3,188	2,713	151	153,114	259	320	
爆 發 物	1,189	1,294,821	1,289	1,391	96	104,544	1,334	4,471	
車 輻	9,941	3,906,813	9,730	6,754	781	306,933	812	639	
容 器	120,059	1,920,944	74,796	60,938	24,203	387,248	17,661	4,867	
雜 品	81,180	102,530,340	100,456	87,689	23,579	29,780,277	38,839	89,055	
<b>其 他</b>	<b>23,249</b>	<b>1,168,524</b>	<b>11,360</b>	<b>7,356</b>	<b>14,678</b>	<b>3,522,554</b>	<b>22,632</b>	<b>17,592</b>	
種 子 及 苗 木	1,083	306,489	896	985	8,356	2,364,748	12,799	6,218	
動 物 飼 料	22,036	837,368	10,371	6,334	799	30,362	287	352	
生 鳥	51	7,803	56	18	1,618	247,554	1,103	1,294	
牛 馬	61	13,786	1	7	3,857	871,682	7,295	8,750	
其 他 動 物	18	3,078	36	12	48	8,208	1,148	978	
<b>計</b>	<b>2,920,716</b>	<b>937,594,027</b>	<b>2,583,308</b>	<b>2,412,989</b>	<b>6,625,041</b>	<b>774,147,220</b>	<b>6,520,293</b>	<b>6,127,664</b>	
金 銀 塊 及 寶 石	5	10,000	7	—	309	618,000	1,080	364	



第三款 朝鮮貿易貨物

區分	主要品	
	出貨	入貨
食料品	生果實, 和酒, 洋酒, 釀造品, 清涼飲料	米, 大豆, 雜穀, 海藻, 穀粉及澱粉
原料品	木材, 密襪及屑物, 棉花, 土及砂, 骸炭	石炭, 棉花, 獸皮(革共), 棉實, 密襪及屑物
原料用製品	鐵及鋼, 人造肥料, 煉瓦及瓦, 金屬材, 加工木材	植物肥料, 鐵及鋼, 魚油, 銅, 顏料及填充料
全製品	鐵製品, 綿織物, 金屬線, 和洋紙, 鐵管	和洋紙, 護謨及全製品, 木製品, 鐵製品, 藥品
其他	種子及苗木, 動物飼料	動物飼料, 牛馬

海運朝鮮貿易貨物品種別噸量價額表

品種別	出貨				入貨			
	昭和三年		昭和二年		昭和三年		昭和二年	
	噸量	價額	噸量	噸量	噸量	價額	噸量	噸量
<b>食料品</b>	42,924	8,858,958	47,270	37,432	508,798	84,190,722	404,755	366,083
米	2	332	356	67	439,034	72,879,644	338,899	317,017
麥	199	19,303	198	134	504	48,888	1	1
大豆	1	122	2	13	42,039	5,128,758	37,142	39,664
其他豆	20	2,340	32	27	385	45,045	229	18
雜穀	80	17,920	90	65	12,939	2,898,336	19,214	5,963
砂糖	310	62,000	4,020	1,865	266	53,200	2,508	80
菓子	1,180	408,280	1,812	1,051	2	692	2	4
鹽	5	180	7	18	—	—	—	—
和酒	6,381	2,450,304	7,369	6,730	46	17,664	—	2
洋酒	6,358	1,831,682	3,355	4,033	—	—	1	—
茶	158	88,638	124	122	—	—	—	—
清涼飲料	2,002	136,156	1,479	909	1	68	—	2
煙草	1,187	553,142	1,959	1,077	—	—	—	—
釀造品	3,691	634,852	3,398	1,977	3	516	—	4
蔬菜	322	5,796	189	268	146	2,628	108	3
生果實	13,277	756,789	14,935	11,530	304	17,328	722	469
乾果	5	655	13	24	242	31,702	35	—
鳥獸肉	5	2,305	1	4	1	461	—	118
鮮魚	18	9,018	68	24	1,495	748,995	812	8
乾魚	92	22,080	106	105	1,267	304,080	1,090	27
鹽魚	9	2,016	8	14	638	142,912	1,142	687
乾貝	—	—	1	7	—	—	—	1
魚節	47	48,974	24	21	—	—	—	—
乾物	81	19,602	281	123	79	19,118	83	27

(續) 海運朝鮮貿易貨物品種別噸量價額表

品種別	出貨				入貨			
	昭和三年		昭和二年		昭和三年		昭和二年	
	噸量	價額	噸量	噸量	噸量	價額	噸量	噸量
穀粉及澱粉	1,534	250,042	2,728	2,812	3,003	489,489	22	2
昆布	239	41,825	179	188	1	175	5	—
海藻	14	2,786	54	50	4,906	976,294	2,210	1,531
其他	5,727	1,471,839	4,482	4,174	1,497	384,729	530	455
<b>原料品</b>	34,552	4,483,411	24,547	18,050	84,855	9,348,908	51,137	36,380
石炭	—	—	30	34	55,824	949,008	24,587	2
骸炭	478	19,598	690	667	—	—	2	—
礦石	28	504	12	34	2,121	38,178	464	61
石材	59	1,711	50	42	221	6,409	361	33
土及砂	4,163	12,489	6,088	6,279	2,385	7,155	1,425	3,107
木材	17,016	459,432	9,809	4,937	2,177	58,779	2,222	3,316
木皮	103	7,107	104	116	2	138	13	—
竹材及藤	100	2,600	43	64	—	—	—	6
薪炭	128	2,048	75	64	2,077	33,232	775	1,262
棉花	4,280	3,329,840	2,005	825	8,435	6,562,430	11,628	13,907
棉實	—	—	3	76	3,195	408,960	2,801	3,995
製紙原料	233	23,999	30	38	560	57,680	2,522	5,610
密襪及屑物	6,336	266,112	3,662	3,489	3,112	130,704	1,824	1,594
獸皮(革共)	192	51,264	386	185	3,559	950,253	1,876	2,722
羽毛類	23	29,164	22	32	5	6,340	—	13
齒牙甲殼及骨角	76	10,716	10	16	576	81,216	187	145
麻苧	310	179,490	232	290	14	8,106	49	1
其他植物纖維	7	637	29	10	—	—	—	—
其他	1,020	86,700	1,267	852	592	50,320	401	606
<b>原料用製品</b>	149,050	32,394,652	123,029	78,789	71,091	7,711,974	50,010	38,134
鐵及鋼	72,971	10,726,737	63,106	38,923	3,473	510,531	3,420	178
銅	1,267	1,123,829	1,880	1,644	2,189	1,941,643	1,718	1,257
金屬材	14,934	7,855,284	12,027	9,594	1,506	792,156	2,739	3,568
セメント	190	4,750	773	37	—	—	—	2,400
礦石製品	710	27,690	676	971	13	507	1	—
煉瓦及瓦	18,552	538,008	2,038	713	—	—	—	—
人造肥料	18,732	1,648,416	20,981	11,827	77	6,776	—	319
豆粕肥料	4	276	6	15	32	2,208	545	—
植物肥料	75	2,850	3	135	57,501	2,185,038	37,585	22,946



(續) 海運朝鮮貿易貨物品種別噸量價額表

品 種 別	出 貨				入 貨			
	昭 和 三 年		昭 和 二 年	昭 和 元 年	昭 和 三 年		昭 和 二 年	昭 和 元 年
	噸 量	價 額	噸 量	噸 量	噸 量	價 額	噸 量	噸 量
動物肥料	3	63	52	20	50	1,050	350	176
海產肥料	—	—	—	—	328	13,120	188	—
經木及麥稈填田	62	22,568	52	26	—	—	—	—
加工木材	4,424	225,624	3,770	1,104	—	—	2	—
製 綿	449	246,501	876	974	312	171,288	—	194
綿 糸	3,146	5,357,638	3,224	3,027	7	11,921	1	14
絹 糸	—	—	—	4	—	—	—	—
其 他 糸	695	1,317,025	346	542	—	—	—	—
礦 油	1,283	128,300	2,602	1,124	4	400	176	—
植 物 油	1,253	437,297	622	395	802	279,898	1,209	2,660
魚 油	—	—	262	—	3,083	653,596	1,898	4,233
油 脂 及 蠟	982	388,872	879	707	15	5,940	7	16
染 料	1,248	468,000	1,671	936	17	6,375	4	4
塗 料	3,564	784,080	2,705	2,447	5	1,100	101	9
顏料及填充料	214	144,236	238	204	1,673	1,127,602	56	21
工業用藥品	3,772	882,648	4,101	3,221	3	702	10	139
其 他	520	63,960	139	199	1	123	—	—
<b>全 製 品</b>	<b>169,612</b>	<b>92,424,904</b>	<b>136,181</b>	<b>118,805</b>	<b>7,218</b>	<b>7,260,386</b>	<b>5,945</b>	<b>3,141</b>
疊 疊表及數物	152	23,256	120	169	1	153	—	—
蕨蘭棕櫚製品	435	19,140	233	225	—	—	—	1
麻 苧 製 品	4,987	2,518,435	4,124	3,729	2	1,010	3	102
熨 斗	2,435	231,325	69	1,270	—	—	—	1
鐵 管	10,013	1,622,106	5,851	3,492	11	1,782	37	3
金 屬 管	390	195,000	228	179	—	—	—	1
鐵 製 品	35,313	11,229,534	29,648	23,422	308	97,944	100	96
金 屬 線	12,596	3,274,960	10,546	7,729	74	19,240	70	25
金 屬 製 品	2,382	1,569,738	1,992	1,338	6	3,954	19	3
機 械 類	1,945	945,270	1,527	1,214	7	3,402	40	7
電 氣 用 品	1,989	1,020,357	923	1,218	8	4,104	4	1
石 製 品	1,015	131,950	1,188	940	1	130	9	10
木 製 品	2,444	288,392	1,981	1,519	401	47,318	235	41
竹及藤製品	330	42,570	252	368	2	258	2	2
硝子及全製品	4,880	390,400	5,011	2,661	4	320	11	5
皮 革 製 品	277	87,255	229	161	15	4,725	5	1

(續) 海運朝鮮貿易貨物品種別噸量價額表

品 種 別	出 貨				入 貨			
	昭 和 三 年		昭 和 二 年	昭 和 元 年	昭 和 三 年		昭 和 二 年	昭 和 元 年
	噸 量	價 額	噸 量	噸 量	噸 量	價 額	噸 量	噸 量
護謨及全製品	1,182	2,277,714	800	589	569	1,096,463	107	18
漆 器	446	95,890	223	206	—	—	4	—
陶 磁 器	2,169	134,478	1,834	1,823	—	—	1	—
荒 物	1,076	164,628	814	735	—	—	—	—
刷子及刷毛	191	35,908	125	119	—	—	3	—
家 具	2,528	37,920	1,999	1,405	69	1,035	26	20
農 具	1,069	110,107	1,556	3,248	—	—	8	3
船具及漁具	104	16,848	93	126	—	—	—	—
綿 織 物	29,989	26,450,298	21,858	27,691	19	16,758	72	1
絹 織 物	704	3,787,520	3	43	—	—	—	—
毛 織 物	1,123	1,687,869	694	688	1	1,503	2	—
麻 織 物	170	168,980	111	75	—	—	13	—
其 他 織 物	1,201	2,522,100	3,095	724	—	—	—	—
布 帛 製 品	1,073	289,710	671	653	2	540	2	—
莫大小及タオル	6,510	4,602,570	3,714	2,745	11	7,777	8	10
被 服	1,303	992,886	1,038	708	9	6,858	11	5
洋 傘	228	125,628	161	104	1	551	—	1
履物及全附屬品	753	1,214,589	769	553	79	127,427	10	46
帽 子	1,397	1,144,143	977	831	—	—	4	2
石 鹼	2,536	1,592,608	2,015	1,472	18	11,304	9	3
小 間 物 類	3,031	778,967	3,176	3,150	39	10,023	30	11
文 房 具	1,923	2,386,443	1,974	1,385	4	4,964	7	8
玩 具	368	151,616	238	156	2	824	1	1
和 洋 紙	11,597	6,320,365	11,314	9,364	1,976	1,076,920	1,275	373
紙 製 品	3,476	865,524	2,683	1,946	4	996	5	2
藥 品	1,966	3,918,238	2,018	1,326	276	550,068	1,168	153
賣 藥	584	592,176	436	207	8	8,112	7	5
爆 發 物	37	40,293	290	22	—	—	—	—
車 輛	2,012	790,716	663	827	3	1,179	3	—
容 器	2,935	46,960	3,145	3,347	—	—	—	65
雜 品	4,348	5,491,524	3,772	2,903	3,288	4,152,744	2,634	2,115
<b>其 他</b>	<b>74</b>	<b>18,492</b>	<b>60</b>	<b>66</b>	<b>333</b>	<b>13,030</b>	<b>690</b>	<b>189</b>
種子及苗木	64	18,112	56	62	—	—	—	134
動物飼料	10	380	—	—	331	12,578	665	28



(續) 海運朝鮮貿易貨物品種別噸量價額表

品 種 別	出 貨				入 貨					
	昭 和 三 年		昭 和 二 年		昭 和 三 年		昭 和 二 年		昭 和 元 年	
	噸 量	價 額	噸 量	噸 量	噸 量	價 額	噸 量	噸 量	噸 量	
生 鳥	—	—	2	—	—	—	—	—	—	
牛 馬	—	—	—	—	2	452	25	—	27	
其 他 動 物	—	—	2	4	—	—	—	—	—	
<b>計</b>	<b>396,212</b>	<b>138,160,417</b>	<b>331,087</b>	<b>253,142</b>	<b>672,295</b>	<b>108,525,020</b>	<b>512,537</b>	<b>—</b>	<b>443,927</b>	

第 四 款 外 國 貿 易 貨 物

區 分	主 要 品	
	出 貨	入 貨
食 料 品	砂糖, 米, 生果實, 穀粉及澱粉, 昆布,	砂糖, 穀粉及澱粉, 雜穀, 鹽, 麥,
原 料 品	氈襪及屑物, 木材, 棉花, 土及砂, 獸皮(革共)	木材, 石炭, 礦鑛石, 棉花, 棉實,
原 料 用 製 品	鐵及鋼, 工業用藥品, 綿糸, 塗料, 金屬材,	鐵及鋼, 金屬材, 礦油, 工業用藥品, 植物肥料,
全 製 品	綿織物, 硝子及全製品, 鐵製品, 和洋紙, 莫大小及タオル,	金屬線, 鐵管, 鐵製品, 硝子及全製品, 毛織物,
其 他	種子及苗木, 牛馬	種子及苗木, 動物飼料,

海運外國貿易貨物品種別噸量價額表

品 種 別	出 貨				入 貨					
	昭 和 三 年		昭 和 二 年		昭 和 三 年		昭 和 二 年		昭 和 元 年	
	噸 量	價 額	噸 量	噸 量	噸 量	價 額	噸 量	噸 量	噸 量	
<b>食 料 品</b>	<b>108,038</b>	<b>20,194,727</b>	<b>58,982</b>	<b>62,628</b>	<b>180,643</b>	<b>30,824,970</b>	<b>179,048</b>	<b>137,918</b>	<b>—</b>	
米	31,615	3,698,721	15,930	318	6,793	774,402	12,816	10,179	—	
麥	7	742	11	82	14,984	1,393,512	11,639	5,813	—	
大 豆	19	2,261	54	62	14,112	1,481,760	5,133	5,499	—	
其 他 豆	213	26,625	102	876	10,942	1,094,200	5,478	4,363	—	
雜 穀	13	2,197	49	105	18,954	2,653,560	17,199	10,266	—	
砂 糖	48,319	8,117,592	20,180	40,219	36,120	7,079,520	56,812	54,039	—	
菓 子	860	380,980	785	1,173	102	38,250	120	132	—	
鹽	1	36	3	5	15,949	574,164	16,295	8,150	—	
和 酒	1,598	669,562	2,349	2,532	—	—	—	3	—	
洋 酒	647	196,688	390	256	2,665	1,199,250	8,743	1,468	—	
茶	405	330,480	742	1,133	290	237,800	447	344	—	
清 涼 飲 料	320	27,840	198	137	51	4,590	25	6	—	
煙 草	—	—	—	321	84	18,312	242	386	—	
釀 造 品	1,373	310,298	1,466	1,446	6	1,170	5	16	—	

(續) 海運外國貿易貨物品種別噸量價額表

品 種 別	出 貨				入 貨					
	昭 和 三 年		昭 和 二 年		昭 和 三 年		昭 和 二 年		昭 和 元 年	
	噸 量	價 額	噸 量	噸 量	噸 量	價 額	噸 量	噸 量	噸 量	
蔬 菜	91	1,638	103	147	—	—	1	463	—	
生 果 實	3,011	198,726	801	950	416	29,536	406	920	—	
乾 果	2	310	4	3	90	22,410	7	4	—	
鳥 獸 肉	—	—	—	—	6,543	2,276,964	6,641	5,163	—	
鮮 魚	60	30,300	2	13	1	501	142	—	—	
乾 魚	153	29,223	142	100	1	196	8	60	—	
鹽 魚	28	6,916	47	1,076	2,076	479,556	4	—	—	
乾 貝	3	1,992	11	1	—	—	—	—	—	
魚 節	105	161,910	370	294	—	—	—	—	—	
乾 物	1,065	285,420	519	634	20	8,360	20	114	—	
穀 粉 及 澱 粉	2,627	483,368	2,249	3,101	27,029	4,081,379	17,385	11,663	—	
昆 布	2,005	356,890	3,531	1,880	1	168	1	10	—	
海 草	68	11,628	57	48	—	—	—	9	—	
其 他	13,432	4,862,384	8,887	5,716	23,414	7,375,410	19,479	18,848	—	
<b>原 料 品</b>	<b>49,178</b>	<b>9,469,830</b>	<b>56,362</b>	<b>46,080</b>	<b>2,026,340</b>	<b>207,967,710</b>	<b>2,065,083</b>	<b>1,899,604</b>	<b>—</b>	
石 炭	4	68	3	—	434,865	5,653,245	553,343	451,014	—	
該 炭	119	4,760	714	1,257	673	27,593	3,138	371	—	
礦 鑛 石	492	10,824	809	768	144,071	2,881,420	137,588	175,033	—	
石 材	43	1,505	484	10	565	16,385	917	130	—	
土 及 砂	1,022	3,066	621	648	15,573	46,719	9,946	7,155	—	
木 材	17,004	391,092	13,512	6,535	1,142,204	22,844,080	1,100,701	1,021,010	—	
木 皮	236	19,824	294	2,337	39	3,159	360	137	—	
竹 材 及 藤	135	4,455	74	27	1,617	90,552	834	668	—	
薪 炭	36	570	23	9	10,754	150,556	3,908	3,397	—	
棉 花	8,466	7,289,226	14,424	11,462	138,334	128,097,284	125,543	110,660	—	
棉 實	—	—	—	10	63,339	7,917,375	62,622	70,765	—	
製 紙 原 料	251	33,634	329	1	1,052	83,108	553	50	—	
氈 襪 及 屑 物	17,549	894,999	22,238	20,997	1,976	67,184	1,588	5,316	—	
獸 皮 (革 共)	842	262,704	1,065	1,280	6,697	5,933,542	8,220	9,896	—	
羽 毛 類	107	177,941	45	13	12,808	24,040,616	12,937	9,759	—	
齒 牙 甲 殼 及 骨 角	320	58,560	1,443	79	15,118	2,146,756	12,959	9,916	—	
麻 苧	10	6,580	82	97	11,493	4,987,962	8,769	10,983	—	
其 他 植 物 纖 維	18	2,088	7	19	1,306	212,878	41	8	—	
其 他	2,524	307,928	195	531	23,856	2,767,296	21,116	13,336	—	



(續) 海運外國貿易貨物品種別噸量價額表

品 種 別	出 貨				入 貨			
	昭和三年		昭和二年	昭和元年	昭和三年		昭和二年	昭和元年
	噸量	價 額	噸量	噸量	噸量	價 額	噸量	噸量
<b>原料用製品</b>	165,575	88,058,689	190,173	215,390	737,196	99,845,393	604,449	528,267
鐵 及 鋼	43,006	5,590,780	48,030	54,779	488,260	42,478,620	404,950	342,065
銅	608	483,360	679	1,659	7,880	5,594,800	5,775	7,403
金 屬 材	8,654	5,798,180	9,230	12,205	64,361	27,482,147	40,297	45,758
セメント	7,069	162,587	5,931	5,598	19,354	464,496	8,727	12,144
礦石製品	2,306	89,934	1,933	2,463	9,940	557,840	7,450	3,486
煉瓦及瓦	311	8,397	527	393	467	12,609	1,574	127
人造肥料	1,300	113,100	1,800	2,375	262	19,388	818	885
豆粕肥料	429	30,459	2	3	11,463	882,651	14,816	18,273
植物肥料	3,539	145,099	5,104	2,907	26,032	911,120	30,537	32,953
動物肥料	2	50	5	24	3,962	95,088	6,294	7,635
海產肥料	—	—	—	—	10	540	116	—
經木及麥稈眞田	1	429	7	3	353	147,201	337	342
加工木材	4,651	279,060	907	2,642	7	294	4	1,908
製 織	1,784	1,266,640	1,098	948	—	—	1	—
綿 糸	23,894	43,845,490	50,437	75,461	253	388,355	616	1,432
絹 糸	795	3,626,790	584	475	52	206,804	163	146
其 他 糸	4,863	9,113,262	4,602	4,752	145	354,525	82	109
礦 油	385	41,195	577	1,146	44,039	4,315,822	27,189	19,986
植 物 油	5,492	2,334,100	7,092	4,893	1,606	592,614	1,843	1,848
魚 油	678	138,990	587	185	—	—	7	5
油 脂 及 蠟	4,952	1,693,584	5,383	4,541	17,393	5,183,114	16,857	16,406
染 料	406	181,076	545	941	607	930,531	300	343
塗 料	10,585	3,725,920	10,772	8,975	2,490	976,080	1,970	1,812
顔料及填充料	1,912	1,422,528	1,522	2,692	130	101,400	197	448
工業用藥品	25,422	6,050,436	25,686	19,489	30,126	7,380,870	26,103	12,555
其 他	12,531	1,917,243	7,133	5,841	8,004	968,484	7,426	198
<b>全 製 品</b>	621,206	462,188,608	545,275	505,372	76,848	66,156,669	88,475	98,329
疊疊表及敷物	212	24,804	141	70	157	24,492	182	140
蕨蘭棕櫚製品	95	5,320	276	126	310	13,640	954	1,184
麻 苧 製 品	7,347	3,879,216	6,707	2,541	132	58,476	167	211
燐 寸	191	6,685	1,034	4,625	—	—	—	355
鐵 管	3,480	783,000	3,573	3,402	10,645	2,331,255	14,411	13,846
金 屬 管	869	452,749	727	735	22	11,506	13	242

(續) 海運外國貿易貨物品種別噸量價額表

品 種 別	出 貨				入 貨			
	昭和三年		昭和二年	昭和元年	昭和三年		昭和二年	昭和元年
	噸量	價 額	噸量	噸量	噸量	價 額	噸量	噸量
鐵 製 品	50,361	15,914,076	45,182	32,783	9,573	2,938,911	10,711	12,687
金 屬 線	6,719	2,103,047	4,956	5,888	10,896	2,658,624	15,822	14,669
金 屬 製 品	6,033	4,289,463	6,186	5,551	965	747,875	1,242	1,366
機 械 類	5,592	3,031,192	4,208	3,453	530	310,580	2,623	2,134
電 氣 用 品	4,909	3,617,953	3,844	3,811	336	209,664	119	118
石 製 品	2,017	296,499	1,300	844	87	11,571	53	262
木 製 品	6,587	790,440	5,353	5,944	141	16,356	247	151
竹及藤製品	662	127,104	1,230	1,325	18	3,258	355	171
硝子及全製品	89,058	11,310,366	86,848	82,704	7,883	906,545	7,811	5,598
皮 革 製 品	1,689	469,542	1,769	1,492	13	7,228	19	31
護膜及全製品	3,877	5,753,468	3,682	3,216	4,256	6,273,344	3,544	2,946
漆 器	208	49,712	220	259	17	3,315	9	2
陶 磁 器	4,362	266,082	4,101	4,646	218	12,862	205	242
荒 物	852	149,952	697	429	284	47,996	184	237
刷 子 及 刷 毛	2,398	623,480	3,351	2,999	8	1,984	6	25
家 具	916	143,812	507	506	98	13,524	78	105
農 具	552	62,376	192	32	—	—	—	—
船 具 及 漁 具	83	18,343	526	38	1	221	—	—
綿 織 物	271,667	255,638,647	240,569	235,107	523	387,020	262	1,123
絹 織 物	1,070	6,968,910	203	191	1	2,736	—	2
毛 織 物	570	886,920	336	233	7,799	17,337,177	9,256	9,124
麻 織 物	170	232,390	198	300	29	34,568	54	7
其 他 織 物	2,487	8,992,992	1,326	989	12	19,128	44	142
布 帛 製 品	1,976	681,720	1,349	1,422	189	61,425	181	207
莫大小及タオル	22,417	19,794,211	21,255	16,516	13	9,230	18	42
被 服	2,260	1,649,800	1,177	1,023	21	13,923	31	8
洋 傘	1,943	1,010,360	1,381	2,204	1	481	4	4
膠物及全附屬品	5,445	10,187,595	3,331	1,301	99	134,739	21	28
帽 子	5,752	4,785,664	5,834	6,694	126	108,864	127	16
石 鹼	4,604	2,440,120	3,326	3,430	6	4,194	11	12
小 間 物 類	5,379	1,705,143	5,233	4,763	145	39,585	313	529
文 房 具	1,769	1,990,125	1,919	1,188	141	182,595	188	257
玩 具	5,392	2,356,304	5,352	5,794	69	36,225	77	113
和 洋 紙	41,623	26,472,228	28,964	26,680	6,046	3,307,162	6,916	5,390



(續) 海運外國貿易貨物品種別噸量價額表

品 種 別	出 貨				入 貨			
	昭 和 三 年		昭 和 二 年	昭 和 元 年	昭 和 三 年		昭 和 二 年	昭 和 元 年
	噸 量	價 額	噸 量	噸 量	噸 量	價 額	噸 量	噸 量
紙 製 品	6,573	2,116,506	7,565	5,477	237	76,077	496	1,328
藥 品	8,592	17,948,688	7,793	7,221	6,719	16,515,302	5,076	7,498
賣 藥	1,066	1,070,264	861	973	743	745,972	542	569
爆 發 物	378	457,380	207	73	351	297,297	340	756
車 輛	1,308	584,676	1,035	1,725	2,957	3,835,229	1,583	333
容 器	920	29,440	477	477	719	22,289	61	8
雜 品	28,776	39,969,864	18,974	14,172	3,312	6,382,224	4,119	14,111
其 他	100	25,382	39	26	54,376	7,628,774	35,715	33,114
種 子 及 苗 木	56	16,632	30	20	12,961	5,132,556	10,691	9,763
動 物 飼 料	4	184	1	6	41,343	2,480,580	25,013	23,327
生 鳥	6	882	—	—	2	308	6	1
牛 馬	34	7,684	8	—	70	15,330	5	20
其 他 動 物	—	—	—	—	—	—	—	3
計	944,097	579,937,236	850,831	829,496	3,075,403	412,423,516	2,972,770	2,697,232
金 銀 塊 及 寶 石	3,492	2,905,344	5,514	478	—	—	4	71,150

第五款 税關統計上の外國貿易

一、大阪港。神戸港通關の大阪貨物をも包含せる實際の外國貿易は、既往に遡り統計の徴すべきものなきを以て、茲に税關統計により對外貿易上に於ける大阪港發展の道程を示す所あらむとす。

而して爰に注意すべきは、大正九年九月以降朝鮮貿易に對し關稅撤廢せられし結果、十年よりの外國貿易中に之を含まざるに至りしを以て、九年以前の夫れとの比較對照上初年に遡り朝鮮貿易額を控除したる計數を掲記すべき義なるも、明治三十五年以前は事實不可能に屬するものあり、止むを得ず從來の儘とし同三十六年以降は之を分割し朝鮮貿易を便宜別表として掲上せり、従つて三十五年前と三十六年後とはその内容に於て差あり。

明治元年以降大阪港外國貿易年次表 (大阪税關取扱の分)

年 次	輸 出	輸 入	計	輸 出 入 超 過 額 △印入超	年 次	輸 出	輸 入	計	輸 出 入 超 過 額 △印入超
明治元	60,063	63,659	123,722	△ 3,596	明治32	6,244,298	6,405,091	12,649,389	△ 160,793
" 2	119,542	166,800	286,342	△ 47,258	" 33	9,626,595	9,741,437	19,368,082	△ 114,842
" 3	125,323	242,909	368,232	△ 117,586	" 34	12,646,293	10,246,750	22,893,043	2,399,543
" 4	492,814	68,900	561,714	423,914	" 35	15,050,519	11,875,730	26,926,249	3,174,789
" 5	1,269,180	229,963	1,499,143	1,039,217	" 36	10,348,467	11,129,579	21,478,046	△ 781,112
" 6	916,675	415,950	1,332,625	500,725	" 37	17,052,105	13,487,181	30,539,286	3,564,924
" 7	656,836	318,544	975,380	338,292	" 38	36,824,071	15,742,463	52,566,534	21,081,608
" 8	225,022	605,512	830,534	△ 380,490	" 39	44,204,353	20,967,467	65,180,820	23,227,886
" 9	102,990	407,978	510,968	△ 304,988	" 40	40,363,625	25,943,747	66,307,372	14,419,878
" 10	181,070	521,902	702,972	△ 340,832	" 41	31,108,987	19,195,739	50,304,726	11,913,248
" 11	199,525	452,319	651,844	△ 252,794	" 42	35,169,286	19,723,173	54,892,459	16,246,113
" 12	353,017	547,566	900,583	△ 194,549	" 43	42,369,101	23,911,838	66,280,939	18,457,263
" 13	475,473	931,579	1,407,052	△ 456,106	" 44	43,512,269	20,082,454	63,594,723	23,429,815
" 14	612,334	1,095,412	1,707,746	△ 483,078	大正元	57,312,896	26,582,624	83,895,520	30,730,272
" 15	418,425	1,541,214	1,959,639	△ 1,122,789	" 2	73,452,450	41,675,529	115,127,979	31,776,921
" 16	635,420	1,329,474	1,964,894	△ 694,054	" 3	74,342,708	41,406,054	115,748,762	32,936,654
" 17	893,429	1,225,721	2,119,150	△ 332,292	" 4	93,822,636	50,610,954	144,433,590	43,211,682
" 18	1,021,846	1,151,378	2,173,224	△ 129,532	" 5	141,805,247	81,980,705	223,785,952	59,824,542
" 19	1,028,859	999,544	2,028,403	29,315	" 6	255,316,717	93,641,621	348,958,338	161,675,096
" 20	656,810	1,444,472	2,101,282	△ 787,662	" 7	405,825,117	137,538,442	543,363,559	268,286,675
" 21	372,236	1,622,091	1,994,327	△ 1,249,855	" 8	438,837,169	167,670,519	606,507,688	271,166,650
" 22	261,013	2,131,442	2,392,455	△ 1,870,429	" 9	472,006,532	185,777,315	657,783,847	286,229,217
" 23	451,180	3,350,519	4,801,699	△ 2,899,339	" 10	292,057,917	118,872,524	410,930,441	173,185,393
" 24	981,103	4,084,705	5,065,808	△ 3,103,602	" 11	322,774,688	128,793,798	451,568,486	193,980,890
" 25	1,258,532	5,547,370	6,805,902	△ 4,288,838	" 12	296,769,996	177,275,161	474,045,157	119,494,835
" 26	1,212,892	6,504,997	7,717,889	△ 5,292,105	" 13	402,378,521	272,753,565	675,132,086	129,624,956
" 27	764,368	4,014,813	4,779,181	△ 3,250,445	" 14	500,672,681	306,367,927	807,040,608	194,304,754
" 28	1,134,700	2,621,261	3,755,961	△ 1,486,561	昭和元	418,250,303	280,990,900	699,241,203	137,259,403
" 29	1,141,326	4,213,791	5,355,117	△ 3,072,465	" 2	363,351,871	264,923,776	628,275,647	98,428,095
" 30	2,342,437	4,424,742	6,767,179	△ 2,082,305	" 3	409,894,380	297,418,026	707,312,406	112,476,354
" 31	3,165,082	3,555,937	6,721,019	△ 390,855					



明治三十六年以降大阪港朝鮮貿易年次表 (大阪税關取扱の分)

年次	移出	移入	計	移出入 超過額 △印入超	年次	移出	移入	計	移出入 超過額 △印入超
明治36	8,046,531	5,376,909	13,423,440	2,669,622	大正元	25,735,220	7,775,533	33,510,753	17,959,687
# 37	13,738,147	3,490,211	17,228,358	10,247,936	# 2	22,326,815	11,868,443	34,195,258	10,458,372
# 38	19,114,137	2,757,368	21,871,505	16,356,769	# 3	19,731,592	14,919,378	34,650,970	4,812,214
# 39	15,705,874	3,902,248	19,608,122	11,803,626	# 4	22,103,595	19,075,999	41,179,594	3,027,596
# 40	19,673,962	8,487,895	28,161,857	11,186,067	# 5	29,366,494	17,301,913	46,668,407	12,064,581
# 41	14,839,360	7,675,145	22,514,505	7,164,215	# 6	40,528,709	20,069,218	60,597,927	20,459,491
# 42	11,178,742	6,150,437	17,329,179	5,028,305	# 7	52,830,821	44,697,960	97,528,781	8,132,861
# 43	11,113,349	6,783,747	17,897,096	4,329,602	# 8	102,598,340	76,697,563	179,295,903	25,900,777
# 44	19,154,122	7,856,420	27,010,542	11,297,702	# 9	39,733,021	42,512,590	82,245,611	△ 2,779,569

大阪港輸出入重要品價額累年對照表 (大阪税關取扱の分)

(出貨之部)

年次	綿糸	綿布	精糖	清酒	燐寸	金屬材	メリヤス	和洋紙	硝子及 同製品	鐵製品
明治36	1,585,428	2,281,538	—	25,676	535,758	—	—	—	—	—
# 37	1,906,727	1,969,710	23,394	638,188	2,016,442	2,784,357	189,121	867,765	562,760	513,035
# 38	3,388,212	3,932,043	511,788	2,612,965	2,635,336	9,046,303	322,323	1,240,511	1,394,794	677,155
# 39	4,623,849	7,135,853	2,342,844	799,733	2,164,852	1,766,919	619,315	1,950,587	2,168,034	1,229,770
# 40	6,570,559	5,326,324	347,681	974,991	2,067,343	5,977,066	599,355	1,294,296	1,026,654	262,709
# 41	5,559,146	5,062,545	940,800	873,605	2,175,700	1,297,220	598,704	955,613	579,028	891,852
# 42	8,614,090	8,260,713	1,665,187	785,465	2,556,721	409,171	476,449	740,152	710,043	689,082
# 43	13,459,501	10,099,672	1,120,529	1,188,489	2,361,847	323,105	661,698	814,525	507,520	829,901
# 44	12,194,111	10,401,014	886,546	784,566	2,298,923	309,711	957,892	553,179	559,009	341,375
大正元	16,788,379	13,931,667	861,239	728,518	2,799,326	1,950,332	1,947,459	550,161	546,457	391,780
# 2	21,649,177	19,517,731	1,137,051	740,043	2,659,037	4,203,332	2,394,494	538,075	798,752	460,166
# 3	24,774,322	19,584,264	982,541	748,925	2,156,141	5,590,204	1,321,732	624,135	1,094,929	435,274
# 4	23,336,945	21,928,079	1,299,976	702,151	2,830,294	11,895,912	1,964,230	1,427,586	1,730,404	943,739
# 5	24,941,026	27,097,435	1,501,935	738,240	3,332,593	16,083,397	7,488,468	2,767,960	4,672,971	2,714,659
# 6	44,870,498	91,146,414	3,457,030	823,581	3,613,597	21,029,670	7,638,781	5,386,990	4,625,749	5,213,563
# 7	66,985,965	164,255,994	2,630,826	994,421	3,818,325	20,693,028	10,796,853	7,513,594	4,518,139	8,116,809
# 8	60,524,720	205,215,184	1,251,936	1,505,323	5,969,698	40,746,218	11,687,193	9,271,162	4,895,628	8,932,918
# 9	83,618,990	219,432,405	1,822,426	1,012,871	4,271,657	13,680,140	12,225,643	10,164,233	7,170,121	7,633,600
# 10	47,785,631	145,734,812	414,176	816,663	1,860,280	6,376,027	4,509,020	9,417,180	4,511,750	4,106,357
# 11	68,788,190	156,498,643	1,760,829	586,811	1,327,175	2,510,764	5,834,341	6,835,355	5,267,464	3,851,422
# 12	51,949,754	146,263,120	1,601,613	688,374	615,160	2,875,197	5,275,670	7,002,559	5,618,433	4,208,576

(續) 大阪港輸出入重要品價額累年對照表 (大阪税關取扱の分)

(出貨之部)

年次	綿糸	綿布	精糖	清酒	燐寸	金屬材	メリヤス	和洋紙	硝子及 同製品	鐵製品
大正13	75,413,201	211,237,011	7,438,670	734,750	224,305	3,555,176	5,171,503	6,517,595	6,552,004	5,580,641
# 14	86,139,284	284,349,273	5,200,330	680,500	183,407	5,609,129	8,747,127	8,277,774	8,120,627	5,564,187
昭和元	51,154,041	244,320,299	4,852,123	775,381	37,483	5,304,359	9,296,551	6,888,991	7,520,458	5,635,181
# 2	30,611,463	211,788,108	1,976,024	788,142	4,017	5,303,349	9,168,737	6,069,947	7,364,417	6,091,164
# 3	<b>18,540,698</b>	<b>251,644,236</b>	<b>3,616,622</b>	<b>732,853</b>	<b>5,205</b>	<b>5,582,077</b>	<b>10,942,393</b>	<b>6,692,061</b>	<b>7,454,909</b>	<b>6,982,706</b>

(入貨之部)

年次	米	豆類	棉花	砂糖	麻苧類	獸皮	獸毛	鐵及鋼	金屬材	車輛及 同附屬品
明治36	183,694	2,604	360,591	5,748,450	46,726	—	—	—	—	—
# 37	162	2,774	588,020	7,729,751	84,707	1,535,882	472,430	279,291	305,817	59,856
# 38	—	25,873	868,605	5,252,229	439,690	1,719,740	519,630	487,678	537,347	86,214
# 39	149,982	72,502	1,804,636	6,599,636	836,703	988,483	766,355	459,025	1,040,702	137,412
# 40	45,567	64,888	8,617,374	4,092,946	877,241	993,166	1,880,306	1,233,389	624,357	141,933
# 41	49	46,752	5,938,337	4,884,749	560,452	596,270	358,162	763,059	117,760	288,523
# 42	—	123,173	8,738,515	3,004,627	651,618	836,481	475,570	342,834	71,677	372,156
# 43	1,150,923	1,062,476	13,947,986	2,655,753	630,529	608,278	282,443	624,184	168,008	460,763
# 44	18,722	2,074,669	4,703,677	5,191,660	587,563	139,915	277,077	619,164	133,557	679,276
大正元	5,455	77,955	10,838,942	4,025,009	878,285	206,109	200,166	920,453	262,834	896,067
# 2	2,982	273,169	17,663,441	7,265,824	908,248	460,079	199,218	2,592,235	263,290	739,836
# 3	109	357,436	20,181,731	4,219,678	952,301	856,637	388,966	911,197	1,024,987	318,765
# 4	96	134,315	21,572,160	2,186,705	785,627	3,709,640	696,754	1,966,396	4,500,244	87,863
# 5	2,013,000	238,086	25,706,246	1,236,491	1,180,931	4,654,821	789,807	7,844,377	18,601,014	24,736
# 6	—	388,026	30,329,569	1,316,412	1,694,424	3,341,604	835,313	14,331,695	13,527,197	27,778
# 7	—	654,664	35,054,263	6,312,828	2,749,255	6,398,686	2,245,707	13,113,878	2,603,724	68,777
# 8	—	850,181	42,672,315	12,253,065	2,401,418	9,167,315	3,304,734	9,970,863	3,080,353	670,568
# 9	1,191,964	465,947	57,360,805	13,382,286	2,645,085	10,584,683	2,702,531	13,267,543	7,704,231	684,090
# 10	11,100	729,252	20,936,688	13,268,582	2,513,352	5,281,109	799,241	5,571,474	3,420,776	531,164
# 11	26,103	725,891	23,842,791	13,338,962	2,859,752	3,081,550	1,208,905	4,573,408	3,857,168	407,301
# 12	1,451,226	895,960	38,379,451	15,509,557	3,298,555	4,141,790	1,535,272	9,963,147	5,919,082	346,075
# 13	7,559,832	1,323,135	78,466,016	15,125,576	4,524,660	3,972,824	8,374,957	16,493,526	15,069,703	758,395
# 14	785,232	2,012,903	125,835,479	13,767,841	5,085,554	4,490,238	15,661,962	14,863,020	19,749,375	656,827
昭和元	33,111	1,056,615	71,651,589	14,474,673	3,936,552	5,943,571	17,910,935	19,085,895	19,947,720	835,609
# 2	417,610	5,002,329	58,081,093	12,172,417	2,735,200	4,841,566	23,445,635	19,309,394	16,453,481	4,246,682
# 3	<b>98,496</b>	<b>2,063,947</b>	<b>69,335,027</b>	<b>8,575,109</b>	<b>3,233,283</b>	<b>4,597,528</b>	<b>21,747,193</b>	<b>21,228,310</b>	<b>25,215,286</b>	<b>9,891,231</b>



二、各港對外貿易額 昭和三年中我國重要各港に於ける貿易額を見るに、第一位として總額の三割六分を占むる神戸は出三割二分入四割、之れに次ぐは横濱の三割二分にして内出三割七分入二割八分大阪は第三位にありて出二割入一割三分計一割七分を示せり

對外貿易總價額各港累年比較表 (税關統計に依る)

年次	大阪	神戸	横濱	長崎	門司	其他諸港	合計
明治36	10,348,467	89,791,257	145,982,050	4,669,378	15,246,114	11,703,684	277,740,950
" 37	17,052,105	86,694,122	169,914,528	3,598,496	11,661,664	9,950,255	298,871,170
" 38	36,824,071	83,011,781	144,757,689	3,764,546	13,388,566	13,168,090	294,914,743
" 39	44,204,353	109,733,843	199,906,060	5,084,058	16,901,005	22,715,777	398,545,096
" 40	40,363,625	105,590,299	204,068,548	4,264,860	17,805,242	27,527,823	399,620,397
" 41	51,108,987	82,916,049	189,097,354	3,409,117	13,031,648	28,409,347	347,972,502
" 42	55,969,286	99,072,201	204,163,979	3,379,285	12,651,040	30,878,878	386,114,669
" 43	42,369,101	120,993,886	224,390,372	3,132,722	14,551,104	35,541,481	440,978,666
" 44	43,512,269	120,581,872	228,081,797	3,405,183	14,326,469	37,526,298	447,433,888
大正元	57,312,896	150,475,871	257,850,512	3,953,484	15,797,852	41,591,207	526,981,842
" 2	73,452,450	170,470,039	316,821,388	4,745,618	20,895,808	46,074,910	632,460,213
" 3	74,342,708	167,522,636	269,452,473	4,216,394	19,965,938	55,601,312	591,101,461
" 4	93,822,636	197,597,830	305,953,588	4,639,673	18,604,378	87,688,892	708,306,997
" 5	141,805,247	331,104,640	497,653,158	9,935,514	27,249,807	119,719,752	1,127,468,118
" 6	255,316,717	479,770,388	667,065,145	19,783,726	42,486,082	138,592,990	1,603,005,048
" 7	405,825,117	539,350,392	816,989,994	14,468,909	47,197,750	138,268,506	1,962,100,668
" 8	438,837,169	443,249,116	1,019,309,690	8,222,708	44,473,092	144,780,842	2,098,872,617
" 9	472,006,532	518,987,252	766,164,231	12,226,876	46,778,835	132,230,885	1,948,394,611
" 10	292,057,917	229,144,369	602,993,259	10,155,701	29,138,120	89,348,349	1,252,837,715
" 11	322,774,688	279,816,000	895,463,242	14,617,723	24,919,122	99,869,102	1,637,459,877
" 12	296,769,996	357,111,891	668,611,000	8,986,021	22,881,141	104,607,863	1,458,967,912
" 13	402,378,521	580,293,517	672,283,621	13,699,501	28,456,374	109,923,303	1,807,034,837
" 14	500,672,681	715,933,835	900,728,263	16,129,611	33,920,400	138,205,017	2,305,589,807
昭和元	418,250,303	680,682,052	760,359,929	13,217,526	35,652,660	136,565,421	2,044,727,891
" 2	363,351,871	705,729,628	749,006,091	10,461,302	36,872,667	126,895,606	1,992,317,165
" 3	409,894,380	631,410,653	742,296,128	11,738,437	43,716,910	132,898,864	1,971,955,552
明治36	11,129,579	153,386,572	110,792,368	12,556,141	8,272,409	12,086,299	308,223,368
" 37	13,487,181	174,004,793	136,285,165	20,724,059	9,947,875	10,510,891	364,959,964
" 38	15,742,463	227,624,931	188,650,034	19,445,266	16,379,985	14,544,899	482,387,478
" 39	20,976,467	190,726,758	148,910,359	13,419,376	21,639,401	14,905,805	410,578,166
" 40	25,943,747	220,242,980	171,865,487	15,755,563	26,101,405	18,186,652	478,095,834
" 41	19,195,739	189,241,918	150,744,069	14,249,480	21,676,774	27,431,135	422,539,043
" 42	19,725,173	181,718,786	130,047,153	9,052,954	15,095,439	24,422,271	380,059,776
" 43	25,911,838	229,536,570	153,450,366	8,778,291	18,233,641	21,731,767	455,641,973
" 44	20,082,454	256,716,665	175,834,648	10,432,770	20,215,104	30,524,064	513,805,705

(續) 對外貿易總價額各港累年比較表 (税關統計に依る)

年次	大阪	神戸	横濱	長崎	門司	其他諸港	合計
大正元	26,582,624	302,199,803	215,369,886	12,685,713	26,842,033	35,312,218	618,992,277
" 2	41,765,529	346,608,977	235,102,105	16,136,906	39,534,075	50,374,052	729,431,644
" 3	41,406,054	281,959,911	178,781,276	13,001,368	32,274,349	48,312,767	595,735,725
" 4	50,610,954	269,216,398	140,350,624	7,829,518	23,200,974	41,241,470	532,449,938
" 5	81,980,705	374,099,070	209,737,683	14,102,345	30,830,043	45,678,064	756,427,907
" 6	95,641,621	530,929,041	287,267,699	12,383,743	39,917,034	71,671,969	1,035,811,107
" 7	137,538,442	784,310,224	518,679,128	24,340,333	62,524,037	140,551,667	1,667,943,831
" 8	167,670,519	1,015,141,760	689,430,636	40,302,211	79,630,915	181,283,839	2,173,459,880
" 9	185,777,315	1,127,576,835	710,044,684	42,284,173	79,102,645	191,389,129	2,336,174,781
" 10	118,872,524	768,209,362	520,400,765	22,732,519	60,289,996	123,649,666	1,614,154,832
" 11	128,795,798	856,351,000	652,154,110	21,116,067	64,446,696	189,208,843	1,912,070,514
" 12	177,275,161	1,007,926,455	515,280,000	29,771,309	68,645,072	200,931,491	1,999,829,488
" 13	272,755,565	1,177,039,408	635,848,553	23,570,821	91,897,437	252,292,472	2,453,402,256
" 14	306,367,977	1,220,404,435	620,293,595	34,061,625	93,097,094	298,433,187	2,572,657,863
昭和元	280,990,900	1,052,418,154	639,639,704	22,548,166	94,694,641	287,192,928	2,377,484,493
" 2	264,923,776	966,191,640	574,819,951	25,482,003	82,465,610	265,270,878	2,179,153,858
" 3	297,418,026	878,735,554	614,343,218	23,901,869	80,887,105	301,028,955	2,196,314,727
明治36	21,478,046	243,177,829	256,774,418	17,225,519	23,518,523	23,789,983	585,964,318
" 37	30,539,286	260,698,915	306,199,693	24,322,555	21,607,539	20,461,146	663,831,134
" 38	52,566,534	310,636,712	333,407,723	23,209,812	29,768,451	27,712,989	777,302,221
" 39	65,180,820	300,460,601	348,816,419	18,503,434	38,540,406	37,621,582	809,123,262
" 40	66,307,372	325,833,279	375,934,035	20,020,423	43,906,647	45,714,475	877,716,231
" 41	50,304,726	272,157,967	339,841,423	17,658,525	34,708,422	55,840,482	770,511,545
" 42	55,692,459	280,790,987	334,211,132	12,432,239	27,746,479	55,301,149	766,174,445
" 43	66,280,939	350,530,456	377,840,738	11,911,013	32,784,745	57,272,748	896,620,639
" 44	63,594,723	377,298,537	403,916,445	13,837,953	34,541,573	68,050,362	961,239,593
大正元	83,895,520	452,675,674	473,220,398	16,639,217	42,639,885	76,903,425	1,145,974,119
" 2	115,127,979	517,079,016	551,923,493	20,882,524	60,429,883	96,448,962	1,361,891,857
" 3	115,748,762	449,482,547	448,233,749	17,217,762	52,240,287	103,914,079	1,186,837,186
" 4	144,433,590	466,814,228	446,304,212	12,469,191	41,805,352	128,930,362	1,240,756,935
" 5	223,785,952	705,203,710	707,390,841	24,037,859	58,079,850	165,397,816	1,883,896,028
" 6	348,958,338	1,010,699,429	954,332,844	32,167,469	82,403,116	210,254,959	2,638,816,155
" 7	543,363,559	1,323,660,616	1,335,669,122	38,809,242	119,721,787	278,820,173	3,630,044,499
" 8	606,507,688	1,458,390,876	1,708,740,326	48,524,919	124,104,007	326,064,681	4,272,332,497
" 9	657,783,847	1,646,564,087	1,476,208,914	54,511,049	125,881,480	323,620,014	4,284,569,392



(續) 對外貿易總價額各港累年比較表 (稅關統計に依る)

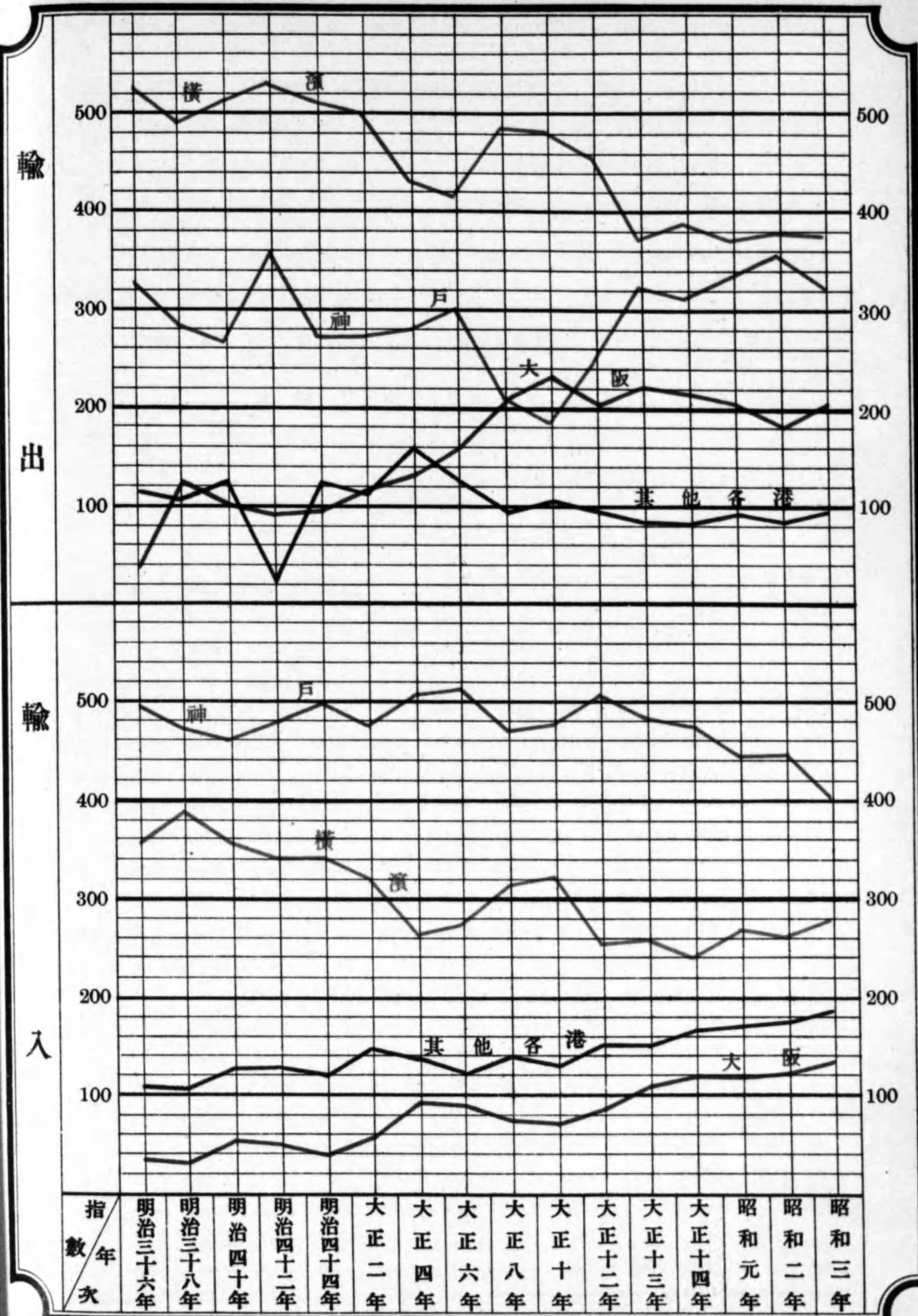
年次	大阪	神戸	横濱	長崎	門司	其他諸港	合計
計							
大正10	410,930,441	997,353,731	1,123,394,024	32,888,220	89,428,116	212,998,015	2,866,992,547
" 11	451,568,486	1,136,167,000	1,547,617,352	35,733,790	89,365,818	289,077,945	3,549,530,391
" 12	474,045,157	1,365,038,346	1,183,891,000	38,757,330	91,526,213	305,539,354	3,458,797,400
" 13	675,132,086	1,757,332,925	1,308,132,174	37,270,322	120,353,811	362,215,775	4,260,437,093
" 14	807,040,608	1,936,338,270	1,521,021,858	50,191,236	127,017,494	436,638,204	4,878,247,670
昭和元	699,241,203	1,733,100,206	1,399,999,633	35,765,692	130,347,301	423,758,349	4,422,212,384
" 2	628,275,647	1,671,921,268	1,323,826,042	35,943,305	119,338,277	392,166,484	4,171,471,023
" 3	707,312,406	1,510,146,187	1,356,639,346	35,640,306	124,604,015	433,927,819	4,168,270,079

三、三港對外貿易比較 我國對外貿易上に於ける大阪港の地位を見るに下表の如く明治三十六年には全國貿易に對し輸出に於ても輸入に於ても僅かに三分六七厘に過ぎざりしが漸時増嵩し昭和三年には輸出二割を超え輸入亦一割三分五厘、合計に於て一割六分九厘を占むるに至れり、特に輸出の進出振目覺ましきものあり。

三港對外貿易率比較表 (全國ヲ1,000トス)

年次	輸出				輸入				合計			
	大阪	神戸	横濱	其他	大阪	神戸	横濱	其他	大阪	神戸	横濱	其他
明治 36	037	323	525	115	036	497	359	108	036	415	438	111
" 38	124	281	490	105	032	471	391	106	067	399	428	106
" 40	101	264	510	125	054	460	359	127	075	371	428	126
" 42	093	356	528	023	051	478	342	129	072	366	436	126
" 44	097	269	509	125	039	499	342	120	066	392	420	122
大正 2	116	269	500	115	057	475	322	146	084	379	405	132
" 4	132	278	431	159	095	505	263	137	116	376	359	149
" 6	159	299	416	126	090	512	277	121	132	383	361	124
" 8	209	211	485	095	077	467	317	139	141	341	400	118
" 10	253	182	481	104	073	475	322	130	143	347	391	119
" 12	205	244	458	095	088	504	257	151	137	394	342	127
" 13	222	321	372	085	111	480	259	150	158	412	307	123
" 14	217	310	390	083	119	474	241	166	165	396	311	128
昭和元	204	332	371	093	118	442	269	171	158	391	316	135
" 2	182	354	379	085	121	443	263	173	150	400	317	133
" 3	207	320	376	097	135	400	279	186	169	362	325	144

三港對外貿易比較歩合表 全國ヲ一トシタル比率





**四、各港貿易増進率** 前項各港貿易額を其増進率に徴するときは、既往二十六箇年間に於て神戸は出入合計五十二割一分強、横濱は出入合計四十二割八分強を増加し其増進率は敢て尠なりと云ふを得ざるも、之れを全國總貿易額の増進率六十一割一分に比するに何れも不及ものあるに反し、大阪は出三百八十六割強、入二百五十七割強、出入合計三百十九割三分強の大増進率を示せり、之れ築港開放により爾後頗る激増したるに因る、尤も他の二港の如き其の開放は速く維新の初めにあるものと同一に認むるは聊か妥當を缺くの嫌なきにあらざるも亦以て築港の効果の偉大なるを窺知するに足るべく、大正元年以降の状況に見るも神戸二十三割、横濱十八割、大阪は七十四割にして最大の増加を示せり。

外國貿易増加歩合表 (明治三十六年ヲ百トス)

年次	輸 出				輸 入				合 計			
	全 國	大 阪	神 戸	横 濱	全 國	大 阪	神 戸	横 濱	全 國	大 阪	神 戸	横 濱
明治 37	107,6	164,8	96,6	116,4	118,4	121,2	113,4	123,0	113,4	142,2	107,2	119,2
" 38	106,2	355,9	92,5	99,2	156,5	141,4	148,4	170,3	132,7	244,7	127,7	129,4
" 39	134,5	427,1	122,2	136,9	133,2	188,5	124,3	134,4	138,1	308,1	123,6	135,8
" 40	143,9	390,0	117,6	139,8	155,1	253,1	143,6	155,1	149,8	308,7	134,0	146,4
" 41	125,3	300,6	92,3	129,5	137,1	172,5	123,4	136,1	131,5	234,2	111,9	132,4
" 42	139,0	347,5	110,4	139,8	123,3	177,2	118,5	117,4	130,8	259,3	115,4	130,2
" 43	158,8	409,4	134,8	153,7	147,8	214,8	149,6	138,5	153,0	308,6	144,1	147,1
" 44	161,1	420,5	134,3	156,2	162,2	180,4	167,4	158,7	164,0	296,1	155,1	157,9
大正 元	189,7	553,8	167,6	176,6	200,8	238,8	197,0	194,3	195,6	309,6	186,1	184,3
" 2	227,7	409,8	189,9	217,0	236,7	374,5	226,0	212,2	232,4	536,0	212,6	214,9
" 3	212,8	718,4	186,6	184,6	193,3	372,0	183,8	161,4	202,5	538,9	184,2	174,6
" 4	255,0	906,6	220,1	209,6	172,7	454,7	175,5	126,7	211,7	672,5	192,0	173,8
" 5	405,9	1,370,3	368,7	340,9	245,4	736,6	243,9	189,3	321,5	1,041,9	290,0	257,5
" 6	577,2	2,467,2	534,3	457,0	336,1	841,4	346,1	259,4	450,3	1,624,7	415,6	371,7
" 7	706,4	3,921,6	600,7	559,6	541,2	1,235,8	511,3	468,2	619,5	2,529,9	544,3	520,2
" 8	755,7	4,240,2	493,6	698,2	705,2	1,506,5	661,8	622,3	729,1	2,824,4	599,7	665,4
" 9	701,5	4,561,1	578,0	521,5	757,9	1,669,2	735,1	640,9	731,2	3,062,6	677,1	574,9
" 10	451,1	2,822,2	255,2	413,1	523,7	1,068,1	500,8	469,7	489,3	1,923,3	410,1	437,5
" 11	589,6	3,119,1	311,6	616,8	620,4	1,157,2	558,3	588,6	605,8	2,102,5	467,2	271,5
" 12	525,3	2,867,8	397,7	458,0	648,8	1,513,0	657,5	465,1	590,4	2,207,1	561,3	461,1
" 13	650,6	3,888,4	646,2	460,5	795,9	2,450,7	767,3	573,9	727,0	3,143,3	722,6	509,4
" 14	830,1	4,838,1	797,3	617,0	834,6	2,752,7	795,6	559,8	831,5	3,757,5	796,2	590,2
昭和 元	736,2	4,044,9	758,0	520,8	771,3	2,524,6	686,1	577,3	754,7	3,256,8	712,7	545,2
" 2	717,3	3,511,1	785,9	513,1	707,0	2,380,3	629,9	518,8	711,8	2,925,1	687,8	515,5
" 3	709,9	3,960,9	703,1	508,4	712,5	2,672,3	572,8	554,4	711,3	3,293,1	621,0	528,3



### 第三節 季節集散狀態

#### 第一款 月別集散噸量及價額

季節に依る海運貨物の集散状態は一月最低を示し三月激増爾後夏枯に入るに随ひ逐次減少して八月に至り再び遞増して十月最も旺盛を極め前年より八十六萬二千餘噸六分強の増加を以て越年せり、其價額に於ても大體之れに伴つて上下すべきものなるも出入貨物の精粗如何により事實は三月を最高とし、十二月之れに次ぎ六月を以て最低位となれり、而して其出入別及前年比較は次表の如し。

昭和三年 海運集散貨物月別噸量表 (△印減)

年次 月次	昭和三年			昭和二年			前年比較増減		
	出 貨	入 貨	計	出 貨	入 貨	計	出 貨	入 貨	計
1 月	300,214	811,410	1,111,624	265,035	829,066	1,094,101	35,179 △	17,656	17,523
2 月	352,114	829,907	1,182,021	269,919	755,660	1,025,579	82,195	74,244	156,442
3 月	401,961	919,753	1,321,714	331,756	836,325	1,168,081	70,205	83,428	153,633
4 月	389,765	867,850	1,257,615	307,008	923,651	1,230,659	82,757 △	55,801	26,956
5 月	361,673	846,357	1,208,030	327,942	798,995	1,126,937	33,731	47,362	81,093
6 月	322,410	815,840	1,138,250	322,042	822,021	1,144,063	368 △	6,181 △	5,813
7 月	334,414	833,673	1,168,087	287,009	765,798	1,052,807	47,405	67,875	115,280
8 月	338,601	803,369	1,141,970	307,204	771,351	1,078,555	31,397	32,018	63,415
9 月	368,881	868,017	1,236,898	321,431	789,679	1,111,110	47,450	78,338	125,788
10 月	396,012	928,884	1,324,896	360,434	831,708	1,192,142	35,578	97,176	132,754
11 月	329,856	893,245	1,223,081	328,738	986,030	1,314,768	1,098 △	92,785 △	91,687
12 月	365,144	954,434	1,319,578	336,708	895,316	1,232,024	28,436	59,118	87,554
計	4,261,025	10,372,739	14,633,764	3,765,226	10,005,600	13,770,826	495,799	367,139	862,938

昭和三年 海運集散貨物月別價額表 (△印減)

年次 月次	昭和三年			昭和二年			前年比較増減		
	出 貨	入 貨	計	出 貨	入 貨	計	出 貨	入 貨	計
1 月	114,788	109,716	224,504	102,612	106,413	209,025	12,176	3,303	15,479
2 月	136,273	112,355	248,628	107,634	119,679	227,313	28,639 △	7,324	21,315
3 月	154,109	125,244	279,353	128,563	133,022	261,585	25,546 △	7,778	17,768
4 月	144,044	111,167	255,211	119,751	135,583	255,334	24,293 △	25,416 △	1,123
5 月	134,242	106,383	240,625	119,910	113,080	232,990	14,332 △	6,697	7,635
6 月	121,942	100,074	222,016	124,534	98,291	222,825 △	2,592	1,783 △	809
7 月	125,804	100,948	226,752	113,294	92,007	205,301	12,510	8,941	21,451
8 月	136,141	91,020	227,161	127,606	93,253	220,859	8,535 △	2,233	6,302
9 月	155,082	93,519	248,601	137,266	92,958	230,224	17,816	561	18,377
10 月	161,619	110,529	272,148	144,141	98,927	243,068	17,478	11,602	29,080
11 月	131,025	111,898	242,923	124,242	106,421	230,663	6,783	5,477	12,260
12 月	140,623	122,243	262,866	123,334	107,211	230,545	17,289	15,032	32,321
計	1,655,692	1,295,096	2,950,788	1,472,887	1,297,845	2,770,732	182,805 △	2,749	180,056

更に是等の季節關係を内外貿易別に觀るに

**内地貿易** 出入は春秋に多くして夏冬に少なく内出貨は一月の二十萬三千噸を最低とし、三月遞増し四月以降遞減して九月に至り十月は激増二十七萬一千噸に達し最高位を録せしも十一、十二兩月遞減せり、入貨は激増して三月に至り六十萬九千噸となり最高位を示し四月減少爾後一進一退の間に年を終れり、此の出入年計を前年に比するに出貨は三十三萬七千噸入貨は十萬四千噸各増加せり、

**朝鮮貿易** 出入は冬、秋、春、夏の順位にして前年に比し夏季三割八分冬季二割八分、春季二割三分、秋季一割九分の増加を示す、移出は秋より冬に至り春より夏に至る、移入は冬春夏秋の順位となれり。

**外國貿易** 秋季に初まり春冬之れに次ぎ夏季最低を示す、而して前年に對する増加は冬八分春七分夏五分とす、輸出は春秋冬の順となり、輸入は秋第一位を占め冬春之れに次ぎ夏最下位を現す。

昭和三年 海運集散貨物貿易別月別噸量表 (出貨之部)

年次 貿易別 月次	昭和三年			昭和二年			前年比較(△印減)		
	内地	朝鮮	外國	内地	朝鮮	外國	内地	朝鮮	外國
1 月	203,639	18,638	77,937	185,701	17,220	62,114	17,938	1,418	15,823
2 月	245,213	21,397	85,504	194,111	20,493	55,315	51,102	904	30,189
3 月	267,836	34,935	99,190	228,438	34,476	68,842	39,398	459	30,348
4 月	263,664	39,102	86,999	217,025	25,772	64,211	46,639	13,330	22,788
5 月	239,845	43,109	78,719	233,118	25,241	69,583	6,727	17,868	9,136
6 月	224,398	32,319	65,693	225,359	24,998	67,685 △	4,961	7,321 △	1,992
7 月	239,571	29,488	65,355	207,332	21,642	58,035	32,239	7,846	7,320
8 月	232,033	31,034	75,534	200,586	32,236	74,382	31,447 △	1,202	1,152
9 月	248,778	38,130	81,973	208,023	34,252	79,156	40,755	3,878	2,817
10 月	271,335	37,380	87,297	240,977	34,989	84,468	30,358	2,391	2,829
11 月	225,084	33,991	70,761	221,835	30,145	76,758	3,249	3,846 △	5,997
12 月	259,320	36,689	69,135	216,803	29,623	90,282	42,517	7,066 △	21,147
計	2,920,716	396,212	944,097	2,583,308	331,087	850,831	337,408	65,125	93,266

昭和三年 海運集散貨物貿易別月別噸量表 (入貨之部)

年次 貿易別 月次	昭和三年			昭和二年			前年比較(△印減)		
	内地	朝鮮	外國	内地	朝鮮	外國	内地	朝鮮	外國
1 月	469,982	59,023	282,405	523,285	55,083	250,698 △	53,303	3,940	31,707
2 月	542,954	54,399	232,554	493,387	46,305	215,968	49,567	8,094	16,586
3 月	609,408	54,436	255,909	541,129	48,619	246,577	68,279	5,817	9,332
4 月	571,639	52,434	243,777	586,345	41,442	295,864 △	14,706	10,992 △	52,087
5 月	530,953	49,268	266,136	534,362	45,753	218,880 △	3,409	3,515	47,256
6 月	525,953	49,621	240,266	566,577	33,184	222,260 △	40,624	16,437	18,006
7 月	578,762	43,765	211,146	511,503	30,176	224,119	67,259	13,589 △	12,973
8 月	533,950	53,106	216,313	511,305	31,135	228,911	22,645	21,971 △	12,598
9 月	557,332	40,593	270,092	546,317	26,907	216,455	11,015	13,686	53,637
10 月	568,955	44,244	315,685	549,338	39,023	243,347	19,617	5,221	72,338
11 月	565,586	71,230	256,429	596,713	57,914	331,403 △	31,127	13,316 △	74,974
12 月	569,567	100,176	284,691	560,032	56,996	278,288	9,535	43,180	6,403
計	6,625,041	672,295	3,075,403	6,520,293	512,537	2,972,770	104,748	159,758	102,633



第二款 季節と貨物

一、食料品 出貨は三月を最高とし、二、四、十二月之に次ぎ、入貨は十二月を最高とし、四、三、二、一、十一月之に次ぐ、其主なるもの米の出入は冬春の順位にて地方農家の資金需用季及新舊穀端境期に多く、砂糖の入貨は上半期に多く出貨は下半期に盛なり、和酒は出入共に年首の需用季に近き春冬の兩季に多く、生果實の出入は冬に多し。

二、原料品 出貨は四月を最高位とし、三、十二、十、九月之に次ぎ六月を最低とす、入貨は七、十、十二、九、十一、三月の順位にして一月を最低とす、其主なる石炭の入貨は九月より十二月に至る間に増加し出貨は春夏に減少を示せり、木材の出入は共に夏盛にして棉花は出入共春季に最も多し。

三、原料用製品 各月一昂一低常なきも出入貨共概して下半期に於て増加を示し、其主なるもの入貨に於ては鐵材は七月を最高とし、十、三兩月之に次ぎ六月最低にあり、金屬材、煉瓦及瓦は秋に肥料類は春季に多し、出貨に於ける綿糸は三月を最高として二、十、五、四、十二月旺盛を極むるも大差を認めず、肥料類の春夏季に多きは施肥の關係に依るなるべく、其他鐵材は十月を最高とし八月之に次ぎ夏秋兩期に多く、金屬材は五月を最高とし四月之に次ぎ春秋二期に多し。

四、全製品 出貨は最高を十月とし、九、三、四、五、八月の順位となり、入貨は九月を最高とし四、九月旺盛十一、十二月沈衰を示す、和洋紙は秋冬に多く九月最も盛なり、其他鐵管、綿布類は下半期に多く、硝子及同製品は春夏の間に多し、出貨にありては鐵製品及綿織物は下半期に於て増加し何れも秋に荷動き多く硝子及同製品は下半期に減少す、和洋紙は三月を最高として春秋に多く容器、藥品は上下半期相半し鐵管は七、十、六月に多く金屬線は三、六の兩月旺盛にして上半期に増加を示せり。

昭和三年 海運貨物品種別月別表

出貨之部

月別 品種別	一月	二月	三月	四月	五月	六月	七月	八月	九月	十月	十一月	十二月	計
食料品	44,951	42,908	49,244	41,998	35,379	29,810	33,390	33,124	33,039	36,232	34,865	39,945	454,885
米	15,103	10,844	12,971	2,030	1,815	1,788	1,779	1,551	1,791	3,259	1,871	2,531	57,333
麥	143	22	122	70	89	48	69	68	61	99	62	39	892
大豆	313	375	275	202	169	141	89	112	154	282	357	265	2,734
其他豆	278	214	267	177	156	171	189	139	212	317	325	339	2,784
雜穀	192	62	137	167	128	93	119	104	123	112	114	144	1,495
砂糖	10,250	10,205	9,407	13,814	12,479	7,429	8,968	12,086	12,192	11,099	10,173	9,837	127,939
菓子	1,198	1,333	1,721	1,657	1,482	1,309	1,677	1,789	1,692	1,984	1,594	1,626	19,062
鹽	21	22	37	176	330	1,017	639	826	17	8	49	4	3,146
和酒	4,534	5,488	7,067	7,504	2,945	3,012	4,425	3,135	4,046	5,404	4,649	4,743	56,952
洋酒	398	828	2,362	2,825	3,759	3,434	3,442	1,850	842	573	511	877	21,701
茶	131	93	106	112	127	124	125	123	125	104	99	100	1,369
清涼飲料	60	266	883	1,364	694	485	468	313	105	60	62	63	4,823
煙草	642	1,582	773	1,538	1,147	2,165	1,380	810	802	999	1,001	827	13,666
醸造品	1,164	843	1,414	1,236	1,408	1,087	1,092	991	1,609	1,403	1,313	1,440	15,000
蔬菜	299	387	345	374	391	193	151	244	235	342	289	371	3,621
生果實	2,276	871	567	451	347	284	319	641	582	487	4,223	8,592	19,640
乾果	34	4	3	3	4	3	2	44	3	5	10	4	119
鳥獸肉	119	37	78	49	15	18	24	17	21	78	34	29	519
鮮魚	311	194	109	144	92	114	82	36	94	192	110	254	1,732
乾魚	769	1,664	3,328	1,174	578	243	486	278	281	580	742	743	10,866
鹽魚	37	106	66	13	21	64	87	234	140	84	66	80	998
乾貝	-	6	1	1	-	-	3	2	2	2	5	4	26
魚節	51	24	29	26	29	55	60	58	66	60	58	63	579
乾物	1,584	1,321	907	933	809	847	1,310	1,238	1,001	1,007	710	944	12,611
穀粉及澱粉	1,254	1,329	1,206	1,517	1,576	1,392	1,758	1,569	1,725	2,072	1,951	2,060	19,409
昆布	392	603	561	507	344	225	594	693	666	817	723	809	6,934
海藻	49	55	126	137	223	580	333	202	104	109	66	56	2,040
其他	3,349	4,130	4,376	3,797	4,222	3,489	3,720	3,971	4,348	4,694	3,698	3,101	46,895
原料品	46,848	55,081	69,133	80,234	56,877	44,056	52,666	48,284	58,038	61,857	55,761	63,433	692,268
石炭	3,536	3,415	5,693	8,555	3,060	2,933	2,784	2,768	2,402	4,652	4,431	6,421	50,650
骸炭	2,512	2,903	1,782	1,793	2,198	1,456	2,388	1,925	2,266	1,793	2,507	1,712	25,235
礦石	3,423	1,372	1,864	1,378	550	426	1,133	820	1,349	555	758	829	14,457



(續) 昭和三年海運貨物品種別月別表

出貨之部

月別 品種別	一月	二月	三月	四月	五月	六月	七月	八月	九月	十月	十一月	十二月	計
石材	240	38	872	119	538	188	144	152	271	55	48	177	2,842
土及砂	2,978	2,351	3,891	17,831	6,153	3,410	5,625	2,464	4,593	4,952	5,627	2,134	62,009
木材	25,653	33,272	42,126	34,360	32,756	25,413	28,642	29,445	35,135	37,878	31,985	40,411	397,076
木皮	375	399	389	409	542	523	452	543	302	462	457	593	5,446
竹材及藤	173	122	101	230	151	156	145	174	352	438	123	112	2,277
薪炭	781	1,035	496	736	966	430	351	731	882	632	787	835	8,662
棉花	2,899	3,648	5,344	4,951	3,294	3,642	4,469	4,074	3,567	3,661	2,493	4,086	46,128
棉實	19	3	72	—	4	6	23	4	—	13	—	—	144
製紙原料	693	2,409	758	5,616	1,963	795	1,160	708	2,016	2,096	1,655	1,647	21,516
纖維及屑物	2,217	2,143	2,906	2,396	2,459	2,269	2,222	2,577	3,165	2,923	2,807	2,933	31,017
獸皮(革共)	290	208	339	277	327	265	282	182	222	229	270	288	3,179
羽毛類	38	32	22	20	16	12	14	23	41	22	28	13	281
齒牙甲殼及骨	362	536	793	229	349	563	466	331	417	517	695	400	5,658
麻苧	234	780	873	626	518	490	1,135	488	477	492	279	109	6,501
其他植物纖維	6	10	15	17	5	4	15	7	7	10	8	7	111
其他	419	405	797	691	1,028	1,075	1,216	868	574	477	803	726	9,079
原料用品	81,259	103,587	107,848	103,652	108,177	99,968	104,920	97,149	100,242	111,340	89,714	103,365	1,211,221
鐵及鋼	24,502	27,975	33,687	31,545	34,511	35,023	30,737	36,838	34,534	45,108	30,601	35,837	400,898
銅	2,334	2,030	3,219	2,081	2,967	2,892	3,410	3,396	5,607	4,345	4,214	7,308	43,803
金屬材	5,943	6,771	8,187	10,136	10,834	7,975	7,840	7,434	9,115	7,908	6,607	6,362	95,112
セメント	2,197	3,175	3,323	3,764	4,182	2,169	7,362	2,797	3,986	4,524	3,802	3,466	44,747
礦石製品	647	547	399	695	587	435	505	544	650	718	607	928	7,262
煉瓦及瓦	594	1,792	1,560	2,725	4,876	1,644	6,376	6,546	6,775	2,702	3,942	1,910	41,442
人造肥料	13,456	25,827	17,470	15,018	9,758	11,584	11,573	6,529	3,849	6,032	6,868	8,943	136,907
豆粕肥料	581	646	516	808	713	1,162	1,197	172	116	164	492	287	6,854
植物肥料	2,544	2,723	2,161	2,415	3,881	2,453	3,133	2,068	1,418	2,467	2,611	3,541	31,415
動物肥料	186	199	251	139	446	131	542	491	422	219	139	121	3,286
海產肥料	448	567	529	325	598	945	1,440	167	291	204	178	285	5,977
經木及麥稈	164	280	318	271	261	3,026	111	81	142	262	287	244	5,447
加工木材	4,901	5,860	6,211	5,035	6,960	5,694	5,602	5,508	7,286	6,717	4,173	6,417	70,364
製綿	927	1,234	1,417	1,173	1,252	1,051	1,347	1,012	1,535	1,758	1,086	1,012	14,804
綿糸	5,823	6,749	7,043	6,636	6,728	5,760	5,552	5,612	5,508	6,744	5,882	6,560	74,597
絹糸	54	24	75	88	67	48	31	45	67	153	72	143	867

(續) 昭和三年海運貨物品種別月別表

出貨之部

月別 品種別	一月	二月	三月	四月	五月	六月	七月	八月	九月	十月	十一月	十二月	計
其他糸	769	659	838	952	570	528	536	636	1,073	849	847	1,300	9,557
礦油	4,155	4,220	4,284	3,920	4,413	4,104	4,563	4,342	3,534	4,012	3,772	3,960	49,279
植物油	1,085	1,253	1,372	1,266	1,407	1,163	1,370	1,127	1,381	1,412	1,493	2,053	16,382
魚油	215	221	122	145	165	176	88	203	33	25	78	84	1,555
油脂及蠟	518	580	741	741	689	699	818	550	692	1,038	640	1,121	8,827
染料	881	559	907	697	789	547	544	785	933	710	837	904	9,093
塗料	2,493	2,618	3,612	3,627	2,650	2,713	2,498	2,811	2,812	3,638	2,911	3,330	35,716
顏料及填充料	255	242	356	386	344	277	258	303	449	467	341	340	4,018
工業用藥品	4,507	5,583	6,983	7,489	7,095	6,489	6,645	6,199	6,622	7,459	6,209	5,788	77,068
其他	1,080	1,253	2,267	1,575	1,431	1,280	842	953	1,412	1,705	1,025	1,121	15,944
全製品	125,685	149,011	173,303	162,091	159,639	146,411	142,027	157,224	176,305	184,430	147,013	156,089	1,879,228
疊敷表物	203	191	302	199	358	165	376	236	204	257	254	233	2,978
疊敷襪製	268	347	402	393	248	447	1,113	895	513	235	342	284	5,487
麻苧製品	3,009	2,678	2,763	3,026	3,404	2,756	3,036	3,396	4,384	4,033	3,321	4,318	40,124
構寸	118	290	383	362	414	456	344	285	272	175	330	215	3,644
鐵管	4,530	4,878	6,314	4,923	6,198	6,300	6,675	5,255	6,168	6,882	5,669	6,076	69,868
金屬管	453	545	730	1,077	874	659	565	776	671	697	512	407	7,966
鐵製品	14,830	18,616	22,427	22,390	24,858	22,004	18,427	19,321	21,393	23,704	21,528	21,853	251,354
金屬線	4,896	4,940	8,243	5,512	5,812	6,066	4,917	4,584	5,458	5,518	3,975	5,045	65,067
金屬製品	1,470	2,060	2,191	1,990	1,789	1,756	1,437	1,864	2,332	2,550	2,043	2,446	23,923
機械類	897	1,095	1,635	1,594	1,925	1,424	1,405	1,403	1,580	1,515	1,254	1,856	17,583
電氣用品	1,061	1,217	1,476	1,816	1,910	1,490	1,469	2,361	1,591	1,784	1,934	1,718	19,827
石製品	1,064	1,446	1,613	1,177	1,602	1,070	1,116	1,160	1,265	1,245	945	1,257	14,960
木製品	2,125	2,209	2,529	2,325	2,127	1,636	1,875	1,648	3,725	3,140	2,005	2,265	27,609
竹及藤製品	464	610	848	1,031	902	785	930	720	969	1,244	567	724	9,794
硝子及同製	12,093	13,843	12,809	14,463	14,511	13,639	11,725	11,211	11,476	13,491	11,942	13,474	154,667
皮革製品	247	347	415	400	296	266	239	259	336	377	376	358	3,916
護膜及同製	990	1,073	1,486	1,446	1,382	1,292	1,296	1,266	1,405	1,536	1,464	1,225	15,861
漆器	266	313	409	417	319	296	270	297	377	544	454	511	4,473
陶磁器	2,576	3,026	4,159	3,805	3,441	2,611	3,849	4,036	4,163	4,317	3,576	4,028	43,587
荒物	525	552	596	562	566	436	474	481	732	831	626	708	7,089
刷子及刷毛	330	414	533	443	401	545	353	371	431	418	351	437	5,027
家具	1,361	1,680	2,654	2,322	2,085	1,686	1,624	1,716	1,784	2,119	1,720	1,968	22,719



(續) 昭和三年海運貨物品種別月別表

出貨之部

月別	一月	二月	三月	四月	五月	六月	七月	八月	九月	十月	十一月	十二月	計
農具	225	189	245	298	414	390	393	551	1,111	1,054	297	178	5,345
船具及漁具	81	75	121	89	108	81	101	98	74	87	112	79	1,105
綿織物	27,596	34,423	33,413	29,881	27,012	23,865	27,636	35,026	39,873	42,919	29,809	28,694	380,147
絹織物	121	168	95	158	134	122	120	170	351	339	298	356	2,432
毛織物	860	942	1,149	1,099	875	721	549	968	1,532	1,645	1,208	1,095	12,643
麻織物	131	94	108	148	211	89	241	52	82	165	52	88	1,461
其他織物	427	763	671	619	457	519	374	578	1,063	1,363	1,316	1,028	9,178
布帛製品	572	663	733	760	834	826	556	543	2,227	717	651	668	9,750
莫大及 タ ル	3,027	3,715	4,607	4,226	3,627	3,621	5,575	6,751	6,993	6,259	4,316	4,588	57,305
被服	727	763	1,158	1,112	878	797	1,127	1,537	2,758	2,268	1,511	1,520	16,156
洋傘	261	495	625	566	280	130	87	177	121	105	141	188	3,176
腰物及 同附屬品	1,114	1,764	2,101	1,800	1,643	1,457	1,875	1,431	2,338	2,222	2,384	2,472	22,601
帽子	996	1,774	2,251	1,512	866	721	1,428	2,220	1,935	1,187	637	597	16,124
石鹼	2,488	3,117	3,673	3,554	3,199	3,003	3,535	3,727	3,451	2,634	2,045	2,406	36,832
小間物類	2,978	3,295	3,783	3,379	3,190	3,077	3,948	3,961	4,501	4,113	3,877	4,383	44,485
文房具	1,753	2,215	2,318	1,787	1,689	1,293	1,045	1,333	1,563	1,585	1,307	1,794	19,682
玩具	1,137	1,264	1,405	1,377	1,147	769	638	688	1,045	1,187	1,049	1,000	12,706
和洋紙	6,565	7,379	8,945	7,667	8,259	7,629	7,501	7,903	8,584	8,641	8,227	7,971	95,271
紙製品	2,120	2,260	2,550	2,347	1,865	1,656	1,466	1,514	1,701	2,385	2,126	2,786	24,876
藥品	1,741	2,867	3,399	2,910	2,664	2,330	2,707	3,020	3,290	2,840	2,299	2,542	32,609
賣藥	271	345	581	532	459	385	336	325	429	353	439	278	4,733
爆發物	72	159	235	247	153	127	46	104	134	113	65	149	1,604
車輛	739	863	1,111	1,454	985	2,421	1,082	1,106	966	941	565	1,028	13,261
容器	6,546	7,752	11,552	11,813	13,015	13,067	7,725	11,417	9,743	12,709	8,423	10,152	123,914
雜品	9,371	9,297	11,457	11,081	10,252	9,630	8,421	8,383	9,211	9,987	8,671	8,643	114,304
其他	1,471	1,527	2,433	1,790	1,601	2,165	1,411	2,320	1,257	2,153	2,483	2,312	23,423
種子及苗木	57	90	243	105	72	32	175	117	72	60	64	116	1,203
動物飼料	1,413	1,433	2,183	1,669	1,522	2,125	1,203	2,667	1,172	2,071	2,401	2,191	22,050
生鳥	1	4	6	9	7	8	5	6	3	5	2	1	57
牛馬	-	-	-	-	-	-	27	30	10	10	14	4	95
其他動物	-	-	1	7	-	-	1	-	-	7	2	-	18
計	300,214	352,114	401,961	389,765	361,673	322,410	334,414	338,601	368,881	396,012	329,836	365,144	4,261,025
金銀塊及石	297	296	300	233	233	190	310	397	303	352	371	215	3,497

昭和三年海運貨物品種別月別表

入貨之部

月別	一月	二月	三月	四月	五月	六月	七月	八月	九月	十月	十一月	十二月	計
食料品	128,252	129,149	133,500	146,875	105,270	104,971	90,542	92,989	88,512	90,283	122,689	154,760	1,387,792
米	49,039	41,164	39,727	39,281	38,918	38,213	29,056	37,809	27,267	26,987	53,345	63,836	489,642
麥	3,190	2,403	597	1,658	4,138	1,060	1,249	1,123	857	1,756	976	4,519	23,526
大豆	9,029	5,969	4,993	4,463	3,513	3,539	3,078	2,629	2,971	3,047	6,721	9,429	59,381
其他豆	2,165	2,075	1,347	2,031	1,829	1,849	1,915	2,170	1,372	3,013	2,674	2,708	25,148
雜穀	3,509	7,582	4,240	3,062	3,193	2,211	3,245	2,046	2,079	2,806	3,068	4,356	41,397
砂糖	27,558	36,696	50,368	59,170	19,748	20,848	10,409	6,249	8,533	10,932	19,110	18,631	288,252
菓子	203	276	427	418	611	554	440	516	494	467	363	406	5,175
鹽	814	2,338	402	5,467	1,369	7,288	5,774	9,268	11,867	4,055	3,400	2,242	54,284
和酒	2,443	2,628	2,761	2,616	2,769	2,168	1,921	1,990	3,348	4,719	3,115	4,420	34,898
洋酒	230	160	153	215	1,671	179	271	146	240	190	211	176	3,842
茶	34	17	19	57	68	24	35	19	22	123	50	32	500
清涼飲料	25	20	47	80	46	49	63	45	30	62	23	28	518
煙草	1,300	2,357	2,003	1,313	1,318	2,459	1,968	2,124	1,671	2,309	908	2,031	21,761
釀造品	3,611	3,093	2,890	2,667	2,507	2,551	3,534	3,112	3,968	2,989	2,998	3,915	37,835
蔬菜	1,366	1,301	1,458	3,553	4,303	5,668	1,001	472	391	1,454	1,917	1,750	24,634
生果實	5,238	5,037	6,117	6,176	3,452	2,871	4,331	3,795	1,359	2,898	5,198	10,393	55,865
乾果	12	1	10	1	1	5	-	2	1	7	21	330	391
鳥獸肉	850	597	579	518	507	495	467	435	531	610	508	566	6,663
鮮魚	3,219	2,969	2,749	1,208	637	740	706	740	637	1,351	2,023	3,060	20,039
乾魚	4,842	2,322	1,894	1,891	1,246	689	2,148	2,482	2,166	3,466	3,164	2,976	29,286
鹽魚	110	159	57	62	26	136	33	15	66	225	609	2,307	3,805
乾貝	10	107	12	4	-	6	1	-	-	-	1	45	186
魚節	256	285	283	229	501	888	745	544	636	687	508	460	6,022
乾物	740	647	487	655	895	784	5,573	3,506	2,493	504	428	236	16,951
穀粉及澱粉	2,857	2,180	3,603	3,092	3,856	2,286	2,500	3,202	3,839	5,635	4,286	3,869	41,205
昆布	258	214	430	422	270	169	322	2,147	4,721	4,232	2,079	656	15,920
海藻	361	406	496	556	374	681	1,046	1,281	954	505	326	356	7,342
其他	4,983	6,146	5,351	6,010	7,501	6,561	8,711	5,122	5,999	5,254	4,659	6,027	72,324
原料品	517,163	533,985	595,673	551,864	550,499	531,058	543,528	540,373	603,606	642,810	597,796	608,050	6,816,405
石炭	300,004	315,636	328,577	302,691	259,691	251,356	251,678	270,997	307,276	368,471	318,020	374,265	3,648,662
骸炭	173	253	281	703	712	1,698	1,688	1,298	1,463	536	676	634	10,115
礦鑛石	24,483	16,992	31,030	26,572	35,664	46,524	24,303	20,805	40,711	31,367	26,624	17,725	342,800



(續) 昭和三年 海運貨物品種別月別表

入貨之部

月別	一月	二月	三月	四月	五月	六月	七月	八月	九月	十月	十一月	十二月	計
石 材	10,789	15,647	13,495	12,173	15,671	18,592	16,088	16,973	13,571	13,126	10,013	9,807	165,945
土 及 砂	18,795	18,718	24,424	26,483	33,084	31,183	27,639	26,194	27,720	28,636	30,486	22,996	316,358
木 材	105,013	108,596	136,546	139,015	162,813	148,947	193,532	177,786	185,061	148,785	149,061	124,050	1,779,205
木 皮	35	182	782	24	87	373	72	42	250	398	139	66	2,450
竹材及籐	653	1,376	752	1,063	1,004	470	656	1,414	993	2,654	1,810	3,542	16,387
薪 炭	19,838	26,003	18,667	13,265	9,026	6,473	6,286	7,973	10,185	19,056	20,473	21,722	178,967
棉 花	19,700	15,376	25,705	13,841	11,190	9,351	8,100	6,677	6,552	6,906	14,239	13,738	151,375
棉 實	8,400	7,569	5,313	3,913	4,758	3,727	548	292	1,112	6,931	12,940	11,239	66,742
製紙原料	836	893	1,348	1,392	6,850	3,382	5,348	2,405	694	5,455	3,104	1,160	32,867
襪及履物	750	1,056	795	828	1,004	905	974	1,366	1,076	1,023	833	952	11,562
獸皮(革共)	1,377	1,336	1,427	1,428	819	727	1,021	1,115	1,073	1,855	1,286	1,190	14,654
羽 毛 類	1,433	959	1,315	2,170	1,077	1,020	783	441	203	1,249	1,380	1,145	13,175
齒牙甲殼及角骨	1,270	1,022	1,463	2,462	2,986	1,740	823	941	522	1,134	1,237	1,035	16,635
麻 苧	1,296	1,039	1,362	868	724	750	778	995	1,046	1,433	1,172	689	12,152
其他植物纖維	18	233	78	88	36	260	149	103	82	98	114	94	1,353
其他	2,300	1,099	2,313	2,885	3,303	3,580	3,062	2,556	4,016	3,697	4,189	2,001	35,001
原料用品	123,336	117,844	134,343	114,753	134,054	126,763	142,091	117,400	116,395	139,146	118,477	138,641	1,523,243
鐵 及 鋼	53,882	44,156	55,164	44,842	48,076	42,116	59,175	44,657	47,554	59,116	47,821	54,750	602,309
銅	15,124	21,705	14,856	14,366	17,892	19,323	18,456	15,701	15,900	23,986	17,158	22,064	216,231
金屬材	4,573	6,539	7,466	7,946	8,746	7,074	6,970	6,809	6,135	7,560	6,597	6,060	82,475
セメント	12,723	5,121	6,712	4,780	8,397	9,176	6,033	8,400	7,564	8,358	6,126	5,278	88,668
礦石製品	1,753	883	1,906	2,478	2,765	1,076	6,522	1,191	1,735	763	1,534	1,144	23,750
煉瓦及瓦	4,652	5,137	5,887	5,710	5,459	5,854	6,139	6,111	6,097	6,582	6,045	6,053	69,726
人造肥料	277	921	1,672	826	1,889	2,482	481	239	136	215	138	1,374	10,650
豆粕肥料	742	695	881	822	1,341	1,520	557	677	1,087	1,173	1,235	864	11,594
植物肥料	6,236	5,235	9,811	8,465	10,539	8,296	9,851	7,749	4,659	2,692	3,733	10,146	87,412
動物肥料	228	749	570	1,029	173	285	9	62	14	621	165	206	4,111
海產肥料	2,437	1,215	2,309	1,356	1,586	1,791	2,085	2,458	2,494	1,101	796	1,473	21,101
經木及麥稈真田	46	63	24	35	42	15	10	34	41	14	73	56	453
加工木材	3,896	4,999	5,352	4,442	4,328	7,786	4,063	4,007	3,340	4,504	2,961	3,620	53,298
製 綿	189	199	123	148	227	52	321	250	386	444	374	237	2,950
綿 糸	5,175	4,407	5,144	3,681	3,784	3,539	4,431	4,281	3,430	4,789	4,912	5,122	52,695
絹 糸	58	62	71	46	90	94	85	98	90	80	64	64	902

(續) 昭和三年 海運貨物品種別月別表

入貨之部

月別	一月	二月	三月	四月	五月	六月	七月	八月	九月	十月	十一月	十二月	計
其他糸	85	41	48	25	22	49	61	34	46	56	61	108	636
礦 油	1,444	3,148	3,550	2,385	6,134	3,350	4,296	3,835	3,354	6,147	5,293	5,154	48,090
植 物 油	384	454	584	569	849	386	422	623	644	332	521	245	6,013
魚 油	1,105	467	785	500	958	1,400	1,488	1,270	1,498	1,062	505	3,265	14,303
油脂及蠟	1,542	1,127	1,259	1,712	1,890	1,405	1,664	1,672	1,824	1,449	1,483	1,369	18,396
染 料	750	607	396	325	174	161	183	329	416	220	432	308	4,301
塗 料	249	255	440	276	504	222	181	190	266	386	342	217	3,528
顏料及填充料	159	122	242	222	310	338	416	381	358	478	389	386	3,801
工業用藥品	4,780	9,256	7,273	6,946	7,194	8,090	7,573	5,805	6,683	6,193	8,935	8,188	86,916
其 他	847	281	818	1,121	685	883	619	537	644	825	784	890	8,934
全製品	38,353	44,451	50,717	49,894	49,400	46,386	48,328	47,837	53,612	51,966	48,905	46,063	575,912
疊及藁製麻苧製品	1,188	1,062	1,180	943	1,040	524	1,030	592	645	916	677	610	10,407
表物摺品	419	894	702	1,379	674	721	436	870	846	875	667	773	9,256
檯 寸	225	336	420	221	253	249	261	298	392	274	671	502	4,102
鐵 管	28	63	25	24	16	2	41	43	25	35	15	31	348
金屬管	5,655	9,202	10,365	9,918	6,902	10,933	10,869	10,173	10,263	10,137	9,275	8,085	111,777
鐵 製 品	46	11	152	116	101	90	330	157	212	356	28	86	1,685
金屬線	3,730	3,530	3,340	3,876	5,281	3,191	2,961	3,501	3,808	4,174	2,989	2,831	43,212
金屬製品	1,959	1,259	1,615	1,571	1,784	2,468	2,113	1,568	1,455	2,120	1,890	1,916	21,718
機 械 類	125	119	83	105	98	167	279	185	140	201	150	122	1,774
電氣用品	177	126	130	226	146	197	239	128	262	178	177	120	2,106
石 製 品	27	226	38	38	149	126	91	60	71	45	83	68	1,022
木 製 品	406	1,042	1,303	571	2,269	323	619	1,105	415	406	657	313	9,429
竹及籐製品	522	805	1,021	841	550	847	711	914	678	758	863	655	9,165
硝子製品及同製皮革製品	139	250	382	468	273	268	270	312	403	679	356	366	4,166
護同漆器	3,871	4,711	6,119	4,812	6,020	5,336	6,059	5,321	5,496	5,764	8,121	5,062	66,692
陶 磁 器	7	14	8	6	13	17	12	12	9	15	15	35	163
荒 物	455	527	448	612	563	649	583	506	648	705	403	443	6,542
刷 子 及 刷 毛	44	44	63	55	64	57	28	32	38	92	57	79	653
家 具	976	1,158	1,155	1,238	1,166	1,248	1,018	1,308	1,536	1,696	1,504	1,537	15,540
刷 子 及 刷 毛	161	219	204	175	157	117	110	164	56	153	88	140	1,744
家 具	18	11	15	15	14	18	16	10	17	18	17	18	187
家 具	688	712	813	835	685	759	868	1,098	1,068	1,503	1,203	1,611	11,843



(續) 昭和三年 海運貨物品種別月別表  
入貨之部

品種別	一月	二月	三月	四月	五月	六月	七月	八月	九月	十月	十一月	十二月	計
農具	12	35	64	21	36	8	12	61	30	55	83	32	449
船具及漁具	18	21	49	42	29	25	18	30	28	22	39	13	334
綿織物	2,697	2,994	3,710	2,930	3,035	2,662	3,537	3,207	3,532	3,787	2,875	3,298	38,264
絹織物	7	6	15	8	4	1	3	6	95	10	13	13	181
毛織物	698	532	581	1,097	1,156	469	455	693	738	982	997	425	8,823
麻織物	101	34	102	99	189	180	75	30	30	57	47	76	1,020
其他織物	130	70	110	152	318	213	225	203	57	125	37	53	1,693
布帛製品	49	49	49	55	57	35	38	74	106	130	79	79	800
莫大小及 タオ 被服	475	647	937	753	707	624	622	627	757	1,296	847	1,015	9,307
洋傘	—	4	10	22	25	9	6	5	8	2	7	1	99
履物及 同附屬品	242	235	206	304	348	230	309	601	288	496	734	921	4,914
帽子	471	294	457	396	245	183	82	34	102	69	27	145	2,505
石鹼	29	25	35	36	67	62	101	71	69	69	85	90	739
小間物類	148	169	191	167	259	208	336	754	266	279	227	258	3,262
文房具	90	110	141	110	99	118	104	74	104	96	81	118	1,245
玩具	41	20	35	42	23	29	27	21	22	24	25	31	340
和洋紙	6,693	7,184	7,276	8,084	5,348	5,925	6,262	6,268	9,076	6,917	6,709	7,883	83,625
紙製品	381	384	365	654	829	582	272	367	448	265	380	446	5,373
藥品	977	1,050	1,252	1,116	1,031	1,117	1,143	945	1,144	1,639	1,163	1,350	13,927
賣藥	53	64	110	45	77	54	64	34	140	105	62	94	902
爆發物	19	3	1	26	42	67	53	76	94	2	34	30	447
車輛	165	250	593	471	403	368	310	172	313	183	241	272	3,741
容器	1,656	1,191	2,018	2,412	3,569	1,802	2,072	2,134	4,500	1,283	1,405	880	24,922
雜品	2,084	2,528	2,533	2,450	2,957	2,829	2,893	2,424	2,519	2,247	2,215	2,500	30,179
其他	4,306	4,478	5,520	4,464	7,134	6,662	9,184	4,770	5,892	4,679	5,378	6,920	69,387
種子及苗木	742	717	1,628	1,159	2,714	2,983	5,542	594	1,427	471	876	2,464	21,317
動物飼料	3,051	3,265	3,507	2,904	4,035	3,329	3,316	3,759	3,931	3,642	3,963	3,771	42,473
生鳥	180	140	92	66	90	65	111	134	160	179	168	235	1,620
牛馬	325	355	291	334	292	282	212	277	368	383	366	444	3,929
其他動物	8	1	2	1	3	3	3	6	6	4	5	6	48
計	81,141	82,907	91,753	86,850	84,357	81,840	83,673	80,369	86,017	92,884	89,245	95,434	10,372,739
金銀塊 及寶石	23	7	18	47	19	14	—	30	51	52	38	10	309

第四節 大阪港集散貨物の神戸港經由状態

第一款 大阪、神戸兩港の關係

阪神兩港は共に大阪灣頭に位し、海上僅かに十六海里を隔て、指呼の間にあり、其の運輸關係の密接なる寧ろ兩者を擧げて一港灣と看做すの至當なるを感ず。蓋し神戸港は開始以來大阪の外港として發達し來りたるものなるを以て、大阪築港の略ぼ竣成せる今日、其の外港的價值著しく減少するに至りたりと雖も、多年の因襲、設備の關係等諸般の事情は、今尚ほ外國航路船の全部をして大阪に寄港せしむるに至らず、爲めに大阪港輸出入貨物にして兩港間を船又は鐵道を以て連絡するものあり。然れどもこの現象が大阪港設備の進歩と相俟つて次第に匡正せられつゝあるは事實の證明する所なり。

現在に於ける神戸港經由、大阪輸出入貨物の輸送経路を分類せば左の如し。

出貨の場合

- 第一、大阪税關にて輸出手續後、神戸に輸送し、本船に積載するもの。
- 第二、神戸に輸送し、直に同地税關を経て、輸出せらるもの。
- 第三、神戸に輸送し一旦倉庫に入り、更に神戸税關を経て輸出せらるもの。

入貨の場合

- 第一、神戸入港本船より、保税の儘輸送せられ大阪税關にて輸入手續を爲すもの。
- 第二、神戸税關にて輸入手續後直ちに大阪に輸送するもの。
- 第三、神戸税關手續後倉庫に入れ、更に大阪に輸送するもの。

但以上は外國貿易貨物の場合を擧げたるものにして其の他の場合は是より税關々係を除きたるものと知るべし。

即ち出入共第一の場合は、大藏省統計による所謂大阪港外國貿易にして、第二及第三の場合は神戸港の外國貿易として計上せられ居れり。然れども本書に於ては、大阪港に於ける貿易の實況を記述するの目的にあるを以て、神戸税關を經由せるものと雖も、事實に於て大阪に出入せる貨物は、之を大阪港の外國貿易中に算入せり。尤も第三の場合に於ける貨物は其の數量、品目、仕向、仕出地等の調査不可能に屬するものあるを以て、之等は阪神間需給關係に屬するものと共に内地貿易貨物として計上せり。

大正十三年以降事實上の阪神兩港貿易額を比較するに次表の如し。



阪神兩港外國貿易噸量比較表

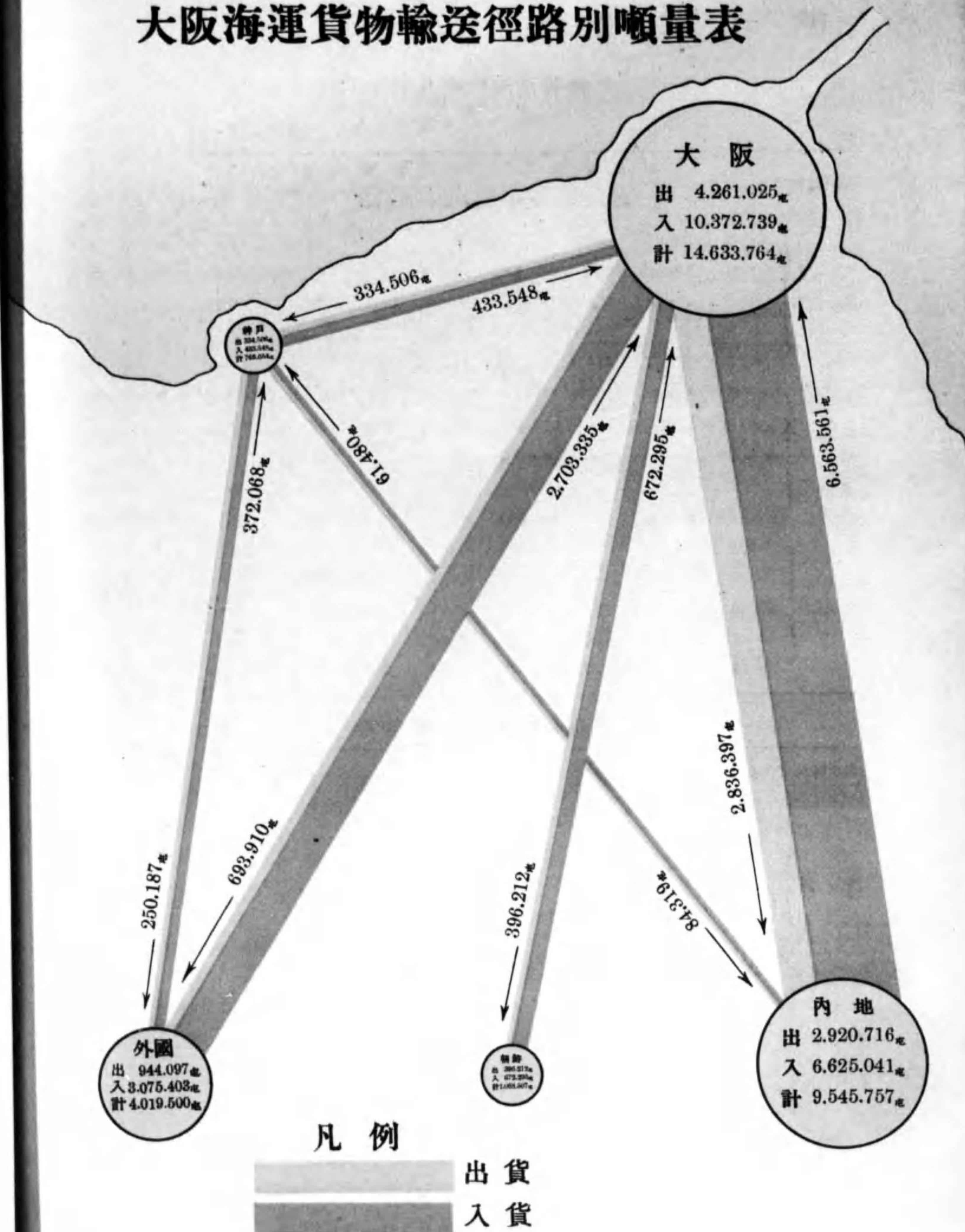
(大阪港外國貿易實量)

輸送路別	年次	大阪稅關取扱			神戸稅關取扱			合計		
		海運	鐵道	計	船舶連絡	鐵道連絡	計	海運	鐵道	計
輸出	大正13	583,177	20,749	603,926	199,392	45,500	244,892	782,569	66,249	848,818
	" 14	670,344	30,739	701,083	179,148	46,900	226,048	849,492	77,639	927,131
	昭和元	658,181	28,605	686,786	171,315	38,500	209,815	829,496	67,105	896,601
	" 2	681,745	51,497	733,242	169,086	31,138	200,224	850,831	82,635	933,466
	" 3	773,217	59,477	832,694	170,880	34,967	205,847	944,097	94,444	1,038,541
輸入	大正13	2,384,616	335	2,384,951	267,883	16,700	284,583	2,652,499	17,035	2,669,534
	" 14	2,089,191	307	2,089,498	252,386	18,600	270,986	2,341,577	18,907	2,360,484
	昭和元	2,465,143	159	2,465,302	232,089	17,500	249,589	2,697,232	17,659	2,714,891
	" 2	2,730,997	4,853	2,735,860	241,773	19,250	261,023	2,972,770	24,113	2,996,883
	" 3	2,820,196	6,357	2,826,553	255,207	18,803	274,010	3,075,403	25,160	3,100,563
出入計	大正13	2,967,793	21,084	2,988,877	467,275	62,200	529,475	3,435,068	83,284	3,518,352
	" 14	2,759,535	31,046	2,790,581	431,534	65,500	497,034	3,191,069	96,546	3,287,615
	昭和元	3,123,324	28,764	3,152,088	403,404	56,000	459,404	3,526,728	84,764	3,611,492
	" 2	3,412,742	56,360	3,469,102	410,859	50,388	461,247	3,823,601	106,748	3,930,349
	" 3	3,593,413	65,834	3,659,247	426,087	53,770	479,857	4,019,500	119,601	4,139,104

(神戸港外國貿易實量)

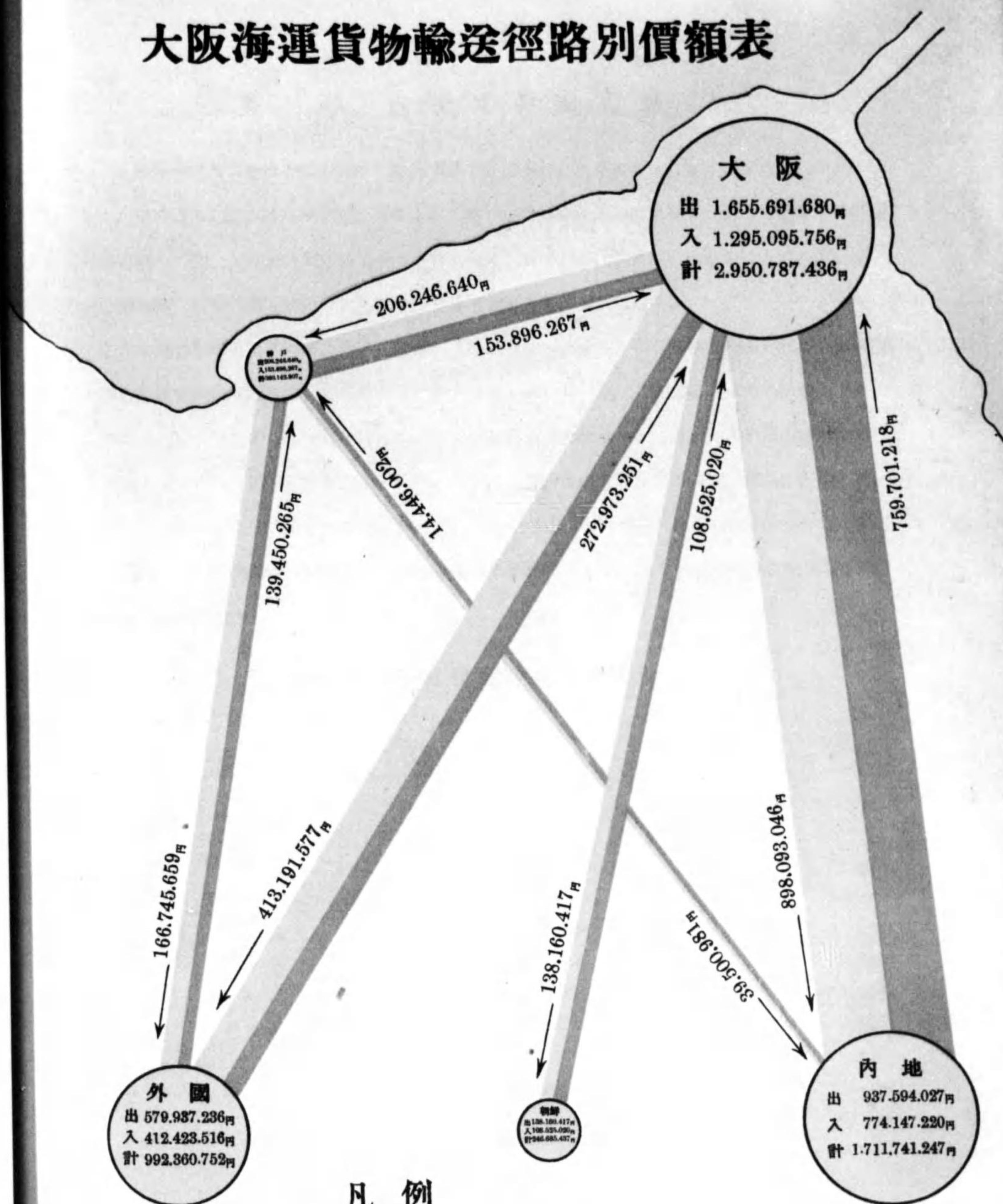
輸送路別	年次	神戸稅關取扱總量	神戸稅關取扱總量 中大阪出入貨物	差引神戸港貿易額	大阪港當該年度を百 としたる神戸の指數
輸出	大正13	1,091,785	244,892	774,893	91
	" 14	1,097,054	226,048	871,016	102
	昭和元	1,263,282	209,815	1,053,467	127
	" 2	1,310,969	200,224	1,110,745	130
	" 3	1,400,144	205,847	1,194,297	115
輸入	大正13	3,964,994	284,583	3,680,411	138
	" 14	3,745,654	27,986	3,474,668	148
	昭和元	4,242,028	249,589	3,992,439	148
	" 2	4,234,647	261,023	3,973,624	134
	" 3	4,314,986	274,010	4,040,976	130
合計	大正13	4,984,779	529,475	4,455,304	126
	" 14	4,842,718	497,034	4,345,684	136
	昭和元	5,505,310	459,404	5,045,906	143
	" 2	5,545,616	461,247	5,084,369	133
	" 3	5,715,130	479,857	5,235,273	126

大阪海運貨物輸送徑路別噸量表





# 大阪海運貨物輸送徑路別價額表



凡例

出貨  
入貨



## 第二款 阪神間船連絡

昭和三年中海運出入貨物の大阪港に於て直接本船に積卸せられたるものは、壹千參百八拾六萬五千餘噸にして、其の餘の七拾六萬八千餘噸は船を以て神戸港に連絡せるものに屬す、而して是等神戸港經由貨物は出貨八分弱、入貨四分強に相當せり、斯の如く入貨の比が出貨に比し少なきは大量の原料品を積載せる船舶は、直接本船を大阪港に入港せしむるを利益とするを以てなり。

更に之れを貿易別に區分すれば、内地貿易は僅かに一分弱に止まり、朝鮮貿易は殆んど直接入出に屬し、外國貿易は今尙比較的多く、即ち出貨の二割六分強、入貨の一割二分強は神戸經由に屬す。

由來大阪港の對外貿易として一般に知られたるものは、前款に叙せる如く單に大阪税關通過貨物を意味するに過ぎず、從つて神戸税關を經由し大阪に出入せる實質上の大阪港貿易貨物、即ち輸出拾七萬餘噸約一割八分、輸入貳拾五萬五千餘噸約八分強は神戸港貿易中に包含せられたるものと云ふべし、而して神戸税關經由貨物は勿論大阪税關扱のもの、外國輸出七萬九千餘噸、輸入拾壹萬六千餘噸も亦神戸港に於て本船積卸をなせり。

### 海運集散貨物貿易別輸送系路表

(出貨之部)

區分	年次	内地	朝鮮	外國			合計
				大阪税關手數	神戸税關手數	計	
大阪本船積	大正 13	2,150,274	206,999	505,856	—	505,856	2,863,129
	" 14	2,254,253	217,892	587,203	—	587,203	3,059,348
	昭和元	2,329,050	253,096	558,897	—	558,897	3,141,043
	" 2	2,487,005	331,087	589,478	—	589,478	3,407,570
	" 3	<b>2,856,597</b>	<b>396,212</b>	<b>695,910</b>	—	<b>695,910</b>	<b>3,926,519</b>
神戸本船積 (阪神間船連絡)	大正 13	64,595	—	77,321	199,392	276,713	341,308
	" 14	81,911	567	83,141	179,148	262,289	344,767
	昭和元	83,939	46	99,284	171,315	270,599	354,584
	" 2	96,303	—	92,267	169,086	261,353	357,656
	" 3	<b>84,319</b>	—	<b>79,307</b>	<b>170,880</b>	<b>250,187</b>	<b>334,506</b>
計	大正 13	2,214,869	206,999	583,177	199,392	782,569	3,204,437
	" 14	2,336,164	218,459	670,344	179,148	849,492	3,404,115
	昭和元	2,412,989	253,142	658,181	171,315	829,496	3,495,627
	" 2	2,583,308	331,087	681,745	169,086	850,831	3,765,226
	" 3	<b>2,920,716</b>	<b>396,212</b>	<b>775,217</b>	<b>170,880</b>	<b>944,097</b>	<b>4,261,025</b>



海運集散貨物貿易別輸送系路表

(入貨之部)

區分	年次	内地	朝鮮	外國			合計
				大阪稅關手數	神戸稅關手數	計	
大阪本船卸	大正 13	4,996,839	356,024	2,345,680	—	2,345,680	7,698,543
	" 14	5,118,766	395,993	2,053,183	—	2,053,183	7,567,942
	昭和元	6,063,101	443,927	2,348,833	—	2,348,833	8,855,861
	" 2	6,462,506	512,537	2,633,708	—	2,633,708	9,608,751
	" 3	6,563,561	672,295	2,703,355	—	2,703,355	9,939,191
神戸本船卸 (阪神間 船船連絡)	大正 13	114,432	—	38,936	267,883	306,819	421,251
	" 14	89,644	3,448	36,008	252,386	288,394	381,486
	昭和元	64,563	—	116,310	232,089	348,399	412,962
	" 2	57,787	—	97,289	241,773	339,062	396,849
	" 3	61,480	—	116,861	255,207	372,068	433,548
計	大正 13	5,111,271	356,024	2,384,616	267,883	2,652,499	8,119,794
	" 14	5,208,410	399,441	2,089,191	252,386	2,341,577	7,949,428
	昭和元	6,127,664	443,927	2,465,143	232,089	2,697,232	9,268,823
	" 2	6,520,293	512,537	2,730,997	241,773	2,972,770	10,005,600
	" 3	6,625,041	672,295	2,820,196	255,207	3,075,403	10,372,739

斯く阪神間の運輸關係は錯綜せりと雖も、要するに神戸港經由は大阪港に於ける運輸機關の不備を補ふに外ならず、大阪港本船積卸と神戸港本船積卸とは貨物の種類に於て大差なきも、外國貿易品は阪神兩港運輸系統及び各地需給の關係を異にするにより多少の特色あり以下各表に示すが如し、總集散貨物出貨之部に於ける綿糸、綿布類、硝子及同製品、金屬材、莫大小及タオル、醸造品等の如き入貨之部に於ける鐵材、棉花、金屬材、油脂及蠟、豆粕其他肥料、砂糖、工業用藥品、棉實、獸皮、礦石、製糸原料、木材等の如き外國貿易品に屬するものは從來兩港の積卸數量略相等しく、若くは神戸港の夫れの優越せるもの多かりしも逐次其の種目及數量を減じ、直接積卸に於て増加しつつあるに徴し是等貿易關係の變遷を詳細に觀察せば又興味の油然たるものあるべし。

海運貨物主要品種別輸送系路表

(其一總集散貨物)

(出貨之部)

年次 輸送路別 品種別	昭和三年		昭和二年		昭和元年	
	大阪積	神戸積	大阪積	神戸積	大阪積	神戸積
綿糸	64,636	9,961	86,830	21,145	95,068	31,163
鐵及鋼	368,051	32,847	337,068	54,158	261,694	51,430
綿織物	318,546	61,601	275,584	64,933	259,889	75,232
硝子及全製品	133,171	21,496	129,605	25,110	130,105	22,209
礦石	14,380	77	33,116	260	54,482	126
人造肥料	132,594	4,313	116,624	3,582	122,252	4,904
鐵製品	234,817	16,537	195,678	21,754	179,011	18,388
木材	396,153	923	280,314	3,094	219,497	2,574
漆	3,537	107	1,220	946	3,680	4,268
砂糖	105,205	22,734	104,783	4,785	97,790	7,685
金屬材	89,900	5,212	67,655	6,520	62,682	6,084
豆粕其他肥料	46,899	633	40,421	341	41,865	220
和洋紙	85,334	9,937	69,600	6,873	60,053	7,797
工業用藥品	71,604	5,464	62,347	8,039	55,201	7,462
莫大小及タオル	44,912	12,393	41,655	13,870	38,432	8,545
棉花	44,823	1,305	47,099	2,434	53,266	441
容器	123,785	129	78,393	25	64,679	83
陶磁器	42,229	1,358	33,507	1,875	30,499	1,745
加工木材	67,796	2,568	40,853	1,288	44,519	4,372
米	57,517	16	38,893	43	20,008	273
和酒	56,102	850	53,453	1,606	36,677	2,014
油脂及蠟	4,370	4,457	4,061	4,720	2,602	4,153
セメント	44,698	49	49,716	305	44,949	2
蕪朮棕櫚製品	5,458	29	7,438	40	5,004	36
炭物	6,593	496	5,367	500	6,413	490
乾物	12,073	538	12,426	317	12,591	276
藥品	29,896	2,713	23,587	1,864	20,943	2,125
染塗料	38,383	6,426	32,137	6,041	30,271	5,186
洋酒	21,098	603	13,494	208	14,286	154
金屬製品	22,230	1,698	19,025	1,713	16,597	1,677
襪及履物	27,202	3,815	28,276	8,999	43,384	7,128
醸造品	14,271	729	13,348	946	9,922	885
疊疊表及敷物	2,888	90	2,357	68	2,548	43



(續) 海運貨物主要品種別輸送系路表 (其一總集散貨物)

(出貨之部)

年次 輸送路別 品種別	昭和三年		昭和二年		昭和元年	
	大阪積	神戶積	大阪積	神戶積	大阪積	神戶積
家具	22,021	698	18,651	538	18,579	451
骸炭	25,234	1	24,594	142	30,086	165
煉瓦及瓦	40,850	592	14,270	198	15,683	303
大豆	2,730	4	3,775	20	3,505	59
土及砂	61,138	871	53,907	605	34,503	681
煙草	13,651	15	14,740	5	11,599	—
生果實	19,509	131	19,565	226	16,742	79
鐵管	66,533	3,335	52,189	3,556	33,159	2,992
昆布	6,800	134	7,365	282	4,916	133
乾鹽魚	11,742	122	7,553	131	8,559	103
礦油	48,971	308	50,239	385	45,861	861
小間物類	42,348	2,137	29,300	2,308	28,954	2,167

(入貨之部)

年次 輸送路別 品種別	昭和三年		昭和二年		昭和元年	
	大阪卸	神戶卸	大阪卸	神戶卸	大阪卸	神戶卸
石炭	3,648,661	1	3,318,358	29	2,915,242	7
鐵及鋼	494,687	107,622	594,292	89,253	507,299	80,171
米	468,677	20,965	393,955	23,511	371,236	21,386
木材	1,774,491	4,714	1,698,120	9,572	1,376,389	37,281
薪炭	178,510	457	193,361	360	170,222	41
棉花	95,429	55,946	148,925	41,093	122,931	30,770
金屬材	61,390	21,085	51,312	18,615	47,938	20,185
土及砂	316,337	21	324,060	358	372,371	19
石材	165,840	105	336,477	26	572,302	50
砂糖	241,888	46,364	233,049	43,448	251,445	51,697
煉瓦及瓦	69,726	—	74,764	11	70,394	—
豆粕其他肥料	106,184	17,872	119,241	19,820	69,544	24,077
工業用藥品	74,526	12,390	55,869	15,897	40,251	12,642
生果實	56,855	10	52,051	15	65,037	126
大豆	51,759	7,622	41,461	1,462	45,721	1,211
和洋紙	81,726	1,899	87,069	2,210	59,023	4,223

(續) 海運貨物主要品種別輸送系路表 (其一總集散貨物)

(入貨之部)

年次 輸送路別 品種別	昭和三年		昭和二年		昭和元年	
	大阪卸	神戶卸	大阪卸	神戶卸	大阪卸	神戶卸
棉實	64,915	1,827	61,814	3,879	61,827	13,173
疊疊表及敷物	10,305	102	6,791	86	6,750	57
和酒	34,891	7	32,378	100	30,582	108
乾鹽魚	33,024	67	36,860	11	36,521	85
綿糸	52,680	15	52,514	345	52,185	468
獸皮(革共)	12,213	2,441	10,568	2,663	12,134	3,544
礦鑛石	342,646	154	283,771	115	318,830	3,344
鮮魚	20,036	3	33,443	109	33,039	2
麻苧	8,858	3,294	7,999	1,113	11,368	341
油脂及蠟	16,464	1,932	15,801	2,252	15,100	2,172
鹽造品	37,829	6	29,940	5	8,541	4
蔬菜	24,624	10	35,269	24	33,642	161
加工木材	52,043	1,255	48,293	435	34,022	1,226
製紙原料	32,865	2	37,519	6	30,838	—
煙草	21,761	—	13,534	—	10,784	—

海運貨物主要品種別輸送系路表 (其二內地)

(出貨之部)

年次 輸送路別 品種別	昭和三年		昭和二年		昭和元年	
	大阪積	神戶積	大阪積	神戶積	大阪積	神戶積
鐵及鋼	273,048	11,873	261,466	18,624	202,660	16,762
礦鑛石	13,902	35	32,426	129	53,729	77
人造肥料	112,566	4,309	95,020	2,405	109,230	3,724
木材	362,228	828	257,152	2,935	209,668	931
鐵製品	156,361	9,319	129,278	13,324	130,110	11,084
豆粕其他肥料	2,976	29	35,286	304	38,980	1
砂糖	79,232	78	84,435	933	63,085	306
金屬材	69,077	2,447	49,823	3,095	44,134	2,833
棉花	33,321	61	33,070	34	41,358	62
容器	119,930	129	74,772	24	60,889	49
和洋紙	39,693	2,358	33,318	2,877	29,526	2,280
棉織物	71,979	6,512	71,295	6,795	66,079	6,244



(續) 海運貨物主要品種別輸送系路表 (其二內地)  
(出 貨 之 部)

年次 輸送路別 品種別	昭和三年		昭和二年		昭和元年	
	大阪積	神戸積	大阪積	神戸積	大阪積	神戸積
綿糸	46,966	591	53,534	780	47,157	586
工業用藥品	46,888	986	39,763	836	38,970	983
硝子及同製品	58,791	1,938	60,856	2,000	65,151	1,798
加工木材	58,792	2,497	36,187	1,277	41,303	3,842
陶磁器	36,215	841	28,326	1,121	24,877	898
荒物	11,285	348	4,035	321	5,367	372
和酒	48,364	609	44,755	586	28,854	575
襪及屑物	7,052	80	11,296	79	25,954	72
染塗料	26,788	2,093	20,835	1,650	20,202	1,956
藥品	21,006	1,045	14,906	734	13,825	696
骸炭	24,638	—	23,330	2	28,326	1
煉瓦及瓦	22,026	553	11,712	191	14,592	288
セメント	37,454	34	43,013	304	39,314	2
疊疊表及敷物	2,552	62	2,138	26	2,315	37
蕨蘭棕梠製品	4,937	20	6,938	31	4,664	25
米	25,717	1	22,650	—	19,896	—
洋酒	14,280	436	9,816	141	10,041	110
油脂及蠟	2,665	228	2,433	86	1,462	45
土及砂	55,985	839	47,255	548	27,639	618
乾物	11,285	180	11,707	236	11,944	166
金屬製品	14,548	965	11,658	902	10,796	589
家具	18,729	546	16,237	446	16,745	374
煙草	12,464	15	12,781	5	10,201	—
鐵管	54,142	2,233	44,494	1,827	27,521	1,736
莫大小及タオル	26,834	1,544	27,888	2,668	26,253	1,463
釀造品	9,416	520	8,641	789	7,054	330
獸皮(革共)	1,810	335	1,744	234	1,406	258
乾鹽魚	11,495	87	7,322	59	7,300	67
石炭	50,645	1	90,402	1	93,300	2
礦油	47,339	272	47,111	334	44,218	234
金屬線	42,495	3,257	36,527	3,493	32,727	2,791
機械類	9,382	664	8,989	672	7,903	695
穀粉及澱粉	15,043	205	12,150	145	9,793	92

(續) 海運貨物主要品種別輸送系路表 (其二內地)  
(出 貨 之 部)

年次 輸送路別 品種別	昭和三年		昭和二年		昭和元年	
	大阪積	神戸積	大阪積	神戸積	大阪積	神戸積
漆器	3,663	156	3,202	161	3,536	158
被服	11,970	623	11,273	637	10,397	558
石鹼	28,587	1,105	21,978	897	17,951	989
麥	684	2	870	—	704	2
大豆	2,714	—	3,739	—	3,488	1
雜穀	1,372	30	1,732	13	2,207	13
清涼飲料	2,341	160	1,881	208	1,841	363
製紙原料	21,030	2	11,461	26	26,752	17
麻苧製品	26,974	816	28,942	658	30,243	488

海運貨物主要品種別輸送系路表 (其二內地)

(入 貨 之 部)

年次 輸送路別 品種別	昭和三年		昭和二年		昭和元年	
	大阪卸	神戸卸	大阪卸	神戸卸	大阪卸	神戸卸
石炭	3,157,972	1	2,740,457	—	2,464,230	3
木材	634,218	606	603,696	1,073	387,721	1,623
薪炭	166,105	31	189,003	35	165,601	3
土及砂	298,397	3	313,039	8	362,128	—
石材	165,159	—	335,225	—	572,189	—
煉瓦及瓦	69,259	—	73,196	5	70,267	—
砂糖	216,304	35,562	185,164	32,013	207,791	41,232
金屬材	16,586	22	26,876	15	18,783	14
鐵材	110,547	29	275,098	77	245,111	116
米	28,940	14,875	52,241	13,510	53,936	11,490
生果實	56,139	6	50,926	12	63,772	2
和洋紙	74,814	789	80,356	732	56,922	561
人造肥料	10,303	8	13,420	—	10,655	9
豆粕其他肥料	24,707	133	34,376	16	11,308	330
疊疊表及敷物	10,203	46	6,681	14	6,646	21
和酒	34,845	7	32,378	100	30,579	106



(續) 海運貨物主要品種別輸送系路表 (其二內地)

(入貨之部)

年次 輸送路別 品種別	昭和三年		昭和二年		昭和元年	
	大阪卸	神戸卸	大阪卸	神戸卸	大阪卸	神戸卸
乾 鹽 魚	29,042	67	34,622	5	35,805	27
工業用藥品	55,257	1,530	41,593	4,060	39,257	942
綿 糸	52,432	3	52,234	8	51,202	5
鮮 魚	18,540	3	32,598	—	33,031	2
釀 造 品	37,825	1	29,939	1	8,524	1
蔬 菜	24,478	10	35,160	24	33,176	161
棉 花	4,606	—	52,759	88	29,132	2
加工木材	52,042	1,249	48,291	431	32,199	1,141
煙 草	21,677	—	13,292	—	10,398	—
礦 鑛 石	196,606	2	145,834	—	147,079	1
染 塗 料	3,617	60	4,738	9	2,280	8
容 器	24,063	140	17,652	9	4,863	4
菓 蘭 棕 櫚 製 品	8,945	1	11,004	3	13,402	1
襪 襪 及 屨 物	6,427	47	6,386	41	2,059	56
鐵 製 品	33,195	136	39,049	235	25,649	126
穀 粉 及 澱 粉	11,171	2	14,189	11	11,788	2
竹 材 及 藤	14,706	64	12,760	194	16,347	506
麥	8,038	—	7,288	—	3,917	—
大 豆	3,188	42	648	—	1,756	13
雜 穀	9,498	6	7,930	78	2,234	1

海運貨物主要品種別輸送系路表 (其三朝鮮)

(移出之部)

年次 輸送路別 品種別	昭和三年		昭和二年		昭和元年	
	大阪積	神戸積	大阪積	神戸積	大阪積	神戸積
菓 蘭 棕 櫚 製 品	435	—	233	—	225	—
綿 織 物	29,989	—	21,858	—	27,691	—
鐵 製 品	35,313	—	29,648	—	23,415	7
鐵 及 鋼	72,971	—	63,106	—	38,923	—

(續) 海運貨物主要品種別輸送系路表 (其三朝鮮)

(移出之部)

年次 輸送路別 品種別	昭和三年		昭和二年		昭和元年	
	大阪積	神戸積	大阪積	神戸積	大阪積	神戸積
燐 寸	2,435	—	69	—	1,270	—
和 洋 紙	11,597	—	11,314	—	9,357	7
和 酒	6,381	—	7,369	—	6,724	6
綿 糸	3,146	—	3,224	—	3,027	—
木 材	17,016	—	9,809	—	4,937	—
硝子及同製品	4,880	—	5,011	—	2,658	3
棉 花	4,280	—	2,005	—	825	—
洋 酒	6,338	—	3,355	—	4,033	—
生 果 實	13,277	—	14,935	—	11,530	—
砂 糖	310	—	4,020	—	1,865	—
陶 磁 器	2,169	—	1,834	—	1,823	—
釀 造 品	3,691	—	3,398	—	1,975	2
家 具	2,528	—	1,999	—	1,404	1
襪 襪 及 屨 物	6,336	—	872	—	3,489	—
荒 物	1,076	—	814	—	735	—
金 屬 製 品	2,382	—	1,992	—	1,338	—
金 屬 材	14,934	—	12,027	—	9,592	2
染 塗 料	4,812	—	4,376	—	3,382	1
加工木材	4,424	—	3,770	—	1,104	—
礦 油	1,285	—	2,602	—	1,123	1
工業用藥品	3,772	—	4,101	—	3,221	—
文 房 具	1,923	—	1,974	—	1,385	—
穀 粉 及 澱 粉	1,534	—	2,728	—	2,810	2
油 脂 及 蠟	982	—	879	—	707	—
鐵 管	10,013	—	5,851	—	3,491	1
セメント	190	—	773	—	37	—
人造肥料	18,732	—	20,981	—	11,827	—
麻 苧 製 品	4,987	—	4,124	—	3,729	—
小 間 物 類	3,051	—	3,176	—	3,149	1
藥 品	1,966	—	2,018	—	1,326	—



海運貨物主要品種別輸送系路表 (其三朝鮮)

(移入之部)

年次 輸送路別 品種別	昭和三年		昭和二年		昭和元年	
	大阪卸	神戸卸	大阪卸	神戸卸	大阪卸	神戸卸
米	439,034	—	338,899	—	317,017	—
豆粕其他肥料	57,911	—	38,668	—	23,122	—
棉實	3,195	—	2,801	—	3,955	—
獸皮(革共)	3,559	—	1,876	—	2,722	—
棉花	8,435	—	11,628	—	13,907	—
海藻	4,906	—	2,210	—	1,531	—
鐵及鋼	3,473	—	3,420	—	178	—
麥	504	—	1	—	1	—
大豆	42,039	—	37,142	—	39,664	—
雜穀	12,939	—	19,214	—	5,963	—
礦鑛石	2,121	—	464	—	61	—
金屬材	1,506	—	2,739	—	3,568	—

海運貨物主要品種別輸送系路表 (其四外國)

(輸出之部)

年次 輸送路別 品種別	昭和三年			昭和二年			昭和元年		
	大阪積	神戶積	神戶積	大阪積	神戶積	神戶積	大阪積	神戶積	神戶積
綿糸	14,524	2,279	7,091	30,072	5,852	14,513	44,884	9,894	20,683
硝子及同製品	69,500	8,613	10,945	63,738	9,425	13,685	62,296	10,647	9,761
燐寸	86	—	105	88	2	944	360	24	4,241
綿織物	216,578	25,708	29,381	182,431	30,198	27,940	166,119	36,139	32,849
莫大小及タオル	11,568	6,570	4,279	10,053	6,783	4,419	9,434	3,713	3,369
砂糖	25,663	536	22,120	16,328	27	3,825	32,840	433	6,946
金屬材	5,889	306	2,459	5,805	915	2,510	8,956	691	2,558
和洋紙	34,044	2,891	4,688	24,968	2,740	1,256	21,170	4,613	897
米	31,598	15	—	15,887	43	—	45	6	267
油脂及蠟	723	98	4,131	749	216	4,418	433	100	4,008
工業用藥品	20,944	873	3,605	18,483	2,962	4,241	13,010	3,607	2,872
木材	16,909	95	—	13,353	159	—	4,892	603	1,040
セメント	7,054	15	—	5,930	1	—	5,598	—	—
陶磁器	3,845	279	238	3,347	366	388	3,799	393	454
乾物	707	222	136	438	81	—	524	110	—
人造肥料	1,296	4	—	623	196	981	1,195	109	1,071
鐵及鋼	22,032	1,392	19,582	12,496	818	34,716	20,111	950	33,718
鐵製品	43,143	4,822	2,396	36,752	4,167	4,263	25,486	3,812	3,485
生果實	2,890	121	—	580	221	—	877	73	—
昆布	1,962	43	—	3,353	178	—	1,825	55	—

(續) 海運貨物主要品種別輸送系路表 (其四外國)

(輸出之部)

年次 輸送路別 品種別	昭和三年			昭和二年			昭和元年		
	大阪積	神戶積	神戶積	大阪積	神戶積	神戶積	大阪積	神戶積	神戶積
和酒	1,357	159	82	1,329	118	902	1,079	147	1,286
金屬製品	5,300	686	47	5,375	750	61	4,463	979	103
藥品	6,924	1,630	38	6,663	1,028	102	5,792	1,285	144
釀造品	1,164	178	31	1,309	157	—	893	237	316
小間物類	4,769	477	133	4,252	754	227	3,916	733	114
洋酒	480	167	—	323	67	—	212	44	—
玩具	3,469	850	1,073	2,850	731	1,771	2,893	826	2,075
家具	764	152	—	415	92	—	430	76	—
加工木材	4,580	60	11	896	11	—	2,112	105	425
其他糸類	2,656	224	1,983	2,516	361	1,725	2,271	280	2,201
乾鰯魚	146	35	—	117	72	—	1,140	36	—
刷子及刷毛	588	873	937	521	1,284	1,546	534	1,423	1,042
洋傘	1,695	248	—	1,023	358	—	1,624	580	—
塗料	6,783	1,012	3,196	6,926	525	3,866	6,687	696	2,533
容器	920	—	—	476	1	—	444	33	—
大豆	15	4	—	34	20	—	4	—	58
麻苧製品	4,229	362	2,756	3,308	336	3,063	1,136	86	1,319

(輸入之部)

年次 輸送路別 品種別	昭和三年			昭和二年			昭和元年		
	大阪卸	神戶卸	神戶卸	大阪卸	神戶卸	神戶卸	大阪卸	神戶卸	神戶卸
鐵及鋼	380,667	64,323	43,270	315,774	48,003	41,173	262,010	47,906	32,149
棉花	82,388	3,652	52,294	84,538	3,777	37,228	79,892	301	30,467
工業用藥品	19,266	363	10,497	14,266	348	11,489	855	225	11,475
豆粕其他肥料	23,566	62	17,839	32,551	682	18,530	35,114	213	23,534
米	703	161	5,929	2,815	755	9,246	283	—	9,896
棉實	61,512	298	1,529	58,743	524	3,355	57,592	1,908	11,265
金屬材	43,298	7,928	13,135	21,697	4,512	14,088	25,587	4,436	15,735
石炭	434,865	—	—	553,314	29	—	451,010	4	—
礦鑛石	143,919	137	15	137,473	34	81	171,690	3,133	210
麻苧	8,262	53	3,178	7,721	89	959	10,646	36	301
砂糖	25,318	95	10,707	45,377	189	11,246	43,574	1	10,464
獸皮(革共)	4,909	153	1,635	6,194	279	1,747	7,060	198	2,638
製紙原料	1,050	2	—	552	1	—	50	—	—
油脂及蠟	15,532	855	1,006	14,609	810	1,438	14,234	820	1,352



(續) 海運貨物主要品種別輸送系路表 (其四外國)

(輸 入 之 部)

品 種 別	昭 和 三 年			昭 和 二 年			昭 和 元 年		
	輸送路別			輸送路別			輸送路別		
	大阪卸	神戶卸	神戶卸	大阪卸	神戶卸	神戶卸	大阪卸	神戶卸	神戶卸
羽 毛 類	11,635	70	1,103	11,637	23	1,277	8,324	12	1,423
木 材	1,138,096	1,676	2,432	1,092,202	1,855	6,644	985,352	26,985	8,673
人 造 肥 料	—	—	262	226	—	592	78	—	807
セメント	19,354	—	—	8,725	2	—	11,980	164	—
礦 油	37,985	4,624	1,430	21,095	4,904	1,190	16,449	2,495	1,042
鐵 製 品	1,397	4,194	3,982	1,193	3,093	6,425	3,248	2,272	7,167
和 洋 紙	4,936	459	651	5,438	286	1,192	1,728	2,013	1,649
經木及麥稈質田	336	17	—	309	28	—	335	7	—
藥 品	5,517	498	704	3,961	416	699	5,525	1,096	877
金 屬 線	1,834	4,842	4,220	5,036	6,530	4,256	5,545	4,441	4,683
硝子及同製品	1,034	539	6,310	1,623	500	5,688	1,366	491	3,741
麥	14,984	—	—	11,639	—	—	5,813	—	—
大 豆	6,532	387	7,193	3,671	381	1,081	4,301	196	1,002
雜 穀	13,083	309	5,562	11,900	395	4,904	5,488	137	4,641
鐵 管	2,273	8,284	88	4,113	10,228	70	5,974	7,727	145
機 械 類	179	304	47	2,026	408	189	1,626	193	315
疊疊表及敷物	101	56	—	110	72	—	104	36	—
土 及 砂	15,555	18	—	9,596	350	—	7,136	19	—
竹 材 及 籐	1,198	23	396	356	28	450	148	24	496
其 他 糸	113	14	18	55	14	13	52	24	33
綿 糸	241	12	—	279	41	296	969	25	438
護 謨 及 同 製 品	1,889	389	1,978	1,017	204	2,323	424	167	2,355
加 工 木 材	1	6	—	—	—	4	1,823	24	61
毛 織 物	1,677	31	6,091	965	33	8,258	289	467	8,368
染 塗 料	1,348	384	1,365	851	220	1,199	477	261	1,417

第 三 款 阪 神 間 鐵 道 連 絡

前款掲ぐる以外に阪神間を陸路鐵道に依り連絡せるものあり、是等を海運集散貨物とするは稍妥當を缺くの嫌なきにあらざるも、其實質は大阪海運集散貨物の一部が阪神間の輸送を鐵道に依りたるのみにして、將來之等各航路船の大阪に寄港するの日は當然大阪港の海運集散貨物たるべきものなるを以て敢て支障なかるべしと信ず、昭和三年中此の種の貨物は五萬六千餘噸に過ぎず、而して其の九割餘は神戸税關經由の外國貿易貨物に屬す。

神戸港經由大阪出入鐵道連絡貨物貿易別表

年 次	出 貨				入 貨				出 入 合 計
	内 地	外 國		計	内 地	外 國		計	
		大阪税關扱	神戸税關扱			大阪税關扱	神戸税關扱		
大 正 13	3,800	—	45,500	49,300	1,800	—	16,700	18,500	67,800
" 14	3,900	—	46,900	50,800	2,000	—	18,600	20,600	71,400
昭 和 元	3,470	—	38,500	41,970	1,800	—	17,500	19,300	61,270
" 2	3,160	—	31,138	34,298	1,560	—	19,250	20,810	55,108
" 3	1,289	—	34,967	36,256	1,735	—	18,803	20,538	56,794

是等の貨物は急送を要するに非れば需損等の虞ある雜貨、莫大小類、煙草、織物類等數品種に限られ、特に記述するに足らざるを以て之を省略せり。

第 五 節 汽 船 貨 物 と 帆 舩 船 貨 物

第 一 款 船 種 別 輸 送 貨 物 數 量

貨物と其積載船との關係を見る爲め、海運集散貨物を(一)直接汽船貨物即ち大阪港に出入せる汽船に直接積卸せられたるもの、(二)間接汽船貨物即ち阪神間を帆舩船により神戸港碇泊汽船に積卸せられたる所謂神戸經由出入貨物、(三)帆舩船貨物とは一般帆舩船により直接輸送せられたる貨物に區分すれば昭和三年は

直接汽船により出入したるもの 六割一分強、九百五拾萬九千噸

(内出貨二割七分強、入貨七割三分弱、差引入超四百八萬噸)

間接汽船により出入したるもの 五分強、七拾六萬八千噸

(内出貨四割三分強、入貨五割七分強、差引入超九萬九千噸)

其他帆舩船により出入したるもの 三割四分弱、四百八拾萬五千噸

(内出貨二割九分、入貨七割一分、差引入超一百九十三萬二千噸)

にして、運輸機關の實質上より見たる、換言せば直接間接を合したる汽船貨物は總出入量の六割六分九百八拾貳萬七千噸を算し出入當時の船種により間接汽船貨物を帆舩船貨物として類別せば總出入量の三割八分強五百五拾七萬參千噸は帆舩船貨物となる、之れを出入關係に徴するに、出貨は直接汽船五割八分、間接汽船八分弱、帆舩船三割四分弱、入貨は直接汽船六割三分、間接汽船四分にして帆舩船は三割三分に相當する優勢を示せり。



如斯帆艇船輸送の比較的大阪港に盛なるは、一面市内を縦横に貫流せる河川の脈絡により、此種の小船を直ちに倉庫工場の所在地若くは其の附近に運航せしめ得るの便あるが爲ならんも、大阪が大生産都市として當然要求する原料品、原料用製品、食料品等低級品の大輸入あるによることこそ寧ろ其の主因と云ふべきなり。

各種船舶載貨噸量表

船種別	出 貨			入 貨			出 入 計		
	昭和三年	昭和二年	昭和元年	昭和三年	昭和二年	昭和元年	昭和三年	昭和二年	昭和元年
直接汽船	2,489,612	2,134,683	1,982,303	6,570,210	6,174,102	5,268,656	9,059,822	8,308,785	7,250,959
間接汽船 (神戸經由帆艇船)	334,506	357,656	354,584	433,548	396,849	412,962	768,054	754,505	767,546
其他帆艇船	1,436,907	1,272,887	1,158,740	3,368,981	3,434,649	3,587,205	4,805,888	4,707,536	4,745,945
計	4,261,025	3,765,226	3,495,627	10,372,739	10,005,600	9,268,823	14,633,764	13,770,826	12,764,450

第二款 各種船舶載貨の貿易別

船舶の種類による積卸貨物を更に貿易別に區分するに、直接汽船出入貨物は内地貿易五割強、朝鮮貿易一割強、外國貿易四割弱にして、間接汽船貨物は其の八割弱まで外國貿易に屬し、内地出入は二割弱に過ぎず、帆艇船貨物は悉く内地貿易に屬す、而して内地貿易は大半帆艇船之を占め直接汽船、間接汽船之に次ぎ外國貿易及朝鮮貿易は大部分直接汽船に屬す。

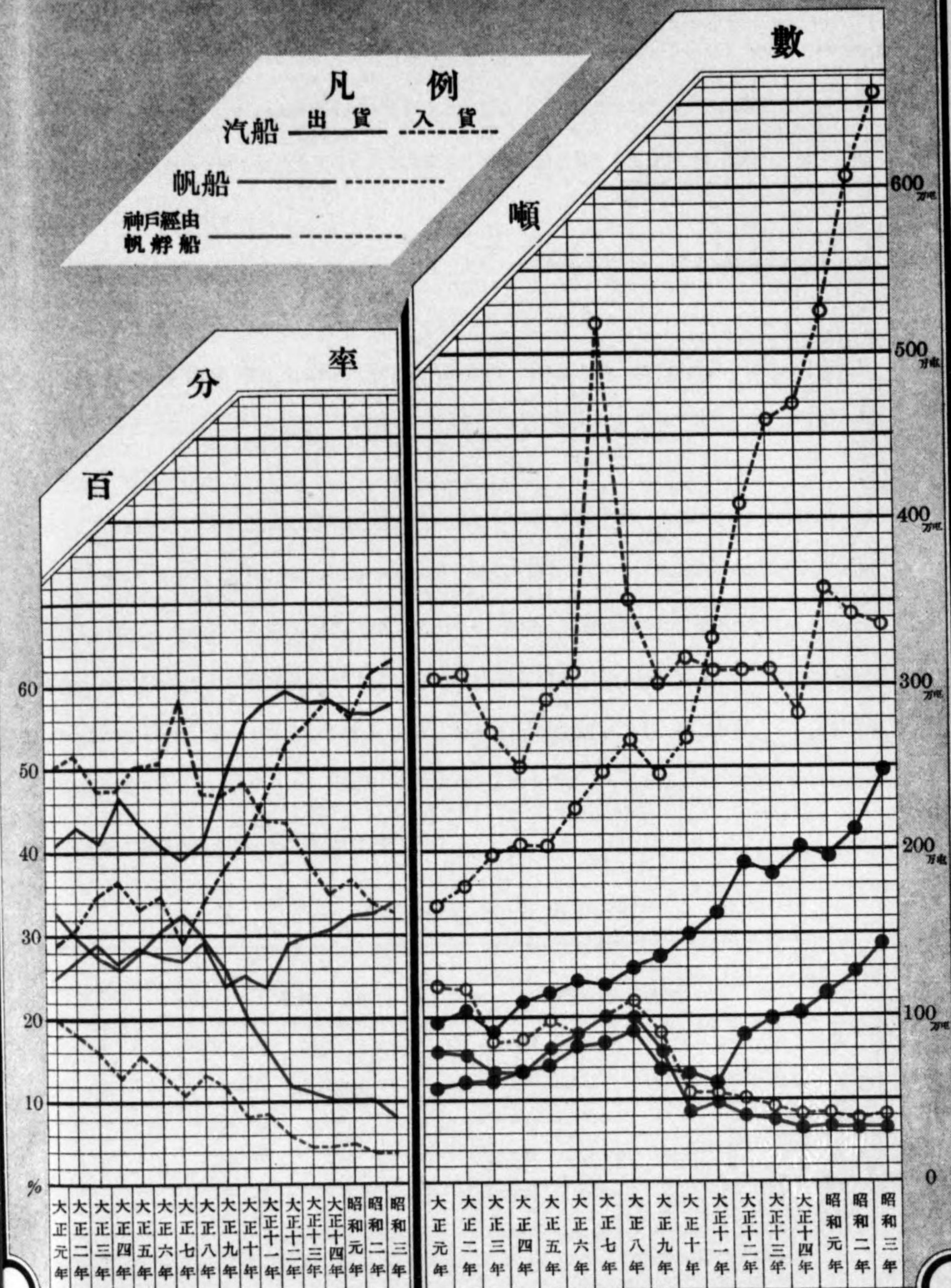
昭和三年 各種船舶載貨貿易別噸量表 (△印減)

船種別	内 地				朝 鮮				外 國			
	出 貨		入 貨		出 貨		入 貨		出 貨		入 貨	
	噸數	前年比較	噸數	前年比較	噸數	前年比較	噸數	前年比較	噸數	前年比較	噸數	前年比較
直接汽船	1,399,490	185,372	3,194,580	166,723	396,212	65,125	672,295	159,758	693,910	104,432	2,703,335	69,627
間接汽船 (神戸經由帆艇船)	84,319	△11,984	61,480	3,693	—	—	—	—	250,187	△11,166	372,068	33,006
其他帆艇船	1,436,907	164,020	3,368,981	△65,668	—	—	—	—	—	—	—	—
計	2,920,716	337,408	6,625,041	104,748	396,212	65,125	672,295	159,758	944,097	93,266	3,075,403	102,633

第三款 各種船舶載貨の種類

船舶の種類により載貨の性質を異にするは自明の理にして、直接間接を問はず汽船輸送貨物は精製品を主とし、帆艇船貨物は原料品若くは粗製品に限らるゝを常とし、汽船にて原料品を輸送するは急送を

大阪港海運集散貨物船種別









要する場合に非ざれば航路の險惡なるに因るか、或は仕出地の遠隔せる爲め帆船の航行に適せざる場合に限り。

**一、直接汽船貨物** 九百五萬九千噸中食料品は一割六分、原料品四割四分、原料用製品二割一分、全製品一割八分其他一分弱を占め全製品に八拾參萬六千噸の出超を示すも他は何れも入超し、原料品の參百六拾五萬六千噸は最も甚し。

**二、間接汽船貨物** 七拾六萬八千噸中食料品二割弱、原料品一割二分、原料用製品三割六分、全製品三割二分にして全製品の出超拾參萬九千噸の外全部入超を示せり。

**三、帆船貨物** 四百八拾萬五千噸中食料品六分、原料品七割、原料用製品一割二分、全製品一割二分の割合となり、原料用製品、全製品に於て出超し、食料品五萬壹千噸、原料品實に貳百拾九萬九千噸の大入超を現す。

更に之を品類の上より見れば食料品は直接汽船に依るもの其の七割七分、間接汽船及帆船は僅かに二割三分内外に過ぎず、原料品は直接汽船五割四分、間接汽船僅かに一分、帆船四割五分にして比較的大部を占むるも石炭、土及砂、石材等の荒荷を主とし、棉花、棉實等の如きは遠洋汽船に依りて輸入せらるゝを以て直接又は間接汽船に於て多し、原料用製品の出入貨は第一直接汽船、第二帆船、第三間接汽船の順位にして其の主要品たる鐵材、綿糸、肥料は直接汽船を主とし、煉瓦及瓦、セメントの如き荒荷は帆船に大なり、全製品の出入は大半汽船に依るものと謂ふべく只容器の如き特種品の帆船に依るもの亦尠からず其の品類別及主要貨物次表の如し。

昭和三年 各種船舶載貨品類別表

品 類 別	出 貨				入 貨			
	直接汽船	間接汽船	帆 船	計	直接汽船	間接汽船	帆 船	計
食 料 品	304,759	39,479	110,647	454,885	1,116,358	109,606	161,828	1,387,792
原 料 品	185,916	10,506	495,846	692,268	3,841,989	82,536	2,891,880	6,816,405
原 料 用 製 品	756,565	90,188	364,468	1,211,221	1,140,064	185,168	198,011	1,523,243
全 製 品	1,241,187	194,256	443,785	1,879,228	404,843	54,497	116,572	575,912
其 他	1,185	77	22,161	23,423	66,956	1,741	690	69,387
計	2,489,612	334,506	1,436,907	4,261,025	6,570,210	433,548	3,268,981	10,372,739



昭和三年 各種船舶載貨主要品種別表

(出 貨 之 部)

品 種 別	直接汽船	間接汽船 (神戸接續) 帆 船	其他帆船	品 種 別	直接汽船	間接汽船 (神戸接續) 帆 船	其他帆船
鐵 及 鋼	278,351	32,847	89,700	米	51,136	16	6,181
木 材	98,504	923	297,649	石 炭	89	3	50,558
綿 織 物	314,912	61,601	3,634	棉 花	23,749	1,305	21,074
砂 糖	81,708	22,734	23,497	セメント	19,288	49	25,410
礦 鑛 石	650	77	13,730	煉 瓦 及 瓦	31,373	592	9,477
綿 糸	62,724	9,961	1,912	礦 油	10,359	308	38,612
鐵 製 品	177,075	16,537	57,742	塗 料	24,555	6,193	4,968
硝子及同製品	91,689	21,496	41,482	漆 寸	2,803	107	734
和 洋 紙	64,348	9,937	20,986	金 屬 製 品	16,652	1,698	5,578
土 及 砂	29,756	871	31,382	陶 磁 器	11,688	1,358	30,541
金 屬 材	72,091	5,212	17,809	小 間 物 類	30,160	2,137	12,188
人 造 肥 料	97,322	4,313	35,272	植 物 油	4,635	5,750	5,997
加 工 木 材	37,075	2,568	30,721	煙 草	13,543	15	108
和 酒	44,151	850	11,951	生 果 實	19,112	131	397
銅	30,925	415	12,463	骸 炭	727	1	24,507
工業用藥品	40,213	5,464	31,391	製 綿	5,233	197	9,374
麻 苧 製 品	25,051	3,934	11,139	石 鹼	22,195	1,383	13,254
金 屬 線	52,685	4,388	7,994	藥 品	20,733	2,713	9,153
木 製 品	16,731	1,624	9,254	紙 製 品	21,312	1,380	2,184
容 器	20,550	129	103,235	機 械 類	13,580	1,354	2,649
鐵 管	56,306	3,335	10,227	石 製 品	6,757	694	7,509
莫大小及タオル	41,899	12,393	3,013	家 具	14,393	698	7,628

昭和三年 各種船舶載貨主要品種別表

(入 貨 之 部)

品 種 別	直接汽船	間接汽船 (神戸接續) 帆 船	其他帆船	品 種 別	直接汽船	間接汽船 (神戸接續) 帆 船	其他帆船
石 炭	1,713,380	1	1,935,281	大 豆	51,756	7,622	3
木 材	1,561,549	4,714	212,942	生 果 實	40,844	10	16,011
鐵 及 鋼	487,793	107,622	6,894	乾 魚	25,866	66	3,354
米	458,466	20,965	10,211	植 物 肥 料	77,662	9,081	669
砂 糖	241,027	46,364	861	鐵 管	103,117	8,494	166
石 材	753	105	165,087	加 工 木 材	27,921	1,255	24,122

(續) 昭和三年 各種船舶載貨主要品種別表

(入 貨 之 部)

品 種 別	直接汽船	間接汽船 (神戸接續) 帆 船	其他帆船	品 種 別	直接汽船	間接汽船 (神戸接續) 帆 船	其他帆船
土 及 砂	20,630	21	295,707	綿 糸	52,435	15	245
銅	210,402	5,711	118	鐵 製 品	22,271	8,312	12,629
薪 炭	30,074	457	148,436	硝子及同製品	46,845	6,863	12,984
棉 花	91,569	55,946	3,860	綿 織 物	34,708	127	3,429
セメント	26,167	1	62,500	塗 料	1,714	1,428	386
金 屬 材	60,669	21,085	721	雜 穀	35,277	5,877	243
工業用藥品	65,375	12,390	9,151	其 他 豆	23,618	1,248	282
煉 瓦 及 瓦	722	—	69,004	和 酒	7,462	7	27,429
和 洋 紙	75,714	1,899	6,012	豆 粕 肥 料	2,852	8,738	4
棉 實	64,882	1,827	33	鮮 魚	19,827	3	209
礦 鑛 石	233,576	154	109,070	人 造 肥 料	9,412	270	968

## 第六節 荷役場所と貨物

### 第一欸 築港及河川貨物集散數量

昭和三年中の海運集散貨物を荷役場所に區別すれば、築港を首位とし安治川之に次ぎ尻無川最末位にあり、而して往年は安治川常に第壹位を占めたりしが十二年以降築港に之れを奪はれたるは注目に價するものあり、之れ畢竟築港設備の進捗に伴ひ殊に出入船型の増大せる結果に外ならず。

荷役場所別出入貨物噸量表

區 分	年 次	築 港	安 治 川	木 津 川	尻 無 川	計
出 入 總 量	大 正 13	5,384,255	4,309,974	987,737	642,265	11,324,231
	〃 14	5,550,206	4,073,540	1,080,571	649,226	11,353,543
	昭 和 元	6,652,395	4,293,863	1,150,786	667,406	12,764,450
	〃 2	7,121,398	4,448,938	1,554,818	645,672	13,770,826
	〃 3	7,505,784	4,644,515	1,675,500	807,965	14,633,764



(續) 荷役場所別出入貨物噸量表

區分	年次	築港	安治川	木津川	尻無川	計
出 貨	大正 13	1,245,718	1,223,691	489,169	245,859	3,204,437
	" 14	1,376,937	1,151,587	616,921	258,670	3,404,115
	昭和 元	1,351,883	1,342,971	620,427	180,346	3,495,627
	" 2	1,493,857	1,244,666	840,127	186,576	3,765,226
	" 3	1,798,200	1,284,092	981,389	197,344	4,261,025
入 貨	大正 13	4,138,537	3,086,283	498,568	396,406	8,119,764
	" 14	4,173,269	2,921,953	463,650	390,556	7,949,428
	昭和 元	5,300,512	2,950,892	530,359	487,060	9,268,823
	" 2	5,627,541	3,204,272	714,691	459,096	10,005,600
	" 3	5,707,584	3,360,423	694,111	610,621	10,372,739

荷役場所別出入割合表

區分	年次	築港	安治川	木津川	尻無川
總量に對する割合	大正 13	4.75	3.80	.87	.58
	" 14	4.88	3.58	.96	.58
	昭和 元	5.21	3.36	.90	.52
	" 2	5.17	3.23	1.13	.47
	" 3	5.13	3.17	1.15	.55

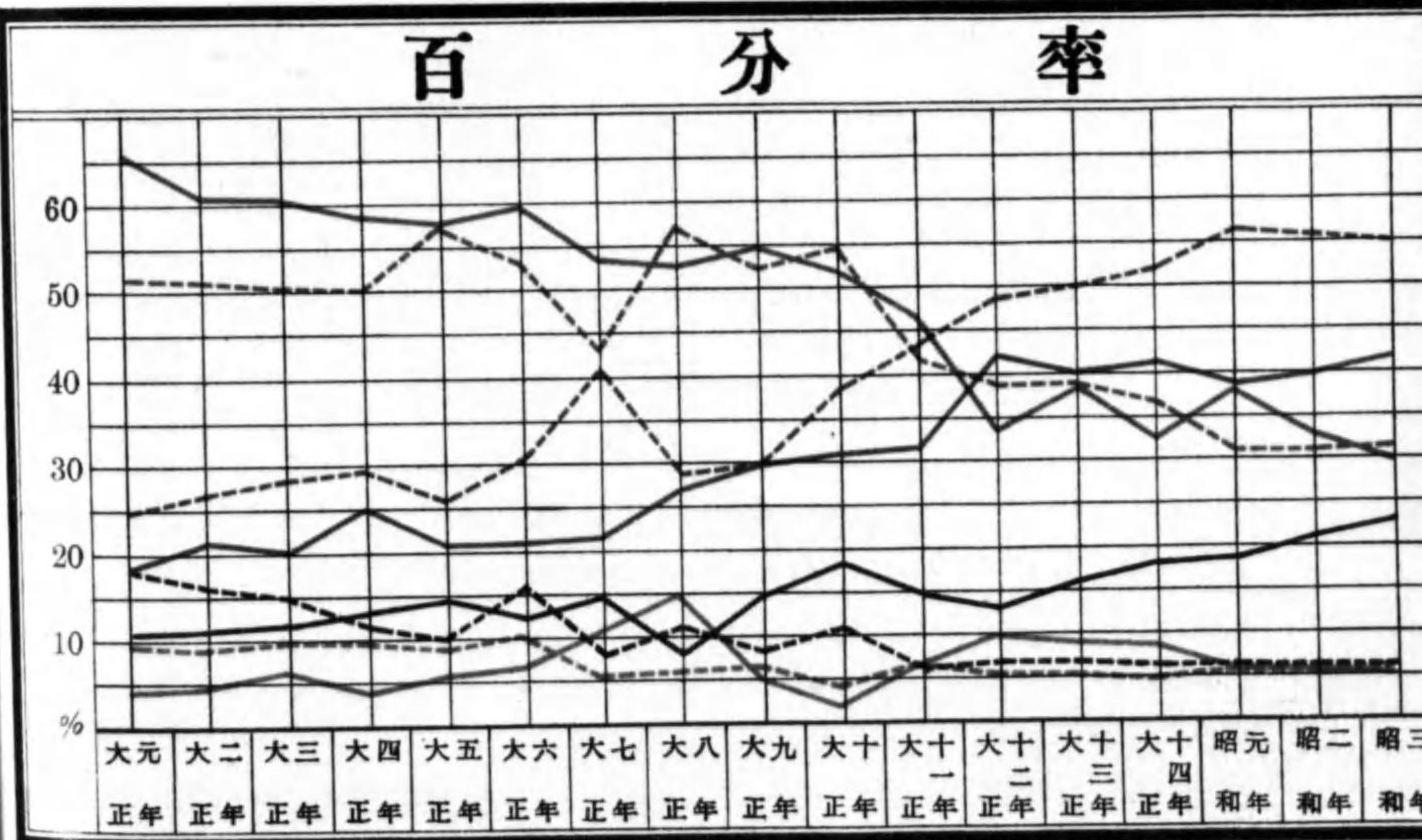
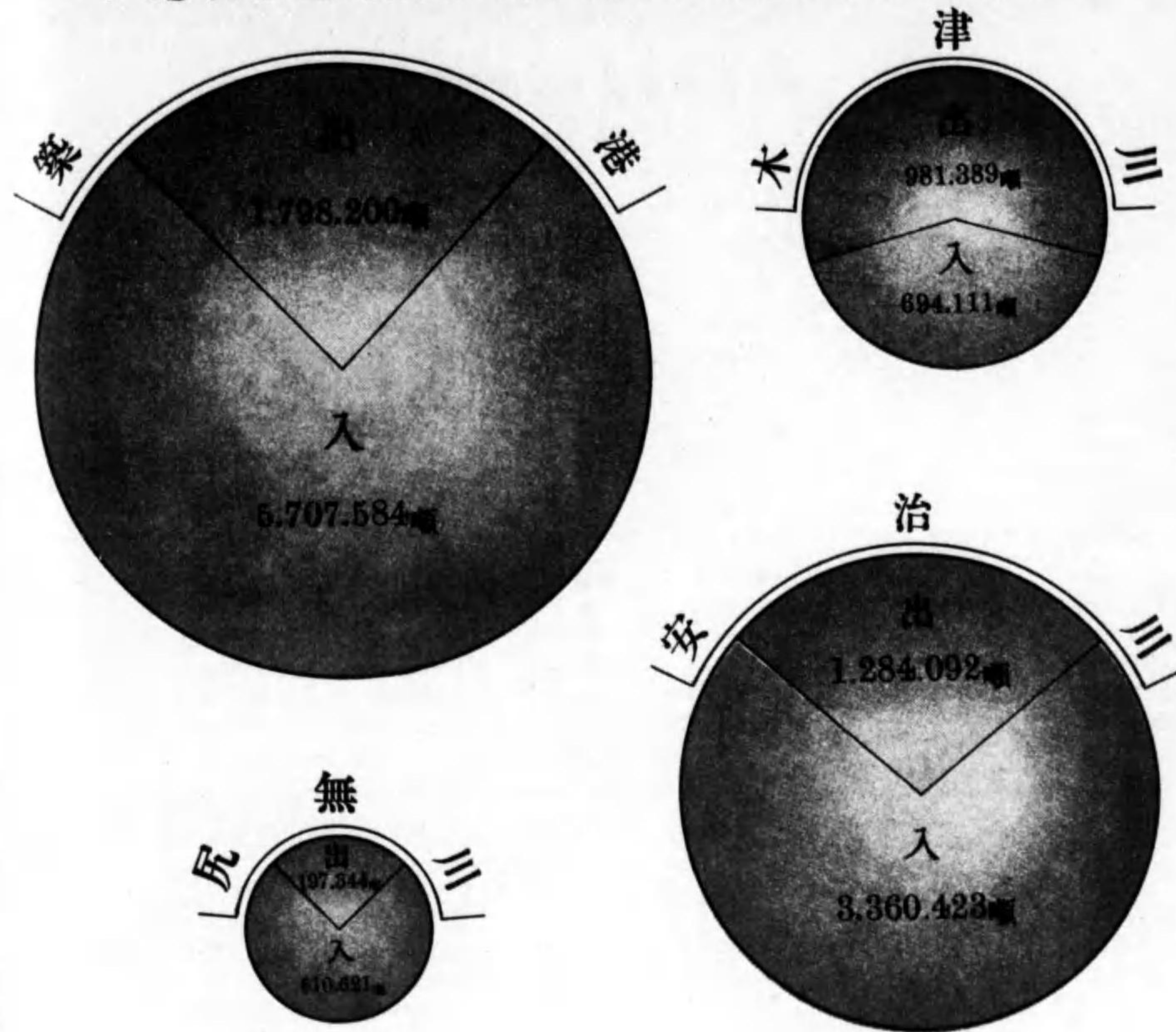
第二款 荷役場所と貿易關係

荷役場所と貿易との關係を見るに内地集散貨物の三割一分は築港、四割五分は安治川、一割七分は木津川、七分は尻無川の割合にして朝鮮貿易貨物は全部築港に於て吞吐す。而して外國貿易貨物は築港八割七分、安治川七分、尻無川四分、木津川二分の順位にして河川に出入するものは悉く神戸經由の解送貨物にして、大阪港直接本船積卸に屬する外國貿易貨物の出入は築港に限られたり。

是れを前年に比するに築港は内地の出入貨に、安治川は外國貿易の出入貨に多少の減少を示したる外各貿易共増加を來せり。

更に之を各場所毎の貿易別とせば築港は内地貿易三割九分、朝鮮貿易一割四分、外國貿易四割七分に當り、安治川以下は殆んど内地貿易に屬し、朝鮮貿易皆無にして外國貿易約七分に過ぎず。

大阪海運集散貨物荷役場所別 昭和三年噸量 累年百分率









## 荷役場所別出入貨物貿易別表

(出 貨 之 部)

貿易別	年次	場 所 別	築 港	安 治 川	木 津 川	尻 無 川	計
内地貿易	大正 13		535,641	1,036,030	452,900	190,298	2,214,869
	" 14		567,306	979,760	590,820	198,278	2,336,164
	昭和 元		533,807	1,153,770	590,923	134,489	2,412,989
	" 2		562,550	1,082,374	816,357	122,027	2,583,308
	" 3		698,868	1,138,424	945,897	139,527	2,920,716
朝鮮貿易	大正 13		199,696	7,305	—	—	206,999
	" 14		218,459	—	—	—	218,459
	昭和 元		253,142	—	—	—	253,142
	" 2		331,087	—	—	—	331,087
	" 3		396,212	—	—	—	396,212
外國貿易	大正 13		510,381	180,358	36,269	55,561	782,569
	" 14		591,172	171,827	26,101	60,392	849,492
	昭和 元		564,934	189,201	29,504	45,857	329,496
	" 2		600,220	162,292	23,770	64,549	850,831
	" 3		705,120	145,668	37,492	57,917	944,097

(入 貨 之 部)

貿易別	年次	場 所 別	築 港	安 治 川	木 津 川	尻 無 川	計
内地貿易	大正 13		1,399,729	2,884,801	476,727	350,014	5,111,271
	" 14		1,685,172	2,734,468	443,050	345,720	5,208,410
	昭和 元		2,399,400	2,798,016	503,564	426,684	6,127,664
	" 2		2,398,730	3,047,067	672,058	402,428	6,520,293
	" 3		2,231,631	3,207,420	644,351	541,639	6,625,041
朝鮮貿易	大正 13		356,024	—	—	—	356,024
	" 14		399,441	—	—	—	399,441
	昭和 元		443,927	—	—	—	443,927
	" 2		512,537	—	—	—	512,537
	" 3		672,295	—	—	—	672,295
外國貿易	大正 13		2,382,784	201,482	21,841	46,392	2,652,499
	" 14		2,088,656	187,485	20,600	44,836	2,341,577
	昭和 元		2,457,185	152,876	26,795	60,376	2,697,232
	" 2		2,716,274	157,205	42,623	56,668	2,972,770
	" 3		2,803,658	153,003	49,760	68,982	3,075,403

## 第三款 荷役場所別各船種積載貨物

築港、安治川、木津川及尻無川に於ける出入貨物を其の積載船種別により觀察するに、築港出入貨物七百五拾萬五千餘噸中直接汽船貨物は九割一分弱、間接汽船貨物は一分、帆船貨物は八分、安治川は直接汽船四割七分、間接汽船九分、帆船貨物四割四分、木津川及尻無川は帆船貨物大部を占む。

更に之を各船種輸送の全量より見るに直接汽船は築港七割五分強、安治川二割五分弱にして木津川及尻無川には之を欠く、間接汽船貨物は安治川五割七分強にして第一位を占め、尻無川一割七分、築港一割四分、木津川は一割二分に過ぎず。其他帆船貨物は安治川四割二分弱、木津川三割三分、尻無川一割四分、築港一割一分弱に相當す。



荷役場所別出入貨物積載船種別噸量表

(出 貨 之 部)

船種別	場所別 年次	築 港	安 治 川	木 津 川	尻 無 川	計
直接汽船	大正 13	1,160,478	721,826	—	—	1,882,304
	" 14	1,312,543	687,214	—	—	1,999,757
	昭和元	1,295,265	687,038	—	—	1,982,303
	" 2	1,439,305	695,378	—	—	2,134,683
	" 3	<b>1,741,813</b>	<b>747,799</b>	—	—	<b>2,489,612</b>
間接汽船 (神戸接船) (帆解船)	大正 13	4,740	224,769	51,014	60,785	341,308
	" 14	4,830	228,380	44,675	66,882	344,767
	昭和元	6,364	247,822	48,308	52,090	354,584
	" 2	10,998	220,603	31,028	95,027	357,656
	" 3	<b>9,210</b>	<b>229,987</b>	<b>37,492</b>	<b>57,817</b>	<b>354,506</b>
其 他 帆 解 船	大正 13	80,500	277,096	438,155	185,074	980,825
	" 14	59,564	235,993	572,246	191,788	1,059,591
	昭和元	50,254	408,111	572,119	128,256	1,158,740
	" 2	43,554	328,685	809,099	91,549	1,272,887
	" 3	<b>47,177</b>	<b>306,306</b>	<b>943,897</b>	<b>139,527</b>	<b>1,436,907</b>

(入 貨 之 部)

船種別	場所別 年次	築 港	安 治 川	木 津 川	尻 無 川	計
直接汽船	大正 13	3,530,017	1,042,319	—	—	4,572,336
	" 14	3,639,732	1,061,209	—	—	4,700,941
	昭和元	4,220,863	1,047,793	—	—	5,268,656
	" 2	4,800,534	1,373,568	—	—	6,174,102
	" 3	<b>5,120,670</b>	<b>1,449,540</b>	—	—	<b>6,570,210</b>
間接汽船 (神戸接船) (帆解船)	大正 13	38,546	275,552	51,446	55,707	421,251
	" 14	40,131	249,428	40,803	51,124	381,486
	昭和元	108,975	197,552	41,269	65,166	412,962
	" 2	83,091	194,590	48,386	70,782	396,849
	" 3	<b>100,323</b>	<b>214,483</b>	<b>49,760</b>	<b>68,982</b>	<b>433,548</b>
其 他 帆 解 船	大正 13	569,974	1,768,412	447,122	340,699	3,126,207
	" 14	493,406	1,611,316	422,847	339,432	2,867,001
	昭和元	970,674	1,705,547	489,090	421,894	3,587,205
	" 2	743,916	1,636,114	666,305	388,314	3,434,649
	" 3	<b>486,591</b>	<b>1,696,400</b>	<b>644,351</b>	<b>541,639</b>	<b>3,368,981</b>

更に是等の荷役場所別積載船種関係を内外貿易別に区分せば次表の如し。

荷役場所別貨物船種別貿易別噸量表

(出 貨 之 部)

場所別	船種別 貿易別	直接汽船積			神戸接續帆解船積			其他帆解船積		
		昭和 三 年	昭和 二 年	昭和 元 年	昭和 三 年	昭和 二 年	昭和 元 年	昭和 三 年	昭和 二 年	昭和 元 年
		築 港	内地貿易	651,691	518,740	483,272	—	256	281	47,177
安 治 川	朝鮮貿易	396,212	331,087	253,096	—	—	46	—	—	—
	外國貿易	693,910	589,478	558,897	9,210	10,742	6,037	—	—	—
木 津 川	内地貿易	747,799	695,378	687,038	84,319	58,311	58,621	306,306	328,685	408,111
	朝鮮貿易	—	—	—	—	—	—	—	—	—
尻 無 川	外國貿易	—	—	—	145,668	162,292	189,201	—	—	—
	内地貿易	—	—	—	—	7,258	18,804	943,897	809,099	572,119
其 他 帆 解 船	朝鮮貿易	—	—	—	—	—	—	—	—	—
	外國貿易	—	—	—	37,492	23,770	29,504	—	—	—
其 他 帆 解 船	内地貿易	—	—	—	—	30,478	6,233	139,527	91,549	128,256
	朝鮮貿易	—	—	—	—	—	—	—	—	—
其 他 帆 解 船	外國貿易	—	—	—	57,817	64,549	45,857	—	—	—

(入 貨 之 部)

場所別	船種別 貿易別	直接汽船卸			神戸接續帆解船卸			其他帆解船卸		
		昭和 三 年	昭和 二 年	昭和 元 年	昭和 三 年	昭和 二 年	昭和 元 年	昭和 三 年	昭和 二 年	昭和 元 年
		築 港	内地貿易	1,745,040	1,654,289	1,428,103	—	525	623	486,591
安 治 川	朝鮮貿易	672,295	512,537	443,927	—	—	—	—	—	—
	外國貿易	2,703,335	2,633,708	2,348,833	100,323	82,566	108,352	—	—	—
木 津 川	内地貿易	1,449,540	1,373,568	1,047,793	61,480	37,385	44,676	1,696,400	1,636,114	1,705,547
	朝鮮貿易	—	—	—	—	—	—	—	—	—
尻 無 川	外國貿易	—	—	—	153,003	157,205	152,876	—	—	—
	内地貿易	—	—	—	—	5,763	14,474	644,351	666,305	489,090
其 他 帆 解 船	朝鮮貿易	—	—	—	—	—	—	—	—	—
	外國貿易	—	—	—	49,760	42,623	26,795	—	—	—
其 他 帆 解 船	内地貿易	—	—	—	—	14,114	4,790	541,639	388,314	421,894
	朝鮮貿易	—	—	—	—	—	—	—	—	—
其 他 帆 解 船	外國貿易	—	—	—	68,982	56,668	60,376	—	—	—



第四款 荷役場所と貨物の種類

築港は食料品一割六分、原料品五割、原料用製品一割九分、全製品一割四分の割合にして、安治川は食料品八分、原料品五割六分、原料用製品一割七分、全製品一割九分、木津川は食料品一割三分、原料品三割五分、原料用製品二割三分、全製品二割八分、其他一分、尻無川は食料品七分、原料品七割五分、原料用製品一割二分、全製品六分に當り、食料品にありては築港、原料品は尻無川、原料用製品及全製品は木津川其の最高位を占む、更に之等品類を場所別にせば、食料品の六割六分は築港之を占め一割九分は安治川に出入し木津川一割二分、尻無川三分を有するに過ぎず、原料品は築港五割、安治川三割四分、木津川、尻無川各八分の順位にして原料用製品は築港五割二分、安治川三割、木津川一割四分、尻無川末位にあり、全製品は築港四割四分、安治川三割五分之に次ぐ木津川一割九分、尻無川僅かに二分を示す。

如斯荷役場所により集散貨物の種類數量を異にするは、積載船舶の種類、取引地方、品種による中央市場の所在地關係、市内河川の脈絡關係及其の沿岸地域の狀勢等に左右せらるゝによるものにして、例之砂糖の築港及安治川に多きは外國糖又は其の原料等の直接汽船及神戸經由にて輸入せられ、加工精糖として更に汽船貨物として各地に搬出せらるゝ爲めにして、棉花の輸入、綿糸、綿布の輸出又略之に同じく、和酒の安治川、尻無川に、鮮魚の安治川に入貨するもの多きは、和酒の西播磨地方より、鮮魚は播磨紀泉地方よりの廻漕にかゝるもの多く、共に吃水浅き帆艇船、小廻船等に積載し來り直に中央集散市場に入るが爲に其の最捷路たる河川を選ぶに依る、其他薪炭は木津川に、果實、及乾鹽魚は安治川及築港に、鐵材は築港及安治川に、木材は築港及木津川に、石炭は安治川に、煉瓦は尻無川、安治川に主として積卸せられ、就中石炭の如きは其總量の約六割百貳拾九萬八千噸は安治川に出入せり、全製品に屬するものは出入汽船によるもの多き關係上築港及安治川に集散する等自ら其分布の系統を窺ふに足るものあり。

昭和三年 荷役場所別出入貨物品類別表

場所別	食料品		原料品		原料用製品		全製品		其他		出入合計
	出貨	入貨	出貨	入貨	出貨	入貨	出貨	入貨	出貨	入貨	
築港	214,717	995,209	185,215	3,550,334	547,430	885,602	850,151	219,680	687	56,759	7,505,784
安治川	123,431	231,209	178,808	2,410,385	354,635	464,539	624,694	242,345	2,524	11,945	4,644,515
木津川	103,742	116,549	218,467	363,612	276,744	107,570	363,275	105,697	19,161	683	1,675,500
尻無川	12,995	44,825	109,778	492,074	32,412	65,532	41,108	8,190	1,051	—	807,965
計	454,885	1,387,792	692,268	6,816,405	1,211,221	1,523,243	1,879,228	575,912	23,423	69,387	14,633,764

昭和三年 荷役場所別出入貨物主要品種別表

(出貨之部)

場所別	品種別				場所別	品種別			
	築港	安治川	木津川	尻無川		築港	安治川	木津川	尻無川
米	47,027	4,693	5,605	8	塗料	13,695	15,962	4,417	1,642
砂糖	39,155	53,719	26,979	8,086	工業用藥品	29,300	18,286	26,143	3,339
和酒	39,322	5,998	11,524	108	麻苧製品	15,016	18,643	5,523	942
洋酒	9,004	3,721	8,976	—	襦袢	2,743	171	676	54
石炭	5,030	43,222	2,398	—	鐵管	34,421	27,339	7,084	1,024
骸炭	663	21,708	2,270	594	鐵製品	126,724	77,270	44,292	3,068
礦鑛石	651	13,524	282	—	金屬線	32,343	25,322	6,519	883
土及砂	23,277	23,302	15,296	134	金屬製品	9,602	9,528	4,647	151
木材	91,933	53,372	145,085	106,686	木製品	10,154	9,276	7,514	665
棉花	34,074	7,729	4,314	11	硝子及同製品	82,802	27,248	39,551	5,066
襪及屑物	22,494	4,435	3,843	245	陶磁器	9,100	7,662	26,481	344
鐵及鋼	204,897	109,712	71,679	14,610	家具	5,600	10,612	6,430	77
銅	3,647	34,245	5,760	151	綿織物	267,344	93,277	9,582	9,944
金屬材	35,556	44,101	13,782	1,673	莫大小及タオル	23,761	26,977	4,069	2,498
セメント	40,133	606	3,784	224	履物及同附屬品	7,904	10,736	3,819	142
煉瓦及瓦	30,558	3,563	7,260	61	石鹼	10,651	16,409	9,627	145
人造肥料	89,902	18,573	27,252	1,180	小間物類	11,509	29,240	3,661	75
植物肥料	4,439	6,128	20,093	755	文房具	5,401	11,710	2,484	87
加工木材	35,329	10,268	23,725	1,042	和洋紙	54,465	28,202	11,015	1,589
綿糸	22,415	47,940	2,880	1,362	紙製品	11,240	11,744	1,889	3
礦油	6,984	9,616	32,174	505	藥品	11,725	14,755	6,042	87
植物油	3,159	5,671	5,913	1,639	容器	13,408	9,275	100,503	728



昭和三年 荷役場所別出入貨物主要品種別表

(入貨之部)

品種別	場所別				品種別	場所別			
	築港	安治川	木津川	尻無川		築港	安治川	木津川	尻無川
米	444,627	30,484	11,340	3,191	鐵及鋼	495,150	78,111	16,401	12,647
大豆	51,881	2,582	1,494	3,424	銅	8,364	206,326	298	1,243
其他豆	23,553	694	286	615	金屬材	50,903	24,866	4,144	2,562
砂糖	230,889	48,509	3,620	5,234	セメント	59,188	5,984	23,496	—
和酒	5,279	25,873	3,450	296	煉瓦及瓦	867	22,949	14,605	31,305
蔬菜	15,935	7,436	1,263	—	人造肥料	7,759	1,939	439	513
生果實	13,839	27,369	15,657	—	植物肥料	75,368	7,556	3,116	1,372
鮮魚	5,208	14,622	209	—	加工木材	25,771	6,852	12,849	7,826
乾魚	13,551	12,489	3,246	—	綿糸	2,419	50,038	211	27
石炭	1,224,930	2,255,479	12,597	155,656	礦油	42,713	1,946	3,287	144
礦石	342,254	236	301	9	塗料	1,478	1,278	279	493
石材	74,042	8,898	36,047	46,958	工業用藥品	39,443	34,123	10,276	3,074
土及砂	64,282	38,691	78,655	134,730	鐵管	103,684	7,890	144	59
木材	1,558,866	5,476	90,588	124,275	鐵製品	11,716	20,036	10,595	865
薪炭	17,963	18,606	124,964	17,434	陶磁器	1,864	10,263	3,374	39
棉花	95,330	40,337	6,043	9,665	綿織物	2,741	32,217	2,262	1,044
棉實	65,181	512	776	273	和洋紙	52,078	26,021	5,367	159

## 第四章 海運貨物集散狀況

### 第一節 運送系統

#### 第一款 汽船貨物

昭和三年中直接汽船により輸送せられたる貨物は

出貨 二百四十八萬九千六百十二噸

入貨 六百五十七萬二百一噸

汽船一艘當載貨量 { 出貨 百九十五噸  
入貨 四百八十三噸

登簿噸數に對する載貨量の割合 { 出港時 二割九分  
入港時 六割

にして一艘當載貨量の尠少なるは貨客併用船を含む爲にして、入港時載貨の多量なるは原料品積載の船舶入港するによる、今之を内外航路別に區分するに

**一、内地航路** 内地航路中最も殷賑なる四國沿岸線、之に次ぐ中國、紀伊、淡路の各線は船數及航海度數共に多く輸送總量相當に大なるも船型概して小なると貨客併用船多きを以て一艘平均載貨は少量なるを免れず、不定期貨物船を多く包含する九州線、入貨に原料品、食料品の大量輸送ある沖繩及臺灣線、貨物本位なる北海道、東海、東山各航路は何れも船型比較的大にして載貨量も亦比較的多し。

**二、朝鮮航路** 朝鮮航路は大部分貨客併用の定期船なるも、其の殆ど總ては當港を起點とするを以て、雜貨類の如き高級貨物あるも尙且つ載貨量比較的多量なり。

**三、外國航路** 外國航路從事船は定期船の大に寄港するもの少きを以て、一艘平均載貨量は比較的少量にして、其の輸送貨物は亞米利加、關東州、英領印度、長江流域、北支那の各線を多しとす。



昭和三年 航路別汽船積載貨物表 (△印ハ減)

航路別	出 貨				入 貨			
	積載噸量	從事船當	同登簿當	前年比較増減噸量	積載噸量	從事船當	同登簿當	前年比較増減噸量
内地								
紀伊淡路線	56,513	30	0.11	1,068	73,013	45	0.15	20,629
四國線	289,667	64	0.16	14,869	336,061	75	0.18	11,890
山陽線	143,320	103	0.22	9,030	296,391	281	1.00	215,849
九州線	353,356	191	0.40	32,048	1,131,778	583	1.42	△126,762
沖繩線	36,722	253	0.30	965	59,009	431	0.45	1,963
臺灣線	258,125	1,028	0.53	74,170	236,619	970	0.61	△23,683
山陰線	—	—	—	—	5,385	490	1.70	4,285
北陸線	1,750	875	0.36	263	1,126	563	0.38	740
東海沿岸線	90,528	157	0.15	6,314	166,662	254	0.30	34,360
東山沿岸線	2,116	705	0.44	1,904	1,219	57	0.07	△10,026
北海道及樺太線	167,393	797	0.53	44,741	887,317	1,316	0.82	37,478
計	1,399,490	129	0.26	185,372	3,194,580	295	0.56	166,723
朝鮮								
南朝鮮	296,106	475	0.63	34,301	644,214	696	0.88	165,712
北朝鮮	100,106	592	0.52	30,824	28,081	160	0.15	△5,954
計	396,212	500	0.60	65,125	672,295	610	0.73	159,758
外國								
關東州	130,784	884	0.31	15,144	496,989	2,088	0.82	△91,025
露領亞細亞	5,659	166	0.14	1,081	148,979	1,795	0.91	25,367
北支那	161,526	379	0.26	40,581	162,102	421	0.29	3,542
長江流域	178,083	882	0.40	54,322	128,216	782	0.43	12,987
佛領印度	3,405	310	0.15	△2,247	50,510	2,658	1.41	△13,211
英領香港	21,155	4,231	0.98	19,841	28,531	2,195	0.98	13,172
英領印度	107,389	584	0.16	△12,881	228,266	1,254	0.36	25,910
濠洲及南洋諸島	77,959	838	0.25	5,862	154,609	889	0.28	△2,083
海峽殖民地	—	—	—	△2,316	3,302	3,302	0.81	1,802
亞米利加	748	50	0.01	450	1,168,259	3,124	0.78	151,005
亞非利加	6,943	496	0.13	4,684	81,112	2,797	0.83	△12,539
歐洲	174	174	0.05	△20,146	52,457	4,371	0.91	△44,915
其他	85	85	0.06	57	3	3	—	△385
計	693,910	612	0.26	104,432	2,703,335	1,614	0.60	69,627
總計	2,489,612	195	0.29	354,929	6,570,210	483	0.60	396,108

第二款 神戸經由間接汽船貨物

阪神間を船にて連絡せる、神戸經由の所謂間接汽船貨物の分布の経路は大阪港に於ける現在直接交通線以外、若くは取引關係の稀薄なる地方なるは謂ふまでもなく、即ち其大部は外國航路線により出入し内地航路及朝鮮航路に屬するもの僅少なり、外國航路に屬するものは大阪對外貿易貨物の約二割を占む、蓋し之等の神戸經由量は比年減少しつつあるも、特に最近大阪直發着に革まるべき趨勢の著しきを見る。

昭和三年 阪神接續貿易貨物地方別表

(内 國)

地方別	出 貨	入 貨	計	地方別	出 貨	入 貨	計
山陽方面	1	—	1	臺灣	84,305	61,480	145,785
九州方面	13	—	13	計	84,319	61,480	145,799

(外 國)

地方別	輸 出			輸 入			合 計
	大阪税關手	神戸税關手	計	大阪税關手	神戸税關手	計	
大連	21,519	66,064	87,583	1,733	19,852	21,585	109,168
浦 壠	970	82	1,052	52	918	970	2,022
北支那	1,986	39,016	41,002	1,001	19,224	20,225	61,227
長江流域	11,919	22,419	34,338	475	15,813	16,288	50,626
香港及南支那	2,657	13,123	15,780	767	9,659	10,426	26,206
暹羅印度及海峽植民地	11,048	17,175	28,223	7,396	63,412	70,808	99,031
亞細亞土耳其及亞刺比亞	1,201	—	1,201	5	—	5	1,206
南洋諸島及濠洲	11,069	10,638	21,707	1,432	20,340	21,772	43,479
歐 羅 巴	7,221	720	7,941	71,468	63,682	135,150	143,091
亞米利加	5,284	1,244	6,528	31,975	40,805	72,780	79,308
亞非利加及其他	4,433	399	4,832	557	1,502	2,059	6,891
計	79,307	170,880	250,187	116,861	255,207	372,068	622,255



第三款 帆 船 貨 物

昭和三年中帆船による貨物は五百六十七萬八千噸に達するも此の中八十七萬餘噸は前款神戸經由出入貨物なるを以て之を除外し、獨立輸送船舶としての帆船貨物は出貨百四十三萬六千噸、入貨三百三十六萬八千噸なり、之が分布状態を地方別に見るに九州沿岸を第一位とし其の大部は若松港よりの石炭廻漕に屬す、之に次ぐに大阪附近即ち大阪、兵庫、和歌山各府縣の沿岸、中國沿岸、四國沿岸の順位を以てし其他東海及東山沿岸への出入は尠少にして見るに足らず。

因に兵庫への出入は所謂間接汽船出入貨物を除きたるものなるも調査不能のため尙此の中には多少の經由貨物を包含するを免れず。

昭和三年 帆船輸送貨物地方別表

地方別	出貨	入貨	計	地方別	出貨	入貨	計
大阪	10,309	81,293	91,602	福岡	65,741	1,302,843	1,368,584
徳島	139,772	87,450	227,222	佐賀	602	22,995	23,597
香川	211,984	115,927	327,911	長崎	27,060	25,341	52,401
愛媛	110,808	123,350	234,158	熊本	3,047	76	3,123
高知	154,428	74,018	228,446	和歌山	102,706	365,070	467,776
兵庫	271,251	309,932	581,183	三重	168	2,827	2,995
岡山	123,108	88,543	211,651	愛知	1,765	—	1,765
廣島	168,191	67,192	235,383	東京	5,378	3,747	9,125
山口	13,367	630,271	643,638	茨城	821	—	821
大分	22,382	32,216	54,598				
宮崎	3,975	30,652	34,627	計	1,436,907	3,368,981	4,805,888
鹿兒島	44	5,238	5,282				

第二節 内地各港の集散

第一款 集散數量及價額

大阪港出入海運貨物の内地分布地域は、瀬戸内海沿岸を中心として、南は沖繩、臺灣、北は北海道、樺太に亘り、全國の各港を網羅して剩す處なきも、概して大阪以西に濃密にして、北陸、北東に稀薄なるを免れず、今昭和三年に於ける大阪港對地方集散状態を示せば。

和昭三年 地方別 集散數量

地方別	府縣名	出貨	入貨	計
九州西北沿岸	福岡、長崎、佐賀、熊本	335,310	2,267,269	2,602,579
中國沿岸	兵庫、岡山、廣島、山口	696,715	1,303,907	2,000,622
四國內海岸沿	徳島、香川、愛媛	689,611	604,759	1,294,370
北海道樺太		167,393	887,317	1,054,710
臺灣		344,180	298,099	642,279
九州東南岸沿	大分、宮崎、鹿兒島	140,910	285,080	425,990
四國外海沿岸	高知	217,048	133,173	350,221
大阪灣沿岸	大阪、兵庫一部(淡路)	56,223	189,278	245,501
紀伊沿岸	和歌山	135,828	418,520	554,348
東海沿岸	神奈川、東京、茨城	74,299	164,533	238,832
琉球諸島	沖繩	36,722	59,009	95,731
尾勢沿岸	三重、愛知	24,361	8,703	33,064
山陰沿岸	島根、鳥取	—	5,385	5,385
東山沿岸	青森	2,116	9	2,125
計		2,920,716	6,625,041	9,545,757

となり、港別關係に於て最も密接なるは神戸港にして、數量最も大なるは若松港なり、前者との關係は前章に記述せるが如く其の出入貨物の大部は仲繼的性質を帯び事實上兩地間の需給貨物と認むべきは出十三萬七千噸四千四百七十九萬圓、入十六萬二千噸一千三百七十九萬圓、計三十九萬九千噸五千八百五十八萬圓に過ぎず、若松港の數量に於て破格の多量に上れるは同地方より石炭の大輸入あるが爲めにして同港との出入一百七十一萬八千噸中百六十三萬七千噸迄入貨に屬す、其の仕向仕出港の主なるものを抽出せば次の如し



昭和三年 主要仕向仕出港

噸量ヨリ見タルモノ

價額ヨリ見タルモノ

出 貨 (仕向港ノ主ナルモノ)

- 貳拾萬噸以上 高知
- 拾七萬噸以上 基隆
- 拾六萬噸以上 德島
- 拾參萬噸以上 神戸、廣島
- 拾貳萬噸以上 高雄
- 九萬噸以上 小樽
- 八萬噸以上 高松、若松
- 六萬噸以上 東京
- 五萬噸以上 岡山、飾磨
- 四萬噸以上 { 小豆島、函館、鹿兒島、門司、長崎、下關、新居濱、宇和島、高濱
- 參萬噸以上 { 福岡、安平、小倉、田邊、尾道、今治、觀音寺、福山
- 貳萬噸以上 { 多度津、吳、那覇、洲本、御坊、丸龜、玉島、坂出、佐世保、八幡濱
- 壹萬噸以上 { 湯淺、撫養、別府、明石、大川、熊本、大分、佐賀關、黑江、釧路、勝浦、名古屋、網干、志筑、小松島、長濱、笠岡、味野
- 五千噸以上 { 相生、伊部、和歌山、宇野、細島、四阪島、土々呂、佐伯、三角、三島、橫濱、川ノ石、尾崎、福河、高砂、堺、箕島、新川、大東島、新宮

- 五千萬圓以上 高知、基隆
- 四千萬圓以上 德島、神戸
- 參千萬圓以上 廣島、若松、小樽
- 貳千萬圓以上 { 門司、鹿兒島、高松、新居濱、今治、高濱
- 壹千萬圓以上 { 尾道、下關、高雄、飾磨、岡山、函館、宇和島、安平、長崎、東京、別府、田邊
- 九百萬圓以上 觀音寺、那覇、吳、大分
- 八百萬圓以上 小倉、福岡、味野
- 七百萬圓以上 八幡濱、福山、撫養、洲本、佐世保
- 六百萬圓以上 佐賀關、丸龜、名古屋、四阪島、熊本
- 五百萬圓以上 明石、小松島、御坊、玉島、勝浦、坂出
- 四百萬圓以上 { 大川、長濱、多度津、志筑、土々呂、細島、阿賀
- 參百萬圓以上 { 湯淺、黑江、宇ノ島、小豆島、佐伯、釧路
- 貳百萬圓以上 { 笠岡、和歌山、柳井、網干、三本松、箕島、川ノ石、内海、三島、新川、川ノ江、岩國、宇野、白杵、高砂、福良
- 壹百萬圓以上 { 大津田、新宮、油津、島原、相生、壬生川、中津、三田尻、串本、郡中、西條、尾鷲、室積、木之本、唐津、三角、岸和田、柄、橫濱、音戸、須崎、太泊、花蓮港、大東島、竹原

入 貨 (仕出港ノ主ナルモノ)

- 百六拾參萬噸以上 若松
- 八拾壹萬噸以上 新川
- 參拾貳萬噸以上 室蘭
- 貳拾參萬噸以上 瀨戶
- 拾九萬噸以上 和歌山
- 拾八萬噸以上 高雄
- 拾參萬噸以上 東京
- 拾壹萬噸以上 佐賀關、大島
- 拾萬噸以上 基隆、太泊
- 九萬噸以上 新居濱、高知、德島
- 七萬噸以上 新宮、住ノ江、小樽、堺、敷香
- 六萬噸以上 長崎、神戸、唐津
- 五萬噸以上 小豆島、廣島、北遠古丹、那覇
- 四萬噸以上 鹿兒島、釧路、本斗、大津田、高松
- 參萬噸以上 { 洲本、田邊、佐世保、網城、八幡濱、泊居、函館、家島、橫濱、門司、高砂
- 貳萬噸以上 { 別府、箕島、黑江、都志、西灘、今治、下田、網干、小野田、郡中
- 壹萬噸以上 { 小松島、宮内、福岡、岡山、下關、伊萬里、網走、岩屋、宇ノ島、御影、高濱、坂出、阿賀、長濱、大分、音戸、撫養、吳、延岡、濱、御坊、尾道、勝浦、真岡、北木島、油津、中島
- 五千噸以上 { 丸龜、飾磨、枝幸、土々呂、大川、半窓、福良、宇和島、玉島、細島、宇野、安平、八幡濱、須崎、竹原、佐伯、觀音寺、湯淺、平戸、古仁屋

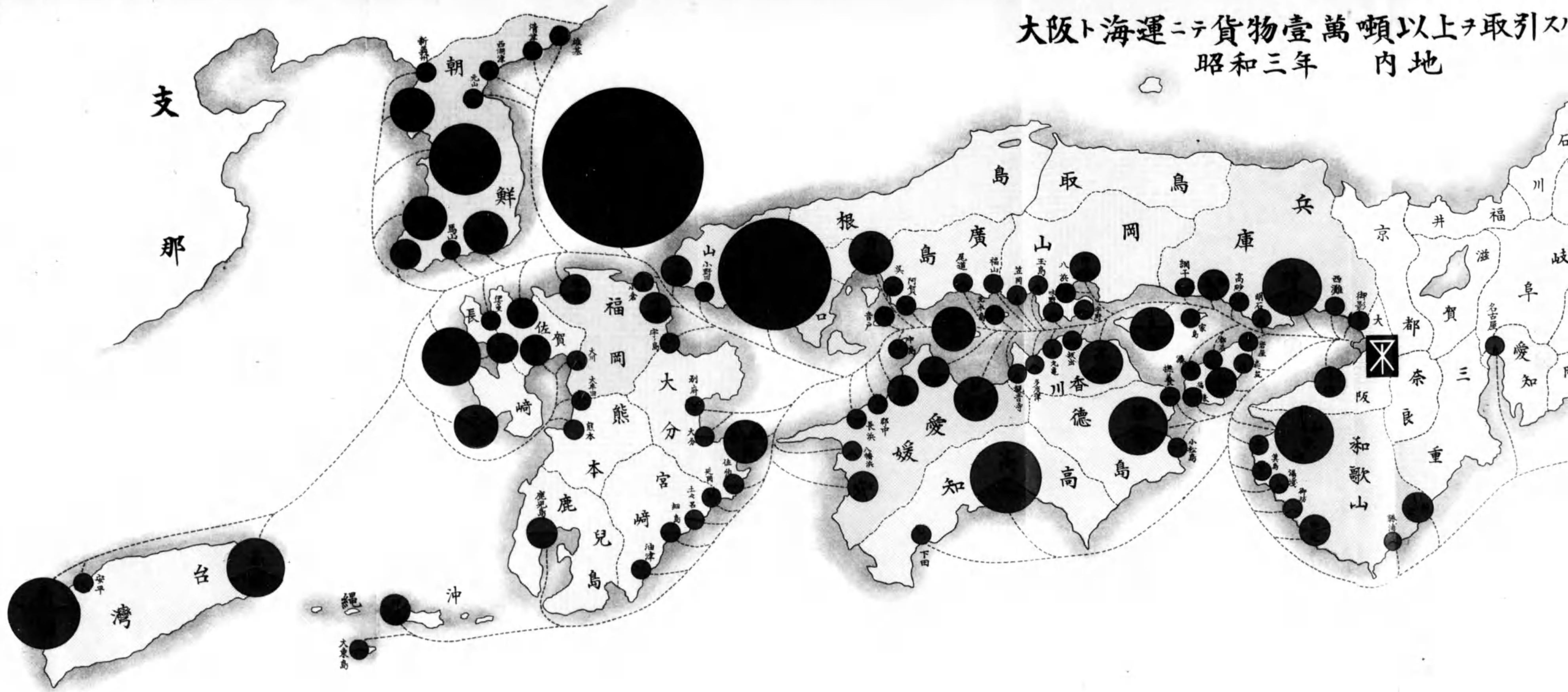
- 壹億圓以上 佐賀關
- 七千萬圓以上 新居濱
- 五千萬圓以上 若松
- 參千萬圓以上 高雄
- 貳千萬圓以上 新川、東京、高知、洲本
- 壹千萬圓以上 { 基隆、德島、長崎、門司、御坊、高松、神戸、鹿兒島、今治、大分、小樽、吳、那覇、室蘭、高濱
- 八百萬圓以上 廣島、西灘
- 七百萬圓以上 小松島
- 六百萬圓以上 大津田、太泊
- 五百萬圓以上 和歌山、岡山、田邊、小豆島、橫濱
- 四百萬圓以上 函館、長濱、尾道、土々呂、瀨戶
- 參百萬圓以上 撫養、宇ノ島、黑江、別府
- 貳百萬圓以上 { 網干、湯淺、丸龜、釧路、白杵、勝浦、箕島、下關、新宮、川ノ江、觀音寺、八幡濱、大島
- 壹百萬圓以上 { 敷香、味野、真岡、串本、岩國、川ノ石、比井、宇和島、水島、飾磨、三島、三本松、北遠古丹、網城、西條、佐世保、郡中、住ノ江、多度津、網走、泊居、宮島、本斗、須崎、大川、唐津、福良、八濱





露光量違いの為重複撮影

大阪ト海運ニテ貨物壹萬噸以上ヲ取引スル  
昭和三年 内地



0 1 2 3 4 5 6 7 8 9 10 11 12 13 14 15 16 17 18 19 20 21 22 23 24 25 26 27 28 29 30 31 32 33 34 35 36 37 38 39 40 41 42 43 44 45 46 47 48 49 50 51 52 53 54 55 56 57 58 59 60 61 62 63 64 65 66 67 68 69 70 71 72 73 74 75 76 77 78 79 80 81 82 83 84 85 86 87 88 89 90 91 92 93 94 95 96 97 98 99 100