




始



14.20
75

昭和九年

大阪港勢一斑

大阪市役所

昭和九年



大阪港勢一斑

大阪市役所港灣部編纂



同市役所
寄贈本

14.2.75

緒 言

昭和九年大阪港勢一斑を上梓するに方り敢て序す。
世界的の不景氣は自足自給主義に保護貿易の拍車をかけ更に深刻化せるものあり、此の雰圍氣中にありて獨り本港は恒例の躍進を續け本期亦出入船舶貨物共に一大記録を畫せり、これは全く本港が國際的港灣としての眞に卓越せる地位を實證するものにして亦前途洋々たる將來を約束するものに他ならず。

圖らざりき昨年九月二十一日未曾有の大颱風は大高潮を伴ひて其の第一撃を本港に加へ港灣施設を破壊し去れり。

雖然此の不慮の災禍に直面し、自失退嬰することなく直ちに復舊工作に最善を竭すと共に、更に進んで本港の國家的使命の重大なるに鑑み、單なる復舊修理に止めず、或は重來することなきを保し難き天災地禍に備へ併せて向上の一路を躍進しつゝありし我大阪港の發展に資すべき恒久的なる復興計畫を樹立したり。

今や復興工事既に其の緒に就けり、この秋に方り工事の完成を期すと共に、事前に倍し本港の成育を助長するは本市自衛上將又市勢の伸展を期圖する上に於て、正に必須の緊要事たると共に、邦家に對する當然の責務たるを確信するものなり。

本書港勢の發展に伴ひ江湖に見ゆること既に回あり、一般商工業劃策の上に將又港灣經營の準繩として有力なる資料たる事を信ずるものなり。

内容の確正を念とし編纂に意を注ぎたりと雖も尙遺漏不備なきを保せず、幸に識者の叱正を俟つて完璧を期せんことを。

尙本調査に際し各種の材料を提供せられ且又諸般の便宜を與へられたる各位に對し深甚なる謝意を表するものなり。

昭和十年十二月

編 者 識

凡 例

- 一、本書は大阪市に於ける昭和九年一月より同年十二月に至る一箇年間の船舶及海陸出入貨物を経とし、港湾其他商工業に關する各種材料を緯として蒐集編纂したるものなり、但し港湾設備等は可成最近の調査を掲げたり。
- 一、海運貨物及船舶は、大阪、神戸、兩税關、入津料取立所、港務部、水上警察署、大阪商船會社、日本郵船會社、尼崎汽船部、攝陽商船會社、其他阪神各關係回漕仲次業者二百有餘店の原簿、運送狀及申込書等に就き精細なる調査を遂げたり。
- 一、鐵道貨物は大阪鐵道局の各驛發着主要貨物月報に依り調査せり。
- 一、其他各種の調査は、或は關係業者に就き、或は吏員を派遣して實地を調査する等機宜の方法を執れり。
- 一、調査材料中品名を明記せず甚しきは包装のみ記載せるが如きものあり此等は可及的内容を明かにするに努めたるも、絶対に不明のものは已むなく雜品中に收めたり、又才數斤量の記載なきものは、實地に就き或は當業者の言に聞き各種の荷造よりして之を算出せり。
- 一、本調査は總て噸量を本位とせり、其の算出は海運にありては主として容積四十才を一噸とし、重量品のみ千五百斤噸を用ひ、鐵道は主として重量により千疋を一噸とし、輕量品のみ百才を以て一噸とせり、而して其端數は四捨五入とす。
- 一、船舶は主として總噸數を掲げ、海陸兩運貨物を併記せる場合は、鐵道貨物を海運噸量に換算せり。
- 一、價額は、大阪に於ける市價を本位として算出したるものなるを以て外

國貿易貨物品價の如き税關統計と一致せざる點ある而已ならず、本書の所謂外國貿易貨物は、大阪税關に於て手數せられたるもの、外神戸税關を經由せる事實上の大阪外國貿易貨物を包含せしめたるを以て税關統計と其内容を異にせり。

- 一、單に出貨、入貨、又は發送到着と記載せるは、悉く大阪を本位とせるものにして、列之「大阪より出賃」「大阪に到着」とあるが如し。
- 一、其他各種調査も可及的細密の數字を得るに努めたるも、本書には煩を避け概要を摘記するに止めたり。

昭和九年大阪港勢一斑目次

附 圖

大阪港圖	卷頭
大阪港入港船舶累年比較	8—9
同上 場所別	8—9
大阪海陸集散貨物累年比較	20—21
大阪海陸兩運集散主要貨物昭和八・昭和九兩年對照表	24—25
大阪港海運集散貨物貿易別累年比較	90—91
三港對外貿易比較歩合表	110—111
大阪港海運貨物輸送徑路別噸量表	124—125
同上 價額表	124—125
大阪港海運集散貨物船種別	136—137
大阪港海運集散貨物荷役場所別	140—141
大阪と海運にて貨物一萬噸以上を取引する各地 (昭和九年内地)	152—153
大阪と海運にて貨物五千噸以上を取引する各地 (昭和九年外國)	210—211
築港出入海運貨物噸量	附錄 2—3
築港集散主要貨物噸量五箇年對照及昭和九年貿易別種別表	附錄 6—7

總 說	1
-----	---

第一章 船 舶

第一節 入港船舶	5
第一款 築港開放前	5
入港船舶年次表 其ノ一	5
第二款 築港開放後	6
入港船舶年次表 其ノ二	7
第二節 碇 繫 場	8
第一款 築 港	8

大阪港入港船舶累年比較
同 上 場所別

第二款 安治川 9
第三款 木津川 9
第四款 尻無川 10

昭和九年入港船舶碇繋場及船種別表 10

第三節 航路及國籍別 11
定期航路線數累年比較表 11
定期航路線別表 12
入港汽船航路及國籍別表 13
昭和九年入港汽船航路及國籍別碇繋場所別表 14
昭和九年出入汽船載貨空船別噸數表 14

第一款 外 航 14
昭和九年出入汽船外航々路別表 15

第二款 內 航 15
昭和九年出入汽船內航々路別表 16
昭和九年入港帆船船仕出地方別表 18

第二章 貨 物

第一節 海陸兩運貨物の梗概 20
大正元年以降海陸兩運貨物噸量年次表 20

第一款 海陸兩運集散比較 20
昭和九年海陸集散貨物噸量價額表 20
大阪海陸集散貨物累年比較
附海陸乘降客人員 21
昭和九年海陸乘降客人員表 21

第二款 內 外 貿 易 22
昭和九年海陸集散貨物內外貿易別噸量價額表 22

第三款 神 戶 經 由 23

昭和九年神戶經由內外貿易貨物表 24
昭和九年海陸出入貨物內外輸送系路別總噸量表 24

大阪海陸兩運集散主要貨物昭和八・昭和九兩年對照表
昭和九年海陸出入貨物內外輸送系路別總價額表 25

第二節 海陸兩運主要貨物 25
第一款 海陸主要貨物發着の狀況 25
昭和九年海陸主要貨物噸量價額表 25
五箇年對照海陸輸送貨物類別表 27

第二款 海陸兩運の季節集散關係 27
五箇年對照海陸輸送貨物月別噸量表 28

第三章 海 運 貨 物

第一節 集 散 一 般 32
第一款 集散貨物の消長 32
海運集散貨物噸量及價額累年對照表 32

第二款 海運貨物の地方別集散 33
昭和九年海運貨物地方別集散噸量表 33
昭和九年海運貨物仕向仕出地別表 34

第三款 貨物の種類 86
海運集散貨物品種別噸量價額表 86

第二節 內 外 貿 易 別 90
第一款 各貿易の概要 90
海運集散貨物內外貿易別噸量價額表 90

第二款 內地貿易貨物 90
大阪港海運集散貨物貿易別累年比較
海運內地貿易貨物品種別噸量價額表 91

第三款 朝鮮貿易貨物 95
海運朝鮮貿易貨物品種別噸量價額表 95

第四款 外國貿易貨物 99

海運外國貿易貨物品種別噸量價額表.....99

第五款 稅關統計上の外國貿易.....103

 明治元年以降大阪港外國貿易年次表.....104

 明治三十六年以降大阪港朝鮮貿易年次表.....104

 大阪港輸出入重要品價額年對照表.....105

 對外貿易總價額各港累年比較表.....107

 三港對外貿易率比較表.....109

 外國貿易增加步合表.....110

 三港對外貿易比較步合表

第三節 季節集散狀態.....111

第一款 月別集散噸量及價額.....111

 海運集散貨物月別噸量表.....111

 海運集散貨物月別價額表.....111

 海運集散貨物貿易別月別噸量表.....112

第二款 季節と貨物.....113

 昭和九年海運貨物品種別月別噸量表.....114

第四節 大阪港集散貨物の神戸港經由狀態.....122

第一款 大阪神戸兩港の關係.....122

 阪神兩港外國貿易噸量比較表.....123

第二款 阪神間船運連絡.....124

 海運集散貨物貿易別輸送系路表.....124

 大阪港海運貨物輸送徑路別噸量表

 同 上 價額表

 海運貨物主要品種別輸送系路表 (其一 總集散貨物).....126

 同 (其二 內地).....128

 同 (其三 朝鮮).....131

 同 (其四 外國).....133

第三款 阪神間鐵道連絡.....135

第五節 汽船貨物と帆解船貨物.....136

第一款 船種別輸送貨物數量.....136

 各種船舶載貨噸量表.....136

 大阪港海運集散貨物船種別

第二款 各種船舶載貨の貿易別.....137

 昭和九年各種船舶載貨貿易別噸量表.....137

第三款 各種船舶載貨の種類.....137

 昭和九年各種船舶載貨品類別表.....138

 昭和九年各種船舶載貨主要品種別表.....138

第六節 荷役場所と貨物.....140

第一款 築港及河川貨物集散數量.....140

 荷役場所別出入貨物噸量表.....140

 大阪港海運集散貨物荷役場所別

 荷役場所別出入割合表.....141

第二款 荷役場所と貿易關係.....141

 荷役場所別出入貨物貿易別表.....141

第三款 荷役場所別各船種積載貨物.....142

 荷役場所別出入貨物積載船種別噸量表.....143

 荷役場所別貨物船種別貿易別噸量表.....144

第四款 荷役場所と貨物の種類.....145

 昭和九年荷役場所別出入貨物品類別表.....146

 昭和九年荷役場所別出入貨物主要品種別表.....146

第四章 海運貨物集散狀況

第一節 運送系統.....148

第一款 汽船貨物.....148

 昭和九年航路別汽船積載貨物表.....149

第二款 神戸經由間接汽船貨物.....150

 昭和九年阪神接續貿易貨物地方別表.....150

第三款 帆舁船貨物.....	151
昭和九年帆舁船輸送貨物地方別表.....	151
第二節 内地各港との集散.....	152
第一款 集散數量及價額.....	152
昭和九年地方別集散數量.....	152
昭和九年主要仕向仕出港.....	152
大阪と海運にて貨物一萬噸以上を取引する各地(昭和九年内地)	
昭和九年内地各港出入貨物表.....	154
第二款 港別重要出入貨物.....	163
昭和九年内地港別品種別噸量表.....	163
大阪府.....	163
徳島縣.....	163
香川縣.....	166
愛媛縣.....	168
高知縣.....	172
兵庫縣.....	174
岡山縣.....	177
廣島縣.....	179
山口縣.....	182
大分縣.....	184
宮崎縣.....	186
鹿兒島縣.....	187
福岡縣.....	188
佐賀縣.....	190
長崎縣.....	191
熊本縣.....	192
沖繩縣.....	193
臺灣.....	193
島根縣.....	195

新潟縣.....	195
和歌山縣.....	195
三重縣.....	197
愛知縣.....	198
静岡縣.....	199
神奈川縣.....	199
東京府.....	199
岩手縣.....	199
青森縣.....	200
秋田縣.....	200
北海道.....	200
樺太.....	202
第三節 朝鮮各港との集散.....	203
第一款 集散數量及價額.....	203
昭和九年朝鮮各港移出入貨物表.....	203
第二款 出入貨物の種類.....	204
對朝鮮貿易地方別並品種別累年比較表.....	204
第三款 港別重要出入貨物.....	205
昭和九年朝鮮港別品種別噸量表.....	205
一 南朝鮮.....	205
釜山・馬山・木浦・群山・仁川・鎮南浦・新義州・	
兼二浦・麗水・濟州島・浦項・海州	
二 北朝鮮.....	208
元山・四湖津・新浦・城津・清津・新昌・雄基・	
興南	
第四節 外國各港との集散.....	209
第一款 集散數量及價額.....	209
昭和九年對外國各港輸出入貨物表.....	210
大阪と海運にて貨物五千噸以上を取引する各地(昭和九年外國)	

第二款 出入貨物の種類.....226

 對外貿易地方別並品種類累年比較表.....226

 一 東洋方面.....226

 關東州...滿洲國...露領亞細亞...北支那...長江流域...南支那...英領香港...

 佛領印度...暹羅...海峽殖民地...英領印度...亞刺比亞...シリヤ

 二 南洋方面.....233

 南洋...濠洲

 三 歐洲方面.....234

 土耳其...伊太利...佛蘭西...西班牙...英吉利...白耳義...和蘭...

 獨逸...丁抹...諾威...瑞典

 四 亞米利加.....237

 北亞米利加...南亞米利加

 五 亞弗利加.....238

 亞佛利加

第三款 外國各港出入貨物.....238

 昭和九年外國港別品種類噸量表.....238

 一 東洋方面.....238

 大連...琿春...安東縣...營口及牛莊...浦墟斯德...沿海洲...北樺太...秦皇島...天津...芝罘...青島...上海...南京...九江...漢口...長沙...重慶...福州...廈門...汕頭...廣東...香港...ホンゲ...海防...ハノイ...カンファ...四寶...盤谷...新嘉坡...ポートセツトハム...彼南...蘭貢...甲谷陀...マドラス...忠竹林...古倫埠...孟買...加刺智...アデン...バスマ...ヤファ...アレキサンドレット

 二 南洋方面.....245

 マニラ...イロイロ...セブ...ザンボアング...ダバオ...サンダカン...タワオ...サマリダ...バリクババン...バンジャルマシム...ボンチャナコ...メナド...ゴロンタロ...マカツサー...バタビヤ...チエリボン...サマラン...スラバヤ...プロバリゴ...チイラチヤツブ...バレンバン...メダン...コタレジャ...シボルカ...バダン...ベラワンデリー...ラポール...バラオ島...クリスマス島...アングウル島...サイバン島...ボナベ島...ヤツブ島...トラツク島...ヤールト島...テニアン島...タウンズビル...ブリスベン...シドニー...メルボルン...アデレード...フレマントル...パーズ...ニュージールランド...ウエリントン...木曜島...ホバート

 三 歐洲方面.....249

 スタンプル...イズミール...オデツサ...パトラス...マルダ...ベリユース...トリエスト...ベニス...ダラント...ナポリ...ゼノア...マルセイユ...

ボルドー...ルアーブル...ダンキルク...パロセロナ...ブレシヤ...ジブラルタル...リスボン...ロンドン...ニューボート...スワンシー...リバプール...バーケンヘッド...マンチエスタ...グラスゴ...ニューカズル...ミッドルズバラ...イミンハム...アールマウス...アントワープ...ロツテルダム...アムステルダム...ブレーメン...ハンブルグ...コペンハーゲン...オスロ...サーバスブルグ...ゴゼンブルグ...ストツクホルム...ヘルシグフオールス...リガ...ダンチヒ...

四 亞米利加.....253

 ビクトリヤ...晚香港...シヤトル...タコマ...グレースハーバー...ボートランド...クースベイ...桑港...オークランド...ロスアンゼルス...マンサニョ...ガルベストーン...ニューオルリンズ...タンパ...パナマ...サバニナ...リツチモンド...バルチモア...フィラデルフィヤ...紐育...ボストン...モントリール...トロント...クリーブランド...シカゴ...ハバナ...ボルトープリンス...ホノルル...バラキリヤ...カヤオ...イキケ...バルパライソ...タルタル...ヴエノスアイレス...モンテビデオ...サントス...リオデジャネイロ...バイヤ

五 亞弗利加.....256

 モンバサ...ザンジバル...ダレサレム...ベイラ...ダーバン...ボートエリザベス...ケープタウン...チブチ...ボートスーダン...コセア...ボートサイド...アレキサンドリヤ...アルゼ...カサブランカ...モンロビヤ

第五章 鐵道發着貨物

第一節 發着の概況.....258

 第一款 發着貨物の趨勢.....258

 大阪市内各驛發着貨物累年對照表.....258

 第二款 驛別集散數量.....258

 大阪市内各驛別集散貨物噸量表.....259

 第三款 季節に依る集散狀況.....260

 昭和九年大阪市内各驛發着貨物噸量表.....260

第二節 鐵道貨物の種類.....262

 第一款 主要發着貨物.....262

 主要品種.....262

 昭和九年大阪市内各驛發送貨物噸量表.....263

 昭和九年大阪市内各驛到着貨物噸量表.....265

 第二款 主要貨物季節關係.....268

 昭和九年大阪市内各驛發送貨物月別噸量表.....269

 昭和九年大阪市内各驛到着貨物月別噸量表.....271

附 錄
築 港 の 現 狀

第一 入港汽船と出入貨物..... 1

 築港入港汽船噸數別年次表..... 1

 築港出入貨物年次表..... 2

築港出入海運貨物噸量

 築港出入主要貨物貿易別噸量表..... 3

第二 築港出入貨物積載船舶の種類..... 6

 築港出入貨物積載船舶種類噸量表..... 6

 築港出入主要貨物船舶種類噸量表..... 6

築港集散主要貨物噸量五箇年對照及昭和九年貿易別種別表

第三 船車連絡貨物..... 9

 櫻島最近十ヶ年集散貨物年次表..... 9

 築港埠頭最近五ヶ年集散貨物年次表..... 10

 昭和九年櫻島集散貨物品種別輸送系路表..... 10

 昭和九年築港埠頭集散貨物品種別輸送系路表..... 10

第四 倉庫及上屋出入貨物..... 12

 築港埠頭輸入保稅上屋出入貨物噸量表..... 12

 築港埠頭倉庫及上屋出入貨物噸量表..... 13

 櫻島倉庫及上屋出入貨物噸量表..... 13

第五 港灣設備及其利用..... 13

 繫船浮標繫留汽船年次表..... 14

 維繫汽船年次表..... 14

 昭和九年築港在港汽船月別表..... 16

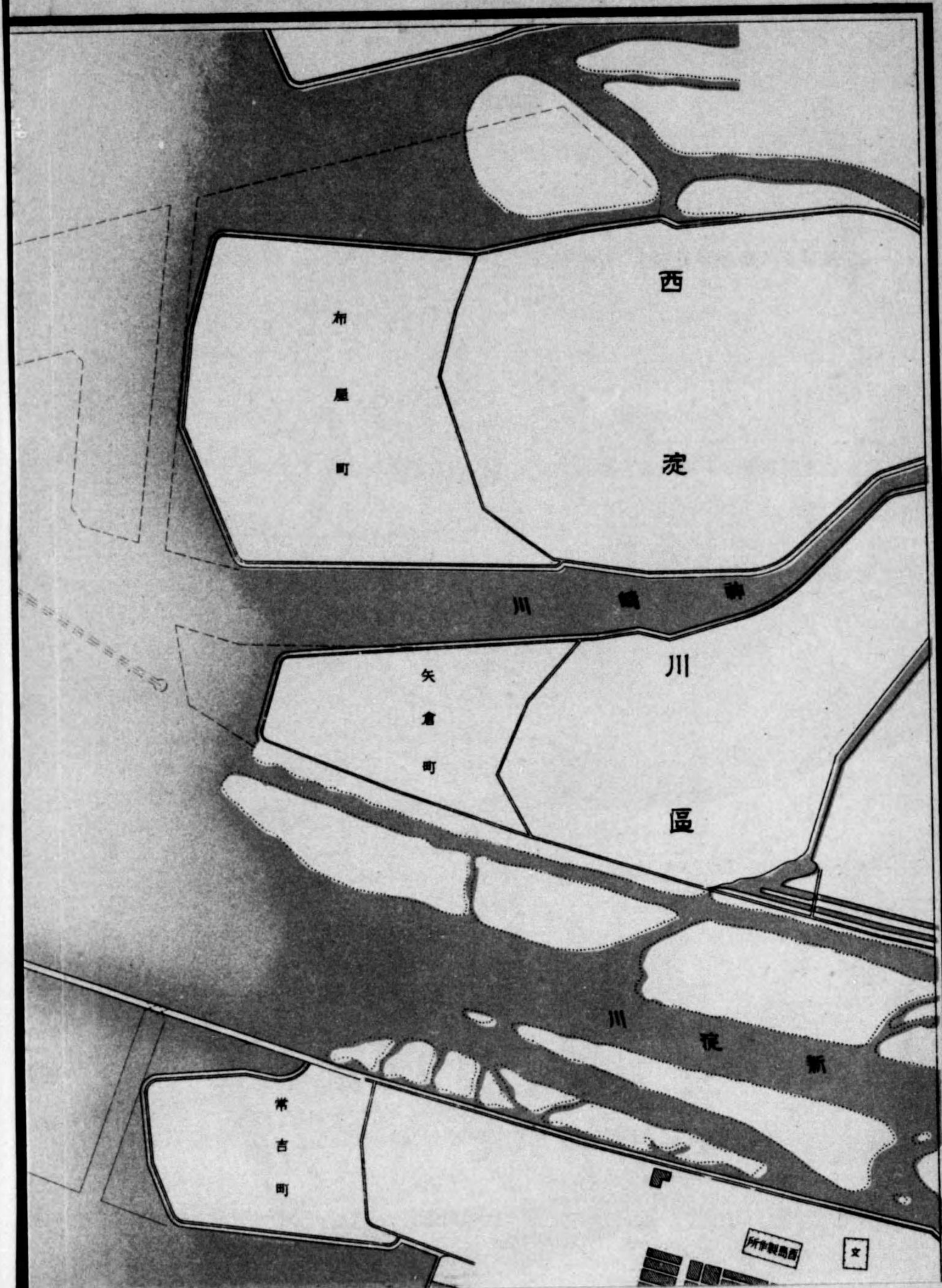
 官 設 標 識..... 19

 市 設 標 識..... 19

第六 埋立地及其利用..... 20

 埋立地及其利用..... 20

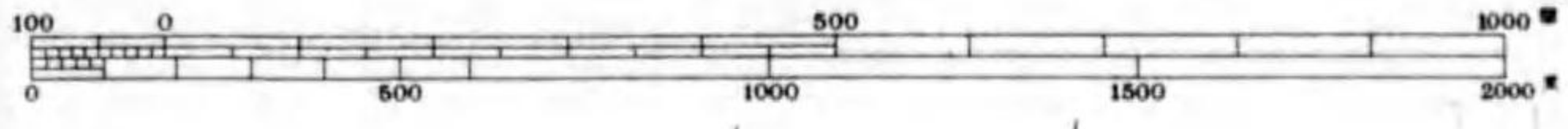
 埋立地内上屋及倉庫現在表..... 22



0 1 2 3 4 5 6 7 8 9 10 11 12 13 14 15 16 17 18 19 20 21 22 23 24 25 26 27 28 29 30 31 32 33 34 35 36 37 38 39 40 41 42 43 44 45 46 47 48 49 50

大阪港之圖

縮尺一萬五千分之一

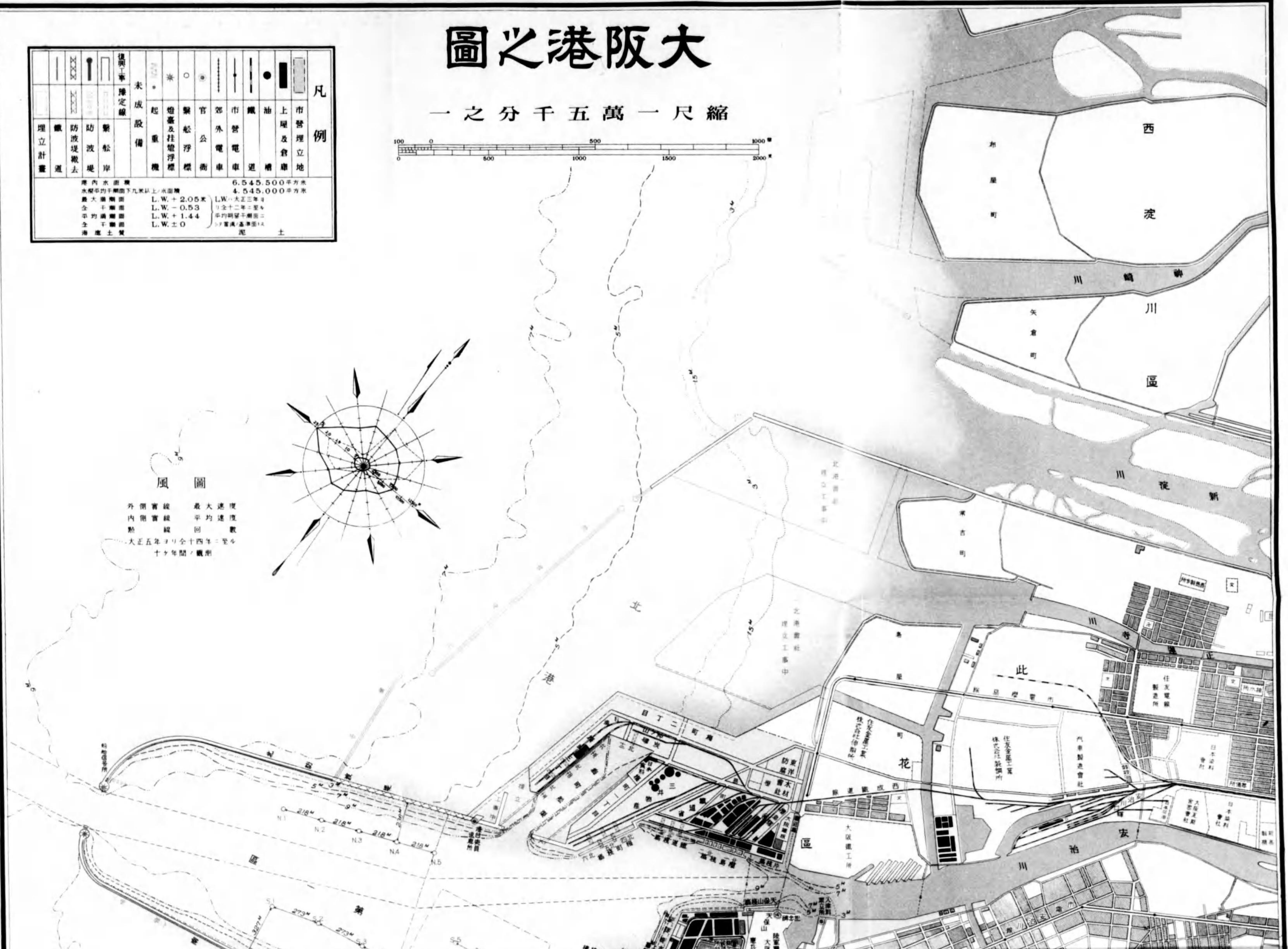


	市管理立地		油槽		市營電車		官公		船浮標		燈塔及柱燈浮標		起重機		未成設備		建築工事		埋立計畫
<p>港内水面積 6,545,500 平方米 水深平均干潮面下九米以上水面積 4,545,000 平方米 最大潮間面 L.W. + 2.05 米 L.W. 大正三年 全干潮面 L.W. - 0.53 米 同十二年 平均潮間面 L.W. + 1.44 米 平均潮間面二 全干潮面 L.W. ± 0 米 同十一年 海床土質 泥 土</p>																			




風圖

外側實線 最大速度
 內側實線 平均速度
 點線 回数
 大正五年より全十四年ニ至ル
 十年間ノ觀測



錄
現 狀

.....	1
.....	1
.....	2
.....	3
.....	6
.....	6
.....	6
.....	9
.....	9
.....	10
.....	10
.....	10
.....	12
.....	12
.....	13
.....	13
.....	13
.....	14
.....	14
.....	16
.....	19
.....	19
.....	20
.....	20
.....	22



昭和九年 大阪港勢一斑



大阪港の位置 東經百三十五度五十九分北緯三十四度四十一分本州の中央要部畿内平原の臨海地域に坐す。

港域 港灣區域は外方經界は「神崎川口左岸ヨリ南西微南ニ引キタル一線ト大和川口左岸ヨリ正西ニ引キタル一線トニヨリテ圍マレタル區域」とあるも、其の内方の限界に至りては築港則ち大阪港なりとし、或は築港を新港安治川を舊港とするありて、其の見解一致せざるも茲には普通概念に従ひ航洋船舶の出入し得る築港、安治川、尻無川及木津川の全部を以て港を形成するものと見做せり。

沿革 淀川の末流海に注ぐ所、瀬戸内海を控制し畿甸の關門として内外交通の衝路を占め、皇祖神武東征の際、蹕を止め浪花津の稱を賜ひ、爾後仁德孝德二帝の帝都と爲し給ふあり、三韓隋唐の交通接衝皆此の地に於て行はれしが、三韓の反亂するに及び太宰府の規模を擴大し之が戡定征討の策源地とし、外交接衝の任を兼ねしめたるを以て、海外との交通中絶せられ、加ふるに累年河川の氾濫する有りて治水の役に疲れ、降て源右府の覇府を鎌倉に開きしより力を東方の經營に注ぎ、北條氏を経て足利氏覇府を京師に置けりと雖も、戦亂相續き兵馬控息二百年、天與形勝の地空しく荒廢に委し殆んど蒿草裏々の地たらんとしたるも、豊臣氏海内を戡定し居城を茲にトせしより、爾來我邦經濟界の中心として活躍すべき都市の基礎は築かれたり、次で徳川氏は財政運籌の地として經營其の開發に努め、關西諸侯亦各穀倉を設け貨財交易の地となし一大市場を形成するに至る、於此幕府は常に意を河海の交通に用ひ、道頓堀、安治川の開鑿、大和川水路の變更等其の施設見るべきもの不尠、然れども當時佛教徒跳梁の際に當り、外教の傳播を阻止する策として、鎖國を以て其の政綱と爲し、數量を限りたる朱印船の北支那朝鮮に交通するもの外、曩に交通したる西葡等諸國の通商交易は盡く之を禁じ、獨り和蘭船艦の出入寄泊を遠く九州の西端たる長崎港に限りて許されたるを以て、大阪港の世界的貿易港として發達を遂ぐる能はずして單に内國交通の港灣たるに過ぎざりしは、封建の制度として蓋し已むを得ざるものありしなるべし、王政復古維新の鴻業成りてより開國の國是を定め、明治元年治河使を置き航路の浚渫、港口修築の事を掌らしめ、同四年に至り波止場を川口に設け公共の使用に供せり、現今の川口波止場之れなり。

築港 如斯歴代の爲政者は河川海港の改善に努力せるも、其の港灣は遠く西方に展開して風波に曝露し、河口は斷へず土砂の埋没する所となり、隨而浚渫すれば隨而堆積し河川の幅員水深共に維新以後の急激なる貿易の發展、船型の増大に應ずる能はず、大型船舶は遠く天保山沖合に假泊して交易を行ひ、爲に蒙る所の不便不利益に勝へざるものあり、加ふるに海難の頻出するあり漸時大勢に背馳するの現象を呈し、將に開港地としての價値を減却し其の立脚點を失ふに至らむとせり、茲に於て根本的方策として築港工事急施の議朝野有識者の間に唱導せられ、企劃幾度か蹉跎したるも。

第一次工事 遂に明治三十年大阪市は國庫補助（四百六拾八萬圓）の下に起工し、明治三十六年八月防波堤工事及港内一部の浚渫工事完了を機とし利用を開始せり、爾來大正四年に至る間年を開する十九年、工費を投する貳千五百餘萬圓、幾多の支障を排し鋭意工事の進捗に努め豫定計劃の大部を竣成したりしが、

工事中止 大正五年以降本市財政状態は其の續行を許さざるものありしを以て大正四年度限り築港工事の施行を一時中止せり。

委託工事 大正五年中止中の設備の一たる南海岸通一丁目に於ける第一繫船岸四百三十六米の築造を住友吉左衛門に委託施行せしむる事とし、大正十五年三月末工費貳百五拾八萬圓を投じ之れが完成を告げたり。

工事再開 然るに一面歐洲戰亂殊に英米の參戰は本市經濟界に意外の好況を齎し、従つて船舶貨物輻輳の度日に加はり、港灣設備の完成は一日を忽諸に付すべからざるものあり、大正六年中議を決し同七年より再び工を起し、千五百參拾六萬五千圓の資を以て豫定工事の殘部即ち第二、六、七號繫船岸の築造、第一第三突堤其の他の埋立工事及港内浚渫工事並に之れに附帶する必要設備を充實することとし、昭和三年度末之れが完成を見たり。之に對し國庫補助金參百四拾七萬餘圓を下附せられたり。

陸上設備 上記第一及第三突堤上に上屋（十二棟約二萬九千平方メートル）の建設及強力なる曳船設備の費用として貳百五拾七萬圓の豫算を計上し、昭和元年度に工を起し、同四年度に完成せり、之に對し國庫より百貳拾萬圓の補助金を下附せられる。

梅町埋立 又櫻島埋立地は既に狹隘を感ずるに至りたるを以て、其西地先海面埋立の計を樹て大正十三年三月工事に着手せり、此工事費豫算額四百貳拾貳萬五千圓、埋立總面積五拾六萬四千平方

米にして、内參拾六萬四千平方メートルは既に竣功利用に供し、昭和十一年三月迄に全成の豫定なり。又同埋立地々先に三井物産株式會社との特約に基き本市に於て延長三百六十四米の繫船棧橋を工費百貳拾萬圓を以て築造することとし、大正十五年に着工し昭和三年度末に之が竣功を見たり。尙南滿洲鐵道株式會社及沖ノ山炭礦株式會社との契約により、工費貳百四拾四萬六千圓を以て本埋立地内の船渠岸の一部たる繫船岸延長五百十八米、荷揚護岸延長二百五十六米及船渠内浚渫工事を昭和五年九月着手、荷揚護岸は既に竣功利用に供し、繫船岸は本年三月工事竣功陸上設備は一部工事中のものを除き他は既に利用を開始せり。尙更に日本食料工業株式會社との特約に基き本埋立地内繫船岸の一部延長百七十五米を工事費七拾四萬圓を以て築造の計劃を樹て目下工事中なり。

第二次工事 上記の通り著々港灣施設の充實を計りつゝあるも、當港の發展は近年頗る激進し、到底前叙の諸施設を以て満足する能はず、之が擴張改善を促すこと頗る急なる實狀にあるを以て、内務省港灣調査會の議決を経て大規模の第二次修築計劃を確定し、昭和四年七月其第一期工事に着手目下進捗中なり、主なる施設計劃は第二繫船突堤埋築、繫船岸二ヶ所延長計約七百米並荷揚場の築造、木津川港内取込工事、北海岸通地先波除堤新設、其他港内浚渫工事及木津川運河橋梁架設等にして、此工事費豫算額九百拾六萬圓、昭和十一年度完成の豫定とす、而して本工事費に對しては參百八拾四萬貳千圓の國庫補助を受くることとなれり、尙本計劃の中尻無川口北岸繫船岸（第八號繫船岸）は既に竣功利用を開始せり。

南港町埋立 更に第二次修築計畫に順應し、別途住吉區地先海面約九十一萬五千平方メートルを埋立て港灣設備用地に供する外、飛行場敷地其の他の利用に供するの計を樹て、昭和八年七月工事に着手せり、埋立工費概算五百貳拾貳萬圓、工期十ヶ年の豫定とす。

復興工事 昨秋の風水禍による港灣施設の被害激甚なりしに鑑み、不幸天災重襲に際し其の被害を可及限防止輕減するを第一義とし、併せて本港將來の發展に順應すべく、

(一) 堅牢強固なる外廓防波堤の構築並内港波除堤の新設。(二) 内港域の擴張による錨地の安全性確保。(三) 小船溜場及避難場の整備充實。(四) 海運木材の整理貯木施設の完備。の四點を主眼としたる復興計劃を樹立し、曩に昭和七年八月臨時港灣調査會に於て決定せられたる第二次修築計劃の一部を此際實施することとし、昭和九年末着手目下各方面に亘り工事中なり。主なる施設計劃は南港防波堤延長四千四百米の新設、既設南北兩防波堤尖端部並北防波堤中央部補強、第四區沖波

除堤延設及既設内港防波堤撤去、南海岸通地先波除堤新設、木津川尻左岸沖合貯木場波除堤新設、内港水域面積約六十五萬五千平方米浚渫、大棧橋其他繫船岸の復舊、各所護岸修理、繫船浮標の補強、小船溜場の擴張並新設、大棧橋上屋の新設並鐵道引込敷設等にして總工費二千萬圓、内千九十九萬四千二百五十圓の國庫補助を仰ぎ、昭和十四年度完成の豫定なり。

臨港鐵道 臨港鐵道は港北櫻島埋立地を終端とせる西成線が明治三十一年四月に開通し出入貨物は年と共に増加しつつあり、又關西本線今宮驛より分岐し主要港域に達する他の一線は昭和三年十二月一日其の營業を開始し盛に利用されつつあり。

港内 面積 六百五十四萬五千五百平方米

水深 港域中四百五十四萬五千平方米は平均朔望干潮面下九米以上内五十一萬五千平方米は十米以上

潮位 最大満潮 平均朔望干潮面上二米五厘

平均満潮 平均朔望干潮面上一米四十四厘

最大干潮 平均朔望干潮面下五十三厘

(大正三年より同十二年に至る調査)

港底土質 泥土にして錨抓に最も便なり。

第一章 船 舶

第一節 入 港 船 舶

第一款 築 港 開 放 前

築港開放以前は僅に帆船の出入と小型汽船の満潮を待ちて河川に溯航するあるのみにて、航洋汽船の大部は神戸に寄港し艀船又は鐵道により阪神間の連絡を持するの狀勢なりしなり、即ち明治十年より同廿五年に至る十五箇年間の出入船舶は一進一退増加の趨勢遅々たるも、汽船は時代の趨勢に應じ漸次増進せるを見るべし、爾後明治三十五年築港開放前年に至る十箇年間は日清戦役後の大膨脹時代に際會し汽船及洋型帆船の増加異常の數字を示せるに反し、和型帆船は激減の趨勢を表せり、之れ當時本邦に於ける海運業革命の一現象たるべし、此の十年間の増加は艘數に於て三割五分、噸數に於て十五割に達せり、其の艘數に比し噸數の増加割合の大なるは船型増大の結果に外ならず。(石數船は十石を一噸に、艀船は一艀平均二十噸に換算せり)

入 港 船 舶 年 次 表 其 ノ 一

年 次	場 所	汽 船		洋 型 帆 船		和 型 帆 船		艀船艘數	總 合 計	
		艘 數	噸 數	艘 數	噸 數	艘 數	石 數		艘 數	換算噸數
明 治 一〇年	安治川	987	70,855	—	—	17,845	1,700,090	25,033	43,865	741,524
	木津川	—	—	6	1,250	8,646	1,661,370	9,939	18,591	366,167
	尻無川	—	—	—	—	225	12,810	13,480	13,705	270,881
	計	987	70,855	6	1,250	26,716	3,374,270	48,452	76,161	1,378,572
一 五 年	安治川	3,800	399,945	12	1,050	13,627	1,234,860	20,084	37,523	926,161
	木津川	15	1,651	16	2,314	9,082	1,850,280	10,051	19,164	390,013
	尻無川	—	—	—	—	425	25,260	20,952	21,377	421,566
	計	3,815	401,596	28	3,364	23,134	3,110,400	51,087	78,064	1,737,740
二〇年	安治川	3,942	578,648	151	13,125	16,152	1,700,985	11,042	31,287	982,711
	木津川	6	1,117	215	20,410	12,061	1,869,620	9,639	21,921	401,269
	尻無川	—	—	—	—	967	59,220	20,539	21,506	416,702
	計	3,948	579,765	366	33,535	29,180	3,629,820	41,220	74,714	1,800,682
二 五 年	安治川	7,053	586,558	309	18,753	17,146	2,072,940	10,094	34,602	1,014,485
	木津川	168	12,232	177	19,817	13,001	1,985,090	6,675	20,021	364,058
	尻無川	—	—	—	—	4,171	281,150	24,947	29,118	527,055
	計	7,221	598,790	486	38,570	34,318	4,339,180	41,716	83,741	1,905,598

(續) 入港船舶年次表其ノ一

年次	場所	汽 船		洋 型 帆 船		和 型 帆 船		船隻艘數	總 合 計	
		艘 數	噸 數	艘 數	噸 數	艘 數	石 數		艘 數	換算噸數
三〇年	安治川	9,218	1,682,478	112	8,573	12,946	2,326,820	27,162	49,438	2,466,973
	木津川	882	36,932	86	9,587	16,341	2,493,190	18,416	35,725	664,158
	尻無川	—	—	—	—	2,121	160,840	36,368	38,489	743,444
	計	10,100	1,719,410	198	18,160	31,408	4,980,850	81,946	123,652	3,874,575
三五年	安治川	10,184	2,267,425	4,992	500,697	6,824	841,280	29,273	51,273	3,437,710
	木津川	822	44,265	2,514	247,216	11,922	1,607,520	10,959	26,217	671,413
	尻無川	28	143	—	—	3,571	254,360	32,145	35,744	668,479
	計	11,034	2,311,833	7,506	747,913	22,317	2,703,160	72,377	113,234	4,777,602

備考 本表中には天保山沖と河川間を往復せる荷役船隻及小蒸気船を含む。

第二款 築港開放後

明治三十六年八月築港の開放後は大阪港の面目一新し、港内九米の水深は優に一萬噸級の大船を容るゝに足り、千噸級の沿岸航路船は自由に安治川の上流に溯航するを得るに至りたるにより曩に寄港を嫌忌したる船主も進んで航路を延長し來り、或は基點を大阪に移す等其の發達の急なるものあり、即ち開放初年の明治三十六年より同四十四年に至る間の増加は艘數四割噸量七割にして大正元年以降昭和九年に至る二十三年間には艘數五割三分噸量實に三十四割三分を超へ異常なる大増加率を示せり、蓋し此の如きは本邦諸港に其の比儔を見ざる所、以て築港の効果の如何に大なるやを思はしむ、安治、木津、尻無の三河川に溯航する所謂築港河川間航行船舶は府入津料取立所の料金徴收傳票に依り調査蒐集したるものなるも、昭和二年より百噸未満の船舶には入津料を徴收せざる事となりたる爲め該調査不可能となれり。更に之を増加の最も著しき汽船に見るに、明治三十七年の日露戦役の餘波を蒙り、艘數に減退を示し又大正六、七兩年の歐洲戦亂の影響を受け大型船不足を告げたる結果艘噸數に多少の減少を來したる事あるも、比年健實なる逐増の一途を辿り、殊に近年に至り一般經濟界未曾有とも稱すべき不振不況となりたるにも拘らず尙依然として増進の勢頗挫する事なく昭和九年には大正元年に比し艘數十一割強噸量に於て五十割強の増嵩となれり。

尙出入船舶中帆船及舢舨の數多きは帆船による石炭の入貨多大なると神戸經由貨物の舢舨により接続するものあるとによる。

入港船舶年次表其ノ二

年次	場所	汽 船		洋 型 帆 船		和 型 帆 船		船隻艘數	總 合 計	
		艘 數	噸 數	艘 數	噸 數	艘 數	石 數		艘 數	換算噸數
明治三十六年	計	14,971	2,922,807	7,358	732,519	25,017	2,804,360	77,678	125,024	5,489,322
三十七年	同	11,983	3,121,873	7,793	788,376	31,878	3,335,980	78,858	130,512	5,821,007
三十八年	同	14,937	4,071,065	8,131	839,204	38,633	3,953,160	83,920	145,521	6,984,485
三十九年	同	19,525	4,491,610	7,887	823,911	38,345	4,181,090	90,735	157,692	7,549,330
四十年	同	20,151	4,992,558	8,548	836,453	43,032	4,568,550	93,870	165,551	8,163,271
四十一年	同	20,216	4,931,742	9,100	928,733	41,353	4,633,800	92,314	162,993	8,160,135
四十二年	同	20,561	4,941,673	10,405	1,023,190	41,322	4,670,890	90,399	162,637	8,239,932
四十三年	同	21,166	5,261,865	11,660	1,103,081	45,550	5,394,320	91,133	169,509	8,726,038
四十四年	同	21,106	5,533,320	13,588	1,227,231	43,454	5,833,300	93,683	179,831	9,217,541
大正元年	同	9,726 (13,785)	5,423,577 (503,135)	14,529 (460)	1,314,851 (47,726)	41,526 (5,340)	5,036,682 (496,586)	56,343 (46,441)	122,124 (65,026)	8,363,956 (1,534,340)
大正二年	同	9,495 (13,637)	6,003,407 (475,577)	16,052 (1,330)	1,411,884 (38,639)	37,988 (6,251)	4,507,027 (601,920)	52,625 (49,514)	116,160 (70,832)	8,918,494 (1,564,733)
大正三年	同	9,869 (19,031)	6,740,030 (599,053)	17,257 (1,773)	1,334,613 (39,263)	29,708 (5,695)	3,430,649 (578,280)	54,605 (42,925)	111,439 (69,424)	9,509,808 (1,554,649)
大正四年	同	10,461 (23,297)	7,134,423 (611,778)	21,028 (1,739)	1,399,170 (57,286)	23,204 (6,830)	2,761,694 (706,300)	60,374 (38,741)	115,057 (70,657)	10,017,242 (1,514,514)
大正五年	同	10,609 (28,794)	6,804,598 (660,997)	23,601 (7,569)	1,629,120 (144,686)	25,655 (6,562)	2,973,374 (617,453)	69,819 (42,294)	129,684 (85,219)	10,127,435 (1,713,309)
大正六年	同	10,525 (30,771)	6,531,750 (578,467)	35,094 (2,235)	1,853,858 (59,133)	27,413 (4,232)	3,151,843 (378,648)	62,221 (53,342)	135,253 (90,580)	9,950,212 (1,742,305)
大正七年	同	10,052 (33,227)	6,242,537 (627,157)	45,797 (2,886)	2,142,615 (79,233)	20,132 (3,646)	2,035,600 (333,390)	83,185 (52,259)	159,166 (92,018)	10,257,462 (1,785,409)
大正八年	同	10,657 (53,528)	7,205,075 (720,203)	46,414 (3,522)	3,330,369 (122,328)	21,637 (2,949)	2,275,800 (235,490)	72,983 (57,620)	151,691 (117,619)	11,222,684 (2,018,490)
大正九年	同	10,811 (58,169)	7,739,378 (606,147)	46,951 (2,866)	2,238,525 (103,563)	16,411 (2,610)	1,693,810 (252,910)	103,023 (34,166)	177,196 (97,811)	12,207,744 (1,418,321)
大正十年	同	10,854 (70,637)	9,341,618 (704,952)	49,765 (4,957)	2,239,191 (94,024)	18,888 (523)	1,903,310 (42,020)	91,197 (44,236)	170,704 (120,353)	13,595,080 (1,687,898)
大正十一年	同	11,638 (81,654)	11,805,487 (883,992)	56,092 (9,566)	2,199,436 (288,997)	22,865 (2,403)	2,436,280 (265,540)	85,772 (62,551)	176,368 (156,174)	15,963,991 (2,450,563)
大正十二年	同	12,766 (94,209)	15,321,768 (758,425)	61,672 (10,913)	2,051,596 (283,240)	19,876 (578)	2,111,160 (64,700)	87,355 (65,077)	181,669 (170,777)	19,331,580 (2,349,675)
大正十三年	同	13,547 (122,055)	18,178,531 (1,111,431)	56,410 (8,769)	1,991,094 (339,071)	17,736 (534)	1,868,604 (60,180)	93,412 (50,973)	181,105 (182,331)	22,224,725 (2,475,980)
大正十四年	同	13,756 (137,704)	18,582,492 (1,221,970)	55,753 (5,427)	1,995,416 (266,298)	15,912 (299)	1,670,784 (40,376)	88,560 (49,984)	173,981 (193,414)	22,506,186 (2,491,985)
昭和元年	同	14,732	20,477,331	67,705	2,176,577	14,061	1,443,681	87,359	183,857	24,545,456
昭和二年	同	15,526	21,443,523	67,051	2,207,226	11,427	1,168,098	84,629	178,633	25,460,138

(續) 入港船舶年次表其ノ二

年次	場所	汽船		洋型帆船		和型帆船		幹船艘數	總合計	
		艘數	噸數	艘數	噸數	艘數	石數		艘數	換算噸數
昭和三年	計	16,498	22,970,490	67,155	2,200,995	11,674	1,174,671	85,952	181,279	27,007,992
昭和四年	同	17,203	24,898,760	67,173	2,212,048	11,484	1,161,640	85,821	181,681	28,943,392
昭和五年	同	17,487	25,944,215	66,815	2,204,443	9,775	1,002,842	84,915	178,992	29,947,242
昭和六年	同	18,123	27,246,505	66,429	2,105,906	9,714	1,033,518	84,749	179,015	31,150,743
昭和七年	築港	12,225	25,559,151	2,740	132,606	3,347	363,993	6,725	25,037	25,862,656
	安治川	6,694	2,904,346	25,104	1,046,227	1,215	132,740	33,191	66,204	4,627,667
	木津川	671	89,632	18,711	569,502	1,608	163,310	13,816	34,806	951,785
	尻無川	1	174	20,649	499,762	3,320	343,110	30,257	54,227	1,129,387
	計	19,591	28,553,303	67,204	2,238,097	9,490	1,003,153	83,989	180,274	32,571,495
昭和八年	築港	13,147	28,418,997	3,899	315,171	3,460	395,005	6,331	26,887	28,901,289
	安治川	7,076	3,055,803	24,862	1,041,455	1,229	130,980	32,933	66,150	4,770,016
	木津川	806	130,703	18,974	592,950	1,536	152,780	14,782	36,098	1,034,571
	尻無川	9	1,521	20,855	499,931	3,257	341,730	30,410	54,531	1,143,725
	計	21,038	31,607,024	68,590	2,449,407	9,482	1,020,495	84,556	183,666	35,949,601
昭和九年	築港	13,141	29,131,419	5,166	506,933	3,411	390,798	6,552	28,270	29,808,472
	安治川	7,214	3,252,264	25,053	1,051,946	1,156	123,240	32,872	66,295	4,973,974
	木津川	884	150,792	19,367	616,968	1,621	162,450	15,435	37,307	1,092,705
	尻無川	47	11,379	21,035	581,960	3,402	354,420	30,231	54,715	1,233,401
	計	21,286	32,545,854	70,621	2,757,807	9,590	1,030,908	85,090	186,587	37,108,552

備考 築港河川間の航行船舶は大正元年以後同十四年迄は括弧内に別記せるも其の以前は合算せり、昭和元年以後は之を缺く。

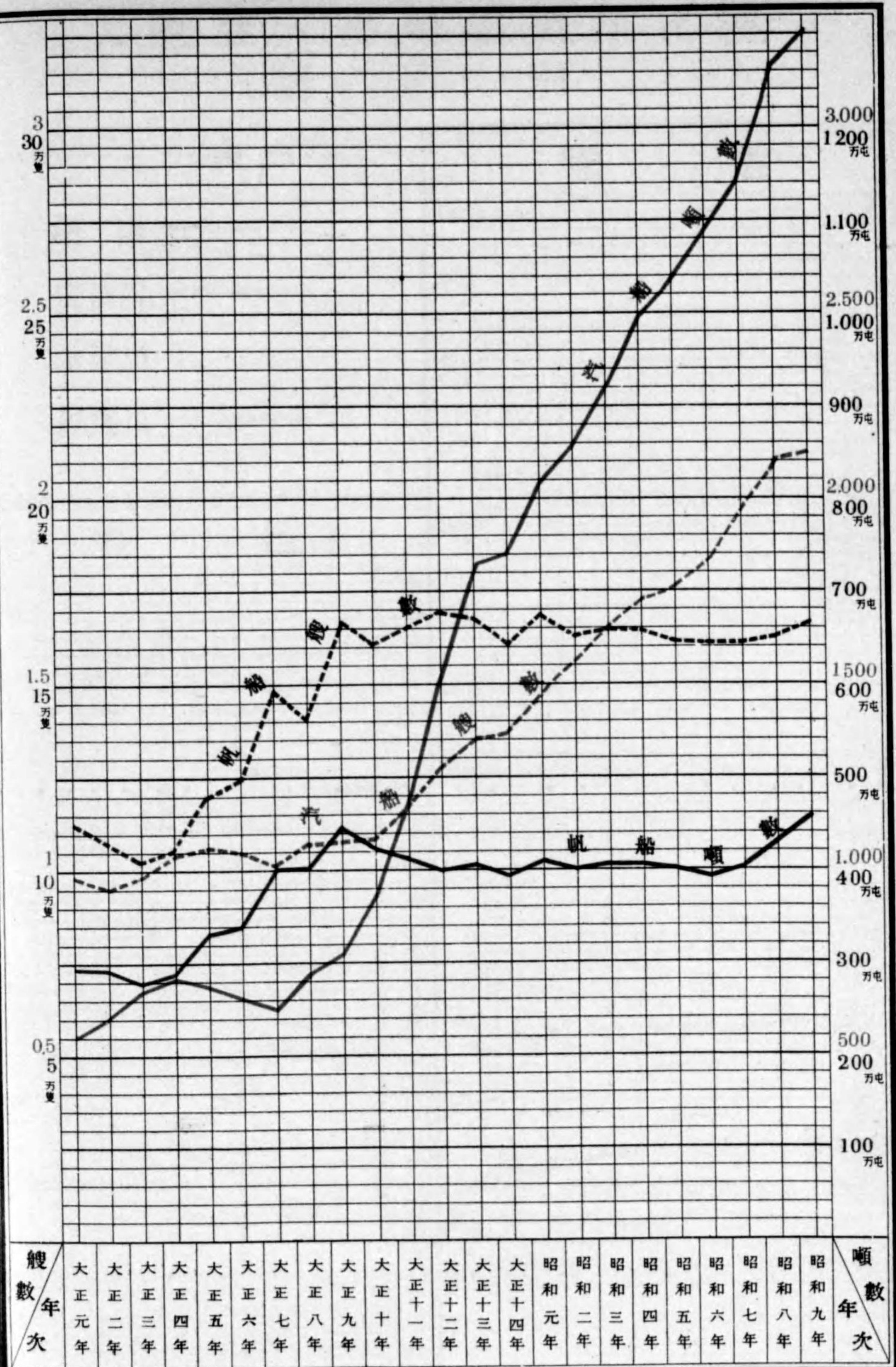
第二節 碇 繫 場

第一款 築 港

開放後港内諸般設備の進捗すると共に船舶の出入年々漸増し、大正十年には入港總噸數の半以上に達し現時は其の八割を占むる盛況を呈せり。

汽船 航洋汽船就中外國貿易船の碇繫場としては、水深及荷役設備の關係上築港を主とし安治川、木津川を従として、尻無川は僅に修理船を見るのみ、昭和九年は入港汽船艘數の六割一分強噸數の八割九分強に當れり。

大阪港入港船舶累年比較



洋型帆船 沿岸及近海航路の頻繁を加ふると和型帆船の地位を奪ふあるを以て逐年漸増の趨勢を呈し加ふるに歐洲戰亂以來航洋汽船の補充を洋型帆船に求めたるを動機とし急激の増加を來したる而已ならず、各河川より其の碇繫場を移したるもの尠からざるを以て、大正六年以降特に其の甚しきを見る。

和型帆船 和型帆船は二百石以下のもの多數を占め、主として沿岸の廻航に従事し、従て貨物の關係上市の中央部に近く諸川を溯行するを以て、築港に於ける碇繫寄船は數ふるに足らざる觀ありしも本年は最高位にあり隻數三割五分噸數三割八分強を占む。

舢舨 舢舨は主として阪神間連絡の爲めに使用せられ、載貨の關係上河川を溯航するもの多きを以て築港に於ける數は各河川に比して少數なり。

第二款 安 治 川

明治四年治河使によりて築造せられたる川口波止場は明治三十六年築港開放に至る迄數十年間は、大阪港に於ける航洋船舶の碇繫場として其の權威を有せしも、爾來航洋船舶は漸く去て築港に碇繫するに至る、然れども内地沿岸貿易地として小型汽船、帆舢舨日に其數を増加し、沿岸の如きは寸土尺地も剩さざるの盛況を來せり、本年は總入港艘數の三割五分噸數の一割三分を占む。

汽船 近海沿岸貿易の隆盛と共に近海航路に従事する千噸級以下の汽船は逐年其數の増加を見たるも築港に於ける設備進捗に伴ひ碇泊場を築港に移し溯航を避くるもの増加するの傾向あり、而して本年は艘數三割三分噸數一割に當る。

洋型帆船 沿岸貿易貨物の集散、殊に大阪に於ける工業の原動力たる石炭の集散は大部分安治川沿岸に於て行はるゝを以て其出入頻繁を極め大阪に入港したる洋型帆船の艘數三割五分噸數三割八分に當れり。

和型帆船 比年洋型帆船の爲め其の地位を奪はれ逐次入港數の減少しつゝありし和型帆船の本川に於ける入港數は、大正四年以降歐亂に因る汽船々腹の不足を補充したる一時の現象として漸増の觀ありしも七年以降は再び遞減の傾向を示せり。

舢舨 沿岸貿易の隆盛は延て小型汽船、洋型帆船等の航行を頻繁ならしめ、殊に河川支流水深の増加は其の脈絡を辿り遠く市内の各所に廻行するもの多きを加へ、一面其の廻行に航洋船の出入比較的頻繁ならざる木津川及流勢の緩にして航程の近き尻無川を選ぶ傾向あるを以て漸衰の體なり。

第三款 木 津 川

古來大阪港に於ける海口の最勝地として稱へられたるも、其の水路は屈曲迂回甚しく其の航程は市の南隅に偏在し水深亦淺く巨舶を容るゝに足らず漸衰の體なりしも、近時沿岸地の發達と設備進捗は多少の活況を促せり、本年は隻數一割九分噸數三分強に當れり。

汽船 大正二年以降其の跡を絶ち大正八年より僅かに修繕船の溯行するに過ぎざりしも昭和五年より小型貨物船の溯行するものあるに至れり。

洋型帆船 明治初年の頃東北廻船の出入するもの多く明治二十年前後に於ける洋型帆船の入港数の如きは遙かに安治川を凌駕したりしも、其の發達遅々として後年開鑿の安治川に其權威を奪はれ、帆船船亦漸次減少の傾向にあり。

第四款 尻無川

河口を築港内港の要部たる中央に開き市の中心に通ずる最捷路を占めたるも、水深幅員は安治、木津の兩川に及ばず、且其上流に於ては僅に小型帆船の運行するを得るが如き状態に有りしが、岩崎運河の開鑿及河岸整理河身浚渫により著しく出入数を増加し、安治川に次ぎ遙に木津川を凌駕するに至れり、現在は艘數二割九分噸數三分を占む。

昭和九年 入港船舶碇繋場及船種別表 (△印減)

船種別	築港		安治川		木津川		尻無川		計		前年比較増減		
	艘數	總噸數又ハ石數	艘數	總噸數又ハ石數	艘數	總噸數又ハ石數	艘數	總噸數又ハ石數	艘數	總噸數又ハ石數	艘數	總噸數又ハ石數	
汽船	五百噸未満	3,063	935,905	4,740	1,271,530	874	145,079	47	11,379	8,724	2,363,893	254△	33,949
	五百噸以上	1,391	1,094,117	2,192	1,559,869	10	5,713	—	—	3,593	2,659,698△	26△	28,567
	千噸以上	3,850	5,480,152	238	309,457	—	—	—	—	4,088	5,789,609△	250△	364,272
	二千噸以上	1,295	3,065,098	37	86,425	—	—	—	—	1,332	3,151,523	40	56,530
	三千噸以上	1,094	3,614,655	6	20,180	—	—	—	—	1,100	3,634,835	18	65,281
	四千噸以上	676	3,002,651	1	4,904	—	—	—	—	677	3,007,455	99	446,507
	五千噸以上	810	4,497,686	—	—	—	—	—	—	810	4,497,686	11	53,439
	六千噸以上	400	2,594,515	—	—	—	—	—	—	400	2,594,515	21	142,778
	七千噸以上	265	1,981,417	—	—	—	—	—	—	265	1,981,417	38	274,818
	八千噸以上	110	924,236	—	—	—	—	—	—	110	924,236	43	356,664
船	九千噸以上	73	695,070	—	—	—	—	—	—	73	695,070	8	73,818
	一萬噸以上	114	1,245,917	—	—	—	—	—	—	114	1,245,917△	8△	104,217
	計	13,141	29,131,419	7,214	3,252,264	884	150,792	47	11,379	21,286	32,545,854	248	938,830
前年比較増減	△ 6	712,422	138	196,461	78	20,089	38	9,858	248	938,830	—	—	
洋型帆船	五十噸未満	1,735	38,255	18,964	248,013	15,262	245,291	18,336	323,711	54,297	855,270△	1,365△	35,994
	五十噸以上	1,561	117,966	2,433	231,017	3,292	250,104	2,391	206,582	9,677	805,669	2,848	239,659
	百噸以上	1,870	350,712	3,656	572,916	813	121,573	308	51,667	6,647	1,096,868	548	104,735
	計	5,166	506,933	25,053	1,051,946	19,367	616,968	21,035	581,960	70,621	2,757,807	2,031	308,400
前年比較増減	1,267	191,762	191	10,491	393	24,018	180	82,129	2,031	308,400	—	—	

(續) 昭和九年 入港船舶碇繋場及船種別表 (△印減)

船種別	築港		安治川		木津川		尻無川		計		前年比較増減		
	艘數	總噸數又ハ石數	艘數	總噸數又ハ石數	艘數	總噸數又ハ石數	艘數	總噸數又ハ石數	艘數	總噸數又ハ石數	艘數	總噸數又ハ石數	
和型帆船	百石未満	915	73,070	813	65,630	1,072	81,210	2,113	157,070	4,913	376,980△	22△	13,428
	百石以上	2,422	287,798	302	43,770	525	73,320	1,256	188,600	4,505	593,498	102	16,991
	二百石以上	21	4,830	16	4,160	4	960	26	6,340	67	16,290	18	4,530
	三百石以上	4	1,200	8	2,510	11	3,300	5	1,610	28	8,620	4	1,020
	四百石以上	6	2,400	17	7,170	9	3,660	2	800	34	14,030	12	4,700
	五百石以上	43	21,500	—	—	—	—	—	—	43	21,500△	6△	3,400
計	3,411	390,798	1,156	123,240	1,621	162,450	3,402	354,420	9,590	1,030,908	108	10,413	
前年比較増減	△ 49	△ 4,207	△ 73	△ 7,740	85	9,670	145	12,690	108	10,413	—	—	
船前年比較増減	船	6,552	—	32,872	—	15,435	—	30,231	—	85,090	—	534	—
	増減	171	—	△ 111	—	653	—	△ 179	—	534	—	—	—
合計	汽船	13,141	29,131,419	7,214	3,252,264	884	150,792	47	11,379	21,286	32,545,854	248	938,830
	洋型帆船	5,166	506,933	25,053	1,051,946	19,367	616,968	21,035	581,960	70,621	2,757,807	2,031	308,400
	和型帆船換算噸數	3,411	39,080	1,156	12,324	1,621	16,245	3,402	35,442	9,590	103,091	108	1,041
	換算噸數	6,552	131,040	32,872	657,440	15,435	308,700	30,231	604,620	85,090	1,701,800	534	10,680
計	28,270	29,808,472	66,295	4,973,974	37,307	1,092,705	54,715	1,233,401	186,587	37,108,552	2,921	1,258,951	
前年比較増減	1,383	907,183	145	203,958	1,209	58,134	184	89,676	2,921	1,258,951	—	—	

第三節 航路及國籍別

定期航路 遠洋航路從事船は載貨關係輸送經濟關係の如何を顧みず多く神戸に寄港し大阪を以て定期寄港地としたるもの比較的尠なく大正初年に於ては外國五線、朝鮮五線、内地二十五線、計三十五線に過ぎざりしが港灣設備の完成に伴ひ年々其の數を増し現在に於て計百二十一線に達し、就中外國航路は五十二線に増加せり。

定期航路線數累年比較表

年次	昭和元年	昭和二年	昭和三年	昭和四年	昭和五年	昭和六年	昭和七年	昭和八年	昭和九年	昭和十年
外國航路	25	31	34	35	42	44	40	50	51	52
朝鮮	7	8	9	9	10	10	10	12	12	12
内地	37	40	41	42	39	40	39	41	43	57

定期航路線別表 (昭和十年九月現在)

Table with columns: 航路別, 會社名, 航路別, 會社名, 航路別, 會社名. It lists various shipping routes and companies, categorized into 外國航路 (Foreign Routes) and 內國航路 (Domestic Routes).

内外航路及國籍 内航の大正元年に対する昭和九年の増加率は艘數に於て九割餘、噸數に於て二十六割餘、近時船型増大に伴ふ噸數の増加特に著しく、外航に至りては艘數百十五割噸數實に二百四十三割の大増加率を示し最近數年間の艘噸共増嵩甚だしきを見る、要するに大阪港は内航頻繁の度を加ふると共に更に異常なる勢を以て外航從事船の入港躍進しつゝあるものと云ふべし、而して之れを國籍別にせば從來内國船が殆んど其全部を占めたりしが、大正十二年の關東大震災を契機とし一面大阪港の眞價世界的に周知せらるゝに及び外國船の入港累加し昭和九年は總入港噸數の一割強を占む。

入港汽船航路及國籍別表

Table showing shipping statistics from 大正元年 (1912) to 昭和九年 (1934). Columns include 年次 (Year), 内國船 (Domestic Ships), 外國船 (Foreign Ships), and 計 (Total) with sub-columns for 艘數 (Number of Ships) and 噸數 (Tonnage).

本表中大正十年迄は換算總噸數を掲ぐ。

更に昭和九年分を碇繋場所別に區分せる次表を觀れば内航は艘數の八割六分噸數の五割四分を占め、外國船は勿論外航從事船の全部を吞吐せるは築港なることを知るに足らん。

昭和九年 入港汽船航路及國籍別碇繋場所別表

區別	内航						外航						總計	
	内國船		外國船		計		内國船		外國船		計		艘數	總噸數
	艘數	總噸數	艘數	總噸數	艘數	總噸數	艘數	總噸數	艘數	總噸數	艘數	總噸數		
築港	10,249	14,051,283	4	21,776	10,253	14,073,059	2,250	11,073,449	638	3,984,911	2,888	15,058,360	13,141	29,131,419
安治川	7,214	3,252,264	—	—	7,214	3,252,264	—	—	—	—	—	—	7,214	3,252,264
木津川	884	150,792	—	—	884	150,792	—	—	—	—	—	—	884	150,792
尻無川	47	11,379	—	—	47	11,379	—	—	—	—	—	—	47	11,379
計	18,394	17,465,718	4	21,776	18,398	17,487,494	2,250	11,073,449	638	3,984,911	2,888	15,058,360	21,286	32,545,854

載貨空船別 當港には大量の工業原料品を積載せる貨物船の入港するもの多く、是等は概して片荷航海をなすを以て、無載貨の儘出港するもの尠からず、近時一般經濟界不振の影響を受け空船増加の傾きあり、次表中空船の大部は客船及臨時船にして一部は修繕の爲出入するものなり。

昭和九年 出入汽船載貨空船別艘噸數表 (△印減)

區別	出港						入港					
	内航		外航		計		内航		外航		計	
	艘數	總噸數	艘數	總噸數	艘數	總噸數	艘數	總噸數	艘數	總噸數	艘數	總噸數
載貨船	12,414	9,527,714	1,827	8,997,508	14,241	18,525,222	14,622	13,069,125	2,415	12,464,496	17,037	25,533,611
前年比較	△ 938	△ 1,038,076	40	457,344	△ 948	△ 530,732	△ 804	△ 471,609	33	567,654	△ 771	96,045
空船	5,946	7,721,893	1,122	6,316,758	7,068	14,038,651	3,776	4,418,369	473	2,593,874	4,249	7,012,243
前年比較	1,130	807,018	93	758,199	1,223	1,565,217	1,037	801,528	△ 18	41,257	1,019	842,785

第一款 外航

外國航路 外國航路の定期船は、大連、濠洲及南洋北支那を主たるものとし亞米利加、英領印度、上海之れに亞ぐ、其他は多く不定期船なり、本年は英領印度、歐洲、亞米利加増加し、濠洲及南洋、沿海洲、北支那、上海等減少せるも尙出入計に於て隻數百五十餘隻噸數百八十二萬餘噸を増加せり、斯の不況深刻の折柄尙且増加の趨勢にあるは一に港灣設備の完成に依り各航路を延長し來りたるものにして大阪港の眞價近時世界的に認識せられたるに依る。

昭和九年 出入汽船外航々路別表 (△印減)

區別	出港						入港					
	艘數	總噸數	純噸數	前年比較増減		艘數	總噸數	純噸數	前年比較増減			
				艘數	總噸數				艘數	總噸數		
沿海洲	43	130,791	79,362	△ 24	△ 61,032	44	103,943	66,445	△ 27	△ 61,100		
大連	600	2,922,014	1,772,451	26	382,645	498	2,351,916	1,432,338	21	222,861		
滿洲	131	351,477	203,659	△ 21	△ 4,355	199	495,386	291,825	65	209,096		
北支那	354	1,042,184	590,752	△ 10	14,417	307	905,464	511,474	△ 66	△ 86,397		
上海	186	710,444	433,711	△ 12	△ 53,175	142	470,855	282,224	△ 8	△ 15,001		
香港	35	263,291	198,384	△ 8	△ 60,321	13	63,247	38,632	△ 1	2,496		
佛領印度	70	280,051	174,032	19	77,137	72	239,305	180,711	1	7,293		
英領印度	384	2,276,993	1,463,649	88	505,441	323	2,059,108	1,249,717	16	252,977		
海峽殖民地	30	167,015	104,889	△ 7	△ 47,130	7	32,998	22,405	1	1,309		
濠洲及南洋	413	2,161,304	1,328,700	△ 41	△ 269,675	466	2,392,224	1,480,692	3	△ 21,302		
亞米利加	405	2,754,996	1,678,037	69	376,587	494	3,491,506	2,080,774	△ 17	△ 21,533		
亞弗利加	36	228,318	150,058	9	61,069	52	353,753	228,399	2	28,822		
歐洲	261	2,025,388	1,300,609	50	293,935	281	2,043,755	1,454,703	25	89,390		
計	2,949	15,314,266	9,478,343	138	1,215,543	2,888	15,058,360	9,320,329	15	603,911		

第二款 内航

内國航路 内國航路に於て從事船の出入最も多數なるは瀬戸内海より九州沿岸に至る四國、山陽、紀淡及九州の四線にして、總出入船艘數の八割四分噸數の六割五分を占む、蓋し經濟的關係の最も密接せる關西の中心市場たる我大阪との航路の盛なるは當然なるべし、近時工業の勃興に伴ひ交通の頻繁を加へたる九州航路を首として四國航路、山陽航路及紀淡航路之に次ぐ、船種は概ね貨客併用船にして紀淡航路の如き一艘平均五百噸内外を算するに過ぎざるも山陽、九州線にありては少數の貨物船を見る、一艘平均は共に八百噸内外に當れり、近年出入僅少なりし東海沿岸線は關東震災後、京濱への航行一層頻數を重ねたるにより隻數に於て各線中第五位を占むるに至れり、沖繩は最爾たる島嶼に過ぎざるも需給物資の關係上交通比較的頻繁にして定期航路として二線を有す、帝國版圖の南端たる臺灣は其經濟的關係に於ては大阪と最も密なるものあり、從つて其物資の需給は大阪を目的とせるに多きを占むるに拘はらず、航路船は比較的疎なり、こは定期臺灣航路が神戸港を起點とし大阪に寄港せざるによるものにして、命令航路の關係上已むを得ざるものとするも、特産品たる砂糖の如き、其搭載貨物の主として大阪に出入するものなるに對して遺憾なき能はず。

其他日本海に面せる山陰及北陸沿岸航路及び東山沿岸は、其地勢上に依る經濟的關係と物資の需給關

係により其の航通稀薄なるを免れず、北海道、樺太方面への出入は郵船の定期航路二線によるもの其大部分を占め他は不定期船なり、是等は北海産物の積取船なるを以て入港に偏せり、共に船型は大にして一艘平均三千百噸内外を示せり。

朝鮮航路 由來朝鮮の地たる内地に一葦帶水を隔つるに過ぎずして、内地各港間の關係と何等逕庭するなきを以て其交通關係の密接なるべきは當然なるも、北鮮の如き僻陬の地天與富源の開發は遅々として進まず、物資の需給又盛ならざる關係上南鮮に密にして北鮮に疎なり、蓋し滿洲國の日本海への門口を羅津に築設せらるゝやに聞くと、之が完成の際には、此の方面と大阪との交通關係に一新紀元を劃すべきや必せり。

昭和九年 出入汽船内航々路別表 (△印減)

區別	出 港					入 港				
	艘數	總噸數	純噸數	前年比較増減		艘數	總噸數	純噸數	前年比較増減	
				艘數	總噸數				艘數	總噸數
紀伊淡路線	2,275	1,133,616	590,352	182△	78,341	2,267	1,133,170	592,522	143△	71,238
四國線	4,527	2,632,000	1,456,405	919△	393,032	4,436	2,528,368	1,390,078	951△	331,794
山陽線	2,774	2,529,595	1,517,930	617	207,457	2,357	1,525,947	895,874	658	246,143
九州線	5,261	4,854,754	2,770,941	73	60,564	4,933	3,816,321	2,116,339	159	118,937
沖繩線	114	246,945	124,163	7△	14,240	107	230,593	118,557	30△	55,306
臺灣線	337	1,226,310	745,564	13	14,769	313	1,116,837	679,421	21△	11,827
山陰線	2	932	570	6△	3,276	4	2,367	1,700	3△	269
北陸線	18	30,909	20,317	9△	10,341	9	10,667	6,597	15△	18,359
東海沿岸線	636	897,637	553,495	5△	113,979	853	1,216,250	739,723	118	94,735
東山沿岸線	27	32,470	19,333	10	4,357	137	203,849	124,941	38	77,902
北海道及樺太線	363	1,214,491	780,692	9	13,768	852	2,646,022	1,698,059	2	111,238
其他	816	550,091	337,567	217△	122,445	783	1,034,287	599,007	214	199,280
計	17,150	15,359,740	8,907,319	141△	339,786	17,056	15,470,163	8,952,817	308	359,432
南朝鮮線	923	1,345,066	818,117	43	45,094	1,062	1,528,240	941,644	109△	103,032
北朝鮮線	287	544,801	326,849	39	113,634	280	499,036	306,534	33	73,569
計	1,210	1,889,867	1,144,966	1	158,728	1,342	2,017,326	1,248,178	75△	29,513
合計	18,360	17,249,607	10,052,285	142△	231,059	18,398	17,487,494	10,200,995	233	329,919

帆艇船 其の出入は汽船と異なり其多くは一定の航路を有せず隨所に航行するものにして、一日殆んど四百五十隻以上の多きに達し帆走するもの曳航せらるゝもの軸轆相望み來往棧の如く、且つ其の出入時、碇泊場所の如きも一定せず、或は旬日或は月餘に亘りて滞留し或は隨時碇泊場所を移す等殆んど模索に苦しむものあり、從て是等船種、載貨、航路の如きも正確を期すること甚だ困難なり、殊に出港時には空船多く隨て其仕向地を知るは最も至難とするを以て、茲には入港帆船の仕向地關係を記述するに止めたるも仕向地も亦是と大差なかる可きを信ず、而して是等の調査は仕向各港別に詳細を悉したるも記述の繁を避くる爲め之れを地方別に總括せり。

各港中航行の尤も殷盛なるは阪神間連絡貨物輸送航路に當る兵庫縣にして、總入港數九萬七千餘艘を算し其大部は帆艇にして多くは曳航せらるゝ、積量は比較的大にして大なるは二三百噸に上り小なるも二三十噸を下らず、之に次ぐを和歌山よりの一萬二千餘艘、福岡、大阪附近よりの各九千餘艘、徳島よりの六千七百餘艘、香川よりの五千八百餘艘、愛媛よりの四千九百餘艘、岡山よりの四千四百餘艘、廣島よりの三千九百餘艘、山口よりの三千八百餘艘を主なるものとす。而して之等の内大阪府を除けば他は何れも洋型帆船其大部を占む、是れ航路風波の難易に基くものにして就中福岡よりするものは船型大にして其一艘平均洋型帆船八十一噸、和型船三百四十石を示す、河川隨所に見る石炭船は大抵若松港仕出に屬す、其他大阪附近の如きは概して小なる和型帆船にして、一艘平均八十石内外なり、四國外海に面せる高知よりするものは船型大にして、洋型帆船其大部分を占め木材及土佐炭を積載し來るもの多し、而して九州西沿岸及東海道方面、日本海沿岸よりせるものは至つて尠く、是等は航路の關係上船型概して大なり、之れを前年に比するに從來各地共帆艇を廢し洋帆船を使用するもの益々増加したるを以て帆艇は漸次減少の傾向を示せり。

是を要するに帆艇船の入港は大阪附近沿岸よりするを第一とし四國、中國、九州沿岸よりするもの之に次ぐ、是に神戸兵庫よりの所謂阪神間連絡船を加算せば入港帆船の全部とも稱すべく、即ち瀬戸内海沿岸を其勢力範圍とするものなり、是れ内海は風波平穩にして帆艇船の航行に適せると、大阪輸入の大部分を占むる原料品の前記地方より産出するもの多く、是等は帆艇船輸送を利益とし、且大阪港に於ける河川水運の利便は帆船の入津に至大の便益を與ふるが故なり。

昭和九年 入港帆艇船

仕出地方別	船種別	洋型帆艇船							
		百噸以上		五十噸以上		五十噸未満		計	
		隻數	總噸數	隻數	總噸數	隻數	總噸數	隻數	總噸數
大阪府		21	2,730	234	18,040	831	17,775	1,086	38,545
德島縣		151	25,691	1,052	88,836	4,488	81,503	5,691	196,035
香川縣		67	12,625	359	19,245	2,946	51,966	3,372	83,736
愛媛縣		316	47,841	462	40,789	3,056	58,254	3,844	146,984
高知縣		286	42,478	735	64,330	565	10,735	1,586	117,543
兵庫縣		88	12,320	187	15,220	22,728	190,458	23,003	217,998
岡山縣		82	12,670	330	26,103	2,605	62,108	3,017	100,881
廣島縣		278	39,023	1,148	81,731	1,905	39,480	3,331	160,234
山口縣		562	87,110	631	54,897	2,065	44,365	3,258	186,372
大分縣		172	25,261	276	21,528	410	12,377	858	59,166
宮崎縣		342	47,883	455	41,405	106	4,265	903	93,553
鹿児島縣		18	2,153	72	5,866	1	43	91	8,062
福岡縣		3,079	436,119	1,143	104,312	3,340	75,950	7,562	616,381
佐賀縣		115	17,524	674	53,981	—	—	789	71,505
長崎縣		25	2,680	202	16,116	277	13,288	504	32,084
熊本縣		16	1,728	103	7,884	—	—	124	9,612
島根縣		22	3,088	—	—	—	—	22	3,088
和歌山縣		661	204,110	1,051	98,399	8,962	192,712	10,674	495,221
三重縣		115	28,975	203	16,849	2	86	320	45,910
愛知縣		14	1,694	30	2,186	—	—	44	3,880
静岡県		—	—	—	—	—	—	—	—
神奈川縣		57	16,095	241	20,967	—	—	298	37,062
東京府		131	21,615	83	6,889	—	—	214	28,504
北海道		3	520	—	—	—	—	3	520
朝鮮		26	4,935	1	96	—	—	27	5,031
計		6,647	1,096,868	9,677	805,669	54,297	855,270	70,621	2,757,807

仕出地方別表

仕出地方別	船種別	和型帆艇船								前年比較 増減隻數 (△印減)
		二百石以上		百石以上		百石未満		計		
		隻數	石數	隻數	石數	隻數	石數	隻數	石數	
3	730	116	16,738	1,139	87,240	1,258	104,708	7,035	9,379	809
1	320	153	21,420	173	12,530	327	34,270	720	6,738	1,005
3	970	804	108,340	113	8,570	920	117,880	1,603	5,895	△ 939
—	—	228	33,880	52	3,850	280	37,730	875	4,999	136
—	—	38	5,490	—	—	38	5,490	—	1,624	179
—	—	2,073	247,210	2,842	222,480	4,915	469,690	70,020	97,938	2,788
—	—	261	33,140	338	24,090	599	57,230	855	4,471	△ 1,202
2	680	206	29,320	40	2,930	248	33,430	346	3,925	287
53	16,840	183	25,830	—	—	236	42,670	325	3,819	△ 206
—	—	110	17,830	—	—	110	17,830	—	968	51
—	—	59	9,430	—	—	59	9,430	—	962	22
—	—	—	—	—	—	—	—	—	91	△ 73
72	30,360	20	3,820	10	730	102	34,910	1,677	9,341	△ 641
18	4,830	3	540	—	—	21	5,370	—	810	781
4	1,190	—	—	—	—	4	1,190	—	508	235
—	—	—	—	—	—	—	—	—	124	45
—	—	—	—	—	—	—	—	—	22	22
13	3,630	246	39,360	206	14,560	465	57,550	1,634	12,773	△ 675
3	890	5	640	—	—	8	1,530	—	328	△ 125
—	—	—	—	—	—	—	—	—	44	2
—	—	—	—	—	—	—	—	—	—	△ 20
—	—	—	—	—	—	—	—	—	298	215
—	—	—	—	—	—	—	—	—	214	△ 53
—	—	—	—	—	—	—	—	—	3	3
—	—	—	—	—	—	—	—	—	27	27
172	60,440	4,505	593,488	4,913	376,980	9,590	1,030,908	85,090	165,301	2,673

第二章 貨物

第一節 海陸兩運貨物の梗概

出入貨物に就ては大正元年以降の調査を有するのみなるを以て、其以前に於ける趨勢を窺ひ難きも、既往二十三年間に於ける數量は下表に示す如く船舶の増加に比例し海陸共増進するを常とせるも一般不況の深刻は遂に昭和四、五兩年に減少を來せり。而して六年に至り海運は舊態に復し七年には俄然擡頭八年は嘗て見ざる激増を示し、九年も引續き増加を見たり、又不況中の陸運も非常時てふ好況の因に飛躍的回復を示せり。

大正元年以降 海陸兩運貨物噸量年次表

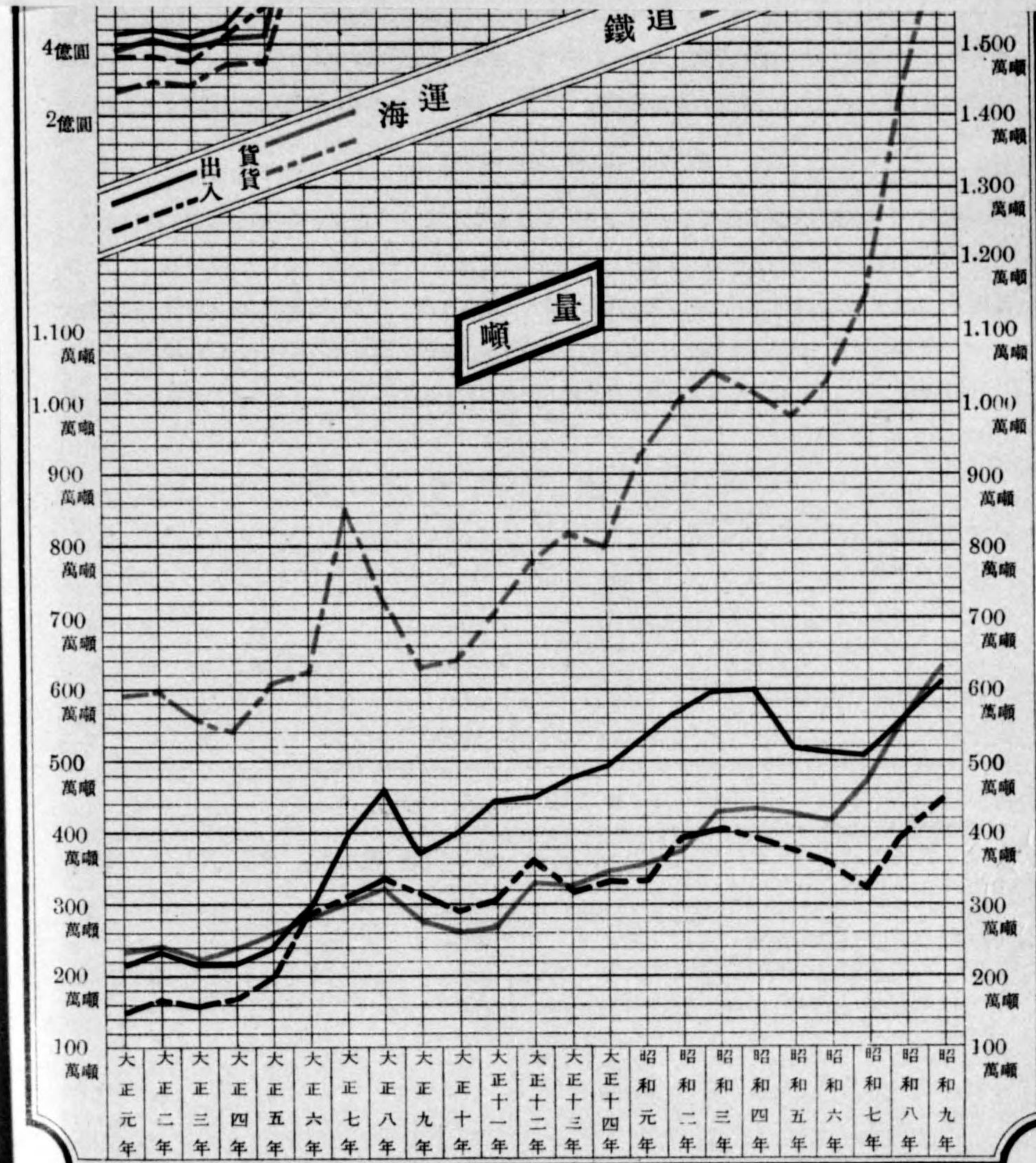
年次	海陸別			年次	海陸別		
	海運發着	鐵道發着	計		海運發着	鐵道發着	計
大正元年	8,142,058	3,637,773	11,779,831	大正十三年	11,324,231	7,930,848	19,255,079
同二年	8,296,745	3,960,304	12,257,049	同十四年	11,353,543	8,225,237	19,578,780
同三年	7,669,595	3,704,867	11,374,462	昭和元年	12,764,450	8,604,963	21,369,413
同四年	7,675,012	3,829,825	11,504,837	同二年	13,770,826	9,556,739	23,327,565
同五年	8,575,369	4,384,869	12,960,238	同三年	14,633,764	9,994,717	24,628,481
同六年	9,001,803	5,867,900	14,869,703	同四年	14,355,237	9,905,660	24,260,897
同七年	11,497,229	6,999,145	18,496,374	同五年	13,915,650	8,862,470	22,778,120
同八年	10,312,268	7,921,196	18,233,464	同六年	14,349,140	8,620,815	22,969,955
同九年	8,943,729	6,698,098	15,641,829	同七年	16,069,992	8,264,303	24,334,295
同十年	8,927,868	6,868,266	15,796,134	同八年	19,764,595	9,559,661	29,324,256
同十一年	9,631,481	7,468,055	17,099,546	同九年	22,417,524	10,503,571	32,921,095
同十二年	10,960,493	8,067,683	19,028,176				

第一款 海陸兩運集散比較

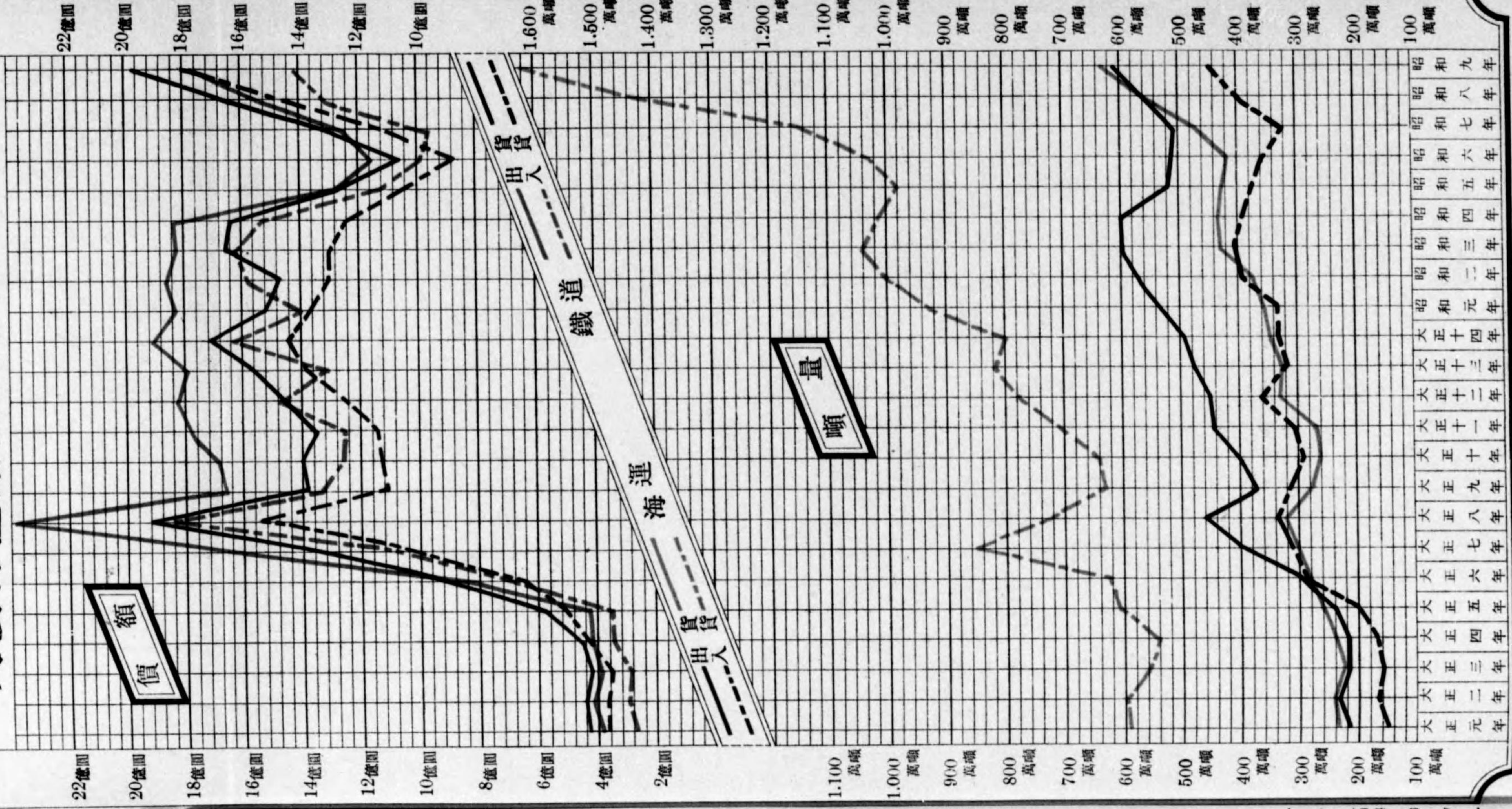
出入貨物の數量に就ては、凡例記述の如く海運は容積噸、鐵道は重量噸を本位とし且つ其基数の算出に於て一致せざるを以て兩者を比較對照の便宜上鐵道貨物を海運噸量に換算し、尙價額に就ても鐵道貨物中には調査不可能の事情あるを以て、海運貨物各種の一噸平均出入價額を準用し以て大勢を知るに便せり。

昭和九年 海陸集散貨物噸量價額表 (△印入超)

輸送路別	出 貨		入 貨		合 計		出 入 超 過	
	噸 量	價 額	噸 量	價 額	噸 量	價 額	噸 量	價 額
海 運	6,251,830	1,966,215,543	16,165,694	1,798,068,179	22,417,524	3,764,283,722	△ 9,913,864	168,147,364
陸 運	6,028,201	1,775,049,242	4,475,370	1,411,279,089	10,503,571	3,186,328,331	1,552,831	363,770,153
計	12,280,031	3,741,264,785	20,641,064	3,209,347,268	32,921,095	6,950,612,053	△ 8,361,033	531,917,517



大阪海陸集散貨物累年比較



貨物

海陸兩運貨物の梗概

なるを以て、其以前に於ける趨勢を窺ひ難きも、増加に比例し海陸共増進するを常とせるも一般不して六年に至り海運は舊態に復し七年には俄然擡頭見たり、又不況中の陸運も非常時でよ好況の因に飛

貨物噸量年次表

年次	海運發着	陸運發着	鐵道發着	計
大正十三年	11,324,231	7,930,948	19,255,079	
同十四年	11,353,543	8,225,237	19,578,780	
昭和元年	12,764,450	8,604,963	21,369,413	
同二年	13,770,826	9,556,739	23,327,565	
同三年	14,633,764	9,994,717	24,628,481	
同四年	14,355,237	9,905,660	24,260,897	
同五年	13,915,650	8,862,470	22,778,120	
同六年	14,349,140	8,620,815	22,969,955	
同七年	16,069,992	8,264,303	24,334,295	
同八年	19,764,595	9,559,661	29,324,256	
同九年	22,417,524	10,503,571	32,921,095	

海陸兩運集散比較

積噸、鐵道は重量噸を本位とし且つ其基數の算出、貨物を海運噸量に換算し、尙價額に就ても鐵道貨物の一噸平均出入價額を準用し以て大勢を知るに便

貨物噸量價額表 (△印入超)

貨額	噸量	價額	計	出入超過	價額
4,068,179	22,417,524	3,764,283,722	△ 9,913,864	168,147,364	
4,279,089	10,503,571	3,186,328,331	1,552,831	363,770,153	
9,347,268	32,921,095	6,950,612,053	△ 8,361,033	531,917,517	

即ち大阪に於ける昭和九年中の趨勢は、噸量入超價額出超の常態を辿り海運の數量に於て約十五割強の大入超を示せるに反し鐵道は三割四分強出超し、價額に於て共に出超を示せり、如斯海運數量に於て入超し價額に於て出超を示せる所以は、蓋し大商工都市たる關係上原料品、食料品、半製品等の入貨多く、而して是等大量品及外國輸入貨物の殆んど全部は海運に依る輸入に係り、之れに依りて加工精製し商品化したる比較的高級品を海陸兩運により搬出したる結果に因る。

其の一噸當り平均價格を見るに海運出貨參百拾四圓、入貨百拾壹圓鐵道出貨貳百九拾四圓、同入貨參百拾五圓にして海運出貨價格は入貨の約三倍に當る、之れ前述の如く其の出入により品種を異にするに因る、鐵道貨物は海運により到着せる原料品中の最低級品たる石炭、木材等の後方地域に分布せらるゝもの尠なからざるを以て悉て出貨に於ける平均價格を低下せしめ而して附近工場よりの生産品及大阪を集散市場とせる比較的高級貨物の到着せるもの多きを以て、其平均價格は海運のそれに反し高位を示せり。

附 海 陸 乘 降 各 人 員

船舶の出入集散貨物の年々増加すると共に船客激増し陸上の往來も亦交通機關の充實に伴ひ漸増の趨勢にあり、蓋し我國商工業の大都市として當然の現象ならん、今年年の乗降人員を見るに海運にありては天保山棧橋の壹百萬餘人を第一とし、陸上省線にありては大阪驛の四千六百五十三萬人を最多とし社線は南海鐵道難波驛四千三百三十五萬二千人其首位を占む、之を前年と比較するに船によるものは三分強減少し又汽車電車によるものは二割九分増、合計に於て二割九分六千八百八十八萬四千人の大増加を示せり。

昭和九年 海 陸 乘 降 客 人 員 表
(△印減)

場 所 別	乘 客 人 員	降 客 人 員	計	前 年 比 較 増 減
築 港 大 棧 橋	199,095	215,560	414,655	△ 76,645
天 保 山 棧 橋	504,038	498,909	1,002,997	1,965
安 治 川	82,342	112,185	194,527	△ 572
計	785,525	826,654	1,612,179	△ 66,352

陸 運 之 部

線 名	驛 名	乘 客 人 員	降 客 人 員	計	前 年 比 較 増 減
省 線	大 阪	22,769,683	23,765,713	46,535,396	19,864,900
同	塚 本	676,234	653,465	1,329,699	1,329,699
同	湊 町	776,460	697,853	1,474,313	203,823
同	今 宮	414,097	402,582	816,679	178,095
同	天 王 寺	6,333,275	6,845,611	13,178,886	3,928,066
同	平 野	489,022	485,687	974,709	68,802
同	寺 田 町	1,567,169	1,484,166	3,051,335	763,054

(續) 昭和九年 海陸乘降客人員表
陸 運 之 部

線 名	驛 名	乘 客 人 員		計	前年比較増減
		人	人		
省 線	桃 谷	1,843,031	1,764,168	3,607,249	780,779
同	鶴 橋	3,719,397	3,463,210	7,182,607	3,155,612
同	玉 造	2,564,262	2,445,327	5,009,589	1,124,812
同	森ノ宮	1,715,425	1,695,127	3,410,552	754,315
同	京 橋	3,100,251	2,919,730	6,019,981	1,955,131
同	櫻ノ宮	1,352,562	1,333,664	2,686,226	637,633
同	天 滿	2,187,199	2,101,033	4,288,232	1,272,842
同	片 町	2,355,298	2,325,452	4,680,750	633,540
同	鳴 野	928,958	906,372	1,835,330	1,835,330
同	放 出	1,174,267	1,159,818	2,334,085	186,502
同	福 島	674,867	667,994	1,342,861	1,074,392
同	野 田	557,338	555,468	1,112,806	821,327
同	西 九 條	397,603	386,241	783,844	478,901
同	安治川口	656,834	638,989	1,295,823	746,590
同	櫻 島	518,299	503,737	1,022,036	828,872
	計	56,771,581	57,201,407	113,972,988	42,623,017
南海鐵道線	難 波	21,776,721	21,576,139	43,352,860	1,968,088
同	惠美須町	5,495,273	5,552,815	11,048,038	754,247
同	汐見橋	1,230,559	1,194,669	2,425,228	468,589
阪神電氣鐵道線	梅 田	不	詳		
阪神急行電鐵線	梅 田	16,588,837	17,069,122	33,657,959	△ 7,444,821
京阪電氣鐵道線	天 滿	12,505,447	12,505,447	25,010,894	8,865,140
同	天神橋六丁目	9,373,286	9,193,321	18,566,607	9,338,324
大阪電氣軌道線	上本町六丁目	11,420,372	11,384,345	22,804,717	3,102,610
大阪鐵道線	阿 部 野	5,348,183	5,234,187	10,582,370	1,521,494
阪堺電氣鐵道線	芦 原 橋	1,252,537	1,203,416	2,455,953	20,815
阪和電氣鐵道線	天 王 寺	8,478,576	8,437,780	16,916,356	7,733,173
	計	93,469,791	93,351,241	186,821,032	26,327,659
	合 計	150,241,372	150,552,648	300,794,020	68,950,676

第二款 内 外 貿 易

昭和九年 海陸集散貨物内外貿易別噸量價額表 (△印入超)
(統 括)

貿 易 別	出 入 別	出 貨		入 貨		合 計		出 入 超 過	
		噸 量	價 額	噸 量	價 額	噸 量	價 額	噸 量	價 額
内 地		10,105,677	2,804,632,678	15,475,149	2,453,843,102	25,580,826	5,258,475,780	△ 5,369,472	350,789,576
朝 鮮		593,886	196,874,845	1,069,032	131,441,614	1,662,968	328,316,459	△ 475,196	65,433,231
外 國		1,580,468	739,757,262	4,096,833	624,062,552	5,677,301	1,363,819,814	△ 2,516,365	115,694,710

(噸 量 内 課)

貿 易 別	出 入 別	出 貨		入 貨		合 計		出 入 超 過	
		海 運	鐵 道	海 運	鐵 道	海 運	鐵 道	海 運	鐵 道
内 地		4,159,759	5,945,918	11,000,938	4,474,211	15,160,697	10,420,129	△ 6,841,179	1,471,707
朝 鮮		548,107	45,779	1,067,935	1,147	1,616,042	46,926	△ 519,828	44,632
外 國		1,543,964	36,504	4,096,821	12	5,640,785	36,516	△ 2,552,857	36,492

(價 額 内 課)

貿 易 別	出 入 別	出 貨		入 貨		合 計		出 入 超 過	
		海 運	鐵 道	海 運	鐵 道	海 運	鐵 道	海 運	鐵 道
内 地		1,039,330,169	1,715,302,509	1,042,778,887	1,411,064,215	2,132,109,056	3,126,366,724	46,551,282	304,238,294
朝 鮮		163,593,512	33,281,333	131,232,860	208,754	294,826,372	33,490,087	32,360,652	33,072,579
外 國		713,291,862	26,465,400	624,056,432	6,120	1,337,348,294	26,471,520	89,237,430	26,459,280

如上内外各貿易を通じ數量に於ては八百參拾六萬壹千餘噸を入超し、價額は五億參千九百九拾壹萬圓に達する出超を示し、其一噸當り平均價格に見るも内地出貨貳百七拾七圓、同入貨百五拾八圓、朝鮮出貨參百參拾壹圓、同入貨壹百貳拾參圓、外國輸出四百六拾八圓、同輸入百五拾貳圓にして各貿易共に大差を示せり、以て出入貨物の精粗如何を推知す可きなり。

是等内外貿易貨物を海陸兩運に區別するに、數量にありては内地貿易は海運五割九分、陸運四割一分にして、鐵道は出貨に於て入貨の一倍半弱、海運は入貨に於て出貨の二倍半強を各占む、朝鮮は九割七分、外國貿易は九割九分迄海運に屬し、鐵道に依るものは僅少なり、更に之れを價額に見るに内地貿易は海運四割強、鐵道六割弱にして、出入共に鐵道に多く、朝鮮貿易及外國貿易は大部分海運に屬す。

第三款 神 戶 經 由

神戸港出入の本船に積卸せられ阪神間を鐵道若くは舢舨に依る所謂阪神連絡貨物は年々漸減の傾向を辿り、前記總出入貨物中僅かに數量の二分弱價額の三分強を占む、而して是が輸送路は全部海路にして従來の鐵道は貨物自動車に侵蝕せられ其の後を斷つ、是等神戸經由貨物中其の七割五分は外國貿易に屬し内地貿易は僅に二割五分なり。

昭和九年 神戸經由内外貿易貨物表

噸 量

出入貿易別	出 貨			入 貨			計		
	海 運	鐵 道	計	海 運	鐵 道	計	海 運	鐵 道	計
内地	82,560	—	82,560	57,563	—	57,563	140,123	—	140,123
朝鮮	—	—	—	—	—	—	—	—	—
外國	238,831	—	238,831	199,850	—	199,850	438,681	—	438,681
計	321,391	—	321,391	257,413	—	257,413	578,804	—	578,804

價 額

出入貿易別	出 貨			入 貨			計		
	海 運	鐵 道	計	海 運	鐵 道	計	海 運	鐵 道	計
内地	34,502,336	—	34,502,336	10,404,167	—	10,404,167	44,906,503	—	44,906,503
朝鮮	—	—	—	—	—	—	—	—	—
外國	142,556,626	—	142,556,626	80,273,717	—	80,273,717	222,830,343	—	222,830,343
計	177,058,962	—	177,058,962	90,677,884	—	90,677,884	267,736,846	—	267,736,846

外國貿易は出入を通じて其九割強は大阪税關取扱に屬せるも、阪神間連絡貨物のみに見れば神戸税關輸出入手数のもの四割一分に達す。叙上の關係を明かにせん爲め次に詳細なる輸送系路表を掲ぐ。

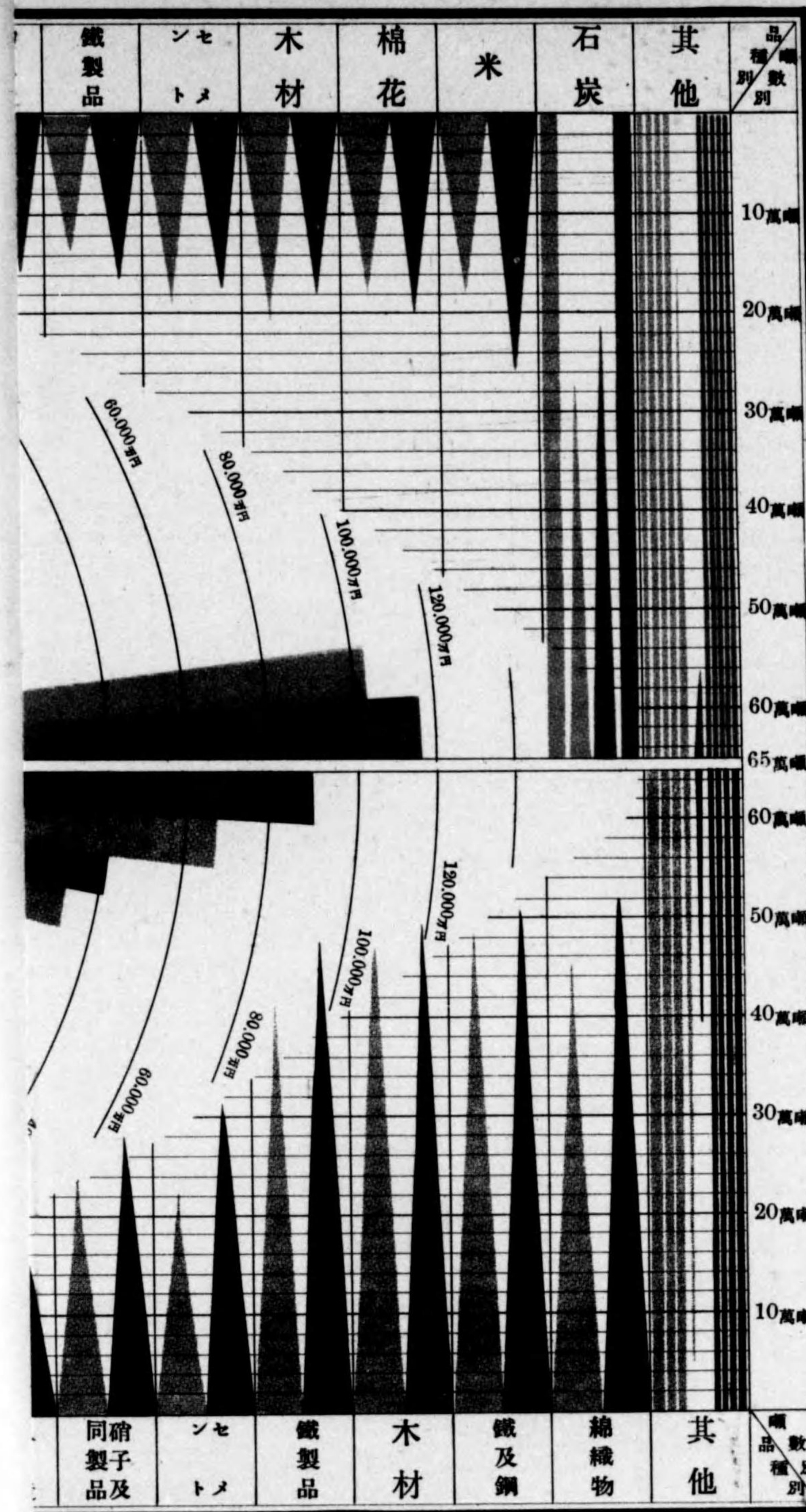
昭和九年 海陸出入貨物内外輸送系路別總噸量表

(出 貨 之 部)

系路貿易別	大阪直接		神戸經由		計		
	海 運	鐵 道	海 運	鐵 道	海 運	鐵 道	計
内地	4,077,199	5,945,918	82,560	—	4,159,759	5,945,918	10,105,677
朝鮮	548,107	45,779	—	—	548,107	45,779	593,886
外國	1,305,133	36,504	171,545	—	1,476,678	36,504	1,513,182
計	1,305,133	36,504	238,831	—	1,543,964	36,504	1,580,468
合計	5,930,439	6,028,201	321,391	—	6,251,830	6,028,201	12,280,031

(入 貨 之 部)

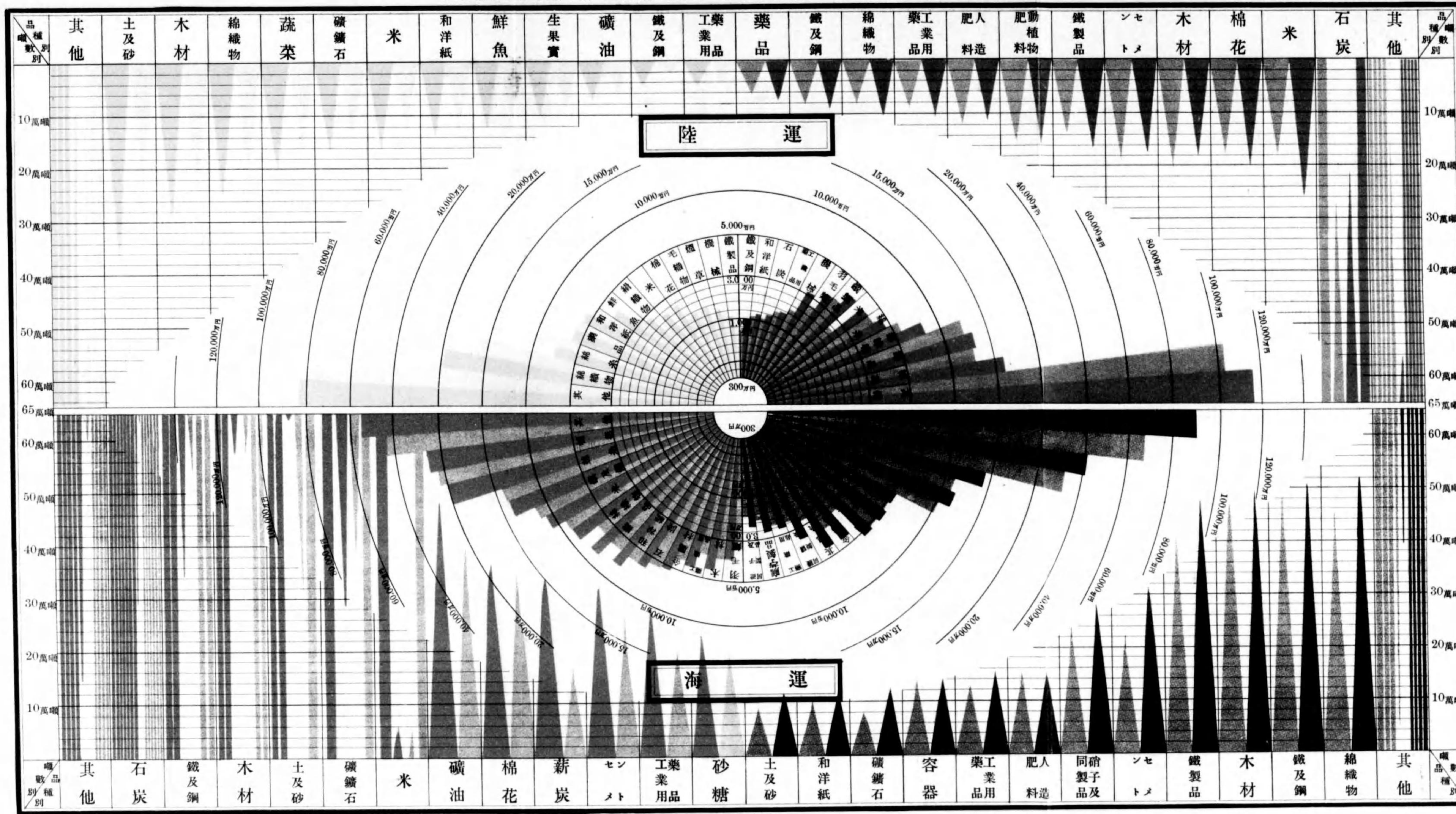
系路貿易別	大阪直接		神戸經由		計		
	海 運	鐵 道	海 運	鐵 道	海 運	鐵 道	計
内地	10,943,375	4,474,211	57,563	—	11,000,938	4,474,211	15,475,149
朝鮮	1,057,935	1,147	—	—	1,057,935	1,147	1,059,082
外國	3,896,971	12	84,238	—	3,981,209	12	3,981,221
計	3,896,971	12	115,612	—	4,096,821	12	4,096,833
合計	15,903,281	4,475,370	257,413	—	16,165,694	4,475,370	20,641,064



出 貨
昭昭和九八年
入 貨
出 貨
昭昭和九八年
入 貨

露光量違いの為重複撮影

大阪海陸兩運集散主要貨物 昭和八九年 兩年對照表



出 貨
昭 和 八 九 年
入 貨
出 貨
昭 和 八 九 年
入 貨

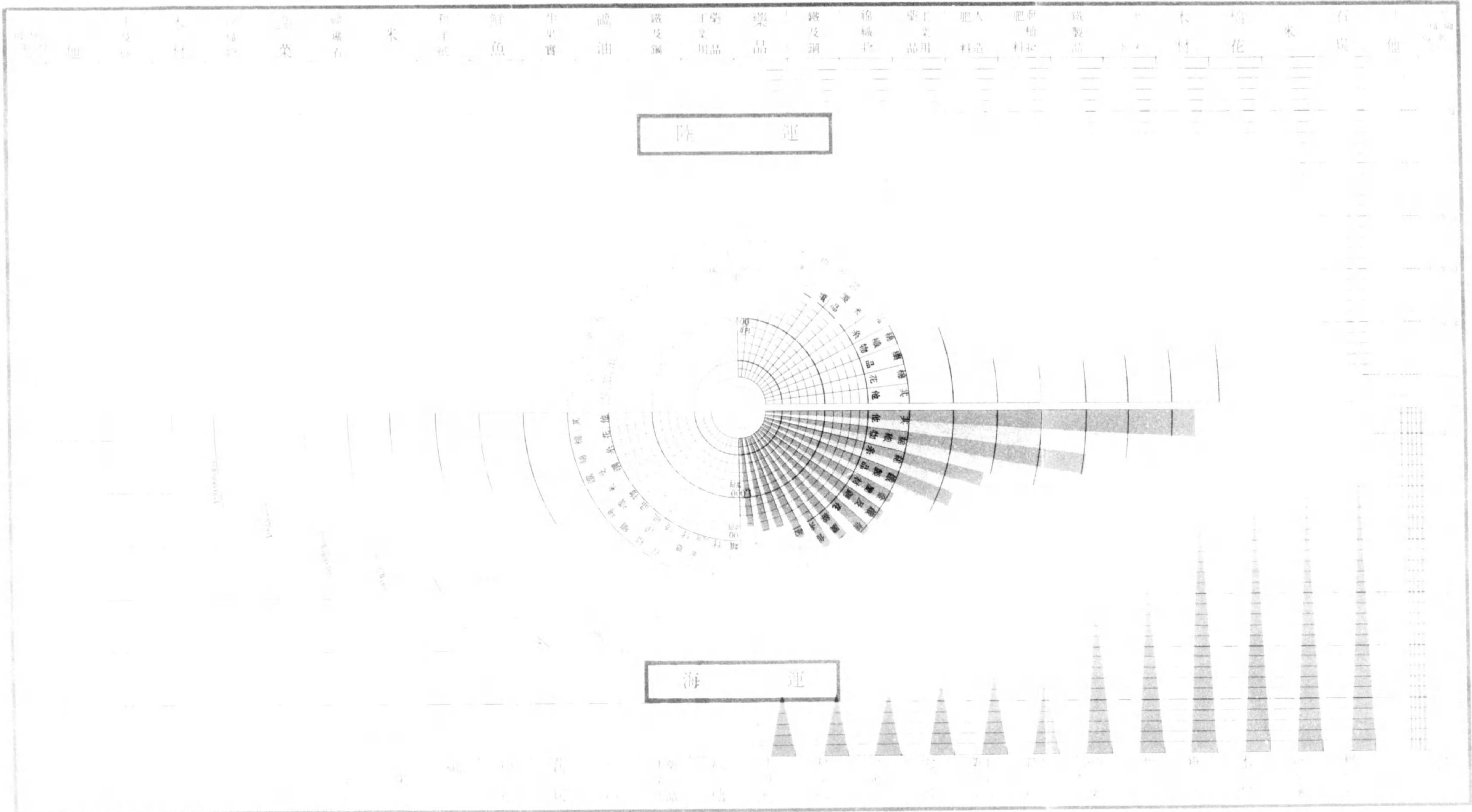
1 2 3 4 5 6 7 8 9 10 11 12 13 14 15 16 17 18 19 20 21 22 23 24 25 26 27 28 29 30 31 32 33 34 35 36 37 38 39 40 41 42 43 44 45 46 47 48 49 50 51 52 53 54 55 56 57 58 59 60 61 62 63 64 65 66 67 68 69 70 71 72 73 74 75 76 77 78 79 80 81 82 83 84 85 86 87 88 89 90 91 92 93 94 95 96 97 98 99 100

計	10,105,677
	593,996
	1,513,182
	67,296
	1,590,468
	12,290,031

計	15,475,149
	1,069,032
	3,981,221
	115,612
	4,095,833
	20,641,064

露光量違いの為重複撮影

大阪海陸兩運集散主要貨物 昭和八九年 兩年對照表



昭和九年 海陸出入貨物内外輸送系路別總價額表

(出貨之部)

貿易別	系路別	大阪直接		神戸經由		計		
		海運	鐵道	海運	鐵道	海運	鐵道	計
内地		1,054,827,833	1,715,302,509	34,502,336	—	1,089,330,169	1,715,302,509	2,804,632,678
朝鮮		163,593,512	33,281,333	—	—	163,593,512	33,281,333	196,874,845
外國	大阪稅關手數	570,735,236	26,465,400	101,472,733	—	672,207,969	26,465,400	698,673,369
	神戸稅關手數	—	—	41,083,893	—	41,083,893	—	41,083,893
	計	570,735,236	26,465,400	142,556,626	—	713,291,862	26,465,400	739,757,262
合計		1,789,156,581	1,775,049,242	177,058,962	—	1,966,215,543	1,775,049,242	3,741,264,785

(入貨之部)

貿易別	系路別	大阪直接		神戸經由		計		
		海運	鐵道	海運	鐵道	海運	鐵道	計
内地		1,032,374,720	1,411,064,215	10,404,167	—	1,042,778,887	1,411,064,215	2,453,843,102
朝鮮		131,232,860	208,754	—	—	131,232,860	208,754	131,441,614
外國	大阪稅關手數	543,782,715	6,120	34,265,356	—	578,048,071	6,120	578,054,191
	神戸稅關手數	—	—	46,008,361	—	46,008,361	—	46,008,361
	計	543,782,715	6,120	80,273,717	—	624,056,432	6,120	624,062,552
合計		1,707,390,295	1,411,279,089	90,677,884	—	1,798,068,179	1,411,279,089	3,209,347,268

第二節 海陸兩運主要貨物

第一款 海陸主要貨物發着の狀況

海陸兩運貨物を百有餘種に區別し更に之れを食料品、原料品、原料用製品、全製品及其他の五種に類別し調査精細を悉したるも、之等細目に涉れる各種別に就ての分布集散状態は從來海陸兩運貨物仕向仕出地別表として記述せしも昭和二年より鐵道省統計事務取扱變更せられ調査不能に付き之を欠き茲には海陸兩運主要品中數量及價額の大なるもの各數種を掲げ、更に其五大類別の集散状態五ヶ年間を表示せんとす。

昭和九年 海陸主要貨物噸量價額表

(○印出超 △印入超)

品名	出入別輸送別	噸量 (單位千噸)						品名	出入別輸送別	價額 (單位千圓)					
		入貨			出貨					入貨			出貨		
		海運	鐵道	計	海運	鐵道	計			海運	鐵道	計	海運	鐵道	計
石炭△		4,905	14	4,919	63	1,086	1,149	綿織物○		90,558	196,637	287,195	409,412	79,500	488,912
木材△		1,362	297	1,659	493	177	670	棉花△		275,306	23,990	299,296	52,871	158,978	211,849
鐵及鋼△		1,606	19	1,625	507	93	600	絲糸△		201,962	75,309	277,271	143,211	48,694	191,905
土及砂△		1,308	383	1,691	103	10	118	藥品○		89,196	63,993	153,189	91,784	130,000	221,784

(續) 昭和九年 海陸主要貨物噸量價額表 (○印出超 △印入超)

Table with columns for quantity (噸) and value (價額) for various goods like iron, cotton, and oil, categorized by transport mode (sea/land).

而して是等の海陸相互運輸關係を見るに原料品は主として海運よりの到着に屬し、石炭の二割三分、木材の四割強は兩運により各地に分布發送せられ、殘る石炭の七割七分三百七十七萬餘噸、木材の六割九十八萬餘噸は當地に於て消費、使用又は加工せられたるものと見るべく、精製品殊に海運により發送せし綿織物は鐵道による到着品其大部を占む、其他砂糖の海運により到着するものは多く粗糖にして、精製品として内國各地及朝鮮外國等に發送せられ、輸入棉花の綿絲、綿布となり、鐵材の鐵製品となり礦物の肥料となりて發送せらるゝ等、仔細に兩運の關係を考査する時は大阪商工業の面目其の間に躍如たるを覺ゆ。

五ヶ年對照 海陸輸送貨物類別表 (噸量之部)

Table showing 5-year comparison of sea and land transport for various goods, with columns for years 5, 6, 7, 8, 9 and sub-columns for sea/land transport.

(價額之部) (單位千圓)

Table showing 5-year comparison of sea and land transport for various goods, with columns for years 5, 6, 7, 8, 9 and sub-columns for sea/land transport, focusing on value.

第二款 海陸兩運の季節集散關係

海陸總集散貨物の月別消長は各年經濟狀態の變動により多少の差違を免れざるも、既往五箇年の平均に徴するに、出貨總量に於て一月を最低とし二月より三月に漸増し四月より低下しつゝ夏枯期を經過して八月に至り冬期需要品の出盛期に入るに隨ひ再び漸増して十二月を最高潮時とす、入貨總量に於ては最高を三月最低を八月とし、其の間夏期凋零し初秋より増加して十二月旺盛を極め出入共財界の移動と其の揆を一にせり而して昭和九年の月別順位は以下の如し。

Small table showing monthly rankings for sea and land transport for goods, with columns for month and year.

昭和九年海運貨物仕向仕出地別表

品種別	發着別	各 港 別 噸 量							
米	發	內地	東京 8,214	田邊 3,107	德島 2,825	名古屋 2,526	横濱 2,323		
		和歌山	2,242	高松 1,525	今治 1,294	勝浦 1,065	高知 1,030	神戸 915	
		壬生川	874	高濱 758	古座 725	海南 724	飾磨 594	三島 523	
		觀音寺	489	撫養 475	御坊 458	廣島 444	小松島 442	青森 400	
		丸龜	394	湯淺 359	岡山 316	橋 300	若松 297	玉島 279	
		箕島	269	鹿兒島 251	門司 246	赤穂 245	大東島 233	小豆島 226	
		坂出	216	新居濱 205	志度 198	明石 193	串本 190	郡中 183	
		吳	178	大長 170	福山 168	大分 144	北條 142	三田尻 141	
		南部	140	佐賀關 121	洲本 113	八幡濱 103	其他 1,833		
		朝鮮	釜山 1,760	群山 1,202	木浦 916	仁川 728	馬山 321		
		濟州島	190	清津 121					
		外國	ロツテ ルダム 26,543	其他 121					
		米	到	內地	基隆 46,071	大分 17,634	若松 11,088	高雄 8,687	門司 4,743
大川	4,540			高松 4,438	細島 2,694	下關 2,054	洲本 1,870	宇島 1,845	
坂出	1,744			高濱 1,321	油津 941	波見 866	丸龜 736	鹿兒島 617	
三角	547			高知 529	宇和島 514	郡中 510	德島 496	其他 4,829	
朝鮮	群山 197,295			仁川 193,751	木浦 83,477	釜山 49,185	麗水 19,909		
馬山	12,927			浦項 11,364	鎮南浦 5,680	元山 5,581	海州 3,698	西湖津 1,651	
城津	699			新義州 448	其他 222				
外國	諸港 3								
麥	發			內地	名古屋 551	室蘭 446	門司 303	高知 155	德島 147
				川之石	139	其他 759			
				朝鮮	諸港 76				
麥	到			內地	鹿兒島 1,883	德島 952	坂出 650	丸龜 624	三角 616
				島原	488	高松 478	東京 392	若松 317	其他 2,476
		朝鮮	諸港 7						
大	發	內地	和歌山 312	高松 278	其他 533				
		朝鮮	諸港 50						
		外國	諸港 19						
大	到	內地	諸港 1,187						
		朝鮮	鎮南浦 11,479	仁川 7,222	清津 3,700	城津 3,347	元山 2,556		

(續) 昭和九年海運貨物仕向仕出地別表

品種別	發着別	各 港 別 噸 量						
豆	着	新義州	2,227	釜山 1,110	雄基 874	群山 726	海州 519	浦項 407
		木浦	398	西湖津 343	其他 84			
其	發	內地	鹿兒島 198	神戸 163	和歌山 143	其他 717		
		朝鮮	諸港 67					
他	到	內地	小樽 12,921	若松 825	基隆 510	函館 490	其他 1,115	
		朝鮮	清津 428	其他 179				
豆	着	外國	大連 5,833	青島 3,655	上海 1,706	蘭貢 885	營口及莊 512	
		天津	486	漢口 312	其他 140			
雜	發	內地	若松 366	小樽 141	高松 118	其他 874		
		朝鮮	諸港 32					
穀	到	內地	鋼路 3,793	室蘭 1,223	小樽 557	其他 539		
		朝鮮	雄基 1,539	清津 706	其他 261			
砂	發	外國	大連 7,503	天津 596	營口及莊 594	上海 358	其他 747	
		內地	德島 10,302	高知 5,716	下關 5,423	高松 4,221	飾磨 4,125	
糖	發	小樽	3,907	觀音寺 2,719	網干 2,468	岡山 2,408	函館 2,209	小豆島 1,986
		宇和島	1,966	和歌山 1,802	尾道 1,768	東京 1,679	洲本 1,647	廣島 1,527
		高濱	1,427	名古屋 1,227	丸龜 1,132	長濱 1,094	吳 1,036	今治 998
		佐世保	924	那覇 890	撫養 846	福山 845	新居濱 820	玉島 739
		八幡濱	707	鹿兒島 704	福良 675	笠岡 673	長崎 617	福岡 591
		橋	575	坂出 574	勝浦 534	門司 445	基隆 379	鋼路 365
		彦崎	328	若松 327	串本 312	味野 269	三原 261	三島 254
		土々呂	254	高砂 247	津 237	壬生川 234	下田 220	須崎 210
		倉敷	209	室蘭 200	古座 194	白杵 184	油津 151	大牟田 147
		木本	137	大分 136	橋 133	名瀬 127	室戸 106	田邊 105
		志筑	102	由岐 102	其他 2,020			
		朝鮮	釜山 277	仁川 187	其他 35			
		外國	天津 3,961	大連 1,849	青島 1,770	上海 1,740	漢口 1,139	
安東縣	1,008	浦墟斯德 172	孟買 146	加刺智 116	香港 108	其他 193		
內地	高雄 111,839	那覇 26,421	花蓮港 17,479	基隆 15,253	室蘭 5,828			

(續) 昭和九年海運貨物仕向仕出地別表

品種別	發着別	各 港 別 噸 量							
菓	到	小樽 4,813	卑南 3,874	安平 3,375	東京 3,300	釧路 2,796	名瀨 2,565		
	着	鹿兒島 2,398	古仁屋 1,805	下關 1,617	宮古 1,471	門司 1,052	四日市 501		
		朝鮮 諸港 69	外 國 イイサ 5,163	スバヤ 2,981	パビヤ 2,372	チイラチヤツブ 2,211	マニラ 1,189		
發	送	内地 廣島 5,160	飾磨 4,006	尾道 2,706	徳島 2,007	岡山 1,922			
		吳 1,545	若松 1,169	高知 1,159	福山 891	高松 853	丸龜 819		
		神戸 783	高濱 782	基隆 692	洲本 568	宇和島 519	網干 469		
		田邊 403	笠岡 394	大分 391	今治 340	那覇 325	下關 302		
		別府 286	観音寺 282	鹿兒島 266	八幡濱 257	佐世保 219	門司 209		
		倉敷 206	小樽 181	新居濱 174	和歌山 170	小倉 161	坂出 159		
		長濱 153	安平 152	留萌 150	橋 145	三島 127	函館 126		
		土々呂 119	福岡 115	長崎 112	川之江 107	其他 2,688			
		朝鮮 仁川 1,095	釜山 923	鎮南浦 348	清津 149	其他 508			
		外 國 大連 986	上海 110	甲谷陀 108	其他 429				
		子	到	内地 徳島 3,168	飾磨 1,204	其他 1,426			
			着	朝鮮 諸港 55	外 國 諸港 59				
搥	發送	内地 諸港 193							
	到	内地 坂出 19,478	徳島 11,054	赤穂 5,037	多度津 4,178	高松 3,280			
	着	三田尻 2,677	安平 1,703	其他 288	オークランド 9,166	青島 4,535	ハンブルグ 812		
和	發	内地 東京 4,302	大分 2,999	高知 2,039	函館 1,914	若松 1,595			
		小樽 1,525	三角 1,424	田邊 990	下關 963	徳島 934	基隆 919		
		福山 879	網 866	門司 699	長崎 677	新宮 643	岡山 598		
		鹿兒島 579	高松 501	和歌山 429	勝浦 428	那覇 398	別府 382		
		小松島 355	宇島 346	尾道 321	三田尻 317	廣島 304	福岡 291		
		木本 254	八幡濱 235	串木 231	御坊 227	安藝 221	観音寺 220		
		留萌 214	丸龜 211	高濱 211	小豆島 201	宇和島 195	飾磨 183		
		長濱 176	吳 176	釧路 167	須崎 155	唐津 153	小倉 150		
		三原 144	高雄 136	尾鷲 130	室戸 129	佐伯 115	細島 114		

(續) 昭和九年海運貨物仕向仕出地別表

品種別	發着別	各 港 別 噸 量						
酒	送	油津 111	萩 110	白杵 107	其他 2,560			
	着	朝鮮 仁川 1,444	釜山 705	鎮南浦 347	群山 211	清津 188		
		外 國 元山 165	木浦 122	雄基 107	興南 101	其他 299		
洋	到	内地 那覇 6,838	若松 5,533	玉島 1,327	堺 1,250	福山 1,112		
	着	東京 620	彦崎 549	吳 481	丸龜 353	其他 3,337		
酒	發	内地 門司 5,684	徳島 2,967	廣島 2,794	高知 2,506	若松 2,025		
		高濱 1,721	高松 1,687	基隆 1,259	福岡 1,158	別府 982	今治 844	
		宇和島 807	鹿兒島 778	丸龜 761	高雄 626	吳 625	洲本 459	
		新宮 443	観音寺 403	下關 385	新居濱 380	笠岡 360	尾道 328	
		八幡濱 309	名古屋 285	大分 281	東京 274	田邊 271	三島 257	
		網 250	岡山 247	長濱 211	小樽 202	神戸 190	那覇 180	
		宮崎 173	安平 173	勝浦 170	長崎 163	福良 157	小松島 155	
		撫養 146	下田 141	室戸 140	油津 138	和歌山 137	西條 136	
		坂出 127	白杵 126	佐世保 124	手結 117	飾磨 117	川之江 114	
		内海 113	橋 113	須崎 103	佐伯 102	壬生川 102	其他 2,262	
		朝鮮 仁川 933	釜山 654	新義州 417	清津 252	鎮南浦 114		
		外 國 其他 344	營口及莊 941	大連 291	其他 202			
		茶	到	内地 門司 4,124	若松 1,253	徳島 329	其他 1,238	
着	朝鮮 諸港 3		外 國 パロセナ 652	其他 82				
清	發送	内地 基隆 160	若松 153	徳島 118	其他 816			
	着	朝鮮 諸港 188	外 國 大連 254	其他 92				
清	到	内地 基隆 619	其他 254					
	着	朝鮮 諸港 6	外 國 諸港 105					
		發送	内地 徳島 531	福岡 455	若松 445	高知 377	廣島 253	
基隆 247	小樽 144	佐世保 138	門司 136	田邊 124	尾道 121			
鹿兒島 113	大分 112	和歌山 111	其他 2,010					

(續) 昭和九年海運貨物仕向仕出地別表

品種別	發着別	各港別噸量											
鳥獸肉	送	朝鮮	諸港	7									
	到着	內地	諸港	255									
鮮魚	送	朝鮮	諸港	21	青島	4,263	大連	523	其他	13			
	到着	內地	諸港	18									
鮮魚	送	朝鮮	諸港	12									
	到着	內地	長崎	14,792	五島	7,711	由良(淡路)	3,127	福良	2,836	假屋	2,759	
鮮魚	到着	下關	2,397	志筑	1,647	德島	1,473	明石	1,255	勝浦	1,240	和歌山	1,233
		撫養	1,219	岩屋	1,150	油津	1,142	小松島	1,009	宮島	944	由岐	860
		佐伯	848	串本	827	田邊	799	高雄	785	土々呂	767	橋	728
		室戸	612	甲浦	598	味野	578	洲本	569	八幡濱	545	椿泊	527
		宇和島	477	今治	471	宿毛	465	穴喰	451	高知	445	鞆	444
		日和佐	439	廣島	425	牟岐	416	三瓶	411	御坊	405	高松	398
		沼島	397	牛窓	336	三田尻	326	玉島	315	湯淺	315	古座	301
		其他	2,368										
		朝鮮	諸港	143									
		乾魚	送	內地	諸港	180							
			到着	內地	宇和島	1,913	高知	1,740	船越	1,699	德島	1,493	牛深
		鮮魚	到着	勝浦	1,184	橋	978	長崎	761	小樽	679	尾道	642
洲本	598			八幡濱	547	小松島	540	深浦	434	大川	403	串本	310
鮮魚	到着	笠岡	308	其他	5,832								
		朝鮮	浦項	404	其他	814							
鹽	送	內地	諸港	437									
		朝鮮	鎮南浦	149	其他	8							
鮮魚	到着	內地	諸港	21									
		朝鮮	小樽	616	函館	329	其他	209					
鮮魚	到着	內地	諸港	476									
		朝鮮	沿海州	717	其他	14							

(續) 昭和九年海運貨物仕向仕出地別表

品種別	發着別	各港別噸量											
乾貝	送	內地	諸港	107									
	到着	內地	諸港	22									
魚	送	朝鮮	諸港	6									
		內地	德島	107	其他	425							
魚	送	朝鮮	諸港	40									
		外國	諸港	133									
節	到着	內地	串本	658	郡中	585	基隆	508	鹿兒島	486	高知	469	
		下田	416	其他	1,919								
鮮魚	到着	朝鮮	諸港	16									
		外國	諸港	1									
乾魚	送	內地	德島	1,146	高松	811	下關	771	飾磨	688	尾道	636	
		高知	551	函館	444	廣島	439	基隆	314	撫養	277	丸龜	272
鮮魚	送	延岡	240	笠岡	194	若松	166	福山	160	岡山	157	大分	150
		串本	148	東京	148	宇和島	145	佐伯	136	坂出	133	御坊	131
鮮魚	送	觀音寺	127	安平	118	新宮	115	神戶	115	勝浦	113	橋	112
		吳	109	其他	2,032								
鮮魚	送	朝鮮	釜山	179	仁川	105	其他	98					
		外國	大連	628	スハラ	344	上海	301	サマン	221	新嘉坡	129	
鮮魚	到着	其他	750										
		內地	飾磨	3,358	網干	3,283	高雄	3,171	福良	759	德島	301	
鮮魚	到着	其他	2,490										
		朝鮮	諸港	215									
鮮魚	到着	外國	上海	373	其他	218							
		內地	德島	4,551	味野	1,767	高知	1,555	今治	1,416	基隆	1,414	
穀粉	送	和歌山	1,042	洲本	811	高松	781	高雄	771	下關	726	飾磨	724
		岡山	620	那覇	606	八幡濱	548	宇和島	546	高濱	545	若松	443
穀粉	送	川之石	409	福山	405	廣島	340	笠岡	322	赤穂	312	長崎	305
		尾道	291	門司	265	吳	240	島原	223	鹿兒島	216	觀音寺	198
鮮魚	送	名古屋	194	倉敷	185	新宮	167	坂出	160	撫養	128	玉島	125
		小樽	103	其他	2,874								
鮮魚	送	朝鮮	釜山	2,035	仁川	1,246	元山	506	鎮南浦	251	浦項	195	
		清津	145	其他	369								

(續) 昭和九年海運貨物仕向仕出地別表

品種別	發着別	各	港	別	噸	量																	
粉	到	外 國	大連	1,755	孟買	463	上海	229	營口及莊	174	其他	345											
		內地	小樽	16,001	釧路	3,034	東京	2,030	鹿兒島	1,354	波見	1,352											
粉	着	廣島	1,097	長崎	906	網干	708	亞庭灣岸	439	三角	396	函館	375										
		留萌	360	其他	3,136	朝鮮	諸港	69	外國	大連	2,783	新嘉坡	758	スバ	ラ	ヤ	485	晚香坡	444	オッ	ヂ	サ	357
		其他	343	內地	高知	428	德島	412	下關	412	尾道	317	高松	286									
昆	發	廣島	281	鹿兒島	268	那覇	172	宇和島	133	若松	112	基隆	108										
		田邊	102	其他	2,580	朝鮮	仁川	140	其他	170	外國	上海	869	大連	763	天津	405	青島	223	其他	191		
布	到	內地	函館	6,884	亞庭灣岸	2,874	小樽	1,758	間宮海峽沿岸	1,728	根室	966											
		厚岸	865	釧路	550	其他	1,200	朝鮮	諸港	8	外國	諸港	30										
		內地	撫養	553	德島	194	下關	109	其他	878	朝鮮	諸港	112	大連	126	其他	75						
海	發	內地	撫養	850	函館	434	其他	1,729	朝鮮	釜山	932	木浦	840	其他	828								
		內地	神戶	9,167	德島	8,989	和歌山	6,768	飾磨	5,236	四宮	4,919											
石	發	淡路	3,701	尼崎	3,573	岸和田	3,295	高知	2,240	高松	2,058	坂出	1,226										
		丸龜	1,053	觀音寺	950	福良	948	堺	904	御影	609	洲本	546										
		廣島	543	貝塚	532	伊部	467	明石	395	武豊	360	吳	339										
		佐野(和泉)	330	岡山	330	鞆	311	長崎	297	徳山	204	由良(紀伊)	187										
		尾道	183	玉島	179	高砂	174	小松島	171	海南	169	下松	150										
草	送	大君	150	三原	140	相生	127	名古屋	125	下關	108	多度津	104										
		其他	1,307	外國	諸港	1	內地	若松	1,750,324	室蘭	503,384	宇部	450,822	瀬戸	304,730	福岡	243,836						
石	到	佳ノ江	140,458	佐世保	125,716	小樽	70,307	大牟田	55,598	釧路	36,723	唐津	35,888										

(續) 昭和九年海運貨物仕向仕出地別表

品種別	發着別	各	港	別	噸	量																
炭	着	基隆	20,175	伊萬里	10,285	間宮海峽沿岸	6,265	萩	5,033	留萌	2,200	其他	567									
		朝鮮	鎮南浦	219,676	麗水	5,236	仁川	946	元山	814	秦皇島	40,978	カフ	ン	ア	36,003						
		外國	大連	669,464	ホ	ン	53,502	營口及莊	46,497	海防	2,970	孟買	550									
炭	發	福州	27,366	青島	14,023	北樺太	13,066	天津	10,856	海防	2,970	孟買	550									
		其他	701	內地	新居濱	35,144	神戸	8,615	東京	7,436	吳	3,710	名古屋	2,756								
炭	發	武豊	1,753	廣島	1,517	徳島	971	四日市	884	佐世保	744	若松	716									
		福山	584	下田	445	和歌山	364	橋	361	福岡	279	宇野	269									
		宇部	260	富岡	252	因ノ島	251	下關	240	長崎	215	下松	148									
		清水	145	高松	140	徳山	140	明石	137	小松島	134	尾道	132									
		飾磨	129	新宮	121	高知	107	其他	763	朝鮮	釜山	592	其他	81								
炭	到	朝鮮	釜山	592	其他	81	外國	大連	305	其他	2	內地	大牟田	8,352	若松	2,785	東京	1,480	佐世保	310	其他	605
		厚岸	865	釧路	550	其他	1,200	朝鮮	諸港	8	外國	諸港	30	朝鮮	諸港	39	大連	1,787	其他	107		
礦	發	內地	四坂島	76,820	佐賀關	18,574	高砂	6,774	神戸	2,159	東京	1,460										
		若松	1,366	伊部	1,174	直島	1,062	由良(淡路)	808	吳	715	名古屋	542									
		水俣	335	相生	333	細島	280	廣島	247	東野	235	三角	152									
礦	送	下關	143	洲本	142	新居濱	105	其他	802	朝鮮	鎮南浦	1,066	其他	148								
		朝鮮	鎮南浦	1,066	其他	148	外國	ハング	4,574	香港	1,373	大連	859	上海	704	盤谷	258					
		倫敦	218	ロツテ	206	アント	168	其他	103	倫敦	218	羅達	206	アント	168	其他	103					
		內地	小下(伊豫)	319,118	吳	200,544	新居濱	84,019	東野	46,002	竹原	28,260										
石	着	湯淺	25,875	由良(紀伊)	19,011	三瓶	15,193	小松島	11,787	伊部	7,230	三島	6,400									
		徳島	3,720	鶉崎	3,506	東京	2,736	小樽	2,547	高濱	2,381	和江	1,487									
		函館	641	赤穂	320	其他	1,124	朝鮮	木浦	13,695	仁川	7,639	清津	3,317	新昌	1,042	群山	615				
		釜山	510	西湖津	403	鎮南浦	366	其他	403	釜山	510	西湖津	403	鎮南浦	366	其他	403					
石	發	外國	營口及莊	46,944	タンバ	38,843	コセア	35,044	大連	21,429	ア	ル	14,337									
		カサブ	11,750	カフ	10,703	甲谷陀	7,950	クリス	3,850	倫敦	3,822	上海	3,296									
		紐育	1,089	青島	1,039	浦斯	651	リパ	507	ボ	ート	440	新嘉坡	412								
石	到	香港	404	桑港	360	浦斯	651	其他	1,649	香港	404	桑港	360	浦斯	651	其他	1,649					

(續) 昭和九年 海運貨物仕向仕出地別表

品種別	發着別	各 港 別 噸 量											
石	送	內地	名古屋 454	東京 360	長崎 229	田邊 157	高知 131						
		若松	120	飾磨 106	其他 791								
		朝鮮	諸港 48										
		外國	大連 502	其他 63									
村	着	內地	小豆島 22,939	伊部 19,157	北木島 14,720	郡中 6,370	本島 6,341						
		家島	6,204	音戸 5,542	明石 5,420	淡輪 4,422	福河 4,259	赤穂 3,986					
		長濱	3,968	宇野 3,716	大島 3,707	由良(紀伊) 3,495	與島 3,168	福良 2,946					
		室津(播磨)	2,845	撫養 2,837	志筑 2,602	都志 2,596	因島 2,395	尾道 2,390					
土	發	玉島	2,248	御坊 2,213	笠岡 2,199	和歌山 2,199	高濱 2,009	德島 2,008					
		淡	1,999	味野 1,860	郡家 1,671	倉橋島 1,665	岩屋 1,648	小大下(伊豫)	1,593				
		箕島	1,380	洲本 1,270	直島 1,214	廣島 977	田邊 800	福山 430					
		其他	594										
		朝鮮	諸港 212										
		外國	諸港 98										
及	送	內地	伊部 27,427	新居濱 14,374	神戸 6,100	吳 5,645	若松 3,934						
		高知	3,733	和歌山 3,602	廣島 3,310	鹿兒島 3,131	相生 1,834	郡中 1,751					
		基隆	1,741	佐世保 1,174	長崎 1,091	田邊 1,055	大分 1,050	別府 1,012					
		福岡	964	德島 961	唐津 797	宇和島 688	岡山 676	笠岡 670					
		新宮	554	高松 532	津 515	下關 510	倉敷 499	都志 455					
		今治	453	高松 425	四坂島 421	中津 413	尾道 404	御坊 376					
		安平	350	名古屋 336	飾磨 330	延岡 308	大川 285	門司 282					
		藤浦	262	佐伯 255	三田尻 238	細島 220	八幡濱 213	小松島 206					
		北條	203	東京 188	小樽 181	高濱 177	函館 168	木本 163					
		撫養	158	丸龜 158	明石 155	小倉 142	橋 136	那覇 135					
		網干	122	宇部 121	音戸 117	海南 109	湯淺 106	由良(紀伊) 105					
		玉島	100	其他 2,361									
		朝鮮	釜山 1,756	仁川 1,723	鎮南浦 443	興南 207	新義州 172						
		雄基	138	清津 118	元山 100	其他 310							
		外國	バビヤ 779	マニラ 778	大連 587	スバヤ 200	安東縣 170						
		上海	137	其他 219									
		砂	到	內地	海南 195,438	箕島 152,680	德島 148,104	堺 103,000	湯淺 71,001				
				高砂	53,587	和歌山 49,634	由良(紀伊) 44,555	都志 42,025	大島 33,766	福良 36,252			
				小松島	35,906	御影 33,318	撫養 31,607	四宮 23,372	田邊 15,943	富岡 15,855			
網干	14,975			東野 14,419	神戸 13,802	家島 12,808	飾磨 12,612	岸和田 11,231					

(續) 昭和九年 海運貨物仕向仕出地別表

品種別	發着別	各 港 別 噸 量									
着		貝塚	10,956	假屋 10,293	明石 8,286	御坊 6,936	洲本 5,003	宇島 4,968			
		廣島	4,822	新宮 4,633	赤穂 3,474	吳 3,279	橫濱 3,004	北木島 2,727			
		福山	2,683	岩屋 2,364	尾道 1,998	名古屋 1,620	小豆島 850	岡山 837			
		高知	724	唐津 505	東京 464	其他 823					
木	發	朝鮮	釜山 1,195	其他 295							
		外國	大連 48,441	香港 4,082	アントワープ 1,145	青島 785	其他 708				
村	送	內地	廣島 29,225	神戸 27,812	高松 26,726	德島 26,077	岡山 18,411				
		和歌山	17,785	福岡 15,838	基隆 12,570	吳 11,267	福山 10,086	下關 9,331			
		長崎	9,318	尾道 8,932	坂出 8,704	飾磨 8,676	若松 8,623	佐世保 8,406			
		小倉	8,179	多度津 7,310	高松 7,003	宇野 6,251	新居濱 6,124	今治 5,742			
		大川	5,601	宇部 4,672	玉島 4,568	三田尻 4,430	倉敷 4,424	安平 4,396			
		三原	4,339	觀音寺 4,076	高砂 3,518	丸龜 3,453	彦崎 3,304	大分 2,644			
		相生	2,546	名古屋 2,489	門司 2,296	別府 2,013	味野 2,001	宮島 1,909			
		田邊	1,990	高濱 1,817	直島 1,747	宇和島 1,709	中津 1,670	御坊 1,643			
		笠岡	1,605	鹿兒島 1,567	大牟田 1,523	因島 1,510	網干 1,507	小野田 1,484			
		高知	1,476	長濱 1,329	德山 1,304	東京 1,302	佐伯 1,151	小豆島 1,110			
		伊萬里	1,062	小松島 901	撫養 891	洲本 864	糸崎 801	萩 752			
		岩國	733	箕島 718	牛窓 717	明石 697	三島 626	柳井 619			
		唐津	618	下松 612	函館 572	小樽 515	赤穂 514	延岡 464			
		伊部	441	東野 425	西條 403	富岡 402	川之石 364	福良 335			
		新宮	321	宮崎 317	八幡濱 268	佐賀關 242	湯淺 234	壬生川 227			
		那覇	225	大長 222	三角 218	守江 214	竹原 183	淡輪 183			
		島原	170	海南 170	福河 151	手結 151	淡 144	下田 129			
		串本	112	其他 1,992							
		朝鮮	仁川 22,102	釜山 9,581	木浦 5,657	鎮南浦 4,383	群山 3,497				
麗水	2,774	雄基 2,111	清津 686	西湖津 641	馬山 401	濟州島 324					
元山	288	城津 251	浦項 147	其他 107							
外國	大連 23,942	青島 3,628	天津 1,831	上海 950	營口及莊	163					
其他	277										
砂	到	內地	オホーツク海岸 211,358	藤浦 81,586	小樽 46,943	間宮海岸 40,945	木本 36,575				
		高知	28,281	釧路 25,277	古座 24,857	室蘭 19,046	細島 18,422	鹿兒島 15,055			
		留萌	13,792	油津 12,967	德島 9,212	尾鷲 8,529	基隆 7,428	高雄 5,501			
		網走	5,284	和歌山 4,838	福山 4,378	亞庭海岸 4,149	新宮 3,684	波見 3,447			
		福島	3,404	青森 3,403	函館 3,184	田邊 2,214	下田 1,802	花蓮港 1,475			

(續) 昭和九年海運貨物仕向仕出地別表

Table with columns for product type (品種別), shipping status (發着別), origin (各港別), and quantity (噸量). Rows include categories like '着' (arrival), '木' (wood), '皮' (leather), '竹' (bamboo), '及' (and), '籐' (rattan), and '薪' (firewood).

(續) 昭和九年海運貨物仕向仕出地別表

Table with columns for product type (品種別), shipping status (發着別), origin (各港別), and quantity (噸量). Rows include categories like '送' (shipment), '炭' (charcoal), '棉' (cotton), and '花' (flowers).

(續) 昭和九年海運貨物仕向仕出地別表

品種別	發着別	各 港 別 噸 量											
着	モッサ	8,187	甲谷陀	5,896	アレキサンドリヤ	4,517	古倫母	4,089	蘭買	4,085	ロスアンゼルス	3,784	
	青島	1,833	桑港	1,352	大連	997	上海	993	スバ	940	忠竹林	802	
	紐育	724	サト	640	天津	620	サン	576	盤谷	467	カヤオ	462	
	パレン	415	パナマ	321	其他	2,027							
棉	發	内地	諸港	156									
	送	朝鮮	諸港	1									
實	到	朝鮮	馬山	470	其他	101							
	着	外國	天津	29,526	營口及莊	17,884	青島	13,850	大連	2,980	上海	1,168	
製	發	内地	細島	4,060	岩國	3,903	高砂	2,496	高知	2,131	徳島	1,799	
		勝浦	1,523	洲本	1,339	高松	660	御坊	266	新居濱	224	若松	195
	送	岡山	130	廣島	129	宮島	115	小樽	101	東京	100	其他	992
		朝鮮	釜山	165	其他	33							
原	到	内地	亞庭灣	13,422	オホーツク	11,884	間宮海	9,549	小樽	2,741	高知	1,312	
		須崎	927	釧路	500	其他	404						
料	着	朝鮮	新義州	402									
		外國	晚香坡	5,755	シタル	4,489	ゴゼン	2,604	ポート	875	其他	785	
襪	發	内地	高松	6,984	廣島	4,615	高砂	3,856	大分	3,637	福山	3,216	
		若松	1,423	洲本	1,301	中津	1,094	高知	586	丸龜	472	三島	426
		那覇	315	田邊	294	高濱	235	徳島	207	東京	203	御坊	158
		下關	144	網干	135	基隆	134	坂出	125	箕島	114	吳	106
及	送	朝鮮	鎮南浦	2,972	仁川	1,952	釜山	1,172	群山	987	清津	788	
		新義州	562	西湖津	429	雄基	423	浦項	413	木浦	375	城津	337
		元山	255	濟州島	110	西湖津	101	馬山	100	其他	35		
		外國	大連	8,755	青島	2,824	天津	2,221	營口及莊	1,328	安東縣	1,183	
府	到	晚香坡	867	上海	815	ロンドン	661	ハンブ	637	マシエ	436		
		桑港	210	サラマン	198	アレキサンドリヤ	150	新嘉坡	120	トリエト	120	マンチエ	436
		アント	114	ワープ	102	ロンドン	101	其他	913				
		内地	高知	1,516	徳島	1,294	若松	1,275	玉島	1,170	尾道	883	
		鹿兒島	876	東京	450	高濱	402	福山	394	廣島	392	長崎	367

(續) 昭和九年海運貨物仕向仕出地別表

品種別	發着別	各 港 別 噸 量											
物	着	長濱	352	福岡	331	其他			4,102				
		朝鮮	釜山	4,415	鎮南浦	1,847	仁川	825	元山	575	群山	492	
		新義州	390	其他	928								
獸	送	内地	基隆	669	高知	255	若松	254	廣島	229	小倉	176	
		安平	135	吳	119	飾磨	100	其他	932				
皮	到	朝鮮	仁川	798	鎮南浦	107	其他	156					
		外國	大連	856	其他	55							
革	着	内地	基隆	1,031	飾磨	366	大川	310	其他			4,430	
		朝鮮	仁川	3,025	其他	1,174							
		外國	大連	1,753	漢口	1,333	上海	1,185	桑港	1,029	シド	1,015	
		天津	831	香港	471	青島	414	フィラデ	356	シタル	302	其他	1,794
羽	送	内地	諸港	319									
		朝鮮	諸港	30									
毛	到	内地	諸港	308									
		朝鮮	諸港	81									
		外國	シド	6,096	メルボン	5,840	プリスン	2,003	ヴェノス	1,294	加刺智	1,090	
		天津	614	ニウ	568	メルボン	567	アデレ	524	フレマ	321	其他	1,562
齒	發	内地	洲本	4,132	御坊	525	徳島	113	其他			500	
		朝鮮	諸港	31									
骨	到	内地	諸港	1,036									
		朝鮮	諸港	444									
角	着	外國	上海	2,962	漢口	2,424	シド	1,710	ヴェノス	1,190	九江	979	
		マカ	574	大連	546	ロンドン	522	新嘉坡	470	モンテ	418	スバ	324
		桑港	323	其他	3,284								
麻	送	内地	三原	1,968	廣島	1,253	新居濱	572	福岡	154	高知	125	
		其他	622										
		朝鮮	釜山	104	其他			166					
		外國	諸港	22									

(續) 昭和九年海運貨物仕向仕出地別表

品種別	發着別	各港別噸量						
		桑港		其他				
金	發	桑港 690 其他 620						
		内地		若松 7,731	廣島 6,369	函館 3,770	小樽 3,031	新居濱 2,968
		門司 2,955	基隆 2,561	福岡 2,325	名古屋 2,313	長崎 2,040	飾磨 1,931	
		大分 1,742	吳 1,699	下關 1,655	佐世保 1,651	德島 1,250	小倉 1,175	
		東京 1,166	尾道 923	岡山 855	高知 849	鹿児島 794	福山 773	
		高松 757	神戸 709	室蘭 699	宇部 685	高雄 670	坂出 661	
		大川 620	直島 606	三田尻 606	洲本 579	土々呂 538	佐賀關 523	
		和歌山 486	留萌 461	高濱 457	大牟田 453	中津 437	今治 417	
		宇野 416	觀音寺 381	丸龜 331	高砂 369	彦崎 365	那霸 344	
		佐伯 329	細島 317	宇和島 315	明石 314	玉島 293	西條 296	
		倉敷 279	安平 276	網干 276	笠岡 254	熊本 239	箕島 227	
屬	送	別府 221	内海 184	鞆 178	宇島 174	島原 171	味野 171	
		田邊 166	八幡濱 157	三原 137	銅路 136	長濱 136	新宮 128	
		亞庭灣 120	下松 119	伊萬里 118	岩國 114	萩 106	唐津 106	
		三角 102	其他 2,689					
		朝鮮		仁川 3,383	釜山 3,103	鎮南浦 2,770	群山 1,849	清津 1,608
		雄基 875	木浦 803	元山 696	西湖津 525	新義州 524	浦項 397	
		興南 364	城津 357	新昌 207	馬山 121	其他 84		
		外國		孟買 6,412	大連 2,650	香港 1,241	上海 817	天津 660
		蘭貢 509	加刺智 421	マラ 375	新嘉坡 300	青島 274	甲谷陀 273	
		營口及牛	其他 339					
		材	到	内地		大牟田 14,113	下關 2,930	東京 1,205
若松 792	佐賀關 710			廣島 612	函館 541	大分 403	長崎 353	
安平 335	佐世保 321			新居濱 317	高雄 311	其他 2,032		
朝鮮				鎮南浦 1,030	西湖津 360	其他 418		
外國				晚香坡 41,196	蘭貢 12,962	ガストン 12,898	桑港 8,019	大連 5,257
ホート 4,713	紐育 3,865			ロスアンゼルス 2,561	ロンドン 2,450	メルボン 2,027	アントワープ 1,787	
タコマ 1,495	ハンブ 1,278			漢口 1,114	上海 904	新嘉坡 822	香港 815	
ポートエ 715	シヤル 695			フライデ 535	リパブ 515	彼南 497	モント 485	
ロツテ 411	マルセ 410			シニド 404	スワン 399	ボト 384	甲奈陀 370	
リソン 357	マイス 320			トリエ 318	ブレ 317	其他 2,217		
着	送			内地		神戸 38,946	津 30,541	西宮 14,118
		名古屋 11,548	今治 10,631	岡山 8,001	三田尻 7,936	和歌山 7,777	高松 7,427	

(續) 昭和九年海運貨物仕向仕出地別表

品種別	發着別	各港別噸量						
		貝塚		田邊				
セ	發	貝塚 6,199	尻崎 6,169	長島 5,202	四日市 5,197	飾磨 4,947	東京 4,931	
		田邊 4,622	高砂 4,340	武豊 4,266	岸和田 2,768	鳥羽 2,535	小松島 2,026	
		新宮 1,924	大分 1,921	細島 1,880	尾鷲 1,834	福岡 1,650	高知 1,464	
		波切 1,291	彦崎 1,289	海南 1,148	多度津 1,082	古座 1,028	長濱 1,025	
		串本 1,021	小倉 929	湯浅 920	宮島 885	御坊 783	木本 762	
		勝浦 752	佐世保 710	撫養 666	宇野 610	周參見 601	伊部 591	
		牟岐 522	假屋 520	佐賀關 450	廣島 377	若松 318	延岡 294	
		中津 240	明石 226	宇島 220	赤穂 189	基隆 187	高濱 182	
		柳井 181	福山 176	香戸 167	玉島 166	吳 162	安藝 160	
		下關 160	宇部 145	小豆島 142	須崎 132	洲本 125	網干 120	
		富岡 114	由良(紀伊) 113	箕島 100	其他 1,412			
ン	送	朝鮮		仁川 4,345	釜山 2,480	馬山 608	麗水 470	木浦 135
		雄基 130	清津 109	鎮南浦 101	其他 25			
		外國		大連 14,415	香港 7,050	蘭貢 4,170	彼南 3,784	モバチエ 330
		孟買 2,216	古倫母 1,898	チイラチ 1,672	新嘉坡 1,199	甲谷陀 1,092	チエリ 1,035	
		バビ 966	マラ 920	スバ 740	ザン 713	ベラ 617	バスラ 557	
		サラ 554	加刺智 420	營口及牛 417	ホルノ 374	マカ 353	バレン 318	
		ダレ 286	青島 192	メナド 153	ボル 141	其他 272		
		内地		門司 67,306	津久見 53,464	宇部 43,450	高知 38,356	佐伯 36,403
		東京 17,918	小野田 14,249	由良(紀伊) 11,868	八戸 10,639	四日市 6,505	尾崎 4,961	
		函館 4,315	若松 1,621	横濱 800	熊本 625	其他 714		
		朝鮮		元山 6,090				
石	發	内地		東京 3,397	オホーツク海岸 588	廣島 529	若松 437	高知 444
		基隆 438	德島 401	岩國 367	新居濱 312	福岡 274	長崎 244	
		岡山 244	吳 240	今治 236	福山 230	小倉 224	津 216	
		神戸 214	宇部 207	門司 193	高松 159	宮崎 152	津久見 152	
		小樽 141	那覇 140	佐世保 129	名古屋 125	和歌山 119	飾磨 118	
		古座 109	延岡 108	彦崎 105	下關 103	函館 102	東野 100	
		三原 100	其他 2,585					
		朝鮮		釜山 610	仁川 499	鎮南浦 242	木浦 181	興南 105
		其他 263						
		外國		大連 1,905	上海 1,801	青島 507	紐育 439	新嘉坡 350
		ロン 341	バビ 275	スバ 270	ホート 238	バル 181	盤谷 160	
リバ 147	マル 145	ハル 131	彼南 128	其他 1,191				

(續) 昭和九年海運貨物仕向仕出地別表

品種別	發着別	各 港 別 噸 量								
品	到	内地	高知 29,233	東野 14,250	富岡 13,246	廣島 11,269	由良(淡路) 4,079			
		三田尻	2,229	竹原 2,139	洲本 1,852	小野田 1,033	明石 890			
		門司	763	徳島 611	飾磨 547	小豆島 451	宇和島 330			
		其他	1,583							
		朝鮮	諸港 251							
着	外 國	大連	3,250	浦斯 2,323	紐育 1,533	ボト 1,146	古倫母 599			
		アルジェ	550	オデッサ 431	其他 1,278					
煉 瓦	發 送	内地	高知 10,619	高雄 2,761	直島 1,313	基隆 1,105	長崎 832			
		オホーツク海岸	791	宇和島 723	廣島 610	徳島 540	吳 528	間宮海岸 485		
		東京	404	三原 403	小松島 383	川之石 366	新居濱 351	若松 312		
		尾道	291	名古屋 290	観音寺 284	東野 267	函館 239	新宮 222		
		四日市	215	亞庭灣 210	小樽 209	宮島 205	田邊 181	安平 168		
		福山	163	鹿児島 160	門司 151	笠岡 150	宇部 146	高松 143		
		和歌山	133	御坊 131	岡山 129	佐世保 118	小倉 115	高濱 107		
		萩	105	岩國 105	其他 1,970					
		朝鮮	釜山 758	仁川 626	鎮南浦 251	群島 163	城津 133			
		其他	411							
		外 國	大連 21,697	青島 1,513	上海 129	其他 295				
		瓦	到	内地	岸和田 57,898	伊部 40,109	湊 28,560	高砂 12,374	若松 10,667	
				堺	10,566	貝塚 4,540	佐野 3,245	徳島 2,294	福良 1,100	福山 896
				假屋	890	淡輪 830	撫養 828	武豊 760	東京 714	洲本 546
				今治	522	西宮 430	高松 387	玉島 309	其他 1,266	
朝鮮	諸港 31									
外 國	大連 4,670	其他 33								
人 造	發 送	内地	高雄 24,316	基隆 11,598	鹿児島 7,146	那覇 4,627	小樽 4,567			
		門司	3,709	細島 3,317	高知 3,193	名古屋 2,797	若松 2,243	尾道 2,012		
		安平	1,799	徳島 1,796	大分 1,747	都志 1,681	熊本 1,563	小松島 1,563		
		田邊	1,479	宇和島 1,471	東京 1,380	和歌山 1,322	廣島 1,228	高濱 1,208		
		三角	1,130	延岡 1,129	岡山 1,062	郡中 932	大川 905	笠岡 867		
		四日市	860	長濱 855	留萌 843	須崎 812	福山 770	高松 730		
		新居濱	729	撫養 684	坂出 674	御坊 671	武豊 646	宮崎 636		
		湯淺	591	壬生川 553	中津 540	飾磨 531	油津 516	安藝 510		
		観音寺	509	橋 507	丸龜 494	下關 477	八幡濱 474	三原 473		
		神戸	455	四條 434	宮古 433	印南 397	今治 393	木本 384		

(續) 昭和九年海運貨物仕向仕出地別表

品種別	發着別	各 港 別 噸 量						
肥 料	發 送	手結	384	高砂 378	青森 376	洲本 329	多度津 327	王島 316
		柳井	313	下田 308	佐世保 295	津 291	糸崎 283	函館 281
		佐伯	280	北條 280	三田尻 275	彦崎 238	波見 236	三瓶 234
		南部	228	島原 221	三本松 214	富岡 203	竹原 198	名瀬 177
		五島	165	伊萬里 157	海南 146	奈判利 135	網干 132	波切 125
		其他	4,218					
		朝鮮	鎮南浦 7,850	釜山 3,147	仁川 2,919	木浦 2,644	群島 2,116	
		麗水	429	馬山 379	浦項 306	新義州 200	其他 44	
		外 國	大連 2,293	ロスマン 2,150	シヤル 1,279	ホルノ 873	マラドス 815	
		イロ	650	桑港 633	ベビタヤ 573	チエリン 456	スバ 315	ペラワン 296
		上海	268	甲谷陀 209	孟買 110	チボマン 100	古倫母 100	其他 188
		到 着	内地	横濱 2,380	大津田 2,048	東京 1,922	新居濱 1,354	細島 1,316
			水俣	952	尼崎 473	神戸 350	其他 738	
			朝鮮	西湖津 5,542	其他 53			
		外 國	諸港	33				
内地	高知 1,553		和歌山 1,478	長濱 545	湯淺 479	高濱 464		
宇和島	430		那覇 318	細島 275	田邊 273	海南 240	御坊 229	
小樽	189	箕島 133	須崎 117	壬生川 112	八幡濱 108	其他 1,105		
朝鮮	諸港 87							
外 國	諸港 80							
到 着	内地	諸港 58						
	朝鮮	諸港 55						
外 國	大連 22,962	營口及莊 1,240	其他 137					
植 物	發 送	内地	高松 6,406	西宮 2,624	大長 1,908	高知 1,722	徳島 1,533	
		基隆	986	尾道 970	湯淺 909	勝浦 893	小松島 864	坂出 642
		岡山	580	壬生川 509	瀬戸田 492	因島 477	田邊 290	高雄 286
		直島	282	竹原 219	観音寺 209	福山 204	今治 186	高濱 196
		小樽	183	古座 179	神戸 176	東野 171	笠岡 169	留萌 159
		撫養	146	吉良川 129	下田 107	室戸 102	木本 101	其他 225
		朝鮮	仁川 1,419	釜山 852	其他 31			
		外 國	桑港 3,910	紐育 1,230	ロスマン 710	オスロ 648	シヤル 490	
		ボト	357	リパアル 341	バルチア 185	ポント 175	ハンブ 110	晚香坡 110
		アント	106	其他 117				

(續) 昭和九年海運貨物仕向仕出地別表

品種別	發着別	各 港 別		噸 量				
肥料	到	內地	若松 2,713	函館 888	廣島 670	鋼路 480	其他 1,631	
		朝鮮	仁川 10,717	木浦 7,092	釜山 5,685	鎮南浦 4,689	馬山 1,902	
		群山 1,329	濟州島 725	海州 453	麗水 331	浦項 321	其他 217	
肥料	着	外國	上海 23,229	漢口 4,469	天津 2,095	甲谷陀 1,545	青島 1,031	
		古倫母	741	大連 607	孟買 519	香港 425	蘭實 398	其他 539
		內地	坂出 1,549	高知 1,335	小松島 462	尾道 393	丸龜 360	
動物肥	送	德島	301	湯淺 284	高濱 193	撫養 193	笠岡 168	鹿兒島 150
		橋	102	其他 946				
		朝鮮	諸港 30					
肥料	到	外國	諸港 30					
		內地	諸港 351					
		朝鮮	諸港 129					
肥料	着	外國	大連 1,327	天津 1,270	青島 644	其他 490		
		內地	尾道 1,946	和歌山 1,513	飾磨 1,249	高松 1,164	湯淺 929	
		德島	845	高砂 812	觀音寺 766	田邊 750	直島 600	丸龜 551
海產	發	多度津	550	高知 478	撫養 477	洲本 321	小松島 319	坂出 297
		都志	278	高雄 253	鹿兒島 254	福良 250	高濱 239	小豆島 236
		筑島	228	湊 212	明石 193	海南 177	內海 166	今治 162
肥料	送	新宮	156	竹原 122	富岡 119	橋 113	笠岡 104	其他 992
		朝鮮	諸港 4					
		外國	古倫母 233	ハンブゲ 102	孟買 100	其他 12		
肥料	到	內地	函館 18,631	鋼路 4,685	間宮海峽沿岸 3,671	室蘭 3,096	小樽 3,033	
		根室	829	オホーツク海沿岸 766	亞庭灣沿岸 525	利尻島 521	青森 344	其他 723
		朝鮮	清津 6,795	元山 3,703	新浦 2,121	雄基 1,992	城津 1,974	
肥料	着	釜山	1,969	西湖津 1,041	其他 2			
		外國	諸港 3					
		內地	高松 340	洲本 214	尾道 166	德島 155	鹿兒島 140	
經木及麥稈真田	發	丸龜	139	撫養 125	高濱 107	其他 1,016		
		朝鮮	諸港 41					
		外國	諸港 7					
經木及麥稈真田	到	內地	諸港 548					
		朝鮮	諸港 3					
		內地	諸港 3					

(續) 昭和九年海運貨物仕向仕出地別表

品種別	發着別	各 港 別		噸 量				
加工	發	外國	諸港 89					
		內地	小豆島 1,842	若松 1,785	德島 1,706	高松 1,564	福岡 1,138	
		笠岡 1,103	高雄 1,078	基隆 951	福山 919	三田尻 872	神戸 828	
加工	送	飾磨	793	高知 740	廣島 599	東京 588	尾道 541	撫養 503
		和歌山	501	今治 472	函館 456	大分 408	門司 396	網干 386
		佐世保	377	吳 374	高濱 364	宇和島 335	觀音寺 326	鹿兒島 319
加工	到	大川	313	須崎 305	坂出 303	明石 292	新居濱 285	三原 272
		田邊	269	岡山 247	丸龜 223	洲本 203	玉島 201	小倉 196
		直島	181	勝浦 164	御坊 160	中津 156	三島 148	小松島 131
加工	着	下關	129	安平 120	下松 114	長崎 108	宇野 108	別府 107
		名古屋	103	其他 2,242				
		朝鮮	仁川 1,506	鎮南浦 1,376	釜山 502	木浦 454	馬山 129	
加工	送	濟州島	107	其他 328				
		外國	ベビ 2,905	古倫母 1,875	大連 1,844	新嘉坡 1,272	蘭實 278	
		營口及莊	239	甲谷陀 202	スハラ 200	彼南 198	青島 153	タワオ 131
加工	到	內地	青森 12,488	和歌山 9,484	德島 3,677	福山 3,561	高知 3,021	
		飾磨	2,955	箕島 2,129	廣島 1,578	鋼路 1,379	名古屋 972	長濱 903
		細島	853	須崎 783	網干 736	小樽 687	東京 661	丸龜 648
加工	着	海南	598	函館 508	室蘭 464	高濱 390	江差 350	富岡 343
		手結	311	下田 301	其他 2,395			
		朝鮮	諸港 33					
加工	發	外國	諸港 46					
		內地	廣島 1,664	德島 1,130	小樽 893	福山 734	高知 548	
		觀音寺	520	函館 431	鋼路 408	宇和島 376	福岡 365	室蘭 250
加工	送	若松	184	尾道 184	高松 182	東京 166	御坊 145	高濱 143
		和歌山	131	留萌 130	坂出 122	鹿兒島 118	飾磨 115	吳 101
		其他	1,158					
加工	到	朝鮮	仁川 359	其他 134				
		外國	大連 751	其他 297				
		內地	和歌山 2,398	川之石 1,613	彦崎 1,060	三瓶 481	其他 1,186	
加工	着	朝鮮	諸港 211					
		內地	今治 9,417	彦崎 8,079	德島 7,782	尾道 4,239	和歌山 3,997	

(續) 昭和九年海運貨物仕向仕出地別表

品種別	發着別	各 港 別 噸 量						
船	發	觀音寺 3,823	笠岡 2,343	鞆 2,305	三本松 1,926	安平 1,749	若松 1,642	
		岡山 1,398	磨師 1,291	下關 1,162	門司 1,090	西條 1,012	基隆 991	
		味野 802	高松 692	廣島 540	壬生川 527	岩國 490	鹿兒島 478	
		手結 463	高知 441	吳 439	高濱 399	新居濱 379	柳井 372	
		室積 334	長崎 324	宇和島 290	音戶 264	福良 256	函館 254	
		大分 244	小倉 239	玉島 234	多度津 214	八幡濱 184	高雄 182	
		福河 162	四坂島 161	那覇 156	小樽 152	宇島 129	丸龜 127	
		土々呂 126	油津 126	安藝 124	坂出 122	別府 118	三田尻 111	
		佐世保 110	撫養 110	小豆島 109	其他 2,838			
		朝鮮 釜山 794	木浦 656	仁川 375	群山 109	麗水 104		
送	其他 536							
	外國 孟買 4,703	大連 2,058	ハバナ 1,430	甲谷陀 964	マラ 699	ドス		
	ポート 653	蘭貢 452	パナマ 450	新嘉坡 207	香港 204	上海 191		
	サイド 153	天津 142	チエリ 118	マカツ 110	其他 1,161			
	スバ							
	內地 宇部 13,767	若松 13,463	長崎 13,184	玉島 9,759	門司 6,435			
	大分 6,293	今治 6,275	和歌山 4,803	徳島 4,611	音戶 4,397	三本松 3,601		
	土々呂 3,302	廣島 3,235	鹿兒島 3,048	川之石 2,988	倉敷 2,881	味野 2,560		
	横濱 1,006	洲本 960	笠岡 893	小豆島 782	三瓶 744	福山 710		
	高松 603	高濱 577	御坊 361	長濱 308	彦崎 301	其他 2,432		
糸	着	朝鮮 諸港 38						
		外國 大連 4,134	上海 1,981	グラスゴ 460	其他 170			
		內地 諸港 94						
		朝鮮 諸港 4						
		外國 孟買 161	其他 91					
		內地 長濱 602	其他 478					
		外國 諸港 168						
		內地 下關 744	三原 513	基隆 506	別府 475	高知 451		
		小樽 446	細島 267	徳島 221	手結 214	若松 178	門司 177	
		小倉 167	高松 147	廣島 137	尾道 134	吳 133	土々呂 129	
室積 124	神戸 116	其他 1,804						
朝鮮 仁川 149	釜山 114	其他 222						
其	發	外國 大連 9,639	孟買 4,871	甲谷陀 2,494	香港 1,766	マラ 1,683	ドス	
		上海 1,341	青島 446	新嘉坡 418	蘭貢 409	加刺智 336	天津 323	
		內地 尾道 1,340	若松 982	基隆 886	東京 680	小樽 676		
		徳島 645	磨師 482	吳 399	高松 382	函館 325	長崎 320	
		廣島 269	福山 253	網干 252	和歌山 244	高知 211	安平 207	
		高濱 197	高雄 185	鋼路 178	佐世保 175	鹿兒島 164	岡山 162	
		西宮 157	丸龜 155	海南 120	倉敷 104	室蘭 100	其他 1,936	
		內地 尾道 1,340	若松 982	基隆 886	東京 680	小樽 676		
		徳島 645	磨師 482	吳 399	高松 382	函館 325	長崎 320	
		廣島 269	福山 253	網干 252	和歌山 244	高知 211	安平 207	

(續) 昭和九年海運貨物仕向仕出地別表

品種別	發着別	各 港 別 噸 量						
糸	到	パタヤ 219	スバ 209	桑港 172	ポート 158	其他 923		
		內地 土々呂 6,069	其他 480					
		朝鮮 諸港 5						
織	發	內地 門司 5,999	高松 4,052	徳島 3,258	基隆 3,239	尾道 2,956		
		名古屋 2,769	尼崎 2,012	高知 1,877	岡山 1,603	廣島 1,451	神戸 1,373	
		若松 1,350	小倉 1,335	田邊 1,158	下關 1,086	高濱 1,056	海南 765	
		今治 742	鹿兒島 718	和歌山 715	玉島 705	倉敷 697	磨師 651	
		勝浦 574	長崎 567	新居濱 545	那覇 522	宇野 496	彦崎 496	
		觀音寺 493	宇和島 429	串本 428	那家 424	丸龜 418	湯淺 403	
		東京 359	坂出 339	吳 336	新宮 329	八幡濱 328	細島 305	
		福山 301	笠岡 276	三島 264	御坊 263	高雄 261	福岡 255	
		下田 252	名瀬 251	大牟田 241	高砂 218	宇部 214	小松島 203	
		小豆島 198	尾鷲 189	須崎 168	明石 164	木本 161	洲本 153	
送	大分 148	多度津 142	牛窓 134	室戸 132	宮崎 130	佐世保 129		
	八重山 127	徳山 124	箕島 123	橋 123	古座 114	撫養 111		
	網干 103	安平 101	中津 100	其他 2,539				
	朝鮮 仁川 624	釜山 589	鎮南浦 329	西湖津 252	興南 220			
	群山 218	清津 139	其他 249					
	外國 大連 1,440	タワオ 200	青島 185	甲谷陀 172	上海 119			
	其他 246							
	內地 横濱 70,958	神戸 35,828	糸崎 28,617	下松 26,208	東京 19,322			
	徳山 4,820	新湯 3,764	下關 2,925	八幡濱 2,784	基隆 1,616	若松 1,142		
	船川 1,082	小倉 966	室蘭 494	大牟田 328	其他 682			
朝鮮 諸港 48								
外國 ロスアン 236,357	桑港 8,134	北樺太 5,638	紐育 4,369	パレン 3,434				
青島 1,679	タワオ 1,370	ニューオ 810	ハンブ 711	新嘉坡 551	大連 443			
プロバ 435	フライデ 423	上海 356	其他 874					
植	發	內地 尾道 1,340	若松 982	基隆 886	東京 680	小樽 676		
		徳島 645	磨師 482	吳 399	高松 382	函館 325	長崎 320	
		廣島 269	福山 253	網干 252	和歌山 244	高知 211	安平 207	
		高濱 197	高雄 185	鋼路 178	佐世保 175	鹿兒島 164	岡山 162	
		西宮 157	丸龜 155	海南 120	倉敷 104	室蘭 100	其他 1,936	

(續) 昭和九年海運貨物仕向仕出地別表

品種別	發着別	各 港 別 噸 量												
物 送	朝 鮮	仁 川	678	釜 山	475	鎮南浦	136	元 山	131	清 津	116			
	其 他	455												
	外 國	紐 育	1,625	フイラデ	711	桑 港	593	大 連	427	リバプ	393			
油 到	內 地	若 松	1,786	橫 濱	742	大 川	390	延 岡	350	其 他	1,623			
	朝 鮮	木 浦	543	清 津	420	其 他	32							
	外 國	上 海	618	其 他	661									
魚 發	內 地	門 司	223	其 他	261									
	朝 鮮	諸 港	19											
	外 國	大 連	1,093	上 海	778	マニラ	295	ベニス	146	ゼノア	136			
油 着	內 地	函 館	13,301	室 蘭	4,215	青 森	3,841	小 樽	2,108	亞庇	1,547			
	間宮海	1,354	鋼 路	850	八 戸	701	厚 岸	547	根 室	308	其 他	971		
	朝 鮮	釜 山	1,966	元 山	1,813	雄 基	1,439	其 他	656					
油 發	內 地	基 隆	1,475	若 松	977	神 戶	534	長 崎	420	德 島	413			
	廣 島	247	下 關	181	小 樽	159	高 松	147	東 京	140	安 平	134		
	今 治	101	其 他	1,797										
脂 送	朝 鮮	仁 川	413	釜 山	392	鎮南浦	156	其 他	237					
	外 國	大 連	522	上 海	296	青 島	222	其 他	228					
	內 地	德 山	3,445	其 他	1,830									
蠟 到	朝 鮮	西湖津	2,431	清 津	782	其 他	353							
	外 國	サン	6,064	シニ	2,049	桑 港	1,184	紐 育	698	香 港	679			
	メル	598	オッ	544	其 他	1,469								
染 發	內 地	和歌山	794	若 松	622	下 關	601	味 野	232	廣 島	219			
	高 濱	194	宇和島	192	觀音寺	192	基 隆	192	德 島	184	神 戶	142		
	鹿兒島	141	尾 道	140	安 平	139	福 山	139	今 治	138	高 知	137		
染 送	島 原	136	飾 磨	133	八幡濱	123	長 崎	118	大 分	106	其 他	2,116		
	朝 鮮	仁 川	1,361	釜 山	684	清 津	123	群 山	100	其 他	410			
	外 國	上 海	828	天 津	786	大 連	611	孟 買	358	營口及	339			
青 島	179	其 他	315											

(續) 昭和九年海運貨物仕向仕出地別表

品種別	發着別	各 港 別 噸 量												
料 到	內 地	福 山	3,512	若 松	2,532	味 野	1,744	島 原	628	大牟田	464			
	德 島	419	高 雄	330	基 隆	328	其 他	1,361						
	朝 鮮	諸 港	167											
着 外 國	諸 港	532												
	內 地	若 松	4,411	基 隆	3,157	下 關	1,423	廣 島	1,152	小 樽	1,132			
	長 崎	1,114	高 雄	1,100	函 館	975	吳	881	佐世保	805	德 島	692		
發 送	尾 道	679	門 司	674	小 倉	561	高 松	549	神 戶	494	新居濱	467		
	安 平	456	高 知	446	福 岡	437	鹿兒島	392	飾 磨	373	名古屋	326		
	尾 鷲	315	大 分	313	高 濱	310	和歌山	278	長 島	274	東 京	255		
塗 着	宇 部	231	三田尻	211	岡 山	210	宇和島	206	大牟田	193	今 治	191		
	宇 野	165	福 山	159	新 宮	153	丸 龜	152	波 切	151	四日市	150		
	田 邊	149	那 霸	139	小豆島	132	撫 養	131	勝 浦	130	大 川	127		
料 送	土々呂	126	佐 伯	114	別 府	107	德 山	105	洲 本	103	木 本	100		
	其 他	3,398												
	朝 鮮	釜 山	1,169	仁 川	871	清 津	524	鎮南浦	481	元 山	222			
料 到	興 南	186	木 浦	171	群 山	156	西湖津	152	新義州	133	雄 基	115		
	其 他	145												
	外 國	大 連	5,198	甲谷陀	2,566	孟 買	2,232	上 海	1,785	マニラ	1,729			
料 着	盤 谷	749	天 津	712	蘭 貢	685	青 島	605	新嘉坡	575	スバ	574		
	ベラワン	492	香 港	479	營口及	409	パビ	323	加刺智	308	サマ	305		
	西 貢	186	海 防	172	安東縣	150	彼 南	149	古倫母	144	マド	137		
料 到	チイラ	101	其 他	1,044										
	內 地	東 京	10,101	橫 濱	6,318	船 川	4,111	下 松	2,460	新 潟	2,016			
	若 松	1,042	其 他	1,492										
料 着	朝 鮮	諸 港	123											
	外 國	甲谷陀	766	上 海	404	ウエリ	403	紐 育	351	其 他	2,371			
	內 地	若 松	620	廣 島	226	佐世保	187	基 隆	174	高 松	116			
顏 料 及 填 送	吳	115	長 濱	114	德 島	114	其 他	1,832						
	朝 鮮	仁 川	181	其 他	281									
	外 國	大 連	809	香 港	362	上 海	272	天 津	165	青 島	123			
充 到	其 他	420												
	內 地	廣 島	954	其 他	1,039									
	朝 鮮	元 山	1,549	釜 山	883	新義州	872	鎮南浦	616	其 他	561			

(續) 昭和九年海運貨物仕向仕出地別表

品種別	發着別	各 港 別		噸 量
		各 港	別	
工業	着	外國	古倫母 305 其他 96	
	業	發	內地	和歌山 8,096 東京 7,639 高知 6,029 尼崎 5,398 若松 5,291
			飾磨 4,076 德島 3,709 高松 2,985 廣島 2,717 彦崎 2,214 福山 2,068	
			網干 2,063 宇和島 1,979 吳 1,961 基隆 1,656 味野 1,471 小倉 1,324	
			堺 1,289 岩國 1,287 尾道 1,214 門司 1,181 長崎 1,178 新居濱 1,134	
			オホーツク海沿岸 1,134 勝浦 1,085 高濱 1,064 大分 964 鹿兒島 950 高砂 931	
			佐世保 888 八幡濱 837 岡山 816 名古屋 792 洲本 789 今治 742	
			福岡 663 小野田 631 神戸 616 小豆島 575 玉島 562 三原 518	
			小樽 514 安平 498 下關 478 田邊 476 三島 475 深浦 465	
			坂出 416 細島 410 間宮海峽沿岸 405 土々呂 398 觀音寺 381 笠岡 359	
長濱 354 函館 350 下田 345 大川 340 高雄 337 湯淺 322				
業	發	箕島 311 撫養 302 丸龜 257 室蘭 252 中津 244 御坊 239		
		川之江 204 熊本 201 宇野 190 小松島 190 赤穂 190 郡中 186		
		那覇 186 壬生川 183 三田尻 183 水俣 178 三角 176 牟岐 152		
		倉敷 144 佐賀關 144 宇部 142 海南 138 須崎 133 忠海 129		
		島原 125 別府 123 串本 118 大長 111 白杵 111 木本 108		
		手結 102 平戸 102 西條 101 牛窓 101 伊萬里 100 其他 2,545		
		朝鮮	仁川 3,060 鎮南浦 1,890 釜山 1,589 木浦 1,252 群山 598	
		興南 419 元山 283 清津 277 城津 273 浦項 233 新義州 203		
		雄基 110 其他 226		
		外國	上海 9,466 甲谷陀 4,647 大連 4,455 青島 3,859 天津 3,230	
業	送	新嘉坡 2,909 孟買 2,178 スバヤ 1,686 パビダヤ 1,499 香港 1,230 マニラ 700		
		ハンブゲ 607 サマン 531 加刺智 522 パレン 438 盤谷 381 ベラワン 373		
		安東縣 370 彼南 341 漢口 331 蘭貢 276 ロツテ 255 アント 216		
		營口及牛莊 212 チェリン 213 古倫母 200 メルボン 197 海防 192 シニ 151		
		リパル 144 バリク 113 其他 1,162		
		內地	德山 59,964 高雄 27,686 新居濱 17,870 若松 16,555 水俣 15,512	
		函館 7,519 撫養 6,337 細島 6,128 高知 5,309 門司 4,840 小野田 4,570		
		東京 4,128 室蘭 3,708 八戸 3,328 大牟田 2,847 岡山 2,768 基隆 2,593		
		尾道 2,493 下關 2,481 廣島 2,197 味野 1,617 佐賀關 1,419 直島 1,320		
		福山 1,313 和歌山 1,234 鹿兒島 1,234 那覇 875 島原 601 名古屋 544		
大分 445 根室 404 宇島 402 德島 399 釧路 366 高松 325				
其他 3,192				
朝鮮	西湖津 662 城津 377 其他 349			

(續) 昭和九年海運貨物仕向仕出地別表

品種別	發着別	各 港 別		噸 量
		各 港	別	
工業	着	外國	モンサ 8,871 リパル 7,240 パークン 5,438 オッサ 5,132 ロスアン 4,868	
		紐育 3,153 イキケ 2,348 ボト 2,154 ロンドン 1,389 桑港 1,351 上海 1,042		
		天津 872 パロセナ 828 ウェン 740 マルセ 538 ハンブゲ 532 ロツテ 470		
		新嘉坡 352 其他 1,751		
業	發	內地	德島 276 高知 178 田邊 135 其他 1,534	
		朝鮮	諸港 156	
		外國	大連 426 其他 180	
		內地	網干 21,076 彦崎 2,793 德島 2,755 尾道 2,262 岡山 1,954	
業	到	福山 949 守江 913 廣島 700 玉島 667 大分 642 高知 616		
		高松 412 網干 315 其他 1,717		
		朝鮮	諸港 5	
		外國	諸港 69	
業	發	內地	串本 533 高知 419 新宮 270 箕島 255 長崎 235	
		東野 188 飾磨 179 尾道 157 名古屋 153 坂出 144 吳 134		
		高松 131 田邊 125 網干 114 德島 114 須崎 109 廣島 104		
		高砂 102 其他 2,013		
業	送	朝鮮	仁川 118 其他 194	
		外國	大連 1,039 ベビタヤ 611 新嘉坡 296 スバヤ 265 其他 239	
		內地	高砂 12,573 德島 3,095 福山 2,671 多度津 1,831 玉島 1,269	
		小松島 1,147 飾磨 1,110 海南 847 洲本 583 大川 560 其他 1,880		
業	着	朝鮮	諸港 4	
		外國	香港 453 其他 1	
		內地	下關 5,202 函館 4,011 基隆 2,736 小樽 2,501 高知 2,169	
		廣島 1,365 若松 1,135 津久見 987 長崎 774 飾磨 605 高雄 598		
業	發	尾鷲 588 門司 572 尾道 503 新居濱 475 南部 459 德島 452		
		高松 449 鹿兒島 442 大分 387 吳 364 福岡 358 木本 326		
		釧路 287 勝浦 267 室蘭 247 室戸 239 波切 225 須崎 203		
		佐世保 203 觀音寺 183 宇部 183 岡山 168 宇和島 167 間宮海峽沿岸 163		
業	送	甲浦 163 田邊 145 古座 139 丸龜 138 吉良川 121 八幡濱 121		
		中津 108 下田 107 今治 103 名古屋 102 安平 101 高濱 101		
		其他 3,611		
		朝鮮	釜山 1,934 元山 940 仁川 917 鎮南浦 592 清津 514	
業	送	興南 306 西湖津 283 群山 271 浦項 230 城津 197 新昌 191		

(續) 昭和九年海運貨物仕向仕出地別表

品 種 別	發 着 別	各 港 別 噸 量											
製 品	發	木浦	189	新義州	118	麗水	118	其他	166				
		外國		大連	3,696	上海	701	其 他 サ ン パ ナ	625	香港	482	マカ ツ サ	237
		天津	211	孟買	176	其他	764						
品	到	內地		小樽	3,169	門司	691	大川	644	東京	627	德島	399
		其他	2,726										
		朝鮮 外國		諸港	175	諸港	32						
機 寸	發	內地		鹿兒島	820	大分	142	須崎	136	若松	112	其他	853
		朝鮮 外國		鎮南浦	221	仁川	107	其他	157				
鐵	到	內地		飾磨	404	德島	332	其他	421				
		發	內地		若松	13,715	長崎	5,543	廣島	3,168	基隆	3,060	吳
管	送	佐世保	2,140	東京	2,065	下關	1,901	門司	1,664	新居濱	1,652	小樽	1,609
		三原	1,438	宇野	1,314	高雄	1,257	飾磨	1,146	福岡	1,115	鹿兒島	1,012
		尾道	934	高知	912	佐伯	911	大分	841	高松	834	土々呂	815
		岡山	772	德島	771	小倉	721	三田尻	708	宇部	677	福山	648
		今治	577	田邊	571	徳山	527	大牟田	474	岩國	459	安平	443
		横濱	414	彦崎	414	高濱	388	坂田	376	大川	337	名古屋	325
		函館	298	三角	292	丸龜	288	高砂	281	御坊	276	因島	273
		洲本	271	室蘭	253	那覇	251	熊本	247	別府	236	宇和島	221
		中津	215	明石	197	宮島	192	八幡濱	158	新宮	156	宮崎	154
		三島	150	赤穂	142	和歌山	139	留萌	137	觀音寺	135	小松島	128
		延岡	127	島原	122	オホーツク海沿岸	120	勝浦	120	宇島	118	相生	113
		網干	110	倉敷	108	佐賀關	100	其他	3,214				
		朝鮮		仁川	3,205	釜山	1,768	興南	1,541	鎮南浦	1,383	雄基	1,195
		清津	622	新義州	467	群山	405	元山	402	城津	383	西湖津	383
管	到	木浦	251	其他	113								
		外國		大連	9,249	青島	2,597	上海	1,391	暹春	988	孟買	751
		天津	375	マニラ	212	安東縣	179	バビ タ ヤ	150	新嘉坡	150	ス ラ バ	144
管	着	甲谷陀	109	ゴー ゼン アル グ	106	其他	235						
		內地		東京	10,743	横濱	7,696	門司	1,416	其他	1,232		
管	着	朝鮮 外國		諸港	163	ハ ン グ	1,360	紐育	1,046	グ ン キ タ グ	380	其他	1,739

(續) 昭和九年海運貨物仕向仕出地別表

品 種 別	發 着 別	各 港 別 噸 量													
金 屬	發	內地		新居濱	798	廣島	368	基隆	284	高知	213	若松	188		
		吳	186	彦崎	169	尾道	166	德島	139	岡山	134	鹿兒島	120		
		高雄	118	下關	112	長崎	111	其他	2,156						
管	送	朝鮮 外國		仁川	237	興南	162	其他	263						
		大連	1,823	孟買	494	上海	438	其他	178						
鐵	到	內地		門司	507	其他	230								
		朝鮮 外國		諸港	4	諸港	10								
		發	內地		若松	24,992	基隆	12,876	德島	11,403	廣島	9,263	小樽	8,132	
鐵	送	高知	6,490	飾磨	6,365	吳	6,012	新居濱	5,990	函館	5,621	下關	5,228		
		長崎	5,224	高雄	5,073	鹿兒島	4,984	高松	4,983	岡山	4,939	神戸	4,531		
		福岡	4,413	尾道	4,305	大分	4,131	佐世保	4,098	東京	3,916	名古屋	3,471		
		門司	2,849	高濱	2,652	室蘭	2,542	宇和島	2,490	土々呂	2,455	丸龜	2,421		
		今治	2,367	福山	2,317	宇部	2,240	那覇	2,217	安平	2,172	小倉	2,110		
		洲本	1,693	三原	1,575	坂田	1,548	田邊	1,515	大牟田	1,504	觀音寺	1,412		
		佐伯	1,410	高砂	1,352	玉島	1,331	三田尻	1,327	勝浦	1,187	釧路	1,162		
		オホーツク海沿岸	1,127	八幡濱	1,071	横濱	1,060	撫養	1,030	別府	1,003	細島	956		
		大川	938	須崎	921	和歌山	884	長濱	866	亞庭灣 沿岸	854	因島	846		
		網干	834	小松島	828	中津	818	青森	786	内海	764	徳山	749		
		岩國	729	下田	719	新宮	718	笠岡	713	白杵	705	三島	704		
		宮島	698	御坊	694	味野	671	明石	652	佐賀關	634	島原	620		
		三角	616	彦崎	608	宇野	598	郡中	597	倉敷	586	油津	585		
		川之江	578	直島	552	宇島	499	木本	489	延岡	481	留萌	460		
		糸崎	447	稱	431	尾鷲	413	間宮海 峽沿岸	401	宮崎	392	津久見	384		
		古座	374	西條	359	長島	357	下松	347	相生	340	川之石	334		
		名瀬	331	西宮	315	湯淺	282	多度津	279	萩	267	小豆島	266		
		赤穂	265	唐津	253	奈半利	254	平戸	249	手結	248	室戸	247		
		水俣	230	筑島	222	福良	213	串本	210	柳井	209	壬生川	200		
		竹原	194	島羽	193	熊本	189	三瓶	187	海南	187	根室	179		
		橋	179	伊萬里	171	宮古	170	忠海	169	波切	167	守江	156		
		音戸	145	八重山	143	小野田	130	澎湖島	124	安藝	124	三本松	124		
		由良 (紀伊)	122	古仁屋	118	宿毛	110	呼子	104	深浦	102	大東島	100		
		鐵	着	其他	2,015										
				朝鮮		仁川	17,432	釜山	11,298	鎮南浦	7,839	清津	3,782	雄基	3,736
				興南	2,438	群山	2,404	元山	2,120	城津	1,821	木浦	1,669	新義州	1,590

(續) 昭和九年海運貨物仕向仕出地別表

Table with columns for shipping origin (各港別), quantity (噸量), and destination (品種別). Categories include domestic (内地), foreign (外國), and specific regional ports like West Lake (西湖津), Xin Chang (新昌), and Ma Shan (馬山).

(續) 昭和九年海運貨物仕向仕出地別表

Table with columns for shipping origin (各港別), quantity (噸量), and destination (品種別). Categories include domestic (内地), foreign (外國), and specific regional ports like Chongqing (重慶), Chengde (承德), and Shijiazhuang (石家莊).

(續) 昭和九年海運貨物仕向仕出地別表

品種類	發着	各 港 別 噸 量									
		小松島	オホーツク海沿岸	味野	名古屋	田邊	三島	那覇	朝鮮	元山	甲谷陀
械類	送	133	133	133	125	114	101	101	1,337	103	130
	到	3,634	427	205	170	155	374	8,414	105	127	130
電氣	送	457	337	333	2,527	2,981	2,198	912	826	722	715
	到	120	1,021	684	622	434	420	296	287	253	243
用品	送	191	185	184	178	175	172	158	154	151	145
	到	115	112	2,722	132	132	129	136	132	129	125
石製	送	1,168	419	392	358	280	220	193	189	146	118
	到	6,122	1,728	592	580	546	504	492	463	447	350
製	送	229	223	202	176	909	420	353	1,678	113	530
	到	1,226	1,155	1,032	849	703	579	557	539	453	424
製	送	355	352	346	340	311	290	270	246	245	243
	到	204	204	197	186	172	160	159	140	138	132
製	送	111	105	105	103	102	101	101	100	100	100
	到	442	354	151	113	449	1,226	1,155	1,032	849	703

(續) 昭和九年海運貨物仕向仕出地別表

品種類	發着	各 港 別 噸 量									
		外國	マニラ	大連	吳	其他	内地	下關	三角	吳	其他
品	到	218	186	153	702	587	342	1,064	19	156	218
	發	2,620	1,809	1,543	1,320	962	870	806	667	587	569
木製	送	2,937	248	235	214	170	168	145	114	112	110
	到	1,240	860	496	432	288	253	247	169	141	412
品	送	3,574	1,947	1,100	361	257	204	1,002	11,720	3,650	2,846
	到	55	131	1,330	1,518	307	530	465	446	349	343
竹及籐製品	送	55	131	1,330	1,518	307	530	465	446	349	343
	到	1,423	693	515	353	334	274	236	211	161	151
製	送	106	227	116	770	761	334	310	1,879	29	12
	到	24,724	6,458	5,576	5,450	5,373	5,237	5,030	4,036	3,102	2,937

(續) 昭和九年海運貨物仕向仕出地別表

品種別	發着別	各 港 別 噸 量						
硝子及同製	送	飾磨 2,638	神戶 2,576	高知 2,289	丸龜 2,197	和歌山 2,021	尾道 1,850	
		鹿兒島 1,841	福岡 1,535	吳 1,521	笠岡 1,444	高濱 1,416	函館 1,378	
		三原 1,277	宇和島 1,276	福山 1,233	大分 1,217	安平 1,129	田邊 1,078	
		室蘭 1,026	今治 935	新居濱 920	玉島 826	長崎 792	下關 789	
		壬生川 785	東京 783	觀音寺 720	八幡濱 703	高雄 703	撫養 636	
		洲本 629	坂出 621	小倉 577	赤穂 562	別府 533	佐世保 492	
		彦崎 478	大川 477	留萌 453	長濱 440	倉敷 388	竹原 384	
		佐伯 380	那覇 374	鞆 361	小松島 346	亞庭海岸 333	四日市 287	
		御坊 283	安藝 277	宇部 275	臼杵 273	武豊 269	須崎 265	
		土々呂 259	新宮 257	中津 243	三島 223	東野 214	細島 209	
		鋼路 204	奈半利 200	下田 199	島原 186	伊萬里 181	宮崎 174	
		郡中 170	根室 146	延岡 144	手結 140	油津 139	室戸 128	
		名瀬 120	岩國 117	甲浦 114	唐津 113	川之石 108	稚内 104	
		筑島 102	萩 101	内海 101	柳井 100	其他 2,634		
		朝鮮	仁川 6,954	釜山 1,885	鎮南浦 1,629	馬山 600	群山 445	
		木浦 422	清津 379	元山 308	西湖津 199	新昌 192	新義州 162	
		雄基	其他 318					
		外國	孟買 19,131	甲谷陀 17,371	新嘉坡 11,359	マニラ 10,967	大連 9,091	
		バビヤ	スバ 8,566	スバ 5,997	蘭貢 5,759	上海 4,966	盤谷 4,870	サマン 4,527
		古倫母	加刺智 3,182	セア 2,491	天津 2,204	ベラワンデリー 1,910	青島 1,878	
マカツ	ダー 1,820	チェリ 1,706	バレン 1,556	パダン 1,429	ケープタウン 1,371			
香港	アレキサンドリヤ 1,226	彼南 941	モバ 852	安東縣 738	マラス 614			
チヤツ	營口及牛莊 598	メルボン 549	シニド 506	ポートサイド 479	メダン 359			
バンジヤ	メナド 264	ポートスーダン 253	ポートエリザベス 249	ダレサム 233	カサブランカ 230			
アデン	パナマ 173	バスラ 157	ベイラ 138	忠竹林 127	ニラニラ 104			
ウエリントン	其他 1,625							
品着	到	内地	若松 11,389	徳島 3,266	高知 2,017	福山 1,605	廣島 1,193	
		田邊 1,173	横濱 1,068	門司 1,066	名古屋 1,009	高松 716	尾道 657	
		玉島 648	笠岡 526	東京 431	海南 415	室津(播磨) 385	撫養 381	
		其他 3,629						
		朝鮮	諸港 399	アンツェル 2,664	アンツェル 1,912	紐育 985	パークランド 567	イミンム 463
外國	ロツテム 436	ロツテム 422	ハンブルグ 354	其他 576				
内地	若松 436	基隆 204	廣島 148	其他 2,068				

(續) 昭和九年海運貨物仕向仕出地別表

品種別	發着別	各 港 別 噸 量						
皮革製	送	朝鮮	仁川 142	釜山 135	其他 162			
		外國	大連 1,373	新嘉坡 888	甲谷陀 710	スバ 439	バビヤ 383	
		天津 364	孟買 325	ベラワンデリー 270	サマン 263	青島 222	上海 202	
品着	到	内地	諸港 322					
		朝鮮	諸港 12					
護謄及同製	送	内地	若松 6,282	廣島 1,066	高知 919	基隆 883	徳島 824	
		高松 518	大分 496	岡山 441	高濱 387	鹿兒島 362	小倉 334	
		下關 321	吳 310	飾磨 287	新居濱 280	安平 249	福岡 249	
		尾道 246	福山 244	高雄 232	宇和島 218	佐世保 217	門司 217	
		長崎 212	丸龜 190	今治 151	神戸 148	那覇 133	小樽 132	
		別府 129	洲本 113	大川 103	宇島 106	其他 2,975		
		朝鮮	釜山 517	仁川 507	鎮南浦 225	興南 214	清津 112	
		其他 495						
		外國	大連 2,089	天津 1,145	上海 732	バビヤ 719	甲谷陀 686	
		新嘉坡 683	孟買 645	青島 616	スバ 452	スバ 313	蘭貢 294	
ベラワンデリー 125	モバ 108	其他 1,185						
品着	到	内地	門司 2,543	廣島 803	其他 2,087			
		朝鮮	木浦 460	其他 280				
		外國	新嘉坡 3,130	アントワープ 426	紐育 412	孟買 402	マカツ 378	
其他 1,036								
漆器	送	内地	小樽 834	函館 627	鹿兒島 611	若松 488	高知 228	
		笠岡 219	飾磨 197	廣島 172	福岡 159	徳島 132	神戸 128	
		基隆 118	大分 111	萩 108	高松 102	吳 100	其他 2,050	
朝鮮	仁川 116	釜山 111	其他 133					
外國	大連 303	其他 186						
品着	到	内地	諸港 323					
		朝鮮	諸港 4					
外國	諸港 18							
品着	到	内地	徳島 4,912	高知 3,543	鹿兒島 2,609	廣島 2,557	那覇 2,363	
		高松 2,228	若松 2,190	尾道 1,981	飾磨 1,784	岡山 1,645	吳 1,600	

(續) 昭和九年海運貨物仕向仕出地別表

品種別	發着別	各 港 別 噸 量												
陶	發	今治	1,541	高濱	1,329	基隆	1,310	宮崎	1,251	田邊	1,196	佐世保	1,027	
		宇和島	1,002	福山	985	大川	972	丸龜	962	撫養	925	大分	909	
		坂出	758	洲本	751	延岡	704	新居濱	703	郡中	656	別府	653	
		三原	571	觀音寺	563	福岡	556	笠岡	552	御坊	539	長崎	533	
		下關	517	高砂	500	湯淺	496	長濱	485	八幡濱	478	神戶	462	
		小松島	461	中津	444	佐伯	423	網干	374	宇部	365	多度津	355	
		東京	325	油津	303	明石	300	萩	294	門司	272	玉島	251	
		高雄	236	名瀨	233	函館	226	忠海	216	箕島	198	島原	195	
		白杵	195	須崎	174	安平	161	下田	152	内海	149	唐津	147	
		新宮	144	雄基	129	細島	126	小倉	120	川之江	108	味野	100	
磁	送	和歌山	100	其他	1,702									
		朝鮮	仁川	1,128	釜山	547	鎮南浦	450	清津	271	新義州	182		
		木浦	113	其他	614									
		外國	大連	3,255	甲谷陀	1,299	關貢	673	上海	491	青島	462		
		天津	452	孟買	375	新嘉坡	204	パビ タヤ	114	其他	987			
		器	到	內地	伊萬里	4,636	小倉	2,812	名古屋	2,663	高濱	1,129	四日市	490
				洲本	332	其他	1,753							
				朝鮮	諸港	83								
		荒	發	內地	基隆	1,074	若松	685	高知	527	德島	399	福岡	355
				下關	347	那霸	325	廣島	321	大分	300	名古屋	274	高雄
飾磨	254			安平	253	岡山	248	神戶	198	宇和島	190	鹿兒島	188	
和歌山	182			高松	176	佐世保	169	高濱	162	長崎	155	宮崎	129	
別府	124			尾道	115	三島	114	函館	113	小樽	101	其他	2,586	
朝鮮	仁川			1,035	釜山	744	清津	459	鎮南浦	338	雄基	322		
群山	267			木浦	169	新義州	137	元山	134	西湖津	124	其他	309	
外國	大連			887	其他	354								
物	到			內地	高知	951	其他	1,383						
				朝鮮	諸港	52								
刷子及刷	發	內地	若松	314	基隆	156	其他	1,116						
		朝鮮	諸港	225										
		外國	大連	298	其他	895								
刷	到	內地	諸港	107										

(續) 昭和九年海運貨物仕向仕出地別表

品種別	發着別	各 港 別 噸 量												
家	發	朝鮮	諸港	4										
		內地	若松	1,884	廣島	1,571	德島	1,491	高知	1,191	飾磨	855		
		吳	827	高松	725	尾道	704	大分	686	神戶	652	田邊	622	
		鹿兒島	615	基隆	557	長崎	501	福岡	490	岡山	436	新居濱	410	
		別府	383	門司	361	高濱	360	下關	342	小倉	336	和歌山	330	
		宇和島	329	今治	287	福山	261	勝浦	253	那霸	247	洲本	228	
		佐世保	226	丸龜	220	小松島	220	宇部	190	長濱	173	笠岡	170	
		網干	169	八幡濱	167	中津	162	新宮	138	佐伯	131	坂出	128	
		糸崎	127	觀音寺	125	萩	120	撫養	119	小豆島	117	安平	111	
		高雄	107	三原	106	島原	105	内海	101	其他	3,863			
具	送	朝鮮	仁川	1,117	釜山	957	群山	169	鎮南浦	155	木浦	137		
		清津	128	其他	474									
		外國	大連	1,318	甲谷陀	371	新嘉坡	208	盤谷	113	其他	714		
		內地	德島	14,652	和歌山	1,080	高松	414	高知	308	其他	4,961		
		朝鮮	諸港	398										
		外國	諸港	146										
		農	發	內地	宇和島	1,035	高知	253	德島	168	大分	156	島原	124
				鹿兒島	123	中津	107	其他	1,698					
				朝鮮	釜山	740	仁川	613	群山	517	鎮南浦	496	木浦	420
		具	到	馬山	153	浦項	134	其他	294					
外國	甲谷陀			549	新嘉坡	197	ス ラ ヤ	140	其他	290				
船具及漁具	發	內地	宇和島	7,386	高濱	799	其他	501						
		朝鮮	諸港	37										
		外國	諸港	3										
刷	到	內地	諸港	1,215										
		朝鮮	諸港	113										
		外國	諸港	240										
刷	發	內地	諸港	641										
		朝鮮	諸港	1										
		內地	基隆	10,830	若松	10,019	小樽	6,392	和歌山	5,744	飾磨	5,568		
刷	到	高知	5,342	德島	5,116	鹿兒島	3,551	廣島	3,160	味野	2,873			
		大分	2,576	高濱	2,562	下關	2,134	今治	2,105	別府	2,049			
刷	到	小倉	1,990											

(續) 昭和九年海運貨物仕向仕出地別表

品種別	發着別	各 港 別 噸 量											
他 織 物	送	外 國	大 連	2,970	ス ラ ヤ マ ン	1,366	孟 買	1,127	バ ビ タ ヤ	921	ア レ キ サ ン ド リ ヤ	850	
		カ サ プ ラ ン カ	719	甲 谷 陀	491	サ ラ マ ン	443	新 嘉 坡	425	マ ル セ ユ	282	上 海	257
		加 刺 智	257	チ エ リ ン	232	ポ ー ト	219	バ ダ ン	125	香 港	125	盤 谷	123
		ジ ア ラ ル タ ル	123	パ ナ マ	115	サ イ ド	105	シ ョ ー	102	其 他	928		
	到 着	内 地	手 結	429	高 松	312	其 他	493					
		朝 鮮	諸 港	14									
		外 國	諸 港	12									
布 帛 製 品	發	内 地	基 隆	562	若 松	544	德 島	364	高 知	245	鹿 兒 島	232	
		洲 本	228	高 松	206	節 磨	178	廣 島	147	下 關	133	大 分	128
		新 居 濱	116	長 崎	107	尾 道	102	其 他	2,403				
		朝 鮮	仁 川	668	釜 山	389	群 山	271	鎮 南 浦	210	清 津	112	
		其 他	375										
	送	外 國	大 連	2,866	上 海	576	孟 買	360	甲 谷 陀	337	新 嘉 坡	246	
		天 津	208	ス ラ ヤ マ ン	201	營 口 及 莊 牛	187	蘭 貢	155	青 島	131	安 東 縣	130
		バ ビ タ ヤ	123	ダ バ	120	香 港	117	加 刺 智	116	古 倫 母	106	其 他	1,134
	到 着	内 地	味 野	545	其 他	1,585							
		朝 鮮	諸 港	17									
		外 國	諸 港	124									
英 大 小 及 夕	發 着	内 地	若 松	3,646	小 樽	3,266	基 隆	2,088	德 島	1,955	廣 島	1,940	
		大 分	1,631	鹿 兒 島	1,616	高 知	1,453	高 松	1,410	節 磨	1,377	三 本 松	1,317
		神 戶	1,154	長 崎	991	尾 道	971	別 府	899	函 館	874	小 倉	850
		福 岡	695	今 治	685	下 關	658	高 濱	603	吳	507	細 島	471
		安 平	467	宇 和 島	445	那 霸	424	宇 島	386	門 司	380	室 蘭	348
		土 々 呂	341	笠 岡	339	福 山	328	柳 井	318	佐 世 保	314	坂 出	300
		熊 本	298	八 幡 濱	294	三 田 尻	271	引 田	266	高 雄	251	丸 龜	244
		觀 音 寺	216	中 津	214	岡 山	211	長 濱	197	新 居 濱	196	内 海	184
		大 川	166	多 度 津	159	留 萌	159	洲 本	155	網 干	149	撫 養	147
		佐 伯	139	勝 浦	131	田 邊	129	小 松 島	119	宇 部	117	三 島	109
		壬 生 川	104	其 他	2,418								
		朝 鮮	仁 川	2,844	釜 山	2,266	鎮 南 浦	1,521	清 津	921	群 山	561	
		新 義 州	529	木 浦	439	西 湖 津	393	元 山	366	雄 基	276	馬 山	192
		城 津	177	新 昌	127	浦 項	107	其 他	165				
		外 國	甲 谷 陀	6,719	大 連	6,039	倫 敦	1,502	ス ラ ヤ マ ン	1,300	蘭 貢	1,284	

(續) 昭和九年海運貨物仕向仕出地別表

品種別	發着別	各 港 別 噸 量												
オ 織 物	送	孟 買	1,226	新 嘉 坡	1,116	加 刺 智	917	青 島	636	天 津	604	古 倫 母	559	
		ア レ キ サ ン ド リ ヤ	549	サ ラ マ ン	539	マ ニ ラ	518	バ ビ タ ヤ	357	モ バ ン	315	ポ ー ト サ イ ド	269	
		上 海	253	營 口 及 莊 牛	242	カ サ プ ラ ン カ	242	盤 谷	234	リ バ ル	207	バ ダ ン	203	
		安 東 縣	174	ダ レ	148	サ ム	135	香 港	129	パ レ ン	124	ベ ラ ワ ン	121	
		グ ラ ス	105	バ ナ マ	101	其 他	1,107							
	到 着	内 地	和 歌 山	12,808	今 治	9,179	三 本 松	1,488	德 島	616	川 之 石	605		
		名 古 屋	307	引 田	304	其 他	1,650							
		朝 鮮	諸 港	82										
		外 國	諸 港	4										
被 服	發 着	内 地	若 松	4,186	小 樽	2,517	高 知	1,491	廣 島	1,229	大 分	1,139		
		鹿 兒 島	1,103	基 隆	972	德 島	872	尾 道	823	高 松	790	別 府	718	
		函 館	600	長 崎	559	宇 和 島	421	節 磨	409	今 治	408	高 濱	406	
		小 倉	385	那 霸	384	吳	360	勝 浦	346	佐 世 保	309	多 度 津	289	
		洲 本	266	下 關	266	室 蘭	261	新 居 濱	259	八 幡 濱	246	福 岡	234	
		神 戶	230	高 雄	200	撫 養	191	丸 龜	185	安 平	181	間 宮 海 峽 沿 岸	167	
		細 島	165	門 司	163	土 々 呂	161	宇 島	158	田 邊	153	木 本	143	
		亞 庭 灣 沿 岸	140	觀 音 寺	138	味 野	137	長 濱	135	三 田 尻	111	岡 山	109	
		オ ホ ー ツ ク 海 沿 岸	105	鋼 路	102	其 他	3,328							
		朝 鮮	釜 山	823	仁 川	436	清 津	332	雄 基	188	鎮 南 浦	183		
		群 山	159	木 浦	131	元 山	112	其 他	390					
		外 國	大 連	1,453	ス ラ ヤ マ ン	284	甲 谷 陀	218	新 嘉 坡	168	モ バ ン	164		
			バ ビ タ ヤ	116	其 他	1,004								
			到 着	内 地	堺	2,654	撫 養	1,790	德 島	600	味 野	521	若 松	473
				門 司	427	今 治	412	其 他	2,950					
		朝 鮮	諸 港	149										
		外 國	諸 港	3										
洋 傘	發 着	内 地	基 隆	165	別 府	117	若 松	109	其 他	703				
		朝 鮮	釜 山	100	其 他	272								
		外 國	古 倫 母	360	其 他	331								
	到 着	内 地	諸 港	66										
		朝 鮮	諸 港	3										
		内 地	若 松	2,485	德 島	2,268	高 知	1,679	高 松	1,059	基 隆	1,042		

(續) 昭和九年海運貨物仕向仕出地別表

品種別	發着別	各 港 別 噸 量																																																																		
文	發	內地	若松 3,563	基隆 1,005	德島 994	廣島 986	高知 900	鹿兒島 756	大分 742	飾磨 636	神戸 629	尾道 600	下關 563	岡山 530	高松 507	門司 491	福岡 469	長崎 455	高濱 408	小倉 380	吳 377	別府 367	安平 356	宇島 252	那覇 252	高雄 241	佐世保 230	内海 221	丸龜 220	小樽 217	三田尻 213	福山 207	宇和島 204	土々呂 181	柳井 165	細島 163	洲本 147	笠岡 143	函館 140	今治 135	八幡濱 132	其他 2,385	朝鮮	仁川 1,251	釜山 1,120	鎮南浦 486	清津 287	群山 191	木浦 183	元山 152	西湖津 147	新義州 115	雄基 103	其他 267	外國	大連 1,174	甲谷陀 625	孟買 341	上海 259	天津 257	蘭貢 181	古倫母 139	青島 124	マニラ 124	倫敦 122	スバ ラヤ	102	其他 644
		具	到	內地	諸港 906	朝鮮	諸港 37	外國	諸港 35																																																											
				玩	發	內地	神戸 640	若松 629	德島 472	廣島 470	高知 419	下關 286	尾道 283	飾磨 253	吳 243	小倉 228	鹿兒島 211	高濱 201	基隆 197	別府 152	今治 151	宇和島 150	高松 147	門司 138	福岡 101	其他 2,072	朝鮮	仁川 185	釜山 142	其他 217	外國	孟買 1,775	甲谷陀 1,518	大連 1,422	青島 622	スバ ラヤ	548	蘭貢 389	天津 336	倫敦 272	新嘉坡 239	アレキ サンド リア	189	加刺智 169	古倫母 167	上海 137	ダ バン	134	紐育 116	其他 877																		
						具	到	內地	諸港 571	朝鮮	諸港 7	外國	諸港 5																																																							
		和	發	內地	若松 4,963	基隆 3,981		廣島 2,923	高松 2,924	飾磨 2,397	小樽 2,269	神戸 2,263	高知 2,014	德島 2,014	鹿兒島 1,377	安平 1,261	東京 1,258	門司 1,185	大分 1,105	高濱 1,017	下關 921	箕島 901	小倉 874	岡山 765	函館 751	尾道 685	吳 659	洲本 604	宇都 516	宇和島 506	今治 395	高雄 384	笠岡 380	福山 374	和歌山 371	長崎 368	三島 366	岩國 338	新居濱 327	福岡 320	丸龜 309	別府 307	那覇 277	高砂 256	玉島 245	網干 241																						

(續) 昭和九年海運貨物仕向仕出地別表

品種別	發着別	各 港 別 噸 量																																																																														
洋	送	佐世保 238	觀音寺 232	味野 230	田邊 230	八幡濱 224	西條 210	留萌 209	多度津 208	海南 194	新宮 190	川之江 188	郡家 188	宇島 187	内海 172	室蘭 163	壬生川 141	彦崎 140	撫養 135	鋼路 132	三田尻 130	土々呂 116	大川 109	勝浦 107	長濱 104	其他 2,551	朝鮮	仁川 5,727	釜山 3,116	鎮南浦 2,100	群山 1,089	清津 681	木浦 589	新義州 387	元山 384	西湖津 323	雄基 310	浦項 197	城津 140	新昌 111	馬山 100	其他 170	外國	大連 19,116	香港 4,454	天津 3,777	上海 3,390	青島 3,014	盤谷 2,965	甲谷陀 2,208	營口及 牛莊 1,751	新嘉坡 1,034	サ マン	511	スバ ラヤ	462	バビ タヤ	445	マニラ 430	安東縣 369	孟買 321	漢口 242	其他 595																	
		紙	到	內地	室蘭 48,954	高知 19,571	オホーツ ク海岸 16,724	小樽 14,046	德島 8,449	大分 7,844	鋼路 7,659	間宮海 峽沿岸 6,571	亞底灣 沿岸 6,449	川之江 3,374	高松 3,341	東京 2,271	岡山 2,046	洲本 2,037	三島 2,010	若松 1,906	岩國 1,822	壬生川 1,602	四條 1,155	長濱 655	基隆 643	廣島 617	門司 539	須崎 515	飾磨 364	神戸 330	安藝 315	其他 2,559	朝鮮	鎮南浦 3,387	新義州 1,107	仁川 351	其他 110	外國	ゴーゼ ン ブル グ 3,025	晚香坡 2,468	サン バナ ナ 2,260	ハン ブル グ 556	ロッ テム ル ダム 317	其他 1,417																																				
				紙	發	內地	高知 3,580	若松 3,313	宇都 2,136	廣島 1,265	德島 820	鹿兒島 739	長濱 667	基隆 644	尾道 605	神戸 594	長崎 583	飾磨 578	下關 549	岡山 539	高松 532	大分 448	吳 432	高濱 426	佐世保 416	門司 385	小樽 342	新居濱 269	福岡 266	別府 264	那覇 261	三田尻 236	味野 234	小倉 233	名古屋 194	宇和島 184	津久見 169	今治 169	柳井 166	笠岡 157	函館 148	佐伯 141	内海 141	丸龜 140	延岡 139	福山 132	彦崎 132	洲本 128	高雄 121	細島 111	土々呂 107	安平 102	其他 2,483	朝鮮	釜山 1,000	仁川 999	鎮南浦 393	清津 295	群山 197	雄基 185	木浦 155	元山 142	新義州 133	其他 260	外國	大連 5,059	營口及 牛莊 527	孟買 349	サ マン	265	スバ ラヤ	264	甲谷陀 261	天津 257	上海 243	青島 216	新嘉坡 146	安東縣 143	蘭貢 107	其他 803
						品	到	內地	高知 580	東京 553	其他 2,258	朝鮮	諸港 52																																																																			

(續) 昭和九年海運貨物仕向仕出地別表

品種別	發着別	各 港 別 噸 量							
藥	着	外 國 諸 港 66							
	發	内地	若松 3,994	基隆 2,224	德島 1,456	廣島 1,453	大分 1,435		
		鹿兒島	920	飾磨 881	箕島 841	吳 832	下關 809	長崎 748	
		高松	699	尾道 655	高知 639	安平 620	佐世保 600	高濱 590	
		岡山	580	福岡 491	門司 478	福山 417	東京 404	今治 388	
		宇和島	375	和歌山 368	小樽 353	別府 315	大川 290	宇部 290	
		玉島	288	那覇 274	高雄 255	撫養 249	小倉 237	丸龜 228	
		洲本	219	觀音寺 214	三田尻 212	神戸 211	中津 186	島原 183	
		宇島	181	八幡濱 179	手結 166	伊萬里 165	白杵 165	内海 164	
		笠岡	164	土々呂 169	彦崎 153	味野 155	函館 152	唐津 151	
送	田邊	147	小豆島 144	新居濱 143	佐伯 124	郡中 123	高砂 123		
	細島	121	三原 117	網干 113	新宮 113	小松島 112	岩國 107		
	長濱	102	留萌 101	萩 100	其他 2,492				
	朝鮮	仁川 2,937	釜山 1,628	鎮南浦 496	清津 391	群山 258			
	馬山	235	木浦 192	元山 163	其他 476				
	外國	大連 4,235	上海 3,112	天津 1,519	青島 736	巴ビヤ 590			
	新嘉坡	555	營口及莊 525	スバヤマン 476	甲谷陀 379	ベラワン 259	孟買 255		
	香港	240	安東縣 231	マニラ 184	廈門 145	盤谷 119			
	其他	944							
	品	到	内地	若松 4,261	室蘭 1,421	小樽 615	大牟田 336	其他 3,226	
朝鮮		四湖津 1,232	新昌 531	其他 665					
外國		イロ 13,003	ダバ 6,263	マニラ 4,705	グエノス 3,162	上海 1,812			
大連		1,507	アント 1,491	營口及莊 1,449	紐育 1,259	新嘉坡 1,121	モバ 917		
賣	着	ハンブ 755	甲谷陀 730	ロツテム 661	マルセ 483	ロド 441	天津 433		
	桑港	307	其他 1,687						
	發	内地	若松 493	基隆 421	大分 231	廣島 237	德島 176		
	高知	163	高松 150	鹿兒島 150	下關 143	長崎 132	高濱 124		
送	吳	118	其他 2,342						
	朝鮮	仁川 210	釜山 132	其他 117					
	外國	大連 611	上海 138	天津 113	其他 140				
藥	到	内地	諸港 452						
	着	朝鮮	諸港 52						
		外國	諸港 325						

(續) 昭和九年海運貨物仕向仕出地別表

品種別	發着別	各 港 別 噸 量						
煤	發	内地	諸港 2,045					
	送	朝鮮	釜山 572	仁川 121	其他 45			
	外國	諸港 21						
發	到	内地	小野田 4,041	飾磨 1,536	其他 64			
	物着	朝鮮	諸港 6					
		外國	諸港 102					
車	發	内地	若松 8,770	廣島 1,544	東京 1,477	基隆 1,472	小樽 1,036	
	高雄	912	德島 698	横濱 455	高松 362	高知 361	大分 339	
	中津	281	神戸 214	安平 210	長崎 204	新居濱 199	高濱 191	
	函館	192	那覇 184	鹿兒島 182	吳 170	尾道 167	門司 154	
	岡山	154	洲本 145	名古屋 143	下關 122	飾磨 117	小倉 113	
	田邊	112	福岡 106	今治 102	丸龜 101	其他 2,565		
	朝鮮	仁川 4,511	釜山 2,871	鎮南浦 1,446	清津 383	木浦 185		
	元山	149	興南 141	雄基 130	其他 296			
	外國	大連 10,925	甲谷陀 1,079	新嘉坡 818	天津 709	巴ビヤ 593		
	スバ	403	上海 343	アレキサ 303	蘭頁 271	バビ 249	マン 225	
輻	到	内地	東京 1,866	其他 957				
	着	朝鮮	諸港 70					
		外國	紐育 13,599	其他 437				
容	發	内地	小豆島 14,488	德島 11,521	函館 10,842	若松 10,258	下關 7,127	
	門司	6,132	廣島 4,862	網干 4,369	橋 3,958	高松 3,210	大牟田 2,288	
	高知	2,213	和歌山 2,012	下松 1,970	尾道 1,681	笠岡 1,628	四日市 1,589	
	飾磨	1,563	島原 1,460	宇部 1,454	東野 1,436	小樽 1,416	玉島 1,404	
	坂出	1,352	岡山 1,339	觀音寺 1,322	佐世保 1,256	横濱 1,249	洲本 1,196	
	南部	1,123	田邊 1,020	湯淺 1,008	小松島 1,000	丸龜 961	福山 916	
	長崎	887	吳 785	箕島 742	鳥羽 719	宇和島 706	三田尻 693	
	味野	670	那覇 645	名古屋 602	竹原 575	瀬戸田 500	新居濱 493	
	東京	378	彦崎 357	撫養 350	神戸 340	小倉 323	糸崎 321	
	中津	313	波切 303	串本 301	高濱 292	八幡濱 291	根室 288	
賣	到	宮崎	276	基隆 242	高雄 225	尾鷲 193	稱 189	赤穂 185
	着	室蘭	172	高砂 170	大分 169	忠海 165	白杵 161	御坊 155

(續) 昭和九年海運貨物仕向仕出地別表

品種別	發着別	各 港 別 噸 量											
器	送	明石	125	鹿兒島	105	水俣	104	留萌	101	其他	2,795		
		朝鮮		仁川	996	興南	659	濟州島	569	鎮南浦	567	釜山	552
		新昌	284	城津	212	西湖津	210	木浦	194	清津	130	元山	130
		其他	164										
	着	外國		大連	5,451	青島	104	其他	25				
		內地		室津(播磨)	3,652	小倉	3,290	德島	2,527	和歌山	2,468	廣島	2,241
		海南	2,113	高松	1,583	田邊	1,057	東京	1,021	高知	720	福山	673
		細干	666	飾磨	665	神戸	612	横濱	540	尾道	477	門司	364
		玉島	325	其他	3,551								
		朝鮮		元山	424	其他	215						
種子及苗木	發送	內地		四宮	1,029	高知	144	其他	733				
		朝鮮		諸港	37								
	着	外國		諸港	84								
		內地		若松	5,431	小樽	1,788	門司	1,327	室蘭	1,287	大分	659
動物飼料	着	其他	844										
		朝鮮		仁川	572	其他	373						
		外國		上海	17,835	天津	15,798	大連	11,059	ポーツマス	5,150	スラバヤ	4,241
		營口及牛莊	2,950	サラン	2,198	マカフサ	1,675	チエリン	1,028	暹羅	838	プロバゴ	580
着	セブ	469	漢口	444	パナマ	365	甲谷陀	352	其他	1,271			
	內地		高知	7,039	多度津	2,353	神戸	1,971	四日市	1,094	那覇	1,032	
	洲本	805	觀音寺	780	須崎	733	岡山	717	門司	537	和歌山	527	
	高砂	404	東京	370	高松	332	鹿兒島	318	下田	300	德島	295	
着	湯淺	291	三原	239	尾道	227	田邊	223	小野田	209	新宮	182	
	今治	174	福岡	153	丸龜	145	安藝	140	網干	122	坂出	107	
	宇野	100	其他	1,303									
	外國		諸港	43									
着	內地		小樽	8,972	室蘭	7,053	釧路	4,393	名古屋	2,603	波見	1,617	
	鹿兒島	1,484	高雄	872	基隆	790	函館	512	其他	1,322			
	朝鮮		鎮南浦	7,949	仁川	5,145	釜山	2,384	海州	1,457	群山	704	
	元山	630	新義州	471	其他	517							
着	外國		上海	25,321	青島	22,824	大連	14,705	天津	8,073	漢口	427	

(續) 昭和九年海運貨物仕向仕出地別表

品種別	發着別	各 港 別 噸 量								
生	發送	內地	諸港	17						
	到着	內地	諸港	1,029						
牛	發送	外國	諸港	2						
	到着	內地	德島	181	其他	91				
鳥	發送	朝鮮	諸港	2						
	到着	外國	諸港	15						
其他動物	發送	內地	鹿兒島	2,197	那覇	913	德島	412	其他	606
	到着	朝鮮	釜山	1,392	其他	3				
着	發送	內地	諸港	25						
	到着	外國	諸港	10						
着	發送	內地	諸港	190						
	到着	內地	諸港	190						

第三款 貨物の種類

貨物を種類により食料品、原料品、原料用製品、全製品及其他に五大類別し更に百二十六種の品種に細別し其主なる品種の出入を類別毎に示せば次の如し

區分	主要品	
	出 貨	入 貨
食料品	砂糖、米、洋酒、和酒、菓子	米、砂糖、生果實、糖、醸造品
原料品	木材、礦鑛石、土及砂、散炭、棉花	石炭、木材、土及砂、礦鑛石、棉花
原料用製品	鐵及鋼、セメント、人造肥料、工業用藥品、金屬材	鐵及鋼、礦油、セメント、工業用藥品、煉瓦及瓦
全製品	綿織物、鐵製品、硝子及同製品、容器、和洋紙	和洋紙、綿織物、鐵製品、藥品、硝子及同製品
其他	動物飼料、種子及苗木	動物飼料、種子及苗木

海運集散貨物品種別噸量價額表

區分	出 貨				入 貨			
	昭和九年		昭和八年		昭和九年		昭和八年	
	噸量	價額	噸量	價額	噸量	價額	噸量	價額
食料品	525,365	104,823,822	444,221	88,579,373	1,743,259	268,321,511	1,643,197	232,167,033
米	73,727	10,309,401	30,998	4,213,226	705,209	109,198,625	711,589	95,557,020
麥	2,613	253,313	1,582	134,712	14,762	1,296,697	18,998	1,545,845
大豆	1,192	104,915	1,174	107,997	48,926	4,139,777	50,594	4,504,588
其他豆	1,405	132,187	1,390	135,103	29,997	2,873,834	29,000	2,900,852
雜穀	1,553	147,623	1,517	150,207	18,416	1,906,288	12,444	1,367,236
砂糖	94,597	14,369,687	89,250	13,495,514	231,720	35,270,560	190,441	28,739,073
菓子	39,425	9,404,379	37,326	8,626,706	5,912	1,409,534	4,832	1,116,784
鹽	193	6,562	85	2,805	107,510	2,877,745	109,146	2,841,750
和酒	40,658	13,304,728	37,900	12,374,284	21,434	6,987,484	14,792	4,807,400
洋酒	42,436	9,669,406	45,134	10,355,978	7,681	1,950,234	6,672	1,768,968
茶	1,781	622,104	1,634	598,445	984	371,793	949	374,346
清涼飲料	7,865	900,317	5,668	647,543	534	61,257	353	40,523
煙草	14,884	5,608,303	7,305	3,170,919	17,831	8,275,278	15,685	7,223,132
醸造品	24,594	3,114,000	18,555	2,507,220	70,804	8,779,876	56,476	7,455,012
蔬菜	7,090	102,046	7,549	101,141	47,245	661,466	56,717	737,339
生果實	34,754	2,589,362	37,247	2,747,429	162,934	12,551,308	137,278	10,303,210
乾果	56	7,728	22	2,902	153	28,944	958	125,886
鳥獸肉	331	161,528	334	153,974	5,075	2,558,183	4,178	1,918,058
鮮魚	1,134	387,780	963	299,493	64,714	22,132,188	59,183	18,409,169
乾魚	3,131	697,815	5,873	1,241,790	23,496	5,278,100	28,991	6,140,800
鹽魚	615	155,148	1,184	313,717	2,361	610,323	1,416	378,397

(續) 海運集散貨物品種別噸量價額表

區分	出 貨				入 貨			
	昭和九年		昭和八年		昭和九年		昭和八年	
	噸量	價額	噸量	價額	噸量	價額	噸量	價額
乾貝	107	53,179	13	6,289	28	13,916	1	473
魚節	705	514,193	927	708,825	5,058	3,449,814	4,682	3,394,450
乾物	13,852	3,907,080	13,324	3,549,052	14,168	3,526,155	11,913	2,659,602
穀粉及澱粉	34,096	4,831,304	26,873	3,921,225	36,427	5,193,077	25,852	3,828,818
昆布	8,372	1,543,671	8,299	1,265,487	16,863	3,437,922	6,567	1,030,659
海藻	2,057	376,123	1,604	255,813	5,613	1,038,405	3,797	611,317
其他	72,142	21,549,940	60,491	17,491,572	77,404	22,442,728	79,693	22,386,317
原料品	1,096,190	91,803,661	1,039,771	64,568,744	9,745,909	489,180,896	8,855,549	422,256,259
石炭	63,565	826,345	67,757	813,034	4,904,959	63,764,467	4,564,777	54,777,324
散炭	70,842	3,117,048	94,638	3,974,796	15,465	678,566	8,641	361,090
礦鑛石	123,908	1,793,953	78,238	1,039,030	1,012,744	15,407,534	907,218	23,632,699
石材	2,961	57,117	2,667	44,518	166,312	2,828,382	247,653	3,962,526
土及砂	108,544	217,088	87,506	175,012	1,308,690	2,617,380	990,373	1,980,745
木材	493,086	17,597,141	464,778	13,434,517	1,362,583	44,173,421	1,363,420	38,137,098
木皮	4,932	340,852	5,673	391,777	13,919	1,124,561	4,521	454,349
竹材及籐	2,711	57,435	2,458	54,237	14,677	419,097	18,824	496,036
薪炭	45,731	731,696	101,322	1,418,508	334,697	5,359,004	169,343	2,377,503
棉花	66,491	52,871,290	45,539	32,933,529	341,978	275,306,514	332,894	240,052,974
棉實	157	9,891	296	15,096	67,432	4,315,077	74,915	3,675,709
製紙原料	20,518	3,058,124	18,467	2,567,183	55,649	8,668,909	45,411	6,670,305
襪及屑物	64,872	4,057,608	45,926	2,182,048	25,669	1,442,136	21,095	899,135
獸皮革	4,841	1,403,657	3,145	854,834	20,819	9,832,944	18,888	8,410,341
羽毛類	638	1,054,882	494	678,447	20,868	37,808,650	24,256	33,817,621
齒牙甲殼及骨角	5,581	960,791	4,272	657,508	17,206	5,191,044	16,402	4,631,480
麻苧	4,986	2,718,250	4,857	2,409,202	15,354	6,030,200	14,002	4,891,241
其他植物纖維	335	20,100	324	21,744	1,538	369,420	1,549	390,823
其他	11,491	910,393	11,414	903,674	45,350	3,843,590	31,367	2,637,209
原料用製品	1,763,629	408,757,687	1,532,144	341,356,227	3,626,269	575,783,484	2,880,103	449,440,312
鐵及鋼	507,412	56,004,958	492,345	52,340,855	1,606,266	139,929,591	1,418,057	115,851,663
銅	13,491	8,823,564	10,804	7,453,732	56,400	33,279,801	36,002	23,196,246
金屬材	106,041	56,990,613	93,280	51,031,000	142,578	53,560,830	116,567	44,940,221
セメント	307,032	5,589,263	226,307	4,642,237	319,284	6,066,396	261,801	6,021,357
礦石製品	24,143	788,996	20,980	650,380	97,005	3,115,270	28,872	890,711
煉瓦及瓦	55,109	1,173,082	22,473	430,032	184,465	3,712,815	46,750	905,155
人造肥料	154,453	10,841,775	154,415	11,889,314	17,161	1,218,431	28,756	2,244,868
豆粕肥料	8,215	435,395	3,366	191,862	24,452	1,271,617	21,501	1,183,233
植物肥料	36,015	1,637,906	43,445	2,037,474	75,441	3,591,453	66,482	3,452,774

第二節 内外貿易別

第一款 各貿易の概要

昭和九年の集散貨物を内外貿易別に區分せば、内地六割八分、朝鮮七分、外國二割五分強に當り、噸量は何れも入超にして内地十六割四分、朝鮮九割五分、外國十六割五分を示せるも、價額は内地四分強、朝鮮二割四分、外國一割三分、の各出超を示せり、此の現象は我が大阪の生産都市たる所以即ち低級なる原料品を搬入し、之を高級品化して吐出するに由るものにして實に大阪の特色たり。

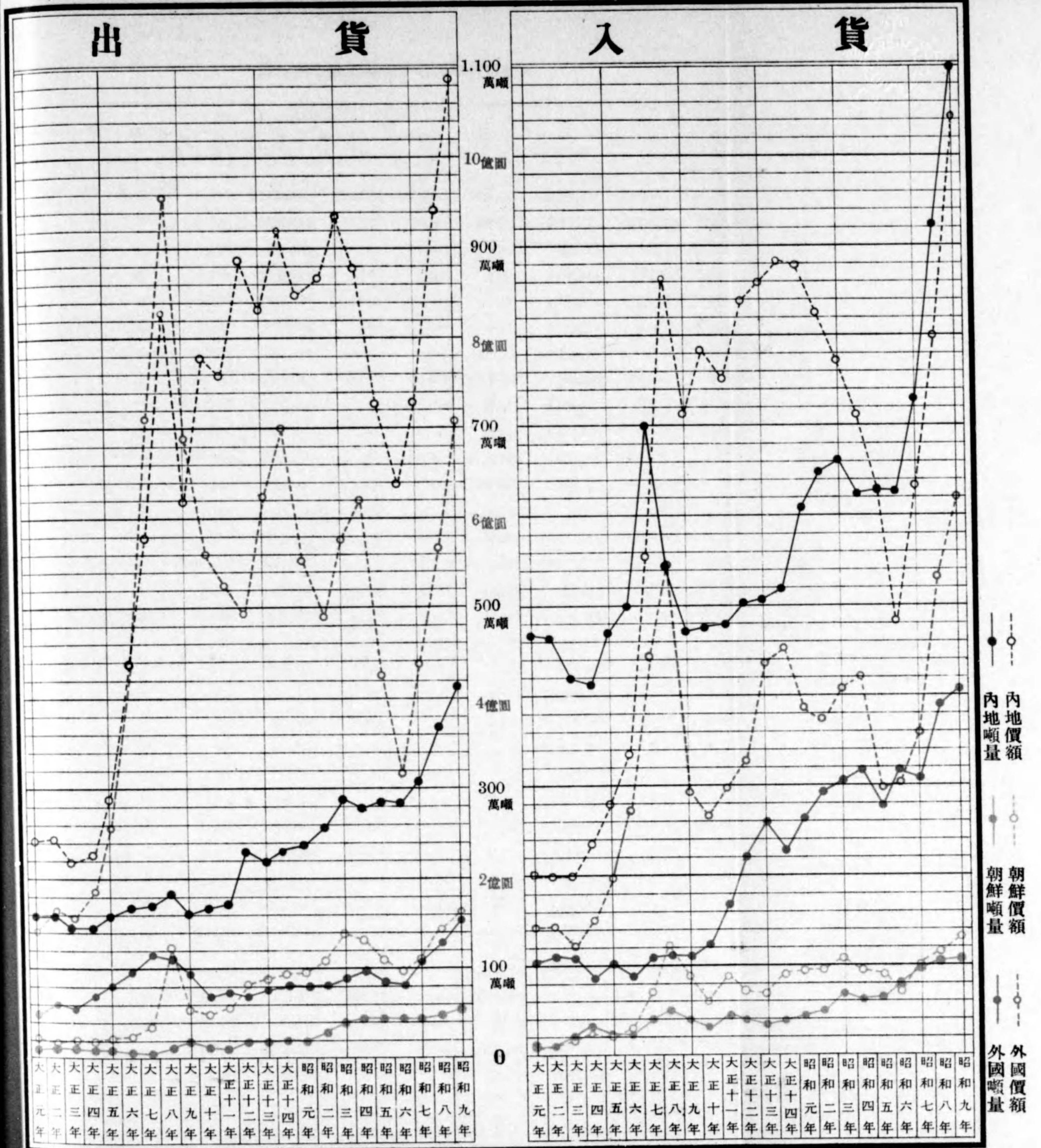
海運集散貨物内外貿易別噸量價額表

出入別	年次	内地		朝鮮		外國		計	
		噸量	價額	噸量	價額	噸量	價額	噸量	價額
出	昭和 5	2,875,459	728,908,854	420,912	111,388,390	882,293	428,238,054	4,178,664	1,268,535,308
	" 6	2,838,751	640,604,123	434,083	97,728,700	843,899	319,222,404	4,116,733	1,057,555,227
	" 7	3,128,891	732,852,852	460,195	111,169,828	1,111,362	442,215,199	4,700,448	1,286,237,879
	" 8	3,723,094	943,543,333	497,792	144,349,202	1,318,838	573,905,743	5,539,724	1,661,798,278
	" 9	4,159,759	1,089,330,169	548,107	163,593,512	1,543,964	713,291,862	6,251,830	1,966,215,543
入	昭和 5	6,300,483	632,809,066	630,754	91,313,064	2,805,749	301,616,274	9,736,986	1,025,739,404
	" 6	6,235,537	484,846,693	794,436	71,483,699	3,202,434	306,774,323	10,232,407	863,104,715
	" 7	7,297,870	635,969,699	975,106	101,035,226	3,096,568	362,730,739	11,369,544	1,099,735,664
	" 8	9,249,259	800,895,821	1,040,850	115,446,345	3,934,762	537,121,793	14,224,971	1,453,463,959
	" 9	11,000,938	1,042,778,887	1,067,935	131,232,860	4,096,821	624,056,432	16,165,694	1,798,068,179
合	昭和 5	9,175,942	1,361,717,920	1,051,666	202,701,454	3,688,042	729,854,338	13,915,650	2,294,273,712
	" 6	9,074,288	1,125,450,816	1,228,519	169,212,399	4,046,333	625,996,727	14,349,140	1,920,659,942
	" 7	10,426,761	1,368,822,551	1,435,301	212,205,054	4,207,930	804,945,938	16,069,992	2,385,973,543
	" 8	12,972,353	1,744,439,154	1,538,642	259,795,547	5,253,600	1,111,027,536	19,764,595	3,115,262,237
	" 9	15,160,697	2,132,109,056	1,616,042	294,826,372	5,640,785	1,337,348,294	22,417,524	3,764,283,722

第二款 内地貿易貨物

區分	主要品	
	出 貨	入 貨
食 料 品	砂糖, 米, 洋酒, 和酒, 菓子	砂糖, 生果實, 米, 醸造品, 鮮魚
原 料 品	木材, 礦鑛石, 土及砂, 炭, 石炭	石炭, 土及砂, 礦鑛石, 木材, 薪炭
原料用製品	鐵及鋼, セメント, 人造肥料, 工業用藥品, 金屬材	鐵及鋼, セメント, 工業用藥品, 礦油, 煉瓦及瓦
全 製 品	鐵製品, 容器, 硝子及全製品, 綿織物, 鐵管	和洋紙, 綿織物, 鐵製品, 墨壘表及敷物, 硝子及全製品
其 他	動物飼料, 種子及苗木	動物飼料, 種子及苗木

大阪港海運集散貨物貿易別累年比較



海運內地貿易貨物品種別噸量價額表

品 種 別	出 貨				入 貨			
	昭 和 九 年		昭 和 八 年		昭 和 九 年		昭 和 八 年	
	噸 量	價 額	噸 量	噸 量	噸 量	價 額	噸 量	噸 量
食 料 品	390,148	80,150,421	331,173	313,087	974,749	160,026,496	864,840	883,076
米	41,825	6,650,175	30,731	30,951	119,319	18,971,721	127,699	95,522
麥	2,500	242,500	1,141	2,565	8,876	860,972	6,587	7,438
大 豆	1,123	98,824	1,156	1,653	1,187	104,456	494	1,218
其 他 豆	1,221	114,774	1,205	1,469	15,861	1,490,934	13,783	15,362
雜 穀	1,499	142,405	1,484	1,949	6,112	580,640	3,654	3,319
砂 糖	81,896	12,693,880	68,737	71,047	215,500	33,402,500	173,450	243,700
菜 子	34,769	8,275,022	34,098	27,533	5,798	1,379,924	4,779	4,078
鹽	193	6,562	85	948	47,695	1,621,630	45,807	50,289
和 酒	35,853	11,688,078	33,495	28,545	21,400	6,976,400	14,770	13,704
洋 酒	38,288	8,653,088	33,551	19,161	6,944	1,569,344	5,519	6,506
茶	1,247	389,064	902	833	873	272,376	827	393
清 涼 飲 料	5,317	611,455	3,818	4,063	512	58,880	345	256
煙 草	7,271	3,388,286	6,074	6,776	17,635	8,217,910	15,226	25,457
釀 造 品	19,990	2,478,760	14,179	16,265	70,784	8,777,216	56,465	46,853
蔬 菜	5,226	73,164	5,500	5,782	47,165	660,310	56,627	37,660
生 果 實	11,008	847,616	8,178	8,942	159,132	12,253,164	134,632	108,135
乾 果	26	3,588	14	35	63	8,694	306	63
鳥 獸 肉	324	158,112	306	532	255	124,440	175	171
鮮 魚	1,104	377,568	956	842	64,571	22,083,282	59,079	58,891
乾 魚	2,838	638,550	5,494	4,129	22,028	4,956,300	26,774	29,044
鹽 魚	437	110,124	1,121	741	1,154	290,808	909	3,564
乾 貝	107	53,179	11	3	22	10,934	—	14
魚 節	532	362,824	724	534	5,041	3,437,962	4,675	4,827
乾 物	11,097	2,696,571	10,355	9,915	13,362	3,246,966	11,668	6,415
穀 粉 及 澱 粉	26,328	3,712,248	21,574	21,579	31,188	4,397,508	18,006	20,102
昆 布	5,611	1,144,644	5,547	4,302	16,825	3,432,300	6,507	20,654
海 草	1,744	322,640	1,389	1,204	3,013	557,405	2,322	2,277
其 他	50,774	14,216,720	39,348	40,889	72,434	20,281,520	73,755	77,164
原 料 品	946,340	79,544,378	913,949	691,766	7,114,204	144,321,395	6,241,294	4,488,503
石 炭	63,564	826,332	67,737	50,964	3,762,311	48,910,043	3,515,538	2,637,957
骸 炭	69,862	3,073,928	93,081	44,978	13,532	595,408	6,809	6,614
礦 鐵 石	114,231	1,599,234	74,789	63,922	779,901	10,918,614	639,568	392,379
石 材	2,348	39,916	2,494	2,116	166,002	2,822,034	245,946	110,418

(續) 海運內地貿易貨物品種別噸量價額表

品 種 別	出 貨				入 貨			
	昭 和 九 年	昭 和 八 年	昭 和 七 年	昭 和 九 年	昭 和 八 年	昭 和 七 年	昭 和 七 年	
	噸 量	價 額	噸 量	噸 量	價 額	噸 量	噸 量	
土 及 砂	100,707	201,414	78,367	54,799	1,252,039	2,504,078	927,155	560,547
木 材	409,345	14,736,420	386,986	342,915	632,120	23,836,320	658,924	564,655
木 皮	4,715	325,335	5,001	4,486	9,502	662,538	1,476	2,984
竹 材 及 籐	2,077	43,617	2,270	2,269	12,147	255,087	16,917	16,986
薪 炭	45,404	726,464	101,242	30,681	324,919	5,198,704	159,068	130,683
棉 花	59,892	47,614,140	43,321	38,300	46,921	37,302,195	8,588	10,530
棉 實	156	9,828	99	133	—	—	199	50
製 紙 原 料	20,163	3,004,287	18,246	25,079	40,739	6,070,111	30,722	28,224
襪 及 屑 物	31,367	1,787,919	18,867	11,910	13,804	786,828	13,033	9,670
獸 皮 革	2,869	820,534	2,102	2,099	6,137	1,755,182	6,070	6,295
羽 毛 類	319	541,024	268	116	308	522,368	458	166
齒 牙 甲 殼 及 骨 角	5,270	901,170	4,123	2,434	1,036	177,156	740	620
麻 苧	4,694	2,558,230	4,661	5,632	458	249,610	385	689
其 他 植 物 纖 維	243	14,580	293	167	47	2,820	160	58
其 他	9,114	720,006	10,002	8,766	22,181	1,752,299	9,538	8,978
原料用製品	1,279,721	275,180,398	1,097,416	876,619	2,140,227	412,481,711	1,553,424	1,357,336
鐵 及 鋼	375,047	40,880,123	342,983	263,833	767,084	83,612,156	657,847	526,022
銅	10,991	7,232,078	8,931	6,452	28,765	18,927,370	24,641	25,703
金 屬 材	73,999	39,589,465	65,181	73,771	27,178	14,540,230	26,510	19,409
セメント	249,760	4,745,440	160,645	42,015	313,194	5,950,686	259,145	227,042
礦 石 製 品	14,632	449,024	12,989	12,329	85,644	2,740,608	24,446	31,418
煉 瓦 及 瓦	29,133	582,660	18,703	14,622	179,731	3,594,620	43,367	47,856
人 造 肥 料	123,111	8,740,881	121,113	120,111	11,533	818,843	17,562	6,128
豆 粕 肥 料	8,048	426,544	3,350	6,842	58	3,074	14	88
植 物 肥 料	25,224	1,034,184	32,525	27,886	6,382	261,662	2,959	5,896
動 物 肥 料	6,486	155,564	7,073	5,248	351	8,424	949	796
海 產 肥 料	17,831	766,733	20,723	25,849	36,824	1,583,432	24,497	41,476
經 木 及 麥 稈 糞 田	2,402	526,038	2,423	2,235	548	120,012	537	192
加 工 木 材	29,344	1,203,104	23,992	34,390	52,175	2,139,175	25,175	22,710
製 綿	10,198	3,854,844	11,757	7,604	6,738	2,546,964	1,547	988
綿 糸	68,068	115,375,260	57,392	51,340	114,279	193,702,905	82,932	84,524
絹 糸	94	330,222	96	9	1,080	3,794,040	1,488	778
其 他 糸	7,083	7,777,134	5,332	3,837	6,549	7,190,802	9,530	234
礦 油	57,775	4,159,800	51,031	53,402	201,536	14,510,592	144,366	153,761

(續) 海運內地貿易貨物品種別噸量價額表

品 種 別	出 貨				入 貨			
	昭 和 九 年	昭 和 八 年	昭 和 七 年	昭 和 九 年	昭 和 八 年	昭 和 七 年	昭 和 七 年	
	噸 量	價 額	噸 量	噸 量	價 額	噸 量	噸 量	
植 物 油	12,186	3,399,894	11,020	10,553	4,891	1,364,589	5,486	4,701
魚 油	484	52,756	451	189	29,743	3,241,987	16,001	17,195
油 脂 及 蠟	6,725	2,676,550	6,048	5,142	5,275	2,099,450	6,414	2,601
染 料	7,130	2,524,020	6,598	5,395	11,318	4,006,572	5,355	8,394
塗 料	31,473	8,812,440	30,253	27,973	27,540	7,711,200	17,099	10,639
顏 料 及 填 充 料	3,498	2,193,246	2,814	2,766	1,993	1,249,611	2,955	1,620
工 業 用 藥 品	98,230	16,600,870	90,534	71,045	214,523	36,254,387	145,186	99,374
其 他	11,369	1,031,424	3,446	1,880	5,295	508,320	7,316	17,291
全 製 品	1,518,102	653,331,036	1,344,891	1,216,375	725,452	321,507,058	554,697	524,947
墨 壘 表 及 數 物	2,123	322,696	2,003	2,068	37,771	5,741,192	10,326	11,625
菓 菌 棕 櫚 製 品	5,479	164,370	6,427	4,458	27,566	826,980	31,207	4,925
麻 苧 製 品	35,023	18,877,397	30,031	26,604	8,256	4,449,984	8,027	10,023
機 寸	2,033	140,284	1,578	1,812	1,157	78,676	1,135	912
鐵 管	70,568	13,125,548	58,700	55,392	21,087	3,922,182	15,056	32,419
金 屬 管	5,262	3,130,890	6,030	4,333	737	438,515	968	336
鐵 製 品	248,249	62,310,499	210,492	186,098	64,990	16,312,490	42,548	32,249
金 屬 線	59,318	26,277,874	65,886	62,232	5,439	2,403,477	5,011	4,614
金 屬 製 品	18,306	12,667,752	14,195	15,955	1,192	824,864	1,795	1,642
機 械 類	18,515	9,998,100	15,494	11,295	3,654	1,973,160	3,100	1,958
電 氣 用 品	18,737	7,082,586	17,163	15,309	2,491	926,478	2,316	1,513
石 製 品	16,899	1,199,829	17,478	13,301	2,695	191,345	2,955	2,520
木 製 品	24,687	2,690,883	18,918	19,999	27,987	3,050,583	16,471	14,743
竹 及 籐 製 品	7,739	905,463	5,925	7,125	4,054	474,318	4,313	2,595
硝 子 及 全 製 品	126,988	10,793,980	107,741	80,496	31,580	2,684,300	26,914	28,150
皮 革 製 品	2,856	819,672	2,495	2,572	322	92,414	171	234
護 謄 及 全 製 品	19,979	26,332,322	15,876	15,701	5,433	7,160,694	2,318	1,660
漆 器	6,394	1,042,222	5,544	4,818	323	52,649	646	636
陶 磁 器	60,271	3,555,989	55,990	52,386	13,815	815,085	15,508	16,242
荒 物	10,327	929,430	8,468	7,735	2,334	210,060	1,373	1,891
刷 子 及 刷 毛	1,586	302,926	1,317	1,413	107	20,437	108	100
家 具	25,029	650,754	24,738	24,162	21,415	556,790	18,762	20,578
農 具	3,664	285,792	6,132	2,637	8,686	677,508	5,150	456
船 具 及 漁 具	1,215	162,810	987	741	641	85,894	331	328
綿 織 物	110,896	87,829,632	93,328	90,755	113,883	90,195,336	83,632	80,627

(續) 海運內地貿易貨物品種別噸量價額表

品 種 別	出 貨				入 貨			
	昭 和 九 年		昭和八年		昭 和 九 年		昭和八年	
	噸 量	價 額	噸 量	噸 量	噸 量	價 額	噸 量	噸 量
絹 織 物	167	486,638	211	273	54	157,356	191	44
毛 織 物	13,592	17,153,104	12,625	11,989	1,764	2,226,168	1,502	816
麻 織 物	654	568,980	1,122	784	550	478,500	367	448
其 他 織 物	2,352	2,850,624	1,347	2,358	1,234	1,495,608	390	1,952
布 帛 製 品	5,695	1,406,665	5,164	5,527	2,130	526,110	886	1,373
莫大小及タオル	42,490	23,284,520	39,220	37,545	26,957	14,772,436	14,509	11,424
被 服	28,650	15,642,900	20,109	20,876	9,827	5,365,542	6,931	6,138
洋 傘	1,094	455,104	1,013	1,122	66	27,456	71	80
履物及全附屬品	22,745	15,716,795	20,736	20,530	9,374	6,477,434	9,198	6,053
帽 子	12,482	9,521,430	14,504	14,026	6,804	4,184,460	10,225	10,278
石 鹼	54,470	24,075,740	42,034	40,883	9,673	4,275,466	4,849	3,879
小 間 物 類	34,486	9,345,706	30,958	29,220	3,380	915,980	3,872	3,241
文 房 具	21,562	18,025,832	18,914	19,319	906	757,416	1,069	939
玩 具	7,443	1,905,408	7,557	8,018	571	146,176	343	502
和 洋 紙	52,024	23,306,752	46,794	42,466	164,468	73,681,664	136,632	150,464
紙 製 品	26,420	5,997,340	25,434	19,071	3,391	769,757	3,339	2,372
藥 品	33,143	59,690,543	29,335	31,118	9,859	17,756,059	8,785	9,920
賣 藥	4,888	3,861,520	4,022	3,716	452	357,080	374	313
爆 發 物	2,045	2,006,145	2,681	2,264	5,641	5,533,821	44	44
車 輛	23,560	10,036,560	13,767	12,171	2,823	1,202,598	1,515	1,105
容 器	130,030	5,080,480	116,352	101,641	28,545	456,720	15,389	13,196
雜 品	92,937	114,312,510	98,056	82,061	29,408	36,171,840	34,075	27,390
其 他	25,448	1,123,876	35,665	31,044	46,306	4,042,227	35,004	44,008
種子及苗木	1,906	365,952	1,113	851	11,336	2,176,512	13,085	20,016
動物飼料	23,228	696,840	34,351	30,081	23,618	888,540	15,367	17,504
生 鳥	17	1,768	38	16	1,029	107,016	1,182	1,357
牛 馬	272	55,216	153	86	4,133	838,999	5,271	5,043
其 他 動 物	25	4,100	10	10	190	31,160	99	88
計	4,159,759	1,089,330,169	3,723,094	3,128,891	11,000,938	1,042,778,887	9,249,259	7,297,870
金銀塊及寶石(莊)	—	—	—	—	77,020	4,621,200	44,388	38,082

第三款 朝鮮貿易貨物

區 分	主 要 品	
	出 貨	入 貨
食 料 品	生果實, 米, 穀粉及澱粉, 和酒, 釀造品	米, 大豆, 生果實, 海草, 雜穀
原 料 品	木材, 襪及屑物, 棉花, 土及砂, 礦石	石炭, 礦石, 襪及屑物, 棉花, 薪炭
原 料 用 製 品	鐵及鋼, 人造肥料, 金屬材, 工業用藥品, セメント	植物肥料, 鐵及鋼海產肥料, セメント, 魚油
全 製 品	鐵製品, 絲織物, 和洋紙, 硝子及同製品, 金屬線	和洋紙, 藥品, 鐵製品, 護膜及同製品, 容器,
其 他	種子及苗木, 牛馬	動物飼料, 牛馬

海運朝鮮貿易貨物品種別噸量價額表

品 種 別	出 貨				入 貨			
	昭 和 九 年		昭和八年		昭 和 九 年		昭和八年	
	噸 量	價 額	噸 量	噸 量	噸 量	價 額	噸 量	噸 量
食 料 品	51,592	9,474,226	48,800	51,064	633,366	95,178,694	635,066	597,344
米	5,238	832,842	128	113	585,887	90,226,598	581,558	538,462
麥	76	7,372	419	1,164	7	679	2,556	1,651
大 豆	50	4,400	7	3	34,992	3,079,296	40,096	36,489
其 他 豆	67	6,298	46	28	607	57,058	575	594
雜 穀	32	3,040	25	36	2,506	238,070	335	488
砂 糖	499	77,345	546	335	69	10,695	391	524
菓 子	3,023	719,474	2,128	1,977	55	13,090	37	36
糖 漿	—	—	—	—	—	—	—	—
和 酒	3,689	1,202,614	3,313	4,249	34	11,084	22	1
洋 酒	2,714	613,364	7,876	7,264	3	678	141	104
茶	188	58,656	169	165	6	1,872	—	—
清 涼 飲 料	1,954	224,710	1,239	1,339	5	575	—	5
煙 草	662	308,492	10	355	20	9,320	13	—
釀 造 品	3,072	380,928	2,996	3,948	17	2,108	8	20
蔬 菜	471	6,594	547	369	68	952	84	136
生 果 實	12,909	993,993	17,545	16,358	3,417	263,109	2,186	2,313
乾 果	30	4,140	7	10	3	414	648	194
鳥 獸 肉	7	3,416	28	1	21	10,248	8	—
鮮 魚	18	6,156	7	2	143	48,906	73	222
乾 魚	113	25,425	273	73	1,218	274,050	2,028	8,610
糖 魚	157	39,564	20	18	476	119,952	220	305
乾 貝	—	—	—	—	6	2,982	1	—
魚 節	40	27,280	28	32	16	10,912	7	50
乾 物	382	92,826	294	344	215	52,245	224	436

(續) 海運朝鮮貿易貨物品種別噸量價額表

品 種 別	出 貨				入 貨			
	昭 和 九 年		昭 和 八 年		昭 和 九 年		昭 和 八 年	
	噸 量	價 額	噸 量	噸 量	噸 量	價 額	噸 量	噸 量
穀粉及澱粉	4,797	676,877	1,779	3,344	69	9,729	548	136
昆 布	310	63,240	411	340	8	1,632	45	12
海 草	112	20,720	28	42	2,600	481,000	1,475	2,342
其 他	10,982	3,074,960	8,931	9,155	898	251,440	1,787	4,214
原 料 品	82,180	8,421,531	52,701	47,641	292,305	12,871,805	276,847	220,048
石 炭	—	—	18	1	226,672	2,946,736	237,049	179,231
骸 炭	673	29,612	446	413	39	1,716	—	10
礦 鐵 石	1,214	16,996	707	158	27,990	391,860	4,955	3,146
石 材	48	816	31	137	212	3,604	1,701	99
土 及 砂	4,967	9,934	6,375	13,305	1,490	2,980	392	395
木 材	52,950	1,906,200	33,747	19,127	3,382	121,752	3,455	7,248
木 皮	185	12,765	652	177	1,034	71,346	197	162
竹 材 及 籐	571	11,991	165	124	10	210	1	—
薪 炭	318	5,088	50	24	5,926	94,816	3,574	4,918
棉 花	6,400	5,088,000	2,080	1,743	8,890	7,067,550	9,612	7,471
棉 實	1	63	197	—	571	35,973	2,233	2,067
製 紙 原 料	198	29,502	191	297	402	59,898	1,897	1,552
襪 襪 及 膠 物	11,011	627,627	6,336	9,599	9,532	543,324	5,412	4,934
獸 皮 革	1,061	303,446	301	419	4,199	1,200,914	3,947	5,086
羽 毛 類	30	50,880	9	11	81	137,376	69	147
齒 牙 甲 殼 及 骨 角	31	5,301	10	13	444	75,924	396	408
麻 苧	270	147,150	191	280	6	3,270	16	82
其 他 植 物 纖 維	92	5,520	29	55	1	60	9	—
其 他	2,160	170,640	1,166	1,758	1,424	112,496	1,927	3,092
原 料 用 製 品	156,552	29,985,131	169,633	153,399	106,530	12,277,123	97,600	136,844
鐵 及 銅	62,660	9,829,940	89,843	73,963	21,661	2,361,049	28,867	30,930
銅	518	340,844	353	332	842	554,036	1,781	1,053
金 屬 材	17,671	9,453,985	19,759	20,202	1,808	967,280	1,406	755
セメント	8,403	159,657	3,126	466	6,090	115,710	2,590	—
礦 石 製 品	1,901	60,832	2,219	2,863	251	8,032	105	43
煉 瓦 及 瓦	2,342	46,840	2,755	1,953	31	620	2	—
人 造 肥 料	20,034	1,422,414	19,206	14,602	5,595	397,245	9,194	28,719
豆 粕 肥 料	87	4,611	16	4	55	2,915	325	100
植 物 肥 料	2,302	94,382	1,756	8,348	33,461	1,371,901	28,055	26,411

(續) 海運朝鮮貿易貨物品種別噸量價額表

品 種 別	出 貨				入 貨			
	昭 和 九 年		昭 和 八 年		昭 和 九 年		昭 和 八 年	
	噸 量	價 額	噸 量	噸 量	噸 量	價 額	噸 量	噸 量
動 物 肥 料	30	720	—	19	129	3,096	340	831
海 產 肥 料	4	172	—	20	19,597	842,671	15,357	34,779
經 木 及 麥 稈 質 田	41	8,979	110	26	3	657	—	—
加 工 木 材	4,402	180,482	7,459	3,217	33	1,353	99	724
製 絲	493	186,354	653	358	211	79,758	16	19
綿 糸	2,574	4,362,930	1,842	1,808	38	64,410	15	7
絹 糸	4	14,052	8	—	—	—	—	—
其 他 糸	485	532,530	471	559	5	5,490	51	1
礦 油	2,620	188,640	2,860	4,394	48	3,456	38	36
植 物 油	1,991	555,489	1,689	1,554	995	277,605	696	1,351
魚 油	19	2,071	12	75	5,874	640,266	3,001	4,756
油 脂 及 蠟	1,198	476,804	1,105	1,372	3,616	1,439,168	939	4,569
染 料	2,678	948,012	1,144	1,471	167	59,118	95	6
塗 料	4,325	1,211,000	13,596	3,727	123	34,440	76	64
顏料及填充料	462	283,674	439	490	4,481	2,809,587	2,586	1,153
工 業 用 藥 品	10,413	1,759,797	6,388	8,491	1,388	234,572	1,952	533
其 他	8,895	853,920	2,527	3,035	28	2,688	14	4
全 製 品	257,744	115,705,114	226,612	208,032	14,132	9,861,943	12,791	10,074
墨 墨 表 及 數 物	156	23,712	473	389	5	760	10	3
菓 蘭 棕 櫚 製 品	312	9,360	258	224	4	120	569	63
麻 苧 製 品	6,966	3,754,674	5,505	5,112	175	94,325	245	99
備 寸	485	32,980	472	355	—	—	1	—
鐵 管	12,218	2,272,548	11,229	14,855	163	30,318	394	164
金 屬 管	662	393,890	181	376	4	2,380	1	—
鐵 製 品	59,930	15,042,430	54,661	53,631	1,634	410,134	1,419	1,848
金 屬 線	12,948	5,735,964	11,694	13,084	76	33,668	91	105
金 屬 製 品	2,897	2,004,724	1,502	2,057	42	29,064	53	57
機 械 類	2,882	1,556,280	2,656	1,678	120	64,800	89	82
電 氣 用 品	3,818	1,443,204	2,432	2,109	113	42,714	52	28
石 製 品	1,509	107,139	1,871	1,606	19	1,349	43	52
木 製 品	4,538	494,642	3,703	3,895	55	5,995	184	83
竹 及 籐 製 品	333	38,961	276	232	29	3,393	10	5
硝 子 及 同 製 品	13,654	1,160,590	8,287	7,042	389	33,065	471	737
皮 革 製 品	439	125,993	356	298	12	3,444	88	58

(續) 海運朝鮮貿易貨物品種別噸量價額表

品 種 別	出 貨				入 貨					
	昭 和 九 年		昭 和 八 年		昭 和 九 年		昭 和 八 年		昭 和 七 年	
	噸 量	價 額	噸 量	噸 量	噸 量	價 額	噸 量	噸 量	噸 量	噸 量
護謨及同製品	2,070	2,728,260	1,579	1,928	740	975,320	467	260		
漆 器	360	58,680	466	528	4	652	12	2		
陶 磁 器	3,305	194,995	3,170	2,890	83	4,897	177	254		
泥 物	4,038	363,420	3,233	1,796	52	4,680	15	7		
刷 子 及 刷 毛	225	42,975	186	166	4	764	1	1		
家 具	3,137	81,562	2,783	2,766	398	10,348	251	402		
農 具	3,372	263,016	1,357	1,102	37	2,886	11	—		
船 具 及 漁 具	113	15,142	56	83	1	134	2	—		
綿 織 物	25,931	20,537,352	31,400	22,717	347	274,824	486	92		
絹 織 物	175	509,950	159	373	3	8,742	—	—		
毛 織 物	843	1,063,866	902	956	2	2,524	9	1		
麻 織 物	111	96,570	65	43	51	44,370	20	153		
其 他 織 物	1,380	1,572,560	293	465	14	16,968	—	3		
布 帛 製 品	2,025	500,175	1,523	2,256	17	4,199	12	32		
莫大小及タオル	10,884	5,964,432	7,404	5,417	82	44,936	57	54		
被 服	2,754	1,503,684	2,853	2,449	149	81,354	76	63		
洋 傘	372	154,752	306	281	3	1,248	7	4		
履物及同附屬品	1,747	1,207,177	1,535	1,264	217	149,947	154	53		
帽 子	3,515	2,161,725	2,678	1,936	46	28,290	22	17		
石 鹼	10,239	4,525,638	7,118	7,724	102	45,084	43	72		
小 間 物 類	4,553	1,233,863	4,314	4,365	181	49,051	381	297		
文 房 具	4,302	3,596,472	3,279	3,523	37	30,932	22	40		
玩 具	544	139,264	393	624	7	1,792	5	12		
和 洋 紙	15,424	6,909,952	14,406	12,778	4,955	2,219,840	3,755	3,393		
紙 製 品	3,759	853,293	3,722	4,391	52	11,804	41	64		
藥 品	6,766	12,185,566	4,511	4,117	2,428	4,372,828	1,906	675		
賣 藥	459	362,610	492	383	52	41,080	44	33		
爆 發 物	738	723,978	371	450	6	5,886	—	2		
車 輛	10,112	4,307,712	6,047	2,326	70	29,820	182	41		
容 器	4,667	74,672	6,432	4,690	639	10,224	364	225		
雜 品	6,077	7,474,710	7,963	6,312	513	630,990	649	433		
其 他	39	7,510	46	59	21,602	1,043,295	18,546	10,796		
種 子 及 苗 木	37	7,104	35	59	950	182,400	215	88		
動 物 飼 料	—	—	11	—	19,257	577,710	17,616	10,656		

(續) 海運朝鮮貿易貨物品種別噸量價額表

品 種 別	出 貨				入 貨					
	昭 和 九 年		昭 和 八 年		昭 和 九 年		昭 和 八 年		昭 和 七 年	
	噸 量	價 額	噸 量	噸 量	噸 量	價 額	噸 量	噸 量	噸 量	噸 量
生 鳥	—	—	—	—	—	—	—	—	—	—
牛 馬	2	406	—	—	1,395	283,185	715	52	—	—
其 他 動 物	—	—	—	—	—	—	—	—	—	—
計	548,107	163,593,512	497,792	460,195	1,067,935	131,232,860	1,040,850	975,106		

第四款 外國貿易貨物

區 分	主 要 品			
	出 貨		入 貨	
食 料 品	米, 砂糖, 生果實, 煙草, 穀粉及澱粉		糖, 砂糖, 其他豆, 大豆, 雜穀	
原 料 品	木材, 襪襪及屑物, 礦鑛石, 土及砂, 獸皮革		石炭, 木材, 棉花, 礦鑛石, 棉實	
原 料 用 製 品	鐵及鋼, セメント, 工業用藥品, 其他糸, 煉瓦及瓦		鐵及鋼, 礦油, 金屬材, 工業用藥品, 植物肥料	
全 製 品	綿織物, 鐵製品, 硝子及同製品, 和洋紙, 金屬線		藥品, 車輛, 鐵製品, 和洋紙, 硝子及同製品	
其 他	種子及苗木, 動物飼料		動物飼料, 種子及苗木	

海運外國貿易貨物品種別噸量價額表

品 種 別	出 貨				入 貨					
	昭 和 九 年		昭 和 八 年		昭 和 九 年		昭 和 八 年		昭 和 七 年	
	噸 量	價 額	噸 量	噸 量	噸 量	價 額	噸 量	噸 量	噸 量	噸 量
食 料 品	83,625	15,199,175	64,248	45,470	135,144	13,116,321	143,291	160,167		
米	26,664	2,826,384	139	119	3	306	2,332	10,749		
麥	37	3,441	22	25	5,879	435,046	9,855	17,137		
大 豆	19	1,691	11	23	12,747	956,025	10,004	10,158		
其 他 豆	117	11,115	139	120	13,529	1,325,842	14,642	11,430		
雜 穀	22	2,178	8	15	9,798	1,087,578	8,455	14,436		
砂 糖	12,202	1,598,462	19,967	12,580	16,151	1,857,365	16,600	8,942		
菓 子	1,633	409,883	1,100	691	59	16,520	16	31		
糖	—	—	—	—	59,815	1,256,115	63,339	53,812		
和 酒	1,116	414,036	1,092	1,479	—	—	—	—		
洋 酒	1,434	402,954	3,707	1,919	734	380,212	1,012	778		
茶	346	174,384	563	381	105	97,545	122	219		
清 涼 飲 料	594	64,152	611	142	17	1,802	8	13		
煙 草	6,951	1,911,525	1,221	178	176	48,048	446	182		

(續) 海運外國貿易貨物品種別噸量價額表

品 種 別	出 貨				入 貨			
	昭和九年		昭和八年		昭和九年		昭和八年	
	噸量	價額	噸量	噸量	噸量	價額	噸量	噸量
釀造品	1,532	254,312	1,380	1,047	3	552	3	2
蔬菜	1,393	22,288	1,502	767	12	204	6	42
生果實	10,837	747,753	11,524	7,835	385	35,035	460	514
乾果	—	—	1	11	87	19,836	4	135
鳥獸肉	—	—	—	—	4,799	2,423,495	3,995	3,174
鮮魚	12	4,056	—	2	—	—	31	37
乾魚	180	33,840	106	87	250	47,750	189	24
鹽魚	21	5,460	43	46	731	199,563	287	1,154
乾貝	—	—	2	—	—	—	—	—
魚節	133	124,089	175	119	1	940	—	80
乾物	2,373	1,117,683	2,675	2,322	591	226,944	21	18
穀粉及澱粉	2,971	442,679	3,520	2,100	5,170	785,840	7,298	14,577
昆布	2,451	335,787	2,341	4,545	30	3,990	15	—
海藻	201	32,763	187	386	—	—	—	—
其他	10,386	4,258,260	12,212	8,531	4,072	1,909,768	4,151	12,523
原料品	67,670	3,837,752	73,121	69,721	2,339,400	331,987,696	2,337,408	1,840,133
石炭	1	13	2	1	915,976	11,907,688	812,190	527,874
骸炭	307	13,508	1,111	340	1,894	81,442	1,832	873
礦鐵石	8,463	177,723	2,742	1,444	204,853	4,097,060	262,695	199,811
石材	565	16,385	142	1,448	98	2,744	6	7
土及砂	2,870	5,740	2,764	1,100	55,161	110,322	62,826	25,281
木材	30,791	954,521	44,045	17,732	697,081	20,215,349	701,041	677,504
木皮	32	2,752	20	54	3,283	390,677	2,348	881
竹材及籐	63	1,827	23	5	2,520	163,800	1,906	1,712
薪炭	9	144	30	26	3,852	65,484	6,701	7,377
棉花	199	169,150	138	26,873	286,167	230,936,769	314,694	277,116
棉實	—	—	—	—	66,861	4,279,104	72,478	44,974
製紙原料	157	24,335	30	—	14,508	2,538,900	12,792	8,306
襪及層物	22,494	1,642,062	20,723	19,147	2,333	111,984	2,650	1,054
獸皮革	911	279,677	742	442	10,483	6,876,848	8,871	6,869
羽毛類	289	462,978	217	129	20,479	37,148,906	23,729	15,453
齒牙甲殼及骨角	280	54,320	139	59	15,726	4,937,964	15,266	13,478
麻苧	22	12,870	5	1	14,890	5,777,320	13,601	10,484
其他植物纖維	—	—	2	234	1,490	366,540	1,380	1,382

(續) 海運外國貿易貨物品種別噸量價額表

品 種 別	出 貨				入 貨			
	昭和九年		昭和八年		昭和九年		昭和八年	
	噸量	價額	噸量	噸量	噸量	價額	噸量	噸量
其他	217	19,747	246	686	21,745	1,978,795	19,902	19,692
原料用製品	327,356	103,592,158	265,095	251,215	1,379,512	151,024,650	1,229,079	909,984
鐵及鋼	69,705	8,294,895	49,519	31,375	817,521	53,956,386	731,343	425,191
銅	1,982	1,250,642	1,520	9,942	26,793	13,798,395	9,580	3,646
金屬材	14,371	7,947,163	8,340	8,555	113,592	38,053,320	88,651	70,914
セメント	48,869	684,166	62,536	58,833	—	—	66	12,224
礦石製品	8,210	279,140	5,772	3,200	11,110	366,630	4,321	7,113
煉瓦及瓦	23,634	543,582	1,015	1,930	4,703	117,575	3,381	937
人造肥料	11,308	678,480	14,096	14,324	33	2,343	1,900	821
豆粕肥料	80	4,240	—	—	24,339	1,265,628	21,162	43,066
植物肥料	8,489	509,340	9,161	8,663	35,598	1,957,890	35,468	33,400
動物肥料	30	1,890	48	139	3,731	261,170	3,281	4,309
海產肥料	447	29,055	134	183	3	219	—	—
經木及麥稈眞田	7	2,324	4	255	89	47,259	205	244
加工木材	9,929	486,521	14,455	10,151	46	2,208	47	—
製綿	1,048	484,176	825	715	—	—	1	—
綿糸	13,695	23,473,230	10,761	26,143	6,745	8,195,175	8,280	5,433
絹糸	252	974,232	120	273	168	556,752	5	67
其他糸	25,457	35,945,284	13,797	12,264	175	415,625	138	143
礦油	2,362	186,598	3,030	4,356	265,584	14,075,952	253,228	241,138
植物油	4,916	1,489,548	4,835	2,713	1,279	342,772	1,570	2,410
魚油	3,025	305,525	1,977	1,083	24	3,264	21	280
油脂及蠟	1,268	479,304	1,267	1,270	13,285	4,477,045	14,383	16,528
染料	3,416	1,468,880	3,057	3,100	532	866,628	469	231
塗料	21,799	6,910,283	20,940	15,213	4,295	1,451,710	3,576	1,976
顏料及填充料	2,151	1,423,962	1,683	1,245	401	266,665	61	71
工業用藥品	43,084	8,918,388	30,469	28,004	49,069	10,500,766	47,788	39,653
其他	7,822	821,310	5,724	7,286	397	43,273	154	184
全製品	1,065,161	590,639,475	916,061	744,330	105,160	113,795,220	79,136	70,400
墨墨表及敷物	606	69,084	394	415	69	12,144	61	67
菓菌棕櫚製品	2,450	95,550	1,867	1,387	454	16,798	840	414
麻苧製品	6,892	3,576,948	6,151	9,609	32	16,064	36	459
燐寸	670	51,590	609	567	—	—	—	—
鐵管	16,636	2,595,216	19,302	11,783	4,525	850,700	4,056	1,561

(續) 海運外國貿易貨物品種別噸量價額表

品 種 別	出 貨				入 貨			
	昭 和 九 年		昭 和 八 年		昭 和 九 年		昭 和 八 年	
	噸 量	價 額	噸 量	噸 量	噸 量	價 額	噸 量	噸 量
金 屬 管	2,933	1,680,609	1,757	927	10	5,690	9	9
鐵 製 品	167,580	41,559,840	154,327	96,821	10,339	3,143,056	14,022	7,184
金 屬 線	34,763	14,774,275	17,103	10,570	855	318,060	1,025	5,261
金 屬 製 品	6,299	4,497,486	5,031	3,596	400	306,800	1,079	419
機 械 類	18,263	10,738,644	8,894	8,016	1,021	668,755	619	557
電 氣 用 品	13,886	6,359,788	9,036	7,362	530	283,020	298	128
石 製 品	557	42,889	495	1,388	156	12,480	53	60
木 製 品	8,445	1,013,400	7,232	5,421	131	16,375	73	183
竹 及 籐 製 品	610	104,310	426	315	12	2,028	—	—
硝子 及 同 製 品	140,579	11,386,899	116,513	95,010	8,379	1,164,681	6,854	6,179
皮 革 製 品	6,325	1,846,900	4,509	2,759	10	4,920	117	3
護 膜 及 同 製 品	9,792	9,909,504	8,740	5,994	5,784	4,794,936	6,406	6,290
漆 器	489	75,795	406	225	18	2,358	14	19
陶 磁 器	8,312	473,784	6,232	4,176	129	7,482	83	174
荒 物	1,241	146,438	988	1,027	1,414	156,954	3,944	2,139
刷 子 及 刷 毛	1,193	285,127	1,345	1,454	—	—	—	1
家 具	2,724	275,124	2,083	1,410	146	19,272	53	693
農 具	1,176	91,728	1,333	1,352	3	249	—	1
船 具 及 漁 具	240	33,840	289	55	—	—	4	—
綿 織 物	383,009	301,045,074	329,223	312,474	114	88,350	109	283
絹 織 物	8,391	27,765,819	5,055	3,332	—	—	—	7
毛 織 物	4,530	5,793,870	3,391	1,830	492	953,496	595	1,417
麻 織 物	137	150,563	163	214	14	14,868	30	50
其 他 織 物	12,305	18,223,705	12,159	11,534	12	15,432	4	7
布 帛 製 品	7,113	1,756,911	5,748	4,647	124	35,712	118	103
莫 大 小 及 タオル	27,976	19,163,560	31,943	26,188	4	2,392	1	4
被 服	3,407	1,747,791	4,086	3,790	3	1,959	4	11
洋 傘	691	275,018	571	308	—	—	—	—
履 物 及 同 附 屬 品	10,967	6,613,101	13,196	7,795	2	1,416	3	122
帽 子	9,751	6,591,676	8,627	3,949	1,402	1,950,098	930	44
石 鹼	9,484	3,499,596	7,639	3,418	25	14,625	6	2
小 間 物 類	5,058	1,502,226	4,849	3,221	63	18,396	84	227
文 房 具	4,032	3,208,128	3,563	2,489	35	31,710	17	16
玩 具	9,015	2,199,660	9,924	5,673	5	1,445	16	51

(續) 海運外國貿易貨物品種別噸量價額表

品 種 別	出 貨				入 貨			
	昭 和 九 年		昭 和 八 年		昭 和 九 年		昭 和 八 年	
	噸 量	價 額	噸 量	噸 量	噸 量	價 額	噸 量	噸 量
和 洋 紙	45,094	19,345,326	43,152	37,441	10,043	4,890,941	7,334	7,298
紙 製 品	8,640	2,393,280	7,036	3,815	66	19,074	84	32
藥 品	14,725	19,908,200	14,291	11,483	42,287	67,067,182	22,084	18,622
賣 藥	1,002	816,630	594	428	325	246,025	379	714
爆 發 物	21	21,608	46	38	102	140,250	144	260
車 輛	18,132	7,923,684	11,031	4,415	14,036	25,250,764	313	1,850
容 器	5,580	111,600	5,238	5,595	6	132	12	70
雜 品	23,380	28,897,680	19,644	17,614	1,583	2,148,131	7,223	7,402
其 他	152	23,302	313	626	137,605	14,132,545	145,848	115,894
種 子 及 苗 木	84	16,884	34	551	66,253	11,064,251	57,568	42,243
動 物 飼 料	43	1,548	—	10	71,350	3,068,050	88,274	73,641
生 鳥	—	—	27	—	2	244	—	—
牛 馬	15	3,120	42	65	—	—	—	—
其 他 動 物	10	1,750	210	—	—	—	6	—
計	1,543,964	713,291,832	1,318,838	1,111,362	4,096,821	624,056,432	3,934,762	3,096,568
金 銀 塊 及 寶 石 (注)	66,362	3,583,548	71,845	121,679	2,000	166,000	—	—

第五款 税關統計上の外國貿易

一 大阪港 茲に税關統計により對外貿易上に於ける大阪港發展の道程を示す所あらむとす。
而して爰に注意すべきは、此の掲載は神戸税關に於て手續せられたる大阪港の外國貿易貨物は包含せざること並に大正九年九月以降朝鮮貿易に對し關稅撤廢せられし結果、十年よりの外國貿易中に之を含まざるに至りしことなり、從つて九年以前の夫れとの比較對照上朝鮮貿易額を控除し之を別表に掲記せりと雖も、明治三十五年以前の分は區分不可能に屬するものあるを以て止むを得ず從來の儘とせり、爲に三十五年前と三十六年後とはその内容に於て差あり。

明治元年以降大阪港外國貿易年次表 (大阪税關取扱の分)

Table with columns: 年次, 輸出, 輸入, 計, 輸出入超過額△印入超. Rows include years from 明治元 to 大正4, and 昭和元 to 昭和9.

備考 明治三十五年以前は五年目毎の分を抽記せり、各年のもの所要の場合は昭和三年以前の港勢一斑に就き之を見らるべし。

明治三十六年以降大阪港朝鮮貿易年次表 (大阪税關取扱の分)

Table with columns: 年次, 輸出, 輸入, 計, 輸出入超過額△印入超. Rows include years from 明治36 to 昭和44.

大阪港輸

Table with columns: 年次, 綿, 米, 豆類, 棉花, 砂糖, 麻類, 獸, 計. Rows include years from 明治36 to 昭和9.

前掲二表に於ける輸出入重要品の推移は、世界經濟の變遷過程と我國産業部車輛、毛織物類の隆頭、輸入に於ける米、砂糖の激減と、木材、石炭、礦油

二 各港對外貿易額 昭和九年中我國重要各港に於ける貿易額を以て、大阪の二割五分弱にして、内出二割七分、入二割三分弱、

以降大阪港外國貿易年次表 (大阪税關取扱の分)

輸出超過額 △印入超	年次	輸出	輸入	計	輸出超過額 △印入超
△ 3,596	大正 5	141,805,247	81,980,705	223,785,952	59,814,542
500,725	" 6	255,316,717	93,641,621	348,958,338	161,675,096
△ 252,794	" 7	405,825,117	137,538,442	543,363,559	268,286,675
△ 694,054	" 8	438,837,169	167,670,519	606,507,688	271,166,650
△ 1,249,855	" 9	472,006,532	185,777,315	657,783,847	286,229,217
△ 5,292,105	" 10	292,057,917	118,872,524	410,930,441	173,185,393
△ 390,855	" 11	322,774,688	128,793,798	451,568,486	193,980,890
△ 781,112	" 12	296,769,996	177,275,161	474,045,157	119,494,835
3,564,924	" 13	402,378,521	272,753,565	675,132,086	129,624,956
21,081,608	" 14	500,672,681	306,367,927	807,040,608	194,304,754
23,227,886	昭和元	418,250,303	280,990,909	699,241,203	137,259,403
14,491,878	" 2	363,351,871	264,923,776	628,275,647	98,428,095
11,913,248	" 3	409,894,380	297,418,026	707,312,406	112,476,354
16,246,113	" 4	444,948,613	317,316,154	762,264,767	127,632,459
18,457,263	" 5	299,319,355	231,345,394	530,664,749	67,973,961
23,429,815	" 6	218,914,257	215,836,411	434,750,668	3,077,846
30,730,272	" 7	334,212,392	267,987,439	602,199,831	66,224,953
31,776,921	" 8	463,529,321	441,691,657	905,220,978	21,837,664
32,936,654	" 9	586,180,334	523,290,217	1,109,470,551	62,890,117
43,211,682					

金を抽記せり、各年のもの所要の場合は昭和三年以前の港勢一斑に

六年以降大阪港朝鮮貿易年次表 (大阪税關取扱の分)

輸出超過額 △印入超	年次	輸出	輸入	計	輸出超過額 △印入超
2,669,622	大正元	25,735,220	7,775,533	33,510,753	17,959,687
10,247,936	" 2	22,326,815	11,868,443	34,195,258	10,458,372
16,356,769	" 3	19,731,592	14,919,378	34,650,970	4,812,214
11,803,626	" 4	22,103,595	19,075,999	41,179,594	3,027,596
11,186,067	" 5	29,366,494	17,301,913	46,668,407	12,064,581
7,164,215	" 6	40,528,709	20,069,218	60,597,927	20,459,491
5,028,305	" 7	52,830,821	44,697,960	97,528,781	8,132,861
4,329,602	" 8	102,593,340	76,697,563	179,290,903	25,900,777
11,297,702	" 9	39,733,021	42,512,590	82,245,611	△ 2,779,569

大阪港輸出入重要品價額累年對照表

(大阪税關取扱の分)

(出 貨 之 部)

年次	綿糸	綿布	精糖	清酒	燐寸	金屬材	メリヤス	和洋紙	甯子及 同製品	鐵製品	化粧品類	芥子油	人絹織物	人造絹糸	車輛及 同部分品	毛織物
明治36	1,585,428	2,281,538	—	25,676	535,758	—	—	—	—	—	—	—	—	—	—	—
" 37	1,906,727	1,969,710	23,394	638,188	2,016,442	2,784,357	189,121	867,765	562,760	513,035	—	—	—	—	—	—
" 38	3,388,212	3,932,043	511,788	2,612,965	2,635,336	9,046,303	322,323	1,240,511	1,394,794	677,155	—	—	—	—	—	—
" 39	4,623,849	7,135,853	2,342,844	799,733	2,164,852	1,766,919	619,315	1,959,587	2,168,034	1,229,770	—	—	—	—	—	—
" 40	6,570,559	5,326,324	347,681	974,991	2,067,343	5,977,066	599,355	1,294,296	1,026,654	262,709	—	—	—	—	—	—
" 41	5,559,146	5,062,545	940,800	873,605	2,175,700	1,297,220	598,704	955,613	579,028	891,852	—	—	—	—	—	—
" 42	8,614,090	8,260,713	1,665,187	785,465	2,556,721	409,171	476,449	740,152	710,043	689,082	—	—	—	—	—	—
" 43	13,459,501	10,099,672	1,120,529	1,188,489	2,361,847	323,105	661,698	814,525	507,520	829,901	—	—	—	—	—	—
" 44	12,194,111	10,401,014	886,546	784,566	2,298,923	309,711	957,892	553,179	559,009	341,375	—	—	—	—	—	—
大正元	16,788,379	13,931,667	861,239	728,518	2,799,326	1,950,332	1,947,459	550,161	546,457	391,780	—	—	—	—	—	—
" 2	21,649,177	19,517,731	1,137,051	740,043	2,659,037	4,203,332	2,394,494	538,075	798,752	460,166	—	—	—	—	—	—
" 3	24,774,322	19,584,264	982,541	748,925	2,156,141	5,590,204	1,321,732	624,135	1,094,929	435,274	—	—	—	—	—	—
" 4	23,336,945	21,928,079	1,299,976	702,151	2,830,294	11,895,912	1,964,230	1,427,586	1,730,404	943,739	—	—	—	—	—	—
" 5	24,941,026	27,097,435	1,501,935	738,240	3,332,593	16,083,397	7,488,458	2,767,960	4,672,971	2,714,659	—	—	—	—	—	—
" 6	44,870,498	91,145,414	3,457,030	823,581	3,613,597	21,029,670	7,638,781	5,386,990	4,625,749	5,213,563	—	—	—	—	—	—
" 7	66,985,965	164,255,994	2,630,826	994,421	3,818,325	20,693,028	10,796,853	7,513,594	4,518,139	8,116,809	—	—	—	—	—	—
" 8	60,524,720	205,215,184	1,251,936	1,505,323	5,969,698	40,746,218	11,687,193	9,271,162	4,895,628	8,932,918	—	—	—	—	—	—
" 9	83,613,990	219,432,405	1,822,426	1,012,871	4,271,657	13,690,140	12,226,643	10,164,233	7,170,121	7,633,600	—	—	—	—	—	—
" 10	47,785,631	145,734,812	414,176	846,663	1,860,280	6,376,027	4,509,020	9,417,180	4,511,750	4,106,357	—	—	—	—	—	—
" 11	68,788,190	156,498,643	1,760,829	596,811	1,327,175	2,510,764	5,834,341	6,835,355	5,267,464	3,851,422	—	—	—	—	—	—
" 12	51,949,754	146,263,120	1,601,613	688,374	615,160	2,875,197	5,275,670	7,002,559	5,618,433	4,208,576	—	—	—	—	—	—
" 13	75,413,201	211,237,011	7,438,670	734,750	224,305	3,555,176	5,171,503	6,517,595	6,552,004	5,580,641	—	—	—	—	—	—
" 14	86,139,284	284,349,273	5,200,330	680,500	183,407	5,609,129	8,747,127	8,277,774	8,120,627	5,564,187	—	—	—	—	—	—
昭和元	51,154,041	244,320,299	4,852,123	775,381	37,483	5,304,359	9,296,551	6,888,991	7,520,458	5,635,181	1,845,771	2,238,893	—	—	—	—
" 2	30,611,463	211,788,108	1,976,024	788,142	4,017	5,303,349	9,168,737	6,069,947	7,364,417	6,091,164	1,620,795	2,940,238	—	—	—	—
" 3	18,540,698	251,644,236	3,616,622	732,833	5,203	5,582,077	10,942,393	6,692,061	7,454,909	6,982,706	2,418,491	858,435	—	—	—	—
" 4	20,766,065	273,691,573	2,409,141	473,471	—	8,330,038	11,816,129	7,638,969	7,447,925	7,979,127	1,957,140	1,859,750	8,400,455	—	—	—
" 5	10,641,396	155,230,583	1,056,510	349,123	—	15,186,961	11,047,460	6,641,966	5,340,971	6,359,747	1,558,133	1,996,389	5,415,994	2,988,529	2,112,721	1,681,267
" 6	6,032,132	111,822,593	471,977	281,680	—	7,830,693	6,708,890	5,515,704	3,910,459	5,060,076	412,758	580,138	5,562,970	2,189,256	2,319,821	711,481
" 7	14,609,013	172,131,876	562,934	350,426	—	8,305,645	7,999,363	5,245,806	5,258,439	8,317,619	863,904	266,081	11,588,695	5,401,586	4,507,125	2,793,212
" 8	11,642,662	223,414,873	1,103,899	282,557	—	6,541,818	10,927,787	7,156,399	8,125,489	15,621,891	1,716,799	457,704	15,993,223	8,508,168	8,059,455	7,392,008
" 9	16,103,416	270,621,030	556,477	245,425	—	9,219,780	10,398,600	7,775,087	8,816,874	18,381,258	1,978,005	1,036,132	22,665,854	17,357,218	12,188,554	12,668,665

大阪港輸出入重要品價額累年對照表 (大阪税關取扱の分) (入貨之部)

Table with columns for year (年次), rice (米), beans (豆類), cotton (棉花), sugar (砂糖), flax (麻類), animal skins (獸皮), animal hair (獸毛), iron/steel (鐵及鋼), metal (金屬材), vehicles (車輛及全部分品), wood (木材), stone/coal (石炭), kerosene (礦油), silk (絲糸), and oil (製油用料). Rows include years from Meiji 36 to Showa 9.

前掲二表に於ける輸出入重要品の推移は、世界經濟の變遷過程と我國産業部門の興亡史を如實に表せるものにして、轉近輸出に於ける砂糖、糖す、清酒類の減退と、人絹糸布、車輛、毛織物類の騰頭、輸入に於ける米、砂糖の激減と、木材、石炭、礦油、絲糸類の躍進等之れを證するに足る。

二 各港對外貿易額 昭和九年中我國重要各港に於ける貿易額を見るに、第一位として總額の三割五分を占むる神戸は、出三割六分、入三割四分、之れに次ぐは大阪の二割五分弱にして、内出二割七分、入二割三分弱、第三位は横濱にして出二割二分強、入二割三分、計二割三分を示せり。

對外貿易總價額各港累年

Table with columns for year (年次), Osaka (大阪), Kobe (神戸), Yokohama (横濱), and Nagasaki (長崎). Rows include years from Meiji 36 to Showa 9, with sub-sections for exports (輸) and imports (出).

出入重要品價額累年對照表 (大阪税關取扱の分)

年	貨 之 部									
	獸毛	鐵及鋼	金屬材	車輛及全部分品	木材	石炭	礦油	綿糸	製油	用料
明治										
"										
"	472,430	279,291	305,817	59,856						
"	519,630	487,678	537,347	86,214						
"	766,355	439,025	1,040,702	137,412						
"	1,880,306	1,233,389	624,357	141,933						
"	358,162	763,059	117,760	288,523						
"	475,570	342,834	71,677	372,156						
"	282,443	624,184	168,008	460,763						
"	277,077	619,164	133,557	679,276						
"	200,166	920,453	262,834	896,067						
"	199,218	2,592,235	263,290	739,836						
"	388,966	911,197	1,024,987	318,765						
"	696,754	1,966,396	4,500,244	87,863						
"	789,907	7,844,377	18,601,014	24,736						
"	835,313	14,331,695	13,527,197	27,778						
"	2,245,707	13,113,878	2,603,724	68,777						
大正	3,304,734	9,970,863	3,080,353	670,568						
"	2,702,531	13,267,543	7,704,231	684,090						
"	799,241	5,571,474	3,420,776	531,164						
"	1,298,905	4,573,408	3,857,168	407,301						
"	1,535,277	9,963,147	5,919,082	346,075						
"	8,374,957	16,493,526	15,059,703	758,395						
"	15,661,962	14,863,020	19,749,375	656,827						
"	17,910,935	19,085,895	19,947,720	835,609	33,856,525	5,794,709	773,467			
"	23,445,635	19,309,394	16,453,481	4,246,682	32,845,553	6,703,763	677,174			
"	21,747,193	21,228,310	25,215,286	9,891,231	32,943,397	6,583,600	898,972			
"	18,837,531	21,332,455	23,436,163	10,867,596	30,758,531	8,485,569	1,188,868			
明治	7,584,732	12,778,202	19,961,790	5,430,467	19,583,410	6,005,913	3,465,334	1,269,948	7,723,141	
"	12,157,676	9,917,567	9,349,924	4,440,654	19,102,936	6,389,101	4,389,846	13,821,461	5,746,159	
"	13,795,429	12,618,175	15,612,605	4,355,518	15,123,796	5,360,922	5,766,409	5,043,363	6,458,243	
"	30,312,491	32,142,960	25,632,369	4,363,611	19,495,722	8,469,799	7,044,312	12,427,684	11,058,762	
"	41,614,057	42,956,088	40,216,181	12,042,803	20,095,336	9,803,462	8,910,597	10,931,428	10,995,629	

門の興亡史を如實に表せるものにして、輕近輸出に於ける砂糖、燐寸、清酒類の減退と、人絹糸布、綿糸類の躍進等之れを證するに足る。

見るに、第一位として總額の三割五分を占むる神戸は、出三割六分、入三割四分、之れ第三位は横濱にして出二割二分強、入二割三分、計二割三分を示せり。

對外貿易總價額各港累年比較表 (税關統計に依る)

年次	大阪	神戸	横濱	長崎	門司	其他諸港	合計
明治 36	10,348,467	89,791,257	145,982,050	4,669,378	15,246,114	11,703,684	277,740,950
" 37	17,052,105	86,694,122	169,914,528	3,598,496	11,661,664	9,950,255	298,871,170
" 38	36,824,071	83,011,781	144,757,689	3,764,546	13,388,566	13,168,090	294,914,743
" 39	44,204,353	109,733,843	199,906,060	5,084,058	16,901,005	22,715,777	398,545,096
" 40	40,363,625	105,590,299	204,068,548	4,264,860	17,805,242	27,527,823	399,620,397
" 41	31,108,987	82,916,049	189,097,354	3,409,117	13,031,648	28,409,347	347,972,502
" 42	35,969,286	99,072,201	204,163,979	3,379,285	12,651,040	30,878,878	386,114,669
" 43	42,369,101	120,993,886	224,390,372	3,132,722	14,551,104	35,541,481	440,978,666
" 44	43,512,269	120,581,872	228,081,797	3,405,183	14,326,469	37,526,298	447,433,888
大正 元	57,312,896	150,475,871	257,850,512	3,953,434	15,797,852	41,591,207	526,981,842
" 2	73,452,450	170,470,039	316,821,388	4,745,618	20,895,808	46,074,910	632,460,213
" 3	74,342,708	167,522,636	269,452,473	4,216,394	19,965,938	55,601,312	591,101,461
" 4	93,822,636	197,597,830	305,953,588	4,639,673	18,604,378	87,688,892	708,306,997
" 5	141,805,247	331,104,640	497,653,158	9,935,514	27,249,807	119,719,752	1,127,468,118
" 6	255,316,717	479,770,388	667,065,145	19,783,726	42,486,082	138,582,990	1,603,005,048
" 7	405,825,117	539,350,392	816,989,994	14,468,909	47,197,750	138,268,506	1,962,100,668
" 8	438,837,169	443,249,116	1,019,309,690	8,222,708	44,473,092	144,780,342	2,098,872,617
" 9	472,006,532	518,987,252	766,164,231	12,226,876	46,778,835	182,230,885	1,948,394,611
" 10	292,057,917	229,144,369	602,993,259	10,155,701	29,138,120	89,348,349	1,252,837,715
" 11	322,774,688	279,816,000	895,463,242	14,617,723	24,919,122	99,869,102	1,637,459,877
" 12	296,769,996	357,111,891	668,611,000	8,986,021	22,881,141	104,607,863	1,458,967,912
" 13	402,378,521	580,293,517	672,283,621	13,699,501	28,456,374	109,923,303	1,807,034,837
" 14	500,672,681	715,933,835	900,728,263	16,129,611	33,920,400	138,205,017	2,305,589,807
昭和 元	418,250,303	680,682,052	760,359,929	13,217,526	35,652,660	136,565,421	2,044,727,891
" 2	363,351,871	705,729,628	749,006,091	10,461,302	36,872,667	126,895,606	1,992,317,165
" 3	409,894,380	631,410,633	742,296,128	11,738,437	43,716,910	132,898,864	1,971,955,352
" 4	444,948,613	701,893,052	781,856,984	10,360,096	41,715,797	167,844,110	2,148,618,652
" 5	299,319,355	523,172,352	449,837,517	9,684,072	43,753,092	144,085,905	1,469,852,293
" 6	218,914,257	409,011,292	370,662,379	8,740,209	39,512,486	100,140,703	1,146,981,326
" 7	334,212,392	499,302,488	400,658,893	5,716,784	40,971,507	129,128,936	1,409,991,000
" 8	463,529,321	650,539,328	500,887,931	5,294,756	46,980,965	193,813,417	1,861,045,718
" 9	586,180,334	790,600,930	490,201,085	5,855,614	51,945,388	247,141,272	2,171,924,623
明治 36	11,129,579	153,386,572	110,792,368	12,556,141	8,272,409	12,086,299	308,223,368
" 37	13,487,181	174,004,793	136,285,165	20,724,059	9,947,875	10,510,891	364,959,964
" 38	15,742,463	227,624,931	188,650,034	19,445,266	16,379,885	14,544,899	482,387,478
" 39	20,976,467	190,726,758	148,910,359	13,419,376	21,639,401	14,905,805	410,578,166
" 40	25,943,747	220,242,980	171,665,487	15,755,563	26,101,405	18,186,652	478,095,834
" 41	19,195,739	189,241,918	150,744,059	14,249,480	21,676,774	27,431,135	422,539,043
" 42	19,723,173	181,718,786	130,047,153	9,052,954	15,095,439	24,422,271	390,059,776
" 43	23,911,838	229,536,570	153,450,356	8,778,291	18,233,641	21,731,767	455,641,973
" 44	20,082,454	256,716,565	175,834,648	10,432,770	20,215,104	30,524,064	513,805,705

(續) 對外貿易總價額各港累年比較表 (稅關統計に依る)

年次	各港							合計
	大阪	神戸	横濱	長崎	門司	其他諸港		
大正 元	26,582,524	302,199,803	215,369,886	12,685,713	26,842,033	35,312,218	618,992,277	
" 2	41,765,529	346,608,977	235,102,105	16,136,906	39,534,075	50,374,052	729,431,644	
" 3	41,406,054	281,959,911	178,781,276	13,001,368	32,274,349	48,312,767	595,735,735	
" 4	50,510,954	269,216,398	140,350,624	7,829,518	23,200,974	41,241,470	532,449,938	
" 5	81,980,705	374,099,070	209,737,683	14,102,345	30,830,043	45,678,064	756,427,907	
" 6	93,641,621	530,929,041	287,267,699	12,383,743	39,917,034	71,671,969	1,035,811,107	
" 7	137,538,442	784,310,224	518,679,128	24,340,333	62,524,037	140,551,667	1,667,943,831	
" 8	167,670,519	1,015,141,760	689,430,636	40,302,211	79,630,915	181,283,839	2,173,459,880	
" 9	185,777,315	1,127,576,835	710,044,684	42,284,173	79,102,545	191,389,129	2,336,174,781	
" 10	118,872,524	768,209,362	520,400,765	22,732,519	60,289,996	123,649,666	1,614,154,832	
" 11	128,793,798	856,351,000	652,154,110	21,116,067	64,446,696	189,208,843	1,912,070,514	
" 12	177,275,161	1,007,926,455	515,280,000	29,771,309	68,645,072	200,931,491	1,999,829,488	
" 13	272,753,565	1,177,039,408	635,848,553	23,570,821	91,897,437	252,292,472	2,453,402,256	
" 14	306,367,927	1,220,404,435	620,293,595	34,061,625	93,097,094	298,433,187	2,572,657,863	
昭和 元	280,990,900	1,052,418,154	639,639,704	22,548,166	94,694,641	287,192,928	2,377,484,493	
" 2	264,923,776	966,191,640	574,819,951	25,432,003	82,465,610	265,270,878	2,179,153,858	
" 3	297,418,026	878,735,554	614,343,218	23,901,869	80,887,105	301,028,955	2,196,314,727	
" 4	317,316,154	882,331,309	582,460,030	26,154,073	79,189,348	323,789,101	2,216,240,015	
" 5	231,345,394	563,668,646	392,837,595	17,409,460	60,922,895	279,886,880	1,546,070,870	
" 6	215,836,411	457,740,589	305,637,216	10,310,214	43,031,111	203,119,725	1,235,675,266	
" 7	267,987,439	535,647,156	355,358,055	10,043,796	44,433,074	217,991,480	1,431,461,000	
" 8	441,691,657	641,121,502	456,354,128	12,658,785	61,818,644	303,575,142	1,917,219,858	
" 9	523,290,217	791,543,883	537,316,300	16,245,600	73,933,761	340,200,884	2,282,530,645	
明治 36	21,478,046	243,177,829	256,774,418	17,225,519	23,518,523	23,789,983	585,964,318	
" 37	30,539,286	260,698,915	306,199,693	24,322,555	21,609,539	20,461,146	663,831,134	
" 38	52,566,534	310,636,712	333,407,723	23,209,812	29,768,451	27,712,989	777,302,221	
" 39	65,180,820	300,460,601	348,816,419	18,503,434	38,540,406	37,621,582	809,123,262	
" 40	66,307,372	325,833,279	375,934,035	20,020,423	43,906,647	45,714,475	877,716,231	
" 41	50,304,726	272,157,967	339,841,423	17,653,525	34,708,422	55,840,482	770,511,545	
" 42	55,692,459	280,790,987	334,211,132	12,432,239	27,745,479	55,301,149	766,174,445	
" 43	66,280,939	350,530,456	377,840,738	11,911,013	32,784,745	57,272,748	896,620,639	
" 44	63,594,723	377,298,537	403,916,445	13,837,953	34,541,573	68,050,362	961,239,593	
合 大正 元	83,895,520	452,675,674	473,220,398	16,639,217	42,639,885	76,903,425	1,145,974,119	
" 2	115,127,979	517,079,016	551,923,493	20,882,524	60,429,883	96,443,962	1,361,891,857	
" 3	115,148,762	449,482,547	448,233,749	17,217,762	52,240,287	103,914,079	1,186,837,186	
" 4	144,433,599	466,814,228	446,804,212	12,469,191	41,805,352	128,930,362	1,240,756,935	
" 5	223,785,952	705,203,710	707,390,841	24,037,859	58,079,850	165,397,816	1,883,896,028	
" 6	348,958,338	1,010,699,429	954,332,844	32,167,469	82,403,116	210,254,959	2,638,816,155	
" 7	543,363,559	1,323,660,616	1,335,669,122	38,809,242	119,721,787	278,820,173	3,630,044,499	
" 8	606,507,688	1,458,390,876	1,708,740,326	48,524,919	124,104,007	326,064,681	4,212,332,497	
" 9	657,783,847	1,646,564,087	1,476,208,914	54,511,049	125,881,480	323,620,014	4,284,569,392	
" 10	410,930,441	997,363,731	1,123,394,024	32,888,220	89,428,116	212,998,015	2,866,992,547	

(續) 對外貿易總價額各港累年比較表 (稅關統計に依る)

年次	各港							合計
	大阪	神戸	横濱	長崎	門司	其他諸港		
大正 11	451,568,486	1,136,167,000	1,547,617,352	35,733,790	89,365,818	289,077,945	3,549,530,391	
" 12	474,045,157	1,365,038,346	1,183,891,000	38,757,330	91,526,213	305,539,354	3,458,797,400	
" 13	675,132,086	1,757,332,925	1,303,132,174	37,270,322	120,353,811	362,215,775	4,260,437,093	
" 14	807,040,608	1,936,338,270	1,521,021,858	50,191,236	127,017,494	436,638,204	4,878,247,670	
昭和 元	699,241,203	1,733,100,206	1,399,999,633	35,765,692	130,347,301	423,758,349	4,422,212,384	
" 2	628,275,647	1,671,921,268	1,323,826,042	35,943,305	119,338,277	392,166,484	4,171,471,023	
" 3	707,312,406	1,510,146,187	1,356,639,346	35,640,306	124,604,015	433,927,819	4,168,270,079	
" 4	762,264,767	1,584,224,361	1,364,317,014	36,514,169	120,905,145	496,633,211	4,364,853,667	
" 5	530,664,749	1,086,840,998	842,675,112	27,093,532	104,675,987	423,972,785	3,015,923,163	
" 6	434,750,668	866,751,881	676,299,595	19,050,423	82,543,597	303,260,428	2,382,656,592	
" 7	602,199,831	1,034,949,644	756,016,948	15,760,580	85,404,581	347,120,416	2,841,452,000	
" 8	905,220,978	1,291,660,830	957,242,059	17,953,541	108,799,609	497,388,559	3,778,265,576	
" 9	1,109,470,551	1,582,144,813	1,027,517,385	22,101,214	125,879,149	587,342,156	4,454,455,268	

三 三港對外貿易比較 我國對外貿易上に於ける大阪港の地位を見るに下表の如く明治三十六年には全國貿易に對し輸出に於ても輸入に於ても僅かに三分六七厘に過ぎざりしが、漸次増嵩し昭和九年には輸出二割七分を超え、輸入亦二割三分弱合計に於て二割五分弱を占むるに至れり、特に輸出の進出目覺ましきものあり、即ち全國輸出總額の四分の一強に達せり。

三港對外貿易率比較表 (全國ヲ1,000トス)

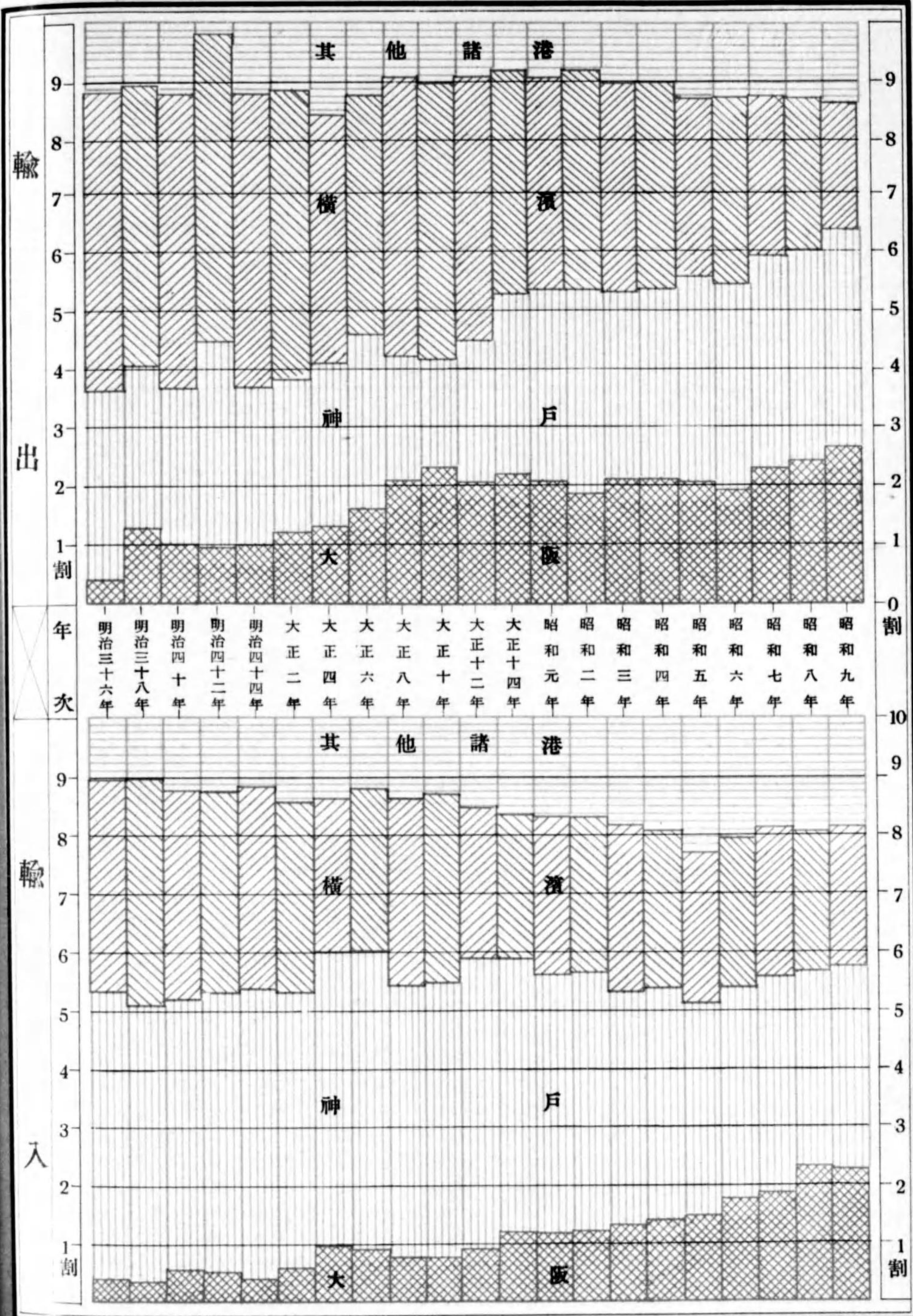
年次	輸 出				輸 入				合 計			
	大阪	神戸	横濱	其他	大阪	神戸	横濱	其他	大阪	神戸	横濱	其他
明治 36	037	323	525	115	036	497	359	108	036	415	438	111
" 38	124	281	490	105	032	471	391	106	067	399	428	106
" 40	101	264	510	125	054	460	359	127	075	371	428	126
" 42	093	356	528	023	051	478	342	129	072	366	436	126
" 44	097	269	509	125	039	499	342	120	066	392	420	122
大正 2	116	269	500	115	057	475	322	146	084	379	405	132
" 4	132	278	431	159	095	505	263	137	116	376	359	149
" 6	159	299	416	126	090	512	277	121	132	383	361	124
" 8	209	211	485	095	077	467	317	139	141	341	400	118
" 10	233	182	481	104	073	475	322	130	143	347	391	119
" 12	203	244	458	095	088	504	257	151	137	394	342	127
" 13	222	321	372	085	111	480	259	150	158	412	307	123
" 14	217	310	390	083	119	474	241	166	165	396	311	128
昭和 元	204	332	371	093	118	442	269	171	158	391	316	135
" 2	182	354	379	085	121	443	263	173	150	400	317	133
" 3	207	320	376	097	135	400	279	186	169	362	325	144
" 4	207	327	364	102	143	398	263	196	175	363	312	150
" 5	204	356	306	148	149	364	254	233	173	363	279	185
" 6	191	357	323	129	175	370	247	203	182	364	284	170
" 7	237	354	284	125	187	374	249	190	212	364	266	158
" 8	249	350	269	132	231	334	238	197	240	342	253	165
" 9	270	364	226	140	229	347	235	189	249	355	231	165

四 各港貿易増進率 前項各港貿易額を其の増進率に徴するときは、既往三十二箇年間に於て神戸は出入合計五十五割強、横濱は出入合計三十割強を増加し、其の増進率は敢て尠なりと云ふを得ざるも、之を全國總貿易額の増進率六十六割強に比し何れも及ばざるに反し、大阪は出五百五十六割強、入四百六十割強、出入合計五百六割五分強の大増進率を示せり。之築港開放により爾後頓に激増したるに因る。尤も他の二港の如き其の開放は遠く維新の初めにあるものと同一に認むるは聊か妥當を缺くの嫌なきにあらざるも、大正元年以降の状況に見るも神戸二十四割、横濱十一割、大阪は百五十六割にして最大の増加率を示せり。

外國貿易増加歩合表 (明治三十六年ヲ百トス)

年次	輸 出				輸 入				合 計			
	全 國	大 阪	神 戸	横 濱	全 國	大 阪	神 戸	横 濱	全 國	大 阪	神 戸	横 濱
明治 37	107,6	164,8	96,6	116,4	118,4	121,2	113,4	123,0	113,4	142,2	107,2	119,2
" 38	106,2	355,9	92,5	99,2	156,5	141,4	143,4	170,3	132,7	244,7	127,7	129,4
" 39	134,5	427,1	122,2	136,9	133,2	188,5	124,3	134,4	139,1	308,1	123,6	135,8
" 40	143,9	390,0	117,6	139,8	155,1	233,1	143,6	155,1	149,8	308,7	134,0	146,4
" 41	125,3	300,6	92,3	129,5	137,1	172,5	123,4	136,1	131,5	234,2	111,9	132,4
" 42	139,0	347,5	110,4	139,8	123,3	177,2	118,5	117,4	130,8	259,3	115,4	130,2
" 43	153,8	409,4	134,8	153,7	147,8	214,8	149,6	133,5	153,0	308,6	144,1	147,1
" 44	161,1	420,5	134,3	156,2	162,2	180,4	167,4	158,7	164,0	296,1	155,1	157,9
大正 元	189,7	553,8	167,6	176,6	200,8	238,8	197,0	194,3	195,6	309,6	186,1	184,3
" 2	227,7	409,8	189,9	217,0	235,7	374,5	226,0	212,2	232,4	536,0	212,6	214,9
" 3	212,8	718,4	186,6	184,6	193,3	372,0	183,8	161,4	232,5	538,9	184,2	174,6
" 4	255,0	906,6	220,1	209,6	172,7	454,7	175,5	126,7	211,7	672,5	192,0	173,8
" 5	405,9	1,370,3	368,7	340,9	245,4	736,6	243,9	189,3	321,5	1,041,9	290,0	257,5
" 6	577,2	2,467,2	534,3	457,0	335,1	841,4	346,1	259,4	450,3	1,624,7	415,6	371,7
" 7	705,4	3,921,6	600,7	559,6	541,2	1,235,8	511,3	468,2	619,5	2,529,9	544,3	520,2
" 8	755,7	4,240,2	493,6	698,2	705,2	1,506,5	661,8	622,3	729,1	2,824,4	599,7	665,4
" 9	701,5	4,561,1	578,0	521,5	757,9	1,669,2	735,1	640,9	731,2	3,062,6	677,1	574,9
" 10	451,1	2,822,2	255,2	413,1	523,7	1,068,1	500,8	469,7	439,3	1,923,3	410,1	437,5
" 11	539,6	3,119,1	311,6	616,8	620,4	1,157,2	558,3	538,6	605,9	2,102,5	467,2	271,5
" 12	525,3	2,867,8	397,7	453,0	643,8	1,513,0	657,5	465,1	590,4	2,207,1	561,3	461,1
" 13	650,6	3,888,4	646,2	460,5	795,9	2,450,7	767,3	573,9	727,0	3,143,3	722,6	509,4
" 14	830,1	4,838,1	797,3	617,0	834,6	2,752,7	795,6	559,8	831,5	3,757,5	796,2	590,2
昭和 元	736,2	4,044,9	758,0	520,8	771,3	2,524,6	686,1	577,3	754,7	3,256,8	712,7	545,2
" 2	717,3	3,511,1	785,9	513,1	707,0	2,380,3	629,9	518,8	711,9	2,925,1	687,8	515,5
" 3	709,9	3,960,9	703,1	508,4	712,5	2,672,3	572,8	554,4	711,3	3,293,1	621,0	528,3
" 4	773,6	4,299,7	781,7	535,6	719,0	2,856,5	575,2	525,4	744,9	3,549,0	651,5	531,3
" 5	529,2	2,892,4	532,6	308,1	501,6	2,078,6	367,4	354,6	514,7	2,474,4	446,9	323,1
" 6	413,0	2,115,4	455,5	253,9	400,9	1,939,4	298,4	275,8	405,6	2,024,2	356,4	263,4
" 7	507,7	3,229,6	556,1	274,5	464,4	2,407,9	349,2	320,7	484,9	2,803,8	425,6	294,4
" 8	670,1	4,479,2	724,5	343,1	622,0	3,968,6	418,0	411,9	644,8	4,214,6	531,2	372,8
" 9	782,0	5,664,4	880,5	335,8	740,5	4,701,8	516,0	485,0	760,2	5,165,6	650,6	400,2

三港對外貿易比較歩合表 全國ポートシタル比率



第三節 季節集散状態

第一款 月別集散噸量及價額

季節に依る海運貨物の集散状態は一月より漸増して五月に至り激増 爾後夏枯期に入るに随ひ逐次減少し九月は風水禍の影響により激減を示したるも晩秋より再び漸増し十二月最高を録し旺盛の下に越年せり、其の價額に於ても大體之れに伴つて上下すべきものなるも出入貨物の精粗如何により事實は往々之に伴はざる事あるも本年は大體噸量と道程を同じくす而して其の出入別及前年比較は次表の如し。

海運集散貨物月別噸量表 (△印減)

年次 月別	昭和九年			昭和八年			前年比較増減		
	出 貨	入 貨	計	出 貨	入 貨	計	出 貨	入 貨	計
1 月	423,159	1,300,037	1,723,196	391,866	1,112,189	1,504,055	31,293	187,848	219,141
2 月	449,046	1,365,339	1,814,385	409,691	1,119,013	1,528,704	39,355	246,326	285,681
3 月	525,725	1,434,353	1,960,078	467,744	1,227,105	1,694,849	57,981	207,248	265,229
4 月	536,748	1,365,101	1,901,849	440,691	1,114,463	1,555,154	96,057	250,638	346,695
5 月	599,008	1,401,411	2,000,419	458,443	1,181,934	1,640,427	140,565	219,427	359,992
6 月	533,149	1,318,884	1,852,033	439,976	1,121,765	1,561,741	93,173	197,119	290,292
7 月	512,747	1,230,106	1,742,853	433,531	1,163,625	1,597,156	79,216	66,481	145,697
8 月	535,939	1,238,991	1,774,930	454,353	1,095,995	1,560,348	71,586	142,996	214,582
9 月	427,796	1,036,045	1,463,841	499,450	1,132,213	1,631,663	71,654△	96,168△	167,822
10 月	556,565	1,176,565	1,733,130	513,721	1,120,637	1,634,358	42,844	55,928	98,772
11 月	556,070	1,514,882	2,070,952	516,587	1,363,464	1,880,051	39,483	151,418	190,901
12 月	595,878	1,783,980	2,379,858	503,671	1,472,418	1,976,089	92,207	311,562	403,769
計	6,251,830	16,165,694	22,417,524	5,539,724	14,224,871	19,764,595	712,106	1,940,823	2,652,929

海運集散貨物月別價額表 (△印減)

年次 月別	昭和九年			昭和八年			前年比較増減		
	出 貨	入 貨	計	出 貨	入 貨	計	出 貨	入 貨	計
1 月	130,271	132,133	262,404	114,961	123,496	238,457	15,310	8,637	23,947
2 月	139,212	142,902	282,114	119,683	121,350	241,033	19,529	21,552	41,081
3 月	168,829	162,599	331,428	142,327	132,985	275,312	26,502	29,614	56,116
4 月	168,215	165,342	333,557	134,820	121,364	256,184	33,395	43,978	77,373
5 月	179,757	169,111	348,868	139,226	126,805	266,031	40,531	42,306	82,837
6 月	163,447	155,247	318,694	129,967	114,093	244,060	33,480	41,154	74,634
7 月	158,999	138,231	297,230	125,520	111,333	236,853	33,479	26,898	60,377
8 月	169,865	142,123	311,988	144,927	103,046	247,973	24,938	39,077	64,015
9 月	145,936	115,682	261,618	154,568	106,131	260,699	8,632	9,551	919
10 月	180,494	126,664	307,158	155,879	110,632	266,511	24,615	16,032	40,647
11 月	175,742	157,312	333,054	152,381	131,968	284,249	23,361	25,444	48,805
12 月	185,449	190,722	376,171	147,539	150,361	297,900	37,910	40,361	78,271
計	1,966,216	1,798,068	3,764,284	1,661,798	1,453,464	3,115,262	304,418	344,604	649,022

更に是等の季節關係を内外貿易別に觀るに

内地貿易 出入は春冬に多く夏秋に少なく内出貨は十二月最高位を占め九月を最低とし一進一退、沈衰の夏枯期を経て再び遞増に轉じ晚秋より歳末に盛なり、入貨は一月より遞増三月に至り、四月より遞減し九月の最低より再び増嵩し十二月最高位を占め旺盛の中に越年せり、此の出入年計を前年に比するに出貨に於て四十三萬六千餘噸入貨に於て百七十五萬一千餘噸の大増加を示せり。

朝鮮貿易 出入は冬、秋、春、夏の順位にして前年に比し、春に四割、夏季に四分弱の増加を示し、秋季二分強、冬季八分と各減少を見たり、移出は冬より春、春より秋夏に多く、移入は冬秋春夏の順位となれり。

外國貿易 冬季に初まり夏春之れに次ぎ秋季最低を示す、而して前年に比するに各季を通じ三割強の増加を見る、輸出は夏冬春秋の順となり、輸入は冬第一位を占め夏春之れに次ぎ秋最下位を現す。

海運集散貨物貿易別月別噸量表 (出貨之部)

年次 月別	昭和九年			昭和八年			前年比較増減 (△印減)		
	内地	朝鮮	外國	内地	朝鮮	外國	内地	朝鮮	外國
1月	296,019	29,859	97,281	290,909	24,128	86,829	15,110	5,731	10,452
2月	309,640	32,734	106,572	291,935	27,515	90,241	17,705	5,219	16,431
3月	349,945	48,803	126,977	319,094	36,692	111,959	30,851	12,111	15,019
4月	352,149	50,131	134,468	296,793	44,781	99,117	55,356	5,350	35,351
5月	369,937	52,120	176,951	304,390	41,992	112,071	65,557	10,128	64,880
6月	350,851	51,927	130,371	296,796	44,879	98,301	54,055	7,048	32,070
7月	345,409	40,796	126,542	299,670	36,378	97,483	45,739	4,418	29,059
8月	356,526	44,835	134,578	309,143	40,103	115,102	47,383	4,727	19,476
9月	282,330	40,419	105,047	331,934	46,669	120,847	49,604△	6,250△	15,800
10月	378,135	57,468	120,962	339,529	47,692	126,500	38,606	9,776△	5,538
11月	366,346	48,524	141,200	333,630	53,116	124,841	32,716△	9,592	16,359
12月	402,472	50,491	142,915	319,281	48,842	135,548	83,191	1,649	7,367
計	4,159,759	548,107	1,543,964	3,723,094	497,792	1,318,838	436,665	50,315	225,126

海運集散貨物貿易別月別噸量表 (入貨之部)

年次 月別	昭和九年			昭和八年			前年比較増減 (△印減)		
	内地	朝鮮	外國	内地	朝鮮	外國	内地	朝鮮	外國
1月	859,519	65,130	375,388	722,636	86,203	303,350	136,883△	21,073	72,038
2月	980,212	80,010	305,117	776,768	39,605	302,640	203,444	40,405	2,477
3月	995,034	99,079	340,240	841,595	59,131	326,379	153,439	39,949	13,861
4月	961,374	95,446	308,281	754,640	71,521	288,302	206,734	23,925	19,979
5月	951,908	92,508	356,995	746,927	70,448	364,609	204,981	22,060△	7,614
6月	906,000	76,172	336,712	718,844	90,757	312,164	187,156△	14,585	24,543
7月	840,300	68,986	320,820	777,321	83,490	302,814	62,979△	14,504	18,006
8月	852,687	77,596	308,708	728,383	92,413	275,199	124,304△	14,817	33,509
9月	696,184	76,520	263,341	745,368	89,573	297,272	49,184△	13,053△	33,931
10月	791,925	91,511	293,129	726,020	94,819	299,798	65,905△	3,308△	6,669
11月	1,018,363	114,352	382,167	820,920	109,709	432,835	197,443	4,643△	50,668
12月	1,147,432	130,625	505,923	889,837	153,181	429,400	257,595△	22,556	76,523
計	11,000,938	1,067,935	4,096,821	9,249,259	1,040,850	3,934,762	1,751,679	27,085	162,059

第二款 季節と貨物

一、食料品 出貨は五月を最高とし十二、十、八、四月之に次ぎ、入貨は十二月を最高とし三、二、四、五月之れに次ぐ、其の主なるものうち米の出入は冬秋の順位にて地方農家の資金需用季及新舊穀端境期に多く、砂糖の入貨は上半期に多く出貨は下半期に多し、和酒は出入共に年首の需要季に近き春冬の兩季に多く、生果實の出入は夏に多し。

二、原料品 出貨は五月を最高位とし、十二、四、十一、八月之に次ぎ九月を最低とす、入貨は十二、十一、三、二、四月の順位にして九月を最低とす、其の主なる石炭の入貨は晚秋より冬季に増加し、出貨は春夏に減少を示せり、木材の出貨は冬に入貨は夏盛にして棉花の出貨は冬季に入貨は春季に最も多し。

三、原料用製品 各月一昂一低常なきも出入貨共概して下半期に於て増加を示し、其の主なるもの入貨に於ては鐵材は十二月を最高とし、六、八兩月之に次ぎ四月最低にあり、工業用藥品は冬季に礦油は夏季に、肥料、金屬材は冬季に多し、出貨に於ける綿絲は十一月を最高として十二、十、五、三月旺盛を極むるも大差を認めず、肥料類の春秋夏季に多きは施肥の關係に依るなるべく、其他鐵材は十二月を最高とし五月之に次ぎ秋季に多く、金屬材は十二月を最高とし六月之に次ぎ夏秋二期に多し。

四、全製品 出貨は最高を十二月とし、十、五、十一、四月の順位となり、入貨は十二月を最高とし六、五月旺盛にして一、二、九月沈衰を示す、和洋紙は夏秋に多く八月最も盛なり、其他鐵管は下半期に多く、硝子及同製品は夏秋の間に多し、出貨にありては鐵製品、綿織物は共に下半期に於て増加し硝子及同製品は夏冬に多く、和洋紙は十月を最高として秋冬に多く容器は上半期に、藥品は下半期に多く鐵管は十二、六、五、三月に多く金屬線は十二、六の兩月旺盛にして上半期に増加を示せり。

昭和九年海運貨物品種別月別噸量表

入貨之部

月別	一月	二月	三月	四月	五月	六月	七月	八月	九月	十月	十一月	十二月	計
食料品	123,371	175,719	198,692	174,010	166,292	128,641	116,565	94,037	94,968	108,695	149,939	211,830	1,743,259
米	55,038	77,927	83,784	69,975	59,055	33,137	32,869	39,169	43,537	45,900	66,031	93,677	705,209
麥	961	1,181	1,492	901	1,160	2,404	1,637	1,256	504	791	1,345	1,130	14,762
大豆	5,455	3,867	3,210	4,156	4,333	2,884	3,146	2,756	2,353	3,996	4,714	8,056	48,926
其他豆	2,610	2,369	3,326	2,779	2,624	1,659	1,069	1,868	1,350	2,672	4,233	3,438	29,997
雜穀	785	1,863	3,284	1,166	1,119	1,369	1,399	1,104	1,187	861	1,295	2,984	18,416
砂糖	18,961	45,855	53,521	37,215	20,257	12,189	8,486	7,636	1,860	2,059	6,408	17,273	231,720
菓子	263	383	493	519	427	379	380	545	561	758	590	614	5,912
鹽	5,194	11,379	10,039	3,970	11,986	4,415	15,140	4,003	7,440	8,214	10,510	15,120	107,510
和酒	988	1,056	1,371	1,540	1,748	1,941	2,497	1,764	1,558	2,028	1,974	2,969	21,434
洋酒	202	294	674	1,203	621	589	2,243	615	381	325	234	300	7,681
茶	31	36	51	17	139	57	207	148	97	38	68	95	984
清涼飲料	4	55	82	60	76	41	83	54	27	28	14	10	534
煙草	1,136	3,068	901	2,007	895	1,314	1,333	950	1,559	1,367	1,911	1,390	17,831
釀造品	4,880	3,807	6,631	4,861	5,453	4,781	4,537	5,382	5,986	7,893	7,279	9,314	70,804
蔬菜	1,683	1,188	1,724	4,972	11,107	9,392	4,470	1,158	690	2,276	4,050	4,525	47,245
生果實	8,787	4,663	7,793	18,450	24,417	32,935	13,867	4,836	2,705	7,156	12,683	24,642	162,934
乾果	8	10	22	8	1	8	—	2	—	6	20	68	153
鳥獸肉	430	398	392	345	382	437	478	450	248	445	742	328	5,075
鮮魚	5,956	5,389	6,040	6,879	6,009	5,055	4,579	2,510	3,170	5,357	6,389	7,381	64,714
乾魚	1,488	1,951	1,983	1,744	1,252	1,650	1,381	1,362	1,488	2,658	3,990	2,549	23,496
鹽魚	91	75	74	43	173	193	20	80	737	175	314	386	2,361
乾貝	6	11	6	—	5	—	—	—	—	—	—	—	28
魚節	228	221	574	196	501	322	462	485	623	567	425	454	5,058
乾物	541	418	430	1,302	2,091	1,511	3,203	1,241	533	926	1,034	938	14,168
穀粉及澱粉	2,846	3,010	2,707	2,259	3,052	2,914	2,817	2,827	1,716	1,964	4,636	5,679	36,427
昆布	478	335	295	316	317	507	408	1,756	2,438	4,697	3,641	1,675	16,863
海草	136	244	373	393	471	565	681	1,104	613	457	276	300	5,613
其他	4,685	4,666	7,420	6,734	6,511	5,993	9,173	8,976	6,557	5,031	4,973	6,535	77,404
原料品	814,635	839,273	863,229	832,766	809,371	758,848	748,328	763,254	597,315	697,966	969,296	1,051,628	9,745,909
石炭	414,431	453,781	461,598	431,913	323,859	378,334	371,411	353,166	304,305	371,848	504,626	535,687	4,904,959
骸炭	1,422	1,513	1,477	502	1,591	1,240	1,043	1,400	778	1,292	1,462	1,745	15,465
磺鐵石	82,808	95,370	97,752	92,653	84,910	80,989	74,172	76,862	54,894	66,670	95,298	110,366	1,012,744

(續) 昭和九年海運貨物品種別月別噸量表

入貨之部

月別	一月	二月	三月	四月	五月	六月	七月	八月	九月	十月	十一月	十二月	計
原料用品	288,254	270,843	287,218	269,951	330,958	336,481	284,886	289,917	265,142	281,139	303,035	418,445	3,626,269
鐵及鋼	124,023	127,192	123,469	107,249	135,544	145,851	122,910	136,242	133,278	126,420	134,242	189,846	1,606,266
銅	2,012	1,873	5,416	2,995	10,377	8,357	2,698	6,226	2,493	3,967	4,710	5,276	56,400
金屬村	8,395	8,360	12,760	13,571	11,499	11,314	11,405	14,496	10,341	11,133	13,783	15,521	142,578
セメント	30,698	25,984	28,513	28,226	27,046	19,516	27,072	18,010	22,519	16,328	31,800	43,572	319,284
礮石製品	7,360	7,031	7,372	8,761	8,333	8,129	7,079	9,400	5,667	6,233	10,113	11,477	97,005
煉瓦及瓦	11,368	10,250	12,463	14,217	17,557	17,521	14,440	15,537	11,531	17,733	19,262	22,486	184,465
人造肥料	902	1,344	870	1,036	1,618	2,857	815	2,402	2,412	451	1,130	1,324	17,161
豆粕肥料	4,634	2,303	2,442	2,592	2,977	4,206	1,636	274	227	453	1,530	1,178	24,452
植物肥料	7,574	8,422	7,037	4,596	7,441	6,163	4,787	2,737	4,695	4,359	5,024	12,606	75,441
動物肥料	394	181	62	101	239	257	69	58	431	616	273	1,530	4,211
海產肥料	5,684	4,779	5,476	5,276	7,253	4,046	4,133	5,027	2,106	5,311	3,752	3,581	56,424
經木及麥田	38	70	16	32	74	56	86	29	50	56	38	95	640
加工木材	4,412	3,251	4,531	2,711	5,753	6,912	4,709	4,158	3,102	3,548	4,191	4,976	52,254
製綿	351	835	1,371	299	604	320	838	274	303	603	554	597	6,949
綿糸	7,648	9,996	9,303	9,279	11,329	11,600	9,383	9,877	9,399	10,393	12,007	10,948	121,062
絹糸	66	27	141	73	296	73	104	100	86	83	97	102	1,248

第四節 大阪港集散貨物の神戸港經由状態

第一款 大阪 神戸兩港の關係

阪神兩港は共に大阪灣頭に位し、海上僅かに十六海里を隔て、指呼の間にあり。其の運輸關係の密接なる寧ろ兩者を擧げて一港と看做すの至當なるを感す。蓋し大阪港の設備整はざる時代にありては大阪貨物が神戸に依りしは已を得ざる處なりしも、大阪港の設備充實に伴ひ漸次大阪港の直發着に革まれるは事實の證明する處たり。然りと雖も多年の因襲設備の關係等諸般の事情は、今尙ほ全部をして大阪港に寄らしむるに至らず、大阪港輸出入貨物にして兩港間を船隻を以て連絡するものあり。

現在に於ける神戸港經由大阪輸出入貨物の輸送経路を分類せば下の如し。

出貨の場合

- 第一、大阪税關にて輸出手續後、神戸に輸送し本船に積載するもの
- 第二、神戸に輸送し、直に同地税關を経て輸出せらるゝもの
- 第三、神戸に輸送し一旦倉庫に入り、更に神戸税關を経て輸出せらるゝもの

入貨の場合

- 第一、神戸入港本船より、保税の儘輸送せられ大阪税關にて輸入手数を爲すもの
 - 第二、神戸税關にて輸入手数後直ちに大阪に輸送せらるゝもの
 - 第三、神戸税關輸入手数後倉庫に入れ、更に大阪に輸送せらるゝもの
- 但以上は外國貿易貨物の場合を擧げたるものにして其の他の場合は是より税關々係を除きたるものと知るべし

即ち出入共第一の場合は、大藏省統計による所謂大阪港外國貿易にして、第二及第三の場合は神戸港の外國貿易として計上せられ居れり。然れども本書に於ては大阪港に於ける貿易の實況を記述するの目的にあるを以て、神戸税關を經由せるものと雖も事實に於て大阪に出入せる貨物は之を大阪港の外國貿易中に算入せり。尤も第三の場合に於ける貨物は其の數量、品目、仕向、仕出地等の調査不可能に屬するものあるを以て、之等は阪神間需給關係に屬するものと共に内地貿易貨物として計上せり。

昭和五年以降事實上の阪神兩港貿易額を比較するに次の如し。

阪神兩港外國貿易噸量比較表

(大阪港外國貿易實量)

區分	年次	大阪税關取扱			神戸税關取扱			合計		
		海運	鐵道	計	船隻連絡	鐵道連絡	計	海運	鐵道	計
輸出	昭和5	761,799	42,495	804,294	120,494	980	121,474	882,293	43,475	925,768
	" 6	759,194	8,630	767,824	84,705	—	84,705	843,899	8,630	852,529
	" 7	1,028,740	8,273	1,037,013	82,622	—	82,622	1,111,362	8,273	1,119,635
	" 8	1,247,625	25,360	1,272,985	71,213	—	71,213	1,318,838	25,360	1,344,198
	" 9	1,476,678	36,504	1,513,182	67,286	—	67,286	1,543,964	36,504	1,580,468
輸入	昭和5	2,634,523	3,117	2,637,640	171,226	1,220	172,446	2,805,749	4,337	2,810,086
	" 6	3,050,338	2,991	3,053,329	152,096	—	152,096	3,202,434	2,991	3,205,425
	" 7	2,946,962	1,569	2,948,531	149,606	—	149,606	3,096,568	1,569	3,098,137
	" 8	3,804,614	15	3,804,629	130,148	—	130,148	3,934,762	15	3,934,777
	" 9	3,981,209	12	3,981,221	115,612	—	115,612	4,096,821	12	4,096,833
出入計	昭和5	3,396,322	45,612	3,441,934	291,720	2,200	293,920	3,688,042	47,812	3,735,854
	" 6	3,809,532	11,621	3,821,153	236,801	—	236,801	4,046,333	11,621	4,057,954
	" 7	3,975,702	9,842	3,985,544	232,228	—	232,228	4,207,930	9,842	4,217,772
	" 8	5,052,239	25,375	5,077,614	201,361	—	201,361	5,253,600	25,375	5,278,975
	" 9	5,457,887	36,516	5,494,403	182,898	—	182,898	5,640,785	36,516	5,677,301

(神戸港外國貿易實量)

區分	年次	神戸税關取扱總量	神戸税關取扱總量 中大阪輸出入貨物	差引神戸港貿易額	大阪港當該年度を百 としたる神戸の指數
輸出	昭和5	1,032,230	121,474	910,756	103
	" 6	881,047	84,723	796,324	94
	" 7	1,180,331	82,622	1,098,209	98
	" 8	1,372,260	71,213	1,301,047	97
	" 9	1,919,487	67,286	1,852,201	117
輸入	昭和5	3,613,417	172,446	3,440,971	123
	" 6	3,368,774	152,109	3,216,665	100
	" 7	3,098,890	149,606	2,949,284	95
	" 8	3,050,921	130,148	2,920,773	74
	" 9	3,646,403	115,612	3,530,791	86
合計	昭和5	4,645,647	293,920	4,351,727	118
	" 6	4,249,321	236,832	4,012,989	99
	" 7	4,279,721	232,228	4,047,493	96
	" 8	4,423,181	201,361	4,221,820	80
	" 9	5,565,890	182,898	5,382,992	95

第二款 阪神間 船 船 連絡

昭和九年中海運出入貨物の大阪港に於て直接本船に積卸せられたるものは、二千百八十三萬八千餘噸にして、其の餘の五十七萬八千餘噸は船を以て神戸港に連絡せるものに屬す。而して是等神戸港經由貨物は出貨五分、入貨二分弱に相當せり。斯の如く入貨の比が出貨に比し少なきは大量の原料品を積載せる船舶は直接本船を大阪港に入港せしむるを利益とするを以てなり。

更に之れを貿易別に區分すれば、内地貿易は僅かに一分弱に止まり、朝鮮貿易は全部直接出入に屬し外國貿易は今尙比較的多く、即ち出貨の一分強、入貨の五分強は神戸經由に屬す。

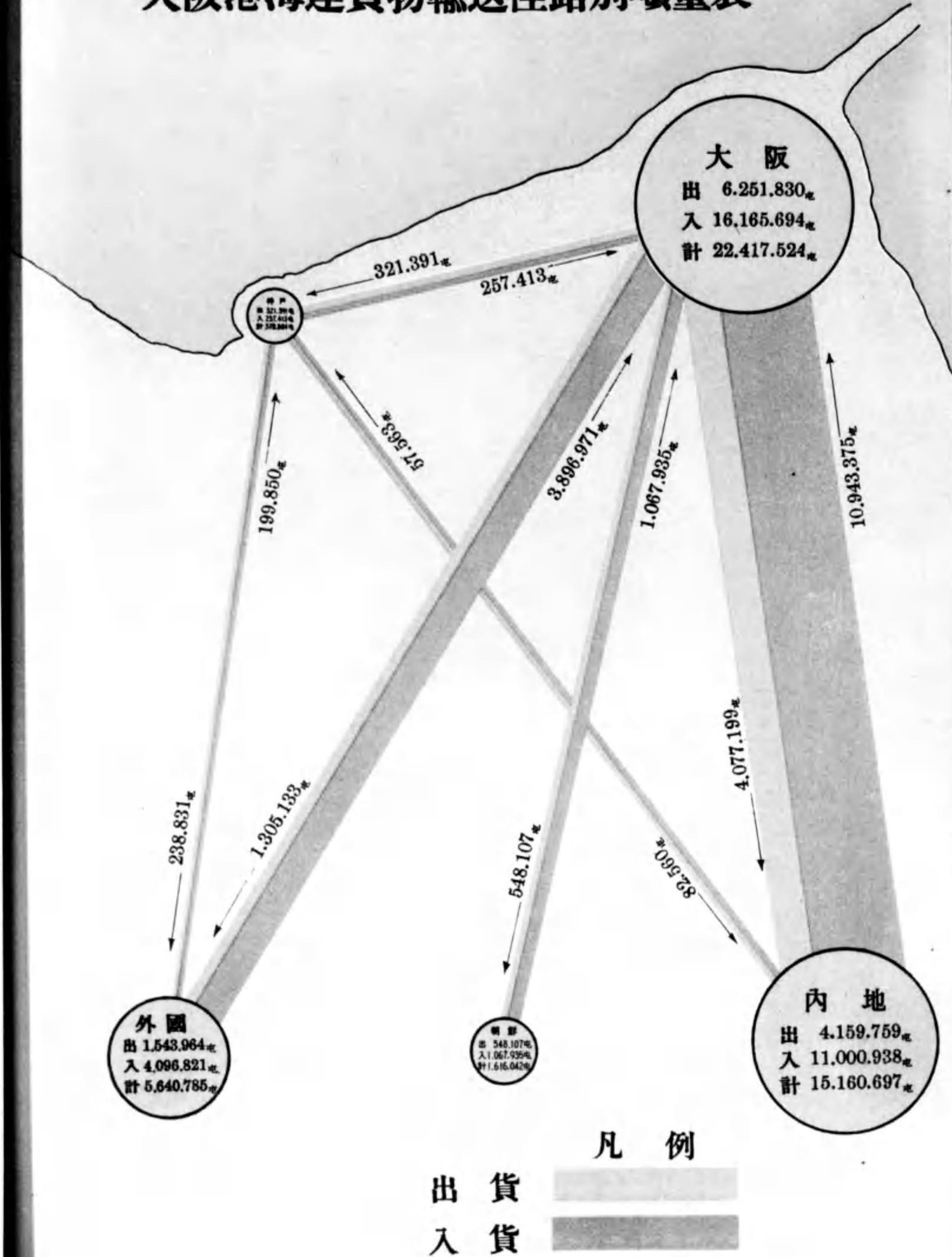
由來大阪港の對外貿易として一般に知られたるものは、前款に叙せる如く單に大阪税關通過貨物を意味するに過ぎず、從つて神戸税關を經由し大阪に出入せる實質上の大阪港貿易貨物、即ち輸出六萬七千餘噸約六分強、輸入十一萬餘噸約四分弱は神戸港貿易中に包含せられたるものと云ふべし。而して神戸税關經由貨物は勿論大阪税關扱のもの、外國輸出十七萬一千餘噸、輸入八萬四千餘噸も亦神戸港に於て本船積卸をなせり。

海運集散貨物貿易別輸送系路表

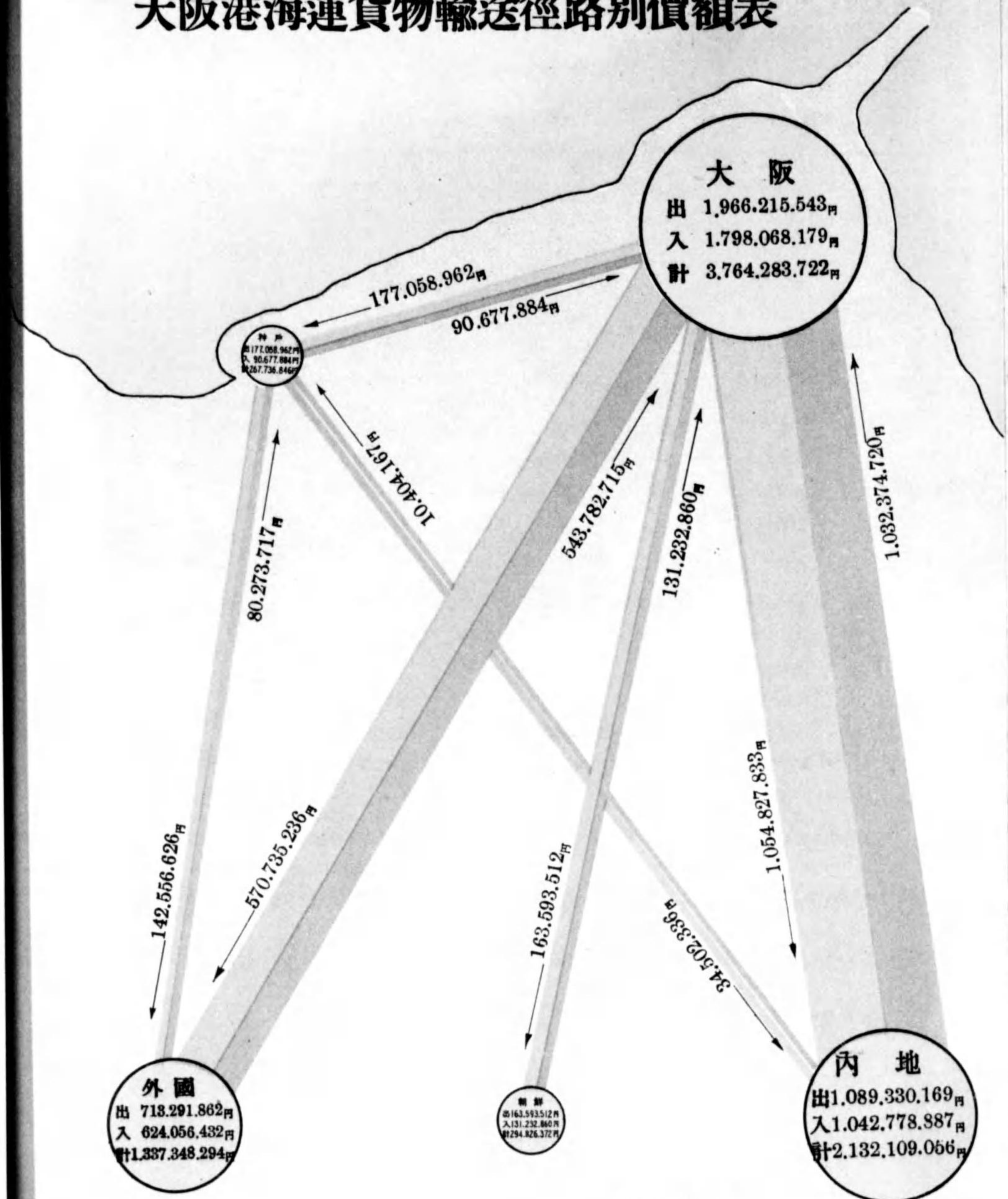
(出 貨 之 部)

區 分	年 次	内 地	朝 鮮	外 國		合 計
				大阪税關 手 數	神戸税關 手 數	
大阪本船積	昭和 5	2,783,655	420,912	689,633	—	3,898,200
	" 6	2,760,190	434,083	696,332	—	3,890,605
	" 7	3,054,858	460,195	933,533	—	4,448,586
	" 8	3,649,108	497,792	1,128,522	—	5,275,422
	" 9	4,077,199	548,107	1,305,133	—	5,930,439
神戸本船積 (阪神間 船船連絡)	昭和 5	86,804	—	73,116	120,494	280,414
	" 6	78,561	—	62,862	84,705	226,128
	" 7	74,033	—	95,207	82,622	251,862
	" 8	73,986	—	119,103	71,213	264,302
	" 9	82,560	—	171,545	67,286	321,391
計	昭和 5	2,875,459	420,912	761,799	120,494	4,178,664
	" 6	2,838,751	434,083	759,194	84,705	4,116,733
	" 7	3,128,891	460,195	1,028,740	82,622	4,700,449
	" 8	3,723,094	497,792	1,247,725	71,213	5,539,824
	" 9	4,159,759	548,107	1,476,678	67,286	6,251,830

大阪港海運貨物輸送徑路別噸量表



大阪港海運貨物輸送徑路別價額表



海運集散貨物貿易別輸送系路表

(入貨之部)

區分	年次	内地	朝鮮	外 國			合計
				大阪税關 手 數	神戸税關 手 數	計	
大阪本船卸	昭和 5	6,259,963	630,754	2,553,486	—	2,553,486	9,449,203
	" 6	6,185,130	794,436	2,954,570	—	2,954,570	9,934,136
	" 7	7,246,944	975,106	2,855,631	—	2,855,631	11,077,681
	" 8	9,195,784	1,040,850	3,723,397	—	3,723,397	13,960,031
	" 9	10,943,375	1,067,935	3,896,971	—	3,896,971	15,908,281
神戸本船卸 (阪神間 解船連絡)	昭和 5	40,520	—	76,037	171,226	247,263	287,783
	" 6	50,407	—	95,768	152,096	247,864	298,271
	" 7	50,926	—	91,331	149,606	240,937	291,863
	" 8	53,475	—	81,217	130,148	211,365	264,840
	" 9	57,563	—	84,238	115,612	199,850	257,413
計	昭和 5	6,300,483	630,754	2,634,523	171,226	2,805,749	9,736,986
	" 6	6,235,537	794,436	3,050,338	152,096	3,202,434	10,232,407
	" 7	7,297,870	975,106	2,946,962	149,606	3,096,568	11,369,544
	" 8	9,249,259	1,040,850	3,804,614	130,148	3,934,762	14,224,871
	" 9	11,000,938	1,067,935	3,981,209	115,612	4,096,821	16,165,694

斯く阪神間の運輸關係は錯綜せりと雖も、要するに神戸港の大阪港に於ける運輸機關の不備を補ひし時代は別として、大阪港の設備略々竣成せる今日に於ては兩者各其の特質を發揮し、長短相扶けて共存共榮を遂ぐべきものなるべし。一例を挙げれば總集散貨物出貨之部に於ける綿絲、綿布類、硝子及同製品、金屬材、莫大小及タオル、鐵製品等の如き、入貨之部に於ける鐵材、棉花、金屬材、豆粕其他肥料、砂糖、工業用藥品、棉實、礦鑛石、木材等の如き外國貿易品に屬するものは從來兩港の積卸數量相等しく、若くは神戸港の夫れの優越せるもの多かりしも逐次其の種目及數量を減じ、直接積卸に於て増加しつつある等、是等貿易關係の變遷を詳細に觀察せば又興味の油然たるものあるべし。

海運貨物主要品種別輸送系路表 (其一 總集散貨物)

(出 貨 之 部)

年次 品 種 別	昭和九年		昭和八年		昭和七年	
	大 阪 積	神 戶 積	大 阪 積	神 戶 積	大 阪 積	神 戶 積
鐵 及 鋼	497,497	9,915	473,101	9,244	360,615	8,556
木 材	492,281	805	463,279	1,499	379,039	735
綿 織 物	427,788	92,048	381,690	72,261	358,534	67,412
鐵 製 品	450,792	24,967	400,563	18,917	323,802	12,748
硝子及全製品	269,685	11,536	220,617	11,924	170,057	13,491
セメント	305,317	1,715	226,156	151	100,323	991
人 造 肥 料	143,633	10,820	140,409	14,006	137,930	11,107
容 器	140,132	145	127,855	167	111,551	375
工 業 用 藥 品	147,933	3,794	123,956	3,435	102,910	4,630
和 洋 紙	104,321	8,221	97,894	6,458	91,321	1,364
薪 炭	45,720	11	101,316	6	30,731	—
金 屬 線	104,715	2,314	90,511	4,172	80,709	5,177
骸 炭	70,839	3	94,635	3	45,727	4
金 屬 材	103,044	2,997	90,773	2,507	98,886	3,642
砂 糖	88,913	5,684	81,806	7,444	77,363	6,599
鐵 管	96,855	2,567	87,616	1,615	80,171	1,859
土 及 砂	107,400	1,144	86,722	784	68,673	531
英大小及タオル	69,424	11,926	65,369	13,198	56,936	12,214
礦 鑛 石	123,371	537	77,241	997	65,068	456
豆粕其他肥料	60,426	7,632	69,565	5,224	77,906	5,295
綿 糸	78,585	5,752	66,465	3,530	71,551	7,740
石 炭	63,556	9	67,757	—	50,966	—
染 塗 料	64,228	6,593	60,497	5,398	50,779	6,101
陶 磁 器	70,073	1,815	64,097	1,295	53,394	1,048
礦 油	60,515	2,242	53,818	3,103	56,679	5,473
石 鹼	72,454	1,739	55,419	1,372	50,865	1,160
藥 品	51,418	3,216	46,240	1,897	44,736	1,982
襪 襪 及 履 物	59,576	5,296	44,749	1,177	40,368	288
加 工 木 材	43,015	660	44,901	1,005	47,502	156
棉 花	66,480	11	45,533	6	66,893	23
洋 酒	41,472	964	44,598	536	28,030	314
麻 苧 製 品	44,557	4,324	38,783	2,904	37,673	3,652
小 間 物 類	41,561	2,536	37,889	2,232	34,875	1,931

(續) 海運貨物主要品種別輸送系路表 (其一 總集散貨物)

(出 貨 之 部)

年次 品 種 別	昭和九年		昭和八年		昭和七年	
	大 阪 積	神 戶 積	大 阪 積	神 戶 積	大 阪 積	神 戶 積
和 酒	39,543	1,115	37,545	355	33,759	514
菓 子	38,545	880	36,669	657	29,536	665
生 果 實	33,565	1,189	35,830	1,417	33,104	31
紙 製 品	36,698	2,121	34,860	1,332	26,546	731
履物及全附屬品	33,690	1,769	33,447	2,070	28,026	1,563
動 物 飼 料	23,271	—	34,360	2	30,091	—
米	73,687	40	30,978	20	31,033	150
車 輛	50,250	1,554	29,941	904	18,345	567

海運貨物主要品種別輸送系路表 (其一 總集散貨物)

(入 貨 之 部)

年次 品 種 別	昭和九年		昭和八年		昭和七年	
	大 阪 卸	神 戶 卸	大 阪 卸	神 戶 卸	大 阪 卸	神 戶 卸
石 炭	4,904,958	1	4,564,747	30	3,345,062	—
鐵 及 鋼	1,560,749	45,517	1,369,418	48,639	923,350	58,793
木 材	1,358,912	3,671	1,359,145	4,275	1,243,555	5,852
土 及 砂	1,308,379	311	990,371	2	586,137	86
礦 鑛 石	1,011,385	1,359	905,553	1,665	594,250	1,086
米	661,429	43,780	676,273	35,316	604,250	40,483
礦 油	461,623	5,545	394,051	3,581	391,658	3,277
棉 花	298,217	43,761	283,682	49,217	247,093	48,024
セメント	319,284	—	261,782	19	239,266	—
石 材	166,296	16	247,653	—	110,524	—
工 業 用 藥 品	258,757	6,223	187,028	7,898	127,295	12,265
砂 糖	222,178	9,542	177,652	12,789	242,057	11,109
薪 炭	334,697	—	169,343	—	142,968	10
和 洋 紙	178,204	1,262	146,760	961	160,381	774
生 果 實	162,923	11	137,276	2	110,901	61
豆粕其他肥料	141,531	18,997	112,236	20,171	167,242	23,910
動 物 飼 料	117,214	3,011	120,952	305	101,577	224
金 屬 材	131,365	11,213	99,709	16,858	73,577	17,501
糖 糸	107,510	—	106,305	2,841	103,600	501
綿 糸	120,495	567	90,840	387	89,764	200

(續) 海運貨物主要品種別輸送系路表 (其一 總集散貨物)

(入貨之部)

年次 品種別	昭和九年		昭和八年		昭和七年	
	輸送路別 大阪卸	神戶卸	大阪卸	神戶卸	大阪卸	神戶卸
綿織物	114,209	135	80,136	91	80,886	116
棉實	65,688	1,744	70,999	4,016	46,057	1,034
種子及苗木	76,343	2,196	68,412	2,456	61,294	1,053
鮮魚	64,714	—	59,183	—	59,137	13
鐵製品	72,949	4,014	55,750	2,239	38,037	3,244
蔬菜	47,245	—	56,690	27	37,838	—
釀造品	70,803	1	56,476	—	46,873	2
大豆	44,894	4,032	45,967	4,627	43,412	4,453
煉瓦及瓦	184,465	—	46,749	1	48,793	—
製紙原料	54,953	696	45,137	274	37,802	280
銅	49,563	6,837	32,676	3,326	27,959	2,443
硝子及全製品	39,492	856	32,627	1,612	31,642	3,424
藥品	50,209	4,365	28,774	3,901	24,846	4,371
菓醬粽相製品	28,024	—	32,616	—	5,402	—

海運貨物主要品種別輸送系路表 (其二 內地)

(出貨之部)

年次 品種別	昭和九年		昭和八年		昭和七年	
	輸送路別 大阪積	神戶積	大阪積	神戶積	大阪積	神戶積
木材	408,980	365	385,693	1,238	342,458	457
鐵及鋼	369,329	5,718	336,051	6,932	259,360	4,473
鐵製品	240,973	7,276	203,467	7,025	179,499	6,599
セメント	249,594	166	160,543	102	41,879	136
人造肥料	118,346	4,765	114,851	6,262	118,130	1,981
容器	129,908	122	116,197	155	101,298	343
硝子及全製品	125,352	1,636	106,501	1,240	79,142	1,354
薪炭	45,393	11	101,236	6	30,681	—
綿織物	100,490	10,406	84,516	8,812	81,690	9,065
炭	69,859	3	93,081	—	44,977	1
工業用藥品	97,321	909	89,907	627	70,299	746
土及砂	99,611	1,096	77,718	649	54,296	503
礦鐵石	114,209	22	74,778	11	63,921	1

(續) 海運貨物主要品種別輸送系路表 (其二 內地)

(出貨之部)

年次 品種別	昭和九年		昭和八年		昭和七年	
	輸送路別 大阪積	神戶積	大阪積	神戶積	大阪積	神戶積
砂糖	81,575	321	68,512	225	70,954	93
石炭	63,556	8	67,737	—	50,964	—
金屬線	58,054	1,264	62,248	3,638	58,314	3,918
金屬材	73,192	807	64,033	1,148	72,336	1,435
豆粕其他肥料	57,578	11	63,653	21	65,657	168
鐵管	69,386	1,182	57,416	1,284	54,080	1,312
綿糸	67,281	787	56,925	467	50,812	528
陶磁器	59,310	961	55,361	629	51,681	705
礦油	55,744	2,031	49,320	1,711	48,282	5,120
和洋紙	49,138	2,886	44,484	2,310	40,339	2,127
棉花	59,883	9	43,315	6	38,285	15
石鹼	53,664	806	41,254	780	39,858	1,025
莫大小及タオル	40,484	2,006	37,435	1,785	36,069	1,476
染整料	35,605	2,998	34,569	2,282	30,666	2,703
動物飼料	23,228	—	34,349	2	30,081	—
菓子	34,148	621	33,612	486	25,938	595
洋酒	37,345	943	33,046	505	18,853	308
和酒	34,984	869	33,271	224	28,115	430
小間物類	32,719	1,767	29,455	1,503	27,603	1,617
米	41,825	—	30,729	2	30,853	98
麻苧製品	33,219	1,804	29,509	522	25,589	1,015
藥品	31,158	1,985	28,144	1,191	29,660	1,458
紙製品	25,862	558	24,923	511	18,485	586
家具	24,556	473	24,270	468	23,677	485
加工木材	28,947	397	23,549	443	34,290	—
穀粉及澱粉	26,192	136	21,413	161	21,471	108
服物及全附屬品	21,899	846	20,068	668	19,844	686
被服	27,720	930	19,586	523	20,087	789
木製品	24,210	477	18,370	548	19,567	432
文房具	20,651	911	18,172	742	18,417	902
襪及履物	31,302	65	18,786	81	11,818	92
煉瓦及瓦	28,891	242	18,328	375	14,416	206
製紙原料	20,163	—	18,245	1	25,079	—

(續) 海運貨物主要品種別輸送系路表 (其二 內地)

(出 貨 之 部)

年次 品 種 別	昭 和 九 年		昭 和 八 年		昭 和 七 年	
	大 阪 積	神 戶 積	大 阪 積	神 戶 積	大 阪 積	神 戶 積
石 製 品	16,553	246	17,024	454	13,059	242
電 氣 用 品	15,996	2,741	15,604	1,559	13,747	1,562
護 謨 及 全 製 品	19,254	725	15,343	528	15,144	557
機 械 類	18,117	398	15,072	422	10,866	429
金 屬 製 品	17,736	570	13,882	313	15,270	685
釀 造 品	18,843	1,147	13,831	348	15,993	272

海運貨物主要品種別輸送系路表 (其二 內地)

(入 貨 之 部)

年次 品 種 別	昭 和 九 年		昭 和 八 年		昭 和 七 年	
	大 阪 卸	神 戶 卸	大 阪 卸	神 戶 卸	大 阪 卸	神 戶 卸
石 炭	3,762,310	1	3,515,538	—	2,637,957	—
土 及 砂	1,252,032	7	927,153	2	560,538	9
木 材	661,857	463	656,704	2,220	564,432	223
鐵 及 鋼	766,968	116	657,691	156	525,999	23
礦 鐵 石	779,888	13	639,565	3	392,379	—
セメント	313,194	—	259,126	19	227,042	—
石 材	166,002	—	245,946	—	110,418	—
砂 糖	210,872	4,628	166,388	7,062	235,571	8,129
薪 炭	324,919	—	159,068	—	130,683	—
工 業 用 藥 品	213,314	1,209	142,493	2,693	97,363	2,011
礦 油	201,530	6	144,365	1	153,759	3
和 洋 紙	164,056	412	136,459	173	150,343	121
生 果 實	159,129	3	134,632	—	108,075	60
米	75,539	43,780	94,031	33,668	60,784	34,738
綿 織 物	113,753	130	83,547	85	80,534	93
綿 糸	114,279	—	82,927	5	84,521	3
鮮 魚	64,571	—	59,079	—	58,891	—
蔬 菜	47,165	—	56,600	27	37,660	—
釀 造 品	70,784	—	56,465	—	46,853	—

(續) 海運貨物主要品種別輸送系路表 (其二 內地)

(入 貨 之 部)

年次 品 種 別	昭 和 九 年		昭 和 八 年		昭 和 七 年	
	大 阪 卸	神 戶 卸	大 阪 卸	神 戶 卸	大 阪 卸	神 戶 卸
糖	47,695	—	45,807	—	50,289	—
煉 瓦 及 瓦	179,731	—	43,366	1	47,856	—
鐵 製 品	64,802	188	42,328	230	32,130	119
菓 蔬、棕 櫚 製 品	27,566	—	31,207	—	4,925	—
製 紙 原 料	40,739	—	30,722	—	28,224	—
豆粕 其 他 肥 料	43,602	13	28,211	208	48,225	1
乾 糖 魚	23,178	4	27,679	4	32,606	2
硝 子 及 全 製 品	31,568	12	26,680	234	28,142	8
金 屬 材	27,057	121	26,437	73	19,377	32
加 工 木 材	52,175	—	25,161	14	22,710	—
銅	28,565	200	24,467	174	25,526	177
礦 石 製 品	85,644	—	24,445	1	31,418	—
染 塗 料	38,806	52	22,335	119	19,524	9
家 具	21,329	86	18,659	103	20,483	95
澱 粉 及 澱 粉	31,187	1	18,000	6	20,102	—
人 造 肥 料	11,533	—	17,654	8	6,128	—
竹 材 及 籐	12,147	—	16,774	143	16,842	144
木 製 品	27,977	10	16,457	14	14,737	6
魚 油	29,693	50	15,991	10	17,195	—
容 器	28,512	33	15,322	67	13,079	117
煙 草	17,635	—	15,226	—	25,457	—

海運貨物主要品種別輸送系路表 (其三 朝鮮)

(移 出 之 部)

年次 品 種 別	昭 和 九 年		昭 和 八 年		昭 和 七 年	
	大 阪 積	神 戶 積	大 阪 積	神 戶 積	大 阪 積	神 戶 積
鐵 及 鋼	62,580	—	89,843	—	73,963	—
鐵 製 品	59,930	—	54,661	—	53,631	—
木 材	52,950	—	33,747	—	19,127	—

(續) 海運貨物主要品種別輸送系路表 (其三 朝鮮)

(移出之部)

年次 品 種 別	昭和九年		昭和八年		昭和七年	
	大阪積	神戸積	大阪積	神戸積	大阪積	神戸積
綿織物	25,931	—	31,400	—	22,717	—
金屬材	17,671	—	19,759	—	20,202	—
人造肥料	20,034	—	19,206	—	14,602	—
生果實	12,909	—	17,545	—	16,358	—
和洋紙	15,424	—	14,406	—	12,778	—
金屬線	12,948	—	11,694	—	13,084	—
鐵管	12,218	—	11,229	—	14,855	—
硝子及全製品	13,654	—	8,287	—	7,042	—
洋酒	2,714	—	7,876	—	7,264	—
加工木材	4,402	—	7,459	—	3,217	—
莫大小及タオル	10,884	—	7,404	—	5,417	—
石鹼	10,239	—	7,118	—	7,724	—
容器	4,667	—	6,432	—	4,690	—
工業用藥品	10,413	—	6,388	—	8,491	—
土及砂	4,967	—	6,375	—	13,305	—
襪襪及屑物	11,011	—	6,336	—	9,599	—
車輻	10,112	—	6,047	—	2,326	—
麻苧製品	6,966	—	5,505	—	5,112	—
染塗料	7,003	—	5,037	—	5,198	—
藥品	6,766	—	4,511	—	4,117	—
小間物類	4,553	—	4,314	—	4,365	—
紙製品	3,759	—	3,722	—	4,391	—
木製品	4,538	—	3,703	—	3,895	—
和酒	3,689	—	3,313	—	4,249	—
文房具	4,302	—	3,279	—	3,523	—
荒物	4,038	—	3,233	—	1,796	—
陶磁器	3,305	—	3,170	—	2,880	—
セメント	8,403	—	3,126	—	466	—

海運貨物主要品種別輸送系路表 (其三 朝鮮)

(移入之部)

年次 品 種 別	昭和九年		昭和八年		昭和七年	
	大阪卸	神戸卸	大阪卸	神戸卸	大阪卸	神戸卸
米	585,887	—	591,558	—	538,462	—
石炭	226,672	—	237,049	—	179,231	—
豆粕其他肥料	53,242	—	44,077	—	27,342	—
大豆	34,992	—	40,096	—	36,489	—
鐵及鋼	21,961	—	28,867	—	30,930	—
動物飼料	19,257	—	17,616	—	10,556	—
棉花	8,890	—	9,612	—	7,471	—
人造肥料	5,595	—	9,194	—	28,719	—
襪襪及屑物	9,532	—	5,412	—	4,934	—
礦鑛石	27,990	—	4,955	—	3,146	—
獸皮革	4,199	—	3,947	—	5,086	—
和洋紙	4,955	—	3,755	—	3,393	—
薪炭	5,926	—	3,574	—	4,918	—

海運貨物主要品種別輸送系路表 (其四 外國)

(輸出之部)

年次 品 種 別	昭和九年			昭和八年			昭和七年		
	大阪積	神戸積	稅關別	大阪積	神戸積	稅關別	大阪積	神戸積	稅關別
綿糸	8,730	3,783	1,182	7,698	779	1,875	18,931	4,396	2,816
硝子及同製品	130,679	8,140	1,760	105,829	5,599	1,985	83,873	6,993	5,144
綿織物	301,367	60,687	20,955	265,774	22,186	22,791	254,127	36,480	21,862
莫大小及タオル	18,056	4,500	5,420	20,530	4,241	5,830	15,450	5,320	5,418
砂糖	6,839	36	5,327	12,748	629	6,590	6,074	124	6,382
金屬材	12,181	2,036	154	6,981	1,216	143	6,348	217	1,990
和洋紙	39,759	4,035	1,300	39,004	1,550	1,555	34,876	764	1,801
米	26,624	20	20	121	16	2	67	39	13
工業用藥品	40,199	1,944	941	27,661	1,116	1,572	24,120	855	3,029
木材	30,351	409	31	43,834	146	—	17,459	273	—
セメント	47,320	1,549	—	62,437	47	2	57,978	840	15
陶磁器	7,458	730	124	5,566	475	122	3,833	209	134
乾物	1,823	234	316	2,163	267	238	1,954	242	226
人造肥料	5,253	6,055	—	6,352	5,255	—	5,198	9,126	—
鐵及鋼	65,508	3,496	701	47,207	1,534	732	27,292	268	3,815
鐵製品	149,889	15,157	2,534	142,435	7,450	2,652	90,572	3,390	2,759
生果實	9,661	1,176	—	10,143	89	—	7,820	13	2
昆布	2,187	262	2	2,281	55	—	4,523	22	—

(續) 海運貨物主要品種別輸送系路表 (其四 外國)

(輸 出 之 部)

年次 輸送路別 品種別	昭和九年			昭和八年			昭和七年		
	大阪積	神戶積	神戶積	大阪積	神戶積	神戶積	大阪積	神戶積	神戶積
	大稅關扱	大稅關扱	神稅關扱	大稅關扱	大稅關扱	神稅關扱	大稅關扱	大稅關扱	神稅關扱
和酒	870	233	13	961	39	5	1,395	74	10
金屬製品	5,320	847	32	4,415	426	141	3,339	131	126
藥品	13,494	1,193	38	13,585	648	37	10,959	481	43
小間物類	4,289	713	56	4,120	557	87	2,907	210	104
洋酒	1,413	15	6	3,676	26	5	1,913	6	—
玩具	7,757	1,054	204	8,414	1,076	190	4,628	645	400
家具	2,407	292	25	1,974	90	11	1,337	63	10
加工木材	9,666	230	33	13,393	345	3	9,995	100	56
其他糸	21,176	3,913	368	11,790	1,273	372	10,860	996	408
刷子及刷毛	610	215	368	542	342	454	430	368	656
染塗料	21,620	2,210	1,385	20,891	1,427	1,472	14,915	406	2,992
容器	5,557	21	2	5,226	12	—	5,563	32	—
麻苧製品	4,372	383	2,137	3,769	152	2,228	6,972	32	2,605

海運貨物主要品種別輸送系路表 (其四 外國)

(輸 入 之 部)

年次 輸送路別 品種別	昭和九年			昭和八年			昭和七年		
	大阪卸	神戶卸	神戶卸	大阪卸	神戶卸	神戶卸	大阪卸	神戶卸	神戶卸
	大稅關扱	大稅關扱	神稅關扱	大稅關扱	大稅關扱	神稅關扱	大稅關扱	大稅關扱	神稅關扱
鐵及銅	772,120	20,316	25,085	682,860	20,885	27,598	366,421	33,060	25,710
棉花	242,406	8,885	34,876	265,505	10,658	33,531	229,096	11,924	36,096
工業用藥品	44,055	2,899	2,115	42,583	2,186	3,019	29,399	3,017	7,237
豆粕其他肥料	44,687	3,122	15,859	39,948	901	19,062	56,866	2,688	21,221
米	3	—	—	684	1,648	—	5,005	2,015	3,729
棉實	65,117	1,407	337	68,462	3,644	372	43,940	577	457
金屬材	102,500	6,343	4,749	71,866	11,425	5,360	53,445	9,356	8,113
石炭	915,976	—	—	812,160	30	—	527,874	—	—
礦鑛石	203,507	1,337	9	261,033	1,657	5	193,725	1,033	3
麻苧	9,926	421	4,543	8,270	263	5,068	6,533	—	3,901
砂糖	11,237	24	4,890	10,873	19	5,708	5,954	11	2,977
獸皮革	8,147	1,032	1,304	6,972	684	1,215	5,297	633	939
製紙原料	13,812	612	84	12,518	274	—	8,026	280	—
油脂及蠟	11,566	1,327	392	12,876	1,098	409	14,629	1,480	419
羽毛類	18,279	1,058	1,142	21,933	588	1,203	15,035	72	301
木材	693,873	3,041	167	698,986	1,889	166	671,875	5,467	162
セメント	—	—	—	66	—	—	12,224	—	—
礦油	260,045	5,033	506	249,648	3,000	580	237,864	2,648	626

(續) 海運貨物主要品種別輸送系路表 (其四 外國)

(輸 入 之 部)

年次 輸送路別 品種別	昭和九年			昭和八年			昭和七年		
	大阪卸	神戶卸	神戶卸	大阪卸	神戶卸	神戶卸	大阪卸	神戶卸	神戶卸
	大稅關扱	大稅關扱	神稅關扱	大稅關扱	大稅關扱	神稅關扱	大稅關扱	大稅關扱	神稅關扱
鐵製品	6,513	2,609	1,217	12,003	709	1,319	4,059	1,803	1,322
和洋紙	9,193	680	170	6,546	456	332	6,645	329	324
藥品	37,981	3,899	407	18,267	3,345	472	14,289	3,760	573
金屬線	519	186	150	433	395	197	235	651	4,375
硝子及全製品	7,535	476	368	5,476	934	444	2,763	267	3,149
麥	5,871	8	—	9,294	561	—	15,572	1,565	—
大豆	8,715	—	4,032	5,378	85	4,541	5,850	—	4,308
雜穀	6,868	21	2,909	5,535	23	2,897	11,278	—	3,158
鐵管	4,057	431	37	3,204	805	47	1,196	319	46
機械類	636	212	173	299	150	170	254	132	171
土及砂	54,857	5	299	62,826	—	—	25,204	77	—
竹材及籐	2,321	104	95	1,705	98	103	1,444	80	188
綿糸	6,178	567	—	7,898	382	—	5,236	197	—
護謄及全製品	2,979	303	2,502	3,395	217	2,794	4,328	612	1,350
澱粉及澱粉	4,930	194	46	7,225	34	39	12,270	334	1,923
毛織物	133	1	358	128	1	466	186	17	1,214
染塗料	3,682	204	941	2,854	176	1,015	985	302	920

第三款 阪神間鐵道連絡

前款掲ぐる以外に大阪港海運貨物として集散すべき貨物の一部が従來阪神間を鐵道に依り輸送せられたるも港灣設備の進歩と貨物自動車の進出とにより昭和六年以降遂に其の跡を斷つに至れり。

第五節 汽船貨物と帆艇船貨物

第一款 船種別輸送貨物數量

貨物と其積載船舶との關係を見るに昭和九年中に於て

(1)直接汽船により出入したるもの 六割二分、一千三百九十七萬九千噸

(内出貨二割五分弱、入貨七割五分、差引入超七百萬七千噸)

(2)間接汽船により出入したるもの(阪神間艇船連絡) 三分弱、五十七萬八千噸

(内出貨五割六分弱、入貨四割四分、差引出超六萬三千噸)

(3)其他帆艇船により出入したるもの 三割五分、七百八十五萬九千噸

(内出貨三割一分、入貨六割九分弱、差引入超二百九十七萬噸)

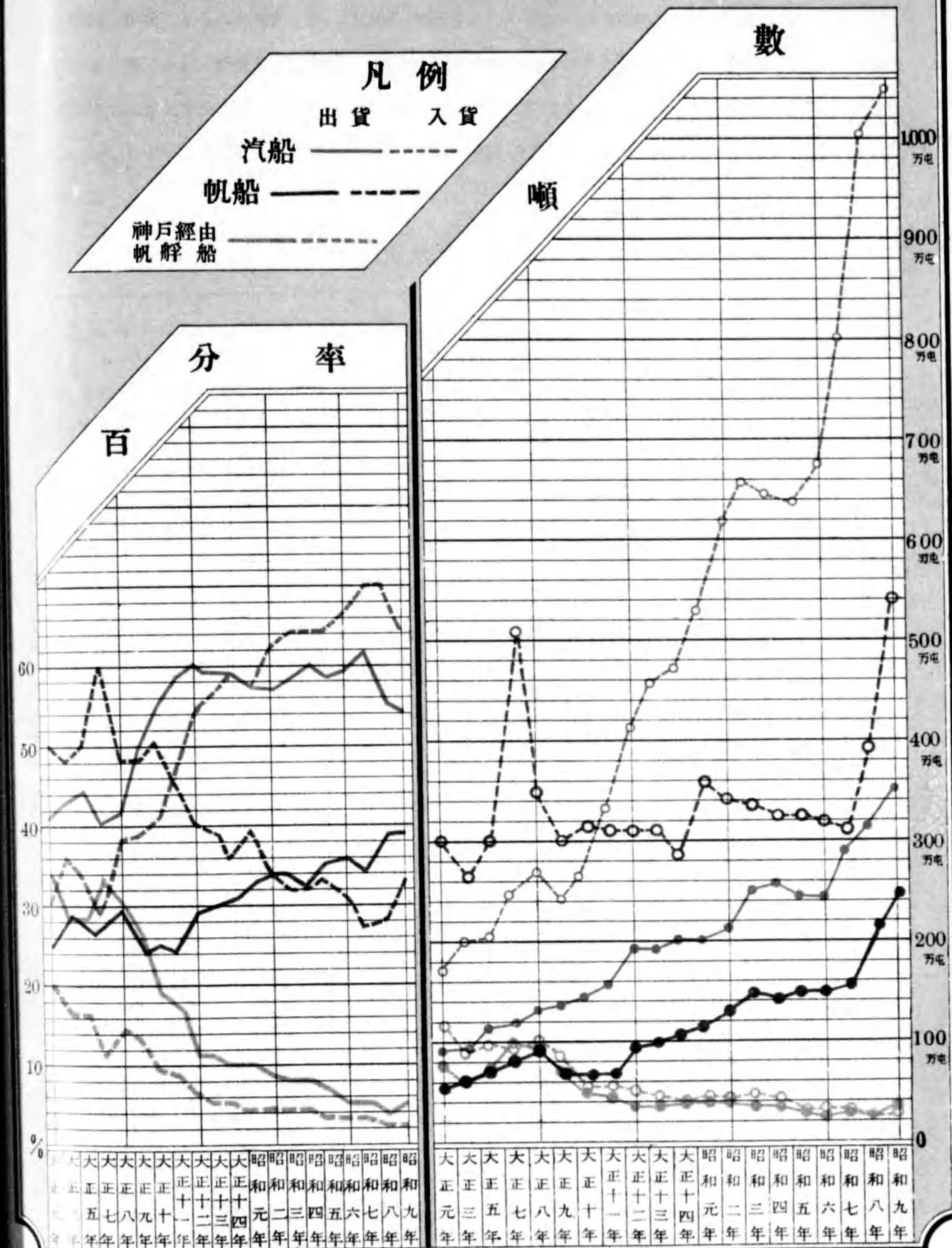
にして、運輸機關の實質上より見たる、換言せば直接間接を合したる汽船貨物は總出入量の七割五分弱一千四百五十五萬八千噸を算し、出入當時の船種により間接汽船貨物を帆艇船貨物として掲上せば總出入量の三割七分強八百四十三萬七千噸は帆艇船貨物となる、之れを出入關係に徴するに、出貨は直接汽船五割五分、間接汽船六分弱、帆艇船三割九分、入貨は直接汽船六割五分弱、間接汽船二分弱にして帆艇船は三割三分強に相當する優勢を示せり。

如斯帆艇船輸送の比較的大阪港に盛なるは、一面市内を縦横に貫流せる河川の脈絡により、此種の小船を直ちに倉庫工場の所在地若くは其の附近に廻航せしめ得るの便あるが爲ならむも、大阪の大生産都市として當然要求する原料品、原料用製品、食料品等低級品の大量輸入あるによることこそ寧ろ其の主因と云ふべきなり。

各種船舶載貨噸量表

船種別	出 貨			入 貨			合 計		
	昭和九年	昭和八年	昭和七年	昭和九年	昭和八年	昭和七年	昭和九年	昭和八年	昭和七年
直接汽船	3,486,072	3,142,356	2,879,534	10,493,559	10,044,792	7,985,779	13,979,631	13,187,148	10,865,313
間接汽船 (帆艇船)	321,391	264,302	251,862	257,413	264,340	291,863	578,804	529,142	543,725
其他帆艇船	2,444,367	2,133,066	1,569,052	5,414,722	3,915,239	3,091,902	7,859,089	6,048,305	4,660,954
計	6,251,830	5,539,724	4,700,448	16,165,694	14,224,871	11,369,544	22,417,524	19,764,595	16,069,992

大阪港海運集散貨物船種別



第二款 各種船舶載貨の貿易別

船舶の種類による積卸貨物を更に貿易別に區分するに、直接汽船出入貨物は内地貿易五割一分強、朝鮮貿易一割二分弱、外國貿易三割七分にして、間接汽船貨物は其の七割五分強まで外國貿易に屬し、内地出入は二割五分弱に過ぎず、帆艇船貨物は悉く内地貿易に屬す、而して從來内地貿易は大半帆艇船之を占めしも本年は直接汽船過半を占め、帆艇船、間接汽船之に次ぎ外國貿易及朝鮮貿易は大部分直接汽船に屬す。

昭和九年 各種船舶載貨貿易別噸量表 (△印減)

船種別	内地				朝鮮				外國			
	出貨		入貨		出貨		入貨		出貨		入貨	
	噸數	前年比較	噸數	前年比較	噸數	前年比較	噸數	前年比較	噸數	前年比較	噸數	前年比較
直接汽船	1,637,406	121,364	5,541,229	260,684	543,533	45,741	1,055,359	14,509	1,305,133	176,611	3,896,971	173,574
間接汽船 (帆艇船)	82,560	8,574	57,563	4,088	—	—	—	—	238,831	48,515	199,950	△11,515
其他帆艇船	2,439,793	306,727	5,402,146	1,486,907	4,574	4,574	12,576	12,576	—	—	—	—
計	4,159,759	436,655	11,000,938	1,751,679	548,107	50,315	1,067,935	27,085	1,543,964	225,126	4,096,821	162,059

第三款 各種船舶載貨の種類

船舶の種類により載貨の性質を異にするは自明の理にして、直接間接を問はず汽船輸送貨物は精製品を主とし、帆艇船貨物は原料品若くは半製品に限らるゝを常とし、汽船にて原料品を輸送するは急送を要する場合に非ざれば航路の險惡なるに因るか、或は仕出地の遠隔せる爲め帆船の航行に適せざる場合に限り。

一、直接汽船貨物 一千三百九十七萬九千噸中食料品は一割二分、原料品四割二分、原料用製品二割六分、全製品一割八分、其他二分弱を占め全製品に百四十二萬餘噸の出超を示すも他は何れも入超し、原料品の五百三十二萬六千噸は最も甚し。

二、間接汽船貨物 五十七萬八千噸中食料品一割五分、原料品一割三分弱、原料用製品三割弱、全製品四割一分其他一分にして全製品の出超十九萬八千噸の外全部入超を示せり。

三、帆艇船貨物 七百八十五萬九千噸中食料品五分強、原料品六割二分、原料用製品二割弱、全製品一割二分其他一分弱の割合となり、原料用製品、全製品其他に於て出超し、食料品十萬一千噸、原料品實に三百二十六萬七千噸の大入超を現す。

更に之を品類の上より見れば食料品は直接汽船に依るもの其の八割弱、間接汽船及帆艇船は僅かに二割内外に過ぎず、原料品は直接汽船五割四分弱間接汽船僅かに一分弱、帆艇船四割五分にして比較的大

部を占むるも石炭、土及砂、石材等の荒荷を主とし、木材、棉花、棉實等の如きは遠洋汽船に依りて輸入せらるゝを以て直接又は間接汽船に於て多し、原料用製品の出入貨は第一直接汽船、第二帆船、第三間接汽船の順位にして其の主要品たる鐵材、綿絲、綿織物、肥料は直接汽船を主とし、煉瓦及瓦、薪炭の如き荒荷は帆船に大なり、全製品の出入は半汽船に依るものと謂ふべく只容器の如き特種品の帆船に依るもの亦尠からず其の品類別及主要貨物次表の如し。

昭和九年各種船舶載貨品類別表

品 種 別	出 貨				入 貨			
	直接汽船	間接汽船	帆船	計	直接汽船	間接汽船	帆船	計
食 料 品	328,341	22,661	174,363	525,365	1,400,270	67,428	275,561	1,743,259
原 料 品	252,966	9,223	834,001	1,096,190	5,579,321	65,088	4,101,500	9,745,909
原料用製品	915,588	69,807	778,234	1,763,629	2,750,957	99,050	776,262	3,626,269
全 製 品	1,986,890	219,622	634,495	2,841,007	563,994	20,638	260,112	844,744
其 他	2,287	78	23,274	25,639	199,017	5,209	1,287	205,513
計	3,486,072	321,391	2,444,367	6,251,830	10,493,559	257,413	5,414,722	16,165,694

昭和九年各種船舶載貨主要品種別表

(出 貨 之 部)

品 種 別	直接汽船	間接汽船 (神戸接續) (帆船)	其他帆船	品 種 別	直接汽船	間接汽船 (神戸接續) (帆船)	其他帆船
綿 織 物	406,592	92,048	21,196	礦 油	11,729	2,242	48,786
鐵 及 鋼	339,217	9,915	158,280	塗 料	41,333	6,190	10,074
木 材	115,574	805	376,707	煉 瓦 及 瓦	30,158	3,431	21,520
鐵 製 品	354,062	24,967	96,730	藥 品	39,832	3,216	11,586
セメント	58,255	1,715	247,062	車 輛	45,189	1,554	5,061
硝子及同製品	171,053	11,536	98,632	麻 苧 製 品	36,638	4,324	7,919
人 造 肥 料	85,187	10,820	58,446	薪 炭	17,145	11	28,575
工業用藥品	76,453	3,794	71,480	小 間 物 類	34,247	2,536	7,314
容 器	39,347	145	100,785	加 工 木 材	19,472	660	23,543
礦 鑛 石	10,138	537	113,233	洋 酒	26,614	964	14,858
和 洋 紙	83,389	8,221	20,932	和 酒	26,465	1,115	13,078
土 及 砂	31,774	1,144	75,626	機 械 類	27,724	1,797	10,139
金 屬 線	92,032	2,314	12,683	菓 子	13,824	880	24,721

(續) 昭和九年各種船舶載貨主要品種別表

(出 貨 之 部)

品 種 別	直接汽船	間接汽船 (神戸接續) (帆船)	其他帆船	品 種 別	直接汽船	間接汽船 (神戸接續) (帆船)	其他帆船
鐵 管	73,886	2,567	22,969	木 製 品	25,490	1,565	10,615
砂 糖	62,031	5,684	26,882	電 氣 用 品	28,033	4,745	3,663
綿 糸	59,536	5,752	18,999	植 物 肥 料	5,524	7,524	22,967
莫大小及タオル	63,863	11,926	5,561	履物及全附屬品	28,970	1,769	4,720
石 鹼	50,423	1,739	22,031	被 服	29,917	1,602	3,292
米	49,825	40	23,862	生 果 實	32,896	1,189	669
陶 磁 器	20,413	1,815	49,660	穀粉及澱粉	16,719	839	16,538
炭 灰	1,419	3	69,420	其 他 糸	26,789	4,737	1,499
棉 花	24,646	11	41,834	護膜及全製品	24,867	2,388	4,586
襪及履物	30,010	5,296	29,566	家 具	18,464	790	11,636
石 炭	62	9	63,494				

昭和九年各種船舶載貨主要品種別表

(入 貨 之 部)

品 種 別	直接汽船	間接汽船 (神戸接續) (帆船)	其他帆船	品 種 別	直接汽船	間接汽船 (神戸接續) (帆船)	其他帆船
石 炭	3,171,461	1	1,733,497	鹽	61,519	—	45,991
鐵 及 鋼	1,533,835	45,517	26,914	礦 石 製 品	11,800	436	84,769
木 材	1,120,948	3,671	237,964	種 子 及 苗 木	76,147	2,196	196
土 及 砂	69,686	311	1,238,693	鐵 製 品	53,764	4,014	19,185
礦 鑛 石	676,896	1,359	334,489	植 物 肥 料	59,526	9,355	6,560
米	649,159	43,780	12,270	釀 造 品	3,246	1	67,557
礦 油	362,150	5,545	99,473	棉 實	65,688	1,744	—
棉 花	255,355	43,761	42,862	鮮 魚	8,776	—	55,938
薪 炭	26,538	—	308,159	海 產 肥 料	56,261	3	160
セメント	177,526	—	141,758	銅	49,386	6,837	177
工業用藥品	129,366	6,223	129,391	製 紙 原 料	54,884	696	69
砂 糖	222,012	9,542	166	藥 品	49,394	4,365	815
煉 瓦 及 瓦	5,941	—	178,524	加 工 木 材	23,812	—	28,442
和 洋 紙	167,409	1,262	10,795	大 豆	44,877	4,032	7
石 材	539	16	165,757	蔬 菜	45,930	—	1,315
生 果 實	120,094	11	42,829	硝子及全製品	17,268	856	22,224
金 屬 材	129,565	11,213	1,800	墨壘表及敷物	7,189	.10	30,646
綿 糸	75,193	567	45,302	穀粉及澱粉	33,023	241	3,163
動物飼料	116,579	3,011	635	魚 油	35,455	50	136
綿 織 物	67,692	135	46,517	塗 料	21,176	899	9,883

第六節 荷役場所と貨物

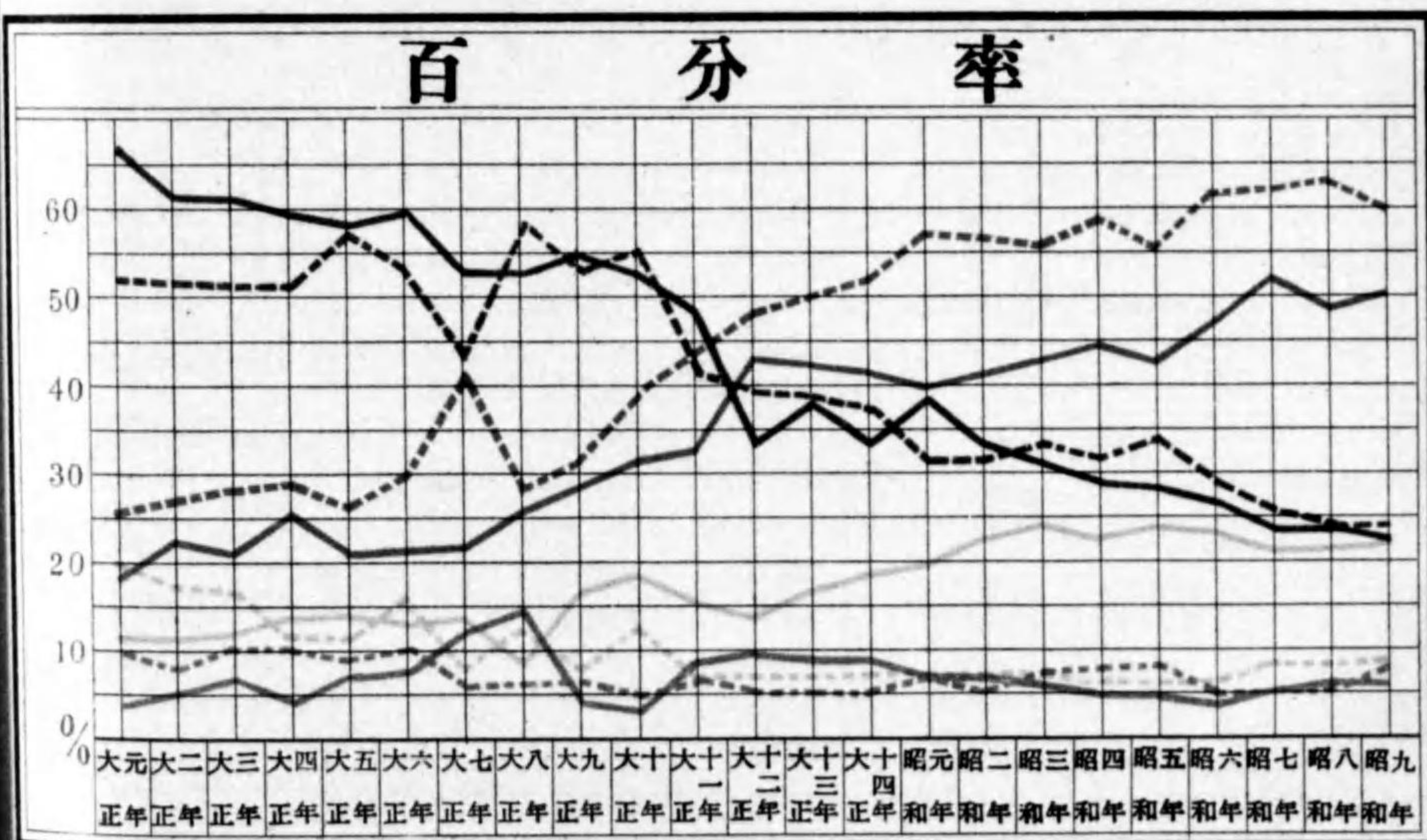
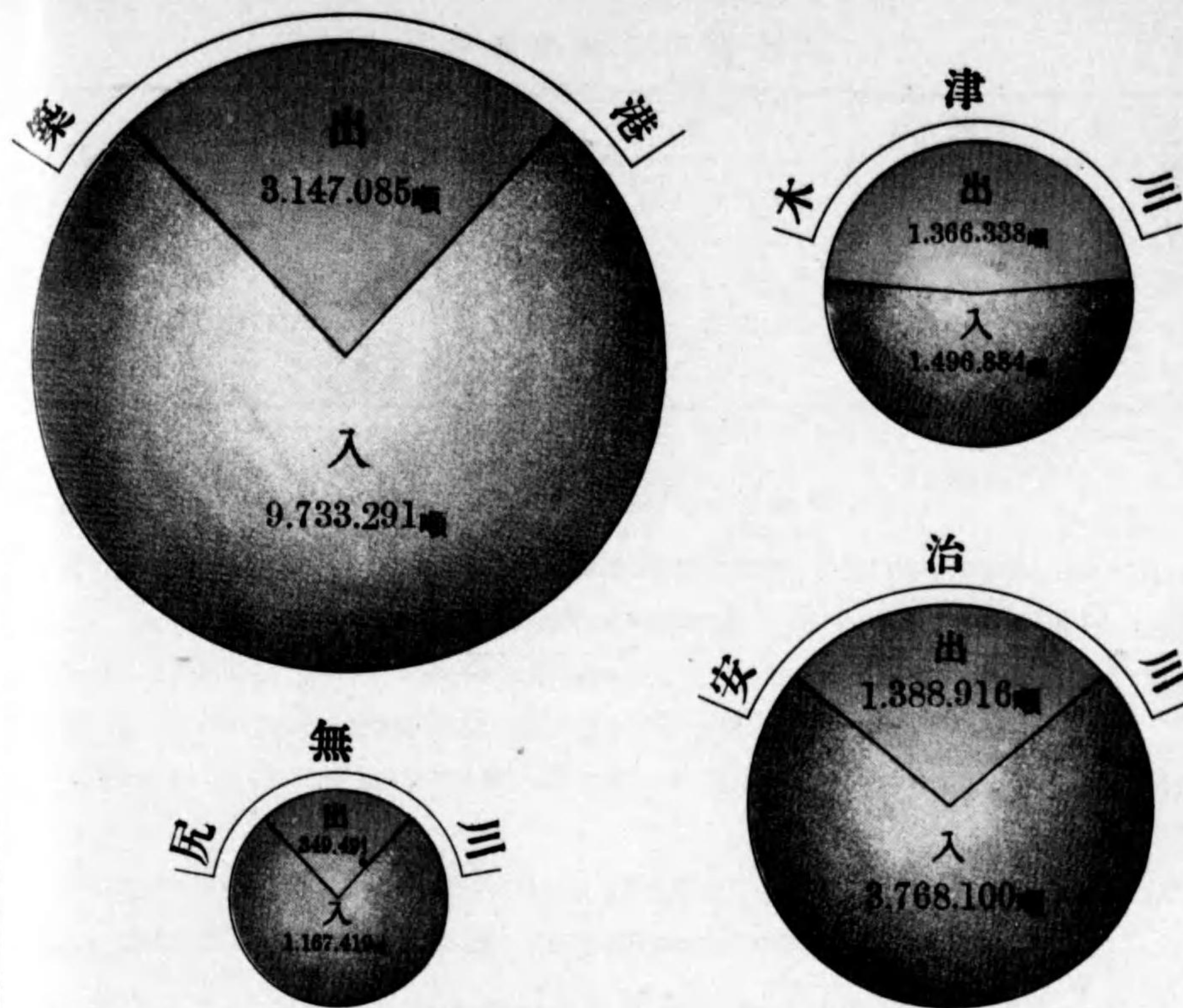
第一款 築港及河川貨物集散數量

昭和九年中の海運集散貨物を荷役場所に區別すれば、築港を首位とし安治川之に次ぎ尻無川最末位にあり。而して往年は安治川常に第一位を占めたりしが大正十二年以降築港に之れを奪はれたるは注目し値するものあり。之れ畢竟築港設備の進捗に伴ひ殊に出入船型の増大せる結果に外ならず。

荷役場所別出入貨物噸量表

區分	年次	築港	安治川	木津川	尻無川	計
出入總量	昭和 5	7,184,718	4,287,738	1,605,953	837,241	13,915,650
	" 6	8,113,131	3,965,585	1,608,123	662,301	14,349,140
	" 7	9,477,968	3,960,399	1,863,119	768,506	16,069,992
	" 8	11,614,054	4,735,825	2,338,804	1,075,912	19,764,595
	" 9	12,880,376	5,157,016	2,863,222	1,516,910	22,417,524
出 貨	昭和 5	1,812,111	1,172,145	991,580	202,828	4,178,664
	" 6	1,913,494	1,067,283	957,550	178,406	4,116,733
	" 7	2,410,453	1,080,461	984,840	224,694	4,700,448
	" 8	2,687,780	1,316,622	1,176,971	358,351	5,539,724
	" 9	3,147,085	1,388,916	1,366,338	349,491	6,251,830
入 貨	昭和 5	5,372,607	3,115,593	614,373	634,413	9,736,986
	" 6	6,199,637	2,898,302	650,573	483,895	10,232,407
	" 7	7,067,516	2,879,938	878,279	543,812	11,369,544
	" 8	8,926,274	3,419,203	1,161,833	717,561	14,224,871
	" 9	9,733,291	3,768,100	1,496,884	1,167,419	16,165,694

大阪港海運集散貨物荷役場所別 昭和九年噸量 累年百分率



出入貨物
築港
安治川
木津川
尻無川

第六節 荷役場所と貨物

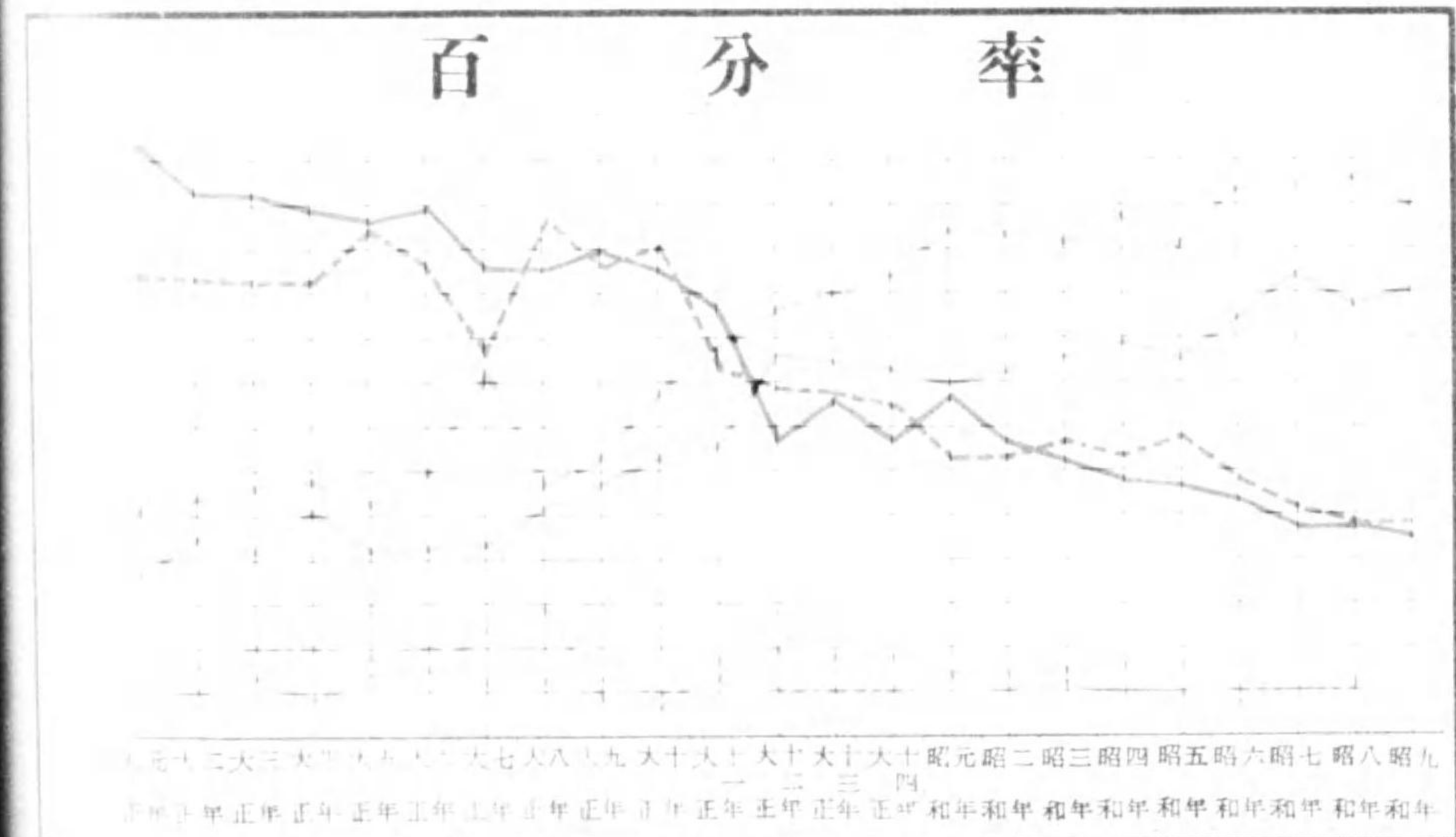
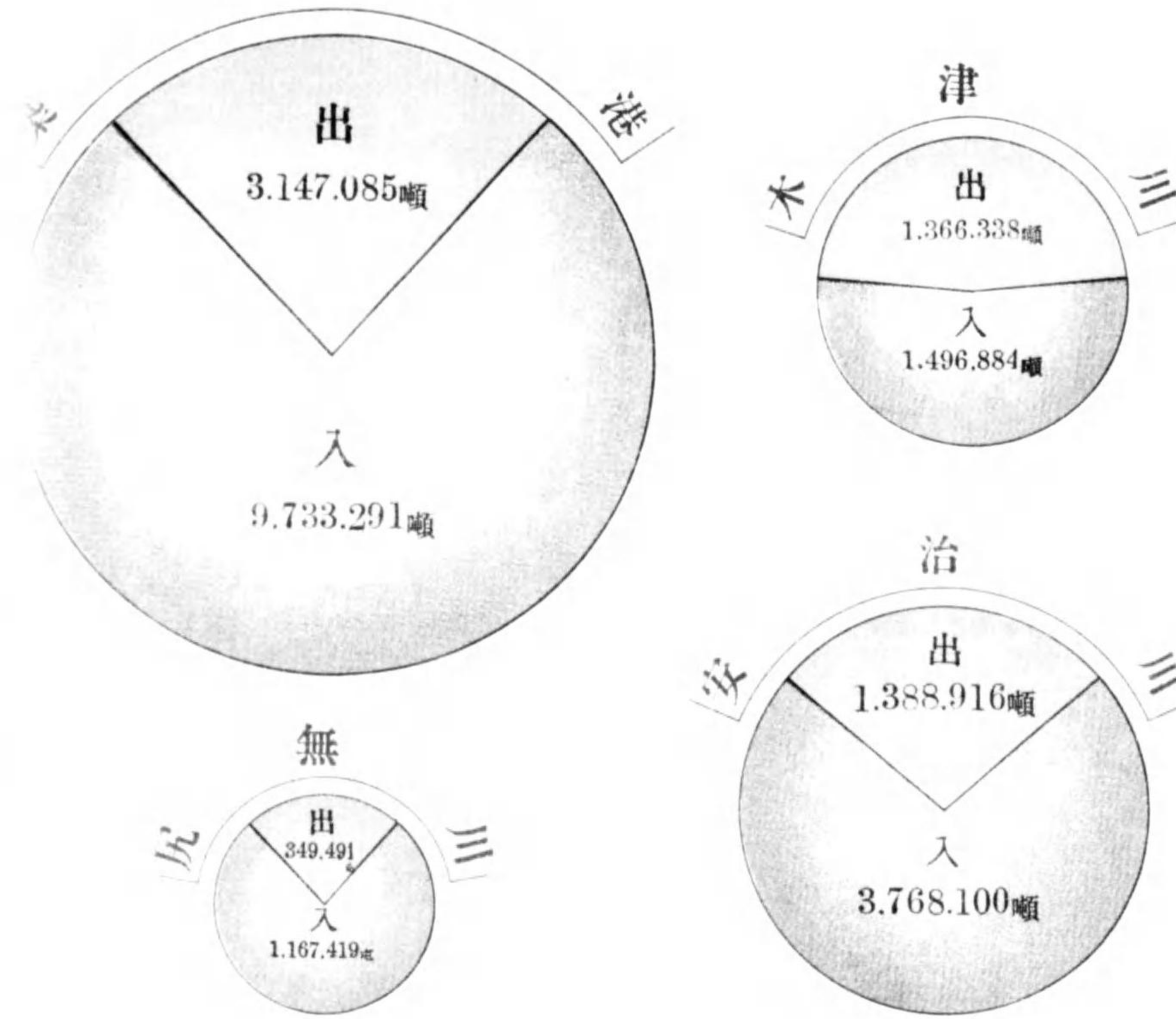
第一款 築港及河川貨物集散數量

昭和九年中の荷運集散貨物を荷役場所別に分けると、築港を首位とし安治川之に次ぎ尻無川最上位あり。而して往年は安治川部に第一位を占めたが、昭和十二年則ち築港に之れを奪はれたるは注目値あり。之れ畢竟築港設備の進捗に伴ひ殊に出入貨物増加の結果に外ならず。

荷役場所別出入貨物噸量表

年次	築港	安治川	木津川	尻無川	計
出入總量	昭和5	2,521,000	2,200,000	2,000,000	6,721,000
	" 6	2,500,000	2,100,000	1,900,000	6,500,000
	" 7	2,500,000	2,100,000	1,900,000	6,500,000
	" 8	2,500,000	2,100,000	1,900,000	6,500,000
	" 9	12,080,376	5,157,076	2,963,227	15,167,524
出	昭和5	2,500,000	2,200,000	2,000,000	6,700,000
	" 6	2,500,000	2,100,000	1,900,000	6,500,000
	" 7	2,500,000	2,100,000	1,900,000	6,500,000
	" 8	2,500,000	2,100,000	1,900,000	6,500,000
	" 9	3,147,085	1,388,916	1,366,338	349,411
入	昭和5	2,500,000	2,200,000	2,000,000	6,700,000
	" 6	2,500,000	2,100,000	1,900,000	6,500,000
	" 7	2,500,000	2,100,000	1,900,000	6,500,000
	" 8	2,500,000	2,100,000	1,900,000	6,500,000
	" 9	9,733,291	3,768,100	1,496,884	1,167,419

大阪港海運集散貨物荷役場所別 昭和九年噸量 累年百分率



出入貨物
築港
安治川
木津川
尻無川