

山 梨 縣

甲 府 地 方

氣 象 十 年 報

附 記


管 內 氣 象 五 年 報

明 治 三 十 九 年 九 月 刊 行

山 梨 縣 甲 府 測 候 所

302
120

凡



甲府測候所ハ明治二十七年八月一日ヨリ氣象觀測ヲ開始ス
 位置ハ山梨縣甲府市西青沼町ニシテ東經百三十六度三十四分北緯三十五度三十九分ニ位シ海面上二百六十七米ヲ越ス
 觀測ハ一日六回ニシテ午前二時六時十時午後三時六時十時ノ每四時間ニ之ヲ施シ時刻ハ中央標準時ニ據ル
 氣壓ハふをるちん形水銀晴雨計ニ據リテ測リ氷點ノ更正ヲ施シ耗ヲ以テ其示度ヲ記ス全器ノ承槽ハ地面上一米五ノ高サニアリ
 風向ハ十六方位ニ分チテ風信器ニ據リ風速度ハろびんそん形風力計ヲ以テ測リ一秒時間ニ對スル米ヲ以テ示ス
 溫度ハ總テ攝氏ノ度ヲ用ヒ氷點己下ニハ(-)ヲ附シテ區別ス又氣溫ノ最高及最低ノ極ハ白記寒暖計ノ示度ヲ用ヒ乾濕球寒暖計ト俱ニ之ヲすてぶんそん形百葉箱内ニ懸垂シ結縷草ヲ植エタル地面上一米三ノ高サニアリ
 水蒸氣張力ハ水銀柱壓上ノ高サヲ耗ヲ以テ示シ濕度ハ飽和ヲ百トシ百分率ヲ以テ記ス
 雲量ハ滿天雲アルヲ十トシ十分率ニ據リ天氣ハ〇乃至ニヲ快晴三乃至七ヲ晴天八乃至十ヲ曇天トス
 降水量ハ直徑二粉ノ口徑ヲ有スル雨量計ニ據リ其水量ノ深サヲ耗ヲ以テ示ス
 蒸發量ハ雨量計ト全口徑ヲ有スル容器中ノ水量蒸發ノ減量ヲ耗ヲ以テ示シ雨量計蒸發計トモ地面上〇米三ノ高サニアリ
 日照時數ハじよ一だん日照計ニ據リ日光直射ノ日數及ヒ可照時百分率ヲ以テ示ス本器ノ時刻ハ地方時ヲ用ユ
 無氣有氣ノ日溫ハ晝間日溫ノ最高ヲ示シ全器ハ地面上一粉ノ高サニ支柱ヲ設テ水平ニ靜置ス
 地溫ハ夜間地表面ニ於ケル副射ノ最低度ヲ示ス全器ハ地面上五種ノ黑板上ニ水平ニ露出ス
 地中溫ハ地中最上層(水銀球ノミ地中ニアルモノ)ヲ地皮溫トシ地中〇米三一米〇・三米〇ノ四種トス
 類別日數中雪霰雹等ハ水量ノ有無ニ關セス算入シ天氣ハ平均雲量ニ據リ降水日數ハ降下ノ水量〇耗一已上ニ及ヒタル日ヲ算ス
 管内氣象觀測ハ明治三十三年以後ハ晴雨計ヲ毎日午前十時一回ノ觀測ナルヲ以テ其時刻ヲ日界トシテ各要素ヲ計算シ全表中ニ記載スル甲府地方モ之ニ準ス

明治三十三年
 10
 5
 内交

目 次

氣象要素累年月別表

	頁
各要素全年ノ概況	1-2
氣壓ノ平均 最高ノ極及ヒ日 最低ノ極及ヒ日	3
氣溫ノ平均 最高ノ平均 最低ノ平均 最高低ノ較差 最高ノ極及ヒ日	4-5
最低ノ極及ヒ日 高低兩極ノ較差 一日中最大ノ較差及ヒ日	5-6
水蒸氣張力ノ平均 最高及ヒ日 最低及ヒ日 兩極ノ較差	6-7
濕度ノ平均 最少及ヒ日	8
雲量ノ平均	8
日照時數 可照時トノ對比%	9
降水ノ含量 日量ノ最多及ヒ日 四時間中ノ最多及ヒ日	9-10
風速度ノ平均 最強及ヒ日 全上ノ風向 速度ヲ以テ計算セシ平均風向	10-11
觀測回数ヲ以テ計算セシ平均風向	12
蒸發量ノ平均 日量ノ最多及ヒ日	12
無氣中最高日溫ノ平均 高極及ヒ日	13
有氣中最高日溫ノ平均 高極及ヒ日	13-14
地溫最低ノ平均 低極及ヒ日	14
地皮溫ノ平均 高極及ヒ月日 低極及ヒ月日	15
地中溫深サ〇米三ノ平均 高極及ヒ月日 低極及ヒ月日	16
同 一米〇ノ平均 高極及ヒ月日 低極及ヒ月日	17
同 三米〇ノ平均 高極及ヒ月日 低極及ヒ月日	18
地中溫最高最低ノ較差 〇米三、一米〇、三米〇	19
雨雪霰雹ノ水量〇耗一以上ヲ有セシ日數	20
雪ノ日數	20
霰雹ノ日數	20
電雷ノ日數	21
濃霧ノ日數	21
快晴ノ日數	21

目 次

	頁
曇天ノ日數	22
暴風ノ日數	22
結霜ノ日數	22
最低氣溫零度已下ノ日數	23
平均氣溫零度已下ノ日數	23
最高氣溫零度已以下ノ日數	23
最低氣溫二十五度已上ノ日數	24
平均氣溫二十五度已上ノ日數	24
最高氣溫二十五度已上ノ日數	24
最高氣溫三十度以上ノ日數	25
最高氣溫三十五度已上ノ日數	25
地震ノ回数	25

氣象要素平均日表

氣壓	26
風速度	27
氣溫	28
最高氣溫	29
最低氣溫	30
氣溫ノ較差	31
水蒸氣張力	32
濕度	33
雲量	34
日照時數	35
降水量	36
蒸發量	37
無氣日溫	38
有氣日溫	39

目 次


	頁
地温最低	40
地皮温	41
地中温 深サ〇米三、一米〇、三米〇	42-44

氣象要素時刻別平均表

氣壓 風速度 風向 全上回数百分率	45
風向(速度ヨリ)全上一秒時米 氣温 水蒸氣張力	46
濕度 雲量 降水量 地皮温	47

管内各地毎月ノ氣象表

管内氣象觀測所一覽 管内氣象全年ノ概況	48
午前十時平均氣温 最高平均氣温	49
最低平均氣温 最高低平均氣温	50
最高低氣温較差 最高氣温極度ノ中數	51
最低氣温極度ノ中數 平均降水合量	52
一日中最多降水量ノ中數 平均降水日數	53
降雪日數 電雷日數	54
暴風日數 地震回数	55
雜象	56



要素累年月別表

各要素全年ノ概況

1

月次	一月	二月	三月	四月	五月	六月	七月	八月	九月	十月	十一月	十二月	全年
氣 壓 +700 (耗)													
平均	38.9	38.4	39.1	38.6	36.0	34.2	34.1	35.9	36.8	39.8	40.3	39.1	38.0
最高	52.9	53.0	50.2	53.3	50.6	44.5	42.5	43.9	47.5	52.0	54.0	52.3	54.0
最低	27.37	23.29	25.30	24.96	5.38	10.30	23.29	29.38	26.30	19.33	29.31	24.38	29, XI 31
全年	24.7	21.3	20.2	21.1	20.5	17.4	19.5	23.8	11.4	8.2	21.2	18.3	8.2
全年	10.29	22.31	1.35	17.38	21.31	5.31	25.32	17.38	28.35	7.32	27.29	13.31	7, X 32
氣 溫 (攝氏)													
平均	1.4	2.4	6.5	12.5	16.7	20.9	24.2	25.3	21.6	14.9	9.0	3.6	13.3
最高	8.3	9.4	13.5	19.0	23.3	26.9	29.3	31.0	21.6	21.4	16.3	10.6	19.7
最低	-4.3	-3.8	0.6	6.3	10.9	16.2	20.6	21.2	21.6	9.9	3.2	-2.0	8.0
全年	12.6	13.2	12.9	12.2	12.5	10.7	8.7	9.8	9.7	11.5	13.0	12.6	11.6
全年	17.9	20.1	26.5	28.3	32.8	34.7	36.6	36.4	35.0	29.3	24.6	20.3	36.6
全年	6.30	21.37	19.35	26.37	30.29	30.31	1.31	16.31	16.38	9.34	4.35	4.31	1 VII 31
全年	-13.2	-12.2	-10.3	-4.6	-0.6	5.7	13.0	14.9	7.6	-0.9	-5.0	-10.3	-13.2
全年	27.37	24.31	13.33	12.35	5.38	2.35	3.36	31.33	29.37	30.37	29.34	23.37	27 I 37
全年	31.1	32.3	36.8	32.9	33.4	29.0	23.6	21.5	27.4	30.2	29.6	30.6	49.7
全年	22.0	24.7	26.4	26.1	23.9	22.4	16.5	15.4	17.8	21.7	22.6	20.5	26.4
全年	19.32	25.36	18.35	5.33	16.33	1.30	3.36	12.31	29.37	30.31	3.30	1.34	18 III 35
水 蒸 氣 張 力 (耗)													
平均	3.6	3.6	5.0	7.8	10.1	13.8	17.7	19.0	15.8	10.2	6.7	4.3	9.8
最高	7.4	10.0	11.6	15.9	17.7	22.3	23.7	24.7	23.5	18.8	12.8	10.4	24.7
全年	13.32	21.37	31.38	16.36	31.36	29.31	28.38	8.36	1.30	5.34	9.32	3.31	8 VIII 36
全年	0.8	0.8	0.9	1.4	2.3	4.9	7.4	11.6	7.1	3.2	2.1	1.5	0.8
全年	22.29	17.35	2.29	10.35	1.35	1.35	2.36	10.38	30.38	31.30	29.32	23.30	22 I 29 17 III 35 26 I 36 10 III 36
濕 度 (%)													
平均	71	66	68	72	73	76	79	80	82	81	75	72	75
最高	12	11	13	18	18	21	36	34	35	30	26	20	11
全年	26.37	17.35	18.35	11.35	17.36	3.36	11.35	10.38	9.30	30.37	13.32	7.34	17 II 35
雲 量 (0-10)													
平均	3.9	4.2	5.8	6.8	7.2	8.0	8.2	7.0	7.4	6.5	4.3	3.5	6.1
日 照 (時數)													
平均	193.5	197.4	201.2	182.3	196.8	182.1	163.1	203.7	169.2	155.3	180.5	188.5	2,256.5
百分率	62	64	55	46	45	41	37	53	46	45	61	63	53
降 水 量 (耗)													
平均	46.1	42.1	76.0	97.2	100.4	122.8	166.8	134.5	245.6	133.3	69.9	61.7	1,297.4
最高	20.5	45.1	45.4	46.5	61.5	47.0	123.8	74.2	166.0	98.0	51.0	68.9	166.0
全年	14.30	22.31	15.36	25.33	30.35	18.38	9.37	18.33	6.31	7.32	17.33	26.34	6, IX
全年	15.2	17.5	26.8	27.1	49.2	38.6	42.3	39.6	68.4	50.3	28.2	33.3	68.4
全年	14.30	22.31	14.33	11.34	30.35	5.31	13.32	18.29	30.30	1.36	26.29	26.34	30 IX 30

各要素全年ノ概況

2

月次	一月	二月	三月	四月	五月	六月	七月	八月	九月	十月	十一月	十二月	全年	
風 向 及 々 速 度														
平均速度	2.4	3.4	3.0	2.5	2.3	2.1	2.1	1.8	1.5	1.3	1.9	2.5	2.2	
最强	28.1	28.1	24.3	25.7	24.5	20.6	16.4	19.7	46.2	32.9	22.3	26.0	46.2	
全上ノ方向	N	N	N,NW	NW	NW	NW	N	NNW	NW	NW	N	NW	NW	
全上ノ日年	30,32	10,33	25,33	13,33	14,31	5,31	1,29	10,38	28,33	7,32	21,33	23,33	23 IX 33	
平均方向	N29°W	N31°W	N38°W	N60°W	N73°W	S77°W	S89°W	S85°W	N83°W	N59°W	N38°W	N29°W	N55°W	
全上ノ百分率	1.3	1.6	1.2	0.9	0.8	0.9	1.1	0.6	0.3	0.2	0.7	1.1	0.8	
平均方向	N39°W	N48°W	N77°W	S86°W	S86°W	S75°W	W	S84°W	S80°W	S39°W	S77°W	N41°W	S88°W	
全上ノ百分率	0	10	13	19	25	31	42	31	18	8	10	5	18	
蒸 發 量 (耗)														
平均	1.6	2.3	2.9	3.5	4.2	4.4	4.5	5.0	3.2	2.2	1.7	1.4	3.1	
最高	6.4	5.5	7.9	11.3	11.5	9.6	9.8	10.3	7.3	6.4	6.6	5.2	11.5	
全年	22,29	17,38	29,31	30,35	31,30	14,33	12,31	20,31	9,30	30,30	2,31	8,32	31 V 30	
各 種 ノ 温 度 (攝氏)														
無氣日温	平均	34.5	31.9	43.6	47.5	52.2	54.8	58.2	59.0	53.9	45.6	40.3	35.4	47.1
最高	48.7	59.4	63.6	65.3	66.5	73.0	76.3	74.2	72.4	64.7	58.2	49.2	76.3	
最低	28.31	18.31	1.31	26.37	21.31	12.31	22.30	14.30	13.30	5.34	4.30	30.30	22 VII 30	
有氣日温	平均	15.2	18.4	23.0	28.8	33.4	36.4	40.3	41.5	36.0	29.3	23.0	17.1	28.4
最高	27.0	33.7	41.0	43.9	45.8	47.8	50.2	55.3	48.5	38.8	37.4	31.4	55.3	
最低	12.32	27.32	27.32	5.32	28.31	30.31	17.32	16.32	1.30	3.31	4.32	5.31	16 VIII 32	
地温	平均	-7.7	-7.1	-2.2	4.8	9.0	14.7	19.5	20.0	16.3	7.9	0.5	-6.0	5.8
最低	-16.7	-19.6	-13.5	-7.9	-4.7	2.0	8.9	12.0	5.0	-3.9	-9.8	-16.5	-19.6	
全年	27.37	25.34	13.33	12.35	5.38	5.36	3.36	31.33	29.37	31.37	28.31	28.30	25 II 34	
地中温	地皮	2.6	4.4	9.6	15.8	20.7	24.9	27.9	29.5	25.5	18.3	11.1	4.7	16.3
深サ0.3米	2.7	3.1	8.3	14.1	18.4	22.6	25.4	27.4	25.3	19.0	11.7	5.7	15.2	
深サ1.0米	8.1	6.9	8.4	11.8	15.0	18.4	21.0	23.3	23.6	20.7	16.4	11.8	15.4	
深サ3.0米	16.0	14.6	13.4	13.1	13.5	14.4	15.6	16.7	18.1	18.8	18.6	17.6	15.7	
類 別 日 數														
雨雪霰雹	7.6	6.2	11.4	14.2	13.8	14.8	16.2	12.4	13.8	11.5	7.3	7.1	13.6	
雪霰	3.9	3.9	2.3	0.0	0.0	0.0	0.0	0.0	0.0	0.0	0.2	1.8	12.1	
霰	1.3	0.6	1.1	0.0	0.2	0.0	0.0	0.0	0.0	0.0	0.1	0.3	3.6	
電	0.0	0.0	0.2	0.5	1.3	2.4	3.4	5.4	1.5	0.3	0.1	0.2	15.3	
濃霧	1.0	0.3	0.9	0.6	0.1	0.2	0.0	0.4	1.4	2.6	2.5	1.7	11.7	
快晴	11.8	9.0	5.1	2.9	1.5	0.6	0.2	0.8	0.9	3.6	9.6	13.2	59.2	
曇	5.1	5.2	10.5	14.5	15.5	18.3	20.7	12.7	15.5	13.0	6.1	4.4	141.5	
暴	9.4	9.9	7.8	4.8	3.4	1.7	1.0	0.8	1.0	2.1	5.6	8.9	56.4	
結霜	21.1	16.0	9.9	2.5	0.4	0.0	0.0	0.0	0.0	0.8	10.4	20.6	81.7	
氣壓ノ更正數 重力ハ-0.6 海面ハ+23.0 平均風向 ○ハ速度ニテ計算 ●ハ回数ニテ計算														

年別	一月	二月	三月	四月	五月	六月	七月	八月	九月	十月	十一月	十二月	全年	
氣 壓 ノ 平 均 (耗) +700														
二十九年	35.7	39.8	39.1	41.2	37.5	35.6	33.6	35.8	35.8	39.8	39.0	39.6	37.6	
三十年	40.6	38.8	41.0	37.3	34.6	33.5	35.0	35.3	37.1	39.3	40.1	40.1	37.7	
三十一年	40.5	35.6	38.2	39.1	34.7	33.8	35.5	35.6	36.4	39.6	41.4	37.8	37.4	
三十二年	37.9	40.2	37.5	37.9	37.3	34.7	32.4	36.6	37.8	38.4	39.9	39.4	37.5	
三十三年	39.6	38.7	37.5	38.5	34.3	35.8	33.0	36.3	37.6	41.2	40.6	39.7	37.7	
三十四年	40.6	34.8	39.0	39.4	35.7	33.3	33.7	36.3	35.9	39.5	39.2	38.7	37.2	
三十五年	38.2	40.5	38.3	36.9	36.1	33.3	33.3	35.6	35.7	41.1	42.2	38.0	37.4	
三十六年	39.2	39.6	39.7	39.4	36.9	33.1	34.6	36.6	38.0	39.6	40.2	38.5	38.0	
三十七年	39.1	39.9	38.7	39.7	36.0	35.1	34.8	35.9	35.7	39.1	38.6	39.3	37.6	
三十八年	38.1	36.6	41.6	37.9	37.2	34.0	35.0	34.9	38.4	40.5	41.8	39.9	38.0	
平均	38.9	38.4	39.1	38.6	36.0	34.2	34.1	35.9	36.8	39.8	40.3	39.1	38.0	
氣 壓 最 高 ノ 極 及 日 (耗) +700														
二十九年	45.2 1	53.0 23	47.9 27	47.6 22	49.3 10	44.4 7	42.5 23	43.6 20	40.7 15-13	49.0 24	47.7 21	51.1 26	53.0 23	II
三十年	48.5 13	51.0 14	50.2 25	47.2 17	43.5 10	44.5 10	40.3 27	39.8 16	47.5 26	48.8 31	50.5 1	49.1 30-31	51.0 24	II
三十一年	48.0 11-27	49.0 3	47.7 23	48.5 23	42.3 27	39.9 30	41.6 16	42.8 27	45.6 28	45.3 23	54.0 29	47.8 9	54.0 29	XI
三十二年	46.0 22	50.4 27	44.7 1	46.7 11	44.8 12	44.1 7	37.8 1	41.0 21	43.6 18	45.6 10	47.5 20	48.2 2	50.4 27	II
三十三年	48.6 27-28	50.9 7	48.8 30	48.4 18	47.6 1	43.4 9	39.3 29	41.4 28-29	43.1 18	52.0 19	48.3 3	49.2 18	52.0 19	X
三十四年	48.2 13	44.5 24	47.8 2	40.6 2	44.6 15	42.3 1	38.1 31	41.3 3	43.7 30	49.5 23	48.8 4	46.5 9	49.6 2	IV
三十五年	49.3 30	49.1 23	46.0 29	47.1 28	46.4 1	40.3 3	38.4 27	42.3 27	42.3 30	49.1 31	51.9 27	48.3 11	51.9 27	XI
三十六年	50.9 23	51.2 10	49.5 28	53.3 13-14	46.6 12	39.0 5	41.2 25	42.1 31	45.6 29	47.5 4	47.9 23	46.0 28	53.3 13-14	IV
三十七年	52.9 27	48.5 2	47.4 16	47.6 12	42.8 14	40.8 2	41.1 12	41.2 11	43.9 30	45.0 9	49.0 19	47.5 29	52.9 27	I
三十八年	49.5 12	47.2 26	49.4 3	49.7 10	50.6 5	39.5 26	49.2 16-17	43.9 29	45.7 26	48.0 4	51.5 12	52.3 24	52.3 24	XII
平均	48.7	49.5	47.9	48.6	45.8	41.8	40.0	41.9	44.2	48.0	49.7	48.6	52.0	
氣 壓 最 低 ノ 極 及 日 (耗) +700														
二十九年	24.7 10	22.6 10	26.8 20	28.8 8	24.9 30	24.9 21	22.1 1	26.8 28	23.8 12	29.8 14	21.2 27	26.7 30	21.2 27	XI
三十年	25.3 18	27.5 26	25.6 10	22.2 3	25.1 4	25.2 6	26.0 18	31.1 25	16.7 30	25.6 24	29.0 24	29.9 11	16.7 9	IX
三十一年	26.0 25	21.3 22	29.8 24	24.7 10	20.5 21	17.4 5	23.1 2	27.2 7	13.5 14	31.4 26	31.6 4	18.3 13	13.5 7	IX
三十二年	25.2 14	26.9 9	25.4 17	27.4 22	26.9 27	22.8 3	19.5 25	28.1 16	28.7 8	8.2 7	26.8 12	25.0 23	8.2 7	X
三十三年	30.0 25	27.7 3	28.0 11	24.0 13	24.1 30	26.3 25	24.1 18	29.5 18	12.0 28	28.5 21	27.8 11	24.7 23.2	12.0 28	IX
三十四年	31.0 22	24.2 15	22.8 11	30.5 24	25.0 24	26.1 7	27.9 1	30.4 27	23.3 8	25.8 9	26.0 28	23.2 26	22.8 11	III
三十五年	27.0 8	25.5 2	20.2 10	21.4 10	23.8 8	21.4 24	27.2 15-20	27.2 1	11.4 28	29.4 17	32.4 15	25.7 6	11.4 28	IX
三十六年	25.4 19	30.6 26	24.5 5	29.5 26	23.9 14	25.1 3	24.7 2	31.6 10	18.9 23	27.7 2	26.9 28	27.4 29	18.9 23	IX
三十七年	28.9 3	30.6 22	24.4 6	27.2 6	24.3 12	25.4 18	26.2 27	26.2 9	23.9 21	25.3 5	22.5 6	27.9 23	22.5 6	IX
三十八年	26.3 19	28.2 6	27.8 4	21.1 17	25.9 21	24.4 28	27.6 29	23.8 17	31.5 15	29.3 21	25.4 4	26.6 8	21.1 17	IV
平均	27.0	26.5	25.6	25.7	24.4	23.9	24.8	28.5	20.7	26.1	27.0	25.5	16.8	

年別	一月	二月	三月	四月	五月	六月	七月	八月	九月	十月	十一月	十二月	全年
氣 溫 ノ 平 均 (攝氏)													
二十九年	0.9	2.3	5.4	13.9	16.9	22.0	24.2	25.4	21.3	14.7	9.4	3.1	13.3
三十年	2.2	2.1	6.2	11.3	17.0	19.8	24.1	26.0	21.4	13.8	9.1	1.4	12.9
三十一年	2.4	3.2	5.9	11.7	16.8	20.3	26.3	26.0	21.3	15.2	10.4	5.2	13.7
三十二年	1.3	2.9	7.9	12.9	17.8	22.1	24.1	25.7	20.2	12.8	7.7	3.9	13.3
三十三年	1.3	2.1	5.1	12.6	17.4	20.2	23.8	25.7	22.4	15.4	9.5	4.0	13.7
三十四年	2.4	1.7	6.1	12.9	15.8	21.0	23.2	25.2	21.8	16.3	9.1	2.7	13.2
三十五年	0.4	2.8	8.0	11.0	16.1	20.2	22.8	24.0	22.1	15.6	10.9	5.4	13.3
三十六年	2.8	1.6	8.6	13.0	15.9	19.0	23.3	25.9	22.6	14.9	7.3	1.9	13.1
三十七年	0.6	3.8	6.1	14.3	15.9	21.8	25.6	25.5	21.0	15.3	7.3	3.5	13.4
三十八年	2.5	1.8	6.2	11.4	17.0	22.0	25.0	33.2	22.0	15.2	9.5	5.3	13.4
平均	1.4	2.4	6.5	12.5	16.7	20.9	24.2	25.3	21.6	14.9	9.0	3.6	13.3
氣 溫 最 高 ノ 平 均 (攝氏)													
二十九年	8.5	8.2	12.2	20.1	23.6	27.6	29.2	30.9	21.3	20.7	16.6	9.8	19.5
三十年	8.0	8.7	12.8	17.6	23.7	25.5	29.3	31.8	21.4	21.1	16.4	9.9	19.3
三十一年	9.1	9.9	12.7	18.9	24.2	26.3	32.2	32.0	21.3	22.1	16.8	11.3	20.2
三十二年	9.1	9.4	15.0	19.7	24.3	28.0	29.1	31.5	20.2	20.2	15.6	11.0	19.8
三十三年	4.9	9.0	12.2	19.2	24.8	27.1	28.8	31.6	22.4	22.3	16.3	11.2	19.6
三十四年	8.7	9.6	14.3	19.1	22.3	20.8	27.9	31.0	21.8	22.4	16.0	10.9	19.8
三十五年	8.1	10.8	15.9	18.3	22.2	26.5	27.3	29.2	22.1	22.5	17.1	10.9	19.8
三十六年	9.3	8.1	14.2	19.0	22.4	25.7	27.8	32.4	22.6	20.2	14.8	8.3	19.2
三十七年	7.4	11.4	12.1	20.5	22.0	27.4	30.9	32.0	21.0	21.1	16.1	10.0	19.7
三十八年	9.6	9.0	13.3	17.7	24.0	27.3	30.4	33.1	22.0	21.8	16.8	12.1	19.9
平均	8.3	9.4	13.5	19.0	23.3	26.9	29.3	31.0	21.6	21.4	16.3	10.6	19.7
氣 溫 最 低 ノ 平 均 (攝氏)													
二十九年	- 5.5	- 2.9	- 0.7	8.8	11.7	18.0	20.7	21.7	21.3	9.9	3.1	- 2.7	8.3
三十年	- 2.9	- 3.9	0.5	5.9	10.8	15.2	20.5	22.5	21.4	8.3	3.4	- 5.6	7.7
三十一年	- 2.6	- 2.8	0.3	5.6	10.5	15.6	21.9	21.6	21.3	10.0	5.3	0.2	8.6
三十二年	- 5.3	- 3.4	1.7	7.1	12.3	17.7	20.5	21.8	20.2	6.7	1.5	- 1.8	7.9
三十三年	- 6.9	- 3.9	- 1.3	6.8	11.0	14.6	20.0	21.7	22.4	10.3	- 4.1	- 2.1	7.7
三十四年	- 2.3	- 5.4	- 1.3	7.1	10.1	16.3	19.9	21.0	21.8	17.8	3.8	- 4.0	7.9
三十五年	- 6.6	- 4.4	1.0	4.1	10.6	15.2	19.5	20.6	22.1	10.4	6.1	1.0	8.0
三十六年	- 2.2	- 3.8	4.1	7.8	10.1	14.4	19.8	21.5	22.6	10.6	1.3	- 3.5	8.2
三十七年	- 5.7	- 2.1	1.2	9.0	10.5	16.9	21.8	20.5	21.0	10.9	0.0	- 2.3	7.8
三十八年	- 3.0	- 4.9	0.3	6.2	11.2	17.8	21.2	19.4	22.0	10.3	3.8	0.3	8.4
平均	- 4.3	- 3.8	0.6	6.8	10.9	16.2	20.6	21.2	21.6	9.9	3.2	- 2.0	8.0

Table with 13 columns: Year, Jan, Feb, Mar, Apr, May, Jun, Jul, Aug, Sep, Oct, Nov, Dec, Annual. Title: 氣溫最高最低ノ較差 (攝氏). Rows: 二十九年, 三十二年, 三十四年, 三十八年, 平均.

Table with 13 columns: Year, Jan, Feb, Mar, Apr, May, Jun, Jul, Aug, Sep, Oct, Nov, Dec, Annual. Title: 氣溫最高ノ極及日 (攝氏). Rows: 二十九年, 三十二年, 三十四年, 三十八年, 平均.

Table with 13 columns: Year, Jan, Feb, Mar, Apr, May, Jun, Jul, Aug, Sep, Oct, Nov, Dec, Annual. Title: 氣溫最低ノ極及日 (攝氏). Rows: 二十九年, 三十二年, 三十四年, 三十八年, 平均.

Table with 13 columns: Year, Jan, Feb, Mar, Apr, May, Jun, Jul, Aug, Sep, Oct, Nov, Dec, Annual. Title: 氣溫最高最低兩極ノ較差 (攝氏). Rows: 二十九年, 三十二年, 三十四年, 三十八年, 平均.

Table with 13 columns: Year, Jan, Feb, Mar, Apr, May, Jun, Jul, Aug, Sep, Oct, Nov, Dec, Annual. Title: 氣溫一日中ノ最大較差及日 (攝氏). Rows: 二十九年, 三十二年, 三十四年, 三十八年, 平均.

Table with 13 columns: Year, Jan, Feb, Mar, Apr, May, Jun, Jul, Aug, Sep, Oct, Nov, Dec, Annual. Title: 水蒸氣張力ノ平均 (耗). Rows: 二十九年, 三十二年, 三十四年, 三十八年, 平均.

年別	一月	二月	三月	四月	五月	六月	七月	八月	九月	十月	十一月	十二月	全年
水蒸氣張力ノ最高及日 (耗)													
二十九年	6.0	8.2	9.4	14.4	16.2	18.7	22.6	23.7	21.9	16.0	11.3	8.0	23.7 VIII
三十年	10	25	20	8	30	15	23	3	6	3	26	21	3 VIII
三十一年	6.7	9.5	9.7	13.4	14.4	16.3	23.0	24.0	23.5	14.2	11.7	7.0	24.0 VIII
三十二年	7.5	7.0	9.5	13.2	15.1	22.3	22.8	23.8	22.8	16.9	12.3	10.4	23.8 VIII
三十三年	7.4	8.1	10.8	14.0	15.4	21.5	22.9	24.1	20.8	14.8	12.8	7.9	24.1 VIII
三十四年	13	28	2	10	16	25	19	13	3	7	9	8	13 VIII
三十五年	6.0	5.7	9.1	13.4	17.4	17.6	21.6	23.8	22.2	16.4	11.3	8.2	23.7 VIII
三十六年	14	4	25	20	26	25	26	27	14	5	1	7	27 VIII
三十七年	7.1	6.0	10.1	12.5	15.3	18.6	22.0	23.7	21.8	18.8	10.8	8.0	23.7 VIII
三十八年	6	1	29	29	24	23	30	3	6	5	6.7	26	23.5 VIII
平均	19.20	27	31	21	2	21	28	8	5	17	1.4	8.2	23.8

年別	一月	二月	三月	四月	五月	六月	七月	八月	九月	十月	十一月	十二月	全年
水蒸氣張力ノ最低及日 (耗)													
二十九年	0.8	1.6	0.9	4.5	4.8	6.2	10.8	12.8	9.2	5.6	3.1	2.1	0.8 I
三十年	22	16	2	2	26	2	1	27	22	19	8	22	22 III
三十一年	1.7	0.9	1.1	2.7	4.1	7.1	12.0	14.1	8.5	3.2	2.8	1.5	0.9 II
三十二年	1	11	6	7	16	1	1	16	0	31	30	23	11 III
三十三年	2.0	1.5	1.3	2.8	3.2	9.1	12.1	15.8	8.9	6.4	4.2	1.6	1.3 III
三十四年	5	12	7	22	15	2	2	12	22	31	28	26	7 I
三十五年	0.9	1.3	1.9	3.4	5.3	8.7	11.7	15.4	9.6	4.8	2.1	2.0	0.9 I
三十六年	15	9	12	9	27	14	25	2	18	24	29	9	15 II
三十七年	1.6	1.2	1.4	3.3	4.4	7.3	9.3	12.5	9.0	4.6	3.9	1.6	1.2 II
三十八年	18	6	10	3	18	9	2	31	28	16	30	8	6
平均	6.10	1.1	1.2	4.2	5.7	9.3	11.7	12.1	8.0	6.1	2.5	1.9	1.1 II

年別	一月	二月	三月	四月	五月	六月	七月	八月	九月	十月	十一月	十二月	全年
水蒸氣張力最高最低兩極ノ較差 (耗)													
二十九年	5.2	6.6	8.5	9.9	11.4	12.5	12.1	10.9	12.7	10.4	8.2	5.9	22.9
三十年	5.0	8.1	8.6	10.7	10.3	9.2	11.0	9.9	15.0	11.0	8.5	5.5	23.1
三十一年	5.5	5.5	8.2	10.4	11.9	13.2	10.7	8.0	13.9	10.5	8.1	8.8	22.5
三十二年	6.5	6.8	8.9	13.1	10.1	12.8	11.4	8.7	11.2	10.0	10.7	5.9	23.2
三十三年	4.4	4.5	7.7	10.1	13.0	9.8	12.3	11.3	13.2	11.8	7.4	6.6	22.6
三十四年	5.7	4.9	8.9	8.3	9.6	9.3	10.3	11.6	13.8	12.7	8.3	6.1	22.6
三十五年	4.4	6.3	9.0	9.2	12.7	13.7	11.3	11.2	12.4	10.7	8.3	5.2	22.7
三十六年	5.7	5.5	8.8	12.4	15.2	11.8	14.5	11.5	14.0	11.3	8.2	5.0	23.6
三十七年	5.8	8.6	9.2	11.3	12.0	10.0	7.0	9.0	15.5	12.1	8.4	6.3	22.7
三十八年	5.5	4.4	10.1	11.1	12.0	14.3	9.7	11.6	13.7	8.4	8.7	7.7	22.9
平均	5.4	6.1	8.8	10.6	11.8	11.7	11.0	10.4	13.5	10.9	8.5	6.3	22.9

年別	一月	二月	三月	四月	五月	六月	七月	八月	九月	十月	十一月	十二月	全年
濕度ノ平均 (%)													
二十九年	64	67	66	75	73	76	80	80	84	83	74	69	74
三十年	77	66	65	69	72	76	81	82	85	80	79	66	75
三十一年	73	68	69	72	71	78	75	81	85	83	82	76	76
三十二年	62	69	69	75	76	78	81	82	85	79	71	74	76
三十三年	77	66	67	74	71	70	79	81	83	81	81	68	75
三十四年	78	63	62	75	76	76	81	78	78	83	75	66	74
三十五年	69	64	66	63	71	76	79	81	82	79	80	78	74
三十六年	74	71	73	75	70	72	81	78	82	82	78	71	76
三十七年	62	71	71	72	76	77	79	76	80	82	73	75	74
三十八年	76	57	68	72	72	78	78	83	80	81	81	78	75
平均	71	66	68	72	73	76	79	80	82	81	75	72	75

年別	一月	二月	三月	四月	五月	六月	七月	八月	九月	十月	十一月	十二月	全年
濕度ノ最少及日 (%)													
二十九年	13.22	29.10	13.2	25.27	24.26	20.2	43.1	51.11	42.21	32.15	30.5	28.8	13.22 I
三十年	29.16	19.11	23.11	23.23	25.31	30.1	50.19	51.4	35.9	34.25	34.29	26.18	19.11 II
三十一年	31.4	29.13	19.29	27.22	21.12	40.6	38.12	48.14	47.22	45.24	35.9	37.30	19.29 II
三十二年	16.15	23.18	27.20	28.29	28.27	38.10	42.25	49.27	45.16	31.9	26.13	25.9	16.15 I
三十三年	32.12	20.10	23.8	25.3	20.15	26.14	37.21	54.30	44.28	38.18	30.30	27.11	20.10 II
三十四年	33.12	15.12	18.22	31.18	35.20	33.29	48.29	48.30	41.17	37.22	32.23	20.7	15.12 III
三十五年	24.18	11.17	13.18	18.11	20.3	25.1	36.11	45.18	45.19	34.7	38.22	36.28	11.17 II
三十六年	24.8	23.22	33.3	26.1	18.17	21.3	38.3	48.31	40.25	34.24	27.12	25.27	18.17 V
三十七年	12.26	22.18	18.22	28.22	32.18	29.27	46.23	42.25	41.15	30.30	34.4	25.19	12.26 I
三十八年	33.29	14.10	26.5	23.28	18.27	29.8	36.10	34.10	44.24	44.22	33.29	33.9	14.10 II
平均	25	21	21	25	24	30	41	47	42	36	32	28	16

年別	一月	二月	三月	四月	五月	六月	七月	八月	九月	十月	十一月	十二月	全年
雲量ノ平均 (0-10)													
二十九年	2.6	4.8	5.7	7.3	7.9	8.2	7.6	6.9	7.6	6.9	3.5	2.9	6.0
三十年	5.1	4.3	6.5	7.0	6.6	8.3	7.9	7.8	7.4	5.4	3.9	1.8	6.0
三十一年	4.6	4.6	6.0	6.5	6.2	7.4	6.4	6.5	7.1	6.3	5.5	4.0	5.9
三十二年	2.4	4.6	4.6	5.4	7.7	7.4	8.7	7.0	8.1	4.9	3.3	4.3	5.7
三十三年	4.6	3.8	5.1	7.2	7.0	8.1	8.4	6.4	7.3	6.0	5.0	3.5	6.0
三十四年	5.2	3.5	4.8	6.8	7.1	8.0	8.7	7.3	6.4	6.9	4.8	1.7	5.9
三十五年	2.1	3.5	5.1	5.5	7.5	7.5	8.6	7.9	7.3	6.0	5.4	4.5	5.9
三十六年	4.5	3.7	7.2	7.2	7.1	7.4	8.5	6.0	7.6	7.1	4.3	3.3	6.2
三十七年	3.4	4.8	6.7	7.6	7.5	8.2	8.5	5.8	7.8	8.0	2.9	4.1	6.3
三十八年	4.3	3.9	6.4	7.5	7.5	9.1	8.6	8.6	7.6	6.9	4.4	5.2	6.7
平均	3.9	4.2	5.8	6.8	7.2	8.0	8.2	7.0	7.4	6.5	4.3	3.5	6.1

年 月 次	一	二	三	四	五	六	七	八	九	十	十一	十二	全 年
日 照 の 時 數													
二十九年
三十一年
三十二年	207.7	167.8	222.3	203.1	162.0	179.9	106.3	187.7	168.1
三十三年	186.4	215.8	222.7	188.8	255.1	252.6	188.8	251.1	169.0	189.7	172.4	214.5	2,506.9
三十四年	173.2	214.6	237.2	189.9	199.1	162.1	143.5	227.2	198.2	128.7	170.8	228.6	2,273.1
三十五年	209.4	202.2	180.9	209.4	183.9	185.7	149.6	149.6	161.6	177.3	166.1	147.2	2,126.9
三十六年	149.5	175.5	158.7	151.1	203.5	179.5	137.4	232.1	154.3	123.4	181.4	201.6	2,078.0
三十七年	217.5	189.5	166.5	162.4	153.0	179.2	213.0	283.6	185.2	148.7	232.7	197.0	2,333.3
三十八年	210.6	216.5	210.3	171.6	216.9	136.0	205.9	116.1	186.9	176.0	193.1	182.5	2,220.6
平均	193.5	197.4	201.2	182.3	196.8	182.1	163.1	203.7	169.2	155.3	180.5	188.5	2,256.5

日照時數ト可照時ノ對比 (%)

二十九年
三十一年
三十二年	67	55	60	52	37	39	24	78	56
三十三年	60	71	60	48	59	58	43	60	46	55	56	71	57
三十四年	56	70	66	48	46	37	32	54	53	37	56	76	51
三十五年	68	66	52	53	42	43	33	35	44	51	54	49	48
三十六年	48	58	43	39	47	41	31	63	42	35	59	67	47
三十七年	70	60	45	41	36	41	48	68	50	43	76	65	53
三十八年	68	71	57	44	50	31	46	39	50	51	63	61	63
平均	62	64	55	43	45	41	37	53	46	45	61	63	53

降 水 の 合 量 (耗)

二十九年	18.5	85.4	49.3	87.6	87.6	167.3	182.2	211.0	40.4	137.9	110.6	33.9	1,575.6
三十一年	80.9	44.5	42.6	107.5	64.2	78.6	123.9	59.8	444.4	86.0	63.4	0.0	1,200.8
三十二年	25.8	48.0	150.6	84.5	102.9	144.9	232.6	90.9	297.8	276.4	8.6	54.7	1,517.7
三十三年	47.8	22.1	52.1	133.2	64.9	69.4	100.5	154.8	181.2	90.6	99.0	28.6	1,044.2
三十四年	55.1	18.0	78.9	114.9	72.5	104.2	176.1	115.6	79.8	137.4	53.6	112.6	1,118.7
三十五年	19.0	9.6	39.3	97.4	218.0	83.3	98.0	221.7	182.8	113.6	101.2	80.7	1,264.6
三十六年	83.9	68.6	125.9	74.8	131.2	75.9	275.6	74.3	239.2	182.4	101.8	62.8	1,496.4
三十七年	7.3	38.2	74.8	71.6	143.0	84.4	354.9	65.4	213.6	180.2	4.1	76.9	1,323.4
三十八年	44.5	22.9	94.2	107.7	50.4	228.0	111.7	168.6	55.3	87.5	34.1	82.8	1,087.7
平均	46.1	42.1	76.0	97.2	100.4	122.8	166.8	134.5	245.6	133.3	69.9	61.7	1,297.4

年 月 次	一	二	三	四	五	六	七	八	九	十	十一	十二	全 年	
降 水 日 量 ノ 最 多 及 ビ 日 (耗)														
二十九年	15.9 27 20.5	28.9 9 19.5	14.6 27 10.7	39.4 7 28.5	26.1 22 14.0	26.8 20 24.2	63.9 21 30.9	52.4 18 79.1	141.7 11 36.5	79.8 13 36.5	44.8 26 22.2	11.2 20 —	141.7 11 79.1	IX IX IX
三十一年	14 24.1	2 45.1	8 29.3	9 27.9	3 17.7	16 100.8	15 4.4	6 64.5	8 166.0	23 18.2	24 40.4	30.9	166.0	IX
三十二年	25 22.5	22 19.6	13 30.6	10 23.6	18 29.0	5 42.5	14 62.3	25 36.7	6 76.0	25 98.0	6 3.3	3 15.3	98.0	X
三十三年	29 16.1	16 13.1	26 35.9	21 41.5	7 18.0	8 17.5	13 55.1	8 74.2	9 77.5	7 24.1	12 51.0	18 21.5	77.5	IX
三十四年	29 20.3	18 6.9	14 22.4	25 32.2	24 17.8	24 27.2	8 53.6	18 50.9	10 35.0	10 36.2	17 18.1	6 68.9	68.9	XII
三十五年	8.9 8	6.2 1	7.3 10	31.1 2	61.5 30	23.2 6	20.0 10	60.1 8	69.1 7	31.9 25	32.9 1	28.3 6	69.1	IX
三十六年	21.6 17	22.3 2	45.4 15	25.7 31	32.3 14	26.4 28	49.9 9	21.4 26	72.2 13	93.5 1	31.0 28	25.3 16	93.5	X
三十七年	2.4 14	14.7 21	22.8 2	23.7 5	58.5 2	19.2 11	123.8 9	21.3 31	56.0 21	53.7 18	2.2 26	24.3 14	123.8	VII
三十八年	15.2 6	14.7 27	27.1 3	27.9 17	18.4 18	47.0 18	49.0 18	63.8 16	31.2 20	25.3 6	11.2 17	30.3 30	63.8	VIII
平均	17.6	19.1	24.6	30.6	29.4	35.5	51.8	47.0	80.4	49.7	25.7	26.1	93.1	

降水四時間中ノ最多及ビ日 (耗)

二十九年	9.6 27	17.0 25	11.0 28	16.1 7	16.2 22	23.7 22	17.9 21	39.6 18	57.8 11	33.7 13	28.2 26	5.0 27	57.8 11	IX
三十一年	15.2 14	13.6 7.2	6.9 8	12.8 9	11.0 7	13.8 16	29.3 15	25.2 6	68.4 30	13.6 8	19.9 24	—	68.4 30	IX
三十二年	12.2 24	1.5 22	15.7 13	26.0 10	12.3 18	38.6 5	4.4 14	33.8 25	43.0 6	9.4 25	24.5 26	18.7 13	43.0 6	IX
三十三年	13.2 29	6.4 16	22.0 26	14.6 17	13.1 12	20.0 21	42.3 13	15.2 28	33.3 8	36.5 7	2.6 12	8.5 30	42.2 13	VIII
三十四年	10.8 29	5.2 18	26.8 14	16.9 25	17.5 24	12.2 11	29.7 8	28.3 18	46.3 28	24.0 10	14.2 17	12.3 6	43.3 6	IX
三十五年	6.5 17	6.3 7	20.2 30	27.1 11	9.9 7	14.0 30	24.1 1	19.6 23	19.7 21	18.1 30	8.3 19	33.3 26	33.3 26	XII
三十六年	12.9 17	12.0 12	11.2 15	10.3 21	15.0 14	15.4 28	22.9 9	21.4 26	53.5 13	50.3 1	23.4 28	11.8 15	53.5 13	IX
三十七年	1.4 30	14.3 21	9.4 2	11.4 5	16.7 2	16.5 7	36.2 10	15.7 31	26.3 17	22.9 3	2.0 7.4	7.0 15	36.2 10	VII
三十八年	13.5 6	6.9 27	21.4 4	14.1 20	10.3 18	26.6 25	29.6 19	37.6 17	9.8 20	16.9 17	7.4 17	19.5 30	37.6 17	VIII
平均	10.2	10.3	15.0	17.5	17.1	19.0	25.4	25.9	38.9	25.0	15.0	13.2	45.0	

風 速 度 ノ 平 均 (* / 秒)

二十九年	2.8	2.6	2.8	2.1	2.4	2.1	2.0	1.8	1.1	0.8	1.8	2.8	2.1
三十一年	1.6	3.1	2.8	2.5	1.5	1.4	1.9	1.9	1.6	1.7	1.9	2.6	2.1
三十二年	2.5	2.5	2.9	2.0	2.7	2.3	2.6	1.6	1.7	1.3	1.7	2.6	2.2
三十三年	3.8	2.3	2.9	1.6	1.9	2.1	1.9	1.4	1.0	1.2	2.2	2.4	2.1
三十四年	1.7	3.5	3.2	2.4	2.7	2.1	1.9	1.9	1.7	1.2	1.6	2.5	2.2
三十五年	1.5	3.1	3.1	2.3	2.1	2.0	1.7	1.8	1.4	0.9	1.9	3.3	2.1
三十六年	3.3	3.3	3.7	4.0	3.0	2.2	2.1	1.9	1.8	1.4	1.5	2.1	2.5
三十七年	1.9	2.5	2.4	1.9	2.5	2.2	2.0	1.9	1.6	1.5	1.6	2.1	2.0
三十八年	3.0	2.6	3.0	2.6	1.9	1.8	2.0	1.7	1.6	1.5	2.5	2.5	2.2
平均	2.1	4.4	2.9	3.2	2.7	2.2	2.5	2.1	1.8	1.7	2.2	2.2	2.5

年別	一月	二月	三月	四月	五月	六月	七月	八月	九月	十月	十一月	十二月	全年
風速度ノ最強及口目 (* / 秒)													
二十九年	23.4	19.2	18.3	11.6	11.4	10.0	16.4	16.5	13.7	15.2	22.2	24.0	24.0 XII
三十年	23.0	22.6	23.1	21.7	13.9	10.0	7.2	8.2	28.0	14.5	20.8	21.3	28.0 IX
三十一年	19.0	17.6	18.7	17.9	24.5	11.8	5.9	28.9	9	30	25	11	28.9 IX
三十二年	25	12	11	21	14	9.1	12.8	10.5	6.6	7	2	4	30.7 X
三十三年	28.1	19.8	23.7	14.2	8.1	5	12.8	10.5	6.6	7	7	13	46.2 IX
三十四年	18.0	28.1	24.3	25.7	19.2	14.1	9.7	5.8	46.2	12.5	16.0	26.0	46.2 IX
三十五年	17	10	25.29	13	5	14	21	10	28	16	25	23	24.7 XII
三十六年	15.1	23.2	23.4	24.6	14.5	10.8	6.8	11.8	7.2	11.8	18.5	24.7	24.7 XII
三十七年	22.7	21.4	23.7	23.0	21.9	14.3	8.4	7.1	17.2	14.8	14.0	17.1	23.7 III
三十八年	15.9	18.9	18.7	15.5	21.8	15.2	15.5	18.3	12.3	10.4	17.7	20.0	21.8 V
平均	19.7	16.0	17.2	18.5	14.0	11.4	10.5	6.3	13.4	18.6	20.3	20.2	20.3 XI
最	18.3	24.0	17.4	18.1	16.7	14.4	9.3	19.7	7.1	14.3	22.3	17.3	24.0 II
均	20.3	21.1	20.8	19.1	16.6	13.0	10.8	11.0	18.1	15.1	18.5	21.8	27.4
全上ノ風向 (十六方位)													
二十九年	NNW	N	N	NW	NW	SW	N	SE	NW	N	N	N	N
三十年	N	N	N	N	NW	WSW	WSW	NW	NNE	NNW	N	NW	NNE
三十一年	NW	NNW	NNW	W	NW	NW	NNW	SE	SE	NW	NW	NNW	SE
三十二年	N	NW	NNW	N	E	SSW	NW	SW	S	NW	NW	N	NW
三十三年	N	N	N,NW	NW	NW	N	W	SW	NW	NW	N	NW	NW
三十四年	WNW	NW	N	NW	NW	NW	WSW	N	NW	NNW	NW	N	N
三十五年	N	NW	NNW	NW	NW	N	SSW	NW	WNW	W	NW	NW	NNW
三十六年	NW	NW	NW	W	N	NW	NW	NE	N	NNW	N	NNW	N
三十七年	NW	N	N	N	N	SW	NW	ESE	SSW	NW	NW	NW	NW
三十八年	NNW	NW	N	NW	N	NW	NW	NNW	SW	NNW	N	NW	NW
最	N	NW	N	NW	NW	NW	NW	SW	NW	NW	N	NNW	NW
多	N	NW	N	NW	NW	NW	NW	SW	NW	NW	N	NNW	NW
風速度ヲ以テ計算セシ平均風向 (* / 秒)													
二十九年	N24°W	N48°W	N41°W	N74°W	N74°W	N81°W	N64°W	N71°W	N35°W	N34°W	N22°W	N 8°W	N 36°W
三十年	N 8°W	N10°W	N16°W	N13°W	N33°W	S 67°W	N66°W	N47°W	N44°W	N27°W	N14°W	N17°W	N 26°W
三十一年	1.1	1.7	1.7	2.1	0.6	0.3	1.1	0.5	0.6	0.4	0.8	1.3	1.0
三十二年	N28°W	N33°W	N42°W	S 76°W	N51°W	N87°W	N84°W	S 52°W	S 71°W	N 1°E	N40°W	N10°W	N 55°W
三十三年	1.3	1.7	1.3	0.9	1.4	1.0	1.6	0.6	2.3	0.1	0.8	1.1	0.7
三十四年	N26°W	N26°W	N34°W	N50°W	S 79°W	S 71°W	N86°W	N67°W	N12°W	N35°W	N46°W	N30°W	N 47°W
三十五年	2.9	1.0	1.3	0.3	0.6	1.1	0.8	0.7	0.1	0.7	1.3	1.4	0.9
三十六年	N43°W	N32°W	N24°W	N60°W	N47°W	N55°W	W	S 85°W	N56°W	N60°W	N17°W	N42°W	N 52°W
三十七年	1.0	2.1	1.7	0.5	1.0	0.9	1.0	0.6	0.3	0.3	0.2	1.3	0.8
三十八年	N31°W	N42°W	N41°W	N79°W	N90°W	S 88°W	S 77°W	S 81°W	N14°E	N55°W	N37°W	N25°W	N 54°W
平均	0.6	1.9	1.5	0.8	0.7	0.9	0.9	0.4	0.1	0.2	0.9	2.0	0.8
二十九年	N35°W	N47°W	N35°W	N42°W	N69°W	S 72°W	S 63°W	S 65°W	S 42°W	N61°W	N87°W	N51°W	N 62°W
三十年	2.2	1.8	1.5	2.2	0.9	1.1	1.3	0.6	0.6	0.2	0.4	1.2	1.0
三十一年	N54°W	N39°W	N67°W	N80°W	N80°W	N81°W	N84°W	S 82°W	N88°W	N81°W	N29°W	N32°W	N 69°W
三十二年	0.8	1.3	0.6	0.7	1.2	0.7	1.1	1.0	0.7	0.2	0.5	0.6	0.7
三十三年	N30°W	N62°W	N67°W	S 72°W	S 84°W	S 84°W	S 77°W	S 74°W	S 86°W	N89°W	N28°W	S 50°W	N 75°W
三十四年	1.4	0.9	0.8	1.1	0.7	1.0	1.2	0.5	0.5	0.3	0.8	0.9	0.7
三十五年	N68°W	N24°W	S 87°W	N66°W	S 77°W	S 54°W	S 74°W	S 72°W	S 87°W	S 13°W	N68°W	N53°W	N 82°W
三十六年	0.8	2.3	0.4	1.0	1.0	0.9	1.5	0.9	0.7	0.3	0.7	0.5	0.8
三十七年	N29°W	N31°W	N38°W	N60°W	N73°W	S 77°W	S 89°W	S 85°W	N83°W	N53°W	N38°W	N29°W	N 55°W
三十八年	1.3	1.6	1.2	0.9	0.8	0.9	1.1	0.6	0.3	0.2	0.7	1.1	0.8
平均	1.3	1.6	1.2	0.9	0.8	0.9	1.1	0.6	0.3	0.2	0.7	1.1	0.8

年別	一月	二月	三月	四月	五月	六月	七月	八月	九月	十月	十一月	十二月	全年
観測數ヲ以テ計算セシ平均風向并ニ回数 (%)													
二十九年	N11°W	N15°W	N73°W	N79°W	N74°W	N78°W	N74°W	N65°W	N29°W	N82°W	N54°W	N54°E	N60°W 18
三十年	N28°E	N 7°E	N21°W	N22°W	N51°W	S 66°W	N62°W	N43°W	N75°W	N75°W	N32°E	N70°W	N45°E 67
三十一年	N 7°E	N24°W	N52°W	S 52°W	N61°W	S 84°W	N81°W	S 50°W	S 48°W	N75°E	N51°W	N43°E	N78°W 13
三十二年	N21°W	N23°E	N60°W	S 84°W	S 82°W	S 75°W	N86°W	N67°W	N24°W	N62°W	N55°W	N37°W	N69°W 18
三十三年	N53°W	N43°W	N30°W	N73°W	N86°W	S 59°W	S 85°W	S 81°W	S 81°W	N83°W	S 9°W	N33°W	N83°W 17
三十四年	N 2°E	N53°W	N55°W	S 82°W	S 84°W	S 80°W	S 87°W	S 81°W	S 47°E	N57°W	N67°W	N15°W	N77°W 17
三十五年	N54°W	N53°W	N68°W	N73°W	S 67°W	S 73°W	S 66°W	S 63°W	S 54°W	S 13°W	S 33°W	N29°W	S 75°W 21
三十六年	N53°W	N 5°W	S 77°W	S 82°W	S 74°W	S 84°W	N82°W	S 82°W	S 76°W	S 26°W	S 52°W	S 46°W	S 76°W 23
三十七年	S 83°W	S 61°W	S 38°W	S 62°W	S 74°W	S 78°W	S 81°W	S 75°W	S 74°W	S 41°W	S 47°W	S 40°W	S 65°W 26
三十八年	S 35°W	S 82°W	S 9°W	S 51°W	S 61°W	S 40°W	S 74°W	S 62°W	S 70°W	S 2°E	S 31°W	S 23°W	S 48°W 26
平均	N39°W	N48°W	N77°W	S 86°W	S 86°W	S 75°W	W	S 84°W	S 80°W	S 39°W	S 77°W	N41°W	S 88°W 18
均	9	10	13	19	25	31	43	31	18	8	10	5	
蒸發量ノ平均 (耗)													
二十九年	2.9	2.6	3.3	3.8	5.0	5.1	5.0	5.3	2.7	2.4	2.1	1.7	3.5
三十年	1.3	2.5	3.3	4.1	5.3	5.0	4.6	5.3	3.3	2.7	1.7	1.8	3.4
三十一年	1.5	2.1	2.9	3.6	4.8	4.3	6.7	5.9	3.9	2.5	1.7	1.4	3.4
三十二年	2.2	2.2	3.5	4.1	4.5	5.1	4.7	5.6	3.1	3.0	2.2	1.5	3.5
三十三年	1.5	2.8	3.3	4.1	5.5	6.0	5.0	6.2	2.9	1.9	1.1	1.3	3.5
三十四年	0.9	2.1	2.9	2.9	3.4	3.9	3.5	4.9	3.8	1.8	1.5	1.6	2.8
三十五年	1.8	2.4	3.0	4.0	3.7	3.8	3.5	3.8	2.9	2.2	1.4	1.0	2.8
三十六年	1.2	1.8	2.2	2.5	3.7	4.1	4.1	5.2	3.1	1.5	1.3	1.2	2.6
三十七年	1.7	1.7	2.0	2.9	2.7	3.4	4.5	4.9	3.0	1.9	2.2	1.6	2.7
三十八年	1.4	2.9	2.7	2.9	3.8	3.4	4.7	3.2	3.2	2.1	1.7	1.3	2.8
平均	1.6	2.3	2.9	3.5	4.2	4.4	4.5	5.0	3.2	2.2	1.7	1.4	3.1
蒸發日量ノ最多及口日 (耗)													
二十九年	6.4 22	4.3 2	6.1 20	6.2 20	10.8 26	7.8 16	8.7 1	8.7 26	6.1 1	5.9 19	5.4 4	3.7 14	10.8 26 VIII
三十年	3.3 1	4.9 28	7.2 10	7.8 23	11.5 31	7.6 1	7.1 25	7.2 9	7.3 9	6.4 30	3.1 17	3.9 15	11.5 31 VIII
三十一年	2.7 13	4.0 12	7.9 29	6.2 19	10.4 21	6.8 12	9.8 12	10.3 20	6.9 21	4.0 12	6.6 2	3.4 20	10.4 21 VIII
三十二年	3.7 30	4.1 9	6.5 19	8.0 23	9.5 27	8.3 18	8.8 25	7.9 26	6.7 9	5.2 11	4.4 13	5.2 8	9.5 27 VIII
三十三年	2.5 12	5.4 26	6.0 28	7.5 2	10.0 15	9.6 14	9.1 21	7.9 7	4.9 17	4.3 3	2.7 12	3.3 10	10.0 15 VIII
三十四年	2.3 12	3.7 23	6.5 22	5.5 30	6.1 20	7.1 18	6.1 30	7.2 3	6.7 8	4.3 9	3.8 24	3.3 28	7.2 3 VIII
三十五年	3.6 23	4.5 26	7.3 10	11.3 30	8.0 3	6.0 24	6.0 6	5.7 30	5.4 34	4.6 7	3.2 4	3.1 27	11.3 30 VIII
三十六年	3.2 7	4.6 22	4.5 5	4.8 12	8.4 16	9.4 3	6.7 1	8.8 13	5.9 8	3.3 23	3.6 19	2.2 6	9.4 3 VIII
三十七年	3.8 15	3.8 29	4.7 29	5.0 10	5.0 9	6.9 14	6.7 7	6.8 25	5.3 14	4.6 22	3.8 27	3.3 5	6.9 14 IX
三十八年	2.5 29	5.5 17	4.5 5	7.6 21	8.2 28	8.3 7	8.1 10	9.6 10	5.5 5	4.0 11	5.5 20	3.7 22	9.6 10 VII
平均	3.4	4.5	6.1	7.0	8.8	7.8	7.7	8.0	6.1	4.6	4.2	3.5	9.7

年 月 次	一 月	二 月	三 月	四 月	五 月	六 月	七 月	八 月	九 月	十 月	十一 月	十二 月	全 年
無氣中最高日温ノ平均 (攝氏)													
二十九年
三十年	52.5	56.8	63.1	65.6	66.3	56.8	49.5	42.4	40.2
三十一年	35.4	44.0	43.2	52.6	58.6	56.0	62.2	60.9	50.9	46.8	36.3	32.7	48.5
三十二年	36.0	35.6	44.4	48.1	52.0	55.1	58.6	61.6	50.5	43.6	40.0	35.0	46.7
三十三年	28.8	36.9	41.5	47.9	54.8	56.1	57.5	59.8	53.8	48.9	39.0	39.0	47.0
三十四年	33.1	42.7	47.4	46.9	51.7	54.2	55.5	63.3	57.9	45.6	42.1	39.8	48.4
三十五年	38.8	42.7	46.8	46.8	47.4	54.4	54.5	58.2	54.7	48.7	40.7	31.2	47.0
三十六年	30.2	36.9	40.7	43.3	51.4	52.7	52.3	60.0	54.2	40.4	38.2	32.8	44.4
三十七年	35.9	41.4	37.1	49.1	49.6	54.3	62.8	59.9	53.8	44.2	44.5	36.3	47.4
三十八年	37.4	49.0	44.7	45.0	52.5	55.2	62.1	53.3	55.4	46.5	41.7	36.4	47.6
平均	34.5	31.9	43.6	47.5	52.2	54.8	58.2	59.0	53.9	45.6	40.3	35.4	47.1

年 月 次	一 月	二 月	三 月	四 月	五 月	六 月	七 月	八 月	九 月	十 月	十一 月	十二 月	全 年
無氣中最高日温ノ極及ヒ日 (攝氏)													
二十九年
三十年	63.7	65.2	72.6	76.3	74.2	72.4	62.0	58.2	49.2
三十一年	48.7	59.4	63.6	65.0	66.5	73.0	69.5	68.9	62.0	58.7	48.8	45.4	73.0 ₁₂ VI
三十二年	42.5	49.2	55.7	59.0	64.6	69.5	68.8	72.0	68.0	56.5	46.3	42.7	72.0 ₂₇ VIII
三十三年	36.5	46.5	53.5	57.3	68.1	65.3	66.9	67.1	68.8	62.9	51.5	47.0	68.8 ₅ VIII
三十四年	43.8	49.8	56.5	57.5	64.7	67.9	71.7	71.7	71.2	64.7	52.5	44.0	71.7 ₅ VII
三十五年	43.8	56.7	57.0	58.3	62.9	65.3	68.1	71.5	68.2	58.9	51.5	44.8	71.5 ₂₁ VIII
三十六年	40.2	45.7	57.0	58.7	61.5	62.8	68.3	65.3	64.6	52.0	47.3	41.7	68.3 ₃₀ VII
三十七年	42.3	55.3	52.3	65.3	61.0	64.8	70.0	63.7	64.6	60.2	57.7	46.8	70.0 ₂₃ VII
三十八年	44.2	46.9	54.8	62.0	63.4	66.5	70.0	67.0	66.2	59.8	50.7	46.7	70.0 ₁₃ VII
平均	42.7	41.0	50.0	60.4	64.1	66.9	69.2	68.4	66.7	59.2	50.8	44.9	70.7

年 月 次	一 月	二 月	三 月	四 月	五 月	六 月	七 月	八 月	九 月	十 月	十一 月	十二 月	全 年
有氣最高日温ノ平均 (攝氏)													
二十九年
三十年	15.6	18.4	22.5	28.8	35.7	37.3	42.7	44.6	38.0	30.9	24.5	18.9	29.8
三十一年	17.2	20.6	24.2	31.5	39.8	39.4	45.6	45.5	38.1	34.6	26.1	21.2	31.9
三十二年	20.9	22.7	30.4	36.0	35.6	38.9	42.8	45.3	35.4	28.7	23.9	16.3	31.4
三十三年	11.3	17.6	21.6	29.8	34.2	34.8	37.6	39.8	35.2	29.7	20.9	17.1	27.5
三十四年	14.0	17.6	22.7	26.6	30.9	34.6	38.1	41.4	37.1	28.6	22.3	16.7	27.5
三十五年	14.6	18.5	24.0	25.9	29.1	34.7	36.3	38.4	35.9	28.9	22.9	14.8	26.1
三十六年	13.1	14.4	21.3	26.0	31.2	34.4	35.9	41.7	36.2	26.4	20.5	14.0	26.2
三十七年	14.3	19.2	18.2	28.8	30.7	35.8	41.8	40.7	34.9	27.2	23.5	16.1	27.6
三十八年	16.2	16.3	22.4	25.5	33.1	38.0	42.2	36.3	33.4	28.6	23.4	18.4	27.8
平均	15.2	18.4	23.0	28.8	33.4	36.4	40.3	41.5	36.0	29.3	23.0	17.1	28.4

年 月 次	一 月	二 月	三 月	四 月	五 月	六 月	七 月	八 月	九 月	十 月	十一 月	十二 月	全 年
有氣最高日温ノ極及ヒ日 (攝氏)													
二十九年
三十年	22.8	26.4	33.8	36.1	40.8	43.5	48.8	49.8	44.1	37.3	28.9	26.9
三十一年	25.1	30.4	38.0	41.0	45.8	47.8	49.1	51.4	45.9	38.8	35.2	31.4	49.8 ₁₄ VIII
三十二年	27.0	33.7	41.0	43.9	42.8	47.7	50.2	55.3	44.2	38.2	37.4	24.7	51.4 ₁₆ VIII
三十三年	17.1	27.0	33.1	38.0	41.0	40.6	44.6	43.2	43.3	38.1	28.9	22.4	55.3 ₁₆ VIII
三十四年	20.9	25.5	31.5	34.5	37.2	41.4	45.4	45.5	44.2	39.4	28.7	22.4	44.6 ₂₇ VII
三十五年	19.7	30.2	35.3	36.0	38.3	42.0	42.6	44.0	43.2	35.2	30.7	22.3	44.0 ₂₅ VIII
三十六年	20.6	25.0	32.3	36.2	37.6	46.3	43.3	44.5	42.4	31.5	27.5	20.9	44.5 ₆ VIII
三十七年	19.7	29.1	28.4	38.7	38.4	43.2	46.2	43.4	41.9	35.1	34.6	22.6	46.2 ₂₃ VII
三十八年	21.5	22.7	33.5	35.4	38.6	45.5	46.3	43.8	44.3	35.2	30.2	26.9	46.3 ₁₃ VII
平均	21.6	27.8	34.1	37.8	40.0	43.6	46.2	42.1	44.2	36.9	32.0	24.2	47.4

年 月 次	一 月	二 月	三 月	四 月	五 月	六 月	七 月	八 月	九 月	十 月	十一 月	十二 月	全 年
地温最低ノ平均 (攝氏)													
二十九年	-8.3	-5.4	-3.0	7.5	10.5	17.1	19.9	20.2	15.2	6.6	2.1	-7.5	6.2
三十年	-6.7	-8.5	-2.4	3.6	8.3	13.2	18.9	19.5	16.2	5.5	-0.5	-11.3	4.6
三十一年	-7.6	-8.0	-3.7	2.5	8.0	14.2	20.2	20.3	16.5	8.3	3.0	-9.1	5.4
三十二年	-7.9	-3.9	-0.8	5.2	11.3	16.7	19.2	20.7	16.0	5.0	-0.9	-4.5	6.3
三十三年	-9.1	-7.2	-4.0	5.2	8.7	12.5	19.2	20.6	16.7	8.3	0.9	-6.2	5.5
三十四年	-6.0	-9.6	-4.5	4.7	8.4	14.5	18.8	20.0	15.3	9.8	1.1	-6.9	5.5
三十五年	-10.8	-8.2	-2.0	1.3	8.1	13.5	18.4	20.1	17.1	8.6	3.6	-2.4	5.6
三十六年	-5.6	-6.7	2.4	5.8	8.5	12.7	19.2	20.4	17.7	9.1	-1.4	-6.8	6.3
三十七年	-9.0	-5.3	-1.3	7.6	9.3	15.7	20.9	19.2	15.3	9.4	-3.1	-5.4	6.1
三十八年	-6.3	-8.6	-2.3	4.3	9.3	16.5	20.3	18.6	16.9	8.5	0.4	-0.2	6.5
平均	-7.7	-7.1	-2.2	4.8	9.0	14.7	19.5	20.0	16.3	7.9	0.5	-6.0	5.8

年 月 次	一 月	二 月	三 月	四 月	五 月	六 月	七 月	八 月	九 月	十 月	十一 月	十二 月	全 年
地温最低ノ極及ヒ日 (攝氏)													
二十九年	-13.4	-11.1	-12.2	-2.4	1.1	8.6	14.9	13.5	5.5	0.1	-8.0	-12.0	-13.4 I
三十年	-13.5	-17.3	-11.8	-0.3	0.2	2.3	13.5	15.7	7.7	-2.1	-8.1	-16.5	-17.3 II
三十一年	-14.5	-14.7	-12.4	-3.8	-1.2	7.5	14.5	16.5	11.7	2.6	-9.8	-12.2	-14.7 II
三十二年	-12.8	-9.6	-8.0	-4.1	4.4	9.9	15.6	15.8	8.8	-1.3	-7.9	-8.8	-12.8 I
三十三年	-14.8	-18.1	-13.5	-3.6	-2.5	7.8	16.0	12.0	10.7	-1.5	-5.9	-13.6	-18.1 II
三十四年	-10.7	-19.6	-13.0	-3.6	2.1	15.5	15.0	16.1	18.1	1.8	-1.9	-11.9	-19.6 II
三十五年	-14.6	-15.0	-11.1	-7.9	-1.7	2.9	13.5	16.6	8.3	0.9	-2.9	-9.3	-15.0 II
三十六年	-10.1	-12.6	-8.0	-0.2	-1.5	2.0	8.9	14.1	7.8	0.8	-6.2	-11.6	-12.6 II
三十七年	-16.7	-11.4	-9.0	-2.7	1.4	10.2	17.0	17.7	5.0	-3.9	-1.8	-11.5	-16.7 I
三十八年	-14.0	-13.1	-11.0	-5.3	-4.7	2.2	16.2	12.7	7.3	3.4	-5.1	-11.4	-14.0 I
平均	-13.5	-14.3	-11.0	-3.9	-0.5	5.9	14.5	15.1	7.9	0.0	-7.0	-11.9	-15.4

年別	月次	一月	二月	三月	四月	五月	六月	七月	八月	九月	十月	十一月	十二月	全年
地皮温ノ平均 (攝氏)														
二十九年	25.7	18.5	11.7	3.1
三十年	3.7	4.7	9.5	14.6	21.1	24.5	27.6	29.9	25.2	17.9	11.5	3.6	16.1
三十一年	3.6	5.5	8.9	16.2	21.2	23.9	30.3	29.5	25.0	18.7	12.7	6.8	16.9
三十二年	2.5	4.8	10.5	16.3	21.6	25.6	27.7	29.2	24.0	16.5	10.3	5.7	16.2
三十三年	1.2	4.0	8.2	15.5	21.8	26.7	27.8	30.8	26.2	19.1	11.8	5.3	16.5
三十四年	4.1	4.1	9.5	16.5	20.7	25.1	27.0	30.0	25.7	19.5	11.7	3.7	16.4
三十五年	1.4	4.7	10.5	14.3	19.3	24.2	26.4	27.8	26.3	18.8	12.8	6.2	16.1
三十六年	3.4	3.7	11.3	16.4	20.2	24.0	26.6	31.7	26.7	17.8	9.2	2.9	16.2
三十七年	1.3	5.7	8.9	17.6	20.1	25.0	29.6	30.0	24.7	17.8	8.6	3.9	16.1
三十八年	2.7	2.7	8.6	14.6	20.5	24.9	28.3	26.5	25.5	18.2	11.0	5.8	15.8
平均	2.6	4.4	9.6	15.8	20.7	24.9	27.9	29.5	25.5	18.3	11.1	4.7	16.3

年別	月次	一月	二月	三月	四月	五月	六月	七月	八月	九月	十月	十一月	十二月	全年
地皮温ノ最高及ヒ極度ノ月日 (攝氏)														
二十九年	36.4	27.3	19.6	11.6
三十年	10.0	13.6	21.3	26.5	32.3	37.7	35.8	39.9	36.9	28.4	19.0	12.0	39.9 ₁₇ VIII
三十一年	10.1	15.0	22.3	29.4	34.7	38.9	40.2	38.5	36.5	25.4	19.5	16.4	40.2 ₂₄ VII
三十二年	8.7	15.1	19.7	28.9	32.8	35.2	36.4	37.0	35.9	29.2	19.2	13.7	37.0 ₁₃ VIII
三十三年	8.9	17.3	25.0	31.4	43.6	51.1	45.6	50.3	39.8	32.5	22.6	15.7	51.1 ₂₂ VI
三十四年	15.2	26.0	27.5	32.9	44.5	44.7	53.6	50.5	45.0	35.2	23.0	14.3	53.6 ₃₀ VII
三十五年	10.9	18.8	28.1	29.0	35.5	36.9	38.6	43.5	44.9	31.7	25.0	17.3	44.9 ₄ IX
三十六年	14.9	20.5	27.4	31.0	37.6	43.5	43.5	50.2	46.4	27.7	20.8	13.7	50.2 ₁₃ VIII
三十七年	11.4	19.2	25.7	32.6	74.2	39.1	42.9	41.7	38.2	28.1	19.0	12.5	42.9 ₂₂ VII
三十八年	12.0	13.6	25.2	28.4	32.7	35.3	37.9	36.9	36.6	25.4	18.4	12.2	37.9 ₉ VII
平均	11.3	17.7	24.7	30.0	36.4	40.3	41.6	43.2	39.7	29.1	20.6	13.9

年別	月次	一月	二月	三月	四月	五月	六月	七月	八月	九月	十月	十一月	十二月	全年
地皮温ノ最低及ヒ極度ノ月日 (攝氏)														
二十九年	18.0	12.0	6.5	0.5
三十年	0.0	- 0.5	2.1	5.8	14.1	17.2	19.7	23.1	17.9	10.2	4.4	- 1.3	- 1.3 ₂₈ XII
三十一年	- 0.6	0.1	1.5	6.3	13.0	15.2	22.7	23.8	19.1	12.4	6.6	0.4	- 0.6 ₁₀ I
三十二年	- 0.4	0.3	3.0	8.0	12.7	17.8	21.8	23.0	18.6	8.9	2.4	1.4	- 0.4 ₁₃ I
三十三年	- 4.6	- 2.2	- 4.1	4.1	9.1	16.9	20.2	21.0	18.1	9.8	0.4	- 2.6	- 4.6 ₁₈ I
三十四年	- 0.5	- 3.0	- 3.1	5.7	12.2	13.6	20.1	22.5	14.0	11.2	1.1	- 0.8	- 3.1 ₅ III
三十五年	- 1.9	- 1.3	0.8	3.6	8.6	9.7	20.4	20.8	15.4	8.1	4.5	- 0.9	- 1.9 ₂₇ I
三十六年	- 1.6	- 1.7	0.5	7.0	8.1	13.3	17.3	20.9	16.6	8.8	1.5	- 1.7	- 1.7 ₃₁ XII
三十七年	- 4.2	- 1.7	0.1	3.3	11.4	17.8	22.4	23.1	14.5	6.5	2.1	- 0.4	- 4.2 ₂₇ I
三十八年	- 1.4	- 1.6	- 0.1	4.0	9.5	15.0	21.9	21.0	17.0	12.6	4.5	0.4	- 1.6 ₁₉ II
平均	- 1.7	- 1.3	0.1	5.4	10.9	15.2	20.7	22.1	16.9	10.0	3.4	- 0.5	- 2.2

年別	月次	一月	二月	三月	四月	五月	六月	七月	八月	九月	十月	十一月	十二月	全年			
地中温深サ〇米三ノ平均 (攝氏)																	
二十九年			
三十年			
三十一年			
三十二年			
三十三年	23.0	25.2	28.1	25.7	19.4	12.8	6.3
三十四年	4.5	3.5	7.6	14.2	18.5	22.4	24.8	27.9	25.4	19.8	12.4	4.0	15.4			
三十五年	1.4	2.2	8.3	13.0	17.6	22.0	24.5	26.0	25.5	18.7	12.8	7.3	14.9			
三十六年	3.6	3.2	9.4	14.7	18.4	22.0	24.3	28.9	25.8	18.3	10.0	3.9	15.0			
三十七年	1.0	3.3	8.0	15.0	18.8	23.0	27.2	28.2	24.3	18.7	10.0	5.7	15.3			
三十八年	2.8	3.4	7.9	13.6	18.5	23.0	26.6	25.5	24.9	19.0	12.5	7.2	15.4			
平均	2.7	3.1	8.3	14.1	18.4	22.6	25.4	27.4	25.3	19.0	11.7	5.7	15.2			

年別	月次	一月	二月	三月	四月	五月	六月	七月	八月	九月	十月	十一月	十二月	全年
全上ノ最高及ヒ極ノ月日 (攝氏)														
二十九年
三十年
三十一年
三十二年
三十三年
三十四年	6.5	4.8	11.4	17.6	20.5	24.7	28.2	29.5	27.4	22.3	16.1	6.5	29.4 ₁₆ VIII
三十五年	2.5	5.9	13.0	15.3	21.0	23.9	26.4	28.5	23.2	21.9	17.1	10.4	28.5 ₃₁ VIII
三十六年	5.6	5.2	13.5	17.3	20.6	23.1	28.0	30.6	29.4	21.8	16.5	6.9	30.6 ₁₂ VIII
三十七年	1.5	7.1	10.2	19.0	20.7	25.6	28.8	29.0	27.2	21.0	13.3	9.1	29.0 ₁₃ VIII
三十八年	4.7	4.7	12.2	15.5	20.9	24.0	28.0	27.2	26.9	21.2	16.9	10.1	28.0 ₁₈ VII
平均	4.2	5.5	12.1	16.9	20.7	22.6	27.8	29.0	27.8	21.7	15.9	8.9	29.2

年別	月次	一月	二月	三月	四月	五月	六月	七月	八月	九月	十月	十一月	十二月	全年
全上ノ最低及ヒ極ノ月日 (攝氏)														
二十九年
三十年
三十一年
三十二年
三十三年
三十四年	3.2	2.5	4.3	11.3	16.5	19.0	23.1	26.0	21.3	16.4	6.1	2.7	2.5 ₇ II
三十五年	0.9	1.1	5.1	10.8	14.4	18.8	2.22	23.6	21.3	16.4	9.5	3.4	0.9 ₃₀ I
三十六年	2.4	1.9	5.2	12.5	16.3	20.2	21.1	26.9	21.6	14.6	7.0	1.5	1.5 ₃₁ XII
三十七年	0.3	0.8	6.4	11.1	17.0	20.1	24.7	25.8	19.5	14.2	7.2	2.5	0.3 ₂₆ I
三十八年	1.7	2.2	4.2	11.8	15.4	21.3	23.5	24.0	22.2	16.5	9.0	4.3	1.7 ₆ I
平均	1.7	1.7	5.0	11.5	15.9	20.2	22.9	25.6	21.4	15.8	8.1	3.1	1.4

年別	一月	二月	三月	四月	五月	六月	七月	八月	九月	十月	十一月	十二月	全年
地中温深サ一米〇ノ平均 (攝氏)													
二十九年
三十年
三十一年
三十二年
三十三年	18.8	21.0	23.6	24.0	21.1	17.0	12.2
三十四年	9.3	7.6	8.2	11.8	15.2	18.2	20.8	23.6	23.8	21.2	17.1	11.1	15.7
三十五年	7.5	6.1	8.2	11.5	14.3	17.9	20.6	22.2	23.5	20.4	16.7	12.8	15.2
三十六年	8.8	7.3	9.0	12.4	15.3	18.4	20.4	23.9	24.2	20.6	15.6	10.7	15.5
三十七年	7.0	6.3	8.6	11.8	15.6	18.5	21.9	24.0	23.5	20.4	15.6	11.4	15.4
三十八年	7.9	7.1	7.9	11.5	14.7	18.5	21.5	22.8	22.8	20.5	16.7	12.4	15.4
平均	8.1	6.9	8.4	11.8	15.0	18.4	21.0	23.3	23.6	20.7	16.4	11.8	15.4
全上ノ最高及ニ極度ノ月日 (攝氏)													
二十九年
三十年
三十一年
三十二年
三十三年	20.0	22.3	24.5	24.8	22.9	19.1	14.6	24.8 ₂ IX
三十四年	10.3	8.3	9.8	13.5	16.8	19.9	22.2	24.2	24.3	22.7	19.1	13.9	24.3 ₁₄ IX
三十五年	9.1	6.5	10.2	12.7	16.6	19.6	21.6	23.3	24.0	22.2	18.6	14.7	24.0 ₁₅ IX
三十六年	10.1	8.1	10.6	14.1	16.8	19.3	22.0	24.7	24.8	22.6	18.4	13.0	24.8 ₁₉ IX
三十七年	8.3	7.5	9.3	14.1	16.7	19.8	23.2	24.4	24.3	21.8	18.6	13.0	24.4 ₂₅ VIII
三十八年	9.0	7.7	9.7	12.8	16.6	19.8	22.7	22.8	23.2	22.1	18.7	14.3	23.2 ₁₆₋₁₉ IX
平均	9.4	7.6	9.9	13.4	16.7	19.7	22.3	24.0	24.2	22.4	18.7	13.9	24.2
全上ノ最低及ニ極度ノ月日 (攝氏)													
二十九年
三十年
三十一年
三十二年
三十三年	17.3	19.9	22.3	23.1	19.1	14.6	10.2
三十四年	8.3	7.2	7.2	9.9	13.7	16.9	20.2	22.4	22.8	19.3	14.4	9.1	7.2 ₂₀₋₈ II-III
三十五年	6.4	5.9	6.7	10.3	12.7	16.4	19.6	21.6	22.4	18.7	14.9	10.4	5.9 ₁₄₋₂₃ II
三十六年	8.1	6.9	7.0	10.7	14.1	17.0	19.1	22.3	22.8	18.6	13.2	8.3	7.0 ₁ III
三十七年	6.1	5.8	7.5	9.4	14.3	16.8	20.0	23.3	22.0	18.9	13.2	9.2	5.8 ₃₋₁₃ II
三十八年	7.3	6.7	6.8	9.8	12.9	16.8	19.8	22.4	22.1	18.9	14.4	10.7	6.7 ₂₁ II
平均	7.2	6.5	7.0	10.0	13.5	16.9	19.8	22.4	22.5	18.9	14.1	9.6	6.5

年別	一月	二月	三月	四月	五月	六月	七月	八月	九月	十月	十一月	十二月	全年
地中温深サ三米〇ノ平均 (攝氏)													
二十九年
三十年
三十一年
三十二年
三十三年	14.3	15.5	16.8	18.0	18.8
三十四年	16.3	14.9	13.8	13.2	13.7	14.5	15.6	16.9	18.1	18.8	18.7	17.8	16.0
三十五年	16.1	14.5	13.4	13.0	13.4	14.2	15.4	16.6	17.7	18.4	18.3	17.6	15.7
三十六年	16.3	14.9	13.7	13.4	13.8	14.6	15.7	16.8	18.2	19.0	18.7	17.5	16.1
三十七年	15.8	14.2	13.2	12.9	13.4	14.4	15.7	17.1	18.4	19.0	18.7	17.6	15.9
三十八年	16.0	14.5	13.4	13.0	13.4	14.3	15.6	17.0	18.1	18.6	18.5	17.6	15.0
平均	16.0	14.6	13.4	13.1	13.5	14.4	15.6	16.7	18.1	18.8	18.6	17.6	15.7
全上ノ最高及ニ極度ノ月日 (攝氏)													
二十九年
三十年
三十一年
三十二年
三十三年	14.9	16.3	17.5	18.5	18.9
三十四年	17.0	15.4	14.3	13.4	14.0	15.0	16.2	17.5	18.6	18.9	18.9	17.7	18.9 ₅ XI
三十五年	17.0	15.2	13.9	13.2	13.7	14.8	15.9	17.2	18.1	18.6	18.8	17.6	18.8 ₂ XI
三十六年	17.0	15.5	14.3	13.5	14.2	15.1	16.2	17.4	18.8	19.2	19.1	17.5	19.2 ₃₀ X
三十七年	16.7	14.9	13.5	13.1	13.8	14.9	16.3	17.7	18.8	19.1	19.0	17.6	19.1 ₂₈ X
三十八年	16.8	15.1	13.9	13.1	13.7	14.9	16.2	17.7	18.5	18.7	18.7	17.6	18.7 ₆ XI
平均	16.9	15.2	14.0	13.3	13.9	14.9	16.2	17.5	18.5	18.9	18.9	17.6	18.9
全上ノ最低及ニ極度ノ月日 (攝氏)													
二十九年
三十年
三十一年
三十二年
三十三年
三十四年	15.6	14.3	13.4	13.2	13.4	14.0	15.0	16.3	17.6	18.6	18.4	17.0	13.2 ₂₀ IV
三十五年	15.3	13.9	12.9	12.9	13.2	13.7	14.8	16.0	17.2	18.1	18.0	16.9	12.9 ₁₇ IV
三十六年	15.6	14.2	13.4	13.3	13.4	14.1	15.2	16.3	17.5	18.8	18.3	16.7	13.3 ₁₀ IV
三十七年	15.3	13.5	13.0	12.9	13.1	13.9	15.0	16.4	17.8	18.8	18.4	16.8	12.9 ₂₅ IV
三十八年	15.4	14.0	13.1	12.9	13.1	13.8	14.9	16.3	17.7	18.4	18.1	16.9	12.9 ₂₁ IV
平均	15.3	14.0	13.2	13.0	13.2	13.8	15.0	16.2	17.5	18.5	18.2	16.9	13.0

年別	一月	二月	三月	四月	五月	六月	七月	八月	九月	十月	十一月	十二月	全年
地中温最高最低ノ較差 ○米三=於テ (攝氏)													
二十九年
三十年
三十一年
三十二年
三十三年	2.7	4.3	2.1	5.6	4.9	7.4	6.0
三十四年	3.3	2.3	7.1	6.3	4.0	5.7	5.1	3.5	6.1	5.9	10.0	3.8	27.0
三十五年	1.6	4.8	7.9	4.5	6.6	5.1	4.2	4.7	6.9	5.5	7.6	7.0	27.6
三十六年	3.2	3.3	8.3	4.8	4.3	2.9	6.9	3.7	7.8	7.2	7.5	5.4	29.1
三十七年	1.2	6.3	3.8	7.9	3.7	5.5	4.1	3.2	7.7	6.8	6.1	6.6	28.7
三十八年	3.0	2.5	8.0	3.7	5.5	2.7	4.5	3.2	4.7	4.7	9.9	5.8	26.3
平均	2.5	3.8	7.0	5.4	4.8	2.2	4.8	3.4	6.5	5.8	7.7	5.8	27.7
全 上 一米〇=於テ (攝氏)													
二十九年
三十年
三十一年
三十二年
三十三年	2.7	2.4	2.2	1.7	3.8	4.5	4.4
三十四年	2.0	1.1	2.6	3.6	3.1	3.0	2.0	1.8	1.5	3.4	4.7	4.8	17.1
三十五年	2.7	0.6	3.5	2.4	3.9	3.2	2.0	1.7	1.6	3.5	3.7	4.3	18.1
三十六年	2.0	1.2	3.6	3.4	2.7	2.3	2.9	2.4	2.0	4.0	5.2	4.7	17.9
三十七年	2.2	1.7	1.8	4.7	2.4	3.0	3.2	1.1	2.3	2.9	5.4	3.8	18.6
三十八年	1.7	1.0	2.9	3.0	3.7	3.0	2.9	0.4	1.1	3.2	4.3	3.6	16.5
平均	2.1	1.1	2.9	3.4	3.2	1.6	2.6	1.6	1.7	3.5	4.6	4.3	17.6
全 上 三米〇=於テ (攝氏)													
二十九年
三十年
三十一年
三十二年
三十三年	1.3	1.4	1.3	1.0	0.4	0.6	1.2
三十四年	1.4	1.1	0.9	0.2	0.6	1.0	1.2	1.2	1.0	0.3	0.5	1.5	5.7
三十五年	1.7	1.3	1.0	0.3	0.5	1.1	1.1	1.2	0.9	0.5	0.8	1.1	5.9
三十六年	1.6	1.3	0.9	0.2	0.8	1.0	1.0	1.1	1.3	0.4	0.8	1.5	5.9
三十七年	1.7	1.4	0.5	0.2	0.7	1.0	1.3	1.3	1.0	0.3	0.6	1.4	6.2
三十八年	1.6	1.1	0.8	0.2	0.6	1.1	1.3	1.4	0.8	0.3	0.6	1.3	5.8
平均	1.6	1.2	0.8	0.2	0.6	1.1	1.2	1.2	1.0	0.4	0.6	1.3	5.9

年別	一月	二月	三月	四月	五月	六月	七月	八月	九月	十月	十一月	十二月	全年
雨雪霰雹ノ水量〇.一耗以上ヲ有セシ日數													
二十九年	5	8	12	13	14	19	15	11	14	14	7	8	140
三十年	10	5	13	17	11	16	19	16	20	6	6	0	139
三十一年	10	7	10	12	13	16	5	15	17	5	11	7	128
三十二年	6	8	12	13	12	14	23	9	17	9	5	15	143
三十三年	6	3	8	16	14	11	15	13	16	11	9	4	126
三十四年	10	5	7	13	17	12	18	10	5	17	8	4	126
三十五年	3	4	12	13	15	16	16	16	14	13	12	11	145
三十六年	12	7	18	16	13	10	19	8	16	15	6	6	146
三十七年	5	10	10	13	16	11	17	5	10	13	3	7	120
三十八年	9	5	12	16	13	23	15	21	9	12	6	9	150
平均	7.6	6.2	11.4	14.2	13.8	14.8	16.2	12.4	13.8	11.5	7.3	7.1	136
雪ノ日數													
二十九年	1	4	4	0	0	0	0	0	0	0	0	2	11
三十年	6	2	1	0	0	0	0	0	0	0	0	0	9
三十一年	7	4	6	0	0	0	0	0	0	0	1	1	19
三十二年	3	4	2	0	0	0	0	0	0	0	0	4	13
三十三年	6	2	3	0	0	0	0	0	0	0	0	0	11
三十四年	3	5	1	0	0	0	0	0	0	0	0	0	9
三十五年	3	1	2	0	0	0	0	0	0	0	0	2	8
三十六年	4	5	0	0	0	0	0	0	0	0	1	3	13
三十七年	1	6	2	0	0	0	0	0	0	0	0	4	13
三十八年	5	6	2	0	0	0	0	0	0	0	0	2	15
平均	3.9	3.9	2.3	0.0	0.0	0.0	0.0	0.0	0.0	0.0	0.2	1.8	12.1
霰雹ノ日數													
二十九年	1	1	1	0	0	0	0	0	0	0	0	1	4
三十年	2	0	3	0	0	0	0	0	0	0	0	0	5
三十一年	2	2	2	0	0	0	0	0	0	0	0	0	6
三十二年	1	0	0	0	0	0	0	0	0	0	0	0	1
三十三年	1	0	3	0	0	0	0	0	0	0	1	1	6
三十四年	2	1	1	0	0	0	0	0	0	0	0	0	4
三十五年	3	2	1	0	0	0	0	0	0	0	0	1	7
三十六年	1	0	0	0	1	0	0	0	0	0	0	0	2
三十七年	0	0	0	0	0	0	0	0	0	0	0	0	0
三十八年	0	0	0	0	1	0	0	0	0	0	0	0	1
平均	1.3	0.6	1.1	0.0	0.2	0.0	0.0	0.0	0.0	0.0	0.1	0.3	3.6

年 月 次	一 月	二 月	三 月	四 月	五 月	六 月	七 月	八 月	九 月	十 月	十一 月	十二 月	全 年
電 雷 日 數													
二十九年	0	0	0	0	1	4	0	4	1	0	1	0	11
三十年	0	0	0	0	0	4	1	7	1	0	0	0	13
三十一年	0	0	0	2	1	1	0	9	0	0	0	0	13
三十二年	0	0	0	0	0	3	8	1	0	1	0	1	14
三十三年	0	0	1	1	4	3	3	9	1	0	0	0	22
三十四年	0	0	0	0	2	0	4	10	2	0	0	0	18
三十五年	0	0	1	0	1	1	4	2	1	0	0	1	11
三十六年	0	0	0	1	1	4	1	7	7	1	0	0	22
三十七年	0	0	0	0	0	1	9	1	1	0	0	0	12
三十八年	0	0	0	1	3	3	4	4	1	1	0	0	17
平 均	0.0	0.0	0.2	0.5	1.3	2.4	3.4	5.4	1.5	0.3	0.1	0.2	15.3
濃 霧 日 數													
二十九年	0	0	0	0	0	0	0	0	1	1	3	3	8
三十年	1	0	3	0	0	0	0	2	1	4	1	0	12
三十一年	2	0	3	0	0	0	0	0	2	7	5	1	20
三十二年	0	0	0	0	1	0	0	0	1	2	0	5	9
三十三年	2	2	2	0	0	0	0	0	4	2	5	0	17
三十四年	2	0	0	1	0	0	0	0	1	1	1	0	6
三十五年	0	1	0	1	0	0	0	0	1	1	4	4	12
三十六年	2	0	0	2	0	2	0	1	2	2	2	0	13
三十七年	0	0	0	0	0	0	0	0	0	2	1	2	5
三十八年	0	0	1	2	0	0	0	1	1	4	3	2	15
平 均	1.0	0.3	0.9	0.6	0.1	0.2	0.0	0.4	1.4	2.6	2.5	1.7	11.7
快 晴 日 數													
二十九年	15	9	6	2	1	0	0	0	1	2	14	14	64
三十年	6	10	2	1	4	0	0	0	1	7	13	19	63
三十一年	12	6	3	2	2	1	1	1	1	3	6	12	50
三十二年	16	9	7	6	1	0	0	1	0	6	11	11	68
三十三年	7	10	6	3	1	0	0	2	2	4	5	13	53
三十四年	8	8	8	4	1	1	0	0	1	2	6	20	59
三十五年	20	12	8	6	1	2	0	0	0	7	6	10	72
三十六年	10	9	1	2	1	1	0	1	1	4	11	13	54
三十七年	13	7	6	1	2	1	1	1	1	0	16	12	61
三十八年	11	10	4	2	1	0	0	2	1	1	8	8	48
平 均	11.8	9.0	5.1	2.9	1.5	0.6	0.2	0.8	0.9	3.5	9.6	13.2	59.2

年 月 次	一 月	二 月	三 月	四 月	五 月	六 月	七 月	八 月	九 月	十 月	十一 月	十二 月	全 年
曇 天 日 數													
二十九年	1	7	11	16	19	18	15	8	16	13	5	2	131
三十年	6	6	12	13	12	21	21	16	15	11	7	0	140
三十一年	11	5	9	11	10	15	13	12	15	11	11	6	129
三十二年	2	8	6	7	18	16	25	14	21	4	2	5	128
三十三年	7	4	9	17	13	19	22	6	16	13	6	3	135
三十四年	10	3	6	14	14	19	22	14	9	16	10	1	138
三十五年	2	3	8	11	18	16	23	18	15	12	8	6	140
三十六年	6	4	15	18	16	17	21	6	16	17	5	5	146
三十七年	1	6	14	19	17	19	21	9	16	19	4	7	152
三十八年	5	6	15	19	18	23	24	24	16	14	3	9	176
平 均	5.1	5.2	10.5	14.5	15.5	18.3	20.7	12.7	15.5	13.0	6.1	4.4	141.5
暴 風 日 數													
二十九年	11	7	7	1	1	1	1	2	1	1	9	12	54
三十年	7	8	8	8	2	1	0	0	1	0	2	8	45
三十一年	9	9	9	5	5	2	2	0	1	0	3	6	51
三十二年	11	5	6	2	0	0	2	1	0	6	10	5	48
三十三年	7	14	9	4	5	2	0	0	1	1	3	10	56
三十四年	5	10	8	2	2	1	0	1	0	2	6	12	49
三十五年	14	10	9	12	6	2	0	0	2	3	3	7	68
三十六年	6	11	9	2	8	4	4	2	2	1	5	11	65
三十七年	16	8	6	4	2	2	1	0	2	3	11	10	65
三十八年	8	17	7	8	3	2	0	2	0	4	4	8	63
平 均	9.4	9.9	7.8	4.8	3.4	1.7	1.0	0.8	1.0	2.1	5.6	8.9	56.4
結 霜 日 數													
二十九年	19	10	13	1	0	0	0	0	0	0	12	26	81
三十年	23	13	11	2	0	0	0	0	0	1	7	26	83
三十一年	13	15	6	4	1	0	0	0	0	0	7	14	60
三十二年	14	9	7	3	0	0	0	0	0	4	11	18	66
三十三年	16	17	14	2	0	0	0	0	0	2	10	22	83
三十四年	24	20	14	2	0	0	0	0	0	0	9	25	94
三十五年	25	19	8	6	1	0	0	0	0	0	4	13	76
三十六年	20	23	4	0	1	0	0	0	0	0	14	24	86
三十七年	30	16	10	0	0	0	0	0	0	1	20	22	99
三十八年	27	18	12	5	1	0	0	0	0	0	10	16	89
平 均	21.1	16.0	9.9	2.5	0.4	0.0	0.0	0.0	0.0	0.8	10.4	20.6	81.7

年 別	一 月	二 月	三 月	四 月	五 月	六 月	七 月	八 月	九 月	十 月	十一 月	十二 月	全 年
最低氣溫零度已下ノ日數													
二十九年	31	23	18	0	0	0	0	0	0	0	5	24	101
三十年	25	22	15	2	0	0	0	0	0	0	5	29	98
三十一年	23	22	15	0	0	0	0	0	0	0	1	15	76
三十二年	27	24	12	2	0	0	0	0	0	0	11	22	98
三十三年	30	26	18	3	0	0	0	0	0	0	3	21	101
三十四年	25	27	18	1	0	0	0	0	0	0	8	27	106
三十五年	30	24	10	6	0	0	0	0	0	0	0	11	81
三十六年	24	26	3	0	0	0	0	0	0	0	9	26	88
三十七年	29	20	12	0	0	0	0	0	0	1	19	22	103
三十八年	25	27	12	3	1	0	0	0	0	0	6	16	90
平均	26.9	24.1	13.3	1.7	0.1	0.0	0.0	0.0	0.0	0.1	6.7	21.3	94.2
平均氣溫零度已下ノ日數													
二十九年	10	4	0	0	0	0	0	0	0	0	0	1	15
三十年	4	9	0	0	0	0	0	0	0	0	0	10	23
三十一年	3	1	0	0	0	0	0	0	0	0	0	3	7
三十二年	10	1	0	0	0	0	0	0	0	0	0	1	12
三十三年	19	3	0	0	0	0	0	0	0	0	0	0	22
三十四年	1	4	0	0	0	0	0	0	0	0	0	1	6
三十五年	16	4	0	0	0	0	0	0	0	0	0	1	21
三十六年	1	7	0	0	0	0	0	0	0	0	0	10	18
三十七年	12	0	0	0	0	0	0	0	0	0	0	4	16
三十八年	4	1	0	0	0	0	0	0	0	0	0	0	5
平均	8.0	3.4	0.0	0.0	0.0	0.0	0.0	0.0	0.0	0.0	0.0	3.1	14.5
最高氣溫零度已下ノ日數													
二十九年	0	0	0	0	0	0	0	0	0	0	0	0	0
三十年	1	0	0	0	0	0	0	0	0	0	0	0	1
三十一年	0	0	0	0	0	0	0	0	0	0	0	0	0
三十二年	0	0	0	0	0	0	0	0	0	0	0	0	0
三十三年	2	0	0	0	0	0	0	0	0	0	0	0	2
三十四年	0	0	0	0	0	0	0	0	0	0	0	0	0
三十五年	0	0	0	0	0	0	0	0	0	0	0	0	0
三十六年	0	0	0	0	0	0	0	0	0	0	0	0	0
三十七年	0	0	0	0	0	0	0	0	0	0	0	0	0
三十八年	0	0	0	0	0	0	0	0	0	0	0	0	0
平均	0.3	0.0	0.0	0.0	0.0	0.0	0.0	0.0	0.0	0.0	0.0	0.0	0.3

年 別	一 月	二 月	三 月	四 月	五 月	六 月	七 月	八 月	九 月	十 月	十一 月	十二 月	全 年
最低氣溫二十五度已上ノ日數													
二十九年	0	0	0	0	0	0	0	0	0	0	0	0	0
三十年	0	0	0	0	0	0	0	0	0	0	0	0	0
三十一年	0	0	0	0	0	0	0	0	0	0	0	0	0
三十二年	0	0	0	0	0	0	0	0	0	0	0	0	0
三十三年	0	0	0	0	0	0	0	0	0	0	0	0	0
三十四年	0	0	0	0	0	0	0	0	0	0	0	0	0
三十五年	0	0	0	0	0	0	0	0	0	0	0	0	0
三十六年	0	0	0	0	0	0	0	1	0	0	0	0	1
三十七年	0	0	0	0	0	0	0	0	0	0	0	0	0
三十八年	0	0	0	0	0	0	0	0	0	0	0	0	0
平均	0.0	0.0	0.0	0.0	0.0	0.0	0.0	0.1	0.0	0.0	0.0	0.0	0.1
平均氣溫二十五度已上ノ日數													
二十九年	0	0	0	0	0	4	13	21	0	0	0	0	38
三十年	0	0	0	0	0	0	12	26	4	0	0	0	42
三十一年	0	0	0	0	0	2	22	25	4	0	0	0	53
三十二年	0	0	0	0	0	5	12	23	0	0	0	0	40
三十三年	0	0	0	0	0	0	7	24	4	0	0	0	35
三十四年	0	0	0	0	0	1	9	17	6	0	0	0	33
三十五年	0	0	0	0	0	0	3	11	9	0	0	0	23
三十六年	0	0	0	0	0	0	9	20	10	0	0	0	39
三十七年	0	0	0	0	0	3	22	23	2	0	0	0	50
三十八年	0	0	0	0	0	2	14	5	7	0	0	0	28
平均	0.0	0.0	0.0	0.0	0.0	1.7	12.3	19.5	4.6	0.0	0.0	0.0	38.1
最高氣溫二十五度已上ノ日數													
二十九年	0	0	0	6	10	24	27	30	22	3	0	0	122
三十年	0	0	0	0	11	18	27	31	21	5	0	0	113
三十一年	0	0	0	2	14	19	31	29	21	5	0	0	121
三十二年	0	0	0	2	19	24	29	30	15	1	0	0	120
三十三年	0	0	0	2	14	24	28	31	22	3	0	0	124
三十四年	0	0	0	2	11	22	22	30	26	9	0	0	122
三十五年	0	0	2	2	11	22	24	28	26	4	0	0	119
三十六年	0	0	0	0	3	18	25	31	23	1	0	0	101
三十七年	0	0	0	4	7	21	31	30	20	7	0	0	120
三十八年	0	0	0	1	15	25	31	25	25	7	0	0	129
平均	0.0	0.0	0.2	2.1	11.5	21.7	27.5	29.5	22.1	4.5	0.0	0.0	119.1

年 別	一 月	二 月	三 月	四 月	五 月	六 月	七 月	八 月	九 月	十 月	十 一 月	十 二 月	全 年
最高氣溫三十度已上ノ日數													
二十九年	0	0	0	0	2	10	14	24	4	0	0	0	54
三十年	0	0	0	0	0	2	15	25	6	0	0	0	48
三十一年	0	0	0	0	0	5	26	25	6	0	0	0	62
三十二年	0	0	0	0	0	10	15	24	3	0	0	0	52
三十三年	0	0	0	0	1	5	10	26	10	0	0	0	52
三十四年	0	0	0	0	0	4	12	21	12	0	0	0	49
三十五年	0	0	0	0	0	4	6	13	9	0	0	0	32
三十六年	0	0	0	0	0	2	9	28	12	0	0	0	51
三十七年	0	0	0	0	0	7	19	27	8	0	0	0	61
三十八年	0	0	0	0	0	6	18	9	12	0	0	0	45
平均	0.0	0.0	0.0	0.0	0.3	5.5	14.4	22.2	8.2	0.0	0.0	0.0	50.6
最高氣溫三十五度已上ノ日數													
二十九年	0	0	0	0	0	0	0	0	0	0	0	0	0
三十年	0	0	0	0	0	0	1	1	0	0	0	0	2
三十一年	0	0	0	0	0	0	4	3	0	0	0	0	7
三十二年	0	0	0	0	0	0	0	1	0	0	0	0	1
三十三年	0	0	0	0	0	0	1	0	0	0	0	0	1
三十四年	0	0	0	0	0	0	0	4	0	0	0	0	4
三十五年	0	0	0	0	0	0	0	0	0	0	0	0	0
三十六年	0	0	0	0	0	0	0	6	0	0	0	0	6
三十七年	0	0	0	0	0	0	0	0	0	0	0	0	0
三十八年	0	0	0	0	0	0	0	0	1	0	0	0	1
平均	0.0	0.0	0.0	0.0	0.0	0.0	0.6	1.5	0.1	0.0	0.0	0.0	2.2
地 震 ノ 回 數													
二十九年	25	12	8	14	15	19	13	11	3	3	10	7	140
三十年	5	21	11	7	10	3	12	32	4	6	3	5	119
三十一年	5	6	7	7	4	8	10	5	7	4	6	0	69
三十二年	1	0	9	7	2	1	2	0	0	0	3	4	29
三十三年	3	5	8	2	5	5	7	4	3	1	9	2	54
三十四年	4	3	2	4	3	1	3	0	1	1	4	1	27
三十五年	0	4	5	3	3	2	1	1	0	1	0	2	22
三十六年	0	1	0	2	1	0	5	0	0	1	1	1	12
三十七年	0	1	1	2	5	2	2	1	0	0	0	0	14
三十八年	0	0	4	7	5	29	16	11	16	18	8	11	125
平均	4.3	5.3	5.5	5.5	5.3	7.0	7.1	6.5	3.4	3.5	4.4	3.3	61.1

氣象要素平均日表

日	一月	二月	三月	四月	五月	六月	七月	八月	九月	十月	十一月	十二月
平均氣壓 +700 (耗)												
1	39.7	39.2	38.2	38.5	39.0	35.0	33.4	34.4	36.0	39.3	42.0	41.6
2	38.8	38.0	37.8	37.8	38.5	35.6	32.5	34.8	36.2	40.1	42.4	38.9
3	39.0	38.2	39.3	36.6	36.1	34.1	34.8	34.7	35.8	40.9	41.4	39.0
4	39.3	38.1	36.8	38.9	35.6	34.6	34.4	34.8	36.1	41.5	37.9	38.8
5	40.1	37.0	37.0	39.1	35.0	35.7	34.3	36.1	36.3	39.7	39.0	40.7
6	38.4	37.8	38.3	39.4	36.8	34.7	34.0	35.8	35.4	38.5	39.0	40.0
7	38.2	40.3	4.05	37.3	36.9	33.8	33.3	35.5	34.2	36.7	40.4	37.4
8	38.4	38.3	39.7	38.8	35.8	34.8	32.5	35.3	34.8	38.5	39.8	38.4
9	39.6	36.3	38.5	38.5	35.8	35.3	32.1	35.2	35.6	38.6	40.5	40.0
10	37.5	35.6	37.6	35.8	36.6	36.0	33.7	35.4	37.4	39.1	40.9	40.7
平均	38.9	37.9	38.4	38.1	36.6	35.0	33.5	35.2	34.8	39.3	40.3	38.5
11	40.1	35.5	37.3	37.7	38.3	35.2	34.9	36.1	37.1	40.8	40.1	38.8
12	41.0	37.1	39.3	39.5	37.2	34.1	34.2	36.1	36.3	42.2	41.2	38.7
13	40.3	37.7	38.8	41.1	38.5	33.7	34.7	35.7	36.3	49.4	43.1	37.8
14	37.8	39.0	38.6	40.4	38.6	32.6	34.7	35.2	36.4	37.7	40.7	36.9
15	37.8	39.4	39.3	39.5	38.2	33.3	34.1	36.1	36.7	38.4	39.5	38.0
16	37.8	38.6	39.3	38.1	36.1	34.1	34.4	35.2	36.9	37.8	39.8	39.2
17	38.3	37.5	38.1	38.2	35.8	34.4	34.1	34.1	36.5	39.8	39.2	39.0
18	38.2	39.1	39.9	34.8	35.2	33.8	33.4	34.8	37.7	41.3	41.3	39.4
19	36.1	39.5	39.4	37.9	34.8	33.5	33.3	35.9	37.7	40.6	41.2	40.2
20	38.7	38.9	37.1	36.4	33.8	33.6	32.7	36.9	36.7	39.6	41.8	37.5
平均	38.6	38.2	38.7	38.4	36.6	33.8	34.0	35.6	36.8	39.8	40.8	38.5
21	39.1	37.5	39.1	36.4	32.1	33.5	33.3	37.0	35.2	38.1	40.3	37.9
22	38.5	37.8	40.8	36.7	33.2	33.8	34.3	37.3	37.1	39.4	40.1	38.8
23	40.3	40.2	41.9	40.5	35.1	33.5	34.4	36.5	37.5	41.3	40.2	39.8
24	39.9	42.1	40.1	41.4	34.5	33.1	34.5	36.0	37.3	40.4	40.7	41.2
25	38.7	39.2	39.3	39.1	35.0	32.9	34.0	36.1	37.8	40.9	40.4	40.6
26	40.3	38.3	40.1	37.9	35.5	33.6	34.3	36.7	40.3	40.5	39.2	39.0
27	40.1	40.7	39.2	38.3	36.6	34.4	34.5	36.9	39.6	40.5	38.6	38.5
28	38.1	40.3	40.3	40.0	37.4	34.1	35.1	36.3	36.8	40.2	38.6	39.7
29	38.3	35.0	41.6	40.1	36.0	34.5	35.3	36.5	38.6	40.3	39.9	38.0
30	39.1		39.8	39.9	34.1	35.4	35.8	37.4	38.5	39.4	40.6	36.9
31	39.3		37.8		34.3		35.1	36.7		40.8		39.8
平均	39.2	39.0	39.0	39.0	34.9	33.9	34.6	36.7	37.9	40.2	39.8	39.1
月平均	38.9	38.4	39.1	38.6	36.0	34.2	34.1	35.9	36.8	39.8	40.3	39.1

日	一月	二月	三月	四月	五月	六月	七月	八月	九月	十月	十一月	十二月
平均風速度 (*/秒)												
1	2.8	2.2	2.9	1.7	2.5	2.3	2.1	1.7	1.8	1.0	1.8	1.3
2	2.0	3.1	4.0	2.0	2.2	2.4	2.5	2.0	1.5	1.3	0.9	1.8
3	2.0	2.1	2.7	2.4	2.4	1.9	2.3	1.8	1.6	1.2	1.3	2.3
4	2.4	2.5	4.0	2.7	2.7	2.4	2.1	1.5	1.7	1.3	2.3	2.5
5	1.7	2.4	3.9	2.2	3.1	2.3	2.0	1.8	1.5	0.9	1.9	2.2
6	2.6	4.6	4.2	2.5	2.8	1.9	2.1	1.7	1.5	1.2	2.0	1.2
7	1.4	2.5	3.2	2.8	1.9	2.2	1.9	1.8	1.8	2.0	1.7	2.9
8	2.5	3.3	2.4	2.8	1.9	2.0	2.1	1.6	1.9	1.3	1.8	2.5
9	1.8	4.6	2.7	2.2	3.1	2.1	2.0	2.0	2.5	1.4	1.7	3.4
10	3.1	3.7	3.9	3.6	2.3	2.0	2.1	2.1	1.7	1.4	1.3	1.6
平均	2.2	3.1	3.4	2.5	2.5	2.1	2.1	1.8	1.7	1.3	1.7	2.2
11	2.8	3.8	4.7	3.6	1.7	1.9	1.9	1.8	1.6	1.8	1.7	3.1
12	2.3	3.0	4.0	2.7	2.2	1.7	1.7	1.8	1.5	1.0	2.1	1.9
13	1.5	2.5	2.4	2.7	1.9	2.1	2.0	1.7	1.6	0.9	1.4	1.8
14	2.1	2.1	2.9	2.1	2.7	2.4	2.0	1.7	1.2	1.2	0.9	2.8
15	2.6	2.5	2.3	2.4	2.9	2.1	1.9	1.9	1.4	1.2	1.7	3.8
16	3.2	2.6	1.8	2.5	2.1	2.0	2.1	2.2	1.4	1.4	1.7	1.9
17	3.3	3.5	2.5	2.7	2.4	1.9	2.1	1.8	1.7	1.5	2.5	2.5
18	2.0	4.2	2.8	2.4	2.0	2.2	2.3	2.2	1.7	0.9	2.0	2.4
19	3.6	3.4	2.0	1.5	2.4	2.3	1.9	1.7	1.4	1.6	1.9	1.7
20	1.8	1.6	3.0	2.6	2.7	2.0	1.8	1.8	1.0	0.8	1.6	2.3
平均	2.5	2.9	2.8	2.5	2.3	2.1	2.0	1.9	1.4	1.2	1.7	2.4
21	2.0	3.1	3.0	2.0	2.3	2.3	2.2	1.7	1.7	1.5	2.1	3.2
22	2.2	3.3	3.4	3.6	1.9	1.8	2.1	1.7	1.4	1.6	2.1	2.9
23	3.6	4.4	2.5	3.0	2.2	1.7	2.2	1.7	1.2	1.3	2.0	3.9
24	2.7	1.5	2.1	1.7	1.9	1.8	2.0	1.8	1.1	0.9	1.9	3.7
25	2.9	1.7	3.0	1.9	2.3	1.7	2.1	1.6	1.4	1.3	3.5	2.1
26	2.9	3.5	2.3	1.9	2.0	1.9	2.1	1.7	1.2	1.1	1.9	2.2
27	1.7	2.9	2.6	2.1	2.9	2.0	2.0	2.0	1.2	1.3	2.2	3.1
28	1.9	2.5	2.5	2.6	2.5	1.8	2.0	1.8	2.6	1.0	2.8	2.1
29	2.6	5.0	3.4	2.0	1.8	2.4	1.9	1.8	1.3	1.4	2.0	2.8
30	2.6		2.0	3.2	2.0	1.9	2.2	1.6	1.4	2.5	2.4	3.7
31	2.3		3.1		2.1		2.0	2.0		1.8		1.5
平均	2.5	3.1	2.7	2.4	2.4	1.9	2.1	1.8	1.4	1.4	2.3	2.9
月平均	2.4	3.0	4.0	2.5	2.3	2.0	2.1	1.8	1.5	1.3	1.9	2.5

日	一月	二月	三月	四月	五月	六月	七月	八月	九月	十月	十一月	十二月
平均氣溫 (攝氏)												
1	1.8	2.1	5.3	11.2	15.9	19.2	22.6	25.0	24.5	17.6	10.3	5.3
2	2.2	2.0	5.2	11.5	15.6	19.0	23.4	24.8	24.9	16.7	10.2	5.7
3	1.1	1.3	4.5	10.8	16.4	19.1	22.6	24.5	24.4	16.2	11.0	5.5
4	1.9	1.8	5.0	9.8	15.3	19.5	23.3	25.5	24.7	16.8	11.8	5.3
5	1.4	1.3	4.6	10.8	14.8	19.0	23.1	25.9	24.8	16.5	10.3	5.1
6	1.8	1.4	4.5	10.4	15.5	19.4	23.2	26.4	24.0	16.5	10.1	4.9
7	1.0	0.6	4.6	10.9	14.8	20.2	22.6	25.8	23.9	17.0	9.7	6.6
8	1.7	1.6	5.8	11.5	15.3	20.4	22.7	25.2	23.3	16.6	10.5	5.7
9	1.1	1.2	6.5	11.8	15.5	20.9	23.3	25.7	23.7	16.3	10.2	5.4
10	1.4	1.3	6.4	12.0	15.3	21.3	23.5	25.6	23.6	16.0	9.5	4.7
平均	1.5	1.5	5.2	11.1	15.4	19.8	23.0	25.4	24.2	16.6	10.4	5.4
11	1.3	1.8	5.8	11.5	15.7	20.6	24.0	25.1	23.5	16.0	9.6	5.0
12	1.4	1.2	4.8	11.8	15.1	21.4	24.3	25.8	23.9	15.1	9.1	4.5
13	1.4	1.4	4.1	12.2	15.3	21.3	24.4	25.9	23.4	15.9	8.5	3.9
14	1.7	1.8	5.4	12.6	15.2	20.8	24.2	25.7	22.7	16.3	10.1	4.3
15	0.6	2.0	6.0	12.7	15.3	20.7	24.1	25.7	22.1	15.6	11.1	3.9
16	1.4	2.2	6.7	12.8	16.3	20.3	24.6	26.1	21.6	15.6	9.8	2.7
17	1.4	2.4	6.5	11.5	17.3	20.6	24.5	25.0	22.1	14.7	8.7	3.1
18	1.0	1.7	6.2	12.2	17.1	20.9	24.1	25.6	20.6	13.6	8.5	2.8
19	1.4	2.4	6.6	13.4	18.2	21.2	24.7	25.6	20.3	14.5	8.8	2.9
20	0.9	2.4	7.8	15.3	17.8	21.1	24.4	25.2	19.6	14.1	8.5	3.5
平均	1.2	1.9	6.0	12.6	16.3	20.9	24.3	25.6	22.0	15.1	9.3	3.7
21	1.1	3.8	6.3	13.8	18.2	21.4	24.8	25.4	19.8	14.7	8.2	3.2
22	1.8	3.4	5.6	12.7	18.2	21.1	24.9	24.9	18.9	13.7	7.7	1.3
23	2.0	3.0	6.4	12.3	18.5	21.2	25.1	24.8	19.2	13.2	7.4	1.3
24	1.1	2.5	6.2	12.7	17.3	22.1	24.5	25.4	19.5	12.9	7.5	1.2
25	0.5	4.1	7.7	13.9	17.8	22.4	25.2	25.2	19.0	12.7	7.7	1.5
26	-0.2	5.2	8.6	13.9	18.0	22.4	25.6	25.0	17.8	13.2	7.7	2.0
27	0.8	4.9	8.9	14.3	17.9	22.5	25.5	25.2	18.3	13.5	7.9	2.7
28	2.4	5.7	9.1	14.0	17.8	22.3	25.6	24.6	19.1	13.7	6.5	2.1
29	2.2	7.5	9.3	13.7	18.4	23.3	25.6	24.4	17.8	13.0	6.7	1.8
30	2.2		10.3	15.7	19.1	21.9	25.3	23.7	17.8	12.7	6.5	2.6
31	1.7		11.8		18.2		24.6	24.1		11.1		2.1
平均	1.4	4.4	8.2	15.2	18.1	24.5	25.1	24.8	18.7	13.1	7.4	2.0
月平均	1.4	2.4	6.5	12.5	16.6	20.9	24.2	25.3	21.6	14.9	9.0	3.6

日	一月	二月	三月	四月	五月	六月	七月	八月	九月	十月	十一月	十二月
平均最高氣溫 (攝氏)												
1	9.4	7.9	12.0	16.7	23.2	26.8	28.3	30.7	30.5	23.0	17.8	12.2
2	10.3	9.1	11.6	17.3	21.9	26.0	28.6	29.8	30.6	22.2	17.5	13.3
3	7.8	7.6	12.3	16.7	21.5	25.0	27.4	29.2	29.8	22.4	18.5	12.9
4	9.7	9.3	11.3	15.5	22.0	26.1	28.9	30.4	31.5	22.5	19.8	12.9
5	9.0	7.8	11.4	18.1	21.7	25.1	28.3	32.4	30.4	21.6	16.8	12.9
6	8.1	8.1	13.4	16.1	22.2	25.8	27.9	32.3	29.1	21.4	16.9	12.1
7	7.7	7.2	12.9	17.0	20.2	26.5	26.8	31.2	28.7	22.9	17.2	13.0
8	8.6	9.2	13.5	19.0	21.9	26.9	27.2	30.1	29.0	22.4	19.3	12.6
9	8.6	7.5	14.5	19.3	21.5	27.8	28.1	31.7	29.6	21.6	19.0	12.0
10	8.1	7.7	13.1	18.5	22.4	27.8	28.2	31.6	30.8	22.8	18.1	12.3
平均	8.7	8.1	12.6	17.4	21.8	26.4	28.0	30.9	30.0	22.3	18.1	12.6
11	8.0	8.6	11.8	18.5	22.5	26.2	29.3	31.6	29.5	24.0	17.3	11.1
12	8.8	8.4	10.3	19.1	20.8	27.5	29.4	31.9	28.8	21.3	17.6	11.5
13	9.2	8.6	9.5	18.3	22.4	26.9	30.1	32.0	29.8	21.7	16.5	11.2
14	8.0	10.1	12.4	19.1	22.3	27.2	28.9	31.8	28.0	23.2	18.7	11.7
15	6.8	10.3	12.5	19.8	21.8	26.9	28.5	32.0	27.2	22.2	18.0	10.3
16	8.8	9.2	13.5	19.4	23.7	26.4	29.6	32.4	27.5	22.3	15.3	10.1
17	6.7	8.9	13.3	18.9	24.7	26.3	29.3	30.5	28.8	21.4	14.4	10.4
18	8.0	7.8	13.0	18.9	24.2	27.3	28.2	31.0	27.3	20.3	14.9	10.2
19	8.2	9.2	12.9	19.1	26.3	27.0	29.4	31.3	26.1	22.0	16.3	10.1
20	8.8	8.4	14.9	22.7	24.5	26.6	29.3	31.3	24.6	20.5	17.0	9.5
平均	8.1	8.9	12.4	19.4	23.3	26.8	29.2	31.6	27.8	21.9	16.6	10.6
21	6.3	11.5	12.5	19.6	24.5	27.3	30.0	32.0	25.9	22.2	15.5	9.6
22	8.4	9.5	11.6	18.7	25.3	26.3	29.9	30.8	25.2	20.6	14.8	7.2
23	8.4	9.2	13.6	19.2	25.6	26.2	29.4	30.8	25.0	20.0	13.5	8.1
24	7.2	11.0	11.5	19.0	22.7	27.5	30.9	32.1	24.6	20.9	15.6	8.8
25	7.8	12.6	15.8	19.7	24.4	27.5	30.3	30.5	24.3	18.9	14.6	8.9
26	6.1	12.2	16.2	18.8	25.1	27.6	31.2	30.5	23.1	21.6	14.5	8.6
27	8.1	12.2	15.5	21.0	25.2	28.3	30.9	31.9	23.0	20.7	14.6	8.8
28	9.7	13.3	16.5	21.0	24.3	27.2	31.3	30.7	25.1	20.3	13.7	9.7
29	9.0	14.8	17.6	21.2	25.6	29.0	31.1	30.4	22.4	19.2	13.6	7.7
30	9.4		17.2	23.5	24.6	26.6	31.2	29.5	23.6	20.1	13.3	9.1
31	7.3		19.0		24.1		29.8	30.0		16.9		8.9
平均	8.0	11.8	15.2	20.2	24.7	27.3	30.5	30.8	24.2	20.1	14.4	8.7
月平均	8.3	9.4	13.5	19.0	23.3	26.9	29.3	31.0	27.3	21.4	16.3	10.6

日	一月	二月	三月	四月	五月	六月	七月	八月	九月	十月	十一月	十二月
平均最低氣溫 (攝氏)												
1	-4.1	-3.2	-1.2	6.6	9.7	12.7	18.6	20.8	20.4	13.8	5.9	0.2
2	-3.6	-3.6	0.7	6.9	9.3	12.5	19.7	21.2	20.9	12.3	4.1	0.3
3	-4.9	-4.3	-2.6	5.6	10.4	13.9	18.8	21.3	20.7	11.6	5.0	-0.7
4	-4.5	-4.1	0.2	4.4	9.8	14.0	19.1	21.6	20.1	11.3	6.1	-0.3
5	-4.8	-4.1	-1.2	4.2	9.1	13.8	19.2	21.9	20.7	12.7	4.8	-0.8
6	-3.7	-4.4	-1.3	4.7	9.2	14.8	19.5	22.4	20.8	12.8	4.7	-1.3
7	-3.9	-4.8	-3.6	6.0	10.5	15.4	19.6	22.1	21.0	13.0	4.0	1.7
8	-4.2	-4.6	-0.5	5.1	10.2	14.1	19.1	21.9	19.8	13.3	3.9	0.6
9	-4.9	-4.1	-0.3	5.7	10.3	15.0	19.7	21.7	19.2	12.3	3.6	0.1
10	-4.1	-5.2	0.4	6.4	8.2	15.6	19.6	21.3	18.6	11.0	2.7	-2.3
平均	-4.3	-4.2	-0.9	5.6	9.7	14.2	19.3	21.6	20.2	12.4	4.5	-0.3
11	-4.2	-4.6	0.7	5.9	9.4	16.4	20.3	20.7	19.0	9.9	3.7	-0.4
12	-5.4	-5.1	0.2	5.7	10.1	16.8	19.9	21.0	19.7	10.2	3.0	-1.2
13	-5.0	-5.4	-0.7	5.8	10.0	17.2	20.5	21.9	19.1	11.2	1.7	-2.1
14	-3.5	-5.7	-1.1	6.8	9.5	15.0	20.9	21.5	19.5	11.7	3.4	-0.7
15	-4.6	-5.5	0.4	6.5	9.5	16.1	21.4	21.9	18.5	10.4	5.3	-1.5
16	-4.4	-3.4	1.7	7.2	9.0	15.9	21.3	22.0	17.4	10.5	5.5	-2.8
17	-3.6	-3.3	1.2	6.8	10.2	16.3	21.4	21.0	17.6	9.8	3.7	-2.8
18	-4.6	-4.0	0.2	5.4	11.6	16.3	20.9	21.7	15.8	8.3	3.5	-3.4
19	-4.4	-4.1	1.0	8.4	11.3	16.0	21.4	21.8	16.8	8.7	3.2	-2.5
20	-5.6	-2.7	1.2	8.9	11.4	16.5	20.9	21.3	16.3	9.4	2.1	-1.5
平均	-4.5	-4.4	0.5	6.7	10.2	16.2	20.9	21.5	18.0	10.0	3.5	-1.9
21	-3.8	-3.3	1.1	9.3	13.4	16.8	21.2	21.3	15.9	9.3	1.8	-2.1
22	-3.6	-1.6	0.0	8.1	12.4	16.6	21.3	21.0	14.4	8.3	2.1	-4.2
23	-3.3	-2.7	-0.2	6.0	12.0	17.7	21.6	20.4	15.3	7.8	2.5	-4.9
24	-5.0	-5.0	1.8	6.5	13.5	18.1	21.6	21.2	15.6	6.8	1.5	-5.6
25	-4.9	-3.2	1.0	8.9	12.0	18.8	21.6	20.9	15.2	7.4	1.9	-5.1
26	-6.0	-0.9	1.7	10.2	11.8	18.2	21.1	21.0	13.2	7.5	1.9	-3.8
27	-5.7	-1.6	3.7	9.0	11.6	18.5	21.7	21.2	14.8	8.1	2.7	-2.3
28	-3.2	-1.4	3.5	8.0	12.3	18.6	22.0	20.6	14.7	8.8	0.8	-4.2
29	-2.9	1.8	1.5	6.8	11.4	19.3	22.0	20.5	14.1	7.8	1.5	-2.6
30	-4.0		3.5	9.0	14.8	18.3	20.9	20.1	13.6	7.0	1.1	-2.7
31	-2.9		6.1		12.3		21.4	20.1		6.3		-4.1
平均	-4.1	-1.3	2.1	8.2	12.5	18.1	21.5	20.7	14.7	7.7	1.8	-4.2
月平均	-4.3	-3.7	0.6	6.3	10.9	16.2	20.6	21.3	17.6	9.9	3.2	-2.0

日	一月	二月	三月	四月	五月	六月	七月	八月	九月	十月	十一月	十二月
平均氣溫ノ較差 (攝氏)												
1	13.5	11.1	12.3	10.1	13.4	15.0	9.7	9.9	10.1	9.2	9.9	12.0
2	13.3	12.7	10.9	10.3	12.0	13.6	8.9	8.6	9.8	9.8	13.4	12.9
3	12.7	11.8	14.9	11.2	11.2	11.1	8.5	7.9	9.1	10.8	13.5	13.6
4	14.2	13.4	11.1	11.1	12.2	12.1	9.8	8.9	11.4	12.1	13.3	13.2
5	13.8	11.9	12.6	13.9	12.7	11.3	8.1	10.1	9.8	8.8	12.0	13.8
6	11.8	12.5	15.5	11.4	13.0	11.0	8.5	9.9	8.3	8.6	12.2	13.4
7	11.6	12.0	16.5	11.0	9.9	11.1	7.1	9.2	7.7	9.8	13.2	11.3
8	12.8	13.8	14.1	13.8	11.6	12.8	8.1	8.2	9.2	10.8	15.4	11.4
9	13.6	11.6	14.7	13.5	11.2	12.8	8.4	10.0	10.3	9.3	15.4	11.9
10	12.3	12.9	12.7	12.1	14.2	12.2	8.6	10.4	12.2	11.6	15.5	14.6
平均	13.0	12.4	13.5	11.8	12.1	12.3	8.6	9.3	9.8	10.1	13.4	12.8
11	12.2	13.2	11.0	12.6	13.1	9.7	9.0	10.9	10.5	14.2	13.6	11.5
12	14.2	13.6	10.1	13.4	10.7	10.7	9.5	10.9	9.2	11.1	14.6	12.7
13	14.2	13.9	10.3	12.5	12.4	9.7	9.6	10.0	10.7	10.5	14.8	12.9
14	11.4	15.8	13.5	1.24	12.3	12.2	7.9	10.3	8.5	11.5	15.2	12.4
15	11.4	15.8	12.1	13.3	12.3	10.8	7.0	10.1	8.7	11.8	12.7	11.8
16	13.1	12.6	11.8	12.2	14.7	10.5	8.3	10.3	10.0	11.8	9.8	12.9
17	10.3	12.1	12.1	12.1	14.6	10.0	8.0	9.5	11.2	11.6	10.7	13.1
18	12.5	11.8	12.8	12.7	12.6	11.0	7.3	9.3	11.5	12.0	11.4	13.5
19	12.6	13.3	11.9	10.7	15.1	10.9	8.1	9.5	9.3	13.2	13.1	12.6
20	14.4	11.1	13.6	13.8	13.1	10.1	8.4	10.0	8.3	11.1	14.9	11.0
平均	12.6	13.3	11.9	12.6	13.1	10.6	8.3	10.1	9.8	11.9	13.1	12.4
21	10.1	14.8	11.4	10.2	11.1	10.5	8.7	10.6	9.9	12.9	13.7	11.8
22	12.0	11.1	11.7	10.5	12.9	9.7	8.6	9.8	10.8	12.3	12.7	11.4
23	11.7	20.1	13.8	13.1	13.6	8.5	8.8	10.4	9.8	12.2	11.0	13.1
24	12.3	16.0	9.7	13.3	9.1	9.4	9.4	10.8	9.0	14.1	14.1	14.3
25	12.7	15.7	14.9	10.9	12.7	8.6	8.7	9.6	9.2	11.5	12.6	13.9
26	12.1	13.1	14.5	8.6	13.3	9.4	10.1	9.5	9.9	14.1	12.7	12.4
27	13.7	13.8	11.8	12.0	13.6	9.7	9.2	10.7	8.2	12.6	11.9	11.1
28	12.9	14.7	13.1	13.0	12.0	8.5	9.3	10.0	10.4	11.5	12.9	13.9
29	12.0	13.0	16.1	14.4	14.1	9.7	9.0	10.0	9.3	11.4	12.2	10.3
30	13.3		14.1	14.5	9.8	8.3	10.3	9.4	10.0	13.6	12.2	11.9
31	10.2		12.9		11.8		8.3	10.0		10.5		12.9
平均	12.1	14.7	13.1	12.0	12.2	9.2	9.1	10.1	9.6	12.4	12.6	12.4
月平均	12.6	13.2	12.9	12.2	12.5	10.7	8.7	9.8	9.7	11.5	13.2	12.6

日	一月	二月	三月	四月	五月	六月	七月	八月	九月	十月	十一月	十二月
平均水蒸氣張力 (耗)												
1	3.6	4.0	4.7	7.5	9.8	11.3	16.3	18.5	18.4	12.5	7.6	5.3
2	3.8	4.0	4.4	7.6	9.5	11.2	16.1	18.9	18.8	11.6	7.7	5.4
3	3.3	3.7	4.0	7.1	9.7	11.9	15.7	18.9	18.9	11.1	7.7	4.8
4	3.8	3.5	4.4	6.6	9.2	12.0	16.3	19.6	18.2	11.2	7.6	4.9
5	3.5	3.6	3.9	6.8	9.0	12.2	16.5	20.0	18.9	12.0	7.3	4.6
6	3.7	3.2	3.7	6.8	9.1	12.8	16.2	20.2	18.7	11.9	7.2	5.2
7	3.9	3.2	3.9	7.3	9.7	12.6	16.3	19.7	18.4	11.6	7.1	5.3
8	3.5	3.5	4.7	7.0	9.9	11.3	16.3	19.4	17.6	11.2	7.3	5.0
9	3.8	3.1	5.0	7.4	8.8	13.2	17.0	18.8	17.0	11.0	7.0	4.5
10	3.6	2.9	4.8	7.5	9.1	13.2	16.8	18.4	16.9	10.7	6.8	4.5
平均	3.6	3.5	4.3	7.2	9.4	12.2	16.3	19.2	18.2	11.5	7.3	4.9
11	3.3	3.2	4.5	6.8	9.3	13.8	16.9	18.4	17.0	10.1	7.0	4.7
12	3.4	3.3	4.4	7.4	9.7	14.5	17.2	19.2	17.7	10.4	6.5	4.8
13	3.8	3.2	4.5	7.5	9.8	13.7	17.7	19.7	17.0	11.3	6.3	4.5
14	4.0	3.2	4.7	7.8	9.0	13.0	18.1	19.4	17.3	11.3	7.4	4.3
15	3.5	3.3	4.8	7.8	9.3	13.7	18.3	19.2	16.2	10.6	7.4	4.1
16	3.8	3.6	4.4	8.1	10.2	13.5	18.4	19.2	15.5	10.6	7.0	4.3
17	3.7	3.3	5.0	7.2	10.0	13.7	18.1	18.9	15.6	10.1	6.4	4.0
18	3.6	3.3	4.7	7.3	10.7	13.8	18.2	19.2	14.2	9.5	6.4	3.9
19	3.4	3.6	5.3	8.7	10.8	13.3	18.5	19.5	14.4	9.5	6.7	4.2
20	3.6	3.9	5.6	9.1	10.8	14.2	18.5	19.1	14.6	9.8	6.5	4.2
平均	3.6	3.4	4.8	7.8	10.0	13.7	18.0	19.1	15.9	10.3	6.8	4.3
21	3.6	3.7	4.9	8.9	11.3	14.2	18.3	19.2	14.1	9.9	6.3	4.0
22	3.8	3.8	4.4	7.5	10.6	14.0	13.6	18.8	13.2	8.9	6.2	3.6
23	3.4	3.5	4.4	6.9	11.2	14.7	1.84	18.6	13.9	8.9	6.0	3.4
24	3.6	3.8	5.4	8.0	11.3	15.6	19.1	18.8	14.2	9.1	6.0	3.2
25	3.4	4.3	5.3	8.9	10.6	15.8	18.6	18.9	13.5	9.2	5.6	3.7
26	3.2	4.3	5.7	9.1	10.8	15.6	18.6	18.9	12.6	9.2	6.3	3.9
27	3.7	4.3	5.9	8.9	10.1	15.4	18.9	18.4	13.1	9.2	6.1	3.7
28	4.0	4.7	5.9	8.1	10.0	15.7	19.1	18.3	13.3	9.2	5.4	3.6
29	3.6	5.0	5.8	8.3	11.3	15.8	19.0	18.0	12.6	8.8	5.5	3.9
30	3.5		6.9	9.2	12.1	15.7	18.4	17.6	12.6	8.2	5.5	3.7
31	3.7		7.2		11.2		18.5	17.7		7.9		3.9
平均	3.6	4.1	5.6	8.4	11.0	15.2	18.7	18.5	13.3	8.9	5.9	3.7
月平均	3.6	3.6	5.0	7.8	10.1	13.8	17.7	18.9	15.8	10.2	6.7	4.3

日	一月	二月	三月	四月	五月	六月	七月	八月	九月	十月	十一月	十二月
平均濕度 (%)												
1	69	66	68	75	71	70	80	79	82	83	80	80
2	70	73	64	76	75	70	76	82	81	82	82	79
3	67	73	64	74	76	75	78	83	84	82	80	71
4	71	68	68	72	72	72	78	81	80	79	76	72
5	70	71	60	72	72	76	79	81	82	86	78	71
6	71	63	57	73	70	77	78	79	82	86	77	79
7	77	67	61	75	78	73	81	81	84	81	79	77
8	69	69	67	69	76	72	80	81	84	80	78	71
9	76	63	68	72	68	73	80	78	89	81	76	67
10	73	60	67	72	72	72	78	76	80	80	77	74
平均	71	67	64	73	73	73	79	80	83	82	78	74
11	67	61	65	65	72	78	77	78	80	76	78	73
12	67	68	66	70	76	78	78	79	84	82	76	76
13	73	65	72	71	76	74	79	80	82	84	79	75
14	78	63	68	71	72	72	81	80	84	83	77	70
15	73	53	69	72	72	76	82	79	83	82	75	68
16	74	68	73	73	74	77	81	77	82	80	78	75
17	74	61	70	69	69	77	80	81	79	82	76	70
18	72	63	66	70	76	76	82	79	78	84	77	70
19	66	65	73	76	70	74	80	80	82	78	79	72
20	73	73	71	72	72	77	81	81	86	83	77	71
平均	72	64	69	71	73	76	80	79	82	81	77	72
21	74	61	69	77	74	76	79	80	82	80	77	69
22	70	64	65	68	69	76	79	81	82	78	80	73
23	63	62	62	65	71	79	79	81	85	80	79	67
24	73	69	75	74	77	80	80	79	85	83	77	66
25	71	70	69	76	72	80	79	80	83	84	71	73
26	69	66	69	77	72	78	77	81	84	82	79	74
27	74	68	70	75	68	77	78	78	84	81	77	67
28	73	68	69	70	69	79	79	80	81	80	76	69
29	68		67	72	73	75	79	80	83	80	74	76
30	66		74	70	75	80	78	81	82	76	76	67
31	72		71		74		81	80		77		72
平均	70	66	69	72	72	78	79	80	83	80	77	77
月平均	71	66	68	72	73	76	79	80	82	81	77	72

日	一月	二月	三月	四月	五月	六月	七月	八月	九月	十月	十一月	十二月
平均雲量 (0-10)												
1	3.1	5.1	6.7	7.9	7.0	6.5	8.5	8.3	6.4	7.7	5.8	3.8
2	2.2	4.4	5.1	8.0	7.6	5.7	8.3	8.0	6.6	8.0	5.2	3.6
3	3.8	4.7	5.9	7.5	7.4	7.5	8.1	8.4	7.6	6.8	4.4	3.2
4	2.5	3.8	7.3	6.9	6.9	6.6	8.1	8.2	7.2	6.7	5.4	2.9
5	2.8	3.5	3.6	5.4	5.6	8.1	7.6	7.2	7.6	8.0	4.9	2.8
6	4.5	2.8	3.5	7.2	7.2	8.2	8.4	7.0	8.0	7.7	4.2	4.5
7	4.6	4.8	3.6	6.8	8.4	7.2	8.3	7.6	7.9	7.5	4.7	4.2
8	3.9	3.2	4.3	5.3	7.1	7.2	8.6	8.2	7.4	7.2	3.7	4.4
9	3.2	3.3	6.0	5.6	6.9	7.2	8.4	6.8	6.4	8.3	2.6	3.3
10	3.3	3.2	5.3	5.9	5.5	8.3	8.3	5.6	5.3	6.2	2.6	2.9
平均	3.4	3.9	5.1	6.6	7.0	7.2	8.3	7.5	7.0	7.4	4.3	3.6
11	2.5	3.1	5.7	5.8	7.9	8.4	8.0	6.6	6.9	4.4	4.2	3.9
12	2.2	3.7	6.1	5.4	7.8	8.3	8.0	6.7	7.6	6.7	3.0	3.7
13	3.9	3.6	7.0	6.3	7.0	8.9	8.5	6.7	7.5	7.5	3.3	4.5
14	4.6	5.8	5.7	6.8	6.6	7.5	8.6	7.5	8.4	6.5	5.0	3.8
15	3.7	3.3	4.8	6.5	6.3	7.9	9.2	6.8	8.0	6.9	5.7	3.8
16	4.2	5.2	6.8	7.2	7.1	7.9	8.7	6.9	7.4	7.3	6.1	3.5
17	4.4	3.9	6.5	6.8	7.7	8.4	8.6	6.9	6.8	5.4	6.2	3.3
18	4.4	4.0	5.6	6.6	7.7	7.7	9.5	7.0	6.0	5.0	4.6	3.6
19	4.3	4.6	6.2	8.3	7.0	7.2	9.3	7.0	8.2	4.8	3.9	4.3
20	3.0	6.4	5.8	7.0	7.6	7.8	9.1	6.8	7.8	6.6	2.3	4.6
平均	3.7	4.1	5.8	6.7	7.3	8.0	8.7	6.9	7.5	6.1	4.4	3.9
21	5.9	3.7	6.6	8.6	7.2	4.5	8.7	6.1	7.2	5.8	3.5	3.4
22	4.5	5.6	5.6	6.6	5.8	9.0	8.2	6.5	6.8	5.3	5.1	3.7
23	2.9	3.6	5.9	5.4	7.4	9.0	7.4	6.4	8.5	5.6	5.7	1.4
24	4.6	4.1	8.0	7.3	7.8	8.6	7.5	6.7	8.5	5.3	3.1	1.8
25	3.7	5.8	4.1	8.9	7.1	8.4	7.5	6.1	7.3	5.8	3.9	2.6
26	3.8	5.2	5.8	8.5	6.5	8.5	7.3	6.9	7.8	5.3	4.0	3.3
27	4.2	4.3	7.2	7.0	6.9	8.8	7.9	6.5	8.9	5.8	3.8	3.7
28	5.9	5.2	5.4	5.9	7.5	9.1	7.8	6.4	8.5	6.8	3.4	2.8
29	4.3	6.5	3.9	6.7	8.3	8.2	7.2	7.5	7.7	5.4	4.4	5.2
30	4.4		7.7	6.2	9.0	8.9	6.7	7.4	7.5	5.9	4.2	3.2
31	5.3		7.6		7.3		8.0	6.7		7.2		3.8
平均	4.5	4.9	6.2	7.1	7.3	8.6	7.6	6.6	7.9	5.8	4.1	3.2
月平均	3.9	4.2	5.8	6.8	7.2	8.0	8.2	7.0	7.4	6.4	4.3	2.5

日	一月	二月	三月	四月	五月	六月	七月	八月	九月	十月	十一月	十二月
平均日照時數 (可照時%)												
1	7.2	5.0	4.8	5.6	6.3	8.2	4.1	7.5	6.6	4.7	2.8	4.9
2	7.8	6.4	6.3	5.2	5.9	8.7	5.9	5.1	6.1	2.8	4.9	6.1
3	6.5	5.2	7.3	4.2	8.0	6.6	6.4	4.4	5.2	4.3	5.0	6.6
4	6.3	7.7	4.6	5.0	6.6	8.3	6.3	3.6	8.3	6.0	4.8	6.6
5	6.7	7.2	8.4	7.4	4.6	6.6	1.8	8.2	8.2	5.0	6.0	6.9
6	5.8	8.1	8.6	5.3	6.4	2.4	6.2	8.1	5.1	4.6	6.7	5.0
7	5.5	7.4	9.1	6.1	3.9	7.0	6.0	7.1	5.1	5.4	6.7	5.3
8	6.6	6.9	6.0	7.3	5.5	8.5	4.5	5.1	7.7	4.4	6.7	4.8
9	6.6	7.6	7.4	7.7	6.0	9.1	5.1	8.6	6.6	3.7	8.0	6.5
10	5.9	8.9	7.4	5.5	8.4	8.0	4.3	8.1	9.3	6.2	7.8	7.3
11	7.9	7.1	5.3	7.3	7.6	3.9	4.1	7.8	6.6	7.3	5.5	5.4
12	8.0	6.3	6.5	6.9	4.3	6.1	3.7	7.8	4.6	3.9	7.9	5.4
13	6.4	6.3	4.0	5.5	5.9	5.5	7.2	7.3	6.3	7.9	5.9	5.4
14	4.4	8.0	6.9	4.3	7.5	7.8	5.0	7.8	5.2	3.7	7.0	5.9
15	7.0	8.5	7.0	6.2	7.1	7.2	4.0	7.8	5.4	4.8	5.3	5.0
16	6.6	6.5	4.6	5.6	7.2	4.4	4.5	8.3	6.1	4.5	6.0	6.6
17	5.9	5.2	5.0	6.5	7.9	6.2	4.8	8.1	7.1	4.3	5.5	6.4
18	6.7	6.1	6.9	7.7	6.8	6.3	3.6	8.6	8.0	5.0	5.4	6.2
19	6.4	8.7	6.8	5.4	8.6	6.3	4.3	6.3	3.8	5.5	6.9	6.4
20	6.6	6.3	7.1	6.8	6.2	6.2	4.9	6.2	4.0	5.6	7.4	6.6
21	4.4	8.3	6.0	4.5	5.5	5.5	6.2	8.7	5.6	6.8	6.6	5.8
22	5.2	5.9	6.6	6.0	7.9	5.0	6.2	6.1	4.8	5.5	5.5	5.8
23	7.7	8.2	7.3	7.7	5.9	2.3	5.5	6.1	3.6	7.4	5.9	7.3
24	5.5	7.7	1.7	6.8	4.9	5.8	4.2	7.5	4.7	6.1	6.9	7.3
25	6.9	6.9	6.8	5.1	7.3	4.1	4.6	6.7	4.3	3.5	7.0	6.5
26	5.6	6.3	8.8	1.6	6.6	5.7	6.0	6.5	3.9	6.5	5.3	5.7
27	4.0	6.7	6.6	5.8	7.2	5.2	6.4	8.4	2.7	6.1	5.6	6.1
28	6.3	6.9	7.9	9.0	5.7	4.6	7.1	8.2	5.0	6.2	5.0	7.4
29	6.0	10.0	8.0	6.0	6.6	6.8	6.7	7.0	4.6	4.0	5.5	4.2
30	6.7		5.6	8.2	4.5	3.9	8.1	6.9	4.2	4.4	5.6	6.5
31	3.4		6.1		3.3		5.2	7.3		3.3		6.2
合計	193.5	197.5	201.2	182.3	196.8	182.1	163.1	213.6	169.2	155.3	180.4	188.5
%	62	64	55	46	45	41	37	53	46	45	61	63

日	一月	二月	三月	四月	五月	六月	七月	八月	九月	十月	十一月	十二月
平均降水量 (耗)												
1	0.0	3.1	3.2	4.1	4.7	1.8	7.3	0.5	5.9	1.1	6.3	2.1
2	0.3	2.6	5.0	4.9	7.4	1.4	2.3	5.4	0.7	10.1	3.1	2.5
3	0.0	2.8	0.2	4.7	7.0	3.1	8.4	7.2	10.7	6.5	3.8	3.1
4	0.4	0.1	4.0	2.3	4.0	3.1	5.6	2.6	1.0	2.0	0.5	0.0
5	2.0	0.8	1.4	3.6	8.3	10.4	2.8	3.4	6.3	8.1	1.7	0.0
6	2.2	—	0.0	1.7	1.8	5.7	3.4	2.6	27.2	8.5	3.4	5.0
7	2.6	0.8	0.6	6.8	6.3	3.2	7.9	1.8	20.4	11.4	1.3	2.5
8	0.9	0.5	2.5	1.1	3.9	4.7	13.0	6.5	26.5	3.9	1.8	1.4
9	1.7	2.9	0.9	4.3	2.1	1.7	19.9	0.2	11.6	3.4	0.6	0.2
10	0.9	0.5	3.7	4.4	2.3	0.1	10.8	0.4	7.2	6.8	—	—
計	11.0	14.1	21.5	37.9	47.8	35.2	81.4	30.6	117.5	61.8	22.5	16.8
11	0.3	0.5	2.1	4.5	1.2	8.8	3.8	4.4	14.4	0.5	2.6	0.9
12	0.1	1.1	1.6	2.4	6.0	2.5	9.4	2.7	7.0	2.5	0.3	1.0
13	0.7	1.3	6.4	0.6	1.8	1.9	7.5	3.3	7.6	10.4	0.0	2.4
14	3.3	—	3.9	2.2	4.4	2.6	5.4	3.3	4.0	4.1	0.0	5.5
15	0.9	0.0	5.2	1.9	2.3	5.5	7.4	1.6	1.5	5.0	0.1	2.5
16	1.8	2.2	3.7	5.3	4.1	5.3	2.5	1.1	7.0	3.8	2.4	2.5
17	3.5	0.8	0.8	5.3	0.4	2.5	2.1	12.3	5.3	9.7	10.6	0.0
18	2.6	2.3	1.0	1.4	4.9	5.7	3.5	12.7	0.5	8.7	3.3	1.8
19	1.5	1.5	2.0	4.7	1.4	4.2	5.6	2.2	4.3	1.3	3.0	0.0
20	0.0	1.3	3.0	2.7	1.6	4.2	7.6	5.0	6.4	3.1	0.1	1.5
計	14.7	11.0	29.7	31.0	28.1	43.2	54.8	48.6	58.0	49.1	22.4	18.1
21	1.7	1.5	2.6	6.1	3.4	3.7	10.0	1.3	12.2	0.8	0.0	0.5
22	1.5	4.9	1.2	3.6	2.6	6.3	3.1	6.6	1.9	1.5	2.3	2.2
23	0.3	1.6	0.8	0.8	0.1	3.3	1.3	6.6	7.9	5.4	1.8	0.8
24	1.8	1.6	5.5	2.0	4.4	3.5	1.5	1.5	5.1	0.0	2.5	0.0
25	2.4	2.7	1.5	5.9	0.1	7.7	3.1	8.1	4.6	5.0	0.6	3.2
26	0.8	1.8	3.3	2.6	2.2	3.2	0.2	5.3	7.9	0.8	8.8	7.2
27	3.0	2.1	2.0	3.9	0.7	1.5	2.5	3.2	3.9	0.5	3.2	2.0
28	2.4	0.0	1.3	2.7	0.4	4.0	1.1	4.4	14.1	0.7	3.7	0.0
29	3.9	0.8	2.7	1.1	0.5	2.1	0.8	4.1	3.5	2.1	0.6	3.9
30	0.2	—	2.8	1.6	6.4	9.3	0.5	7.9	8.6	4.4	1.1	4.6
31	2.3	—	1.5	—	3.9	—	1.7	6.2	—	0.8	—	0.0
計	20.3	17.0	25.2	30.3	24.7	44.6	30.8	55.2	69.7	22.0	24.6	24.4
合計	46.1	42.1	76.0	97.2	100.4	122.8	166.8	134.5	240.1	133.3	6.99	61.7

日	一月	二月	三月	四月	五月	六月	七月	八月	九月	十月	十一月	十二月
平均蒸發量 (耗)												
1	1.6	1.6	2.2	2.3	3.4	5.6	4.7	4.7	4.6	2.0	1.4	1.1
2	1.5	2.3	2.8	2.6	3.5	5.2	4.1	3.5	3.9	2.2	2.0	1.6
3	1.6	1.6	2.7	3.0	3.0	4.4	3.7	4.0	3.2	2.7	1.7	1.4
4	1.4	2.4	3.1	2.7	4.3	4.8	4.6	4.3	4.7	2.6	2.3	1.4
5	1.5	1.9	3.3	3.6	4.7	3.9	4.0	5.2	4.3	1.6	1.9	1.4
6	1.3	2.2	3.4	2.1	4.0	3.9	4.1	5.7	3.0	1.8	1.7	1.3
7	1.5	2.0	3.2	3.1	2.6	5.5	3.1	4.8	2.9	2.6	1.9	1.5
8	1.5	2.4	3.0	3.9	4.1	4.5	3.8	4.6	3.5	2.3	2.1	1.5
9	1.2	2.3	2.9	3.4	4.4	5.4	4.3	4.8	4.2	2.3	2.1	1.7
10	2.0	2.5	3.5	4.6	4.5	4.6	5.0	5.6	4.3	2.9	1.6	1.4
平均	1.5	2.1	3.0	3.1	3.8	4.8	4.1	4.7	3.9	2.3	1.9	1.4
11	1.7	2.4	3.2	4.2	3.8	3.9	4.5	5.7	3.4	3.4	1.9	1.4
12	1.7	2.4	2.4	3.8	3.1	4.1	5.0	8.4	3.3	2.0	1.9	1.1
13	1.3	2.1	2.4	3.5	4.1	4.5	4.2	5.7	3.7	2.0	1.6	1.3
14	1.4	2.4	2.8	2.9	4.7	4.9	4.1	5.1	2.6	2.2	1.7	1.6
15	1.5	2.2	2.6	3.5	3.7	4.5	3.7	5.9	2.9	2.3	1.8	1.5
16	1.3	2.1	2.3	3.6	4.5	4.3	4.5	5.5	3.6	2.1	1.4	1.2
17	1.5	2.7	2.7	3.5	4.5	4.4	4.1	4.7	4.0	2.4	1.8	1.4
18	1.6	2.7	2.7	3.4	4.0	5.1	3.4	4.8	3.9	2.1	1.5	1.3
19	2.3	2.1	2.4	3.0	5.4	4.9	4.3	5.0	2.5	2.6	1.7	1.2
20	1.6	1.9	3.2	4.4	4.1	4.3	4.0	5.3	2.3	1.7	1.8	1.5
平均	1.6	2.3	2.7	3.6	4.2	4.5	4.2	5.3	3.2	2.3	1.7	1.3
21	1.3	2.8	2.7	2.8	4.6	4.2	4.7	5.6	3.1	2.6	1.3	1.8
22	2.1	2.5	3.2	4.0	5.5	4.2	5.2	5.0	2.7	2.6	1.3	1.6
23	2.1	2.6	2.7	4.4	4.5	3.4	4.8	4.8	2.4	2.0	1.4	2.2
24	1.8	2.4	1.8	3.3	3.8	4.0	5.2	5.4	2.1	1.9	1.8	1.5
25	2.0	2.2	3.6	2.7	4.7	3.7	5.2	5.2	2.4	1.8	1.7	1.5
26	1.4	3.1	3.3	2.9	4.8	4.0	5.6	5.1	2.4	2.0	1.3	1.3
27	1.6	2.4	2.8	4.2	5.7	4.2	5.2	5.3	2.3	2.1	1.6	1.6
28	1.7	2.6	3.5	4.3	4.8	4.1	5.3	4.2	2.6	2.0	1.6	1.4
29	1.8	3.9	3.9	3.9	3.9	4.4	5.4	4.3	2.0	1.9	1.3	1.2
30	1.9	—	2.7	4.8	4.1	3.1	5.3	4.3	2.4	2.6	1.3	1.5
31	1.6	—	3.5	—	4.6	—	4.8	4.2	—	1.5	—	1.3
平均	1.7	2.7	3.1	3.7	4.6	3.9	5.1	4.8	2.4	2.1	1.5	1.5
月平均	1.6	2.4	2.9	3.5	4.2	4.4	4.5	5.0	3.2	2.2	1.7	1.4

日	一月	二月	三月	四月	五月	六月	七月	八月	九月	十月	十一月	十二月
平均無氣日溫 (攝氏)												
1	38.6	25.8	40.0	47.2	51.2	58.6	55.9	61.9	58.9	44.4	31.4	34.3
2	38.4	38.7	44.3	43.2	46.5	45.6	62.8	58.9	58.2	47.8	40.5	38.6
3	34.4	32.2	47.2	39.8	44.1	52.8	54.4	54.5	57.3	47.3	41.4	38.7
4	33.2	40.6	36.6	42.4	53.0	54.9	57.9	64.2	62.4	55.2	44.2	39.0
5	32.3	31.6	36.5	48.7	49.3	51.2	56.1	62.0	60.8	42.5	39.1	41.2
6	31.1	40.0	48.4	42.8	51.1	49.0	61.2	59.8	53.8	44.0	42.5	32.2
7	29.7	40.1	47.2	44.9	44.4	59.3	53.2	60.1	51.8	45.2	42.8	36.0
8	35.9	41.1	43.8	50.7	52.7	57.8	53.9	61.0	53.9	45.4	46.9	34.8
9	35.7	38.9	48.3	47.3	49.1	61.1	54.4	65.3	59.4	48.0	46.3	38.2
10	34.8	36.9	43.0	45.0	48.9	58.7	54.9	63.1	59.2	48.7	45.7	38.9
平均	34.4	36.6	43.5	45.2	49.0	54.9	56.5	61.1	56.7	46.8	42.1	37.2
11	34.5	41.1	45.0	47.0	50.2	51.2	57.3	57.9	61.0	52.9	40.4	35.3
12	38.1	41.9	40.4	51.0	46.3	55.8	59.5	61.7	59.0	43.6	44.3	35.9
13	38.5	41.0	36.4	49.8	51.3	55.9	61.0	61.7	61.7	50.1	39.6	36.6
14	33.0	43.3	44.9	46.3	51.7	58.8	55.0	64.7	56.1	49.3	45.8	31.3
15	33.6	43.5	43.9	51.5	54.1	56.5	55.5	61.1	54.5	48.9	45.0	33.6
16	36.9	35.8	40.8	46.3	58.2	57.9	60.5	63.4	55.5	51.9	39.3	38.2
17	25.7	40.5	45.2	50.7	55.8	55.1	59.2	59.6	56.0	42.3	38.6	34.5
18	35.2	41.4	38.7	51.0	55.3	56.6	59.6	55.8	53.7	40.7	40.5	39.1
19	36.3	42.3	36.7	47.9	58.8	55.4	60.4	61.3	52.4	48.0	39.9	36.5
20	37.4	39.2	41.9	57.5	58.0	53.4	58.2	60.7	46.3	43.8	44.0	35.5
平均	34.9	41.0	41.4	49.9	54.0	55.7	58.6	60.8	55.6	47.1	41.7	35.6
21	31.0	44.6	41.7	45.7	56.5	56.2	62.9	63.7	54.4	50.0	40.6	38.9
22	34.6	39.1	40.6	51.6	56.9	55.8	58.5	55.5	48.0	43.8	37.3	34.6
23	34.4	39.1	47.7	51.5	56.2	54.6	58.1	60.7	49.9	44.1	32.6	36.3
24	33.0	41.4	38.3	46.6	50.8	56.4	62.8	64.1	51.0	47.2	41.9	38.0
25	33.1	42.1	47.4	47.8	58.9	51.8	59.7	59.0	49.4	38.3	42.8	32.4
26	33.5	41.9	46.6	40.9	56.1	57.5	61.1	55.1	47.7	47.4	38.2	33.1
27	35.0	39.1	48.7	51.7	56.5	59.2	62.5	61.9	45.9	46.6	33.7	34.8
28	36.6	43.0	48.5	51.5	55.9	53.0	64.4	58.4	53.7	43.2	35.8	36.9
29	37.7	48.2	48.1	49.1	58.3	58.4	60.8	61.1	41.1	40.0	39.5	33.3
30	37.1		43.8	55.6	49.7	53.6	65.0	58.4	53.0	45.4	36.2	36.8
31	28.9		51.2		49.8		61.4	58.1		41.4		36.0
平均	34.1	40.9	45.7	46.2	55.5	55.6	61.6	59.6	49.4	44.3	37.9	36.0
月平均	34.5	39.9	43.6	48.0	52.8	55.7	59.0	60.4	54.2	46.0	40.5	36.1

日	一月	二月	三月	四月	五月	六月	七月	八月	九月	十月	十一月	十二月
平均有氣日溫 (攝氏)												
1	16.9	15.5	21.0	28.4	32.9	37.5	37.9	41.8	40.1	30.5	19.9	17.7
2	17.8	17.4	21.5	26.8	2.99	35.5	40.7	40.5	39.6	30.8	23.9	20.0
3	15.7	14.9	23.2	24.1	2.99	34.8	36.8	38.0	39.3	30.5	24.4	19.7
4	16.1	18.0	18.9	24.3	33.3	35.5	39.1	42.2	41.9	34.3	27.5	19.8
5	15.5	14.1	20.0	28.2	31.3	33.3	37.8	43.3	40.5	28.3	23.4	20.9
6	13.8	15.9	24.4	24.9	32.9	32.1	41.2	42.8	36.6	29.1	24.2	17.3
7	14.7	17.2	24.0	25.6	29.4	38.2	36.8	42.0	36.5	29.9	25.3	18.8
8	15.6	18.3	23.2	29.3	31.7	37.0	36.8	40.8	36.6	29.1	27.1	18.4
9	14.7	16.9	25.8	29.3	31.4	39.3	36.5	44.1	39.6	31.4	27.0	19.1
10	13.8	16.8	22.1	27.2	31.1	38.7	37.9	42.9	40.8	3.22	26.6	20.1
平均	15.5	16.5	22.4	26.8	31.4	36.2	38.1	41.8	39.1	30.6	24.9	19.2
11	15.5	18.4	21.5	26.7	36.2	34.6	40.0	40.3	40.7	33.8	24.3	17.7
12	15.9	17.7	19.6	29.5	29.4	36.2	41.0	42.7	39.2	29.1	24.4	17.5
13	17.3	18.5	17.9	28.4	31.4	37.4	41.6	42.6	40.8	31.8	22.4	17.9
14	14.3	21.2	22.9	28.1	32.3	38.0	38.2	43.7	38.0	31.6	26.9	16.1
15	13.6	21.0	22.4	30.6	31.8	36.5	39.5	42.6	37.4	31.1	26.2	16.4
16	15.5	17.1	22.6	28.1	35.4	36.4	41.1	44.1	37.2	31.8	23.4	17.7
17	12.0	18.1	23.3	28.1	35.1	35.3	40.9	40.9	37.9	27.9	21.3	17.5
18	14.9	17.4	19.9	28.8	34.5	36.6	40.9	40.7	35.8	26.4	20.7	16.6
19	15.0	18.3	20.9	29.0	37.1	36.5	41.3	41.3	34.3	29.9	22.1	17.3
20	16.3	17.6	23.0	34.8	36.3	35.3	40.7	41.2	32.0	27.6	24.3	16.5
平均	15.0	18.5	21.4	29.2	33.9	36.3	40.5	42.0	37.3	30.1	23.6	17.1
21	12.4	21.5	21.9	27.9	36.4	36.3	42.5	42.6	35.1	30.9	21.6	15.9
22	16.4	18.3	21.3	31.0	36.3	35.7	41.2	39.0	32.9	26.6	20.7	14.5
23	16.1	17.4	25.0	29.9	36.3	36.4	40.7	41.1	33.0	27.5	17.7	15.2
24	14.4	20.6	19.7	28.7	31.2	37.8	42.8	42.9	34.1	29.2	23.7	15.8
25	14.3	21.4	25.8	29.8	36.7	35.7	40.5	39.6	33.5	24.6	21.4	15.3
26	13.2	20.8	26.0	26.5	35.5	37.8	42.2	38.7	32.3	28.7	20.4	14.3
27	15.5	21.0	27.5	31.9	35.5	38.9	42.7	42.9	30.8	28.6	19.3	13.9
28	17.4	22.2	26.8	31.8	35.5	35.6	43.7	41.5	34.7	27.6	19.7	16.5
29	17.1	23.3	27.1	30.4	37.1	39.2	41.8	41.1	37.9	25.9	20.8	12.6
30	16.8		25.6	34.8	32.5	36.5	43.7	39.9	33.8	27.0	19.8	15.6
31	13.0		29.6		32.1		41.8	39.0		24.0		16.5
平均	15.2	21.3	25.1	30.3	35.0	37.0	42.1	40.8	33.8	27.3	20.5	15.1
月平均	15.2	18.4	23.0	28.8	33.4	36.5	40.3	41.5	36.4	29.3	23.0	17.1

日	一月	二月	三月	四月	五月	六月	七月	八月	九月	十月	十一月	十二月
平均地温最低 (攝氏)												
1	-7.6	-5.8	-4.5	5.3	7.7	10.7	18.2	19.6	19.3	12.3	3.2	-3.1
2	-7.2	-6.5	-3.1	5.2	8.4	10.2	18.6	20.0	19.6	10.4	1.4	-2.7
3	-8.8	-7.3	-6.3	3.7	8.6	12.0	17.5	20.6	19.6	9.9	3.1	-4.7
4	-7.9	-7.3	-1.9	2.5	7.9	12.8	18.1	20.6	18.8	9.3	3.6	-3.4
5	-8.3	-7.7	-5.2	1.9	7.1	12.3	17.7	20.5	19.5	11.3	2.3	-4.9
6	-7.5	-8.3	-5.5	2.5	7.3	13.3	17.8	21.0	20.0	11.6	1.8	-4.6
7	-6.4	-8.4	-7.4	3.9	8.8	13.2	18.8	20.6	19.7	11.1	1.0	-1.4
8	-8.3	-7.9	-3.7	3.9	8.9	11.9	18.2	20.6	18.7	10.3	1.3	-3.0
9	-8.6	-8.2	-3.4	3.6	8.5	13.1	18.7	20.5	17.4	10.7	0.3	-3.5
10	-7.9	-8.9	-2.5	4.1	6.5	14.0	18.2	19.5	17.1	8.9	-0.7	-5.7
平均	-7.8	-7.6	-4.3	3.7	8.0	12.3	18.2	20.3	19.0	10.6	1.7	-3.7
11	-7.1	-8.4	-2.2	3.0	7.6	15.2	19.0	19.2	17.3	7.3	1.0	-3.4
12	-8.7	-8.9	-2.7	3.3	8.4	1.55	19.1	19.7	18.7	8.0	0.0	-4.7
13	-8.3	-9.4	-3.1	3.6	8.2	15.7	19.3	20.7	17.9	10.3	-2.1	-5.6
14	-6.6	-9.5	-4.3	4.2	7.5	13.4	20.3	20.3	18.7	10.1	0.5	-4.4
15	-7.9	-9.4	-1.9	4.0	7.2	14.4	20.9	20.8	17.2	8.6	2.3	-5.5
16	-7.6	-6.6	-0.8	5.2	7.6	14.8	20.2	20.7	16.3	8.2	2.5	-6.3
17	-6.4	-6.6	-1.3	4.9	7.7	14.8	20.6	19.6	15.9	7.5	0.6	-6.2
18	-8.0	-7.1	-2.2	3.1	9.5	15.0	20.1	20.1	14.4	6.4	0.4	-7.2
19	-7.9	-8.2	-1.0	6.9	9.5	14.3	20.3	20.2	15.5	6.9	0.0	-6.1
20	-8.9	-5.0	-1.2	6.9	9.7	14.9	20.0	19.6	15.2	7.3	-1.5	-4.5
平均	-7.7	-7.9	-2.1	4.5	8.3	14.8	20.0	20.1	16.7	8.1	0.4	-5.3
21	-7.4	-6.6	-0.9	7.8	11.4	15.2	20.2	19.9	14.5	7.0	-1.7	-6.1
22	-6.3	-4.9	-2.5	5.5	10.7	15.4	20.1	20.0	12.3	5.9	-0.7	-8.1
23	-7.1	-6.1	-3.0	3.8	9.8	16.4	20.7	19.0	13.8	5.3	-0.7	-8.5
24	-8.3	-8.3	-0.3	4.4	11.9	16.9	20.6	19.7	14.1	4.2	-1.2	-9.4
25	-8.4	-6.4	-1.6	7.3	10.2	17.8	20.7	19.4	14.0	5.0	-0.5	-8.9
26	-9.4	-4.1	-0.8	8.7	9.4	16.5	19.7	19.5	11.2	5.2	-1.9	-8.1
27	-8.8	-4.7	1.3	7.8	10.1	17.3	20.6	20.2	13.9	5.6	-1.5	-6.0
28	-6.6	-4.6	0.9	5.8	10.4	17.4	20.8	19.5	13.3	6.3	-3.3	-8.4
29	-6.5	-1.3	-1.3	4.1	9.7	17.9	20.8	19.0	12.7	5.1	-1.5	-6.1
30	-7.6		1.4	7.0	12.9	17.7	19.9	19.2	11.8	4.2	-2.5	-6.5
31	-6.5		3.4		10.8		20.8	19.0		5.1		-7.9
平均	-7.5	-5.2	-0.3	6.2	10.7	16.8	20.4	19.5	13.2	5.3	-1.5	-8.4
月平均	-7.7	-7.1	-2.2	4.8	9.0	14.7	19.6	19.9	16.3	7.9	0.1	-5.3

日	一月	二月	三月	四月	五月	六月	七月	八月	九月	十月	十一月	十二月
平均地皮温 (攝氏)												
1	2.8	3.8	7.5	14.5	18.9	24.0	26.0	29.5	28.4	21.5	13.6	7.5
2	3.0	3.8	7.6	14.3	18.4	23.6	27.0	29.2	29.0	20.9	13.7	7.6
3	2.4	3.3	7.3	13.9	18.9	23.7	26.8	28.7	28.5	20.5	13.8	7.0
4	2.6	3.5	7.4	13.1	18.8	24.1	26.9	28.9	28.5	20.7	14.0	6.8
5	2.4	3.1	7.6	14.2	18.7	23.5	26.5	29.9	28.9	20.2	13.0	6.4
6	2.7	3.0	8.1	13.2	19.1	23.1	27.3	30.5	28.0	20.0	12.6	6.5
7	2.7	3.1	7.9	13.8	18.8	24.4	26.5	30.1	27.4	19.9	12.5	7.3
8	2.7	3.5	8.9	14.0	19.5	24.9	26.2	29.3	26.8	20.0	12.9	6.8
9	2.4	3.2	9.7	14.5	19.1	25.7	26.4	30.9	27.0	19.6	12.7	6.4
10	2.4	3.2	9.6	14.5	19.7	25.5	26.2	30.0	27.9	19.5	12.2	6.1
平均	2.6	3.3	8.2	14.0	19.0	24.2	26.6	29.7	28.0	20.3	13.1	6.8
11	2.2	3.6	8.8	14.1	19.9	24.1	27.0	29.8	27.4	19.7	12.0	6.0
12	2.3	3.2	8.1	15.1	19.3	25.2	27.3	30.3	26.9	19.0	11.4	5.8
13	2.6	3.5	7.5	15.3	19.5	25.0	27.9	30.1	27.7	19.4	10.8	5.7
14	3.2	4.1	8.4	15.1	20.0	25.2	27.7	30.0	26.5	19.4	11.8	5.2
15	2.3	4.3	8.9	15.5	19.9	25.2	27.3	30.1	25.8	19.0	12.3	4.8
16	2.7	4.3	9.6	15.7	20.8	23.8	27.7	30.6	25.6	18.8	11.9	4.8
17	2.3	4.8	9.4	16.1	21.0	24.0	28.0	29.8	25.9	18.1	10.9	4.5
18	2.8	4.3	9.3	16.0	20.7	24.7	27.4	29.6	25.1	17.3	10.8	4.2
19	2.5	4.9	9.5	17.0	21.9	25.4	27.8	29.6	24.8	17.5	10.6	4.3
20	2.4	5.0	10.2	16.4	22.2	24.9	27.9	29.2	23.9	17.7	10.5	4.2
平均	2.5	4.2	9.0	15.6	20.5	24.7	27.6	29.9	26.0	18.6	11.3	4.9
21	2.3	5.7	9.6	17.6	22.3	25.3	28.4	29.9	23.9	17.9	10.0	4.1
22	3.3	5.7	9.3	16.9	22.8	25.1	28.7	29.2	22.8	16.9	9.7	3.3
23	2.9	5.2	10.2	16.5	22.9	24.9	28.9	29.0	23.0	16.5	9.5	2.7
24	2.6	5.4	9.6	16.8	21.3	25.9	29.4	29.5	23.2	16.0	9.1	2.3
25	2.5	5.8	10.8	17.1	22.3	25.6	28.8	29.2	22.7	15.8	9.1	2.6
26	1.8	6.7	11.3	16.9	22.5	25.5	29.7	28.9	22.0	16.3	9.1	3.1
27	2.4	6.7	12.2	18.2	22.7	26.0	29.8	29.5	21.9	16.3	8.9	3.2
28	3.2	7.2	12.3	14.4	22.5	25.6	30.2	28.9	22.2	16.4	8.3	3.1
29	3.3	8.9	12.1	17.8	22.9	26.6	29.6	28.5	21.6	15.7	8.4	2.9
30	3.2		12.7	18.7	22.5	25.8	30.4	28.1	21.6	15.1	8.1	3.0
31	3.2		15.4		21.9		29.6	28.2		14.5		3.1
平均	2.8	6.4	11.4	17.1	22.4	25.6	29.4	28.9	22.5	16.1	9.0	3.0
月平均	2.6	4.4	6.5	15.8	20.7	24.9	27.9	29.5	25.5	18.3	11.1	4.9

日	一月	二月	三月	四月	五月	六月	七月	八月	九月	十月	十一月	十二月
平均地中温深サ〇米三 (攝氏)												
1	3.6	2.7	5.3	12.6	16.6	20.5	23.5	27.5	27.1	21.3	15.7	8.4
2	3.6	2.7	5.5	12.7	16.6	20.9	24.3	27.5	27.2	20.9	15.2	8.4
3	3.0	2.6	5.4	12.8	16.7	21.2	24.3	27.0	27.2	20.6	14.9	7.9
4	2.8	2.4	5.7	12.6	17.0	21.4	24.4	27.0	27.2	20.5	14.9	7.4
5	2.8	2.2	5.9	12.4	16.9	21.8	24.0	27.1	27.4	20.6	14.4	7.1
6	2.7	2.1	6.1	12.2	17.0	21.6	24.5	27.6	27.4	20.6	14.1	7.0
7	2.8	2.0	6.3	12.5	17.0	21.6	24.5	27.7	27.3	20.5	13.5	7.2
8	2.8	2.1	6.2	12.8	17.4	22.1	24.5	27.5	27.1	20.4	12.8	7.3
9	2.8	2.1	6.7	13.0	17.3	22.5	24.5	27.5	26.9	20.4	13.0	7.3
10	2.6	2.0	7.5	13.5	17.1	22.8	24.7	27.6	26.9	20.2	12.8	6.9
平均	2.9	2.3	6.1	12.7	17.0	21.6	24.3	27.4	27.2	20.6	14.1	7.5
11	2.7	2.2	7.6	13.2	17.5	22.4	24.6	27.4	26.9	20.0	12.5	6.8
12	2.5	2.4	7.9	13.2	17.6	22.5	24.4	27.5	26.6	19.8	12.2	6.7
13	2.2	2.6	7.9	13.3	17.6	22.8	24.8	27.8	26.4	19.6	11.6	6.4
14	2.3	2.5	8.9	13.4	17.7	22.8	25.3	27.6	23.3	19.8	11.7	6.0
15	2.1	2.7	8.3	13.5	17.8	22.9	25.3	27.8	26.0	20.0	12.0	5.7
16	2.2	2.8	8.3	13.6	18.3	22.6	25.3	27.9	25.8	20.0	12.2	5.7
17	2.2	3.1	8.3	14.0	18.9	22.5	25.6	27.7	25.5	19.5	11.5	5.5
18	2.2	3.0	8.4	14.0	18.8	22.8	26.7	27.6	25.3	18.8	11.3	5.2
19	2.3	3.0	8.9	14.3	19.0	22.8	25.6	27.3	2.50	18.5	10.9	5.0
20	2.4	3.1	9.3	14.9	19.3	22.6	25.5	27.3	2.44	18.5	10.6	5.0
平均	2.3	2.7	8.3	13.7	18.2	22.7	25.3	27.6	25.8	19.4	11.6	5.8
21	2.6	3.4	9.3	15.4	19.6	22.9	25.8	27.4	24.3	18.4	10.2	4.9
22	2.8	4.1	9.2	15.5	19.8	23.0	25.9	27.3	23.8	18.1	10.1	4.5
23	2.7	4.5	9.1	15.6	20.1	22.9	26.1	27.2	23.4	17.7	9.9	4.3
24	2.4	4.4	9.4	15.8	20.0	23.2	26.4	27.3	23.1	17.4	9.7	4.0
25	2.5	4.6	9.6	15.9	19.9	23.4	26.2	27.5	23.1	17.0	9.4	3.8
26	2.4	5.0	10.0	15.8	19.9	23.4	26.4	27.4	22.5	16.8	9.1	3.9
27	2.6	5.1	10.4	15.7	20.1	23.7	26.9	27.5	22.2	16.7	8.9	3.9
28	2.8	5.3	10.7	16.2	20.2	23.3	27.1	27.4	22.1	18.5	8.8	3.9
29	2.7	6.8	11.0	16.2	20.3	23.7	27.2	27.3	21.8	16.6	8.9	3.7
30	2.4		11.3	16.5	20.5	23.8	27.3	27.1	21.4	16.3	8.9	3.9
31	2.5		11.9		20.1		27.4	26.9		16.1		3.7
平均	2.6	4.8	10.2	15.9	20.0	23.3	26.6	27.3	22.7	17.2	17.5	4.0
月平均	2.6	3.1	8.2	14.1	18.5	22.6	25.4	27.4	25.3	19.0	11.7	5.7

日	一月	二月	三月	四月	五月	六月	七月	八月	九月	十月	十一月	十二月
平均地中温深サ一米〇 (攝氏)												
1	9.5	7.2	7.1	10.0	13.5	16.9	19.8	22.4	23.9	22.4	18.7	13.9
2	9.5	7.5	7.1	10.2	13.6	16.9	19.8	22.6	24.0	22.2	18.6	13.8
3	9.4	7.2	7.2	10.3	13.8	17.0	20.0	22.7	23.9	22.1	18.6	13.7
4	9.2	7.1	7.3	10.5	13.9	17.2	20.0	22.7	23.9	22.0	18.4	13.6
5	9.1	7.0	7.4	10.7	14.0	17.3	20.1	22.8	23.9	21.8	18.2	13.4
6	9.0	7.0	7.4	10.8	14.1	17.4	20.2	22.9	24.0	21.7	18.1	13.2
7	8.9	7.0	7.4	10.9	14.2	17.5	20.3	22.9	23.9	21.6	17.9	13.0
8	8.8	6.9	7.5	11.2	14.2	17.6	20.4	23.0	24.0	21.5	17.7	12.8
9	8.6	6.9	7.6	11.2	14.3	17.7	20.5	23.1	24.0	21.4	17.5	12.7
10	8.6	6.8	7.7	11.2	14.5	17.9	20.5	23.1	24.0	21.3	17.3	12.6
平均	9.1	7.0	7.4	10.7	14.0	17.3	20.2	22.8	23.9	21.8	18.1	13.3
11	8.5	6.8	7.8	11.3	14.6	18.0	20.6	23.2	24.0	21.2	17.1	12.5
12	8.4	6.8	7.9	11.4	14.6	18.1	20.7	23.2	24.0	21.1	17.0	12.4
13	8.3	6.7	8.0	11.5	14.7	18.2	20.7	23.3	24.0	21.0	16.8	12.3
14	8.2	6.6	8.2	11.5	14.8	18.3	20.8	23.3	24.0	20.9	16.6	12.1
15	8.1	6.7	8.2	11.7	14.9	18.4	20.8	23.4	24.0	20.8	16.5	12.0
16	8.0	6.7	8.3	11.8	15.0	18.6	21.0	23.5	24.0	20.9	16.3	11.8
17	8.0	6.6	8.4	11.8	15.0	18.7	21.1	23.5	23.9	20.6	16.3	11.7
18	7.8	6.7	8.5	12.0	15.1	18.7	21.1	23.6	23.8	20.6	16.0	11.5
19	7.7	6.7	8.6	12.0	15.3	18.8	21.2	23.6	23.7	20.5	15.9	11.4
20	7.7	6.6	8.7	12.2	15.4	18.9	21.3	23.6	23.6	20.4	15.6	11.2
平均	8.1	6.7	8.3	11.7	14.9	18.5	20.9	23.3	23.9	20.8	16.4	11.9
21	7.6	6.7	8.8	12.3	15.6	19.0	21.4	23.6	23.6	20.2	15.6	11.0
22	7.6	6.6	8.9	12.4	15.6	19.0	21.5	23.7	23.6	20.1	15.4	10.9
23	7.5	6.7	9.0	12.6	15.8	19.1	21.5	23.7	23.4	20.0	15.2	10.7
24	7.5	6.8	9.1	12.7	15.9	19.2	21.6	23.7	23.3	19.9	15.1	10.6
25	7.5	6.8	9.2	12.7	16.0	19.2	21.7	23.8	23.2	19.8	14.9	10.5
26	7.4	6.9	9.3	12.9	16.2	19.3	21.8	23.8	23.1	19.6	14.7	10.2
27	7.4	7.0	9.4	13.1	16.1	19.4	21.9	23.8	22.9	19.5	14.6	10.1
28	7.4	7.0	9.5	13.1	16.4	19.5	22.0	23.8	22.8	19.3	14.3	10.0
29	7.3	7.5	9.6	13.3	16.5	19.6	22.1	23.8	22.7	19.2	14.2	9.8
30	7.3		9.8	13.4	16.6	19.7	22.2	23.8	22.5	19.0	14.1	9.8
31	7.3		9.9		16.7		22.3	23.9		18.9		9.7
平均	7.4	6.9	9.3	12.8	16.1	19.3	21.8	23.8	23.1	19.6	14.8	10.3
月平均	8.2	6.8	8.3	11.8	15.1	18.5	21.0	23.4	23.6	20.7	16.4	11.8

日	一月	二月	三月	四月	五月	六月	七月	八月	九月	十月	十一月	十二月
平均地中温 深サ三米〇 (摄氏)												
1	16.9	15.2	14.0	13.2	13.2	13.8	15.0	16.2	17.6	18.5	18.8	18.2
2	16.9	15.3	13.9	13.1	13.2	13.9	15.0	16.3	17.6	18.6	18.8	18.2
3	16.8	15.2	13.9	13.2	13.3	13.9	15.0	16.3	17.6	18.6	18.8	18.2
4	16.8	15.1	13.8	13.1	13.3	14.0	15.1	16.4	17.7	18.6	18.8	18.1
5	16.7	15.0	13.8	13.1	13.3	14.0	15.2	16.4	17.7	18.7	18.8	18.0
6	16.7	15.0	13.8	13.1	13.3	14.0	15.2	16.4	17.7	18.6	18.8	18.1
7	16.6	15.0	13.7	13.1	13.3	14.1	15.2	16.5	17.7	18.7	18.8	18.0
8	16.6	14.9	13.7	13.1	13.3	14.1	15.3	16.5	17.8	18.7	18.8	18.0
9	16.5	14.9	13.6	13.1	13.3	14.1	15.3	16.6	17.8	18.8	18.7	17.9
10	16.5	14.8	13.6	13.1	13.4	14.2	15.3	16.6	17.9	18.8	18.7	17.8
平均	16.7	15.0	13.8	13.1	13.3	14.0	15.2	16.4	17.7	18.7	18.8	18.0
11	16.4	14.7	13.6	13.1	13.4	14.2	15.4	16.6	17.9	18.8	18.7	17.8
12	16.3	14.7	13.6	13.1	13.4	14.3	15.4	16.6	17.9	18.8	18.7	17.8
13	16.3	14.7	13.5	13.0	13.4	14.3	15.5	16.7	18.0	18.8	18.7	17.8
14	16.3	14.6	13.5	13.1	13.5	14.3	15.5	16.7	18.0	18.8	18.7	17.7
15	16.2	14.6	13.5	13.0	13.4	14.4	15.6	16.8	18.1	18.8	18.6	17.7
16	16.1	14.6	13.5	13.1	13.5	14.4	15.6	16.9	18.1	18.8	18.6	17.6
17	16.1	14.5	13.4	13.0	13.5	14.4	15.6	16.9	18.1	18.9	18.6	17.6
18	16.0	14.4	13.4	13.1	13.5	14.5	15.7	16.9	18.2	18.9	18.6	17.6
19	16.0	14.4	13.4	13.1	13.5	14.5	15.7	17.0	18.2	18.9	18.6	17.5
20	15.9	14.4	13.4	13.1	13.6	14.5	15.7	17.0	18.2	18.9	18.5	17.5
平均	16.2	14.6	13.5	13.1	13.5	14.4	15.6	16.8	18.1	18.8	18.6	17.7
21	15.9	14.3	13.3	13.1	13.6	14.6	15.8	17.0	18.2	18.9	18.5	17.4
22	15.8	14.3	13.3	13.1	13.7	14.6	15.8	17.1	18.3	18.9	18.5	17.4
23	15.7	14.2	13.3	13.1	13.7	14.6	15.9	17.1	18.3	18.8	18.4	17.4
24	15.7	14.1	13.2	13.1	13.7	14.6	15.9	17.2	18.4	18.9	18.4	17.3
25	15.6	14.1	13.2	13.1	13.7	14.7	15.9	17.2	18.4	18.9	18.4	17.3
26	15.6	14.1	13.2	13.2	13.7	14.7	16.0	17.3	18.5	18.9	18.4	17.2
27	15.5	14.0	13.2	13.2	13.8	14.8	16.0	17.3	18.4	18.9	18.4	17.2
28	15.5	14.0	13.2	13.2	13.8	14.8	16.0	17.3	18.5	18.9	18.3	17.1
29	15.4		13.2	13.2	13.8	14.9	16.1	17.4	18.5	18.8	18.3	17.1
30	15.4		13.2	13.2	13.8	14.9	16.1	17.4	18.5	18.9	18.2	17.0
31	15.3		13.1		13.9		16.2	17.5		18.9		16.9
平均	15.6	14.1	13.2	13.1	13.7	14.7	16.0	17.2	18.4	18.8	18.4	17.2
月平均	16.1	14.6	13.5	13.1	13.5	14.4	15.6	16.9	18.1	18.8	18.6	17.6

氣象要素時刻別平均表

月次 時別	一月	二月	三月	四月	五月	六月	七月	八月	九月	十月	十一月	十二月	全年
平均氣壓 +700 (耗)													
午前二時	39.2	38.8	39.4	38.9	36.4	34.5	34.3	36.1	37.0	40.0	40.6	39.3	37.9
六時	39.4	39.1	39.8	39.5	36.9	35.0	34.7	36.6	37.4	40.4	40.9	39.6	38.8
十時	39.9	39.3	39.9	39.3	36.5	34.6	34.4	36.4	37.4	40.4	41.1	40.0	38.3
午後二時	37.5	37.0	37.6	37.3	34.8	33.2	33.2	34.8	35.7	38.4	38.8	37.7	36.3
六時	38.4	37.8	38.1	37.7	35.0	33.4	33.4	35.1	36.3	39.3	39.8	38.6	36.9
十時	39.2	38.7	39.5	39.1	36.5	34.7	34.6	36.4	37.3	40.2	40.6	39.3	38.0
平均	38.9	38.4	39.1	38.6	36.0	34.2	34.1	35.9	36.8	39.8	40.2	39.1	38.0
平均風速度 (米/秒)													
午前二時	1.5	1.8	1.5	1.2	1.3	1.0	1.2	1.0	0.9	0.7	1.3	1.9	1.1
六時	1.5	1.6	1.3	1.1	0.9	0.7	0.9	0.8	0.8	0.6	1.1	1.7	1.0
十時	2.1	2.6	2.4	2.0	1.8	1.5	1.4	1.4	1.3	1.1	1.7	2.0	1.6
午後二時	3.9	4.4	4.0	3.9	3.7	3.2	2.8	2.4	2.0	2.1	2.7	3.0	3.0
六時	3.5	4.9	5.0	4.0	3.5	3.2	3.4	2.6	2.0	2.2	2.8	2.3	3.1
十時	2.0	2.5	2.9	2.4	2.3	2.0	2.3	2.1	1.4	1.1	1.6	1.8	1.9
平均	2.4	3.0	2.9	2.4	2.2	1.9	2.0	1.7	1.4	1.3	1.9	2.4	1.9
平均風向 (回数ヨリ算出)													
午前二時	N14 E	N19 E	N47 E	N40 W	N50 W	N59 W	N62 W	N74 W	N53 W	S61 E	N 8 E	N24 E	N31 W
六時	N29 E	N50 E	N23 E	N17 E	S49 W	S 2 W	S87 W	S54 W	S33 W	S44 E	N40 W	N 6 E	N32 W
十時	S 3 W	S 1 W	S 3 W	S36 W	S38 W	S41 W	S68 W	S55 W	S36 W	S 1 W	S 8 W	S 7 E	S28 W
午後二時	S61 W	S83 W	S65 W	S34 W	S51 W	S49 W	S59 W	S57 W	S45 W	S36 W	S41 W	S58 W	S54 W
六時	N28 N	N38 W	N70 W	S71 W	S84 W	S74 W	S84 W	N79 W	N56 W	N23 W	N32 W	N27 W	N63 W
十時	N 4 W	N10 N	N27 W	N40 W	N39 W	N41 W	N53 W	N48 W	N51 W	N48 E	N17 W	N23 E	N36 W
平均	N30 W	N48 W	N77 W	S86 W	S86 W	S75 W	S90 W	S84 W	S80 W	S39 W	S77 W	N41 W	S88 W
全上 (回数百分率)													
午前二時	13	17	11	18	18	20	40	21	4	2	10	19	12
六時	12	15	15	2	4	6	25	10	5	6	6	15	3
十時	22	38	28	36	40	52	52	49	35	37	33	29	34
午後二時	27	29	40	38	49	58	58	55	41	42	42	30	42
六時	44	46	38	26	39	48	54	33	32	38	32	29	33
十時	17	20	30	39	51	50	61	50	33	7	11	12	30
平均	9	10	13	19	25	31	43	31	18	8	10	5	18

月次 時別	一月	二月	三月	四月	五月	六月	七月	八月	九月	十月	十一月	十二月	全年
平均風向 (速度ヨリ算出)													
午前二時	N14 W	N11 W	N13 E	N32 W	N34 W	N56 W	N58 W	N65 W	N43 W	N28 E	N 9 W	N10 W	N22 W
六時	N10 W	N 4 W	N 2 W	N17 W	N50 W	S 68 W	N87 W	S 62 W	N18 E	S 83 E	N40 W	N15 W	N20 W
十時	N48 W	N71 W	N56 W	S89 W	S57 W	S42 W	S 62 W	S45 W	S42 W	S 3 E	S83 W	N62 W	S73 W
午後二時	N41 W	N40 W	N61 W	N74 W	S71 W	S52 W	S57 W	S49 W	S51 W	S76 W	N67 W	N47 W	N31 W
六時	N30 W	N31 W	N46 W	N73 W	N73 W	S73 W	S79 W	N81 W	N51 W	N27 W	N26 W	N25 W	N52 W
十時	N20 W	N25 W	N27 W	N35 W	N34 W	N40 W	N47 W	N46 W	N44 W	N11 E	N18 W	N 9 W	N33 W
平均	N31 W	N31 W	N38 W	N60 W	N73 W	S77 W	S89 W	S85 W	N83 W	N53 W	N38 W	N29 W	N55 W
全上 (一秒時米)													
午前二時	0.8	0.9	0.6	0.5	0.5	0.3	0.7	0.3	0.0	0.1	0.5	0.9	0.5
六時	0.8	0.6	0.5	0.3	0.1	0.1	0.4	0.1	0.1	0.1	0.3	0.8	0.3
十時	0.5	0.6	0.2	0.6	0.5	0.8	0.8	0.7	0.5	0.4	0.3	0.4	0.4
午後二時	2.2	2.4	1.7	1.5	1.6	1.9	1.8	1.3	0.8	0.8	1.1	2.2	1.3
六時	2.7	3.7	2.7	1.6	1.6	1.9	2.1	0.8	0.8	1.3	1.8	2.2	1.7
十時	1.1	1.5	2.7	1.4	1.6	1.4	1.8	1.2	0.7	0.2	0.6	0.6	1.1
平均	1.3	1.6	1.2	0.9	0.8	0.9	1.1	0.6	0.3	0.2	0.7	1.1	0.8
平均氣温 (攝氏)													
午前二時	-1.7	-1.0	3.1	8.9	12.8	17.6	21.8	22.5	19.1	12.0	5.6	0.5	10.1
六時	-2.8	-2.3	1.6	8.1	12.4	17.4	21.3	22.1	18.4	10.8	4.3	-0.7	9.2
十時	2.9	4.1	8.2	14.4	18.8	22.8	25.4	27.0	23.5	16.9	10.9	5.2	15.0
午後二時	7.2	8.4	12.4	18.0	22.2	25.7	28.2	29.9	26.1	20.4	15.3	9.5	18.6
六時	2.9	4.4	8.6	14.4	18.7	22.5	25.6	26.4	22.4	15.9	10.6	5.0	14.9
十時	0.1	1.1	5.5	11.2	15.0	19.3	23.1	23.7	20.1	13.3	7.5	2.2	11.8
平均	1.4	2.4	6.5	12.5	16.7	20.9	24.2	25.3	21.6	14.9	9.0	3.6	13.3
平均水蒸氣張力 (耗)													
午前二時	3.4	3.4	4.7	7.5	7.8	13.5	17.5	18.6	15.5	9.9	6.2	4.1	9.5
六時	3.2	3.3	4.5	7.3	9.7	13.5	17.2	18.3	15.1	9.4	5.8	3.8	9.3
十時	3.8	3.7	5.1	7.9	10.3	13.8	17.6	19.1	15.9	10.4	6.9	4.4	9.9
午後二時	3.9	3.9	5.3	8.1	10.4	13.8	18.0	19.6	16.3	10.6	7.3	4.7	10.1
六時	3.8	3.7	5.2	8.1	10.5	14.1	18.2	19.2	16.2	10.8	7.2	4.5	10.1
十時	3.6	3.7	5.0	7.8	10.9	13.4	17.8	18.9	15.8	10.3	6.6	4.3	9.8
平均	3.6	3.6	5.0	7.8	10.1	13.8	17.7	19.0	15.8	10.2	6.7	4.3	9.8

管内各地每月ノ氣象表

月次 時別	一月	二月	三月	四月	五月	六月	七月	八月	九月	十月	十一月	十二月	全年
平均濕度 (%)													
午前二時	81	78	79	86	87	89	89	91	93	93	89	83	87
六時	84	82	84	88	89	90	90	92	94	95	91	85	89
十時	67	60	61	64	64	66	73	72	74	72	70	66	67
午後二時	53	47	49	53	53	57	64	63	65	60	56	52	56
六時	66	58	61	66	66	70	75	75	80	79	74	68	70
十時	76	72	71	77	79	83	84	87	89	89	84	78	81
平均	72	66	68	72	73	76	79	80	82	81	77	72	75
平均雲量 (0-10)													
午前二時	3.4	3.7	5.5	6.6	6.9	8.1	8.6	7.2	7.3	6.6	4.2	3.2	5.9
六時	3.5	4.0	6.2	7.3	7.0	8.7	9.3	8.6	8.4	7.6	4.8	3.5	6.6
十時	4.4	4.3	5.7	6.5	6.9	7.4	7.4	5.8	6.6	6.0	4.2	3.8	5.8
午後二時	4.6	4.6	5.9	7.0	7.2	7.7	7.8	6.5	7.1	6.2	4.1	4.0	6.1
六時	3.7	4.7	6.1	7.2	7.7	8.2	8.2	7.6	7.9	6.5	4.3	3.2	6.3
十時	3.6	3.7	5.4	6.3	6.6	7.7	7.6	6.4	7.3	6.3	4.3	3.4	5.7
平均	3.9	4.2	5.8	6.8	7.2	8.0	8.2	7.0	7.4	6.4	4.3	3.5	6.1
平均降水量 (耗)													
午前二時	6.2	7.4	11.9	22.2	16.8	19.8	24.1	19.1	44.6	23.8	14.1	12.2	222.3
六時	9.6	7.6	13.3	12.2	15.1	18.0	29.8	17.5	58.7	19.6	11.4	11.6	225.3
十時	9.2	8.1	12.3	17.0	17.9	15.9	30.0	19.6	31.7	20.1	9.2	8.5	199.6
午後二時	9.9	7.2	9.0	12.1	15.5	19.2	24.3	15.6	32.1	19.4	8.3	5.4	178.0
六時	6.4	5.8	13.8	12.6	19.0	22.6	25.9	30.9	41.3	23.9	11.3	10.6	234.1
十時	4.7	5.9	15.8	21.0	16.2	27.2	22.6	31.8	37.1	26.5	15.6	13.3	238.1
合量	46.1	42.1	76.0	97.2	100.4	122.8	166.8	134.5	245.6	133.3	69.9	61.7	1297.4
平均地皮温 (攝氏)													
午前二時	1.1	1.8	6.0	12.0	16.5	20.9	24.6	25.6	22.7	16.1	9.0	3.1	13.3
六時	0.6	1.1	5.1	11.3	16.2	20.7	24.3	25.4	22.1	15.2	8.2	2.4	12.7
十時	2.3	5.0	11.8	18.8	24.2	28.3	30.3	32.5	27.8	19.9	12.6	5.0	18.2
午後二時	7.1	9.1	16.7	22.6	25.2	25.8	33.9	36.6	21.1	23.0	15.6	8.8	22.2
六時	3.0	4.8	10.1	16.3	21.4	25.5	28.7	29.8	25.6	18.6	11.4	4.9	16.7
十時	1.8	2.9	7.6	13.6	18.1	22.3	25.8	26.9	23.7	16.9	10.0	3.8	14.4
平均	2.6	4.4	9.6	15.8	20.7	24.9	27.9	25.9	25.5	18.3	11.1	4.7	16.3

管内氣象觀測所一覽

郡市名	町村名	字名	東經	北緯	海拔	河川流域	氣象觀測所
北巨摩郡	菅原村	白須	138°19'	35°48'	741	釜無川	白須高等小學校
	若神子村	若神子	138°27'	35°48'	447		若神子尋常小學校
	葦崎町	葦崎	138°27'	35°40'	250		葦崎尋常高等小學校
中巨摩郡	龍王村	八幡	138°30'	35°40'	290	川	山梨縣立農林學校
	飯野村	飯野	138°28'	35°38'	347		東京葉煙草收納所飯野出張所
甲府市	宮本村	御嶽	138°32'	35°49'	866	荒川	宮本尋常小學校
	西青沼町	西青沼	138°34'	35°39'	267		荒川
東山梨郡	三富村	下萩原	138°45'	35°49'	富士川	三富第一尋常小學校
	日下部村	小原西	138°42'	35°40'	355		吹
東八代郡	日影村	駒飼	138°46'	35°38'	675	日川	日影尋常小學校
	石和町	四日市場	138°38'	35°39'	267		鶴飼川
西八代郡	上九一色村	精進	138°37'	35°30'	936	芦川	上九一色尋常高等精進分校
	市川大門町	市川	138°31'	35°34'	250		笛吹川
南巨摩郡	鉢澤町	鉢澤	138°28'	35°32'	255	早川	鉢澤尋常高等小學校
	西山村	湯島	138°17'	35°36'		早川
南都留郡	睦合村	柳島	138°27'	35°17'	125	桂川	睦合尋常高等小學校
	中野村	山中	138°51'	35°25'	986		桂川
北都留郡	谷村町	谷村	138°55'	35°33'	475	桂川	谷村尋常高等小學校
	大原村	猿橋	138°59'	35°37'	315		桂川
北都留郡	上ノ原町	上野原	139°07'	35°37'	270	桂川	上ノ原尋常高等小學校
	丹波山村	丹波	138°56'	35°46'		丹波川

管内氣象全年ノ概況

觀測地	氣溫ノ平均				氣溫極度中數		降		水	雪	電	暴	地
	平均	最高	最低	較差	最高	最低	合量	最多ノ數					
菅原	12.0	17.3	7.1	9.8	33.7	-10.3	1390.1	74.8	140	19	11	18	4
若神子	11.8	16.7	7.1	9.6	32.8	-10.7	1364.6	107.5	127	15	9	3	2
葦崎	13.9	19.1	8.6	10.4	35.5	-9.7	1384.5	88.8	134	12	12	13	2
龍王	14.1	20.1	8.1	12.0	36.6	-10.1	1345.4	95.1	130	10	10	10	5
飯野	14.0	19.9	8.2	11.7	36.0	-10.0	1459.2	98.3	110	9	8	9	2
宮本	10.3	14.7	6.0	8.7	29.5	-11.1	1390.1	86.2	145	20	14	22	5
甲府	13.9	19.7	8.0	11.6	35.4	-11.2	1297.4	93.1	136	12	15	56	61
三富	11.8	16.9	6.8	10.2	31.3	-9.4	1321.7	98.6	123	12	8	8	4
日下部	13.8	19.9	7.7	12.1	35.8	-10.5	1255.3	89.9	114	10	7	6	3
日影	11.2	15.8	6.7	9.1	32.1	-10.5	1320.6	99.6	113	16	11	14	8
石和	14.1	19.5	8.8	10.8	34.3	-9.1	1246.2	97.8	120	9	9	17	4
上九一色	9.8	13.8	5.6	8.2	29.3	-11.8	2489.8	156.8	141	23	5	22	2
市川	14.4	19.9	9.0	10.9	38.1	-8.5	1451.2	95.0	120	9	9	3	1
鉢澤	13.9	19.4	8.5	10.8	36.7	-8.9	1589.9	133.1	116	9	6	3	3
西山	10.9	16.0	5.8	10.1	31.3	-12.3	2280.8	176.3	149	19	6	14	1
睦合	14.2	18.4	10.1	8.2	33.9	-6.2	2655.5	149.4	144	6	7	4	2
中野	8.8	13.7	4.0	9.6	28.4	-16.5	2935.2	203.2	133	24	11	10	2
谷村	13.0	19.0	6.9	12.1	35.3	-10.3	1764.2	107.9	141	16	8	7	9
大原	13.7	19.6	7.9	11.7	36.0	-8.7	1619.2	117.9	138	13	9	10	4
上ノ原	13.1	18.3	7.9	10.4	33.8	-9.2	1466.0	101.3	127	11	12	10	10
丹波山	10.7	16.1	5.3	10.8	31.7	-13.6	1786.6	121.2	154	17	9	13	4

觀測地	一月	二月	三月	四月	五月	六月	七月	八月	九月	十月	十一月	十二月	全年
午前十時平均氣溫 (攝氏)													
菅原	1.6	1.8	5.6	11.9	15.8	20.3	23.1	24.1	21.1	15.0	8.8	4.0	12.7
若神子	2.0	2.4	6.6	12.8	17.0	21.4	23.9	24.5	21.8	15.4	8.9	4.4	13.4
葦崎	3.2	4.0	8.2	14.4	18.1	22.8	25.3	26.6	24.1	17.4	10.7	5.3	15.0
龍王	3.4	5.0	9.2	15.2	19.2	23.0	26.2	27.5	24.9	17.6	11.0	5.5	15.6
飯野	3.8	4.5	8.7	14.4	17.9	22.7	25.5	27.1	24.5	17.4	11.2	5.8	15.3
宮本	0.2	0.5	4.7	10.5	14.4	18.7	21.2	22.2	19.5	13.5	7.3	2.6	11.3
甲府	2.9	4.1	8.2	14.4	18.8	22.8	25.4	27.0	23.5	16.9	10.9	5.2	15.0
三富	2.4	2.7	6.4	12.4	15.4	20.1	22.6	24.0	21.5	15.3	9.4	4.8	13.1
日下部	4.3	5.3	9.3	15.2	19.1	23.5	25.5	27.4	24.6	17.9	11.2	5.0	15.7
日影	0.4	0.0	4.9	11.6	15.5	19.9	22.6	24.2	20.7	14.6	8.0	3.3	12.1
石和	3.3	4.3	8.7	15.0	18.4	22.5	24.8	25.9	23.7	17.5	10.8	5.1	15.0
上九一色	0.6	0.6	4.4	9.8	13.8	18.3	21.2	22.3	20.0	13.6	7.6	3.0	11.3
市川	2.4	3.3	8.5	15.0	19.2	23.8	26.3	27.7	24.3	16.9	9.8	4.2	15.1
鉢澤	2.0	3.0	8.2	14.5	18.5	22.6	25.2	26.3	23.6	16.6	9.7	4.4	14.5
西山	2.6	1.9	6.6	12.0	15.5	20.2	23.0	24.2	21.2	15.0	9.8	5.5	13.1
睦合	3.8	4.6	8.9	14.9	18.4	22.7	25.2	25.7	23.9	17.5	10.7	5.8	15.2
中野	0.9	0.3	4.1	9.8	13.6	18.1	20.9	22.3	19.3	13.5	8.4	3.3	11.2
谷村	4.2	5.0	8.9	14.4	18.5	22.6	25.1	26.7	23.7	17.5	12.0	7.0	15.5
大原	4.7	5.4	9.4	15.0	19.0	23.4	25.6	27.0	24.5	18.1	12.3	7.0	15.9
上ノ原	3.7	4.5	7.8	14.6	18.2	22.7	24.8	26.5	22.9	16.8	10.6	5.8	14.9
丹波山	1.4	2.5	6.9	12.4	16.7	21.1	23.1	22.2	21.5	14.5	8.6	4.4	12.9

最高平均氣溫 (攝氏)

菅原	5.1	6.0	10.6	16.4	20.2	24.8	27.0	29.7	25.0	23.4	12.5	7.3	17.3
若神子	5.5	6.1	10.4	16.4	20.5	24.7	26.7	27.9	24.5	18.2	12.0	7.6	16.7
葦崎	7.2	8.6	12.7	18.7	22.5	26.7	29.0	30.5	27.5	21.1	15.0	9.4	19.1
龍王	8.3	9.7	14.1	19.8	23.6	27.7	29.9	31.8	28.7	21.7	15.9	10.2	20.1
飯野	9.0	9.7	13.9	19.2	22.6	26.7	29.3	31.3	28.6	21.6	16.3	11.2	19.9
宮本	4.0	4.5	8.7	14.1	17.5	21.7	23.8	25.4	22.4	16.6	11.2	6.1	14.7
甲府	8.3	9.4	13.5	19.0	23.3	26.9	29.3	31.0	27.3	21.4	16.3	10.6	19.7
三富	6.6	7.1	11.0	16.0	19.7	23.5	26.0	27.5	24.6	18.8	13.8	8.6	16.9
日下部	8.4	9.9	14.2	19.3	23.1	27.5	29.5	31.0	28.1	21.5	15.5	10.4	19.9
日影	4.6	4.8	9.2	15.4	19.5	23.7	26.1	27.8	23.6	17.2	11.4	6.5	15.8
石和	8.2	9.6	14.1	19.7	22.7	26.6	28.6	30.0	27.5	21.5	15.8	10.2	19.5
上九一色	3.4	3.1	7.1	12.7	16.8	20.8	23.6	24.8	21.6	16.0	10.3	5.5	13.8
市川	7.5	9.0	13.7	19.8	23.8	27.9	30.4	32.7	28.3	20.9	15.0	9.3	19.9
鉢澤	7.5	9.0	13.7	19.5	23.3	26.9	29.3	31.6	28.2	20.9	14.5	9.1	19.4
西山	5.7	4.9	9.7	15.3	18.9	22.7	25.4	26.8	23.8	17.5	12.9	7.9	16.0
睦合	8.0	8.6	12.4	17.6	21.2	25.7	27.5	28.7	26.1	20.3	14.6	9.9	18.4
中野	3.4	3.0	6.9	12.7	16.2	20.6	22.9	24.4	21.4	15.8	11.0	5.6	13.7
谷村	7.5	9.1	13.2	18.0	21.8	26.1	28.3	29.8	27.0	20.9	15.9	10.8	19.0
大原	9.2	9.8	13.6	18.8	22.4	26.6	28.6	30.4	27.5	21.2	16.3	11.0	19.6
上ノ原	7.8	8.1	12.1	18.0	21.5	25.4	27.8	29.0	25.8	19.4	14.7	9.9	18.3
丹波山	5.4	6.1	10.8	15.5	19.8	23.9	26.1	27.4	24.0	17.4	12.5	7.3	16.1

観測地	一月	二月	三月	四月	五月	六月	七月	八月	九月	十月	十一月	十二月	全年
最低平均気温 (攝氏)													
菅原	-3.8	-4.2	0.1	5.4	9.4	14.2	18.5	19.1	16.0	9.5	2.7	-1.7	7.1
若神	-4.1	-3.8	-0.1	5.8	9.6	14.1	19.2	18.5	15.1	9.6	2.6	-1.4	7.1
龍崎	-2.6	-2.9	1.6	7.2	10.9	16.7	20.3	20.6	18.1	10.7	3.9	-0.7	8.6
飯野	-3.8	-3.8	1.2	7.0	10.5	15.7	19.9	20.4	17.5	11.0	3.1	-1.4	8.1
宮本	-3.7	-3.7	1.4	7.1	10.4	16.1	19.9	20.5	17.7	11.2	2.8	-1.6	8.2
甲府	-4.4	-4.9	-0.5	4.9	8.0	12.7	16.7	16.6	14.5	8.3	2.0	-1.9	6.0
三日	-4.3	-3.8	0.6	6.8	10.9	16.2	20.6	21.2	17.6	9.9	3.2	-2.0	8.0
日下	-4.3	-3.8	0.0	5.5	9.0	13.5	17.6	18.2	15.4	8.8	2.5	-1.1	6.8
石影	-4.0	-3.8	1.5	6.4	10.1	15.5	19.6	19.5	17.0	10.1	2.7	-1.7	7.7
石和	-4.4	-4.9	-0.5	5.2	8.9	13.9	17.9	18.4	15.6	9.4	2.6	-1.7	6.7
上九色	-4.7	-5.5	-1.4	4.2	7.9	12.5	16.2	16.0	14.6	8.1	2.3	-2.7	5.6
市川	-2.6	-2.4	2.3	7.6	11.2	16.6	20.6	20.9	18.1	11.6	4.5	-0.6	9.0
市澤	-3.1	-3.0	1.9	7.6	10.8	15.9	20.1	20.3	17.9	11.4	3.6	-0.9	8.5
西山	-4.3	-5.7	0.1	4.8	7.6	12.1	15.8	15.8	13.9	8.3	2.2	-1.3	5.8
陸合	-0.4	-0.5	3.8	8.7	12.3	16.9	20.6	21.1	18.9	13.0	5.9	1.2	10.1
中野	-7.6	-7.5	-2.6	2.9	6.4	11.5	15.2	14.7	13.1	6.7	-0.1	-4.9	4.0
谷村	-4.3	-3.9	0.7	5.8	9.1	13.8	17.2	17.6	15.9	9.9	3.0	-1.6	6.9
大原	-3.5	-3.2	1.0	6.7	10.2	15.2	18.5	19.0	17.0	10.7	3.7	-0.9	7.9
上原	-3.8	-3.1	0.6	7.1	10.0	15.4	18.8	18.8	17.5	10.8	3.5	-0.9	7.9
丹波山	-3.6	-6.3	-1.3	3.8	7.6	12.5	16.0	16.4	14.2	8.1	1.4	-3.4	5.3
最高低平均気温 (攝氏)													
菅原	0.6	0.8	5.4	10.9	14.7	19.5	22.7	24.5	20.6	14.0	7.4	3.0	12.0
若神	0.7	1.2	5.0	11.1	15.0	19.1	23.0	23.3	19.7	13.8	7.0	3.1	11.8
龍崎	2.2	3.0	7.3	13.1	16.8	21.7	24.7	25.5	22.9	15.6	9.4	4.3	13.9
飯野	2.3	3.0	7.4	13.4	17.1	21.7	24.9	26.0	23.1	16.3	9.5	4.4	14.1
宮本	2.6	2.9	7.6	13.1	16.4	21.4	24.6	25.9	23.0	16.4	9.5	4.7	14.0
甲府	-0.2	-0.3	4.1	9.5	12.7	17.3	20.2	21.1	18.4	12.4	6.6	2.1	10.3
三日	2.0	2.8	7.0	12.9	17.1	21.5	24.9	26.1	22.5	15.7	9.8	4.3	13.9
日下	1.1	1.7	5.5	10.6	14.4	18.5	21.9	22.9	20.0	13.7	8.1	3.7	11.8
石影	2.2	3.1	7.5	13.0	16.6	21.4	24.5	25.2	22.5	15.9	9.0	4.5	13.8
石和	0.0	-0.4	4.3	10.2	14.2	18.6	21.9	23.3	19.6	13.2	7.0	2.4	11.2
上九色	2.8	3.4	8.0	13.5	16.8	21.6	24.7	25.2	22.8	16.4	9.8	4.7	14.1
市川	-0.7	-1.2	2.9	8.4	12.3	16.7	20.0	20.4	18.3	12.0	6.2	1.6	9.8
市澤	2.4	3.2	8.0	13.7	17.3	22.2	25.4	26.8	23.2	16.4	9.8	4.3	14.4
西山	2.2	2.9	7.8	13.4	17.1	21.4	24.4	25.9	23.1	16.1	9.0	4.1	13.9
陸合	0.6	-0.1	4.8	10.1	13.2	17.4	20.6	21.3	18.8	12.9	7.6	3.3	10.9
中野	3.7	4.0	8.1	13.2	16.7	21.2	24.1	24.9	22.5	16.7	10.2	5.5	14.2
谷村	-2.1	-2.3	2.1	7.8	11.3	16.0	19.1	19.6	17.2	11.2	5.4	0.3	8.8
大原	2.0	2.7	6.9	11.8	15.4	19.9	22.6	23.6	21.4	15.3	9.4	4.6	13.0
上原	2.8	3.2	7.1	12.7	16.3	20.9	23.5	24.7	22.3	15.9	10.0	5.0	13.7
丹波山	2.0	2.5	5.9	12.4	15.7	20.5	23.4	24.1	21.7	15.0	9.1	4.5	13.1
丹波山	-0.1	-0.1	4.7	9.5	13.7	18.1	21.0	20.3	19.1	12.7	7.0	2.0	10.7

観測地	一月	二月	三月	四月	五月	六月	七月	八月	九月	十月	十一月	十二月	全年
最高低気温較差 (攝氏)													
菅原	8.8	9.8	10.6	10.7	10.6	10.6	8.6	10.3	8.9	9.1	9.8	8.8	9.8
若神	9.4	9.9	10.5	10.8	10.8	10.4	7.6	10.3	9.0	8.7	9.4	8.9	9.6
龍崎	10.3	11.3	10.6	11.3	11.6	10.1	8.6	9.9	9.6	9.8	11.1	10.2	10.4
飯野	12.1	13.5	12.9	12.9	13.1	12.0	10.0	11.4	11.2	10.7	12.7	11.6	12.0
宮本	12.6	13.4	12.6	12.0	12.2	10.6	9.4	10.7	10.9	10.4	13.4	12.7	11.7
甲府	8.4	9.4	9.3	9.2	9.5	9.0	7.1	8.8	7.9	8.2	9.3	8.0	8.7
三日	12.6	13.2	12.9	12.2	12.5	10.7	8.7	9.8	9.7	11.5	13.0	12.6	11.6
日下	10.8	11.1	11.0	10.3	11.0	9.9	8.7	9.5	9.3	9.7	11.3	9.6	10.2
石影	12.3	13.5	13.1	13.2	13.0	12.1	9.8	11.5	11.1	11.2	12.8	12.1	12.1
石和	8.9	9.7	9.7	10.0	10.6	9.7	8.1	9.5	8.1	7.7	8.8	8.2	9.1
上九色	10.8	12.3	12.2	12.2	11.7	10.0	8.0	9.3	9.4	10.1	12.1	10.9	10.8
市川	8.1	8.6	8.6	8.6	8.8	8.3	7.1	8.8	7.5	7.9	8.0	7.7	8.2
市澤	10.0	11.3	11.4	12.1	12.4	11.6	9.7	11.8	10.2	9.1	10.7	9.9	10.9
西山	10.6	11.7	12.0	11.9	12.5	11.1	9.2	11.1	10.1	9.4	10.7	9.8	10.8
陸合	10.0	10.5	9.9	10.5	11.2	10.6	9.7	11.0	9.7	9.0	10.6	8.8	10.1
中野	8.4	9.1	8.5	8.8	9.0	8.7	6.9	7.4	7.2	7.3	8.8	8.7	8.2
谷村	10.9	10.5	9.6	9.9	9.7	8.9	7.6	9.7	8.2	9.1	11.2	10.5	9.6
大原	12.5	13.2	12.5	11.2	12.8	12.3	11.1	12.2	11.2	11.0	12.9	12.4	12.1
上原	12.7	12.9	12.5	12.0	12.2	11.3	10.2	11.4	10.4	10.5	12.5	11.7	11.7
丹波山	11.2	11.3	11.3	11.1	11.2	10.1	9.4	10.7	8.4	8.5	11.1	10.5	10.4
丹波山	10.9	12.5	12.1	11.9	12.1	11.5	10.1	7.9	9.6	9.4	11.2	10.7	10.8
最高気温極度中數 (攝氏)													
菅原	10.8	12.7	19.3	23.4	26.3	30.4	32.4	34.6	31.8	23.7	17.4	13.6	33.7
若神	11.0	12.8	19.1	23.1	25.4	28.7	30.1	32.6	29.8	23.1	17.1	13.7	32.8
龍崎	12.8	16.2	20.8	25.3	28.8	32.2	33.4	35.0	33.3	26.0	20.3	16.1	35.5
飯野	13.3	17.4	23.0	27.4	29.6	32.9	34.5	36.6	35.1	27.0	21.1	16.8	36.6
宮本	14.6	17.3	21.9	26.5	28.5	32.4	33.0	35.9	34.5	27.0	21.7	17.9	36.0
甲府	9.9	11.3	16.2	20.3	23.0	27.0	28.0	28.8	27.5	21.3	16.1	12.6	29.5
三日	14.4	17.4	22.0	26.1	29.8	32.6	34.3	35.0	33.2	27.3	21.9	17.0	35.4
日下	12.1	14.0	19.1	23.1	24.8	28.2	29.8	30.4	29.3	23.1	19.1	14.9	31.3
石影	13.3	17.2	23.6	26.5	29.0	32.8	33.9	34.8	34.0	26.9	21.5	16.3	35.8
石和	9.4	10.9	16.7	23.1	25.4	29.2	30.5	31.4	29.0	21.5	16.4	12.2	32.1
上九色	13.7	17.5	22.0	26.7	28.5	31.7	33.0	34.1	33.0	26.9	21.2	16.7	34.3
市川	9.1	8.7	15.0	19.6	22.6	25.6	27.9	29.9	26.9	20.0	15.2	11.6	29.3
市澤	12.6	16.3	22.7	27.3	29.3	33.8	35.0	37.6	35.0	26.2	20.2	15.5	38.1
西山	12.8	17.0	22.5	26.8	28.9	33.1	33.6	36.8	34.7	26.0	20.0	15.2	36.7
陸合	12.3	11.0	18.1	23.0	24.5	29.2	30.1	32.1	29.7	21.8	17.0	13.2	31.3
中野	13.0	15.5	19.6	22.4	26.3	30.4	31.6	33.4	30.7	24.5	19.5	15.5	33.9
谷村	8.5	8.8	14.6	20.1	23.0	24.6	27.0	27.9	26.3	20.0	16.7	12.2	28.4
大原	13.6	16.7	23.1	25.4	27.5	31.4	33.9	34.2	32.7	26.1	21.9	18.1	35.3
上原	15.9	17.3	23.0	25.5	29.9	31.8	34.0	35.5	34.2	26.7	23.1	18.2	36.0
丹波山	13.2	16.1	20.8	24.1	28.9	30.6	33.2	33.6	32.6	23.8	20.0	16.8	33.8
丹波山	10.9	12.4	18.4	23.3	25.0	28.4	30.8	29.8	30.7	22.0	18.2	14.4	31.7

観測地	一月	二月	三月	四月	五月	六月	七月	八月	九月	十月	十一月	十二月	全年
最低気温極度中數 (攝氏)													
菅原	-8.9	-9.7	-5.7	-1.1	2.0	8.6	14.3	15.2	8.4	2.5	-2.8	-7.7	-10.3
若神	-9.2	-9.6	-5.8	-1.1	1.4	7.5	14.8	13.0	7.6	1.8	-2.8	-7.8	-10.7
龍崎	-7.7	-8.6	-5.0	0.4	3.1	10.3	16.3	17.3	10.0	4.4	-1.9	-7.1	-9.7
飯野	-8.6	-9.0	-5.6	-0.2	2.6	8.2	15.8	16.4	9.1	3.8	-2.6	-7.4	-10.1
宮本	-8.2	-9.2	-5.3	-0.1	2.4	8.6	15.6	16.4	8.8	3.9	-2.8	-7.4	-10.0
甲府	-9.6	-10.4	-7.2	-1.6	0.2	6.2	12.7	12.3	6.6	0.3	-3.6	-7.4	-11.1
三日	-9.6	-10.1	-6.9	-0.4	2.7	8.9	16.6	17.1	10.0	2.8	-2.5	-7.8	-11.2
日下	-8.7	-9.1	-6.4	-1.2	1.4	6.8	13.5	14.2	8.3	2.1	-2.4	-6.6	-9.4
石影	-8.6	-9.3	-5.9	-0.6	1.4	7.0	15.2	14.8	8.1	2.7	-2.7	-7.9	-10.5
上九	-9.2	-9.8	-7.3	-0.7	1.2	7.1	13.0	14.3	8.1	2.6	-3.1	-6.8	-10.5
市一	-7.6	-8.0	-4.6	1.2	3.2	9.1	16.8	16.5	9.9	4.5	-1.9	-6.0	-9.1
川色	-9.9	-10.7	-8.1	-1.2	1.0	6.0	12.3	12.2	6.8	1.7	-2.7	-8.0	-11.8
市澤	-6.9	-7.6	-4.0	0.6	4.9	9.2	17.1	16.1	9.9	4.9	-0.4	-5.9	-8.5
西山	-7.5	-7.9	-4.0	0.3	4.1	9.8	16.3	15.3	10.1	4.8	-1.7	-6.3	-8.9
合野	-9.8	-12.3	-5.8	-1.9	0.7	5.3	11.8	12.6	6.6	3.0	-3.2	-7.8	-12.3
中谷	-5.0	-4.6	-1.7	3.5	5.6	10.3	16.7	17.2	12.4	7.1	0.7	-4.7	-6.2
大原	-15.6	-14.0	-9.8	-4.1	-0.5	3.6	10.4	9.9	4.2	-0.8	-6.3	-12.0	-16.5
上丹	-9.8	-9.0	-5.5	-1.0	1.4	6.8	13.2	13.5	8.4	2.7	-3.4	-7.7	-10.3
波山	-8.2	-8.3	-5.2	-0.2	2.8	8.2	14.3	14.7	9.5	3.6	-2.1	-6.3	-8.7
	-8.1	-9.0	-5.3	1.1	1.8	8.1	14.4	13.9	10.8	4.4	-2.9	-6.6	-9.2
	-11.4	-12.5	-8.3	-2.9	0.9	4.9	11.6	13.4	5.6	1.6	-4.4	-9.1	-13.6
平均降水合量 (耗)													
菅原	39.7	40.0	74.0	105.2	141.0	202.1	235.7	146.3	156.4	140.3	46.0	63.6	1,390.1
若神	40.0	33.7	72.6	118.0	142.8	137.0	260.1	141.8	167.9	133.2	43.5	73.9	1,364.6
龍崎	47.7	30.9	86.5	116.2	142.4	140.4	204.5	170.7	156.1	143.1	56.2	83.9	1,384.5
飯野	47.4	32.8	91.5	106.5	129.5	130.4	209.1	151.8	172.4	141.3	50.6	82.2	1,345.4
宮本	52.7	88.6	91.9	111.9	140.8	145.2	234.4	157.0	169.8	159.1	61.3	96.6	1,459.2
甲府	35.9	30.0	88.2	105.8	139.3	133.0	244.5	166.4	170.9	151.1	49.2	75.8	1,390.1
三日	46.1	42.1	76.0	97.2	100.4	122.8	166.8	134.5	245.6	133.3	69.9	61.7	1,297.4
日下	32.2	26.2	77.0	92.0	127.3	162.4	248.5	141.8	137.6	149.7	54.9	72.1	1,321.7
石影	40.1	29.1	78.3	85.6	124.1	135.1	214.4	142.4	142.1	140.1	51.3	72.8	1,255.3
上九	31.6	29.4	65.7	93.9	108.4	143.0	274.1	119.0	197.6	144.1	45.9	78.0	1,320.6
市一	40.1	29.4	79.9	89.6	117.8	136.9	203.8	127.3	145.3	144.6	51.0	80.4	1,246.2
川色	61.5	69.6	184.9	189.4	246.0	320.2	415.9	247.5	301.5	251.8	92.0	109.5	2,489.8
市澤	50.4	34.8	100.2	112.7	132.6	166.6	239.0	126.6	175.3	170.9	57.7	84.2	1,451.2
西山	54.9	45.5	118.5	118.5	108.1	171.1	318.9	123.9	188.5	175.8	62.1	104.0	1,589.9
合野	105.2	46.8	149.6	190.6	230.3	267.2	374.9	248.4	260.3	205.5	75.7	126.5	2,280.8
中谷	85.0	61.3	204.2	214.1	277.9	341.9	473.4	238.1	267.3	248.3	93.8	150.1	2,655.5
大原	75.4	90.1	248.1	225.5	259.3	345.7	439.9	266.7	331.9	318.5	125.0	159.1	2,935.2
上丹	49.4	52.1	101.4	115.5	138.3	194.2	279.3	162.7	311.6	207.9	52.2	99.6	1,764.2
波山	46.3	41.2	79.7	105.9	143.1	178.9	262.7	165.7	261.4	183.1	55.6	95.5	1,619.2
	47.9	39.6	91.3	109.9	120.4	168.9	220.5	118.3	240.1	176.5	49.4	74.3	1,466.0
	45.9	42.7	89.8	121.1	159.2	178.0	268.7	252.1	293.5	194.7	58.6	82.6	1,786.6

観測地	一月	二月	三月	四月	五月	六月	七月	八月	九月	十月	十一月	十二月	全年
一日中最多降水量ノ中數 (耗)													
菅原	14.9	21.6	25.4	28.9	34.5	46.5	52.4	33.4	53.0	47.1	23.8	37.5	74.8
若神	13.3	13.9	19.2	30.4	38.9	84.2	72.8	49.2	63.8	41.9	20.8	36.3	107.5
龍崎	14.0	13.3	26.3	31.1	48.9	34.4	55.7	61.4	62.6	44.6	27.2	47.1	88.8
飯野	13.7	14.3	27.8	29.7	44.5	35.9	62.5	60.5	71.6	47.3	24.2	46.6	95.1
宮本	18.8	16.0	29.1	30.6	46.9	38.7	68.2	61.5	72.7	47.9	26.0	54.3	68.3
甲府	10.9	12.9	25.1	27.4	43.6	33.5	60.8	51.4	56.8	46.4	23.8	46.3	86.2
三日	17.6	19.1	24.6	30.6	29.4	35.5	51.8	47.0	80.4	49.7	25.7	26.1	93.1
日下	11.4	11.6	20.0	22.1	34.6	44.7	72.6	38.7	53.3	48.0	21.1	37.6	98.6
石影	14.3	13.7	24.6	21.6	42.6	36.3	64.4	48.9	45.6	49.3	19.6	41.9	89.9
上九	10.1	13.4	22.6	25.4	33.4	34.9	64.2	40.1	73.6	45.6	23.7	42.0	99.6
市一	14.1	13.4	26.5	24.6	41.4	36.0	71.5	46.1	56.8	47.1	20.0	43.4	97.8
川色	19.1	34.4	54.6	51.9	80.0	58.3	105.2	104.2	97.0	76.4	40.7	47.4	156.8
市澤	15.9	14.4	28.7	33.3	51.8	50.3	71.0	49.9	68.9	58.6	26.6	44.1	95.0
西山	19.9	20.1	34.5	36.1	56.5	49.4	100.3	58.7	70.7	56.3	25.8	58.5	133.1
合野	31.2	16.4	40.0	39.2	62.9	50.2	99.0	79.2	108.3	63.6	26.7	56.8	176.3
中谷	28.1	20.8	67.8	57.3	89.9	85.5	116.0	75.1	96.4	89.4	39.7	85.3	149.4
大原	25.9	40.3	68.6	66.4	74.5	108.5	110.3	109.8	118.9	103.4	57.1	85.1	203.2
上丹	16.9	22.9	23.8	30.3	41.3	49.9	71.0	67.4	79.4	56.1	25.2	42.5	107.9
波山	16.7	16.2	20.7	28.0	46.8	46.6	66.0	64.3	86.8	59.4	24.7	43.3	117.9
	17.6	20.9	25.6	26.9	36.2	49.5	56.4	43.0	84.6	60.4	26.4	40.0	101.3
	12.3	22.5	22.3	30.3	48.6	42.2	65.9	78.2	98.5	67.0	24.4	36.9	121.2
平均降水日數													
菅原	6	6	11	14	16	17	18	12	12	12	8	8	149
若神	7	5	12	12	13	15	15	12	11	12	7	6	127
龍崎	7	5	12	13	15	15	17	13	12	13	6	7	134
飯野	7	5	11	13	14	14	17	10	12	12	7	6	130
宮本	7	6	11	13	12	13	14	10	10	12	7	6	119
甲府	7	5	13	14	15	16	19	14	14	13	8	7	145
三日	8	6	11	14	14	15	16	12	14	12	7	7	136
日下	6	4	11	12	14	14	16	12	11	12	6	6	123
石影	5	4	10	11	13	13	16	9	9	11	6	5	114
上九	6	5	10	11	12	13	15	7	12	12	5	6	113
市一	6	5	11	13	14	15	16	10	11	12	6	6	126
川色	6	6	12	14	14	16	16	13	14	14	8	8	141
市澤	7	5	12	13	13	14	14	7	9	13	6	6	120
西山	6	5	11	11	13	13	12	10	11	12	6	7	116
合野	9	6	13	14	14	17	18	14	12	14	9	9	149
中谷	7	7	13	14	13	16	18	12	13	15	9	7	144
大原	6	5	13	13	13	15	15	11	13	15	7	7	133
上丹	7	6	13	14	14	15	18	12	14	13	8	7	141
波山	6	6	13	14	14	15	17	11	14	13	7	7	138
	6	6	13	12	13	14	14	10	13	12	6	7	127
	7	6	14	15	15	16	19	19	14	15	8	7	154

観測地	最低氣温以下		平均氣温以下		最高氣温三十度以上		結霜		降雪		最多積雪			
	初日	終日	初日	終日	初日	終日	初日	終日	初日	終日	深(釐)	日	月	明治年
菅原	15 XI	8 IV	14 XII	28 II	26 VI	10 IX	22 X	1 V	5 XII	25 III	47.3	3	II	36
若神	14 XI	16 IV	17 XII	28 II	15 VII	20 VIII	31 X	25 IV	22 XII	21 III	45.5	15	XII	36
龍崎	24 X	3 IV	17 XII	6 II	9 VI	16 IX	4 XI	25 IV	12 XII	13 III	40.9	15	XII	36
飯野	14 XI	7 IV	1 I	5 II	5 VI	19 IX	1 XI	26 IV	22 XII	10 III	27.3	1	II	36
宮本	21 XI	7 IV	9 I	12 II	10 VI	16 IX	1 XI	27 IV	15 XII	12 III	15.2	15	XII	37?
甲府	5 XI	26 IV	11 XII	25 II	19 VII	27 VIII	20 X	11 V	1 XII	15 IV	24.8	18	I	36
三宮	13 XI	9 IV	22 XII	16 II	7 VI	16 IX	3 XI	25 IV	22 XII	14 III	27.0	14	I	30
目下	10 XI	1 IV	20 XII	5 III	20 VII	21 VIII	29 X	29 IV	15 XII	17 III	21.2	14	XII	37?
日影	15 XI	8 IV	29 XII	12 II	6 VI	16 IX	1 XI	26 IV	14 XII	13 III	22.1	1	II	36
石和	19 XI	14 IV	12 XII	9 III	12 VII	11 VIII	29 X	27 IV	3 XII	1 IV	37.9	3	II	36
上九色	19 XI	27 III	3 I	8 II	10 VI	12 IX	1 XI	26 IV	23 XII	12 III	27.3	13	II	36
市川	11 XI	10 IV	12 XII	15 III	23 VII	23 VIII	3 X	10 V	27 XI	6 IV	63.3	15	XII	36
縣澤	19 XI	24 III	5 I	7 II	6 VI	17 IX	4 XI	21 IV	15 XII	13 III	27.3	1	III	36
四山	18 XI	29 III	2 I	8 II	6 VI	16 IX	6 XI	27 IV	22 XII	10 III	19.7	3	II	36
陸合	11 XI	22 IV	18 XII	28 II	5 VII	6 IX	25 X	6 V	8 XII	3 IV	42.4	15	XII	36
中野	11 XII	18 III	29 XII	30 I	8 VII	7 IX	15 XI	19 IV	28 XII	7 III	9.1	15	XII	36
谷村	28 X	26 IV	5 XII	25 III	13 VIII	13 VIII	9 X	20 V	2 XII	6 IV	15.8	3	II	36
大原	12 XI	18 IV	2 I	28 II	14 VI	15 IX	31 X	27 IV	4 XII	4 IV	10.4	1	II	36
上ノ原	6 XI	1 IV	29 XII	11 II	31 V	19 IX	1 XI	24 IV	14 XII	17 III	27.7	1	II	36
丹波山	14 XI	30 III	3 I	17 II	13 VI	15 IX	3 XI	25 IV	17 XII	14 III	42.4	3	II	36
	9 XII	21 IV	12 XII	4 III	17 VII	6 IX	23 X	14 V	5 XII	16 IV	49.1	27	II	38

明治三十九年九月廿八日印刷

明治三十九年九月三十日發行

山梨縣甲府測候所

山梨縣甲府市柳町拾番地

印刷者 淺川友造

山梨縣甲府市柳町拾番地

印刷所 錦袋堂井友印刷所

種別 觀測地	最低氣溫以下		平均氣溫		最高氣溫三十度以上		結霜		降雪		最多積雪		
	初日	終日	初日	終日	初日	終日	初日	終日	初日	終日	深(厘米)	日月	明治年
菅原	15 XI	8 IV	14 XII	28 II	26 VI	10 IX	22 X	1 V	5 XII	25 III	47.3	3 II	33
若神	14 XI	16 IV	17 XII	28 II	15 VII	20 VIII	31 X	25 IV	22 XII	21 III	45.5	15 XII	33
龍崎	24 X	3 IV	17 XII	6 II	9 VI	16 IX	4 XI	25 IV	12 XII	13 III	40.9	15 XII	36
飯野	14 XI	7 IV	1 I	5 II	5 VI	19 IX	1 XI	26 IV	22 XII	10 III	27.3	1 II	36
宮本	21 XI	7 IV	9 I	12 II	10 VI	16 IX	1 XI	27 IV	15 XII	12 III	15.2	15 XII	37
甲府	5 XI	26 IV	11 XII	25 II	19 VII	27 VIII	20 X	11 V	1 XII	15 IV	24.8	18 I	36
三富	13 XI	9 IV	22 XII	16 II	7 VI	16 IX	3 XI	25 IV	22 XII	14 III	27.0	14 I	36
日下部	10 XI	1 IV	20 XII	5 III	20 VII	21 VIII	29 X	29 IV	15 XII	17 III	21.2	14 XII	37
石和	15 XI	8 IV	30 XII	12 II	6 VI	16 IX	1 XI	26 IV	14 XII	13 III	22.1	1 II	36
上九一色	10 XI	14 IV	12 XII	9 III	12 VII	11 VIII	29 X	27 IV	3 XII	1 IV	37.9	3 II	36
市川	19 XI	27 III	3 I	8 II	10 VI	12 IX	1 XI	26 IV	23 XII	12 III	27.3	1,3 II	36
市川	11 XI	10 IV	12 XII	15 III	23 VII	23 VIII	3 X	10 V	27 XI	6 IV	63.3	15 XII	36
市川	19 XI	24 III	5 I	7 II	6 VI	17 IX	4 XI	21 IV	15 XII	13 III	27.3	1 III	36
市川	18 XI	29 III	2 I	8 II	6 VI	16 IX	6 XI	27 IV	22 XII	10 III	19.7	3 II	36
市川	11 XI	22 IV	18 XII	28 II	5 VII	6 IX	25 X	6 V	8 XII	3 IV	42.4	15 XII	36
市川	11 XII	18 III	29 XII	30 I	8 VII	7 IX	15 XI	19 IV	28 XII	7 III	9.1	15 XII	36
市川	28 X	26 IV	5 XII	25 III	13 VIII	13 VIII	9 X	20 V	2 XII	6 IV	15.3	3 II	36
市川	12 XI	18 IV	2 I	28 II	14 VI	15 IX	31 X	27 IV	4 XII	4 IV	10.4	1 II	36
市川	6 XI	1 IV	29 XII	11 II	31 V	19 IX	1 XI	24 IV	14 XII	17 III	27.3	1 II	36
市川	14 XI	30 III	3 I	17 II	13 VI	15 IX	3 XI	25 IV	17 XII	14 III	42.4	3 II	36
市川	9 XII	21 IV	12 XII	4 III	17 VII	6 IX	23 X	14 V	5 XII	16 IV	49.1	27 II	38

明治三十九年九月廿八日印刷

明治三十九年九月三十日發行



山梨縣甲府測候所

山梨縣甲府市柳町拾番地

印刷者 淺川友造

山梨縣甲府市柳町拾番地

印刷所 錦袋堂井友印刷所



特 71

345

056858-000-5

特71-345

山梨県甲府地方気象十年報

山梨県甲府測候所

M39

CAN-0539



山梨県甲府地方
気象十年報

国立国会図書館