




始



144
40

工 1 3 K 61

大 正 十 年

栃 木 縣 統 計 書

第 一 編

(人 口 及 雜)



大正十二年八月刊行

栃 木 縣

14.4-40

大 正 十 年

枋 木 縣 統 計 書



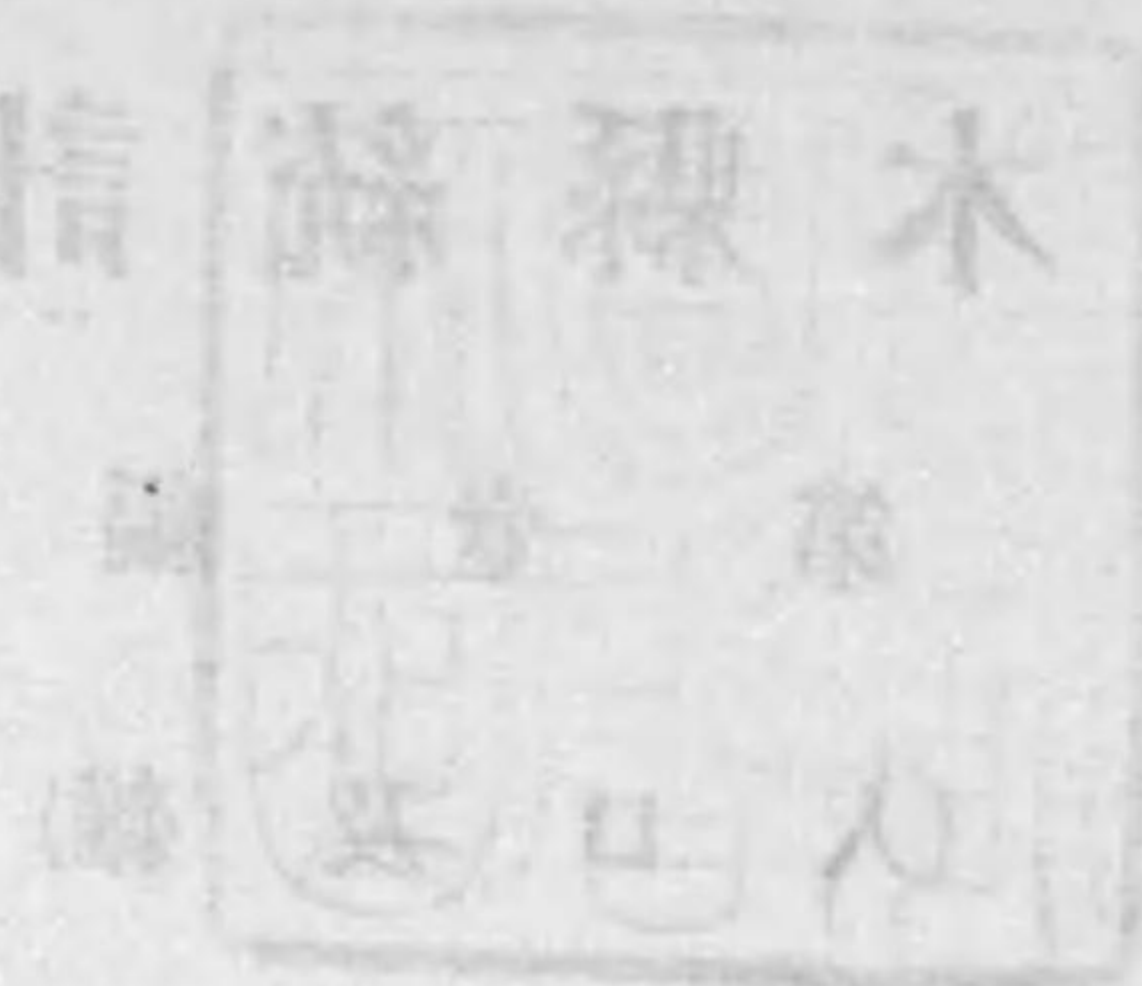
第 壹 編
(人 口 及 雜)

大正十二年八月刊行

枋 木 縣



大正十五年
栃木縣統計書



大正十五年八月

栃木縣



凡 例

1. 本縣統計書ハ次ノ四編ヨリ成リ本編ハ其ノ第一編トス
第一編 (人口及雜)
第二編 (學 事)
第三編 (產 業)
第四編 (警察及衛生)
2. 本編ハ廳中各主務部課郡市役所町村役場及他官廳會社等ヨリ蒐集セル材料ニヨリテ編纂セリ
3. 諸表中何年トアルハ一曆年内ノ事實、何年度トアルハ一會計年度内ノ事實又何年何月何日トアルハ該日ノ現在數ヲ揚ケタルモノトス
但明治四十五年一月一日ヨリ大正元年十二月三十一日ニ至ル一曆年間ノ事實ハ略シテ大正元年ト記シ又會計年度ニ係ルモノモ之ニ準シテ大正元年度ト記ス
4. 數位ハ概ネ圓石貫斤町等ノ一位ニ止メ以下ノ端數ハ四捨五入ノ法ヲ用フ
5. 表中數字ノ間ニ「,」ヲ附セルハ千位及百万位ニシテ「.」ヲ附セルハ其ノ一位ヲ示スモノトス
6. 表中全ク記載スヘキモノナキ事項ハ之ヲ省キ或欄ニ限リ記載スヘキ事實ナキモノハ「-」ヲ填シ事實不詳又ハ調査未了ノモノハ「?」ヲ附シ計數ノ一位ニ滿タサルモノハ「o」ヲ掲出ス
7. 本表中往々外國度量衡ヲ舉クルモノアリ之ヲ本邦ノ制度ニ換算スレハ概略次ノ如シ
哩 (マイル) 十四町四十五間七寸三九二七
鎖 (チェーン) 十一間三寸八四二五
噸 (トン) 二百七十貫九四〇一 (千六百九十三斤四一六)
米 (メートル) 三尺三寸
耗 (ミリメートル) 三厘三毛

大正十一年八月

栃木縣内務部

大正十一年栃木縣統計書第一編

目次

土地		第二五 體性ニ依リ分チタル本籍人口及現住人口並現住戸數(町村別).....28
第一 地勢.....1		第二五ノ二 國勢調査ニ依ル(世帯及人口).....35
第二 本縣管轄地沿革.....1		第二六 體性及年齡ニ依リ分チタル本籍人口38
第三 本縣ノ位置.....2		第二七 體性、年齡及配偶ノ有無ニ依リ分チタル本籍人口(甲).....40
第四 廣袤及面積.....2		第二八 體性、年齡及配偶ノ有無ニ依リ分チタル本籍人口(乙).....42
第五 都市區劃.....2		第二九 現住人口階級ニ依リ分チタル市町村數及其人口.....43
第六 町村區劃.....3		第三〇 體性、族稱及戶主家族ノ別ニ依リ分チタル本籍人口.....44
第七 官民有地.....10		第三一 體性、及配偶ノ有無ニ依リ分チタル現住人口.....44
第八 官有地.....10		第三二 體性及生産的不生産の年齡ニ依リ分チタル現住人口.....48
第九 民有地.....11		第三三 體性及配偶ノ有無ニ依リ分チタル現住人口.....48
第一〇 民有々租地.....12		第三四 體性及本籍非本籍ニ分チタル現住人口.....49
第一一 民有免租年期地.....14		第三五 職業ニ依リ分チタル現住人口(本業有業者).....49
第一二 民有免租地.....15		第三六 職業ニ依リ分チタル現住人口(不執業者).....50
第一三 民有田畑宅地山林地價ノ最高最低.....16		第三七 職業ニ依リ分チタル現住戸數並現住人口.....50
氣象		第三八 著名市街地ノ人口及戸數.....51
第一四 測候所ノ名稱及位置等.....17		第三九 市町村出入人口(都市別).....53
第一五 宇都宮市氣象ノ一.....17		第四〇 體性ニ依リ分チタル在監人員.....54
第一六 宇都宮市氣象ノ二.....18		第四一 人口動態總覽(現住人).....54
第一七 宇都宮市氣象ノ三.....18		
第一八 宇都宮市空氣ノ溫度累年比較及平均.....19		
第一九 宇都宮市降水量累年比較及平均.....20		
第二〇 管内各地氣象ノ一.....21		
第二一 管内各地氣象ノ二.....21		
第二二 宇都宮地震回数.....22		
人口		
第二三 體性ニ依リ分チタル本籍人口及現住人口並現住戸數(全管).....23		
第二四 體性ニ依リ分チタル本籍人口及現住人口並現住戸數(都市別).....24		

目次

第四二 人口動態總覽(本籍人).....55

第四三 人口動態總數比例數.....55

第四四 現住人婚姻其一(婚姻ノ種別).....55

第四五 現住人婚姻其二(月ニ依リ分チタル婚姻).....56

第四六 現住人婚姻其三(夫及妻ノ年齢ニ依リ分チタル婚姻).....56

第四七 現住人婚姻其四(夫妻相互ノ年齢ニ依リ分チタル婚姻).....57

第四八 現住人婚姻其五(夫及妻ノ婚姻當時ニ於ケル配偶上ノ身上ニ依リ分チタル婚姻).....57

第四九 現住人婚姻其六(婚姻當時ニ於ケル夫妻相互ノ配偶上ノ身分ニ依リ分チタル婚姻).....57

第五〇 現住人離婚其一(離婚ノ種別).....58

第五一 現住人離婚其二(月ニ依リ分チタル離婚).....58

第五二 現住人離婚其三(夫妻トシテ經過シタル月數及ハ年數ニ依リ分チタル離婚).....58

第五三 現住人離婚其四(協議上ノ離婚及裁判上ノ離婚).....59

第五四 現住人離婚其五(離婚者相互ノ年齢ニ依リ分チタル離婚).....59

第五五 現住人生產其一(體性及身分ニ依リ分チタル生產).....59

第五六 現住人生產其二(體性及月ニ依リ分チタル生產).....60

第五七 現住人生產其三(生產ノ屆滿).....60

第五八 現住人死產其一(體性及身分ニ依リ分チタル死產).....61

第五九 現住人死產其二(月ニ依リ分チタル死產).....61

第六〇 現住人死產其三(體性身分及懷孕ノ月數ニ依リ分チタル死產).....61

第六一 現住人死亡其一(體性及月ニ依リ分チタル死亡).....62

第六二 現住人死亡其二(體性及年齢ニ依リ分チタル死亡).....63

第六三 現住人死亡其三(體性年齢及身分ニ依リ分チタル小兒死亡).....64

第六四 現住人死亡其四(體性及配偶上ノ身分ニ依リ分チタル死亡).....64

第六五 現住人死亡其五(體性、年齢及配偶上ノ身分ニ依リ分チタル死亡).....65

第六六 現住人死亡其六(體性及死亡原因ニ依リ分チタル死亡).....65

第六七 現住人死亡其七(體性及職業ニ依リ分チタル死亡).....67

第六八 現住人死亡其八(死亡ノ屆滿).....68

兵 事

第六九 徵兵受檢者教育程度.....69

第七〇 徵兵受檢者體格.....69

第七一 徵兵受檢者身幹尺度.....70

第七二 徵兵受檢者疾患.....70

第七三 海軍志願兵志願數及採用數.....71

社 寺 及 教 會

第七四 神社及神職.....73

第七五 寺院及住職.....73

第七六 神佛道以外ノ宗教用會堂講義所及信徒.....74

社 會 事 業 及 褒 賞

第七七 恤救施行.....75

目次

第七八 救濟事業ノ一.....75

第七九 救濟事業ノ二.....76

第八〇 救濟事業ノ三.....76

第八一 棄兒養育.....76

第八二 軍事救護.....77

第八三 縣罹災救助基金及其支出願.....77

第八四 日本赤十字社員及年離金.....78

第八五 愛國婦人會員.....79

第八六 感化院入院退院及年末現在人員.....79

第八七 褒賞受領者.....80

第八八 篤行奇特者賞譽.....80

土 功 及 災 害

第八九 道路.....81

第九〇 工事別土木費決算.....81

第九一 工種別土木費決算.....82

第九二 災害員數.....82

第九三 災害損失價額.....83

交 通

第九四 汽車鐵道線路.....85

第九五 蒸氣電氣及人車軌道.....86

第九六 船 車.....86

第九七 汽車鐵道旅客貨物及賃金.....87

郵 便 電 信 電 話

第九八 郵便電信電話局所等.....89

第九九 郵便電信電話線路.....89

第一〇〇 郵 便.....90

第一〇一 電 信.....90

第一〇二 電話加入者及電話度數.....91

第一〇三 郵便爲替.....91

貯 蓄

第一〇四 貯蓄金總額.....93

第一〇五 郵便貯金.....93

第一〇六 郵便貯金預人員及金額職業別.....94

第一〇七 貯蓄銀行貯蓄預金.....94

租 稅

第一〇八 租稅額累年比較.....97

第一〇九 國稅收入額.....97

第一一〇 地租賦課額.....98

第一一一 地租納額別人員.....99

第一一二 所得稅賦課額.....100

第一一三 第三種所得種類別.....101

第一一四 第三種所得金高別人員.....102

第一一五 第一種所得稅納額別人員.....102

第一一六 第三種所得稅納額別人員.....103

第一一七 營業稅賦課額.....104

第一一八 營業稅納額別人員.....106

第一一九 縣稅收入額種類別.....107

第一二〇 縣稅收入額.....108

第一二一 市稅收入額.....109

第一二二 町村稅收入額.....110

第一二三 國稅滯納處分.....110

第一二四 國稅滯納處分郡市別.....111

第一二五 縣稅滯納處分.....112

地 方 財 政

第一二六 縣郡市町村及水利組合歲入歲出.....113

第一二七 縣歲入.....114

第一二八 縣歲出.....114

第一二九 郡歲入.....116

第一三〇 郡歲出.....117

第一三一 市歲入.....118

第一三二 市歲出.....118


第一三三 町村歲入.....120

第一三四 町村歲出.....122

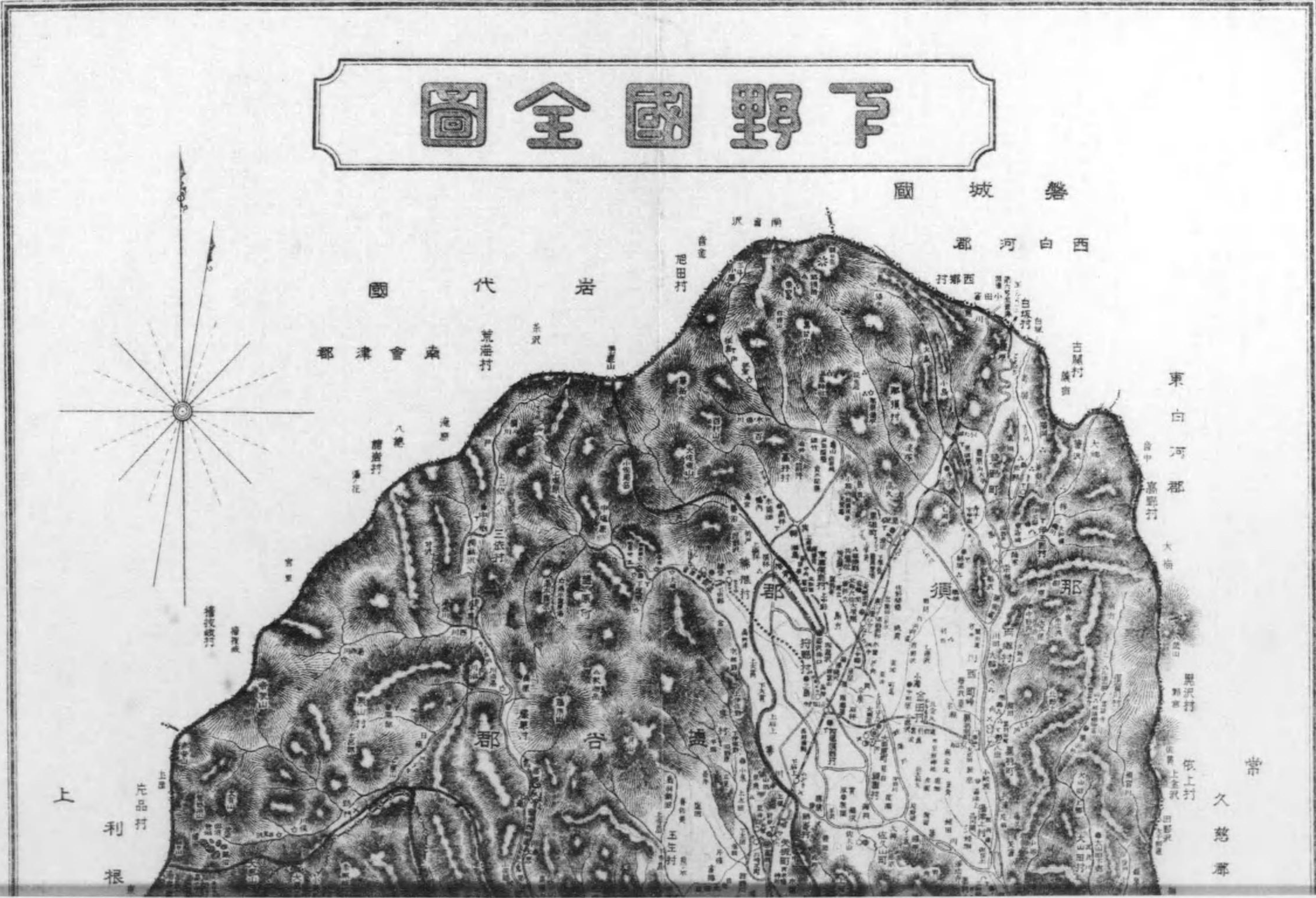
第一三五 普通水利組合歲入.....124

目 次

第一三六 普通水利組合歳出.....	125	附 錄	
第一三七 市基本財産.....	126	第一 廢藩後現今ニ至ル知事.....	1
第一三八 町村基本財産.....	126	第二 陸軍管區.....	1
第一三九 地方債種類別.....	128	第三 憲兵隊管區.....	2
第一四〇 市債.....	128	第四 徵馬管區.....	2
第一四一 町村債目的別.....	130	第五 林區署區劃.....	2
第一四二 水利組合債.....	130	第六 稅務區劃.....	2
第一四三 直接稅及負擔.....	132	第七 裁判所登記區劃.....	3
議 會		第八 山嶽.....	5
第一四四 貴族院多額納稅者議員互選權者		第九 原野.....	5
人員納稅額.....	133	第一〇 河川.....	6
第一四五 衆議院議員選舉.....	133	第一一 湖沼.....	8
第一四六 縣會議員選舉.....	134	第一二 公園.....	8
第一四七 郡會議員選舉.....	134	第一三 特別保護建築物.....	9
第一四八 縣會.....	135	第一四 國寶.....	10
第一四九 市會.....	135	第一五 著名社寺.....	11
第一五〇 町村會議員及選舉有權者.....	135	第一六 著名ノ古碑.....	12
官 公 吏		第一七 貴族院議員及衆議院議員.....	12
第一五一 縣官吏.....	137	第一八 縣會議員.....	13
第一五二 縣都市町村吏員.....	138	第一九 町村大字名表.....	14
		第二〇 職業分類.....	18



下野國全圖





土 地

面 積		方里 418.09
官 有 地		地 價 —
民 有 有租地		
田	66,817.2	19,908,342
畑	63,695.1	5,989,368
宅 地	11,723.7	11,080,943
池 沼	123.4	390
山 林	189,703.0	805,283
牧 場	8,498.2	5,555
原 野	20,168.7	35,375
雜種地	255.6	324

土地

第一 地勢

栃木縣ハ下野國ノ一市八郡ヲ管轄シ東ハ茨城縣ニ西ハ群馬縣ニ南ハ茨城埼玉
 群馬ノ三縣ニ北ハ福島縣ニ境ス東西十九里南北二十五里面積四百十八方里ア
 リ東西北ノ三面ハ山嶽重疊シ其ノ最タルモノヲ那須高原日光等ノ火山彙トス
 土性礫礫ナレトモ林産及鑛産豐ニ中央以南ハ所謂關東平原ノ北部ニシテ一望
 萬頃地質膏腴頗ル農産ニ富ム河川ハ概ネ源ヲ北境ニ發シ其ノ長大ナルモノヲ
 鬼怒川渡良瀬川那珂川トス南流シテ利根川ニ入り獨那珂ノ一水東折シテ遠ク
 那珂港ニ注ク共ニ運漕灌溉ノ便アリ湖沼ノ大ナルモノヲ幸湖赤麻沼トシ魚蝦
 水産ノ利アリ道路開ケ鐵道通シ交通輸送容易ニシテ物資ノ集散頻繁ナリ最モ
 樞要ノ地ヲ宇都宮市トス市ハ縣廳所在地ニシテ又第十四師團ノ兵營アリ商業
 歲ト共ニ隆盛ニ趨ク其他足利ハ機業ヲ以テ著レ足尾ハ鑛業ヲ以テ開ユ皆繁盛
 ノ市街地ニシテ栃木佐野鹿沼大田原眞岡矢板等之レニ亞ク

第二 本縣管轄地沿革

明治元年六月始メテ下野國ニ眞岡縣知事ヲ置キ舊幕府眞岡代官支配地八萬石
 ヲ管ス同二年二月知縣事ヲ廢シ日光縣ヲ置キ舊知縣事ノ管地及日光神領其他
 二百八十九社寺領四百三十六旗下ノ采邑並濱松巖原高德三藩ノ交換地一橋山
 內喜連川三藩ノ奉還地ヲ合セ管ス同四年七月藩ヲ廢シ縣ヲ置キ諸藩悉ク縣ト
 ナル同年十一月各縣ヲ廢シ更ニ栃木宇都宮ノ二縣ヲ置キ栃木縣ハ都賀安蘇寒
 川足利梁田ノ五郡及日光縣ノ管地上野國新田山田邑樂ノ三郡ヲ管シ宇都宮縣
 ハ河内芳賀那須壺谷ノ四郡ヲ治セリ同六年六月宇都宮縣ヲ廢シ栃木縣ニ併ス
 同九年八月上野ノ三郡ヲ群馬縣ニ屬シ下野一國ヲ以テ本縣ノ管轄トシ同十七
 年一月縣廳ヲ宇都宮ニ移シ以テ今日ニ至ル

第三 本縣ノ位置

縣廳所在地		縣ノ極所			
地名	經緯度	地名	經度	地名	緯度
下野國宇都宮市堀田町	東經 ^{度分秒} 139.53.15	東 那須郡大内村大字大那地	東經 ^{度分秒} 140.18.00	南 下都賀郡野木村大字南赤塚	北緯 ^{度分秒} 36.12.30
	北緯 36.34.08	西 足利郡菱村大字黒川	東經139.22.00	北 那須郡那須村大字湯本	北緯 37.08.30

本表經度ハ英國緯威天文臺ヨリ東方ニ起算シタルモノナリ東京天文臺ヲ起點トスレハ縣廳所在地ハ東經七分五十八秒ニ當ル

第四 廣袤及面積 大正十年十二月三十一日

郡市	廣袤				面積	面積百分比	郡市	廣袤				面積	面積百分比			
	東	西	南	北				東	西	南	北					
河上郡 内賀賀須 下芳下 那	4.30	10.24	38.39	9.18	421.13	100.00	安足	4.00	8.18	23.33	5.58	全管	19.00	25.00	418.09	100.00
	8.18	10.06	73.15	17.50				3.00	5.00	12.61	3.15					
	6.09	6.06	39.20	9.38				1.02	1.08	1.08	0.26					
	6.24	7.06	40.38	9.66				—	—	0.60	—					
	12.30	15.00	86.56	20.70				—	—	—	—					

本表面積ハ最近本縣ヨリ參謀本部ニ照會シテ調査シタルモノヲ掲ケタルモノ本縣ニ於ケル在來ノ分次ノ如シ

河内^{方里} 36.44 上都賀^{方里} 64.75 芳賀^{方里} 63.28 下都賀^{方里} 39.03 壙谷^{方里} 84.18
 那須 93.73 安蘇 23.81 足利 14.88 宇都宮 1.08 全管 421.13

本縣全管ノ面積ニ就キテハ上掲ノ外日本帝國統計年鑑ニ次ノ調査アリ
 伊能忠敬ノ實測錄大圖及內務省元地理局ノ實測ニヨル面積 411.77

第五 郡市區劃 大正十年十二月三十一日

郡市	郡市役所所在地	町村役場數	町村數		面積	現在戶數	現住人口	平均人口	
			町	村				一方里	一戶
河上郡 内賀賀須 下芳下 那安足	宇都宮市 鹿沼町 真岡町 板橋町 矢板町 大田原町 佐野市 足利市 宇都宮市	21	1	20	38.39	14,103	111,917	2,915	7.94
			5	16	73.15	24,017	144,387	1,974	6.01
			4	16	39.20	17,462	112,748	2,676	6.46
			5	30	40.38	30,487	205,868	5,098	6.75
			4	12	86.56	12,728	83,644	966	6.57
			8	23	102.79	24,822	166,836	1,623	6.72
			5	10	23.33	14,644	93,995	4,029	6.42
			1	14	12.61	11,643	72,439	5,745	6.22
			—	—	1.08	13,455	63,773	59,049	4.74
			—	—	0.60	6,564	36,648	61,080	5.58
計	—	174	33	141	418.09	169,925	1,092,255	2,612	6.43

第六 町村區劃 大正十年十二月三十一日

郡	町	村	役場所在地名	大字數	現住		役場所在地ヨリ	
					戶數	人口	縣廳所在地ニ達スル里程	郡役所所在地ニ達スル里程
河	横川村	屋板	10	606	5,651	2.10	2.10	
	平石村	下平出	7	876	7,623	1.30	1.30	
	瑞穂野村	下桑島	7	730	5,145	2.25	2.25	
	本郷村	東蓼沼	8	597	5,203	4.00	4.00	
	上三川町	上蒲生	7	780	5,630	4.09	4.09	
	吉田村	本吉田	13	557	4,639	6.10	6.10	
	薬師寺村	薬師寺	7	600	5,110	5.04	5.04	
	明治村	大山	8	558	4,796	4.02	4.02	
	雀宮村	下反町	10	610	4,933	2.13	2.13	
	委川村	下砥上	9	804	6,224	1.20	1.20	
内	城山村	荒針	7	1,253	9,136	1.20	1.20	
	國本村	寶木	5	725	6,086	2.00	2.00	
	富屋村	徳次郎	6	448	2,883	2.30	2.30	
	大澤村	大澤	11	596	5,511	5.07	5.07	
	豐岡村	大桑	14	666	4,926	8.18	8.18	
	篠井村	篠井	11	760	5,808	4.32	4.32	
	羽黒村	中里	10	625	4,710	4.00	4.00	
	絹島村	下小倉	3	505	3,923	4.20	4.20	
	古里村	白澤	6	652	5,181	2.25	2.25	
	田原村	上田原	9	456	3,503	3.00	3.00	
上郡	鹿沼町	鹿沼	4	3,403	18,795	3.13	—	
	菊澤村	玉田	7	710	5,204	4.13	1.00	
	賀北犬飼村	上石川	6	632	5,348	2.18	2.00	
合計	—	—	181	14,103	111,917	—	—	

第六町村區劃 (續)

郡	町	村	役場所在地名	大字數	現 住		役場所在地ヨ			
					戸 數	人 口	縣廳所在地ニ 達スル里程	郡役所所在地 ニ達スル里程		
上	北	押原村	樅 山	8	653	4,562	3.18	1.00		
		南	押原村	楡 木	8	794	5,331	4.20	2.11	
		西	方村	金 崎	5	765	5,133	5.09	3.13	
		清	洲村	深 程	3	468	3,040	6.03	3.08	
		真	名子村	(字六地藏)	—	237	1,713	6.18	4.23	
	都	永	野村	上 永 野	2	332	2,603	9.24	6.00	
			粕	尾村	中 粕 尾	3	546	3,897	10.01	6.24
			粟	野町	口 粟 野	4	758	5,698	8.21	5.08
			南	摩村	西 澤	5	610	3,510	5.31	2.18
			加	蘇村	加 園	4	600	3,957	6.13	3.00
東		大	蘆村	上 日 向	7	667	5,067	5.02	1.25	
		西	大蘆村	草 久	3	465	3,440	9.13	6.00	
		板	荷村	(字鍛冶谷)	—	353	2,520	5.12	3.00	
		小	來川村	(字宮内)	—	384	2,003	7.30	5.18	
		落	合村	文 挾	8	802	5,597	5.02	2.31	
賀	今	市町	今 市	9	2,074	12,034	7.04	5.00		
	日	光町	日 光	9	2,803	17,548	9.07	7.03		
	足	尾町	(字新梨子)	—	5,961	27,387	16.08	10.00		
	合	計	—	95	24,017	144,387	—	—		
芳	真	岡町	臺 町	11	1,570	8,573	5.15	—		
	中	村	中	16	765	5,312	5.18	2.00		
	長	沼村	太 田	12	733	4,595	7.14	4.00		
	久	下田町	谷 田 貝	8	891	5,158	7.00	2.16		
	物	部村	物 井	12	760	5,067	6.18	1.10		
賀	山	前村	小 林	14	1,071	6,923	6.19	0.29		

第六町村區劃 (續)

郡	町	村	役場所在地名	大字數	現 住		役場所在地ヨ		
					戸 數	人 口	縣廳所在地ニ 達スル里程	郡役所所在地 ニ達スル里程	
芳	田	野村	長 堤	9	606	3,996	7.14	1.35	
		益	子町	益 子	5	1,240	7,153	7.00	2.18
		七	井村	七 井	6	731	5,003	6.11	3.06
		逆	川村	飯 茂	8	717	4,953	8.13	5.00
		茂	木町	茂 木	9	1,562	7,694	8.08	6.12
	中	川村	河 井	9	820	6,185	9.27	7.30	
		小	貝村	續谷杉山界	11	678	4,549	6.18	6.12
		須	藤村	町 田	13	636	4,348	7.16	7.00
		市	羽村	市 塙	6	869	5,876	5.30	5.00
		南	高根澤村	芳 志 戸	5	633	5,107	4.18	5.18
賀	祖	母井村	祖 母 井	5	740	5,047	4.26	4.05	
	水	橋村	西 水 沼	6	638	4,877	4.00	3.12	
	清	原村	竹 下	9	944	6,370	2.13	4.18	
	大	内村	飯 貝	12	858	5,872	5.00	1.18	
	合	計	—	186	17,462	112,748	—	—	
下	栃	木町	藪 部	12	4,800	25,617	7.21	—	
	大	宮村	大 宮	9	524	3,918	7.13	0.35	
	壬	生町	壬 生	2	1,236	7,343	5.01	2.10	
	稻	葉村	上 稻 葉	5	753	5,562	5.10	2.14	
	國	府村	惣 社	7	718	5,114	6.01	1.16	
都	南	犬飼村	北 小 林	6	684	5,477	3.18	4.18	
	委	村	下 古 山	6	520	3,807	4.10	4.09	
	國	分寺村	小 金 井	6	895	5,427	6.12	3.10	
	石	橋町	小 石 橋	6	540	3,511	5.09	3.30	
	桑	村	羽 川	12	695	5,307	6.04	3.00	

第六町村區劃 (續)

郡	町	村	役場所在地名	大字數	現 住		役場所在地ヨリ	
					戸 數	人 口	縣廳所在地ニ 達スル里程	郡役所所在地 ニ達スル里程
下	絹	村	福良	8	972	6,567	9.25	5.18
	大谷	村	雨ヶ谷	14	805	5,807	10.01	4.18
	小山	町	小山	3	1,605	11,111	9.22	2.23
	間々田	村	間々田	8	908	6,194	10.03	4.04
	野木	村	友沼	10	1,117	8,631	11.30	5.26
	生井	村	生良	6	529	3,706	11.03	4.13
	寒川	村	中里	5	354	2,754	11.27	3.00
	穗積	村	下國府塚	9	492	3,649	10.19	3.29
	豐田	村	小藥	12	958	6,267	9.12	1.23
	中	村	南小林	9	532	3,537	10.32	2.03
都	瑞穗	村	横堀	9	730	5,076	8.14	0.29
	水代	村	西水代	5	625	4,313	9.24	2.08
	部屋	村	部屋	9	790	5,347	11.15	3.34
	藤岡	町	藤岡	4	705	4,281	12.34	4.15
	赤麻	村	赤麻	2	618	4,070	12.10	4.10
賀	三鴨	村	甲	4	613	4,353	12.08	4.08
	岩舟	村	靜	4	738	5,245	11.07	3.07
	小野寺	村	古江	6	800	5,587	12.06	4.07
	富山	村	富田	3	645	5,301	9.06	1.21
	靜和	村	和泉	5	511	3,487	9.35	2.14
	皆川	村	皆川城内	8	745	5,759	8.34	1.13
	吹上	村	吹上	10	1,020	6,045	7.27	1.12
	寺尾	村	梅澤	6	712	5,745	10.01	3.08
	赤津	村	富張	7	742	6,426	8.00	2.18
	家中	村	合戰場	4	855	5,527	6.24	1.23
	合計		—	241	30,487	205,868	—	—

第六町村區劃 (續)

郡	町	村	役場所在地名	大字數	現 住		役場所在地ヨリ		
					戸 數	人 口	縣廳所在地ニ 達スル里程	郡役所所在地 ニ達スル里程	
埴	矢板	町	矢板	16	1,511	8,117	8.20	—	
	泉	村	小泉	10	933	4,758	10.12	2.07	
	篠根	村	關谷	13	803	4,308	14.05	5.16	
	埴原	町	下埴原	4	455	2,688	16.23	8.29	
	栗山	村	黒部	9	374	2,694	12.35	17.26	
	三依	村	中三依	6	259	1,358	17.10	15.24	
	藤原	村	大原	8	613	4,167	11.15	8.24	
	船生	村	船生	2	570	4,475	6.35	4.05	
	玉生	村	玉生	12	551	4,412	7.13	3.15	
	大宮	村	大宮	9	697	5,414	6.35	3.09	
谷	氏家	町	氏家	8	1,281	7,933	4.24	4.16	
	阿久津	村	寶積寺	5	927	6,846	3.12	5.28	
	北高根	村	太田	12	1,170	9,132	4.35	7.34	
	熱田	村	挾間田	11	675	5,227	5.17	5.18	
	喜連川	町	喜連川	5	1,354	7,373	6.09	4.00	
	片岡	村	岡	9	655	4,742	7.06	1.26	
	合計		—	139	12,728	83,644	—	—	
	那	大田原	町	(大田原)	—	1,739	10,669	10.35	—
		親園	村	親園	7	502	3,988	9.27	1.08
		野崎	村	薄葉	7	552	3,958	9.14	1.34
須	佐久山	町	佐久山	4	602	3,983	8.35	2.04	
	上江川	村	下河戸	6	618	3,720	7.00	3.35	
	下江川	村	熊田	8	1,221	6,749	7.33	7.18	
	荒川	村	田野倉	17	882	5,135	6.26	8.00	
	向田	村	野上	5	592	3,435	7.24	9.14	

第六町村區劃 (續)

郡	町	村	役場所在地名	大字數	現 住		役場所在地ヨリ	
					戸 數	人 口	縣廳所在地ニ 達スル里程	郡役所所在地 ニ達スル里程
那	境	村	上 境	8	850	6,464	10.11	11.14
	烏山	町	(字元田町)	—	1,291	6,420	8.21	8.14
	七合	村	中 山	7	819	5,154	9.30	6.35
	武茂	村	松 野	5	486	2,951	10.20	7.02
	馬頭	町	馬 頭	5	1,453	7,620	10.21	6.16
	大内	村	大 内	4	515	3,316	13.00	7.25
	大山田	村	大山田下郷	3	532	3,927	12.19	6.05
	那珂	村	小 川	10	873	5,937	8.28	4.25
	湯津上	村	湯津上	8	700	5,565	10.15	2.16
	川西	町	黒羽向町	6	649	4,687	12.04	2.23
	黒羽	町	黒羽田町	9	892	6,844	12.20	3.04
	須賀川	村	須佐木	5	600	4,875	13.24	7.16
	兩郷	村	中野内	9	477	3,673	14.06	4.02
	伊王野	村	伊王野	10	614	4,813	15.33	5.15
	芦野	村	芦 野	5	554	3,689	16.35	6.00
那須	村	寺 子	6	1,205	11,006	17.33	6.34	
鍋掛	村	越 堀	4	405	3,413	14.11	3.12	
金田	村	中 田 原	20	1,115	8,769	12.17	1.18	
黒磯	町	豊 浦	10	1,015	5,815	14.32	3.21	
東那須野	村	東 小 屋	23	642	4,427	12.30	1.33	
狩野	村	三 島	11	982	5,503	12.02	1.20	
西那須野	村	(字西那須野)	—	848	5,768	10.27	1.18	
高林	村	高 林	15	597	4,563	15.33	5.03	
合 計		—	237	24,822	166,836	—	—	

第六町村區劃 (續)

郡	町	村	役場所在地名	大字數	現 住		役場所在地ヨリ	
					戸 數	人 口	縣廳所在地ニ 達スル里程	郡役所所在地 ニ達スル里程
安	佐野	町	(字北裏)	—	2,964	18,085	12.00	—
	旗川	村	並 木	3	600	3,696	12.24	0.24
	植野	村	植 野	7	1,540	9,130	12.18	0.18
	界	村	馬 門	4	592	3,543	12.30	1.08
	堀米	町	堀 米	2	636	3,488	11.19	0.16
	犬伏	町	犬 伏	9	927	6,180	11.13	0.23
	常盤	村	仙 波	3	571	3,577	12.25	4.21
	氷室	村	水 木	3	578	3,077	15.08	5.28
	田沼	町	栃 本	8	1,869	13,310	11.14	1.24
	野上	村	白 岩	4	400	3,237	14.32	5.05
	三好	村	戸 室	3	490	3,520	11.34	2.07
	新合	村	閑 馬	4	823	4,732	13.25	3.35
	葛生	町	葛 生	4	1,050	6,116	10.34	2.30
	赤見	村	赤 見	4	1,234	8,312	13.06	1.23
	蘇飛駒	村	(字番揚東通)	—	570	3,992	15.27	6.01
合 計		—	58	14,644	93,995	—	—	
足	毛野	村	山 前	10	1,353	7,841	14.01	1.19
	富田	村	駒 馬	7	867	4,717	12.32	2.24
	吾妻	村	村 上	4	581	3,247	12.17	3.13
	北郷	村	利 保	8	1,777	11,141	17.04	2.08
	三重	村	五 十 部	3	479	3,681	16.27	1.06
利	山前	村	山 下	2	655	4,500	17.07	1.24
	三和	村	松 田	3	904	5,003	19.05	3.32
	葉鹿	村	(字 綠 岡)	—	480	3,090	18.05	2.21
小侯	村	(字 吉 田)	—	727	4,480	18.35	3.16	

第六 町村區劃 (續)

Table with columns: 郡町村, 役場所在地名, 大字數, 現住 (戶數, 人口), 役場所在地 (町, 村), 縣廳所在地 (町, 村), 郡役所所在地 (町, 村). Includes a total row at the bottom.

第七 官民有地 民有地 大正十一年一月一日 官有地 大正十年十二月三十一日

Table with columns: 年次, 官有地, 民有地, 合計, 郡市別 (河上, 都, 那, 安, 足, 宇, 利, 宮). Includes a total row for '全管'.

第八 官有地

Table with columns: 年次, 社寺地, 官用地, 鐵道線路敷地, 田, 畑, 宅地, 山林, 原野, 沼池, 雜種地, 合計. Includes a total row for '全管'.

第八 官有地

Table with columns: 郡市, 社寺地, 官用地, 鐵道線路敷地, 田, 畑, 宅地, 山林, 原野, 沼池, 雜種地, 合計. Includes a sub-table for '御料地' and '國有林野'.

第九 民有地

Table with columns: 年次, 有租地, 無租地, 合計, 右ノ内 (耕地, 不耕地), 總段別百分比 (有租地, 無租地, 耕地, 不耕地). Includes a sub-table for '郡市別'.

第一〇 民 有 地

年 次	田				畑				宅
	筆 數	段 別	地 價	平均一段地價	筆 數	段 別	地 價	平均一段地價	筆 數
全									
大正七年	715,699	町	19,550,789	30.36	749,182	町	62,970.25,960,307	9.47	177,415
同 八 年	720,757	町	19,664,370	30.24	751,776	町	63,448.15,979,702	9.42	179,723
同 九 年	724,849	町	19,736,766	30.11	751,775	町	63,519.75,973,381	9.40	181,304
同 十 年	730,380	町	19,816,217	29.88	750,552	町	63,423.95,962,178	9.40	182,578
同 十 一 年	735,670	町	19,908,342	29.80	754,103	町	63,695.15,989,368	9.40	184,152
郡 市									
河 内	102,807	町	3,135,278	30.27	93,389	町	9,078.0 819,158	9.02	18,093
上 都 賀	50,337	町	1,598,755	33.74	68,463	町	5,705.0 606,912	10.64	22,220
芳 賀	120,883	町	3,287,770	29.82	111,234	町	8,148.2 751,783	9.23	22,926
下 都 賀	158,484	町	4,515,235	35.68	172,245	町	15,555.2 1,656,524	10.65	33,809
埴 谷	86,396	町	2,204,591	22.12	58,537	町	5,057.8 379,002	7.49	16,330
那 須	121,803	町	2,368,793	21.51	154,350	町	13,061.6 949,011	6.95	32,346
安 蘇	41,977	町	1,218,960	41.50	55,112	町	3,947.9 527,376	13.36	15,955
足 利	45,519	町	1,335,246	38.70	31,996	町	1,945.3 237,737	13.22	13,190
宇 都 宮	4,775	町	148,336	35.23	6,598	町	471.8 44,765	9.49	5,906
足 利	2,689	町	95,378	38.37	2,179	町	124.3 17,100	13.76	3,377

租 地

地 段 別	地		鐵 泉		地		池		沼	
	筆 數	平均一段地價	筆 數	平均一段地價	筆 數	平均一段地價	筆 數	平均一段地價	筆 數	平均一段地價
全										
町	11,536.0	94.78	43	0.0	154	935.40	1,912	128.4	395	0.31
町	11,591.3	94.72	44	0.0	163	950.99	1,915	121.8	383	0.31
町	11,627.5	94.63	44	0.0	163	951.18	1,933	123.5	393	0.32
町	11,672.2	94.51	44	0.0	163	951.18	1,913	123.5	395	0.32
町	11,723.7	94.52	44	0.0	163	951.18	1,923	123.4	390	0.32
別 (大正十一年一月一日)										
町	1,467.0	61.58	—	—	—	—	117	8.2	30	0.37
町	1,276.4	79.57	—	—	—	—	85	4.4	18	0.41
町	1,433.1	67.22	—	—	—	—	194	20.5	46	0.22
町	2,605.6	108.70	—	—	—	—	1,033	58.9	121	0.21
町	1,102.7	55.65	28	0.0	104	1,117.88	17	0.8	2	0.26
町	1,828.7	52.60	16	0.0	59	753.19	124	7.9	22	0.28
町	857.8	128.15	—	—	—	—	99	8.3	15	0.18
町	747.8	80.92	—	—	—	—	232	8.2	77	0.98
町	282.6	445.45	—	—	—	—	15	5.9	56	0.96
町	128.0	646.56	—	—	—	—	7	0.3	3	1.00

年 次	山 林				牧 場				原
	筆 數	段 別	地 價	平均一段地價	筆 數	段 別	地 價	平均一段地價	筆 數
全									
大正七年	498,522	町	821,913	0.43	658	町	5,573	0.07	125,639
同 八 年	494,461	町	816,849	0.43	650	町	5,568	0.07	125,914
同 九 年	493,706	町	812,816	0.43	671	町	5,571	0.07	127,103
同 十 年	491,495	町	808,325	0.43	659	町	5,558	0.07	127,569
同 十 一 年	490,892	町	805,283	0.43	678	町	5,555	0.07	127,388
郡 市									
河 内	75,757	町	140,458	0.69	104	町	75	0.07	14,800
上 都 賀	68,116	町	125,065	0.31	133	町	1,908	0.05	12,561
芳 賀	69,721	町	107,834	0.55	—	—	—	—	20,168
下 都 賀	68,993	町	131,010	0.87	6	町	9.3 12	0.13	15,849
埴 谷	55,958	町	66,173	0.29	142	町	538.4 461	0.08	11,610
那 須	96,292	町	107,408	0.20	293	町	3,646.4 3,100	0.08	40,716
安 蘇	33,329	町	58,778	0.54	—	—	—	—	9,346
足 利	21,071	町	61,279	0.85	—	—	—	—	2,029
宇 都 宮	761	町	1,670	1.03	—	—	—	—	240
足 利	894	町	5,608	2.09	—	—	—	—	69

地 段 別	野		雜 種 地		合 計	
	筆 數	平均一段地價	筆 數	平均一段地價	筆 數	平均一段地價
全						
町	20,373.4	0.18	3,042	214.1	254	0.12
町	20,350.0	0.18	3,177	214.1	301	0.14
町	20,318.8	0.18	3,187	212.5	309	0.14
町	20,309.9	0.18	3,872	246.7	324	0.13
町	20,168.7	0.18	3,678	255.6	324	0.13
別 (大正十一年一月一日)						
町	2,121.2	0.25	365	34.3	63	0.18
町	1,030.8	0.12	1,324	82.5	46	0.06
町	1,824.1	0.28	648	36.8	62	0.17
町	1,083.8	0.34	538	26.8	7	0.03
町	2,110.1	0.16	237	23.7	52	0.22
町	11,434.7	0.13	464	39.2	10	0.03
町	444.8	0.28	300	9.4	76	0.81
町	98.6	0.64	93	2.6	8	0.31
町	16.3	0.44	3	0.1	0	0
町	4.3	1.46	6	0.4	0	0

第一三 民有田畑宅地山林地價ノ最高最低

年次	田						畑					
	最高			最低			最高			最低		
	市町村	大字	段金	市町村	大字	段金	市町村	大字	段金	市町村	大字	段金
全管												
大正七年	下都宮市	沼和田	円 78.68	楢谷郡 栗山村	土呂部	円 3.09	下都宮郡 吹上村	千塚	円 30.04	楢谷郡 栗山村	土呂部	円 1.14
同八年	同	同	同	同	同	2.81	同	同	同	同	同	同
同九年	同	同	同	同	同	同	同	同	同	同	同	同
同十年	同	同	同	同	同	同	同	同	同	同	同	同
同十一年	同	同	同	同	同	同	同	同	同	同	同	同
郡市別 (大正十一年一月一日)												
河内	吉田村	磯部	67.59	大澤村	薄井澤	3.29	吉田村	磯部	25.21	大澤村	薄井澤	1.29
上都	賀西方村	元	73.41	落合村	岩崎	3.26	南摩村	西澤	28.02	西大戸村	草久	1.21
芳賀	中村	中	64.63	益子町	上大羽	3.32	中村	中	22.72	益子町	上大羽	1.26
下都	賀栃木町	沼和田	78.68	同 栗山村	千塚塚	3.27	吹上村	千塚	30.04	桑村	羽川	1.21
楢谷	氏家町	氏家	55.55	栗山村	土呂部	2.81	氏家町	氏家	21.70	栗山村	土呂部	1.14
那須	須馬頭町	馬頭	53.76	高林村	湯宮	3.10	馬頭町	馬頭	20.76	金田村	赤瀬	1.26
安蘇	旗川村	並木	73.44	植野村	舟津川	4.39	葛生町	中	24.66	氷室村	柿平	2.52
足利	利富田村	稻岡	75.90	三和村	松田	6.49	山邊村	朝倉	20.33	富田村	奥戸	1.83
字都宮	—	(塙田町)	50.97	—	(榮瀬町)	10.03	—	(今泉町)	18.29	—	(西原町)	3.84
足利	—	(柳原町)	53.64	—	(助戸)	26.62	—	(通三丁目)	13.48	—	(榮町)	3.00
宅地山林												
年次	最高			最低			最高			最低		
	市町村	大字	段金	市町村	大字	段金	市町村	大字	段金	市町村	大字	段金
全管												
大正七年	字都宮市	(馬場町)	円 4,949.97	楢谷郡 栗山村	野門	円 12.00	足利郡 山邊村	朝倉	円 3.00	楢谷郡 栗山村	土呂部	円 0.01
同八年	同	同	4,949.96	同	同	同	同	同	同	同	同	同
同九年	同	同	同	同	同	同	同	同	同	同	同	同
同十年	同	同	同	同	同	同	同	同	同	同	同	同
同十一年	同	同	同	同	同	同	同	同	同	同	同	同
郡市別 (大正十一年一月一日)												
河内	上三川町	上三川	295.15	豊岡村	佐下部	18.00	吉田村	本吉田	2.37	豊岡村	小百	0.10
上都	賀鹿沼町	鹿沼	1,512.01	足尾町	(中峯)	15.00	西方村	元	2.40	西大戸村	草久	0.01
芳賀	賀真岡町	荒町	669.60	中川村	山内	18.00	久下田町	長島	2.69	中川村	山内	0.06
下都	賀栃木町	栃木	3,000.00	寺尾村	出流	27.00	赤麻村	赤麻	3.00	小野寺村	小野寺	0.10
楢谷	氏家町	氏家	418.07	栗山村	野門	12.00	氏家町	氏家	2.10	栗山村	土呂部	0.01
那須	須鳥山町	(仲町)	720.00	高林村	板室	18.00	鳥山町	(杉並)	1.80	高林村	板室	0.02
安蘇	佐野町	(江戸町)	2,100.00	飛駒村	(加觸)	18.00	氷室村	柿平	1.80	氷室村	柿平	0.05
足利	利御厨町	福居	330.00	菱村	上菱	24.00	山邊村	朝倉	3.00	三和村	松田	0.30
字都宮	—	(馬場町)	4,949.96	—	(今泉町)	60.00	—	(中河原町)	2.10	—	(塙田町)	0.30
足利	—	(通三丁目)	3,300.00	—	(助戸)	60.00	—	(本通三丁目)	3.59	—	(助戸)	1.50

氣象

平均氣壓	749.8
平均氣溫	度 12.1
最高氣溫	34.5
最低氣溫	(一) 9.7
平均濕度	% 77
降水總量	mm 1,539.6
降水日數	日 162
快晴日數	77
暴風日數	21

(字都宮測候所)

氣象

第一四 測候所ノ名稱及位置等

名稱	英國緯度偏東	北緯	海面上晴雨計位置	所屬觀測所數	創立月日
宇都宮測候所	度分 139.53	度分 36.34	米 125.0	12	明治二十三年八月

第一五 宇都宮市氣象ノ一

年次	空氣ノ壓力				空氣ノ溫度				水蒸氣ノ平均	空氣濕度平均	雲量平均		
	平均	最高	同上ノ日	最低	同上ノ日	平均	最高	同上ノ日				最低	同上ノ日
全 管													
大正六年	749.0	784.0	十月廿三日	708.4	十月一日	12.2	35.8	七月廿五日	(-)10.6	一月廿五日	9.5	75	5.4
同 七年	750.5	786.1	十二月十三日	726.8	九月廿四日	12.3	35.4	七月二日	(-)11.7	一月九日	9.7	77	5.6
同 八年	749.8	783.9	二月十三日	731.8	六月廿二日	12.8	33.5	八月五日	(-)10.2	二月六日	9.7	77	5.9
同 九年	750.3	785.4	三月二十日	727.0	十月一日	12.9	34.1	七月廿五日	(-)9.1	二月十三日	10.0	78	6.1
同 十年	749.8	784.3	四月一日	728.6	一月廿日	12.1	34.5	八月十日	(-)9.7	二月六日	9.5	77	5.8
月 別 (大正十年)													
一 月	751.5	783.4	— 日	728.6	二十日	1.8	14.2	二十一日	(-)9.1	九 日	3.8	73	3.5
二 月	749.5	757.0	十六日	730.3	十七日	1.2	19.1	二十七日	(-)9.7	六 日	3.3	69	2.9
三 月	749.0	763.0	三十一日	733.4	二十一日	3.9	17.2	三十一日	(-)7.8	八 日	4.1	69	4.9
四 月	752.1	784.3	— 日	730.0	三日 四日	12.6	24.1	二十八日	(-)2.0	十 日	8.2	74	6.7
五 月	747.7	757.8	十七日	737.5	十二日	15.2	26.0	八 日	3.6	十七日	9.9	78	7.3
六 月	747.0	752.4	— 日	737.1	二十五日	18.4	28.2	二十三日	7.8	三 日	12.9	81	8.5
七 月	748.9	754.1	十七日	740.4	七 日	23.8	32.1	十一日	15.7	九 日	18.2	84	8.1
八 月	746.9	755.9	二十九日	738.9	二十七日	24.8	34.5	十 日	16.1	三十一日	19.3	84	7.3
九 月	750.3	756.2	十五日	741.5	二十六日	20.4	30.5	二十日	8.9	十七日	15.4	87	8.7
十 月	751.5	758.3	十七日	736.5	十 日	14.4	26.3	十一日	4.5	十七日	10.1	82	6.7
十一月	750.7	761.9	二十八日	736.4	八 日	6.2	19.6	二 日	(-)6.7	二十七日	5.2	74	2.4
十二月	752.6	781.9	六 日	739.2	志 式 日	2.7	17.5	十八日	(-)9.1	二十六日	4.0	72	3.1

氣壓ハ耗ヲ以テ示シ溫度ノ更正ノミヲ施シ海面上ノ更正ヲ施サス
 氣溫ハ攝氏ノ度ヲ用ヒ氷點下ハ(-)ヲ附ス
 濕度ハ百分率ニ據リ最乾ヲ零トシ最濕ヲ百トス
 雲量ハ滿天ヲ十分シテ雲ナキヲ零トシ全ク雲ヲ以テ蔽ハレタルヲ十トス

第一六 宇都宮市氣象ノ二

Table of weather statistics for Utsunomiya City, including precipitation, wind speed, and other meteorological data from 1917 to 1920.

第一七 宇都宮市氣象ノ三

Table of wind direction statistics for Utsunomiya City, showing frequency of winds from various directions (North, East, South, West) from 1917 to 1920.

第一八 宇都宮市空氣ノ溫度累年比較及平均 (全管)

Table of annual temperature comparison and averages for Utsunomiya City, listing monthly and annual temperatures from 1917 to 1920.

平均關ハ最近十ヶ年分ニヨリ記ス。次表亦同シ

第二二 宇都宮地震回数 大正十年

年次	微		弱		強		計
	無感覺	有感覺	弱キ方	強キ方	弱キ方	強キ方	
全 管							
大正八年	8	36	3	2	—	—	49
同九年	32	13	1	—	—	—	46
同十年	3	28	2	1	1	—	35
月 別							
一月	—	1	1	—	—	—	2
二月	1	1	1	—	—	—	3
三月	—	1	—	—	—	—	1
四月	—	—	—	—	—	—	—
五月	—	3	—	—	—	—	3
六月	—	2	—	—	—	—	2
七月	1	3	—	—	—	—	4
八月	—	2	—	—	—	—	2
九月	—	3	—	—	—	—	3
十月	—	1	—	—	—	—	1
十一月	—	2	—	—	—	—	2
十二月	1	9	—	1	1	—	12

戸 口

現住戸數	戸	169,925
本籍人口	男	573,328
	女計	568,363
		1,141,691
现住人口	男	540,675
	女計	551,580
		1,092,255
生 産	男	20,523
	女計	19,463
		39,986
死 亡	男	11,732
	女計	10,755
		22,487
婚 姻		9,800
離 婚		840
死 産	男	2,113
	女計	1,882
	性不詳計	6
		4,001

戸 口

第二三 體性ニ依リ分チタル本籍人口 及現住人口並現住戸數(全管) 各年十二月三十一日

年 次	本 籍 人 口			現 住 人 口			現住戸數
	男	女	計	男	女	計	
明治四十一年	463,072	460,447	923,519	484,827	488,284	973,111	144,155
同 四十二年	770,350	467,530	937,880	490,761	491,245	982,006	148,830
同 四十三年	477,521	475,205	952,726	496,610	498,025	994,635	136,890
同 四十四年	486,967	485,032	971,999	503,668	503,800	1,007,468	148,775
大 正 元 年	496,343	492,558	988,901	508,475	507,191	1,015,666	150,455
同 二 年	506,396	503,598	1,009,994	517,911	519,955	1,037,866	151,585
同 三 年	516,496	513,920	1,030,416	523,013	527,921	1,050,934	153,371
同 四 年	527,272	524,294	1,051,566	530,790	535,252	1,066,042	154,990
同 五 年	535,414	533,849	1,069,263	540,964	546,055	1,087,019	158,031
同 六 年	546,202	544,543	1,090,745	548,877	555,073	1,103,950	160,416
同 七 年	550,563	547,059	1,097,622	544,919	552,093	1,097,012	164,666
同 八 年	559,951	556,080	1,116,031	550,307	559,126	1,109,433	164,707
同 九 年	564,160	560,891	1,125,051	533,732	546,775	1,080,507	169,010
同 十 年	573,328	568,363	1,141,691	540,675	551,580	1,092,255	169,925

年 次	每年増加實數			每年増加歩合(千ニ付)			本籍人口百ニ付現住人口	女百ニ付男	現住戸數一ニ付現住人口	一方里ニ付現住人口	
	本籍人口	現 住 人口	現住戸數	本籍人口	現 住 人口	現住戸數					
明治四十一年	17,560	6,527	1,546	19.00	6.75	10.80	105.37	100.57	99.29	6.75	2,311
同 四十二年	14,528	8,895	1,675	15.55	9.14	11.62	104.81	100.60	99.90	6.73	2,332
同 四十三年	14,846	12,629	1,060	15.83	12.85	7.29	104.40	100.48	99.72	9.77	2,362
同 四十四年	19,273	12,833	1,885	20.23	12.90	9.09	103.65	100.40	99.97	6.77	2,337
大 正 元 年	16,902	8,198	1,680	17.39	8.14	11.29	102.71	100.77	100.25	6.75	2,412
同 二 年	21,093	22,200	1,130	21.12	21.86	7.51	102.76	100.56	99.61	6.85	2,462
同 三 年	20,422	13,068	1,786	20.22	12.59	11.78	101.99	100.50	99.07	6.85	2,514
同 四 年	21,150	15,108	1,619	20.53	14.38	10.56	101.38	100.57	99.17	6.88	2,548
同 五 年	17,697	20,977	3,041	16.83	19.68	19.62	101.66	100.29	99.07	6.88	2,593
同 六 年	21,482	16,931	2,385	20.18	15.58	15.09	101.21	100.30	98.87	6.88	2,641
同 七 年	6,877(-)	6,978	4,248	6.30(-)	6.32	26.48	99.94	100.64	98.70	6.66	2,624
同 八 年	18,409	12,421	41	16.77	11.32	1.25	99.41	100.70	98.42	6.74	2,654
同 九 年	9,020(-)	23,286	4,303	8.08(-)	26.40	26.12	96.01	100.58	97.55	6.39	2,583
同 十 年	16,640	12,108	915	14.79	11.21	5.41	95.67	100.87	98.02	6.43	2,612

本籍人口トハ本縣内ニ本籍ヲ有スル人口ナリ
 現住人口トハ各市町村ノ本籍人口ヲ基トシ之レニ本市町村へ寄留者ヲ加ヘ其ノ市町村ノ本籍人ニシテ本市町村ヨリ出寄留・在陸海軍部隊艦船・在監者・在朝鮮・在臺灣・在樺太・在關東州・在外國・不詳者ヲ除キ算出セシモノナリ
 現住戸數トハ世帯數ニシテ戸籍上ノ戸主數ニアラス

第二四

體性ニ依リ分チタル本籍人口

年次	本籍人口			現住人口			現住戸數	毎年 本籍人口
	男	女	計	男	女	計		
那 須 郡								
大正五年	78,151	78,297	156,448	77,901	79,289	157,190	21,580	2,644
同 六年	79,642	80,139	159,781	78,762	80,701	159,463	22,074	3,333
同 七年	80,690	81,068	161,758	79,095	81,121	160,216	23,559	1,977
同 八年	82,864	83,021	165,885	80,829	83,204	164,033	23,283	4,127
同 九年	83,814	83,817	167,631	80,555	82,890	163,445	25,103	1,746
同 十年	85,965	85,348	171,313	82,424	84,412	166,836	24,822	3,682
安 藤 郡								
大正五年	48,500	49,082	97,582	44,816	47,132	91,948	13,911	741
同 六年	49,286	49,830	99,116	45,487	47,922	93,409	13,997	1,534
同 七年	49,161	49,402	98,563	45,778	47,625	93,403	14,152	(-) 553
同 八年	49,824	50,146	99,970	46,577	48,209	94,786	14,212	1,407
同 九年	50,214	50,385	100,599	45,583	47,397	92,980	14,318	629
同 十年	50,960	51,217	102,177	45,843	48,152	93,995	14,644	1,578
足 利 郡								
大正五年	49,342	50,378	99,720	49,896	52,730	102,626	16,372	1,644
同 六年	50,198	51,096	101,294	51,807	54,490	106,297	16,489	1,574
同 七年	50,356	51,522	101,878	51,400	54,520	105,920	16,961	584
同 八年	51,316	52,557	103,873	52,286	55,896	108,182	17,344	1,995
同 九年	51,616	53,100	104,716	51,775	54,964	106,739	17,784	843
同 十年	59,345	40,369	79,714	34,891	37,548	72,439	11,643	(-) 25,002
宇 都 郡								
大正五年	22,345	22,553	44,898	29,030	29,705	58,735	12,017	987
同 六年	22,848	23,072	45,920	29,724	30,469	60,193	12,321	1,022
同 七年	23,194	23,260	46,454	27,773	28,914	56,687	12,222	534
同 八年	23,747	23,750	47,497	28,214	29,578	57,792	12,441	1,043
同 九年	24,651	24,725	49,376	30,019	31,410	61,429	12,987	1,879
同 十年	24,755	24,827	49,582	31,052	32,721	63,773	13,455	206
足 利 市								
大正十年	13,107	13,225	26,332	18,393	18,255	36,648	6,564	-

及現住人口並現住戸數(郡市別)

(續)

增加實數	現住人口	現住戸數	毎年增加歩合 (千=付)			本籍人口 百=付 現住人口	女百=付男		現住戸數一 =付付 現住人口	一 =付付 現住人口
			本籍人口	現住人口	現住戸數		本籍人口	現住人口		
郡										
2,222	489	17,19	14.34	23.19	100.47	99.81	98.25	7.28	1,529	
2,273	494	21.30	14.46	22.89	99.95	99.40	97.60	7.24	1,551	
753	1,485	18.63	4.72	67.27	99.05	99.53	97.50	6.78	1,559	
3,817(-)	276	25.51	23.82	(-) 11.72	98.90	99.81	97.15	7.05	1,596	
(-) 588	1,820	10.53	(-) 3.58	78.17	97.50	100.00	97.18	6.51	1,590	
3,391(-)	281	21.49	20.33	11.30	97.39	100.72	97.64	6.72	1,623	
郡										
229	128	7.65	2.50	9.29	94.23	98.81	95.09	6.61	3,941	
1,461	86	15.72	11.00	6.18	94.23	98.91	94.92	6.67	4,003	
(-) 6	155	(-) 5.58	(-) 0.06	11.08	94.76	99.51	96.12	6.60	4,004	
1,386	60	14.27	14.81	4.24	94.81	99.36	96.61	6.67	4,063	
(-) 1,806	106	6.29	(-) 19.05	7.45	92.43	99.66	96.17	6.49	3,585	
1,015	326	15.44	10.80	22.26	91.99	99.84	95.20	6.42	4,029	
郡										
2,290	393	19.76	22.82	24.75	102.81	97.94	95.68	6.31	7,769	
2,671	216	19.78	35.77	16.24	104.94	98.24	95.08	6.45	8,047	
(-) 377	472	5.76	(-) 2.06	28.63	103.97	97.74	94.28	6.24	8,018	
2,262	383	19.58	21.35	22.64	104.16	97.64	93.54	6.24	8,189	
(-) 1,443	440	8.12	(-) 13.34	25.37	101.93	97.20	94.26	6.00	8,080	
(-) 34,300	(-) 6,141	(-) 313.65	(-) 473.50	(-) 527.46	90.87	97.46	92.92	6.22	5,745	
宮 市										
1,603	327	22.48	23.06	27.97	130.82	99.08	97.73	4.89	54,384	
1,458	304	22.76	24.82	25.34	131.08	99.03	97.55	4.88	55,734	
(-) 3,506	(-) 99	11.63	(-) 58.38	(-) 8.04	122.03	99.71	96.05	4.64	52,488	
1,105	219	22.45	19.49	17.92	121.68	99.99	95.39	4.65	53,511	
3,637	546	39.56	73.31	44.00	124.41	99.70	94.20	4.73	56,879	
2,344	468	41.55	36.76	34.78	128.62	99.71	94.90	4.74	59,049	
市										
-	-	-	-	-	139.18	99.11	100.76	5.58	61,080	

第二五 體性ニ依リ分チタル本籍人口
及現住人口並現住戸數(町村別) 大正十年十二月末日

郡町村	本籍人口			現住人口			現住戸數	本籍人口 百ニ付 現住人口	現住戸數 百ニ付 現住人口	
	男	女	計	男	女	計				
河	横川	2,953	2,823	5,776	2,823	2,828	5,651	606	97.84	9.33
	平石	4,241	3,991	8,232	3,912	3,711	7,623	876	92.60	8.70
	瑞穂野	3,393	3,178	6,571	2,601	2,544	5,145	730	78.30	7.05
	本郷	3,148	2,977	6,125	2,655	2,548	5,203	597	79.18	8.72
	上三川	3,168	3,099	6,267	2,849	2,781	5,630	780	91.92	7.22
内	吉田	2,566	2,568	5,134	2,307	2,332	4,639	557	90.36	8.33
	薬師寺	2,775	2,719	5,494	2,573	2,537	5,110	600	93.01	8.52
	明治	2,790	2,746	5,536	2,337	2,459	4,796	558	86.63	8.60
	雀宮	2,864	2,842	5,706	2,483	2,450	4,933	610	86.45	8.09
	委川	3,415	3,411	6,826	3,180	3,047	6,227	804	91.23	7.75
	城山	3,979	4,048	8,027	4,624	4,512	9,136	1,253	113.81	7.29
	國本	2,985	2,965	5,950	3,038	3,048	6,086	725	102.29	7.43
	富屋	1,515	1,533	3,048	1,404	1,479	2,883	448	91.31	6.44
	大澤	2,971	2,957	5,928	2,650	2,891	5,541	596	92.37	9.25
	豊岡	2,699	2,812	5,511	2,396	2,530	4,926	666	89.39	7.40
郡	篠井	3,374	3,392	6,766	2,827	2,981	5,808	760	88.23	7.64
	羽黒	2,682	2,634	5,316	2,307	2,403	4,710	625	88.60	7.54
	絹島	2,407	2,400	4,807	1,863	2,060	3,923	505	81.61	7.77
	古里	2,749	2,704	5,453	2,584	2,597	5,181	652	95.00	7.95
	田原	2,113	2,101	4,214	1,703	1,800	3,503	456	83.43	7.68
豊郷	2,932	3,035	5,967	2,567	2,726	5,293	699	88.70	7.57	
計	61,719	60,935	122,654	55,683	56,234	111,917	14,103	91.25	7.94	
上都賀郡	鹿沼	8,888	8,390	17,278	9,411	9,384	18,795	3,403	108.78	5.52
	菊澤	2,881	2,890	5,771	2,573	2,631	5,204	710	90.18	7.33
	北犬飼	3,036	2,860	5,896	2,717	2,631	5,348	632	90.71	8.46

第二五 體性ニ依リ分チタル本籍人口
及現住人口並現住戸數(町村別) (續)

郡町村	本籍人口			現住人口			現住戸數	本籍人口 百ニ付 現住人口	現住戸數 百ニ付 現住人口	
	男	女	計	男	女	計				
上	北押原	2,914	2,780	5,694	2,326	2,236	4,562	653	80.12	6.99
	南押原	3,211	3,100	6,311	2,654	2,677	5,331	794	84.47	6.71
	西方	3,401	3,260	6,661	2,549	2,584	5,133	765	77.06	6.71
	清州	1,756	1,842	3,601	1,487	1,553	3,040	468	84.42	6.50
	眞名子	1,063	970	2,033	886	827	1,713	237	84.26	7.23
都	永野	1,509	1,374	2,883	1,333	1,270	2,603	332	90.29	7.94
	粕尾	2,229	2,204	4,433	1,949	1,948	3,897	546	87.90	7.14
	栗野	2,791	2,725	5,516	2,918	2,780	5,698	758	103.30	7.52
	南摩	2,521	2,496	5,017	1,745	1,765	3,510	610	69.96	5.75
	加蘇	2,872	2,718	5,590	2,029	1,928	3,957	600	70.79	6.60
	東大芦	2,998	2,824	5,822	2,567	2,500	5,067	667	87.03	7.60
	西大芦	2,000	1,970	3,970	1,773	1,667	3,440	465	88.89	7.40
賀	板荷	1,536	1,511	3,047	1,240	1,280	2,520	353	82.70	7.14
	小來川	1,396	1,325	2,721	1,055	948	2,003	384	73.61	5.22
	落合	3,216	3,239	6,455	2,744	2,853	5,597	802	86.71	6.98
	今市	5,108	4,979	10,087	6,099	5,935	12,034	2,074	119.30	5.80
郡	日光	6,546	5,842	12,388	9,097	8,451	17,548	2,803	141.65	6.26
	足尾	6,541	6,720	13,261	14,295	13,092	27,387	5,961	206.52	4.59
	計	68,416	65,919	134,335	73,447	70,940	144,387	24,017	107.48	6.01
芳	眞岡	4,455	4,268	8,723	4,250	4,323	8,573	1,570	98.28	5.46
	中沼	2,827	2,857	5,684	2,591	2,721	5,312	765	93.46	6.94
	長沼	2,788	2,814	5,602	2,261	2,334	4,595	733	82.02	6.27
	久下田	2,731	2,483	5,214	2,695	2,463	5,158	891	98.93	5.79
郡	物部	3,252	3,150	6,402	2,502	2,565	5,067	760	79.15	6.67
	山前	4,191	4,493	8,684	3,271	3,652	6,923	1,071	79.72	6.46

第二五 體性ニ依リ分チタル本籍人口
及現住人口並現住戸數(町村別) (續)

郡 町 村	本 籍 人 口			現 住 人 口			現住戸數	本籍人口 百ニ付 現住人口	現住戸數 一ニ付 現住人口	
	男	女	計	男	女	計				
芳	田 野	2,623	2,675	5,298	1,786	2,210	3,996	606	75.42	6.59
	益 子	3,963	3,998	7,961	3,514	3,639	7,153	1,240	89.85	5.77
	七 井	2,983	2,919	5,902	2,533	2,470	5,003	731	84.77	6.84
	逆 川	3,162	2,967	6,129	2,445	2,508	4,953	717	80.81	6.91
	茂 木	3,893	3,805	3,698	3,957	3,737	7,694	1,562	99.95	4.93
賀	中 川	3,915	3,821	7,736	3,094	3,092	6,185	820	79.95	7.54
	小 貝	2,793	2,779	5,572	2,179	2,370	4,549	678	81.64	6.71
	須 藤	2,653	2,593	5,246	2,266	2,082	4,348	636	82.88	6.84
	市 羽	3,929	3,823	7,749	2,925	2,951	5,876	869	75.83	6.76
	南高根澤	3,065	2,856	5,921	2,666	2,531	5,197	633	87.77	8.21
郡	祖 母 井	3,059	3,036	6,095	2,470	2,577	5,047	740	82.95	6.82
	水 橋	2,688	2,610	5,298	2,433	2,444	4,877	638	92.05	7.64
	清 原	4,048	3,955	8,003	3,187	3,183	6,370	944	79.72	6.75
	大 内	3,774	3,699	7,473	2,896	2,976	5,872	858	78.63	6.84
	計	66,789	65,601	132,390	55,921	56,827	112,748	17,462	85.16	6.46
下	栃 木	12,501	12,750	25,251	12,718	12,899	25,617	4,800	101.45	5.34
	大 宮	2,606	2,502	5,108	1,952	1,966	3,918	524	76.70	7.48
	壬 生	4,906	4,872	9,778	3,674	3,669	7,343	1,236	75.10	5.94
	稻 葉	3,260	3,196	6,456	2,772	2,790	5,562	753	86.15	7.39
	國 府	3,450	3,453	6,903	2,498	2,616	5,114	718	74.08	7.12
賀	南 犬 飼	3,251	3,119	6,370	2,895	2,582	5,477	684	85.98	8.01
	姿	2,257	2,199	4,456	1,905	1,902	3,807	520	85.44	7.32
	國 分 寺	3,529	3,421	6,950	2,711	2,716	5,427	805	78.09	6.06
	石 橋	1,626	1,659	3,285	1,711	1,800	3,511	540	106.88	6.50
	桑	3,181	3,056	6,237	2,661	2,646	5,307	695	85.09	7.64

第二五 體性ニ依リ分チタル本籍人口
及現住人口並現住戸數(町村別) (續)

郡 町 村	本 籍 人 口			現 住 人 口			現住戸數	本籍人口 百ニ付 現住人口	現住戸數 一ニ付 現住人口	
	男	女	計	男	女	計				
下	絹 谷	4,402	4,294	8,696	3,199	3,568	6,567	972	75.52	6.76
	大 谷	3,206	3,219	6,425	2,893	2,914	5,807	805	90.38	7.21
	小 山	4,368	4,197	8,565	4,922	6,189	11,111	1,605	129.73	6.92
	間々田	3,389	3,302	6,691	3,096	3,098	6,194	908	92.57	6.82
	野 木	5,217	5,140	10,357	4,246	4,385	8,631	1,117	83.33	7.73
郡	生 井	2,173	2,196	4,369	1,852	1,854	3,706	529	84.83	7.01
	寒 川	1,650	1,720	3,370	1,308	1,446	2,754	354	81.72	7.78
	穂 積	2,373	2,293	4,666	1,838	1,811	3,649	492	78.20	7.42
	豊 田	4,186	4,232	8,418	3,113	3,154	6,267	958	74.45	6.54
	中	2,259	2,231	4,490	1,715	1,822	3,537	532	78.78	6.65
賀	瑞 穂	3,208	3,125	6,333	2,496	2,580	5,076	730	80.15	6.95
	水 代	2,614	2,538	5,152	2,181	2,132	4,313	625	83.72	6.90
	部 屋	3,362	3,264	6,626	2,664	2,683	5,347	790	80.70	6.64
	藤 岡	2,450	2,575	5,025	2,087	2,194	4,281	705	85.19	6.07
	赤 麻	2,323	2,333	4,656	1,921	2,149	4,070	618	87.41	6.61
賀	三 鴨	2,492	2,418	4,910	2,170	2,183	4,353	613	88.66	7.10
	岩 舟	2,738	2,717	5,455	2,611	2,634	5,245	738	96.15	7.11
	小 野 寺	3,280	3,231	6,511	2,752	2,835	5,587	800	85.81	6.98
	富 山	2,809	2,733	5,542	2,655	2,646	5,301	645	95.65	8.22
	靜 和	2,148	2,125	4,273	1,710	1,777	3,487	511	81.61	6.82
郡	皆 川	3,562	3,437	6,999	2,864	2,895	5,759	745	82.28	7.73
	吹 上	4,180	4,209	8,389	2,943	3,102	6,045	1,020	72.06	5.93
	寺 尾	3,389	3,181	6,570	2,929	2,816	5,745	712	87.44	8.07
	赤 津	3,831	3,767	7,598	3,191	3,235	6,426	743	84.58	8.65
	家 中	3,303	3,109	6,412	2,698	2,829	5,527	855	86.20	6.46
計	119,479	117,813	237,292	101,551	104,317	205,868	30,487	86.76	6.75	

第二五 體性ニ依リ分チタル本籍人口
及現住人口並現住戸數(町村別) (續)

郡町村	本籍人口			現住人口			現住戸數	本籍人口 百ニ付 現住人口	現住戸數 一ニ付 現住人口	
	男	女	計	男	女	計				
澁	矢板	4,096	4,178	8,274	4,029	4,088	8,117	1,511	98.10	5.37
	泉	2,835	2,880	5,715	2,279	2,479	4,758	833	83.25	5.71
	碓根	2,230	2,483	4,713	2,029	2,279	4,308	803	91.41	5.36
	澁原	1,080	1,103	2,183	1,307	1,381	2,688	455	123.12	5.91
	栗山	1,302	1,229	2,531	1,383	1,311	2,694	374	106.44	7.20
谷	三俵	598	553	1,151	699	659	1,358	259	117.98	5.24
	藤原	1,453	1,436	2,889	2,202	1,965	4,167	613	144.24	6.82
	船生	2,243	2,163	4,406	2,265	2,210	4,475	570	101.57	7.85
	玉生	2,035	2,076	4,111	2,273	2,139	4,412	551	107.32	8.01
	犬宮	2,632	2,769	5,401	2,629	2,785	5,414	697	100.24	7.77
郡	氏家	4,270	4,235	8,505	3,987	3,946	7,933	1,281	93.27	6.19
	阿久津	3,731	3,595	7,326	3,375	3,471	6,846	927	93.48	7.39
	北高根澤	4,605	4,577	9,182	4,592	4,540	9,132	1,170	99.46	7.80
	熱田	2,559	2,497	5,056	2,589	2,638	5,227	675	103.18	7.74
	喜連川	4,713	2,787	9,500	3,545	3,828	7,373	1,354	77.64	5.45
計	片岡	2,401	2,548	4,949	2,287	2,455	4,743	655	95.84	7.24
	計	42,793	43,109	85,902	41,470	42,174	83,644	12,728	97.37	6.57
那	大田原	4,529	4,635	9,164	5,132	5,537	10,669	1,739	116.42	6.14
	親園	2,252	2,257	4,509	1,956	2,032	3,988	502	88.45	7.94
	野崎	1,913	1,982	3,895	1,955	2,003	3,958	552	101.62	7.17
須	佐久山	2,304	2,276	4,580	2,029	1,954	3,983	602	86.97	6.62
	上江川	2,028	2,009	4,037	1,873	1,847	3,720	618	92.15	6.02
	下江川	3,863	3,910	7,773	3,298	3,451	6,749	1,221	86.83	5.53
郡	荒川	2,853	2,759	5,612	2,564	2,571	5,135	882	91.50	5.82
	向田	2,236	2,168	4,404	1,680	1,753	3,435	592	78.00	5.80

第二五 體性ニ依リ分チタル本籍人口
及現住人口並現住戸數(町村別) (續)

郡町村	本籍人口			現住人口			現住戸數	本籍人口 百ニ付 現住人口	現住戸數 一ニ付 現住人口	
	男	女	計	男	女	計				
那	境	3,455	3,493	6,948	3,164	3,300	6,464	850	93.03	7.60
	烏山	2,626	2,688	5,314	3,229	3,191	6,420	1,291	120.81	4.97
	七合	2,884	2,841	5,725	2,560	2,594	5,154	819	90.03	6.29
	武茂	1,944	1,889	3,833	1,437	1,514	2,951	486	76.99	6.07
	馬頭	3,643	3,590	7,233	3,802	3,818	7,620	1,453	105.35	6.24
須	大内	1,727	1,752	3,479	1,611	1,705	3,316	515	95.31	6.44
	大山田	2,063	2,084	4,147	1,903	2,024	3,927	532	94.69	7.38
	那珂	2,980	3,006	5,986	2,939	2,998	5,937	873	99.18	6.80
	湯津上	2,988	2,963	5,951	2,753	2,812	5,565	700	93.51	7.95
	川西	2,358	2,345	4,703	2,310	2,377	4,687	649	99.64	7.22
須	黒羽	3,996	3,614	7,610	3,477	3,367	6,844	892	89.93	7.67
	須賀川	2,352	2,309	4,661	2,456	2,419	4,875	600	104.59	8.13
	兩郷	2,221	2,278	4,499	1,751	1,922	3,673	477	81.64	7.70
	伊王野	2,475	2,556	5,031	2,354	2,459	4,812	614	95.65	7.84
	芦野	2,408	2,496	4,904	1,710	1,979	3,689	554	75.22	6.66
郡	那須	5,443	5,608	11,051	5,430	5,576	11,006	1,205	99.59	9.13
	鍋掛	1,856	1,854	3,710	1,676	1,737	3,413	405	91.99	8.43
	金田	4,755	4,723	9,478	4,358	4,411	8,769	1,115	92.52	7.86
	黒磯	2,112	2,118	4,230	2,934	2,881	5,815	1,015	137.47	5.73
	東那須野	2,345	2,352	4,697	2,172	2,255	4,427	642	94.25	6.90
郡	狩野	2,365	2,394	4,759	2,503	3,000	5,503	982	115.63	5.60
	西那須野	2,538	1,894	4,432	3,137	2,631	5,768	848	130.14	6.80
	高林	2,453	2,505	4,958	2,271	2,292	4,563	597	92.02	7.64
計	85,965	85,348	171,313	82,424	84,412	166,836	24,822	97.39	6.72	

第二五

體性ニ依リ分チタル本籍人口
及現住人口並現住戸數(町村別)

(續)

郡町村	本籍人口			現住人口			現住戸數	本籍人口 百ニ付 現住人口	現住戸數 百ニ付 現住人口		
	男	女	計	男	女	計					
安	佐野	6,483	6,581	13,064	8,641	9,444	18,085	2,964	133.42	6.10	
	旗川	2,244	2,233	4,477	1,759	1,937	3,696	600	82.56	6.16	
	植野	5,107	5,217	10,324	4,339	4,791	9,130	1,540	88.43	5.93	
	界	2,131	2,319	4,450	1,643	1,900	3,543	592	79.62	5.99	
	堀米	1,835	2,053	3,888	1,717	1,771	3,488	636	89.71	5.48	
	犬伏	3,812	3,897	7,709	3,121	3,059	6,180	927	80.17	6.67	
	常盤	2,589	2,547	5,136	1,713	1,864	3,577	571	69.65	6.26	
	水室	1,794	1,698	3,492	1,551	1,526	3,077	378	88.12	8.14	
	田沼	7,665	7,841	15,506	6,462	6,848	13,310	1,869	85.84	7.12	
	野上	1,761	1,753	3,514	1,584	1,653	3,237	400	92.12	8.09	
蘇	三好	2,356	2,126	4,382	1,758	1,762	3,520	490	80.33	7.18	
	新合	2,899	2,938	5,837	2,263	2,469	4,732	823	81.07	5.75	
	葛生	3,369	2,998	6,367	3,241	2,875	6,116	1,050	96.06	5.82	
	赤見	4,809	4,859	9,668	4,055	4,257	8,312	1,234	85.98	6.74	
	郡飛駒	2,206	2,157	4,363	1,996	1,996	3,992	570	91.50	7.00	
	計	50,960	51,217	102,177	45,843	48,152	93,995	14,644	91.99	6.42	
	足	毛野	4,321	4,533	8,854	3,776	4,065	7,841	1,353	88.56	5.80
		富田	2,850	2,848	5,698	2,330	2,387	4,717	867	82.78	5.44
		吾妻	2,292	2,291	4,583	1,606	1,641	3,247	581	74.85	5.59
		北郷	6,253	6,466	12,719	5,373	5,768	11,141	1,777	87.59	6.27
利		三重	1,717	1,783	3,500	1,712	1,969	3,681	479	105.17	7.69
山前		2,420	2,430	4,850	2,200	2,300	4,500	655	92.78	6.87	
三和		2,718	2,779	5,497	2,450	2,553	5,003	904	91.01	5.53	
郡葉鹿		1,455	1,470	2,925	1,610	1,480	3,090	430	105.64	6.44	
小侯		2,453	2,487	4,940	2,185	2,295	4,480	688	90.69	6.51	

第二五

體性ニ依リ分チタル本籍人口
及現住人口並現住戸數(町村別)

(續)

郡町村	本籍人口			現住人口			現住戸數	本籍人口 百ニ付 現住人口	現住戸數 百ニ付 現住人口	
	男	女	計	男	女	計				
足	菱	2,089	2,206	4,295	1,676	1,828	3,504	520	81.57	6.74
	梁田	1,577	1,704	3,281	1,269	1,439	2,708	413	81.54	6.56
	久野	1,974	2,049	4,023	1,765	1,886	3,651	457	90.75	7.99
	筑波	2,391	2,367	4,758	2,000	2,287	4,287	690	90.10	6.21
	御厨	2,401	2,404	4,805	2,368	2,818	5,186	888	107.92	5.84
	山邊	2,434	2,552	4,986	2,571	2,832	5,403	852	108.36	6.34
	計	39,345	40,369	79,714	34,891	37,548	72,439	11,643	90.87	6.22

第二五ノ二

第一回國勢調査ニ依ル世帯及人口

大正九年十月一日

郡市町村	世帯數	人口	郡町村	世帯數	人口		
宇都宮市	13,050	63,771 (559)	委川	933	6,063 (218)		
河	横川	726	4,964	河城山	1,620	9,843 (690)	
	平石	1,059	6,364	國本	903	6,736 (1,199)	
	瑞穂野	792	4,972	富屋	514	3,022	
	本郷	764	4,403	大澤	780	4,677	
	内	上三川	928	5,325	内豊岡	839	4,668
	吉田	701	3,997	篠井	1,002	5,637	
	薬師寺	765	4,383	羽黒	701	4,317	
	郡明治	661	4,233	郡絹島	640	3,882	
	雀宮	690	4,221	郡古里	744	4,682	
				田原	499	3,294	

第二五ノ二 第一回國勢調査ニ依ル世帯及人口 (續)

郡町村	世帯數	人口	郡町村	世帯數	人口
河内郡 豊郷計	764	5,153	芳 七井	954	4,930
	17,025	104,837 (2,107)	七逆川	914	4,926
上 鹿沼	3,605	18,097	芳 茂木	1,639	7,600
菊澤	787	4,798	中川	1,160	6,108
北犬飼	745	4,857	須藤	783	4,289
北押原	744	4,543	賀 小貝	826	4,351
南押原	878	5,300	市羽	1,001	5,757
西方	826	4,963	祖母井	876	4,937
眞名子	283	1,695	南高根澤	806	4,891
郡 清洲	519	2,689	水橋	758	4,755
永野	406	2,431	郡 清原	1,083	6,060
柏尾	623	3,493	計	20,369	110,369
栗野	850	4,536	下 栃木	4,947	24,570 (111)
南摩	637	3,701	大宮	610	3,560
賀 加蘇	676	3,910	大府	795	5,041
東大	783	4,769	壬生	1,346	7,178
西大	548	3,142	稻葉	866	5,389
板荷	402	2,415	南犬飼	800	5,218
小來川	419	2,197	姿石	547	3,563
郡 落合	862	5,090	都 石橋	632	3,300
今日市	2,232	10,386	國分寺	903	5,282
足光	3,699	17,378	桑	871	5,161
尾尾	7,835	32,804	絹	1,165	6,495
計	28,359	143,404	小山	1,851	10,769
芳 眞岡	1,568	8,241	大谷	858	5,519
大中	974	5,873	賀 間々	976	5,456
長沼	972	5,231	野々	1,366	7,982
賀 久下	847	4,506	生木	656	3,608
物部	998	5,082	寒井	398	2,382
郡 山前	926	5,054	穂積	537	3,354
田野	1,219	6,768	郡 豊田	1,016	6,148
益子	708	3,967	中	571	3,272
	1,357	7,023	端	795	4,576

第二五ノ二 第一回國勢調査ニ依ル世帯及人口 (續)

郡町村	世帯數	人口	郡町村	世帯數	人口
下 水代	676	3,929	那 大田原	1,909	9,116 (4)
藤屋	839	4,768	野園	644	3,889
赤岡	858	4,356	野崎	665	3,870
三麻	687	3,953	那 佐久山	652	3,802
鳴鴨	773	4,370	上江川	660	3,598
郡 岩舟	922	4,889	下江川	1,272	6,596
小野寺	922	5,218	荒川	979	5,175
富山	755	4,193	向田	591	3,208
賀 靜和	591	3,422	境	996	5,702
皆川	877	5,087	烏山	1,284	6,070
郡 吹上	1,026	6,042	七合	865	4,557
赤尾	871	4,933	武茂	543	2,906
家中	885	5,135	馬頭	1,504	7,288
計	34,074	193,626 (111)	大山田	615	3,117
矢板	1,611	8,340	那珂	1,097	5,592
郡 泉根	885	4,807	須湯津上	929	5,150
篠原	846	4,539	川西	782	4,244
三依	583	3,019	黒羽	1,252	6,287
栗山	612	3,151	須賀川	903	4,385
郡 藤原	904	4,151	兩郷	575	3,602
船生	901	4,678	伊王野	896	4,886
玉生	966	4,739	青野	613	3,587
谷大	859	4,678	那須掛	1,783	11,591
氏家	1,479	7,854	鍋掛	480	2,863
阿久津	1,203	6,652	郡 金田	1,380	8,312
北高根澤	1,472	8,654	黒磯	1,223	6,165
熟田	792	4,743	東那須野	777	4,319
喜連川	1,487	7,298	狩野	981	5,344
郡 片岡	857	4,481	西那須野	1,006	5,058
計	15,729	83,115	高林	876	4,685
			計	29,427	158,672 (4)

第二五ノ二 第一回國勢調査ニ依ル世帯及人口

(續)

Table with columns: 郡町村, 世帯數, 人口, 郡町村, 世帯數, 人口. Includes sub-headers for 安野, 蘇, 郡 and a total row.

本表括弧内ノ数字ハ現在人口中部隊艦船及監獄内ニ在リタル人員ヲ示ス
世帯數ハ本縣ニ於テ取扱ヒタルモノ人口ハ大正十年八月二十七日内閣告示第五號ニ依ル

第二六 體性及年齢ニ依リ分チタル本籍人口 (大正七年十二月三十一日)

Table with columns: 年齢, 生年, 男, 女, 計, 各年齢人口女百ニ付男. Shows population data by age and birth year from 1917 to 1918.

第二六 體性及年齢ニ依リ分チタル本籍人口

(續)

Table with columns: 年齢, 生年, 男, 女, 計, 各年齢人口女百ニ付男. Shows population data by age and birth year from 1917 to 1918.

第二六 體性及年齡ニ依リ分チタル本籍人口 (續)

Table with columns for age, birth year, sex, and population counts. Includes a summary row at the bottom and a note: '本表調査ハ内閣訓令ニ基キ五年毎一回之ヲ調査スルモノナリ以下三表亦同シ'

第二七 體性年齡及配偶ノ有無ニ依リ分チタル本籍人口 (甲)

Table showing marital status by age group. Columns include age, sex, and counts for '有配偶' (married), '無配偶' (unmarried), and '合計' (total). Includes a sub-section for '年齡別 (大正七年十二月三十一日)'.

第二七 體性年齡及配偶ノ有無ニ依リ分チタル本籍人口 (甲)

Table showing marital status by age group with detailed percentages. Columns include age, sex, counts for '有配偶' (married), '無配偶' (unmarried), and '合計' (total), along with percentages for '有配偶' and '無配偶'.

第二八 體性年齡及配偶ノ有無ニ依リ分チタル本籍人口 (乙) (大正七年十二月三十一日)

Table with columns for age groups (年 齡), marital status (有配偶者, 無配偶者), and total population (計). Rows list age ranges from 0-10 to 42-43.

第二八 體性年齡及配偶ノ有無ニ依リ分チタル本籍人口 (乙) (續)

Continuation of the table from page 42, showing age groups and marital status data for ages 77-96 and an 'age not specified' category.

第二九 現住人口階級ニ依リ分チタル市町村數及其人口

Table showing population statistics by city/town/village type and population size (e.g., 千五百人未滿, 三千人未滿, etc.) for various locations like 河上, 那安足, etc.

第三〇 體性族稱及戶主家族ノ別

Table with columns for 年次 (Year), 華族 (Koban), 士族 (Shizoku), and 族 (Koban), 戸主 (Household Head), 家族 (Family), 合計 (Total). Rows include 大正二年 (Daisho 2nd Year), 同七年 (7th Year), and 郡市 (County/City) breakdown for 河内 (Kawachi), 上都 (Uto), etc.

ニ依リ分チタル本籍人口

Table showing population by residence (平 (Hei) 民 (Min)), 戸主 (Household Head), 家族 (Family), 合計 (Total), 別 (By) (大正七年十二月三十一日). Rows include 管内 (Koban), 別 (County/City) breakdown for 河内 (Kawachi), 上都 (Uto), etc.

第三一 體性及配偶ノ有無ニ依

Table with columns for 年齢 (Age), 本籍 (Native Birthplace), 非本籍 (Non-native Birthplace), 人 (Person), 計 (Total). Rows include 大正七年 (Daisho 7th Year) totals and 十歳迄 (Up to 10 years old) breakdown.

リ分チタル現住人口

Table showing present population by residence (人 (Person), 合計 (Total), 合計百ニ付 (Per 100)), 總人口千ニ付 (Per 1000). Rows include 管内 (Koban), 別 (By) (大正七年十二月三十一日) breakdown for 河内 (Kawachi), 上都 (Uto), etc.

第三二 體性及生産の不生産の年齢ニ分チタル現住人口

Table with columns for age groups (生産的年齢者, 不生産的年齢者), sex (男, 女), and population counts. Includes sub-tables for '全管' and '郡市別' (大正七年十二月三十一日).

本表生産の年齢者トハ十六歳以上六十歳迄ノモノ第一次不生産の年齢者トハ十五歳以下ノモノ第二次不生産の年齢者トハ六十一歳以上ノモノナリ但年齢不詳者ハ第二次不生産の年齢者中ニ計入セリ

第三三 體性及配偶ノ有無ニ分チタル現住人口

Table with columns for marital status (有配偶, 無配偶), sex (男, 女), and population counts. Includes sub-tables for '全管' and '郡市別' (大正七年十二月三十一日).

第三四 體性及本籍非本籍ニ分チタル現住人口

Table with columns for citizenship (本籍人, 非本籍人), sex (男, 女), and population counts. Includes sub-tables for '全管' and '郡市別' (大正十年十二月三十一日).

本表ハ市町村ヲ基トシ其ノ市町村ノ現住人中本籍ヲ有スルモノヲ本籍人トシ本市町村ヘ寄留者ヲ非本籍人トシテ調査シタルモノナリ

第三五 職業ニ依リ分チタル現住人口

(本業有業者)

Table with columns for occupation (農業牧畜養蠶漁業等, 工業, 商業及交通業, 公務及自由業, 其ノ他ノ職業), sex (男, 女), and percentage of main occupations. Includes sub-tables for '全管' and '郡市別' (大正十年十二月三十一日).

第三六 職業ニ依リ分チタル現住人口 (不執業者)

Table showing population by occupation and municipality for 1920. Columns include 'Year', 'Occupation' (Agriculture, Commerce, Public, etc.), and 'Population'. Rows list municipalities like 河内, 上野, 芳賀, etc.

第三七 職業ニ依リ分チタル現住戸數並現住人口 大正十年

Table showing household counts and population by occupation for 1920. Columns include 'Category', 'Household Count', and 'Population'. Rows list categories like 'Agriculture', 'Forestry', 'Industry', etc.

第三八 著名市街地ノ人口及戸數 各年十二月三十一日

Table showing population and household counts for famous cities and streets from 1916 to 1920. Columns include 'Location', 'Year', 'Registered Population', 'Resident Population', and 'Household Count'. Rows list cities like 宇都宮, 足利, 日光, etc.

第四〇 體性ニ依リ分チタル在監人員

Table showing the number of inmates by sex and marital status from 1915 to 1920, including a breakdown by facility.

第四一 人口動態總覽(甲)實數(全管)

Table showing population dynamics (births, deaths, marriages, divorces) by sex from 1915 to 1920.

本表以下人口動態表ハ國勢院ノ調査ニ依リタルモノニシテ其ノ人口ニ對スル割合モ本縣調査ノ現住人口ヲ以テ算出シタルモノニアラス

第四二 人口動態總覽(乙)(全管)

Table showing population dynamics (births, deaths, marriages, divorces) by sex from 1915 to 1920, including a net change in population.

第四三 人口動態總數 比例數(現在)(全管)

Table showing population dynamics as percentages of the population from 1915 to 1920.

第四四 現住人婚姻其一 婚姻ノ種別(全管)

Table showing the types of marriages (ordinary, spouse, child) by sex from 1915 to 1920.

第四五 現住人婚姻其二 月ニ依リ分テタル婚姻 (全管)

年次	月												計
	一月	二月	三月	四月	五月	六月	七月	八月	九月	十月	十一月	十二月	
大正四年	588	768	1,286	1,008	948	472	379	420	575	686	574	851	8,555
同五年	697	737	1,274	890	836	450	407	467	852	728	644	928	8,910
同六年	640	997	1,193	848	891	560	451	487	685	730	771	913	9,166
同七年	749	690	1,292	1,088	918	573	468	512	906	767	539	845	9,347
同八年	804	800	1,169	1,087	862	506	538	499	612	791	750	997	9,415
同九年	825	788	1,245	1,118	900	614	556	585	1,080	821	709	915	10,156
同十年	832	674	1,242	1,020	879	694	561	562	797	801	763	975	9,800

第四六 現住人婚姻其三 夫及妻ノ年齢ニ依リ分テタル婚姻(全管)

年次	夫ノ年齢													計
	15-20	20-25	25-30	30-35	35-40	40-45	45-50	50-55	55-60	60-65	65-70	70以上		
大正四年	560	2,945	2,606	1,101	567	287	205	113	88	44	28	11	8,555	
同五年	552	3,297	2,678	1,014	556	245	192	135	64	49	14	14	8,910	
同六年	573	3,321	2,813	1,069	575	354	177	131	66	60	17	10	9,166	
同七年	538	3,267	3,079	1,146	517	347	179	122	81	43	20	8	9,347	
同八年	526	3,251	2,854	1,270	631	374	220	149	68	46	14	12	9,415	
同九年	426	3,161	3,432	1,429	651	411	243	160	105	66	26	16	10,156	
同十年	532	3,435	3,194	1,209	528	358	238	134	89	46	24	7	9,800	

年次	妻ノ年齢													計
	0-15	15-20	20-25	25-30	30-35	35-40	40-45	45-50	50-55	55-60	60-65	65-70	70以上	
大正四年	1	1,875	3,904	1,430	655	334	164	99	47	29	10	4	3	8,555
同五年	3	1,984	4,197	1,400	615	327	186	95	49	31	13	8	2	8,910
同六年	3	1,953	4,435	1,471	617	331	198	80	41	19	9	8	1	9,166
同七年	4	1,986	4,506	1,522	610	352	190	91	44	16	17	5	4	9,347
同八年	3	1,908	4,475	1,580	686	348	222	95	56	27	11	2	2	9,415
同九年	5	2,138	4,907	1,570	662	401	233	137	70	24	9	7	3	10,156
同十年	2	2,102	4,851	1,551	607	287	188	112	55	20	15	6	4	9,800

第四七 現住人婚姻其四 夫妻相互ノ年齢ニ依リ分テタル婚姻 大正十年

夫ノ年齢	妻ノ年齢													計
	0-15	15-20	20-25	25-30	30-35	35-40	40-45	45-50	50-55	55-60	60-65	65-70	70以上	
0-20	—	311	218	7	2	—	—	—	—	—	—	—	—	538
20-25	2	1,109	2,114	194	13	3	—	—	—	—	—	—	—	3,435
25-30	—	577	1,886	624	99	2	—	—	—	—	—	—	—	3,194
30-35	—	86	490	424	164	33	11	1	—	—	—	—	—	1,209
35-40	—	16	102	175	145	56	26	6	2	—	—	—	—	528
40-45	—	2	33	85	107	64	52	13	1	1	—	—	—	358
45-50	—	—	11	29	55	64	43	29	7	—	—	—	—	238
50-55	—	—	2	7	11	36	31	30	13	3	1	—	—	134
55-60	—	1	—	3	5	16	11	21	19	8	4	—	1	89
60-65	—	—	—	1	4	3	10	9	7	2	6	2	2	46
65-70	—	—	—	—	2	2	1	2	5	5	3	3	1	24
70以上	—	—	—	—	—	1	1	1	1	1	1	1	—	7
計	2	2,102	4,851	1,551	607	287	188	112	55	20	15	6	4	9,800

第四八 現住人婚姻其五 夫及妻ノ婚姻當時ニ於ケル配偶上ノ身分ニ依リ分テタル婚姻 (全管)

年次	夫ノ身分				計	妻ノ身分				計
	初婚者	前配偶者ニ死別レタル者	前配偶者ト離婚セル者	身分不詳		初婚者	前配偶者ニ死別レタル者	前配偶者ト離婚セル者	身分不詳	
大正四年	7,238	609	676	32	8,555	7,738	187	582	48	8,555
同五年	7,604	584	702	20	8,910	8,071	178	614	47	8,910
同六年	7,812	632	705	17	9,166	8,311	177	629	49	9,166
同七年	8,089	593	652	13	9,347	8,568	169	549	61	9,347
同八年	7,926	731	753	5	9,415	8,566	221	617	11	9,415
同九年	8,533	881	728	14	10,156	9,221	222	704	9	10,156
同十年	8,270	838	673	19	9,800	9,000	222	563	15	9,800

第四九 現住人婚姻其六 婚姻當時ニ於ケル夫妻相互ノ配偶上ノ身分ニ依リ分テタル婚姻 大正十年 (全管)

夫ノ身分	妻ノ身分				計
	初婚者	前配偶者ニ死別レタル者	前配偶者ト離婚セル者	身分不詳	
初婚者	8,002	116	147	5	8,270
前配偶者ニ死別レタル者	564	83	188	3	838
前配偶者ト離婚セル者	424	20	225	4	673
身分不詳	10	3	3	3	19
計	9,000	222	563	15	9,800

第五〇 現住人離婚其一 離婚ノ種別 (全管)

Table with columns for year (大正四年 to 同十年), divorce type (妻カ夫ノ家ヲ去ル離婚, 夫カ妻ノ家ヲ去ル離婚, 離婚者双方ノ家ニ留マレ離婚), and counts (計, 離婚者双方ノ家ニ留マレ離婚).

第五一 現住人離婚其二 月ニ依リ分テタル離婚 (全管)

Table with columns for year (大正四年 to 同十年) and months (一月 to 十二月), showing the number of divorces occurring in each month.

第五二 現住人離婚其三 夫妻トシテ經過シタル月數又ハ年數ニ依リ分テタル離婚 (全管)

Table with columns for year (大正四年 to 同十年) and duration of marriage (滿一年迄, 一年以上滿二年迄, etc.), showing the number of divorces by duration.

第五三 現住人離婚其四 協議上ノ離婚及裁判上ノ離婚 (全管)

Table with columns for year (大正四年 to 同十年), divorce type (協議上ノ離婚, 裁判上ノ離婚), and counts (計, 合計, 總計).

第五四 現住人離婚其五 離婚者相互ノ年齢ニ依リ分テタル離婚 大正十年

Table with columns for husband's age (夫ノ年齢) and wife's age (妻ノ年齢), showing the number of divorces by age group.

第五五 現住人生産其一 體性及身分ニ依リ分テタル生産 (全管)

Table with columns for year (大正四年 to 同十年), sex (男, 女), and type of child (嫡出子, 私生子), showing the number of children by sex and type.

第五六 現住人生産其二 體性及月=依リ分チタル生産 (全管)

Table with columns for year (大正四年 to 同十年) and months (一月 to 十二月) for male births. Includes a total column (計).

Table with columns for year (大正四年 to 同十年) and months (一月 to 十二月) for female births. Includes a total column (計).

Table with columns for year (大正四年 to 同十年) and months (一月 to 十二月) for total births. Includes a total column (計).

第五七 現住人生産其三 生産ノ届洩 (大正八年中届出)

Table showing birth statistics by gender (男, 女) and year (大正七年, 同六年, 同五年, 同四年, 同三年, 同二年以前, 計).

第五八 現住人死産其一 體性及身分=依リ分チタル死産 (全管)

Table with columns for year (大正四年 to 同十年) and categories for male and female deaths (嫡出子, 庶子, 私生子, 計). Includes a total column (合計) and a column for percentage of total deaths (各性死産百中).

第五九 現住人死産其二 月=依リ分チタル死産 (全管)

Table with columns for year (大正四年 to 同十年) and months (一月 to 十二月) for deaths. Includes a total column (計).

表中×印ハ月不詳男ナリ

第六〇 現住人死産其三 體性・身分及懷孕ノ月數=依リ分チタル死産 (全管) 大正十年

Table showing death statistics by pregnancy month (懷孕月數) and gender (男, 女). Includes a total column (合計) and a column for percentage of total deaths (各性死産百中).

第六一 現住人死亡其一 體性及月ニ分テタル死亡 (全管)

Table with columns for year (年次), sex (男/女), and months (一月 to 十二月), and a total (計) column. It shows monthly death counts for males and females from 1915 to 1920.

×印ハ月別不詳ヲ示シテ*印ハ月別及體性不詳ナリ

第六二 現住人死亡其二 體性及年齢ニ依リ分テタル死亡 (全管)

Table with columns for age groups (0-15, 15-40, 40-60, 60+) and sex (男/女), and a total (計) column. It shows death counts categorized by age and sex from 1915 to 1920.

第六三 現住人死亡其三 體性年齡及身分ニ依リ分テタル小兒死亡 (全管) 大正十年

Table with columns for age (年), sex (男/女), marital status (未婚者, 配偶者, etc.), and total count (合計). Rows include birth dates (出生日) and age groups (1-4 years).

第六四 現住人死亡其四 體性及配偶上ノ身分ニ依リ分テタル死亡 (全管)

Table with columns for age (年次), sex (男/女), marital status (未婚者, 配偶者, etc.), and total count (合計). Rows show data for years 大正四年 through 同十年.

表中*印ハ體性不詳ヲ示ス

第六五 現住人死亡其五 體性、年齢及配偶上ノ身分ニ依リ分テタル死亡 (全管) 大正九年

Table with columns for age (年 齡), sex (男/女), marital status (未婚者, 配偶者, etc.), and total count (合計). Rows include age groups (0-15, 15-20, etc.) and an overall total (計).

第六六 現住人死亡其六 體性及原因ニ依リ分テタル死亡

Table with columns for year (年次), cause of death (腸管扶助, 麻疹扶助, etc.), and total count (合計). Rows show data for years 大正三年 through 同八年.

第六六 現住人死亡其六 體性及原因ニ依リ分テタル死亡 (續)

Table with columns for year (年次), cause of death (癩, 瘧毒, etc.), and total count (總數). It is divided into male (男) and female (女) sections.

Table with columns for year (年次) and various causes of death (心臓ノ質的疾患, 肺病, etc.). It is divided into male (男) and female (女) sections.

第六六 現住人死亡其六 體性及原因ニ依リ分テタル死亡 (續)

Table with columns for year (年次), cause of death (腎臓炎, 肺病, etc.), and total count (總數). It is divided into male (男) and female (女) sections.

第六七 現住人死亡其七 體性及職業ニ依リ分テタル死亡 (全管) 大正八年

Table with columns for profession (職業別), gender (男, 女), and total count (計). It lists various professions like agriculture, manufacturing, and services.

第六八 現住人死亡其八 死亡ノ届洩 大正八年

體 性	死 亡 ノ 年						計
	大正七年	同 六年	同 五年	同 四年	同 三年	同二年以前	
男	16	1	2	4	6	33	62
女	8	3	—	2	—	21	34
計	24	4	2	6	6	54	96

兵 事

受 驗 總 數	10,956
甲 種 合 格 者	3,699
乙 種 合 格 者	4,227
其 他	3,030
海 軍 志 願 兵	161

兵 事

第六九 徴兵受検者教育程度

年 次	高等以上ノ卒業又同等力者	中學校卒業ノ者	中學校同力者	高等小學校卒業ノ者	高等小學校同力者	尋常小學校卒業ノ者	尋常小學校同力者	算術ヲ得ル者	算術ヲ得ル者	算術ヲ得ル者	合計
大正六年	71	214	214	3,012	567	2,472	852	1,990	275	9,667	
同七年	110	218	233	3,340	405	2,710	723	2,217	222	10,178	
同八年	128	253	214	3,277	585	2,537	533	2,210	179	9,916	
同九年	126	438	190	3,034	775	3,175	1,997	290	125	10,150	
同十年	125	479	185	3,983	445	3,300	1,957	300	182	10,956	
(大正十年)											
河上郡	10	49	44	524	42	286	172	22	22	1,171	
内賀郡	18	56	18	535	22	386	253	33	20	1,341	
下都賀郡	14	67	13	478	115	282	148	86	42	1,245	
下都賀郡	35	103	45	897	59	686	431	38	30	2,324	
下都賀郡	8	39	15	320	51	216	128	17	11	805	
那安足郡	13	62	21	546	74	435	234	42	25	1,551	
那安足郡	13	32	4	350	2	534	230	23	12	1,020	
那安足郡	4	18	6	208	3	354	191	26	12	795	
宇足郡	6	38	15	67	75	327	116	10	7	459	
宇足郡	4	15	4	58	2	125	54	3	1	245	

本表大正九年ニハ測尺不能者七〇名ヲ含有ス

第七〇 徴兵受検者體格

年 次	甲 種	乙 種		丙 種	丁 種	戊 種	合計
		第 一	第 二				
全 管							
大正六年	3,460	939	2,356	2,353	501	58	9,667
同七年	3,044	984	3,002	2,416	595	137	10,178
同八年	2,744	1,019	2,911	2,169	517	36	9,396
同九年	3,307	1,159	2,868	2,272	431	43	10,080
同十年	3,699	974	3,253	2,402	575	53	10,956
(大正十年)							
河上郡	429	119	322	253	45	3	1,171
内賀郡	444	123	430	273	69	2	1,341
下都賀郡	446	103	388	266	70	12	1,245
下都賀郡	729	187	722	556	115	15	2,324
下都賀郡	285	68	243	166	40	3	805
那安足郡	567	142	450	297	86	9	1,551
那安足郡	323	85	263	275	69	5	1,020
那安足郡	252	69	255	178	40	1	795
宇足郡	142	42	129	114	30	2	459
宇足郡	82	36	51	64	11	1	245

大正八年分ニハ令第十二條志願者ヲ含マス

社寺及教會

神	社	3,378		
寺	院	973		
境	外	佛	堂	1,219
神	職	290		
住	職	669		
教會及講義所		29		

社寺及教會

第七四 神社及神職

年次	別格官幣社	國幣中社	縣社	鄉社	村社	無格社	合計	神職
全 管								
大正五年	2	2	10	49	1,061	2,339	3,513	268
同六年	2	2	10	49	1,062	2,352	3,477	272
同七年	2	2	10	49	1,061	2,312	3,436	270
同八年	2	2	10	50	1,058	2,377	3,399	280
同九年	2	2	10	50	1,060	2,265	3,385	274
同十年	2	2	10	50	1,060	2,258	3,378	290
郡 市 別 (大正十年十二月三十一日)								
河上	—	—	—	6	171	325	402	34
都	1	1	3	4	90	346	443	39
下	—	—	1	7	123	428	559	37
壇	—	—	4	10	236	336	586	40
那	—	—	—	3	124	185	312	26
安	—	—	1	10	184	436	631	48
足	1	—	—	5	61	93	159	37
宇	—	—	1	4	64	178	247	16
足	—	1	—	—	5	10	15	8
	—	—	—	1	2	21	24	5

第七五 寺院及住職

年次	天臺	真言	淨土	臨濟	曹洞	黃檗	真	日蓮	時	計	境外佛堂	住職
全 管												
大正五年	117	409	74	52	192	2	46	37	40	969	1,248	632
同六年	116	408	74	52	192	2	45	37	40	966	1,245	631
同七年	116	405	74	52	192	2	45	37	40	963	1,245	650
同八年	115	405	74	52	192	2	45	37	40	962	1,242	655
同九年	120	405	74	52	192	2	45	37	40	968	1,256	654
同十年	132	398	74	51	193	2	45	37	41	973	1,219	669
郡 市 別 (大正十年十二月三十一日)												
河上	12	31	6	1	9	—	—	1	1	61	69	45
都	34	33	5	—	27	—	2	5	1	107	162	72
下	24	27	13	3	26	—	15	3	7	118	229	84
壇	34	93	11	3	18	—	7	10	15	191	255	121
那	3	22	14	3	12	—	2	9	1	66	72	53
安	4	83	8	3	27	—	14	4	3	146	220	98
足	7	61	5	13	34	1	—	1	5	127	113	72
宇	11	41	2	21	28	—	—	1	2	106	86	75
足	2	5	6	2	7	1	3	3	4	33	5	32
	1	2	4	2	5	—	2	—	2	18	8	17

第七六 神佛道以外ノ宗教用會堂講義所及信徒

年次	會堂又ハ講義所	信徒	郡市	會堂又ハ講義所	信徒
全管			郡市別 (大正十年十二月三十一日)		
大正五年	25	1,901	河内	1	71
同六年	25	1,926	上都賀	3	146
同七年	25	1,763	芳賀	1	22
同八年	25	2,000	下都賀	2	77
同九年	24	1,790	鹽谷	1	18
同十年	29	1,980	那須	5	295
			安蘇	2	156
			足利	1	28
			宇都宮	8	823
			足利	5	344

本表總數ニ對スル教派別ハ次ノ如シ

年次	會堂又ハ講義所	信徒	教派	會堂又ハ講義所	信徒
全管			教派別		
大正五年	25	1,901	日本基督教會	3	153
同六年	25	1,926	日本メソヂスト教會	3	112
同七年	25	1,763	日本組合教會	2	120
同八年	25	2,000	クリスチヤン教會	4	157
同九年	24	1,790	天主公會	3	397
同十年	29	1,980	日本聖公會	4	182
			ハリストス正教會	6	597
			救世軍	3	242
			基督教新教	1	20

社會事業及褒賞

	人員	經費
育兒	23	5,091
盲啞教育	30	1,101
救濟施藥救濟	外來 4,786	2,014
棄兒養育	6	176
軍事救護	291	7,077
褒賞受領者		
綠授褒章		—
藍授褒章		—
紺授褒章		—

社會事業及褒賞

第七七 恤救施行

年次	人員										費額(円)			
	救助		計	廢止		計	年末現在				計	國費	公費	計
	前年 日越	本年 新救助		死亡	廢停		癯疾	老衰	疾病	幼弱				
全 管														
大正九年	12	35	47	8	21	29	3	8	4	3	18	—	1,031	1,301
同 十年	13	23	36	12	10	22	1	9	1	3	14	—	785	785
郡 市 別 (大正十年)														
河 內	—	—	—	—	—	—	—	—	—	—	—	—	—	—
上 都	1	—	1	—	—	—	—	1	—	—	1	—	110	110
芳 賀	—	—	—	—	—	—	—	—	—	—	—	—	—	—
下 都	4	12	16	6	4	10	1	4	—	1	6	—	84	84
壺 谷	—	—	—	—	—	—	—	—	—	—	—	—	—	—
那 須	—	—	—	—	—	—	—	—	—	—	—	—	—	—
安 蘇	—	2	2	—	—	—	—	—	—	2	2	—	8	8
足 利	1	2	3	2	1	3	—	—	—	—	—	—	188	188
宇 都	2	4	6	3	1	4	—	1	1	—	2	—	284	284
足 利	5	3	8	1	4	5	—	3	—	—	3	—	111	111

第七八 救濟事業ノ一 (育兒)

年次	入 院		退 院				死 亡	年 末 現 在										資 產 年度末 現在高	本 年度 中ノ支 出經費				
	前年 日越	本年 入院	計	就業 其他 ノ者	父 又 親 引渡	母 ハ 族 テ		養 子 シ 引 渡	收 容 ノ 孤 兒	當 時 ノ 貧 兒	三 歲 未 滿	六 歲 未 滿	十 四 歲 未 滿	十 八 歲 未 滿	十 八 歲 以 上	計	内 ノ 里 子			他 ノ 見 習	委 託 其 他		
	—	—																				—	—
全 管																							
大正九年	24	—	24	—	—	—	—	4	12	3	5	6	16	1	1	24	1	4	5	23,335	1,335		
同 十年	24	4	28	—	3	—	3	2	4	13	3	2	4	14	2	1	23	1	2	33,023	5,091		
種 別 (大正十年)																							
下野 三園	男	18	3	21	—	3	—	3	1	3	9	3	2	1	2	12	2	—	17	—	1	—	
	女	6	1	7	—	—	—	—	1	1	4	—	1	1	2	2	—	1	6	1	1	—	2
	計	24	4	28	—	3	—	3	2	4	13	3	2	4	14	2	1	23	1	2	33,023	5,091	

第七九 救濟事業ノ二 (盲啞教育)

Table with columns for year, enrollment (前年, 本年), graduation, and financial data (資産年, 本年度). Includes sub-table for '種別' (Category) for 大正十年.

第八〇 救濟事業ノ三 (施藥救濟)

Table with columns for year, hospital admission (入院), and patient statistics (入院及外來患者). Includes sub-table for '種別' (Category) for 大正十年.

第八一 棄兒養育

Table with columns for year, number of children (養育人員), and expenses (費額). Includes sub-table for '郡市別' (Municipality) for 大正十年.

第八二 軍事救護

Table with columns for year, military personnel (傷病兵, 下士兵卒), and financial data. Includes sub-table for '種別' (Category) for 大正十年.

第八三 縣罹災救助基金及其支出額

Table with columns for year, disaster relief fund (年度末基金), and disaster types (災害別支出高). Includes sub-table for '郡市別' (Municipality) for 大正十年.

第八四 日本赤十字社員及年賦金

年次	社員					贊助員			合計	年賦金	人口千=付社員(正社員以上)
	有功章佩用特別社員	特別社員	終身正社員	正社員	計	終身贊助員	贊助員	計			
全 管											
大正五年	22	661	14,560	11,196	26,452	13	1	14	26,542	33,588	24.34
同 六年	22	689	16,043	9,774	26,528	13	1	14	26,542	27,674	24.04
同 七年	42	782	16,655	9,444	26,923	13	2	15	26,938	21,348	24.56
同 八年	44	918	16,158	9,371	27,491	13	2	15	27,506	21,090	24.78
同 九年	46	987	17,162	10,362	28,557	13	1	14	28,571	15,642	26.45
同 十年	46	1,038	16,501	11,094	28,689	13	—	13	28,682	16,598	27.16
	—	12	619	358	989	—	—	—	989	349	
同 十年	46	1,050	17,120	11,442	29,658	13	—	13	29,671	16,947	
郡 市 別 (大正十年十二月三十一日)											
支部直轄	1	3	150	693	847	—	—	—	847	1,102	—
河 內	1	149	1,526	1,122	2,798	—	—	—	2,798	1,840	25.24
上 都 賀	9	113	2,526	1,416	4,114	2	—	2	4,116	3,554	29.72
芳 賀	4	106	2,028	1,600	3,738	—	—	—	3,738	2,932	33.89
下 都 賀	4	179	3,648	1,733	5,564	—	—	—	5,564	2,020	27.76
壙 谷	9	105	1,583	679	2,376	—	—	—	2,376	922	29.05
那 須	7	111	1,832	1,243	3,193	11	—	11	3,204	1,519	19.58
安 蘇	2	89	1,365	824	2,280	—	—	—	2,280	873	25.19
足 利	—	29	932	824	1,785	—	—	—	1,786	393	25.47
宇 都 宮	7	89	593	690	1,379	—	—	—	1,379	1,358	24.68
足 利	2	65	318	210	595	—	—	—	595	85	16.89

第八五 愛國婦人會員

年次	特別會員	通常會員	計	女子人口千=付會員	有功者	贊助員	年賦金額
大正六年	1,032	12,348	13,380	24.11	241	21	4,018
同 七年	1,089	12,160	13,249	24.00	329	21	4,089
同 八年	1,158	12,083	13,241	23.68	476	22	2,572
同 九年	1,361	12,455	13,816	25.26	599	24	3,171
同 十年	1,399	11,759	13,158	—	707	25	2,577
郡 市 別 (大正十年十二月三十一日)							
河上	123	678	801	—	64	1	46
都 賀	220	1,362	1,582	—	72	4	211
下 壙	171	1,322	1,493	—	95	3	632
那 須	174	1,945	2,119	—	159	2	239
宇 都 宮	122	1,453	1,575	—	49	4	386
那 須	147	2,812	2,959	—	72	1	417
安 蘇	121	616	737	—	43	—	354
足 利	54	424	478	—	11	1	56
宇 都 宮	169	802	971	—	77	9	221
足 利	98	345	443	—	65	—	15

第八六 感化院(那須學園)入院退院及年末現在人員 (全管)

種 別	入 院		退 院						年 末 現 在							
	前年ヨリ越命出願ニ依ル者	本年入院命出願ニ依ル者	改滿	事	故	計	死亡	他へ委託	假退院	在院	計	(再掲)				
大正五年	10	2	1	1	14	3	—	3	—	3	6	—	8	8	—	
	10	2	1	1	14	3	—	3	—	3	6	—	8	8	—	
同 六年	7	1	5	6	19	2	—	2	—	2	4	—	1	14	15	—
	7	1	5	6	19	2	—	2	—	2	4	—	1	14	15	—
同 七年	9	6	2	1	18	2	—	—	—	—	2	—	2	14	16	—
	9	6	2	1	18	2	—	—	—	—	2	—	2	14	16	—
同 八年	7	9	—	—	16	4	—	—	—	—	4	—	2	10	12	—
	7	9	—	—	16	4	—	—	—	—	4	—	2	10	12	—
同 九年	6	6	1	3	16	3	—	3	—	3	6	—	3	7	10	—
	6	6	1	3	16	3	—	3	—	3	6	—	3	7	10	—
同 十年	6	3	5	2	16	—	—	—	—	1	1	—	2	13	15	—
	6	3	5	2	16	—	—	—	—	1	1	—	2	13	15	—

第八七 褒賞受領者(全管) 各年十二月三十一日

年次	絲 授 褒 章			藍 授 褒 章			紺 授 褒 章	計
	節 婦 孝 子	實 業 精 勵 者	公 衆 ノ 利 益 興 隆 者	公 同 事 務 ノ 勉 勵 者	公 衆 ノ 利 益 興 隆 且 公 同 事 務 ノ 勉 勵 者	紺 授 褒 章		
大正五年	1	2	3	2	4	—	—	13
同六年	1	2	3	2	5	—	—	13
同七年	1	2	3	2	5	—	—	13
同八年	1	2	2	2	4	—	—	11
同九年	1	2	2	2	3	—	1	11
同十年	—	—	—	—	—	—	—	—

第八八 篤行奇特者賞譽(全管)

年次	木杯ヲ賜ハリシ者		金圓ヲ賜ハリシ者	褒狀ヲ賜ハリシ者	褒詞ヲ賜ハリシ者	計	金圓ヲ賜ハリシ金額
	一 組	一 個					
大正五年	72	1,772	—	—	12,540	14,384	—
同六年	56	917	—	—	4,848	5,812	—
同七年	43	747	—	—	2,931	3,731	—
同八年	14	387	—	—	1,078	1,479	—
同九年	202	1,189	—	—	9,071	10,462	—
同十年	127	1,124	—	—	1,070	2,821	—

土功及災害

道 路	國 道	里 町 30.30
	縣 道	441.20
	郡 道	221.10
	市町村道	1,974.00
土 木 工 費 總 額		円 1,299,469
災 害 損 失	復 舊 費	4,545,324
	諸 損 耗	1,457,901

土功及災害

第八九 道 路 (大正十年)

郡 市	道 路 (里・町間)				計
	國 道	縣 道	郡 道	市 町 村 道	
河 內	4.10.28.8	52.06.27.8	28.14.00.5	244.31.06.0	329.26.03.1
上 都 賀	—	68.28.00.8	44.09.42.4	398.00.12.0	511.01.55.2
芳 賀	—	68.10.36.5	29.10.12.8	394.29.27.0	492.14.16.3
下 都 賀	7.30.11.6	52.03.00.1	32.35.19.0	321.06.27.0	414.02.57.7
壺 谷	7.05.45.3	68.18.00.6	23.15.45.6	228.10.57.0	327.14.28.5
那 須	9.27.24.0	87.03.47.9	42.12.32.7	176.25.25.0	315.33.09.6
安 蘇	—	18.22.18.3	11.14.47.0	101.21.08.0	131.22.13.3
足 利	—	22.05.28.1	9.05.43.1	45.06.37.0	76.17.48.2
宇 都 宮	1.23.14.2	3.31.18.3	—	40.19.00.0	46.06.32.5
足 利	—	?	—	29.29.43.0	22.29.43.0
總 計	30.30.03.9	441.20.58.4	221.10.03.1	1,974.00.02.0	2,667.25.07.4

本表通路橋梁及渡船場ノ延長ヲ示ス

第九〇 工事別土木費決算

年 次	通常土木工事(圓)					災害土木工事(圓)				縣 吏 費 (圓)	合 計 (圓)
	新築 改築	修繕	除却	雜費	計	新築 改築	復舊	雜費	計		
	全 管										
大正四年度	635,460	196,429	—	80,789	912,678	—	3,435,222	41,443	3,482,665	152,094	6,547,437
同 五年度	542,852	185,416	—	84,664	762,544	—	910,231	19,044	929,275	100,012	1,792,219
同 六年度	497,793	210,134	—	51,274	759,201	—	392,689	54,063	446,751	45,932	1,251,794
同 七年度	529,735	222,720	—	60,231	812,336	—	187,103	42,651	229,754	49,071	1,091,211
同 八年度	559,560	332,323	—	74,753	966,646	—	234,725	41,980	276,705	56,118	1,299,469
	事 業 別 (大正八年度)										
縣 事 業	349,985	193,337	—	62,841	606,223	—	234,725	41,980	276,705	56,118	939,046
郡 事 業	—	—	—	—	—	—	—	—	—	—	—
市 事 業	3,989	7,865	—	809	12,663	—	—	—	—	—	12,663
町 村 事 業	140,340	79,769	—	11,108	231,217	—	—	—	—	—	231,217
水利 事 業	65,246	51,297	—	—	116,543	—	—	—	—	—	116,543
區 費 事 業	—	—	—	—	—	—	—	—	—	—	—
私 人 事 業	—	—	—	—	—	—	—	—	—	—	—

大正九年度事實ハ調査未了ニ付八年度分再掲セリ

交 通

汽 車 鐵 道 線 路	180.21
蒸 氣 軌 道 線 路	9.03
電 氣 軌 道 線 路	6.32
人 車 軌 道 線 路	47.94
日 本 形 小 船	422
自 動 車	125
馬 車	139
{ 乘 用	139
{ 荷 積 用	6,789
荷 車	32,303
人 力 車	2,330
自 轉 車	71,118

交 通

第九四 汽車鐵道線路 (*印ハ) 大正十年十二月三十一日

種別	驛名	線路		種別	驛名	線路		種別	驛名	線路					
		前驛ヨリノ距離	停車場内側線			前驛ヨリノ距離	停車場内側線			前驛ヨリノ距離	停車場内側線				
東國	間々田	3.61	0.50	東國	小俣	0.72	0.42	東武線	福居	3.01	0.33				
	小山	4.47	6.60		兩山前	2.62	0.41		東武線	足利	1.66	1.01			
	小金井	4.51	0.43		足利	2.70	1.15		東武線	(群馬縣界)	1.35	—			
	石橋	4.43	0.41		富田	4.33	0.69		東武線	計	6.22	1.34			
	雀宮	3.79	0.39		佐野	2.63	1.62		東野鐵道株式會社	田島	1.26	0.35			
	宇都宮	4.63	9.34		毛岩舟	4.41	1.00			鐵道株式會社	佐野町	1.24	0.45		
	岡本	3.67	0.75		大平下	2.44	0.47			鐵道株式會社	佐野	1.41	0.39		
	寶積寺	3.34	1.36		栃木	2.61	1.37			鐵道株式會社	堀米	1.02	0.48		
	氏家	3.53	1.25		思川	3.25	0.56			鐵道株式會社	野吉水	1.26	0.14		
	片岡	5.16	1.07		線小山	3.35	—			鐵道株式會社	田沼	1.44	1.13		
	矢板	3.71	1.28		計	30.26	8.49			鐵道株式會社	多田	1.00	0.23		
	野崎	3.00	0.76		東野鐵道株式會社	久下田	0.07			0.31	鐵道株式會社	葛生	1.57	1.27	
	西那須野	3.19	1.56			真寺内	2.41			0.08	鐵道株式會社	計	10.60	5.04	
	東那須野	3.59	0.78			真岡	2.31			0.74	鐵道株式會社	合計	17.02	6.38	
黒磯	3.30	4.03	西田井	2.77		0.20	東野鐵道株式會社	西那須野		—	0.45				
黒田原	5.11	1.64	岡益子	2.31		0.31		東野鐵道株式會社		大田原	2.69	0.27			
豐原	3.18	0.48	七井	2.02		0.40		東野鐵道株式會社		金丸原	3.19	0.13			
線(福島縣界)	2.50	—	市塙	3.52		0.35		東野鐵道株式會社		黒羽	2.14	0.66			
線(栃木縣界)	0.05	—	茂木	4.67		0.52		東野鐵道株式會社	計	8.22	1.71				
計	70.57	34.46	計	20.68		3.51		東野鐵道株式會社	總計	183.21	64.35				
水戸線	小山	2.45	—	水戸線		原向			1.10	0.21	東野鐵道株式會社	大正九年	180.17	66.21	
	鶴田	2.71	1.43			足通			1.76	0.78		東野鐵道株式會社	同八年	171.63	60.77
	鹿沼	5.76	0.61			足尾			0.42	1.32		東野鐵道株式會社	同七年	163.47	59.28
	文挾	4.79	0.29			間藤			0.69	0.52		東野鐵道株式會社	同六年	163.53	58.61
	今市	7.12	1.19			足尾本山			1.00	0.13		東野鐵道株式會社	同五年	166.77	55.47
	日光	4.06	1.72		計	5.37			3.36	東野鐵道株式會社		合計	154.77	56.06	
計	25.04	5.64	合計	154.77	56.06	東野鐵道株式會社			合計		154.77	56.06			

第九五 蒸氣電氣及人車軌道

Table with columns for year (年次), line length (線路長), extension length (延長), number of vehicles (車輛數), and passengers (一々年乘客數). Includes data for years 1916-1920 and a breakdown by company for 1920.

第九六 船 車

Table with columns for year (年次), ship type (日本形小), and various vehicle types (自動車, 乘用馬車, 人力車, 自轉車, 荷積馬車, 荷積牛車, 荷車, 其他車, 諸車合計). Includes data for years 1916-1921 and a breakdown by prefecture/city for 1921.

第九七 汽車鐵道旅客貨物及賃金

Table with columns for year (年次), passenger types (旅客人員), cargo types (手小貨物), and revenue (賃金). Includes data for years 1916-1920 and a detailed breakdown by railway line for 1920.

第九七

汽車鐵道旅客貨物及賃金

(續)

種別	驛名	旅客人員		手小貨物		貨物		賃金		計		
		乘車	降車	發	發	着	旅客	手小貨物	貨物		雜收	
國毛線	小山	97,532	93,726	23	591	2,559	26,774	922	1,497	—	29,193	
	侯前	73,790	72,473	20	2,608	2,471	20,969	1,309	3,926	—	26,204	
	足富	453,050	455,905	1,234	12,683	67,687	186,765	89,462	88,645	—	364,872	
	佐岩	93,620	91,541	23	5,809	2,940	22,723	812	13,149	—	38,684	
	大	413,664	410,844	416	23,575	55,120	139,017	17,129	71,646	—	237,792	
	平	104,614	101,340	34	46,901	7,093	28,889	1,115	87,210	—	117,194	
	下	79,532	81,215	22	3,051	4,263	17,994	851	6,480	—	25,325	
	木	372,886	367,332	329	66,818	62,691	183,403	16,055	234,900	—	434,358	
	水	45,373	45,113	17	14,077	1,016	13,353	582	27,682	—	41,617	
	川	1,734,111	1,719,540	2,133	176,113	205,340	639,867	128,237	535,135	—	1,303,239	
	計											
	有真岡鐵道線	久下	99,011	97,265	24	6,155	7,466	23,515	1,146	14,493	—	44,154
		寺內	20,230	19,493	6	423	1,091	6,950	319	896	—	8,165
真岡		175,864	177,694	53	14,418	15,206	49,515	2,604	40,558	—	92,478	
四田		19,280	18,299	5	523	954	5,133	252	906	—	6,296	
益井		74,650	87,515	22	9,546	5,090	24,272	957	31,768	—	56,997	
七		58,738	57,327	13	7,357	2,225	14,871	643	23,223	—	33,742	
市		59,802	59,205	16	5,073	4,135	19,913	699	10,320	—	30,932	
茂	87,317	87,917	38	21,240	14,851	43,723	1,837	69,601	—	120,161		
計	594,892	604,715	177	64,735	51,019	197,697	8,457	191,771	—	397,925		
足尾鐵道線	原向	28,770	27,113	7	5,481	1,726	17,384	403	12,250	—	29,997	
	通洞	71,591	70,786	24	35,958	3,072	46,252	1,465	53,287	—	101,004	
	足尾	19,095	16,759	12	8,178	20,571	13,352	771	16,914	—	31,037	
	間	48,289	43,259	26	1,492	6,673	33,275	1,744	9,071	—	50,090	
	尾	—	—	—	63,862	132,503	—	—	70,976	—	70,976	
計	167,745	157,917	69	164,971	164,545	116,242	4,383	162,478	—	283,104		
合計	6,224,050	6,073,147	5,292	901,875	910,081	3,282,133	272,067	2,395,075	—	5,949,275		
東武鐵道株式會社鐵道線	福居	98,174	92,448	33	1,849	10,570	23,500	802	2,152	—	26,454	
	足利	331,198	349,666	223	18,060	20,492	163,568	6,992	29,964	—	200,524	
	野	9,965	9,634	12	1,374	2,606	3,832	297	2,265	—	6,445	
	野	64,326	67,135	62	9,559	10,075	32,604	1,713	16,862	—	51,179	
	野	125,512	128,396	27	2,322	5,412	23,094	1,774	6,557	—	31,395	
	米	17,206	15,836	7	9,797	692	3,105	244	13,863	—	17,212	
	水	27,860	26,163	8	49	59	5,415	220	206	—	5,841	
	沼	117,342	123,939	49	104,024	6,065	27,155	997	134,350	—	162,502	
	田	24,320	21,623	5	29,454	329	3,965	134	33,909	—	43,005	
	生	63,801	68,334	24	34,819	23,804	19,751	631	125,877	—	146,259	
	計	880,204	903,224	450	261,274	30,104	306,010	13,804	371,005	—	690,319	
東野鐵道	大田	63,536	85,094	65	9,619	15,635	12,009	1,062	6,275	—	19,340	
	金丸	20,521	12,168	5	940	748	2,793	29	553	—	3,385	
	原	73,813	53,003	74	17,578	6,932	19,591	939	16,815	—	37,395	
計	162,920	150,265	144	28,137	23,415	34,393	2,090	23,643	—	60,126		

郵便電信電話

郵便局數

111

通常郵便 { 引受 42,384,771
配達 45,750,019

電信 { 發信 546,888
着信 572,816

電話加入者數 4,565

郵便電信電話

第九八 郵便電信電話局所等

年次	郵便局	上ノ内		電信 取扱所	自働 電話所	郵便切手 賣捌所	郵便函	郵便 私書函
		電信又ハ 電話ヲ取 扱フモノ	電信電話 ヲ取扱ハ サルモノ					
全 管								
大正七年	110	50	60	16	6	1,261	1,286	73
同八年	110	53	57	14	6	1,267	1,291	73
同九年	110	55	55	13	7	1,223	1,252	59
同十年	110	56	54	14	7	1,288	1,316	74
同十一年	111	56	55	14	7	1,297	1,319	87
郡 市 別 (大正十一年三月三十一日)								
河内	10	4	6	1	—	76	77	5
上都賀	19	10	9	3	1	156	159	5
芳賀	11	7	4	—	—	162	163	—
下都賀	18	10	8	2	2	254	255	7
塩谷	15	6	9	1	—	141	142	1
那須	18	11	7	3	—	201	202	11
安蘇	6	3	3	—	—	84	84	19
足利	5	1	4	1	—	49	50	—
宇都宮	6	3	3	1	2	124	138	21
足利	3	1	2	2	2	50	49	18

本表電話取扱局所ヲ種別スレハ左ノ如シ
 交換事務取扱局 32 通話事務取扱局 20

第九九 郵便電信電話線路 (全管) 各年度末現在

年次	通常郵便線		電信線路		電 話 線 路							市外電話線路		
	通常 道路	鐵道	架空線路		架空ケーブル			地下ケーブル				架空線路		
			線路	線條	線路	線條	線路	線條	心線	線路	線條	心線	線路	線條
大正六年	137.01	167.5	132.61	766.58	57.25	630.75	5.03	9.78	765.19	0.44	1.11	415.47	44.08	883.56
同七年	149.11	178.1	134.22	839.10	59.14	640.21	—	8.29	726.12	15.08	1.04	429.24	44.08	905.29
同八年	149.11	178.1	134.26	888.18	60.32	677.15	0	9.28	953.39	16.47	1.03	132.25	48.13	931.15
同九年	149.11	178.01	134.01	920.19	66.18	691.22	0.04	9.27	907.33	0.19	1.08	180.07	49.25	1,001.02
同十年	149.17	178.01	133.24	946.08	76.02	853.04	0.06	11.25	1,007.35	0.15	26	402.28	60.34	1,207.10

第一〇〇 郵 便

年 次	內外國通常郵便物		內外國小包物		郡 市	內外國通常郵便物		內外國小包物	
	引受	配達	引受	配達		引受	配達	引受	配達
全 管									
大正六年度	27,462,231	30,008,123	277,275	389,988	河 內	833,524	1,418,729	10,928	13,851
同 七年度	31,546,623	34,269,641	354,970	492,229	上 都	5,198,998	5,966,633	62,448	93,928
同 八年度	37,848,633	41,921,886	381,511	516,011	芳 賀	2,947,269	3,979,073	20,711	41,732
同 九年度	42,685,701	45,697,743	379,597	545,816	下 都	6,041,778	8,211,659	43,891	80,060
同 十年度	42,334,771	45,750,019	407,023	602,000	壇 谷	3,019,158	3,546,935	33,925	66,581
郡 市 別 (大正十年度)									
					那 須	6,350,367	6,435,845	55,506	94,744
					安 蘇	3,444,493	3,385,446	22,613	37,751
					足 利	1,124,847	1,871,132	7,161	13,539
					宇 都 宮	9,204,689	7,356,635	98,861	109,066
					足 利	4,219,653	3,577,932	50,984	50,748

第一〇一 電 信

年 次	內 國 電 報		外 國 電 報		合 計	
	發 信	着 信	發 信	着 信	發 信	着 信
全 管						
大正六年度	383,126	413,959	334	243	383,460	414,202
同 七年度	409,677	437,789	141	177	409,818	437,966
同 八年度	552,080	602,583	253	306	552,333	602,889
同 九年度	534,589	570,903	235	274	534,824	571,177
同 十年度	546,888	572,816	242	299	547,130	573,115
郡 市 別 (大正十年度)						
河 內	13,263	17,356	—	—	13,263	17,356
上 都	75,995	79,322	116	103	76,111	79,425
芳 賀	34,366	39,633	—	—	34,366	39,633
下 都	85,323	88,801	7	16	85,330	88,817
壇 谷	33,843	39,759	—	1	33,843	39,760
那 須	72,385	81,790	7	8	72,392	81,798
安 蘇	37,290	39,432	14	27	37,304	39,459
足 利	3,715	5,148	—	—	3,715	5,148
宇 都 宮	131,043	118,167	23	49	131,066	118,216
足 利	59,665	63,408	75	95	59,740	63,503

第一〇二 電話加入者及電話度數

年 次	加入者	加入申込中ノ者	同一加入區域內通話度數			加入區域外通話度數				
			加入者	非加入者	呼出請求度數	加入者	非加入者	無料通話	發信通話取消	呼出請求度數
全 管										
大正六年度	3,524	911	18,293,176	9,695	85	398,513	62,076	7,191	803	12,628
同 七年度	3,679	1,319	17,417,247	36,050	83	431,325	41,451	13,047	332	12,921
同 八年度	3,698	1,463	19,220,804	21,610	420	539,206	83,039	12,305	649	16,240
同 九年度	4,168	1,309	23,486,812	19,045	878	653,660	72,660	19,675	635	13,927
同 十年度	4,565	1,267	24,562,177	21,231	177	609,398	77,731	28,436	512	14,476
郡 市 別 (大正十年度)										
河 內	36	—	16,425	375	—	6,134	3,350	70	7	90
上 都	595	74	2,074,955	1,921	103	100,197	14,846	5,111	3	2,601
芳 賀	216	13	752,640	43	—	24,289	4,968	582	—	570
下 都	695	138	5,249,722	2,215	—	95,466	11,715	1,941	166	2,896
壇 谷	213	25	1,129,186	1,848	72	44,579	13,118	2,422	66	1,435
那 須	443	5	2,390,204	786	—	67,840	12,900	2,112	28	2,829
安 蘇	398	133	1,582,941	267	2	51,370	3,891	382	39	520
足 利	40	—	123,084	—	—	9,170	819	28	10	22
宇 都 宮	1,115	416	4,643,455	12,026	—	120,838	8,904	13,968	41	3,218
足 利	814	463	6,599,565	2,579	—	89,515	3,220	1,820	152	295

第一〇三 郵 便 爲 替

年 次	內 國 郵 便 爲 替				外 國 郵 便 爲 替			
	拂 出		拂 渡		拂 出		口 數	
	口 數	金 額	口 數	金 額	口 數	金 額	口 數	金 額
全 管								
大正六年度	307,382	4,396,202	246,058	3,596,061	41	1,314	456	28,484
同 七年度	285,180	4,872,176	755,095	2,422,736	1,392	33,510	349	31,303
同 八年度	323,737	5,614,269	276,517	4,679,931	37	1,401	376	32,661
同 九年度	333,867	7,711,902	284,311	6,430,965	41	1,670	286	24,030
同 十年度	339,091	8,700,586	342,947	5,749,604	69	5,413	268	17,970

第一〇三 郵便爲替 (續)

郡市	內國郵便爲替				外國郵便爲替			
	振出		拂渡		拂出		拂渡	
	口數	金額	口數	金額	口數	金額	口數	金額
	郡市別 (大正十年度)							
河内	11,081	252,227 ^円	9,574	166,119 ^円	—	—	8	243 ^円
上都賀	65,307	1,539,473	97,268	937,861	13	310	15	685
芳賀	26,160	719,648	15,188	348,712	—	—	3	342
下都賀	40,585	1,113,636	37,214	892,217	3	108	88	6,327
埴谷	35,195	996,679	25,811	427,908	—	—	8	844
那須	55,235	1,485,661	36,088	727,899	6	101	41	2,986
安蘇	20,109	545,590	16,398	404,246	17	1,778	18	946
足利	6,215	150,672	4,295	79,613	2	203	4	248
宇都宮	54,214	1,233,874	83,301	1,375,461	13	265	59	3,831
足利	24,992	663,126	17,810	389,568	15	2,647	24	1,518

貯蓄

預少箇所	郵便貯金	109
	貯蓄銀行	93
同人員	郵便貯金	335,881
	貯蓄銀行	139,101
同金額	郵便貯金	10,122,129
	貯蓄銀行	5,458,153

貯蓄

第一〇四 貯蓄金總額

年次	預ヶ箇所			預ヶ人員			預金額		
	郵便貯金取扱局所數	蓄蓄銀店數	計	郵便貯金	貯蓄銀行貯金	計	郵便貯金	貯蓄銀行貯金	計
全管									
大正六年	111	88	199	233,691	139,590	373,281	4,231,415	3,493,211	7,724,626
同七年	111	78	189	264,513	144,704	409,217	6,054,327	4,731,189	10,785,516
同八年	111	77	188	297,533	156,165	453,698	7,974,446	6,373,403	14,347,849
同九年	111	93	204	316,251	167,196	483,448	9,300,448	5,882,951	15,183,399
同十年	109	93	202	335,881	139,101	474,982	10,122,129	5,458,153	15,530,282
別 (大正十年十二月三十一日)									
河上	10	1	11	26,406	348	26,754	527,410	12,504	539,914
都	19	20	39	46,472	20,138	66,610	1,697,881	585,854	2,283,735
内	11	9	20	32,596	11,706	44,302	719,360	483,781	1,203,141
賀	19	16	35	52,004	9,241	61,245	1,815,296	577,424	2,392,720
下	13	14	27	25,334	9,713	35,052	480,687	317,021	797,708
壇									
那	18	13	31	44,740	8,640	53,380	878,774	416,377	1,295,151
安	5	5	10	20,269	14,578	34,847	751,537	711,085	1,462,622
足	6	4	10	19,852	3,791	23,643	638,232	187,843	826,075
字	6	10	16	39,987	43,242	83,229	1,395,367	1,074,841	2,470,208
都									
宮	2	1	3	17,803	17,699	35,502	870,675	1,091,423	1,962,098
利									
郵便貯金ハ年度末現在ノ調査ナリ									
郵便貯金ノ總計内容ト計算符合セサレハ次表説明ノ通ナリ									

第一〇五 郵便貯金

年次	取扱局所	預ヶ人	金額	預ヶ人一人ニ付金額	郡市	取扱局所	預ヶ人	金額	預ヶ人一人ニ付金額	人口千ニ付預ヶ人
全管										
大正六年	111	233,691	4,231,415	18.11	郡市別 (大正十一年三月三十一日)					
同七年	111	264,513	6,854,327	25.91	河上	10	26,406	527,410	19.98	235.7
同八年	111	297,533	7,974,446	26.80	都	19	46,472	1,697,881	36.54	321.9
同九年	111	316,252	9,300,448	29.40	内	11	32,596	719,360	22.07	289.1
同十年	109	335,881	10,122,129	30.14	賀	19	52,004	1,815,296	34.91	252.6
					下	13	25,334	480,687	18.97	302.9
					壇	18	44,740	878,774	19.64	268.2
					那	5	20,269	751,537	37.08	215.6
					安	6	19,852	638,232	32.15	274.1
					足	6	39,987	1,395,367	34.90	627.0
					字	2	17,803	870,675	48.91	485.8
					都					
					宮					
					利					
本表總計ト内容ト計算符合セサルハ總計中ニ次ノ人員金額ヲ含ム爲メナリ										
種別	人員	金額	種別	人員	金額					
他管區轉入受入高	194	24,619	行賞貯金	10,220	322,281					
廢停局所	4	10	計	10,418	346,910					

第一〇六 郵便貯金預入

種 別	大正三年度		同四年度		同五年度		同六
	人 員	金 額	人 員	金 額	人 員	金 額	人 員
農 業	71,770	601,162	77,132	712,805	83,281	944,676	94,297
商 業	15,531	239,931	16,691	284,487	18,022	377,028	20,406
工 業	8,470	108,038	9,103	128,101	9,828	169,771	11,129
雜 業	7,064	155,510	7,592	184,389	8,196	244,368	9,281
職工及使役人	16,312	204,394	17,531	242,350	18,928	321,186	21,432
官吏軍人	16,080	240,425	14,057	285,072	15,178	377,805	17,185
學校生徒	37,770	182,538	40,592	217,621	43,828	288,413	49,625
漁獵業及船夫	130	2,357	140	2,795	151	3,704	170
無 職 業	693	10,260	745	12,165	804	16,123	911
社寺其他團體	1,312	67,738	1,410	80,317	1,522	106,443	1,724
職 業 未 詳	5,732	81,546	6,160	96,689	6,651	128,144	7,531
總 計	177,864	1,894,904	191,153	2,246,791	206,339	2,977,661	233,691

第一〇七 貯 蓄 銀 行

年 次	取 扱 店 數		預入人員	預入金額	預 入		
	本 店	支 店			農 業	金 額	
全							
大 正 六 年	25	63	139,590	3,493,211	35,626	863,699	
同 七 年	25	53	144,704	4,731,189	33,141	1,273,399	
同 八 年	24	53	156,165	6,373,403	41,053	1,940,077	
同 九 年	27	66	167,196	5,882,951	43,559	1,761,227	
同 十 年	27	66	139,101	5,458,153	41,322	1,752,895	
河 内							
河 上 都	—	1	348	12,504	152	8,251	
内 賀	7	13	20,138	585,854	6,778	254,645	
芳 賀	5	4	11,706	485,781	7,783	271,431	
下 都	3	13	9,241	577,424	2,973	131,625	
捷 谷	3	11	9,718	317,021	7,012	238,697	
那 須	3	10	8,640	416,377	4,542	261,351	
安 蘇	2	3	14,578	711,085	4,319	207,980	
足 利	1	4	3,791	187,843	690	27,940	
宇 都 宮	3	7	43,242	1,074,841	4,187	199,027	
足 利	—	—	17,699	1,091,423	2,886	151,948	

本表支店中ニハ出張所及代理店ヲ含ム 預入金額職業別預金額ト符合セサルハ内容四捨五入シタ

員 及 金 額 職 業 別 (概算) 各 年 度 末 現 在

年 度	同 七 年 度		同 八 年 度		同 九 年 度		同 十 年 度	
	人 員	金 額	人 員	金 額	人 員	金 額	人 員	金 額
1,342,437	106,734	1,920,764	132,078	3,158,373	139,993	3,859,487	148,087	4,200,684
535,778	23,097	766,591	26,996	1,375,167	28,614	1,236,489	30,270	1,345,838
241,254	12,596	345,188	14,540	419,022	15,411	512,027	16,287	557,324
347,262	10,505	496,863	9,632	410,824	10,209	502,009	10,802	546,393
456,422	24,259	653,050	23,484	616,185	24,891	752,952	26,330	819,488
536,881	19,452	768,172	20,176	799,574	22,063	977,045	23,340	1,063,431
409,850	56,170	586,415	51,387	616,126	54,467	752,880	57,617	821,107
52,630	193	7,531	85	9,073	90	11,087	94	12,045
22,911	1,031	32,781	1,569	53,973	1,663	65,953	2,979	71,766
151,263	1,951	216,426	156	3,895	165	5,775	174	5,162
182,694	8,525	260,543	17,730	512,234	18,686	624,834	19,901	678,891
4,231,415	264,573	6,056,327	297,533	7,974,446	316,252	9,300,448	335,881	10,122,129

貯 蓄 預 金

人 員 及 金 額 職 業 別					
商		工		雜	
人 員	金 額	人 員	金 額	人 員	金 額
管					
38,267	1,143,984	20,674	395,579	45,023	1,090,145
42,934	1,382,165	19,019	440,198	49,610	1,635,330
49,628	2,100,148	19,056	674,078	46,427	1,659,074
48,061	1,974,395	20,441	364,092	55,135	1,513,237
38,265	1,758,624	13,557	531,863	45,957	1,414,771
別 (大正十年十二月三十一日)					
27	1,312	112	1,368	57	1,573
8,436	246,977	1,023	13,328	3,801	70,904
1,725	102,205	580	19,199	1,618	90,946
2,923	256,202	815	44,794	2,530	144,803
1,330	52,048	284	3,617	1,092	22,659
1,096	48,806	586	3,656	2,416	72,564
2,576	172,450	2,412	103,032	5,271	227,623
1,267	112,918	867	25,032	967	21,913
14,217	476,572	2,771	56,496	22,067	342,746
4,568	289,134	4,107	231,301	6,138	419,040

ルニ依ル 大正七年以後調査ニ係ルモノハ本縣内所在取扱店ノミヲ掲グ

Table with multiple columns and rows, containing numerical data. The text is very faint and difficult to read.

Table with multiple columns and rows, containing numerical data. The text is very faint and difficult to read.

租 稅

	總 額	18,005,613 ^円
國稅	直接稅	4,242,991
	間接稅	4,455,394
諸稅	計	8,698,385
縣	稅	4,653,614
市	稅	595,806
町	村 稅	4,057,808

租 稅

第一〇八 租稅額累年比較

年 次	國稅	縣稅	市町村稅	合計	年 次	國稅	縣稅	市町村稅	合計
明治四十一年度	4,700,337	1,284,317	1,121,115	7,105,769	大正四年度	4,377,328	1,605,453	1,536,483	7,519,264
同 四十二年度	4,934,877	1,370,553	1,192,329	7,498,279	同 五年度	4,774,873	1,645,194	1,704,722	8,545,136
同 四十三年度	4,604,570	1,298,689	1,297,555	7,195,814	同 六年度	5,073,391	1,767,023	1,852,290	8,093,205
同 四十四年度	4,660,078	1,514,919	1,412,245	7,587,242	同 七年度	6,114,591	2,141,627	2,303,297	10,559,515
大正元年度	4,900,600	1,643,510	1,523,240	8,127,350	同 八年度	7,376,762	3,329,430	3,339,337	14,305,529
同 二年度	4,877,982	1,590,889	1,514,086	8,044,726	同 九年度	7,495,233	3,874,093	4,653,614	16,022,940
同 三年度	4,751,330	1,602,936	1,548,803	7,903,119	同 十年度	8,698,385	4,145,599	4,653,614	17,497,598

大正十年度市町村稅ハ豫算ヲ掲ク

第一〇九 國稅收入額 (決算)

年 次	直 接 國 稅							
	地 租	所得稅	營業稅	礦業稅	賣藥營業稅	通行稅	相續稅	計
	全 管							
大正六年度	1,460,280	576,026	348,812	63,207	1,765	4,512	66,724	2,521,356
同 七年度	1,468,693	940,034	406,585	385,644	1,734	6,496	68,804	3,277,992
同 八年度	1,473,311	1,545,338	463,443	184,105	1,963	7,384	85,548	3,761,092
同 九年度	1,475,176	1,347,744	620,636	130,847	2,122	7,718	114,191	3,698,434
同 十年度	1,482,455	1,811,037	711,547	93,767	2,255	8,113	133,817	4,242,991
	郡 市 別 (大正十年度)							
河 內	207,850	76,164	19,491	3,349	100	—	15,228	322,182
上 郡	131,231	201,834	96,163	72,007	197	5,257	8,517	515,206
芳 郡	211,008	145,234	38,219	125	105	—	17,675	412,366
下 郡	354,737	320,160	112,295	64	291	—	31,776	819,323
埴 谷	133,850	167,348	40,702	11,903	289	—	19,878	373,970
那 須	179,918	230,943	70,135	4,295	325	2,455	17,338	505,309
安 蘇	109,317	122,150	48,267	1,205	130	—	12,284	293,353
足 利	88,257	68,374	21,473	183	86	401	4,233	186,067
宇 宮	40,221	274,475	148,991	636	640	—	5,494	470,457
足 利	26,066	204,355	112,811	—	92	—	1,434	344,758

第一〇九 國稅收入額 (續)

年次	間接國稅					合計
	酒稅	醬油稅	自家用油稅	織物消費稅	砂糖消費稅	
大正六年度	1,760,216	83,826	641	707,352	—	2,552,035
同七年度	1,905,382	85,204	648	845,209	156	2,836,599
同八年度	2,051,322	95,157	680	1,468,011	—	3,615,170
同九年度	2,426,549	85,761	773	1,283,716	—	3,796,799
同十年度	2,430,526	103,026	840	1,921,002	—	4,455,394
郡市別 (大正十年度)						
河上	223,597	2,576	26	13,619	—	239,818
都賀	206,908	9,871	16	59,801	—	276,596
芳賀	231,369	8,188	79	121	—	239,757
下都賀	673,292	52,226	138	6,951	—	732,607
埴谷	162,526	2,010	142	342	—	165,020
那須	620,747	13,676	251	329	—	635,003
安蘇	147,003	10,375	129	282,599	—	440,106
足利	34,594	1,372	58	2,396	—	38,420
宇都宮	73,882	2,732	1	3,560	—	80,175
足利	56,608	—	—	1,921,002	—	1,607,892

第一一一 地租納額別人員

年次	全管							
	千圓以上	五百圓以上	二百圓以上	百圓以上	五十圓以上	三十圓以上	二十圓以上	十圓以上
大正五年	4	41	281	944	3,489	6,183	7,627	6,804
同六年	5	37	290	950	3,411	6,250	7,626	6,479
同七年	6	35	303	970	3,487	6,219	7,635	6,567
同八年	7	36	285	976	3,423	6,246	7,574	6,663
同九年	6	37	283	970	3,383	6,259	7,697	6,692
同十年	6	38	274	963	3,390	6,233	7,683	6,729
同十一年	6	37	273	999	3,446	6,293	7,715	6,970
郡市別 (大正十一年一月一日)								
河上	—	4	29	151	579	1,072	1,167	929
都賀	1	3	23	86	286	514	657	578
芳賀	1	9	38	164	533	986	1,105	1,043
下都賀	—	7	76	280	874	1,506	1,730	1,576
埴谷	3	6	24	84	353	582	697	516
那須	—	1	16	49	277	693	1,101	1,117
安蘇	—	1	23	71	188	351	521	520
足利	—	6	24	52	177	302	424	418
宇都宮	1	—	6	28	96	185	211	182
足利	—	—	14	34	83	102	102	91
年次								
	七圓以上	五圓以上	三圓以上	二圓以上	一圓以上	五十錢以上	二十錢以上	二十錢未滿
全管								
大正五年	10,142	11,096	17,015	14,727	22,498	16,957	15,024	27,884
同六年	10,142	11,129	17,414	14,633	22,823	17,048	15,308	29,457
同七年	10,287	11,127	17,319	14,815	22,576	17,233	15,185	29,858
同八年	10,454	11,340	17,769	15,093	24,024	17,991	15,852	30,877
同九年	10,582	11,599	18,096	15,253	24,239	18,278	16,171	31,341
同十年	10,603	11,732	18,233	15,466	24,585	18,432	16,627	31,043
同十一年	10,736	11,975	18,474	15,589	24,700	18,777	16,630	31,193

第一一〇 地租賦課額

年次	地租賦課額									合計
	田	畑	宅地	鑛泉地	池沼	山林	牧場	原野	雜種地	
大正六年	871,597	266,919	272,039	8	22	45,717	328	2,006	13	1,458,649
同七年	879,786	268,214	273,359	8	22	45,206	307	1,989	14	1,468,905
同八年	884,897	269,086	274,485	9	21	44,928	306	1,974	16	1,475,722
同九年	888,154	268,802	275,080	9	22	44,705	306	1,970	16	1,479,064
同十年	891,730	268,298	275,769	9	22	44,458	306	1,965	18	1,482,575
同十一年	895,875	269,522	277,024	9	21	44,291	306	1,946	18	1,489,012
郡市別 (大正十一年一月一日)										
河上	141,088	36,862	22,584	—	2	7,725	4	297	3	208,565
都賀	71,944	27,311	25,390	—	1	6,878	105	68	3	131,700
芳賀	147,950	33,830	24,081	—	3	5,931	—	276	3	212,074
下都賀	203,184	74,545	70,811	—	6	7,207	1	203	1	355,958
埴谷	99,207	17,055	15,341	6	—	3,640	25	191	3	135,468
那須	106,596	42,705	24,046	3	1	5,907	171	800	1	180,230
安蘇	54,853	23,732	27,481	—	1	3,233	—	69	4	109,373
足利	60,086	10,698	15,129	—	4	3,370	—	35	—	89,322
宇都宮	6,675	2,014	31,471	—	3	92	—	4	—	40,259
足利	4,292	770	20,690	—	—	308	—	3	—	26,063

第一一 地租納額別人員 (續)

Table showing land rent payment amounts by municipality (郡市別) for various categories (七圓以上, 五圓以上, etc.) and total counts (合計). Includes a note at the bottom: 本表ハ同一人ニシテニ以上ノ市町村ニ於テ地租ヲ納ムルモノハ各市町村毎ニ各別ニ計算シタルモノナリ

第一一二 所得稅賦課額 (當初ノ確定額)

Table showing income tax assessment amounts by municipality (郡市別) for various years (大正六年 to 十年) and categories (第一種, 第三種, 計). Includes a note: 現住戸數百ニ付第一種納稅者一人ニ付平均稅額

第一一三 第三種所得種類別 (當初ノ確定額)

Table showing third-kind income types by municipality (郡市別) for various years (大正六年 to 十年) and categories (田畑, 宅地貸付及貸家, 山林伐採, etc.). Includes a note: 大正十年度

第一一四 第三種所得金高別人員 (當初ノ確定額)

Table with columns: 年次, 二十萬圓以下, 壹萬圓以上, 五千圓以上, 三千圓以上, 二千圓以上, 千圓以上, 千圓未満, 合計. Rows include 大正五年度 to 同十年度 and 郡市別 (大正十年度) for 河内, 上都, 芳賀, 下都, 埴谷, 那須, 安蘇, 足利, 宇都宮, 足利.

第一一五 第一種所得稅納額別人員 (當初ノ確定額)

Table with columns: 年次, 千圓以上, 五百圓以上, 二百圓以上, 百圓以上, 五十圓以上, 三十圓以上, 二十圓以上, 十五圓以上, 十圓以上, 五圓以上, 三圓以上, 三圓未満, 合計. Rows include 大正五年度 to 同十年度.

第一一五 第一種所得稅納額別人員 (續)

Table with columns: 郡市, 千圓以上, 五百圓以上, 二百圓以上, 百圓以上, 五十圓以上, 三十圓以上, 二十圓以上, 十五圓以上, 十圓以上, 五圓以上, 三圓以上, 三圓未満, 合計. Rows include 河内, 上都, 芳賀, 下都, 埴谷, 那須, 安蘇, 足利, 宇都宮, 足利.

第一一六 第三種所得稅納額別人員 (當初ノ確定額)

Table with columns: 年次, 千圓以上, 五百圓以上, 二百圓以上, 百圓以上, 五十圓以上, 三十圓以上, 二十圓以上, 十五圓以上, 十圓以上, 五圓以上, 三圓以上, 三圓未満, 合計. Rows include 大正五年度 to 同十年度 and 郡市別 (大正十年度) for 河内, 上都, 芳賀, 下都, 埴谷, 那須, 安蘇, 足利, 宇都宮, 足利.

第一一九 縣稅收入額種類別 (續)

Table showing county tax revenue by category from 1913 to 1921. Categories include various taxes like land tax, business tax, and property tax. Columns represent years from '大正三年度' to '大正十年度'.

第一二〇 縣稅收入額

Table showing county tax revenue by year from 1915 to 1921. It breaks down revenue into national tax additions and county tax additions, with sub-categories for land, business, and property taxes.

第一二〇 縣稅收入額 (續)

Table showing county tax revenue by city from 1915 to 1921. It details revenue for cities like Heilongjiang, Heilong, and Heilong, including national tax additions and county tax additions.

第一二一 市稅收入額

Table showing city tax revenue by year from 1915 to 1921. It details revenue for cities like Heilongjiang, Heilong, and Heilong, including direct national tax additions and county tax additions.

足利町 = 大正十年一月ヨリ市制ヲ施行ス

第一二二 町村稅收入額

年次	直接國稅附加稅					縣稅附加稅			特別稅	合計
	地價割	所得割	營業割	礦業稅割	實業營業稅割	戶數割	營業稅割	雜種稅割		
全 管										
大正五年度	258,239	58,729	38,447	17,102	69	967,560	41,439	151,330	32,822	1,565,787
同 六年度	259,669	73,545	42,813	3,457	66	1,062,902	43,149	171,525	32,995	1,690,121
同 七年度	263,669	178,876	55,129	30,095	69	1,322,149	45,379	201,262	34,245	2,130,604
同 八年度	401,040	305,989	93,543	12,660	73	1,889,078	54,639	300,969	51,449	3,109,440
同 九年度	661,661	201,214	194,911	9,613	74	2,699,948	86,182	510,943	65,406	4,430,032
同 十年度	754,617	143,821	174,723	9,347	98	2,437,419	78,662	381,123	77,998	4,057,808
同 十一年度	786,640	156,536	203,079	7,511	103	2,652,383	96,607	472,133	96,321	4,471,313
郡 別 (大正九年度決算)										
河 內	97,366	9,105	6,503	—	6	286,823	5,059	50,616	—	455,478
上 都 賀	66,287	65,020	25,979	8,340	9	327,567	9,640	59,858	1,182	566,882
芳 賀	111,184	10,835	10,336	15	6	362,521	8,824	39,507	759	543,987
下 都 賀	166,316	32,596	35,992	8	12	489,920	15,254	111,762	2,234	854,094
埴 谷	58,161	21,759	23,676	873	14	223,633	5,023	39,502	—	372,641
那 須	61,872	24,950	15,758	295	14	456,806	11,105	74,393	34,349	679,512
安 蘇	48,465	15,402	24,136	71	6	276,048	15,374	62,932	10,965	453,399
足 利	52,010	21,627	52,531	11	7	276,630	15,903	72,373	12,917	504,009
總 計	661,661	201,294	194,911	9,613	74	2,699,948	86,182	510,943	65,406	4,430,032

第一二三 國稅滯納處分

年次	督促狀發付		財產差押		處分執行徵收		税金缺損		翌年度=繰越		督促狀發付人員=付稅額
	人員	稅額	人員	稅額	人員	稅額	人員	稅額	人員	稅額	
全 管											
大正五年度	892	40,907	127	10,125	17	7,506	1	2	8	5,837	45.86
同 六年度	* 474	26,649	* 7	2,049	—	—	—	—	—	—	55.28
同 七年度	610	54,588	77	9,819	7	27	—	—	28	4,871	89.49
同 八年度	775	86,095	80	5,079	—	—	—	—	78	7,680	111.06
同 九年度	1,345	141,720	168	65,862	7	39,055	—	—	86	10,001	101.37
同 十年度	1,018	107,065	130	23,666	4	10,881	—	—	140	12,344	105.21

第一二三 國稅滯納處分 (續)

種 別	督促狀發付		財產差押		處分執行徵收		税金缺損		翌年度=繰越		督促狀發付人員=付稅額
	人員	稅額	人員	稅額	人員	稅額	人員	稅額	人員	稅額	
稅 目 別 (大正十年度)											
地 租	148	269	16	10	—	—	—	—	—	—	1.82
所 得 稅	288	63,364	18	656	1	280	—	—	50	596	220.00
營 業 稅	52	974	11	935	1	190	—	—	7	41	18.73
礦 業 稅	221	20,552	78	7,484	1	436	—	—	80	7,203	93.00
實業營業稅	—	—	—	—	—	—	—	—	—	—	—
相 續 稅	305	11,791	5	153	—	—	—	—	2	51	38.66
酒 稅	3	10,105	2	14,428	1	9,975	—	—	1	4,453	3,368.33
醬 油 稅	—	—	—	—	—	—	—	—	—	—	—
織物消費稅	1	10	—	—	—	—	—	—	—	—	10.00

第一二四 國稅滯納處分郡市別 大正十年度

郡 市	督促狀發付		財產差押		處分執行徵收		税金缺損		翌年度=繰越		督促狀發付人員=付稅額
	人員	稅額	人員	稅額	人員	稅額	人員	稅額	人員	稅額	
河 內	90	13,649	35	6,548	1	436	—	—	5	4,591	151.66
上 都 賀	207	16,541	10	1,227	—	—	—	—	63	3,077	79.91
芳 賀	88	4,573	11	10,629	3	10,445	—	—	4	176	51.97
下 都 賀	157	6,979	2	25	—	—	—	—	—	—	44.46
埴 谷	222	11,000	18	929	—	—	—	—	33	3,245	47.41
那 須	73	16,529	28	3,202	—	—	—	—	11	1,035	226.42
安 蘇	37	2,028	3	69	—	—	—	—	5	161	54.81
足 利	32	2,331	2	29	—	—	—	—	2	11	72.78
宇 都 宮	87	10,502	21	1,008	—	—	—	—	17	48	120.71
足 利	15	22,933	—	—	—	—	—	—	—	—	1,528.89
計	1,018	107,065	130	23,666	4	10,881	—	—	140	12,344	105.21

第一二五 縣稅滯納處分

年次	督促狀發付		財産差押		處分決行徴收		税金缺損		翌年度へ繰越	
	人員	税額	人員	税額	人員	税額	人員	税額	人員	税額
全 管										
大正五年度	* 6,938 27,862	39,949	* 4,723 17,023	22,730	* 2,224 5,928	7,585	* 538 3,269	2,456	* 68 269	510
同 六年度	* 6,033 23,578	30,517	* 4,285 15,467	18,699	* 2,682 7,872	9,310	* 422 3,606	2,990	* 17 162	827
同 七年度	* 5,782 18,283	23,976	* 4,350 12,394	15,364	* 3,608 8,742	10,527	* 129 1,832	1,453	* 11 520	863
同 八年度	* 3,936 16,635	25,683	* 2,819 9,351	14,525	* 2,563 8,367	12,935	* 356 2,461	2,242	* 1,314 1,805	3,091
同 九年度	* 8,777 22,067	64,632	* 3,951 11,506	29,414	* 3,802 11,745	28,450	* 543 3,400	3,494	* 182 947	3,001
同 十年度	* 5,728 20,232	69,978	* 4,428 13,941	40,166	* 3,525 11,510	34,248	* 311 2,321	3,637	* 511 1,043	5,977
郡 市 別 (大正十年度)										
河 内	* 214 934	3,440	* 142 641	2,054	* 140 626	2,037	* 2 15	17	—	3
上 都 賀	* 236 4,171	8,409	* 183 2,529	4,192	* 168 2,446	3,987	* 68 1,149	1,454	—	235
芳 賀	* 545 2,302	5,294	* 320 1,299	2,685	* 320 1,299	2,685	* 37 208	288	* 19 96	352
下 都 賀	* 341 1,863	4,709	* 295 1,390	2,714	* 244 1,087	2,435	* 40 261	404	* 40 249	697
埴 谷	* 214 802	2,694	* 37 237	546	* 37 237	546	— 38	67	—	—
那 須	* 282 1,661	4,814	* 177 811	2,102	* 175 798	2,099	* 21 214	291	* 18 72	420
安 蘇	* 822 1,931	5,986	* 527 1,634	4,364	—	—	—	—	* 250 297	1,622
足 利	* 1,420 2,196	3,908	* 1,420 2,126	3,577	* 1,208 1,903	3,110	* 76 78	83	* 136 145	401
宇 都 宮	* 793 2,790	25,001	* 547 1,839	15,251	* 498 1,679	14,668	* 27 263	908	* 15 88	2,063
足 利	* 861 1,582	5,723	* 735 1,435	2,681	* 735 1,435	2,681	* 40 95	125	* 33 68	184

表中*印ヲ附シタルハ同一人ニシテ數税目ニ涉リ滯納セシモノノ一方ノ人員ヲ外書セルモノナリ

地方財政

(大正十年度)		
縣	歳入	10,236,081
縣	歳出	8,164,339
郡	歳入	484,119
郡	歳出	484,119
市	歳入	835,529
市	歳出	835,529
町 村	歳入	5,269,955
町 村	歳出	5,269,955
諸 税	一戸當負擔	99.00
	一人當負擔	15.40

地方財政

第一二六 縣郡市町村及水利組合歳入歳出

年次	歳入 (円)					歳出 (円)			
	縣	郡	市	町	村	水利組合	縣	郡	
決算	大正四年度	6,468,031	147,494	198,580	2,087,825	45,036	5,364,055	139,352	
	同 五年度	3,866,809	145,738	189,703	2,237,491	41,666	3,036,204	133,497	
	同 六年度	3,157,173	149,456	213,096	2,476,817	65,488	2,560,857	135,594	
	同 七年度	3,131,179	182,464	281,663	3,405,593	50,336	2,582,969	166,509	
	同 八年度	6,080,848	245,256	415,311	4,532,914	74,198	3,330,106	223,238	
	同 九年度	10,835,389	311,639	636,209	4,865,222	90,341	7,772,280	311,639	
	同 十年度	10,236,081	484,119	835,529	5,269,955	135,227	8,164,339	484,119	
	豫算	同 十一年度	5,793,401	595,670	1,035,142	5,899,513	103,080	5,793,401	595,670

年次	歳出 (円)				人口一ニ付歳出				
	市	町	村	水利組合	縣	郡	市	町	村
決算	大正四年度	197,337	1,924,976	40,001	円 5.03	円 0.13	円 3.45	円 1.91	
	同 五年度	188,146	2,043,165	28,184	2.79	0.13	3.20	2.20	
	同 六年度	189,807	2,207,381	58,288	2.32	0.13	3.14	2.11	
	同 七年度	281,663	2,962,938	43,714	2.35	0.16	4.97	2.85	
	同 八年度	361,208	4,010,994	65,246	3.00	0.21	6.22	3.81	
	同 九年度	636,209	4,838,590	90,341	7.20	0.30	8.40	4.60	
	同 十年度	835,529	5,269,955	135,227	5.30	0.48	8.61	5.17	
	豫算	同 十一年度	1,085,142	5,899,513	103,080	5.50	0.57	9.89	5.64

歳入歳出大正十年度郡・市町村・水利組合ハ豫算ニ依ル

第一二七 縣 歲 入

Table showing annual income (歲入) for various years from 1926 to 1931. Columns include 縣稅, 財產收入, 國庫下渡金, 雜收入, 計, 繰越金, 國庫補助金, and 國庫交付金. It is divided into '決算' (Actual) and '豫算' (Budgeted) sections.

Table showing annual income (歲入) for various years from 1926 to 1931. Columns include 寄附金, 貸入金, 財產賣代, 特別會計繰入金, 縣債, 縣歲入一時繰入金, 計, and 合計. It is divided into '決算' (Actual) and '豫算' (Budgeted) sections.

第一二八 縣 歲 出

Table showing annual expenses (歲出) for various years from 1926 to 1931. Columns include 大正三年度, 同四年度, 同五年度, 同六年度, 同七年度, 同八年度, 同九年度, 同十年度, 同十一年度. Expenses listed include 警察費, 土木費, 縣會議諸費, 衛生及病院費, 教育費, 郡廳舍修繕費, and 郡役所費.

第一二八 縣 歲 出 (續)

Table showing annual expenses (歲出) for various years from 1926 to 1931. Columns include 大正三年度, 同四年度, 同五年度, 同六年度, 同七年度, 同八年度, 同九年度, 同十年度, 同十一年度. Expenses listed include 教育費, 諸途書及揭示諸費, 勸業費, 縣稅取扱費, 縣廳舍修繕費, 衆議院議員選舉費, 縣會議員選舉費, 縣吏員費, 財產費, 收用審查會費, 神社費, 統計費, 地方改良費, 其他諸費, 警察費, 警察廳舍建築費, 土木費, 同補助費, 衛生補助費, 教育費, 同補助費, 勸業費, 同補助費, 郡廳舍建築費, 縣廳舍建築費, 社會事業助成費, 河川改良工事費負擔, 教員加奉資金編入費, 縣債費, 其ノ他ノ諸費, and 合計.

第一二九 郡 歳 入 經常臨時合計額 (円)

年 次	町 村 分賦額	財産 収入	繰越金	國庫 補助	縣補助	寄附金	郡債	雑収入	其ノ他	合 計	
全 管											
決算	大正四年度	100,432	73	6,973	1,450	3,273	1,257	—	32,139	1,900	147,497
	同 五年度	99,106	28	7,739	1,350	3,929	1,110	—	32,465	11	145,738
	同 六年度	99,139	204	12,041	1,350	2,672	—	—	34,050	—	149,456
	同 七年度	114,425	116	13,862	1,400	2,901	50	—	36,726	12,984	182,464
	同 八年度	170,498	142	15,955	1,950	2,688	6,845	—	45,767	—	245,256
	同 九年度	316,051	197	22,018	1,350	13,129	14,199	3,800	69,569	4,090	444,403
豫算	同 十年度	351,503	272	9,637	750	28,959	8,154	18,000	66,844	1,411	484,119
	同 十一年度	400,773	96	28,467	750	53,050	29,797	—	76,026	6,711	595,670
郡 別 (大正九年度決算)											
河 内	30,646	—	1,304	—	3,028	—	—	36	—	35,013	
上 都 賀	42,408	3	665	300	1,601	12,453	—	2,230	—	59,659	
芳 賀	42,380	78	987	250	1,162	100	3,800	10,246	4,090	63,093	
下 都 賀	64,164	—	2,057	500	1,644	—	—	24,086	—	92,451	
埴 谷	35,164	104	12,003	300	1,846	1,646	—	4,841	—	55,904	
那 須	44,684	12	3,314	—	1,464	—	—	4,586	—	54,061	
安 蘇	35,161	—	957	—	780	—	—	11,169	—	48,067	
足 利	21,445	—	731	—	1,604	—	—	12,373	—	36,154	
計	316,051	197	22,018	1,350	13,129	14,199	3,800	69,569	4,090	444,403	

第一三〇 郡 歳 出 經常臨時合計額 (円)

年 次	會議費	郡吏費	土木費	教育費	勸業費	衛生費	補助費	會員選舉費	郡費	郡債費	財産積費	財産費	神社費	其ノ他	準備費	合 計	
全 管																	
決算	大正四年度	6,864	—	199	73,431	17,414	—	26,222	426	849	1,982	1,290	41	1,742	8,952	139,352	
	同 五年度	5,794	202	323	71,824	20,101	—	27,301	11	716	1,853	839	348	1,186	2,999	123,497	
	同 六年度	6,137	406	339	72,473	17,837	—	31,266	21	802	1,815	1,185	349	850	2,114	135,594	
	同 七年度	8,003	469	387	86,956	17,631	—	32,635	18	766	1,777	330	435	947	16,155	166,569	
	同 八年度	14,329	703	492	101,497	20,066	—	39,478	911	1,133	1,740	698	153	1,064	40,424	223,238	
	同 九年度	19,030	1,902	69,740	169,671	34,067	—	44,416	47	1,364	1,702	778	939	1,873	32,065	377,594	
豫算	同 十年度	24,057	2,566	181,346	151,330	48,351	—	48,566	146	2,419	4,166	748	693	2,056	11,237	6,436	484,119
	同 十一年度	25,034	2,655	257,279	172,291	50,570	—	56,055	146	2,470	7,043	209	250	2,221	12,411	6,936	595,670
郡 別 (大正九年度決算)																	
河 内	1,467	892	10,389	1,466	5,914	—	8,815	—	44	—	655	44	309	2,211	—	32,140	
上 都 賀	3,314	—	7,582	27,576	4,563	—	3,010	2	27	—	—	—	155	1,555	—	47,784	
芳 賀	1,830	399	9,140	21,781	3,476	—	7,479	4	218	—	—	—	130	6,742	—	51,189	
下 都 賀	3,712	671	9,003	44,173	4,180	—	5,631	18	363	1,702	—	—	395	8,693	—	78,541	
埴 谷	1,859	—	9,128	15,579	3,430	—	7,166	10	103	—	—	326	176	4,445	—	42,372	
那 須	3,639	—	12,390	12,696	5,669	—	9,050	7	487	—	123	497	304	4,311	—	49,173	
安 蘇	1,722	—	4,948	26,594	3,441	—	1,385	—	79	—	—	72	232	3,976	—	41,949	
足 利	1,487	—	7,160	19,806	3,344	—	1,880	6	43	—	—	—	172	732	—	34,630	
計	19,030	1,902	69,740	169,671	34,067	—	44,416	47	1,364	1,702	778	939	1,873	32,065	—	377,594	

第一三一

市

歳

年次	市税	基本財産収入	使用料及手数料	財産賣拂代	雑収入	前年度繰越金	國稅徵收交付金	縣稅徵收交付金	水利組合費交付金
大正四年度	125,319	6,875	17,169	—	3,203	1,470	1,614	1,091	—
同五年度	137,625	7,263	18,536	—	6,676	1,243	4,670	2,839	18
同六年度	162,669	7,854	19,632	3,333	3,082	1,557	4,808	2,888	18
同七年度	172,963	8,621	22,079	21,404	2,978	23,165	5,060	3,102	13
同八年度	279,897	8,352	25,983	—	5,654	36,172	6,866	4,989	16
同九年度	{字354,362 足13,942}	9,008	38,643 965	215	12,521 2,074	57,680	8,505 3,256	7,709 2,612	16
同十年度	{字359,447 足236,359}	20,358	39,627 4,292	—	10,450 4,391	25,218 2,000	7,289 5,660	9,457	47
同十一年度	{字435,747 足254,805}	23,902	42,606 4,587	—	16,551 3,442	32,160 2,000	9,722 5,960	9,123 3,666	49

字ハ字都宮市足ハ足利市ナリ次表亦同シ 足利市ハ大正十年一月一日ヨリ實施

第一三二

市

歳

年次	役所費	會議費	土木費	教育費	衛生費	勸業費	救助費	警備費
大正四年度	25,993	1,127	4,981	61,896	629	212	443	6,929
同五年度	26,376	1,045	7,261	69,134	1,121	387	302	5,568
同六年度	38,194	1,166	9,408	68,885	551	736	567	5,496
同七年度	38,074	1,229	15,491	102,529	935	1,648	503	5,613
同八年度	45,494	1,331	12,028	121,416	13,492	1,094	408	9,848
同九年度	65,333 9,708	1,768 471	20,692 3,623	156,302 27,218	1,571 30	578	343 49	9,184 2,555
同十年度	{字85,373 足91,023}	2,798 1,835	39,371 16,221	198,670 90,286	15,799 13,847	3,198 163	619 173	13,016 13,855
同十一年度	字128,039 63,934	3,450 2,235	48,436 40,594	308,906 93,451	1,465 795	4,475 662	698 143	12,864 13,778

入

(円)

國庫下渡及補助金	縣補助金	寄附金	繰入金	市債	其他	合計	歳入百中		
							稅收入	基本財産収入	其他
500	589	—	—	34,000	6,750	198,580	63	3	34
500	337	—	—	7,500	2,496	189,703	73	4	23
680	456	—	—	—	6,119	218,096	76	4	20
9,242	1,295	—	—	5,000	6,241	281,663	61	3	20
9,274	262	27,108	—	10,000	738	415,311	67	2	31
9,430	121	8,000	—	140,000	93,762	740,002	48	1	51
—	664	35,722	—	40,000	108,944	208,181	7	—	93
9,113	929	1,500	—	—	90,037	573,472	63	2	35
4,920	1,373	—	—	—	3,062	262,057	90	—	10
10,636	778	—	—	70,000	101,192	752,466	58	3	39
4,866	1,190	1,200	—	—	960	282,676	90	—	10

出

經常臨時合計額 (円)

基本財産造成費	財産費	諸稅及賃	公債費	雜支出	豫備費	補助及寄附金	其他	合計
—	122	1,352	23,488	12,218	—	17,047	40,900	197,337
1,681	356	1,387	36,400	2,983	—	25,908	8,237	188,146
8,115	276	1,386	4,325	35,521	—	6,519	8,662	189,807
1,598	287	1,389	4,231	48,105	—	15,230	36,451	281,663
3,376	153	1,649	—	29,314	—	15,914	105,691	361,208
7,289	237	1,665	70,476	8,298	—	24,483	199,319	567,538
—	73	90	—	3,892	—	40,330	16,787	104,826
4,202	233	1,659	85,690	2,639	5,000	34,484	80,721	573,472
—	776	135	—	5,934	3,618	7,314	17,044	262,057
2,047	423	1,653	98,112	3,295	10,000	39,641	88,961	752,466
—	1,711	116	1,400	9,419	8,950	8,314	37,174	282,676

第一三三

町 村

年 次	御料地 御下賜金	町村税	財産収入	使用料及 手数料	財産 賣拂代	前年度 繰越金	國稅徵收 交付金	縣稅徵收 交付金	水利組合 徴収金
全									
大正四年度	—	1,468,546	52,170	79,412	1,697	183,105	67,886	30,597	283
同 五年度	—	1,565,787	57,449	79,097	—	158,485	74,523	33,964	325
同 六年度	—	1,690,121	61,229	80,999	36,037	185,632	73,464	36,213	571
同 七年度	—	2,130,604	78,965	81,107	162,007	269,436	82,489	44,214	460
同 八年度	—	3,109,440	84,487	84,647	—	421,325	100,800	59,481	1,040
同 九年度	—	4,430,032	122,637	125,935	12,343	530,355	100,264	77,393	1,800
同 十年度	3,165	4,057,808	85,559	122,715	1,292	211,406	91,690	62,714	1,305
同 十一年度	9,205	4,471,313	112,811	147,729	4,843	263,245	97,901	76,519	1,762
郡									
河 内	98	455,478	2,632	13,009	7,500	71,637	10,660	7,126	339
上 都 賀	—	566,882	43,634	17,483	46	130,797	12,077	12,095	97
芳 賀	1,748	543,987	8,742	16,819	588	30,666	12,203	8,289	283
下 都 賀	—	854,094	13,140	27,813	—	79,260	26,805	17,560	11
摺 谷	103	372,641	8,324	9,340	—	28,503	9,822	7,390	750
那 須	1,191	679,542	17,999	21,863	3	100,936	10,922	10,086	—
安 蘇	25	453,399	12,851	12,458	4,206	41,913	8,823	6,725	—
足 利	—	504,009	15,315	7,150	—	46,643	8,952	8,122	320
計	3,165	4,430,032	122,637	125,935	12,343	530,355	100,264	77,393	1,800

歳 入 經常臨時合計額 (円)

國 庫 下 渡 金	國 庫 補 助 金	縣補助金	郡補助金	寄附金	町村債	雜 收 入 他	合 計
管							
—	150	16,026	5,878	60,845	19,200	102,030	2,087,825
—	2,770	15,880	6,068	98,289	39,200	105,654	2,237,491
—	125	15,793	8,916	82,793	51,900	153,024	2,476,817
179,719	3,570	22,294	8,985	128,360	30,200	183,183	3,405,593
185,107	488	21,881	12,329	165,382	63,285	223,222	4,532,914
185,336	32,392	37,717	10,168	213,037	78,200	295,999	6,256,773
175,169	600	44,556	15,991	78,359	178,200	142,591	5,269,955
181,193	1,652	50,318	18,011	148,687	101,350	212,974	5,899,513
別 (大正九年度決算)							
21,517	—	650	5,058	28,722	21,900	19,856	666,182
21,690	—	14,232	—	21,831	31,000	64,435	936,299
25,096	—	5,966	2,182	16,948	10,400	19,839	703,756
33,591	15,000	7,375	6	17,435	—	48,619	1,140,709
17,901	—	653	2,637	4,282	—	12,434	474,780
32,062	150	4,959	265	29,147	14,900	46,209	970,234
16,299	—	923	20	25,423	—	44,981	628,046
17,180	17,242	2,959	—	69,249	—	39,626	736,767
185,336	32,392	37,717	10,168	213,037	78,200	295,999	6,256,773

第一三四

町 村

年 次	役場費	會議費	土木費	教育費	衛生費	勸業費	救助費	警備費
全								
大正四年度	378,293	14,405	75,528	911,858	45,400	2,605	663	32,882
同 五年度	393,666	15,895	82,136	963,556	62,414	3,233	465	36,884
同 六年度	419,776	18,741	74,757	1,072,302	92,399	3,546	444	41,036
同 七年度	530,182	20,402	107,113	1,437,982	86,032	4,209	869	51,037
同 八年度	729,895	29,091	154,524	1,843,961	129,781	5,921	921	56,875
同 九年度	909,451	38,265	252,875	2,641,802	174,856	6,008	2,307	75,429
同 十年度	989,800	45,471	145,478	2,862,759	87,481	9,904	1,699	73,441
同 十一年度	1,068,111	50,880	195,026	3,153,404	97,197	15,563	1,475	97,522
郡								
河 内	97,846	3,974	23,162	347,738	3,128	226	41	2,893
上 都 賀	121,169	5,052	63,152	388,837	16,045	390	156	18,805
芳 賀	89,193	3,832	29,131	302,660	30,539	2,208	62	4,250
下 都 賀	191,519	8,614	49,444	463,196	21,659	377	64	12,990
埴 谷	69,803	3,403	6,402	205,663	4,183	362	176	3,261
那 須	155,198	7,579	19,828	455,522	30,992	1,566	1,528	11,073
安 蘇	86,149	3,189	12,139	228,697	31,876	424	77	8,003
足 利	98,574	2,622	49,617	249,489	36,434	455	203	14,154
計	909,451	38,265	252,875	2,641,802	174,856	6,008	2,307	75,429

歲 出

經常臨時ノ合計額 (円)

基本財産 造成費	財産費	諸 及 負擔	稅 擔	公債費	統計費	豫備費	補助 及 附 金	雜 支 出 他	合 計
管									
97,839	9,614	102,939	74,611	—	—	—	57,573	12,076	1,924,976
131,663	8,364	101,475	60,826	—	—	—	60,878	121,710	2,043,165
106,845	8,444	101,051	62,150	—	—	—	68,207	137,683	2,207,381
270,374	12,168	116,126	52,573	—	—	—	82,063	191,208	2,962,938
177,940	16,255	172,117	69,116	—	—	—	106,651	517,946	4,010,994
165,867	71,186	315,274	83,097	—	—	—	129,487	632,557	5,498,457
120,335	12,523	358,083	109,657	—	—	73,445	130,785	219,094	5,269,955
238,593	21,783	404,636	143,945	—	—	81,062	145,522	184,762	5,899,513
別 (大正九年度決算)									
6,287	689	30,859	19,473	—	—	—	19,932	58,097	614,345
21,890	4,830	43,300	5,600	—	—	—	18,648	71,808	779,682
19,452	3,085	42,649	13,741	—	—	—	17,993	95,720	654,515
18,698	1,134	64,560	13,481	—	—	—	24,579	141,667	1,011,974
20,906	1,599	35,257	3,996	—	—	—	10,999	63,915	429,925
39,642	4,458	45,101	14,613	—	—	—	26,146	63,125	876,371
26,064	4,669	31,449	6,710	—	—	—	6,780	85,313	531,539
12,928	50,722	22,099	5,483	—	—	—	4,410	52,916	600,106
165,867	71,186	315,274	83,097	—	—	—	129,487	632,557	5,498,457

第一三九

地 方 債

年 次	縣 債		郡 債		市 債		町 村 債	
	債	債	債	債	債	債	債	債
總								
大正四年度末	3,307,222		7,667		1,210,871		153,977	
同 五年度末	3,298,380		6,219		1,124,449		149,187	
同 六年度末	2,808,327		4,731		1,036,326		136,194	
同 七年度末	2,728,000		3,200		938,488		133,210	
同 八年度末	2,655,000		1,624		931,626		192,462	
同 九年度末	3,826,000		4,800		1,069,528		190,157	
同 十年度末	4,906,000		11,300		1,093,209		205,113	
目 的								
教 育 費					71,528		196,113	
衛 生 費	200,000							
勸 業 費								
土木費								
普通								
災害	4,616,000		11,300					
舊 債 償 還								
其 他	90,000				1,021,681		9,000	

第一四〇

市

年 次	許 可 債 (円)							委 任				
	教育費	衛生費	勸業費		土木費		舊債償還	其他	計	教育費	衛生費	勸業費
			普通	災害	普通	災害						
大正六年度末		1,033,426						1,033,426	3,500			
同 七年度末		938,488						938,488				
同 八年度末		931,626						931,626				
同 九年度末	60,000	921,528					88,000	1,069,528				
同 十年度末	字 足	51,528 20,000					1,001,681 20,000	1,053,209 40,000				

種 類 別

許可債委任許可債ノ合計 (円)

水利組合債	合 計	人 口 一 二 付			
		縣 債	郡 債	市 債	町 村 債
數					
9,872	4,689,609	3.102	0.007	21.194	0.153
6,735	4,584,970	3.034	0.006	19.144	0.145
22,638	4,008,216	2.540	0.005	16.928	0.130
19,864	3,822,762	2.486	0.003	16.556	0.126
17,116	3,797,828	2.393	0.002	16.120	0.183
20,495	5,110,930	3.542	0.004	17.411	0.187
22,757	6,238,379	4.491	0.010	10.872	0.188
別 (大正十年度)					
	267,641			0.711	0.188
	200,000	0.183			
22,757	22,757				
	4,627,300	4.226	0.010		
	1,120,681	0.082		10.161	

債

許 可 債 (円)					合 計 (円)							
土木費		舊債償還	其他	計	教育費	衛生費	勸業費	土木費		舊債償還	其他	計
普通	災害							普通	災害			
				3,500	3,500	1,033,426						1,036,926
						938,488						938,488
						931,626						931,626
					60,000	921,628						1,069,528
					51,528 20,000						1,001,681 20,000	1,053,209 40,000

第一四三 直接税及負擔

年次	國稅 (円)	縣稅 (円)	市町 村稅 (円)	計 (円)	戶數一ニ付 (圓)			人口一ニ付 (圓)			計		
					國稅	縣稅	市町 村稅	國稅	縣稅	市町 村稅			
全 管													
決算	大正四年度	2,327,904	1,605,453	1,593,866	5,527,223	15.02	10.36	10.28	35.66	2.18	1.51	1.44	5.18
	同 五年度	2,446,551	1,645,195	1,703,412	5,795,159	15.48	10.41	10.78	36.67	2.25	1.51	1.57	5.32
	同 六年度	2,450,120	1,767,023	1,852,790	6,069,933	15.27	11.02	11.55	37.84	2.22	1.60	1.68	5.50
	同 七年度	3,202,695	2,141,627	2,303,297	7,647,619	19.45	13.01	13.98	46.44	2.92	1.95	2.10	6.97
	同 八年度	3,668,160	3,329,420	3,389,337	10,386,927	22.27	20.21	20.58	63.06	3.31	3.00	3.01	9.62
	同 九年度	3,576,525	3,874,093	4,221,104	11,671,722	21.16	22.92	24.98	69.01	3.31	3.59	3.91	10.81
	同 十年度	4,101,061	4,145,599	4,653,614	12,900,274	24.13	24.40	27.39	75.92	3.75	3.80	4.26	11.81
郡 市 別 (大正十年度) (市町村稅ハ豫算ニ依ル)													
河 内	306,954	436,968	423,400	1,181,852	21.77	30.95	31.09	83.80	2.74	3.90	3.92	10.56	
上 都 賀	501,432	479,843	557,012	1,538,287	20.88	19.98	23.19	64.05	3.47	3.32	3.86	10.65	
芳 賀	394,691	477,160	495,842	1,367,693	22.60	27.33	28.40	78.30	3.50	4.23	4.40	12.13	
下 都 賀	787,547	847,024	789,786	2,424,357	25.90	27.78	25.91	79.52	3.83	4.11	3.84	11.78	
埴 谷	354,092	348,159	368,424	1,070,675	27.82	27.34	28.95	84.11	4.23	4.16	4.41	12.80	
那 須	485,616	542,758	662,386	1,690,760	19.56	21.87	26.69	68.12	2.91	3.25	3.97	10.13	
安 蘇	281,069	328,778	423,148	1,047,995	19.19	22.45	29.92	71.56	2.99	3.50	4.66	11.15	
足 利	181,373	249,228	307,809	738,410	15.58	21.41	26.43	63.42	2.50	3.44	4.25	10.19	
宇 都 宮	464,963	268,624	359,447	1,093,034	34.56	19.97	26.71	81.24	7.29	4.21	5.64	17.14	
足 利	343,324	167,528	236,359	747,211	52.30	25.52	36.01	113.03	9.37	4.57	6.45	20.39	

備考 國稅ハ通行稅相續稅ヲ除ク

議 會

貴族院多額納稅議員	1
衆議院議員	9
縣 會 議 員	37
郡 會 議 員	213
市 會 議 員	66
町 村 會 議 員	2,768

議 會

第一四四 貴族院多額納稅者議員互選權者人員納稅額

年 次	互 選 權 ナ 有 ス ル 者							互 選 權 ナ 有 セ サ ル 者								
	人員 總數	納 稅 額			一人納稅額			人員 總數	納 稅 額			一人納稅額				
		內華族	地租	所得營業稅	計	最多	最少		平均	內華族	地租	所得營業稅	計	最多	最少	平均
全 管																
明治三十年	15	10,616	1,179	11,795	1,221	637	786	17	7,945	690	8,635	633	405	508		
同三十七年	14	12,631	2,042	29,14,967	1,291	896	1,069	14	7,307	1,247	464	9,618	863	511	644	
同四十四年	15	—	—	26,880	4,203	1,951	2,459	30	18,346	15,820	6,873	41,049	1,938	1,010	1,368	
大正七年	15	19,157	22,510	2,440	44,107	3,553	2,385	2,940	14	12,843	10,662	2,879	26,384	2,277	1,508	1,885
郡 市 別 (大正七年六月一日)																
宇都宮	1	1,866	775	304	2,945	2,945	2,945	1	469	757	232	1,508	1,508	1,508	1,508	
河上	1	—	—	—	—	—	—	—	—	—	—	—	—	—	—	
芳賀	3	3,523	3,557	585	7,665	2,768	2,335	2,550	3	4,034	1,476	313	5,823	2,234	1,860	1,941
下都賀	1	872	2,461	63	3,396	3,396	3,396	3,396	5	5,030	2,987	981	9,998	2,277	1,683	2,000
埴原	6	8,506	9,296	693	18,495	3,553	2,460	3,083	1	540	913	190	1,643	1,643	1,643	1,643
那須	2	2,121	2,881	562	5,564	2,871	2,603	2,782	—	—	—	—	—	—	—	—
安足	1	1,689	891	—	2,580	2,580	2,580	2,580	2	1,771	1,862	201	3,834	2,187	1,647	1,917
利根	1	—	—	—	—	—	—	—	2	999	1,667	912	3,578	2,001	1,577	1,789

第一四五 衆議院議員選舉

選 舉 區	議 員 數	選舉權 ナ有ス ル者	選舉權ナ有スル者ノ中				選舉權ナ有スル者百中			
			投票セシ者			投票セサ リシ者	投票セシ者		投票セサ リシ者	
			有効	無効	計		有効	無効		
全 管										
大正六年四月	7	30,385	27,612	140	27,752	2,633	90.97	0	9.03	
大正九年四月	9	59,124	53,695	427	64,122	5,002	90.82	0.72	8.45	
區 別 (大正九年四月)										
第一區(宇都宮)	1	2,687	2,534	12	2,546	141	94.31	0.44	5.25	
第二區(河内)	1	6,915	6,344	75	6,419	496	91.74	1.09	7.17	
第三區(芳賀)	1	7,362	6,454	89	6,543	819	87.67	1.21	11.12	
第四區(下都賀)	2	12,926	11,786	70	11,856	1,070	91.18	0.57	8.25	
第五區(上都賀)	1	5,943	5,588	18	5,606	337	94.02	0.31	5.67	
第六區(安藤・那須)	1	9,239	8,751	55	8,806	433	94.72	0.58	4.70	
第七區(埴原・那須)	2	14,052	12,238	108	12,346	1,706	87.09	0.78	12.13	

第一四六 縣會議員選舉

Table of prefectural council member elections from Meiji 40 to Taisho 8. Columns include year, council members, voters, candidates, votes, population, and average votes per member.

明治四十四年投票數ト投票セサル數トヲ合算シテ有權者總數ニ符合セサルハ那須郡ニ於テ投票記録人員ニ比シ投票實數ニ票ノ不足アリシニ由ル

第一四七 郡會議員選舉

Table of county council member elections from Meiji 36 to Taisho 8. Columns include year, council members, voters, candidates, votes, population, and average votes per member.

第一四八 縣 會

Table of prefectural council sessions from Taisho 1 to Taisho 10. Columns include year, regular sessions, special sessions, council members, and council members at year-end.

第一四九 市 會 各年十二月三十一日

Table of city council sessions from Taisho 1 to Taisho 10. Columns include year, council members, voters, candidates, population, and council members at year-end.

第一五〇 町村會議員及選舉有權者

Table of village and town council members and voters from Taisho 5 to Taisho 10. Columns include year, council members, voters, candidates, population, and council members at year-end.

官 公 吏

縣 官 吏 吏 員 959

郡 官 吏 吏 員 114

市 吏 員 161

町 村 吏 員 4,855

官 公 吏

第一五一

縣 官 吏 每年十二月三十一日

種 別	大正三年		同四年		同五年		同六年		同七年		同八年		同九年		同十年	
	人 員	俸給 年額	人 員	俸給 年額	人 員	俸給 年額	人 員	俸給 年額	人 員	俸給 年額	人 員	俸給 年額	人 員	俸給 年額	人 員	俸給 年額
全 管																
總 計	245	90,140	247	90,650	245	90,144	245	91,409	263	99,544	276	110,583	293	218,954	304	239,692
種 別																
知 事	1	3,700	1	3,700	1	3,700	1	3,700	1	4,000	1	4,000	1	5,500	1	6,000
內 務 部 長	1	2,500	1	2,500	1	2,500	1	2,500	1	2,000	1	2,000	1	3,640	1	3,800
知 理 事 官	4	2,900	4	4,000	4	4,300	4	4,000	4	4,700	4	4,800	4	8,490	4	8,400
事 技 師	9	2,410	8	2,380	7	2,350	12	1,450	1	1,250	16	3,920	18	7,351	19	10,880
官 師 範 學 校 長	1	1,500	1	1,500	1	1,500	1	1,500	1	1,600	1	1,600	1	2,600	1	2,604
房 女 子 師 範 學 校 長	1	1,500	1	1,500	1	1,500	1	1,500	1	1,600	1	1,600	1	2,600	1	1,920
及 屬	33	14,004	36	14,580	34	13,908	34	13,356	34	14,220	38	16,560	42	35,472	45	39,372
內 視 學	2	1,020	2	1,200	2	1,200	2	1,260	2	1,380	2	1,440	2	2,412	2	2,820
務 技 手	33	5,556	37	5,976	38	5,496	40	6,907	34	2,352	39	4,020	45	11,628	57	14,712
部 通 譯	1	216	1	216	1	216	1	216	1	216	1	216	1	432	1	432
合 計	85	32,606	91	33,852	89	32,970	96	32,689	89	29,418	103	36,156	115	74,625	131	84,420
警 察 部																
警 察 部 長	1	2,000	1	1,500	1	1,500	1	1,500	1	1,700	1	1,700	1	3,067	1	3,800
警 視	2	1,450	2	1,450	2	1,400	2	1,500	2	1,600	3	2,560	3	3,900	4	5,600
技 師	3	90	3	90	3	90	1	930	1	1,100	1	1,200	1	60	1	60
警 部	23	10,032	22	9,372	24	10,008	24	10,140	25	10,416	26	11,940	26	22,224	27	24,228
工 場 監 督 官 補	—	—	—	—	2	780	3	1,380	2	936	3	1,140	3	1,140	3	2,136
警 部 補	16	3,912	17	4,140	17	4,212	15	3,744	23	5,460	20	6,552	25	17,256	28	19,656
部 技 手	8	876	6	924	6	924	6	72	13	4,824	13	4,824	13	4,824	8	2,580
合 計	53	18,360	51	17,476	55	18,914	52	19,266	66	26,036	67	29,856	69	51,331	62	58,060
郡 役 所																
郡 郡 長	8	7,700	8	7,950	8	7,650	8	7,650	8	9,400	8	9,300	8	14,538	8	15,600
郡 郡 書 記	90	23,874	88	23,772	84	22,950	89	24,024	91	26,310	90	30,731	92	65,112	94	66,732
郡 郡 視 學	8	3,900	8	3,900	8	3,900	8	4,880	8	4,080	8	4,440	8	7,848	8	8,880
所 合 計	106	35,474	104	35,622	100	34,560	105	35,754	107	40,090	106	44,471	108	87,498	110	91,212

第一五二 縣郡市町村吏員

年次	人員		有給吏員 俸給年額	種別	人員		有給吏員 俸給年額
	名譽職	有給			名譽職	有給	
全管							
大正四年	* 7	* 15	* 2,100	市技師	—	1	1,620
	3,682	1,705	361,132	市主事	—	6	7,080
同五年	* 3	* 18	* 480	市主事補	—	2	1,920
	3,789	1,638	347,213	書記	—	60	39,228
同六年	* 11	* 18	* 2,310	書記補	—	8	3,874
	3,637	1,599	330,466	吏技手	—	6	3,992
同七年	* 9	* 24	* 732	技手補	—	1	456
	3,934	1,632	374,212	雇	—	20	7,745
同八年	* 9	* 28	* 938	水道部巡視	—	6	3,420
	3,845	1,667	442,637	員其ノ他	—	4	1,968
同九年	* 13	* 29	* 1,694	計	41	120	83,233
	2,995	1,934	900,849				
同十年	* 2	* 23	* 1,800				
	3,967	1,708	929,314				
種別 (大正十年十二月三十一日)							
縣吏員	—	* 17	* 1,734	町村長	163	3	3,060
		655	459,607	助役	139	49	26,806
郡吏員	—	4	2,256	收入役	—	* 4	74,701
				副收入役	—	2	876
市市長	—	2	5,900	村常設委員	848	—	—
市助役	—	2	3,570	區長	* 2	—	—
吏收入役	—	2	2,460	區長代理者	1,544	—	—
吏副收入役	—	—	—	吏書記	1,232	—	—
員常設委員	41	—	—	書記補	—	* 2	* 66
				員其ノ他	—	621	253,761
				計	* 2	* 6	* 66
					3,926	929	384,218

*印ハ兼務ニ係ルモノナリ

附 録

第一五二 縣郡市町村吏員

年次	人員			種別	人員		
	名譽職	有給	有給吏員俸給年額		名譽職	有給	有給吏員俸給年額
全管				技師	—	1	1,620
大正四年	* 7	* 15	* 2,100	市主事	—	6	7,080
	3,682	1,705	361,132	主事補	—	2	1,920
同五年	* 3	* 18	* 480	書記	—	60	39,240
	3,789	1,638	317,212	書記補	—	8	3,870
同六年	* 11	* 18	* 2,310	吏技手	—	6	3,930
	3,637	1,599	330,460	技手補	—	1	450
同七年	* 9	* 21	* 732	雇	—	20	7,740
	3,934	1,632	374,212	水道部巡視	—	6	3,420
同八年	* 9	* 28	* 938	員其ノ他	—	4	1,968
	3,815	1,667	412,637	計	11	120	83,238
同九年	* 13	* 29	* 1,692				
	2,995	1,934	900,849				
同十年	* 2	* 23	* 1,800				
	3,967	1,708	923,314				
種別 (大正十年十二月三十一日)				町村長	163	3	3,060
縣吏員	—	* 17	* 1,734	町助役	139	49	26,800
		655	459,607	收入役	—	* 4	74,700
郡吏員	—	4	2,250	副收入役	—	2	870
市長	—	2	5,000	村常設委員	848	—	—
市助役	—	2	3,570	區長	* 2	—	—
吏收入役	—	2	2,360	區長代理者	1,232	—	—
員副收入役	—	—	—	書記	—	* 2	* 60
常設委員	41	—	—	書記補	—	621	253,761
				員其ノ他	—	81	22,311
				計	* 2	* 6	* 60
					3,926	929	384,218

*印ハ兼務ニ係ルモノナリ

附 録

附 錄

第一 廢藩後現今ニ至ル知事

氏 名	族 籍	就 任 年 月 日	異 動 事 由
鍋島貞幹 <small>(後改)</small>	佐賀縣士族	明治元年六月四日	明治十三年十月二十九日辭任
藤川爲親	同 同	明治十三年十月二十九日	明治十六年十月三十日島根縣令
三島通庸	鹿兒島縣士族	明治十六年十月三十日	明治十七年十一月二十一日內務省三等出仕
樺山資雄	栃木縣士族	明治十八年一月二十二日	明治二十二年十二月二十四日佐賀縣知事
折田平内	鹿兒島縣士族	明治二十二年十二月廿四日	明治二十七年一月二十日非職
佐藤暢	富山縣士族	明治二十七年一月二十日	明治三十年四月七日非職
江木千之	山口縣士族	明治三十年四月七日	明治三十年十一月十三日愛知縣知事
千頭清臣	高知縣士族	明治三十年十一月十三日	明治三十一年八月九日宮城縣知事
萩野佐門	新潟縣士族	明治三十一年八月九日	明治三十二年一月十三日休職
溝部惟農	山口縣士族	明治三十二年一月十三日	明治三十五年十二月三十日休職
菅井誠美	鹿兒島縣士族	明治三十五年十二月三十日	明治三十七年一月二十五日愛媛縣知事
白仁武	福岡縣士族	明治三十七年一月二十五日	明治三十九年八月十日文部省普通學務局長
久保田政周	北海道廳平民	明治三十九年八月十日	明治三十九年十二月七日南滿州鐵道株式會社理事
中山己代藏	岡山縣士族	明治三十九年十二月七日	明治四十四年八月十一日休職
岡田文次	山形縣平民	明治四十四年八月十一日	大正三年六月五日樺太長官
北川信從	高知縣平民	大正三年六月五日	大正五年六月二日新潟縣知事
平塚廣義	山形縣士族	大正五年六月二日	大正十一年十月十六日長崎縣知事
山脇春樹	東京府士族	大正十一年十月十六日	現 任

第二 陸 軍 管 區

師 管	旅 管	聯隊區	管 轄 區 域	面 積
第 十 四	第二十七	宇都宮 栃木 縣	栃木 縣	813.61 ^四
	第二十八	高 崎 縣	群馬縣(大里郡・比企郡・兒玉郡・秩父郡)	535.01

第三 憲兵隊管區

憲兵隊	憲兵隊本部 位	憲兵分隊	同位置	管轄區域
宇都宮	宇都宮市 西原町	宇都宮	宇都宮市 傳馬町	栃木縣
		高崎	高崎市新町	群馬縣 埼玉縣(大里郡、比企郡、兒玉郡、秩父郡)
		水戸	水戸市南町	茨城縣

第四 徵馬管區

所轄師團	所轄區域
第十四師團	宇都宮市、足利市、河內郡、上都賀郡、安蘇郡、足利郡、下都賀郡
第三師團	芳賀郡、壺谷郡、那須郡

第五 林區署區劃

林區署名	位置	管轄區域
東京 大林 區署	今市小林區署	上都賀郡今市町
	大田原小林區署	那須郡大田原町
	大間々小林區署	群馬縣大間々町
	笠間小林區署	茨城縣笠間町
		宇都宮市、河內郡、上都賀郡(足尾町、永野村、粕尾村ヲ除ク)、壺谷郡ノ内三依村、栗山村、藤原村ノ一部
		那須郡、壺谷郡(三依村、栗山村、藤原村ノ一部ヲ除ク)
		足利市、下都賀郡、安蘇郡、足利郡、上都賀郡ノ内足尾町、永野村、粕尾村
		芳賀郡

第六 稅務區劃

局	署名	位置	管轄區域	面積
東京稅務 監督局	宇都宮稅務署	宇都宮市旭町	宇都宮市、河內郡	39.47
	鹿沼稅務署	上都賀郡鹿沼町	上都賀郡	73.15
	眞岡稅務署	芳賀郡眞岡町	芳賀郡	39.20
	栃木稅務署	下都賀郡栃木町	下都賀郡	40.38
	矢板稅務署	壺谷郡矢板町	壺谷郡	86.56
	大田原稅務署	那須郡大田原町	那須郡	102.79
	足利稅務署	足利市	足利市、安蘇郡、足利郡	36.54

第七 裁判及登記區劃

裁判所名	出張所名	管轄區域
宇都宮 區裁判所	(直轄)	宇都宮市、河內郡ノ内 {横川村、平石村、瑞穂野村、雀宮村、委川村、城山村、國本村、豊郷村、富屋村}
	上三川出張所	河內郡ノ内 上三川町、本郷村、吉田村、薬師寺村、明治村
	古里出張所	同 羽黒村、絹島村、古里村、田原村
	大澤出張所	同 大澤村、篠井村
	鹿沼出張所	上都賀郡ノ内 {鹿沼町、菊澤村、北大洞村、南押原村、南摩村、北押原村、板荷村、落合村}
	今市出張所	同 {今市町、日光町、河內郡ノ内豐岡村、壺谷郡ノ内栗山村}
	東大蘆出張所	同 東大蘆村、西大蘆村、加蘇村、小來川村
	氏家出張所	壺谷郡ノ内 氏家町、阿久津村、大宮村大字 <small>大字、謝野、田所、大久保、上原、眞見、眞見、山田、泉</small>
	船生出張所	同 船生村、藤原村、三依村、大宮村大字上澤
	芳賀 區裁判所	(直轄)
益子出張所		同 益子町、田野村、七井村
茂木出張所		同 茂木町、逆川村、中川村、須藤村
祖母井出張所		同 {祖母井村、小貝村、市羽村、水橋村、南高根澤村、清原村}
(直轄)		那須郡ノ内 大田原町、親園村、金田村、狩野村、西那須野村
大田原 區裁判所	佐久山出張所	同 佐久山町、野崎村、上江川村
	烏山出張所	同 烏山町、荒川村、向田村、下江川村、境村、七合村
	馬頭出張所	同 馬頭町、武茂村、那珂村、大内村、大山田村
	黒羽出張所	同 黒羽町、湯津上村、川西町、須賀川村、兩郷村
	蘆野出張所	同 蘆野町、伊王野村、那須村、大字 <small>大字、眞見、子、大島、高尾</small>
	黒磯出張所	同 {黒磯、東、那須野村、高林村、鍋掛村、那須村、大字高久湯本}

第七 裁判及登記區劃 (續)

裁判所名	出張所名	管轄區域
所	矢板出張所	壺谷郡ノ内 矢板町.泉村.玉生村.片岡村
	喜連川出張所	同 喜連川町.北高根澤村.熟田村
	關谷出張所	同 椿根村.壺原町
宇都宮地方裁判所	(直轄)	下都賀郡ノ内 {栃木町.皆川村.寺尾村.吹上村.中村.家中村.大宮村.國府村.豐田村.赤津村.瑞穂村}
	富山出張所	同 富山村.水代村.靜和村.小野寺村
	甲出張所	同 藤岡町.三鴨村.岩舟村.赤麻村
	部屋出張所	同 部屋村.寒川村.生井村
	間々田出張所	同 野木村.間々田村.大谷村大字 <small>原田.田部.武井.東野田.南和京</small>
	小山出張所	同 小山町.桑村.絹村.穗積村.大谷村大字 <small>大塚.上久</small>
	壬生出張所	同 壬生町.石橋町.國分寺村.委村.南犬飼村.稻葉村
	栗野出張所	上都賀郡ノ内 栗野町.永野村.粕尾村.清洲村.大字 <small>栗野</small>
	西方出張所	同 西方村.眞名子村.清洲村.大字北牛田
	(直轄)	足利市.足利郡ノ内 毛野村.北郷村.三重村.山前村
	小俣出張所	同 小俣村.葉鹿村.菱村.三和村
	福居出張所	同 御厨町.梁田村.久野村.筑波村.山邊村
	富田出張所	同 富田村.吾妻村
	葛生出張所	安蘇郡ノ内 葛生町.常盤村.氷室村
佐野出張所	同 {佐野町.堀米町.大伏町.植野村.界村.赤見村.旗川村}	
田沼出張所	同 田沼町.野上村.三好村	
新合出張所	同 新合村.飛駒村	
足尾出張所	上都賀郡ノ内 足尾町	

第八 山 巖

名稱	所屬郡名	高 距	名稱	所屬郡名	高 距
白根山	上都賀郡	8,506	碓石	壺谷郡	2,865
根子山	上都賀郡	8,199	根裂	壺谷郡	2,902
眞子山	上都賀郡	7,666	山山	壺谷郡	1,512
眞子山	上都賀郡	7,194	山山	壺谷郡	1,382
眞子山	上都賀郡	8,130	山山	壺谷郡	1,458
眞子山	上都賀郡	7,813	山山	壺谷郡	1,244
眞子山	上都賀郡	7,839	山山	壺谷郡	2,164
眞子山	上都賀郡	5,828	山山	壺谷郡	1,132
眞子山	上都賀郡	5,844	山山	壺谷郡	1,329
眞子山	上都賀郡	6,326	山山	壺谷郡	1,001
眞子山	上都賀郡	5,809	山山	壺谷郡	1,553
眞子山	上都賀郡	3,950	山山	壺谷郡	567
眞子山	上都賀郡	6,273	山山	壺谷郡	958
眞子山	上都賀郡	6,297	山山	壺谷郡	1,422
眞子山	上都賀郡	5,136	山山	壺谷郡	1,285
眞子山	上都賀郡	4,205	山山	壺谷郡	

備考 本表ハ陸地測量部ノ地圖ニ依リタルモノニシテ約數ナリ

第九 原 野

名稱	所屬地	平原又ハ原	廣	表	段別	水利
祇園原	河内郡	平	里 5	里 17	107.4	不便
白野原	河内郡	同	12	12	174.1	同
大野原	河内郡	同	23	4	176.2	同
上野原	河内郡	同	20	7	237.2	同
野原	河内郡	同	20	25	609.2	同
荒場原	河内郡	同	3	13	54.2	同
戰場原	河内郡	同	19	1.00	891.3	同
カデ野原	河内郡	同	9	15	171.7	同
大野原	河内郡	同	6	12	93.3	同
野原	河内郡	同	9	2.15	988.4	同
東北原	河内郡	同	6	10	74.2	同
下野原	河内郡	同	7	32	307.1	同
久野原	河内郡	同	8	1.20	562.0	同
上野原	河内郡	同	7	30	282.9	同
西野原	河内郡	同	6	29	221.4	同
野田原	河内郡	同	10	5	63.0	同
大輪原	河内郡	同	1.02	34	1,539.0	不便
榑原	河内郡	同	16	13	61.8	不便
那須原	河内郡	同	1.00	3.00	2,569.0	不便
壺谷原	河内郡	同	1.00	1.18	1,145.0	不便

備考 段別五十町歩以上ノモノヲ掲載シタリ

第一〇 河 川

名 稱	水 源 地 名	流 末 地 名	管 内 經 過 里 程	
鬼 怒 川	壺谷郡栗山村大字川俣	下總國北相馬郡ニ至リ利根川ニ入ル	26.27	
支 { 大 谷 川	{ 上都賀郡日光町大字日光中宮洞	河内郡豐岡村大字大渡ニ至リ鬼怒川ニ入ル	6.24	
	{ 上都賀郡日光町大字七里同郡今市町大字室瀬干本木	{ 下總國結城郡久保田河岸ニ至リ鬼怒川ニ入ル	18.06	
小 貝 川	{ 那須郡荒川村大字鴻ノ山 { 芳賀郡小貝村大字大谷津	{ 下總國北相馬郡上管根小文間ノ間ニ至リ利根川ニ入ル	6.30	
支 { 五 行 川	{ 壺谷郡氏家町大字長久保新田	常陸國眞壁郡川中子ニ至リ小貝川ニ入ル	10.30	
渡 良 瀬 川	上都賀郡足尾町	武蔵國北埼玉郡本郷ニ至リ利根川ニ入ル	18.15	
支 { 桐 生 川	上野國山田郡根本山	足利郡葉鹿村ニ至リ渡良瀬川ニ入ル	5.24	
	松 田 川	足利郡三和村大字松田	{ 足利郡山前村大字山下ニ至リ渡良瀬川ニ入ル	2.20
	袋 川	{ 足利市字助戸ニテ行道名草ノ二川ヲ合シ此稱アリ	{ 足利郡毛野村大字川崎ニ至リ渡良瀬川ニ入ル	3.08
	秋 山 川	安蘇郡氷室村大字秋山	安蘇郡界村大字高山ニ至リ渡良瀬川ニ入ル	14.24
	旗 川	上流ヲ壽野川ト云フ	{ 足利郡吾妻村大字高橋ニ至リ渡良瀬川ニ入ル	2.12
	彦 間 川	安蘇郡飛駒村	{ 安蘇郡田沼町大字戸奈良ニ至リ野上川ヲ合シ旗川トナル	4.30
	野 上 川	同郡野上村大字作原	{ 安蘇郡田沼町大字戸奈良ニ至リ彦間川ニ合シ旗川トナル	5.06
	名 草 川	足利郡北郷村大字名草	足利市大字助戸ニ至リ袋川ニ入ル	2.00
	派 { 矢 場 川	{ 上野國新田郡韭川村大字市場ニテ渡良瀬ヨリ分流	{ 足利郡久野村大字野田ニ至リ渡良瀬川ニ入ル	3.18
	思 川	上流ヲ小倉川ト云フ	{ 下都賀郡藤岡町大字下宮ニ至リ渡良瀬川ニ入ル	6.28
支 { 小 倉 川	上流ヲ和野川ト云フ	{ 同郡壬生町大字壬生ニ至リ黒川ニ合シ思川トナル	4.25	
	粕 尾 川	上都賀郡粕尾村大字上粕尾	{ 上都賀郡栗野町大字口栗野ニ至リ栗野川ニ合シ小倉川トナル	7.06
栗 野 川	同郡栗野町大字入栗野	{ 同郡栗野町大字口栗野ニ至リ粕尾川ト合シ小倉川トナル	4.18	
大 蘆 川	同郡四大蘆村大字草久	{ 一ハ上都賀郡清洲村大字深程一ハ同村大字北半田ニ至リ小倉川ニ入ル	7.18	
新 井 川	同郡加蘇村大字上久我	{ 上都賀郡東大蘆村大字酒野谷ニ至リ大蘆川ニ入ル	3.30	
支 { 南 摩 川	同郡南摩村大字上南摩	同郡南摩村大字西澤ニ至リ小倉川ニ入ル	2.16	

第一〇 河 川 (續)

名 稱	水 源 地 名	流 末 地 名	管 内 經 過 里 程	
黒 川	上都賀郡日光町大字山窪	{ 下都賀郡壬生町大字壬生ニ至リ小倉川ニ合シ思川トナル	14.29	
行 川	同郡今市町大字下ノ内	上都賀郡菊澤村大字富岡ニ至リ黒川ニ入ル	4.03	
姿 川	河内郡城山村大字古賀志	下都賀郡桑村大字南半田ニ至リ思川ニ入ル	9.18	
巴 波 川	下都賀郡吹上村大字河原田	{ 同郡藤岡町大字惠下野生井村大字下生井ノ間ニ至リ思川ニ入ル	4.28	
赤 津 川	上都賀郡眞名子村	{ 下都賀郡吹上村大字河原田ニ至リ巴波川ニ入ル	2.28	
永 野 川	同郡永野村大字上永野	{ 下都賀郡寒川村大字押切ニ至リ巴波川ニ入ル	5.32	
與 良 川	下都賀郡穂積村大字間中	{ 下都賀郡生井村大字白鳥ニ至リ巴波川ニ入ル	1.32	
那 珂 川	那須郡高林村大字板室	常陸國那珂郡那珂村ニ至リ東海ニ潮ス	27.07	
支 { 碓 川	壺谷郡壺原町大字湯本壺原	{ 那須郡那珂村大字小川湯津上村大字佐良戸ノ間ニ至リ那珂川ニ入ル	14.00	
	蛇 尾 川	那須郡大佐飛山	{ 那須郡湯津上村大字片府田ニ至リ碓川ニ入ル	8.00
	荒 川	壺谷郡玉生村大字上寺島	{ 那須郡向田村大字南向田ニ至リ那珂川ニ入ル	12.06
	内 川	壺谷郡泉村大字上伊佐野	{ 壺谷郡喜連川町大字喜連川ニ至リ荒川ニ入ル	6.32
	余 笹 川	那須郡那須村大字湯本	那須郡兩郷村大字川田ニ至リ那珂川ニ入ル	5.18
	支 { 黒 川	同郡那須村	{ 同郡伊王野村大字沼ノ井ニ至リ那珂川ニ入ル	7.12
	三 藏 川	磐城國旗 宿	同郡同村ニ至リ黒川ニ入ル	3.20
	奈 良 川	那須郡蘆野町大字寄居	同郡同村ニ至リ三藏川ニ入ル	3.24
	武 茂 川	{ 常陸國八溝山及那須郡須賀川村大字須佐木	同郡武茂村大字久那瀬ニ至リ那珂川ニ入ル	7.35
	逆 川	芳賀郡逆川村大字小貫	芳賀郡中川村大字飯野ニ至リ那珂川ニ入ル	5.18
熊 川	那須郡高林村大字百村	那須郡金田村大字荒井ニ至リ蛇尾川ニ入ル	5.00	

以上ノ外河内郡ニ釜川、上都賀郡ニ稻荷川、芳賀郡ニ行屋川、壺谷郡ニ湯西川、滑川、松川、那須郡ニ大豆田川、木ノ俣川、野上川、逆川、惠川等アリ

第一一 湖 沼

名稱	所屬地	周圍	面積	名稱	所屬地	周圍	面積
中宮元中禪寺祠湖ト云フ	{ 上都賀郡日光町大字日光	町界 町界	6.02 1,204.9	赤湖	{ 上都賀郡日光町大字日光	町界	町界 5.0
野端湖	同所	6	5.0	荒湯湖	同所	5	3.0
西湖	同所	15	23.0	佛ノ湖	同所	?	?
湯ノ湖	同所	20	41.0	鬼怒沼	{ 擔谷郡栗山村大字川俣	12	12.0
寛ノ湖	同所	12	14.0	赤麻沼	{ 下都賀郡赤麻村大字赤麻	4.18	280.0
菱ノ湖	同所	4	2.0	越名沼	{ 安蘇郡界村大字越名	29	56.0
狩籠湖	同所	7	4.0				

第一二 公園

名稱	經費所屬	所在地	開設年月	坪數	管理者
宇都宮公園	宇都宮市	宇都宮市馬場町字白ヶ峰	明治六年二月	403	宇都宮市長
大平山公園	栃木町	{ 下都賀郡栃木町大字平井字大平澤	明治十六年八月	30,138	栃木町長
栃木町第二公園	同町	下都賀郡栃木町大字栃木	明治三十五年十一月	1,840	同上
佐野公園	佐野町	安蘇郡佐野町字城山	明治二十一年六月	13,357	佐野町長
足利公園	足利市	足利市字蓮臺寺	明治三十四年十二月	6,490	足利市長
佐久山記念公園	佐久山町	{ 那須郡佐久山町大字佐久山字前阪	明治四十二年一月	390	佐久山町長
御即位記念公園	馬頭町	同郡馬頭町大字馬頭	大正四年七月	13,114	馬頭町長
界公園	界村	安蘇郡界村大字高萩	同 年十一月	3,698	界村長
大田原公園	大田原町	那須郡大田原町	同 年十二月	3,048	大田原町長
常盤村公園	常盤村	安蘇郡常盤村字仙波	同 五年六月	300	常盤村長

第一三 特別保護建造物

名稱	構造形式	指定年月日	所在地
東照宮社殿	本殿(桁行五間.梁間五間)石之間.桁行四間.梁間三間).拜殿(桁行九間.梁間四間)權現造.唐門.左右端垣.神樂所.神輿舍.上社務所.陽明門.東西迴廊.鐘樓.鼓樓.本地堂.輪藏.上神庫.中神庫.下神庫.水屋.神懸.表門.五重塔.石鳥居.坂下門.奥社寶塔.唐門及拜殿.參道(石鳥居以內)之レニ附屬ス	明治四十一年八月一日	上都賀郡日光町
二荒山神社々殿	本殿(桁行五間.梁間五間).拜殿(桁行五間.梁間四間)各單層.屋根入母屋造.銅瓦本葺	同上	同所
輪王寺大猷廟院	本殿(桁行五間.梁間五間)相ノ間(桁行四間.梁間一間)拜殿(桁行七間.梁間三間)權現造.唐門.左右端垣.夜叉門.左右迴廊.鐘樓.鼓樓.仁天門.左右袖扉.水屋.寶藏(仁王門.皇嘉門.奥院寶塔.唐門(鑄拔門)及拜殿.參道(仁王門以內)之レニ附屬ス	同上	同所
西明寺塔婆(三重塔)	三間三層塔婆.屋根柿葺(現今整板葺)	同上	芳賀郡益子町
同寺樓門	三間一戶樓門.屋根四注造.茅葺	同上	同所
村輪神社本殿	三間春日造.屋根輪皮葺(現今銅板葺)	同上	下都賀郡小野寺村
木幡神社本殿	三間社流造.屋根柿葺	同上	鹽谷郡矢板町
同社樓門(神門)	一間一戶樓門.屋根入母屋造.柿葺	同上	同所
饅阿寺本堂(大御堂)	桁行五間.梁間五間.單層.屋根入母屋造.木瓦葺	同上	足利市
同寺鐘樓	桁行三間.梁間二間.重層.屋根四注造.棧瓦葺	同上	同所
阿彌陀寺本堂	桁行五間.梁間四間.單層.屋根四注造.茅葺	大正五年五月廿四日	芳賀郡益子町
綱神社本殿	三間社流造.屋根茅葺	同上	同所
圓通寺表門	四脚門.屋根.切妻造.輪皮葺	同上	同郡七井村
輪王寺本堂(三佛堂)	桁行九間.梁間六間.重層.屋根入母屋造.銅板葺	大正六年四月五日	上都賀郡日光町
輪王寺相輪樑	青銅製	大正六年八月十三日	同所

第一四

國 寶 類 目 表

等級	種類	品名	數量	所在地	所有者	指定年月日
甲種四等	美術工藝	蒔繪手筥	壹合	上都賀郡日光町	輪王寺	明治卅六年四月十五日
同上	同上	住ノ江蒔繪硯箱	壹合	同上	同上	同上
乙種	筆蹟	紺紙金泥阿彌陀經	壹卷	同上	寺	同上
甲種三等	繪畫	紙本着色東照宮緣起畫	五卷	同上	東照宮	同上
丙種	刀劍	絲卷太刀	壹口	同上	宮	明治四十四年四月廿三日
同上	同上	絲卷太刀	壹口	同上	宮	同上
同上	同上	革柄蠟色鞘刀	壹口	同上	宮	同上
同上	同上	白鮫柄合口短刀	壹口	同上	宮	同上
同上	金石文	鐵塔婆	壹基	上都賀郡日光町	清嚴寺	明治四十四年八月九日
同上	同上	那須國造碑	壹基	同上	笠石神社	同上
乙種	繪畫	絹本着色佛國々師像	壹幅	同上	雲巖寺	同上
同上	同上	絹本着色佛應禪師像	壹幅	同上	寺	同上
丙種	刀劍	太刀	壹口	上都賀郡日光町	二荒山神社	明治四十五年二月八日
同上	同上	太刀	壹口	同上	社	同上
同上	同上	太刀	壹口	同上	社	同上
同上	同上	太刀	壹口	同上	社	同上
同上	同上	太刀	壹口	同上	社	同上
同上	文書	紙本墨書日光山瀧尾建立草創日記	壹卷	同上	輪王寺	正三年七月廿七日
同上	金石文	銅造阿彌陀如來坐像	壹軀	上都賀郡日光町	一向寺	應永十二年四月
一	彫刻	木像藥師如來立像	壹軀	同上	輪王寺	同上
甲種四等	美術工藝	銅燈籠	壹基	同上	二荒山神社	同上
甲種三等	陶器	青磁	叁個	足利市	饅阿寺	同上
丙種	筆蹟	紺紙金泥般若心經	壹卷	上都賀郡日光町	輪王寺	大正五年五月二十四日
甲種四等	美術工藝	錫杖	壹杖	同上	寺	同上
同上	同上	鐵多寶塔	壹基	同上	寺	同上
丙種	金石文	銅鏡	壹口	同上	寺	同上
同上	刀劍	太刀	壹口	同上	東照宮	大正六年五月
同上	同上	劍	壹口	同上	宮	同上
同上	同上	太刀	壹口	同上	輪王寺	同上
同上	同上	太刀	壹口	同上	二荒山神社	同上
同上	同上	太刀	壹口	同上	社	同上
甲種四等	美術工藝	鏡	貳面	同上	輪王寺	同上

第一五

著名社寺

名稱	社名及宗名	位置	著名ノ事由
白鷺神社	郷社	河内郡上三川町	貞觀二年勸請
羽黒神社	同	同郡羽黒村	慶安年中奥平大膳大夫勸請
二荒山神社	國幣中社	宇都宮市	延喜式内 太古ノ勸請ナリト云フ周圍四丈餘ノ巨杉アリ
加蘇神社	郷社	上都賀郡栗野町	元慶二年神位ヲ賜ル
加蘇山神社	縣社	同郡加蘇村	萬里小路藤房ヲ祀ル
喜久澤神社	同	同郡菊澤村	天文三年壬生綱房今ノ地ニ遷座ス
今宮神社	郷社	同郡鹿沼町	大同年中僧勝道ノ勸請
二荒山神社	國幣中社	同郡日光町	徳川家康ノ廟
東照宮	別格官幣社	同郡同町	延喜式内
大前神社	縣社	芳賀郡眞岡町	延喜式内
荒櫃神社	郷社	同郡茂木町	延喜式内
龜岡八幡宮	同	同郡七井村	康平七年源義家勸請
八幡宮	同	同郡長沼村	延曆十四年田村將軍勸請
大神神社	縣社	下都賀郡國府村	延喜式内
大前神社	郷社	同郡赤摩村	延喜式内
村槍神社	村社	同郡小野寺村	延喜式内
安房神社	郷社	同郡間々田村	延喜式内
陶形神社	同	同郡寒川村	延喜式内
須賀神社	同	同郡小山町	天慶三年田原藤太秀郷勸請
野木神社	同	同郡野木村	仁徳天皇御宇勸請
太平山神社	縣社	同郡栃木町	天長四年慈覺大師勸請
諏訪神社	郷社	同郡瑞穂村	承平二年田原藤太秀郷勸請
高椅神社	縣社	同郡絹村	景行天皇四十一年勸請延喜式内
三義神社	村社	同郡三鴨村	應永年中勸請
木幡神社	郷社	壺谷郡矢板町	延曆年中田村將軍勸請
箒根神社	村社	同郡箒根村	文明年中勸請
温泉神社	郷社	那須郡那須村	延喜式内
八幡宮	同	同郡境村	天喜五年源義家勸請
那須神社	同	同郡金田村	延曆年中田村將軍勸請
三和神社	同	同郡那珂村	延喜式内
健武山神社	同	同郡馬頭町	延喜式内
唐澤山神社	別格官幣社	安蘇郡田沼町	田原藤太秀郷ヲ祀ル
朝日森神社	郷社	同郡佐野町	治安三年佐野小太郎勸請
稻荷神社	同	同郡田沼町	中臣鎌足勸請
八幡宮	縣社	足利郡山邊村	延喜年中勸請
報徳二宮神社	同	上都賀郡今市町	二宮尊徳ヲ祀ル
乃木神社	同	那須郡狩野村	乃木希典ノ英靈ヲ祀ル