


وزارت کشور



آمار عمومی

گزارش مشروح حوزه سرشماری

خرمشهر



مرکز آمار ایران  
آرشیو اطلاعات آماری

خرداد ماه ۱۳۳۸

# فهرست

| شماره جدول | عنوان  | صفحه | شماره جدول | عنوان  | صفحه |
|------------|--|------|------------|--|------|
| ۱۷         | در شهر خرمشهر  | ۱۷   | الف        | مقدمه  | ۱۷   |
| ۱۸         | در رتبه نقاط حوزه سرشماری خرمشهر   | ۱۸   | الف        | توضیحات  | ۱۸   |
| ۱۱         | تقسیمات عمده مشاغل برحسب سن و جنس در جمعیت شاغل بکار از ده ساله بیلا :         | ۱۱   | ی          | تعاریف   | ۱۹   |
| ۱۹         | در کل حوزه سرشماری خرمشهر  | ۱۹   | ۱          | ۱- جمعیت برحسب جنس در شهریهات و سایر نقاط مسکونی                     | ۲۰   |
| ۲۰         | در شهر خرمشهر  | ۲۰   | ۲          | ۲- حوزه سرشماری خرمشهر   | ۲۱   |
| ۲۱         | در رتبه نقاط حوزه سرشماری خرمشهر   | ۲۱   | ۳          | ۳- مشخصات برجسته دهات کمتر از ۵۰۰ نفر در حوزه سرشماری خرمشهر         | ۲۲   |
| ۱۲         | طبقات مشاغل برحسب وضع اشتغال و جنس در جمعیت شاغل بکار از ده ساله بیلا :        | ۲۲   | ۳          | ۳- جمعیت برحسب جنس و سن :  | ۲۳   |
| ۲۲         | در کل حوزه سرشماری خرمشهر  | ۲۲   | ۴          | ۴- در کل حوزه سرشماری خرمشهر   | ۲۳   |
| ۲۵         | در شهر خرمشهر  | ۲۵   | ۵          | ۵- در شهر خرمشهر   | ۲۴   |
| ۱۳         | تقسیمات عمده فعالیت صنعتی برحسب سن و جنس در جمعیت شاغل بکار از ده ساله بیلا :  | ۲۵   | ۶          | ۶- در رتبه نقاط حوزه سرشماری خرمشهر                                  | ۲۵   |
| ۳۰         | در کل حوزه سرشماری خرمشهر  | ۳۰   | ۷          | ۷- وضع زنان شوه برحسب سن و جنس در جمعیت از ۱۵ ساله بیلا :            | ۲۶   |
| ۳۱         | در شهر خرمشهر  | ۳۱   | ۸          | ۸- در کل حوزه سرشماری خرمشهر   | ۲۷   |
| ۳۲         | در رتبه نقاط حوزه سرشماری خرمشهر   | ۳۲   | ۹          | ۹- در شهر خرمشهر   | ۲۸   |
| ۱۴         | طبقات فعالیت صنعتی برحسب وضع اشتغال و جنس در جمعیت شاغل بکار از ده ساله بیلا : | ۳۲   | ۱۰         | ۱۰- در رتبه نقاط حوزه سرشماری خرمشهر                                 | ۲۹   |
| ۳۳         | در کل حوزه سرشماری خرمشهر  | ۳۳   | ۱۱         | ۱۱- وضع مذکور برحسب جنس :  | ۳۰   |
| ۳۶         | در شهر خرمشهر  | ۳۶   | ۱۲         | ۱۲- در کل حوزه سرشماری خرمشهر  | ۳۱   |
| ۱۵         | تعداد ان نورات خانوار برحسب تعداد افراد یا سواد در هر خانوار :                 | ۳۶   | ۱۳         | ۱۳- در شهر خرمشهر  | ۳۲   |
| ۳۹         | در کل حوزه سرشماری خرمشهر  | ۳۹   | ۱۴         | ۱۴- در رتبه نقاط حوزه سرشماری خرمشهر                                 | ۳۳   |
| ۳۹         | در شهر خرمشهر  | ۳۹   | ۱۵         | ۱۵- تعداد ان نورات خانوار برحسب تعداد افراد شاغل بکار در هر خانوار : | ۳۴   |
| ۳۹         | در رتبه نقاط حوزه سرشماری خرمشهر   | ۳۹   | ۱۶         | ۱۶- در کل حوزه سرشماری خرمشهر  | ۳۵   |
| ۱۶         | تعداد ان نورات خانوار برحسب تعداد افراد شاغل بکار در هر خانوار :               | ۳۹   | ۱۷         | ۱۷- در شهر خرمشهر  | ۳۶   |
| ۴۰         | در کل حوزه سرشماری خرمشهر  | ۴۰   | ۱۸         | ۱۸- صنایع خانگی :  | ۴۰   |
| ۴۰         | در شهر خرمشهر  | ۴۰   | ۱۹         | ۱۹- در کل حوزه سرشماری خرمشهر  | ۴۱   |
| ۴۰         | در رتبه نقاط حوزه سرشماری خرمشهر   | ۴۰   | ۲۰         | ۲۰- در شهر خرمشهر  | ۴۱   |
| ۱۷         | صنایع خانگی :  | ۴۰   | ۲۱         | ۲۱- در رتبه نقاط حوزه سرشماری خرمشهر                                 | ۴۱   |
| ۴۱         | در کل حوزه سرشماری خرمشهر  | ۴۱   | ۲۲         | ۲۲- نوع ساختمان برحسب نوع مصرف در واحدهای مسکونی :                   | ۴۲   |
| ۴۱         | در شهر خرمشهر  | ۴۱   | ۲۳         | ۲۳- در کل حوزه سرشماری خرمشهر  | ۴۲   |
| ۴۱         | در رتبه نقاط حوزه سرشماری خرمشهر   | ۴۱   | ۲۴         | ۲۴- در شهر خرمشهر  | ۴۲   |
| ۱۸         | نوع ساختمان برحسب نوع مصرف در واحدهای مسکونی :                                 | ۴۱   | ۲۵         | ۲۵- در رتبه نقاط حوزه سرشماری خرمشهر                                 | ۴۲   |
| ۴۲         | در کل حوزه سرشماری خرمشهر  | ۴۲   | ۲۶         | ۲۶- در شهر خرمشهر  | ۴۲   |
| ۴۲         | در شهر خرمشهر  | ۴۲   | ۲۷         | ۲۷- در رتبه نقاط حوزه سرشماری خرمشهر                                 | ۴۲   |
| ۴۲         | در رتبه نقاط حوزه سرشماری خرمشهر   | ۴۲   | ۲۸         | ۲۸- در کل حوزه سرشماری خرمشهر  | ۴۲   |
| ۴۲         | در شهر خرمشهر  | ۴۲   | ۲۹         | ۲۹- در شهر خرمشهر  | ۴۲   |
| ۴۲         | در رتبه نقاط حوزه سرشماری خرمشهر   | ۴۲   | ۳۰         | ۳۰- در رتبه نقاط حوزه سرشماری خرمشهر                                 | ۴۲   |

۴۵۷۰۱۳  
۱۳۴۴  
۱۴۵۵  
۲۴/۱۰/۲۰

# وزارت کشور آمار عمومی

سرشماری عمومی ایران  
گزارش حوزه سرشماری خرمشهر  
مقدمه

در آبانماه سال ۱۳۳۵ (توامبر ۱۹۵۶) دولت شاهنشاهی ایران اولین سرشماری خود را انجام داد. سرشماری در روز دهم آبان (اول توامبر) شروع و تا روز ۲۵ آبان (۱۵ توامبر) در کلیه نقاط کشور با تمام رسید. جمعاً ۲۶۸۳۶ مأمور سرشماری در تمام کشور شرکت کرده و مأموریت داشتند که تمام خانوارهای کشور را در تمام نقاط مورد لزوم را در باره هر فرد خانوار کتب نمایند. اغلب مأمورین سرشماری در تمام نقاط از معلمین مدارس و یا سایر افراد کلا سبهای متوسطه (کلا سبهای پانزده و دوازده) بودند. روسا، نیت احوال هر حوزه سرشماری که قبلاً خود در تهران تعلیمات کافی دیده بودند کلا سبهای جهت تعلیم مأمورین سرشماری در محل تشکیل داده و برای جلب همکاری مردم تبلیغات محلی بعمل آوردند و نیز در جمع آوری اطلاعات حوزه تصدی خود نظارت داشتند. اجرای سرشماری عمومی کشور به سه قسمت سرشماری اداره کل آمار عمومی که خود تهیه کننده برنامه سرشماری بود و انبار شد. نتایج قابل سرشماری ملی یک رشته نشریات آماری برای هر حوزه منتشر خواهد شد و نیز یک خلاصه سرشماری عمومی منتشر خواهد گردید. این گزارش که راجع به حوزه سرشماری خرمشهر میباشد بیست و چهارمین گزارش از یک سری گزارشهای مشابهی است که برای تمام حوزه های سرشماری بلا فاصله پس از استخراج اطلاعات منتشر خواهد شد.

### توضیحات:

### کل جمعیت

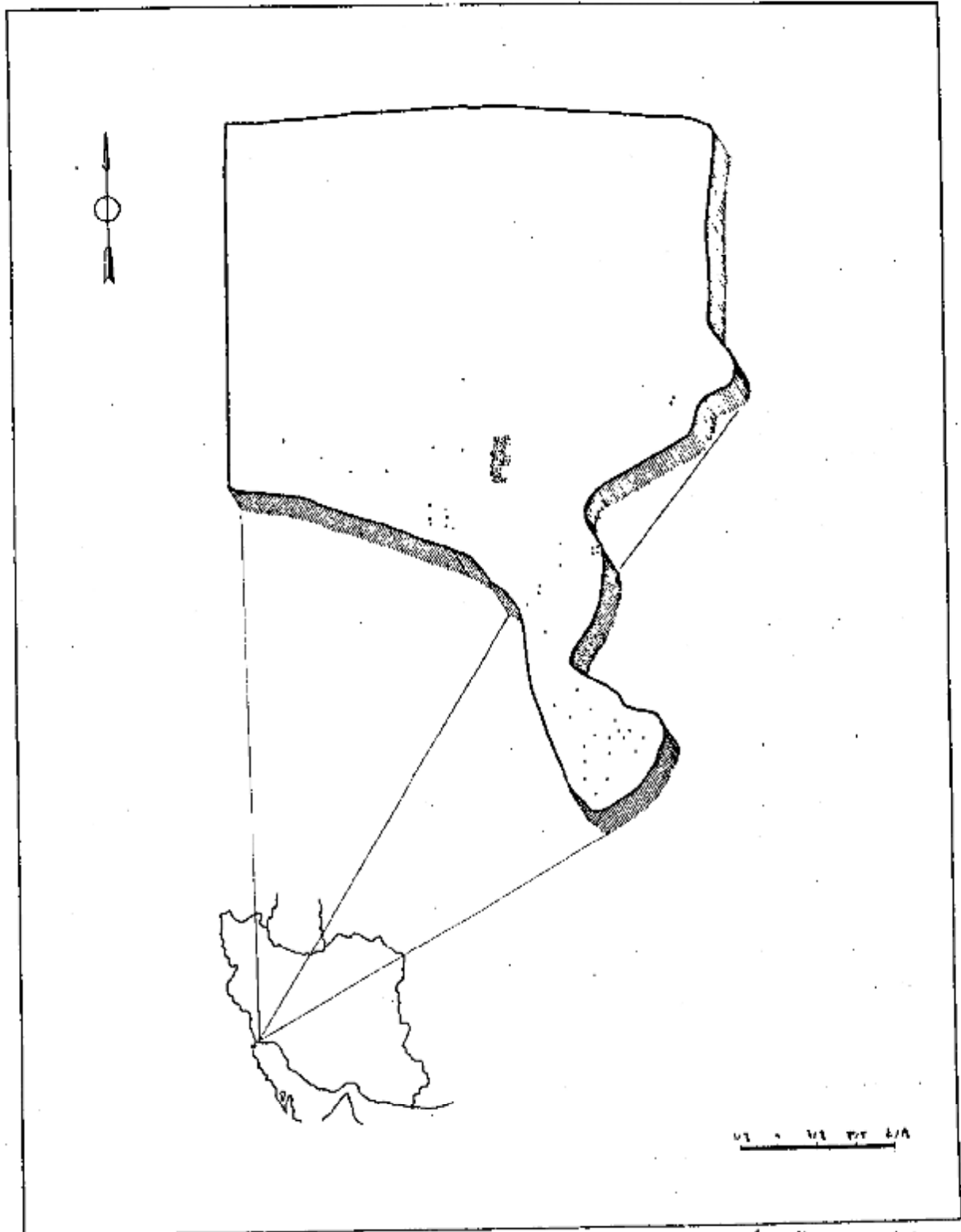
کل جمعیت سرشماری شده حوزه سرشماری (۳۳) خرمشهر ۶۷۶۵۸ نفر جمعیت نسبی در هر کیلومتر مربع ۱۶۰ نفر بوده در شهر خرمشهر جمعاً ۴۳۸۵۰ نفر و بقیه ۲۳۸۰۸ نفر در سایر نقاط واقع در حوزه سرشماری خرمشهر که کمتر از پنجاه هزار نفر جمعیت داشتند سرشماری شدند. جدول شماره ۱- کل جمعیت را بجز تعداد مردان و زنان مقیم شهر خرمشهر و هر یک از نقاط کمتر از پنجاه هزار نفر را نشان میدهد. بعضی از مشخصات برجسته دهات

حوزه سرشماری خرمشهر دارای ۷۷ ده کمتر از پنجاه هزار نفر بود که از آن ۲ ده دارای شورای ده ۸ ده دارای مدرسه دولتی یا ملی و فقط ۱ ده دارای درمانگاه یا موسسات بهداشتی پذیر بودند ۴ ده مسجد داشتند ۲۵ ده یک یا چند ران بوجود داشتند ۲ ده قسمتی یا همه زمینهای آرایبی یعنی مالکین غیر کشاورز و ۲۲ ده قسمتی یا همه از زمینهای تعلق مالکین کشاورز داشت. این اطلاعات در جدول شماره ۲ مفصلاً نشان داده شده است.

- مناسب آنستکه برای فهم صحیح این توضیحات در مورد درجات صفات مربوط به ارباب که بعد از توضیحات آمده است دقت شود.
- بخش استخراج نتایج سرشماری عمومی تمام کشور به ۱۱۹ منطقه تقسیم شده که حوزه سرشماری خرمشهر یکی از آنهاست حدود این حوزه سرشماری با حدود شهرستان مهاباد داشته و شامل دهستانهای جزیره طلیح - نیایش و هفاز - نیایش - کوت شیخ بوده است.

در

نقشه تراکم جمعیت حوزه سرشاخ خرمشهر



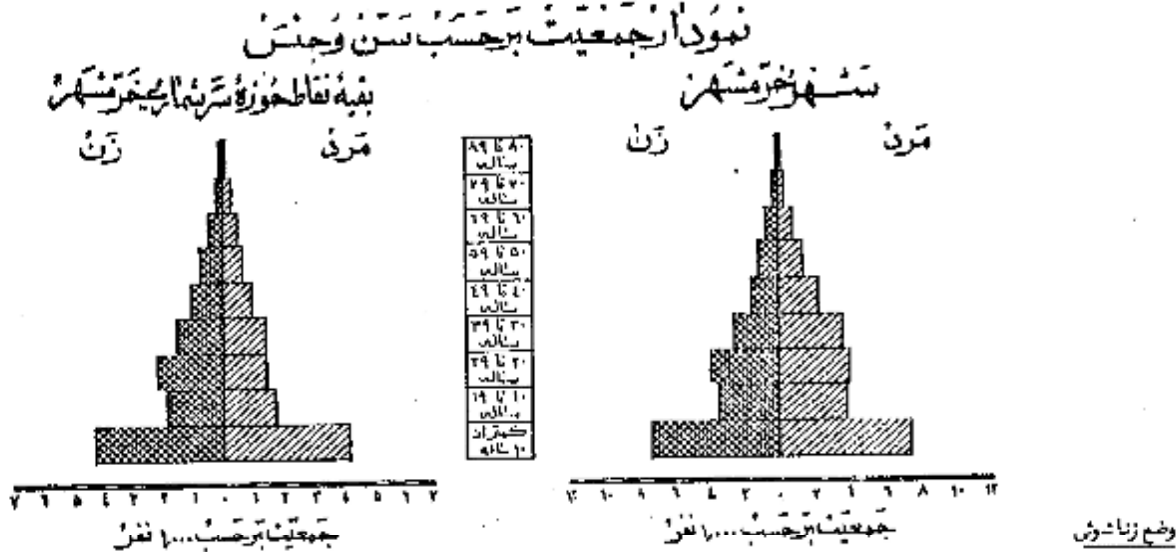
هر نقطه نماینده ۵۰۰ نفر است.  
 جمعیت کل حوزه سرشاخ خرمشهر ۶۷۶۵۸  
 جمعیت شهر خرمشهر ۴۳۸۵۰

سن و جنس

اگر چه در این حوزه سرشماری تعداد مردان بیشتر از زنان بود ولی اختلاف قابل توجهی در نقاط مختلف این حوزه وجود داشت در ۱۳ محل تعداد مردان بیش از تعداد زنان بود در ۲ نقطه تعداد مرد و زن مساوی و در ۶۲ نقطه تعداد مردان کمتر از زنان بود - در کل حوزه سرشماری ۳۴۳۹۱ نفر مسنرد و ۳۳۲۶۷ نفر زن وجود داشت این از با مردان بزنان تقریبا درین اشخاص جوان و اشخاص پیر دیده میشد بطوریکه بین سن ۱۰ تا ۲۱ تعداد زنان معمولا بیش از تعداد مردان بود .

در اکثر نقاط حوزه سرشماری میان سن مردان بیشتر از میان سن زنان بود - میان سن مردان و زنان توافق در حدود ۲۰ سال هم برای حوزه سرشماری وهم برای شهر خرمشهر بود .

جدول شماره ۳- جمع کل نفوس حوزه سرشماری خرمشهر را که بر حسب سن و جنس طبقه بندی شده اند نشان میدهد - این جدول حاوی اطلاعات مشابهی برای شهر خرمشهر و بقیه نقاط حوزه سرشماری خرمشهر است .

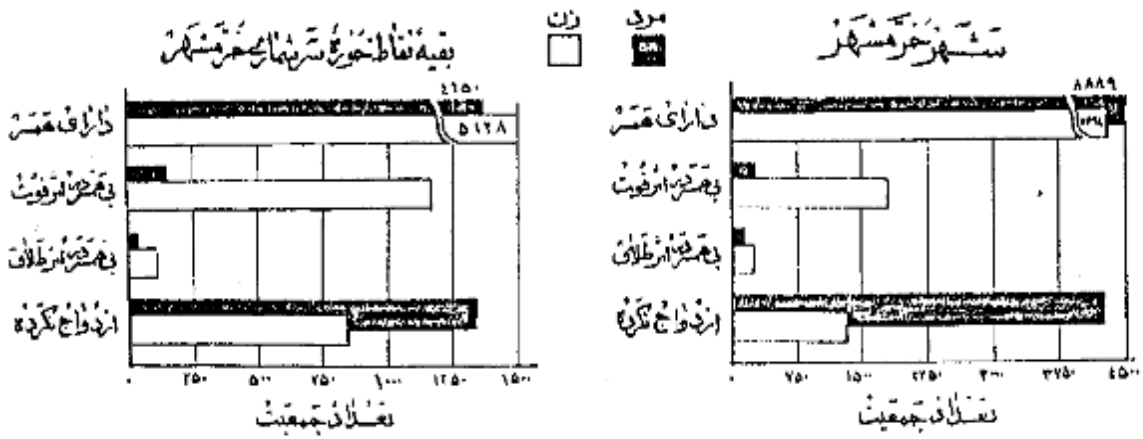


در جمعیت از ۱۵ ساله بیالای اکثر نقاط حوزه سرشماری خرمشهر نسبت زنان دارای همسر بیش از مردان دارای همسر بود در کل حوزه این نسبت برای زنان ۷۱ درصد و برای مردان ۶۹ درصد بود سایر نسبتهای وضع زناشویی برای زنان در حوزه سرشماری خرمشهر تقریبا عبارت بود از زنان بیوه ۱۶ درصد زنان بی همسر در اطلاق ۲ درصد زنانیکه اصلا ازدواج نکرده بودند ۱۱ درصد و نیز سایر نسبت های وضع زناشویی برای مردان نشان میدهد که ۲ درصد همسرشان فوت شده و ۱۰ درصد همسرشان را اطلاق گفته و ۲۸ درصد بقیه اصلا ازدواج نکرده بودند .

باور کلی حد ثومند سن شوهران بیشتر از حد متوسط سن همسرانشان میباشد زیرا مردان جوان در سنین پائین بعکس دختران جوان کمتر ازدواج مینمایند و این امر همچنین نسبت بین زنان بیوه که برآبیش از مردان زن مرده میباشد تأیید میکند - در گروه سنی ۱۵ تا ۲۴ ساله فقط ۲۰ درصد از مردان همسر داشتند در صورتیکه ۶۸ درصد از زنان دارای همسر بودند از طرف دیگر در گروه سنی ۴۵ ساله بیالا فقط ۶ درصد از مردان همسرشان فوت شده بود درحالیکه ۵۲ درصد از زنان بیوه بودند و این اختلاف را در این حقیقت را میسراند که باور متوسط سن شوهر زیاد تر از سن همسر او است .

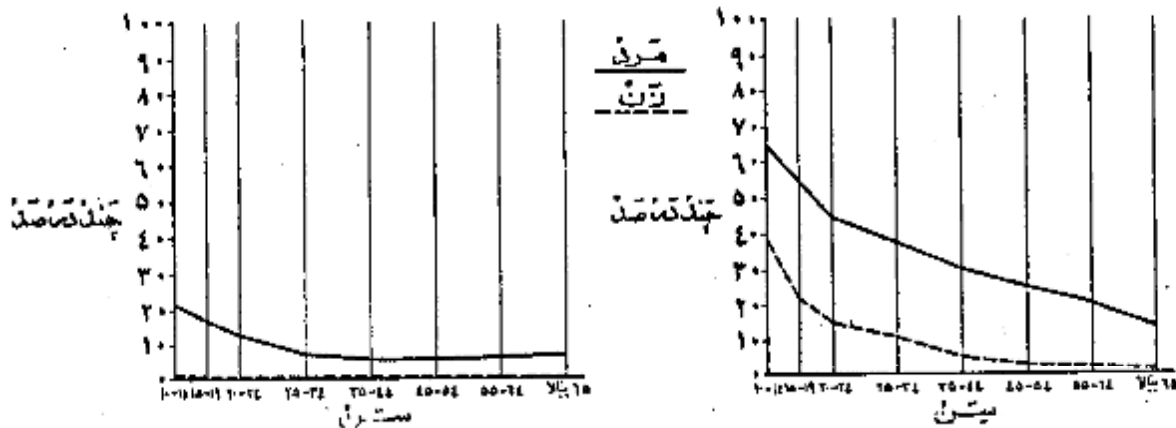
جدول شماره ۴- وضع زناشویی جمعیت ۱۵ ساله بیالا را بر حسب سن و جنس در حوزه سرشماری خرمشهر نشان میدهد و حاوی اطلاعات مشابه برای شهر و بقیه نقاط حوزه سرشماری میباشد .

**نمودار وضع زناشویی بر حسب جنس در جمعیت از ۱۵ ساله بیالا**

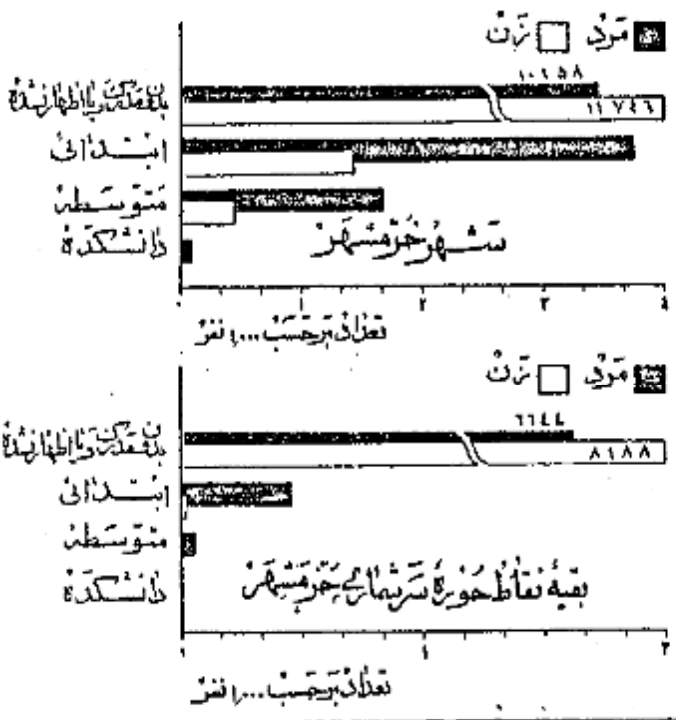


در تمام نقاط حوزه سرشماری خرمشهر نسبت مردان باسواد بظهور قابل ملاحظه ای از زنان باسواد بیشتر بود ۳۰ درصد از مردان ۱ درصد از زنان ۱۰ ساله به بالا قادر به خواندن و نوشتن بودند نسبت افراد باسواد در شهر خرمشهر ۲۸ درصد بود و فقط ۵ درصد از مردم بقیه نقاط قادر به خواندن و نوشتن بودند . افزایش امکانات تحصیلی در سالهای اخیر مخصوصاً برای بانوان از اینجا معلوم میشود که نسبت افراد باسواد در بین خردسالان پیش از بزرگ سالان است نسبت اشخاص باسواد در کل حوزه سرشماری برای افراد ۲۰ ساله ۳۹ درصد برای افراد ۲۰ ساله به بالا ۱۶ درصد بود پیشرفت‌های اخیر در باسواد کردن بانوان در واقع مقایسه نسبت زنان جوان باسواد به زنان مسن باسواد بخوبی مشهود میشود چنانکه ۲۰ درصد از زنان ۱۰-۱۹ ساله و فقط ۱ درصد از زنان ۴۵ ساله به بالا باسواد بودند در بین مردان ۱۰-۱۹ ساله ۴۷ درصد و در بین مردان ۴۵ ساله به بالا ۱۶ درصد باسواد وجود داشت . جدول شماره ۵- وضع سواد جمعیت حوزه سرشماری خرمشهر را که بر حسب سن و جنس طبقه بندی شده است نشان میدهد و حاوی اطلاعات مشابه برای شهر بقیه نقاط حوزه سرشماری خرمشهر میباشد .

نمودار مربوط به باسوادها بر حسب سن و جنس در جمعیت آن ده ساله به بالا  
شهر خرمشهر  
بقیه نقاط حوزه سرشماری خرمشهر



تحصیلات  
نمودار وضع آخرین مدرک تحصیلی بر حسب جنس جمعیت آن ده ساله به بالا



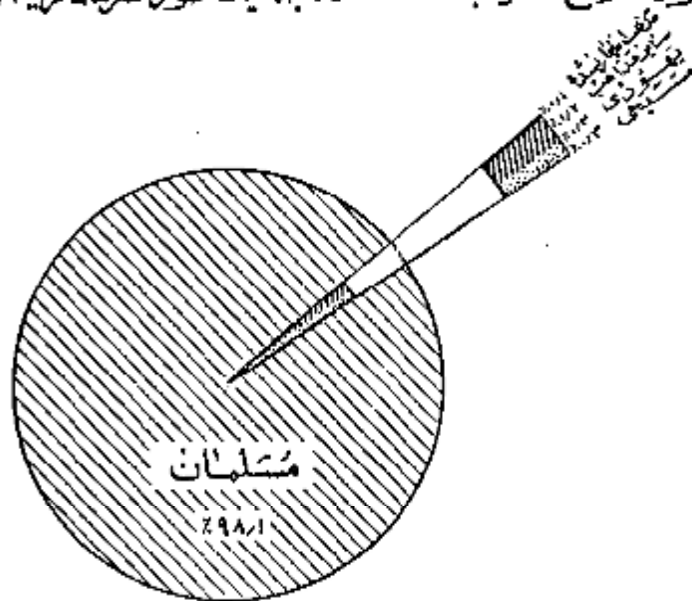
از جمعیت ۱۰ ساله به بالا ۱۸ درصد در کل حوزه سرشماری ۲۵ درصد در شهر خرمشهر بزرگ با چند سال از تحصیلات رسمی را تکمیل نموده بودند و در حدود ۱۰ درصد در حوزه سرشماری ۱۵ درصد در خود شهر تحصیلات ابتدائی (۵) را به پایان رسانده بودند نسبت افراد بزرگ تحصیلات بیشتری داشتند در کل حوزه خرمشهر چنین بود ۱۰ درصد تحصیلات متوسطه را تمام کرده ۸۰ نفر سه سال یا بیشتر دوره دانشگاه را تکمیل کرده بودند البته این نسبت‌ها برای شهر خرمشهر قدری بیشتر بود . امکانات تحصیلی برای مردان بطور قابل توجهی بیشتر از زنان بوده است و این موضوع از مقایسه نسبت مردان به زنانیکه يك یا چند سال مدرسه دیده اند بخوبی مشهود میشود نسبت کسانیکه يك یا چند سال تحصیل رسمی دارند عبارتند از ۲۶ درصد برای مردان و ۹ درصد برای زنان . پانزده ساله‌های تحصیلی برای مردان و زنان تقریباً برابر یعنی نزدیک به ۶ سال بود . جدول شماره ۶- آخرین مدرک تحصیلی جمعیت ده ساله به بالا را در کل حوزه شهر بقیه نقاط حوزه سرشماری خرمشهر بر حسب سن و جنس نشان میدهد .

۵۵ کسانیکه مدرک یکی از کلاسهای متوسطه یا دانشگاه را داشتند مسلماً دوره (ابتدائی) را به اتمام رسانده و در اینجا جزو آن دهه از کسانی حساب شده اند که مدرسه ابتدائی را تمام کرده اند .

## مذهب

- نود و هشت درصد افراد حوزه سرشماری خرمشهر مسلمان بودند و در شهر خرمشهر این نسبت ۹۷ درصد بود و نسبت کم باقیمانده شامل مسیحیان - کلیبیان - زرتشتیان و سایر مذاهب میشد در بین مسیحیان و کلیبیان نسبت مرد به زن بیشتر از سایر مذاهب بود.
- جدول شماره ۷ - وضع مذهب جمعیت کل حوزه و شهرستانیته نقاط حوزه سرشماری خرمشهر بر حسب جنس طبقه بندی شده نشان میدهد.

## نمودار وضع مذاهب مختلف در جمعیت حوزه سرشماری خرمشهر



## محل تولد

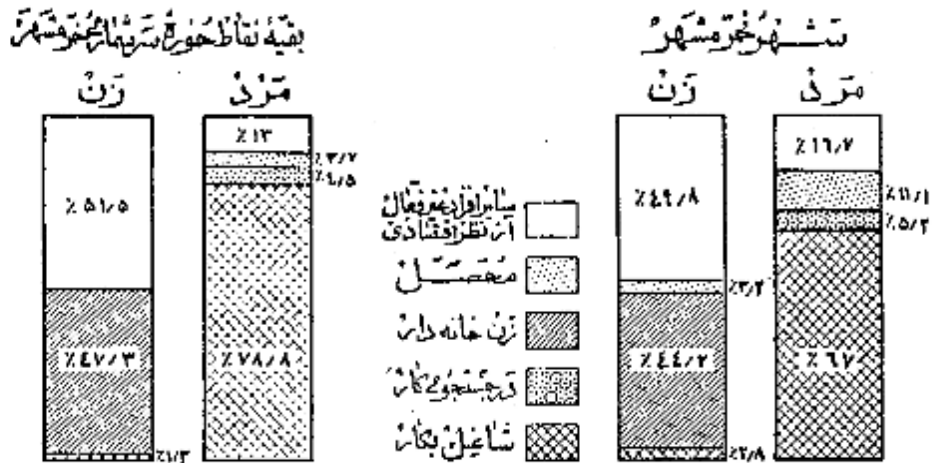
- شصت و شش درصد از کسانی که در حوزه سرشماری خرمشهر مقیم بودند در داخل حوزه مزبور و ۸ درصد در شهرستانهای مجاور و ۲۵ درصد نواحی دیگر ایران و تنها عدد بسیار قلیلی هم در خارج از ایران بدنیا آمده بودند جمعیت متولد در خارج از این حوزه سرشماری ۲۲۶۶۹ نفر بود که از آن عدد ۱۰۴۲ نفر در آبادان و ۲۵۸۳ نفر در اهواز و ۱۸۹۲ نفر در اهلبان و ۱۲۸۵ نفر در بندر عباس و ۱۱۶۵ نفر در تهران و ۹۷۵ نفر در بوشهر و ۷۶۰ نفر در شادگان و ۶۶۱ نفر در شوشتر و بقیه متولدین سایر شهرستانها با کشورهای خارجی بودند از متولدین در خارج از کشور بیش از همه ۲۴ نفر متولدین عراق و ۲۲ نفر متولدین پاکستان و ۳۰ نفر متولدین هندوستان بودند ۶۲۲ نفر از متولدین در خارج کشور مقیم شهر خرمشهر و فقط ۲۲ نفر در بقیه نقاط حوزه سرشماری مقیم بودند.
- نسبت کسانی که هم متولد وهم مقیم در این حوزه سرشماری بودند در سنین مختلف تفاوت مختصری داشت به عبارت دیگر ۵۵ درصد از کسانی که سنشان ۲۵ تا ۴۴ سال بود و ۸۵ درصد آنها نیکه سنشان کمتر از ۵ سال بود متولد و مقیم حوزه سرشماری خرمشهر بودند.
  - جدول شماره ۸ - ساکنین حوزه سرشماری خرمشهر را بر حسب شهرستان یا کشور محل تولد نشان میدهد.
  - جدول شماره ۹ - حاکی از اطلاعات مزبور بشکلیک سن در کل حوزه و شهرستانیته نقاط حوزه سرشماری میباشد.

## شاغلین و بیکاران

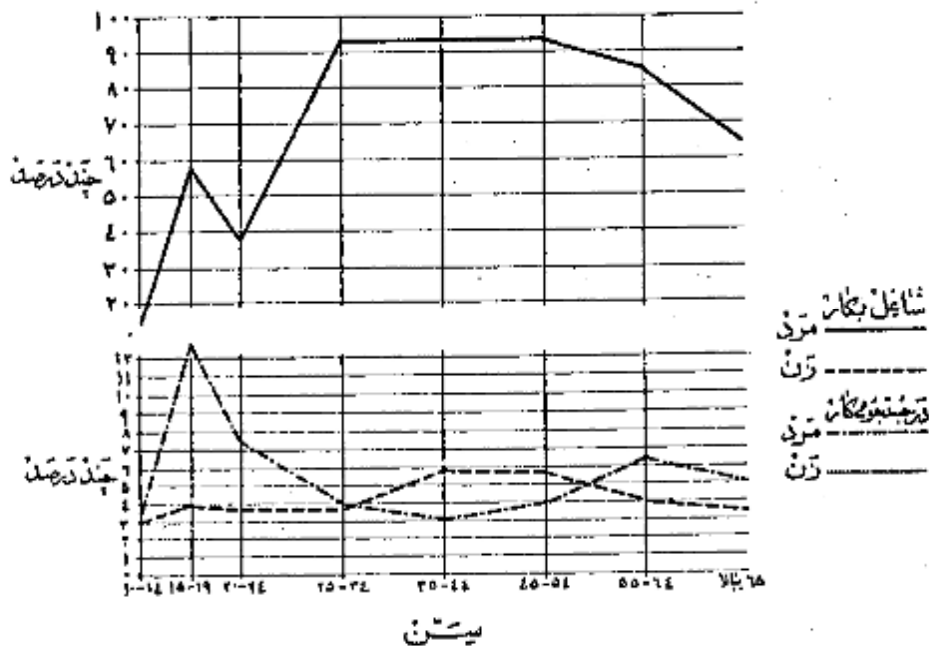
- هفتاد و هفت درصد یا ۱۸ هزار نفر از مردان ده ساله بیالای ساکن حوزه سرشماری خرمشهر بیکار اشتغال داشتند در شهر خرمشهر ۷۵ درصد یا ۱۲ هزار نفر از مردان بیکار مشغول بودند از تمام مردان بین ۱۵ تا ۵۴ ساله ۹۸ درصد بیکار اشتغال داشتند و این رقم بزرگترین نسبت مردان شاغل بیکار در سنین مختلف بود نسبت مردان در جستجوی کار در کل حوزه سرشماری ۵ درصد و در شهر ۶ درصد بود نسبت مردان نیکه نه شاغل بیکار و نه در جستجوی کار بودند در کل حوزه در حدود ۱۷ درصد و در شهر خرمشهر ۱۹ درصد بوده اکثرین این افراد غیر فعال را در سنین پانچین محصلین تشکیل میدادند در بین زنان از ده ساله بیالا که در حوزه سرشماری خرمشهر سکونت داشتند ۸۶ درصد خانه دار و ۹ درصد شاغل بیکار فقط ۵ نفر در جستجوی کار پیسودند.

رغم زنان شاغل بکار در هر گروه سن نشان میدهد که زنان جوان بالنسبه بیشتر در سنین قبل از ازدواج بکار مشغول بودند و حال آنکه در سنین ازدواج و پیش از آن کمترین شاغل بکار بودند و نیز عمده بیشتری از زنان سن تر و شاید زنان بیوه برای ت

### نمودار مربوط به وضع فعالیت اقتصادی در جمعیت آن ساله بالا بر حسب جنس



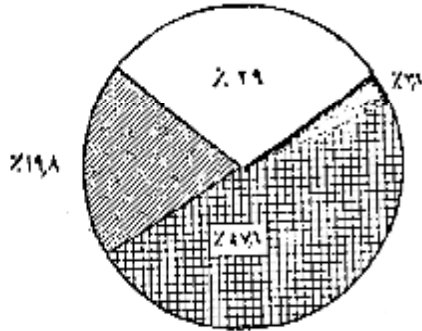
### نمودار مربوط به کار طبقات فعال از نظر اقتصادی بر حسب سنین و جنس جمعیت آن ساله بالا ای حوریه سرشماری خردمهر





وضع اشتغال

در حوزه سرشماری خرمشهر جمعاً تعداد ۱۶ هزار نفر از افراد ده ساله بیالایا اظهار کرده بودند که بکارهای سودمند اشتغال دارند. از این گروه شاغلین ۴۳ درصد مزد بگیر بوده و برای کارفرمایان غیر دولتی کار میکنند و ۲۰ درصد مستخدم دولت و ۱ درصد کارفرمایان خودکارند که یک باجند نفر کارگردار استخدام داشته و ۲۸ درصد عهده دار انجام کار خود بودند بدون اینکه کارگری در استخدام داشته باشند و ۵ درصد هم کارگر خانوادگی بودند که بدون دریافت مزدی در کارگاههاییکه تعلق بخانواده خودشان داشت کار میکردند.



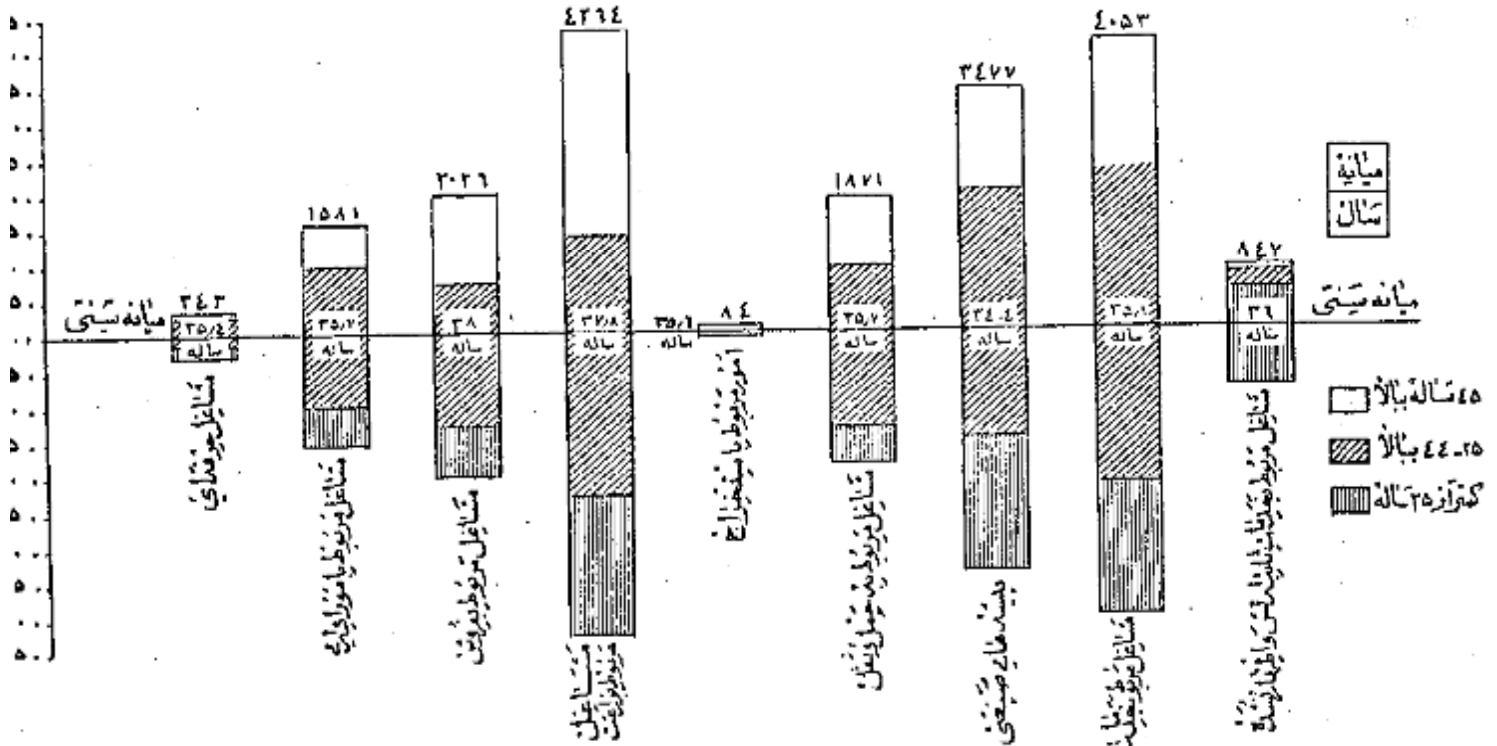
شکل

بسیار و چهار درصد از مردان شاغل بکار حوزه سرشماری خرمشهر اظهار کرده بودند که شغل بزرگت ۲۰ درصد خدمات (سرویسها) و ۱۹ درصد بحرفه های صنعتی و ۱۱ درصد بفروش و ۱ درصد به حمل و نقل و ۱۶ درصد بقیه بکارهای گوناگون دیگر از قبیل مشاغل حرفه ای و امور اداری و کارفرمایان و کارکنان که واستخراج معدن و غیره اشتغال داشتند. پنجاه و سه درصد از زنان شاغل

بکار خدمات (سرویسها) و ۲۰ درصد بحرفه های صنعتی و ۱۶ درصد بفروشدگی و ۱۶ درصد بقیه بکارهای دیگر اشتغال داشتند. در میان زنان و مردان شاغل بکارده ای که در مشاغل حرفه ای تولیدی و خدمات (سرویسها) کار میکردند جوانتر از آنهایی بودند که اشتغال بکارهای دیگر داشتند من مردان و زنان شاغسل بکار اداری که سنتن تعلیمات و تجربیات بیشتری بود مانند زراعت و فروش دارای بیش از سن افرادی است که بکارهای دیگر اشتغال داشتند.

جدول شماره ۱۱ - تقسیمات عمده مشاغل را بر حسب سن و جنس در جمعیت شاغل بکار از ده ساله بیالایا در کل حوزه و شهرستانی که اشتغال داشته اند.

تفصیلات عمده مشاغل بر حسب سن و جنس در جمعیت از ده ساله بیالایا کل حوزه سرشماری خرمشهر



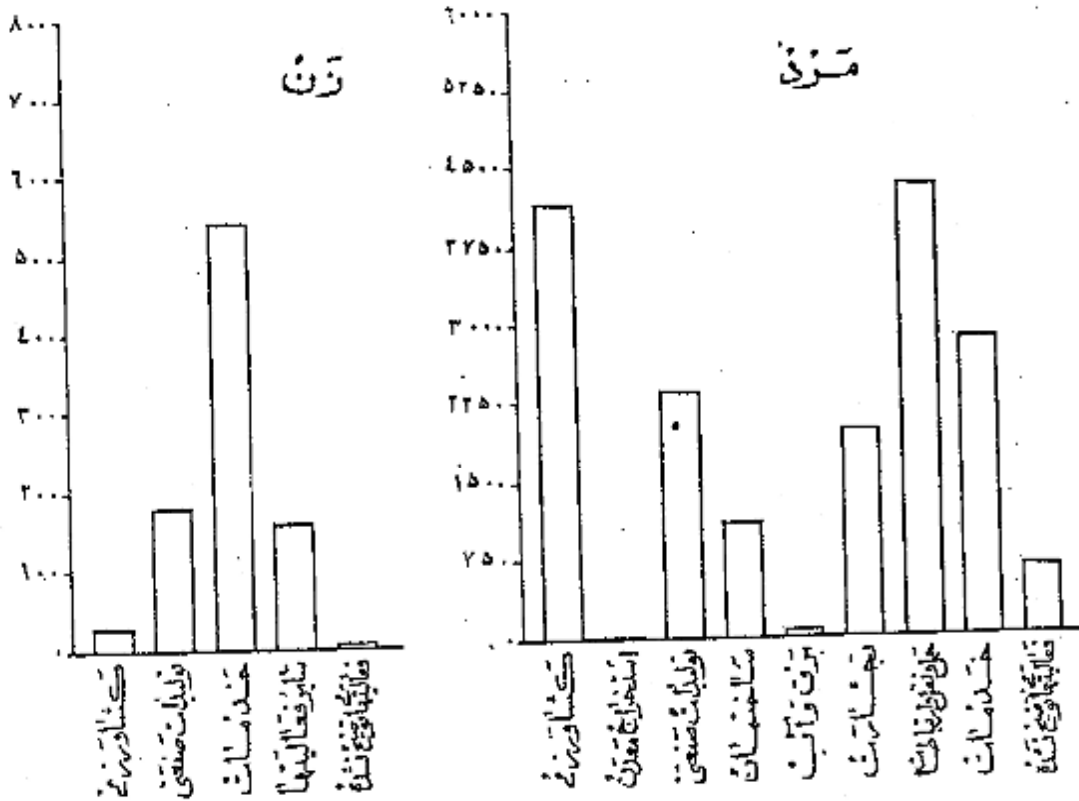
فعالیت دسته جمعی صنعتی

بیست و سه درصد از شاغلین بکار در حمل و نقل و ۲۳ درصد در کشاورزی و ۱۸ درصد در خدمات (سرویسها) و ۱۴ درصد در تولیدات صنعتی و ۱۲ درصد در تجارت و ۱۰ درصد بقیه در ساختمان و استخراج معدن و سایر امور صنعتی فعالیت می نمودند. و این نسبتها بین شهر خرمشهر و بقیه نقاط حوزه سرشماری مخصوصاً در فعالیتهای تولیدات صنعتی و کشاورزی مختلف بود. بطوریکه در شهری خرمشهر ۱۵ درصد در تولیدات صنعتی و فقط ۲ درصد به کشاورزی اشتغال در حالیکه در بقیه نقاط حوزه این ارقام برای تولیدات صنعتی ۱۱ درصد و برای کشاورزی ۶۵ درصد بوده است.

جدول شماره ۱۳ - تقسیمات عمده فعالیت صنعتی جمعیت شاغل بکار از ده ساله به بالا در کل حوزه و شهر و بقیه نقاط حوزه سرشماری خرمشهر بر حسب جنس و جنس نشان می دهد.

جدول شماره ۱۴ - با تفصیل بیشتری شامل فعالیت صنعتی در جهت شاغل بکار در صنایع مختلف جنس و وضع اشتغال برای حوزه سرشماری و شهر خرمشهر و روستا

نمودار شماره ۱۳ - فعالیت صنعتی و کشاورزی در ده ساله به بالا بر حسب جنس در مناطق مختلف خرمشهر



خانوار

خانوارهای سرشماری شده در حوزه سرشماری خرمشهر ۱۳۱۱۹ خانوار بود که از این عده ۹۰۲۵ خانوار در شهر خرمشهر و ۴۱۲۴ خانوار در بقیه نقاط حوزه سرشماری شده بودند. میان نفوس خانوار در کل حوزه سرشماری ۵ نفر در شهر خرمشهر و ۴ نفر در ۱۹ درصد خانوارهای حوزه سرشماری خرمشهر فقط یک نفر یا سواد وجود داشت و در ۱۹ درصد خانوارها دو یا چند نفر یا سواد بودند و در ۱۲ درصد خانوارها کسی قادر خواندن و نوشتن نبود. پنج درصد خانوارها کل حوزه سرشماری آنها را نداشتند و هیچک از افراد خانوار آنها شاغل بکار نیست و ۷۵ درصد آنها بکار گرفته بودند که فقط یک نفر شاغل بکار در بین افراد خانوارها وجود دارد و ۲۰ درصد بقیه آنها بکار گرفته بودند که دو یا چند نفر از افراد خانوار آنها بکار اشتغال دارند.

جدول شماره ۱۵ - خانوارهای کل حوزه و شهر و بقیه نقاط حوزه سرشماری خرمشهر را بر حسب تعداد نفوس و سواد در خانوار نشان می دهد. جدول شماره ۱۶ - حاوی طبقه بندی خانوارها بر حسب نفوس آنها و تعداد افراد شاغل بکار در هر خانوار است.


صنایع خانوادگی

فقط ۲۲ خانوار از ۱۳ هزار خانوار حوزه سرشماری خرمشهر اظهار کرده بودند که برای دریافت مزد با استفاده شخصی بساختن و تولید بعضی محصولات صنایع خانگی در داخل خانه اشتغال دارند. در این خانوارها ۸۸ کارگاه صنایع خانگی وجود داشت که تمام کارگاهها در داخل شهر خرمشهر بود.

مستوفین این منابع در شهر خرمشهر تهیه و تولید فانی و تکمیل و زیاده‌تر بود .  
جدول شماره ۱۷ - انواع صنایع خانگی و ادراکل حوزه سرشماری و شهر و بقیه نقاط حوزه سرشماری خرمشهر نشان میدهد .

### نمودار انواع صنایع خانگی حوزه سرشماری خرمشهر

تعداد واحدهای صنایع خانگی



### انواع صنایع خانگی


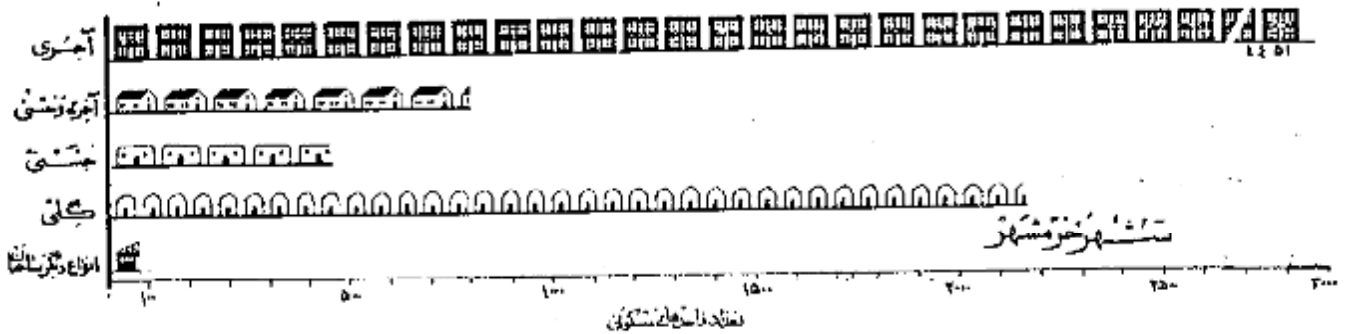
#### نوع ساختمان و وضع تصرف

تقریباً ۴۴ درصد از واحدهای مسکونی در حوزه سرشماری از گل ساخته شده بود این نسبت برای شهر ۲۵ درصد بود و همچنین ۲۶ درصد در کل حوزه و ۴۱ درصد در شهر خرمشهر از آجر ساخته شده بود مصالح عمده ای که در درصد از واحدهای مسکونی کل حوزه و ۱۰ درصد از واحدهای مسکونی شهر خرمشهر بکار رفته بود از مخلوط آجر و خشت بود چند درصد باقیمانده از واحدهای مسکونی کل حوزه از چوب و سنگ و حصیر و غیره ساخته شده بود ۴۹ درصد ساکنین حوزه سرشماری اظهار کرده بودند که مالک منزل مسکونی خود هستند ۲۴ درصد اظهار کرده بودند که در منازل اجاره‌ای ساکن میباشند ۱۷ درصد اظهار کرده بودند که در منازل مسکوت دارند که متعلق به خودشان نیست و در بین حال اجاره هم تمییز دارند . در شهر خرمشهر ۴۸ درصد از خانوارها اجاره نشین بودند در صورتیکه در بقیه نقاط حوزه سرشماری فقط ۲ درصد در منازل اجاره‌ای زندگی میکردند .

در حوزه سرشماری خرمشهر نسبت مالکین ساکن خانه‌های گلی بیش از نسبت مالکین در انواع دیگر واحدهای مسکونی بوده در شهر خرمشهر ۴۲ درصد در بقیه نقاط حوزه سرشماری ۸۷ درصد از منازلی که از گل ساخته شده بود بوسیله خود مالک اشغال شده بود .

جدول شماره ۱۸ - ساختمان و وضع تصرف واحدهای مسکونی و ادراکل حوزه و شهر و بقیه نقاط حوزه سرشماری نشان میدهد .

### نمودار واحدهای مسکونی بر حسب نوع مصالح ساختمانی



تعاريف

پرسشنامه ده

در موقع سرشماری مأمورین سرشماره ستورده اشتد علاوه پرسشنامه نفوس پرسشنامه دیگری برای دهات بر ماخذ پاسخ هائیکه که خداوند فریاد او پیش سفیدان محفل میداد تکمیل نمایند . این پرسشنامه حاوی سئوالاتی راجع به مشخصات کلی ده به شرح زیر بود :

شورای ده

شورای ده مطابق قانون مصوب ششم مرداد ۱۳۲۵ عبارت از هیئتی است که بمنظور بهبود امور اجتماعی و عمرانی دهات از میان اهالی ده انتخاب میشوند .

مدارس ده

مدارس ده دولتی و ملی هستند که در صورت اول بوسیله وزارت فرهنگ و در صورت دوم توسط مردم اداره میشود .

درمانگاه یا تاسیسات بهداشتی

در مانگاه یا تاسیسات بهداشتی ده در ساختمان ( یا ساختمانها ) یا اطالی قرار گرفته و بوسیله یک یا چند پزشک یا پزشکبار - پرستار یا ماما برای درمان بیماران و عملیسات مقدمانی درمانی بیماران و یا مجریین تاسیس شده . این تاسیسات رایگان یا پولی در دسترس عموم قرار دارد .

حمام عمومی

حمام عمومی عبارت از محلی است که بمنظور استحمام عمم ساخته شده .

مسجد

مسجد ساختمان یا اطالی است که فقط برای ادای تعازو سایر مراسم مذهبی اختصاص دارد .

را دیو

دستگاههای گیرنده اخبار و برنامه های مذهبی - فرهنگی و تفریحی است که تعدادی از آن در تاریخ سرشماری در دهات مورد استفاده بوده است .

خالصه جات

خالصه اراضی دایر با بایری است که دولت مالک آن شناخته میشود و از آن بهره برداری میکند .

املاک نوقره

املاک نوقره عبارت از املاکی است که بنا بر درخواست صاحب ملک یا قانون در دسترس استفاده عمومی یا مصارف خاص قرار داده شده است .

زمینهای متعلق بمالکین کشاورز

این تعریف شامل املاک متعلق بمالکینی است که خود یا مرزراعت مشغول میباشد .

زمینهای متعلق بمالکین غیرکشاورز (اریایی)

این تعریف شامل املاک متعلق بمالکینی است که خود بزراعت مشغول نیستند .

املاک بنکاهای غیردولتی

این تعریف شامل املاک متعلق به موسسات غیردولتی است مانند شرکتها - موسسات تعارضی - انجمنها .

میان

میان یکی از سه سنجش آماری است که اعداد وابسته بیک موضوع آماری را از نظر شمارش به دو قسمت مساوی تقسیم مینماید و خود در مرکز این تقسیم قرار میگردد با این ترتیب مثلا میان سن ۲۱/۷ سال در شهر تهران جمعیت را به دو قسمت تقسیم مینماید بطوریکه از میان ۱۵۱۲۰۸۲ نفر جمعیت شهر تهران ۷۵۶۰۴۱ نفر در گروههای سنی بالاتر از ۲۱/۷ سال و ۷۵۶۰۴۱ نفر بگروههای سنی کمتر از ۲۱/۷ سال قرار میگردد .

در شهر تهران میان سالهای تحصیلی ۶/۵ سال است یعنی نیمی از کسانی که دارای مدرک رسمی تحصیلی هستند (۲۱۴۴۵۹ نفر) تحصیلاتشان بالاتر از ۶/۵ سال و نیمی دیگر (۲۱۴۴۵۹ نفر) تحصیلاتشان پایین تر از ۶/۵ سال است .

در شهر تهران میان تعداد نفقات خانوار / ۱۴ است باین معنی که نیمی از خانوارها (۱۶۶۷۱۱ خانوار) نفقاتشان بیش از ۱/۴ نفرم دیگر (۱۶۶۷۱۱ خانوار) نفقاتشان کمتر از ۱/۴ است .

میانگین (حد متوسط) که غیر از میانویکی دیگر از سه سنجش آماری است عبارت است از حاصل تقسیم جمع کل یک گروه عددی بر تعداد دستجات آن گروه و بنا بر این نباید هیچگاه رقم میان را با رقم میانگین (حد متوسط) اشتباه کرد .

سن

طبقه بندی سن بر اساس سن شخص در موقع سرشماری قرار دارد که در پاسخ بسئوال ( چند سال دارید ؟ ) تعیین گشته . در مواردیکه پاسخ دهنده قادر بدادن پاسخ نبود مأمور سرشماره دستور داشت سن او را بر حسب ظواهر حال تخمین زند .

### زناشوی

طبقه بندی وضع زناشوی مربوط به وضع زناشوی در موقع سرشماری است که چهار دسته تقسیم شده است :

دارای همسر - بی همسر در اثر فوت - طلاق واقع شده و هرگز ازدواج نکرده .

### سواد

در طبقه بندی سواد تفصیلات زیر رعایت شده :

الف - کسانی که بیکی از زبانها میتوانند بخوانند و بنویسند بجز آنهایی که تحصیلات رسمی دارند یا ندارند .

ب - کسانی که فقط میتوانند بخوانند .

ج - کسانی که نمیتوانند بخوانند و بنویسند .

با سواد در این نشریه شامل قسمت الف در طبقه بندی بالا است .

### تحصیلات

آخرین مدرک تحصیلی عبارت است از گواهینامه ای که برای پایان رساندن آخرین سال مدرسه ابتدائی متوسطه یا دانشکده داده شده یا کارنامه ای که شخص را قادر میسازد که تحصیلات خود را در کلاس بالاتر ادامه دهد باین طریق اگر محصلی در سال پنجم متوسطه شرکت کرده ولی در امتحانات سرریز شده باشد جز آنهاست کسی که سال چهارم را تکمیل کرده اند طبقه بندی میشود . همچنین یک محصل ۱۲ ساله که در تاریخ سرشماری در سال ششم ابتدائی بوده جزو افرادی محسوب شده است که سال پنجم دبستان را پایان رسانده اند .

طبقه بندی مدارس ابتدائی یا متوسطه بر اساس طبقه بندی رسمی دولتی قرار دارد . اشخاصی که تحصیلات قدیمی دارند یا تحت نظر معلم خصوصی یا در مدارس غیر رسمی تحصیل نموده اند با اضافه کسانی که اصلا تحصیل نکرده اند جز دسته " مدرک تحصیلی رسمی ندارند یا درجه تحصیلی خود را اظهار نکرده اند " طبقه بندی نشده اند .

### مذهب

طبقه بندی مذهب بر اساس ریاض بشوال " مذهب شما چیست؟ " بعمل آمده است .

### شهرستان محل تولد

افرادیکه درین حوزه سرشماری زندگی میکردند ولی در سایر شهرستانها متولد شده بودند بر حسب شهرستان محل تولد خود طبقه بندی شده اند . طبقه بندی خود سرشماری مجاور شامل شهرستانهایی است که باین حوزه سرشماری هم مرز اند . و حوزه های سرشماری غیر مجاور نیز شامل کلیه شهرستانهای دیگر که با این حوزه مرز مشترک ندارند میباشد . نام شهرستانهای مجاور و غیر مجاور در جدول ۸ ذکر شده است .

### کشور محل تولد

متولدین خارج از کشور بر حسب کشورهای زیر طبقه بندی شده اند :

آلمان - افغانستان - امریکا - انگلستان - ایتالیا - پاکستان - ترکیه - چکسلواکی - روسیه ( اتحاد جماهیر شوروی ) - سوئد - سوئیس - سوریه - عراق - عربستان

سعودی - فرانسه - لبنان - لهستان - مصر - هندوستان - یونان .

متولدین در کشورهای دیگر تحت عنوان " متولدین در سایر کشورها " نشان داده شده .

### وضع فعالیت اقتصادی

مقصود از فعالیت اقتصادی فعالیتی است که بهره ای برای اجتماع از آن حاصل شود و اسبابی که از افراد ده ساله بالا بشوال " شغل فعلی شما چیست؟ " تحصیل شده طبقه بندی فعالیتهای اقتصادی را نشان میدهد .

افراد فعال از نظر اقتصادی از دسته تشکیل میشوند دسته ای که شاغل بکارهای اقتصادی هستند و دسته ای که قادر باینجا کارهای مفید از نظر اقتصادی هستند ولی در جستجوی کار میباشند .

بانوان خانه دار و محصلین و امثالهم در دسته غیر فعال ( از نظر اقتصادی ) طبقه بندی شده اند زیرا فعالیت این افراد تاثیر مستقیم در وضع اقتصادی ندارد .

### شغل

طبقه بندی مشاغل حاوی انواع مشخص کارهاست که موضوع فعالیت روزانه اشخاص میباشد صرف نظر از اینکه درجه محیط یا درجه نوع از فعالیت های دسته جمعی صنعتی انجام وظیفه میکنند مثل کسانی که در فعالیتهای دسته جمعی صنعت نساجی و بانوسازی یا حمل و نقل و یا سایر فعالیتها شغل حسابداری دارند .

در مواردیکه شخص دارای دو یا چند شغل مختلف باشد بر حسب شغلی که از آن بیشتر بهره برداری میکند طبقه بندی شده است .

طبقه بندی مشاغل بر اساس طبقه بندی قراردادی بین المللی مشاغل ( ۰ ۱ ۰ ۰ ) تنظیم گردیده و شامل ۹ دسته تقسیمات عمده و ۲۲ دسته طبقات مشاغل میباشد . مشاغل مربوط بامور خدمات ( سروسها ) شامل فعالیتهایی است که بمنظور حفاظت و حراست مال و جان و همچنین انجام خدمات شخصی نسبت بقرد یا گروهی از افراد

تعاريف

پرسشنامه ده

در موقع سرشماری مأمورین سرشماره ستیزه اشند علاوه بر پرسشنامه نفوس پرسشنامه دیگری برای دهات برپاخذ یا سخ هائیکه که خداوند رغباب اورش بخیدان محصل میدانند تکمیل نمایند . این پرسشنامه حاوی سؤالاتی راجع به مشخصات کلی ده شرح زیر بود :

شورای ده

شورای ده مطابق قانون مصوب ششم مرداد ۱۳۳۵ عبارت از هیئتی است که بمنظور بهبود امور اجتماعی و عمرانی دهات از میان اهالی ده انتخاب میشوند .

مدارس ده

مدارس ده دولتی و یا ملی هستند که در صورت اول بوسیله وزارت فرهنگ و در صورت دوم توسط مردم اداره میشود .

درمانگاه یا تاسیسات بهداشتی

درمانگاه یا تاسیسات بهداشتی ده در ساختمان ( یا ساختمانها ) یا اخائی قرار گرفته و بوسیله بانکها چند پزشک یا پزشککار - پرستار یا ماما برای درمان بیماران و اعطیات مقدماتی درمانی بیماران و با جرمین تاسیس شده . این تاسیسات رایگان یا پولی در در شش ماه قرار دارد .

حمام عمومی

حمام عمومی عبارت از محلی است که بمنظور استحمام جمع ساخته شده .

مسجد

مسجد ساختمان یا اطاقی است که فقط برای اداای نماز سایر مراسم مذهبی اختصاص دارد .

زادبوم

د سنگه های گیرنده اخبار بر نامه های مذهبی - فرهنگی و تفریحی است که تعدادی از آن در تاریخ سرشماری در دهات مورد استفاده بوده است .

خالصه جات

خالصه اراضی دایر یا پاری است که دولت مالک آن شناخته میشود و از آن بهره برداری میکند .

املاک موقوفه

املاک موقوفه عبارت از املاکی است که بنا بر درخواست صاحب ملک یا قانون در دسترس استفاده عمومی یا مصارف خاص قرار داده شده است .

زمینهای متعلق به مالکین کشاورز

این تعریف شامل املاک متعلق به مالکینی است که خود با مزرعت مشغول میباشدند .

زمینهای متعلق به مالکین غیر کشاورز (اریایی)

این تعریف شامل املاک متعلق به مالکینی است که خود بزراعت مشغول نیستند .

املاک بنگه های غیر دولتی

این تعریف شامل املاک متعلق به موسسات غیر دولتی است مانند شرکتها - موسسات تعاونی - انجمنها .

میان

میان یکی از سه سنجش آماری است که اعداد وابسته بیک موضوع آماری را از نظر شمارش بد و قسمت مساوی تقسیم بینماید و خود در مرکز این تساوی قرار میگیرد با این ترتیب مثلا میان سن ۶۱/۷ سال در شهر تهران جمعیت را بد و قسمت تقسیم بینماید بطوریکه از میان ۱۵۱۲۰۸۲ نفر جمعیت شهر تهران ۷۵۶۰۴۱ نفر در گروههای سنی بالاتر از ۶۱/۷ سال و ۷۵۶۰۴۱ نفر در گروههای سنی کمتر از ۶۱/۷ سال قرار میگیرند .

در شهر تهران میان سالهای تحصیلی ۶/۵ سال است یعنی نیمی از کسانی که دارای مدرک رسمی تحصیلی هستند (۲۱۴۴۵۹ نفر) تحصیلاتشان بالاتر از ۶/۵ سال و نیمی دیگر (۲۱۴۴۵۹ نفر) تحصیلاتشان پایین تر از ۶/۵ سال است .

در شهر تهران میان تعداد نفوس خانوار ۱/۱۴ است یعنی که نیمی از خانوارها (۱۶۶۷۱۹ خانوار) نفوسشان بیش از ۱/۱۴ و نیم دیگر (۱۶۶۷۲۱ خانوار) نفوسشان کمتر از ۱/۱۴ است .

میانگین (حد متوسط) که غیر از میانویکی دیگر از سه سنجش آماری است عبارت است از حاصل تقسیم جمع کل یک گروه عددی بر تعداد دستجات آن گروه و بنا بر این نباید هیچگاه رقم میان را با رقم میانگین (حد متوسط) اشتباه کرد .

سن

طبقه بندی سن بر اساس سن شخص در موقع سرشماری قرار دارد که در پاسخ سئوال (چند سال دارید ؟) تعیین گشته . در مواردیکه پاسخ دهنده قادر بدادن پاسخ نبود مأمور سرشماره ستیزه داشت سن او را بر حسب ظواهر حال تخمین زند .

### زناشویی

طبقه بندی وضع زناشویی مربوط به وضع زناشویی در بوق سرشماری است که ب چهار دسته تقسیم شده است :

دارای همسر - بی همسر در اتر فوت - طلاق واقع شده و هرگز ازدواج نکرده .

### سواد

در طبقه بندی سواد تقسیمات زیر روایت شده :

الف - کسانی که بیکی از زبانها میتوانند بخوانند و بنویسند بشکلیکه آنها بیکه تحصیلات رسمی دارند یا ندارند .

ب - کسانی که فقط میتوانند بخوانند .

ج - کسانی که نمیتوانند بخوانند و بنویسند .

با سواد در این نمره شامل قسمت الف در طبقه بندی بالا است .

### تحصیلات

آخرین مدرک تحصیلی عبارت است از گواهینامه ای که برای پایان رساندن آخرین سال مدرسه ابتدائی متوسطه یا دانشکده داده شده یا کارنامه ای که شخص را قادر میسازد که تحصیلات خود را در کلاس بالاتر ادامه دهد باین طریق اگر محصل در سال پنجم متوسطه شرکت کرده ولی در امتحانات مربوطه مردود شده باشد جز آنها بیکه سال چهارم را تکمیل کرده اند طبقه بندی میشود . همچنین يك محصل ۱۲ ساله که در تاریخ سرشماری در سال ششم ابتدائی بوده جزو افرادی محسوب شده است که سال پنجم دبستان را بپایان رسانده اند .

طبقه بندی مدارس ابتدائی یا متوسطه بر اساس طبقه بندی رسمی دولتی قرار دارد . اشخاص بیکه تحصیلات قدیمی دارند یا تحت نظر معلم خصوصی یا در مدارس غیر رسمی تحصیل نموده اند با اضافه کسانی که اصلا تحصیل نکرده اند جز دسته "مدرک تحصیلی رسمی ندارند یا درجه تحصیلی خود را اظهار نکرده اند" طبقه بندی نشده اند .

### مذهب

طبقه بندی مذهب بر اساس پاسخ ب سؤال "مذهب شما چیست" بعمل آمده است .

### شهرستان محل تولد

افراد بیکه درین حوزه سرشماری زندگی میکرده ولی در سایر شهرستانها متولد شده بودند بر حسب شهرستان محل تولد خود طبقه بندی شده اند . طبقه بندی خود سرشماری مجاور شامل شهرستانهایی است که با این حوزه سرشماری هم مرز اند . و حوزه های سرشماری غیر مجاور نیز شامل کلیه شهرستانهای دیگر که با این حوزه مرز مشترک ندارند میباشد . نام شهرستانهای مجاور و غیر مجاور در جدول ۸ ذکر شده است .

### کشور محل تولد

متولدین خارج از کشور بر حسب کشورهای زیر طبقه بندی شده اند :

آلمان - افغانستان - آمریکا - انگلستان - ایتالیا - پاکستان - ترکیه - چکسلواکی - روسیه (اتحاد جماهیر شوروی) - سوئد - سوئیس - سوریه - عراق - عربستان سعودی - فرانسه - لبنان - لهستان - مصر - هندوستان - یونان .

متولدین در کشورهای دیگر تحت عنوان "متولدین در سایر کشورها" نشان داده شده .

### وضع فعالیت اقتصادی

مقصود از فعالیت اقتصادی فعالیتی است که بهره ای برای اجتماع از آن حاصل شود و یا سخباتیکه از افراد ده ساله به بالا ب سؤال "شغل فعلی شما چیست؟" تحصیل شده طبقه بندی فعالیتهای اقتصادی را نشان میدهد .

افراد فعال از نظر اقتصادی از دودسته تشکیل میشوند دسته ای که مشاغل بکارهای اقتصادی هستند و دسته ای که قادر ب انجام کارهای مفید از نظر اقتصادی هستند ولی در جستجوی کاریباشند .

بانوان خانه دار و محصلین و امثالهم در دسته غیر فعال (از نظر اقتصادی) طبقه بندی شده اند زیرا فعالیت این افراد تاثیر مستقیمی در وضع اقتصادی ندارد .

### شغل

طبقه بندی مشاغل جاری انواع مشخص کارهاست که موضوع فعالیت روزانه اشخاص میباشد صرف نظر از اینکه درجه محیط یا درجه نوع از فعالیت های دسته جمعی صنعتی انجام وظیفه میکنند مثل کسانی که در فعالیتهای دسته جمعی صنعت نساجی و یا نوسازی و یا حمل و نقل و یا سایر فعالیتها مشاغل حسابداری دارند .

در مواردیکه شخص دارای دو یا چند شغل مختلف باشد بر حسب شغلی که از آن بیشتر بهره برداری میکند طبقه بندی شده است .

طبقه بندی مشاغل بر اساس طبقه بندی قراردادی بین المللی مشاغل ( I.C.O. ) تنظیم گردیده و شامل ۱ دسته تقسیمات عمده و ۲۰۰ دسته طبقات مشاغل میباشد . مشاغل مربوط ب امور خدمات (سرویسها) شامل فعالیتهایی است که بمنظور حفاظت و حرارت مال و جان و همچنین انجام خدمات شخصی نسبت ب فرد یا گروهی از افراد

انجام میشود \*

خدمات شخصی شامل منافع مانند خدمتگزاری در خانه ها و دستگا های اداری و درهماخانه ها میباشد از قبیل شغل نوکری - کفنی - پیشخدمتی آشپزی - سرآینداری و امثال آنها - شاغلین امور خدمات ( سرسپا ) ممکن است در خدمت دولت یا غیر دولت باشند \*

خدمات ارتشی فقط شامل افرادی است که بطور ثابت در ارتش خدمت میکنند \* مشمولین بر حسب شغل و در زمان قبل از احضار خدمت در اربوبه اند طبقه بندی شده اند \*

### نمایند دستة جمعی صنعتی

طبقه بندی نمایندگی های دستة جمعی صنعتی شامل انواع مختلف فعالیتهای اقتصادی است که نتیجه آن تولید محصولی و یا انجام خدمت میباشد و بوسیله افراد و یا گروه معینی از اشخاص اداره میشود هر دو دسته از تقسیمات عددی و یا طبقات فعالیت صنعتی شامل مشاغل مختلفی میشود مثلاً يك کارخانه نساجی ممکن است هم باریک و هم انباردار هم بپندد و هم ماشین نویسانی در استخدام داشته باشد که کلیه این اشخاص را مشاغل مختلفی که دارند در فعالیت دستة جمعی "صنعت نساجی" طبقه بندی میشوند \*

طبقه بندی فعالیتها بر اساس طبقه بندی فرآوردی بین المللی فعالیتهای دستة جمعی اقتصادی ( I.S.I.C ) تنظیم گردیده است و شامل ۹ دستة تقسیماتی عمده و ۴۰ دسته طبقات فعالیت صنعتی میباشد \*

### وضع اشتغال

وضع اشتغال بر اساس رابطه شغل پاسخ دهنده با کارگران زیر دست با سرپرست به چند طبقه تفکیک شده که عبارتند از: کارفرما - کارکنانیکه برای خود کار میکنند مستخدمین دولت - مزد بگیران - کارکنان خانوادگی بدون مزد \*

کارفرما کسی است که کار خود را شخصا اداره میکند و یک یا چند نفر را بخواهد از کارآموزان بدون مزد در استخدام دارد \*

شرکتانیکه یک موسسه انتفاعی را اداره میکنند و در ضمن کارکنانی در استخدام دارند جزو (کارفرمایان) طبقه بندی شده اند \*

کارکنانیکه برای خود کار میکنند عبارتند از کسانی که شغل خود را شخصا اداره کرده و کارگری در استخدام ندارند یا از کارگران خانوادگی و کارآموزان بدون مزد در کارخسود استفاده مینمایند \*

کارمند دولت کسی است که برای یکی از ادارات دولتی کار میکند و شامل افراد حقوق بگیر از کشوری و لشکری میباشد \*

مزد بگیر عبارتست از کسی که برای کارفرمای مستقل کار کند و در مقابل اجرتی بصورت نقدی - جنسی - حقوق ماهیانه - حق کسب و حق کسب - انعام یا مزد بشناسد مقدار کار انجام شده دریافت نماید \*

کارکنان خانوادگی کسانی هستند که برای یکی از اعضای خانوار خود بدون دریافت مزد کار میکنند و در عوض سکن یا غذا یا پاداشهای نقدی دریافت میدارند \*

### خانوار

خانوار بطوریکه در فن سرشماری تعریف شده عبارت است از کلیه افرادیکه قطع نظر از بستگی آنها با رئیس خانوار در يك واحد مسکونی زندگی میکنند بدین ترتیب خانوار شامل رئیس خانوار - عسر او - فرزندان - والدین یا سایر خویشاوندان یا همسایان یا خدمتگاری میشود که در يك واحد مسکونی با آن خانوار زندگی کنند \*

واحد مسکونی عبارت از مکانی است که بوسیله يك خانوار برای زندگی کردن مورد استفاده قرار میگیرد و مسکن است خانه یا آپارتمان یا چادر یا یکی از انواع دیگر واحد مسکونی باشد \*

اشخاصیکه در بیمارستانها - زندانها - مدارس - پرورشگاه یتیمان - خشها - مؤسسات - قرارگاهها و سایر واحدهای مسکونی عمومی بسر میبرند بصورت يك خانواده زندی نیشند جزو خانوار محسوب نشده اند \*

### صنایع خانگی

در مواردیکه کالای در منزل بطور غیر رسمی یا استفاده بطور مرتب ساخته میشود خانوار مربوطه در طبقه بندی خانوارهاییکه دارای صنایع خانگی بودند محسوب نمیشود برای ساختن این کالاها مزدی به هیچیک از اعضای خانواده پرداخت نمیشود \* صنایع خانگی که بطور مشخص تفکیک شده عبارت از قالی - گیم - زبلو - و جاجیم بافتنی و نمدمالی - ریسندگی و بافتندگی - بعمل آوردن ایریشم - پنبه یا کتان و غیره بود - خانوارهایی که پیش از يك صنعت خانگی دارند بر حسب هر يك از صنایع مربوطه طبقه بندی شده اند \*

### نوع ساختمان

نوع ساختمان واحد های مسکونی بر حسب مصالح عمده ای که در آن بکار رفته بود بوسیله سرشمار مشخص گردید \* طبقه بندیهای بکار رفته عبارت است از تمام آجر - تمام خشت - آجر و خشت - گس - چوب - سنگ - چادر - حصیر و مصالح دیگر - در ساختمانهاییکه مصالح بطور مختلط بکار رفته طبقه بندی واحدهای مسکونی بر حسب مصالح است که در ساختمان بیشتر مصرف داشته \*

### بسیع تصرف

بسیع تصرف بر اساس تصرف ساکنین عرواحد مسکونی در موقع سرشماری تعیین گردیده \* طبقه بندی وضع تصرف عبارت از ملک - اجاره ای و غیر ملکی مجانی است \*

خفته اماره ای شاس واحد هائی است که ساکنین آن مالک منزل نبودند مگر برای استفاده از آن مبلغی نقدی یا جنسی بطور منظم میپرداختند و طبقه غیر ملکی محسوب میشوند شامل واحد مانی است نه ساکنین آن نه مالک مسکن هستند و نه در بر استفاده از آن وجه نقد یا جنس میپردازند \*



مَشْرُوحٌ جَدِّ أَوَّلُ

| شهر - دهه - سایر نقاط مسکونی               | مرد    | زن     | مرد وزن | زن     | مرد    | زن     | شهر - دهه - سایر نقاط مسکونی  | مرد    | زن     | مرد وزن | زن     |
|--|--------|--------|---------|--------|--------|--------|-------------------------------|--------|--------|---------|--------|
| جمعیت کل حوزه سرشماری خرمشهر               | ۲۱ ۶۵۸ | ۲۱ ۳۹۱ | ۲۲ ۲۶۷  | ۲۱ ۳۹۱ | ۲۱ ۶۵۸ | ۲۱ ۳۹۱ | بقیه نقاط کثرت از پنجهزار نفر | ۲۱ ۶۵۸ | ۲۱ ۳۹۱ | ۲۲ ۲۶۷  | ۲۱ ۳۹۱ |
| نقاطی که پنجهزار نفر یا بیشتر جمعیت دارند: |        |        |         |        |        |        | صمدیه                         | ۸۷     | ۱۷     | ۸۷      | ۱۷     |
| شهر خرمشهر                                 | ۱۳ ۸۵۰ | ۱۳ ۰۷۴ | ۲۰ ۷۷۶  | ۱۳ ۰۷۴ | ۱۳ ۸۵۰ | ۱۳ ۰۷۴ | طراه                          | ۲۴     | ۲۴     | ۲۴      | ۲۴     |
| نقاطی که کثرت از پنجهزار نفر جمعیت دارند:  |        |        |         |        |        |        | طویجات                        | ۱۱۰    | ۲۰۶    | ۱۱۰     | ۲۰۶    |
| آلیزانی                                    | ۲۰۲    | ۱۰۰    | ۱۰۲     | ۱۰۰    | ۲۰۲    | ۱۰۰    | عربی دبه                      | ۸۱     | ۷۰     | ۸۱      | ۷۰     |
| ابوجدیج                                    | ۴۴۵    | ۲۱۱    | ۲۳۴     | ۲۱۱    | ۴۴۵    | ۲۱۱    | عریض                          | ۱۴۸    | ۱۵۷    | ۱۴۸     | ۱۵۷    |
| ام الحصفه                                  | ۶۳     | ۲۹     | ۳۴      | ۲۹     | ۶۳     | ۲۹     | شوانیه                        | ۵۸     | ۶۲     | ۵۸      | ۶۲     |
| ام الخرنوب                                 | ۸۴     | ۴۰     | ۴۴      | ۴۰     | ۸۴     | ۴۰     | غانیه                         | ۲۳     | ۲۳     | ۲۳      | ۲۳     |
| ام القصب حاجعلی سیاه                       | ۱۰۶    | ۵۵     | ۵۱      | ۵۵     | ۱۰۶    | ۵۵     | غضابیه                        | ۲۲     | ۵۲     | ۲۲      | ۵۲     |
| ام القصب سنگر                              | ۳۰۱    | ۱۴۸    | ۱۵۳     | ۱۴۸    | ۳۰۱    | ۱۴۸    | غیبه                          | ۹۱     | ۱۰۸    | ۹۱      | ۱۰۸    |
| ام القصب فیصلی                             | ۱۲۷    | ۶۵     | ۷۲      | ۶۵     | ۱۲۷    | ۶۵     | فارسیه                        | ۲۰۳    | ۲۰۴    | ۲۰۳     | ۲۰۴    |
| ام القصب موسی                              | ۲۳۱    | ۱۰۱    | ۱۲۰     | ۱۰۱    | ۲۳۱    | ۱۰۱    | یلیه                          | ۱۱۰    | ۱۲۳    | ۱۱۰     | ۱۲۳    |
| بحریه صادق                                 | ۸۲     | ۳۴     | ۴۸      | ۳۴     | ۸۲     | ۳۴     | نصبه منیجات                   | ۱۰۶    | ۱۱۱    | ۱۰۶     | ۱۱۱    |
| بحریه عبدالله دیران (محمد دیران)           | ۲۶۵    | ۱۲۷    | ۱۳۸     | ۱۲۷    | ۲۶۵    | ۱۲۷    | کوت سعید                      | ۱۰۱    | ۵۱     | ۱۰۱     | ۵۱     |
| بحریه علی دیران احمد عذیب                  | ۱۱۵    | ۴۷     | ۶۸      | ۴۷     | ۱۱۵    | ۴۷     | کوت گننه                      | ۸۸     | ۵۱     | ۸۸      | ۵۱     |
| بحریه غضابیه                               | ۳۱     | ۱۵     | ۱۶      | ۱۵     | ۳۱     | ۱۵     | کوت نواصر                     | ۱۴۲    | ۱۷     | ۱۴۲     | ۱۷     |
| برجیه رده نیک                              | ۱۲۱    | ۵۸     | ۶۳      | ۵۸     | ۱۲۱    | ۵۸     | بجزری                         | ۲۰۴    | ۱۰۴    | ۲۰۴     | ۱۰۴    |
| بغلانیه                                    | ۴۱۵    | ۲۱۲    | ۲۰۳     | ۲۱۲    | ۴۱۵    | ۲۱۲    | بجزری                         | ۲۶۷    | ۱۰۹    | ۲۶۷     | ۱۰۹    |
| بوزه شیخ جابر خان                          | ۲۰۸    | ۱۰۲    | ۱۰۶     | ۱۰۲    | ۲۰۸    | ۱۰۲    | مزرقه                         | ۱۸۷    | ۱۱۳    | ۱۸۷     | ۱۱۳    |
| تار  | ۱۰۰    | ۴۵     | ۵۵      | ۴۵     | ۱۰۰    | ۴۵     | صلاری                         | ۲۸۸    | ۱۴۸    | ۲۸۸     | ۱۴۸    |
| چوبه                                       | ۵۹۴    | ۲۶۵    | ۳۲۶     | ۲۶۵    | ۵۹۴    | ۲۶۵    | ضریه جراح                     | ۲۰۰    | ۱۱     | ۲۰۰     | ۱۱     |
| حد   | ۲۱۲    | ۱۱۴    | ۱۴۸     | ۱۱۴    | ۲۱۲    | ۱۱۴    | معمره                         | ۵۱۲    | ۲۷۵    | ۵۱۲     | ۲۷۵    |
| احقار غریب                                 | ۷۵۸    | ۳۵۷    | ۴۰۱     | ۳۵۷    | ۷۵۸    | ۳۵۷    | مشموری                        | ۸۹۳    | ۴۵۷    | ۸۹۳     | ۴۵۷    |
| بحریه                                      | ۲۵۹    | ۱۱۸    | ۱۴۱     | ۱۱۸    | ۲۵۹    | ۱۱۸    | مقنبه                         | ۲۴۴    | ۱۸۵    | ۲۴۴     | ۱۸۵    |
| خیمه                                       | ۶۷     | ۴۶     | ۵۱      | ۴۶     | ۶۷     | ۴۶     | مقاطیع                        | ۱۱۳    | ۵۷     | ۱۱۳     | ۵۷     |
| خین  | ۱۰۰    | ۵۰     | ۵۴      | ۵۰     | ۱۰۰    | ۵۰     | مندان                         | ۸۶     | ۴۳     | ۸۶      | ۴۳     |
| دریشت شرقی وغربی                           | ۱ ۰۸۰  | ۴۲۸    | ۵۱۰     | ۴۲۸    | ۱ ۰۸۰  | ۴۲۸    | موشین                         | ۹۴     | ۴۵     | ۹۴      | ۴۵     |
| رامر حاجی نجم (بوزه رامر)                  | ۲۷۹    | ۱۳۰    | ۱۴۴     | ۱۳۰    | ۲۷۹    | ۱۳۰    | سیرزویه                       | ۲۳۲    | ۱۱۷    | ۲۳۲     | ۱۱۷    |
| رامر ندم                                   | ۲۶۶    | ۱۰۴    | ۲۲۵     | ۱۰۴    | ۲۶۶    | ۱۰۴    | تزله                          | ۳۰۰    | ۱۱     | ۳۰۰     | ۱۱     |
| رامر کنیش                                  | ۲۱۵    | ۱۱۶    | ۱۱      | ۱۱۶    | ۲۱۵    | ۱۱۶    | نسلزه عیسی                    | ۲۴۵    | ۱۴۷    | ۲۴۵     | ۱۴۷    |
| رسولیه حنکار                               | ۳۵۳    | ۱۷۱    | ۱۸۲     | ۱۷۱    | ۳۵۳    | ۱۷۱    | نعمیه حمید                    | ۱۰۱    | ۵۱     | ۱۰۱     | ۵۱     |
| رضانگاه                                    | ۲۱۳    | ۹۸     | ۱۲۵     | ۹۸     | ۲۱۳    | ۹۸     | نعمیه بحریه (نهر نمیه مادات)  | ۲۳۴    | ۱۲۲    | ۲۳۴     | ۱۲۲    |
| رویس                                       | ۶۸۸    | ۳۸۸    | ۵۰۰     | ۳۸۸    | ۶۸۸    | ۳۸۸    | نهر مادات                     | ۲۱۹    | ۱۲۷    | ۲۱۹     | ۱۲۷    |
| رویس جزیره                                 | ۳۰۳    | ۱۳۹    | ۱۶۲     | ۱۳۹    | ۳۰۳    | ۱۳۹    | نهر عبدالامام                 | ۵۵۷    | ۲۱۷    | ۵۵۷     | ۲۱۷    |
| سرحانیه                                    | ۱۷۱    | ۷۱     | ۱۰۰     | ۷۱     | ۱۷۱    | ۷۱     | نهر عجاج (ام الفجاج)          | ۲۸۶    | ۱۳۶    | ۲۸۶     | ۱۳۶    |
| سعیدان                                     | ۳۳۹    | ۱۶۷    | ۱۷۲     | ۱۶۷    | ۳۳۹    | ۱۶۷    | نهر عصف کیرت                  | ۲۱۵    | ۱۲۱    | ۲۱۵     | ۱۲۱    |
| مسوره                                      | ۸۶۹    | ۴۱۸    | ۴۸۱     | ۴۱۸    | ۸۶۹    | ۴۱۸    | نهر عصفور                     | ۴۳۷    | ۲۵۳    | ۴۳۷     | ۲۵۳    |
| شاخخت الحیاکه (شاخخت الحیات)               | ۴۵۴    | ۲۰۵    | ۲۴۹     | ۲۰۵    | ۴۵۴    | ۲۰۵    | نهر ماجدی                     | ۱۷۱    | ۸۹     | ۱۷۱     | ۸۹     |
| شاخوره                                     | ۴۰۵    | ۲۱۲    | ۱۶۳     | ۲۱۲    | ۴۰۵    | ۲۱۲    | نهر ماجدی مهنائی              | ۱۰۱    | ۵۵     | ۱۰۱     | ۵۵     |
| شله حاجی ابراهیم                           | ۱۳۱    | ۶۶     | ۶۵      | ۶۶     | ۱۳۱    | ۶۶     | نهر نعمیه سید ناصر            | ۱۱۵    | ۵۶     | ۱۱۵     | ۵۶     |
| شله مہاری (مجید)                           | ۱۵۶    | ۱۲۱    | ۱۳۵     | ۱۲۱    | ۱۵۶    | ۱۲۱    | نهر یوسف                      | ۵۸۷    | ۲۹۸    | ۵۸۷     | ۲۹۸    |

۶۸ - ۱۵۷ - ۱۰۱ - ۰۱

جدول شماره ۲ - مشخصات برجسته نقاطی که کمتر از پنجاه نفر جمعیت دارند در حوزه سرشماری خرمشهر: آبانماه ۱۳۳۰ (نوامبر ۱۹۵۶)

| چند درصد<br>مجموع دهات | تعداد دهات | مشخصات برجسته ده                         | چند درصد<br>مجموع دهات | تعداد دهات | مشخصات برجسته ده                            |
|------------------------|------------|--|------------------------|------------|---|
| *                      | ۵۲         | رادپور                                   |                        | ۷۷         | مجموع نقاط کمتر از ۵۰۰۰ نفر                 |
| *                      | ۲۱         | دهاتیکه رادپور ندارد و اظهار کرده اند    | *                      | ۳          | شورای ده                                    |
| *                      | ۱          | دهاتیکه ۱ تا ۴ رادپور دارند              | *                      | ۸          | مدرسه یا سایر موسسات فرهنگی                 |
| *                      | ۲          | دهاتیکه ۵ تا ۹ رادپور دارند              | -                      | -          | دهاتیکه فقط مدارس دولتی دارند               |
| -                      | -          | دهاتیکه ۱۰ رادپور و یا بیشتر دارند       | -                      | -          | دهاتیکه فقط مدارس ملی دارند                 |
| -                      | -          | وضع تصرف زمین (تمام ده و یا قسمتی از ده) | -                      | -          | دهاتیکه مدارس دولتی و ملی دارند             |
| *                      | ۱          | خالصه                                    | *                      | ۶۹         | دهاتیکه موسسات فرهنگی ندارند                |
| *                      | ۱          | موقوفه                                   | *                      | ۱          | بهداری یا درمانگاه و یا سایر موسسات بهداشتی |
| *                      | ۷۲         | متملق به مالکین کشاورز                   | *                      | ۴          | حمام عمومی                                  |
| *                      | ۲۰         | متملق به مالکین غیر کشاورز (اریایی)      |                        |            | مسجد  |
| *                      | ۱          | متملق به پنگاههای غیر دولتی              |                        |            |   |

۵۰۵ - ۴۴ - ۰۴۹ - ۰۰۱ - ۰۱ - ۰۱

جدول شماره ۲- جمعیت بر حسب سن و جنس در حوزه سرشماری خرمشهر آبانماه ۱۳۳۵ (نوامبر ۱۹۵۶)

| جمعیت در سن                          |       |          | تعداد  |        |          | سن             |
|--------------------------------------|-------|----------|--------|--------|----------|----------------|
| زن                                   | مرد   | مرد و زن | زن     | مرد    | مرد و زن |                |
| <b>کل حوزه سرشماری خرمشهر</b>        |       |          |        |        |          |                |
| ۱۰۰/۰                                | ۱۰۰/۰ | ۱۰۰/۰    | ۲۲ ۲۶۷ | ۲۴ ۲۹۱ | ۶۷ ۶۵۸   | کلیه سنین      |
| ۱۸/۱                                 | ۱۷/۴  | ۱۷/۲     | ۶۰۱۰   | ۵ ۹۹۱  | ۱۲ ۰۰۱   | کتر از ۵ ساله  |
| ۲/۲                                  | ۲/۲   | ۲/۲      | ۸۸۲    | ۹۱۷    | ۱ ۸۰۰    | کتر از یکساله  |
| ۱۰/۴                                 | ۱۴/۸  | ۱۰/۱     | ۵ ۱۲۷  | ۵ ۰۷۴  | ۱۰ ۲۰۱   | ۱-۲ ساله       |
| ۱۶/۴                                 | ۱۶/۴  | ۱۶/۴     | ۵ ۴۴۵  | ۵ ۶۴۰  | ۱۱ ۰۸۵   | ۵-۶ ساله       |
| ۸/۱                                  | ۸/۸   | ۸/۴      | ۲ ۲۸۰  | ۲ ۰۲۲  | ۵ ۷۱۲    | ۱۰-۱۴ ساله     |
| ۸/۲                                  | ۷/۰   | ۷/۶      | ۲ ۷۲۲  | ۲ ۴۱۶  | ۵ ۱۴۸    | ۱۵-۱۹ ساله     |
| ۸/۱                                  | ۷/۲   | ۸/۳      | ۲ ۹۱۳  | ۲ ۶۲۱  | ۵ ۵۹۴    | ۲۰-۲۴ ساله     |
| ۱۶/۰                                 | ۱۵/۵  | ۱۵/۲     | ۵ ۳۲۷  | ۵ ۳۱۷  | ۱۰ ۶۵۴   | ۲۵-۳۴ ساله     |
| ۶/۶                                  | ۱۱/۲  | ۱۰/۲     | ۳ ۱۱۰  | ۴ ۰۲۴  | ۷ ۲۳۴    | ۳۵-۴۴ ساله     |
| ۷/۲                                  | ۷/۲   | ۷/۵      | ۲ ۴۱۶  | ۲ ۶۴۹  | ۵ ۰۶۵    | ۴۵-۵۴ ساله     |
| ۴/۱                                  | ۴/۶   | ۴/۴      | ۱ ۳۱۷  | ۱ ۵۸۸  | ۲ ۹۰۵    | ۵۵-۶۴ ساله     |
| ۲/۲                                  | ۲/۱   | ۲/۲      | ۷۲۸    | ۷۱۷    | ۱ ۴۵۵    | ۶۵-۷۴ ساله     |
| ۰/۸                                  | ۰/۸   | ۰/۸      | ۲۷۵    | ۲۸۵    | ۵۶۰      | ۷۵-۸۴ ساله     |
| ۰/۳                                  | ۰/۳   | ۰/۳      | ۱۰۶    | ۹۴     | ۲۰۰      | ۸۵ ساله بیابا  |
| -                                    | -     | -        | ۸      | ۶      | ۱۴       | سین اظهار نشده |
| -                                    | -     | -        | ۱۶/۶   | ۲۰/۳   | ۳۶/۹     | میان سنی       |
| <b>شهر خرمشهر</b>                    |       |          |        |        |          |                |
| ۱۰۰/۰                                | ۱۰۰/۰ | ۱۰۰/۰    | ۲۰ ۷۷۶ | ۲۲ ۰۷۴ | ۴۲ ۸۵۰   | کلیه سنین      |
| ۱۷/۵                                 | ۱۶/۰  | ۱۶/۷     | ۳ ۶۴۰  | ۳ ۶۸۲  | ۷ ۳۲۲    | کتر از ۵ ساله  |
| ۲/۰                                  | ۲/۶   | ۲/۸      | ۶۱۸    | ۵۹۴    | ۱ ۲۱۲    | کتر از یکساله  |
| ۱۴/۵                                 | ۱۲/۴  | ۱۲/۶     | ۲ ۰۲۲  | ۲ ۰۸۱  | ۶ ۱۱۱    | ۱-۲ ساله       |
| ۱۷/۰                                 | ۱۶/۴  | ۱۶/۲     | ۳ ۵۲۴  | ۳ ۷۸۲  | ۷ ۳۰۷    | ۵-۶ ساله       |
| ۸/۵                                  | ۸/۱   | ۸/۲      | ۱ ۷۶۰  | ۲ ۰۵۶  | ۳ ۸۱۶    | ۱۰-۱۴ ساله     |
| ۸/۶                                  | ۷/۲   | ۷/۶      | ۱ ۷۸۵  | ۱ ۶۶۲  | ۳ ۴۴۸    | ۱۵-۱۹ ساله     |
| ۶/۶                                  | ۸/۸   | ۶/۶      | ۱ ۹۹۹  | ۲ ۰۲۲  | ۴ ۰۲۲    | ۲۰-۲۴ ساله     |
| ۱۵/۲                                 | ۱۶/۰  | ۱۵/۶     | ۲ ۲۵۴  | ۲ ۷۰۲  | ۴ ۹۵۶    | ۲۵-۳۴ ساله     |
| ۶/۴                                  | ۱۲/۱  | ۱۰/۸     | ۱ ۹۵۵  | ۲ ۲۹۶  | ۴ ۲۵۱    | ۳۵-۴۴ ساله     |
| ۷/۲                                  | ۷/۶   | ۷/۴      | ۱ ۴۸۷  | ۱ ۷۶۰  | ۳ ۲۴۷    | ۴۵-۵۴ ساله     |
| ۳/۶                                  | ۴/۳   | ۴/۰      | ۷۴۷    | ۹۹۵    | ۱ ۷۴۲    | ۵۵-۶۴ ساله     |
| ۲/۰                                  | ۱/۲   | ۱/۶      | ۴۱۸    | ۴۰۰    | ۸۱۸      | ۶۵-۷۴ ساله     |
| ۰/۲                                  | ۰/۲   | ۰/۲      | ۱۴۳    | ۱۶۱    | ۳۰۴      | ۷۵-۸۴ ساله     |
| ۰/۳                                  | ۰/۲   | ۰/۲      | ۵۸     | ۴۶     | ۱۰۴      | ۸۵ ساله بیابا  |
| -                                    | -     | -        | ۶      | ۳      | ۹        | سین اظهار نشده |
| -                                    | -     | -        | ۱۶/۱   | ۲۱/۲   | ۳۰/۱     | میان سنی       |
| <b>بقیه نقاط حوزه سرشماری خرمشهر</b> |       |          |        |        |          |                |
| ۱۰۰/۰                                | ۱۰۰/۰ | ۱۰۰/۰    | ۱۲ ۴۹۱ | ۱۱ ۳۱۷ | ۲۳ ۸۰۸   | کلیه سنین      |
| ۱۶/۰                                 | ۲۰/۴  | ۱۶/۶     | ۲ ۳۷۰  | ۲ ۳۰۸  | ۴ ۶۷۸    | کتر از ۵ ساله  |
| ۲/۱                                  | ۲/۱   | ۲/۵      | ۲۶۵    | ۲۲۲    | ۵۸۸      | کتر از یکساله  |
| ۱۶/۶                                 | ۱۷/۵  | ۱۷/۲     | ۲ ۱۰۵  | ۱ ۹۸۵  | ۴ ۰۹۰    | ۱-۲ ساله       |
| ۱۵/۴                                 | ۱۶/۴  | ۱۵/۶     | ۱ ۹۲۱  | ۱ ۸۵۷  | ۳ ۷۷۸    | ۵-۶ ساله       |
| ۷/۴                                  | ۸/۶   | ۸/۰      | ۹۲۰    | ۹۷۴    | ۱ ۸۹۴    | ۱۰-۱۴ ساله     |
| ۷/۶                                  | ۶/۲   | ۷/۱      | ۹۴۷    | ۷۵۳    | ۱ ۷۰۰    | ۱۵-۱۹ ساله     |
| ۷/۲                                  | ۵/۴   | ۶/۶      | ۹۶۴    | ۶۰۸    | ۱ ۵۷۲    | ۲۰-۲۴ ساله     |
| ۱۶/۲                                 | ۱۴/۳  | ۱۵/۵     | ۲ ۰۸۳  | ۱ ۶۱۵  | ۳ ۶۹۸    | ۲۵-۳۴ ساله     |
| ۶/۸                                  | ۱۰/۶  | ۱۰/۳     | ۱ ۲۳۵  | ۱ ۲۲۸  | ۲ ۴۶۳    | ۳۵-۴۴ ساله     |
| ۷/۸                                  | ۷/۶   | ۷/۶      | ۹۲۹    | ۸۸۶    | ۱ ۸۱۸    | ۴۵-۵۴ ساله     |
| ۵/۰                                  | ۵/۲   | ۵/۱      | ۶۲۰    | ۵۶۳    | ۱ ۱۸۳    | ۵۵-۶۴ ساله     |
| ۲/۶                                  | ۲/۸   | ۲/۲      | ۲۲۰    | ۲۱۷    | ۴۳۷      | ۶۵-۷۴ ساله     |
| ۱/۰                                  | ۱/۱   | ۱/۶      | ۱۳۲    | ۱۲۴    | ۲۵۶      | ۷۵-۸۴ ساله     |
| ۰/۴                                  | ۰/۴   | ۰/۴      | ۴۸     | ۴۸     | ۹۶       | ۸۵ ساله بیابا  |
| -                                    | -     | -        | ۶      | ۳      | ۹        | سین اظهار نشده |
| -                                    | -     | -        | ۲۰/۶   | ۱۸/۴   | ۳۸/۰     | میان سنی       |

۸-۴۵-۴۴-۵۵-۱۰۱-۰۰۴-۰۱-۰۱

جدول شماره ۴- وضع زناشویی بر حسب سن و جنس در جمعیت از ۱۵ ساله بیالای حوزه سرشماری خرمشهر: آبانماه ۱۳۳۵ (نوامبر ۱۹۵۶)  
(سن اظهار نشده نیز جزو جمع سنین از ۱۵ ساله بیالا منظور شده است)

| ازدواج نکرده | بی همسر    |            | دارای همسر |       | جمع   | سن و جنس             |
|--------------|------------|------------|------------|-------|-------|----------------------|
|              | در انزطلاق | در اثر فوت | چند درصد   | تعداد |       |                      |
| ۵۰۷۷         | ۱۷۷        | ۴۳۴        | ۶۸/۱       | ۱۳۰۳۹ | ۱۶۷۲۷ | جمع از ۱۵ ساله بیالا |
| ۲۲۳۰         | ۳          | -          | ۷/۱        | ۱۸۳   | ۲۴۱۶  | ۱۹-۱۵ ساله           |
| ۱۸۰۰         | ۱۲         | ۷          | ۳۰/۱       | ۸۱۲   | ۲۳۳۱  | ۲۰-۲۴ ساله           |
| ۱۱۹۱         | ۴۶         | ۴۸         | ۷۵/۸       | ۱۰۳۲  | ۵۳۱۷  | ۲۵-۲۴ ساله           |
| ۳۵۶          | ۵۲         | ۴۷         | ۶۱/۲       | ۲۶۶۹  | ۴۰۲۴  | ۳۵-۲۵ ساله           |
| ۶۶           | ۲۶         | ۸۱         | ۱۳/۲       | ۲۴۷۰  | ۲۶۴۹  | ۴۵-۳۵ ساله           |
| ۲۲           | ۲۱         | ۹۲         | ۹۱/۵       | ۱۴۵۳  | ۱۰۸۸  | ۵۵-۶۴ ساله           |
| ۵            | ۶          | ۸۴         | ۸۶/۳       | ۶۱۹   | ۷۱۷   | ۶۵-۷۴ ساله           |
| ۲            | ۳          | ۵۱         | ۸۰/۴       | ۲۲۹   | ۲۸۵   | ۷۵-۸۴ ساله           |
| ۱            | -          | ۲۳         | "          | ۶۸    | ۶۴    | ۸۵ ساله بیالا        |
| ۱            | -          | ۱          | "          | ۴     | ۶     | سن اظهار نشده        |
| ۲۱۴۳         | ۳۶۶        | ۲۶۹۸       | ۷۱/۲       | ۱۳۱۲۲ | ۱۶۱۳۲ | جمع از ۱۵ ساله بیالا |
| ۱۳۰۵         | ۲۶         | ۸          | ۵۱/۰       | ۱۳۹۳  | ۲۷۳۲  | ۱۹-۱۵ ساله           |
| ۴۴۴          | ۴۲         | ۲۲         | ۸۲/۱       | ۲۴۵۵  | ۲۶۶۳  | ۲۰-۲۴ ساله           |
| ۲۵۱          | ۱۰۰        | ۱۰۷        | ۶۱/۲       | ۴۸۷۴  | ۵۳۳۷  | ۲۵-۲۴ ساله           |
| ۷۷           | ۸۳         | ۳۲۲        | ۸۴/۱       | ۲۷۰۸  | ۳۶۱۰  | ۳۵-۲۵ ساله           |
| ۳۶           | ۷۹         | ۸۲۷        | ۶۱/۰       | ۱۴۷۴  | ۲۴۱۶  | ۴۵-۳۵ ساله           |
| ۱۵           | ۲۳         | ۸۰۴        | ۳۸/۴       | ۵۳۵   | ۱۳۶۷  | ۵۵-۶۴ ساله           |
| ۱۲           | ۱۰         | ۵۸۰        | ۱۸/۴       | ۱۳۶   | ۷۳۸   | ۶۵-۷۴ ساله           |
| ۳            | ۱          | ۲۲۸        | ۱۵/۶       | ۴۳    | ۲۷۵   | ۷۵-۸۴ ساله           |
| -            | -          | ۶۶         | ۶/۱        | ۷     | ۱۰۶   | ۸۵ ساله بیالا        |
| -            | -          | ۱          | "          | ۷     | ۸     | سن اظهار نشده        |
| ۴۲۴۷         | ۱۲۸        | ۲۷۵        | ۶۵/۱       | ۸۸۸۹  | ۱۳۰۴۹ | شهر خرمشهر           |
| ۱۰۶۶         | -          | -          | ۴/۰        | ۶۷    | ۱۶۶۳  | جمع از ۱۵ ساله بیالا |
| ۱۴۷۱         | ۸          | ۴          | ۲۶/۷       | ۵۴۰   | ۲۰۲۳  | ۱۹-۱۵ ساله           |
| ۶۱۸          | ۳۶         | ۲۲         | ۷۲/۶       | ۲۷۲۶  | ۲۷۰۲  | ۲۰-۲۴ ساله           |
| ۱۸۵          | ۳۹         | ۳۴         | ۱۰/۸       | ۲۵۳۸  | ۲۷۱۶  | ۲۵-۲۴ ساله           |
| ۵۳           | ۲۶         | ۵۳         | ۱۲/۵       | ۱۶۲۸  | ۱۷۶۰  | ۳۵-۲۵ ساله           |
| ۱۷           | ۱۸         | ۶۲         | ۶۰/۳       | ۸۶۸   | ۹۶۵   | ۴۵-۳۵ ساله           |
| ۴            | ۷          | ۵۰         | ۸۴/۸       | ۳۳۹   | ۴۰۰   | ۵۵-۶۴ ساله           |
| ۲            | ۲          | ۲۳         | ۷۷/۰       | ۱۲۴   | ۱۶۱   | ۶۵-۷۴ ساله           |
| ۱            | ۲          | ۱۶         | "          | ۲۷    | ۴۶    | ۷۵-۸۴ ساله           |
| -            | -          | ۱          | "          | ۲     | ۳     | ۸۵ ساله بیالا        |
| ۱۲۰۲         | ۲۵۸        | ۱۸۰۸       | ۷۱/۷       | ۸۴۶۴  | ۱۱۸۵۲ | سن اظهار نشده        |
| ۸۱۶          | ۲۰         | ۷          | ۵۲/۸       | ۶۴۲   | ۱۷۸۵  | جمع از ۱۵ ساله بیالا |
| ۲۶۵          | ۳۴         | ۱۶         | ۸۴/۲       | ۱۶۸۴  | ۱۶۹۹  | ۱۹-۱۵ ساله           |
| ۱۳۹          | ۷۳         | ۶۱         | ۱۱/۶       | ۲۶۸۱  | ۳۳۵۴  | ۲۰-۲۴ ساله           |
| ۴۱           | ۵۳         | ۲۰۷        | ۸۴/۶       | ۱۶۵۴  | ۱۶۵۵  | ۲۵-۲۴ ساله           |
| ۱۸           | ۵۷         | ۵۴۱        | ۵۸/۶       | ۸۷۱   | ۱۴۸۷  | ۳۵-۲۵ ساله           |
| ۶            | ۱۳         | ۴۶۸        | ۳۴/۱       | ۲۵۷   | ۷۴۷   | ۴۵-۳۵ ساله           |
| ۲            | ۷          | ۳۲۷        | ۱۶/۶       | ۸۲    | ۴۱۸   | ۵۵-۶۴ ساله           |
| ۲            | ۱          | ۱۲۵        | ۱۰/۵       | ۶۵    | ۱۴۳   | ۶۵-۷۴ ساله           |
| -            | -          | ۵۵         | "          | ۳     | ۵۸    | ۷۵-۸۴ ساله           |
| -            | -          | ۱          | "          | ۵     | ۶     | ۸۵ ساله بیالا        |
| -            | -          | ۱          | "          | ۵     | ۶     | سن اظهار نشده        |

بقیه جدول شماره ۴ - وضع زنا تنوش بر حسب سن و جنس در جمعیت از ۱۵ ساله بیالای حوزه سرشماری خرمشهر : آبانماه ۱۳۳۵ (نوامبر ۱۹۵۶)  
(سن اظهار نشده نیز جزء جمع ستین از ۱۵ ساله بیالا منظور شده است)

| ازدواج | بی همسر   |          | دارای همسر |       | جمع  | سن و جنس                      |
|--------|-----------|----------|------------|-------|------|-------------------------------|
|        | دائرتطلاق | دائرتنوت | چند درصد   | تعداد |      |                               |
| ۱۳۳۰   | ۳۹        | ۱۵۹      | ۷۵/۳       | ۱۹۰   | ۲۱۷۸ | بقیه نقاط حوزه سرشماری خرمشهر |
|        |           |          |            |       |      | مرد                           |
|        |           |          |            |       |      | جمع از ۱۵ ساله بیالا          |
| ۶۳۱    | ۳         | -        | ۳۵/۱       | ۱۱۶   | ۷۵۳  | ۱۹-۱۵ ساله                    |
| ۳۶۹    | ۴         | ۳        | ۱۴/۷       | ۲۷۲   | ۶۰۸  | ۲۴-۲۰ ساله                    |
| ۲۷۳    | ۱۰        | ۲۳       | ۸۰/۱       | ۱۳۰۶  | ۱۶۱۵ | ۳۴-۲۵ ساله                    |
| ۷۱     | ۱۴        | ۱۳       | ۹۲/۱       | ۱۱۳۱  | ۱۳۳۸ | ۴۴-۳۵ ساله                    |
| ۱۶     | ۲         | ۲۸       | ۶۴/۷       | ۸۴۲   | ۸۸۶  | ۵۴-۴۵ ساله                    |
| ۵      | ۳         | ۳۰       | ۹۳/۱       | ۵۵۵   | ۵۶۳  | ۶۴-۵۵ ساله                    |
| ۱      | ۲         | ۲۴       | ۸۸/۳       | ۲۸۰   | ۳۱۷  | ۷۴-۶۵ ساله                    |
| -      | ۱         | ۱۸       | ۸۷/۷       | ۱۰۵   | ۱۲۴  | ۸۴-۷۵ ساله                    |
| -      | -         | ۷        | *          | ۴۱    | ۴۸   | ۸۵ ساله بیالا                 |
| ۱      | -         | -        | *          | ۱     | ۳    | سن اظهار نشده                 |
| ۸۵۱    | ۱۱۱       | ۱۱۵۰     | ۷۰/۴       | ۵۱۲۸  | ۷۴۸۰ | جمع از ۱۵ ساله بیالا          |
|        |           |          |            |       |      | زن                            |
|        |           |          |            |       |      | جمع از ۱۵ ساله بیالا          |
| ۴۸۶    | ۶         | ۱        | ۴۷/۱       | ۴۵۱   | ۴۴۷  | ۱۹-۱۵ ساله                    |
| ۱۷۹    | ۸         | ۶        | ۸۰/۰       | ۷۷۱   | ۶۶۴  | ۲۴-۲۰ ساله                    |
| ۱۱۲    | ۳۲        | ۴۶       | ۹۰/۹       | ۱۸۶۳  | ۲۰۸۳ | ۳۴-۲۵ ساله                    |
| ۳۶     | ۳۰        | ۱۱۵      | ۸۵/۴       | ۱۰۵۴  | ۱۴۳۵ | ۴۴-۳۵ ساله                    |
| ۱۸     | ۲۲        | ۲۸۶      | ۶۴/۱       | ۶۰۳   | ۱۲۹  | ۵۴-۴۵ ساله                    |
| ۶      | ۱۰        | ۲۳۶      | ۴۳/۳       | ۲۶۸   | ۱۶۰  | ۶۴-۵۵ ساله                    |
| ۱۰     | ۳         | ۲۵۲      | ۱۶/۹       | ۵۱    | ۱۶۰  | ۷۴-۶۵ ساله                    |
| ۱      | -         | ۱۰۳      | ۲۱/۷       | ۲۸    | ۱۳۲  | ۸۴-۷۵ ساله                    |
| -      | -         | ۴۴       | *          | ۴     | ۴۸   | ۸۵ ساله بیالا                 |
| -      | -         | -        | *          | ۱     | ۲    | سن اظهار نشده                 |

\* - در مواردیکه جمع کمتر از ۱۰۰ باشد چند درصد نشان داده نمیشود.

۹ - ۰۰۹ - ۰۰۳ - ۰۰۸ - ۰۴۴ - ۰۰۱ - ۰۰۱

جدول شماره ۵ - وضع مواد بر حسب سن و جنس در جمعیت ازده ساله بیابای حوزه سرشماری خرمشهر: آبانماه ۱۳۳۵ (نوامبر ۱۹۵۶)  
(سن اظهار نشده نیز جز جمع سنین ازده ساله بیابا منظور نشده است)

| آنها فیکه وضع مواد نشان اظهار نشده | نیستوانند بخوانند و نویسند | نقطه میخوانند بخوانند | میتوانند بخوانند و نویسند (با سواد) |                     |          | جمع کل | سن و جنس |
|------------------------------------|----------------------------|-----------------------|-------------------------------------|---------------------|----------|--------|----------|
|                                    |                            |                       | تحصیلات رسمی نداشتند                | تحصیلات رسمی داشتند | چند درصد |        |          |
| <b>کل حوزه سرشماری خرمشهر</b>      |                            |                       |                                     |                     |          |        |          |
| <b>مردوزن</b>                      |                            |                       |                                     |                     |          |        |          |
| ۲۱                                 | ۳۵۱۰۰                      | ۴۹۷                   | ۹۷۰                                 | ۷۱۲۹                | ۲۰/۰     | ۸۸۹۹   | ۴۴۰۵۷۲   |
| <b>جمع ازده ساله بیابا</b>         |                            |                       |                                     |                     |          |        |          |
| ۱                                  | ۳۴۷۰                       | ۲۴                    | ۳۱                                  | ۲۱۸۳                | ۲۸/۸     | ۲۴۱۴   | ۵۷۱۳     |
| -                                  | ۳۶۵۱                       | ۴۳                    | ۲۰                                  | ۱۴۳۴                | ۲۸/۱     | ۱۴۵۴   | ۵۱۴۸     |
| ۳                                  | ۴۲۲۱                       | ۵۳                    | ۴۹                                  | ۱۲۲۷                | ۲۲/۵     | ۱۲۱۶   | ۵۰۶۴     |
| ۳                                  | ۸۶۱۹                       | ۱۰۰                   | ۱۹۷                                 | ۱۷۳۰                | ۱۸/۱     | ۱۹۲۷   | ۱۰۶۵۴    |
| -                                  | ۶۰۵۳                       | ۱۰۱                   | ۲۱۱                                 | ۸۶۹                 | ۱۴/۷     | ۱۰۶۰   | ۷۴۱۴     |
| ۴                                  | ۴۴۱۶                       | ۸۶                    | ۲۴۹                                 | ۳۱۰                 | ۱۱/۰     | ۵۵۹    | ۵۰۶۵     |
| ۴                                  | ۲۶۴۴                       | ۵۵                    | ۱۴۹                                 | ۱۰۳                 | ۸/۵      | ۲۵۲    | ۲۶۵۵     |
| ۲                                  | ۲۰۶۷                       | ۲۰                    | ۶۴                                  | ۵۴                  | ۵/۲      | ۱۱۶    | ۲۲۱۵     |
| -                                  | ۱۳                         | -                     | -                                   | ۱                   | *        | ۱      | ۱۴       |
| <b>سن اظهار نشده</b>               |                            |                       |                                     |                     |          |        |          |
| <b>سرد</b>                         |                            |                       |                                     |                     |          |        |          |
| ۳                                  | ۱۵۰۷۱                      | ۲۸۰                   | ۹۰۲                                 | ۶۰۰۴                | ۲۰/۳     | ۶۹۰۶   | ۲۲۷۶۰    |
| <b>جمع ازده ساله بیابا</b>         |                            |                       |                                     |                     |          |        |          |
| -                                  | ۱۰۰۲                       | ۱                     | ۱۶                                  | ۱۰۰۶                | ۵۰/۲     | ۱۰۵۲   | ۳۰۳۲     |
| -                                  | ۱۳۵۱                       | ۱۶                    | ۱۹                                  | ۱۰۳۰                | ۴۳/۴     | ۱۰۴۹   | ۲۴۱۶     |
| -                                  | ۱۰۶۱                       | ۲۱                    | ۴۸                                  | ۹۷۱                 | ۲۸/۷     | ۱۰۶۹   | ۲۶۳۱     |
| -                                  | ۳۷۳۴                       | ۶۹                    | ۱۶۳                                 | ۱۳۵۱                | ۲۸/۵     | ۱۵۱۴   | ۵۳۱۷     |
| -                                  | ۳۰۳۸                       | ۶۲                    | ۲۰۳                                 | ۷۳۱                 | ۲۲/۲     | ۶۳۴    | ۴۰۲۴     |
| ۱                                  | ۲۰۷۹                       | ۵۱                    | ۲۴۰                                 | ۲۷۸                 | ۱۶/۶     | ۵۱۸    | ۲۶۴۹     |
| ۱                                  | ۱۳۱۱                       | ۳۶                    | ۱۴۹                                 | ۹۱                  | ۱۵/۱     | ۲۴۰    | ۱۵۸۸     |
| ۱                                  | ۹۷۰                        | ۱۶                    | ۶۴                                  | ۴۵                  | ۶/۱      | ۱۰۹    | ۱۰۶۶     |
| -                                  | *                          | -                     | -                                   | ۱                   | *        | ۱      | ۶        |
| <b>سن اظهار نشده</b>               |                            |                       |                                     |                     |          |        |          |
| <b>زن</b>                          |                            |                       |                                     |                     |          |        |          |
| ۱۸                                 | ۱۹۰۸۴                      | ۲۱۷                   | ۶۷                                  | ۱۹۲۶                | ۶/۱      | ۱۹۶۳   | ۲۱۸۱۲    |
| <b>جمع ازده ساله بیابا</b>         |                            |                       |                                     |                     |          |        |          |
| ۵                                  | ۱۹۱۸                       | ۱۵                    | ۱۵                                  | ۱۷۷                 | ۲۵/۸     | ۲۹۲    | ۲۶۸۰     |
| -                                  | ۲۳۰۰                       | ۲۷                    | ۱                                   | ۴۰۴                 | ۱۴/۸     | ۴۰۵    | ۲۷۳۲     |
| ۳                                  | ۲۶۳۱                       | ۳۲                    | ۱                                   | ۲۹۶                 | ۱۰/۰     | ۲۹۷    | ۲۹۶۳     |
| ۳                                  | ۴۸۸۵                       | ۳۶                    | ۳۳                                  | ۳۸۰                 | ۷/۷      | ۴۱۳    | ۵۳۲۷     |
| -                                  | ۳۰۲۵                       | ۳۹                    | ۸                                   | ۱۱۸                 | ۳/۶      | ۱۲۶    | ۳۱۹۰     |
| ۳                                  | ۲۳۲۷                       | ۳۵                    | ۱                                   | ۲۲                  | ۱/۷      | ۴۱     | ۲۴۱۶     |
| ۳                                  | ۱۳۲۳                       | ۱۹                    | -                                   | ۱۲                  | -/۱      | ۱۲     | ۱۳۶۷     |
| ۱                                  | ۱۰۹۷                       | ۱۴                    | -                                   | ۷                   | ۰/۶      | ۷      | ۱۱۱۹     |
| -                                  | ۸                          | -                     | -                                   | -                   | -        | -      | ۸        |
| <b>سن اظهار نشده</b>               |                            |                       |                                     |                     |          |        |          |
| <b>شهر خرمشهر</b>                  |                            |                       |                                     |                     |          |        |          |
| <b>مردوزن</b>                      |                            |                       |                                     |                     |          |        |          |
| ۱۹                                 | ۲۰۶۲۶                      | ۳۱۴                   | ۷۷۲                                 | ۷۴۰۶                | ۲۸/۰     | ۸۱۸۱   | ۲۹۲۲۰    |
| <b>جمع ازده ساله بیابا</b>         |                            |                       |                                     |                     |          |        |          |
| ۴                                  | ۱۷۹۵                       | ۲۰                    | ۲۵                                  | ۱۹۷۵                | ۵۲/۶     | ۲۰۰۰   | ۳۸۱۶     |
| -                                  | ۲۰۸۱                       | ۲۵                    | ۷                                   | ۱۳۱۷                | ۲۸/۶     | ۱۳۴۴   | ۳۴۱۸     |
| ۳                                  | ۲۷۴۱                       | ۴۲                    | ۳۵                                  | ۱۲۰۰                | ۳۰/۷     | ۱۲۳۵   | ۴۰۲۲     |
| ۳                                  | ۵۰۵۹                       | ۸۹                    | ۱۶۳                                 | ۱۶۴۲                | ۲۵/۶     | ۱۸۰۵   | ۶۵۰۶     |
| -                                  | ۳۶۷۵                       | ۸۳                    | ۱۷۶                                 | ۸۱۷                 | ۲۰/۶     | ۹۹۳    | ۴۷۵۱     |
| ۴                                  | ۲۶۶۵                       | ۶۳                    | ۲۱۱                                 | ۳۰۴                 | ۱۵/۶     | ۵۱۵    | ۳۲۴۷     |
| ۳                                  | ۱۴۷۸                       | ۴۲                    | ۱۱۷                                 | ۱۰۲                 | ۱۲/۶     | ۲۱۹    | ۱۷۴۲     |
| ۲                                  | ۱۱۱۵                       | ۲۰                    | ۳۸                                  | ۵۱                  | ۷/۲      | ۸۹     | ۱۲۲۶     |
| -                                  | ۸                          | -                     | -                                   | ۱                   | *        | ۱      | ۹        |
| <b>سن اظهار نشده</b>               |                            |                       |                                     |                     |          |        |          |

در مواردیکه جمع کل کمتر از ۱۰۰ باشد چند درصد نشان داده نمیشود.

بقیه جدول شماره ۵ - وضع سواد بر حسب سن و جنس در جمعیت ازده ساله بیالای حوزه سرشماری خرمشهر: آبانماه ۱۳۳۵ (نوامبر ۱۹۵۶)

| آنهایکه در سواد نشان اظهار نشده | میتوانند بخوانند و بنویسند | فقط میتوانند بخوانند | میتوانند بخوانند و بنویسند (با سواد) |                    |          | جمع کل | سن و جنس<br>شهر خرمشهر        |
|---------------------------------|----------------------------|----------------------|--------------------------------------|--------------------|----------|--------|-------------------------------|
|                                 |                            |                      | تحصیلات رسمی ندارند                  | تحصیلات رسمی دارند | چند درصد |        |                               |
| ۳                               | ۹۲۱۸                       | ۱۸۵                  | ۷۰۶                                  | ۵۹۱۶               | ۳۹/۷     | ۶۲۰۲   | جمع ازده ساله بیالا           |
| -                               | ۷۴۱                        | ۶                    | ۱۰                                   | ۱۳۰۲               | ۶۳/۷     | ۱۳۱۶   | ۱۴-۱۰ ساله                    |
| -                               | ۷۳۱                        | ۶                    | ۶                                    | ۱۱۱                | ۵۵/۵     | ۹۱۲    | ۱۶-۱۵ ساله                    |
| -                               | ۱۰۷۵                       | ۱۰                   | ۳۴                                   | ۹۰۴                | ۴۶/۸     | ۹۳۸    | ۲۴-۲۰ ساله                    |
| -                               | ۲۳۵۱                       | ۵۹                   | ۱۳۰                                  | ۱۲۲۷               | ۳۷/۷     | ۱۳۱۷   | ۳۴-۲۵ ساله                    |
| -                               | ۱۸۸۱                       | ۴۶                   | ۱۶۹                                  | ۷۰۰                | ۳۱/۱     | ۸۶۹    | ۴۴-۳۵ ساله                    |
| ۱                               | ۱۲۸۷                       | ۲۸                   | ۲۰۲                                  | ۲۷۲                | ۲۶/۸     | ۴۷۴    | ۵۴-۴۵ ساله                    |
| ۱                               | ۷۳۲                        | ۲۵                   | ۱۱۷                                  | ۶۰                 | ۲۰/۸     | ۲۰۷    | ۶۴-۵۵ ساله                    |
| ۱                               | ۵۱۷                        | ۷                    | ۳۸                                   | ۴۴                 | ۱۳/۵     | ۸۲     | ۶۵ ساله بیالا                 |
| -                               | ۷                          | -                    | -                                    | ۱                  | -        | ۱      | سن اظهار نشده                 |
| ۱۶                              | ۱۱۴۰۸                      | ۲۰۹                  | ۶۵                                   | ۱۹۱۴               | ۱۴/۵     | ۱۹۷۹   | جمع ازده ساله بیالا           |
| ۴                               | ۱۰۵۴                       | ۱۴                   | ۱۵                                   | ۶۷۳                | ۳۹/۱     | ۶۸۸    | ۱۴-۱۰ ساله                    |
| -                               | ۱۳۵۷                       | ۲۶                   | ۱                                    | ۴۰۱                | ۲۲/۵     | ۴۰۲    | ۱۶-۱۵ ساله                    |
| ۳                               | ۱۶۶۷                       | ۳۲                   | ۱                                    | ۲۹۶                | ۱۴/۸     | ۲۹۷    | ۲۴-۲۰ ساله                    |
| ۳                               | ۲۸۰۸                       | ۳۵                   | ۳۲                                   | ۲۷۶                | ۱۲/۵     | ۴۰۸    | ۳۴-۲۵ ساله                    |
| -                               | ۱۷۹۴                       | ۳۷                   | ۷                                    | ۱۱۷                | ۶/۸      | ۱۲۴    | ۴۴-۳۵ ساله                    |
| ۳                               | ۱۴۰۸                       | ۳۵                   | ۱                                    | ۳۲                 | ۲/۸      | ۴۱     | ۵۴-۴۵ ساله                    |
| ۲                               | ۷۱۶                        | ۱۷                   | -                                    | ۱۲                 | ۱/۸      | ۱۲     | ۶۴-۵۵ ساله                    |
| ۱                               | ۵۶۸                        | ۱۲                   | -                                    | ۷                  | ۱/۱      | ۷      | ۶۵ ساله بیالا                 |
| -                               | ۶                          | -                    | -                                    | -                  | -        | -      | سن اظهار نشده                 |
| ۲                               | ۱۴۵۳۹                      | ۱۰۲                  | ۱۹۸                                  | ۵۲۰                | ۴/۷      | ۷۱۸    | بقیه نقاط حوزه سرشماری خرمشهر |
| ۲                               | ۱۴۵۳۹                      | ۱۰۲                  | ۱۹۸                                  | ۵۲۰                | ۴/۷      | ۷۱۸    | جمع ازده ساله بیالا           |
| ۱                               | ۱۶۷۵                       | ۴                    | ۶                                    | ۲۰۸                | ۱۱/۳     | ۲۱۴    | ۱۴-۱۰ ساله                    |
| -                               | ۱۵۶۲                       | ۸                    | ۱۳                                   | ۱۱۷                | ۷/۶      | ۱۳۰    | ۱۶-۱۵ ساله                    |
| -                               | ۱۴۸۰                       | ۱۱                   | ۱۴                                   | ۶۷                 | ۵/۲      | ۸۱     | ۲۴-۲۰ ساله                    |
| -                               | ۳۵۶۰                       | ۱۶                   | ۳۴                                   | ۸۸                 | ۲/۳      | ۱۲۲    | ۳۴-۲۵ ساله                    |
| -                               | ۲۳۷۸                       | ۱۸                   | ۳۵                                   | ۳۲                 | ۲/۷      | ۶۷     | ۴۴-۳۵ ساله                    |
| -                               | ۱۷۵۱                       | ۲۳                   | ۳۸                                   | ۱                  | ۲/۴      | ۴۴     | ۵۴-۴۵ ساله                    |
| ۱                               | ۱۱۶۶                       | ۱۳                   | ۳۲                                   | ۱                  | ۲/۷      | ۳۳     | ۶۴-۵۵ ساله                    |
| -                               | ۹۵۲                        | ۱۰                   | ۲۶                                   | ۱                  | ۲/۷      | ۲۷     | ۶۵ ساله بیالا                 |
| -                               | ۵                          | -                    | -                                    | -                  | -        | -      | سن اظهار نشده                 |
| -                               | ۶۳۵۲                       | ۹۵                   | ۱۶۶                                  | ۵۰۸                | ۹/۸      | ۷۰۱    | جمع ازده ساله بیالا           |
| -                               | ۷۱۱                        | ۳                    | ۶                                    | ۲۰۴                | ۲۱/۶     | ۲۱۰    | ۱۴-۱۰ ساله                    |
| -                               | ۶۱۹                        | ۷                    | ۱۳                                   | ۱۱۴                | ۱۶/۸     | ۱۲۷    | ۱۶-۱۵ ساله                    |
| -                               | ۵۱۶                        | ۱۱                   | ۱۴                                   | ۶۷                 | ۱۳/۳     | ۸۱     | ۲۴-۲۰ ساله                    |
| -                               | ۱۴۸۳                       | ۱۵                   | ۳۳                                   | ۸۴                 | ۷/۲      | ۱۱۷    | ۳۴-۲۵ ساله                    |
| -                               | ۱۱۶۷                       | ۱۶                   | ۳۴                                   | ۳۱                 | ۵/۳      | ۶۵     | ۴۴-۳۵ ساله                    |
| -                               | ۸۲۲                        | ۲۳                   | ۳۸                                   | ۱                  | ۴/۹      | ۴۱     | ۵۴-۴۵ ساله                    |
| -                               | ۵۴۹                        | ۱۱                   | ۲۲                                   | ۱                  | ۵/۶      | ۳۳     | ۶۴-۵۵ ساله                    |
| -                               | ۴۵۲                        | ۹                    | ۲۶                                   | ۱                  | ۵/۵      | ۲۷     | ۶۵ ساله بیالا                 |
| -                               | ۳                          | -                    | -                                    | -                  | -        | -      | سن اظهار نشده                 |

\* در مواردیکه جمع کل کمتر از ۱۰۰ باشد چند درصد نشان داده نمیشود.



بقیه جدول شماره ۵- وضع سواد بر حسب سن و جنس در جمعیت ازده ساله بیالای حوزه سرشماری خرمشهر: آبانماه ۱۳۳۵ (نوامبر ۱۹۵۶)  
(سن اظهار نشده نیز جز جمع سنین ازده ساله بیالا منظور شده است)

| آنها نیکه وضع سوادشان اظهار نشده | نمیخوانند بخوانند و نویسنند | فقط میتوانند بخوانند | چگونه بخوانند و نویسند (با سواد) |                    |          | جمع کل | سن و جنس |
|----------------------------------|-----------------------------|----------------------|----------------------------------|--------------------|----------|--------|----------|
|                                  |                             |                      | تحصیلات رسمی ندارند              | تحصیلات رسمی دارند | چند درصد |        |          |
| ۲                                | ۸۱۷۶                        | ۸                    | ۲                                | ۱۲                 | ۰/۲      | ۱۴     | ۸۲۰۰     |
| بقیه نقاط حوزه سرشماری خرمشهر    |                             |                      |                                  |                    |          |        |          |
| زن                               |                             |                      |                                  |                    |          |        |          |
| جمع ازده ساله بیالا              |                             |                      |                                  |                    |          |        |          |
| ۱                                | ۹۱۴                         | ۱                    | -                                | ۴                  | ۰/۴      | ۵      | ۹۲۰      |
| -                                | ۹۱۳                         | ۱                    | -                                | ۳                  | ۰/۳      | ۳      | ۹۱۷      |
| -                                | ۹۱۴                         | -                    | -                                | -                  | -        | -      | ۹۱۴      |
| -                                | ۲۰۷۷                        | ۱                    | ۱                                | ۴                  | ۰/۳      | ۵      | ۲۰۸۳     |
| -                                | ۱۳۳۱                        | ۲                    | ۱                                | ۱                  | ۰/۲      | ۳      | ۱۳۳۵     |
| -                                | ۹۲۹                         | -                    | -                                | -                  | -        | -      | ۹۲۹      |
| ۱                                | ۹۱۷                         | ۲                    | -                                | -                  | -        | -      | ۹۲۰      |
| -                                | ۹۱۹                         | ۱                    | -                                | -                  | -        | -      | ۹۲۰      |
| -                                | ۲                           | -                    | -                                | -                  | -        | -      | ۲        |
| سن اظهار نشده                    |                             |                      |                                  |                    |          |        |          |

دول شماره ۱- آخرین مدرک تحصیلی و جنس در جمعیت ازده ساله بیالای حوزه سرشماری خرمشهر: آبانماه ۱۳۳۵ (تولمیر ۱۳۳۵)  
(من اظهار نشده نیز جز جمع سنین ازده ساله بیالا منظور شده است)

| ردیف | از ۲۵ ساله بیالا |            |            |            |            |       | از ۱۰ تا ۲۴ ساله |            |            |       | جمع ازده ساله بیالا | آخرین درجه تحصیلی و جنس  |
|------|------------------|------------|------------|------------|------------|-------|------------------|------------|------------|-------|---------------------|--|
|      | ۱۰-۱۵ ساله       | ۱۱-۱۵ ساله | ۱۶-۱۵ ساله | ۱۷-۲۰ ساله | ۲۱-۲۰ ساله | جمع   | ۱۱-۱۰ ساله       | ۱۲-۱۰ ساله | ۱۳-۱۰ ساله | جمع   |                     |  |
| ۱۳   | ۲۱۷۸             | ۲۸۰۶       | ۴۷۶۷       | ۶۴۸۲       | ۸۹۲۷       | ۲۰۱۲۱ | ۴۳۰              | ۳۷۶۹       | ۳۰۲۲       | ۱۱۶۰۲ | ۳۱۷۳۶               | کل حوزه سرشماری خرمشهر<br>مرد و زن<br>اشخاصیکه مدرک تحصیلی رسمی ندارند و یا درجه تحصیلی خود را اظهار نکرده اند |
|      |                  |            |            |            |            |       |                  |            |            |       |                     | سالهای ابتدائی   |
| -    | ۱۳               | -          | ۷          | ۳          | ۱۲         | ۳۰    | ۷                | ۱۲         | ۶۰         | ۷۹    | ۱۱۰                 | سال ۱ ابتدائی  |
| -    | -                | ۵          | ۵          | ۲۱         | ۶۰         | ۹۱    | ۶۱               | ۳۹         | ۲۱۵        | ۳۱۵   | ۴۰۶                 | سال ۲ ابتدائی  |
| -    | ۶                | ۸          | ۱۱         | ۴۲         | ۱۲         | ۱۵۶   | ۴۵               | ۵۸         | ۴۸۲        | ۵۸۵   | ۷۴۴                 | سال ۳ ابتدائی  |
| -    | ۱                | ۱          | ۳۵         | ۸۲         | ۱۶۴        | ۲۸۲   | ۱۲۴              | ۱۲۶        | ۵۶۹        | ۸۱۴   | ۱۰۹۶                | سال ۴ ابتدائی  |
| -    | ۲                | ۵          | ۲۱         | ۲۰         | ۱۵۲        | ۲۵۰   | ۱۲۹              | ۱۵۸        | ۴۲۵        | ۷۱۲   | ۹۱۲                 | سال ۵ ابتدائی  |
| ۱    | ۱۰               | ۴۵         | ۱۲۱        | ۲۲۲        | ۶۵۰        | ۱۱۴۹  | ۴۴۱              | ۴۰۳        | ۲۲۷        | ۱۱۱۱  | ۲۲۶۱                | سال ۶ ابتدائی  |
|      |                  |            |            |            |            |       |                  |            |            |       |                     | سالهای متوسطه  |
| -    | ۱                | ۲          | ۱          | ۲۲         | ۵۵         | ۸۱    | ۳۲               | ۱۴۰        | ۱۱۵        | ۲۸۷   | ۳۶۸                 | سال ۱ متوسطه   |
| -    | ۲                | ۴          | ۱۱         | ۲۶         | ۶۲         | ۱۰۵   | ۶۲               | ۱۲۲        | ۳۲         | ۲۲۸   | ۲۲۲                 | سال ۲ متوسطه   |
| -    | ۱                | ۱۲         | ۴۰         | ۱۲۱        | ۲۱۳        | ۳۸۷   | ۱۵۲              | ۱۶۴        | ۱۵         | ۳۶۲   | ۷۴۱                 | سال ۳ متوسطه   |
| -    | ۱                | ۱          | ۳          | ۱۲         | ۲۰         | ۳۷    | ۲۸               | ۷۶         | -          | ۱۰۷   | ۱۴۴                 | سال ۴ متوسطه   |
| -    | -                | ۵          | ۱۷         | ۴۹         | ۱۱۷        | ۱۸۸   | ۸۳               | ۶۱         | -          | ۱۴۴   | ۲۳۲                 | سال ۵ متوسطه   |
| -    | -                | -          | ۲۱         | ۴۲         | ۷۹         | ۱۴۲   | ۸۰               | ۲۰         | -          | ۱۰۰   | ۲۴۲                 | سال ۶ متوسطه   |
|      |                  |            |            |            |            |       |                  |            |            |       |                     | سالهای دانشکده   |
| -    | -                | -          | -          | -          | -          | -     | -                | -          | -          | -     | -                   | سال ۱ دانشکده  |
| -    | -                | -          | -          | -          | ۳          | ۲     | ۱                | ۱          | -          | ۱     | ۵                   | سال ۲ دانشکده  |
| -    | -                | ۲          | ۱۱         | ۱۰         | ۳۵         | ۶۲    | ۷                | -          | -          | ۷     | ۶۹                  | سال ۳ دانشکده  |
| -    | -                | ۱          | ۴          | ۳          | ۳          | ۱۱    | -                | -          | -          | -     | ۱۱                  | سال ۴ دانشکده و بیشتر  |
|      |                  |            |            |            |            |       |                  |            |            |       |                     | مرد  |
| ۵    | ۱۰۶۶             | ۱۴۹۸       | ۲۲۷۵       | ۳۳۰۲       | ۳۹۷۴       | ۱۲۲۶۶ | ۱۱۱۳             | ۱۳۸۸       | ۱۵۲۰       | ۴۵۸۱  | ۱۶۸۰۲               | اشخاصیکه مدرک تحصیلی رسمی ندارند و یا درجه تحصیلی خود را اظهار نکرده اند                                       |
|      |                  |            |            |            |            |       |                  |            |            |       |                     | سالهای ابتدائی   |
| -    | ۶                | -          | ۶          | ۲          | ۱۰         | ۲۴    | ۶                | ۷          | ۴۶         | ۵۹    | ۸۳                  | سال ۱ ابتدائی  |
| -    | -                | ۴          | ۵          | ۲۰         | ۵۴         | ۸۳    | ۵۳               | ۳۴         | ۱۴۷        | ۲۳۴   | ۳۱۷                 | سال ۲ ابتدائی  |
| -    | ۶                | ۸          | ۱          | ۳۴         | ۸۰         | ۱۲۷   | ۲۲               | ۴۰         | ۳۲۷        | ۴۱۰   | ۵۴۷                 | سال ۳ ابتدائی  |
| -    | ۱                | ۷          | ۲۱         | ۷۲         | ۱۲۹        | ۲۳۰   | ۱۰۷              | ۸۶         | ۳۸۴        | ۵۷۷   | ۸۰۷                 | سال ۴ ابتدائی  |
| -    | ۲                | ۵          | ۱۹         | ۶۴         | ۱۲۲        | ۲۱۹   | ۹۹               | ۱۱۷        | ۳۰۰        | ۵۱۶   | ۷۲۸                 | سال ۵ ابتدائی  |
| ۱    | ۱۰               | ۴۱         | ۱۱۰        | ۲۲۷        | ۴۷۴        | ۹۱۲   | ۳۱۴              | ۲۶۶        | ۱۱۰        | ۷۷۰   | ۱۶۸۲                | سال ۶ ابتدائی  |
|      |                  |            |            |            |            |       |                  |            |            |       |                     | سالهای متوسطه  |
| -    | ۱                | ۲          | ۱          | ۲۰         | ۴۸         | ۷۲    | ۲۵               | ۱۰۵        | ۷۶         | ۲۰۶   | ۲۷۸                 | سال ۱ متوسطه   |
| -    | ۲                | ۴          | ۱۱         | ۲۱         | ۴۲         | ۸۰    | ۴۷               | ۱۱۴        | ۱۴         | ۱۷۵   | ۲۵۵                 | سال ۲ متوسطه   |
| -    | ۱                | ۱۱         | ۳۸         | ۱۰۲        | ۱۶۴        | ۳۱۶   | ۱۲۶              | ۱۲۸        | ۶          | ۲۷۳   | ۵۸۱                 | سال ۳ متوسطه   |
| -    | ۱                | ۱          | ۳          | ۱۲         | ۱۷         | ۳۴    | ۲۲               | ۵۵         | -          | ۷۷    | ۱۱۱                 | سال ۴ متوسطه   |
| -    | -                | ۴          | ۱۷         | ۴۳         | ۹۷         | ۱۶۱   | ۶۴               | ۴۶         | -          | ۱۱۲   | ۲۷۴                 | سال ۵ متوسطه   |
| -    | -                | -          | ۲۰         | ۳۷         | ۷۰         | ۱۲۷   | ۶۶               | ۶۶         | -          | ۸۲    | ۲۰۹                 | سال ۶ متوسطه   |
|      |                  |            |            |            |            |       |                  |            |            |       |                     | سالهای دانشکده   |
| -    | -                | -          | -          | -          | -          | -     | -                | -          | -          | -     | -                   | سال ۱ دانشکده  |
| -    | -                | ۲          | ۱۰         | ۱۴         | ۳۱         | ۵۷    | ۱                | ۱          | -          | ۲     | ۵                   | سال ۲ دانشکده  |
| -    | -                | ۱          | ۴          | ۳          | ۲          | ۱۰    | -                | -          | -          | ۵     | ۶۲                  | سال ۳ دانشکده  |
| -    | -                | -          | -          | -          | -          | -     | -                | -          | -          | -     | ۱۰                  | سال ۴ دانشکده و بیشتر  |

بقیه جدول شماره ۱- آخرین مدرک تحصیلی برحسب سن و جنس در جمعیت ازده ساله بیابای حوزه سرشماری خرمشهر: آبانماه ۱۳۳۵ (نوامبر ۱۹۵۶)  
(سن اظهارنشده نیز جز جمع سنین ازده ساله بیابا منظور شده است)

| سن اظهارنشده | از ۲۵ ساله بیابا |            |            |            |            |       | از ۱۰ تا ۲۴ ساله |            |            |      | جمع ازده ساله بیابا | آخرین درجه تحصیلی و جنس   |
|--------------|------------------|------------|------------|------------|------------|-------|------------------|------------|------------|------|---------------------|---|
|              | ۱۰-۱۵ ساله بیابا | ۱۶-۲۰ ساله | ۲۱-۲۵ ساله | ۲۶-۳۰ ساله | ۳۱-۳۵ ساله | جمع   | ۱۰-۱۵ ساله       | ۱۶-۲۰ ساله | ۲۱-۲۵ ساله | جمع  |                     |   |
| ۸            | ۱۱۱۲             | ۱۳۵۸       | ۲۳۹۲       | ۳۰۸۰       | ۴۹۹۳       | ۱۲۹۰۵ | ۲۶۷۷             | ۲۳۴۱       | ۲۰۰۳       | ۷۰۲۱ | ۱۹۹۲۴               | کل حوزه سرشماری خرمشهر<br>تن<br>خاصیکه مدرک تحصیلی رسمی<br>ارزد و یا درجه تحصیلی خود را<br>لهای نکرده اند |
| -            | ۷                | -          | ۱          | ۱          | ۲          | ۱۱    | ۱                | ۵          | ۱۴         | ۲۰   | ۳۱                  | الهای ابتدائی   |
| -            | -                | ۱          | -          | ۱          | ۶          | ۸     | ۸                | ۵          | ۶۸         | ۸۱   | ۸۹                  | سال ۱ ابتدائی   |
| -            | -                | -          | ۲          | ۸          | ۱۲         | ۲۲    | ۱۲               | ۱۸         | ۱۴۵        | ۱۷۵  | ۱۹۷                 | سال ۲ ابتدائی   |
| -            | -                | ۲          | ۴          | ۱۱         | ۲۵         | ۵۲    | ۱۷               | ۳۵         | ۱۸۵        | ۲۳۷  | ۲۸۹                 | سال ۳ ابتدائی   |
| -            | -                | -          | ۲          | ۶          | ۲۰         | ۲۸    | ۲۰               | ۴۱         | ۱۲۵        | ۱۶۶  | ۱۹۴                 | سال ۴ ابتدائی   |
| -            | -                | ۴          | ۱۱         | ۴۶         | ۱۷۶        | ۲۲۷   | ۱۲۷              | ۱۲۷        | ۷۷         | ۳۴۱  | ۵۷۸                 | سال ۵ ابتدائی   |
| -            | -                | -          | -          | -          | -          | -     | -                | -          | -          | -    | -                   | سال ۶ ابتدائی   |
| -            | -                | -          | -          | -          | -          | -     | -                | -          | -          | -    | -                   | الهای متوسطه  |
| -            | -                | -          | -          | ۲          | ۷          | ۹     | ۷                | ۳۵         | ۳۹         | ۸۱   | ۹۰                  | سال ۱ متوسطه  |
| -            | -                | -          | -          | ۵          | ۲۰         | ۲۵    | ۱۶               | ۱۹         | ۱۸         | ۵۳   | ۷۸                  | سال ۲ متوسطه  |
| -            | -                | ۱          | ۲          | ۱۹         | ۴۹         | ۷۱    | ۲۷               | ۵۶         | ۶          | ۸۹   | ۱۶۰                 | سال ۳ متوسطه  |
| -            | -                | -          | -          | -          | ۳          | ۳     | ۶                | ۲۴         | -          | ۳۰   | ۳۳                  | سال ۴ متوسطه  |
| -            | -                | ۱          | -          | ۶          | ۲۰         | ۲۷    | ۱۹               | ۱۲         | -          | ۴۱   | ۵۸                  | سال ۵ متوسطه  |
| -            | -                | -          | ۱          | ۵          | ۹          | ۱۵    | ۱۴               | ۴          | -          | ۱۸   | ۲۳                  | سال ۶ متوسطه  |
| -            | -                | -          | -          | -          | -          | -     | -                | -          | -          | -    | -                   | الهای دانشکده   |
| -            | -                | -          | -          | -          | -          | -     | -                | -          | -          | -    | -                   | سال ۱ دانشکده   |
| -            | -                | -          | -          | -          | -          | -     | -                | -          | -          | -    | -                   | سال ۲ دانشکده   |
| -            | -                | -          | ۱          | -          | ۴          | ۵     | ۲                | -          | -          | ۷    | ۷                   | سال ۳ دانشکده   |
| -            | -                | -          | -          | -          | ۱          | ۱     | -                | -          | -          | -    | ۱                   | سال ۴ دانشکده و بیشتر   |
| -            | -                | -          | -          | -          | -          | -     | -                | -          | -          | -    | -                   | شهر خرمشهر  |
| -            | -                | -          | -          | -          | -          | -     | -                | -          | -          | -    | -                   | مرکز  |
| ۸            | ۱۱۹۰             | ۱۶۴۴       | ۲۹۵۵       | ۳۹۵۲       | ۵۳۲۷       | ۱۵۰۶۸ | ۲۸۳۵             | ۲۱۴۶       | ۱۸۹۷       | ۶۸۷۸ | ۲۱۹۰۴               | خاصیکه مدرک تحصیلی رسمی<br>ارزد و یا درجه تحصیلی خود را<br>لهای نکرده اند                                 |
| -            | ۱۳               | -          | ۷          | ۳          | ۱۶         | ۳۵    | ۷                | ۱۲         | ۴۶         | ۶۵   | ۱۰۰                 | الهای ابتدائی   |
| -            | -                | ۵          | ۴          | ۱۹         | ۵۳         | ۸۱    | ۵۹               | ۲۲         | ۱۷۶        | ۲۶۷  | ۳۴۸                 | سال ۱ ابتدائی   |
| -            | ۵                | ۸          | ۱۱         | ۴۱         | ۸۳         | ۱۴۸   | ۴۵               | ۴۹         | ۴۳۷        | ۵۳۱  | ۶۷۹                 | سال ۲ ابتدائی   |
| -            | ۱                | ۹          | ۲۳         | ۷۱         | ۱۳۲        | ۲۳۶   | ۱۱۳              | ۱۰۱        | ۵۲۴        | ۷۳۸  | ۹۷۴                 | سال ۳ ابتدائی   |
| -            | ۲                | ۵          | ۲۱         | ۶۵         | ۱۳۳        | ۲۲۶   | ۱۱۶              | ۱۲۶        | ۳۸۶        | ۶۳۸  | ۸۶۴                 | سال ۴ ابتدائی   |
| ۱            | ۱۰               | ۴۴         | ۱۱۸        | ۳۱۴        | ۶۳۵        | ۱۱۲۱  | ۴۱۵              | ۳۱۷        | ۲۴۷        | ۱۰۴۹ | ۲۱۵۱                | سال ۵ ابتدائی   |
| -            | -                | -          | -          | -          | -          | -     | -                | -          | -          | -    | -                   | سال ۶ ابتدائی   |
| -            | -                | -          | -          | -          | -          | -     | -                | -          | -          | -    | -                   | الهای متوسطه  |
| -            | ۱                | ۲          | ۱          | ۲۲         | ۵۵         | ۸۱    | ۳۲               | ۱۳۴        | ۱۱۱        | ۲۷۷  | ۳۵۸                 | سال ۱ متوسطه  |
| -            | ۲                | ۴          | ۱۱         | ۳۵         | ۶۱         | ۱۰۳   | ۶۱               | ۱۲۸        | ۳۲         | ۲۲۱  | ۳۴۴                 | سال ۲ متوسطه  |
| -            | ۱                | ۱۲         | ۴۰         | ۱۱۹        | ۲۰۸        | ۳۸۰   | ۱۴۶              | ۱۸۸        | ۱۳         | ۳۴۷  | ۵۲۷                 | سال ۳ متوسطه  |
| -            | ۱                | ۱          | ۳          | ۱۲         | ۲۰         | ۳۷    | ۲۷               | ۷۵         | -          | ۱۰۲  | ۱۳۹                 | سال ۴ متوسطه  |
| -            | -                | ۵          | ۱۷         | ۴۹         | ۱۱۷        | ۱۸۸   | ۷۸               | ۵۹         | -          | ۱۲۷  | ۲۲۵                 | سال ۵ متوسطه  |
| -            | -                | -          | ۲۱         | ۴۲         | ۷۹         | ۱۴۲   | ۸۰               | ۲۰         | -          | ۱۰۰  | ۱۴۲                 | سال ۶ متوسطه  |
| -            | -                | -          | -          | -          | -          | -     | -                | -          | -          | -    | -                   | الهای دانشکده   |
| -            | -                | -          | -          | -          | -          | -     | -                | -          | -          | -    | -                   | سال ۱ دانشکده   |
| -            | -                | -          | -          | -          | ۲          | ۳     | ۱                | ۱          | -          | ۲    | ۵                   | سال ۲ دانشکده   |
| -            | -                | ۲          | ۱۱         | ۱۴         | ۳۵         | ۶۲    | ۷                | -          | -          | ۷    | ۱۹                  | سال ۳ دانشکده   |
| -            | -                | ۱          | ۴          | ۳          | ۳          | ۱۱    | -                | -          | -          | -    | ۱۱                  | سال ۴ دانشکده و بیشتر   |

بفیه جدول شماره ۱- آخرین مدرک تحصیلی بر حسب سن و جنس در جمعیت ازده ساله بیالای حوزه سرشماری خرمشهر: آبانماه ۱۳۳۵ (نوامبر ۱۹۵۶)  
(سن اظهار نشده نیز جزو جمع سنین ازده ساله بیالا منظور شده است)

| اظهار | از ۱۰ تا ۱۴ ساله   |            |            |            |            |      | از ۱۵ تا ۲۴ ساله |            |            |      | جمع ازده ساله بیالا | آخرین درجه تحصیلی و جنس |
|-------|--|------------|------------|------------|------------|------|------------------|------------|------------|------|---------------------|-------------------------|
|       | ۱۰-۱۱ ساله   | ۱۲-۱۳ ساله | ۱۴-۱۵ ساله | ۱۶-۱۷ ساله | ۱۸-۲۰ ساله | جمع  | ۱۵-۱۶ ساله       | ۱۷-۱۸ ساله | ۱۹-۲۰ ساله | جمع  |                     |                         |
|       | <b>شهر خرمشهر</b>  |            |            |            |            |      |                  |            |            |      |                     |                         |
|       | <b>مرد</b>   |            |            |            |            |      |                  |            |            |      |                     |                         |
|       | اشخاصیکه مدرک تحصیلی رسمی ندارند و یا درجه تحصیلی خود را اظهار نکرده اند |            |            |            |            |      |                  |            |            |      |                     |                         |
| ۲     | ۵۷۸  | ۱۰۶        | ۱۴۱۲       | ۲۱۰۶       | ۲۴۴۳       | ۷۵۲۵ | ۱۱۲۲             | ۷۴۱        | ۷۱۰        | ۲۶۳۱ | ۱۰۱۵۸               |                         |
|       | <b>سالهای ابتدائی</b>  |            |            |            |            |      |                  |            |            |      |                     |                         |
| -     | ۶  | -          | ۶          | ۲          | ۱۰         | ۲۴   | ۶                | ۷          | ۳۲         | ۴۵   | ۶۶                  | سال ۱ ابتدائی           |
| -     | -  | ۴          | ۴          | ۱۸         | ۴۷         | ۷۳   | ۵۱               | ۲۷         | ۱۰۶        | ۱۸۷  | ۲۶۰                 | سال ۲ ابتدائی           |
| -     | ۵  | ۸          | ۶          | ۳۳         | ۷۲         | ۱۲۷  | ۳۳               | ۳۲         | ۲۱۴        | ۳۵۷  | ۴۸۴                 | سال ۳ ابتدائی           |
| -     | ۱  | ۷          | ۱۶         | ۶۰         | ۱۶۶        | ۱۸۶  | ۶۶               | ۶۶         | ۳۴۱        | ۵۰۳  | ۶۸۹                 | سال ۴ ابتدائی           |
| -     | ۲  | ۵          | ۱۶         | ۵۶         | ۱۰۲        | ۱۸۸  | ۸۶               | ۶۵         | ۲۶۲        | ۴۴۲  | ۶۲۱                 | سال ۵ ابتدائی           |
| ۱     | ۱۰   | ۴۰         | ۱۰۷        | ۲۶۸        | ۴۶۰        | ۸۸۵  | ۲۸۸              | ۲۳۱        | ۱۷۰        | ۶۸۹  | ۱۵۷۵                | سال ۶ ابتدائی           |
|       | <b>سالهای متوسطه</b>   |            |            |            |            |      |                  |            |            |      |                     |                         |
| -     | ۱  | ۲          | ۱          | ۲۰         | ۴۸         | ۷۲   | ۲۵               | ۶۱         | ۷۲         | ۱۶۶  | ۲۶۸                 | سال ۱ متوسطه            |
| -     | ۲  | ۴          | ۱۱         | ۲۰         | ۴۱         | ۷۸   | ۴۵               | ۱۰۶        | ۱۴         | ۱۶۸  | ۲۴۶                 | سال ۲ متوسطه            |
| -     | ۱  | ۱۱         | ۳۸         | ۱۰۱        | ۱۵۹        | ۳۱۰  | ۱۱۶              | ۱۳۲        | ۷          | ۲۵۹  | ۵۶۱                 | سال ۳ متوسطه            |
| -     | ۱  | ۱          | ۳          | ۱۲         | ۱۷         | ۲۴   | ۲۱               | ۵۱         | -          | ۷۲   | ۱۰۶                 | سال ۴ متوسطه            |
| -     | -  | ۴          | ۱۷         | ۴۳         | ۶۷         | ۱۱۱  | ۵۹               | ۴۷         | -          | ۱۰۶  | ۲۶۷                 | سال ۵ متوسطه            |
| -     | -  | -          | ۲۰         | ۳۷         | ۷۰         | ۱۲۷  | ۶۶               | ۶۶         | -          | ۸۲   | ۲۰۹                 | سال ۶ متوسطه            |
|       | <b>سالهای دانشکده</b>  |            |            |            |            |      |                  |            |            |      |                     |                         |
| -     | -  | -          | -          | -          | -          | -    | -                | -          | -          | -    | -                   | سال ۱ دانشکده           |
| -     | -  | -          | -          | -          | ۳          | ۳    | ۱                | ۱          | -          | ۲    | ۵                   | سال ۲ دانشکده           |
| -     | -  | ۲          | ۱۰         | ۱۴         | ۳۱         | ۵۷   | ۵                | -          | -          | ۵    | ۶۲                  | سال ۳ دانشکده           |
| -     | -  | ۱          | ۴          | ۳          | ۲          | ۱۰   | -                | -          | -          | -    | ۱۰                  | سال ۴ دانشکده و بیشتر   |
|       | <b>زن</b>  |            |            |            |            |      |                  |            |            |      |                     |                         |
|       | اشخاصیکه مدرک تحصیلی رسمی ندارند و یا درجه تحصیلی خود را اظهار نکرده اند |            |            |            |            |      |                  |            |            |      |                     |                         |
| ۶     | ۶۱۲  | ۷۳۸        | ۱۴۶۳       | ۱۸۴۶       | ۲۸۸۴       | ۷۵۴۳ | ۱۷۱۳             | ۱۳۹۷       | ۱۰۸۷       | ۴۱۹۷ | ۱۱۷۴۶               |                         |
|       | <b>سالهای ابتدائی</b>  |            |            |            |            |      |                  |            |            |      |                     |                         |
| -     | ۷  | -          | ۱          | ۱          | ۲          | ۱۱   | ۱                | ۵          | ۱۴         | ۲۰   | ۳۱                  | سال ۱ ابتدائی           |
| -     | -  | ۱          | -          | ۱          | ۶          | ۸    | ۸                | ۵          | ۶۷         | ۸۰   | ۸۸                  | سال ۲ ابتدائی           |
| -     | -  | -          | ۲          | ۸          | ۱۱         | ۲۱   | ۱۲               | ۱۷         | ۱۴۵        | ۱۷۴  | ۱۶۵                 | سال ۳ ابتدائی           |
| -     | -  | ۲          | ۴          | ۱۱         | ۳۳         | ۵۰   | ۱۷               | ۳۵         | ۱۸۳        | ۲۳۵  | ۲۸۵                 | سال ۴ ابتدائی           |
| -     | -  | -          | ۲          | ۶          | ۲۰         | ۳۸   | ۲۰               | ۴۱         | ۱۲۴        | ۱۶۵  | ۲۳۲                 | سال ۵ ابتدائی           |
| -     | -  | ۴          | ۱۱         | ۴۶         | ۱۷۵        | ۲۳۶  | ۱۲۷              | ۱۳۶        | ۷۷         | ۲۴۰  | ۵۷۶                 | سال ۶ ابتدائی           |
|       | <b>سالهای متوسطه</b>   |            |            |            |            |      |                  |            |            |      |                     |                         |
| -     | -  | -          | -          | ۲          | ۷          | ۱    | ۷                | ۳۵         | ۳۹         | ۸۱   | ۹۰                  | سال ۱ متوسطه            |
| -     | -  | -          | -          | ۵          | ۲۰         | ۲۵   | ۱۶               | ۱۱         | ۱۸         | ۵۳   | ۷۸                  | سال ۲ متوسطه            |
| -     | -  | ۱          | ۲          | ۱۸         | ۴۹         | ۷۰   | ۲۷               | ۵۵         | ۶          | ۸۸   | ۱۵۸                 | سال ۳ متوسطه            |
| -     | -  | -          | -          | -          | ۳          | ۳    | ۶                | ۲۴         | -          | ۳۰   | ۴۳                  | سال ۴ متوسطه            |
| -     | -  | ۱          | -          | ۶          | ۲۰         | ۲۷   | ۱۱               | ۱۲         | -          | ۳۱   | ۵۸                  | سال ۵ متوسطه            |
| -     | -  | -          | ۱          | ۵          | ۶          | ۱۵   | ۱۴               | ۴          | -          | ۱۸   | ۳۳                  | سال ۶ متوسطه            |
|       | <b>سالهای دانشکده</b>  |            |            |            |            |      |                  |            |            |      |                     |                         |
| -     | -  | -          | -          | -          | -          | -    | -                | -          | -          | -    | -                   | سال ۱ دانشکده           |
| -     | -  | -          | -          | -          | -          | -    | -                | -          | -          | -    | -                   | سال ۲ دانشکده           |
| -     | -  | -          | ۱          | -          | ۴          | ۵    | ۲                | -          | -          | ۲    | ۷                   | سال ۳ دانشکده           |
| -     | -  | -          | -          | -          | ۱          | ۱    | -                | -          | -          | -    | ۱                   | سال ۴ دانشکده و بیشتر   |

بقیه جدول شماره ۶- آخرین مدرک تحصیلی برحسب سن و جنس در جمعیت ازده ساله به بالای حوزه سرشماری خرمشهر: آبانماه ۱۳۳۵ (نوامبر ۱۹۵۶)  
(سن اظهار نشده نیز جزو جمع سنین ازده ساله بیابا منظور شده است)

| سن اظهار نشده | از ۲۵ ساله بیابا |            |            |            |            |       | از ۱۰ تا ۲۴ ساله |            |            |      | جمع ازده ساله بیابا | آخرین درجه تحصیلی و جنس   |
|---------------|------------------|------------|------------|------------|------------|-------|------------------|------------|------------|------|---------------------|---|
|               | ۱۰-۱۵ ساله بیابا | ۱۶-۲۰ ساله | ۲۱-۲۵ ساله | ۲۶-۳۰ ساله | ۳۱-۳۵ ساله | جمع   | ۱۰-۱۵ ساله       | ۱۶-۲۰ ساله | ۲۱-۲۴ ساله | جمع  |                     |   |
|               |                  |            |            |            |            |       |                  |            |            |      |                     | بقیه نقاط حوزه سرشماری خرمشهر   |
|               |                  |            |            |            |            |       |                  |            |            |      |                     | مرد و زن  |
|               |                  |            |            |            |            |       |                  |            |            |      |                     | شخصیکه مدرک تحصیلی رسمی دارند و یا درجه تحصیلی خود را اظهار نکرده اند |
|               | ۹۸۸              | ۱۲۱۲       | ۱۸۱۲       | ۲۴۲۱       | ۳۱۱۰       | ۱۰۰۰۳ | ۱۵۰۰             | ۱۵۸۲       | ۱۶۸۶       | ۴۷۷۰ | ۱۴۸۳۲               | البهای ابتدائی  |
|               |                  |            |            |            |            |       |                  |            |            |      |                     | سال ۱ ابتدائی   |
|               |                  |            |            |            |            |       |                  |            |            |      |                     | سال ۲ ابتدائی   |
|               | ۱                |            |            |            |            |       |                  |            |            |      |                     | سال ۳ ابتدائی   |
|               |                  |            |            |            |            |       |                  |            |            |      |                     | سال ۴ ابتدائی   |
|               |                  |            |            |            |            |       |                  |            |            |      |                     | سال ۵ ابتدائی   |
|               |                  |            |            |            |            |       |                  |            |            |      |                     | سال ۶ ابتدائی   |
|               |                  |            |            |            |            |       |                  |            |            |      |                     | البهای متوسطه   |
|               |                  |            |            |            |            |       |                  |            |            |      |                     | سال ۱ متوسطه  |
|               |                  |            |            |            |            |       |                  |            |            |      |                     | سال ۲ متوسطه  |
|               |                  |            |            |            |            |       |                  |            |            |      |                     | سال ۳ متوسطه  |
|               |                  |            |            |            |            |       |                  |            |            |      |                     | سال ۴ متوسطه  |
|               |                  |            |            |            |            |       |                  |            |            |      |                     | سال ۵ متوسطه  |
|               |                  |            |            |            |            |       |                  |            |            |      |                     | سال ۶ متوسطه  |
|               |                  |            |            |            |            |       |                  |            |            |      |                     | البهای دانشکده  |
|               |                  |            |            |            |            |       |                  |            |            |      |                     | سال ۱ دانشکده   |
|               |                  |            |            |            |            |       |                  |            |            |      |                     | سال ۲ دانشکده   |
|               |                  |            |            |            |            |       |                  |            |            |      |                     | سال ۳ دانشکده   |
|               |                  |            |            |            |            |       |                  |            |            |      |                     | سال ۴ دانشکده و بیشتر   |
|               |                  |            |            |            |            |       |                  |            |            |      |                     | مرد   |
|               |                  |            |            |            |            |       |                  |            |            |      |                     | شخصیکه مدرک تحصیلی رسمی دارند و یا درجه تحصیلی خود را اظهار نکرده اند |
|               | ۴۸۸              | ۵۹۲        | ۸۸۲        | ۱۱۹۷       | ۱۵۳۱       | ۴۶۹۱  | ۵۴۱              | ۶۳۹        | ۷۷۰        | ۱۶۵۰ | ۶۶۴۴                | البهای ابتدائی  |
|               |                  |            |            |            |            |       |                  |            |            |      |                     | سال ۱ ابتدائی   |
|               |                  |            |            |            |            |       |                  |            |            |      |                     | سال ۲ ابتدائی   |
|               | ۱                |            |            |            |            |       |                  |            |            |      |                     | سال ۳ ابتدائی   |
|               |                  |            |            |            |            |       |                  |            |            |      |                     | سال ۴ ابتدائی   |
|               |                  |            |            |            |            |       |                  |            |            |      |                     | سال ۵ ابتدائی   |
|               |                  |            |            |            |            |       |                  |            |            |      |                     | سال ۶ ابتدائی   |
|               |                  |            |            |            |            |       |                  |            |            |      |                     | البهای متوسطه   |
|               |                  |            |            |            |            |       |                  |            |            |      |                     | سال ۱ متوسطه  |
|               |                  |            |            |            |            |       |                  |            |            |      |                     | سال ۲ متوسطه  |
|               |                  |            |            |            |            |       |                  |            |            |      |                     | سال ۳ متوسطه  |
|               |                  |            |            |            |            |       |                  |            |            |      |                     | سال ۴ متوسطه  |
|               |                  |            |            |            |            |       |                  |            |            |      |                     | سال ۵ متوسطه  |
|               |                  |            |            |            |            |       |                  |            |            |      |                     | سال ۶ متوسطه  |
|               |                  |            |            |            |            |       |                  |            |            |      |                     | بای دانشکده   |
|               |                  |            |            |            |            |       |                  |            |            |      |                     | ال ۱ دانشکده  |
|               |                  |            |            |            |            |       |                  |            |            |      |                     | ال ۲ دانشکده  |
|               |                  |            |            |            |            |       |                  |            |            |      |                     | ال ۳ دانشکده  |
|               |                  |            |            |            |            |       |                  |            |            |      |                     | ال ۴ دانشکده و بیشتر  |

بقیه جدول شماره ۶- آخرین مدرک تحصیلی برحسب سن و جنس در جمعیت ازده ساله بیابای حوزه سرشماری خرمشهر: آبانماه ۱۳۳۵ (نوامبر ۱۹۵۶)  
(سن اظهارنشده نیز جزو جمع سنین ازده ساله بیابا منظور نشده است)

| نوع اظهار | از ۲۵ ساله بیابا |            |           |          |          |      | از ۱۰ تا ۲۴ ساله |            |            |      | جمع ازده ساله بیابا | آخرین درجه تحصیلی و جنس  |
|-----------|------------------|------------|-----------|----------|----------|------|------------------|------------|------------|------|---------------------|--|
|           | ۱۵-ساله بیابا    | ۱۱-۱۵ ساله | ۵-۱۱ ساله | ۱-۴ ساله | ۲-۴ ساله | جمع  | ۱۹-۲۰ ساله       | ۱۶-۱۸ ساله | ۱۰-۱۴ ساله | جمع  |                     |  |
| ۲         | ۵۰۰              | ۶۲۰        | ۹۹۹       | ۱۲۳۹     | ۲۰۷۹     | ۵۳۶۷ | ۹۶۹              | ۹۶۹        | ۹۶۹        | ۲۹۰۷ | ۸۱۸۸                | بقیه نقاط حوزه سرشماری خرمشهر<br>انحصاریکه مدرک تحصیلی رسمی ندارند و یا درجه تحصیلی خود را اظهار نکرده اند |
| -         | -                | -          | -         | -        | -        | -    | -                | -          | -          | -    | -                   | سالهای ابتدائی   |
| -         | -                | -          | -         | -        | -        | -    | -                | -          | -          | -    | -                   | سال ۱ ابتدائی  |
| -         | -                | -          | -         | -        | -        | -    | -                | -          | -          | -    | -                   | سال ۲ ابتدائی  |
| -         | -                | -          | -         | -        | ۱        | ۱    | -                | -          | -          | -    | -                   | سال ۳ ابتدائی  |
| -         | -                | -          | -         | -        | ۲        | ۲    | -                | -          | -          | -    | -                   | سال ۴ ابتدائی  |
| -         | -                | -          | -         | -        | -        | -    | -                | -          | -          | -    | -                   | سال ۵ ابتدائی  |
| -         | -                | -          | -         | -        | ۱        | ۱    | -                | -          | -          | -    | -                   | سال ۶ ابتدائی  |
| -         | -                | -          | -         | -        | -        | -    | -                | -          | -          | -    | -                   | سالهای متوسطه  |
| -         | -                | -          | -         | -        | -        | -    | -                | -          | -          | -    | -                   | سال ۱ متوسطه   |
| -         | -                | -          | -         | -        | -        | -    | -                | -          | -          | -    | -                   | سال ۲ متوسطه   |
| -         | -                | -          | -         | ۱        | -        | ۱    | -                | -          | -          | -    | -                   | سال ۳ متوسطه   |
| -         | -                | -          | -         | -        | -        | -    | -                | -          | -          | -    | -                   | سال ۴ متوسطه   |
| -         | -                | -          | -         | -        | -        | -    | -                | -          | -          | -    | -                   | سال ۵ متوسطه   |
| -         | -                | -          | -         | -        | -        | -    | -                | -          | -          | -    | -                   | سال ۶ متوسطه   |
| -         | -                | -          | -         | -        | -        | -    | -                | -          | -          | -    | -                   | سالهای دانشگاه   |
| -         | -                | -          | -         | -        | -        | -    | -                | -          | -          | -    | -                   | سال ۱ دانشگاه  |
| -         | -                | -          | -         | -        | -        | -    | -                | -          | -          | -    | -                   | سال ۲ دانشگاه  |
| -         | -                | -          | -         | -        | -        | -    | -                | -          | -          | -    | -                   | سال ۳ دانشگاه  |
| -         | -                | -          | -         | -        | -        | -    | -                | -          | -          | -    | -                   | سال ۴ دانشگاه و بیشتر  |

۱۸ - ۱۵ - ۱۲ - ۵ - ۱۰ - ۱۰

جدول شماره ۷- وضع مذاهب برحسب جنس در حوزه سرشماری خرمشهر: آبانماه ۱۳۳۵ (نوامبر ۱۹۵۶)

| مذهب اظهار شده | سایر مذاهب | زرتشتی | یهودی | مسیحی | مسلمان | جمع   | جنس                           |
|----------------|------------|--------|-------|-------|--------|-------|-------------------------------|
|                |            |        |       |       |        |       | کل حوزه سرشماری خرمشهر        |
| ۵۹             | ۷۴۵        | ۵      | ۲۳۰   | ۲۶۶   | ۶۶۳۵۲  | ۶۷۲۵۸ | مرد وزن                       |
| ۳۷             | ۳۵۹        | ۲      | ۱۲۲   | ۱۵۶   | ۳۳۷۱۵  | ۳۴۳۹۱ | مرد                           |
| ۲۲             | ۳۸۶        | ۳      | ۱۰۸   | ۱۱۰   | ۳۲۶۳۸  | ۳۳۲۶۷ | زن                            |
|                |            |        |       |       |        |       | شهر خرمشهر                    |
| ۱۰             | ۷۴۵        | ۵      | ۲۳۰   | ۲۶۶   | ۴۲۵۶۴  | ۴۳۸۵۰ | مرد وزن                       |
| ۲۵             | ۳۵۹        | ۲      | ۱۲۲   | ۱۵۶   | ۲۲۴۱۰  | ۲۳۰۷۴ | مرد                           |
| ۱۵             | ۳۸۶        | ۳      | ۱۰۸   | ۱۱۰   | ۲۰۱۵۴  | ۲۰۷۷۶ | زن                            |
|                |            |        |       |       |        |       | بقیه نقاط حوزه سرشماری خرمشهر |
| ۱۹             | -          | -      | -     | -     | ۲۳۷۸۱  | ۲۳۸۰۸ | مرد وزن                       |
| ۱۲             | -          | -      | -     | -     | ۱۱۳۰۵  | ۱۱۳۱۷ | مرد                           |
| ۷              | -          | -      | -     | -     | ۱۲۴۸۴  | ۱۲۴۹۱ | زن                            |

۶۷-۱۵۷۱-۳۳-۱-۱۰

جدول شماره ۸- توزیع جمعیت مقیم حوزه سرشماری خورشید بنیک شهرستان یاکنور محل تولد: آبانماه ۱۳۳۵ (نوامبر ۱۹۵۶)

| شهرستان یاکنور محل تولد     | تعداد | چند درصد | شهرستان یاکنور محل تولد | تعداد | چند درصد | شهرستان یاکنور محل تولد | تعداد | چند درصد |
|-----------------------------|-------|----------|-------------------------|-------|----------|-------------------------|-------|----------|
| کل جمعیت حوزه سرشماری       | ۶۷۱۵۸ | ۱۰۰٪     | خوی                     | ۵     | ۰/۰۱     | خوی                     | ۶۷۱۵۸ | ۱۰۰٪     |
| متولدین در این حوزه سرشماری | ۴۴۶۲۹ | ۶۶/۴     | داراب                   | ۵     | ۰/۰۱     | داراب                   | ۴۴۶۲۹ | ۶۶/۴     |
| متولدین در سایر شهرستانها   | ۲۲۰۵۵ | ۳۲/۶     | دایمان                  | ۴     | ۰/۰۱     | دایمان                  | ۲۲۰۵۵ | ۳۲/۶     |
| متولدین در کشورهای خارجی    | ۴۴    | ۰/۰۱     | درگز                    | -     | -        | درگز                    | ۴۴    | ۰/۰۱     |
| محل تولد اظهار نشده         | ۳۰    | -        | دزفول                   | ۲۶۶   | ۱/۶      | دزفول                   | ۳۰    | -        |
| جمع متولدین در شهرستانهای   | ۵۶۹۲  | ۸/۳      | دشت گرگان (گبد کارس)    | ۱     | ۰/۰۱     | دشت گرگان (گبد کارس)    | ۵۶۹۲  | ۸/۳      |
| سایر                        | -     | -        | دشت میشان (سوسنگرد)     | ۲۱۷   | ۱/۳      | دشت میشان (سوسنگرد)     | -     | -        |
| آبادان                      | ۴۵۳۳  | ۶/۷      | دشتی و دشتستان          | ۵۴    | ۰/۳      | دشتی و دشتستان          | ۴۵۳۳  | ۶/۷      |
| شادگان                      | ۷۶۰   | ۱/۱      | داموند                  | ۵     | ۰/۰۱     | داموند                  | ۷۶۰   | ۱/۱      |
| محل تولد اظهار نشده         | -     | -        | رامهریز                 | ۱۰۴   | ۰/۶      | رامهریز                 | -     | -        |
| محل تولد اظهار نشده         | -     | -        | رشت                     | ۲۲۲   | ۱/۳      | رشت                     | -     | -        |
| محل تولد اظهار نشده         | -     | -        | رضائیه                  | ۶۰    | ۰/۵      | رضائیه                  | -     | -        |
| محل تولد اظهار نشده         | -     | -        | رفسنجان                 | -     | -        | رفسنجان                 | -     | -        |
| محل تولد اظهار نشده         | -     | -        | زابل                    | ۱۱    | ۰/۱      | زابل                    | -     | -        |
| محل تولد اظهار نشده         | -     | -        | زاهدان                  | ۵۰    | ۰/۳      | زاهدان                  | -     | -        |
| محل تولد اظهار نشده         | -     | -        | زرنج کرمان              | -     | -        | زرنج کرمان              | -     | -        |
| محل تولد اظهار نشده         | -     | -        | زنجان                   | ۲۶    | ۰/۲      | زنجان                   | -     | -        |
| محل تولد اظهار نشده         | -     | -        | ساری                    | ۵     | ۰/۰۱     | ساری                    | -     | -        |
| محل تولد اظهار نشده         | -     | -        | ساره                    | ۲۴    | ۰/۲      | ساره                    | -     | -        |
| محل تولد اظهار نشده         | -     | -        | سبزوار                  | ۴۵    | ۰/۳      | سبزوار                  | -     | -        |
| محل تولد اظهار نشده         | -     | -        | سبزواران (جیرفت)        | -     | -        | سبزواران (جیرفت)        | -     | -        |
| محل تولد اظهار نشده         | -     | -        | سراب                    | ۵     | ۰/۰۱     | سراب                    | -     | -        |
| محل تولد اظهار نشده         | -     | -        | سراوان                  | -     | -        | سراوان                  | -     | -        |
| محل تولد اظهار نشده         | -     | -        | سفر                     | ۲     | ۰/۰۱     | سفر                     | -     | -        |
| محل تولد اظهار نشده         | -     | -        | سندان                   | ۱۵    | ۰/۱      | سندان                   | -     | -        |
| محل تولد اظهار نشده         | -     | -        | سندج                    | ۶۴    | ۰/۴      | سندج                    | -     | -        |
| محل تولد اظهار نشده         | -     | -        | سیرجان                  | ۳     | ۰/۰۱     | سیرجان                  | -     | -        |
| محل تولد اظهار نشده         | -     | -        | شادگان                  | -     | -        | شادگان                  | -     | -        |
| محل تولد اظهار نشده         | -     | -        | شاه آباد غرب            | ۱۲    | ۰/۱      | شاه آباد غرب            | -     | -        |
| محل تولد اظهار نشده         | -     | -        | شاهرود                  | ۳     | ۰/۰۱     | شاهرود                  | -     | -        |
| محل تولد اظهار نشده         | -     | -        | شاهی                    | ۱     | ۰/۰۱     | شاهی                    | -     | -        |
| محل تولد اظهار نشده         | -     | -        | شاهیندژ                 | -     | -        | شاهیندژ                 | -     | -        |
| محل تولد اظهار نشده         | -     | -        | شوشتر                   | ۱۶۱   | ۲/۴      | شوشتر                   | -     | -        |
| محل تولد اظهار نشده         | -     | -        | شهرضا                   | ۲۰    | ۰/۴      | شهرضا                   | -     | -        |
| محل تولد اظهار نشده         | -     | -        | شهمیران                 | ۳     | ۰/۰۱     | شهمیران                 | -     | -        |
| محل تولد اظهار نشده         | -     | -        | شیراز                   | ۱۲۱   | ۰/۸      | شیراز                   | -     | -        |
| محل تولد اظهار نشده         | -     | -        | طبرستان                 | -     | -        | طبرستان                 | -     | -        |
| محل تولد اظهار نشده         | -     | -        | طوالین (خسبه)           | ۱     | ۰/۰۱     | طوالین (خسبه)           | -     | -        |
| محل تولد اظهار نشده         | -     | -        | لردوس                   | -     | -        | لردوس                   | -     | -        |
| محل تولد اظهار نشده         | -     | -        | نورین                   | ۱۰    | ۰/۱      | نورین                   | -     | -        |
| محل تولد اظهار نشده         | -     | -        | نسا                     | ۲۹    | ۰/۲      | نسا                     | -     | -        |
| محل تولد اظهار نشده         | -     | -        | نوبخت                   | -     | -        | نوبخت                   | -     | -        |
| محل تولد اظهار نشده         | -     | -        | نیریز آباد              | ۱۱    | ۰/۱      | نیریز آباد              | -     | -        |
| محل تولد اظهار نشده         | -     | -        | قائن                    | -     | -        | قائن                    | -     | -        |
| محل تولد اظهار نشده         | -     | -        | نوه                     | -     | -        | نوه                     | -     | -        |
| محل تولد اظهار نشده         | -     | -        | نورین                   | ۴۶    | ۰/۳      | نورین                   | -     | -        |
| محل تولد اظهار نشده         | -     | -        | نصر شیرین               | ۶     | ۰/۰۱     | نصر شیرین               | -     | -        |
| محل تولد اظهار نشده         | -     | -        | نم                      | ۶۴    | ۰/۴      | نم                      | -     | -        |
| محل تولد اظهار نشده         | -     | -        | نورجان                  | ۱۱    | ۰/۱      | نورجان                  | -     | -        |
| محل تولد اظهار نشده         | -     | -        | کازرون                  | ۱۳۵   | ۰/۸      | کازرون                  | -     | -        |
| محل تولد اظهار نشده         | -     | -        | کاشان                   | ۴۱    | ۰/۳      | کاشان                   | -     | -        |
| محل تولد اظهار نشده         | -     | -        | کاشمر                   | -     | -        | کاشمر                   | -     | -        |
| محل تولد اظهار نشده         | -     | -        | کرج                     | ۱     | ۰/۰۱     | کرج                     | -     | -        |
| محل تولد اظهار نشده         | -     | -        | کرمان                   | ۱۲۰   | ۰/۸      | کرمان                   | -     | -        |
| محل تولد اظهار نشده         | -     | -        | کرمانشاه                | ۱۲۶   | ۰/۸      | کرمانشاه                | -     | -        |
| محل تولد اظهار نشده         | -     | -        | کرمانشاه                | ۲۲    | ۰/۱      | کرمانشاه                | -     | -        |
| محل تولد اظهار نشده         | -     | -        | کرمانشاه                | ۳۰    | ۰/۰۲     | کرمانشاه                | -     | -        |
| محل تولد اظهار نشده         | -     | -        | کرمانشاه                | -     | -        | کرمانشاه                | -     | -        |

\* - ارقام این شهرستان جز "متولدین در شهرستانهای مجاور" نشان داده شده است.  
 \*\* - ارقام این شهرستان جز "متولدین در این حوزه سرشماری" نشان داده شده است.  
 \*\*\* - در مواردیکه جمع کمتر از ۱۰۰ باشد "تعداد درصد" نشان داده نمیشود.

۰۶۷ - ۰۴۵ - ۰۴۴ - ۰۰۱ - ۰۱ - ۰۱

جدول شماره ۱- چگونگی محل تولد برحسب سن در جمعیت مقیم حوزه سرشماری خرمشهر: آبانماه ۱۳۳۵ (نوامبر ۱۹۵۶)

| محل تولد<br>اظهاریت | متولدین خارج<br>از کشور | متولدین در سایر حوزه‌های سرشماری |                | متولدین در این حوزه سرشماری |       | جمع   | سن                            |
|---------------------|-------------------------|----------------------------------|----------------|-----------------------------|-------|-------|-------------------------------|
|                     |                         | غیر مجاور این حوزه               | مجاور این حوزه | چند درصد                    | تعداد |       |                               |
| ۳۰                  | ۶۴۴                     | ۱۶۷۶۲                            | ۵۲۶۳           | ۶۶/۴                        | ۴۴۶۳۶ | ۱۷۶۵۸ | کلیه سنین                     |
| ۱                   | ۲۰                      | ۱۱۵۶                             | ۲۴۲            | ۸۱/۸                        | ۱۰۱۷۹ | ۱۲۰۰۱ | کثر از ۵ ساله                 |
| -                   | ۳                       | ۱۲۶                              | ۷۱             | ۸۸/۶                        | ۱۶۰۰  | ۱۸۰۰  | کثر از یکساله                 |
| ۱                   | ۱۷                      | ۱۰۲۳                             | ۵۷۱            | ۸۴/۱                        | ۸۰۷۹  | ۱۰۲۰۱ | ۱- ۱ ساله                     |
| ۵                   | ۸۱                      | ۲۹۸۸                             | ۱۱۵۰           | ۷۴/۸                        | ۱۲۰۷۴ | ۱۶۷۶۸ | ۵- ۱۴ ساله                    |
| ۵                   | ۶۶                      | ۲۵۷۳                             | ۱۰۴۶           | ۵۶/۳                        | ۶۰۵۲  | ۱۰۷۴۲ | ۱۵- ۲۴ ساله                   |
| ۵                   | ۱۵۴                     | ۳۷۴۳                             | ۹۲۰            | ۵۴/۷                        | ۵۸۲۲  | ۱۰۶۵۴ | ۲۵- ۳۴ ساله                   |
| ۶                   | ۱۲۹                     | ۲۴۸۶                             | ۶۰۶            | ۵۵/۲                        | ۳۶۸۴  | ۷۲۶۴  | ۳۵- ۴۴ ساله                   |
| ۳                   | ۱۰۳                     | ۱۶۰۸                             | ۴۵۲            | ۵۷/۲                        | ۲۸۶۹  | ۵۰۶۵  | ۴۵- ۵۴ ساله                   |
| ۴                   | ۶۶                      | ۷۱۲                              | ۳۸۹            | ۶۱/۰                        | ۱۸۰۴  | ۲۹۵۵  | ۵۵- ۶۴ ساله                   |
| ۱                   | ۲۵                      | ۴۰۶                              | ۱۸۸            | ۷۲/۰                        | ۱۵۹۵  | ۲۴۱۵  | ۶۵ ساله بی‌یالا               |
| -                   | -                       | ۴                                | -              | *                           | ۱۰    | ۱۴    | سن اظهار نشده                 |
| ۲۹                  | ۶۲۲                     | ۱۶۰۶۵                            | ۲۰۸۶           | ۵۷/۱                        | ۲۵۰۵۳ | ۴۳۸۵۰ | شهر خرمشهر                    |
| ۱                   | ۱۹                      | ۱۰۸۹                             | ۱۲۸            | ۸۱/۷                        | ۵۹۸۶  | ۷۳۲۳  | کلیه سنین                     |
| -                   | ۳                       | ۱۲۲                              | ۲۲             | ۸۷/۶                        | ۱۰۶۵  | ۱۲۱۲  | کثر از ۵ ساله                 |
| ۱                   | ۱۶                      | ۹۶۷                              | ۲۰۶            | ۸۰/۵                        | ۴۶۲۱  | ۶۱۱۱  | کثر از یکساله                 |
| ۵                   | ۷۲                      | ۲۸۵۰                             | ۴۵۷            | ۶۹/۵                        | ۷۷۳۵  | ۱۱۱۶۶ | ۱- ۱ ساله                     |
| ۵                   | ۶۶                      | ۳۴۶۶                             | ۵۶۲            | ۴۵/۰                        | ۳۳۶۸  | ۷۴۷۰  | ۵- ۱۴ ساله                    |
| ۵                   | ۱۴۸                     | ۳۶۰۷                             | ۲۳۱            | ۴۱/۲                        | ۲۸۶۵  | ۶۱۵۶  | ۱۵- ۲۴ ساله                   |
| ۶                   | ۱۲۳                     | ۲۳۸۲                             | ۱۲۴            | ۴۲/۲                        | ۲۰۰۶  | ۴۷۵۱  | ۲۵- ۳۴ ساله                   |
| ۳                   | ۱۰۳                     | ۱۰۲۰                             | ۱۵۷            | ۴۵/۱                        | ۱۴۶۵  | ۳۲۴۷  | ۳۵- ۴۴ ساله                   |
| ۳                   | ۶۶                      | ۷۶۰                              | ۸۹             | ۴۷/۶                        | ۸۲۹   | ۱۷۴۲  | ۴۵- ۵۴ ساله                   |
| ۱                   | ۲۴                      | ۳۸۴                              | ۲۳             | ۶۴/۸                        | ۷۹۴   | ۱۲۶۶  | ۵۵- ۶۴ ساله                   |
| -                   | -                       | ۴                                | -              | *                           | ۵     | ۶     | ۶۵ ساله بی‌یالا               |
| -                   | -                       | -                                | -              | *                           | ۵     | ۶     | سن اظهار نشده                 |
| ۱                   | ۲۲                      | ۶۹۷                              | ۳۶۱۲           | ۸۳/۵                        | ۱۹۸۷۶ | ۲۲۸۰۸ | بقیه نقاط حوزه سرشماری خرمشهر |
| -                   | ۱                       | ۷۰                               | ۴۱۴            | ۸۶/۶                        | ۴۱۹۳  | ۴۶۷۸  | کلیه سنین                     |
| -                   | -                       | ۴                                | ۴۹             | ۶۱/۰                        | ۵۳۵   | ۵۸۸   | کثر از ۵ ساله                 |
| -                   | ۱                       | ۶۶                               | ۳۶۵            | ۸۹/۴                        | ۲۶۵۸  | ۴۰۹۰  | کثر از یکساله                 |
| -                   | ۲                       | ۱۲۸                              | ۶۶۳            | ۸۵/۳                        | ۴۸۳۹  | ۵۶۷۲  | ۱- ۱ ساله                     |
| -                   | -                       | ۱۰۴                              | ۴۸۴            | ۸۲/۰                        | ۲۶۸۴  | ۳۶۷۲  | ۵- ۱۴ ساله                    |
| -                   | ۶                       | ۱۳۶                              | ۵۸۹            | ۸۰/۲                        | ۲۶۶۷  | ۳۶۹۸  | ۱۵- ۲۴ ساله                   |
| -                   | ۶                       | ۱۰۷                              | ۳۷۲            | ۸۰/۳                        | ۱۹۷۸  | ۲۴۶۳  | ۲۵- ۳۴ ساله                   |
| -                   | ۱                       | ۸۸                               | ۲۹۵            | ۷۸/۶                        | ۱۴۳۴  | ۱۸۱۸  | ۳۵- ۴۴ ساله                   |
| ۱                   | ۵                       | ۳۲                               | ۲۰۰            | ۸۰/۴                        | ۹۲۵   | ۱۲۶۳  | ۴۵- ۵۴ ساله                   |
| -                   | ۱                       | ۲۲                               | ۱۶۵            | ۸۱/۰                        | ۸۰۱   | ۹۸۹   | ۵۵- ۶۴ ساله                   |
| -                   | -                       | -                                | -              | *                           | ۵     | ۵     | ۶۵ ساله بی‌یالا               |
| -                   | -                       | -                                | -              | *                           | ۵     | ۵     | سن اظهار نشده                 |

\* - در مواردی که جمع کثر از ۱۰۰ باشد چند درصد نشان داده نمیشود.



۱۲۰۳۰۳۵۰۳۴۰۳۳۰۳۲۰۳۱۰۳۰۲۹۰۲۸۰۲۷۰۲۶۰۲۵۰۲۴۰۲۳۰۲۲۰۲۱۰۲۰۰۱۹۰۱۸۰۱۷۰۱۶۰۱۵۰۱۴۰۱۳۰۱۲۰۱۱۰۱۰۰۹۰۸۰۷۰۶۰۵۰۴۰۳۰۲۰۱۰

جدول شماره ۱۰ - وضع فعالیت اقتصادی بر حسب سن و جنس در جمعیت ازده ساله بیای حوزه سرشماری خرمشهر: آبانماه ۱۳۳۵ (نوامبر ۱۹۵۶)

| سن و جنس           | جمع کل | فعال از نظر اقتصادی |          |           |               | غیرفعال از نظر اقتصادی |              |       |        |
|--------------------|--------|---------------------|----------|-----------|---------------|------------------------|--------------|-------|--------|
|                    |        | جمع                 | چند درصد | شاغل بکار | در جستجوی کار | جمع                    | زن خانداندار | محصل  | متفرقه |
| <b>مردوزن</b>      |        |                     |          |           |               |                        |              |       |        |
| جمع ازده ساله بیای | ۴۴ ۵۷۲ | ۱۹ ۷۹۱              | ۴۴/۴     | ۱۸ ۵۴۶    | ۱ ۲۴۵         | ۲۴ ۷۸۱                 | ۱۸ ۷۹۱       | ۳ ۰۲۸ | ۲ ۹۴۴  |
| ۱۰-۱۴ ساله         | ۵ ۷۱۲  | ۶۹۹                 | ۱۲/۲     | ۵۶۰       | ۱۰۶           | ۵۰۱۴                   | ۱ ۳۵۵        | ۲ ۱۱۹ | ۱ ۵۴۰  |
| ۱۵-۱۹ ساله         | ۵ ۱۴۸  | ۱ ۸۵۰               | ۳۵/۶     | ۱ ۵۳۹     | ۳۱۱           | ۳ ۲۹۸                  | ۲ ۴۶۶        | ۷۶۲   | ۴۰     |
| ۲۰-۲۴ ساله         | ۵ ۵۹۴  | ۲ ۶۰۳               | ۴۶/۵     | ۲ ۳۹۶     | ۲۰۷           | ۲ ۱۹۱                  | ۲ ۸۱۰        | ۱۰۷   | ۴۴     |
| ۲۵-۳۰ ساله         | ۱۰ ۶۵۴ | ۵ ۴۲۳               | ۵۰/۶     | ۵ ۲۰۱     | ۲۲۲           | ۵ ۲۳۱                  | ۵ ۱۱۷        | ۱۷    | ۶۷     |
| ۳۱-۳۵ ساله         | ۷ ۲۹۴  | ۴ ۱۶۱               | ۵۷/۷     | ۴ ۰۳۴     | ۱۲۷           | ۳ ۰۵۳                  | ۲ ۹۷۹        | ۱     | ۷۳     |
| ۳۶-۴۰ ساله         | ۵ ۰۶۵  | ۲ ۷۱۴               | ۵۳/۶     | ۲ ۶۰۸     | ۱۰۶           | ۲ ۳۰۱                  | ۲ ۲۰۸        | ۱     | ۱۴۲    |
| ۴۱-۴۵ ساله         | ۲ ۹۵۵  | ۱ ۵۳۲               | ۵۱/۶     | ۱ ۴۲۶     | ۱۰۶           | ۱ ۳۲۳                  | ۱ ۱۵۲        | -     | ۱۷۱    |
| ۴۶-۵۰ ساله         | ۲ ۲۱۵  | ۸۰۳                 | ۳۶/۳     | ۷۴۹       | ۵۷            | ۱ ۴۱۲                  | ۶۷۵          | ۱     | ۷۳۶    |
| سن اظهار نشده      | ۱۴     | ۶                   | *        | ۶         | -             | ۸                      | ۷            | -     | ۱      |
| میان سن            | ۳۰/۵   | ۳۳/۷                | -        | ۳۴/۱      | ۲۴/۶          | ۲۷/۱                   | ۳۰/۳         | ۱۳/۶  | ۱۴/۳   |
| <b>مرد</b>         |        |                     |          |           |               |                        |              |       |        |
| جمع ازده ساله بیای | ۲۲ ۷۶۰ | ۱۸ ۸۶۴              | ۸۲/۶     | ۱۷ ۶۹۴    | ۱ ۲۴۰         | ۲۸ ۹۶۶                 | -            | ۲ ۲۲۱ | ۱ ۶۷۵  |
| ۱۰-۱۴ ساله         | ۲ ۰۲۳  | ۶۹۴                 | ۳۴/۳     | ۵۰۵       | ۱۰۶           | ۲ ۴۱۹                  | -            | ۱ ۴۶۴ | ۹۵۵    |
| ۱۵-۱۹ ساله         | ۲ ۴۱۶  | ۱ ۷۴۲               | ۷۱/۶     | ۱ ۴۳۲     | ۳۱۰           | ۲ ۱۴۱                  | -            | ۱۴۱   | ۳۳     |
| ۲۰-۲۴ ساله         | ۲ ۶۳۱  | ۲ ۴۶۳               | ۹۳/۸     | ۲ ۲۸۷     | ۳۰۶           | ۲ ۳۸                   | -            | ۶۸    | ۴۰     |
| ۲۵-۳۰ ساله         | ۵ ۳۱۷  | ۵ ۲۲۳               | ۹۸/۲     | ۵ ۰۰۱     | ۳۲۲           | ۴۴                     | -            | ۱۵    | ۷۹     |
| ۳۱-۳۵ ساله         | ۴ ۰۲۴  | ۳ ۹۷۲               | ۹۸/۷     | ۳ ۸۴۸     | ۱۲۴           | ۵۲                     | -            | ۱     | ۵۱     |
| ۳۶-۴۰ ساله         | ۲ ۶۴۹  | ۱ ۵۷۶               | ۵۷/۲     | ۲ ۴۷۰     | ۱۰۶           | ۷۳                     | -            | ۱     | ۷۲     |
| ۴۱-۴۵ ساله         | ۱ ۵۸۸  | ۱ ۴۷۵               | ۹۲/۱     | ۱ ۳۶۶     | ۱۰۶           | ۱۱۳                    | -            | -     | ۱۱۳    |
| ۴۶-۵۰ ساله         | ۱ ۰۶۶  | ۷۶۴                 | ۷۰/۱     | ۷۰۷       | ۵۷            | ۳۳۲                    | -            | ۱     | ۳۳۱    |
| سن اظهار نشده      | ۶      | ۵                   | *        | ۵         | -             | ۱                      | -            | -     | ۱      |
| میان سن            | ۳۱/۶   | ۳۳/۸                | -        | ۳۴/۰      | ۲۴/۶          | ۲۳/۸                   | -            | ۱۳/۸  | ۱۴/۴   |
| <b>زن</b>          |        |                     |          |           |               |                        |              |       |        |
| جمع ازده ساله بیای | ۲۱ ۸۱۴ | ۹۹۷                 | ۴/۲      | ۹۲۲       | ۵             | ۲۰ ۸۸۵                 | ۱۸ ۷۹۹       | ۸۱۷   | ۱ ۲۶۹  |
| ۱۰-۱۴ ساله         | ۲ ۶۸۰  | ۸۵                  | ۳/۲      | ۸۵        | -             | ۲ ۵۹۵                  | ۱ ۳۵۵        | ۶۵۵   | ۵۸۵    |
| ۱۵-۱۹ ساله         | ۲ ۷۲۲  | ۱۰۸                 | ۴/۰      | ۱۰۷       | ۱             | ۲ ۶۲۴                  | ۲ ۴۶۶        | ۱۵۱   | ۷      |
| ۲۰-۲۴ ساله         | ۲ ۹۶۳  | ۱۱۰                 | ۳/۷      | ۱۰۶       | ۱             | ۲ ۸۵۳                  | ۲ ۸۴۰        | ۱     | ۴      |
| ۲۵-۳۰ ساله         | ۵ ۳۲۷  | ۲۰۰                 | ۳/۷      | ۲۰۰       | -             | ۵ ۱۲۷                  | ۵ ۱۱۷        | ۲     | ۱۸     |
| ۳۱-۳۵ ساله         | ۳ ۹۹۰  | ۱۸۶                 | ۵/۶      | ۱۸۶       | ۳             | ۳ ۰۰۱                  | ۲ ۹۷۹        | -     | ۲۲     |
| ۳۶-۴۰ ساله         | ۲ ۴۱۶  | ۱۲۸                 | ۵/۷      | ۱۲۸       | -             | ۲ ۲۸۸                  | ۲ ۲۰۸        | -     | ۷۰     |
| ۴۱-۴۵ ساله         | ۱ ۳۶۷  | ۵۷                  | ۴/۲      | ۵۷        | -             | ۱ ۳۱۰                  | ۱ ۱۵۲        | -     | ۱۵۸    |
| ۴۶-۵۰ ساله         | ۱ ۱۱۹  | ۳۹                  | ۳/۵      | ۳۹        | -             | ۱ ۰۸۰                  | ۶۷۵          | -     | ۱۰۵    |
| سن اظهار نشده      | ۸      | ۱                   | *        | ۱         | -             | ۷                      | ۷            | -     | -      |
| میان سن            | ۲۹/۷   | ۳۵/۸                | -        | ۳۳/۰      | *             | ۲۹/۶                   | ۳۰/۳         | ۱۳/۱  | ۱۴/۵   |

\* - در مواردیکه جمع کل کمتر از ۱۰۰ باشد چند درصد و میان نشان داده نمیشود.

بقيه جدول شماره ۱۰ - وضع فعالیت اقتصادی بر حسب سن و جنس در جمعیت ازده ساله بیایای سیزده سرشماری خرمشهر: آبانماه ۱۳۳۰ (توامیر ۱۹۰۶)

| سن و جنس            | جمع کل | فعال از نظر اقتصادی |          |           |               |       | غیرفعال از نظر اقتصادی |      |
|---------------------|--------|---------------------|----------|-----------|---------------|-------|------------------------|------|
|                     |        | جمع                 | چند درصد | شانل بکار | در جستجوی کار | جمع   | زن خاندان              | محصل |
| <b>شهر خرمشهر</b>   |        |                     |          |           |               |       |                        |      |
| <b>مردون</b>        |        |                     |          |           |               |       |                        |      |
| جمع ازده ساله بیایا | ۲۹۲۲۰  | ۱۳۴۶۱               | ۴۵/۶     | ۱۲۵۰۸     | ۹۱۳           | ۱۵۷۹۹ | ۱۱۴۳۴                  | ۲۷۶۴ |
| ۱۰-۱۴ ساله          | ۲۸۱۱   | ۴۲۱                 | ۱۱/۰     | ۳۶۱       | ۶۰            | ۳۶۱   | ۷۵۷                    | ۱۹۱۸ |
| ۱۵-۱۹ ساله          | ۲۴۴۸   | ۱۱۴۸                | ۳۳/۳     | ۱۵۸       | ۱۹۰           | ۲۳۰۰  | ۱۵۴۰                   | ۷۳۱  |
| ۲۰-۲۴ ساله          | ۴۰۲۲   | ۱۹۹۴                | ۴۹/۶     | ۱۸۴۱      | ۱۵۳           | ۲۰۲۸  | ۱۸۹۶                   | ۹۸   |
| ۲۵-۲۹ ساله          | ۶۹۵۶   | ۳۷۸۱                | ۵۴/۴     | ۳۶۰۷      | ۱۷۴           | ۳۱۷۵  | ۳۰۸۷                   | ۱۶   |
| ۳۰-۳۴ ساله          | ۴۷۵۱   | ۲۸۹۸                | ۶۱/۰     | ۲۸۰۰      | ۶۸            | ۱۸۵۳  | ۱۷۹۹                   | ۱    |
| ۳۵-۳۹ ساله          | ۳۴۴۷   | ۱۸۲۴                | ۵۳/۷     | ۱۷۲۲      | ۹۲            | ۱۴۲۳  | ۱۳۳۱                   | -    |
| ۴۰-۴۴ ساله          | ۱۷۴۲   | ۹۴۸                 | ۵۴/۴     | ۸۵۳       | ۶۵            | ۷۹۴   | ۶۶۳                    | -    |
| ۴۵-۴۹ ساله          | ۱۲۲۶   | ۴۰۳                 | ۳۳/۶     | ۳۵۶       | ۵۱            | ۸۲۳   | ۳۹۶                    | ۱    |
| ۵۰-۵۴ ساله          | ۱      | ۱                   | -        | ۱         | -             | -     | -                      | -    |
| بیانه سنی           | ۲۹/۸   | ۲۳/۳                | -        | ۳۳/۶      | ۲۸/۱          | ۴۵/۵  | ۲۹/۶                   | ۱۳/۶ |
| <b>سرد</b>          |        |                     |          |           |               |       |                        |      |
| جمع ازده ساله بیایا | ۱۵۶۰۸  | ۱۲۶۸۰               | ۸۱/۲     | ۱۱۷۷۴     | ۶۰۸           | ۲۹۲۸  | -                      | ۱۹۰۱ |
| ۱۰-۱۴ ساله          | ۲۰۵۹   | ۳۵۲                 | ۱۷/۱     | ۲۹۲       | ۶۰            | ۱۷۰۷  | -                      | ۱۲۶۶ |
| ۱۵-۱۹ ساله          | ۱۶۶۳   | ۱۰۵۷                | ۶۳/۶     | ۸۶۸       | ۱۸۶           | ۶۰۶   | -                      | ۵۸۰  |
| ۲۰-۲۴ ساله          | ۲۰۲۳   | ۱۹۰۲                | ۹۴/۰     | ۱۷۵۰      | ۱۵۳           | ۱۲۱   | -                      | ۸۱   |
| ۲۵-۲۹ ساله          | ۳۷۰۲   | ۳۶۳۵                | ۹۷/۹     | ۳۴۵۱      | ۱۷۴           | ۷۷    | -                      | ۱۴   |
| ۳۰-۳۴ ساله          | ۲۷۹۶   | ۱۷۵۱                | ۶۸/۶     | ۲۶۵۶      | ۶۵            | ۴۵    | -                      | ۱    |
| ۳۵-۳۹ ساله          | ۱۷۶۰   | ۱۷۰۹                | ۹۷/۱     | ۱۶۱۷      | ۹۲            | ۵۱    | -                      | -    |
| ۴۰-۴۴ ساله          | ۹۹۵    | ۶۰۸                 | ۶۱/۳     | ۸۱۳       | ۶۵            | ۸۷    | -                      | -    |
| ۴۵-۴۹ ساله          | ۶۰۷    | ۲۷۳                 | ۴۵/۱     | ۳۲۴       | ۵۱            | ۲۳۴   | -                      | ۱    |
| ۵۰-۵۴ ساله          | ۳      | ۳                   | -        | ۳         | -             | -     | -                      | -    |
| بیانه سنی           | ۳۰/۶   | ۳۳/۶                | -        | ۳۳/۶      | ۲۸/۰          | ۱۴/۳  | -                      | ۱۳/۱ |
| <b>زن</b>           |        |                     |          |           |               |       |                        |      |
| جمع ازده ساله بیایا | ۱۳۶۱۲  | ۷۴۱                 | ۵/۱      | ۷۳۶       | -             | ۱۲۸۷۱ | ۱۱۴۳۴                  | ۸۱۴  |
| ۱۰-۱۴ ساله          | ۱۷۶۰   | ۶۶                  | ۳/۱      | ۶۶        | -             | ۱۶۹۴  | ۷۵۷                    | ۱۵۲  |
| ۱۵-۱۹ ساله          | ۱۷۸۵   | ۶۶                  | ۵/۱      | ۶۰        | ۱             | ۱۶۹۴  | ۱۵۴۰                   | ۱۵۱  |
| ۲۰-۲۴ ساله          | ۱۹۹۹   | ۹۲                  | ۴/۶      | ۹۱        | ۱             | ۱۹۰۷  | ۱۸۹۶                   | ۹    |
| ۲۵-۲۹ ساله          | ۳۲۵۱   | ۱۵۶                 | ۴/۸      | ۱۵۶       | -             | ۳۰۹۸  | ۳۰۸۷                   | ۲    |
| ۳۰-۳۴ ساله          | ۱۹۵۵   | ۱۴۷                 | ۷/۵      | ۱۴۴       | ۳             | ۱۸۰۸  | ۱۷۹۹                   | -    |
| ۳۵-۳۹ ساله          | ۱۴۸۷   | ۱۱۵                 | ۷/۷      | ۱۱۵       | -             | ۱۳۷۲  | ۱۳۳۱                   | -    |
| ۴۰-۴۴ ساله          | ۷۴۷    | ۹۰                  | ۵/۱      | ۹۰        | -             | ۷۰۷   | ۶۶۳                    | -    |
| ۴۵-۴۹ ساله          | ۶۱۱    | ۳۰                  | ۴/۸      | ۳۰        | -             | ۵۸۱   | ۳۹۶                    | -    |
| ۵۰-۵۴ ساله          | ۶      | ۱                   | -        | ۱         | -             | -     | -                      | -    |
| بیانه سنی           | ۲۸/۶   | ۳۳/۶                | -        | ۳۳/۶      | -             | ۲۸/۷  | ۲۹/۶                   | ۱۳/۱ |

\* در مواردیکه جمع کل کمتر از ۱۰۰ باشد چند درصد و بیانه نشان داده نمیشود.

بقیه جدول شماره ۱۰ - وضع فعالیت اقتصادی بر حسب سن و جنس در جمعیت ازده ساله بیالای حوزه سرشماری خرمشهر: آبانماه ۱۳۳۵ (توامبر ۱۳۳۶)  
(سن اظهارنشده نیز جز جمع سنین ازده ساله بیالا منظور شده است)

| فیرفعال از نظر اقتصادی |      |             |      | فعال از نظر اقتصادی |           |          |      | جمع کل | سن و جنس            |
|------------------------|------|-------------|------|---------------------|-----------|----------|------|--------|---------------------|
| مغزفه                  | محصل | زن خانه دار | جمع  | در جمعیتجوی کار     | شاغل بکار | چند درصد | جمع  |        |                     |
| <u>مردوزن</u>          |      |             |      |                     |           |          |      |        |                     |
| ۱۳۴۴                   | ۲۲۲  | ۷۳۶۵        | ۸۱۸۲ | ۳۳۲                 | ۶۰۲۸      | ۷۱/۵     | ۶۳۶۰ | ۱۵۳۵۲  | جمع ازده ساله بیالا |
| ۸۱۷                    | ۲۰۱  | ۵۶۸         | ۱۶۱۶ | ۴۱                  | ۶۶۹       | ۷۱/۷     | ۶۲۸  | ۱۸۹۴   | ۱۴-۱ ساله           |
| ۱۱                     | ۶۱   | ۶۶۱         | ۷۳۸  | ۱۲۱                 | ۵۸۱       | ۷۱/۳     | ۷۰۲  | ۱۷۰۰   | ۱۴-۱ ساله           |
| ۱۰                     | ۱    | ۶۴۱         | ۶۴۲  | ۵۴                  | ۵۵۵       | ۳۸/۷     | ۶۰۶  | ۱۵۷۲   | ۲۴-۲ ساله           |
| ۲۵                     | ۱    | ۲۰۳۰        | ۲۰۳۶ | ۴۸                  | ۱۵۶۴      | ۷۴/۴     | ۱۶۴۲ | ۳۶۱۸   | ۳۴-۲ ساله           |
| ۲۰                     | -    | ۱۱۸۰        | ۱۲۰۰ | ۲۹                  | ۱۲۳۴      | ۵۱/۳     | ۱۲۶۳ | ۲۴۶۳   | ۴۴-۳ ساله           |
| ۵۰                     | ۱    | ۸۷۷         | ۹۲۸  | ۱۴                  | ۸۷۶       | ۷۱/۰     | ۸۹۰  | ۱۸۱۸   | ۵۴-۴ ساله           |
| ۱۰۰                    | -    | ۵۲۱         | ۶۶۹  | ۱۱                  | ۵۷۳       | ۷۸/۱     | ۵۸۴  | ۱۲۱۳   | ۶۴-۵ ساله           |
| ۳۱۰                    | -    | ۲۷۶         | ۵۸۶  | ۶                   | ۳۱۴       | ۷۰/۴     | ۴۰۰  | ۹۸۶    | ۶ ساله بیالا        |
| ۱                      | -    | ۲           | ۳    | -                   | ۲         | *        | ۲    | ۵      | ن اظهارنشده         |
| ۱۴/۱                   | ۱۳/۴ | ۳۱/۰        | ۲۹/۴ | ۱۹/۸                | ۲۵/۵      | -        | ۳۴/۲ | ۳۱/۸   | انه سن              |
| <u>مرد</u>             |      |             |      |                     |           |          |      |        |                     |
| ۶۹۸                    | ۲۷۰  | -           | ۹۶۸  | ۳۳۲                 | ۵۸۵۲      | ۸۶/۵     | ۶۱۸۴ | ۷۱۵۲   | جمع ازده ساله بیالا |
| ۵۱۴                    | ۱۹۸  | -           | ۷۱۲  | ۴۹                  | ۲۱۳       | ۲۶/۱     | ۲۶۲  | ۹۷۴    | ۱۴-۱ ساله           |
| ۷                      | ۶۱   | -           | ۶۸   | ۱۲۱                 | ۵۶۴       | ۹۱/۰     | ۶۸۵  | ۷۵۳    | ۱۴-۱ ساله           |
| ۸                      | ۱    | -           | ۱۷   | ۵۴                  | ۵۳۷       | ۹۷/۲     | ۵۹۱  | ۶۰۸    | ۲۴-۲ ساله           |
| ۱۶                     | ۱    | -           | ۱۷   | ۴۸                  | ۱۵۵۰      | ۶۸/۱     | ۱۵۹۸ | ۱۶۱۵   | ۳۴-۲ ساله           |
| ۷                      | ۳    | -           | ۷    | ۲۹                  | ۱۱۶۲      | ۹۹/۴     | ۱۲۲۱ | ۱۲۳۸   | ۴۴-۳ ساله           |
| ۲۱                     | ۱    | -           | ۲۲   | ۱۴                  | ۸۵۳       | ۹۷/۵     | ۸۶۷  | ۸۸۶    | ۵۴-۴ ساله           |
| ۲۶                     | -    | -           | ۲۶   | ۱۱                  | ۵۵۶       | ۹۵/۶     | ۵۶۷  | ۵۹۳    | ۶۴-۵ ساله           |
| ۹۸                     | -    | -           | ۹۸   | ۶                   | ۳۸۵       | ۸۰/۰     | ۳۹۱  | ۴۸۶    | ۶ ساله بیالا        |
| ۱                      | -    | -           | ۱    | -                   | ۲         | *        | ۲    | ۳      | ن اظهارنشده         |
| ۱۳/۴                   | ۱۳/۴ | -           | ۱۳/۴ | ۱۹/۸                | ۲۵/۵      | -        | ۳۴/۷ | ۳۲/۷   | انه سن              |
| <u>زن</u>              |      |             |      |                     |           |          |      |        |                     |
| ۶۴۶                    | ۳    | ۷۳۶۵        | ۸۰۱۴ | -                   | ۱۸۶       | ۲/۳      | ۱۸۶  | ۸۲۰۰   | جمع ازده ساله بیالا |
| ۲۰۳                    | ۲    | ۵۶۸         | ۶۰۴  | -                   | ۱۶        | ۱/۷      | ۱۶   | ۱۲۰    | ۱۴-۱ ساله           |
| ۴                      | -    | ۶۶۱         | ۶۶۵  | -                   | ۱۷        | ۱/۸      | ۱۷   | ۱۴۷    | ۱۴-۱ ساله           |
| ۲                      | -    | ۶۴۴         | ۶۴۶  | -                   | ۱۸        | ۱/۹      | ۱۸   | ۱۶۴    | ۲۴-۲ ساله           |
| ۹                      | -    | ۲۰۳۰        | ۲۰۳۹ | -                   | ۴۴        | ۲/۱      | ۴۴   | ۲۰۸۳   | ۳۴-۲ ساله           |
| ۱۳                     | -    | ۱۱۸۰        | ۱۱۹۳ | -                   | ۴۲        | ۲/۴      | ۴۲   | ۱۲۳۵   | ۴۴-۳ ساله           |
| ۲۶                     | -    | ۸۷۷         | ۹۰۶  | -                   | ۲۳        | ۲/۵      | ۲۳   | ۱۶۱    | ۵۴-۴ ساله           |
| ۷۴                     | -    | ۵۲۱         | ۶۰۳  | -                   | ۱۷        | ۲/۷      | ۱۷   | ۶۲۰    | ۶۴-۵ ساله           |
| ۴۱۲                    | -    | ۲۷۶         | ۶۸۸  | -                   | ۶         | ۱/۸      | ۶    | ۵۰۰    | ۶ ساله بیالا        |
| -                      | -    | ۲           | ۲    | -                   | -         | -        | -    | ۲      | ن اظهارنشده         |
| ۳۸/۸                   | *    | ۳۱/۰        | ۳۱/۰ | -                   | ۲۴/۵      | -        | ۳۴/۵ | ۳۱/۱   | انه سن              |

\* در مواردیکه جمع کل کمتر از ۱۰ باشد چند درصد و میان نشان داده نمیشود.

۱۰۰۵۳۰۶۶-۰۵۸-۰۰۳-۳۵-۳۷۱۱-۰۰۸-۰۰۱-۰۱

جدول شماره ۱۱- تقسیمات عمده مشاغل برحسب سن و جنس در جمعیت شاغل به کار از ده ساله بیالای حوزه سرشماری خرمشهر: آبانماه ۱۳۳۵ (توامبر ۱۹۵۶)  
(سن اظهارکننده نیز جزو جمع سنین از ده ساله بیالا منظور شده است)

| سن اظم نشده                   | ۱۵-ساله بیالا | ۱۰-۱۴ ساله | ۵-۹ ساله | ۱-۴ ساله | ۱-۴ ساله | ۱-۴ ساله | جمع از ده ساله بیالا | تقسیمات عمده مشاغل و جنس  |
|-------------------------------|---------------|------------|----------|----------|----------|----------|----------------------|---|
| <u>کل حوزه سرشماری خرمشهر</u> |               |            |          |          |          |          |                      |   |
| <u>مردان</u>                  |               |            |          |          |          |          |                      |   |
| ۱                             | ۷۴۶           | ۴۰۳۱       | ۱۲۳۵     | ۲۳۹۶     | ۱۰۳۶     | ۵۹۰      | ۱۸۰۴۶                | جمع شانلین  |
| -                             | ۱۶            | ۶۴         | ۱۹۰      | ۵۱       | ۱۳       | ۱        | ۳۴۳                  | مشاغل حرفه ای - فنی و کارهای مربوط بان                                    |
| ۱                             | ۱۸            | ۳۱۶        | ۹۸۴      | ۲۰۷      | ۵۰       | ۵        | ۱۰۸۱                 | مشاغل مربوط با امور اداری و منشی گری و امور مربوط بان                     |
| ۲                             | ۱۰۳           | ۵۰۸        | ۶۹۸      | ۱۷۸      | ۱۳۲      | ۵۵       | ۲۰۲۶                 | فروش و مشاغل مربوط بان  |
| ۳                             | ۳۶۸           | ۱۱۰۸       | ۱۸۱۸     | ۳۵۲      | ۱۲۵      | ۱۱۰      | ۴۲۶۴                 | مشاغل مربوط به زراعت و جنگلیانی و شکار و ماهیگیری                         |
| -                             | ۲             | ۱۷         | ۴۹       | ۷        | ۶        | -        | ۸۴                   | امور مربوط با استخراج معدن و استخراج سنگ و حفاری                          |
| -                             | ۳۷            | ۳۷۱        | ۱۱۳۴     | ۱۸۸      | ۱۲۳      | ۱۸       | ۱۸۷۱                 | مشاغل مربوط بحمل و نقل  |
| ۱                             | ۹۵            | ۷۲۹        | ۱۷۳۱     | ۴۰۱      | ۳۶۴      | ۱۴۸      | ۳۴۷۷                 | حرفه های صنعتی و عملیات تولیدی و مشاغل مربوط بان                          |
| -                             | ۱۰۴           | ۸۲۲        | ۲۴۳۶     | ۴۶۶      | ۳۱۸      | ۱۶۷      | ۴۰۵۳                 | مشاغل مربوط بانجام خدمات (سروسها)   |
| -                             | ۳             | ۴۹         | ۱۱۵      | ۵۶۶      | ۱۰۵      | ۶        | ۸۴۷                  | مشاغل مربوط به خدمات ثابت ارتشی و مشاغل کسه<br>دقیقا مشخص و یا اظهار نشده |
| <u>مرد</u>                    |               |            |          |          |          |          |                      |   |
| ۵                             | ۷۰۷           | ۳۸۳۹       | ۸۸۴۹     | ۲۲۸۷     | ۱۴۳۲     | ۵۰۵      | ۱۷۶۲۴                | جمع شانلین  |
| -                             | ۱۵            | ۵۷         | ۱۶۸      | ۴۹       | ۹        | ۱        | ۳۶۱                  | مشاغل حرفه ای - فنی و کارهای مربوط بان                                    |
| ۱                             | ۱۸            | ۳۱۱        | ۹۷۴      | ۲۰۶      | ۴۹       | ۵        | ۱۰۸۴                 | مشاغل مربوط با امور اداری و منشی گری و امور مربوط بان                     |
| ۱                             | ۱۷            | ۵۲۴        | ۹۴۰      | ۱۶۴      | ۱۱۴      | ۴۲       | ۱۸۸۲                 | فروش و مشاغل مربوط بان  |
| ۲                             | ۳۶۴           | ۱۰۶۸       | ۱۸۱۱     | ۳۵۰      | ۴۲۷      | ۱۸۸      | ۴۲۳۵                 | مشاغل مربوط به زراعت و جنگلیانی و شکار و ماهیگیری                         |
| -                             | ۲             | ۱۷         | ۴۹       | ۷        | ۹        | -        | ۸۴                   | امور مربوط با استخراج معدن و استخراج سنگ و حفاری                          |
| -                             | ۳۷            | ۳۷۱        | ۱۱۳۲     | ۱۸۸      | ۱۱۳      | ۱۸       | ۱۸۷۰                 | مشاغل مربوط بحمل و نقل  |
| ۱                             | ۹۵            | ۷۱۴        | ۱۶۴۹     | ۳۸۰      | ۳۳۷      | ۱۱۷      | ۳۲۶۵                 | حرفه های صنعتی و عملیات تولیدی و مشاغل مربوط بان                          |
| -                             | ۱۶            | ۷۰۰        | ۲۰۲۳     | ۳۸۲      | ۲۶۴      | ۱۱۸      | ۳۵۶۲                 | مشاغل مربوط بانجام خدمات (سروسها)   |
| -                             | ۳             | ۴۷         | ۱۱۰      | ۵۶۶      | ۱۰۵      | ۶        | ۸۴۰                  | مشاغل مربوط به خدمات ثابت ارتشی و مشاغل کسه<br>دقیقا مشخص و یا اظهار نشده |
| <u>زنان</u>                   |               |            |          |          |          |          |                      |   |
| ۱                             | ۲۹            | ۱۶۵        | ۳۸۶      | ۱۰۶      | ۱۰۷      | ۸۵       | ۶۲۴                  | جمع شانلین  |
| -                             | ۱             | ۷          | ۲۲       | ۱۸       | ۴        | -        | ۵۲                   | مشاغل حرفه ای - فنی و کارهای مربوط بان                                    |
| -                             | -             | ۵          | ۱۰       | ۱        | ۱        | -        | ۱۷                   | مشاغل مربوط با امور اداری و منشی گری و امور مربوط بان                     |
| ۱                             | ۶             | ۳۴         | ۵۸       | ۱۴       | ۱۸       | ۱۳       | ۱۴۴                  | فروش و مشاغل مربوط بان  |
| -                             | ۴             | ۱۰         | ۷        | ۳        | ۳        | ۲        | ۲۶                   | مشاغل مربوط به زراعت و جنگلیانی و شکار و ماهیگیری                         |
| -                             | -             | -          | -        | -        | -        | -        | -                    | امور مربوط با استخراج معدن و استخراج سنگ و حفاری                          |
| -                             | -             | -          | ۱        | -        | -        | -        | ۱                    | مشاغل مربوط بحمل و نقل  |
| -                             | -             | ۱۵         | ۹۰       | ۲۹       | ۲۷       | ۲۱       | ۱۸۲                  | حرفه های صنعتی و عملیات تولیدی و مشاغل مربوط بان                          |
| -                             | ۲۸            | ۱۲۲        | ۱۶۲      | ۴۴       | ۵۴       | ۴۹       | ۴۹۰                  | مشاغل مربوط بانجام خدمات (سروسها)   |
| -                             | -             | ۲          | ۵        | -        | -        | -        | ۷                    | مشاغل مربوط به خدمات ثابت ارتشی و مشاغل کسه<br>دقیقا مشخص و یا اظهار نشده |

بقیه جدول شماره ۱۱ - تقسیمات عمده مشاغل برحسب سن و جنس در جمعیت مشاغل پکارازده ساله بیالای حوزه سرشماری خرومشهر: آبانماه ۱۳۳۵ (نوامبر ۱۹۵۶)  
(سن اظهار نشده نیز جزو جمع سنین ازده ساله بیالا منظور شده است)

| سن اظهار شده | ۱۵ ساله بیالا | ۱۶-۲۰ ساله | ۲۱-۲۵ ساله | ۲۶-۳۰ ساله | ۳۱-۳۵ ساله | ۳۶-۴۰ ساله | جمع ازده ساله بیالا | تقسیمات عمده مشاغل و جنس                           |
|--------------|---------------|------------|------------|------------|------------|------------|---------------------|--|
|              |               |            |            |            |            |            |                     | <u>شهر خرومشهر</u>                                 |
|              |               |            |            |            |            |            |                     | <u>مردوزن</u>                                      |
|              |               |            |            |            |            |            |                     | جمع شاغلین   |
| ۴            | ۳۵۲           | ۲۰۸۵       | ۱۴۰۷       | ۱۸۴۱       | ۲۵۸        | ۳۶۱        | ۱۲۰۵۸               | مشاغل حرفه ای - فنی و کارهای مربوط بآن             |
| -            | ۸             | ۵۰         | ۱۷۲        | ۵۶         | ۱۳         | ۱          | ۳۰۱                 | مشاغل مربوط بامواد آری و منشی گری و امور مربوط بآن |
| ۱            | ۱۷            | ۳۰۴        | ۱۶۳        | ۲۰۴        | ۴۹         | ۵          | ۱۰۴۲                | فروش و مشاغل مربوط بآن                             |
| ۲            | ۶۶            | ۵۲۲        | ۱۳۸        | ۱۶۳        | ۱۲۴        | ۵۴         | ۱۸۸۱                | مشاغل مربوط به زراعت و جنگلیانی و شکار و ماهیگیری  |
| -            | ۳۵            | ۱۱۷        | ۱۲۷        | ۱۸         | ۱۹         | ۶          | ۳۲۰                 | امور مربوط با استخراج معدن و استخراج سنگ و حفاری   |
| -            | ۱             | ۱۰         | ۲۴         | ۲          | ۱          | -          | ۳۸                  | مشاغل مربوط بحمل و نقل                             |
| -            | ۲۸            | ۲۷۲        | ۷۷۱        | ۶۴۱        | ۸۰         | ۱۴         | ۱۳۰۶                | حرفه های صنعتی و عملیات تولیدی و مشاغل مربوط بآن   |
| ۱            | ۸۱            | ۵۵۷        | ۱۳۶۸       | ۲۷۱        | ۳۲۸        | ۱۲۸        | ۲۸۳۴                | مشاغل مربوط بانجام خدمات (سروسها)                  |
| -            | ۸۴            | ۷۱۱        | ۱۶۵۰       | ۳۶۱        | ۴۱۲        | ۱۴۹        | ۳۵۱۸                | مشاغل مربوط به خدمات ثابت ارتشی و مشاغل کسه        |
| -            | ۲             | ۴۲         | ۱۰۳        | ۵۲۵        | ۸۱         | ۶          | ۷۵۹                 | دقیقا مشخص و یا اظهار نشده                         |
|              |               |            |            |            |            |            |                     | <u>سود</u>   |
| ۳            | ۲۱۲           | ۲۴۴۰       | ۶۱۰۷       | ۱۷۵۰       | ۸۶۸        | ۲۹۲        | ۱۱۷۷۲               | جمع شاغلین   |
| -            | ۸             | ۴۳         | ۱۵۱        | ۳۸         | ۹          | ۱          | ۲۵۰                 | مشاغل حرفه ای - فنی و کارهای مربوط بآن             |
| ۱            | ۱۷            | ۳۹۹        | ۱۵۳        | ۲۰۳        | ۴۸         | ۵          | ۱۰۴۶                | مشاغل مربوط بامواد آری و منشی گری و امور مربوط بآن |
| ۱            | ۶۱            | ۴۸۸        | ۸۷۰        | ۱۴۶        | ۱۰۶        | ۴۱         | ۱۷۴۶                | فروش و مشاغل مربوط بآن                             |
| -            | ۳۴            | ۱۱۵        | ۱۲۶        | ۱۷         | ۱۸         | ۳          | ۳۱۳                 | مشاغل مربوط به زراعت و جنگلیانی و شکار و ماهیگیری  |
| -            | ۲             | ۱۰         | ۲۴         | ۲          | ۱          | -          | ۳۸                  | امور مربوط با استخراج معدن و استخراج سنگ و حفاری   |
| -            | ۲۸            | ۲۷۲        | ۷۷۱        | ۶۴۱        | ۸۰         | ۱۴         | ۱۳۰۶                | مشاغل مربوط بحمل و نقل                             |
| ۱            | ۸۱            | ۵۴۸        | ۱۳۶۸       | ۲۷۱        | ۳۰۷        | ۱۱۴        | ۲۷۱۳                | حرفه های صنعتی و عملیات تولیدی و مشاغل مربوط بآن   |
| -            | ۶۰            | ۶۱۴        | ۱۷۶۲       | ۳۳۱        | ۴۱۸        | ۱۰۸        | ۳۱۲۳                | مشاغل مربوط بانجام خدمات (سروسها)                  |
| -            | ۲             | ۴۱         | ۱۰۲        | ۵۲۵        | ۸۱         | ۶          | ۷۵۷                 | مشاغل مربوط به خدمات ثابت ارتشی و مشاغل کسه        |
| -            |               |            |            |            |            |            |                     | دقیقا مشخص و یا اظهار نشده                         |
|              |               |            |            |            |            |            |                     | <u>نقد</u>   |
| ۱            | ۳۰            | ۱۵۵        | ۳۰۰        | ۹۱         | ۶۰         | ۶۶         | ۷۳۶                 | جمع شاغلین   |
| -            | -             | ۷          | ۲۲         | ۱۸         | ۴          | -          | ۵۱                  | مشاغل حرفه ای - فنی و کارهای مربوط بآن             |
| -            | -             | ۵          | ۱۰         | ۱          | ۱          | -          | ۱۷                  | مشاغل مربوط بامواد آری و منشی گری و امور مربوط بآن |
| ۱            | ۵             | ۳۴         | ۵۸         | ۱۴         | ۱۸         | ۱۳         | ۱۴۲                 | فروش و مشاغل مربوط بآن                             |
| -            | ۱             | ۲          | ۳          | ۱          | ۱          | ۱          | ۷                   | مشاغل مربوط به زراعت و جنگلیانی و شکار و ماهیگیری  |
| -            | -             | -          | -          | -          | -          | -          | -                   | امور مربوط با استخراج معدن و استخراج سنگ و حفاری   |
| -            | -             | -          | -          | -          | -          | -          | -                   | مشاغل مربوط بحمل و نقل                             |
| -            | -             | ۶          | ۵۰         | ۲۷         | ۲۱         | ۱۴         | ۱۲۱                 | حرفه های صنعتی و عملیات تولیدی و مشاغل مربوط بآن   |
| -            | ۲۴            | ۱۷         | ۱۵۸        | ۳۰         | ۴۵         | ۴۱         | ۲۶۵                 | مشاغل مربوط بانجام خدمات (سروسها)                  |
| -            | -             | -          | -          | -          | -          | -          | -                   | مشاغل مربوط به خدمات ثابت ارتشی و مشاغل کسه        |
| -            | -             | ۱          | ۱          | -          | -          | -          | ۲                   | دقیقا مشخص و یا اظهار نشده                         |

بقیه جدول شماره ۱۱ - تقسیمات عمده مشاغل برحسب سن و جنس در جمعیت شاغلین کارآزده ساله بیالای حوزه سرشماری خرومشهر: آبانماه ۱۳۳۰ (نوامبر ۱۹۵۶)  
(سن اظهار نشده نیز جزو جمع سنین ازده ساله بیالا منظور شده است)

| سن اظهار شده | ۱۵ ساله بیالا | ۱۵-۱۰ ساله | ۱۵-۱۱ ساله | ۱۰-۱۰ ساله | ۱۰-۱۱ ساله | ۱۰-۱۱ ساله | جمع ازده ساله بیالا | تقسیمات عمده مشاغل و جنس  |
|--------------|---------------|------------|------------|------------|------------|------------|---------------------|---|
|              |               |            |            |            |            |            |                     | <u>بقیه نقاط حوزه سرشماری خرومشهر</u>                                   |
|              |               |            |            |            |            |            |                     | <u>مردوزن</u>   |
|              | ۲             | ۲۹۴        | ۱۴۴۹       | ۲۸۲۸       | ۵۵۵        | ۵۸۱        | ۶۰۲۸                | جمع شاغلین  |
| -            | ۸             | ۱۴         | ۱۷         | ۳          | -          | -          | ۴۲                  | مشاغل حرفه ای - فنی و کارهای مربوط بدان                                 |
| -            | ۱             | ۱۳         | ۲۱         | ۳          | ۱          | -          | ۳۸                  | مشاغل مربوط با امور اداری و منشی گری و امور مربوط بدان                  |
| -            | ۷             | ۲۶         | ۷۰         | ۱۵         | ۸          | ۱          | ۱۲۷                 | فروش و مشاغل مربوط بدان   |
| ۲            | ۲۲۲           | ۱۹۱        | ۱۶۱۱       | ۳۳۵        | ۴۰۶        | ۱۸۶        | ۲۹۴۴                | مشاغل مربوط به زراعت و جنگلیانی و شکار و ماهیگیری                       |
| -            | ۱             | ۷          | ۲۵         | ۵          | ۸          | -          | ۴۶                  | امور مربوط با استخراج معدن و استخراج سنگ و حفاری                        |
| -            | ۱             | ۹۹         | ۲۱۲        | ۴۷         | ۴۳         | ۴          | ۵۶۵                 | مشاغل مربوط با حمل و نقل  |
| -            | ۱۴            | ۱۷۲        | ۳۱۲        | ۲۸         | ۲۶         | ۲۰         | ۶۴۲                 | حرفه های صنعتی و عملیات تولیدی و مشاغل مربوط بدان                       |
| -            | ۲۰            | ۱۱۱        | ۲۱۱        | ۶۵         | ۵۵         | ۱۸         | ۵۳۵                 | مشاغل مربوط با انجام خدمات (سروسها)                                     |
| -            | ۱             | ۷          | ۱۲         | ۴۴         | ۲۴         | -          | ۸۸                  | مشاغل مربوط به خدمات ثابت ارتشی و مشاغل کسه<br>دقیقا مشخص یا اظهار نشده |
| ۲            | ۳۸۵           | ۱۴۰۹       | ۲۷۴۲       | ۵۲۷        | ۵۶۴        | ۲۱۲        | ۵۸۵۲                | جمع شاغلین  |
| -            | ۷             | ۱۴         | ۱۷         | ۳          | -          | -          | ۴۱                  | مشاغل حرفه ای - فنی و کارهای مربوط بدان                                 |
| -            | ۱             | ۱۲         | ۲۱         | ۳          | ۱          | -          | ۳۸                  | مشاغل مربوط با امور اداری و منشی گری و امور مربوط بدان                  |
| -            | ۶             | ۲۶         | ۷۰         | ۱۵         | ۸          | ۱          | ۱۲۶                 | فروش و مشاغل مربوط بدان   |
| ۲            | ۲۳۰           | ۱۸۳        | ۱۶۸۵       | ۳۲۳        | ۴۰۴        | ۱۸۵        | ۲۹۲۲                | مشاغل مربوط به زراعت و جنگلیانی و شکار و ماهیگیری                       |
| -            | ۱             | ۷          | ۲۵         | ۵          | ۸          | -          | ۴۶                  | امور مربوط با استخراج معدن و استخراج سنگ و حفاری                        |
| -            | ۱             | ۹۹         | ۲۱۲        | ۴۷         | ۴۳         | ۴          | ۵۶۴                 | مشاغل مربوط با حمل و نقل  |
| -            | ۱۴            | ۱۶۱        | ۳۱۲        | ۲۶         | ۲۰         | ۱۲         | ۵۸۲                 | حرفه های صنعتی و عملیات تولیدی و مشاغل مربوط بدان                       |
| -            | ۱۶            | ۸۱         | ۲۲۱        | ۵۱         | ۴۶         | ۱۰         | ۴۴۰                 | مشاغل مربوط با انجام خدمات (سروسها)                                     |
| -            | ۱             | ۶          | ۸          | ۴۴         | ۲۴         | -          | ۸۳                  | مشاغل مربوط به خدمات ثابت ارتشی و مشاغل کسه<br>دقیقا مشخص یا اظهار نشده |
| -            | ۶             | ۴۰         | ۸۶         | ۱۸         | ۱۷         | ۱۶         | ۱۸۶                 | جمع شاغلین  |
| -            | ۱             | -          | -          | -          | -          | -          | ۱                   | مشاغل حرفه ای - فنی و کارهای مربوط بدان                                 |
| -            | -             | -          | -          | -          | -          | -          | -                   | مشاغل مربوط با امور اداری و منشی گری و امور مربوط بدان                  |
| -            | ۱             | -          | -          | -          | -          | -          | ۱                   | فروش و مشاغل مربوط بدان   |
| -            | ۳             | ۸          | ۶          | ۲          | ۲          | ۱          | ۲۲                  | مشاغل مربوط به زراعت و جنگلیانی و شکار و ماهیگیری                       |
| -            | -             | -          | -          | -          | -          | -          | -                   | امور مربوط با استخراج معدن و استخراج سنگ و حفاری                        |
| -            | -             | -          | ۱          | -          | -          | -          | ۱                   | مشاغل مربوط با حمل و نقل  |
| -            | -             | ۶          | ۴۰         | ۲          | ۱          | ۷          | ۶۱                  | حرفه های صنعتی و عملیات تولیدی و مشاغل مربوط بدان                       |
| -            | ۴             | ۲۵         | ۲۵         | ۱۴         | ۱          | ۸          | ۶۵                  | مشاغل مربوط با انجام خدمات (سروسها)                                     |
| -            | -             | ۱          | ۴          | -          | -          | -          | ۵                   | مشاغل مربوط به خدمات ثابت ارتشی و مشاغل کسه<br>دقیقا مشخص یا اظهار نشده |

کتابخانه مرکز آمار ایران  
شماره ۲۴۱۱

۰۶۶ - ۰۴۸ - ۰۰۵ - ۰۲۸ - ۰۳۵ - ۰۰۳ - ۰۱ - ۰۱

جدول شماره ۱۲ - طبقات مشاغل بر حسب وضع اشتغال و جنس در جمعیت شاغل بکار ازرده ساله بهایای حوزه سرشماری خرمشهر: آبانماه ۱۳۳۵ (نوامبر ۱۹۵۶)

| طبقات مشاغل و جنس   | جمع شاغلین | کارفرما | کارگانیکه برای خود کار میکنند | مستخدم دولت | مزد بگیر | کارگسنان خانوادگی بدون مزد | وضعیت اظهار نشده |
|---|------------|---------|-------------------------------|-------------|----------|----------------------------|------------------|
| کل حوزه سرشماری خرمشهر  | ۱۸۰۴۶      | ۱۰۰     | ۵۲۶۶                          | ۳۶۷۹        | ۷۹۸۴     | ۸۵۲                        | ۶۶۰              |
| مردوزن  |            |         |                               |             |          |                            |                  |
| جمع ازرده ساله بهایا  | ۲۴۳        | -       | ۶۴                            | ۲۴۲         | ۳۶       | ۱                          | -                |
| مشاغل حرفه ای - علمی و کارهای مربوط بآن   | ۶۲         | -       | ۱۲                            | ۴۲          | ۸        | -                          | -                |
| مشاغل مربوط به علم طبع و بهداشتی و امور مربوط بآن   | ۱۳۳        | -       | ۲                             | ۱۲۹         | ۲        | -                          | -                |
| مشاغل مربوط به تعلیم و تدریس و سایر امور مربوط بآن  | ۶          | -       | ۶                             | ۳           | -        | -                          | -                |
| مشاغل حقوقی که شامل قضات و وکلای دادگستری و دفتر خانه های رسمی نیز میباشد                   | ۵۲         | -       | ۴۰                            | -           | ۱۲       | -                          | -                |
| مشاغل مذهبی - امور خیریه و اقامت الخدمه   | ۱          | -       | -                             | -           | ۱        | -                          | -                |
| مشاغل هنری نویسندگی و سایر مشاغل تفریحی   | ۸۶         | -       | ۴                             | ۶۸          | ۱۲       | ۱                          | -                |
| سایر مشاغل حرفه ای و فنی و امور مشاغل بآن   | ۱۰۸۱       | ۹       | ۲۷                            | ۹۶۷         | ۹۷۰      | ۷                          | ۱                |
| مشاغل مربوط بامواد ازی و ششگری و امور مربوط بآن   | ۱۴۰        | ۸       | ۱۷                            | ۱۱۶         | ۱۶       | ۳                          | -                |
| مشاغل مدیریت و اداره کردن امور (بجز کشاورزی)  | ۱۴۴۱       | ۱       | ۱۰                            | ۸۷۱         | ۵۵۴      | ۴                          | ۱                |
| ششگری و مشاغل دفتری و کارهای مربوط بآن  | ۲۰۲۶       | ۱۳      | ۱۴۴۳                          | ۶           | ۵۰۶      | ۵۳                         | ۵                |
| فروش و مشاغل مربوط بآن  | ۱۲۷۴       | ۶       | ۱۱۱۴                          | ۵           | ۴۹۷      | ۴۵                         | ۴                |
| خرده فروشی در رنگها و مغازه ها  | ۸۲         | -       | ۷۶                            | ۱           | ۳        | ۱                          | ۱                |
| خرده فروشی دوره گرد ها  | ۱۷۰        | ۴       | ۱۵۳                           | -           | ۱        | ۷                          | -                |
| عمده فروشی و مشاغل مربوط بآن  | ۴۲۶۴       | ۶۲      | ۲۷۰۳                          | ۳۶          | ۸۵۰      | ۶۱۳                        | -                |
| مشاغل مربوط به زراعت - جنگلهائی - شکار و ماهیگیری   | ۴۲۳۰       | ۶۲      | ۲۶۶۹                          | ۳۶          | ۸۲۱      | ۶۱۲                        | -                |
| مشاغل زراعتی  | ۵          | -       | ۴                             | -           | -        | ۱                          | -                |
| مشاغل مربوط به ماهیگیری   | ۲۹         | -       | -                             | -           | ۲۹       | -                          | -                |
| عمله هائیکه در زراعت و شکار و ماهیگیری و جنگلهائی مشغول بکار هستند                          | ۸۴         | ۱       | ۱۲                            | ۳           | ۶۷       | ۱                          | -                |
| امور مربوط با استخراج معدن و استخراج سنگ و حفاری  | ۷۱         | ۱       | ۱۰                            | -           | ۵۹       | ۱                          | -                |
| مشاغل مربوط بساختن و حمل آوردن مواد معدنی   | ۱۰         | -       | ۲                             | ۱           | ۷        | -                          | -                |
| مشاغل مربوط به چاه کنی  | ۳          | -       | -                             | ۲           | ۱        | -                          | -                |
| عمله هائیکه در معدن و حفاری و استخراج سنگ مشغول بکار هستند                                  | ۱۸۷۱       | ۱       | ۲۴۱                           | ۳۹۱         | ۱۲۰۷     | ۲۳                         | ۸                |
| مشاغل مربوط به حمل و نقل  | ۱۳۸        | ۱       | ۱۲۶                           | ۱۱۴         | ۶۸۸      | ۲                          | ۷                |
| مشاغل مربوط به کشتیرانی و قایق رانی   | ۲          | -       | -                             | ۱           | ۱        | -                          | -                |
| مشاغل مربوط به هواپیما  | ۱۷         | -       | -                             | ۱۶          | ۱        | -                          | -                |
| مشاغل مربوط با امور راه آهن   | ۲۷۸        | -       | ۸۱                            | ۱۸۰         | ۴۹۵      | ۲۱                         | ۱                |
| مشاغل مربوط برانندگی وسائط نقلیه موتوری   | ۵۶         | -       | ۲۴                            | -           | ۲۲       | -                          | -                |
| مشاغل مربوط برانندگی وسائط نقلیه که بوسیله حیوان کشیده میشوند (مانند کاری و رانندگی و غیره) | ۳۶۷۷       | ۱۶      | ۶۱۸                           | ۷۱۲         | ۲۰۵۲     | ۶۱                         | ۱۸               |
| حرفه های صنعتی و عملیات تولیدی و مشاغل مربوط بآن  | ۲۳         | -       | ۱                             | ۱           | ۱۲       | ۱                          | -                |
| مشاغل مربوط به نساجی (غیر از قالی بافی)   | ۱          | -       | ۱                             | -           | -        | -                          | -                |
| مشاغل مربوط بقالی بافی  | ۳۰۳        | ۲       | ۱۱۴                           | ۱           | ۱۱       | ۱۲                         | ۳                |
| مشاغل مربوط بپوشاک و محصولات چرمی و قماش  | ۶          | -       | ۴                             | -           | ۲        | -                          | -                |
| مشاغل مربوط بسبک سازی و جار سازی و ماهوت پاک کن سازی  | ۳۰۵        | ۱       | ۱۱۲                           | ۲۱          | ۱۵۲      | ۵                          | ۳                |
| مشاغل مربوط بساختن اشیاء چرمی و تانکهای مربوط بآن   | ۱۰۴        | ۱       | ۱۳۴                           | ۸۱          | ۱۷۸      | ۶                          | ۴                |
| مشاغل مربوط بفلزکاری  | ۶۰         | ۱       | ۱۱                            | ۵۲          | ۲۵       | ۱                          | -                |
| مشاغل الکتریکی و الکترونیکی   |            |         |                               |             |          |                            |                  |

بینه جدول شماره ۱۲ - طبقات مشاغل بر حسب وضع اشتغال و جنس در جمعیت مشاغل کارازده ساله بهایای حوزه سرشماری خرمشهر: آبانماه ۱۳۳۵ (نوامبر ۱۹۵۶)

| وضع و اظهار | کارکنان خانوادگی بدون مزد | مرد بگير | مستخدم دولت | کارکنانیکه برای خود کار میکنند | کارفرما | جمع شاغلین | طبقات مشاغل و جنس  |
|-------------|---------------------------|----------|-------------|--------------------------------|---------|------------|--|
|             |                           |          |             |                                |         |            | <b>کل حوزه سرشماری خرمشهر</b>  |
|             |                           |          |             |                                |         |            | <b>بینه مردوزین</b>  |
| -           | ۱۷                        | ۱۱۱      | ۱۹۰         | ۴۶                             | ۴       | ۱۲۴۸       | مشاغل ساختمان و کارهای مربوط بان که در جای دیگر طبقه بندی نشده                                 |
| -           | ۲                         | ۱۶       | ۳۵          | -                              | -       | ۵۳         | مشاغل مربوط به ماشینهای مستقر جراثقال و مشاغل مربوط به معیبات ماشینها، ماشینهای ساختمانی مستقر |
| -           | ۲                         | ۸        | ۱           | ۸                              | -       | ۱۹         | مشاغل مربوط به چاپ - صحافی و تهیه محصولات کاغذی  |
| -           | -                         | ۲        | -           | ۱۱                             | -       | ۱۷         | مشاغل مربوط به سلفالکتری و کارهای مربوط بان  |
| -           | -                         | ۷        | ۲۷          | ۵                              | -       | ۳۹         | مشاغل مربوط به ساختن مواد شیمیایی و کارهای مربوط بان   |
| -           | -                         | ۲        | -           | -                              | -       | ۲          | مشاغل مربوط به پوست و عمل آوری آن  |
| ۸           | ۱                         | ۵۴۹      | ۲           | ۸۱                             | ۷       | ۶۴۸        | مشاغل مربوط به تهیه مواد غذایی و دخانیات   |
| -           | -                         | ۱        | ۱۶          | ۱                              | -       | ۱۸         | حرفه های صنعتی و تولیدی و منفرد  |
| -           | ۱۴                        | ۱۷       | ۲۷۵         | -                              | -       | ۳۰۱        | عمله (آبیه) در بینه های صنعتی مختلف برای تولید محصولات و عملیات مربوط بانها کار میکنند         |
| ۷           | ۲۳                        | ۲۶۵۸     | ۱۱۳۴        | ۱۵۸                            | ۳       | ۴۰۵۳       | مشاغل مربوط به انجام خدمات (سروسها)  |
| -           | ۱۳                        | ۱۴۶      | ۵۳۶         | -                              | -       | ۶۹۵        | مشاغل مربوط به خدمات محافظت و حراست و نگهبانی  |
| ۱           | ۲۲                        | ۸۳۴      | ۴۳          | ۱۵۱                            | ۲       | ۱۰۵۹       | خدمات خانگی و شخصی و کارهای مربوط بان  |
| -           | ۱۸                        | ۲۴۶      | ۲           | ۵                              | -       | ۲۷۷        | مشاغل خدمات منفرد  |
| ۱           | ۴۰                        | ۱۰۳۶     | ۵۵۲         | ۲                              | -       | ۱۶۳۶       | عمله هاییکه در مشاغل مربوط به خدمات کار میکنند   |
| ۱۱۱         | -                         | ۲۸       | ۱۸۸         | -                              | -       | ۸۴۷        | مشاغل مربوط به خدمات ثابت ارتشی و مشاغل که دقیقاً مشخص و یا اظهار نشده                         |
| ۱           | -                         | -        | ۱۸۲         | -                              | -       | ۱۸۴        | خدمات ثابت ارتشی   |
| ۱۱۹         | -                         | ۱        | ۲           | -                              | -       | ۶۲۳        | مشاغل که دقیقاً مشخص و یا اظهار نشده اند   |
| ۱           | -                         | ۲۷       | ۲           | -                              | -       | ۴۰         | عمله هاییکه در جای دیگر طبقه بندی نشده اند   |
| ۱۶۵۸        | ۸۳۰                       | ۷۲۷۶     | ۳۶۱۴        | ۵۱۴۲                           | ۱۰۴     | ۱۷۶۲۴      | <b>مرد:</b><br>جمع ازده ساله بهایای  |
| -           | ۱                         | ۳۶       | ۱۹۵         | ۵۹                             | -       | ۲۹۱        | مشاغل حرفه ای - هنر و کارهای مربوط بان   |
| -           | -                         | ۸        | ۳۵          | ۱۰                             | -       | ۵۳         | مشاغل مربوط به علوم طبی و بهداشتی و امور مربوط بان   |
| -           | -                         | ۲        | ۸۹          | -                              | -       | ۹۱         | مشاغل مربوط به تعلیم و تربیت و سایر امور مربوط بان   |
| -           | -                         | -        | ۲           | ۶                              | -       | ۸          | مشاغل حقوقی که شامل قضاات و وکلای دادگستری و دفتر خانه های رسمی نیز میباشد                     |
| -           | -                         | ۱۲       | -           | ۳۶                             | -       | ۵۱         | مشاغل مذهبی امور خیریه و نام المنعمه   |
| -           | -                         | ۱        | -           | -                              | -       | ۱          | مشاغل هنری نویسندگی و سایر مشاغل تفریحی  |
| -           | ۱                         | ۱۳       | ۶۸          | ۴                              | -       | ۸۶         | سایر مشاغل حرفه ای و هنر و امور مشابه آن   |
| -           | ۷                         | ۵۶۶      | ۶۵۱         | ۲۷                             | ۱       | ۱۰۶۴       | مشاغل مربوط به امور اداری و منشی گری و امور مربوط بان  |
| -           | ۳                         | ۱۶       | ۹۳          | ۱۷                             | ۸       | ۱۳۷        | مشاغل مدیریت و اداره کردن امور (بجز کشاورزی)   |
| -           | ۴                         | ۵۵۳      | ۸۵۱         | ۱۰                             | ۱       | ۱۴۲۷       | منشی گری و مشاغل دفتری و کارهای مربوط بان  |
| ۵           | ۵۰                        | ۴۰۲      | ۶           | ۱۴۰۶                           | ۱۳      | ۱۸۸۲       | فروش و مشاغل مربوط بان   |
| ۴           | ۴۹                        | ۳۱۳      | ۵           | ۱۱۸۰                           | ۹       | ۱۶۳۳       | خرده فروش در بناها و مغازه ها  |
| ۱           | ۱                         | ۳        | ۱           | ۷۲                             | -       | ۷۶         | خرده فروش در راه گرد ها  |
| -           | ۷                         | ۱        | -           | ۱۵۳                            | ۴       | ۱۷۰        | عمده فروش و مشاغل مربوط بان  |
| -           | ۱۰۷                       | ۸۴۵      | ۳۶          | ۲۶۸۶                           | ۶۱      | ۳۲۳۵       | مشاغل مربوط به زراعت - جنگلکاری - شکار و ماهیگیری  |
| -           | ۱۰۶                       | ۸۱۷      | ۳۶          | ۲۶۸۲                           | ۶۱      | ۴۲۵۲       | مشاغل زراعتی   |
| -           | ۱                         | -        | -           | ۴                              | -       | ۵          | مشاغل مربوط به ماهیگیری  |



بقیه جدول شماره ۱۲ - طبقات مشاغل برحسب وضع اشتغال و جنس در جمعیت مشاغل پکارزده ساله بیالای حوزه سرشماری خرمشهر: آبانماه ۱۳۳۵ (نوامبر ۱۹۵۶)

| طبقات مشاغل و جنس  | جمع مشاغلین | کارفرما | کارکنانیکه برای خود کار میکنند | مستخدم دولت | مزد بگیر | کارکنان خانوادگی بدون مزد | وضعیت اظهار نشده |
|--|-------------|---------|--------------------------------|-------------|----------|---------------------------|------------------|
| <b>کل حوزه سرشماری خرمشهر</b>  |             |         |                                |             |          |                           |                  |
| <b>بقیه مرد</b>  |             |         |                                |             |          |                           |                  |
| عمله هائیکه در زراعت و شکار و ماهیگیری و جنگلبانی مشغول پکار هستند   | ۲۸          | -       | -                              | -           | ۲۸       | -                         | -                |
| امور مربوط به استخراج معدن و استخراج سنگ و حفاری   | ۸۴          | ۱       | ۱۲                             | ۳           | ۶۷       | ۱                         | -                |
| مشاغل مربوط به ساختن و حمل آوردن مواد معدنی  | ۷۱          | ۱       | ۱۰                             | -           | ۵۹       | ۱                         | -                |
| مشاغل مربوط به بهاء گئی  | ۱۰          | -       | ۲                              | ۱           | ۷        | -                         | -                |
| عمله هائیکه در معدن و حفاری و استخراج سنگ مشغول پکار هستند   | ۳           | -       | -                              | ۲           | ۱        | -                         | -                |
| مشاغل مربوط به حمل و نقل   | ۱۸۷۰        | ۱       | ۱۴۱                            | ۲۴۱         | ۱۴۸۸     | ۲۲                        | ۸                |
| مشاغل مربوط به کشتیرانی و قایق رانی  | ۶۳۷         | ۱       | ۱۲۶                            | ۱۱۴         | ۶۸۷      | ۲                         | ۷                |
| مشاغل مربوط به هواپیمائی   | ۲           | -       | -                              | ۱           | ۱        | -                         | -                |
| مشاغل مربوط به امور راه آهن  | ۹۷          | -       | -                              | ۹۶          | ۱        | -                         | -                |
| مشاغل مربوط به براندگی وسائط نقلیه موتوری  | ۷۷۸         | -       | ۸۱                             | ۱۸۰         | ۴۹۷      | ۲۱                        | ۱                |
| مشاغل مربوط به براندگی وسائط نقلیه که برسینه حیسان گشیده میشوند (مانند گاوی و در شگه و غیره)   | ۵۶          | -       | ۳۴                             | -           | ۲۲       | -                         | -                |
| حرفه های صنعتی و عملیات تولیدی و مشاغل مربوط بان   | ۳۲۹۵        | ۱۱      | ۵۵۸                            | ۷۱۱         | ۱۹۲۵     | ۵۷                        | ۱۸               |
| مشاغل مربوط به نساجی (غیر از قالی بافی)  | ۲۲          | -       | ۸                              | ۱           | ۱۲       | ۱                         | -                |
| مشاغل مربوط به قالی بافی   | ۱           | -       | ۱                              | -           | -        | -                         | -                |
| مشاغل مربوط به تهیه پوشاک و محصولات چرمی و قاشق  | ۲۲۵         | ۲       | ۱۴۰                            | ۱           | ۸۱       | ۸                         | ۳                |
| مشاغل مربوط به سبک سازی و بنا و سازی و ماهوت پات گسن سازی  | ۴           | -       | ۲                              | -           | ۲        | -                         | -                |
| مشاغل مربوط به ساختن اشیا چوبی و کارهای مربوط بان  | ۲۰۵         | ۱       | ۱۱۳                            | ۳۱          | ۱۵۲      | ۵                         | ۳                |
| مشاغل مربوط به فلزکاری   | ۴۰۳         | ۱       | ۱۳۳                            | ۸۱          | ۱۷۸      | ۶                         | ۴                |
| مشاغل الکتریکی و الکترونیکی  | ۶۰          | ۱       | ۱۱                             | ۵۲          | ۲۵       | ۱                         | -                |
| مشاغل ساختمانی و کارهای مربوط بان که در جای دیگر طبقه بندی نشده  | ۱۲۴۵        | ۴       | ۴۶                             | ۱۹۰         | ۹۸۸      | ۱۷                        | -                |
| مشاغل مربوط به ماشینهای مستقر جراثقال و مشاغل مربوط به عملیات مکانیکی ماشینهای ساختمانی مستقر  | ۵۳          | -       | -                              | ۳۵          | ۱۶       | ۲                         | -                |
| مشاغل مربوط به چاپ - صحافی و تهیه محصولات کاغذی  | ۱۹          | -       | ۸                              | ۱           | ۸        | ۲                         | -                |
| مشاغل مربوط به سفالگری و کارهای مربوط بان  | ۱۷          | -       | ۱۱                             | -           | ۶        | -                         | -                |
| مشاغل مربوط به ساختن مواد شیمیائی و کارهای مربوط بان   | ۳۹          | -       | ۵                              | ۲۷          | ۷        | -                         | -                |
| مشاغل مربوط به پوست و عمل آوری آن  | ۲           | -       | -                              | -           | ۲        | -                         | -                |
| مشاغل مربوط به تهیه مواد غذایی و دخانیات   | ۵۴۱         | ۷       | ۷۹                             | ۱           | ۴۶۱      | ۱                         | ۸                |
| حرفه های صنعتی و تولیدی متفرقه و کارهای مربوط بان عمله هائیکه در پیشه های صنعتی مختلف برای تولید محصولات و عملیات مربوط بانها کار میکنند | ۳۰۱         | -       | -                              | ۱۶          | ۱۲       | ۱۴                        | -                |
| مشاغل مربوط به انجام خدمات (سروسها)  | ۳۵۶۳        | ۲       | ۱۵۲                            | ۱۳۲۲        | ۲۱۸۹     | ۸۴                        | ۷                |
| مشاغل مربوط به خدمات محافظت و حراست و نگهبانی  | ۶۹۴         | -       | -                              | ۵۳۵         | ۱۴۶      | ۱۳                        | -                |
| خدمات خانگی و شخصی و کارهای مربوط بان  | ۷۳۱         | ۲       | ۱۴۷                            | ۴۳          | ۵۱۹      | ۱۳                        | ۶                |
| مشاغل خدمات متفرقه   | ۵۰۸         | -       | ۴                              | ۲           | ۴۸۴      | ۱۸                        | -                |
| عمله هائیکه در مشاغل مربوط به خدمات کار میکنند   | ۱۶۳۰        | ۲       | ۲                              | ۵۵۲         | ۱۰۷۵     | ۴۰                        | ۱                |
| مشاغل مربوط به خدمات ثابت ارتشی و مشاغل که دقیقاً مشخص و اظهار نشده  | ۸۴۰         | -       | -                              | ۱۸۸         | ۳۲       | -                         | ۶۲۰              |
| خدمات ثابت ارتشی   | ۱۸۴         | -       | -                              | ۱۸۲         | -        | -                         | ۱                |
| مشاغل که دقیقاً مشخص و اظهار نشده اند  | ۶۲۲         | -       | -                              | ۲           | ۱        | -                         | ۶۱۸              |
| عمله هائیکه در جای دیگر طبقه بندی نشده اند   | ۲۴          | -       | -                              | ۲           | ۳۱       | -                         | ۱                |

بقيه جدول شماره ۱۲ - طبقات مشاغل بر حسب وضع اشتغال و جنس در جمعیت مشاغل بنا بر ازنه ساله بهالای حوزه سرشماری خرمشهر: آبانماه ۱۳۲۵ (نوامبر ۱۹۵۶)

| طبقات مشاغل و جنس  | جمع شاغلین | کارفرما | کارکنانیکه برای خود کار میکنند | مستخدم دولت | مزد بگیر | کارکنان خانوادگی بدون مزد | وضع و اظهار |
|--|------------|---------|--------------------------------|-------------|----------|---------------------------|-------------|
| <u>کل حوزه سرشماری خرمشهر</u>                                      |            |         |                                |             |          |                           |             |
| <u>زن</u>  |            |         |                                |             |          |                           |             |
| جمع ازنه ساله بیالا  | ۱۲۲        | ۱       | ۱۲۴                            | ۶۵          | ۷۰۸      | ۲۲                        | ۲           |
| مشاغل حرفه ای - فن و کارهای مربوط بآن                              | ۵۲         | -       | ۵                              | ۴۷          | -        | -                         | -           |
| مشاغل مربوط به علوم طبی و بهداشتی و امور مربوط بآن                 | ۶          | -       | ۲                              | ۷           | -        | -                         | -           |
| مشاغل مربوط به تعلیم و تدریس و سایر امور مربوط بآن                 | ۴۲         | -       | ۲                              | ۴۰          | -        | -                         | -           |
| مشاغل مذهبی - امور خیریه و امانت‌نامه                              | ۱          | -       | ۱                              | -           | -        | -                         | -           |
| مشاغل مربوط باسران ارضی و منشی گری و امور مربوط بآن                | ۱۷         | -       | -                              | ۱۵          | ۱        | -                         | ۱           |
| مشاغل مدیریت و اداره کردن امور (بجز کشاورزی)                       | ۳          | -       | -                              | ۳           | -        | -                         | -           |
| منشی گری و مشاغل دفتری و کارهای مربوط بآن                          | ۱۴         | -       | -                              | ۱۲          | ۱        | -                         | ۱           |
| فروش و مشاغل مربوط بآن   | ۱۴۴        | -       | ۳۷                             | -           | ۱۰۴      | ۳                         | -           |
| خرده فروش در بنگاهها و منازل ها                                    | ۱۴۱        | -       | ۳۴                             | -           | ۱۰۴      | ۲                         | -           |
| خرده فروشی دوره گرد ها   | ۳          | -       | ۳                              | -           | -        | -                         | -           |
| مشاغل مربوط به زراعت - جنگلیانی - کشاورها و میگری                  | ۲۹         | ۱       | ۱۷                             | -           | ۵        | ۶                         | -           |
| مشاغل زراعتی   | ۲۸         | ۱       | ۱۷                             | -           | ۴        | ۶                         | -           |
| عمله هائیکه در زراعت و کشاورها و جنگلیانی مشغول بنار هستند         | ۱          | -       | -                              | -           | ۱        | -                         | -           |
| مشاغل مربوط به حمل و نقل   | ۱          | -       | -                              | -           | ۱        | -                         | -           |
| مشاغل مربوط به کنشیرانی و قایق‌رانی                                | ۱          | -       | -                              | -           | ۱        | -                         | -           |
| حرفه های صنعتی و عملیات تولیدی و مشاغل مربوط بآن                   | ۱۸۲        | -       | ۶۰                             | ۱           | ۱۱۷      | ۴                         | -           |
| مشاغل مربوط به نساجی (غیر از قالی بافی)                            | ۱          | -       | ۱                              | -           | -        | -                         | -           |
| مشاغل مربوط به تهیه پوشاک و محصولات چرمی و قماش                    | ۶۸         | -       | ۵۴                             | -           | ۱۰       | ۴                         | -           |
| مشاغل مربوط به بسید سازی و جاب و ساز و ماهریت بافی کسین سازی       | ۲          | -       | ۲                              | -           | -        | -                         | -           |
| مشاغل مربوط به فلز کاری  | ۱          | -       | ۱                              | -           | -        | -                         | -           |
| مشاغل ساختمانی و کارهای مربوط بآن که در جای دیگر طبقه بندی نشده    | ۳          | -       | -                              | -           | ۲        | -                         | -           |
| مشاغل مربوط به تهیه مواد غذایی و دخانیات                           | ۱۰۷        | -       | ۲                              | ۱           | ۱۰۴      | -                         | -           |
| مشاغل مربوط با انجام خدمات ( سرویسها)                              | ۴۶۰        | -       | ۵                              | ۲           | ۴۵۴      | ۱                         | -           |
| مشاغل مربوط بخدمات محافظت و حراست و نگهبانی                        | ۱          | -       | -                              | ۱           | -        | -                         | -           |
| خدمات خانگی و شخصی و تارهای مربوط بآن                              | ۳۲۸        | -       | ۴                              | -           | ۳۱۵      | ۶                         | -           |
| مشاغل خدمات متفرقه   | ۱۵۱        | -       | ۱                              | -           | ۱۵۸      | -                         | -           |
| عمله هائیکه در مشاغل مربوط بخدمات کار میکنند                       | ۲          | -       | -                              | ۱           | ۱        | -                         | -           |
| مشاغل مربوط بخدمات ثابت ارتشی و مشاغل کهدقیقا مشخص و یا اظهار نشده | ۷          | -       | -                              | -           | ۶        | -                         | ۱           |
| مشاغل کهدقیقا مشخص و یا اظم نشده اند                               | ۱          | -       | -                              | -           | -        | -                         | ۱           |
| عمله هائیکه در جای دیگر طبقه بندی نشده اند                         | ۶          | -       | -                              | -           | ۶        | -                         | -           |
| <u>شهر خرمشهر</u>  |            |         |                                |             |          |                           |             |
| <u>مرد وزن</u>   |            |         |                                |             |          |                           |             |
| جمع ازنه ساله بیالا  | ۱۲۰۰۸      | ۶۰      | ۲۳۴۴                           | ۳۲۳۷        | ۶۰۴۴     | ۲۳۷                       | ۵۸۶         |

بقیه جدول شماره ۱۲ - طبقات مشاغل بر حسب وضع اشتغال و جنس در جمعیت شاغل بکارزده ساله بهایای حوزه سرشماری خرمشهر: آبانماه ۱۳۳۵ (توامیسر ۱۹۵۶)

| وضعیت اظهار شده | کارکنان خانوادگی بدون مزد | مزد بگیر | مستخدم دولت | کارکنانیکه برای خود کار میکنند | کارنما | جمع شاغلین | طبقات مشاغل و جنس   |
|-----------------|---------------------------|----------|-------------|--------------------------------|--------|------------|---|
|                 |                           |          |             |                                |        |            | شهر خرمشهر<br>بقیه مرد وزن  |
| -               | ۱                         | ۲۶       | ۲۲۴         | ۴۷                             | -      | ۳۰۱        | مشاغل حرفه ای - فنی و کارهای مربوط بآن -----  |
| -               | -                         | ۶        | ۲۳          | ۱۲                             | -      | ۵۱         | مشاغل مربوط به علوم طبعی و بهداشتی و امور مربوط بآن --  |
| -               | -                         | ۲        | ۱۶۱         | ۱                              | -      | ۱۶۴        | مشاغل مربوط به تعلیم و تدریس و سایر امور مربوط بآن ---<br>مشاغل حقوقی که شامل قضات و وکلای دادگستری و دفتر<br>خانه های رسمی نیز میباشد -----  |
| -               | -                         | -        | ۲           | ۶                              | -      | ۸          | مشاغل مذهبیه امور خیریه و عام المنفعه -----   |
| -               | -                         | ۷        | -           | ۲۴                             | -      | ۳۱         | مشاغل هنری نویسندگی و سایر مشاغل تفریحی -----   |
| -               | -                         | ۱        | -           | -                              | -      | ۱          | سایر مشاغل حرفه ای و فنی و امور مشابه آن -----  |
| -               | ۱                         | ۱۳       | ۶۷          | ۴                              | -      | ۸۵         | مشاغل مربوط با امور اداری و منشی گری و امور مربوط بآن -   |
| ۱               | ۷                         | ۵۶۵      | ۱۳۵         | ۲۶                             | ۱      | ۱۵۴۳       | مشاغل مدیریت و اداره کردن امور (بجز کشاورزی) -----<br>منشی گری و مشاغل دفتری و کارهای مربوط بآن -----   |
| -               | ۳                         | ۱۶       | ۹۳          | ۱۶                             | ۸      | ۱۳۶        | فروش و مشاغل مربوط بآن -----  |
| ۱               | ۴                         | ۵۴۹      | ۸۴۲         | ۱۰                             | ۱      | ۱۴۰۷       | خرده فروشی در نگاهها و مغازه ها -----<br>خرده فروشی در بزرگها -----<br>عمده فروشی و مشاغل مربوط بآن -----   |
| ۵               | ۴۹                        | ۴۹۸      | ۴           | ۱۳۲۰                           | ۱۳     | ۱۸۸۹       | مشاغل مربوط به زراعت - جنگلیانی - شکار و بناهیگری -   |
| ۴               | ۴۱                        | ۴۸۹      | ۳           | ۱۰۹۴                           | ۱      | ۱۶۴۰       | مشاغل زراعتی -----<br>مشاغل مربوط بناهیگری -----<br>مغله هاییکه در زراعت و شکار و بناهیگری و جنگلیانی مشغول<br>بکار هستند -----   |
| ۱               | ۱                         | ۳        | ۱           | ۷۴                             | -      | ۸۰         | امور مربوط با استخراج معدن و استخراج سنگ و حفاری  |
| -               | ۷                         | ۶        | -           | ۱۵۲                            | ۴      | ۱۶۶        | مشاغل مربوط با استخراج و عمل آوردن مواد معدنی -----<br>مشاغل مربوط به چاه کشی -----<br>مغله هاییکه در معدن و حفاری و استخراج سنگ مشغول<br>بکار هستند -----  |
| -               | ۱۲                        | ۱۳۴      | ۲۳          | ۱۳۴                            | ۱۷     | ۳۲۰        | مشاغل مربوط به حمل و نقل -----  |
| -               | ۱۲                        | ۱۲۱      | ۲۲          | ۱۳۲                            | ۱۷     | ۳۰۵        | مشاغل مربوط به کشتیرانی و قایق رانی -----<br>مشاغل مربوط به هواپیمایی -----<br>مشاغل مربوط با امور راه آهن -----<br>مشاغل مربوط برانندگی و سائیل نقیبه موتوری -----<br>مشاغل مربوط برانندگی و سائیل نقلیه که بوسیله حیوان کشیده<br>میشوند (مانند تازی و ریشه و غیره) -----  |
| -               | -                         | -        | ۲           | -                              | -      | ۲          | حرفه های صنعتی و عملیات تولیدی و مشاغل مربوط بآن  |
| ۸               | ۲۲                        | ۸۱۲      | ۳۲۶         | ۱۳۶                            | ۱      | ۱۳۰۶       | مشاغل مربوط به نساجی (غیر از قالی بافی) -----<br>مشاغل مربوط بقالی بافی -----<br>مشاغل مربوط به تهیه پوشاک و محصولات چرم و قماش -----<br>مشاغل مربوط بسید سازی و جار و ساژی و ماهوت پاک کسن<br>سازی -----<br>مشاغل مربوط بساختن اشیا چوبی و کارهای مربوط بآن -<br>مشاغل مربوط به فلزکاری -----<br>مشاغل الکتریکی و الکترونیکی -----<br>مشاغل ساختمانی و کارهای مربوط بآن که در جای دیگر<br>طبقه بندی نشده ----- |
| ۱۸              | ۵۳                        | ۱۷۶۲     | ۴۶۲         | ۵۲۳                            | ۱۶     | ۲۸۲۴       | مشاغل مربوط به نساجی (غیر از قالی بافی) -----<br>مشاغل مربوط بقالی بافی -----<br>مشاغل مربوط به تهیه پوشاک و محصولات چرم و قماش -----<br>مشاغل مربوط بسید سازی و جار و ساژی و ماهوت پاک کسن<br>سازی -----<br>مشاغل مربوط بساختن اشیا چوبی و کارهای مربوط بآن -<br>مشاغل مربوط به فلزکاری -----<br>مشاغل الکتریکی و الکترونیکی -----<br>مشاغل ساختمانی و کارهای مربوط بآن که در جای دیگر<br>طبقه بندی نشده ----- |
| -               | ۱                         | ۱۱       | ۱           | ۷                              | -      | ۲۰         | مشاغل مربوط به نساجی (غیر از قالی بافی) -----<br>مشاغل مربوط بقالی بافی -----<br>مشاغل مربوط به تهیه پوشاک و محصولات چرم و قماش -----<br>مشاغل مربوط بسید سازی و جار و ساژی و ماهوت پاک کسن<br>سازی -----<br>مشاغل مربوط بساختن اشیا چوبی و کارهای مربوط بآن -<br>مشاغل مربوط به فلزکاری -----<br>مشاغل الکتریکی و الکترونیکی -----<br>مشاغل ساختمانی و کارهای مربوط بآن که در جای دیگر<br>طبقه بندی نشده ----- |
| -               | -                         | -        | -           | ۱                              | -      | ۱          | مشاغل مربوط به نساجی (غیر از قالی بافی) -----<br>مشاغل مربوط بقالی بافی -----<br>مشاغل مربوط به تهیه پوشاک و محصولات چرم و قماش -----<br>مشاغل مربوط بسید سازی و جار و ساژی و ماهوت پاک کسن<br>سازی -----<br>مشاغل مربوط بساختن اشیا چوبی و کارهای مربوط بآن -<br>مشاغل مربوط به فلزکاری -----<br>مشاغل الکتریکی و الکترونیکی -----<br>مشاغل ساختمانی و کارهای مربوط بآن که در جای دیگر<br>طبقه بندی نشده ----- |
| ۳               | ۸                         | ۸۹       | ۱           | ۱۸۹                            | ۲      | ۲۸۹        | مشاغل مربوط به نساجی (غیر از قالی بافی) -----<br>مشاغل مربوط بقالی بافی -----<br>مشاغل مربوط به تهیه پوشاک و محصولات چرم و قماش -----<br>مشاغل مربوط بسید سازی و جار و ساژی و ماهوت پاک کسن<br>سازی -----<br>مشاغل مربوط بساختن اشیا چوبی و کارهای مربوط بآن -<br>مشاغل مربوط به فلزکاری -----<br>مشاغل الکتریکی و الکترونیکی -----<br>مشاغل ساختمانی و کارهای مربوط بآن که در جای دیگر<br>طبقه بندی نشده ----- |
| -               | -                         | ۱        | -           | ۴                              | -      | ۵          | مشاغل مربوط به نساجی (غیر از قالی بافی) -----<br>مشاغل مربوط بقالی بافی -----<br>مشاغل مربوط به تهیه پوشاک و محصولات چرم و قماش -----<br>مشاغل مربوط بسید سازی و جار و ساژی و ماهوت پاک کسن<br>سازی -----<br>مشاغل مربوط بساختن اشیا چوبی و کارهای مربوط بآن -<br>مشاغل مربوط به فلزکاری -----<br>مشاغل الکتریکی و الکترونیکی -----<br>مشاغل ساختمانی و کارهای مربوط بآن که در جای دیگر<br>طبقه بندی نشده ----- |
| ۳               | ۴                         | ۱۶۹      | ۲۷          | ۶۱                             | ۱      | ۲۵۵        | مشاغل مربوط به نساجی (غیر از قالی بافی) -----<br>مشاغل مربوط بقالی بافی -----<br>مشاغل مربوط به تهیه پوشاک و محصولات چرم و قماش -----<br>مشاغل مربوط بسید سازی و جار و ساژی و ماهوت پاک کسن<br>سازی -----<br>مشاغل مربوط بساختن اشیا چوبی و کارهای مربوط بآن -<br>مشاغل مربوط به فلزکاری -----<br>مشاغل الکتریکی و الکترونیکی -----<br>مشاغل ساختمانی و کارهای مربوط بآن که در جای دیگر<br>طبقه بندی نشده ----- |
| ۴               | ۳                         | ۱۶۳      | ۶۲          | ۱۲۴                            | ۱      | ۳۵۷        | مشاغل مربوط به نساجی (غیر از قالی بافی) -----<br>مشاغل مربوط بقالی بافی -----<br>مشاغل مربوط به تهیه پوشاک و محصولات چرم و قماش -----<br>مشاغل مربوط بسید سازی و جار و ساژی و ماهوت پاک کسن<br>سازی -----<br>مشاغل مربوط بساختن اشیا چوبی و کارهای مربوط بآن -<br>مشاغل مربوط به فلزکاری -----<br>مشاغل الکتریکی و الکترونیکی -----<br>مشاغل ساختمانی و کارهای مربوط بآن که در جای دیگر<br>طبقه بندی نشده ----- |
| -               | ۱                         | ۲۳       | ۱۰          | ۶۱                             | ۱      | ۷۶         | مشاغل مربوط به نساجی (غیر از قالی بافی) -----<br>مشاغل مربوط بقالی بافی -----<br>مشاغل مربوط به تهیه پوشاک و محصولات چرم و قماش -----<br>مشاغل مربوط بسید سازی و جار و ساژی و ماهوت پاک کسن<br>سازی -----<br>مشاغل مربوط بساختن اشیا چوبی و کارهای مربوط بآن -<br>مشاغل مربوط به فلزکاری -----<br>مشاغل الکتریکی و الکترونیکی -----<br>مشاغل ساختمانی و کارهای مربوط بآن که در جای دیگر<br>طبقه بندی نشده ----- |
| -               | ۱۷                        | ۸۵۱      | ۱۱۸         | ۴۴                             | ۴      | ۱۰۶۴       | مشاغل مربوط به نساجی (غیر از قالی بافی) -----<br>مشاغل مربوط بقالی بافی -----<br>مشاغل مربوط به تهیه پوشاک و محصولات چرم و قماش -----<br>مشاغل مربوط بسید سازی و جار و ساژی و ماهوت پاک کسن<br>سازی -----<br>مشاغل مربوط بساختن اشیا چوبی و کارهای مربوط بآن -<br>مشاغل مربوط به فلزکاری -----<br>مشاغل الکتریکی و الکترونیکی -----<br>مشاغل ساختمانی و کارهای مربوط بآن که در جای دیگر<br>طبقه بندی نشده ----- |

بقیه جدول شماره ۱۲ - طبقات مشاغل بر حسب وضع اشتغال و جنس در جمعیت شاغلین کارزاده ساله بیابای حوزه سرشماری خرمشهر: آبانماه ۱۳۳۰ (نوامبر ۱۹۵۶)

| وضعیت و اظهارنظر | کارکنان خانوادگی بدون مزد | مزد بگیر | مستخدم دولت | کارکنانیکه برای خود کار میکنند | کارفرما | جمع شاغلین | طبقات مشاغل و جنس   |
|------------------|---------------------------|----------|-------------|--------------------------------|---------|------------|---|
|                  |                           |          |             |                                |         |            | <b>شهر خرمشهر</b>   |
|                  |                           |          |             |                                |         |            | <b>بقیه مردوزن</b>  |
| -                | ۲                         | ۱۶       | ۲۲          | -                              | -       | ۴۰         | مشاغل مربوط به ماشینهای مستقر جراثقال و مشاغل مربوط به عملیات مکانیکی ماشینهای ساختمانی مستقر |
| -                | ۲                         | ۸        | ۱           | ۸                              | -       | ۱۶         | مشاغل مربوط به آب - دهان و تهیه محصولات غذایی   |
| -                | -                         | -        | -           | ۲                              | -       | ۲          | مشاغل مربوط به سفالگری و کارهای مربوط به آن   |
| -                | -                         | ۷        | ۴           | ۵                              | -       | ۱۶         | مشاغل مربوط به ساختن مواد شیمیایی و کارهای مربوط به آن  |
| -                | -                         | ۲        | -           | -                              | -       | ۲          | مشاغل مربوط به پوست و عمل آوردن آن  |
| ۸                | ۱                         | ۴۵۰      | ۲           | ۲۹                             | ۷       | ۵۰۷        | مشاغل مربوط به تهیه مواد غذایی و دخانیات  |
| -                | -                         | ۲        | ۱۶          | ۱                              | -       | ۱۸         | حرفه های صنعتی و تولیدی و متفرقه و کارهای مربوط به آن   |
| -                | -                         | -        | -           | -                              | -       | -          | عمله هاییکه در پیشه های صنعتی مختلف برای تولید محصولات و عملیات مربوط به آنها کار میکنند      |
| -                | ۱۴                        | ۱۱       | ۱۲۸         | -                              | -       | ۱۵۳        | مشاغل مربوط به انجام خدمات (سروسها)   |
| ۷                | ۱۲                        | ۲۱۶۰     | ۱۰۷۶        | ۱۵۰                            | ۳       | ۳۵۱۸       |   |
| -                | ۱۳                        | ۱۴۱      | ۵۱۳         | -                              | -       | ۶۶۷        | مشاغل مربوط به خدمات محافظت و حراست و نگهبانی   |
| ۶                | ۲۱                        | ۷۵۲      | ۳۰          | ۱۴۳                            | ۳       | ۹۵۲        | خدمات خانگی و شخصی و کارهای مربوط به آن   |
| -                | ۱۸                        | ۵۱۶      | ۲           | ۵                              | -       | ۵۴۱        | مشاغل خدمات متفرقه  |
| ۱                | ۴۰                        | ۷۸۰      | ۵۳۱         | ۲                              | -       | ۱۳۵۴       | عمله هاییکه در مشاغل مربوط به خدمات کار میکنند  |
| ۵۴۷              | -                         | ۲۸       | ۱۸۴         | -                              | -       | ۷۵۹        | مشاغل مربوط به خدمات ثابت ارتشی و مشاغلی که دقیقاً مشخص و یا اظهار نشده                       |
| -                | -                         | -        | ۱۸۰         | -                              | -       | ۱۸۰        | خدمات ثابت ارتشی  |
| ۵۴۶              | -                         | ۱        | ۲           | -                              | -       | ۵۴۹        | مشاغلی که دقیقاً مشخص و یا اظهار نشده اند   |
| ۱                | -                         | ۲۷       | ۲           | -                              | -       | ۳۰         | عمله هاییکه در جای دیگر طبقه بندی نشده اند  |
| ۵۸۵              | ۲۲۰                       | ۵۴۹۸     | ۳۱۷۳        | ۲۲۲۶                           | ۶۰      | ۱۱۷۷۲      | <b>مرد</b>  |
| -                | ۱                         | ۲۶       | ۱۷۷         | ۴۳                             | -       | ۲۵۰        | مشاغل حرفه ای - فنی و کارهای مربوط به آن  |
| -                | -                         | ۶        | ۲۶          | ۱۰                             | -       | ۴۲         | مشاغل مربوط به علم طبی و بهداشت و امور مربوط به آن  |
| -                | -                         | ۲        | ۸۱          | -                              | -       | ۸۳         | مشاغل مربوط به تعلیم و تدریس و سایر امور مربوط به آن  |
| -                | -                         | -        | ۳           | ۶                              | -       | ۹          | مشاغل حقوقی که شامل قضات وکلای دادگستری و دفترخانه های رسمی نیز میباشد                        |
| -                | -                         | ۷        | -           | ۲۳                             | -       | ۳۰         | مشاغل مذهبی امور خیریه و عام المنفعه  |
| -                | -                         | ۱        | -           | -                              | -       | ۱          | مشاغل هنری نویسندگی و سایر مشاغل تفریحی   |
| -                | ۱                         | ۱۳       | ۶۷          | ۴                              | -       | ۸۵         | سایر مشاغل حرفه ای و فنی و امور مشابه آن  |
| -                | ۷                         | ۵۶۴      | ۱۲۰         | ۲۶                             | ۱       | ۱۵۶۶       | مشاغل مربوط به امور اداری و منشی گری و امور مربوط به آن                                       |
| -                | ۲                         | ۱۶       | ۱۰          | ۱۶                             | ۸       | ۴۳         | مشاغل مدیریت و اداره کردن امور (بجز کشاورزی)  |
| -                | ۴                         | ۵۴۸      | ۸۳۰         | ۱۰                             | ۱       | ۱۳۶۳       | منشی گری و مشاغل دفتری و کارهای مربوط به آن   |
| ۵                | ۴۶                        | ۳۹۴      | ۴           | ۱۲۸۴                           | ۱۴      | ۱۷۴۶       | فروش و مشاغل مربوط به آن  |
| ۴                | ۳۸                        | ۳۸۵      | ۳           | ۱۰۶۱                           | ۱       | ۱۵۰۰       | خودرود فروش در بنکاهای متنازه ها  |
| ۱                | ۱                         | ۳        | ۱           | ۷۱                             | -       | ۷۷         | خودرود فروش دوره گرد ها   |
| -                | ۷                         | ۶        | -           | ۱۵۲                            | ۴       | ۱۶۶        | عمده فروش و مشاغل مربوط به آن   |
| -                | ۱۱                        | ۱۳۱      | ۲۳          | ۱۳۱                            | ۱۷      | ۳۱۳        | مشاغل مربوط به زراعت - جنگلیانی - شکار و ماهیگیری   |
| -                | ۱۱                        | ۱۱۹      | ۲۳          | ۱۲۹                            | ۱۷      | ۳۱۹        | مشاغل زراعتی  |
| -                | -                         | -        | -           | ۱                              | -       | ۲          | مشاغل مربوط به ماهیگیری   |
| -                | -                         | -        | -           | -                              | -       | -          | عمله هاییکه در زراعت و شکار و ماهیگیری و جنگلیانی مشغول بکار هستند                            |
| -                | -                         | ۱۲       | -           | -                              | -       | ۱۲         |   |

بقیه جدول شماره ۱۲ - طبقات مشاغل برحسب وضع اشتغال و جنس و جمعیت مشاغل بکار رازده ساله به بالای حوزه سرشماری خرمشهر آبانماه ۱۳۲۵ (توامیر ۱۳۵۶)

| وضعیت<br>اظهاریتشد | کارکنان<br>خانوادگی<br>بدون مزد | مزدبگیر | مستخدم دولت | کارکنانیکه<br>برای خود<br>کار میکنند | کارفرما | جمع<br>مشاغلین | طبقات مشاغل و جنس  |
|--------------------|---------------------------------|---------|-------------|--------------------------------------|---------|----------------|--|
| -                  | ۱                               | ۲۵      | ۳           | ۸                                    | ۱       | ۲۸             | شهر خرمشهر<br>بقیه مزد<br>امور مربوط به استخراج معدن و استخراج سنگ و حفاری   |
| -                  | ۱                               | ۱۸      | -           | ۶                                    | ۱       | ۲۶             | مشاغل مربوط به ساختن و حمل آوردن مواد معدنی  |
| -                  | -                               | ۷       | ۱           | ۲                                    | -       | ۱۰             | مشاغل مربوط به پناه کشی<br>عمله هائیکه در معدن و حفاری و استخراج سنگ مشغول بکار<br>هستند   |
| -                  | -                               | -       | ۲           | -                                    | -       | ۲              | مشاغل مربوط به حمل و نقل   |
| ۸                  | ۲۲                              | ۸۱۳     | ۲۲۶         | ۱۳۶                                  | ۱       | ۱۳۰۶           | مشاغل مربوط به کشتیرانی و قایق رانی  |
| ۷                  | ۱                               | ۳۶۳     | ۱۲          | ۴۵                                   | ۱       | ۴۰۱            | مشاغل مربوط به هواپیمائی   |
| -                  | -                               | ۱       | ۱           | -                                    | -       | ۲              | مشاغل مربوط به موتورهای آه   |
| -                  | -                               | ۱       | ۱۱          | -                                    | -       | ۱۲             | مشاغل مربوط به براندگی وسائط نقلیه موتوری  |
| ۱                  | ۲۱                              | ۴۳۲     | ۱۴۲         | ۶۴                                   | -       | ۶۶۱            | مشاغل مربوط به براندگی وسائط نقلیه که بوسیله حیوان کشیده<br>میشوند (مانند کاری در شکر و غیره)  |
| -                  | -                               | ۱۵      | -           | ۲۷                                   | -       | ۴۲             | حرفه های صنعتی و عملیات تولیدی و مشاغل مربوط بآن   |
| ۱۸                 | ۴۱                              | ۱۷۰۶    | ۴۶۱         | ۴۶۴                                  | ۱۶      | ۲۷۱۳           | مشاغل مربوط به نساجی (تیر از قالی بانی)  |
| -                  | ۱                               | ۱۱      | ۱           | ۶                                    | -       | ۱۹             | مشاغل مربوط به بافندگی   |
| -                  | -                               | -       | -           | ۱                                    | -       | ۱              | مشاغل مربوط به بافندگی   |
| ۲                  | ۴                               | ۸۰      | ۱           | ۱۳۲                                  | ۲       | ۲۲۲            | مشاغل مربوط به تهیه پوشاک و محصولات چرمی و قماش  |
| -                  | -                               | ۱       | -           | ۲                                    | -       | ۳              | مشاغل مربوط به بسط سازی و چاروسازی و ماهوت بانک کسین<br>سازی   |
| ۳                  | ۴                               | ۱۲۹     | ۲۷          | ۱۱                                   | ۱       | ۲۵۵            | مشاغل مربوط به ساختن اشیاء چوبی و تارهای مربوط بآن   |
| ۴                  | ۲                               | ۱۶۳     | ۶۲          | ۱۲۳                                  | ۱       | ۳۵۶            | مشاغل مربوط به فلزکاری   |
| -                  | ۱                               | ۲۳      | ۴۰          | ۱۱                                   | ۱       | ۷۶             | مشاغل الکتریکی و الکترونیکی  |
| -                  | ۱۷                              | ۸۴۸     | ۱۴۸         | ۴۴                                   | ۱       | ۱۰۶۱           | مشاغل ساختمانی و تارهای مربوط بآن که در جای دیگر<br>طبقه بندی نشده   |
| -                  | ۲                               | ۱۶      | ۲۲          | -                                    | -       | ۴۰             | مشاغل مربوط به ماشینهای مستقر جراثقال و مشاغل مربوط<br>به عملیات مکانیکی ماشینهای ساختمانی مستقر   |
| -                  | ۷                               | ۸       | ۱           | ۸                                    | -       | ۱۹             | مشاغل مربوط به چاپ - صحافی و تهیه محصولات کاغذی  |
| -                  | -                               | -       | -           | ۲                                    | -       | ۲              | مشاغل مربوط به سفالگری و تارهای مربوط بآن  |
| -                  | -                               | ۷       | ۴           | ۵                                    | -       | ۱۶             | مشاغل مربوط به ساختن مواد شیمیائی و تارهای مربوط بآن   |
| -                  | -                               | ۲       | -           | -                                    | -       | ۲              | مشاغل مربوط به پوست و حمل آوردن آن   |
| ۸                  | ۱                               | ۴۰۶     | ۱           | ۳۷                                   | ۷       | ۴۶۰            | مشاغل مربوط به تهیه مواد غذایی و دخانیات   |
| -                  | -                               | ۱       | ۱۶          | ۱                                    | -       | ۱۸             | حرفه های صنعتی و تولیدی و متفرقه و تارهای مربوط بآن<br>عمله هائیکه در پیشه های صنعتی مختلف برای تولید<br>محصولات و عملیات مربوط بآنها کار میکنند |
| -                  | ۱۴                              | ۱۱      | ۱۳۸         | -                                    | -       | ۱۶۳            | مشاغل مربوط به انجام خدمات (سروسها)  |
| ۷                  | ۸۳                              | ۱۸۱۰    | ۱۰۷۵        | ۱۴۵                                  | ۳       | ۳۱۲۳           | مشاغل مربوط به خدمات محافظت و حراست و نگهبانی  |
| -                  | ۱۳                              | ۱۴۱     | ۵۱۲         | -                                    | -       | ۶۶۶            | خدمات خانگی و شخصی و تارهای مربوط بآن  |
| ۶                  | ۱۲                              | ۴۷۷     | ۳۰          | ۱۳۱                                  | ۳       | ۶۶۷            | مشاغل خدمات متفرقه   |
| -                  | ۱۸                              | ۴۱۳     | ۲           | ۴                                    | -       | ۴۳۷            | عمله هائیکه در مشاغل مربوط به خدمات کار میکنند   |
| ۱                  | ۴۰                              | ۷۷۹     | ۵۳۱         | ۲                                    | -       | ۱۳۵۳           | مشاغل مربوط به خدمات ثابت ارتش و مشاغل که دقیقاً<br>مشخص و با اظهار نشده   |
| ۵۴۷                | -                               | ۲۶      | ۱۸۴         | -                                    | -       | ۷۵۷            | خدمات ثابت ارتش  |
| -                  | -                               | -       | ۱۸۰         | -                                    | -       | ۱۸۰            | مشاغل که دقیقاً مشخص و با اظهار نشده اند   |
| ۵۴۶                | -                               | ۱       | ۱           | -                                    | -       | ۵۴۶            | عمله هائیکه در جای دیگر طبقه بندی نشده اند   |
| ۱                  | -                               | ۲۵      | ۱           | -                                    | -       | ۲۸             |  |

بفیه جدول شماره ۱۲ - طبقات مشاغل برحسب وضع اشتغال و جنس در جمعیت شاغلین رازده ساله به بالای حوزه سرشماری خرمشهر: آبانماه ۱۳۳۵ (نوامبر ۱۹۵۶)

| وضعیت<br>اطلب‌ارزشده | کارکنان<br>خانوادگی<br>بدون مزد | مزد بگیر | مستخدم دولت | کارکنانیکه<br>برای خود<br>کار میکنند | کارفرما | جمع<br>شاغلین | طبقات مشاغل و جنس   |
|----------------------|---------------------------------|----------|-------------|--------------------------------------|---------|---------------|---|
|                      |                                 |          |             |                                      |         |               | شهر خرمشهر  |
|                      |                                 |          |             |                                      |         |               | زن  |
| ۱                    | ۱۷                              | ۵۴۶      | ۶۴          | ۱۰۸                                  | -       | ۷۳۶           | جمع رزده ساله بیلا  |
| -                    | -                               | -        | ۴۷          | ۴                                    | -       | ۵۱            | مشاغل حرفه ای - فن و کارهای مربوطه بآن                                    |
| -                    | -                               | -        | ۷           | ۲                                    | -       | ۹             | مشاغل مربوط به علوم طبی و بهداشتی و امور مربوط بآن                        |
| -                    | -                               | -        | ۴۰          | ۱                                    | -       | ۴۱            | مشاغل مربوط به تعلیم و تدریس و سایر امور مربوط بآن                        |
| -                    | -                               | -        | -           | ۱                                    | -       | ۱             | مشاغل مذهبی امور خیریه و عام المنفعه                                      |
| ۱                    | -                               | ۱        | ۱۵          | -                                    | -       | ۱۷            | مشاغل مربوط با امور اداری و منشی گری و امور مربوط بآن                     |
| -                    | -                               | -        | ۳           | -                                    | -       | ۳             | مشاغل مدیریت و اداره کردن امور (بجز کشاورزی)                              |
| ۱                    | -                               | ۱        | ۱۲          | -                                    | -       | ۱۴            | منشی گری و مشاغل دفتر و کارهای مربوط بآن                                  |
| -                    | ۲                               | ۱۰۴      | -           | ۲۶                                   | -       | ۱۳۲           | فروش و مشاغل مربوط بآن  |
| -                    | ۲                               | ۱۰۴      | -           | ۲۲                                   | -       | ۱۳۰           | خرده فروشی در بینگاهها و مغازه ها   |
| -                    | -                               | -        | -           | ۲                                    | -       | ۲             | خرده فروشی دوره گرد ها  |
| -                    | ۱                               | ۳        | -           | ۳                                    | -       | ۷             | مشاغل مربوط به زراعت - جنگلیانی - شکار و ماهیگیری                         |
| -                    | ۱                               | ۲        | -           | ۳                                    | -       | ۶             | مشاغل زراعتی  |
| -                    | -                               | ۱        | -           | -                                    | -       | ۱             | عمله هائیکه در زراعت و شکار و ماهیگیری جنگلیانی مشغول<br>بکار هستند       |
| -                    | ۴                               | ۵۶       | ۱           | ۶۰                                   | -       | ۱۲۱           | حرفه های صنعتی و عملیات تولیدی و مشاغل مربوط بآن                          |
| -                    | -                               | -        | -           | ۱                                    | -       | ۱             | مشاغل مربوط به نساجی (غیر از قالی بافی)                                   |
| -                    | ۴                               | ۹        | -           | ۵۴                                   | -       | ۶۷            | مشاغل مربوط به تهیه پوشاک و محصولات چرمی و قماش                           |
| -                    | -                               | -        | -           | ۲                                    | -       | ۲             | مشاغل مربوط به سید سازی و جابجایی و ماهوت پاک کردن<br>سازی                |
| -                    | -                               | -        | -           | ۱                                    | -       | ۱             | مشاغل مربوط به فلزکاری  |
| -                    | -                               | -        | -           | -                                    | -       | -             | مشاغل ساختمانی و تارهای مربوط بآن در جای دیگر                             |
| -                    | -                               | ۳        | -           | -                                    | -       | ۳             | طبقه بندی نشده  |
| -                    | -                               | ۴۴       | ۱           | ۲                                    | -       | ۴۷            | مشاغل مربوط به تهیه مواد غذایی و دخانیات                                  |
| -                    | ۱                               | ۲۸۰      | ۱           | ۵                                    | -       | ۲۸۷           | مشاغل مربوط بانجام خدمات (سروسنها)  |
| -                    | -                               | -        | ۱           | -                                    | -       | ۱             | مشاغل مربوط به خدمات بهداشتی و نگهبانی                                    |
| -                    | ۱                               | ۲۷۶      | -           | ۴                                    | -       | ۲۸۱           | خدمات خانگی و شخصی و کارهای مربوط بآن                                     |
| -                    | -                               | ۱۰۳      | -           | ۱                                    | -       | ۱۰۴           | مشاغل خدمات متفرقه  |
| -                    | -                               | ۱        | -           | -                                    | -       | ۱             | عمله هائیکه در مشاغل مربوط به خدمات کار میکنند                            |
| -                    | -                               | -        | -           | -                                    | -       | -             | مشاغل مربوط به خدمات ثابت ارتشی و مشاغل که دقیقاً<br>مشخص و یا اظہار نشده |
| -                    | -                               | ۲        | -           | -                                    | -       | ۲             | عمله هائیکه در جای دیگر طبقه بندی نشده اند                                |

۰۱ - ۰۱ - ۰۳ - ۰۲۵ - ۰۲۳ - ۰۰۵ - ۰۴۴ - ۰۴۵ - ۰۰۱

جدول شماره ۱۲ - تقسیمات عمده فعالیت صنعتی بر حسب سن و جنس در جمعیت شاغل بکار از ده ساله بالای حوزه سرشماری خورشهر: آبانماه ۱۳۳۵ (توامیر ۱۹۵۶)  
(سن اظهار نشده نیز جزو جمع سنین از ده ساله بالا منظور شده است)

| سن اظهار نشده                 | ۶۵ ساله<br>بالاتر | ۶۴-۶۵<br>ساله | ۶۳-۶۴<br>ساله | ۶۲-۶۳<br>ساله | ۶۱-۶۲<br>ساله | ۶۰-۶۱<br>ساله | جمع از ده<br>ساله بالا | تقسیمات عمده فعالیت صنعتی و جنس      |
|-------------------------------|-------------------|---------------|---------------|---------------|---------------|---------------|------------------------|--------------------------------------|
| <u>کل حوزه سرشماری خورشهر</u> |                   |               |               |               |               |               |                        |                                      |
| <u>مردوزن</u>                 |                   |               |               |               |               |               |                        |                                      |
| ۶                             | ۷۶۶               | ۴۰۳۴          | ۶۲۳۵          | ۲۳۶۶          | ۱۵۳۶          | ۵۶۱           | ۱۸۵۶۶                  | جمع شاغلین                           |
| ۲                             | ۳۶۸               | ۱۰۹۴          | ۱۸۰۲          | ۳۴۹           | ۴۳۰           | ۱۸۳           | ۴۶۳۸                   | کشاورزی - جنگلبانی - شکار و ماهیگیری |
| -                             | -                 | ۲             | ۲             | -             | ۱             | -             | ۵                      | استخراج معدن و استخراج سنگ           |
| ۱                             | ۵۳                | ۵۸۱           | ۱۳۲۶          | ۲۶۵           | ۲۳۶           | ۶۶            | ۲۵۵۶                   | تولیدات صنعتی و نو سازی              |
| -                             | ۳۷                | ۱۱۷           | ۵۶۵           | ۱۴۶           | ۱۳۰           | ۴۱            | ۱۱۴۴                   | ساختن                                |
| -                             | ۱                 | ۱۳            | ۴۶            | ۱             | ۱             | ۱             | ۷۱                     | برق - گاز - آب و سروسهیای بهداشتی    |
| ۲                             | ۱۰۲               | ۵۶۱           | ۱۰۷۳          | ۲۱۶           | ۱۴۰           | ۵۸            | ۲۱۵۷                   | تجارت (کلی و جزئی)                   |
| ۱                             | ۸۸                | ۸۶۰           | ۲۶۰۶          | ۴۶۱           | ۲۴۶           | ۶۲            | ۴۳۴۴                   | حمل و نقل - انبارداری و ارتباطات     |
| -                             | ۹۵                | ۶۶۶           | ۱۷۶۴          | ۴۶۰           | ۲۶۱           | ۱۳۷           | ۳۴۱۶                   | خدمات (سروسهیای)                     |
| -                             | ۲                 | ۱۱            | ۵۳            | ۴۱۰           | ۶۶            | ۴             | ۶۵۹                    | فعالیتهاییکه باندازه کافی توضیح نشده |
| <u>مرد</u>                    |                   |               |               |               |               |               |                        |                                      |
| ۵                             | ۷۰۷               | ۳۸۳۱          | ۸۸۴۹          | ۲۳۸۷          | ۱۴۳۲          | ۵۰۵           | ۱۷۶۳۴                  | جمع شاغلین                           |
| ۲                             | ۳۶۴               | ۱۰۸۵          | ۱۷۶۵          | ۳۴۵           | ۴۶۶           | ۱۸۲           | ۴۱۱۹                   | کشاورزی - جنگلبانی - شکار و ماهیگیری |
| -                             | -                 | ۲             | ۱             | -             | ۱             | -             | ۴                      | استخراج معدن و استخراج سنگ           |
| ۱                             | ۵۳                | ۵۶۱           | ۱۳۳۶          | ۲۳۷           | ۲۰۶           | ۷۵            | ۲۳۷۷                   | تولیدات صنعتی و نو سازی              |
| -                             | ۳۷                | ۱۱۷           | ۵۶۴           | ۱۴۵           | ۱۲۹           | ۴۱            | ۱۱۲۱                   | ساختن                                |
| -                             | ۱                 | ۱۳            | ۴۶            | ۱             | ۱             | ۱             | ۷۰                     | برق - گاز - آب و سروسهیای بهداشتی    |
| ۱                             | ۶۶                | ۵۶۱           | ۱۰۶۲          | ۲۱۶           | ۱۴۰           | ۵۸            | ۲۰۰۰                   | تجارت (کلی و جزئی)                   |
| ۱                             | ۸۸                | ۸۶۰           | ۲۶۰۶          | ۴۶۱           | ۲۴۶           | ۶۲            | ۴۳۴۴                   | حمل و نقل - انبارداری و ارتباطات     |
| -                             | ۶۶                | ۵۶۷           | ۱۵۴۱          | ۴۰۲           | ۲۱۳           | ۸۸            | ۲۸۷۷                   | خدمات (سروسهیای)                     |
| -                             | ۲                 | ۱۸            | ۴۸            | ۴۱۰           | ۶۶            | ۴             | ۶۵۳                    | فعالیتهاییکه باندازه کافی توضیح نشده |
| <u>زن</u>                     |                   |               |               |               |               |               |                        |                                      |
| ۱                             | ۶۹                | ۱۶۵           | ۳۸۶           | ۱۰۹           | ۱۰۷           | ۸۵            | ۶۲۲                    | جمع شاغلین                           |
| -                             | ۴                 | ۱             | ۷             | ۴             | ۴             | ۱             | ۲۹                     | کشاورزی - جنگلبانی - شکار و ماهیگیری |
| -                             | -                 | -             | ۱             | -             | -             | -             | ۱                      | استخراج معدن و استخراج سنگ           |
| -                             | -                 | ۱۵            | ۸۸            | ۲۸            | ۳۰            | ۶۱            | ۱۸۲                    | تولیدات صنعتی و نو سازی              |
| -                             | -                 | -             | ۱             | ۱             | ۱             | -             | ۳                      | ساختن                                |
| -                             | -                 | ۱             | -             | -             | -             | -             | ۱                      | برق - گاز - آب و سروسهیای بهداشتی    |
| ۱                             | ۶                 | ۳۷            | ۶۱            | ۱۷            | ۶۱            | ۱۴            | ۱۵۷                    | تجارت (کلی و جزئی)                   |
| -                             | -                 | -             | -             | ۱             | -             | -             | ۱                      | حمل و نقل - انبارداری و ارتباطات     |
| -                             | ۲۹                | ۱۳۲           | ۲۴۳           | ۵۸            | ۵۱            | ۴۹            | ۵۴۲                    | خدمات (سروسهیای)                     |
| -                             | -                 | ۱             | ۵             | -             | -             | -             | ۶                      | فعالیتهاییکه باندازه کافی توضیح نشده |

بقیه جدول شماره ۱۲ - تسهیلات عمده فعالیت صنعتی بر حسب سن و جنس در جمعیت شاغلین کار از ده ساله بیالای حوزه سرشماری خرومشهر: آبانماه ۱۳۳۵ الی اسفندماه ۱۳۵۶  
(سن اغلبیاریت شده نیز جزو جمع سنین از ده ساله بیالا منظور شده است)

| سن اظ<br>نشده      | ۶۵ ساله<br>بیالا | ۶۱-۶۵<br>ساله | ۴۴-۶۵<br>ساله | ۲۱-۶۰<br>ساله | ۱۹-۱۵<br>ساله | ۱۱-۱۰<br>ساله | جمع از ده<br>ساله بیالا | تسهیلات عمده فعالیت صنعتی و جنس     |
|--------------------|------------------|---------------|---------------|---------------|---------------|---------------|-------------------------|-------------------------------------|
| <u>شهر خرومشهر</u> |                  |               |               |               |               |               |                         |                                     |
| <u>مردان</u>       |                  |               |               |               |               |               |                         |                                     |
| ۱                  | ۳۵۲              | ۲۵۸۵          | ۶۴۰۷          | ۱۸۹۱          | ۶۵۸           | ۳۶۱           | ۱۶۵۰۸                   | جمع شاغلین                          |
| -                  | ۳۹               | ۱۰۷           | ۱۱۷           | ۱۶            | ۱۹            | ۲             | ۲۹۸                     | کشاورزی - جنگلیانی - شکار و ماهگیری |
| -                  | -                | ۲             | ۱             | -             | ۱             | -             | ۴                       | استخراج معدن و استخراج سنگ          |
| ۱                  | ۴۰               | ۴۰۱           | ۹۲۹           | ۲۳۸           | ۲۰۲           | ۸۹            | ۱۸۶۶                    | تولیدات صنعتی و نوسازی              |
| -                  | ۳۶               | ۱۶۹           | ۴۸۳           | ۱۳۰           | ۱۱۹           | ۴۱            | ۱۷۳                     | ساختن                               |
| -                  | ۱                | ۱۲            | ۴۰            | ۷             | -             | ۱             | ۶۱                      | برق - گاز - آب و سروسهیای بهداشتی   |
| ۲                  | ۹۵               | ۵۲۱           | ۱۰۰۳          | ۲۰۱           | ۱۳۲           | ۵۷            | ۲۰۲۱                    | تجارت (کلی و جزئی) -                |
| ۱                  | ۶۶               | ۷۳۲           | ۲۱۳۴          | ۳۷۲           | ۱۸۲           | ۵۱            | ۳۵۳۹                    | حمل و نقل - انبارداری و ارتباطات    |
| -                  | ۷۹               | ۶۲۲           | ۱۶۵۸          | ۴۲۷           | ۲۳۹           | ۱۲۱           | ۳۱۴۱                    | خدمات (سروسها)                      |
| -                  | ۱                | ۱۳            | ۱۲            | ۴۴۷           | ۶۸            | ۴             | ۵۷۵                     | فعالیتهایکه باندازه کالی توضیح نشده |
| <u>سین</u>         |                  |               |               |               |               |               |                         |                                     |
| ۳                  | ۳۳۹              | ۲۴۳۰          | ۶۱۰۷          | ۱۷۵۰          | ۸۶۸           | ۲۹۹           | ۱۱۷۷۲                   | جمع شاغلین                          |
| -                  | ۳۳               | ۱۰۶           | ۱۱۶           | ۱۷            | ۱۷            | ۲             | ۲۹۱                     | کشاورزی - جنگلیانی - شکار و ماهگیری |
| -                  | -                | ۲             | -             | -             | ۱             | -             | ۳                       | استخراج معدن و استخراج سنگ          |
| ۱                  | ۴۰               | ۳۹۲           | ۸۸۲           | ۲۱۲           | ۱۷۹           | ۷۰            | ۱۷۷۶                    | تولیدات صنعتی و نوسازی              |
| -                  | ۳۶               | ۱۶۹           | ۴۸۲           | ۱۲۹           | ۱۱۸           | ۴۱            | ۱۷۰                     | ساختن                               |
| -                  | ۱                | ۱۱            | ۴۰            | ۷             | -             | ۱             | ۶۰                      | برق - گاز - آب و سروسهیای بهداشتی   |
| ۱                  | ۹۰               | ۴۹۴           | ۶۴۲           | ۱۸۹           | ۱۱۱           | ۴۳            | ۱۸۶۵                    | تجارت (کلی و جزئی) -                |
| ۱                  | ۶۶               | ۷۳۲           | ۲۱۳۴          | ۳۷۲           | ۱۸۲           | ۵۱            | ۳۵۳۹                    | حمل و نقل - انبارداری و ارتباطات    |
| -                  | ۵۵               | ۵۱۵           | ۱۴۷۰          | ۳۸۲           | ۱۹۲           | ۸۰            | ۲۶۱۹                    | خدمات (سروسها)                      |
| -                  | ۱                | ۱۳            | ۴۱            | ۴۴۷           | ۶۸            | ۴             | ۵۷۴                     | فعالیتهایکه باندازه کالی توضیح نشده |
| <u>زنان</u>        |                  |               |               |               |               |               |                         |                                     |
| ۱                  | ۳۰               | ۱۵۵           | ۳۰۰           | ۹۱            | ۹۰            | ۶۱            | ۷۳۶                     | جمع شاغلین                          |
| -                  | ۱                | ۱             | ۱             | ۲             | ۲             | -             | ۷                       | کشاورزی - جنگلیانی - شکار و ماهگیری |
| -                  | -                | -             | ۱             | -             | -             | -             | ۱                       | استخراج معدن و استخراج سنگ          |
| -                  | -                | ۹             | ۴۷            | ۲۶            | ۲۴            | ۱۴            | ۱۲۰                     | تولیدات صنعتی و نوسازی              |
| -                  | -                | -             | ۱             | ۱             | ۱             | -             | ۳                       | ساختن                               |
| -                  | -                | ۱             | -             | -             | -             | -             | ۱                       | برق - گاز - آب و سروسهیای بهداشتی   |
| ۱                  | ۵                | ۳۷            | ۶۱            | ۱۷            | ۲۱            | ۱۴            | ۱۵۶                     | تجارت (کلی و جزئی) -                |
| -                  | -                | -             | -             | -             | -             | -             | -                       | حمل و نقل - انبارداری و ارتباطات    |
| -                  | ۲۴               | ۱۰۷           | ۱۸۸           | ۴۵            | ۴۲            | ۴۱            | ۴۴۷                     | خدمات (سروسها)                      |
| -                  | -                | -             | ۱             | -             | -             | -             | ۱                       | فعالیتهایکه باندازه کالی توضیح نشده |



بقيه جدول شماره ۱۲ - تقسیمات عمده فعالیت صنعتی برحسب سن و جنس در جمعیت شاغل بکار از ده ساله بیای حوزه سرشماری خرمشهر: آبانماه ۱۳۳۵ (نوامبر ۱۹۵۶)  
(سن اظهار نشده نیز جز جمع سنین از ده ساله بیای منظور شده است)

| سن اظهار نشده | ۶۰ ساله بیای | ۴۵-۶۴ ساله | ۲۵-۴۴ ساله | ۲۰-۴۴ ساله | ۱۵-۲۰ ساله | ۱۰-۱۴ ساله | جمع از ده ساله بیای | تقسیمات عمده فعالیت صنعتی و جنس       |
|---------------|--------------|------------|------------|------------|------------|------------|---------------------|---------------------------------------|
|               |              |            |            |            |            |            |                     | بقیه نقاط حوزه سرشماری خرمشهر         |
|               |              |            |            |            |            |            |                     | مردوزن                                |
| ۲             | ۳۶۴          | ۱۴۴۱       | ۲۸۲۸       | ۵۵۵        | ۵۸۱        | ۱۲۹        | ۶۰۳۸                | جمع شاغلین                            |
| ۲             | ۳۳۴          | ۹۸۲        | ۱۶۸۵       | ۳۳۰        | ۴۱۱        | ۱۸۱        | ۳۹۳۰                | کشاورزی - جنگلبانی - شکار و ماهیگیری  |
| -             | -            | -          | ۱          | -          | -          | -          | ۲                   | استخراج معدن و استخراج سنگ            |
| -             | ۱۲           | ۱۸۲        | ۳۶۵        | ۲۷         | ۲۲         | ۱۲         | ۶۱۲                 | تولیدات صنعتی و نساجی                 |
| -             | ۱            | ۳۲         | ۸۲         | ۱۶         | ۱۱         | ۸          | ۱۵۱                 | ساختن                                 |
| -             | -            | ۱          | ۶          | ۲          | ۱          | -          | ۱۰                  | برق - گاز - آب و سروسبای بهداشتی      |
| -             | ۷            | ۳۵         | ۷۰         | ۱۵         | ۸          | ۱          | ۱۳۶                 | تجارت (کلی و جزئی)                    |
| -             | ۱۲           | ۱۲۷        | ۴۲۲        | ۸۹         | ۶۴         | ۱۱         | ۷۸۵                 | حمل و نقل - انبارداری و ارتباطات      |
| -             | ۱۱           | ۷۷         | ۱۰۶        | ۲۳         | ۳۰         | ۱۶         | ۲۷۸                 | خدمات (سروسبای)                       |
| -             | ۱            | ۶          | ۱۱         | ۴۳         | ۲۳         | -          | ۸۴                  | فعالیتها نیکه باندازه کافی توضیح نشده |
| ۲             | ۲۸۵          | ۱۴۰۶       | ۲۷۴۱       | ۵۳۷        | ۵۶۴        | ۲۱۲        | ۵۸۵۲                | جمع شاغلین                            |
| ۲             | ۳۲۱          | ۱۷۶        | ۱۶۷۱       | ۳۲۸        | ۴۰۶        | ۱۸۰        | ۳۱۰۸                | کشاورزی - جنگلبانی - شکار و ماهیگیری  |
| -             | -            | -          | ۱          | -          | -          | -          | ۱                   | استخراج معدن و استخراج سنگ            |
| -             | ۱۲           | ۱۷۷        | ۳۵۴        | ۲۵         | ۲۷         | ۵          | ۶۰۱                 | تولیدات صنعتی و نساجی                 |
| -             | ۱            | ۳۲         | ۸۲         | ۱۶         | ۱۱         | ۸          | ۱۵۱                 | ساختن                                 |
| -             | -            | ۱          | ۶          | ۲          | ۱          | -          | ۱۰                  | برق - گاز - آب و سروسبای بهداشتی      |
| -             | ۶            | ۳۵         | ۷۰         | ۱۵         | ۸          | ۱          | ۱۳۵                 | تجارت (کلی و جزئی)                    |
| -             | ۱۲           | ۱۲۷        | ۴۲۲        | ۸۸         | ۶۴         | ۱۱         | ۷۸۴                 | حمل و نقل - انبارداری و ارتباطات      |
| -             | ۱۱           | ۵۲         | ۷۱         | ۲۰         | ۲۱         | ۸          | ۱۸۲                 | خدمات (سروسبای)                       |
| -             | ۱            | ۵          | ۷          | ۴۳         | ۲۳         | -          | ۷۶                  | فعالیتها نیکه باندازه کافی توضیح نشده |
| -             | ۶            | ۴۰         | ۸۶         | ۱۸         | ۱۷         | ۱۱         | ۱۸۱                 | جمع شاغلین                            |
| -             | ۳            | ۸          | ۶          | ۲          | ۲          | ۱          | ۲۲                  | کشاورزی - جنگلبانی - شکار و ماهیگیری  |
| -             | -            | -          | -          | -          | -          | -          | -                   | استخراج معدن و استخراج سنگ            |
| -             | -            | ۶          | ۴۱         | ۲          | ۶          | ۷          | ۶۲                  | تولیدات صنعتی و نساجی                 |
| -             | -            | -          | -          | -          | -          | -          | -                   | ساختن                                 |
| -             | -            | -          | -          | -          | -          | -          | -                   | برق - گاز - آب و سروسبای بهداشتی      |
| -             | ۱            | -          | -          | -          | -          | -          | ۱                   | تجارت (کلی و جزئی)                    |
| -             | ۱            | -          | -          | ۱          | -          | -          | ۱                   | حمل و نقل - انبارداری و ارتباطات      |
| -             | ۵            | ۲۵         | ۳۵         | ۱۲         | ۶          | ۸          | ۶۵                  | خدمات (سروسبای)                       |
| -             | -            | ۱          | ۴          | -          | -          | -          | ۵                   | فعالیتها نیکه باندازه کافی توضیح نشده |

جدول شماره ۴ - ۱) طبقات فعالیت صنعتی بر حسب وضع اشتغال و جنس در جمعیت شاغلین با ازنه ساله بیابای حوزه سرشماری خرمشهر: آبانماه ۱۳۳۵ (نوامبر ۱۹۵۶)

| وضعیت<br>اظهاری | کارکنان<br>خانوادگی<br>بدون مزد | مزد بگیر | مستخدم دولت | کارکنانیکه<br>برای خود<br>کار میکنند | کارفرما | جمع<br>شاغلین | طبقات فعالیت صنعتی و جنس                                       |
|-----------------|---------------------------------|----------|-------------|--------------------------------------|---------|---------------|--|
|                 |                                 |          |             |                                      |         |               | کل حوزه سرشماری خرمشهر<br>مردوزن                               |
| ۶۶۰             | ۸۵۶                             | ۷۹۸۱     | ۳۶۷۹        | ۵۴۶۶                                 | ۱۰۰     | ۱۸۰۵۶         | جمع ازنه ساله بیابا  |
| ۷               | ۶۱۱                             | ۸۴۶      | ۱           | ۲۷۰۰                                 | ۵۸      | ۴۲۲۸          | کشاورزی - جنگلبانی - نثار - ماهیگیری                           |
| ۶               | ۶۱۰                             | ۸۴۶      | ۱           | ۲۷۰۱                                 | ۵۸      | ۴۲۲۹          | محصولات کشاورزی دامی   |
| ۱               | ۱                               | -        | -           | ۴                                    | -       | ۶             | ماهیگیری   |
| ۱               | -                               | ۲        | ۲           | -                                    | -       | ۵             | استخراج معدن و استخراج سنگ                                     |
| ۱               | -                               | ۱        | ۲           | -                                    | -       | ۳             | استخراج نفت خام و گازهای طبیعی                                 |
| -               | -                               | ۱        | -           | -                                    | -       | ۱             | استخراج معادن غیر فلزی و سنگ که در جای دیگر طبقه بندی نشده اند |
| -               | ۲۸                              | ۱۱۱۶     | ۸۲۳         | ۵۷۷                                  | ۱۵      | ۲۵۵۹          | تولیدات صنعتی و نساجی  |
| -               | ۱                               | ۵۶۵      | ۱           | ۷۸                                   | ۷       | ۶۴۲           | صنعت مواد غذایی (غیر از آشامیدنیها)                            |
| -               | -                               | ۳۰       | -           | ۳                                    | ۲       | ۳۵            | صنعت آشامیدنیها  |
| -               | -                               | -        | ۱۱          | -                                    | -       | ۱۱            | دبخت و خانیات  |
| -               | ۱                               | ۱۳       | -           | ۱۰                                   | -       | ۲۴            | صنعت نساجی   |
| -               | ۱۱                              | ۹۳       | -           | ۱۹۶                                  | ۲       | ۲۰۲           | صنعت کفتر سازی و سایر پوششها و اشیاء ساخته شده از منسوجات      |
| -               | ۶                               | ۱۴۱      | -           | ۱۱۵                                  | ۱       | ۲۶۸           | صنعت چوب و چوب پنبه (بغیر از صنعت میل)                         |
| -               | -                               | ۳        | -           | -                                    | -       | ۳             | صنعت میل   |
| -               | ۲                               | ۱        | -           | ۸                                    | -       | ۱۱            | صنعت کاغذ سازی و محصولات کاغذی                                 |
| -               | -                               | ۸        | -           | ۲                                    | -       | ۱۰            | چاپ و انتشار و صنایع وابسته بان                                |
| -               | -                               | ۲        | -           | -                                    | -       | ۲             | صنعت چرم و محصولات چرمی (بجز کفش)                              |
| -               | -                               | ۲        | -           | ۴                                    | -       | ۱۱            | صنعت مواد شیمیائی و محصولات شیمیائی                            |
| -               | -                               | ۱۱       | ۸۱۰         | -                                    | -       | ۸۲۱           | صنایع محصولات نفت و ذغال سنگ                                   |
| -               | ۱                               | ۶۵       | ۱           | ۲۰                                   | ۱       | ۸۸            | صنایع محصولات معدنی غیر فلزی (بغیر از محصولات نفت و ذغال سنگ)  |
| -               | ۲                               | ۴۱       | -           | ۶۲                                   | ۱       | ۱۰۶           | صنایع محصولات فلزی (بغیر از ماشین آلات و لوازم حمل و نقل)      |
| -               | -                               | ۱۱       | -           | -                                    | -       | ۱۱            | صنعت ماشین آلات (بغیر از ماشین آلات الکتریکی)                  |
| -               | -                               | ۸        | -           | ۴                                    | -       | ۱۲            | صنعت ماشین آلات الکتریکی و دستگاهها و لوازم الکتریکی           |
| -               | ۲                               | ۷۴       | -           | ۳۰                                   | -       | ۱۰۶           | صنعت لوازم و وسایل نقلیه                                       |
| -               | ۲                               | ۵۸       | -           | ۴۵                                   | ۱       | ۱۰۶           | صنایع متفرقه   |
| -               | -                               | ۱۰۱۱     | ۵۷          | ۴۶                                   | ۲       | ۱۱۶۴          | ساختن  |
| -               | -                               | ۳۷       | ۲۱          | ۱۳                                   | -       | ۷۱            | برق - گاز - آب و سرویسهای بهداشتی                              |
| -               | -                               | ۲۰       | ۱۳          | ۷                                    | -       | ۴۰            | برق - گاز و بخار   |
| -               | -                               | ۱۷       | ۸           | ۶                                    | -       | ۳۱            | آب و سرویسهای بهداشتی  |
| -               | ۵۱                              | ۵۴۴      | ۱۰۴         | ۱۴۱۵                                 | ۱۲      | ۲۱۵۷          | تجارت  |
| -               | ۵۱                              | ۵۱۶      | ۱۲          | ۱۴۴۳                                 | ۱۲      | ۲۰۳۵          | تجارت کلی و جزئی   |
| -               | -                               | ۲۸       | ۹۲          | ۲                                    | -       | ۱۲۲           | بانکها و سایر موسسات مالی                                      |
| -               | ۴                               | ۲۰۱۰     | ۱۰۴۷        | ۲۵۹                                  | ۴       | ۴۳۲۴          | حمل و نقل و باربری و ارتباطات                                  |
| -               | ۴                               | ۲۰۰۸     | ۱۰۱۷        | ۲۵۹                                  | ۴       | ۴۳۲۲          | حمل و نقل  |
| -               | -                               | ۲        | ۳۰          | -                                    | -       | ۳۲            | ارتباطات   |
| ۳۸              | ۱۵۷                             | ۱۸۷۳     | ۱۱۲۲        | ۲۲۰                                  | ۱       | ۳۴۱۱          | خدمات (سرویسها)  |
| -               | ۱                               | ۲۳       | ۱۵۸         | -                                    | -       | ۱۸۲           | خدمات دولتی  |

بقیه جدول شماره ۱۴ - طبقات فعالیت صنعتی بر حسب وضع اشتغال و جنس در جمعیت شاغل بکار از ده ساله بیالای حوزه سرشماری خرمشهر: آبانماه ۱۳۳۵ (شماره ۱۱۵۶)

| وضعیت اظهار نشده | کارکنان خانوادگی بدون مزد | مزد بگیر | مستخدم دولت | کارکنانیکه برای خود کار میکنند | کارفرما | جمع شاغلین | طبقات فعالیت صنعتی و جنس   |
|------------------|---------------------------|----------|-------------|--------------------------------|---------|------------|--|
|                  |                           |          |             |                                |         |            | <u>کل حوزه سرشماری خرمشهر</u>                                    |
|                  |                           |          |             |                                |         |            | <u>بقیه مرد وزن</u>  |
| ۳۸               | ۱۵۱                       | ۹۸۷      | ۱۶۴         | ۶۰                             | ۴       | ۱۴۰۴       | خدمات اجتماعی و خدمات تجاری و صنعتی و ساختمانی -                 |
| -                | -                         | ۴        | -           | ۱                              | ۲       | ۷          | خدمات تفریحی -   |
| -                | ۵                         | ۸۵۹      | -           | ۱۵۱                            | ۳       | ۱۰۲۶       | خدمات شخصی -   |
| ۶۱۴              | ۱                         | ۳۷       | ۲           | ۱                              | ۴       | ۶۵۹        | فعالیتهاییکه بطورکافی توضیح نشده -                               |
|                  |                           |          |             |                                |         |            | <u>مرد</u>   |
| ۶۵۸              | ۸۳۰                       | ۷۱۷۱     | ۲۶۱۴        | ۵۱۴۲                           | ۱۰۴     | ۱۷۶۶۴      | جمع از ده ساله بیالا -   |
| ۶                | ۶۰۶                       | ۸۴۲      | ۱           | ۲۶۸۷                           | ۵۷      | ۴۱۹۹       | کشاورزی - جنگلبانی - شکار - ماهیگیری -                           |
| ۵                | ۶۰۵                       | ۸۴۲      | ۱           | ۲۶۸۳                           | ۵۷      | ۴۱۹۳       | معدولات کشاورزی و دامی -   |
| ۱                | ۱                         | -        | -           | ۴                              | -       | ۶          | ماهیگیری -   |
| -                | -                         | ۲        | ۲           | -                              | -       | ۴          | استخراج معدن و استخراج سنگ -                                     |
| -                | -                         | ۱        | ۲           | -                              | -       | ۳          | استخراج نفت خام و گازهای طبیعی -                                 |
| -                | -                         | ۱        | -           | -                              | -       | ۱          | استخراج معادن غیر فلزی و سنگ که در جای دیگر طبقه بندی نشده اند - |
| -                | ۲۵                        | ۱۰۰۱     | ۸۱۹         | ۵۱۷                            | ۱۵      | ۲۳۷۷       | توليدات صنعتی و نساجی -  |
| -                | ۱                         | ۴۴۱      | ۱           | ۷۶                             | ۷       | ۵۲۶        | صنعت مواد غذایی (غیر از آشپدنیها) -                              |
| -                | -                         | ۳۰       | -           | ۳                              | ۲       | ۳۵         | صنعت آشپدنیها -  |
| -                | -                         | -        | ۱۰          | -                              | -       | ۱۰         | صنعت دخانیات -   |
| -                | ۱                         | ۱۳       | -           | ۶                              | -       | ۲۳         | صنعت نساجی -   |
| -                | ۸                         | ۸۱       | -           | ۱۱۱                            | ۲       | ۲۲۳        | صنعت کفش سازی و سایر پوششها و اشیاء ساخته شده از شربیات -        |
| -                | ۶                         | ۱۴۶      | -           | ۱۱۴                            | ۱       | ۲۶۷        | صنعت چوب و چوب پنبه (بغیر از صنعت بیل) -                         |
| -                | -                         | ۳        | -           | -                              | -       | ۳          | صنعت بیل -   |
| -                | ۲                         | ۱        | -           | ۸                              | -       | ۱۱         | صنعت کاغذ سازی و محصولات کاغذی -                                 |
| -                | -                         | ۸        | -           | ۲                              | -       | ۱۰         | چاپ و انتشار و صنایع وابسته بآن -                                |
| -                | -                         | ۲        | -           | -                              | -       | ۲          | صنعت چرم و محصولات چرمی (بجز کفش) -                              |
| -                | -                         | ۷        | -           | ۴                              | -       | ۱۱         | صنعت مواد شیمیائی و محصولات شیمیائی -                            |
| -                | -                         | ۱۱       | ۸۰۷         | -                              | -       | ۸۱۸        | صنایع محصولات نفت و ذغال سنگ -                                   |
| -                | ۱                         | ۶۵       | ۱           | ۲۰                             | ۱       | ۸۸         | صنایع محصولات معدنی غیر فلزی (بغیر از محصولات نفت و ذغال سنگ) -  |
| -                | ۲                         | ۴۱       | -           | ۶۲                             | ۱       | ۱۰۶        | صنایع محصولات فلزی (بغیر از ماشین آلات و لوازم حمل و نقل) -      |
| -                | -                         | ۱۱       | -           | -                              | -       | ۱۱         | صنعت ماشین آلات (بغیر از ماشین آلات الکتریکی) -                  |
| -                | -                         | ۸        | -           | ۴                              | -       | ۱۲         | صنعت ماشین آلات الکتریکی و دستگاهها و لوازم الکتریکی -           |
| -                | ۲                         | ۷۴       | -           | ۳۰                             | -       | ۱۰۶        | صنعت لوازم و وسائط نقلیه -                                       |
| -                | ۲                         | ۵۸       | -           | ۴۴                             | ۱       | ۱۰۵        | صنایع متفرقه -   |
| -                | -                         | ۱۰۱۶     | ۵۷          | ۴۶                             | ۲       | ۱۱۲۱       | ساختمان -  |
| -                | -                         | ۳۷       | ۲۱          | ۱۲                             | -       | ۷۰         | برق - گاز - آب و سرویسهای بهداشتی -                              |
| -                | -                         | ۲۰       | ۱۳          | ۷                              | -       | ۴۰         | پرژ - نازو بخار -  |
| -                | -                         | ۱۷       | ۸           | ۵                              | -       | ۳۰         | آب و سرویسهای بهداشتی -  |
| -                | ۵۱                        | ۴۳۵      | ۶۳          | ۱۴۰۸                           | ۱۳      | ۲۰۰۰       | تجارت -  |
| -                | ۵۱                        | ۴۰۸      | ۱           | ۱۴۰۶                           | ۱۳      | ۱۸۷۹       | تجارت کلی و جزئی -   |
| -                | -                         | ۲۷       | ۶۲          | ۱                              | -       | ۹۱         | بانکها و سایر موسسات مالی -                                      |

بقیه جدول شماره ۱۱ - طبقات فعالیت صنعتی بر حسب وضع اشتغال و جنس در جمعیت شاغل بکار از ده ساله به بالای حوزه سرشماری خرمشهر: آبانماه ۱۳۳۵ (تاسیس ۱۳۰۶)

| وضع اظهار | کارکنان خانوادگیس بدون مزد | مزد بگیر | مستخدم دولت | کارکنانیکه برای خود کار میکنند | کارفرما | جمع شاغلین | طبقات فعالیت صنعتی و جنس                                 |
|-----------|----------------------------|----------|-------------|--------------------------------|---------|------------|--|
|           |                            |          |             |                                |         |            | <u>کل حوزه سرشماری خرمشهر</u>                            |
|           |                            |          |             |                                |         |            | <u>بقیه سرد</u>  |
| -         | ۴                          | ۲۵۰۹     | ۱۵۴۷        | ۲۵۱                            | ۴       | ۴۲۵۲       | حمل و نقل و انبارداری و ارتباطات                         |
| -         | ۴                          | ۲۵۰۷     | ۱۵۱۷        | ۲۵۹                            | ۴       | ۴۲۱۱       | حمل و نقل  |
| -         | -                          | ۲        | ۲۰          | -                              | -       | ۲۲         | ارتباطات   |
| ۳۸        | ۱۴۴                        | ۱۴۰۲     | ۱۰۷۲        | ۲۱۴                            | ۶       | ۲۸۷۷       | خدمات (سرویسها)  |
| -         | ۱                          | ۲۳       | ۹۵۸         | -                              | -       | ۹۸۲        | خدمات دولتی  |
| ۳۸        | ۱۳۸                        | ۸۴۱      | ۱۱۴         | ۵۶                             | ۴       | ۱۱۹۱       | خدمات اجتماعی و خدمات تجاری و صنعتی و ساختمانی           |
| -         | -                          | ۴        | -           | ۱                              | ۲       | ۷          | خدمات تفریحی   |
| -         | ۵                          | ۵۳۴      | -           | ۱۵۵                            | ۲       | ۶۱۷        | خدمات شخصی   |
| ۱۱۴       | -                          | ۲۲       | ۲           | ۱                              | ۴       | ۱۵۳        | فعالیتهاییکه بطورکافی توضیح نشده                         |
|           |                            |          |             |                                |         |            | <u>گرم</u>   |
| ۲         | ۲۲                         | ۷۰۸      | ۶۵          | ۱۲۴                            | ۱       | ۹۲۲        | جمع از ده ساله به بالا                                   |
| ۱         | ۵                          | ۴        | -           | ۱۸                             | ۱       | ۲۹         | کشاورزی - جنگلی - شکار - ماهیگیری                        |
| ۱         | ۵                          | ۴        | -           | ۱۸                             | ۱       | ۲۹         | محصولات کشاورزی و دامی                                   |
| ۱         | -                          | -        | -           | -                              | -       | ۱          | استخراج معدن و استخراج سنگ                               |
| ۱         | -                          | -        | -           | -                              | -       | ۱          | استخراج نفت خام و گازهای طبیعی                           |
| -         | ۳                          | ۱۱۵      | ۴           | ۶۰                             | -       | ۱۸۲        | تولیدات صنعتی و نوسازی                                   |
| -         | -                          | ۱۰۴      | -           | ۲                              | -       | ۱۰۶        | صنعت مواد غذایی (غیر از آشپدنیها)                        |
| -         | -                          | -        | ۱           | -                              | -       | ۱          | صنعت دخانیات   |
| -         | -                          | -        | -           | ۱                              | -       | ۱          | صنعت نساجی   |
| -         | -                          | -        | -           | -                              | -       | -          | صنعت کفش سازی و سایر پوششها و اشیاء ساخته شده از منسوجات |
| -         | ۳                          | ۱۱       | -           | ۵۵                             | -       | ۶۹         | صنعت چوب و چوب پنبه (غیر از صنعت بیل)                    |
| -         | -                          | -        | -           | ۱                              | -       | ۱          | صنایع محصولات نفت و ذغال سنگ                             |
| -         | -                          | -        | ۲           | -                              | -       | ۲          | صنایع متفرقه   |
| -         | -                          | -        | -           | ۱                              | -       | ۱          | ساختمان  |
| -         | -                          | ۳        | -           | -                              | -       | ۳          | برق - گاز - آب و سرویسهای بهداشتی                        |
| -         | -                          | -        | -           | ۱                              | -       | ۱          | آب و سرویسهای بهداشتی                                    |
| -         | -                          | ۱۰۹      | ۱۱          | ۲۷                             | -       | ۱۵۷        | تجارت  |
| -         | -                          | ۱۰۸      | ۱۱          | ۲۷                             | -       | ۱۵۶        | تجارت کلی و جزئی   |
| -         | -                          | ۱        | -           | -                              | -       | ۱          | بانکها و سایر موسسات مالی                                |
| -         | -                          | ۱        | -           | -                              | -       | ۱          | حمل و نقل و انبارداری و ارتباطات                         |
| -         | -                          | ۱        | -           | -                              | -       | ۱          | حمل و نقل  |
| -         | ۱۳                         | (۷۱)     | ۵۰          | ۸                              | -       | ۵۱۴        | خدمات (سرویسها)  |
| -         | ۱۳                         | ۱۴۶      | ۵۰          | ۴                              | -       | ۲۱۳        | خدمات اجتماعی و خدمات تجاری و صنعتی و ساختمانی           |
| -         | -                          | ۲۲۵      | -           | ۴                              | -       | ۲۲۹        | خدمات شخصی   |
| -         | ۱                          | ۵        | -           | -                              | -       | ۶          | فعالیتهاییکه بطورکافی توضیح نشده                         |

پایه جدول شماره ۱۱ - طبقات فعالیت صنعتی بر حسب وضع اشتغال و جنس در جمعیت شاغل بکار از ده ساله به بالای حوزه سرشماری خرمشهر، آبانماه ۱۳۳۵ (نوامبر ۱۹۵۶)

| وضعیت اظهار نشده | کارکنان خانوادگی بدون مزد | مزد بگیر | مستخدم دولت | کارکنانیکه برای خود کار میکنند | کارفرما | جمع شاغلین | طبقات فعالیت صنعتی و جنس                                      |
|------------------|---------------------------|----------|-------------|--------------------------------|---------|------------|---|
|                  |                           |          |             |                                |         |            | شهر خرمشهر<br>مرد و زن  |
| ۵۸۶              | ۲۲۷                       | ۱۰۴۴     | ۳۱۲۷        | ۲۲۴۴                           | ۶۰      | ۱۲۵۰۸      | جمع از ده ساله به بالا  |
| ۱                | ۱۱                        | ۱۲۱      | ۱           | ۱۲۶                            | ۱۷      | ۲۹۸        | کشاورزی - جنگلبانی - شکار - ماهیگیری                          |
| -                | ۱۱                        | ۱۲۲      | ۱           | ۱۲۴                            | ۱۷      | ۲۹۵        | محصولات کشاورزی و دام   |
| ۱                | -                         | -        | -           | ۲                              | -       | ۲          | ماهیگیری  |
| ۱                | -                         | ۱        | ۲           | -                              | -       | ۳          | استخراج معدن و استخراج سنگ                                    |
| ۱                | -                         | ۱        | ۲           | -                              | -       | ۳          | استخراج نفت خام و گازهای طبیعی                                |
| -                | ۲۰                        | ۹۲۴      | ۴۵۶         | ۴۸۱                            | ۱۵      | ۱۸۹۶       | تولیدات صنعتی و نوسازی  |
| -                | ۱                         | ۴۴۳      | ۱           | ۳۶                             | ۷       | ۴۸۸        | صنعت مواد غذایی (غیر از آشپدنیها)                             |
| -                | -                         | ۳۰       | -           | ۳                              | ۲       | ۳۵         | صنعت آشپدنیها   |
| -                | -                         | -        | ۱۱          | -                              | -       | ۱۱         | صنعت خانیاات  |
| -                | ۱                         | ۱۲       | -           | ۱                              | -       | ۲۲         | صنعت نساجی  |
| -                | ۷                         | ۹۱       | -           | ۱۸۸                            | ۲       | ۲۸۸        | صنعت کفش سازی و سایر پوششها و اشیاء ساخته شده از مشروبات      |
| -                | ۵                         | ۱۲۲      | -           | ۱۲                             | ۱       | ۱۴۱        | صنعت چوب و چوب پنبه (بغیر از صنعت میل)                        |
| -                | -                         | ۳        | -           | -                              | -       | ۳          | صنعت میل  |
| -                | ۲                         | ۱        | -           | ۸                              | -       | ۱۱         | صنعت کاغذ سازی و محصولات کاغذی                                |
| -                | -                         | ۸        | -           | ۲                              | -       | ۱۰         | چاپ و انتشار و صنایع وابسته آن                                |
| -                | -                         | ۲        | -           | -                              | -       | ۲          | صنعت چرم و محصولات چرمی (بجز کفش)                             |
| -                | -                         | ۷        | -           | ۴                              | -       | ۱۱         | صنعت مواد شیمیایی و محصولات شیمیایی                           |
| -                | -                         | ۹        | ۴۴۴         | -                              | -       | ۴۵۳        | صنایع محصولات نفت و ذغال سنگ                                  |
| -                | ۱                         | ۱۸       | -           | ۷                              | ۱       | ۲۷         | صنایع محصولات معدنی غیر فلزی (بغیر از محصولات نفت و ذغال سنگ) |
| -                | ۱                         | ۳۱       | -           | ۵۶                             | ۱       | ۸۹         | صنایع محصولات فلزی (بغیر از ماشین آلات و لوازم حمل و نقل)     |
| -                | -                         | ۱۱       | -           | -                              | -       | ۱۱         | صنعت ماشین آلات (بغیر از ماشین آلات الکتریکی)                 |
| -                | -                         | ۸        | -           | ۴                              | -       | ۱۲         | صنعت ماشین آلات الکتریکی و دستگاهها و لوازم الکتریکی          |
| -                | ۲                         | ۷۰       | -           | ۲۹                             | -       | ۱۰۱        | صنعت لوازم رسانای نقلیه                                       |
| -                | -                         | ۵۸       | -           | ۹۲                             | ۱       | ۱۰۱        | صنایع متفرقه  |
| -                | -                         | ۸۷۸      | ۵۰          | ۹۲                             | ۲       | ۱۷۳        | ساختمان   |
| -                | -                         | ۲۷       | ۲۱          | ۱۳                             | -       | ۶۱         | برق - گاز - آب و سروسهای بهداشتی                              |
| -                | -                         | ۱۶       | ۱۳          | ۷                              | -       | ۳۶         | برق - گاز و بخار  |
| -                | -                         | ۱۱       | ۸           | ۶                              | -       | ۲۵         | آب و سروسهای بهداشتی  |
| -                | ۴۷                        | ۵۳۵      | ۱۰۴         | ۱۳۲۲                           | ۱۳      | ۲۰۲۱       | تجارت   |
| -                | ۴۷                        | ۵۰۸      | ۱۲          | ۱۳۲۰                           | ۱۳      | ۱۹۰۰       | تجارت کلی و جزئی  |
| -                | -                         | ۲۷       | ۱۲          | ۲                              | -       | ۱۲۱        | بانکها و سایر موسسات مالی                                     |
| -                | ۳                         | ۱۸۶۰     | ۱۰۱۱        | ۱۵۲                            | ۴       | ۲۰۳۶       | حمل و نقل و انبارداری و ارتباطات                              |
| -                | ۳                         | ۱۸۵۸     | ۱۴۸۹        | ۱۵۲                            | ۴       | ۲۰۰۷       | حمل و نقل   |
| -                | -                         | ۲        | ۳۰          | -                              | -       | ۳۲         | ارتباطات  |
| ۳۸               | ۱۵۶                       | ۱۶۶۰     | ۱۰۸۳        | ۱۹۵                            | ۹       | ۲۱۴۱       | خدمات (سروسها)  |
| -                | ۱                         | ۲۳       | ۹۳۵         | -                              | -       | ۹۳۹        | خدمات دولتی   |
| ۳۸               | ۱۵۱                       | ۸۵۵      | ۱۴۸         | ۴۳                             | ۴       | ۱۲۳۱       | خدمات اجتماعی و خدمات تجاری و صنعتی و ساختمانی                |
| -                | -                         | ۴        | -           | ۱                              | ۲       | ۷          | خدمات تفریحی  |
| -                | ۴                         | ۷۷۸      | -           | ۱۵۱                            | ۳       | ۹۳۶        | خدمات تخصصی   |
| ۵۴۶              | -                         | ۲۷       | ۱           | ۱                              | -       | ۵۷۵        | فعالیتها و کارهایی که بطور کلی توضیح نشده                     |

بقیه جدول شماره ۱۴ - طبقات فعالیت صنعتی برحسب وضع اشتغال و جنس در جمعیت شاغل به کار از ده ساله بیایای حوزه سرشماری خرمشهر، آبانماه ۱۳۳۰ (شماره ۱۹۰۶)

| طبقه فعالیت صنعتی و جنس                                      | جمع شاغलों | کارفرما | کارکنانیکه برای خود کار میکنند | مستخدم دولت | مزد بگیر | کارکنان خانوادگی بدون مزد | وضعیت اظهارنشد |
|--|------------|---------|--------------------------------|-------------|----------|---------------------------|----------------|
| <b>شهر خرمشهر</b>  |            |         |                                |             |          |                           |                |
| <b>مرد</b>   |            |         |                                |             |          |                           |                |
| جمع از ده ساله بیایا   | ۱۱ ۷۷۲     | ۱۰      | ۲ ۲۳۶                          | ۳ ۱۷۲       | ۵ ۴۱۸    | ۲۲۰                       | ۵۸۵            |
| کشاورزی - جنگلیان - شکار - ماهیگیری                          | ۲۹۱        | ۱۷      | ۱۳۳                            | ۱           | ۱۲۹      | ۱۰                        | ۱              |
| محصولات کشاورزی و دامی - ماهیگیری                            | ۲۸۸        | ۱۷      | ۱۳۱                            | ۱           | ۱۲۹      | ۱۰                        | ۱              |
| استخراج معدن و استخراج سنگ                                   | ۴          | -       | -                              | ۲           | ۱        | -                         | -              |
| استخراج نفت خام و گازهای طبیعی                               | ۳          | -       | -                              | ۲           | ۱        | -                         | -              |
| تولیدات صنعتی و نوسازی                                       | ۱ ۷۷۶      | ۱۵      | ۴۲۱                            | ۴۵۲         | ۸۷۰      | ۱۷                        | -              |
| صنعت مواد غذایی (غیر از آشپدنیها)                            | ۴۴۲        | ۷       | ۳۴                             | ۱           | ۳۹۹      | ۱                         | -              |
| صنعت آشپدنیها  | ۳۵         | ۲       | ۲                              | -           | ۳۰       | -                         | -              |
| صنعت دخانیات   | ۱۰         | -       | -                              | ۱۰          | -        | -                         | -              |
| صنعت نساجی   | ۲۱         | -       | ۸                              | -           | ۱۲       | ۱                         | -              |
| صنعت کفشی سازی و سایر وسشها و اشیاء ساخته شده از مشروبات     | ۲۲۰        | ۲       | ۱۳۳                            | -           | ۸۱       | ۴                         | -              |
| صنعت چوب و چوب پنبه (غیر از صنعت میل)                        | ۲۲۰        | ۱       | ۹۲                             | -           | ۱۲۲      | ۵                         | -              |
| صنعت میل   | ۳          | -       | -                              | -           | ۳        | -                         | -              |
| صنعت کاغذ سازی و محصولات کاغذی                               | ۱۱         | -       | ۸                              | -           | ۳        | -                         | -              |
| چاپ و انتشار و صنایع وابسته بآن                              | ۱۰         | -       | ۲                              | -           | ۸        | -                         | -              |
| صنعت چرم و محصولات چرمی (بجز کفش)                            | ۲          | -       | -                              | -           | ۲        | -                         | -              |
| صنعت مواد شیمیائی و محصولات شیمیائی                          | ۱۱         | -       | ۴                              | -           | ۷        | -                         | -              |
| صنایع محصولات نفت و ذغال سنگ                                 | ۴۵۱        | -       | -                              | ۴۴۲         | ۱        | -                         | -              |
| صنایع محصولات معدنی غیر فلزی (غیر از محصولات نفت و ذغال سنگ) | ۲۷         | ۱       | ۲                              | -           | ۱۸       | ۱                         | -              |
| صنایع محصولات فلزی (غیر از ماشین آلات و لوازم حمل و نقل)     | ۸۹         | ۱       | ۵۶                             | -           | ۳۱       | ۱                         | -              |
| صنعت ماشین آلات (غیر از ماشین آلات الکتریکی)                 | ۱۱         | -       | -                              | -           | ۱۱       | -                         | -              |
| صنعت ماشین آلات الکتریکی و دستگاهها و لوازم الکتریکی         | ۱۲         | -       | ۴                              | -           | ۸        | -                         | -              |
| صنعت لوازم و وسایل نقلیه                                     | ۱۰۱        | -       | ۲۹                             | -           | ۷۰       | ۲                         | -              |
| صنایع متفرقه   | ۱۰۰        | ۱       | ۴۱                             | -           | ۵۸       | -                         | -              |
| ساختمان  | ۹۷۰        | ۲       | ۴۳                             | -           | ۸۷۵      | -                         | -              |
| برق - گاز - آب و سروسهیای بهداشتی                            | ۶۰         | -       | ۱۲                             | ۴۱          | ۲۷       | -                         | -              |
| برق - گاز و بخار   | ۳۶         | -       | ۷                              | ۱۳          | ۱۶       | -                         | -              |
| آب و سروسهیای بهداشتی  | ۲۴         | -       | ۵                              | ۸           | ۱۱       | -                         | -              |
| تجارت  | ۱ ۸۶۵      | ۱۳      | ۱ ۲۸۵                          | ۱۳          | ۴۲۷      | ۴۷                        | -              |
| تجارت کلی و جزئی   | ۱ ۷۴۴      | ۱۳      | ۱ ۲۸۲                          | ۱           | ۴۰۰      | ۴۷                        | -              |
| بانکها و سایر موسسات مالی                                    | ۱۲۱        | -       | ۲                              | ۱۲          | ۲۷       | -                         | -              |
| حمل و نقل و انبارداری و ارتباطات                             | ۳ ۵۳۹      | ۴       | ۱۵۳                            | ۱ ۵۱۹       | ۱ ۸۶۰    | ۳                         | -              |
| حمل و نقل  | ۳ ۵۰۷      | ۴       | ۱۵۳                            | ۱ ۴۸۹       | ۱ ۸۵۸    | ۳                         | -              |
| ارتباطات   | ۳۲         | -       | -                              | ۳۰          | ۲        | -                         | -              |
| خدمات سروسهیای   | ۲ ۹۹۴      | ۹       | ۱۸۸                            | ۱ ۰۳۳       | ۱ ۷۸۳    | ۱۴۳                       | ۳۸             |
| خدمات دولتی  | ۹۵۹        | -       | -                              | ۹۳۵         | ۲۳       | ۱                         | -              |
| خدمات اجتماعی و خدمات تجاری و صنعتی و ساختمانی               | ۱ ۰۸۶      | ۴       | ۴۰                             | ۱۸          | ۷۱۳      | ۱۳۸                       | ۳۸             |
| خدمات تفریحی   | ۷          | ۲       | ۱                              | -           | ۴        | -                         | -              |

بقیه جدول شماره ۱.۱ - طبقات فعالیت صنعتی برحسب وضع اشتغال و جنس در جمعیت شاغل بکار از ده ساله به بالای حوزه سرشماری خرمشهر آبانماه ۱۳۳۵ تا نوامبر ۱۳۳۶

| وضعیت<br>اشهار نشده | کارکنان<br>خانوادگی<br>بدون مزد | مزد بگیر | مستخدم دولت | کارکنانیکه<br>برای خود<br>کار میکنند | کارنرما | جمع<br>شاغلین | طبقات فعالیت صنعتی و جنس                          |
|---------------------|---------------------------------|----------|-------------|--------------------------------------|---------|---------------|---|
|                     |                                 |          |             |                                      |         |               | شهر خرمشهر  |
|                     |                                 |          |             |                                      |         |               | بخیه سرد  |
| -                   | ۱                               | ۱۹۳      | -           | ۱۱۷                                  | ۳       | ۱۱۷           | خدمات شخصی  |
| ۵۶۶                 | -                               | ۲۶       | ۱           | ۱                                    | -       | ۵۷۱           | فعالیتهاییکه بطور کلی توضیح نشده                  |
|                     |                                 |          |             |                                      |         |               | زین   |
| ۱                   | ۱۷                              | ۵۶۶      | ۱۴          | ۱۰۸                                  | -       | ۷۲۶           | جمع از ده ساله به بالا                            |
| -                   | ۱                               | ۳        | -           | ۳                                    | -       | ۷             | کتابری - جنگبانی - تکار - ماهگیری                 |
| -                   | ۱                               | ۳        | -           | ۳                                    | -       | ۷             | محصولات کتابری و دامی                             |
| ۱                   | -                               | -        | -           | -                                    | -       | ۱             | استخراج معدن و استخراج سنگ                        |
| ۱                   | -                               | -        | -           | -                                    | -       | ۱             | استخراج نفت خام و گازهای طبیعی                    |
| -                   | ۳                               | ۵۴       | ۳           | ۶۰                                   | -       | ۱۲۰           | توليدات صنعتی و نوسازی                            |
| -                   | -                               | ۴۴       | -           | ۲                                    | -       | ۴۶            | بذمت مواد غذایی (غیر از آشپدنیها)                 |
| -                   | -                               | -        | ۱           | -                                    | -       | ۱             | بذمت دخانیات                                      |
| -                   | -                               | -        | -           | ۱                                    | -       | ۱             | بذمت تماجی  |
| -                   | -                               | -        | -           | -                                    | -       | -             | بذمت کفن سازی و سایر پوششها و اشیا ساخته شده از - |
| -                   | ۳                               | ۱۰       | -           | ۵۵                                   | -       | ۶۸            | سجوات   |
| -                   | -                               | -        | -           | ۱                                    | -       | ۱             | بذمت چوب و چوب پنبه (بذیر از صنعت میل)            |
| -                   | -                               | -        | ۲           | -                                    | -       | ۲             | نایع محصولات نفت و ذغال سنگ                       |
| -                   | -                               | -        | -           | ۱                                    | -       | ۱             | نایع متفرقه                                       |
| -                   | -                               | ۲        | -           | -                                    | -       | ۳             | ساختمان   |
| -                   | -                               | -        | -           | ۱                                    | -       | ۱             | برق - گاز - آب و سروسبای بهداشتی                  |
| -                   | -                               | -        | -           | ۱                                    | -       | ۱             | آب و سروسبای بهداشتی                              |
| -                   | -                               | ۱۰۸      | ۱۱          | ۲۷                                   | -       | ۱۵۶           | تجارت   |
| -                   | -                               | ۱۰۸      | ۱۱          | ۲۷                                   | -       | ۱۵۶           | بازرگانی و جزئی                                   |
| -                   | ۱۳                              | ۳۷۷      | ۵۰          | ۷                                    | -       | ۴۴۷           | خدمات سروسبای                                     |
| -                   | ۱۳                              | ۱۲       | ۵۰          | ۳                                    | -       | ۱۵۸           | خدمات اجتماعی و خدمات تجارتی و صنعتی و ساختمانی   |
| -                   | -                               | ۲۸۵      | -           | ۴                                    | -       | ۲۸۹           | خدمات شخصی  |
| -                   | -                               | ۱        | -           | -                                    | -       | ۱             | فعالیتهاییکه بطور کلی توضیح نشده                  |

۲۷ - ۲۵ - ۴۴ - ۳۸ - ۱ - ۱

جدول شماره ۱۵ - تعداد نفرات خانوار بر حسب تعداد افراد با سواد هر خانوار در حوزه سرشماری خرمشهر: آبانماه ۱۳۳۵ (نوامبر ۱۹۵۶)

| تعداد خانوار بر حسب تعداد افراد با سواد |       |       |          |      |          |       | کلیه خانوارها |       | نفرات خانوار                  |
|---|-------|-------|----------|------|----------|-------|---------------|-------|-------------------------------|
| انفرای بیشتر                            |       |       |          | هیچ  |          | تعداد | چند درصد      | تعداد |                               |
| ۳ نفر                                   | ۲ نفر | ۱ نفر | چند درصد | جمع  | چند درصد |       |               |       | تعداد                         |
| ۳۰                                      | ۱۱۸۱  | ۲۵۳۴  | ۱۰۰/۰    | ۵۰۵۰ | ۱۰۰/۰    | ۸۰۶۶  | ۱۰۰/۰         | ۱۳۱۴۶ | کل حوزه سرشماری خرمشهر        |
|   |       |       |          |      |          |       |               |       | مجموع خانوارها                |
| -                                       | -     | ۲۷۸   | ۰/۵      | ۲۷۸  | ۸/۱      | ۷۲۴   | ۷/۱           | ۱۰۰۰  | خانوار ۱ نفری                 |
| -                                       | ۱۰۲   | ۳۱۶   | ۸/۳      | ۴۱۸  | ۱۴/۰     | ۱۱۳۶  | ۱۱/۸          | ۱۰۴۱  | خانوار ۲ نفری                 |
| ۲۷                                      | ۱۶۶   | ۳۸۸   | ۱۱/۵     | ۵۵۴  | ۱۶/۴     | ۱۳۲۵  | ۱۴/۵          | ۱۹۰۶  | خانوار ۳ نفری                 |
| ۱۵                                      | ۱۷۸   | ۳۷۹   | ۱۲/۶     | ۶۵۲  | ۱۷/۱     | ۱۳۸۶  | ۱۵/۵          | ۲۰۳۸  | خانوار ۴ نفری                 |
| ۱۹                                      | ۱۷۶   | ۳۷۶   | ۱۴/۳     | ۷۲۱  | ۱۵/۰     | ۱۲۱۵  | ۱۴/۷          | ۱۶۳۶  | خانوار ۵ نفری                 |
| ۱۳                                      | ۱۸۰   | ۴۰۳   | ۱۳/۸     | ۶۱۶  | ۱۱/۲     | ۶۱۱   | ۱۲/۱          | ۱۶۰۷  | خانوار ۶ نفری                 |
| ۲۳                                      | ۱۳۹   | ۱۹۳   | ۱۱/۱     | ۵۶۵  | ۶/۷      | ۵۴۰   | ۸/۱           | ۱۱۰۵  | خانوار ۷ نفری                 |
| ۷۴                                      | ۱۴    | ۱۳۶   | ۸/۱      | ۴۰۷  | ۴/۳      | ۳۴۸   | ۵/۷           | ۷۵۵   | خانوار ۸ نفری                 |
| ۳۴                                      | ۵۲    | ۷۴    | ۵/۱      | ۲۶۰  | ۲/۶      | ۲۰۱   | ۳/۱           | ۴۶۶   | خانوار ۹ نفری                 |
| ۸۵                                      | ۹۹    | ۸۸    | ۱/۳      | ۴۷۲  | ۳/۱      | ۳۱۲   | ۶/۰           | ۷۸۴   | خانوار ۱۰ نفری یا بیشتر       |
| ۲                                       | ۵/۳   | ۴/۳   | -        | ۵/۳  | -        | ۴/۱   | -             | ۵/۰   | میانگین نفرات خانوار          |
|   |       |       |          |      |          |       |               |       | شهر خرمشهر                    |
| ۱۸                                      | ۱۰۷۹  | ۲۱۲۴  | ۱۰۰/۰    | ۴۴۶۶ | ۱۰۰/۰    | ۴۵۵۶  | ۱۰۰/۰         | ۹۰۲۵  | مجموع خانوارها                |
| -                                       | -     | ۲۷۵   | ۶/۲      | ۲۷۵  | ۱۴/۵     | ۶۶۰   | ۱۰/۴          | ۹۳۵   | خانوار ۱ نفری                 |
| -                                       | ۱۰۱   | ۳۰۱   | ۹/۰      | ۴۰۲  | ۱۷/۷     | ۸۰۸   | ۱۳/۴          | ۱۲۱۰  | خانوار ۲ نفری                 |
| ۲۶                                      | ۱۶۶   | ۳۵۲   | ۱۲/۲     | ۵۴۴  | ۱۷/۵     | ۷۶۶   | ۱۴/۸          | ۱۳۴۰  | خانوار ۳ نفری                 |
| ۱۵                                      | ۱۷۳   | ۳۳۰   | ۱۳/۴     | ۵۱۸  | ۱۷/۵     | ۷۶۸   | ۱۵/۵          | ۱۳۹۶  | خانوار ۴ نفری                 |
| ۱۷                                      | ۱۶۰   | ۳۱۷   | ۱۴/۴     | ۶۴۴  | ۱۳/۲     | ۶۰۲   | ۱۳/۸          | ۱۲۴۶  | خانوار ۵ نفری                 |
| ۱۸                                      | ۱۶۸   | ۳۲۳   | ۱۳/۴     | ۵۹۹  | ۸/۵      | ۳۸۶   | ۱۰/۶          | ۹۸۵   | خانوار ۶ نفری                 |
| ۲۷                                      | ۱۳۵   | ۱۴۴   | ۱۱/۱     | ۴۹۶  | ۴/۱      | ۱۸۸   | ۷/۱           | ۶۸۴   | خانوار ۷ نفری                 |
| ۱۸                                      | ۷۵    | ۸۵    | ۷/۳      | ۳۲۸  | ۳/۰      | ۱۳۸   | ۵/۲           | ۴۶۶   | خانوار ۸ نفری                 |
| ۱۸                                      | ۴۲    | ۵۰    | ۴/۶      | ۲۴۰  | ۱/۵      | ۷۰    | ۲/۲           | ۲۹۰   | خانوار ۹ نفری                 |
| ۱۹                                      | ۶۱    | ۴۵    | ۸/۱      | ۲۶۳  | ۲/۴      | ۱۱۰   | ۵/۲           | ۴۷۳   | خانوار ۱۰ نفری یا بیشتر       |
| ۲                                       | ۵/۱   | ۳/۶   | -        | ۵/۳  | -        | ۳/۵   | -             | ۴/۲   | میانگین نفرات خانوار          |
|   |       |       |          |      |          |       |               |       | بقیه نقاط حوزه سرشماری خرمشهر |
| ۲                                       | ۱۰۷   | ۴۱۲   | ۱۰۰/۰    | ۵۸۱  | ۱۰۰/۰    | ۳۵۴۳  | ۱۰۰/۰         | ۴۱۴۴  | مجموع خانوارها                |
| -                                       | -     | ۳     | ۰/۵      | ۳    | ۱/۷      | ۶۲    | ۱/۶           | ۶۵    | خانوار ۱ نفری                 |
| -                                       | ۱     | ۱۵    | ۲/۷      | ۱۶   | ۹/۱      | ۲۲۳   | ۸/۲           | ۳۳۹   | خانوار ۲ نفری                 |
| ۱                                       | -     | ۲۶    | ۶/۴      | ۲۷   | ۱۴/۱     | ۵۲۹   | ۱۳/۷          | ۵۶۶   | خانوار ۳ نفری                 |
| -                                       | ۵     | ۴۹    | ۱/۳      | ۵۴   | ۱۲/۶     | ۵۸۸   | ۱۵/۶          | ۶۴۲   | خانوار ۴ نفری                 |
| ۲                                       | ۱۶    | ۵۹    | ۱۳/۳     | ۷۷   | ۱۷/۴     | ۶۱۳   | ۱۶/۷          | ۶۹۰   | خانوار ۵ نفری                 |
| ۵                                       | ۱۲    | ۸۰    | ۱۱/۷     | ۹۷   | ۱۴/۸     | ۵۲۵   | ۱۵/۱          | ۶۲۲   | خانوار ۶ نفری                 |
| ۶                                       | ۱۴    | ۴۹    | ۱۱/۶     | ۶۱   | ۶/۱      | ۳۵۲   | ۱۰/۲          | ۴۲۱   | خانوار ۷ نفری                 |
| ۶                                       | ۱۹    | ۵۴    | ۱۳/۶     | ۷۳   | ۵/۱      | ۲۱۰   | ۷/۰           | ۲۸۶   | خانوار ۸ نفری                 |
| ۶                                       | ۱۰    | ۲۴    | ۶/۶      | ۴۰   | ۳/۶      | ۱۳۶   | ۴/۳           | ۱۷۹   | خانوار ۹ نفری                 |
| ۶                                       | ۳۰    | ۴۳    | ۱۸/۸     | ۱۰۹  | ۵/۷      | ۲۰۲   | ۷/۵           | ۳۱۱   | خانوار ۱۰ نفری یا بیشتر       |
| ۵                                       | ۷/۸   | ۶/۱   | -        | ۶/۶  | -        | ۴/۱   | -             | ۵/۲   | میانگین نفرات خانوار          |

\* - در مواردیکه جمع کمتر از ۱۰۰ باشد چند درصد و میانگین نشان داده نمیشود.



۰۱ - ۰۳۵ - ۰۴۳ - ۰۴۵ - ۰۳۱

جدول شماره ۱ - تعداد نفقات خانوار بر حسب تعداد افراد شاغل بکار همسر خانوار در حوزه سرشماری خرمشهر: آبانماه ۱۳۳۵ (توامبر ۱۳۵۶)

| تعداد خانوار بر حسب تعداد افراد شاغل بکار |       |       |          |       | کلیه خانوارها |          | نفقات خانوار |              |
|---|-------|-------|----------|-------|---------------|----------|--------------|--------------|
| انفرا بیشتر                               |       | مجموع |          |       | تعداد         | چند درصد | تعداد        | چند درصد     |
| ۳ نفر                                     | ۲ نفر | ۱ نفر | چند درصد | جمع   | چند درصد      | تعداد    | چند درصد     | نفقات خانوار |
| ۶۱  | ۱۱۱۸  | ۱۸۴۸  | ۱۰۰/۰    | ۱۲۰۲۷ | ۱۰۰/۰         | ۱۲۲      | ۱۰۰/۰        | ۱۳۱۴۹        |
| مجموع خانوارها                            |       |       |          |       |               |          |              |              |
| -   | -     | ۸۸۳   | ۷/۰      | ۸۸۳   | ۱۸/۸          | ۱۱۷      | ۷/۱          | ۱۰۰۰         |
| -   | ۱۸۸   | ۱۲۲۷  | ۱۱/۳     | ۱۴۱۵  | ۲۱/۵          | ۱۳۴      | ۱۱/۸         | ۱۰۴۹         |
| ۱۲  | ۱۸۸   | ۱۰۲۴  | ۱۴/۲     | ۱۷۷۴  | ۲۱/۲          | ۱۳۲      | ۱۴/۵         | ۱۹۰۶         |
| ۷۶  | ۲۴۶   | ۱۳۳۴  | ۱۵/۶     | ۱۶۵۶  | ۱۳/۲          | ۸۲       | ۱۵/۵         | ۲۰۳۸         |
| ۸۷  | ۳۰۴   | ۱۴۷۷  | ۱۴/۱     | ۱۸۳۸  | ۱۰/۹          | ۶۸       | ۱۴/۷         | ۱۶۳۶         |
| ۷۷  | ۲۵۷   | ۱۲۲۶  | ۱۲/۵     | ۱۵۷۰  | ۵/۹           | ۳۷       | ۱۲/۲         | ۱۶۰۷         |
| ۸۰  | ۲۲۴   | ۷۸۳   | ۸/۷      | ۱۰۸۷  | ۲/۸           | ۱۸       | ۸/۴          | ۱۱۰۰         |
| ۸۰  | ۱۶۷   | ۴۹۱   | ۵/۹      | ۷۳۸   | ۲/۷           | ۱۷       | ۵/۷          | ۷۵۵          |
| ۶۲  | ۱۲۲   | ۲۷۸   | ۲/۷      | ۴۱۳   | ۱/۰           | ۶        | ۲/۶          | ۴۶۱          |
| ۳۷  | ۲۲۱   | ۳۱۵   | ۲/۱      | ۷۷۳   | ۱/۸           | ۱۱       | ۱/۰          | ۷۸۴          |
| ۰   | ۵/۶   | ۴/۳   | -        | ۴/۶   | -             | ۲/۰      | -            | ۵/۰          |
| میان نفقات خانوار                         |       |       |          |       |               |          |              |              |
| شهر خرمشهر                                |       |       |          |       |               |          |              |              |
| ۴۶  | ۱۳۱۶  | ۲۳۲۴  | ۱۰۰/۰    | ۸۴۸۶  | ۱۰۰/۰         | ۵۳۹      | ۱۰۰/۰        | ۱۰۲۵         |
| مجموع خانوارها                            |       |       |          |       |               |          |              |              |
| -   | -     | ۸۳۴   | ۹/۸      | ۸۳۴   | ۱۸/۷          | ۱۰۱      | ۱۰/۴         | ۹۳۵          |
| -   | ۱۶۹   | ۱۳۰   | ۱۳/۰     | ۱۰۶۹  | ۲۰/۶          | ۱۱۱      | ۱۳/۴         | ۱۲۱۰         |
| ۵۳  | ۱۳۴   | ۱۰۴۱  | ۱۴/۵     | ۱۲۲۸  | ۲۰/۸          | ۱۱۲      | ۱۴/۸         | ۱۳۴۰         |
| ۶۰  | ۱۷۵   | ۱۰۸۹  | ۱۵/۶     | ۱۳۲۴  | ۱۳/۴          | ۷۲       | ۱۵/۵         | ۱۳۹۶         |
| ۲۲  | ۱۶۸   | ۹۱۸   | ۱۴/۰     | ۱۳۸۸  | ۱۰/۸          | ۵۸       | ۱۳/۸         | ۱۲۴۶         |
| ۱۸  | ۱۶۷   | ۷۲۶   | ۱۱/۲     | ۹۵۱   | ۶/۳           | ۳۴       | ۱۰/۹         | ۹۸۵          |
| ۲۸  | ۱۵۴   | ۴۵۵   | ۷/۹      | ۶۶۷   | ۳/۲           | ۱۷       | ۷/۶          | ۶۸۴          |
| ۲۸  | ۱۱۰   | ۲۸۱   | ۵/۳      | ۴۹۱   | ۲/۲           | ۱۷       | ۵/۳          | ۴۶۶          |
| ۱۹  | ۷۸    | ۱۵۷   | ۲/۳      | ۲۸۴   | ۱/۱           | ۶        | ۲/۳          | ۲۱۰          |
| ۱۸  | ۱۳۱   | ۱۸۳   | ۵/۴      | ۴۶۲   | ۲/۰           | ۱۱       | ۵/۳          | ۴۷۳          |
| -   | ۵/۴   | ۳/۱   | -        | ۴/۳   | -             | ۳/۰      | -            | ۴/۲          |
| میان نفقات خانوار                         |       |       |          |       |               |          |              |              |
| بقیه نقاط حوزه سرشماری خرمشهر             |       |       |          |       |               |          |              |              |
| ۵   | ۱۰۲   | ۳۲۲۴  | ۱۰۰/۰    | ۱۰۴۱  | -             | ۸۳       | ۱۰۰/۰        | ۴۱۲۴         |
| مجموع خانوارها                            |       |       |          |       |               |          |              |              |
| -   | -     | ۴۱    | ۱/۲      | ۴۱    | *             | ۱۶       | ۱/۶          | ۶۵           |
| -   | ۱۶    | ۲۹۷   | ۷/۸      | ۳۱۳   | *             | ۲۳       | ۸/۲          | ۳۴۹          |
| ۶   | ۵۴    | ۴۸۳   | ۱۳/۵     | ۵۴۶   | *             | ۲۰       | ۱۳/۷         | ۵۶۶          |
| ۶   | ۷۱    | ۵۳۵   | ۱۵/۶     | ۶۳۲   | *             | ۱۰       | ۱۵/۶         | ۶۴۲          |
| ۵   | ۱۰۶   | ۵۵۹   | ۱۶/۸     | ۶۸۰   | *             | ۱۰       | ۱۶/۷         | ۶۹۰          |
| ۶   | ۶۰    | ۵۰۰   | ۱۵/۳     | ۶۱۹   | *             | ۳        | ۱۵/۱         | ۶۲۲          |
| ۲   | ۷۰    | ۳۲۸   | ۱۰/۴     | ۴۲۰   | *             | ۱        | ۱۰/۲         | ۴۲۱          |
| ۲   | ۵۷    | ۲۱۰   | ۷/۲      | ۲۸۹   | -             | -        | ۷/۰          | ۲۸۹          |
| ۳   | ۴۵    | ۱۲۱   | ۴/۴      | ۱۷۹   | -             | -        | ۴/۳          | ۱۷۹          |
| ۶   | ۶۰    | ۱۳۲   | ۷/۷      | ۳۱۱   | -             | -        | ۷/۵          | ۳۱۱          |
| ۳   | ۶/۱   | ۴/۱   | -        | ۵/۲   | -             | -        | -            | ۵/۲          |
| میان نفقات خانوار                         |       |       |          |       |               |          |              |              |

\* در مواردیکه جمع کمتر از ۱۰۰ باشد چند درصد و میان نشان داده نمیشود.

مرکز آمار ایران  
آرشیو اطلاعات آماری

۴۵ - ۴۶ - ۴۷ - ۴۸ - ۴۹ - ۵۰ - ۵۱

جدول شماره ۱۷ - صنایع خانگی در حوزه سرشماری خرمشهر: آبانماه ۱۳۳۵ (نوامبر ۱۳۳۶)

| صنایع خانگی                                 | تعداد | چند در صد | صنایع خانگی                                 | تعداد | چند در صد |
|---|-------|-----------|---|-------|-----------|
| کل حوزه سرشماری خرمشهر                      |       |           |   |       |           |
| جمع صنایع خانگی                             | ۴۸    | -         | تهیه و تولید مواد غذایی                     | ۲     | ۴         |
| تهیه و تولید قالی و گلیم و زلف و غیره       | ۵     | *         | روغن کنس نباتی (غیر خوراکی)                 | -     | -         |
| پارچه بافی و ریسیدن و عمل آوردن نخ          | ۴     | *         | تهیه و تولید صابون و شمع                    | -     | -         |
| پنبه و برنج پاک کنی و آسیا کردن غلات        | ۲     | *         | سایر صنایع خانگی                            | ۱۱    | ۲۳        |
| تهیه و تولید منسوجات و کفش                  | ۲     | *         | میانگین تعداد صنایع خانوار در خانوارها تیکه | ۱/۲   | -         |
| تهیه و تولید مواد غذایی                     | ۲     | *         | دارای یک صنعت یا بیشتر هستند                | -     | -         |
| روغن کنس نباتی (غیر خوراکی)                 | -     | -         | بقیه نقاط حوزه سرشماری خرمشهر               | -     | -         |
| تهیه و تولید صابون و شمع                    | -     | -         | جمع صنایع خانگی                             | -     | -         |
| سایر صنایع خانگی                            | ۱۱    | *         | تهیه و تولید قالی و گلیم و زلف و غیره       | -     | -         |
| میانگین تعداد صنایع خانوار در خانوارها تیکه | ۱/۲   | -         | پارچه بافی و ریسیدن و عمل آوردن نخ          | -     | -         |
| دارای یک صنعت یا بیشتر هستند                | -     | -         | پنبه و برنج پاک کنی و آسیا کردن غلات        | -     | -         |
| شهر خرمشهر                                  |       |           | تهیه و تولید منسوجات و کفش                  | -     | -         |
| جمع صنایع خانگی                             | ۴۸    | -         | تهیه و تولید مواد غذایی                     | -     | -         |
| تهیه و تولید قالی و گلیم و زلف و غیره       | ۵     | *         | روغن کنس نباتی (غیر خوراکی)                 | -     | -         |
| پارچه بافی و ریسیدن و عمل آوردن نخ          | ۴     | *         | تهیه و تولید صابون و شمع                    | -     | -         |
| پنبه و برنج پاک کنی و آسیا کردن غلات        | ۲     | *         | سایر صنایع خانگی                            | -     | -         |
| تهیه و تولید منسوجات و کفش                  | ۲     | *         | میانگین تعداد صنایع خانوار در خانوارها تیکه | -     | -         |
|   |       |           | دارای یک صنعت یا بیشتر هستند                | -     | -         |

\* در مواردیکه جمع کسراز ۱۰۰ باشد چند درصد نشان داده نمیشود.

جدول شماره ۱۸ - نوع ساختمان بر حسب نوع تصرف در واحدهای مسکونی حوزه سرشماری خرمشهر، آبانماه ۱۳۳۵ (نوامبر ۱۹۵۶)

| وضع تصرف اظهار شده | خانه غیرملکی مجانی | خانه اجارهای | خانه ملکی |       | جمع   | نوع ساختمان                   |
|--------------------|--------------------|--------------|-----------|-------|-------|-------------------------------|
|                    |                    |              | چند درصد  | تعداد |       |                               |
| ۱۲۸                | ۲۱۱۶               | ۴۱۱۹         | ۹۸/۷      | ۶۴۰۵  | ۱۳۱۴۹ | کل حوزه سرشماری خرمشهر        |
|                    |                    |              |           |       |       | مجموع واحدهای مسکونی          |
| ۶                  | ۹۱۹                | ۲۳۶۶         | ۲۷/۴      | ۱۲۴۲  | ۴۵۳۴  | آجری                          |
| -                  | ۶۹                 | ۵۱۸          | ۴۲/۲      | ۴۲۹   | ۱۰۱۶  | آجر و خشتی                    |
| -                  | ۳                  | ۱            | *         | ۶     | ۱۰    | چادری                         |
| -                  | ۱۰                 | ۳۰           | *         | ۱۱    | ۴۱    | چوبی                          |
| ۲۳                 | ۴۶۷                | ۸۶           | ۳۷/۶      | ۳۷۶   | ۹۹۲   | حصیری                         |
| ۳                  | ۴۵                 | ۲۸۵          | ۴۷/۱      | ۲۱۷   | ۶۳۰   | خشتی                          |
| -                  | -                  | -            | -         | -     | -     | سنگی                          |
| ۳۶                 | ۶۱۱                | ۱۱۰۴         | ۶۹/۶      | ۴۰۱۲  | ۵۷۶۶  | کلی                           |
| -                  | ۱۷                 | ۴            | *         | ۶     | ۲۷    | انواع دیگر                    |
| ۴۸                 | ۲۵                 | ۳۵           | ۱۸/۸      | ۳۵    | ۱۳۳   | اظهاری نشده                   |
|                    |                    |              |           |       |       | شهر خرمشهر                    |
| ۵۱                 | ۱۷۶۱               | ۴۳۳۷         | ۳۱/۹      | ۲۸۷۶  | ۶۰۲۵  | مجموع واحدهای مسکونی          |
| ۶                  | ۹۰۰                | ۲۳۶۴         | ۳۶/۵      | ۱۱۸۱  | ۴۴۵۱  | آجری                          |
| -                  | ۵۲                 | ۵۱۸          | ۳۵/۰      | ۳۰۷   | ۸۷۷   | آجر و خشتی                    |
| -                  | ۳                  | ۱            | -         | -     | ۴     | چادری                         |
| -                  | ۱                  | ۲۰           | *         | ۷     | ۳۶    | چوبی                          |
| ۴                  | ۴۵۲                | ۸۰           | ۲۶/۱      | ۱۸۹   | ۷۲۵   | حصیری                         |
| ۱                  | ۴۳                 | ۲۸۴          | ۴۰/۰      | ۲۱۹   | ۵۴۷   | خشتی                          |
| -                  | -                  | -            | -         | -     | -     | سنگی                          |
| ۵                  | ۳۷۱                | ۱۰۳۳         | ۴۲/۰      | ۹۴۸   | ۲۳۵۷  | کلی                           |
| -                  | ۱۷                 | ۴            | *         | ۶     | ۲۷    | انواع دیگر                    |
| ۳۵                 | ۱۴                 | ۳۳           | ۱۸/۸      | ۳۹    | ۱۰۱   | اظهاری نشده                   |
|                    |                    |              |           |       |       | بقیه نقاط حوزه سرشماری خرمشهر |
| ۷۸                 | ۱۳۵                | ۸۲           | ۸۵/۶      | ۳۵۳۹  | ۴۱۲۴  | مجموع واحدهای مسکونی          |
| -                  | ۱۹                 | ۲            | *         | ۶۲    | ۸۳    | آجری                          |
| -                  | ۱۷                 | -            | ۸۷/۸      | ۱۲۲   | ۱۳۹   | آجر و خشتی                    |
| -                  | -                  | -            | *         | ۶     | ۶     | چادری                         |
| -                  | ۱                  | -            | *         | ۴     | ۵     | چوبی                          |
| ۲۹                 | ۴۵                 | ۶            | ۷۰/۰      | ۱۸۷   | ۲۶۷   | حصیری                         |
| ۲                  | ۲                  | ۱            | *         | ۷۸    | ۸۳    | خشتی                          |
| -                  | -                  | -            | -         | -     | -     | سنگی                          |
| ۳۴                 | ۳۴۰                | ۷۱           | ۸۷/۳      | ۳۰۶۴  | ۳۵۰۹  | کلی                           |
| -                  | -                  | -            | -         | -     | -     | انواع دیگر                    |
| ۱۳                 | ۱۱                 | ۲            | *         | ۶     | ۳۲    | اظهاری نشده                   |

\* در مواردیکه جمع کمتر از ۱۰۰ باشد چند درصد نشان داده نیستند.

مرکز آمار ایران  
آرشیو اطلاعات آماری