


庫	文	關	內
函	三七三七一		和書
架	冊	號	類

大正二年

# 臺灣犯罪統計

(比例ノ部)



臺灣總督府

大正四年刊行



6  
71  
7




326  
39371  
167

大正二年


# 臺灣犯罪統計

(比例)



臺灣總督府

大正四年刊行



## 凡 例

- 1 本編ハ大正二年臺灣犯罪統計「實數ノ部」ニ對スル「比例ノ部」ナリ
- 2 「實數ノ部」ノ犯人統計ニ在リテハ犯人ノ種族、體性及罪名ハ之ヲ各表ニ連結シタルモ本編犯人統計ニハ罪名ノ外之ヲ省略セルモノアリ故ニ表名ニハ罪名ノ記載ヲ省ク
- 3 比例表ノ罪名ニシテ實數表ト同シカラサルモノヲ對照スレハ下記ノ如シ

(甲)刑法犯

比例表ノ區分	實數表ノ區分
文書偽造ノ罪	{ 公私 文書 偽造 計
印章偽造ノ罪	{ 公私 印 偽造 計
猥褻、姦淫及重婚ノ罪	{ 猥褻、姦淫 計
瀆職ノ罪	{ 瀆職 計
竊盜及強盜ノ罪	{ 竊盜 計

(乙)特別法犯ハ實數表ニ於テハ總テ之ヲ各別ニ表彰シタルモ本編ニ於テハ之ヲ公安及風俗ニ關スル規則、外事及清國勞働者ニ關スル規則、戶口ニ關スル規則、交通及通信ニ關スル規則、衛生ニ關スル規則、諸稅ニ關スル規則、專賣ニ關スル規則、産業ニ關スル規則及雜則ノ九種ニ括約シ且衛生ニ關スル規則中ヨリ特ニ阿片令ニ關スルモノヲ別掲シタリ

- 4 比例表算出ノ基數タル各種ノ人口數ハ參考ノ爲之ヲ附録ニ收ム

大正四年二月

臺灣總督府

目次

第一編 總論
第一章 概論
第二章 犯罪之概況
第三章 犯罪之種類
第四章 犯罪之原因
第五章 犯罪之預防
第六章 犯罪之治療
第七章 犯罪之社會學
第八章 犯罪之心理學
第九章 犯罪之醫學
第十章 犯罪之法律學
第十一章 犯罪之社會學
第十二章 犯罪之心理學
第十三章 犯罪之醫學
第十四章 犯罪之法律學
第十五章 犯罪之社會學
第十六章 犯罪之心理學
第十七章 犯罪之醫學
第十八章 犯罪之法律學
第十九章 犯罪之社會學
第二十章 犯罪之心理學
第二十一章 犯罪之醫學
第二十二章 犯罪之法律學
第二十三章 犯罪之社會學
第二十四章 犯罪之心理學
第二十五章 犯罪之醫學
第二十六章 犯罪之法律學
第二十七章 犯罪之社會學
第二十八章 犯罪之心理學
第二十九章 犯罪之醫學
第三十章 犯罪之法律學
第三十一章 犯罪之社會學
第三十二章 犯罪之心理學
第三十三章 犯罪之醫學
第三十四章 犯罪之法律學
第三十五章 犯罪之社會學
第三十六章 犯罪之心理學
第三十七章 犯罪之醫學
第三十八章 犯罪之法律學
第三十九章 犯罪之社會學
第四十章 犯罪之心理學
第四十一章 犯罪之醫學
第四十二章 犯罪之法律學
第四十三章 犯罪之社會學
第四十四章 犯罪之心理學
第四十五章 犯罪之醫學
第四十六章 犯罪之法律學
第四十七章 犯罪之社會學
第四十八章 犯罪之心理學
第四十九章 犯罪之醫學
第五十章 犯罪之法律學
第五十一章 犯罪之社會學
第五十二章 犯罪之心理學
第五十三章 犯罪之醫學
第五十四章 犯罪之法律學
第五十五章 犯罪之社會學
第五十六章 犯罪之心理學
第五十七章 犯罪之醫學
第五十八章 犯罪之法律學
第五十九章 犯罪之社會學
第六十章 犯罪之心理學
第六十一章 犯罪之醫學
第六十二章 犯罪之法律學
第六十三章 犯罪之社會學
第六十四章 犯罪之心理學
第六十五章 犯罪之醫學
第六十六章 犯罪之法律學
第六十七章 犯罪之社會學
第六十八章 犯罪之心理學
第六十九章 犯罪之醫學
第七十章 犯罪之法律學
第七十一章 犯罪之社會學
第七十二章 犯罪之心理學
第七十三章 犯罪之醫學
第七十四章 犯罪之法律學
第七十五章 犯罪之社會學
第七十六章 犯罪之心理學
第七十七章 犯罪之醫學
第七十八章 犯罪之法律學
第七十九章 犯罪之社會學
第八十章 犯罪之心理學
第八十一章 犯罪之醫學
第八十二章 犯罪之法律學
第八十三章 犯罪之社會學
第八十四章 犯罪之心理學
第八十五章 犯罪之醫學
第八十六章 犯罪之法律學
第八十七章 犯罪之社會學
第八十八章 犯罪之心理學
第八十九章 犯罪之醫學
第九十章 犯罪之法律學
第九十一章 犯罪之社會學
第九十二章 犯罪之心理學
第九十三章 犯罪之醫學
第九十四章 犯罪之法律學
第九十五章 犯罪之社會學
第九十六章 犯罪之心理學
第九十七章 犯罪之醫學
第九十八章 犯罪之法律學
第九十九章 犯罪之社會學
第一百章 犯罪之心理學

目次

第一 事務統計

第一表	體性別處斷人員百分比例	頁1
第二表	體性別人口萬 = 付即決人員	1
第三表	終局別控訴人員百分比例	1

第二 犯人統計

第四表	地方及都鄙別人口萬 = 付犯人	2
第五表	地方及犯地、住地ノ關係別犯人百分比例	6
第六表	一年平均一日犯人百 = 付各季及各月平均一日犯人	10
第七表	種族及體性別人口萬 = 付犯人	12
第八表	種族(細別)及體性別本島人犯人百分比例	13
第九表	體性及年齡級別人口萬 = 付犯人	14
第十表	體性及緣事別人口萬 = 付犯人	16
第十一表	體性及職業別人口萬 = 付犯人	18
第十二表	種族及成育別犯人百分比例	20
第十三表	種族及教育別犯人百分比例	22
第十四表	種族及生活別犯人百分比例	24
第十五表	體性及阿片吸食特許者、非特許者別人口萬 = 付犯人(本島人及支那人)	26
第十六表	體性及特徵別犯人百分比例	27
第十七表	種族及犯數別犯人百分比例	28
第十八表	體性及犯數別犯人百分比例	30
第十九表	刑名別犯人百分比例	32
第二十表	刑ノ加重及減免原由別犯人百分比例	34
第二十一表	種族、體性及罪數別犯人百分比例	35
第二十二表	體性及犯因別犯人百分比例	36

II.

附 錄

第一表 地方、種族及體性別人口..... 1

第二表 地方及都鄙別人口..... 1

第三表 體性及阿片吸食特許者、非特許者別人口..... 1

第四表 體性及年齡級別人口..... 2

第五表 體性及緣事別人口..... 2

第六表 體性及職業別人口..... 2

第一 事務統計  
第一表 體性別處斷人員百分比例 1

體 性	即 決	判 決						消 減	合 計
		有 罪	無 罪	免 訴	免 刑	公 訴 不 受 理	計		
男	68.6	29.9	1.4	0.1	0.0	0.0	81.4	0.0	100.0
女	77.4	20.7	1.3	0.4	0.1	0.1	22.6	.....	100.0
平 均	69.3	29.2	1.4	0.1	0.0	0.0	30.7	0.0	100.0

第二表 廳及體性別人口萬ニ付即決人員

體 性	臺	宜	桃	新	臺	南	嘉	臺	阿	臺	花	澎	全
	北	蘭	園	竹	中	投	義	南	綠	東	蓮	湖	島
男	79.7	627.7	79.5	57.0	57.9	63.8	77.0	98.3	109.1	13.5	149.3	115.0	78.2
女	10.3	8.0	4.6	6.5	7.5	5.6	7.8	13.7	10.2	0.6	18.0	14.6	9.0
平 均	47.7	37.1	42.9	32.3	34.1	39.3	44.4	58.2	61.1	7.2	88.5	62.6	45.3

本表ノ外正式裁判請求人員男二十七人女三人アリ

第三表 終局別控訴人員百分比例

第一審判決	第二審判決							消 減	控 訴 取 下	控 訴 豫 納 金 不 免 除	合 計	
	取 消						棄 却					
	前 一 審 決 ト 同	前 重 キ モ ヨ リ	前 輕 キ モ ヨ リ	無 罪	免 刑	公 訴 不 受 理						計
死 刑	.....	.....	.....	.....	.....	.....	0.4	.....	.....	0.4	0.8	
懲 役	{無 期	.....	.....	.....	0.8	.....	0.8	.....	.....	0.8	1.6	
	{有 期	12.5	0.4	4.9	9.7	3.4	29.9	19.0	0.8	1.5	1.1	52.3
懲 役 及 罰 金	0.8	.....	0.8	.....	.....	.....	1.6	0.8	.....	.....	2.4	
罰 金	7.6	1.1	10.2	0.8	.....	0.4	20.1	3.0	0.4	0.4	23.9	
罰 金 及 罰 金	.....	.....	.....	0.4	.....	.....	0.4	0.4	.....	.....	0.8	
管	.....	3.4	.....	0.4	0.4	.....	4.2	1.5	.....	.....	5.7	
無 罪	.....	2.6	.....	0.8	.....	.....	3.4	8.7	.....	.....	12.1	
免 訴	.....	0.4	.....	.....	.....	.....	0.4	.....	.....	.....	0.4	
合 計	20.9	7.9	15.9	11.9	3.8	0.4	60.8	33.8	1.2	1.9	2.3	100.0

第二 犯 都 及 地 方 第 四 表

Table with columns for crime types (e.g., 公務ノ執行ヲ妨害スル罪, 殺人ノ罪) and regional statistics (市街, 村落, 平均) for 臺北, 宜蘭, and 桃園.

備考本表ノ外里地ノ舊地ニ在ルモノ二百四十四人内地ニ在ルモノ一人アリ

人 口 統 計 都 別 別 人 口 萬 二 付 犯 人

Table with columns for regional statistics (平均, 市街, 村落) for 新竹, 臺中, 南投, and 嘉義.



第二 犯 第四表 地方及都

Table with columns for crime types (e.g., 公務ノ執行ヲ妨害スル罪, 殺人ノ罪) and regional statistics (市街, 村落, 平均) for various areas.

備考本表ノ外里地ノ蕃地ニ在ルモノ二百四十四人内地ニ在ルモノ一人アリ

人 統 計 別 別 人口 萬 二 付 犯 人 (終)

Table with columns for crime types and regional statistics (市街, 村落, 平均) for specific areas like 東, 花 蓮 港, 滬 湖, 全 島.





第五表 地方及犯地住

Table with columns for crime types (e.g., 公務ノ執行ヲ妨害スル罪), location (南, 阿, 東), and percentage distribution (犯ト地ト住者, 異ナルモノ, 住所不詳, 計).

地ノ關係別犯人百分比 (終)

Table with columns for crime types and percentage distribution by region (花蓮港, 澎湖, 蕃地, 内地, 全島).

第六表 一年平均一日犯人

Table with 6 columns: Crime (罪), Spring (春), Average (平均), and June (六月). Rows include categories like '公務ノ執行ヲ妨害スル罪', '殺人ノ罪', '窃盜及強盜ノ罪', etc.

刑法犯

特別法犯

本表ノ外月次不詳ノモノ刑法犯ニ七人特別法犯ニ二人アリ

百二付各季及各月平均一日犯人

Table with 12 columns: Season (夏, 秋, 冬) and Month (七月 to 二月), with sub-columns for '平均' (Average) and '一月' (One Month). Rows list various crime categories with corresponding statistics.

アジア歴史資料センター  
JICA ORIENTAL LIBRARY  
http://www.kodansha.co.jp





罪	未 婚 者			配 偶 者		
	男	女	平均	男	女	平均
公務ノ執行ヲ妨害スル罪	0.0	0.0	0.0	0.1	0.0	0.0
犯人職歴及職歴減ノ罪	0.0	0.0	0.0	0.0	0.0	0.0
放火及失火ノ罪	0.1	0.0	0.1	0.4	0.4	0.4
溢水及水利ニ關スル罪	0.0	0.0	0.0	0.0	0.0	0.0
往來ヲ妨害スル罪	0.0	0.0	0.0	0.1	0.0	0.1
住居ヲ侵スル罪	0.2	0.1	0.1	0.3	0.0	0.1
郵便ヲ侵スル罪	0.0	0.0	0.0	0.0	0.0	0.0
通寶偽造ノ罪	0.0	0.0	0.0	0.1	0.0	0.0
文書偽造ノ罪	0.2	0.1	0.1	1.0	0.1	0.5
有價證券偽造ノ罪	0.0	0.0	0.0	0.0	0.0	0.0
印章偽造ノ罪	0.0	0.0	0.0	0.0	0.0	0.0
偽告ノ罪	0.1	0.0	0.1	0.5	0.0	0.2
強姦、姦淫及重婚ノ罪	0.5	0.0	0.3	0.8	1.6	1.2
賭博及官職ニ關スル罪	20.5	1.0	12.7	63.2	5.1	34.4
賭博及官職ニ關スル罪	0.7	0.0	0.4	4.7	0.1	2.4
賭博及官職ニ關スル罪	0.0	0.0	0.0	0.3	0.0	0.2
禮拜所及墳墓ニ關スル罪	0.0	0.0	0.0	0.1	0.0	0.1
演劇ノ罪	0.1	0.0	0.1	0.4	0.0	0.2
殺人ノ罪	0.0	0.0	0.0	0.1	0.1	0.1
殺人ノ罪	0.0	0.0	0.0	0.0	0.0	0.0
殺人ノ罪	0.0	0.0	0.0	0.0	0.0	0.0
傷害ノ罪	3.4	0.0	2.1	7.8	0.7	4.3
傷害ノ罪	2.0	0.1	1.2	3.6	0.5	2.0
通失傷ノ罪	0.2	0.0	0.1	0.2	0.0	0.1
強姦ノ罪	0.0	0.0	0.0	0.0	0.0	0.0
強姦ノ罪	0.0	0.0	0.0	0.0	0.0	0.0
逮捕及監禁ノ罪	0.1	0.0	0.0	0.1	0.0	0.0
追及ノ罪	0.0	0.0	0.0	0.0	0.0	0.0
奪取及誘拐ノ罪	0.0	0.0	0.0	0.0	0.1	0.0
名譽ニ對スル罪	0.0	0.0	0.0	0.0	0.0	0.0
竊盜及強盜ノ罪	12.1	0.2	7.4	16.0	0.5	8.3
竊盜及強盜ノ罪	0.2	0.0	0.1	0.2	0.0	0.1
詐欺及恐喝ノ罪	2.7	0.1	1.7	4.1	0.1	2.1
詐欺及恐喝ノ罪	0.2	0.0	0.1	0.5	0.0	0.3
横領ノ罪	0.8	0.0	0.5	1.6	0.1	0.9
横領ノ罪	0.3	0.0	0.2	1.9	0.1	1.0
贓物ニ關スル罪	0.4	0.0	0.2	1.8	0.1	1.0
毀棄及隱匿ノ罪	0.0	0.0	0.0	0.2	0.0	0.1
毀棄及隱匿ノ罪	44.8	1.4	27.5	110.2	9.6	60.1
公安及風俗ニ關スル規則	2.2	3.4	2.6	14.1	1.2	7.7
外事及清國労働者ニ關スル規則	0.5	0.0	0.3	0.6	0.0	0.3
戸口ニ關スル規則	0.4	0.2	0.3	4.6	0.2	2.4
交通及通信ニ關スル規則	0.7	0.0	0.4	2.7	0.0	1.4
衛生ニ關スル規則	6.9	0.6	4.5	37.8	4.2	21.1
則	1.5	0.0	0.9	17.6	0.4	9.0
則	1.1	0.0	0.7	11.6	0.5	6.1
則	0.4	0.0	0.2	2.2	0.1	1.1
則	0.8	0.0	0.5	7.9	0.1	4.0
則	0.4	0.1	0.3	1.8	0.1	0.9
計	14.9	4.3	10.7	100.9	6.8	54.0
合計	59.7	5.7	38.2	211.1	16.4	114.1

本表算出ノ基數タル事別人口ハ明治三十八年十月一日臨時臺灣戸口調査ノ數ナリ隨テ各線平均ハ次表ト符合ス

罪	未 婚 者			配 偶 者			不 詳	平 均		
	男	女	平均	男	女	平均		男	女	平均
0.1	0.0	0.0	1,666.7	0.1	0.0	0.0	0.0	0.0	0.0	
0.1	0.0	0.0	0.0	0.0	0.0	0.0	0.0	0.0	0.0	
0.5	0.1	0.2	0.0	0.2	0.2	0.2	0.2	0.2	0.2	
0.0	0.0	0.0	0.0	0.0	0.0	0.0	0.0	0.0	0.0	
0.0	0.0	0.0	0.0	0.0	0.0	0.0	0.0	0.0	0.0	
0.5	0.1	0.1	0.7	0.4	0.4	0.4	0.4	0.4	0.4	
0.7	0.0	0.2	2.0	1.9	1.9	1.9	1.9	1.9	1.9	
0.4	0.1	0.1	1,666.7	0.0	0.0	0.0	0.0	0.0	0.0	
0.1	0.1	0.1	1.4	0.4	0.4	0.4	0.4	0.4	0.4	
1.1	0.3	2.6	1.8	1.8	1.8	1.8	1.8	1.8	1.8	
36.8	6.5	14.0	39.5	31.0	33.8	33.8	33.8	33.8	33.8	
5.2	0.4	1.7	1.3	0.9	0.9	0.9	0.9	0.9	0.9	
0.5	0.0	0.2	0.0	0.2	0.2	0.2	0.2	0.2	0.2	
0.7	0.3	0.4	1,666.7	0.1	0.1	0.1	0.1	0.1	0.1	
0.7	0.2	0.2	0.4	0.1	0.1	0.1	0.1	0.1	0.1	
0.0	0.2	0.2	0.0	0.0	0.0	0.0	0.0	0.0	0.0	
4.0	0.2	1.2	3.9	2.7	1,666.7	5.1	0.4	2.9	2.9	
1.5	0.2	0.6	1.3	0.9	1,666.7	2.5	0.3	1.5	1.5	
0.0	0.7	0.4	0.0	0.2	0.2	0.2	0.2	0.2	0.2	
0.0	0.0	0.0	0.0	0.0	0.0	0.0	0.0	0.0	0.0	
0.0	0.0	0.0	0.0	0.0	0.0	0.0	0.0	0.0	0.0	
0.1	0.0	0.0	0.1	0.0	0.0	0.0	0.0	0.0	0.0	
0.3	0.1	0.1	0.0	0.0	0.0	0.0	0.0	0.0	0.0	
0.0	0.0	0.0	0.0	0.0	0.0	0.0	0.0	0.0	0.0	
81.4	0.7	8.6	34.8	5.6	25.5	150,000	14.9	0.4	8.0	
0.4	0.1	0.1	0.0	0.0	0.0	0.0	0.0	0.0	0.0	
4.2	0.1	1.1	8.5	5.8	81,666.4	3.5	0.1	1.9	1.9	
0.3	0.1	0.1	0.0	0.0	0.0	0.0	0.0	0.0	0.0	
2.3	0.0	0.6	3.9	2.7	1,666.7	1.2	0.1	0.7	0.7	
1.3	0.1	0.4	0.7	0.4	0.4	1.0	0.1	0.5	0.5	
2.4	0.2	0.8	1,666.7	1.0	1.0	0.1	0.6	0.6	0.6	
0.4	0.1	1.3	0.9	0.1	0.1	0.1	0.1	0.1	0.1	
95.9	9.1	31.4	101.9	28.0	78.3	61,666.6	72.7	6.2	41.4	
9.0	1.7	3.8	7.2	4.2	6.3	7.1	2.1	4.8	4.8	
0.3	0.0	0.1	0.0	0.0	0.0	0.0	0.0	0.0	0.0	
3.5	0.7	1.4	0.7	0.4	1,666.7	2.1	0.3	1.3	1.3	
0.4	0.1	0.2	2.0	1.3	1.3	1.5	0.0	0.8	0.8	
70.7	8.1	24.3	34.8	14.0	28.3	5,000.0	21.9	3.4	13.1	
11.1	0.9	3.6	2.6	1.4	2.2	8.1	0.3	4.4	4.4	
9.4	1.0	3.1	2.0	1.3	19,333.3	5.5	0.4	3.1	3.1	
1.5	0.2	0.6	1.3	0.9	1,666.7	1.1	0.1	0.6	0.6	
4.2	0.5	1.4	1.3	0.9	0.9	3.7	0.1	2.0	2.0	
0.8	0.2	0.3	1.3	0.9	0.9	0.9	0.1	0.6	0.6	
110.9	13.4	38.6	53.2	19.6	42.5	21,666.7	52.4	6.8	31.0	
206.8	22.5	70.0	155.1	47.6	120.8	83,333.3	125.1	13.0	72.4	

トモ他ノ各表ト符合セス(附錄第五表参照)

第十一表 體性及職

Table with columns for Crime Category, Agriculture/Forestry/Fishing, Industry, Commerce/Transport, and Average. Rows include crimes like Murder, Theft, and Fraud.

本表算出ノ基礎タル職業別人口ハ明治三十八年十月一日臨時臺灣戶口調査ノ數ナリ隨テ各業平均ハ前表ト符合スレト

業別人口萬ニ付犯人

Table showing Per 10,000 Population by Industry and Crime Type. Columns include Unemployed, Dependents, etc. Rows show crime rates for various categories.

他ノ各表ト符合セス(附録第六表參照)





罪	本島人			計	内地	
	普通ノ文字キ	否ヲサル者	不詳		普通ノ文字キ	否ヲサル者
公務ノ執行ヲ妨害スル罪	55.6	88.3	11.1	100.0		
犯人藏匿及證據湮滅ノ罪	50.0	50.0		100.0		
放火及失火ノ罪	14.3	85.7		100.0		
溢水及水利ニ關スル罪	49.3	50.7		100.0		
往來ヲ妨害スル罪	50.0	50.0		100.0		
住居ヲ侵スル罪		100.0		100.0		
秘密ヲ侵スル罪	7.9	92.1		100.0	100.0	
通貨偽造ノ罪	25.0	75.0		100.0	100.0	
文書偽造ノ罪	42.2	57.8		100.0	100.0	
有價証券偽造ノ罪	100.0			100.0		
印章偽造ノ罪	100.0			100.0		
偽告ノ罪	28.6	71.4		100.0		
猥褻、姦淫及重婚ノ罪	84.1	65.9		100.0		
賭博及宿錢ニ關スル罪	12.4	87.1	0.5	100.0	57.1	42.9
非常習賭博	74.2	25.6	0.2	100.0	60.9	39.1
常習賭博	25.5	74.5		100.0	78.7	21.3
賭博閉鎖、博徒	23.1	76.9		100.0		
禮拜所及墳墓ニ關スル罪	10.0	90.0		100.0		
瀆職ノ罪	42.4	54.6	3.0	100.0	100.0	
殺人ノ罪	25.0	75.0		100.0	100.0	
殺兒		100.0		100.0		
自殺ニ關スル罪				100.0		
傷害ノ罪	18.4	80.7	0.9	100.0	77.8	22.2
暴行	23.1	76.7	0.2	100.0	77.8	22.2
過失傷害	19.4	80.6		100.0	33.8	66.2
墮胎ノ罪		100.0		100.0		
墮胎シタル者		100.0		100.0		
逮捕及監禁ノ罪	11.1	88.9		100.0		
追及ノ罪	66.7	33.3		100.0	100.0	
略取及誘拐ノ罪		100.0		100.0	100.0	
名譽ニ對スル罪	80.0	20.0		100.0		
竊盜及強盜ノ罪	17.0	82.3	0.7	100.0	79.3	20.7
竊盜(強盜傷害)	6.7	93.3		100.0		
詐欺及恐喝ノ罪	88.0	59.2	2.8	100.0	77.4	15.7
恐喝	40.5	59.5		100.0	84.6	15.4
横領ノ罪	32.0	68.0		100.0	90.2	7.8
遺失物、漂流物	10.8	89.2		100.0	83.3	16.7
贓物ニ關スル罪	16.7	83.3		100.0	100.0	
毀棄及隠匿ノ罪	18.8	81.2		100.0	100.0	
平均	48.9	50.6	0.5	100.0	72.8	25.7
公安及風俗ニ關スル規則	84.8	64.8	0.4	100.0	76.1	23.6
外事及清國労働者ニ關スル規則	58.3	41.7		100.0		
戸口ニ關スル規則	17.9	82.1		100.0	72.0	28.0
交通及通信ニ關スル規則	13.1	86.9		100.0	70.6	29.4
衛生ニ關スル規則	24.5	75.3	0.2	100.0	100.0	
則詭詐ニ關スル規則	22.6	77.2	0.2	100.0	92.6	3.7
則竊盜ニ關スル規則	13.0	86.9	0.1	100.0	72.7	18.2
則賭博ニ關スル規則	57.8	41.6	0.6	100.0	83.3	16.7
則賭博ニ關スル規則	25.7	74.3		100.0	87.5	12.5
則賭博ニ關スル規則	71.2	28.8		100.0	50.0	50.0
平均	25.4	74.4	0.2	100.0	76.6	22.8
平均	39.0	60.7	0.3	100.0	74.5	24.4

罪	計	外國人			計	平均		
		普通ノ文字キ	否ヲサル者	不詳		普通ノ文字キ	否ヲサル者	不詳
					55.6	88.3	11.1	100.0
					50.0	50.0		100.0
					14.3	85.7		100.0
			100.0		48.5	51.5		100.0
				100.0	50.0	50.0		100.0
						100.0		100.0
	100.0		100.0	100.0	12.2	87.8		100.0
					100.0			100.0
			100.0		20.0	80.0		100.0
	100.0	100.0		100.0	40.7	53.3		100.0
					83.8		16.7	100.0
					100.0			100.0
					28.6	71.4		100.0
					34.1	65.9		100.0
	100.0	100.0		100.0	14.3	85.2	0.5	100.0
	100.0	19.6	80.4	100.0	72.2	27.6	0.2	100.0
	100.0		100.0	100.0	27.6	72.4		100.0
					23.1	76.9		100.0
	100.0	100.0		100.0	10.0	90.0		100.0
	100.0			100.0	45.7	51.4	2.9	100.0
	100.0			100.0	84.8	65.2		100.0
	100.0			100.0		100.0		100.0
	100.0	21.4	78.6	100.0	21.5	77.7	0.8	100.0
	100.0	22.2	77.8	100.0	24.2	75.6	0.2	100.0
	100.0			100.0	20.5	79.5		100.0
						100.0		100.0
			100.0	100.0		100.0		100.0
					11.1	88.9		100.0
					75.0	25.0		100.0
					64.5	45.5		100.0
					80.0	20.0		100.0
	100.0	23.1	76.9	100.0	19.8	80.0	0.7	100.0
					6.7	93.3		100.0
	6.9	100.0	42.9	100.0	45.0	51.5	3.5	100.0
		100.0	100.0	100.0	50.0	50.0		100.0
	2.0	100.0	28.6	100.0	46.2	53.3	0.5	100.0
					13.4	86.6		100.0
			88.2	100.0	17.1	82.9		100.0
					81.6	68.4		100.0
	1.5	100.0	21.4	100.0	49.3	50.2	0.5	100.0
	0.8	100.0	73.3	100.0	46.6	53.1	0.3	100.0
			38.2	100.0	40.9	59.1		100.0
			50.0	100.0	22.5	77.5		100.0
					30.7	79.3		100.0
			33.5	100.0	24.9	74.9	0.2	100.0
	3.7	100.0	54.3	100.0	24.8	74.9	0.3	100.0
	9.1	100.0	13.0	100.0	13.7	85.3	1.0	100.0
			40.0	100.0	57.7	41.8	0.5	100.0
			66.7	100.0	28.5	71.5		100.0
					70.2	29.8		100.0
	0.6	100.0	40.5	100.0	28.8	70.9	0.3	100.0
	1.1	100.0	31.7	100.0	40.6	59.0	0.4	100.0

Table of crime statistics for '本島人' (Islanders) and '内地人' (Mainlanders) across various categories like murder, theft, and public safety.

Table showing percentages of offenders for various crime categories, comparing '外国人' (Foreigners) and '平均' (Average).

罪	特許者			非特許者		
	男	女	平均	男	女	平均
公務ノ執行ヲ妨害スル罪	0.1		0.1	0.0		0.0
犯人藏匿及脱獄運送ノ罪				0.0		0.0
放火及失火ノ罪	0.3		0.2	0.0	0.0	0.0
溢水及水利ニ關スル罪				0.0		0.0
往來ヲ妨害スル罪				0.1	0.0	0.0
住居ヲ侵スル罪				0.2	0.0	0.1
通貨偽造ノ罪	0.1		0.1	0.0		0.0
文書偽造ノ罪	4.6	0.9	4.1	0.8	0.0	0.2
有價證券偽造ノ罪				0.0		0.0
印章偽造ノ罪	0.3		0.2	0.0		0.0
偽証ノ罪				0.0		0.0
誣告ノ罪	0.4		0.4	0.2	0.0	0.1
猥褻、姦淫及重婚ノ罪	0.1		0.1	0.6	0.6	0.6
賭博及宮殿ニ關スル罪	44.3	20.4	41.2	33.7	2.8	18.8
禮拜所及墳墓ニ關スル罪	9.0		7.8	1.9	0.1	1.0
遺囑ノ罪	0.7		0.6	0.1	0.0	0.1
殺人ノ罪	0.1		0.1	0.1	0.1	0.1
殺兒ノ罪	0.3		0.2	0.2	0.0	0.1
傷害ノ罪	1.0		0.8	0.0	0.0	0.0
過失傷害ノ罪	8.9		3.4	4.6	0.3	2.5
墮胎ノ罪	1.5		1.3	2.4	0.3	1.3
遺棄及監禁ノ罪	0.1		0.1	0.2	0.0	0.1
逮捕及誘拐ノ罪				0.0	0.0	0.0
略奪及誘拐ノ罪				0.0	0.0	0.0
名譽ニ對スル罪	0.1		0.1	0.0		0.0
竊盜及強盜ノ罪	47.0	6.5	42.0	11.8	0.3	6.2
詐欺及恐喝ノ罪	0.1		0.1	0.2	0.1	0.1
横領ノ罪	7.0	1.9	6.4	2.5	0.1	1.3
横領ノ罪	0.3		0.2	0.3	0.1	0.1
横領ノ罪	1.8		1.6	0.8	2.1	0.5
横領ノ罪	1.9		1.7	0.8	0.0	0.5
贓物ニ關スル罪	5.7	1.9	5.2	0.7	0.1	0.4
毀棄及隠匿ノ罪	0.3		0.2	0.1		0.0
計	131.0	31.6	118.2	62.0	5.1	34.3
公安及風俗ニ關スル規則	16.6	4.6	15.0	5.0	0.9	3.0
外事及清國勞働者ニ關スル規則	1.4		1.2	0.5	0.0	0.2
戸口ニ關スル規則	5.1	0.9	4.6	1.7	0.2	1.0
交通及通信ニ關スル規則	2.2	0.9	2.0	1.1	0.0	0.6
特別法犯	246.1	219.0	242.6	10.7	1.5	6.2
衛生ニ關スル規則	16.8	1.9	14.7	7.0	0.3	3.7
稅ニ關スル規則	7.6	0.9	6.7	4.9	0.3	2.7
專賣ニ關スル規則	2.5	0.9	2.3	0.9	0.1	0.5
産業ニ關スル規則	8.0	0.9	7.1	3.1	0.1	1.6
雜則	1.7	1.9	1.7	0.8	0.1	0.5
計	307.8	231.9	297.9	35.7	3.5	20.0
合計	438.8	263.5	416.1	97.7	8.6	54.3

一、本表算出ノ基礎タル阿片吸食特許者ノ數ハ臺灣總督府民政部警察本署總生課ノ調査ニ係ルモノナリ(附錄第三表參照)  
 二、本表ノ外特許非特許不詳男三十九人女七人アリ

罪	男					女				
	聾	盲	刺文	刀痕	計	聾	盲	刺文	刀痕	計
公務ノ執行ヲ妨害スル罪										
犯人藏匿及脱獄運送ノ罪										
放火及失火ノ罪										
溢水及水利ニ關スル罪										
往來ヲ妨害スル罪										
住居ヲ侵スル罪			100.0		100.0			100.0		100.0
通貨偽造ノ罪										
文書偽造ノ罪										
有價證券偽造ノ罪										
印章偽造ノ罪										
偽証ノ罪										
誣告ノ罪										
猥褻、姦淫及重婚ノ罪										
賭博及宮殿ニ關スル罪			30.0	70.0	100.0			30.0	70.0	100.0
禮拜所及墳墓ニ關スル罪				100.0	100.0				100.0	100.0
遺囑ノ罪										
殺人ノ罪										
殺兒ノ罪										
傷害ノ罪			100.0		100.0			100.0		100.0
過失傷害ノ罪										
墮胎ノ罪										
遺棄及監禁ノ罪										
逮捕及誘拐ノ罪										
略奪及誘拐ノ罪										
名譽ニ對スル罪										
竊盜及強盜ノ罪	16.7	33.3	16.7	33.3	100.0	16.7	33.3	16.7	33.3	100.0
詐欺及恐喝ノ罪					100.0					100.0
横領ノ罪					100.0					100.0
横領ノ罪					100.0					100.0
横領ノ罪					100.0					100.0
贓物ニ關スル罪					100.0					100.0
毀棄及隠匿ノ罪										
計	3.6	17.9	17.9	60.6	100.0	3.6	17.9	17.9	60.6	100.0
公安及風俗ニ關スル規則	50.0	50.0			100.0	50.0	50.0			100.0
外事及清國勞働者ニ關スル規則										
特別法犯										
衛生ニ關スル規則					100.0					100.0
交通及通信ニ關スル規則					100.0					100.0
稅ニ關スル規則					100.0					100.0
專賣ニ關スル規則					100.0					100.0
産業ニ關スル規則					100.0					100.0
雜則										
計	5.3	94.7			100.0	5.0	95.0			100.0
平均	4.3	48.9	10.6	36.2	100.0	4.2	50.0	10.4	35.4	100.0

特徴ハ尙種々アリシモ本表記載ノモノニ限リタリ

Table with columns for crime types (罪) and percentages for Japanese (日本人) and Local (内地) groups. Includes categories like 公務執行妨害, 竊盜, 殺人, etc.

Table showing percentages of offenders by crime type (罪) for Japanese (日本人), Foreigners (外國人), and Average (平均) groups. Includes categories like 竊盜, 強盜, 殺人, etc.



第十八表 男性及女性之犯罪別數

罪名	男						合計	初犯
	初犯	累犯				合計		
		再犯	三犯	四犯	五犯以上			
公務ノ執行ヲ妨害スル罪	100.0					100.0		
犯人藏匿及證憑湮滅ノ罪	100.0					100.0		
放火及失火ノ罪	100.0					100.0	100.0	
放水及水利ニ關スル罪	97.5	2.5			2.5	100.0	100.0	
往來ヲ妨害スル罪	100.0					100.0		
住居ヲ侵スル罪	90.0	10.0			10.0	100.0	100.0	
秘密ヲ侵スル罪	76.9	15.4	2.6	5.1	23.1	100.0	100.0	
通貨偽造ノ罪	100.0					100.0		
文書偽造ノ罪	80.0	20.0			20.0	100.0		
有價證券偽造ノ罪	69.0	16.7	7.1	3.6	31.0	100.0	100.0	
印章偽造ノ罪	83.3				16.7	100.0		
偽造ノ罪	60.0	40.0			40.0	100.0		
偽造ノ罪	100.0					100.0		
狼狽、姦淫及重婚ノ罪	60.6	8.2	5.6	5.6	19.4	100.0	100.0	
賭博及宮蔵ニ關スル罪	91.8	7.3	0.9		8.2	100.0	98.0	
賭博及宮蔵ニ關スル罪	86.0	11.0	2.2	0.5	14.0	100.0	93.9	
賭博及宮蔵ニ關スル罪	17.8	87.3	23.2	13.0	92.2	100.0	31.3	
賭博及宮蔵ニ關スル罪	84.0	12.0	4.0		16.0	100.0	100.0	
禮拜所及墳墓ニ關スル罪	94.7	5.3			5.3	100.0	100.0	
遺囑ノ罪	80.6	16.2		8.2	19.4	100.0	100.0	
殺人ノ罪	84.2	10.5	5.3		15.8	100.0	50.0	
殺人ノ罪	100.0					100.0	100.0	
傷害ノ罪	88.4	8.0	2.3	0.6	11.6	100.0	98.0	
過失傷害ノ罪	95.1	4.2	0.5		4.9	100.0	100.0	
過失傷害ノ罪	94.4	5.6			5.6	100.0	100.0	
墮胎ノ罪	100.0					100.0	100.0	
逮捕及監禁ノ罪	100.0					100.0	100.0	
逮捕及監禁ノ罪	88.9		11.1		11.1	100.0		
逮捕及監禁ノ罪	75.0	25.0			25.0	100.0		
略奪及誘拐ノ罪	83.3	16.7			16.7	100.0	80.0	
略奪及誘拐ノ罪	100.0					100.0	100.0	
竊盜及強盜ノ罪	59.2	18.7	8.8	5.8	40.8	100.0	80.3	
竊盜及強盜ノ罪	76.7	6.7	9.9	6.7	23.8	100.0		
詐欺及恐喝ノ罪	69.9	15.9	5.5	4.8	30.1	100.0	85.7	
詐欺及恐喝ノ罪	67.9	19.6	10.7	1.8	32.1	100.0		
横領ノ罪	74.7	15.2	6.6	0.5	25.3	100.0	86.0	
横領ノ罪	89.7	9.1	0.6	0.6	10.3	100.0	87.5	
贓物ニ關スル罪	80.9	12.9	4.3		19.1	100.0	92.8	
毀棄及隠匿ノ罪	78.7	15.8	10.5		26.3	100.0		
平均	77.6	13.3	4.5	2.3	22.4	100.0	92.7	
公安及風俗ニ關スル規則	92.1	5.4	1.4	0.8	7.9	100.0	95.4	
外事及清國労働者ニ關スル規則	96.5	3.5			3.5	100.0	100.0	
戸口ニ關スル規則	96.5	2.3	0.9	0.8	3.5	100.0	97.4	
交通及通商ニ關スル規則	96.2	2.6	0.8	0.4	3.8	100.0	100.0	
衛生ニ關スル規則	74.6	15.0	6.0	2.1	25.4	100.0	77.3	
特別法犯	95.2	3.3	1.1	0.2	4.8	100.0	95.7	
稅關ニ關スル規則	93.9	4.4	0.9	0.7	6.1	100.0	98.2	
稅關ニ關スル規則	89.5	7.7	1.7		10.5	100.0	100.0	
稅關ニ關スル規則	90.8	2.9	0.8		3.7	100.0	100.0	
稅關ニ關スル規則	93.4	5.9		0.7	6.6	100.0	94.7	
平均	86.0	8.7	3.1	1.1	14.0	100.0	87.2	
平均	81.1	11.5	3.9	1.7	18.9	100.0	89.8	

數別犯人百分比(比較例)

罪名	平均						合計	初犯
	再犯	累犯				合計		
		三犯	四犯	五犯以上				
公務ノ執行ヲ妨害スル罪							100.0	
犯人藏匿及證憑湮滅ノ罪							100.0	
放火及失火ノ罪							100.0	
放水及水利ニ關スル罪							100.0	
往來ヲ妨害スル罪							100.0	
住居ヲ侵スル罪							100.0	
秘密ヲ侵スル罪							100.0	
通貨偽造ノ罪							100.0	
文書偽造ノ罪							100.0	
有價證券偽造ノ罪							100.0	
印章偽造ノ罪							100.0	
偽造ノ罪							100.0	
偽造ノ罪							100.0	
狼狽、姦淫及重婚ノ罪							100.0	
賭博及宮蔵ニ關スル罪							100.0	
賭博及宮蔵ニ關スル罪							100.0	
賭博及宮蔵ニ關スル罪							100.0	
賭博及宮蔵ニ關スル罪							100.0	
禮拜所及墳墓ニ關スル罪							100.0	
遺囑ノ罪							100.0	
殺人ノ罪							100.0	
殺人ノ罪							100.0	
傷害ノ罪							100.0	
過失傷害ノ罪							100.0	
過失傷害ノ罪							100.0	
墮胎ノ罪							100.0	
逮捕及監禁ノ罪							100.0	
逮捕及監禁ノ罪							100.0	
逮捕及監禁ノ罪							100.0	
略奪及誘拐ノ罪							100.0	
略奪及誘拐ノ罪							100.0	
竊盜及強盜ノ罪							100.0	
竊盜及強盜ノ罪							100.0	
詐欺及恐喝ノ罪							100.0	
詐欺及恐喝ノ罪							100.0	
横領ノ罪							100.0	
横領ノ罪							100.0	
贓物ニ關スル罪							100.0	
毀棄及隠匿ノ罪							100.0	
平均							100.0	
公安及風俗ニ關スル規則							100.0	
外事及清國労働者ニ關スル規則							100.0	
戸口ニ關スル規則							100.0	
交通及通商ニ關スル規則							100.0	
衛生ニ關スル規則							100.0	
特別法犯							100.0	
稅關ニ關スル規則							100.0	
稅關ニ關スル規則							100.0	
稅關ニ關スル規則							100.0	
稅關ニ關スル規則							100.0	
平均							100.0	
平均							100.0	

第十九表 刑名別犯人百分比例

Table showing percentages of offenders by crime type. Columns include crime names (e.g., 公務ノ執行ヲ妨害スル罪), sentencing methods (死刑, 懲役, 罰金, etc.), and percentages.

第二十表 刑ノ加重及減免理由別犯人百分比例

Table showing percentages of offenders by reason for sentencing adjustments (加重, 減免). Columns include reasons (e.g., 再犯, 併合罪, 自首), percentages, and a final '合計' row.

第二十一表 種族、體性及罪數別犯人百分比例

罪數及體性		本島人	內地人	外國人	平均
一	男	80.4	75.5	85.3	80.4
	女	81.1	93.9	100.0	82.8
	平均	80.5	79.3	85.5	80.6
二	男	12.4	10.5	8.2	12.2
	女	12.4	3.2	11.1	11.1
	平均	12.4	6.8	8.1	12.2
三	男	5.1	4.1	4.7	5.0
	女	5.1	1.3	4.6	4.6
	平均	5.0	2.5	4.6	5.0
四	男	1.2	2.5	1.0	1.2
	女	0.9	0.4	0.8	0.8
	平均	1.2	2.1	1.0	1.2
五	男	0.5	3.1	0.3	0.6
	女	0.1	2.4	0.1	0.1
	平均	0.5	2.4	0.3	0.5
六	男	0.2	1.1	0.3	0.3
	女	0.1	0.9	0.1	0.1
	平均	0.2	0.9	0.2	0.2
七	男	0.1	0.6	0.3	0.1
	女	0.1	0.5	0.3	0.1
	平均	0.1	0.5	0.3	0.1
八	男	0.1	0.8	0.1	0.1
	女	0.1	0.6	0.1	0.1
	平均	0.1	0.6	0.1	0.1
九	男	0.0	0.1	0.1	0.0
	女	0.1	0.1	0.1	0.1
	平均	0.0	0.1	0.1	0.0
併合罪	男	0.0	0.7	0.1	0.1
	女	0.1	0.4	0.1	0.1
	平均	0.0	0.6	0.1	0.1
十	男	0.0	0.1	0.0	0.0
	女	0.0	0.1	0.0	0.0
	平均	0.0	0.1	0.0	0.0
十一	男	0.0	0.1	0.0	0.0
	女	0.0	0.1	0.0	0.0
	平均	0.0	0.1	0.0	0.0
十二	男	0.0	0.1	0.0	0.0
	女	0.0	0.1	0.0	0.0
	平均	0.0	0.1	0.0	0.0
十三	男	0.0	0.2	0.0	0.0
	女	0.0	0.2	0.0	0.0
	平均	0.0	0.2	0.0	0.0
十四	男	0.0	0.4	0.0	0.0
	女	0.0	0.1	0.0	0.1
	平均	0.0	0.1	0.0	0.0
十五	男	0.0	0.1	0.0	0.0
	女	0.0	0.1	0.0	0.0
	平均	0.0	0.1	0.0	0.0
十六	男	0.0	0.1	0.0	0.0
	女	0.0	0.1	0.0	0.0
	平均	0.0	0.1	0.0	0.0
十七	男	0.0	0.1	0.0	0.0
	女	0.0	0.1	0.0	0.0
	平均	0.0	0.1	0.0	0.0

第二十一表 種族、體性及罪數別犯人百分比例 (終) 35

罪數及體性		本島人	內地人	外國人	平均
十八	男	0.0	0.0	0.0	0.0
	女	0.0	0.0	0.0	0.0
	平均	0.0	0.0	0.0	0.0
十九	男	0.0	0.0	0.0	0.0
	女	0.0	0.0	0.0	0.0
	平均	0.0	0.0	0.0	0.0
二十	男	0.0	0.0	0.0	0.0
	女	0.0	0.0	0.0	0.0
	平均	0.0	0.0	0.0	0.0
二十三	男	0.0	0.2	0.0	0.0
	女	0.0	0.2	0.0	0.0
	平均	0.0	0.2	0.0	0.0
二十四	男	0.0	0.0	0.0	0.0
	女	0.0	0.0	0.0	0.0
	平均	0.0	0.0	0.0	0.0
二十六	男	0.0	0.1	0.0	0.0
	女	0.0	0.1	0.0	0.0
	平均	0.0	0.1	0.0	0.0
二十七	男	0.0	0.0	0.0	0.0
	女	0.0	0.0	0.0	0.0
	平均	0.0	0.0	0.0	0.0
二十八	男	0.0	0.4	0.0	0.0
	女	0.0	0.1	0.0	0.1
	平均	0.0	0.1	0.0	0.0
併合罪	男	0.0	0.1	0.0	0.0
	女	0.0	0.1	0.0	0.0
	平均	0.0	0.1	0.0	0.0
三十一	男	0.0	0.0	0.0	0.0
	女	0.0	0.0	0.0	0.0
	平均	0.0	0.0	0.0	0.0
三十四	男	0.0	0.0	0.1	0.0
	女	0.0	0.0	0.1	0.0
	平均	0.0	0.0	0.1	0.0
三十六	男	0.0	0.0	0.0	0.0
	女	0.0	0.0	0.0	0.0
	平均	0.0	0.0	0.0	0.0
三十八	男	0.0	0.1	0.0	0.0
	女	0.0	0.1	0.0	0.0
	平均	0.0	0.1	0.0	0.0
三十九	男	0.0	0.0	0.0	0.0
	女	0.0	0.0	0.0	0.0
	平均	0.0	0.0	0.0	0.0
四十四	男	0.0	0.0	0.0	0.0
	女	0.0	0.0	0.0	0.0
	平均	0.0	0.0	0.0	0.0
五十五	男	0.0	0.0	0.0	0.0
	女	0.0	0.0	0.0	0.0
	平均	0.0	0.0	0.0	0.0
計	男	19.6	24.5	14.7	19.6
	女	18.9	6.1	17.2	17.2
	平均	19.5	20.7	14.5	19.4
合計	男	100.0	100.0	100.0	100.0
	女	100.0	100.0	100.0	100.0
	平均	100.0	100.0	100.0	100.0









附 録

第一表 地方、種族及體性別人口 (大正二年十二月現在) 1

廳	本島人			內地人			外國人			合計		
	男	女	計	男	女	計	男	女	計	男	女	計
臺北	240,113	216,023	456,136	29,712	22,573	52,285	10,078	1,328	11,406	279,903	239,924	519,827
宜蘭	72,220	64,585	136,805	2,630	1,445	4,075	154	29	183	75,004	66,059	141,063
桃園	110,324	106,075	216,399	1,861	992	2,853	152	34	186	112,137	107,101	219,238
新竹	160,850	156,694	316,550	3,307	2,180	5,487	524	152	676	164,687	158,026	322,713
臺中	298,846	269,571	568,417	7,319	5,031	12,350	904	191	1,095	307,069	274,793	581,862
南投	63,012	55,660	118,672	2,146	1,931	3,477	106	20	126	65,264	57,011	122,275
嘉義	285,198	256,305	541,503	7,875	5,420	13,295	824	93	917	293,897	261,818	555,715
臺南	283,471	259,603	543,074	13,517	9,804	23,321	2,855	474	3,329	299,843	269,881	569,724
阿緞	127,401	122,102	249,503	4,263	2,786	7,049	603	84	687	132,267	124,972	257,239
臺東	18,843	16,394	33,237	873	576	1,449	104	13	117	17,820	16,983	34,803
花蓮	14,868	13,482	28,350	3,400	2,550	6,019	293	41	334	18,621	16,082	34,703
澎湖	25,956	29,006	54,962	1,408	1,069	2,477	104	4	108	27,468	30,079	57,547
計	1,999,103	1,564,500	3,563,603	78,171	55,766	133,937	16,701	2,463	19,164	1,793,980	1,622,729	3,416,709

第二表 地方及都鄙別人口 (大正二年十二月現在)

廳	市		村	計
	街	落		
臺北	148,651	371,176	519,827	
宜蘭	23,576	117,487	141,063	
桃園	12,277	208,961	210,238	
新竹	32,839	289,874	322,713	
臺中	84,775	497,087	581,862	
南投	15,007	107,268	122,275	
嘉義	70,282	485,433	555,715	
臺南	103,098	466,626	569,724	
阿緞	25,652	231,587	257,239	
臺東	2,590	32,213	34,803	
花蓮	4,710	29,993	34,703	
澎湖	5,518	52,029	57,547	
計	528,975	2,887,734	3,416,709	

第三表 體性及阿片吸食特許者、非特許者別本島人及外國人人口 (大正二年十二月現在)

體性	特許者	非特許者	計
男	72,402	1,643,407	1,715,809
女	10,776	1,556,187	1,566,963
計	83,178	3,199,594	3,282,772

第四表 體性及年齡級別人口 (明治三十八年十月一日現在)

年齡級	男	女	計
十四歲以上滿十五歲	32,661	26,707	59,368
十五歲以上滿二十歲	169,629	135,439	305,068
二十歲以上滿二十五歲	177,630	144,950	322,580
二十五歲以上滿三十歲	158,458	127,857	286,315
三十歲以上滿三十五歲	137,774	111,112	248,886
三十五歲以上滿四十歲	104,751	85,951	190,702
四十歲以上滿四十五歲	78,031	66,905	144,936
四十五歲以上滿五十歲	67,384	66,118	133,502
五十歲以上滿五十五歲	50,819	55,511	106,330
五十五歲以上滿六十歲	35,675	44,679	80,254
六十歲以上	47,570	60,913	108,483
不詳	2	5	7
計	1,060,384	946,047	2,006,431

第五表 體性及緣事別人口 (明治三十八年十月一日現在)

緣事	男	女	計
未婚者	910,524	600,150	1,510,674
配偶者	610,616	607,022	1,217,638
離婚者	74,451	214,624	289,075
不詳	15,319	7,139	22,458
計	1,610,910	1,428,935	3,039,845

第六表 體性及職業別人口 (明治三十八年十月一日現在)

職業	男	女	計
農業、牧畜、林業、漁業等	1,136,773	1,014,457	2,151,230
工業	102,561	89,918	192,479
商業及交通業	168,625	141,786	310,411
公務及自由業	42,772	30,968	73,740
其他ノ有業者	145,966	123,874	269,840
重モ其收入ニヨリ生活スル者	18,964	25,708	44,672
無職業及職業ヲ申告セサル者	5,152	2,224	7,376
計	1,610,816	1,428,935	3,039,751

臺灣總督官房統計課

大正四年二月二十日印刷  
大正四年二月二十二日發行

印刷所 臺北城內撫臺街二丁目百四十六番戶  
印刷人 澤田照基

印刷所 臺北印刷株式會社