



Moll.  
QE  
P21  
.B45  
1872  
K424

*Bound 1944*

HARVARD UNIVERSITY



LIBRARY

OF THE

MUSEUM OF COMPARATIVE ZOOLOGY

GIFT OF

*Institute of C. G. D. Luxembourg*  
*7037*





JAN 22 1891

Biblioteca di Scienze

7037

# I MOLLUSCHI

DEI TERRENI TERZIARI

## DEL PIEMONTE E DELLA LIGURIA

DESCRITTI

DAL

**Dott. FEDERICO SACCO**

PROF. DI GEOLOGIA NELLA R. SCUOLA D'APPLICAZIONE DEGLI INGEGNERI

PROF. DI PALEONTOLOGIA NELLA R. UNIVERSITÀ

DI TORINO

PARTE XXVIII.

(*ISOCARDIIDAE, CYPRINIDAE, VENERIDAE, PETRICOLIDAE,*  
*CYRENIDAE e SPHAERIDAE*).

(con **440** figure)



TORINO

**CARLO CLAUSEN**

Libraio della R<sup>a</sup> Accademia delle Scienze.

Aprile 1900.









# I MOLLUSCHI

DEI TERRENI TERZIARI

## DEL PIEMONTE E DELLA LIGURIA

DESCRITTI

DAL

**Dott. FEDERICO SACCO**

PROF. DI GEOLOGIA NELLA R. SCUOLA D'APPLICAZIONE DEGLI INGEGNERI

PROF. DI PALEONTOLOGIA NELLA R. UNIVERSITÀ

DI TORINO

PARTE XXVIII.

(*ISOCARDIIDAE, CYPRINIDAE, VENERIDAE, PETRICOLIDAE,*  
*CYRENIDAE e SPHAERIDAE*).

(con **410** figure)



TORINO

**CARLO CLAUSEN**

Libraio della R<sup>a</sup> Accademia delle Scienze.

Aprile 1900.

# 311 0 2 10 116 7

2 010 0 7 11 00 1 09 19 19 00 00

1919

1919

1919

1919

1919

1919

1919

1919

1919

# I MOLLUSCHI

DEI TERRENI TERZIARI

## DEL PIEMONTE E DELLA LIGURIA

### PARTE XXVIII.

Fam. ISOCARDIIDAE CHENU 1860 emend. B. D. D. 1892.

Gen. ISOCARDIA (KLEIN 1753) LK. 1799 (tipo *I. cor.* (L.)).

Sottog. ISOCARDIA str. s.

ISOCARDIA COR (L.).

(Tav. I, fig. 1-4).

(1767. LINNEO (*Chama*) — *Systema Naturae*, Ed. XII, p. 1137).

1814. *Chama cor* L. — BROCCHI, *Conch. foss. subapp.*, II, p. 519.  
 1819. *Isocardia* » Lk. — LAMARCK, *Hist. Nat. An. s. Vert.*, VI, p. 31.  
 1822. » » L. — DEFRANCE, *Diet. Hist. Nat.*, XXIV, p. 17.  
 1825. » » » — BORSON, *Oritogr. piemont.*, p. 128 (260).  
 1827. » » » — SASSO, *Saggio geol. Bac. terz. Albengu*, p. 475.  
 1829. » » Lk. — DE SERRES, *Géogn. terr. tert. Midi France*, p. 143.  
 1830. » » » — BORSON, *Cat. Coll. min. Mus. Turin*, p. 648.  
 1831. » » » — BRONN, *Ital. tert. Gebild.*, p. 105.  
 1835. » » » — LAMARCK, *Hist. Nat. An. s. Vert.*, VI, p. 445.  
 1836. » » » — DESHAYES, *Expéd. scient. Morée*, III, p. 103.  
 1838. » » » — BRONN, *Lethaca geogn.*, II, p. 941, Tav. 38, fig. 10.  
 1839. » » » — GOLDFUSS, *Petrefacta Germaniae*, II, p. 211, 212.  
 1842. » » » — BELLARDI in SISMONDA A., *Osserv. min. e geol. Piemonte*, p. 56.  
 1842. » » » — SISMONDA, *Syn. meth.*, 1<sup>a</sup> ed., p. 19.  
 1843. » » » — NYST, *Coqu. et Polyp. foss. Belgique*, p. 196, 197.  
 1847. » » » — SISMONDA, *Syn. meth.*, 2<sup>a</sup> ed., p. 18.  
 1848. » » » — BRONN, *Index palaeont.*, p. 616.  
 1850. » » » — DESHAYES, *Traité elem. de Conchyl.*, II, p. 29, 30, 31.  
 1852. » » » — D'ORBIGNY, *Prod. Pal. str.*, III, p. 183.  
 1852. » » » — QUENSTEDT, *Handbuch der Petrefactenkunde*, p. 531.  
 1854. » » L. — WOOD, *Crag Mollusca*, II, p. 193.  
 1854. » » Lk. — BRONN, *Lethaca geognostica*, III, p. 383, Tav. 38, fig. 10.  
 1855. » » » — PICTET, *Traité de Paléont.*, III, p. 482.  
 1862. » » L. — HERNES, *Foss. Moll. tert. Beck. Wien*, p. 163-166.  
 1867. » » » — WEINKAUFF, *Conchyl. Mittelmeeres*, I, p. 128.  
 1873. » » » — COCCONI, *En. Moll. mioc. plioc. Parma e Piacenza*, p. 304.  
 1877. » » » — SEGUENZA, *Studi str. form. pl. It. merid.* (B. C. G. I., VIII), p. 276, 277.  
 1881. » » » — NYST, *Conchyl. terr. tert. Belgique*, p. 202, 203.  
 1881. » » Lk. — FONTANNES, *Moll. pl. Roussillon*, II, p. 103.

1882. *Isocardia cor* L. — JEFFREYS, *Lightning a. Porcupine Exped.*, P. Z. S. L., p. 711.  
 1889. » » » — SACCO, *Cat. pal. Bac. terz. Piemonte*, N° 1577.  
 1890. » » » — DELLA CAMPANA, *Plioc. antico Borzoli*, p. 35.  
 1893. » » » — PANTANELLI, *Lamellibr. pliocenici*, p. 185.  
 1895. » » » — ARDUINI, *Conch. plioc. Bac. Albenga*, p. 47.  
 1898. » » » — NAMIAS, *Coll. Moll. pl. Castellarquato*, p. 166.

*Tortoniano*: Stazzano (poco frequente).

*Piacenziano*: Astigiana, Valsesia, Masserano; Piacentino; Savona Fornaci, Zinola, Albenga, Rio Torsero, Bòrdighera (frequente).

*Astiano*: Astigiana, C. Monteggio presso Grignasco, Piacentino (non rara).

OSSERVAZIONI. — È forma molto variabile anche nei mari attuali, per quanto potei giudicare da diversi esemplari e da varie figure, per cui riesce difficile stabilirne il tipo ed è quindi meglio lasciare un po' di elasticità nella sua interpretazione.

I. COR VAR. SUBELLIPTICA SACC.

(Tav. I, fig. 5).

*Testa transverse magis elongata, subelliptica; umbones saepe minus producti.*

*Piacenziano ed Astiano*: Astigiana (non rara).

OSSERVAZIONI. — Già il BROCCII aveva osservato questa varietà che passa però gradualmente al tipo.

I. COR VAR. MAYERIANA COCC.

*Testa altitudine oblongior, inflatior.*

1873. *Isocardia Mayeriana* Cocc. — COCCONI, *En. Moll. mioc. pl. Parma e Piac.*, p. 304, Tav. VII, fig. 13, 14, Tav. VIII, fig. 4.

1893. » *cor* L. — PANTANELLI, *Lamellibr. pliocenici*, p. 185.

*Piacenziano*: Piacentino (non rara).

OSSERVAZIONI. — È una varietà che riscontrasi pure vivente nel Mediterraneo.

ISOCARDIA cf. SUBTRANSVERSA D'ORB.

(1836. NYST (*Isocardia transversa*) — *Rech. Coqu. foss. Hoessell*, p. 10, Tav. IV, fig. 24).

(1852. D'ORBIGNY — *Prodr. Pal. str.*, Vol. III, p. 21).

1861. *Isocardia Deshayesi* Bell. — MICHELOTTI, *Ét. Mioo. inf.*, p. 74 (pars).

1898. » *subtransversa* D'Orb. — ROVERETO, *Note prer. Pelceip. Tongr. lig.*, p. 47.

*Tongriano*: Dego, Sassello (rara).

OSSERVAZIONI. — Mi resta qualche dubbio sulla priorità del nome *I. transversa* MÜNST. Gli esemplari esaminati sono tutti mal conservati, nè paionmi concordare perfettamente cogli esemplari, che ebbi per comparazione, dell'*I. subtransversa*, motivo per cui credo necessari migliori esemplari per completare la determinazione.

I. cf. SUBTRANSVERSA var. ABBREVIATA SACC.

(Tav. I, fig. 6).

*Valvae rotundatiores, transversim breviores.*

*Tongriano*: Dego (poco frequente).

OSSERVAZIONI. — È forse più frequente del tipo, anche nell'Europa centrale, per quanto mostrano le figure date da SANDBERGER, KOENEN, ecc., avvicinandosi nella forma complessiva all'*I. cyprinoides* A. BR.; per la determinazione specifica veggasi il sopradetto.

<b>Attualità</b>		<i>I. cor</i> (L.) e var.
<b>Pliocene</b>		↓ <i>I. cor</i> e var.
<b>Miocene</b>	<i>I. burdigalensis</i> DESH.	↓ <i>I. cor</i> var.
<b>Oligocene</b>	<i>Isocardia subtransversa</i> (D'ORB.) e var.	↓ <i>I. cyprinoides</i> A. BR.

Sottog. CYTHEROCARDIA SACC. 1900 (tipo *C. cytheroides* (MAY.)).

Forme la cui conchiglia, ovoidale, all'esterno ricorda assai nel complesso una Veneridea ad irregolari striole o solcolelli concentrici; la cerniera ricorda in parte quella delle *Isocardia*, ma è meno arcuata e manca del dente laterale posteriore; quindi, pur in attesa di migliori esemplari che permettano la diagnosi completa di queste forme, credo necessario costituirne un gruppo distinto.

CYTHEROCARDIA CYTHEROIDES (MAY.).

(Tav. I, fig. 7, 8, 9, 10, 11).

*Testa ovato-transversa, paulum convexa, valde inaequilaterali, fragili, concentricè irregulariter striatula, longitudinaliter tenuissime et obscure radiolata, latere antico brevi, depresso rotundato; postico declivi, superne paulum planulato, extremitate oblique subtruncato; umbonibus tumidis, obtusis, recurvis; lunula indistincta, convexa; cardine angusto, bidentato; dente sublunari bipartito* (MAYER).

Alt. 15-28 Millim. Lat. 20-38 Millim.

1868. *Isocardia cytheroides* May. — MAYER, *Desc. Coq. f. t. tert. sup.*, J. C., XVI, p. 103, T. III, fig. 6.

*Elveziano*: Colli torinesi, Baldissero (poco frequente).

OSSERVAZIONI. — Già il CROSSE nel 1868 commentava questa specie come una forma imbarazzante e poneva in dubbio che fosse un'*Isocardia*. È da augurarsi se ne trovino esemplari in miglior stato di conservazione per completarne la diagnosi.

Sottog. MIOCARDIA H. ed A. ADAMS 1857 (tipo *M. moltkiana* (CHEMNT.)).

MIOCARDIA MOLTKIANOIDES (BELL.).

(Tav. I, fig. 12, 13, 14, 15).

*Testa cordata, tumida, subtrigona, inaequilatera, laevi; valvis postice acuto-carinatis; latere antico brevior, depresso* (MICHELOTTI).

Alt. 10-18 Millim. Lat. 12-20 Millim.

1827. *Isocardia moltkiana* Brug. — SASSO, *Saggio geol. Bac. terz. Albenga*, p. 475.

1842. » *Molthianoides* Bell. — SISMONDA, *Syn. meth.*, 1<sup>a</sup> ed., p. 19.

1847. » *Molthianoides* » — MICHELOTTI, *Descr. Foss. Mioc.*, p. 100.

1847. » *molthianoides* » — SISMONDA, *Syn. meth.*, 2<sup>a</sup> ed., p. 18.

1850. » *molthianoides* » — DESHAYES, *Traité el. m. de Conchyl.*, II, p. 29.

1852. » *molthianoides* » — D'ORBIGNY, *Prodr. Pal. str.*, III, p. 120, 184.

1885. » » » — SACCO, *Mass. elev. Plioc. marino Piede Alpi*, p. 8.

1888. *Meiocardia quadrata* De Stef. — PARONA, *Lombi plioc. lomb.*, p. 11

1889. *Isocardia moltkianoides* Bell. — SACCO, *Cat. pal. Bac. terz. Piemonte*, N° 1579.

1893. » » » — PANTANELLI, *Lamellibr. plioc.*, p. 185.

1898. » » » — NAMIAS, *Coll. Moll. pl. Castellarquato*, p. 166.

*Piacenziano*: Astigiana, Pianfei; Piacentino, Taino presso Angera; Genova, Savona Fornaci, Zinola, Albenga, R. Torsero, Bordighera (frequente).

*Astiano*: Astigiana (frequente).

OSSERVAZIONI. — Elegante forma alquanto variabile.

*M. MOLTKIANOIDES* var. *RUGOSULA* SACC.

(Tav. I, fig. 16).

*Valvae plerumque in regione dorsale aliquantulum latiores et depressiores, transversim rugulosae.*

NB. — Per la sinonimia vedi quella del tipo per le citazioni riguardanti il Miocene.

*Elveziano*: Colli torinesi (poco frequente).

*Piacenziano ed Astiano*: Col tipo (non rara).

OSSERVAZIONI. — Pur collegandosi gradualmente col tipo si avvicina, meglio di questo, alla vivente *M. moltkiana* per l'ornamentazione.

M. MOLTKEANOIDES var. SEGUENZEANA (COCC.) (*an typus*).

*Carina acutior, prominentior; margo posticus inferne productior.*

1873. *Isocardia Seguenzeana* Cocc. — COCCONI, *En. Moll. m. pl. Parma e Piao.*, p. 305, T. VIII, f. 5, 6, 7.  
 1877. " " " — ISSEL, *Fossili Marne Genova*, p. 42 (250).  
 1883. *Mejocardia* " " — PARONA, *Esame compar. lembi plioc. lomb.* p. 11.  
 1889. *Miocardia* " " — SACCO, *Cat. pal. Bac. tert. Piemonte*, N° 1576.  
 1893. *Isocardia moltkeanoides* Bell. — PANTANELLI, *Lamellibr. plioc.*, p. 185.

*Piacenziano*: Rivalta nel Piacentino; Taiuo presso Angera (rara); Genova (poco frequ.).

OSSERVAZIONI. — Probabilmente questa forma deve riunirsi al tipo poichè la figura del COCCONI pare esagerata.

## M. MOLTKEANOIDES var. TAUROROTUNDA SACC.

(Tav. I, fig. 17, 18).

*Valvae transversim minus productae, minus obliquatae, dorso aliquantulum latiores, gibbosiores et rotundatiores.*

*Elveziano*: Colli torinesi (poco frequente).

MIOCARDIA PERPLEXA (MIGHT.) (*Isocardia perplexa* MIGHT. in sch.).

(Tav. I, fig. 19).

*Testa subparva, transverse elongata. Valvae transversim striatellatae, marginem versus crassius striato-undulatae. Margo anticus productus, rotundatus; margo posticus perelongatus, inferne subacutus; margo inferus subsinuosus. Carina valde obliqua, contorta, eminentissima.*

Alt. 15 Millim. Lat. 21 Millim.

*Tongriano*: Cassinelle (rara).

OSSERVAZIONI. — Interessante per la sua antichità; debbo però notare al riguardo come alcune forme oligoceniche ed eoceniche attribuite finora alle *Cypricardia*, alle *Anisocardia*, ecc., dubito sieno invece attribuibili alle *Miocardia*, almeno per quanto sembrano indicare le figure.

## MIOCARDIA DESHAYESI (BELL.).

(Tav. I, fig. 20, 21, 22, 23, 24).

*Testa cordata, subtrigona, inaequilatera, laevi; valvis postice carinatis; latere antico brevior, depresso, rotundato* (MICHELOTTI).

Alt. 15-30 Millim. Lat. 20-35 Millim.

1838. *Isocardia Deshayesi* Bell. — BELLARDI, *Nota in Bull. Soc. géol. Fr.*, Serie I, Vol. 10, p. 31.  
 1842. " " " — SISMONDA, *Syn. meth.*, 1<sup>a</sup> ed., p. 19.  
 1847. " " " — MICHELOTTI, *Descr. Foss. Mioc.*, p. 100, Tav. IV, fig. 12.  
 1847. " " " — SISMONDA, *Syn. meth.*, 2<sup>a</sup> ed., p. 18.  
 1848. " " " — BRONN, *Index palaeont.*, p. 616.  
 1852. " " " — D'ORBIGNY, *Prodr. Pal. str.*, III, p. 120.  
 1861. " " " — MICHELOTTI, *Ét. Mioc. inf.*, p. 74 (*pars*).  
 1862. *Stocardia* " Bell. Micht. — DODERLEIN, *Geol. terr. mioc. Italia centr.*, p. 14 (96).  
 1887. *Isocardia* " " — MARIANI, *Descr. terr. mioc. fra Scrivia e Staffora*, p. 85.  
 1889. " " " — SACCO, *Cat. pal. Bac. tert. Piemonte*, N° 1578.  
 1890. " " " — " " " " " N° 4895.  
 1897. " " " — DE ALESSANDRI, *La Pietra Cantoni di Rosign. e Vign.*, p. 53.  
 1898. " *Moltkeanoides* Bell. — ROVERETO, *Note prev. Pelecip. Tongr. ligure*, p. 47 (nota).

*Elveziano*: Colli torinesi, Rosignano Monferrato, Val Staffora (frequente).

*Tortoniano*: S. Agata fossili (alquanto rara) (*vide Doderleini*).

OSSERVAZIONI. — Specie ben distinta dalla *M. moltkeanoides* per dimensioni, curva della carena, ecc. L'ISSEL (1877. *Foss. Marne Genova*, pag. 42) cita questa specie nel *Piacenziano* di Genova; la notizia credo necessiti conferma dietro esame di esemplari migliori.

**M. DESHAYESI** var. **PERLONGA** SACC.

(Tav. I, fig. 25, 26).

*Valvae minus rotundatae, transversim elongatiores.**Elveziano: Colli torinesi (non rara).*

<b>Att.</b>	<i>M. moltkiana</i> (CHEMNTZ.) e var. $\left\{ \begin{array}{l} \textit{vulgaris} \textit{ (REEVE)} \\ \textit{Lamarckii} \textit{ (REEVE)} \end{array} \right.$
<b>Plioc.</b>	<i>M. moltkianoides</i> (BELL.) e var.
<b>Mioc.</b>	<i>M. moltkianoides</i> (BELL.) e var. — <i>M. Deshayesi</i> (BELL.) e var.
<b>Olig.</b>	<i>M. Sacki</i> (PHIL.) $\frac{1}{2}$ <i>Miocardia perplexa</i> (MIGHT.)
<b>Eoc.</b>	<i>Miocardia ? isocardioides</i> (DESH.)

Sottog. **SULCOCARDIA** ROVER. 1898 (tipo *S. justinensis* (MAY.)).

Non ebbi in esame alcun esemplare di questo gruppo sulla cui posizione ed interpretazione ho qualche dubbio.

**SULCOCARDIA JUSTINENSIS** (MAY.).

(Tav. I, fig. 27).

*Testa ovato-triangularis paulum obliqua, ventricosiuscula, valde inaequilateralis, crassula, concentricè sulcata. Rugae sulcis aequales, crassulae, subregulares. Latus anticum breve, latum, rotundatum; posticum attenuatum, compressum, extremitate obtuse angulatum, inferum late arcuatum. Umbo prominens, tumidus, obliquus, via spiralis. Lunula nulla. Cardo valvae sinistrae bidentatus; dens anticus crassiusculus, transversus, posticus major, obliquus, incurvus. Long. 12; lat. 14  $\frac{1}{2}$  Millim. (MAYER).*

1893. *Isocardia Justinensis* May. — *MAYER, Descr. Coqu. foss. terr. tert. inf., J. C., Vol. 41, p. 54, T. II, f. 5.*1898. " " " — *ROVERETO, Note prev. Pelec. Tongr. Lig., p. 47.**Tongriano: S. Giustina (rara).*

**OSSERVAZIONI.** — Credo assolutamente necessari altri ritrovati per la precisa interpretazione di questa forma, tanto più che, meno l'umbone un po' troppo sviluppato, essa ricorda molto la *Callista intermedia* (MIGHT.).

**Gen. CORALLIOPHAGA** BLAINV. 1824 (tipo *C. coralliophaga* (GMEL.)).

Questo genere non è bene a posto colle *Isocardiacee* a cui lo riunisco provvisoriamente. Il DALL lo pose fra le *Pleurophoridae*.

**CORALLIOPHAGA LITHOPHAGELLA** (Lk.) (an *C. dentata* (RÉN.)).

(Tav. I, fig. 28, 29, 30, 31, 32).

(1819. LAMARCK (*Cardita*) — *Hist. Nat. An. s. Vert., VI, 1<sup>re</sup> Partie, p. 26*).

1814. *Chama coralliophaga* L. — BROCCHI, *Conch. foss. subapp., II, p. 525, Tav. XIII, fig. 10.*  
 1819. *Cypricardia* » — LAMARCK, *Hist. Nat. An. s. Vert., VI, 1<sup>re</sup> partie, p. 30.*  
 1825. » » — BASTEROT, *Buss. tert. S. O. France, p. 92.*  
 1826. » » *L. Gm.* — RISSO, *Hist. Nat. Europe mérid., IV, p. 327.*  
 1827. » » — BONELLI, *Cat. ms. Mus. Zool. Torino, p. 4717.*  
 1828. *Venerupis Faujasi* Bast. — DEFRANCE, *Dict. Hist. Nat., Vol. 57, p. 245.*  
 1831. » » » — BRONN, *Ital. tert. Gebild., p. 91.*  
 1835. *Cypricardia coralliophaga* — LAMARCK, *Hist. Nat. An. s. Vert., VI, p. 439.*  
 1838. *Coralliophaga dactylus* Brng. — BRONN, *Lothaea geognostica, Vol. II, p. 965.*  
 1838. *Venus coralliophaga* — MICHELOTTI, *Geogn. Z. Ans. ü. tert. Bild. Piem., Jhb., p. 396.*  
 1848. *Coralliophaga dactylus* — BRONN, *Index palaeont., p. 332.*  
 1848. *Venus coralliophaga* — » » » p. 1355.

1850. *Cypricardia coralliophaga* Lk. — DESHAYES, *Traité élém. de Conchyl.*, II, p. 18.  
 1854. *Coralliophaga dactylus* Brug. — BRONN, *Lethaea geognostica*, III, p. 412, 413.  
 1867. *Cypricardia lithophagella* Lk. — WEINKAUFF, *Conchyl. Mittelmeeres*, I, p. 95.  
 1873. » *coralliophaga* Gmel. — COCCONI, *En. Moll. mioc. plioc. Parma e Piacenza*, p. 292.  
 1879. » » » — SARTORIO, *Colle di S. Colombano e suoi fossili*, p. 42.  
 1881. » » » — FONTANNES, *Moll. pl. Vallée Rhône*, II, p. 76, 77.  
 (IV) 1886. » » *var. restitutionsis* Font. — PARONA, *Valsesia e Lago d'Orta*, p. 114.  
 1893. *Coralliophaga lithophagella* Lk. — PANTANELLI, *Lamellibr. plioc.*, p. 187.  
 1898. » » » — NAMIAS, *Coll. Moll. pl. Castellarquato*, p. 167.

*Piacenziano*: Piacentino; Ponte S. Quirico in Valsesia; S. Colombano; Nizzardo (non rara).

OSSERVAZIONI. — Non posseggo dati sicuri per sostituire al nome del LAMARCK quello del RÉNIER, ma dubito fortemente che il *Mytilus dentatus* REN. 1804 corrisponda appunto alla specie in questione. Questa specie trovasi spesso nelle marne calcaree indurite, nei fori dei Litodomi ecc., quindi per adattamento essa assume forme assai diverse che a primo tratto parrebbero quasi specie distinte. In considerazione di ciò penso che alcune forme dell'Eocene parigino indicate come altrettante specie dovranno in parte ritenersi come varietà di alcune poche specie. Forse sono attribuibili a simili varietà la *Venerupis italica* DEFR. 1828 e la *V. parasita* DEFR. 1828 indecifrabili senza figure. L'esemplare di Ponte S. Quirico è solo una forma giovanile.

Gli esemplari pliocenici spesso raggiungono grandi dimensioni, cioè anche 60 Millim. di lunghezza.

#### C. LITHOPHAGELLA var. GLABRATA (BR.).

(Tav. I, fig. 33).

*Testa ovato-transversa, glaberrima, utraque extremitate rotundata, margine coarctato, cardinis dente unico, brevis, compresso* (BROCCHI).

*Testa brevior, altior antice praecipue, subovata, inflator, glabratior.*

1814. *Mya glabrata* Br. — BROCCHI, *Conch. foss. subapp.*, II, p. 531, Tav. XII, fig. 13.  
 1831. *Saxicava? glabrata* Brn. — BRONN, *Ital. tert. Gebild.*, p. 91.  
 1848. » ? » » — » *Index palaeont.*, p. 1113.  
 1870. *Cypricardia* » » — MAYER, *Cat. foss. tert. Musée Zurich*, IV, p. 54.  
 1873. » » Br. — COCCONI, *En. Moll. mioc. plioc. Parma e Piacenza*, p. 294.  
 1893. *Venerupis* » » — PANTANELLI, *Lamellibr. pliocenici*, p. 215.  
 1898. » » » — NAMIAS, *Coll. Moll. pl. Castellarquato*, p. 175.

*Pliocene*: Piacentino (poco frequente).

OSSERVAZIONI. — A questa varietà si avvicinano, se pure non le sono identificabili, le var. *Guerini*, *inflata*, ecc.

#### C. LITHOPHAGELLA var. GUERINI (PAYR.).

(1826. PAYRAUDEAU (*Byssomia Guerinii*) — *Cat. Ann. Moll. Ile Corse*, p. 32, Tav. I, fig. 6, 7, 8).

*Valvae minus elongatae, ovato-subconicae.*

1814. *Chama coralliophaga* L. var. — BROCCHI, *Conch. foss. subapp.*, II, p. 527, Tav. XIII, fig. 11.  
 1831. *Venerupis Fauyasii* var. *subconica* Br. — BRONN, *Ital. tert. Gebild.*, p. 91.  
 1850. *Cypricardia Mediterranea* Desh. — DESHAYES, *Traité élém. de Conchyl.*, II, p. 18.  
 1873. » *coralliophaga* var. 1<sup>a</sup> — COCCONI, *En. Moll. mioc. pl. Parma e Piacenza*, p. 292.

*Piacenziano*: Piacentino (non rara).

#### C. LITHOPHAGELLA var. SUBANGULATA (COCC.).

*Valvae postice obliquae subangulatae.*

1873. *Cypricardia coralliophaga* var. *subangulata* — COCCONI, *En. Moll. mioc. pl. Parma e Piacenza*, p. 293, Tav. IX, fig. 3, 4, 5.

*Piacenziano*: Piacentino (non rara).

#### C. LITHOPHAGELLA var. INFLATA (COCC.).

*Valvae ovato-inflatae.*



1873. *Cypricardia coralliophaga* var. *inflata* — COCCONI, *En. Moll. mioc. pl. Parma e Piacenza*, p. 293,  
Tav. X, fig. 3, 4, 5.

*Piacenziano*: Piacentino (non rara).

*C. LITHOPHAGELLA* var. *CONGLOBATA* (COCC.).

*Valvae abbreviatae, rotundato-conglobatae.*

1873. *Cypricardia coralliophaga* var. *conglobata* — COCCONI, *En. Moll. mioc. pl. Parma e Piac.*, p. 293,  
Tav. VII, fig. 8, 9, 10.

*Piacenziano*: Piacentino (alquanto rara).

<b>Attualità</b>	<i>C. lithophagella</i> (Lk.) e var.	
<b>Pliocene</b>	<i>C. lithophagella</i> e var.	
<b>Miocene</b>	<i>C. nucleus</i> (MAY.) —	<i>C. Deshayesi</i> (MAY.)
<b>Oligocene</b>		— <i>C. cuneata</i> KOEN.
<b>Eocene</b>	{ <i>C. obducta</i> (DESH.) <i>C. silicula</i> (DESH.) <i>Coralliophaga elegans</i> (DESH.)	{ <i>C. Chevallieri</i> (DESH.) <i>C. grignonensis</i> (DESH.) <i>C. irregularis</i> (DESH.)

**Gen. BASTEROTIA** MAY. in HOERNES 1859 (tipo *B. corbuloides* MAY.).

Sottog. ANISODONTA DESH. 1858, em. COSSM. 1886 (tipo *A. complanata* DESH.).

ANISODONTA BIPARTITA (ROVER.).

*Testa elongata, subaequilatera, bilobata, depressa, laevigata, tenui, in medio profunde sulcata; latere supero fere recto, infero laeviter sinuoso; umbonibus parvis, recurvis, angulatis* (ROVERETO).

1898. *Basterotia (Anisodonta) bipartita* Rover. — ROVERETO, *Note prev. Pelcoip. Tongr. lig.*, p. 47.  
*Tongriano*: S. Giustina (rara).

OSSERVAZIONI. — La citazione di questa forma, a me sconosciuta, è tutta sulla fede del Rovereto.

## Fam. CYPRINIDAE H. ed A. ADAMS 1857.

Lo STOLISKA propose Fam. *Glossidae* invece di *Cyprinidae* perchè quest'ultimo nome fu usato da BONAPARTE per Pesci.

Gen. CYPRINA LK. 1812 (tipo *C. islandica* (L.)).

## CYPRINA ISLANDICA (L.)

(Tav. II, fig. 1, 2).

(1766. LINNEO (*Fenus*) — *Sistema Naturae*, Ed. XII, p. 1131).

1831. *Cyprina aequalis* Brn. — BRONN, *Ital. tert. Gebild.*, p. 97 (*pars*).  
 1835. » *islandica* Lk. — DESHAYES in LAMARCK, *Hist. Nat. An. s. Vert.*, VI, p. 290.  
 1848. » » — BRONN, *Index palaeont.*, p. 387, 388.  
 1873. » » L. — COCCONI, *En. Moll. mioc. pl. Parma e Piacenza*, p. 295.  
 1881. » » — NYST, *Conchyl. tert. Belgique*, p. 189, 190.  
 1893. » » — PANTANELLI, *Lamellibr. plioc.*, p. 184.  
 1898. » » — NAMIAS, *Coll. Moll. pl. Castellarquato*, p. 166.

*Piacenziano ed Astiano*: Piacentino (non rara).

OSSERVAZIONI. — È notevole sia il trovare nel Pliocene mediterraneo una specie ora essenzialmente dei mari boreali, sia il fatto che finora questa bella e grossa specie non fu ancora riscontrata nel Pliocene piemontese. La forma pliocenica è spesso un po' più rotondeggiante del tipo, per cui la si potrebbe indicare come var. *pliorotunda* SACCO. (Vedi Tav. II, fig. 1, 2). Per varie interessanti osservazioni in proposito veggansi i lavori di PANTANELLI, MELI, DE FRANCHIS, ecc. Credo però che il suo valore stratigrafico sia minore di quanto alcuni vollero attribuirgli. Noto poi come col nome di *C. islandica* vennero indicate molte Veneridae, specialmente *gigas*, *islandicoides* e *Brocchii*.

Att.	<i>C. islandica</i> (L.)
Plioc.	<i>C. islandica</i> (L.)
Mioc.	— <i>C. rotundata</i> A. BR.
Olig.	<i>C. perovalis</i> KOEN. — <i>C. rotundata</i> A. BR. — <i>C. scutellaria</i> LK.
Eoc.	<i>Cyprina lunulata</i> (DESH.) — <i>C. scutellaria</i> (LK.)

## CYPRINA MORRISH SOW.

(SOWERBY — *Mineralog. Conch.*, Vol. VII, Tav. 620).

- (1870. FUCHS — *Beitr. Kenntn. Conchyl. Vicent. Tert.*, p. 64 (200), Tav. X, fig. 41).  
 1898. *Cyprina Morrisii* Sow.? — ROVERETO, *Note prev. Pelecipodi Tongr. lig.*, p. 46.  
*Tongriano*: Sassello (rara) (*fide Rovereti*).

## CYPRINA BREVIS FUCHS.

- (1870. FUCHS — *Beitr. Kenntn. Conchyl. Vicent. Tert.*, p. 64 (200), Tav. XI, fig. 1).  
 1898. *Cyprina brevis* Fuchs. — ROVERETO, *Note prev. Pelec. Tongr. ligure*, p. 46.  
*Tongriano*: Sassello (rara) (*fide Rovereti*).

## CYPRINA COMPRESSA FUCHS.

- (1870. FUCHS — *Beitr. Kenntn. Conchyl. Vicent. Tert.*, p. 64 (200), Tav. XI, fig. 2).  
 1898. *Cyprina compressa* Fuchs — ROVERETO, *Note prev. Pelec. Tongr. lig.*, p. 46.

*Tongriano*: Sassello (rara) (*fide Rovereti*).

OSSERVAZIONI. — Se è giusta l'identificazione, fatta dal FUCHS, di questa forma colla *C. striatissima* SCHAUR. var. *intermedia* SCHAUR., non dubiterei di adottare il nome di SCHAUROTH.

CYPRINA ONCODES ROVER.

*Testa tota transversa, subtrigona, maxime inaequilaterali, lamelloso-striata, tumida; latere antico breve, rostrato, infero recto, postico rotundato, protenso, supero tumidiore, laeviter curvato; vulva cordiforme, parum incavata, area ligamentari sulculiforme, fere totum laterem superum occupante; umbonibus parvis, obliquis, recurvis. Long. 42 Millim., Alt. 32 Millim. (ROVERETO).*

1898. *Cyprina oncodes* Rover. — ROVERETO, *Note prev. Pelec. Tongr. lig.*, p. 46.

*Tongriano*: S. Giustina, Mioglia, Pareto (non rara) (*fide Rovereti*).

CYPRINA? PARETOI ROVER.

*Testa tenui, sublaevigata, convexa, inaequilaterali, ovata; latere postico prope cardinem depresso, antico regulariter inflato; cardine unidentato, dente ab initium sulcis ligamentaris posito; umbonibus tumidulis, incurvis, obliquis. Long. 51 Millim., Alt. 43 Millim. (ROVERETO).*

1898. *Cyprina? Paretoi* Rover. — ROVERETO, *Note prev. Pelec. Tongr. lig.*, p. 46.

*Tongriano*: Pareto (rara) (*fide Rovereti*).

OSSERVAZIONI. — Dubito che queste varie *Cyprina* del *Tongriano* ligure, di cui non ebbi in esame neppur un esemplare determinabile con sicurezza, quando siano meglio conosciute debbano ridursi a minor numero di specie, e forse alcune cangiar anche di Genere passando alle *Veneridae*.

Fam. VENERIDAE LEACH 1819 (*Conchae* ADANS, L.).Gen. MERETRIX LK. 1798 (tipo *M. meretrix* (Lk.)).

L'essere il LAMARCK, invecchiando, diventato più pudibondo non è una ragione per infrangere le regole della priorità, quindi il nome di *Cytherea* (1806) deve cadere in sinonimia di *Meretrix* (1798).

Sottog. CALLISTA POLI 1791, MORCH 1853 (tipo *C. chione* (L.)).

## CALLISTA CHIONE (L.).

(Tav. II, fig. 3, 4, 5, 6).

(1758. LINNEO (*Venus*) — *Systema Naturae*, Ed. X, p. 686 (*par\**)).

1814. *Venus chione* L. — BROCCHI, *Conch. foss. subapp.*, II, p. 547.  
 1818. *Cytherea italica* Defr. — DEFRANCE, *Dict. Hist. Nat.*, Vol. 12, p. 422.  
 1825. » *chione* L. — BORSON. *Saggio Orittografia piemont.*, p. 135 (267).  
 1829. » » Lk. — DE SERRÉS, *Geogn. terr. tert. Midi France*, p. 148.  
 1830. » » — BORSON, *Cat. rais. Coll. min. Turin*, p. 650.  
 1831. » » » — BRONN, *Ital. tert. Gebild.*, p. 98.  
 1831. » *italica* Defr. — » » » » p. 99.  
 1831. » *chione* L. — DUBOIS, *Conch. foss. Wolhyn. Podol.*, p. 59.  
 1835. » » Lk. — DESHAYES in LAMARCK, *Hist. Nat. An. s. Vert.*, VI, p. 305, 306.  
 1836. » » » — DESHAYES, *Expéd. scient. Morée*, III, p. 96.  
 1842. » » » — SISMONDA, *Syn. meth.*, 1<sup>a</sup> ed., p. 19.  
 1845. » *laevis* Ag. — AGASSIZ, *Icon. Coqu. tert. rep. ident. esp. riv.*, p. 46, T. 10. f. 6-9.  
 1845. » *chione* Lk. — » » » » p. 45, Tav. 10, fig. 10-13.  
 1847. » » L. — SISMONDA, *Syn. meth.*, 2<sup>a</sup> ed., p. 19.  
 1848. » » (L.) Lk. — BRONN, *Index palaeont.*, p. 397.  
 1848. » » Lk. — DESHAYES, *Traité élém. de Conchyl.*, I, p. 598, 601, 602.  
 1850. » » L. — WOOD, *Crag Mollusca*, II, p. 207.  
 1852. » *laevis* Ag. — D'ORBIGNY, *Prodr. Pal. str.*, III, p. 181.  
 1853. » *chione* Lk. — BRONN, *Lethaea geogn.*, III, p. 409.  
 1864. » » » — NEUGEBOREN, *Beitr. Kenntn. Tert. Moll. Ob. Lapugy*, p. 38, 39.  
 1867. » » L. — WEINKAUFF, *Conchyl. Mittelmeeres*, p. 116.  
 1873. » » » — COCCONI, *En. Moll. mioc. pl. Parma e Piacenza*, p. 283.  
 1881. » » » — FONTANNES, *Moll. pl. Vallée Rhône*, II, p. 66, 67.  
 1881. » » » — NYST, *Conchyl. terr. tert. Belgique*, p. 210, 211.  
 1886. » » » — SACCO, *Valle Stura di Cuneo*, p. 56.  
 1889. *Venus* » » — » *Cat. pal. Bac. terz. Piemonte*, N° 1599.  
 1893. *Meretrix (Callista) chione* L. — B. D. D., *Moll. mar. Roussillon*, II, p. 323, 329.  
 1893. *Cytherea chione* L. — PANTANELLI, *Lamellibr. pliocenici*, p. 189.  
 1898. » » » — NAMIAS, *Coll. Moll. pl. Castellarquato*, p. 167.

*Elveziano*: Colli torinesi, Baldissero (frequente).

*Piacenziano*: Astigiana, Valle Stura di Cuneo, Masserano, Villalvernia; Piacentino; R. Torsero, Bussana, Bordighera (frequente).

*Astiano*: Astigiana, Colli braidesi, Valle Stura di Cuneo, Parella canavese; Piacentino (frequente).

OSSERVAZIONI. — Ebbi in esame un gran numero di esemplari sia fossili che viventi, ma non trovai tra essi differenze notevoli. La *Cytherea Lamarcki* AG. citata dal MARIANI

(1887. *Descr. terr. mioc. tra Scrivia e Staffora*, p. 35) nel Miocene di Val Staffora potrebbe essere una varietà di *C. chione*. Così pure la *Cytherea Duboisi* ANDR. citata dal DODERLEIN nel *Tortoniano* di S. Agata e Montegibbio potrebbe essere una varietà di *C. chione*, ma non ne ebbi esemplari in esame.

*C. CHIONE* var. *SUBALPINA* SACC.

(Tav. II, fig. 7).

*Valvae minus ovatae, altiores; margo posticus subangulatus.*

*Piacenziano*: Masserano nel Biellese (non rara).

OSSERVAZIONI. — Avvicinasi alquanto alla var. *brevior* B. D. D.

*C. CHIONE* var. *NEGLECTA* (ROV.) (*an species distinguenda*) (*Cytherea neglecta* ROV. *in litt.*).

(Tav. II, fig. 8, 9, 10).

*Testa minus triangula, elongatior, ovatior, margo posticus rotundatior.*

*Elveziano*: Colli torinesi, Baldissero (frequente).

OSSERVAZIONI. — Ne vidi anche esemplari consimili viventi del Mediterraneo; ricorda tanto la *C. chionoides* (NYST) che inclinerei a collocarla nella stessa specie.

*CALLISTA HEERI* (MAY.).

(1864. *MAYER (Cytherea) — Test. Fauna Azoren u. Madeiren*, p. 20, Tav. II, fig. 13).

*C. HEERI?* var. *TAUROROTUNDA* SACC. (*an species distinguenda*).

(Tav. II, fig. 11).

*Testa aliquantulum major, rotundatior.*

*Elveziano*: Colli torinesi (rara).

OSSERVAZIONE. — L'unico esemplare incompleto che ebbi in esame non permise uno studio soddisfacente.

*CALLISTA PUELLA* (PHIL.).

(Tav. II, fig. 12, 13 14).

*Testa ovata subcompressa, postice angustata, angulata; laevissima, margine integerrima; ano lanceolato; area nulla.*

*Species distinctissima; testa 15<sup>1</sup>/<sub>2</sub>'' longa, 10<sup>1</sup>/<sub>2</sub>'' lata, 6'' crassa; laevissima, striis incrementi vix conspicuis. Apices ad <sup>1</sup>/<sub>4</sub> — <sup>1</sup>/<sub>3</sub> longitudinis siti, parum recurvi. Margo dorsalis anticus fere rectus, sensim in ventralem aequaliter convexum transiens, dorsalis posticus aequaliter convexus, cum ventrali angulum distinctum, satis acutum format. Ab hoc angulo usque ad apices carina obtusissima, obscura, rotundata excurrit; ita tamen ut pars dorsalis posticus a latere testae satis distinctum sit neque sensim in id transeat. Lunula fere lanceolata, area nulla. Cardo et impressiones musculares ut in *C. erycina* (PHILIPPI).*

1814. *Venus laevigata* Lk. — BROCCIII, *Coneh. foss. subapp.*, II, p. 549.

?1826. *Cytherou* » — RISSO, *Hist. Nat. Product. Europe mérid.*, IV, p. 354.

1831. » » ? Lk. — BRONN, *Index palaeont.*, p. 98.

1842. » » Lk. — SISMONDA, *Syn. meth.*, 1<sup>a</sup> ed., p. 18.

1844. » *puella* Phil. — PHILIPPI, *En. Moll. Siciliae*, II, p. 33, Tav. XIV, fig. 13 (medioer.).

1848. » *chione* (L.) Lk. — BRONN, *Index palaeont.*, p. 397 (*pars?*).

1848. » *puella* Phil. — » » » p. 400.

1848. » *Bonelli* Desh. — DESHAYES, *Traité élém. Conehyl.*, I, p. 594, 596.

1853. » *chione* — BRONN, *Lethaea geogn.*, III, p. 409.

1893. *Tapes puellus* (Phil.) — PANTANELLI, *Lamell. plioe.*, p. 212.

*Piacenziano*: Villalvernia (non rara).

*Astiano*: Astigiana; Piacentino (frequente).

OSSERVAZIONI. — La *Cytherea laevigata* Lk. è specie eocenica; la vivente *C. nitidula* Lk., che alcuni vorrebbero identificare colla presente specie, è forse solo la forma giovanile della *C. chione*, d'altronde detto nome era già stato usato prima dal LAMARCK stesso per una forma fossile diversa: non conosco la vivente *C. rufescens*

GMEL. sec. RÈV., ma pare sia molto affine alla presente. La *C. puella* fu proposta dal PHILIPPI sopra una valva destra proveniente dal Pliocene dell'Italia settentrionale (probabilmente dell'Astigiana) valva inviatagli dal PARETO; la figura che esso ne diede non è ottima, ricordando esemplari giovanili di *C. chione*, ma la diagnosi colle indicazioni di *postice angustata angulata*, e... *Margo dorsalis posticus cum ventrali angulum distinctum, satis acutum format* e l'accento che la specie in questione *forma et magnitudine bene convenit* colla *Maetra? erebea* BRONGN., tolgono ogni dubbio sull'interpretazione delle *C. puella*. Probabilmente la *Cytherea subappenninica* MENGH. in DE STEF. (1874) (*C. appennina* MGH. sec. SEGUENZA 1877 = *C. subericinoides* DESH. sec. DE STEF. e PANT. 1881 = *C. pseudoericinoides* DE STEF. 1888) è da identificarsi colla *C. puella*. Quanto alla *Cytherea laevigata* LK. sec. BORSON forse essa si riferisce a qualche esemplare di *C. chione*. Noto come la miocenica *Cytherea Roulini* HORNES ricordi per varii caratteri la *C. puella*.

## CALLISTA PEDEMONTANA (L.K. AG.).

(Tav. II, fig. 15, 16, 17, 18. Tav. III, fig. 1).

1814. *Venus erycina* L. — BROCCIII, *Conch. foss. subapp.*, II, p. 548.  
 ?1818. *Cyprina Pedemontana* Lk. — LAMARCK, *Hist. Nat. An. s. Vert.*, V, p. 558.  
 1825. *Cytherea erycina* L. — BORSON, *Saggio oritt. Piemonte*, p. 136 (268).  
 1827. » *eryciaoides* Brongn. — SASSO, *Sagg. geol. Bac. terz. di Albenga*, p. 473.  
 1827. » *erycinoides* Lk. — BONELLI, *Cat. ms. Musco Zool. Torino*, N° 4695.  
 1830. » *erycina* L. — BORSON, *Cat. rais. Coll. min. Turin*, p. 650.  
 1831. *Cyprina Pedemontana* Lk. — BRONN, *Ital. tert. Gebild*, p. 96.  
 1835. *Venus Brocchii* Desh. (pars) — DESHAYES in Lk, *Hist. N. An. s. V.*, VI, p. 289 (note), 291 (note).  
 ?1835. *Cyprina Pedemontana* Lk. — LAMARCK, *Hist. Nat. An. s. vert.*, VI, p. 291.  
 1835. *Cytherea erycina* Lk. — DESHAYES in LAMARCK, *Hist. Nat. An. s. vert.*, VI, p. 303.  
 1842. » *Erycinoides* Sismd. — SISMONDA, *Syn. meth.*, 1<sup>a</sup> ed., p. 18 (pars).  
 1845. » *pedemontana* Ag. — AGASSIZ, *Icon. Coqu. tert.*, p. 58, Tav. VIII, fig. 1-4.  
 1847. » » » — SISMONDA, *Syn. meth.*, 2<sup>a</sup> ed., p. 19.  
 1847. » *erycina* Lk. — DESHAYES, *Traité élém. de Conchyl.*, I, p. 603, 604 (pars).  
 1848. » *pedemontana* Ag. — BRONN, *Index palacont.*, p. 400.  
 1852. *Venus* » *Sismd.* — D'ORBIGNY, *Prodr. Pal. str.*, III, p. 182.  
 1862. *Cytherea Pedemontana* Ag. — HERNES, *Foss. Moll. tert. Beck. Wien*, p. 151, 152.  
 1862. » » » — DODERLEIN, *Giac. terr. Mioc. Ital. centr.*, p. 14 (96).  
 1864. » » » — NEUGEBOREN, *Beitr. Kenntn. Tert. Moll. Ob. Lapugy*, p. 37, 38.  
 1873. » » » — BENOIST, *Cat. Test. foss. Faluns*, p. 40.  
 1873. » » » — FISCHER et TOURNOUER, *Invert. foss. M. Léberon*, p. 148.  
 1873. » » » — COCCONI, *Eu. Moll. mioc. plioc. Parma e Piacenza*, p. 283.  
 1877. » » » — SEGUENZA, *Studi str. form. pl. It. merid.* (B. C. G. I., VIII), p. 272.  
 1878. » » » — PARONA, *Plioc. oltrepò pavese*, p. 99.  
 1881. » » » — FONTANNES, *Moll. plioc. Vallée Rhôno*, II, p. 64, 65.  
 1886. *Venus* » » — SACCO, *Valle Stura di Cuneo*, p. 55.  
 1887. *Cytherea* » » — MARIANI, *Descr. terr. mioc. fra Scrivia e Staffora*, p. 36.  
 1888. » » » — TRABUCCO, *Foss. Bac. plioc. Rio Orsecco*, p. 33.  
 1889. *Venus* » » — SACCO, *Cat. pal. Bac. terz. Piemonte*, N° 1625.  
 1890. *Cytherea* » » — SACCO, *Cat. pal. Bac. terz. Piemonte*, N° 4907.  
 1893. » » » — PANTANELLI, *Lamellibr. plioc.*, p. 192.  
 1895. » » » — ARDUINI, *Conch. pl. Bac. Albenga*, p. 46.  
 1898. » » » — NAMIAS, *Coll. Moll. pl. Castellarquato*, p. 168.

*Elveziano*: Colli torinesi, Baldissero, Val Staffora (frequente).

*Piacenziano*: Astigiana, Val Stura di Cuneo, Rio Orsecco, Villalvernia, Volpedo; Piacentino, Rio Torsero, Albenga (non rara).

*Astiano*: Astigiana, Valle Stura di Cuneo; Piacentino (frequente).

OSSERVAZIONI. — Il SISMONDA, e probabilmente anche LAMARCK, DEFRANCE, BRONN, DESHAYES, ecc. confusero la *C. pedemontana* colla *C. erycina* (come *C. erycinoides*), ciò che non è a stupire trattandosi di forme molto affini, presentanti varietà che sembrano

quasi collegarle, tanto che non è sempre sicura la loro distinzione quando si hanno esemplari imperfetti o giovanili.

Quanto al nome da applicarsi alla specie in questione è anzitutto a notare come la *Cyprina Pedemontana* LK. 1818 potrebbe essere forma ben diversa da quella dell'AGASSIZ come risulterebbe dalla diagnosi originale del LAMARCK « *Testa rotundata tenui . . . . . dente laterali obsoleto* »; alcuni la interpretarono come sinonimia di *gigas* (LK.); l'indicazione di « *environs de Turin* » data dal LAMARCK, invece farebbe dubitare trattarsi della forma in esame che è infatti comunissima nei Colli torinesi e spesso in così cattivo stato di conservazione che il dente anteriore non riesce visibile, ma senza l'esame dell'esemplare originale non è possibile pronunciarsi con sicurezza.

Quindi non agì con scientifica correttezza l'AGASSIZ nell'identificare come egli fece la sua *Cytherea pedemontana* colla *Cyprina pedemontana* LK., come risulta chiaro dalla sinonimia da lui segnata; ma ormai, constatata la cosa, dopo oltre mezzo secolo che il nome *pedemontana* fu usato da tutti secondo l'interpretazione datagli, coll'aiuto di splendide figure, dall'AGASSIZ, sembra opportuno adottare senz'altro quest'ultima interpretazione. Veggansi però le osservazioni fatte al riguardo dal DESHAYES nel Vol. I del suo *Traité de Conchyliologie*, p. 545, 546.

La specie raggiunge talora dimensioni gigantesche, cioè di oltre 120 Millim. di larghezza.

Gli esemplari del Miocene torinese sono più piccoli di quelli pliocenici (i quali potrebbero indicarsi quale var. *gigantea* BRN. come propose il BRONN sin dal 1831); tale fatto si osserva in generale nei rapporti di volume tra le forme *elveziane* e quelle plioceniche di una stessa specie in Piemonte. Nel Pliocene osservansi taluni esemplari più ovato-allungati che non la forma tipica per modo da ricordare la *C. chione*.

Questa specie, dato il suo grande sviluppo nel Neogene mediterraneo, parmi dovrebbe trovarsi tuttora vivente nei mari delle regioni calde, o meglio identificarsi con qualche specie vivente già conosciuta, ciò che io non potei fare per mancanza di materiale recente di confronto.

C. PEDEMONTANA var. (an anom.) PERTORQUATA SACC.

(Tav. III, fig. 2).

*Cingula concentrica, in regione supraumbonali praecipue, crassa, lata, inter se per-distantia.*

*Astiano*: Astigiana, Val Chiusella nel Canavese (non rara).

OSSERVAZIONI. — Forse rappresenta solo una specie di anomalia nel modo di accrescimento, direi saltuario, ma avendola riscontrata su vari esemplari (per lo più molto voluminosi e raccolti in depositi sabbiosi) parvemi opportuno segnalarla.

C. PEDEMONTANA var. SULCATA (FOR.).

(Tav. III, fig. 3).

(1895. FORESTI, *Meretrix ped. var. sulcata* — *Enum. Brach. Moll. pl. Bologna*, p. 142).

*Sulci concentrici etiam in regione dorsali plus minusve perspicui.*

*Astiano*: Astigiana, Vezza d'Alba (abbastanza frequente).

OSSERVAZIONI. — Variazione ornamentale consimile a quella osservata nella *C. erycina*.

C. PEDEMONTANA var. DERTOMAGNA SACC.

(Tav. III, fig. 4, 5).

*Testa major, crassior; cardo crassior, dentes eminentiores.*

*Tortoniano*: Stazzano, Montegibbio (non rara).

OSSERVAZIONI. — Varietà connessa all'ambiente come la var. *dertogigantea* di *Amiantis gigas* (LK.). Potrebbe esserle affine la *Venus grandis* SEGU. 1881 del *Tortoniano* di Benestare, nome che cangia in *exgrandis* preesistendo una *V. grandis* MÜNST.

CALLISTA ERYCINA (L.) (an var. *erycinoides* (Lk.)).

(Tav. III, fig. 6, 7, 8, 9),

(1766. LINNEO (Fenus) — *Systema Naturae*, Ed. XII, p. 1131).

1800. *Venus erycina* L. — BORSON, *Ad Orietogr. pedemont., auctarium*, p. 161, N. 11.  
 1823. *Cytherea erycinoides* Lk. — BRONGNIART, *Mém. terr. sédim. Vicentin*, p. 80.  
 1825. » *erycina* L. — BORSON, *Saggio Orittogr. Piemonte*, p. 136 (268) (*pars*).  
 1825. » *erycinoides* Lk. — BASTEROT, *Bass. tert. S. O. Francee*, p. 89.  
 1829. » » » — DE SERRES, *Géogn. terr. tert. Midi Francee*, p. 148.  
 1830. » *erycina* L. — BORSON, *Cat. rais. Coll. min. Turin*, p. 650 (*pars*).  
 1831. » *erycinoides* Lk. — BRONN, *Ital. tert. Gebild.*, p. 98.  
 1842. » » » — SISMONDA, *Syn. meth.*, 1<sup>a</sup> ed., p. 18 (*pars*).  
 1843. *Venus erycina* var. — NYST, *Coqu. et Polyp. foss. de Belgique*, p. 167, 168.  
 1847. » *erycinoides* Sismd. — SISMONDA, *Syn. meth.*, 2<sup>a</sup> ed., p. 19.  
 1848. *Cytherea* » Lk. — BRONN, *Index palaeont.*, p. 398.  
 1848. » *erycina* » — DESHAYES, *Traité élém. de Conchyl.*, I, p. 597, 603, 604.  
 1852. *Venus erycinoides* D'Orb. — D'ORBIGNY, *Prodr. Pal. str.*, III, p. 105.  
 1862. *Cytherea erycina* L. — HOERNES, *Foss. Moll. tert. Beck. Wien*, p. 154, 155.  
 1889. *Venus erycinoides* Lk. — SACCO, *Cat. pal. Bac. terz. Piemonte*, N° 1601.

*Elveziano*: Colli torinesi, Baldissero (abbondantissima).

OSSERVAZIONI. — Dopo esame e comparazioni dei fossili in questione con numerosi esemplari di *Cytherea erycinoides* Lk. 1806 (*C. burdigalensis* DEFR. 1818) del Miocene di Bordeaux e con figure e varii individui di *Callista erycina* (L.) dell'Oceano indiano, parmi poter concludere trattarsi di una sola specie; anzi in tutti tre i casi sopramenzionati vidi che gli esemplari sono tanto variabili di forma, di ornamentazione, ecc. che fin quando non siasi stabilita una precisa forma come tipica credo meglio ritenere la specie in questione in limiti un po' ampi e quindi inglobarvi buona parte delle forme fossili in esame. Se invece si volessero distinguere le diverse variazioni, oltre alla *erycinoides* Lk. ed a quelle sottosegnate si potrebbero stabilire numerose varietà fra le forme fossili in esame.

È notevole come questa specie, tanto abbondante nei mari miocenici d'Europa, ne sia scomparsa rapidamente alla fine del Miocene sopravvivendo, pure abbondantissima, nell'Oceano indiano; però fra i fossili del Quaternario di Suez osservai molti esemplari di una forma che parrebbe attribuibile alla *C. erycina* e rappresenterebbe così un punto di collegamento, nello spazio come nel tempo, tra le forme mioceniche europee e quelle viventi.

Mi risultò dall'esame delle Collezioni che dal SISMONDA e dal MICHELOTTI fu talvolta confusa la specie in questione colla *Venus vetula* BAST. che è una *Tapes* e colla *C. pedemontana*, ciò che spiega non aver essi segnalato nel Miocene torinese la tanto comune forma in esame. Talora i solchi concentrici sono meno visibili, anzi in parte quasi scomparsi (ciò che osservai pure in esemplari dell'Oceano indiano) ed allora la forma si avvicina tanto alla *C. pedemontana* che non è sempre facile e sicura la loro distinzione, tanto più con esemplari imperfetti e giovanili; se ne potrebbe fare una var. *pseudolaevis*.

## C. ERYCINA var. LATESULCATA SACC.

(Tav. III, fig. 10).

*Valvarum sulci concentrici latiores, profundiores.**Elveziano*: Colli torinesi (non rara).

## C. ERYCINA var. MULTISULCATA SACC.

(Tav. III, fig. 11).

*Valvarum sulci concentrici numerosiores, graciliores, inter se propinquiores.**Elveziano*: Colli torinesi (rara).



## C. ERYCINA var. SUBTRIANGULA SACC.

(Tav. III, fig. 12, 13).

*Valvae minus oblongae, altiores, subtriangulares.**Elveziano*: Colli torinesi, Baldissero (non rara).OSSERVAZIONI. — Per forma tende verso la *C. pedemontana*.

## CALLISTA TAURORUGOSA SACC.

(Tav. IV, fig. 1, 2, 3, 4).

*Testa ovato-transversa, inflatula, concentric rugosula, inaequilateralis, antice subrotunda, postice oblique gibbosula; rugae concentricae subirregulares, depressulae, spatiis sublaevibus, sat latis, inter se disjunctae. Margo anticus rotundo-subellipticus, margo ventralis laeviter arcuatus; margo posticus superne fortiter declivis, inferne arcuato-angulatus. Cardines et dentes cardinales fere sicut in C. chione sed graciliores, acutiores, transversim elongatiores.*

Alt. 15-33 Millim. Lat. 22-50 Millim.

*Elveziano*: Colli torinesi (non rara).

OSSERVAZIONI. — Specie interessante che non riesci di identificare con nessuna delle conosciute; è caratteristica per la sua forma subellissoide, la relativa gonfiezza e per le sue rughe speciali; doveva esser forma di littorale giacchè si trova sempre inglobata fra depositi grossolani.

## C. TAURORUGOSA var. PERELLIPTICA SACC.

(Tav. IV, fig. 5).

*Testa transverse elongatior, subelliptica.**Elveziano*: Colli torinesi (alquanto rara).

## CALLISTA cf. SPLENDIDA (MÉR.).

(Tav. IV, fig. 6, 7).

(1860. DESHAYES (*Cytherea*) — *An. s. Vert. Bassin Paris*, I, p. 440, Tav. XX, fig. 1-4).1861, *Venus splendida* — MICHELOTTI, *Étude Foss. Mioc. inf.*, p. 60.1889. » » — SACCO, *Cat. pal. Bac. terz. Piemonte*, N° 1591.1898. *Meretrix « MÉR.* — ROVERETO, *Note prev. Peluc. Tongr. lig.*, p. 47.*Tongriano*: Carcare, Dego, Sassello, S. Giustina, Mioglia, Cassinelle (frequente).

OSSERVAZIONI. — Dall'esame comparativo di molti esemplari dell'Oligocene tedesco e francese con quelli dell'Appennino mi risultò maggior somiglianza con quelli tipici del Bacino di Magonza; tuttavia in causa dell'incompleto stato di conservazione degli esemplari non è possibile una perfetta identificazione.

Forse le è affine o specificamente identificabile la *Meretrix prechione* ROVER.

Il ROVERETO (l. c. p. 48) indica pure nel *Tongriano* ligure la *Meretrix Reussi* che alcuni identificano colla *C. splendida* ma che parmi invece una specie distinta; non ne vidi esemplari fra il materiale esaminato.

## C. SPLENDIDA var. ELONGATELLA SACC.

(Tav. IV, fig. 8).

*Testa transverse elongatior, magis elliptica.**Tongriano*: Col tipo (non rara).

## C. SPLENDIDA var. SULCATELLA SACC.

(Tav. IV, fig. 9).

*Valvae concentric passim sulculatae, postice minus regulariter arcuatae.**Tongriano*: Dego, Lerma (non rara).

## CALLISTA? DUBIA (MIGHT.).

(Tav. IV, fig. 10, 11).

*Testa ovato-rotundata, inaequilaterali; latere buccali brevissimo, rotundato; undique*

*aequaliter tumida; superficie costis planulatis, laxis, depressis, rariusculis, interstitiorum duplo majoribus, versus umbonibus evanescentibus; sutura recurva, pube latiuscula subrecta; umbonibus acutis, parvis* (MICHELOTTI).

Alt. 28-35 Millim. Lat. 40-48 Millim.

1861. *Venus dubia* Micht. — MICHELOTTI, *Ét. Mioe. inf.*, Tav. VI, fig. 8, 9.

1889. » » » — SACCO, *Cat. pal. Bac. terz. Piemonte*, N° 1590.

1898. *Meretrix* » » — ROVERETO, *Note prev. Pelec. Tongr. lig.*, p. 48.

*Tongriano*: Carcare, Dego, Cassinelle (non rara).

OSSERVAZIONI. — Siccome in nessun esemplare esaminato è visibile l'apparato cardinale così non potei accertarmi sulla posizione sistematica di questa specie.

C. DUBIA VAR. TRANSIENS SACC.

(Tav. IV, fig. 12, 13, 14).

*Testa transverse elongatior, oblongior, postice precipue, aliquantum minus ventrosa.*

*Tongriano*: Dego, Sassello (non rara), Cassinelle (frequente).

OSSERVAZIONI. — Per caratteri diversi tende verso la *C. delata* (KÖN.), la *C. difficilis* (MIGHT.), la *C. Reussi* (SPEY.), ecc.; ma sembra meglio collegarsi colla *C. dubia*. È probabile che qualcuna delle nuove specie di *Meretrix* indicate dal ROVERETO (l. c. p. 48, 49) debba riferirsi alla forma in questione.

CALLISTA cf. SISMONDAI (MAY.).

(1861. MAYER, (*Cytherca*) — *Descr. foss. terr. tert. inf.*, J. C., Vol. IX, p. 62, Tav. III, fig. 6).

*Tongriano*: Dego (alquanto rara).

OSSERVAZIONI. — Vidi alcuni esemplari mal conservati che ricordano detta specie come pure la *C. dubia* e la *C. difficilis*.

CALLISTA ? DIFFICILIS (MIGHT.) (*Cytherca difficilis* in sch.).

(Tav. IV, fig. 15, 16).

*Testa ovata, crassula, inaequilateralis, mediocriter inflata. Valvae in regione supraumbonali sublaeves, margines versus concentrice plus minus profunde sulculati. Margo anticus fortiter arcuatus et valde productus; margo posticus valde minus productus, subcompressus, margo inferus laevissime arcuatus.*

Alt. 24-50 Millim. Lat. 30-65 Millim.

*Tongriano*: Carcare, Dego, Cassinelle (frequente).

OSSERVAZIONI. — Siccome nessun esemplare mostra l'apparato cardinale, ne rimane incerta la collocazione sottogenerica; potrebbe fors'anche essere una spiccata varietà della *C. dubia* colla quale collegherebbesi per mezzo della var. *transiens*. Il SISMONDA (1855. *Note terr. numm. sup. Dego*, p. 7) cita nel *Tongriano* di Dego-Carcare la *Venus Proserpina* AL. BRAUN; detti esemplari paionni *Callista* affini alla *C. difficilis*, ma troppo mal conservati per essere determinati.

CALLISTA EXINTERMEDIA SACC.

(Tav. IV, fig. 17, 18).

*Testa ovali, transversa; latere bucali brevissimo; anali elongato, angulato; costis transversis, scalariformibus, rotundatis, totam superficiem integre tegentibus* (MICHELOTTI).

Alt. 20-35 Millim. Lat. 30-50 Millim.

1855. *Cytherca erycinoides?* Ik. — SISMONDA, *Note terr. nummul. sup. Dego*, p. 7.

1855. » » » — PARETO, *Note terr. numm. peds Apennin.* B. S. G. F., p. 391.

1861. *Venus intermedia* Micht. — MICHELOTTI, *Ét. Mioe. inf.*, p. 60, Tav. 6, fig. 10.

1889. » » » — SACCO, *Cat. pal. Bac. terz. Piemonte*, N° 1592.

1898. *Meretrix* » » — ROVERETO, *Note prev. Pelec. Tongr. lig.*, p. 47.

*Tongriano*: Carcare, Dego, Mioglia, Sassello, S. Giustina, Lerma, Cassinelle (frequente).

OSSERVAZIONI. — Forma abbondante ed alquanto variabile per cui è probabile che

alcune delle nuove specie di *Meretrix* proposte recentemente dal ROVERETO corrispondano a questa specie od a sue varietà come si potrà solo riconoscere quando tali forme siano ben figurate; anche la citazione di *Meretrix promeca* LOC. fatta dal ROVERETO (l. c. p. 49) dubito si riferisca a forma affine. Il nome di MICHELOTTI non si può conservare preesistendo da moltissimi anni *V. intermedia* QUOV e GAIM. e *V. intermedia* SOW.

C. EXINTERMEDIA var. ANTERECTA SACC.

(Tav. IV, fig. 19, 20).

*Margo anticus non regulariter rotundatus sed obliquatus.*

Tongriano: Col tipo (frequente).

C. EXINTERMEDIA var. SUBPLANATA SACC.

(Tav. IV, fig. 21).

*Cingula concentrica depressiora, subplanata; sulca minus profunda.*

Tongriano: S. Giustina, Cassinelle (non rara).

<b>Att.</b>	<i>C. chione</i> (L.)		<i>C. erycina</i>
<b>Plioc.</b>	<i>C. chione</i>		<i>C. erycina</i>
<b>Mioc.</b>	<i>C. Heeri</i> (MAY.)— <i>C. chione</i>	<i>C. madeirensis</i> (MAY.) <i>C. provincialis</i> (DÉP.)	<i>C. erycina</i> var.
<b>Olig.</b>	<i>C. subarata</i> (SANDB.) <i>C. splendida</i> (MÉR.) <i>C. difficilis</i> (MIGHT.) <i>C. Sismondai</i> (MAY.)	<i>C. Reussi</i> (SP.) — <i>C. Beyrichi</i> —? <i>C. delata</i> (KOEN.) (SEMP.) <i>C. divergens</i> (KOEN.) <i>C. dubia</i> (MIGHT.)	<i>C. exintermedia</i> SACC.
<b>Eoc.</b>	<i>Callista laerigata</i> (Lk.)— <i>C. proxima</i> — <i>C. suberycinoides</i> — <i>C. Heberti</i> (DESH.) (DESH.) (DESH.)		

Sottog. PITAR ROEM. 1857 (tipo *P. tumens* (GMEL.)).

PITAR RUDIS (POLI).

(Tav. IV, fig. 22, 23, 24, 25).

(1795. POLI (*Venus*) — *Test. utr. Siciliae*, II, p. 94, Tav. XX, fig. 15, 16).

1811. *Venus pectunculus* ? L. — BROCCHI, *Conch. foss. subapp.*, II, p. 560, Tav. XIII, fig. 12.  
 1825. » » » — BORSON, *Saggio Orittogr. piemont.*, p. 135 (267).  
 1826. » *Arctoe Ri.* — RISSO, *Hist. Nat. Prod. Europe merid.* IV, p. 360.  
 1827. *Cytherea sulcatina* Lk. — BONELLI, *Cat. ms. Museo Zool. Torino*, N° 3366.  
 1830. *Venus pectunculus* L. ? — BORSON, *Cat. rais. Coll. min. Turin*, p. 650.  
 1831. *Cytherea eyeludiformis* Brn. — BRONN, *Ital. tert. Gebild.*, p. 97.  
 1835. » *venetiana* Lk. — DESHAYES in LAMARCK, *Hist. Nat. An. s. Vert.*, VI, p. 310.  
 1839. *Venus sulcatina* Micht. — MICHELOTTI, *Conch. Brachiopodi ed Acafali foss. Italia*, p. 28.  
 1842. *Cytherea* » Lk. — SISMONDA, *Syn. meth.*, 1<sup>a</sup> ed., p. 18.  
 1847. *Venus venetiana* Sismd. — » » » 2<sup>a</sup> ed., p. 20.  
 1848. *Cytherea rudis* Phil. — BRONN, *Index palaeont.*, p. 400.  
 1848. » » *Poli* — DESHAYES, *Traité élém. de Conchyl.*, I, p. 599, 607.  
 1850. » » *Phil.* — WOOD, *Crag Moll.*, II, p. 208.  
 1852. *Venus venetiana* Sismd. — D'ORBIGNY, *Prodr. Pal. str.*, III, p. 182.  
 1862. *Cytherea rudis* Poli — DODERLEIN, *Giac. terr. mioc. It. centr.*, p. 14, (96).  
 1867. » » » — WEINKAUFF, *Conchyl. Mittelmeeres*, I, p. 117.  
 1873. » » » — COCCONI, *En. Moll. mioc. pl. Parma e Piacenza*, p. 284.  
 1877. » » » — SEGUENZA, *Studi str. form. pl. It. mer.* (B. C. G. I., VIII), p. 272.  
 1878. » » » — PARONA, *Pliocene Oltrepò pavese*, p. 100.  
 1879. » *venetiana* Lk. — SARTORIO, *Colle di S. Colombano e suoi fossili*, I, p. 10.  
 1881. » *rudis* Poli — NYST, *Coqu. et Polyp. foss. de Belgique*, p. 211, 212.  
 1881. » » » — FONTANNES, *Moll. pl. Vallée Rhône*, p. 67, 68.  
 1886. » » » — PARONA, *Valsesia e Lago d'Orta*, p. 111.  
 1887. » » » — KOBELT, *Prodr. Faunae Mariae europ. inhab.*, p. 351.

1889. *Cytherea rudis* Requ. — CARUS, *Prod. Faunae Medit.*, I, p. 118,  
 1889. *Venus* » *Poli* — SACCO, *Cat. pal. Bac. terz. Piemonte*, N° 1607, 4910.  
 1889. » *veuetiana* Sismd. — » » » » N° 1618.  
 1893. *Cytherea rudis* Poli — PANTANELLI, *Lamellibr. pliocenici*, p. 193.  
 1898. » » » — NAMIAS, *Collez. Moll. pl. Castellarquato*, p. 168.

*Elveziano*: Colli torinesi, Baldissero, Sciolze (frequente).

*Tortoniano*: S. Agata fossili, Montegibbio (non raro, *vide Doderleini*).

*Piacenziano*: Astigiana, Ponte di Crescentino, Masserano, Ponte S. Quirico, Villaveria, Volpedo; Piacentino; Zinola, Rio Torsero, Bussana, Bordighera in Valsesia (abondantissimo).

*Astiano*: Astigiana, Vezza d'Alba, Val Stura di Cuneo; Piacentino (frequentissimo).

OSSERVAZIONI. — Questa forma è molto variabile; gli esemplari più comuni sono quelli che alcuni vogliono indicare come var. *mediterranea* TIB., ma in mancanza del carattere della colorazione credo più prudente non adottare tale distinzione. Non riescii a comprendere la *Cyprina affinis* BRN. 1831 che il BRONN originariamente identificò colla *V. pectunculus* di BROCCHI.

P. RUDIS var. OOTRIGONA SACC.

(Tav. IV, fig. 26).

*Testa minus ovoides, rotundo-triangularis, inflatior.*

*Astiano*: Piacentino (frequente).

OSSERVAZIONI. — Si avvicina alla var. *rugata* LOC.

P. RUDIS var. TRANSVERSULA SACC.

(Tav. IV, fig. 27).

*Testa transverse elongatior.*

*Astiano*: Astigiana (alquanto rara).

P. RUDIS var. SUBGIGANTEA SACC.

(Tav. IV, fig. 28, 29).

*Testa major, postice saepe depressior.*

*Elveziano*: Colli torinesi (alquanto rara).

*Astiano*: Astigiana, Vezza d'Alba, Pocapaglia (frequente).

OSSERVAZIONI. — Ricorda alcune forme dei viventi *P. laetus* (L.), *P. Kingii* (GRAY), ecc.

PITAR PORRECTUS (KÖN.) (an *P. sulcarius* (DESH.) var.).

(Tav. IV, fig. 30).

(1894. KOENEN (*Cytheroa*) — *Norddeutsch. Unt. Olig. Moll. Fauna*, VI, p. 1254, Tav. 87, fig. 8).

*Tongriano*: Carcare (alquanto rara).

OSSERVAZIONE. — È interessante la sicura constatazione di questa specie caratteristica; credo che essa sia una modificazione dell'eocenico *P. sulcarius*, di cui si potrebbe fors'anche considerare come una varietà.

<b>Att.</b>	<i>P. rudis</i> (POLI) e var. — <i>P. laetus</i>
<b>Plioc.</b>	<i>P. rudis</i> e var.
<b>Mioc.</b>	<i>P. rudis</i> e var.
<b>Olig.</b>	<i>P. Bosqueti</i> (HÉB.) — <i>P. porrectus</i> (KOEN.)
<b>Eoc.</b>	<i>Pitar transversus</i> (SOW.) — <i>P. sulcarius</i> (DESH.)

Sottog. AMIANTIS CARP. 1865 (tipo *A. callosa* CONRD.).

Non potei avere in esame alcun esemplare di *A. callosa* ed è quindi sulla fede di COSSMANN (1891. *Rév. terr. olig. mar. Étampes*, p. 23) che colloco in questo gruppo la

*V. incrassata* e quindi diverse altre specie che paionmi le siano affini; i loro caratteri sono di *Meretrix* ma parzialmente anche di *Venus*; il dente cardinale anteriore esiste oppure manca o quasi senza che il fatto sembri aver importanza. Alcuni caratteri di queste forme le avvicinano anche ai *Pitar* (*Caryatis*).

AMIAN-TIS cf. INCRASSATA (Sow.).

(1817. SOWERBY (*Venus*) — *Mineralog. Conch.*, II, p. 126, Tav. 155, fig. 1, 2).

*Tongriano*: Dego, Carcare, Sassello, S. Giustina (non rara).

OSSERVAZIONI. — Specie tanto polimorfa quanto abbondante in tutto l'Oligocene di Europa; alcuni esemplari dell'Appennino settentrionale si avvicinano molto al tipo, senza che però il loro stato di conservazione ne permetta la sicura identificazione.

A. INCRASSATA var. SUESSI (Micht.).

(Tav. IV, fig. 31).

*Testa postice productior; lunula minus ampla, sed profundior.*

1861. *Venus Succi* Micht. — MICHELOTTI, *Étude Mioc., inf.*, p. 59, Tav. VI, fig. 6, 7.

1889. » » » — SACCO, *Cat. pal. Bac. terz. Piemonte*, N° 1589.

1898. *Meretrix incrassata* Sow. — ROVERETO, *Note prev. Peleo. Olig. ligura*, p. 48.

*Tongriano*: Carcare, Dego, Pareto, Mioglia, Sassello, S. Giustina, Cassinelle (frequente).

A. INCRASSATA var. TRAPEZOIDALIS SACC.

(Tav. IV, fig. 32).

*Testa affinis var. SUESSI, sed valvae subtrapezoidales, superne subgibbosae.*

*Tongriano*: Dego (alquanto rara).

A. INCRASSATA var. OVOIDALIS SACC.

(Tav. IV, fig. 33).

*Testa affinis var. SUESSI, sed postice productior, oblongior, subovata.*

*Tongriano*: Carcare, Dego (non rara).

OSSERVAZIONI. — Forme un po' consimili sono la *Cytherea incrassata* var. *obtusangula* in SPEYER (1884. *Biv. Cassel.*), la *C. Braunii* AG., ecc.

AMIAN-TIS? OLIGOLONGA SACC.

(Tav. IV, fig. 34, 35).

*Testa oblongo-transversa, valde inaequilateralis, sat inflata; umbones antice procumbentes. Superficies concentricae gracillime striolata. Margo posticus perproductus, irregulariter rotundangulatus; margo anticus inferne subangulatus. Lunula sat profunda; sulcus vulvaris longus, profundus.*

Alt. 34 Millim. Lat. 45 Millim.

*Tongriano*: Cassinelle (non rara).

OSSERVAZIONI. — Lo stato molto incompleto dei pochi esemplari osservati impedisce di determinarne la posizione sistematica; questa forma ricorda l'eocenica *A. obliqua* (DESH.).

AMIAN-TIS ISLANDICOIDES (Lk.).

(Tav. V, fig. 1, 2, 3, 4).

*Testa cordato-rotundata, superne transversim striata; antico latere non angulato; ano nullo* (LAMARCK).

Alt. 38-57 Millim. Lat. 47-70 Millim.

1814. *Venus islandica* L. var. — BROCCHI, *Conch. foss. subapp.*, I, p. 557, Tav. XIV, fig. 5.

1818. *Cyprina islandicoides* Lk. — LAMARCK, *Hist. Nat. An. s. Fert.*, V, p. 558.

1825. *Cyclus islandica* L. — BORSON, *Saggio Orittogr. piemont.*, p. 138 (270).

1825. *Cyprina islandicoides* Lk. ? — BASTEROT, *Bass. tert. S. O. France*, p. 91.

1826. *Venus umbonaria* Lk. — RISSO, *Hist. Nat. Product. Europe mérid.*, IV, p. 352 (*pars*).

1827. *Cyprina islandicoides* Lk. — SASSO, *Sagg. geol. Bac. terz. Albenga*, p. 473.

1827. » » » — BONELLI, *Cat. ms. Museo Zool. Torino*, N° 648.

1829. » » » — DE SERRES, *Géogn. terr. tert. Midi France*, p. 147.

1830. *Cyclus islandica* L. — BORSON, *Cat. rais. Coll. min. Turin*, p. 651.  
 1831. *Cyprina islandicoides* Lk. — BRONN, *Ital. tert. Gebild.*, p. 97.  
 1835. » » » — LAMARCK, *Hist. Nat. An. s. vert.*, VI, p. 292.  
 1835. *Venus Brocchii* Desh. (pars). — DESHAYES in LAM., *Hist. N. A. s. r.*, VI, p. 289, 292 (note) (pars).  
 1836. » » » — DESHAYES, *Expéd. scient. Moréc.*, III, p. 98, 99 (pars).  
 1837. *Cyprina islandicoides* Bast. — PUSCH, *Pölcus Paläontologie*, p. 74.  
 1842. *Venus Brocchii* Desh. (pars). — SISMONDA, *Syn. meth.*, 1<sup>a</sup> ed., p. 19 (pars).  
 1845. » *islandicoides* Ag. — AGASSIZ, *Icon. Oqu. tert.*, p. 31 (pars).  
 1847. » » » — SISMONDA, *Syn. meth.*, 2<sup>a</sup> ed., p. 19.  
 1848. » *Brocchii* Desh. — BRONN, *Index palaeont.*, p. 1354.  
 1852. » *Agassizi* D'Orb. — D'ORBIGNY, *Prodr. Pal. str.*, III, p. 181.  
 1854. » *Brocchii* Desh. — BRONN, *Lithaca geogn.*, III, p. 406 (pars).  
 1862. » *islandicoides* Lk. — HERNES, *Foss. Moll. tert. Beck. Wien*, p. 121 (pars).  
 1862. » *Dujardini* Hörnes — » » » » » p. 120, 121 (pars).  
 1862. » » Hörn. — DODERLEIN, *Giuc. terr. mioc. Italia centr.*, p. 14 (96).  
 1864. » » » — NEUGEBOREN, *Beitr. Kenntn. Tert. Ob. Lapagy*, p. 25.  
 1868. » *islandicoides* Lk. — FISCHER *Paläontol. Asie mineure*, p. 291 (pars).  
 1873. » » » — BENOIST, *Cat. syn. Test. foss. Faluns*, p. 36.  
 1873. » *Dujardini* Hörnes — COCCONI, *En. Moll. mioc. pl. Parma e Piac.*, p. 278.  
 1873. » *Braunii* Ag. — » » » » » p. 279.  
 1873. » *islandicoides* Lk. — » » » » » p. 279 (pars).  
 1877. » » » — FISCHER, *Palaeont. terr. tert. Ile Rhodes*, p. 33.  
 1878. » *Dujardini* Hörn. — LOCARD, *Descr. Faune Mollasse I yonnais*, p. 142, 113.  
 1878. » *islandicoides* Lk. — PARONA, *Pliocene Oltrepò Pavese*, p. 97.  
 1881. » » » — FONTANNES, *Moll. pl. Roussillon*, II, p. 48.  
 1886. *Cytherea* » » — PARONA, *Valsesia e Lago d'Orta*, p. 114.  
 1886. *Venus* » » — SACCO, *Valle Stura di Cuneo*, p. 54.  
 1889. » » » — » *Cat. pal. Bac. terz. Piemonte*, N. 1606.  
 1890. » *Dujardini* Hörn. var. — » » » » » N. 4899.  
 1893. *Cytherea Brauni* Ag. — PANTANELLI, *Lamellibr. plioc.*, p. 189.  
 1893. *Venus gigas* Lk. — » » » » » p. 203, 204 (pars).  
 1898. *Cytherea Brauni* Ag. — NAMIAS, *Collez. Moll. pl. Castellarquato*, p. 167.

*Tortoniano*: S. Agata, Montegibbio (fide Doderleini), Stazzano (frequente, fide Collect. Michelottii).

*Piacenziano*: Astigiana, Valle Stura di Cuneo, Ponte S. Quirico in Valsesia, Volpedo; Piacentino; Rio Torsero, Albenga, Bordighera, Nizzardo (frequente).

*Astiano*: Astigiana; Piacentino (non rara).

OSSERVAZIONI. — Attorno a questa specie e quelle affini si andò formando una tale confusione che solo dopo lunghi e minuti confronti di forme, figure, descrizioni, ecc. potei giungere alla loro interpretazione, risalendo naturalmente alle fonti originali troppo spesso dimenticate. Le cause di tali confusioni sono da ricercarsi in parte in antiche erronee riunioni di forme diverse, in parte in diagnosi e figure deficienti, nonchè in parte in una reale rassomiglianza di forme che invece, studiate più accuratamente, risultano specificamente diverse.

Il BROCCHI confuse la specie in esame colla *C. islandica*, ma riconobbe non esser con essa identificabile per cui ne costituì una varietà che diagnosticò giustamente come *elliptica inflata*, dandone anche una figura. Ebbi in esame l'esemplare tipico figurato dal BROCCHI (e che il LAMARCK indicò come tipo della sua *C. islandicoides*) e potei identificarlo in modo assoluto (anche coll'esame del cardine) colla forma in esame, spiacente che il suo mediocre stato di conservazione non consigli di presentarne la fototipia.

Il LAMARCK riconoscendo trattarsi non di semplice varietà ma di specie distinta dalla *C. islandica* le diede il nome di *C. islandicoides* solo attribuendo anche erroneamente ad essa la *Venus aequalis* Sow. (che è una vera *Cyprina*) ed una *Veneridea* del Miocene di Bordeaux, che diventò poi la *Cytherea Lamarckii* Ag.

Il DESHAYES nella 2<sup>a</sup> edizione del lavoro magistrale del LAMARCK confuse la specie in questione con diverse altre col nome complessivo di *Venus Brocchii*, di cui diede una figura la quale rappresenta una specie diversa da quella in esame.

L'AGASSIZ nel suo noto lavoro del 1845 in cui la parte di descrizione e di interpretazione parmi generalmente inferiore assai alla parte iconografica veramente ottima, mentre staccò giustamente dalla *islandicoides* la forma del Miocene di Bordeaux, che indicò col nome di *Cytherea Lamarckii*, diede della *islandicoides* una figura che dice fondata sopra un esemplare del Pliocene dell'Astigiana ma che non riuscì ad identificare in modo perfetto con alcun individuo di tale provenienza, mentre invece essa ricorda assai alcuni esemplari delle sabbie giallastre mioceniche di Bordeaux, per modo che nacquemmi il dubbio abbia potuto verificarsi uno scambio di esemplari.

Altre osservazioni sulla specie in questione e sulle affini troviamo nelle pag. 545-546 del *Traité de Conchyl.* del DESHAYES (Vol. I, 1848).

L'HOERNES nella sua splendida Monografia interpreta abbastanza giustamente nel complesso la *islandicoides*, ma oltrechè la forma da lui figurata non corrisponde perfettamente a quella tipica, pliocenica, figurata dal BROCCHI, egli ne tien distinta una *Venus Dujardini* HOERN. che parmi invece le sia tanto affine da potersi includere ancora nella *islandicoides*.

Dopo d'allora la confusione tra le forme *islandicoides*, *Braunii*, *Dujardini* e *Brocchii* (str. s.) divenne tale che consultando le opere del COCCONI, del PANTANELLI, ecc. non riusciamo più a riconoscere con sicurezza le forme a cui essi alludono rispettivamente con questi diversi nomi di cui le sinonimie indicate da tali autori sono spesso contraddittorie; in complesso però mi è risultato che in questa seconda metà di secolo la vera *islandicoides* fu generalmente interpretata come *Dujardini* o *Braunii* ed invece la tipica *Brocchii* (str. s.) venne per lo più indicata come *islandicoides*, ciò che d'altronde mi è anche apparso dall'esame di varie Collezioni. Il PANTANELLI allargò l'erronea interpretazione considerando l'*islandicoides* come una forma giovanile della *gigas*.

Quanto alla tipica *Cytherea Braunii* AG. essa è forma oligocenica, forse solo una varietà della *incrassata*.

Nell'Astigiana raccolgonsi esemplari di *islandicoides* anche di 80 Millim. di larghezza.

Nei mari attuali una forma simile, se pure non le è specificamente identificabile, vive nelle regioni calde; ne osservai nella Collezione del Museo zoologico di Torino diversi esemplari determinati come *Dione alabastrum* REEVE, ma che ricordano forse meglio il *Pectunculus albidus* LIST. (*Venus albida* GMEL.), per modo che non stupirei che si avesse a riconoscere l'identità specifica fra le forme fossili in esame ed una delle viventi sovraccennate.

Nell'*Elveziano* torinese osservai alcuni resti che si avvicinano all'*A. islandicoides* e forse ancor più alla *Cytherea Lamarckii* AG., ma così mal conservati che non credo conveniente descriverli e figurarli.

#### A. ISLANDICOIDES var. PROBOSCIDATA SACC.

(Tav. V, fig. 5).

*Margo anticus productior, minus regulariter rotundatus.*

*Piacenziano*: Rio Torsero in Liguria (non rara).

*Astiano*: Astigiana (poco frequente).

#### AMIANIS BROCCHII (DESH.) em. SACC.

(Tav. V, fig. 6, 7).

1835. *Venus Brocchii* Desh. — DESHAYES in LAM., *Hist. Nat. An. s. Vert.*, VI, p. 289 (note - pars).  
 1836. " " " — DESHAYES, *Exp. sc. Mor.*, p. 98 (pars, excl. syn.), Tav. XX, f. 9, 10.  
 1842. " " " — SISMONDA, *Syn. meth.*, 1<sup>a</sup> ed., p. 18 (pars).  
 1847. " *islandicoides* Ag. — " " " 2<sup>a</sup> ed., p. 19 (pars).





1831. *Cyprina gigas* Lk. — BRONN, *Ital. tert. Gebild.*, p. 97.  
 1831. » *aequalis* Brn. — » » » » (pars).  
 1835. *Venus Brocchii* Desh. (pars) — DESH. in LAM., *Hist. N. An. s. Vert.*, VI, p. 289 (Note), p. 292 (Note).  
 1835. *Cyprina umbonaria* Lk. — LAMARCK, *Hist. Nat. An. s. Vert.*, VI, p. 292.  
 1836. *Venus Brocchii* Desh. — DESHAYES, *Expéd. scientif. Morée*, III, p. 98 (pars).  
 1842. » » » (pars) — SISMONDA, *Syn. meth.*, 1<sup>a</sup> ed., p. 19.  
 1845. » *umbonaria* Ag. — AGASSIZ, *Icon. Coqu. tert.*, p. 29, Tav. 6, fig. 1, 2, 3, 4.  
 1847. » » » — SISMONDA, *Syn. meth.*, 2<sup>a</sup> ed., p. 20.  
 1848. » » » — BRONN, *Index palaeont.*, p. 1361.  
 1852. » » » — DESHAYES, *Traité élém. de Conchyl.*, I, p. 553.  
 1852. » *inflata* D'Orb. — D'ORBIGNY, *Prodr. Pal. str.*, III, p. 107.  
 1852. » *umbonaria* Ag. — » » » » p. 181.  
 1857. » » » — MENEGHINI, *Palaeont. Ile Sardaigne*, p. 411.  
 1862. » » Lk. — HERNES, *Foss. Moll. tert. Beck. Wien*, p. 118.  
 1862. » » » — DODERLEIN, *Giac. terr. mioc. Italia centr.*, p. 14 (96).  
 1864. » » » — NEUGEBOREN, *Beitr. Kenntn. Tert. Moll. Ob. Lapugy*, p. 25.  
 1873. » » » — COCCONI, *En. Moll. mioc. pl. Parma e Piacenza*, p. 278.  
 1877. » » » — LOCARD, *Descr. Faune tert. Corse*, p. 180-182.  
 1886. » *gigas* » — SACCO, *Valle Stura di Cuneo*, p. 54.  
 1886. » *umbonaria* var. *gigas* — DE GREGORIO, *Studi Conch. Medit. viv. e foss.*, p. 13.  
 1889. » » Lk. — SACCO, *Cat. pal. Bae. terz. Piemonte*, N° 1617, 4897.  
 1890. » » » — DELLA CAMPANA, *Cenni pal. Plioc. antico Borzoli*, p. 36.  
 1893. » *gigas* » — PANTANELLI, *Lamellibr. plioc.*, p. 203 (pars).  
 1898. » » » — NAMIAS, *Collez. Moll. pl. Castellarquato*, 171 (pars).

*Tortoniano*: S. Agata fossili; Montegibbio (non rara, fide Doderleini).

*Piacenziano*: Valle Stura di Cuneo; Piacentino; Borzoli, Nizzardo (poco frequente).

*Astiano*: Astigiana, Valle Stura di Cuneo; Piacentino (frequentissima).

OSSERVAZIONI. — Siccome non vi è dubbio sull'interpretazione della *C. gigas*, il cui esemplare tipico (del Pliocene del Senese) misurava l'enorme larghezza di 15 centim., e siccome il suo nome fu proposto prima di quelli, elencati nella sinonimia, coi quali venne spesso indicata la forma in esame, così credo che questa debba assolutamente conservare il nome di *gigas*.

A. GIGAS var. TAUROMINOR SACCO.

(Tav. VI, fig. 3, 4, 5).

*Testa minor, minus ventrosa; umbones minus prominentes; dentes aliquantulum graciliores.*

*Elveziano*: Colli torinesi, Baldissero, Sciolze (non rara).

A. GIGAS var. DERTOCRASSULA SACCO.

(Tav. VI, fig. 6).

*Testa crassior, ventrosior; umbones prominentiores; dentes crassiores.*

*Tortoniano*: Stazzano, Montegibbio (non rara).

OSSERVAZIONI. — Queste due varietà sono uno splendido esempio dell'influenza dell'ambiente sulle modificazioni che può presentare una stessa specie.

Attualità	<i>A. albida</i> (LIST.) — ? — <i>A. alabastrum</i> (REEVE)
Pliocene	<i>A. Brocchii</i> (DESH.) <i>A. islandicoides</i> <i>A. gigas</i> (LK.)
Miocene	<i>A. islandicoides</i> (LK.) <i>A. gigas</i> (LK.)
Oligocene	<i>A. Braunii</i> (AG.) — ? — <i>A. incrassata</i> (SOW.) var.
Eocene	<i>A. obliqua</i> (DESH.) — <i>Amiantis incrassata</i> (SOW.)

Gen. VENUS L. 1758 em. Lk. 1798 (tipo *V. mercenaria* L.).Sottog. OMPHALOCLATHRUM KLEIN 1753 (tipo *O. puerperum* (L.)).

OMPHALOCLATHRUM MIOCENICUM (MIGHT.).

(Tav. VII, fig. 1, 2, 3, 4, 5).

*Testa oblique cordata, inaequilatera; striis longitudinalibus, frequentibus, rotundatis; lamellis parvis, prominulis, raris, decussantibus; ano subovali, prominulo; margine laevigato* (MICHELOTTI).

Alt. 13-85 Millim. Lat. 15-95 Millim.

1839. *Venus ornata* Micht. — MICHELOTTI, *Cenni Resti Brach. Acefali*, p. 28.  
 1842. » » » — SISMONDA, *Syn. meth.*, 1<sup>a</sup> ed., p. 19.  
 1847. » *miocenica* » — MICHELOTTI, *Descr. Foss. Mioc.*, p. 121.  
 1847. » » » — SISMONDA, *Syn. meth.*, 2<sup>a</sup> ed., p. 19.  
 1852. » » » — D'ORBIGNY, *Prodr. Pal. str.*, III, p. 106.  
 1862. » *Aglaurae* Brongn. — HOERNES, *Foss. Moll. tert. Beck. Wien*, p. 122-124.  
 1862. » » » — DODERLEIN, *Giac. terr. mioc. Italia centr.*, p. 14 (96).  
 1868. » » » — FISCHER in: *Asie mineure, Paléont.*, p. 290.  
 1873. » » » — BENOIST, *Catal. Test. foss. Faluns*, p. 36, 37.  
 1889. » *miocenica* Micht. — SACCO, *Cat. pal. Bac. terz. Piemonte*, N° 1608.  
 1890. » *Aglaurae* Brongn. — » » » » » N° 4898.

*Elveziano*: Colli torinesi, Sciolze (alquanto rara).

*Tortoniano*: S. Agata fossili; Montegibbio (non rara, *fide Doderleini*).

OSSERVAZIONI. — Lo stato o giovanile o frammentario degli esemplari finora raccolti non me ne permisero uno studio e quindi una comparazione soddisfacente. Dubitai dapprima che la forma in esame potesse essere la *Venus clathrata* DUJ.; invece essa si avvicina assai più a quella figurata dall'HOERNES come *Venus Aglaurae* nella sua Tav. XIV, fig. 1-4, forma però ben distinta dall'*O. Aglaurae* BRONGN., e che forse può considerarsi come una varietà dell'*O. miocenicum* (MIGHT.); un grosso esemplare consimile a quello figurato dall'HOERNES, ma troppo mal conservato per permettere una speciale illustrazione, si raccolse pure nell'*Elveziano* torinese; le forme di questo gruppo sono frequenti ora nei mari delle regioni calde, così la *V. multicosata* SOW., la *V. Listeri* GRAY, la *V. ex-clathrata* SACC. (= *V. clathrata* DESH. 1853, non DUJ. 1837), la *V. lacerata* HANL., la *V. Sowerbyi* DESH., ecc. Paragonando l'*O. miocenicum* con esemplari viventi del Mar Rosso, determinati nella Collezione del Museo Zoologico di Torino come *Venus puerpera* L., vi trovai tale rassomiglianza che non stupirei che la forma miocenica dovesse considerarsi come una varietà di detta specie.

Il ROVERETO (l. c. pag. 50) cita dubitativamente la *Venus miocenica* nel *Tongriano* di Pareto; probabilmente trattasi di una varietà di *O. ambiguum* oppure veramente di una varietà di *O. miocenicum* (lato sensu).

OMPHALOCLATHRUM AMBIGUUM (ROVER.) (an *O. miocenicum* (MIGHT.) var.).(1858. MAYER (*Venus Aglaurae*) — *Journ. Couch.*, p. 85, Tav. IV, fig. 1).

- 1898.
- Venus ambigua*
- Rover. — ROVERETO,
- Note prev. Pelec. Tongr. lig.*
- , p. 50.

*Tongriano*: Carcare, Pareto, S. Giustina, Cosseria (comune, *fide Rovereti*).

OSSERVAZIONI. — Non ne ebbi in esame alcun esemplare, almeno ben determinabile; il tipo sembra quasi far passaggio fra l'*O. Aglaurae* e l'*O. miocenicum* di cui potrebbe esser solo una varietà.

OMPHALOCLATHRUM AGLAURAE (BRONGN.).

(Tav. VII, fig. 6).

1825. BRONGNIART (*Corbis*) — *Mém. terr. sédim. Vicent.*, p. 80, Tav. V, fig. 5).

- 1868.
- Venus Aglaurae*
- Brongn. — ROVERETO,
- Note prev. Pelec. Tongr. lig.*
- , p. 50.

*Tongriano*: Santa Giustina, Sassello, Pareto (non rara, *fide Rovereti*).

OSSERVAZIONI. — Questa specie fu variamente interpretata specialmente dopo che l'HOERNES denominò *Venus Aglaurae* una forma che parmi assai diversa da quella in esame. La figura data dal FUCHS (1871) è abbastanza buona; però credo opportuno riferire per sicuro confronto la forma tipica di Castel Gomberto.

O. AGLAURAE var. TAUROMAGNA SACC.

(Tav. VII, fig. 7).

*Testa major; granulationes crassiores.*

*Elveziano: Colli torinesi (rara).*

OMPHALOCATHRUM DELBOSI (MICHT.).

(Tav. VII, fig. 8).

*Testa suborbiculari, convexa; superficie costis transversis, erectiusculis atque monitiformibus praedita; lunula cordata, impressa, marginibus laevigatis (MICHELOTTI).*

Alt. 40 Millim. Lat. 40 Millim.

1861. *Venus Delbosi* Micht. — MICHELOTTI, *Ét. Mioc. inf.*, p. 60, Tav. V, fig. 12, 13.

1889. » » » — SACCO, *Cat. pal. Bac. terz. Piemonte*, n° 1593.

1898. » » » — ROVERETO, *Note prev. Pelec. Tongr. lig.*, p. 50.

*Tongriano: Mioglia, Pareto (alquanto rara).*

OSSERVAZIONE. — Ricorda alcune l'entricola del gruppo della *V. excentrica*; però l'ornamentazione è piuttosto da *Omphalocathrum*, dal cui tipo differenzia per la forma globulare; occorrono quindi migliori esemplari per stabilirne con sicurezza la posizione.

OMPHALOCATHRUM? OLIGAPPENNINICUM SACC.

(Tav. VII, fig. 9).

*Testa rotundovata, obliqua, valde inaequilatera, sat inflata; umbones antice procumbentes. Superficies tota concentricè cingulellata, passim radiatim costicillata; cingula supraumbonalia gracilia, simplicia, caetera crassiora, pertuberculellata, peripherica praecipue. Margines inferne crenulati, anticus et inferus incurvi, posticus oblique subrotundatus. Regio cardinalis lata, percrassa.*

Alt. 28-40 Millim. Lat. 34-42 Millim.

*Tongriano: Carcare, Dego (non rara).*

OSSERVAZIONI. — Il materiale scarso e mal conservato non mi permette un buon riconoscimento ed una completa descrizione di questa specie, che ricorda anche alcune forme del gruppo della *Ventricola verrucosa* o *V. excentrica*; non sarebbe impossibile che si collegasse anche coll'*O. Delbosii*.

**Att.** *O. puerperum* (L.) — *O. laceratum* (HANL.)

**Mioc.** *O. miocenicum* (MICHT.) — *O. Aglaurae* (BRONG.) var.

**Olig.** *O. Loevyi* (ST. MEUN.) } — *Omphalocathrum ambiguum* (ROVER.) — *O. Aglaurae* (BRGN.)  
*O. Delbosii* (MICHT.) }

Sottog. VENTRICOLA ROEMER 1867 (tipo *V. rugosa* (CHEMNTZ.)).

VENTRICOLA EXCENTRICA (AG.).

(Tav. VII, fig. 10, 11, 12).

1831. *Venus verrucosa* (L.) Br. — BRONN, *Ital. tert. Gebild.*, p. 99 (pars).

1836. » » L. — DESHAYES, *Expéd. scient. Morée*, III, p. 99.

1842. » *Puerpera* L. Lk. — SISMONDA, *Syn. meth.*, 1<sup>a</sup> ed., p. 18.

1845. » *excentrica* Ag. — AGASSIZ, *Icon. Coqu. tert.*, p. 34, Tav. V, fig. 9-11.

1847. » » » — SISMONDA, *Syn. meth.*, 2<sup>a</sup> ed., p. 19.

1848. » *verrucosa* var. — DESHAYES, *Traité de Conchyl.*, I, p. 546, 554.

1852. » *subexcentrica* D'Orb. — D'ORBIGNY, *l'rodr. Pal. str.*, III, p. 181.

(117.)1873. » *clathrata* Duj. — COCCONI, *En. Moll. mioc. pl. Parma e Piacenza*, p. 270.

1881. *Venu excentrica* Ag. — FONTANNES, *Moll. pl. Vallée Rhône*, II, p. 60.  
 1889. » » » — SACCO, *Cat. pal. Bac. terz. Piemonte*, N° 1602.  
 1893. » » » — PANTANELLI, *Lamellibr. plioc.*, p. 201.  
 1898. » » » — NAMIAS, *Coll. Moll. pl. Castellarquato*, p. 170.

*Astiano*: Astigiana; Piacentino (abbondante).

OSSERVAZIONI. — Fu spesso confusa colla *V. verrucosa* a cominciare dal BROCCHI che la cita solo di Toscana, per cui non sempre si riesce a separarne le rispettive sinonimie; d'altronde trattasi di specie molto affini di cui parmi facile riconoscere il poco lontano nesso genetico. Alcuni esemplari oltrepassano anche 90 Millim. di lunghezza. Nei mari d'oggi di esistono parecchie forme che si avvicinano a quelle in esame ma non riuscii a constatarne l'identificazione specifica. Gli esemplari giovani ricordano assai l'*Omphaloclathrum puerperum* (L.) provandoci l'affinità grande di questi due gruppi.

VENTRICOLA VERRUCOSA (L.).

(Tav. VII, fig. 13, 14, 15, 16).

(1758. LINNEO (*Genus*) — *Systema Naturae*, Ed. X, p. 685).

1831. *Venu verrucosa* (L.) Br. — BRONN, *Ital. tert. Gebild.*, p. 99 (*pars*).  
 1835. » » L. — DESHAYES in LAMARCK, *Hist. Nat. An. s. Vert.*, VI, p. 339.  
 (IV.)1839. » *reticulata* » — MICHELOTTI, *Cenni Brachiop. Acofali foss. Italia*, p. 28.  
 (IV.)1842. » » » — SISMONDA, *Syn. meth.*, 1<sup>a</sup> ed., p. 18.  
 1842. » *verrucosa* L. Lk. — » » » » »  
 1847. » » L. — MICHELOTTI, *Descr. Foss. Mioc.*, p. 120 (*pars*).  
 1847. » » » — SISMONDA, *Syn. meth.*, 2<sup>a</sup> ed., p. 20.  
 1848. » » » — DESHAYES, *Traité de Conchyl.*, I, p. 554, 559, 560.  
 1852. » » » — D'ORBIGNY, *Prodr. Pal. strat.*, III, p. 182.  
 1867. » » » — WEINKAUFF, *Conchyl. Mittelmeeres*, I, p. 110.  
 1873. » » » — COCCONI, *En. Moll. mioc. pl. Parma e Piacenza*, p. 280.  
 1877. » » » — SEGUENZA, *St. str. form. pl. It. mer.* (B. C. G. I., VIII), p. 274.  
 1886. » » » — PARONA, *Vallesia e Lago d'Orta*, p. 116.  
 1889. » » » — SACCO, *Cat. pal. Bac. terz. Piemonte*, N° 1619.  
 1893. » » » — B. D. D., *Moll. mar. Roussillon*, II, p. 363, 369.  
 1893. » » » — PANTANELLI, *Lamellibr. plioc.*, p. 208.  
 1898. » » » — NAMIAS, *Collez. Moll. pl. Castellarquato*, p. 173.

*Piacenziano*: Astigiana, Villalvernia, Valduggia; Piacentino; Fornaci di Savona, Bussana, Bordighera (non rara).

*Astiano*: Astigiana; Piacentino (frequente).

OSSERVAZIONI. — Specie assai variabile, sia nella ornamentazione, sia nella forma. Molti adottarono come forma tipica quella rotondeggiante figurata anticamente da GUALTIERI, da CHEMNITZ, ecc.; però la specie in esame, particolarmente nel Pliocene piemontese, ben spesso è un po' più allungata trasversalmente.

V. VERRUCOSA var. COSTICILLATISSIMA SACC.

(Tav. VII, fig. 17).

*Cingula concentrica numerosiora, perappropinquata.*

*Astiano*: Astigiana (alquanto rara).

V. VERRUCOSA var. TRANSVERSA B. D. D.

(Tav. VII, fig. 18).

(1893. B. D. D. — *Mollusques mar. Roussillon*, II, p. 369, Tav. 57, fig. 8).

*Piacenziano*: Villalvernia (alquanto rara).

*Astiano*: Astigiana (poco frequente).

V. VERRUCOSA var. TUMIDA B. D. D.

(1893. B. D. D. — *Mollusques mar. Roussillon*, II, p. 369, Tav. 57, fig. 7).

*Piacenziano*: Piacentino; Fornaci di Savona (non rara).

## V. VERRUCOSA var. ORBICULATA SACC.

(Tav. VII, fig. 19).

*Testa rotundatior, suborbicularis.**Piacenziano: Villalvernia (non rara).*

## VENTRICOLA TAUROVERRUCOSA SACC.

(Tav. VII, fig. 20, 21, 22, 23).

*Testa subparva, subovata, convexula, sat solida. Cingula concentrica sat lata, sed depressa, passim subrotundata, passim cumcurrentia; antice et postice, praesertim, depresse verrucosa, subpustulosa. Intus margo crenulatus; cardines fere sicut in V. verrucosa.*

Alt. 20-34 Millim. Lat. 24-40 Millim.

1825. *Venus verrucosa* L. — BORSON, *Saggio Orittogr. piemont.*, p. 133 (265).1830. » » » — » *Cat. rais. Coll. min. Turin*, p. 650.1847. » » » — MICHELOTTI, *Descr. Foss. Mioc.*, p. 120 (*pars*).*Elveziano: Colli torinesi, Baldissero (non rara).*

OSSERVAZIONI — Specie interessante che sembra collegarsi colla *V. verrucosa*. La *Venus extincta* MIGHT. è un esemplare giovanile forse di *Ventricola* affine alla descritta, ma coscienziosamente indecifrabile, tanto più che il tipo andò perduto.

## V. TAUROVERRUCOSA var. TRANSIENS SACC.

(Tav. VII, fig. 24).

*Verrucae posticae radiatim sulculatae.**Elveziano: Baldissero torinese (rara).*

OSSERVAZIONI. — Finora osservai un solo esemplare di questa forma che pel carattere sovraccennato si collega strettamente colla *V. verrucosa* alla quale specie parrebbe quasi doversi unire se per gli altri caratteri non si collegasse piuttosto colla *V. tauroverrucosa* indicandoci ad ogni modo lo stretto nesso di queste due specie.

## V. TAUROVERRUCOSA var. ROTUNDELLA SACC.

(Tav. VII, fig. 25).

*Testa rotundatior; cingula saepe graciliora. Verrucae anticae, praecipue, et posticae suboblitae.*

*Elveziano: Colli torinesi, Baldissero (non rara).*

## V. TAUROVERRUCOSA var. PERCINGULATA SACC.

(Tav. VII, fig. 26).

*Testa affinis var. ROTUNDELLA, sed transverse brevior, cingula graciliora, numerosiora, inter se propinquiora.*

*Elveziano: Colli torinesi (rara).*V. TAUROVERRUCOSA var. APUSTULOSA SACC. (*an species distinguenda*).

(Tav. VII, fig. 27, 28, 29).

*Cingula aliquantulum regulariora; antice gracilia, postice nonnulla crasse cristata, non pustulosa.*

*Elveziano: Colli torinesi, Baldissero (non rara).*

OSSERVAZIONI. — Potrebbe essere una specie distinta, parmi però collegarsi assai bene colla *V. tauroverrucosa*; ma lo stato di conservazione degli esemplari osservati non permette studi minuti in proposito.

## V. TAUROVERRUCOSA var. SUBFASCICULATA SACC.

(Tav. VII, fig. 30, 31).

*Testa affinis var. APUSTULOSA sed transverse brevior, triangulatio.**Elveziano: Colli torinesi, Baldissero (non rara).*OSSERVAZIONI. — Ricorda alquanto la *Ventricula fasciculata* (REUSS).

## VENTRICOLA MULTILAMELLA (Lk.).

(Tav. VIII, fig. 1-8).

*Testa cordato rotundata, inaequilatera; sulcis transversis distinctis, erectis, lamellaeformibus; ano cordato* (LAMARCK).

Alt. 12-50 Millim. Lat. 16-58 Millim.

1814. *Venus rugosa* L. — BROCCHI, *Conch. foss. subapp.*, II, p. 548.
- (IV.) 1814. » *dysera* L. var. — » » » » II, p. 669, Tav. XVI, fig. 8.
1818. *Cytherea multilamella* Lk. — LAMARCK, *Hist. Nat. an. s. Vert.*, V, p. 581.
1818. *Cytheree lamellae* Defr. — DEFRANCE, *Dict. Hist. Nat.*, XII, p. 423.
1825. *Cytherea rugosa* L. — BORSON, *Saggio Orittogr. piemontese*, p. 135 (267).
- (IV.) 1825. *Venus crenulata* Riss. — RISSO, *Hist. Nat. Prodr. Europ. mérid.*, IV, p. 358.
1827. *Cytherea rugosa* — SASSO, *Saggio Geol. Bac. terz. Piemonte*, p. 473.
1827. » » — BONELLI, *Cat. ms. Museo Zool. Torino*, N° 3331, 4731, 4733.
1829. *Venus rugosa* Br. — DE SERRES, *Géogn. terr. tert. Midi Fr.*, p. 149, Tav. VI, fig. 7.
1830. *Cytherea rugosa* L. — BORSON, *Cat. rais. Coll. Min. Turin*, p. 650.
1831. » » Brn. — BRONN, *Ital. tert. Gebild.*, p. 98.
1831. » *lamellosa* Defr. — » » » » p. 99.
- (IV.) 1831. *Venus crenulata* Riss. — » » » » p. 100.
1833. *Cytherea multilamella* Lk. — DESHAYES, *Expéd. scient. Morée*, II, p. 231.
1835. » » » — LAMARCK, *Hist. Nat. An. s. Vert.*, VI, p. 329.
1839. » *rugosa* L. — GOLDFUSS, *Petrefacta Germaniae*, II, p. 241.
1840. » » Lk. — SISMONDA A., *Oss. min. e geol. Piemonte*, p. 35.
1840. *Venus lamellosa* » — BELLARDI in SISMONDA A., *Oss. min. e geol. Piem.*, p. 36.
1842. » *Multilamella* Lk. — SISMONDA, *Syn. meth.*, 1<sup>a</sup> ed., p. 18.
1845. » *cineta* Ag. — AGASSIZ, *Icon. Coqu. tert.*, p. 36, Tav. IV, fig. 7-10.
1846. » *rugosa* — PARETO, *Descriz. di Genova e Genovesato*, I, p. 50, 52.
1846. *Cytherea multilamella* — » » » » p. 52.
1847. *Venus rugosa* Gmel. — MICHELOTTI, *Descr. foss. mioc.*, p. 121 (pars).
1847. » *cineta* Ag. — SISMONDA, *Syn. meth.*, 2<sup>a</sup> ed., p. 19.
1848. *Cytherea multilamella* Lk. — DESHAYES, *Traité élém. de Conchyl.*, I, p. 600.
1848. » » » — BRONN, *Index palaeont.*, p. 399.
1848. » *lamellosa* Defr. — » » » » p. 399.
- (IV.) 1848. *Venus crenulata* Riss. — » » » » p. 1355.
1852. » *subcineta* D'Orb. — D'ORBIGNY, *Prodr. Pal. str.*, III, p. 181.
1857. » *multilamella* Lk. — MENEGHINI, *Paléont. Ile Sardaigne*, p. 410.
1861. » » » — MICHELOTTI, *Ét. Mioc. inf.*, p. 62 (pars).
1862. » » » — HOERNES, *Foss. Moll. tert. Beek. Wien*, p. 130, 131, 132.
1862. » » » — DODERLEIN, *Cenni Giac. terr. mioc. sup. It. centr.*, p. 14 (96).
1864. » » » — NEUGEBOREN, *Beitr. Kenntn. tert. Fauna ob. Lapugy*, p. 30.
1867. » *eygnus* Lk. — WEINKAUFF, *Conchyl. Mittelmeeres*, I, p. 107.
1868. » *multilamella* Lk. — FISCHER, *Paléont. Asie mineure*, p. 291.
1873. » » » — BENOIST, *Cat. Test. foss. Faluns*, p. 37.
1873. *Cytherea* » » — COCCONI, *En. Moll. mioc. plioc. Parma e Piac.*, p. 284.
1877. » » » — ISSEL, *Foss. Marne Genova*, p. 41 (249).
1877. » » » — SEGUENZA, *St. str. form. pl. It. mer.*, (B. C. G. I., VIII), p. 272.
1877. *Venus* » » — LOCARD, *Descr. Fauns tert. Corse*, p. 184-186.
- (IV.) 1878. » *arenulata* Riss. — PARONA, *Plioc. oltrepò pavese*, p. 97.
1878. *Cytherea multilamella* Lk. — » » » » p. 99.
1879. » » » — SARTORIO, *Colle di S. Colombano e suoi fossili*, p. 43.
1881. *Venus* » » — FONTANNES, *Moll. plioc. Vallée Rhône*, II, p. 50.
1883. *Cytherea* » » — PARONA, *Esame comp. Lembi pl. lomb.*, p. 12.
1884. *Venus* » » — JEFFREYS, *Brocchi's Collect. Subapp. Shells*, p. 32.
1885. *Cytherea* » » — SACCO, *Studio geo-pal. Territorio Bene-Vagienna*, p. 10.
1885. » » » — » , *Mass. elev. pl. mar. piede Alpi*, p. 8.
1886. » » » — PARONA, *Valsesia e Lago d'Orta*, p. 114, 116.
1886. *Venus* » » — SACCO, *Valle Stura di Cuneo*, p. 55.
1888. *Cytherea* » » — TRABUCCO, *Foss. Bac. plioc. Rio Orsacco*, p. 33.

1889. *Venus multilamella* Lk. — SACCO, *Cat. pal. Bac. tert. Piemonte*, N° 1624, 4909.  
 1889. » *subcincta* D'Orb.? — » , » » » N° 1610.  
 1890. » *multilamella* Lk. — DELLA CAMPANA, *Cenni pal. Plioc. antico Borzoli*, p. 36.  
 1893. *Cytherea* » » — PANTANELLI, *Lamellibr. plioc.*, p. 192.  
 (1897.) 1893. *Venus lamellosa* Ponzi — » , » » » p. 200 (*pars*).  
 1895. *Meretrix multilamella* Lk. — FORESTI, *En. Brach. Moll. pl. Bologna*, II, p. 147.  
 1895. *Cytherea* » » — ARDUINI, *Conch. plioc. Bac. Albenga*, p. 46.  
 1898. » » » — NAMIAS, *Coll. Moll. pl. Castellarquato*, p. 168.

*Tortoniano*: S. Agata fossili; Montegibbio (alquanto rara, *fide Doderleini*).

*Piacenziano*: Astigiana, Val Stura di Cuneo, Carrù, Bene-Vagienna, Pianfei, Masserano, Ponte S. Quirico e Valduggia in Val Sesia, Taino presso Angera, Volpedo, S. Colombano, Rio Orsecco; Piacentino; Sestri ponente, Genova, Savona, Ziuola, R. Torsero, Albenga, Bussana, Bordighera, Nizzardo (straordinariamente abbondante).

*Astiano*: Astigiana, Vezza d'Alba, Valle Stura di Cuneo; Piacentino (frequente).

OSSERVAZIONI. — Molti autori collocano questa specie fra le *Meretrix* (*Cytherea*) in causa del suo dente cardinale anteriore simile a quelle delle *Meretrix*, ma essa è talmente affine alle *Ventricola* che parmi più logico riferirla a detto sottogenere quantunque dapprima fossi tentato di costituirne il tipo di un nuovo sottogenere: *Ventricoloidea*. Però notai che non soltanto detto dente anteriore talora si oblitera in alcuni esemplari di *multilamella*, ma che esso viceversa appare in alcuni individui di *V. verrucosa* e perfino della *V. rugosa* (tipo del sottog. *Ventricola*) come ebbi ad osservare in un esemplare dell'Oceano indiano. D'altronde la presenza od assenza di tale dente sovrannumerario rappresenta anche in altri gruppi di *Venus*, così nelle *Clausinella* (Vedi le osservazioni sulla *C. scalaris*), un carattere che è appena specifico e forse anche solo di varietà; quindi non sembra logico dargli troppa importanza, tanto più che spesso detto carattere sembra solo in rapporto coll'età dell'esemplare, colla sua maggiore o minor crassezza, coll'ambiente in cui visse, ecc. Vi è poi anche il dubbio che la *V. multilamella* corrisponda a qualche specie vivente prima descritta, così alla *V. nux* GMEL. secondo HIDALGO, od alla *V. cygnus* LK. secondo il WEINKAUFF, ecc.; ma vi è tale incertezza rispetto a queste specie variamente interpretate che sembrami miglior partito adottare senz'altro il nome *multilamella* che corrisponde ad una forma ben nota e definita.

Alcuni autori, e fors'anche il LINNEO colla frase *frequenter etiam fossilis*, confusero la specie in esame colla *V. casina*. Coll'esame diretto dell'esemplare figurato dal BROCCHI (Tav. XVI, fig. 8) come *V. dysera* L. potei convincermi trattarsi semplicemente di esemplari giovanili di *V. multilamella*.

#### V. MULTILAMELLA var. BORYI (DESH.).

(Tav. VIII, fig. 9).

(1836. DESHAYES (*Cytherea Boryi*) — *Expéd. scient. Morée*, III, p. 97, Tav. XXII, fig. 8, 9).

*Testa elongatior, subtriangula.*

*Piacenziano ed Astiano*: Colla forma tipica (non rara).

#### V. MULTILAMELLA var. SUBROTUNDA SACC.

(Tav. VIII, fig. 10).

*Testa brevior, rotundatior, interdum inflatior.*

*Piacenziano ed Astiano*: Colla forma tipica (non rara).

#### V. MULTILAMELLA var. SUBFLABELLATA SACC.

(Tav. VIII, fig. 11).

*Testa altior, flabelliformis, margo rotundatior. Cingula concentrica saepe minus lamellosa, inter se subaequidistantia.*

*Piacenziano*: Volpedo presso Voghera (alquanto rara).

*Astiano*: Vezza d'Alba (rara).

## V. MULTILAMELLA var. PERLAMELLOSA SACC.

(Tav. VIII, fig. 12).

*Plicae lamellosae concentricae numerosiores, inter se propinquiores.**Piacenziano ed Astiano: Colla forma tipica (non rara).*

## V. MULTILAMELLA var. TAUROMINOR SACC.

(Tav. VIII, fig. 13, 14, 15).

*Testa minor; lamellae concentricae minus perspicuae. Lunula minus expansa; dens anticus aliquantulum minus eminens.*1847. *Venus rugosa* Gmel. — MICHELOTTI, *Descr. Foss. Mioc.*, p. 122 (*pars*).1852. » *subcincta* D'Orb. — D'ORBIGNY, *Prodr. Pal. str.*, III, p. 106.1861. » *multilamella* Lk. — MICHELOTTI, *Ét. Mioc. inf.*, p. 62 (*pars*).1897. » » » — DE ALESSANDRI, *Petra Cantoni di Rosignano e Figuale*, p. 53.*Elveziano: Colli torinesi, Baldissero, Scielze, Rosignano (frequente).*

OSSERVAZIONI. — È una varietà evidentemente collegata coll'ambiente speciale del Miocene torinese, ma che passa gradualmente al tipo. Spesso gli esemplari sono più o meno decorticati per modo che sembrano una specie affatto diversa.

La *Venus blundiana* GUPPY del Terziario delle Indie è forse affine alla forma in esame; certo affinissima è la *Venus versatilis* DOLLF. et DAUTZ. del Miocene della Touraine.

## V. MULTILAMELLA var. TAUROROTUNDA SACC.

(Tav. VIII, fig. 16).

*Testa affinis var. TAUROMINOR, sed rotundatior.**Elveziano: Colli torinesi, Baldissero (frequente).*OSSERVAZIONI. — Corrisponde perfettamente nel Miocene torinese alla var. *subrotunda*.

## V. MULTILAMELLA var. GLABROIDES SACC.

(Tav. VIII, fig. 17, 18).

*Lamellae concentricae depressiores, subcristatae, subfiliformes, inter se distantiores; deinde superficies laevior.**Tortoniano: Stazzano, S. Agata, Montegibbio (non rara).**Piacenziano: Masserano nel Biellese (rara).*OSSERVAZIONI. — Alquanto affine alla var. *rarilamella* A. e B. del Pliocene catalano.

## V. MULTILAMELLA var.

1861. *Venus multilamella* Lk. — MICHELOTTI, *Ét. Mioc. inf.*, p. 62.1889. » » » — SACCO, *Cat. pal. Bac. terz. Piemonte*, N° 1624.1898. *Meretrix* » » — ROVERETO, *Note prev. Pelec. Tongr. lig.*, p. 47.*Tongriano: Dego, Carcare (poco frequente).*OSSERVAZIONI. — Gli esemplari esaminati sono in così cattivo stato di conservazione che, se lasciano supporre trattarsi veramente di una varietà della *V. multilamella*, non ne permettono una diagnosi coseienziosa, tanto più che parmi siano rappresentate almeno due varietà. Il SISMONDA (1855. *Note terr. numm. sup. Dego*, p. 7) indicando nel conglomerato tongriano di Carcare la *Venus sulcata* NYST forse si riferiva a qualche *Ventricola* di questo gruppo, ma non potei assicurarmene.

## VENTRICOLA MULTILAMELLOIDES SACC.

(Tav. VIII, fig. 19, 20, 21, 22, 23, 24).

*Distinguunt hanc speciem a V. MULTILAMELLA (Lk.) sequentes notae:**Testa inflatior, postice depressior. Lamellae concentricae gracillimae, valde numerosiores, graciliores, inter se propinquiores, passim lamella erecto-cristata alternae, per minute subsquamulosae, faciliter caducae. Margo ventralis minus rotundo-expansus, posticus subrectus.**Piacenziano: Zinola, Fornaci di Savona, Bordighera (non rara).*OSSERVAZIONI. — Fra le tante centinaia di esemplari di *V. multilamella* che ebbi



in esame ne notai alcuni che credetti dapprima varietà di detta specie ma che, per un complesso di caratteri proprii, parvemi poscia più logico considerare come una specie a se; questa per l'apparsa frequente di lamelle più elevate fra le gracili ricorda alquanto la *V. alternans*.

V. MULTILAMELLOIDES var. ROTUNDULA SACC.

(Tav. VIII, fig. 25).

*Testa rotundatior, aliquantulum inflatior.*

*Piacenziano*: Savona Fornaci (alquanto rara).

VENTRICOLA ALTERNANS (BON.).

(Tav. VIII, fig. 26, 27, 28, 29, 30, 31).

*Testa affinis V. MULTILAMELLA (L.K.) sed minor, aliquantulum rotundatior. Lamellae graciles, depressae, appropinquatae, 3-6 lamella una crassiori et elatiori alternae; lamellae elatae 9-12; dens anticus minor, interdum suboblitus.*

Alt. 8-23 Millim. Lat. 10-26 Millim.

1827. *Cytherea alternans* Bon. — BONELLI, *Cat. ms. Mus. Zool. Torino*, N° 3382.  
 1842. » » » — SISMONDA, *Syn. meth.*, 1<sup>a</sup> ed., p. 18.  
 1847. *Venus* » *Sismd.* — » » » 2<sup>a</sup> ed., p. 19.  
 1852. » » » — D'ORBIGNY, *Prodr. Pal. str.*, III, p. 181.  
 1862. » » » — DODERLEIN, *Giacit. terr. mioc. Italia centr.*, p. 14 (96).  
 1889. » » *Bon.* — SACCO, *Cat. pal. Bac. terz. Piemonte*, N° 1597.  
 1890. » » » — » » » » N° 4901.  
 1893. » » *Brn.* — PANTANELLI, *Lamellibr. plioc.*, p. 198.

*Tortoniano*: Stazzano, S. Agata fossili; Montegibbio (non rara).

*Piacenziano*: Astigiana, Castelnuovo d'Asti, Viale, Masserano; Piacentino; Fornaci di Savona, Zinola, R. Torsero, Albenga, Bussana, Bordighera (frequente).

OSSERVAZIONE. — Specie dei tranquilli depositi melmosi; assai ben distinta ma spesso invece confusa dagli autori colle affini; un'ornamentazione consimile presenta la *Venus marginalis* EICHW. che però sembra specie diversa.

VENTRICOLA TAUROALTERNANS SACC.

(Tav. VIII, fig. 32, 33, 34).

*Distinguunt hanc speciem a V. ALTERNANS (BON.) sequentes notae:*

*Testa non ovata, altior, subtriangulata; lamellae concentricae postice plus minusve angulatae, plerumque laeviter crassiores, minus cristulatae.*

*Elveziano*: Colli torinesi, Albugnano, Bersano (non rara).

OSSERVAZIONI. — Potrebbe essere forma più o meno direttamente atavica della *V. alternans*.

VENTRICOLA EXPERPLEXA SACC.

(Tav. VIII, fig. 35).

*Testa elongato-tumida; superficie costis lamellosis erectiusculis, aequalibus praedita; lunula lanceolata (MICHELOTTI).*

Alt. 14-28 Millim. Lat. 17-32 Millim.

1861. *Venus perplexa* Micht. — MICHELOTTI, *Ét. Mioc. inf.*, p. 62, Tav. VI, fig. 18, 19.  
 1889. » » » — SACCO, *Cat. pal. Bac. terz. Piemonte*, N° 1596.  
 1893. » » » — ROVERETO, *Note prev. Pelec. Tongr. lig.*, p. 50.

*Tongriano*: Careare, Dego, Mioglia (non rara).

OSSERVAZIONI. — Forse appartiene al gruppo della *V. multilamella* ma lo stato di conservazione degli esemplari non permette studi e confronti sufficienti. L'antico nome fu cambiato perchè già esiste una *V. perplexa* Sow.

V. EXPERPLEXA var. ROTUNDELLA SACC.

(Tav. VIII, fig. 36, 37, 38).

*Testa rotundatior, saepe ventrosior.*

*Tongriano*: Carcare, Dego, Cassinelle (frequente).

OSSERVAZIONI. — Avvicinasi ancor più del tipo alla *V. multilamella*; forse le è affine l'oligocenica *Venus lugensis* FUCHS, quantunque la sua figura ricordi pure molto la *V. praecursor*.

VENTRICOLA CASINA (L.).

(1767. LINNEO (*Venus*) — *Systema Naturae*, Ed. XII, p. 1130).

OSSERVAZIONI. — Il NYST (1881. *Conch. terr. tert. Belg.*, p. 207) cita, non so su quale base, questa specie nel Pliocene dell'Astigiana e di Masserano.

*V. CASINA* var. *ARADASI* (B. D. D.).

(Tav. IX, fig. 1).

(1893. B. D. D. — *Moll. mar. Roussillon*, II, p. 376. Tav. 58, fig. 5, 6, 7).

*Piacenziano*: Bussana in Liguria (rara).

OSSERVAZIONI. — Sono affini le var. *Rusteruccii* PAYR. e *Joenia* BEN. e GR. GR., ma l'esemplare fossile esaminato è particolarmente simile a quelli figurati da B. D. D. come var. *Aradasi*. Potrebbe essere una forma consimile quella indicata dal DELLA CAMPANA (1890. *Cenni pal. Pl. Borzoli*, p. 36) come *Venus fasciculata* REUSS nel *Piacenziano* di Borzoli.

*V. CASINA* var. *SUBTRIANGULA* SACC.

(Tav. IX, fig. 2, 3).

*Testa ovato-triangula, inflata; lamellae concentricae numerosiores, graciliores, inter se propinquiores.*

*Piacenziano ed Astiano*: Valle della Stura di Cuneo tra Fossano e Cherasco (alquanto rara).

OSSERVAZIONI. — A primo tratto si confonderebbe colla *V. multilamella*. Considerando la grande variabilità della *V. casina* penso che la forma in esame vi possa essere iuglobata a titolo di varietà; ma siccome posseggo solo pochi di questi esemplari, se miglior materiale ne consigliasse il distacco specifico dalla *V. casina*, detta forma dovrebbe considerarsi come varietà di *V. lamellosa* P. R. V. ECK. Una forma affine è la *Venus Depereti* FONT.; però fino a prova contraria inclino ad interpretare tutte queste forme come varietà di *V. casina*, anche osservando la fig. 2 della Tav. 22 del noto lavoro dell'HIDALGO, figura che ci mostra come anche oggi la *V. casina* presenti forme affini a quelle fossili in esame. Il PANTANELLI (*Lamellibr. pl.*, p. 205) indica la *Venus lamellosa* nel Piacentino e nell'Astigiano dove non l'ebbi finora a riscontrare.

*V. CASINA* var. *ROTUNDULA* SACC.

(Tav. IX, fig. 4).

*Testa affinis var. SUBTRIANGULA, sed inflatior et rotundatior.*

*Piacenziano*: Valle Stura di Cuneo tra Fossano e Cherasco (rara).

VENTRICOLA LIBELLUS (RAYN. V. d. ECK, PONZ.).

(Tav. IX, fig. 5-10).

(1854. DE RAYNEVAL, VANDEN HECKE et PONZI (*Venus*) — *Cat. foss. M. Mario*, p. 6, 15).

(1887. PONZI e MELI (*Venus*) — *Moll. foss. M. Mario*, p. 16, Tav. I, fig. 2 (juv.)).

1862. *Venus colurnix* Duj. — DODERLEIN, *Giac. terr. Mioc. Ital. centr.*, p. 14 (96).

1890. » » » var. — SACCO, *Cat. pal. Bac. terz. Piemonte*, N° 4903.

1890. » *praecursor* May. — DELLA CAMPANA, *Cenni pal. Plioc. antico Borzoli*, p. 36.

1893. *Cytherea libellus* Rayn. Eck. Ponz. — PANTANELLI, *Lamell. plioc.*, p. 193.

1895. *Venus praecursor* May. — ARDUINI, *Conch. plioc. Racino Albenga*, p. 45.

*Elveziano*: Colli torinesi, Baldissero (frequente).

*Tortoniano*: Stazzano, S. Agata; Montegibbio (poco frequente).

*Piacenziano*: Astigiana; Piacentino; S. Fruttuoso presso Genova, Borzoli, Fornack di Savona, Zinola, Rio Torsero, Albenga, Bordighera (non rara).

*Astiano*: Astigiana (alquanto rara).

OSSERVAZIONI. — Forma molto interessante che, per quanto si colleghi colle *Ventricola*, potrebbe forse costituire il tipo di un gruppo distinto; il deute sovrannumerario anteriore (per cui il PANTANELLI mette la specie fra le *Meretrix*) è sempre più o meno spiccato, come vedemmo verificarsi spesso nelle *Ventricola*. Questa forma apparve già nell'Oligocene inferiore, dove si presenta colla specie *V. praecursor* MAY., è pure frequente nel Miocene dove fu battezzata pure con detto nome oppure come *V. Bronni* MAY.; la forma *comitatensis* FONT. sembrami quasi confondersi colla forma tipica che è più allungato-depressa nel periodo giovanile e più rotondo-rigonfia allo stato adulto.

Dall'esame delle figure sembra trattarsi della stessa forma che avrebbe così attraversato tutto il Terziario con poche mutazioni; a tale sviluppo nel tempo pare corrisponda uno consimile nello spazio trovandosi detta forma in varie parti dei mari d'Europa, alle Azzorre, ecc. È anche interessante notare l'affinità della specie in esame colla *Cytherea Herzogii* (HAUSM.) del Cretaceo? del Capo di Buona Speranza. La pliocenica *Venus messenensis* SEGU. è forse forma affine.

V. LIBELLUS VAR. ELONGATULA SACC.

(Tav. IX, fig. 11).

*Valvae minus rotundatae, transversim elongatiores.*

*Elveziano*: Colli torinesi (alquanto rara).

*Tortoniano*: Stazzano (alquanto rara).

VENTRICOLA PRAECURSOR (MAY.).

(Tav. IX, fig. 12, 13, 14).

- (1860. MAYER (*Venus*) — *Neues Jahrb. für Min. Geogn. Geol. u. Petref.*, Tav. II, fig. 22, 23).  
 1861. *Venus anceps* Micht. — MICHELOTTI, *Ét. Mioc. inf.*, p. 61, Tav. VI, fig. 14, 15.  
 1889. » » » — SACCO, *Cat. pal. Bac. terz. Piemonte*, N° 1594.  
 1898. » *ligustica* (n. mut.) — ROVERETO, *Note prev. Peloc. Tongr. lig.*, p. 50.

*Tongriano*: Carcare, Dego, Mioglia, S. Giustina, Sassello, Cassinelle, Carrosio presso Gavi (abbondante).

OSSERVAZIONI. — Il nome *anceps* non può conservarsi sia perchè preesiste una *V. anceps* DESH. 1858, sia perchè una forma analoga fu illustrata, quantunque incompletamente, un anno prima che dal MICHELOTTI, dal MAYER; in seguito lo stesso autore descrisse e rfigurò (quantunque su forma un po' diversa) questa specie nel J. C., vol. XI, 1863, p. 92, Tav. III, fig. 1. Quanto alla miocenica *V. praecursor* secondo HOERNES, BRONN ed altri, sembra potersi riferire piuttosto alla *V. libellus*, salvo che vogliasi considerare quest'ultima solo come una varietà della *V. praecursor*. Il ROVERETO (l. c., p. 50, nota) dubita che la *Venus justinensis* MAY. (J. C., 41, pag. 57, Tav. II, fig. 7), istituita dal MAYER su esemplari del *Tongriano* di S. Giustina, sia analoga alla specie in esame; siccome non ne ebbero alcun esemplare fra le mani e la sua illustrazione è incompleta non posso pronunciarmi al riguardo, tanto più che la forma così spiccatamente triangolare della *V. justinensis* ricorda persino le *Clausinella*; è poi assai spiccata la sua somiglianza colle forme descritte dal BASTEROT come *Venus casinooides* e *Cytherea deshayesiana*, certamente più che non colla *V. vindobonensis* MAY. colla quale il MAYER la paragona. Noto qui incidentalmente come la *Venus vindobonensis* illustrata dall'HOERNES (*Foss. Moll.*, Tav. 15, fig. 8) mi sembri assai differente della forma tipica figurata dal MAYER, per cui le do il nome di *pseudotriangula* e penso sia un *Pitar*, almeno giudicando dalla figura datane.

V. PRAECURSOR VAR. ELONGATELLA SACC.

(Tav. IX, fig. 15).

*Testa minus rotundata, transversa, elongatior, magis inaequilateralis.*

*Tongriano*: Col tipo (frequente).

## VENTRICOLA? EXDELETA SACC.

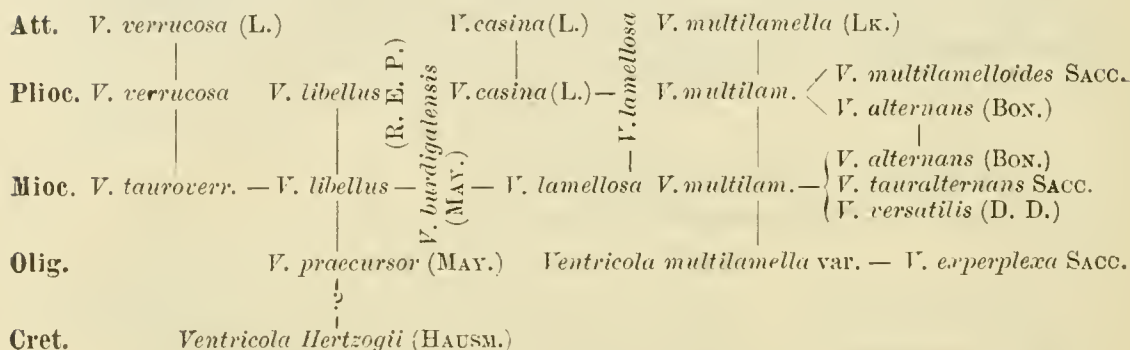
(Tav. IX, fig. 16, 17).

*Testa trigona, recurva, depressa, solida, subaequaliterali; natibus obliquis acuminatis; superficie costis frequentibus, scalariformibus, rotundatis instructis; lunula dilatata, ovali, sulcata (MICHELOTTI).*

Alt. 25 Millim. Lat. 28 Millim.

1861. *Venus deleta* Micht. — MICHELOTTI, *Étude Mioc. inf.*, p. 61, Tav. VI, fig. 16, 17.1889. » » » — SACCO, *Cat. pal. Bac. terz. Piemonte*, N° 1595.1898. » » » — ROVERETO, *Note prer. Pelec. Tongr. lig.*, p. 47.*Tongriano*: Carcare, Dego (alquanto rara).

OSSERVAZIONI. — Ricorda per qualche carattere la *V. precursor*, ma gli esemplari finora avuti in esame sono troppo mal conservati da permetterne uno studio coscienzioso. Si dovette cangiare il nome antico preesistendo una *Venus deleta* DESH. 1857.

Sottog. CHAMELAEA Kl. 1753, em. MÖRCH 1853 (tipo *C. gallina* (L.)).

Siccome *Ortygia* BROWN 1827 comprende forme di diversi gruppi credo debbasi accettare l'appellativo *Chamelaea* come fu precisato nel 1843 dal MÖRCH.

## CHAMELAEA GALLINA (L.).

(Tav. IX, fig. 18, 19, 20, 21).

(1767. LINNEO (*Venus*) — *Sistema Naturae*, Ed. XII, p. 1130).

1800. *Venus casina* L. — BORSON, *Ad Orictogr. pedem. auct.*, p. 160, N. 9.  
 1814. » *senilis* Br. — BROCCHI, *Conch. foss. subapp.*, II, p. 539, Tav. XIII, fig. 13.  
 1823. *Astarte senilis* — DE LA JONKAIRE, *Mém. Soc. Hist. Nat. Paris*, I, p. 130.  
 1825. *Venus* » Br. — BORSON, *Saggio Orictogr. Piemonte*, p. 132 (264).  
 1825. » *gallina* L.? — » » » » p. 134 (266).  
 1826. » *senilis* Br. — RISSO, *Hist. Nat. Prod. Europe mérid.*, IV, p. 359.  
 1827. » » » — BONELLI, *Cat. ms. Musco Zool. Torino*, N° 3387.  
 1828. » » » — DEFRANCE, *Dict. Hist. Nat.*, Vol. 57, p. 291.  
 1829. » » » — DE SERRES, *Géogn. terr. tert. Midi France*, p. 149.  
 1830. » » » — BORSON, *Cat. rais. Coll. min. Turin*, p. 650.  
 1830. » *gallina* L.? — » » » » p. 650.  
 1831. » *senilis* Br. — DUBOIS, *Conch. foss. Plateau Wolhyni-Podolien*, p. 60.  
 1831. » » » — BRONN, *Hal. tert. Gebild.*, p. 100.  
 1835. » *gallina* L. — DESHAYES in LAMARCK, *Hist. Nat. An. s. Vert.*, VI, p. 348.  
 1835. » » » — DESHAYES, *Expéd. scient. Morée*, III, p. 101.  
 1838. » » » — BRONN, *Lethaea geogn.*, III, p. 948.  
 1842. » » » — SISMONDA, *Syn. meth.*, 1<sup>a</sup> ed., p. 18.  
 1846. » *senilis* Br. — PARETO, in: *Descrizione di Genova e Genovesato*, I, p. 53.  
 1847. » *gallina* L. — SISMONDA, *Syn. meth.*, 2<sup>a</sup> ed., p. 19.  
 1848. » » » — DESHAYES, *Traité Élém. de Conch.*, I, p. 555, 566-568.  
 1848. » *senilis* Br. — BRONN, *Index palaeont.*, p. 1360.

1852. *Venus gallina?* L. — D'ORBIGNY, *Prodr. Pal. str.*, III, p. 182.  
 1853. » *gallina* — BRONN, *Lethaea grogn.*, III, p. 404, 405.  
 1867. » » L. — WEINKAUFF, *Conchyl. Mittelmeeres*, I, p. 112, 113.  
 1868. » » » — MANZONI, *Saggio Conch. foss. subopp.*, p. 17, 18.  
 1873. » *senilis* Br. — COCCONI, *En. Moll. mioc. pl. Parma e Piacenza*, p. 281.  
 1877. » » » — ISSEL, *Foss. Marne Genova*, p. 41 (249).  
 1877. » » » — SEGUENZA, *Studi form. pl. It. mer.* (B. C. G. I., VIII), p. 274.  
 1877. » *gallina* L. — » , » » » » » » » »  
 1878. » » » — PARONA, *Pliocene Oltrepò pavese*, p. 98.  
 1883. » *senilis* Br. — » , *Esame compar. lembi plioc. lomb.*, p. 12.  
 1886. » *gallina* L. — SACCO, *Valle Stura di Cuneo*, p. 54.  
 1889. » » » — » , *Cat. pal. Bac. terz. Piemonte*, N° 1604.  
 1890. » *senilis* Br. — DELLA CAMPANA, *Cenni pal. Plioc. antico Borzoli*, p. 36.  
 1893. » *gallina* L. — PANTANELLI, *Lamellibr. plioc.*, p. 202.  
 1895. » *senilis* Br. — ARDUINI, *Conch. plioc. Bac. Albenga*, p. 45.  
 1898. » *gallina* L. — NAMIAS, *Coll. Moll. pl. Castell'arquato*, p. 171.

*Piacenziano*: Astigiana, Valle Stura di Cuneo, Taino presso Angera, Villalvernia, Volpedo, Vogherese; *Piacentino*; Genova, Sestri ponente, Borzoli, Savona, Zinola, Rio Torsero, Albenga, Bussana, Bordighera (frequente).

*Astiano*: Astigiana, Vezza d'Alba, Pocapaglia, Val Stura di Cuneo; *Piacentino* (freq.).

OSSERVAZIONI. — Specie variabilissima sia la forma fossile che quella vivente. Spesso si presenta con piccoli esemplari, quasi a *facies* giovanile, che potrebbero indicarsi come var. *minor* B. D. D. (Tav. IX, fig. 22, 23). Forse si riferisce a questa forma, alla sua var. *striatula*, la *Venus casinoides* LK. d'Italia, specie che il DEFRANCE (l. c., p. 290) dice trovarsi in Piemonte e nel Piacentino. Dietro esame diretto dell'esemplare mi assicurai che la *Venus aphrodite* BR. (*Conch. foss. subbapp.*, II, p. 541, Tav. XIV, fig. 2) ritenuta dal DE SERRES come una *Cytherea*, e dal BRONN come sinonima di *V. verrucosa*, non è altro che uno di quelli esemplari vecchi e corrosi di *C. gallina* che non di rado si incontrano, ma generalmente neppur si raccolgono, fra le sabbie gialle dell'Astigiano.

Quanto alle indicazioni di *V. aphrodite* fatte dal RISSO nel Pliocene del Nizzardo e dal COCCONI in quello piacentino esse non sono interpretabili con sicurezza.

C. GALLINA var. MAJOR B. D. D.

(Tav. IX, fig. 24).

(1893. B. D. D., *Moll. mar. Roussillon*, II, p. 362, Tav. 56, fig. 3).

*Piacenziano*: Piacentino (non rara).

C. GALLINA var. DERTOPARVA SACC.

(Tav. IX, fig. 25, 26).

*Testa minor, triangulatio; cingula perlata, contigua.*

*Tortoniano*: Montegibbio (frequente).

C. GALLINA? var. DERTOLAEVISSIMA SACC. (*an species distinguenda*).

(Tav. IX, fig. 27).

*Testa affinis var. DERTOPARVA, sed superficies (excepta regione marginali antica et postica) laevissima, nitens.*

*Tortoniano*: Stazzano (rara).

OSSERVAZIONI. — Manco di esemplari di passaggio per giudicare del valore specifico o meno di questa forma curiosa che forse sta alla *C. gallina* ad un dipresso come la forma *taurolaevis* sta alla *Clausinella Basteroti*; occorrono altri esemplari per interpretarla.

C. GALLINA var. PHILIPPII (MAY.).

(Tav. IX, fig. 28).

1889. *Venus Philippii* May. — MAYER, *Descr. Coq. foss. tert. sup.*, J. C., Vol. 37, p. 61, Tav. IV, fig. 6.  
 1890. » » » — SACCO, *Cat. Pal. Bac. terz. Piemonte*, N° 4906.

*Astiano*: Piacentino (non rara).

OSSERVAZIONI. — Le considerazioni del MAYER e del MONTEROSATO (1891. *Moll. foss. quat. di S. Flavia*, p. 4) potrebbero far supporre esser questa forma una specie di *Ventricola*; la figura originale invece mi fa pensare trattarsi piuttosto di una *Chamelaea* affine alla var. *triangularis* di *Ch. gallina*. Consimile parmi la *Venus rhyssalea* FONT.

C. GALLINA VAR. STRIATULA (DA COSTA) (*an species distinguenda*).

(Tav. IX, fig. 29, 30, 31).

(1778. DA COSTA (*Pectunculus striatulus*) — *Brit. Conchol.*, fig. 191, Tav. XII, fig. 2).

NB. — Per la sinonimia vedi quella della *C. gallina*.

*Piacenziano*: Masserano nel Biellese; Bussana, Volpedo (non rara).

*Astiano*: Astigiana, Vezza d'Alba, Pocapaglia, Val Stura di Cuneo; Piacentino (straordinariamente abbondante).

OSSERVAZIONI. — Per quanto abbia osservato anche tra i fossili alcune forme di passaggio tra la *C. gallina* e la *striatula*, nel complesso queste due forme sono così diverse che non sarei alieno di tenerle specificamente distinte.

Potrebbe riferirsi a questa forma la *Venus dione* L. citata dal MICHELOTTI (1839. *Cenni Brach. Acef.*, p. 27) nell'*Astiano* di Pocapaglia. Forse si riferisce a questa forma la *Cytherea elegans* LK. sec. BORSON.

C. GALLINA VAR. TRIANGULARIS (JEFFR.).

(Tav. IX, fig. 32).

(1863. JEFFREYS (*Venus gallina* var.) — *British. Conchol.*, II, p. 346).

*Piacenziano*: Rio Torsero presso Ceriale (non rara).

*Astiano*: Vezza d'Alba, Pocapaglia (non rara).

C. GALLINA VAR. LAMINOSA (LASK.).

(Tav. IX, fig. 33).

(1811. LASKEY (*Venus laminosa*) — *North. Brit. test. in Wern. Soc.*, Vol. I, p. 384, Tav. VIII, fig. 16).

*Piacenziano*: Villalvernia (non rara).

*Astiano*: Astigiana (non rara).

C. GALLINA VAR. PAUCIRUGOSA SACC.

(Tav. IX, fig. 34).

*Rugae concentricae variores, inter se distantiores.*

*Piacenziano*: Bordighera (alquanto rara).

CHAMELAEA TAUROTIGONA SACC.

(Tav. IX, fig. 35).

*Testa media, subtriangula, inflatellata, concentricè rugoso-cingulata. Cingula crassula, subrotunda, in regione supraumbonali depressiora subevanescentia, versus marginem inferum parculiora. Margo anticus brevis, subrotundatus; posticus valde declivis, rotundo-trigonus; inferus rotundatus. Regio cardinalis crassula, subtriangula; dentes cardinales fere sicut in Ch. gallina.*

Alt. 18 Millim. Lat. 20 Millim.

*Elveziano*: Colli torinesi (rara).

OSSERVAZIONI. — Ne ebbi in esame una sola valva alquanto corrosa per cui sono desiderabili migliori rinvenimenti per meglio riconoscere e descrivere questa interessante forma. Nel Miocene le *Chamelaea* sono assai rare; vi potrebbe forse appartenere la *Venus confusa* MAY. del Miocene delle Azzorre, ma il semplice esame delle figure lascia incertezza perfino sulla sua collocazione generica.

Sottog. CLAUSINELLA GRAY 1851 (tipo *C. fasciata* (DA COSTA)).

CLAUSINELLA FASCIATA (DA COSTA).

(Tav. IX, fig. 36).

(1778. DA COSTA (*Pectunculus*) — *Brit. Conchol.*, p. 188, Tav. XIII, fig. 3).

1814. *Venus dysera* L. — BROCCHI, *Conch. foss. subapp.*, p. 541 (*pars*).  
 1825. » » » — BORSON, *Saggio Orittografia piemont.*, p. 133 (265).  
 1825. » » » — BASTEROT, *Bass. tert. S. O. France*, p. 88 (*pars*).  
 1827. » *revoluta* Bon. — BONELLI, *Cat. ms. Museo Zool. Torino*, N. 3221.  
 1828. » *dysera* L. — DEFRANCE, *Dict. Hist. Nat.*, Vol. 57, p. 290 (*pars*).  
 1830. » » » — BORSON, *Cat. rais. Coll. min. Turin*, p. 650.  
 1831. » » » — DUBOIS, *Conch. foss. Plateau Wolhyni-Podolien*, p. 61.  
 1831. » *Brongniarti* Payr. — BRONN, *Ital. tert. Gebild.*, p. 100 (*pars*).  
 1846. » *dysera* Br. — PARETO, *Descriz. di Genova e Genovesato*, I, p. 52.  
 1852. » *Brongniarti* — D'ORBIGNY, *Prodr. Pal. str.*, III, p. 182.  
 1853. » » Payr. — BRONN, *Lethaea geognostica*, Vol. III, p. 405.  
 1867. » *fasciata* Don. — WEINKAUFF, *Conchyl. Mittelmeeres*, I, p. 109.  
 1879. » » *Da Costa* — COCCONI, *En. Moll. mioc. pl. Parma e Piacenza*, p. 280 (*pars*).  
 1877. » » » — SEGUENZA, *St. str. form. pl. Ital. mer.*, (B. C. G. I., VIII), p. 274.  
 1881. » » » — JEFFREYS, *On Brocchi's Collection Subapp. Shells*, p. 32.  
 1889. » *Brongniarti* Payr. — SACCO, *Cat. pal. Bac. terz. Piemonte*, N° 1598.  
 1890. » » » — DELLA CAMPANA, *Cenni pal. Pl. antico Borzoli*, p. 36.  
 1893. » *fasciata* Donor. — PANTANELLI, *Lamellibr. plioc.*, p. 202 (*pars*).  
 1895. » *Brongniarti* Payr. — ARDUINI, *Conch. pl. Bac. Albenga*, p. 45 (*pars*).  
 1898. » *fasciata* Don. — NAMIAS, *Coll. Moll. pl. Castellarquato*, p. 170.

*Piacenziano*: Sestri ponente. Zinola, Albenga (rara).

*Astiano*: Astigiana; Piacentino (rara).

OSSERVAZIONI. — La forma tipica a coste regolari, quale fu figurata dal DA COSTA, è relativamente rara; quindi le citazioni di *V. fasciata* debbonsi riferire in massima parte alle seguenti varietà che in parte riscontransi anche viventi come mostrano ad esempio le belle tavole di B. D. D. e di HIDALGO.

C. FASCIATA VAR. RARICOSTATA (JEFFR.).

(Tav. IX, fig. 37, 38, 39).

(1863. JEFFREYS (*Venus fasciata* var. *raricostata*) — *Brit. Conchol.*, II, p. 336).

*Testa saepe minor, triangulatio: cingula graciliora, rariora, inter se distantiora.*

1814. *Venus discra* L. var. — BROCCHI, *Conch. foss. subapp.*, II, p. 668, Tav. XVI, fig. 7.  
 1827. » *complanata* Bon. — BONELLI, *Cat. ms. Museo Zool. Torino*, N° 3358.  
 1827. » *dysera* Br. — SASSO, *Saggio geol. Bac. terz. Albenga*, p. 474.  
 1842. » *complanata* Bon. — SISMONDA, *Syn. meth.*, 1<sup>a</sup> ed., p. 19.  
 1842. » *scalaris* Bru. — » » » 1<sup>a</sup> ed., p. 19.  
 1847. » » » — » » » 2<sup>a</sup> ed., p. 20.  
 1873. » *Brongniarti* Payr. — COCCONI, *En. Moll. mioc. pl. Parma e Piacenza*, p. 282.  
 1893. » *complanata* Bon. — PANTANELLI, *Lamellibr. plioc.*, p. 200.  
 1893. » *fasciata* Donor. — » » » p. 202 (*pars*).

*Piacenziano*: Astigiana; Villalvernia, Ponte di Crescentino; Piacentino; Borzoli, Savona, R. Torsero, Albenga, Bussana, Bordighera (frequente).

*Astiano*: Astigiana; Piacentino (frequentissima).

OSSERVAZIONI. — Questa forma ben distinta vive ora specialmente nell'Atlantico. Dalla comparazione che il SISMONDA fa colla *V. complanata* e dall'esame della Collezione del Museo di Torino mi risultò con sicurezza che detto Paleontologo aveva erroneamente interpretato come *scalaris* la presente varietà, indicando invece come *Brongniarti* la vera *scalaris*, donde gli imbrogli di sinonimia indicati a loro posto. La *Venus latirata* CONRD. del Terziario del Nord America presenta diverse somiglianze colla forma in esame.

## C. FASCIATA var. STRICTA SACC.

(Tav. IX, fig. 40).

*Testa minus expansa, strictior, subpyramidata.**Astiano*: Astigiana; Piacentino (non rara).

## C. FASCIATA var. BRONGNIARTII (PAYR.).

(Tav. IX, fig. 41).

(1826. PAYRAUDEAU, (*Venus Brongniartii*) — *Catol. Ancl. Moll. Ile Corse*, p. 51. Tav. I, f. 23, 24, 25).*Cingula latiora, crassiora, inter se propinquiora.*NB. — Le citazioni di *Venus Brongniartii* si riferiscono generalmente ad altre varietà.*Piacenziano*: Fornaci di Savona, Zinola (rara).*Astiano*: Astigiana; Piacentino (non rara).OSSERVAZIONI. — Comprendendo questa varietà in senso un po' largo parmi vi si potrebbe inglobare anche la var. *rudis* B. D. D.

## C. FASCIATA var. RUDIS B. D. D.

(Tav. IX, fig. 42, 43).

(1893. B. D. D. — *Moll. mur. Roussillon*, II, p. 307, Tav. 59, fig. 5, 6, 7).*Tortoniano*: Stazzano, Montegibbio (frequente).*Piacenziano*: Borzoli, Savona, Zinola, Albenga, R. Torsero, Bussana, Bordighera (non rara).*Astiano*: Astigiana, Val Stura di Cuneo; Piacentino (non rara).OSSERVAZIONI. — Ne incontrai un vero giacimento ricchissimo in uno strato sabbioso dell'*Astiano* superiore della Valle della Stura di Cuneo presso Fossano; anche oggi essa predomina nelle zone littoranee del Mediterraneo e dell'Oceano.CLAUSINELLA SCALARIS (BRN.) (an *C. fasciata* (DA COSTA) var.).

(Tav. IX, fig. 44-49).

*Testa crassa, ovato-trigona, convexa, transversim lamellata, lamellis 10-12, crassis, erectis, incurvis, lunulu cordato-ovata, margine crenulato* (BRONN).

Alt. 9-28 Millim. Lat. 10-31 Millim.

- |       |                            |   |
|-------|----------------------------|---|
| 1814. | <i>Venus discreta</i> L.   | — BROCCHI, <i>Conch. foss. subapp.</i> , II, p. 541 ( <i>pars</i> ).    |
| 1831. | » <i>scalaris</i> Brn.     | — BRONN, <i>Ital. tert. Gebild.</i> , p. 100.                           |
| 1842. | » <i>Brongniarti</i> Payr. | — SISMONDA, <i>Syn. meth.</i> , 1 <sup>a</sup> ed., p. 19.              |
| 1847. | » » »                      | — » » 2 <sup>a</sup> ed., p. 19.  |
| 1847. | » <i>scalaris</i> Brn.     | — MICHELOTTI, <i>Descript. Foss. Mioc.</i> , p. 122 ( <i>pars</i> ).    |
| 1848. | » <i>gradata</i> Desh.     | — DESHAYES, <i>Traité élém. de Conchyl.</i> , I, p. 555.                |
| 1848. | » <i>scalaris</i> Brn.     | — BRONN, <i>Index palaeont.</i> , p. 1360.                              |
| 1852. | » » »                      | — D'ORBIGNY, <i>Prodr. Pal. str.</i> , III, p. 106 ( <i>pars</i> ).     |
| 1862. | » » »                      | — DODERLEIN, <i>Cenni Giac. terr. mioc. Italia centr.</i> , p. 14 (96). |
| 1862. | » » »                      | — HOERNES, <i>Foss. Moll. tert. Beck. Wien</i> , p. 137, 138.           |
| 1864. | » » »                      | — NEUGEBOREN, <i>Beitr. Kenntn. Tert. Moll. Ob. Lapugy</i> , p. 32, 33. |
| 1873. | » » »                      | — COCCONI, <i>En. Moll. mioc. plioc. Parma e Piacenza</i> , p. 282.     |
| 1878. | » » »                      | — PARONA, <i>Plioc. oltrepò Pavese</i> , p. 99.                         |
| 1881. | » » »                      | — FONTANNES, <i>Moll. pl. Vallée Rhône</i> , II, p. 56.                 |
| 1886. | » » »                      | — SACCO, <i>Valle Stura di Cuneo</i> , p. 54.                           |
| 1889. | » » »                      | — » <i>Cat. pal. Bac. terz. Albenga</i> , N° 1616.                      |
| 1890. | » » »                      | — » » » » N° 4904.  |
| 1893. | » » »                      | — PANTANELLI, <i>Lamellibr. plioc.</i> , p. 207.                        |
| 1895. | » <i>Brongniarti</i> Payr. | — ARDUINI, <i>Conch. pl. Bac. Albenga</i> , p. 45 ( <i>pars</i> ).      |
| 1898. | » <i>scalaris</i> Brn.     | — NAMIAS, <i>Coll. Moll. pl. Castellarquato</i> , p. 173.               |

*Tortoniano*: S. Agata fossili; Montegibbio (non rara, *fide Doderleini*).*Piacenziano*: Astigiana, Vogherese; Piacentino; Borzoli, Zinola, R. Torsero, Albenga, Ortovero, Bordighera, Bussana, Ventimiglia (molto frequente).*Astiano*: Astigiana, Valle Stura di Cuneo; Piacentino (frequente).



OSSERVAZIONI. — È probabile si tratti solo di una modificazione della *C. fasciata*, della quale quindi potrebbe indicarsi come una varietà più crassa, più globosa-convessa, a cingoli più elevato-crestatì, ecc.; ma osservai anche che la cerniera della valva sinistra della forma *scalaris* presenta quasi sempre, oltre ai tre denti soliti, un denticino anteriore più o meno spiccato che ricorda quello della *Ventricola multilamella* (Lk.) e quindi, in piccola scala, delle *Meretrix*. Probabilmente tale dente sovraannumerario è in diretta relazione colla crassezza della forma in esame, ed infatti esso diminuisce od anche manca in alcuni esemplari, specialmente se giovani o piccoli; qualche cosa di simile il FISCHER dice verificarsi nella *V. verrucosa* L. e probabilmente si osserva eziandio in varie altre specie.

Ciò posto, anche dubitando che la forma *scalaris* possa essere una variazione della *C. fasciata*, tale variazione è così forte e porta con se caratteri tali che sembra opportuno tenerla al grado di specie. Ad ogni modo sembrami trattarsi del caso interessante sia di una variazione che assume i caratteri di specie distinta, sia della poca fissità, e quindi relativamente poca importanza, di un carattere (il dente anteriore) che viene collocato fra quelli distintivi del genere *Meretrix*.

Il BRONN indica 10-12 lamelle crasse, ma generalmente queste sono soltanto 6-8. La *Venus alveata* CONRD. del Terziario del Nord America ricorda alquanto la specie in esame. Così pure l'eocenica *Clausinella helvetica* (MAY.).

CLAUSINELLA BASTEROTI (DESH.).

(Tav. IX, fig. 50, 51, 52).

(1848. DESHAYES (*Venus*) — *Traité élém. de Conchyl.*, I, p. 565, Tav. 21, fig. 5, 6).

*Elveziano*: Colli torinesi (poco frequente).

OSSERVAZIONI. — A primo tratto potrebbe supporre essere una semplice varietà di *C. fasciata*, però l'esame di numerosi esemplari del Miocene di Bordeaux mi mostrò in essi alcuni caratteri differenziali, specialmente una certa costanza dell'angolosità posteriore assai spiccata nelle coste concentriche, ciò che si osserva pure nelle forme di questo gruppo che riscontransi nel Miocene del Piemonte; quindi inclinerei a ritenere la *C. Basteroti* come una specie a se. La tipica *Cytherea fasciculata* REUSS parmi forma affinissima alla *C. Basteroti*, alla quale può forse identificarsi specificamente; essa si differenzia però da quella figurata come *Venus fasciculata* dall'HOERNES (*Foss. Moll.*, Tav. 13, fig. 5) forma quest'ultima che indicherei come *exfasciculata* SACC.

C. BASTEROTI VAR. TAURINENSIS SACC.

(Tav. IX, fig. 53).

*Testa crassior. Cingula crassiora, elatiora, plerumque cristatiora.*

- |       |                            |   |
|-------|----------------------------|---|
| 1847. | <i>Venus soalaris</i> Brn. | — MICHELOTTI, <i>Descr. foss. Mioc.</i> , p. 122.                       |
| 1852. | » » »                      | — D'ORBIGNY, <i>Prodr. Pal. str.</i> , III, p. 106.                     |
| 1862. | » <i>Basteroti</i> Desh.   | — HOERNES, <i>Foss. Moll. tert. Beck. Wien</i> , p. 136, 137.           |
| 1862. | » » Desh. Hörn.            | — DODERLEIN, <i>Cenni Giac. terr. mioc. Italia centr.</i> , p. 14 (96). |
| 1890. | » » » var.                 | — SACCO, <i>Cat. pal. Bac. terz. Piemonte</i> , N° 4902.                |

NB. — Tale sinonimia serve anche per le varietà seguenti.

*Elveziano*: Colli torinesi, Baldissero (non rara).

*Tortoniano*: Stazzano, S. Agata; Montegibbio (non rara).

OSSERVAZIONI. — Ricorda alcune varietà di *C. fasciata*, nonchè la *C. scalaris*.

C. BASTEROTI VAR. PERCINGULATA SACC.

(Tav. IX, fig. 54).

*Testa altior. Cingula numerosiora, subcontigua.*

*Elveziano*: Colli torinesi, Baldissero (non rara).

## C. BASTEROTI var. TAUROPERCINCTA SACC.

(Tav. IX, fig. 55).

*Cingula concentrica numerosiora, contigua, postice partim evanescentia.**Elveziano*: Colli torinesi (alquanto rara).

## C. BASTEROTI var. TAURORUDIS SACC.

(Tav. IX, fig. 56, 57).

*Testa affinis var. TAURINENSIS sed cingula latissima, vel 2-3 percontigua, subconjuncta, postice praecipue.**Elveziano*: Colli torinesi, Baldissero (frequente).OSSERVAZIONI. — Sta alla *C. Basteroti* come le var. *Brongniarti* e *rudis* alla *C. fasciata*.C. BASTEROTI var. TAUROLAEVIS SACC. (*an species distinguenda*).

(Tav. IX, fig. 58, 59, 60, 61, 62).

*Testa affinis var. TAURORUDIS sed cingula latiora, contigua, in regione media et postica praecipue, deinde testa inflata, sublaevis.**Elveziano*: Colli torinesi, Baldissero (frequente).OSSERVAZIONI. — Sembraerebbe specie ben distinta dalla *C. Basteroti*, ma vi si collega così gradualmente per mezzo delle varietà *taurorudis* e *taurinensis* che forse se ne può ancora considerare solo come una distintissima varietà locale.

## C. cf. BASTEROTI var. SUBSCALARIS SACC.

(Tav. IX, fig. 63).

*Cingula rariora, inter se distantiora, cristata.**Elveziano*: Colli torinesi, (alquanto rara).OSSERVAZIONI. — Ricorda molto la *C. scalaris* indicandoci sempre più lo stretto nesso di queste forme.

## CLAUSINELLA AMIDEI (MENEGH.).

(Tav. X, fig. 1).

(1874. DE STEFANI (*Venus*) — *Foss. plioc. dint. S. Miniato*, p. 13, Tav. I, fig. 1<sup>a-d</sup>).*Astiano*: Astigiana (alquanto rara).OSSERVAZIONI. — Talora per erosione degli spazi intercostali le coste appaiono tra loro assai distanti rimanendo molto alterata l'ornamentazione superficiale. Non ebbi fra le mani esemplari delle forme mioceniche figurate dal BASTEROT come *Venus casinoides* e come *Cytherea deshayesiana* ma parmi che una specialmente sia abbastanza affine alla *C. Amidei*; forse ancor maggiore affinità sembrami presenti la *Venus cortinaria* ROGERS del Miocene della Virginia.

## C. AMIDEI var. ROTUNDELLA SACC.

(Tav. X, fig. 2).

*Testa minus triangula, subrotundata.**Astiano*: Astigiana (alquanto rara).

## C. AMIDEI var. SEMILAEVIS SACC.

(Tav. X, fig. 3).

*Cingula concentrica in regione antica contiguiora, subplanata, in regione postica graciliora.**Astiano*: Astigiana (alquanto rara).

## C. AMIDEI var. FOSSANENSIS SACC.

(Tav. X, fig. 4, 5, 6, 7).

*Testa plerumque aliquantulo minor et inflatior. Costae concentricae depressiores, contiguae (deinde superficies sublaevigata), in regione marginali postica alternatim cristato-foliosae.*

*Astiano*: Val della Stura di Cuneo, specialmente nella valletta del T. Veglia presso Fossano (abbondante).

OSSERVAZIONI. — Parrebbe quasi specie a se, ma probabilmente è una forte variazione locale della *C. Amidei*.

*C. AMIDEI* var. *TAURATAVA* SACC. (*an species distinguenda*).

(Tav. X, fig. 8, 9, 10, 11).

*Cingula concentrica supraumbonalia crassiora, elatiora, inter se distantiora; caetera crassula, contigua, in regione postica subangulata, graciliora, passim subcristulata.*

*Elveziano*: Colli torinesi, Baldissero, Albugnano (non rara).

OSSERVAZIONI. — Questa forma parmi colleghisi colla *C. Amidei* specialmente per mezzo della var. *semilaevis*, ma d'altra parte sembra pure tendere verso il gruppo delle *V. casina*, per cui il materiale finora esaminato mi lascia ancora alquanto incerto sulla sua interpretazione.

*C. AMIDEI* var. *MOTRANSIENS* SACC.

(Tav. X, fig. 12).

*Testa affinis var. TAURATAVA, sed cingula rariora, inter se distantiora.*

*Elveziano*: Colli torinesi (alquanto rara).

OSSERVAZIONI. — Per l'ornamentazione si avvicina assai al tipo pliocenico.

*C. AMIDEI* var. *VARIECINTA* SACC.

(Tav. X, fig. 13).

*Testa affinis var. TAURATAVA, sed cingula et cingulella, crassa et gracilia, contigua vel inaequidistantia, irregulariter alterna.*

*Elveziano*: Colli torinesi, Baldissero (alquanto rara).

OSSERVAZIONI. — Tende verso il gruppo della *C. Basteroti*.

*C. AMIDEI* var. *MIOQUADRATA* SACC.

(Tav. X, fig. 14).

*Testa affinis var. TAURATAVA sed subquadrangula.*

*Elveziano*: Colli torinesi, Baldissero (alquanto rara).

**Att.**

*C. fasciata* (DA COSTA)

**Pl.** *C. Amidei* (MENEGH.)

*C. fasciata* *C. scalaris* (BRN.)

**Mioc.** *C. Amidei* var. — *C. cortinaria* — *C. Basteroti* — *C. fasciata* — *C. scalaris*

| (ROGERS) (DESH.)

**Olig.** *Clausinella Amidei* var.

Sottog. *CIRCOMPHALUS* KLEIN 1753, em. SACC. 1899 (tipo *C. plicatus* (GMEL.)).

Il KLEIN nel 1753 proponendo il nome di *Circumphalus* vi includeva diverse forme, di cui alcune furono attribuite in seguito a speciali sottogeneri, quali: *Chione*, *Clausinella*, *Anattis*, ecc., per modo che l'antico nome del KLEIN venne abbandonato. Siccome però la *Venus plicata* che era confusa fra i *Circumphalus*, pur presentando caratteri di ravvicinamento coi tre indicati sottogeneri, parmi non possa collocarsi bene in nessuno di essi, così sembrami giusto riprendere la vecchia denominazione del KLEIN, solo più precisata, delimitandola cioè al gruppo delle *V. plicata*, *V. lamellata* LK., *V. calophilla* PHL., ecc. Le forme ataviche di questo gruppo essenzialmente neogenico parmi si possano trovare negli eocenici *Circumphalus plicatella* (MAY.), *C. subgumberensis* (D'ARCH.), ecc.

*CIRCOMPHALUS PLICATUS* (GMEL.).

(1790. GMELIN (*Venus*) — *Linnei Systema Naturae*, Ed. XIII, p. 3276).

## C. PLICATUS var. PLIOCENICA (DE STEF.).

(Tav. X, fig. 15, 16, 17, 18, 19).

(1888. DE STEFANI (*Venus pliocenica*) — *Iconogr. nuovi Moll. plioc. dint. Siena*, p. 13).*Sinus pallealis strictior et longior. Lunula strictior et altior.*

1800. *Chamites* N° 8 — BORSON, *Ad Orietogr. pedemont., auctarium*, p. 160, N. 8.  
 1814. *Venus plicata* L. — BROUCHI, *Conch. foss. subapp.*, II, p. 542.  
 1818. » » *Gmel.* — LAMARCK, *Hist. Nat. An. s. Vert.*, V, p. 588.  
 1825. » » L. — BORSON, *Saggio Orittoogr. piemont.*, p. 133 (265).  
 1827. *Cytherea* » — SASSO, *Bac. terz. Albenga*, p. 474.  
 1830. *Venus* » L. — BORSON, *Cat. rais. Coll. min. Turin*, p. 650.  
 1831. » » (L.) Br. — BRONN, *Ital. tert. Gebild.*, p. 99.  
 1836. » » *Gmel.* — LAMARCK, *Hist. Nat. An. s. Vert.*, VI, p. 341.  
 1839. » » » — GOLDFUSS, *Petrefacta Germaniae*, II, p. 248.  
 1842. » » » — SISMONDA, *Syn. meth.*, 1<sup>a</sup> ed., p. 18.  
 1847. » » » — » » 2<sup>a</sup> ed., p. 19.  
 1848. » » » — DESHAYES, *Traité élem. de Conchyl.*, I, p. 555, 561, 562.  
 1848. » » L. Gm. — BRONN, *Index palaeont.*, p. 1359.  
 1852. » *subplicata* D'Orb. — D'ORBIGNY, *Prodr. Pal. str.*, III, p. 107, 183.  
 1855. » *plicata* *Gmel.* — » *Traité des Paléontologie*, III, p. 446.  
 1862. » » » — HERNES, *Foss. Moll. tert. Beck. Wien*, p. 132, 133.  
 1864. » » » — NEUGEBOREN, *Beitr. Kenntn. Tert. Ob. Lapugy*, p. 30, 31.  
 1868. » *subplicata* D'Orb. — FISCHER, in: *Paléont. Asie mineure*, p. 290.  
 1873. » *plicata* *Gmel.* — BENOIST, *Cat. Test. foss. Faluns*, p. 38.  
 1873. » » » — COCCONI, *En. Moll. mioc. pl. Parma e Piacenza*, p. 281.  
 1877. » » » — SEGUENZA, *Studi str. form. pl. Italia mer.*, (B. C. G. I., VIII), p. 274.  
 1877. » » » — ISSEL, *Fossili Marne Genova*, p. 41 (249).  
 1878. » » » — PARONA, *Plioc. Oltrepò Pavese*, p. 97.  
 1879. » » » — SARTORIO, *Colle S. Colombano e suoi fossili*, I, p. 43.  
 1881. » » » — FONTANNES, *Moll. pl. Vall'è Rhône*, II, p. 52.  
 1884. » *impressa* Serr. — DE GREGORIO, *Studi Conch. Médit. vir. e foss.* p. 88, 89.  
 1886. » *plicata* *Gmel.* — SACCO, *Valle Stura di Cuneo*, p. 118.  
 1886. » » » — PARONA, *Val Sesia e Lago d'Orta*, p. 118.  
 1889. » » » — SACCO, *Cat. pal. Bac. terz. Piemonte*, N° 1613.  
 1893. » *pliocenica* De Stef. — PANTANELLI, *Lamellibr. plioc.*, p. 206.  
 1898. » » » — NAMIAS, *Coll. Moll. pl. Castellarquato*, p. 172.

*Piacenziano*: Astigiana, Masserano, Valduggia, Volpedo, S. Colombano; Piacentino; Genova, Zinola, Albenga (poco frequente).

*Astiano*: Astigiana, Valle Stura di Cuneo; Piacentino (straordinariamente abbond.).

OSSERVAZIONI. — Dopo aver esaminato varie figure date della *V. plicata* vivente e diversi esemplari di *V. plicata* dell'Oceano indiano, trovai detta specie così variabile che dovetti convincermi essere le forme plioceniche in questione assolutamente riferibili senza alcun dubbio alla specie vivente, ma presentare esse diverse mutazioni che si possono indicare come varietà, le quali però passano gradualmente le une alle altre.

La varietà più comune è quella che possiamo indicare come var. *pliocenica* DE STEF., notando come la forma *compressa* DE SERR. 1829 sia varietà miocenica assai affine ma un po' diversa da quella in esame; quanto al nome *subplicata* D'ORB. 1852 dobbiamo limitarlo alla forma crassa, rigonfia corrispondente alla fig. 9<sup>a, b</sup> di Tav. CLI del noto lavoro del GOLDFUSS, giacchè le fig. 9<sup>d, e</sup> di detta tavola (le quali probabilmente indicano fossili del Pliocene di Piacenza) rappresentano forme un po' diverse.

Però i caratteri di questa forma *pliocenica* sono talora poco costanti per cui si può passare facilmente alla forma tipica, e parmi anzi che detta var. *pliocenica* esista tuttora vivente.

## C. PLICATUS var. TRANSVERSA SACC.

(Tav. X, fig. 20).

*Valvae transversim elongatiores.*

1839. *Venus plicata* Gmel. — GOLDFUSS, *Petrefacta Germaniae*, II, Tav. CLI, fig. 9<sup>d-e</sup>.

*Astiano*: Astigiana; Piacentino (frequente).

C. PLICATUS var. TRIANGULA SACC.

(Tav. X, fig. 21).

*Valvae transversim abbreviatae, subtriangulae.*

*Piacenziano*: Masserano nel Biellese (alquanto rara).

*Astiano*: Astigiana; Piacentino (frequente).

OSSERVAZIONI. — Ricorda la miocenica var. *impressa* (DE SERR.).

C. PLICATUS var. PERLAMELLOSA SACC.

(Tav. X, fig. 22).

*Lamellae concentricae numerosiores, inter se propinquiores.*

*Astiano*: Astigiana; Piacentino (frequente).

OSSERVAZIONI. — Si avvicina alla var. *subplicata* (D'ORB.).

C. PLICATUS var. DERTONENSIS SACC.

(Tav. X, fig. 23).

*Testa affinis var. PLIOCENICA, sed crassior; costae concentricae minus cristatae, passim inter se distantiores.*

1862. *Venus plicata* L. Br. — DODERLEIN, *Cemii Giac. terr. mioc. Italia centr.*, p. 14 (96).

1890. » » » var. — SACCO, *Cat. pal. Bac. terz. Piemonte*, N° 4900.

*Tortoniano*: Stazzano, S. Agata, Montegibbio (frequente).

CIRCOMPHALUS? HAIDINGERI (HOERN.).

(1848. HOERNES (*Cytheroa*) — Verz. in Czjzek's Erlaut. z. geogn. Karte v. Wien, p. 26, N° 440).

(1862. » (Venus) — Foss. Moll. tert. Beck. Wien, II, p. 134, Tav. XV, fig. 7).

OSSERVAZIONI. — Non ne ebbi in esame alcun esemplare per cui sono incerto sulla sua collocazione sistematica. Il SEGUENZA (1877. *St. Str. form. pl. Italia merid.* (B. C. G. I., VIII), p. 274) cita questa specie nel Pliocene di Asti; dubito si tratti di forma ben diversa.

C. HAIDINGERI var. TAUROPARVULA SACC.

(Tav. X, fig. 24).

*Testa minor.*

*Elveziano*: Monte dei Cappuccini presso Torino (rara).

Sottog. PARVIVENUS SACCO 1900 (tipo *P. marginata* (HOERN.)).

Forme piccole, convesse, poco ornate, affini per molti caratteri alle *Timoclea*. Forse appartiene a questo gruppo l'oligocenica *Venus woodiaeformis* SANDB.

PARVIVENUS MARGINATA (HOERN.).

(Tav. X, fig. 25, 26, 27, 28).

(1852. HOERNES (*Venus*) — Verz. v. Doubl. v. Tertiärpatr. d. W. B. — J. k. k. Reichsanst., III, p. 233).

(1862. » » — Foss. Moll. tert. Beck. Wien, II, p. 138, Tav. 15, fig. 11).

*Elveziano*: Colli torinesi, (frequente nelle sabbie del Monte dei Cappuccini).

Sottog. TIMOCLEA LEACH, in BROWN, 1827 (tipo *T. ovata* (PENNT.)).

TIMOCLEA OVATA (PENNT.).

(Tav. X, fig. 29, 30, 31, 32, 33).

(1767. PENNANT (*Venus*) — Brit. Zool., Vol. IV, p. 97, Tav. 56, fig. 56).

1814. *Venus radiata* Br. — RROCCHI, *Conch. foss. subapp.*, II, p. 543, Tav. XIV, fig. 3.

1825. » » » — BORSON, *Saggio oritt. Piemonte*, p. 133 (265).

1825. » » » — BASTEROT, *Bass. tert. S. O. France*, p. 89.

1826. » » » — RISSO, *Hist. Nat. Prod. Europe mérid.*, IV, p. 360.

1827. » » » — BONELLI, *Cat. ms. Museo Zool. Torino*, N° 3222.

1827. » » » — SASSO, *Saggio geol. Bac. terz. Albenga*, p. 474.

1828. *Venus radiata* Br. — DEFRANCE, *Diet. Hist. Nat.*, Vol. 57, p. 291.  
 1829. » » » — DE SERRES, *Géogn. terr. tert. Midi France*, p. 150.  
 1830. » » » — BORSON, *Cat. rais. Coll. min. Turin*, p. 650.  
 1831. » » » — BRONN, *Ital. tert. Gebild*, p. 100.  
 1836. » » » — DESHAYES, *Expéd. scient. Morée*, III, p. 99.  
 1835. » *pectinula* Lk. — DESHAYES in LAMARCK, *Hist. Nat. An. s. vert.*, VI, p. 348.  
 1840. » *radiata* » — SISMONDA A., *Osserv. geol. e miner. Piemonte*, p. 35.  
 1842. » *pectinula* » — SISMONDA, *Syn. meth.*, 1<sup>a</sup> ed., p. 18.  
 1843. » *spadicea* Ren. — NYST, *Conchyl. et Polyp. foss. Belgique*, p. 165.  
 1846. » *radiata* — PARETO, in: *Descriz. di Genova e Genovesato*, I, p. 52, 53.  
 1847. » » Br. — SISMONDA, *Syn. meth.*, 2<sup>a</sup> ed., p. 19.  
 1847. » » » — MICHELOTTI, *Descr. Foss. Mioc.*, p. 120.  
 1848. » *ovata* Montg. — BRONN, *Index palaeont.*, p. 1358.  
 1848. » » Penn. — DESHAYES, *Traité elem. de Conchyl.*, I, p. 556, 569, 570.  
 1850. » » » — WOOD, *Crag Mollusca*, II, p. 213.  
 1852. » *radiata* Br. — QUENSTEDT, *Handbuch d. Paleont. str.*, p. 547.  
 1852. » *spadicea* Renn. — D'ORBIGNY, *Prodr. Pal. str.*, III, p. 106.  
 1862. » *ovata* Penn. — HOERNES, *Foss. Moll. tert. Beck. Wien*, p. 139, 141.  
 1862. » » Penn. — DODERLEIN, *Giac. terr. mioc. Italia centr.*, p. 14 (96).  
 1864. » » Penn. — NEUGEBOREN, *Beitr. Kenntn. Tert. Moll. Ob. Lapugy*, p. 34, 35.  
 1867. » » » — WEINKAUFF, *Conchyl. Mittelmeeres*, I, p. 114.  
 1873. » » » — BENOIST, *Cat. Test. foss. Faluns*, p. 37.  
 1873. » » » — COCCONI, *En. Moll. mioc. pl. Parma e Piacenza*, p. 282.  
 1877. » » » — ISSEL, *Fossili Marne Genova*, p. 41 (249).  
 1877. » » » — SEGUENZA, *Studi str. form. pl. It. merid.* (B. C. G. I., VIII), p. 274.  
 1878. » » » — PARONA, *Pliocene Oltrepò Pavese*, p. 98.  
 1879. » » » — SARTORIO, *Colle di S. Colombano e suoi fossili*, I, p. 42.  
 1881. » » » — NYST, *Coqu. et Polyp. foss. Belgique*, p. 209.  
 1881. » » » — FONTANNES, *Moll. pl. Vallée Rhône*, II, p. 63.  
 1884. » » » — JEFFREYS, *On Brocchi's Collection*, p. 32.  
 1886. » » » — PARONA, *Val Sesia e Lago d'Orta*, p. 114.  
 1887. » » » — KOBELT, *Prodr. Faunae Moll. Mar. Europ. inhab.*, p. 353.  
 1889. » » » — CARUS, *Prodr. Fauna Medit.*, I, p. 122.  
 1889. » *spadicea* Ren. — SACCO, *Cat. pal. Bac. terz. Piemonte*, N° 1611.  
 1889. » *ovata* Penn. — » » » » N° 1614.  
 1890. » » » — » » » » N° 4905.  
 1890. » » » — DELLA CAMPANA, *Cenni pal. Pl. antico Borzoli*, p. 36.  
 1893. » » » — B. D. D., *Moll. mar. Roussillon*, II, p. 377, 382.  
 1893. » » » — PANTANELLI, *Lamellibr. pliocenici*, p. 205.  
 1895. » » » — ARDUINI, *Conch. pl. Buc. Albenga*, p. 45.  
 1895. » *radiata* Br. — » » » » p. 46.  
 1898. » *ovata* Penn. — NAMIAS, *Coll. Moll. pl. Castellarquato*, p. 172.

*Elveziano*: Colli torinesi, Baldissero, Sciolze, Bersano, Albugnano (frequente).

*Tortoniano*: S. Agata (rara), Montegibbio (frequente).

*Piacenziano*: Astigiana, Ponte di Crescentino, Ponte S. Quirico in Val Sesia, Masserano, Villalvernia, Volpedo, S. Colombano; Piacentino; Genova, Sestri ponente, Savona, Zinola, Albenga, Ortovero, Bussana, Bordighera, Nizzardo (straordinariamente abbond.).

*Astiano*: Astigiana, Vezza d'Alba; Piacentino (straordinariamente abbondante).

OSSERVAZIONI. — Alcuni esemplari dell'*Astiano* raggiungono anche dimensioni di oltre 16 Millim. di lunghezza (la var. *major* di COCCONI) ma siccome ciò si osserva sia nella forma tipica sia nelle sue varietà non pare opportuno costituirne una varietà a se.

#### T. OVATA var. SUBROTUNDA SACC.

(Tav. X, fig. 34, 35).

*Testa minus elongata, rotundatior.*

*Elveziano*: Col tipo (non rara). — *Piacenziano*: Col tipo (frequentissima).

*Astiano*: Col tipo (non rara).

OSSERVAZIONE. — Forma che conserva parte dei caratteri giovanili; passa alla var. *trigona*.

T. OVATA VAR. TRIGONA (JEFFR.).

(Tav. X, fig. 36).

(1863. JEFFREYS (*Venus orata* var. *trigona*) — *Brit. Conchol.*, Vol. II, p. 343).

*Testa minus elongata, subtrigona.*

*Elveziano*: Col tipo (non rara).

*Piacenziano* ed *Astiano*: Col tipo (frequente).

T. OVATA VAR. GRANULOSA SACC.

(Tav. X, fig. 37).

*Costae radiales granulosoeres; mediae inter se distantiores, perspicue binae.*

*Astiano*: Veza d'Alba (alquanto rara).

OSSERVAZIONI. — Ricorda per qualche carattere la var. *paucicostata* B. D. D.

T. OVATA VAR. TAUROSCALARIS SACC.

(Tav. X, fig. 38, 39).

*Additamenti lineae scalaratae, deinde superficies concentricae scalaris.*

*Elveziano*: Colli torinesi, Sciolze, Bersano, S. Pietro (frequente).

Gen. CIRCE SCHUM. 1817 (tipo *C. corrugata* (CHEMNTZ.)).

Sottog. GOULDIA C. B. ADAMS 1847 (tipo *G. cerina* C. B. ADAMS).

GOULDIA MINIMA (MONTG.).

(Tav. XI, fig. 1, 2, 3, 4).

(1803. MONTAGU (*Venus*) — *Testac. Brit.*, p. 121, Tav. III, fig. 3).

1827. *Cytherea pusilla* Bon. — BONELLI, *Cat. ms. Musco Zool. Torino*, N° 4700.  
 1842. » » » — SISMONDA, *Syn. meth.*, 1<sup>a</sup> ed., p. 18.  
 1848. *Venus apicalis* E. Sismd. — » » 2<sup>a</sup> ed., p. 19.  
 1852. » *apicalis* Sismd. — D'ORBIGNY, *Frodr. Pal. str.*, III, p. 181.  
 1853. *Circe minima* Montg. — WOOD, *Crag Mollusca*, II, p. 198, 199.  
 1862. » » » — HOERNES, *Foss. Moll. tert. Bock. Wien*, p. 158, 159.  
 1864. » » » — NEUGEBOREN, *Beitr. Kenntn. Tert. Moll. Ob. Lapugy*, p. 40.  
 1867. » » » — WEINKAUFF, *Conchyl. Mittelmeeres*, I, p. 122.  
 1873. » » » — COCCONI, *En. Moll. mioc. plioc. Parma e Piacenza*, p. 285.  
 1877. » » » — SEGUENZA, *St. str. form. pl. It. mer.*, (B. C. G. I., VIII), p. 274.  
 1879. » » » — SARTORIO, *Colle di S. Colombano e suoi fossili*, I, p. 41, 42.  
 1881. » » » — NYST, *Conchyl. tert. Belgique*, p. 192.  
 1881. » » » — FONTANNES, *Moll. pl. Vallée Rhône*, II, p. 69.  
 1889. » » » — PARONA, *Val Sesia e Lago d'Orta*, p. 114.  
 1889. *Venus apicalis* Phil. — SACCO, *Cat. pal. Bac. terz. Piemonte*, N° 1612.  
 1889. *Circe minima* Montg. — » » » » N° 1626.  
 1893. ? *Cytherea pusilla* Bon. — PANTANELLI, *Lamellibr. pliocenici*, p. 193.  
 1893. *Circe minima* Montg. — » » » p. 195.  
 1893. *Diplodonta trigonula* Brn. — » » » p. 199.  
 1898. *Circe minima* Montg. — NAMIAS, *Coll. Moll. pl. Castellarquato*, p. 168.

*Elveziano*: Colli torinesi, Baldissero, Sciolze (frequente).

*Tortoniano*: Montegibbio (frequente).

*Piacenziano*: Ponte di Crescentino, Masserano, Ponte S. Quirico in Val Sesia, Villavernia, Colle S. Colombano; Piacentino; Zinola; Rio Torsero, Albenga, Bussana, Bordighera (frequente).

*Astiano*: Astigiana; Piacentino (frequentissima).

OSSERVAZIONI. — Questa specie assai abbondante in natura, ora e nel Neogene, scarseggia invece nelle Collezioni perchè difficile a discernersi, a raccogliersi e conservarsi.

G. MINIMA var. TRIANGULARIS (MONTG.).

(Tav. XI, fig. 5).

(1807. MONTAGU (*Venus triangularis*) — *Test. Brit.*, Suppl., p. 577, Tav. XVII, fig. 3).

*Tortoniano*: Montegibbio (non rara).

*Astiano*: Astigiana; Piacentino (non rara).

G. MINIMA var. ELONGATELLA SACC.

(Tav. XI, fig. 6).

*Testa transverse elongata, subovata.*

*Piacenziano*: Bordighera (alquanto rara).

*Astiano*: Astigiana (alquanto rara).

### Gen. DOSINIA SCOPOLI 1771 (tipo *D. exoleta* (L.)).

Non sarei alieno di adottare la Fam. *Dosiniidae* CHENU 1862 in riguardo sia agli speciali caratteri di forma, ecc., sia riguardo al fatto che le *Dosinia* mostrano uno sviluppo un po' diverso da quelle delle *Veneridi*, appearing più tardi e mostrandosi forme essenzialmente neogeniche.

DOSINIA EXOLETA (L.).

(Tav. XI, fig. 7, 8, 9).

(1758. LINNEO (*Venus*) — *Systema Naturae*, Ed. X, p. 688).

1826. *Capsa exoleta* — RISSO, *Hist. Nat. Europe mérid.*, IV, p. 351.

1836. *Cytherea* » *Lk.* — DESHAYES, *Expéd. scient. Morée*, III, p. 96.

1848. *Artemis* » *Poli* — BRONN, *Index palaeont.*, p. 104.

1862. *Dosinia* » *L.* — HERNES, *Foss. Moll. tert. Beck. Wien*, p. 143-145.

1867. *Artemis* » » — WEINKAUFF, *Conchyl. Mittelmeeres*, I, p. 120, 121.

1873. *Dosinia* » » — COCCONI, *En. Moll. mioc. plioc. Parma e Piacenza*, p. 286.

1877. *Artemis* » » — LOCARD, *Descr. Faune terr. tert. Corse*, p. 188, 189.

1881. » » » — NYST, *Coqu. et Polyp. foss. de Belgique*, p. 212, 213.

1892. *Dosinia* » » — B. D. D., *Moll. mar. Roussillon*, II, p. 340, 347.

1893. » » » — PANTANELLI, *Lamellibr. plioc.*, p. 196.

1898. » » » — NAMIAS, *Coll. Moll. pl. Cast. Marquato*, p. 169.

*Astiano*: Astigiana; Piacentino (frequente).

OSSERVAZIONI. — Probabilmente rientrano in questa specie le forme citate da COCCONI e PANTANELLI come *D. lentiformis* SOW.

DOSINIA ORBICULARIS (AG.) (an. *D. concentrica* (L.) var.).

(Tav. XI, fig. 10).

1814. *Venus concentrica* L. — BROCCHI, *Conch. foss. subapp.*, II, p. 550.

1825. *Cytherea* » » — BORSON, *Saggio Orittografia piemontese*, p. 135 (267).

1826. » » » — RISSO, *Hist. Nat. Prod. Europe mérid.*, IV, p. 355.

1830. » » » — BORSON, *Cat. rais. Coll. min. Turin*, p. 650.

1831. » » ? *Lk.* — BRONN, *Ital. tert. Gebild.*, p. 98.

1842. » » » — SISMONDA, *Syn. meth.*, 1<sup>a</sup> ed., p. 18.

1845. *Artemis orbicularis* Ag. — AGASSIZ, *Icon. Coqu. tert.*, p. 19, Tav. II.

1847. » » » — SISMONDA, *Syn. meth.*, 2<sup>a</sup> ed., p. 20.

1848. » » » — BRONN, *Index palaeont.*, p. 104.

1848. *Dosinia* » » — DESHAYES, *Traité élém. de Conchyl.*, I, p. 617.

1852. *Venus* » *D'Orb.* — D'ORBIGNY, *Prod. Pal. str.*, III, p. 181.

1855. *Dosinia* » Ag. — PICTET, *Traité de Paléont.*, III, p. 452, Tav. 76, fig. 6.

1857. *Artemis* » » — MENEGHINI, *Paléont. Ile Sardaigne*, p. 408.

1862. *Dosinia* » » — HERNES, *Foss. Moll. tert. Beck. Wien*, p. 142, 143.



1864. *Dosinia orbicularis* Ag. — NEUGEBOREN, *Beitr. Kenntn. Tert. Moll. Ob. Lapugy*, p. 35, 36.  
 1873. » » » — COCCONI, *En. Moll. mioc. pl. Parma e Piacenza*, p. 285.  
 1877. » » » — SEGUENZA, *Studi str. form. pl. It. merid.* (B. C. G. I., VIII), p. 272.  
 1889. » » » — SACCO, *Cat. pal. Bac. terz. Piemonte*, N° 1628.  
 1893. » » » — PANTANELLI, *Lamell. plioc.*, p. 198.

*Astiano*: Astigiana; Piacentino; Nizzardo (frequente).

OSSERVAZIONI. — Questa forma litoranea potrebbe anche esser solo una varietà della *D. concentrica*, tanto più se si considera questa specie (d'interpretazione alquanto varia secondo gli autori) in senso un po' vasto. Mancando però di sufficiente materiale di confronto seguo provvisoriamente l'interpretazione dell'AGASSIZ. Confesso inoltre che mi sorse perfino il dubbio, nè esso mi scomparve completamente, si trattasse di adulti giganteschi o di una varietà gigantea della *D. exoleta*.

Alcuni esemplari raggiungono anche 120 Millim. di larghezza.

DOSINIA LUPINUS (L.).

(Tav. XI, fig. 11).

(1753. LINNEO (*Venus*) — *Systema Naturae*, Ed. X, p. 689).

1814. *Venus prostrata* L. — BROCCHI, *Conch. foss. subapp.*, II, p. 550 (*pars*).  
 1829. *Cytherea lincta* Lk. — DE SERRES, *Géogn. terr. tert. Midi France*, p. 147 (*pars*).  
 1831. » » » — BRONN, *Ital. tert. Gebild.*, p. 98 (*pars*).  
 1836. » » » — DESHAYES, *Expéd. scient. Morée*, III, p. 96, 97.  
 1838. *Artemis* » » — BRONN, *Lithaca geogn.*, p. 955 (*pars*).  
 1847. » *Basteroti* Ag. — SISMONDA, *Syn. meth.*, 2ª ed., p. 20 (*pars*).  
 1848. » *lincta* Desh. — BRONN, *Index palaeont.*, p. 104.  
 1854. » » » — BRONN, *Lithaca geognostica*, III, p. 410 (*pars*).  
 1862. *Dosinia lincta* Pult. — HOERNES, *Foss. Moll. tert. Beck. Wien*, p. 116, 147 (*pars*).  
 1868. » » *Lk.* — FISCHER, *Paléont. Asie mineure*, p. 294.  
 1873. » » *Pultn.* — COCCONI, *En. Moll. mioc. plioc. Parma e Piacenza*, p. 286.  
 1877. » » » — SEGUENZA, *Studi str. form. pl. Italia mer.* (B. C. G. J., VIII), p. 274.  
 1881. *Artemis lupinus* Poli — FONTANNES, *Moll. pl. Vallée Rhône*, II, p. 71-73.  
 1881. » *lincta* Pult. — NYST, *Conchyl. terr. tert. Belgique*, p. 213, 214.  
 1886. *Dosinia* » » — SACCO, *Valle Stura di Cuneo*, p. 56.  
 1889. » *Basteroti* Ag. — » *Cat. pal. Bac. terz. Piemonte*, N° 1627 (*pars*).  
 1890. » *Adansonii* Phil. — » » » » N° 4911.  
 1893. » *lupinus* L. — B. D. D., *Moll. mar. Roussillon*, p. 347, 351.  
 1898. » *piacentina* Nam. — NAMIAS, *Coll. Moll. pl. Castellurquato*, p. 169 (*pars*).

*Piacenziano*: Valle Stura di Cuneo, Villalvernia; Piacentino (non rara).

*Astiano*: Astigiana; Piacentino (non rara).

OSSERVAZIONI. — Questa specie, che sembra abbastanza variabile, fu molto travisata sia dai Zoologi sia specialmente dai Paleontologi che vi fecero molte confusioni nonchè creazioni di specie nuove. La forma tipica è assai meno frequente, fossile, della forma *lincta*. L'*Arctoe parkinsonia* Riss. del Pliocene nizzardo potrebbe forse rappresentare la specie in esame.

D. LUPINUS var. LINCTA (PULTN.) (*an species distinguenda*).

(Tav. XI, fig. 12, 13, 14, 15).

(1799. PULTENEY (*Venus lincta*) — *Hutch. Dors., Catal. Portland.*, p. 34, Tav. I, fig. 14).

NB. — Per la sinonimia di questa forma vedi quella della *D. lupinus* con cui spesso la *lincta* fu confusa.

*Piacenziano*: Piacentino; Albenga (non rara).

*Astiano*: Astigiana; Piacentino (frequente).

OSSERVAZIONI. — Siccome i signori B. D. D. dietro esame di ricco materiale di confronto identificarono la *D. lupinus* colla *D. lincta* non posso che accettarne le conclusioni.

D. LUPINUS var. cf. PHILIPPI (AG.) (*an species distinguenda*).

(Tav. XI, fig. 16, 17, 18, 19).

(1844. AGASSIZ (*Artemis Philippi*) — *Icon. Coqu. tert.*, p. 26, Tav. III, fig. 1-6).*Testa minor, inflatior; costicillae concentricae perspicuiores, antice et postice sub-cristulatae; area cardinalis gracilior.*NB. — Per la sinonimia, riguardo gli autori antichi, vedi quella della *D. lupinus*.1862. *Dosinia Adansonii* Phil. — HOERNES, *Foss. Moll. tert. Beek. Wien*, p. 147, 148.1873. » » » — COCCONI, *En. Moll. mioc. plioc. Parma e Piacenza*, p. 287.1893. » » » — PANTANELLI, *Lamellibr. plioc.*, p. 195.1898. » » » — NAMIAS, *Coll. Moll. pl. Castellarquarto*, p. 169.*Piacenziano*: Astigiana, Masserano, Villalvernia; Piacentino; Rio Torsero, Albenga (frequente).*Astiano*: Astigiana, Parella Canavese, Val Stura di Cuneo; Piacentino (frequente).

OSSERVAZIONI. — La *D. Adansonii* PHIL. 1844, oltre a cadere in sinonimia di *D. africana* GRAY 1838, parmi, dalla figura datane dal REEVE, essere diversa dalla forma in questione. Ebbi in esame diversi esemplari della *D. Basteroti* AG. della località originale di Bordeaux e mi persuasi trattarsi solo di una varietà di *D. lupinus* affinissima alla *lincta* ma distinta da quella ora in esame; questa invece parmi molto simile alla *Philippii* del Mediterraneo, forma dimenticata, non so perchè, quantunque frequente e che l'AGASSIZ vorrebbe considerare come specie a se, sulla quale opinione non so pronunciarmi in mancanza di sufficiente materiale di confronto circa gli esemplari viventi; osservai però su qualche esemplare di Villalvernia alcune macule che non vidi sulla *D. lupinus* nè su alcuna sua varietà e che mi lascierebbero dubbi su detta identificazione specifica. Noto infine che le viventi *D. comta* (*compta*) LOV., *D. Rissioiana* Loc., *D. inflata* Loc. ecc. paiono pure solo varietà di *D. lupinus* che molto rassomigliano alla *D. Philippii* e di cui anzi sono certamente in parte sinonime.

## D. LUPINUS var. cf. BASTEROTI (AG.).

(Tav. XI, fig. 20).

(1845. AGASSIZ (*Artemis Basteroti*) — *Icon. Coqu. tert.*, p. 24, Tav. 3, fig. 7-10).1861. *Venus Basteroti* Ag. — MICHELOTTI, *Ét. Mio. inf.*, p. 62.1889. *Dosinia* » » — SACCO, *Cat. pal. Bac. terz. Piemonte*, N° 1627.*Tongriano*: Dego, Pareto (*vide Michelottii*).*Elveziano*: Colli torinesi, Baldissero (alquanto rara).

OSSERVAZIONI. — Alcuni esemplari si avvicinano molto per cerniera alta e crassa, ecc. alla forma *lincta* anzi quasi più alla forma *Basteroti*. Noto come la forma figurata dall'HOERNES come *D. Basteroti* sia un po' diversa da quella tipica figurata dall'AGASSIZ, ciò che produsse successive confusioni nell'interpretazione della *Basteroti* confusa colla sovraccennata *Philippii*.

Il ROVERETO nelle sue « *Note prev. Pelec. Tongr. lig.*, p. 49 » cita *Dosinia proexoleta* ROVER. e *D. tongriana* ROVER. nel *Tongriano* dell'Appennino settentrionale, nuove specie interessanti per la loro relativa antichità, ma che senza figure non riesco ad interpretare.

Gen. LUCINOPSIS FORB. e HANL. 1845 (tipo *L. undata* (PENNT.)).

## LUCINOPSIS UNDATA (PENNT.).

(1777. PENNANT (*Venus*) — *Brit. Zool.*, p. 95, Vol. IV, Tav. 55, fig. 51).1893. *Lucinopsis undata* Penn. — PANTANELLI, *Lamellibr. plioc.*, p. 208.*Astiano*: Astigiana (poco frequente, *vide auctorum*).

Sottog. LAJONKAIREIA DESH. 1854 (tipo *L. substriata* (MONTG.)).

LAJONKAIREIA RUPESTRIS (BR.) (an *L. substriata* (MONTG.) var.).

(Tav. XI, fig. 21).

*Testa trasversa, longitudinaliter subtilissime striata, natibus terminibus, cardinis dentibus binis, altero emarginato* (BROCCHI).

Alt. 15-19 Millim. Lat. 20-30 Millim.

1814. *Venus rupestris* Br. — BROCCHI, *Conch. foss. subapp.*, II, p. 559, Tav. XIV, fig. 1.  
 1818. *Petricola lamellosa* Lk.? — LAMARCK, *Hist. Nat. An. s. vert.*, V, p. 503.  
 1826. » » » — DEFRANCE, *Dict. Hist. Nat.*, Vol. 39, p. 243.  
 1820. » *rupestris* — SOWERBY, *Gen. roc. a. foss. Shells*, N° 15.  
 1826. » » Br. — RISSO, *Hist. Nat. Product. Europe mérid.*, IV, p. 364.  
 1831. » » » — DUBOIS, *Conch. foss. Plateau Wolhyni-Podolien*, p. 53, 54.  
 1831. » *lamellosa* Lk.? — BRONN, *Ital. tert. Gebild.*, p. 91.  
 1835. » » » — LAMARCK, *Hist. Nat. An. s. Vert.*, VI, p. 156.  
 1847. » » » — SISMONDA, *Syn. meth.*, 2<sup>a</sup> ed., p. 20.  
 1848. *Venerupis cf. decussata* Phil. — DESHAYES, *Traité élém. de Conchyl.*, I, p. 493.  
 1848. *Petricola rupestris* Sow. — BRONN, *Index palaeont.*, p. 950.  
 1850. *Venerupis irus* L.? — WOOD, *Crag Mollusca*, II, p. 205.  
 1852. *Petricola rupestris?* Dub. — D'ORBIGNY, *Prodr. Pal. str.*, III, p. 181.  
 1860. *Venerupis decussata* Phil.? — HOERNES, *Foss. Moll. tert. Beck. Wien*, II, p. 108.  
 1867. » *substriata* Montg. — WEINKAUFF, *Conchyl. Mittelmeeres*, I, p. 93.  
 1873. » *decussata* Phil. — COCCONI, *En. Moll. mioc. pl. Parma e Piac.*, p. 291.  
 1889. *Petricola rupestris* Br. — SACCO, *Cat. pal. Bac. terz. Piemonte*, N° 1580.  
 1893. *Venerupis substriata* Montg. — PANTANELLI, *Lamellibr. pliocenici*, p. 216.  
 1898. » » » — NAMIAS, *Catal. Collez. Moll. pl. Castellarquato*, p. 176.

*Piacenziano*: Piacentino; Nizzardo (non rara).

*Astiano*: Astigiana; Piacentino (non rara).

OSSERVAZIONI. — Già il BROCCHI attribuiva questa specie al gruppo delle *Rupellaria*. Forma assai variabile, come tutte le rupicole; non sarebbe improbabile che rappresentasse solo una forte varietà di *L. substriata* (MONTG.), ma è certo che la figura originale di quest'ultima specie ha una ornamentazione radiale ben diversa da quella della *L. rupestris*; solo estesi confronti tra fossili e viventi potranno chiarire la questione. È certo però che la forma del BROCCHI fu trascurata dai Zoologi quantunque anteriore ai nomi generalmente invece adottati; se la forma *rupestris* dovesse tenersi specificamente distinta dalla *substriata* essa potrebbe probabilmente considerarsi come il tipo del sottog. *Lajonkairieia*.

L. RUPESTRIS VAR. SUBGLOBOSA (BR.).

(Tav. XI, fig. 22, 23).

*Testa minus elongata, ovato-globosa.*

1814. *Venus rupestris* var. *subglobosa* — BROCCHI, *Conch. foss. subapp.*, II, p. 560.

*Piacenziano*: Piacentino (non rara).

OSSERVAZIONI. — Le è affinissima la var. *decussata* PHIL., con tendenza alla var. *Lajonkairii* PAYR. quasi equilaterale. Questa forma subovale, subglobosa come l'indica il BROCCHI, è quella che realmente costituirebbe la forma specifica o tipica, mentre invece la forma *rupestris* che dobbiamo indicare come tipo della specie è piuttosto il risultato dell'adattamento alla cavità in cui si sviluppò l'individuo.

L. RUPESTRIS VAR. PLIOGIGAS SACCO.

(Tav. XI, fig. 24).

*Testa major, subovata.*

*Astiano*: Astigiana (poco frequente).

Gen. TAPES MEGERL. 1811 (tipo *T. litteratus* (L.)).Sottog. CALLISTOTAPES SACCO 1900 (tipo *C. vetulus* (BAST.)).

Gruppo che si avvicina a quello dei *Tapes* tipici, distinguendosi per forma più ovata, non aliforme nella parte postico-supera, per cingoli concentrici più spiccati, ecc. Contuttociò è certo che, data la grande variabilità dei *Tapes*, esistono passaggi fra i due gruppi che però nell'insieme paionmi abbastanza distinti.

## CALLISTOTAPES VETULUS (BAST.).

(1825. BASTEROT (*Venus vetula* Bast.) — *Bass. tert. S. O. France*, p. 89, Tav. VI, fig. 7).

## C. VETULUS var. PEDEMONTANA SACC.

(Tav. XII, fig. 2).

*Testa aliquantulum antice elongatior; cingula concentrica saepe gracilliora.*

1825. *Venus an litterata* L. — BORSON, *Orithogr. piemont.*, p. 134 (266).  
 1830. » » » — » , *Cat. Coll. min. Turin*, p. 650.  
 1842. » *vetula* Bast. — SISMONDA, *Syn. meth.*, 1<sup>a</sup> ed., p. 19.  
 1842. » » » — SISMONDA A., *Osserv. geol. form. terz. cret. Piemonte*, p. 5.  
 1847. » » » — SISMONDA, *Syn. meth.*, 2<sup>a</sup> ed., p. 20.  
 1847. » » » — MICHELOTTI, *Descr. Foss. Mioc.*, p. 123.  
 1848. *Pallastra vetula* Bast. — DESHAYES, *Traité élém. Conchyl.*, I, p. 530.  
 1852. *Venus* » » — D'ORBIGNY, *Prodr. Pal. str.*, III, p. 106.  
 1862. *Tapes* » » — HOERNES, *Foss. Moll. tert. Beck. Wien*, II, p. 113, 114 (*pars*).  
 1868. *Venus* » » — DESHAYES, *Asie mineure (Paléontologie)*, p. 293.  
 1887. » » » — MARIANI, *Descr. terr. mioc. fra Scrivia e Staffora*, p. 35.  
 1889. *Tapes* » » — SACCO, *Cat. pal. Bac. terz. Piemonte*, N° 1587, 4896.  
 1889. *Venus* » » — » » » » N° 1609.  
 1890. *Tapes* » *Sismd.* — » » » » N° 4896.

*Elveziano*: Colli torinesi, Clavesana nelle Langhe; Colline Vogheresi (poco frequente).

OSSERVAZIONI. — È forma assai variabile; i pochi esemplari esaminati mostrarono differire non solo dal tipo, ma in parte anche tra loro, per cui con miglior materiale è certo che si dovranno distinguere altre varietà. La forma figurata dall'HOERNES e che il FORESTI denominò *vindobonensis* parmi quasi potrebbesi considerare come specie distinta. Fra le sabbie, forse mioceniche, di Vigoleno nel Piacentino trovasi una forma un po' affine alla *pedemontana* e che io appellerei *vigolenensis* SACC. (Tav. XII, fig. 1).

## C. VETULUS var. GENEI (MICHT.).

(Tav. XII, fig. 3, 4, 5).

1814. *Venus rotundata* L. — BROCCHI, *Conch. foss. subapp.*, II, p. 538.  
 1828. » *rotunda* » — DEFRANCE, *Dict. Hist. Nat.*, Vol. 57, p. 292.  
 1831. » *rotundata* (L.) Br. — BRONN, *Ital. tert. Gebild.*, p. 99.  
 1835. » *sp. disting.* — DESHAYES in LAM., *Hist. N. An. s. F.*, VI, p. 352 (nota).  
 1835. » *rotundata* Br. — DUJARDIN, *Couch. Sol en Tour.*, M.S.G.F., II, p. 261 (*pars*).  
 1839. *Venus Genei* Micht. — MICHELOTTI, *Cenni Brach. Aefali foss. Italia*, p. 27.  
 1840. *Venus rotundata* Br. — SISMONDA A., *Osserv. min. geol. Piemonte*, p. 35.  
 1842. » *Genei* Micht. — SISMONDA, *Syn. meth.*, 1<sup>a</sup> ed., p. 19.  
 1847. » » » — » » » 2<sup>a</sup> ed., p. 19.  
 1848. » *rotundata* (L.) Br. — BRONN, *Index palaeont.*, p. 1359.  
 1848. *Pallastra Genei* Micht. — DESHAYES, *Traité élém. de Conchyl.*, I, p. 526.  
 1852. *Venus* » » — D'ORBIGNY, *Prodr. Pal. str.*, III, p. 182.  
 1862. *Tapes rotundata* Br. (L.) — HOERNES, *Foss. Moll. tert. Beck. Wien*, II, p. 114.  
 1862. » *Genei* Sismd. — DODERLEIN, *Cenni Giac. terr. mioc. sup. It. centr.*, p. 14 (96).  
 1873. *Venus appenninica* Guid. — COCCONI, *En. Moll. m. pl. Parma e Piac.*, p. 288.  
 1873. *Tapes Genei* Micht. — » » » » » » » » T. XI, f. 1 (mala).  
 1877. » » » — SEGUENZA, *St. str. f. pl. It. mer.* (B. C. G. I., VIII), p. 272.  
 1884. » *rotunda* var. *pliocenica* — FORESTI, *Contrib. Conch. terz. it.*, III, p. 15-17, fig. 10.

1886. *Tapes Genei* Micht. — SACCO, *Valle Stura di Cuneo*, p. 54.  
 1889. » » » — » *Cat. pal. Bac. torz. Piemonte*, N° 1586.  
 1893. » *vetulus* Bast. — PANTANELLI, *Lamellibr. pliocenici*, p. 213.  
 1895. » » » — FORESTI, *En. Brach. Moll. pl. Bologna*, p. 160.  
 1898. » *vetulus* var. *pliocenica* For. — NAMIAS, *Coll. Moll. plioc. Castellarquato*, p. 174.

*Tortoniano*: S. Agata, Montegibbio (non rara, *vide Doderleini*).

*Piacenziano*: Astigiana, Valle Stura di Cuneo, Masserano; Piacentino (non rara).

*Astiano*: Astigiana, Valle Stura di Cuneo, Maggiore; Piacentino (frequente).

OSSERVAZIONI. — Parmi solo una varietà del *C. vetulus*, tanto più che la varietà *elveziana* sovraccennata tende molto a quella in esame. Non mi spiego perchè il FORESTI abbia proposto il nuovo nome *pliocenica*, mentre a pag. 17 dice chiaramente che riunisce la *Genei* a detta sua varietà; quanto alla forma triangolare figurata dal COCCONI è risultato al FORESTI, dietro esame del tipo figurato, essere uguale alla solita forma pliocenica. Alcuni esemplari tendono verso la forma tipica miocenica, anzi il COCCONI (l. c. p. 287) indica appunto detta forma anche nel Pliocene del Piacentino, ciò che desidererei confermato con apposito esame di confronto.

Il NAMIAS (l. c. pag. 175) indica nel Pliocene di Castellarquato un *T. intermedius* NAM. che potrebbe essere una varietà del *T. vetulus*, ma che senza figure non riesco ad interpretare.

C. VETULUS var. PLIOVATA SACC.

(Tav. XII, fig. 6).

*Testa affinis* var. *GENEI*, *sed ovator, subtriangula, laeviter inflator*.

*Astiano*: Astigiana (alquanto rara).

OSSERVAZIONI. — Ricorda alcune varietà, *elulis, major*, ecc. di *Tapes rhomboides* (PENNT.).

C. VETULUS var. SULCULELLATA SACC.

(Tav. XII, fig. 7).

*Testa minor, gracilior, transverse elongator. Sulculi concentrici parvuliores.*

*Astiano inf.*: Astigiana (alquanto rara).

C. VETULUS? var. PLOGLABROIDES SACC.

(Tav. XII, fig. 8).

*Testa affinis* var. *GENEI*, *sed postice aliquantulum rotundatior; cingula concentrica depressiora, margines versus suboblita, deinde superficies glabroides.*

*Astiano*: Astigiana (alquanto rara).

OSSERVAZIONI. — Il trattarsi di un esemplare solo ed in parte decorticato, non permette giudicare sul valore di questa forma che, considerata in se stessa, parrebbe una specie distinta.

CALLISTOTAPES TAUROGIBBUS SACC.

(Tav. XII, fig. 9).

*Testa crassula, ovato-subtriangula, inaequilateralis, concentricè sulculellata; sulculi supraumbonales sat regulares et inter se subaequidistantes, caeteri saepe inter se distantiore, passim subobliti; superficies subundulata. Margo anticus valde productus, subellipticus; margo inferus laeviter arcuatus; margo posticus valde declivis, subgibbosus. Dentes cardinales tres, divaricati, sat eminentes, posticus bifidus.*

Alt. 50 Millim. Lat. 72 Millim.

*Elveziano*: Colli torinesi (rara).

OSSERVAZIONI. — Forma interessante che parmi ben distinta dal *C. vetulus*.

CALLISTOTAPES INTERMEDIUS (NAM.).

(Tav. XII, fig. 10).

*Testa ovato-transversa fere aequilatera, transversim sulcata, sulcis eriguis regularibus, umbonibus fere centralibus minimis* (NAMIAS).

Alt. 24 Millim. Lat. 42 Millim.

1873. *Tapes vetula* Bast. — COCCONI, *En. Moll. mioc. pl. Parma e Piac.*, p. 287 (pars).  
 1893. » *sp.* — PANTANELLI, *Lamell. plioc.*, p. 214.  
 1898. » *intermedius* Nam. — NAMIAS, *Collez. Moll. pl. Castellarquato*, p. 175.

*Astiano*: Astigiana; Piacentino (alquanto raro).

CALLISTOTAPES FABAGINUS (MAY.).

(Tav. XII, fig. 11).

*Testa parva, transversa, ovato-trigona, convexiuscula, inaequilateralis, transverse sulcata; rugae tenuifiliformes, non crebrae. Umbo prominens, recurvus. Lunula ovato-oblonga. Latus anticum brevius, subconcaevum, extremitate rotundatum; posticum sensim attenuatum, superne leviter arcuatum, obtusum; inferum late arcuatum* (MAYER).

Alt. 7 Millim. Lat.  $12\frac{1}{2}$  Millim.

1893. *Tapes fabaginus* (May.) — MAYER, *Descr. Coq. foss. t. tert. inf.*, J. C., XLI, p. 58, Tav. II, f. 8.  
 1898. » » » — ROVERETO, *Note prer. Pelec. Tongr. Lig.*, p. 50 (nota).  
*Tongriano*: S. Giustina (raro, *fide Mayeri*).

CALLISTOTAPES? VIRGATUS (SOW.).

- (1840. SOWERBY (*Pullastra*) — *Trans. geol. Soc. London*, 2, V, p. 327, Tav. XXV, fig. 9).  
 1893. *Tapes virgatus* Sow. — MAYER, *Descr. Coq. foss. terr. tert. inf.*, J. C., XLI, p. 58.  
 1898. » *subvirgatus* D'Orb. — ROVERETO, *Cenni prer. Peleo. Tongr. lig.*, p. 50.

*Tongriano*: Sassello, S. Giustina (raro, *fide Mayeri et Rovereti*).

OSSERVAZIONI. — Il ROVERETO attribuisce questa forma al sottogenere *Pullastra*; il D'ARCHIAC indicandola nell'Eocene dell'India la colloca fra le *Venus* dicendo anzi esser affine alla *Cytherea erycinoides*; mancando di confronti diretti rimango incerto sulla sua collocazione.

Il ROVERETO (l. c. pag. 51) indica ancora un *Tapes tapinus* Rov. nel *Tongriano* di Carcare, ma senza l'aiuto di figure non riesco ad interpretarlo.

Attualità	<i>C. liratus</i> (PHIL.) — ? — <i>C. amabilis</i> (PHIL.)
Pliocene	<i>C. vetulus</i> (BAST.)
Miocene	<i>C. vetulus</i>
Oligocene	<i>C. virgatus</i> (SOW.) — <i>C. fabaginus</i> (MAY.)
Eocene	<i>Callistotapes? virgatus</i> (SOW.)

TAPES (?) EREMITA (BR.).

(Tav. XII, fig. 12, 13, 14, 15, 16).

*Testa transversa, rugis armatis obtusis, margine integro, cardinis dentibus tribus divergentibus, duobus emarginatis* (BROCCHI).

Alt. 8-22 Millim. Lat. 14-34 Millim.

1814. *Venus eremita* Br. — BROCCHI, *Conch. foss. subapp.*, II, p. 546, Tav. XIV, fig. 4.  
 1827. » » » — BONELLI, *Cat. ms. Museo Zool. Torino*, N° 3365.  
 1828. » » » — DEFRANCE, *Dict. Hist. Nat.*, Vol. 57, p. 292.  
 1831. *Petricola eremita* Bru. — BRONN, *Ital. tert. Gebild.*, p. 92.  
 1836. » *ochroleuca* Lk.? — DESHAYES, *Espéd. scient. Morée*, III, p. 90.  
 1842. *Venus Eremita* Br. — SISMONDA, *Syn. meth.*, 1<sup>a</sup> ed., p. 19.  
 1846. » » » — PARETO, in: *Descrizione di Genova e Genovesato*, I, p. 53.  
 1847. *Venerupis eremita* Sismd. — SISMONDA, *Syn. meth.*, 2<sup>a</sup> ed., p. 20.  
 1848. *Venus laeta* Poli — BRONN, *Index palaeont.*, p. 1357.  
 1852. » *eremita* Br. — D'ORBIGNY, *1. rodr. Pal. str.*, III, p. 181.

1867. *Tapes laeta* Poli — WEINKAUFF, *Conchyl. Mittelmeeres*, I, p. 99, 100.  
 1868. » *cf. aurea* Gmel. — MANZONI, *Sagg. Conch. foss. subapp.*, p. 17.  
 1873. » *laeta* Poli — COCCONI, *En. Moll. mioc. pl. Parma e Piacenza*, p. 290.  
 1889. *Venerupis eremita* Br. — SACCO, *Cat. pal. Bac. terz. Piemonte*, N° 1583.  
 1891. *Tapes laeta* Poli — FUCINI, *Plioc. di Cerreto Guidi*, p. 37.  
 1893. » *eremita* Br. — PANTANELLI, *Lamellibr. plioc.*, p. 210.  
 1898. » » » — NAMIAS, *Coll. Moll. pl. Castellarquato*, p. 174.

*Astiano*: Astigiana; Piacentino; Genova (frequente).

*Piacenziano*: Astigiana; Piacentino (alquanto rara).

OSSERVAZIONI. — È specie assai variabile per modo che mentre alcune sue forme paionmi tendere molto spiccatamente verso il *T. rhomboides* (PENNT.) (*T. virgineus* L. o *T. edulis* CHEMNTZ, secondo i varii autori), altri invece l'avvicinano ad alcune *Pullastra*, tanto che rimango incerto sulla sua interpretazione sottogenerica; potrebbe forse collocarsi nel gruppo *Parembola* RÖM. che molti identificano col *Tapes* str. s., ma non ho dati sufficienti per delucidare la questione. Il *Tapes Olivii* MENEGH. dubito corrisponda a qualcuna delle sottosegnate varietà; lo stesso dicasi del *T. edulis* CHEMNTZ. indicato dal COCCONI (l. c. pag. 289) e dal SARTORIO nell'*Astiano* di Castellarquato e di S. Colombano.

Quanto al *T. aureus* (GMEL.) citato dal COCCONI (l. c. p. 290) nel Pliocene di Castellarquato non posseggo alcun dato che mi confermi realmente tale presenza.

T. EREMITA var. LAEVIGATELLA SACC.

(Tav. XII, fig. 17).

*Sulculella concentrica parvuliora, deinde superficies laevior.*

*Piacenziano ed Astiano*: Astigiana e Piacentino (poco frequente).

T. EREMITA var. SUBEDULIS SACC.

(Tav. XII, fig. 18).

*Testa major, ovatior, margine infero arcuatior.*

*Astiano*: Astigiana (non rara).

OSSERVAZIONI. — Ricorda molto la var. *edulis* CHEMNTZ. di *T. rhomboides* tanto che parebbe logica la sua riunione a detta specie.

T. EREMITA var. SUBMAJOR SACC.

(Tav. XII, fig. 19).

*Testa major, crassior, ventrosior, margine infero arcuatior.*

*Astiano*: Astigiana (non rara).

OSSERVAZIONI. — Si avvicina molto alla var. *major* B. D. D. di *T. rhomboides* per modo che anche questa varietà farebbe inclinare ad inglobare le forme esaminate nel *T. rhomboides*.

TAPES (?) TAURELLIPTICA SACC.

(Tav. XII, fig. 20, 21, 22).

*Testa affinis T. EREMITA (BR.), sed aliquantulum minor, minus inflata, transverse elongatior, subelliptica, minus fortiter inaequilateralis; umbones graciliores; sulci concentrici saepe minus profundi; latus anticus productior, latus posticus magis declivis, minus expansus, subellipticus.*

Alt. 9-16 Millim. Lat. 15-27 Millim.

*Elveziano*: Colli torinesi (non rara).

OSSERVAZIONI. — Forma affine alla *T. eremita* di cui potrebbe essere il rappresentante miocenico.

Sottog. PULLASTRA SOW. 1827 (tipo *P. pullastra* MONTG.).

PULLASTRA GEOGRAPHICA (CHEMNTZ. GMEL.).

(1784. CHEMNITZ (*Venus*) — *Conchyl. Cabinet*, VII, p. 45, Tav. 42, fig. 440).

1873. *Tapes geographica* Gmel. — COCCONI, *En. Moll. mioc. pl. Parma e Piacenza*, p. 289.  
 1889. *Venus* » » — SACCO, *Cat. pal. Bac. terz. Piemonte*, N° 1605.  
 1893. *Tapes pullastra* var. *geographica* — B. D. D., *Moll. Mar. Roussillon*, II, p. 414.

*Piacenziano ed Astiano: Piacentino (file Cocconi).*

OSSERVAZIONI. — Dubito che il COCCONI abbia confuso con altra forma.

P. GEOGRAPHICA? var. PARVILLIMA SACC.

(Tav. XIII, fig. 1).

*Testa valde minor, gracillima, postice aliquantulum dilatior.*

*Piacenziano: Villalvernia; Zinola (non rara).*

OSSERVAZIONI. — Trattasi di esemplari non completamente sviluppati quindi non determinabili con sicurezza.

PULLASTRA ASTENSIS (BON.<sup>1</sup>).

(Tav. XIII, fig. 2, 3, 4).

*Testa ovato-oblonga, transversa, inaequilatera, subventricosa, paululum crassa, fragili, tenuibus striis concentricis et longitudinalibus undulatis eleganter decussata; latere antico depresso, rotundato; postico praelongo, oblique subtruncato; umbonibus tumidiusculis; nymphis magnis, praelongis; sinu palliari profundo, obliquo (MAYER).*

Alt. 20-40 Millim. Lat. 34-70 Millim.

1827. *Venus astensis* Bon. — BONELLI, *Cat. ms. Museo Zool. Torino*, N° 3248.  
 1839. » *geographica* Gm. — MICHELOTTI, *Conch. Resti Brach. Aef. foss. Italia*, p. 27.  
 1842. » » *Chemn. Gm. Lk.* — SISMONDA, *Syn. meth.*, 1<sup>a</sup> ed., p. 19.  
 1847. » » *Chemtz.* — » » » 2<sup>a</sup> ed., p. 19.  
 1852. » » » — D'ORBIGNY, *Prodr. Paleont. str.*, III, p. 182.  
 1857. *Tapes Astensis* (Bon.) — MAYER, *Coqu. nouv. et sup. terr. tert.*, J. C., Vol. VI, p. 181,  
 Tav. XIV, fig. 4.  
 1860. » *Basteroti* May. — HOERNES, *Foss. Moll. tert. Book. Wien*, II, p. 113.  
 1873. » *geographica* Gmel. — COCCONI, *En. Moll. mioc. pl. Parma e Piacenza*, p. 289.  
 1889. » *astensis* Bon. — SACCO, *Cat. pal. Bac. terz. Piemonte*, N° 1588.  
 1893. » » » — PANTANELLI, *Lamell. plioc.*, p. 208.  
 1893. » *Geographicus* Gmel. — B. D. D., *Moll. mar. Roussillon*, II, p. 414.

*Piacenziano: Piacentino; Liguria (rara).*

*Astiano: Astigiana, Piacentino (frequente).*

OSSERVAZIONI. — Dalle osservazioni di varii autori risulterebbe che nel Pliocene del Piacentino non si raccolse finora la vera *T. geographica*, per cui è probabile che il COCCONI (dal quale poi trassero le citazioni il JEFFREYS ed altri) indicandoci detta specie avesse invece in esame la *P. astensis* che non è rara e che egli infatti non cita.

Nelle Collezioni del Museo di Torino alcuni esemplari erano erroneamente indicati come *Venerupis* o *Tapes eremita*, donde il parallelismo fatto dall'HOERNES. Questa specie sembra frequente pure nel Miocene di Saucats. Quanto al *Tapes Basteroti* MAY in HOERN. esso è certo una forma un po' diversa dal *T. astensis*; noto però che mentre l'esemplare della fig. 8 di Tav. X (in HOERNES l. c.), e che deve esser considerato come la forma tipica del *T. Basteroti*, ricorda il *T. astensis*, quello della fig. 9 di Tav. X (in HOERNES l. c.) è assai diverso cioè più alto, più grossolanamente solcato in modo da ricordare l'*Amygdala decussata*, per cui le dò il nome di *subdecussatus*, sia detta forma una semplice varietà di *T. Basteroti* o una specie distinta.

Le indicazioni di *T. Basteroti* pel Pliocene italiano probabilmente si riferiscono al *T. astensis* che rimase finora generalmente dimenticato.



Ricordo qui come nel 1857 MAYER (l. c. pag. 376) abbia istituito un *Tapes Bronni* sopra una valva raccolta nel *Piacenziano* di Castellarquato; la forma è detta affine al *T. geographicus* per cui sorgerebbe il dubbio trattarsi di forma affine al *T. astensis*; la mancanza di figure impedisce ogni riconoscimento; le citazioni di *T. Bronni* fatte poi da COCCONI, PANTANELLI e NAMIAS nulla aggiungono per cui rimango incerto sulla sua interpretazione.

P. ASTENSIS var. ELLIPTICOIDES SACC.

(Tav. XIII, fig. 5).

*Testa aliquantulum gracilior; postice minus expansa, regularius elliptica.*

*Astiano*: Astigiana (poco frequente).

Attualità	<i>P. pullastra</i> (MONTG.) — <i>P. geographicum</i> (GMEL.)
Pliocene	<i>P. geographicum</i> — <i>P. astensis</i> (BON.)
Miocene	<i>P. astensis</i> ? — <i>P. Basteroti</i> (MAY.)
Eocene	<i>Pullastra</i> ? <i>Heberti</i> (MAY.)

Sottog. MYRSOPSIS SACCO 1900 (tipo *M. Pernarum* (BON.)).

Forme ovoidali, espanse posteriormente, ornate concentricamente di rughe grossolane ed irregolari, e radialmente di costicille numerose scorrenti sui cingoli rugosiformi; regione cardinale ampia, largamente incavata nella regione supero-posteriore o ligamentare; denti cardinali tre, di cui l'anteriore piccolo, talora obsoleto, gli altri due eminentissimi spesso bifidi all'apice; seno palleale profondo, digitiforme.

MYRSOPSIS PERNARUM (BON.).

(Tav. XIII, fig. 6, 7, 8).

*Testa ovato-transversa, antice attenuata, rotundata, nymphis abbreviatis, dorso angulato, transverse crenato sulcato; dentibus cardinalibus duobus, superne bipartitis, ligamento interno* (MICHELOTTI).

Alt. 30-52 Millim. Lat. 39-71 Millim.

1827.	<i>Venerupis pernarum</i> Bon.	— BONELLI, <i>Cat. ms. Museo Zool. Torino</i> , N° 3249.
1838.	»	» — MICHELOTTI, <i>Geogn. Zool. Aus. tert. Bild. Piemonts</i> , p. 397.
1839.	»	» — » <i>Cenni Bruch. Acuf. fossili</i> , p. 29.
1842.	»	» — SISMONDA, <i>Syn. meth.</i> , 1 <sup>a</sup> ed., p. 17.
1847.	»	» — » » 2 <sup>a</sup> ed., p. 20.
1848.	»	» — BRONN, <i>Index palaeont.</i> , p. 1352.
1860.	»	» — HOERNES, <i>Foss. Moll. tert. Beck. Wien</i> , II, p. 109.
1873.	»	» — COCCONI, <i>Eu. Moll. mioc. plioc. Parma e Piacenza</i> , p. 291.
1889.	»	» — SACCO, <i>Cat. pal. Bac. terz. Piemonte</i> , N° 1585.
1893.	»	» — PANTANELLI, <i>Lamellibr. plioc.</i> , p. 216.

*Astiano*: Astigiana; Piacentino (frequente).

OSSERVAZIONI. — Il BONELLI la trovò talvolta nell'interno delle grandi Perne, donde il nome specifico. Il COCCONI indica trovarsi nei buchi del *Forapietra*, ma siccome la paragona alla *Venerupis conglobata* BR. che è invece forma, anzi genere diverso, dubito che il COCCONI abbia erroneamente interpretato una o l'altra di queste due forme. Non parmi trattarsi di una vera *Venerupis* come venne generalmente finora interpretata questa specie, ma piuttosto di forma affine alle *Pullastra* e specialmente ai *Myrsus*, per cui credetti opportuno costituirne un sottogenere a parte. La forma miocenica di GRUND figurata dall'HOERNES (l. c., Tav. 10, fig. 6) come *V. pernarum* è ben diversa dal tipo pliocenico e quindi non dubito di distinguerla col nuovo nome di *miogrundensis* SACC., e sembrami piuttosto una specie distinta, atavica del *M. Pernarum*, che non una sua semplice varietà.

## M. PERNARUM var. ELLIPSOIDEA SACC.

(Tav. XIII, fig. 9).

*Testa magis elliptica, postice minus expansa.**Astiano*: Astigiana (frequente).

## M. PERNARUM var. SUBQUADRANGULA SACC.

(Tav. XIII, fig. 10).

*Testa interdum minor, subquadrangula, antice minus producta.**Astiano*: Astigiana (poco frequente).

OSSERVAZIONI. — Questa forma che, come la precedente, deve probabilmente la sua modificazione all'ambiente in cui visse, ricorda, assai più che non il tipo, la *miogrun-  
densis* in modo da appoggiarne l'interpretazione come semplice varietà. Le sembra un po' affine la var. *altavillensis* (DE GREG.).

Sottog. AMYGDALA ROEM. 1857 (tipo *A. decussata* (L.)).

## AMYGDALA DECUSSATA (L.).

(Tav. XIII, fig. 1t).

(1767. LINNEO (*Venus*) — *Systema Naturae*, Ed. XII, p. 1135).1868. *Tapes decussata* L. — MANZONI, *Saggio Conch. foss. subapp.*, p. 16.1873. » » » — COCCONI, *En. Moll. mioc. pl. Parma e Piacenza*, p. 290.1893. » *decussatus* » — B. D. D., *Moll. mar. Roussillon*, II, p. 438.1893. » » » — PANTANELLI, *Lamellibr. plioc.*, p. 210.*Astiano*: Castellarquato (alquanto rara).*Piacenziano*: Fornaci di Savona (alquanto rara).Sottog. TAUROTAPES SACC. 1900 (tipo *T. Craverii* (MICHT.)).

Gruppo di forme allungate, dattiloidee, con lato anteriore molto più breve di quello posteriore; superficie esterna concentricamente striolata o solcata in modo alquanto irregolare. La cerniera della valva destra presenta tre denti, cioè: 1° un dente cardinale bifido submediano, rispetto alla cerniera, quasi verticale; 2° un dente anteriore e semplice, più o meno fortemente obliquo; 3° un dente più gracile, pure anteriore semplice che sta quasi sopra al 2° dente in posizione ancor più obliqua, talora quasi orizzontale. La cerniera della valva sinistra presenta una dentatura un po' consimile, ma il 1° dente non appare bifido ed i due anteriori si presentano collegati nella parte superiore. Ne risultano caratteri da *Tapes* commisti con caratteri di altri generi; il COSSMANN al quale comunicai gli esemplari migliori, crede si tratti solo di un sottogenere di *Tapes*; condivido l'opinione dell'illustre Malacologo, ma non posso fare a meno di costituire di queste forme un nuovo sottogenere.

## TAUROTAPES CRAVERII (MICHT.).

(Tav. XIII, fig. 13, 14, 15, 16, 17).

*Testa ovato-oblonga; antice subangulata; valde inaequilatera; superficie laevigata* (MICHELOTTI).

Alt. 11-29 Millim.

Lat. 20-58 Millim.

1847. *Venus Craverii* Micht. — MICHELOTTI, *Descr. Foss. Mioc.*, p. 123.1847. *Venerupis coralliophaga* Sismd. — SISMONDA, *Syn. meth.*, 2<sup>a</sup> ed., p. 20.1852. *Cypricardia* » — D'ORB. — D'ORBIGNY, *Prodr. Pal. str.*, III, p. 114.1889. *Venerupis* » — BR. — SACCO, *Cat. pal. Bac. terz. Piemonte*, N° 1582.1889. *Venus Craverii* Micht. — » » » » N° 1622.*Elveziano*: Colli torinesi, Baldissero, Sciolze, Albugnano (non rara).

OSSERVAZIONI. — È desiderabile che di questa interessante specie si raccolgano esemplari in miglior stato di conservazione per poterne completare la descrizione e precisare i rapporti.

Sottog. HEMITAPES Röm. 1864 (tipo *H. pinguis* (CHEMNTZ.)).

Gruppo di forme assai distinte dalle *Tapes*, tanto che dal DESHAYES vennero collocate fra le *Chione* e parrebbero quasi rappresentare un genere distinto.

HEMITAPES? SENESCENS (DOD.).

(Tav. XIV, fig. 1, 2).

*Testa transversa, cuneata, valde inaequilatera, crassa, lineis radialibus longitudinalibus, creberrimis, undulatis, striisque incrementalibus decussata; antice rotundata, posterius longe producta, subangulata; lunula cordata, impressa; sinu palleali abbreviata, rotundato; disco incrassato; dentibus cardinalibus tribus, divaricatis, lamelliformibus, posticis bifidis* (COCCONI).

Alt. 45-52 Millim. Lat. 60-74 Millim.

1873. *Tapes senescens* Dod. — COCCONI, *En. Moll. mioc. pl. Parma e Piacenza*, p. 288.

1893. » » » — PANTANELLI, *Lamellibr. plioc.*, p. 213.

1898. » » » — NAMIAS, *Collez. Moll. pl. Castenedolo*, p. 174.

*Piacenziano*: Piacentino (alquanto raro).

*Astiano*: Piacentino (frequente).

OSSERVAZIONI. — Specie interessante perchè credo appartenga al gruppo dei *Tapes tristis* (DESH.), *striatus* (CHEMNTZ.), *Philippi* (DESH.), *Kockii* (DESH.), *fumigatus* (Sow.), *hiantina* (Lk.) ecc. ora scomparsi dal Mediterraneo; l'*Hemitapes pinguis* è alquanto diverso dalla specie in esame, ma provvisoriamente parmi opportuno avvicinare quest'ultima allo stesso sottogenere. Trovasi pure nell'*Astiano* di Castenedolo. Molto affine parmi possa essere la *Cytherea Dianae* che il REQUIEN a pag. 23 del suo *Catal. Coqu. Corse* del 1848 cita come fossile o subfossile nello stagno di Diana presso Aleria; in causa della troppo corta diagnosi e della erronea interpretazione generica della forma essa rimase sconosciuta finchè il LOCARD nella sua *Descr. Fauna tert. Corse* l'illustrò come *Tapes*.

H. SENESCENS var. CRASSIOR COCC. em.

*Testa major, crassior; striae longitudinales perspicuiores; postice minus acute angulata.*

1873. *Tapes senescens* var. *crassiore* Cocc. — COCCONI, *En. Moll. mioc. pl. Parma e Piacenza*, p. 288.

1873. » *cuneiformis* Guid. — » » » » » » » » » »

1898. » *senescens* var. *crassiore* Cocc. — NAMIAS, *Collez. Moll. Castellarquato*, p. 174.

*Astiano*: Piacentino (frequente).

Gen. VENERUPIS Lk. 1818 (tipo *V. irus* (L.)).

VENERUPIS IRUS (L.).

(Tav. XIV, fig. 3).

(1767. LINNEO (*Donac*) — *Systema Naturae*, Ed. XII, p. 1128).

1847. *Venerupis irus* Lk. — SISMONDA, *Syn. meth.*, 2<sup>a</sup> ed., p. 20.

1848. » » » — DESHAYES, *Traite élém. Conchyl.*, I, p. 503-505.

1860. » » » — HOERNES, *Foss. Moll. tert. Beck. Wien*, p. 110, 111.

1867. » » » — WEINKAUFF, *Conchyl. Mittelmeeres*, I, p. 91, 92.

1889. » » » — SACCO, *Cat. pal. Bac. terz. Piemonte*, N° 1584.

1893. » » » — PANTANELLI, *Lamellibr. plioc.*, p. 215.

1898. » » » — NAMIAS, *Collez. Moll. pl. Castenedolo*, p. 176.

*Astiano*: Astigiana; Piacentino (poco frequente).

V. IRUS var. MINIMA SACC.

(Tav. XIV, fig. 4, 5, 6).

*Testa minor, gracilior.*

*Piacenziano*: Villaalvernia (non rara).

## Fam. PETRICOLIDAE D'ORB. 1855.

Gen. PETRICOLA LK. 1801 (tipo *P. lithophaga* (RETZ.)).

## PETRICOLA LITHOPHAGA (RETZ.).

(Tav. XIV, fig. 7, 8).

(1788. A. J. RETZIUS (*Venus*) — *Venus lithophaga descripta* — Ac. R. Sc. Turin, Vol. VIII, Parte 2<sup>a</sup>, p. 11-14, fig. 1, 2).

1814. *Venus lithophaga* — BROCCHI, *Conch. foss. sub.*, II, p. 559.  
 1825. *Petricola* » *L.* — BORSON, *Crittografia Piemontese*, p. 131 (263).  
 1830. » » » — » *Cat. Coll. min. Turin*, p. 649.  
 1831. » » *Brn.* — BRONN, *Ital. tert. Gebild.*, p. 92.  
 1836. » » » — PHILIPPI, *En. Moll. Siciliae*, I, p. 21.  
 1847. » » » — SISMONDA, *Syn. meth.*, 2<sup>a</sup> ed., p. 20 (*pars*).  
 1848. » » » — BRONN, *Index palaeont.*, p. 950.  
 1852. » » » — D'ORBIGNY, *Prodr. Pal. str.*, III, p. 181.  
 1860. » » *Retz.* — HERNES, *Foss. Moll. tert. Beck. Wien*, II, p. 105 (*pars*).  
 1867. » » » — WEINKAUFF, *Conchyl. Mittelmeeres*, I, p. 90.  
 1873. » » » — COCCONI, *En. Moll. mioc. pl. Parma e Piacenza*, p. 294 (*pars*).  
 1881. » » » — FONTANNES, *Moll. plioc. Vallée Rhône*, II, p. 78.  
 1889. » » » — SACCO, *Cat. pal. Bac. tert. Piemonte*, N° 1581 (*pars*).  
 1893. « » » — PANTANELLI, *Lamellibr. plioc.*, p. 216.  
 1893. » » » — B. D. D., *Moll. mar. Roussillon*, p. 450.  
 1898. » » » — NAMIAS, *Collez. Moll. pl. Castellarquato*, p. 176 (*pars*).

*Astiano*: Astigiana; Piacentino (non rara).OSSERVAZIONI. — Il BORSON cita questa specie *spatosa* nei Colli torinesi, probabilmente confondendola con qualche *Litodomo*.

L'esemplare tipico proviene dalle coste dalmate dell'Adriatico settentrionale; stante la rarità del lavoro originale del RETZIUS, generalmente citato senza esser stato consultato, credo opportuno riprodurre la figura originale, onde si possa avere un'idea precisa della forma tipica per gli opportuni confronti e le necessarie indicazioni di varietà.

P. LITHOPHAGA var. CHAMOIDES (Lk.) (an var. *costellata* (Lk.)).

(Tav. XIV, fig. 9, 10, 11).

*Costae radiales eminentiores, perspicuiores.*

1814. *Venus lithophaga L. var.* — BROCCHI, *Conch. foss. subapp.*, II, p. 559, Tav. XIII, fig. 15.  
 1818. *Petricola chamoides Lk.* — LAMARCK, *Hist. Nat. an. s. Vert.*, V, p. 505.  
 1819. *Mya rupensis Cort.* — CORTESI, *Saggi geol. Stati Parma e Piac.*, p. 42, Tav. IV, fig. 5.  
 1825. » *lithophaga L. var.* — BORSON, *Oritogr. piemont.*, p. 131 (263).  
 1826. *Petricola chamoides Lk.* — DEFRANCE, *Diet. Hist. Nat.*, Vol. 39, p. 243.  
 1831. » » » — » *Cat. rais. Coll. min. Turin*, p. 649.  
 1831. » *chamoides Lk.* — BRONN, *Ital. tert. Gebild.*, p. 92.  
 1835. » » » — LAMARCK, *Hist. Nat. An. s. Vert.*, VI, p. 159.  
 1847. » *lithophaga Brn.* — SISMONDA, *Syn. meth.*, 2<sup>a</sup> ed., p. 20 (*pars*).  
 1848. » » » ? — BRONN, *Index palaeont.*, p. 950.  
 1852. » » » — D'ORBIGNY, *Prodr. Pal. str.*, III, p. 181.  
 1860. » » *Retz.* — HERNES, *Foss. Moll. tert. Beck. Wien*, II, p. 105 (*pars*).  
 1873. » » » — COCCONI, *En. Moll. mioc. pl. Parma e Piacenza*, p. 294 (*pars*).  
 1889. » » » — SACCO, *Cat. pal. Bac. tert. Piemonte*, N° 1581 (*pars*).  
 1893. » » » — PANTANELLI, *Lamellibr. plioc.*, p. 217.  
 1898. » » » — NAMIAS, *Coll. Moll. pl. Castellarquato*, p. 176 (*pars*).

*Piacenziano*: Piacentino; Albenga in Liguria (non rara).

*Astiano*: Astigiana; Piacentino (frequente).

OSSERVAZIONI. — Parmi una varietà abbastanza spiccata per ornamentazione; a questo riguardo essa potrebbe forse confondersi colla var. *costellata* proposta dal LAMARCK una pagina prima della *chamoïdes*; però la *costellata* è definita come trigona, ciò che mai vidi verificarsi nella *chamoïdes*; la var. *restitutensis* FONT. 1881 è riferibile alla var. *chamoïdes*.

## Fam. CYRENIDAE, H. ed A. ADAMS.

Gen. CYRENA LK. 1818 (tipo *C. ceylanica* Lk.).

CYRENA (?) SIRENA (BRONGNIART).

(Tav. XIV, fig. 12, 13).

(1825. BRONGNIART (*Maetra*?) — *Mém. terr. sédim. Vicent.*, p. 81, Tav. V, fig. 10).

*Tongriano*: Carcare, Dego (alquanto rara).

OSSERVAZIONI. — Questa antica specie di BRONGNIART venne generalmente o dimenticata o indicata come *C. Brongniarti*, mentre il nome specifico originale può benissimo, anzi deve conservarsi; oppure essa fu confusa con altre come *C. convexa*, *C. semi-striata*, ecc.

La *C. sirena* è specie abbondantissima nei depositi eo-oligocenici ma è pure tanto variabile, come generalmente queste forme salmatre, che facilmente gli autori si lasciarono trascinare a costituirne specie diverse; anche nella formazione originale di Roncà la *C. sirena* è variabilissima come mi risultò dall'esame di numerosi esemplari e come anche indicano le figure datene da SANDBERGER, OPPENHEIM, ecc. Essa ricorda alcune Cirene del Cretaceo nonchè diverse forme ora viventi nelle regioni tropicali e collocate nei sottogeneri *Leptosiphon*, *Egeta*, ecc.; ma l'infelice stato di conservazione degli esemplari esaminati della specie in questione mi impedisce di discendere ad un esame minuto dei caratteri interni e quindi della sua precisa classazione sottogenerica.

*C. SIRENA* var. *CYRENOIDES* (MIGHT).

(Tav. XIV, fig. 14).

*Testa minus elata; umbones minus prominentes.*

1855. *Cyrena convexa* Héb. et Ren. — SISMONDA, *Note terr. nummul. sup. Dego*, p. 7.  
 1855. *Cyelas sirena* D'Orb. — PARETO, *Note terr. numm. piém. Apenn. B. S. G. F.*, 2<sup>a</sup>, XII, p. 392.  
 1861. *Maetra cyrenoïdes* Micht. — MICHELOTTI, *Ét. Mioc. inf.*, p. 58, Tav. IV, fig. 17.  
 1873. *Cyrena Brongniarti* Bast. — SANDBERGER, *Land u. Süßwasser Conch. d. Forcell*, p. 338, 339.  
 1887. » » » — SACCO, *Riv. Fauna malac. foss. terr. lac. salm. Piemonte*, p. 142.  
 1889. » » » — » *Cat. pal. Bac. terz. Piemonte*, N° 1570.  
 1889. » *convexa* Bronqu. — » » » » N° 1572.  
 1893. » *Michelottii* May. — MAYER, *Descr. Coqu. foss. terr. tert. inf.*, J. C., Vol. 41, p. 56.  
 1898. » » » — ROVERETO, *Note prec. Pelecip. Tongr. lig.*, III, p. 58.

NB. — Questa sinonimia serve anche per le altre varietà sottosegnate.

*Tongriano*: Carcare, Dego, Cairo Montenotte, Cosseria, Stella, Sassello, Squaneto, Cassinelle, Rocchetta ligure (frequentissima).

OSSERVAZIONI. — È la forma che riscontrasi più abbondante nell'Oligocene salmastro dell'Appennino settentrionale.

C. SIRENA var. STRANGULATA ROVER.

(Tav. XIV, fig. 15, 16).

*Testa magis inaequilateralis, postice elongatior, rostrata.*

1898. *Cyrena strangulata* Rover. — ROVERETO, *Note prev. Pelecip. Tongr. ligure*, III, p. 59.

*Tongriano*: Dego, Carcare, Sassello, Mioglia, Pareto, Squaneto, S. Giustina (frequente).

C. SIRENA var. SUBTYPICA SACC.

(Tav. XIV, fig. 17).

*Testa inflatior, aliquantulum brevior.*

*Tongriano*: Stella (alquanto rara).

OSSERVAZIONI. — Molto affine al tipo; ricorda pure nella forma esterna le viventi *C. anomala* DESH. e *C. mexicana* BROD. e SOW.

C. SIRENA var. PERINAEQUILATERA SACC.

(Tav. XIV, fig. 18).

*Testa magis inaequilateralis, antice brevior.*

*Tongriano*: Carcare, Dego, Sassello (non rara).

C. SIRENA var. SUBTRIANGULA SACC.

(Tav. XIV, fig. 19, 20, 21).

*Testa minus transversa, saepe minus inflata, subtriangula.*

*Tongriano*: Carcare, Dego, Cairo Montenotte, Sassello, Cassinelle (molto frequente).

C. SIRENA var. SUBAEQUILATERA SACC.

(Tav. XVI, fig. 22, 23).

*Testa altior, subtriangula, subaequilateralis.*

*Tongriano*: Carcare, Cairo Montenotte (alquanto rara).

C. SIRENA var. SUBDONACINA SACC.

(Tav. XIV, fig. 24).

*Testa minus inflata, minus inaequilateralis, umbones breviores.*

1898. *Cyrena cf. donacina* Al. Br. — ROVERETO, *Note prev. Pelecipodi Tongr. lig.*, III, p. 58.

*Tongriano*: Dego, Sassello (alquanto rara).

OSSERVAZIONI. — Questa forma si allontana spiccatamente dal tipo, assumendo la *facies* di una *Veneridea* e d'altri gruppi differenti, donde i nomi attribuitegli; ricorda pure la *Venus maura* BRONGT. che l'OPPENHEIM ritiene solo un giovane di *C. sirena*; la forma *subdonacina* parmi collegarsi colla *C. sirena* per mezzo della var. *subtriangula*, per cui parvevi opportuno considerarla pure solo come una varietà di *C. sirena*.

CYRENA? CIRCUMSULCATA MAY.

(Tav. XIV, fig. 25).

*Testa ovato-trigona, modice convexa, inaequilateralis, concentrice ex toto sulcata. Sulci paulum profundi, inaequales, ad umbones tenues. Umbones tumidiusculi, prominentes, oppositi. Lunula ovato-oblonga, paulum distincta. Latus anticum brevius, rotundatum: posticum attenuatum, subbiangulatum; inferum late arcuatum, postice leviter sinuosum (MAY.).*

Alt. 20 Millim. Lat. 25 Millim.

1898. *Cyrena circumsulcata* May. — MAYER, *Des. Coq. foss. terr. tert. inf.*, J. C., Vol. 41, p. 55, T. II, f. 6.

1898. » » » — ROVERETO, *Note prev. Pelec. Tongr. ligure*, III, p. 58.

*Tongriano*: Santa Giustina, Sassello (*fide* Mayeri et Rovereti).

OSSERVAZIONI. — Non ne ebbi esemplari in esame; finchè non siasene studiata la cerniera mi rimangono persino dubbi sulla determinazione generica.

Sottog. DITYPODON SANDBERGER 1874 (tipo *D. Suessi* MAY).

Il SANDBERGER istituì questo gruppo, a pag. 666 del suo lavoro « *Die Land und Süßwasser Conchyl. der Vorwelt* », come un sottogenere di *Cyrena*, mentre il FISCHER nel suo *Manuel de Conchyl.* lo collocò fra le *Corbicula*. Il DALL nel 1895 ne costituì un genere a parte, come forse è accettabile.

DITYPODON SUESSI (MAY.).

(Tav. XIV, fig. 26, 27, 28, 29, 30, 31).

*Testa parvula, ovalis, excepto dorso angulo obtuso finito et depresso convexa, costulis concentricis, subtilibus confertis ornata. Lunula parvula ovalis, umbones parvuli, acuti, antrorsi. In utraque valva dens unicus cardinalis triangularis, lateralis anticus crassior et posticus bis longior et compressus existat. Impressio pallialis obtuse-umbonata* (SANDBERGER).

Alt. 4-10 Millim. Lat. 5-14 Millim.

(*Cyrena Süssi* May. — MAYER, m. s. in *Collect. Polytc. Zurich*, (Villalvernia presso Tortona)).

1874. » (*Ditypodon*) *Süssi* C. May. — SANDBERGER, *Land. und. Süßw. Conchyl. d. Vorwelt*, p. 666.  
 1874. » *Suessi* May. — » » » » » Tav. XXVI, fig. 24.  
 1876. *Ditypodon Suessi* May. — DE STEFANI, *Moll. cont. pl. Italia*, p. 35, 37.  
 1878. *Cyrena (Ditypodon) Suessi* May. — » » » » » p. 68.  
 1887. » *Suessi* May. — SACCO, *Il Piano Messiniano nel Piemonte*, II, p. 18, 25, 29.  
 1887. » (*Ditypodon*) *Suessi* May. — » *Riv. Fauna malac. foss. terr. lac. salm. Piem.*, p. 142.  
 1888. » » » » — » *Agg. Fauna malac. estram. foss. Piem. Liguria*, p. 25.  
 1889. » » » » — » *Cat. pal. Bac. terz. Piemonte*, N° 1569.  
 1893. *Cyrena Suessi* May. — PANTANELLI, *Lamellibr. plioc.*, p. 217.  
 1893. *Corbicula (Ditypodon) Suessi* May. — » » » » p. 218.

Messiniano; Gavazzana, Castellania, Castelletto d'Orba (frequente).

OSSERVAZIONI. — Come tutte le forme salmastre questa presenta numerose variazioni nella gibbosità, nello sviluppo trasversale ecc., ma che non paiono di grande importanza.

Gen. PISIDIUM PFEIFF. 1821 (tipo *P. amnicum* (L.)).

PISIDIUM FOSSILE SACCO.

(Tav. XI, fig. 25).

*Testa fragilis, paullulum inaequilatera, orbiculato-ovalis, ventrosa; extus transversim costulata. Umbones submediani, rotundati, prominuli. Dentes cardinales in valva sinistra duo, valde tennes, fere aequales; dens externus parum interiorem obtegens; dens interior paullulum externo minor. Dentes laterales duo, simplices tennes, aliquantulum erecti, anterior praecipue. In valva dextera dens cardinalis unicus* (SACCO).

Alt. 2  $\frac{1}{2}$ -3 Millim. Lat. 3-4 Millim.

1885. *Pisidium fossile* Sacco. — SACCO, *Fauna malac. All. pl. Piemonte*, p. 10, Tav. I, fig. 1.  
 1887. » » » — » *Riv. Fauna malac. foss. terr. lac. salm. Piem.*, p. 143.  
 1888. » » » — » *Agg. fauna malac. estramar. foss. Piemonte*, p. 25.  
 1889. » » » — » *Cat. pal. Bac. terz. Piemonte*, N° 1575.  
 1893. » » » — PANTANELLI, *Lamellibr. plioc.*, p. 219.

Villafranchiano; Valle Stura di Cuneo presso Fossano; Tassarolo presso Novi (abbondantissimo).

PISIDIUM CAPELLINII SACCO.

(Tav. XI, fig. 26).

*Testa magna, solidula, valde inaequilateralis, subovata, paullo turgida. Extus transversim tenuissime regulariter striata, accretionibus abruptis interdum irregulariter interrupta. Umbones prominuli. Dentes cardinales in valva sinistra bini, parvi, superne*

*fere conjuncti, divergentes; posticus superne anticum subobtegens. Dentes laterales in valva sinistra duo, simplices, crassi; anterior altior; in valva dextera duplicati. Cicatriculae musculares valde tenues, submarginales. Impressio pallealis simplex (SACCO).*

Alt. 6-7 Millim. Lat. 7-9 Millim.

1886. *Pisidium Capellini* Sacc. — SACCO, *Nuove sp. terz. Moll. terr. ecc. Piemonte*; p. 13, Tav. I, fig. 4.  
 1887. » » » — » *Riv. Fauna malac. foss. terr. lac. salm. Piemonte*, p. 143.  
 1888. » » » — » *Agg. Fauna malac. estramar. foss. Piemonte*, p. 25.  
 1889. » » » — » *Cat. pal. Bac. terz. Piemonte*, N. 1574.  
 1893. » » » — PANTANELLI, *Lamell. plioo.*, p. 219.

*Villafranchiano*: Villafranca d'Asti (poco frequente).

#### PISIDIUM ELONGATIUSCULUM ROVER.

*Testa ovato-elliptica, inaequilaterali, tumida, tenui, transverse striata; latere antico rotundato-attenuato, postico rotundato; umbonibus satis turgidis, subobliquis (ROVERETO).*

Long. 10 Millim. Alt. 7 Millim.

1898. *Pisidium elegantiusculum* Rov. — ROVERETO, *Note prev. Pelecip. Tongr. lig.*, III, p. 59.  
*Tongriano*: Sassello (rara, fide Rovereti).

## Fam. SPHAERIIDAE DALL 1895.

### Gen. SPHAERIUM SCOPOLI 1777 (tipo *S. corneum* (L.)).

#### SPHAERIUM ZENONII (SACC.).

(Tav. XI, fig. 26).

*Testa submedia, fragilis, subovoidalis, paullo ventrosa, subaequilateralis, extus minutissime transversim striata. Umbones subobtusiusculi, prominuli, parum obliqui. Cardo minimus. Dentes cardinales fere obsoleti. Dentes laterales prominuli, posticus valde antico longior. Cicatriculae musculares fere obsoletae, submarginales. Impressio pallealis simplex (SACCO).*

Alt. 8-9 Millim. Lat. 9-11 Millim.

1886. *Cyelas Zenonii* Sacc. — SACCO, *Nuove sp. terz. Moll. Piemonte*, p. 12, Tav. I, fig. 5.  
 1887. » » » — » *Riv. Fauna malac. foss. terr. lac. salm. Piem.*, p. 143.  
 1888. » » » — » *Agg. Fauna malac. estramar. foss. Piemonte e lig.*, p. 25.  
 1899. » » » — » *Cat. pal. Bac. terz. Piemonte*, N. 1573.  
 1893. *Sphaerium* » » — PANTANELLI, *Lamellibr. plioo.*, p. 218.

*Villafranchiano*: Villafranca d'Asti (poco frequente).

OSSERVAZIONI. — Ricorda per alcuni caratteri il contemporaneo *S. bullatum* DE STEF. di Marciano.

#### SPHAERIUM? NYMPHARUM ROVER.

*Testa media, concentricè striata, subelliptica, tenui, convexa, inaequilaterali; latere postico late rotundato, antico angustiore, brevissimo; umbonibus turgidulis, acutis (ROVERETO).*

Long. 5 Millim. Alt. 7 Millim.

1898. *Sphaerium? nympharum* Rov. — ROVERETO, *Note prev. Pelec. Tongr. lig.*, III, p. 59.  
*Tongriano*: Sassello (rara, fide Rovereti).



## INDICE ALFABETICO

- Amlantis**, p. 20.  
**Amiantis alabastrum**, p. 25.  
 Id. albida, p. 25.  
 Id. Braunii, p. 25.  
 Id. Brocehii, p. 23, 24, 25.  
 Id. callosa, p. 20.  
 Id. var. dertocrassula, p. 25.  
 Id. gigas, p. 24, 25.  
 Id. incrassata, p. 21, 25.  
 Id. islandicoides, p. 21, 25.  
 Id. obliqua, p. 21, 25.  
 Id. oligolonga, p. 21.  
 Id. var. ovoidalis, p. 21.  
 Id. var. proboscidata, p. 23.  
 Id. var. suborbicularis, p. 24.  
 Id. var. Suessi, p. 21.  
 Id. var. taurominor, p. 25.  
 Id. var. trapezoidalis, p. 21.  
**Amygdala**, p. 58.  
**Amygdala decussata**, p. 56, 58.  
**Anaitis**, p. 43.  
**Anisodonta**, p. 9.  
**Anisodonta bipartita**, p. 9.  
**Arctoe parkinsonia**, p. 49.  
**Artemis Basteroti**, p. 49, 50.  
 Id. exoleta, p. 48.  
 Id. lincta, p. 49.  
 Id. lupinus, p. 49.  
 Id. orbicularis, p. 48.  
 Id. Philippii, p. 50.  
**Astarte senilis**, p. 36.  
**Basterotta**, p. 9.  
**Basterotia bipartita**, p. 9.  
**Byssomia Guerini**, p. 8.  
**Callista**, p. 12.  
**Callista Amidei**, p. 42, 43.  
 Id. var. anterecta, p. 19.  
 Id. Beyrichi, p. 19.  
 Id. var. brevior, p. 13.  
 Id. chione, p. 12, 19.  
 Id. chionoides, p. 13.  
 Id. cortinaria, p. 43.  
 Id. delata, p. 18, 19.  
 Id. var. dertomagna, p. 15.  
 Id. difficilis, p. 18, 19.  
 Id. divergens, p. 19.  
 Id. dubia, p. 17, 18, 19.  
 Id. var. elongatella, p. 17.  
 Id. erycina, p. 16, 19.  
 Id. var. erycinoides, p. 16.  
 Id. exgrandis, p. 15.  
 Id. exintermedia, p. 18, 19.  
**Callista var. fossanensis**, p. 42.  
 Id. var. gigantea, p. 15.  
 Id. Heberti, p. 19.  
 Id. Heeri, p. 13, 19.  
 Id. intermedia, p. 7.  
 Id. laevigata, p. 19.  
 Id. var. latesulcata, p. 16.  
 Id. madeirensis, p. 19.  
 Id. var. mioquadrata, p. 43.  
 Id. var. miotransiens, p. 43.  
 Id. var. multisulcata, p. 16.  
 Id. var. neglecta, p. 13.  
 Id. nitidula, p. 13.  
 Id. pedemontana, p. 14, 17.  
 Id. var. pereingulata, p. 41.  
 Id. var. perelliptica, p. 17.  
 Id. var. pertorquata, p. 15.  
 Id. provincialis, p. 19.  
 Id. proxima, p. 19.  
 Id. puella, p. 13, 14.  
 Id. Reussi, p. 18, 19.  
 Id. var. rotundella, p. 42.  
 Id. rufescens, p. 13.  
 Id. var. semilaevis, p. 42, 43.  
 Id. Sismondai, p. 18, 19.  
 Id. splendida, p. 17.  
 Id. splendida, p. 19.  
 Id. var. subalpina, p. 12.  
 Id. subarata, p. 19.  
 Id. suberycinoides, p. 19.  
 Id. var. subplanata, p. 19.  
 Id. var. subscalaris, p. 42.  
 Id. var. subtriangula, p. 17.  
 Id. var. sulcata, p. 15.  
 Id. var. sulcatella, p. 17.  
 Id. var. tauratava, p. 43.  
 Id. var. taurinensis, p. 41.  
 Id. var. taurolaevis, p. 42.  
 Id. var. tauropercineta, p. 42.  
 Id. var. taurorotunda, p. 13.  
 Id. var. taurorudis, p. 42.  
 Id. taurorugosa, p. 17.  
 Id. var. transiens, p. 18.  
 Id. var. variecineta, p. 43.  
**Callistotapes**, p. 52.  
**Callistotapes amabilis**, p. 54.  
 Id. fabaginus, p. 54.  
 Id. var. Genei, p. 52.  
 Id. intermedius, p. 53.  
 Id. liratus, p. 54.  
 Id. var. pedemontana, p. 52.  
 Id. var. pliogliabroides, p. 53.

- Callistotapes var. plovata, p. 53.  
 Id. var. sulculellata, p. 53.  
 Id. taurogibbus, p. 53.  
 Id. vetulus, p. 52, 54.  
 Id. vigolenensis, p. 52.  
 Id. vindobonensis, p. 52.  
 Id. virgatus, p. 54.  
*Capsa exoleta*, p. 48.  
*Cardita lithophagella*, p. 7.  
 Caryatis, p. 21.  
**Chamelea**, p. 36.  
 Chamelea var. dertolaevissima, p. 37.  
 Id. var. dertoparva, p. 37.  
 Id. gallina, p. 36, 38.  
 Id. var. laminosa, p. 38.  
 Id. var. major, p. 37.  
 Id. var. minor, p. 37.  
 Id. var. paucirugosa, p. 38.  
 Id. var. Philippii, p. 37.  
 Id. var. striatula, p. 38.  
 Id. tanrotrigona, p. 38.  
 Id. var. triangularis, p. 38.  
*Chama cor*, p. 3.  
 Id. *coralliophaga*, p. 7, 8.  
 Chione, p. 43.  
**Circe**, p. 47.  
*Circe minima*, p. 47.  
**Circumphalus**, p. 43.  
 Circumphalus var. compressa, p. 44.  
 Id. var. dertonensis, p. 45.  
 Id. Haidingeri, p. 45.  
 Id. var. perlamellosa, p. 45.  
 Id. plicatella, p. 43.  
 Id. plicatus, p. 43.  
 Id. var. pliocenica, p. 44.  
 Id. subgumberensis, p. 43.  
 Id. var. subplicata, p. 44.  
 Id. var. tauroparvula, p. 45.  
 Id. var. transversa, p. 44.  
 Id. var. triangula, p. 45.  
**Clausinella**, p. 39.  
 Clausinella, p. 31, 35, 43.  
 Id. *Basteroti*, p. 37.  
 Id. Basteroti, p. 41, 43.  
 Id. var. Brongniartii, p. 40.  
 Id. fasciata, p. 39, 43.  
 Id. helvetica, p. 41.  
 Id. var. raricostata, p. 39.  
 Id. var. rudis, p. 40.  
 Id. scalaris, p. 31, 40, 43.  
 Id. var. striata, p. 40.  
**Coralliophaga**, p. 7.  
 Coralliophaga Chevalieri, p. 9.  
 Id. var. conglobata, p. 9.  
 Id. coralliophaga, p. 7.  
 Id. cuneata, p. 9.  
 Id. *dactylus*, p. 7, 8.  
 Id. dentata, p. 7.  
 Id. Deshayesi, p. 9.  
 Id. elegans, p. 9.  
 Id. var. glabrata, p. 8.  
 Id. grignonensis, p. 9.  
 Id. var. Guerini, p. 8.  
 Id. var. inflata, p. 8.  
 Id. irregularis, p. 9.  
 Coralliophaga lithophagella, p. 7, 8, 9.  
 Id. nucleus, p. 9.  
 Ip. obducta, p. 9.  
 Id. sillicula, p. 9.  
 Id. var. subangulata, p. 8.  
 Conchae, p. 12.  
*Corbicula Suessi*, p. 63.  
*Corbis Aglaurae*, p. 26.  
*Cyclas islandica*, p. 21, 22.  
 Id. *sirena*, p. 61.  
 Id. *Zenonii*, p. 64.  
*Cypricardia conglobata*, p. 9.  
 Id. var. *coralliophaga*, p. 7, 8, 58.  
 Id. *glabrata*, p. 8.  
 Id. var. *inflata*, p. 9.  
 Id. *lithophagella*, p. 8.  
 Id. *Mediterranea*, p. 8.  
 Id. var. *restitutensis*, p. 8.  
 Id. var. *subangulata*, p. 8.  
**CYPRINIDAE**, p. 10.  
**Cyprina**, p. 10.  
*Cyprina aequalis*, p. 10, 25.  
 Id. *affinis*, p. 20.  
 Id. *brevis*, p. 10.  
 Id. *compressa*, p. 10.  
 Id. *gigas*, p. 25.  
 Id. var. *intermedia*, p. 11.  
 Id. *islandica*, p. 10.  
 Id. *islandicoides*, p. 21, 22.  
 Id. *lunulata*, p. 10.  
 Id. *Morrisi*, p. 10.  
 Id. *oncodes*, p. 11.  
 Id. *Paretoi*, p. 11.  
 Id. *pedemontana*, p. 14, 15.  
 Id. *perovalis*, p. 10.  
 Id. var. *pliorotunda*, p. 10.  
 Id. *rotundata*, p. 10.  
 Id. *scutellaria*, p. 10.  
 Id. *striatissima*, p. 11.  
 Id. *umbonaria*, p. 24, 25.  
**CYRENIDAE**, p. 61.  
**Cyrena**, p. 61.  
*Cyrena anomala*, p. 62.  
 Id. *Brongniartii*, p. 61.  
 Id. *ceylanica*, p. 61.  
 Id. *circumsulcata*, p. 62.  
 Id. *convexa*, p. 61.  
 Id. var. *cyrenoides*, p. 61.  
 Id. *donacina*, p. 62.  
 Id. *mexicana*, p. 62.  
 Id. *Michelottii*, p. 61.  
 Id. var. *perinaequilatera*, p. 62.  
 Id. *semistriata*, p. 61.  
 Id. *sirena*, p. 61, 62.  
 Id. var. *strangulata*, p. 62.  
 Id. var. *subaequilatera*, p. 62.  
 Id. var. *subdonacina*, p. 62.  
 Id. var. *subtriangula*, p. 62.  
 Id. var. *subtypica*, p. 62.  
 Id. *Suessi*, p. 63.  
*Cytherea alternans*, p. 33.  
 Id. *aphrodite*, p. 37.  
 Id. *appennina*, p. 14.  
 Id. *Bonellii*, p. 13.  
 Id. *Boryi*, p. 31.

- Cytherea Braunii*, p. 21, 22, 23.  
 Id. *burdigalensis*, p. 16.  
 Id. *chione*, p. 12, 13.  
 Id. *concentrica*, p. 47.  
 Id. *cycladiformis*, p. 19.  
 Id. *deshayesiana*, p. 35, 41.  
 Id. *Dianae*, p. 59.  
 Id. *difficilis*, p. 18.  
 Id. *Duboisii*, p. 13.  
 Id. *elegans*, p. 38.  
 Id. *erycina*, p. 14, 16.  
 Id. *erycinoides*, p. 14, 16, 54.  
 Id. *exoleta*, p. 47.  
 Id. *fasciculata*, p. 41.  
 Id. *Haidingeri*, p. 45.  
 Id. *Heeri*, p. 13.  
 Id. *Hertzogii*, p. 35.  
 Id. *incrassata*, p. 21.  
 Id. *islandica*, p. 22.  
 Id. *islandicoides*, p. 22.  
 Id. *italica*, p. 12.  
 Id. *laevigata*, p. 13.  
 Id. *laevis*, p. 12.  
 Id. *Lamarckii*, p. 12, 22, 23.  
 Id. *lamellosa*, p. 30.  
 Id. *levigata*, p. 14.  
 Id. *libellus*, p. 34.  
 Id. *linctus*, p. 47.  
 Id. *multilamella*, p. 30, 31.  
 Id. *neglecta*, p. 13.  
 Id. *nitidula*, p. 13.  
 Id. var. *obtusangula*, p. 21.  
 Id. *pedemontana*, p. 14, 15.  
 Id. *plicata*, p. 44.  
 Id. *pseudoericinoides*, p. 14.  
 Id. *puella*, p. 13, 14.  
 Id. *pusilla*, p. 47.  
 Id. *Raulini*, p. 12, 70.  
 Id. *rudis*, p. 19, 20.  
 Id. *rugosa*, p. 30.  
 Id. *Sismondai*, p. 18.  
 Id. *splendida*, p. 17.  
 Id. *subappenninica*, p. 14.  
 Id. *subcincta*, p. 30, 31.  
 Id. *subericinoides*, p. 14.  
 Id. *sulcata*, p. 19.  
 Id. *venetiana*, p. 19.  
**Cytherocardia**, p. 5.  
*Cytherocardia cytheroides*, p. 5.  
*Dione alabastrum*, p. 23.  
*Diplodonta trigonula*, p. 47.  
**Ditypodon**, p. 63.  
*Ditypodon Snessi*, p. 63.  
**Dosinia**, p. 48.  
*Dosinia Adansonii*, p. 49, 50.  
 Id. *africana*, p. 50.  
 Id. *Basteroti*, p. 49, 50.  
 Id. *compta*, p. 50.  
 Id. *concentrica*, p. 48, 49.  
 Id. *exoleta*, p. 48, 49.  
 Id. *inflata*, p. 50.  
 Id. *lentiformis*, p. 48.  
 Id. *lineta*, p. 49.  
 Id. var. *lineta*, p. 49.  
 Id. *lupinus*, p. 49.  
*Dosinia lupinus*, p. 49, 50.  
 Id. *orbicularis*, p. 48, 49.  
 Id. var. *Philippii*, p. 50.  
 Id. *placentina*, p. 49.  
 Id. *proexoleta*, p. 50.  
 Id. *Rissoiana*, p. 50.  
 Id. *tongriana*, p. 50.  
**Dosiniidae**, p. 47.  
**Egeta**, p. 61.  
**Glossidae**, p. 10.  
**Gouldia**, p. 47.  
*Gouldia* var. *elongatella*, p. 48.  
 Id. *minima*, p. 47.  
 Id. var. *triangularis*, p. 48.  
**Hemitapes**, p. 59.  
*Hemitapes* var. *crassior*, p. 59.  
 Id. *pinguis*, p. 59.  
 Id. *senescens*, p. 59.  
**ISOCARDIIDAE**, p. 3.  
**Isocardia**, p. 3.  
*Isocardia* var. *abbreviata*, p. 4.  
 Id. *burdigalensis*, p. 4.  
 Id. *cor*, p. 3.  
 Id. *cyprinoides*, p. 4.  
 Id. *cytheroides*, p. 5.  
 Id. *Deshayesi*, p. 4, 6.  
 Id. *Justinensis*, p. 7.  
 Id. var. *mayeriana*, p. 4.  
 Id. *moltkiana*, p. 5.  
 Id. *Moltkianoides*, p. 5.  
 Id. *Moltkianoides*, p. 5, 6.  
 Id. *perplexa*, p. 6.  
 Id. *Seguenzeana*, p. 6.  
 Id. var. *subelliptica*, p. 4.  
 Id. *subtransversa*, p. 4.  
 Id. *transversa*, p. 4.  
**Lajonkaireia**, p. 51.  
*Lajonkaireia* var. *pliogigas*, p. 51.  
 Id. *rupestris*, p. 51.  
 Id. var. *subglobosa*, p. 51.  
 Id. *substriata*, p. 51.  
**Leptosiphon**, p. 61.  
**Lucinopsis**, p. 50.  
*Lucinopsis undata*, p. 50.  
**Mactra sirena**, p. 61.  
 Id. *cyrenoides*, p. 61.  
*Mejocardia moltkianoides*, p. 5.  
 Id. *seguenzeana*, p. 6.  
**Meretrix**, p. 12.  
*Meretrix chione*, p. 12.  
 Id. *dubia*, p. 18.  
 Id. *incrassata*, p. 21.  
 Id. *intermedia*, p. 18.  
 Id. *meretrix*, p. 12.  
 Id. *multilamella*, p. 31, 32.  
 Id. *pedemontana*, p. 15.  
 Id. *prechione*, p. 17.  
 Id. *promeca*, p. 18, 19.  
 Id. *Reussi*, p. 17.  
 Id. *splendida*, p. 17.  
 Id. var. *sulcata*, p. 15.  
**Miocardia**, p. 5.  
*Miocardia Deshayesi*, p. 6, 7.  
 Id. *isocardioides*, p. 7.  
 Id. var. *Lamarcki*, p. 7.

- Miocardia moltkiana**, p. 5, 7.  
 Id. *moltkianoides*, p. 5, 6.  
 Id. var. *perlonga*, p. 7.  
 Id. *perplexa*, p. 6, 7.  
 Id. *Sacki*, p. 7.  
 Id. var. *sequenzeana*, p. 6.  
 Id. var. *rugosula*, p. 5.  
 Id. var. *taurorotunda*, p. 6.  
 Id. var. *vulgaris*, p. 7.  
**Mya glabrata**, p. 8.  
 Id. *lithophaga*, p. 60.  
 Id. *rupensis*, p. 60.  
**Myrsopsis**, p. 57.  
**Myrsopsis** var. *altavillensis*, p. 58.  
 Id. var. *ellipsoidea*, p. 58.  
 Id. *miogrundensis*, p. 57, 58.  
 Id. *Pernarum*, p. 57.  
 Id. var. *subquadrangula*, p. 58.  
**Mytilus dentatus**, p. 8.  
**Omphaloclathrum**, p. 26.  
**Omphaloclathrum** *Aglaurae*, p. 26, 27.  
 Id. *ambignum*, p. 26, 27.  
 Id. *Delbosi*, p. 27.  
 Id. *laceratum*, p. 27.  
 Id. *Loevyi*, p. 27.  
 Id. *miocenicum*, p. 26, 27.  
 Id. *oligappenninicum*, p. 27.  
 Id. *puerperum*, p. 26, 27, 28.  
 Id. var. *tauromagna*, p. 27.  
**Orygia**, p. 36.  
**Parembola**, p. 55.  
**Parvivenus**, p. 45.  
**Parvivenus** *marginata*, p. 45.  
**Pectunculus albidus**, p. 23.  
 Id. *striatulus*, p. 38.  
**PETRICOLIDAE**, p. 60.  
**Petricola**, p. 60.  
**Petricola** var. *chamoides*, p. 60, 61.  
 Id. var. *costellata*, p. 60, 61.  
 Id. *eremita*, p. 54.  
 Id. *lamellosa*, p. 51.  
 Id. *lithophaga*, p. 60.  
 Id. *ochroleuca*, p. 54.  
 Id. var. *restitutensis*, p. 61.  
 Id. *rupestris*, p. 51.  
**Psidium**, p. 63.  
**Psidium** *amnicum*, p. 63.  
 Id. *Capellini*, p. 63, 64.  
 Id. *elegantiusculum*, p. 64.  
 Id. *fossile*, p. 63.  
**Pitar**, p. 19.  
**Pitar** *Bosqueti*, p. 20.  
 Id. *Kingii*, p. 20.  
 Id. *laetus*, p. 20.  
 Id. var. *mediterranea*, p. 20.  
 Id. var. *ootrigona*, p. 20.  
 Id. *porrectus*, p. 20.  
 Id. var. *subgigantea*, p. 20.  
 Id. *sulcatarius*, p. 20.  
 Id. var. *transversula*, p. 20.  
 Id. *transversus*, p. 20.  
 Id. *tumens*, p. 19.  
**Pleurophoridae**, p. 7.  
**Pullastra**, p. 56.  
**Pullastra** *astensis*, p. 56, 57.  
**Pullastra** *Basteroti*, p. 57.  
 Id. var. *ellipticoides*, p. 57.  
 Id. *Genei*, p. 52.  
 Id. *geographica*, p. 56, 57.  
 Id. *Heberti*, p. 57.  
 Id. var. *parvillima*, p. 56.  
 Id. *pullastra*, p. 56, 57.  
 Id. *subdecussata*, p. 57.  
 Id. *subvirgata*, p. 54.  
 Id. *vetula*, p. 52.  
**Saxicava glabrata**, p. 8.  
**SPHAERIIDAE**, p. 64.  
**Sphaerium**, p. 64.  
**Sphaerium** *nympharum*, p. 64.  
 Id. *Zenonii*, p. 64.  
**Sulcocardia**, p. 7.  
**Sulcocardia** *justinensis*, p. 7.  
**Tapes**, p. 52.  
**Tapes** *astensis*, p. 56, 57.  
 Id. *aurea*, p. 55.  
 Id. *Basteroti*, p. 56.  
 Id. *Bronni*, p. 57.  
 Id. var. *crassior*, p. 59.  
 Id. *cuneiformis*, p. 59.  
 Id. *decussata*, p. 58.  
 Id. *Dianae*, p. 59.  
 Id. var. *edulis*, p. 55.  
 Id. *eremita*, p. 54, 55, 56.  
 Id. *fabaginus*, p. 54.  
 Id. *fumigatus*, p. 59.  
 Id. *Genei*, p. 52, 53.  
 Id. *geographica*, p. 56, 57.  
 Id. *hiantina*, p. 59.  
 Id. *intermedius*, p. 53, 54, 70.  
 Id. *Kockii*, p. 59.  
 Id. *laeta*, p. 55.  
 Id. var. *laevigatella*, p. 55.  
 Id. *litteratus*, p. 53.  
 Id. var. *major*, p. 55.  
 Id. *Olivii*, p. 55.  
 Id. *Philippii*, p. 59.  
 Id. var. *pliocenica*, p. 52, 53.  
 Id. *puellus*, p. 13.  
 Id. *rhomboides*, p. 53, 55.  
 Id. *rhomboides*, p. 55.  
 Id. *rotundata*, p. 52.  
 Id. *senescens*, p. 59.  
 Id. *striatus*, p. 59.  
 Id. *subdecussatus*, p. 57.  
 Id. var. *subedulis*, p. 55.  
 Id. var. *submajor*, p. 55.  
 Id. *subvirgatus*, p. 54.  
 Id. *tapinus*, p. 54.  
 Id. *taurelliptica*, p. 55.  
 Id. *tristis*, p. 59.  
 Id. *vetula*, p. 16, 52, 53, 54.  
 Id. *windobonensis*, p. 52.  
 Id. *virgatus*, p. 54.  
 Id. *virgineus*, p. 55.  
**Taurotapes**, p. 58.  
**Taurotapes** *Craveri*, p. 58.  
**Timoclea**, p. 45.  
**Timoclea** var. *granulosa*, p. 47.  
 Id. var. *major*, p. 46.  
 Id. *ovata*, p. 45.

*Timoclea* var. *paucicostata*, p. 47.

Id. var. *subrotunda*, p. 46.

Id. var. *tauroscalaris*, p. 47.

Id. var. *trigona*, p. 47.

### VENERIDAE, p. 12.

#### *Venerupis*, p. 59.

*Venerupis conglobata*, p. 57.

Id. *coralliophaga*, p. 58.

Id. *decussata*, p. 51.

Id. *eremita*, p. 54, 55, 56.

Id. *Faujasi*, p. 7, 8.

Id. *irus*, p. 59.

Id. *italica*, p. 8.

Id. var. *minima*, p. 59.

Id. *parasita*, p. 8.

Id. *pernarum*, p. 57.

Id. var. *subconica*, p. 8.

Id. *substriata*, p. 51.

#### *Ventricola*, p. 27.

*Ventricola alternans*, p. 33.

Id. var. *apustulosa*, p. 29.

Id. var. *Aradasi*, p. 34.

Id. var. *Boryi*, p. 31.

Id. *burdigalensis*, p. 36.

Id. *casina*, p. 34.

Id. var. *comitatensis*, p. 35.

Id. var. *costicillatissima*, p. 28.

Id. *Depereti*, p. 34.

Id. var. *elongatella*, p. 35.

Id. var. *elongatula*, p. 35.

Id. *excentrica*, p. 27.

Id. *exdeleta*, p. 36.

Id. *experplexa*, p. 33.

Id. *fasciculata*, p. 29.

Id. var. *glabroides*, p. 32.

Id. *Herizogii*, p. 36.

Id. var. *Joenia*, p. 34.

Id. *lamellosa*, p. 34.

Id. *libellus*, p. 34, 35.

Id. *multilamella*, 30, 31, 33, 34, 41.

Id. *multilamelloides*, p. 32.

Id. var. *orbiculata*, p. 29.

Id. var. *percingulata*, p. 29.

Id. var. *perlamellosa*, p. 32.

Id. var. *praeursor*, p. 34, 35, 36.

Id. var. *rarilamella*, p. 32.

Id. var. *rotundella*, p. 29, 33, 70.

Id. var. *rotundellula*, p. 70.

Id. var. *rotundula*, p. 33, 34.

Id. *rugosa*, p. 27, 31.

Id. var. *Rusteruccii*, p. 34.

Id. var. *subfasciculata*, p. 29.

Id. var. *subflabellata*, p. 31.

Id. var. *subrotunda*, p. 31.

Id. var. *subtriangula*, p. 34.

Id. *tauralternans*, p. 33.

Id. var. *taurominor*, p. 32.

Id. var. *taurorotunda*, p. 32.

Id. var. *tauroverrucosa*, p. 29.

Id. var. *transiens*, p. 29.

Id. var. *transversa*, p. 28.

Id. var. *tumida*, p. 28.

Id. *verrucosa*, p. 27, 28, 29, 31.

#### *Ventricoloidea*, p. 31.

*Venus aequalis*, p. 22, 25.

#### *Venus Agassizi*, p. 22.

Id. *Agaurae*, p. 26, 27.

Id. *albida*, p. 23.

Id. *alternans*, p. 33.

Id. *alveata*, p. 41.

Id. *ambigua*, p. 26.

Id. *Amidei*, p. 42.

Id. *anceps*, p. 35.

Id. *apenninica*, p. 52, 53.

Id. *aphrodite*, p. 37.

Id. *apicalis*, p. 47.

Id. *arctoe*, p. 19.

Id. *astensis*, p. 56.

Id. *Basteroti*, p. 41, 50.

Id. *blandiana*, p. 32.

Id. *Brauni*, p. 22.

Id. *Brocchii*, p. 14, 22, 23, 24, 25.

Id. *Brongniarti*, p. 39, 40.

Id. *calophilla*, p. 43.

Id. *casina*, p. 34, 36.

Id. *casinoides*, p. 35, 42.

Id. *chione*, p. 12.

Id. *chione*, p. 30, 38.

Id. *clathrata*, p. 26, 27.

Id. *complanata*, p. 39.

Id. *concentrica*, p. 48.

Id. *confusa*, p. 38.

Id. *coralliophaga*, p. 7.

Id. *cortinaria*, p. 42.

Id. *coturnix*, p. 34.

Id. *Craverii*, p. 58.

Id. *crenulata*, p. 30.

Id. *cygnus*, p. 30.

Id. *decussata*, p. 59.

Id. *Delbosi*, p. 27.

Id. *deleta*, p. 36.

Id. *Depereti*, p. 34.

Id. *dubia*, p. 18.

Id. *Dujardini*, p. 22, 23, 24.

Id. *dysera*, p. 30, 39, 40.

Id. *eremita*, p. 54.

Id. *erycina*, p. 14, 16.

Id. *erycinoides*, p. 16.

Id. *excentrica*, p. 27, 28.

Id. *exclathrata*, p. 26.

Id. *exoleta*, p. 48.

Id. *extincta*, p. 29.

Id. *fasciata*, p. 39.

Id. *fasciculata*, p. 34.

Id. *gallina*, p. 36, 37, 38.

Id. *Genei*, p. 52, 53.

Id. *geographica*, p. 56.

Id. *gigas*, p. 22, 24, 25.

Id. *gradata*, p. 40.

Id. *grandis*, p. 15.

Id. *Haidingeri*, p. 45.

Id. *impressa*, p. 44.

Id. *incrassata*, p. 21.

Id. *inflata*, p. 25.

Id. *intermedia*, p. 18.

Id. *islandica*, p. 21, 24.

Id. *islandicoides*, p. 22, 23, 24.

Id. *justinensis*, p. 35.

Id. *lacerata*, p. 26.

Id. *laeta*, p. 54.

*Venus laevigata*, p. 13.

- Id. *lamellata*, p. 43.  
 Id. *lamellosa*, p. 30, 31.  
 Id. *laminosa*, p. 38.  
 Id. *latilirata*, p. 39, 70.  
 Id. *libellus*, p. 34.  
 Id. *ligustica*, p. 35.  
 Id. *lincta*, p. 49.  
 Id. *Listeri*, p. 26.  
 Id. *lithophaga*, p. 60.  
 Id. *litterata*, p. 52.  
 Id. *lugensis*, p. 34.  
 Id. *lupinus*, p. 49.  
 Id. *marginata*, p. 45.  
 Id. *maura*, p. 62.  
 Id. *mercenaria*, p. 26.  
 Id. *messenensis*, p. 35.  
 Id. *minima*, p. 47.  
 Id. *miocenica*, p. 26.  
 Id. *multicostata*, p. 26.  
 Id. *multilamella*, p. 30, 31, 32.  
 Id. *orbicularis*, p. 48.  
 Id. *ornata*, p. 26.  
 Id. *ocata*, p. 45, 46.  
 Id. *pectinula*, p. 46.  
 Id. *pectunculus*, p. 19, 20.  
 Id. *pedemontana*, p. 14.  
 Id. *perplexa*, p. 33.  
 Id. *Philippii*, p. 37.  
 Id. *plicata*, p. 43, 44, 45.  
 Id. *pliocenica*, p. 44.  
 Id. *praecursor*, p. 34, 35.  
 Id. *proserpina*, p. 18.  
 Id. *prostrata*, p. 49.

*Venus puerpera*, p. 26.

- Id. *radiata*, p. 46.  
 Id. var. *rariocostata*, p. 39.  
 Id. *reticulata*, p. 28.  
 Id. *revoluta*, p. 39.  
 Id. *rotunda*, p. 52.  
 Id. *rotundata*, p. 52, 53.  
 Id. *rudis*, p. 19, 20, 24.  
 Id. *rugosa*, p. 30, 32.  
 Id. *rupestris*, p. 51.  
 Id. *rysalea*, p. 38.  
 Id. *scularis*, p. 39, 40.  
 Id. *senilis*, p. 36, 37.  
 Id. *Sowerbyi*, p. 26.  
 Id. *spadicea*, p. 46.  
 Id. *splendida*, p. 17.  
 Id. *subcincta*, p. 30, 31, 32.  
 Id. *subexcentrica*, p. 27.  
 Id. var. *subglobosa*, p. 51.  
 Id. *subplicata*, p. 44.  
 Id. *subrudis*, p. 24.  
 Id. *Suessi*, p. 21.  
 Id. *sulcata*, p. 32.  
 Id. *sulcatina*, p. 19.  
 Id. var. *triangularis*, p. 38.  
 Id. *triangularis*, p. 48.  
 Id. *umbonaria*, p. 21, 24.  
 Id. *undata*, p. 50.  
 Id. *venetiana*, p. 19, 20.  
 Id. *verrucosa*, p. 27, 28, 29.  
 Id. *versatilis*, p. 32.  
 Id. *vetula*, p. 16, 52.  
 Id. *vindobonensis*, p. 35.  
 Id. *woodiaeformis*, p. 45.

## ERRATA

Pag. 8 linea	41	<i>Chama coralliophaga</i>
» 14	» 12	<i>Cytherea Roulini</i>
» 33	» terzultima	var. <i>rotuudella</i>
» 39	» penultima	<i>Venus latirata</i>
» 53	» 17, 18, 19	da abolirsi.

## CORRIGE

<i>Chama coralliophaga</i>
<i>Cytherea Raulini</i>
var. <i>rotuudellula</i>
<i>Venus latilirata</i>



## TAV. I.

Figura		Località di rinvenimento	Collezione in cui è conservato l'esemplare figurato
1.	Isocardia cor (L.)	{valva destra <i>a</i>    valva sinistra <i>b</i>	Rocca d'Arazzo . . Museo geologico Torino
2.	» » »	(valve riun. viste dal lato poster.)	Astigiana . . . . . »
3.	» » »	(valva sinistra)	» . . . . . »
4.	» » »	(valva destra)	Masserano . . . . . »
5.	» » »	var. subelliptica Sacc. (v. sinistra)	Astigiana . . . . . »
6.	»	cf. subtransversa D'Orb. var. abbreviata Sacc. (v. sin.)	Dego . . . . . »
7.	Cytherocardia cytheroides (May.)	(v. sin.) (ripr. fot. fig. orig.)	Colli torinesi . . . Museo geologico Zurigo
8.	»	» » » » » » » »	» . . . . . »
9.	»	» » (valva destra)	Villa Forzano (C. t.) Collezione Rovasenda
10.	»	» » (valva sinistra)	» » » » » » » »
12.	Miocardia moltkianooides (Bell.)	(valva sin. - Es. tip.)	Astigiana . . . . . Museo geologico Torino
13.	»	» (valva destra)	» . . . . . »
14.	»	» (valva sinistra)	Colli torinesi . . . . . »
15.	»	( » » )	Rio Torsero . . . . . »
16.	»	var. rugosula Sacc. (v. sin.)	Bordighera . . . . . Collezione Bicknell
17.	»	var. taurorotunda Sacc. (v. destra)	Colli torinesi . . . Museo geologico Torino
18.	»	» » » » » (v. sin.)	» . . . . . »
19.	»	perplexa (Micht.) (valva sinistra)	Cassinelle . . . . . Museo geologico Roma
20.	»	Deshayesi (Bell.) (valva destra) (Es. tip.)	Colli torinesi . . . Museo geologico Torino
21.	»	» » (v. sin.) (Es. fig. da Micht.)	» . . . . . Museo geologico Roma
22.	»	» » ( » » )	» . . . . . »
23.	»	» » (valva destra)	Villa Forzano (C. t.) Collezione Rovasenda
24.	»	» » ( » » )	Termofourà (C. tor.) »
25.	»	var. perlonga Sacc. (valva sin.)	Colli torinesi . . . Museo geologico Torino
26.	»	» » » » (v. sin. - subjuv.)	» . . . . . »
27.	Sulcocardia justinensis (May.)	(v. sin.) (ripr. fot. fig. orig.)	S. Giustina . . . . . Museo geologico Zurigo
28.	Coralliophaga lithophagella (Lk.)	{v. destra <i>a</i>    v. sinistra <i>b</i>	Castellarquato . . Museo geologico Modena
29.	»	» (valva sinistra)	» . . . . . »
30.	»	» (v. riun. viste dal lato card.)	Piacentino . . . . . Museo geologico Torino
31.	»	(juv.) {v. destra <i>a</i>    v. sinistra <i>b</i>	» . . . . . »
32.	»	» (v. sin. - deformaz. individ.)	» . . . . . »
33.	»	var. glabrata (Br.) {v. destr. <i>a</i>   (Es. tip.)  v. sin. <i>b</i>   (fig.)	» . . . . . Museo St. Nat. Milano

















## TAV. III.

Figura		<i>Località di rinvenimento</i>	<i>Collezione in cui è conservato l'esemplare figurato</i>
1.	Callista pedemontana (an var. gigantea (Brn.)) (valva sin.)	Astigiana . . . .	Museo geologico Torino
2.	» » var. pertorquata Sacc. (valva destra) .	» . . . .	»
3.	» » » sulcata (For.) (valva sinistra) .	» . . . .	»
4.	» » » dertomagna Sacc. (valva sinistra)	Montegibbio . . .	Museo geologico Modena
5.	» » » » (valva destra) .	Stazzano . . . .	Museo geologico Torino
6.	» erycina (L.) (an var. erycinoides (Lk.)) (v. destra)	Colli torinesi . . .	»
7.	» » » » (valva sinistra)	» . . . .	»
8.	» » » » (valva sin. - subjuv.)	» . . . .	»
9.	» » » » (valva sin. - juv.) .	» . . . .	»
10.	» » var. latesulcata Sacc. (valva sinistra) .	» . . . .	»
11.	» » » multisulcata Sacc. (valva destra) .	» . . . .	»
12.	» » » subtriangula Sacc. ( » » ) .	» . . . .	»
13.	» » » » (valva sinistra) .	» . . . .	»
















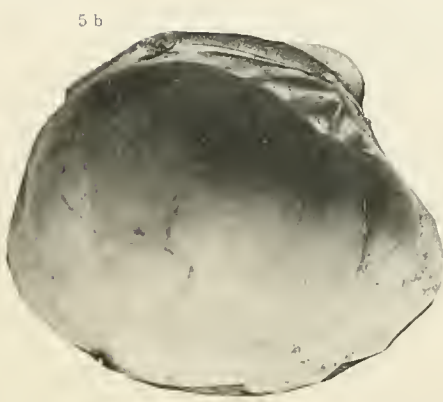
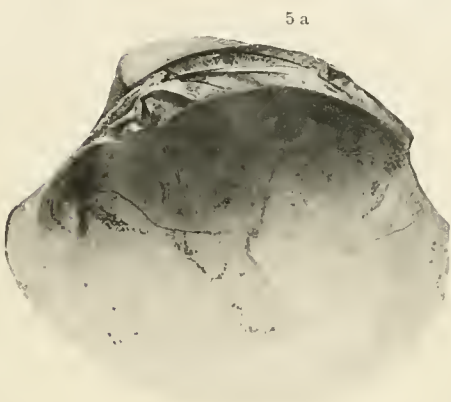

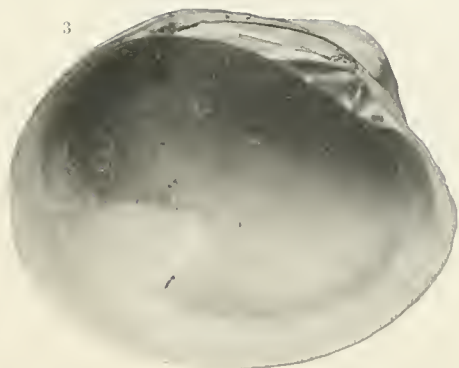












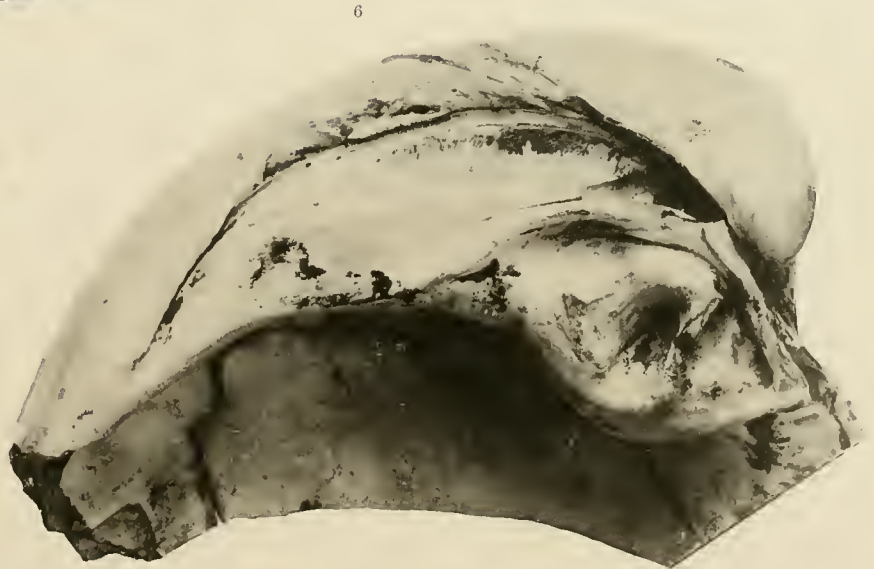
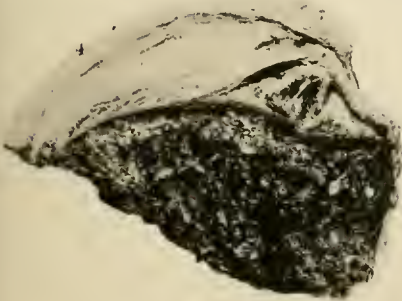
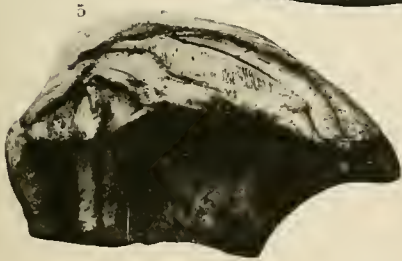
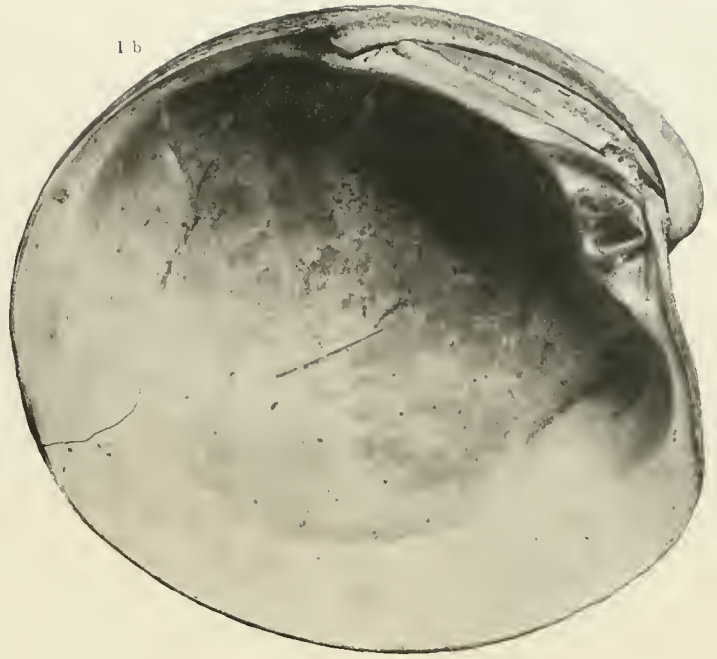
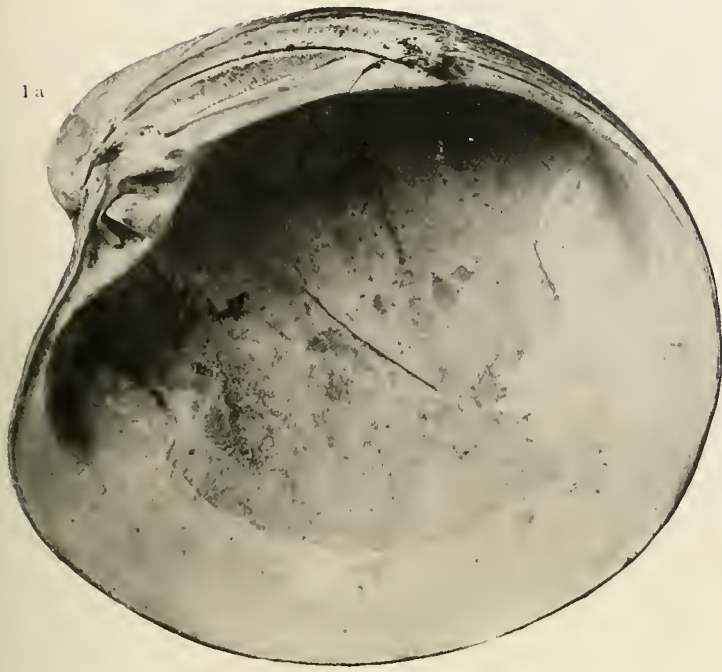






## TAV. VI.

Figura		<i>Località di rinvenimento</i>	<i>Collezions in cui è conservato l'esemplare figurato</i>
1.	Amiantis gigas (Lk.)	(valva destra <i>a</i> ) (valva sinistra <i>b</i> ) (Sottotipo di Sacco)	Astigiana . . . . Museo geologico Torino
2.	»	(valva destra) . . . . .	» . . . . .
3.	»	var. tauminor Sacc. (valva sinistra) .	Baldissero . . . . Collezione Rovasenda
4.	»	» (valva sinistra) . . . .	Colli torinesi . . . Museo geologico Torino
5.	»	» (valva destra) . . . .	Sciolze . . . . . Collezione Rovasenda
6.	»	» dertocrassula Sacc. (valva sinistra) .	Stazzano . . . . . Museo geologico Torino








## TAV. VII.

Figura		Località di rinvenimento	Collezione in cui è conservato l'esemplare figurato
1.	<i>Omphalocelathrum miocenicum</i> (Micht.) (v. destr.-juv.) (Es. t. fig.)	Colli torinesi . . .	Museo geologico Roma
2.	» » ( » » ) . . .	» . . .	Museo geologico Torino
3.	» » (valva sinistra - juv.)	Grangie (Colli torin.)	Collezione Rovasenda
4.	» » ( » » ) . . .	Sciolze . . .	»
5.	» » ( » » ) . . .	» . . .	»
6.	» <i>Aglaurae</i> (Brongn.) (v. destra) (Sott. di Sacco)	Castelgomberto . . .	Museo geologico Roma
7.	» » var. <i>tauromagna</i> Sacc. (valva sin.)	Rio Batteria . . .	Collezione Rovasenda
8.	» <i>Delbosi</i> (Micht.) (v. destra) (es. tip. fig. della <i>Venus Delbosii</i> Micht.)	Mioglia . . .	Museo geologico Roma
9.	» <i>oligappenninicum</i> Sacc. (valva sinistra) . . .	Carcare . . .	Museo geologico Torino
10.	<i>Ventricola excentrica</i> Sacc. {valva destra <i>a</i> valva sinistra <i>b</i> } . . .	Astigiana . . .	»
11.	» » (valva sinistra) . . .	» . . .	»
12.	» » (valva destra) . . .	» . . .	»
13.	» <i>verrucosa</i> (L.) (valva sinistra) . . .	» . . .	»
14.	» » ( » » ) . . .	» . . .	»
15.	» » (valva destra - juv.) . . .	Villalvernia . . .	»
16.	» » (valva sinistra - juv.) . . .	» . . .	»
17.	» » var. <i>costicillatissima</i> Sacc. (v. sinistra)	Astigiana . . .	»
18.	» » » <i>transversa</i> B. D. D. (v. destra - juv.)	» . . .	»
19.	» » » <i>orbiculata</i> Sacc. (valva destra) . . .	Villalvernia . . .	»
20.	» <i>tauroverrucosa</i> Sacc. (valva destra) . . .	Baldissero . . .	Collezione Rovasenda
21.	» » (valva sinistra) . . .	Colli torinesi . . .	Museo geologico Torino
22.	» » ( » » ) . . .	» . . .	»
23.	» » ( » » ) . . .	Baldissero . . .	Collezione Rovasenda
24.	» » ( » » ) . . .	» . . .	»
25.	» » var. <i>rotundella</i> Sacc. (valva destra)	» . . .	»
26.	» » » <i>pereingulata</i> Sacc. (v. sinistra) . . .	Colli torinesi . . .	Museo geologico Torino
27.	» » » <i>apustulosa</i> Sacc. (valva destra)	» . . .	»
28.	» » » (valva sinistra) . . .	» . . .	»
29.	» » » ( » » ) . . .	» . . .	»
30.	» » » <i>subfasciculata</i> Sacc. (v. destra)	» . . .	»
31.	» » » (valva sinistra) . . .	» . . .	»









## TAV. VIII.

Figura		Località di rinvenimento	Collezione in cui è conservato l'esemplare figurato
1.	Ventricola multilamella (Lk.) {valva destra a} {valva sinistra b}	Volpedo . . . . .	Museo geologico Torino
2.	» » (valva destra) . . . . .	Rio Torsero . . . . .	»
3.	» » (valva sinistra) . . . . .	» . . . . .	»
4.	» » (valve riun. viste dal lato cardin.)	» . . . . .	»
5.	» » {valva destra a} {valva sinistra b} (subjuv.) . . . . .	Astigiana . . . . .	»
6.	» » (valva destra - juv.) . . . . .	» . . . . .	»
7.	» » (valva sinistra - juv.) . . . . .	» . . . . .	»
8.	» » ( » » » ) . . . . .	» . . . . .	»
9.	» » var. Boryi (Desh.) (valva destra) . . . . .	» . . . . .	»
10.	» » » subrotunda Sacc. (valva destra)	Rio Torsero . . . . .	»
11.	» » » subflabellata Sacc. (valva sinistra)	Volpedo . . . . .	»
12.	» » » perlamellosa Sacc. (valva destra)	Rio Torsero . . . . .	»
13.	» » » taurominor Sacc. (valva sinistra)	Colli torinesi . . . . .	Collezione Rovasenda
14.	» » » ( » » » )	» . . . . .	»
15.	» » » (v. sin. - Es. decorticato)	» . . . . .	Museo geologico Torino
16.	» » » taurorotunda Sacc. (v. destra) . . . . .	» . . . . .	»
17.	» » » glabroides Sacc. (valva destra) . . . . .	Montegibbio . . . . .	Museo geologico Modena
18.	» » » (valva sinistra) . . . . .	Masserano . . . . .	Museo geologico Torino
19.	» multilamelloides Sacc. {valva destra a} {valva sinistra b}	Zinola . . . . .	»
20.	» » (valva destra) . . . . .	» . . . . .	»
21.	» » ( » » » ) . . . . .	Fornaci di Savona . . . . .	»
22.	» » (valva sinistra) . . . . .	Zinola . . . . .	»
23.	» » ( » » » ) . . . . .	» . . . . .	»
24.	» » ( » » » ) . . . . .	» . . . . .	»
25.	» » var. rotundula Sacc. (valva destra)	Fornaci di Savona . . . . .	»
26.	» alternans (Bon.) (valva sin.) (es. tip. del Bonelli)	Castelnuovo d'Asti . . . . .	»
27.	» » {valva destra a} {valva sinistra b}	Albenga . . . . .	»
28.	» » (valva sinistra) . . . . .	Bussana . . . . .	»
29.	» » (valve riun. viste dal lato cardinale)	Albenga . . . . .	»
30.	» » (valva destra - juv.) . . . . .	Rio Torsero . . . . .	»
31.	» » (valva sinistra - juv.) . . . . .	» . . . . .	»
32.	» tauralternans Sacc. (valva destra) . . . . .	Albugnano . . . . .	Collezione Rovasenda
33.	» » (valva sinistra) . . . . .	Colli torinesi . . . . .	Museo geologico Torino
34.	» » ( » » » ) . . . . .	Bersano . . . . .	Collezione Rovasenda
35.	» experplexa Sacc. (valva sin.) (Collez. Michelotti)	Degeo . . . . .	Museo geologico Roma
36.	» » var. rotundellula Sacc. (valva destra)	Cassinelle . . . . .	Museo geologico Torino
37.	» » » ( » » » )	Carcare . . . . .	»
38.	» » » ( » » » )	Cassinelle . . . . .	»







Figura		Località di rinvenimento	Collezione in cui è conservato l'esemplare figurato
1.	Ventricola casina (L.) var. Aradasi (B. D. D.) (valva destra)	Bussana . . . . .	Museo geologico Torino
2.	» » » subtriangula Sacc. ( » » )	Val Stura di Cuneo . . . . .	»
3.	» » » » (valva sinistra)	» » » » »	»
4.	» » » rotundula Sacc. (valva destra)	» » » » »	»
5.	» libellus (Reyn. V. d. Eck. Ponzi) {valva destra a}	Fornaci di Savona . . . . .	»
	{valva sinistra b}		
6.	» » (valva destra) . . . . .	» » » » »	»
7.	» » (valva sinistra) . . . . .	Rio Torsero . . . . .	»
8.	» » (valva sinistra vista dal lato cardinale)	Bordighera . . . . .	»
9.	» » (valva destra - subjuv.) . . . . .	Albenga . . . . .	»
10.	» » (valva sinistra - juv.) . . . . .	Fornaci di Savona . . . . .	»
11.	» » var. elongatula Sacc. (valva sinistra)	Stazzano . . . . .	Museo geologico Roma
12.	» praecursor (May.) (valva destra) . . . . .	Cassinelle . . . . .	Museo geologico Torino
13.	» » ( » » ) . . . . .	» » » » »	»
14.	» » (valva sinistra) . . . . .	Dego . . . . .	»
15.	» » var. elongatella Sacc. (valva sinistra)	Cassinelle . . . . .	»
16.	» exdeleta Sacc. (valva destra) (Collez. Michelotti)	Dego . . . . .	Museo geologico Roma
17.	» » (valva sinistra) . . . . .	Carcare . . . . .	Museo geologico Torino
18.	Chamelaea gallina (L.) (valva destra) . . . . .	Astigiana . . . . .	»
19.	» » (valva sinistra) . . . . .	» » » » »	»
20.	» » ( » » ) . . . . .	» » » » »	»
21.	» » (v. destr.) (es. t. fig. della <i>Venus senilis</i> Br.)	Valle Andona (Astig.)	Museo civico Milano
22.	» » an var. minor B. D. D. (valva destra)	Villalvernia . . . . .	Museo geologico Torino
23.	» » » » (valva sinistra)	» » » » »	»
24.	» » var. major » {valva destra a}	Castellarquato . . . . .	Museo geologico Modena
	{valva sinistra b}		
25.	» » » dertoparva Sacc. (valva sin.)	Montegibbio . . . . .	»
26.	» » » » (valva destra)	» » » » »	»
27.	» » » dertolaevissima Sacc. (v. sin.)	Stazzano . . . . .	Museo geologico Torino
28.	» » » Philippii (May.) (valva destra)	Piacentino . . . . .	Mus. Politecnico Zurigo
	(ripr. fot. fig. orig.)		
29.	» » » striatula (Da Costa) (v. destra)	Astigiana . . . . .	Museo geologico Torino
30.	» » » » (v. sinistra)	Pocapaglia . . . . .	»
31.	» » » » (v. destra)	Veza d'Alba . . . . .	»
32.	» » » triangularis (Jeffr.) (v. sinistra)	» » » » »	»
33.	» » » laminosa (Lask.) ( » » )	Villalvernia . . . . .	»
34.	» » » paucirugosa Sacc. ( » » )	Bordighera . . . . .	»
35.	» » » taurotrigona Sacc. (valva sinistra) . . . . .	Colli torinesi . . . . .	»
36.	Clausinella fasciata (Da Costa) (valva destra) . . . . .	Zinola . . . . .	»
37.	» » var. rariocostata (Jeffr.) {valva destra a}	Astigiana . . . . .	»
	{valva sinistra b}		
38.	» » » » (valva destra)	» » » » »	»
39.	» » » » (valva sinistra)	Albenga . . . . .	»
40.	» » » striata Sacc. (valva destra) . . . . .	Astigiana . . . . .	»
41.	» » » Brongniarti (Payr.) (valva destra)	Castellarquato . . . . .	»
42.	» » » rudis (B. D. D.) (valva destra) . . . . .	Montegibbio . . . . .	Museo geologico Modena
43.	» » » » (valva sinistra)	Val Stura di Cuneo . . . . .	Museo geologico Torino
44.	» » » scalaris (Brn.) (valva sin.) (sottotipo di Sacco) . . . . .	Castellarquato . . . . .	Museo geologico Modena
45.	» » » {valva destra a}	Astigiana . . . . .	Museo geologico Torino
	{valva sinistra b}		
46.	» » » (valva destra) . . . . .	» » » » »	»
47.	» » » (valva sinistra) . . . . .	Castellarquato . . . . .	Museo geologico Modena
48.	» » » ( » » ) . . . . .	» » » » »	»
49.	» » » (valva destra - juv.) . . . . .	Zinola . . . . .	Museo geologico Torino
50.	» Basteroti (Desh.) (valva destra - sottot. di Sacco)	Bordeaux . . . . .	»
51.	» » (valva sinistra - » » )	» » » » »	»
52.	» » ( » » ) . . . . .	Monte (Colli torin.)	Collezione Rovasenda
53.	» » var. taurinensis Sacc. (valva destra)	Pianboschi (C. tor.) . . . . .	»
54.	» » » pereingulata Sacc. ( » » )	» » » » »	»
55.	» » » tauropercineta Sacc. (valva destra)	Monte (Colli torin.)	»
56.	» » » taurorudis Sacc. ( » » )	Colli torinesi . . . . .	Museo geologico Torino
57.	» » » (valva sinistra)	» » » » »	»
58.	» » » taurolaevis Sacc. (v. riun. viste dal lato card.)	» » » » »	»
59.	» » » (valva destra)	Baldissero . . . . .	Collezione Rovasenda
60.	» » » ( » » )	Colli torinesi . . . . .	Museo geologico Torino
61.	» » » (valva sinistra)	» » » » »	»
62.	» » » ( » » )	» » » » »	»
63.	» » » subscalaris Sacc. ( » » )	Termofurà (C. tor.)	Collezione Rovasenda













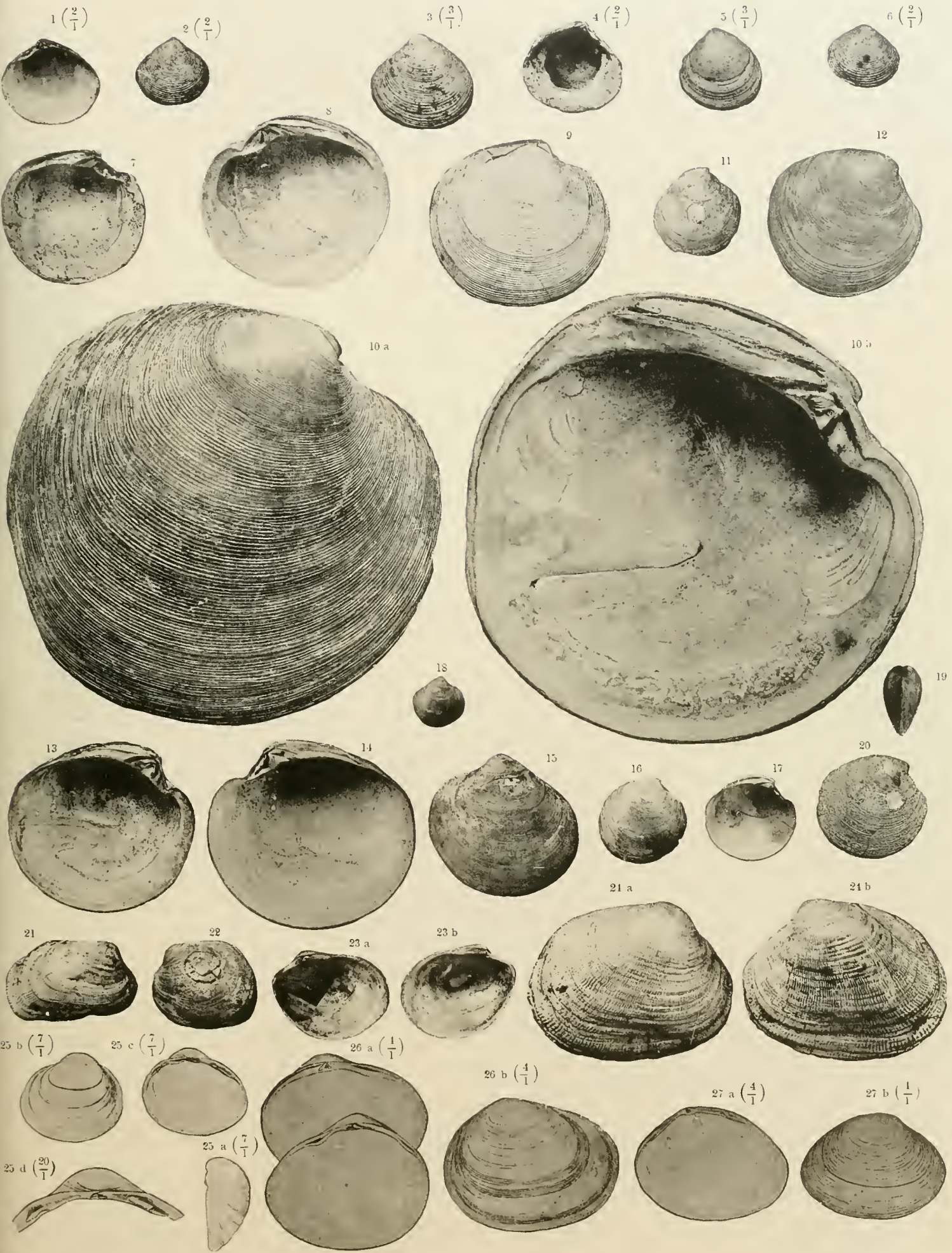




## TAV. XI.

Figura		Località di rinvenimento	Collezione in cui è conservato l'esemplare figurato
1.	Gouldia minima (Montg.) (valva destra)	Astigiana	Musco geologico Torino
2.	» » ( » » )	»	»
3.	» » (valva sinistra)	»	»
4.	» » ( » » )	»	»
5.	» » var. triangularis (Jeffer.) (valva sinistra)	»	»
6.	» » » elongatella Sacc. ( » » )	»	»
7.	Dosinia exoleta (L.) (valva sinistra)	Castellarquato	Museo geologico Modena
8.	» » (valva destra)	Astigiana	Museo geologico Torino
9.	» » ( » » )	»	»
10.	» orbicularis (Ag.) {valva destra a} {valva sinistra b}	»	»
11.	» lupinus (L.) (valva destra)	»	»
12.	» » var. lineata (Pultn.) (valva destra)	Castellarquato	Museo geologico Modena
13.	» » » » (valva sinistra)	Astigiana	Museo geologico Torino
14.	» » » » (valva destra)	»	»
15.	» » » » (valva sinistra)	»	»
16.	» » » cf. Philippii (Ag.) (valva destra)	»	»
17.	» » » » (valva sinistra)	Villalvernia	»
18.	» » » » ( » » )	Masserano	»
19.	» » » » (v. riun. viste dal lato card.)	»	»
20.	» » » » cfr. Basteroti (Ag.) (v. destra)	Villa Forzano (C. tor.)	Collezione Rovasenda
21.	Lajonkaireia rupestris (Br.) (valva destra - Es. tip. fig.)	Piacentino	Museo civico Milano
22.	» » var. subglobosa (Br.) (v. s.- Es. tip. Coll. Brocchi)	»	»
23.	» » » » {valva destra a} {valva sinistra b}	»	»
24.	» » » pliogigas Sacc. {valva destra a} {valva sinistra b}	Astigiana	Museo geologico Torino
25.	Pisidium fossile Sacc. (Ripr. fot. delle fig. orig.)	Fossano	»
26.	» Capellini Sacc. ( » » » » )	Villafranca d'Asti	»
27.	Sphaerium Zenonii (Sacc.) ( » » » » )	» »	»









## TAV. XII

Figura		Località di rinvenimento	Collezione in cui è conservato l'esemplare figurato
1.	Callistotapes vetulus (Bast.) var. vigolenensis Sacc. (v. sin.)	Vigoleno . . . .	Museo geologico Roma
2.	» » var. pedemontana Sacc. (valva destra)	Colli torinesi . . . .	Museo geologico Torino
3.	» » » Genei (Micht.) (v. destra) (Es. tip. Coll. Michelotti)	Astigiana . . . .	Museo geologico Roma
4.	» » » (valva sinistra) . . . .	» . . . .	»
5.	» » » (valva destra) . . . .	» . . . .	Museo geologico Torino
6.	» » » pliovata Sacc. ( » » ) . . . .	» . . . .	»
7.	» » » sulculellata Sacc. (valva destra)	» . . . .	»
8.	» » » pliogradoides Sacc. {v. destra a) (v. sinistra b)	» . . . .	»
9.	» taurogibbus Sacc. (valva destra) . . . .	Rio Batteria (C. tor.)	Collezione Rovasenda
10.	» intermedius (Nam.) (valva sinistra) . . . .	Astigiana . . . .	Museo geologico Torino
11.	» fabaginus (May.) ( » » ) . . . .	S. Giustina . . . .	Mus. Politecnico Zurigo
12.	Tapes (?) eremita (Br.) (valva sinistra - Es. tip. fig.) . . . .	Piacentino . . . .	Museo civico Milano
13.	» » (valva destra) . . . .	Astigiana . . . .	Museo geologico Torino
14.	» » {valva destra a) (valva sinistra b)	» . . . .	»
15.	» » (valva sinistra) . . . .	» . . . .	Museo geologico Roma
16.	» » ( » » - juv.) . . . .	» . . . .	Museo geologico Torino
17.	» » var. laevigatella Sacc. (valva sinistra) . . . .	Piacentino . . . .	Museo civico Milano
18.	» » » subedulis Sacc. (valva sinistra) . . . .	Astigiana . . . .	Museo geologico Torino
19.	» » » submajor Sacc. (valva destra) . . . .	» . . . .	»
20.	» » laurelliptica Sacc. (valva destra) . . . .	Colli torinesi . . . .	»
21.	» » (valva sinistra) . . . .	» . . . .	»
22.	» » ( » » ) . . . .	» . . . .	»



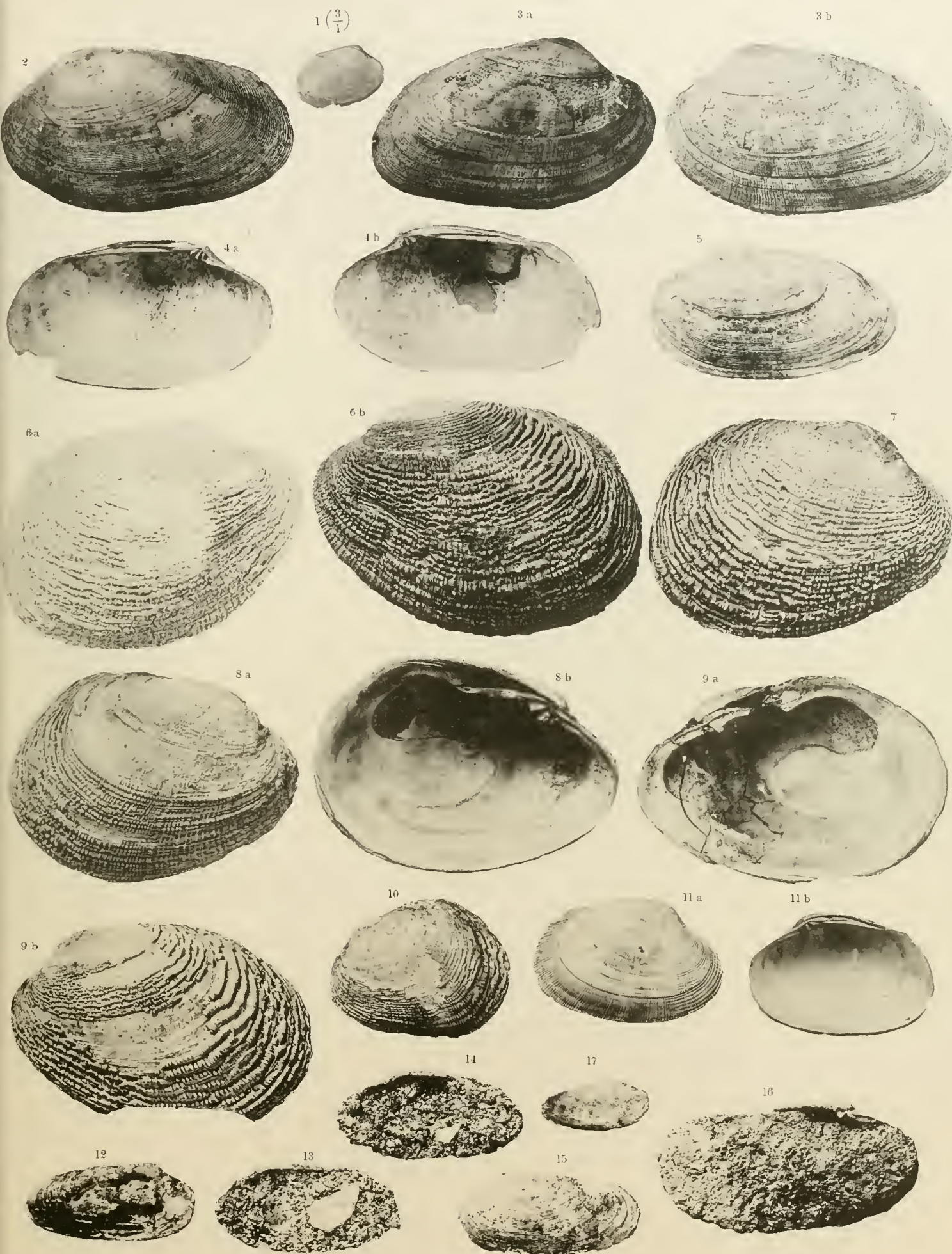




## TAV. XIII.

Figura		<i>Località di rinvenimento</i>	<i>Collezione in cui è conservato l'esemplare figurato</i>
1.	Pullastra geografica (Chemnitz.) var. parvillima Sacc. (v. destr.)	Villalvernia . . .	Museo geologico Torino
2.	» astensis (Bon.) (valva sinistra) (Es. tipico) . . .	Astigiana . . .	»
3.	» » { valva destra <i>a</i> } { valva sinistra <i>b</i> } . . . . .	» . . . . .	»
4.	» » { valva destra <i>a</i> } { valva sinistra <i>b</i> } . . . . .	» . . . . .	»
5.	» » var. ellipticoides Sacc. (valva sinistra) . . .	» . . . . .	»
6.	Myrsopsis Pernarum (Bon.) { valva destra <i>a</i> } { valva sinistra <i>b</i> } (es. tip.) . . .	» . . . . .	»
7.	» » (valva destra) . . . . .	» . . . . .	»
8.	» » (valva sinistra) . . . . .	» . . . . .	»
9.	» » var. ellipsoidea Sacc. { valva destra <i>a</i> } { valva sinistra <i>b</i> } . . . . .	» . . . . .	»
10.	» » » subquadrangula Sacc. (v. sinistra) . . .	» . . . . .	»
11.	Amygdala decussata (L.) (valva destra) . . . . .	Fornaci di Savona . . .	»
12.	Taurotapes Craverii (Micht.) (valva destra) . . . . .	Colli torinesi . . .	»
13.	» » ( » » ) . . . . .	Villa Forzano (C. T.) . . .	Collezione Rovasenda
14.	» » ( » » ) . . . . .	» . . . . .	»
15.	» » (valva sinistra) . . . . .	Colli torinesi . . .	Museo geologico Torino
16.	» » ( » » ) . . . . .	Albagnano . . .	Collezione Rovasenda
17.	» » (valva destra - juv.) . . . . .	Colli torinesi . . .	»









## TAV. XIV.

Figura		Località di rinvenimento	Collezioni in cui è conservato l'esemplare figurato
1.	<i>Hemitapes senescens</i> (Dod.) (valva destra)	Castenedolo	Museo geologico Torino
2.	» » (valva destra) ( ripr. fot. fig. orig. )	Piacentino	Museo geologico Parma
3.	<i>Venerupis irus</i> (L.) (valva destra)	Astigiana	Museo geologico Torino
4.	» » var. <i>minima</i> Sacc. (valva destra)	Villalvernia	»
5.	» » » » (valva sinistra)	»	»
6.	» » » » (valva destra)	»	»
7.	<i>Petricola lithophaga</i> (Retz.) ( ripr. fot. fig. orig. )	Adriatico	
8.	» » (valva sinistra)	Asti	Museo geologico Torino
9.	» » var. <i>chamoides</i> (Lk.) $\left\{ \begin{array}{l} \text{v. d. a} \left\{ \begin{array}{l} \text{Es. t. fig. della} \\ \text{V. lith. var. Br.} \end{array} \right. \\ \text{v. s. b} \end{array} \right.$	Piacentino	Museo civico Milano
10.	» » » » $\left\{ \begin{array}{l} \text{v. d. a} \left\{ \begin{array}{l} \text{trovati in un foro scav.} \\ \text{in una valva di } Chama \end{array} \right. \\ \text{v. s. b} \end{array} \right.$	Astigiana	Museo geologico Torino
11.	» » » » $\left\{ \begin{array}{l} \text{valva destra a} \\ \text{valva sinistra b} \end{array} \right.$	»	»
12.	<i>Cyrena sirena</i> (Brgnt.) (valva destra)	Roncà	»
13.	» cf. » ( » » )	Carcare	»
14.	» » var. <i>cyrenoides</i> Micht. (v. sin. - Es. tip. fig.)	Cosseria	Museo geologico Roma
15.	» » » <i>strangulata</i> Rover. (valva destra)	Carcare	Museo geologico Torino
16.	» » » » (valva sinistra)	»	»
17.	» » » <i>subtypica</i> Sacc. ( » » )	Stella	»
18.	» » » <i>perinaequilatera</i> Sacc. (valva destra)	Carcare	»
19.	» » » <i>subtriangula</i> Sacc. ( » » )	Cassinelle	»
20.	» » » » ( » » )	Carcare	»
21.	» » » » (valva sinistra)	»	»
22.	» » » <i>subaequilatera</i> Sacc. ( » » )	»	»
23.	» » » » (valva destra)	Cairo Montenotte	»
24.	» » » <i>subdonacina</i> Sacc. (valva sinistra)	Dego	»
25.	» <i>circumsulcata</i> May.	S. Giustina	Mus. Politecnico Zurigo
26.	<i>Ditypodon Suessi</i> (May.) (valva destra)	Castelletto d'Orba	Museo geologico Torino
27.	» » ( » » )	Gavazzana	»
28.	» » (valva sinistra)	»	»
29.	» » ( » » )	Castelletto d'Orba	»
30.	» » (valve riun. viste dal lato cardin.)	Gavazzana	»
31.	» » ( ripr. fot. fig. orig. )	»	»

















3 2044 072 208 655



