


15
9
8
7
6
5
4
3
2
1
0

大正十四年

臺灣人口動態統計



臺灣總督官房調查課

昭和二年刊行

17

王慶之


大正十四年臺灣人口動態統計正誤

頁	表 頭	表 例	誤	正
3	第一表、轉入、男	內地人、計	14 365	16 435
84	二十一歲、明治三十八年、女	本島人、花蓮港廳	3	7
113	流行性感胃、計、計	合計、計	227	277
290	三月、男	肺結核ノ空欄へ直下ノ117.0入ル		
299	宜德郡 { 男 平均	再掲、脚氣	0.7	1.7
		{再掲、霍亂	0.1	0.4
		{再掲、脚氣	1.4	1.1
301	桃園郡、男 大溪郡、女 竹東郡 { 男 平均 竹南郡、男	{霍亂	0.5	...
		{其ノ他ノ流行病及地方病	...	0.5
		再掲、脚氣	8.0	0.3
		{其ノ他ノ流行病及地方病	...	0.5
		再掲、赤痢	0.5	...
		{霍亂	0.6	...
306	曾文郡、男	{其ノ他ノ流行病及地方病	0.8	...
		{再掲、赤痢	0.1	0.8
		{再掲、赤痢	...	0.1
307	新營郡、平均	{霍亂	0.3	0.0
		{其ノ他ノ流行病及地方病	1.0	1.3
		再掲、赤痢	0.2	0.0
		再掲、流行性腦脊髄膜炎	0.0	0.2
308	臺南州、平均、男	{コレラ	0.0	...
		{霍亂	0.9	0.0
		{其ノ他ノ流行病及地方病	0.0	0.9
		{再掲、赤痢	...	0.0
311	大武支廳 { 女 平均	{心臟ノ器質的疾患	...	1.8
		{慢性氣管支炎	1.8	...
		{心臟ノ器質的疾患	...	0.8
		{慢性氣管支炎	0.8	...

358
37355
138

大正十四年

臺灣人口動態統計



臺灣總督官房調查課

昭和二年刊行

凡 例

- 一 本編ハ大正十四年中ノ臺灣(蕃地ニ在ル生蕃ヲ含マス)ニ於ケル人口動態統計ナリ
- 二 本編掲載ノ事項ハ明治三十八年九月訓令第二百二號ニ基キ戶口調査簿ヲ備フル官署ニ於テ記入シタル人口動態小票ニ依リ調製シタルモノナリ
- 三 本編ノ形式ハ前年報告ノ例ニ依ル
- 四 説明ノ根據タル數字ノ出所ハ説明ノ末凡括弧内ニ之ヲ指示ス例ヘハ「實數表第一表及比例表第五表」ヲ指示スル場合ニハ(實第一表並比第五表)ト記シ又「實數表第一表及同第二表比例表第五表及同第六表」ヲ指示スル場合ニハ(實第一表及第二表並比第五表及第六表)ト記スルカ如シ
- 五 説明中ノ重要事項ニ付テハ明治三十九年乃至大正四年ノ十年平均及大正五年乃至大正十三年ノ各年ノ事實トノ比較ヲ爲シ且其ノ比較ニ付テハ簡單ナル表ヲ掲ク
- 六 説明中ノ重要事項ニ付テハ又内地ノ事實トノ比較ヲ爲ス但シ内地ノ事實ハ府縣北海道ノ合計數ナリ
- 七 配偶ノ組數配偶關係別人口及年齡別人口ハ大正十四年十月一日施行ノ第二回臺灣國勢調査ノ數ヲ基礎トシテ各之ニ對スル比例ヲ算出シタリ但シ職業別人口ノ調査ヲ缺クカ故ニ右ニ對スル比例ニハ第一回臺灣國勢調査ノ數ヲ用ヒタリ然ルニ本島ノ人口ハ年々平均五萬ノ増加ヲ告クルニ依リ右職業別人口モ各業年々増加セル理ナルカ故之ニ依リテ算出シタル比例數ハ幾分ノ昇騰ヲ來セルヤ疑ナシ故ニ右比例數ニ限り若干ノ削減ヲ要スヘキモノトス而シテ本年分算出ノ基礎タル第一回及第二回臺灣國勢調査ノ數ハ參照ノ爲比例表ノ末尾ニ之ヲ掲ク
- 八 統計表中全ク事實ナキ時處又ハ事項ハ之ヲ略ス
- 九 統計表ノ様式ハ比較上ノ便益ヲ圖リ之ヲ内閣統計局編纂ノ日本帝國人口動態統計ニ準シタリ但シ次ニ掲クルモノハ此ノ限ニ在ラス
 - (一) 種族ヲ分チタルコト
 - (二) 各種ノ動態ヲ通シテ職業ヲ加ヘタルコト
 - (三) 年齡ノ階級ヲ設クルモノハ總テ五歲階級ト爲シ又滿一歲迄ヲ月數ニ分ツモノハ總テ各月ニ分チタルコト

(四) 死亡診断ニ關スル醫師ノ地位ヲ甲乙ニ分チタルコト

甲 官廳奉職醫、公醫、警察囑託醫、開業醫、外國醫、臺灣總督府醫學專門學校卒業生

乙 本島在來ノ醫生

- 一〇 統計表ニ說明ヲ要スルモノハ之ヲ表題ノ下ニ記ス
- 一一 臺中州ニ男(推定二歳)及女(推定十七歳)ノ各一人ノ棄兒及同州ニ本島人男(五十五歳)一人ノ就籍者アリタルモ之レニ關スル表章ヲ省略セリ
- 一二 本編中朝鮮人ハ便宜上内地人中ニ算入シタリ其ノ種類及州廳別下表ノ如シ

	生産			死産 女	死亡 男	轉入			轉出		
	男	女	計			男	女	計	男	女	計
臺北州	—	—	—	1	2	17	17	34	20	15	35
新竹州	—	1	1	—	—	3	3	6	3	7	10
臺中州	—	—	—	—	—	8	22	30	9	10	19
臺南州	1	1	2	—	—	13	22	35	13	20	33
高雄州	—	—	—	—	—	16	17	33	10	7	17
花蓮港廳	—	—	—	—	—	3	5	8	2	2	4
計	1	2	3	1	2	60	86	146	57	61	118

昭和二年一月

臺灣總督官房調査課

目次
概説

- 第一 結婚.....概説 2
- 第二 離婚.....概説 6
- 第三 生産.....概説 9
- 第四 死産.....概説 13
- 第五 死亡.....概説 15
- 第六 轉住.....概説 19

第一編 實數表

一 總覽

- 第一表 地方種族及體性ニ依リ分チタル動態.....2
- 第二表 都會(五市)、村落種族及體性ニ依リ分チタル動態.....2
- 第三表 地方種族(細別)及體性ニ依リ分チタル本島人ノ動態.....4
- 第四表 郡市支廳種族(細別)及體性ニ依リ分チタル生産、死亡.....6

二 結婚

甲 一般ノ結婚

- 第五表 夫妻相互ノ種族(細別)ニ依リ分チタル結婚.....10
- 第六表 地方夫ノ種族及月ニ依リ分チタル結婚.....10
- 第七表 地方夫ノ種族及種類ニ依リ分チタル結婚.....11
- 第八表 地方夫ノ種族及結婚當時ニ於ケル夫妻相互ノ配偶上ノ身分ニ依リ分チタル結婚.....12
- 第九表 地方夫ノ種族及夫ノ年齢ニ依リ分チタル結婚.....14
- 第十表 地方妻ノ種族及妻ノ年齢ニ依リ分チタル結婚.....16
- 第十一表 地方夫ノ種族及夫妻相互ノ年齢ニ依リ分チタル結婚.....18
- 第十二表 地方夫妻各自ノ種族、身分及年齢ニ依リ分チタル結婚.....22
- 第十三表 夫妻各自ノ種族、職業及職業上ノ地位ニ依リ分チタル結婚.....26
- 第十四表 夫ノ種族及夫妻相互ノ職業ニ依リ分チタル結婚.....28

乙 初 婚

第十五表 地方、夫ノ種族及夫ノ年齢ニ依リ分チタル初婚34

第十六表 地方、妻ノ種族及妻ノ年齢ニ依リ分チタル初婚36

第十七表 地方、夫ノ種族及夫妻相互ノ年齢ニ依リ分チタル初婚38

第十八表 夫ノ種族(細別)及夫ノ年齢ニ依リ分チタル初婚42

第十九表 妻ノ種族(細別)及妻ノ年齢ニ依リ分チタル初婚43

第二十表 夫ノ種族(細別)及夫妻相互ノ年齢ニ依リ分チタル初婚44

三 離 婚

第二十一表 夫妻相互ノ種族(細別)ニ依リ分チタル離婚46

第二十二表 地方及夫ノ種族ニ依リ分チタル協議上及裁判上ノ離婚46

第二十三表 地方、夫ノ種族及月ニ依リ分チタル離婚47

第二十四表 地方、夫ノ種族及夫妻トシテ經過シタル年月ニ依リ分チタル離婚49

第二十五表 地方、夫ノ種族及夫妻相互ノ年齢ニ依リ分チタル離婚48

第二十六表 夫妻各自ノ種族、職業及職業上ノ地位ニ依リ分チタル離婚52

第二十七表 夫ノ種族及夫妻相互ノ職業ニ依リ分チタル離婚54

四 出 生

甲 生 産

第二十八表 地方、種族、體性及月ニ依リ分チタル生産58

第二十九表 地方、種族、體性及身分ニ依リ分チタル生産58

第三十表 種族、身分、體性、職業及職業上ノ地位ニ依リ分チタル生産60

乙 死 産

第三十一表 地方、種族、體性及月ニ依リ分チタル死産66

第三十二表 地方、種族、體性及身分ニ依リ分チタル死産66

第三十三表 地方、種族、體性、身分及懷孕月數ニ依リ分チタル死産68

第三十四表 種族、身分、體性、職業及職業上ノ地位ニ依リ分チタル死産72

五 死 亡

甲 一般ノ死亡

第三十五表 地方、種族(細別)及體性ニ依リ分チタル死亡78

第三十六表 地方、種族、體性及月ニ依リ分チタル死亡79

第三十七表 地方、種族、體性、年齢及生年ニ依リ分チタル死亡82

第三十八表 種族、體性、年齢及職業ニ依リ分チタル死亡98

第三十九表 種族、體性及職業ノ有無ニ依リ分チタル死亡106

第四十表 種族、體性、職業及職業上ノ地位ニ依リ分チタル死亡109

第四十一表 地方、種族、體性及原因(中分類)ニ依リ分チタル死亡112

第四十二表 種族、體性、原因(中分類)及月ニ依リ分チタル死亡122

第四十三表 種族(細別)、體性及原因(中分類)ニ依リ分チタル本島人ノ死亡142

第四十四表 種族、體性、年齢及原因(小分類)ニ依リ分チタル死亡146

第四十五表 種族、體性、職業及原因(中分類)ニ依リ分チタル死亡200

乙 小兒ノ死亡

第四十六表 地方、種族、體性、年齢及身分ニ依リ分チタル五歳以下ノ死亡220

第四十七表 種族、體性、年齢及職業ニ依リ分チタル一歳以下ノ死亡228

六 失 踪

第四十八表 地方、體性及年齢ニ依リ分チタル失踪(本島人)236

七 轉 住

甲 轉 入

第四十九表 地方、種族、體性及舊住所ニ依リ分チタル轉入236

第五十表 地方、種族、體性及月ニ依リ分チタル轉入238

第五十一表 地方、種族、體性及年齢ニ依リ分チタル轉入240

第五十二表 種族、體性、職業及職業上ノ地位ニ依リ分チタル轉入242

乙 轉 出

第五十三表 地方、種族、體性及新住所ニ依リ分チタル轉出246

第五十四表 地方、種族、體性及月ニ依リ分チタル轉出248

第五十五表 地方、種族、體性及年齡ニ依リ分チタル轉出250
 第五十六表 種族、體性、職業及職業上ノ地位ニ依リ分チタル轉出252

八 大正十三年及其以前ニ發生シタル動態事實ニシテ同年分ノ報告ニ掲載セサリシモノ

第五十七表 地方、種族及體性ニ依リ分チタル動態256
 第五十八表 地方、種族(細別)及體性ニ依リ分チタル本島人ノ動態256

第二編 比例表

一 總 覽

第一表 地方及體性別人口千ニ付動態258
 第二表 都會(五市)、村落及體性別人口千ニ付動態258
 第三表 種族及體性別人口千ニ付動態258
 第四表 郡、市、支廳及體性別人口千ニ付生産、死亡259

二 結 婚

甲 一般ノ結婚

第五表 地方別人口千ニ付結婚260
 第六表 都會(五市)及村落別人口千ニ付結婚260
 第七表 夫ノ種族別人口千ニ付結婚260
 第八表 年齡別無配偶ノ男千ニ付男ノ結婚260
 第九表 年齡別無配偶ノ女千ニ付女ノ結婚261
 第十表 地方及種類別結婚比例261
 第十一表 夫ノ種族及種類別結婚比例261
 第十二表 地方別一年平均一日結婚百ニ付各月平均一日結婚261
 第十三表 夫ノ種族別一年平均一日結婚百ニ付各月平均一日結婚262
 第十四表 地方及年齡別夫ノ結婚比例262
 第十五表 夫ノ種族及年齡別夫ノ結婚比例262
 第十六表 地方及年齡別妻ノ結婚比例262

第十七表 妻ノ種族及年齡別妻ノ結婚比例263
 第十八表 夫妻相互ノ年齡別結婚比例263
 第十九表 地方及夫妻ノ身分別結婚比例263
 第二十表 夫ノ種族及夫妻ノ身分別結婚比例263
 第二十一表 夫妻相互ノ身分別結婚比例264
 第二十二表 身分及年齡別夫ノ結婚比例264
 第二十三表 身分及年齡別妻ノ結婚比例264
 第二十四表 夫妻各自ノ種族及職業別結婚比例265
 第二十五表 夫妻相互ノ職業別結婚比例265
 第二十六表 夫妻各自ノ種族及職業別人口千ニ付結婚比例265

乙 初 婚

第二十七表 地方及年齡別夫ノ初婚比例266
 第二十八表 夫ノ種族(細別)及年齡別夫ノ初婚比例266
 第二十九表 地方及年齡別妻ノ初婚比例266
 第三十表 妻ノ種族(細別)及年齡別妻ノ初婚比例267
 第三十一表 夫妻相互ノ年齡別初婚比例267
 第三十二表 夫妻各自ノ種族(細別)別初婚者平均年齡267

三 離 婚

第三十三表 地方別離婚比例268
 第三十四表 都會(五市)及村落別人口千ニ付離婚268
 第三十五表 夫ノ種族別離婚比例268
 第三十六表 地方別一年平均一日離婚百ニ付各月平均一日離婚268
 第三十七表 夫ノ種族別一年平均一日離婚百ニ付各月平均一日離婚268
 第三十八表 地方及夫妻關係繼續期間別離婚比例269
 第三十九表 夫ノ種族及夫妻關係繼續期間別離婚比例269
 第四十表 地方及年齡別夫ノ離婚比例270
 第四十一表 夫ノ種族及年齡別夫ノ離婚比例270
 第四十二表 地方及年齡別妻ノ離婚比例270
 第四十三表 夫ノ種族及年齡別妻ノ離婚比例270

第四十四表 夫妻相互ノ年齢別離 比例271

第四十五表 夫妻各自ノ種族及職業別離婚比例271

第四十六表 夫妻各自ノ種族及職業別人口千ニ付離婚271

四 出 生

第四十七表 地方別人口千ニ付出生272

第四十八表 都會(五市)及村落別人口千ニ付出生272

第四十九表 種族別人口千ニ付出生272

第五十表 十六歳乃至五十歳ノ女千ニ付出生272

第五十一表 地方及身分別生産死産比例272

第五十二表 種族及身分別生産死産比例273

第五十三表 地方及生産死産別公生私生比例273

第五十四表 種族及生産死産別公生私生比例273

第五十五表 地方及身分別生産死産女百ニ付男273

第五十六表 種族及身分別生産死産女百ニ付男274

第五十七表 地方、身分及懷孕月數別死産比例274

第五十八表 種族、身分、體性及懷孕月數別死産比例275

第五十九表 地方別一年平均一日生産百ニ付各月平均一日生産275

第六十表 種族別一年平均一日生産百ニ付各月平均一日生産276

第六十一表 地方別一年平均一日死産百ニ付各月平均一日死産276

第六十二表 種族別一年平均一日死産百ニ付各月平均一日死産276

第六十三表 地方別一年平均一日出生百ニ付各月平均一日出生276

第六十四表 種族別一年平均一日出生百ニ付各月平均一日出生277

第六十五表 種族、身分、體性及職業別生産比例277

第六十六表 種族、體性及職業別人口千ニ付生産277

第六十七表 種族、身分、體性及職業別死産比例278

第六十八表 種族、體性及職業別人口千ニ付死産278

第六十九表 種族、身分、體性及職業別出生比例279

第七十表 種族、體性及職業別人口千ニ付出生279

五 死 亡

甲 一般ノ死亡

第七十一表 地方及體性別人口千ニ付死亡並死亡女百ニ付男280

第七十二表 都會(五市)、村落及體性別人口千ニ付死亡並死亡女百ニ付男280

第七十三表 種族及體性別人口千ニ付死亡並死亡女百ニ付男280

第七十四表 地方別一年平均一日死亡百ニ付各月平均一日死亡280

第七十五表 種族別一年平均一日死亡百ニ付各月平均一日死亡280

第七十六表 體性別一年平均一日死亡百ニ付各月平均一日死亡281

第七十七表 種族及年齢別死亡比例281

第七十八表 體性及年齢別死亡比例281

第七十九表 種族及年齢別人口千ニ付死亡282

第八十表 體性及年齢別人口千ニ付死亡並死亡女百ニ付男282

第八十一表 種族及體性別死亡者平均年齢283

第八十二表 種族、體性及職業別死亡比例283

第八十三表 種族、體性及職業別人口千ニ付死亡283

乙 小兒ノ死亡

第八十四表 地方及年齢別五歳以下ノ死亡比例284

第八十五表 種族及年齢別五歳以下ノ死亡比例284

第八十六表 種族及年齢別五歳以下ノ死亡女百ニ付男284

第八十七表 地方、身分及體性別五歳以下ノ死亡比例285

第八十八表 種族、身分及體性別五歳以下ノ死亡比例285

第八十九表 種族、體性及職業別一歳以下ノ死亡比例285

丙 原 因

第九十表 月、體性及原因(中分類)別死亡比例ノ一(百分比例)286

第九十一表 月、體性及原因(中分類)別死亡比例ノ二(一年平均一日死亡百ニ付各月平均一日死亡)290

第九十二表 種族、體性及原因(中分類)別死亡比例ノ一(百分比例)294

第九十三表 種族、體性及原因(中分類)別死亡比例ノ二(人口千ニ付)295

第九十四表 地方、體性及原因(中分類)別死亡比例296

第九十五表 郡市支廳及原因(中分類)別死亡比例298
 第九十六表 都會(五市)村落及原因(中分類)別死亡比例312
 第九十七表 體性、年齡及原因(中分類)別死亡比例314
 第九十八表 體性、職業及原因(中分類)別死亡比例318

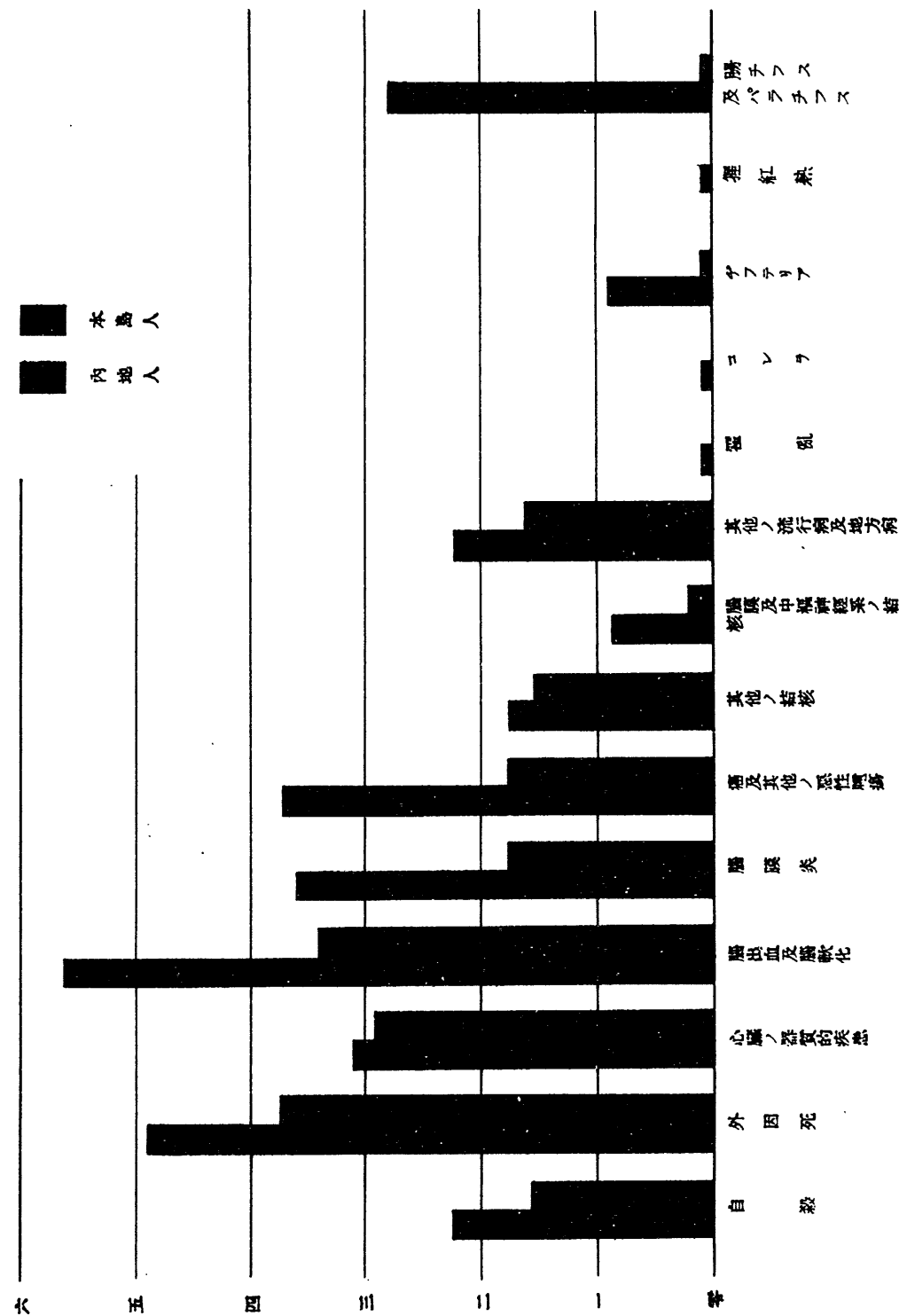
六 轉 住

第九十九表 地方及方向別人口千 = 付轉入、轉出320
 第一百表 都會(五市)村落及方向別人口千 = 付轉入、轉出320
 第一百一表 種族、體性及方向別人口千 = 付轉入、轉出320
 第一百二表 地方別一年平均一日轉入百 = 付各月平均一日轉入321
 第一百三表 種族別一年平均一日轉入百 = 付各月平均一日轉入321
 第一百四表 地方別一年平均一日轉出百 = 付各月平均一日轉出321
 第一百五表 種族別一年平均一日轉出百 = 付各月平均一日轉出321
 第一百六表 地方及體性別人口千 = 付轉入、轉出322
 第一百七表 地方及種族別人口千 = 付轉入、轉出322
 第一百八表 地方及體性別人口千 = 付本島人本島内ノ轉入、轉出322
 第一百九表 地方及體性別人口千 = 付内地人本島、内地間ノ轉入、
 轉出322
 第一百十表 地方及體性別人口千 = 付外國人本島、外國間ノ轉入、
 轉出323
 第一百十一表 種族、體性及年齡別人口千 = 付轉入、轉出323
 第一百十二表 族種、體性及職業別人口千 = 付轉入、轉出324

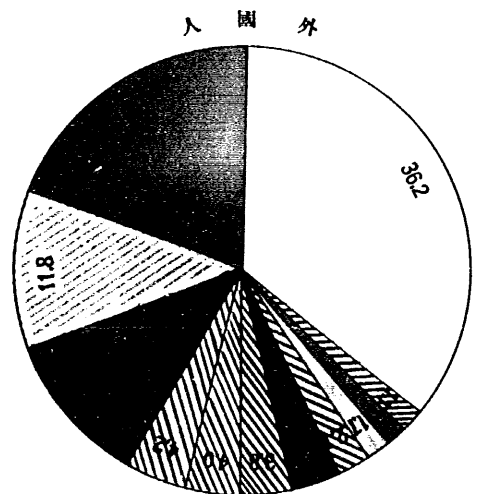
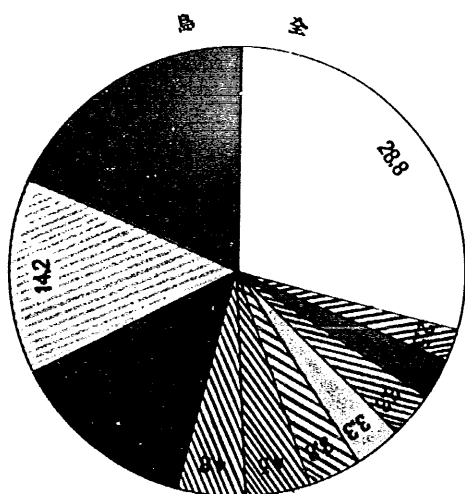
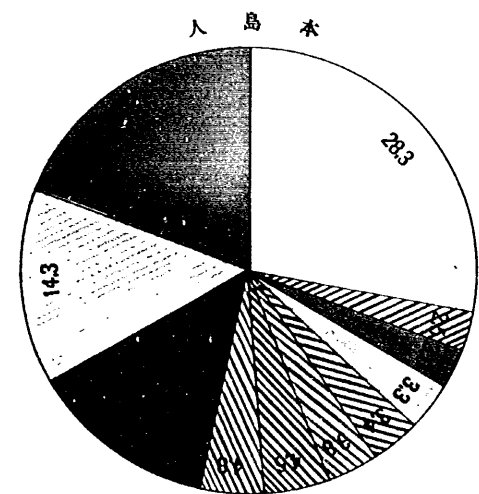
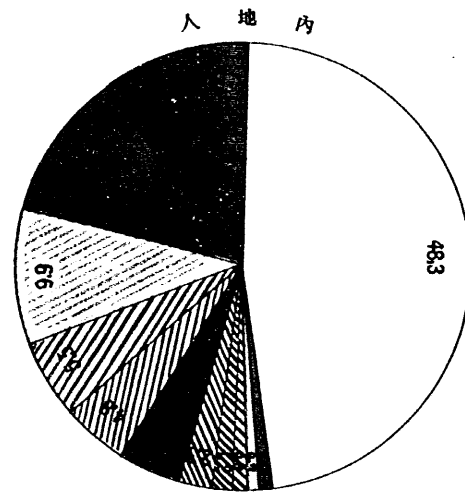

七 參 照

第一百十三表 體性、年齡及有配偶、無配偶別人口324
 第一百十四表 地方、種族及有配偶、無配偶別人口325
 第一百十五表 都、鄙及有配偶、無配偶別人口325
 第一百十六表 種族、體性及年齡別人口326
 第一百十七表 種族、體性及職業別人口326

死因三十八種中本島人ニ比シ内
 地人ヲ高率トスル死因及其比較 (人口萬ニ付)



種族別主ナル死因（百分比例）



概 説

第一 結婚

(一)總數 本年ノ結婚總數ハ37,603組、一日平均104組ニシテ人口千ニ付9.3組ニ當ル然レトモ結婚ハ適婚年齢ニ在ル無配偶ノ男女間ニノミ行ハルルモノナルニ右ノ割合數ハ人口總數ニ對スル比例ナルカ故ニ更ニ一步ヲ進メ人口總數中假ニ適婚年齢ト認メタル十一歳以上ノ無配偶者(未婚者、離婚者及死別者ヲ一括ス而シテ其ノ數ハ大正十四年十月一日第二回臺灣國勢調査ノ結果ニ依ル)ニ對スル結婚者ノ數ヲ求ムレハ千ニ付男ハ49.4人女ハ56.4人ナリ(實第一表並比第一表、第八表及第九表)

(二)累年比較 本年ノ結婚ヲ前年ニ比スレハ實數ニ於テ4,498組割合ニ於テ1.3組ヲ減セリ之ヲ既往ノ調査ニ比スレハ本年ノ結婚ハ最も低率ノ部ニ屬ス累年ノ結婚率ヲ觀ルニ本島ノ結婚ハ各年大差ナク唯大正七年及同九年ニ稍上昇ヲ示セルモノアルニ過キス累年ノ結婚下表ノ如シ

結婚累年比較

年	實 數	人口千ニ付	十一歳以上ノ無配偶者千ニ付	
			男	女
自明治三十九年 至大正四年十年平均	35 633	10.9	60.9	79.1
大 正 五 年	37 604	10.7	57.3	69.7
同 六 年	38 095	10.7	53.1	70.6
同 七 年	40 002	11.4	62.4	75.8
同 八 年	38 341	10.6	58.5	71.1
同 九 年	40 915	11.1	62.4	75.9
同 十 年	40 829	10.9	57.9	68.1
同 十 一 年	37 831	9.9	57.3	63.1
同 十 二 年	39 480	10.1	56.0	65.9
同 十 三 年	42 101	10.6	59.7	70.3
同 十 四 年	37 603	9.3	49.4	56.4

「十一歳以上ノ無配偶者千ニ付」割合ノ十年平均ハ明治三十八年十月一日第一次臨時臺灣戶口調査ノ數ニ依リ大正五年乃至同九年分ハ大正四年十月一日第二次臨時臺灣戶口調査ノ數ニ依リ同十年乃至同十三年分ハ大正九年十月一日第一回臺灣國勢調査ノ數ニ依リ同十四年分ハ大正十四年十月一日第二回臺灣國勢調査ノ數ニ依リテ算出ス

(三)内地トノ比較 本島ノ結婚ハ内地ニ比スレハ甚高率ナリ即チ内地ニ於ケル結婚ハ近年ノ實數約520,000組ニシテ本島ヨリモ著シク多數ナルハ當然ナリト雖人口千ニ對スル結婚率ヲ求ムレハ内地ハ最高ノ場合ト雖大正九年ノ9.8組ニ過キス其ノ他ノ各年モ常ニ9.1組以内ナルニ本島ニテハ最低ノ場合ト雖本年ノ9.3組ニシテ最高ハ11.4組(大正七年)ナルコトヲ示セリ

(四)各種族ノ結婚 結婚總數37,603組ヲ夫ノ種族ニ依リテ分テハ本島人36,940組、内地人563組、外國人100組、ナリ然ルニ夫妻ハ其ノ種族ヲ異ニスル者アルニ依リ妻ノ種族ニ依リテ之ヲ分ツトキハ本島人36,992組、内地人565組、外國人46組ト爲リテ本島人ハ52組及内地人ハ2組ヲ増シ獨リ外國人ハ54組ヲ減セリ是レ即チ異種族結婚ノ結果ニシテ内地人ト本島人トノ間ニ於テハ妻ノ内地人タル結婚アルカ爲2組ヲ増シ又外國人ト本島人トノ間ニ於テハ夫ノ外國人タル結婚ハ77組ヲ算スルニ妻ノ外國人タル結婚ハ23組ニ過キサルカ爲後妻ニ54組ヲ減シ妻ノ本島人タル結婚ハ夫ノ本島人タル結婚ヨリモ結局52組多キニ至レルモノトス。本島ニ於ケル内地人本島人間ノ結婚ハ大正九年迄ハ妻ノ本島人タルモノノミ存在シ其ノ數モ4組(大正元年)以内ナリシニ近年妻ノ内地人タルモノノ俄ニ増加セルハ著シキ事實ナリトス以上ノ如ク本島人ノ結婚ハ夫ヨリ之ヲ見レハ36,940組ニシテ妻ヨリ見タル數ヨリ少ナシト雖要スルニ本島ニ於ケル結婚ノ大部分ヲ占ムルノミナラス人口千ニ對スル結婚率ノ如キモ本島人ハ9.6組ヲ以テ平均數(9.3組)以上ナルニ内地人及外國人ハ孰モ3.0組ノ少ナキニ過キサルナリ(實第五表並比第三表)

(五)各州廳ニ於ケル結婚 結婚總數37,603組ヲ婚戶ノ所在地ニ依リテ各州廳ニ分テハ其ノ實數ハ臺南州、臺中州、臺北州、新竹州、高雄州、花蓮港廳及臺東廳ノ順位ヲ以テ9,854組ヨリ555組ニ至ル間ヲ上下ス然ルニ人口千ニ對スル結婚率ヲ求ムレハ臺東廳ノ12.9組ハ各州廳中ノ最高率ニシテ蓋シ同廳下ニ於ケル蕃人結婚ノ影響ナリ即チ彼等蕃人ハ元來濫婚ノ習俗ヲ有シ其ノ結婚制タル贅婿法ニ依リテ夫ハ妻家ニ入ルト雖幾許モ無クシテ去テ他ニ配ヲ求メ妻モ亦轉々夫ヲ易フル如キ狀況ニアリ從テ彼上ノ如ク結婚ノ高率ナルト共ニ一面離婚モ亦高率ヲ示セルモノトス(後出)而シテ臺東廳ヲ除ク爾他州廳ノ結婚率ハ新竹州、臺南州、花蓮港廳、臺中州、高雄州及臺北州ノ順位ニシテ10.6組乃至8.5組ヲ示シ前二州一廳ハ共ニ全島平均以上ニ後三州ハ全島平均以下ニ在リ(實第一表並比第一表)

(六)結婚ノ種類 本島ニ於ケル結婚ノ種類ハ普通結婚、入夫結婚、婿養子縁組ノ結婚及招夫結婚(招婿結婚ヲ含ム)ノ四種ナリ今結婚總數37,603組ヲ此ノ四種ニ區分スレハ普通結婚31,628組即チ84.1%ヲ占メ他ノ三種ハ之ヲ合算スルモ5,975組即チ15.9%ニ過キス而シテ後ノ三種中ニ於テハ招夫結婚多數ニシテ5,533組即チ總數ノ14.7%ヲ示シ婿養子縁組ノ結婚ハ1.1%入夫結婚ハ0.1%ナリ(實第七表並比第十表)

(七)結婚ノ月 結婚ノ行ハレタル月ニ依リテ結婚數ヲ區分スレハ一月ノ6,652

(ロ)其ノ二ハ死別者再婚ノ離婚者再婚ヨリモ多キ事是ナリ年齢其ノ他ノ關係ヨリ推セハ再婚ハ死別者ヨリモ離婚者ニ多カルヘキ理ニシテ内地ノ事實之ト一致セルニ本島ニテハ死別者再婚ノ離婚者再婚ヨリモ多キハ死亡ノ内地ニ比シ甚多數ナル結果ナルヘシ

(十一)結婚者ノ職業 夫妻各37,603人ノ職業(本業者ト從業者トヲ含ム)ヲ大分類ニ分テハ農業其ノ大部分ヲ占メ夫ハ24,691人即チ 65.7% 妻ハ24,662人即チ 65.6%ヲ占ム農業ニ次クハ「其他ノ有業者」ナルモ農業トノ間ニ大差ヲ存シ夫ハ5,869人即チ 15.6% 妻ハ6,931人即チ 18.4%ナリ隨テ爾他ノ各業ハ更ニ少數ニシテ夫ハ商業ノ5.5%以下妻ハ工業ノ6.0%以下ナリ然ルニ農業ノ結婚甚多キハ元來本島ハ農業大部分ヲ占ムルカ爲ニシテ其ノ他ノ各業ノ多寡モ亦主トシテ各業人口ノ多寡ニ由來スルカ故ニ更ニ一步ヲ進メテ職業別人口(大正九年十月一日第一回臺灣國勢調査ノ結果ニ依ル)ニ各業ノ結婚ヲ比例セシムレハ千ニ付農業ハ夫 20.4 人妻 21.1 人ニ過キナルニ「其他ノ有業者」ハ夫 53.7 人妻 74.4 人ノ高率ヲ示シテ夫ハ農業ノ二倍妻ハ農業ノ三倍ヲ超過セリ第三位ハ夫妻共ニ水産業ニシテ夫 18.0 人妻 19.5 人ヲ示セリ而シテ其ノ以下ハ夫ハ公務自由業、商業、無職業、鑛業、工業、交通業及家事使用人ノ順位ヲ以テ 14.7 人乃至2.1人ヲ示シ妻ハ工業、無職業、商業、公務自由業、鑛業、交通業及家事使用人ノ順位ヲ以テ 15.3 人乃至0.5人ヲ示ス(實第十三表及比第二十五表及第二十六表)

第二 離 婚

(一)總數 本年ノ離婚ハ4,066組ニシテ人口千ニ對シテハ1.0組ニ當リ大正十四年十月一日第二回臺灣國勢調査ノ結果ニ依ル配偶(有配者タル男女ノ平均數)千組ニ對シテハ5.5組ニ當リ又本年ノ結婚百組ニ對シテハ 10.8 組ニ當ル(實第一表及比第三十三表)

(二)累年比較 累年ノ離婚率ヲ觀ルニ本島ノ離婚ハ漸次減少ノ趨勢ニ在リ詳細ハ下表ノ如シ

離婚累年比較

年	實 數	人口千ニ付	配偶千ニ付	結婚百ニ付
自明治三十九年十年平均至大正四年	5258	1.6	8.6	14.8
大正五年	5445	1.1	8.4	14.5
同六年	5078	1.4	7.8	13.3
同七年	4968	1.4	7.6	12.1
同八年	5165	1.4	7.9	13.5
同九年	4712	1.3	7.2	11.5
同十年	4658	1.2	6.9	11.4
同十一年	4125	1.1	6.1	10.9
同十二年	4338	1.1	6.5	11.0
同十三年	4457	1.1	6.6	10.6
同十四年	4066	1.0	6.5	10.8

「配偶千ニ付」ノ割合ノ十年平均ハ明治三十八年十月一日第一次臨時臺灣戶口調査ノ配偶數(有配者タル男女ノ平均數)ニ依リ大正五年乃至同九年分ハ大正四年十月一日第二次臨時臺灣戶口調査ノ配偶數ニ依リ同十年乃至同十三年分ハ大正九年十月一日第一回臺灣國勢調査ノ配偶數ニ依リ同十四年分ハ大正十四年十月一日第二回臺灣國勢調査ノ配偶數ニ依リテ算出ス

(三)内地トノ比較 内地ニ於ケル離婚ハ近年ノ實數約50,000組乃至60,000組ニシテ本島ノ十倍以上ナルモ人口千ニ對スル割合ハ大正七年乃至同九年ハ1.0組同十年乃至十三年ハ0.9組ナルカ故ニ本島ヨリモ低率ニシテ且本島ニ同シク漸減ノ形跡明ナリ又結婚百組ニ對スル離婚ノ割合モ等シク漸減ヲ告ケ同シク本島ヨリモ低率ナリ

(四)各種族ノ離婚 離婚總數4,066組ヲ種族ニ依リテ分テハ本島人4,051組、内地人7組、外國人8組ニシテ内夫本島人妻外國人間ノモノ1組アリ而シテ本島人離婚ハ人口千ニ付1.1組配偶千組ニ付5.8組本年ノ結婚百組ニ付 11.0 組ニ當リ孰モ種族平均ノ割合ヲ超過セリ(實第二十一表及比第三十五表)

(五)各州廳ニ於ケル離婚 離婚總數4,066組ヲ各州廳ニ分ツニ新竹州ノ948組ヲ最多トシ臺南州、臺中州、臺北州、高雄州、臺東廳及花蓮港廳ノ順位ヲ以テ141組迄ヲ示スモ人口千ニ對スル離婚率ハ臺東廳ノ4.3組最高ニシテ之レニ次クハ花蓮港廳ノ2.4組ナリ以下ハ新竹州ノ1.6組、臺南州ノ0.9組、臺北州、臺中州、高雄州ノ各0.8組ノ如キ低率ニシテ到底前記二廳ノ比ニアラス是レ即チ兩廳人口ノ主成分子タル蕃人ニ濫婚濫離ノ風習アル結果ニシテ實數ハ臺東廳184組、花蓮港廳141組ニ過キナルモ人口千ニ對スル割合ハ致上ノ高率ヲ示シ其ノ他配偶數又ハ結婚數ニ對スル割合モ甚多數ヲ示ス(實第一表及比第三十三表)

(六)協議上及裁判上ノ離婚 本年ノ離婚4,066組中内地人及外國人ハ孰レモ協議上ノ離婚ニ屬シ本島人ハ協議上ノ離婚ニ4,002組、裁判上ノ離婚ニ49組ヲ算セリ而シテ裁判上ノ離婚ハ夫ノ起訴3組妻ノ起訴46組ノ多數ナリ之レ前ニ(第一結婚(+))ニ述ヘタルカ如ク本島人結婚カ賣買婚ノ性質ヲ有スル結果ニ外ナラス民事争訟調停ニ依ル離婚ハ勿論協議上ノモノナリ(實第二十三表)

裁判上ノ離婚ハ年々増加ノ形勢アリ即チ明治四十四年以前ハ常ニ10組内外即チ離婚總數ノ約0.3%ナリシニ大正元年20組トナリ同五年ニ30組トナリ同十年ハ88組ニ激増シ本年ハ減少シテ49組即チ離婚總數ノ1.2%ヲ示セリ

(七)結婚ヨリ離婚ニ至ル期間 離婚者ノ夫妻トシテ經過シタル年月即チ結婚ヨリ離婚ニ至ル期間ヲ五年毎ニ括約比較スレハ滿五年迄ノ者最多ク總數4,066組中ノ2,592組即チ 63.7%ヲ占ム五年以上ハ漸次ニ減少スルコト當然ニシテ五

年以上滿十年級ニハ尙926組即チ22.8%ヲ示スモ其ノ他ハ僅少ノ數ニ過キス而モ結婚後二十五年即チ所謂銀婚式典ノ期ヲ過キテ尙離婚シタル者32組(0.8%)アリ次ニ滿五年迄ノ各年別ハ如何ト云フニ最多ハ一年以上滿二年級ノ712組ニシテ離婚總數ノ17.4%ヲ示シ之ヨリ一年毎ニ減少ス(實第二十四表並比第三十八表)

(八)離婚ノ月 離婚ハ八月ノ414組ヲ最多トシ一月ノ398組第二位ニ在リ其ノ「全年平均一日離婚百ニ付各月平均一日離婚」ニ對スル割合ハ實數ト同シク八月ノ119.9組ヲ最多トシ第二位ハ四月ノ115.5組ナリ而シテ一年平均以上ニ在ルハ右ノ外一月、五月、六月、三月、九月及二月ニシテ爾他ノ各月ヲ一年平均以下トシ特ニ十二月ノ44.0組ヲ少數トス(實第二十三表並比第三十六表)

(九)都會ト村落 離婚總數4,066組中3,882組ハ村落ニ屬シ184組ハ都會ニ屬ス而シテ人口千ニ對スル離婚ハ1.0組ヲ全島平均トスルニ依リ村落ハ1.1組ニシテ平均以上ヲ示シ都會ハ0.4組ニ過キス次ニ都會ヲ五市ニ區分スレハ臺中(37組)ハ0.9組、臺北(87組)高雄(19組)ハ各0.4組、基隆(21組)ハ0.3組及臺南(20組)ハ0.2組ヲ示セリ(實第二表並比第三十四表)

(十)離婚者ノ年齢 離婚者タル夫妻各4,066人ヲ結婚者ト同一ノ年齢級ニ括約比較スレハ其ノ概要下ノ如シ

(イ)離婚年齢 離婚者タル夫妻ノ年齢ハ夫ハ「二十五歳以上滿三十歳級」ヲ最多トシ1,102人即チ27.7%ヲ妻ハ「二十歳以上滿二十五歳級」ヲ最多トシ1,393人即チ34.9%ヲ示ス而シテ夫ハ一級ヲ下レル「二十歳以上滿二十五歳級」ノ26.7%ヲ第二位トシ妻モ亦一級ヲ下レル「十五歳以上滿二十歳級」ノ23.9%ヲ第二位トシ其ノ他ハ夫妻共ニ年齢ヲ上ルニ隨テ減少スルモ夫ノ最低階級タル「滿二十歳迄」(238人)ハ5.8%ヲ示シテ「四十歳以上滿四十五歳級」ノ6.2%ニ次ク(實第二十五表並比第四十表及第四十二表)

(ロ)結婚年齢トノ關係 夫妻ノ離婚年齢ヲ結婚年齢ニ對照スレハ夫ノ結婚年齢ハ前ニ述ヘタル如ク「二十歳以上滿二十五歳級」ヲ最多トシ妻ノ結婚年齢ハ「十五歳以上滿二十歳級」ヲ最多トスルカ故ニ離婚年齢ハ夫妻共ニ此ノ結婚年齢ヨリ一級ヲ上レルモノトス而シテ結婚ヨリ離婚ニ至ル期間別ハ滿五年迄ノ者最多キカ故ニ(滿五年迄チ一年毎ニ區分スレハ一年以上滿二年級ノ者最多)結局ニ於テハ男ハ「二十歳以上滿二十五歳級」女ハ「十五歳以上滿二十歳級」ニ於テ結婚シ滿五年以内ノ期間ヲ經過シ男女共ニ一級ヲ上リ男ハ「二十歳以上滿三十歳級」女ハ「二十歳以上滿二十五歳級」ニ至リテ離婚スル者最多シト云フニ歸ス

(ハ)累年比較 以上ノ如ク本年ノ離婚ニテハ夫ノ年齢ハ「二十五歳以上滿三十歳級」ノ者最多ク「二十歳以上滿二十五歳級」ハ第二位ニ在リ之ヲ明治三十九年以來ノ事實ニ徵スルトキハ同四十年ヨリ大正九年ニ至ル各年ハ常ニ變化ナク僅ニ三十九年、十年及十一年ニ於テ後者ヲ多數トシタルコトアルノミ妻ニ在リテハ「二十歳以上滿二十五歳級」ヲ最多トシ「十五歳以上滿二十歳級」ヲ第二位トスルコト三十九年以來變化ナシ

(十一)離婚者ノ職業 離婚者ノ職業ニハ農業最多ク夫妻各4,066人中夫ハ2,420人即チ59.5%妻ハ2,410人即チ59.3%ヲ占ム然レトモ之ヲ職業別人口(大正九年十月一日第一回臺灣國勢調査ノ結果ニ依ル)ニ比例セシムレハ千ニ付夫ハ2.0人妻ハ2.1人ニ過キス然ルニ「其ノ他ノ有業者」ハ夫ハ986人妻ハ1,181人ニ過キサルニ夫ハ9.0人妻ハ12.7人ヲ以テ農業ノ約五倍ニ相當スルカ如ク高率ナリ而シテ此ノ二業以外ハ夫ハ水産業、鑛業、商業、工業、交通業、公務自由業及無職業ノ順位(工業ト商業並交通業ト公務自由業ハ同率)ヲ以テ1.4人乃至0.8人ヲ示シ妻ハ工業、水産業、鑛業、商業、交通業、公務自由業及無職業ノ順位(交通業、公務自由業及無職業ハ同率)ヲ以テ1.6人乃至0.3人ヲ示ス(實第二十六表並比第四十五表及第四十六表)

第三 生 産

(一)總數 本年ノ生産ハ166,901人ニシテ未曾有ノ實數ヲ示セルモ人口千ニ對スル割合ハ41.1人ニシテ高率ノ部ニ屬スト云フヘキモ尙本年ヨリモ高率ノ年少ナカラ又女ノ人口中妊娠力アリト認ムヘキ十六歳乃至五十歳ノ女(大正十四年十月一日第二回臺灣國勢調査ノ結果ニ依ル)千ニ付テハ177.8人ニ當ル(實第一表並比第四十七表第五十表)

(イ)生産ト死産トノ合計數即チ出生總數ハ173,439人ニシテ之カ割合數ヲ算出スレハ人口千ニ對シテハ42.7人ト爲リ十六歳乃至五十歳ノ女千ニ對シテハ184.8ト爲リ又出生總數中ニ於ケル生産ノ割合ハ96.2%ナリ(實第一表並比第四十七表、第五十表及第五十三表)

(ロ)生産ト死亡トヲ比較スレハ人口千ニ付生産ハ41.1人ナルニ死亡ハ24.1人ニ過キサルヲ以テ生産超過即チ人口ノ自然的増加率ハ人口千ニ付17.0人ナリ(比第四表)

(二)累年比較 本年ノ生産ヲ既往ノ調査ニ比較スレハ

(イ)明治三十九年ヨリ大正四年ニ至ル十年平均生産率ハ人口千ニ付41.0人ナ

リ然ルニ大正五年ハ 38.1 人ニ急減シ同六年ハ更ニ 41.6 人ニ激増シ七年乃至九年ハ比較的平衡ヲ保チシモ十年ハ 43.2 人十一年ハ 42.3 人ノ高率ヲ示シ十二年ハ更ニ減少シテ 39.6 人十三年ハ稍増加シテ 42.0 人トナリシモ本年ハ少シク低下シテ 41.1 人ヲ示セリ以テ本島生産率ノ不定型ナルヲ見ルヘシ

(ロ)死亡ニ對スル生産超過即チ自然の人口増加率ハ大正四年迄ノ十年平均ハ人口千ニ付 11.4 人ナリシニ同五年以後ハ下表ニ示スカ如ク一高一低常ナラス最近ノ事實ニ見ルモ十年ノ 18.8 人ヲ未曾有ノ高率トナシ十一年ハ 17.3 人十二年ハ少シク上リテ 18.0 人トナリ十三年ハ又下リテ 17.1 人ニ減少シ本年亦少シク下リテ 17.0 人トナレリ此ノ如ク年毎ニ上下セルカ如キ現象ハ生産率ヨリモ寧ロ死亡率ノ影響ナリトス各年ノ生産及生産超過下表ノ如シ

生産及生産超過累年比較

Table with 6 columns: Year, Total Births, Births per 1000, Births of 16-50 age females per 1000, Total Deaths, Deaths per 1000. Rows include 1900-1914 and 1900-1914 average.

(イ)「十六歳乃至五十歳ノ女子ニ付」ノ割合ノ十年平均ハ明治三十八年十月一日第一次臨時臺灣戶口調査ノ數ニ依リ大正五年乃至同九年分ハ大正四年十月一日第二次臨時臺灣戶口調査ノ數ニ依リ同十年乃至十三年分ハ大正九年十月一日第一回臺灣國勢調査ノ數ニ依リ同十四年ハ大正十四年十月一日第二回臺灣國勢調査ノ數ニ依リテ算出ス

(ロ)「出生總數中」ノ割合ハ死産ト百分比例ナリ

(三)内地トノ比較

(イ)内地ノ生産率ハ甚低率ナリ即チ最近數年間ノ生産率ハ人口千ニ付大正九年ノ 36.2 人ヲ以テ最高トシ同十年ニハ 35.1 人同十一年ニハ 34.2 人同十二年ニハ 34.9 人同十三年ハ 33.8 人ヲ示セリ然ルニ本島ノ生産率ハ概シテ 40.0 人以上ニシテ明治三十九年以來ノ最低ナル大正五年ト雖尙 38.1 人ヲ示セリ

(ロ)生産ト死産トノ合計數中生産ノ割合モ本島ハ曾テ 95.4 %ヨリ下レルコトナキニ内地ニテハ 94.1 % (大正十三年)ヨリ上レルコトナキヲ以テ内地ハ本島ニ比

シ生産ノ割合少ナク死産ノ割合多シ

(ハ)然ラハ生産超過ハ如何ト云フニ致上ノ如ク本島ノ生産ハ内地ヨリモ高率ナリト雖死亡モ亦高率ナルカ爲生産超過ハ年ニヨリ内地ヨリモ低率ナルコトアルモ一般ニ本島ヲ以テ高率トナス而シテ内地ノ生産超過ハ明治四十年乃至大正四年ノ各年ハ人口千ニ付 12.1 人以上ナリシニ大正五年ハ 11.2 人六年ハ 10.9 人ニ下リ更ニ同七年ニ至リテハ 5.4 人ニシテ本島同年ノ 5.7 人ヨリ低ク同八年ハ 8.8 人同九年ハ 10.8 同十年ハ 12.4 人同十一年ハ 11.8 人同十二年ハ 12.2 人同十三年ハ 12.6 人ニ反騰シタルモ亦本島ノ自然増加率ニ及ハサルナリ而シテ同七年及同八年ノ低率ハ流行性感胃ニ起因スル死亡ノ多數ナリシ結果ナリ

(四)各種族ノ生産 生産總數 166,901 人ヲ種族(嫡出子及庶子ハ父ニ依リ私生子ハ母ニ依ル)ニ分テハ本島人 159,423 人ヲ占メ内地人ハ 6,560 人外國人ハ 918 人ニ過キス人口千ニ對スル生産率モ亦本島人獨リ高率ニシテ 41.5 人即チ平均上 0.4 人ヲ示シ内地人ハ 34.6 人外國人ハ 27.6 人ニ過キス但シ死亡トノ比較ニ於テハ各種族孰モ生産超過ヲ示ス(實第一表並比第三表)

(五)各州廳ニ於ケル生産

(イ)生産總數 166,901 人ヲ各州廳ニ分ツニ臺南州ノ 41,282 人ヲ最多トシ臺中州、臺北州、新竹州、高雄州、花蓮港廳及臺東廳ノ順位ヲ以テ 39,581 人乃至 1,698 人ヲ示ス而シテ人口千ニ對スル生産率ノ最高ハ臺中州ノ 45.0 人ニ於テ現ハレ高雄州ノ 42.7 人花蓮港廳ノ 42.3 人及新竹州ノ 42.1 人亦全島平均ナル 41.1 人ヲ超過セリ爾他ノ州廳ハ臺南州、臺東廳及臺北州ノ順位ヲ以テ平均以下ニ居リ最低ハ臺北州ノ 37.0 人トナス(實第一表並比第一表)

(ロ)生産ヲ死亡ニ比較スレハ新竹州、臺中州、臺北州、高雄州、臺南州、花蓮港廳及臺東廳ノ順位ヲ以テ孰レモ 23.7 人乃至 8.2 人ノ生産超過ヲ示セリ就中新竹州及臺中州ニ於ケル生産超過比較的高率ナルカ爲全島總數ニ於テ死亡 24.1 人ニ對スル 17.0 人ノ生産超過ヲ來セリ此ノ超過率ハ過去ニ比スレハ高率ノ部ニ屬ス(比第四表)

各州廳ノ生産及死亡ヲ表示スルコト下ノ如シ

各州廳ニ於ケル生産及死亡 (大正十四年)

Table with 8 columns: Prefecture, Production, Deaths, Production Excess, Production per 1000, Deaths per 1000, Production Excess per 1000, Production Excess per 1000 (1913). Rows include 臺北, 新竹, 臺中, 臺南, 高雄, 花蓮, 臺東, 全島.

(六)郡市及支廳別生産超過 生産ト死亡トノ多寡及其ノ程度如何ハ人口統計ニ於テ最重要ノ問題ナルカ故ニ此ノ點ニ付テ郡市及支廳別ニ觀察スルニ全島五市四十六郡七支廳中死亡超過ヲ示シタル地方ナシ而シテ生産超過ノ主ナルモノハ中壠郡ノ 26.5 人竹東郡ノ 26.1 人大溪郡ノ 25.5 人能高郡ノ 24.9 人等ナリ但シ之ヲ大正十三年ノ事實ニ比較スレハ其ノ多寡必シモ一致セスト雖今ハ詳説ヲ省キ兩年ノ生産超過ヲ下ニ表示ス(比第四表)

郡市及支廳別生産超過兩年比較(人口千ニ付)

Table with 10 columns: 區分, 大正十三年, 大正十四年, 區分, 大正十三年, 大正十四年, 區分, 大正十三年, 大正十四年. Rows list various regions like 基隆市, 台北市, etc., with their production excess values for 1924 and 1925.

(七)生兒ノ體性 生産總數 166,901 人ノ體性ヲ分テハ男ハ85,530人女81,371人ナルカ故ニ女百ニ對スル男ハ 105.1 人ニ當ル而シテ此ノ割合ハ明治三十九年以降各年ノ中位ニ在リ又内地ニ比スレハ高率ナリ(實第一表比第五十五表)

(八)生兒ノ身分 生産總數 166,901 人ノ身分ヲ分テハ公生(嫡出子) 157,890 人即チ 94.6% 私生(庶子及私生子) 9,011 人即チ 5.4% ナリ而シテ私生子ノ割合ハ明治三十九年以降各年ノ上位ニ在ルモ之ヲ内地ニ比スレハ尙少數ナリ(實第二十九表比第五十一表)

(九)生産ノ月 本年ノ生産ヲ各月ニ分テハ九月乃至一月ノ秋季及冬季ニ多數ニシテ九月ヲ最多トシ二月乃至八月即チ春季及夏季ニ少數ニシテ五月ヲ最少トス最多一月ノ生産ハ16,490人ニシテ「全年平均一日生産百ニ付同月平均一日生産」ノ割合 116.3 人ヲ示シ又最少五月ノ生産ハ11,098人ニシテ同上ノ割合 78.3 人ナリ(實第二十八表比第五十九表)

月別生産ノ多寡以上ノ如シト雖元來分娩ハ妊娠ノ結果ナルカ故ニ季節ト生産トノ關係ヲ正確ニ觀察センニハ生産ノ月ヨリ妊娠ノ月ヲ遡觀スルコトヲ要ス即チ九月ニ生産最多キハ前年十二月及本年一月ノ交ニ妊娠シタル者最多ク又五月ニ生産最少キハ前年八月九月ノ交ニ妊娠シタル者最少カリシコトヲ知ルヘキカ如キ是ナリ

(十)都會ト村落 生産總數 166,901 人中 151,969 人ハ村落ニ屬シ都會ハ僅ニ14,932 人ニ過キス而シテ人口千ニ付生産村落ハ 42.0 人即チ平均上0.9人ヲ示スニ都會ハ 33.9 人即チ平均下7.2人ヲ下レリ次ニ都會ヲ五市ニ區分スレハ臺北、臺南、高雄、臺中及基隆ノ順位ヲ以テ 6,999 人ト 1,484 人トノ間ニ在ルモ生産率ハ之ト反對ニ高雄、臺中、臺北、臺南及基隆ノ順位ヲ以テ 40.4 人ト 22.7 人トノ間ヲ示ス(實第二表比第二表)

尙五市ノ生産超過ハ各郡及各支廳ノ分ト共ニ前ニ之ヲ表示シタリ

(十一)生兒ノ屬スル職業 生兒ノ屬スル職業ヲ嫡出子及庶子ハ父ニ依リ私生子ハ母ニ依リテ之ヲ區分スレハ農業最多ク 107,483 人即チ生産總數ノ 64.4%ヲ占メ第二位其他ノ有業者ノ 21,295 人即チ 12.8%ニ對シテ多大ノ懸隔ヲ示スト雖職業別人口(大正九年十月一日第一回臺灣國勢調査ノ結果ニ依ル)千ニ對スル生産率ハ「其他ノ有業者」ノ 105.2 人ヲ著シク高率トシ農業ハ 45.2 人ヲ以テ遠ク之ニ及ハサルコト他ノ動態事實ニ於ケルト同趣ナリ而シテ公務自由業ハ 50.1 人ニシテ「其他ノ有業者」ニ次テ第二位ニ在ルモ爾餘ノ各業ハ水産業ノ 49.3 人以内ニシテ商業、工業、交通業、無職業、續業及家事使用人ノ順位ナリ(實第三十表比第六十五表及第六十六表)

第四 死 産

(一)總數 死産ハ妊娠四箇月以上ノ者ノミヲ調査ス而シテ本年ノ死産ハ 6,538 人ニシテ人口千ニ對シテハ 1.6 人ニ當リ妊娠力アリト認ムヘキ十六歳乃至五十歳ノ女千ニ對シテハ 7.0 人ニ當リ又出生總數中ニ於ケル割合ハ 3.8% ナリ(實第一表比第一表、第五十表及五十三表)

(二)累年比較 死産ハ常ニ少數ニシテ且近年殆ト同型ナルヲ以テ累年比較ニ關スル説明ヲ省キ其ノ要點ヲ表示スヘシ

死産累年比較

年	實 數	人口千=付	十六歳乃至五十歳ノ女子=付	出生總數百中
自明治三十九年 至大正四年十年平均	5009	1.5	6.8	3.0
大 正 五 年	6402	1.8	7.8	4.6
同 六 年	6700	1.9	8.2	4.3
同 七 年	6832	1.9	8.4	4.5
同 八 年	6416	1.8	7.9	4.3
同 九 年	6783	1.8	8.3	4.4
同 十 年	6933	1.8	8.1	4.1
同 十 一 年	7028	1.8	8.2	4.2
同 十 二 年	6506	1.7	7.6	4.1
同 十 三 年	7154	1.8	8.3	4.1
同 十 四 年	6538	1.6	7.0	3.8

(イ)死産ハ妊娠四箇月以上ノ者ノミヲ調査ス

(ロ)「十六歳乃至五十歳ノ女子=付」ノ割合ノ十年平均ハ明治三十八年十月一日第一次臨時臺灣戸口調査ノ數ニ依リ大正五年乃至同九年分ハ大正四年十月一日第二次臨時臺灣戸口調査ノ數ニ依リ同十年乃至十三年分ハ大正九年十月一日第一回臺灣國勢調査ノ數ニ依リ同十四年分ハ大正十四年十月一日第二回臺灣國勢調査ノ數ニ依リヲ算出ス

(ハ)「出生總數百中」ノ割合ハ生産トノ百分比例ナリ

(三)内地トノ比較 本島ノ生産死亡結婚及離婚ハ總テ内地ニ比シテ高率ナルニ獨リ死産ニ限リテハ内地ヲ以テ高率トスルコト毎年ノ定例ニシテ本年亦然リ即チ内地ノ死産ハ大正十三年ヲ以テ特ニ低率トスルモ而モ人口千ニ付尙2.1人ヲ算スルニ本島ニテハ最高モ1.9人(大正七年)ニシテ尙テ2.0人ニ達シタルコトナシ隨テ出生總數中ニ於ケル死産ノ割合モ本島ニテハ尙テ5.0%ニ達セサルニ内地ニテハ最少モ大正十三年ノ5.9%ヲ下レルコトナシ

(四)死産ニ關スル説明 死産ニ關スル各方面ノ觀察ハ生産ニ於ケルト大體上同一ナルヲ以テ死産ニ付テハ一般ノ説明ヲ省略シ單ニ死産特有ノ事項タル懷孕月數別多寡ニ關スル點ト生産ニ對スル著シキ差異ト認ムヘキ死産兒ノ體性及身分ニ關スル點トニ付テノミ筆ヲ下サントス

(イ)懷孕月數別死産ハ妊娠四箇月以上ノ者ノミヲ調査スル制ナルハ前ニモ記シタルカ如シ而シテ四箇月ノ者ハ61人ニシテ死産總數6,538人ノ0.9%ニ過キサレモ一箇月ヲ加フル毎ニ漸増シ七箇月(804人)ニ至リテ12.3%ト爲リ八箇月(1,260人)ハ更ニ増加ノ度ヲ加ヘテ19.3%ト爲リ九箇月(1,639人)ハ25.1%十箇月(2,164人)ハ32.9%ヲ以テ第一位ヲ示セリ(實第三十三表並比第五十七表)

(ロ)死産兒ノ體性 死産ニハ生産ヨリモ男ノ割合多シ即チ女百ニ對スル男ノ

割合ヲ見レハ生産ハ105.1人ナルニ死産ハ124.4人ニ及ヒ其ノ間19.3人ノ大差アリ(比第五十五表)

(ハ)死産兒ノ身分 死産ニハ生産ヨリモ私生ノ割合多シ即チ生産ニ在リテハ私生ハ5.4%ニ過キサレニ死産ニテハ11.2%ニ及ヘリ

尙公生ト私生トニ付テ懷孕月數ノ長短ヲ比較スレハ總シテ八箇月以下ノ月數短カキ者ハ私生ヲ多數トシ九箇月以上ノ長キ者ハ公生ヲ多數トス(比第五十一表及第五十七表)

第五 死 亡

(一)總數 本年ノ死亡ハ98,043人ニシテ人口千ニ付24.1人ナリ(實第一表並比第一表)

(二)累年比較 明治三十九年以來ノ本島ノ死亡ヲ見ルニ同年ハ人口千ニ付34.0人ヲ示シシニ翌四十年以後毎年漸減シテ大正元年及同二年ノ25.3人迄低下シタリ然ルニ同三年及四年ハ一轉増加ノ勢ヲ示シシモ同五年ハ更ニ減少ヲ告ケ爾來一高一低甚不定型ニシテ同七年ノ如キハ34.8人ナル未曾有ノ高率ナルニ其ノ翌八年ハ忽チ27.3人ナル近年稀觀ノ低率ト爲リ其ノ翌九年ハ更ニ32.5人ニ反騰シ十年ハ又24.4人ニ急減シ十一年ハ僅ニ増加シテ25.0人ヲ示シ十二年ハ更ニ21.6人ニ減少シ實ニ明治三十九年以來初見ノ低率ヲ示セリ十三年ハ増加シテ24.9人トナリ本年ハ少シク減少シテ24.1人ヲ示セリ即チ三十九年以來第一位タル大正十二年ニ次クノ低率ナリ要スルニ本島ノ死亡ハ近年甚不定型ニシテ殊ニ大正五年以後ハ一高一低隔年相循環セリ各年ノ死亡下表ノ如シ

死亡累年比較

年	實 數	人口千=付	年	實 數	人口千=付	年	實 數	人口千=付
明治三十九年	104,749	34.0	同 二 年	86,610	25.3	同 八 年	98,991	27.3
同 四 十 年	102,853	33.1	同 三 年	97,511	28.1	同 九 年	119,477	32.5
同 四 十 一 年	102,232	32.6	同 四 年	112,123	32.2	同 十 年	91,513	24.4
同 四 十 二 年	100,625	31.8	以上十年平均	96,913	29.6	同 十 一 年	95,372	25.0
同 四 十 三 年	90,015	28.0	大 正 五 年	102,519	29.2	同 十 二 年	84,108	21.6
同 四 十 四 年	87,446	26.6	同 六 年	97,949	27.5	同 十 三 年	98,405	24.9
大 正 元 年	84,963	25.3	同 七 年	124,677	34.8	同 十 四 年	98,043	24.1

(三)内地トノ比較 本島ノ死亡ヲ内地ニ比較スレハ内地甚低率ナリ然レトモ死亡ニ對スル生産ノ超過即チ人口ノ自然増加率ハ一般ニ本島ヲ高率トスルコト生産ノ部ニ述ヘタルカ如シ而シテ内地ニ於ケル明治三十九年乃至大正六年

ノ死亡ハ人口千ニ付 21.9 人(明治四十二年)以内ナリシニ大正七年ハ忽チ 26.8 人ノ高率ニ上リ以テ明治維新以來ノ最高記録ヲ示シシハ勿論流行性感冒ノ蔓延ニ起因ス而モ同年ノ本島ハ 34.8 人ノ高率ニシテ到底内地ノ比ニ非サルナリ近年ノ内地ノ死亡ヲ見ルニ大正十年ハ 22.7 人十一年ハ 22.3 人十二年ハ少シク増加シテ 22.8 人ヲ示シ十三年ハ低下シテ 21.2 人ヲ示セリ

(四)各種族ノ死亡 死亡者總數 98,043 人ノ種族ヲ分テハ本島人 95,367 人ヲ占メ内地人ハ 2,149 人外國人ハ 527 人ニ過キス人口千ニ對スル死亡ノ割合モ本島人ハ 24.8 人ニシテ平均ナル 24.1 人ヲ超過セルニ内地人ハ 11.3 人ニシテ最低率ヲ示シ外國人ノ 15.8 人ハ内地人ヨリハ高率ナリ内地人ノ死亡最少キハ元來本島在住ノ内地人ハ中年者多キノミナラス比較的衛生思想ニ富ミ醫療機關ノ效果ニ依ル機會亦多ク且病軀ハ之ヲ内地ニ轉スル傾向アルニ由ル(實第一表並比第三表)

(五)各州廳ニ於ケル死亡 全島死亡總數 98,043 人ノ死亡ノ場所ヲ各州廳ニ分テハ臺南州、臺中州、高雄州、臺北州、新竹州、花蓮港廳及臺東廳ノ順位ヲ以テ 29,383 人ト 1,344 人トノ間ヲ示ス然ルニ人口千ニ付死亡ノ割合ハ花蓮港廳、臺東廳、高雄州、臺南州、臺中州、臺北州及新竹州ノ順位ヲ以テ 31.3 人乃至 18.4 人ヲ示シ前四者ハ全島平均 (24.1 人) 以上後三者ハ其ノ以下ニ在リ(實第一表並比第一表)

(六)死亡者ノ體性 死亡者ヲ男女ニ分テハ男 52,867 人女 45,176 人ニシテ女百ニ付男 117.0 人ナリ加之人口千ニ對スル死亡率モ男ハ 25.3 人女ハ 22.9 人ニシテ男女平均ナル 24.1 人ニ對シ男ハ 1.2 人ノ超過女ハ 1.2 人ノ不足ヲ示シ男女ノ差 2.4 人ニ及ヘリ蓋シ男ノ女ヨリモ死亡シ易キコトハ死産ニ於テ既ニ男多キニ依リテ知リ得ヘク出生後ニ於テモ男ハ四圍ノ境遇上更ニ死亡多キハ避クヘカラス(實第一表並比第七十一表)

(七)死亡ノ月 本年ノ死亡ハ各月ノ數比較的平衡ヲ保チ其ノ差異極メテ小ナリ何トナレハ最多ハ七月ノ 9,628 人ニシテ「一年平均一日死亡百ニ付同月平均一日」ノ死亡 115.6 人ナルニ最少十一月モ 7,265 人即チ同上ノ割合 90.2 人ヲ示セハナリ而シテ七月ニ次テ一年平均以上ニ在ルハ順次ニ八月、六月、九月及五月ニシテ又十一月ノ外一年平均以下ニ在ルハ順次ニ十二月、一月、四月、十月、三月及二月ナリ(實第三十六表並比第七十四表)

(八)都會ト村落 死亡總數 98,043 人ヲ都會ト村落トニ分テハ村落ニ屬スル者 89,879 人ナルヲ以テ都會ニ屬スル殘餘ノ 8,164 人ニシテ内臺北市 3,638 人臺南市 1,869 人基隆市 920 人高雄市 894 人臺中市 843 人ナリ而シテ人口千ニ付死亡率ハ村落

ノ 24.8 人(即チ平均上 0.7 人)ニ對シテ都會ハ 18.6 人(即チ平均下 5.5 人)ヲ示シ之ヲ五市ニ分テハ臺南 21.6 人高雄 20.3 人臺中 19.9 人臺北 18.1 人基隆 14.1 人ナリ(實第二表並比第二表)

(九)死亡者ノ年齡 死亡者ノ年齡ハ滿七十歲迄ヲ五歲級ニ區分シ七十一歲以上ハ之ヲ一括シテ各級ヲ比較スレハ其ノ概要下ノ如シ

(イ)各年齡ノ死亡 死亡者總數 98,043 人中 48,051 人即チ 49.0% ハ出生後「滿五歲迄」ノ幼兒ニシテ將ニ總數ノ五割ニ達セントス幼兒死亡ノ如何ニ多數ナルカラ知ルヘキナリ隨テ「滿五歲迄」ヲ一歲ニ分ツトキハ「出生後滿一歲迄」ノ乳兒 28,141 人ヲ示シ死亡總數ノ 28.7% 即チ四分ノ一以上ニ在ル然ルニ滿一歲ヲ過クレハ死亡ハ著シク減少シ「一歲以上滿二歲級」ノ者ハ 9,908 人即チ死亡總數ノ 10.1% ニシテ「滿一歲迄」ノ約三分ノ一ト爲リ斯クシテ漸次年月ヲ經過シ體質ノ充實スルニ伴テ死亡數ヲ減シ「十歲以上滿十五歲級」ハ五歲級ヲ以テシテ尙 1,722 人即チ 1.8% ニ止マリ此ノ前後ヲ以テ死亡最少ノ時期トス而シテ同級ヨリハ漸次ニ増加ヲ告クト雖其ノ増加ノ度ハ每級僅少ナルヲ以テ増加ノ極點タル「四十歲以上滿四十五歲級」モ尙 4,368 人即チ 4.5% ニ過キサルナリ而モ同級以後ハ再ヒ遞減シテ「六十五歲以上滿七十歲級」ノ 3,377 人即チ 3.4% ニ至レリ然ルニ「七十歲以上」ノ最老年級ハ忽チ 6,122 人即チ 6.2% ニ反騰シテ「滿五歲迄」ノ幼兒ニ次クノ多數ヲ示ス之ヲ要スルニ死亡者ノ年齡ハ「滿五歲迄」ニ於テ半數ニ近キ大多數ヲ占メ五歲以上ハ各級大差ナキモ「七十歲以上」ノ最老年級ト四十歲前後ノ初老級トヲ稍多數トシ十五歲前後ノ少年級ヲ最少トス(實第三十八表並比第七十七表)

(ロ)年齡級別人口ニ對スル死亡率 以上ハ各年齡級死亡ノ多寡ヲ比較スル結果ナルカ故ニ今一步ヲ進メ年齡級別人口(大正十四年十月一日第二回臺灣國勢調査ノ結果ニ依ル)ニ年齡級別死亡ヲ逐一比例セシムレハ死亡率ノ最高ハ「七十歲以上」ノ最老年級ニ現ハレ千ニ付 116.2 人即チ九人ニ對スル一強ノ死亡率ヲ示ス而シテ前段死亡數ノ甚多數ナリシ「滿五歲迄」ノ幼兒ハ 79.7 人ニシテ最老年級ニ比スレハ甚低率ナリ然レトモ「滿五歲迄」ヲ一歲毎ニ分ツトキハ「滿一歲迄」ノ乳兒ハ千ニ對スル 26.24 人即チ四人ニ對スル一強ノ高率ヲ示シ「一歲以上滿二歲級」ハ千ニ付 74.4 人ナリ而シテ「六十五歲以上滿七十歲級」ノ 68.0 人以下漸次年齡級ノ下ルニ隨テ減少シ「十歲以上滿十五歲級」ノ 3.6 人ヲ最低率トス尙之ヲ反言スレハ「滿五歲迄」ノ幼兒ハ 79.7 人ヲ示スト雖五歲以上滿十歲級ハ忽チ 6.5 人ニ低下シ更ニ「十歲以上滿十五歲級」ハ 3.6 人ニ低下シテ各級中最低率タリ而シテ同級ヨリハ每級漸ヲ以テ増加シ「七十歲以上」ニ至リテハ一躍 116.2 人ニ昇騰シテ他ト比較スヘカラサル高

率ヲ示セリ。(比第八十表)

(ハ)括約 以上ノ論旨ヲ括約スレハ年齢ノ影響トシテハ七十歳以上ノ最老年級最死亡シ易ク「満五歳迄」ノ幼兒之ニ次クモ若「満五歳迄」ヲ各歳ニ分ツトキハ「満一歳迄」ノ乳兒ノ死亡率ハ最老年級ノ約二倍ヲ示セリ而シテ「六十五歳以上満七十歳級以下」ハ年齢級ヲ下ルニ随テ減少シ十歳乃至二十歳ヲ以テ人生ノ最安全ナル時期トス

尙本年ノ死亡者總數98,043人ノ總年齢ヲ平均スレハ男 23.7 歳女 23.8 歳平均 23.7 歳ナリ。(比第八十一表)

(十)死亡者ノ職業 死亡者ノ自ラ從事シ又ハ其ノ從屬シタル職業ヲ分類スレハ農業ヲ以テ大多數トシ「其他ノ有業者」多クノ懸隔ヲ以テ第二位ニ在リト雖若「職業別死亡」ノ職業別人口 (大正十四年十月一日第二回臺灣國勢調査ノ結果ニ依ル)ニ比例セシムルトキハ「其他ノ有業者」ハ他ト比較スヘカラサル高率ヲ以テ第一位ヲ示シ農業ハ遙ニ低率ナルコト他ノ動態事實ニ於ケルト同型ナリ即チ農業ノ死亡ハ62,643人ニシテ死亡者總數ノ 64.0%ヲ占メ「其他ノ有業者」ノ死亡ハ17,323人ニシテ同 17.7%ニ過キサルニ前記職業別人口千ニ對スル死亡率ニ至リテハ「其他ノ有業者」ハ 85.6人ノ高率ニ上レルニ農業ハ僅ニ 26.3人ニシテ水産業ノ 28.9人ニ次キ第三位ニ在リ而シテ爾他各業ノ死亡率ハ商業、工業、無職業、鑛業、公務、自由業、交通業及家事使人ノ順位ヲ以テ 18.7人ヨリ2.0人ニ至ル間ニ在リ(實第三十八表比第八十二表及第八十三表)

(十一)死因 死因ノ分類法ハ大中小ノ三種アルモ本編ハ一般ニ中分類法ニ依リ三十八種(再掲ヲ含ミ五十種)ニ表章シ特別ノ必要ヲ認メタル「第四十四表」種族、性別、年齢及原因(小分類)ニ依リ分チタル死亡ノ實數表ニ限リ小分類法ヲ採用シテ二百五種(再掲ヲ含ミ二百二十八種)ニ表章シタリ以下中分類別死因ノ梗概ヲ説明センニ

(イ)主ナル死因 本年ノ死因ニハ發疹チフス及ペストノ二種ナキヲ以テ其ノ種類ハ四十八種ナリ今死亡總數98,043人ノ死因ヲ分類スレハ其ノ最多ハ肺炎及氣管支肺炎ノ18,329人ニシテ死亡總數ノ 18.5%ヲ示シ又人口千ニ付 4.51人ニ當ル第二位ハ下痢及腸炎ノ 14.2%(人口千ニ付 3.42人)トナス其ノ他肺結核ノ6.8%マラリアノ6.6%畸形先天性弱質及乳兒ニ固有ノ疾患ノ4.8%等ヲ主ナルモノトナス(實第四十一表比第九十二表及第九十三表)

(ロ)累年比較 過去十箇年間ノ死因ヲ比較スレハ總死因中ノ第一位ハ常ニ肺炎及氣管支肺炎ニシテ就中大正九年ノ同病ハ死亡總數ノ 20.0%ニ達セリ蓋シ

同年ハ流行性感胃猖獗ヲ極メ其ノ死亡ハ死亡總數ノ8.0%ヲ以テ總死因中ノ第二位ニ上レルカ如キ狀況ナリシカ爲之ニ續發シテ肺炎及氣管支肺炎ニモ多數ヲ來セルモノトス此ノ關係ハ又大正七年ニモ發現シテ流行性感胃5.1%ヲ示シ惹テ肺炎及氣管支肺炎ニモ 17.8%ノ多數ヲ來セルコトアリ肺炎及氣管支肺炎ニ次テ總死因中ノ第二位ニ在ルハ大正六年ハマラリアノ 19.9%同七年ハ下痢及腸炎ノ8.0%同八年ハ下痢及腸炎(8,136人)トマラリア(8,106人)トノ各8.2%同九年ハ流行性感胃ノ8.0%同十年ハマラリアノ7.7%同十一年亦同シクマラリアノ9.3%ナリ十二年以降ハ死因分類法改正ノ結果數多ノ死因ヲ一括シタル總括的名稱タル「其他ノ疾患」第二位ヲ占ムルモ事實上ノ第二位ハ常ニ下痢及腸炎ニシテ十二年ハ 11.6%十三年ハ 11.9%本年亦 14.2%ヲ示セリ

(ハ)内地トノ比較 内地大正十四年ノ死因ヲ見ルニ最多ハ下痢及腸炎ニシテ死亡總數ノ 11.7%ヲ示ス其ノ第二位ハ肺炎及氣管支肺炎ノ 10.7%ニシテ更ニ之ニ次クハ「其他ノ疾患」ノ9.9%腦出血及腦軟化ノ7.9%畸形先天性弱質及乳兒ニ固有ノ疾患ノ7.0%肺結核ノ6.7%老衰ノ5.8%腎臟炎ノ4.9%等ナルヲ以テ下痢及腸炎「其他ノ疾患」肺炎及氣管支肺炎、肺結核ヲ除ク他四種ハ本島ヨリモ甚多數ナリ尙本島ニ比シテ一般的ニ内地ヲ多數トスルハ流行性感胃、癌及其他ノ惡性腫瘍、腸及腹膜ノ結核、心臟ノ器質的疾患、腸チフス等ニシテ一般的ニ本島ヲ多數トスルハマラリア、胃ノ疾患、慢性氣管支炎、急性氣管支炎等ナリ

尙各死因ノ多寡ハ種族ニ依リ體性ニ依リ土地ニ依リ月ニ依リ年齢ニ依リ大差アルモ茲ニハ總テ説明ヲ略ス關係諸表ニ就テ詳細ヲ知ルヘシ

第六轉住

本年ノ轉入ハ80,954人ニシテ人口千ニ付 19.9人ニ當リ轉出ハ80,610人ニシテ人口千ニ付 19.8人ニ當ル而シテ此ノ轉入數及轉出數ハ州廳ノ區域ヲ限界トスルモノニ限ル即チ轉入ハ島外各地及島内他州廳ヨリ一州廳内ニ轉入シ來リタルモノ又轉出ハ一州廳内ヨリ島外各地及島内他州廳ニ轉出シ去リタルモノノ和ナリ故ニ一州廳内ニ於テ單ニ市、郡、支廳ヲ跨リ又ハ單ニ街、庄、區ヲ跨ルニ過キサル轉入及轉出ハ右ノ數以外ニ在リ(實第一表比第一表)

本島ニ於ケル轉住調査ハ現住人口算定ノ材料ニ供スルヲ主タル目的トシ動態統計トシテノ觀察ハ他ノ動態事實ニ於ケルト趣旨ヲ異ニスルモノアリ故ニ

總テ之ニ關スル説明ヲ省略シ統計諸表ノ示ス所ニ委ゼシトス

——【終】

第一編

實數表

第一表 地方、種族及體

種族及州、廳	結婚	離婚	生産			死産		
			男	女	計	男	女	
本島人	北竹州	6839	664	14314	13536	27849	767	575
	臺新臺高	6402	946	12880	12362	25242	485	423
	臺南州	7866	720	19859	18668	38527	735	626
	臺東州	9767	918	20410	19568	39978	756	602
	臺花廳	5014	480	12336	11940	24276	655	476
計	36940	4051	81659	77764	159423	3444	2753	
内地人	北竹州	245	1	1281	1206	2487	48	63
	臺新臺高	37	1	224	253	477	9	10
	臺南州	103	1	512	453	965	16	17
	臺東州	65	2	605	526	1131	34	20
	臺花廳	58	1	452	441	893	29	18
計	563	7	3371	3189	6560	156	139	
外國人	北竹州	43	5	256	230	486	12	8
	臺新臺高	11	1	11	10	21	1	2
	臺南州	10	1	53	36	89	1	1
	臺東州	22	1	95	78	173	8	4
	臺花廳	10	1	55	48	103	2	4
計	100	8	500	418	918	25	21	
合計	北竹州	7127	670	15851	14971	30822	828	646
	臺新臺高	6450	948	13115	12625	25740	494	435
	臺南州	7979	721	20424	19157	39581	752	644
	臺東州	9854	921	21110	20172	41282	798	633
	臺花廳	5082	481	12843	12429	25272	686	498
計	37603	4066	85530	81371	166901	3625	2913	

第二表 都會(五市)、村落、種

種族及都、廳	結婚	離婚	生産			死産		
			男	女	計	男	女	
本島人	臺北市	929	81	2490	2400	4956	153	114
	臺中市	312	21	570	542	1112	41	38
	臺南市	279	36	645	599	1244	24	30
	臺東市	490	19	1282	1260	2542	51	39
	臺高市	216	19	725	682	1407	53	38
計	2226	176	5718	5543	11261	322	259	
内地人	臺北市	34714	3875	75941	72221	148162	3112	2494
	臺中市	188	1	855	823	1680	33	43
	臺南市	23	1	170	137	307	7	12
	臺東市	58	1	204	180	384	7	8
	臺高市	13	1	204	144	348	5	10
計	311	2	1595	1466	3061	66	80	
外國人	臺北市	252	5	1776	1723	3499	90	59
	臺中市	563	7	3371	3189	6560	156	139
	臺南市	188	1	855	823	1680	33	43
	臺東市	23	1	170	137	307	7	12
	臺高市	58	1	204	180	384	7	8
計	563	7	3371	3189	6560	156	139	
合計	臺北市	1148	87	3541	3458	6999	175	164
	臺中市	338	21	775	709	1484	49	50
	臺南市	340	37	867	798	1665	31	39
	臺東市	518	20	1455	1455	3003	59	52
	臺高市	246	19	904	875	1779	67	46
計	2590	184	7637	7295	14932	401	351	
村落	35013	3882	77893	74076	151969	3224	2562	
計	37603	4066	85530	81371	166901	3625	2913	

性ニ依リ分チタル動態

計	死亡			轉入			轉出		
	男	女	計	男	女	計	男	女	計
1342	8239	7114	15353	4004	3859	7863	4090	4001	8091
908	6856	5261	11117	3839	2939	6778	7685	6482	14167
1361	11252	9371	20623	4522	3635	8157	3778	2807	6585
1365	15834	13067	28901	4259	3737	7996	4039	2973	7012
1131	8522	7930	16452	3024	2761	6385	3440	2322	5762
21	694	602	1296	779	447	1226	514	382	896
69	858	757	1615	2265	1693	3958	757	400	1157
6197	51265	44102	95367	23292	19077	42369	24333	19367	43700
111	528	360	888	7415	5992	13407	7043	5584	12627
19	51	46	97	965	926	1891	1148	1049	2197
33	141	103	249	1905	1710	3615	2174	1871	4045
54	218	173	391	2811	2535	5346	3034	2504	5538
47	159	126	285	2320	2147	4467	2366	2067	4433
5	29	10	39	336	266	602	335	307	642
21	105	95	200	683	493	1176	754	558	1312
295	1231	918	2149	14365	14069	30504	16954	13940	30894
21	191	79	270	3589	854	4443	3219	449	3668
2	13	7	20	225	61	286	172	46	218
2	32	9	41	505	146	651	56	87	443
12	50	31	81	1046	256	1302	718	185	903
6	40	26	66	806	213	1019	492	83	575
1	6	3	9	63	11	74	56	10	66
2	39	1	40	269	37	306	130	13	143
46	371	155	527	6503	1578	8081	5143	873	6016
1474	8958	7553	16511	15008	10705	25713	14352	10034	24386
929	5920	5314	11234	5029	3926	8955	9005	7577	16582
1396	11425	9488	20913	6932	5491	12423	6308	4765	11073
1431	16112	13271	29383	8116	6528	14644	7841	5662	13503
1184	8721	8082	16803	6750	5121	11871	6298	4472	10770
27	729	615	1344	178	724	1902	955	699	1654
97	1002	851	1853	3217	2229	5446	1671	971	2642
6538	52867	45176	98043	46230	34724	80954	46430	34180	80610

族及體性ニ依リ分チタル動態

計	死亡			轉入			轉出		
	男	女	計	男	女	計	男	女	計
267	1469	1349	2818	1439	1471	2910	1396	1723	3119
79	332	344	726	349	287	636	178	132	310
54	385	278	663	527	492	1019	487	375	862
90	936	719	1655	968	817	1785	1098	871	1969
91	410	335	745	669	477	1146	690	439	1129
581	3582	3025	6607	3952	3544	7496	3849	3510	7359
5616	47683	41077	88760	19340	15533	34873	20484	15827	36311
6197	51265	44102	95367	23292	19077	42369	24333	19367	43700
76	382	244	626	4848	4310	9158	4990	4052	9042
19	83	68	151	1739	1182	2921	1037	738	1875
15	97	68	165	888	843	1731	955	870	1825
15	89	74	163	1215	933	2148	1381	1140	2521
21	75	58	133	1050	1041	2091	1193	975	2168
146	726	512	1238	9740	8359	18099	9616	7605	17221
149	505	406	911	6095	5710	12405	7338	6135	13473
295	1231	918	2149	16435	14069	30504	16954	13940	30894
16	137	57	194	2766	652	3418	2619	352	2971
1	32	11	43	480	121	609	330	45	375
1	13	2	15	200	66	266	118	31	149
6	29	22	51	543	123	666	452	119	571
1	11	5	16	188	69	257	170	45	215
25	222	97	319	4177	1039	5216	3689	592	4281
21	149	59	208	2326	539	2865	1454	231	1785
43	371	156	527	6503	1578	8081	5143	873	6016
359	1988	1650	3638	9053	6433	15486	9005	6157	15162
99	497	423	920	2568	1598	4166	1605	915	2520
70	495	348	843	1615	1401	3016	1560	1276	2836
111	1054	815	1869	2566	1923	4489	2931	2130	5061
113	496	398	894	2067	1587	3654	2053	1459	3512
752	4530	3634	8164	17869	12942	30811	17154	11937	29091
5786	48337	41542	89879	28361	21782	50143	29276	22243	51519
6538	52867	45176	98043	46230	34724	80954	46430	34180	80610

第四表 郡、市、支廳、種族(細別)

郡、市、支廳及生産、死亡	本島人												
	漢人						熟蕃						
	福建		廣東		其他		男		女		計		
	男	女	計	男	女	計	男	女	計	男	女	計	
臺北州	臺北市 生産	2,474	2,444	4,918	22	16	38						
	臺北市 死亡	1,454	1,344	2,798	14	5	19						
	基隆市 生産	569	542	1,111									
	基隆市 死亡	379	343	722	1	1	2						
	七星郡 生産	1,853	1,751	3,604	5	4	9						
	七星郡 死亡	919	814	1,733									
	淡水郡 生産	915	875	1,790	2	3	5						
	淡水郡 死亡	435	404	839									
	基隆郡 生産	1,602	1,488	3,090									
	基隆郡 死亡	1,072	823	1,895	1	1	2						
	宜蘭郡 生産	1,682	1,530	3,212	3	1	4						
	宜蘭郡 死亡	1,163	969	2,132									
新竹州	新竹郡 生産	1,123	998	2,121	26	16	42						
	新竹郡 死亡	624	562	1,186	11	9	20						
	中壢郡 生産	201	212	413	17	17	34						
	中壢郡 死亡	144	137	281	4	13	17						
	桃園郡 生産	1,024	1,006	2,030	9	12	21						
	桃園郡 死亡	515	459	974	7	8	15						
	海山郡 生産	1,680	1,565	3,245	27	48	75						
	海山郡 死亡	881	735	1,616	13	22	35						
	新莊郡 生産	1,057	978	2,035									
	新莊郡 死亡	526	443	969	2	1	3						
	計	14,180	13,389	27,569	111	120	231	1	1	2	22	25	47
	計	8,162	7,033	15,195	53	57	110				24	24	48
新竹州	新竹郡 生産	1,223	1,141	2,364	1,582	1,562	3,144						
	新竹郡 死亡	611	534	1,145	693	636	1,329						
	中壢郡 生産	246	237	483	1,618	1,506	3,124						
	中壢郡 死亡	109	73	182	642	566	1,208						
	桃園郡 生産	1,489	1,464	2,953	73	72	145						
	桃園郡 死亡	702	584	1,286	40	33	73						
	海山郡 生産	581	592	1,173	479	395	874						
	海山郡 死亡	269	239	508	164	153	317						
	新莊郡 生産	15	3	18	1,414	1,275	2,689						
	新莊郡 死亡	3	3	6	580	544	1,124						
	竹南郡 生産	731	694	1,425	786	853	1,639						
	竹南郡 死亡	361	325	686	357	375	732						
苗栗郡 生産	417	561	978	1,706	1,726	3,432							
苗栗郡 死亡	213	180	393	811	794	1,605							
大湖郡 生産	8	10	18	451	410	861							
大湖郡 死亡	5	11	16	243	177	420							
計	4,710	4,522	9,232	8,109	7,799	15,908				57	40	97	
計	2,284	1,943	4,227	3,530	3,278	6,808				33	30	63	
臺中州	臺中市 生産	620	570	1,190	25	29	54						
	臺中市 死亡	371	261	632	14	17	31						
	大屯郡 生産	1,637	1,679	3,316	148	176	324						
	大屯郡 死亡	1,019	810	1,829	92	81	173						
	豐原郡 生産	1,097	1,055	2,152	513	477	990						
	豐原郡 死亡	539	481	1,020	256	203	459						
	東勢郡 生産	34	29	63	782	712	1,494						
	東勢郡 死亡	19	9	28	381	329	710						
	大甲郡 生産	2,617	2,438	5,055	105	96	201						
	大甲郡 死亡	1,594	1,338	2,932	33	33	66						
	彰化郡 生産	3,373	3,135	6,508	5	10	15						
	彰化郡 死亡	2,254	1,908	4,162	4	2	6						
臺中州	員林郡 生産	3,378	3,069	6,447	1		1						
	員林郡 死亡	1,644	1,364	3,008									
	北斗郡 生産	2,163	1,963	4,126	86	94	180						
	北斗郡 死亡	1,148	965	2,113	36	19	55						
	南投郡 生産	1,387	1,303	2,690	40	26	66						
	南投郡 死亡	832	738	1,570	27	20	47						
	新高郡 生産	379	350	729	74	60	134						
	新高郡 死亡	200	142	342	53	41	94						
	鹿港郡 生産	310	295	605	234	239	473						
	鹿港郡 死亡	174	90	264	115	96	211						
	竹山郡 生産	717	701	1,418	5	19	24						
	竹山郡 死亡	379	336	715	6	10	16						
計	17,712	16,596	34,308	2,018	1,938	3,956	2	2	4	129	129	258	
計	10,173	8,442	18,615	1,017	851	1,868				61	75	136	

及體性に依り分ちタル生産、死亡

生蕃	計												内地人			外國人			合計		
	男		女		計		男		女		計		男		女		計				
	男	女	計	男	女	計	男	女	計	男	女	計	男	女	計	男	女	計			
...	2,496	2,460	4,956	855	825	1,680	190	173	363	3,541	3,458	6,999	198	194	392	1,988	1,650	3,638			
...	1,469	1,349	2,818	332	244	576	137	57	194	1,885	1,650	3,535	35	30	65	775	709	1,484			
...	570	542	1,112	170	137	307	35	30	65	497	423	920	11	11	22	183	177	360			
...	382	344	726	83	68	151	32	21	53	327	292	619	2	2	4	23	21	44			
...	1,859	1,755	3,614	20	22	42	8	8	16	1,887	1,779	3,666	10	10	20	937	823	1,760			
...	920	817	1,737	15	6	21	2	2	4	937	823	1,760	2	2	4	93	90	183			
...	918	881	1,799	19	19	38	2	2	4	937	823	1,760	6	6	12	93	90	183			
...	486	404	890	3	1	4	4	2	6	493	407	900									
...	1,604	1,491	3,095	32	38	70	11	7	18	1,647	1,536	3,183									
...	1,075	825	1,900	11	8	19	11	11	22	1,097	833	1,930									
...	1,691	1,532	3,223	44	32	76	3	4	7	1,733	1,569	3,302									
...	1,167	973	2,140	16	15	31	1	5	6	1,134	993	2,127									
...	1,156	1,028	2,184	53	54	107	4	2	6	1,213	1,064	2,277									
...	643	585	1,228	7	13	20	2	3	5	652	601	1,253									
...	219	231	450	27	26	53				246	257	503									
...	152	153	305	6	2	8				158	155	313									
...	10,35	10,20	20,55	24	19	43	2	2	4	10,611	10,099	20,710									
...	522	460	982	2	1	3				524	461	985									
...	1,709	1,615	3,324	30	26	56				1,739	1,641	3,380									
...	895	770	1,665	2	1	3	1	1	2	898	762	1,660									
...	1,057	979	2,036	7	8	15	1	2	3	1,065	989	2,054									
...	528	444	972	1	1	2				530	445	975									
計	14,314	13,535	27,849	1,281	1,203	2,484	256	230	486	15,851	14,971	30,822									
計	8,239	7,114	15,353	528	360	888	191	79	270	8,958	7,553	16,511									
...	2,805	2,703	5,508	88	89	177	5	7	12	2,898	2,799	5,697									
...	1,304	1,170	2,474	26	10	36	6	6	12	1,336	1,195	2,531									
...	1,864	1,743	3,607	12	14	26	2	2	4	1,878	1,757	3,635									
...	751	639	1,390	2	1	3				753	640	1,393									
...	1,568	1,538	3,106	23	22	45	1	1	2	1,592	1,561	3,153									
...	743	618	1,361	4	4	8	3	3	6	750	622	1,372									
...	1,067	991	2,058	27	36	63	1	1	2	1,094	1,028	2,122									
...	436	393	829	2	4	6				4											

第五表 夫妻相互ノ種族(細別)ニ依リ分チタル結婚

妻ノ種族	夫ノ種族							
	本島人					内地人	外國人	合計
	漢	人	熟蕃	生蕃	計			
漢人	福建	29 299	374	101	5	29 779	68	29 847
	廣東	506	5 312	30	4	5 852	8	5 860
	其他	1	1	...	1	3	...	3
本島人	熟蕃	134	40	346	6	526	1	527
	生蕃	25	9	16	705	755	...	755
計	29 965	5 736	493	721	36 915	77	36 992	
内地人	...	2	2	563	...	565
外國人	...	23	23	...	23	46
合計	29 990	5 736	493	721	36 940	563	100	37 603

第六表 地方、夫ノ種族及月ニ依リ分チタル結婚

夫ノ種族及州、廳	月												計	
	一月	二月	三月	四月	五月	六月	七月	八月	九月	十月	十一月	十二月		
本島人	臺北州	807	769	739	710	683	521	351	618	602	466	334	219	6 839
	新竹州	1 158	871	595	545	493	404	313	549	553	492	291	138	6 402
	臺中州	1 619	924	681	671	665	482	427	609	667	634	277	210	7 866
	臺南州	1 914	1 188	1 104	1 045	797	582	526	835	586	539	433	218	9 767
	高雄州	1 008	682	610	516	441	290	300	415	240	168	173	171	5 014
	花蓮港廳	51	61	31	34	43	43	0	86	66	21	21	24	541
計	6 603	4 556	3 796	3 574	3 182	2 355	2 021	3 218	2 748	2 340	1 544	1 003	36 940	
内地人	臺北州	19	26	30	29	23	19	22	20	20	11	12	14	245
	新竹州	6	4	3	5	...	1	4	2	5	4	1	2	37
	臺中州	1	3	16	7	11	9	9	18	7	5	8	9	103
	臺南州	3	6	8	7	6	4	9	7	7	4	2	2	65
	高雄州	3	14	4	3	6	2	8	11	2	1	3	1	58
	花蓮港廳	1	3	2	2	1	2	...	2	13
計	38	56	66	56	52	37	53	65	48	28	30	34	563	
外國人	臺北州	6	2	3	3	3	6	5	4	6	3	1	1	43
	新竹州	1	2	1	...	1	1	2	1	1	1	11
	臺中州	1	1	2	2	1	2	10
	臺南州	2	1	4	2	...	2	3	2	4	...	2	...	22
	高雄州	1	1	1	1	1	2	...	2	1	10
	花蓮港廳	...	1	1
計	11	9	9	7	7	11	12	10	12	4	3	5	100	
合計	臺北州	832	817	772	742	709	546	378	642	623	480	347	234	7 127
	新竹州	1 165	877	599	550	494	406	319	552	559	497	292	140	6 450
	臺中州	1 621	923	697	678	678	491	438	628	675	639	285	221	7 979
	臺南州	1 919	1 195	1 116	1 054	803	583	538	844	597	543	437	220	9 854
	高雄州	1 012	697	615	520	448	294	303	423	242	169	176	173	5 082
	花蓮港廳	52	62	31	37	45	43	60	88	67	23	21	26	555
計	6 652	4 621	3 871	3 637	3 241	2 403	2 066	3 293	2 808	2 372	1 577	1 042	37 603	

第七表 地方、夫ノ種族及種類ニ依リ分チタル結婚

夫ノ種族及州、廳	普通	入夫	婿養子	招夫	計	
本島人	臺北州	5 803	1 031	6 839
	新竹州	5 748	654	6 402
	臺中州	6 667	1 199	7 866
	臺南州	8 024	1 743	9 767
	高雄州	4 383	631	5 014
	花蓮港廳	212	20	350	16	541
計	30 997	20	392	5 531	36 940	
内地人	臺北州	234	3	8	...	245
	新竹州	36	...	1	...	37
	臺中州	94	1	8	...	103
	臺南州	65	65
	高雄州	50	4	4	...	58
	花蓮港廳	41	...	1	...	42
計	533	8	22	...	563	
外國人	臺北州	41	2	43
	新竹州	11	11
	臺中州	10	10
	臺南州	22	22
	高雄州	10	10
	花蓮港廳	1	1
計	98	2	100	
合計	臺北州	6 033	3	8	1 033	7 127
	新竹州	5 795	...	1	654	6 450
	臺中州	6 771	1	8	1 199	7 979
	臺南州	8 111	1 743	9 854
	高雄州	4 443	4	4	631	5 082
	花蓮港廳	169	20	350	16	555
計	31 628	28	414	5 533	37 603	

第八表 地方、夫ノ種族及結婚當時ニ於

夫ノ種族及州、縣	夫ノ身分					
	初婚者			寡		
	初婚者	寡	離婚者	初婚者	寡	離婚者
本島人						
臺北州.....	5 403	218	307	146	209	70
新竹州.....	4 944	142	204	208	166	117
臺中州.....	6 228	274	244	220	387	165
臺南州.....	7 254	425	234	344	846	216
高雄州.....	3 831	138	142	170	323	108
臺東廳.....	267	15	30	15	33	20
花蓮港廳.....	273	13	41	14	16	12
計.....	28 290	1 275	1 292	1 117	1 985	708
内地人						
臺北州.....	200	2	1	22	5	3
新竹州.....	26	2	2	1
臺中州.....	88	...	1	7	1	2
臺南州.....	54	2	5	1
高雄州.....	48	1	...	7	1	1
臺東廳.....	13
花蓮港廳.....	34	1	1	3	1	1
計.....	463	4	3	43	15	9
外國人						
臺北州.....	34	3	...	3	1	...
新竹州.....	9	1	1
臺中州.....	8	1	1
臺南州.....	19	1	2
高雄州.....	8	2
臺東廳.....	1
花蓮港廳.....	3
計.....	82	6	3	5	1	1
合計						
臺北州.....	5 727	223	308	171	215	78
新竹州.....	4 979	143	205	210	168	118
臺中州.....	6 324	275	245	227	388	168
臺南州.....	7 327	426	236	346	851	217
高雄州.....	3 887	189	142	179	329	109
臺東廳.....	281	15	30	15	33	20
花蓮港廳.....	310	14	42	17	17	18
計.....	28 835	1 285	1 298	1 165	2 001	718

ケル夫妻相互ノ配偶上ノ身分ニ依リ分チタル結婚

離婚者	夫ノ身分ニ依リ分チタル結婚ノ計						妻ノ身分ニ依リ分チタル結婚ノ計			結婚總數
	離婚者			寡			初婚者			
	初婚者	寡	離婚者	初婚者	寡	離婚者	初婚者	寡	離婚者	
...	215	67	114	6 018	425	396	5 854	494	491	6 839
...	301	75	155	5 380	491	531	5 453	383	566	6 402
...	157	103	88	6 746	772	348	6 005	764	497	7 866
...	175	164	109	7 913	1 406	448	7 773	1 435	559	9 767
...	121	53	73	4 161	606	247	4 122	569	323	5 014
...	53	17	91	312	68	161	335	65	141	541
...	58	11	73	327	42	142	345	40	126	511
...	1 080	490	703	30 857	3 810	2 273	30 487	3 750	2 703	36 940
...	11	1	...	203	30	12	233	8	4	245
...	4	...	2	26	5	6	32	2	3	37
...	2	1	1	89	10	4	97	2	4	103
...	2	1	...	54	8	3	58	6	1	65
...	49	9	...	55	2	1	58
...	13	13	13
...	1	36	5	1	37	2	3	42
...	19	3	4	470	67	26	525	22	16	563
...	2	37	4	2	37	4	2	43
...	11	9	1	1	11
...	9	1	...	8	1	1	10
...	22	19	1	2	22
...	8	2	...	10	10
...	1	1	1
...	3	3	3
...	...	2	91	7	2	87	7	6	100	
...	226	68	116	6 258	459	410	6 124	506	497	7 127
...	305	75	157	5 417	496	537	5 494	336	570	6 450
...	159	104	89	6 844	783	352	6 710	767	502	7 979
...	177	165	109	7 989	1 414	451	7 850	1 442	562	9 854
...	121	53	73	4 218	617	247	4 187	571	324	5 082
...	53	17	91	326	68	161	349	65	141	555
...	58	11	74	366	47	143	385	42	123	556
...	1 099	493	709	31 418	3 884	2 301	31 099	3 779	2 725	37 603

第十一表 地方夫ノ種族及夫妻

夫妻ノ年齢	本島人							内地人							
	臺北州	新竹州	臺中州	臺南州	高雄州	臺東廳	花蓮港廳	計	臺北州	新竹州	臺中州	臺南州	高雄州		
45-50	15-20	1	3	4	2	1	1	12		
	20-25	4	4	8	9	1	2	28		
	25-30	11	12	9	16	3	1	55	1		
	30-35	17	13	23	41	10	2	103	3	2	1	1	2		
	35-40	18	16	26	36	16	8	122	2	1	2	3	...		
50-55	40-45	16	16	41	50	15	3	144	6	1	1		
	45-50	15	9	16	27	5	6	79	1	...	1		
	50-55	2	2	5	4	1	2	16	2		
	55-60	1	1	...	1	...	1	4		
	15-20	...	2	...	1	3		
55-60	20-25	2	1	1	4	1	...		
	25-30	3	3	1	4	3	1	15		
	30-35	5	7	8	13	4	1	40	2		
	35-40	9	5	13	18	4	2	51	1	...	1		
	40-45	7	14	15	23	6	3	70	4	1		
60-	45-50	9	6	12	20	4	4	55	1	...	1		
	50-55	7	3	8	9	5	4	36	1		
	55-60	2	1	1	1	...	3	8		
	60-	1	1	1	1	...	1	3		
	15-20	1	...	1	2	2		
夫ノ年齢ニ依リ分チタル結婚ノ計	20-25	...	1	1	2	2		
	25-30	...	4	1	2	...	2	8	1	9		
	30-35	1	1	1	3	1	1	8	8		
	35-40	2	2	1	4	3	1	15	15		
	40-45	1	5	7	10	2	1	26	1	1	...	1	29		
妻ノ年齢ニ依リ分チタル結婚ノ計	45-50	9	3	7	6	3	1	29	3	31		
	50-55	3	5	2	12	2	3	21	1	22		
	55-60	3	1	...	4	...	3	10	10		
	60-	1	1	...	1	1	1	3	3		
	5-30	...	1	1	1		
結婚總數	30-35	1	2	...	1	...	4	1	5		
	35-40	1	5	2	6	1	1	6	6		
	40-45	1	5	2	6	1	1	15	16		
	45-50	1	...	5	3	1	2	13	1	2	14		
	50-55	...	1	1	1	4	1	8	1	...	1	1	11		
夫ノ年齢ニ依リ分チタル結婚ノ計	55-60	1	4	1	2	1	1	9	9		
	60-	1	1	1	1	...	3	3	3		
	-20	1551	1943	1652	1910	930	41	50	8077	8089	
	20-25	3140	2612	3577	4099	2160	191	171	15950	32	2	7	4	10	16045
	25-30	1214	1027	1461	1982	1083	125	122	7014	94	11	32	18	18	7222
妻ノ年齢ニ依リ分チタル結婚ノ計	30-35	434	352	467	699	391	59	73	2475	51	12	36	22	15	2645
	35-40	224	194	200	453	217	40	54	1472	26	5	14	7	6	1548
	40-45	126	124	195	293	185	30	16	919	13	2	7	4	4	956
	45-50	85	74	132	186	51	26	14	568	14	4	5	4	3	603
	50-55	44	42	60	89	26	17	5	282	8	2	3	3	1	299
結婚總數	55-60	17	22	20	41	12	8	4	124	5	1	1	1	4	131
	60-	4	12	13	15	9	4	2	59	2	...	2	1	...	65
	-15	318	287	221	252	75	40	28	1221	1294
	15-20	4325	4036	4641	6016	2732	217	211	22178	45	5	18	15	15	22345
	20-25	1406	1333	1970	1933	1467	109	128	8366	114	18	43	21	27	8634
結婚總數	25-30	382	370	473	578	339	43	54	2239	38	6	23	9	5	2339
	30-35	182	171	229	405	190	39	38	1254	20	4	8	7	4	1310
	35-40	103	92	146	264	114	42	29	790	6	2	7	6	3	815
	40-45	61	70	106	187	50	16	13	512	15	2	3	3	1	541
	45-50	43	27	54	74	21	17	5	241	3	...	1	2	2	249
結婚總數	50-55	13	11	19	30	14	8	5	100	4	...	2	1	...	107
	55-60	6	3	6	7	2	8	2	32	32
	60-	2	1	1	1	1	2	7	7	7
	結婚總數	6839	6402	7866	9767	5014	541	511	36940	245	37	103	65	58	37603

相互ノ年齢ニ依リ分チタル結婚 (終)

夫妻ノ年齢	外國人							合計										
	臺北州	新竹州	臺中州	臺南州	高雄州	臺東廳	花蓮港廳	計	臺北州	新竹州	臺中州	臺南州	高雄州	臺東廳	花蓮港廳	計		
45-50	15-20	1	1	...	3	4	3	...	1	1	13		
	20-25	4	8	9	...	1	2	28		
	25-30	12	12	9	16	3	1	56		
	30-35	20	15	24	43	12	2	119		
	35-40	20	17	28	39	16	8	131		
50-55	40-45	9	153		
	45-50	22	17	42	50	15	3	81		
	50-55	15	9	17	27	6	6	18		
	55-60	4	5	4	1	1	2	18		
	60-	1	1	1	4		
55-60	15-20	...	2	...	1	3	...	2	...	1	3			
	20-25	...	1	1	4	...	1	1	...	1	...	5			
	25-30	...	3	3	1	4	3	1	15	...	3	2	4	3	1	17		
	30-35	...	5	7	8	13	4	1	40	2	7	8	13	4	1	42		
	35-40	...	9	5	13	18	4	2	51	1	5	14	19	4	2	54		
60-	40-45	...	7	14	15	23	6	3	70	4	1	16	23	6	3	76		
	45-50	...	9	6	12	20	4	4	55	1	6	12	21	4	4	57		
	50-55	...	7	3	8	9	5	4	36	...	7	3	8	10	5	37		
	55-60	...	2	1	1	1	...	3	8	...	2	1	1	...	3	8		
	60-	...	1	1	1	1	...	1	3	...	1	1	1	...	1	3		
夫ノ年齢ニ依リ分チタル結婚ノ計	15-20	2	...	1	1	2			
	20-25	...	1	1	2	...	1	1	2			
	25-30	...	4	1	2	...	2	...	8	1	4	...	2	...	9			
	30-35	...	1	1	1	3	1	1	8	...	1	1	3	1	1	8		
	35-40	...	2	2	1	4	3	1	15	...	2	1	4	3	1	15		
妻ノ年齢ニ依リ分チタル結婚ノ計	40-45	...	1	5	7	10	2	1	26	1	1	...	1	...	29			
	45-50	...	9	3	7	6	3	1	29	3	...	7	6	3	1	31		
	50-55	...	3	5	2	12	2	3	21	1	5	2	12	2	3	22		
	55-60	...	3	1	...	4	...	3	10	...	3	...	4	...	3	10		
	60-	...	1	1	...	1	1	1	3	...	1	...	1	1	1	3		
結婚總數	5-30	...	1	1	...	1	1			
	30-35	...	1	2	...	1	...	4	1	5			
	35-40	...	1	5	2	6	1	1	6	...	1	2	6	1	1	6		
	40-45	...	1	5	2	6	1	1	15	...	1	2	6	1	1	16		
	45-50	...	1	...	5	3	1	2	13	...	1	5	4	1	2	14		
結婚總數	50-55	...	1	1	1	4	1	8	1	...	1	2	5	...	1	11		
	55-60	...	1	4	1	2	1	9	...	1	1	4	1	2	1	9		
	60-	...	1	1	1	1	...	3	1	1	1	...	3	3		
	-20	1556	1945	1653	1913	931	41	50	8089	12	1556	1945	1653	1913	931	41	50	8089
	20-25	3181	2619	3586	4109	2175	191	184	16045	27	3181	2619	3586	4109	2175	191	184	16045
結婚總數	25-30	1317	1041	1494	2005	1104	131	130	7222	21	1317	1041	1494	2005	1104	131	130	7222
	30-35	499	364	504	726	406	61	82	2645	21	499	364	504	726	406	61	82	2645
	35-40	253	200	308	460	224	42	61	1548	11	253	200	308	460	224	42	61	1548
	40-45	140	126	202	298	139	31	20	956	3	140	126	202	298	139	31	20	956
	45-50	99	78	137	192	54	26	17	603	2	99	78	137	192	54	26	17	603
結婚總數	50-55	53	42	62	92	27	17	6	299	2	53	42	62	92	27	17	6	299
	55-60	22	23	20	42	12	8	4	131	...	22	23	20	42	12	8	4	131
	60-	7	12	13	17	10	4	2	65	...	7	12	13	17	10	4	2	65
	60-	3	...	320	287	252	75	40	28	1221	
	15-20	47	4387	4045	4663	6045	2755	223	22345	47	4387	4045	4663	6045	2755			

第十二表 地方、夫妻各自ノ種族、

夫妻各自ノ種族及州、廳	40-45				45-50				50-		
	初婚者	嫁	離婚者	計	初婚者	嫁	離婚者	計	初婚者	嫁	
	者	寡	者		者	寡	者		者	寡	
本島人	臺北州	44	60	22	126	19	55	11	85	8	29
	新竹州	5	47	10	62	4	33	6	43	2	10
	臺中州	15	80	29	124	9	51	14	74	3	30
	臺南州	6	46	18	70	2	18	7	27	2	7
	高雄州	32	132	31	195	13	108	12	132	4	49
	花蓮港廳	3	84	19	106	1	42	11	54	1	14
	東廳	30	228	35	293	10	158	18	186	1	79
	計	6	153	28	187	3	60	11	74	1	27
	內	15	102	18	135	1	42	8	51	1	23
	外	5	44	10	59	...	16	5	21	...	13
內地人	臺北州	1	13	16	30	...	10	16	26	1	7
	新竹州	2	5	9	16	...	10	7	17	...	4
	臺中州	4	7	5	16	3	8	3	14	...	4
	臺南州
	高雄州
	東廳
	花蓮港廳
	計	141	622	156	919	54	432	82	568	18	221
	內	27	384	102	513	10	180	51	241	5	77
	外
外國人	臺北州	7	5	1	13	7	6	1	14	2	5
	新竹州	11	3	2	16	1	2	1	4	2	2
	臺中州	1	1	1	3
	臺南州	5	2	1	8
	高雄州	3	1	...	4
	東廳	1	1
	花蓮港廳	1	1
	計	23	9	2	34	14	16	3	33	6	8
	內	18	6	4	28	2	5	1	8	4	3
	外
合計	臺北州	51	65	24	140	26	61	12	99	10	35
	新竹州	16	50	12	78	5	35	6	46	4	12
	臺中州	16	80	30	126	10	53	15	78	3	30
	臺南州	6	47	19	72	2	18	7	27	2	7
	高雄州	37	134	31	202	16	108	13	137	5	51
	東廳	4	85	20	109	2	42	11	55	1	14
	花蓮港廳	34	229	35	298	13	161	18	192	2	81
	計	8	154	28	190	3	61	12	76	1	23
	內	18	103	18	139	1	45	8	54	2	23
	外	6	44	10	60	...	18	5	23	...	12
合計	臺北州	2	13	16	31	...	10	16	26	1	7
	新竹州	3	5	9	17	...	10	7	17	...	4
	臺中州	8	7	5	20	4	10	3	17	...	4
	臺南州	2	5	8	15	...	1	4	5	...	3
	高雄州	166	631	159	956	70	448	85	603	24	231
	東廳	45	390	106	541	12	185	52	249	9	80
	花蓮港廳
	計
	內
	外

身分及年齢ニ依リ分チタル結婚 (終)

身分及年齢ニ依リ分チタル結婚 (終)	55-60				60-				合計			
	初婚者	嫁	離婚者	計	初婚者	嫁	離婚者	計	初婚者	嫁	離婚者	計
	者	寡	者		者	寡	者		者	寡	者	
...	7	44	1	16	...	3	1	4	6018	425	396	6839
...	1	13	1	5	5862	498	492	6852
...	9	42	2	14	...	11	1	12	5380	491	531	6402
...	2	11	...	3	...	1	1	2	5469	384	566	6409
...	6	50	...	17	...	13	...	20	6746	772	348	7866
...	4	19	...	6	...	1	...	5	6607	765	498	7870
...	9	89	...	41	...	13	2	15	7913	1406	448	9767
...	3	30	...	7	...	1	...	4	7787	1435	561	9783
...	2	26	...	12	...	8	1	9	4161	606	247	5014
...	2	14	...	2	...	1	...	3	4131	569	323	5023
...	9	17	...	5	3	8	2	4	312	68	161	541
...	4	8	1	5	2	8	2	2	336	65	141	542
...	1	5	...	3	1	4	1	2	327	42	142	511
...	2	5	347	40	126	513
...	43	282	3	108	13	124	51	8	30857	3810	2273	36940
...	18	100	2	28	2	32	4	3	30529	3756	2707	36992
...	1	8	1	4	...	5	1	1	208	30	12	245
...	...	4	234	8	4	246
...	26	5	6	37
...	32	2	3	37
...	89	10	4	103
...	93	2	4	104
...	54	8	3	65
...	58	6	1	65
...	49	9	...	58
...	55	2	1	58
...	13	13
...	13	13
...	36	5	1	42
...	37	2	3	42
...	1	15	1	6	...	7	1	2	470	67	26	563
...	...	7	527	22	16	565
...	37	4	2	43
...	28	...	1	29
...	11	11
...	3	...	1	4
...	9	1	...	10
...	5	5
...	22	22
...	5	1	...	6
...	8	2	...	10
...	1	1
...	1	1
...	3	3
...	1	1
...	2	2	91	7	2	100
...	43	1	2	46
...	8	53	2	20	...	22	1	4	6258	459	410	7127
...	1	17	1	5	...	6	6124	506	497	7127
...	9	42	2	15	6	23	11	1	5417	496	537	6450
...	2	11	...	3	...	3	1	2	5494	386	570	6450
...	6	62	...	17	3	20	13	...	6844	783	352	7979
...	4	19	...	6	...	6	1	...	6710	767	502	7979
...	9	92	...	42	...	42	14	3	7989	1414	451	9854
...	3	32	...	7	...	7	1	...	7850	1442	562	9854
...	2	27	...	12	...	12	10	...	4218	617	247	5082
...	2	15	...	2	...	2	1	...	4187	571	324	5082
...	9	17	...	5	3	8	2	4	326	68	161	555
...	4	8	1	5	2	8	2	2	349	65	141	555
...	1	6	...	3	1	4	1	2	366	47	143	556
...	2	5	385	42	120	556
...	44	299	4	114	13	131	53	10	31418	3884	2301	37603
...	18	107	2	28	2	32	4	3	31099	3779	2725	37603

第十三表 夫妻各自ノ種族、職業

職業及職業上ノ地位	本島人		内地人		外國人		計	
	夫	妻	夫	妻	夫	妻	夫	妻
農 業	業主	5 475	736	4	5 479	736
	家族	18 747	23 520	10	55	1	2 18 758	23 586
	被備人	428	323	3	1	...	431	324
計	24 650	24 588	17	56	1	2 24 668	24 646	
農 林	業主	1	1	...
	家族	2	9	3	2	12
	被備人	14	3	6	1	...	20	4
計	17	12	6	4	...	23	16	
水産業	業主	5 476	736	4	5 480	736
	家族	18 749	23 538	10	58	1	2 18 760	23 598
	被備人	442	326	9	2	...	451	328
計	24 667	24 600	23	60	1	2 24 691	24 662	
礦 業	業主	179	1	1	180	1
	家族	645	771	1	645	771
	被備人	71	5	1	2	...	72	7
計	895	777	2	2	...	897	779	
工 業	業主	6	6	...
	家族	24	157	3	3	...	24	140
	被備人	259	5	3	262	5
計	289	142	3	3	...	292	145	
商 業	業主	6	6	...
	家族	24	138	3	3	...	24	141
	被備人	259	5	3	262	5
計	289	143	3	3	...	292	146	
金 業	業主	5	5	...
	家族	18	31	1	1	...	19	32
	被備人	36	36	...
計	59	31	1	1	...	60	32	
機 械 工 業	業主	36	36	...
	家族	74	68	1	2	...	76	70
	被備人	142	69	2	2	...	146	71
計	252	137	3	4	...	255	141	
織 造 工 業	業主	17	17	...
	家族	13	17	13	17
	被備人	18	18	...
計	48	17	48	17	
化 學 工 業	業主	5	1	5	1
	家族	19	43	3	19	46
	被備人	118	61	4	1	...	122	62
計	142	105	4	4	...	146	109	
紙 工 業	業主	9	17	1	10	17
	家族	11	44	2	11	46
	被備人	20	81	1	1	...	22	83
計	40	142	2	3	...	43	146	
木、竹類製造業	業主	23	1	1	24	1
	家族	39	51	2	39	53
	被備人	17	135	1	18	138
計	79	187	2	2	...	81	192	
飲食料品製造業	業主	50	2	51	2
	家族	91	157	27	91	185
	被備人	128	184	29	4	...	161	191
計	269	343	29	27	...	303	378	
被服、身用品製造業	業主	41	69	3	3	...	50	72
	家族	15	209	5	2	...	20	214
	被備人	40	516	2	10	...	52	522
計	99	734	5	8	...	122	808	

及職業上ノ地位ニ依リ分チタル結婚

職業及職業上ノ地位	本島人		内地人		外國人		計	
	夫	妻	夫	妻	夫	妻	夫	妻
農 業	業主	148	13	25	8	...	33	...
	家族	6	19	3	3	...	52	176
	被備人	154	26	25	6	3	187	6
計	218	58	53	17	9	322	182	
工 業	業主	7	7	...
	家族	30	1	1	30	13
	被備人	41	3	2	44	17
計	78	4	4	85	30	
商 業	業主	23	23	...
	家族	31	31	...
	被備人	31	31	...
計	85	85	...	
公 務	業主	35	35	...
	家族	406	406	...
	被備人	833	833	...
計	1 594	1 594	...	
無 職 業	業主	612	612	...
	家族	710	710	...
	被備人	321	321	...
計	1 643	1 643	...	
合 計	業主	1 306	15	42	1	14	668	16
	家族	32	9	80	4	6	723	1 392
	被備人	1 353	23	2	6	...	350	34
計	2 125	106	105	46	25	1 746	2 255	

第十四表 夫ノ種族及夫妻相

妻ノ職業 夫ノ種族及夫ノ職業	農業		水産業		礦業		工業												
	農耕、畜産、蠶業	林業	漁業、製鹽業	採礦、冶金業	土石採取業	窯業	金屬工業	機械器具製造業	化學工業	織造工業	紙工業	木、竹類工業	スル製造業	好品製造業	被服、身ノ廻リ品製造業	土木建築業	學藝、印刷、製本業	裝飾品製造業	
農業	20 275	7	20 282	239	22	22	13	17	4	20	36	24	72	62	293	40	1	14	
水産業	315		315	362					1	1		6	6	3	10	1			
礦業	77		77	95	95				1	1		1	1	1	2	3		1	
工業	485	1	486	24	3	3	12	21	7	67	29	54	61	97	103	58	6	13	
木島人	647		647	34	7	7	10	1	5	21	45	10	60	103	13	3	7		
交通業	204		204	17	4	4	3	1	1	5	16	3	26	25	4	1			
公務、自由業	280		280	8	2	2	2	1	4	5	9	4	11	40	7	2	6		
無職業	140		140	1			2	1		2	2	1	9	29	2	1	3		
合計	24 579	12	24 591	775	142	1	143	31	68	17	105	143	186	190	340	785	154	15	51

互ノ職業ニ依リ分チタル結婚

其他ノ工業	商業					交通業		公務、自由業						其他ノ有業者	家事使用人	無職業	合計							
	物品販賣業	媒介周旋業	金融保險業	物品買取業	旅館、飲食店、浴場等	通信業	運輸業	陸軍軍人	官吏、公吏	宗教ニ關スル	教育ニ關スル	醫務ニ關スル	法務ニ關スル					藝術	其他ノ自由業					
1	1	593	406	13	4	42	465	7	39	40	11	18	6	10	3	7	55	2 805	1	143	143	24 650		
1	2	600	406	13	4	42	465	1	39	40	11	18	6	10	3	7	55	2 811	1	144	144	24 667		
		28	28			1	2	31		4	4							153					895	
		11	13	1			14	1	5	6								80		3	3		289	
		17	2				2		1	1								16		1	1		59	
		51	11			2	13		2	2								40		5	5		142	
		69	9	1			10		2	2								26		2	2		142	
		10	1				1											9		1	1		40	
		25	1				1		1	1								16		1	1		79	
		84	16			1	16		3	3	1	1	1	2				6		4	6		234	
		77	20			1	21		1	1								56		5	5		269	
		29	7				9		1	1								21		6	6		99	
		95	23			2	25		1	1								61		5	5		290	
		19	3			1	4		1	1								4		5	5		41	
		32	8				8		2	2								16		2	2		85	
		7	2				2											4					19	
		5	18				8		1	1								8					45	
		5	6	544	117	2	10	129	2	15	17	1	5	3	5			3	17	334	40	40	1 594	
		238	577	3		11	391	1	22	23	9	4	8	10				31	314	45	45		1 643	
		5	2				6												7				23	
		5	13				19				2							3	2	4	4		41	
		1	32			1	1				1							3	50				190	
		1	1	280	400	7	7	1	39	454	1	23	24	13	5	8	11	1	33	373	49	49	1 906	
		12	4			1	6		3	3								10		5	5		55	
		2	75			3	38		1	48	49	1	1	1				4	101	14	14		487	
		2	87			4	44		4	48	52	1	1	1				4	111	19	19		542	
		43	20			2	32		4	4								29	54	18	18		298	
		8	4				4		1	1								12	18	1	1		64	
		1	18			2	43		4	9	4							30	19	30	30		245	
		9	12				12		1	1								14	13	10	10		84	
		4	1				1		1	1								2	4	1	1		9	
		1	9				4		3	1								6	7	1	1		61	
		1	92			4	97		1	7	8	23	15	30	15	2	1	8	94	130	61	61	772	
		4	413			22	233		1	29	30	3	2	3	4	3	6	21	2 374	35	35		5 859	
		1																	2				3	
		52	48			4	54		5	5		1	3		1			5	27	129	129		412	
		52	48			4	54		5	5		1	3		1			5	27	129	129		413	
		7	16	2 108	1 345	32	15	2 127	1 521	11	175	186	53	46	54	46	4	7	27	237	6 895	1 483	483	36 940

第十五表 地方、夫ノ種族及

年 齡	本島人							内地人					
	臺北州	新竹州	臺中州	臺南州	高雄州	臺東廳	花蓮港廳	計	臺北州	新竹州	臺中州	臺南州	高雄州
14-15	2	8	3	12	5			30					
15-16	25	41	21	46	22			155					
16-17	118	196	124	180	58		4	634					
17-18	251	392	237	295	160		3	1,342					
18-19	466	561	471	518	251		11	2,293					
19-20	681	715	786	900	427		21	3,556					
計	1,543	1,913	1,642	1,901	923		39	8,010					
20-21	824	636	792	962	503		32	3,789	2		1		
21-22	636	552	790	861	420		26	3,366	3				1
22-23	627	490	661	764	421		33	3,047	4		2	1	
23-24	511	400	662	778	436		34	2,835	11				3
24-25	359	333	546	552	293		33	2,139	12	2	4	3	6
計	3,007	2,420	3,451	3,917	2,063		171	15,176	32	2	7	4	10
25-26	314	256	419	525	318		36	1,889	22		5	4	7
26-27	274	195	340	398	215		19	1,457	14	6	5	1	4
27-28	206	149	250	285	168		7	1,083	16	2	8	10	3
28-29	117	89	134	212	117		10	604	19	1	5	1	3
29-30	101	75	100	177	97		6	563	20	1	6	2	1
計	1,012	764	1,243	1,597	915		80	5,686	91	10	29	18	18
30-31	88	63	75	101	47		4	387	8	3	9	8	7
31-32	62	51	61	91	50		4	327	12	2	8	6	2
32-33	52	39	50	56	34		3	237	11	1	7	4	1
33-34	45	22	44	47	26		2	190	5	2	5	1	1
34-35	25	15	33	43	26		4	150	9	4	4	2	1
計	272	190	263	338	183		17	1,291	45	8	33	21	12
35-36	26	17	16	48	23		2	136	5	2	5	1	1
36-37	32	16	24	22	16		2	118	4	2	2	1	1
37-38	19	10	28	18	8		3	88	4	3	3	1	1
38-39	19	10	18	17	8		3	75	4	2	3	1	1
39-40	16	11	13	14	5		1	61	1	1	1	1	1
計	112	64	99	119	60		8	478	18	4	10	6	4
40-41	12	2	11	9	6		1	44		3			1
41-42	11	6	5	9	4			35	4	1			1
42-43	4	2	10	6	3			25	1				1
43-44	7	4	5	4	1			21	1	1	1	1	1
44-45	10	1	1	2	1			16	1	1	1	1	1
計	44	15	32	30	15		4	141	7	1	5	3	3
45-46	4	1	2	2			1	10		4			
46-47	6	3	4	4	1		1	19	2	1			
47-48	3	3	3	2			1	12		1			
48-49	4	2	2	2				8	1		1		
49-50	2	2	1					5		2			
計	19	9	12	10	1		3	54	7	1	4	1	
50-51	2	1	2					5			1		1
51-52	1	1	1	1				4	1				
52-53	3		1					5		1			
53-54					1			1	1				
54-55	2	1						3					
計	8	3	4	1	1		1	18	2		1	1	1
55-56		1						1					
56-57	1							1					
57-58	1	1						2	1				
計	1	2						3	1				
65-66													1
66-67													1
計													2
合 計	6,018	5,380	6,746	7,913	4,161	312	327	30,857	203	26	89	54	49

夫ノ年齢ニ依リ分チタル初婚

年 齡	外國人							合 計							
	臺北州	新竹州	臺中州	臺南州	高雄州	臺東廳	花蓮港廳	計	臺北州	新竹州	臺中州	臺南州	高雄州	臺東廳	花蓮港廳
14-15					1			1	2	8	3	12	6		31
15-16					1			1	25	41	21	47	22		156
16-17					1			1	120	196	125	130	58	4	637
17-18					1			1	258	393	237	296	160	3	1,346
18-19					1			1	466	561	471	518	251	11	2,293
19-20					1			1	682	716	786	901	427	21	3,550
計					5			5	1,548	1,915	1,643	1,904	924	39	8,022
20-21					1			1	826	637	793	962	504	40	3,794
21-22					1			1	691	552	790	861	420	31	3,373
22-23					1			1	632	499	664	767	421	33	3,050
23-24					1			1	526	402	663	780	432	34	2,867
24-25					1			1	371	337	550	557	299	33	2,174
計					7			7	3,046	2,427	3,460	3,927	2,076	171	15,267
25-26					1			1	337	256	425	531	326	36	1,933
26-27					1			1	290	203	345	400	220	17	1,494
27-28					1			1	223	151	258	297	172	9	1,129
28-29					1			1	139	91	139	213	120	12	732
29-30					1			1	123	77	106	179	98	7	599
計					6			6	1,112	777	1,273	1,620	936	81	5,887
30-31					1			1	97	66	84	110	54	6	426
31-32					1			1	76	53	69	97	52	5	363
32-33					1			1	64	40	55	60	35	4	263
33-34					1			1	54	24	52	49	27	3	214
34-35					1			1	38	15	37	48	27	4	176
計					4			4	329	198	297	364	195	22	1,441
35-36					1			1	31	20	22	49	24	3	156
36-37					1			1	36	16	27	23	17	2	127
37-38					1			1	23	10	33	21	10	3	102
38-39					1			1	12	18	18	18	8	1	85
39-40					1			1	19	11	13	14	6	1	65
計					2			2	133	69	113	125	65	10	535
40-41					1			1	12	2	14	9	7	2	52
41-42					1			1	15	7	5	11	4		42
42-43					1			1	5	2	10	6	4		27
43-44					1			1	8	4	6	5	2		26
44-45					1			1	11	1	2	3	1		19
計					1			1	51	16	37	34	18	2	166
45-46					1			1	8	1	3	3			16
46-47					1			1	8	3	5	4	1		22
47-48					1			1	3	4	3	2			13
48-49					1			1	5	2	2	4			11
49-50					1			1	2	2	3				8
計					1			1	26	10	16	13	1		70
50-51					1			1	2	1	2	1	1		7
51-52					1			1	2	1	1	1			5
52-53					1			1	3	2	2				6
53-54					1			1	1	2					3
54-55					1			1	2	1					3
計															

第十六表 地方、妻ノ種族及

年 齡	本 島 人							内 地 人					
	臺 北 州	新 竹 州	臺 中 州	臺 南 州	高 雄 州	臺 東 廳	花 蓮 港 廳	計	臺 北 州	新 竹 州	臺 中 州	臺 南 州	高 雄 州
12-13.....	1	3	2	2	11	11	6	6					
13-14.....	21	17	8	28	63	27	102						
14-15.....	295	267	213	222	63	27	1108						
計.....	317	287	221	252	74	38	1216						
15-16.....	718	620	581	740	286	36	2913						2
16-17.....	976	871	787	1193	441	51	4367	5	1	1	2	1	1
17-18.....	951	898	1094	1378	601	37	4998	10	2	4	2	4	4
18-19.....	887	840	1190	1336	633	41	4981	16	2	1	4	5	5
19-20.....	668	660	935	1208	748	35	4288	14	3	13	7	3	3
計.....	4200	3898	4537	5855	2659	201	21547	45	5	19	15	15	
20-21.....	429	421	712	684	472	26	2780	27	2	11	4	8	
21-22.....	300	372	466	383	346	15	1792	20	9	13	7	4	
22-23.....	192	162	213	187	183	14	963	27	4	6	5	8	
23-24.....	115	118	141	149	149	10	699	23	2	6	2	8	
24-25.....	81	76	90	76	84	4	415	17	1	7	3	4	
計.....	1117	1039	1625	1479	1234	69	6649	114	18	43	21	27	
25-26.....	42	51	56	37	49	3	242	10	4	6	5	2	
26-27.....	43	34	43	25	30	5	188	12	3	3	1	2	
27-28.....	38	29	30	32	21	1	154	6	2	5	3	1	
28-29.....	24	26	22	16	14	4	109	7	1	1	1	1	
29-30.....	16	21	18	18	11	1	86	3	6	6	1	1	
計.....	163	161	169	128	125	14	779	38	6	21	9	5	
30-31.....	18	15	12	14	10	2	74	8	2	2	1	1	
31-32.....	6	13	6	9	4	1	40	4	1	1	2	1	
32-33.....	6	0	6	12	6	2	42	2	1	2	2	2	
33-34.....	7	4	8	10	7	3	40	1	1	1	1	2	
34-35.....	2	4	1	2	3	1	16	3	1	2	2	1	
計.....	39	45	33	47	30	9	212	18	2	7	7	3	
35-36.....	6	5	4	1	1	2	19	1	1	3	1	2	
36-37.....	4	4	1	4	3	2	22	1	1	3	1	2	
37-38.....	3	2	4	5	1	1	12	3	2	1	1	1	
38-39.....	3	5	1	2	1	1	12	1	1	1	1	1	
39-40.....	1	3	7	5	1	1	17	1	1	1	1	1	
計.....	14	19	17	17	4	2	82	5	1	6	3	3	
40-41.....	3	1	1	1	2	1	8	3	1	1	1	1	
41-42.....	1	1	1	2	1	1	6	4	1	1	1	1	
42-43.....	1	1	1	1	1	1	4	4	1	1	1	1	
43-44.....	1	1	1	1	1	1	5	2	1	1	1	1	
44-45.....	4	2	1	1	1	1	4	2	1	1	1	1	
計.....	5	6	3	6	5	2	27	11	1	2	1	1	
45-46.....	2	2	1	1	1	1	5	1	1	1	1	1	
46-47.....	2	1	1	1	1	1	1	1	1	1	1	1	
47-48.....	1	1	1	1	1	1	1	1	1	1	1	1	
48-49.....	1	1	1	1	1	1	1	1	1	1	1	1	
49-50.....	1	1	1	1	1	1	1	1	1	1	1	1	
計.....	4	2	1	3	1	1	10	1	1	1	1	1	
50-51.....	1	1	1	1	1	1	1	1	1	1	1	1	
51-52.....	1	1	1	1	1	1	1	1	1	1	1	1	
52-53.....	1	1	1	1	1	1	1	1	1	1	1	1	
53-54.....	1	1	1	1	1	1	1	1	1	1	1	1	
54-55.....	1	1	1	1	1	1	1	1	1	1	1	1	
計.....	2	2	1	1	1	1	5	2	1	1	1	1	
55-56.....	1	1	1	1	1	1	1	1	1	1	1	1	
56-57.....	1	1	1	1	1	1	1	1	1	1	1	1	
計.....	1	1	1	1	1	1	2	1	1	1	1	1	
合 計.....	5862	5459	6607	7787	4131	336	30529	234	32	98	58	55	

妻ノ年齢ニ依リ分チタル初婚

年 齡	外 國 人							合 計								
	臺 東 廳	花 蓮 港 廳	計	臺 北 州	新 竹 州	臺 中 州	臺 南 州	高 雄 州	臺 東 廳	花 蓮 港 廳	計	臺 北 州	新 竹 州	臺 中 州	臺 南 州	高 雄 州
12-13.....																
13-14.....				1								1	3		2	
14-15.....				22								22	17	8	28	11
計.....				3								3	297	267	214	222
15-16.....				3								4	320	287	222	252
16-17.....				2								4	720	620	532	741
17-18.....				12								4	984	872	789	1195
18-19.....				24								4	963	900	1039	1381
19-20.....				36								4	907	851	1191	1340
計.....				46								5	685	661	948	1216
20-21.....				57								2	456	424	723	689
21-22.....				60								3	321	271	480	390
22-23.....				51								1	220	166	219	192
23-24.....				37								2	140	120	150	151
24-25.....				32								3	101	77	97	79
計.....				86								11	1238	1058	1669	1501
25-26.....				30								2	52	55	62	42
26-27.....				18								2	57	34	46	26
27-28.....				18								2	45	31	35	36
28-29.....				9								1	31	26	23	16
29-30.....				11								1	19	21	24	18
計.....				86								4	204	167	190	138
30-31.....				12								1	26	15	14	14
31-32.....				7								1	10	13	7	11
32-33.....				8								1	9	10	8	14
33-34.....				7								1	8	5	9	11
34-35.....				7								1	5	4	2	4
計.....				41								2	58	47	40	54
35-36.....				8								1	7	6	7	2
36-37.....				1								1	5	5	1	4
37-38.....				6								3	3	2	6	6
38-39.....				1								3	5	1	3	3
39-40.....				2								1	1	3	8	5
計.....				18								1	19	21	23	20
40-41.....				7								1	6	1	2	2
41-42.....				2								1	1	1	3	3
42-43.....				4								1	4	1	1	1
43-44.....				2								3	1	1	1	1
44-45.....				3								2	2	2	1	1
計.....				18								1	16	6	4	8
45-46.....				2								2	2	2	1	1
46-47.....				2								2	2	1	1	1
47-48.....				1								1	1	1	1	1
48-49.....				1								1	1	1	1	1
49-50.....				1								1	1	1	1	1
計.....				5								5	2	2	3	3
50-51.....				1								1	1	1	1	1
51-52.....				2												

第十七表 地方、夫ノ種族及夫

夫ノ年齢	本島人							内地人					
	臺北州	新竹州	臺中州	臺南州	高雄州	臺東廳	花蓮港廳	計	臺北州	新竹州	臺中州	臺南州	高雄州
—15	136	142	103	103	40	9	5	533					
15-20	1273	1650	1355	1649	737	27	39	6729					
20-25	140	139	185	149	149	3	3	763					
25-30	1	8	6	5	4	1	1	26					
30-35			1	1			2	4					
35-40		1						1					
40-45				1				1					
—15	148	128	90	109	25	17	17	534					
15-20	2299	1778	2389	3029	1377	116	96	11084	16	1	5	1	7
20-25	623	611	1016	830	695	40	46	3861	15	1	1	3	3
25-30	36	38	50	56	31	3	5	219	1				
30-35	2	7	7	11	3	6		36					
35-40	1	1	1	4	1			8					
40-45	1	1						1					
45-50	1					1		2					
50-55	2							2					
—15	22	16	23	35	9	11	4	120					
15-20	609	469	733	1057	498	54	54	3473	20	3	8	5	5
20-25	376	330	468	558	389	23	26	2170	63	7	21	10	12
25-30	101	87	128	101	82	8	9	516	9	1	2	2	1
30-35	23	14	14	26	17	3	4	101	2			1	
35-40	1	4	2	7	6	1		21					
40-45			1	1				3					
45-50				1	1			2					
—15	2	1	3	4	1	1	1	13					
15-20	95	73	103	170	76	11	8	541	9		5	8	3
20-25	125	96	113	135	73	11	21	579	26	10	17	7	7
25-30	74	60	65	71	50	7	2	329	14	2	13	3	3
30-35	30	24	29	51	35	1	5	175	1			4	1
35-40	10	8	13	8	9	1	5	54					1
40-45	2	4	1	5	2			14					
45-50			1					1					
50-55							1	1					
—15	9		2	1			1	13					
15-20	17	16	21	32	18	2	5	111		1		1	
20-25	30	32	40	39	34	4	5	184	9		4	1	4
25-30	41	31	37	41	22	2	10	184	11	3	3	4	1
30-35	21	12	21	29	16	2	2	103	5	1	3	1	
35-40	14	16	11	18	5	1	5	70	1		3		1
40-45	9	3	4	10	3	1	1	31					
45-50		2	1	1				4					
50-55						1		1					
—15	1							1					
15-20	2	4	6	9	2			23					
20-25	12	13	8	8	4	4	3	52	1				
25-30	19	7	12	6	11		2	57	1		2		
30-35	13	15	6	11	7	1	1	54	6	1	3		
35-40	8	6	12	13	6	1	1	47	2		1	1	1
40-45	9	2	3	6	2			22	3		1	2	1
45-50	2	1	1					4					1
50-55							1	1					
55-60			1					1					

妻相互ノ年齢ニ依リ分チタル初婚

夫ノ年齢	外國人							合計									
	臺北州	新竹州	臺中州	臺南州	高雄州	臺東廳	花蓮港廳	計	臺北州	新竹州	臺中州	臺南州	高雄州	臺東廳	花蓮港廳	計	
—15																	
15-20									5	2							
20-25																	
25-30																	
30-35																	
35-40																	
40-45																	
—15									2								
15-20									10	40	4	2	1	4	4		
20-25									3	26	2	2	1	1			
25-30									2		1						
30-35									1			1					
35-40																	
40-45																	
45-50																	
50-55																	
—15																	
15-20									3	3	47	3	1	4	2		
20-25									1	4	118	4	3	1	1		
25-30									1	1	17	1					
30-35									1		4	1					
35-40																	
40-45																	
45-50																	
50-55																	
—15																	
15-20									22	16	23	35	9	11	4	120	
20-25									3	47	3	1	4	2	10	632	
25-30									9	443	340	489	569	402	24	30	2297
30-35									1	111	88	130	103	83	9	10	534
35-40									1	26	14	14	27	17	4	4	106
40-45										1	4	2	7	6	1	1	21
45-50											1	1	1	1	1	1	3
50-55																	2
—15																	
15-20																	
20-25																	
25-30																	
30-35																	
35-40																	
40-45																	
45-50																	
50-55																	
—15																	
15-20																	
20-25																	
25-30																	
30-35																	
35-40																	
40-45																	
45-50																	
50-55																	

第十七表 地方、夫ノ種族及夫

夫妻ノ年齢	本島人							内地人							
	臺北州	新竹州	臺中州	臺南州	高雄州	臺東廳	花蓮港廳	計	臺北州	新竹州	臺中州	臺南州	高雄州		
45-50	15-20	1	2	3	2	...	1	10	
	20-25	3	3	3	5	14	
	25-30	4	4	4	3	16	1	
	30-35	7	2	1	6	1	...	18	2	...	1	
	35-40	4	4	4	1	1	1	16	1	1	1	1	2	...	
	40-45	6	5	6	2	1	...	20	6	...	1	
	45-50	3	1	...	3	7	1	
	50-55	2	2	2	
	55-60	1	1	
	60-	15-20	...	2	...	1	...	3	
50-55	15-20	1	1	5	1	...	
	20-25	1	1	...	1	1	...	8	1	
	25-30	1	1	3	2	1	1	8	1	...	1	
	30-35	4	1	2	1	1	...	7	3	
	35-40	...	1	2	2	1	1	7	1	
	40-45	2	...	2	1	5	1	
	45-50	1	2	3	1	
	50-55	1	1	2	
	55-60	1	1	
	60-	20-25	...	1	1	6	1
55-60	25-30	...	4	...	1	1	...	2	
	30-35	1	1	...	1	
	35-40	1	1	
	40-45	...	1	1	
	45-50	...	1	1	
	50-55	...	1	1	
	55-60	1	1	
	60-	25-30	...	1	1
	30-35	1
	35-40	1
40-45	...	2	2	
45-50	1	1	
50-55	1	1	
55-60	1	
60-	25-30	1	
30-35	1	
35-40	1	
40-45	...	2	2	
45-50	1	1	
50-55	1	1	
55-60	1	
60-	25-30	1	
30-35	1	
35-40	1	
40-45	1	
45-50	1	
50-55	1	
55-60	1	
60-	25-30	1	
30-35	1	
35-40	1	
40-45	1	
45-50	1	
50-55	1	
55-60	1	
60-	25-30	1	
30-35	1	
35-40	1	
40-45	1	
45-50	1	
50-55	1	
55-60	1	
60-	25-30	1	
30-35	1	
35-40	1	
40-45	1	
45-50	1	
50-55	1	
55-60	1	
60-	25-30	1	
30-35	1	
35-40	1	
40-45	1	
45-50	1	
50-55	1	
55-60	1	
60-	25-30	1	
30-35	1	
35-40	1	
40-45	1	
45-50	1	
50-55	1	
55-60	1	
60-	25-30	1	
30-35	1	
35-40	1	
40-45	1	
45-50	1	
50-55	1	
55-60	1	
60-	25-30	1	
30-35	1	
35-40	1	
40-45	1	
45-50	1	
50-55	1	
55-60	1	
60-	25-30	1	
30-35	1	
35-40	1	
40-45	1	
45-50	1	
50-55	1	
55-60	1	
60-	25-30	1	
30-35	1	
35-40	1	
40-45	1	
45-50	1	
50-55	1	
55-60	1	
60-	25-30	1	
30-35	1	
35-40	1	
40-45	1	
45-50	1	
50-55	1	
55-60	1	
60-	25-30	1	
30-35	1	
35-40	1	
40-45	1	
45-50	1	
50-55	1	
55-60	1	
60-	25-30	1	
30-35	1	
35-40	1	
40-45	1	
45-50	1	
50-55	1	
55-60	1	
60-	25-30	1	
30-35	1	
35-40	1	

42 第十八表 夫ノ種族(細別)及夫ノ年齢ニ依リ分チタル初婚

年 齡	本島人					内地人	外國人	合 計
	漢 人		熟 蕃	生 蕃	計			
	福建	廣東						
14-15	20	8	2	...	30	31
15-16	118	35	2	...	155	...	1	156
16-17	440	171	20	3	634	...	3	637
17-18	995	315	28	4	1342	...	4	1346
18-19	1766	474	42	11	2293	2293
19-20	2852	620	61	23	3556	...	3	3559
計	6191	1623	155	41	8010	...	12	8022
20-21	3089	590	59	45	3789	4	1	3794
21-22	2830	466	32	38	3366	5	2	3373
22-23	2543	420	31	53	3047	8	4	3059
23-24	2421	340	31	43	2835	20	12	2867
24-25	1785	299	22	33	2139	31	4	2174
計	12668	2121	175	212	15176	68	23	15267
25-26	1599	236	12	42	1889	30	5	1933
26-27	1230	191	6	24	1457	32	5	1494
27-28	926	137	13	7	1083	42	4	1129
28-29	587	86	5	16	694	34	4	732
29-30	479	70	8	6	563	33	3	599
計	4827	720	44	95	5686	180	21	5887
30-31	318	58	3	8	387	36	3	426
31-32	277	43	2	5	327	34	2	363
32-33	192	33	4	3	237	25	1	263
33-34	161	24	2	3	190	18	6	214
34-35	126	21	1	2	150	18	7	175
計	1074	184	12	21	1291	131	19	1441
35-36	108	24	...	4	136	17	3	156
36-37	94	23	...	1	118	8	1	127
37-38	72	12	3	1	88	11	3	102
38-39	54	20	...	1	75	8	2	85
39-40	53	7	...	1	61	2	2	65
計	381	86	3	8	478	46	11	535
40-41	39	4	1	...	44	7	1	52
41-42	29	6	35	6	1	42
42-43	25	25	2	...	27
43-44	17	3	1	...	21	5	...	26
44-45	15	1	16	3	...	19
計	125	14	2	...	141	23	2	166
45-46	10	10	5	1	16
46-47	15	4	19	3	...	22
47-48	9	3	12	1	...	13
48-49	8	8	2	1	11
49-50	4	1	5	3	...	8
計	46	8	54	14	2	70
50-51	4	1	5	2	...	7
51-52	3	1	4	1	...	5
52-53	4	4	1	...	5
53-54	1	1	2	...	3
54-55	2	1	3	3
計	14	3	...	1	18	6	...	24
55-56	...	1	1	1
56-57	1	1	1
57-58	1	1	1	...	2
計	2	1	3	1	...	4
60-61	1	1	1
62-63	1	1	1
計	1	1	2
合 計	25328	4760	391	378	30857	470	91	31418

43 第十九表 妻ノ種族(細別)及妻ノ年齢ニ依リ分チタル初婚

年 齡	本島人					内地人	外國人	合 計	
	漢 人			熟 蕃	生 蕃				計
	福建	廣東	其他						
12-13	4	2	6	6	
13-14	70	15	...	1	102	...	1	103	
14-15	853	204	...	15	1108	...	3	1111	
計	927	221	...	16	1216	...	4	1220	
15-16	2328	482	...	62	2913	3	4	2920	
16-17	3540	683	...	77	4307	12	4	4333	
17-18	4100	791	...	59	4998	24	4	5026	
18-19	4083	784	1	63	4981	36	4	5021	
19-20	3555	648	...	47	4288	46	5	4339	
計	17606	3388	1	308	21547	121	21	21689	
20-21	2291	413	1	37	2780	57	2	2839	
21-22	1476	283	...	15	1792	60	3	1855	
22-23	778	155	...	11	963	51	1	1015	
23-24	541	130	...	8	699	37	2	738	
24-25	326	77	...	5	415	32	3	450	
計	5412	1058	1	76	6649	237	11	6897	
25-26	188	44	...	5	242	30	...	272	
26-27	134	46	...	2	188	18	2	208	
27-28	122	31	...	1	154	18	2	174	
28-29	79	25	...	5	109	9	...	118	
29-30	67	17	...	1	86	11	...	97	
計	590	163	...	8	779	86	4	869	
30-31	56	13	...	5	74	12	...	86	
31-32	27	12	...	1	40	7	...	47	
32-33	32	7	...	2	42	8	...	51	
33-34	28	9	...	3	40	8	...	48	
34-35	8	4	...	4	16	7	...	23	
計	151	45	...	2	212	41	2	255	
35-36	14	2	...	1	19	8	...	27	
36-37	13	4	...	1	22	1	...	24	
37-38	10	1	...	1	12	6	...	18	
38-39	8	2	...	1	12	1	...	19	
39-40	14	2	...	1	17	2	...	19	
計	59	11	...	3	82	18	1	101	
40-41	7	1	8	7	...	15	
41-42	4	2	6	2	...	8	
42-43	3	1	4	4	...	8	
43-44	3	2	5	2	...	7	
44-45	3	1	4	3	...	7	
計	20	5	...	2	27	18	...	45	
45-46	4	1	5	5	
46-47	1	1	1	
47-48	2	2	2	
48-49	1	1	1	
49-50	1	1	1	
計	9	1	10	2	...	12	
50-51	...	1	1	1	
51-52	2	2	2	...	4	
52-53	
53-54	1	1	1	
54-55	1	1	1	
計	4	1	5	4	...	9	
55-56	1	1	
56-57	1	1	1	
計	1	2	2	
合 計	24779	4892	2	413	30529	527	43	31099	

第二十表 夫ノ種族(細別)及夫

夫妻ノ年齢	本島人					内地人	外国人	合計
	漢人		熟蕃	生蕃	計			
	福建	廣東						
-20	-15	405	111	14	8	538	1	539
	15-20	5185	1383	134	27	6729	10	6739
	20-25	608	146	10	4	768	1	769
	25-30	21	4	...	1	26	...	26
	30-35	2	2	4	...	4
	35-40	...	1	1	...	1
	40-45	1	1	...	1
20-25	-15	404	102	1	27	534	2	536
	15-20	9311	1490	141	142	11034	40	11139
	20-25	3157	606	42	56	3861	26	3893
	25-30	175	38	3	3	219	2	223
	30-35	22	7	1	6	36	1	37
	35-40	6	2	8	...	8
	40-45	...	1	1	...	1
25-30	-15	97	8	1	14	120	...	120
	15-20	2950	430	26	67	3473	47	3530
	20-25	1805	314	22	29	2170	118	2297
	25-30	411	91	1	13	516	17	534
	30-35	81	14	2	4	101	4	106
	35-40	15	4	1	1	21	...	21
	40-45	3	3	...	3
30-35	-15	10	1	...	2	13	...	13
	15-20	454	70	4	13	541	30	576
	20-25	445	109	7	18	579	72	661
	25-30	265	54	4	6	329	38	371
	30-35	146	24	3	2	175	6	183
	35-40	44	5	1	4	54	1	55
	40-45	10	4	14	...	14
35-40	-15	13	13	...	13
	15-20	86	20	1	4	111	3	118
	20-25	141	37	1	5	184	20	206
	25-30	148	28	2	6	184	24	211
	30-35	85	15	1	2	103	10	115
	35-40	48	19	...	3	70	5	75
	40-45	24	7	31	...	31
40-45	-15	1	1	...	1
	15-20	17	6	23	1	24
	20-25	37	12	1	2	52	1	54
	25-30	48	7	2	...	57	3	60
	30-35	39	15	54	12	66
	35-40	42	3	1	1	47	5	52
	40-45	21	1	22	9	31

妻相互ノ年齢ニ依リ分チタル初婚

夫妻ノ年齢	本島人					内地人	外国人	合計
	漢人		熟蕃	生蕃	計			
	福建	廣東						
45-50	15-20	8	1	...	1	10	...	11
	20-25	13	1	14	...	14
	25-30	11	5	16	1	17
	30-35	16	2	18	7	26
	35-40	12	3	...	1	16	5	21
	40-45	18	2	20	8	28
	45-50	6	1	7	1	8
50-55	15-20	1	1	2	2	4
	20-25	1	1	...	1
	25-30	1	2	3	...	3
	30-35	3	2	5	1	6
	35-40	5	3	8	1	9
	40-45	7	1	8	2	10
	45-50	4	2	...	1	7	3	10
55-60	15-20	1	1	...	1
	20-25	1	1	...	1
	25-30	3	2	...	1	6	1	7
	30-35	1	1	2	...	2
	35-40	1	1	1	...	1
	40-45	1	1	...	1
	45-50	1	1	2	...	2
60-	15-20	1	1	...	1
	20-25	1	1	...	1
	25-30	3	2	...	1	6	1	7
	30-35	1	1	2	...	2
	35-40	1	1	1	...	1
	40-45	1	1	2	1	3
	45-50	1	1	...	1
夫ノ年齢ニ依リ分チタル初婚ノ計	-20	6222	1645	158	42	8067	12	8079
	20-25	13078	2246	188	235	15747	68	15814
	25-30	5364	861	53	128	6406	186	6613
	30-35	1376	267	19	45	1707	147	1875
	35-40	546	129	5	21	701	62	774
	40-45	211	44	4	3	262	31	295
	45-50	86	16	...	2	104	24	130
妻ノ年齢ニ依リ分チタル初婚ノ計	-15	930	222	16	51	1219	3	1222
	15-20	18012	3402	306	254	21974	120	22140
	20-25	6207	1226	83	114	7630	238	7897
	25-30	1085	232	12	30	1359	87	1456
	30-35	397	80	7	17	501	41	549
	35-40	174	38	3	11	226	18	244
	40-45	83	18	...	1	102	20	123
初婚總數	26921	5225	427	481	33054	532	33682	

第二十一表 夫妻相互ノ種族(細別)ニ依リ分チタル離婚

Table with columns for wife's race (妻ノ種族) and husband's race (夫ノ種族). Rows include categories like 本島人 (Islander), 内地人 (Local), and 外国人 (Foreigner), with sub-categories for various regions like 福建 (Fujian) and 廣東 (Guangdong).

第二十二表 地方及夫ノ種族ニ依リ分チタル協議上及裁判上ノ離婚

Table showing divorce statistics by region (州及縣) and type of divorce (協議上ノ離婚 vs 裁判上ノ離婚). Rows include 北竹州, 新竹州, 高雄州, etc.

第二十四表 地方、夫ノ種族及夫妻ト

Table showing divorce statistics by region (夫ノ種族及州、縣) and duration (0-5 years vs 0-12 months). Rows include 本島人, 内地人, and 外国人.

第二十三表 地方、夫ノ種族及月ニ依リ分チタル離婚

Table showing divorce statistics by region (夫ノ種族及州、縣) and month (一月 to 十二月). Rows include 本島人, 内地人, and 外国人.

シテ經過シタル年月ニ依リ分チタル離婚

Table showing divorce statistics by duration (1-2 years, 2-3 years, etc.). Rows include 1-2年, 2-3年, 3-4年, 4-5年, 計, 5-10年, 10-15年, 15-20年, 20-25年, 25年-, 合計.

第二十五表 地方、夫ノ種族及夫

夫妻ノ年齢	本島人							内地人				
	臺北州	新竹州	臺中州	臺南州	高雄州	臺東廳	花蓮港廳	計	臺北州	新竹州	臺中州	臺南州
-20	-15.....	1	...	4	5
	15-20.....	22	52	29	42	23	2	175
	20-25.....	6	14	6	10	9	2	48
	25-30.....	1	1	...	2	2	...	6
	30-35.....	1	1	2
20-25	-15.....	1	...	1	1	3
	15-20.....	88	132	88	110	50	14	496
	20-25.....	82	156	85	93	71	12	509
	25-30.....	13	23	8	10	11	2	69
	30-35.....	1	...	1	1	3
25-30	35-40.....	1	1	3	6
	15-20.....	41	42	37	76	23	14	239	...	1
	20-25.....	115	144	89	98	70	26	554	1
	25-30.....	48	59	39	50	27	16	253
	30-35.....	4	11	6	12	5	3	44
30-35	35-40.....	1	4	...	1	7
	15-20.....	4	6	12	9	5	...	39	...	1
	20-25.....	43	25	39	58	20	12	203
	25-30.....	54	82	35	43	29	9	260
	30-35.....	16	30	20	30	23	5	131
35-40	35-40.....	4	6	5	8	4	2	30
	40-45.....	1	5	2	2	11
	45-50.....	...	2	...	1	3
	50-55.....	2	2
	15-20.....	...	1	4	4	2	1	...	12
35-40	20-25.....	8	11	9	13	6	6	55
	25-30.....	25	26	25	20	13	8	121
	30-35.....	19	23	19	26	17	3	113
	35-40.....	9	17	27	33	7	3	98
	40-45.....	...	2	7	4	2	1	17
40-45	45-50.....	2	1	1	...	4
	50-55.....	1	1
	15-20.....	...	2	1	2	1	...	6
	20-25.....	1	2	2	3	2	2	12
	25-30.....	2	6	14	8	6	2	38
40-45	30-35.....	8	13	12	12	8	2	56
	35-40.....	14	11	9	29	11	4	81
	40-45.....	3	5	5	14	5	1	35
	45-50.....	2	...	6	5	2	...	15
	50-55.....	1	...	3	2	2	...	8
60-.....	1	1	

妻相互ノ年齢ニ依リ分チタル離婚

妻ノ年齢	夫ノ年齢	外國人					合計							
		臺北州	新竹州	臺南州	高雄州	計	臺北州	新竹州	臺中州	臺南州	高雄州	臺東廳	花蓮港廳	計
-20	-15.....	1	...	4	5
	15-20.....	...	2	2	24	52	20	43	23	2	5	177
	20-25.....	6	14	6	10	9	2	1	48
	25-30.....	1	1	...	2	2	6
	30-35.....	1	1	2
20-25	-15.....	1	...	1	1	...	3
	15-20.....	...	1	88	132	88	110	50	14	15	497
	20-25.....	82	156	85	93	71	12	10	509
	25-30.....	13	23	8	10	11	2	2	69
	30-35.....	1	...	1	1	3
25-30	35-40.....	1	1	3	1	...	6
	15-20.....	...	1	1	...	1	42	43	37	76	23	14	6	241
	20-25.....	...	1	1	...	1	117	144	89	93	70	26	17	556
	25-30.....	43	59	39	50	27	16	14	253
	30-35.....	1	1	4	11	6	12	6	3	3	45
30-35	35-40.....	1	4	...	1	1	7
	15-20.....	1	5	6	12	9	5	...	3	40
	20-25.....	43	25	39	58	20	12	11	208
	25-30.....	54	82	35	43	29	9	8	260
	30-35.....	16	30	20	30	23	5	7	131
35-40	35-40.....	4	6	5	8	4	2	1	30
	40-45.....	1	5	2	2	1	11
	45-50.....	2	...	1	3
	50-55.....	2	2
	15-20.....	1	4	4	2	1	...	12
35-40	20-25.....	8	11	9	13	6	6	2	55
	25-30.....	25	26	25	20	13	8	4	121
	30-35.....	19	23	19	27	17	3	6	114
	35-40.....	9	17	27	33	7	3	2	98
	40-45.....	2	7	5	2	18
40-45	45-50.....	2	1	1	...	4
	50-55.....	1	1
	15-20.....	2	1	2	1	6
	20-25.....	1	2	2	3	2	2	...	12
	25-30.....	2	6	14	8	6	...	2	38
40-45	30-35.....	8	13	12	12	8	2	1	56
	35-40.....	14	11	9	29	11	4	3	81
	40-45.....	3	5	5	14	5	1	2	35
	45-50.....	2	...	6	5	2	16
	50-55.....	1	...	3	2	2	8
60-.....	1	1	

第二十五表 地方、夫ノ種族及夫

夫妻ノ年齢	本島人							内地人				
	臺北州	新竹州	臺中州	臺南州	高雄州	臺東廳	花蓮港廳	計	臺北州	新竹州	臺中州	臺南州
45-50	20-25	1	2	1	1	1	1	5				
	25-30	1	2	2	1	1	1	7				
	30-35	1	3	1	6	1	2	14				
	35-40	4	3	6	5	2	3	23				1
	40-45	4	8	9	9	3	4	34				
	45-50	5	2	12	9	5	1	34				
	50-55	1	4	5	5	2	1	19				
55-60				1	1	1	2					
50-55 妻ノ年齢	25-30		1	1				2				
	30-35				5	1		6				
	35-40	3	1		2	1		6			1	
	40-45	1	4	1	5	1	2	13				
	45-50	1	4	8	5	2	1	22				
	50-55	2	6	5	7	1	4	25				
	55-60			1	1			2				
55-60	25-30				1			1				
	35-40				2	1		3				
	40-45		1	2	4			7				
	45-50		2	3	4			9				
	50-55	1	3	3	6	2	1	13				
	55-60		1	1			2	4				
	60-				1			1				
60-	25-30	1						1				
	40-45			1	1			2				
	45-50		3	1	1			5				
	50-55	3	3	1	1		1	8				
	55-60		1	2	1		2	6				
	60-			3	1	1	1	8				
	夫ノ年齢ニ依リ分チタル離婚ノ計	-20	31	67	30	54	34	5	6	236		
20-25	186	311	133	214	133	32	27	1086				
25-30	209	256	171	235	125	60	41	1097	1	1		
30-35	122	151	111	154	83	32	31	684				
35-40	61	80	93	102	48	22	15	421			1	
40-45	32	39	52	75	37	9	8	252				
45-50	13	18	36	36	13	12	3	131			1	
50-55	5	16	16	25	4	3	7	76			1	
55-60	1	4	9	18	2	4		38				
60-	4	4	10	5	1	4	2	30				
妻ノ年齢ニ依リ分チタル離婚ノ計	-15	2		5			1	8				
15-20	155	235	171	243	104	31	23	967		1		
20-25	256	352	232	271	173	61	41	1391	1			
25-30	145	200	124	135	89	35	30	758				
30-35	50	80	59	92	55	14	19	369			1	
35-40	35	38	47	83	26	17	8	254			1	
40-45	4	20	25	42	12	9	7	119				
45-50	8	13	32	26	10	2	1	92				
50-55	8	6	18	22	4	7	4	69				
55-60		2	4	2	1	5		14				
60-	1		3	2	1	1	2	10				
離婚總數	664	946	720	918	480	183	140	4051	1	1	1	2

妻相互ノ年齢ニ依リ分チタル離婚 (終)

妻ノ年齢	外國人					合計										
	臺北州	新竹州	臺南州	高雄州	計	臺北州	新竹州	臺中州	臺南州	高雄州	臺東廳	花蓮港廳	計			
45-50																
50-55																
55-60																
60-																
離婚總數	1	1	7	5	1	1	1	8	670	948	721	921	481	184	141	4066

第二十六表 夫妻各自ノ種族、職業

職業及職業上ノ地位	本島人		内地人		外國人		計	
	夫	妻	夫	妻	夫	妻	夫	妻
	農業	778	103	1	2	1	3	778
農耕、畜産、蠶業	1569	2247	1	2	1	3	1570	2249
林業	67	55	1	2	1	3	68	58
計	2414	2405	1	2	1	3	2416	2410
水産業	11	61	0	0	0	0	11	61
漁業、製鹽業	52	61	0	0	0	0	52	61
計	72	61	0	0	0	0	72	61
礦業	33	20	0	0	0	0	33	20
採礦、冶金業	33	23	0	0	0	0	33	23
窯業	2	2	0	0	0	0	2	2
窯業	4	2	0	0	0	0	4	2
窯業	6	8	0	0	0	0	6	8
窯業	10	8	0	0	0	0	10	8
窯業	24	8	0	0	0	0	24	8
窯業	3	1	0	0	0	0	3	1
窯業	1	1	0	0	0	0	1	1
窯業	6	1	0	0	0	0	6	1
窯業	1	2	0	0	0	0	1	2
窯業	16	6	0	0	0	0	16	6
窯業	17	8	0	0	0	0	17	8
窯業	1	3	0	0	0	0	1	3
窯業	1	7	0	0	0	0	1	7
窯業	3	18	0	0	0	0	3	18
窯業	3	28	0	0	0	0	3	28
窯業	3	2	0	0	0	0	3	2
窯業	2	4	0	0	0	0	2	4
窯業	7	6	0	0	0	0	7	6
窯業	14	2	0	0	0	0	14	2
窯業	5	11	0	0	0	0	5	11
窯業	12	5	0	0	0	0	12	5
窯業	31	18	0	0	0	0	31	18
窯業	3	2	0	0	0	0	3	2
窯業	6	8	0	0	0	0	6	8
窯業	20	26	0	0	0	0	20	26
窯業	29	36	0	0	0	0	29	36
窯業	9	17	0	0	0	0	9	17
窯業	3	20	0	0	0	0	3	20
窯業	4	65	0	0	0	0	4	65
窯業	16	102	0	0	0	0	16	102
窯業	8	2	0	0	0	0	8	2
窯業	6	16	0	0	0	0	6	16
窯業	20	1	0	0	0	0	20	1
窯業	34	17	0	0	0	0	34	17
窯業	2	1	0	0	0	0	2	1
窯業	2	1	0	0	0	0	2	1
窯業	3	3	0	0	0	0	3	3
窯業	3	3	0	0	0	0	3	3
窯業	6	3	0	0	0	0	6	3

及職業上ノ地位ニ依リ分チタル離婚

職業及職業上ノ地位	本島人		内地人		外國人		計	
	夫	妻	夫	妻	夫	妻	夫	妻
	工業	1	3	0	0	0	0	1
其他ノ工業	1	3	0	0	0	0	1	3
計	2	3	0	0	0	0	2	3
商業	54	24	2	2	2	1	58	25
物品販賣業	36	81	0	0	0	0	36	81
媒介周旋業	93	123	0	0	0	0	93	123
金融保險業	183	233	2	2	2	5	190	238
旅館、飲食店、浴場業等	97	3	1	1	1	1	99	3
計	47	81	2	2	2	1	47	83
交通業	169	86	1	2	1	1	171	88
運送業	1	2	0	0	0	0	1	2
計	2	2	0	0	0	0	2	2
公務、自由業	11	2	0	0	0	0	11	2
官吏、公吏、雇傭	52	5	2	2	2	1	52	5
宗教ニ關スル業	34	95	0	0	0	0	34	95
教育ニ關スル業	196	102	2	3	1	1	199	105
醫務ニ關スル業	5	1	0	0	0	0	5	1
法務ニ關スル業	9	6	0	0	0	0	9	6
其他ノ自由業	6	13	0	0	0	0	6	13
計	47	2	0	0	0	0	47	2
其他ノ有業者	62	15	0	0	0	0	62	15
無職業ノ收入ニ依ル者	9	9	0	0	0	0	9	9
計	6	13	0	0	0	0	6	13
其他ノ有業者	52	3	0	0	0	0	52	3
無職業ノ收入ニ依ル者	67	16	0	0	0	0	67	16
計	29	5	2	1	2	1	31	6
其他ノ有業者	29	5	2	1	2	1	31	6
無職業ノ收入ニ依ル者	3	4	0	0	0	0	3	4
計	2	4	0	0	0	0	2	4
其他ノ有業者	7	3	0	0	0	0	7	3
無職業ノ收入ニ依ル者	3	2	0	0	0	0	3	2
計	4	2	0	0	0	0	4	2
其他ノ有業者	7	4	0	0	0	0	7	4
無職業ノ收入ニ依ル者	1	1	0	0	0	0	1	1
計	11	5	0	0	0	0	11	5
其他ノ有業者	3	3	0	0	0	0	3	3
無職業ノ收入ニ依ル者	14	3	0	0	0	0	14	3
計	21	2	0	0	0	0	21	2
其他ノ有業者	3	14	0	0	0	0	3	14
無職業ノ收入ニ依ル者	46	2	0	0	0	0	46	2
計	70	16	2	2	2	2	72	18
其他ノ有業者	985	249	0	0	0	0	985	249
無職業ノ收入ニ依ル者	985	931	0	0	0	0	985	932
計	985	1180	1	1	1	1	986	1181
其他ノ有業者	27	14	0	0	0	0	27	14
無職業ノ收入ニ依ル者	27	14	0	0	0	0	27	14
計	984	134	4	6	3	1	991	135
其他ノ有業者	1720	2780	1	6	1	1	1721	2787
無職業ノ收入ニ依ル者	1320	1122	2	1	5	7	1327	1130
計	27	14	0	0	0	0	27	14
其他ノ有業者	4051	4050	7	7	8	9	4066	4066

第二十七表 夫ノ種族及夫妻相

妻ノ職業 夫ノ種族及夫ノ職業	工業												被服製造業	計
	農業	水産業	礦業	窯業	金屬工業	機械器具製造業	化學工業	纖維工業	紙工業	木、竹類ニ關スル製造業	飲品嗜好品製造業	食品製造業		
農耕、畜産、蠶業	1910	20	2	1	1	...	2	9	1	7	6	38		
農業	2	1		
計	1921	20	2	1	1	...	3	9	1	7	6	38		
水産業(漁業、製鹽業)	30	30	1	2		
礦業(採礦、冶金業)	5	...	18	1	...		
窯業	3	1	2		
金屬工業	6	5	1	2		
機械器具製造業	3	1	1		
化學工業	6	3	2		
纖維工業	3	1	1	2		
紙工業	11	2	3	2		
木、竹類ニ關スル製造業	6	1	4	3		
飲品嗜好品製造業	6	5		
食品製造業	7	1	1	4		
被服、身ノ廻リ品製造業	1		
土木建築業		
製版、印刷、製本業		
學藝、娯樂、裝飾品製造業	1	3	...		
其他ノ工業	1		
計	52	1	...	1	6	1	3	5	3	3	10	21		
物品販賣業	59	1	7	2	1	6	11		
貸付業		
金融保險業		
旅館、飲食店、浴場業等	8	1		
計	67	1	7	2	1	7	13		
通信業	3	1		
運輸業	21	1	1	3	3		
計	24	1	1	...	1	4	3		
官吏、公吏、雇傭	15	...	1		
宗教ニ關スル業	7	1		
教育ニ關スル業	7		
醫務ニ關スル業	3	1		
法務ニ關スル業		
其他ノ自由業	5		
計	37	...	1	2		
其他ノ有業者	263	8	2	6	...	7	8	26	...		
無職業(收入ニ依ル者)	11	1	2		
合計	2410	61	23	2	8	1	8	29	6	18	37	105		

五ノ職業ニ依リ分チタル離婚 (終)

職業	商業				交通業		公務、自由業				其他ノ有業者	無職業(收入ニ依ル者)	合計	
	物品販賣	貸付業	旅館、飲食店、浴場業等	計	通信業	運輸業	官吏、公吏、雇傭	宗教ニ關スル業	醫務ニ關スル業	其他ノ自由業				
計	70	18	4	22	2	2	1	2	...	3	375	3	2416	
...	1	1	...	4	
計	71	18	4	22	2	2	1	2	...	3	376	3	2420	
...	2	1	...	1	8	...	72	
...	1	1	1	2	1	1	1	1	5	...	33	
...	1	2	...	6	
...	8	4	...	4	7	...	25	
...	2	1	...	6	
...	5	6	...	17	
...	2	1	...	3	
...	4	7	
...	6	2	...	2	18	...	32	
...	10	1	...	1	12	1	30	
...	6	1	1	2	5	...	18	
...	13	2	...	2	13	...	36	
...	2	1	...	2	
...	5	1	...	6	
...	1	1	2	
計	63	11	1	12	61	1	190	
...	2	1	...	36	1	1	1	1	43	...	171	
...	1	1	1	...	2	
...	1	1	
...	2	...	7	7	8	...	25	
...	33	36	1	7	44	1	1	1	...	1	52	...	199	
...	2	5	
...	6	5	...	5	9	9	19	...	62	
...	8	5	...	5	9	9	19	...	67	
...	5	...	1	6	9	...	31	
...	1	1	...	1	1	...	1	2	...	12	
...	1	7	
...	1	1	...	1	2	...	7	
...	1	1	1	8	...	14	
...	3	1	...	1	5	1	1	2	9	21	72	
...	53	13	1	2	16	3	3	...	3	1	4	635	4	986
...	4	2	...	2	4	...	6	27
合計	238	88	2	15	105	15	16	6	4	4	18	1181	14	4066

第二十八表 地方、種族、體性

Table with columns for '月及體性' (Month and Sex) and '本島人' (Local Islander) sub-categories: 臺北州, 新竹州, 臺中州, 臺南州, 高雄州, 臺東廳, 花蓮港廳, 計. Includes a '內地人' (Inland) section with similar sub-categories.

第二十九表 地方、種族、體性

Table with columns for '身分及體性' (Status and Sex) and '本島人' (Local Islander) sub-categories: 臺北州, 新竹州, 臺中州, 臺南州, 高雄州, 臺東廳, 花蓮港廳, 計. Includes a '內地人' (Inland) section with similar sub-categories.

及月ニ依リ分チタル生産

Table with columns for '外國人' (Foreigner) sub-categories: 臺北州, 新竹州, 臺中州, 臺南州, 高雄州, 臺東廳, 花蓮港廳, 計. Includes a '合計' (Total) section with similar sub-categories.

及身分ニ依リ分チタル生産

Table with columns for '外國人' (Foreigner) sub-categories: 臺北州, 新竹州, 臺中州, 臺南州, 高雄州, 臺東廳, 花蓮港廳, 計. Includes a '合計' (Total) section with similar sub-categories.

(嫡出子及庶子ハ父ノ私生子)

職業及職業上ノ地位	本島人						内地				
	嫡出、庶子			私生子			嫡出、庶子				
	男	女	計	男	女	計	男	女	計		
農業	農耕、畜産、蠶業	業主	23 777	22 620	46 397	135	119	254	58	61	119
		家族	29 126	27 697	56 823	1 119	1 191	2 310	20	15	35
		被僱人	610	593	1 203	69	76	145	10	6	16
		計	53 513	50 910	104 423	1 323	1 386	2 709	88	82	170
		業主	7	7	14	2	2	4	...
		家族	84	42	126	1	1	2	19	23	42
		被僱人	44	51	95	1	2	3	21	25	46
		計	23 784	22 627	46 411	135	119	254	60	68	128
		業主	29 129	27 699	56 828	1 119	1 192	2 311	20	15	35
		家族	644	635	1 279	70	77	147	29	20	49
被僱人	53 557	50 961	104 518	1 324	1 388	2 712	109	107	216		
水産業	漁業、製鹽業	業主	1 096	940	2 036	3	...	3	19	11	30
		家族	975	915	1 890	36	32	68	1	1	2
		被僱人	173	158	331	...	1	1	28	27	55
計	2 244	2 013	4 257	39	33	72	42	39	81		
採掘業	採掘、冶金業	業主	36	23	59	4	...	4	...
		家族	35	20	55	22	26	48
		被僱人	476	373	849	8	5	13	35	31	66
		計	547	416	963	30	31	61	39	31	70
		業主	1	2	3
		家族	1	2	3
		被僱人	37	23	60	4	...	4	...
		計	35	20	55	22	26	48
		業主	476	375	851	8	5	13	35	31	66
		家族	548	418	966	30	31	61	39	31	70
製造業	金屬工業	業主	26	32	58	1	1	2
		家族	23	12	35	7	1	8
		被僱人	89	98	187	1	1	2	12	8	20
		計	132	142	274	7	3	10	12	8	20
		業主	137	113	250	1	1	2	9	10	19
		家族	54	33	87	4	1	5
		被僱人	117	120	237	2	2	4	18	10	28
		計	308	266	574	5	3	8	27	21	48
		業主	45	45	90	3	3	6	...
		家族	18	9	27	1	1	2
被僱人	22	22	44	1	1	2	3	4	7		
計	85	76	161	1	1	2	6	6	12		
工業	機械器具製造業	業主	45	24	69	1	1	2	1	...	1
		家族	22	20	42	3	4	7
		被僱人	271	245	516	35	37	72	21	18	39
		計	338	289	627	39	42	81	22	18	40
		業主	33	26	59	8	10	18	17	3	20
		家族	11	17	28	1	3	4
		被僱人	48	36	84	51	47	98	5	3	13
		計	92	79	171	60	60	120	22	11	33
		業主	91	80	171	3	1	4
		家族	62	56	118	2	6	8
被僱人	32	34	66	61	54	115	4	...	4		
計	185	170	355	66	61	127	7	...	7		
工業	皮革、骨、角、甲、羽毛品類製造業	業主	2	2	4
		家族	3	2	5
		被僱人	5	4	9
		計	232	225	457	8	8	16	10	13	23
		業主	68	73	141	12	11	23
		家族	167	163	330	10	3	13	12	19	31
		被僱人	467	461	928	30	22	52	22	32	54
		計	257	296	553	1	1	2	20	10	30
		業主	124	108	232	12	14	26	5	5	10
		家族	340	249	589	160	152	312	263	247	510
被僱人	721	653	1 374	173	167	340	283	262	545		
計	126	104	230	51	43	94	12	11	23		
業主	40	27	67	25	21	46		
家族	50	52	102	118	140	258	3	2	5		
被僱人	216	183	399	194	204	398	15	13	28		

(ハ母ノ職業及其地位ニ依ル)

人	日本人						外國人						合計					
	私生子			嫡出、庶子			私生子			嫡出、庶子			私生子			計		
	男	女	計	男	女	計	男	女	計	男	女	計	男	女	計	男	女	計
...	2	1	3	2	3	5	1	...	1	23 837	22 684	46 521	138	120	258	23 075	22 804	45 879
...	4	3	7	5	2	7	2	2	4	29 151	27 714	56 865	1 125	1 106	2 231	30 276	28 910	59 186
...	...	1	1	1	1	2	1	3	3	621	599	1 220	71	78	149	632	677	1 309
...	6	5	11	8	5	13	5	3	8	53 609	50 597	104 206	1 334	1 394	2 728	54 943	52 391	107 334
...	9	9	18	9	9	18
...	3	2	4	1	1	3	2	5	2	4	6	5	6	11
...	2	2	4	1	1	53	65	118	1	1	2	54	66	120
...	2	1	3	2	3	5	1	1	1	65	76	141	3	5	8	68	81	149
...	2	1	3	2	3	5	1	1	1	23 846	22 693	46 539	138	120	258	23 084	22 813	45 897
...	6	5	11	5	2	7	2	3	5	29 154	27 716	56 870	1 127	1 200	2 327	30 281	28 916	59 197
...	1	1	2	1	1	2	1	3	3	674	664	1 338	72	73	145	746	743	1 489
...	8	7	15	8	5	13	5	4	9	53 674	51 073	104 747	1 337	1 399	2 736	55 011	52 472	107 483
...	1 115	951	2 066	3	...	3	1 118	951	2 069
...	4	4	8	3	1	4	975	917	1 892	40	36	76	1 015	953	1 968
...	4	4	8	3	1	4	199	185	384	1	1	2	199	186	385
...	4	4	8	3	1	4	2 289	2 053	4 342	43	37	80	2 332	2 090	4 422
...	40	23	63	40	23	63
...	3	...	3	35	20	55	25	26	51	60	46	106
...	4	...	4	4	1	5	515	405	920	9	5	14	524	410	934
...	4	...	4	4	1	5	590	448	1 038	34	31	65	624	479	1 103
...	1	1	2	1	1	2
...	3	2	5	3	2	5
...	4	2	6	4	2	6
...	3	...	3	41	23	64	41	23	64
...	3	...	3	35	20	55	25	26	51	60	46	106
...	1	...	1	7	1	8	518	407	925	9	5	14	527	412	939
...	4	...	4	7	1	8	594	450	1 044	34	31	65	628	481	1 109
...	20	32	52	1	1	2	32	33	65
...	2	...	2	23	12	35	9	1	10	26	13	39
...	1	...	1	1	1	2	95	107	202	2	2	4	95	109	204
...	2	...	2	17	4	21	144	151	295	9	4	13	153	155	308
...	1	...	1	2	1	3	163	127	290	1	1	2	164	127	291
...	1	...	1	2	1	3	56	34	90	5	1	6	61	35	96
...	1	...	1	8	5	13	143	135	278	2	2	4	143	137	280
...	1	...	1	27	9	36	362	296	658	6	3	9	368	299	667
...	48	52	100	43	52	100
...	18	10	28	1	1	2	19	10	29
...	28	26	54	1	1	2	28	27	55
...	94	88	182	1	1	2	95	89	184
...	46	25	71	1	1	2	47		

第三十一表 地方、種、族、體、性

月及體性	本島人							内地人					
	臺北州	新竹州	臺中州	臺南州	高雄州	臺東廳	花蓮港廳	計	臺北州	新竹州	臺中州	臺南州	高雄州
一月 男	64	24	60	67	48	...	6	269	3	1	3	1	4
一月 女	45	24	66	59	35	...	1	230	3	2	1	...	3
一月 計	109	48	126	126	83	...	7	499	6	3	4	1	7
二月 男	51	43	55	59	42	...	2	252	4	...	1	1	7
二月 女	54	31	45	41	30	...	1	206	2	...	2	2	...
二月 計	105	74	100	100	72	...	3	458	6	...	3	3	...
三月 男	40	32	47	43	33	...	1	213	2	...	1	3	2
三月 女	57	26	42	48	30	...	1	196	6	...	3	3	2
三月 計	97	58	89	91	72	...	2	409	8	...	4	3	4
四月 男	65	31	51	44	39	...	3	234	2	3	...	3	...
四月 女	41	23	40	35	25	...	1	168	6	2	2	3	1
四月 計	106	54	91	79	64	...	4	402	8	3	2	6	1
五月 男	68	39	57	58	41	...	3	266	4	1	2	4	1
五月 女	49	23	59	44	33	...	2	216	4	1	1	1	1
五月 計	117	62	116	102	74	...	5	482	8	2	3	5	2
六月 男	62	39	41	50	59	...	1	258	3	...	3	5	2
六月 女	46	39	37	41	30	...	2	197	4	1	4	3	2
六月 計	108	78	81	91	89	...	3	455	7	1	4	8	4
七月 男	55	46	60	66	69	...	3	302	3	2	2	...	4
七月 女	35	39	61	49	42	...	3	239	8	3	2
七月 計	90	85	121	115	111	...	6	531	11	5	2	...	6
八月 男	69	48	74	64	64	...	3	324	8	...	1	5	6
八月 女	65	52	66	61	50	...	1	289	6	...	1	1	2
八月 計	134	100	140	115	114	...	4	613	14	...	1	6	8
九月 男	62	47	76	67	64	...	3	319	7	1	1	3	1
九月 女	46	37	61	55	42	...	2	244	10	2	1	2	2
九月 計	108	84	137	122	106	...	5	563	17	3	2	3	3
十月 男	77	43	78	87	72	...	1	360	3	...	1	2	...
十月 女	54	55	59	64	55	...	1	251	6	1	2	4	2
十月 計	131	98	137	151	127	...	2	611	9	1	3	6	2
十一月 男	63	47	64	76	61	...	1	316	7	1	3	4	6
十一月 女	51	35	52	64	37	...	2	243	3	...	1	3	3
十一月 計	114	82	116	140	98	...	3	559	10	1	4	7	6
十二月 男	74	46	69	75	63	...	4	331	2	...	2	3	3
十二月 女	49	39	33	58	53	...	2	244	5	3	2
十二月 計	123	85	107	133	121	...	6	575	7	...	2	6	5
合計 男	767	485	735	756	655	9	37	3444	48	9	16	34	29
合計 女	575	423	626	609	476	12	32	2753	63	10	17	20	18
合計 計	1342	908	1361	1365	1131	21	69	6197	111	19	33	54	47

第三十二表 地方、種、族、體、性

身分及體性	本島人							内地人					
	臺北州	新竹州	臺中州	臺南州	高雄州	臺東廳	花蓮港廳	計	臺北州	新竹州	臺中州	臺南州	高雄州
嫡出子 男	680	424	698	708	578	6	26	3065	36	8	12	29	25
嫡出子 女	474	372	590	571	437	11	21	2476	43	7	12	15	14
嫡出子 計	1104	796	1288	1274	1015	17	47	5541	79	15	24	44	39
庶子 男	...	7	4	17	15	...	1	44	3	1
庶子 女	3	5	7	9	6	30	4	1	2	2	...
庶子 計	3	12	11	26	21	...	1	74	7	1	2	2	1
私生子 男	187	54	33	36	62	3	10	335	9	1	4	5	3
私生子 女	98	46	29	29	33	1	11	247	16	2	3	3	4
私生子 計	235	100	62	65	95	4	21	582	25	3	7	8	7
合計 男	767	485	735	756	655	9	37	3444	48	9	16	34	29
合計 女	575	423	626	609	476	12	32	2753	63	10	17	20	18
合計 計	1342	908	1361	1365	1131	21	69	6197	111	19	33	54	47

及月ニ依リ分チタル死産

及月ニ依リ分チタル死産	外國人							合計									
	臺北州	新竹州	臺中州	臺南州	高雄州	臺東廳	花蓮港廳	計	臺北州	新竹州	臺中州	臺南州	高雄州	臺東廳	花蓮港廳	計	
...	2	14	1	1	...	2	68	25	63	68	53	...	8	285	
...	2	23	1	1	1	1	1	5	48	27	67	60	38	...	3	242	
...	2	9	1	1	1	1	1	3	116	52	130	128	91	...	10	527	
...	1	7	1	2	56	43	56	61	42	1	2	261	
...	1	5	2	56	31	46	43	32	1	1	213	
...	1	12	1	4	112	74	102	104	74	2	6	474	
...	2	2	1	1	59	32	48	46	35	2	2	225	
...	2	3	1	1	47	26	45	49	41	...	3	210	
...	2	4	1	1	106	58	93	94	76	2	6	435	
...	1	9	2	2	69	34	51	47	39	1	4	245	
...	1	12	1	1	48	23	42	38	26	1	3	181	
...	1	21	3	3	117	57	93	85	65	2	7	426	
...	...	12	1	72	40	59	62	42	...	3	278	
...	...	7	1	53	24	60	45	33	2	7	224	
...	...	19	1	125	64	119	107	75	2	10	502	
...	...	10	3	4	68	39	44	55	61	2	3	272	
...	1	16	1	50	49	41	44	32	3	3	213	
...	1	26	3	4	118	79	85	99	93	5	6	485	
...	...	11	1	1	59	48	62	66	78	3	3	314	
...	...	13	1	1	2	44	43	61	49	44	...	3	244	
...	...	24	2	1	3	103	91	123	115	117	3	6	558	
...	3	22	1	77	48	74	70	70	2	6	347	
...	3	13	1	71	52	67	53	52	1	7	303	
...	6	35	2	148	100	141	123	122	3	13	650	
...	...	14	2	4	71	48	77	72	65	...	4	337	
...	...	15	1	2	57	39	62	56	44	2	1	261	
...	1	29	3	6	128	87	139	128	109	2	5	598	
...	2	8	1	4	81	43	79	91	73	1	4	372	
...	...	16	1	1	2	61	56	63	68	57	1	4	309	
...	3	24	2	1	2	1	...	6	142	99	141	159	130	2	8	681	
...	1	24	2	...	1	3	73	48	68	80	67	2	6	343	
...	...	7	2	4	56	35	53	67	39	2	2	254	
...	1	31	4	...	1	2	...	7	128	83	121	147	106	4	8	597	
...	3	13	2	76	46	71	80	66	...	7	346	
...	3	13	1	2	55	39	38	62	60	...	5	259	
...	6	26	1	4	131	85	109	142	126	...	12	605	
...	4	16	156	13	...	1	8	2	23	828	444	752	798	686	14	53	3625
...	1	10	139	8	2	1	4	4	21	646	435	644	633	498	13	44	2913
...	5	26	295	21	2	2	12	6	46	1474	929	1396	1431	1184	27	97	6538

及身分ニ依リ分チタル死産

及身分ニ依リ分チタル死産	外國人							合計								
	臺北州	新竹州	臺中州	臺南州	高雄州	臺東廳	花蓮港廳	計	臺北州	新竹州	臺中州	臺南州	高雄州	臺東廳	花蓮港廳	計
...	4	13	127	13	...	6	1	20	679	432	710	738	604	10	39	3212
...	1	9	101	7												

(嫡出子及庶子ハ父ノ私生子)

職業及職業上ノ地位	本島人						内地人				
	嫡出、庶子			私生子			嫡出、庶子			男	
	男	女	計	男	女	計	男	女	計		
農耕、畜産、蠶業	業主	905	734	1,637	6	6	12	4	4	8	1
	家族	995	821	1,816	87	62	149	1	1	2	1
	被備人	35	18	53	12	3	15	3	3	6	1
計	1,933	1,573	3,506	105	71	176	8	7	15	3	
農業(林業)	業主	2	2	4	3	1	4	...
	家族	2	2	4	3	1	4	...
	被備人	4	2	6	3	1	4	...
計	905	734	1,639	6	6	12	4	4	8	1	
水産業(漁業、製鹽業)	業主	40	40	80	3	1	4	...
	家族	40	21	61	4	...	4	1	2	3	...
	被備人	2	1	3	1	2	3	...
計	82	62	144	4	...	4	4	3	7	...	
礦業(採礦、冶金)	業主	1	1	2
	家族	19	15	34	1	2	3	2	2	4	...
	被備人	20	17	37	1	3	4	2	2	4	...
計	40	33	73	2	5	7	4	4	8	...	
窯業	業主	2	2	4
	家族	1	1	2
	被備人	4	3	7	1	...	1	1	1	2	...
計	7	6	13	2	...	2	2	2	4	...	
金屬工業	業主	1	4	5
	家族	9	7	16
	被備人	10	12	22
計	20	23	43	
機械器具製造業	業主	6	2	8
	家族	1	...	1
	被備人	7	2	9
計	14	4	18	
化學工業	業主	1	1	2
	家族	8	5	13	4	2	6	2	2	4	...
	被備人	10	6	16	4	2	6	2	2	4	...
計	19	12	31	8	4	12	4	4	8	...	
織維工業	業主	3	...	3	2	...	2
	家族	1	4	5	3	3	6
	被備人	4	4	8	6	3	9
計	8	8	16	11	6	17	
紙工業	業主	3	2	5
	家族	4	4	8	5	9	14	2	2	4	...
	被備人	7	4	11	5	10	15	2	2	4	...
計	14	10	24	12	19	31	4	4	8	...	
木、竹類ニ關スル製造業	業主	11	10	21	1	...	1
	家族	3	5	8	6	...	6
	被備人	5	9	14	2	...	2
計	19	24	43	9	...	9	1	1	2	...	
飲食料品、嗜好品製造業	業主	12	6	18	3	3	6	...
	家族	8	2	10	1	1	2	10	10	20	2
	被備人	11	14	25	24	13	37	10	10	20	2
計	31	22	53	24	14	38	10	13	23	2	
被服、身ノ廻リ品製造業	業主	5	6	11	2	5	7	1	1	2	...
	家族	2	1	3	3	3	6
	被備人	2	3	5	15	8	23
計	9	10	19	20	13	33	1	1	2	...	

(母ノ職業及其地位ニ依ル)

私生子	外國人						合計								
	嫡出、庶子			私生子			嫡出、庶子			私生子			計		
	女	計	男	女	計	男	女	計	男	女	計	男	女	計	
...	1	1	907	738	1,645	7	6	13	914	744	1,658	
...	1	1	996	821	1,817	88	62	150	1,084	883	1,967	
...	1	1	35	21	56	13	3	16	48	24	72	
...	3	3	1,938	1,580	3,518	108	71	179	2,046	1,651	3,697	
...	2	2	2	2	4	2	2	4	
...	5	5	5	3	8	5	3	8	
...	7	7	7	3	10	7	3	10	
...	1	1	909	738	1,647	7	6	13	916	744	1,660	
...	1	1	996	821	1,817	88	62	150	1,084	883	1,967	
...	1	1	40	24	64	13	3	16	53	27	80	
...	3	3	1,945	1,583	3,528	108	71	179	2,053	1,654	3,707	
...	43	41	84	43	41	84	43	41	84	
...	40	21	61	4	...	40	21	61	4	...	4	44	21	65	
...	3	3	6	3	3	6	3	3	6	
...	86	65	151	4	...	86	65	151	4	...	4	90	65	155	
...	1	1	2	1	1	2	1	1	2	
...	1	1	2	5	...	1	1	2	5	...	5	2	6	8	
...	19	17	36	1	...	19	17	36	1	...	1	19	18	37	
...	3	3	6	6	...	20	19	39	6	7	13	21	25	46	
...	2	2	4	2	2	4	2	2	4	
...	1	1	2	1	...	1	1	2	1	...	1	2	1	3	
...	5	3	8	5	3	8	5	3	8	
...	8	6	14	1	...	8	6	14	1	...	1	9	6	15	
...	3	6	9	3	...	3	6	9	3	...	3	6	9		
...	9	9	18	1	...	9	9	18	1	...	1	9	9	18	
...	12	16	28	1	...	12	16	28	1	...	1	13	16	29	
...	6	2	8	6	...	6	2	8	6	...	6	2	8		
...	1	1	2	1	...	1	1	2	1	...	1	1	2		
...	8	2	10	8	2	10	8	2	10	
...	1	1	2	1	1	2	1	1	2	
...	1	1	2	1	1	2	1	1	2	
...	10	7	17	4	...	10	7	17	4	...	4	5	9	19	
...	12	8	20	4	...	12	8	20	4	...	4	6	10	26	
...	3	3	6	3	...	3	3	6	3	...	3	6	9		
...	1	1	2	1	...	1	1	2	1	...	1	1	2		
...	1	4	5	4	...	1	4	5	4	...	4	5	9		
...	4	4	8	6	...	4	4	8	6	...	6	7	13		
...	3	2	5	3	2	5	3	3	6	
...	4	4	8	5	...	4	4	8	5	...	5	5	10		
...	2	2	4	6	...	2	2	4	6	...	6	8	14		
...	7	4	11	5	...	7	4	11	5	...	5	11	16		
...	14	11	25	1	...	14	11	25	1	...	1	15	11	26	
...	3	5	8	6	...	3	5	8	6	...	6	7	13		
...	6	12	18	2	...	6	12	18	2	...	2	8	10		
...	23	28	51	9	...	23	28	51	9	...	9	32	29	61	
...	12	9	21	12	9	21	12	9	21	
...	8	2	10	2	...	8	2	10	2	...	2	10	3	13	
...	21	25	46	24	...	21	25	46	24	...	24	37	45	82	
...	41	36	77	26	...	41	36	77	26	...	26	40	67	107	
...	6	10	16	3	...	6	10	16	3	...	3	9	16	25	
...	2	3	5	3	...	2	3	5	3	...	3	5	10		
...	2	3	5	15	...	2	3	5	15	...	15	17	32		
...	10	14	24	21	...	10	14	24	21	...	21	31	52		

職業及職業上ノ地位	本島人						内地人				
	嫡出、庶子			私生子			嫡出、庶子			男	
	男	女	計	男	女	計	男	女	計		
工業	土木建築業	業主	9	12	21	1	1	2	5	5	1
		家族	2	1	3	1	1	2	5	2	7
		被備人	17	15	32	1	1	2	5	7	12
	計	28	28	56	3	3	6	15	14	29	
	製版、印刷、製本業	業主	10	10	20	1	1	2	1	1	2
		家族	10	10	20	1	1	2	1	1	2
		被備人	10	10	20	1	1	2	1	1	2
	計	30	30	60	3	3	6	3	3	6	
	學藝、娛樂、裝飾品製造業	業主	7	5	12	1	1	2	1	1	2
		家族	7	5	12	1	1	2	1	1	2
被備人		7	5	12	1	1	2	1	1	2	
計	21	15	36	3	3	6	3	3	6		
瓦斯、電氣及天然力利用ニ關スル業	業主	3	3	6	1	1	2	3	3	6	
	家族	3	3	6	1	1	2	3	3	6	
	被備人	3	3	6	1	1	2	3	3	6	
計	9	9	18	3	3	6	6	6	12		
其他ノ工業	業主	5	2	7	1	1	2	3	1	4	
	家族	5	2	7	1	1	2	3	1	4	
	被備人	5	2	7	1	1	2	3	1	4	
計	15	4	19	3	3	6	6	2	8		
計	業主	60	52	112	5	5	10	1	10	11	
	家族	22	11	33	17	3	20	26	18	44	
	被備人	75	67	142	50	36	86	26	18	44	
計	157	130	287	72	44	116	27	28	55		
商業	物品販賣業	業主	143	114	257	1	1	2	5	9	14
		家族	46	34	80	12	4	16	3	3	6
		被備人	26	17	43	1	1	2	3	3	6
	計	215	165	380	13	5	18	8	12	20	
	媒介周旋業	業主	2	3	5	1	1	2	1	1	2
		家族	2	3	5	1	1	2	1	1	2
		被備人	3	1	4	1	1	2	1	1	2
	計	7	7	14	3	3	6	3	3	6	
	金融保險業	業主	7	3	10	1	1	2	2	2	4
		家族	7	3	10	1	1	2	2	2	4
被備人		7	3	10	1	1	2	2	2	4	
計	21	9	30	3	3	6	4	4	8		
物品貸貸業、預メ業	業主	1	1	2	1	1	2	2	2	4	
	家族	1	1	2	1	1	2	2	2	4	
	被備人	1	1	2	1	1	2	2	2	4	
計	3	3	6	3	3	6	4	4	8		
旅宿、飲食店、浴場等	業主	17	12	29	1	1	2	5	9	14	
	家族	4	2	6	1	1	2	1	1	2	
	被備人	5	4	9	5	1	6	6	7	13	
計	26	18	44	7	3	10	12	17	29		
其他ノ商業	業主	1	1	2	1	1	2	1	1	2	
	家族	1	1	2	1	1	2	1	1	2	
	被備人	1	1	2	1	1	2	1	1	2	
計	3	3	6	3	3	6	3	3	6		
計	業主	162	129	291	1	1	2	5	9	14	
	家族	53	30	83	12	5	17	6	7	13	
	被備人	43	27	70	5	2	7	6	7	13	
計	258	195	453	18	7	25	12	16	28		
通信業	業主	3	2	5	1	1	2	1	1	2	
	家族	3	2	5	1	1	2	1	1	2	
	被備人	3	2	5	1	1	2	1	1	2	
計	9	4	13	3	3	6	3	3	6		
運輸業	業主	15	12	27	1	1	2	5	9	14	
	家族	1	3	4	1	1	2	1	1	2	
	被備人	47	40	87	5	1	6	6	7	13	
計	63	55	118	7	3	10	12	17	29		
計	業主	15	12	27	1	1	2	5	9	14	
	家族	1	3	4	1	1	2	1	1	2	
	被備人	50	42	92	6	2	8	13	8	21	
計	66	57	123	8	4	12	19	18	37		

私生子	外國人						合計								
	嫡出、庶子			私生子			嫡出、庶子			私生子			計		
	女	計	男	女	計	男	女	計	男	女	計	男	女	計	
1	2	3	1	1	2	9	17	26	2	2	4	9	17	26	
2	1	3	2	2	4	22	18	40	2	2	4	24	20	44	
1	2	3	1	1	2	33	36	69	2	2	4	35	38	73	
1	1	2	1	1	2	10	11	21	1	1	2	11	12	23	
1	1	2	1	1	2	10	2	12	1	1	2	11	2	13	
1	1	2	1	1	2	7	5	12	1	1	2	7	5	12	
1	1	2	1	1	2	5	6	11	1	1	2	5	7	12	
1	1	2	1	1	2	2	2	4	1	1	2	2	2	4	
1	1	2	1	1	2	1	3	4	1	1	2	1	1	2	
1	1	2	1	1	2	9	5	14	2	1	3	10	6	16	
1	1	2	1	1	2	2	3	5	1	1	2	3	4	7	
2	3	5	6	11	1	66	68	134	7	7	14	73	75	148	
2	7	9	11	1	1	22	11	33	22	5	27	44	16	60	
2	4	6	8	10	1	103	93	196	52	39	91	156	132	288	
6	14	20	21	2	3	191	172	363	82	51	133	273	223	496	
2	5	7	2	9	1	155	125	280	1	1	2	156	125	281	
2	5	7	2	9	1	46	34	80	16	6	22	62	40	102	
2	5	7	2	9	1	29	20	49	1	1	2	29	21	50	
2	5	7	2	9	1	230	179	409	17	7	24	247	186	433	
2	3	5	2	4	1	2	3	5	2	3	5	2	3	5	
2	3	5	2	4	1	2	3	5	2	3	5	2	3	5	
2	3	5	2	4	1	4	1	5	4	1	5	4	1	5	
2	3	5	2	4	1	8	7	15	8	7	15	8	7	15	
1	1	2	1	1	2	1	1	2	1	1	2	1	1	2	
1	1	2	1	1	2	9	5	14	10	5	15	10	5	15	
1	1	2	1	1	2	1	1	2	1	1	2	1	1	2	
1	1	2	1	1	2	1	3	4	1	1	2	1	1	2	
1	1	2	1	1	2	19	12	31	19	12	31	19	12	31	
1	1	2	1	1	2	4	2	6	1	1	2	5	3	8	
1	1	2	1	1	2	6	4	10	6	2	8	12	6	18	
1	1	2	1	1	2	29	18	47	7	3	10	36	21	57	
1	1	2	1	1	2	1	1	2	1	1	2	1	1	2	
2	6	8	2	11	1	176	140	316	1	1	2	177	140	317	
1	2	3	1	1	2	54	39	93	17	7	24	71	46	117	
1	2	3	1	1	2	50	34	84	6	3	9	56	37	93	
3	8	11	2	12	1	280	213	493	24	10	34	304	223	527	
7	4	11	4	11	1	7	4	11	4	11	15	4	15		
2	2	4	1	1	2	16	12	28	16	12	28	16	12	28	
2	2	4	1	1	2	1	3	4	4	1	5	4	1	5	
2	2	4	1	1	2	56	46	102	56	46	102	56	46	102	
2	2	4	1	1	2	73	61	134	4	4	8	73	65	138	
2	2	4	1	1	2	16	12	28	16	12	28	16	12	28	
2	2	4	1	1	2	1	3	4	4	1	5	4	1	5	
2	2	4	1	1	2	62	50	112	4	4	8	67	50	117	
2	2	4	1	1	2	80	65	145	4	4	8	84	69	153	

職業及職業上ノ地位	本島人						内地人			
	嫡出、庶子			私生子			嫡出、庶子			男
	男	女	計	男	女	計	男	女	計	
陸海軍人	業主	1	2	3	...
	家族	3	3	6	...
	被備人	4	5	9	...
官吏、公吏、雇傭	業主	1	1	2	2	1	3	1
	家族	41	19	60	1	1	41	26	67	3
	被備人	41	19	60	1	2	43	27	70	4
宗教ニ關スル業	業主	6	1	7	2	2	1	...	1	...
	家族	1	1	2	1	...	1	...
	被備人	2	1	3	2	2	2	...	2	...
教育ニ關スル業	業主	1	...	1	6	6	12	...
	家族	7	16	23	6	6	12	...
	被備人	8	16	24	6	6	12	...
公務、醫務ニ關スル業 自由業	業主	9	4	13	1	1	2	1	2	...
	家族	2	1	3	1	1	2	2	4	...
	被備人	11	7	18	1	1	3	1	4	...
法務ニ關スル業	業主	1	1	1	...	1	...
	家族	2	3	5	1	...	1	...
	被備人	2	3	5	1	1	1	...	1	...
藝術家	業主	...	1	1
	家族	...	1	1
	被備人	...	1	1
其他ノ自由業	業主	10	5	15	1	1	2	...
	家族	1	4	5	1	1	2	1	3	1
	被備人	12	9	21	1	1	2	1	3	1
計	業主	26	11	37	4	3	7	7	12	1
	家族	55	45	100	1	2	3	53	35	88
	被備人	83	57	140	5	5	10	60	40	100
其他ノ有業者	業主	...	1	1	20	15	35
	家族	463	387	850	103	94	197	3	2	5
	被備人	463	388	851	123	109	232	3	2	5
無職業ノ收入ニ依ル者	業主	43	25	68	3	6	9	4	3	7
	家族
	被備人
合計	業主	1208	980	2188	12	11	23	20	29	49
	家族	1114	897	2011	145	92	237	2	2	4
	被備人	744	604	1348	175	138	313	105	78	183
合計	業主	43	25	68	3	6	9	4	3	7
	家族	3109	2506	5615	335	247	582	131	110	241
	被備人

私生子	外國人						合計								
	嫡出、庶子			私生子			嫡出、庶子			私生子			計		
	女	計	男	女	計	男	女	計	男	女	計	男	女	計	
...	1	2	3	1	2	3	1	2	3	
...	1	1	2	1	1	2	1	1	2	
...	2	2	4	2	2	4	2	2	4	
...	2	3	5	2	3	5	2	3	5	
...	3	7	10	3	7	10	3	7	10	
...	
...	7	1	8	7	1	8	7	1	8	
...	1	1	2	1	1	2	1	1	2	
...	3	1	4	3	1	4	3	1	4	
...	1	1	2	1	1	2	1	1	2	
...	11	2	13	11	2	13	11	2	13	
...	
...	1	...	1	1	...	1	1	...	1	
...	13	22	35	13	22	35	13	22	35	
...	14	22	36	14	22	36	14	22	36	
...	
...	10	5	15	10	5	15	10	5	15	
...	4	1	5	4	1	5	4	1	5	
...	14	8	22	14	8	22	14	8	22	
...	
...	1	...	1	1	...	1	1	...	1	
...	2	3	5	2	3	5	2	3	5	
...	3	3	6	3	3	6	3	3	6	
...	
...	1	1	2	1	1	2	1	1	2	
...	11	6	17	11	6	17	11	6	17	
...	1	1	2	1	1	2	1	1	2	
...	1	4	5	1	4	5	1	4	5	
...	13	10	23	13	10	23	13	10	23	
...	
...	33	16	49	33	16	49	33	16	49	
...	2	1	3	2	1	3	2	1	3	
...	199	80	279	199	80	279	199	80	279	
...	144	97	241	144	97	241	144	97	241	
...	
...	1	1	2	1	1	2	1	1	2	
...	2	2	4	2	2	4	2	2	4	
...	4	6	10	4	6	10	4	6	10	
...	6	8	14	6	8	14	6	8	14	
...	
...	47	28	75	47	28	75	47	28	75	
...	
...	1	1	2	1	1	2	1	1	2	
...	2	2	4	2	2	4	2	2	4	
...	4	6	10	4	6	10	4	6	10	
...	6	8	14	6	8	14	6	8	14	
...	
...	1	1	2	1	1	2	1	1	2	
...	1243	1017	2260	1243	1017	2260	1243	1017	2260	
...	1116	897	2013	1116	897	2013	1116	897	2013	
...	854	691	1545	854	691	1545	854	691	1545	
...	47	28	75	47	28	75	47	28	75	
...	3260	2633	5893	3260	2633	5893	3260	2633	5893	
...	
...	15	26	41	15	26	41	15	26	41	
...	10	20	30	10	20	30	10	20	30	
...	2	4	6	2	4	6	2	4	6	
...	29	54	83	29	54	83	29	54	83	

第三十五表 地方、種族(細別)及體性ニ依リ分チタル死亡

州、縣及體性	本島人						内地人	外國人	合計	
	漢人			熟蕃	生蕃	計				
	福建	廣東	其他							
臺北州	男	8 162	53	24	...	8 239	528	191	8 958	
	女	7 033	57	24	...	7 114	360	79	7 553	
	計	15 195	110	48	...	15 353	888	270	16 511	
新竹州	男	2 284	3 530	33	9	5 856	51	13	5 920	
	女	1 943	3 278	30	10	5 261	46	7	5 314	
	計	4 227	6 808	63	19	11 117	97	20	11 234	
臺中州	男	10 173	1 017	61	1	11 252	141	32	11 425	
	女	8 442	851	75	3	9 371	108	9	9 488	
	計	18 615	1 868	136	4	20 623	249	41	20 913	
臺南州	男	15 677	74	93	...	15 844	218	50	16 112	
	女	12 923	58	86	...	13 067	173	31	13 271	
	計	28 600	132	179	...	28 911	391	81	29 383	
高雄州	男	6 511	1 624	384	3	8 522	159	40	8 721	
	女	6 046	1 463	415	6	7 930	126	26	8 082	
	計	12 557	3 087	799	9	16 452	285	66	16 803	
臺東廳	男	77	33	1	41	542	694	29	729	
	女	43	27	4	45	483	602	10	615	
	計	120	60	5	86	1 025	1 296	39	1 344	
花蓮港廳	男	215	117	77	449	858	105	39	1 002	
	女	163	97	72	420	757	95	1	853	
	計	383	214	149	869	1 615	200	40	1 855	
合計	男	43 039	6 448	1	713	1 004	51 265	1 231	371	52 867
	女	36 598	5 831	4	747	922	44 102	918	156	45 176
	計	79 697	12 279	5	1 460	1 926	95 367	2 149	527	98 043

第三十六表 地方、種族、體性及月ニ依リ分チタル死亡

種族及州、縣	一月			二月			三月			四月		
	男	女	計	男	女	計	男	女	計	男	女	計
臺北州	623	540	1 163	591	537	1 128	679	552	1 231	680	512	1 198
新竹州	474	382	856	454	351	805	453	406	859	428	367	795
臺中州	975	743	1 718	870	751	1 621	939	766	1 705	816	686	1 502
臺南州	1 303	1 092	2 395	1 233	1 065	2 298	1 463	1 155	2 618	1 384	1 152	2 536
高雄州	693	560	1 253	667	563	1 230	668	642	1 310	617	594	1 211
臺東廳	43	39	82	44	27	71	53	39	92	42	49	91
花蓮港廳	56	44	100	37	37	74	48	44	87	44	51	95
計	4 167	3 400	7 567	3 896	3 331	7 227	4 298	3 604	7 902	4 017	3 411	7 428
内地人												
臺北州	45	28	73	39	35	74	62	31	93	37	26	63
新竹州	2	2	4	6	...	6	2	2	4	4	3	7
臺中州	13	6	19	15	14	29	16	12	28	13	11	24
臺南州	23	14	37	18	13	31	12	11	23	20	11	31
高雄州	13	7	20	13	9	22	14	8	22	9	6	15
臺東廳	1	...	1	2	...	2	3	...	3	1	...	1
花蓮港廳	7	3	10	6	2	8	10	15	25	3	4	7
計	104	60	164	99	73	172	119	79	198	87	61	148
外國人												
臺北州	14	7	21	16	7	23	16	10	26	13	4	17
新竹州	1	...	1	1	1	...	1	1	...	1
臺中州	3	1	4	2	1	3	2	2	4	1	1	1
臺南州	2	3	5	6	3	9	7	1	8	4	1	5
高雄州	1	2	3	...	1	1	2	1	3	3	3	6
臺東廳	...	1	1	1	1	...	1	1
花蓮港廳	6	...	6	3	...	3	2	...	2	4	1	5
計	27	14	41	27	12	39	31	14	45	25	10	35
合計												
臺北州	682	575	1 257	646	579	1 225	757	593	1 350	730	542	1 278
新竹州	477	384	861	460	351	811	456	408	864	432	371	803
臺中州	991	750	1 741	887	766	1 653	957	780	1 737	830	697	1 527
臺南州	1 328	1 109	2 437	1 257	1 081	2 338	1 482	1 167	2 649	1 408	1 164	2 572
高雄州	707	569	1 276	680	573	1 253	684	651	1 335	629	603	1 232
臺東廳	44	40	84	46	27	73	57	39	96	43	49	92
花蓮港廳	69	47	116	46	39	85	55	59	114	51	56	107
計	4 298	3 474	7 772	4 022	3 416	7 438	4 448	3 697	8 145	4 129	3 482	7 611

種族及州、廳	五月			六月			七月			八月				
	男	女	計	男	女	計	男	女	計	男	女	計		
本島人	臺北州.....	607	494	1101	686	550	1236	797	724	1521	856	705	1651	
	新竹州.....	441	395	836	464	407	871	542	524	1066	617	599	1216	
	臺中州.....	843	631	1474	972	848	1820	1131	990	2130	1175	996	2171	
	臺南州.....	1704	1300	3004	1477	1231	2708	1457	1146	2603	1207	1040	2247	
	高雄州.....	742	735	1477	811	863	1674	877	849	1726	727	665	1392	
	臺東廳.....	62	41	103	64	67	131	68	70	138	84	72	156	
	花蓮港廳.....	64	55	119	77	54	131	91	66	157	93	87	180	
	計.....	4463	3651	8114	4551	4020	8571	4963	4378	9341	4759	4254	9013	
	內地人	臺北州.....	43	34	77	51	29	80	70	35	105	36	33	69
		新竹州.....	4	4	8	4	2	6	5	7	12	4	4	8
臺中州.....		5	10	15	10	9	19	16	10	26	12	7	19	
臺南州.....		17	23	40	18	19	37	14	19	33	19	11	30	
高雄州.....		15	10	25	16	17	33	14	13	27	11	10	21	
臺東廳.....		1	3	4	4	1	5	4	1	5	4	...	4	
花蓮港廳.....		8	5	13	6	5	11	9	11	20	14	12	26	
計.....		93	89	182	109	82	191	132	96	228	100	77	177	
外國人		臺北州.....	18	8	21	18	5	23	21	8	29	18	9	27
		新竹州.....	...	2	2	1	2	3	1	...	1	3	...	3
	臺中州.....	4	...	4	4	...	4	5	2	7	5	...	5	
	臺南州.....	6	2	8	2	9	11	3	6	9	4	1	5	
	高雄州.....	3	1	4	7	6	13	2	6	8	6	2	8	
	臺東廳.....	2	2	4	1	...	1	
	花蓮港廳.....	4	...	4	4	...	4	5	...	5	2	...	2	
	計.....	30	13	43	38	24	62	37	22	59	39	12	51	
	合計	臺北州.....	663	536	1199	755	534	1339	888	767	1655	910	837	1747
		新竹州.....	445	401	846	469	411	880	548	531	1079	624	603	1227
臺中州.....		852	641	1493	986	857	1843	1152	1011	2163	1192	1003	2195	
臺南州.....		1727	1325	3052	1497	1259	2766	1474	1171	2645	1230	1053	2282	
高雄州.....		760	746	1506	834	886	1720	893	868	1761	744	677	1421	
臺東廳.....		63	44	107	70	70	140	72	71	143	89	72	161	
花蓮港廳.....		76	60	136	87	59	146	105	77	182	109	99	208	
計.....		4586	3753	8339	4698	4126	8824	5132	4496	9628	4898	4343	9241	

九月			十月			十一月			十二月			合計		
男	女	計	男	女	計	男	女	計	男	女	計	男	女	計
730	612	1342	690	670	1360	657	575	1222	637	563	1200	8239	7114	15353
536	495	1031	503	489	998	446	423	869	492	423	915	5856	5261	11117
1003	843	1851	890	785	1684	787	670	1457	842	648	1490	11252	9371	20623
1035	948	2043	1187	959	2147	1125	965	2090	1209	1014	2223	15844	13077	28921
677	603	1280	742	643	1385	630	565	1195	671	648	1319	8522	7930	16452
70	54	124	62	54	116	49	48	97	53	42	95	694	602	1296
121	116	237	124	104	228	65	66	131	43	23	76	858	757	1615
4232	3676	7908	4213	3704	7917	3759	3302	7061	3947	3371	7318	51265	44102	95367
31	26	57	43	30	73	32	24	56	39	29	68	528	300	888
8	7	15	5	2	7	6	4	10	1	9	10	51	46	97
12	9	21	8	6	14	14	3	17	7	11	18	141	108	249
17	11	28	23	11	34	22	16	38	15	14	29	218	173	391
7	10	17	12	12	24	11	11	22	24	13	37	159	126	285
3	1	4	1	...	1	4	2	6	1	2	3	29	10	39
22	9	31	5	11	16	7	9	16	8	9	17	105	95	200
100	73	173	97	72	169	96	69	165	95	87	182	1231	918	2149
17	4	21	6	5	11	17	4	21	22	8	30	191	79	270
3	2	5	2	...	2	1	...	1	13	7	20
2	...	2	1	1	2	1	3	3	2	...	2	32	9	41
4	...	4	4	1	5	3	2	5	5	2	7	50	31	81
5	1	6	2	1	3	4	1	5	5	1	6	40	26	66
1	...	1	1	1	6	3	9
1	...	1	3	...	3	3	...	3	2	...	2	39	1	40
33	7	40	18	8	26	30	9	39	36	11	47	371	156	527
778	642	1420	739	705	1444	706	533	1239	698	600	1298	8958	7553	16511
547	504	1051	516	491	1007	453	427	880	493	492	925	5920	5314	11234
1017	857	1874	908	792	1700	802	675	1477	851	659	1510	11425	9438	20863
1116	959	2075	1214	971	2185	1150	983	2133	1229	1030	2259	16112	13271	29383
689	614	1303	756	656	1412	645	577	1222	700	662	1362	8721	8082	16803
74	55	129	63	54	117	54	50	104	54	44	98	729	615	1344
144	125	269	132	115	247	75	75	150	53	42	95	1002	853	1855
4365	3756	8121	4328	3784	8112	3885	3380	7265	4078	3469	7547	52867	45176	98043

第三十七表 地方、種族、體性、年齡

(本表一歲以上の出生ヨリ滿一歲迄ヲ謂ヒ、二歲トハ

Table with columns for age groups (一歲, 二歲, 三歲) and rows for population categories (本島人, 内地人, 外國人, 合計) across various prefectures (e.g., 新竹州, 台中州, 台南州, 高雄州, 花蓮港).

Table with columns for age groups (七歲, 八歲, 九歲) and rows for population categories (本島人, 内地人, 外國人, 合計) across various prefectures (e.g., 新竹州, 台中州, 台南州, 高雄州, 花蓮港).

及生年ニ依リ分チタル死亡

(滿一歲一日ヨリ滿二歲迄ヲ謂フ以下各歲皆之ニ同シ)

Table showing death statistics by age group (四歲, 五歲, 六歲) and year (大正十一年, 大正十年, 大正九年, 大正八年) across various prefectures (e.g., 新竹州, 台中州, 台南州, 高雄州, 花蓮港).

Table showing death statistics by age group (十歲, 十一歲, 十二歲) and year (大正五年, 大正四年, 大正三年, 大正二年) across various prefectures (e.g., 新竹州, 台中州, 台南州, 高雄州, 花蓮港).

第三十七表 地方、種族、體性、年齡

種族及州、廳	十三歲						十四歲						十五歲						
	大正二年		大正元年		大正元年		明治四十四年		明治四十四年		明治四十四年		明治四十四年		明治四十四年		明治四十四年		
	男	女	計	男	女	計	男	女	計	男	女	計	男	女	計	男	女	計	
本島人	北竹州	10	5	15	16	9	25	15	12	27	12	7	19	14	9	23			
	南竹州	5	11	16	8	5	13	12	2	14	8	4	12	8	7	15			
	東竹州	11	12	23	12	8	20	11	14	25	13	12	25	15	14	29			
	高雄州	31	31	62	36	34	70	30	26	56	37	29	66	26	23	49			
	花港	17	11	28	22	11	33	19	13	32	18	17	35	13	8	21			
計	77	74	151	96	70	166	89	70	159	92	71	163	78	64	142				
内地人	北竹州	2	2	4	1	3	1	1	2	1	1	2	1	3	4				
	南竹州	1	1	2	1	1	1	1	1	1	1	2	1	3	4				
	東竹州	1	1	2	1	1	1	1	1	1	1	2	1	3	4				
	高雄州	1	1	2	1	1	1	1	1	1	1	2	1	3	4				
	花港	1	1	2	1	1	1	1	1	1	1	2	1	3	4				
計	5	5	10	5	5	10	5	5	10	5	5	10	5	5	10				
外國人	北竹州	1	1	2	1	1	1	1	1	1	1	2	1	3	4				
	南竹州	1	1	2	1	1	1	1	1	1	1	2	1	3	4				
	東竹州	1	1	2	1	1	1	1	1	1	1	2	1	3	4				
	高雄州	1	1	2	1	1	1	1	1	1	1	2	1	3	4				
	花港	1	1	2	1	1	1	1	1	1	1	2	1	3	4				
計	5	5	10	5	5	10	5	5	10	5	5	10	5	5	10				
合計	北竹州	10	7	17	19	10	29	16	12	28	13	8	21	15	14	29			
	南竹州	5	12	17	8	5	13	12	2	14	8	4	12	8	7	15			
	東竹州	11	13	24	12	9	21	13	14	27	13	12	25	16	14	30			
	高雄州	31	31	62	36	34	70	30	26	56	37	30	67	26	23	49			
	花港	17	11	28	22	11	33	19	13	32	18	17	35	13	9	22			
計	78	79	157	99	72	171	92	70	162	93	73	166	80	70	150				

種族及州、廳	十九歲						二十歲						二十一歲						
	明治四十年		明治三十九年		明治三十九年		明治三十八年		明治三十八年		明治三十八年		明治三十八年		明治三十八年		明治三十八年		
	男	女	計	男	女	計	男	女	計	男	女	計	男	女	計	男	女	計	
本島人	北竹州	22	22	44	25	19	44	17	29	46	27	18	45	33	22	55			
	南竹州	9	16	25	15	13	28	21	17	38	3	15	18	13	25	38			
	東竹州	21	21	42	33	23	56	22	24	46	28	19	47	37	36	73			
	高雄州	49	33	82	69	40	109	42	30	72	66	60	126	41	42	83			
	花港	24	18	42	24	17	41	13	27	40	33	24	57	30	23	53			
計	131	113	244	169	119	288	129	133	262	161	138	299	159	159	318				
内地人	北竹州	5	2	7	2	2	4	3	2	5	1	1	2	3	3	6			
	南竹州	1	1	2	1	1	2	1	1	2	1	1	2	1	1	2			
	東竹州	2	1	3	1	3	4	2	2	4	1	1	2	1	1	2			
	高雄州	2	2	4	1	1	2	1	1	2	1	1	2	1	1	2			
	花港	1	1	2	1	1	2	1	1	2	1	1	2	1	1	2			
計	7	5	12	5	5	10	8	4	12	3	4	7	5	3	8				
外國人	北竹州	1	1	2	1	1	2	1	1	2	1	1	2	1	1	2			
	南竹州	1	1	2	1	1	2	1	1	2	1	1	2	1	1	2			
	東竹州	1	1	2	1	1	2	1	1	2	1	1	2	1	1	2			
	高雄州	1	1	2	1	1	2	1	1	2	1	1	2	1	1	2			
	花港	1	1	2	1	1	2	1	1	2	1	1	2	1	1	2			
計	5	5	10	5	5	10	5	5	10	5	5	10	5	5	10				
合計	北竹州	28	24	52	27	20	47	21	31	52	30	20	50	37	22	59			
	南竹州	9	17	26	17	13	30	21	17	38	3	15	18	13	26	39			
	東竹州	21	21	42	33	25	58	22	24	46	28	19	47	37	36	73			
	高雄州	51	34	85	70	43	113	45	30	75	66	61	127	41	43	84			
	花港	24	20	44	24	17	41	14	28	42	35	25	60	30	24	54			
計	139	119	258	174	125	299	139	137	276	166	143	309	165	162	327				

及生年ニ依リ分チタル死亡 (續)

種族及州、廳	十六歲						十七歲						十八歲						
	明治四十三年		明治四十三年		明治四十三年		明治四十二年		明治四十一年		明治四十一年		明治四十一年		明治四十一年		明治四十一年		
	男	女	計	男	女	計	男	女	計	男	女	計	男	女	計	男	女	計	
本島人	北竹州	11	12	23	15	10	25	16	10	26	12	11	23	12	12	24	12	16	28
	南竹州	11	6	17	7	5	12	11	12	23	9	15	24	14	14	28	6	8	14
	東竹州	7	8	15	12	12	24	16	15	31	16	12	28	17	16	33	18	15	33
	高雄州	49	33	82	40	25	65	43	27	70	36	19	55	50	35	85	33	33	66
	花港	18	16	34	13	12	25	27	17	44	12	16	28	23	15	37	19	17	35
計	99	80	179	92	70	162	116	82	198	88	79	167	121	94	215	91	93	184	
内地人	北竹州	4	1	5	1	1	2	1	3	4	2	1	3	2	3	4	1	5	7
	南竹州	1	1	2	1	1	2	1	1	2	1	1	2	1	1	2	1	1	2
	東竹州	1	1	2	1	1	2	1	1	2	1	1	2	1	1	2	1	1	2
	高雄州	1	1	2	1	1	2	1	1	2	1	1	2	1	1	2	1	1	2
	花港	1	1	2	1	1	2	1	1	2	1	1	2	1	1	2	1	1	2
計	5	2	7	2	1	3	4	2	6	3	2	5	2	2	5	6	11	11	
外國人	北竹州	1	1	2	1	1	2	1	1	2	1	1	2	1	1	2	1	1	2
	南竹州	1	1	2	1	1	2	1	1	2	1	1	2	1	1	2	1	1	2
	東竹州	1	1	2	1	1	2	1	1	2	1	1	2	1	1	2	1	1	2
	高雄州	1	1	2	1	1	2	1	1	2	1	1	2	1	1	2	1	1	2
	花港	1	1	2	1	1	2	1	1	2	1	1	2	1	1	2	1	1	2
計	2	2	4	1	1	2	1	1	2	1	1	2	1	1	2	1	1	2	
合計	北竹州	15	13	28	15	11	26	19	12	31	14	12	26	12	15	27	18	17	35
	南竹州	11	7	18	7	5	12	11	12	23	9	16	25	14	14	29	6	8	14
	東竹州	9	8	17	12	12	24	16	15	31	17	12	29	17	16	33	18	16	34
	高雄州	49	33	82	40	25	65	44	27	71	36	19	55	51	35	86	34	35	69
	花港	19	16	35	15	12	27	27	17	44	13	16	29	22	15	37	19	17	36
計	106	82	188	94	71	165	120	84	204	92	81	173	122	97	219	98	99	197	

種族及州、廳	一歲						二十三歲						二十四歲						
	明治三十七年		明治三十七年		明治三十七年		明治三十六年		明治三十六年		明治三十五年		明治三十五年		明治三十四年		明治三十四年		
	男	女	計	男	女	計	男	女	計	男	女	計	男	女	計	男	女	計	
本島人	北竹州	31	26	57	29	21	50	32	23	55	29	27	56	27	29	56	26	23	49
	南竹州	23	18	41	14	11	25	16	22	38	17	13	30	10	12	22	22	9	31
	東竹州	38	20	58	20	24	44	28	26	54	21	18	39	35	22	57	20	28	48
	高雄州	54	49	103	38	30	68	56	25	81	36	29	65	50	49	99	45	29	74
	花港	19	24	43	29	24	53	26	11	37	24	22	46	18	26	44	23	21	44
計	173	138	311	131	113	244	164	111	275	132	113	245	142	139	281	141	120	261	
内地人	北竹州	4	2	6	1	1	2	1	1	2	1	1	2	1	1	2	1	1	2
	南竹州	1	1	2	1	1	2	1	1	2	1	1	2	1	1	2	1	1	2
	東竹州	1	1	2	1	1	2	1	1	2	1	1	2	1	1	2	1	1	2
	高雄州	1	1	2	1	1	2	1	1	2	1	1	2	1	1	2	1	1	2
	花港	1	1	2	1	1	2	1	1	2	1	1	2	1	1	2	1	1	2
計	8	2	10	1															

第三十七表 地方、種族、體性、年齡

種族及州、廳	二十五歲						二十六歲						二十七歲					
	明治三十四年		明治三十三年		明治三十三年		明治三十二年		明治三十二年		明治三十一年		明治三十一年		明治三十年			
	男	女	計	男	女	計	男	女	計	男	女	計	男	女	計	男	女	計
本島人	北竹州	26	15	41	34	18	52	31	22	53	23	27	55	32	12	44		
	新竹州	20	11	31	20	20	40	17	16	33	19	8	27	12	22	34		
	南竹州	29	21	50	35	18	53	46	25	71	24	24	48	17	20	37		
	東竹州	49	40	89	82	55	137	68	48	116	64	38	102	57	40	97		
	高港花	30	24	54	26	23	49	37	23	60	41	25	66	34	26	60		
合計	157	118	275	202	135	337	199	143	342	183	123	306	162	124	286			
内地人	北竹州	4	3	7	3	...	3	5	3	8	...	3	3	...	3	3		
	新竹州	...	1	1	...	2	1	1	2	1	1	1	1	1	1	1		
	南竹州	3	1	4	1	1	1	1	1	2	2	2	2	2	1	3		
	東竹州	...	1	1	...	1	1	1	1	1	1	1	1	1	1	1		
	高港花	7	6	13	6	2	8	9	5	14	3	6	9	5	4	9		
外國人	北竹州	1	...	1	...	2	2	1	...	1			
	新竹州	1	...	1	2	...	2	2	...	2			
	南竹州	1	...	1			
	東竹州	1	...	1			
	高港花	1	...	1	3	...	3	2	2	2	1	2	3	3	3	3		
合計	北竹州	30	18	48	37	18	55	37	25	62	28	32	60	33	15	48		
	新竹州	20	12	32	20	20	40	18	16	34	19	8	27	12	22	34		
	南竹州	30	21	51	38	19	57	47	26	73	25	24	49	18	20	38		
	東竹州	51	41	92	82	56	138	63	48	116	65	38	103	60	40	100		
	高港花	30	24	54	27	22	49	38	29	67	41	27	68	36	27	63		
合計	165	124	289	211	137	348	210	148	358	187	131	318	170	128	298			

種族及州、廳	三十一歲						三十二歲						三十三歲					
	明治二十八年		明治二十七年		明治二十七年		明治二十六年		明治二十六年		明治二十五年		明治二十五年		明治二十四年			
	男	女	計	男	女	計	男	女	計	男	女	計	男	女	計	男	女	計
本島人	北竹州	37	22	59	30	19	49	27	23	50	34	21	55	42	21	63		
	新竹州	13	13	26	11	7	18	11	9	20	25	11	36	11	13	24		
	南竹州	44	22	66	41	19	60	20	23	43	26	19	45	31	26	57		
	東竹州	72	41	113	56	51	107	63	54	117	67	40	107	75	44	119		
	高港花	26	25	51	31	17	48	24	19	43	45	29	74	40	22	62		
合計	199	130	329	174	120	294	150	130	280	206	125	331	208	131	339			
内地人	北竹州	3	2	5	1	1	2	3	10	13	1	5	6	3	3	6		
	新竹州	1	1	2	1	1	2	2	2	2	...	2		
	南竹州	2	1	3	1	1	2		
	東竹州	2	1	3	...	1	1	1	1	1		
	高港花	6	6	12	4	4	8	8	11	19	1	7	8	7	3	10		
外國人	北竹州	2	...	2	1	...	1	1	...	1			
	新竹州	...	1	1			
	南竹州	2	...	2			
	東竹州	1	...	1			
	高港花	5	1	6	2	...	2	2	1	3	3	3	3	3		
合計	北竹州	42	24	66	32	20	52	30	33	63	35	26	61	46	24	70		
	新竹州	13	14	27	12	8	20	13	9	22	25	11	36	11	13	24		
	南竹州	45	23	68	42	20	62	20	23	43	26	20	46	32	26	58		
	東竹州	74	42	116	57	51	108	63	51	117	67	41	108	76	44	120		
	高港花	28	25	53	31	17	48	26	20	46	46	30	76	42	22	64		
合計	210	137	347	180	124	304	158	141	299	209	133	342	218	134	352			

及生年ニ依リ分チタル死亡 (續)

種族及州、廳	二十八歲						二十九歲						三十歲									
	明治三十一年		明治三十一年		明治三十年		明治三十年		明治二十九年		明治二十九年		明治二十八年		明治二十八年							
	男	女	計	男	女	計	男	女	計	男	女	計	男	女	計	男	女	計				
本島人	北竹州	21	18	39	23	23	46	29	14	43	39	14	53	29	21	50	26	17	43	20	15	35
	新竹州	23	11	34	18	22	40	18	11	29	15	18	23	20	11	31	8	13	21	16	6	22
	南竹州	36	25	61	47	32	79	39	14	53	31	18	49	24	26	50	23	13	36	23	22	45
	東竹州	58	51	109	76	47	123	78	37	115	47	45	92	74	49	123	63	42	105	72	59	131
	高港花	28	18	46	23	22	45	27	23	50	29	16	45	30	30	60	30	26	56	38	32	70
合計	168	126	294	192	150	342	193	102	295	171	111	282	183	141	324	160	116	276	192	136	328	
内地人	北竹州	3	3	6	1	1	2	2	3	5	6	4	10	5	3	8	1	2	3	4	3	7
	新竹州	1	1	2	1	1	2	1	1	2	1	1	3	1	1	2	1	1	2	1	1	2
	南竹州	1	1	2	1	1	2	1	1	2	1	1	3	1	1	2	1	1	2	1	1	2
	東竹州	1	1	2	1	1	2	1	1	2	1	1	3	1	1	2	1	1	2	1	1	2
	高港花	2	2	4	2	2	4	2	2	4	2	2	4	2	2	4	2	2	4	2	2	4
外國人	北竹州	1	1	2	1	1	2	1	1	2	1	1	2	1	1	2	1	1	2	1	1	2
	新竹州
	南竹州
	東竹州
	高港花	1	1	2	1	1	2	1	1	2	1	1	2	1	1	2	1	1	2	1	1	2
合計	北竹州	25	21	46	27	24	51	32	17	49	47	18	65	34	25	59	28	21	49	24	18	42
	新竹州	23	12	35	18	22	40	19	11	30	15	13	28	20	11	31	8	13	21	16	6	27
	南竹州	37	25	62	48	33	81	40	14	54	31	19	50	24	26	50	29	13	42	38	22	60
	東竹州	58	51	109	76	49	125	78	40	118	47	49	96	76	49	125	65	44	109	73	60	133
	高港花	28	18	46	23	22	47	28	25	53	30	17	47	33	31	64	32	27	59	41	33	74
合計	176	130	306	200	154	354	199	112	311	180	121	301	197	147	344	167	124	291	200	141	341	

種族及州、廳	三十四歲						三十五歲						三十六歲									
	明治二十五年		明治二十五年		明治二十四年		明治二十四年		明治二十三年		明治二十三年		明治二十二年		明治二十二年							
	男	女	計	男	女	計	男	女	計	男	女	計	男	女	計	男	女	計				
本島人	北竹州	30	18	48	37	16	53	24	19	43	33	18	51	33	16	49	28	12	40	33	18	51
	新竹州	18	10	28	20	9	29	11	15	26	9	12	21	15	9	24	10	12	22	16	16	32
	南竹州	36	16	52	40	19	59	35	30	65	34	26	60	36	21	57	35	17	52	33	34	67
	東竹州	79	48	127	57	46	103	86	51	137	79	38	117	81	46	127	82	45	127	92	38	130
	高港花	33	30	63	30	29	59	40	41	81	39	39	78	43	34	77	42	28	70	38	19	67
合計	202	129	331	195	123	318	204	160	364	201	139	340	212	133	345	209	121	330	221	130	351	
内地人	北竹州	2	1	3	2	3	5	2	...	2	2	6	8	...	2	2	4	6	1	1	1	2
	新竹州	1	1	2	...	1	1	...	2	2	1	1	2	1	1	2	1	1	1	1	1	1
	南竹州	1	1	2	...	3	3	4	1	2	3	1	1	1	1	1	1	1	1	1	1	1
	東竹州	2	1	3	2	2	4	1	2	3	1	2	3	1	1	2	3	1	1	2	1	1
	高港花	6	3	9	5	11	16	5	4	9	7	6	13	2	7	9	4	5	9	3	3	6
外國人	北竹州
	新竹州
	南竹州
	東竹州																	

第三十七表 地方、種族、體性、年齡

Table with columns for age groups (37, 38, 39) and sub-columns for gender (male, female, total) across various regions like 本島人, 内地人, 外國人, and 合計.

Table with columns for age groups (43, 44, 45) and sub-columns for gender (male, female, total) across various regions like 本島人, 内地人, 外國人, and 合計.

及生年ニ依リ分チタル死亡 (續)

Table with columns for age groups (40, 41, 42) and sub-columns for gender (male, female, total) across various years from 明治十九年 to 明治十六年.

Table with columns for age groups (46, 47, 48) and sub-columns for gender (male, female, total) across various years from 明治十三年 to 明治十年.

第三十七表 地方、種族、體性、年齡

種族及州、廳	四十九歲						五十歲						五十一歲						
	明治十年		明治九年		明治九年		明治八年		明治八年		明治八年		明治八年		明治八年		明治八年		
	男	女	計	男	女	計	男	女	計	男	女	計	男	女	計	男	女	計	
本島人	新竹州	41	29	70	44	25	69	53	27	80	46	25	71	46	25	71	46	25	71
	北竹州	19	17	36	20	20	49	34	12	46	32	10	42	25	28	53	20	18	38
	南竹州	62	18	80	57	34	91	72	26	98	60	33	93	70	34	104	51	24	75
	高雄州	60	42	102	108	50	158	91	55	146	100	61	161	81	43	124	64	24	88
	蓮花港	25	36	61	36	27	63	40	21	61	37	36	73	37	23	60	25	16	41
合計	220	152	372	282	162	444	294	145	439	282	175	457	273	159	432	245	137	382	
内地人	新竹州	3	2	5	5	6	11	6	3	9	3	3	6	4	2	6	3	1	4
	北竹州	1	1	2	2	2	4	2	1	3	1	1	2	1	1	2	1	1	2
	南竹州	4	4	8	4	2	6	4	1	5	2	3	5	3	2	5	2	1	3
	高雄州	1	1	2	1	2	3	1	1	2	1	1	2	1	1	2	1	1	2
	蓮花港	1	1	2	1	2	3	1	1	2	1	1	2	1	1	2	1	1	2
合計	9	2	11	10	8	18	9	4	13	6	1	7	12	5	17	7	4	11	
外國人	新竹州	1	1	2	1	1	2	1	1	2	1	1	2	1	1	2	1	1	2
	北竹州	1	1	2	1	1	2	1	1	2	1	1	2	1	1	2	1	1	2
	南竹州	1	1	2	1	1	2	1	1	2	1	1	2	1	1	2	1	1	2
	高雄州	1	1	2	1	1	2	1	1	2	1	1	2	1	1	2	1	1	2
	蓮花港	1	1	2	1	1	2	1	1	2	1	1	2	1	1	2	1	1	2
合計	3	1	4	2	2	4	2	1	3	3	3	6	3	6	9	3	2	5	
合計	新竹州	45	32	77	49	31	80	61	30	91	51	25	76	54	27	81	49	23	72
	北竹州	20	17	37	29	20	49	34	12	46	32	10	42	25	28	53	20	18	38
	南竹州	62	18	80	57	34	91	72	26	98	60	33	93	70	34	104	51	24	75
	高雄州	60	42	102	108	50	158	91	55	146	100	61	161	81	43	124	64	24	88
	蓮花港	27	36	63	37	27	64	40	21	61	37	36	73	37	23	60	25	16	41
合計	232	155	387	292	170	462	305	150	455	291	176	467	291	164	455	245	137	382	

種族及州、廳	五十五歲						五十六歲						五十七歲								
	明治四年		明治三年		明治三年		明治二年		明治二年		明治二年		明治二年		明治二年		明治二年		明治二年		
	男	女	計	男	女	計	男	女	計	男	女	計	男	女	計	男	女	計	男	女	計
本島人	新竹州	34	21	55	47	31	78	36	29	65	47	18	65	33	29	62	33	19	52	27	54
	北竹州	27	23	50	26	29	55	28	20	48	17	22	39	23	15	38	14	11	25	13	26
	南竹州	39	37	76	44	23	67	48	24	72	52	27	79	55	21	76	38	23	61	31	92
	高雄州	65	41	106	77	43	120	72	36	108	49	44	93	52	37	89	44	31	75	45	90
	蓮花港	29	21	50	28	14	42	44	26	70	27	26	53	35	21	56	25	16	41	21	42
合計	202	147	349	224	148	372	239	143	382	195	142	337	213	130	343	187	119	296	152	101	253
内地人	新竹州	2	2	4	2	2	4	1	5	1	2	3	4	4	8	2	2	4	2	4	6
	北竹州	1	1	2	1	1	2	1	2	1	1	2	1	1	2	1	1	2	1	1	2
	南竹州	1	1	2	1	1	2	1	2	1	1	2	1	1	2	1	1	2	1	1	2
	高雄州	1	1	2	1	1	2	1	2	1	1	2	1	1	2	1	1	2	1	1	2
	蓮花港	1	1	2	1	1	2	1	2	1	1	2	1	1	2	1	1	2	1	1	2
合計	3	1	4	3	3	6	7	1	8	3	2	5	10	3	13	7	4	11	4	4	8
外國人	新竹州	2	2	4	2	1	3	1	1	1	1	1	2	2	4	1	1	2	1	1	2
	北竹州	1	1	2	1	1	2	1	1	1	1	1	1	1	1	1	1	1	1	1	1
	南竹州	1	1	2	1	1	2	1	1	1	1	1	1	1	1	1	1	1	1	1	1
	高雄州	1	1	2	1	1	2	1	1	1	1	1	1	1	1	1	1	1	1	1	1
	蓮花港	1	1	2	1	1	2	1	1	1	1	1	1	1	1	1	1	1	1	1	1
合計	4	4	8	3	1	4	3	1	4	1	1	2	4	4	8	4	4	8	4	4	8
合計	新竹州	38	21	59	51	32	83	41	30	71	49	20	69	44	29	73	49	23	72	28	55
	北竹州	27	23	50	26	29	55	28	20	48	17	22	39	23	15	38	14	11	25	13	26
	南竹州	40	39	79	44	23	67	49	24	73	52	27	79	55	21	76	38	23	61	31	92
	高雄州	66	41	107	78	43	121	74	36	110	51	44	95	57	38	95	44	31	75	45	90
	蓮花港	30	21	51	28	14	42	45	26	71	27	26	53	37	21	58	25	16	41	21	42
合計	209	148	357	230	149	379	249	144	393	199	144	343	227	133	360	187	119	296	152	101	253

及生年ニ依リ分チタル死亡 (續)

種族及州、廳	五十二歲						五十三歲						五十四歲									
	明治七年		明治七年		明治六年		明治六年		明治五年		明治五年		明治五年		明治四年		明治四年					
	男	女	計	男	女	計	男	女	計	男	女	計	男	女	計	男	女	計				
本島人	新竹州	40	25	65	32	26	58	40	25	65	50	29	79	49	13	62	35	29	64	46	20	66
	北竹州	21	14	35	26	22	48	31	11	42	42	31	73	18	21	39	28	21	49	20	18	38
	南竹州	64	25	89	68	26	94	58	31	89	63	28	91	46	25	71	54	31	85	61	24	85
	高雄州	84	49	133	89	57	146	70	51	121	73	50	123	66	53	119	51	43	94	82	45	127
	蓮花港	32	32	64	33	29	62	31	34	65	38	22	60	40	37	77	28	16	44	25	26	51
合計	245	150	395	254	166	420	252	156	408	269	163	432	223	153	376	206	148	354	236	137	373	
内地人	新竹州	7	1	8	8	2	10	3	2	5	4	3	7	1	4	5	5	2	7	4	1	5
	北竹州	1	1	2	1	1	2	1	1	2	1	1	2	1	1	2	1	1	2	1	1	2
	南竹州	2	1	3	1	1	2	1	1	2	1	1	2	1	1	2	1	1	2	1	1	2
	高雄州	1	1	2	1	1	2	1	1	2	1	1	2	1	1	2	1	1	2	1	1	2
	蓮花港	2	2	4	1	1	2	1	1	2	1	1	2	1	1	2	1	1	2	1	1	2
合計	13	2	15	9	3	12	7	3	10	13	5	18	5	4	9	8	4	12	14	3	17	
外國人	新竹州	2	2	4	2	2	4	2	2	4	2	2	4	2	2	4	2	2	4	2	2	4
	北竹州	1	1	2	1	1	2	1	1	2	1	1	2	1	1	2	1	1	2	1	1	2
	南竹州	1	1	2	1	1	2	1	1	2	1	1	2	1	1	2	1	1	2	1	1	2
	高雄州	1	1	2	1	1	2	1	1	2	1	1	2	1	1	2	1	1	2	1	1	2
	蓮花港	1	1	2	1	1	2	1	1	2	1	1	2	1	1	2	1	1	2	1	1	2
合計	3	3	6	3	3	6	3	3	6	3	3	6	3	3	6	3	3	6	3	3	6	6
合計	新竹州	49	26	75	42	28	70	54	27	81	56	33	89	51	17	68	40	32	72	50	21	71
	北竹州	22	14	36	27	22	49	31	11	42	42	31	73	18	21	39	29	21	50	20	18	38
	南竹州	66	25	91	68	26	94	60	32	92	63	28	91	48	25	73	55	32	87	62	25	87
	高雄州	86	50	136	89	58	147	72	52	124	77	52	129	67	53	120	51	43	94	84	45	129
	蓮花港	33	32	65	33	29	62	31	34	65	38	22	60	40	37	77	30	17	47	27	26	53
合計	261	152	413	266	169	435	263	159	422	284	169	453	230	157	387	216	154	370	250	141	391	

種族及州、廳	五十八歲						五十九歲						六十歲									
	明治元年		明治元年		明治元年		明治元年		明治元年		明治元年		明治元年		明治元年		明治元年					
	男	女	計	男	女	計	男	女	計	男	女	計	男	女	計	男	女	計				
本島人	新竹州	58	41	99	52	41	93	42	35	77	47	29	76	44	23	67	33	17	50	47	35	82
	北竹州	24	24</																			

第三十七表 地方、種族、體性、年齢

Table with columns for age groups (61, 62, 63, 64, 65) and sub-columns for gender (male, female) and total. Rows include categories like 本島人, 内地人, 外国人, and 合計.

Table with columns for age groups (67, 68, 69, 70) and sub-columns for gender (male, female) and total. Rows include categories like 本島人, 内地人, 外国人, and 合計.

及生年ニ依リ分チタル死亡 (續)

Table with columns for age groups (63, 64, 65, 66) and sub-columns for gender (male, female) and total. Rows include categories like 本島人, 内地人, 外国人, and 合計.

Table with columns for age groups (70, 71, 72) and sub-columns for gender (male, female) and total. Rows include categories like 本島人, 内地人, 外国人, and 合計.

第三十七表 地方、種族、體性、年齡

種族及州、廳	七十三歲						七十四歲						七十五歲																		
	嘉永六年		嘉永五年		嘉永五年		嘉永四年		嘉永四年		嘉永四年		嘉永四年		嘉永四年																
	男	女	計	男	女	計	男	女	計	男	女	計	男	女	計	男	女	計													
本島人	北州	23	30	53	31	20	41	23	23	46	24	39	63	21	38	59	19	27	46	23	30	52	20	25	45	23	32	55	22	27	49
	北州	19	27	46	23	30	52	20	25	45	23	32	55	22	27	49	22	28	50	31	31	62	15	49	64	22	35	57	18	34	52
	北州	19	23	42	24	53	77	29	43	71	30	45	75	20	37	57	16	17	33	6	81	37	17	21	38	13	20	33	10	16	26
	北州	1	1	2	1	1	2	1	2	3	1	2	3	1	2	3	1	1	2	1	1	2	1	2	3	1	2	3	1	2	3
	北州	2	3	5	1	2	3	1	2	3	1	2	3	1	2	3	1	1	2	1	1	2	1	1	2	1	1	2	1	1	2
合計	102	134	236	103	167	270	106	166	272	113	174	287	93	157	250	80	164	244	76	136	212	84	149	233	88	153	241	58	112	170	
内地人	北州	1	2	3	1	1	2	1	1	2	1	2	3	1	2	3	1	1	2	1	1	2	1	1	2	1	1	2	1	1	2
	北州	1	1	2	2	2	1	2	3	1	2	3	1	2	3	1	1	2	1	1	2	1	1	2	1	1	2	1	1	2	
	北州	1	1	2	1	1	2	1	1	2	1	1	2	1	1	2	1	1	2	1	1	2	1	1	2	1	1	2	1	1	2
	北州	1	1	2	1	1	2	1	1	2	1	1	2	1	1	2	1	1	2	1	1	2	1	1	2	1	1	2	1	1	2
	北州	1	1	2	1	1	2	1	1	2	1	1	2	1	1	2	1	1	2	1	1	2	1	1	2	1	1	2	1	1	2
合計	2	4	6	3	3	6	2	3	5	3	3	6	3	3	6	2	4	6	3	3	6	3	3	6	3	3	6	3	3	6	
外國人	北州	1	1	2	1	1	2	1	1	2	1	1	2	1	1	2	1	1	2	1	1	2	1	1	2	1	1	2	1	1	2
	北州	1	1	2	1	1	2	1	1	2	1	1	2	1	1	2	1	1	2	1	1	2	1	1	2	1	1	2	1	1	2
	北州	1	1	2	1	1	2	1	1	2	1	1	2	1	1	2	1	1	2	1	1	2	1	1	2	1	1	2	1	1	2
	北州	1	1	2	1	1	2	1	1	2	1	1	2	1	1	2	1	1	2	1	1	2	1	1	2	1	1	2	1	1	2
	北州	1	1	2	1	1	2	1	1	2	1	1	2	1	1	2	1	1	2	1	1	2	1	1	2	1	1	2	1	1	2
合計	1	1	2	1	1	2	1	1	2	1	1	2	1	1	2	1	1	2	1	1	2	1	1	2	1	1	2	1	1	2	
合計	北州	25	33	58	32	20	43	23	23	46	25	40	65	22	40	62	19	27	46	23	30	52	20	25	45	23	32	55	22	27	49
	北州	19	27	46	23	30	52	20	25	45	23	32	55	22	27	49	22	28	50	31	31	62	15	49	64	22	35	57	18	34	52
	北州	20	29	49	26	53	79	29	44	73	32	46	78	20	38	58	16	17	33	6	81	37	17	21	38	13	20	33	10	16	26
	北州	1	2	3	1	1	2	1	2	3	1	2	3	1	2	3	1	1	2	1	1	2	1	1	2	1	1	2	1	1	2
	北州	2	3	5	1	2	3	1	2	3	1	2	3	1	2	3	1	1	2	1	1	2	1	1	2	1	1	2	1	1	2
合計	105	139	244	109	167	276	103	169	272	116	177	293	93	160	256	82	168	250	76	139	215	84	149	233	88	156	244	59	114	173	

種族及州、廳	七十九歲						八十歲						八十一歲																		
	弘化四年		弘化三年		弘化三年		弘化二年		弘化二年		弘化二年		弘化二年		弘化二年																
	男	女	計	男	女	計	男	女	計	男	女	計	男	女	計	男	女	計													
本島人	北州	25	26	51	10	30	40	18	26	44	16	20	36	10	23	33	10	23	33	12	1	13	10	23	33	12	13	25			
	北州	10	23	33	12	1	13	10	23	33	18	10	28	12	13	25	14	25	39	13	14	27	14	20	34	4	18	22	7	14	21
	北州	6	23	29	18	37	55	8	22	30	9	21	30	5	16	21	7	11	18	5	10	15	4	13	17	2	13	15			
	北州	1	1	2	1	1	2	1	1	2	1	1	2	1	1	2	1	1	2	1	1	2	1	1	2	1	1	2			
	北州	1	1	2	1	1	2	1	1	2	1	1	2	1	1	2	1	1	2	1	1	2	1	1	2	1	1	2			
合計	62	115	177	55	108	163	55	105	160	51	84	135	36	79	115	38	79	117	35	89	124	39	83	122	24	90	114	34	50	84	
内地人	北州	1	1	2	1	1	2	1	1	2	1	1	2	1	1	2	1	1	2	1	1	2	1	1	2	1	1	2			
	北州	1	1	2	1	1	2	1	1	2	1	1	2	1	1	2	1	1	2	1	1	2	1	1	2	1	1	2			
	北州	1	1	2	1	1	2	1	1	2	1	1	2	1	1	2	1	1	2	1	1	2	1	1	2	1	1	2			
	北州	1	1	2	1	1	2	1	1	2	1	1	2	1	1	2	1	1	2	1	1	2	1	1	2	1	1	2			
	北州	1	1	2	1	1	2	1	1	2	1	1	2	1	1	2	1	1	2	1	1	2	1	1	2	1	1	2			
合計	1	1	2	1	1	2	1	1	2	1	1	2	1	1	2	1	1	2	1	1	2	1	1	2	1	1	2	1	1	2	
外國人	北州	1	1	2	1	1	2	1	1	2	1	1	2	1	1	2	1	1	2	1	1	2	1	1	2	1	1	2			
	北州	1	1	2	1	1	2	1	1	2	1	1	2	1	1	2	1	1	2	1	1	2	1	1	2	1	1	2			
	北州	1	1	2	1	1	2	1	1	2	1	1	2	1	1	2	1	1	2	1	1	2	1	1	2	1	1	2			
	北州	1	1	2	1	1	2	1	1	2	1	1	2	1	1	2	1	1	2	1	1	2	1	1	2	1	1	2			
	北州	1	1	2	1	1	2	1	1	2	1	1	2	1	1	2	1	1	2	1	1	2	1	1	2	1	1	2			
合計	1	1	2	1	1	2	1	1	2	1	1	2	1	1	2	1	1	2	1	1	2	1	1	2	1	1	2	1	1	2	
合計	北州	26	27	53	11	30	41	18	27	45	16	20	36	10	25	35	10	23	33	12	1	13	10	23	33	12	13	25			
	北州	11	23	34	12	16	28	10	23	33	19	10	29	12	13	25	14	26	40	13	14	27	14	20	34	4	18	22	7	14	21
	北州	6	30	36	13	37	50	8	22	30	9	21	30	5	16	21	7	11	18	5	10	15	4	13	17	2	13	15			
	北州	1	1	2	1	1	2	1	1	2	1	1	2	1	1	2	1	1	2	1	1	2	1	1	2	1	1	2			
	北州	1	1	2	1	1	2	1	1	2	1	1	2	1	1	2	1	1	2	1	1	2	1	1	2	1	1	2			
合計	64	119	183	56	108	164	55	103	161	52	84	136	36	83	119	41	79	120	36	90	126	40	83	123	24	91	115	34	52	86	

及生年ニ依リ分チタル死亡 (續)

種族及州、廳	五歲						七十六歲						七十七歲						七十八歲																								
	嘉永三年		嘉永三年		嘉永二年		嘉永二年		嘉永元年		嘉永元年		嘉永元年		嘉永元年		弘化四年																										
	男	女	計	男	女	計	男	女	計	男	女	計	男	女	計	男	女	計																									
本島人	北州	19	34	53	15	26	41	20	29	49	23	36	59	18	27	45	22	27	49	20	29	49	15	26	41	13	19	32	24	25	49	19	14	33	12	16	28	10	24	34	20	25	45
	北州	17	32	49	16	39	55	15	32	47	17	32	49	4	23	27	9	30	39	10	15	25	17	41	58	15	34	49	19	47	66	14	42	56	16	29	45	13	27	40	7	22	29
	北州	11	28	39	13	17	30	6	12	18	13	27	40	8	16	24	11	15	26	6	14	20	1	1	2	1	1	2	1	1	2	1	1	2	1	1	2	1	1	2			
	北州	1	1	2	1	1	2	1	1	2	1	1	2	1	1	2	1	1	2	1	1	2	1	1	2	1	1	2	1	1	2	1	1	2									
	北州	1	1	2	1	1	2	1	1	2	1	1	2	1	1	2	1	1	2	1	1	2	1	1	2	1	1	2	1	1	2	1	1	2									
合計	80	164	244	76	136	212	84	149	233	88	153	241	58	112	170	67	124	191	64	106	170	82	168																				

第三十七表 地方、種族、體性、年齡

種族及州、廳	八十五歲						八十六歲						八十七歲					
	天保十二年		天保十一年		天保十一年		天保十年		天保十年		天保十年		天保十年		天保十年			
	男	女	計	男	女	計	男	女	計	男	女	計	男	女	計			
本島人	北竹州	4	15	19	3	15	18	4	8	12	8	10	18	1	9	9		
	北竹中州	7	17	24	2	5	7	6	10	16	4	3	7	1	12	13		
	北竹南州	3	1	4	2	7	9	3	9	12	3	11	14	1	8	9		
	北竹東州	2	8	10	4	9	13	1	5	6	4	12	16	1	8	9		
	北竹港	1	9	10	2	6	8	3	7	10	2	3	5	1	6	7		
合計	17	51	68	13	43	56	18	39	57	21	39	60	3	43	46			
内地人	北竹州							1	1			1	1					
	北竹中州																	
	北竹南州																	
	北竹東州																	
	北竹港																	
合計								1	1			1	1					
外國人	北竹州																	
	北竹中州																	
	北竹南州																	
	北竹東州																	
	北竹港																	
合計																		
合計	北竹州	4	15	19	3	15	18	4	9	13	8	11	19	1	9	9		
	北竹中州	7	17	24	2	5	7	6	10	16	4	3	7	1	12	13		
	北竹南州	3	1	4	2	7	9	3	9	12	3	11	14	1	8	9		
	北竹東州	2	8	10	4	9	13	1	5	6	4	12	16	1	8	9		
	北竹港	1	9	10	2	6	8	3	7	10	2	3	5	1	7	8		
合計	17	51	68	13	43	56	18	40	58	21	40	61	3	44	47			

種族及州、廳	九十一歲				九十二歲				九十三歲							
	天保六年		天保五年		天保五年		天保四年		天保四年		天保三年					
	男	女	計	男	女	計	男	女	計	男	女	計				
本島人	北竹州	1	4	5	2	2	4	4	4	5	5	2	2	2		
	北竹中州	4	2	6	2	4	6	1	2	3	1	5	6	1	2	
	北竹南州	4	2	6	2	2	4	2	2	4	1	1	2	1	2	
	北竹東州	3	3	6	2	2	4	1	1	2	2	2	2	1	3	
	北竹港	1	13	14	4	10	14	2	10	12	3	17	20	1	9	10
合計	1	13	14	4	10	14	2	10	12	3	17	20	1	9	10	
内地人	北竹州															
	北竹中州															
	北竹南州															
	北竹東州															
	北竹港															
合計																
外國人	北竹州															
	北竹中州															
	北竹南州															
	北竹東州															
	北竹港															
合計																
合計	北竹州	1	4	5	2	2	4	4	4	5	5	2	2	2	2	
	北竹中州	4	2	6	2	4	6	1	2	3	1	5	6	1	2	
	北竹南州	4	2	6	2	2	4	2	2	4	1	1	2	1	2	
	北竹東州	3	3	6	2	2	4	1	1	2	2	2	2	1	3	
	北竹港	1	13	14	4	10	14	2	10	12	3	17	20	1	9	10

及生年ニ依リ分チタル死亡 (終)

種族及州、廳	七歲						八十八歲						八十九歲						九十歲					
	天保九年		天保九年		天保八年		天保八年		天保八年		天保七年		天保七年		天保七年		天保六年							
	男	女	計	男	女	計	男	女	計	男	女	計	男	女	計	男	女	計						
本島人	北竹州	1	11	12	4	9	13	1	6	7	3	6	9	2	7	9	2	2	4					
	北竹中州	7	8	15	1	4	5	8	8	16	1	8	9	5	4	9	1	3	4					
	北竹南州	2	6	8	1	1	2	2	3	5	6	1	7	8	1	3	4	7	11					
	北竹東州	1	6	7	2	7	9	1	5	6	7	4	2	1	5	6	3	3	6					
	北竹港	5	3	8	2	4	6	2	2	4	1	4	5	1	1	2	1	2	3					
合計	16	34	50	10	25	35	14	24	38	5	29	34	10	18	28	2	14	16	5	19	24			
内地人	北竹州																							
	北竹中州																							
	北竹南州																							
	北竹東州																							
	北竹港																							
合計																								
外國人	北竹州																							
	北竹中州																							
	北竹南州																							
	北竹東州																							
	北竹港																							
合計																								

種族及州、廳	九十四歲				九十五歲				九十六歲				九十七歲				九十八歲				九十九歲				百歲				合計			
	天保二年		天保二年		天保元年		天保元年		天保元年		天保元年		天保元年		天保元年		天保元年		天保元年		天保元年		天保元年		天保元年		男	女				
	男	女	計	男	女	計	男	女	計	男	女	計	男	女	計	男	女	計	男	女	計	男	女	計	男	女	計					
本島人	北竹州	1	1	2	2	2	2	2	1	1	2	1	1	2	1	1	2	1	1	2	1	1	2	1	1	2	1	1	8 239	7 114	15 353	
	北竹中州	1	1	2	2	2	2	2	1	1	2	1	1	2	1	1	2	1	1	2	1	1	2	1	1	2	1	1	5 856	5 261	11 117	
	北竹南州	1	1	2	2	2	2	2	1	1	2	1	1	2	1	1	2	1	1	2	1	1	2	1	1	2	1	1	11 252	9 371	20 623	
	北竹東州	1	1	2	2	2	2	2	1	1	2	1	1	2	1	1	2	1	1	2	1	1	2	1	1	2	1	1	15 844	13 067	28 911	
	北竹港	1	1	2	2	2	2	2	1	1	2	1	1	2	1	1	2	1	1	2	1	1	2	1	1	2	1	1	8 522	7 930	16 452	
合計	1	1	2	2	2	2	2	1	1	2	1	1	2	1	1	2	1	1	2	1	1	2	1	1	2	1	1	694	602	1 296		
内地人	北竹州																													538	360	898
	北竹中州																													51	46	97
	北竹南州																													141	108	249
	北竹東州																													218	173	391
	北竹港																													150	126	276
合計																													29	10	39	
外國人	北竹州																													105	95	200
	北竹中州																													371	156	527
	北竹南州																													191	79	270
	北竹東州																													13	7	20
	北竹港																													32	9	41
合計																													50	31	81	
合計	北竹州	1	1	2	2	2	2	1	1	2	1	1	2	1	1	2	1	1	2	1	1	2	1	1	2	1	1	1	8 958	7 553	16 511	
	北竹中州	1	1	2	2	2	2	1	1	2	1	1	2	1	1	2	1	1	2	1	1	2	1	1	2	1	1	1	5 920	5 314	11 234	
	北竹南州	1	1	2	2	2	2	1	1	2	1	1	2	1	1	2	1	1	2	1	1	2	1	1	2	1	1	11 425	9 488	20 913		
	北竹東州	1	1	2	2	2	2	1	1	2	1	1	2	1	1	2	1	1	2	1	1	2	1	1	2	1	1	16 113	13 271	29 384		
	北竹港	1	1	2	2	2	2	1	1	2	1	1	2	1	1	2	1	1	2	1	1	2	1	1	2	1	1	8 721	8 082	16 803		

第三十八表 種族、體性、年齢及

Table with columns for '種族及年齢' (Race and Age), '農業' (Agriculture), '水産業' (Fisheries), and '探礦、冶金業' (Mining and Metallurgy). Rows include age groups (0-1, 1-2, etc.) and categories like '本島人' (Islanders), '内地人' (Mainlanders), and '外国人' (Foreigners).

職業ニ依リテタル死亡

Table showing '職業ニ依リテタル死亡' (Deaths by Occupation). Columns include '職業' (Occupation) such as '土石採取業' (Quarrying), '窯業' (Pottery), '金属工業' (Metal Industry), etc. Rows show counts for '男' (Male) and '女' (Female).

種族及年齢	工業																		
	皮革、骨、甲、羽、毛品製造業			木、竹類製造業			飲食料品、嗜好品製造業			被服、身ノ用品製造業			土木建築業			製版、印刷、製本業			
	男	女	計	男	女	計	男	女	計	男	女	計	男	女	計	男	女	計	
0-1	1			71	86	157	153	120	273	55	35	140	154	121	275	14	9	23	
1-2	1			37	26	63	47	46	93	23	22	45	44	41	35	3	3	6	
2-3				8	17	25	15	21	36	6	15	21	17	19	36	2	1	3	
3-4				5	8	13	11	14	25	3	6	9	10	9	19	1	1	2	
4-5				3	6	9	4	8	12	1	1	2	1	1	2	1	1	2	
計	1			124	143	267	230	209	439	88	123	216	239	195	434	20	14	34	
5-10				8	8	16	6	10	16	3	3	6	6	10	21				
10-15				1	1	2	5	16	20	2	4	6	6	3	9				
15-20				5	5	10	2	7	9	6	13	19	5	4	9	2	1	3	
20-25				7	14	21	15	21	36	4	21	25	14	5	19	3	2	5	
25-30				9	9	18	12	18	30	7	16	23	21	3	24	2	1	3	
30-35				10	6	16	14	17	31	2	17	19	16	10	26	4		4	
35-40				19	8	27	18	19	37	2	17	19	26	9	35	2		2	
40-45				14	4	18	10	23	33	4	18	22	25	9	34	2	1	3	
45-50				19	7	26	13	15	28	5	17	22	17	6	23				
50-55				16	2	18	10	16	26	6	14	20	23	13	36		1	1	
55-60				13	4	17	8	13	21	4	13	16	12	7	19	1	2	3	
60-65				8	6	14	16	18	34	1	18	19	19	9	28		1	1	
65-70				21	6	27	7	20	27	1	9	10	13	14	27				
70-				21	22	43	8	33	41	3	27	30	16	20	45				
合計	1			295	245	540	374	454	823	138	334	472	462	327	769	36	27	63	
0-1				1	1	2	10	19	18	37	3	1	4	5	14	1	1	2	
1-2				1	1	2	1	6	12	1	1	2	5	4	9		1	1	
2-3							7	4	11				2	2	4				
3-4							1	1	2				3	1	4				
4-5							1	1	2				2	2	4				
計				5	6	11	33	31	64	4	2	6	21	12	33	2	1	3	
5-10				1	1	2	2	2	4			1	3	4					
10-15							3	1	4			1	1	1					
15-20							1	1	2			1	1	1					
20-25							2	3	5			1	1	1					
25-30							1	1	2			1	1	1					
30-35				2	2	4	6	6	12			1	1	1					
35-40				1	1	2	7	5	12			2	3	4					
40-45				1	1	2	8	5	13			1	9	4					
45-50				1	1	2	3	4	7			1	9	2					
50-55				3	3	6	3	2	6			1	9	2					
55-60				3	3	6	2	2	4			3	8						
60-65				1	1	2	2	2	4			3	8						
65-70				1	1	2	3	3	6			2	3						
70-				1	1	2	4	4	8			2	3						
合計				20	9	29	76	63	139	11	12	23	70	47	123	7	5	12	
0-1				1	1	2	5	10	15	1	3	4	6	3	9				
1-2				1	1	2	3	1	4			4	3	3					
2-3							2	2	4			4	4						
3-4							1	1	2			1	1						
4-5							1	1	2			1	1						
計				1	1	2	10	11	20	2	11	31	9	7	16				
5-10				1	1	2	3	3	6			2	1	1					
10-15				1	1	2	2	2	4			2	1	1					
15-20				2	2	4	3	1	4			4	4	3					
20-25				1	1	2	1	1	2			2	2	1					
25-30				3	3	6	4	1	5			4	4	1					
30-35				1	1	2	2	1	3			1	4	1					
35-40				1	1	2	1	1	2			3	3						
40-45				1	1	2	1	1	2			4	4						
45-50				1	1	2	1	1	2			4	4						
50-55				3	3	6	2	2	4			3	3						
55-60				2	2	4	2	2	4			3	3						
60-65				1	1	2	1	1	2			1	1						
65-70				1	1	2	2	2	4			1	1						
70-				1	1	2	1	1	2			1	1						
合計				17	6	23	26	11	37	43	17	60	33	11	44	1	1	2	
0-1				1	1	2	7	10	15	1	3	4	6	3	9				
1-2				1	1	2	3	1	4			4	3	3					
2-3							2	2	4			4	4						
3-4							1	1	2			1	1						
4-5							1	1	2			1	1						
計				2	133	154	287	277	564	112	141	253	269	214	493	22	15	37	
5-10				9	8	17	8	12	20	5	4	9	10	11	21				
10-15				2	2	4	5	17	22	4	4	8	8	6	14				
15-20				7	5	12	5	8	13	10	14	24	5	5	10	2	1	3	
20-25				9	14	23	18	24	42	6	22	28	17	9	26	3	2	5	
25-30				12	9	21	16	22	33	11	17	23	23	9	32	3	1	4	
30-35				13	8	21	20	17	37	2	19	21	21	18	39	5		5	
35-40				21	8	29	26	25	51	3	19	22	33	13	46	2		2	
40-45				15	5	20	19	28	47	6	20	26	37	13	50	4	1	5	
45-50				21	7	28	17	19	36	9	17	26	23	7	35				
50-55				22	2	24	14	17	31	10	16	25	36	15	51	1	3	4	
55-60				16	4	20	11	16	26	6	13	19	23	7	30	1	3	4	
60-65				8	6	14	20	18	38	3	20	23	27	9	36	1	1	2	
65-70				22	6	28	9	23	32	1	10	11	15	16	31		1	1	
70-				22	22	44	11	37	49	4	28	32	19	33	52		4	4	
合計	1	1		2	332	260	592	476	529	1004	192	363	555	571	385	956	44	32	76

職業	商業																			
	事務、娯楽、製菓業			物品販賣業			媒介周旋業			金融保険業										
	男	女	計	男	女	計	男	女	計	男	女	計								
31	21	52	6	3	9	13	14	27	697	630	1327	877	619	1496	18	10	28	9	8	17
8	12	20	1	2	3	4	3	7	234	216	450	279	241	517	5	6	11	2	1	3
5	9	14	2	1	3	2	2	4	83	107	190	115	112	227	3	1	4	1	1	2
2	1	3	1	1	2	1	1	2	53	53	110	63	66	129	2	1	3	3	1	4
1	2	3	2	1	3	1	1	2	33	28	61	35	38	73	1	1	2	1	1	2
47	45	92	11	5	16	20	18	38	1101	1039	2140	1313	1078	2391	28	19	47	6	12	18
1	4	5	1	1	2	2	2	4	38	43	81	69	66	135	1	2	3	1	1	2
3	4	7	1	1	2	2	2	4	23	35	58	49	32	81	1	1	2	1	1	2
1	3	4	1	1	2	2	2	4	41	55	96	46	36	82	1	4	5	1	1	2
1	1	2	1	1	2	2	2	4	73	89	162	56	50	106	1	1	2	3	1	4
3	2	5	4	6	10	1	1	2	77	66	143	60	51	111	1	2	3	1	1	2
2	4	6	1	1	2	1	1	2	77	80	157	81	60	141	1	1	2	1	1	2
5	3	8	1	1	2	1	1	2	98	77	175	117	72	189	5	1	6	1	1	2

第三十八表 種族、體性、年齢及

種族及年齢	商 業												通 信 業				
	物品貸業、預り業		旅館、飲食店、浴場業等		其他ノ商業		計		計		男	女	計	男	女	計	
	男	女	男	女	男	女	男	女	男	女	男	女	男	女	男	女	
本島人	0-1		78	71	149	2			928	708	1 636	12	12	24	12	12	24
	1-2		38	25	63				311	277	588	2	2	4	2	2	4
	2-3	1	1	10	9	19			128	124	252	2	2	4	2	2	4
	3-4			5	13	18	1	1	73	81	154	2	2	4	2	2	4
	4-5			2	2	4			37	41	78						
	計	1	1	128	120	248	2	1	3 1477	1 231	2 708	18	18	36	18	18	36
	5-10			6	4	10			77	72	149	2	2	4	2	2	4
	10-15			2	2	4			49	35	84						
	15-20			5	8	13	2	2	51	51	102	1	2	3	1	2	3
	20-25			6	4	10			66	56	122						
25-30			5	7	12			67	60	127							
30-35			13	9	22			94	69	163	2	1	3	2	1	3	
35-40			14	3	17			137	76	213							
40-45			14	5	19			163	85	248	1	1	2	1	1	2	
45-50			15	6	21	1	1	172	73	245	3	3	6	3	3	6	
50-55			16	7	23			165	54	219	1	1	2	1	1	2	
55-60			3	9	12	1	1	137	73	210							
60-65			8	7	15			108	69	177							
65-70	1	1	9	8	17			82	75	157							
70-			6	21	27			115	173	288	2	2	4	2	2	4	
合計	2	2	250	220	470	4	3	7 2960	2 252	5 212	26	37	63	26	37	63	
内地人	0-1		7	4	11	1	1	34	25	59	3	3	6	3	3	6	
	1-2		5	2	7			11	13	24							
	2-3		1	3	4			2	13	15	1	1	2	1	1	2	
	3-4		1	1	2			6	5	11							
	4-5		1	3	4	1	1	7	7	14	1	1	2	1	1	2	
	計		14	13	27	2	2	57	63	120	4	9	13	4	9	13	
	5-10			1	1	2			4	3	7	2	2	4	2	2	4
	10-15			1	1	2			7	4	11	1	1	2	1	1	2
	15-20			1	8	9			12	15	27	3	1	4	3	1	4
	20-25			2	8	10	1	1	14	10	24	2	1	3	2	1	3
25-30			1	4	5			10	14	24	1	1	2	1	1	2	
30-35			2	2	4			6	8	14							
35-40	2		2	5	7	1	1	9	10	19	1	1	2	1	1	2	
40-45		1	2	4	6			9	9	18	1	1	2	1	1	2	
45-50			6	6	12	1	1	19	7	26	4	1	5	4	1	5	
50-55			10	1	11			24	6	30							
55-60			1	1	2			14	5	19	2	1	3	2	1	3	
60-65			4	3	7			14	7	21	1	1	2	1	1	2	
65-70			6	2	8			14	9	23	1	1	2	1	1	2	
70-			2	2	4			11	9	20	1	1	2	1	1	2	
合計	2	1	3	51	52	103	4	5	224	171	395	23	16	39	23	16	39
外国人	0-1		9	5	14			29	17	46							
	1-2		1	1	2			6	4	10							
	2-3		1	1	2			1	4	5							
	3-4		1	1	2			1	1	2							
	4-5			1	1	2			1	1	2						
	計			10	6	16			38	25	63						
	5-10			1	1	2			1	1	2						
	10-15			1	1	2			2	1	3						
	15-20			3	1	4			4	1	5						
	20-25			1	1	2			3	2	5						
25-30			1	1	2			4	2	6							
30-35			1	1	2			3	3	6							
35-40			1	1	2			9	9	18							
40-45			3	1	4			3	1	4							
45-50			2	2	4			8	8	16							
50-55			2	2	4			4	1	5							
55-60			1	1	2			7	2	9							
60-65								1	1	2							
65-70								3	3	6							
70-								3	3	6							
合計			22	7	29			92	36	128							
合計	0-1		94	80	174	3	3	991	750	1 741	15	17	32	15	17	32	
	1-2		38	28	66			328	294	622	2	4	6	2	4	6	
	2-3	1	1	11	12	23			131	141	272	3	4	7	3	4	7
	3-4			6	14	20	1	1	80	86	166	2	2	4	2	2	4
	4-5			3	5	8	1	1	42	48	90	2	2	4	2	2	4
	計	1	1	152	139	291	4	4	5 1572	1 319	2 891	22	27	49	22	27	49
	5-10			6	5	11			14	11	25	2	2	4	2	2	4
	10-15			3	3	6			53	40	93	1	2	3	1	2	3
	15-20			9	16	25	2	2	67	67	134	4	8	12	4	8	12
	20-25			8	13	21	1	1	83	68	151	2	2	4	2	2	4
25-30			7	11	18			81	76	157	1	1	2	1	1	2	
30-35			16	11	27	1	1	103	77	180	2	1	3	2	1	3	
35-40	2	2	15	8	23			155	86	241	1	5	6	1	5	6	
40-45		1	16	0	16			175	95	270	2	1	3	2	1	3	
45-50			23	6	29	2	2	199	80	279	7	1	8	7	1	8	
50-55			28	8	36			193	61	254	1	1	2	1	1	2	
55-60			5	9	14	1	1	158	80	238	2	2	4	2	2	4	
60-65			12	9	21			123	76	199	1	2	3	1	2	3	
65-70	1	1	15	9	24			98	76	174	1	1	2	1	1	2	
70-			8	28	36			139	182	321	1	8	9	1	8	9	
合計	2	3	5	323	279	602	8	12	3 276	2 459	5 735	49	53	102	49	53	102

職業ニ依リテ分チタル死亡 (續)

職業	交通業												公務、自由業											
	運輸業		計		陸海軍人		官吏、公吏、雇傭		宗教ニ關スル業		教育ニ關スル業		醫務ニ關スル業		計		計		計					
	男	女	男	女	男	女	男	女	男	女	男	女	男	女	男	女	男	女	男	女				
運輸業	176	124	300	188	186	374	55	58	111	17	18	35	18	26	44	21	14	58	39					
計	54	52	106	56	54	110	9	25	34	4	7	11	4	8	12	6	8	14	14					
陸海軍人	22	32	54	24	34	58	8	3	11	6	2	8	2	2	4	5	2	7	7					
官吏、公吏、雇傭	17	21	38	19	21	40	4	5	9	2	2	4	1	3	4	1	3	5	4					
宗教ニ關スル業	5	8	13	5	10	15	2	5	7	3	3	3	3	3	3	3	3	3	3					
教育ニ關スル業	274	237	511	292	255	547	78	94	172	29	32	61	28	39	67	35	27	62	62					
醫務ニ關スル業	14	7	21	14	9	23	2	1	3	1	1	2	1	1	3	1	1	4	3					
計	556	407	963	582	444	1 026	131	124	255	127	71	198	51	55	109	94	64	158	158					
運輸業	22	27	49	25	22	47	5	2	7	90	71	161	12	6	18	5	4	23	23					
計	9	8	17	10	19	29	28	18	46	16	16	32	4	1	7	5	2	12	12					
陸海軍人	4	7	11	5	9	14	4	12	16	12	12	24	1	1	5	1	1	7	7					
官吏、公吏、雇傭	2	1	3	2	1	3	1	2	3	1	1	2	1	1	2	1	1	3	3					
宗教ニ關スル業	38	43	81	42	52	94	7	2	131	107	238	1	1	18	14	32	7	6	13					
教育ニ關スル業	4	4	8	2	6	12	1	1	2	6	9	15	1	1	3	1	1	5	5					
醫務ニ關スル業	7	7	14	10	11	21	1	1	2	4	6	10	2	2	12									

第三十八表 種族、體性、年齢及

種族及年齢	公務、自由業														
	法務・關スル業			記者、著述者			藝術家			其他ノ自由業			計		
	男	女	計	男	女	計	男	女	計	男	女	計			
0-1	4	3	7	1	1	2	2	3	5	26	18	44	148	130	282
1-2	1	1	2	1	1	2	2	4	8	14	22	36	62	98	160
2-3	1	1	2	1	1	2	2	4	5	6	11	17	26	43	69
3-4	1	1	2	1	1	2	2	4	5	6	11	17	26	43	69
4-5	1	1	2	1	1	2	2	4	5	6	11	17	26	43	69
計	6	4	10	1	1	2	2	4	12	46	39	85	228	242	470
5-10	1	1	2	1	1	2	1	2	3	3	6	8	11	18	29
10-15	1	1	2	1	1	2	1	2	3	3	6	8	11	18	29
15-20	1	1	2	1	1	2	1	2	3	3	6	8	11	18	29
20-25	1	1	2	1	1	2	1	2	3	3	6	8	11	18	29
25-30	3	3	6	1	1	2	1	2	3	3	6	8	11	18	29
30-35	1	1	2	1	1	2	1	2	3	3	6	8	11	18	29
35-40	1	1	2	1	1	2	1	2	3	3	6	8	11	18	29
40-45	1	1	2	1	1	2	1	2	3	3	6	8	11	18	29
45-50	1	1	2	1	1	2	1	2	3	3	6	8	11	18	29
50-55	1	1	2	1	1	2	1	2	3	3	6	8	11	18	29
55-60	1	1	2	1	1	2	1	2	3	3	6	8	11	18	29
60-65	1	1	2	1	1	2	1	2	3	3	6	8	11	18	29
65-70	1	1	2	1	1	2	1	2	3	3	6	8	11	18	29
70-	1	1	2	1	1	2	1	2	3	3	6	8	11	18	29
合計	9	8	17	2	2	4	11	10	21	137	76	213	562	413	975
0-1	1	1	2	1	1	2	1	2	3	3	6	8	11	18	29
1-2	1	1	2	1	1	2	1	2	3	3	6	8	11	18	29
2-3	1	1	2	1	1	2	1	2	3	3	6	8	11	18	29
3-4	1	1	2	1	1	2	1	2	3	3	6	8	11	18	29
4-5	1	1	2	1	1	2	1	2	3	3	6	8	11	18	29
計	4	2	6	1	1	2	3	4	7	3	7	10	17	24	38
5-10	1	1	2	1	1	2	1	2	3	3	6	8	11	18	29
10-15	1	1	2	1	1	2	1	2	3	3	6	8	11	18	29
15-20	2	1	3	1	1	2	1	2	3	3	6	8	11	18	29
20-25	1	1	2	1	1	2	1	2	3	3	6	8	11	18	29
25-30	1	1	2	1	1	2	1	2	3	3	6	8	11	18	29
30-35	1	1	2	1	1	2	1	2	3	3	6	8	11	18	29
35-40	1	1	2	1	1	2	1	2	3	3	6	8	11	18	29
40-45	1	1	2	1	1	2	1	2	3	3	6	8	11	18	29
45-50	1	1	2	1	1	2	1	2	3	3	6	8	11	18	29
50-55	1	1	2	1	1	2	1	2	3	3	6	8	11	18	29
55-60	1	1	2	1	1	2	1	2	3	3	6	8	11	18	29
60-65	1	1	2	1	1	2	1	2	3	3	6	8	11	18	29
65-70	1	1	2	1	1	2	1	2	3	3	6	8	11	18	29
70-	1	1	2	1	1	2	1	2	3	3	6	8	11	18	29
合計	10	8	18	5	5	10	7	7	14	20	18	38	98	76	174
0-1	1	1	2	1	1	2	1	2	3	3	6	8	11	18	29
1-2	1	1	2	1	1	2	1	2	3	3	6	8	11	18	29
2-3	1	1	2	1	1	2	1	2	3	3	6	8	11	18	29
3-4	1	1	2	1	1	2	1	2	3	3	6	8	11	18	29
4-5	1	1	2	1	1	2	1	2	3	3	6	8	11	18	29
計	5	4	9	2	2	4	3	3	6	5	5	10	15	15	30
5-10	1	1	2	1	1	2	1	2	3	3	6	8	11	18	29
10-15	1	1	2	1	1	2	1	2	3	3	6	8	11	18	29
15-20	1	1	2	1	1	2	1	2	3	3	6	8	11	18	29
20-25	1	1	2	1	1	2	1	2	3	3	6	8	11	18	29
25-30	1	1	2	1	1	2	1	2	3	3	6	8	11	18	29
30-35	1	1	2	1	1	2	1	2	3	3	6	8	11	18	29
35-40	1	1	2	1	1	2	1	2	3	3	6	8	11	18	29
40-45	1	1	2	1	1	2	1	2	3	3	6	8	11	18	29
45-50	1	1	2	1	1	2	1	2	3	3	6	8	11	18	29
50-55	1	1	2	1	1	2	1	2	3	3	6	8	11	18	29
55-60	1	1	2	1	1	2	1	2	3	3	6	8	11	18	29
60-65	1	1	2	1	1	2	1	2	3	3	6	8	11	18	29
65-70	1	1	2	1	1	2	1	2	3	3	6	8	11	18	29
70-	1	1	2	1	1	2	1	2	3	3	6	8	11	18	29
合計	7	3	10	1	1	2	3	3	6	27	20	47	201	235	436
0-1	1	1	2	1	1	2	1	2	3	3	6	8	11	18	29
1-2	1	1	2	1	1	2	1	2	3	3	6	8	11	18	29
2-3	1	1	2	1	1	2	1	2	3	3	6	8	11	18	29
3-4	1	1	2	1	1	2	1	2	3	3	6	8	11	18	29
4-5	1	1	2	1	1	2	1	2	3	3	6	8	11	18	29
計	5	4	9	2	2	4	3	3	6	5	5	10	15	15	30
5-10	1	1	2	1	1	2	1	2	3	3	6	8	11	18	29
10-15	1	1	2	1	1	2	1	2	3	3	6	8	11	18	29
15-20	1	1	2	1	1	2	1	2	3	3	6	8	11	18	29
20-25	1	1	2	1	1	2	1	2	3	3	6	8	11	18	29
25-30	1	1	2	1	1	2	1	2	3	3	6	8	11	18	29
30-35	1	1	2	1	1	2	1	2	3	3	6	8	11	18	29
35-40	1	1	2	1	1	2	1	2	3	3	6	8	11	18	29
40-45	1	1	2	1	1	2	1	2	3	3	6	8	11	18	29
45-50	1	1	2	1	1	2	1	2	3	3	6	8	11	18	29
50-55	1	1	2	1	1	2	1	2	3	3	6	8	11	18	29
55-60	1	1	2	1	1	2	1	2	3	3	6	8	11	18	29
60-65	1	1	2	1	1	2	1	2	3	3	6	8	11	18	29
65-70	1	1	2	1	1	2	1	2	3	3	6	8	11	18	29
70-	1	1	2	1	1	2	1	2	3	3	6	8	11	18	29
合計	19	16	35	7	2	9	19	11	30	161	96	257	952	716	1668

職業ニ依リ分チタル死亡 (終)

種族	職業ニ依リ分チタル死亡 (終)																	
	其他ノ有業者			家事使用人			收入ニ依ル者			無職業			合計					
	男	女	計	男	女	計	男	女	計	男	女	計						
0-1	2233	1903	4136	1	1	2	177	111	288	4	2	6	181	113	294	15171	12313	27484
1-2	678	768	1446	1	1	2	51	42	93	1	1	2	51	43	94	4699	5004	9703
2-3	329	415	744	1	1	2	21	21	42	1	1	2	22	22	44	2362	2641	5003
3-4	181	250	431	1	1	2	13	12	25	1	1	2	13	12	25	1409	1616	3025
4-5	126	129	255	1	1	2	7	11	18	1	1	2	7	11	18	860	941	1801
計	3542	3474	7016	5	5	10	269	197	466	5	4	9	274	201	475	24501	22515	47016
5-10	227	229	456	1	1	2	17	11	28	1	1	2	17	12	29	1605	1551	3156
10-15	164	118	282	1	1	2	10	14	24	1	1	2	10	14	24	919	757	1676
15-20	242	168	410	1	1	2	16	19	35	2	1	3	18	20	38	1335	1036	2371
20-25	338	220	558	1	1	2	14	16	30	2	1	3	16	17	33	1545	1277	2822
25-30	448	209	657	1	1	2	14	10	24	2	1	3	16	11	27	1803	1272	3075
30-35	523	221	744	1	1	2	17	15	32	1	1	2	18	16	34	1951	1320	3271
35-40	571	251	822	1	1	2	12	10	22	3	1	4	15	11	26	2329	1406	3735
40-45	639	300	939	1	1	2	19	15	34	4	1	5	23	16	39	2669	1540	4209
45-50	576	233	809	1	1	2	23	19	42	3	2	5	26	21	47	2603	1470	4073
50-55	539	339	878	1	1	2	24	29	53	2	2	4	26	29	55	2384	1527	3911
55-60	400	323	723	1	1	2	27	30	57	1	1	2	28	31	59	2105	1466	3571
60-65	377	316	693	1	1	2	15	31	46	2	1	3	17	22	39	1793	1456	3249
65-70	318	369	687	1	1	2	25	23	48	4	2							

職業	本島人									
	有業者			無業者			計			男
	男	女	計	男	女	計	男	女	計	
農業 { 農耕、畜産、蠶業 林業 計	13 793 19 13 812	7 864 2 7 866	21 657 21 21 678	19 422 4 19 426	21 371 15 21 386	40 793 19 40 812	33 215 23 33 238	29 235 17 29 252	62 450 40 62 490	42 10 52
水産業 { 漁業、製鹽業	557	113	670	867	1 018	1 885	1 424	1 131	2 555	13
礦業 { 探礦、冶金業 土石採取業 計	278 1 279	6 1 6	284 1 285	130 1 130	207 1 208	337 1 338	408 1 409	218 1 214	621 2 623	8 2 8
工業 { 蒸業 金屬工業 機械器具製造業 化學工業 纖維工業 紙工業 皮革、骨、甲、羽毛品類製造業 木、竹類ニ關スル製造業 飲食料品、嗜好品製造業 被服、身ノ纏リ品製造業 土木建築業 製版、印刷、製本業 學藝、娯樂、裝飾品製造業 其他ノ工業 計	82 81 18 96 20 44 147 119 40 191 15 46 2 16 857	3 9 3 37 69 82 36 148 161 16 2 10 2 2 578	35 90 21 133 89 126 183 267 201 207 17 56 2 18 1 445	31 101 23 101 47 73 148 255 98 271 21 55 11 23 1 249	52 88 23 101 51 117 209 306 173 311 25 76 8 28 1 573	83 189 51 187 98 195 357 561 271 582 46 131 19 51 2 822	63 182 41 182 67 122 295 374 183 462 36 101 13 39 2 116	55 97 31 138 120 199 245 454 334 327 27 86 8 30 2 151	118 279 72 320 187 321 540 828 472 789 63 157 21 69 4 267	3 7 1 9 5 5 13 36 2 48 4 3 11 6 21 14 161
商業 { 物品販賣業 媒介用仲業 金融保險業 物品貸業、預り業 旅館、飲食店、浴場業等 其他ノ商業 計	1 110 31 7 103 2 1 253	317 4 1 29 1 352	1 427 35 8 132 3 1 605	1 515 36 7 147 2 1 707	1 650 36 19 101 2 1 900	3 165 72 26 338 4 3 607	2 625 67 14 250 4 2 960	1 967 40 20 220 3 2 252	4 592 107 34 470 7 5 212	80 4 10 35 2 133
交通業 { 通信業 運輸業 計	7 241 248	1 23 24	8 264 272	19 315 334	36 384 420	55 699 754	26 556 582	37 407 444	63 963 1 026	14 49 63
公務、自由業 { 陸海軍人 官吏、公吏、雇傭 宗教ニ關スル業 教育ニ關スル業 醫務ニ關スル業 法務ニ關スル業 記者、著述者 藝術家 其他ノ自由業 計	48 93 22 46 2 2 5 79 297	12 105 22 9 2 2 1 9 31	43 84 29 48 7 2 6 58 328	83 84 29 48 8 2 6 67 235	124 59 58 55 15 2 9 125 382	207 93 87 103 9 2 15 137 647	131 127 51 94 8 2 11 76 562	124 71 58 64 8 2 10 76 413	255 198 109 153 17 4 21 213 975	121 2 20 6 5 4 14 178
其他ノ有業者	5 036	2 077	7 113	4 859	5 634	9 998	9 395	7 711	17 106	18
家事使用人	4		4	1	1	2	5	1	6	
無職業 { 收入ニ依ル者 無職業 計			541 33 574	502 31 533	1 043 64 1 107	541 33 574	502 31 533	1 043 64 1 107		
合計	22 353	11 047	33 400	28 912	33 055	61 967	51 265	44 102	95 367	626

職業	内地人						外國人										
	有業者		無業者		計		有業者		無業者		計						
	女	計	男	女	計	男	女	計	男	女	計						
農業 { 農耕、畜産、蠶業 林業 計	17 10 17	59 6 69	27 6 33	27 6 33	54 12 66	69 16 85	44 6 50	113 22 135	7 5 12	1 5 6	8 10 18	5 5 10	12 12 24	6 6 12	18 18 36		
水産業 { 漁業、製鹽業		13	11	11	22	24	11	25	5	1	6	1	2	6	7		
礦業 { 探礦、冶金業 土石採取業 計	1 1	9 9	3 3	7 7	10 10	11 11	8 8	19 19	7 7	7 7	7 7	7 7	7 7	7 7	7 7		
工業 { 蒸業 金屬工業 機械器具製造業 化學工業 纖維工業 紙工業 皮革、骨、甲、羽毛品類製造業 木、竹類ニ關スル製造業 飲食料品、嗜好品製造業 被服、身ノ纏リ品製造業 土木建築業 製版、印刷、製本業 學藝、娯樂、裝飾品製造業 其他ノ工業 計	3 1 1 1 4 5 13 4 5 6 3 11 1 21	3 8 1 9 9 5 7 40 7 15 182	3 2 1 8 8 4 7 9 2 1 1 12 6 117	4 9 3 11 3 9 9 59 7 11 5 5 1 170	7 11 2 14 13 16 16 99 16 17 287	6 9 2 11 3 16 20 76 11 69 8 4 2 13 20 12 278	4 10 2 17 7 4 1 52 1 7 2 1 103	10 19 3 20 7 9 29 63 12 47 123	8 8 5 1 4 23 10 5 5 23 1 5 6 16 395	2 5 7 1 4 10 1 1 1 1 10 6 13 51	2 8 2 1 1 4 1 1 1 1 1 1 1 52	1 5 2 1 1 12 1 1 1 1 1 1 41	1 7 1 6 7 13 6 7 7 16 35	11 13 7 25 25 43 21 25 32 111	33 13 7 26 43 33 11 21 33 10 6 7 6 76	11 7 2 2 5 11 6 11 11 145	44 20 2 1 6 17 11 44 12 6 6 1 212
商業 { 物品販賣業 媒介用仲業 金融保險業 物品貸業、預り業 旅館、飲食店、浴場業等 其他ノ商業 計	14 10 25 39	94 4 60 172	62 3 16 91	89 8 27 132	151 6 43 223	142 7 51 224	103 3 52 171	245 10 103 395	36 3 12 51	12 1 13 1	10 6 16 41	36 1 6 35	29 1 6 76	56 1 16 92	65 4 7 92	27 3 29 128	
交通業 { 通信業 運輸業 計	3 1 4	17 50 67	9 50 59	13 86 99	22 136 158	23 99 122	16 87 103	39 186 225	13 13 13	2 7 7	9 9 9	15 15 15	7 7 7	22 22 22			
公務、自由業 { 陸海軍人 官吏、公吏、雇傭 宗教ニ關スル業 教育ニ關スル業 醫務ニ關スル業 法務ニ關スル業 記者、著述者 藝術家 其他ノ自由業 計	1 1 4 7 5 4 8 21	7 122 24 13 5 22 22 199	7 154 1 10 2 10 6 206	10 204 2 27 15 16 483	17 358 3 47 25 16 483	8 275 3 40 16 384	10 205 3 31 22 298	18 480 6 71 38 682	1 1 1 1 1 1 3 5	1 1 1 1 1 1 3 7	1 1 1 1 1 1 3 4	1 1 1 1 1 1 3 6	1 1 1 1 1 1 3 4	1 1 1 1 1 1 3 6	11 118		
其他ノ有業者	18	31	32	36	68	50	49	99	67	4	71	20	27	47	87		
家事使用人									1	1				1	1		
無職業 { 收入ニ依ル者 無職業 計			50 3 53	34 3 37	84 6 90	50 3 53	34 3 37	84 6 90			2 1 3	2 1 3	2 1 3	2 1 3	2 1 3		
合計	116	742	605	802	1 407	1 231	918	2 149	244	21	265	127	135	262	371		

第三十九表 種族、體性及職業の有無ニ依リ分チタル死亡 (終)

職業	合計								
	有業者			無業者			計		
	男	女	計	男	女	計	男	女	計
農業 (農耕、畜産、蠶業)	13 842	7 882	21 724	10 454	21 403	40 857	33 206	29 285	62 581
林業	29	2	31	10	21	31	39	23	62
計	13 871	7 884	21 755	10 464	21 424	40 888	33 335	29 308	62 643
水産業 (漁業、製鹽業)	575	113	688	879	1 080	1 909	1 454	1 143	2 597
礦業 (採礦、冶金業)	298	7	300	133	214	347	426	221	647
土石採取業	1	1	2	1	1	2	1	1	2
計	294	7	301	133	215	348	427	222	649
工業	37	3	40	34	56	90	71	59	130
窯業	96	10	106	108	104	212	204	114	318
機械器具製造業	19	3	22	23	32	55	42	35	77
化學工業	106	37	143	94	104	198	200	141	341
繊維工業	25	77	102	56	55	111	81	132	213
紙工業	50	82	132	78	122	200	128	204	332
皮革、骨、甲、羽毛品類製造業	1	1	2	1	1	2	1	1	2
木、竹類ニ關スル製造業	173	36	209	159	224	383	332	260	592
飲食料品、嗜好品製造業	167	156	323	809	372	681	476	528	1 004
被服、身ノ纏リ品製造業	65	170	235	127	193	320	192	363	555
土木建築業	262	22	284	309	363	672	571	385	956
製版、印刷、製本業	20	2	22	24	30	54	44	32	76
學藝、娯樂、裝飾品製造業	54	10	64	57	83	140	111	93	204
夏服、電氣及天力用ニ關スル業	13	13	26	13	20	33	26	20	46
其他ノ工業	30	3	33	30	39	69	60	42	102
計	1 117	611	1 728	1 422	1 798	3 220	2 539	2 409	4 948
商業	1 226	331	1 557	1 606	1 766	3 372	2 832	2 097	4 929
物品販賣業	38	4	42	40	39	79	78	43	121
媒介周旋業	17	1	18	16	32	48	33	33	66
金融保險業	2	2	4	3	3	6	2	3	5
物品買取業、預り業	150	55	205	173	224	397	323	279	602
旅館、飲食店、浴場業等	4	1	5	4	3	7	8	4	12
其他ノ商業	4	1	5	4	3	7	8	4	12
計	1 437	392	1 829	1 839	2 067	3 906	3 276	2 459	5 735
交通業	21	4	25	28	49	77	49	53	102
運輸業	303	24	327	367	477	844	670	501	1 171
計	324	28	352	395	526	921	719	554	1 273
公務、自由業	169	1	170	237	329	566	400	330	736
陸海軍人	95	14	109	35	61	96	130	75	205
官吏、公吏、雇傭	42	5	47	49	85	134	91	90	181
宗教ニ關スル業	53	16	69	58	70	128	111	86	197
教育ニ關スル業	7	7	14	12	16	28	19	16	35
記者、著述者	6	6	12	1	2	3	7	2	9
藝術家	11	1	12	8	10	18	19	11	30
其他ノ自由業	96	17	113	65	79	144	161	96	257
計	480	54	534	472	662	1 134	952	716	1 668
其他ノ有業者	5 121	2 094	7 215	4 411	5 697	10 108	9 532	7 791	17 323
家事使用人	4	1	5	1	1	2	5	2	7
無職業	591	538	1 129	591	538	1 129	591	538	1 129
收入ニ依ル者	37	34	71	37	34	71	37	34	71
計	628	572	1 200	628	572	1 200	628	572	1 200
合計	23 223	11 184	34 407	29 644	33 992	63 636	52 867	45 176	98 043

第四十表 種族、體性、職業及職業上ノ地位ニ依リ分チタル死亡

職業及職業上ノ地位	本島人			内地人			外國人			合計		
	男	女	計	男	女	計	男	女	計	男	女	計
	農業 (農耕、畜産、蠶業)	8 604	589	9 193	30	2	32	1	1	2	8 635	591
林業	24 195	28 532	52 727	36	42	78	7	6	13	24 238	28 580	52 818
計	416	114	530	3	3	6	4	4	8	428	114	542
水産業 (漁業、製鹽業)	33 215	29 235	62 450	69	44	113	12	6	18	33 296	29 285	62 581
礦業 (採礦、冶金業)	7	7	14	2	2	4	1	1	2	9	9	18
土石採取業	4	16	20	6	6	12	1	1	2	10	22	32
計	12	1	13	8	8	16	2	2	4	20	31	51
工業	23	17	40	16	6	22	1	1	2	39	23	62
窯業	8 611	589	9 200	32	2	34	1	1	2	8 644	591	9 235
機械器具製造業	24 199	28 548	52 747	42	48	90	7	6	13	24 248	28 602	52 850
化學工業	428	115	543	11	11	22	4	4	8	443	115	558
繊維工業	33 238	29 252	62 490	85	50	135	12	6	18	33 335	29 308	62 643
紙工業	346	10	356	1	1	2	1	1	2	347	10	357
皮革、骨、甲、羽毛品類製造業	1 020	1 118	2 138	11	11	22	1	1	2	1 032	1 130	2 162
木、竹類ニ關スル製造業	58	3	61	12	12	24	5	3	8	63	18	81
計	1 424	1 131	2 555	24	11	35	6	1	7	1 454	1 143	2 597
探礦、冶金業	12	12	24	3	7	10	7	7	14	12	21	33
土石採取業	135	210	345	3	1	4	7	7	14	138	217	355
計	261	3	264	8	1	9	7	7	14	276	4	280
商業	408	213	621	11	8	19	7	7	14	426	221	647
物品販賣業	1	1	2	1	1	2	1	1	2	2	2	4
媒介周旋業	1	1	2	1	1	2	1	1	2	2	2	4
金融保險業	12	12	24	3	7	10	7	7	14	12	21	33
物品買取業、預り業	135	211	346	3	7	10	7	7	14	138	218	356
旅館、飲食店、浴場業等	202	3	205	8	1	9	7	7	14	207	4	211
其他ノ商業	409	214	623	11	8	19	7	7	14	427	222	649
交通業	9	9	18	1	1	2	1	1	2	10	10	20
運輸業	34	55	89	3	4	7	3	3	6	37	59	96
計	63	55	118	6	4	10	2	2	4	71	59	130
工業	42	1	43	2	2	4	3	3	6	47	1	48
窯業	108	94	202	2	10	12	6	7	13	116	111	227
機械器具製造業	32	2	34	5	5	10	4	4	8	41	12	53
化學工業	182	97	279	9	10	19	13	7	20	204	114	318
繊維工業	12	12	24	2	2	4	2	2	4	12	12	24
紙工業	26	31	57	1	1	2	2	2	4	26	35	61
皮革、骨、角、甲、羽毛品類製造業	3	3	6	1	1	2	1	1	2	4	4	8
計	41	31	72	1	2	3	2	2	4	42	35	77
公務、自由業	12	12	24	1	1	2	1	1	2	13	13	26
官吏、公吏、雇傭	91	106	197	8	3	11	8	8	16	99	109	208
宗教ニ關スル業	79	32	111	8	8	16	1	1	2	88	39	127
教育ニ關スル業	182	138	320	17	3	20	1	1	2	200	141	341
記者、著述者	8	19	27	2	2	4	1	1	2	10	21	31
藝術家	52	56	108	8	5	13	1	1	2	61	62	123
其他ノ自由業	7	45	52	3	3	6	4	4	8	10	49	59
計	67	120	187	13	7	20	1	5	6	81	182	263
家事使用人	29	30	59	2	2	4	2	2	4	31	1	32
無職業	88	129	217	4	4	8	1	1	2	88	184	272
收入ニ依ル者	5	69	74	3	3	6	1	1	2	6	69	75
計	122	199	321	5	4	9	1	1	2	128	204	332
其他ノ有業者	93	5	98	5	7	12	5	7	12	105	5	110
家事使用人	161	232	393	7	9	16	4	6	10	172	247	419
無職業	41	8	49	8	8	16	6	6	12	55	18	73
計	295	245	540	20	9	29	17	6	23	332	260	592
工業	61	7	68	0	1	1	0	0	1	67	8	75
窯業	278	328	606	41	62	103	14	7	21	333	397	730
機械器具製造業	35	119	154	29	12	41	12	4	16	76	123	199
化學工業	374	454	828	76	63	139	26	11	37	476	528	1 004
繊維工業	26	25	51	1	2	3	3	3	6	32	30	62
紙工業	101	224	325	9	8	17	20	13	33	130	245	375
皮革、骨、角、甲、羽毛品類製造業	11	85	96	1	2	3	18	1	19	30	88	118
計	138	334	472	11	12	23	43	17	60	192	363	555

職業及職業上ノ地位	本島人			内地人			外國人			合計				
	男	女	計	男	女	計	男	女	計	男	女	計		
工業	土木建築業	業主	91	3	94	21	...	21	4	...	4	116	3	119
		家族	283	320	603	28	45	73	10	11	21	321	376	697
		被僱人	88	4	92	27	2	29	19	19	19	184	6	190
	計	462	327	789	76	47	123	33	11	44	571	385	956	
	製版、印刷、製本業	業主	2	26	28	1	...	1	2	31	5	36
		家族	13	1	14	3	...	3	17	1	18	18
		被僱人	36	27	63	7	5	12	1	1	1	44	32	76
	計	51	54	105	11	6	17	2	2	2	68	38	106	
	學藝、娯樂、裝飾品製造業	業主	31	2	33	2	...	2	5	2	7	7
		家族	59	82	141	1	1	2	1	6	7	61	89	150
		被僱人	11	2	13	1	...	1	3	3	15	2	17	17
	計	101	86	187	4	1	5	6	6	12	111	93	204	
	瓦斯、電氣及天然力利用ニ關スル業	業主	11	8	19	2	12	14	13	20	33	33
		家族	2	11	13	24	13
		被僱人	13	8	21	13	12	25	26	20	46	46
計	26	16	42	26	25	51	52	40	92	92		
其他ノ工業	業主	28	28	56	6	11	17	1	...	1	30	39	69	
	家族	8	1	9	2	2	4	10	1	11	11	
	被僱人	39	30	69	20	12	32	1	...	1	60	42	102	
計	75	69	144	28	15	43	2	...	2	91	82	173		
商業	物品販賣業	業主	424	64	488	45	5	50	22	3	25	491	72	563
		家族	1337	1719	3056	118	181	299	57	55	112	1512	1955	3467
		被僱人	355	368	723	115	5	120	66	9	75	536	382	918
	計	2116	2151	4267	278	191	469	145	67	212	2539	2409	4948	
	媒介周旋業	業主	847	47	894	53	3	56	22	...	22	922	50	972
		家族	1664	1899	3563	66	98	164	29	27	56	1750	2024	3783
		被僱人	114	21	135	23	2	25	14	...	14	151	23	174
	計	2625	1967	4592	142	103	245	65	27	92	2832	2097	4929	
	金融保險業	業主	40	39	79	3	3	6	1	...	1	44	42	86
		家族	1	1	2	2	...	2	4	1	5	5
		被僱人	67	40	107	7	3	10	4	...	4	78	43	121
	計	108	80	188	12	6	18	6	...	6	126	86	212	
	物品貸貸業、預貯金業	業主	7	19	26	8	11	19	1	2	3	16	32	48
		家族	4	1	5	6	...	6	10	1	11	11
		被僱人	14	20	34	18	11	29	1	2	3	33	33	66
計	25	40	65	22	13	35	2	4	6	59	66	125		
旅館、飲食店、浴場業等	業主	66	5	71	18	3	21	2	...	2	86	8	94	
	家族	157	209	366	21	28	49	10	7	17	188	244	432	
	被僱人	27	6	33	12	21	33	10	...	10	49	27	76	
計	250	220	470	51	52	103	22	7	29	323	279	602		
其他ノ商業	業主	2	3	5	2	1	3	2	4	4	8	
	家族	4	3	7	4	1	5	8	4	12	12	
	被僱人	
計	6	6	12	6	2	8	10	8	18	18		
通信業	業主	944	52	996	77	6	83	26	...	26	1047	58	1105	
	家族	1870	2171	4041	100	142	242	41	38	77	2011	2349	4360	
	被僱人	146	29	175	47	23	70	25	25	25	218	52	270	
計	2960	2252	5212	224	171	395	92	36	128	3276	2459	5735		
運輸業	業主	19	36	55	9	13	22	28	49	77	77	
	家族	7	1	8	14	3	17	21	4	25	25	
	被僱人	26	37	63	23	16	39	49	53	102	102	
計	52	74	126	46	32	78	98	106	204	204		
合計	業主	93	2	95	5	...	5	...	5	103	2	105	105	
	家族	848	428	1276	60	99	159	2	7	9	405	584	989	
	被僱人	140	14	154	57	4	61	8	8	8	211	18	229	
計	981	444	1425	122	103	225	15	7	22	719	554	1273		

職業及職業上ノ地位	本島人			内地人			外國人			合計			
	男	女	計	男	女	計	男	女	計	男	女	計	
陸海軍人	業主	1	...	1	1	...	1	
	家族	7	10	17	7	10	17	
	被僱人	8	10	18	8	10	18	
計	16	20	36	16	20	36		
官吏、公吏、雇傭	業主	1	...	1	3	4	...	4	
	家族	83	124	207	154	204	358	...	1	1	237	329	566
	被僱人	47	1	48	118	1	119	...	1	1	165	1	166
計	131	124	255	275	205	480	...	1	1	406	330	736	
宗教ニ關スル業	業主	50	4	54	1	1	2	51	5	56	
	家族	38	64	102	1	2	3	39	66	105	
	被僱人	39	3	42	1	1	2	...	1	1	40	4	44
計	127	71	198	3	3	6	...	1	1	130	75	205	
教育ニ關スル業	業主	7	...	7	7	...	7	
	家族	29	58	87	20	27	47	49	85	134	
	被僱人	15	15	30	4	24	28	...	1	1	35	5	40
計	51	58	109	40	31	71	...	1	1	91	90	181	
醫務ニ關スル業	業主	37	3	40	3	2	5	41	5	46	
	家族	51	59	110	10	15	25	61	74	135	
	被僱人	6	2	8	3	5	8	9	7	16	
計	94	64	158	16	22	38	...	1	1	111	86	197	
公務、自由業	業主	1	...	1	1	...	1	
	家族	7	8	15	5	8	13	12	16	28	
	被僱人	2	2	4	4	4	8	6	6	12	
計	9	8	17	10	8	18	19	16	35		
記者、著述者	業主	...	2	2	1	...	1	1	2	3	
	家族	...	2	2	4	...	4	6	6	12	
	被僱人	2	2	4	5	...	5	7	2	9	
計	4	4	8	10	...	10	14	8	22		
藝術家	業主	3	...	3	3	6	...	6	
	家族	7	9	16	2	1	3	9	10	19	
	被僱人	1	1	2	2	...	2	3	1	4	
計	11	10	21	7	1	8	...	1	1	19	11	30	
其他ノ自由業	業主	50	5	55	10	8	18	...	1	1	61	13	74
	家族	61	71	132	6	10	16	...	1	2	68	83	151
	被僱人	26	26	52	4	4	8	...	2	2	32	3	35
計	137	76	213	20	18	38	...	4	2	61	96	157	
其他ノ有業者	業主	148	12	160	22	11	33	...	3	3	173	23	196
	家族	276	395	671	206	277	483	...	1	3	483	675	1158
	被僱人	138	6	144	156	10	166	...	2	2	296	18	314
計	562	413	975	384	298	682	...	6	5	952	716	1668	
家事使用人	業主	1	1	2	1	1	2	
	家族	4	...	4	1	1	2	
	被僱人	5	1	6	1	1	5	2	7
計	10	2	12	2	2	11	4	15	
無職業(收入ニ依ル者)	業主	541	502	1043	50	34	84	...	2	2	591	538	1129
	家族	33	31	64	3	3	6	...	1	1	37	34	71
	被僱人	574	533	1107	53	37	90	...	1	2	628	572	1200
計	1148	1066	2214	106	74	180	...	4	5	1256	1144	2400	
合計	業主	10578	729	11307	182	24	206	...	3	60	10817	756	11573
	家族	33540	40225	73765	573	801	1373	...	129	264	34241	41161	75402
	被僱人	6573	2615	9188	424	56	480	...	184	200	7181	2687	9868
計	574	533	1107	53	37	90	...	1	2	628	572	1200	
合計	51265	441											

第四十一表 地方、種(族、體)性及

Table with columns for '種族及州、廳' (Race and Prefecture), '其ノ他ノ流行病及方地病' (Other infectious diseases and local diseases), and '【再掲】赤痢' (Reprinted: Dysentery). Rows include categories like '本島人' (Islanders), '内地人' (Mainlanders), '外國人' (Foreigners), and '合計' (Total) for various prefectures.

Table with columns for '種族及州、廳' (Race and Prefecture), '其ノ他ノ結核' (Other tuberculosis), and '【再掲】肺及腹' (Reprinted: Lung and abdomen). Rows include categories like '本島人' (Islanders), '内地人' (Mainlanders), '外國人' (Foreigners), and '合計' (Total) for various prefectures.

原因(中分類)ニ依リ分チタル死亡 (續)

Table with columns for '肺結核' (Tuberculosis) and '腦膜及中樞神經系ノ結核' (Tuberculosis of meninges and central nervous system). Rows include counts for '甲' (A) and '乙' (B) categories, subdivided by gender (男/女) and total (計).

Table with columns for '腫ノ結核' (Tuberculosis of lymph nodes) and '痛及其ノ他ノ急性腫瘍' (Pain and other acute tumors). Rows include counts for '甲' (A) and '乙' (B) categories, subdivided by gender (男/女) and total (計).

種族及州、縣	蟲様突起炎及自腸炎						脱腸及腸管閉塞					
	甲		乙		計		甲		乙		計	
	男	女	男	女	男	女	男	女	男	女	男	女
本島人	北竹州	13	9	2	15	9	24	15	11	15	11	26
	新竹州	4	2	1	4	2	6	12	3	2	14	5
	南竹州	14	16	1	15	16	31	60	36	1	61	36
	東竹州	22	12	1	23	13	36	68	23	1	69	24
	高雄港	18	9	1	18	9	27	16	12	1	17	16
計	74	48	4	78	50	128	171	85	5	176	92	268
内地人	北竹州	1	1	1	1	1	1	1	1	1	1	2
	新竹州	1	1	1	1	1	1	1	1	1	1	1
	南竹州	1	1	1	1	1	1	1	1	1	1	1
	東竹州	1	1	1	1	1	1	1	1	1	1	1
	高雄港	1	2	1	1	2	3	5	3	1	5	3
計	5	3	5	3	5	3	5	3	5	3	8	
外國人	北竹州	2	2	2	2	2	2	2	2	2	2	4
	新竹州	2	1	1	2	1	3	2	1	2	1	3
	南竹州	1	1	1	1	1	1	1	1	1	1	1
	東竹州	1	1	1	1	1	1	1	1	1	1	1
	高雄港	1	1	1	1	1	1	1	1	1	1	1
計	5	3	5	3	5	3	5	3	5	3	8	
合計	北竹州	13	9	2	15	9	24	18	14	18	14	32
	新竹州	4	3	1	4	3	7	12	3	2	14	5
	南竹州	14	17	1	15	17	32	61	36	1	62	36
	東竹州	23	12	1	24	13	37	71	25	1	72	26
	高雄港	18	9	1	18	9	27	18	12	1	19	16
計	75	50	4	79	52	131	181	91	5	186	98	284

種族及州、縣	産熱			其ノ他ノ病狀及原因不明			畸形、先天性弱質及乳兒				
	甲		乙	甲		乙	甲		乙		
	男	女	計	男	女	計	男	女	男	女	
本島人	北竹州	19	10	29	45	21	66	170	149	273	228
	新竹州	13	16	29	29	20	49	70	50	316	267
	南竹州	45	12	57	62	10	72	434	313	210	137
	東竹州	89	6	95	80	12	92	650	456	103	74
	高雄港	52	10	62	51	27	78	224	181	107	69
計	220	55	275	274	93	367	1563	1177	1022	780	
内地人	北竹州	1	1	2	4	4	8	19	10	10	10
	新竹州	1	1	2	1	1	2	3	3	3	3
	南竹州	1	1	2	3	3	6	8	8	8	8
	東竹州	1	1	2	5	5	10	11	8	10	10
	高雄港	1	1	2	3	3	6	3	4	10	10
計	3	3	6	17	17	34	57	46	46	46	
外國人	北竹州	1	1	2	1	1	2	4	4	4	4
	新竹州	1	1	2	1	1	2	2	2	2	2
	南竹州	1	1	2	1	1	2	2	2	2	2
	東竹州	1	1	2	1	1	2	1	1	1	1
	高雄港	1	1	2	1	1	2	1	1	1	1
計	5	5	10	5	5	10	10	8	8	8	
合計	北竹州	19	10	29	49	22	71	193	163	273	228
	新竹州	13	16	29	30	20	50	73	54	316	267
	南竹州	47	12	59	63	10	73	435	317	219	138
	東竹州	89	6	95	83	12	95	660	466	103	74
	高雄港	53	10	63	56	27	83	235	191	108	70
計	223	55	278	291	94	385	1630	1231	1023	782	

種族及州、縣	肝臓硬化						腎臟炎						女子生殖系ノ慢性 腫瘍及子宮ノ疾患					
	甲		乙		計		甲		乙		計		甲	乙	計			
	男	女	男	女	男	女	男	女	男	女	男	女	男	女	女			
本島人	北竹州	22	4	4	2	26	6	32	260	228	81	57	341	285	626	43	43	86
	新竹州	7	3	4	3	11	6	17	81	83	103	133	184	216	400	12	44	56
	南竹州	44	11	10	7	54	18	72	339	315	69	59	408	374	782	40	11	60
	東竹州	48	31	10	7	48	31	79	459	516	30	31	489	547	1036	80	10	90
	高雄港	22	8	4	2	26	8	34	269	317	54	52	323	369	692	50	14	64
計	143	58	22	12	165	70	235	1438	1494	339	333	1777	1827	3604	238	123	361	
内地人	北竹州	3	1	1	1	3	1	4	34	25	34	25	59	2	2	2	2	2
	新竹州	1	1	1	1	1	1	1	10	6	10	6	16	1	1	1	1	1
	南竹州	2	1	1	1	2	1	3	10	8	10	8	18	1	1	1	1	1
	東竹州	1	1	1	1	1	1	1	7	4	7	4	11	1	1	1	1	1
	高雄港	1	2	1	1	1	1	1	6	3	6	3	9	3	3	3	3	3
計	6	3	3	3	6	3	9	70	48	70	48	118	3	3	3	3	3	
外國人	北竹州	1	1	1	1	1	1	1	1	1	1	1	1	1	1	1	1	1
	新竹州	1	1	1	1	1	1	1	1	1	1	1	1	1	1	1	1	1
	南竹州	1	1	1	1	1	1	1	1	1	1	1	1	1	1	1	1	1
	東竹州	1	1	1	1	1	1	1	1	1	1	1	1	1	1	1	1	1
	高雄港	1	1	1	1	1	1	1	1	1	1	1	1	1	1	1	1	1
計	2	2	2	2	2	2	2	2	2	2	2	2	2	2	2	2	2	2
合計	北竹州	25	5	4	2	29	7	36	303	255	82	57	385	312	697	45	43	88
	新竹州	7	3	4	3	11	6	17	85	85	103	133	183	218	406	12	45	57
	南竹州	45	11	10	7	55	18	73	350	322	69	59	419	381	800	40	11	60
	東竹州	50	32	10	7	50	32	82	470	525	30	31	500	556	1056	81	10	91
	高雄港	22	9	4	2	26	9	35	278	322	54	52	332	374	706	50	14	64
計	149	63	22	12	171	75	246	1524	1547	340	333	1864	1880	3744	241	124	365	

種族及州、縣	固有ノ疾患						【再掲】畸形及先天性弱質						老 衰					
	甲		乙		計		甲		乙		計		甲		乙		計	
	男	女	男	女	男	女	男	女	男	女	男	女	男	女	男	女	男	女
本島人	北竹州	443	377	820	132	119	251	188	363	307	670	105	157	154	256	259	413	672
	新竹州	386	317	703	62	43	105	240	321	283	604	30	34	162	243	192	277	469
	南竹州	643	450	1093	324	254	578	99	481	353	834	66	127	49	113	115	240	355
	東竹州	753	530	1283	410	293	703	52	488	345	833	103	194	42	64	145	258	403
	高雄港	331	250	581	171	135	306	49	245	184	429	93	175	56	72	149	247	396
計	17	9	26	10	7	17	2	12	9	21	4	6	31	20	25	26	51	
計	2585	1957	4542	1124	872	2000	633	1927	1505	3432	412	711	493	771	905	1482	2387	
内地人	北竹州	19	10	29	12	10	22	12	10	22	3	6	3	6	3	6	3	9
	新竹州	3	3	6	3	3	6	2	5	7	1	5	1	5	1	5	1	6
	南竹州	9	4	13	3	4	7	3	4	7	1	5	1	5	1	5	1	6
	東竹州	8	10	18	6	8	14	6	8	14	1	3	1	3	1	3	1	4
	高雄港	11	8	19	11	8	19	11	8	19	3	10	3	10	3	10	3	13
計	3	1	4	3	1	4	3	1	4	1	4	1	4	1	4	1	5	
外國人	北竹州	4	4	8	3	3	6	3	3	6	3	3	3	3	3	3	3	3
	新竹州	2	1	3	1	1	2	1	1	2	1	1	1	1	1	1	1	1
	南竹州	2	1	3	2	1	3	2	1	3	1	1	1	1	1	1	1	1
	東竹州	1	1	2	1	1	2	1	1	2	1	1	1	1	1	1	1	1
	高雄港	1	1	2	1	1	2	1	1	2	1	1	1	1	1	1	1	1
計	11	10	21	9	7	16	2	10	9	19	4	11	4					

第四十二表 種族、體性、原因

種族及月	腸チフス及パラチフス						【再掲】腸チフス							
	甲		乙		計		甲		乙		計			
	男	女	男	女	男	女	計	男	女	男	女	男		
本島人	一二月	2	1			2	1	3	2	1			2	
	三四月	1				1		1	1				1	
	五六月	2	1			2	1	3	2	1			2	
	七八月	3	1		1	3	2	5	2	2	1		2	
	九十月	2	2			4	2	6	2	2			2	
	十一月	4	4	1		5	4	9	4	4	1		5	
	十二月	6				6		6	5				5	
	計	26	11	1	1	27	12	39	24	11	1	1	25	
	内地人	一二月	2				2		2	2				2
		三四月	4				4		4	4				4
		五六月	2	1			3	1	4	2	1			3
		七八月	1				1		1	1				1
九十月		3	1			3	1	4	3	1			3	
十一月		2	5			7	5	12	5	2			5	
十二月		5	8			13	8	21	5	8			13	
計		32	22			32	22	54	32	21			32	
外国人		一二月												
		三四月												
		五六月												
		七八月	1				1		1	1				1
	九十月													
	十一月		1			1		1	1				1	
	十二月													
	計	1	1			1	1	2	1	1			1	
	合計	一二月	4	1			4	1	5	4	1			4
		三四月	3	1			3	1	4	3	1			3
		五六月	5	2			5	2	7	5	2			5
		七八月	7	10		1	12	7	19	7	5			12
九十月		7	7			14	7	21	7	7			14	
十一月		6	6	1		7	6	13	6	6	1		7	
十二月		7	3			10	3	13	7	3			10	
計		59	34	1	1	60	35	95	57	37	1	1	58	

(中分類) 及月ニ依リ分チタル死亡

計	マフリヤ						痘瘡	麻疹								
	甲		乙		計			甲		乙		計				
	男	女	男	女	男	女		男	女	男	女	男	女			
計	231	195	52	43	283	238	521	54	45	8	9	62	54	116		
一二月	207	181	51	36	258	217	475	52	55	7	6	59	61	120		
三四月	204	176	50	45	314	221	535	47	53	4	12	51	65	116		
五六月	161	154	41	46	202	200	402	48	55	15	6	63	61	124		
七八月	218	152	38	38	256	190	446	67	58	12	14	79	72	151		
九十月	228	213	60	55	288	268	556	58	60	5	8	63	68	131		
十一月	295	288	77	52	372	340	712	33	44	6	2	39	46	85		
十二月	270	267	66	62	345	329	674	11	19	2	2	13	21	34		
計	219	185	37	53	256	238	494	11	9	1	2	12	11	23		
一二月	267	225	63	63	330	288	618	10	8	2		12	8	20		
三四月	203	192	44	42	247	234	481	7	8	2	2	9	10	19		
五六月	184	207	42	48	226	255	481	12	11	5	1	17	12	29		
計	37	2756	2435	621	583	3377	3018	6395	2	410	425	69	64	479	489	968
一二月	4	1			4	1	5		1				1	1	1	
三四月	4	5			5	5	10		1				1	1	1	
五六月	3	2			3	2	5		1	3			1	3	4	
七八月	1	4			3	1	5		3	3			3	3	6	
九十月	3	3			3	3	6		2	2			2	2	4	
十一月	4	6			6	7	13		3	3			3	3	6	
十二月	13	3			3	3	6		3				3	3	6	
計	33	29	1		66	29	95		13	14			13	14	27	
一二月																
三四月																
五六月																
七八月																
九十月																
十一月																
十二月																
計	2	15	1	1	16	2	18		3	1		1	3	2	5	
一二月	235	196	52	43	287	239	526	54	46	8	9	62	55	117		
三四月	213	181	51	36	264	218	482	53	55	7	6	60	61	121		
五六月	268	178	50	45	318	223	541	49	56	4	12	53	68	121		
七八月	165	155	41	46	206	201	407	51	58	15	6	66	64	130		
九十月	221	155	38	38	259	193	452	70	60	12	14	82	74	156		
十一月	237	215	60	55	297	270	567	61	64	5	9	66	73	139		
十二月	301	291	77	52	378	343	721	36	44	6	2	42	46	88		
計	296	271	66	62	362	333	695	11	19	2	2	13	21	34		
一二月	226	188	38	53	264	241	505	11	10	1	2	12	12	24		
三四月	271	226	63	63	334	289	623	10	8	2		12	8	20		
五六月	200	195	45	42	254	237	491	8	8	2	2	10	10	20		
七八月	194	214	42	48	236	262	498	12	12	5	1	17	13	30		
計	2836	2465	623	584	3459	3049	6508	2	426	440	69	65	495	505	1000	

種族及月	傷紅熱		百日咳						ダフテ			
	甲		乙		計		甲		乙			
	女	男	女	男	女	男	女	計	男	女	男	女
本島人	一月	10	12	2	2	12	14	26	1	4	1	
	二月	11	9	4	10	15	19	34	5	3		
	三月	21	18	11	4	32	22	54	1	2		
	四月	19	15	3	11	22	26	48	3			
	五月	10	17	3		13	17	30	3	2		
	六月	18	16	3	4	21	20	41	2	1		
	七月	20	32	4	8	24	40	64				1
	八月	19	19	2	4	21	23	44	2	1		
	九月	14	20	3	7	17	27	44	1			
	十月	18	13	5	4	23	17	40	2	5		
	十一月	15	10	6	2	21	12	33	2	2		
	十二月	8	6	3	3	11	9	20	5	2		
計		183	187	49	59	232	246	478	27	22	1	1
内地人	一月						1	1				
	二月		1				1	1				
	三月	1	1			1	1	2	2			
	四月	1	2			1	2	3	1	1		
	五月			1			1	1				
	六月	2	2			2	2	4				
	七月	1	1			1	1	2	1			
	八月						1	1				
	九月	1					3	3	2	1		
	十月		3				3	3	2	1		
	十一月	1	1			1	1	2	1	3		
	十二月						1	1	1	2		
計	1	6	13		6	13	19	8	9			
外国人	一月											
	二月											
	三月											
	四月											
	五月											
	六月											
	七月											
	八月											
	九月	1				1		1				
	十月											
	十一月											
	十二月											
計	1				1		1					
合計	一月	10	12	2	2	12	14	26	1	4	1	
	二月	11	9	4	10	15	19	34	5	3		
	三月	22	19	11	4	33	23	56	3	2		
	四月	20	17	3	11	23	28	51	4	1		
	五月	10	18	3		13	18	31	3	2		
	六月	20	18	3	4	23	22	45	2	1		
	七月	21	33	4	8	25	41	66	1			1
	八月	19	20	2	4	21	24	45	2	1		
	九月	15	20	3	7	18	27	45	1			
	十月	18	16	5	4	23	20	43	4	6		
	十一月	16	11	6	2	22	13	35	3	5		
	十二月	8	6	3	3	11	9	20	6	4		
計	1	190	200	49	59	239	259	498	35	31	1	1

種族及月	流行性感胃						コレラ			霍亂					
	計		甲		乙		計			甲			乙		
	男	女	計	男	女	男	女	計	男	女	計	男	女	計	
一月	2	4	6	7	9	1	1	8	10	18					
二月	5	3	8	11	11	1	2	12	13	25					
三月	1	2	3	23	14	5	3	28	17	45					
四月	3		3	3	7	3	1	6	8	14			1	1	
五月	3	2	5	6	6	6		12	6	18					
六月	2	1	3	2	6	2	4	4	10	14			1	1	
七月	2	1	3	4	1	1	2	5	3	8			1	1	
八月	2	1	3	4	7	2	4	6	11	17			1	1	
九月	1		1	14	9	5	5	10	14	33					
十月	2	5	7	5	13	3	1	8	14	22	1	1			
十一月	2	2	4	6	5	3	11	8	19						
十二月	5	2	7	12	10	5	5	17	15	32					
計	28	23	51	97	98	39	31	136	129	265	1	1	3	2	
一月									1	1					
二月		2	2												
三月	2		2	1				1							
四月	1	1	2												
五月															
六月															
七月	1		1	1	1			1	1	2					
八月				2				2							
九月	2	1	3	1				1		1					
十月	1	3	4	1	1			1	1	2					
十一月	1	2	3	2				2		2					
十二月															
計	8	9	17	8	3			8	3	11	1	1	1	1	
一月															
二月															
三月															
四月															
五月															
六月															
七月															
八月															
九月															
十月															
十一月															
十二月															
計	36	32	68	106	101	39	31	145	132	277	1	1	2	4	

第四十二表 種族、體性、原因

種族及月	其ノ他ノ流行病及地方病							【再掲】赤痢			【再掲】	
	甲		乙		計			甲			男	
	男	女	男	女	男	女	計	男	女	計	男	
本島人	一二月	17	23	4	5	21	28	49				1
	二三月	21	14	5	3	26	17	43				3
	三四月	59	29	10	3	69	32	101				30
	四五月	24	20	1	3	25	23	48				7
	五六月	25	19	4		29	19	48	1		1	1
	六七月	24	10	5	6	29	16	45	1		1	1
	七八月	27	24	10	1	37	25	62	2	1	3	1
	八九月	26	15	6	4	32	19	51	1		1	1
	九十月	25	24	8	2	33	26	59	3		3	1
	十月	21	29	4	2	25	31	56	1		1	1
	十一月	29	20	6	3	35	23	58	2		2	2
	十二月	23	13	3	3	26	16	42	1		1	2
計	321	240	66	35	387	275	662	11	2	13	44	
内地人	一二月	3				3	1	3				
	二三月	1	1			2	2	4	1		1	1
	三四月	2	2			4	4	8	1		1	2
	四五月	1	3			4	3	7	1		1	2
	五六月	2				2	2	4				1
	六七月	5	1			6	1	7	2		2	1
	七八月	4	1			5	1	6	1		1	2
	八九月	2				2	2	4				1
	九十月	4	3			7	2	9	1		1	1
	十月	1	1			2	1	3	1		1	1
	十一月	5	1			6	1	7	1		1	1
	十二月	1	1			2	1	3	1		1	1
計	31	13			44	13	57	7		7	6	
外國人	一二月											
	二三月		1			1	1	2				
	三四月		1			1	1	2				
	四五月											
	五六月											
	六七月											
	七八月	1				1		1				
	八九月											
	九十月	1				1		1				
	十月											
	十一月											
	十二月											
計	2	2			4	2	6					
合計	一二月	20	23	4	5	24	28	52				1
	二三月	22	15	5	3	27	18	45				3
	三四月	61	32	10	3	71	35	106				31
	四五月	25	24	1	3	26	27	53				7
	五六月	27	19	4		31	19	50	1		1	1
	六七月	20	11	5	6	34	17	51	3		3	1
	七八月	31	25	10	1	41	26	67	3	1	4	3
	八九月	29	15	6	4	35	19	54	1		1	2
	九十月	29	26	8	2	37	28	65	4		4	2
	十月	23	30	4	2	27	32	59	1		1	1
	十一月	34	21	6	3	40	24	64	3		3	2
	十二月	24	14	3	3	27	17	44	1		1	2
計	354	255	66	35	420	290	710	18	2	20	50	

(中分類) 及月ニ依リ分チタル死亡 (續)

流行性腦脊髄膜炎	肺結核									腸胃及中樞神經系ノ結核						
	甲		乙		計			甲		乙		計		男	女	計
	男	女	男	女	男	女	計	男	女	男	女	男	女			
1	2	274	152	63	42	337	194	531	1	2			1	2	3	
2	1	251	202	59	43	310	245	555	1	1	1		2	1	3	
3	1	329	172	63	34	392	206	598	4				4		4	
4	1	290	177	58	38	348	215	563	2				2		2	
5	2	275	155	63	39	338	194	532	4	2			4	2	6	
6	1	256	144	55	33	311	177	488	5	1			5	1	6	
7	1	279	154	56	25	335	179	514	6	1			6	3	9	
8	1	293	157	48	43	341	200	541	3				3	1	4	
9	1	255	154	51	32	306	186	492	3	2			1	3	6	
10	1	280	163	54	30	334	193	527	7	3	1		8	3	11	
11	1	258	142	47	32	305	174	479	2	3			2	3	5	
12	2	286	160	48	29	334	189	523	2	1	1		3	2	5	
計	25	69	3326	1932	665	420	3991	2352	6343	40	16	3	5	43	21	64
1		15	8			15	8	23	1	1			1	1	2	
2		8	4			8	4	12	1	1			1	1	2	
3		21	3			21	3	24	1	1			1	1	2	
4		12	6			12	6	18	1	1			1	1	2	
5		11	9			11	9	20	3	1			3	1	4	
6		9	12			9	12	21	1	1			1	1	2	
7		16	10			16	10	26	2	1			2	1	3	
8		11	4			12	4	16	1	1			1	1	2	
9		12	2			12	2	14	1	1			1	1	2	
10		19	8			19	8	27	1	1			1	1	2	
11		14	4			14	4	18								
12		10	7			10	7	17								
計	4	10	158	77	1	159	77	236	9	9			9	9	18	
1		2	2			2	2	4		1			1	1	2	
2		5	1			6	1	7								
3		4				4		4								
4		3				3		3								
5		4				4		4								
6		1				1		1								
7		6	3			9	3	12		1			1	1	2	
8		2	1			3	1	4								
9		1				1		1								
10		5				5		5								
11		5	1			6	1	7								
12		4				4		4								
計	1	1	42	7	6	2	48	9	57	2			2	2	4	
1	4	5	291	162	63	42	354	204	558	2	4			2	4	6
2	2	264	206	60	43	324	249	573	1	2	1		2	2	4	
3	15	354	175	63	35	417	210	627	5	1			5	1	6	
4	4	305	183	58	38	393	221	584	3	1			3	1	4	
5	1	290	164	63	40	353	204	557	7	3			7	3	10	
6	1	266	156	56	33	322	189	511	6	1			6	1	7	
7	3	301	167	56	25	357	192	549	8	3			8	5	13	
8	2	306	162	49	43	355	205	560	3	1			3	2	5	
9	1	268	156	52	32	320	188	508	3	3			1	3	4	
10	1	304	171	54	30	353	201	559	7	4	1		8	4	12	
11	1	277	147	49	32	326	179	505	2	3			2	3	5	
12	1	300	167	49	20	349	196	545	2	1	1		3	2	5	
計	30	80	3526	2016	672	422	4198	2438	6636	49	27	3	5	52	32	84

第四十二表 種族、體性、原因

種族及月	其ノ他ノ結核						【再掲】肺及腹膜					
	甲		乙		計		甲		乙			
	男	女	男	女	男	女	計	男	女	男	女	
本島人	一二月	16	11	6	2	22	13	9	6	2		
	三四月	9	13	6	4	15	17	32	7	8	5	
	五六月	21	16	3	5	24	21	45	12	11	5	
	七八月	15	17	4	5	19	22	41	8	13	3	
	九十月	15	18	3	11	18	29	47	9	12	3	
	十一月	26	16	9	11	35	27	62	15	20	7	
	十二月	33	23	12	9	45	32	77	23	17	12	
	計	25	17	15	10	40	27	67	21	11	13	8
	一二月	14	22	13	5	27	27	54	11	18	13	5
	三四月	20	14	9	6	29	20	49	14	6	9	6
	五六月	19	15	8	13	27	28	55	10	11	8	11
	七八月	26	9	9	12	35	21	56	13	7	8	12
計	239	191	97	93	336	284	620	150	133	89	87	
内地人	一二月	5	2			5	2	7	5	1		
	三四月		5			5	5	10	5	1		
	五六月		1			1	1	2				
	七八月	1	2			2	2	4				
	九十月	2	3			3	3	6				
	十一月	3				3	3	6				
	十二月	2	1			2	1	3				
	計	15	20			15	20	35	12	17		
	外国人	一二月										
		三四月										
		五六月	1				1	1	2			
		七八月	1				1	1	2			
九十月		1				1	1	2				
十一月		1				1	1	2				
十二月		1				1	1	2				
計		4				4	4	8				
合計		一二月	21	13	6	2	27	15	42	16	10	6
		三四月	9	18	6	4	15	23	37	7	13	5
		五六月	21	17	3	5	24	22	46	12	12	5
		七八月	15	20	4	5	19	25	44	8	16	3
	九十月	16	18	3	11	19	29	48	10	12	3	
	十一月	27	18	9	11	36	29	65	16	12	7	
	十二月	36	26	12	9	48	35	83	25	19	12	
	計	29	17	15	10	44	27	71	25	11	13	
	一二月	17	23	13	5	30	28	58	14	19	13	
	三四月	20	15	9	6	29	21	50	14	7	9	
	五六月	21	16	8	13	29	29	58	12	11	8	
	七八月	26	10	9	12	35	22	57	13	8	8	
計	258	211	97	93	355	304	659	172	150	89		

(中分類) 及月ニ依リ分チタル死亡 (續)

種族及月	其ノ他ノ結核						【再掲】肺及腹膜				
	甲		乙		計		甲		乙		
	男	女	男	女	男	女	計	男	女	男	女
本島人	一二月	19	11	30	19	23	5	1	24	24	48
	三四月	12	12	24	17	16	3	4	20	20	40
	五六月	14	16	30	18	26	2	5	20	31	51
	七八月	11	17	28	22	29	2	3	24	32	56
	九十月	12	23	35	26	30		7	26	37	63
	十一月	22	20	42	24	35	2	3	26	38	64
	十二月	35	26	61	23	35	3	4	26	39	65
	計	34	19	53	33	37	8	4	36	41	77
	一二月	24	23	47	25	33		7	25	40	65
	三四月	23	12	35	30	33	1	3	31	36	67
	五六月	18	22	40	17	24	6	4	23	28	51
	七八月	21	19	40	23	24	2	3	25	27	52
計	245	220	465	277	345	29	48	306	393	699	
内地人	一二月	3	1	4	2	2			2	2	4
	三四月		5	5	4	6			4	6	10
	五六月		1	2	2	2			2	2	4
	七八月	1	3	3	1	1			1	1	2
	九十月	1		1	5	3			5	3	8
	十一月	1	2	3	3	3			3	3	6
	十二月	3		3	1	4			3	1	4
	計	7	11	18	16	34			16	17	33
	一二月	2	1	3	6	3			6	3	9
	三四月	1	1	2	4	3			4	3	7
	五六月	2	2	4	3	5			3	5	8
	七八月	1	1	2	3	1			3	1	4
九十月	1	1	2	3	1			3	1	4	
十一月	1	1	2	3	1			3	1	4	
十二月	1	1	2	3	1			3	1	4	
計	12	17	29	37	34			37	34	71	
外国人	一二月								2	1	3
	三四月										
	五六月										
	七八月										
	九十月										
	十一月										
	十二月										
	計	4		4	2	6			4	2	6
	一二月	22	12	34	23	26	5	1	28	27	55
	三四月	12	17	29	21	22	3	4	24	26	50
	五六月	14	17	31	20	28	2	5	22	33	55
	七八月	11	20	31	23	30	2	3	25	33	58
九十月	13	23	36	31	33		7	31	40	71	
十一月	23	22	45	27	38	2	3	29	41	70	
十二月	37	28	65	26	36	3	4	29	40	69	
計	38	19	57	36	41	3	4	39	46	84	
一二月	27	21	48	31	36		7	31	43	74	
三四月	23	22	45	27	38	2	3	29	41	70	
五六月	37	28	65	26	36	3	4	29	40	69	
七八月	38	19	57	36	41	3	4	39	46	84	
九十月	27	21	48	31	36		7	31	43	74	
十一月	23	22	45	27	38	2	3	29	41	70	
十二月	20	13	33	20	29	6	4	26	33	59	
計	261	237	498	318	381	29	48	347	429	776	

(第) 第四十二表 (種 族、體 [性] 原因)

種族及月	蟲様突起炎及盲腸炎						脱腸及腸管閉塞							
	甲		乙		計		甲		乙		計			
	男	女	男	女	男	女	男	女	男	女	男	女		
一月	5	3	2	1	7	4	11	16	5	1	2	17	7	24
二月	4	5			4	5	9	10	2			10	2	12
三月	8	2			6	2	8	18	10			13	11	24
四月	4	4		1	4	5	9	15	12			15	12	27
五月	6	4			6	4	10	12	9		2	12	11	23
六月	7	4			7	4	11	17	9			17	9	26
七月	9	6		1	10	6	16	20	9	1	2	21	11	32
八月	9	6		1	10	6	16	18	4			18	4	22
九月	6	7			6	7	13	16	6	1		17	6	23
十月	7	3			7	3	10	14	10			15	10	25
十一月	9	3			9	3	12	11	7	1		12	7	19
十二月	2	1			2	1	3	9	2			9	2	11
計	74	48	4	2	78	50	128	171	85	5	7	176	92	268
内地人														
一月								1	1			1	1	2
二月								1				1		1
三月								1				1		1
四月														
五月														
六月	1	1			1	1	2	1				1		1
七月														
八月														
九月														
十月														
十一月														
十二月														
計	1	2			1	2	3	5	3			5	3	8
外国人														
一月								1	1			1	1	2
二月								1				1		1
三月														
四月														
五月														
六月														
七月														
八月														
九月														
十月														
十一月														
十二月								2				2		2
計								5	3			5	3	8
合計	75	50	4	2	79	52	131	181	91	5	7	186	98	284

(中分類) 及月二依別分チタル死亡 (續)

種族及月	肝 膽 硬 化						腎 臟 炎						女子生殖器ノ良性腫瘍及其他ノ疾患				
	甲		乙		計		甲		乙		計		甲	乙	計		
	男	女	男	女	男	女	男	女	男	女	男	女	男	女	女		
一月	8	4	3		11	4	16	130	125	35	23	174	148	322	21	9	30
二月	10	5	1	1	11	6	17	97	115	26	26	123	141	264	21	9	30
三月	9	7	3	1	12	8	20	107	127	24	29	131	156	287	19	7	26
四月	14	4	1		15	4	19	90	115	35	35	125	150	275	17	6	23
五月	11	3	3		14	3	17	118	111	15	29	133	140	273	17	9	26
六月	17	4		3	17	7	24	110	104	26	21	136	125	261	18	10	28
七月	11	4		3	11	7	18	126	122	23	23	154	150	304	17	12	29
八月	14	5	4	2	18	7	25	130	132	35	26	174	158	332	22	10	32
九月	14	6			14	6	20	119	126	24	20	143	146	289	19	16	35
十月	16	3	1	1	17	4	21	145	157	36	37	181	194	375	30	9	39
十一月	11	7	4		15	7	22	113	127	27	29	140	156	296	21	12	33
十二月	8	6	2	1	10	7	17	135	133	28	30	163	163	326	16	14	30
計	143	58	22	12	165	70	235	1438	1494	339	333	1777	1827	3604	238	123	361
内地人																	
一月	1				1		1	5	4			5	4	9			
二月								5	3			5	3	8			
三月		2					2	6	3			6	3	9			
四月	1				1		1	8	4			8	4	12			
五月								5	1			5	1	6			
六月	1				1		1	5	3			5	3	8			
七月	1				1		1	7	5			7	5	12			
八月								3	6			3	6	9			
九月								9	6			9	6	15	2		2
十月	1	1			1	1	2	7	3			7	3	10			1
十一月	1				1		1	2	2			2	2	4			
十二月								8	8			8	8	16			
計	6	3			6	3	9	70	48			70	48	118	4		3
外国人																	
一月																	
二月																	
三月																	
四月																	
五月																	
六月																	
七月																	
八月																	
九月																	
十月																	
十一月																	
十二月																	
計								2	5			2	5	22	4		1
合計	149	63	22	12	171	75	246	1524	1547	340	333	1864	1880	3744	241	124	365

第四十二表 種族、體(性)原因

種族及月	產熱			其ノ他ノ症候及 産ニ因スル疾患			畸形、先天性弱質及乳兒ニ				
	甲	乙	計	甲	乙	計	甲		乙		
	女	女	女	女	女	女	男	女	男	女	
本島人	一月	24	4	28	16	8	24	130	100	89	66
	二月	18	2	20	27	7	31	113	74	72	51
	三月	18	5	23	15	4	22	85	84	63	65
	四月	12		12	21	5	26	95	72	66	52
	五月	15	2	17	18	9	27	139	102	79	58
	六月	15	5	20	23	7	35	125	96	78	47
	七月	15	6	21	24	4	28	154	97	84	64
	八月	15	3	18	14	8	22	171	117	105	78
	九月	25	8	33	33	4	37	148	100	104	73
	十月	15	9	24	32	15	47	152	132	110	79
	十一月	29	3	32	26	9	35	114	101	89	76
	十二月	19	8	27	20	13	33	137	93	83	72
計	220	55	275	274	93	367	1563	1177	1022	780	
内地人	一月				1		1	4	6		
	二月	1		1	1		1	7	5		
	三月							7	3		
	四月				1		1	5	2		
	五月	1		1	4		4	4	3		
	六月							7	5		
	七月				4		4	3	3		
	八月							4	1		
	九月				1		1	6	3		
	十月	1		1	1		1	2	7		
	十一月				2		2	5	3		
	十二月				2		2	3	5		
計	0	3	3	17		17	57	46			
外国人	一月										
	二月										
	三月										
	四月										
	五月										
	六月										
	七月										
	八月										
	九月										
	十月										
	十一月										
	十二月										
計				1		1	10	8	1	2	
合計	一月	24	4	28	17	8	25	134	106	89	66
	二月	19	2	21	28	4	32	120	79	72	51
	三月	18	5	23	15	7	22	93	89	63	65
	四月	12		12	22	6	28	101	75	66	52
	五月	16	2	18	23	9	31	143	106	79	58
	六月	15	5	20	23	7	35	132	102	78	47
	七月	15	6	21	24	4	32	160	101	84	66
	八月	15	3	18	14	8	22	175	118	105	78
	九月	25	8	33	34	4	38	157	112	104	73
	十月	15	9	24	33	15	48	155	139	110	79
	十一月	29	3	32	23	9	37	119	105	90	77
	十二月	19	8	27	22	13	35	141	99	83	72
計	223	55	278	291	94	385	1630	1231	1023	782	

(中分類) 及月ニ依リ分チタル死亡 (續)

固有ノ疾患	【再掲】畸形及先天性弱質									老 衰						
	計			甲		乙		計		甲		乙		計		
	男	女	計	男	女	男	女	男	女	計	男	女	男	女	計	
219	106	325	94	69	60	54	154	123	277	44	63	65	67	109	130	239
185	125	310	90	59	60	42	150	101	251	32	57	46	87	78	144	222
148	149	297	60	60	51	51	111	111	222	35	62	37	69	72	131	203
161	124	285	62	60	52	41	114	101	215	35	52	37	66	72	118	190
218	160	378	93	69	63	46	156	115	271	25	56	32	45	57	101	158
203	143	346	96	74	62	39	158	113	271	39	54	28	52	67	106	173
238	161	399	114	66	66	49	130	115	295	32	49	39	63	71	112	183
276	195	471	121	90	84	61	205	151	350	41	62	34	66	77	123	205
252	181	433	101	77	80	62	181	139	320	29	61	44	59	73	120	193
262	211	473	110	96	85	64	195	160	355	27	48	46	70	73	118	191
203	177	380	83	74	71	63	154	137	291	34	74	41	61	75	135	210
220	165	385	100	78	69	61	169	139	308	39	73	42	66	81	139	220
2585	1957	4542	1124	872	803	633	1927	1505	3432	412	711	493	771	905	1482	2387
4	6	10	4	6			4	6	10		4				4	4
7	5	12	7	5			7	5	12							
7	3	10	5	3			5	3	8	2	1			2	1	3
6	2	7	2	2			2	2	4							
4	3	7	2	3			2	3	5	2	1			2	1	3
7	5	12	6	5			6	5	11							
3	3	6	3	3			3	3	6	1	2			1	2	3
4	1	5	4	1			4	1	5	1	3			1	3	4
6	3	9	4	3			4	3	7	2				2		2
2	7	9	1	5			1	5	5	1	1			1	1	2
5	7	12	1	3			1	3	4	2				2		2
3	5	8	2	5			2	5	7					2		2
57	46	103	40	44			40	44	84	9	16			9	16	25
										2				2		2
1	2	3	1	2			1	2	3							
1	1	2	1	1			1	1	2							
	1	1		1				1	1							
3	2	5	3	1			3	2	5	1				1		1
3		3	3				3		3	1				1		1
1		1	1				1		1					1		1
1	2	3	1	1			1	1	2							
1	1	2	1	1			1	1	2							
11	10	21	9	7			9	7	16	4	1	1		5	1	6
223	172	395	98	75	60	54	158	129	287	46	67	65	67	111	134	245
192	130	322	97	64	60	42	157	106	263	32	57	46	87	78	144	222
156	154	310	66	65	51	51	117	116	233	37	63	37	69	74	132	206
167	127	294	64	63	52	41	116	104	220	35	52	37	66	72	118	190
222	164	386	95	73	63	46	158	119	277	27	57	32	45	59	102	161
210	149	359	102	80	62	39	164	119	283	39	55	28	52	67	107	174
244	166	410	120	70	66	50	186	120	306	34	51	39	63	73	114	187
280	196	476	125	91	84	61	209	152	361	42	65	36	66	78	131	209
261	184	445	108	80	80	62	188	142	330	32	61	44	59	76	120	196
265	218	483	111	101	85	64	196	165	361	28	49	47	70	75	119	194
209	182	391	84	78	72	64	156	142	298	34	76	41	61	76	137	212
224	171	395	103	83	69	61	172	144	316	39	75	42	66	81	141	222
2653	2013	4666	1173	923	804	635	1977	1558	3535	425	728	494	771	919	1499	2418

第四十二表 (種族、體性、原因)

種族及月	外因死						自殺			その他						
	甲		乙		計		甲			甲		乙				
	男	女	男	女	男	女	計	男	女	計	男	女	計			
本島人	一月	49	24	49	24	73	18	12	30	330	272	185	164	
	二月	54	31	54	31	85	16	10	26	326	225	160	153	
	三月	52	25	52	25	77	22	24	46	316	216	155	157	
	四月	58	24	58	24	82	21	34	55	351	224	161	148	
	五月	89	41	89	41	130	24	32	56	408	270	170	151	
	六月	127	44	127	44	171	41	33	74	383	269	190	176	
	七月	125	50	1	1	126	51	177	38	35	73	482	327	212	183	
	八月	128	54	128	54	182	27	41	68	467	358	249	223	
	九月	121	41	121	41	162	24	26	50	427	282	201	193	
	十月	64	35	64	35	99	31	20	51	457	308	204	183	
	十一月	54	20	54	20	74	19	27	46	380	267	186	165	
	十二月	61	20	61	20	81	27	21	48	383	228	174	174	
計	982	418	1	1	983	419	1402	308	315	623	4655	3246	2275	2070		
内地人	一月	6	6	...	6	3	...	3	13	5	1	...	
	二月	8	1	8	1	9	2	...	2	10	9	
	三月	10	1	10	1	11	3	2	5	9	13	
	四月	3	2	3	2	5	1	...	1	11	10	
	五月	5	1	5	1	6	3	...	3	12	13	
	六月	10	1	10	1	11	2	1	3	13	16	
	七月	8	0	8	0	8	1	1	2	22	11	
	八月	8	1	8	1	9	4	2	6	22	13	
	九月	7	1	7	1	8	4	2	6	13	12	
	十月	5	2	5	2	7	3	2	5	12	11	
	十一月	5	3	5	3	8	1	2	3	7	13	
	十二月	4	4	4	4	8	4	1	5	10	9	
計	69	23	69	23	92	31	13	44	154	135	1	...		
外国人	一月	1	...	1	3	2	
	二月	1	...	1	3	1	
	三月	1	1	2	3	1	
	四月	6	1	2	
	五月	6	1	1	1	
	六月	4	4	...	4	2	...	2	8	9	
	七月	1	...	1	6	2	2	
	八月	2	2	...	2	1	...	4	2	
	九月	1	1	7	1	1	1	1
	十月	1	1	1	1	2	1	1	1	1	1	
	十一月	1	1	1	1	2	6	1	1	
	十二月	1	1	...	1	6	2	
計	8	2	8	2	10	7	2	9	55	18	8	5		
合計	一月	55	24	55	24	79	22	12	84	346	279	186	164	
	二月	57	33	57	33	90	18	10	28	339	235	160	154	
	三月	62	26	62	26	88	26	27	53	338	230	155	157	
	四月	61	20	61	20	81	22	34	56	368	235	163	148	
	五月	94	42	94	42	136	27	32	59	421	284	171	152	
	六月	141	45	141	45	186	45	34	79	401	288	191	176	
	七月	133	56	1	1	134	57	191	40	36	76	460	340	214	183	
	八月	133	55	133	55	188	32	43	75	493	373	249	223	
	九月	128	42	128	42	170	28	29	57	447	295	202	194	
	十月	70	38	70	38	108	35	22	57	470	320	204	184	
	十一月	59	24	59	24	83	20	29	49	393	281	187	165	
	十二月	66	33	66	33	99	31	22	53	398	239	202	175	
計	1059	443	1	1	1060	444	1504	346	330	676	4864	3399	2284	2075		

(中分類) 及月(ニ依リ分チタル)死亡 (續)

疾病(類)	【再掲】脚氣						【再掲】脚氣										
	計		甲		乙		計		甲		乙						
	男	女	男	女	男	女	男	女	男	女	男	女					
...	515	436	951	37	26	3	2	34	25	62	9	8	9	8	15	16	34
...	486	378	864	37	21	2	2	33	23	56	7	10	7	12	11	23	
...	471	373	844	32	21	4	1	36	22	58	14	6	18	6	32	12	44
...	512	372	884	37	22	5	3	36	25	61	15	3	11	4	20	7	33
...	573	421	994	28	22	5	4	33	26	59	10	10	9	6	25	16	41
...	573	445	1018	30	15	6	4	34	21	55	20	7	7	12	33	19	52
...	644	510	1154	37	23	3	1	40	24	64	23	6	15	5	38	11	49
...	716	581	1297	29	19	3	4	32	23	55	20	11	12	5	32	16	48
...	628	475	1103	36	21	1	3	37	24	61	12	4	13	8	25	12	37
...	661	491	1152	37	29	1	1	38	30	68	16	8	17	13	33	21	54
...	566	432	998	32	25	4	3	36	28	64	12	10	14	17	26	27	53
...	585	402	987	29	23	3	4	32	35	67	25	7	13	19	38	26	64
計	6930	5316	12246	383	275	38	34	421	309	730	190	87	148	107	338	194	532
...	14	5	19	1	1	...	1	1	4	1	5
...	10	9	19	1	1	...	1	3	3	6
...	9	13	22	2	3	2	3	5
...	11	10	21	1	1	...	1	3	3	6	9
...	12	13	25	5	3	5	3	8
...	13	16	29	3	1	3	1	4	5	5	6	11
...	22	11	33	1	1	1	1	2	7	5	7	5	12
...	22	13	35	11	3	11	3	14
...	13	12	25	1	1	...	1	6	5	6	5	11
...	12	11	23	1	1	...	1	5	3	5	3	8
...	7	13	20	1	...	1	2	1	2	1	3
...	10	9	19	1	1	...	1	2	4	2	4	6
計	155	135	290	9	4	9	4	13	51	43	51	43	97
...	3	2	5	1	...	1
...	3	2	5	1	...	1
...	3	1	4	1	...	1
...	8	1	9	1	...	1	1	1	2	1	3
...	7	2	9	3	3	...	3
...	6	3	9	1	...	1	4	5	...	5
...	8	2	10	3	3	...	3
...	4	2	6	2	2	...	2
...	8	2	10	3	4	...	4
...	1	2	3	1
...	7	1	8	2	2	...	2
...	5	3	8	1	1	...	1
計	63	23	86	3	3	1	...	4	3	7	19	2	3	...	22	2	24
...	532	443	975	32	27	3	2	35	29	64	13	9	9	8	22	17	39
...	498	389	888	32	21	2	2	34	23	57	5	10	10	4	15	14	

第四十二表 (種 族、體 性、原 因)

種族及月	【再掲】糖 尿 病						【再掲】腹膜炎(産ニ因スルモノヲ除ク)							
	甲		乙		計		甲		乙		計			
	男	女	男	女	男	女	男	女	男	女	男	女		
本島人	一月	1	1	1	1	1	27	26	19	17	46	43	89	
	二月	2	2	1	2	2	25	22	19	10	44	32	76	
	三月	2	2	1	2	2	24	32	13	8	37	40	77	
	四月	3	1	1	4	4	31	35	10	13	41	48	89	
	五月	2	1	1	2	1	32	31	18	21	50	52	102	
	六月	1	2	2	3	3	40	28	14	24	54	52	106	
	七月	2	3	2	2	3	45	26	11	18	56	44	100	
	八月	4	1	1	4	2	34	27	22	18	56	45	101	
	九月	1	2	1	2	2	46	28	18	20	64	48	112	
	十月	1	2	1	2	2	56	22	19	20	75	42	117	
	十一月	1	1	1	2	1	35	30	18	8	53	38	91	
	十二月	2	1	1	2	2	30	25	18	13	54	38	92	
計	19	13	5	1	24	14	38	431	332	199	190	630	522	1152
内地人	一月	1	1	1	1	1	1	2	1	1	2	1	3	
	二月	1	1	1	1	1	2	2	1	2	2	2	4	
	三月	1	1	1	1	1	3	3	1	3	3	3	6	
	四月	1	1	1	1	1	3	3	1	3	3	3	6	
	五月	1	1	1	1	1	3	3	1	3	3	3	6	
	六月	1	1	1	1	1	3	2	1	3	2	5	5	
	七月	1	1	1	1	1	4	4	1	4	4	4	8	
	八月	1	1	1	1	1	2	2	1	2	2	2	4	
	九月	1	1	1	1	1	1	1	1	1	1	1	1	
	十月	1	1	1	1	1	1	1	1	1	1	1	1	
	十一月	1	1	1	1	1	1	1	1	1	1	1	1	
	十二月	1	1	1	1	1	1	1	1	1	1	1	1	
計	4	4	4	4	4	17	24	17	24	17	24	41		
外国人	一月	1	1	1	1	1	1	1	1	1	1	1	3	
	二月	1	1	1	1	1	1	1	1	1	1	1	3	
	三月	1	1	1	1	1	1	1	1	1	1	1	3	
	四月	1	1	1	1	1	1	1	1	1	1	1	3	
	五月	1	1	1	1	1	1	1	1	1	1	1	3	
	六月	1	1	1	1	1	1	1	1	1	1	1	3	
	七月	1	1	1	1	1	1	1	1	1	1	1	3	
	八月	1	1	1	1	1	1	1	1	1	1	1	3	
	九月	1	1	1	1	1	1	1	1	1	1	1	3	
	十月	1	1	1	1	1	1	1	1	1	1	1	3	
	十一月	1	1	1	1	1	1	1	1	1	1	1	3	
	十二月	1	1	1	1	1	1	1	1	1	1	1	3	
計	1	1	1	1	1	1	1	1	1	1	1	3		
合計	一月	1	1	1	1	1	27	26	19	17	46	43	89	
	二月	1	2	1	2	2	26	24	19	10	45	34	79	
	三月	3	2	1	4	3	26	34	13	8	39	42	81	
	四月	3	1	1	4	4	34	35	10	13	44	48	92	
	五月	2	1	1	2	1	32	34	18	21	50	55	105	
	六月	1	2	2	3	3	40	31	14	24	54	55	109	
	七月	2	3	2	2	3	45	26	11	18	56	44	100	
	八月	4	1	1	4	2	34	27	22	18	56	45	101	
	九月	1	2	1	2	2	46	28	18	20	64	48	112	
	十月	1	2	1	2	2	56	22	19	20	75	42	117	
	十一月	1	1	1	2	1	35	30	18	8	53	38	91	
	十二月	2	1	1	2	2	30	25	18	13	54	38	92	
計	23	13	5	1	28	14	42	449	357	199	191	648	548	1196

(中分類)及月ニ依リ分チタル死亡 (終)

不明ノ診断及不詳ノ原因							合 計						
甲		乙		計			甲		乙		計		
男	女	男	女	男	女	計	男	女	男	女	男	女	計
70	55	85	91	164	146	310	3012	2353	1155	1047	4167	3400	7567
57	41	82	94	139	135	274	2863	2336	1033	995	3896	3331	7227
48	42	90	105	138	147	285	3125	2582	1173	1022	4298	3604	7902
59	35	79	98	138	133	271	2942	2459	1075	952	4017	3411	7428
47	33	99	83	146	126	272	3406	2674	1057	977	4463	3651	8114
50	40	111	110	161	159	320	3444	2953	1107	1067	4551	4020	8571
55	53	114	139	169	192	361	3743	3206	1220	1172	4968	4378	9346
58	53	139	122	191	175	366	3458	3039	1301	1215	4759	4254	9013
70	54	161	156	231	210	441	3044	2559	1188	1117	4232	3676	7908
73	54	164	150	237	204	441	3007	2607	1206	1097	4213	3704	7917
43	47	113	121	166	163	329	2691	2321	1068	981	3759	3302	7061
45	44	121	116	166	160	326	2854	2324	1093	1047	3947	3371	7318
679	556	1357	1399	2036	1955	3991	37589	31413	13676	12689	51265	44102	95367
2	1	1	1	2	1	3	103	60	1	1	104	60	164
3	1	1	1	3	1	4	99	72	1	1	99	73	172
2	1	1	1	2	1	3	118	75	1	1	119	79	198
1	2	1	1	1	2	3	87	61	1	1	87	61	148
1	2	1	1	2	2	4	93	89	1	1	93	89	182
1	1	1	1	2	2	4	108	82	1	1	109	82	191
2	1	1	1	2	2	4	132	96	1	1	132	96	228
1	3	1	1	1	4	5	99	76	1	1	100	77	177
3	1	1	1	3	2	5	99	71	1	2	100	73	173
1	1	1	1	2	1	3	97	72	1	1	97	72	169
1	1	1	1	2	1	3	96	69	1	1	96	69	165
1	2	1	1	2	3	5	94	86	1	1	95	87	182
17	11	2	7	19	18	37	1225	909	6	9	1231	918	2149
1	1	1	1	2	2	4	24	12	3	2	27	14	41
1	1	1	1	2	1	3	23	8	4	4	27	12	39
1	1	1	1	2	1	3	27	11	4	3	31	14	45
1	1	1	1	2	1	3	22	8	3	2	25	10	35
1	1	1	1	2	1	3	27	9	3	4	30	13	43
1	1	1	1	2	1	3	33	21	5	3	38	24	62
1	1	1	1	2	1	3	32	19	5	3	37	22	59
1	1	1	1	2	1	3	33	10	6	2	39	12	51
2	1	1	1	2	2	4	30	5	3	2	33	7	40
1	1	1	1	2	1	3	17	6	1	2	18	8	26
2	1	1	1	2	2	4	25	7	5	2	30	9	39
2	1	1	1	2	2	4	29	7	7	4	36	11	47
9	1	4	4	13	5	18	322	123	49	33	371	156	527
82	56	86	91	168	147	315	3139	2425	1159	1049	4208	3474	7682
60	41	82	94	142	135	277	2985	2416	1037	1000	4022	3416	7438
50	42	92	109	142	151	293	3270	2668	1178	1029	4448	3697	8145
60	37	80	98	140	135	275	3051	2528	1078	954	4129	3482	7611
47	40	90	89	146	129	275	3526	2772	1060	981	4586	3753	8339
52	41	113	119	165	160	325	3585	3056	1113	1070	4698	4126	8824
57	53	114	139	171	192	363	3907	3321	1225	1175	5132	4496	9628
54	56	138	124	192	180	372	3590	3125	1303	1218	4898	4343	9241
72	54	161	158	233	212	445	3173	2635	1192	1121	4365	3756	8121
77	55	164	151	241	206	447	3121	2685	1207	1099	4328	3784	8112
46	47	113	121	159	168	327	2812	2397	1073	983	3885	3330	7265
48	46	121	117	169	163	332	2977	2417	110				

第四十三表 本島種族(細別)の體性及原

原因	種別	漢 人					
		福 建			廣 東		
		男	女	計	男	女	計
其ノ他ノ呼吸器ノ疾患	甲	1111	786	1897	116	69	185
	乙	962	703	1665	289	292	581
【再掲】肋膜炎	甲	455	205	660	45	13	63
	乙	36	47	133	21	21	42
胃ノ疾患	甲	657	612	1269	57	36	93
	乙	716	662	1378	206	213	419
下痢及腸炎	甲	5293	4913	10206	398	355	753
	乙	838	896	1734	229	226	455
蟲様突起炎及盲腸炎	甲	67	44	111	6	4	10
	乙	4	1	5
脱腸及腹管閉塞	甲	162	78	240	9	5	14
	乙	3	4	7	2	2	4
肝臓硬化	甲	128	58	181	12	5	17
	乙	14	8	22	8	4	12
腎臓炎	甲	1292	1302	2594	126	164	290
	乙	230	221	451	105	110	215
女子生殖器ノ良性腫瘍及其他ノ疾患	甲	...	208	208	...	21	21
	乙	...	92	92	...	28	28
瘧疾	甲	...	195	195	...	20	20
	乙	...	37	37	...	17	17
其ノ他ノ妊娠及産ニ因スル疾患	甲	...	224	224	...	38	38
	乙	...	68	68	...	24	24
畸形、先天性弱質及乳兒ニ固有ノ疾患	甲	1430	1058	2488	114	100	214
	乙	715	635	1250	291	235	526
【再掲】畸形及先天性弱質	甲	1016	773	1789	94	81	175
	乙	557	427	984	235	200	435
老死	甲	364	630	994	89	69	98
	乙	326	543	869	135	201	336
外因	甲	828	314	1142	138	80	227
	乙	1	1	2
自殺	甲	269	269	538	32	41	73
	乙
其ノ他ノ疾患	甲	4098	2820	6918	492	877	1369
	乙	1524	1396	2920	699	638	1337
【再掲】毒	甲	348	241	589	33	33	66
	乙	31	25	56	7	9	16
【再掲】脚氣	甲	158	74	232	31	13	44
	乙	115	74	189	28	33	61
【再掲】糖尿病	甲	18	10	28	1	3	4
	乙	3	...	3	2	1	3
【再掲】腹膜炎(産ニ因スルモノヲ除ク)	甲	370	292	662	52	33	85
	乙	123	110	233	72	70	142
不明ノ診断及不詳ノ原因	甲	612	504	1116	48	37	85
	乙	675	746	1421	120	139	259
合 計	甲	33 600	27 922	61 522	3 324	2 789	6 113
	乙	9 499	8 676	18 175	3 124	3 042	6 166
	計	43 099	36 598	79 697	6 448	5 831	12 279

因(中分類)ニ依リ分チタル本島人ノ死亡 (終)

原因	種別	本 島 人											
		其 他			熱 帯			生 蕃			合 計		
		男	女	計	男	女	計	男	女	計	男	女	計
...	17	10	27	1	6	7	1 245	871	2 116
	8	15	23	1 259	1 010	2 269
...	3	2	5	503	227	730
	107	70	177
...	6	6	12	2	4	6	722	658	1 380
	9	14	23	6	5	11	937	894	1 831
...	69	89	158	42	32	74	5 802	5 389	11 191
	17	19	36	108	102	210	1 192	1 243	2 435
...	1	...	1	74	48	122
	1	...	1	4	2	6
...	2	2	171	85	256
	1	1	5	7	12
...	3	...	3	143	58	201
	22	12	34
...	18	22	40	2	6	8	1 438	1 494	2 932
	2	1	3	2	1	3	339	333	672
...	9	9	238	238
	3	3	123	123
...	4	4	...	1	1	...	220	220
	1	1	...	55	55
...	12	12	274	274
	3	3	...	3	3	...	93	93
...	16	17	33	3	2	5	1 563	1 177	2 740
	14	7	21	2	3	5	1 022	780	1 802
...	11	16	27	3	2	5	1 124	872	1 996
	10	3	13	2	3	5	803	633	1 436
...	5	14	19	4	8	12	412	711	1 123
	3	7	10	29	20	49	493	771	1 264
...	10	10	20	6	5	11	982	418	1 400
	1	1	2
...	3	4	7	4	1	5	308	315	623

...	55	39	94	10	10	20	4 655	3 246	7 901
	46	31	77	6	5	11	2 275	2 070	4 345
...	2	1	3	383	275	658
	38	34	72
...	1	...	1	190	87	277
	4	...	4	1	...	1	148	107	255
...	17	13	30
	5	1	6
...	7	6	13	2	1	3	431	332	763
	2	1	3	2	3	5	199	190	389
...	11	6	17	8	9	17	679	556	1 235
	24	20	44	538	494	1 032	1 357	1 399	2 756
合 計	甲	3	3	6	521	549	1 070	144	150	294	37 589	31 413	69 002
	乙	1	2	3	192	198	390	800	772	1 632	13 676	12 689	26 365
	計	4	5	9	713	747	1 460	1 004	922	1 926	51 265	44 102	95 367

第四十四表 種族、體性、年齢及

種族及年齢	關節結核 (白腫)					其ノ他ノ臟器ノ結核														
	甲		乙		計	皮膚及皮下組織ノ結核 (骨髄骨ヲ除ク)					其ノ他ノ臟器ノ結核 (肺、肝、脾、腎、心、腸、膀胱、生殖器等)					泌尿生殖器ノ結核				
	男	女	男	女		男	女	男	女	男	女	男	女	男	女	男	女	男	女	
0-1	1	1	1	1	1															
1-2	1	1	1	1	1															
2-3																				
3-4																				
4-5																				
計	1	1	1	1	2															
5-10																				
10-15	2	1	2	1	3															
15-20																				
20-25	2		2		2															
25-30		2		2	2															
30-35	2		2		2															
35-40	1		1		1															
40-45	1		1		1															
45-50		1		1	1															
50-55	2		2		2															
55-60																				
60-65																				
65-70																				
70-																				
合計	11	5	11	6	17	1	8	7	39	19	5	2	5	4						
0-1																				
1-2																				
2-3																				
3-4																				
4-5																				
計																				
5-10																				
10-15																				
15-20																				
20-25																				
25-30																				
30-35																				
35-40																				
40-45																				
45-50																				
50-55																				
55-60																				
60-65																				
65-70																				
70-																				
合計																				
0-1																				
1-2																				
2-3																				
3-4																				
4-5																				
計																				
5-10																				
10-15																				
15-20																				
20-25																				
25-30																				
30-35																				
35-40																				
40-45																				
45-50																				
50-55																				
55-60																				
60-65																				
65-70																				
70-																				
合計																				
0-1																				
1-2																				
2-3																				
3-4																				
4-5																				
計																				
5-10																				
10-15																				
15-20																				
20-25																				
25-30																				
30-35																				
35-40																				
40-45																				
45-50																				
50-55																				
55-60																				
60-65																				
65-70																				
70-																				
合計																				

原因(小分類)ニ依リ分チタル死亡 (續)

種族及年齢	其ノ他					粟粒結核					敵毒					[再掲]遺傳梅毒				
	甲		乙		計	甲		乙		計	甲		乙		計	甲		乙		計
	男	女	男	女		男	女	男	女		男	女	男	女		男	女	男	女	
0-1	1	1	1	1	1	1	1	1	1	1	1	1	1	1	1	1	1	1	1	1
1-2	1	1	1	1	1	1	1	1	1	1	1	1	1	1	1	1	1	1	1	1
2-3																				
3-4																				
4-5																				
計	1	1	1	1	2	1	1	1	1	2	1	1	1	1	2	1	1	1	1	2
5-10																				
10-15	2	1	2	1	3															
15-20																				
20-25	2		2		2															
25-30		2		2	2															
30-35	2		2		2															
35-40	1		1		1															
40-45	1		1		1															
45-50		1		1	1															
50-55	2		2		2															
55-60																				
60-65																				
65-70																				
70-																				
合計	11	5	11	6	17	1	8	7	39	19	5	2	5	4						
0-1																				
1-2																				
2-3																				
3-4																				
4-5																				
計																				
5-10																				
10-15																				
15-20																				
20-25																				
25-30																				
30-35																				
35-40																				
40-45																				
45-50																				
50-55																				
55-60																				
60-65																				

種族及年齢	癩					膿毒症及敗血症					口腔ノ病及其他			
	甲		乙		計	甲		乙		計	甲		乙	
	男	女	男	女		男	女	男	女		男	女	男	女
0-1						71	56	3	3	130				
1-2		1			1	14	13	1	3	28				
2-3						8	3			11				
3-4						2	7	1	1	8				
4-5						2	2	1	1	3				
計		1			1	97	81	3	5	100				
5-10	1			1	1	6	4	2		12	1	1		
10-15						8	3			11				
15-20						9	5		1	15				
20-25						16	8	2		26		1		
25-30						10	6	2		18				
30-35	3			3	3	14	10	1	1	25	1			
35-40	3		1	4	4	13	3			16				
40-45						17	7	2	2	26				
45-50	2			2	2	10	2	1	1	13	4	3	1	
50-55	1			1	1	6	5	1	1	12	2	1	1	
55-60	2			2	2	4	5	1	5	10	3	2	1	
60-65						1	2	1	2	4	2	2	1	
65-70						2	2	1	3	3	4	3	2	
70-						5	3		5	8	2	2	2	
合計	12	1	1	13	14	218	144	13	11	231	155	38	2	3
0-1						3	3			6				
1-2						1	1			2				
2-3						1	1			2				
3-4						4	4			8				
4-5						1	1			2				
計						9	9			18				
5-10						1	2			3				
10-15						1	1			2				
15-20						1	1			2				
20-25						1	1			2				
25-30						1	2			3				
30-35						1	1			2				
35-40						1	1			2				
40-45						1	1			2				
45-50						1	1			2				
50-55						1	1			2				
55-60						1	1			2				
60-65						1	1			2				
65-70						1	1			2				
70-						1	1			2				
合計						8	9	1	9	18	4			
0-1						1	1			2				
1-2						1	1			2				
2-3						1	1			2				
3-4						2	1			3				
4-5						1	1			2				
計						4	2		4	6				
5-10						75	60	3	75	138				
10-15						14	14	1	15	29				
15-20						9	3		9	12				
20-25						3	7	1	4	8				
25-30						2	2	1	3	5				
30-35						2	2	1	3	5				
35-40						7	6	2	9	15				
40-45						8	4		8	12				
45-50						9	5	1	9	15				
50-55						17	8	2	19	27				
55-60						11	6	2	13	19				
60-65						14	10	1	14	25				
65-70						14	5		14	19				
70-						18	7	1	19	23				
合計						103	86	3	106	191				
0-1						7	6		7	13				
1-2						8	4		8	12				
2-3						9	5		9	15				
3-4						17	8	2	19	27				
4-5						11	6	2	13	19				
計						14	10	1	14	25				
5-10						14	5		14	19				
10-15						18	7	1	19	23				
15-20						10	2	1	11	14				
20-25						7	5	1	7	13				
25-30						4	6	1	5	6				
30-35						1	2	1	2	4				
35-40						2	1		3	4				
40-45						2	1		3	4				
45-50						1	1		2	3				
50-55						1	1		2	3				
55-60						2	2		4	6				
60-65						1	1		2	3				
65-70						2	1		3	4				
70-						5	3		5	8				
合計	12	1	1	13	14	230	155	14	11	244	166	410	25	3

悪性腫瘍	【再掲】 癌					胃、肝臓ノ病及其他ノ悪性腫瘍					【再掲】 瘧疾															
	計		甲		計	甲		乙		計	甲		乙		計											
	男	女	男	女		男	女	男	女		男	女	男	女												
計	23	16	39	16	11	2	3	18	14	32	203	139	14	13	220	152	372	22	8	4	2	25	10	36		
0-1																										
1-2																										
2-3																										
3-4																										
4-5																										
計																										
5-10																										
10-15																										
15-20																										
20-25																										
25-30																										
30-35																										
35-40																										
40-45																										
45-50																										
50-55																										
55-60																										
60-65																										
65-70																										
70-																										
合計	4	4	4	4	4	29	13	29	13	42	5	1	5	1	6											

第四十四表 種族、體性、年齢及

種族及年齢	白血病及假性白血病						アルブミン血症		有機物質ニ依ル慢性中毒			其ノ他ノ全身				
	甲		乙		計		甲	乙	計	甲		乙		計		
	男	女	男	女	男	女	男	女	男	女	男	女	男	女		
木島人	0-1	1	1	1	1	1	1	1	1	1	1	1	1	1		
	1-2	1	1	1	1	1	1	1	1	1	1	1	1	1		
	2-3	1	1	1	1	1	1	1	1	1	1	1	1	1		
	3-4	1	1	1	1	1	1	1	1	1	1	1	1	1		
	4-5	1	1	1	1	1	1	1	1	1	1	1	1	1		
	計	5	5	5	5	5	5	5	5	5	5	5	5	5	5	
	5-10	1	1	1	1	1	1	1	1	1	1	1	1	1	1	
	10-15	1	1	1	1	1	1	1	1	1	1	1	1	1	1	
	15-20	1	1	1	1	1	1	1	1	1	1	1	1	1	1	
	20-25	1	1	1	1	1	1	1	1	1	1	1	1	1	1	
	25-30	1	1	1	1	1	1	1	1	1	1	1	1	1	1	
	30-35	1	1	1	1	1	1	1	1	1	1	1	1	1	1	
	35-40	1	1	1	1	1	1	1	1	1	1	1	1	1	1	
40-45	1	1	1	1	1	1	1	1	1	1	1	1	1	1		
45-50	1	1	1	1	1	1	1	1	1	1	1	1	1	1		
50-55	1	1	1	1	1	1	1	1	1	1	1	1	1	1		
55-60	1	1	1	1	1	1	1	1	1	1	1	1	1	1		
60-65	1	1	1	1	1	1	1	1	1	1	1	1	1	1		
65-70	1	1	1	1	1	1	1	1	1	1	1	1	1	1		
70-	1	1	1	1	1	1	1	1	1	1	1	1	1	1		
合計	4	5	1	2	5	7	12	1	12	1	13	24	24	3	1	
内地人	0-1	1	1	1	1	1	1	1	1	1	1	1	1	1	1	
	1-2	1	1	1	1	1	1	1	1	1	1	1	1	1	1	
	2-3	1	1	1	1	1	1	1	1	1	1	1	1	1	1	
	3-4	1	1	1	1	1	1	1	1	1	1	1	1	1	1	
	4-5	1	1	1	1	1	1	1	1	1	1	1	1	1	1	
	計	5	5	5	5	5	5	5	5	5	5	5	5	5	5	5
	5-10	1	1	1	1	1	1	1	1	1	1	1	1	1	1	1
	10-15	1	1	1	1	1	1	1	1	1	1	1	1	1	1	1
	15-20	1	1	1	1	1	1	1	1	1	1	1	1	1	1	1
	20-25	1	1	1	1	1	1	1	1	1	1	1	1	1	1	1
	25-30	1	1	1	1	1	1	1	1	1	1	1	1	1	1	1
	30-35	1	1	1	1	1	1	1	1	1	1	1	1	1	1	1
	35-40	1	1	1	1	1	1	1	1	1	1	1	1	1	1	1
40-45	1	1	1	1	1	1	1	1	1	1	1	1	1	1	1	
45-50	1	1	1	1	1	1	1	1	1	1	1	1	1	1	1	
50-55	1	1	1	1	1	1	1	1	1	1	1	1	1	1	1	
55-60	1	1	1	1	1	1	1	1	1	1	1	1	1	1	1	
60-65	1	1	1	1	1	1	1	1	1	1	1	1	1	1	1	
65-70	1	1	1	1	1	1	1	1	1	1	1	1	1	1	1	
70-	1	1	1	1	1	1	1	1	1	1	1	1	1	1	1	
合計	1	3	1	3	4	3	3	1	1	1	1	1	1	1	1	
外国人	0-1	1	1	1	1	1	1	1	1	1	1	1	1	1	1	1
	1-2	1	1	1	1	1	1	1	1	1	1	1	1	1	1	1
	2-3	1	1	1	1	1	1	1	1	1	1	1	1	1	1	1
	3-4	1	1	1	1	1	1	1	1	1	1	1	1	1	1	1
	4-5	1	1	1	1	1	1	1	1	1	1	1	1	1	1	1
	計	5	5	5	5	5	5	5	5	5	5	5	5	5	5	5
	5-10	1	1	1	1	1	1	1	1	1	1	1	1	1	1	1
	10-15	1	1	1	1	1	1	1	1	1	1	1	1	1	1	1
	15-20	1	1	1	1	1	1	1	1	1	1	1	1	1	1	1
	20-25	1	1	1	1	1	1	1	1	1	1	1	1	1	1	1
	25-30	1	1	1	1	1	1	1	1	1	1	1	1	1	1	1
	30-35	1	1	1	1	1	1	1	1	1	1	1	1	1	1	1
	35-40	1	1	1	1	1	1	1	1	1	1	1	1	1	1	1
40-45	1	1	1	1	1	1	1	1	1	1	1	1	1	1	1	
45-50	1	1	1	1	1	1	1	1	1	1	1	1	1	1	1	
50-55	1	1	1	1	1	1	1	1	1	1	1	1	1	1	1	
55-60	1	1	1	1	1	1	1	1	1	1	1	1	1	1	1	
60-65	1	1	1	1	1	1	1	1	1	1	1	1	1	1	1	
65-70	1	1	1	1	1	1	1	1	1	1	1	1	1	1	1	
70-	1	1	1	1	1	1	1	1	1	1	1	1	1	1	1	
合計	5	8	1	2	6	10	16	4	1	13	1	14	24	26	3	1

原因(小分類)ニ依リ分チタル死亡(續)

病	肺炎						腸膜炎						脊髄病											
	甲		乙		計		甲		乙		計		甲		乙		計							
	男	女	男	女	男	女	男	女	男	女	男	女	男	女	男	女	男	女						
計	9	9	18	4	3	2	6	8	1	105	72	55	28	160	100	260						
0-1	1	1	2	1	1	1	1	1	1	23	30	27	18	55	43	103						
1-2	1	1	2	1	1	1	1	1	1	16	17	10	7	26	24	50						
2-3	1	1	2	1	1	1	1	1	1	14	12	4	4	18	16	34						
3-4	1	1	2	1	1	1	1	1	1	10	6	2	2	12	8	20						
4-5	1	1	2	1	1	1	1	1	1	10	6	2	2	12	8	20						
計	13	19	32	10	6	4	3	14	9	23	173	137	98	59	271	196	467					
5-10	2	2	4	1	1	1	1	6	1	7	32	20	8	40	21	61						
10-15	3	3	6	1	1	1	1	6	1	7	18	10	3	21	11	32						
15-20	2	2	4	1	1	1	1	4	1	4	13	6	1	14	9	23						
20-25	2	2	4	1	1	1	1	4	1	4	11	6	1	12	7	19						
25-30	2	2	4	1	1	1	1	4	1	4	8	8	4	4	12	10	22					
30-35	1	1	2	1	1	1	1	3	1	4	8	3	1	8	4	12						
35-40	1	1	2	1	1	1	1	3	1	4	8	3	1	8	4	12						
40-45	1	1	2	1	1	1	1	3	1	4	5	3	2	8	7	12						
45-50	1	1	2	1	1	1	1	3	1	4	8	3	2	8	7	12						
50-55	1	1	2	1	1	1	1	3	1	4	8	3	2	8	7	12						
55-60	1	1	2	1	1	1	1	3	1	4	8	3	2	8	7	12						
60-65	1	1	2	1	1	1	1	3	1	4	8	3	2	8	7	12						
65-70	1	1	2	1	1	1	1	3	1	4	8	3	2	8	7	12						
70-	1	1	2	1	1	1	1	3	1	4	8	3	2	8	7	12						
合計	27	25	52	25	14	8	7	33	21	54	286	207	120	75	406	282	688	41	10	6	2	47	12	59
0-1	1	1	2	1	1	1	1	4	3	7	34	34	1	34	34	68						
1-2	1	1	2	1	1	1	1	4	3	7	34	34	1	34	34	68						
2-3	1	1	2	1	1	1	1	4	3	7	34	34	1	34	34	68						
3-4	1	1	2	1	1	1	1	4	3	7	34	34	1	34	34	68						
4-5	1	1	2	1	1	1	1	4	3	7	34	34	1	34	34	68						
計	5	5	10	5	5	5	5	10	10	20	100	100	5	100	100	200						
5-10	1	1	2	1	1	1	1	4	3	7	34	34	1	34	34	68						
10-15	1	1	2	1	1	1	1	4	3	7	34	34	1	34	34	68						
15-20	1	1	2	1	1	1	1	4	3	7	34	34	1	34	34	68						
20-25	1	1	2	1	1	1	1	4	3	7	34	34	1	34	34	68						
25-30	1	1	2	1	1	1	1	4	3	7	34	34	1	34	34	68						
30-35	1	1	2	1	1	1	1	4	3	7	34	34	1	34	34	68						
35-40	1	1	2	1	1	1	1	4	3	7	34	34	1	34	34	68						
40-45	1	1	2	1	1	1	1	4	3	7	34	34	1	34	34	68						
45-50	1	1	2	1	1	1	1	4	3	7	34	34	1	34	34	68						
50-55	1	1	2	1	1	1	1	4	3	7	34	34	1	34	34	68						
55-60	1	1	2	1	1	1	1	4	3	7	34	34	1	34	34	68						
60-65	1	1	2	1	1	1	1	4	3	7	34	34	1	34	34	68						
65-70	1	1	2	1	1	1	1	4	3	7	34	34												

種族及年齢	心臓炎				急性心臓内膜炎及急性心筋炎				【再掲】急性										
	甲		乙		計		甲		乙		計		甲		乙		計		
	男	女	男	女	男	女	男	女	男	女	男	女	男	女	男	女	男	女	
本島人	0-1	4	2	3	6	3	9	1	2	8	17	10	28	5	2	6	9	1	1
	1-2	2	2	3	5	7	12	5	3	10	4	15	7	22	5	2	3	2	2
	2-3	1	1	2	1	2	3	1	1	7	5	8	5	13	1	1	2	1	1
	3-4	1	1	1	1	1	2	1	1	5	4	1	5	6	1	1	2	1	1
	4-5	1	1	1	1	1	2	1	1	2	1	2	3	3	2	2	1	1	1
	計	6	2	6	10	12	24	10	11	29	27	39	38	77	9	5	16	14	24
	5-10	1	1	1	1	1	1	6	9	4	7	7	10	16	2	1	1	1	1
	10-15	1	1	1	1	1	1	3	8	5	2	2	9	7	16	5	3	1	1
	15-20	1	1	1	1	1	1	1	6	5	2	4	8	7	17	5	5	1	1
	20-25	1	1	1	1	1	1	4	9	4	1	6	10	10	20	6	3	1	1
	25-30	1	1	1	1	1	1	3	8	5	4	1	14	6	20	6	4	1	1
30-35	1	1	1	1	1	1	3	8	7	5	2	13	9	22	3	3	2	2	
35-40	1	1	1	1	1	1	5	3	3	3	3	12	15	5	5	2	2	2	
40-45	1	1	1	1	1	1	7	11	6	3	2	14	22	8	2	2	2	2	
45-50	1	1	1	1	1	1	4	7	5	4	3	11	19	6	4	1	1	1	
50-55	1	1	1	1	1	1	4	3	5	4	9	7	16	3	1	1	1	1	
55-60	1	1	1	1	1	1	5	8	6	7	4	15	25	6	4	2	2	2	
60-65	1	1	1	1	1	1	7	4	1	1	2	6	7	11	1	1	1	1	
65-70	1	1	1	1	1	1	8	1	4	4	3	4	11	1	1	1	1	1	
70-	1	1	1	1	1	1	9	1	3	5	7	6	16	1	1	1	1	1	
合計	18	13	27	42	45	55	100	95	83	76	75	171	158	329	60	48	29	26	
内地人	0-1	1	1	1	1	1	1	1	1	1	1	1	1	1	1	1	1	1	1
	1-2	1	1	1	1	1	1	1	1	1	1	1	1	1	1	1	1	1	1
	2-3	1	1	1	1	1	1	1	1	1	1	1	1	1	1	1	1	1	1
	3-4	1	1	1	1	1	1	1	1	1	1	1	1	1	1	1	1	1	1
	4-5	1	1	1	1	1	1	1	1	1	1	1	1	1	1	1	1	1	1
	計	1	1	1	1	1	1	1	1	1	1	1	1	1	1	1	1	1	1
	5-10	1	1	1	1	1	1	1	1	1	1	1	1	1	1	1	1	1	1
	10-15	1	1	1	1	1	1	1	1	1	1	1	1	1	1	1	1	1	1
	15-20	1	1	1	1	1	1	1	1	1	1	1	1	1	1	1	1	1	1
	20-25	1	1	1	1	1	1	1	1	1	1	1	1	1	1	1	1	1	1
	25-30	1	1	1	1	1	1	1	1	1	1	1	1	1	1	1	1	1	1
30-35	1	1	1	1	1	1	1	1	1	1	1	1	1	1	1	1	1	1	
35-40	1	1	1	1	1	1	1	1	1	1	1	1	1	1	1	1	1	1	
40-45	1	1	1	1	1	1	1	1	1	1	1	1	1	1	1	1	1	1	
45-50	1	1	1	1	1	1	1	1	1	1	1	1	1	1	1	1	1	1	
50-55	1	1	1	1	1	1	1	1	1	1	1	1	1	1	1	1	1	1	
55-60	1	1	1	1	1	1	1	1	1	1	1	1	1	1	1	1	1	1	
60-65	1	1	1	1	1	1	1	1	1	1	1	1	1	1	1	1	1	1	
65-70	1	1	1	1	1	1	1	1	1	1	1	1	1	1	1	1	1	1	
70-	1	1	1	1	1	1	1	1	1	1	1	1	1	1	1	1	1	1	
合計	1	1	1	1	1	1	2	3	10	3	10	13	3	4	3	4	3	5	
外国人	0-1	1	1	1	1	1	1	1	1	1	1	1	1	1	1	1	1	1	1
	1-2	1	1	1	1	1	1	1	1	1	1	1	1	1	1	1	1	1	1
	2-3	1	1	1	1	1	1	1	1	1	1	1	1	1	1	1	1	1	1
	3-4	1	1	1	1	1	1	1	1	1	1	1	1	1	1	1	1	1	1
	4-5	1	1	1	1	1	1	1	1	1	1	1	1	1	1	1	1	1	1
	計	1	1	1	1	1	1	1	1	1	1	1	1	1	1	1	1	1	1
	5-10	1	1	1	1	1	1	1	1	1	1	1	1	1	1	1	1	1	1
	10-15	1	1	1	1	1	1	1	1	1	1	1	1	1	1	1	1	1	1
	15-20	1	1	1	1	1	1	1	1	1	1	1	1	1	1	1	1	1	1
	20-25	1	1	1	1	1	1	1	1	1	1	1	1	1	1	1	1	1	1
	25-30	1	1	1	1	1	1	1	1	1	1	1	1	1	1	1	1	1	1
30-35	1	1	1	1	1	1	1	1	1	1	1	1	1	1	1	1	1	1	
35-40	1	1	1	1	1	1	1	1	1	1	1	1	1	1	1	1	1	1	
40-45	1	1	1	1	1	1	1	1	1	1	1	1	1	1	1	1	1	1	
45-50	1	1	1	1	1	1	1	1	1	1	1	1	1	1	1	1	1	1	
50-55	1	1	1	1	1	1	1	1	1	1	1	1	1	1	1	1	1	1	
55-60	1	1	1	1	1	1	1	1	1	1	1	1	1	1	1	1	1	1	
60-65	1	1	1	1	1	1	1	1	1	1	1	1	1	1	1	1	1	1	
65-70	1	1	1	1	1	1	1	1	1	1	1	1	1	1	1	1	1	1	
70-	1	1	1	1	1	1	1	1	1	1	1	1	1	1	1	1	1	1	
合計	19	14	27	42	46	56	102	100	93	76	75	176	168	344	65	52	29	26	

心臓内膜炎	狭心症				其ノ他ノ心臓ノ疾患				動脈ノ疾患									
	甲		乙		計		甲		乙		計		甲		乙		計	
	男	女	男	女	男	女	男	女	男	女	男	女	男	女	男	女	男	女
計	6	9	15	1	1	1	16	6	2	3	17	9	28	1	1	1	1	1
0-1	1	1	2	1	1	1	1	1	1	1	1	1	1	1	1	1	1	1
1-2	1	1	2	1	1	1	1	1	1	1	1	1	1	1	1	1	1	1
2-3	1	1	2	1	1	1	1	1	1	1	1	1	1	1	1	1	1	1
3-4	1	1	2	1	1	1	1	1	1	1	1	1	1	1	1	1	1	1
4-5	1	1	2	1	1	1	1	1	1	1	1	1	1	1	1	1	1	1
計	6	9	15	1	1	1	16	6	2	3	17	9	28	1	1	1	1	1
5-10	1	1	2	1	1	1	1	1	1	1	1	1	1	1	1	1	1	1
10-15	1	1	2	1	1	1	1	1	1	1	1	1	1	1	1	1	1	1
15-20	1	1	2	1	1	1	1	1	1	1	1	1	1	1	1	1	1	1
20-25	1	1	2	1	1	1	1	1	1	1	1	1	1	1	1	1	1	1
25-30	1	1	2	1	1	1	1	1	1	1	1	1	1	1	1	1	1	1
30-35	1	1	2	1	1	1	1	1	1	1	1	1	1	1	1	1	1	1
35-40	1	1	2	1	1	1	1	1	1	1	1	1	1	1	1	1	1	1
40-45	1	1	2	1	1	1	1	1	1	1	1	1	1	1	1	1	1	1
45-50	1	1	2	1	1	1	1	1	1	1	1	1	1	1	1	1	1	1
50-55	1	1	2	1	1	1	1	1	1	1	1	1	1	1	1	1	1	1
55-60	1	1	2	1	1	1	1	1	1	1	1	1	1	1	1	1	1	1
60-65	1	1	2	1	1	1	1	1	1	1	1	1	1	1	1	1	1	1
65-70	1	1	2	1	1	1	1	1	1	1	1	1	1	1	1	1	1	1
70-	1	1	2	1	1	1	1	1	1	1	1	1	1	1	1	1	1	1
合計	19	14	27	42	46	56	102	100	93	76	75	176	168	344	65	52	29	26

種族及年齢	其ノ他ノ腸ノ疾患						肝臓硬化						膽石				
	甲		乙		計		甲		乙		計		甲		乙	計	
	男	女	男	女	男	女	男	女	男	女	男	女	男	女	計	計	
本島人	0-1	7	3	2	7	5	12	1	1	1	1	1	1	1	1	1	1
	1-2	1	1	1	1	2	3	1	1	1	1	1	1	1	1	1	1
	2-3	1	3	1	1	3	4	1	1	1	1	1	1	1	1	1	1
	3-4	1	1	1	1	2	2	1	1	1	1	1	1	1	1	1	1
	4-5	1	1	1	1	1	1	1	1	1	1	1	1	1	1	1	1
	計	10	8	4	10	12	22	1	1	2	2	2	4	4	4	4	4
	5-10	2	2	2	2	2	2	2	2	2	2	2	2	2	2	2	2
	10-15	2	2	2	2	2	2	2	2	2	2	2	2	2	2	2	2
	15-20	2	2	2	2	2	2	2	2	2	2	2	2	2	2	2	2
	20-25	4	2	4	2	4	4	2	1	1	1	1	1	1	1	1	1
	25-30	1	1	1	1	1	1	1	1	1	1	1	1	1	1	1	1
	30-35	1	1	1	1	1	1	1	1	1	1	1	1	1	1	1	1
	35-40	1	1	1	1	1	1	1	1	1	1	1	1	1	1	1	1
	40-45	3	2	2	5	5	23	7	4	2	22	7	34	1	1	1	1
	45-50	6	2	1	6	2	18	9	4	2	23	11	33	2	2	2	2
50-55	3	1	1	4	1	8	9	2	2	23	9	32	1	1	1	1	
55-60	3	1	1	3	1	4	9	3	3	12	3	15	1	3	4	4	
60-65	1	1	1	2	1	12	7	1	1	13	7	20	3	3	3	3	
65-70	1	1	1	1	1	3	3	1	1	5	3	8	1	1	1	1	
70-	1	1	1	1	1	2	2	1	1	4	3	7	1	1	1	1	
合計	38	18	5	6	43	24	67	143	58	22	12	165	70	235	11	14	25
内地人	0-1	1	1	1	1	1	1	1	1	1	1	1	1	1	1	1	1
	1-2	1	1	1	1	1	1	1	1	1	1	1	1	1	1	1	1
	2-3	1	1	1	1	1	1	1	1	1	1	1	1	1	1	1	1
	3-4	1	1	1	1	1	1	1	1	1	1	1	1	1	1	1	1
	4-5	1	1	1	1	1	1	1	1	1	1	1	1	1	1	1	1
	計	1	1	1	1	1	1	1	1	1	1	1	1	1	1	1	1
	5-10	1	1	1	1	1	1	1	1	1	1	1	1	1	1	1	1
	10-15	1	1	1	1	1	1	1	1	1	1	1	1	1	1	1	1
	15-20	1	1	1	1	1	1	1	1	1	1	1	1	1	1	1	1
	20-25	1	1	1	1	1	1	1	1	1	1	1	1	1	1	1	1
	25-30	1	1	1	1	1	1	1	1	1	1	1	1	1	1	1	1
	30-35	1	1	1	1	1	1	1	1	1	1	1	1	1	1	1	1
	35-40	1	1	1	1	1	1	1	1	1	1	1	1	1	1	1	1
	40-45	1	1	1	1	1	1	1	1	1	1	1	1	1	1	1	1
	45-50	1	1	1	1	1	1	1	1	1	1	1	1	1	1	1	1
50-55	1	1	1	1	1	1	1	1	1	1	1	1	1	1	1	1	
55-60	1	1	1	1	1	1	1	1	1	1	1	1	1	1	1	1	
60-65	1	1	1	1	1	1	1	1	1	1	1	1	1	1	1	1	
65-70	1	1	1	1	1	1	1	1	1	1	1	1	1	1	1	1	
70-	1	1	1	1	1	1	1	1	1	1	1	1	1	1	1	1	
合計	1	1	1	1	1	1	6	3	6	3	9	2	2	4	2	2	4
外国人	0-1	1	1	1	1	1	1	1	1	1	1	1	1	1	1	1	1
	1-2	1	1	1	1	1	1	1	1	1	1	1	1	1	1	1	1
	2-3	1	1	1	1	1	1	1	1	1	1	1	1	1	1	1	1
	3-4	1	1	1	1	1	1	1	1	1	1	1	1	1	1	1	1
	4-5	1	1	1	1	1	1	1	1	1	1	1	1	1	1	1	1
	計	1	1	1	1	1	1	1	1	1	1	1	1	1	1	1	1
	5-10	1	1	1	1	1	1	1	1	1	1	1	1	1	1	1	1
	10-15	1	1	1	1	1	1	1	1	1	1	1	1	1	1	1	1
	15-20	1	1	1	1	1	1	1	1	1	1	1	1	1	1	1	1
	20-25	1	1	1	1	1	1	1	1	1	1	1	1	1	1	1	1
	25-30	1	1	1	1	1	1	1	1	1	1	1	1	1	1	1	1
	30-35	1	1	1	1	1	1	1	1	1	1	1	1	1	1	1	1
	35-40	1	1	1	1	1	1	1	1	1	1	1	1	1	1	1	1
	40-45	1	1	1	1	1	1	1	1	1	1	1	1	1	1	1	1
	45-50	1	1	1	1	1	1	1	1	1	1	1	1	1	1	1	1
50-55	1	1	1	1	1	1	1	1	1	1	1	1	1	1	1	1	
55-60	1	1	1	1	1	1	1	1	1	1	1	1	1	1	1	1	
60-65	1	1	1	1	1	1	1	1	1	1	1	1	1	1	1	1	
65-70	1	1	1	1	1	1	1	1	1	1	1	1	1	1	1	1	
70-	1	1	1	1	1	1	1	1	1	1	1	1	1	1	1	1	
合計	1	1	1	1	1	1	2	1	2	2	2	2	2	2	2	2	2
合計	0-1	7	4	2	7	6	13	3	1	1	1	1	1	1	1	1	1
	1-2	1	1	1	1	1	1	1	1	1	1	1	1	1	1	1	1
	2-3	1	3	1	1	3	4	1	1	1	1	1	1	1	1	1	1
	3-4	1	1	1	1	2	2	1	1	1	1	1	1	1	1	1	1
	4-5	1	1	1	1	1	1	1	1	1	1	1	1	1	1	1	1
	計	10	9	4	10	13	23	1	1	2	2	3	5	5	5	5	5
	5-10	2	2	2	2	2	2	2	2	2	2	2	2	2	2	2	2
	10-15	2	2	2	2	2	2	2	2	2	2	2	2	2	2	2	2
	15-20	2	2	2	2	2	2	2	2	2	2	2	2	2	2	2	2
	20-25	4	2	4	2	4	4	2	1	1	1	1	1	1	1	1	1
	25-30	1	1	1	1	1	1	1	1	1	1	1	1	1	1	1	1
	30-35	1	1	1	1	1	1	1	1	1	1	1	1	1	1	1	1
	35-40	1	1	1	1	1	1	1	1	1	1	1	1	1	1	1	1
	40-45	3	2	2	5	5	23	8	4	2	27	8	35	1	1	1	1
	45-50	6	2	1	6	2	18	9	4	2	22	11	33	3	2	5	5
50-55	3	1	1	4	1	5	22	9	2	24	10	33	1	1	1	1	
55-60	3	1	1	3	1	4	10	3	3	13	3	16	2	3	5	5	
60-65	1	1	1	2	1	12	8	1	1	13	8	21	3	3	3	3	
65-70	1	1	1	1	1	4	3	1	1	5	3	8	2	2	2	2	
70-	1	1	1	1	1	2	4	2	1	6	4	10	1	1	1	1	
合計	38	19	5	6	43	25	68	149	63	22	12	171	75	246	13	16	29

種族及年齢	其ノ他ノ腸ノ疾患						肝臓硬化						胆石			腹膜炎(産ニ因スルモノヲ除ク)						急性腎臓炎							
	甲		乙		計		甲		乙		計		甲		乙	計	甲		乙		計		甲		乙		計		
	男	女	男	女	男	女	男	女	男	女	男	女	男	女	計	男	女	男	女	男	女	男	女	男	女	男	女	男	女
本島人	0-1	11	4	2	11	6	17	6	3	9	6	17	65	34	99	27	100	61	161	19	16	3	4	22	20	42	51	82	
	1-2	2	3	1	3	3	6	3	3	6	6	17	17	8	22	25	39	33	72	27	48	4	3	31	51	82	42	133	
	2-3	2	1	1	3	3	6	3	3	6	6	15	11	12	14	18	32	56	39	69	3	5	8	42	74	116	59	161	
	3-4	2	3	2	5	5	10	4	4	8	8	14	3	8	11	21	21	42	54	66	5	8	13	36	74	116	59	161	
	4-5	2	1	2	3	3	6	4	1	5	5	9	3	4	7	20	20	40	54	66	5	8	13	36	74	116	59	161	
	計	17	13	6	4	23	17	40	117	74	83	80	200	154	354	172	244	18	31	49	48	3	4	7	190	275	465	82	161
	5-10	4	4	1	4	4	8	4	4	8	8	17	14	15	2	9	16	24	40	12	12	1	1	2	13	12	25	6	14
	10-15	3	5	1	4	4	8	4	4	8	8	17	14	15	2	9	16	24	40	12	12	1	1	2	13	12	25	6	14
	15-20	5	5	2	7	7	14	5	4	9	9	19	14	15	2	17	32	50	66	10</									

第四十四表 種族、體性、年齢及

種族及年齢	毒物ニ依ル自殺		縊首ニ依ル自殺		入水ニ依ル自殺		墜下ニ依ル自殺	及物ニ依ル自殺	落下ニ依ル自殺
	甲		甲		甲				
	男	女	男	女	男	女			
0-1									
1-2									
2-3									
3-4									
4-5									
計									
5-10									
10-15	1	1	7	3	10	1	1	2	
15-20	12	10	42	52	52	1	10	11	
20-25	7	3	10	39	50	4	3	7	
25-30	3	8	11	23	32	4	4	4	
30-35	2	1	3	31	20	5	1	1	
35-40	3	3	3	18	50	6	3	9	
40-45	3	3	20	14	34	1	1	2	
45-50	1	3	4	25	8	33	1	1	
50-55	2	2	17	12	29				
55-60	1	1	10	8	18	1	1	1	
60-65	3	3	15	16	31	2	1	3	
65-70	1	1	9	12	21				
70-			6	11	17	2	2	4	
合計	14	40	54	249	246	495	24	21	45
0-1									
1-2									
2-3									
3-4									
4-5									
計									
5-10									
10-15	3	1	4				1	1	
15-20	1	2	3	1	1	1	1	1	
20-25	1	2	3				1	1	
25-30	1	1	2	1	1	2	1	1	
30-35	2	2	2				1	1	
35-40	2	1	2				1	2	
40-45	1	1	2						
45-50	2		2						
50-55									
55-60			1	1	2				
60-65									
65-70									
70-			1	1	2				
合計	10	7	17	4	2	6	2	2	4
0-1									
1-2									
2-3									
3-4									
4-5									
計									
5-10									
10-15									
15-20									
20-25									
25-30									
30-35									
35-40									
40-45									
45-50									
50-55									
55-60									
60-65									
65-70									
70-									
合計	1	1	4		4	3	1	4	
0-1									
1-2									
2-3									
3-4									
4-5									
計									
5-10									
10-15	1	1	8	3	11	1	2	3	
15-20	3	13	16	10	42	52	1	11	12
20-25	8	5	13	41	50	91	4	4	8
25-30	4	11	15	28	32	60	6	6	6
30-35	3	2	5	32	21	53	1	1	1
35-40	2	3	5	32	18	50	6	3	9
40-45	4	4	4	20	14	34	1	1	2
45-50	3	3	6	27	8	35	1	1	2
50-55	2	2	2	17	12	29			
55-60	1	1	1	11	9	20	2	2	2
60-65	3	3	3	15	16	31	3	1	4
65-70	1	1	1	9	12	21	1	1	1
70-				7	11	18	2	2	4
合計	24	48	72	257	248	505	29	24	53

原因(小分類)ニ依リ分チタル死亡(續)

種族及年齢	毒物ニ依ル自殺		其ノ他ノ自殺		食物ニ依ル中毒				有毒動物ニ依ル中毒				其ノ他ノ不慮ノ事故中(死因不明)									
	甲		甲		甲		乙		甲		乙		甲									
	男	女	男	女	男	女	男	女	男	女	男	女	男	女								
0-1																						
1-2																						
2-3																						
3-4																						
4-5																						
計																						
5-10																						
10-15																						
15-20																						
20-25																						
25-30																						
30-35																						
35-40																						
40-45																						
45-50																						
50-55																						
55-60																						
60-65																						
65-70																						
70-																						
合計	7	3	10	5	3	8	15	7	1	16	7	23	10	8	1	10	9	19	11	9	20	
0-1																						
1-2																						
2-3																						
3-4																						
4-5																						
計																						
5-10																						
10-15																						
15-20																						
20-25																						
25-30																						
30-35																						
35-40																						
40-45																						
45-50																						
50-55																						
55-60																						
60-65																						
65-70																						
70-																						
合計	7	7	7	7	6	8	6	8	6	8	14	2	3	5								

第四十四表 種族、體性、年齢及

種族及年齢	焼死			不慮ノ火傷			不慮ノ窒息			不慮ノ有毒瓦斯中毒			不慮ノ溺死		
	甲		計	甲		計	甲		計	甲		計	甲		計
	男	女		男	女		男	女		男	女		男	女	
0-1	1	2	3	1	4	5	26	18	44	0	0	0	0	0	12
1-2	1	1	2	5	6	11	4	1	5	20	41	70	27	35	62
2-3	1	1	2	12	3	15	1	1	2	18	7	25	14	10	24
3-4	1	1	2	2	3	5	1	1	2	14	10	24	94	99	193
4-5	3	3	6	21	18	39	30	21	51	60	31	91	63	27	90
計	10	5	15	60	27	87	42	24	66	1	1	2	394	232	626
5-10	2	2	4	2	2	4	3	1	4	60	31	91	63	27	90
10-15	1	1	2	1	1	2	1	1	2	30	26	56	32	10	42
15-20	2	2	4	6	9	15	2	2	4	22	6	28	31	4	35
20-25	2	2	4	9	9	18	2	2	4	18	9	27	18	9	27
25-30	1	1	2	7	7	14	1	1	2	20	3	23	6	3	9
30-35	1	1	2	3	1	4	1	1	2	6	3	9	3	2	5
35-40	1	1	2	2	2	4	3	3	6	3	3	6	3	3	6
40-45	1	1	2	1	1	2	2	2	4	1	1	2	2	2	4
45-50	1	1	2	1	1	2	1	1	2	3	1	4	3	1	4
50-55	1	1	2	1	1	2	1	1	2	1	2	3	3	3	6
55-60	1	1	2	1	1	2	1	1	2	3	3	6	2	2	4
60-65	1	1	2	1	1	2	1	1	2	3	3	6	2	2	4
65-70	2	1	3	2	2	4	1	1	2	3	3	6	2	2	4
70-	2	1	3	2	2	4	1	1	2	3	3	6	2	2	4
合計	10	5	15	60	27	87	42	24	66	1	1	2	394	232	626
0-1	1	2	3	1	4	5	26	18	44	0	0	0	0	0	12
1-2	1	1	2	5	6	11	4	1	5	20	41	70	27	35	62
2-3	1	1	2	12	3	15	1	1	2	18	7	25	14	10	24
3-4	1	1	2	2	3	5	1	1	2	14	10	24	94	99	193
4-5	3	3	6	21	18	39	30	21	51	60	31	91	63	27	90
計	10	5	15	60	27	87	42	24	66	1	1	2	394	232	626
5-10	2	2	4	2	2	4	3	1	4	60	31	91	63	27	90
10-15	1	1	2	1	1	2	1	1	2	30	26	56	32	10	42
15-20	2	2	4	6	9	15	2	2	4	22	6	28	31	4	35
20-25	2	2	4	9	9	18	2	2	4	18	9	27	18	9	27
25-30	1	1	2	7	7	14	1	1	2	20	3	23	6	3	9
30-35	1	1	2	3	1	4	1	1	2	6	3	9	3	2	5
35-40	1	1	2	2	2	4	3	3	6	3	3	6	3	3	6
40-45	1	1	2	1	1	2	2	2	4	1	1	2	2	2	4
45-50	1	1	2	1	1	2	1	1	2	3	1	4	3	1	4
50-55	1	1	2	1	1	2	1	1	2	1	2	3	3	3	6
55-60	1	1	2	1	1	2	1	1	2	3	3	6	2	2	4
60-65	1	1	2	1	1	2	1	1	2	3	3	6	2	2	4
65-70	2	1	3	2	2	4	1	1	2	3	3	6	2	2	4
70-	2	1	3	2	2	4	1	1	2	3	3	6	2	2	4
合計	10	5	15	60	27	87	42	24	66	1	1	2	394	232	626
0-1	1	2	3	1	4	5	26	18	44	0	0	0	0	0	12
1-2	1	1	2	5	6	11	4	1	5	20	41	70	27	35	62
2-3	1	1	2	12	3	15	1	1	2	18	7	25	14	10	24
3-4	1	1	2	2	3	5	1	1	2	14	10	24	94	99	193
4-5	3	3	6	21	18	39	30	21	51	60	31	91	63	27	90
計	10	5	15	60	27	87	42	24	66	1	1	2	394	232	626
5-10	2	2	4	2	2	4	3	1	4	60	31	91	63	27	90
10-15	1	1	2	1	1	2	1	1	2	30	26	56	32	10	42
15-20	2	2	4	6	9	15	2	2	4	22	6	28	31	4	35
20-25	2	2	4	9	9	18	2	2	4	18	9	27	18	9	27
25-30	1	1	2	7	7	14	1	1	2	20	3	23	6	3	9
30-35	1	1	2	3	1	4	1	1	2	6	3	9	3	2	5
35-40	1	1	2	2	2	4	3	3	6	3	3	6	3	3	6
40-45	1	1	2	1	1	2	2	2	4	1	1	2	2	2	4
45-50	1	1	2	1	1	2	1	1	2	3	1	4	3	1	4
50-55	1	1	2	1	1	2	1	1	2	1	2	3	3	3	6
55-60	1	1	2	1	1	2	1	1	2	3	3	6	2	2	4
60-65	1	1	2	1	1	2	1	1	2	3	3	6	2	2	4
65-70	2	1	3	2	2	4	1	1	2	3	3	6	2	2	4
70-	2	1	3	2	2	4	1	1	2	3	3	6	2	2	4
合計	10	5	15	64	27	91	45	25	70	1	1	2	418	241	659

原因(小分類)ニ依リ分チタル死亡(續)

種族	不慮ノ溺死			不慮ノ墜落死			不慮ノ機械傷			不慮ノ火傷			不慮ノ毒死			不慮ノ暴行			不慮ノ凍死		
	甲		計	甲		計	甲		計	甲		計	甲		計	甲		計	甲		計
	男	女		男	女		男	女		男	女		男	女		男	女		男	女	
0-1	1	2	3	1	4	5	26	18	44	0	0	0	0	0	0	0	0	0	0	0	0
1-2	1	1	2	5	6	11	4	1	5	20	41	70	27	35	62	1	1	2	1	1	2
2-3	1	1	2	12	3	15	1	1	2	18	7	25	14	10	24	1	1	2	1	1	2
3-4	1	1	2	2	3	5	1	1	2	14	10	24	94	99	193	1	1	2	1	1	2
4-5	3	3	6	21	18	39	30	21	51	60	31	91	63	27	90	3	3	6	2	2	4
計	10	5	15	60	27	87	42	24	66	1	1	2	394	232	626	2	2	4	60	68	128
5-10	2	2	4	2	2	4	3	1	4	60	31	91	63	27	90	1	1	2	1	1	2
10-15	1	1	2	1	1	2	1	1	2	30	26	56	32	10	42	1	1	2	1	1	2
15-20	2	2	4	6	9	15	2	2	4	22	6	28	31	4	35	1	1	2	1	1	2
20-25	2	2	4	9	9	18	2	2	4	18	9	27	18	9	27	1	1	2	1	1	2
25-30	1	1	2	7	7	14	1	1	2	20	3	23	6	3	9	1	1	2	1	1	2
30-35	1	1	2	3	1	4	1	1	2	6	3	9	3	2	5	1	1	2	1	1	2
35-40	1	1	2	2	2	4	3	3	6	3	3	6	3	3	6	1	1	2	1	1	2
40-45	1	1	2	1	1	2	2	2	4	1	1	2	2	2	4	1	1	2	1	1	2
45-50	1	1	2	1	1	2	1	1	2	3	1	4	3	1	4	1	1	2	1	1	2
50-55	1	1	2	1	1	2	1	1	2	1	2	3	3	3	6	1	1	2	1	1	2
55-60	1	1	2	1	1	2	1	1	2	3	3	6	2	2	4	1	1	2	1	1	2
60-65	1	1	2	1	1	2	1	1	2	3	3	6	2	2	4	1	1	2	1	1	2
65-70	2	1	3	2	2	4	1	1	2	3	3	6	2	2	4	1	1	2	1	1	2
70-	2	1	3	2	2	4	1	1	2	3	3	6	2	2	4	1	1	2	1	1	2
合計	10	5	15	60	27	87	42	24	66	1	1	2	394	232	626	2	2	4	60	68	128
0-1	1	2	3	1	4	5	26	18	44	0	0	0	0	0	0	0	0	0	0	0	0
1-2	1	1	2	5	6	11	4	1	5	20	41	70	27	35	62	1	1	2	1	1	2
2-3	1	1	2	12	3	15	1	1	2	18	7	25	14	10	24	1	1	2	1	1	2
3-4	1	1	2	2	3	5	1	1	2	14	10	24	94	99	193	1	1	2	1	1	2
4-5	3	3	6	21	18	39	30	21	51	60	31	91	63	27	90	3	3	6	2	2	4
計	10	5	15	60	27	87	42	24	66	1	1	2	394	232	626	2	2	4	60	68	128
5-10	2	2	4	2	2	4	3	1	4	60	31	91	63	27	90	1	1	2	1	1	2
10-15	1	1	2	1	1	2	1	1	2	30	26	56	32	10	42	1	1	2	1	1	2
15-20	2	2	4	6	9	15	2	2	4	22	6	28	31	4	35	1	1	2	1	1	2
20-25	2	2	4	9	9	18	2	2	4	18	9	27	18	9	27	1	1	2	1	1	2
25-30	1	1	2	7	7	14	1	1	2	20	3	23	6	3							

第四十四表 種族、體性、年齡及

種族及年齡	暑熱ニ依ル死		雷死		其ノ他ノ感電死		銃殺		斬殺		其ノ他ノ殺害		其ノ他ノ死	
	甲		甲		甲		甲		甲		甲		甲	
	男	女	男	女	男	女	男	女	男	女	男	女	男	女
0-1	1	1	1	1	1	1	1	1	1	1	1	1	1	1
1-2	1	1	1	1	1	1	1	1	1	1	1	1	1	1
2-3	1	1	1	1	1	1	1	1	1	1	1	1	1	1
3-4	1	1	1	1	1	1	1	1	1	1	1	1	1	1
4-5	1	1	1	1	1	1	1	1	1	1	1	1	1	1
計	1	1	1	1	1	1	1	1	1	1	1	1	1	1
5-10	2	2	2	2	2	2	2	2	2	2	2	2	2	2
10-15	2	3	5	1	1	1	1	1	1	1	1	1	1	1
15-20	2	1	3	2	1	3	1	4	4	2	0	6	7	7
20-25	1	1	1	3	1	4	4	4	3	2	7	7	7	7
25-30	1	1	1	3	1	3	1	1	1	1	7	2	9	9
30-35	1	1	2	2	2	2	2	6	6	6	6	6	6	6
35-40	2	2	2	1	1	2	2	3	3	3	3	3	3	3
40-45	1	1	2	1	1	1	1	5	5	5	5	5	5	5
45-50	1	1	2	2	2	2	4	4	4	4	4	4	4	4
50-55	1	1	1	1	1	1	1	1	1	1	1	1	1	1
55-60	1	1	1	1	1	1	1	1	1	1	1	1	1	1
60-65	1	1	1	1	1	1	1	1	1	1	1	1	1	1
65-70	1	1	1	1	1	1	1	1	1	1	1	1	1	1
70-	1	1	1	1	1	1	1	1	1	1	1	1	1	1
合計	13	7	20	14	4	18	10	1	5	35	9	44	7	7
0-1	1	1	1	1	1	1	1	1	1	1	1	1	1	1
1-2	1	1	1	1	1	1	1	1	1	1	1	1	1	1
2-3	1	1	1	1	1	1	1	1	1	1	1	1	1	1
3-4	1	1	1	1	1	1	1	1	1	1	1	1	1	1
4-5	1	1	1	1	1	1	1	1	1	1	1	1	1	1
計	1	1	1	1	1	1	1	1	1	1	1	1	1	1
5-10	1	1	1	1	1	1	1	1	1	1	1	1	1	1
10-15	1	1	1	1	1	1	1	1	1	1	1	1	1	1
15-20	1	1	1	1	1	1	1	1	1	1	1	1	1	1
20-25	1	1	1	1	1	1	1	1	1	1	1	1	1	1
25-30	1	1	1	1	1	1	1	1	1	1	1	1	1	1
30-35	1	1	1	1	1	1	1	1	1	1	1	1	1	1
35-40	1	1	1	1	1	1	1	1	1	1	1	1	1	1
40-45	1	1	1	1	1	1	1	1	1	1	1	1	1	1
45-50	1	1	1	1	1	1	1	1	1	1	1	1	1	1
50-55	1	1	1	1	1	1	1	1	1	1	1	1	1	1
55-60	1	1	1	1	1	1	1	1	1	1	1	1	1	1
60-65	1	1	1	1	1	1	1	1	1	1	1	1	1	1
65-70	1	1	1	1	1	1	1	1	1	1	1	1	1	1
70-	1	1	1	1	1	1	1	1	1	1	1	1	1	1
合計	1	1	1	1	1	1	2	1	1	2	1	3	1	1
0-1	1	1	1	1	1	1	1	1	1	1	1	1	1	1
1-2	1	1	1	1	1	1	1	1	1	1	1	1	1	1
2-3	1	1	1	1	1	1	1	1	1	1	1	1	1	1
3-4	1	1	1	1	1	1	1	1	1	1	1	1	1	1
4-5	1	1	1	1	1	1	1	1	1	1	1	1	1	1
計	1	1	1	1	1	1	1	1	1	1	1	1	1	1
5-10	1	1	1	1	1	1	1	1	1	1	1	1	1	1
10-15	1	1	1	1	1	1	1	1	1	1	1	1	1	1
15-20	1	1	1	1	1	1	1	1	1	1	1	1	1	1
20-25	1	1	1	1	1	1	1	1	1	1	1	1	1	1
25-30	1	1	1	1	1	1	1	1	1	1	1	1	1	1
30-35	1	1	1	1	1	1	1	1	1	1	1	1	1	1
35-40	1	1	1	1	1	1	1	1	1	1	1	1	1	1
40-45	1	1	1	1	1	1	1	1	1	1	1	1	1	1
45-50	1	1	1	1	1	1	1	1	1	1	1	1	1	1
50-55	1	1	1	1	1	1	1	1	1	1	1	1	1	1
55-60	1	1	1	1	1	1	1	1	1	1	1	1	1	1
60-65	1	1	1	1	1	1	1	1	1	1	1	1	1	1
65-70	1	1	1	1	1	1	1	1	1	1	1	1	1	1
70-	1	1	1	1	1	1	1	1	1	1	1	1	1	1
合計	1	1	1	1	1	1	1	1	1	1	1	1	1	1
0-1	1	1	1	1	1	1	1	1	1	1	1	1	1	1
1-2	1	1	1	1	1	1	1	1	1	1	1	1	1	1
2-3	1	1	1	1	1	1	1	1	1	1	1	1	1	1
3-4	1	1	1	1	1	1	1	1	1	1	1	1	1	1
4-5	1	1	1	1	1	1	1	1	1	1	1	1	1	1
計	1	1	1	1	1	1	1	1	1	1	1	1	1	1
5-10	1	1	1	1	1	1	1	1	1	1	1	1	1	1
10-15	1	1	1	1	1	1	1	1	1	1	1	1	1	1
15-20	1	1	1	1	1	1	1	1	1	1	1	1	1	1
20-25	1	1	1	1	1	1	1	1	1	1	1	1	1	1
25-30	1	1	1	1	1	1	1	1	1	1	1	1	1	1
30-35	1	1	1	1	1	1	1	1	1	1	1	1	1	1
35-40	1	1	1	1	1	1	1	1	1	1	1	1	1	1
40-45	1	1	1	1	1	1	1	1	1	1	1	1	1	1
45-50	1	1	1	1	1	1	1	1	1	1	1	1	1	1
50-55	1	1	1	1	1	1	1	1	1	1	1	1	1	1
55-60	1	1	1	1	1	1	1	1	1	1	1	1	1	1
60-65	1	1	1	1	1	1	1	1	1	1	1	1	1	1
65-70	1	1	1	1	1	1	1	1	1	1	1	1	1	1
70-	1	1	1	1	1	1	1	1	1	1	1	1	1	1
合計	14	7	21	14	4	18	12	1	6	39	10	49	7	7

原因(小分類)ニ依リ分子タル死亡(續)

種族及年齡	不明ノ診断及不詳ノ原因		頓死		原因不詳ノ外因死		其ノ他ノ外因死		折損		
	甲		甲		甲		甲		甲		
	男	女	男	女	男	女	男	女	男	女	
0-1	176	137	283	249	450	336	845	1	1	1	1
1-2	35	40	157	167	192	207	399	1	1	1	1
2-3	14	11	93	99	107	110	217	1	1	1	1
3-4	6	13	71	67	77	80	157	1	1	1	1
4-5	9	7	30	53	48	60	108	1	1	1	1
計	240	208	643	635	883	843	1726	1	1	1	1
5-10	22	18	78	90	100	108	208	1	1	1	1
10-15	10	13	26	30	36	43	79	1	1	1	1
15-20	19	17	31	32	50	49	99	1	1	1	1
20-25	21	18	26	35	47	53	100	1	1	1	1
25-30	33	16	40	40	73	56	120	1	1	1	1
30-35	45	12	50	52	95	64	150	1	1	1	1
35-40	35	28	59	39	94	67	161	1	1	1	1
40-45	58	18	63	43	121	61	182	1	1	1	1
45-50	41	27	69	60	110	87	197	1	1	1	1
50-55	40	37	61	62	101	99	200	1	1	1	1
55-60	34	39	91	90	125	129	254	1	1	1	1
60-65	19	25	40	56	59	81	140	1	1	1	1
65-70	21	30	43	36	69	66	135	1	1	1	1
70-	38	48	32	99	70	147	217	1	1	1	1
合計	676	554	1357	1399	2033	1953	3986	1	1	1	1
0-1	8	2	3	1	5	3	13	1	1	1	1
1-2	2	1	1	1	2	1	3	1	1	1	1
2-3	1	1	1	1	1	1	2	1	1	1	1
3-4	1	1	1	1	1	1	2	1	1	1	1
4-5	1	1	1	1	1	1	2	1	1	1	1
計	13	3	5	5	13	8	21	1	1	1	1
5-10	1	1	1	1	1	1	2	1	1	1	1
10-15	1	1	1	1	1	1	2	1	1	1	1
15-20	1	1	1	1	1	1	2	1	1	1	1
20-25	1	1	1	1	1	1	2	1	1	1	1
25-30	1	1	1	1	1	1	2	1	1	1	1
30-35	1	1	1	1	1	1	2	1	1	1	1
35-40	1	1	1	1	1	1	2	1	1	1	1
40-45	1	1	1	1	1	1	2	1	1	1	1
45-50	1	1	1	1	1	1	2	1	1	1	1
50-55	1	1	1	1	1	1	2	1	1	1	1
55-60	1	1	1	1	1	1	2	1	1	1	1
60-65	1	1	1	1	1	1	2	1	1	1	1
65-70	1	1									

種族及年齡	【再掲】感						【再掲】心臓					
	甲		乙		計		甲		乙		計	
	男	女	男	女	男	女	男	女	男	女	男	女
本島人	0-1	125	100	45	55	170	163	333	12	10	22	1
	1-2	15	11	27	23	42	34	76	4	3	7	1
	2-3	12	5	14	15	26	20	46	1	2	3	1
	3-4	7	7	6	6	8	13	21	2	2	4	1
	4-5	4	5	7	1	11	6	17	2	2	4	1
	計	158	130	99	100	257	230	487	19	17	36	3
	5-10	10	7	6	4	16	11	27	3	1	4	1
	10-15	3	7	10	8	13	15	28	5	2	7	1
	15-20	7	6	11	8	18	14	32	3	2	5	1
	20-25	8	8	3	3	11	12	23	5	4	9	2
	25-30	8	7	5	6	13	13	26	5	4	9	2
	30-35	7	2	8	3	11	5	16	7	2	9	1
	35-40	3	5	3	3	10	8	18	6	5	11	1
	40-45	14	4	7	4	21	8	29	6	3	9	1
	45-50	5	3	9	8	14	11	25	3	4	7	1
50-55	10	8	4	10	14	18	32	2	2	4	1	
55-60	3	4	7	5	10	9	19	4	2	6	1	
60-65	5	7	3	5	8	11	19	5	5	10	1	
65-70	7	21	2	1	9	22	31	4	1	5	1	
70-	12	37	2	13	14	50	64	4	6	10	1	
合計	260	262	179	181	439	443	882	71	53	124	9	
内地人	0-1	1	1	1	1	2	1	3	1	1	2	1
	1-2	1	1	1	1	2	1	3	1	1	2	1
	2-3	1	1	1	1	2	1	3	1	1	2	1
	3-4	1	1	1	1	2	1	3	1	1	2	1
	4-5	1	1	1	1	2	1	3	1	1	2	1
	計	2	2	2	2	4	4	8	4	4	8	4
	5-10	1	1	1	1	2	1	3	1	1	2	1
	10-15	1	1	1	1	2	1	3	1	1	2	1
	15-20	1	1	1	1	2	1	3	1	1	2	1
	20-25	1	1	1	1	2	1	3	1	1	2	1
	25-30	1	1	1	1	2	1	3	1	1	2	1
	30-35	1	1	1	1	2	1	3	1	1	2	1
	35-40	1	1	1	1	2	1	3	1	1	2	1
	40-45	1	1	1	1	2	1	3	1	1	2	1
	45-50	1	1	1	1	2	1	3	1	1	2	1
50-55	1	1	1	1	2	1	3	1	1	2	1	
55-60	1	1	1	1	2	1	3	1	1	2	1	
60-65	1	1	1	1	2	1	3	1	1	2	1	
65-70	1	1	1	1	2	1	3	1	1	2	1	
70-	1	1	1	1	2	1	3	1	1	2	1	
合計	2	2	2	2	4	4	8	4	4	8	4	
外国人	0-1	1	1	1	1	2	1	3	1	1	2	1
	1-2	1	1	1	1	2	1	3	1	1	2	1
	2-3	1	1	1	1	2	1	3	1	1	2	1
	3-4	1	1	1	1	2	1	3	1	1	2	1
	4-5	1	1	1	1	2	1	3	1	1	2	1
	計	1	1	1	1	2	1	3	1	1	2	1
	5-10	1	1	1	1	2	1	3	1	1	2	1
	10-15	1	1	1	1	2	1	3	1	1	2	1
	15-20	1	1	1	1	2	1	3	1	1	2	1
	20-25	1	1	1	1	2	1	3	1	1	2	1
	25-30	1	1	1	1	2	1	3	1	1	2	1
	30-35	1	1	1	1	2	1	3	1	1	2	1
	35-40	1	1	1	1	2	1	3	1	1	2	1
	40-45	1	1	1	1	2	1	3	1	1	2	1
	45-50	1	1	1	1	2	1	3	1	1	2	1
50-55	1	1	1	1	2	1	3	1	1	2	1	
55-60	1	1	1	1	2	1	3	1	1	2	1	
60-65	1	1	1	1	2	1	3	1	1	2	1	
65-70	1	1	1	1	2	1	3	1	1	2	1	
70-	1	1	1	1	2	1	3	1	1	2	1	
合計	1	1	1	1	2	1	3	1	1	2	1	
合計	125	109	45	55	173	164	337	15	11	26	1	
0-1	125	109	45	55	173	164	337	15	11	26	1	
1-2	15	11	27	23	42	34	76	4	3	7	1	
2-3	12	5	14	15	26	20	46	1	2	3	1	
3-4	7	7	6	6	8	13	21	2	2	4	1	
4-5	4	5	7	1	11	6	17	2	2	4	1	
計	161	137	99	100	260	237	497	23	19	42	3	
5-10	10	7	6	4	16	11	27	3	1	4	1	
10-15	3	7	10	8	13	15	28	5	2	7	1	
15-20	7	6	11	8	18	14	32	3	2	5	1	
20-25	8	8	3	3	11	12	23	5	4	9	2	
25-30	8	7	5	6	13	13	26	5	4	9	2	
30-35	7	2	8	3	11	5	16	7	2	9	1	
35-40	3	5	3	3	10	8	18	6	5	11	1	
40-45	14	4	7	4	21	8	29	6	3	9	1	
45-50	5	3	9	8	14	11	25	3	4	7	1	
50-55	10	8	4	10	14	18	32	2	2	4	1	
55-60	3	4	7	5	10	9	19	4	2	6	1	
60-65	5	7	3	5	8	11	19	5	5	10	1	
65-70	7	21	2	1	9	22	31	4	1	5	1	
70-	12	37	2	13	14	51	65	4	6	10	1	
合計	263	264	181	181	464	445	909	79	59	138	9	

原因	【再掲】水腫						合計					
	甲		乙		計		甲		乙		計	
	男	女	男	女	男	女	男	女	男	女	男	女
0-1	14	11	25	1	2	2	16171	12313	27434	4689	5004	9703
1-2	1	1	2	1	1	1	2362	2641	5003	2362	2641	5003
2-3	1	1	2	1	1	1	1400	1616	3025	1400	1616	3025
3-4	1	1	2	1	1	1	860	941	1801	860	941	1801
4-5	1	1	2	1	1	1	24501	22515	47016	24501	22515	47016
計	21	20	41	4	5	5	1605	1651	3156	1605	1651	3156
5-10	3	1	4	1	1	1	919	757	1676	919	757	1676
10-15	3	1	4	1	1	1	1235	1036	2271	1235	1036	2271
15-20	5	3	8	6	7	5	1545	1277	2822	1545	1277	2822
20-25	5	5	10	6	7	5	1803	1272	3075	1803	1272	3075
25-30	5	5	10	6	7	5	1951	1320	3271	1951	1320	3271
30-35	7	7	14	5	5	14	2320	1406	3733	2320	1406	3733
35-40	8	6	14	7	7	14	2660	1540	4209	2660	1540	4209
40-45	7	3	10	3	3	6	2603	1470	4073	2603	1470	4073
45-50	7	3	10	3	3	6	2384	1527	3911	2384	1527	3911
50-55	3	3	6	2	2	4	2105	1466	3571	2105	1466	3571
55-60	3	3	6	2	2	4	1793	1466	3259	1793	1466	3259
60-65	1	1	2	1	1	2	1609	1703	3312	1609	1703	3312
65-70	1	1	2	1	1	2	2214	3806	6020	2214	3806	6020
70-	5	6	11	7	7	14	51265	44102	95367	51265	44102	95367
合計	83	62	145	181	177	184	279	231	510	279	231	510
0-1	14	11	25	1	2	2	92	68	160	92	68	160
1-2	1	1	2	1	1	1	27	21	44	27	21	44
2-3	1	1	2	1	1	1	23	21	44	23	21	44
3-4	1	1	2	1	1	1	13	12	25	13	12	25
4-5	1	1	2	1	1	1	434	384	818	434	384	818
計	4	4	8	4	4	8	24	28	52	24	28	52
5-10	3	1	4	1	1	1	15	21	36	15	21	36
10-15	3	1	4	1	1	1	48	36	84	48	36	84
15-20	5	3	8	6	7	5	62	39	101	62	39	101
20-25	5	5	10	6	7	5	60	57	117	60	57	117
25-30	5	5	10	6	7	5	51	62	113	51	62	113
30-35	7	7	14	5	5	14	82	59	141	82	59	141
35-40	8	6	14	7	7	14	81	51	132	81	51	132
40-45	7	3	10	3	3	6	80	37	117	80	37	117
45-50	7	3	10	3	3	6	87	30	117	87	30	117
50-55	3	3	6	2	2	4	78	20	98	78	20	98
55-60	3	3	6	2	2	4	54	20	74	54	20	74
60-65	1	1	2	1	1	2	36	21	57	36	21	57
65-70	1	1	2	1	1	2	39	53	92	39	53	92
70-	5	6	11	7	7	14	1231	918	2149	1231	918	2149
合計	7	6	13	7	6	13	84	63	147	84	63	147
0-1	14	11	25	1	2	2	20</					

第四十五表 種、族、體性、職業及

種族及職業	關チアス及バラチアス						【再掲】關チアス							
	甲		乙		計		甲		乙		計			
	男	女	男	女	男	女	男	女	男	女	男	女		
本島人	農業	5	2	1	...	6	2	8	5	2	1	...	6	2
	農水産	1	1	...	1	1	1	...
	工業	1	1	1	1	2	1	1	1	1
	商業	1	1	...	1	1	1	...
	交通業	2	2	...	2	1	1	...	1
	公務、自由業者	3	2	3	2	5	3	2	3	2
	其他	3	2	...	1	3	3	6	3	2	...	1	3	3
	家事	3	2	3	2	5	3	2	3	2
	無職	1	1	...	1	1	1	...
	計	26	11	1	1	27	12	39	24	11	1	1	25	12
内地人	農業	1	1	1	1	2	1	1	1	1
	農水産	1	1	...	1	1	1	...	1
	工業	5	4	5	4	9	5	4	5	4
	商業	10	2	10	2	12	10	2	10	2
	交通業	3	3	...	3	3	3	...	3
	公務、自由業者	9	14	9	14	23	9	13	9	13
	其他	2	1	2	1	3	2	1	2	1
	家事	2	1	2	1	3	2	1	2	1
	無職	1	1	...	1	1	1	...	1
	計	32	22	32	22	54	32	21	32	21
外国人	農業
	農水産	1	1	...	1	1	1	...	1
	工業	1	1	...	1	1	1	...	1
	商業
	交通業	...	1	1	...	1	1	1	...	1
	公務、自由業者
	其他
	家事
	無職
	計	1	1	1	1	2	1	1	1	1
合計	農業	6	3	1	...	7	3	10	6	3	1	...	7	3
	農水産	1	1	...	1	1	1	...	1
	工業	7	4	7	4	11	7	4	7	4
	商業	20	6	20	6	26	19	6	19	6
	交通業	5	1	5	1	6	4	1	4	1
	公務、自由業者	12	16	12	16	28	12	15	12	15
	其他	5	3	...	1	5	4	9	5	3	5	4
	家事	5	3	5	3	8	5	3	5	3
	無職	2	2	...	2	2	2	...	2
	計	59	34	1	1	60	35	95	57	33	1	1	58	34

原因(中分類)ニ依リ分チタル死亡

計	マツリア						痘瘡	麻疹						傷紅熱	
	甲		乙		計			甲		乙		計			
	男	女	男	女	男	女		男	女	男	女	男	女		
計	1989	1836	453	466	2442	2302	4744	2	277	205	47	43	324	338	662
...	61	41	17	15	78	56	134	...	6	7	2	1	8	8	16
...	16	10	4	5	19	15	34	2	...	2	...	2
...	58	57	18	10	76	67	143	...	23	23	4	2	27	25	52
...	74	75	20	10	94	85	179	...	34	24	4	1	38	25	63
...	18	8	5	3	23	11	34	...	3	8	...	2	3	10	13
...	21	15	2	2	23	17	40	...	5	5	5	5	10
...	511	381	101	71	612	452	1064	...	55	59	9	14	64	73	137
...	9	12	1	1	10	13	23	...	7	4	1	1	8	5	13
計	2756	2435	621	583	3377	3018	6395	2	410	425	69	64	479	489	968
...	8	3	1	...	9	3	12	1	1	1
...	1	1	...	1	1	1
...	2	2	...	2	2	2
...	14	7	14	7	21	...	4	5	4	5	9
...	4	7	4	7	11	...	3	4	3	4	7
...	4	1	4	1	5	...	1	1	1	1	2
...	31	9	31	9	40	...	3	3	3	3	6
...	1	1	1	1	2	...	1	1	...	1
...	1	1	...	1	1	...	1
...	65	29	1	...	66	29	95	...	13	14	13	14	27
...	1	1	...	1	...	1	1	1	2
...	1	1	...	1	1	1	2
...	6	...	1	...	7	...	7	...	1	1	1	1	2
...	2	2	...	2	2	...	2
...	1	1	...	1	...	1	1	...	1
...	2	2	...	2	2	...	2
...	4	1	4	1	5	4	1	5
...	15	1	1	1	16	2	18	...	3	1	3	2	5
...	1989	1836	454	466	2452	2305	4757	2	278	206	47	44	325	340	665
...	62	41	17	15	79	56	135	...	6	7	2	1	8	8	16
...	18	10	4	5	22	15	37	2	...	2	...	2
...	78	64	19	10	97	74	171	...	23	23	4	2	27	25	52
...	78	82	20	11	98	93	191	...	38	28	4	1	42	29	71
...	24	9	5	3	29	12	41	...	4	9	...	2	4	11	15
...	53	24	2	2	55	26	81	...	8	8	8	8	16
...	516	383	101	71	617	454	1071	...	56	59	9	14	65	73	138
...	9	13	1	1	10	14	24	...	8	4	1	1	9	5	14
計	2836	2465	623	584	3459	3049	6508	2	426	440	69	65	495	505	1000

種族及職業	百日咳						ダフテリア						
	甲		乙		計		甲		乙		計		
	男	女	男	女	男	女	男	女	男	女	男	女	
本島人	123	120	39	48	162	168	330	12	7	1	...	13	7
農水産業	6	6	1	...	7	6	13	2	1	2	1
農水産工業	2	...	1	...	3	...	3	2	2	...
農水産商業	8	8	8	8	16	...	3	...	1	...	4
農水産商工業	14	13	3	4	17	17	34	5	2	5	2
交通業	1	1	1	1	2	1	2	1	2
公務、自由業者	1	6	1	1	2	7	9	2	3	2	3
其他、有業者	28	33	3	3	31	36	67	1	3	1	3
家事、無職	1	1	...	2	1	3	4	4	1	4	1
計	183	187	49	59	232	246	478	27	22	1	1	28	23
内地人
農水産業	1	1
農水産工業	2	2	2	2	4	3	3	4
農水産商業	1	2	1	2	3	1	4	1	4
交通業	1	2	1	2	3	3	3	3
公務、自由業者	1	6	1	6	7	4	1	4	1
其他、有業者	...	1	1	1
家事、無職	1	1	...	1
計	6	13	6	13	19	8	9	8	9
外国人
農水産業	1	1	...	1
農水産工業
農水産商業
交通業
公務、自由業者
其他、有業者
家事、無職
計	1	1	...	1
合計	123	120	39	48	162	168	330	12	8	1	1	13	8
農水産業	6	6	1	...	7	6	13	2	1	2	1
農水産工業	2	...	1	...	3	...	3	2	2	...
農水産商業	10	10	10	10	20	3	3	...	1	3	4
農水産商工業	16	15	3	4	19	19	38	6	6	6	6
交通業	1	2	1	1	2	3	5	1	5	1	5
公務、自由業者	2	12	1	1	3	13	16	6	4	6	4
其他、有業者	28	34	3	3	31	37	68	1	3	1	3
家事、無職	2	1	...	2	2	3	5	4	1	4	1
計	190	200	49	59	239	259	498	35	31	1	1	36	32

計	流行性感胃						コレラ			霍亂							
	甲		乙		計		甲			甲		乙		計			
	男	女	男	女	男	女	計	男	女	計	男	女	男	女	計		
計	20	66	74	20	23	86	97	183	2	1	...	2	1	3
...	1	5	2	6	3	11	5	16
...	2
...	4	4	4	2	6	4	10	15	1	1	...	1
...	7	5	5	4	1	9	6	15	1	1	...	1
...	3	...	1	1	1
...	5	16	12	7	3	23	15	38	...	1	1	...	1	1	1
...	4
...	5	1	1	1	1	2	1	1	...	1	1
...	51	97	98	39	31	136	129	265	...	1	1	3	2	1	4	2	6
...	1	1	1	...	1	1	...	1
...	3	3	3	...	3	3
...	5	3	2	...	3	2	5
...	3	...	1	...	1	...	2	1	1	...	1
...	5	1	1	1	2	1	1	...	1
...	17	8	3	8	3	11	1	1	1	1	...	1	...	1	1
...
...	...	1	1	...	1
...	21	67	74	20	23	87	97	184	1	...	1	2	1	...	2	1	3
...	1	5	2	6	3	11	5	16
...	2
...	7	8	4	2	10	4	14
...	12	8	7	4	1	12	8	20	1	1	...	1
...	6	...	1	1	1
...	10	1	1	1	2	1	1	...	1
...	4	16	12	7	3	23	15	38	...	1	1	...	1	1	1
...	5	1	1	1	1	2	1	1	...	1	1
...	68	106	101	39	31	145	132	277	1	1	2	4	2	1	5	2	7

種族及職業	【再掲】腫瘍及膜ノ結構							癌及其他ノ惡性					
	甲		乙		計			甲		乙		計	
	男	女	男	女	男	女	計	男	女	男	女	男	女
本島人	農水産業	81	74	49	48	130	122	252	155	193	16	24	
	農水産業	5	2	4	2	9	4	13	13	8	1	2	
	農水産業	1	2	2	2	3	4	7	2	2	1	6	
	農水産業	11	10	5	5	16	15	31	19	35	1	6	
	農水産業	12	11	3	1	15	12	27	28	26	5	5	
	交通業	3	2	3	2	5	6	2	1
	公務自由業者	3	3	...	3	3	3	1	1	
	其他有用者	38	29	25	28	63	57	120	48	64	4	9	
	家事無職	2	3	1	1	3	4	7	3	12	1	...	
	計	156	133	89	87	245	220	465	277	345	29	48	
内地人	農水産業	...	1	1	1	2	1	
	農水産業	...	1	1	1	2	1	
	農水産業	4	2	4	2	6	12	6	
	農水産業	3	4	3	4	7	11	7	
	交通業	2	3	2	3	5	3	3	
	公務自由業者	3	5	3	5	8	6	13	
	其他有用者	...	1	1	1	...	2	
	家事無職	2	2	
	計	12	17	12	17	29	37	34	
	外國人	農水産業	1	1	...	1
農水産業		1	1	...	1	1	2	
農水産業		2	2	...	2	
交通業		3	
公務自由業者		3	
其他有用者		
家事無職		
計		4	4	...	4	4	2	
合計		農水産業	82	75	49	48	131	123	254	166	193	16	24
		農水産業	5	3	4	2	9	5	14	14	8	1	2
	農水産業	1	2	2	2	3	4	7	3	3	1	6	
	農水産業	16	12	5	5	21	17	38	32	43	1	6	
	農水産業	17	15	3	1	20	16	36	39	33	5	5	
	交通業	5	5	5	5	10	9	5	
	公務自由業者	6	5	6	5	11	9	16	1	1	
	其他有用者	38	30	25	28	63	58	121	51	68	4	9	
	家事無職	2	3	1	1	3	4	7	5	14	1	...	
	計	172	150	89	87	261	237	498	318	381	29	48	

種族及職業	【再掲】腫瘍及膜ノ結構							癌及其他ノ惡性										
	甲		乙		計			甲		乙		計						
	男	女	男	女	男	女	計	男	女	男	女	男	女					
本島人	農水産業	171	217	140	186	11	16	151	202	353	157	129	67	49	224	178	402	
	農水産業	14	10	24	12	7	1	2	13	9	22	15	4	3	18	4	22	
	農水産業	2	2	4	2	2	2	4	2	2	4	3	3	...	3	3	3	
	農水産業	20	41	61	17	33	1	6	18	39	57	22	13	4	2	26	15	41
	農水産業	33	31	64	25	25	5	5	30	30	60	24	16	3	2	27	18	45
	交通業	6	3	9	6	2	...	1	6	3	9	3	4	1	...	4	4	8
	公務自由業者	4	4	8	3	3	...	1	3	4	7	8	5	3	2	11	7	18
	其他有用者	52	78	125	46	63	4	8	50	71	121	52	30	37	18	89	48	137
	家事無職	4	12	16	3	12	1	...	4	12	16	5	3	2	2	7	5	12
	計	306	393	699	254	333	23	39	277	372	649	286	207	120	75	406	282	688
内地人	農水産業	1	...	1	...	1	...	1	...	1	2	3	2	3	5	
	農水産業	1	...	1	...	1	...	1	...	1	...	1	1	1	2	
	農水産業	1	1	2	1	1	...	1	1	2	...	12	7	...	12	7	19	
	農水産業	12	6	18	12	5	...	12	5	17	12	7	12	7	19	
	農水産業	11	7	18	11	7	...	11	7	18	6	4	6	4	10	
	交通業	3	8	6	3	3	...	3	3	6	2	6	2	6	8	
	公務自由業者	6	13	19	6	13	...	6	13	19	11	9	11	9	20	
	其他有用者	...	2	2	...	2	2	2	...	4	4	4	
	家事無職	2	2	4	2	2	...	2	2	4	1	1	...	1	
	計	37	34	71	37	33	...	37	33	70	34	34	34	34	68	
外國人	農水産業	1	2	3	1	2	...	1	2	3	...	1	1	...	1	1	2	
	農水産業	
	農水産業	1	2	3	1	2	...	1	2	3	...	1	1	...	1	1	2	
	交通業	
	公務自由業者	3	3	3	3	3	...	3	3	3	3	1	3	1	4	
	其他有用者	
	家事無職	
	計	4	2	6	4	2	...	4	2	6	3	2	1	...	4	2	6	
	合計	農水産業	172	217	141	186	11	16	152	202	354	160	132	67	49	226	181	407
		農水産業	15	10	25	13	7	1	2	14	9	23	15	5	3	18	5	23
農水産業		3	3	6	3	3	...	3	3	6	3	3	3	3	3	
農水産業		33	49	82	30	40	1	6	31	46	77	34	20	4	2	38	22	60
農水産業		44	38	82	36	33	5	5	41	37	78	30	21	4	2	34	23	57
交通業		9	8	15	9	5	...	9	8	17	5	10	1	...	6	10	16	
公務自由業者		10	17	27	9	16	...	10	17	27	19	14	3	2	22	16	38	
其他有用者		55	75	130	49	65	4	8	53	73	126	55	35	37	18	92	53	145
家事無職		6	14	20	5	14	1	...	6	14	20	6	3	2	2	8	5	13
計		6347	6229	12576	4295	5681	23	39	3718	407	2725	323	243	121	75	444	318	762

種族及職業	肺炎及氣管支肺炎						其ノ他ノ呼吸器ノ疾患							
	甲		乙		計		甲		乙		計			
	男	女	男	女	男	女	男	女	男	女	男	女		
本島人	5 569	4 235	1 161	901	6 730	5 186	11 916	831	595	774	689	1 605	1 234	2 839
農水産業	203	174	49	42	252	216	468	37	25	21	21	58	46	104
工業	44	32	25	13	69	45	114	4	2	11	4	15	6	21
交通業	360	304	58	58	418	362	780	33	23	55	38	93	66	159
公務、自由業者	515	430	90	51	605	481	1 086	74	47	62	47	136	94	230
其他ノ使用者	98	85	21	19	119	104	223	13	8	10	10	23	18	41
家事無職	86	71	14	14	100	85	185	17	2	19	6	36	8	44
計	1 342	997	379	280	1 721	1 277	2 998	217	155	292	236	503	391	900
内地人	102	88	27	14	129	102	231	14	9	15	9	29	18	47
計	8 319	6 466	1 824	1 392	10 143	7 858	18 001	1 245	871	1 259	1 010	2 504	1 831	4 385
外国人	12	4	12	4	16	1	1	...	1
農水産業	2	2	2	2	4
工業	25	18	25	18	43	5	6	5	6	11
交通業	24	16	24	16	40	7	2	7	2	9
公務、自由業者	17	12	17	12	29	4	3	4	3	7
家事無職	41	33	41	33	74	7	10	7	10	17
計	6	7	6	7	13	1	1	...	1
計	129	94	...	1	129	95	224	26	24	26	24	50
外国人	2	2	2	2	4	2	2	1	3
農水産業	1	1
工業	27	19	27	19	46	2	3	2	5	7
交通業	17	2	17	2	19	4	4	...	8
公務、自由業者	2	2
家事無職	12	8	12	8	20	1	1	2	3
計	62	33	6	3	68	36	104	9	8	3	17	3	20	
合計	5 581	4 290	1 163	901	6 744	5 191	11 935	832	595	774	689	1 608	1 234	2 840
農水産業	206	176	49	42	255	218	473	37	25	21	21	58	46	104
工業	48	32	25	13	73	45	118	4	2	11	4	15	6	21
交通業	412	341	60	59	472	400	872	45	34	58	40	103	74	177
公務、自由業者	556	448	91	51	647	499	1 146	85	49	66	47	151	96	247
家事無職	117	99	21	19	138	118	256	19	11	10	11	29	22	51
計	1 360	1 012	380	281	1 740	1 293	3 033	219	155	293	236	512	391	903
合計	8 510	6 593	1 830	1 396	10 340	7 989	18 329	1 260	895	1 267	1 013	2 547	1 908	4 455

種族	再掲、肋膜炎						胃ノ疾患						下痢及腸炎					
	甲		乙		計		甲		乙		計		甲		乙			
	男	女	男	女	男	女	男	女	男	女	男	女	男	女	男	女		
本島人	340	151	72	46	412	197	609	472	411	553	516	1 025	927	1 952	3 910	3 568	807	871
農水産業	12	7	12	7
工業	19	6	19	6
交通業	31	18	31	18
公務、自由業者	6	1	6	1
家事無職	83	41	83	41
計	503	227	107	70	610	297	907	722	658	937	894	1 659	1 552	3 211	5 802	5 389	1 192	1 243
内地人
外国人
合計	340	151	72	46	412	197	609	472	411	553	516	1 028	927	1 955	3 916	3 572	807	871
農水産業	12	7	12	7
工業	23	12	23	12
交通業	36	20	36	20
公務、自由業者	9	3	9	3
家事無職	11	3	11	3
計	522	241	107	70	629	311	940	737	665	941	899	1 678	1 564	3 242	5 929	5 523	1 196	1 247

種族及職業	下痢及腸炎			蟲樣突起炎及盲腸炎						脫腸					
	計			甲		乙		計			甲		乙		
	男	女	計	男	女	男	女	男	女	計	男	女	男		
本島人	農業	4717	4439	9156	46	36	2	2	48	38	86	117	57	4	
	水産	262	221	483								5	3		
	工商	19	20	39								6	5		
	通業	291	313	604	3	1			3	1	4	6	5		
	公務、自由業者	385	323	708	5	5	1		6	5	11	12	9		
	其他、家事、無職	83	77	160	1	1			1	1	2	2	1		
	其他、家事、無職	56	59	115	3				3		3	3			
	其他、家事、無職	1122	1112	2234	15	5	1		16	5	21	28	8	1	
	其他、家事、無職	1	1	2					1		1	1	2		
	其他、家事、無職	58	67	125	1				1		1	1	2		
計	6994	6632	13626	74	48	4	2	78	50	128	171	85	5		
内地人	農業	6	4	10									1		
	水産	2	1	3											
	工商	17	25	42								2			
	通業	13	22	35								1			
	公務、自由業者	7	18	25		1			1	1	2	1			
	其他、家事、無職	41	39	80	1	1			1	1	2	2	1		
	其他、家事、無職	5	6	11											
	其他、家事、無職	3	3	6											
	計	94	119	213	1	2			1	2	3	5	3		
	外國人	農業													
水産															
工商		22	12	34								2	1		
通業		11	7	18								3	1		
公務、自由業者			2	2											
其他、家事、無職		1		1									1		
其他、家事、無職		3	4	7									1		
計		37	25	62								5	3		
合計		農業	4723	4443	9166	46	36	2	2	48	38	86	117	58	4
		水産	264	222	486								5	3	
	工商	19	21	40								6	6		
	通業	330	350	680	3	1			3	1	4	10	6		
	公務、自由業者	409	352	761	5	5	1		6	5	11	15	11		
	其他、家事、無職	90	97	187	1	2			1	2	3	3	1		
	其他、家事、無職	98	98	196	4	1			4	1	5	5	2	1	
	其他、家事、無職	1130	1122	2252	15	5	1		16	5	21	28	9	1	
	其他、家事、無職	1	1	2					1		1	1	2		
	其他、家事、無職	61	70	131	1				1		1	1	2		
計	7125	6776	13901	75	50	4	2	79	52	131	181	91	5		

種族及職業	及腸管閉塞			肝臓硬化						腎臓炎										
	計			甲		乙		計			甲		乙		計					
	男	女	計	男	女	男	女	男	女	計	男	女	男	女	計					
本島人	農業	5	121	62	183	84	39	13	9	97	48	145	859	997	204	218	1063	1215	2278	
	水産		5	3	8	6	1			6	1	7	27	33	4	2	31	35	66	
	工商		6	5	11	7	5	2		9	5	14	59	73	12	14	71	87	158	
	通業		12	9	21	15	3	1		16	4	20	80	66	14	12	94	78	172	
	公務、自由業者		2	1	3	2				2		2	20	15	2	1	22	16	38	
	其他、家事、無職		29	10	39	28	8	6		34	10	44	336	273	91	77	427	350	777	
	其他、家事、無職		1	2	3	1	2			1	2	3	24	13	4	3	28	16	44	
	計	7	176	92	268	143	58	22	12	165	70	235	1438	1494	339	333	1777	1827	3604	
	内地人	農業			1	1		2				2	2	4	2			4	2	6
		水産													1				1	1
工商			2		2	1				1		1	15	9			15	9	24	
通業				1	1	2				2		2	21	10			21	10	31	
公務、自由業者			1		1	1				1		1	8	2			8	2	10	
其他、家事、無職			2	1	3	2				2		2	16	20			16	20	36	
其他、家事、無職												1	3	2			3	2	5	
其他、家事、無職													3	2			3	2	5	
計		5	3	8	6	3				6	3	9	70	48			70	48	118	
外國人		農業																		
	水産																			
	工商		2	1	3															
	通業		3	1	4															
	公務、自由業者																			
	其他、家事、無職																			
	其他、家事、無職																			
	其他、家事、無職																			
	計	5	3	8	6	3				6	3	9	70	48			70	48	118	
	合計	農業	5	121	63	184	84	41	13	9	97	50	147	863	999	204	218	1067	1217	2284
水産			5	3	8	6	1			6	1	7	27	34	4	2	31	36	67	
工商			10	6	16	8	5	2		10	5	15	77	84	12	14	89	98	187	
通業			15	11	26	17	4	1		18	5	23	107	77	14	12	121	89	210	
公務、自由業者																				
其他、家事、無職			3	1	4	3				3		3	20	17	3	1	32	18	50	
其他、家事、無職			2	1	3	2				2		2	35	37	6	5	41	42	83	
其他、家事、無職			29	11	40	28	10	6		34	12	46	343	277	91	77	434	351	785	
其他、家事、無職			1	2	3	1	2			1	2	3	27	15	4	3	31	18	49	
計		7	186	98	284	149	63	22	12	171	75	246	1524	1547	340	333	1864	1880	3744	

種族及職業	女子生殖器ノ其性腫瘍及其他ノ疾患			産熱			其ノ他ノ産後及産ニ因スル疾患			畸形、先天性弱質及乳			
	甲	乙	計	甲	乙	計	甲	乙	計	甲		乙	
										男	女	男	女
農水産業	164	78	242	152	39	191	180	75	255	1044	787	696	526
農水産業	6	2	8	6	2	8	10	3	13	31	27	15	17
農水産業	2	3	5	1	1	2	4	1	5	10	3	4	3
農水産業	18	7	25	10	1	11	15	2	17	80	67	40	41
農水産業	14	3	17	14	2	16	11	2	13	101	68	53	44
本島人													
交通業	2	1	3	2	1	3	1	1	2	22	12	14	8
公務、自由業者	1	1	2	1	1	2	1	1	2	20	23	9	7
其他ノ有業者	28	29	57	31	10	41	42	9	51	227	179	183	127
家事使用人	1	1	2	1	1	2	1	1	2	11	11	8	7
家事無職	3	3	6	3	3	6	4	1	5	28	11	8	7
計	238	123	361	220	55	275	274	93	367	1563	1177	1022	780
内地人													
交通業	1	1	2	1	1	2	1	1	2	5	7	4	3
公務、自由業者	1	1	2	1	1	2	1	1	2	18	12	12	8
其他ノ有業者	1	1	2	1	1	2	1	1	2	7	2	2	1
家事使用人	1	1	2	1	1	2	1	1	2	2	3	3	2
家事無職	1	1	2	1	1	2	1	1	2	1	2	3	2
計	3	3	6	3	3	6	17	17	34	57	46	46	25
外国人													
交通業	1	1	2	1	1	2	1	1	2	1	2	1	1
公務、自由業者	1	1	2	1	1	2	1	1	2	1	2	1	1
其他ノ有業者	1	1	2	1	1	2	1	1	2	1	2	1	1
家事使用人	1	1	2	1	1	2	1	1	2	1	2	1	1
家事無職	1	1	2	1	1	2	1	1	2	1	2	1	1
計	1	1	2	1	1	2	1	1	2	10	8	1	2
合計	241	124	365	223	55	278	291	94	385	1630	1231	1023	782

兒ニ固有ノ疾患	[再掲]畸形及先天性弱質						老衰									
	計		甲		乙		計		甲		乙		計			
	男	女	男	女	男	女	男	女	男	女	男	女	男	女		
1740	1313	3053	732	572	551	428	1283	1000	2283	251	424	305	476	556	900	1456
46	44	90	25	19	13	14	38	33	71	22	29	37	27	59	56	115
14	6	20	9	3	4	3	13	6	19	1	1	1	1	8	2	10
120	108	228	64	57	32	96	89	89	185	19	40	10	39	29	79	108
154	112	266	76	55	44	34	120	89	209	22	30	22	23	44	53	97
36	20	56	19	9	9	7	28	16	44	8	10	4	4	12	14	26
29	30	59	18	17	8	6	26	23	49	8	5	10	5	18	10	28
410	306	716	162	131	137	105	299	234	533	74	155	98	180	167	335	502
36	18	54	19	9	5	6	24	15	39	7	18	11	9	18	27	45
2585	1957	4542	1124	872	803	633	1927	1505	3432	412	711	493	771	905	1482	2387
3	3	6	3	3	3	3	3	3	6	5	1	1	1	5	1	6
2	1	3	1	1	1	1	1	1	2	1	1	1	1	1	1	2
1	1	2	1	1	1	1	1	1	2	1	1	1	1	1	1	2
13	14	27	10	14	14	10	14	14	24	2	4	1	1	2	4	6
6	3	9	3	3	3	3	3	3	6	1	1	1	1	1	1	2
5	7	12	3	7	3	7	3	7	10	2	2	2	2	2	2	4
18	12	30	13	11	11	13	11	11	24	8	8	8	8	8	8	16
7	2	9	4	2	2	4	2	2	6	1	1	1	1	1	1	2
2	3	5	1	2	2	1	2	2	4	1	1	1	1	1	1	2
57	46	103	40	44	44	40	44	44	84	9	16	9	16	9	16	25
2	2	4	1	2	1	2	2	2	4	1	1	1	1	1	1	2
2	5	7	2	5	5	2	5	5	7	1	1	1	1	1	1	2
5	2	7	4	2	2	4	2	2	6	1	1	1	1	1	1	2
11	10	21	9	7	7	9	7	7	16	4	1	1	1	5	1	6
1745	1318	3063	736	577	552	428	1288	1005	2293	256	425	306	476	561	901	1462
48	45	93	27	20	13	14	40	34	74	22	29	37	27	59	56	115
15	7	22	10	4	5	3	14	7	21	1	1	1	1	8	2	10
135	127	262	76	76	32	32	108	103	216	22	44	10	39	32	83	115
165	117	282	83	58	44	35	127	93	220	23	32	22	23	45	55	100
41	27	68	22	16	9	7	31	23	54	8	12	4	4	12	16	28
47	42	89	31	28	8	6	39	34	73	8	13	11	5	19	18	37
410	309	728	168	133	137	104	305	237	542	76	155	98	180	169	335	504
38	21	59	20	11	5	6	25	17	42	9	18	11	9	20	27	47
2653	2013	4666	1173	923	804	635	1977	1558	3535	425	728	494	771	919	1499	2418

種族及職業	外因死						自殺			其他			
	甲		乙		計		甲			乙		計	
	男	女	男	女	男	女	計	男	女	計	男		女
農水産業	504	271	504	271	775	146	195	341	3 002	2 161	1 494
農水産業	27	15	27	15	42	7	8	15	132	68	52
農水産業	96	4	96	4	100	3	3	6	29	14	26
農水産業	53	18	1	...	56	18	74	10	15	25	241	180	76
農水産業	35	19	35	19	54	15	25	40	315	204	118
本島人	31	4	31	4	35	9	3	12	63	28	25
本島人	7	1	7	1	8	3	2	5	53	34	14
本島人	216	79	...	1	216	80	296	112	50	171	777	505	446
本島人	11	7	11	7	18	3	5	8	48	46	24
計	982	418	1	1	983	419	1 402	308	315	623	4 655	3 246	2 275
農水産業	5	4	5	4	9	1	...	1	8	10	...
農水産業	6	1	6	1	7	2
農水産業	3	3	...	3	...	1	1	...	2	...
農水産業	17	4	17	4	21	8	3	11	33	28	14
農水産業	5	3	5	3	8	7	6	13	27	26	1
内地人	12	12	...	12	2	1	3	13	13	...
内地人	19	9	19	9	28	12	2	14	61	39	...
内地人	2	1	2	1	3	1	...	1	7	7	...
内地人	...	1	1	1	3	8
計	69	23	69	23	92	31	13	44	154	135	1
農水産業	1	1	1	1	2	3
農水産業	2	2	...	2	2	2	20	6	5	...
農水産業	1	1	...	1	2	2	4	12	8	1
外國人	1	...	1	4
外國人	4	4	...	4	2	...	2	14	3	2
外國人	...	1	1
計	8	2	8	2	10	7	2	9	55	18	8
農水産業	509	275	509	275	784	147	195	342	3 013	2 171	1 494
農水産業	34	17	34	17	51	7	8	15	135	70	52
農水産業	99	4	99	4	103	3	4	7	30	16	26
農水産業	74	22	1	...	75	22	97	20	18	38	294	220	81
農水産業	41	22	41	22	63	24	33	57	354	238	120
合計	43	4	43	4	47	12	4	16	80	41	25
合計	26	10	26	10	36	15	4	19	114	74	14
合計	222	80	1	...	222	81	303	115	59	174	798	515	448
合計	11	8	11	8	19	3	5	8	46	54	24
合計	1 059	443	1	1	1 060	444	1 504	346	330	676	4 864	3 399	2 284

他ノ疾患	[再掲] 毒						[再掲] 脚氣										
	計		甲		乙		計			甲		乙		計			
	男	女	男	女	男	女	男	女	計	男	女	男	女	男	女		
1 856	4 496	3 517	8 013	191	134	16	19	207	153	360	91	51	79	59	170	110	280
42	184	110	294	12	3	1	...	13	3	16	12	4	...	12	4	16	
24	53	38	93	6	4	1	1	7	5	12	2	3	4	6	3	9	
90	317	276	593	34	34	2	3	36	37	73	14	6	4	18	9	27	
78	433	282	715	34	26	2	1	36	27	63	19	9	9	28	9	37	
22	88	50	138	5	3	5	3	8	3	...	2	1	5	1	6
16	67	50	117	2	3	2	3	5	4	...	1	1	5	1	6
416	1 223	921	2 144	97	66	16	9	113	75	188	41	13	46	41	87	51	141
26	67	72	139	2	2	2	3	5	4	1	3	2	7	3	10
2 070	6 930	5 316	12 246	383	275	38	34	421	309	730	190	87	148	107	338	194	532
8	10	18	1	1	1	1	2	3	5	...	3	5	8	3
2	2	4	1	1	1	2	1	2	...	1	2	3	...
33	28	61	2	1	2	1	3	13	9	...	13	9	22	...
28	26	54	1	1	1	2	7	8	...	7	8	15	...
13	13	26	...	1	1	1	2	3	2	...	3	2	5	...
61	39	100	3	3	3	6	23	12	...	23	12	35	...
7	7	14	1	1	1	2	3	3	...	3	3	6	...
3	8	11	...	1	1	1	2	1	2	...	1	2	3	...
155	135	290	9	4	9	4	13	54	43	...	54	43	97	...
2	3	2	5	2	3	4
1	1	1	1	1	1	2	1	1	...	1	1	2	...
2	25	8	33	1	1	2	2	4	10	1	1	11	1	12	...
13	8	21	2	2	13	8	21	2	1	1	3	1	3	...
1	4	1	5	1	4	5
...	1	1	1	1	1
...	16	3	19	16	3	6	1	1	7	...	7	...
5	63	23	86	3	3	1	...	4	3	7	19	2	3	22	2	24	...
1 858	4 507	3 529	8 036	192	135	16	19	208	154	362	91	56	79	59	173	115	288
42	187	112	299	13	3	1	...	14	3	17	13	6	...	13	6	19	...
24	56	40	96	6	4	1	1	7	5	12	3	4	...	3	4	7	...
92	375	312	687	37	35	3	3	40	38	78	16	5	3	42	19	61	...
78	474	316	790	37	28	2	1	39	29	68	28	17	10	38	17	55	...
23	105	64	169	5	4	5	4	9	6	2	2	8	3	11	...
16	128	90	218	5	3	5	3	8	27	13	1	28	14	42	...
416	1 246	931	2 177	98	67	16	9	114	76	190	50	16	41	97	57	154	...
26	70	80	150	2	3	2	3	5	4	3	3	8	5	13	...
2 075	7 146	5 474	12 622	395	282	39	34	434	316	750	263	132	151	107	414	239	653

種族及職業	【再掲】糖尿病						【再掲】腹膜炎(産ニ因スルモノ)						
	甲		乙		計		甲		乙		計		
	男	女	男	女	男	女	男	女	男	女	男	女	
本島人	農水産業	7	8	4	1	11	9	20	252	197	127	121	379
	農水産業	15							15	9	2	5	17
	農水産業	3							3	1			3
	農水産業	1	1	1		2	1	3	36	22	9	5	42
	交通業	1							6	3	1		7
	公務、自由業者	1							5	4	1	2	6
	其他、有業者	5	1			5	1	6	77	67	48	46	125
	家事、使用人	1	3			1	3	4	4	8	2	3	6
	其他、無職	1							4	4	2	3	6
	計	19	13	5	1	24	14	38	431	322	199	190	630
内地人	農水産業								3				3
	農水産業												
	農水産業	1							1				1
	農水産業	3						3	5	3			5
	交通業								1	4			1
	公務、自由業者								7	9			7
	其他、有業者								1	1			1
	家事、使用人												
	其他、無職								1				1
	計	4				4		4	17	24			17
外国人	農水産業											1	1
	農水産業												
	農水産業												
	農水産業												
	交通業								1				1
	公務、自由業者												
	其他、有業者												
	家事、使用人												
	其他、無職												
	計								1	1			1
合計	農水産業	7	8	4	1	11	9	20	255	197	127	122	382
	農水産業	15							15	9	2	5	17
	農水産業	4							4	1			3
	農水産業	4	1	1		5	1	6	41	25	9	5	50
	交通業	1							8	7	1		9
	公務、自由業者	1							12	13	1	2	13
	其他、有業者	5	1			5	1	6	77	68	48	46	125
	家事、使用人	1	3			1	3	4	4	9	2	3	6
	其他、無職	1							4	4	2	3	6
	計	23	13	5	1	28	14	42	449	357	199	191	648

種族及職業	不明ノ診断及不詳ノ原因						合計										
	甲		乙		計		甲		乙		計						
	男	女	男	女	男	女	男	女	男	女	男	女					
本島人	農水産業	318	697	447	377	1058	1101	1505	1478	2983	24346	20774	8892	8478	33238	29252	62490
	農水産業	14	31	19	17	40	38	59	55	114	1039	811	335	320	1424	1131	2555
	農水産業	3	6	8	1	7	7	15	8	23	284	136	125	88	400	214	623
	農水産業	27	69	20	25	28	41	48	66	114	1644	1600	472	551	2116	2151	4267
	農水産業	27	72	34	20	36	24	70	44	114	2304	1755	656	497	2960	2252	5212
	交通業	3	10	11	4	7	9	18	13	31	451	332	131	112	582	444	1026
	公務、自由業者	6	12	6	4	5	6	11	10	21	439	321	123	92	562	413	975
	其他、有業者	113	238	129	102	175	165	304	267	571	6630	5274	2765	2437	9395	7711	17106
	家事、使用人	11	17	5	6	1	8	6	14	20	447	420	127	113	574	533	1107
	計	522	1152	679	556	1357	1399	2036	1955	3991	37589	31413	13676	12689	51265	44102	95367
内地人	農水産業	3															3
	農水産業	1															1
	農水産業	5															5
	農水産業	3															3
	交通業	4	5	1	1		1	1	2	3	122	102		1	122	103	225
	公務、自由業者	9	10	7	2		7	2	9	333	297		1	1	334	298	682
	其他、有業者	1	1	1	1		2	2	3	5	49	47		2	50	49	99
	家事、使用人	1	1	1			1		1	1	52	36		1	53	37	90
	其他、無職	1															
	計	24	41	17	11	2	7	19	18	37	1225	909	6	9	1231	918	2149
外国人	農水産業	1															1
	農水産業																
	農水産業																
	農水産業																
	交通業																
	公務、自由業者																
	其他、有業者																
	家事、使用人																
	其他、無職																
	計	2	3	9	1	4	4	13	5	18	322	123	49	33	371	156	527
合計	農水産業	319	701	448	379	1059	1104	1507	1483	2990	24438	20824	8897	8484	33335	29308	62643
	農水産業	14	31	20	17	40	38	60	55	115	1069	823	335	320	1454	1143	2597
	農水産業	4	7	8	2	7	7	15	9	24	302	134	125	88	427	222	649
	農水産業	33	76	26	27	30	43	56	70	126	2049	1847	490	562	2539	2400	4948
	農水産業	30	80	37	23	37	25	74	49	122	2607	1953	669	506	3276	2459	5735
	交通業	7	16	12	5	7	10	19	15	34	585	439	134	115	719	554	1273
	公務、自由業者	15	28	13	6	5	7	18	13	31	827	621	125	95	952	716	1668
	其他、有業者	114	239	135	103	177	168	312	271	583	6754	5345	2778	2440	9532	7791	17323
	家事、使用人	12	18	6	6	1	8	7	14	21	500	458	128	114	628	572	1200
	計	548	1196	705	568	1363	1410	2068	1978	4046	39136	32445	13731	12731	52867	45176	98043

種族及州、廳	三箇月以上滿四箇月												
	嫡出子			庶子			私生子			計			
	男	女	計	男	女	計	男	女	計	男	女	計	
本島人	北竹州	100	113	213	1	1	2	8	10	18	108	124	232
	新竹州	101	76	177	3	1	4	6	4	10	110	81	191
	南竹州	135	109	244	1	1	2	1	5	6	137	115	252
	高雄州	152	133	285	2	2	4	6	10	16	158	139	297
	花蓮州	113	96	209	4	2	6	2	4	6	119	102	221
計	617	536	1153	10	5	15	24	31	55	651	572	1223	
內地人	北竹州	6	1	7				1	1	2	7	2	9
	新竹州	1	4	5							2	4	6
	南竹州	2	2	4	1		1				3	2	5
	高雄州	2	3	5							2	3	5
	花蓮州	1	4	5							1	5	6
計	12	15	27	2	1	3	1	1	2	15	17	32	
外國人	北竹州	3	2	5				1	1	2	3	3	6
	新竹州												
	南竹州	1	2	3							1	2	3
	高雄州												
	花蓮州												
計	4	4	8				1	1	2	4	5	9	
合計	北竹州	109	116	225	1	1	2	9	12	21	118	129	247
	新竹州	101	77	178	3	1	4	6	4	10	110	82	192
	南竹州	136	113	249	2	1	3	1	5	6	139	119	258
	高雄州	155	137	292	3	3	6	4	10	16	162	143	305
	花蓮州	115	99	214	4	2	6	2	4	6	121	105	226
計	633	555	1188	12	6	18	25	33	58	670	594	1264	

種族及州、廳	六箇月以上滿七箇月											
	嫡出子			庶子			私生子			計		
	男	女	計	男	女	計	男	女	計	男	女	計
本島人	北竹州	73	78	151		1	2	7	9	75	86	161
	新竹州	79	60	139		1	2	1	4	82	61	143
	南竹州	155	110	265	1	1	2	2	4	158	113	271
	高雄州	201	174	375	3	3	6	2	6	208	176	384
	花蓮州	105	81	186	3	1	4	3	4	111	86	197
計	625	511	1136	8	3	11	16	17	33	649	531	1180
內地人	北竹州	7	4	11						7	4	11
	新竹州	2	1	3						1	1	2
	南竹州	2	3	5						2	3	5
	高雄州	3	2	5				1	1	4	2	6
	花蓮州	1	1	2						1	1	2
計	16	11	27				2	2	18	11	29	
外國人	北竹州	1	2	3				1	1	2	2	4
	新竹州											
	南竹州											
	高雄州		2	2				1	1	3	3	6
	花蓮州	1	1	2						1	1	2
計	2	4	6				1	1	2	3	5	
合計	北竹州	81	84	165	1	1	2	7	10	84	92	176
	新竹州	79	60	139		1	3	1	5	83	61	144
	南竹州	157	111	268	1	1	2	2	4	160	114	274
	高雄州	203	177	380	3	3	6	2	6	210	179	389
	花蓮州	103	85	193	3	1	4	3	6	116	91	206
計	643	526	1169	8	3	11	19	18	37	670	547	1217

種族及州、廳	四箇月以上滿五箇月												五箇月以上滿六箇月											
	庶子			私生子			計			嫡出子			庶子			私生子			計					
	男	女	計	男	女	計	男	女	計	男	女	計	男	女	計	男	女	計	男	女	計			
本島人	北竹州	2	1	3	2	5	9	14	90	80	170	102	80	182	1	1	2	7	4	11	109	84	193	
	新竹州	2	2	4	3	4	7	70	63	133	63	64	127	1	1	2	2	1	3	66	66	132		
	南竹州	1	1	2	3	3	6	121	94	215	135	100	235	1	1	2	3	3	6	130	104	234		
	高雄州	1	1	2	3	2	5	162	148	310	171	147	318	1	1	2	3	2	5	175	150	325		
	花蓮州	1	2	3	2	4	6	99	88	187	89	90	179	2	1	3	4	2	6	96	88	184		
計	6	4	10	11	16	27	555	482	1037	564	496	1060	5	4	9	21	13	34	590	513	1103			
內地人	北竹州	1	1	2				1	6	3	9	3	3	6	1	1	2				3	4	7	
	新竹州							1	1	1	1	1	1	1							1	1	2	
	南竹州							1	1	2	5	3	8	1	1	2				1	1	2		
	高雄州							1	1	2	4	6	3	2	5				1	1	2	4	3	7
	花蓮州							1	1	2	3	2	5	4	4				1	1	2	4	4	8
計	1	1	2	2	1	3	20	14	34	12	10	22	1	1	2	2	1	3	15	12	27			
外國人	北竹州							1	1	1	1	1	1								1	1	2	
	新竹州																							
	南竹州																							
	高雄州																							
	花蓮州																							
計																								
合計	北竹州	3	3	6	9	15	96	83	179	109	85	194	1	1	2	8	4	12	117	90	207			
	新竹州	2	2	4	5	8	71	64	135	63	65	128	1	1	2	2	1	3	66	67	133			
	南竹州	1	1	2	3	4	126	97	223	136	101	237	1	1	2	3	3	6	140	105	245			
	高雄州	1	1	2	3	5	164	153	317	175	140	324	1	1	2	4	3	7	180	153	333			
	花蓮州	2	2	4	6	10	102	91	193	95	90	185	2	1	3	4	2	6	101	98	199			
計	5	5	10	18	26	44	575	499	1074	583	508	1091	6	5	11	24	14	38	613	527	1140			

種族及州、廳	七箇月以上滿八箇月												八箇月以上滿九箇月											
	庶子			私生子			計			嫡出子			庶子			私生子			計					
	男	女	計	男	女	計	男	女	計	男	女	計	男	女	計	男	女	計	男	女	計			
本島人	北竹州	1	1	2	3	5	8	99	100	199	86	91	177	1	1	2	3	5	89	94	183			
	新竹州	1	1	2	4	4	12	73	78	151	81	63	144	1	1	2	4	4	85	67	152			
	南竹州	3	1	4	4	1	5	153	135	288	150	130	280	1	1	2	1	1	152	132	284			
	高雄州	1	1	2	3	3	5	229	182	411	223	193	416	3	2	5	3	3	229	198	427			
	花蓮州	2	2	4	3	4	7	110	118	228	111	119	230	1	1	2	5	1	117	121	238			
計	6	5	11	22	20	42	674	633	1307	658	617	1275	6	4	10	18	12	682	633	1315				
內地人	北竹州	1	1	2				1	6	3	9	5	1	6					5	1	6			
	新竹州							1	1	1	1	1												
	南竹州							1	1	2	1	3												
	高雄州							1	3	4	7	1	1	1										
	花蓮州							1	1	2	1	1	2											
計	1	1	2	2	2	4	12	12	24	11	9	20												
外國人	北竹州	1	1	2				1	1	1	1	1							1	4	5			
	新竹州							1	1	1	1	1												
	南竹州							1	1	1	1	1												
	高雄州							1	1	2	1	3												
	花蓮州							1	1															

種族及州、廳	九箇月以上滿十箇月													
	嫡出子			庶子			私生子			計				
	男	女	計	男	女	計	男	女	計	男	女	計		
本島人	臺北州	83	97	180	1	1	2	6	8	14	90	106	196	
	新竹州	83	78	161	5	4	9	88	82	170	
	桃園州	160	149	309	...	2	2	...	5	5	10	160	156	316
	臺南州	219	215	434	3	2	5	5	4	9	227	221	448	
	高雄州	110	121	231	2	2	4	5	4	9	117	127	244	
合計	670	672	1342	6	7	13	25	27	52	701	706	1407		
内地人	臺北州	3	3	6	3	3	6	
	新竹州	...	2	2	...	1	1	...	1	1	2	2	4	
	桃園州	2	5	7	...	1	1	2	6	8	...	
	臺南州	
	高雄州	
合計	5	10	15	1	1	2	1	1	2	6	11	17		
外國人	臺北州	2	...	2	2	...	2	...	
	新竹州	...	1	1	1	1	2	...	
	桃園州	
	臺南州	1	...	1	1	1	2	...	
	高雄州	3	1	4	3	1	4	...	
合計	6	2	8	6	2	8	...		
合計	臺北州	88	100	188	1	1	2	6	8	14	95	109	204	
	新竹州	83	78	161	5	4	9	88	82	170	
	桃園州	160	151	311	...	2	2	1	5	6	161	158	319	
	臺南州	221	221	442	3	3	6	5	4	9	229	228	457	
	高雄州	110	121	231	2	2	4	5	4	9	117	127	244	
合計	678	683	1361	6	8	14	26	27	53	710	716	1426		

種族及州、廳	十一箇月以上滿一歲												
	嫡出子			私生子			計			嫡出子			
	男	女	計	男	女	計	男	女	計	男	女	計	
本島人	臺北州	6	8	14	89	89	178	2070	1766	3836	
	新竹州	1	2	3	10	4	67	69	136	1821	1433	3254	
	桃園州	4	...	4	1	1	151	140	291	3531	2676	6207	
	臺南州	1	2	3	5	3	8	181	175	356	4222	3890	8112
	高雄州	2	4	6	2	7	9	104	117	221	2518	2178	4696
合計	8	8	16	24	21	45	615	610	1225	14389	11648	26037	
内地人	臺北州	2	1	3	84	55	139		
	新竹州	2	2	4	13	17	30		
	桃園州	1	1	2	34	26	60			
	臺南州	4	2	6	45	44	89			
	高雄州	35	37	72			
合計	1	1	2	11	7	18	240	209	449				
外國人	臺北州	2	3	5	34	27	61		
	新竹州	1	2	3		
	桃園州	1	1	2	7	10		
	臺南州	11	12	23		
	高雄州	2	1	3		
合計	3	3	6	74	53	127							
合計	臺北州	1	2	3	6	8	14	93	93	186	2188	1848	4036
	新竹州	4	...	4	10	4	14	67	71	138	1885	1452	3337
	桃園州	1	2	3	5	3	8	151	140	291	3531	2676	6207
	臺南州	2	4	6	2	7	9	186	177	363	4270	3441	7711
	高雄州	104	117	221	2559	2227	4786
合計	8	8	16	25	21	46	629	620	1249	14703	11910	26613	

種族及州、廳	十箇月以上滿十一箇月												十一箇月以上滿一歲			
	嫡出子			庶子			私生子			計			嫡出子			
	男	女	計	男	女	計	男	女	計	男	女	計	男	女	計	
本島人	臺北州	101	80	181	7	6	13	108	86	194	83	81	164
	新竹州	71	65	136	5	6	11	76	71	147	56	63	119
	桃園州	156	153	309	1	2	3	157	155	312	146	140	286
	臺南州	236	179	415	4	3	7	4	1	5	241	182	423	175	170	345
	高雄州	118	135	253	4	3	7	1	5	6	123	143	266	100	108	208
合計	702	630	1332	8	3	11	16	23	39	726	656	1382	583	581	1164	
内地人	臺北州	3	6	9	1	...	1	4	6	10	2	1	3
	新竹州	...	1	1	1	1	2
	桃園州	3	1	4	3	1	4	2	1	3
	臺南州	2	2	4	2	2	4	3	2	5
	高雄州	1	2	3	1	2	3
合計	11	13	24	1	1	2	6	6	12	13	25	10	7	17		
外國人	臺北州	2	2	4	1	...	1	3	2	5	2	3	5	
	新竹州	1	1	2	
	桃園州	1	...	1	1	1	2	1	1	2	
	臺南州
	高雄州	3	2	5	1	...	1	1	4	3	7	3	3	6
合計	106	88	194	1	...	1	8	6	14	115	94	209	87	85	172	
合計	臺北州	71	66	137	5	6	11	76	72	148	56	65	121
	新竹州	159	154	313	1	3	4	160	157	317	148	141	289
	桃園州	239	181	420	4	3	7	4	1	5	244	184	428	179	172	351
	臺南州	119	137	256	4	3	7	1	5	6	124	145	269	100	108	208
	高雄州	12	11	23	12	11	23	12	6	18
合計	716	645	1361	9	3	12	17	24	41	742	672	1414	596	591	1187	

種族及州、廳	出生ヨリ滿一歳迄												一歳以上滿二歳			
	庶子			私生子			計			嫡出子			庶子			
	男	女	計	男	女	計	男	女	計	男	女	計	男	女	計	
本島人	臺北州	17	7	24	201	183	384	2288	1956	4244	581	721	1302	5	4	9
	新竹州	18	23	41	113	90	203	1952	1546	3498	455	484	939	8	8	16
	桃園州	28	18	46	54	56	110	3613	2750	6363	1178	1244	2422	8	5	13
	臺南州	42	24	66	102	81	183	4366	3495	7861	1394	1354	2748	12	8	20
	高雄州	50	44	94	109	104	213	2672	2326	4998	773	835	1608	14	19	33
合計	157	118	275	625	547	1172	15171	12313	27484	4530	4806	9336	48	46	94	
内地人	臺北州	4	3	7	9	6	15	97	64	161	24	13	37	2	...	2
	新竹州	1	...	1	14	17	31	4	6	10
	桃園州	1	...	1	5	1	6	40	27	67	14	12	26
	臺南州	2	3	5	7	2	9	54	49	103	18	15	33	2	...	2
	高雄州	1	2	3	5	3	8	40	42	82	10	7	17
合計	9	10	19	30	12	42	279	231	510	81	64	145	4	...	4	
外國人	臺北州	2	...	2	5	6	11	41	33	74	7	8	15
	新竹州	1	1	2	1	3	4	2	...	2
	桃園州	1	1	2	7	5	12	3	2	5
	臺南州	1	1	2	13	8	21	3	7	10	1	1	2
	高雄州	1	1	2	12	18	25	2	4	6
合計	2	2	4	8	10	18	84	63	147	19	22	41	...	1	1	
合計	臺北州	23	10	33	215	195	410	2426	2053	4479	612	742	1354	7	4	11
	新竹州	18	23	41	114	91	205	1967	1566	3533	461	490	951	8	8	16
	桃園州	29	18	47	59	58	117	3660	2782	6442	1195	1258	2453	8	5	13
	臺南州	44	27	71	110	84	194	4433	3552	7985	1415	1376	2791	14	9	23
	高雄州	50	46	96	115	108	223	2724	2381	5105	785	846	1631	14	19	33
合計	168	128	296	663	569	1232	15534	12607	28141	4630	4892	9522	52	47	99	

種族及州、廳	一歳以上二歳						二歳						
	私生子		計		嫡出子		庶子		計		私生子		
	男	女	計	男	女	計	男	女	計	男	女	計	
本島人	北竹州	42	53	95	623	778	1406	301	327	627	2	1	3
	新竹州	26	30	56	489	522	1011	204	256	460	1	1	2
	南竹州	6	9	15	1192	1258	2450	603	725	1328	4	7	11
	高雄東	15	16	31	1421	1378	2799	643	675	1318	12	5	17
	高雄西	18	29	47	805	833	1688	384	470	854	6	12	18
合計	8	10	18	85	95	180	57	50	107	25	25	50	
内地人	北竹州	2	1	3	28	14	42	4	16	20
	新竹州	1	1	2	4	7	11	2	2	4
	南竹州	4	2	6	14	12	26	5	9	14
	高雄東	1	1	2	10	7	17	6	4	10
	高雄西	1	1	2	2	2	4	2	2	4
合計	7	4	11	92	68	160	25	45	70	
外国人	北竹州	1	1	2	8	8	16	3	4	7
	新竹州	1	1	2	3	2	5	1	1	2
	南竹州	1	1	2	3	8	11	2	2	4
	高雄東	1	1	2	5	7	12	1	3	4
	高雄西	1	1	2	1	1	2	1	1	2
合計	1	2	3	20	25	45	6	9	15	
合計	北竹州	45	54	99	664	800	1404	308	346	654	2	1	3
	新竹州	26	31	57	495	529	1024	207	258	465	1	1	2
	南竹州	6	9	15	1209	1272	2481	609	734	1343	4	8	12
	高雄東	19	18	37	1448	1403	2851	649	687	1336	12	5	17
	高雄西	18	30	48	817	895	1712	391	476	867	6	13	19
合計	6	6	12	81	91	172	87	53	140	1	1	2	
合計	129	158	287	4811	5097	9908	2310	2608	4918	26	28	54	

種族及州、廳	三歳以上四歳						四歳以上五歳						
	計		嫡出子		庶子		私生子		計		私生子		
	男	女	計	男	女	計	男	女	計	男	女	計	
本島人	北竹州	178	223	401	85	122	207	1	1	2	7	7	14
	新竹州	125	165	290	82	69	151	1	1	2	3	2	5
	南竹州	324	391	715	173	197	370	2	2	4	2	1	3
	高雄東	451	454	905	252	283	535	4	3	7	4	2	6
	高雄西	247	315	562	189	196	385	1	4	5	4	2	6
合計	36	38	74	23	20	43	1	1	2	1	1	2	
内地人	北竹州	12	7	19	6	5	11
	新竹州	1	1	2	1	1	2
	南竹州	3	6	9	1	1	2
	高雄東	3	1	4	2	5	7
	高雄西	2	3	5	1	1	2
合計	1	4	5	2	1	3	
外国人	北竹州	1	1	2	...	1	1
	新竹州	1	1	2
	南竹州	1	1	2
	高雄東	1	1	2
	高雄西	1	1	2
合計	4	2	6	1	1	2	
合計	北竹州	191	231	422	91	128	219	1	1	2	7	7	14
	新竹州	126	165	291	83	69	152	1	1	2	3	2	5
	南竹州	328	397	725	173	198	371	2	2	4	2	1	3
	高雄東	455	456	911	254	288	542	5	3	8	4	2	6
	高雄西	250	318	568	191	196	387	1	4	5	4	2	6
合計	37	38	75	23	20	43	
合計	49	34	83	28	27	55	9	10	19	22	18	40	

種族及州、廳	以上三歳						三歳以上四歳						
	私生子		計		嫡出子		庶子		計		私生子		
	男	女	計	男	女	計	男	女	計	男	女	計	
本島人	北竹州	18	24	42	321	351	672	169	211	380	3	3	6
	新竹州	11	4	15	216	266	476	122	158	280	1	1	2
	南竹州	4	4	8	611	736	1347	319	389	708	1	1	2
	高雄東	5	7	12	660	687	1347	441	444	885	5	4	9
	高雄西	12	13	25	403	495	897	229	300	529	6	9	15
合計	5	3	8	92	55	147	36	36	72	
内地人	北竹州	3	7	10	60	57	117	44	25	69	1	1	2
	新竹州	2	2	4	18	22	40	10	5	15	2	2	4
	南竹州	1	1	2	5	11	16	3	5	8
	高雄東	1	1	2	6	11	17	3	3	6
	高雄西	2	2	4	8	5	13	2	3	5
合計	2	4	6	27	52	79	21	16	37	2	2	4	
外国人	北竹州	1	1	2	4	4	8	1	1	2
	新竹州	1	1	2	1	1	2	1	1	2
	南竹州	1	1	2	2	2	4	1	1	2
	高雄東	1	1	2	1	1	2	1	1	2
	高雄西	1	1	2	1	1	2	1	1	2
合計	1	1	2	8	9	17	3	2	5	
合計	北竹州	19	26	45	329	373	702	180	217	397	5	5	10
	新竹州	11	4	15	219	262	481	123	153	276	1	1	2
	南竹州	4	5	9	617	747	1364	322	394	716	1	1	2
	高雄東	5	8	13	666	700	1366	445	445	890	5	5	10
	高雄西	14	13	27	411	502	913	232	303	535	6	9	15
合計	5	3	8	93	56	149	37	36	73	
合計	3	7	10	62	62	124	45	28	73	
合計	61	66	127	2397	2702	5099	1384	1581	2965	17	17	34	

種族及州、廳	出生ヨリ五歳迄												
	計		嫡出子		庶子		私生子		計		私生子		
	男	女	計	男	女	計	男	女	計	男	女	計	
本島人	北竹州	92	130	222	3206	3146	6352	27	13	40	274	279	553
	新竹州	86	72	158	2684	2400	5084	28	32	60	156	133	289
	南竹州	177	108	285	5504	5231	11035	43	31	74	70	141	219
	高雄東	260	288	548	6953	6146	13099	75	44	119	131	112	243
	高雄西	194	202	396	4088	3979	8067	77	88	165	154	309	463
合計	24	20	44	324	281	605	2	3	5	26	18	44	
内地人	北竹州	27	31	58	330	301	631	1	3	4	48	50	98
	新竹州	1	1	2	1	1	2	1	1	2	1	1	2
	南竹州	1	1	2	1	1	2	1	1	2	1	1	2
	高雄東	1	1	2	1	1	2	1	1	2	1	1	2
	高雄西	1	1	2	1	1	2	1	1	2	1	1	2
合計	13	12	25	379	346	725	16	15	31	39	23	62	
外国人	北竹州	1	1	2	45	41	86	2	2	4	7	6	13
	新竹州	1	1	2	4	2	6	1	1	2	1	1	2
	南竹州	1	1	2	11	6	17	1	1	2	1	1	2
	高雄東	1	1	2	16	17	33	1	1	2	1	1	2
	高雄西	1	1	2	16	18	34	1	1	2	1	1	2
合計	1	1	2	9	1	10	1	1	2	1	1	2	
合計	北竹州	98	136	234	3379	3281	6660	37	16	53	292	296	588
	新竹州	87	72	159	2709	2427	5136	28	32	60	157	135	292
	南竹州	177	109	286	5871	5200	11161	44	32	76	76	151	227
	高雄東	263	293	556	7042	6287	13329	80	49	129	143	118	261
	高雄西	196	202	398	4158	4048	8206	77	91	168	163	159	322
合計	24	20	44	335	287	622	4	3	7	26	19	45	
合計	29	32	61	376	347	723	2	7	9	53	50	103	
合計	874	954	1828	23870	21917	45787	272	230	502	910	852	1762	

第四十七表 種族、體性、年齢及職

種族及年齢	農 業									水産業			礦業		
	農耕、畜産、蠶業			林業			計			漁業、製鹽業			採礦、冶金		
	男	女	計	男	女	計	男	女	計	男	女	計	男	女	
本島人	0-1箇月	4898	3543	8441	...	2	2	4898	3545	8443	154	91	245	27	20
	1-2箇月	901	708	1609	1	1	902	709	1611	32	17	49	8	5	
	2-3箇月	593	479	1072	593	479	1072	16	17	33	3	8	
	3-4箇月	433	369	802	433	369	802	17	7	24	2	3	
	4-5箇月	370	328	698	370	328	698	13	10	23	4	3	
	5-6箇月	388	340	728	388	340	728	17	16	33	5	3	
	6-7箇月	434	365	799	1	1	435	365	800	29	17	46	1	7	
	7-8箇月	454	412	866	1	1	455	412	867	36	26	62	3	1	
	8-9箇月	478	431	909	...	1	478	432	910	23	30	52	3	2	
	9-10箇月	466	468	934	466	468	934	30	37	67	2	6	
	10-11箇月	491	433	914	481	433	914	29	28	57	3	1	
	11-12箇月	427	422	849	1	1	428	422	850	17	26	43	1	3	
計	10323	8298	18621	4	4	10327	8302	18629	412	322	734	62	59		
内地人	0-1箇月	2	4	6	1	1	3	5	8	2	1	3	1	1	
	1-2箇月	...	2	2	1	1	1	2	3	2	2	4	
	2-3箇月	2	2	4	1	1	2	3	5	
	3-4箇月	1	2	3	1	2	3	...	1	1	1
	4-5箇月	1	...	1	1	...	1	...	1
	5-6箇月	1	1	2	1	1	2
	6-7箇月	1	1	2	1	1	2
	7-8箇月	1	1	2	1	1	2	1	...	1
	8-9箇月	1	...	1	1	...	1
	9-10箇月	2	...	2	2	...	2
	10-11箇月	1	...	1	...	1
	11-12箇月	1	1	2	1	1	2	...	1	1
計	13	12	25	4	2	6	17	14	31	6	5	11	2	1	
外国人	0-1箇月	3	3	6	3	3	6	1	...	1
	1-2箇月
	2-3箇月
	3-4箇月
	4-5箇月
	5-6箇月	1	...	1	1	...	1
	6-7箇月
	7-8箇月
	8-9箇月
	9-10箇月
	10-11箇月
	11-12箇月
計	4	3	7	4	3	7	1	...	1	
合計	0-1箇月	4903	3550	8453	1	3	4904	3553	8457	157	92	249	28	21	
	1-2箇月	901	710	1611	2	1	903	711	1614	34	19	53	8	5	
	2-3箇月	595	479	1074	1	1	596	480	1076	16	17	33	3	8	
	3-4箇月	434	371	805	434	371	805	17	8	25	3	3	
	4-5箇月	371	328	699	371	328	699	14	10	24	4	3	
	5-6箇月	390	341	731	390	341	731	17	16	33	5	3	
	6-7箇月	435	366	801	1	1	436	366	802	29	17	46	1	7	
	7-8箇月	455	413	868	1	1	456	413	869	37	26	63	3	1	
	8-9箇月	479	431	910	...	1	479	432	911	23	30	52	3	2	
	9-10箇月	466	468	934	466	468	934	30	37	67	2	6	
	10-11箇月	481	433	914	1	1	482	433	915	29	28	57	3	1	
	11-12箇月	428	422	850	1	1	429	423	852	17	27	44	1	3	
計	10340	8313	18653	8	6	10348	8319	18667	419	327	746	64	60		

業ニ依リ分チタル一歳以下ノ死亡

業	工 業																		
	窯業			金屬工業			機械器具製造業			化學工業			織績工業			紙工業			
	計	男	女	計	男	女	計	男	女	計	男	女	計	男	女	計	男	女	
計	47	6	6	12	21	13	34	5	7	12	22	11	33	16	9	25	10	25	44
窯業	13	...	3	3	2	2	4	...	3	3	6	6	12	2	3	5	4	4	8
金屬工業	11	2	2	4	2	2	4	1	1	1	8	7	15	1	2	3	3	...	3
機械器具製造業	5	2	1	3	...	1	1	1	1	2	5	1	6	2	4	6	2	...	2
化學工業	4	3	6	...	6	2	3	5	1	1	2	6
織績工業	8	...	3	3	1	4	1	1	1	2	1	1	1	2	3	2	4	...	1
紙工業	8	6	1	7	1	1	2	3
計	4	3	2	5	1	2	3	2	...	2	1	4	5	3	1	4	1	2	3
窯業	5	...	1	1	5	2	7	1	2	...	1	1	2	5
金屬工業	8	1	1	2	2	2	4	1	...	1	2	4	1	1	6
機械器具製造業	4	1	2	2	4	2	6	...	1	3	1	4	2	2	4	2	4	...	1
化學工業	4	1	4	5	2	1	3	...	1	1	1	1	1	1	1	1	1	...	2
織績工業	3	3	...	3	1	4	5	...	1	1	4	...	4	2	...	2	2	...	2
紙工業	3	...	3	...	1	1	1
計	3	...	3	1
窯業
金屬工業
機械器具製造業
化學工業
織績工業
紙工業
計	124	18	25	43	58	37	95	11	15	26	56	37	93	34	24	58	37	46	83

第四十七表 職業、性別、年齢及職

種族及年齢	業																		
	工																		
	木、竹類ニ關スル製造業		飲食料品、嗜好品製造業		被服、身ノ廻リ品製造業		土木建築業		製版、印刷業		計		計						
女	男	女	計	男	女	計	男	女	計	男	女	計	男	女	計	男	女	計	
本島人	0-1箇月	36	32	68	79	59	138	29	34	63	65	51	116	11	3	14	14	28	
	1-2箇月	4	9	13	7	3	10	5	8	13	8	11	19	1	1	2	2	4	
	2-3箇月	6	5	11	9	9	18	11	11	22	15	7	22	1	1	2	2	4	
	3-4箇月	4	3	7	10	5	15	3	5	8	10	5	15	1	1	2	2	4	
	4-5箇月	1	8	9	9	4	13	3	4	7	8	2	10	1	1	2	2	4	
	5-6箇月	4	6	10	4	7	11	2	5	7	7	5	12	1	1	2	2	4	
	6-7箇月	1	4	5	2	9	11	5	4	9	9	4	13	1	1	2	2	4	
	7-8箇月	1	6	7	8	7	15	1	3	4	8	6	14	1	1	2	2	4	
	8-9箇月	2	3	5	4	4	8	2	2	4	2	8	10	1	1	2	2	4	
	9-10箇月	5	5	10	6	9	15	1	4	5	10	3	13	1	1	2	2	4	
	10-11箇月	3	6	9	7	2	9	2	3	5	5	10	15	1	1	2	2	4	
	11-12箇月	4	4	8	8	2	10	2	2	4	7	9	16	1	1	2	2	4	
計	71	86	157	153	120	273	55	85	140	154	121	275	14	9	23	23	46		
内地人	0-1箇月	2	1	3	6	6	12	1	1	2	2	4	1	1	2	2	4	4	
	1-2箇月	1	1	2	4	4	8	1	1	2	1	2	3	1	1	2	2	4	
	2-3箇月	1	1	2	4	4	8	1	1	2	1	2	3	1	1	2	2	4	
	3-4箇月	1	1	2	4	4	8	1	1	2	1	2	3	1	1	2	2	4	
	4-5箇月	1	1	2	4	4	8	1	1	2	1	2	3	1	1	2	2	4	
	5-6箇月	1	1	2	4	4	8	1	1	2	1	2	3	1	1	2	2	4	
	6-7箇月	1	1	2	4	4	8	1	1	2	1	2	3	1	1	2	2	4	
	7-8箇月	1	1	2	4	4	8	1	1	2	1	2	3	1	1	2	2	4	
	8-9箇月	1	1	2	4	4	8	1	1	2	1	2	3	1	1	2	2	4	
	9-10箇月	1	1	2	4	4	8	1	1	2	1	2	3	1	1	2	2	4	
	10-11箇月	1	1	2	4	4	8	1	1	2	1	2	3	1	1	2	2	4	
	11-12箇月	1	1	2	4	4	8	1	1	2	1	2	3	1	1	2	2	4	
計	4	6	10	19	18	37	3	1	4	9	5	14	1	1	2	2	4		
外国人	0-1箇月	1	1	2	4	2	6	4	1	5	3	4	7	1	1	2	2	4	
	1-2箇月	1	1	2	4	1	5	3	1	4	2	6	8	1	1	2	2	4	
	2-3箇月	1	1	2	4	1	5	3	1	4	2	6	8	1	1	2	2	4	
	3-4箇月	1	1	2	4	1	5	3	1	4	2	6	8	1	1	2	2	4	
	4-5箇月	1	1	2	4	1	5	3	1	4	2	6	8	1	1	2	2	4	
	5-6箇月	1	1	2	4	1	5	3	1	4	2	6	8	1	1	2	2	4	
	6-7箇月	1	1	2	4	1	5	3	1	4	2	6	8	1	1	2	2	4	
	7-8箇月	1	1	2	4	1	5	3	1	4	2	6	8	1	1	2	2	4	
	8-9箇月	1	1	2	4	1	5	3	1	4	2	6	8	1	1	2	2	4	
	9-10箇月	1	1	2	4	1	5	3	1	4	2	6	8	1	1	2	2	4	
	10-11箇月	1	1	2	4	1	5	3	1	4	2	6	8	1	1	2	2	4	
	11-12箇月	1	1	2	4	1	5	3	1	4	2	6	8	1	1	2	2	4	
計	1	2	3	5	10	5	15	15	7	22	6	4	10	1	1	2	2	4	
合計	0-1箇月	1	39	34	73	89	67	156	34	35	69	70	57	127	12	3	15	15	30
	1-2箇月	4	10	14	11	8	19	8	9	17	9	11	20	1	1	2	2	4	
	2-3箇月	6	6	12	12	10	22	1	13	14	17	8	25	1	1	2	2	4	
	3-4箇月	4	3	7	12	6	18	4	6	10	11	5	16	1	1	2	2	4	
	4-5箇月	1	9	10	11	5	16	4	4	8	9	2	11	1	1	2	2	4	
	5-6箇月	5	9	14	4	8	12	3	5	8	7	6	13	1	1	2	2	4	
	6-7箇月	1	5	6	3	11	14	5	5	10	10	4	14	1	1	2	2	4	
	7-8箇月	1	6	7	9	8	17	3	3	6	10	6	16	1	1	2	2	4	
	8-9箇月	2	3	5	6	7	13	4	3	7	2	8	10	1	1	2	2	4	
	9-10箇月	6	6	12	6	9	15	2	5	7	10	4	14	1	1	2	2	4	
	10-11箇月	3	6	9	10	2	12	2	3	5	7	10	17	1	1	2	2	4	
	11-12箇月	5	4	9	9	2	11	3	2	5	7	9	16	1	1	2	2	4	
計	1	77	95	172	182	143	325	73	93	166	169	130	299	15	9	24	24	48	

業ニ依リ分チタル十歳以下ノ死亡 (續)

業	業																		
	商 業																		
	學藝、娯樂、裝飾品製造業		瓦斯、電氣及天然力利用ニ關スル業		其ノ他ノ工業		計		計		物品販賣業		媒介周旋業						
計	男	女	計	男	女	計	男	女	計	男	女	計	男	女	計	男	女	計	
14	10	9	19	1	1	2	7	6	13	327	266	593	368	263	631	5	5	10	
1	2	2	4	1	1	2	2	2	4	42	55	97	68	47	115	3	1	4	
2	2	2	4	1	1	2	2	2	4	49	48	97	46	42	88	1	1	2	
3	3	3	6	1	1	2	2	2	4	45	31	76	44	36	80	1	1	2	
4	4	4	8	1	1	2	2	2	4	34	25	59	34	26	60	2	2	4	
5	5	5	10	1	1	2	2	2	4	28	34	62	38	20	58	1	1	2	
6	6	6	12	1	1	2	2	2	4	27	23	50	32	27	59	2	1	3	
7	7	7	14	1	1	2	2	2	4	31	35	66	32	40	72	1	1	2	
8	8	8	16	1	1	2	2	2	4	21	27	48	44	26	70	1	1	2	
9	9	9	18	1	1	2	2	2	4	33	30	63	40	29	69	1	1	2	
10	10	10	20	1	1	2	2	2	4	31	31	62	44	38	82	1	1	2	
11	11	11	22	1	1	2	2	2	4	29	25	54	37	25	62	2	2	4	
計	23	31	21	52	6	3	9	13	14	27	697	630	1327	827	619	1446	18	10	28
1	1	1	2	1	1	2	2	2	4	14	16	30	6	2	8	1	1	2	
2	2	2	4	1	1	2	2	2	4	10	7	17	2	2	4	1	1	2	
3	3	3	6	1	1	2	2	2	4	5	6	11	2	2	4	1	1	2	
4	4	4	8	1	1	2	2	2	4	2	1	3	1	1	2	1	1	2	
5	5	5	10	1	1	2	2	2	4	3	3	6	1	1	2	1	1	2	
6	6	6	12	1	1	2	2	2	4	2	3	5	1	1	2	1	1	2	
7	7	7	14	1	1	2	2	2	4	2	1	3	1	1	2	1	1	2	
8	8	8	16	1	1	2	2	2	4	5	9	14	2	2	4	1	1	2	
9	9	9	18	1	1	2	2	2	4	2	2	4	1	1	2	1	1	2	
10	10	10	20	1	1	2	2	2	4	5	1	6	1	1	2	1	1	2	
11	11	11	22	1	1	2	2	2	4	2	2	4	1	1	2	1	1	2	
計	1	1	2	1	1	2	2	2	4	51	48	99	22	20	42	2	2	4	
1	1	1	2	1	1	2	2	2	4	15	11	26	8	2	10	1	1	2	
2	2	2	4	1	1	2	2	2	4	3	3	6	2	2	4	1	1	2	
3	3	3	6	1	1	2	2	2	4	4	1	5	1	1	2	1	1	2	
4	4	4	8	1	1	2	2	2	4	1	1	2	1	1	2	1	1	2	
5	5	5	10	1	1	2	2	2	4	2	2	4	1	1	2	1	1	2	
6	6	6	12	1	1	2	2	2	4	3	1	4	1	1	2	1	1	2	
7	7	7	14	1	1	2	2	2	4	1	2	3	1	1	2	1	1	2	
8	8	8	16	1	1	2	2	2	4	2	2	4	1	1	2	1	1	2	
9	9	9	18	1	1	2	2	2	4	2	2	4	1	1	2	1	1	2	
10	10	10	20	1	1	2	2	2	4	2	2	4	1	1	2	1	1	2	
11	11	11	22	1	1	2	2	2	4	1	2	3	1	1	2	1	1	2	
計	15	10	10	20	1	3	4	9	7	16	356	298	649	382	267	649	5	5	10
1	1	2	3	5	1	2	3	4	7	2	55	65	120	71	50	121	4	1	5
2	2	2	4	4	3	7	3	3	6	1	57	57	114	60	48	98	2	1	3
3	3	3	6	6	2	8	2	2	4	2	51	33	84						

第四十七表 種族、體性、年齢及職

種族及年齢	商 業									交 通					
	金融保険業			旅宿、飲食店、浴場業等			其ノ他ノ商業			通信業			計		
	男	女	計	男	女	計	男	女	計	男	女	計			
本島人	0-1箇月	2	3	5	37	25	62	1	413	206	709	7	7	14	96
	1-2箇月			9	6	15		80	54	134	1		1	13	
	2-3箇月			4	2	6		51	45	96	3		3	11	
	3-4箇月			1	2	3		45	39	84				7	
	4-5箇月				2	5	7		88	31	69				7
	5-6箇月				3	4	7		41	24	65	1		1	3
	6-7箇月	2	2	4	3	4	7		87	34	71				9
	7-8箇月	1	1	2	5	4	9		37	45	82	3	3	6	9
	8-9箇月		1	1	1	6	7		46	34	80	1	1	2	5
	9-10箇月	1		1	6	3	9		48	32	80				3
	10-11箇月		1	1	2	6	8		47	46	92				8
	11-12箇月				5	4	9	1	45	29	74	1	1	2	5
	計	3	8	11	78	71	149	2	928	708	1636	12	12	24	176
内地人	0-1箇月		1	1	2	1	3		8	4	12	2	2	4	6
	1-2箇月				1	2	3		4	5	9				3
	2-3箇月							1	4	2	6		2	2	1
	3-4箇月	1		1					3	1	4				
	4-5箇月								1	2	3				3
	5-6箇月				1		1		1	1	2				2
	6-7箇月	1		1	1		1		5		5				1
	7-8箇月				2		2		3	3	6				1
	8-9箇月								2	2	4				2
	9-10箇月								2	2	4	1		1	2
	10-11箇月								1	2	3		1	1	1
	11-12箇月				1	1	2		2	1	3				2
	計	2	1	3	7	4	11	1	34	25	59	3	5	8	22
外国人	0-1箇月				3	1	4		11	3	14				1
	1-2箇月				3	2	5		4	2	6				
	2-3箇月				1		1		3	4	7				1
	3-4箇月					1	1			2	2				
	4-5箇月					1	1			1	1				
	5-6箇月				1		1		5		5				
	6-7箇月								1	1	2				
	7-8箇月								1		1				
	8-9箇月								1	1	2				
	9-10箇月								1	1	2				
	10-11箇月				1		1		2	1	3				
	11-12箇月		1	1					1	1	2				
	計		1	1	9	5	14		29	17	46				2
合計	0-1箇月	2	4	6	42	27	69	1	432	303	735	9	9	18	103
	1-2箇月				13	10	23		88	61	149	1	1	2	16
	2-3箇月				5	2	7	1	58	51	109	3	2	5	13
	3-4箇月	1		1	1	3	4		48	42	90				7
	4-5箇月				2	6	8		89	34	73				10
	5-6箇月				5	4	9		47	25	72	1		1	5
	6-7箇月	1	2	3	4	4	8		42	35	77				10
	7-8箇月		1	1	7	4	11		41	48	89		3	3	10
	8-9箇月		1	1	1	6	7		47	37	84		1	1	7
	9-10箇月	1		1	6	3	9		51	35	86	1		1	3
	10-11箇月		1	1	3	6	9		50	48	98		1	1	9
	11-12箇月		1	1	5	5	10	1	48	31	79	1	1	2	7
	計	5	10	15	94	80	174	3	991	750	1741	15	17	32	200

業ニ依リ分チタル一歳以下ノ死亡 (續)

通 業	公 務、自 由 業																				
	運輸業			計			陸海軍人			官吏、公吏、雇傭			宗教ニ關スル業			教育ニ關スル業			醫務ニ關スル業		
	女	計	男	女	計	男	女	計	男	女	計	男	女	計	男	女	計	男	女	計	男
56	152	103	68	166	27	22	49	10	8	18	10	13	23	9	6	15	
10	23	14	10	24	8	6	14	2	1	3	2	3	5	1	2	3	
4	15	14	4	18	2	7	9	1	1	2	1	2	3	3	2	5	
5	12	7	5	12	1	2	3	1	3	4	1	1	2	1	1	2	
3	10	7	3	10	1	1	2	1	1	2	2	1	3	
10	13	4	10	14	4	3	7	1	1	2	
4	13	9	4	13	1	1	2	
9	18	9	9	21	2	2	4	1	1	2	1	2	3	1	1	2	
9	14	5	9	16	1	1	2	1	2	3	2	1	3	2	1	3	
5	8	3	5	8	3	4	7	3	3	6	2	2	4	
5	13	8	5	13	2	5	7	1	1	2	1	1	2	
4	9	5	4	9	4	3	7	1	1	2	1	1	2	1	1	2	
124	300	188	136	324	55	56	111	17	18	35	18	26	44	21	14	35	
6	12	8	6	16	2	2	31	19	50	1	1	2	2	2	4	2	1	3			
5	3	3	5	9	13	9	22	2	2	4	2	2	4	2	1	3	1	1	2		
2	6	1	2	8	13	4	17	2	2	4	2	1	3	1	1	2	2	2	4		
2	2	2	2	4	2	2	4	2	9	11	2	2	4		
3	6	3	3	6	6	6	12	6	6	12	2	2	4		
3	5	2	3	5	3	5	8	3	5	8	5	4	9	2	2	4		
1	1	2	1	3	2	1	3	7	6	13	2	2	4		
1	1	1	1	2	2	1	3	2	6	8	1	1	2		
1	3	2	1	3	3	3	6	3	3	6	1	1	2		
4	4	1	4	5	1	2	3	4	4	8	1	1	2		
1	3	2	1	3	3	3	6	3	2	5	3	2	5		
27	49	25	32	57	5	2	7	90	71	161	1	1	2	6	18	24	5	4	9		
1	1	1	1	2	
2	2	1	2	3	2	2	4		
1	1	1	1	2	
1	1	1	1	2	
1	1	1	1	2	
4	6	2	4	6	
62	165	112	71	183	2	2	58	41	99	10	9	19	12	15	27	11	7	18			
12	28	17	12	29	1	1	21	15	36	2	1	3	4	5	9	1	2	3			
9	22	16	9	25	1	1	15	11	26	1	1	2	3	3	6	4	3	7			
7	14	7	7	14	3	11	14	1	1	2	
6	16	10	6	16	7	7	14	3	1	4	2	1	3	
13	18	8	13	19	3	3	9	7	16	1	1	2			
6	16	10	6	16	8	6	14	2	2	4	
9	19	10	9	22	4	8	12	1	1	2	2	2	4	1	1	2	
11	18	7	11	19	3	1	4	1	2	3	3	1	4	2	2	4	
9	12	4	9	13	4	6	10	3	3	6	2	2	4	
6	15	9	6	16	1	1	6	9	15	2	2	4	1	1	2			
5	12	7	5	13	7	5	12	1	1	2	1	1	2	
155	355	215	172	387	5	2	7	145	127	272	17	19	36	30	32	62	26	18	44		

第四十七表 種族、體性、年齢及職

種族及年齢	公務、自由業												
	法務ニ關スル業			記者、著述者			藝術家			其ノ他ノ自由業		男	
	男	女	計	男	女	計	男	女	計	男	女		計
本島人	0-1箇月	1	2	3			1	3	4	12	7	19	70
	1-2箇月	1	1	2									14
	2-3箇月									4	1	5	11
	3-4箇月	1		1						1	1	2	3
	4-5箇月												4
	5-6箇月									1	1	2	5
	6-7箇月									2	2	4	3
	7-8箇月	1		1						2	1	3	7
	8-9箇月						1		1		3	3	4
	9-10箇月								1		1	1	11
	10-11箇月								3	3	6	6	6
	11-12箇月									1	1	1	5
	計	4	3	7		1	2	3	5	26	18	44	143
内地人	0-1箇月						1		1	1		1	39
	1-2箇月	2		2							1	1	17
	2-3箇月												16
	3-4箇月				1		1						5
	4-5箇月												8
	5-6箇月												8
	6-7箇月												9
	7-8箇月	1		1									4
	8-9箇月												4
	9-10箇月												1
	10-11箇月												4
	11-12箇月												3
	計	3		3	1		1		1	1		2	118
外国人	0-1箇月												
	1-2箇月												
	2-3箇月												
	3-4箇月												
	4-5箇月												
	5-6箇月												
	6-7箇月												
	7-8箇月												
	8-9箇月												
	9-10箇月												
	10-11箇月									1	1		
	11-12箇月												
	計											1	1
合計	0-1箇月	1	2	3			2	3	5	13	7	20	109
	1-2箇月	3	1	4		1				1	1	2	31
	2-3箇月									4	1	5	27
	3-4箇月	1		1	1					1	1	2	8
	4-5箇月												12
	5-6箇月									1	1	2	13
	6-7箇月									2	2	4	12
	7-8箇月	2		2						2	1	3	11
	8-9箇月						1		1		3	3	8
	9-10箇月								1		1	1	12
	10-11箇月								3	4	7	10	
	11-12箇月									1	1	1	8
	計	7	3	10	1	1	2	3	6	27	20	47	261

業ニ依リ分チタル一歳以下ノ死亡 (終)

計	其ノ他ノ有業者											無職業											合計		
	其ノ他ノ有業者											無職業											合計		
	女	計	男	女	計	女	計	男	女	計	男	女	計	男	女	計	男	女	計						
61	131	1 075	771	1 846	1	75	51	126	2	2	4	77	53	130	7 144	5 167	12 311								
14	23	204	181	335	15	6	21	1	1	16	6	22	1 312	1 051	2 363										
13	24	124	137	261	11	8	19			11	8	19	872	759	1 631										
7	10	91	103	194	8	8	16			8	8	16	651	572	1 223										
3	7	79	74	153	6	8	14			6	8	14	555	482	1 037										
5	10	95	75	170	7	6	13			7	6	13	590	513	1 103										
	3	102	79	181	6	2	8			6	2	8	649	531	1 180										
6	13	87	93	180	9	3	12			9	3	12	674	633	1 307										
8	12	91	85	176	12	5	17			12	5	17	682	638	1 320										
8	19	96	114	210	12	6	18			12	6	18	701	706	1 407										
9	15	109	101	210	11	3	14	1	1	12	3	15	726	656	1 382										
5	10	80	90	170	5	5	10			5	5	10	615	610	1 225										
139	282	2 233	1 903	4 136	1	177	111	288	4	2	6	181	113	294	15 471	12 313	27 484								
23	62	9	3	12	1	4	5		1	1	1	5	6	85	66	151									
12	29	4	1	5	2	1	3		1	1	1	2	4	43	31	74									
7	23	1	4	5	1	1	2			1	1	2	31	28	59										
9	14	2		2	1	1	2			1	1	2	15	17	32										
6	14	1		1									20	14	34										
4	12	1		1									15	12	27										
6	15	1		1						1		1	18	11	29										
6	10		1	1									12	12	24										
1	5												11	9	20										
2	3		1	1									6	11	17										
7	11									1		1	12	13	25										
2	6	1	1	2									11	7	18										
85	203	20	11	31	6	8	14	2	2	6	10	16	279	231	510										
		5	2	7									36	19	55										
		1	1	2									8	8	16										
			2	2									4	5	9										
			1	1										3	3										
				1									8	2	10										
		1		1									3	5	8										
			1	1									5	1	6										
		1	2	3									3	6	9										
													3	1	4										
	1	1		1									4	3	7										
			1	1									3	3	6										
													84	63	147										
84	193	1 089	776	1 865	1	76	55	131	2	3	5	78	58	136	7 265	5 252	12 517								
26	57	208	182	390	17	7	24	1	1	2	18	8	26	1 362	1 089	2 451									
20	47	126	142	268	12	9	21			12	9	21	911	795	1 706										
16	24	93	105	198	9	9	18			9	9	18	670	594	1 264										
9	21	80	75	155	6	8	14			6	8	14	575	499	1 074										
9	22	96	75	171	7	6	13			7	6	13	613	527	1 140										
6	18	104	79	183	7	2	9			7	2	9	670	547	1 217										
12	23	88	94	182	9	3	12			9	3	12	691	646	1 337										
9	17	82	87	179	12	5	17			12	5	17	696	648	1 344										
10	22	86	115	211	12	6	18			12	6	18	710	718	1 428										
17	27	109	102	211	11	4	15	1	1	12	4	16	742	672	1 414										
7	16	82	91	173	5	5	10			5	5	10	629	620	1 249										
225	486	2 263	1 923	4 186	1	183	119	202	4	4	8	187	123	310	15 534	12 607	28 141								

州及體性	25-30	30-35
臺北州		
男		
女		
計		
臺中州		
女		1
高雄州		
男		
女	1	
計	1	
計		
男		
女	1	1
計	1	1

第四十九表 地方、種族、體性及

種族及州、廳	內地			朝鮮			本島間			
	男	女	計	男	女	計	男	女	計	
本島人	臺北州	6	4	10	1		1	3 903	3 801	7 709
	新竹州	2		2				3 823	2 936	6 759
	臺南州	6	2	8				4 509	3 626	8 135
	高雄州		2	2				4 234	3 727	7 961
	花蓮港廳							3 614	2 765	6 379
	花蓮港廳							779	447	1 226
計	14	8	22	1		1	23 131	18 988	42 119	
內地人	臺北州	5 698	4 534	10 232	16	14	30	1 683	1 434	3 117
	新竹州	453	462	915	3	3	6	509	461	970
	臺南州	1 005	900	1 905	6	17	23	893	793	1 686
	高雄州	1 551	1 463	3 014	7	8	15	1 253	1 064	2 317
	花蓮港廳	1 412	1 323	2 735	10	14	24	898	810	1 708
	花蓮港廳	150	118	268				186	149	334
計	10 683	9 115	19 798	44	61	105	5 689	4 883	10 572	
外國人	臺北州	4	1	5	1		1	90	34	124
	新竹州							39	12	51
	臺南州							96	26	122
	高雄州		1	1				178	53	231
	花蓮港廳							136	48	184
	花蓮港廳	4		4				26	4	30
計	4	2	6	1		1	609	180	789	
合計	臺北州	5 708	4 539	10 247	18	14	32	5 681	5 269	10 950
	新竹州	455	462	917	3	3	6	437	3 409	7 780
	臺南州	1 011	902	1 913	17	23	40	5 498	4 445	9 943
	高雄州	1 551	1 466	3 017	7	8	15	5 665	4 844	10 509
	花蓮港廳	1 412	1 323	2 735	10	14	24	4 648	3 613	8 261
	花蓮港廳	150	118	268				991	599	1 590
計	10 701	9 125	19 826	46	61	107	29 429	24 051	53 480	

35-40	40-45	50-55	計
1			2
1			1
2			3
			1
	1		1
			1
	1		2
1	1		3
1			3
2	1		6

舊住所ニ依リ分チタル轉入

外國						舊住所不詳			合計		
支那			其ノ他			舊住所不詳			合計		
男	女	計	男	女	計	男	女	計	男	女	計
76	52	123	10	2	12	3		3	4 004	3 859	7 863
10	1	11		2	2	4		4	3 839	2 939	6 778
4	5	9	2	1	3	1	1	2	4 522	3 635	8 157
19	6	25	5	2	7	1		1	4 250	3 737	7 987
6	2	8	1	4	5	3		3	3 624	2 761	6 385
									779	447	1 226
1	3	4							2 265	1 699	3 964
116	69	185	18	11	29	12	13	25	23 292	19 077	42 369
7	5	12		1	1	11	4	15	7 415	5 992	13 407
									965	926	1 891
						1		1	1 905	1 710	3 615
									2 811	2 635	5 446
									2 320	2 147	4 467
									336	266	602
									683	493	1 176
7	5	12		1	1	12	4	16	16 435	14 069	30 504
3 464	800	4 278	14	8	22	16	2	18	3 539	854	4 443
186	49	235							225	61	286
409	120	529							505	146	651
865	201	1 066	3	1	4				1 046	256	1 302
670	165	835							806	213	1 019
37	7	44							63	11	74
325	34	359							269	37	306
5 856	1 385	7 241	17	9	26	16	2	18	6 503	1 578	8 081
3 547	866	4 413	24	11	35	30	6	36	15 008	10 705	25 713
196	50	246		2	2	4		4	5 029	3 926	8 955
413	125	538	2	1	3	2		3	6 932	5 491	12 423
884	207	1 091	8	3	11	1		1	8 116	6 528	14 644
676	167	843	1	4	5	3		3	6 750	5 121	11 871
37	7	44							1 178	724	1 902
226	37	263							3 217	2 229	5 446
5 979	1 459	7 438	35	21	56	40	7	47	46 230	34 724	80 954

月及體性	本島人								内地人					
	臺北州	新竹州	臺中州	臺南州	高雄州	臺東廳	花蓮港廳	計	臺北州	新竹州	臺中州	臺南州	高雄州	臺東廳
一月 男	216	379	372	392	181	61	106	1 707	515	92	131	322	199	39
一月 女	239	290	328	355	174	40	95	1 571	453	32	122	301	199	36
一月 計	505	669	700	747	355	101	201	3 278	968	174	253	623	398	75
二月 男	258	320	318	327	251	50	103	1 627	406	88	165	271	183	15
二月 女	262	234	307	364	224	35	86	1 512	423	80	151	227	174	18
二月 計	520	554	625	691	475	85	189	3 139	919	163	316	498	357	33
三月 男	292	323	320	314	279	118	204	1 859	680	69	120	302	148	18
三月 女	262	237	303	284	232	57	163	1 543	454	63	134	299	127	19
三月 計	554	560	637	598	511	175	367	3 402	1 134	132	254	601	275	37
四月 男	368	265	366	299	298	50	158	1 804	917	87	205	213	209	37
四月 女	311	204	284	281	233	34	140	1 487	586	91	190	194	186	34
四月 計	679	469	650	580	531	84	298	3 291	1 503	178	395	407	395	71
五月 男	279	273	313	318	265	72	197	1 717	648	78	140	201	182	20
五月 女	262	227	259	284	228	54	148	1 462	457	67	133	166	193	26
五月 計	541	500	572	602	493	126	345	3 179	1 105	145	282	367	375	55
六月 男	280	249	305	319	247	54	166	1 620	470	74	131	168	126	44
六月 女	300	201	242	230	181	23	143	1 820	392	72	87	171	162	18
六月 計	580	450	547	549	428	77	309	2 940	862	146	218	339	288	62
七月 男	261	226	273	309	229	32	164	1 494	603	93	150	201	165	29
七月 女	314	184	235	250	184	22	129	1 318	445	98	135	170	152	17
七月 計	575	410	508	559	413	54	293	2 812	1 048	191	285	371	317	46
八月 男	382	430	368	390	426	128	269	2 402	919	100	205	188	276	29
八月 女	362	295	294	332	319	66	192	1 860	761	113	178	180	239	32
八月 計	744	725	662	731	745	194	461	4 262	1 680	213	383	368	515	61
九月 男	1 109	789	1 314	397	889	167	555	5 211	1 302	152	383	224	396	56
九月 女	825	580	860	326	556	66	322	3 535	1 195	132	330	217	345	32
九月 計	1 925	1 369	2 174	723	1 445	233	877	8 746	2 497	234	713	441	741	88
十月 男	212	176	170	417	161	13	105	1 255	232	30	60	248	95	4
十月 女	230	139	165	365	133	10	86	1 133	273	36	67	219	90	4
十月 計	442	315	335	782	299	23	192	2 388	555	75	127	467	185	8
十一月 男	185	108	200	378	236	20	90	1 307	266	62	93	234	134	10
十一月 女	214	172	174	374	100	16	66	1 176	244	50	81	214	106	12
十一月 計	399	370	374	752	336	36	156	2 483	510	112	174	448	240	22
十二月 男	171	211	194	390	162	14	147	1 289	317	86	113	239	207	26
十二月 女	228	176	179	292	132	24	129	1 160	309	42	102	177	174	18
十二月 計	399	387	373	682	294	38	276	2 449	626	78	215	416	381	44
合計 男	4 004	3 839	4 532	4 259	3 624	779	2 265	23 292	7 415	965	1 905	2 811	2 820	336
合計 女	3 859	2 939	3 635	3 737	2 761	447	1 699	19 077	5 992	926	1 710	2 535	2 147	266
合計 計	7 863	6 778	8 157	7 996	6 385	1 226	3 964	42 369	13 407	1 891	3 615	5 346	4 967	602

月及體性	花蓮港廳	計	外國人								合計							
			臺北州	新竹州	臺中州	臺南州	高雄州	臺東廳	花蓮港廳	計	臺北州	新竹州	臺中州	臺南州	高雄州	臺東廳	花蓮港廳	計
一月 男	50	1 348	108	8	10	103	31	3	11	274	839	479	513	817	411	103	167	3 329
一月 女	38	1 231	26	8	1	23	13	...	7	78	703	380	451	679	336	76	140	2 380
一月 計	88	2 579	134	16	11	126	44	3	18	352	1 607	859	964	1 496	797	179	307	6 209
二月 男	62	1 275	242	10	19	96	27	2	4	400	996	413	502	694	461	67	169	3 302
二月 女	40	1 113	79	11	6	23	12	1	1	133	764	325	464	614	410	54	127	2 758
二月 計	102	2 388	321	21	25	119	39	3	5	533	1 760	738	966	1 308	871	121	296	6 060
三月 男	38	1 375	340	23	39	92	42	6	8	550	1 312	415	488	708	469	142	260	3 784
三月 女	46	1 142	89	6	8	26	7	6	1	143	805	306	450	609	366	82	210	2 828
三月 計	84	2 517	429	29	47	118	49	12	9	693	2 117	721	938	1 317	835	224	460	6 612
四月 男	54	1 722	478	24	40	62	71	3	23	701	1 763	376	611	574	578	90	235	4 227
四月 女	45	1 326	82	6	21	14	20	...	4	147	979	301	405	489	439	68	189	2 960
四月 計	99	3 048	560	30	61	76	91	3	27	848	2 742	677	1 106	1 063	1 017	158	424	7 187
五月 男	62	1 349	453	32	55	109	76	8	19	752	1 380	383	517	628	523	109	278	3 818
五月 女	64	1 106	83	4	17	25	16	...	7	152	802	293	403	475	437	80	219	2 720
五月 計	126	2 455	536	36	72	134	92	8	26	904	2 182	681	926	1 103	960	189	497	6 538
六月 男	53	1 066	223	16	55	74	49	2	15	434	973	339	491	561	422	100	234	3 120
六月 女	32	934	68	5	14	15	17	119	760	278	343	416	360	41	175	2 373
六月 計	85	2 000	291	21	69	89	66	2	15	553	1 733	617	834	977	782	141	409	5 493
七月 男	56	1 297	336	13	51	66	64	8	27	565	1 200	332	474	576	458	69	247	3 356
七月 女	38	1 055	78	6	8	21	17	...	3	133	837	288	378	441	353	39	170	2 606
七月 計	94	2 352	414	19	59	87	81	8	30	698	2 037	620	852	1 017	811	108	417	5 962
八月 男	93	1 810	296	13	43	104	134	11	37	638	1 697	543	616	691	836	168	399	4 850
八月 女	52	1 555	76	2	18	26	24	...	1	147	1 190	410	490	538	582	98	245	3 562
八月 計	145	3 365	372	15	61	130	158	11	38	785	2 796	953	1 106	1 229	1 418	266	644	8 412
九月 男	100	2 613	731	55	135	76	234	15	102	1 348	3 133	996	1 332	697	1 519	233	757	9 172
九月 女	60	2 311	138	8	32	17	53	2	9	259	2 158	720	1 222	560	954	106	891	6 105
九月 計	160	4 924	869	63	167	93	287	17	111	1 607	5 291	1 716	3 054	1 257	2 473	338	1 448	15 277
十月 男	23	761	151	11	17	116	19	...	6	320	645	226	247	781	275	17	135	2 326
十月 女	13	702	42	...	5	27	6	...	1	81	545	175	237	611	234	14	100	1 916
十月 計	36	1 463	193	11	22	143	25	...	7	401	1 190	401	484	1 392	509	31	235	4 242
十一月 男	48	847	121	8	24	69	35	1	9	267	572	268	317	681	405	31	147	2 424
十一月 女	18	725	38	1	5	21	20	2	1	94	490	223	260	609	292	30	83	1 995
十一月 計	66	1 572	159	9	29	90	55	3	10	361	1 068	491	577	1 290	697	61	232	4 416
十二月 男	44	882	110	12	17	79	24	4	8	254	593	259	324	708	393	44	149	2 525
十二月 女	47	869	55	4	11	18	2	...	2	92	592	222	292	487	303	42	178	2 121
十二月 計	91	1 851	165	16	28	97	26	4	10	346	1 190	481	616	1 195	701	86	377	4 646
合計 男	683	13 435	3 589	225	505	1 046	806	63	269	6 503	15 003	5 029	6 932	8 116	6 750	1 178	3 217	46 230
合計 女	493	14 060	854	61	146	256	213	11	37	1 578	10 705	3 920	5 491	6 523	5 121	724	2 229	34 724
合計 計	1 176	30 504	4 443	286	651	1 302	1 019	74	306	8 081	25 713	8 955	12 423	14 644	11 871	1 902	5 446	80 954

第五十一表 地方、種、族、體、性

年齢及體性	本島人							内地人					
	臺北州	新竹州	臺中州	臺南州	高雄州	臺東廳	花蓮港廳	臺北州	新竹州	臺中州	臺南州	高雄州	臺東廳
0-5 男	541	476	471	447	448	69	223	821	138	265	409	386	41
0-5 女	770	544	483	487	392	57	240	775	137	229	368	320	51
0-5 計	1311	1020	954	934	840	126	463	1596	275	494	777	706	92
5-10 男	246	289	346	255	226	50	152	431	86	174	208	149	16
5-10 女	330	279	333	307	234	36	206	1725	79	146	211	162	28
5-10 計	576	568	679	562	460	86	358	3289	165	320	419	311	44
10-15 男	343	256	344	336	283	63	208	513	67	106	165	126	16
10-15 女	396	239	363	360	279	40	171	1843	77	120	167	132	11
10-15 計	739	495	707	696	512	103	374	3626	144	226	332	258	27
15-20 男	745	554	704	697	510	97	244	1092	99	211	313	261	19
15-20 女	781	387	646	740	536	76	178	3289	117	261	372	357	34
15-20 計	1476	941	1350	1437	1046	173	417	6840	216	472	685	618	53
20-25 男	551	594	793	677	675	120	354	1261	147	300	420	369	69
20-25 女	584	413	595	640	444	67	236	1103	178	347	486	448	43
20-25 計	1085	1007	1388	1317	1119	187	590	2364	325	647	906	812	112
25-30 男	493	485	535	589	570	115	295	1053	121	259	387	318	42
25-30 女	334	332	372	408	285	38	182	1951	112	200	311	286	41
25-30 計	827	817	907	997	855	153	477	5033	233	459	698	604	83
30-35 男	298	355	392	435	348	76	237	2191	95	188	296	253	48
30-35 女	182	181	236	255	182	26	114	1176	84	146	226	161	27
30-35 計	480	536	628	690	530	102	351	3367	179	334	522	414	75
35-40 男	229	245	286	286	220	71	172	534	77	169	253	204	34
35-40 女	143	129	144	124	99	28	91	753	49	89	135	102	8
35-40 計	372	374	430	410	328	99	263	1287	126	258	388	306	42
40-45 男	197	179	241	176	152	91	135	1131	45	96	128	123	22
40-45 女	137	117	130	113	89	21	77	684	37	53	82	64	12
40-45 計	334	296	371	289	241	112	212	1815	82	154	210	177	34
45-50 男	184	156	159	135	79	27	75	765	46	53	87	66	15
45-50 女	89	87	110	83	62	24	66	521	20	34	56	38	6
45-50 計	223	243	269	218	141	51	141	1286	66	87	143	102	21
50-55 男	104	109	112	107	61	21	50	564	22	36	69	59	6
50-55 女	65	66	82	68	56	5	53	395	7	22	36	31	2
50-55 計	169	175	194	175	117	26	103	959	29	58	105	90	8
55-60 男	50	59	62	50	42	9	38	310	13	23	30	24	2
55-60 女	54	55	47	59	39	11	40	305	8	16	33	26	1
55-60 計	104	114	109	109	81	20	78	615	21	39	63	50	3
60-65 男	33	38	32	38	26	5	19	191	3	14	17	12	3
60-65 女	31	40	35	36	23	6	18	194	11	19	16	12	1
60-65 計	64	78	67	74	54	11	37	385	14	33	33	24	4
65-70 男	23	20	22	25	19	4	11	124	...	5	11	8	...
65-70 女	31	36	26	27	15	6	19	160	...	9	16	16	...
65-70 計	54	56	48	52	34	10	30	284	...	14	27	23	...
70- 男	17	24	23	6	1	7	84	29	6	1	18	12	3
70- 女	32	34	33	30	21	6	13	169	4	14	20	10	1
70- 計	49	58	56	36	27	13	97	253	10	15	38	22	4
合計 男	4004	3839	4522	4259	3024	779	2265	23292	965	1905	2811	2320	336
合計 女	3859	2939	3635	3737	2761	447	1699	19077	826	1710	2535	2147	266
合計 計	7863	6778	8157	7996	6385	1226	3964	42369	1791	3615	5346	4467	602

及年齢ニ依リ分チタル轉入

花蓮港廳	計	外國人							合計								
		臺北州	新竹州	臺中州	臺南州	高雄州	臺東廳	花蓮港廳	臺北州	新竹州	臺中州	臺南州	高雄州	臺東廳	花蓮港廳	計	
76	2086	109	15	24	39	37	1	7	232	1471	629	760	895	821	111	306	4993
86	1966	119	9	24	37	24	1	4	218	1664	690	736	892	736	109	350	5157
162	4052	228	24	48	76	61	2	11	450	3135	1319	1496	1787	1557	220	636	10150
31	1095	108	12	21	46	24	2	6	219	785	337	541	509	399	68	189	2873
34	1112	60	2	6	12	21	1	4	106	822	360	485	530	417	65	244	2943
65	2207	168	14	27	58	45	3	10	325	1627	747	1026	1039	816	133	433	5821
26	1019	358	18	52	148	66	4	13	664	1214	341	502	649	425	83	247	3461
26	941	53	4	7	19	14	1	...	98	857	320	490	546	425	52	197	2837
52	1960	411	22	59	167	80	5	18	762	2071	661	992	1195	850	135	444	6348
81	2076	506	21	72	163	114	10	23	909	2343	674	987	1173	885	126	348	6536
84	2190	108	7	26	38	30	1	10	220	1804	511	933	1150	923	111	267	5699
165	4266	614	28	98	201	144	11	33	1129	4147	1185	1920	2323	1806	237	615	12235
125	2691	742	45	102	217	164	12	49	1331	2554	786	1195	1314	1208	201	528	7786
112	2712	106	11	29	45	32	2	7	292	1893	402	971	1171	919	112	355	5933
237	5403	908	56	131	252	196	14	56	1623	4357	1388	2166	2485	2127	313	883	13719
112	2292	635	34	86	152	144	13	65	1429	2181	640	880	1138	1032	170	472	6503
71	1790	162	9	21	32	28	2	4	198	1211	453	593	751	519	81	257	3935
183	4088	737	43	107	184	172	15	69	1327	3392	1033	1473	1879	1631	251	729	10448
83	1723	436	24	58	110	100	12	45	785	1494	474	638	841	701	136	415	4639
33	1169	65	5	14	23	18	...	2	127	739	270	396	504	361	53	149	2472
116	2892	501	29	72	133	118	12	47	912	2233	744	1034	1345	1062	169	564	7171
63	1334	257	12	42	82	73	3	25	494	1020	334	497	621	501	108	260	3346
16	725	44	5	4	14	12	1	2	82	513	183	237	273	213	37	109	1565
79	2059	301	17	46	95	85	4	27	576	1533	517	734	894	719	145	369	4911
33	798	163	9	15	41	37	4	15	234	711	233	352	345	312	77	183	2213
7	457	42	1	3	11	14	...	2	73	256	155	191	206	157	33	86	1184
40	1225	205	10	18	52	51	4	17	357	1067	388	543	551	469	110	269	3397
28	537	117	18	16	19	24	...	11	205	488	220	233	241	169	42	114	1507
9	318	25	2	6	8	8	...	1	45	271	109	146	145	106	31	76	884
37	655	142	20	18	25	32	1	12	250	759	329	379	386	275	73	100	2391
14	373	86	4	7	12	12	2	3	126	357	135	155	188	132	29	67	1063
5	208	31	1	3	5	2	1	1	44	201	74	107	109	89	8	59	647
19	581	117	5	10	17	14	3	4	170	558	209	262	297	221	37	126	1710
6	176	42	10	6	12	7	...	1									

職業及職業上ノ地位	本島人			内地人			外國人			合計		
	男	女	計	男	女	計	男	女	計	男	女	計
	農耕、畜産、蠶業	1 599	105	1 704	74	...	74	8	2	10	1 681	107
業主	4 632	5 285	9 917	164	159	323	13	13	26	4 809	5 457	10 266
家族	736	177	912	51	3	54	26	3	29	812	183	995
被僱人	6 966	5 567	12 533	289	162	451	47	18	65	7 302	5 747	13 049
計												
農業林業	20	1	30	12	...	12	41	1	42
業主	46	90	136	45	105	150	1	...	1	92	195	287
家族	155	12	167	300	6	306	9	...	9	464	18	482
被僱人	230	103	333	357	111	468	10	...	10	597	214	811
計												
水産業	1 028	106	1 734	86	...	86	8	2	10	1 722	108	1 830
業主	4 678	5 375	10 053	209	264	473	14	13	27	4 901	5 652	10 553
家族	890	189	1 079	351	9	360	35	3	38	1 276	201	1 477
被僱人	7 196	5 670	12 866	646	273	919	57	18	75	7 899	5 961	13 860
計												
漁業、製鹽業	41	...	41	74	...	74	115	...	115
業主	100	144	244	102	231	333	2	8	10	204	383	587
家族	72	4	76	733	10	743	12	1	13	817	15	832
被僱人	213	148	361	909	241	1 150	14	9	23	1 136	398	1 534
計												
採礦、冶金業	15	...	15	7	...	7	22	...	23
業主	67	130	197	50	181	231	8	3	11	120	264	384
家族	140	7	147	98	11	109	21	1	22	254	19	273
被僱人	222	137	359	150	142	292	24	4	28	396	283	679
計												
土石採取業	1	...	1	1
業主	15	...	15	7	...	7	22	...	22
家族	67	180	247	50	132	182	8	3	11	120	275	395
被僱人	140	7	147	98	11	109	21	1	22	254	19	273
計	222	137	359	150	143	293	24	4	28	396	284	680
計												
窯業	10	...	10	5	...	5	22	...	22	37	...	37
業主	35	89	124	31	59	90	10	9	19	76	157	233
家族	89	8	97	45	3	48	43	...	43	177	11	188
被僱人	134	97	231	81	62	143	75	9	84	290	168	458
計												
金屬工業	31	...	31	25	...	25	28	...	28	84	...	84
業主	80	15	95	55	112	167	28	31	59	163	278	441
家族	150	3	153	103	...	103	210	4	214	469	7	476
被僱人	267	138	405	183	112	295	266	35	301	716	285	1 001
計												
機械器具製造業	13	...	13	9	...	9	6	...	6	28	...	28
業主	20	32	52	15	35	50	8	10	18	43	77	120
家族	51	3	54	68	1	69	36	...	36	155	4	159
被僱人	84	35	119	92	36	128	50	10	60	226	81	307
計												
化學工業	11	...	11	10	...	10	1	...	1	22	...	22
業主	310	407	717	66	118	184	1	2	3	377	527	904
家族	1 058	402	1 460	100	8	108	5	2	7	1 163	412	1 575
被僱人	1 379	809	2 188	176	126	302	7	4	11	1 562	939	2 501
計												
纖維工業	20	20	40	29	4	33	1	3	4	50	27	77
業主	50	85	135	20	67	87	12	18	30	91	170	261
家族	52	126	178	87	8	95	30	21	51	169	155	324
被僱人	122	231	353	145	79	224	43	42	85	310	352	662
計												

職業及職業上ノ地位	本島人			内地人			外國人			合計		
	男	女	計	男	女	計	男	女	計	男	女	計
	紙工業	13	1	14	3	...	3	3	...	3	19	1
業主	16	51	67	9	20	29	5	6	11	30	77	107
家族	32	52	84	20	1	21	7	11	18	59	64	123
被僱人	61	104	165	32	21	53	15	17	32	103	142	250
計												
皮革、骨、角、甲、羽毛品類製造業	3	...	3	1	...	1	4	...	4
業主	2	5	7	2	8	10	4	13	17
家族	6	...	6	1	...	1	16	23	39	55
被僱人	11	5	16	2	...	2	18	8	26	31	44	61
計												
木、竹類ニ關スル製造業	93	10	103	38	...	38	70	3	73	201	13	214
業主	118	238	356	61	131	192	102	86	188	281	455	736
家族	257	25	282	167	3	170	368	9	377	792	37	829
被僱人	468	273	741	266	134	400	540	98	638	1 274	505	1 779
計												
飲食料品、嗜好品製造業	61	2	63	30	1	31	38	...	38	129	3	132
業主	180	325	505	448	895	1 343	74	84	158	702	1 304	2 006
家族	428	251	679	905	182	1 087	558	37	595	1 891	470	2 361
被僱人	669	578	1 247	1 383	1 078	2 461	670	121	791	2 722	1 777	4 499
計												
被服、身ノ廻リ品製造業	52	90	142	31	61	92	93	6	99	176	157	333
業主	108	363	471	77	130	207	152	161	313	337	654	991
家族	150	319	469	71	91	162	733	61	794	954	471	1 425
被僱人	310	772	1 082	179	282	461	978	228	1 206	1 467	1 282	2 749
計												
土木建築業	57	...	57	101	...	101	51	...	51	201	...	209
業主	134	221	355	239	448	687	68	134	202	441	803	1 244
家族	217	9	226	322	34	356	449	4	453	988	47	1 035
被僱人	408	230	638	662	482	1 144	568	138	706	1 638	850	2 488
計												
製版、印刷、製本業	2	...	2	6	...	6	8	...	8
業主	14	26	40	21	41	62	3	8	11	38	75	113
家族	49	5	54	44	5	49	5	...	5	98	10	108
被僱人	65	31	96	71	46	117	8	8	16	144	85	229
計												
學藝、娯樂、裝飾品製造業	25	1	26	17	...	17	8	...	8	50	1	51
業主	39	85	124	6	13	24	23	26	54	73	129	202
家族	74	7	81	21	...	21	104	3	107	199	10	209
被僱人	138	93	231	44	18	62	140	29	169	322	140	462
計												
瓦斯、電氣及天然力利用ニ關スル業	1	...	1	2	...	2	3	...	3
業主	6	18	24	65	131	196	...	1	...	71	150	221
家族	29	3	32	95	7	102	1	...	1	125	10	135
被僱人	36	21	57	162	138	300	1	1	2	199	160	359
計												
其他ノ工業	2	...	2	10	...	10	2	...	2	14	...	14
業主	17	32	49	112	103	305	1	4	5	130	229	359
家族	28	3	31	140	21	161	11	...	11	179	24	203
被僱人	47	35	82	262	214	476	14	4	18	323	253	576
計												
計	394	124	518	317	66	383	323	12	335	1 034	202	1 236
業主	1 129	2 112	3 241	1 234	2 398	3 632	494	588	1 082	2 857	5 098	7 955
家族	2 676	1 216	3 892	2 189	304	2 553	2 576	152	2 728	7 441	1 732	9 173
被僱人	4 199	3 452	7 651	3 740	2 828	6 568	3 393	752				

職業及職業上ノ地位	本島人			内地人			外國人			合計		
	男	女	計	男	女	計	男	女	計	男	女	計
媒介周旋業 (業主、家族、被僱人)	49	1	44	32	59	32	30	4	30	105	1	106
	30	50	80	27	59	86	12	4	16	69	113	182
	23	...	23	54	4	58	4	...	4	81	4	85
計	96	51	147	113	63	176	46	4	50	255	118	373
金融保險業 (業主、家族、被僱人)	4	...	4	4	...	4	1	1	1	8	1	9
	11	32	43	153	311	464	1	...	1	165	343	508
	28	3	31	266	24	290	2	...	2	296	27	323
計	43	35	78	423	335	758	3	1	4	469	371	840
物品貸貸業、預り業 (業主、家族、被僱人)	2	...	2	2	...	2
	...	5	5	20	49	69	20	54	74
	9	9	18	30	3	33	39	3	42
計	9	5	14	52	52	104	61	57	118
旅宿、飲食店、浴場業等 (業主、家族、被僱人)	49	9	58	41	34	75	22	1	23	112	44	156
	82	135	217	147	276	423	57	96	153	286	557	843
	238	739	977	313	1005	1408	432	16	508	1063	1850	2913
計	389	933	1322	501	1405	1906	571	113	684	1461	2451	3912
其他ノ商業 (業主、家族、被僱人)	1	...	1	1	...	1
	3	3	6	7	25	32	10	28	38
	5	...	5	16	2	18	21	2	23
計	8	3	11	24	27	51	32	30	62
計	685	38	723	452	69	551	414	9	423	1581	116	1697
	884	1443	2327	881	1690	2571	244	353	597	2009	3486	5495
	1166	820	1986	1668	1233	2906	941	30	971	3775	2038	5813
計	2735	2301	5036	3031	2997	6028	1599	392	1991	7355	5690	13055
通信業 (業主、家族、被僱人)	6	...	6	6	...	6
	7	25	32	105	206	311	112	231	343
	31	1	32	182	22	204	213	23	236
計	38	26	64	293	228	521	331	254	585
交通運輸業 (業主、家族、被僱人)	89	...	89	31	...	31	314	...	314	434	...	434
	202	460	662	545	1262	1807	28	102	130	775	1824	2599
	551	23	574	1259	43	1302	64	...	64	1874	66	1940
計	842	483	1325	1835	1305	3140	406	102	508	3033	1890	4973
計	89	...	89	37	...	37	314	...	314	440	...	440
	202	435	637	650	2118	28	102	130	887	2055	2942	
	582	24	606	1441	65	1506	64	...	64	2087	89	2176
計	880	509	1389	2128	1533	3661	406	102	508	3414	2144	5558
陸海軍人 (業主、家族、被僱人)	134	...	134	134	...	134
	239	592	831	239	592	831
	...	2	2	200	19	219	200	21	221
計	...	2	2	573	611	1184	573	613	1186
公務、自由業 (業主、家族、被僱人)	1	...	1	69	...	69	1	...	1	71	...	71
	89	199	288	1076	2503	3579	...	3	3	1165	2710	3875
	249	11	260	1482	96	1578	3	...	3	1734	107	1841
計	339	210	549	2627	2604	5231	4	3	7	2970	2817	5787
宗教ニ關スル業 (業主、家族、被僱人)	25	2	27	24	...	24	11	4	15	60	6	66
	58	100	158	21	36	57	3	2	5	82	138	220
	52	2	54	40	4	44	7	1	8	99	7	106
計	135	104	239	85	40	125	21	7	28	241	151	392

職業及職業上ノ地位	本島人			内地人			外國人			合計		
	男	女	計	男	女	計	男	女	計	男	女	計
教育ニ關スル業 (業主、家族、被僱人)	4	...	4	14	...	14	...	1	1	18	1	19
	35	57	92	200	584	784	335	641	976
	127	37	164	403	87	490	3	1	4	538	125	663
計	166	94	260	722	671	1393	3	2	5	891	767	1658
醫務ニ關スル業 (業主、家族、被僱人)	58	12	70	60	18	78	1	...	1	119	30	149
	85	139	224	92	222	314	2	2	4	179	303	482
	98	43	141	87	168	255	1	2	3	186	213	399
計	241	194	435	239	408	647	4	4	8	484	606	1090
法務ニ關スル業 (業主、家族、被僱人)	26	...	26	26	...	26
	13	19	32	52	102	154	65	121	186
	15	4	19	25	25	50	40	29	69
計	28	23	51	103	127	230	131	150	281
公務、自由業 (記者、著述者、家族、被僱人)	7	6	13	23	56	79	30	62	92
	9	...	9	51	...	51	60	...	60
	16	6	22	74	56	130	90	62	152
藝術家 (業主、家族、被僱人)	5	...	5	27	1	28	10	...	10	42	1	43
	3	3	6	19	39	58	3	2	5	25	44	69
	6	1	7	49	1	50	10	...	10	65	2	67
計	14	4	18	95	41	136	23	2	25	132	47	179
其他ノ自由業 (業主、家族、被僱人)	39	181	220	34	255	289	8	...	8	81	436	517
	29	88	117	66	131	197	4	16	20	99	275	374
	58	12	70	72	16	88	15	3	18	145	31	176
計	126	281	407	172	402	574	27	19	46	325	702	1027
計	132	195	327	338	274	612	31	5	36	551	474	1025
	319	611	930	1883	4270	6153	12	25	37	2219	4906	7125
	614	112	726	2414	416	2830	39	7	46	3067	535	3602
計	1065	918	1983	4690	4960	9650	82	37	119	5837	5915	11752
其他ノ有業者 (業主、家族、被僱人)	176	2852	4528	106	189	295	92	121	213	1874	3162	5036
	473	2762	7500	186	152	338	805	109	914	5729	3023	8752
	6414	5614	12028	292	341	633	897	230	1127	7603	6185	13788
家事使用人 (家事使用人、被僱人)	4	7	11	1	14	15	1	8	9	6	29	35

無職業 (收入ニ依ル者)	320	297	617	739	710	1449	25	25	50	1084	1032	2116
	44	24	68	109	29	138	5	1	6	158	54	212
	364	321	685	848	739	1587	30	26	56	1242	1086	2328
合計	2984	463	3447	1391	409	1800	1090	28	1118	5465	900	6365
	9062	13152	22214	5120	10642	15762	889	1213	2102	15071	25007	40078
	10882	5141	16023	9076	2279	11855	4494	311	4805	24452	7731	32183
計	23292	19077	42369	16435	14069	30504	6503	1578	8081	46230	34724	80954

種族及州、廳	内地へ			朝鮮へ			本島間		
	男	女	計	男	女	計	男	女	計
本島人									
臺北州	6	1	7	3768	3874	7642
新竹州	3	...	3	7663	6477	14140
臺中州	8	5	13	3650	2759	6409
臺南州	3	2	5	3919	2927	6846
高雄州	2	1	3	2005	2090	4095
臺東廳	488	373	861
花蓮港廳	634	352	986
計	22	9	31	23027	18852	41879
内地人									
臺北州	4670	3780	8450	16	7	23	1832	1509	3341
新竹州	497	463	960	...	2	2	642	573	1215
臺中州	1143	1021	2164	5	6	11	960	808	1768
臺南州	1925	1513	3438	4	13	17	971	895	1866
高雄州	1074	1033	2107	5	2	7	740	683	1423
臺東廳	232	179	411	152	125	277
花蓮港廳	407	324	731	273	204	477
計	9948	8313	18261	30	30	60	5570	4797	10367
外國人									
臺北州	9	8	17	167	51	218
新竹州	55	19	74
臺中州	73	20	93
臺南州	128	49	177
高雄州	87	22	109
臺東廳	17	6	23
花蓮港廳	24	3	27
計	9	8	17	551	170	721
合計									
臺北州	4685	3789	8474	16	7	23	5767	5434	11201
新竹州	500	463	963	...	2	2	8360	7069	15429
臺中州	1151	1026	2177	5	6	11	4683	3587	8270
臺南州	1928	1515	3443	4	13	17	5018	3871	8889
高雄州	1076	1034	2110	5	2	7	3732	2795	6527
臺東廳	232	170	411	657	504	1161
花蓮港廳	407	324	731	931	559	1490
計	9979	8330	18309	30	30	60	29148	23819	52967

外國へ						新住所不詳			合計		
支那			其ノ他			男	女	計	男	女	計
男	女	計	男	女	計						
45	19	64	3	...	3	268	107	375	4090	4001	8091
7	1	8	12	4	16	7685	6482	14167
8	2	10	1	...	1	111	41	152	3778	2807	6585
6	3	9	2	1	3	109	40	149	4039	2973	7012
4	1	5	1	...	1	528	230	758	3440	2322	5762
...	26	9	35	514	382	896
...	153	48	201	787	400	1187
70	26	96	7	1	8	1207	479	1686	24333	19367	43700
3	3	6	522	285	807	7043	5584	12627
...	9	11	20	1148	1049	2197
2	1	3	64	35	99	2174	1871	4045
...	1	1	184	82	266	3084	2504	5588
...	547	349	896	2366	2067	4433
...	1	3	4	385	307	692
...	74	30	104	754	558	1312
5	5	10	1401	795	2196	16954	13940	30894
2764	354	3118	10	4	14	269	32	301	3219	449	3668
115	27	142	2	...	2	172	46	218
278	67	345	5	...	5	350	87	437
573	133	706	17	3	20	718	185	903
240	40	280	165	21	186	492	83	575
39	4	43	56	10	66
76	10	86	30	...	30	130	13	143
4065	635	4720	10	4	14	488	56	544	5143	873	6016
2817	376	3188	19	4	23	1059	424	1483	14352	10034	24386
122	28	150	23	15	38	9005	7577	16582
288	70	358	1	...	1	180	70	250	6308	4765	11073
579	137	716	...	1	...	310	125	435	7841	5662	13503
244	41	285	1	...	1	1240	600	1840	6298	4472	10770
39	4	43	27	12	39	955	699	1654
76	10	86	257	78	335	1671	971	2642
4160	666	4826	17	5	22	3096	1330	4426	46430	34180	80610

第五十四表 地方種族體性

月及體性	本島人							内地人						
	臺北州	新竹州	臺中州	臺南州	高雄州	臺東廳	花蓮港廳	臺北州	新竹州	臺中州	臺南州	高雄州	臺東廳	
一月 男	260	582	288	204	184	30	4	1 592	550	90	174	162	199	40
一月 女	245	573	226	186	127	34	24	1 415	419	85	147	159	146	29
一月 計	505	1 155	514	390	311	64	68	3 007	969	175	321	321	345	69
二月 男	270	521	289	320	168	21	77	1 660	509	92	179	210	175	35
二月 女	254	508	217	251	122	19	31	1 402	403	100	159	174	146	29
二月 計	524	1 029	506	571	290	40	108	3 062	917	192	338	384	321	64
三月 男	321	572	271	320	237	39	56	1 860	641	83	145	240	233	23
三月 女	312	517	191	262	217	33	34	1 566	595	83	151	220	197	22
三月 計	633	1 089	462	582	504	72	90	3 432	1 236	166	296	460	435	50
四月 男	358	603	310	339	235	28	54	1 927	725	154	179	301	242	30
四月 女	268	487	236	246	181	19	34	1 471	523	149	145	247	205	25
四月 計	626	1 090	546	585	416	47	88	3 398	1 248	303	324	548	447	55
五月 男	337	550	315	301	249	23	88	1 843	465	107	157	244	143	42
五月 女	330	487	236	242	161	15	37	1 505	391	85	135	195	129	36
五月 計	667	1 037	551	543	410	38	125	3 351	856	192	292	439	272	78
六月 男	283	498	292	295	200	31	60	1 659	432	66	183	255	184	23
六月 女	229	468	204	227	136	10	27	1 307	322	66	164	186	149	15
六月 計	512	966	496	522	336	41	87	2 966	754	132	347	441	333	43
七月 男	236	437	263	272	231	29	58	1 576	635	140	195	296	232	22
七月 女	256	397	220	245	199	20	38	1 375	493	119	184	232	170	23
七月 計	492	834	483	517	430	49	96	2 951	1 128	259	379	528	402	45
八月 男	432	690	409	440	510	73	95	2 649	1 041	162	338	511	341	51
八月 女	421	618	297	309	307	48	44	2 044	818	116	264	411	290	30
八月 計	853	1 308	706	749	817	121	139	4 693	1 859	278	602	922	631	87
九月 男	957	2 180	872	1 003	927	111	148	6 198	1 032	125	369	464	279	38
九月 女	966	1 378	550	563	553	65	67	4 148	757	133	283	381	245	36
九月 計	1 923	3 558	1 422	1 566	1 480	176	215	10 346	1 839	258	652	845	524	74
十月 男	180	346	134	160	117	23	26	995	246	33	74	179	77	14
十月 女	200	384	117	125	97	22	17	912	217	29	64	92	95	10
十月 計	380	730	251	285	213	45	53	1 907	463	62	138	271	172	24
十一月 男	208	343	138	217	152	37	38	1 133	269	43	78	92	93	21
十一月 女	227	317	128	164	113	29	29	1 007	248	42	71	86	100	12
十一月 計	435	660	266	381	265	66	67	2 140	512	85	149	178	193	33
十二月 男	248	383	197	168	131	69	33	1 227	443	53	103	130	163	30
十二月 女	293	308	179	153	109	62	18	1 212	398	42	104	121	195	34
十二月 計	541	691	376	321	240	131	51	2 441	846	95	207	251	358	70
合計 男	4 090	7 685	3 778	4 030	3 440	514	787	24 333	7 043	1 148	2 174	3 084	2 366	335
合計 女	4 001	6 482	2 807	2 973	2 323	382	400	19 367	5 584	1 049	1 871	2 504	2 067	307
合計 計	8 091	14 167	6 585	7 012	5 762	896	1 187	43 700	12 627	2 197	4 045	5 588	4 433	692

及月三依以分チタル轉出

人	外國人							合計									
	臺北州	新竹州	臺中州	臺南州	高雄州	臺東廳	花蓮港廳	臺北州	新竹州	臺中州	臺南州	高雄州	臺東廳	花蓮港廳	計		
40	1 255	229	19	20	40	37	13	359	1 039	691	482	406	420	71	97	3 206	
38	1 023	25	...	5	42	689	658	378	349	375	64	67	2 480	
78	2 278	254	19	25	44	39	2	401	1 728	1 349	860	755	695	135	164	5 686	
68	1 266	306	12	53	30	28	2	439	1 085	625	521	560	371	58	151	3 371	
39	1 055	38	4	13	9	1	...	65	700	612	389	434	269	48	70	2 522	
105	2 321	344	16	66	39	29	2	504	1 785	1 237	910	994	640	106	221	5 893	
61	1 436	256	6	22	66	47	2	403	1 218	661	438	626	572	69	121	3 705	
57	1 325	45	3	2	18	7	...	75	952	603	344	500	421	55	91	2 966	
118	2 761	301	9	24	84	54	2	478	2 170	1 264	782	1 126	993	124	212	6 671	
95	1 726	216	11	19	75	28	2	361	1 299	768	508	715	505	60	159	4 014	
72	1 366	33	6	8	11	1	...	60	824	642	389	504	337	45	106	2 897	
167	3 092	249	17	27	86	29	3	421	2 123	1 410	897	1 219	892	105	265	6 911	
61	1 219	199	9	32	63	33	3	349	1 001	646	504	608	425	68	159	3 411	
46	1 017	33	6	3	17	9	...	69	754	578	374	454	299	52	83	2 594	
107	2 236	232	15	35	80	42	4	418	1 755	1 224	878	1 062	724	120	242	6 005	
59	1 207	130	8	23	46	30	1	247	845	572	498	596	414	60	128	3 113	
39	941	20	1	5	9	6	...	43	571	535	373	422	291	32	67	2 291	
98	2 148	150	9	28	55	36	2	290	1 416	1 107	871	1 018	705	92	195	5 404	
61	1 531	237	12	28	50	33	7	383	1 108	589	486	618	546	58	135	3 540	
45	1 266	45	1	8	17	6	...	79	794	517	412	494	375	43	85	2 720	
106	2 847	282	13	36	67	39	7	462	1 902	1 106	898	1 112	921	101	220	6 260	
100	2 544	444	26	57	138	92	16	785	1 017	878	804	1 089	943	140	207	5 978	
78	2 013	68	8	23	42	26	3	171	1 307	742	584	762	623	87	123	4 228	
178	4 557	512	34	80	180	118	19	956	3 224	1 620	1 388	1 851	1 566	227	330	10 206	
94	2 451	433	30	66	154	92	15	819	2 472	2 335	1 307	1 621	1 298	164	271	9 468	
63	1 898	66	6	14	37	10	3	137	1 730	1 517	853	981	803	102	133	6 133	
157	4 349	499	36	80	191	102	16	956	4 261	3 852	2 160	2 602	2 106	266	404	15 651	
27	650	140	14	10	11	15	1	202	566	393	218	350	208	38	74	1 847	
21	528	23	2	4	5	2	...	37	440	365	185	222	194	33	38	1 477	
48	1 178	163	16	14	16	17	2	239	1 006	758	403	572	402	71	112	3 324	
42	638	342	14	16	23	39	4	440	819	400	232	332	294	62	82	2 211	
24	578	32	2	2	12	8	...	56	502	361	201	262	221	41	53	1 641	
66	1 216	374	16	18	35	47	4	496	1 321	761	433	594	505	103	135	3 852	
48	931	287	11	10	22	18	2	356	933	447	310	320	312	107	87	2 566	
36	930	21	7	...	4	5	1	39	712	447	283	278	309	97	55	2 181	
84	1 911	308	18	10	26	23	3	395	1 695	894	593	598	621	204	142	4 747	
754	16 954	3 219	1 172	356	718	492	56	130	5 143	14 352	9 005	6 308	7 341	6 298	955	1 671	46 430
558	18 940	449	46	87	185	88	10	13	873	10 034	7 577	4 765	5 662	4 472	699	971	34 130
1 312	30 894	3 668	2 182	443	903	575	66	143	6 016	24 386	16 582	11 073	13 503	10 770	1 654		

第五十五表 地方、種族、體性

年齡及體性	本島人							內地人						
	臺北	新竹	臺中	臺南	高雄	臺東	花蓮	臺北	新竹	臺中	臺南	高雄	臺東	
0-5 男	407	929	890	456	331	67	62	2,642	724	167	299	368	320	69
0-5 女	408	1,033	460	440	374	53	36	2,009	758	172	306	325	338	54
0-5 計	870	2,012	850	896	705	120	98	5,511	1,482	339	605	688	658	123
5-10 男	277	591	217	261	181	29	31	1,587	519	118	202	275	188	29
5-10 女	306	636	254	269	204	31	34	1,734	476	119	183	234	170	38
5-10 計	583	1,227	471	530	385	60	65	3,321	995	237	385	509	357	67
10-15 男	277	603	235	260	274	32	31	1,832	435	82	165	246	187	22
10-15 女	427	625	265	296	196	37	36	1,882	382	80	140	205	150	21
10-15 計	704	1,228	550	556	470	70	67	3,714	817	162	314	451	337	43
15-20 男	647	1,142	602	620	433	56	82	3,632	880	82	173	330	204	23
15-20 女	889	906	439	545	361	52	39	3,321	702	98	178	316	207	31
15-20 計	1,536	2,138	1,041	1,165	844	108	121	6,953	1,582	180	351	645	411	54
20-25 男	657	1,145	638	739	579	72	116	3,046	1,134	120	242	391	317	36
20-25 女	616	919	439	474	377	53	70	2,948	935	125	286	399	363	31
20-25 計	1,273	2,064	1,077	1,213	956	125	186	6,894	2,069	245	528	790	680	67
25-30 男	517	964	523	596	511	63	144	3,323	836	119	270	368	290	41
25-30 女	378	682	328	306	370	43	45	2,032	730	127	249	308	264	46
25-30 計	895	1,626	851	902	781	111	189	5,355	1,616	246	528	676	554	87
30-35 男	401	674	370	377	364	63	87	2,336	721	112	239	306	268	51
30-35 女	236	380	172	195	154	32	33	1,208	503	114	194	242	191	35
30-35 計	637	1,060	542	572	518	95	120	3,544	1,224	226	433	548	454	86
35-40 男	282	472	253	276	268	43	78	1,677	597	130	214	276	204	37
35-40 女	161	270	112	107	111	19	33	813	367	87	110	170	124	15
35-40 計	443	742	365	383	379	67	111	2,490	964	217	333	446	328	52
40-45 男	210	360	191	171	173	30	63	1,198	426	75	125	166	140	31
40-45 女	133	247	93	98	86	21	21	699	223	45	68	106	83	13
40-45 計	343	607	284	269	259	51	84	1,897	654	120	193	302	223	44
45-50 男	151	284	130	92	111	13	41	827	306	73	86	131	92	22
45-50 女	107	196	79	77	50	8	20	537	163	26	48	74	65	10
45-50 計	258	480	209	169	161	26	61	1,364	469	99	134	205	157	32
50-55 男	114	193	76	85	77	12	30	587	191	40	79	90	78	14
50-55 女	80	159	49	68	38	8	14	411	102	16	29	42	30	8
50-55 計	194	352	125	148	115	20	44	998	293	56	108	132	108	22
55-60 男	59	116	43	42	44	10	11	325	113	18	29	64	47	5
55-60 女	83	103	44	35	37	15	11	333	96	11	26	28	30	1
55-60 計	142	224	87	77	81	25	22	658	209	29	55	92	77	6
60-65 男	39	63	26	29	22	5	6	195	50	6	22	25	10	4
60-65 女	49	70	24	31	21	5	3	203	59	8	15	28	16	3
60-65 計	88	133	50	60	43	10	9	398	109	14	37	53	26	7
65-70 男	26	47	25	19	15	3	5	140	36	5	12	12	8	1
65-70 女	47	51	25	19	24	5	2	173	44	11	10	10	12	1
65-70 計	73	98	50	38	39	8	7	313	80	16	22	22	20	2
70- 男	28	37	9	7	7	86	25	1	8	13	9	...
70- 女	26	74	24	18	19	164	39	10	11	8	15	...
70- 計	52	111	33	25	26	250	64	11	19	19	24	...
合計 男	4,090	7,685	3,778	4,039	3,440	514	787	24,333	7,043	1,148	2,174	3,084	2,366	385
合計 女	4,001	6,482	2,807	2,978	2,322	382	400	19,367	5,584	1,871	3,508	2,067	1,307	307
合計	8,091	14,167	6,585	7,017	5,762	896	1,187	43,700	12,627	2,197	4,045	5,588	4,433	692

及年齡ニ依リ分チタル轉出

年齡及體性	外國人							合計						
	臺北	新竹	臺中	臺南	高雄	臺東	花蓮	臺北	新竹	臺中	臺南	高雄	臺東	花蓮
0-5 男	98	2,035	78	9	22	40	16	172	1,209	1,105	711	850	667	137
0-5 女	98	2,061	61	7	21	32	13	135	1,282	1,262	787	797	725	107
0-5 計	191	4,086	139	16	43	72	29	307	2,491	2,367	1,498	1,636	1,392	244
5-10 男	67	1,398	62	9	10	20	8	113	858	718	420	556	377	58
5-10 女	62	1,291	44	3	6	16	11	81	826	758	443	519	394	69
5-10 計	129	2,689	106	12	16	36	19	194	1,684	1,476	872	1,075	771	127
10-15 男	49	1,186	128	14	20	43	28	242	840	759	470	558	439	60
10-15 女	43	1,030	30	4	8	18	7	68	839	709	422	519	353	59
10-15 計	92	2,216	158	18	28	61	35	310	1,679	1,468	892	1,077	842	119
15-20 男	66	1,768	288	24	59	87	53	534	1,815	1,248	834	1,037	745	85
15-20 女	55	1,587	43	3	8	18	6	82	1,634	1,097	625	879	574	84
15-20 計	121	3,345	331	27	67	105	64	616	3,449	2,345	1,459	1,916	1,319	169
20-25 男	96	2,336	673	30	67	140	99	925	2,464	1,295	947	1,270	995	117
20-25 女	88	2,227	62	9	11	23	7	120	1,618	1,053	736	901	747	86
20-25 計	184	4,563	735	39	78	168	106	1,111	4,077	2,348	1,683	2,171	1,742	203
25-30 男	86	2,069	623	27	56	115	99	950	2,025	1,110	857	1,079	900	121
25-30 女	75	1,799	74	5	14	21	7	126	1,822	794	591	635	541	90
25-30 計	161	3,868	696	32	69	136	106	1,076	3,207	1,904	1,448	1,714	1,441	211
30-35 男	85	1,777	492	16	41	102	73	761	1,614	802	650	785	700	125
30-35 女	53	1,332	36	7	3	10	12	71	1,775	507	369	447	357	69
30-35 計	138	3,109	528	23	44	112	85	832	2,389	1,309	1,019	1,232	1,057	194
35-40 男	79	1,537	325	13	33	66	40	499	1,204	615	500	618	512	90
35-40 女	80	912	30	4	5	8	5	53	553	361	236	285	240	34
35-40 計	109	2,449	355	17	38	74	45	552	1,762	976	736	903	752	124
40-45 男	65	1,058	211	7	21	34	30	311	847	442	337	401	343	62
40-45 女	17	560	24	3	3	10	6	47	385	205	164	214	175	35
40-45 計	82	1,618	235	10	24	44	36	358	1,232	737	501	615	518	97
45-50 男	33	743	153	11	12	32	26	243	610	363	228	255	220	44
45-50 女	9	395	15	4	7	7	5	31	285	222	131	153	120	18
45-50 計	42	1,138	168	11	16	39	31	274	895	590	359	413	349	62
50-55 男	14	506	99	3	14	19	9	150	404	236	169	194	164	28
50-55 女	11	238	15	1	5	2	2	25	197	175	79	110	70	18
50-55 計	25	744	114	3	15	24	11	175	601	411	248	304	234	46
55-60 男	15	291	46	6	2	15	4	73	218	140	74	121	95	15
55-60 女	6	193	7	1	1	5	...	14	186	120	71	68	67	16

職業及職業上ノ地位	本島人			内地人			外國人			合計		
	男	女	計	男	女	計	男	女	計	男	女	計
	農耕、畜産、蠶業	1642	94	1736	171	5	176	6	0	6	1727	99
農家主族	4628	6150	10778	171	190	361	5	0	14	4804	6349	11153
農家被僱人	752	239	991	50	8	58	16	2	18	818	244	1062
計	7022	6483	13505	300	198	498	27	11	38	7349	6692	14041
農業林業	29	37	66	8	100	108	0	0	0	37	101	138
農家主族	110	10	120	6	233	239	2	0	12	339	16	355
農家被僱人	176	101	277	299	106	405	2	0	2	477	207	684
計	1671	94	1765	87	5	92	6	0	6	1764	99	1863
農家主族	4665	6241	10906	235	200	435	5	9	14	4905	6540	11445
農家被僱人	862	249	1111	277	9	286	18	2	20	1157	260	1417
計	7198	6584	13782	599	304	903	29	11	40	7826	6899	14725
水産業(漁業、製鹽業)	43	89	132	33	103	136	1	4	5	77	145	222
水産家主族	89	134	223	54	103	157	2	4	6	145	241	386
水産家被僱人	90	2	92	476	7	483	13	0	13	579	9	588
計	222	136	358	563	111	674	16	4	20	801	251	1052
採掘、冶金業	15	73	88	7	126	133	0	0	0	22	149	171
採掘、冶金家主族	175	22	197	86	7	93	21	0	21	282	29	311
採掘、冶金家被僱人	263	150	413	163	134	297	27	6	33	453	290	743
計	15	73	88	7	126	133	0	0	0	22	149	171
採掘、冶金家主族	175	22	197	86	7	93	21	0	21	282	29	311
採掘、冶金家被僱人	263	150	413	163	134	297	27	6	33	453	290	743
計	15	73	88	7	126	133	0	0	0	22	149	171
採掘、冶金家主族	175	22	197	86	7	93	21	0	21	282	29	311
採掘、冶金家被僱人	263	150	413	163	134	297	27	6	33	453	290	743
計	15	73	88	7	126	133	0	0	0	22	149	171
採掘、冶金家主族	175	22	197	86	7	93	21	0	21	282	29	311
採掘、冶金家被僱人	263	150	413	163	134	297	27	6	33	453	290	743
計	15	73	88	7	126	133	0	0	0	22	149	171
採掘、冶金家主族	175	22	197	86	7	93	21	0	21	282	29	311
採掘、冶金家被僱人	263	150	413	163	134	297	27	6	33	453	290	743
計	15	73	88	7	126	133	0	0	0	22	149	171
採掘、冶金家主族	175	22	197	86	7	93	21	0	21	282	29	311
採掘、冶金家被僱人	263	150	413	163	134	297	27	6	33	453	290	743
計	15	73	88	7	126	133	0	0	0	22	149	171
採掘、冶金家主族	175	22	197	86	7	93	21	0	21	282	29	311
採掘、冶金家被僱人	263	150	413	163	134	297	27	6	33	453	290	743
計	15	73	88	7	126	133	0	0	0	22	149	171
採掘、冶金家主族	175	22	197	86	7	93	21	0	21	282	29	311
採掘、冶金家被僱人	263	150	413	163	134	297	27	6	33	453	290	743
計	15	73	88	7	126	133	0	0	0	22	149	171
採掘、冶金家主族	175	22	197	86	7	93	21	0	21	282	29	311
採掘、冶金家被僱人	263	150	413	163	134	297	27	6	33	453	290	743
計	15	73	88	7	126	133	0	0	0	22	149	171
採掘、冶金家主族	175	22	197	86	7	93	21	0	21	282	29	311
採掘、冶金家被僱人	263	150	413	163	134	297	27	6	33	453	290	743
計	15	73	88	7	126	133	0	0	0	22	149	171
採掘、冶金家主族	175	22	197	86	7	93	21	0	21	282	29	311
採掘、冶金家被僱人	263	150	413	163	134	297	27	6	33	453	290	743
計	15	73	88	7	126	133	0	0	0	22	149	171
採掘、冶金家主族	175	22	197	86	7	93	21	0	21	282	29	311
採掘、冶金家被僱人	263	150	413	163	134	297	27	6	33	453	290	743
計	15	73	88	7	126	133	0	0	0	22	149	171
採掘、冶金家主族	175	22	197	86	7	93	21	0	21	282	29	311
採掘、冶金家被僱人	263	150	413	163	134	297	27	6	33	453	290	743
計	15	73	88	7	126	133	0	0	0	22	149	171
採掘、冶金家主族	175	22	197	86	7	93	21	0	21	282	29	311
採掘、冶金家被僱人	263	150	413	163	134	297	27	6	33	453	290	743
計	15	73	88	7	126	133	0	0	0	22	149	171
採掘、冶金家主族	175	22	197	86	7	93	21	0	21	282	29	311
採掘、冶金家被僱人	263	150	413	163	134	297	27	6	33	453	290	743
計	15	73	88	7	126	133	0	0	0	22	149	171
採掘、冶金家主族	175	22	197	86	7	93	21	0	21	282	29	311
採掘、冶金家被僱人	263	150	413	163	134	297	27	6	33	453	290	743
計	15	73	88	7	126	133	0	0	0	22	149	171
採掘、冶金家主族	175	22	197	86	7	93	21	0	21	282	29	311
採掘、冶金家被僱人	263	150	413	163	134	297	27	6	33	453	290	743
計	15	73	88	7	126	133	0	0	0	22	149	171
採掘、冶金家主族	175	22	197	86	7	93	21	0	21	282	29	311
採掘、冶金家被僱人	263	150	413	163	134	297	27	6	33	453	290	743
計	15	73	88	7	126	133	0	0	0	22	149	171
採掘、冶金家主族	175	22	197	86	7	93	21	0	21	282	29	311
採掘、冶金家被僱人	263	150	413	163	134	297	27	6	33	453	290	743
計	15	73	88	7	126	133	0	0	0	22	149	171
採掘、冶金家主族	175	22	197	86	7	93	21	0	21	282	29	311
採掘、冶金家被僱人	263	150	413	163	134	297	27	6	33	453	290	743
計	15	73	88	7	126	133	0	0	0	22	149	171
採掘、冶金家主族	175	22	197	86	7	93	21	0	21	282	29	311
採掘、冶金家被僱人	263	150	413	163	134	297	27	6	33	453	290	743
計	15	73	88	7	126	133	0	0	0	22	149	171
採掘、冶金家主族	175	22	197	86	7	93	21	0	21	282	29	311
採掘、冶金家被僱人	263	150	413	163	134	297	27	6	33	453	290	743
計	15	73	88	7	126	133	0	0	0	22	149	171
採掘、冶金家主族	175	22	197	86	7	93	21	0	21	282	29	311
採掘、冶金家被僱人	263	150	413	163	134	297	27	6	33	453	290	743
計	15	73	88	7	126	133	0	0	0	22	149	171
採掘、冶金家主族	175	22	197	86	7	93	21	0	21	282	29	311
採掘、冶金家被僱人	263	150	413	163	134	297	27	6	33	453	290	743
計	15	73	88	7	126	133	0	0	0	22	149	171
採掘、冶金家主族	175	22	197	86	7	93	21	0	21	282	29	311
採掘、冶金家被僱人	263	150	413	163	134	297	27	6	33	453	290	743
計	15	73	88	7	126	133	0	0	0	22	149	171
採掘、冶金家主族	175	22	197	86	7	93	21	0	21	282	29	311
採掘、冶金家被僱人	263	150	413	163	134	297	27	6	33	453	290	743
計	15	73	88	7	126	133	0	0	0	22	149	171
採掘、冶金家主族	175	22	197	86	7	93	21	0	21	282	29	311
採掘、冶金家被僱人	263	150	413	163	134	297	27	6	33	453	290	743
計	15	73	88	7	126	133	0	0	0	22	149	171
採掘、冶金家主族	175	22	197	86	7	93	21	0	21	282	29	311
採掘、冶金家被僱人	263	150	413	163	134	297	27	6	33	453	290	743
計	15	73	88	7	126	133	0	0	0	22	149	171
採掘、冶金家主族	175	22	197	86	7	93	21	0	21	282	29	311
採掘、冶金家被僱人	263	150	413	163	134	297	27	6	33	453	290	743
計												

職業及職業上ノ地位	本島人			内地人			外國人			合計		
	男	女	計	男	女	計	男	女	計	男	女	計
媒介周旋業	42	2	44	32	43	75	34	4	38	108	49	157
金融保險業	3	1	4	11	1	12	1	1	2	15	2	17
物品貸貸業、預り業	6	6	12	15	40	55	1	1	2	15	40	55
旅館、飲食店、浴場業等	57	3	60	87	50	137	34	1	35	178	51	229
其他ノ商業	7	3	10	8	20	28	1	1	2	8	24	32
計	754	25	779	564	99	663	396	7	403	1714	131	1845
通信業	9	30	39	93	184	277	7	7	14	102	214	316
運輸業	102	439	541	553	1177	1730	13	30	43	771	1646	2417
計	102	469	571	646	1361	2007	13	30	43	771	1646	2417
陸海軍人	2	2	4	124	569	693	1	1	2	124	569	693
官吏、公吏、雇傭	73	178	251	1323	2513	3836	3	4	7	1399	2695	4094
計	330	195	525	2833	2597	5430	7	4	11	3170	2796	5966
無職業	28	1	29	17	2	19	1	1	2	48	4	52
計	118	94	212	72	37	109	9	6	15	199	137	336

職業及職業上ノ地位	本島人			内地人			外國人			合計		
	男	女	計	男	女	計	男	女	計	男	女	計
教育ニ關スル業	5	52	57	11	278	289	11	440	451	16	492	508
醫務ニ關スル業	59	141	200	73	113	186	14	250	264	141	391	532
法務ニ關スル業	5	18	23	18	69	87	114	183	297	28	127	155
公務、自由業	3	2	5	2	16	18	5	42	47	16	54	70
記者、著述者	3	4	7	5	58	63	5	57	112	16	61	77
藝術家	5	4	9	5	17	22	19	2	21	10	32	42
其他ノ自由業	34	92	126	31	103	134	7	149	156	72	210	282
計	129	570	699	234	887	1121	131	623	754	18	250	333
其他ノ有業者	1721	2879	4600	179	284	463	88	610	698	161	1088	1249
家事使用人	5	22	27	1	27	28	1	27	28	5	40	45
無職業	342	310	652	981	916	1897	41	76	117	68	1364	1581
計	383	322	705	1027	946	1973	42	28	70	1452	1522	2974
合計	3171	355	3526	1537	323	1860	1102	34	1136	5307	5900	11207
計	11743	4983	16726	8700	2364	11064	3373	175	3548	23816	7522	31338
無職業	333	322	655	705	946	1651	42	28	70	1452	1522	2974
計	24333	19367	43700	16954	13940	30894	5143	873	6016	46430	34180	80610

第五十七表 地方、種族及體性ニ依リ分チタル動態

種族及州、廳	結婚離婚		生産			死亡			轉入			轉出		
	結婚	離婚	男	女	計	男	女	計	男	女	計	男	女	計
本島人	19	4	18	9	27	25	18	43	9	5	14	11	8	10
北竹州	1	1	1	1	2	1	1	2	1	1	2	1	1	2
中竹州	1	1	1	1	2	1	1	2	1	1	2	1	1	2
南竹州	1	1	1	1	2	1	1	2	1	1	2	1	1	2
東竹州	1	1	1	1	2	1	1	2	1	1	2	1	1	2
高竹州	1	1	1	1	2	1	1	2	1	1	2	1	1	2
花竹州	1	1	1	1	2	1	1	2	1	1	2	1	1	2
計	30	10	39	27	66	49	43	92	20	19	39	52	38	90
内地人	13	4	8	8	12	2	3	5	4	10	14	16	14	30
北竹州	1	1	1	1	2	1	1	2	1	1	2	1	1	2
中竹州	1	1	1	1	2	1	1	2	1	1	2	1	1	2
南竹州	1	1	1	1	2	1	1	2	1	1	2	1	1	2
東竹州	1	1	1	1	2	1	1	2	1	1	2	1	1	2
高竹州	1	1	1	1	2	1	1	2	1	1	2	1	1	2
花竹州	1	1	1	1	2	1	1	2	1	1	2	1	1	2
計	5	2	6	6	12	2	3	5	4	10	14	16	14	30
外國人	18	6	8	14	22	2	1	3	2	2	4	9	1	10
北竹州	1	1	1	1	2	1	1	2	1	1	2	1	1	2
中竹州	1	1	1	1	2	1	1	2	1	1	2	1	1	2
南竹州	1	1	1	1	2	1	1	2	1	1	2	1	1	2
東竹州	1	1	1	1	2	1	1	2	1	1	2	1	1	2
高竹州	1	1	1	1	2	1	1	2	1	1	2	1	1	2
花竹州	1	1	1	1	2	1	1	2	1	1	2	1	1	2
計	18	6	8	14	22	2	1	3	2	2	4	9	1	10
合計	32	4	22	17	39	29	22	51	13	17	30	36	22	58
北竹州	1	1	1	1	2	1	1	2	1	1	2	1	1	2
中竹州	1	1	1	1	2	1	1	2	1	1	2	1	1	2
南竹州	1	1	1	1	2	1	1	2	1	1	2	1	1	2
東竹州	1	1	1	1	2	1	1	2	1	1	2	1	1	2
高竹州	1	1	1	1	2	1	1	2	1	1	2	1	1	2
花竹州	1	1	1	1	2	1	1	2	1	1	2	1	1	2
計	12	5	13	8	21	8	15	23	10	8	18	36	21	57
合計	48	10	45	35	80	53	48	101	29	37	66	94	63	157

第五十八表 地方、種族(細別)及體性ニ依リ分チタル本島人ノ動態

種族及州、廳	結婚離婚		生産						死亡			轉入			轉出		
	結婚	離婚	嫡出子	庶子	私生子	計	男	女	計	男	女	計	男	女	計		
本島人	19	4	16	8	2	18	8	26	23	18	41	9	5	14	9	8	17
北竹州	1	1	1	1	1	1	1	1	1	1	2	1	1	2	1	1	2
中竹州	1	1	1	1	1	1	1	1	1	1	2	1	1	2	1	1	2
南竹州	1	1	1	1	1	1	1	1	1	1	2	1	1	2	1	1	2
東竹州	1	1	1	1	1	1	1	1	1	1	2	1	1	2	1	1	2
高竹州	1	1	1	1	1	1	1	1	1	1	2	1	1	2	1	1	2
花竹州	1	1	1	1	1	1	1	1	1	1	2	1	1	2	1	1	2
計	23	6	23	13	4	27	13	40	35	26	61	16	9	25	37	17	54
漢人	1	1	1	1	1	1	1	1	1	1	2	1	1	2	1	1	2
北竹州	1	1	1	1	1	1	1	1	1	1	2	1	1	2	1	1	2
中竹州	1	1	1	1	1	1	1	1	1	1	2	1	1	2	1	1	2
南竹州	1	1	1	1	1	1	1	1	1	1	2	1	1	2	1	1	2
東竹州	1	1	1	1	1	1	1	1	1	1	2	1	1	2	1	1	2
高竹州	1	1	1	1	1	1	1	1	1	1	2	1	1	2	1	1	2
花竹州	1	1	1	1	1	1	1	1	1	1	2	1	1	2	1	1	2
計	2	3	3	4	1	4	5	9	12	7	19	2	5	7	12	20	32
熱帯	1	1	1	1	1	1	1	1	1	1	2	1	1	2	1	1	2
北竹州	1	1	1	1	1	1	1	1	1	1	2	1	1	2	1	1	2
中竹州	1	1	1	1	1	1	1	1	1	1	2	1	1	2	1	1	2
南竹州	1	1	1	1	1	1	1	1	1	1	2	1	1	2	1	1	2
東竹州	1	1	1	1	1	1	1	1	1	1	2	1	1	2	1	1	2
高竹州	1	1	1	1	1	1	1	1	1	1	2	1	1	2	1	1	2
花竹州	1	1	1	1	1	1	1	1	1	1	2	1	1	2	1	1	2
計	4	1	7	5	1	8	8	14	2	9	11	1	1	2	3	1	4
合計	19	4	16	8	2	18	9	27	25	18	43	9	5	14	11	8	19
北竹州	1	1	1	1	1	1	1	1	1	1	2	1	1	2	1	1	2
中竹州	1	1	1	1	1	1	1	1	1	1	2	1	1	2	1	1	2
南竹州	1	1	1	1	1	1	1	1	1	1	2	1	1	2	1	1	2
東竹州	1	1	1	1	1	1	1	1	1	1	2	1	1	2	1	1	2
高竹州	1	1	1	1	1	1	1	1	1	1	2	1	1	2	1	1	2
花竹州	1	1	1	1	1	1	1	1	1	1	2	1	1	2	1	1	2
計	3	1	5	2	1	6	4	10	4	4	8	3	1	4	3	4	7
合計	30	10	33	22	5	39	27	66	49	43	92	20	19	39	52	38	90

第二編 比例表

第一表 地方及體性別人口千二付動態

Table with columns: 州及縣, 結婚, 離婚, 生產, 死產, 死亡 (男, 女, 平均), 轉入 (男, 女, 平均), 轉出 (男, 女, 平均). Rows include 臺北州, 新竹州, 臺中州, 臺南州, 高雄州, 臺東廳, 花蓮港廳, 平均.

第二表 都會(五市)、村落及體性別人口千二付動態

Table with columns: 都及部, 結婚, 離婚, 生產, 死產, 死亡 (男, 女, 平均), 轉入 (男, 女, 平均), 轉出 (男, 女, 平均). Rows include 臺北市, 基隆市, 臺中市, 臺南市, 高雄市, 平均, 村落, 平均.

第三表 種族及體性別人口千二付動態

Table with columns: 種族, 結婚, 離婚, 生產, 死產, 死亡 (男, 女, 平均), 轉入 (男, 女, 平均), 轉出 (男, 女, 平均). Rows include 本島人, 內地人, 外國人, 平均.

第四表 郡、市、支廳及體性別人口千二付生產、死亡

Table with columns: 郡、市及支廳, 生產 (男, 女, 平均), 死亡 (男, 女, 平均), 較差 (男, 女, 平均). Rows include 臺北州 (臺北縣, 基隆市, 基隆縣, 宜蘭縣, 花蓮縣, 台東縣, 澎湖縣, 金門縣, 馬祖縣), 新竹州 (新竹縣, 桃園縣, 苗栗縣, 新竹市), 臺中州 (臺中市, 臺中縣, 彰化縣, 南投縣, 雲林縣, 嘉義縣, 嘉義市, 屏東縣), 臺南州 (臺南市, 臺南縣, 高雄縣, 高雄市, 屏東縣), 高雄州 (高雄縣, 高雄市), 臺東廳 (臺東縣, 花蓮縣, 台東縣), 花蓮港廳 (花蓮縣, 花蓮市).

第五表 地方別人口千ニ付結婚

州及縣	人口千ニ付結婚	州及縣	人口千ニ付結婚
臺北州	8.5	臺東縣	12.9
新竹州	10.6	花蓮港縣	9.4
臺中州	9.1	平均	9.3
臺南州	9.4		
高雄州	8.6		

第六表 都會(五市)及村落別人口千ニ付結婚

都及縣	人口千ニ付結婚	都及縣	人口千ニ付結婚
臺北市	5.7	村落	9.7
基隆市	5.2		
臺中市	8.0		
臺南市	6.0		
高雄市	5.6		
平均	5.9	平均	9.3

第七表 夫ノ種族別人口千ニ付結婚

夫ノ種族	人口千ニ付結婚	夫ノ種族	人口千ニ付結婚
本島人	9.6	外國人	3.0
內地人	3.0	平均	9.3

第八表 年齡別無配偶ノ男千ニ付男ノ結婚

年齡	無配偶男千ニ付結婚	年齡	無配偶男千ニ付結婚
15-20	38.6	45-50	32.9
20-25	137.3	50-55	18.9
25-30	150.3	55-60	10.9
30-35	101.0	60-	2.6
35-40	71.8		
40-45	46.2	平均	49.4

年齡別無配偶男ノ數、大正十四年十月一日第二回臺灣國勢調査ノ結果ニ依ル(第百十三表參照)

年齡	無配偶女千ニ付結婚	年齡	無配偶女千ニ付結婚
15-20	6.3	45-50	8.2
20-25	151.7	50-55	8.0
25-30	241.4	55-60	1.0
30-35	156.4	60-	0.1
35-40	103.0		
40-45	51.1	平均	56.4
	22.2		

年齡別無配偶女ノ數、大正十四年十月一日第二回臺灣國勢調査ノ結果ニ依ル(第百十三表參照)

第十表 地方及種類別結婚比例

州及縣	普通	入夫	婿養子	招夫	計
臺北州	85.4	0.0	0.1	14.5	100.0
新竹州	89.9	0.0	0.0	10.1	100.0
臺中州	84.9	0.0	0.1	15.0	100.0
臺南州	82.3			17.7	100.0
高雄州	87.4	0.1	0.1	12.4	100.0
臺東縣	30.5	3.6	68.0	2.9	100.0
花蓮港縣	46.0		7.7	46.8	100.0
平均	84.1	0.1	1.1	14.7	100.0

第十一表 夫ノ種族及種類別結婚比例

夫ノ種族	普通	入夫	婿養子	招夫	計
本島人	83.8	0.1	1.1	15.0	100.0
內地人	94.7	1.4	8.9		100.0
外國人	98.0			2.0	100.0
平均	84.1	0.1	1.1	14.7	100.0

第十二表 地方別一年平均一日結婚百ニ付各月平均一日結婚

州及縣	一月	二月	三月	四月	五月	六月	七月	八月	九月	十月	十一月	十二月
臺北州	137.5	149.4	127.5	126.7	117.1	93.2	62.4	106.1	107.2	79.3	60.2	38.7
新竹州	212.7	177.2	109.3	103.7	90.2	76.6	58.2	100.8	105.4	90.7	55.1	25.0
臺中州	239.2	151.6	102.9	103.4	100.0	74.9	64.6	92.7	102.9	94.3	43.5	32.0
臺南州	229.3	158.1	133.3	130.1	95.9	72.6	64.3	100.8	73.7	64.9	54.0	26.3
高雄州	234.5	178.8	142.5	124.5	103.8	70.4	71.4	99.2	57.9	39.2	42.1	40.1
臺東縣	110.3	145.6	65.8	81.1	95.5	94.3	127.3	186.7	146.9	48.8	46.6	55.2
花蓮港縣	108.0	105.5	86.8	122.5	135.5	76.6	95.3	235.1	87.5	44.5	47.6	69.3
平均	208.3	160.2	121.2	117.7	101.5	77.3	65.3	103.1	90.9	74.3	54.0	32.6

262 第十三表 夫ノ種族別一年平均一日結婚百ニ付各月平均一日結婚

夫ノ種族	年 齡											
	一月	二月	三月	四月	五月	六月	七月	八月	九月	十月	十一月	十二月
本島人	210.5	160.8	121.0	117.7	101.4	77.6	64.4	102.6	90.5	74.6	50.9	32.0
内地人	79.5	129.7	138.0	121.0	108.7	80.0	110.8	135.9	103.7	58.6	64.8	71.1
外國人	129.5	117.3	106.0	85.2	82.4	133.8	141.3	117.7	146.0	47.1	36.5	58.9
平均	208.3	160.2	121.2	117.7	101.5	77.8	65.3	103.1	90.9	74.3	51.0	32.6

第十四表 地方及年齢別夫ノ結婚比例

州及縣	年 齡											計
	-20	20-25	25-30	30-35	35-40	40-45	45-50	50-55	55-60	60-		
臺北州	21.8	44.7	18.5	7.0	3.5	2.0	1.4	0.7	0.3	0.1	100.0	
新竹州	30.2	40.5	16.1	5.6	3.1	2.0	1.2	0.7	0.4	0.2	100.0	
臺中州	20.7	44.9	18.7	6.3	3.9	2.5	1.7	0.8	0.3	0.2	100.0	
臺南州	19.4	41.8	20.3	7.4	4.7	3.0	1.9	0.9	0.4	0.2	100.0	
高雄州	18.3	42.9	21.7	8.0	4.4	2.7	1.1	0.5	0.2	0.2	100.0	
高雄縣	7.4	34.4	23.6	11.5	7.6	5.6	4.7	3.1	1.4	0.7	100.0	
花蓮縣	9.0	33.0	23.4	14.7	11.0	3.6	3.1	1.1	0.7	0.4	100.0	
平均	21.5	42.8	19.2	7.0	4.1	2.5	1.6	0.8	0.3	0.2	100.0	

第十五表 夫ノ種族及年齢別夫ノ結婚比例

夫ノ種族	年 齡											計
	-20	20-25	25-30	30-35	35-40	40-45	45-50	50-55	55-60	60-		
本島人	21.9	43.1	19.0	6.7	4.0	2.5	1.5	0.8	0.3	0.2	100.0	
内地人	...	12.1	33.2	26.5	11.5	6.0	5.9	2.7	1.2	0.9	100.0	
外國人	12.0	27.0	21.0	21.0	11.0	3.0	2.0	2.0	...	1.0	100.0	
平均	21.5	42.8	19.2	7.0	4.1	2.5	1.6	0.8	0.3	0.2	100.0	

第十六表 地方及年齢別妻ノ結婚比例

州及縣	年 齡											計
	-15	15-20	20-25	25-30	30-35	35-40	40-45	45-50	50-55	55-60	60-	
臺北州	4.5	61.6	21.5	6.0	2.9	1.5	1.1	0.6	0.2	0.1	100.0	
新竹州	4.4	62.8	21.0	5.9	2.7	1.5	1.1	0.4	0.2	0.0	100.0	
臺中州	2.8	58.5	25.2	6.2	3.0	1.9	1.4	0.7	0.2	0.1	100.0	
臺南州	2.6	61.3	20.1	6.0	4.2	2.7	1.9	0.8	0.3	0.1	100.0	
高雄州	1.5	54.2	29.4	6.8	3.8	2.3	1.2	0.5	0.3	0.0	100.0	
高雄縣	7.2	40.1	20.0	8.5	7.2	7.6	3.1	3.1	1.4	1.4	100.0	
花蓮縣	5.0	40.8	26.1	10.6	7.6	5.4	2.7	0.9	0.9	...	100.0	
平均	3.3	59.3	23.0	6.2	3.5	2.2	1.4	0.7	0.3	0.1	100.0	

第十七表 妻ノ種族及年齢別妻ノ結婚比例

妻ノ種族	年 齡											計
	-15	15-20	20-25	25-30	30-35	35-40	40-45	45-50	50-55	55-60	60-	
本島人	3.3	59.9	22.7	6.1	3.4	2.1	1.4	0.7	0.3	0.1	0.0	100.0
内地人	...	21.4	42.3	15.8	8.5	4.4	5.0	1.4	1.2	100.0
外國人	8.7	47.8	28.3	8.7	4.3	2.2	100.0
平均	3.3	59.3	23.0	6.2	3.5	2.2	1.4	0.7	0.3	0.1	0.0	100.0

第十八表 夫妻相互ノ年齢別結婚比例

妻ノ年齢	夫ノ年齢											計
	-20	20-25	25-30	30-35	35-40	40-45	45-50	50-55	55-60	60-		
-15	1.4	1.6	0.3	0.0	0.0	0.0	3.3
15-20	17.9	29.8	9.6	1.6	0.4	0.0	0.0	0.0	0.0	0.0	...	59.3
20-25	2.1	10.6	6.8	2.3	0.9	0.2	0.1	0.0	0.0	0.0	...	23.0
25-30	0.1	0.7	1.9	1.7	1.1	0.6	0.1	0.0	0.0	0.0	...	6.2
30-35	0.0	0.1	0.5	1.0	0.9	0.6	0.3	0.1	0.0	0.0	...	3.5
35-40	0.0	0.0	0.1	0.3	0.6	0.6	0.5	0.1	0.0	0.0	...	2.2
40-45	0.0	0.0	0.0	0.1	0.2	0.4	0.4	0.2	0.1	0.0	...	1.4
45-50	...	0.0	0.0	0.0	0.0	0.1	0.2	0.3	0.1	0.0	...	0.7
50-55	...	0.0	...	0.0	0.0	0.0	0.0	0.1	0.1	0.1	...	0.3
55-60	0.0	0.0	0.0	0.0	0.1	...	0.1
60-	0.0	0.0	0.0	0.0	0.0	...	0.0
計	21.5	42.8	19.2	7.0	4.1	2.5	1.6	0.8	0.3	0.2	...	100.0

第十九表 地方及夫妻ノ身分別結婚比例

州及縣	夫ノ身分				妻ノ身分			
	初婚者	嫁	離婚者	計	初婚者	寡	離婚者	計
臺北州	87.8	6.4	5.8	100.0	85.9	7.1	7.0	100.0
新竹州	84.0	7.7	8.3	100.0	85.2	6.0	8.8	100.0
臺中州	85.8	9.8	4.4	100.0	84.1	9.6	6.3	100.0
臺南州	81.1	14.3	4.6	100.0	73.7	14.6	5.7	100.0
高雄州	83.0	12.1	4.9	100.0	82.4	11.2	6.4	100.0
高雄縣	58.7	12.3	29.0	100.0	52.9	11.7	25.4	100.0
花蓮縣	65.8	8.5	25.7	100.0	69.2	7.6	23.2	100.0
平均	83.6	10.3	6.1	100.0	82.8	10.0	7.2	100.0

第二十表 夫ノ種族及夫妻ノ身分別結婚比例

夫ノ種族	夫ノ身分				妻ノ身分			
	初婚者	嫁	離婚者	計	初婚者	寡	離婚者	計
本島人	83.5	10.3	6.2	100.0	82.5	10.2	7.3	100.0
内地人	83.5	11.9	4.6	100.0	93.3	3.9	2.8	100.0
外國人	91.0	7.0	2.0	100.0	87.0	7.0	6.0	100.0
平均	83.6	10.3	6.1	100.0	82.8	10.0	7.2	100.0

第二十一表 夫妻相互ノ身分別結婚比例

妻ノ身分	夫ノ身分			
	初婚者	寡	離婚者	計
初婚者	76.8	3.1	2.9	82.8
寡	3.4	5.3	1.3	10.0
離婚者	3.4	1.9	1.9	7.2
計	83.6	10.3	6.1	100.0

第二十二表 身分及年齢別夫ノ結婚比例

身 分	年 齡										
	-20	20-25	25-30	30-35	35-40	40-45	45-50	50-55	55-60	60-	計
初婚者	25.5	48.7	18.7	4.6	1.7	0.5	0.2	0.1	0.0	0.0	100.0
寡	0.5	8.4	15.9	19.5	17.8	16.2	11.5	5.9	2.9	1.4	100.0
離婚者	2.1	19.6	31.2	19.6	14.0	6.9	3.7	1.9	0.6	0.4	100.0
平均	21.5	42.8	19.2	7.0	4.1	2.5	1.6	0.8	0.3	0.2	100.0
身分別比例											
初婚者	99.2	95.2	81.5	54.5	34.6	17.4	11.6	8.0	3.1	3.1	83.6
寡	0.2	2.0	8.6	28.4	44.5	66.0	74.3	77.3	87.0	81.5	10.3
離婚者	0.6	2.8	9.9	17.1	20.9	16.6	14.1	14.7	9.9	15.4	6.1
計	100.0	100.0	100.0	100.0	100.0	100.0	100.0	100.0	100.0	100.0	100.0

第二十三表 身分及年齢別妻ノ結婚比例

身 分	年 齡											
	-15	15-20	20-25	25-30	30-35	35-40	40-45	45-50	50-55	55-60	60-	計
初婚者	3.9	69.9	22.2	2.8	0.8	0.3	0.1	0.0	0.0	0.0	100.0	
寡	0.0	5.4	19.6	23.3	19.8	13.8	10.3	4.9	2.1	0.7	0.1	100.0
離婚者	0.1	16.6	36.4	21.8	11.3	7.1	3.9	1.9	0.7	0.1	0.1	100.0
平均	3.3	59.3	23.0	6.2	3.5	2.2	1.4	0.7	0.3	0.1	0.0	100.0
身分別比例												
初婚者	99.7	97.1	79.9	37.2	19.5	12.4	8.3	4.8	8.4	6.3	82.8	
寡	0.1	0.9	8.6	37.4	57.1	68.9	72.1	74.3	74.8	87.4	10.0	
離婚者	0.2	2.0	11.5	25.4	23.4	23.7	19.6	20.9	16.8	6.3	7.2	
計	100.0	100.0	100.0	100.0	100.0	100.0	100.0	100.0	100.0	100.0	100.0	

第二十四表 夫妻各自ノ種族及職業別結婚比例

職 業	本島人			内地人			外國人			平 均		
	夫	妻	平均	夫	妻	平均	夫	妻	平均	夫	妻	平均
農 業	66.7	66.6	66.6	4.1	10.6	7.4	1.0	4.3	2.1	65.7	65.6	65.6
水 産 業	2.4	2.1	2.3	0.4	0.4	0.4	2.4	2.1	2.2
礦 業	0.8	0.4	0.6	0.5	0.5	0.5	0.8	0.4	0.6
工 業	4.3	5.7	5.0	18.8	18.6	18.7	46.0	54.5	48.6	4.6	6.0	5.3
商 業	5.2	4.1	4.6	18.1	20.5	19.3	37.0	15.2	30.1	5.5	4.4	5.0
交 通 業	1.5	0.5	1.0	10.3	9.2	9.8	7.0	...	4.8	1.6	0.6	1.1
公 務、自 由 業	2.1	0.6	1.4	45.6	35.5	40.4	...	4.3	1.4	2.7	1.2	2.0
其ノ他ノ有業者	15.9	18.7	17.3	0.4	2.8	1.6	8.0	21.7	12.3	15.6	18.4	17.0
家 事 使 用 人	0.0	0.0	0.0	0.0	0.0	0.0
無 職 業	1.1	1.3	1.2	1.8	1.0	1.0	1.0	...	0.7	1.1	1.3	1.2
計	100.0	100.0	100.0	100.0	100.0	100.0	100.0	100.0	100.0	100.0	100.0	100.0

第二十五表 夫妻相互ノ職業別結婚比例

妻ノ職業	夫ノ職業										
	農業	水産業	礦業	工業	商業	交通業	公務、自由業	其ノ他ノ有業者	家事使用人	無職業	計
農 業	54.0	0.8	0.3	1.3	1.7	0.6	0.8	5.7	...	0.4	65.0
水 産 業	0.7	1.0	0.0	0.1	0.1	0.0	0.0	0.2	...	0.0	2.1
礦 業	0.1	...	0.3	0.0	0.0	0.0	0.0	0.0	0.4
工 業	1.6	0.1	0.0	1.7	0.8	0.2	0.3	1.2	0.0	0.1	6.0
商 業	1.2	0.1	0.0	0.4	1.6	0.1	0.3	0.6	...	0.1	4.4
交 通 業	0.1	0.0	0.0	0.0	0.1	0.3	0.0	0.1	...	0.0	0.6
公 務、自 由 業	0.1	0.0	0.0	0.1	0.1	0.0	0.8	0.1	...	0.0	1.2
其ノ他ノ有業者	7.5	0.4	0.2	0.9	1.0	0.3	0.4	7.6	0.0	0.1	18.4
家 事 使 用 人	0.0	0.0
無 職 業	0.4	...	0.0	0.1	0.1	0.1	0.1	0.1	...	0.4	1.3
計	65.7	2.4	0.8	4.6	5.5	1.6	2.7	15.6	0.0	1.1	100.0

第二十六表 夫妻各自ノ種族及職業別人口千ニ付結婚比例

職 業	本島人			内地人			外國人			平 均		
	夫	妻	平均	夫	妻	平均	夫	妻	平均	夫	妻	平均
農 業	20.4	21.1	20.8	5.4	18.6	11.1	2.5	8.3	4.7	20.4	21.1	20.7
水 産 業	18.8	19.9	19.3	1.1	2.3	1.5	18.0	19.5	18.7
礦 業	12.6	8.0	10.0	1.7	2.1	1.9	11.7	7.6	9.9
工 業	12.2	16.6	14.4	4.4	6.1	5.1	5.6	12.2	6.9	10.7	15.8	12.0
商 業	13.6	11.9	12.8	7.3	7.4	7.3	6.7	3.7	5.9	12.8	11.3	12.1
交 通 業	10.0	4.3	7.5	5.5	6.8	6.0	2.4	...	2.2	9.0	4.7	7.1
公 務、自 由 業	21.5	8.4	15.7	7.6	8.3	7.1	...	10.2	2.7	14.7	8.4	12.0
其ノ他ノ有業者	54.2	74.4	63.5	6.3	62.5	31.3	10.6	52.9	19.1	53.7	74.4	63.2
家 事 使 用 人	2.3	0.5	1.2	2.1	0.5	1.1
無 職 業	12.5	12.0	12.2	5.0	9.5	6.7	5.2	...	2.8	12.0	11.0	12.0
平 均	20.7	22.0	21.3	6.1	7.9	6.9	5.2	8.8	6.0	19.9	21.3	20.6

種族及職業別人口ノ大正九年十月一日第一回臺灣國勢調査ノ結果ニ依ル(第百十七表參照)

第二十七表 地方及年齢別夫ノ初婚比例

州及廳	年 齡										計
	-20	20-25	25-30	30-35	35-40	40-45	45-50	50-55	55-60	60-	
臺北州	24.7	48.7	17.8	5.3	2.1	0.8	0.4	0.2	0.0	0.0	100.0
新竹州	35.4	44.7	14.3	3.7	1.3	0.3	0.2	0.1	0.0	...	100.0
臺中州	24.0	50.6	18.6	4.3	1.7	0.5	0.2	0.1	100.0
臺南州	23.8	49.1	20.3	4.6	1.6	0.4	0.2	0.0	100.0
高雄州	21.9	40.4	22.2	4.6	1.5	0.4	0.0	0.0	...	0.0	100.0
臺東廳	12.0	52.5	24.8	6.7	3.1	0.6	...	0.3	100.0
花蓮港廳	13.4	43.7	24.0	9.8	5.5	2.2	1.1	0.3	100.0
平均	25.5	48.7	18.7	4.6	1.7	0.5	0.2	0.1	0.0	0.0	100.0

第二十八表 夫ノ種族(細別)及年齢別夫ノ初婚比例

夫ノ種族	年 齡										計	
	-20	20-25	25-30	30-35	35-40	40-45	45-50	50-55	55-60	60-		
本島人	福建	24.4	50.0	19.1	4.2	1.5	0.5	0.2	0.1	0.0	...	100.0
	漢人	34.1	44.5	15.1	3.9	1.8	0.3	0.2	0.1	0.0	...	100.0
	廣東
	其ノ他
	熱 蕃	39.6	44.7	11.3	3.1	0.8	0.5	100.0
生 蕃	10.8	56.1	25.1	5.6	2.1	0.3	100.0	
平均	26.0	49.1	18.4	4.2	1.5	0.5	0.2	0.1	0.0	...	100.0	
内地人	...	14.5	38.2	27.9	9.8	4.9	3.0	1.3	0.2	0.2	100.0	
外國人	13.2	25.2	23.1	20.9	12.1	2.2	2.2	1.1	100.0	
平均	25.5	48.7	18.7	4.6	1.7	0.5	0.2	0.1	0.0	0.0	100.0	

第二十九表 地方及年齢別妻ノ初婚比例

州及廳	年 齡										計	
	-15	15-20	20-25	25-30	30-35	35-40	40-45	45-50	50-55	55-60		60-
臺北州	5.2	69.6	20.2	3.3	0.9	0.3	0.3	0.1	0.1	0.0	...	100.0
新竹州	5.2	71.1	19.3	3.0	0.9	0.4	0.1	0.0	0.0	100.0
臺中州	3.3	68.0	24.9	2.8	0.6	0.3	0.1	0.0	0.0	100.0
臺南州	3.2	74.8	19.1	1.8	0.7	0.3	0.1	0.0	0.0	100.0
高雄州	1.8	63.9	30.1	3.1	0.8	0.2	0.1	...	0.0	100.0
臺東廳	10.9	59.2	20.3	4.9	2.9	0.6	0.9	0.3	...	100.0
花蓮港廳	7.0	55.4	25.7	6.0	3.1	2.3	0.5	100.0
平均	3.9	69.9	22.2	2.8	0.8	0.3	0.1	0.0	0.0	0.0	...	100.0

第三十表 妻ノ種族(細別)及年齢別妻ノ初婚比例

妻ノ種族	年 齡										計	
	-15	15-20	20-25	25-30	30-35	35-40	40-45	45-50	50-55	55-60		60-
本島人	福建	3.7	71.2	21.8	2.4	0.6	0.2	0.1	0.0	0.0	...	100.0
	漢人	4.5	69.4	21.6	3.3	0.9	0.2	0.1	0.0	0.0	...	100.0
	廣東	...	50.0	50.0
	其ノ他
	熱 蕃	3.9	74.6	18.4	1.9	0.5	0.7	100.0
生 蕃	11.8	55.1	23.1	4.1	3.2	2.0	0.5	0.2	100.0	
平均	4.0	70.5	21.8	2.6	0.7	0.3	0.1	0.0	0.0	0.0	...	100.0
内地人	...	23.0	44.9	16.3	7.8	3.4	3.4	0.4	0.8	100.0
外國人	9.3	48.8	25.6	9.3	4.7	2.3	100.0
平均	3.9	69.9	22.2	2.8	0.8	0.3	0.1	0.0	0.0	0.0	...	100.0

第三十一表 夫妻相互ノ年齢別初婚比例

妻ノ年齢	夫ノ年齢										計
	-20	20-25	25-30	30-35	35-40	40-45	45-50	50-55	55-60	60-	
-15	1.6	1.6	0.4	0.0	0.0	0.0	3.6
15-20	20.0	33.1	10.5	1.7	0.4	0.1	0.0	0.0	65.8
20-25	2.3	11.5	6.8	2.0	0.6	0.2	0.0	0.0	0.0	0.0	23.4
25-30	0.1	0.7	1.5	1.1	0.6	0.2	0.1	0.0	0.0	0.0	4.3
30-35	0.0	0.1	0.3	0.6	0.3	0.2	0.1	0.0	0.0	0.0	1.6
35-40	0.0	0.0	0.1	0.2	0.2	0.1	0.1	0.0	0.0	...	0.7
40-45	0.0	0.0	0.0	0.0	0.2	0.1	0.1	0.0	0.0	0.0	0.4
45-50	...	0.0	0.0	0.0	0.0	0.0	0.0	0.1	...	0.0	0.1
50-55	...	0.0	...	0.0	0.0	0.0	0.0	0.1	0.0	0.0	0.1
55-60	0.0	0.0	0.0	0.0	...	0.0
60-
計	24.0	47.0	19.6	5.6	2.3	0.9	0.4	0.2	0.0	0.0	100.0

本表ハ結婚ノ組織ヲ示スモノニシテ夫妻ノ一方初婚ナルニ於テハ相手方ハ初婚ニ非ラサルモ本表ニ含マルルカ故ニ夫妻各自ノ年齢ノ計ハ前四表ノ平均ト符合セス

第三十二表 夫妻各自ノ種族(細別)別初婚者平均年齢

夫 妻	本 島 人						内地人	外國人	平均
	漢 人			熱蕃	生蕃	平均			
	福建	廣東	其ノ他						
夫	23.5	22.9	...	22.2	24.5	23.4	31.4	29.0	23.6
妻	19.3	19.4	20.0	18.9	20.0	19.3	24.9	21.1	19.4
平均	21.4	21.1	20.0	20.5	22.1	21.4	27.9	26.5	21.5

第三十三表 地方別離婚比例

州及廳	人口千=付離婚	配偶千=付離婚	結婚百=付離婚
臺北州	0.8	4.4	9.4
新竹州	1.6	8.2	14.7
臺南州	0.8	4.5	9.0
高雄州	0.9	4.9	9.3
臺東廳	0.8	4.7	9.5
花蓮廳	4.3	23.0	33.2
澎湖廳	2.4	13.3	23.4
平均	1.0	5.5	10.8

地方別配偶數ハ大正十四年十月一日第二回臺灣國勢調査ノ結果ニ依ル (第百十四表參照)

第三十四表 都會(五市)及村落別人口千=付離婚

都及鄙	人口千=付離婚	配偶千=付離婚	結婚百=付離婚
臺北市	0.4	2.6	7.6
臺南市	0.3	1.9	6.2
臺中市	0.9	5.0	10.9
臺東市	0.2	1.5	3.9
高雄市	0.4	2.4	7.7
平均	0.4	2.5	7.1
村落平均	1.1	5.9	11.1
平均	1.0	5.5	10.8

都會、村落別配偶數ハ大正十四年十月一日第二回臺灣國勢調査ノ結果ニ依ル (第百十五表參照)

第三十五表 夫ノ種族別離婚比例

夫ノ種族	人口千=付離婚	配偶千=付離婚	結婚百=付離婚
本島人	1.1	5.8	11.0
內地人	0.0	0.2	1.2
外國人	0.2	1.3	8.0
平均	1.0	5.5	10.8

種族別配偶數ハ大正十四年十月一日第二回臺灣國勢調査ノ結果ニ依ル (第百十四表參照)

第三十六表 地方別一年平均一日離婚百=付各月平均一日離婚

州及廳	一月	二月	三月	四月	五月	六月	七月	八月	九月	十月	十一月	十二月
臺北州	116.0	95.3	117.7	112.6	121.3	118.0	91.4	110.7	101.7	80.8	56.3	77.3
新竹州	131.7	103.1	96.9	101.4	73.2	121.9	74.5	89.4	134.6	137.9	86.0	42.2
臺南州	98.0	113.9	91.5	110.8	150.2	131.6	96.3	103.9	103.7	101.2	62.4	24.5
高雄州	99.7	110.4	133.0	116.3	121.4	105.7	106.1	120.3	104.4	74.1	66.1	43.5
臺東廳	137.1	130.1	115.0	143.7	93.0	83.5	119.9	151.8	75.9	58.7	58.2	31.8
花蓮廳	115.2	85.0	123.0	79.3	96.0	59.5	166.4	217.6	125.6	51.2	66.1	64.4
澎湖廳	116.9	129.4	58.5	133.1	91.9	86.3	103.6	217.1	69.0	25.1	69.0	91.9
平均	115.3	103.7	103.7	115.5	110.9	110.7	99.0	119.9	109.2	90.3	67.6	44.0

第三十七表 夫ノ種族別一年平均一日離婚百=付各月平均一日離婚

夫ノ種族	一月	二月	三月	四月	五月	六月	七月	八月	九月	十月	十一月	十二月
本島人	115.1	109.1	110.2	115.0	111.3	110.8	98.5	120.0	103.7	90.4	67.6	44.2
內地人	168.2	173.8	168.2	168.2	173.8	168.2	173.8	...
外國人	147.2	304.2	...	152.1	204.4	...	304.2
平均	115.3	108.7	109.7	115.5	110.9	110.7	99.0	119.9	109.2	90.3	67.6	44.0

第三十八表 地方及夫妻關係繼續期間別離婚比例

夫妻關係繼續期間	臺北州	新竹州	臺中州	臺南州	高雄州	臺東廳	花蓮港廳	平均
0-1箇月	0.8	0.5	0.5	1.2	0.6
1-2箇月	0.3	0.4	0.7	0.9	0.2	0.4
2-3箇月	0.4	0.3	1.0	0.9	1.0	...	0.7	0.7
3-4箇月	0.1	1.2	1.1	1.4	1.2	0.5	1.4	1.1
4-5箇月	0.8	0.8	1.0	0.8	2.0	1.2	1.4	0.9
5-6箇月	0.6	1.2	1.2	0.9	1.2	0.5	...	1.0
計	2.8	4.4	5.5	6.1	5.6	2.2	3.5	4.7
0-12箇月	9.7	3.5	10.0	13.4	7.9	7.6	6.4	8.8
計	12.5	7.9	15.5	19.5	13.5	9.8	9.9	13.5
0-5年	15.2	16.9	17.0	19.2	20.4	15.4	16.9	17.4
1-2年	13.0	11.4	15.8	13.9	17.7	14.1	12.8	13.9
2-3年	10.3	10.5	12.5	11.5	10.4	9.2	7.1	10.9
3-4年	8.4	7.0	7.5	8.1	7.9	9.2	13.5	8.0
4-5年
計	59.4	53.7	68.3	72.2	69.9	57.7	60.2	63.7
5-10年	20.6	28.3	22.2	20.3	18.7	29.3	20.6	22.8
10-15年	12.7	12.3	6.8	3.8	6.7	7.6	12.8	8.6
15-20年	4.2	3.3	1.0	2.4	3.5	3.8	5.0	2.9
20-25年	2.2	0.9	1.0	1.1	0.8	0.5	0.7	1.2
25年-	0.9	1.5	0.7	0.2	0.4	1.1	0.7	0.8
合計	100.0	100.0	100.0	100.0	100.0	100.0	100.0	100.0

第三十九表 夫ノ種族及夫妻關係繼續期間別離婚比例

夫妻關係繼續期間	本島人	內地人	外國人	平均
0-1箇月	0.6	0.6
1-2箇月	0.5	0.4
2-3箇月	0.6	14.3	...	0.7
3-4箇月	1.1	1.1
4-5箇月	0.9	0.9
5-6箇月	1.0	1.0
計	4.7	14.3	...	4.7
0-12箇月	8.7	14.3	12.5	8.8
計	13.4	28.6	12.5	13.5
0-5年	17.5	28.6	37.5	17.4
1-2年	13.9	14.2	12.5	13.9
2-3年	10.9	10.9
3-4年	8.0	8.0
4-5年
計	63.7	71.4	62.5	63.7
5-10年	22.9	28.6	...	22.8
10-15年	8.6	...	12.5	8.6
15-20年	2.9	...	12.5	2.9
20-25年	1.1	...	12.5	1.2
25年-	0.8	0.8
合計	100.0	100.0	100.0	100.0

第四十表 地方及年齡別夫ノ離婚比例

州及廳	年 齡										計
	-20	20-25	25-30	30-35	35-40	40-45	45-50	50-55	55-60	60-	
臺北州	4.9	27.8	31.7	18.4	9.1	4.8	1.9	0.7	0.1	0.6	100.0
新竹州	7.1	32.9	27.1	15.9	8.4	4.1	2.0	1.7	0.4	0.4	100.0
臺中州	5.4	25.4	23.7	15.4	12.9	7.2	5.0	2.4	1.2	1.4	100.0
臺南州	5.9	23.2	25.6	16.7	11.3	8.1	4.0	2.7	2.0	0.5	100.0
高雄州	7.1	27.6	26.2	17.3	10.0	7.7	2.7	0.8	0.4	0.2	100.0
臺東廳	2.7	17.4	32.5	17.4	12.0	4.9	7.1	1.6	2.2	2.2	100.0
花蓮港廳	4.3	19.9	29.0	22.0	10.6	5.7	2.1	5.0	...	1.4	100.0
平均	5.8	26.7	27.7	16.8	10.4	6.2	3.2	1.7	0.9	0.6	100.0

第四十一表 夫ノ種族及年齡別夫ノ離婚比例

夫ノ種族	年 齡										計
	-20	20-25	25-30	30-35	35-40	40-45	45-50	50-55	55-60	60-	
本島人	5.8	26.8	27.2	16.9	10.4	6.2	3.2	1.9	0.9	0.7	100.0
內地人	...	14.3	28.5	...	14.3	...	28.6	14.3	100.0
外國人	25.0	...	37.5	12.5	12.5	...	12.5	100.0
平均	5.8	26.7	27.7	16.8	10.4	6.2	3.2	1.7	0.9	0.6	100.0

第四十二表 地方及年齡別妻ノ離婚比例

州及廳	年 齡											計
	-15	15-20	20-25	25-30	30-35	35-40	40-45	45-50	50-55	55-60	60-	
臺北州	0.3	23.7	33.6	21.6	7.5	5.2	0.6	1.2	1.2	...	0.1	100.0
新竹州	...	24.9	37.2	21.2	8.4	4.0	2.1	1.4	0.6	0.2	...	100.0
臺中州	0.7	23.7	32.1	17.2	8.2	6.7	3.5	4.4	2.5	0.6	0.4	100.0
臺南州	...	26.4	29.4	14.7	10.1	9.1	4.7	2.8	2.4	0.2	0.2	100.0
高雄州	...	21.6	37.1	18.5	11.6	5.4	2.5	2.1	0.8	0.2	0.2	100.0
臺東廳	0.5	16.8	33.4	19.0	7.6	9.2	5.4	1.1	3.8	2.7	0.5	100.0
花蓮港廳	...	20.6	29.0	21.3	13.5	5.7	5.0	0.7	2.8	...	1.4	100.0
平均	0.2	23.9	34.9	18.5	9.0	6.3	3.0	2.2	1.6	0.2	0.2	100.0

第四十三表 夫ノ種族及年齡別妻ノ離婚比例

夫ノ種族	年 齡											計
	-15	15-20	20-25	25-30	30-35	35-40	40-45	45-50	50-55	55-60	60-	
本島人	0.2	23.9	34.4	18.7	9.1	6.3	2.9	2.3	1.7	0.3	0.2	100.0
內地人	...	28.5	14.3	...	14.3	28.6	14.3	100.0
外國人	...	50.0	12.5	12.5	12.5	...	12.5	100.0
平均	0.2	23.9	34.9	18.5	9.0	6.3	3.0	2.2	1.6	0.2	0.2	100.0

第四十四表 夫妻相互ノ年齡別離婚比例

妻ノ年齡	夫ノ年齡										計
	-20	20-25	25-30	30-35	35-40	40-45	45-50	50-55	55-60	60-	
-15	0.1	0.1	0.2
15-20	4.4	12.2	5.9	1.0	0.3	0.1	23.9
20-25	1.2	12.5	14.3	5.1	1.4	0.3	0.1	34.9
25-30	0.1	1.7	6.2	6.4	3.0	0.9	0.2	0.0	0.0	0.0	18.5
30-35	0.0	0.1	1.1	3.2	2.8	1.4	0.3	0.1	9.0
35-40	...	0.1	0.2	0.7	2.4	2.0	0.6	0.2	0.1	...	6.3
40-45	0.3	0.4	0.9	0.9	0.3	0.2	0.0	3.0
45-50	0.1	0.1	0.4	0.8	0.5	0.2	0.1	2.2
50-55	0.0	0.0	0.2	0.3	0.6	0.3	0.2	1.6
55-60	0.0	0.0	0.1	0.1	0.2
60-	0.0	...	0.0	0.2	0.2
計	5.8	26.7	27.7	16.8	10.4	6.2	3.2	1.7	0.9	0.6	100.0

第四十五表 夫妻各自ノ種族及職業別離婚比例

職 業	本島人			內地人			外國人			平均		
	夫	妻	平均	夫	妻	平均	夫	妻	平均	夫	妻	平均
農 業	59.7	59.4	59.6	14.3	28.6	21.4	12.5	33.3	23.5	59.5	59.3	59.4
水 產	1.8	1.5	1.6	1.8	1.5	1.6
工 業	0.8	0.6	0.7	0.8	0.6	0.7
商 業	4.5	5.8	5.1	23.6	...	14.3	62.5	55.6	58.8	4.7	5.9	5.3
交通	4.8	2.5	3.7	23.5	42.8	35.7	12.5	...	5.9	4.9	2.6	3.7
公務	1.7	0.4	1.0	1.6	0.4	1.0
其他	1.7	0.4	1.1	23.6	28.6	28.6	1.8	0.4	1.1
家事	24.3	20.1	26.7	12.5	11.1	11.8	24.2	29.0	26.7
其他	0.7	0.3	0.5	0.7	0.3	0.5
計	100.0	100.0	100.0	100.0	100.0	100.0	100.0	100.0	100.0	100.0	100.0	100.0

第四十六表 夫妻各自ノ種族及職業別人口千ニ付離婚

職 業	本島人			內地人			外國人			平均		
	夫	妻	平均	夫	妻	平均	夫	妻	平均	夫	妻	平均
農 業	2.0	2.1	2.0	0.2	0.6	0.4	2.5	12.4	6.3	2.0	2.1	2.0
水 產	1.5	1.6	1.5	1.4	1.5	1.5
工 業	1.4	1.3	1.4	1.3	1.2	1.3
商 業	1.4	1.8	1.6	0.1	0.1	0.0	0.6	2.4	1.0	1.2	1.6	1.4
交通	1.4	0.8	1.1	0.1	0.2	0.2	0.2	...	0.1	1.2	0.7	1.0
公務	1.2	0.4	0.9	1.0	0.3	0.7
其他	1.9	0.6	1.3	0.1	0.1	0.1	1.0	0.3	0.7
家事	9.1	12.7	10.8	1.3	5.3	2.1	9.0	12.7	10.7
其他	0.8	0.3	0.6	0.8	0.3	0.6
平均	2.3	2.4	2.3	0.1	0.1	0.1	0.4	1.7	0.7	2.1	2.3	2.2

種族、職性及職業別人口ハ大正九年十月一日第一回臺灣國勢調査ノ結果ニ依ル。(第百十七表參照)

第四十七表 地方別人口千二付出生

州及廳	生產	死產	公生	私生	出生總數
臺北州	37.0	1.8	85.1	3.7	38.7
新竹州	42.1	1.5	40.7	3.0	43.7
桃園廳	45.0	1.6	45.3	1.3	46.6
臺南州	39.6	1.4	39.6	1.4	40.0
高雄州	42.7	2.0	41.8	2.9	44.7
臺東廳	39.3	0.8	36.9	3.0	39.9
花蓮港廳	42.3	1.6	36.8	7.1	43.9
平均	41.1	1.6	40.3	2.4	42.7

第四十八表 都會(五市)及村落別人口千二付出生

郡及區	生產	死產	公生	私生	出生總數
臺北市	34.8	1.8	80.7	5.8	36.5
基隆市	22.7	1.5	19.9	4.8	24.2
臺中市	39.3	1.7	37.8	3.1	40.9
臺南市	34.6	1.3	33.8	2.7	35.9
高雄市	40.4	2.6	38.6	4.4	43.0
平均	33.9	1.7	31.1	4.6	35.7
村落	42.0	1.6	41.4	2.1	43.6
平均	41.1	1.6	40.3	2.4	42.7

第四十九表 種族別人口千二付出生

種族	生產	死產	公生	私生	出生總數
本島人	41.5	1.6	40.8	2.3	43.1
內地人	34.6	1.6	32.5	3.8	36.1
外國人	27.6	1.4	25.1	3.9	29.0
平均	41.1	1.6	40.3	2.4	42.7

第五十表 十六歲乃至五十歲ノ女千二付出生

種別	生產	死產	出生總數
有配偶女子=村公生	240.3	8.8	249.1
無配偶女子=村私生	32.0	2.6	34.6
女子千二付出生總數	177.8	7.0	184.8

十六歲乃至五十歲ノ女及其ノ配偶、無配偶ノ數ハ大正十四年十月一日第二回臺灣國勢調査ノ結果ニ依ル (第百十三表參照)

第五十一表 地方及身分別生產、死產比例

州及廳	生產			死產			出生總數		
	公生	私生	計	公生	私生	計	公生	私生	計
臺北州	190.9	9.1	100.0	81.6	18.4	100.0	90.5	9.5	100.0
新竹州	193.4	6.6	100.0	87.4	12.6	100.0	93.1	6.9	100.0
桃園廳	197.3	2.7	100.0	94.0	6.0	100.0	97.2	2.8	100.0
臺南州	196.8	3.2	100.0	92.8	7.2	100.0	96.6	3.4	100.0
高雄州	193.8	6.2	100.0	89.4	10.6	100.0	93.6	6.4	100.0
臺東廳	192.6	7.4	100.0	81.5	18.5	100.0	92.5	7.5	100.0
花蓮港廳	184.3	15.7	100.0	72.2	27.8	100.0	88.0	16.1	100.0
平均	94.6	5.4	100.0	88.8	11.2	100.0	94.4	5.6	100.0

第五十二表 種族及身分別生產、死產比例

種族	生產			死產			出生總數		
	公生	私生	計	公生	私生	計	公生	私生	計
本島人	94.8	5.2	100.0	89.4	10.6	100.0	94.6	5.4	100.0
內地人	90.6	9.4	100.0	77.3	22.7	100.0	90.0	10.0	100.0
外國人	86.9	13.1	100.0	80.4	19.6	100.0	86.6	13.4	100.0
平均	94.6	5.4	100.0	88.8	11.2	100.0	94.4	5.6	100.0

第五十三表 地方及生產、死產別公生、私生比例

州及廳	公生			私生			出生總數		
	生產	死產	計	生產	死產	計	生產	死產	計
臺北州	95.9	4.1	100.0	91.2	8.8	100.0	95.4	4.6	100.0
新竹州	96.7	3.3	100.0	93.6	6.4	100.0	96.5	3.5	100.0
臺南州	96.7	3.3	100.0	92.8	7.2	100.0	96.6	3.4	100.0
高雄州	96.8	3.2	100.0	92.9	7.1	100.0	96.6	3.4	100.0
臺東廳	95.7	4.3	100.0	92.6	7.4	100.0	95.5	4.5	100.0
花蓮港廳	98.0	1.4	100.0	96.2	3.8	100.0	98.4	1.6	100.0
平均	96.5	3.5	100.0	92.5	7.5	100.0	96.2	3.8	100.0

第五十四表 種族及生產、死產別公生、私生比例

種族	公生			私生			出生總數		
	生產	死產	計	生產	死產	計	生產	死產	計
本島人	96.5	3.5	100.0	92.7	7.3	100.0	96.9	3.7	100.0
內地人	96.3	3.7	100.0	90.2	9.8	100.0	95.7	4.3	100.0
外國人	95.6	4.4	100.0	93.0	7.0	100.0	95.2	4.8	100.0
平均	96.5	3.5	100.0	92.5	7.5	100.0	96.2	3.8	100.0

第五十五表 地方及身分別生產、死產女百二付男

州及廳	生產			死產			出生總數		
	公生	私生	平均	公生	私生	平均	公生	私生	平均
臺北州	106.5	99.6	105.9	129.6	122.1	128.2	107.4	101.4	106.8
新竹州	104.2	99.2	103.9	113.7	112.7	113.6	104.5	100.0	104.2
臺南州	106.6	108.7	106.6	117.9	100.0	116.8	106.9	108.1	106.9
高雄州	104.5	109.7	104.7	125.1	139.5	126.1	105.1	111.6	105.3
臺東廳	104.6	86.3	103.3	132.7	190.7	137.8	105.6	91.4	104.7
花蓮港廳	108.9	108.3	108.9	83.3	400.0	107.7	108.5	113.1	108.8
平均	110.9	94.6	108.1	125.8	107.7	120.5	111.5	95.9	108.6
平均	105.4	99.4	105.1	123.8	129.5	124.4	106.0	101.4	105.8

第五十六表 種族及身分別生產、死產女百二付男

種族	生產			死產			出生總數		
	公生	私生	平均	公生	私生	平均	公生	私生	平均
本島人	105.3	99.1	105.0	123.8	136.8	125.1	105.9	101.5	105.7
內地人	106.0	102.6	105.7	125.7	76.3	112.2	106.7	99.7	106.0
外國人	122.3	103.4	119.6	117.6	125.0	119.0	122.1	104.8	119.6
平均	105.4	99.4	105.1	123.8	129.5	124.4	106.0	101.4	105.8

第五十七表 地方、身分及懷孕月數別死產比例

身分及州、縣	四箇月	五箇月	六箇月	七箇月	八箇月	九箇月	十箇月	計
臺北州	0.7	4.0	7.1	15.5	22.1	26.7	23.9	100.0
新竹州	1.1	3.0	6.8	13.8	20.6	27.2	27.5	100.0
臺中州	0.4	2.7	5.5	10.1	16.4	24.5	40.4	100.0
臺南州	1.2	3.2	5.9	11.3	18.1	23.7	36.6	100.0
高雄州	1.0	2.5	6.3	10.3	17.0	25.4	37.5	100.0
臺東廳	4.5	4.5	4.5	9.1	13.6	36.5	27.3	100.0
花蓮港廳	...	11.4	7.1	10.0	15.7	20.0	35.8	100.0
平均	0.9	3.2	6.3	12.1	18.6	25.3	33.6	100.0
公生
私生
平均	1.5	2.6	7.1	14.2	24.3	23.4	26.9	100.0
1947	0.8	3.5	7.5	15.3	23.3	25.0	24.0	100.0
1948	1.2	2.9	6.5	14.6	20.5	26.7	27.6	100.0
1949	0.5	2.7	5.6	10.2	16.6	24.6	39.8	100.0
1950	1.3	3.2	6.0	11.5	18.5	23.8	35.7	100.0
平均	0.9	2.6	6.4	10.1	17.7	25.3	37.0	100.0
1951	8.7	3.7	3.7	18.5	11.1	38.4	25.9	100.0
1952	1.0	9.3	5.2	11.3	17.5	23.7	32.0	100.0
平均	0.9	3.1	6.4	12.3	19.3	25.1	32.9	100.0

第五十八表 種族、身分、體性及懷孕月數別死產比例

種族、身分及體性	四箇月	五箇月	六箇月	七箇月	八箇月	九箇月	十箇月	計
本島人 公生 男	0.9	3.0	6.5	11.1	17.5	26.2	34.8	100.0
本島人 公生 女	0.7	3.3	5.8	13.0	19.4	25.0	32.8	100.0
本島人 公生 平均	0.8	3.1	6.2	11.9	18.4	25.7	33.9	100.0
本島人 私生 男	0.8	2.9	5.8	12.9	21.9	25.9	29.8	100.0
本島人 私生 女	2.2	2.5	7.9	14.8	27.2	22.7	22.7	100.0
本島人 私生 平均	1.4	2.7	6.7	13.7	24.1	24.5	26.9	100.0
平均 公生 男	0.9	3.0	6.4	11.3	18.0	26.2	34.3	100.0
平均 公生 女	0.9	3.2	6.0	13.1	20.2	24.8	31.8	100.0
平均 公生 平均	0.9	3.1	6.3	12.1	19.0	25.6	33.0	100.0
內地人 公生 男	3.1	4.7	9.4	15.7	20.5	11.8	34.8	100.0
內地人 公生 女	1.8	5.0	5.0	15.8	27.7	19.8	26.7	100.0
內地人 公生 平均	1.8	4.8	7.5	15.8	23.7	15.4	31.0	100.0
內地人 私生 男	3.4	3.4	14.0	24.1	24.1	6.9	24.1	100.0
內地人 私生 女	2.6	...	7.9	15.8	26.3	13.2	34.2	100.0
內地人 私生 平均	3.0	1.5	10.4	19.4	25.4	10.4	29.9	100.0
平均 公生 男	3.2	4.5	10.3	17.3	21.2	10.9	33.6	100.0
平均 公生 女	0.7	3.6	5.8	15.8	27.3	18.0	28.8	100.0
平均 公生 平均	2.0	4.1	8.1	16.6	24.1	14.2	30.9	100.0
外國人 公生 男	...	5.0	5.0	...	35.0	30.0	25.0	100.0
外國人 公生 女	11.8	17.6	17.6	23.5	29.5	100.0
外國人 公生 平均	...	2.7	8.1	8.1	27.0	27.0	27.1	100.0
外國人 私生 男	20.0	40.0	20.0	20.0	100.0
外國人 私生 女	25.0	...	25.0	50.0	...	100.0
外國人 私生 平均	11.2	11.1	33.3	33.3	11.1	100.0
平均 公生 男	...	4.0	4.0	4.0	36.0	28.0	24.0	100.0
平均 公生 女	14.3	14.3	19.0	28.0	28.8	100.0
平均 公生 平均	...	2.2	8.7	8.7	28.2	28.3	23.9	100.0
平均 公生 男	1.0	3.1	6.6	11.2	17.7	25.7	34.7	100.0
平均 公生 女	0.7	3.3	5.8	13.1	19.7	24.8	32.6	100.0
平均 公生 平均	0.9	3.2	6.3	12.1	18.6	25.3	33.6	100.0
平均 私生 男	1.0	2.9	6.3	13.8	22.3	24.5	29.2	100.0
平均 私生 女	2.2	2.2	8.2	14.7	27.0	21.9	23.8	100.0
平均 私生 平均	1.5	2.6	7.1	14.2	24.3	23.4	26.9	100.0
平均 公生 男	1.0	3.1	6.6	11.5	18.3	25.5	34.0	100.0
平均 公生 女	0.9	3.2	6.1	13.3	20.5	24.5	31.5	100.0
平均 公生 平均	0.9	3.1	6.4	12.3	19.3	25.1	32.9	100.0

第五十九表 地方別一年平均一日生產百二付各月平均一日生產

州及廳	一月	二月	三月	四月	五月	六月	七月	八月	九月	十月	十一月	十二月
臺北州	119.6	120.3	99.8	87.8	76.1	77.7	78.9	96.6	123.4	96.0	120.0	106.0
新竹州	115.6	111.5	92.7	91.5	80.3	81.5	71.0	98.0	122.5	113.0	117.1	106.9
臺中州	118.8	104.5	93.0	76.5	77.6	81.9	84.8	102.3	131.6	115.4	105.1	108.9
臺南州	118.3	102.0	90.6	80.2	75.2	82.0	94.1	97.5	129.8	113.5	109.4	99.0
高雄州	105.4	97.5	85.3	72.8	84.1	100.3	90.8	101.6	130.4	112.5	113.7	105.9
臺東廳	147.0	91.4	81.1	81.7	78.4	82.4	113.0	123.4	131.8	90.8	99.6	78.4
花蓮港廳	101.5	102.0	99.6	78.2	88.3	83.0	108.1	115.6	149.0	122.2	94.2	58.7
平均	116.3	106.6	92.4	83.6	78.3	83.9	85.4	99.7	128.3	110.4	111.9	104.1

276 第六十表 種族別一年平均一日生產百=付各月平均一日生產

種族	一月	二月	三月	四月	五月	六月	七月	八月	九月	十月	十一月	十二月
本島人	114.4	106.7	91.7	84.1	78.5	84.4	85.3	90.6	128.9	110.2	112.2	104.9
內地人	105.3	103.9	106.8	67.6	74.7	72.5	85.3	105.0	116.1	116.1	102.7	83.1
外國人	94.9	110.8	111.6	100.7	60.3	74.2	100.0	85.9	120.6	110.3	124.6	107.7
平均	116.3	106.6	92.4	83.6	78.3	83.9	85.4	99.7	128.3	110.4	111.9	104.1

第六十一表 地方別一年平均一日死產百=付各月平均一日死產

州及廳	一月	二月	三月	四月	五月	六月	七月	八月	九月	十月	十一月	十二月
臺北州	92.7	90.1	84.7	96.6	99.8	97.4	82.3	118.2	105.7	63.4	105.7	104.0
新竹州	65.9	103.8	73.5	74.7	81.1	103.5	115.3	126.7	113.9	125.5	103.7	107.7
臺中州	109.6	95.2	78.4	81.1	100.4	74.1	103.7	118.9	131.1	118.9	106.5	91.9
臺南州	105.3	94.7	77.3	72.3	88.0	84.2	94.6	101.2	108.8	130.8	125.0	116.8
高雄州	90.5	81.5	75.6	66.8	74.6	95.6	116.3	121.3	112.0	139.3	108.9	125.3
臺東廳	...	96.6	87.2	90.1	87.2	225.3	130.7	130.8	90.1	87.2	180.2	...
花蓮港廳	121.4	80.6	72.8	87.8	121.4	75.3	72.8	157.8	62.7	97.1	100.3	145.7
平均	94.9	94.5	78.3	79.3	90.4	90.3	100.5	117.1	111.3	122.6	111.1	109.0

第六十二表 種族別一年平均一日死產百=付各月平均一日死產

種族	一月	二月	三月	四月	五月	六月	七月	八月	九月	十月	十一月	十二月
本島人	94.8	96.3	77.7	73.9	91.6	89.3	100.9	116.5	110.5	123.7	109.7	109.2
內地人	91.3	53.0	99.8	86.6	75.8	107.2	95.8	139.7	119.6	95.8	127.9	103.8
外國人	128.0	113.4	25.6	79.8	25.6	105.8	76.8	51.3	158.7	153.6	185.1	102.4
平均	94.9	94.5	78.3	79.3	90.4	90.3	100.5	117.1	111.3	122.6	111.1	109.0

第六十三表 地方別一年平均一日出生百=付各月平均一日出生

州及廳	一月	二月	三月	四月	五月	六月	七月	八月	九月	十月	十一月	十二月
臺北州	118.4	119.4	99.1	88.2	77.2	78.6	79.1	97.6	132.6	96.8	119.4	105.9
新竹州	113.0	111.2	92.0	90.9	80.3	82.3	72.5	99.0	123.2	113.5	116.8	106.9
臺中州	118.4	104.2	92.5	76.6	78.3	81.7	85.5	102.9	131.2	115.5	105.1	108.8
臺南州	117.9	101.7	90.1	88.7	75.6	82.1	94.1	97.6	129.1	114.1	109.9	99.0
高雄州	104.8	96.8	84.9	72.6	88.7	100.0	91.9	102.5	129.5	113.3	113.5	106.9
臺東廳	144.7	91.4	81.2	81.8	78.5	84.6	118.3	123.5	131.2	90.8	100.9	77.1
花蓮港廳	102.2	101.2	98.6	78.5	89.6	82.7	106.8	117.2	145.8	121.2	94.4	62.0
平均	115.5	106.2	91.9	83.4	78.7	84.1	86.0	100.4	127.7	110.9	111.8	104.3

第六十四表 種族別一年平均一日出生百=付各月平均一日出生 277

種族	一月	二月	三月	四月	五月	六月	七月	八月	九月	十月	十一月	十二月
本島人	113.7	106.3	91.2	83.9	79.0	84.6	85.9	100.2	128.2	110.7	112.1	105.1
內地人	162.1	101.7	106.5	68.3	74.7	74.0	85.7	106.5	116.3	115.3	103.8	84.0
外國人	96.5	110.9	107.5	99.7	58.6	75.7	98.9	84.3	122.4	112.4	127.5	107.5
平均	115.5	106.2	91.9	83.4	78.7	84.1	86.0	100.4	127.7	110.9	111.8	104.3

第六十五表 種族、身分、體性及職業別生產比例 (嫡出、庶子ハ父ノ、私生子ハ母ノ職業ニ依ル)

種族、身分及體性	農業	水産業	礦業	工業	商業	交通業	公務、自由業者	其ノ他ノ有業者	家事使用人	無職業	計	
本島人	嫡出、庶子		68.4	2.9	0.7	4.7	6.2	1.7	2.0	12.2	0.0	1.2
	平均		68.4	2.7	0.6	4.6	6.4	1.7	2.0	12.5	0.0	1.1
	男		68.4	2.8	0.6	4.7	6.3	1.7	2.0	12.3	0.0	1.2
	女		40.0	1.2	0.9	18.3	4.0	0.7	0.9	33.0	...	1.0
內地人	嫡出、庶子		40.0	1.0	0.9	17.5	4.0	0.9	0.8	33.1	...	1.0
	平均		40.5	1.1	0.9	17.9	4.0	0.8	0.8	33.0	...	1.0
	男		67.2	2.8	0.7	5.3	6.1	1.7	1.9	13.1	...	1.2
	女		67.3	2.6	0.6	5.2	6.3	1.7	1.9	13.3	...	1.1
外國人	嫡出、庶子		67.3	2.7	0.6	5.2	6.2	1.7	1.9	13.2	...	1.2
	平均		67.3	2.7	0.6	5.2	6.2	1.7	1.9	13.2	...	1.2
	男		3.4	1.3	1.2	19.6	13.4	10.2	48.1	1.5	...	1.3
	女		3.6	1.3	1.0	19.1	12.6	11.0	48.8	1.2	...	1.4
平均	嫡出、庶子		3.5	1.3	1.1	19.4	13.0	10.6	48.4	1.4	...	1.3
	平均		4.5	2.2	2.2	32.6	19.7	9.0	12.4	11.2	...	6.2
	男		4.5	2.2	2.2	32.6	19.7	9.0	12.4	11.2	...	6.2
	女		3.6	2.1	...	34.8	20.7	6.7	15.5	11.4	...	5.2
平均	嫡出、庶子		4.0	2.2	1.1	33.7	20.2	7.8	14.0	11.3	...	5.7
	平均		3.5	1.4	1.3	20.3	13.7	10.2	46.0	2.0	...	1.6
	男		3.6	1.3	1.0	20.1	13.1	10.7	46.7	1.9	...	1.6
	女		3.5	1.4	1.1	20.2	13.4	10.4	46.5	1.9	...	1.6
平均	嫡出、庶子		1.8	0.7	1.6	45.4	36.1	4.0	2.0	8.0	...	0.4
	平均		1.4	0.3	0.3	47.0	32.5	7.4	1.9	8.7	...	0.5
	男		1.6	0.5	1.0	46.1	34.5	5.5	2.0	8.3	...	0.5
	女		10.2	40.8	8.2	2.0	...	38.8
平均	嫡出、庶子		7.7	40.4	9.6	9.6	...	30.8	...	1.9
	平均		8.9	40.6	8.9	5.9	...	34.7	...	1.0
	男		2.6	0.6	1.4	45.0	33.4	3.8	1.8	11.0	...	0.4
	女		2.2	0.2	0.2	46.1	29.7	7.7	1.7	11.5	...	0.7
平均	嫡出、庶子		2.4	0.4	0.9	45.6	31.7	5.6	1.7	11.2	...	0.5
	平均		65.4	2.8	0.7	5.5	6.7	2.1	3.8	11.8	...	1.2
	男		65.6	2.6	0.6	5.4	6.8	2.1	3.8	12.0	...	1.1
	女		65.5	2.7	0.7	5.4	6.7	2.1	3.8	11.9	...	1.2
平均	嫡出、庶子		37.8	1.2	1.0	19.4	4.8	1.1	1.6	31.9	...	1.3
	平均		34.4	1.0	0.8	18.8	5.0	1.3	1.5	31.9	...	1.2
	男		38.1	1.1	0.9	19.1	4.9	1.2	1.5	31.9	...	1.3
	女		64.4	2.7	0.7	6.1	6.6	2.0	3.7	12.6	...	1.2
平均	嫡出、庶子		64.4	2.6	0.6	6.0	6.7	2.0	3.7	12.9	...	1.1
	平均		64.4	2.6	0.7	6.0	6.6	2.0	3.7	12.8	...	1.2
	男		64.4	2.6	0.6	6.0	6.7	2.0	3.7	12.9	...	1.1
	女		64.4	2.6	0.7	6.0	6.6	2.0	3.7	12.8	...	1.2

第六十六表 種族、體性及職業別人口千=付生產

種族及體性	農業	水産業	礦業	工業	商業	交通業	公務、自由業者	其ノ他ノ有業者	家事使用人	無職業	平均
本島人	男	45.4	47.9	25.3	33.0	35.6	25.1	44.3	98.7	3.8	29.6
	女	45.0	52.4	25.2	31.4	38.0	29.6	52.6	113.0	2.9	21.1
	平均	45.2	49.9	25.2	32.2	36.7	27.1	48.0	104.9	3.2	25.0
內地人	男	27.7	25.9	24.9	28.1	33.1	32.6	46.1	213.2	27.0	26.7
	女	35.3	49.8	21.7	36.9	26.6	44.6	62.2	230.5	...	44.2
	平均	31.0	33.8	23.5	31.7	29.6	37.6	52.8	220.9	10.3	33.1
外國人	男	32.7	9.7	15.2	27.5	30.3	6.6	16.9	73.1	...	10.4
	女	37.2	13.3	13.3	94.0	65.5	115.9	35.5	254.0	...	19.0
	平均	34.4	10.4	14.9	40.8	39.3	16.2	21.9	109.5	...	14.2
平均	男	45.4	46.9	25.1	32.0	35.2	25.5	45.0	98.9	4.3	29.4
	女	44.9	52.2	24.9	32.9	37.1	32.3	56.9	112.6	2.8	21.8
	平均	45.2	49.3	25.0	32.4	36.1	28.5	50.1	105.2	3.4	25.2

種族、體性及職業別人口ハ大正九年十月一日第一回臺灣總督府調査ノ結果ニ依ル。(第百十七頁參照)

第六十七表 種族、身分、體性及職業別死産比例

(嫡出、庶子ハ父ノ、私生子ハ母ノ職業ニ依ル)

Table with 11 columns: 種族、身分及體性, 農業, 水産業, 礦業, 工業, 商業, 交通業, 公務、自由業, 其ノ他ノ有業者, 無職業, 計. Rows include 本島人, 内地人, 外國人, 平均, and sub-categories for 嫡出、庶子, 私生子, 平均.

第六十八表 種族、體性及職業別人口千ニ付死産

Table with 11 columns: 種族及體性, 農業, 水産業, 礦業, 工業, 商業, 交通業, 公務、自由業, 其ノ他ノ有業者, 無職業, 平均. Rows include 本島人, 内地人, 外國人, 平均.

種族、體性及職業別人口ハ大正九年十月一日第一回臺灣國勢調査ノ結果ニ依ル (第百十七表參照)

第六十九表 種族、身分、體性及職業別出生比例

(嫡出、庶子ハ父ノ、私生子ハ母ノ職業ニ依ル)

Table with 11 columns: 種族、身分及體性, 農業, 水産業, 礦業, 工業, 商業, 交通業, 公務、自由業, 其ノ他ノ有業者, 無職業, 計. Rows include 本島人, 内地人, 外國人, 平均, and sub-categories for 嫡出、庶子, 私生子, 平均.

第七十表 種族、體性及職業別人口千ニ付出生

Table with 11 columns: 種族及體性, 農業, 水産業, 礦業, 工業, 商業, 交通業, 公務、自由業, 其ノ他ノ有業者, 無職業, 平均. Rows include 本島人, 内地人, 外國人, 平均.

種族、體性及職業別人口ハ大正九年十月一日第一回臺灣國勢調査ノ結果ニ依ル (第百十七表參照)

280 第七十一表 地方及體性別人人口千=付死亡並死亡女百=付男

州及廳	人口千=付死亡			死亡女百=付男
	男	女	平均	
臺新臺南高雄花蓮	20.5	19.0	19.8	118.6
北竹州	19.1	17.7	18.4	111.4
中州	25.4	22.1	23.8	120.4
南州	30.1	26.1	28.2	121.4
東州	28.9	27.8	28.4	107.9
港廳	32.4	29.7	31.1	118.5
蓮花廳	31.1	31.5	31.3	117.5
平均	25.3	22.9	24.1	117.0

第七十二表 都會(五市)村落及體性別人人口千=付死亡並死亡女百=付男

都及郡	人口千=付死亡			死亡女百=付男
	男	女	平均	
臺北市	18.9	17.2	18.1	120.5
基隆市	14.4	13.8	14.1	117.5
臺中市	21.7	17.8	19.9	142.2
臺南市	23.2	19.8	21.6	129.3
高雄市	21.3	19.2	20.3	124.6
平均	19.6	17.4	18.6	124.7
村落	26.0	23.5	24.8	116.4
平均	25.3	22.9	24.1	117.0

第七十三表 種族及體性別人人口千=付死亡並死亡女百=付男

種族	人口千=付死亡			死亡女百=付男
	男	女	平均	
本島人	26.1	23.5	24.8	116.2
內地人	12.1	10.5	11.3	134.0
外國人	15.6	16.6	15.8	237.8
平均	25.3	22.9	24.1	117.0

第七十四表 地方別一年平均一日死亡百=付各月平均一日死亡

州及廳	一月至十二月											
	一月	二月	三月	四月	五月	六月	七月	八月	九月	十月	十一月	十二月
臺新臺南高雄花蓮	80.6	96.7	96.3	94.2	85.5	98.7	118.0	124.6	104.6	103.0	95.7	92.6
北竹州	90.2	94.1	90.6	87.0	88.7	95.3	113.1	128.6	113.8	105.5	95.3	96.9
中州	98.0	103.0	97.8	88.8	84.1	107.2	121.8	123.6	109.0	95.7	85.9	85.0
南州	97.7	103.7	106.1	106.5	122.3	114.1	106.0	91.4	85.9	87.6	88.3	90.5
東州	89.4	97.2	93.5	89.2	106.5	124.5	123.4	99.6	94.3	98.9	88.5	95.4
港廳	73.6	70.8	84.1	83.3	93.7	126.7	125.3	141.0	116.8	102.5	94.1	85.9
蓮花廳	73.6	59.7	72.4	70.2	86.3	95.8	115.5	132.0	176.4	156.8	98.4	60.3
平均	93.3	98.9	97.8	94.4	100.1	109.5	115.6	111.0	100.8	97.4	90.2	90.6

第七十五表 種族別一年平均一日死亡百=付各月平均一日死亡

種族	一月至十二月											
	一月	二月	三月	四月	五月	六月	七月	八月	九月	十月	十一月	十二月
本島人	93.4	98.8	97.6	94.8	100.2	109.3	115.3	111.3	100.9	97.7	90.1	90.3
內地人	89.9	104.3	108.5	83.8	99.7	108.1	124.9	97.9	97.9	92.6	84.4	99.7
外國人	97.6	96.5	100.5	80.8	96.1	143.1	131.8	113.9	92.3	58.1	90.0	105.0
平均	93.3	98.9	97.8	94.4	100.1	109.5	115.6	111.0	100.8	97.4	90.2	90.6

第七十六表 體性別一年平均一日死亡百=付各月平均一日死亡 281

體性	一月	二月	三月	四月	五月	六月	七月	八月	九月	十月	十一月	十二月
男	95.7	99.2	99.1	95.0	102.1	108.1	114.3	109.1	100.5	96.4	89.4	90.8
女	90.5	98.6	96.4	93.8	97.8	111.1	117.2	113.2	101.2	98.6	91.0	90.4
平均	93.3	98.9	97.8	94.4	100.1	109.5	115.6	111.0	100.8	97.4	90.2	90.6

第七十七表 種族及年齡別死亡比例

年齡	本島人	內地人	外國人	平均
0-1	28.8	23.8	28.1	28.7
1-2	10.2	7.4	8.5	10.1
2-3	5.2	3.7	3.2	5.2
3-4	3.2	2.0	1.1	3.1
4-5	1.9	1.2	0.4	1.9
計	49.3	38.1	41.3	49.0
5-10	3.3	2.4	1.3	3.3
10-15	1.8	1.7	1.9	1.8
15-20	2.4	3.9	2.8	2.4
20-25	3.0	4.7	4.7	3.0
25-30	3.2	5.4	5.7	3.3
30-35	3.4	5.3	6.1	3.5
35-40	3.9	6.6	6.3	4.0
40-45	4.4	6.1	5.1	4.5
45-50	4.3	5.4	6.6	4.3
50-55	4.1	5.4	6.5	4.1
55-60	3.7	4.6	5.3	3.8
60-65	3.4	3.4	3.0	3.4
65-70	3.5	2.7	1.5	3.4
70-	6.3	4.3	1.9	6.2
合計	100.0	100.0	100.0	100.0

第七十八表 體性及年齡別死亡比例

年齡	男	女	平均
0-1	29.5	28.0	28.7
1-2	9.1	11.3	10.1
2-3	4.5	6.0	5.2
3-4	2.7	3.6	3.1
4-5	1.7	2.1	1.9
計	47.5	51.0	49.0
5-10	3.1	3.5	3.3
10-15	1.8	1.7	1.8
15-20	2.4	2.4	2.4
20-25	3.1	2.9	3.0
25-30	3.6	3.0	3.3
30-35	3.8	3.1	3.5
35-40	4.6	3.2	4.0
40-45	5.2	3.6	4.5
45-50	5.1	3.3	4.3
50-55	4.7	3.5	4.1
55-60	4.2	3.3	3.8
60-65	3.5	3.3	3.4
65-70	3.1	3.8	3.4
70-	4.3	8.5	6.2
合計	100.0	100.0	100.0

年齡	本島人	內地人	外國人	平均
0-1	270.4	104.0	215.2	262.4
1-2	76.9	25.6	57.3	74.4
2-3	43.9	13.6	22.8	42.3
3-4	26.3	7.6	8.3	25.3
4-5	15.8	4.8	3.1	15.2
平均	82.3	29.3	60.5	79.7
5-10	6.7	2.6	3.2	6.5
10-15	3.7	2.3	3.5	3.6
15-20	5.6	5.8	4.7	5.6
20-25	8.3	5.0	5.4	8.1
25-30	10.6	6.4	6.7	10.3
30-35	13.8	6.5	8.8	13.2
35-40	17.2	9.0	11.0	16.6
40-45	19.7	11.3	11.9	19.2
45-50	23.4	13.6	21.2	22.9
50-55	28.2	18.6	23.1	27.8
55-60	37.3	25.5	42.7	36.8
60-65	51.3	40.3	56.9	51.1
65-70	68.4	52.3	51.9	68.0
70-	116.6	98.6	84.7	116.2
平均	25.3	11.7	15.5	24.6

種族及年齡別人口 大正十四年十月一日第二回臺灣國勢調查 結果ニ依ル (第百十六表參照)

第八十表 體性及年齡別人口千二付死亡並死亡女百二付男

年齡	人口千二付死亡			死亡女百二付男
	男	女	平均	
0-1	287.7	236.8	262.4	123.2
1-2	71.6	77.2	74.4	94.4
2-3	39.3	45.4	42.3	83.7
3-4	23.4	27.3	25.3	87.6
4-5	14.8	16.2	15.2	91.6
平均	82.2	77.2	79.7	108.9
5-10	6.5	6.6	6.5	103.0
10-15	3.8	3.4	3.6	120.5
15-20	5.9	5.3	5.6	120.3
20-25	8.3	7.7	8.1	123.0
25-30	11.3	9.2	10.3	141.2
30-35	14.4	11.8	13.2	146.5
35-40	18.0	13.8	16.6	166.3
40-45	23.0	15.0	19.2	173.5
45-50	28.9	16.7	22.9	179.8
50-55	35.1	20.9	27.8	160.1
55-60	47.9	27.5	36.8	148.3
60-65	66.8	39.4	51.1	126.1
65-70	87.6	56.0	68.0	95.5
70-	138.9	106.0	116.2	58.5
平均	25.8	23.3	24.6	117.0

體性及年齡別人口 大正十四年十月一日第二回臺灣國勢調查 結果ニ依ル (第百十六表參照)

體性	本島人	內地人	外國人	平均
男	23.5	28.5	29.3	23.7
女	23.8	24.1	14.4	23.8
平均	23.7	26.6	24.9	23.7

第八十二表 種族、體性及職業別死亡比例

種族及體性	農業	水產業	礦業	工業	商業	交通業	公務、自由業者	其他有業者	家事用人	無職業	計
本島人 男	64.9	2.8	0.9	4.1	5.8	1.1	1.1	18.3	0.0	1.1	100.0
本島人 女	66.3	2.6	0.5	4.9	5.1	1.0	0.9	17.5	0.0	1.2	100.0
本島人 平均	65.4	2.7	0.7	4.5	5.5	1.1	1.0	17.9	0.0	1.2	100.0
內地人 男	6.9	1.9	0.9	22.6	18.2	9.9	31.2	4.1	...	4.3	100.0
內地人 女	5.4	1.2	0.9	20.8	18.6	11.2	32.6	5.3	...	4.0	100.0
內地人 平均	6.3	1.6	0.9	21.8	18.4	10.5	31.7	4.6	...	4.2	100.0
外國人 男	3.2	1.6	1.9	39.1	24.8	4.0	1.6	23.5	...	0.3	100.0
外國人 女	3.8	0.6	...	43.0	23.1	4.5	3.2	19.9	0.6	1.3	100.0
外國人 平均	3.4	1.3	1.3	40.2	24.3	4.2	2.1	22.4	0.2	0.6	100.0
平均 男	63.0	2.8	0.8	4.8	6.2	1.4	1.8	18.0	0.0	1.2	100.0
平均 女	65.0	2.5	0.5	5.3	5.4	1.2	1.6	17.2	0.0	1.3	100.0
平均 平均	64.0	2.6	0.7	5.0	5.8	1.3	1.7	17.7	0.0	1.2	100.0

第八十三表 種族、體性及職業別人口千二付死亡

種族及體性	農業	水產業	礦業	工業	商業	交通業	公務、自由業者	其他有業者	家事用人	無職業	平均
本島人 男	27.5	29.9	17.9	16.2	21.1	10.7	15.7	86.9	3.3	17.4	28.8
本島人 女	25.1	23.9	12.0	16.8	17.5	10.2	14.6	83.1	0.5	13.2	26.2
本島人 平均	26.3	29.5	15.3	16.5	19.4	10.5	15.2	85.1	1.8	15.0	27.5
內地人 男	20.1	13.5	6.4	11.4	16.0	11.6	11.4	156.7	...	26.7	13.3
內地人 女	15.5	12.7	5.6	11.0	10.9	13.4	12.4	191.4	...	32.1	12.8
內地人 平均	18.1	13.3	6.0	11.3	13.3	12.4	11.8	172.2	...	28.7	13.1
外國人 男	30.2	19.4	15.1	17.7	16.7	5.2	11.2	115.7	...	5.2	19.3
外國人 女	24.8	13.3	...	32.6	19.0	25.4	25.4	164.0	21.3	12.7	30.0
外國人 平均	28.1	18.2	13.0	20.7	17.3	7.0	15.0	125.4	12.0	8.5	21.5
平均 男	27.5	29.2	17.0	15.6	20.5	10.6	13.0	87.3	3.6	17.8	27.9
平均 女	25.1	28.6	11.5	16.4	16.8	10.8	13.7	83.6	0.9	13.7	25.6
平均 平均	26.3	28.9	14.6	15.9	18.7	10.7	13.6	85.6	2.0	15.6	26.8

種族、體性及職業別人口 大正九年十月一日第一回臺灣國勢調查 結果ニ依ル (第百十七表參照)

第八十四表 地方及年齡別五歲以下ノ死亡比例

州及廳	年 齡												計	1-2 歲	2-3 歲	3-4 歲	4-5 歲	合計
	0-12箇月																	
	0-1 箇月	1-2 箇月	2-3 箇月	3-4 箇月	4-5 箇月	5-6 箇月	6-7 箇月	7-8 箇月	8-9 箇月	9-10 箇月	10-11 箇月	11-12 箇月						
臺北州	26.1	5.8	4.5	3.4	2.5	2.8	2.4	2.9	2.7	2.8	2.9	2.5	61.3	20.1	9.6	5.8	3.2	100.0
新竹州	28.0	7.0	4.4	3.5	2.5	2.4	2.6	2.8	2.8	3.1	2.7	2.5	64.3	18.7	8.8	5.3	2.9	100.0
臺中州	26.4	4.7	3.3	2.3	2.0	2.2	2.4	2.5	2.5	2.8	2.8	2.6	56.5	21.8	12.0	6.4	3.3	100.0
臺南州	26.1	4.3	2.9	2.2	2.3	2.4	2.8	3.0	3.2	3.3	3.1	2.7	58.3	20.9	10.0	6.7	4.1	100.0
高雄州	26.5	5.3	3.6	2.6	2.2	2.2	2.4	2.7	2.8	2.8	3.1	2.5	58.7	19.7	10.5	6.5	4.6	100.0
臺東廳	10.7	3.4	2.8	1.2	1.0	0.9	1.5	2.1	2.5	2.5	3.4	2.8	34.8	25.5	22.1	11.1	6.5	100.0
花蓮港廳	12.6	4.4	3.8	3.4	2.4	2.6	2.2	2.3	2.0	2.0	2.4	3.4	43.5	24.4	14.9	9.9	7.3	100.0
平均	26.1	5.1	3.6	2.6	2.2	2.4	2.5	2.8	2.8	3.0	2.9	2.6	58.6	20.6	10.6	6.4	3.8	100.0

第八十五表 種族及年齡別五歲以下ノ死亡比例

種 族	年 齡												計	1-2 歲	2-3 歲	3-4 歲	4-5 歲	合計
	0-12箇月																	
	0-1 箇月	1-2 箇月	2-3 箇月	3-4 箇月	4-5 箇月	5-6 箇月	6-7 箇月	7-8 箇月	8-9 箇月	9-10 箇月	10-11 箇月	11-12 箇月						
本島人	26.4	5.0	3.5	2.6	2.2	2.3	2.5	2.8	2.8	3.0	2.9	2.6	53.6	20.6	10.6	6.4	3.8	100.0
內地人	18.4	9.0	7.2	3.9	4.2	3.3	3.5	2.9	2.4	2.1	3.1	2.2	62.2	19.6	9.7	5.4	3.1	100.0
外國人	25.4	6.5	7.4	4.1	1.4	4.6	3.7	2.8	4.1	1.8	3.2	2.8	67.8	20.7	7.8	2.8	0.9	100.0
平均	26.1	5.1	3.6	2.6	2.2	2.4	2.5	2.8	2.8	3.0	2.9	2.6	58.6	20.6	10.6	6.4	3.8	100.0

第八十六表 種族及年齡別五歲以下ノ死亡女百ニ付男

種 族	年 齡												平均	1-2 歲	2-3 歲	3-4 歲	4-5 歲	平均
	0-12箇月																	
	0-1 箇月	1-2 箇月	2-3 箇月	3-4 箇月	4-5 箇月	5-6 箇月	6-7 箇月	7-8 箇月	8-9 箇月	9-10 箇月	10-11 箇月	11-12 箇月						
本島人	138.3	124.8	114.9	113.8	115.1	115.0	122.2	106.5	107.7	99.3	110.7	100.8	123.2	93.9	89.4	87.2	91.4	103.8
內地人	128.8	138.7	110.7	88.2	142.9	125.0	163.6	100.0	122.2	54.5	92.3	157.1	120.8	135.3	51.9	109.5	108.3	113.0
外國人	189.5	100.0	100.0	80.0	...	400.0	60.0	500.0	50.0	300.0	133.3	100.0	133.3	80.0	88.9	200.0	100.0	117.0
平均	138.3	125.1	114.6	112.8	115.2	116.3	122.5	107.0	107.4	98.9	110.4	101.5	123.2	94.4	88.7	87.6	91.6	103.9

第八十七表 地方、身分及體性別五歲以下ノ死亡比例

州及廳	公 生			私 生			計		
	男	女	計	男	女	計	男	女	計
	臺北州	46.3	44.9	91.2	4.5	4.3	8.8	50.8	49.2
新竹州	49.3	44.3	93.6	3.4	3.0	6.4	52.7	47.3	100.0
臺中州	51.5	46.5	98.0	1.1	0.9	2.0	52.6	47.4	100.0
臺南州	51.5	45.6	97.1	1.6	1.3	2.9	53.1	46.9	100.0
高雄州	47.8	46.6	94.4	2.8	2.8	5.6	50.6	49.4	100.0
臺東廳	49.7	42.6	92.3	4.5	3.2	7.7	54.2	45.8	100.0
花蓮港廳	45.0	41.6	86.6	6.6	6.8	13.4	51.6	48.4	100.0
平均	49.7	45.6	95.3	2.4	2.3	4.7	52.1	47.9	100.0

第八十八表 種族、身分及體性別五歲以下ノ死亡比例

種 族	公 生			私 生			計		
	男	女	計	男	女	計	男	女	計
	本島人	49.7	45.7	95.4	2.4	2.2	4.6	52.1	47.9
內地人	46.3	42.3	88.6	6.8	4.6	11.4	53.1	46.9	100.0
外國人	47.5	40.1	87.6	6.4	6.0	12.4	53.9	46.1	100.0
平均	49.7	45.6	95.3	2.4	2.3	4.7	52.1	47.9	100.0

第八十九表 種族、體性及職業別一歲以下ノ死亡比例

種族及體性	農業	水産業	礦業	工業	商業	交通業	公務、自由業者	其ノ他ノ有業者	家事使用人	無職業	計
	本島人	68.2	2.7	0.4	4.6	6.1	1.2	0.9	14.7	...	1.2
男	68.2	2.7	0.4	4.6	6.1	1.2	0.9	14.7	...	1.2	100.0
女	67.4	2.6	0.5	5.1	5.8	1.1	1.1	15.5	0.0	0.9	100.0
平均	67.8	2.7	0.4	4.8	6.0	1.2	1.0	15.0	0.0	1.1	100.0
內地人	6.1	2.2	0.7	18.3	12.2	9.0	42.1	7.2	...	2.2	100.0
男	6.1	2.2	0.7	18.3	12.2	9.0	42.1	7.2	...	2.2	100.0
女	6.1	2.2	0.4	20.8	10.8	13.9	36.7	4.8	...	4.3	100.0
平均	6.1	2.2	0.6	19.4	11.6	11.2	39.7	6.1	...	3.1	100.0
外國人	4.8	1.2	...	45.2	34.5	2.4	...	11.9	100.0
男	4.8	1.2	...	45.2	34.5	2.4	...	11.9	100.0
女	4.8	46.0	27.0	6.3	1.6	14.3	100.0
平均	4.8	0.7	...	45.5	31.3	4.1	0.7	12.9	100.0
平均	66.5	2.7	0.4	5.1	6.4	1.4	1.7	14.6	...	1.2	100.0
男	66.5	2.7	0.4	5.1	6.4	1.4	1.7	14.6	...	1.2	100.0
女	65.9	2.6	0.5	5.6	5.9	1.4	1.8	15.3	0.0	1.0	100.0
平均	66.3	2.7	0.4	5.3	6.2	1.4	1.7	14.9	0.0	1.1	100.0

原因	一月			二月			男
	男	女	平均	男	女	平均	
腸チフス及バチルス	78.5	33.6	62.0	86.9	87.2	68.6	58.9
【再掲】腸チフス	81.2	34.6	64.0	89.9	88.3	70.8	60.9
マ痘瘰	97.7	92.3	95.2	99.5	93.2	96.5	108.2
猩紅熱	147.5	128.2	137.8	168.0	157.5	157.7	126.1
流行性紅斑	59.1	63.6	61.5	81.8	100.7	91.6	102.6
【再掲】流行性紅斑	65.4	147.2	103.9	181.1	203.7	191.7	98.1
【再掲】流行性紅斑	65.0	98.1	80.8	107.9	128.4	117.7	235.5
【再掲】流行性紅斑	67.3	113.7	86.2	83.8	80.9	82.6	199.0
【再掲】流行性紅斑	23.5	157.0	73.6	86.9	32.6	32.6	730.0
【再掲】流行性紅斑	99.3	98.5	99.0	100.6	133.1	112.6	117.0
【再掲】流行性紅斑	45.3	147.2	84.1	50.1	81.5	62.1	113.2
【再掲】流行性紅斑	89.6	58.1	75.0	55.1	94.3	73.2	79.6
【再掲】流行性紅斑	99.2	59.6	80.4	59.9	93.5	75.9	63.2
【再掲】流行性紅斑	95.0	74.1	83.5	100.2	79.0	84.0	74.6
【再掲】流行性紅斑	83.9	72.3	79.6	90.2	83.3	86.3	66.6
【再掲】流行性紅斑	108.7	125.9	115.9	67.5	61.5	65.0	127.3
【再掲】流行性紅斑	136.2	118.9	127.3	117.3	101.8	109.3	124.5
【再掲】流行性紅斑	120.1	106.1	113.3	105.1	87.5	96.6	98.8
【再掲】流行性紅斑	96.1	95.0	95.6	139.0	131.5	135.4	113.6
【再掲】流行性紅斑	119.5	104.7	112.2	136.9	137.4	137.1	142.5
【再掲】流行性紅斑	110.1	94.0	103.1	129.2	118.1	124.4	134.3
【再掲】流行性紅斑	115.6	114.8	115.2	135.1	140.7	137.5	137.3
【再掲】流行性紅斑	123.5	75.7	107.7	116.1	83.0	106.8	112.3
【再掲】流行性紅斑	96.8	106.9	101.7	88.6	90.6	86.3	86.3
【再掲】流行性紅斑	55.9	54.4	55.1	47.6	47.5	47.5	41.0
【再掲】流行性紅斑	104.3	90.6	98.0	66.0	125.3	89.6	89.4
【再掲】流行性紅斑	120.3	108.1	116.1	77.1	26.6	59.7	95.0
【再掲】流行性紅斑	82.6	62.8	76.0	83.9	104.3	90.1	82.6
【再掲】流行性紅斑	113.1	95.8	104.4	90.9	99.8	95.4	87.2
【再掲】流行性紅斑	...	96.8	96.8	...	107.1	107.1	...
【再掲】流行性紅斑	118.6	118.6	118.6	98.5	98.5	98.5	...
【再掲】流行性紅斑	70.5	76.5	73.5	108.3	108.3	108.3	...
【再掲】流行性紅斑	99.0	100.6	99.7	94.8	84.2	90.0	69.2
【再掲】流行性紅斑	94.1	97.5	95.6	103.5	83.7	97.0	69.7
【再掲】流行性紅斑	142.2	105.3	119.3	110.6	125.2	119.7	94.8
【再掲】流行性紅斑	61.1	63.6	61.8	70.1	94.0	77.1	68.9
【再掲】流行性紅斑	74.9	42.8	59.2	67.8	89.5	54.0	88.5
【再掲】流行性紅斑	87.6	95.3	91.0	91.0	92.6	91.7	79.6
【再掲】流行性紅斑	95.0	108.1	100.5	102.1	94.9	99.1	97.7
【再掲】流行性紅斑	62.6	83.7	70.3	71.2	76.4	73.9	96.7
【再掲】流行性紅斑	...	84.1	28.0	93.1	186.2	124.1	126.2
【再掲】流行性紅斑	83.6	92.4	87.6	90.5	80.9	86.1	70.9
【再掲】流行性紅斑	95.7	87.5	91.7	89.5	89.0	89.2	80.8
【再掲】流行性紅斑	95.7	90.5	93.3	99.2	98.6	98.9	99.1

原因	三月			四月			五月			六月		
	女	平均	男	女	平均	男	女	平均	男	女	平均	
...	33.6	49.6	20.3	...	12.8	98.1	67.3	86.8	101.4	243.3	153.7	
...	34.6	51.2	21.0	...	13.2	101.5	69.3	89.6	83.9	214.7	132.2	
...	86.1	97.9	73.5	80.2	76.1	88.2	74.6	81.8	104.5	107.7	106.0	
...	168.5	142.5	162.2	154.2	158.2	195.0	172.5	183.7	1216.7	1216.7	1216.7	
...	104.6	132.4	117.1	131.5	124.6	64.0	81.8	73.3	117.1	103.3	109.0	
...	73.6	86.6	135.2	38.0	80.5	98.1	73.6	86.6	67.6	38.0	53.7	
...	161.6	195.5	53.7	73.7	65.9	97.4	53.5	76.5	33.6	92.2	61.6	
...	143.1	175.8	75.3	113.3	90.8	235.5	77.1	82.9	243.3	608.3	347.6	
...	533.7	677.0	190.3	162.2	167.3	86.0	65.4	58.9	98.5	71.3	87.4	
...	101.4	111.2	105.2	110.3	107.1	99.0	98.5	98.8	93.3	94.3	93.7	
...	36.8	84.1	70.2	38.0	57.9	158.5	110.4	140.2	140.4	38.0	101.4	
...	85.2	82.2	65.1	100.1	81.2	63.0	112.3	85.8	123.4	116.1	120.0	
...	84.5	73.3	51.3	102.7	75.7	58.6	114.3	85.1	107.2	112.9	109.9	
...	90.6	83.5	87.7	93.6	90.9	105.2	109.3	107.7	101.7	116.3	109.8	
...	89.7	79.6	83.0	95.7	92.3	107.1	107.0	107.2	107.1	119.6	114.1	
...	118.5	123.6	115.1	88.0	103.8	111.4	111.1	111.3	126.1	130.1	127.7	
...	90.3	106.9	78.3	98.3	88.5	70.6	72.9	71.8	109.5	98.3	103.7	
...	101.9	100.3	96.1	79.5	88.1	114.3	101.9	108.3	160.1	88.1	94.3	
...	95.0	104.7	121.7	113.2	117.7	98.9	98.8	98.9	89.1	101.3	95.0	
...	135.9	139.2	124.4	115.1	119.8	92.5	80.2	86.4	93.1	92.4	92.8	
...	135.0	134.6	122.6	122.7	122.7	111.4	103.2	107.8	91.4	105.5	97.6	
...	136.4	136.9	125.2	109.0	118.3	97.1	87.0	93.8	84.6	84.2	84.4	
...	147.7	124.0	102.5	105.6	103.5	114.2	94.6	107.7	96.7	113.5	102.3	
...	82.8	84.6	96.4	87.1	91.9	89.8	93.4	91.5	106.6	103.5	105.1	
...	45.5	43.2	57.5	58.5	58.0	123.1	123.4	123.2	165.6	169.7	167.6	
...	45.3	71.9	61.6	117.0	83.6	89.4	90.6	89.9	123.2	117.0	120.7	
...	132.2	107.8	98.1	161.4	120.0	76.0	132.2	95.4	117.7	111.7	115.7	
...	157.0	105.3	113.8	64.9	98.9	96.4	47.1	81.4	128.1	129.8	128.1	
...	99.9	93.4	86.8	99.7	93.3	83.4	88.3	88.4	94.0	83.5	88.7	
...	83.0	83.9	...	80.0	80.0	...	83.9	83.9	...	93.3	93.3	
...	97.4	97.4	...	52.5	52.5	...	76.2	76.2	...	87.5	87.5	
...	67.3	67.3	...	88.5	88.5	...	94.8	94.8	...	110.6	110.6	
...	90.1	78.2	76.6	76.8	76.7	98.5	95.9	97.4	96.3	90.1	93.6	
...	87.7	77.6	71.4	81.2	75.7	94.1	89.9	92.3	100.9	92.9	97.4	
...	103.7	100.3	95.3	95.8	95.6	75.6	80.1	78.4	88.7	86.8	87.6	
...	68.9	68.9	70.0	71.2	70.4	104.4	111.4	106.5	161.8	123.3	150.5	
...	96.3	92.3	77.4	125.4	100.8	91.9	114.2	102.8	158.2	125.4	142.2	
...	83.2	81.2	90.4	85.1	88.1	97.5	93.8	95.9	100.8	103.1	101.8	
...	85.7	92.6	106.5	96.3	102.2	89.5	96.9	92.6	103.7	88.6	97.3	
...	73.9	88.4	91.1	71.3	83.3	93.9	93.6	93.3	126.4	127.3	126.7	
...	...	84.1	173.3	...	115.9	84.1	84.1	84.1	130.4	...	86.9	
...	90.2	79.7	82.6	106.6	93.6	90.9	118.2	103.4	101.4	122.1	110.9	
...	89.9	85.3	82.4	83.0	82.7	83.1	76.8	80.0	97.1	98.4	97.7	
...	96.4	97.8	95.0	93.8	94.4	102.1	97.8	100.1	108.1	111.1	109.5	

原因	七月			八月			男
	男	女	平均	男	女	平均	
腸チフス及バチルス	137.4	336.4	210.7	137.4	67.3	111.6	141.9
【再掲】腸チフス	142.1	346.3	217.6	142.1	69.3	115.2	146.8
マ痘疹	128.7	132.5	130.4	123.2	128.6	125.7	92.9
痘疹	99.9	107.3	103.6	30.9	49.0	40.0	29.5
環百々流	123.2	186.4	156.0	103.5	109.1	106.4	91.6
コ	32.7	36.8	34.6	65.4	36.8	51.9	33.8
行	43.7	35.7	42.6	65.0	98.1	80.8	167.8
紅目
熱咳
胃
腸	235.5	...	168.2	235.5	588.7	336.4	...
【再掲】腸	114.9	105.6	111.1	98.1	77.1	89.6	107.2
【再掲】腸	196.2	588.7	235.5	65.4	...	58.9	270.2
【再掲】腸	70.6	...	44.2	47.1	...	29.4	48.7
【再掲】腸	100.1	92.7	97.4	99.6	99.0	99.4	92.7
腸	181.1	184.0	182.2	67.9	73.6	70.1	70.2
【再掲】腸	159.2	135.6	143.3	145.9	104.6	126.9	102.3
【再掲】腸	166.9	139.1	153.7	171.4	94.4	134.5	125.9
【再掲】腸	93.4	109.8	104.7	132.3	123.5	127.5	108.7
【再掲】腸	96.3	107.0	102.3	137.0	121.5	128.3	114.8
腸	135.2	148.1	140.6	66.3	92.6	77.3	98.6
【再掲】腸	84.1	104.6	94.7	75.7	74.5	75.1	90.4
【再掲】腸	104.6	101.9	103.3	112.3	101.9	107.3	70.0
【再掲】腸	96.8	111.1	103.6	83.5	101.9	92.3	83.3
【再掲】腸	77.0	81.9	79.4	71.2	78.5	74.8	67.7
腸	93.8	104.1	98.3	70.4	93.6	85.6	87.7
【再掲】腸	78.1	74.7	76.6	71.7	82.7	76.4	87.9
【再掲】腸	110.4	90.9	101.0	88.0	83.3	86.4	108.8
【再掲】腸	115.8	106.1	111.1	124.2	123.8	123.8	96.4
【再掲】腸	132.1	180.2	181.2	159.3	159.2	159.2	115.6
腸	149.0	135.9	143.8	149.0	153.5	152.8	92.4
【再掲】腸	182.9	144.2	136.8	113.9	60.1	95.4	111.2
【再掲】腸	82.6	125.6	95.7	123.9	109.9	119.7	99.6
【再掲】腸	103.0	97.1	100.0	112.4	102.7	107.6	99.9
腸	...	93.5	93.5	...	103.2	103.2	...
腸	...	88.9	88.9	...	76.2	76.2	...
【再掲】腸	...	97.9	97.9	...	67.3	67.3	...
【再掲】腸	103.8	97.1	103.5	124.3	114.6	120.1	119.7
【再掲】腸	110.8	90.7	101.9	124.5	114.9	120.2	115.7
【再掲】腸	93.5	89.5	91.1	99.9	102.9	101.8	100.6
腸	148.8	151.2	149.5	147.7	145.9	147.2	146.9
【再掲】腸	136.1	128.4	132.4	103.9	153.4	130.6	98.5
【再掲】腸	111.0	112.5	111.7	122.2	128.2	124.8	110.5
【再掲】腸	111.2	93.2	103.6	86.8	85.7	86.3	106.5
【再掲】腸	136.5	78.8	115.4	128.0	93.6	115.4	102.9
腸	84.1	252.3	140.2	210.3	168.2	196.2	...
【再掲】腸	107.2	98.8	103.4	109.0	107.4	108.3	123.9
【再掲】腸	97.4	114.3	105.6	109.3	107.1	108.3	137.1
計	114.3	117.2	115.6	109.1	113.2	111.0	100.5

原因	九月		十月			十一月			十二月		
	女	平均	男	女	平均	男	女	平均	男	女	平均
腸チフス	203.6	166.5	137.4	100.9	123.9	141.9	69.5	115.3	58.9	...	37.2
【再掲】腸チフス	214.7	171.9	121.8	103.9	115.2	146.8	71.6	119.0	60.9	...	33.4
マ痘疹	96.2	94.4	113.7	111.6	112.7	89.3	94.6	91.8	80.3	101.2	90.1
痘疹	28.9	29.2	28.5	18.7	23.6	24.6	24.1	24.3	40.4	30.3	35.3
環百々流	126.8	109.9	113.3	90.9	101.7	112.0	61.1	85.5	54.2	40.9	47.3
コ	120.0	149.3	130.8	220.8	173.1	101.4	190.1	141.1	196.2	147.2	173.1
行	1177.4	1177.4	1177.4
紅目	1177.4	1177.4	1177.4
熱咳	1177.4	1177.4	1177.4
胃	1177.4	1177.4	1177.4
腸	117.5	111.4	75.7	129.9	97.8	115.9	109.7	109.7	75.7	69.0	73.0
【再掲】腸	...	243.3	65.4	...	58.9	202.3	...	182.5	...	588.7	58.9
【再掲】腸	40.6	45.0	...	39.2	47.7	47.1	39.2	44.2
【再掲】腸	93.8	93.1	100.4	97.1	99.2	94.5	89.3	92.6	97.9	94.7	96.7
腸	152.1	101.4	181.1	147.2	168.2	46.8	114.1	72.4	67.9	73.6	70.1
【再掲】腸	112.1	107.1	96.2	81.3	89.3	99.4	116.1	107.1	116.1	85.2	101.8
【再掲】腸	123.2	124.6	103.3	64.6	85.1	93.2	112.9	102.6	94.7	99.4	96.9
【再掲】腸	122.0	116.0	118.8	109.8	113.8	91.2	93.6	92.5	95.0	76.8	85.0
【再掲】腸	122.6	119.1	118.5	107.0	112.1	88.0	92.7	90.6	96.3	81.0	87.7
腸	80.3	91.0	76.9	70.3	74.2	93.2	99.5	95.8	71.6	70.3	71.1
【再掲】腸	93.3	91.9	82.4	99.8	91.4	121.7	96.6	108.8	111.0	150.5	131.4
【再掲】腸	135.4	101.6	81.8	112.8	96.3	60.7	70.9	82.9	102.6	110.3	106.3
【再掲】腸	76.8	80.2	102.4	98.1	100.3	87.7	83.1	85.5	91.2	96.5	93.7
【再掲】腸	70.6	69.1	90.1	96.2	93.1	80.4	102.0	91.0	107.3	108.0	107.6
腸	84.5	86.3	76.5	88.9	81.9	77.8	74.9	76.5	88.0	76.8	83.1
【再掲】腸	79.1	84.1	87.4	97.5	91.7	82.6	95.6	83.2	100.3	101.2	100.7
【再掲】腸	104.5	71.1	71.1	102.2	81.4	75.4	90.0	80.2	82.4	109.8	91.4
【再掲】腸	105.0	100.6	98.2	91.1	94.8	98.6	105.0	101.7	101.0	102.4	101.7
【再掲】腸	121.0	118.2	85.1	78.0	81.7	91.0	81.7	86.9	72.0	76.8	74.4
腸	163.8	120.7	104.3	67.9	89.9	138.6	70.2	111.5	29.8	22.6	27.0
【再掲】腸	86.9	102.8	101.3	120.1	107.8	85.0	86.9	85.7	69.6	24.0	53.9
【再掲】腸	97.3	98.9	123.9	78.5	110.1	113.8	113.6	113.8	68.9	109.9	81.4
【再掲】腸	99.7	99.8	119.4	124.0	121.7	94.0	102.3	98.1	109.3	107.1	108.2
【再掲】腸	123.3	123.3	...	125.8	125.8	...	113.3	113.3	...	96.8	96.8
腸	144.4	144.4	...	105.9	105.9	...	140.0	140.0	...	114.4	114.4
【再掲】腸	120.1	120.1	...	146.8	146.8	...	116.9	116.9	...	107.0	107.0
【再掲】腸	111.2	116.0	117.6	127.5	121.9	95.8	110.0	102.0	99.4	100.0	99.7
【再掲】腸	110.9	113.6	116.7	124.7	120.2	96.0	110.9	102.6	102.4	103.3	103.3
【再掲】腸	97.4	98.6	96.1	93.5	94.6	99.3	111.2	106.7	103.8	110.8	108.1
腸	115.1	137.5	77.8	100.8	84.5	67.7	65.8	67.1	73.3	87.5	77.5
【再掲】腸	106.9	102.6	119.1	78.5	99.3	70.3	106.9	88.2	105.5	78.5	92.3
【再掲】腸	108.7	109.7	111.0	108.4	109.9	98.7	99.1	98.9	98.8	89.0	94.6
【再掲】腸	92.4	100.6	103.8	111.8	108.3	92.4	111.7	108.7	89.5	134.1	108.3
【再掲】腸	86.5	96.9	108.1	118.2	111.3	88.2	147.6	109.9	113.8	117.8	126.2
腸	173.8	57.9	42.1	168.2	84.1	130.4	86.9	115.9	126.2	...	81.1
【再掲】腸	111.0	118.0	138.1	101.0	121.1	101.4	86.6	94.6	99.9	83.8	92.5
【再掲】腸	130.4	133.8	137.2	122.6	130.1	93.5	103.3	98.3	96.2	97.0	96.6
計	101.2	100.8	96.4	98.6	97.4	89.4	91.0	90.2	90.8	90.4	90.6

294 第九十二表 種族、體性及原因(中分類)別死亡比例ノ一(百分比) (中)

原因	本島人			内地人			外國人			平均		
	男	女	平均	男	女	平均	男	女	平均	男	女	平均
	腸チフス及バチルス	0.1	0.0	0.0	2.6	2.4	2.5	0.3	0.6	0.4	0.1	0.1
腸チフス(再掲)	0.0	0.0	0.0	2.6	2.3	2.5	0.3	0.6	0.4	0.1	0.1	0.1
腸チフス	6.6	6.8	6.7	5.4	3.2	4.4	4.3	1.3	3.4	6.5	6.7	6.6
腸チフス	0.0	0.0	0.0	0.0	0.0	0.0	0.0	0.0	0.0	0.0	0.0	0.0
腸チフス	0.0	1.1	1.0	1.1	1.5	1.3	0.8	1.3	0.9	0.9	1.1	1.0
腸チフス	0.5	0.6	0.5	0.5	1.4	0.9	0.3	0.3	0.2	0.5	0.6	0.5
腸チフス	0.1	0.1	0.1	0.6	1.0	0.8	0.3	0.3	0.2	0.1	0.1	0.1
腸チフス	0.3	0.3	0.3	0.6	0.3	0.5	0.3	0.3	0.2	0.3	0.3	0.3
腸チフス	0.0	0.0	0.0	0.1	0.0	0.0	0.0	0.0	0.0	0.0	0.0	0.0
腸チフス	0.0	0.0	0.0	0.1	0.0	0.0	0.0	0.0	0.0	0.0	0.0	0.0
腸チフス	0.8	0.6	0.7	2.5	1.4	2.0	0.5	1.3	0.8	0.8	0.6	0.7
腸チフス	0.0	0.0	0.0	0.0	0.0	0.0	0.0	0.0	0.0	0.0	0.0	0.0
腸チフス	0.1	0.1	0.1	0.5	0.4	0.5	0.6	0.2	0.1	0.1	0.1	0.1
腸チフス	7.8	5.3	6.7	12.0	8.4	11.0	12.0	5.8	10.8	7.9	5.4	6.8
腸チフス	0.1	0.0	0.1	0.7	1.0	0.8	1.3	0.4	0.1	0.1	0.1	0.1
腸チフス	0.7	0.6	0.7	1.2	2.2	1.6	1.1	0.8	0.7	0.7	0.7	0.7
腸チフス	0.5	0.5	0.5	1.0	1.9	1.3	1.1	0.8	0.5	0.5	0.5	0.5
腸チフス	0.6	0.9	0.7	3.0	3.7	3.3	1.1	1.3	1.1	0.7	0.9	0.8
腸チフス	0.5	0.5	0.7	3.0	3.6	3.3	1.1	1.3	1.1	0.6	0.9	0.7
腸チフス	0.8	0.6	0.7	2.8	3.7	3.2	1.1	1.3	1.1	0.8	0.7	0.8
腸チフス	1.2	1.6	1.4	6.4	2.9	4.9	4.3	1.9	3.6	1.3	1.6	1.5
腸チフス	1.1	1.2	1.2	2.4	3.3	2.7	1.3	0.6	1.1	1.2	1.3	1.2
腸チフス	3.2	3.5	3.3	0.9	0.3	0.7	1.1	3.2	1.7	3.2	3.4	3.3
腸チフス	2.8	3.1	3.0	0.6	0.5	0.6	1.3	0.6	1.1	2.7	3.1	2.9
腸チフス	19.5	18.1	18.6	10.5	10.3	10.4	18.3	23.3	19.8	19.6	17.6	18.5
腸チフス	4.9	4.3	4.6	2.1	2.6	2.3	4.4	1.9	3.8	4.8	4.2	4.5
腸チフス	1.2	0.7	1.0	1.5	1.5	1.5	0.3	0.2	1.2	0.7	1.0	0.9
腸チフス	3.2	3.0	3.4	1.1	0.8	0.9	1.6	3.2	2.1	3.2	3.5	3.3
腸チフス	13.6	15.0	14.3	7.6	13.0	9.9	10.0	16.0	11.8	13.5	15.0	14.2
腸チフス	0.2	0.1	0.1	0.1	0.2	0.1	0.0	0.0	0.1	0.1	0.1	0.1
腸チフス	0.3	0.2	0.3	0.4	0.3	0.4	1.3	1.9	1.5	0.4	0.2	0.3
腸チフス	0.3	0.3	0.3	0.5	0.3	0.4	1.3	1.3	0.4	0.3	0.2	0.3
腸チフス	3.0	4.1	3.8	6.7	5.2	5.5	4.6	3.2	4.2	3.5	4.2	3.8
腸チフス	0.0	0.8	0.4	0.0	0.3	0.1	0.0	0.6	0.2	0.0	0.8	0.4
腸チフス	0.6	0.3	0.3	0.3	0.1	0.1	0.0	0.0	0.0	0.6	0.3	0.3
腸チフス	0.8	0.4	0.4	1.9	0.8	0.6	0.6	0.2	0.2	0.9	0.4	0.4
腸チフス	5.0	4.4	4.8	4.6	5.0	4.8	3.0	6.4	4.0	5.0	4.5	4.8
腸チフス	3.3	3.4	3.6	3.2	3.9	3.7	2.7	5.8	3.6	3.7	3.4	3.6
腸チフス	1.8	3.4	2.5	0.7	1.7	1.2	1.3	0.6	1.1	1.7	3.3	2.5
腸チフス	1.9	1.0	1.5	5.6	2.5	4.3	2.2	1.3	1.9	2.0	1.0	1.5
腸チフス	0.6	0.7	0.7	2.5	1.4	2.0	1.9	1.3	1.7	0.7	0.7	0.7
腸チフス	13.5	12.1	12.8	12.7	14.9	13.9	17.0	14.7	16.3	13.5	12.1	12.9
腸チフス	0.8	0.7	0.8	0.7	0.4	0.6	1.1	1.9	1.3	0.8	0.7	0.8
腸チフス	0.7	0.4	0.6	4.4	4.7	4.5	5.9	1.3	4.6	0.8	0.5	0.7
腸チフス	0.0	0.0	0.0	0.3	0.2	0.2	0.0	0.0	0.1	0.0	0.0	0.0
腸チフス	1.2	1.2	1.2	1.4	2.6	1.9	0.3	1.3	0.6	1.2	1.2	1.2
腸チフス	4.0	4.4	4.2	1.5	2.0	1.7	3.5	3.2	3.4	3.9	4.4	4.1
腸チフス	100.0	100.0	100.0	100.0	100.0	100.0	100.0	100.0	100.0	100.0	100.0	100.0

第九十三表 種族、體性及原因(中分類)別死亡比例ノ二(人口千=付) 295

原因	本島人			内地人			外國人			平均		
	男	女	平均	男	女	平均	男	女	平均	男	女	平均
	腸チフス及バチルス	0.01	0.01	0.01	0.31	0.25	0.28	0.04	0.11	0.06	0.03	0.02
腸チフス(再掲)	0.01	0.01	0.01	0.31	0.24	0.25	0.04	0.11	0.06	0.03	0.02	0.02
腸チフス	1.72	1.61	1.67	0.65	0.33	0.50	0.67	0.21	0.54	1.66	1.54	1.60
腸チフス	0.00	0.00	0.00	0.00	0.00	0.00	0.00	0.00	0.00	0.00	0.00	0.00
腸チフス	0.24	0.26	0.25	0.13	0.16	0.14	0.13	0.21	0.15	0.24	0.26	0.25
腸チフス	0.12	0.13	0.12	0.06	0.15	0.10	0.04	0.03	0.11	0.13	0.13	0.12
腸チフス	0.01	0.01	0.01	0.03	0.10	0.09	0.04	0.03	0.02	0.02	0.02	0.02
腸チフス	0.07	0.07	0.07	0.03	0.03	0.06	0.04	0.03	0.07	0.07	0.07	0.07
腸チフス	0.00	0.00	0.00	0.01	0.01	0.01	0.00	0.00	0.00	0.00	0.00	0.00
腸チフス	0.00	0.00	0.00	0.01	0.01	0.01	0.00	0.00	0.00	0.00	0.00	0.00
腸チフス	0.20	0.15	0.17	0.30	0.15	0.28	0.08	0.21	0.12	0.20	0.15	0.17
腸チフス	0.01	0.00	0.00	0.07	0.04	0.04	0.01	0.01	0.01	0.01	0.01	0.01
腸チフス	0.02	0.01	0.02	0.06	0.05	0.05	0.01	0.03	0.02	0.02	0.02	0.02
腸チフス	2.03	1.25	1.66	1.56	0.90	1.24	2.01	0.96	1.71	2.01	1.24	1.63
腸チフス	0.02	0.01	0.02	0.09	0.10	0.09	0.21	0.06	0.02	0.02	0.02	0.02
腸チフス	0.17	0.15	0.16	0.15	0.23	0.18	0.17	0.12	0.17	0.15	0.16	0.16
腸チフス	0.12	0.12	0.12	0.12	0.19	0.15	0.17	0.12	0.12	0.12	0.12	0.12
腸チフス	0.16	0.21	0.18	0.36	0.39	0.37	0.17	0.21	0.18	0.17	0.22	0.19
腸チフス	0.14	0.20	0.17	0.36	0.33	0.37	0.17	0.21	0.15	0.15	0.15	0.15
腸チフス	0.21	0.15	0.18	0.33	0.39	0.36	0.17	0.21	0.18	0.21	0.16	0.19
腸チフス	0.31	0.38	0.34	0.77	0.31	0.56	0.67	0.32	0.57	0.34	0.38	0.36
腸チフス	0.20	0.20	0.20	0.28	0.34	0.31	0.21	0.11	0.18	0.29	0.29	0.29
腸チフス	0.85	0.81	0.83	0.11	0.03	0.07	0.17	0.83	0.27	0.80	0.78	0.79
腸チフス	0.73	0.74	0.73	0.08	0.06	0.07	0.21	0.11	0.18	0.69	0.71	0.70
腸チフス	5.17	4.19	4.68	1.26	1.09	1.18	2.85	3.83	3.13	4.95	4.05	4.51
腸チフス	1.28	1.00	1.14	0.25	0.27	0.26	0.71	0.32	0.60	1.22	0.97	1.10
腸チフス	0.31	0.16	0.24	0.16	0.17	0.17	0.04	0.03	0.03	0.16	0.16	0.16
腸チフス	0.85	0.88	0.84	0.13	0.08	0.11	0.25	0.53	0.33	0.80	0.79	0.80
腸チフス	3.56	3.53	3.55	0.92	1.37	1.12	1.55	2.66	1.86	3.41	3.43	3.42
腸チフス	0.04	0.03	0.03	0.01	0.02	0.02	0.00	0.00	0.04	0.03	0.03	0.03
腸チフス	0.09	0.05	0.07	0.05	0.03	0.04	0.21	0.32	0.24	0.09	0.05	0.07
腸チフス	0.08	0.04	0.06	0.06	0.03	0.05	0.21	0.06	0.08	0.04	0.06	0.06
腸チフス	0.91	0.97	0.94	0.69	0.55	0.62	0.71	0.53	0.66	0.89	0.95	0.93
腸チフス	0.00	0.19	0.09	0.03	0.02	0.02	0.11	0.03	0.00	0.18	0.00	0.00
腸チフス	0.15	0.07	0.03	0.03	0.02	0.02	0.00	0.00	0.14	0.02	0.02	0.02
腸チフス	0.20	0.10	0.09	0.19	0.00	0.00	0.11	0.03	0.00	0.20	0.00	0.00
腸チフス	1.82	1.04	1.18	0.56	0.52	0.54	0.46	1.06	0.63	1.27	1.02	1.16
腸チフス	0.93	0.30	0.39	0.59	0.50	0.44	0.42	0.90	0.57	0.79	0.57	0.57
腸チフス	0.46	0.79	0.62	0.09	0.18	0.13	0.21	0.11	0.18	0.44	0.76	0.60
腸チフス	0.50	0.22	0.37	0.68	0.26	0.49	0.34	0.21	0.30	0.51	0.22	0.37
腸チフス	0.16	0.17	0.16	0.30	0.15	0.22	0.29	0.21	0.27	0.17	0.17	0.17
腸チフス	3.53	2.83	3.19	1.52	1.54	1.53	2.65	2.45	2.59	3.42	2.77	3.11
腸チフス	0.											

原因	臺北市			基隆市			七星郡			男
	男	女	平均	男	女	平均	男	女	平均	
	腸チフス及バチルス	0.7	0.7	0.7	0.6	0.7	0.7	0.1	0.1	
腸チフス	0.7	0.7	0.7	0.6	0.7	0.7	0.1	0.1	0.1	...
瘧疾	1.0	0.3	0.7	3.2	2.6	2.9	1.2	1.1	1.1	4.5
痘疹	0.6	0.7	0.6	0.6	1.7	1.1	0.5	1.0	0.7	...
強百々流	0.4	0.2	0.3	0.2	1.2	0.7	0.2	0.1	0.1	0.4
紅日性	0.2	0.4	0.3	0.2	...	0.1	0.1	0.1	0.1	0.4
感冒	0.2	0.1	0.2	0.2	...	0.1	...	0.1	0.1	0.4
熱咳	0.1	...	0.0
流行性感冒	0.1	...	0.0
其他流行病及地方病	1.2	0.7	1.0	0.6	0.5	0.5	1.0	1.1	1.0	0.2
流行性腦脊髄膜炎	0.2	0.2	0.2	0.2	...	0.1
流行性結核	0.5	0.2	0.4	0.2	...	0.1
肺病	15.4	11.6	13.7	7.2	7.8	7.5	8.6	5.8	7.3	5.1
結核	0.6	0.4	0.5	0.4	...	0.2	0.2	0.1	0.2	0.2
結核性肺炎	0.9	1.2	1.0	1.8	0.9	1.4	1.3	1.9	1.6	0.4
結核性胸膜炎	0.6	1.0	0.8	0.8	0.5	1.1	1.7	1.4	0.2	0.2
結核性腹膜炎	1.6	2.7	2.1	1.2	3.1	2.1	1.5	1.2	1.4	0.4
結核性腎炎	1.5	2.7	2.0	1.2	3.1	2.1	1.5	1.1	1.3	0.4
結核性骨髄炎	0.6	0.4	0.5	0.4	0.7	0.5	0.2	0.1	0.2	0.2
結核性關節炎	4.4	5.1	4.7	3.4	3.5	3.5	1.9	3.2	2.5	1.8
結核性心包炎	2.5	2.0	2.3	1.4	2.1	1.7	2.0	1.7	1.9	0.4
結核性胸膜炎	2.0	1.4	1.7	1.8	1.7	1.7	3.0	4.5	3.7	4.3
結核性肺炎	1.8	1.5	1.6	1.4	1.2	1.3	2.2	2.4	2.3	2.8
肺炎	14.6	18.0	16.3	25.1	26.3	25.5	19.8	15.8	17.6	15.0
肺炎	3.8	3.1	3.5	3.4	1.7	2.6	3.7	3.2	3.5	9.1
肺炎	1.1	1.0	1.0	1.0	0.7	0.9	1.1	0.4	0.7	0.4
肺炎	2.2	1.8	2.0	1.6	2.6	2.1	4.4	5.2	4.8	10.1
肺炎	8.2	10.8	9.4	5.2	9.2	7.1	9.5	12.8	11.0	10.8
腸炎	0.2	0.1	0.1	0.2	0.2	0.2	0.4	0.4	0.4	0.2
腸炎	0.4	0.3	0.3	0.1	0.1	0.1	0.2
腸炎	0.5	0.1	0.3	0.8	0.4	0.4	...	0.2	0.4	0.4
腸炎	4.8	5.5	5.1	4.8	4.3	4.6	5.2	4.7	5.0	1.8
腸炎	...	0.7	0.3	...	2.4	1.1	...	1.8	0.9	...
腸炎	...	0.1	0.1	...	0.2	0.1	...	0.4	0.2	...
腸炎	...	1.0	0.5	...	1.2	0.5	...	0.6	0.3	...
腸炎	4.6	4.1	4.4	2.2	1.9	2.1	5.9	6.3	6.1	7.7
腸炎	3.1	3.3	3.2	2.2	1.9	2.1	3.7	4.3	4.0	7.1
腸炎	2.5	4.4	3.4	1.0	1.4	1.2	2.9	5.5	4.1	0.8
外傷	8.8	1.2	2.6	7.6	1.7	4.9	3.8	1.1	2.6	2.8
外傷	0.9	0.7	0.8	1.2	0.7	1.0	1.3	1.1	1.2	0.8
外傷	15.7	15.3	15.5	19.7	16.8	18.4	14.8	12.2	13.6	16.4
外傷	1.2	2.3	1.7	0.5	0.9	1.4	1.5	1.5	1.4	2.0
外傷	2.5	1.2	1.9	3.2	2.1	2.7	2.2	0.7	1.5	0.2
不明原因	0.1	0.0	0.0	0.2
不明原因	1.3	1.3	1.3	2.0	1.2	1.6	0.7	0.9	0.8	1.4
不明原因	8.6	8.3	8.5	2.6	1.7	2.2	3.8	4.4	4.1	2.8
計	100.0	100.0	100.0	100.0	100.0	100.0	100.0	100.0	100.0	100.0

臺北州																		
淡水郡		基隆郡			宜蘭郡			羅東郡			蘇澳郡			文山郡				
女	平均	男	女	平均	男	女	平均	男	女	平均	男	女	平均	男	女	平均		
...	...	0.2	0.1	0.2	...	0.2	0.1	0.2	...	0.1		
...	...	0.2	0.1	0.2	...	0.2	0.1	0.2	...	0.1		
6.1	5.2	4.2	4.1	4.1	6.8	4.6	5.8	9.2	5.3	7.3	14.6	12.9	13.7	2.7	0.9	1.8		
...	...	0.2	0.1	0.2	0.4	0.2		
...	...	0.2	0.1	0.2		
0.2	0.3	0.2	0.1	0.2	0.2	0.2	0.2	2.9	3.0	3.0	0.6	0.6	0.6	...	0.2	0.1		
0.5	0.2	2.4	2.2	2.3	0.2	0.2	0.2	0.2	...	0.1		
...	0.4	0.2		
...	0.1	0.8	0.8	0.8	1.2	0.6	0.9	1.4	1.0	1.2	0.6	...	0.3	...	0.7	0.3		
4.7	4.9	6.9	4.1	5.9	5.9	6.0	6.0	5.5	3.7	4.6	5.1	5.8	5.4	5.5	5.6	5.6		
...	0.1	0.2	...	0.1		
0.5	0.4	0.3	0.7	0.5	1.4	2.0	1.7	1.4	1.2	1.3	0.4	0.9	0.6		
0.5	0.4	0.9	1.2	1.0	0.8	1.0	0.9	1.4	0.7	1.0	0.6	0.6	0.6	0.2	1.9	1.5		
0.5	0.4	0.9	0.3	0.9	0.5	0.3	0.6	1.4	0.7	1.0	0.6	0.6	0.6	1.7	1.5	1.6		
0.2	0.2	1.0	0.6	0.8	2.5	2.2	2.4	2.8	1.7	2.2	1.3	3.2	2.2	0.2	...	0.1		
2.9	2.3	1.6	1.7	1.7	1.0	1.6	1.3	2.1	3.7	2.9	1.3	3.2	2.2	1.1	1.1	1.1		
0.7	0.6	1.5	1.8	1.6	1.4	1.7	1.1	0.2	0.3	0.2	3.2	1.3	2.2	3.1	3.7	3.3		
4.2	4.2	1.6	1.9	1.8	1.0	0.6	0.8	3.5	4.7	4.1	0.6	3.9	2.1	5.9	9.5	7.6		
2.9	2.9	3.0	3.1	3.1	2.7	1.0	1.9	4.9	5.5	5.2	3.8	3.9	3.8	3.6	1.5	2.6		
12.3	13.8	19.0	18.1	18.2	12.6	11.6	12.1	11.7	12.8	12.2	17.8	11.1	14.7	18.0	15.3	16.7		
6.6	8.0	7.7	3.8	6.0	12.9	11.5	12.3	1.8	2.7	2.2	1.3	1.3	1.3	1.7	1.5	1.6		
...	0.2	0.3	0.5	0.7	0.3	0.6	0.7	0.5	0.3	0.4	1.0	0.4	0.7		
7.4	8.9	2.3	2.3	2.3	8.2	5.9	7.2	2.5	4.0	3.2	6.3	3.2	4.8	5.5	3.9	4.8		
11.3	11.0	7.7	12.6	9.8	5.1	6.2	5.6	10.4	12.8	11.7	17.1	18.1	17.6	9.7	13.4	11.5		
...	0.1	0.1	...	0.0	0.2	...	0.1	0.4	...	0.1		
...	0.1	...	0.1	0.1	0.1	...	0.0	0.3	0.2	0.1	...	1.3	0.6	0.6	0.4	0.5		
...	0.2	0.3	0.4	0.3	0.1	...	0.0	0.2	...	0.1	0.2	...	0.1		
2.7	2.2	3.0	3.6	3.3	3.6	2.5	3.1	5.4	2.8	4.2	6.3	5.8	6.1	6.3	6.5	6.4		
1.0	0.4	...	1.0	0.4	...	0.3	0.1	...	1.7	0.8	...	2.6	1.3	...	1.1	0.6		
0.2	0.1	...	0.7	0.3	...	0.4	0.2	...	0.2	0.1	...	0.6	0.3	...	0.9	0.4		
1.0	0.4	...	1.0	0.4	...	1.0	0.5	...	0.8	0.4	1.1	0.5		
7.6	7.7	4.2	4.9	4.5	6.1	7.7	6.8	6.4	6.2	6.3	1.9	2.6	2.2	6.1	5.9	6.6		
7.6	7.3	4.0	4.4	4.2	5.0	5.4	5.2	5.7	5.3	5.5	1.3	1.9	1.6	5.7	5.6	5.7		
4.7	2.6	3.6	6.5	4.8	4.0	8.3	5.9	1.5	3.2	2.3	2.6	5.8	4.2	6.9	9.5	8.1		
0.5	1.8	6.1	2.8	4.7	0.9	0.7	0.8	2.9	0.8	1.9	3.8	...	1.9	5.3	1.5	3.6		
1.2	1.0	0.8	0.2	0.1	0.4	0.7	0.6	0.6	0.5	0.6	...	0.3	0.6	0.4	0.5			
16.7	16.6	15.5	12.7	14.3	14.7	14.6	14.7	13.7	10.3	12.1	8.2	10.3	9.3	10.7	10.0	10.4		
2.0	2.0	2.0	0.7	1.5	0.4	0.3	0.1	2.1	2.0	2.1	1.9	1.9	1.9	1.5	1.5	1.5		
...	0.1	1.2	0.2	0.3	0.7	0.4	0.4	2.5	1.2	1.8	1.9	2.0	2.2	1.1	1.1	1.1		
...	0.1		
0.5	1.0	0.6	1.0	0.3	1.4	2.6	2.0	0.6	0.3	0.7	0.6	0.4	0.5		
3.4	3.1	4.8	6.8	5.7	6.3	7.0	6.6	6.7	10.0	8.3	2.5	1.9	2.2	3.2	2.2	2.7		
100.0	100.0	100.0	100.0	100.0	100.0	100.0	100.0	100.0	100.0	100.0	100.0	100.0	100.0	100.0	100.0	100.0		

原因	臺南州											
	平均			高雄市			岡山郡			鳳山郡		
	男	女	平均	男	女	平均	男	女	平均	男	女	平均
腸チフス及バチラチフス 【再掲】腸チフス	0.1	0.1	0.1	1.0	0.3	0.7
マラリア	10.1	10.6	10.4	2.8	3.0	2.9	3.3	3.3	3.3	7.5	8.6	8.0
猩紅熱	1.0	1.2	1.1	1.4	3.0	2.1	1.6	2.4	1.9	1.0	1.4	1.2
流行性赤痢	0.2	0.3	0.3	0.2	0.8	0.4	0.6	0.1	0.4	0.1	0.2	0.2
流行性結核	0.1	0.1	0.1	0.3	0.1	0.1	0.6	1.1	0.8	...	0.1	0.1
流行性髄膜炎	0.0	0.0	0.0
流行性脳脊髄炎	0.9	0.7	0.8	1.2	1.3	1.2	1.0	0.6	0.8	1.0	0.8	0.9
流行性結核	0.2	0.2	0.2
流行性結核	9.0	6.0	7.0	10.5	8.5	9.6	8.6	6.4	7.6	8.4	6.0	7.3
結核	0.1	0.1	0.1	0.4	0.2	0.2	0.1	0.1	0.1	0.1	0.2	0.2
結核	0.6	0.5	0.5	1.2	1.8	1.5	0.5	0.6	0.5	0.4	0.4	0.4
結核	0.4	0.4	0.4	1.0	1.3	1.1	0.3	0.6	0.4	0.1	0.5	0.2
結核	0.6	0.8	0.7	0.8	1.3	1.0	0.6	0.6	0.6	0.4	0.6	0.5
結核	0.5	0.7	0.6	0.8	1.3	1.0	0.5	0.6	0.6	0.4	0.6	0.5
結核	0.8	0.7	0.7	0.8	1.0	0.9	0.5	0.1	0.3	0.9	0.8	0.8
結核	0.9	1.2	1.1	1.2	0.8	1.0	0.3	0.9	0.6	1.5	1.0	1.3
結核	1.0	1.1	1.1	1.4	1.8	1.6	1.0	0.5	0.7	0.6	0.9	0.7
結核	3.4	3.9	3.6	1.4	2.0	1.7	2.1	2.6	2.3	2.7	3.0	2.8
結核	2.6	3.7	3.1	1.2	1.3	1.2	2.8	2.9	2.9	1.8	2.5	2.2
肺炎	20.5	18.7	19.6	19.4	16.3	18.0	24.0	20.3	22.3	21.3	20.3	20.8
肺炎	4.3	3.8	4.1	2.8	1.8	2.3	3.9	3.3	3.6	3.4	4.2	4.8
肺炎	1.3	0.6	1.0	0.8	0.5	0.9	2.0	1.1	1.6	2.2	1.0	1.6
肺炎	1.9	2.4	2.1	0.8	0.8	0.8	5.3	6.7	5.9	1.4	1.3	1.4
肺炎	16.7	17.0	16.8	15.2	22.1	18.6	12.9	14.9	14.0	10.7	16.5	16.0
肺炎	0.1	0.1	0.1	0.2	0.3	0.2	0.3	0.1	0.2	0.3	0.1	0.2
肺炎	0.4	0.2	0.3	0.8	0.3	0.6	0.3	0.5	0.4	0.5	0.2	0.4
肺炎	0.3	0.2	0.3	0.4	0.3	0.3	...	0.1	0.1	0.7	0.4	0.6
肺炎	3.1	4.2	3.6	3.2	2.5	2.9	3.6	5.1	4.3	4.7	5.4	5.0
肺炎	0.7	0.3	0.5	0.8	0.3	0.5	...	0.7	0.3	...	1.1	0.5
肺炎	0.7	0.3	0.5	1.0	0.4	0.7	0.7	0.7	0.7	0.9	0.9	0.4
肺炎	4.7	4.1	4.4	5.4	6.8	6.0	3.4	2.8	3.1	3.4	3.0	3.2
肺炎	3.1	2.7	2.9	2.6	5.3	3.8	2.8	2.0	2.4	2.3	2.2	2.3
肺炎	0.9	2.0	1.4	1.4	2.8	2.0	2.4	3.8	3.1	1.3	2.7	1.9
肺炎	1.3	0.6	1.0	4.2	0.5	2.6	1.2	0.2	0.7	1.5	0.9	1.3
肺炎	0.7	0.7	0.7	1.2	0.8	1.0	0.6	0.6	0.6	1.2	1.0	1.1
肺炎	10.8	0.6	10.3	16.5	10.8	14.0	14.8	12.8	13.9	14.9	12.3	13.7
肺炎	0.7	0.4	0.6	1.0	1.5	1.2	0.6	0.4	0.5	0.7	0.3	0.5
肺炎	0.2	0.2	0.2	2.0	0.8	1.5	0.3	0.1	0.2	0.2	0.6	0.4
肺炎	0.0	0.0	0.0	0.4	0.2	0.3	...	0.1	0.0
肺炎	1.0	1.0	1.0	2.0	1.0	1.7	0.9	1.4	1.1	1.0	1.0	1.0
肺炎	2.6	3.0	2.8	2.6	2.8	2.7	3.5	3.6	3.5	1.3	1.9	1.6
計	100.0	100.0	100.0	100.0	100.0	100.0	100.0	100.0	100.0	100.0	100.0	100.0

原因	高雄州																	
	旗山郡			屏東郡			潮州郡			東港郡			恒春郡			澎湖郡		
	男	女	平均	男	女	平均	男	女	平均	男	女	平均	男	女	平均	男	女	平均
...
...	9.6	10.7	10.1	11.2	12.8	12.0	12.8	14.2	13.5	7.7	9.7	8.7	9.0	10.2	9.6	0.9	0.3	0.6
...	1.3	0.5	0.9	1.0	0.9	0.9	0.3	0.5	0.4	1.0	0.7	0.9	0.5	1.0	0.6	0.3	0.3	0.3
...	0.7	0.7	0.7	0.2	0.7	0.5	1.8	2.7	2.2	1.2	1.2	1.2
...	0.1	0.2	0.2	0.6	0.1	0.1	0.1	0.0	0.0	0.9	1.4	1.1
...	0.4	0.2	0.3	1.1	0.8	1.0	...	0.3	0.2
...	0.8	1.4	1.1	0.6	0.3	0.5	0.6	0.4	0.5	0.8	0.9	0.8	2.1	0.7	1.4	1.6	1.3	1.4
...	0.7	...	0.7	0.7	...	0.7
...	6.4	4.2	5.3	8.9	5.6	7.2	4.7	2.3	3.5	6.4	5.2	5.8	4.5	2.0	3.3	5.1	2.8	4.0
...	0.1	0.2	0.2	0.1	0.0	0.3	0.1
...	0.6	0.4	0.5	0.3	0.8	0.6	0.2	0.2	0.2	1.9	1.1	1.5	0.6	...	0.3	1.3	0.8	1.0
...	0.5	0.7	0.6	0.2	0.7	0.4	0.7	0.7	0.7	0.7	1.5	1.1	0.5	...	0.2	0.8	0.7	0.6
...	0.7	0.5	0.6	0.1	1.2	0.7	0.4	0.3	0.6	0.3	1.0	0.8	0.9	0.7	0.8	1.8	1.0	1.4
...	0.7	0.5	0.6	0.7	1.2	0.6	0.7	0.3	0.5	1.0	0.5	0.8	0.6	0.7	0.6	0.7	1.0	1.3
...	0.6	0.5	0.5	0.6	0.5	0.6	0.2	0.1	0.3	0.3	0.9	1.4	1.1	2.6	1.9	2.3
...	0.5	0.6	0.5	0.6	0.4	0.5	0.6	0.7	0.6	1.0	0.9	0.9	0.6	0.7	0.7	1.1	1.0	1.1
...	1.0	1.7	1.4	1.1	1.2	1.1	0.3	0.9	0.6	0.3	0.7	0.5	2.7	0.3	1.6	1.1	0.8	0.9
...	4.3	3.4	3.9	5.3	5.8	5.6	6.4	7.3	6.9	3.5	2.1	2.8	7.5	5.4	6.5	2.3	2.9	2.6
...	4.5	4.3	4.4	2.3	2.1	2.2	4.1	5.7	4.9	1.6	2.6	2.1	3.9	3.7	3.8	2.5	3.0	2.8
...	21.7	21.7	21.7	21.8	17.9	19.7	16.0	12.9	14.5	24.8	21.8	23.4	10.8	15.9	13.2	10.4	10.3	10.4
...	2.5	2.5	2.5	4.2	3.5	3.8	4.8	4.7	4.8	4.8	4.7	4.7	2.7	2.0	2.4	1.5	0.4	0.9
...	0.2	0.4	0.3	2.6	1.4	2.0	0.6	0.5	0.6	1.7	1.3	1.5	0.6	1.0	0.8	0.5	0.3	0.3
...	1.8	1.4	1.6	1.3	1.2	1.3	2.8	3.2	3.0	2.5	3.0	2.8	1.8	0.7	1.3	2.3	2.6	2.4
...	11.4	12.7	12.0	13.1	16.6	14.8	13.7	13.5	13.6	15.6	15.2	15.4	14.5	17.3	15.8	25.4	31.4	28.5
...	0.1	0.1	0.1	0.2	...	0.1	0.1	...	0.0	0.3	0.3	0.3	0.3	0.1	0.2
...	0.2	0.1	0.2	0.3	0.1	0.2	0.3	0.1	
...	0.1	0.1	0.1	0.6	0.1	0.3	0.2	...	0.1	0.5	0.1	0.3	0.1	0.1	
...	4.1	6.0	5.0	3.0	5.8	4.4	4.7	4.5	4.6	4.5	3.2	3.8	1.8	3.1	2.4	2.9	3.5	3.2
...	...	1.2	0.6	...	0.7	0.8	0.4	...	0.7	0.3	...	0.3	0.1
...	1.0	0.5	0.7	0.3	0.2	0.2	...	0.8	0.4	...	1.3	0.6	...	0.3	0.2	...	0.6	0.3
...	1.1	0.5	0.8	0.8	0.4	0.6	...	0.9	0.5	...	0.7	0.4	...	1.4	0.6	...	0.4	0.2
...	3.0	2.2	2.6	3.4	3.6	3.5	3.8	2.8	3.3	4.5	3.7	4.1	5.1	3.1	4.1	5.6	3.2	4.3
...	2.6	1.7	2.2	2.9	3.0	2.9	2.9	2.7	2.8	2.1	2.3	2.7	3.9	2.0	3.0	4.6	3.0	3.8
...	0.8	1.7	1.2	0.2	1.4	0.8	0.5	1.6	1.0	2.8	1.9	4.5	7.5	5.9	6.1	7.4	6.8	7.1
...	3.5	1.2	2.4	2.1	0.8	1.5	0.9	0.6	0.7	1.2	0.4	0.8	2.1	1.0	1.6	0.1	0.9	0.5
...	0.1	1.0	0.5	0.3	0.9	0.6	0.2	0.4	0.3	0.3	0.6	0.4	0.8	1.0	0.9
...	17.7	15.4	16.6	14.6	11.6	13.1	17.5	15.8	16.8	11.3	11.4	11.4	21.0	18.9	20.2	12.0	7.9	10.0
...	0.3	0.7	0.5	0.4	0.5	0.5	0.7	0.2	0.4	0.1	0.1	0.1	1.3	1.5	1.4
...	0.9	0.4	0.7	0.6	0.4	0.5	1.0	0.4	0.7	0.6	0.6	0.6	0.5	0.7	0.3
...
...	0.8	1.6	1.2	1.0	0.7	0.9	0.6	0.7	0.6	1.7	1.9	1.8	1.8	3.4	2.6	1.7	1.7	1.7
...	1.9	1.6	1.8	2.1	2.1	2.1	2.0	1.8	1.9	2.0	2.5	2.3	2.7	1.7	2.2	10.4	12.4	11.4
計	100.0	100.0	100.0	100.0	100.0	100.0	100.0	100.0	100.0	100.0	100.0	100.0	100.0	100.0	100.0	100.0	100.0	100.0

原因	都								
	臺北市			基隆市			臺中市		
	男	女	平均	男	女	平均	男	女	平均
腸チフス及バチラチフス 【再掲】腸チフス	0.7	0.7	0.7	0.6	0.7	0.7	1.6	0.9	1.3
マ痘疹	1.0	0.3	0.7	3.2	2.6	2.9	4.0	4.3	4.2
麻疹	0.6	0.7	0.6	0.6	1.7	1.1	0.4	0.9	0.6
猩紅症	0.4	0.1	0.0	0.2	1.2	0.7	0.2	0.9	0.5
流行性感冒	0.2	0.4	0.3	0.2	0.2	0.1	1.1	1.1	0.5
流行性赤痢	0.2	0.1	0.2	0.2	0.2	0.1	0.1	0.1	0.1
流行性結核	0.1	0.1	0.0	0.1	0.1	0.1	0.1	0.1	0.1
其他流行病及地方病	1.2	0.7	1.0	0.6	0.5	0.5	0.8	1.1	0.9
【再掲】赤痢	0.2	0.1	0.1	0.2	0.2	0.1	0.1	0.1	0.1
【再掲】流行性結核	0.5	0.2	0.3	0.2	0.2	0.1	0.1	0.1	0.1
肺	15.4	11.6	13.7	7.2	7.8	7.5	11.5	7.2	9.7
結核	0.6	0.4	0.5	0.4	0.2	0.2	0.2	0.9	0.5
【再掲】肺	0.9	1.2	1.0	1.8	0.9	1.4	0.2	0.9	0.5
【再掲】其他	0.6	1.0	0.8	0.8	0.5	0.7	0.2	0.9	0.5
【再掲】其他	1.6	2.7	2.1	1.2	3.1	2.1	0.8	2.6	1.5
【再掲】其他	1.5	2.7	2.0	1.2	3.1	2.1	0.6	2.6	1.4
腦膜炎	0.6	0.4	0.5	0.4	0.7	0.5	1.6	2.9	2.1
出血性	4.4	5.1	4.7	3.4	3.5	3.5	2.2	2.3	2.3
急性	2.5	2.0	2.3	1.4	2.1	1.7	1.0	2.0	1.4
慢性	2.0	1.4	1.7	1.8	1.7	1.7	2.0	2.0	2.0
性	1.8	1.5	1.6	1.4	1.2	1.3	1.2	2.3	1.7
肺炎	14.6	18.0	16.3	25.1	26.3	25.5	24.9	25.6	25.0
【再掲】肺炎	3.8	3.1	3.5	3.4	1.7	2.6	3.6	3.2	3.4
【再掲】肺炎	1.1	1.0	1.0	1.0	0.7	0.9	1.3	0.9	1.1
【再掲】肺炎	2.2	1.8	2.0	1.6	2.6	2.1	2.0	1.1	1.7
【再掲】肺炎	8.2	10.8	9.4	5.2	9.2	7.1	13.9	16.1	14.8
腸炎	0.2	0.1	0.1	0.2	0.2	0.2	0.2	0.2	0.2
腸炎	0.4	0.3	0.3	0.3	0.3	0.3	0.4	0.4	0.4
腸炎	0.5	0.1	0.3	0.8	0.4	0.4	0.2	0.2	0.1
腸炎	4.8	5.5	5.1	4.8	4.3	4.6	4.0	3.2	3.7
腸炎	0.7	0.3	0.3	0.3	2.4	1.1	0.3	0.3	0.1
腸炎	0.1	0.1	0.1	0.2	0.1	0.1	0.6	0.6	0.2
腸炎	1.0	0.5	0.5	1.2	0.5	0.5	0.9	0.4	0.4
腸炎	4.6	4.1	4.4	2.2	1.9	2.1	3.8	3.2	3.6
腸炎	3.1	3.3	3.2	2.2	1.9	2.1	3.2	3.2	3.2
腸炎	2.5	4.4	3.4	1.0	1.4	1.2	0.8	1.4	1.1
腸炎	3.8	1.2	2.6	7.6	1.7	4.9	1.4	2.0	1.7
腸炎	0.9	0.7	0.8	1.2	0.7	1.0	2.0	0.3	1.3
腸炎	15.7	15.3	15.5	19.7	18.8	18.4	13.9	10.1	12.3
腸炎	1.2	2.3	1.7	1.2	0.5	0.9	2.0	0.6	1.4
腸炎	2.5	1.2	1.9	3.2	2.1	2.7	2.2	1.4	1.9
腸炎	0.1	0.0	0.0	0.2	0.1	0.1	0.1	0.1	0.1
腸炎	1.3	1.3	1.3	2.0	1.2	1.6	2.8	1.1	2.1
腸炎	3.6	3.3	3.5	2.6	1.7	2.2	1.6	0.6	1.2
計	100.0	100.0	100.0	100.0	100.0	100.0	100.0	100.0	100.0

原因	會									村落			平均		
	臺南市			高雄市			平均			男	女	平均	男	女	平均
	男	女	平均	男	女	平均	男	女	平均						
腸チフス及バチラチフス	1.1	1.0	1.1	1.0	0.3	0.7	0.9	0.7	0.8	0.0	0.0	0.0	0.1	0.1	0.1
【再掲】腸チフス	1.1	1.0	1.1	1.0	0.3	0.7	0.9	0.7	0.8	0.0	0.0	0.0	0.1	0.1	0.1
マ痘疹	3.1	2.8	3.0	2.8	3.0	2.9	2.3	1.8	2.1	0.0	0.0	0.0	6.5	6.7	6.6
麻疹	1.1	0.9	1.0	1.4	3.0	2.1	0.8	1.1	0.9	1.0	1.1	1.0	0.9	1.1	1.0
猩紅症	0.3	0.5	0.4	0.2	0.8	0.4	0.3	0.5	0.4	0.0	0.0	0.0	0.5	0.6	0.5
流行性感冒	0.5	0.4	0.4	0.3	0.1	0.2	0.4	0.3	0.1	0.0	0.0	0.0	0.1	0.1	0.1
流行性赤痢	0.4	0.2	0.3	0.4	0.8	0.6	0.2	0.2	0.2	0.3	0.3	0.3	0.3	0.3	0.3
流行性結核	0.1	0.1	0.1	0.1	0.1	0.1	0.1	0.1	0.1	0.0	0.0	0.0	0.0	0.0	0.0
其他流行病及地方病	1.0	1.1	1.1	1.2	1.3	1.2	1.1	0.9	1.0	0.0	0.0	0.0	0.0	0.0	0.0
【再掲】赤痢	0.1	0.1	0.1	0.1	0.1	0.1	0.1	0.1	0.1	0.0	0.0	0.0	0.0	0.0	0.0
【再掲】流行性結核	0.2	0.2	0.2	0.2	0.2	0.2	0.2	0.2	0.2	0.1	0.1	0.1	0.1	0.1	0.1
肺	13.2	7.2	10.6	10.5	8.5	9.6	13.0	9.4	11.9	7.5	5.0	6.3	7.9	5.4	6.8
結核	0.3	0.2	0.2	0.4	0.2	0.2	0.4	0.2	0.3	0.1	0.1	0.1	0.1	0.1	0.1
【再掲】肺	0.9	0.6	0.8	1.2	1.3	1.5	0.9	1.0	1.0	0.6	0.6	0.6	0.7	0.7	0.7
【再掲】其他	0.9	0.4	0.6	1.0	1.1	1.1	0.7	0.3	0.7	0.5	0.5	0.5	0.5	0.5	0.5
【再掲】其他	2.2	1.7	2.0	0.8	1.3	1.0	1.5	2.4	1.9	0.6	0.8	0.7	0.7	0.9	0.8
【再掲】其他	1.9	1.7	1.8	0.8	1.3	1.0	1.4	2.3	1.8	0.5	0.8	0.6	0.6	0.9	0.7
腦膜炎	0.8	1.0	0.9	0.8	1.0	0.9	0.7	0.9	0.8	0.9	0.7	0.8	0.8	0.7	0.8
出血性	2.5	3.6	2.9	1.2	0.8	1.0	3.3	3.8	3.5	1.1	1.5	1.3	1.3	1.6	1.5
急性	1.3	2.1	1.7	1.4	1.8	1.6	1.8	2.0	1.9	1.1	1.2	1.1	1.2	1.3	1.2
慢性	4.0	3.9	4.0	1.4	2.0	1.7	2.4	2.1	2.3	3.3	3.5	3.4	3.2	3.4	3.3
性	1.5	2.7	2.0	1.2	1.3	1.2	1.5	1.8	1.7	2.8	3.2	3.0	2.7	3.1	2.9
肺炎	19.6	22.1	20.7	19.4	16.3	18.6	18.6	20.9	19.6	19.6	17.1	18.5	19.6	17.6	18.5
【再掲】肺炎	3.2	2.5	2.9	2.8	1.8	2.3	3.5	2.6	3.1	4.9	4.4	4.7	4.8	4.2	4.5
【再掲】肺炎	1.2	1.0	1.1	1.0	0.8	0.9	1.2	0.9	1.1	1.2	0.7	1.0	1.2	0.7	1.0
【再掲】肺炎	3.9	6.5	5.0	0.8	0.8	0.8	2.4	2.8	2.5	3.3	3.6	3.4	3.2	3.5	3.3
【再掲】肺炎	12.6	13.7	13.1	15.2	22.1	18.9	10.2	13.1	11.5	13.8	15.2	14.4	13.5	15.0	14.2
腸炎	0.2	0.4	0.3	0.2	0.3	0.2	0.2	0.2	0.2	0.1	0.1	0.1	0.1	0.1	0.1
腸炎	0.8	0.2	0.5	0.8	0.3	0.6	0.5	0.2	0.4	0.3	0.2	0.5	0.4	0.2	0.3
腸炎	0.5	0.4	0.4	0.4	0.3	0.3	0.5	0.1	0.3	0.3	0.2	0.2	0.3	0.2	0.3
腸炎	4.5	4.4	4.4	3.2	2.5	2.9	4.5	4.5	4.5	3.4	4.1	3.8	3.5	4.2	3.8
腸炎	1.1	0.5	0.8	0.8	0.3	0.3	0.9	0.4	0.4	0.8	0.8	0.9	0.8	0.8	0.4
腸炎	0.7	0.3	0.3	1.0	0.4	0.4	0.4	0.2	0.6	0.6	0.3	0.3	0.6	0.4	0.5
腸炎	0.7	0.3	0.3	1.3	0.6	0.6	1.0	0.4	0.4	0.8	0.8	0.4	0.9	0.9	0.4
腸炎	2.6	1.8	2.2	5.4	6.8	6.0	3.9	3.5	3.7	5.1	4.5	4.9	5.0	4.5	4.8
腸炎	1.5	1.1	1.3	2.6	5.3	3.8	2.6	2.8	2.7	3.8	3.5	3.7	3.7	3.7	3.6
腸炎	1.4	3.1	2.1	1.4	2.8	2.0	1.8	3.3	2.4	1.7	3.3	2.5	1.7	3.3	2.5
腸炎	1.7	0.2	1.1	4.2	0.5	2.6	3.5	1.0	2.4	1.9	1.0	1.5	2.0	1.0	1.5
腸炎	0.9	0.5	0.7	1.2	0.8	1.0	1.1	0.6	0.9	0.6	0.7	0.7	0.7	0.7	0.7
腸炎	11.6	10.7	11.1	16.6	10.8	14.0	15.1	13.4	14.3	13.4	12.0	12.7	13.5	12.1	12.9
腸炎	0.4	0.6	0.5	1.0	1.5	1.2	1.1	1.5	1.2	0.8	0.6	0.7	0.8	0.7	0.8
腸炎	1.1	1.1	1.1	2.0	0.8	1.5	2.2	1.2	1.8	0.7	0.5	0.6	0.8	0.5	0.7
腸炎	0.1	0.1	0.1	0.1	0.1	0.1	0.1	0.1	0.1	0.0	0.0	0.0	0.1	0.0	0.0
腸炎	1.0	1.1	1.1	2.0	1.0	1.6	1.6	1.2	1.4	1.2	1.2	1.2	1.2	1.2	1.2
腸炎	2.5	1.3	2.0	2.6	2.8	2.7	2.9	2.3	2.7	4.0	4.6	4.3	3.9	4.4	4.1
計	100.0	100.0	100.0	100.0	100.0	100.0	100.0	100.0	100.0	100.0	100.0	100.0	100.0	100.0	100.0

原因	農業			水産業			礦業			工業			平均
	男	女	平均	男	女	平均	男	女	平均	男	女	平均	
腸チフス及バチラチフス	0.0	0.0	0.0	0.1	...	0.0	0.2	0.5	0.3	0.3	0.2	0.2	0.6
【再掲】腸チフス	0.0	0.0	0.0	0.1	...	0.0	0.2	0.5	0.3	0.3	0.2	0.2	0.6
腸チフス	7.4	7.9	7.6	5.4	4.9	5.2	5.3	6.8	5.7	3.8	3.1	3.5	3.0
麻疹	0.0	0.0	0.0
麻疹	1.0	1.2	1.1	0.6	0.7	0.6	0.5	...	0.3	1.3	1.3	1.3	1.3
猩紅熱	0.5	0.6	0.5	0.5	0.5	0.5	0.7	...	0.5	0.4	0.4	0.4	0.6
流行性感冒	0.0	0.0	0.0
流行性感冒	0.3	0.3	0.3	0.8	0.4	0.6	0.1	0.2	0.1	0.2
流行性感冒	0.0	0.0	0.0
猩紅熱	0.0	0.0	0.0	0.0
猩紅熱	0.8	0.6	0.7	0.8	0.4	0.6	...	0.9	0.3	0.9	0.7	0.8	0.7
猩紅熱	0.0	0.0	0.0	0.0
猩紅熱	0.1	0.1	0.1	0.1
猩紅熱	6.7	4.6	5.7	5.9	4.4	5.2	7.3	4.1	6.2	10.0	8.5	9.3	11.0
腦膜炎	0.1	0.0	0.1	0.1	...	0.0	0.3	0.2	0.2	0.3
【再掲】腦膜炎	0.6	0.5	0.6	0.9	0.5	0.7	0.7	1.8	1.1	0.9	1.0	0.9	0.9
【再掲】腦膜炎	0.5	0.4	0.5	0.6	0.4	0.5	0.7	1.3	1.1	0.8	0.7	0.8	0.6
【再掲】腦膜炎	0.5	0.7	0.6	1.0	0.9	1.0	0.7	1.4	0.9	1.3	2.0	1.7	1.3
【再掲】腦膜炎	0.5	0.7	0.6	1.0	0.8	0.9	0.7	1.4	0.9	1.2	1.9	1.6	1.3
腦出血	0.7	0.6	0.6	1.2	0.4	0.9	1.4	0.5	1.5	0.9
腦出血	1.0	1.2	1.1	0.8	1.0	0.9	0.5	2.3	1.1	2.4	3.7	3.1	2.5
腦出血	0.9	1.1	1.0	1.1	0.6	0.9	-1.6	0.5	1.2	1.5	1.7	1.8	1.8
腦出血	3.5	3.7	3.6	3.1	3.5	3.3	2.8	2.7	2.8	2.6	2.9	2.7	2.7
腦出血	2.9	3.2	3.0	2.5	2.8	2.7	3.3	1.4	2.6	2.3	2.2	2.2	2.2
肺炎	20.2	17.8	19.4	17.5	19.1	18.2	17.0	19.7	18.0	18.4	16.7	17.7	19.6
【再掲】肺炎	4.8	4.2	4.5	4.0	4.0	4.0	3.5	2.7	3.2	4.1	3.1	3.6	4.6
【再掲】肺炎	1.2	0.7	1.0	0.8	0.8	0.8	0.5	0.5	0.5	1.0	0.7	0.9	1.3
【再掲】肺炎	3.1	3.2	3.1	3.1	3.5	3.6	5.1	2.6	3.5	2.9	2.7	3.4	2.7
【再掲】肺炎	14.2	15.2	14.6	18.2	19.6	18.8	4.4	9.5	6.2	13.0	14.5	13.7	12.5
腸炎	0.1	0.1	0.1	0.1	0.0	0.1	0.2
腸炎	0.4	0.2	0.3	0.3	0.3	0.3	0.4	0.2	0.3	0.5
腸炎	0.3	0.2	0.2	0.4	0.1	0.3	0.4	0.2	0.3	0.5
腸炎	3.2	4.2	3.6	2.1	3.1	2.6	4.0	3.6	3.9	3.5	4.1	3.8	3.7
腸炎	...	0.8	0.4	...	0.7	0.3	1.0	0.5	...
產後出血	0.7	0.3	...	0.7	0.3	...	0.5	0.2	...	0.5	0.2
產後出血	0.9	0.4	...	1.1	0.5	...	1.8	0.6	...	0.9	0.4
產後出血	5.2	4.5	4.9	3.3	3.9	3.6	3.5	3.2	3.4	5.3	5.3	5.3	5.0
產後出血	3.9	3.4	3.7	2.8	3.0	2.8	3.2	3.2	3.2	4.2	4.4	4.4	3.9
產後出血	1.7	3.1	2.3	4.1	4.9	4.4	0.5	3.6	1.5	1.3	3.4	2.3	1.4
死因	1.5	0.9	1.3	2.3	1.5	2.0	23.2	1.8	15.9	3.0	0.9	2.0	1.8
死因	0.4	0.7	0.5	0.7	0.6	0.7	1.8	1.1	0.8	0.7	0.8	0.7	0.7
死因	13.5	12.0	12.8	12.9	9.8	11.5	18.1	18.0	14.8	14.8	13.0	13.9	14.5
死因	0.6	0.5	0.6	1.0	0.7	1.6	2.3	1.8	1.6	1.6	1.6	1.2	1.2
死因	0.5	0.4	0.5	0.9	0.5	0.7	1.6	1.4	1.5	1.7	0.8	1.2	1.2
不明原因	0.0	0.0	0.0	0.2	...	0.1	0.2
不明原因	1.1	1.1	1.1	1.2	1.2	1.2	0.7	1.8	1.1	1.7	1.4	1.5	1.5
不明原因	4.5	6.1	4.8	4.1	4.8	4.4	3.5	4.1	3.7	2.2	2.9	2.5	2.3
計	100.0	100.0	100.0	100.0	100.0	100.0	100.0	100.0	100.0	100.0	100.0	100.0	100.0

原因	商業		交通業			公務、自由業			其ノ他ノ有業者			家事使用人			無職業			平均			
	女	平均	男	女	平均	男	女	平均	男	女	平均	男	女	平均	男	女	平均	男	女	平均	
腸チフス	0.2	0.5	0.7	0.2	0.5	1.3	2.2	1.7	0.1	0.1	0.1	0.3	...	0.2	0.1	0.1	0.1	
【再掲】腸チフス	0.2	0.4	0.6	0.2	0.4	1.3	2.1	1.6	0.1	0.1	0.1	0.3	...	0.2	0.1	0.1	0.1	
腸チフス	3.8	3.3	4.0	2.2	3.2	5.8	3.6	4.9	0.5	5.8	6.2	1.6	2.4	1.9	6.5	6.7	6.6	
麻疹	0.0	0.0	0.0	0.0
麻疹	1.2	1.2	0.6	3.0	1.2	0.8	1.1	1.0	0.7	0.9	0.8	1.4	0.9	1.2	0.9	1.1	1.0	
猩紅熱	0.8	0.7	0.3	0.5	0.4	0.3	1.8	1.0	0.3	0.5	0.4	0.3	0.5	0.4	0.5	0.6	0.5	
流行性感冒	0.2	0.2	0.1	0.9	0.5	0.6	0.6	0.6	0.0	0.0	0.0	0.6	0.2	0.4	0.1	0.1	0.1	
流行性感冒	0.3	0.3	0.2	0.1	0.1	0.1	0.1	0.1	0.2	0.2	0.2	0.2	0.2	0.2	0.3	0.3	0.3	
流行性感冒	0.0	0.0	0.0	0.0
猩紅熱	0.0	0.0	0.1	...	0.1	...	0.0	0.0	0.2	...	0.1	0.0	0.0	0.0	
猩紅熱	0.9	0.8	0.4	0.7	0.5	1.9	1.4	1.7	0.7	0.6	0.7	1.0	0.7	0.8	0.8	0.6	0.7	
猩紅熱	0.3	...	0.3	...	0.3	...	0.2	0.0	0.0	0.0	0.0	0.0	
猩紅熱	0.1	0.1	0.2	0.1	0.1	0.1	0.1	0.1	0.1	0.1	0.1	0.3	0.2	0.3	0.1	0.1	0.1	
猩紅熱	7.1	9.2	8.6	6.3	7.6	12.1	5.7	9.1	10.1	6.6	8.5	20.0	...	14.3	15.3	8.6	12.0	7.9	5.4	6.8	
腦膜炎	0.3	0.5	...	0.4	0.2	0.3	0.4	0.4	0.1	0.0	0.1	0.3	0.2	0.3	0.1	0.1	0.1	
【再掲】腦膜炎	0.9	0.8	0.8	1.4	1.1	0.8	1.0	0.9	0.9	0.9	0.9	20.0	...	14.3	0.6	1.0	0.8	0.7	0.7	0.7	
【再掲】腦膜炎	0.7	0.6	0.7	0.9	0.8	0.6	0.7	0.7	0.7	0.7	0.7	0.5	0.7	0.6	0.5	0.5	0.5	
【再掲】腦膜炎	1.5	1.4	1.3	1.1	1.2	1.1	2.4	1.6	0.6	1.0	0.8	1.0	2.4	1.7	0.7	0.9	0.8	
【再掲】腦膜炎	1.5	1.4	1.3	1.1	1.2	0.9	2.4	1.6	0.6	0.9	0.7	1.0	2.4	1.7	0.6	0.9	0.7	
腦出血	0.9	1.0	0.8	1.8	1.3	2.3	2.2	2.3	1.0	0.7	0.8	1.3	0.9	1.1	0.8	0.7	0.8	
腦出血	2.8	2.7	2.1	2.3	2.2	3.6	2.0	2.9	1.6	2.0	1.8	20.0	...	14.3	3.2	3.8	3.5	1.3	1.6	1.5	
腦出血	1.5	1.7	1.5	1.6	1.6	2.0	2.7	2.3	1.4	1.6	1.5	1.3	1.6	1.4	1.2	1.3	1.2	
腦出血	2.4	2.6	1.5	0.7	1.2	2.2	2.1	2.2	2.5	3.1	2.8	2.5	2.3	2.4	3.2	3.4	3.3	
腦出血	2.0	2.1	1.0	2.2	1.5	1.7	1.1	1.4	2.8	3.4	3.1	2.2	3.3	2.8	2.7	3.1	2.9	
肺炎	20.4	19.9	19.3	21.3	19.9	15.0	16.6	15.6	17.9	16.7	17.5	20.4	18.8	19.5	10.6	17.6	18.5	
【再掲】肺炎	3.9	4.3	4.0	4.0	4.0	4.5	2.5	3.7	5.4	5.0	5.2	4.8	3.7	4.3	4.8	4.2	4.6	
【再掲】肺炎	0.9	1.1	1.4	0.5	1.0	1.3	0.6	1.0	1.1	0.7	0.9	1.3	1.0	1.2	1.2	0.7	1.0	
【再掲】肺炎	3.9	3.2	2.8	4.3	3.5	1.6	2.8	2.1	3.7	4.2	3.9	2.5	3.8	3.2	3.2	3.5	3.3	
【再掲】肺炎	14.3	13.3	12.5	17.5	14.7	10.3	13.7	11.8	11.9	14.4	13.0	20.0	50.0	28.5	9.7	12.2	10.8	13.5	15.0	14.2	
腸炎	0.2	0.2	0.1	0.4	0.2	0.4	0.1	0.3	0.2	0.1	0.1	0.2	...	0.1	0.1	0.1	0.1	

320 第九十九表 地方及方向別人口千=付轉入、轉出

州及縣	轉入					轉出						
	內地	朝鮮	各州廳間	外國	舊不住所詳	計	內地	朝鮮	各州廳間	外國	新不住所詳	計
臺北州	12.4	0.0	13.1	5.3	0.0	30.8	10.2	0.0	13.5	3.8	1.8	29.3
新竹州	1.5	0.0	12.8	0.4	0.0	14.7	1.6	0.0	25.2	0.2	0.1	27.1
臺中州	2.2	0.0	11.3	0.6	0.0	14.1	2.5	0.0	9.4	0.4	0.3	12.6
臺南州	2.9	0.0	10.0	1.1	0.0	14.0	3.3	0.0	8.5	0.7	0.4	12.9
高雄州	4.6	0.0	14.1	1.4	0.0	20.1	3.6	0.0	11.0	0.5	3.1	18.2
臺東廳	6.2	...	36.8	1.0	...	44.0	9.5	...	26.9	1.0	0.9	38.3
花蓮港廳	12.3	0.1	75.0	4.4	...	91.8	12.3	...	25.2	1.5	5.6	44.6
平均	4.9	0.0	13.2	1.8	0.0	19.9	4.5	0.0	13.0	1.2	1.1	19.8

第一百表 都會(五市)、村落及方向別人口千=付轉入、轉出

都及部	轉入					轉出						
	內地	朝鮮	各州廳間	外國	舊不住所詳	計	內地	朝鮮	各州廳間	外國	新不住所詳	計
都會												
臺北市	33.3	0.1	26.4	17.1	...	76.9	30.2	0.1	27.0	12.8	4.3	75.3
基隆市	40.4	0.1	13.8	9.5	0.0	63.8	20.3	0.0	8.4	5.3	4.6	38.6
臺中市	21.7	0.4	44.2	4.9	0.0	71.2	23.6	0.1	39.2	2.9	1.1	66.9
臺南市	13.8	0.1	31.1	6.8	0.0	51.8	18.5	0.0	33.5	5.4	1.0	58.4
高雄市	29.0	0.0	49.1	4.9	0.0	83.0	16.8	0.0	34.5	1.9	26.6	79.8
平均	28.9	0.1	29.4	11.6	0.0	70.0	24.4	0.1	27.8	8.2	5.6	66.1
村落	2.0	0.0	11.1	0.7	0.0	13.8	2.1	0.0	11.3	0.3	0.5	14.2
平均	4.9	0.0	13.2	1.8	0.0	19.9	4.5	0.0	13.0	1.2	1.1	19.8

第一百一表 種族、體性及方向別人口千=付轉入、轉出

種族及體性	轉入					轉出						
	內地	朝鮮	各州廳間	外國	舊不住所詳	計	內地	朝鮮	各州廳間	外國	新不住所詳	計
本島人												
男	0.0	0.0	11.8	0.1	0.0	11.9	0.0	...	11.8	0.0	0.6	12.4
女	0.9	...	10.2	0.0	0.0	10.2	0.0	...	10.0	0.0	0.3	10.3
平均	0.0	0.0	10.9	0.1	0.0	11.0	0.0	...	11.0	0.0	0.4	11.4
內地人												
男	104.7	0.4	55.8	0.1	0.1	161.1	97.6	0.3	54.6	0.0	13.7	166.2
女	104.0	0.7	55.7	0.1	0.0	160.5	94.9	0.3	54.7	0.1	9.1	159.1
平均	104.3	0.6	55.8	0.1	0.1	160.9	96.2	0.3	54.7	0.1	11.6	162.9
外國人												
男	0.2	0.0	25.5	246.2	0.7	272.6	0.4	...	23.1	171.6	20.5	215.6
女	0.2	...	19.1	148.4	0.2	167.9	0.9	...	13.1	67.9	6.0	92.9
平均	0.2	0.0	23.7	218.6	0.5	243.0	0.5	...	21.7	142.3	16.4	180.9
平均												
男	5.1	0.0	14.1	2.9	0.0	22.1	4.8	0.0	13.9	2.0	1.5	22.2
女	4.6	0.0	12.3	0.7	0.0	17.6	4.2	0.0	12.1	0.3	0.7	17.3
平均	4.9	0.0	13.2	1.8	0.0	19.9	4.5	0.0	13.0	1.2	1.1	19.8

第一百表 地方別一年平均一日轉入百=付各月平均一日轉入 321

州及縣	一月	二月	三月	四月	五月	六月	七月	八月	九月	十月	十一月	十二月
臺北州	73.6	89.2	96.9	129.7	99.9	83.0	93.3	128.0	250.4	54.5	50.5	54.5
新竹州	112.9	107.4	94.8	92.0	89.5	83.8	81.5	125.3	233.1	52.7	66.7	63.2
臺中州	91.4	101.4	88.9	108.3	87.8	81.7	80.8	104.8	209.1	45.9	56.5	58.4
臺南州	120.3	116.4	105.9	88.3	88.7	81.2	81.8	98.8	104.4	111.9	107.2	96.1
高雄州	70.1	95.6	82.8	104.2	95.2	80.1	80.4	140.6	253.5	50.5	71.4	69.5
臺東廳	110.8	82.9	133.7	101.1	117.0	90.2	66.9	164.7	216.2	19.2	39.0	53.2
花蓮港廳	66.4	70.9	99.5	94.7	107.5	91.4	90.2	139.2	256.5	50.8	51.8	81.5
平均	90.3	97.6	96.2	108.0	95.1	82.6	85.3	122.3	229.6	61.7	66.4	67.6

第一百三表 種族別一年平均一日轉入百=付各月平均一日轉入

種族	一月	二月	三月	四月	五月	六月	七月	八月	九月	十月	十一月	十二月
本島人	91.1	96.6	94.5	94.5	88.3	84.4	78.1	118.4	251.1	66.4	71.3	68.1
內地人	99.5	102.0	97.2	121.6	94.8	79.8	90.8	129.9	196.4	56.1	62.7	71.4
外國人	51.3	86.0	101.0	127.7	131.7	83.3	101.7	114.4	241.9	58.4	54.4	50.4
平均	90.3	97.6	96.2	108.0	95.1	82.6	85.3	122.3	229.6	61.7	66.4	67.6

第一百四表 地方別一年平均一日轉出百=付各月平均一日轉出

州及縣	一月	二月	三月	四月	五月	六月	七月	八月	九月	十月	十一月	十二月
臺北州	83.4	95.4	104.8	105.9	84.7	70.6	91.8	155.7	212.6	48.6	65.9	81.8
新竹州	95.8	97.2	89.8	103.5	86.9	81.2	78.5	115.0	282.6	53.8	55.8	63.5
臺中州	91.4	107.1	83.2	98.6	93.4	95.7	95.5	147.6	237.3	42.9	47.6	63.1
臺南州	65.8	96.0	93.2	109.8	92.6	91.7	97.0	161.4	234.4	49.9	53.5	52.1
高雄州	76.0	77.5	108.6	100.8	79.2	79.6	100.7	171.2	237.9	43.9	57.0	67.9
臺東廳	96.1	83.5	88.3	77.2	85.4	67.7	71.9	161.6	195.7	50.5	75.8	145.2
花蓮港廳	73.1	109.0	94.5	123.0	107.8	89.8	98.0	147.1	186.0	49.9	62.2	63.3
平均	83.1	95.3	97.4	104.3	87.7	81.6	91.4	149.1	236.2	48.6	58.1	69.3

第一百五表 種族別一年平均一日轉出百=付各月平均一日轉出

種族	一月	二月	三月	四月	五月	六月	七月	八月	九月	十月	十一月	十二月
本島人	81.0	91.5	92.5	94.6	90.3	82.6	79.5	126.4	288.0	51.4	59.6	65.8
內地人	86.8	97.9	105.2	121.8	85.2	84.6	103.5	173.7	171.3	44.9	47.9	72.8
外國人	78.5	109.3	93.6	85.1	81.8	58.6	90.4	187.1	193.3	46.8	100.3	77.3
平均	83.1	95.3	97.4	104.3	87.7	81.6	91.4	149.1	236.2	48.6	58.1	69.3

第一百六表 地方及體性別人口千二付轉入、轉出

州及廳	轉入			轉出		
	男	女	平均	男	女	平均
臺北州	34.4	26.9	30.8	32.9	25.3	29.3
新竹州	16.2	13.1	14.7	29.1	25.2	27.1
臺南州	15.4	12.8	14.1	14.0	11.1	12.6
高雄州	22.4	17.6	20.1	20.9	15.4	18.2
花蓮港廳	52.4	35.0	44.0	42.5	33.8	38.3
平均	22.1	17.6	19.9	22.2	17.3	19.8

第一百七表 地方及種族別人口千二付轉入、轉出

州及廳	轉入				轉出			
	本島人	內地人	外國人	平均	本島人	內地人	外國人	平均
臺北州	10.7	161.0	235.9	30.8	11.1	151.0	194.7	29.3
新竹州	11.3	179.6	229.0	14.7	23.7	208.7	175.2	27.1
臺南州	9.6	156.1	239.3	14.1	7.7	174.7	162.3	12.6
高雄州	8.0	157.3	249.4	14.0	7.0	164.4	173.0	12.9
花蓮港廳	11.3	188.7	288.0	20.1	10.2	187.3	162.5	18.2
平均	11.0	160.9	243.0	19.9	11.4	162.9	180.9	19.8

第一百八表 地方及體性別人口千二付本島人本島內ノ轉入、轉出

州及廳	轉入			轉出		
	男	女	平均	男	女	平均
臺北州	10.3	10.8	10.5	10.0	11.0	10.4
新竹州	12.6	9.9	11.3	25.2	21.9	23.6
臺南州	10.3	8.7	9.5	8.4	6.6	7.5
高雄州	8.2	7.6	7.9	7.6	6.0	6.8
花蓮港廳	12.6	9.9	11.3	10.2	7.5	8.8
平均	11.8	10.1	11.0	11.7	10.0	10.9

第一百九表 地方及體性別人口千二付內地人本島、內地間ノ轉入、轉出

州及廳	轉入			轉出		
	男	女	平均	男	女	平均
臺北州	127.7	117.3	122.9	104.7	97.8	101.5
新竹州	81.1	93.5	86.9	88.9	93.7	91.2
臺南州	81.0	83.7	82.3	92.1	95.0	93.5
高雄州	85.1	92.8	88.7	105.6	95.9	101.1
花蓮港廳	111.2	120.6	115.5	84.6	94.2	89.0
平均	104.7	104.0	104.4	97.5	94.9	96.3

第一百十表 地方及體性別人口千二付外國人本島、外國間ノ轉入、轉出

州及廳	轉入			轉出		
	男	女	平均	男	女	平均
臺北州	254.3	158.4	228.0	202.8	69.4	166.9
新竹州	224.1	118.4	188.9	138.6	65.2	114.1
臺南州	218.4	141.5	194.4	148.4	79.0	126.8
高雄州	242.4	123.2	204.9	160.0	81.1	135.2
花蓮港廳	262.2	167.0	236.0	93.9	40.7	79.1
平均	246.2	148.3	218.5	171.6	68.0	142.3

第一百十一表 種族、體性及年齡別人口千二付轉入、轉出

種類及年齡	本島人			內地人			外國人			平均		
	男	女	平均	男	女	平均	男	女	平均	男	女	平均
	轉入											
0-5	9.3	10.5	9.9	147.5	142.6	145.1	120.5	131.3	125.5	16.4	17.3	16.8
5-10	6.5	7.5	7.0	107.7	113.2	110.4	180.0	106.1	146.7	11.4	12.2	11.8
10-15	7.5	8.3	7.9	128.9	119.2	124.0	335.7	116.7	270.4	14.0	12.5	13.3
15-20	16.8	16.9	16.9	298.3	295.3	296.7	371.2	294.1	353.1	29.7	28.2	29.0
20-25	20.9	18.2	19.6	231.6	314.9	267.1	368.3	282.1	349.1	39.9	34.7	37.5
25-30	20.0	14.5	17.4	243.7	201.2	223.0	331.7	204.8	296.4	38.9	27.3	33.5
30-35	17.0	10.8	14.2	179.9	150.0	166.5	255.6	163.0	236.9	33.3	21.0	27.7
35-40	12.9	7.6	10.5	139.6	117.3	130.8	207.7	129.5	191.3	25.9	14.7	20.8
40-45	10.1	6.7	8.5	113.2	93.1	105.3	153.4	176.3	157.3	18.3	11.1	15.0
45-50	8.7	6.0	7.4	104.5	91.0	99.0	151.5	150.0	151.2	16.0	9.8	13.0
50-55	8.5	5.5	6.9	91.5	94.4	92.5	137.4	176.0	145.7	14.9	8.7	11.7
55-60	7.2	5.8	6.4	70.5	120.4	88.0	155.4	248.4	177.1	12.2	9.3	10.7
60-65	7.2	5.3	6.1	97.5	165.0	126.2	164.2	212.5	177.9	11.7	9.1	10.2
65-70	6.8	5.3	5.9	116.1	189.2	153.4	86.4	164.4	123.4	10.2	9.0	9.5
70-	5.3	4.7	4.9	209.0	182.3	191.9	132.1	123.1	127.1	9.9	7.9	8.5
平均	12.1	10.3	11.2	164.3	167.5	165.8	259.0	175.4	237.0	22.5	17.9	20.3
轉出												
0-5	9.2	10.3	9.7	143.9	148.8	146.3	89.4	81.3	85.6	15.9	17.1	16.5
5-10	6.6	7.0	7.1	137.4	131.4	134.5	92.9	81.1	87.5	12.3	12.9	12.6
10-15	7.7	8.5	8.1	150.0	130.5	140.2	122.3	81.0	110.0	13.2	12.9	13.1
15-20	17.2	17.1	17.2	252.6	214.0	232.7	218.0	109.6	192.7	26.9	24.7	25.8
20-25	21.9	18.3	20.2	201.0	258.6	225.6	288.6	115.9	250.2	37.5	31.0	34.5
25-30	21.0	15.1	18.5	220.0	201.0	211.0	270.7	130.3	240.3	38.0	27.4	33.0
30-35	18.2	11.1	14.9	185.5	171.0	179.0	247.8	91.1	216.1	34.5	22.2	28.9
35-40	14.3	8.2	11.5	160.8	147.5	155.0	201.8	83.7	183.3	28.7	16.7	23.3
40-45	10.7	6.9	8.9	150.1	122.1	139.1	167.6	113.5	157.7	21.3	12.3	17.1
45-50	9.5	6.2	7.8	144.6	113.1	131.8	179.6	103.3	165.8	19.3	10.7	15.1
50-55	8.9	5.7	7.2	124.1	108.0	118.5	163.6	100.0	150.0	17.4	9.0	13.1
55-60	7.5	6.3	6.9	116.6	147.1	127.3	145.4	91.5	132.8	14.9	10.1	12.3
60-65	7.3	5.5	6.3	121.2	168.8	141.5	174.1	137.5	163.7	12.8	9.2	10.8
65-70	7.7	5.7	6.5	146.1	182.0	164.4	160.5	54.8	110.4	12.3	9.0	10.2
70-	5.4	4.6	4.8	161.2	145.5	151.1	75.5	76.9	76.3	8.8	7.0	7.6
平均	12.6	10.5	11.6	169.5	166.0	167.9	204.9	97.0	176.4	22.6	17.6	20.2

種族、體性及年齡別人口ハ大正十四年十月二日第二回臺灣國勢調査ノ結果ニ依ル (第一百十六表參照)

324 第一百十二表 種族、體性及職業別人口千二付轉入、轉出

種類、種族及體性	職業別人口												
	農業	水產業	礦業	工業	商業	交通業	公務、自由業	其他、有業者	家事、使用人	無職業	平均		
轉入	本島人	男	6.0	4.5	9.7	32.2	19.5	16.2	20.7	59.3	3.0	11.0	13.1
		女	4.9	3.8	7.7	27.0	17.9	11.7	32.5	60.5	3.4	7.9	11.8
		平均	5.4	4.2	8.8	29.6	18.7	14.2	30.9	59.9	3.2	9.3	12.2
	內地人	男	152.8	512.4	86.9	153.7	216.5	202.1	139.1	915.4	27.0	426.8	177.4
		女	84.5	279.3	100.3	163.0	190.7	199.9	207.0	1332.0	233.3	640.4	196.2
		平均	123.2	436.1	92.9	157.6	202.9	201.2	167.3	1100.9	154.6	505.3	185.6
	外國人	男	143.2	45.2	51.9	414.7	239.7	141.2	153.6	1192.8	27.8	155.4	337.6
		女	74.4	120.0	53.3	366.1	207.2	369.6	187.8	1216.9	170.2	104.6	303.2
		平均	117.2	59.7	52.1	405.0	268.7	161.2	162.8	1197.7	108.4	159.5	330.3
	平均	男	6.5	22.8	15.8	69.5	46.1	50.5	83.2	69.6	4.3	35.2	24.4
		女	5.1	9.9	14.7	47.7	38.9	41.8	112.9	66.4	13.3	26.0	19.7
		平均	5.8	17.1	15.3	59.2	42.6	46.7	95.9	68.1	9.8	30.2	22.1
轉出	本島人	男	6.0	4.7	11.5	33.3	20.6	17.8	28.6	65.0	3.8	11.6	13.7
		女	5.7	3.5	8.4	26.2	11.0	11.5	31.5	64.7	10.6	8.0	11.5
		平均	5.8	4.1	10.2	29.8	16.0	15.0	29.9	64.9	7.9	9.6	12.6
	內地人	男	141.6	317.4	94.4	169.7	216.5	201.5	142.3	1630.1	27.0	516.9	183.0
		女	94.1	128.6	94.7	168.0	171.5	186.2	201.4	2160.2	450.0	819.8	194.4
		平均	121.0	255.6	94.5	169.0	192.7	195.1	166.9	1866.1	288.7	628.1	188.0
	外國人	男	72.9	51.6	58.4	288.5	233.7	207.2	127.3	950.8	...	217.6	267.0
		女	45.5	53.3	80.0	198.6	108.9	119.6	162.4	756.6	...	177.2	167.7
		平均	62.5	51.9	61.5	270.4	202.1	199.6	136.8	911.8	...	199.4	245.9
	平均	男	6.5	16.1	18.1	66.4	45.1	54.5	84.0	75.7	4.3	41.2	24.5
		女	5.9	6.3	15.1	45.8	29.5	38.2	109.7	71.9	22.5	31.0	19.4
		平均	6.2	11.7	16.8	56.4	37.7	47.5	95.0	73.9	15.4	35.7	22.1

種族、體性及職業別人口、大正九年十月一日第一回臺灣國勢調查ノ結果ニ依ル (第百十七表參照)

第一百十三表 體性、年齡及有配偶、無配偶別人口 (大正十四年)

年齡	有配偶			無配偶			合計		
	男	女	計	男	女	計	男	女	計
0-10	557 637	538 028	1 095 665	557 637	538 028	1 095 665
10-15	178	644	819	246 844	229 839	476 683	247 010	230 483	477 502
15-20	10 719	55 014	65 733	209 459	147 278	356 737	220 178	202 292	422 470
20-25	78 351	135 065	213 416	116 883	35 765	152 648	195 234	170 830	366 064
25-30	118 957	129 690	248 647	48 062	14 952	63 014	167 019	144 642	311 661
30-35	115 014	105 012	220 026	26 185	12 719	38 904	141 199	117 731	258 930
35-40	107 707	90 514	198 221	21 549	15 946	37 495	129 256	106 460	235 716
40-45	100 005	82 092	182 097	20 714	24 340	45 054	120 719	106 432	227 151
45-50	75 637	59 789	135 426	18 317	30 389	48 706	94 004	90 178	184 182
50-55	55 437	39 550	94 987	15 843	35 147	50 990	71 280	74 697	145 977
55-60	34 164	21 069	55 233	11 967	33 132	45 099	46 131	54 201	100 332
60-65	19 046	9 674	28 720	8 830	27 845	36 675	27 876	37 519	65 395
65-70	11 457	4 928	16 385	7 387	25 900	33 287	18 844	30 828	49 672
70-	7 683	2 522	10 205	8 590	33 896	42 486	16 273	36 418	52 691
計	734 402	735 563	1 469 965	318 267	205 176	523 443	2 052 669	1 940 739	3 993 408

第一百十四表 地方、種族及有配偶、無配偶別人口 (大正十四年)

州、廳及種族	有配偶	無配偶	計	
臺北州	本島人	268 816	445 815	714 631
	內地人	26 519	54 416	80 935
	外國人	6 949	12 263	19 212
合計	302 284	512 494	814 778	
新竹州	本島人	227 272	358 452	585 724
	內地人	4 149	6 255	10 404
	外國人	545	903	1 448
合計	231 966	365 610	597 576	
臺中州	本島人	310 898	529 980	840 878
	內地人	8 142	13 940	22 082
	外國人	999	1 870	2 869
合計	320 039	545 790	865 829	
臺南州	本島人	360 108	631 773	991 881
	內地人	11 253	21 140	32 393
	外國人	1 713	3 374	5 087
合計	373 074	656 287	1 029 361	
高雄州	本島人	195 696	361 424	557 120
	內地人	8 372	15 092	23 464
	外國人	1 333	2 342	3 675
合計	205 401	378 858	584 259	
臺東廳	本島人	14 482	23 919	38 401
	內地人	1 361	2 398	3 759
	外國人	128	383	511
合計	15 971	26 700	42 671	
花蓮港廳	本島人	17 157	29 496	46 653
	內地人	3 708	7 274	10 982
	外國人	365	934	1 299
合計	21 230	37 704	58 934	
合計	本島人	1 394 429	2 380 859	3 775 288
	內地人	63 504	120 515	184 019
	外國人	12 032	22 069	34 101
合計	1 469 965	2 523 443	3 993 408	

第一百十五表 都、郡及有配偶、無配偶別人口 (大正十四年)

都、郡	有配偶	無配偶	計	
臺北市	本島人	65 916	129 284	195 200
	內地人	21 607	40 393	62 000
	外國人	14 803	26 239	41 042
	合計	26 983	57 810	84 793
	合計	15 540	23 224	43 764
基隆市	本島人	144 849	281 950	426 799
	合計	144 849	281 950	426 799
臺中市	本島人	1 325 116	2 241 493	3 566 609
	合計	1 325 116	2 241 493	3 566 609
臺南市	本島人	1 469 965	2 523 443	3 993 408
	合計	1 469 965	2 523 443	3 993 408
高雄市	本島人	1 469 965	2 523 443	3 993 408
	合計	1 469 965	2 523 443	3 993 408
合計	1 469 965	2 523 443	3 993 408	

326 第一百十六表 種族、體性及年齡別人口 (本誌九百號)

年 齡	本島人			內地人			外國人			合 計		
	男	女	計	男	女	計	男	女	計	男	女	計
0-1	51 190	50 467	101 657	2 446	2 458	4 904	366	317	683	54 002	53 242	107 244
1-2	63 576	62 541	126 117	3 157	3 081	6 238	416	369	785	67 149	65 991	133 140
2-3	57 575	56 337	113 912	2 965	2 834	5 799	401	344	745	60 941	59 515	120 456
0-5	58 114	56 919	115 033	2 924	2 839	5 763	369	355	724	61 407	60 118	121 525
4-5	58 280	56 017	114 297	2 650	2 571	5 221	373	275	648	61 309	58 863	120 172
計	288 741	282 281	571 022	14 142	13 783	27 925	1 925	1 660	3 585	304 808	297 724	602 532
5-10	241 441	229 482	470 923	10 171	9 823	19 994	1 217	999	2 216	252 829	240 304	493 133
10-15	237 135	221 748	458 883	7 906	7 895	15 801	1 978	840	2 818	247 019	230 433	477 502
15-20	210 770	194 127	404 897	6 959	7 417	14 376	2 440	748	3 197	220 178	202 292	422 470
20-25	180 000	161 183	341 183	11 620	8 612	20 232	3 614	1 035	4 649	195 234	170 930	366 064
25-30	154 103	134 750	288 853	9 406	8 925	18 331	3 510	967	4 477	167 019	144 642	311 661
30-35	128 548	109 161	237 709	9 580	7 791	17 371	3 071	779	3 850	141 199	117 731	258 930
35-40	117 319	99 646	216 965	9 559	6 181	15 740	2 378	633	3 011	129 256	106 460	235 716
40-45	111 814	101 433	213 247	7 049	4 585	11 634	1 856	414	2 270	120 719	106 432	227 151
45-50	87 511	86 335	173 846	5 140	3 493	8 633	1 353	300	1 653	94 004	90 173	184 177
50-55	66 237	72 243	138 480	4 076	2 204	6 280	917	250	1 167	71 280	74 697	145 977
55-60	43 133	52 702	95 835	2 496	1 346	3 842	502	153	655	46 131	54 201	100 332
60-65	26 619	36 657	63 276	1 056	782	1 838	201	80	281	27 376	37 519	65 395
65-70	18 229	30 200	48 429	534	555	1 089	81	73	154	18 844	30 823	49 667
70-	15 885	35 755	51 640	335	593	928	53	65	118	16 273	36 418	52 691
合計	1 927 535	1 847 753	3 775 288	100 029	83 990	184 019	25 105	8 996	34 101	2 052 669	1 940 739	3 993 408

第一百十七表 種族、體性及職業別人口 (本誌九百號)

種族及體性	農業	水產業	礦業	工業	商業	交通業	公務、自由業	其他ノ有業者	家事使用人	無職業	計
	本島人	1 207 657	47 677	22 856	130 431	140 385	54 180	35 002	103 143	1 330	33 075
內地人	1 164 308	39 075	17 831	127 924	128 813	43 391	28 212	92 752	2 068	40 497	1 684 871
外國人	2 371 965	86 752	40 687	258 355	269 198	97 571	64 114	200 895	3 398	73 572	3 466 507
男	4 229	1 774	1 727	24 328	14 002	10 530	33 711	319	37	1 987	92 644
女	3 233	863	1 426	17 352	15 712	7 669	23 967	256	60	1 154	71 601
計	7 461	2 637	3 153	41 680	29 714	18 199	57 678	575	97	3 141	164 335
男	398	310	462	8 181	5 519	2 876	534	752	36	193	10 261
女	242	75	75	2 054	1 892	276	197	189	47	158	5 205
計	640	385	537	10 235	7 411	3 152	731	941	83	351	24 466
男	1 212 234	49 761	25 045	162 940	159 906	67 586	70 147	109 214	1 403	35 255	1 893 541
女	1 167 782	40 013	19 332	147 330	146 417	51 336	52 376	93 197	2 175	41 809	1 761 767
計	2 380 066	89 774	44 377	310 270	306 323	118 922	122 523	202 411	3 578	77 064	3 655 308

昭和二年三月十八日印刷
昭和二年三月二十日發行

臺灣總督官房調查課

臺北市大正町二丁目三十七番地

印刷人 額 川 首

臺北市榮町四丁目三十二番地

印刷所 株式會社 臺灣日日新報社