


始

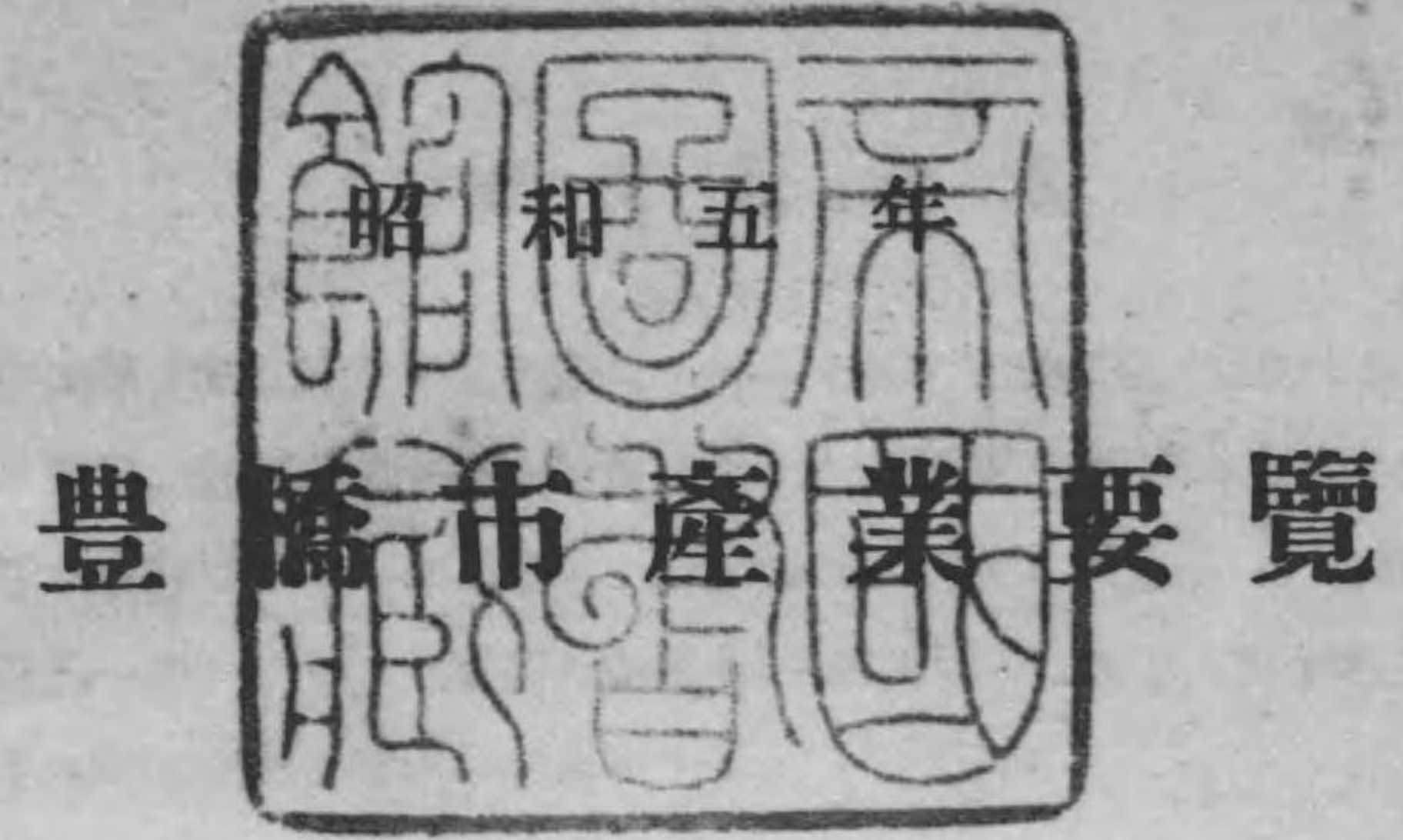


昭和五年

豊橋市産業要覧

豊橋市役所

42
252



豐橋市役所



14.20-252

地勢及沿革

本市ハ愛知縣ニ屬シ三河ノ東南豐川ノ河口ヲ扼シ東西兩京ノ中間ニ位シ西ハ岡崎、名古屋ニ東ハ濱松、静岡ニ接シ頗ル景勝ノ地ヲ占メ位置ハ東經一三七度二三分三〇秒北緯三四度四六分四〇秒ニシテ面積ハ一、九六八・八ヘクタール（一、二七六方里）（五、九五五、四八一坪）デアツテ廣袤ハ東西九・八五四軒（二里十八町十間）南北三・一〇九軒（二十八町三十間）海拔一〇米デアル。

地勢東西ニ長ク南北ニ短ク北ハ豐川及朝倉川ノ流ヲ境ニ南ハ柳生川ニ限ラレ面積一方里二七六ヲ有シ地形概ネ平坦ニシテ沃野四圍ヲ繞リ近ク東三ノ連峯ヲ望ミ道路縱横ニ通シ鐵路西部ヲ走り水運北部ヲ貫キ運輸交通ノ便ニ富ム

氣候ハ溫暖ニシテ冬季嚴寒ノ候ト雖降雪結霜ヲ見ルコト稀ニシテ夏季涼風ニ乏シカラズ冬季西風ノ強烈ナルト夏時夕風ノ烈シキコトアルモ年内ヲ通ズレバ天氣晴朗寒暑中和ノ天惠ニ富ミ全國有數ノ健康地トシテ此地ニ住居ヲ移スモノ尠カラズ。

和名抄ニ三河國、渥美郡、幡太郷、八名郡、多米郷ヲ載ス多米郷ハ今ノ石巻村ノ地ニシテ市内東端岩崎町ノ地ニ屬シ幡太郷ハ今ノ西端花田町ノ地ニナリ天慶三年東國平定ノ報賽トシテ朝廷ヨリ皇大神宮ヘ奉ラレタル飽海新神戸ノ地ニシテ當時已ニ市ノ東西端及中央部ハ各戸口蕃殖シ進運ノ觀アリシガ降ツテ鎌倉期ニ至リテ東端ハ海道ノ要地トナリ而シテ中央部ガ東國ト京地トノ交通ノ衝トナルニ至リ漸次其發展ヲ見、永正二年牧野古伯ガ今橋城即チ吉田城ヲ創築セシヨリ軍事ニ交通ニ樞要ノ地點トナリ文祿中池田輝政ノ城地擴張ニ依リ遂ニ長足ノ進展ヲナシ江戸時代ニ入リテ海道五十三驛ノ一吉田ノ宿トシテ股賑ヲ極メ寬延以後大河内氏ノ治城トナル中世今橋ト稱セラレ大永ノ頃吉田ノ地名ト變シ明治二年豐橋ト改稱セラレ明治四年七月廢藩置縣ニ依リ三河縣ニ屬シ後信州伊奈縣ニ合併セラレ尙額田縣ニ隸屬セシメラレタル後明治五年更ニ愛知縣ニ合併セラレ此地ニ大區會所ヲ設置サレ越エテ明治十一年郡區町村編制法ノ制定ト共ニ渥美郡ニ屬シ明治二十二年自治制ノ實施ニ當リ町制ヲ施キ全二十八年一月豐橋村ヲ併合シタリ其後明治三十九年八月花田、豐岡兩村ヲ合併シ市制ノ實施ヲナシ今ヤ商工都市トシテ將來益々市勢ノ發展膨脹ノ氣運ヲ示シツ、アリ

凡 例

- 1 本書ハ昭和六年調査ニ係ル本市産業統計及其他ノ資料ニ基キ産業各般ニ亘リテ各事項ヲ摘録シ且既往三ケ年乃至五ケ年分ヲ列記シ本市産業ノ變遷消長ヲ比較考量スルノ便ニ供ス
- 1 本書ハ分テテ總説、農業、畜産業、林産業、水産業、工業、鑛業、商業、會社及金融、運輸交通及附録ノ十一部トナス
- 1 本書中何年トアルハ其ノ曆年、何年度トアルハ會計年度間ノ事實ニシテ何年何月何日トアルハ其ノ日ノ現在數ナリ
- 1 本書各表中事實不詳又ハ全ク事實ナキモノハ(一)ヲ附シ數量ハ三位法ニ依リ千位百萬位ニ(,)ヲ端數アルモノハ(.)ヲ單位ニ滿タザルモノハ(0)ヲ附ス

豊橋市産業要覽目次

總 説

1 生産總額	1
2 現在一戸口當生産額	1
3 縣下各都市別生産總額	2

農 業

1 農業戸數	3
2 耕作地反別	3
3 米穀生産改良檢査成績表	4
4 農産物作付反別及收穫高	4
5 園藝農産物收穫高	5
6 農産物雜類	5
7 米	6
8 麥	7
9 食用農産物	7
10 園藝農産物	8
1 果 實	8
2 蔬 菜	9
11 工藝農産物	13
12 綠肥用作物	14
13 果 樹 苗	14
14 觀 賞 植 物	14
15 桑 苗	15

16 茶畑及製茶	15
17 菜畑及桑葉	15
18 養 蠶	16
19 蠶種製造高	16

畜 產 業

1 家 禽	17
2 家 畜	17
3 牛	18
4 馬	18
5 豚	18
6 山 羊	19
7 牛 乳	19
8 屠 殺	19
9 鷄	20
10 鶩	20
11 家 兔	21
12 緬 羊	21

林 產 業

1 林 產	22
-------	----

水 產 業

1 水 產 業 者	23
2 漁 船	23
3 水 產 物 總 額	24
4 沿 岸 漁 獲 物	24

5 水 產 養 殖	24
6 沿 岸 漁 獲 物	25
7 水 產 養 殖	26
8 水 產 製 造 物	26

工 業

1 工 產 物 總 覽	28
2 真 綿	33
3 燃 糸	33
4 織 物	33
5 蠶 糸 類	34
6 製 綿	35
7 刺 繡 品	35
8 染 物	35
9 メリヤス	35
10 機 械 器 具 類	36
11 煉 瓦	37
12 農 用 機 械 器 具	37
13 船 舶	38
14 車 輛	38
15 樂 器	38
16 刃 物 類	38
17 鋳 力 及 亞 鉛 版 製 品	39
18 陶 磁 器	39
19 和 紙	39
20 漆 器	39

21 瓦	39
22 煙 火	39
23 醫療用藥品及實業規則外藥劑	40
24 石 鹼	40
25 酒 類	40
26 醬油及溜	40
27 味 噌	41
28 砂 糖	41
29 清涼飲料水	41
30 冰	42
31 菓子麵包餡及餡	42
32 麵 類	42
33 機械製麥粉	43
34 罐 詰	43
35 漬 物	43
36 麩	43
37 木 製 品	44
38 蕨	45
39 紙 製 品	45
40 竹 製 品	45
41 籐 製 品	46
42 杞柳製品	46
43 皮革製品	46
44 履物類	47
45 刷子及刷毛	47
46 蠶 網	47

47 疊 表	47
48 莫產及花苎	47
49 マニラ麻真田	48
50 糸 製 網	48
51 岩 石 細 工	48
52 紐 及 網 索	48
53 布 帛 製 品	48
54 蒲團及蚊帳	48
55 足 袋	49
56 帽 子	49
57 藁 製 品	49
58 屏風及襖	49
59 團 扇	50
60 提 燈	50
61 文 房 具	50
62 傘	51
63 骸炭、煉炭	51
64 各種工產物	51
65 工業及職工數別工場數	52
66 職工及勞働賃銀	53
67 電力及電燈	55
68 瓦 斯	55

鑛 業

1 石 材、土 石	56
-----------	----

商 業

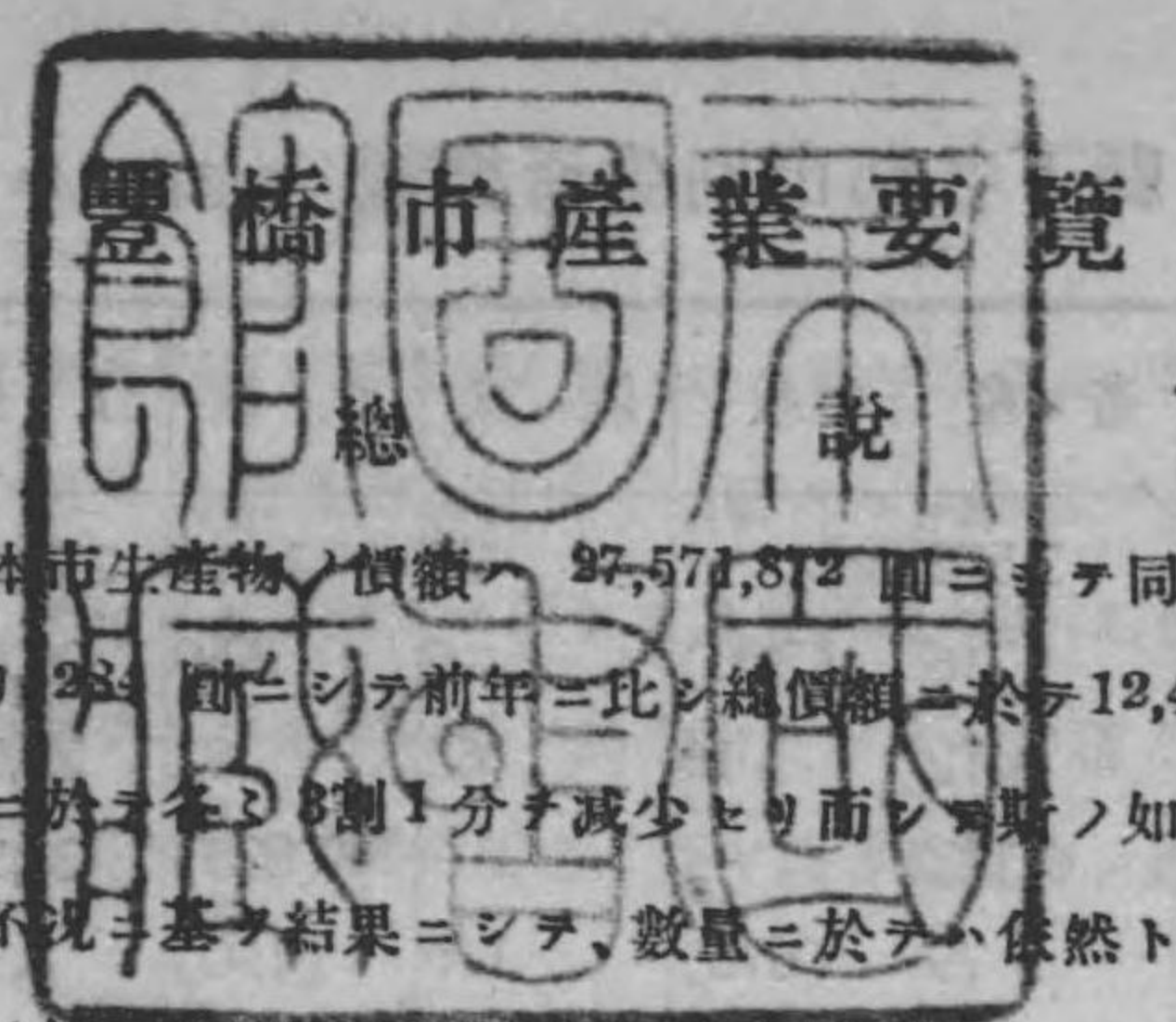
1 海陸出入貨物總噸數	58
2 海外移輸出生產品	58
3 豐橋港移出入貨物	59
4 倉 庫	60
5 貨物出入殘高	60
6 白米小賣平均相場	61
7 豐橋米穀取引所相場賣買高及受渡高	61
8 實物米取引高	62
9 市內卸賣諸物價平均	62
10 市 場	67
11 產 業 組 合	67
12 同 業 組 合	68
13 工 業 組 合	68
14 酒 造 組 合	68
15 漁 業 組 合	68
16 畜 產 組 合	69
17 組 合 聯 合 會	69
18 蹄 鐵 工 組 合	69
19 準 則 組 合	69
20 豐橋商工會議所	69
21 鹽賣捌人及販賣高	70
22 煙草賣捌人及販賣高	70
23 度量衡器計量器販賣高	70
24 度量衡器第二種取締成績	71

會 社 及 金 融

1 會 社 總 數	73
2 會社業態別	74
3 銀 行 總 覽	75
4 銀 行 預 金	75
5 銀 行 貸 出 金	77
6 銀行貸出金擔保別	78
7 內 國 爲 替	78
8 外 國 爲 替	78
9 銀 行 金 利	79
10 豐橋手形交換所手形交換高及不渡手形	79
11 郵 便 貯 金	79
12 郵 便 爲 替	80
13 郵便振替貯金	80
14 郵便爲替交換	80

運 輸 交 通

1 豐橋港入港船舶及噸數階級別	82
2 市內有籍船舶	82
3 車 輛	82
4 道 路	83
5 橋 梁	83
6 鐵道入場切符及小荷物	84
7 鐵道發着貨物	84
8 鐵道客車收入	84



昭和五年中ニ於ケル本市生産物ノ價額ハ 27,571,872 圓ニシテ同年末現住戸數一戸當リ 1,515 圓人口一人當リ 234 圓ニシテ前年ニ比シ總價額ニ於テ 12,410,296 圓 (31%) ノ減少ヲナシ一戸口當リニ於テ各ノ 8 割 1 分ヲ減少セリ而シテ如ク著シキ減退ヲ觀タルハ茲數年内ノ經濟界不況ニ基テ結果ニシテ、數量ニ於テハ依然トシテ減少ヲ觀ザルニヨリ之ハ主トシテ價額ノ値下リヲ物語ル反映ト觀ル事出來ルノテアル。更ニ同年中ニ於ケル生産總額中各産業ノ順位ヲ示セバ工産ノ 25,845,009 圓畜産ノ 716,448 圓水産ノ 550,311 圓農産ノ 453,154 圓礦産ノ 6,650 圓林産ノ 300 圓ノ順位トナツテ居ル。

1 生産總額

年次	農産	畜産	林産	水産	工産	礦産	合計
昭和 5	453,154 ^円	716,448 ^円	300 ^円	550,311 ^円	25,845,009 ^円	6,650 ^円	27,571,872 ^円
" 4	657,540	878,702	—	560,587	37,875,951	9,388	39,982,168
" 3	593,285	924,425	—	557,160	27,591,118	11,025	29,677,013
" 2	630,009	847,436	—	549,307	27,752,598	25,476	29,804,826
" 元	771,069	993,908	—	555,309	30,439,446	6,410	32,766,142

2 現住一戸口當生産額

年次	戸數	一戸當生産	人口	一人當生産
昭和 5	18,194	1,515 ^円	97,072	284 ^円
" 4	18,196	2,197	97,466	410
" 3	17,227	1,722	93,188	318
" 2	16,432	1,813	89,200	334
" 元	15,442	2,126	77,132	423

- 9 鐵道貨物收入.....84
- 10 鐵道乗降客.....84
- 11 鐵道乗降客月別.....85
- 12 市電及郊外電車線路長.....85
- 13 市電及郊外電車車輛數乗客及賃金.....85
- 14 郊外電鐵發着貨物.....86
- 15 郊外電車市内各驛乗降客.....86
- 16 郊外電車乗降客月別.....86
- 17 市内電車乗車人員及乗車賃金.....87
- 18 電車事故.....87
- 19 通信機關.....88
- 20 通常郵便物引受及配達數.....88
- 21 小包郵便物引受及配達數.....88
- 22 電報發着數.....89
- 23 電話線路.....89
- 24 電話加入者數並通話數.....89
- 25 郵便切手類及收入印紙賣捌高.....90
- 26 電話加入者職業別.....90

附 録

- 1 市ノ面積廣袤及現在戸口數.....93
- 2 市普通經濟歲入出.....93
- 3 諸稅負擔總額.....94
- 4 觀業費豫算.....95
- 5 營業者調.....95
- 6 工場一覽.....96
- 7 會社一覽.....106

3 米穀生産改良検査成績表

年次	受檢戸數	受檢總數	成 績				
			一 等	二 等	三 等	四 等	等 外
昭和 5	864	8,968	2	69	2,049	5,602	1,246
" 4	505	6,946	—	31	556	3,096	2,927
" 3	656	6,592	—	408	1,907	2,936	1,541
" 2	—	—	—	—	—	—	—
" 元	—	—	—	—	—	—	—

4 農産物作付反別及收穫高 (昭和五年)

種 別	作付反別	收穫高	價 額	種 別	作付反別	收穫高	價 額
米	3,855	8,287	141,150	牛 蒡	29	9,280	1,670
麥	3,173	4,977	47,707	蓮 根	9	3,600	1,080
大 豆	11	14	238	薯 蕷	5	1,050	945
小 豆	19	17	391	里 芋	95	33,250	4,322
粟	10	12	156	薑	7	1,225	306
黍	8	10	120	葱	42	7,560	756
玉蜀黍	4	6	54	葱 頭	9	1,890	567
蕎 麥	20	17	204	分 葱	6	900	180
甘 藷	1,016	290,576	26,152	食用百合	11	3,300	2,805
馬鈴薯	94	21,620	3,027	西 瓜	49	9,555	2,389
蜀 黍	5	6	78	南 瓜	45	11,475	1,377
豌豆	19	21	420	冬 瓜	5	2,500	250
蠶 豆	23	32	512	茄	60	12,000	1,200
菜 豆	4	9	54	苳	1	25	15
鵪 豆	3	285	85	蕃 茄	1	100	25
虹 豆	8	640	256	胡 瓜	36	6,480	1,231
落花生	6	2,880	172	越 瓜	4	520	198
生大根	293	153,400	4,602	蕃 椒	1	45	27
燕 菁	23	8,740	786	甜 瓜	3	270	51
胡 蘿 蔔	12	3,720	558	甘 藍	8	3,040	510

4 ノ 續 キ

種 別	作付反別	收穫高	價 額	種 別	作付反別	收穫高	價 額
漬 菜	82	20,900	4,478	欸 冬	1	225	45
紫 蘇	2	270	67	切干大根	—	350	87
葱 菜	1	300	12	紫雲英	148	26,220	787
菠 薐 草	3	900	72	青刈大豆	177	32,540	813
芸 薹 菜	1	300	9	計	9,447	—	252,996

5 園藝農産物收穫高 (昭和五年)

種 別	樹 數	數 量	價 額
蜜 柑	3,370	12,100	2,904
レモン	60	100	40
夏 橙	263	774	155
梅	1,455	66	1,320
桃	90	39	27
枇 杷	242	250	125
日 本 梨	12	55	11
生 柿	1,800	3,500	1,540
葡 萄	900	810	972
無 花 果	50	20	20
計	8,242	—	7,114

6 農産物雜類 (昭和五年)

種 別	數 量	價 額
庭園木及街路樹	1,050	1,575
盆 栽	2,300	2,300
花 卉 類	—	450
花 卉 種 子	—	20
桑 苗	347,260	2,918

6 ノ 續 キ

種 別	數 量	價 額
煎 茶	175	858
番 茶	256	218
桑 葉	448,800	73,440
計	—	88,779

7 米

年 次	作 付 反 別							收 穫 高						
	水 稻		陸 稻		合 計			水 稻		陸 稻		合 計		
	粳 米	糯 米	粳 米	糯 米	粳 米	糯 米	計	粳 米	糯 米	粳 米	糯 米	粳 米	糯 米	計
昭和 5	351.7	28.8	3.3	1.7	355.0	30.5	85.5	7,633	572	56	26	7,689	598	8,287
" 4	346.5	33.5	0.1	0.1	346.6	33.6	380.0	6,150	568	2	1	6,152	569	6,721
" 3	373.6	36.0	—	0.2	373.6	36.2	409.8	6,381	606	—	2	6,381	608	6,989
" 2	380.2	27.7	—	0.1	380.2	27.8	408.0	5,789	408	—	1	5,789	409	6,198
" 元	380.0	41.0	—	—	380.0	41.0	421.0	4,376	464	—	—	4,376	464	4,840

米 (續)

年 次	價 額					一 反 步 收 穫 高					
	水 稻		陸 稻		計	水 稻		陸 稻		計	
	粳 米	糯 米	粳 米	糯 米		粳 米	糯 米	平均	粳 米	糯 米	平均
昭和 5	129,761	10,010	924	455	141,150	2.170	1.986	2.078	1.700	1.500	1.600
" 4	169,125	16,472	52	28	185,677	1.775	1.696	1.768	2.000	1.000	1.500
" 3	173,117	19,392	—	60	192,569	1.708	1.683	1.706	—	1.000	1.000
" 2	185,248	13,872	—	33	199,153	1.523	1.473	1.519	—	1.000	1.000
" 元	153,160	17,168	—	—	170,328	1.152	1.132	1.150	—	—	—

8 麥

年 次	作 付 反 別						收 穫 高							
	田 作		畑 作		合 計		田 作		畑 作		合 計			
	大 麥	裸 麥	小 麥	大 麥	裸 麥	小 麥	大 麥	裸 麥	小 麥	大 麥	裸 麥	小 麥		
昭和 5	37.6	1.8	111.1	123.9	3.6	39.3	317.3	500	18	1,108	2,664	58	629	4,977
" 4	38.9	1.5	107.6	125.8	4.0	38.7	316.5	564	14	1,038	3,019	60	575	5,270
" 3	36.5	1.7	97.2	131.3	4.9	38.3	309.9	529	15	972	3,151	74	575	5,316
" 2	29.3	1.4	60.8	158.2	7.8	47.0	304.5	469	17	753	4,240	156	752	6,387
" 元	29.5	1.5	61.1	159.0	8.0	47.3	306.4	442	17	724	4,213	131	718	6,245

麥 (續)

年 次	價 額				一 反 步 收 穫 高					
	大 麥		小 麥		田 作		畑 作		計	
	大 麥	裸 麥	小 麥	計	大 麥	裸 麥	小 麥	大 麥	裸 麥	小 麥
昭和 5	26,103	760	20,844	47,707	1.330	1.000	0.997	2.150	1.600	1.600
" 4	37,622	1,073	25,002	63,697	1.450	0.900	0.965	2.400	1.500	1.485
" 3	40,480	1,335	25,526	67,341	1.449	0.882	1.000	2.193	1.348	1.142
" 2	42,831	2,595	27,090	72,066	1.601	1.214	1.238	2.680	2.000	1.600
" 元	46,550	2,072	27,398	76,020	1.498	1.133	1.185	2.650	1.638	1.518

9 食 用 農 産 物

年 次	大 豆			小 豆			ア ヲ (粟)			キ ビ (黍)		
	作 付	收 穫	價 額	作 付	收 穫	價 額	作 付	收 穫	價 額	作 付	收 穫	價 額
	反 別	高		反 別	高		反 別	高		反 別	高	
昭和 5	1.1	14	238	1.9	17	391	1.0	12	156	0.8	10	120
" 4	1.1	12	204	2.1	18	450	1.1	12	144	0.9	11	132
" 3	1.2	12	192	2.9	19	475	1.2	13	156	0.9	10	120
" 2	1.5	13	202	2.9	14	349	1.4	17	206	1.4	19	225
" 元	1.8	9	135	3.4	11	330	3.8	30	390	2.2	18	243

9ノ續キ

年次	トウモロコシ(玉蜀黍)			ソバ(蕎麥)			サツマイモ(甘藷)		
	作付反別	收穫高	價額	作付反別	收穫高	價額	作付反別	收穫高	價額
昭和5	町0.4	石6	円54	町2.0	石17	円204	町101.6	石290,576	円26,152
" 4	町0.4	石6	円54	町2.0	石19	円228	町100.9	石284,538	円25,608
" 3	町0.4	石6	円54	町2.8	石28	円308	町120.0	石336,000	円26,880
" 2	町0.7	石10	円94	町2.7	石30	円309	町127.1	石343,170	円27,454
" 元	町0.5	石3	円39	町2.1	石13	円156	町161.4	石484,200	円43,578

食用農産物(續)

年次	ジャガイモ(馬鈴薯)			モロコシ(蜀黍)			計	
	作付反別	收穫高	價額	作付反別	收穫高	價額	作付反別	價額
昭和5	町9.4	石21,620	円3,027	町0.5	石6	円78	町118.7	円30,420
" 4	町8.2	石19,270	円2,505	町0.9	石14	円196	町117.6	円29,521
" 3	町8.5	石17,850	円2,321	町0.8	石12	円168	町138.7	円30,674
" 2	町9.4	石19,719	円2,366	町0.9	石14	円196	町148.0	円31,397
" 元	町14.8	石31,080	円3,419	町0.6	石7	円101	町190.6	円48,391

10 園藝農産物

1 果實

年次	ミカン(蜜柑)			ネーブルオレンジ			ナツミカン(夏橙)			其他ノ柑橘類		
	樹數	收穫高	價額	樹數	收穫高	價額	樹數	收穫高	價額	樹數	收穫高	價額
昭和5	本3,370	石12,100	円2,904	本60	石100	円40	本263	石774	円155	—	—	—
" 4	本3,750	石11,000	円3,080	本63	石104	円50	本330	石822	円173	—	—	—
" 3	本4,374	石10,420	円2,918	本70	石106	円48	本310	石794	円167	—	—	—
" 2	本4,512	石10,105	円3,032	本108	石159	円76	本344	石797	円183	—	—	—
" 元	本4,970	石13,580	円4,194	本190	石598	円167	本200	石842	円126	本151	石153	円18

10ノ續キ

年次	ウメ(梅)			モモ(桃)			ビロ(枇杷)			日本梨		
	樹數	收穫高	價額	樹數	收穫高	價額	樹數	收穫高	價額	樹數	收穫高	價額
昭和5	本1,455	石66	円1,320	本90	石39	円27	本242	石250	円125	本12	石55	円11
" 4	本1,549	石69	円1,587	本90	石36	円25	本237	石250	円150	本10	石50	円10
" 3	本1,711	石61	円1,464	本100	石38	円27	本230	石255	円166	本15	石60	円12
" 2	本1,724	石39	円955	本104	石40	円28	本128	石153	円99	本15	石60	円13
" 元	本1,782	石32	円800	本110	石44	円31	本155	石155	円96	本15	石70	円14

果實(續)

年次	生柿			ブドウ(葡萄)			無花果			價額計
	樹數	收穫高	價額	樹數	收穫高	價額	樹數	收穫高	價額	
昭和5	本1,800	石3,500	円1,540	本900	石810	円972	本50	石20	円20	円7,114
" 4	本1,270	石3,075	円1,230	本770	石686	円960	—	—	—	円7,265
" 3	本1,144	石2,917	円1,167	本1,010	石980	円1,470	—	—	—	円7,439
" 2	本875	石2,200	円880	本1,000	石950	円1,425	—	—	—	円6,691
" 元	本780	石1,450	円580	本1,100	石723	円948	—	—	—	円6,974

2 蔬菜

イ 穀菽類

年次	エンドオ(豌豆)			ソラマメ(蠶豆)			インゲンマメ(菜豆)		
	作付反別	收穫高	價額	作付反別	收穫高	價額	作付反別	收穫高	價額
昭和5	町1.9	石21	円420	町2.3	石32	円512	町0.4	石9	円54
" 4	町2.1	石21	円420	町2.3	石31	円527	町0.4	石8	円51
" 3	町1.9	石21	円378	町2.4	石34	円510	町0.3	石6	円38
" 2	町2.0	石22	円451	町2.1	石29	円406	町0.3	石6	円38
" 元	町1.5	石14	円420	町3.2	石35	円438	町0.2	石5	円33

イ 穀類ノ續キ

年次	ウヅラマメ(鵲豆)			ササザ(虹豆)			ラッカセイ(落花生)			計	
	作付反別	收穫高	價額	作付反別	收穫高	價額	作付反別	收穫高	價額	作付反別	價額
昭和5	0.3	285	85	0.8	640	256	0.6	2,880	172	6.3	1,499
" 4	0.4	320	128	0.9	765	321	0.7	3,360	235	6.8	1,682
" 3	0.4	360	144	1.0	890	374	0.8	3,680	258	6.8	1,702
" 2	0.5	450	180	1.1	957	392	1.0	4,600	322	7.0	1,789
" 元	0.6	546	207	1.3	1,140	456	1.4	6,580	395	8.2	1,949

ロ 根菜類

年次	生大根			カブラ(蕪菁)			ニンジン(胡蘿蔔)		
	作付反別	收穫高	價額	作付反別	收穫高	價額	作付反別	收穫高	價額
昭和5	29.3	153,400	4,602	2.3	8,740	786	1.2	3,720	558
" 4	33.1	132,090	10,567	2.6	7,020	913	1.1	2,200	484
" 3	32.1	125,790	10,063	2.6	7,020	931	1.2	2,040	408
" 2	32.0	124,395	8,708	2.8	7,560	983	1.3	1,950	429
" 元	32.9	121,730	8,521	2.8	7,280	946	1.6	2,116	423

根菜類(續)

年次	ゴボウ(牛蒡)			レンコン(蓮根)			ヤマノイモ(薯蕷)			計	
	作付反別	收穫高	價額	作付反別	收穫高	價額	作付反別	收穫高	價額	作付反別	價額
昭和5	2.9	9,280	1,670	0.9	3,600	1,080	0.5	1,050	945	37.1	9,641
" 4	3.1	6,510	1,693	0.8	2,400	768	0.4	840	840	41.1	15,265
" 3	3.1	5,890	1,473	0.8	2,400	672	0.4	880	800	40.2	14,329
" 2	3.2	5,920	1,302	0.6	1,620	454	0.4	900	990	40.3	12,866
" 元	3.7	6,290	1,258	0.4	880	220	0.6	1,320	1,452	42.0	12,820

ハ 莖菜類

年次	サトイモ(里芋)			セウガ(蕪)			ネギ(葱)			タマネギ(葱頭)		
	作付反別	收穫高	價額	作付反別	收穫高	價額	作付反別	收穫高	價額	作付反別	收穫高	價額
昭和5	9.5	33,250	4,322	0.7	1,225	306	4.2	7,560	756	0.9	1,890	567
" 4	10.4	23,920	4,784	0.6	1,170	351	4.3	5,676	1,249	1.1	1,320	370
" 3	10.9	21,800	3,924	0.6	1,080	346	4.6	5,980	1,316	1.0	1,200	324
" 2	11.2	21,280	5,320	0.6	1,040	294	5.0	6,500	1,560	1.0	1,200	324
" 元	11.9	20,825	5,206	0.8	1,040	364	6.0	7,500	1,800	1.1	1,265	342

莖菜類(續)

年次	ワケギ(分葱)			ラッキョウ(薤)			食用百合			計	
	作付反別	收穫高	價額	作付反別	收穫高	價額	作付反別	收穫高	價額	作付反別	價額
昭和5	0.6	900	180	—	—	—	1.1	3,300	2,805	17.0	8,936
" 4	0.8	1,440	360	—	—	—	0.8	2,400	8,280	18.0	9,394
" 3	1.0	1,800	504	—	—	—	0.8	2,640	2,376	18.9	8,790
" 2	1.0	1,750	525	0.3	6	90	0.2	600	2,325	19.3	10,438
" 元	1.2	2,040	612	0.3	6	162	0.2	600	1,680	21.5	10,166

ニ 果菜類

年次	スイカ(西瓜)			カボチャ(南瓜)			トウガン(冬瓜)			ナス(茄)		
	作付反別	收穫高	價額	作付反別	收穫高	價額	作付反別	收穫高	價額	作付反別	收穫高	價額
和昭5	4.9	9,555	2,389	4.5	11,475	1,377	0.5	2,500	250	6.0	12,000	1,200
" 4	4.8	8,784	3,074	4.7	11,515	1,612	1.0	4,900	588	8.0	15,200	2,128
" 3	4.8	8,736	2,970	4.4	11,000	1,540	0.6	2,820	367	8.2	15,416	1,542
" 2	4.8	8,640	2,938	4.5	11,160	1,562	0.5	2,250	270	8.3	15,604	1,404
" 元	4.3	7,955	2,625	4.8	12,000	1,430	0.5	2,150	301	9.0	17,100	1,710

ニ果菜類ノ續キ

年次	イチゴ(苺)			トマト(蕃茄)			キウリ(胡瓜)			シロウリ(越瓜)		
	作付反別	收穫高	價額	作付反別	收穫高	價額	作付反別	收穫高	價額	作付反別	收穫高	價額
昭和5	町0.1	重25	円15	町0.1	重100	円25	町3.6	重6,480	円1,231	町0.4	重520	円198
"4	町0.1	重15	円12	町0.1	重100	円30	町3.7	重5,920	円1,539	町0.3	重372	円186
"3	町0.1	重5	円4	町0.2	重200	円60	町3.8	重6,080	円1,702	町0.4	重496	円248
"2	町0.1	重5	円5	町0.2	重206	円60	町3.8	重6,080	円1,702	町0.5	重615	円314
"元	町0.5	重5	円4	町0.2	重210	円63	町3.6	重6,120	円1,652	町0.4	重520	円260

果菜類(續)

年次	トウガラシ(蕃椒)			マクワウリ(甜瓜)			計	
	作付反別	收穫高	價額	作付反別	收穫高	價額	作付反別	價額
昭和5	町0.1	重45	円27	町0.3	重270	円51	町20.5	円6,763
"4	町0.2	重80	円68	町0.3	重255	円66	町23.2	円9,303
"3	町0.1	重30	円27	町0.6	重516	円134	町23.2	円8,594
"2	町0.1	重30	円27	町0.6	重522	円141	町18.8	円8,423
"元	町0.1	重32	円27	町0.7	重630	円166	町24.1	円8,238

ホ葉菜類

年次	キャベージ(甘藍)			ツケナ(漬菜)			シソ(紫蘇)			フダンソウ(苳菜)		
	作付反別	收穫高	價額	作付反別	收穫高	價額	作付反別	收穫高	價額	作付反別	收穫高	價額
昭和5	町0.8	重3,040	円516	町8.2	重20,900	円4,478	町0.2	重270	円67	町0.1	重300	円12
"4	町0.9	重2,385	円477	町8.1	重15,944	円3,268	町0.3	重393	円118	町0.2	重600	円30
"3	町0.8	重2,200	円440	町8.1	重16,078	円3,397	町0.2	重260	円91	町0.1	重300	円15
"2	町0.9	重2,430	円486	町7.6	重14,360	円2,989	町0.2	重280	円114	町—	重—	円—
"元	町0.9	重2,070	円414	町7.7	重13,170	円2,439	町0.2	重280	円112	町—	重—	円—

ホ葉菜類ノ續キ

年次	菠薐草 (ホウレンソウ)			アブラナ(雲霧菜)			フキ(款冬)			計	
	作付反別	收穫高	價額	作付反別	收穫高	價額	作付反別	收穫高	價額	作付反別	價額
昭和5	町0.3	重900	円72	町0.1	重300	円9	町0.1	重225	円45	町9.8	円5,193
"4	町0.2	重900	円99	町0.2	重400	円20	町0.1	重165	円46	町10.0	円4,058
"3	町0.1	重500	円60	町0.1	重200	円10	町0.1	重180	円54	町9.5	円4,067
"2	町—	重—	円—	町—	重—	円—	町0.1	重180	円54	町8.8	円3,643
"元	町—	重—	円—	町—	重—	円—	町0.1	重165	円50	町8.9	円3,015

乾燥蔬菜類

年次	切干大根	
	製造高	價額
昭和5	重350	円87
"4	重300	円90
"3	重400	円120
"2	重800	円240
"元	重1,250	円388

11 工藝農産物

年次	ゴマ(胡麻)			キ(備後蘭)其ノ他丸蘭			計	
	作付反別	收穫高	價額	作付反別	收穫高	價額	作付反別	價額
昭和5	町—	重—	円—	町—	重—	円—	町—	円—
"4	町1.0	重7	円210	町—	重—	円—	町1.0	円210
"3	町1.1	重8	円240	町0.3	重1,000	円380	町1.4	円620
"2	町0.7	重4	円120	町0.3	重1,050	円399	町1.0	円519
"元	町0.6	重3	円90	町0.4	重880	円308	町1.0	円398

12 綠肥用作物

年次	ソング(紫雲英)			青刈大豆			其ノ他			計		
	作付反別	收穫高	價額	作付反別	收穫高	價額	作付反別	收穫高	價額	作付反別	收穫高	價額
昭和5	町14.8	26,200	787	町17.7	32,540	813	町—	—	—	町32.5	58,760	1,600
" 4	町15.7	23,000	739	町15.9	28,330	737	町0.9	2,400	70	町32.5	53,730	1,546
" 3	町14.8	21,141	698	町12.4	21,710	564	町0.9	2,240	67	町28.1	45,091	1,329
" 2	町6.1	13,600	449	町10.3	18,780	488	町0.2	660	19	町16.6	33,040	956
" 元	町2.5	15,000	500	町1.8	3,600	103	町2.5	11,250	280	町6.8	29,850	883

13 果樹苗 (自前年七月至其年六月)

年次	生産戸數	柿苗		葡萄苗		其ノ他果樹苗		計	
		數量	價額	數量	價額	數量	價額	數量	價額
昭和5	—	本—	円—	本—	円—	本—	円—	本—	円—
" 4	3	288	29	378	42	—	—	666	71
" 3	3	360	36	420	50	—	—	780	86
" 2	4	400	60	400	40	63	9	863	109
" 元	2	—	—	300	15	—	—	300	15

14 觀賞植物

年次	生産戸數	庭園木及街路樹		盆栽		花卉類		花卉種子價額	價額計
		數量	價額	數量	價額	切花價額	其ノ他價額		
昭和5	16	本1,050	円1,575	本2,300	円2,300	円350	円100	円20	円4,345
" 4	16	本1,000	円2,000	本2,100	円4,000	円950	円90	円40	円7,080
" 3	16	本1,050	円2,100	本1,900	円3,980	円920	円95	円30	円7,125
" 2	17	本1,078	円2,004	本2,016	円4,060	円1,013	円120	円30	円7,227
" 元	—	—	—	—	—	—	—	—	—

15 桑苗 (自前年六月至其年五月)

年次	生産戸數	實生		接木		代出		取木		其ノ他		計	
		數量	價額	數量	價額	數量	價額	數量	價額	數量	價額	數量	價額
昭和5	220	本27,700	円42	本315,760	円2,842	本3,800	円34	本—	円—	本—	円—	本347,260	円2,918
" 4	210	本24,600	円37	本304,260	円2,738	本3,600	円32	本—	円—	本—	円—	本332,460	円2,807
" 3	290	—	—	本293,950	円2,940	本1,350	円14	本—	円—	本—	円—	本295,300	円2,954
" 2	312	—	—	本398,500	円4,782	本—	円—	本5,000	円35	本3,000	円15	本406,500	円4,832
" 元	308	本500,000	円750	本307,850	円5,994	本—	円—	本3,000	円30	本4,200	円21	本815,050	円6,795

16 茶畑及製茶

年次	茶畑(六月末現在)			製茶						
	畑反別	其他反別	計	製造戸數	煎茶		番茶		計	
町	町	町	町		數量	價額	數量	價額	數量	價額
昭和5	町0.3	町—	町0.3	210	町175	円858	町256	円218	町431	円1,076
" 4	町0.3	町—	町0.3	220	町170	円969	町295	円295	町465	円1,264
" 3	町0.3	町0.1	町0.4	290	町170	円986	町410	円410	町580	円1,396
" 2	町0.2	町0.1	町0.3	294	町167	円1,002	町505	円505	町672	円1,507
" 元	町0.2	町0.1	町0.3	315	町5	円25	町595	円595	町600	円620

17 桑畑及葉

年次	桑畑(六月末現在)			桑葉						
	根刈		計	春蠶用根刈		夏秋蠶用根刈		計		
	本畑	其他		數量	價額	數量	價額	數量	價額	
昭和5	町165.6	町3.7	町—	町169.3	町285,600	円57,120	町163,200	円16,320	町448,800	円73,440
" 4	町165.2	町3.5	町—	町168.7	町253,500	円76,050	町253,500	円33,770	町507,000	円109,820
" 3	町165.6	町3.4	町—	町169.0	町207,000	円31,050	町182,160	円36,432	町389,160	円67,482
" 2	町166.2	町3.6	町—	町169.8	町305,640	円48,902	町237,720	円35,658	町543,360	円84,560
" 元	町160.6	町7.1	町—	町167.7	町335,400	円100,620	町401,170	円108,586	町736,570	円209,206

18 養 蠶

年次	養蠶戶數			蠶種掃立枚數			上 繭			玉 繭		
	春蠶	夏秋蠶	實數	春蠶	夏秋蠶	計	春蠶	夏秋蠶	計	春蠶	夏秋蠶	計
昭和5	402	392	402	1,827	3,244	5,071	9,932	11,973	21,905	625	1,740	2,365
" 4	403	400	403	1,738	3,630	5,368	9,508	13,860	23,368	816	2,395	3,211
" 3	413	413	413	1,799	4,325	6,124	8,880	9,440	18,320	796	1,850	2,643
" 2	419	419	419	1,887	4,451	6,338	9,758	9,350	19,108	802	1,980	2,782
元	400	393	400	2,034	3,484	5,518	10,066	8,361	18,427	1,108	1,355	2,463

養 蠶 (續)

年次	層 繭				合 計			價 額			
	二等繭		層 繭		計	春蠶	夏秋蠶	計	春蠶	夏秋蠶	計
	春蠶	夏秋蠶	春蠶	夏秋蠶							
昭和5	298	534	270	684	1,786	11,125	14,931	26,056	43,584	22,936	66,520
" 4	295	408	332	878	1,913	10,951	17,541	28,492	73,768	92,830	166,598
" 8	384	450	242	770	1,846	10,299	12,510	22,809	66,278	60,398	126,676
" 2	315	540	231	880	1,966	11,106	12,750	23,856	78,400	43,397	121,797
元	405	456	395	587	1,843	11,974	10,759	22,733	92,726	62,063	154,789

19 蠶 種 製 造 高

年次	蠶種製造者	原 蠶 種		普 通 蠶 種		合 計	
		數量	價 額	數量	價 額	數量	價 額
昭和5	3	30,404	2,584	752,571	42,161	782,975	44,745
" 4	3	28,573	2,572	660,328	39,620	688,901	42,192
" 3	3	27,472	2,472	791,999	47,520	819,471	49,992
" 2	4	28,509	2,566	987,174	59,236	1,015,683	61,796
元	4	28,669	2,580	958,236	57,494	986,905	60,074

畜 産 業

昭和五年ニ於ケル畜産總價額ハ716,448圓ニシテ前年ニ比シ162,254圓(1割8分)ヲ減少シテ居ル今昭和五年末ニ於ケル家畜現在數ハ牛146頭、馬116頭、豚172頭、山羊3頭、家兎358頭、緬羊4頭テアル。又昭和五年六月末日現在ノ養鶏戶數ハ1,293戶成鶏115,164羽雞89,959羽テアツテ一年間ノ産卵數12,304,176個價額369,125圓ニ達シ飼育戶數一戸當羽數成鶏89羽、雞70羽ニシテ成鶏雌一羽當産卵個數ハ109個テ逐年一羽當産卵個數ノ増加ヲ來メシ鶏種ノ改良ニ努メツ、アリ。

1 家 禽 (昭和五年六月三十日)

種 別	飼 養 戶 數					飼 養 羽 數	
	十羽未満	十羽以上	五十羽以上	百羽以上	計	成 鶏 羽 數	價 額
鷄	685	179	105	324	1,293	115,164	141,784
鶩	6	2	—	—	8	79	73
計	691	181	105	324	1,301	115,243	141,857

家 禽 (續)

種 別	飼 養 羽 數				産 卵 (自前年七月一日至本年六月末日)	
	雞		計		個 數	價 額
	羽 數	價 額	羽 數	價 額		
鷄	89,959	26,988	205,123	168,772	12,304,176	369,125
鶩	60	18	139	91	3,040	76
計	90,019	27,006	205,262	168,863	12,307,216	369,201

2 家 畜 (昭和五年末現在)

種 別	現 在 頭 數					
	牛	馬	豚	山 羊	緬 羊	家 兎 (六月末日現在)
牝	106	26	133	2	5	—
牡	40	90	39	1	3	—
計	146	116	172	3	8	445

9 鷄 (六月末日現在)

年次	飼養戶數	成 鷄			雛		合 計	
		羽 數		價 額	羽 數	價 額	羽 數	價 額
		雌	雄					
昭和 5	1,293	113,356	1,798	141,784	89,959	26,988	205,113	168,772
" 4	1,524	121,630	2,429	202,876	164,861	49,458	288,926	252,334
" 3	1,397	117,709	2,207	202,091	158,771	47,631	278,687	249,722
" 2	1,396	112,560	1,983	204,393	161,825	48,548	276,368	252,941
" 元	1,723	246,397	10,694	466,528	159,903	31,980	416,994	498,508

鷄 (續)

年次	產 卵 (自前年七月一日至本年六月末日)		飼養戶數一戶當羽數		成鷄雌一羽當產卵個數
	個 數	價 額	成 鷄	雛	
昭和 5	12,304,176	369,125	89	70	109
" 4	12,308,950	430,813	81	108	101
" 3	12,029,859	481,194	86	114	102
" 2	11,724,480	468,979	82	116	104
" 元	8,944,320	465,105	150	93	36

10 鶯 (六月末日現在)

年次	飼養戶數	成 鷄			雛		合 計		產卵(自前年七月一日至本年六月末日)	
		羽 數		價 額	羽 數	價 額	羽 數	價 額	數 量	價 額
		雌	雄							
昭和 5	8	64	15	73	60	18	139	91	3,040	76
" 4	7	63	16	81	80	28	155	109	2,892	81
" 3	9	72	20	103	200	80	292	183	3,318	100
" 2	2	15	8	28	900	360	923	388	150	4
" 元	—	—	—	—	—	—	—	—	—	—

11 家 兔 (六月末日現在)

年次	飼養戶數	白毛種	褐毛種	黑毛種	計	生 產							
						白毛種		褐毛種		黑毛種		計	
						頭數	價額	頭數	價額	頭數	價額	頭數	價額
昭和 5	46	282	55	21	358	260	156	72	22	28	20	360	198
" 4	109	551	57	15	623	558	391	142	57	38	30	738	478
" 3	137	813	112	8	933	913	730	162	81	10	9	1,085	820
" 2	—	—	—	—	—	—	—	—	—	—	—	—	—
" 元	—	—	—	—	—	—	—	—	—	—	—	—	—

12 緬 羊

年次	飼 養 戶 數 (年末現在)						年 末 現 在 頭 數		
	一頭	二頭	三頭	四頭	五頭	計	滿 一 年 以 上		
							牝	牡	計
昭和 5	1	2	1	—	—	4	5	3	8
" 4	—	—	—	—	—	—	—	—	—
" 3	—	—	—	—	—	—	—	—	—
" 2	—	—	—	—	—	—	—	—	—
" 元	—	1	—	—	—	1	1	1	2

林 産 業

年 次	公私有林伐採	價 額
昭和 5	石 80	円 300
" 4	—	—
" 3	—	—
" 2	—	—
" 元	—	—

水 産 業

昭和五年ニ於ケル水産總價額 550,311圓 ニシテ前年ニ比シ 10,276圓 (2割) ナ減少シテ居ル、今昭和五年末ニ於ケル漁業戸數ハ108戸漁船無動力船23艘ヲアツテ同年ニ於ケル水産總價額ノ7割9分ヲ占ム水産製造物ノ蒲鉾、竹輪ノ436,800圓 ナ主トシ漁獲物ノ鰻、鯉、スゞキ其他ノ9,461圓水産養殖ノ鰻、鯉、金魚ノ5,484圓之ニ亞ケ状態ニアリ

1 水 産 業 者

年 次	本 業		副 業		計	
	業 主	被 用 者	業 主	被 用 者	業 主	被 用 者
昭和 5	人 74	人 150	人 34	人 —	人 108	人 150
" 4	77	155	29	—	106	155
" 3	81	151	27	—	108	151
" 2	83	154	22	—	105	154
" 元	84	210	21	—	150	210

2 漁 船

年 次	無 動 力 船		
	年 末 現 在	新 造	廢 用
昭和 5	隻 23	隻 2	隻 1
" 4	22	2	—
" 3	20	—	—
" 2	19	1	—
" 元	18	—	—

3 水産物 總額

年次	沿岸漁獲物	水産製造物	水産養殖	合計
昭和5	9,461	535,366	5,484	550,311
" 4	9,983	550,604	6,417	560,587
" 3	9,639	538,585	8,936	557,160
" 2	9,418	539,889	7,116	549,307
" 元	8,356	519,401	9,614	537,371

4 沿岸漁獲物 (昭和五年)

種別	數量	價額	種別	數量	價額
ホラ	200	200	フナ	600	300
アユ	200	400	ドサヨウ	650	455
コヒ	680	680	其ノ他	550	385
ウナギ	1,500	5,700	シロミ	500	80
スバキ	125	625	クルマエビ	180	216
ハゼ	600	420	計	5,785	9,461

5 水産養殖 (昭和五年)

種別	養殖場數	養殖場面積	收穫高	
			數量	價額
鯉	4	6,300	2,200	1,756
鰻	4	5,100	812	3,248
金魚	3	1,200	800	480
計	11	12,600	--	5,484

6 沿岸漁獲物

年次	魚				類							
	ホ	ラ	ア	ユ	コ	ヒ	ウ	ナ	ギ	ス	バ	キ
	數量	價額	數量	價額	數量	價額	數量	價額	數量	價額	數量	價額
昭和5	200	200	200	400	680	680	1,500	5,700	125	625		
" 4	200	240	100	250	770	1,078	1,500	6,000	150	750		
" 3	180	216	60	180	800	1,120	1,400	5,460	120	780		
" 2	145	181	62	198	887	1,153	1,301	5,073	130	910		
" 元	132	158	57	182	807	985	1,242	4,409	132	924		

沿岸漁獲物 (續)

年次	魚				類				計	
	ハ	ゼ	フ	ナ	ド	サ	ヨ	ウ	其ノ他	計
	數量	價額	數量	價額	數量	價額	數量	價額	數量	價額
昭和5	600	420	600	300	650	455	550	385	5,105	9,165
" 4	400	320	350	210	550	440	450	315	4,470	9,603
" 3	250	238	550	385	520	468	255	285	4,135	9,132
" 2	190	181	690	518	518	440	400	300	4,323	8,954
" 元	193	174	694	500	471	414	480	384	4,208	8,130

沿岸漁獲物 (續)

年次	貝類		其ノ他ノ水産動物				價額計		
	シ	ロ	計	クルマエビ	計				
	數量	價額	數量	價額	數量	價額	數量	價額	
昭和5	500	80	500	80	180	216	180	216	9,461
" 4	500	80	500	80	200	300	200	300	9,983
" 3	480	72	480	72	290	435	290	435	9,639
" 2	--	--	--	--	305	464	305	464	9,418
" 元	--	--	--	--	302	226	302	226	8,356

7 水産養殖

年次	コ				ナ			
	養殖場数	養殖場面積	收穫高 数量	收穫高 價額	養殖場数	養殖場面積	收穫高 数量	收穫高 價額
昭和 5	4	6,300	2,200	1,756	4	5,100	812	3,248
" 4	4	5,850	1,870	1,867	6	6,800	1,015	4,060
" 3	3	5,400	2,200	2,417	3	3,510	1,100	6,050
" 2	3	2,400	1,800	2,160	3	3,510	970	4,656
" 元	3	2,400	2,050	2,214	1	1,200	400	1,800

水産養殖(續)

年次	キ				其ノ他				計		
	養殖場数	養殖場面積	收穫高 数量	收穫高 價額	養殖場数	養殖場面積	收穫高 数量	收穫高 價額	養殖場数	養殖場面積	價額
昭和 5	3	1,200	800	480	—	—	—	—	11	12,600	5,484
" 4	2	1,050	700	490	—	—	—	—	12	13,700	6,417
" 3	2	1,050	670	469	—	—	—	—	8	9,960	8,936
" 2	2	1,200	350	350	—	—	—	—	8	7,110	7,116
" 元	2	1,245	5,650	5,600	2	3	—	—	8	4,848	9,614

8 水産製造物

年次	食料									
	糶				乾				雜類	
	ア	シ	サ	バ	其ノ他		カマボコ、チクロ			
数量	價額	数量	價額	数量	價額	数量	價額	数量	價額	
昭和 5	827	992	1,361	953	389	311	218,400	436,800		
" 4	636	954	1,008	1,008	354	354	208,000	416,000		
" 3	630	945	990	1,040	350	350	202,000	404,000		
" 2	571	799	900	900	360	690	202,510	405,020		
" 元	544	773	820	902	330	660	200,500	401,000		

8ノ續キ

年次	食料					
	雜類		其ノ他		計	
	ツ	クダニ	数量	價額	数量	價額
昭和 5	1,260	4,410	340,450	91,900	562,687	535,366
" 4	1,260	4,788	350,200	127,500	561,458	550,604
" 3	1,250	4,750	350,100	127,500	555,320	538,585
" 2	1,200	4,680	350,000	127,800	555,541	539,889
" 元	1,220	4,636	338,100	111,430	541,514	519,401

工 業

昭和五年ニ於ケル工産總價額ハ 25,702,016圓ニシテ前年ニ比シ 12,023,245圓 (3割2分)ヲ減少シテ居ル、今コノ工産額ヲ工業別ニ觀レバ首位ヲ占ムルモノハ纖維及染織工業デアツテ生絲、眞綿、製綿、染物等ヲ主ナルモノトシ總額ノ82%ニ當リ第二位ノ食品工業ノ味噌、醬油及溜、酒類、菓子等ヲ主ナルモノトシ總額ノ9%ニ當リ第三位ノ雜工業ニ紙製品、木製品、文房具、履物、煉炭等ガ主ナルモノヲ總額ノ6%ニ當リ次ニ化學工業ヲ陶磁器、瓦、藥品賣業、炭等ヲ主ナルモノトシ總額ノ2%ニ製絲機械、木工用機械、暖爐、刃物類等ノ主ナルモノ、總額1%ニ當ル機械器具工業之ニ亞グ。

工業戸數 昭和五年末ニ於ケル職工五人以上使用ノ工業戸數ハ 278 戸デアツテ前年ニ比シ 105 戸ヲ減少シテ居ル此等工場ヲ工業別ニ觀レバ纖維工業233飲食工業17化學工業1機械工業2雜工業24特別工業1デアリ尙此等工場ニ於テ使用スル職工數ハ男1,940名女13,163名計15,103名デアル。

職工及労働賃銀 昭和五年中ニ於ケル各種業態別ニ就テ賃銀騰落ノ經過ヲ觀ルニ45種ノ内前年ニ比シ騰貴セシモノ2種低落セシモノ40種保合ノモノ3種デアツテ如何ニ財界ガ不況デアルカタ物語ツテ居ルカヲ察セラレル。

電力及電燈 電力及電燈昭和五年ニ於ケル本市ノ電線路長ハ 118軒ニ達シ電燈引用戸數 19,237戸燈數 83,311燈ヲ電力ハ使用戸數 993戸馬力數 1,744馬力電力料 12,626圓ニ達シテ居ル。

瓦斯 昭和五年ニ於ケル瓦斯管延長ハ 17,495 間引用戸數3,879戸孔口數ハ燈火用5,777戸熱用 9,142 戸ヲ瓦斯代金142,993 圓ニ達シ前記電力及電燈ト共ニ逐年著シキ激増振ヲ示シテ居ル。

1 工 産 物 總 覽 (昭和五年)

種 別	製造場數	職 工 數			生 産 額
		男	女	計	
纖維及染織工業	817	1,631	15,819	17,450	21,198,849
蠶 絲	671	1,510	15,666	17,176	20,671,934
眞 綿	41	—	—	—	147,840

1 ノ 續 キ

種 別	製造場數	職 工 數			生 産 額
		男	女	計	
織物類 { 綿 織 物 } { 絹 織 物 }	17	13	30	43	7,425
	計	17	13	30	43
染 物 (染 賃)	48	55	1	56	47,086
染 糸 (")	1	2	3	5	1,768
刺 繡	2	1	3	4	3,500
製 綿	22	36	31	67	79,722
糸 製 絹	2	3	63	66	205,960
秀 紐 組 紐 類	2	2	1	3	1,650
燃 糸 (燃 賃)	5	5	17	22	10,702
莫 大 小	6	4	4	8	1,426
飲 食 品 工 業	216	466	116	582	2,208,487
味 噌	3	18	3	21	172,082
醬 油 及 溜	17	79	6	85	345,350
清 酒 及 酒 粕	4	40	—	40	281,280
清 製 氷	2	19	—	19	118,683
清 涼 飲 料 水	5	20	16	36	302,606
菓 子	81	158	66	224	132,260
麵 麩 類	13	36	3	39	28,950
餡 類	4	19	—	19	39,800
麵 類	3	7	3	10	6,444
餡 類	3	7	1	8	13,750
麩 類	8	9	8	17	7,743
麩 類	10	15	7	22	7,625
罐 詰 物	1	—	—	—	1,957
漬 砂	61	—	—	—	41,233
糖	1	39	3	42	708,724

1ノ續キ

種 別	製造場數	職 工 數			生 産 額
		男	女	計	
化 學 工 業	109	222	125	347	485,294
陶 磁 器	1	77	13	90	250,000
瓦	21	47	19	66	62,151
醫療用藥 品及賣藥	醫療用藥品	62	71	133	76,468
	賣藥規則外藥劑	4	9	14	10,200
	計	66	80	147	86,668
漆 器 及 一 閑 張	5	6	1	7	5,915
石 鹼	4	6	4	10	10,500
製 紙	8	7	7	14	25,000
炭	1	8	—	8	39,401
コ ー ル タ ー ル					3,759
煙 火	3	4	1	5	1,900
機 械 器 具 工 業	136	284	2	286	250,404
汽 罐 製 糸 機 械 木 工 用 機 械 唧 筒 精 穀 機 其 他 機 械 ホ ー ル ト 類 ス ー パ 暖 爐 糶 摺 器 水 田 用 除 草 器 犁 鋤 唐 箕 萬 石 簾 計	3	26	—	26	32,500
	43	65	—	65	33,494
	2	4	—	4	4,500
	汽罐ト兼				2,450
	520				25,000
	2	6	—	6	12,000
	1	2	—	2	3,700
	2	5	—	5	1,600
	1	3	—	3	700
	4	8	—	8	200
10	25	—	25	15,000	
1	5	—	5	600	
1	5	—	5	1,000	
70	154	—	154	133,264	

1ノ續キ

種 別	製造場數	職 工 數			生 産 額	
		男	女	計		
車 輛	荷 車	14	29	—	29	25,670
	乳 母 車	7	10	1	11	7,960
	計	21	39	1	40	33,630
銅器青銅器及真鍮器	金 屬 製 網	1	1	—	1	1,200
	及 物 類	1	6	—	6	15,000
	計	4	8	1	9	7,550
鉄鉛板製品及亞品	バ ケ ツ	6	15	1	16	23,750
	其 他	4	11	—	11	31,850
	計	13	25	—	25	17,200
雜 工 業	其 他	22	40	—	40	10,760
	計	39	76	—	76	59,760
	794	1,386	286	1,672	1,558,982	
三 味 線 新 造 船 舶 帳 簿 類 紙 袋 及 封 筒 紙 函 類 紙 荷 札 製 品 屏 風 及 襖 團 扇 提 灯 和 傘 計 履 物 (素 地) 木 製 品 挽 曲 指 箱	3	7	—	7	825	
	1	1	—	1	288	
	13	37	1	38	58,600	
	6	6	7	13	4,830	
	16	29	10	39	26,450	
	1	4	2	6	4,850	
	1	3	—	3	5,220	
	6	10	16	26	21,215	
	14	17	8	25	6,610	
	20	28	11	39	10,900	
77	134	55	189	138,675		
木 製 品	履 物 (素 地)					79,512
	挽 曲 物					12,977
	指 箱 物 類	257	600	5	605	198,385
					57,441	

1ノ續キ

種 別	製造場數	職 工 數			生 産 額
		男	女	計	
木製品 { 桶 樽 類 } { 木 箸 }					15,450
					445
竹製品 { 籠 及 筵 }	257	600	5	605	366,050
	25	47	3	50	28,934
籐製品 { 製 品 }	25	47	3	50	29,24
	6	1	6	7	1,130
柳製品 { 靴 }	1	1	—	1	550
					113,785
皮革製品 { 靴 }	32	69	3	72	550
					11,050
袋物 { 蓆口、紙入等 }	32	69	3	72	125,385
					95,150
履物類 { 下 駄 類 } { 雪 駄 及 草 履 }	73	122	12	134	8,150
					300
刷 子 及 刷 毛	73	122	12	134	103,600
	3	8	1	9	4,466
蠶 疊 及 花 蓆	31	—	—	—	214
	1	1	2	3	600
麻 蓆 及 花 蓆	1	1	2	3	125
	41	—	—	—	339,746
足 帽 蓆 子 品	6	13	6	19	11,430
	4	8	62	70	31,611
製 子 品	49	—	—	—	1,218
	14	36	3	39	35,879
岩 石 細 工 品	11	15	5	20	22,750
	14	4	30	34	21,000
文房具 { 硯 }	1	2	—	2	1,240
	126	285	83	368	314,596

1ノ續キ

種 別	製造場數	職 工 數			生 産 額
		男	女	計	
文房具 { 萬 年 筆 }	1	2	—	2	1,250
					780
雜記帳及手帳類	1	3	1	4	317,866
					142,993
煉 炭	129	292	84	376	5,850
	15	26	7	33	142,993
持 別 工 業	1	8	—	8	142,993
					142,993
石 炭 瓦 斯	1	8	—	8	142,993
					142,993
總 計	2,073	3,997	16,348	20,345	25,845,009

二種以上ヲ併セ製造スルモノハ製造場數及職工數ハ主ナル一方ニ記入ス

2 眞 綿

3 燃 糸

年 次	製造場數	數量	價 額	撚絲場數	錘 數	職 工 數			數量	價 額
						男	女	計		
昭和 5	41	6,160	147,840	5	615	5	17	22	9,918	10,702
" 4	40	6,800	170,000	5	1,040	4	18	22	10,654	20,116
" 3	40	6,526	169,676	4	595	5	13	18	3,307	13,289
" 2	38	6,866	185,382	3	600	4	15	19	2,864	11,016
" 元	61	5,435	217,400	3	560	4	13	17	2,748	9,312

4 織 物

年 次	機業場數	機臺數	職 工 數			綿織物	絹織物	絹綿交織物	計
			男	女	計				
昭和 5	17	47	13	30	43	7,425	19,836	—	27,261
" 4	17	58	11	39	50	8,374	58,078	—	66,452
" 3	19	73	15	43	58	32,071	47,290	—	79,361
" 2	22	127	18	58	76	65,610	38,799	180	104,589
" 元	20	142	29	81	110	115,931	39,253	700	155,884

5 蠶 絲 類

年次	製 絲 場 數				繰 絲 釜 數				職 工 數	
	器械	座繰	玉絲	計	器械	座繰	玉絲	計	器械	座繰
昭和 5	189	425	57	671	8,225	1,832	5,220	15,277	9,526	1,907
" 4	189	400	57	646	8,176	1,790	5,796	15,762	9,515	1,871
" 3	128	420	53	601	6,386	2,010	5,677	14,073	7,358	2,095
" 2	96	421	54	571	5,432	1,975	6,034	13,441	5,500	2,056
" 元	134	560	58	752	5,618	1,528	5,817	12,962	5,576	1,535

蠶 絲 類 (續)

年次	職 工 數		生 絲					
	玉絲	計	器 械 絲		座 繰 絲		玉 絲	
			數量	價 額	數量	價 額	數量	價 額
昭和 5	5,743	17,176	285,652	13,868,684	18,552	555,560	238,221	5,557,176
" 4	6,376	17,762	293,985	22,195,868	17,780	977,280	212,976	6,859,124
" 3	5,686	15,139	169,800	11,542,645	28,420	1,534,360	199,467	7,719,372
" 2	6,636	14,192	160,479	11,200,023	28,236	1,552,980	190,800	6,678,000
" 元	6,399	13,510	136,566	12,736,516	18,075	1,029,762	184,680	7,756,560

蠶 絲 類 (續)

年次	生 絲		屑 物				價 額 計
	計	價 額	生 皮 屑		其 ノ 他		
			數量	價 額	數量	價 額	
昭和 5	542,425	19,981,420	154,286	537,182	204,442	153,332	20,671,934
" 4	524,741	30,032,272	157,124	756,356	152,858	152,363	30,940,991
" 3	397,687	20,796,377	51,133	255,665	71,228	65,022	21,117,064
" 2	379,515	19,431,003	44,002	413,841	71,412	65,478	19,910,322
" 元	339,321	21,522,838	45,245	427,778	69,726	67,471	22,018,087

6 製 綿 7 刺 繡 品

年次	製造場數	職 工 數			數量	價 額	製造場數	職 工 數			價 額
		男	女	計				男	女	計	
昭和 5	22	36	31	67	43,224	79,722	2	1	3	4	3,500
" 4	22	41	25	66	43,036	96,721	3	2	4	6	8,120
" 3	22	49	24	73	43,693	101,157	3	2	5	7	8,250
" 2	22	24	39	63	58,230	142,360	4	4	7	11	13,200
" 元	23	26	40	66	64,140	160,820	4	4	9	13	12,800

8 染 物

年次	染物業場數	職 工 數			染 賃				
		男	女	計	無地染	捺染物	染 絲	其ノ他	計
昭和 5	48	55	1	56	13,605	26,492	1,768	6,989	48,854
" 4	58	69	3	72	16,567	32,514	2,891	8,964	60,936
" 3	62	74	3	77	25,904	35,200	3,398	9,853	74,815
" 2	61	77	4	81	30,004	40,000	6,403	9,384	85,791
" 元	65	102	—	102	3,697	22,487	7,433	29,050	62,667

9 メ リ ャ ス

年次	製造場數	職 工 數			シャツ及ズボン下		靴 下		其ノ他	計
		男	女	計	數量	價 額	數量	價 額		
昭和 5	6	4	4	8	45	945	145	281	200	1,426
" 4	2	1	2	3	30	840	15	325	150	1,315
" 3	2	1	2	3	30	900	16	42	170	1,112
" 2	4	2	6	8	40	1,200	12	33	67	1,300
" 元	11	—	11	11	—	—	1,375	2,063	—	2,063

10 機械器具類

年次	製造場數	職工數			原動機		汽 缸		捻 絲 機	
		男	女	計	數量	價 額	數量	價 額	數量	價 額
昭和 5	51	103	—	103	—	—	22	32,500	—	—
" 4	52	104	—	104	—	—	25	39,000	—	—
" 3	51	150	—	150	77	11,600	39	63,620	—	—
" 2	48	249	—	249	57	10,370	52	81,120	95	15,200
" 元	35	172	—	172	67	14,800	50	78,000	80	12,800

機 械 器 具 類 (續)

年次	製絲機械		木工用機械		唧 筒		製麵機	
	數量	價 額	數量	價 額	數量	價 額	數量	價 額
昭和 5	1,695	33,494	26	4,500	190	2,450	—	—
" 4	1,875	37,500	15	6,000	257	3,025	—	—
" 3	1,956	39,520	16	6,600	18	2,240	4	1,000
" 2	—	—	—	—	280	13,260	—	—
" 元	—	—	—	—	330	12,840	—	—

機 械 器 具 類 (續)

年次	葉打機及製繩機		精穀機		暖爐(金屬製)		其ノ他機械	價額計
	數量	價 額	數量	價 額	數量	價 額		
昭和 5	—	—	51	520	4,800	3,700	37,000	114,164
" 4	—	—	60	580	5,300	4,240	48,300	138,645
" 3	—	—	5	1,600	65,000	16,150	20,148	162,478
" 2	—	—	95	665	6,000	12,400	15,050	148,065
" 元	25	200	80	560	5,000	12,000	20,340	151,540

11 煉 瓦

年次	製造場數	職工數			數 量	價 額
		男	女	計		
昭和 5	—	—	—	—	—	
昭和 4	—	—	—	—	—	
" 3	—	—	—	—	—	
" 2	—	—	—	—	—	
" 元	1	4	1	5	50,000 900	

12 農用機械器具

年次	製造場數	職工數			耘 耨 器		脫穀器		水田用除草器	
		男	女	計	數量	價 額	數量	價 額	數量	價 額
昭和 5	19	51	—	51	200	1,600	—	—	1,000	700
" 4	5	20	—	20	260	3,800	24	312	1,950	2,925
" 3	7	26	—	26	260	3,874	—	—	1,900	2,850
" 2	8	25	—	25	268	3,970	—	—	2,000	3,000
" 元	9	29	—	29	268	3,970	—	—	2,000	3,000

農用機械器具 (續)

年次	犁(牛馬耕用)		鍬		磨 箕		萬石簾		價額計
	數量	價 額	數量	價 額	數量	價 額	數量	價 額	
昭和 5	500	200	15,000	15,000	60	600	100	1,000	19,100
" 4	380	2,470	250	275	330	4,620	122	1,232	15,634
" 3	400	2,520	200	200	300	4,500	880	13,200	27,144
" 2	506	3,100	190	195	200	3,000	900	13,480	26,745
" 元	600	3,800	190	380	400	6,000	900	13,500	30,650

13 船 舶

年 次	製造場數	職 工 數			船 數	價 額
		男	女	計		
昭和 5	—	1	—	1	18	288
" 4	—	—	—	—	—	—
" 3	—	—	—	—	—	—
" 2	—	—	—	—	—	—
" 元	—	—	—	—	—	—

14 車 輛

年 次	製造場數	職 工 數			荷積車(牛馬車共)		乳 母 車		價額計
		男	女	計	數量	價額	數量	價額	
昭和 5	21	39	1	40	817	25,670	1,330	7,960	33,630
" 4	19	35	1	36	675	50,400	1,503	10,341	60,741
" 3	18	35	—	35	548	23,016	1,468	11,074	34,090
" 2	20	42	—	42	586	24,080	3,000	24,000	48,080
" 元	20	43	—	43	624	26,400	3,150	25,200	51,600

15 樂 器

年 次	製造場數	職 工 數			三 味 線		製造場數	職 工 數			價 額
		男	女	計	數量	價額		男	女	計	
昭和 5	3	7	—	7	55	825	4	8	1	9	7,550
" 4	—	—	—	—	—	—	5	9	2	11	8,750
" 3	1	2	—	2	30	450	5	8	1	9	7,850
" 2	—	—	—	—	—	—	3	12	—	12	7,700
" 元	—	—	—	—	—	—	3	11	—	11	7,200

16 刀 物 類

17 鋳力及亞板製品

18 陶 磁 器

年 次	製造場數	職 工 數			價 額	製造場數	職 工 數			家具及裝飾品	其ノ他	計	
		男	女	計			男	女	計				
昭和 5	39	76	—	76	59,760	1	2	77	13	90	—	250,000	250,000
" 4	42	77	—	77	67,870	1	4	87	15	102	—	290,000	290,000
" 3	39	77	—	77	65,950	1	2	130	11	141	135,600	—	135,600
" 2	41	87	—	87	11,700	1	2	130	11	141	—	180,000	180,000
" 元	46	93	—	93	15,700	1	2	55	5	60	115,000	—	115,000

19 和 紙

20 漆 器

年 次	製造場數	職 工 數			價 額	製造場數	職 工 數			價 額	
		男	女	計			男	女	計		
昭和 5	8	7	—	7	14	25,000	5	6	1	7	5,915
" 4	8	10	—	10	19	34,208	5	5	—	5	4,900
" 3	—	—	—	—	—	—	5	5	—	5	5,420
" 2	9	11	—	11	19	36,332	2	4	—	4	2,676
" 元	9	11	—	11	18	34,230	7	8	3	11	15,310

21 瓦

22 煙 火

年 次	製造場數	職 工 數			價 額	製造場數	職 工 數			價 額	
		男	女	計			男	女	計		
昭和 5	21	47	—	47	66	26,151	3	4	1	5	1,900
" 4	21	52	—	52	73	99,930	3	5	1	6	3,400
" 3	22	67	—	67	90	121,419	3	5	1	6	3,500
" 2	20	64	—	64	81	110,286	5	5	2	7	3,000
" 元	22	65	—	65	95	210,000	5	7	2	9	5,500

23 醫療用藥品及賣藥規則外藥劑

年次	製造場數	職工數			價額	製造場數	職工數			價額
		男	女	計			男	女	計	
昭和5	66	67	80	147	86,668	4	6	4	10	10,500
" 4	67	75	88	163	82,057	1	2	1	3	5,400
" 3	63	13	88	161	75,283	1	2	1	3	5,100
" 2	65	75	95	170	73,280	3	8	—	8	25,200
" 元	65	75	94	169	73,245	3	7	—	7	23,500

25 酒類

(自前年十月一日
至其年九月末日)

年次	製造場數	職工數			清酒		酒粕		價額計
		男	女	計	數量	價額	數量	價額	
昭和5	4	40	—	40	3,516	275,754	18,420	5,526	281,280
" 4	4	45	—	45	4,151	325,397	20,883	6,683	332,080
" 3	4	45	—	45	4,152	299,105	21,756	7,615	306,720
" 2	4	48	—	48	4,523	353,875	23,520	7,965	361,840
" 元	4	45	—	45	4,864	404,847	25,779	8,593	413,440

26 醬油及溜

年次	製造場數	職工數			醬油		溜		價額計
		男	女	計	數量	價額	數量	價額	
昭和5	17	79	6	85	350	11,900	8,775	333,450	345,350
" 4	3	15	4	19	450	18,000	9,950	398,000	416,000
" 3	2	4	—	4	420	16,800	9,850	394,000	410,800
" 2	11	62	2	64	450	18,000	5,804	261,171	279,171
" 元	11	55	2	57	450	18,000	5,300	238,716	256,716

27 味噌

年次	製造場數	職工數			赤味噌		白味噌		價額計
		男	女	計	數量	價額	數量	價額	
昭和5	3	18	3	21	610,240	170,867	1,350	1,315	172,082
" 4	17	86	9	95	332,280	132,912	1,300	1,170	134,082
" 3	16	70	11	81	364,375	145,750	1,500	1,500	147,250
" 2	—	—	—	—	436,500	174,600	—	—	174,600
" 元	—	—	—	—	336,400	154,560	—	—	154,560

28 砂糖

年次	製造場數	職工數			砂糖		糖蜜		價額計
		男	女	計	數量	價額	數量	價額	
昭和5	1	36	3	39	422,422,070	496,258	1,933,594	212,466	708,724
" 4	1	40	4	44	3,179,712	549,642	2,185,350	392,940	942,582
" 3	1	30	3	33	3,147,299	393,412	2,045,480	265,912	659,314
" 2	1	36	4	40	2,652,756	716,216	1,936,160	251,700	967,916
" 元	1	24	6	30	1,691,357	541,234	2,129,560	298,138	839,372

29 清涼飲料水

年次	製造場數	職工數			ラムネ		サイダー		蜜柑水		其ノ他	價額計
		男	女	計	數量	價額	數量	價額	數量	價額		
昭和5	5	20	16	36	716	25,060	3,537	233,905	491	13,730	29,911	302,606
" 4	6	40	22	62	825	33,000	3,453	241,710	616	18,480	41,200	334,390
" 3	6	43	31	74	659	26,356	3,432	240,219	567	17,010	39,758	323,343
" 2	4	31	18	49	749	29,960	6,126	459,450	315	6,435	20,787	516,632
" 元	4	31	18	49	1,124	44,960	7,089	531,660	123	7,363	1,024	585,007

30 氷

年次	製造場數	職工數			數量	價額
		男	女	計		
昭和5	2	19	—	19	1,978,050	118,683
" 4	2	16	—	16	1,913,320	114,799
" 3	2	15	—	15	1,726,710	103,602
" 2	2	18	—	18	1,197,665	71,859
" 元	2	18	—	18	1,670,580	91,901

31 菓子麵飽、餡及餡

年次	製造場數	職工數			和菓子	洋菓子	麵包類	餡	餡	計
		男	女	計						
昭和5	101	220	70	290	113,660	18,600	28,950	39,800	13,750	214,760
" 4	73	142	23	165	536,400	17,850	29,660	326,000	18,200	928,110
" 3	70	135	18	153	665,285	12,330	32,300	347,623	20,800	1,073,338
" 2	75	246	8	254	630,966	—	38,000	510,500	47,500	1,226,966
" 元	75	272	7	279	747,000	—	39,500	487,000	45,850	1,319,350

32 麵類

年次	製造場數	職工數			乾麵飽	素麵	價額計
		男	女	計			
昭和5	3	7	3	10	3,024	3,420	6,444
" 4	4	7	1	8	2,448	3,150	5,598
" 3	3	6	2	8	2,700	4,230	6,930
" 2	4	9	4	13	4,500	6,885	11,385
" 元	4	8	4	12	3,200	5,865	9,065

33 機械製麥粉

34 罐詰

年次	製造場數	職工數			數量	價額	製造場數	蔬菜	其ノ他	計
		男	女	計						
昭和5	—	—	—	—	—	—	1	225	1,732	1,957
" 4	1	1	1	2	28,500	4,275	1	240	2,112	2,352
" 3	1	1	1	2	30,000	4,500	1	288	1,920	2,208
" 2	—	—	—	—	—	—	4	3,400	1,200	4,600
" 元	—	—	—	—	—	—	2	396	1,240	1,636

35 漬物

年次	製造場數	澤庵漬	粕漬	福神漬	梅漬	菹漬	其ノ他	計
昭和5	61	16,176	14,956	3,238	1,279	824	4,760	41,233
" 4	66	26,000	19,238	4,300	1,405	755	4,089	55,787
" 3	64	36,245	24,325	10,000	1,450	580	4,440	77,040
" 2	72	37,316	22,675	12,000	900	210	7,000	80,101
" 元	72	6,260	25,100	11,000	1,100	300	7,000	50,760

36 麴

年次	製造場數	職工數			數量	價額
		男	女	計		
昭和5	8	9	8	17	7,130	7,743
" 4	7	10	8	18	71,000	89,270
" 3	7	9	9	18	7,833	10,377
" 2	6	6	6	12	6,500	7,073
" 元	6	7	6	13	7,800	8,186

37 木製品

年次	製造場數	職工數			履物 (素地)	挽物			曲物
		男	女	計		木管	其ノ他	計	
昭和 5	257	600	5	605	79,512	4,600	8,377	12,977	1,840
" 4	267	604	11	610	88,135	4,370	7,660	12,030	2,120
" 3	263	616	9	625	101,718	5,110	4,620	9,730	1,626
" 2	211	661	—	661	112,473	8,226	4,849	13,075	1,260
" 元	211	661	—	661	29,800	28,100	15,900	44,000	70,100

木製品 (續)

年次	指物						箱類		
	建具類	家具類			其ノ他	計	茶箱組板	陶磁器箱	計
		箆筒長持	其ノ他	計					
昭和 5	114,330	43,200	36,067	79,267	4,788	198,385	2,138	550	
" 4	145,078	53,003	44,395	97,398	3,570	246,046	1,482	670	
" 3	120,450	61,945	47,864	109,809	3,815	234,074	1,589	800	
" 2	116,280	10,094	63,425	73,519	7,750	197,549	1,660	—	
" 元	361,000	62,500	72,400	134,900	79,100	575,000	—	300	

木製品 (續)

年次	箱類		桶椽類	木箸	計
	其ノ他	計			
昭和 5	54,753	57,441	15,450	445	366,050
" 4	63,835	65,987	16,600	320	431,238
" 3	68,957	71,356	18,400	639	437,543
" 2	70,957	72,617	20,713	739	418,426
" 元	68,300	68,600	84,720	2,200	874,420

38 鉄

年次	製造場數	職工數			燒鉄	生鉄	計
		男	女	計			
昭和 5	10	15	7	22	6,515	1,110	7,625
" 4	10	17	6	23	6,360	1,330	7,690
" 3	12	22	8	30	7,550	1,440	8,950
" 2	9	20	10	30	7,000	6,000	13,000
" 元	9	18	10	28	6,500	6,000	12,500

39 紙製品

年次	製造場數	職工數			帳簿類	紙袋及封筒	紙函類	荷札	計
		男	女	計					
昭和 5	36	76	20	96	58,600	4,830	26,450	4,850	94,730
" 4	35	77	21	98	65,200	6,420	50,450	5,240	127,310
" 3	37	83	17	100	76,100	6,820	31,654	5,000	119,574
" 2	31	77	14	91	79,320	5,400	20,050	4,230	109,000
" 元	31	78	9	87	83,250	6,200	16,270	4,230	109,950

40 竹製品

年次	製造場數	職工數			籠及笊	簾	計
		男	女	計			
昭和 5	25	47	3	50	28,934	790	29,724
" 4	26	54	3	57	32,920	1,960	34,880
" 3	29	65	3	68	36,939	2,350	39,289
" 2	29	71	—	71	43,573	3,600	47,173
" 元	34	81	12	93	70,980	770	71,750

41 藤製品

年次	製造場數	職工數			履物表	管物	バスケット	計
		男	女	計				
昭和5	6	1	6	7	1,130	—	—	1,130
" 4	6	3	5	8	1,500	—	150	1,650
" 3	7	3	6	9	1,505	—	80	1,585
" 2	15	6	12	18	1,800	103	105	2,008
" 元	24	29	17	46	14,080	1,500	280	15,860

42 杞柳製品

年次	製造場數	職工數			行李	籠及バスケット	計
		男	女	計			
昭和5	1	1	—	1	550	—	550
" 4	1	1	—	1	790	—	790
" 3	1	1	—	1	576	—	576
" 2	2	3	—	3	2,100	—	2,100
" 元	4	9	4	13	3,910	1,450	5,360

43 皮革製品

年次	製造場數	職工數			靴	鞆	馬具	袋物蓋口紙入賣入等	計
		男	女	計					
昭和5	32	69	3	72	113,785	550	—	11,050	125,385
" 4	30	64	3	67	143,070	620	—	10,540	154,230
" 3	31	66	3	69	52,065	650	—	11,550	64,265
" 2	30	76	1	77	58,840	80	—	2,250	61,170
" 元	54	158	—	158	184,500	8,750	1,410	11,400	206,060

44 履物類

年次	製造場數	職工數			下駄類	雪駄及草履	スリッパ	鼻緒	爪皮	計
		男	女	計						
昭和5	73	122	12	134	95,150	8,150	—	300	—	103,600
" 4	70	118	11	129	190,725	10,950	—	500	3,200	211,375
" 3	65	120	9	129	118,619	15,100	2,050	950	3,500	140,219
" 2	40	60	9	69	112,473	28,500	2,150	—	4,600	147,723
" 元	41	63	7	70	131,500	27,000	2,300	4,800	—	165,600

45 刷子又刷毛

年次	製造場數	職工數			價額	製造戸數	關製	
		男	女	計			數量	價額
昭和5	3	8	1	9	4,466	31	4,290	214
" 4	2	2	2	4	2,205	34	5,050	354
" 3	2	2	2	4	2,115	37	5,550	444
" 2	1	2	—	2	2,040	9	10,550	844
" 元	—	—	—	—	—	10	13,200	1,188

46 蠶網

47 壘表

年次	製造場數	職工數			備後	琉球	計	製造場數	職工數			數量	價額
		男	女	計					男	女	計		
昭和5	1	1	2	3	100	400	600	1	1	2	3	500	125
" 4	2	—	2	2	2,040	4,550	6,590	1	—	1	1	300	150
" 3	2	—	2	2	245	506	751	1	—	1	1	200	100
" 2	2	1	1	2	—	720	720	1	—	1	1	360	198
" 元	7	—	14	14	3,500	2,400	5,900	5	2	10	12	8,700	2,610

48 莫蔴及花蔴

49 マニラ麻真田

年次	製造場数	数量	價額	製造場数	職工数			價額
					男	女	計	
昭和5	41	1,258,316	339,746	2	3	63	66	205,960
" 4	42	1,646,890	494,067	3	5	60	65	53,000
" 3	59	1,818,997	582,079	3	5	60	65	52,000
" 2	73	2,935,714	1,321,071	2	3	62	65	41,000
" 元	30	3,549,650	1,064,895	2	3	62	65	42,000

51 岩石細工

年次	製造場数	職工数			價額	製造場数	職工数			秀組類	網索 (綿又ハ麻製)	計
		男	女	計			男	女	計			
昭和5	14	36	3	39	35,879	2	2	1	3	1,650	—	1,650
" 4	15	42	3	45	34,170	4	4	4	8	11,500	2,500	14,000
" 3	14	33	1	34	32,055	4	4	4	8	2,450	2,800	5,250
" 2	15	35	—	35	35,060	3	3	7	10	3,050	1,250	4,300
" 元	15	39	—	39	38,650	4	5	8	13	3,350	3,650	7,000

53 布帛製品

年次	製造場数	職工数			價額	製造場数	職工数			蒲團	蚊帳	價額
		男	女	計			男	女	計			
昭和5	11	15	5	20	22,750	14	4	30	34	21,000	—	21,000
" 4	8	22	6	28	32,250	13	4	31	35	34,450	—	34,450
" 3	11	23	9	32	35,340	14	5	35	40	38,358	—	38,358
" 2	11	24	14	38	31,600	17	13	37	50	43,650	—	43,650
" 元	11	22	13	35	35,148	20	17	37	54	48,500	1,350	49,850

50 絲製網

52 紐及網索

54 蒲團及蚊帳

55 足袋

年次	製造場数	職工数			数量	價額
		男	女	計		
昭和5	6	13	6	19	37,860	11,430
" 4	8	12	6	18	38,600	11,580
" 3	7	12	6	18	37,110	12,370
" 2	3	7	2	9	57,500	12,000
" 元	3	8	2	10	62,000	13,200

56 帽子

年次	製造場数	職工数			数量	價額
		男	女	計		
昭和5	4	8	62	70	5,788	31,611
" 4	3	7	10	17	25,260	29,400
" 3	3	5	2	7	1,750	6,735
" 2	3	6	3	9	2,300	9,759
" 元	2	4	2	6	350	4,200

57 藁製品

58 屏風及襖

年次	製造戸数	價額	製造場数	職工数			價額
				男	女	計	
昭和5	49	1,218	1	3	—	3	5,220
" 4	52	1,351	1	3	—	3	4,720
" 3	57	1,494	1	3	—	3	4,500
" 2	67	1,681	1	2	—	2	3,200
" 元	89	2,339	1	2	—	2	3,630

59 團扇

年次	製造場數	職工數			數量	價額	製造場數	職工數			價額
		男	女	計				男	女	計	
昭和5	6	10	16	26	311,070	21,215	14	17	8	25	6,610
" 4	4	8	14	22	261,500	20,775	13	16	5	21	7,184
" 3	5	10	15	25	287,500	20,325	14	17	5	22	6,971
" 2	4	10	13	23	265,000	15,900	13	14	5	19	3,012
" 元	4	10	15	25	275,000	16,500	13	15	7	22	3,487

60 提 灯

61 文 房 具

年次	製造場數	職工數			硯	
		男	女	計	數量	價額
昭和5	129	292	84	376	11,000	1,240
" 4	131	282	106	388	9,750	430
" 3	132	355	105	460	9,800	440
" 2	152	325	105	430	2,666	400
" 元	153	346	110	456	6,666	1,000

文 房 具 (續)

年次	毛 筆		萬年筆		其 他 類	價額計
	數量	價額	數量	價額		
昭和5	3,932,450	314,596	2,500	1,250	780	317,866
" 4	3,800,000	380,000	2,500	1,500	—	381,930
" 3	4,000,000	400,000	2,160	1,296	—	401,736
" 2	3,550,000	355,000	3,600	1,800	—	357,200
" 元	3,550,000	356,000	3,960	1,980	—	352,980

62 傘

年次	製造場數	職工場			數量	價額
		男	女	計		
昭和5	20	28	11	39	30,050	10,900
" 4	18	24	7	31	28,425	19,893
" 3	19	17	4	21	30,000	15,050
" 2	20	29	2	31	28,000	14,000
" 元	20	29	2	31	28,000	14,000

63 骸 炭、煉 炭

年次	製造場數	職工數			骸 炭		煉 炭		價額計
		男	女	計	數量	價額	數量	價額	
昭和5	16	34	7	41	2,999,250	39,401	45,632	5,850	45,251
" 4	17	36	8	44	3,057,000	42,798	54,996	10,990	53,788
" 3	19	43	9	52	3,103,905	44,532	92,608	11,526	46,058
" 2	22	23	4	27	2,976,869	47,230	100,800	11,760	58,990
" 元	16	40	5	45	2,718,972	43,123	72,000	15,000	58,123

64 各種工產物

年次	銅器青銅器及真鍮器				金屬製網				コールドール			價額計
	製造場數	職工數		價額	製造場數	職工數		價額	製造場數	數量	價額	
昭和5	1	1	—	1,200	1	6	—	15,000	1	673	3,759	19,959
" 4	1	2	—	1,930	2	6	1	16,800	—	—	—	18,730
" 3	1	3	—	2,530	2	7	—	18,900	1	762	5,565	26,995
" 2	1	3	—	5,400	1	8	1	17,000	1	822	5,330	27,730
" 元	1	3	—	7,850	1	8	1	15,800	1	760	5,575	29,225

65 工業及職工數別工場數 (昭和五年)

種 別	5人以上10人未滿				10人以上30人未滿				30人以上50人未滿			
	戶數	職 工 數			戶數	職 工 數			戶數	職 工 數		
		男	女	計		男	女	計		男	女	計
纖維及染織工業	32	17	219	236	84	130	1,561	1,691	34	129	1,322	1,451
飲食品工業	10	67	1	68	4	48	1	49	2	84	3	87
化學工業	1	6	2	8	—	—	—	—	—	—	—	—
機械器具工業	1	5	—	5	1	11	—	11	—	—	—	—
雜工業	15	109	1	110	9	166	—	166	—	—	—	—
特別工業	1	8	—	8	—	—	—	—	—	—	—	—
計	60	212	223	435	98	355	1,562	1,917	36	213	1,325	1,538

工業及職工數別工場數 (續)

種 別	50人以上100人未滿				100人以上300人未滿				300人以上500人未滿			
	戶數	職 工 數			戶數	職 工 數			戶數	職 工 數		
		男	女	計		男	女	計		男	女	計
纖維及染織工業	42	280	2,449	2,729	35	530	4,815	5,345	4	157	4,386	1,543
飲食品工業	1	77	13	90	—	—	—	—	—	—	—	—
化學工業	—	—	—	—	—	—	—	—	—	—	—	—
機械器具工業	—	—	—	—	—	—	—	—	—	—	—	—
雜工業	—	—	—	—	—	—	—	—	—	—	—	—
特別工業	—	—	—	—	—	—	—	—	—	—	—	—
計	43	357	2,462	2,819	35	530	4,815	5,345	4	157	1,386	1,543

工業及職工數別工場數 (續)

種 別	500人以上				合 計			
	戶數	職 工 數			戶數	職 工 數		
		男	女	計		男	女	計
纖維及染織工業	2	116	1,390	1,506	233	1,359	13,142	14,501
飲食品工業	—	—	—	—	17	276	18	294
化學工業	—	—	—	—	1	6	2	8
機械器具工業	—	—	—	—	2	16	—	16
雜工業	—	—	—	—	24	275	1	276
特別工業	—	—	—	—	1	8	—	8
計	2	116	1,390	1,506	278	1,940	13,163	15,103

66 職工及勞働賃銀 (十二月卅一日現在)

職 別	昭和五年			昭和四年			昭和三年			昭和二年			
	最高	最低	普通	最高	最低	普通	最高	最低	普通	最高	最低	普通	
	円	円	円	円	円	円	円	円	円	円	円	円	
製絲工女	1.16	31	96	1.33	43	1.11	1.54	57	1.07	156	46	1.13	
機械職	補力機女	—	—	—	—	—	—	—	—	90	60	70	
	綱手機女	80	50	70	1.10	80	90	1.10	80	90	1.10	80	
	綱手機女	—	—	—	—	—	—	—	—	65	35	50	
製綿機女	90	70	80	1.14	79	89	1.30	80	90	1.30	80	90	
製罐職	1.79	1.46	1.68	2.03	1.70	1.87	2.03	1.70	1.88	2.03	1.70	1.87	
旋盤職	1.80	1.49	1.69	2.06	1.80	1.93	2.06	1.80	1.91	2.06	1.80	1.93	
仕上職	1.80	1.41	1.66	2.11	1.50	1.75	2.11	1.50	1.75	2.11	1.50	1.75	
木型工	—	—	—	2.00	—	1.70	2.00	—	1.70	2.00	—	1.70	
鑄物職	1.78	1.49	1.68	2.00	1.70	1.85	2.00	1.70	1.85	2.00	1.70	1.85	
鍛冶屋	1.48	1.46	1.70	2.22	1.70	1.96	2.22	1.70	1.69	2.22	1.70	1.96	
陶器職	2.40	64	1.50	2.40	80	1.50	2.48	80	1.50	2.50	50	1.50	
煉瓦製造職	1.34	84	1.20	2.00	1.33	1.65	2.00	1.37	1.62	2.00	1.33	1.65	
漆器塗師	1.50	98	1.25	2.00	1.50	1.85	2.00	1.50	1.85	2.00	1.50	1.85	
釀(清酒)	造	1.47	90	1.08	1.55	90	1.35	1.55	95	1.32	1.55	90	1.30
	造(醬油)	1.45	80	1.25	1.50	90	1.30	1.50	95	1.31	1.50	90	1.30
水砂糖	男	2.03	1.20	1.48	2.01	1.20	1.46	2.00	1.20	1.45	2.00	1.20	1.45
	女	85	60	75	87	64	79	90	70	85	90	70	85
製粉職	1.50	1.20	1.30	1.61	1.20	1.30	1.70	1.20	1.30	1.70	1.20	1.30	
和菓子製造職	2.17	67	1.67	2.17	67	1.67	2.17	67	1.67	1.67	50	1.00	
雜菓子製造職	1.00	50	70	1.00	50	70	1.00	50	70	1.00	50	70	
活(植字)	版(文選)	1.92	1.03	1.48	2.20	1.32	1.65	2.30	1.32	1.65	2.20	1.32	1.65
	石版印刷職	2.43	1.14	1.64	2.50	2.00	1.00	2.50	2.00	2.22	2.50	2.00	2.22
製本職	1.80	1.37	1.60	2.00	1.50	1.80	2.00	1.50	1.80	2.00	1.50	1.80	
提灯製造職	1.54	1.04	1.31	1.93	1.35	1.62	2.00	1.40	1.70	2.00	1.40	1.70	
洋服仕立職	1.57	90	2.20	1.90	1.15	1.52	2.00	1.20	1.60	2.00	1.20	1.60	
靴職	1.58	1.09	1.38	1.90	1.42	1.70	2.00	1.50	1.80	2.00	1.50	1.80	
下駄	1.76	2.21	1.57	2.00	1.38	1.79	2.00	1.38	1.79	2.00	1.38	1.79	

職工及勞働賃銀 (續)

職別	昭和五年			昭和四年			昭和三年			昭和二年		
	最高	最低	普通	最高	最低	普通	最高	最低	普通	最高	最低	普通
製網職	円	円	円	1.91	1.00	1.47	2.00	1.22	1.50	2.00	1.00	1.50
	—	—	—	—	—	—	—	—	—	—	—	—
製材職	1.11	36	60	1.31	41	71	1.25	51	73	1.15	50	76
製函職	1.75	1.32	1.56	1.96	1.38	1.72	2.05	1.38	1.80	2.05	1.38	1.80
指物職	1.75	1.32	1.56	1.96	1.38	1.72	2.05	1.38	1.80	2.00	1.38	1.80
疊刺	—	—	1.84	—	—	2.20	—	—	2.20	—	—	2.40
麻真田女工	—	—	1.97	—	—	2.50	—	—	2.50	—	—	2.50
毛筆製造職	82	51	71	92	55	77	97	60	83	80	50	70
大工	2.54	1.00	1.50	3.50	1.50	2.00	3.50	1.50	2.00	3.50	1.50	2.00
左官	—	—	1.80	—	—	2.30	—	—	2.30	—	—	2.50
石工	—	—	1.93	—	—	2.40	—	—	2.40	—	—	2.60
ペンキ塗職	—	—	2.33	—	—	3.00	—	—	3.00	—	—	3.00
瓦葺職	—	—	2.08	—	—	2.30	—	—	2.30	—	—	2.80
屋根葺職	—	—	3.27	—	—	3.70	—	—	3.70	—	—	3.70
煉瓦積職	—	—	3.29	—	—	3.50	—	—	3.50	—	—	3.50
煮人夫	—	—	1.95	—	—	2.80	—	—	2.80	—	—	2.80
日雇人夫	—	—	1.85	—	—	2.20	—	—	2.20	—	—	2.40
	1.30	93	1.12	1.70	1.00	1.30	1.70	1.00	1.30	1.80	1.50	1.60
電氣工	86	66	76	1.00	70	80	1.00	70	80	1.00	70	80
庭師	2.80	75	1.60	2.79	78	1.61	2.76	71	1.57	2.74	60	1.53
仲仕陸	—	—	1.95	—	—	2.30	—	—	2.30	—	—	2.50
下男月給	2.71	1.33	2.11	3.00	1.50	2.50	3.00	1.87	2.50	3.00	2.00	2.50
下女	28.33	17.00	20.17	30.00	18.00	25.00	30.00	18.00	25.00	30.00	18.00	25.00
	16.50	10.58	13.50	18.00	12.00	15.00	18.00	12.00	15.00	18.00	12.00	15.00

67 電力及電燈

年次	線路長	線條長	街燈 基數	電燈			電力		
				戶數	燈數	點火數	戶數	馬力數	電力料
昭和5	KM 118.1	KM 696.9	232	19,237	83,311	80,394	993	1,744	12,626
" 4	114.3	665.1	139	18,416	79,321	77,826	937	1,689	12,875
" 3	110.0	633.5	139	17,852	75,752	74,337	870	1,629	13,883

68 瓦斯

年次	瓦斯管 延長	街燈 基數	機械用		各戶引用			瓦斯代金	瓦斯製造高
			基數	馬力 數	戶數	孔口數			
						燈火用	熱力		
昭和5	開 17,495	—	5	13	3,879	5,777	9,142	142,993	52,334,200
" 4	16,887	—	7	21	3,776	5,939	8,742	150,690	55,323,800
" 3	15,706	—	7	20	3,395	6,034	7,349	149,611	52,748,800
" 2	14,338	—	7	20	3,132	6,132	6,701	138,876	48,643,900
" 元	12,908	—	7	20	2,707	5,871	6,227	129,620	44,794,800

鑛業

昭和五年ニ於ケル鑛産總價額ハ6,650圓ニシテ前年ニ比シ2,738圓2割9分ヲ減少セリ

1 石材、土石

年次	砂 利		粘土 <small>(煉瓦、瓦、土管原料及耐火材料)</small>		價 額 計
	數 量	價 額	數 量	價 額	
昭和 5	—	—	1,330,000	6,650	6,650
" 4	—	—	1,564,640	9,388	9,388
" 3	—	—	1,470,000	11,025	11,025
" 2	2,128	17,024	1,242,877	8,452	25,476
" 元	—	—	1,144,700	6,410	6,410

商 業

海陸出入貨物 昭和五年中ニ於ケル貨物出入總噸數ハ海運124,503噸陸運202,940噸ニ達シテ居ル今之ヲ海陸出入別ニ觀レバ海運ノ出貨34,122噸入貨90,381噸差引56,259噸ノ入超アリ陸運ニ於テハ出貨94,778噸入貨108,162噸差引13,384噸ノ入超テアル。而シテ入貨ノ主ナルモノハ米、木材類、繭、肥料、石炭、砂糖、麥等ノ貨物デアツテ出貨ハ主トシテ鶏卵、石炭、木材、生絲、飲料水、野菜等テアル

倉庫 昭和五年中ニ於ケル東陽、マルケイ、相信ノ各倉庫ノ狀況ヲ觀ルニ建坪3,738坪入庫高24,102,346圓出庫高26,617,917圓テ前年ニ比シ入庫高ニ於テ11,848,880圓出庫高ニ於テ11,261,221圓ノ激減ヲ示シテ居ルガ然シ出入個數ニ於テハ大差ハナイノテ畢竟價額ノ減少ハ貨物ノ値下リニ依ルモノト見ラレルノデアツテ 出入貨物ノ主ナルモノハ繭、絹絲、精糖、麥等テアル

取引所 本市内ニ於ケル取引所ハ米穀取引所ノ一ヶ所ニシテ昭和五年中ニ於ケル公定相場ハ當期最高(八月)29圓84錢最低(十月)15圓45錢全年平均24圓14錢先期最高(二月)27圓92錢最低(十月)14圓35錢全年平均23圓47錢ニシテ全年賣買高2,265,600石受渡高7,000石金額176,061圓ニ達シテ居ル之ヲ前年ニ比較スレバ賣買高ニ於テ294,300石ヲ増加シテ居ルガ受渡高ニ於テ3,400石金額122,205圓ヲ減少シテ居ル又全國ニ率先シテ昭和四年十二月認可施設セラレタル實物米取引高ハ昭和五年中ニ於テ25,281.6石金額599,210圓ニ達シテ居ル

物價 昭和五年中ニ於ケル本市内117種ニ就キテ物價騰落ノ狀況ヲ觀レバ騰貴4種低落110種保合3種テ各種ニ亘リ非常ナル下落ヲ示シテ居ルノテアル

市場 本市内ニ存在スル日用品市場ニハ第一、第三、豐橋小賣市場、丸一豐橋水産市場、豐橋青果市場、豐橋魚市場等テ市民ニ日用品ヲ供給シテ居ルガ時代ノ趨勢ニ伴ヒヨリ以上ニ一般市民ニ日用品ヲ廉價ニ供給シ且又一面市價ノ調節ヲ計ランガ爲メ本市ニ於テハ昭和七年三月ヨリ公設市場ヲ設置シテ各種食料品日用雜貨ヲ販賣スルニ至ラントシテ居ルノテアル今昭和五年中ニ前記各市場ニ於ケル賣上總額2,065,160圓ノ巨額ニ達シテ居ルノテアル

組合 昭和五年末ニ於ケル本市内各種組合ハ産業組合7同業組合12工業組合1酒造組合1

漁業組合1畜産組合1蹄鐵工組合1組合聯合會1準則組合3アリテ之等組合加入人員ハ産業組合1,746名同業組合2,990名工業組合51名酒造組合25名漁業組合51名畜産組合25名蹄鐵工組合9名組合聯合會300名準則組合203名ノ多數ニ上ツテ居ル

1 海陸出入貨物總噸數

年次	出貨		入貨		合計	
	海運	陸運	海運	陸運	海運	陸運
昭和5	34,122	94,778	90,381	108,162	124,503	202,940

本表海運ハ港灣調査ニ係リ陸運ハ市内鐵道及電氣鐵道會社ノ調査ニ係ルモノナリ

3 海外輸移出生産品 (昭和五年)

種別	生産總額	輸移出額	輸移出港	輸移出先
衛生陶器	200,000	8,446	名古屋	{支那、滿洲、香港、朝鮮、臺灣、樺太、
真綿蒲團	63,500	52,000	神戸、横濱	樺太、朝鮮、臺灣、滿洲
絹綿	37,500	2,800	名古屋、鐵道便	滿洲、臺灣、朝鮮
海苔加工品	150,000	1,694	名古屋	朝鮮、滿洲
乾海苔	500,000	2,182	"	滿洲
冰砂糖	94,509	103,146	名古屋、敦賀	支那、滿洲、臺灣
漁網	600,000	63,050	{敦賀、横濱、神戸、伏木、大阪、下關、稚内}	{樺太、臺灣、北米合衆國、朝鮮}
鶏卵	689,141	22,600	神戸、横濱	南洋諸島、歐洲
清涼飲料水	200,000	800	大阪	南洋諸島
計	2,534,650	256,718		

2 豊橋港移出入貨物 (昭和五年)

主要品目	移出		移入		主ナル仕向港	主ナル仕出港
	數量	價額	數量	價額		
内外米	—	—	475	69,845	—	{名古屋、平坂、牛田、前芝}
麥	200	17,160	37	3,069	名古屋	{名古屋、蒲郡、牛田}
豆	—	—	2,277	196,967	—	牛田、名古屋
雜穀類	—	—	14,300	776,190	—	同上
小麥粉	30	3,720	201	24,955	福江、蒲郡	同上
食鹽	—	—	800	40,800	—	{牛田、吉田、鹽津}
生鹽、乾魚	—	—	119	28,558	—	{三谷、新宮、福江}
味噌、醬油	860	61,112	208	8,742	{名古屋、横須賀、蒲郡、西浦、牛田、名古屋、清水、	{武豐、牛田、龜崎}
和酒、清涼飲料水、	400	69,417	375	75,915	福江、形原	龜崎
其他飲食物	79	24,477	187	32,792	福江、形原	{四日市、名古屋、牛田}
石油	492	50,184	84	8,568	{田原、福江、西浦、三谷、蒲郡}	名古屋
石炭	—	—	50,000	840,000	—	{三谷、牛田、蒲郡、名古屋}
其ノ他礦物及同製品	24,851	15,407	1,373	20,348	{平坂、吉田、三谷、幡豆}	西浦、名古屋
金屬及同製品	2,083	3,000	—	—	平坂、名古屋	—
陶磁器類硝子及同製品	—	—	5,526	84,234	—	{名古屋、常滑、平坂、蒲郡}
肥料及飼料	15	1,330	6,211	459,496	前芝	名古屋、牛田
木竹、籐材及同製品	2,187	269,889	7,514	193,005	{名古屋、西浦、田原、福江、平坂、其他}	名古屋
其ノ他雜品	2,925	23,400	694	5,000	{四日市、福江、平坂}	蟹江
合計	34,122	539,096	90,381	2,868,484		
昭和4	—	839,782	—	1,772,688		
" 3	—	945,455	—	1,591,073		
" 2	—	963,085	—	1,728,720		

4 倉 庫

年 次	倉 庫 業 者	倉 庫		
		棟 数	戸 前 数	建 坪
昭和 5	東陽倉庫株式会社豊橋支店 マルケイ倉庫合資会社 相信倉庫合資会社	36	56	3,738
" 4	"	35	55	3,538
" 3	東陽倉庫株式会社豊橋支店 マルケイ倉庫合資会社	32	44	2,832

倉庫構造—主トシテ土蔵瓦葺三階建トス

5 貨物出入残高 (昭和五年)

品 名	入 庫 高		出 庫 高		残 高	
	数 量	金 額	数 量	金 額	数 量	金 額
内地米	3,338	31,699.10	4,167	40,183.20	138	1,040.00
臺灣米	481	5,681.80	732	10,663.40	170	1,625.40
外國米	1,845	23,083.00	885	9,205.20	990	14,653.00
小 麥	3,814	23,249.50	4,637	29,294.20	—	—
雜 麥	20,563	94,834.90	21,666	102,684.70	148	664.50
豆 類	3,353	32,666.00	3,912	38,686.60	—	—
雜 穀	753	2,958.00	1,031	3,931.00	50	175.00
雜 粉	180	1,000.00	180	1,000.00	—	—
精 糖	16,324	238,672.00	17,260	249,696.00	1,624	16,240.00
雜 糖	50	750.00	50	750.00	—	—
雜 食 料 品	370	2,150.00	577	3,692.00	—	—
海 産 物	1,375	25,205.00	924	17,952.00	481	7,703.00
繭	374,536	22,716,022.16	360,721	24,855,195.96	78,234	4,221,827.20
絹 絲	2,610	885,293.20	3,659	1,208,063.00	607	209,009.00
雜 絲	7	537.00	7	537.00	—	—
和 紙	—	—	12	639.90	—	—
木 材	165	200.65	165	200.65	8	48.00
雜 品	4,840	48,343.77	4,818	45,542.43	1,168	11,232.10
合 計	434,604	24,102,346.08	425,403	26,617,917.24	83,618	4,484,217.20
昭和 4	437,324	35,951,226.36	457,193	37,879,138.55	76,061	7,155,488.56
" 3	475,337	37,995,469.83	454,196	34,839,228.38	95,930	9,083,400.55

6 白米小賣平均相場 (十疋=付)

年 次	一 等	二 等	三 等	並
昭和 5	2,346	2,246	2,146	1,966
" 4	2,629	2,529	2,429	2,279
" 3	2,684	2,584	2,484	2,334
" 2	3,025	2,965	2,905	2,785

7 豊橋米穀取引所相場賣買高及受渡高 (昭和五年)

月 次	公 定 相 場			賣 買 高	受 渡 高	
	當 期	中 期	先 期		石 数	金 額
1	27.47	27.26	27.55	94,300	200	5,460
2	27.62	27.82	27.92	62,000	600	16,620
3	27.65	27.40	27.40	131,300	1,700	46,410
4	26.67	26.75	26.70	107,200	400	10,648
5	26.69	27.13	27.27	134,500	200	5,304
6	26.95	27.07	26.82	187,900	400	10,668
7	28.37	27.81	27.01	235,700	400	11,772
8	29.84	27.92	24.98	316,200	400	11,992
9	25.57	21.96	20.02	374,800	1,500	35,175
10	17.90	15.45	14.35	295,200	200	3,812
11	17.91	16.46	15.83	190,000	—	—
12	18.51	16.66	15.84	136,500	1,000	18,200
全 年	平均 25.10	平均 24.14	平均 23.47	2,265,600	7,000	176,061
昭和 4	28.40	28.05	27.87	1,971,300	10,400	298,266
" 3	29.96	30.26	30.53	1,772,900	10,500	306,539

8 實物米取引高 (昭和五年)

月次	名 稱			價 額
	石 數	四 斗 入	六 斗 入	
1	1,753.6	4,334	100	46,706.75
2	1,149.8	2,846	19	29,626.80
3	2,004.0	4,998	8	50,960.12
4	2,014.8	5,025	8	50,508.80
5	1,374.0	3,423	8	34,714.45
6	1,751.6	4,214	110	43,882.32
7	2,712.0	6,750	20	70,819.62
8	3,234.4	8,083	2	88,307.60
9	2,701.0	6,745	5	66,950.75
10	2,495.6	6,230	6	44,892.23
11	1,280.0	3,200	—	23,413.46
12	2,770.8	6,903	16	48,427.21
合 計	25,281.6	62,751	302	599,210.11

9 市内卸賣諸物價平均 (十二月三十一日現在)

品 名	銘 柄	單 位	昭和五年	昭和四年	昭和三年	昭和二年	昭和元年
米	玄米、三河米	一 石	25.21	28.87	30.52	36.34	38.69
"	同 三等	"	24.71	28.35	29.93	35.64	38.02
"	臺 灣 米	百 斤	7.45	9.11	9.37	9.22	11.23
"	朝 鮮 米	一 石	24.73	28.02	29.62	34.35	36.93
"	白米、三河米	"	27.95	31.42	33.92	40.57	42.66
"	同 三等	"	27.03	30.42	32.92	39.57	41.70
"	糯三河產中等	"	28.02	33.79	40.99	44.95	43.19
"	蘭 貢 米	百 斤	—	9.64	9.38	8.80	10.92
大 麥	三河產、中等	十二貫	3.65	4.79	4.95	4.03	4.53
小 麥	同	十五貫	5.49	6.94	7.35	7.10	8.01

市内卸賣諸物價平均 (續)

品 名	銘 柄	單 位	昭和五年	昭和四年	昭和三年	昭和二年	昭和元年
裸 麥	讚岐產、中等	一 石	13.47	16.74	18.17	15.51	16.71
搗 麥	同	"	14.95	17.91	20.30	17.16	18.50
壓 搾 麥	同	"	13.89	16.68	16.53	13.98	14.91
小 豆	北海道、三等	百 斤	9.38	12.25	12.62	10.81	9.87
大 豆	大 連	"	5.73	7.42	7.61	7.13	7.92
食 鹽	三 等	"	3.42	3.52	3.84	3.84	3.88
味 噌	豐橋產 中	百 貫	25.27	27.68	27.80	27.93	29.40
溜	同 中引	一 石	36.35	39.83	40.00	40.43	43.33
澤 庵	同 中	一 樽	3.99	5.74	4.50	3.39	5.78
牛肉罐詰	上	四打入箱	19.50	19.50	19.54	19.60	19.79
椎 茸	伊豆物 ?	一 斤	0.71	1.01	1.04	0.77	0.91
高野豆腐	上	百 箇	1.13	1.16	1.29	1.29	1.38
海 苔	中	百 枚	2.01	1.72	2.08	1.55	1.56
糸 干 瓢	上州物	十 貫	14.76	15.71	35.29	32.07	30.81
青板昆布	上	"	8.18	9.92	9.12	9.40	10.08
寒 天	信州 中	千 本	28.70	30.41	27.87	25.41	35.00
砂 糖	上 白 No.2	百 斤	20.74	22.45	22.36	24.73	24.43
"	分蜜六マ-ク	"	15.74	18.08	17.92	20.17	18.92
"	一等 大島	"	12.06	12.55	13.11	13.67	14.03
氷 砂 糖	上一等 龍印	"	28.77	31.12	30.97	32.12	31.74
鯉 節	静岡產本節中	一 貫	10.84	13.07	14.62	14.50	15.18
干 魚	中才煮干	十 貫	13.16	15.25	17.75	15.83	16.35
鹽 鮭	北海道物 同	"	7.93	10.00	13.45	12.90	12.73
鹽 鱒	同	"	6.44	7.56	10.04	7.90	10.66
竹 輪	上	百 本	4.62	4.56	4.52	4.55	3.69
蒲 鉾	地 廻	百 個	20.00	20.75	20.66	22.56	20.89
鯉	大	十 貫	39.25	50.94	46.32	50.86	46.95
牛 肉	牝	"	42.10	47.56	43.82	45.02	49.55
豚 肉	骨 付	"	24.68	21.50	21.62	27.08	33.03
鷄 肉	中	"	17.75	26.40	34.62	31.16	42.16

市内卸賣諸物價平均 (續)

品名	銘柄	単位	昭和五年	昭和四年	昭和三年	昭和二年	昭和元年
鶏卵	地通	十貫	19.34	24.29	26.73	29.80	32.95
牛乳	"	一石	24.58	30.00	43.33	50.00	50.00
洋酒	サツホロ	四打	17.41	18.66	19.16	19.41	18.95
清涼飲料	月姫サイダー	"	8.20	8.67	8.86	8.91	8.93
清酒	白鶴	一駄	124.37	129.66	130.12	130.00	130.00
"	地通	一石	72.29	76.25	75.83	77.00	75.66
酢	名古屋産丸勘	"	15.25	16.12	17.00	17.00	17.66
茶	川柳	百斤	40.08	45.00	44.33	44.66	49.00
"	喜撰	"	70.00	80.00	78.33	76.66	82.50
小麥粉	日清製粉月印	五貫九百匁一袋	3.06	3.73	3.80	4.30	4.60
"	同竹印	"	3.06	3.73	3.79	4.03	4.25
麸類	寒生麸	一貫	3.61	3.91	3.94	3.94	3.93
パン類	食パン	百個	5.20	5.20	5.20	5.20	5.20
飴	晒飴	十貫	9.01	9.90	9.94	10.16	12.29
濃粉	北海道一等	十二貫	7.02	9.83	9.46	8.34	9.62
素麵	手延	三貫一箱	2.34	2.59	3.25	3.68	3.90
綿	寧波	百斤	30.93	47.72	49.25	47.10	49.56
真綿	並爐角	十貫	194.61	239.58	227.83	246.37	365.17
綿絲	鐘紡十六手	四十瓦	145.37	223.37	234.33	216.75	245.21
"	赤三二十手	"	147.33	230.87	234.58	217.91	238.54
"	東洋紡十六手	"	140.62	217.75	227.45	207.98	227.88
生木綿	三河産付	一反	0.57	0.80	0.82	0.76	0.97
晒木綿	中等	"	0.36	0.51	0.54	0.51	0.59
モスリン	生地一號上	一碼	0.47	0.60	0.69	0.71	0.69
タオル	並編	一打	0.76	0.91	1.03	1.16	1.33
"	尺一	"	0.81	0.97	0.99	1.12	1.02
"	尺二	"	0.95	1.17	1.19	1.30	1.21
"	尺三	"	1.11	1.32	1.31	1.50	1.45
"	二尺中上	"	3.65	4.24	4.33	4.25	3.94
メリヤス	シャツボン中	"	4.25	6.77	6.15	7.04	8.78

市内卸賣諸物價平均 (續)

品名	銘柄	単位	昭和五年	昭和四年	昭和三年	昭和二年	昭和元年
足袋	木綿紺並	十足	1.77	2.58	2.70	2.80	3.22
"	同白上	"	1.66	2.30	2.33	2.42	2.82
"	キヤラコ白並	"	1.44	2.08	2.04	2.21	2.67
"	朱子黒並	"	2.41	3.35	3.54	3.93	5.17
"	別珍色物	"	1.37	2.02	2.06	2.20	2.87
"	工夫向	"	7.58	9.75	10.62	11.00	13.25
木炭	三河海老産 火釜淺木上白	八貫	1.93	2.36	2.52	2.60	2.65
"	同川合西極土釜	"	2.25	2.76	2.93	2.98	3.07
薪炭	上木	十貫	0.68	0.92	1.00	1.18	1.25
石炭	二等塊炭	一萬斤	108.16	119.16	130.33	133.54	127.30
"	二等粉炭	"	77.08	89.16	99.25	99.75	90.66
石油	錨印	二罐	5.08	5.45	5.55	5.36	5.84
礦油	マシソ油	"	4.11	4.51	5.63	5.80	5.23
植物油	胡麻油	大罐一個	7.49	9.90	11.82	12.06	11.98
鍊糟肥料粕	中	十貫	5.18	6.85	6.63	6.88	8.15
大豆粕	大連豆粕	一枚	1.64	2.27	2.26	2.10	2.39
肥料	硫酸安母尼亞	十貫	3.30	4.74	5.10	5.30	6.14
"	過磷酸石灰	"	1.23	1.37	-	-	-
紙	地通	五十斤袋	1.69	2.06	2.24	2.31	2.62
紙	並	百貫	7.52	8.26	7.86	8.42	8.89
干草	"	"	16.45	17.87	17.50	17.75	18.25
塗料	コールタール	四十磅	0.99	1.04	1.12	1.25	1.25
工業藥品	苛性曹達	百磅	10.23	10.28	8.37	9.75	12.93
"	洗曹達	八十磅	2.21	2.21	2.27	2.49	2.51
和紙	半紙並	二千枚	6.51	8.47	8.36	7.66	6.98
"	大美付石州中	四百枚	3.71	5.38	5.65	5.76	6.00
洋紙	印刷紙上	八十枚	0.14	0.15	0.17	0.17	0.19
塵紙	大層紙中	百二十帖	4.55	5.78	6.06	6.09	5.88
毛筆	小書印	百對	8.10	8.25	8.25	8.25	8.25
"	大書印	"	8.66	8.80	8.80	8.80	8.80

市内卸賣諸物價平均 (續)

品名	銘柄	單位	昭和五年	昭和四年	昭和三年	昭和二年	昭和元年	
蠟燭	和製	百斤	79.60	84.21	84.21	82.90	80.00	
"	洋製	"	38.55	44.25	46.39	43.37	48.75	
石鹼	化粧用花王	一打	1.51	1.64	1.68	1.70	1.70	
香油	毛髮用	一斤	2.63	2.70	2.70	2.70	2.70	
傘	九重香油	十本	7.83	9.91	10.33	9.08	9.79	
"	三寸上蛇ノ目	十本	49.75	65.00	70.83	62.50	64.50	
疊	新番上傘	百本	49.75	65.00	70.83	62.50	64.50	
表	內山表	十枚	5.88	9.00	8.02	7.37	9.17	
皿	美濃燒	百個	2.17	2.62	2.96	3.16	3.45	
摺鉢	本同判四寸	十個	2.56	2.86	3.02	3.17	3.31	
茶碗	瀨戶燒	十個	2.56	2.86	3.02	3.17	3.31	
鐵釜	同	百個	3.19	2.92	3.64	4.20	6.81	
鐵鍋	和製	百枚	49.50	51.25	55.00	56.66	63.75	
石	同	"	48.50	49.75	49.00	49.33	53.75	
材	幡豆石乙號	百石	25.58	30.91	33.00	33.00	34.01	
"	紀州延石	一才	1.13	1.30	1.31	1.30	1.35	
セメント	愛知セメント	三百八十磅	3.97	5.47	5.40	5.60	6.20	
"	三河セメント	"	5.00	5.70	5.85	5.85	6.10	
煉瓦	大形一二等	千本	19.58	21.83	22.00	21.08	22.50	
"	小形	"	18.50	20.33	20.00	19.08	20.00	
瓦	六四判上目板	百枚	4.95	5.96	6.00	6.25	6.61	
石	叩石灰並	一噸	0.43	0.45	0.45	0.48	0.49	
角	又糊上	十貫	16.91	18.25	18.41	19.08	23.33	
筋	本晒南京	"	6.00	7.27	7.91	8.15	10.83	
竹	四寸廻產	十本	0.83	1.06	1.08	1.22	1.42	
檜丸	三二間尺	十本	8.02	11.05	13.23	13.25	14.12	
松	同	十本	3.74	5.46	5.90	5.90	6.90	
杉	同	"	4.35	5.79	6.78	6.68	8.22	
杉	板	四分寸巾	一坪	0.79	1.05	1.22	1.46	
檜	柱	四寸角二間中	百才	14.06	16.88	17.94	17.90	19.62
杉	柱	同	5.82	7.78	8.40	8.62	10.11	
杉	皮	並物	一束	2.03	2.10	3.02	3.27	3.88

市内卸賣諸物價平均 (續)

品名	銘柄	單位	昭和五年	昭和四年	昭和三年	昭和二年	昭和元年
亞鉛引平板	月星印三十番	十枚	7.90	9.71	10.40	10.67	11.60
"	波板	"	6.39	7.69	8.22	8.54	9.40
"	ブリキ板	一箱	21.40	23.78	24.35	24.40	25.46
丸釘	舶來二寸	百斤一樽	7.01	8.36	9.13	8.22	9.11
亞鉛引針金	八番	十貫	4.63	5.32	5.76	5.95	6.54
硝子板	內地製	百平方尺	7.17	8.69	7.71	8.38	9.26
燐寸	細軸	240個	10.83	12.47	13.60	13.60	13.47

10 市場 (昭和五年)

名稱	設立年月	所在地	販賣品目	取引高
第一豐橋小賣市場	大正10年12月	手間町	各種食料品	24,703
丸一豐橋水產市場	" 11年1月	關屋町	鹽乾魚	183,685
第三豐橋小賣市場	" 11年5月	東八町	各種食料品	3,158
豐橋青果市場	" 11年6月	花田町	青果物乾魚	1,017,700
豐橋魚市場	" 13年10月	魚町	鮮魚及鹽乾魚	835,914

11 產業組合 (昭和五年)

名稱	設立年月	所在地	組合員數	出資口數	出資總額
有限責任豐橋購買組合	明治42年2月	岩田町	146	147	1,470
" 東田信用購買組合	" 45年3月	東田町	75	217	2,250
" 三遠革正生絲販賣組合	大正7年9月	本町	400	400	4,000
" 豐橋家禽販賣購買組合	" 10年5月	東田町	23	44	880
" 豐橋信用組合	" 10年10月	神明町	938	8,898	177,960
" 豐橋市購買組合	昭和5年12月	新川町	156	2,200	110,000
" 三州製鉛業販賣購買組合	昭和5年12月	花田町	8	370	18,500

12 同業組合 (昭和5年)

名 稱	設立年月	所在地	組合員數	經 費
東三醬油同業組合	明治33年2月	花田町	82 ^人	3,944 ^円
三遠玉絲製造同業組合	" 34年10月	指笠町	92	179,125
東三生絲製造同業組合	" 41年7月	花田町	250	17,440
豐橋米穀商同業組合	大正15年11月	"	260	2,500
三河藥品賣藥同業組合	明治45年1月	札木町	1,200	2,628
東三蠶種同業組合	" 44年12月	花田町	62	15,104
東三繭絲問屋同業組合	大正5年8月	指笠町	81	16,244
東三蠶種販賣同業組合	" 11年1月	花田町	113	985
豐橋市養蠶同業組合	" 13年12月	西八町	395	1,931
豐橋麻絲同業組合	昭和2年6月	新川町	80	3,004
豐橋毛筆同業組合	" 3年8月	旭町	145	2,984
三河疊製造同業組合	" 5年11月	鍛冶町	250	3,595

13 工業組合

名 稱	設立年月	所在地	組合員數	出資總額
豐橋輸出麻真田工業組合	大正15年4月	新川町	51 ^人	16,650 ^円

14 酒造組合

名 稱	設立年月	所在地	組合員數	經 費
東三酒造組合	明治34年10月	東八町	25 ^人	1,974 ^円

15 漁業組合

名 稱	設立年月	所在地	組合員數	經 費
豐橋漁業組合	大正15年2月	東八町	51 ^人	25 ^円

16 畜産組合

名 稱	設立年月	所在地	組合員數	經 費
三河搾乳畜産組合	大正8年1月	中柴町	25 ^人	4,561 ^円

17 組合聯合會

名 稱	設立年月	所在地	加入組合數	經 費
豐橋養鶏組合聯合會	大正14年9月	豐橋市役所内	3	626 ^円

18 蹄鐵工組合

名 稱	設立年月	所在地	組合員數	經 費
豐橋蹄鐵工組合	昭和2年9月	花田町	9 ^人	30 ^円

19 準則組合

名 稱	設立年月	所在地	組合員數	經 費
豐橋麵類業組合	昭和3年9月	札木町	105 ^人	300 ^円
豐橋洗染クリーニング業組合	明治20年4月	中八町	40	350
豐橋鐵工業組合	昭和5年12月	新川町	58	91

20 豐橋商工會議所

年 次	議 員	特別議員顧問	選舉權者	被選舉權者	經 費
昭和 5	40 ^人	5 ^人	1,568 ^人	1,295 ^人	18,700 ^円
" 4	40	3	1,755	1,437	19,720
" 3	30	4	1,834	1,503	19,600

21 鹽賣捌人及販賣高

年次	賣捌人		販賣高	
	元賣	小賣	數量	價額
昭和 5	1	481	5,577,760 ^円	171,959.26 ^円
" 4	1	461	5,707,430	168,417.66
" 3	1	465	4,402,140	156,137.88

22 煙草賣捌人及販賣高

年次	賣捌人		販賣高			
	元賣	小賣	紙卷	刻	其他	計
昭和 5	5	1,019	978,676 ^円	405,027 ^円	62 ^円	1,383,765 ^円
" 4	5	1,007	1,083,413	395,778	190	1,479,381
" 3	5	1,015	1,154,118	403,445	50	1,557,613

23 度量衡器計量器販賣高

年度	度量衡器				計量器				計	
	卸賣	小賣	計	販賣者數	卸賣	小賣	計	販賣者數	販賣高	販賣者數
昭和 5	276 ^円	17,210 ^円	17,486 ^円	9 ^人	1,409 ^円	10,024 ^円	11,433 ^円	34 ^人	28,919 ^円	38 ^名
" 4	710	24,407	75,117	8	1,756	17,109	18,865	28	43,982	" 32
" 3	320	27,197	27,517	8	1,330	14,798	16,128	25	43,645	" 29
" 2	294	24,054	24,348	7	710	15,470	16,180	17	49,528	" 21
" 元	84	24,857	24,941	7	934	12,188	13,122	17	38,063	" 21

24 度量衡器第二種取締成績

年次	取締戸數	度量器		量器		衡器	
		總數	不正數	總數	不正數	總數	不正數
昭和 5	1,647	660	30	458	7	12,861	511
" 4	4,231	3,066	113	6,157	307	16,422	504
" 3	2,437	479	77	1,486	33	18,578	1,201
" 2	2,906	1,728	83	5,055	138	15,305	147
" 元	2,097	1,217	58	3,188	5	10,900	18

度量衡器第二種取締成績(續)

年次	合計		取締器物百ニ對スル不正器ノ比			
	總數	不正數	度量器	量器	衡器	平均
昭和 5	13,979	548	4.5%	1.5%	4.0%	3.9%
" 4	25,645	924	3.7%	5.0%	3.1%	3.6%
" 3	20,543	1,311	16.1%	2.2%	6.5%	6.4%
" 2	22,088	368	4.8%	2.7%	1.0%	1.7%
" 元	15,305	81	4.8%	0.2%	0.2%	0.5%

會社及金融

會社 昭和五年末ニ於ケル本店會社數ハ190會社デアツテ之ヲ組織別ニ觀レバ株式會社68、合資會社100、合名會社22トナリ前年ト比較スレバ株式7、合資33、合名1ヲ夫々増加シテ居ルノテアル今之等會社ヲ營業別ニスレバ商業125、工業46、農業2、運輸16、鑛業1デアツテ此ノ資本金總額26,980,150圓、拂込額15,289,670圓、諸積立金1,125,471圓トナリ而シテ資本金及諸積立金ヲ前年ニ比スレバ資本金ニ於テ227,800圓拂込額947,155圓、諸積立金501,260圓ヲ夫々増加シテ居ル又此等會社ノ一ケ年間ニ於ケル營業成績ハ純益金777,687圓、純損金471,683圓トナツテ居ル。

銀行 昭和五年末本市内ニ本店ヲ有スル銀行數ハ貯蓄銀行1ニシテ市内ニ本店ヲ有セザル支店9ニシテ銀行總數10デアル。

銀行預金 昭和五年中ニ取扱ツタ上記各行ノ預金ハ預入總額235,580,607圓 拂出總額232,018,233圓、年末現在36,263,570圓トナツテ居ル。

銀行貸出金 昭和五年中ニ於ケル上記各行ノ貸出金總額148,620,116圓、回收額153,499,851圓、年末殘高21,070,472圓トナツテ居ル而シテ之ガ擔保別ハ國債及地方債證券164,730圓、社債及株券993,491圓、商品1,536,247圓、不動産3,463,788圓、保證及信用4,248,229圓、其他1,647,090圓トナツテ居ルノデアル。

銀行金利 昭和五年中ニ於ケル市内銀行一ケ年平均金利ハ證書貸付ノ2錢5毛、手形貸付2錢5毛、當座貸越2錢2厘、割引手形2錢5毛デアル。

手形交換高 昭和五年中ニ於ケル豐橋手形交換高ハ枚數187,376枚、金額66,329,850圓前年ニ比シ枚數10,235枚、金額24,514,574圓ノ減少ヲ示スニ至ツタ又同所ニ於ケル不渡手形ハ約束手形37枚、金額10,399圓、爲替手形89枚、金額22,615圓、小切手28枚、金額6,202圓、計153枚、金額39,217圓、之ヲ前年ニ比スル時ハ枚數ニ於テ23枚、金額9,290圓ノ増加ヲ示スニ至ツタノデアル。

郵便貯金 昭和五年中ニ於ケル郵便貯金ハ預入口數101,743、金額1,384,585圓、拂戻口數16,644、金額949,594圓デアツテ差引434,991圓ノ預入超過ヲ示シテ居ル。而シテ前年ニ比スレバ預入口數ニ於テ5,797口、金額414,079圓、又拂戻ニ於テ口數2,923、金額261,406圓ヲ夫々増加シテ居ル。

I 會社總數 (十二月三十一日現在)

種別	昭和五年			
	合名	合資	株式	計
社數	22	100	68	190
資本金	894,000	1,880,450	24,205,700	26,980,150
公稱資本金	894,000	1,880,450	12,515,220	15,289,670
拂込額	894,000	1,880,450	12,515,220	15,289,670
積立金	78,225	146,185	901,061	1,125,471
純益金	23,532	57,227	696,928	777,687
純損金	145,331	134,453	191,899	471,683

會社總數(續)

種別	昭和四年			
	合名	合資	株式	計
社數	21	67	61	149
資本金	860,000	1,667,850	24,224,500	26,752,350
公稱資本金	860,000	1,667,850	11,814,665	14,342,515
拂込額	860,000	1,667,850	11,814,665	14,342,515
積立金	74,763	138,167	862,415	1,075,345
純益金	41,396	123,092	808,614	973,102
純損金	15,663	39,357	106,730	161,750

會社總數(續)

種別	昭和三年			
	合名	合資	株式	計
社數	20	58	55	133
資本金	1,180,000	1,452,650	23,984,500	26,617,150
公稱資本金	1,180,000	1,452,650	10,442,775	13,075,425
拂込額	1,180,000	1,452,650	10,442,775	13,075,425
積立金	114,477	125,471	789,587	1,029,535
純益金	82,788	909,836	791,664	1,784,288
純損金	115,792	33,837	86,853	236,482

2 會社業態別

種別	昭和五年							
	合名		合資		株式		計	
	社數	資本金	社數	資本金	社數	資本金	社數	資本金
商業	13	427,000 ^円	67	1,213,950 ^円	45	5,743,700 ^円	125	7,384,650 ^円
工業	8	465,000	29	559,500	9	3,712,000	46	4,736,500
農業	1	2,000	—	—	1	50,000	2	52,000
運輸	—	—	4	107,000	12	14,650,000	16	14,757,000
鑛業	—	—	—	—	1	50,000	1	50,000
計	22	894,000	10	1,880,450	68	2,420,570	190	26,980,150

會社業態別 (續)

種別	昭和四年							
	合名		合資		株式		計	
	社數	資本金	社數	資本金	社數	資本金	社數	資本金
商業	11	412,000 ^円	36	1,013,050 ^円	38	6,392,000 ^円	85	7,817,050 ^円
工業	9	446,000	26	524,800	9	3,330,000	44	4,300,800
農業	1	2,000	—	—	1	50,000	2	52,000
運輸	—	—	4	110,000	12	14,402,500	16	14,512,500
鑛業	—	—	1	20,000	1	50,000	2	70,000
計	21	860,000	67	1,667,850	61	24,224,500	149	26,752,350

會社業態別 (續)

種別	昭和三年							
	合名		合資		株式		計	
	社數	資本金	社數	資本金	社數	資本金	社數	資本金
商業	12	753,000 ^円	32	890,850 ^円	35	5,727,500 ^円	79	7,371,350 ^円
工業	7	425,000	23	459,800	11	4,257,000	41	5,141,800
農業	1	2,000	—	—	—	—	1	2,000
運輸	—	—	3	102,000	8	13,950,000	11	14,052,000
鑛業	—	—	—	—	1	50,000	1	50,000
計	20	1,180,000	58	1,452,650	55	23,984,500	133	26,617,150

3 銀行總覽 (昭和五年)

種別	特殊銀行	普通銀行	貯蓄銀行	總數
本店	—	—	1	1
支店	1	6	2	9
計	1	6	3	10

4 銀行預金 (昭和五年)

銀行別	定期預金			當座預金		
	本年中預り高	本年中支拂高	年末殘高	本年中預り高	本年中支拂高	年末殘高
普通銀行	— ^円	— ^円	— ^円	— ^円	— ^円	— ^円
普通銀行 { 本店	—	—	—	—	—	—
普通銀行 { 支店	33,261,299	31,409,863	18,246,536	152,980,678	152,456,364	4,598,874
貯蓄銀行	1,487	1,914	1,487	—	—	—
貯蓄銀行 { 本店	1,487	1,914	1,487	—	—	—
貯蓄銀行 { 支店	94,576	888,832	175,018	—	—	—
計	33,357,362	31,500,609	18,423,041	152,980,678	152,456,364	4,598,874

銀行預金 (續)

銀行別	特別當座預金			通知預金		
	本年中預り高	本年中支拂高	年末殘高	本年中預り高	本年中支拂高	年末殘高
普通銀行	— ^円	— ^円	— ^円	— ^円	— ^円	— ^円
普通銀行 { 本店	—	—	—	—	—	—
普通銀行 { 支店	30,526,402	29,671,676	6,000,954	884,715	1,567,109	209,566
貯蓄銀行	—	—	—	—	—	—
貯蓄銀行 { 本店	—	—	—	—	—	—
貯蓄銀行 { 支店	—	—	—	—	—	—
計	30,526,402	29,671,676	6,000,954	884,715	1,567,109	209,566



銀行預金 (續)

銀行別	普通預金			据置貯金		
	本年中 預り高	本年中 支拂高	年末 残高	本年中 預り高	本年中 支拂高	年末 残高
普通銀行	—	—	—	—	—	—
貯蓄銀行	825,403	847,537	55,407	131,362	139,747	73,486
計	3,112,754	3,067,433	903,789	4,350,349	3,444,181	2,386,643

銀行預金 (續)

銀行別	定期積金			其ノ他ノ預金		
	本年中 預り高	本年中 支拂高	年末 残高	本年中 預り高	本年中 支拂高	年末 残高
普通銀行	—	—	—	—	—	—
貯蓄銀行	281,491	284,867	385,205	7,813,892	7,738,603	183,282
計	2,554,455	2,572,258	3,557,421	7,813,892	7,738,603	183,282

銀行預金 (續)

銀行別	合 計		
	本年中 預り高	本年中 支拂高	年末 残高
普通銀行	—	—	—
貯蓄銀行	1,239,743	1,274,065	515,585
計	235,580,607	232,018,233	36,263,570

5 銀行貸出金

銀行別	證書貸付			手形貸付		
	本年中 貸付高	本年中 回収高	年末 残高	本年中 貸付高	本年中 回収高	年末 残高
普通銀行	—	—	—	—	—	—
貯蓄銀行	24,594	24,094	5,225	—	—	—
計	1,039,229	259,802	2,261,725	73,725,768	87,694,257	13,442,337

銀行貸出金 (續)

銀行別	當座貸越			割引手形		
	本年中 貸付高	本年中 回収高	年末 残高	本年中 貸付高	本年中 回収高	年末 残高
普通銀行	—	—	—	—	—	—
貯蓄銀行	—	—	—	—	—	—
計	34,551,173	34,597,884	1,852,805	34,499,652	35,843,542	1,092,725

銀行貸出金 (續)

銀行別	定期積金者貸			貯蓄預金者貸		
	本年中 貸付高	本年中 回収高	年末 残高	本年中 貸付高	本年中 回収高	年末 残高
普通銀行	—	—	—	—	—	—
貯蓄銀行	1,427,276	1,468,842	254,137	16,078	60,898	2,725
計	4,147,242	3,445,453	2,273,667	598,152	609,613	126,443

銀行貸出金 (續)

銀行別	其ノ他ノ貸出金			合計						
	本年 貸付	年中 最高	本年 回收	年中 最高	年末 残高	本年 貸付	年中 最高	本年 回收	年中 最高	年末 残高
普通銀行	—	—	—	—	—	—	—	—	—	—
{ 本店	—	—	—	—	—	—	—	—	—	—
{ 支店	—	—	—	—	—	143,439,406	149,034,230	18,579,182		
貯蓄銀行	58,900	49,300	20,770	1,526,848	1,603,134	282,857				
{ 本店	58,900	49,300	20,770	1,526,848	1,603,134	282,857				
{ 支店	—	—	—	3,653,862	2,862,487	2,208,435				
計	58,900	49,300	20,770	148,620,116	153,499,851	21,070,472				

6 銀行貸出金擔保別 (昭和五年)

銀行別	國債及地 方債證券	社債及 株券	商 品	不動 產	保證及 信用	其ノ他	合計
普通銀行	—	—	—	—	—	—	—
{ 本店	—	—	—	—	—	—	—
{ 支店	150,583	944,986	1,536,247	3,363,137	2,588,752	1,163,319	9,747,024
貯蓄銀行	10,924	—	—	87,501	—	—	98,425
{ 本店	10,924	—	—	87,501	—	—	98,425
{ 支店	3,230	48,505	—	13,150	1,659,477	483,771	2,208,133
計	164,737	993,491	1,536,247	3,463,788	4,248,229	1,647,090	12,053,582

7 内國爲替 (昭和五年)

送金爲替		荷爲替		他所割引及代金取立手形	
取組高	支拂高	取組高	取立高	取組高	取立高
42,496,582	33,213,151	22,065,857	10,378,239	20,389,160	25,745,779

8 外國爲替 (昭和五年)

賣爲替		買爲替	
各地へ向ケタル分	各地ヨリ受ケタル分	各地へ向ケタル分	各地ヨリ受ケタル分
金額	金額	金額	金額
3,108	29,765	4,079	—

9 銀行金利 (昭和五年)

月次	證書貸付			手形貸付			當座貸越			割引手形		
	最高	最低	普通	最高	最低	普通	最高	最低	普通	最高	最低	普通
1	250	180	220	250	180	220	250	220	230	250	180	220
6	250	180	220	250	180	220	250	220	230	250	180	220
12	240	160	190	230	160	190	260	180	210	230	160	190
全年平均	245	170	205	240	170	205	255	200	220	240	170	205

10 豊橋手形交換所手形交換高及不渡手形

年次	交換手形			不渡手形			
	枚數	金額	交換残高	約束手形		爲替手形	
				枚數	金額	枚數	金額
昭和5	187,376	66,329,850.19	13,910,391.99	39	10,399.65	89	22,615.19
" 4	197,611	90,844,424.93	17,275,917.88	24	4,554.32	87	21,896.66
" 3	181,011	76,066,723.65	15,121,645.73	13	2,001.03	57	19,973.97

豊橋手形交換所手形交換高及不渡手形 (續)

年次	不渡手形				人員
	小切手		計		
	枚數	金額	枚數	金額	
昭和5	28	6,202.96	156	39,217.80	150
" 4	22	3,476.14	133	29,927.12	130
" 3	19	4,740.40	89	26,715.40	84

11 郵便貯金

年度	預入			拂戻		預入金額 百圓ニ付 拂戻金額	取扱局所
	口數	金額	新規預入人員	口數	金額		
昭和5	101,743	1,384,585	3,347	16,644	949,594	68.58	豊橋局
" 4	95,946	970,506	4,028	13,721	688,188	70.91	"
" 3	84,059	736,454	4,577	12,713	643,709	87.41	"

12 郵便爲替

年 度	外 國				内 國				取扱局所
	拂 出		拂 渡		拂 出		拂 渡		
	口 數	金 額	口 數	金 額	口 數	金 額	口 數	金 額	
昭和 5	35	2,381 ^円	42	1,663 ^円	21,568	859,537 ^円	31,620	1,013,233 ^円	豊橋局
" 4	34	1,636	28	1,313	21,606	993,181	32,697	1,120,939	"
" 3	57	1,600	30	465	20,918	963,136	32,830	1,124,643	"

13 郵便振替貯金

年 度	拂 込		拂 出		新規加入人員	取扱局所
	口 數	金 額	口 數	金 額		
昭和 5	13,398	504,728 ^円	4,193	328,876 ^円	17	豊橋局
" 4	14,531	503,399	3,898	359,194	21	"
" 3	12,873	522,572	4,154	382,376	22	"

14 郵便爲替交換

年 度	受 入		拂 渡	
	口 數	金 額	口 數	金 額
昭和 5	—	— ^円	11,164	220,145 ^円
" 4	—	—	11,468	244,793
" 3	1,016	—	11,394	262,098

運 輸 交 通

豊橋港 昭和五年中ニ於ケル入港船舶數ハ6,860隻104,504噸ニシテ前年ニ比スル時ハ2,430隻ヲ減少シ19,074噸ヲ増加シテ居ル。

鐵 道 昭和五年ニ於ケル省線豊橋驛ノ乗客總數839,850人降客總數309,391人一日平均乗客2,301人降客2,218人ニシテ貨物發着ニ於テ發送70,208噸到着114,433噸一日平均發送192噸到着314噸ヲ示シテ居ル而シテ之等客車貨物ノ收入ヲ觀ンバ客車ニ於テ769,766圓貨物ニ於テ429,337圓ニ達シテ居ル。

電氣鐵道 昭和五年末ニ於ケル市内ノ電氣鐵道ハ豊川鐵道ノ豊橋長篠間ノ28軒6豊橋黒川原ニ達スル渥美電鐵ノ20軒9豊橋名古屋間ノ愛知電氣鐵道ノ62軒2ト豊橋電氣軌道ノ3軒8等ナル。

上記電氣鐵道ノ昭和五年中ニ於ケル各鐵道別ニ乗客人員ヲ觀ンバ豊橋電軌ノ1,891,209人渥美電鐵ノ171,000人豊川鐵道ノ3,112,963人愛知電鐵ノ226,928人ニシテ更ニ一日平均乗客數ヲ觀ンバ豊橋電軌ノ5,181人渥美電鐵ノ468人豊川鐵道ノ8,528人愛知電鐵ノ622人ヲ示シテ居ル。

通 信 通信機關ハ豊橋郵便局外6局ノ三等局ニシテ電信取扱所1公衆電話9切手印紙取扱所76郵便函88私書函48等ガアル。而シテ昭和五年ニ於ケル引受郵便數ハ通常12,275,788通小包74,891通ニシテ之ヲ前年ニ比スルバ通常郵便1,986,910通小包3,500通ヲ夫々減少ヲ示シテ居ル又同年中電報ノ發着數ハ發信内國150,866通外國235通テアツテ前年ニ比シ内國ニ於テ15,941通ヲ減少シ外國ニ於テ90通ヲ増加シ又着信ニ於テハ内國194,438通 外國ニ於テ206通テアツテ前年ニ比シ 内國13,912通ヲ減少シ外國ニ於テ60通ノ増加ヲ示シテ居ル更ニ同年ノ電話線路ヲ觀ルニ架空裸線ノ内線路巨長ハ90,740米テアツテ前年ニ比シ3,844米ヲ増長シ線路延長ハ718,708米ニシテ前年ニ比シ30,423米ヲ減少シテ居ル 架空ケーブルニ於テハ線路巨長23,181米テ前年ヨリ799米線條延長30,733米テ前年ヨリ1,032米心線延長4,300,100米テ前年ヨリ156,400米地下ケーブルニ於テ線路巨長7,629米ニシテ3,632米線條延長10,850米ニシテ前年ヨリ5,444米心線延長13,504,250米ニシテ前年ヨリ858,410米ヲ夫々増長シテ居ル尙電話ノ狀態ヲ述ブレバ昭和五年末ノ加入者ハ2,689人ニシテ前年ヨリ9人ヲ増加シ同年中ニ於ケル加入區域内通

話數ハ 12,794,532通話ニシテ前年ニ比スレバ 613,623通話ヲ減少シ又市外通話數ハ 461,300通話ニシテ前年ニ比シ10,319通話ノ増加ヲ示シテ居ル。

1 豊橋港入港船舶及噸數階級別 (昭和五年)

年次	帆船				計		一隻平均噸數	帆船	
	有機關		無機關		隻數	噸數		百噸未滿	
	隻數	噸數	隻數	噸數				隻數	噸數
昭和5	5,400	96,766	1,460	7,738	6,860	104,504	15	6,860	104,504
" 4	6,560	44,480	2,730	40,950	9,290	85,430	9	9,290	85,430
" 3	6,550	42,680	2,800	52,500	9,350	95,180	10	9,350	95,180
" 2	6,690	43,940	2,850	53,700	9,540	97,640	10	9,540	97,640

2 市内有籍船舶

年次	汽船		帆船		小船
	隻數	噸數	隻數	噸數	
昭和5	1	5	22	334	113
" 4	—	—	28	306	125
" 3	—	—	16	184	122

3 車輛 (三月末日現在)

年次	馬車		人力車	牛車	荷車	自轉車		自動車		合計
	乘用	荷積				通常	自動	乘用	荷積用	
昭和5	—	129	8	116	3,947	12,406	77	72	47	16,802
" 4	—	136	147	112	4,073	11,607	79	66	35	16,255
" 3	—	123	162	113	3,919	10,328	75	27	48	15,295
" 2	—	118	169	96	3,851	10,223	77	25	24	14,583
" 元	—	103	173	89	3,828	10,014	70	21	19	14,317

4 道路

年次	國道				縣道			
	延長	坪數	坪數	坪數	延長	坪數	坪數	坪數
昭和5	4,172 ^間	7,585 ^米	16,994 ^坪	561 ^{アール}	4,236 ^間	7,702 ^米	10,295 ^坪	340 ^{アール}
" 4	"	"	"	"	"	"	"	"
" 3	"	"	"	"	1,988	3,615	7,156	236
" 2	"	"	"	"	"	"	"	"

道路 (續)

年次	市道				合計			
	延長	坪數	坪數	坪數	延長	坪數	坪數	坪數
昭和5	150,763 ^間	278,391 ^米	228,790 ^坪	7,664 ^{アール}	159,171 ^間	293,678 ^米	256,079 ^坪	8,565 ^{アール}
" 4	151,960	272,862	214,305	7,085	160,368	288,149	241,594	7,986
" 3	150,074	276,291	215,156	7,113	156,234	287,491	239,306	7,910
" 2	153,115	274,115	208,711	6,900	159,275	285,315	232,861	7,697

5 橋梁

年次	國道		縣道		市道	
	橋數	延長	橋數	延長	橋數	延長
昭和5	—	77 ^間	—	37 ^間	91	224 ^間
" 4	—	"	—	"	90	223 ^間
" 3	—	"	—	18	98	243 ^間
" 2	—	"	—	"	94	220 ^間

6 鐵道入場切符及小荷物 (昭和五年)

驛名	入場切符		小荷物		手荷物	
	總數	一日平均	發	着	發	着
豐橋	103,774	284	94,676	232,680	47,168	42,044

7 鐵道發着貨物 (昭和五年)

驛名	發送				到着	一日平均	
	小口扱	特別小口扱	貨切扱	計		發送	到着
豐橋	17,853	3,111	49,244	70,208	114,433	192	314

8 鐵道客車收入 (昭和五年)

驛名	乘車賃金	手荷物	小荷物	郵便物	入場料	其ノ他	計
豐橋	699,454.98	2,596.42	56,992.85	32.37	5,187.70	5,502.15	769,766.47

9 鐵道貨物收入 (昭和五年)

驛名	小口扱	特別小口扱	貨切扱	其ノ他	計
豐橋	202,236	69,844	156,025	1,232	429,337

10 鐵道乘降客 (昭和五年)

驛名	乘客				降客				一日平均	
	一等	二等	三等	計	一等	二等	三等	計	乘客	降客
豐橋	97	15,956	823,757	839,810	47	14,081	795,263	809,391	2,301	2,218

11 鐵道乘降客月別 (自昭和五年四月至昭和六年三月)

月次	乘客	降客	月次	乘客	降客
昭和五年 4月	175,978	168,675	11月	51,562	48,428
5月	73,257	65,988	12月	46,506	43,866
6月	57,300	57,367	昭和六年 1月	54,923	55,457
7月	65,027	62,736	2月	56,204	49,047
8月	72,220	70,985	3月	63,501	66,843
9月	63,671	61,281	合計	839,846	808,963
10月	59,699	58,690			

12 市電及郊外電車線路長 (昭和五年)

線路名	停留場數		線路長			
	市內	市外	單線		復線	
			市內	市外	市內	市外
豐橋電氣軌道線	17	—	3,802	—	—	—
渥美線	3	18	1,272	19,560	—	—
豐川線	1	15	1,046	22,138	—	4,778
愛知電鐵線	1	32	—	—	—	—

13 市電及郊外電車車輛數乘客及賃金 (昭和五年)

線名	年末現在使用車輛數	乘客數	乘車賃	一日平均		
				運轉車輛數	乘客數	乘車賃
豐橋電氣軌道線	10	1,891,209	108,206	6	5,181	296
渥美線	10	171,004	54,050	3	468	148
豐川線	41	3,112,963	441,191	14	8,528	1,208
愛知電鐵線	—	226,928	182,547	—	622	500

14 郊外電鐵發着貨物 (昭和五年)

驛名	發送				到着	一日平均	
	小口扱	特別小口扱	貨切扱	計		發送	到着
(豐川線) 吉田驛	3,209	41	567	3,817	7,540	10	20
(") 船町驛	63	—	39,276	39,339	9,257	108	25
(渥美線) 花田驛	564	—	481	1,045	1,419	2	3
(") 柳生橋驛	1,154	—	508	1,662	6,925	4	18
計	4,990	41	40,832	45,863	25,141	125	68

15 郊外電車市內各驛乘降客 (昭和五年)

驛名	乘車	降車	一日平均	
			乘客	降客
(豐川線) 吉田	754,383	744,304	2,066	2,039
(") 新船町	51,725	49,752	141	136
(愛知電鐵) 吉田	226,928	263,490	622	722
(渥美線) 新豐橋	103,643	108,596	284	297
(") 花田	17,597	19,368	48	53
(") 柳生橋	49,764	37,207	144	102
計	1,214,040	1,222,717	3,305	3,359

16 郊外電車乘降客月別 (自昭和五年四月至昭和六年三月)

月別	乘客	降客	月別	乘客	降客
昭和5年 4月	557,092	560,950	昭和5年 11月	146,161	160,012
" 5月	316,705	329,177	" 12月	145,060	153,034
" 6月	193,392	191,452	昭和6年 1月	249,134	248,964
" 7月	186,181	163,850	" 2月	189,807	181,653
" 8月	192,679	199,763	" 3月	213,145	213,157
" 9月	248,485	218,455	合計	2,842,939	2,810,763
" 10月	205,098	190,296			

17 市內電車乘車人員及乘車賃金 (昭和五年)

年次	普通片道		普通往復		回数券	
	人員	金額	人員	金額	人員	金額
昭和 5	1,248,879	70,002	—	—	555,463	34,325
" 4	1,339,481	75,965	—	—	582,423	37,236
" 3	1,325,914	76,426	—	—	601,134	39,130

市內電車乘車人員及乘車賃金 (續)

年次	通學回数券		其 他		計	
	人員	金額	人員	金額	人員	金額
昭和 5	86,867	3,778	—	—	1,891,209	108,206
" 4	98,570	4,287	—	—	2,020,474	117,488
" 3	95,236	4,142	—	—	2,022,284	119,699

18 電車事故 (昭和五年)

年次	運轉事故				死傷人員			
	衝突	脫線	其他	計	乘客	職員	通行人	計
昭和 5	3	1	6	10	—	1	8	9
" 4	—	2	5	7	—	—	2	2
" 3	—	—	10	10	2	—	10	12

19 通 信 機 關

年 度	二等局	三 等 局			電 信 取 扱 所	公 衆 電 話	郵便切手 及收入印 紙賣捌所	郵便函	私書函
		電信 兼 電 報	電話 ヲ モ ノ	其 ノ 他 局					
昭和 5	—	3	—	5	1	9	76	88	48
" 4	—	3	—	4	1	9	75	86	48
" 3	—	3	—	4	1	9	74	87	48

20 通常郵便物引受及配達數

年 度	引 受						計
	普 通		書 留		價 額 表 記		
	有 料	無 料	有 料	無 料	有 料	無 料	
昭和 5	12,173,850		85,885	14,262	270	1,521	12,275,788
" 4	13,643,619	517,362	87,613	12,421	325	1,388	14,262,728
" 3	13,947,727	220,111	86,108	13,033	318	1,585	14,268,882

通常郵便物引受及配達數 (續)

年 度	配 達			
	普 通	書 留	價 額 表 記	計
昭和 5	8,695,023	152,970		8,847,993
" 4	11,478,836	154,031	4,272	11,637,139
" 3	12,212,066	155,773	4,121	12,371,960

21 小包郵便物引受及配達數

年 次	引 受				配 達			
	普 通	書 留	價 額 表 記	計	普 通	書 留	價 額 表 記	計
昭和 5	41,396	33,494	1	74,891	105,720	32,259	—	137,979
" 4	45,447	32,944	—	78,391	106,792	36,184	—	142,976
" 3	44,039	33,425	—	77,464	106,403	39,141	—	145,544

22 電 報 發 着 數

年 度	内 國			外 國		
	發 信		計	着 信		計
	有 料	無 料		有 料	無 料	
昭和 5	141,933	8,933	150,866	184,911	9,527	194,438
" 4	157,083	9,724	166,807	197,971	10,379	208,350
" 3	168,585	10,080	178,665	205,532	11,118	216,650

電 報 發 著 數 (續)

年 度	外 國			内 國		
	發 信		計	着 信		計
	有 料	無 料		有 料	無 料	
昭和 3	230	5	235	199	7	206
" 4	141	4	145	140	6	146
" 5	212	7	219	352	18	370

23 電 話 線 路 (單位米)

年 度	架空裸線		架空ケーブル			地下ケーブル		
	線路 巨長	線路 延長	線路 巨長	線路 延長	心線 延長	線路 巨長	線路 延長	心線 延長
" 4	86,896	749,131	22,482	29,701	4,143,700	3,997	5,406	4,920,150
" 3	—	—	—	—	—	—	—	—

24 電話加入者數並通話數

年 度	加入者	加 入 區 域 内 通 話 數			
		加入者ヨリ (概算)	局所ヨリ	公衆電話 ヨリ	計
昭和 5	2,689	12,751,110	—	43,422	12,794,532
" 4	2,680	13,357,385	—	50,770	13,408,155
" 3	2,599	11,609,512	—	49,830	11,659,342

電話加入者數並通話數(續)

年 度	加入區域外通話數			
	加入者ヨリ	局所ヨリ	公衆電話ヨリ	計
昭和 5	434,938	18,709	7,653	461,300
" 4	425,119	18,152	7,710	450,981
" 3	398,761	15,143	7,588	421,492

25 郵便切手類及收入印紙賣捌高

年 度	郵便切手類		業 書		收入印紙		計 (金額)
	枚 數	金 額	枚 數	金 額	枚 數	金 額	
昭和 5	8,420,465	385,434 ^円	8,200,960	119,095 ^円	1,219,076	294,586 ^円	799,115 ^円
" 4	9,290,345	425,604	9,332,197	135,659	1,285,695	329,189	890,452
" 3	8,987,519	427,725	9,376,184	136,444	1,291,350	341,182	905,351
" 念	242,000	5,860	4,720	683	—	—	6,543

26 電話加入者職業別 (昭和五年度末)

職 業 別	加入者數	職 業 別	加入者數
生糸、玉糸、製造業	148	自動車業	64
料 理 業	147	銀行會社	57
繭糸屑物商	109	貸 席 業	54
無 職	102	砂糖、味噌溜商	53
醫師病院	101	菓子商	53
米 穀 商	88	旅館業	53
藝妓置屋	86	吳 服 商	52
酒 商	81	洋服、洋物商	51
材木製材業	78	青 乾 物 商	50
學校官衙	72	生 糸 商	45
魚 類 商	65	西洋料理業	42
株式證券	64	麵 類 商	39

電話加入者職業別 (續)

職 業 別	加入者數	職 業 別	加入者數
運 送 業	37	質 商	11
藥 屋	36	養 鷄 卵 業	11
新聞、印刷業	36	牛 乳 飲 料 業	10
土 木 電 氣	34	書 籍 製 本 業	10
ミ シ ン 製 造	31	靴 靴 業	10
化 粧 品 商	31	氷 問 屋	10
薪 炭 商 店	30	時 計 商	9
飲 食 店	29	人 力 車 業	9
金 物、鋳力商	26	團 扇 荷 札 業	9
麻 真 田 業	24	製 粉 業	8
仲 介 紹 介 業	23	陶 器 商	7
鐵 工 鑄 物 業	21	保 險 業	7
綿 糸 業	20	袋 物 商	7
石 炭 業	19	寺 院、僧	7
肉 類 商	18	荒 物 商	7
各 組 合	18	劇 場、常 設 館	7
辯 護 士 代 書 業	17	市 場	7
海 產 物 商	16	油、石 油 商	6
肥 料 商	16	樂 器 蓄 音 器 商	6
鍼 按 業	15	セメント、左官	6
紙 類 商	15	運 動 具 玩 具 商	6
オートバイ自轉車	15	美 容 理 髮 商	6
西洋洗濯、染物業	14	茶 商	6
產 婆 看 護 婦	14	製 饅 餡 業	5
寫 真 業	13	雨 具 商	5
萬 年 筆 文 房 具 商	13	疊 表 商	4
履 物 商	12	製 饅 餡 業	4
豆 腐 商	12	桶 樽 製 造	4
家 具 商	12	葬 具 商	4
蠶 種、桑 苗 商	11	竹 輪 蒲 鉾 商	4

電話加入者職業別 (續)

職業別		加入者數	職 樣 別		加入者數
農	業	4	竹	商	3
硝	子	4	俱	樂 部	3
煙	火 商	4	漆 具 佛 具 商		3
銃	砲 商	3	其 他		38

附 錄

1 市ノ面積廣袤及現在戶口數

(昭和五年十二月三十一日)

年 次	面 積		周 圍		廣 袤				
	方里	方 呎	里 町 間	方 呎	東 西 距 離	南 北 距 離			
昭 和 5	1.276	19,966	6.30	25	2.18	10	9.854	28.30	3.109
" 4	"	"	"	"	"	"	"	"	"
" 3	"	"	"	"	"	"	"	"	"
" 2	"	"	"	"	"	"	"	"	"
" 元	"	"	"	"	"	"	"	"	"

市ノ面積廣袤及現在戶口數 (續)

年 次	現 在 戶 數			現 在 人 口			
	戶 數	一 方 里 付	一 方 呎 付	人 口	一 方 里 付	一 方 呎 付	一 戶 付
昭 和 5	18,194	14,259	9,112	97,072	76,067	48,619	5.335
" 4	18,196	14,260	9,113	97,466	76,384	48,816	5.346
" 3	17,227	13,501	8,628	93,188	73,031	46,673	5.409
" 2	16,432	12,878	8,230	89,200	69,828	44,575	5.428
" 元	15,442	12,102	7,734	77,132	60,448	38,632	4.995

2 市 普 通 經 濟 歲 入 出

年 次	歲 入	歲 入		
		經 常	臨 時	計
昭 和 5	1,453,710.52	537,581.44	664,051.55	1,201,632.99
" 4	1,485,086.90	539,643.14	715,899.65	1,255,542.71
" 3	1,354,771.38	542,707.55	725,833.89	1,268,541.44
" 2	1,220,920.40	515,425.36	554,335.14	1,069,760.50
" 元	1,193,717.87	494,858.41	525,561.91	1,020,420.32

市普通經濟歲入出(續)

年次	現在戶數一戶平均額		現在人口一人平均額	
	歲入	歲出	歲入	歲出
昭和 5	79.90	66.05	14.98	12.38
" 4	81.62	69.00	15.24	12.88
" 3	78.64	73.64	14.54	13.61
" 2	74.30	65.10	13.68	11.99
" 元	77.30	66.08	15.59	13.23

3 諸稅負擔總額

年次	國稅			縣稅		
	稅額	一戶平均	一人平均	稅額	一戶平均	一人平均
昭和 5	932,120	51.23	9.60	367,982	21.32	3.79
" 4	1,026,541	56.42	10.58	443,405	24.37	4.54
" 3	993,078	57.64	10.66	478,863	27.80	5.14
" 2	982,259	59.78	11.01	457,632	27.84	5.13
" 元	881,057	57.05	11.42	439,554	28.46	5.62

諸稅負擔總額(續)

年次	市稅			計		
	稅額	一戶平均	一人平均	稅額	一戶平均	一人平均
昭和 5	662,349	36.40	6.82	1,982,451	108.96	20.42
" 4	729,440	40.09	7.48	2,199,386	120.87	22.57
" 3	733,846	42.60	7.87	2,205,787	128.10	23.67
" 2	643,009	39.14	7.21	2,082,900	126.76	23.35
" 元	646,342	41.86	8.38	1,966,953	127.38	25.50

4 勸業費豫算(昭和六年度)

費目	金額	費目	金額
出品獎勵費	300	度量衡取締費	1,077
生產品販路擴張斡旋費	2,000	產業統計費	577
產業施設改良獎勵費	800	農會補助	1,200
全國都市產業協議會費	30	養蠶組合補助	1,000
講習講話會費	250	國產振興會補助	400
市內各種團體開設共進會其	600	商工協會	500
他出品獎勵費	830		
意匠圖案指導獎勵費	1,080		
產業調查費	45		
害虫驅除督勵費	50		
雜費			

5 營業者數(昭和五年)

營業名	人員	營業名	人員
物品販賣業	{卸小 185	問屋業	7
製造業	1,909	藝妓置屋業	92
印刷業	856	旅人宿業	32
寫真業	15	料理店業	11
請頁業	5	湯屋業	42
金錢貸付業	{土木他 105	理髮業	171
物品貸付業	207	遊藝師匠	20
運送業	11	席貸業	1
周旋業	5		
代理業	19	合計	3,745
仲立業	36		
	6		
	10		

6 工場一覽(昭和五年)

工場名	所在地	設立年月	主要事業
岩本製絲工場	東田町字南蓮田63	大正11年5月	生絲製造
伊藤	花田町字大塚11	" 8 3	"
伊藤	西新町112	" 11 2	"
伊藤	東田町字小塚54	" 14 3	"
今泉	花田町字築地43	" 10 10	"
今泉	向山町字下畑17	" 15 3	"
稻垣	花田町字野添52	明治44 6	"
三州石川組製絲所	向山町字中畑1	大正7 12	"
池田製絲工場	談合町29	" 11 2	"
池田	談合町4	明治43 6	"
石黒	花田町字南新起1	大正2 2	"
伴	旭町字旭12	" 10 8	"
堀田	東田町字西郷5	" 5 5	"
堀田	花田町字十文字30	" 6 10	"
堀部	花田町字流川20	明治43 6	"
戸田	向山町字下畑1	大正6 2	"
外山	飯村町字西山25ノ31	" 7 9	"
徳増	花田町字西宿前11ノ1	" 12 10	"
知脇	三ノ輪町字本興寺57,9	" 13 1	"
小川	花田町字大山塚41	" 12 2	"
小川	花田町字中郷61ノ1	昭和元 12	"
小柳津	瓦町字南裏80ノ1	大正14 6	"
小黒	東田町字北蓮田7	" 5 6	"
岡田	瓦町字南裏63ノ11	" 11 6	"
岡本	東新町68ノ1	明治41 8	"
尾崎	中世古町字前田4	大正15 5	"
大羽	花田町字南新起22	" 13 11	"
大正箱製絲所	花田町字五丁22	" 2 2	"
大羽製絲工場	花田町字中郷27	" 15 3	"
大河	東田町字小塚58	" 15 7	"

工場一覽(續)

工場名	所在地	設立年月	主要事業
大久保製糸工場	三ノ輪町字本興寺57,2	大正15年4月	生絲製造
大村製絲所	中世古町字前田4	" 15 6	"
富士箱製絲工場	花田町字南新起33	" 9 1	"
大星箱製絲所	花田町字流用84	明治32 6	"
大谷製絲工場	花田町字大山塚41	" 6 6	"
大谷	瓦町字南裏63	" 10 5	"
若見	花田町字築地74	昭和2 4	"
合資會社丸一製絲場	向山町字下畑13	大正15 7	"
加藤製絲工場	旭町字旭56	" 15 4	"
川勝	旭町字旭206	" 10 11	"
加藤	東新町9	" 9 3	"
河合	花田町字小田原36	" 11 1	"
柿田	花田町字大塚13	" 15 3	"
横田	花田町字築地13	昭和2 8	"
田村	花田町字流川58	大正15 3	"
高柳	新錢町70	" 11 2	"
田中	花田町字南新起72	" 8 9	"
高柳	花田町字五丁36	" 15 3	"
⊖製絲場	花田町字百北60	" 12 6	"
染川製絲工場	花田町字野黒17	" 10 10	"
園部	東田町字小塚21	" 3 5	"
津田	旭町字旭4	" 11 2	"
中村	花田町字後田77	昭和2 2	"
中村	瓦町字臨濟寺前31	大正13 5	"
中村	新川町字新錢50	" 10 3	"
中野	東田町字舟原5	" 12 11	"
成田	中世古町字西ノ又68	昭和2 4	"
夏目	花田町字百北45	大正14 12	"
夏目	花田町字野黒79	明治44 6	"
氏原	花田町字畑先111	" 43 10	"

工場一覽(續)

工場名	所在地	設立年月	主要事業
内山製絲所	花田町字流川82	昭和4年6月	生絲製造
桑名製絲工場	談合町1	大正6 4	"
山本製絲場	東田町字南蓮田90	" 4 2	"
山下製絲工場	向山町字下畑13	昭和2 8	"
高柳	花田町字五丁75	明治44 6	"
山口	花田町字城津59	昭和4 9	"
丸地	瓦町字通10	大正9 4	"
丸地	東田町字南蓮田20	昭和2 6	"
松井	旭町字旭127	大正13 4	"
丸八	花田町字南新起50	" 10 5	"
丸吉製絲第三工場	花田町字八通2	" 12 4	"
福井製絲工場	東田町字北臨濟寺53	昭和2 5	"
福井製絲工場	花田町字野黒73	大正5 7	"
藤田	瓦町字通103	昭和5 3	"
藤井	中世古町字西ノ又62	大正12 5	"
藤井	中柴町字道六142	" 9 5	"
近藤	瓦町字通115	" 8 2	"
小久保	花田町字流川20	" 7 10	"
朝倉	花田町字百北54	昭和2 6	"
佐藤	花田町字稗田50	大正13 1	"
佐藤	向山町字傳馬26	" 13 5	"
佐藤	花田町字大塚39	" 15 3	"
坂井	花田町字築地14	昭和3 5	"
合名會社三井組豐橋製絲場	花田町字稻場51	大正4 6	"
三竹製絲工場	花田町字十文字28	" 4 5	"
水野	花田町字八通20	" 4 4	"
水口	花田町字野添35	" 11 4	"
白井	花田町字五丁17ノ3	昭和2 4	"
曲仙製絲合名會社花田工場	花田町字流川4	" 3 4	"
清水製絲池田工場	花田町字池田20	大正13 2	"

工場一覽(續)

工場名	所在地	設立年月	主要事業
篠田製絲工場	花田町字小松62	明治41年12月	生絲製造
廣中	花田町字西畑98	大正5 3	"
平田	花田町字南新起63	" 13 2	"
彦坂	中世古町字前田4	" 14 12	"
彦坂	花田町字堀先108	" 15 2	"
鋤柄	花田町字流川11	" 14 9	"
陶山	三ノ輪町字東廓2ノ11	" 8 2	"
杉浦	東田町字東前山20ノ17	" 13 5	"
杉浦	花田町字野黒79	明治44 5	"
鈴木	花田町字野添46	大正14 8	"
鈴木	向山町字南下畑15	明治40 2	"
鈴木	花田町字幸呂街道43	" 41 4	"
鈴木	新川町字市南40	大正13 4	"
鈴木	向山町字瓦裏3	" 13 5	"
鈴木	花田町字野添52	" 7 10	"
鈴木	花田町字堀先72	" 14 10	"
鈴木	花田町字齋藤110	" 9 2	"
鈴木	向山町字三ツ塚15	" 13 5	"
伴	花田町字野添37	昭和3 2	"
中屋	花田町字築地13ノ1	" 3 3	"
大林	旭町字旭496ノ2	" 5 8	"
高柳	東田町字舟原99	" 4 3	"
山本	東田町字舟原48	" 2 10	"
旭館山本	花田町字妙立寺1	大正6 1	"
一心館	花田町字築地30	昭和3 9	"
東産社	花田町字大塚10	大正9 1	"
中野	花田町字小田原66	昭和3 2	"
福井	花田町字幸呂海道18	" 2 9	"
坂井	新川町字市南41	大正8 11	"
水野	花田町字堀先23	昭和2 4	"

工場一覽(續)

工場名	所在地	設立年月	主要事業
水野製絲工場	中續世古町字前田2	昭和3年2月	生糸製造
柴田	花田町字野添24	" 3 6	"
柴田	花田町字堀先118ノ3	" 3 4	"
白井	花田町字五丁65	大正11 4	"
杉浦	花田町字大山塚25	" 6 2	"
合資會社金杉製絲工場	花田町字西郷103	昭和3 2	"
星野製絲工場	向山町字瓦裏57	大正15 10	"
山本	花田町字堀先79	昭和3 1	"
山本	花田町字堀先81	" 3 1	"
曲仙合名會社	花田町字角田166ノ1	明治32 3	"
曲仙製絲合名會社中野工場	花田町字中野1	昭和3 3	"
黒柳製絲場	向山町字土橋15	" 2 4	"
宮林	東田町字小嶽375	" 2 8	"
小川	東田町字小嶽13	" 3 9	"
廣中	下町40	明治38 6	"
白河箱近藤製絲所	花田町字半呂海道10	" 15 8	"
山田箱製絲工場	花田町字小松95	昭和5 1	"
夏目製絲工場	花田町字五丁5	" 3 3	玉絲製造
白河箱	花田町字半呂海道10	大正2 5	"
伊藤	新川町字市南8	" 10 7	"
井上	花田町字手棒80	明治43 4	"
糸德製絲第三工場	東田町字南蓮田38	大正14 6	"
伊藤製絲工場	花田町字大塚77	" 9 2	"
伊藤	花田町字築地14	" 9 3	"
丸尾池田	花田町字流川68	" 7 3	"
徳増	花田町字妙立寺20ノ6	" 12 4	"
大林	花田町字塞神22ノ1	明治21 6	"
小原	花田町字百北50	大正3 6	"
尾崎	花田町字流川39	明治33 6	"
大林	向山町字南下畑22	大正8 3	"

工場一覽(續)

工場名	所在地	設立年月	主要事業
大谷製絲工場	花田町字八通3	大正6年11月	玉糸製造
小川	中柴町字中柴54	" 8 2	"
小原	花田町字野添46	" 16 4	"
金子	東新町90	明治21 8	"
加藤	東田町字東前山24	大正11 5	"
合資會社曲文製絲場	花田町字野添50	明治38 6	"
金子製絲工場	東田町字小嶽510	大正13 2	"
河合	東田町字舟原108	" 6 11	"
河邊	花田町字手棒68	" 元 8	"
多米田	東田町字小嶽610	" 14 9	"
合名會社内藤製絲工場	花田町字大塚78	明治39 3	"
夏目製絲工場	花田町字八通4	" 44 3	"
長畑	向山町字庚申下21	" 39 2	"
合資會社村磯組製絲工場	花田町字五丁25	大正13 4	"
三省社製絲本工場	花田町字大塚53	" 8 11	"
三省社製絲分工場	花田町字野黒12	" 8 11	"
倉田製絲工場	花田町字大山塚41	" 7 2	"
合資會社前田製絲本工場	花田町字南新起6	明治38 12	"
合資會社丸五組製絲工場	花田町字小松9	大正11 2	"
福井製絲工場	花田町字南新起25ノ1	" 8 8	"
福井	花田町字野黒26	" 6 2	"
小松	花田町字手棒35	明治39 6	"
小林	花田町字西郷86	大正13 4	"
淺井	花田町字妙立寺38	明治39 4	"
赤座	旭町字旭88	大正8 9	"
榊原	花田町字手棒53	明治38 3	"
柴田	花田町字大塚5	" 28 6	"
清水製絲松山工場	花田町字松山1ノ3	大正3 4	"
柴田製絲第二工場	花田町字手棒28	" 6 4	"
鈴木製絲工場	花田町字流川57	" 5 4	"

工場一覽(續)

工場名	所在地	設立年月	主要事業
鈴木製絲工場	花田町字九文字4	明治42年7月	玉糸製造
杉浦	花田町字百北48	大正9 6	"
鈴木	花田町字長丁57	明治23 4	"
鈴木	花田町字八道15	大正8 2	"
村霞組	花田町字東郷4ノ7	昭和3 2	"
鈴木	向山町字三輪11	" 3 3	"
田中	三ノ輪町字本興寺3ノ3	大正3 3	"
曲利製絲分工場	花田町字大塚62ノ3	" 14 3	"
高橋製絲工場	三ノ輪町字白山22	" 6 2	"
早川麻真田工場	中世古町字中世古99	" 3 7	麻製田造
市川	花園町70ノ1	" 元 1	"
林	花田町字小田原21	" 11 10	"
花井	神明町14	" 5 12	"
鳥居	飽海町	" 13 8	"
尾崎	旭町字旭486	昭和4 11	"
金田	中柴町字道六109	大正12 1	"
中村	花田町字種田52	" 13 3	"
中村	"	" 8 4	"
宇佐美	花田町字角田167	" 13 12	"
牧野	花田町字流川13ノ5	" 5 8	"
藤井	中柴町字道六93	大正6 9	"
藤井	中世古町字中世古150	" 13 12	"
藤井	花田町字小田原40	" 15 4	"
小林	花田町字小田原51	" 7 5	"
柴田	東新町47	" 5 8	"
白井	花田町字大塚74ノ1	昭和2 12	"
鈴木	花田町字石塚48ノ2	大正4 10	"
磯村麻糸工場	花田町字西宿前64	" 14 3	麻糸連続
井口	中世古町字中世古69	" 11 8	"
大山	花田町字城海津8	" 13 7	"

工場一覽(續)

工場名	所在地	設立年月	主要事業
大羽麻糸工場	花田町字寺東53ノ3	大正15年2月	麻糸連続
大林	手間町51	" 13 1	"
塚田	東田町字西前山122	昭和2 5	"
山本	東田町字北磯濟寺44,1	" 2 6	"
山本	花田町字手棒75	大正14 12	"
山本	中柴町字道六93	" 14 1	"
山本	花田町字松山26	" 14 4	"
山本	神明町18	" 15 2	"
馬淵	花田町字石塚38	" 13 9	"
小林	東田町字西前山185	昭和2 12	"
小谷	花田町字大塚86	" 5 10	"
近藤	中世古町字西ノ又1	大正11 11	"
酒井	松葉町177	" 14 10	"
坂神	花田町字小田原61	" 15 3	"
溝口	東田町字西橋73	大正14 6	"
清水	花田町字寺東26ノ2	" 14 9	"
關田	花田町字大山塚32	" 15 3	"
日比	花田町字東郷2ノ2	" 15 2	"
中野	西新町59	" 8 10	"
高津昆布製造所	東田町字舟原22	明治23 3	刻昆布製造
大津屋株式會社置橋工場	花田町字齋藤1	大正8 4	味噌醬油製造
服部醬油合資會社工場	船町129	明治17 11	溜醬油製造
伊賀屋醬油製造場	船町120	" 26 3	"
①製飴工場	花田町字中野8	大正10 12	水飴製造
河合製材工場	花田町字大山塚36	" 13 9	製材
白富製材工場	關屋町17	明治40 3	"
②製材所	關屋町22ノ1	大正13 10	"
高橋製材所	湊町133	" 12 1	"
大山	湊町1	明治41 6	"
泉兵	湊町132ノ2	大正8 10	"

工場一覽(續)

工場名	所在地	設立年月	主要事業
平石鐵工場	中世古町字前田37ノ2	明治45年1月	汽罐、汽機製造及修繕
神谷バケツ工場	花田町字小田原6	大正11 6	バケツ製造
網太編網工場	新川町字新錢13	明治40 11	綿漁網製造
網太編網分工場	中柴町字道六147	大正4 9	"
淺野漁網製造工場	東田町字舟原46ノ1	昭和5 6	"
豐橋瓦斯株式會社	花田町字手棒51	明治43 2	石炭瓦斯製造
畑野鰻籠製造所	中世古町字中世古133	大正5 9	鰻籠製造
大正製氷冷蔵株式會社	渡町132	" 8 10	製氷及冷蔵
大日本製氷株式會社 第十六豐橋工場	花田町字池田5	" 8 4	"
榮泉合資會社	新川町字新錢61ノ1	明治37 3	清涼飯料水製造
株式會社マルタ商會	關屋町39	" 23 4	"
神村精練工場	花田字角田12	大正10 2	屑物整理
彦坂 "	花田町字西郷23	" 11 9	"
丸大 "	花田町字大塚60	" 7 2	"
岡本 "	花田町字大塚69	" 8 3	"
山上豐橋精練工場	向山町字池端52	" 3 5	"
奈加彦製瓦工場	飯村町字西山25	明治42 11	瓦製造
加藤製綿工場	新錢町57	" 37 8	製綿及絹綿製造
綿彌製綿工場	花田町字齋藤87	" 42 3	綿製造
鈴木屋下駄工場	花田町字守下63ノ1	" 43 12	雜木下駄製造
旭氷糖商會	花田町字南新起56ノ3	大正12 4	氷砂糖製造
中六酒造場	花田町字守下76	" 2 11	酒造
中村平吉酒造工場	花田町字百北151	明治24 10	"
丸加酒造場	花田町字松山77ノ1	" 35 11	"
若松園	札木町136	" 27 11	菓子製造
富田屋	新川町字新錢42	" 38 10	"
村田工場	魚町109ノ1	" 36 1	竹輪蒲鉾製造
建菊	中八町111	" 40 1	建具製造
渡邊工場	吳服町46	" 24 6	指物製造
伊東製作所	曲尺手町102	" 34 3	製絲諸器械製造

工場一覽(續)

工場名	所在地	設立年月	主要事業
株式會社豐橋製陶所	花田町字築地77	大正14年2月	陶磁器製造
藤田印刷所	西八町86ノ6	明治39 7	活版印刷
木藤印刷所	松葉町206	大正3 2	"
杉本屋印刷場	魚町73	" 14 5	"
豐橋印刷所	上傳馬町98	" 6 10	"
明眞堂印刷所	湊町55	明治10 3	"
高木印刷所	指笠町37	" 42 8	"
三陽堂印刷所	西八町92ノ2	" 33 3	"
高運堂印刷所	手間町23	大正13 5	"

職工五人以上ノ工場ヲ列記ス

7 會 社

會 社 名 稱	所 在 地	設 立 年 月
曲 仙 合 名 會 社	花田町字角田166ノ1	大正 8年 7月
河 合 合 名 會 社	本町2	" 7 5
合 名 會 社 中 六 商 店	花田町字守下76	昭和 2 11
合 名 會 社 關 口 商 店	萱町12	大正 5 5
合 名 會 社 三 久 商 店	新川町字新錢80	?
東 三 捷 業 合 名 會 社	船町99	" 11 1
合 名 會 社 瀧 崎 商 店	魚町17	明治45 3
合 名 會 社 戶 塚 商 店	吳服町26	大正10 11
合 名 會 社 內 藤 製 絲 場	花田町字大塚78	" 8 2
合 名 會 社 傳 平 商 店	魚町38	昭和 4 9
曲一商店 星川、朝倉合名會社	札木町37	大正 9 4
山 本 合 名 會 社	花田町字百北64ノ1	" 10 11
合 名 會 社 加 藤 秀 次 郎 商 店	同 町字狹間74	" 13 8
合 名 會 社 拓 植 商 店	關屋町27	昭和 5 1
合 名 會 社 カネチ製糸分工場	旭町字旭120	" 5 2
合 名 會 社 紅 久 商 店	花田町字狹間75	大正 8 1
合 名 會 社 井 上 製 糸 場	花田町字手棒20	昭和 2 2
合 名 會 社 マルカ洋品店	札木町53	" 4 8
共 三 合 名 會 社	花田町字百北64	大正15 ?
合 名 會 社 伊 東 屋	上傳馬町81	昭和 5 9
合 名 會 社 丸 三 商 會	船町172	" 5 9
合 名 會 社 丸 屋 田 中 商 店	湊町9	" 4 7
白 井 殖 産 合 資 會 社	札木町43	大正 8 4
豐 橋 繭 絲 合 資 會 社	同 町65	明治34 3
合 資 會 社 鈴 木 工 業 所	花田町字齋藤41	大正13 3
服 部 醬 油 合 資 會 社	船町129	昭和 3 10
マルケイ倉庫合資會社	花田町411戶	明治40 11
合 資 會 社 曲 上 三 上 商 店	本町8	昭和 4 5
廣 中 合 資 會 社	花田町126戶	" 4 4
合 資 會 社 田 新 釀 造 部	關屋町52	大正 8 4

一 覽

營 業 目 的	資 本 額	拂 込 額
製 糸 業	280,000 ^円	280,000 ^円
繭糸委託賣買業	150,000	150,000
酒 造 業	100,000	100,000
繭糸委託賣買業	50,000	50,000
自 動 車 販 賣	40,000	40,000
鹽 元 賣 捌 業	50,000	50,000
海 産 物 砂 糖 油 類	30,000	30,000
調 帶 販 賣 業	20,000	20,000
玉 糸 製 造	20,000	20,000
米 穀 賣 買	20,000	20,000
繭 糸 問 屋	10,000	10,000
防 水 布 製 造 販 賣	10,000	10,000
眞 綿 蒲 團	10,000	10,000
材 木 販 賣 業	10,000	10,000
玉 糸 製 造 業	10,000	10,000
屑 物 賣 買 業	8,000	8,000
玉 糸 製 造 業	5,000	5,000
洋 品 販 賣	4,000	4,000
園 藝 業	2,000	2,000
料 理 業	30,000	30,000
清 涼 飲 料 水 製 造	30,000	30,000
木 材 賃 挽	5,000	5,000
土 地 家 屋 賃 貸 業	200,000	200,000
繭 市 場 業	180,000	180,000
土 木 建 築 請 負 業	153,000	153,000
味 噌 醬 油 製 造 販 賣 業	150,000	150,000
倉 庫 業	100,000	100,000
有 價 證 券 賣 買 業	100,000	100,000
製 函 業	88,000	88,000
味 噌 酒 釀 造 業	70,000	70,000

會 社

會 社 名 稱	所 在 地	設 立 年 月
丸 共 土 地 合 資 會 社	花田町53戸	昭和 4年 3月
丸 五 運 送 合 資 會 社	同 町字西宿75ノ1	明治30 10
酒 井 運 輸 合 資 會 社	同町同字40	大正 7 8
丸 信 相 信 倉 庫 合 資 會 社	同 町字石塚30	昭和 4 6
合 資 會 社 曲 文 製 絲 場	同 町字野添50	大正11 8
合 資 會 社 石 原 商 店	本町5	" 14 3
合 資 會 社 丸 五 組 製 絲 所	花田町字小松9	昭和 2 2
合 資 會 社 平 和 商 會	同 町字小田原38ノ1	" 3 12
合 資 會 社 壺 屋 辨 當 部	同 町字西宿前50	" 2 3
合 資 會 社 トミタ 商 店	同 町字石塚38ノ5	" 2 10
矢 菱 製 菓 合 資 會 社	同 町字中郷110	大正14 6
榮 泉 合 資 會 社	新川町字新錢61ノ1	明治37 3
合 資 會 社 杉 八 商 店	關屋町ノ3	大正 8 2
豐 橋 輸 出 製 帽 合 資 會 社	東田町字舟原28	昭和 4 2
資 融 渡 邊 合 資 會 社	曲尺手町101	大正 5 10
合 資 會 社 中 神 商 店	松葉町199	" 8 4
八 星 漆 器 合 資 會 社	曲尺手町74	" 11 3
合 資 會 社 河 合 商 店	關屋町	" 8 2
合 資 會 社 倉 地 商 店	本町33	昭和 4 5
山 小 合 資 會 社	花田町字東郷79	" 4 10
合 資 會 社 堀 田 製 絲 所	東田町字西郷5	" 5 5
合 資 會 社 丸 中 金 融 會	中八町121	" 5 3
合 資 會 社 前 田 製 絲 本 工 場	花田町字南新起6	大正13 1
合 資 會 社 金 利 製 糸 本 工 場	同町字十文字4	昭和 5 3
合 資 會 社 曲 五 村 磯 組 製 糸 場	同 町字五丁25	大正13 1
合 資 會 社 金 友 商 店	本町36	昭和 4 8
豐 橋 道 路 撒 水 合 資 會 社	札木町111	大正15 10
共 榮 金 融 合 資 會 社	東八町176	" 14 4
豐 橋 資 融 合 資 會 社	西八町76ノ3	" 14 5
合 資 會 社 柏 屋 飯 田 商 店	湊町169ノ1	" 15 5

一 覽 (續)

營 業 目 的	資 本 額	拂 込 額
土 地 賣 買 業	62,000	62,000
運 送 取 扱 業	50,000	50,000
鐵 道 貨 物 取 扱 業	50,000	50,000
倉 庫 業	50,000	50,000
玉 糸 製 造 業	41,000	41,000
自 轉 車 販 賣 業	40,000	40,000
玉 糸 製 造 業	30,000	30,000
自 動 車 及 部 分 品 販 賣 業	30,000	30,000
辨 當 壽 司	25,000	25,000
機 械 器 具 販 賣 業	23,000	23,000
製 菓 業	22,500	22,500
清 涼 飲 料 水 業	20,000	20,000
石 炭 販 賣 業	20,000	20,000
製 帽 業	20,000	20,000
金 錢 貸 付 業	8,000	8,000
麻 真 田 製 造 間 屋 業	1,500	1,500
漆 器 販 賣 業	10,500	10,500
青 乾 物 購 買 販 賣 業	10,000	10,000
製 絲 機 械 器 具 販 賣 業	11,000	11,000
米 穀 賣 買 並 精 米 業	10,000	10,000
生 糸 製 造 業	10,000	10,000
貸 金 業	10,000	10,000
玉 糸 製 造 業	8,000	8,000
"	8,000	8,000
"	10,000	10,000
毛 織 物 及 絹 織 物 販 賣 業	5,000	5,000
自 動 車 撒 水 業	6,000	6,000
金 融 業	5,000	5,000
"	5,000	5,000
內 外 米 雜 穀 業	5,000	5,000

會 社

會 社 名 稱	所 在 地	設 立 年 月
丸 × 組 製 糸 場	花田町字大塚	昭和 2年 9月
合 資 會 社 三 ッ 谷 商 店	本町12	" 2 11
豐 橋 水 鳥 石 炭 合 資 會 社	船町120	" 3 6
東 洋 殖 産 合 資 會 社	旭町字旭4ノ1	" 4 8
合 資 會 社 昭 和 組 小 久 保 製 糸 場	花田町字流川20	" 4 10
柳 生 橋 運 送 合 資 會 社	同 町26	" 5 6
金 杉 製 糸 場 合 資 會 社	同 町字西郷103	" 2 12
合 資 會 社 船 井 商 店	新川町字新錢156ノ1	" 5 2
合 資 會 社 石 田 商 店	花田町字石塚54	" 5 2
合 資 會 社 丸 中 商 店	新川町字新錢60	" 5 6
合 資 會 社 山 田 商 店	花園町15	" 2 1
合 資 會 社 丸 山 木 製 糸 場	花田町字齊藤110	大正11 2
合 資 會 社 丸 上 山 本 商 店	松葉町286ノ1	" 11 5
合 資 會 社 入 福 商 店	同 町203ノ1	" 15 8
丸 大 商 事 合 資 會 社	花田町字石塚32	昭和 2 4
合 資 會 社 小 川 製 糸 場	同町字百北	" 2 8
合 資 會 社 松 橋 商 店	西八町81	" 2 12
合 資 會 社 岩 谷 商 店	松葉町111	" 5 1
合 資 會 社 今 泉 商 店	同 町	" 5 6
合 資 會 社 金 光 商 店	曲尺手町41	" 3 3
合 資 會 社 常 盤 商 店	松葉町303	" 4 7
豐 橋 運 送 合 資 會 社	關屋町13	明治29 2
合 資 會 社 丸 山 錦 光 堂	札木町2	大正 5 4
合 資 會 社 河 合 商 店	同 町83	" 15 12
合 資 會 社 豐 橋 パザ一	清水町	昭和 2 6
合 資 會 社 長 坂 商 店	本町37	" 3 11
合 資 會 社 牧 野 商 店	魚町12	" 4 3
合 資 會 社 丸 わ 牛 肉 店	同町55ノ1	" 5 1
合 資 會 社 丸 イ 製 糸 場	向山町字下畑13	大正15 7
都 金 融 合 資 會 社	東田町字舟原82	昭和 5 1

一 覽 (續)

營 業 目 的	資 本 額	拂 込 額
生 糸 製 造 業	5,000	5,000
生 糸 賣 買 仲 次 業	10,000	10,000
石 炭 販 賣 業	5,000	5,000
動 産 不 動 産 賣 買 業	5,000	5,000
製 糸 業	5,000	5,000
鐵 道 貨 物 取 扱 業	5,000	5,000
生 糸 製 造 業	4,500	4,500
吳 服 太 物 販 賣 業	4,000	4,000
疊 製 造 販 賣 並 修 繕	4,500	4,500
味 噌 溜 販 賣 業	4,500	4,500
シ ャ ツ 製 造 及 雜 貨 販 賣	3,500	3,500
製 糸 業	3,000	3,000
八 百 屋 業	3,000	3,000
公 債 株 式 賣 買 業	3,000	3,000
金 融 業	3,000	3,000
生 糸 製 造 業	3,000	30,000
吳 服 太 物 衣 類 賣 買 業	3,000	30,000
繭 糸 賣 買 業	3,000	30,000
自 轉 車 販 賣 業	3,000	30,000
酒 類、日 用 雜 貨 販 賣 業	2,500	2,500
自 轉 車 並 附 屬 品 販 賣 業	2,500	2,500
運 輸 取 扱 業	2,000	2,000
陶 器 販 賣 業	1,500	1,500
料 理 業	2,000	2,000
洋 物 袋 物 文 房 具 雜 貨 販 賣 業	2,000	2,000
袋 物 製 造 販 賣 業	2,000	2,000
酒 類 販 賣 業	2,000	2,000
賣 肉 業	2,000	2,000
生 糸 製 造 業	1,500	1,500
金 錢 貸 付 業	1,500	1,500

會 社

會社名稱	所在地	設立年月
合資會社 大盛商店	花田町字南島81	昭和5年3月
曲彦黑田合資會社	松葉町194	大正15 4
合資會社 林商店	下町6	" 15 5
合資會社 河藤商店	花田町字城海津36	昭和4 10
合資會社 笹谷商店	同 町字齋藤92	" 5 1
合資會社 三ッ引モーター商會	湊町150	" 5 8
合資會社 富士見堂藥房	下町7ノ2	" 5 7
合資會社 オオキ農園	花田町字南島100ノ3	" 5 8
合資會社 富安洋服店	札木町23	" 5 8
合資會社 翠蘭園商會	花田町字流川11ノ3	" 5 9
合資會社 水谷洋酒店	新錢町43ノ1	" 5 10
合資會社 服部伊賀屋商店	西新町74	" 5 9
合資會社 豐橋物産館	清水町20	" 5 9
合資會社 松尾商店	花田町字西宿53	" 5 1
山幸製材合資會社	同 町字山ノ越38	" 5 9
合資會社 百萬兩商店	同 町字南島83ノ1	" 5 10
合資會社 宮本肥料店	旭町字飼指28	" 5 10
勇多加合資會社	上傳馬町70ノ1	" 5 10
信榮商事合資會社	松葉町230	" 5 11
合資會社 村田商店	中柴町中柴34	" 5 11
丸信合資會社 鈴木商店	萱町27	" 5 12
合資會社 新井豐盛堂	花田町字守下72	" 5 12
合資會社 高柳商店	同 町字稗田63ノ1	" 5 12
合資會社 山半商店	同 町字野添42ノ2	" 5 12
合資會社 夏目組	同町字稻場48	" 5 9
合資會社 福富商店	同 町字流川47	" 5 10
合資會社 山内商店	札木町49	" 2 1
合資會社 吉良商店	湊町133	" 5 8
合資會社 今原商店	松葉町124	" 5 6
合資會社 小山精米店	湊町38	" 5 8

一 覽 (續)

營業目的	資本額	拂込額
薪炭販賣業	1,500	1,000
生糸問屋業	1,000	1,000
荒物製造業	1,000	1,000
酒類味噌醬油販賣業	1,000	1,000
"	700	700
自動車修繕業	5,000	5,000
藥種賣藥業	3,000	3,000
農具種苗販賣業	3,000	3,000
洋服製造販賣業	5,000	5,000
書畫骨董盆栽賣買業	5,000	5,000
和洋酒食料品取次販賣業	1,000	1,000
"	13,000	13,000
物産百貨及食料品賣買業	5,000	5,000
繭糸紡績原料賣買業	3,000	3,000
製材及木材類賣買業	4,000	4,000
洋物雜貨販賣業	1,200	1,200
肥料賣買業	2,000	2,000
土地建物賣買貸業	17,000	17,000
金融業	10,000	10,000
綿布類卸賣及衣具 綿類加工製造販賣業	3,000	3,000
和洋酒類飲料水販賣業	4,000	4,000
硯石製造業	1,300	1,300
薪炭及其他燃料販賣業	2,000	2,000
味噌醬油釀造販賣業	2,100	2,700
建築請負業	600	600
金錢貸付業	5,000	5,000
砂糖卸商	30,000	30,000
石炭賣買業	5,000	5,000
自轉車販賣業	3,000	3,000
諸米穀卸小賣業	4,500	4,500

會 社

會社名稱	所在地	設立年月
合資會社 倉地商店	本町33	明治4年5月
合資會社 高柳商店	松葉町10	大正13 8
豐川鐵道株式會社	花田町字石塚90	明治29 3
田口鐵道株式會社	"	昭和2 11
鳳來寺鐵道株式會社	"	大正10 9
渥美電鐵株式會社	同町字東郷12ノ2	" 11 3
豐橋電氣株式會社	"	" 10 11
株式會社 三河銀行	萱町60	明治29 7
株式會社 豐橋魚市場	魚町35	大正13 10
蠶絲周旋株式會社	花田町	明治40 3
豐橋瓦斯株式會社	同町51	" 42 10
株式會社 三洲貯蓄銀行	花園町68	大正10 12
豐橋電氣軌道株式會社	花田町字東郷12ノ2	" 13 3
株式會社 川清商店	同町78	昭和4 3
豐橋委託運輸株式會社	同町字南島137	大正11 6
東三委託株式會社	同町字小田原67	" 8 9
共益運輸倉庫株式會社	同町字西宿81	" 14 3
福谷殖産株式會社	萱町35	" 8 9
豐川電氣株式會社	花田町字東郷12ノ2	" 13 1
三州自動車道株式會社	"	昭和5 5
昭和商事株式會社	本町9	" 2 12
大正製冰冷藏株式會社	湊町17	大正8 10
豐橋川魚問屋株式會社	花田町字北新起24ノ1	" 12 12
豐橋合同運送株式會社	同町字西宿80	昭和2 6
株式會社 東洋蠶益社	中柴町字中柴13	大正11 11
三河燃料株式會社	船町125	" 8 5
株式會社 豐橋米穀取引所	花田町472戶	明治27 3
豐橋自動車株式會社	松葉町242ノ1	大正8 10
丸一豐橋水産株式會社	關屋町45	" 11 1
豐商事株式會社	西八町76	" 14 2

一 覽 (續)

營業目的	資本額	拂込額
製糸機械製作及販賣	11,000	11,000
繭糸仲立業	5,000	5,000
鐵道運輸業	4,800,000	1,950,000
旅客貨物運輸業	3,000,000	2,299,645
鐵道運輸業	2,800,000	1,450,000
一般運輸業	2,500,000	1,750,000
電燈電力ノ供給	2,000,000	500,000
銀行業	1,000,000	295,000
生魚鳥貝類其他水産物 及鹽乾魚委託販賣	600,000	330,000
繭委託買及賣買仲立業	500,000	260,000
石炭瓦斯製造販賣業	500,000	350,000
貯蓄銀行業	500,000	125,000
旅客運輸業	500,000	350,000
酒類賣買業	500,000	500,000
運輸取扱業	375,000	187,500
米雜穀肥料飼料業	350,000	140,000
倉庫業	70,000	70,000
土地家屋所有及利用	300,000	50,000
電氣業	300,000	75,000
自動車道敷設經營	300,000	75,000
貸金業	125,000	125,000
製冰及冷藏業	200,000	112,000
川魚賣買業	200,000	50,000
鐵道貨物取扱業	200,000	200,000
無烟炭販賣	160,000	40,000
石炭販賣業	150,000	37,500
米穀清算實物取引倉庫業	100,000	100,000
自動車運輸業	100,000	55,000
鹽乾魚市場業	100,000	50,000
金融業	100,000	30,000

會社

會社名稱	所在地	設立年月
分銅株式會社	清水町35	大正15年11月
株式會社豐橋鈴木工業所	花田町字松山74ノ3	昭和3 8
豐橋倉庫株式會社	同町字石塚31ノ1	" 4 5
愛知燃料株式會社	船町129	大正12 1
株式會社豐橋製陶所	花田町字築地77	昭和2 2
株式會社大盛箱	西八町58	大正7 9
株式會社參陽新報社	同町38	明治32 2
八千代製菓株式會社	札木町72	大正5 3
豐川貯木株式會社	關屋町27	" 7 5
東海印刷株式會社	中八町116	" 8 6
三河土地建物株式會社	花田町字東郷12ノ2	" 10 11
株式會社豐橋新報社	中八町208	" 10 12
千代田印刷株式會社	花田町字流川80	" 12 6
東海洋紙販賣株式會社	魚町73	" 14 2
豐橋商事株式會社	湊町66	" 8 8
小池商工株式會社	下町28	" 15 12
豐川砂利採取株式會社	船町111	" 2 3
昭和自動車株式會社	新川町字市南75	昭和3 3
長祝齋園株式會社	中世古町字西ノ又70	" 3 6
丸中中央運輸株式會社	花田町字城海津21	" 4 7
共濟證券保有株式會社	同町字東郷12ノ2	" 4 8
豐橋薪炭株式會社	同町字西宿137	大正7 3
株式會社平信會	關屋町87	" 14 11
株式會社豐橋商工品陳列館	上傳馬町119	明治34 1
豐橋證券株式會社	西八町76	昭和2 5
豐橋市循環自動車株式會社	東田町字五反畑76ノ2	" 4 6
株式會社三遠時局社	同町字前畑9	大正14 9
十合株式會社	關屋町10	" 15 4
丸共運送株式會社	花田町字西宿38ノ4	昭和5 6
株式會社中央印刷所	中世古町字中世古28	" 2 4

覽(續)

營業目的	資本額	拂込額
土地建物賣買業	100,000	30,000
土木建築請負業	100,000	100,000
倉庫業	100,000	25,000
石炭販賣業	80,000	28,000
硬質衛生陶器製造業	80,000	80,000
演藝經營業	60,000	30,000
新聞發刊	60,000	37,500
菓子製造業	50,000	16,000
倉庫業	50,000	50,000
活版印刷業	50,000	36,875
土地建物取得	50,000	45,000
新聞發刊	50,000	12,500
活版印刷業	50,000	12,500
蠶座紙販賣業	50,000	12,500
金融業	100,000	25,000
洋物雜貨販賣業	50,000	50,000
砂利採取販賣	50,000	35,000
靈柩自動車業	25,000	20,000
土地建物所有貸貸業	50,000	15,000
運輸取扱業	50,000	12,500
有價證券賣買業	50,000	12,500
薪炭販賣業	37,500	22,500
金融業	30,000	7,500
家屋貸貸業	20,000	7,400
有價證券現物賣買業	20,000	20,000
乘合並貸切業	15,000	15,000
新聞發刊及雜誌發刊	10,000	10,000
金融業	10,000	2,500
運送業並倉庫業	10,000	5,000
印刷製本業	5,000	5,000

會 社

會 社 名 稱	所 在 地	設 立 年 月
株式會社橫田石炭商會	湊町69ノ2	昭昭5年10月
榮商事株式會社	吳服町21	" 5 7
三州代辯株式會社	花田町字中野61ノ2	" 5 7
株式會社キネマパソ一	松葉町180	" 5 7
豐橋住宅株式會社	神明町44	" 5 12
豐橋衛生株式會社	東八町141	" 5 12
株式會社マルタ商會	關屋町29	" 5 9
豐橋製劑株式會社	新錢町38	大正4 9
東三昭和商事株式會社	東八町142	" 11 11
株式會社公益社	本町29	" 7 11

一 覽 (續)

營 業 目 的	資 本 額	拂 込 額
石 炭 販 賣 業	8,000	8,000
金 錢 貸 付 業	50,000	12,500
生命火災保險ノ代理業	2,200	550
活 動 寫 真 興 行	6,000	6,000
住宅經營不動産賣買業	100,000	25,000
糞尿汲取作業及掃除消毒	20,000	5,000
清 涼 飲 料 水 製 造 業	80,000	80,000
賣藥醫藥工業製造業	2,000	2,000
原 石 販 賣 業	30,000	7,500
新 聞 紙 販 賣 業	25,000	6,250

頁 次	目 次	頁 次
	昭和七年三月一日印刷	
	昭和七年三月五日發行	
0001	0001	1
0002	0002	2
0003	0003	3
0004	0004	4
0005	0005	5
0006	0006	6
0007	0007	7
0008	0008	8
0009	0009	9
0010	0010	10
0011	0011	11
0012	0012	12
0013	0013	13
0014	0014	14
0015	0015	15
0016	0016	16
0017	0017	17
0018	0018	18
0019	0019	19
0020	0020	20
0021	0021	21
0022	0022	22
0023	0023	23
0024	0024	24
0025	0025	25
0026	0026	26
0027	0027	27
0028	0028	28
0029	0029	29
0030	0030	30
0031	0031	31
0032	0032	32
0033	0033	33
0034	0034	34
0035	0035	35
0036	0036	36
0037	0037	37
0038	0038	38
0039	0039	39
0040	0040	40
0041	0041	41
0042	0042	42
0043	0043	43
0044	0044	44
0045	0045	45
0046	0046	46
0047	0047	47
0048	0048	48
0049	0049	49
0050	0050	50
0051	0051	51
0052	0052	52
0053	0053	53
0054	0054	54
0055	0055	55
0056	0056	56
0057	0057	57
0058	0058	58
0059	0059	59
0060	0060	60
0061	0061	61
0062	0062	62
0063	0063	63
0064	0064	64
0065	0065	65
0066	0066	66
0067	0067	67
0068	0068	68
0069	0069	69
0070	0070	70
0071	0071	71
0072	0072	72
0073	0073	73
0074	0074	74
0075	0075	75
0076	0076	76
0077	0077	77
0078	0078	78
0079	0079	79
0080	0080	80
0081	0081	81
0082	0082	82
0083	0083	83
0084	0084	84
0085	0085	85
0086	0086	86
0087	0087	87
0088	0088	88
0089	0089	89
0090	0090	90
0091	0091	91
0092	0092	92
0093	0093	93
0094	0094	94
0095	0095	95
0096	0096	96
0097	0097	97
0098	0098	98
0099	0099	99
0100	0100	100

豊橋市役所産業課

豊橋市西八町八六

印刷者 藤田庄太郎

豊橋市西八町八六

印刷所 藤田印刷所

電話二七一六番

14. 2口-252



14.2口

252

終