




始



276  
2511

大正六年度

臺灣總督府

學校生徒及兒童身體檢查統計書



臺灣總督府內務局學務課

大正八年刊行

頁	(表號又ハ行)	表 頭	表 側	誤	正
7	(初等學校表)		公學校女	六月四月	六年四月
22	(第一項11)			第三節	第三項
23	(3)			100.00	—
47	(8)	下顎一本	二十二年 { 強健 中等	—	100.00
52	(17)	兩眼近視	總計 { 乙 丙	21	29
62	(21)	同	第二款合計中等	9	1
63	(21)	乙	第二十一項強健	—	1
97	(46)	{ 強健 下顎三本	總平均乙	15	35
104	(50)	脊柱正	總平均乙	92.41	29.41
104	(50)	脊柱正	{ 中等 薄弱	15.50	12.50
106	(50)	右臂	第二款第一八項ノ次	—	75.00
107	(50)	丙	總平均ノ平均	75.00	—
115	(53)	胸圍最大	總平均強健	1.60	1.00
170	(82)	脊柱正	總平均強健	5.79	15.79
173	(82)	甲	十四年平均	2.70	2.75
185	(91)	丙	第一四項平均	—	100.00
217	(107ノ2)	合計	第二七項平均	2.09	9.09
219	(108ノ2)	體重最小	第三項計	4	2
229	(112)	齶齒三本	二十年薄弱	00.00	100.00
240	(112ノ2)	乙	二十三年乙	21.108	12.108
244	(120)	脊柱正	第一八項平均	—	100.00
247	(122)	右眼近視	第一款平均ノ平均	81.74	81.47
253	(124)	表頭	二十三年甲	010.00	100.00
310	(154)	トヲホーム	{ 總平均薄弱 總平均ノ平均	3.74	—
317	(157)	トヲホーム	體質(長) 體重(實)	0.47	3.74
319	(158)	上顎二本	嘉義強健	90	200
362	(173)	身長平均	總平均中等	3.65	8.65
397	(184)	學業成績検査人員	九年強健	661	961
			十一年中等	56	59
			十七年平均	5.70	5.07
			第一項中等	132	1321

276  
276-254

凡例

### 臺灣總督府學校生徒及兒童身體檢查統計書

#### 凡例

- 一 本書ハ每五年一回調査刊行スルモノトス
- 二 本書ハ本島ニ於ケル官、公立諸學校生徒及兒童ノ發育體格健康狀態等ニ就キテ調査セルモノニシテ第一編記述、第二編統計ニ分ツ
- 三 本書ニ掲載セル事項ハ醫學校、農事試驗場ニ關スルモノノ外總テ大正六年四月検査ノ結果及四月末ニ於ケル事實トス
- 四 醫學校及農事試驗場ハ當部ノ所管外ナレトモ本書中島内官、公立諸學校ノ總テヲ網羅スルノ通覽ニ便宜多キヲ惟ヒ特ニ依頼シテ醫學校ハ大正七年五月、農事試驗場ハ同四月他校ト同様ノ検査事項ニ就キテ検査シタル材料ノ回付ヲ受ケテ調査シタルモノトス
- 五 本書掲載ノ官、公立諸學校生徒及兒童ニ關スル事項ハ發育統計ノ基礎調査ヲ正確ニナラシメムニ爲ニ中央集査法ニ依リテ各廳及各直轄學校ヲシテ調査事項ヲ單名票ニ記入報告セシメ當部ハ之ニ依リテ分類、計票、集計セルモノナリ職業ハ大正四年十月本島ニ於ケル國勢調査施行ノ際採用セル業名ニ依リテ分類シ疾病ハ多キ病名ヲ採リテ分類シ學業成績ハ前學年ノ學業成績ニ就キテ甲、乙、丙、丁ニ區分シ點數ノモノハ十點及九點ヲ甲ニ八點及七點ヲ乙ニ六點及五點ヲ丙ニ四點以下ヲ丁ニ百點制ノモノハ八十五點以上ヲ甲ニ六十五點以上八十四點以下ヲ乙ニ四十五點以上六十四點以下ヲ丙ニ四十四點以下ヲ丁ニ分類シ又年齡ノ計算ハ七年一箇月乃至七年十二箇月ヲ八年ニ計算ス他亦此ノ例ニ依レリ
- 六 検査事項中聽力及視力ニ關スル事項ハ直轄學校ニ限リテ検査ヲ施行セリ
- 七 島内小公學校教員ノ體格並ニ健康狀態ニ就キテハ大正六年三月〔臺灣小公學校〕職員第一回健康診査成績、大正七年三月〔同〕第二回成績、大正八年三月〔同〕第三回成績ヲ當部ニ依リテ刊行セリ

大正八年三月 8. 10. 28



臺灣總督府民政部學務部

寄贈本

### 臺灣總督府學校生徒及兒童身體檢查統計書

#### 第一編 總 說

##### 第一章 島內學校生徒及兒童ノ體格概要..... 2

第一項 發育..... 2

第二項 身長、體重、胸圍ノ發達率..... 5

第三項 脊柱其ノ他..... 6

第四項 疾病..... 9

##### 第二章 內地人中學校生徒..... 10

第一項 年齡及體格別脊柱其ノ他ニ就キラ..... 10

第二項 疾病ニ就キラ..... 11

第三項 學業成績ト體格トノ關係ニ就キラ..... 11

第四項 父兄ノ職業別脊柱其ノ他ノ體格ニ就キラ..... 11

##### 第三章 本島人中學校生徒..... 13

第一項 年齡及體格別脊柱其ノ他ニ就キラ..... 13

第二項 疾病ニ就キラ..... 14

第三項 學業成績ト體格トノ關係ニ就キラ..... 14

第四項 父兄ノ職業別脊柱其ノ他ノ體格ニ就キラ..... 14

##### 第四章 內地人女學校生徒..... 16

第一項 年齡及體格別脊柱其ノ他ニ就キラ..... 16

第二項 疾病ニ就キラ..... 16

第三項 學業成績ト體格トノ關係ニ就キラ..... 16

第四項 父兄ノ職業別脊柱其ノ他ノ體格ニ就キラ..... 17

##### 第五章 本島人女學校生徒..... 18

第一項 年齡及體格別脊柱其ノ他ニ就キラ..... 18

臺灣總督府學校生徒及兒童身體檢查統計書



臺灣總督府學校生徒及兒童身體檢查統計書

第二項 疾病 = 就キテ ..... 19

第三項 學業成績ト體格トノ關係 = 就キテ ..... 20

第四項 父兄ノ職業別脊柱其ノ他ノ體格 = 就キテ ..... 20

第六章 小學校兒童男(內地人) ..... 22

第一項 年齡及體格別脊柱其ノ他 = 就キテ ..... 22

第二項 疾病 = 就キテ ..... 23

第三項 學業成績ト體格トノ關係 = 就キテ ..... 23

第四項 父兄ノ職業別脊柱其ノ他ノ體格 = 就キテ ..... 25

第七章 小學校兒童女(內地人) ..... 26

第一項 年齡及體格別脊柱其ノ他 = 就キテ ..... 26

第二項 疾病 = 就キテ ..... 27

第三項 學業成績ト體格トノ關係 = 就キテ ..... 27

第四項 父兄ノ職業別脊柱其ノ他ノ體格 = 就キテ ..... 28

第八章 公學校兒童男(本島人) ..... 30

第一項 年齡及體格別脊柱其ノ他 = 就キテ ..... 30

第二項 疾病 = 就キテ ..... 31

第三項 學業成績ト體格トノ關係 = 就キテ ..... 32

第四項 父兄ノ職業別脊柱其ノ他ノ體格 = 就キテ ..... 33

第九章 公學校兒童女(本島人) ..... 34

第一項 年齡及體格別脊柱其ノ他 = 就キテ ..... 34

第二項 疾病 = 就キテ ..... 35

第三項 學業成績ト體格トノ關係 = 就キテ ..... 36

第四項 父兄ノ職業別脊柱其ノ他ノ體格 = 就キテ ..... 37

統計圖

各年齡 = 於ケル身長、體重、胸圍ノ發達率比較圖(男)

各年齡 = 於ケル身長、體重、胸圍ノ發達率比較圖(女)

各年齡 = 於ケル身體ノ發育ト學業成績比較圖(小學校兒童男)

各年齡 = 於ケル身體ノ發育ト學業成績比較圖(小學校兒童女)

第二編 統計

第一表 直轄學校學校醫 ..... 39

第二表 小學校及公學校學校醫 ..... 39

國語學校

第三表 國語學校生徒身長、體重、胸圍ノ年齡及體格別(內地人男) ..... 39

第四表 同(本島人男) ..... 40

第五表 國語學校生徒脊柱其ノ他ノ年齡及體格別(內地人男)(實數) ..... 41

第六表 同(n)(檢查人員百中比例) ..... 42

第七表 同(本島人男)(實數) ..... 44

第八表 同(n)(檢查人員百中比例) ..... 46

第九表 國語學校生徒疾病ノ年齡及體格別(內地人男)(實數) ..... 48

第一〇表 同(n)(檢查人員百中比例) ..... 48

第一一表 同(本島人男)(實數) ..... 49

第一二表 同(n)(檢查人員百中比例) ..... 50

第一三表 國語學校生徒身長、體重、胸圍ノ年齡及學業成績別(內地人男) ..... 50

第一四表 同(本島人男) ..... 51

第一五表 國語學校生徒脊柱其ノ他ノ年齡及學業成績別(內地人男)(實數) ..... 51

第一六表 同(n)(檢查人員百中比例) ..... 51

第一七表 同(本島人男)(實數) ..... 52

第一八表 同(n)(檢查人員百中比例) ..... 54

第一九表 國語學校生徒脊柱其ノ他ノ父兄職業及體格別(內地人男)(實數) ..... 54

第二〇表 同(n)(檢查人員百中比例) ..... 58

第二一表 同(本島人男)(實數) ..... 60

第二二表 同(n)(檢查人員百中比例) ..... 64

### 國語學校附屬女學校

第二三表	國語學校附屬女學校生徒身長、體重、胸圍ノ年齡及體格別(本島人).....	68
第二四表	國語學校附屬女學校生徒脊柱其ノ他ノ年齡及體格別(本島人)(實數).....	70
第二五表	同(n)(檢查人員百中比例).....	72
第二六表	國語學校附屬女學校生徒疾病ノ年齡及體格別(n)(實數).....	74
第二七表	同(n)(檢查人員百中比例).....	74
第二八表	國語學校附屬女學校生徒身長、體重、胸圍ノ年齡及學業成績別(本島人).....	75
第二九表	國語學校附屬女學校生徒脊柱其ノ他ノ年齡及學業成績別(n)(實數).....	76
第三〇表	同(n)(檢查人員百中比例).....	76
第三一表	國語學校附屬女學校生徒脊柱其ノ他ノ父兄職業及體格別(n)(實數).....	78
第三二表	同(n)(檢查人員百中比例).....	82

### 國語學校附屬小學校

第三三表	國語學校附屬小學校兒童身長、體重、胸圍ノ年齡及體格別(內地人男).....	88
第三四表	同(內地人女).....	89
第三五表	國語學校附屬小學校兒童脊柱其ノ他ノ年齡及體格別(內地人男)(實數).....	90
第三六表	同(n)(檢查人員百中比例).....	91
第三七表	同(內地人女)(實數).....	92
第三八表	同(n)(檢查人員百中比例).....	93
第三九表	國語學校附屬小學校兒童疾病ノ年齡及體格別(內地人男)(實數).....	93
第四〇表	同(n)(檢查人員百中比例).....	93
第四一表	同(內地人女)(實數).....	93
第四二表	同(n)(檢查人員百中比例).....	93
第四三表	國語學校附屬小學校兒童身長、體重、胸圍ノ年齡及學業成績別(內地人男).....	94
第四四表	同(內地人女).....	95
第四五表	國語學校附屬小學校兒童脊柱其ノ他ノ年齡及學業成績別(內地人男)(實數).....	96
第四六表	同(n)(檢查人員百中比例).....	97
第四七表	同(內地人女)(實數).....	98

第四八表	國語學校附屬小學校兒童脊柱其ノ他ノ年齡及學業成績別(內地人女)(檢查人員百中比例) 99	99
第四九表	國語學校附屬小學校兒童脊柱其ノ他ノ父兄職業及體格別(內地人男)(實數).....	100
第五〇表	同(n)(檢查人員百中比例).....	104
第五一表	同(內地人女)(實數).....	108
第五二表	同(n)(檢查人員百中比例).....	110

### 臺北中學校

第五三表	臺北中學校生徒身長、體重、胸圍ノ年齡及體格別(內地人).....	114
第五四表	臺北中學校生徒脊柱其ノ他ノ年齡及體格別(n)(實數).....	114
第五五表	同(n)(檢查人員百中比例).....	116
第五六表	臺北中學校生徒疾病ノ年齡及體格別(n)(實數).....	118
第五七表	同(n)(檢查人員百中比例).....	118
第五八表	臺北中學校生徒身長、體重、胸圍ノ年齡及學業成績別(n).....	119
第五九表	臺北中學校生徒脊柱其ノ他ノ年齡及學業成績別(n)(實數).....	120
第六〇表	同(n)(檢查人員百中比例).....	120
第六一表	臺北中學校生徒脊柱其ノ他ノ父兄職業及體格別(n)(實數).....	122
第六二表	同(n)(檢查人員百中比例).....	126

### 臺南中學校

第六三表	臺南中學校生徒身長、體重、胸圍ノ年齡及體格別(內地人).....	132
第六四表	臺南中學校生徒脊柱其ノ他ノ年齡及體格別(n)(實數).....	132
第六五表	同(n)(檢查人員百中比例).....	134
第六六表	臺南中學校生徒疾病ノ年齡及體格別(n)(實數).....	136
第六七表	同(n)(檢查人員百中比例).....	136
第六八表	臺南中學校生徒身長、體重、胸圍ノ年齡及學業成績別(n).....	137
第六九表	臺南中學校生徒脊柱其ノ他ノ年齡及學業成績別(n)(實數).....	138
第七〇表	同(n)(檢查人員百中比例).....	140
第七一表	臺南中學校生徒脊柱其ノ他ノ父兄職業及體格別(n)(實數).....	142
第七二表	同(n)(檢查人員百中比例).....	146



### 高等女學校

第七三表	高等女學校生徒身長、體重、胸圍ノ年齡及體格別(內地人).....	150
第七四表	高等女學校生徒脊柱其ノ他ノ年齡及體格別(n)(實數).....	152
第七五表	同(n)(檢查人員百中比例).....	154
第七六表	高等女學校生徒疾病ノ年齡及體格別(n)(實數).....	156
第七七表	同(n)(檢查人員百中比例).....	157
第七八表	高等女學校生徒身長、體重、胸圍ノ年齡及學業成績別(n).....	158
第七九表	高等女學校生徒脊柱其ノ他ノ年齡及學業成績別(n)(實數).....	160
第八〇表	同(n)(檢查人員百中比例).....	162
第八一表	高等女學校生徒脊柱其ノ他ノ父兄職業及體格別(n)(實數).....	164
第八二表	同(n)(檢查人員百中比例).....	168

### 公立中學校

第八三表	公立中學校生徒身長、體重、胸圍ノ年齡及體格別(本島人).....	174
第八四表	公立中學校生徒脊柱其ノ他ノ年齡及體格別(n)(實數).....	175
第八五表	同(n)(檢查人員百中比例).....	176
第八六表	公立中學校生徒疾病ノ年齡及體格別(n)(實數).....	178
第八七表	同(n)(檢查人員百中比例).....	178
第八八表	公立中學校生徒身長、體重、胸圍ノ年齡及學業成績別(n).....	179
第八九表	公立中學校生徒脊柱其ノ他ノ年齡及學業成績別(n)(實數).....	180
第九〇表	同(n)(檢查人員百中比例).....	182
第九一表	公立中學校生徒脊柱其ノ他ノ父兄職業及體格別(n)(實數).....	184
第九二表	同(n)(檢查人員百中比例).....	186

### 工業講習所

第九三表	工業講習所生徒身長、體重、胸圍ノ年齡及體格別(本島人).....	190
第九四表	工業講習所生徒脊柱其ノ他ノ年齡及體格別(n)(實數).....	191
第九五表	同(n)(檢查人員百中比例).....	192

第九六表	工業講習所生徒疾病ノ年齡及體格別(本島人)(實數).....	194
第九七表	同(n)(檢查人員百中比例).....	195
第九八表	工業講習所生徒身長、體重、胸圍ノ年齡及學業成績別(n).....	196
第九九表	工業講習所生徒脊柱其ノ他ノ年齡及學業成績別(n)(實數).....	197
第一〇〇表	同(n)(檢查人員百中比例).....	198
第一〇一表	工業講習所生徒脊柱其ノ他ノ父兄職業及體格別(n)(實數).....	200
第一〇二表	同(n)(檢查人員百中比例).....	202

### 醫學校及醫學校醫學專門部

第一〇三表	醫學校生徒身長、體重、胸圍ノ年齡及體格別(內地人).....	206
第一〇三表ノ二	醫學校生徒身長、體重、胸圍ノ年齡及體格別(本島人).....	206
第一〇四表	醫學校生徒脊柱其ノ他ノ年齡及體格別(內地人)(實數).....	207
第一〇四表ノ二	醫學校生徒同(本島人)(n).....	208
第一〇五表	醫學校生徒同(內地人)(檢查人員百中比例).....	210
第一〇五表ノ二	醫學校生徒同(本島人)(n).....	212
第一〇六表	醫學校生徒疾病ノ年齡及體格別(內地人)(實數).....	214
第一〇六表ノ二	醫學校生徒同(本島人)(n).....	214
第一〇七表	醫學校生徒同(內地人)(檢查人員百中比例).....	215
第一〇七表ノ二	醫學校生徒同(本島人)(n).....	216
第一〇八表	醫學校生徒身長、體重、胸圍ノ年齡及學業成績別(內地人).....	216
第一〇八表ノ二	醫學校生徒同(本島人).....	218
第一〇九表	醫學校生徒脊柱其ノ他ノ年齡及學業成績別(內地人)(實數).....	218
第一〇九表ノ二	醫學校生徒同(本島人)(n).....	220
第一一〇表	醫學校生徒同(內地人)(檢查人員百中比例).....	220
第一一〇表ノ二	醫學校生徒同(本島人)(n).....	222
第一一一表	醫學校生徒脊柱其ノ他ノ父兄職業及體格別(內地人)(實數).....	224
第一一一表ノ二	醫學校生徒同(本島人)(n).....	224
第一一二表	醫學校生徒同(內地人)(檢查人員百中比例).....	228
第一一二表ノ二	醫學校生徒同(本島人)(n).....	228

農事試驗場講習生

第一一三表 農事試驗場講習生身長、體重、胸圍ノ年齡及體格別(本島人).....232

第一一四表 農事試驗場講習生脊柱其ノ他ノ年齡及體格別(n)(實數).....233

第一一五表 同(n)(檢查人員百中比例).....234

第一一六表 農事試驗場講習生疾病ノ年齡及體格別(n)(實數).....236

第一一七表 同(n)(檢查人員百中比例).....237

第一一八表 農事試驗場講習生身長、體重、胸圍ノ年齡及學業成績別(n).....238

第一一九表 農事試驗場講習生脊柱其ノ他ノ年齡及學業成績別(n)(實數).....239

第一二〇表 同(n)(檢查人員百中比例).....240

第一二一表 農事試驗場講習生脊柱其ノ他ノ父兄職業及體格別(n)(實數).....242

第一二二表 同(n)(檢查人員百中比例).....244

小 學 校

第一二三表 小學校兒童身長、體重、胸圍ノ年齡及體格別(內地人男).....246

第一二四表 同(內地人女).....247

第一二五表 小學校兒童脊柱其ノ他ノ年齡及體格別(內地人男)(實數).....248

第一二六表 同(內地人女)(n).....249

第一二七表 同(內地人男)(檢查人員百中比例).....250

第一二八表 同(內地人女)(n).....251

第一二九表 小學校兒童脊柱其ノ他ノ廳及體格別(內地人男)(實數).....252

第一三〇表 同(內地人女)(n).....253

第一三一表 同(內地人男)(檢查人員百中比例).....254

第一三二表 同(內地人女)(n).....255

第一三三表 小學校兒童疾病ノ年齡及體格別(內地人男)(實數).....256

第一三四表 同(內地人女)(n).....258

第一三五表 同(內地人男)(檢查人員百中比例).....260

第一三六表 同(內地人女)(n).....262

第一三七表 小學校兒童疾病ノ廳及體格別(內地人男)(實數).....264

第一三八表 小學校兒童疾病ノ廳及體格別(內地人女)(實數).....266

第一三九表 同(內地人男)(檢查人員百中比例).....268

第一四〇表 同(內地人女)(n).....270

第一四一表 小學校兒童身長、體重、胸圍ノ年齡及學業成績別(內地人男).....272

第一四二表 同(內地人女).....273

第一四三表 小學校兒童脊柱其ノ他ノ年齡及學業成績別(內地人男)(實數).....274

第一四四表 同(內地人女)(n).....275

第一四五表 同(內地人男)(檢查人員百中比例).....276

第一四六表 同(內地人女)(n).....278

第一四七表 小學校兒童脊柱其ノ他ノ廳及學業成績別(內地人男)(實數).....280

第一四八表 同(內地人女)(n).....282

第一四九表 同(內地人男)(檢查人員百中比例).....284

第一五〇表 同(內地人女)(n).....286

第一五一表 小學校兒童脊柱其ノ他ノ父兄職業及體格別(內地人男)(實數).....288

第一五二表 同(內地人女)(n).....294

第一五三表 同(內地人男)(檢查人員百中比例).....300

第一五四表 同(內地人女)(n).....306

公 學 校

第一五五表 公學校兒童身長、體重、胸圍ノ年齡及體格別(本島人男).....312

第一五六表 同(本島人女).....314

第一五七表 公學校兒童脊柱其ノ他ノ年齡及體格別(本島人男)(實數).....316

第一五八表 同(本島人女)(n).....318

第一五九表 同(本島人男)(檢查人員百中比例).....320

第一六〇表 同(本島人女)(n).....322

第一六一表 公學校兒童脊柱其ノ他ノ廳及體格別(本島人男)(實數).....324

第一六二表 同(本島人女)(n).....328

第一六三表 同(本島人男)(檢查人員百中比例).....330

第一六四表 同(本島人女)(同).....332

第一六五表	公學校兒童疾病ノ年齡及體格別(本島人男)(實數).....	334
第一六六表	同(本島人女)(n).....	340
第一六七表	同(本島人男)(檢查人員百中比例).....	342
第一六八表	同(本島人女)(n).....	348
第一六九表	公學校兒童疾病ノ廳及體格別(本島人男)(實數).....	350
第一七〇表	同(本島人女)(n).....	351
第一七一表	同(本島人男)(檢查人員百中比例).....	356
第一七二表	同(本島人女)(n).....	360
第一七三表	公學校兒童身長、體重、胸圍ノ年齡及學業成績別(本島人男).....	362
第一七四表	同(本島人女).....	364
第一七五表	公學校兒童脊柱其ノ他ノ年齡及學業成績別(本島人男)(實數).....	368
第一七六表	同(本島人女)(n).....	370
第一七七表	同(本島人男)(檢查人員百中比例).....	374
第一七八表	同(本島人女)(n).....	376
第一七九表	公學校兒童脊柱其ノ他ノ廳及學業成績別(本島人男)(實數).....	380
第一八〇表	同(本島人女)(n).....	382
第一八一表	同(本島人男)(檢查人員百中比例).....	384
第一八二表	同(本島人女)(n).....	388
第一八三表	公學校兒童脊柱其ノ他ノ父兄ノ職業及體格別(本島人男)(實數).....	390
第一八四表	同(本島人女)(n).....	396
第一八五表	同(本島人男)(檢查人員百中比例).....	400
第一八六表	同(本島人女)(n).....	406

附 錄

諸學校生徒及兒童體格檢查單名票集計順序

(附職業及疾病ノ分類)

第一編 總 說

# 臺灣總督府學校生徒及兒童身體檢查統計書

## 第一編 總說

學校衛生ニ關シテハ近來一般ニ多大ノ注意ヲ拂フニ至レリ本府ニ於テモ夙ニ學校醫ヲ設置シ毎年春秋二回兒童ノ體格検査ヲ施行シ來リシカ更ニ大正五年ニ於テハ本府防疫醫官ニ學校衛生調査ヲ命ジテ小、公學校教員ノ健康検査ヲ行ハシメ同時ニ學校長及校醫ヲ所屬各廳ニ召集シテ學校衛生事務打合會ヲ開催セシメ以テ學校衛生ノ視察、監督、施設上有效ナラシムコトヲ期セリ而シテ兒童ノ體格検査ニ關シテハ從來毎年春季調査ニ依リテ各廳ヲシテ報告セシメ學事年報中學校衛生ノ項ヲ設ケテ掲載シ來リシカ時勢ノ進運ト時局ノ推移トハ諸般ノ施設上學校衛生ニ要求スル所ノモノ多クアルヲ以テ之カ基本調査ノ必要ヲ感シタルヨリ大正六年四月二十日訓令第五十二號ヲ以テ報告例ヲ改正シ同年四月ヨリ之ヲ實施シ中央集查法ニ依リテ爾來每五年一回單名票ヲ以テ報告セシメ之ニ依リテ諸般ノ調査ヲ爲スコトトセリ本書ハ即チ其ノ第一回報告書ニシテ刊行ノ目的ハ諸般ノ施設ヲ振作シ學校衛生ノ進歩改善ヲ圖ラムコトヲ期スルニ在リ

其ノ學校別検査人員ハ次ノ如シ

學校及種族	體性別検査人員	
	男	女
總督府國語學校 {內地人.....	85	
{本島人.....	502	
同 附屬女學校 {本島人.....		174
同 附屬小學校 {內地人.....	284	232
總督府臺北中學校 {內地人.....	771	
總督府臺南中學校 {內地人.....	328	
總督府高等女學校 {內地人.....		496
公立臺中中學校 {本島人.....	288	
總督府工業講習所 {本島人.....	165	
總督府農事試驗場 {本島人.....	214	
總督府醫學校 {內地人.....	15	
{本島人.....	227	
各廳小學校 {內地人.....	7 430	7 283
各廳公學校 {本島人.....	76 956	11 724

如上ノ検査人員ニ就キテ作製セル單名票ニ依リテ第二編統計ノ部ニ掲載セルカ如キ數多ノ統計表ヲ作製スルヲ得タリ以下章ヲ分チ項ヲ逐ヒテ梗概ヲ記述スル所アラムトス

(第二章以下中等學校ニ關シテ記述セル所ノモノハ總督府臺北中學校、總督府高等女學校、公

立臺中中學校、總督府國語學校附屬女學校ノ検査ニ係ルモノヲ引用シテ以テ内地人本島人別男女別中等學校生徒體格検査ノ状態ヲ代表セシメタリ

第一章 島内學校生徒及兒童ノ體格概要

第一項 發育

本島ハ内地ト氣候風土ヲ異ニスレハ同シク内地人兒童ニ在リテモ母國ニ於ケル兒童ト發育上差異アルハ自然ニシテ殊ニ種族ヲ異ニシ本島ノ氣候風土ニ先天的馴致ヲ享ケタル本島人ニ在リテハ自ラ固有ノ發育型ナカルヘカラス今之カ比較對照ヲナシ以テ觀察ヲ遂ケムニ幾多ノ事項ヲ發見スルコトヲ得ヘシ即チ以下中等學校生徒男女及初等學校兒童男女ニ分テ内地ニ於ケル内地人本島人ニ於ケル内地人及本島人ノ三者ニ就キテ比較スルコト次ノ如シ

中等學校男生徒發育比較 (各年平均)

Table with 9 columns: Age, Height (cm), Weight (kg), Chest (cm) for three groups: Local Middle School, Local Islander Middle School, and Islander Middle School. Rows range from age 13 to 22.

内地中學校ニ關スルモノハ大正五年度文部省年報ニ依リテ公立私立中學校總平均ヲ採リ以下之ニ徵フ○本島内地人中學校ニ關スルモノハ總督府臺北中學校及總督府臺南中學校ノ平均ニシテ又本島人中學校ハ公立臺中中學校ニ關スルモノヲ引用セリ

前表ニ依ルトキハ身長體重胸圍共ニ内地中學校生徒ニ比シテ本島内地人中學校生徒ノ發育劣レルコト明白ナリ島内内地人中學校生徒ニ在リテハ十三年ヨリ十八年ニ至ル間ハ各年齢ニ於テ内地中學校生徒ノ發育ニ超越セルモノ殆ト無キヲ見ルヘシ十九年及二十年ニ在リテハ島内内地人中學校生徒ノ發育良好ナルカ如キ觀アレトモ是全ク島内中學校ニ在リテハ十九年以上ノ検査人員極メテ少数ナルカ爲ニ正確ナル平均ヲ表示スルヲ得サルニ起因スルモノニシテ本島内地人中學校生徒ノ發育ハ内地中學校生徒ニ比シテ全然劣レリト言ハサルヘカラス更ニ之ヲ本島人中學校生徒ニ就キテ觀ルニ本島人ハ各年共ニ身長ニ於テ島内中學校生徒ハ固ヨリ内地中學校生徒ニモ優越セル發達ヲナセリ然レトモ之カ體重胸圍ニ就キテ觀ルトキハ各年ヲ通シテ内地中學校生徒ハ固ヨリ島内内地人中學校生徒ニ比シテモ全然劣レルモノアルヲ見ル是

本島人生來ノ體質ノ然ラシムル所ニシテ瘦弱纖弱營養不良ナルハ其ノ特異トスル所タリ

女學校生徒發育比較 (各年平均)

Table with 9 columns: Age, Height (cm), Weight (kg), Chest (cm) for three groups: Local Girls School, Local Islander Girls School, and Islander Girls School. Rows range from age 13 to 22.

内地女學校ニ關スルモノハ大正五年度文部省年報ニ依リテ公立私立高等女學校總平均ヲ採リ本島内地人女學校ハ總督府高等女學校(當時臺北ニ一校アリシノミ)ヲ又本島人女學校ハ總督府國語學校附屬女學校ヲ引用セリ以下之ニ徵フ

島内内地人女學校生徒ニ在リテハ前表ニ掲載セルカ如ク身長體重胸圍共ニ内地女學校生徒ノ發育ニ優レリ是内地人中學校生徒ト反對ノ現象ニシテ本島ニ於ケル兒童ハ氣候ノ關係上一般ニ早熟ニシテ春機發動期ニ入ル年齢ノ内地ヨリモ本島ノ早キ事情アルコト又其ノ時期ニ於ケル女子ノ發達率ハ男子ヨリモ急激ナルコト等ハ主ナル原因ナルカ如シ次ニ本島人女學校生徒ノ發育ハ身長ノ發育ニ在リテハ島内内地人女學校及内地女學校生徒ノ孰レニモ優レリ然レトモ體重胸圍ニ在リテハ其ノ孰レニモ劣レルコト男子ニ於ケル場合ト同様ナルヲ見ル

初等學校男兒童發育比較 (各年平均)

Table with 9 columns: Age, Height (cm), Weight (kg), Chest (cm) for three groups: Local Elementary School, Local Islander Elementary School, and Islander Elementary School. Rows range from age 7 to 18.

内地小學校ニ關スルモノハ大正五年度文部省年報ニ依リテ公立私立小學校總平均ヲ採リ○公學校トハ本島人ヲ教育スル初等學校ニシテ内地人ニ於ケル小學校ニ相當スルモノナリ

前表=依リテ内地小學校本島小學校及本島公學校男兒童ノ發育ヲ比較スルニ身長ニ在リテハ本島小學校男兒童ノ發育最モ良好ニ本島公學校男兒童之ニ次キ共ニ内地小學校男兒童ニ比シテ一般ニ優レリ然レトモ體重及胸圍ニ在リテハ本島初等學校男兒童ノ發育ハ内地人及本島人共ニ内地小學校男兒童ニ及ハス本島公學校男兒童最モ劣レリ斯ノ如ク本島ニ於ケル小學校男兒童ノ發育ハ内地ニ比シテ體重胸圍ニ於テ劣リ身長ニ於テ優リ中等學校男生徒ニ在リテハ内地中學校生徒ニ比シテ三者共ニ劣レルハ注意ヲ要スル現象ナリトス

初等學校女兒童發育比較 (各年平均)

年齢	身長(尺)			體重(貫)			胸圍(尺)		
	内地小學校	本島小學校	本島公學校	内地小學校	本島小學校	本島公學校	内地小學校	本島小學校	本島公學校
7	3.48	3.54	3.62	4.521	4.569	4.689	1.73	1.75	1.75
8	3.63	3.68	3.66	4.960	4.930	4.841	1.79	1.77	1.77
9	3.79	3.84	3.82	5.445	5.447	5.305	1.85	1.84	1.81
10	3.94	3.99	3.98	5.969	5.974	5.746	1.91	1.90	1.85
11	4.09	4.12	4.13	6.554	6.552	6.259	1.98	1.95	1.91
12	4.26	4.32	4.30	7.298	7.322	6.902	2.05	2.04	1.96
13	4.44	4.45	4.47	8.238	8.267	7.666	2.14	2.13	2.05
14	4.61	4.65	4.61	9.342	9.422	8.413	2.25	2.26	2.03
15	4.68	4.75	4.74	9.983	10.257	9.281	2.31	2.32	2.16
16	4.72	4.81	4.82	10.393	10.836	9.914	2.35	2.42	2.22

本島ニ於ケル内地人小學校女兒童ニ在リテハ一般ニ身長體重ハ内地小學校女兒童ニ優リ胸圍ハ稍劣レルカ如クナレトモ胸圍モ十四年以上ハ本島小學校ノ優レルヲ見ル即チ内地人女子ニ在リテハ女學校生徒モ小學校兒童モ共ニ本島ハ内地ニ比シテ一般ニ良好ナル發育ヲ表示セリ又公學校女兒童(本島人)ニ在リテハ身長ノ發育優レトモ體重胸圍ノ發育劣レルコト本島人女學校生徒ト同様ナリ

第二項 身長體重胸圍ノ發達率

(男)

年齢	内地ニ於ケル内地人學校兒童及生徒			本島ニ於ケル内地人學校兒童及生徒			本島人學校兒童及生徒		
	身長	體重	胸圍	身長	體重	胸圍	身長	體重	胸圍
7	8.11	4.57	7.53	8.62	4.46	5.49	5.33	0.17	1.33
8	8.11	5.13	6.45	8.62	5.40	6.59	8.88	4.36	6.67
9	8.65	5.40	7.53	8.05	5.19	6.59	8.88	6.36	6.67
10	7.03	5.12	6.45	8.62	6.23	5.49	7.69	6.18	5.33
11	8.11	6.52	6.45	7.47	5.86	8.79	8.28	6.54	6.67
12	8.11	7.14	7.53	8.05	3.68	6.59	8.28	6.78	8.00
13	8.65	9.22	8.60	8.05	10.26	8.79	8.88	7.94	8.00
14	18.91	18.92	13.97	18.96	21.43	16.49	10.06	12.49	12.00
15	9.19	12.16	11.83	9.76	13.92	12.10	10.06	12.04	8.00
16	6.49	11.31	8.60	6.90	8.52	8.79	8.28	12.33	10.67
17	3.24	6.68	7.53	4.02	5.27	4.40	8.23	11.07	12.00
18	1.08	3.30	3.23	2.31	4.10	6.59	1.78	5.50	5.33
19	4.32	4.53	4.30	0.57	5.66	3.30	5.32	8.24	9.33

内地ニ於ケル内地人學校兒童及生徒本島ニ於ケル内地人學校兒童及生徒ニ關シテハ十四年マテハ初等學校兒童ノ發達平均ヲ十五年以上ハ中等學校生徒ノ發達平均ヲ採リテ算出ス而シテ内地學校ハ大正五年度文部省年報ニ依リ又本島人ニ關シテハ全部公學校兒童ノ發達平均ニ依リテ算出セリ

前表=依レハ内地人タルト本島人タルトヲ問ハス又内地人ノ内地ニ於ケルト本島ニ於ケルトニ論ナク春機發動期發達ノ絶頂ト認メラレルハ十四年ニシテ同年ニ於ケル身長體重胸圍ノ發達率ノ如何ニ急速ナルカヲ見ルヘシ前表ハヘーすちんぐず氏ノ測定法ニ從ヒテ年齢ニ依リテ相違スル身長體重胸圍ノ發達率ヲ比較セムトシタルモノニシテ歐米ニ於テ調査セル所ニ依レハ人ノ發育スルハ發育力ノ作用ニシテ發育ノ順序ハ最初主トシテ身長ニ作用シテ身長ノ發達ヲ遂ケシメ次テ體重ニ作用シテ體重ヲ増加セシメ肺量ノ増加ハ最終ニシテ又總テノ發育ノ基礎ヲナスモノナリトイフ本調査ニ於テハ内地ニ於ケル内地人學校兒童及生徒ハAノ如ク十二年マテハ體重ヨリモ身長ノ發達率大ニシテ十三年ヨリハBノ如ク身長ヨリモ體重ノ發達率大ナリ本島ニ於ケル内地人學校兒童及生徒ニ在リテモ亦同様ニシテC及Dヲ以テ示セルカ如シ又本島人ノ學校兒童及生徒ニ在リテハ十三年マテハEノ如ク身長ノ發達率體重ノ發達率ヨリモ大ニ十四年ヨリハFノ如ク體重ノ發達率身長ノ發達率ヨリモ大ニシテ内地人ニ比シテ身長ノ發達率一年永ク體重ノ發達率ニ入ルコト一年遅キヲ知ル本調査ニ於テハ肺活量ノ調査ヲ缺ケルヲ遺憾トス肺活量ノ發達ハ發育上重要ナルハ事實ニシテ外國ノ調査ニ依ルニ肺活量ノ増加ハ春機發動期ノ始ル準備トナリ肺活量ノ發達ヲ圖レハ身長體重胸圍智力ノ發達ヲ助成スヘシトイフ果シテ然ラハ體育中肺活量増加ニ關スル運動殊ニ深呼吸運動ノ如キハ最モ價値アル

モノナルヘク他ノ運動ト相俟テ正常ナラサル發育ヲ矯正スルニ有效ナルモノナリトイフヘシ

(女)

Table with columns for age (年齢), body length (身長), weight (體重), chest circumference (胸圍), and categories for '内地' (Inland), '本島' (Mainland), and '本島人' (Mainland people).

内地ニ於ケル内地人學校兒童及生徒ニ關シテハ大正五年度文部省年報ニ依リ十四年マテハ小學校兒童十五年以上ハ高等女學校生徒ノ發育平均ニ依リ又本島ニ於ケル内地人學校兒童及生徒本島人學校兒童及生徒ニ在リテハ十五年マテハ初等學校ノ調査ニ依リ十六年以上ハ女學校ノ調査ニ依リテ算出セリ

前表ハ女子ニ就キテ男子ト同シクヘーすちんぐす氏ノ身體測定法ニ依リテ各年齢ニ於ケル身長體重胸圍ノ發達ヲ百分比例ニシタルモノニシテ身長體重胸圍ノ發達關係ヲ内地ニ於ケル内地人本島ニ於ケル内地人及本島人ニ就キテ比較研究ヲ試ミムトセルモノナリ

今前表ニ依リテ本島ニ於ケル内地人女兒及本島人女兒ニ就キテ何年マテハ主トシテ身長發達シ何年ヨリハ主トシテ體重發達スルカ又春機發動ノ發達期ハ何年ナルカ其ノ内地トノ比較ハ如何等ヲ調査セムトス文部省大正五年度年報ニ依レハ内地ニ於ケル内地人女兒ハ前表ニ於テ示スカ如ク十二年マテハAノ如ク身長ノ發達率體重ヨリモ大ニ十三年ヨリハBノ如ク體重ノ發達率身長ヨリモ大ナリ本島ニ於ケル内地人女兒ニ在リテハCノ如ク十一年マテハ身長主トシテ伸ヒDノ如ク十二年ヨリハ體重主トシテ増加シ又本島人女兒ニ在リテハEノ如ク十二年マテハ身長主トシテ伸ヒFノ如ク十三年ヨリハ體重主トシテ増加セリ而シテ春機發動期ノ絶頂ハ内地ニ於ケル内地人女兒ハ十四年ニシテ本島ニ於ケル内地人女兒ハ十三年又本島人女兒ハ十二年ナルコト前表ニ於テ横線ヲ以テ示セルカ如シ内地人女兒ニ在リテハ春機發動期ノ絶頂ヲ越ユレハ身長體重胸圍共ニ發達率遞減スレトモ本島人女兒ノ體重ニ在リテハ尙數年間高率ヲ保持シテ體重ノ發達ヲ遂クルヲ見ル

第三項 脊柱其ノ他

今回ノ検査成績ヲ大正元年度ノ検査成績ニ比較スレハ即チ隔五箇年ニ於ケル狀況次ノ如シ

中學校及女學校 (検査人員百人中比例)

Table showing spine (脊柱) and physique (體格) data for middle and women's schools, including categories like '正' (Normal), '左彎' (Left curvature), '右彎' (Right curvature), '前屈' (Forward flexion), '後屈' (Backward flexion), '強健' (Robust), '中等' (Average), '薄弱' (Weak), 'ト ラ ホー ム' (Traction), and '耳疾' (Ear disease).

視力聽力障害及脚齒ニ於テモ比較ヲ試ミムトシタルトモ調査事項共通ノ點ナキヲ以テ比較スル能ハス

初等學校 (検査人員百人中比例)

Table showing spine (脊柱) and physique (體格) data for primary schools, including categories like '正' (Normal), '左彎' (Left curvature), '右彎' (Right curvature), '前屈' (Forward flexion), '後屈' (Backward flexion), '強健' (Robust), '中等' (Average), '薄弱' (Weak), 'ト ラ ホー ム' (Traction), and '耳疾' (Ear disease).

中學校及女學校ニ在リテハ大正元年度ノ検査成績ニ對シテ今回検査ノ成績ヲ比較スルニ脊柱不正ノ者ハ内地人中學校及女學校ニ在リテハ減少シタルヲ見レトモ本島人女學校ニ在リテハ増加ノ趨勢アルヲ示ス體格狀態ハ内地人中學校ハ強健者減少シタルトモ薄弱者絶無ニシテ中等者大ニ増加セリ内地人女學校ニ在リテハ前回ニ於テハ薄弱者絶無ナリシニ今回ハ 11.90%アリ中等者減少シタルトモ強健者稍増加シ又本島人女學校ニ在リテハ強健者減少シタルトモ薄弱者亦減少シテ中等者ハ著シク増加セリトラホームハ内地人中學校及女學校共ニ前回ヨリハ増加シ殊ニ内地人女學校ハ前回ニ比シテ約三倍半ノ増加ヲ示セルハ注意ヲ要ス本島人女學校ニ在リテハ前回ニ比シテ著シクトラホームハ減少シタルトモ雖之ヲ内地人ニ比較スレハ尙多キヲ見ル耳疾ハ中等程度ノ學校ニ在リテハ一般ニ不良ノ結果ニシテ内地人中學校同女學校及本島人女學校共ニ就レモ増加セリ

初等學校ニ在リテハ脊柱不正ノ者ハ一般ニ減少シタルトモ小學校女ニ在リテハ獨リ稍増加ヲ示セリ體格ハ薄弱者ハ公學校女ヲ除外一般ニ減少シ強健者ヲ増加シタルトモ公學校女ニ在リテハ薄弱者稍増加シ強健者亦増加セリトラホームハ小學校ニ在リテハ之ヲ前回ニ比較スレ

ハ約半減セリト雖公學校ニ在リテハ反對ニ増加シ殊ニ公學校女ニ増加多キヲ見ル耳疾ハ中等  
學校ニ在リテハ増加ノ趨勢アレトモ初等學校ニ在リテハ小公學校共ニ減少セリ

脊柱其ノ他ニ就キテ今回ノ検査成績ト内地ニ於ケル成績比較

中 學 校 及 女 學 校 (検査人員百人中比例)

Table with columns for School, Physical Status (体格), Spine (脊柱), and Vision (視力). Rows include 内地中學校, 本島内地人中學校, 本島人中學校, 内地女學校, 本島内地人女學校, 本島人女學校.

内地中學校ニ在リテハ強健體格者多ク本島内地人中學校ニ在リテハ中等體格者多クシテ本島  
内地人中學校ニ薄弱者ナシ又本島人中學校生徒ハ強健體格者最モ多ク中等體格者少シ脊柱ハ  
正ノ者内地中學校ニ少ク本島内地人中學校及本島人中學校ニ多シ近視ハ兩眼近視ノ者ハ内地  
中學校多キコト第一ニシテ本島内地人中學校之ニ次キ本島人中學校最モ少ク右眼ノミノ近視  
モ同様ノ結果ニシテ唯左眼ノミノ近視ハ本島人中學校生徒ニ最モ多ク内地中學校生徒之ニ次  
キ本島内地人中學校生徒ニ最モ少シ女子ニ在リテハ内地女學校ニ比シテ本島内地人女學校ノ  
生徒ニハ強健體格者及中等體格者共ニ少ク薄弱體格者多シ本島人女學校ニ在リテハ強健體格  
者最モ少ク中等體格者最モ多ク薄弱體格者亦少カラス脊柱ハ本島内地人女學校生徒ハ内地女  
學校生徒ヨリモ脊柱ノ彎屈少ク本島人女學校生徒ニ彎屈者最モ多シ視力ハ本島人女學校生徒  
ニ近視ノ者最モ多ク内地女學校生徒之ニ次キ本島内地人女學校生徒ニ最モ少シ

初 等 學 校 男 及 女 (検査人員百人中比例)

Table with columns for School, Physical Status (体格), and Spine (脊柱). Rows include 内地小學校男, 本島小學校男, 公學校(本島人)男, 内地小學校女, 本島小學校女, 公學校(本島人)女.

初等學校ニ就キテ内地小學校本島小學校及公學校ニ於ケル體格及脊柱ノ検査成績ヲ比較スル  
ニ男ニ在リテハ體格ハ本島小學校ハ内地小學校ヨリモ良好ニシテ公學校最モ劣レリ脊柱ハ發  
育不正ノ少キコト本島小學校ハ内地小學校ニ超エ公學校之ニ次キ内地小學校最モ劣レリ次ニ  
女ニ在リテハ本島小學校ハ體格薄弱者少ク強健者ノ多キコト第一ニシテ内地小學校ト公學校  
トノ比較ニ於テハ薄弱者ハ公學校ニ少ケレトモ強健者ハ内地小學校ニ多シ脊柱ハ不正ノ者ノ  
少キコト公學校第一ニシテ本島小學校之ニ次キ内地小學校最モ劣レリ

第 四 項 疾 病

今回ノ調査ニ當リテ發見セル兒童及生徒ノ疾病中内地ト項目共通ナル疾病ニ就キテ彼此對照  
スレハ次ノ如シ

中 等 學 校 及 初 等 學 校 (検査人員百人中比例)

Table with columns for School, Trachoma (トラホーム), Hearing Impairment (聽力障害), Ear Disease (耳疾), Nasal Disease (鼻疾), and Infectious Skin Disease (傳染性皮膚病). Rows include 内地中學校, 本島内地人中學校, 本島人中學校, 内地女學校, 本島内地人女學校, 本島人女學校, 内地小學校男, 本島小學校男, 公學校(本島人)男, 内地小學校女, 本島小學校女, 公學校(本島人)女.

聽力障害ハ初等學校ニ在リテハ之ヲ検査セス



トラホームハ初等學校ニ在リテハ男女孰レモ本島小學校ハ内地小學校ヨリモ少數ナレトモ公學校ハ男女共ニ内地小學校本島小學校ノ孰レヨリモ多數ニシテ中等學校ニ在リテハ本島内地人中學校及内地人女學校ハ内地中學校及女學校ニ比シテトラホーム多ク本島人中學校最モ少數ニ本島人女學校最モ多數ナリ聽力障害ハ本島内地人中學校同内地人女學校及本島人中學校ニハ一人モ無ク内地中學校ニハ1.59% 内地女學校ニハ1.33% 本島人女學校ニハ2.87% ナルヲ見ル耳疾ハ女學校及初等學校ニ在リテハ本島内地人女學校及本島小學校ニ少ク本島人女學校及公學校ニ多ク中學校ニ在リテハ本島内地人中學校最モ多ク内地中學校及本島人中學校ハ相伯仲鼻疾ハ中等學校ニ在リテハ内地中學校及女學校ニハ有レトモ本島ニ於ケル中學校及女學校ニハ一人モ無ク初等學校ニ在リテハ内地小學校ヨリモ本島小學校ニ少ク公學校ニ最モ多シ傳染性皮膚病ハ内地中學校及本島内地人中學校ハ同比例ニシテ本島人中學校ニハ一人モ無ク本島内地人女學校亦一人モ無ク本島人女學校ハ内地女學校ニ比シテ多シ又初等學校ニ在リテハ本島小學校ハ内地小學校ヨリモ少ケレトモ公學校ハ最モ多シ

第二章 内地人中學校生徒 (總督府臺北中學校)

第一項 年齢及體格別脊柱其ノ他ニ就キテ

脊柱彎曲ハ本校ニ在リテハ十三年ノ中等體格者ニ左彎一人後屈一人十四年ノ中等體格者ニ後屈二人十七年ノ中等體格者ニ左彎一人後屈一人十八年ノ中等體格者ニ後屈一人ヲ發見シタリ之ヲ體格別ニ百分比例ニ觀ルニ強健者ニハ脊柱側彎一人モ無ク全部正ニシテ中等者ニハ百人中脊柱正ノモノ98.89%ニ對シテ左彎0.32%後屈0.79% 總人員百人中ニ在リテハ脊柱正ノモノ99.09%ニ對シテ左彎0.26%後屈0.65%ナリ

視力ハ總人員百人中兩眼同シキモノ97.79%ニ對シテ兩眼同シカラサルモノ2.21%ノ比例ニシテ近視ト共ニ兩眼同シカラサルモノハ各年齢各體格ヲ通シテ發見セリ近視ハ兩眼近視ノモノ總人員百人中14.01%左眼ノミノ近視1.30%右眼ノミノ近視0.91%ニシテ近視ハ右眼ヨリモ左眼ニ多ク即チ左眼ノ視力ノ右眼ヨリモ一般ニ弱キコト以下各校検査ニ就キテ明カナリ而シテ男ニ在リテハ本島人ヨリモ内地人ニ近視ノ多キコトモ事實ナリ

眼疾ノ重ナルモノハトラホームニシテ總人員百人中トラホームハ11.28%結膜炎3.89%其ノ他ノ眼疾0.39%ニ當リ本島人ニ比シテトラホームニ甚タ多數ナルハ注意スヘキ現象ナリ

聽力障害ハ一人モ無ク耳疾ハ殆ト各年ニ有リ總人員百人中1.04%ニ當ル齶齒ハ上顎ヨリモ下顎ニ多ク本島人ヨリモ内地人ニ多シ總人員百人中齶齒ノ上顎ニ一本アルモノ14.27%二本アルモノ4.80%三本以上アルモノ2.98%下顎ニ一本アルモノ17.90%二本アルモノ16.86%三本以

上アルモノ4.93%ニシテ各年ヲ通シテ齶齒無キハナシ

第二項 疾病ニ就キテ

検査ノ際疾病ヲ有セシ者ハ總人員百人中7.78%ニシテ之ヲ體格別ニスレハ強健體格者百人中0.71%中等體格者百人中9.37%ナリ強健體格者ノ疾病ハ脚氣ノミニシテ0.71%中等體格者ノ疾病ハ淋巴管及淋巴腺疾患ハ第一位ニシテ7.78% 脚氣ハ第二位ニシテ0.48% 氣管及氣管支病ハ第三位ニシテ0.32% マラリア肋膜炎心臟病寄生性皮膚病及非寄生性皮膚病ハ各同シク0.16%ナリ脚氣ハ十六年以上淋巴腺疾患ハ十六年以下ニ限ラルルヲ見ル

第三項 學業成績ト體格トノ關係ニ就キテ

發育ノ良好ナルモノハ一般ニ學業成績モ良好ナリトハ歐米ニ於テ屢ニ發表セラルル所ニシテ年齢ノ割合ニ身體ノ善ク發達セル男女兒ホト其ノ學業成績ノ良好ナルヲ見ルヘシ本校生徒ニ在リテハ各年ヲ通シテ一般ニ學業成績丙ヨリモ乙乙ヨリモ甲ハ身長體重胸圍ノ發達良好ニシテ平均發育ノ大ナルコトヲ實證セリ又學業成績甲ハ強健體格者26.92%ニ對シテ中等體格者73.08%ナルニ乙ハ強健者23.88%ニ對シテ中等者76.12%丙ハ強健者17.97%ニ對シテ中等者82.03%ニシテ丙ヨリモ乙ニ乙ヨリモ甲ニ強健體格者ノ多キヲ見ル脊柱ハ甲及丙ハ全部正乙ハ百人中正99.00%ニ對シテ左彎0.25%後屈0.75% 視力ハ兩眼近視ハ甲26.92%ニ對シテ乙16.17%丙17.19%左眼ノミノ近視ハ甲3.85%ニ對シテ乙1.24%丙0.78%ニシテ右眼ノミノ近視ハ乙ニ1.00%アルノミ

眼疾ハ甲ハトラホーム11.54%結膜炎7.69%ニ對シテ乙ハトラホーム9.70%結膜炎3.73%其ノ他ノ眼疾0.50%丙ハトラホーム4.69%結膜炎2.94%其ノ他ノ眼疾0.78% 耳疾ハ甲3.85%ニ對シテ乙ハ無ク丙1.56% 齶齒ハ下顎ノミニ就キテ觀ルニ甲ハ一本アルモノ15.38%二本アルモノ3.69%ナルニ乙ハ一本アルモノ17.41%二本アルモノ19.15%三本以上アルモノ6.72%丙ハ一本アルモノ19.53%二本アルモノ17.19%三本以上アルモノ6.25%ナリ

第四項 父兄ノ職業別脊柱其ノ他ノ體格ニ就キテ

脊柱ハ「農業牧畜林業漁業等」其ノ他ノ有業者「重ニ其ノ收入ニ依リテ生活スル者」及「無職業者」及「職業ヲ申告セサル者」ニ於テ全部正「公務及自由業」ニ於テ脊柱正99.72%後屈0.28%「商業及交通業」ニ於テ脊柱正98.44%左彎0.78%後屈0.78%「工業」ニ於テ脊柱正98.33%後屈1.67%ニシテ又視力ハ近視ノ多キコト「無職業及職業ヲ申告セサル者」第一位ニシテ兩眼近視22.22%「公

務及自由業」第二位ニシテ兩眼近視16.90%左眼近視1.69%右眼近視1.13%「工業」第三位ニシテ兩眼近視16.67%左眼近視0.83%右眼近視0.83%「農業牧畜林業漁業等」第四位ニシテ兩眼近視4.35%左眼近視4.35%右眼近視4.35%「商業及交通業」第五位ニシテ兩眼近視9.69%左眼近視0.78%右眼近視1.16%ナリ

眼疾ハ多キコト「其ノ他ノ有業者」第一位ニシテトラホーム33.33%「無職業及職業ヲ申告セザル者」第二位ニシテトラホーム11.11%結膜炎11.11%「工業」第三位ニシテトラホーム14.17%結膜炎3.33%其ノ他ノ眼疾0.83%「農業牧畜林業漁業等」第四位ニシテトラホーム17.39%「商業及交通業」第五位ニシテトラホーム11.63%結膜炎4.65%其ノ他ノ眼疾0.39%「公務及自由業」第六位ニシテトラホーム9.58%結膜炎3.66%其ノ他ノ眼疾0.28%ナリ

耳疾ノ多キハ「農業牧畜林業漁業等」第一位ニシテ4.35%「工業」第二位ニシテ1.67%「商業及交通業」第三位ニシテ1.55%「公務及自由業」第四位ニシテ0.28%齶齒ハ下顎ノミニ就キテ觀ルニ其ノ多キコト「無職業及職業ヲ申告セザル者」第一位ニシテ二本アルモノ44.44%「公務及自由業」第二位ニシテ一本アルモノ21.41%二本アルモノ16.34%三本以上アルモノ4.51%「商業及交通業」第三位ニシテ一本アルモノ15.50%二本アルモノ18.60%三本以上アルモノ6.30%「農業牧畜林業漁業等」第四位ニシテ一本アルモノ26.09%二本アルモノ4.35%三本以上アルモノ4.35%「其ノ他ノ有業者」第五位ニシテ二本アルモノ33.33%「工業」第六位ニシテ一本アルモノ13.33%二本アルモノ15.00%三本以上アルモノ4.17%ナリ

學業成績ニ就キテハ成績良好ニシテ甲及乙ノモノ多ク丙ノ少キハ「農業牧畜林業漁業等」第一位ニシテ丙22.22%「工業」第二位ニシテ丙22.50%「商業及交通業」第三位ニシテ丙23.28%「公務及自由業」第四位ニシテ丙23.88%次ニ「其ノ他ノ有業者」「重ニ其ノ收入ニ依リテ生活スル者」「無職業及職業ヲ申告セザル者」ハ丙ハ無ク全部乙ナリシカ人員少數ニシテ標準トスルヲ得ス以上職業別順序ヲ表示スレハ次ノ如シ

脊柱不正ノ多キ職業別順序

- 1 工業
- 2 商業及交通業
- 3 公務及自由業

近視ノ多キ職業別順序

- 1 無職業及職業ヲ申告セザル者
- 2 公務及自由業
- 3 工業
- 4 農業牧畜林業漁業等
- 5 商業及交通業

耳疾ノ多キ職業別順序

- 1 農業牧畜林業漁業等
- 2 工業
- 3 商業及交通業
- 4 公務及自由業

齶齒ノ多キ職業別順序

- 1 無職業及職業ヲ申告セザル者
- 2 公務及自由業
- 3 商業及交通業
- 4 農業牧畜林業漁業等
- 5 其ノ他ノ有業者
- 6 工業

眼疾ノ多キ職業別順序

- 1 其ノ他ノ有業者
- 2 無職業及職業ヲ申告セザル者
- 3 工業
- 4 農業牧畜林業漁業等
- 5 商業及交通業
- 6 公務及自由業

成績良好ナル職業別順序

- 1 其ノ他ノ有業者  
重ニ其ノ收入ニ依リテ生活スル者
- 2 農業牧畜林業漁業等
- 3 工業
- 4 商業及交通業
- 5 公務及自由業

第三章 本島人中學校生徒 (公立臺中中學校)

第一項 年齡及體格別脊柱其ノ他ニ就キテ

脊柱彎曲ハ本校ニ在リテハ十六年ノ中等體格者ニ左彎一人前屈一人十八年ノ強健體格者ニ前屈一人ヲ發見シタリ之ヲ體格強健者百人中ノ比例ニ觀ルニ脊柱正ノモノ99.57%ニ對シテ前屈0.43%體格中等者百人中脊柱正ノモノ94.63%ニ對シテ左彎1.79%前屈1.79%後屈1.79%ニシテ總人員百人中ニ於テハ脊柱正ノモノ98.61%左彎ノモノ0.35%前屈ノモノ0.69%後屈ノモノ0.35%ナリ

視力ハ總人員百人中兩眼同シキモノ95.14%ニ對シテ兩眼同シカラサルモノ4.86%ノ比例ニシテ年齡及體格トノ關係ハ無キモノノ如シ近視ハ總人員百人中兩眼近視ノモノ9.03%左眼近視ノモノ3.82%右眼近視ノモノ0.69%ニシテ兩眼同シカラサルモノノ中ニ在リテハ左眼ニ近視多キカ如シ而シテ近視ハ男ニ在リテハ内地人ヨリモ本島人ニ少ク女ニ在リテハ内地人ヨリモ本島人ニ多シ遠視ハ一人モ無ク左眼「其ノ他」ニ屬スルモノ十四年體格薄弱者ニ一人アリ

眼疾中重ナルモノハトラホームニシテ總人員百人中3.47%ナリ内地中學生ニ比シテ少數ナルハ各年ヲ通シテ之ヲ認ムルコトヲ得聽力障害ハ一人モ無ク耳疾ハ十四年十五年十八年ノ強健體格者ニ有リ總人員百人中1.39%ニ當ル齶齒ハ其ノ多少ハ生活程度ノ如何ニ伴ナフモノニシテ其ノ高キモノニ多ク其ノ低キモノニ少シト稱セラルルカ如ク内地中學生ニ比シテ本島内中學生ハ遙ニ少シト雖上顎ヨリモ下顎ニ多キハ種族ヲ論セス體性ノ如何ヲ問ハス等シキ所ニシテ本校ニ在リテモ其ノ現象ヲ認メタリ總人員百人中齶齒ノ上顎ニ一本アルモノ5.90%二本アルモノ1.70%三本以上アルモノ0.35%下顎ニ一本アルモノ11.11%二本アルモノ5.90%三本以上アルモノ2.43%ニシテ各年齡ニ殆ト無キハナシ

### 第二項 疾病ニ就キテ

検査ノ際疾病ヲ有セシ者ハ總人員百人中4.17%ニシテ之ヲ體格別ニスレバ體格強健者百人中1.73%中等者百人中14.29%ナリ強健者ノ疾病ハ呼吸器病0.43%消化器病1.30%又中等者ノ疾病ハ全身病ノ脚氣1.70%神經系病ノ神經衰弱1.79%呼吸器病ノ氣管及氣管支病1.79%結核以外ノ肺病1.79%血行器病ノ心臓病1.79%消化器病ノ扁桃腺肥大5.36%ニシテ各病共ニ中等者ニ多キヲ見ル而シテ總人員百人中最も多キ疾病ハ扁桃腺肥大1.39%次ハ氣管及氣管支病ト肝臓及脾臓病トハ各同シク0.69%第三位ハ脚氣神經衰弱結核以外ノ肺病及心臓病ノ各0.35%ナリ前記疾病中別ニ年齢トノ關係ハ認ムルヲ得ス

### 第三項 學業成績ト體格トノ關係ニ就キテ

歐米ノ例ニ依レハ學業成績ノ良好ナル者ハ發育ノ良好ナル者ニ多シトハ屢々發表セラルル所ニシテ學業成績ト體格トハ一般的ニ關係スル所アルモノノ如シ然レトモ本校ニ在リテハ検査人員少キ爲カ明カニ之ヲ認ムル能ハサリシカ學業成績佳良ノ者ハ身長體重胸圍ノ發達良好ナル傾向アリ學業成績甲ハ全部中等體格者乙ハ強健者64.79%中等者35.21%丙ハ強健者74.76%中等者25.24%ニ當レリ

脊柱ハ成績甲及乙ハ總テ脊柱正ナレトモ成績丙ハ前屈0.97%後屈亦0.97%ヲ有セリ視力ハ兩眼同シキモノノ近視乙8.45%ニ對シテ丙7.77%左眼ノミノ近視乙8.45%ニ對シテ丙2.91%眼疾ハトラホーム乙4.23%ニ對シテ丙3.88%耳疾ハ乙1.41%ニ對シテ丙0.97%ニシテ齶齒モ同様ノ結果ヲ得タリ

### 第四項 父兄ノ職業別脊柱其ノ他ノ體格ニ就キテ

脊柱ハ「農業牧畜林業漁業等」ニ於テ前屈0.85%後屈0.85%「重ニ其ノ收入ニ依リテ生活スル者」ニ於テ前屈2.27%「工業」ニ於テ左彎9.09%視力ハ近視ノ者多キコト「其ノ他ノ有業者」第一位ニシテ兩眼近視66.67%「重ニ其ノ收入ニ依リテ生活スル者」第二位ニシテ兩眼近視9.09%左眼ノミノ近視9.09%右眼ノミノ近視2.27%「商業及交通業」第三位ニシテ兩眼近視11.11%左眼ノミノ近視1.39%右眼ノミノ近視1.39%「農業牧畜林業漁業等」第四位ニシテ兩眼近視7.63%左眼ノミノ近視4.23%「公務及自由業」第五位ニシテ兩眼近視5.00%左眼又ハ右眼ノミノ近視各2.50%「工業」第六位ニシテ兩眼近視9.09%ナリ

眼疾ハトラホームノ多キコト「公務及自由業」第一位ニシテ10.00%重ニ其ノ收入ニ依リテ生活スル者」第二位ニシテ4.55%「農業牧畜林業漁業」等第三位ニシテ2.54%「商業及交通業」第四位ニシテ1.39%耳疾ハ多キコト「商業及交通業」第一位ニシテ7.78%「重ニ其ノ收入ニ依リテ生活スル者」第二位ニシテ2.27%「農業牧畜林業漁業」等第三位ニシテ0.85%ニ當リ齶齒ハ下顎ノミノ就キテ觀ルニ其ノ多キコト「商業及交通業」第一位ニシテ一本アルモノ12.50%二本アルモノ41.67%三本以上アルモノ41.71%「公務及自由業」第二位ニシテ一本アルモノ10.00%二本アルモノ15.00%三本以上アルモノ2.50%「重ニ其ノ收入ニ依リテ生活スル者」第三位ニシテ二本アルモノ11.36%三本以上アルモノ4.55%「農業牧畜林業漁業等」第四位ニシテ一本アルモノ11.86%二本アルモノ5.08%三本以上アルモノ2.54%ナリ

又學業成績良好ニシテ甲乙多キコト「商業及交通業」第一位ニシテ丙50.00%「重ニ其ノ收入ニ依リテ生活スル者」第二位ニシテ丙55.56%「公務及自由業」第三位ニシテ丙57.22%「農業牧畜林業漁業」等第四位ニシテ丙63.01%「工業」第五位ニシテ丙83.33%「其ノ他ノ有業者」第六位ニシテ全部丙ナリ

以上職業別順序ヲ表示スレバ次ノ如シ

脊柱不正ノ者多キ職業別順序	耳疾ノ多キ職業別順序
1 工業 2 重ニ其ノ收入ニ依リテ生活スル者 3 農業牧畜林業漁業等	1 商業及交通業 2 重ニ其ノ收入ニ依リテ生活スル者 3 農業牧畜林業漁業等
近視ノ多キ職業別順序	齶齒ノ多キ職業別順序
1 其ノ他ノ有業者 2 重ニ其ノ收入ニ依リテ生活スル者 3 商業及交通業 4 農業牧畜林業漁業等 5 公務及自由業 6 工業	1 商業及交通業 2 公務及自由業 3 重ニ其ノ收入ニ依リテ生活スル者 4 農業牧畜林業漁業等
眼疾ノ多キ職業別順序	成績良好ナル職業別順序
1 公務及自由業 2 重ニ其ノ收入ニ依リテ生活スル者 3 農業牧畜林業漁業等 4 商業及交通業	1 無職業及職業ヲ申告セサル者 2 商業及交通業 3 重ニ其ノ收入ニ依リテ生活スル者 4 公務及自由業 5 農業牧畜林業漁業等 6 工業 7 其ノ他ノ有業者

### 第四章 內地人女學校生徒 (總督府臺北高等女學校)

#### 第一項 年齢及體格別脊柱其ノ他ニ就キテ

脊柱不正ハ十三年以上十七年ニ至ル各年ニ有リテ十八年以上ニ無ク殆ト中等以下ノ體格ニ限ラル強健體格者百人中ニ在リテハ脊柱正ノモノ99.58%後屈ノモノ0.42%中等體格者百人中ニ在リテハ脊柱正ノモノ93.50%左彎0.50%右彎1.00%前屈0.50%後屈4.50%薄弱體格者百人中脊柱正ノモノ91.54%左彎1.69%右彎1.69%後屈5.08%總平均ニ於テ脊柱正ノモノ96.13%左彎0.40%右彎0.60%前屈0.20%後屈2.62%ナリ

視力ハ兩眼同シキモノ96.17%兩眼同シカラサルモノ3.83%ニシテ内近視ハ總人員百人中兩眼近視ノモノ7.26%左眼近視ノモノ2.02%右眼近視ノモノ1.81%シニテ左眼ノ近視ノ右眼ノ近視ヨリモ多キコト他校ト同様ナリ

眼疾中トラホームハ強健體格者百人中9.70%中等體格者百人中15.50%薄弱體格者百人中11.86%總人員百人中12.30%ニ當リ又結膜炎ハ強健體格者百人中6.75%中等體格者百人中9.50%薄弱體格者百人中3.39%總人員百人中7.46%ナリ

聽力障害ハ一人モ無ク耳疾ハ強健體格者百人中0.84%中等體格者百人中1.00%總人員百人中0.81%ナリ

齶齒ハ體格ノ強中弱ヲ問ハス各年ヲ通シテ發見セラレ上顎ヲリモ下顎ニ多キコト他校ト同シ即チ上顎一本アルモノ9.07%ニ對シテ下顎同20.16%上顎二本アルモノ5.85%ニ對シテ下顎同18.95%上顎三本以上アルモノ1.81%ニ對シテ下顎同6.85%ナリ

#### 第二項 疾病ニ就キテ

検査ノ際疾病ヲ有セシ者ハ總人員百人中2.42%ニシテ之ヲ體格別ニスレハ強健體格者百人中1.69%中等體格者百人中3.00%薄弱體格者百人中3.39%ニシテ疾病中最モ多キハ呼吸器病中肋膜炎1.01%次ハ氣管及氣管支病0.60%其ノ他ハ貧血病其ノ他ノ血行器病扁桃腺肥大腎臟病等各0.20%ニシテ概ネ健全ナル者多シ

#### 第三項 學業成績ト體格トノ關係ニ就キテ

發育ト學業成績トノ關係ヲ觀ルニ明カナル關係ヲ發見シ能ハサリシコト他校ト同シ之ヲ更ニ體格等位別ニ觀ルニ學業成績甲ノ者ハ強健體格者36.36%中等體格者63.64%乙ノ者ハ強健體

格者53.38%中等體格者38.22%薄弱體格者8.92%丙ノ者ハ強健體格者69.24%中等體格者23.07%薄弱體格者7.69%ノ比例ニシテ脊柱ハ成績甲ノ者ハ脊柱正90.91%左彎9.09%乙ノ者ハ脊柱正96.50%左彎0.32%右彎0.64%後屈2.54%丙ノ者ハ總テ脊柱正ナリ

視力ハ兩眼同シキモノノ近視成績甲18.18%乙ノ兩眼近視9.55%左眼近視2.23%右眼近視2.23%丙ノ兩眼近視7.69%ニ當リ眼疾ハトラホームハ甲9.09%乙11.46%丙7.69%結膜炎ハ甲27.22%乙6.69%丙3.85%ニシテ耳疾ハ甲及丙ニ無ク乙ニ0.64%有ルノミ齶齒ハ下顎ノミニ就キテ觀ルニ一本アルモノ乙21.97%ニ對シテ丙19.23%二本アルモノ甲9.09%ニ對シテ乙20.38%丙23.07%三本以上アルモノ乙7.96%ニ對シテ丙3.85%ニ當レリ

#### 第四項 父兄ノ職業別脊柱其ノ他ノ體格ニ就キテ

脊柱ハ「其ノ他ノ有業者」及「重ニ其ノ收入ニ依リテ生活スル者」ニ於テ全部正「公務及自由業」ニ於テ脊柱正97.85%右彎0.43%後屈1.72%「商業及交通業」ニ於テ脊柱正95.23%左彎1.19%右彎1.19%前屈0.60%後屈1.79%「工業」ニ於テ脊柱正93.44%後屈6.56%「農業牧畜林業漁業等」及「無職業及職業ヲ申告セサル者」ハ同シク脊柱正91.67%後屈8.33%ニシテ視力ハ近視ノ多キコト「商業及交通業」第一位ニシテ兩眼近視8.33%左眼近視1.79%右眼近視2.39%「公務及自由業」第二位ニシテ兩眼近視7.33%左眼近視3.02%右眼近視1.29%「工業」第三位ニシテ兩眼近視6.56%右眼近視3.28%「農業牧畜林業漁業等」第四位ニシテ兩眼近視8.33%「其ノ他ノ有業者」及「重ニ其ノ收入ニ依リテ生活スル者」ニハ近視一人モ無シ

眼疾ハ多キコト「商業及交通業」第一位ニシテトラホーム14.29%結膜炎8.33%「公務及自由業」第二位ニシテトラホーム13.36%結膜炎7.33%其ノ他ノ眼疾0.43%「農業牧畜林業漁業等」第三位ニシテトラホーム8.33%結膜炎8.33%「工業」第四位ニシテトラホーム6.56%結膜炎8.20%「無職業及職業ヲ申告セサル者」第五位ニシテトラホーム8.33%「其ノ他ノ有業者」及「重ニ其ノ收入ニ依リテ生活スル者」ニハ眼疾一人モ無シ聽力障害ノモノハ一人モ無ク耳疾「商業及交通業」ニ1.19%「公務及自由業」ニ0.86%有ルノミ

齶齒ハ下顎ノミニ就キテ觀ルニ其ノ多キコト「其ノ他ノ有業者」第一位ニシテ二本アルモノ50.00%三本以上アルモノ50.00%「工業」第二位ニシテ一本アルモノ21.31%二本アルモノ24.59%三本以上アルモノ8.20%「農業牧畜林業漁業等」第三位ニシテ一本アルモノ33.33%二本アルモノ16.67%「商業及交通業」第四位ニシテ一本アルモノ19.64%二本アルモノ20.24%三本以上アルモノ7.14%「公務及自由業」第五位ニシテ一本アルモノ20.26%二本アルモノ16.38%三本以上アルモノ6.47%「無職業及職業ヲ申告セサル者」第六位ニシテ一本アルモノ25.00%二本アル

ルモノ16.67%「重ニ其ノ収入ニ依リテ生活スル者」第七位ニシテ二本アルモノ22.22%三本以上アルモノ11.11%ナリ

學業成績良好ニシテ甲乙多ク丙少キハ「其ノ他ノ有業者」及「無職業及職業ヲ申告セサル者」共ニ第一位ニシテ全部乙「公務及自由業」第二位ニシテ丙3.64%「工業」第三位ニシテ丙4.45%「商業及交通業」第四位ニシテ丙12.40%「農業牧畜林業漁業等」第五位ニシテ丙14.29%「重ニ其ノ収入ニ依リテ生活スル者」第六位ニシテ丙28.58%ナリ

脊柱不正ノ多キ職業別順序 脊柱 1 農業牧畜林業漁業等 無職業及職業ヲ申告セサル者 2 工業 3 商業及交通業 4 公務及自由業  近視ノ多キ職業別順序 近視 1 商業及交通業 2 公務及自由業 3 工業 4 農業牧畜林業漁業等  眼疾ノ多キ職業別順序 眼疾 1 商業及交通業 2 公務及自由業 3 農業牧畜林業漁業等 4 工業 5 無職業及職業ヲ申告セサル者	耳疾ノ多キ職業別順序 耳疾 1 商業及交通業 2 公務及自由業  齙齒ノ多キ職業別順序 齙齒 (下顎) 1 其ノ他ノ有業者 2 工業 3 農業牧畜林業漁業等 4 商業及交通業 5 公務及自由業 6 無職業及職業ヲ申告セサル者 7 重ニ其ノ収入ニ依リテ生活スル者  成績良好ナル職業別順序 學業成績 1 其ノ他ノ有業者 2 無職業及職業ヲ申告セサル者 3 公務及自由業 4 工業 5 商業及交通業 6 農業牧畜林業漁業等 7 重ニ其ノ収入ニ依リテ生活スル者
---	---

### 第五章 本島人女學校生徒 (總督府國語學校附屬女學校)

#### 第一項 年齢及體格別脊柱其ノ他ニ就キテ

脊柱不正ハ十四年ノ中等體格者ニ左彎一人右彎一人前屈一人十五年ノ中等體格者ニ右彎一人十六年ノ中等體格者ニ左彎三人右彎二人十七年ノ強健體格者ニ右彎二人同中等體格者ニ左彎二人右彎二人アリ強健體格者百人中ノ比例ハ脊柱正ノモノ96.15%ニ對シテ右彎3.85%中等體格者百人中脊柱正ノモノ87.28%ニ對シテ左彎6.36%右彎5.45%前屈0.91%薄弱體格者ハ全部正ニシテ總人員百人中ニ在リテハ脊柱正ノモノ90.81%ニ對シテ左彎4.02%右彎4.60%前屈0.57%ナリ本島人中學校男子ニ在リテハ前述セル如ク前後屈多カリシカ本校ニ在リテハ左右

側彎多キヲ見タリ

視力ハ總人員百人中兩眼同シキモノ77.01%ニ對シテ兩眼同シカラサルモノ22.99%ニシテ兩眼同シカラサルモノ本島人中學校男子ニ比シテ18.13%多ク近視ト共ニ各年齢及體格等位ヲ通シテ認ムルコトヲ得近視ハ總人員百人中兩眼近視ノモノ10.92%左眼近視ノモノ12.07%右眼近視ノモノ9.77%ニシテ各近視共ニ本島人男子ヨリモ女子ニ其ノ多キヲ見ル殊ニ内地人女學校生徒ニ比較スルニ其ノ甚タシク多キニ驚カサルヲ得ス是本島人女子ハ採光不十分ナル深窓裡ニ養育セラレテ成長スルノ慣習アルヲ以テ兩眼不同ノモノ及近視ノモノ多キ結果ヲ來セルニ非サルカ果シテ然ラハ注意スヘキ問題ナリトイフヘシ而シテ兩眼同シカラサルモノノ中ニ在リテハ左眼ニ近視多キコト男子ト同様ナリ遠視ハ十五年ノ中等體格者ニ右眼遠視ノモノ二人有リ

眼疾ハトラホームノミニシテ各年ヲ通シテ見ルコトヲ得強健體格者百人中15.38%中等者ニ11.82%薄弱者ニ33.33%總人員百人中14.37%ニシテ之ヲ本島人中學校男子ノ3.47%ニ比シテ四倍強ニ當ル是女子ノ男子ニ比シテ衛生思想ノ幼稚ナルニ因ルヘキカ將又其ノ他ニ原因ノ存スルニ因ルヘキカ研究ヲ要スル問題ナリトス

聽力障害ハ少數ニシテ總人員百人中3.45%アルノミ即チ十五年ニ二人十六年ニ三人ヲ發見シタルノミ

齙齒ハ下顎ニ多キモノナルコト爭フヘカラス總人員百人中上顎一本アルモノ2.87%ニ對シテ下顎同12.64%上顎二本アルモノ1.15%ニ對シテ下顎同4.60%上顎三本以上アルモノ1.15%ニ對シテ下顎同2.30%ニシテ又男女ニ於テ大差ナキヲ認メタリ

纏足ニ就キテハ天然足纏足解纏足ニ區別シテ調査セルニ總人員百人中天然足ノモノ60.34%解纏足ノモノ39.66%ニシテ纏足ハ一人モ無シ近時時運ノ進歩ニ隨ヒテ本島人間ニ風俗改良ノ聲熾ニシテ國語獎勵ト相呼應シテ漸次我カ國風ニ同化スル者多ク纏足ノ弊風モ年々減少シ行クハ喜フヘキ現象ナリトイフヘシ今天然足ニ就キテ觀ルニ強健體格者ニ天然足ノ多キヲ見ル即チ強健體格者百人中天然足ノモノ65.38%中等體格者ニ59.09%薄弱體格者ニ50.00%ニシテ一旦解纏足スト雖過去ノ纏足ニ依リテ發育ヲ阻害セラレタルモノハ容易ニ不良ノ發育ヲ矯正スル能ハス爲ニ解纏足ニ體格不良ノ者多ク天然足ニ體格良好ノ者多キ結果トナレルナリ之ヲ以テ見テモ纏足ノ如何ニ運動ヲ妨ケ發育ヲ害スルコトノ大ナルカヲ知ルヘキノミ

#### 第二項 疾病ニ就キテ

検査ノ際疾病ヲ有セシ者ハ總人員百人中6.90%ニシテ之ヲ體格別ニスレバ強健體格者百人中

1.92% 中等者百人中 7.27% 薄弱者百人中 25.00% ニシテ強健者ノ疾病ハ全部呼吸器病ノ氣管及氣管支病又中等體格者ノ疾病ハ同病3.64% 貧血病心臟病其ノ他ノ血行器病寄生性皮膚病ノ各0.91% 薄弱者ノ疾病ハ腺病貧血病營養不良ノ各8.33% ニ當リ總人員百人中呼吸器病最多ク全身病之ニ次キ血行器病第三位ニ外被病最モ少シ之ヲ年齡別ニ觀ルニ十七年以下ニ疾病多ク十八年以上ニ疾病少クシテ概シテ健全ナル状態ニ在リトイフヲ得ヘシ

### 第三項 學業成績ト體格トノ關係ニ就キテ

検査當時在學生ハ十五年ヨリ二十二年マテノ者ナリシカ各年ノ發達ト學業成績トヲ對照スルニ發育ト學業成績トノ間ニ特別ナル關係ヲ發見セス之ヲ體格等位別ニ就キテ觀ルニ成績甲ノ者ハ一人ニシテ中等體格者成績乙ノ者ハ強健體格者 38.81% 中等體格者 55.22% 薄弱體格者 5.97% 成績丙ノ者ハ強健體格者33.33% 中等體格者56.67% ノ比例ニシテ乙丙ノ體格大差ナキヲ見タリ脊柱ハ成績甲ノ者ハ一人ニシテ右彎成績乙ノ者ハ脊柱正 94.02% 左彎2.99% 右彎2.99% 成績丙ノ者ハ脊柱正77.77% 左彎5.56% 右彎16.67% ニ當リ丙ハ乙ニ比シテ脊柱彎曲多ク視力ハ兩眼同シキモノノ近視乙 32.84% ニ對シテ丙50.00% 左眼ノミノ近視乙14.93% ニ對シテ丙5.56% 右眼ノミノ近視甲13.44% ニ對シテ丙11.11% ニシテ兩眼同シキモノニ在リテハ近視ハ乙ヨリ丙ニ多ク兩眼同シカラサルモノニ在リテハ近視乙ヨリ丙ニ少シ眼疾ハトラホームハ乙16.42% ニ對シテ丙27.78% ニシテ耳疾ハ乙2.99% ニ對シテ丙11.11% 齶齒ハ下顎ノミニ就キテ見ルニ乙ハ一本ノモノ7.46% 二本ノモノ7.46% 丙ハ一本ノモノ27.78% 二本以上ハ無シ纏足ニ關シテハ甲ハ天然足47.76% 解纏足52.24% ニ對シテ乙ハ天然足66.67% 解纏足33.33% ナリ即チ天然足ハ學業成績トハ關係ナク成績劣レルモノニ天然足ノ者多ケレトモ成績良キモノニハ解纏足ノ者多ク纏足ノ者少キハ明カナル事實ナリ

### 第四項 父兄ノ職業別脊柱其ノ他ノ體格ニ就キテ

脊柱ハ不正ノモノ多キコト「公務及自由業」第一位ニシテ左彎11.11% 右彎7.41% 「重ニ其ノ收入ニ依リテ生活スル者」第二位ニシテ左彎9.52% 右彎4.76% 「商業及交通業」第三位ニシテ左彎3.03% 右彎4.55% 前屈1.52% 「農業牧畜林業漁業等」第四位ニシテ右彎3.45% 視力ハ近視ノモノ多キコト「工業」第一位ニシテ兩眼近視 55.00% 左眼近視 10.00% 右眼近視5.00% 「商業及交通業」第二位ニシテ兩眼近視31.82% 左眼近視16.67% 右眼近視13.64% 「農業牧畜林業漁業等」第三位ニシテ兩眼近視41.39% 左眼近視10.34% 右眼近視10.34% 「重ニ其ノ收入ニ依リテ生活スル者」第四位ニシテ兩眼近視 47.62% 左眼近視 4.76% 右眼近視4.76% 「公務及自由業」第五

位ニシテ兩眼近視40.74% 左眼近視11.11% 右眼近視3.70% ナリ眼疾ハトラホーム多キコト「重ニ其ノ收入ニ依リテ生活スル者」第一位ニシテ23.81% 「工業」第二位ニシテ20.00% 「農業牧畜林業漁業等」第三位ニシテ17.24% 「公務及自由業」第四位ニシテ11.11% 「商業及交通業」第五位ニシテ10.61% 聽力障害ハ「重ニ其ノ收入ニ依リテ生活スルモノ」第一位ニシテ9.52% 「工業」第二位ニシテ5.00% 「商業及交通業」第三位ニシテ3.03% 耳疾ハ「商業及交通業」第一位ニシテ6.06% 「重ニ其ノ收入ニ依リテ生活スル者」第二位ニシテ4.76% 齶齒ハ下顎ノミニ就キテ見ルニ「重ニ其ノ收入ニ依リテ生活スル者」第一位ニシテ一本アルモノ4.76% 二本アルモノ19.05% 「商業及交通業」第二位ニシテ一本アルモノ15.15% 二本アルモノ3.03% 三本以上アルモノ4.55% 「工業」第三位ニシテ一本アルモノ10.00% 二本アルモノ5.00% 三本以上アルモノ5.00% 「公務及自由業」第四位ニシテ一本アルモノ11.11% 二本アルモノ3.70% 「農業牧畜林業漁業等」第五位ニシテ一本アルモノ13.79% ナリ又學業成績良好ニシテ甲及乙多ク丙少キコト「農業牧畜林業漁業等」第一位ニシテ全部乙「重ニ其ノ收入ニ依リテ生活スル者」第二位ニシテ丙9.09% 「無職業及職業ヲ申告セサル者」第三位ニシテ丙14.29% 「工業」第四位ニシテ丙18.19% 「商業及交通業」第五位ニシテ26.47% 「公務及自由業」第六位ニシテ30.77% 「其ノ他ノ有業者」第七位ニシテ全部丙ナリ纏足ニ關シテハ天然足ノ多キハ「公務及自由業」第一位ニシテ天然足 81.48% ニ對シテ解纏足 18.52% 「重ニ其ノ收入ニ依リテ生活スル者」第二位ニシテ天然足71.43% ニ對シテ解纏足28.57% 「農業牧畜林業漁業等」第三位ニシテ天然足68.97% ニ對シテ解纏足31.03% 「工業」及「商業及交通業」ハ同比例ニシテ第四位ニシテ天然足50.00% ニ對シテ解纏足50.00% ナリ尙「其ノ他ノ有業者」一名アリ天然足ノ者タリ  
以上職業別順序ヲ表示スレハ次ノ如シ

#### 脊柱不正ノ多キ職業別順序

- 脊柱 { 1 公務及自由業  
2 重ニ其ノ收入ニ依リテ生活スル者  
3 商業及交通業  
4 農業牧畜林業漁業等

#### 耳疾ノ多キ職業別順序

- 耳疾 { 1 商業及交通業  
2 重ニ其ノ收入ニ依リテ生活スル者

#### 近視ノ多キ職業別順序

- 近視 { 1 工業  
2 商業及交通業  
3 農業牧畜林業漁業等  
4 重ニ其ノ收入ニ依リテ生活スル者  
5 公務及自由業

#### 齶齒ノ多キ職業別順序

- 齶齒 { 1 重ニ其ノ收入ニ依リテ生活スル者  
2 商業及交通業  
3 工業  
4 公務及自由業  
5 農業牧畜林業漁業等

眼疾ノ多キ職業別順序

- 1 重ニ其ノ收入ニ依リテ生活スル者
- 2 工業
- 3 農業牧畜林業漁業等
- 4 公務及自由業
- 5 商業及交通業

聴力障害ノ多キ職業別順序

- 1 重ニ其ノ收入ニ依リテ生活スル者
- 2 工業
- 3 商業及交通業

成績良好ナル職業別順序

- 1 農業牧畜林業漁業等
- 2 重ニ其ノ收入ニ依リテ生活スル者
- 3 無職業及職業ヲ申告セザル者
- 4 工業
- 5 商業及交通業
- 6 公務及自由業
- 7 其ノ他ノ有業者

天然足ノ多キ職業別順序

- 1 其ノ他ノ有業者
- 2 公務及自由業
- 3 重ニ其ノ收入ニ依リテ生活スル者
- 4 農業牧畜林業漁業等
- 5 工業
- 6 商業及交通業

第六章 小學校兒童男 (内地人)

第一項 年齢及體格別脊柱其ノ他ニ就キテ

脊柱不正ハ殆ト各年ヲ通シテ無キハナク總人員百人中脊柱正 98.51% 左彎 0.30% 右彎 0.40% 前屈 0.48% 後屈 0.31% ニシテ之ヲ體格別ニ觀ルニ強健體格者ハ百人中脊柱正 99.01% 左彎 0.15% 右彎 0.22% 前屈 0.40% 後屈 0.22% 中等體格者ハ脊柱正 98.11% 左彎 0.45% 右彎 0.54% 前屈 0.54% 後屈 0.36% 薄弱體格者ハ百人中脊柱正 86.45% 左彎 1.69% 右彎 5.08% 前屈 3.39% 後屈 3.39% ニ當レリ即チ脊柱不正ハ體格劣惡ノ者ニ多ク又其ノ彎曲ハ右彎及前屈ニ多キ結果ナリ

眼疾ハ總人員百人中トラホーム 8.26% 結膜炎 2.22% 其ノ他ノ眼疾 0.38% ニシテトラホームハ各年ヲ通シテ有リ強健體格者百人中トラホーム 7.07% 結膜炎 1.92% 其ノ他ノ眼疾 0.47% 中等體格者百人中トラホーム 9.57% 結膜炎 2.53% 其ノ他ノ眼疾 0.27% 薄弱體格者百人中トラホーム 15.25% 結膜炎 5.08% ナリ今之カ地方別ニ就キテ觀ルニトラホームノ多キコト検査人員百人中 10.00% 以上ノモノヲ舉クレハ澎湖廳 18.26% 花蓮港廳 16.46% 嘉義廳 14.85% 阿緞廳 12.24% 南投廳 12.06% 桃園廳 10.00% ニシテ第三節學業成績トノ關係ニ於テ述フルカ如クトラホームニ罹レル者ハ一般ニ學業不良ナルカ如クナルヲ以テトラホームハ學校衛生上益等閑ニ附スヘキモノニアラサルヲ知ルヘシ

耳疾ハ總人員百人中 1.53% ニシテ之カ體格別ノ比例ハ強健體格者百人中耳疾 1.39% 中等體格

者百人中 1.70% 薄弱體格者百人中 1.69% ナリ今之ヲ地方別ニ觀ルニ耳疾多クシテ検査人員百人中 2.00% 以上ナルハ桃園廳 2.88% 嘉義廳 2.21% 花蓮港廳 2.13% ナリ耳疾モ學業成績ト關係アリ一般ニ耳疾アル者ハ成績不良ナルコト第三節ニ於テ述フルカ如シ

齶齒ハ上顎ヨリモ下顎ニ多キコト上來記述セル所ノ如シ即チ本章ニ於テ總検査人員百人中上顎一本アルモノ 14.87% ニ對シテ下顎同 17.93% 上顎二本アルモノ 11.37% ニ對シテ下顎同 17.11% 上顎三本以上アルモノ 15.79% ニ對シテ下顎同 15.45% ナル結果ヲ得タリ而シテ之カ年齡上ノ關係ニ於テハ各年齶齒無キハナク七年ヨリ十二年マテ最モ多ク十三年以上ハ次第ニ減少セリ又之カ地方別ニ於テハ臺北宜蘭新竹南投阿緞臺東ノ各廳ニ多ク下顎ノミニ就キテ觀ルニ 50.00% 以上ナルハ注意ヲ要ス尙下顎ノ齶齒一本アルモノヨリモ三本以上アルモノノ多キハ臺中新竹南投宜蘭臺北ノ各廳ナリ

第二項 疾病ニ就キテ

検査ノ際疾病ヲ有セシ者ハ總人員中 5.71% ニシテ之ヲ體格別ニスレハ強健體格者百人中 4.83% 中等體格者百人中 6.47% 薄弱體格者百人中 22.03% ナリ而シテ疾病ノ多キハ消化器病第一ニシテ總人員百人中 3.19% ニ當リ之ニ次クモノハ外被病 1.48% 血行器病 0.28% 傳染病及全身病 0.22% ノ順位ニシテ他ノ疾病ハ極メテ少數ナリ前記疾病中大多數ヲ占ムル消化器病及外被病ニ就キテ説カムニ消化器病ハ肝臟及脾臟病 1.53% 扁桃腺肥大 0.98% 扁桃腺炎 0.52% 等多ク外被病ハ非寄生性皮膚病 0.73% 寄生性皮膚病 0.67% 等多ク之カ年齡トノ關係ニ於テハ肝臟及脾臟病ハ幼年者ノ七年及八年ノ者ニ多ク九年以上ハ漸次減少セリ十二年乃至十六年ニ於テ亦多キヲ觀レトモ之ハ特種ノ事情ニ基ク異常ノ現象ナルヘシ

扁桃腺肥大及扁桃腺炎ハ七年及八年ニ多ク十年以上ニ次第ニ多キヲ見ル又非寄生性皮膚病及寄生性皮膚病ハ七年及八年ニ多ク九年ヨリ漸次減少シ十二年以上ニ次第ニ多キヲ見ル之カ地方別ニ就キテ觀ルニ扁桃腺炎ノ多キハ南投廳 3.55% 新竹廳 1.77% 臺中廳 1.06% ニシテ扁桃腺肥大ノ多キハ臺中廳 6.64% 宜蘭廳 3.80% 新竹廳 1.06% 嘉義廳 1.03% 又肝臟及脾臟病ノ多キハ花蓮港廳 6.71% 阿緞廳 6.41% 臺中廳 2.12% 嘉義廳 2.06% ニシテ同病中大部分ハ脾腫ナリ寄生性皮膚病ノ多キハ桃園廳 1.44% 新竹廳 1.42% 臺東廳 1.22% 嘉義廳 1.18% 臺南廳 1.12% 非寄生性皮膚病ノ多キハ新竹廳 1.77% 臺東廳 1.22% 嘉義廳 1.18% 等ナリ

第三項 學業成績ト體格トノ關係ニ就キテ

學業成績ト發育ト關係アルハ深ク信スル所ナリト雖上來記述ヒルカ如ク中等學校生徒ニ在リ

テハ一ニ校ヲ除クノ外明カニ首肯スルコトヲ得サルモノアリ是或ハ検査人員少數ナルカ爲カ  
 將又中等學校ニ在リテハ發育ト學業成績ト關係ヲ有セサルカ爲カハ更ニ後日ノ研究ヲ俟テサ  
 レハ明瞭セサレトモ小學校兒童男ニ在リテハ其ノ關係明カナリ即チ學業成績良好ナル者ニ發  
 育良好ノモノ多キハ極メテ顯著ナル事實ニシテ(第一四一表參照)年齢別成績別ノ身長體重胸  
 圍各平均ヲ檢スルニ各年ヲ通シテ學業成績丁ヨリモ丙ヨリモ乙ヨリモ甲ノ身長體重胸圍  
 各平均ノ大ナルヲ見ル殊ニ七年ヨリ十二年マテハ整然トシテ亂レズ明確ニ統計的現象ヲ表示  
 セリ故ニ中等學校ニ在リテモ一ニ校ニ於テ明カナル關係ヲ示セルヨリ見レハ一般ニ學業成績  
 ト發育ト關係ヲ有スルモノノ如ク推考セラレ今回ノ調査ニ於ケル中等學校ノ検査人員ノ少數  
 ナリシヲ遺憾トスルモノナリ今之ヲ小學校男兒童ニ於テ體格等位別ニ就キテ觀ルニ成績甲ノ  
 者百人中強健體格者56.88%中等體格者42.25%薄弱體格者0.87%成績乙ハ強健體格者54.54%  
 ニ對シテ中等體格者44.73%薄弱體格者0.73%成績丙ハ強健體格者54.59%ニ對シテ中等體格  
 者44.50%薄弱體格者0.91%ニシテ甲ヨリモ乙及丙ノ體格劣惡ニ乙ト丙トハ體格上大差ナク丁  
 ニ至リテハ體格ニ於テ甲乙ヨリモ却ツテ優良ニ即チ強健體格者61.75%ニ對シテ中等體格  
 者37.33%薄弱體格者0.92%ナリ是丁ハ學業成績最モ不良ナルモノ之ニ屬シ人員少數ナルカ  
 爲ニ斯ノ如ク兩極端相類似スル現象ヲ呈セルモノナルヘシ

脊柱ハ成績甲ノ者ハ脊柱正98.75%右彎0.31%前屈0.63%後屈0.31%乙ノ者ハ脊柱正98.40%左  
 彎0.37%右彎0.60%前屈0.43%後屈0.20%丙ノ者ハ脊柱正99.09%左彎0.28%右彎0.21%前屈  
 0.28%後屈0.14%丁ノ者ハ脊柱正98.62%右彎0.46%前屈0.46%後屈0.46%ニシテ眼疾ハ成績  
 甲ノ者ハトラホーム7.08%結膜炎2.12%其ノ他ノ眼疾0.24%乙ノ者ハトラホーム8.11%結膜炎  
 1.86%其ノ他ノ眼疾0.30%成績丙ノ者ハトラホーム9.81%結膜炎2.52%其ノ他ノ眼疾0.56%成  
 績丁ノ者ハトラホーム10.14%結膜炎3.23%其ノ他ノ眼疾1.84%ニシテトラホームハ成績甲  
 ヨリモ乙ヨリモ丙ヨリモ丁ニ多クシテ各年齢ニ就キテ觀ルニ亦同一ノ傾向アルヲ認メタ  
 リ又耳疾アル者ハ成績甲中0.94%ナルニ乙ハ1.60%丙ハ1.75%丁ハ1.38%ニシテ成績優良ノモ  
 ノニ耳疾少キハ各年ヲ通シテ同一ナリ

齶齒ハ下顎ノミニ就キテ觀ルニ甲ハ一本アルモノ18.88%二本アルモノ16.60%三本以上アル  
 モノ13.61%乙ハ一本アルモノ18.79%二本アルモノ16.23%三本以上アルモノ11.04%丙ハ一本  
 アルモノ18.43%二本アルモノ14.93%三本以上アルモノ11.56%丁ハ一本アルモノ17.51%二本  
 アルモノ15.67%三本以上アルモノ12.44%ニシテ學業成績トノ關係ナシ以上ノ事實ニ就キテ  
 之ヲ地方別ニ觀ルニ亦多クハ同様ノ結果ヲ見タリ

#### 第四項 父兄ノ職業別脊柱其ノ他ノ體格 ニ就キテ

脊柱不正ノ多キコト「農業牧畜林業漁業等」第一位ニシテ左彎0.78%右彎1.25%前屈0.16%後  
 屈0.47%「其ノ他ノ有業者」第二位ニシテ前屈2.11%「工業」第三位ニシテ左彎0.46%右彎0.20%  
 前屈0.61%後屈0.35%「公務及自由業」第四位ニシテ左彎0.17%右彎0.50%前屈0.50%後屈0.33  
 %「商業及交通業」第五位ニシテ左彎0.19%右彎0.28%前屈0.42%後屈0.23%「重ニ其ノ收入ニ  
 依リテ生活スル者」ハ検査人員三十一人又「無職業及職業ヲ申告セサル者」ハ検査人員百三十  
 三人ニシテ共ニ總テ脊柱正ナリ眼疾ハトラホーム多キコト「農業牧畜林業漁業等」第一位ニシ  
 テトラホーム16.14%結膜炎2.19%其ノ他ノ眼疾0.47%「其ノ他ノ有業者」第二位ニシテトラホ  
 ーム9.47%結膜炎2.11%「工業」第三位ニシテトラホーム8.90%結膜炎3.59%其ノ他ノ眼疾0.30  
 %「商業及交通業」第四位ニシテトラホーム7.21%結膜炎1.81%其ノ他ノ眼疾0.47%「公務及自  
 由業」第五位ニシテトラホーム6.57%結膜炎1.58%其ノ他ノ眼疾0.37%「重ニ其ノ收入ニ依リテ  
 生活スル者」第六位ニシテトラホーム3.23%結膜炎3.23%「無職業及職業ヲ申告セサル者」第七  
 位ニシテトラホーム1.50%又耳疾ニ於テハ多キコト「其ノ他ノ有業者」第一位ニシテ2.11%「農  
 業牧畜林業漁業等」第二位ニシテ2.01%「公務及自由業」第三位ニシテ1.66%「商業及交通業」第  
 四位ニシテ1.54%「工業」第五位ニシテ1.29%「無職業及職業ヲ申告セサル者」第六位ニシテ0.75  
 %「重ニ其ノ收入ニ依リテ生活スル者」ニハ耳疾一名モ無シ

齶齒ハ下顎ノミニ就キテ觀ルニ多キコト「重ニ其ノ收入ニ依リテ生活スル者」第一位ニシテ一  
 本アルモノ9.68%二本アルモノ25.81%三本以上アルモノ25.81%「工業」第二位ニシテ一本ア  
 ルモノ18.71%二本アルモノ17.85%三本以上アルモノ16.28%「公務及自由業」第三位ニシテ一  
 本アルモノ16.29%二本アルモノ18.33%三本以上アルモノ17.08%「商業及交通業」第四位ニシ  
 テ一本アルモノ19.82%二本アルモノ16.71%三本以上アルモノ14.94%「無職業者及職業ヲ申  
 告セサル者」第五位ニシテ一本アルモノ17.29%二本アルモノ15.79%三本以上アルモノ18.05  
 %「其ノ他ノ有業者」第六位ニシテ一本アルモノ15.79%二本アルモノ17.89%三本以上アルモ  
 ノ9.47%「農業牧畜林業漁業等」第七位ニシテ一本アルモノ16.14%二本アルモノ11.29%三本  
 以上アルモノ8.31%ナリ

學業成績良好ニ甲及乙多ク丙及丁ノ少キコトニ於テハ「公務及自由業」第一位ニシテ甲26.30  
 %乙50.79%ニ對シテ丙20.30%丁2.61%「商業及交通業」第二位ニシテ甲18.94%乙52.24%ニ  
 對シテ丙25.62%丁3.20%「工業」第三位ニシテ甲20.18%乙50.13%ニ對シテ丙25.19%丁4.50%  
 「無職業及職業ヲ申告セサル者」第四位ニシテ甲25.89%乙41.97%ニ對シテ丙27.68%丁4.46%



「農業牧畜林業漁業等」第五位ニシテ甲15.77%乙50.39%ニ對シテ丙27.69%丁6.15%「其ノ他ノ有業者」第六位ニシテ甲12.82%乙51.28%ニ對シテ丙29.49%丁6.41%「重ニ其ノ收入ニ依リテ生活スル者」第七位ニシテ甲31.58%乙31.58%ニ對シテ丙36.84%ナリ即チ職業ノ種類ニ隨ヒテ或事項ノ多ク或事項ノ少キ關係アリ而シテ以上述フル所ハ職業款別ニ依レルモノナレトモ更ニ之ヲ第一五三表ニ依リ職業項別ニ就キテ觀ルトキハ職業ノ性質ト脊柱其ノ他トノ關係スル所尠少ナラサルヲ知ルヘシ

以上職業別順序ヲ表示スレハ次ノ如シ

- |                   |                   |
|-------------------|-------------------|
| 脊柱不正ノ多キ職業別順序      | 齶齒ノ多キ職業別順序        |
| 1 農業牧畜林業漁業等       | 1 重ニ其ノ收入ニ依リテ生活スル者 |
| 2 其ノ他ノ有業者         | 2 工業              |
| 3 工業              | 3 公務及自由業          |
| 4 公務及自由業          | 4 商業及交通業          |
| 5 商業及交通業          | 5 無職業及職業ヲ申告セサル者   |
|                   | 6 其ノ他ノ有業者         |
|                   | 7 農業牧畜林業漁業等       |
| 眼疾ノ多キ職業別順序        | 成績良好ナル職業別順序       |
| 1 農業牧畜林業漁業等       | 1 公務及自由業          |
| 2 其ノ他ノ有業者         | 2 商業及交通業          |
| 3 工業              | 3 工業              |
| 4 商業及交通業          | 4 無職業及職業ヲ申告セサル者   |
| 5 公務及自由業          | 5 農業牧畜林業漁業等       |
| 6 重ニ其ノ收入ニ依リテ生活スル者 | 6 其ノ他ノ有業者         |
| 7 無職業及職業ヲ申告セサル者   | 7 重ニ其ノ收入ニ依リテ生活スル者 |
| 耳疾ノ多キ職業別順序        |                   |
| 1 其ノ他ノ有業者         |                   |
| 2 農業牧畜林業漁業等       |                   |
| 3 公務及自由業          |                   |
| 4 商業及交通業          |                   |
| 5 工業              |                   |
| 6 無職業及職業ヲ申告セサル者   |                   |

### 第七章 小學校兒童女 (内地人)

#### 第一項 年齢及體格別脊柱其ノ他ニ就キテ

脊柱不正ハ殆ト各年ヲ通シテ無キハナク總人員百人中脊柱正98.16%左彎0.27%右彎0.27%前屈0.70%後屈0.60%ニシテ體格別ニ於テハ強健體格者百人中脊柱正98.79%左彎0.19%右彎0.19%前屈0.56%後屈0.27%中等體格者百人中脊柱正97.69%左彎0.35%右彎0.34%前屈0.75%後屈0.57%薄弱體格者百人中脊柱正86.25%左彎1.25%右彎2.50%前屈5.00%後屈5.00%ナリ即

チ脊柱不正ハ體格ノ劣悪者ニ多キヲ見ル眼疾ハ總人員百人中トラホーム7.70%結膜炎2.09%其ノ他ノ眼疾0.32%ニシテトラホームハ各年ヲ通シテ有リ強健體格者百人中トラホーム6.66%結膜炎1.84%其ノ他ノ眼疾0.40%中等體格者百人中トラホーム8.65%結膜炎2.38%其ノ他ノ眼疾0.23%薄弱體格者百人中トラホーム16.25%結膜炎1.25%ニシテ今之カ地方別ニ就キテ見ルニトラホーム多クシテ検査人員百人中10.00%以上ノモノヲ擧クレハ澎湖廳17.88%花蓮港廳17.75%南投廳12.50%嘉義廳11.93%阿緞廳10.40%ナリ

耳疾ハ總人員百人中1.08%ニシテ體格別ニ於テハ強健體格者百人中0.80%中等體格者百人中1.39%薄弱體格者百人中1.25%ニシテ體格不良ノ者ニ耳疾ノ者多シ之ヲ地方別ニ觀ルニ耳疾多クシテ検査人員百人中2.00%以上ナルハ阿緞廳3.06%宜蘭廳2.17%ナリ

齶齒ハ上顎ヨリモ下顎ニ多キコト上來記述セル所ノ如ク本調査ニ於テモ總人員百人中上顎一本アルモノ13.19%ニ對シテ下顎一本アルモノ18.14%上顎二本アルモノ10.00%ニ對シテ下顎二本アルモノ17.70%上顎三本以上アルモノ13.22%ニ對シテ下顎三本以上アルモノ13.68%ニシテ之カ年齡上ノ關係ニ就キテハ十二年マテ最モ多ク十三年以上ハ次第ニ減少セリ又之カ地方別ニ於テハ臺北宜蘭新竹南投臺東ノ各廳ニ多ク下顎ノミニ就キテ觀テモ50.00%以上ニシテ是等ノ各廳ハ小學校男兒童ニ在リテモ最モ多カリシヲ見レハ注意スヘキ現象トイフヘシ

#### 第二項 疾病ニ就キテ

検査ノ際疾病ヲ有セシ者ハ總人員百人中3.21%ニシテ之ヲ體格別ニスレハ強健體格者百人中2.21%中等體格者百人中4.09%薄弱體格者百人中12.50%ナリ而シテ疾病ノ多キハ消化器病第一ニシテ總人員百人中2.00%ニ當リ之ニ次クモノハ外被病0.40%呼吸器病0.30%血行器病0.22%全身病0.16%運動器病0.07%神經系病0.05%ノ順序ニシテ割合ニ疾病少シ消化器病ハ肝臟及脾臟病扁桃腺肥大等多ク外被病ハ非寄生性皮膚病多シ之カ年齡トノ關係ニ就キテハ九年マテノ者ニ多ク十年以上ハ漸減シ又地方別ニ於テハ消化器病ノ多キハ宜蘭廳5.43%桃園廳2.27%新竹廳3.82%臺中廳5.59%南投廳3.29%阿緞廳3.98%花蓮港廳2.29%等ニシテ殊ニ桃園廳ニ於テハ獨リ消化器病中腸肝蟲諸病2.27%アルハ注意スヘシ次ニ外被病ハ其ノ多キハ宜蘭廳0.54%南投廳0.66%阿緞廳1.22%花蓮港廳0.76%等ナリ

#### 第三項 學業成績ト體格トノ關係ニ就キテ

學業成績良キ者ハ一般ニ發育モ良キコトハ事實ニシテ殊ニ十二三年マテノ兒童ニ在リテハ學業成績ト發育トハ最モ密接ナル關係ヲ有セリ前章ニ於テハ内地人男兒童ニ其ノ關係ノ顯著ナ

ルコトヲ記述シタリシカ内地人女兒童ニ在リテモ此ノ關係ヲ表明セリ即チ身長體重胸圍ノ發達良好ナルモノニ學業成績優良ノモノ多ク殊ニ二三年マテハ確然トシテ身長體重胸圍ノ各發達平均ニ於テ學業成績甲ヨリモ乙乙ヨリモ丙ノ劣レルヲ見ル而シテ學業成績最モ劣等ナル丁ニ在リテハ往々發育丙ヲ凌駕スルモノアレトモ丁ハ落第者ノ少數者ニ限ラルルヲ以テ検査人員少キ爲ニ斯ル現象ヲ呈セルモノナルヘシ之ヲ體格別ニ就キテ觀ルニ成績甲ノ者百人中強健體格者54.87% 中等體格者44.69% 薄弱體格者0.44% 成績乙ハ強健體格者51.50% 中等體格者47.43% 薄弱體格者1.07% 成績丙ハ強健體格者53.89% 中等體格者45.06% 薄弱體格者1.05% 成績丁ハ強健體格者61.31% 中等體格者37.50% 薄弱體格者1.19% ニシテ甲ヨリモ乙及丙ノ體格劣惡ニ乙ト丙トハ體格上大差ナク丁ニ至リテハ強健體格者多キコト第一ニシテ薄弱體格者ノ多キコトモ亦第一ナリ

脊柱ハ成績甲ノ者ハ脊柱正97.89% 左彎0.18% 右彎0.44% 前屈0.70% 後屈0.79% 成績乙ノ者ハ脊柱正98.43% 左彎0.23% 右彎0.17% 前屈0.57% 後屈0.60% 成績丙ノ者ハ脊柱正98.29% 左彎0.22% 右彎0.37% 前屈0.60% 後屈0.52% 成績丁ノ者ハ脊柱正98.80% 前屈0.60% 後屈0.60% ニシテ脊柱不正ノ多キハ甲乙丙丁ノ順序ナリ眼疾ハ成績甲ハトラホーム7.90% 結膜炎2.28% 其ノ他ノ眼疾0.18% 成績乙ハトラホーム7.61% 結膜炎1.90% 其ノ他ノ眼疾0.27% 成績丙ハトラホーム7.93% 結膜炎1.72% 其ノ他ノ眼疾0.37% 成績丁ハトラホーム15.48% 結膜炎2.38% 其ノ他ノ眼疾1.79% ニシテトラホームハ成績甲乙ヨリモ丙丁ニ多ク年齢別ニ於テモ亦同一ノ傾向アルヲ認メタリ又耳疾ハ成績甲ノ者百人中0.61% 乙百人中0.87% 丙百人中1.05% 丁百人中2.39% ニシテ學業成績優良ノ者ニ耳疾少キハ各年ヲ通シテ同一ナリ

齶齒ハ下顎ノミニ就キテ觀ルニ甲ハ一本アルモノ10.97% 二本アルモノ17.03% 三本以上アルモノ10.80% 乙ハ一本アルモノ18.29% 二本アルモノ16.89% 三本以上アルモノ10.78% 丙ハ一本アルモノ19.99% 二本アルモノ15.87% 三本以上アルモノ8.01% 丁ハ一本アルモノ19.05% 二本アルモノ19.64% 三本以上アルモノ8.33% ニシテ學業成績ニ關係スル所少キカ如シ以上ハ地方別ニ於テ觀テモ概ネ同様ノ傾向アリ

第四項 父兄ノ職業別脊柱其ノ他ノ體格ニ就キテ

脊柱不正ノ多キコト「農業牧畜林業漁業等」第一位ニシテ左彎0.20% 右彎0.99% 前屈0.59% 後屈0.79% 「工業」第二位ニシテ左彎0.17% 右彎0.23% 前屈1.30% 後屈0.62% 「其ノ他ノ有業者」第三位ニシテ右彎1.03% 前屈1.03% 「公務及自由業」第四位ニシテ左彎0.31% 右彎0.19% 前屈0.54% 後屈0.58% 「商業及交通業」第五位ニシテ左彎0.32% 右彎0.23% 前屈0.46% 後屈0.60%

「無職業及職業ヲ申告セサル者」第六位ニシテ左彎0.70% 後屈0.70% 「重ニ其ノ收入ニ依リテ生活スル者」ハ全部脊柱正ナリ眼疾ハトラホームノ多キコト「農業牧畜林業漁業等」第一位ニシテトラホーム19.72% 結膜炎2.56% 「其ノ他ノ有業者」第二位ニシテトラホーム10.31% 結膜炎1.03% 「工業」第三位ニシテトラホーム7.27% 結膜炎2.76% 其ノ他ノ眼疾0.28% 「商業及交通業」第四位ニシテトラホーム7.14% 結膜炎1.93% 其ノ他ノ眼疾0.32% 「公務及自由業」第五位ニシテトラホーム6.15% 結膜炎1.83% 其ノ他ノ眼疾0.43% 「無職業及職業ヲ申告セサル者」第六位ニシテトラホーム5.63% 「重ニ其ノ收入ニ依リテ生活スル者」第七位ニシテトラホーム4.55% 又耳疾ハ多キコト「農業牧畜林業漁業等」第一位ニシテ1.58% 「無職業及職業ヲ申告セサル者」第二位ニシテ1.41% 「公務及自由業」第三位ニシテ1.17% 「商業及交通業」第四位ニシテ1.15% 「其ノ他ノ有業者」第五位ニシテ1.03% 「工業」第六位ニシテ0.73% 「重ニ其ノ收入ニ依リテ生活スル者」ニハ耳疾一名モ無シ

齶齒ハ下顎ノミニ就キテ觀ルニ多キコト「重ニ其ノ收入ニ依リテ生活スル者」第一位ニシテ一本アルモノ27.27% 二本アルモノ9.09% 三本以上アルモノ27.27% 「商業及交通業」第二位ニシテ一本アルモノ18.83% 二本アルモノ18.78% 三本以上アルモノ13.85% 「其ノ他ノ有業者」第三位ニシテ一本アルモノ21.65% 二本アルモノ17.53% 三本以上アルモノ11.34% 「工業」第四位ニシテ一本アルモノ17.47% 二本アルモノ18.09% 三本以上アルモノ14.66% 「公務及自由業」第五位ニシテ一本アルモノ18.10% 二本アルモノ18.10% 三本以上アルモノ13.78% 「無職業及職業ヲ申告セサル者」第六位ニシテ一本アルモノ19.01% 二本アルモノ16.20% 三本以上アルモノ11.97% 「農業牧畜林業漁業等」最少ク一本アルモノ16.17% 二本アルモノ10.45% 三本以上アルモノ9.27% ナリ

學業成績良好ニ甲及乙多クシテ丙及丁少キコト「公務及自由業」第一位ニシテ甲24.72% 乙53.60% ニ對シテ丙20.03% 丁1.65% 「工業」第二位ニシテ甲10.52% 乙54.77% ニ對シテ丙24.41% 丁3.33% 「商業及交通業」第三位ニシテ甲19.02% 乙52.01% ニ對シテ丙25.31% 丁3.66% 「其ノ他ノ有業者」第四位ニシテ甲6.67% 乙61.33% ニ對シテ丙29.33% 丁2.67% 「無職業及職業ヲ申告セサル者」第五位ニシテ甲23.01% 乙44.25% ニ對シテ丙30.09% 丁2.65% 「農業牧畜林業漁業等」第六位ニシテ甲13.26% 乙51.99% ニ對シテ丙29.18% 丁5.57% 「重ニ其ノ收入ニ依リテ生活スル者」第七位ニシテ甲31.58% 乙31.58% ニ對シテ丙31.58% 丁5.26% ナリ以上ノ如ク職業ノ性質カ種々ナル原因ヲ爲シ或ハ眼疾ニ或ハ齶齒ニ或ハ學業成績ニ少カラサル影響ヲ來スルヲ見ル而シテ之ヲ小學校兒童男女ニ就キテ綜合的ニ觀ルニ殆ト同一ノ傾向アルヲ發見スヘク尙之ヲ職業項別ニ就キテ觀ルトキハ職業性質トノ關係ヲ明知シ得ヘシ

脊柱不正ノ多キ職業別順序

- 1 農業牧畜林業漁業等
- 2 工業
- 3 其ノ他ノ有業者
- 4 公務及自由業
- 5 商業及交通業
- 6 無職業及職業ヲ申告セサル者

眼疾ノ多キ職業別順序

- 1 農業牧畜林業漁業等
- 2 其ノ他ノ有業者
- 3 工業
- 4 商業及交通業
- 5 公務及自由業
- 6 無職業及職業ヲ申告セサル者
- 7 重ニ其ノ收入ニ依リテ生活スル者

耳疾ノ多キ職業別順序

- 1 農業牧畜林業漁業等
- 2 無職業及職業ヲ申告セサル者
- 3 公務及自由業
- 4 商業及交通業
- 5 其ノ他ノ有業者
- 6 工業

齶齒ノ多キ職業別順序

- 1 重ニ其ノ收入ニ依リテ生活スル者
- 2 商業及交通業
- 3 其ノ他ノ有業者
- 4 工業
- 5 公務及自由業
- 6 無職業及職業ヲ申告セサル者
- 7 農業牧畜林業漁業等

成績良好ナル職業別順序

- 1 公務及自由業
- 2 工業
- 3 商業及交通業
- 4 其ノ他ノ有業者
- 5 無職業及職業ヲ申告セサル者
- 6 農業牧畜林業漁業等
- 7 重ニ其ノ收入ニ依リテ生活スル者

第八章 公學校兒童男 (本島人)

第一項 年齢及體格別脊柱其ノ他ニ就キテ

脊柱不正ハ八年ヨリ二十年ニ至ル各年ヲ通シテ有リ 總人員百人中ニ在リテハ 脊柱正 97.84% 左彎0.24% 右彎0.55% 前屈0.52% 後屈0.85% ニシテ之カ體格別ニ於テハ 強健體格者百人中 脊柱正 98.23% 左彎0.13% 右彎0.74% 前屈0.38% 後屈0.52% 中等體格者百人中 脊柱正 97.85% 左彎0.26% 右彎0.37% 前屈0.54% 後屈0.98% 薄弱體格者百人中 脊柱正 93.91% 左彎0.98% 右彎1.50% 前屈1.60% 後屈2.01% ナリ即チ脊柱不正ハ 發育上有害ニシテ體格強ヨリモ中ニ中ヨリモ弱ニ其ノ多キヲ見ル之ヲ地方別ニ觀ルニ 臺東阿緞南投新竹ノ各廳ニ 脊柱不正多シ 眼疾ハ 總人員百人中 トラホーム 32.56% 結膜炎 2.36% 其ノ他ノ眼疾 0.35% ニシテトラホームハ 各年無キハナシ而シテ 年齢別ニ於テハ 殆ト同率ヲ保持シテ年ノ長スルニ隨ヒテ減退スヘキ傾向アルヲ發見スル能ハス其ノ一般ニ蔓延ノ状態ヲ呈スルヲ見ル之カ體格別ニ於テハ 強健體格者百人中 トラホーム

33.30% 結膜炎 2.48% 其ノ他ノ眼疾 0.29% 中等體格者百人中 トラホーム 32.24% 結膜炎 2.28% 其ノ他ノ眼疾 0.37% 薄弱體格者百人中 トラホーム 30.12% 結膜炎 2.33% 其ノ他ノ眼疾 0.66% ニシテ今之カ地方別ニ於テハ トラホームノ多ク 25.00% 以上ナルハ 嘉義廳 48.63% 阿緞廳 44.00% 臺南廳 38.32% 臺中廳 34.55% 臺東廳 26.85% 南投廳 26.62% 新竹廳 25.21% 等ナリトラホームハ本島人ニ多クシテ總檢査人員百人中 比例ニ於テ 小學校兒童男ハ 8.26% ナルニ 公學校兒童男ハ 32.56% 即チ小學校兒童男ニ比シテ 四倍ノ多數ナルハ 注意スヘシ

耳疾ハ 總檢査人員百人中 2.45% ニシテ體格別ニ於テハ 強健體格者百人中 1.55% 中等體格者百人中 2.99% 薄弱體格者百人中 2.74% 即チ體格不良ノ者ニ 耳疾多シ又耳疾ハ 各年ヲ通シテ有リ之カ地方別ニ於テハ 檢査人員百人中 2.00% 以上ナルハ 臺北廳 7.31% 澎湖廳 3.28% 桃園廳 2.65% 花蓮港廳 2.11% 等ナリ

齶齒ハ 上顎ヨリモ下顎ニ多キコト他ト同様ナレトモ本島人ニ在リテハ 內地人ヨリモ概シテ遙ニ少シ總人員百人中 上顎一本ノモノ 9.23% ニ對シテ下顎同 12.56% 上顎二本ノモノ 5.26% ニ對シテ下顎同 8.01% 上顎三本以上ノモノ 3.69% ニ對シテ下顎同 4.27% ニシテ之カ年齡上ノ關係ニ於テハ 十二年マテ最モ多ク十三年以上ハ 次第ニ減少セリ又之カ地方別ニ於テハ 下顎ノミニ就キテ 觀ルニ 24.00% 以上ノモノハ 臺北廳 30.01% 臺南廳 28.40% 花蓮港廳 28.33% 宜蘭廳 24.39% 嘉義廳 24.14% 等ナリ

第二項 疾病ニ就キテ

疾病ニ就キテハ 總檢査人員百人中 15.32% ニシテ體格別ニ於テハ 強健體格者百人中 13.58% 中等體格者百人中 15.81% 薄弱體格者百人中 25.05% ナリ今其ノ疾病中 重ナルモノヲ舉クレハ 消化器病 10.62% 外被病 3.40% 呼吸器病 0.59% 傳染病及全身病 0.43% ニシテ消化器病中ニ在リテハ 肝臟及脾臟病 8.53% 扁桃腺肥大 0.61% 等多ク外被病中ニ在リテハ 寄生性皮膚病 2.47% 非寄生性皮膚病 0.79% 等多ク呼吸器病中ニ在リテハ 鼻副腔病 0.40% 多ク傳染病及全身病中ニ在リテハ 貧血病 0.21% 流行性耳下腺炎 0.08% 等多ク年齡別ニ於テハ 肝臟及脾臟病ハ 各年ヲ通シテ有リ扁桃腺肥大ニ在リテモ 十九年マテ 各年無キハナク寄生性皮膚病モ 年齡ノ長スルニ隨ヒテ減退スルノ傾向ナク一般ニ蔓延セルカ如キヲ見ル鼻副腔病ハ 八年九年ノ幼少兒童ニ多ク十年ヨリ漸次減退シ十五年以上ニ殆ト無シ流行性耳下腺炎及貧血病ハ 十五年以下ノ兒童ニ限ラレ十六年以上ニ殆ト無シ更ニ之ヲ地方別ニ觀ルニ 流行性耳下腺炎ハ 桃園廳 0.17% 臺北廳 0.06% 等多ク貧血病ハ 新竹廳 0.73% 南投廳 0.46% 臺中廳 0.29% 等多ク鼻副腔病ハ 新竹廳 1.23% 南投廳 0.99% 臺北廳 0.97% 等多ク肝臟及脾臟病ハ 嘉義廳 23.46% 花蓮港廳 23.26% 南投廳 22.19% 等多

シ 寄生性皮膚病ハ新竹廳5.35% 花蓮港廳4.44% 澎湖廳3.04% 臺中廳2.54% 桃園廳2.48% 等多シ

### 第三項 學業成績ト體格トノ關係ニ就キテ

公學校兒童男ニ就キテ調査スルニ學業成績優良ノ者ハ概シテ身長體重胸圍ノ發達良好ニ各年ヲ通シテ甲ヨリモ乙乙ヨリモ丙ト成績順ニ隨ヒテ發育平均ノ劣レルヲ見ル之ヲ體格別ニ就キテ觀ルニ成績甲ノ者百人中強健體格者42.46% 中等體格者54.92% 薄弱體格者2.62% 成績乙ノ者百人中強健體格者37.90% 中等體格者58.84% 薄弱體格者3.26% 成績丙ノ者百人中強健體格者34.35% 中等體格者61.83% 薄弱體格者3.82% 成績丁ノ者百人中強健體格者32.06% 中等體格者62.54% 薄弱體格者5.40% ニシテ強健體格者ハ甲ヨリモ乙乙ヨリモ丙丙ヨリモ丁ニ少ク薄弱體格者ハ甲ヨリモ乙乙ヨリモ丙丙ヨリモ丁ニ多シ更ニ之ヲ脊柱其ノ他ニ就キテ觀ルニ成績甲ノ者ハ脊柱正98.25% 左彎0.25% 右彎0.57% 前屈0.34% 後屈0.59% 成績乙ノ者ハ脊柱正98.05% 左彎0.24% 右彎0.54% 前屈0.49% 後屈0.68% 成績丙ノ者ハ脊柱正97.95% 左彎0.18% 右彎0.58% 前屈0.46% 後屈0.83% 成績丁ノ者ハ脊柱正97.15% 左彎0.32% 右彎0.63% 前屈0.95% 後屈0.95% ニシテ脊柱不正ハ學業成績不良ノ者ニ多シ眼疾ハトラホームハ學業成績良キ者ニ少ク甲ヨリモ乙及丙ニ多シ甲百人中トラホーム30.71% 結膜炎2.41% 其ノ他ノ眼疾0.31% 乙百人中トラホーム32.04% 結膜炎2.40% 其ノ他ノ眼疾0.30% 丙百人中トラホーム34.60% 結膜炎1.96% 其ノ他ノ眼疾0.37% 丁百人中トラホーム30.16% 結膜炎1.27% 其ノ他ノ眼疾0.95% ナリ又耳疾モ成績甲ハ1.89% 乙ハ2.38% 丙ハ2.58% 丁ハ3.81% ニシテ學業成績良キ者ニ耳疾少シ

次ニ齶齒ハ下顎ノミニ就キテ觀ルニ是亦學業成績良キ者ハ齶齒少クシテ下顎一本アルモノハ甲10.57% 乙12.17% 丙12.73% 丁9.84% 二本アルモノハ甲5.32% 乙6.82% 丙7.42% 丁12.38% 三本以上アルモノハ甲2.41% 乙3.18% 丙3.68% 丁6.67% ナリ

以上ノ事實ハ之ヲ年齡別ニ將又地方別ニ觀テモ概ネ同様ノ傾向ヲ認メタリ

### 第四項 父兄ノ職業別脊柱其ノ他ノ體格

ニ就キテ

脊柱不正ノ多キコト「公務及自由業」第一位ニシテ脊柱正97.48% 左彎0.23% 右彎0.57% 前屈0.61% 後屈1.11% 「農業牧畜林業漁業等」第二位ニシテ脊柱正97.80% 左彎0.24% 右彎0.64% 前屈0.56% 後屈0.76% 「重ニ其ノ收入ニ依リテ生活スル者」第三位ニシテ脊柱正97.94% 左彎0.13% 右彎0.47% 前屈0.39% 後屈1.07% 「商業及交通業」第四位ニシテ脊柱正97.96% 左彎0.20% 右彎0.37% 前屈0.40% 後屈1.07% 「工業」第五位ニシテ脊柱正97.96% 左彎0.32% 右彎0.50% 前屈0.51%

% 後屈1.01% 「無職業及職業ヲ申告セサル者」第六位ニシテ脊柱正98.27% 左彎0.29% 右彎0.29% 前屈0.29% 後屈0.86% 「其ノ他ノ有業者」脊柱不正最モ少ク脊柱正98.65% 左彎0.19% 右彎0.16% 前屈0.46% 後屈0.54% ナリ眼疾ハトラホームノ多キコト「農業牧畜林業漁業等」第一位ニシテトラホーム34.95% 結膜炎2.59% 其ノ他ノ眼疾0.35% 「其ノ他ノ有業者」第二位ニシテトラホーム30.07% 結膜炎2.15% 其ノ他ノ眼疾0.30% 「商業及交通業」第三位ニシテトラホーム29.58% 結膜炎1.93% 其ノ他ノ眼疾0.43% 「工業」第四位ニシテトラホーム27.99% 結膜炎1.84% 其ノ他ノ眼疾0.25% 「公務及自由業」第五位ニシテトラホーム27.54% 結膜炎2.11% 其ノ他ノ眼疾0.34% 「重ニ其ノ收入ニ依リテ生活スル者」第六位ニシテトラホーム24.05% 結膜炎2.27% 其ノ他ノ眼疾0.30% 「無職業及職業ヲ申告セサル者」最モ少クトラホーム22.70% 結膜炎0.86% 其ノ他ノ眼疾0.57% ナリ

耳疾ハ「無職業及職業ヲ申告セサル者」第一位ニシテ4.89% 「商業及交通業」第二位ニシテ2.83% 「工業」第三位ニシテ2.69% 「其ノ他ノ有業者」第四位ニシテ2.61% 「農業牧畜林業漁業等」第五位ニシテ2.34% 「公務及自由業」第六位ニシテ2.07% 「重ニ其ノ收入ニ依リテ生活スル者」最モ少ク1.45% ナリ

齶齒ハ下顎ノミニ就キテ觀ルニ其ノ多キコト「公務及自由業」第一位ニシテ一本アルモノ13.10% 二本アルモノ13.10% 三本以上アルモノ4.52% 「商業及交通業」第二位ニシテ一本アルモノ14.60% 二本アルモノ9.58% 三本以上アルモノ5.34% 「無職業及職業ヲ申告セサル者」第三位ニシテ一本アルモノ16.38% 二本アルモノ7.47% 三本以上アルモノ4.31% 「重ニ其ノ收入ニ依リテ生活スル者」第四位ニシテ一本アルモノ13.82% 二本アルモノ8.26% 三本以上アルモノ5.05% 「工業」第五位ニシテ一本アルモノ13.74% 二本アルモノ7.95% 三本以上アルモノ4.09% 「其ノ他ノ有業者」第六位ニシテ一本アルモノ12.17% 二本アルモノ7.20% 三本以上アルモノ3.67% 「農業牧畜林業漁業等」最モ少ク一本アルモノ11.71% 二本アルモノ7.32% 三本以上アルモノ3.97% ナリ

次ニ學業成績ニ於テハ甲及乙多ク丙及丁少キコト「公務及自由業」第一位ニシテ甲22.05% 乙50.94% ニ對シテ丙26.57% 丁0.44% 「重ニ其ノ收入ニ依リテ生活スル者」第二位ニシテ甲20.39% 乙50.42% ニ對シテ丙28.35% 丁0.84% 「工業」第三位ニシテ甲15.60% 乙54.90% ニ對シテ丙29.00% 丁0.50% 「商業及交通業」第四位ニシテ甲16.29% 乙53.66% ニ對シテ丙29.61% 丁0.44% 「農業牧畜林業漁業等」第五位ニシテ甲18.93% 乙50.71% ニ對シテ丙29.74% 丁0.62% 「其ノ他ノ有業者」第六位ニシテ甲16.00% 乙52.65% ニ對シテ丙30.92% 丁0.43% 「無職業及職業ヲ申告セサル者」最モ成績不良ニ甲16.32% 乙51.39% ニ對シテ丙31.94% 丁0.35% ニシテ家庭ノ狀況ト學業成績ト

ハ密接ノ關係アリ家庭ノ狀況ハ又多ク職業ノ支配ヲ受クルハ免レ難キ所ナルヲ以テ父兄ノ職業別ニ學業成績ヲ觀レハ上述ノ如キ結果アルヲ見ル

以上本項ニ於テ記述セル所ハ職業款別ノ觀察ナリト雖之ヲ統計表ニ就キテ職業項別ニ觀ルトキハ職業ノ性質ニ依リテ或事項ハ良ク或事項ハ不良ナルコトヲ一層明確ニ首肯シ得ヘシ

今以上職業別順序ヲ表示スレハ次ノ如シ

脊柱不正ノ多キ職業別順序

- 1 公務及自由業
- 2 農業牧畜林業漁業等
- 3 重ニ其ノ收入ニ依リテ生活スル者
- 4 商業及交通業
- 5 工業
- 6 無職業及職業ヲ申告セサル者
- 7 其ノ他ノ有業者

眼疾ノ多キ職業別順序

- 1 農業牧畜林業漁業等
- 2 其ノ他ノ有業者
- 3 商業及交通業
- 4 工業
- 5 公務及自由業
- 6 重ニ其ノ收入ニ依リテ生活スル者
- 7 無職業及職業ヲ申告セサル者

齶齒ノ多キ職業別順序

- 1 公務及自由業
- 2 商業及交通業
- 3 無職業及職業ヲ申告セサル者
- 4 重ニ其ノ收入ニ依リテ生活スル者
- 5 工業
- 6 其ノ他ノ有業者
- 7 農業牧畜林業漁業等

耳疾ノ多キ職業別順序

- 1 無職業及職業ヲ申告セサル者
- 2 商業及交通業
- 3 工業
- 4 其ノ他ノ有業者
- 5 農業牧畜林業漁業等
- 6 公務及自由業
- 7 重ニ其ノ收入ニ依リテ生活スル者

成績良好ナル職業別順序

- 1 公務及自由業
- 2 重ニ其ノ收入ニ依リテ生活スル者
- 3 工業
- 4 商業及交通業
- 5 農業牧畜林業漁業等
- 6 其ノ他ノ有業者
- 7 無職業及職業ヲ申告セサル者

學業成績

第九章 公學校兒童女 (本島人)

第一項 年齢及體格別脊柱其ノ他ニ就キテ

脊柱不正ハ各年ヲ通シテ殆ト無キハナク總人員百人中脊柱正 99.07%左彎0.05%右彎0.13%前屈0.19%後屈0.56%ニシテ之カ體格別ニ於テハ強健體格者百人中脊柱正 99.44%左彎0.03%右彎0.11%前屈0.21%後屈0.21%中等體格者百人中脊柱正 98.93%左彎0.05%右彎0.14%前屈0.16%

%後屈0.72%薄弱體格者百人中脊柱正 97.86%左彎0.36%前屈0.71%後屈1.07%ナリ之ヲ以テ見テモ脊柱ノ發育不正ナル者ハ體格ニ影響スル所尠ナラサルヲ知ルヘシ

眼疾ハ總人員百人中トラホーム 27.70%結膜炎2.11%其ノ他ノ眼疾 0.20%ニシテトラホームハ殆ト各年ヲ通シテ有リ強健體格者百人中トラホーム 28.37%結膜炎 2.42%其ノ他ノ眼疾0.19%中等體格者百人中トラホーム27.41%結膜炎 1.94%其ノ他ノ眼疾 0.21%薄弱體格者百人中トラホーム26.79%結膜炎 2.50%其ノ他ノ眼疾 0.36%今之カ地方別ニ就キテ見ルニトラホームノ多クシテ検査人員百人中25.00%以上ノモノヲ舉クレハ嘉義廳42.03%阿緞廳35.53%臺南廳31.74%臺中廳30.14%澎湖廳28.18%新竹廳26.70%南投廳26.42%ニシテ内地人ニ比シテトラホームニ罹レル者甚タ多シ

耳疾ハ總人員百人中 2.55%ニシテ體格別ニ於テハ強健體格者百人中 1.36%中等體格者百人中 3.07%薄弱體格者百人中 4.29%ニシテ體格不良ノ者ニ耳疾ノ者多シ之ヲ地方別ニ觀ルニ耳疾多クシテ検査人員百人中 2.00%以上ナルハ花蓮港廳14.71%臺北廳 7.20%桃園廳2.89%ナリ

齶齒ハ上顎ヨリモ下顎ニ多キコト上來記述セル所ノ如ク本調査ニ於テモ上顎一本アルモノ 8.79%ニ對シテ下顎一本アルモノ13.14%上顎二本アルモノ 5.31%ニ對シテ下顎二本アルモノ9.21%上顎三本以上アルモノ3.68%ニ對シテ下顎三本以上アルモノ4.87%ニシテ之カ年齡上ノ關係ニ就キテハ十二年マテ最モ多ク十三年以上ハ次第ニ減少セリ又之カ地方別ニ於テハ下顎ノミニ就キテ觀ルニ25.00%以上ノモノ南投廳41.06%花蓮港廳33.83%臺北廳32.03%宜蘭廳26.70%臺中廳26.67%阿緞廳25.83%桃園廳25.13%ニシテ齶齒アル者ハ内地人ニ比シテ遙ニ少シ次ニ纏足ノ調査ニ於テハ總検査人員百人中天然足 77.69%纏足0.74%解纏足21.57%ニシテ體格別ニ於テハ強健體格者百人中天然足80.41%纏足0.53%解纏足19.06%中等體格者百人中天然足76.33%纏足0.85%解纏足22.82%薄弱體格者百人中天然足78.22%纏足0.71%解纏足21.07%ナリ即チ強健體格者ハ天然足ノ者ニ多ク纏足及解纏足ノ者ニ少シ

第二項 疾病ニ就キテ

検査ノ際疾病ヲ有セシ者ハ總人員百人中7.53%ニシテ之ヲ體格別ニスレハ強健體格者百人中 6.15%中等體格者百人中8.16%薄弱體格者百人中8.93%ナリ而シテ疾病ノ多キハ消化器病第一ニシテ5.66%之ニ次クモノハ外被病0.95%呼吸器病0.52%血行器病0.20%傳染病及全身病0.19%神經系病0.01%運動器病0.01%ノ順序ニシテ内地人ヨリモ疾病多ク消化器病ハ脾腫外被病ハ寄生性皮膚病呼吸器病ハ鼻副腔病最モ多ク年齡トノ關係ニ於テハ脾腫及鼻副腔病ハ九年マテハ多ケレモ十年ヨリ漸次減少シ鼻副腔病ハ十五年以上ニ無ク脾腫ハ十七年以上ニ無シ

而シテ寄生性皮膚病ハ各年ヲ通シテ有リ年齡ノ長スルニ隨ヒテ減退スル傾向アルヲ認メス斯ノ如ク皮膚病ノ本島人ニ多キハ其ノ日常生活ニ於テ入浴ノ習慣ナキニ起因スルモノニシテ之カ改良ハ容易ナラサル所トス今前記ノ重ナル疾病ニ就キテ地方別ニ觀ルニ鼻副腔病ノ多キハ新竹廳2.31% 臺北廳0.58% 肝臟及脾臟病ハ桃園新竹兩廳ヲ除ク外各廳ニ有リ其ノ多キハ花蓮港廳16.18% 臺東廳11.11% 嘉義廳8.45% 臺南廳8.25% 阿緞廳7.28% 南投廳5.49% 臺中廳3.57% 等ナリ次ニ腸肝蟲諸病ノ者ハ少數ナレトモ新竹廳0.28% 南投廳0.20% ノ兩廳ニ有リ而モ殆ト全部肝臟デストマノ寄生セルモノナルハ注意スヘキ點ナリ 又寄生性皮膚病ノ多キハ新竹廳0.98% 臺北廳0.81% 花蓮港廳0.74% 嘉義廳0.73% 等ナリ

### 第三項 學業成績ト體格トノ關係ニ就キテ

體格別ニ就キテ觀ルニ成績甲ノ者百人中 強健體格者 36.19% 中等體格者 61.91% 薄弱體格者 1.90% 成績乙ハ強健體格者 32.21% 中等體格者 65.40% 薄弱體格者 2.39% ニ對シテ成績丙ハ強健體格者 30.92% 中等體格者 66.95% 薄弱體格者 2.13% 成績丁ハ強健體格者 30.77% 中等體格者 66.67% 薄弱體格者 2.56% ニシテ強健體格者ハ學業成績甲乙丙丁ノ順ニ隨ヒテ少ク薄弱體格者ハ反對ニ學業成績ノ劣レルモノ程多シ即チ學業成績良好ナル者ハ概シテ體格モ良好ナル結果ニシテ更ニ之ヲ脊柱其ノ他ニ就キテ觀ルニ脊柱ハ成績甲ノ者ハ脊柱正 98.68% 左彎 0.15% 前屈 0.22% 後屈 0.95% 成績乙ノ者ハ脊柱正 99.03% 右彎 0.13% 前屈 0.28% 後屈 0.56% 成績丙ノ者ハ脊柱正 98.88% 左彎 0.05% 右彎 0.14% 前屈 0.28% 後屈 0.65% ニシテ丁ハ全部脊柱正ナリ 眼疾ハ成績甲ハトラホーム 26.01% 結膜炎 2.12% 其ノ他ノ眼疾 0.22% 成績乙ハトラホーム 27.39% 結膜炎 2.26% 其ノ他ノ眼疾 0.20% 成績丙ハトラホーム 29.49% 結膜炎 1.76% 其ノ他ノ眼疾 0.09% 成績丁ハトラホーム 1.95% 結膜炎 2.56% ニシテトラホームハ成績甲ヨリモ乙ヨリモ丙ニ多シ又耳疾ハ成績甲ノ者百人中 1.98% 乙百人中 2.49% 丙百人中 2.50% 丁百人中 5.13% ニシテ學業成績優良ノ者ニ耳疾少シ

次ニ齶齒ハ下顎ノミニ就キテ觀ルニ齶齒一本アルモノ甲 12.16% 乙 12.92% 丙 12.70% 丁 15.38% 二本アルモノ甲 6.15% 乙 8.20% 丙 9.13% 丁 17.95% 三本以上アルモノ甲 2.27% 乙 3.07% 丙 4.45% 丁 12.82% ニシテ學業成績良キモノニ齶齒少シ

纏足別ニ於テハ成績甲ハ天然足 69.96% 纏足 1.54% 解纏足 28.50% 成績乙ハ天然足 72.99% 纏足 0.69% 解纏足 26.32% 成績丙ハ天然足 74.27% 纏足 1.16% 解纏足 24.57% 成績丁ハ天然足 79.49% 解纏足 20.51% ニシテ學業成績良好ナル程解纏足者多ク解纏足者ノ多少ハ學業成績ニ關係アルコト明カナリ然レトモ天然足ト學業成績トノ關係ニ於テハ之ト反對ニシテ學業成績不良ノ

モノニ天然足者多シ以上ハ年齡及地方別ニ就キテ觀テモ概シト同様ノ傾向アリ

### 第四項 父兄ノ職業別脊柱其ノ他ノ體格ニ就キテ

脊柱不正ノ多キコト「重ニ其ノ收入ニ依リテ生活スル者」第一位ニシテ左彎 0.14% 右彎 0.14% 後屈 1.13% 「公務及自由業」第二位ニシテ右彎 0.10% 前屈 0.31% 後屈 0.92% 「工業」及「商業及交通業」ハ共ニ第三位ニシテ「工業」ハ左彎 0.22% 右彎 0.15% 前屈 0.30% 後屈 0.60% 「商業及交通業」ハ左彎 0.03% 右彎 0.08% 前屈 0.28% 後屈 0.88% 「農業牧畜林業漁業等」第四位ニシテ右彎 0.17% 前屈 0.10% 後屈 0.15% 「其ノ他ノ有業者」第五位ニシテ左彎 0.17% 「無職業及職業ヲ申告セサル者」第六位ニシテ全部正ナリ

眼疾ハトラホームノ多キコト「農業牧畜林業漁業等」第一位ニシテトラホーム 30.56% 結膜炎 2.70% 其ノ他ノ眼疾 0.15% 「公務及自由業」第二位ニシテトラホーム 28.92% 結膜炎 1.43% 其ノ他ノ眼疾 0.20% 「商業及交通業」第三位ニシテトラホーム 26.63% 結膜炎 1.84% 其ノ他ノ眼疾 0.30% 「工業」第四位ニシテトラホーム 26.07% 結膜炎 1.57% 其ノ他ノ眼疾 0.22% 「其ノ他ノ有業者」第五位ニシテトラホーム 24.03% 結膜炎 1.86% 「重ニ其ノ收入ニ依リテ生活スル者」第六位ニシテトラホーム 23.55% 結膜炎 2.13% 其ノ他ノ眼疾 0.14% 「無職業及職業ヲ申告セサル者」第七位ニシテトラホーム 18.18% 結膜炎 3.31% 又耳疾ハ多キコト「其ノ他ノ有業者」第一位ニシテ 3.21% 「商業及交通業」第二位ニシテ 2.78% 「工業」第三位ニシテ 2.70% 「農業牧畜林業漁業等」第四位ニシテ 2.60% 「公務及自由業」第五位ニシテ 2.04% 「重ニ其ノ收入ニ依リテ生活スル者」第六位ニシテ 1.28% 「無職業及職業ヲ申告セサル者」第七位ニシテ耳疾一人モ無シ齶齒ハ下顎ノミニ就キテ觀ルニ多キコト「商業及交通業」第一位ニシテ一本アルモノ 13.69% 二本アルモノ 10.61% 三本以上アルモノ 5.23% 「無職業及職業ヲ申告セサル者」第二位ニシテ一本アルモノ 14.05% 二本アルモノ 11.57% 三本以上アルモノ 2.48% 「重ニ其ノ收入ニ依リテ生活スル者」第三位ニシテ一本アルモノ 13.62% 二本アルモノ 9.36% 三本以上アルモノ 5.53% 「公務及自由業」第四位ニシテ一本アルモノ 14.36% 二本アルモノ 8.86% 三本以上アルモノ 4.18% 「農業牧畜林業漁業等」第五位ニシテ一本アルモノ 12.48% 二本アルモノ 8.23% 三本以上アルモノ 4.91% 「工業」第六位ニシテ一本アルモノ 12.66% 二本アルモノ 8.46% 三本以上アルモノ 4.34% 「其ノ他ノ有業者」第七位ニシテ一本アルモノ 12.18% 二本アルモノ 8.12% 三本以上アルモノ 4.23% ナリ

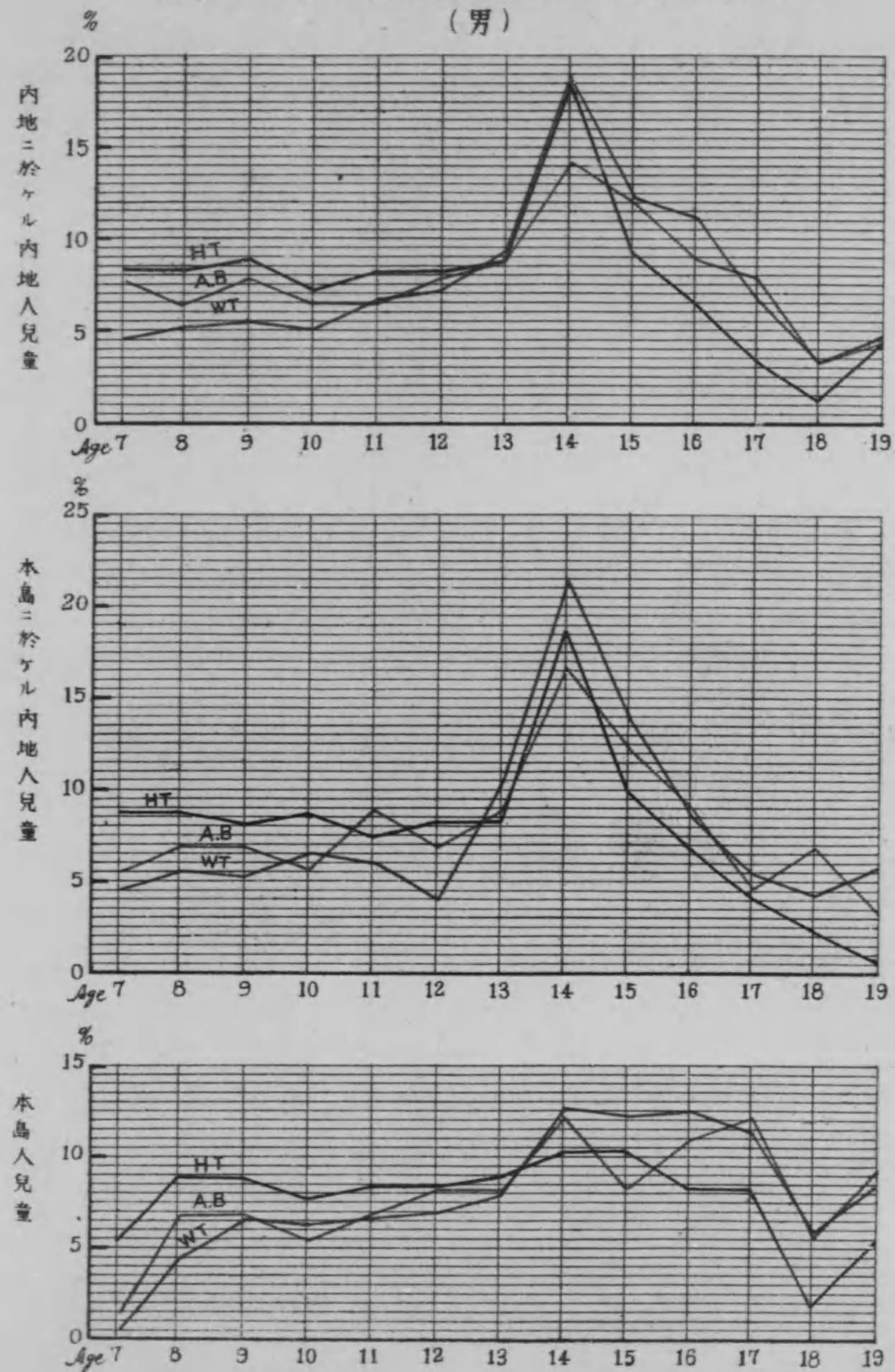
纏足ニ關シテハ天然足ノ多キコト「公務及自由業」第一位ニシテ天然足 84.01% 纏足 0.31% 解纏足 15.68% 「農業牧畜林業漁業等」第二位ニシテ天然足 82.61% 纏足 0.77% 解纏足 16.62% 「重ニ其ノ收入ニ依リテ生活スル者」第三位ニシテ天然足 77.73% 纏足 0.57% 解纏足 21.70% 「商業及

交通業「第4位」ニシテ天然足73.90% 纏足0.83% 解纏足25.27% 「其ノ他ノ有業者」第5位ニシテ天然足73.09% 纏足0.34% 解纏足26.57% 「無職業及職業ヲ申告セサル者」第6位ニシテ天然足72.72% 纏足0.83% 解纏足26.45% 「工業」ハ最モ少ク天然足71.84% 纏足0.97% 解纏足27.19% ナリ  
 學業成績ニ於テハ成績良好ニシテ甲及乙多ク丙及丁ノ少キコト「公務及自由業」第一位ニシテ甲20.03% 乙57.24% ニ對シテ丙22.16% 丁0.57% 「重ニ其ノ收入ニ依リテ生活スル者」第二位ニシテ甲23.14% 乙53.72% ニ對シテ丙22.93% 丁0.21% 「工業」第三位ニシテ甲18.99% 乙52.63% ニ對シテ丙28.04% 丁0.34% 「商業及交通業」第4位ニシテ甲17.64% 乙52.70% ニ對シテ丙29.15% 丁0.51% 「無職業及職業ヲ申告セサル者」第5位ニシテ甲19.28% 乙49.39% ニ對シテ丙31.33% 丁ハ無ク「農業牧畜林業漁業等」第6位ニシテ甲17.53% 乙50.80% ニ對シテ丙31.05% 丁0.62% 「其ノ他ノ有業者」第7位ニシテ甲14.17% 乙51.67% ニ對シテ丙33.33% 丁0.83% ナリ尚以上ノ事項ニ就キテ之ヲ職業別ニ觀ルトキハ職業ノ性質ヲ明カニシ職業ノ種類ニ依リテ各事項ニ就キテ特殊ノ現象ノ存在スルコトヲ一層明瞭ニスルコトヲ得ヘシ

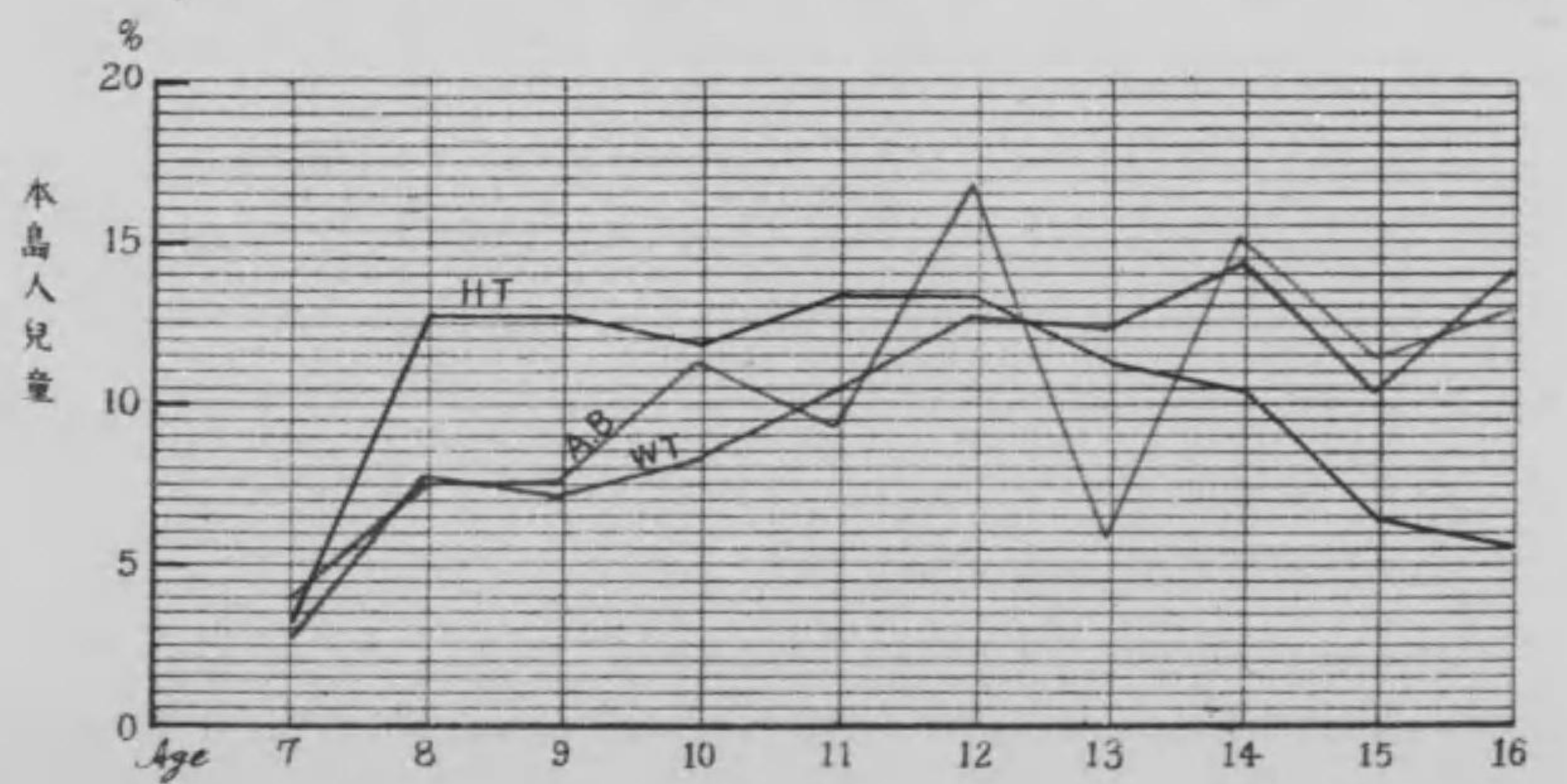
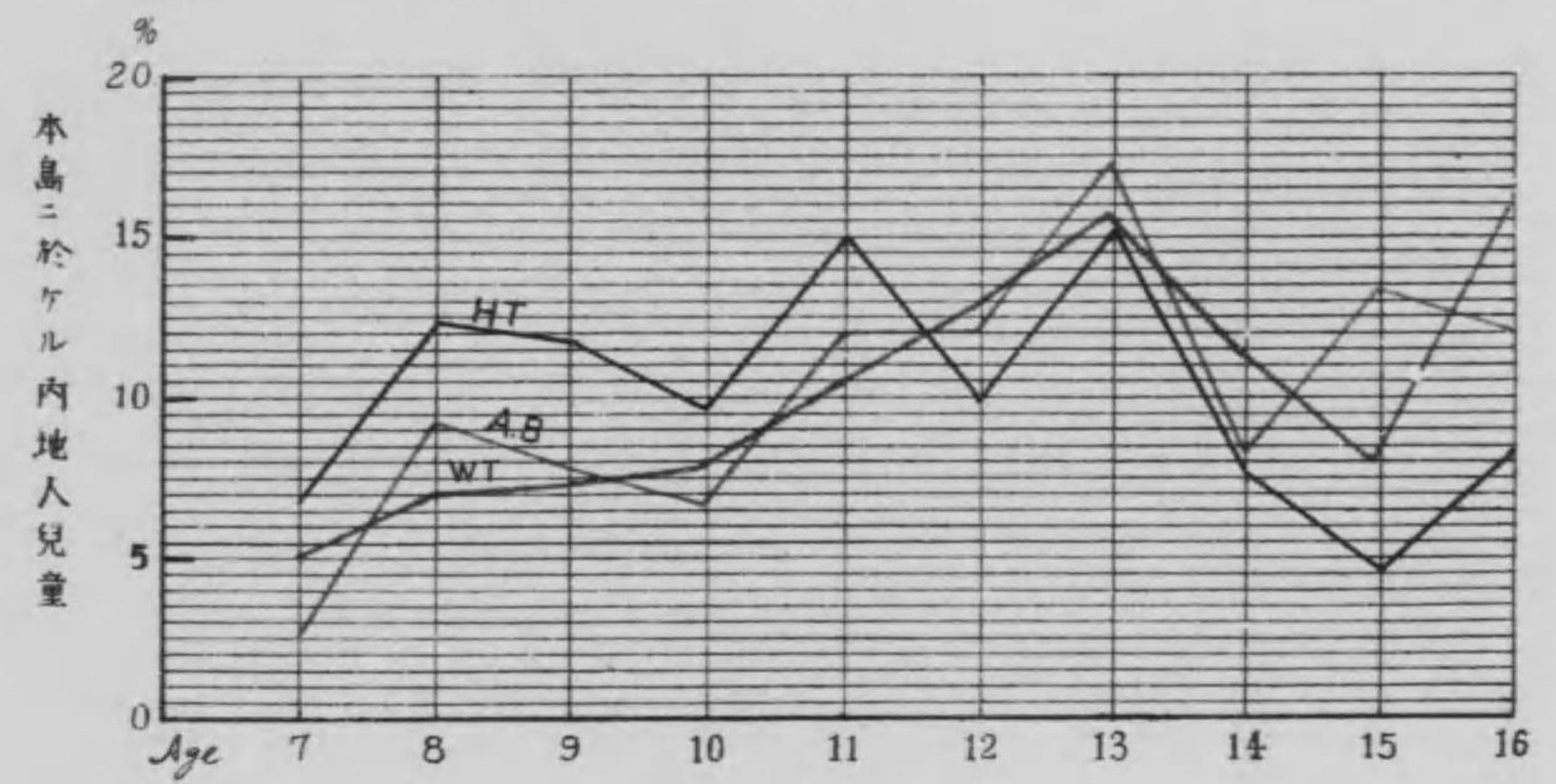
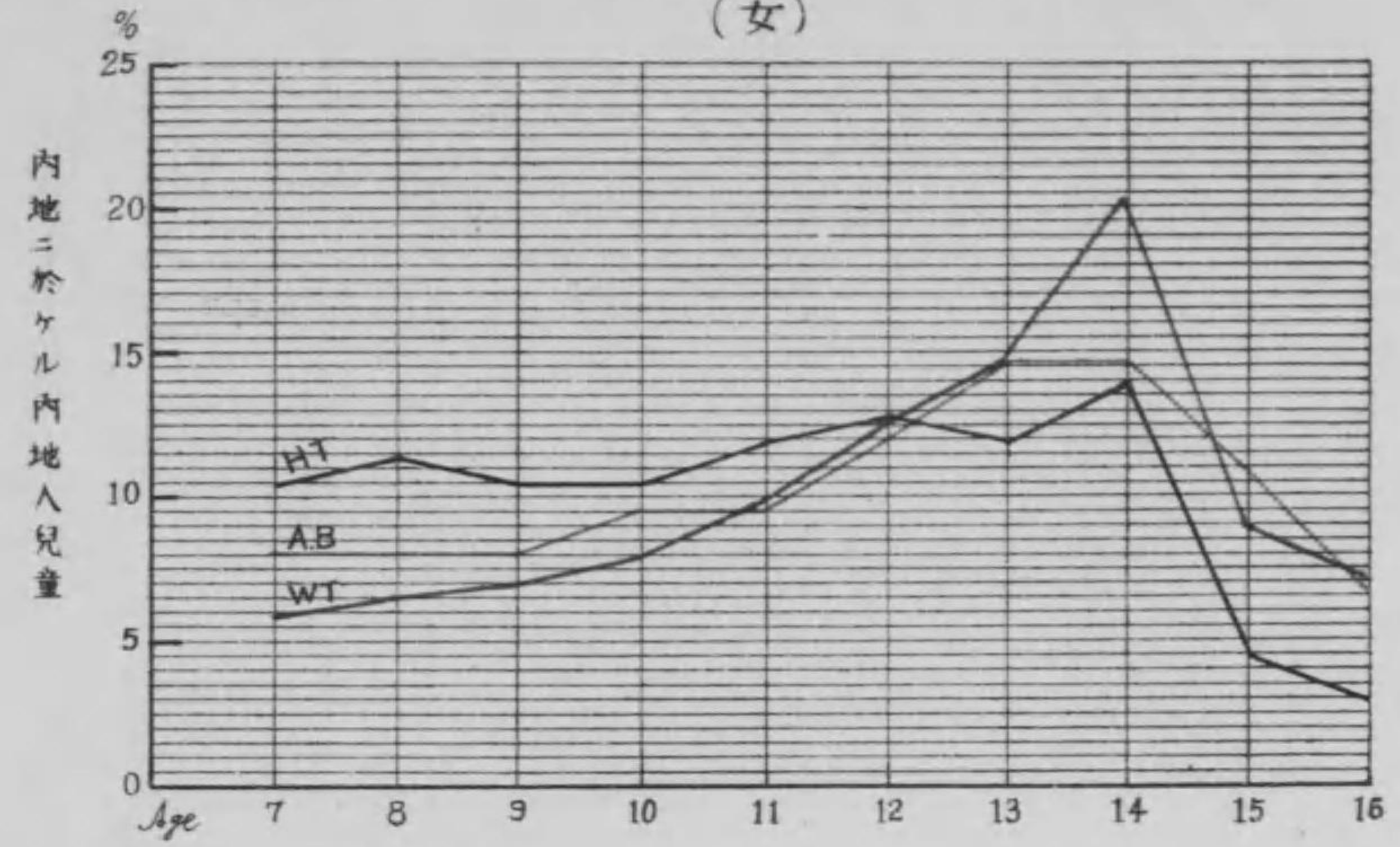
以上職業別順序ヲ表示スレハ次ノ如シ

- |  |   |
|--|---|
| <p>脊柱不正ノ多キ職業別順序</p> <ul style="list-style-type: none"> <li>1 重ニ其ノ收入ニ依リテ生活スル者</li> <li>2 公務及自由業</li> <li>3 工業</li> <li>4 商業及交通業</li> <li>5 農業牧畜林業漁業等</li> <li>6 其ノ他ノ有業者</li> </ul>                        | <p>齒齦ノ多キ職業別順序</p> <ul style="list-style-type: none"> <li>1 商業及交通業</li> <li>2 無職業及職業ヲ申告セサル者</li> <li>3 公務及自由業</li> <li>4 農業牧畜林業漁業等</li> <li>5 工業</li> <li>6 其ノ他ノ有業者</li> </ul>                             |
| <p>眼疾ノ多キ職業別順序</p> <ul style="list-style-type: none"> <li>1 農業牧畜林業漁業等</li> <li>2 公務及自由業</li> <li>3 商業及交通業</li> <li>4 工業</li> <li>5 其ノ他ノ有業者</li> <li>6 重ニ其ノ收入ニ依リテ生活スル者</li> <li>7 無職業及職業ヲ申告セサル者</li> </ul> | <p>天然足ノ多キ職業別順序</p> <ul style="list-style-type: none"> <li>1 公務及自由業</li> <li>2 農業牧畜林業漁業等</li> <li>3 重ニ其ノ收入ニ依リテ生活スル者</li> <li>4 商業及交通業</li> <li>5 其ノ他ノ有業者</li> <li>6 無職業及職業ヲ申告セサル者</li> <li>7 工業</li> </ul> |
| <p>耳疾ノ多キ職業別順序</p> <ul style="list-style-type: none"> <li>1 其ノ他ノ有業者</li> <li>2 商業及交通業</li> <li>3 工業</li> <li>4 農業牧畜林業漁業等</li> <li>5 公務及自由業</li> <li>6 重ニ其ノ收入ニ依リテ生活スル者</li> </ul>                          | <p>成績良好ナル職業別順序</p> <ul style="list-style-type: none"> <li>1 公務及自由業</li> <li>2 重ニ其ノ收入ニ依リテ生活スル者</li> <li>3 工業</li> <li>4 商業及交通業</li> <li>5 無職業及職業ヲ申告セサル者</li> <li>6 農業牧畜林業漁業等</li> <li>7 其ノ他ノ有業者</li> </ul> |

各年齢ニ於ケル身長體重胸圍ノ發達率比較圖



各年齢ニ於ケル身長、體重、胸圍ノ發達率比較圖  
(女)

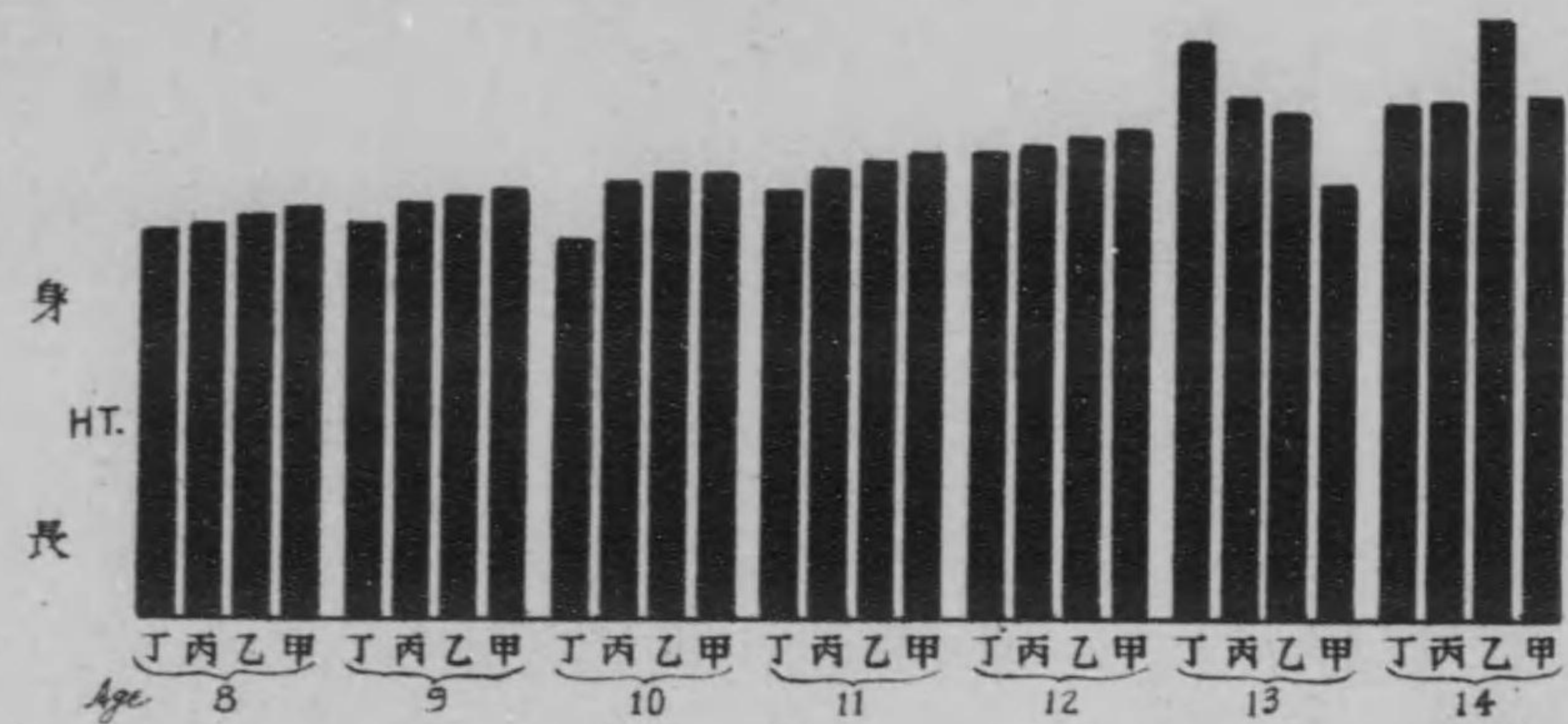




各年齡ニ於ケル身體ノ發育ト學業成績比較圖

(各年齡學業成績別發育平均百分比例)

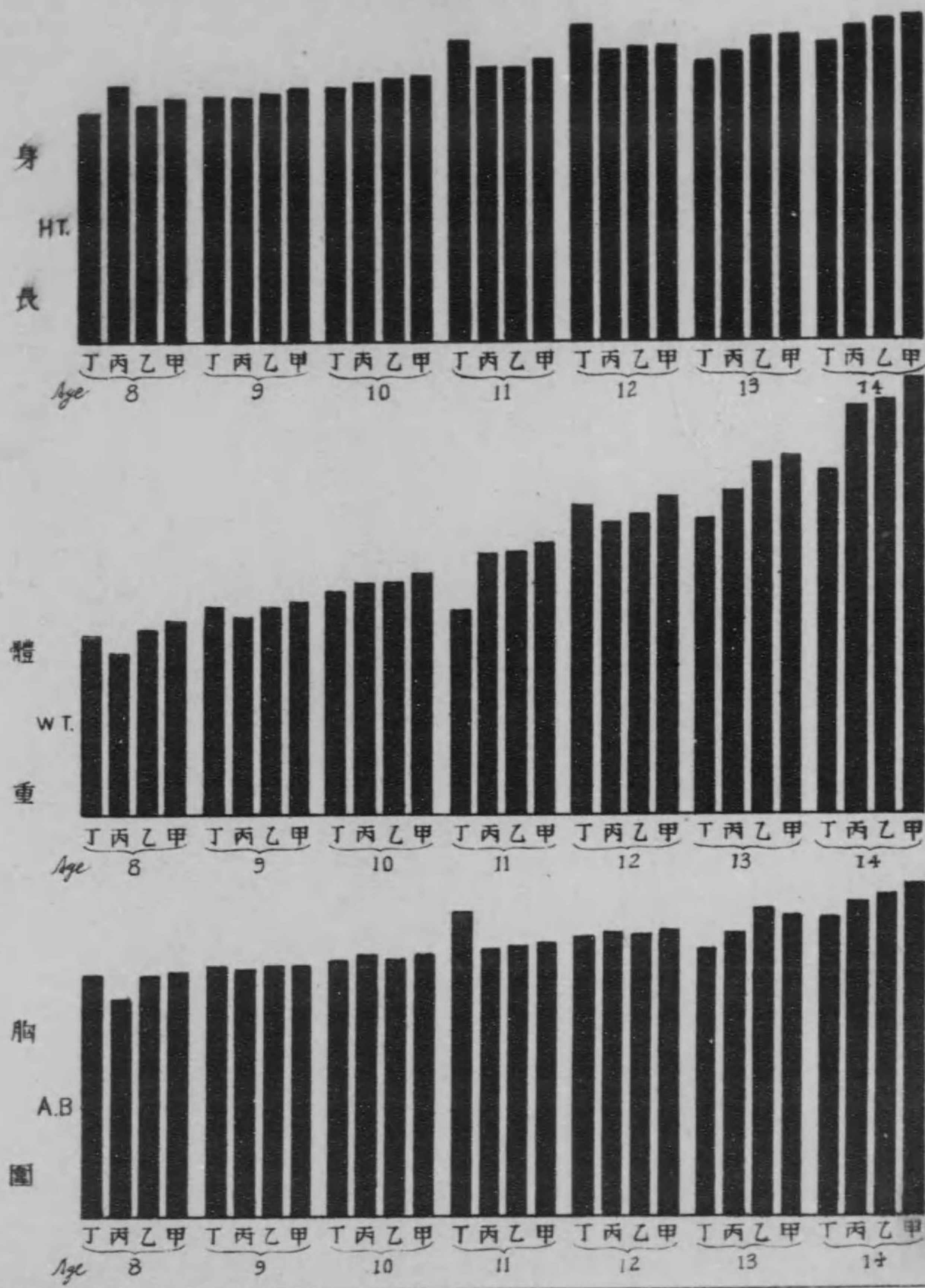
小學校兒童男



各年齡ニ於ケル身體ノ發育ト學業成績比較圖

(各年齡學業成績別發育平均百分比例)

小學校兒童女



第二編 統計

第二編 統計

第一表 直轄學校學校醫

名稱	學校醫ヲ設置シタル學校								計	學校醫擔任學校別實人員 一校ヲ擔任スルモノ
	國語學校	同附屬學校	臺北中學校	臺南中學校	臺北高等女學校	臺中公立中學校	工業講習所	計		
直轄學校	3	1	1	1	1	1	1	9	9	

第二表 小學校及公學校學校醫

縣	學校醫ヲ設置シタル學校 小學校 公學校	學校醫擔任學校別實人員																			
		一校ヲ擔任スルモノ		二校ヲ擔任スルモノ		三校ヲ擔任スルモノ		四校ヲ擔任スルモノ		五校ヲ擔任スルモノ		六校ヲ擔任スルモノ		七校ヲ擔任スルモノ		八校ヲ擔任スルモノ		九校ヲ擔任スルモノ		計	
		內地	本島	內地	本島	內地	本島	內地	本島	內地	本島	內地	本島	內地	本島	內地	本島	內地	本島	內地	本島
臺北	19	50	8	7	2	1	4	4	2	1	1	1	1	1	1	1	1	1	1	16	15
臺南	6	18	6	1	1	1	1	1	1	1	1	1	1	1	1	1	1	1	1	9	2
新竹	4	21	5	6	2	1	1	1	1	1	1	1	1	1	1	1	1	1	1	7	9
嘉義	9	35	6	8	3	2	1	1	1	1	1	1	1	1	1	1	1	1	1	11	12
臺中	14	49	9	8	5	6	4	1	1	1	1	1	1	1	1	1	1	1	1	19	16
南投	5	13	8	1	1	1	1	1	1	1	1	1	1	1	1	1	1	1	1	10	1
高雄	14	44	7	3	4	1	2	2	2	2	1	1	1	1	1	1	1	1	1	18	4
屏東	20	49	13	3	7	3	5	1	1	1	1	1	1	1	1	1	1	1	1	27	8
總計	11	33	10	5	1	1	3	1	2	1	1	1	1	1	1	1	1	1	1	17	7
臺東	4	2	5	1	1	1	1	1	1	1	1	1	1	1	1	1	1	1	1	5	5
花蓮	9	3	10	2	1	1	1	1	1	1	1	1	1	1	1	1	1	1	1	12	12
澎湖	1	8	3	1	1	1	1	1	1	1	1	1	1	1	1	1	1	1	1	5	1
總計	116	325	90	42	25	17	20	10	8	4	7	1	2	1	2	1	2	1	1	156	75

第三表 國語學校生徒身長、體重、胸圍ノ年齡及體格別 (內地人男)

年齡及體格	檢查人員	身長(尺)			體重(貫)			胸圍(尺)			
		最大	平均	最小	最大	平均	最小	最大	平均	最小	
十八年	強健	6	5.55	5.30	5.06	16.300	14.407	12.600	2.91	2.80	2.04
	中等	6	5.55	5.30	5.06	16.300	14.407	12.600	2.91	2.80	2.04
	平均(又ハ總員)	6	5.55	5.30	5.06	16.300	14.407	12.600	2.91	2.80	2.04
十九年	強健	8	5.86	5.45	5.26	17.700	14.876	13.260	2.86	2.76	2.65
	中等	1	5.55	5.55	5.55	15.300	15.300	15.300	2.90	2.90	2.90
	平均(又ハ總員)	9	5.86	5.46	5.26	17.700	14.923	13.260	2.90	2.78	2.65
二十年	強健	33	5.78	5.40	5.02	17.700	15.176	12.250	3.06	2.83	2.61
	中等	2	5.68	5.53	5.38	16.400	15.750	15.100	2.91	2.88	2.84
	平均(又ハ總員)	35	5.78	5.41	5.02	17.700	15.209	12.250	3.06	2.83	2.61
二十一年	強健	19	5.77	5.36	5.10	16.745	14.980	12.940	3.03	2.83	2.53
	中等	2	5.39	5.36	5.32	14.800	14.575	14.350	2.86	2.81	2.76
	平均(又ハ總員)	21	5.77	5.36	5.10	16.745	14.946	12.940	3.03	2.83	2.53
二十二年	強健	12	5.81	5.42	5.08	18.338	15.287	12.004	3.03	2.89	2.67
	中等	12	5.81	5.42	5.08	18.338	15.287	12.004	3.03	2.89	2.67
	平均(又ハ總員)	12	5.81	5.42	5.08	18.338	15.287	12.004	3.03	2.89	2.67
二十三年	強健	2	5.58	5.46	5.34	16.620	16.385	16.150	3.10	3.07	3.03
	中等	2	5.58	5.46	5.34	16.620	16.385	16.150	3.10	3.07	3.03
	平均(又ハ總員)	2	5.58	5.46	5.34	16.620	16.385	16.150	3.10	3.07	3.03

第四表 國語學校生徒身長、體重、胸圍ノ年齡及體格別 (本島人男)

年齡及體格	検査人員	身長(尺)			體重(貫)			胸圍(尺)		
		最大	平均	最小	最大	平均	最小	最大	平均	最小
十五年	8	5.19	5.06	4.90	12.870	11.039	9.400	2.65	2.41	2.20
{ 強健.....	61	5.61	4.99	4.49	13.120	10.663	7.450	2.52	2.27	1.98
{ 中等.....	3	5.07	4.77	4.59	8.920	7.930	7.310	2.15	2.10	2.05
{ 薄弱.....	72	5.51	4.99	4.49	13.120	10.082	7.310	2.65	2.28	1.98
{ 平均(又ハ總員).....										
十六年	22	5.64	5.31	4.54	16.800	12.714	8.000	2.76	2.49	2.25
{ 強健.....	95	5.67	5.07	4.59	14.350	10.849	7.660	2.71	2.33	2.09
{ 中等.....	5	5.34	4.75	4.51	11.150	9.512	7.240	2.35	2.13	2.00
{ 薄弱.....	122	5.67	5.08	4.50	16.800	11.090	7.240	2.76	2.35	2.00
{ 平均(又ハ總員).....										
十七年	50	5.87	5.37	4.91	16.440	13.590	11.74	3.05	2.67	2.28
{ 強健.....	113	5.76	5.02	4.50	14.370	11.513	7.330	2.67	2.39	2.03
{ 中等.....										
{ 薄弱.....	169	5.87	5.24	4.50	16.440	12.201	7.330	3.05	2.45	2.03
{ 平均(又ハ總員).....										
十八年	75	5.89	5.37	4.98	17.300	13.744	9.400	2.87	2.59	2.20
{ 強健.....	106	5.75	5.35	4.75	15.800	12.448	9.000	2.81	2.47	2.15
{ 中等.....	1	5.20	5.20	5.20	9.700	9.700	9.700	2.20	2.20	2.20
{ 薄弱.....	172	5.89	5.36	4.75	17.300	12.922	9.000	2.87	2.52	2.15
{ 平均(又ハ總員).....										
十九年	54	5.80	5.44	5.17	16.350	14.260	12.200	2.95	2.62	2.37
{ 強健.....	50	5.73	5.39	4.93	15.200	12.486	9.700	2.68	2.47	2.20
{ 中等.....										
{ 薄弱.....	104	5.80	5.42	4.93	16.350	13.408	9.700	2.95	2.55	2.20
{ 平均(又ハ總員).....										
二十年	39	5.85	5.42	5.17	16.570	14.174	12.360	2.91	2.46	2.39
{ 強健.....	23	5.83	5.45	5.15	15.280	13.653	10.900	2.79	2.56	2.32
{ 中等.....										
{ 薄弱.....	62	5.85	5.43	5.15	16.570	13.758	10.900	2.91	2.50	2.32
{ 平均(又ハ總員).....										
二十一年	14	5.78	5.37	5.07	16.800	14.053	12.470	2.86	2.68	2.52
{ 強健.....	10	5.70	5.41	5.19	14.100	12.978	11.80	2.67	2.58	2.48
{ 中等.....										
{ 薄弱.....	24	5.78	5.38	5.07	16.800	13.605	11.800	2.86	2.64	2.48
{ 平均(又ハ總員).....										
二十二年	8	5.53	5.32	5.12	15.470	13.953	12.500	2.81	2.69	2.53
{ 強健.....	1	5.81	5.81	5.81	14.850	14.850	14.850	2.63	2.63	2.63
{ 中等.....										
{ 薄弱.....	9	5.81	5.37	5.12	15.470	14.052	12.500	2.81	2.63	2.53
{ 平均(又ハ總員).....										
二十三年	4	5.43	5.34	5.29	14.220	13.363	12.150	2.75	2.69	2.56
{ 強健.....										
{ 中等.....										
{ 薄弱.....	4	5.43	5.34	5.29	14.220	13.363	12.150	2.75	2.69	2.56
{ 平均(又ハ總員).....										
二十五年	1	5.60	5.60	5.60	14.150	14.150	14.150	2.91	2.91	2.91
{ 強健.....										
{ 中等.....										
{ 薄弱.....	1	5.60	5.60	5.60	14.150	14.150	14.150	2.91	2.91	2.91
{ 平均(又ハ總員).....										

第五表 國語學校生徒脊柱其他ノ年齡及體格別 (内地人男) (實數)

年齡及體格	検査人員	脊柱			視力				眼疾 其ノ他	總力 障害	耳疾	歯齦						
		正	左彎	後屈	兩眼同 シ者		兩眼同 シカラカ キ者					上顎	下顎	一本 二本 三本 以上	一本 二本 三本 以上	一本 二本 三本 以上		
					正視	近視	正視	近視									一本	二本
十八年	6	4	1	1	4	1	1	1	1	1								
{ 強健.....																		
{ 中等.....																		
{ 計.....	6	4	1	1	4	1	1	1	1	1								
十九年	8	8			5	3						1		1	1			
{ 強健.....																		
{ 中等.....	1	1			1													
{ 計.....	9	9			5	4						1		1	1			
二十年	33	32		1	27	3	1	2	2	1		5	2	2	1	6	2	3
{ 強健.....																		
{ 中等.....	2	1		1	1	1												
{ 計.....	35	33		2	28	4	1	2	2	1		5	2	2	1	6	2	3
二十一年	19	17		2	15	4				1		1	4	1		1	3	
{ 強健.....																		
{ 中等.....	2	1		1	2													
{ 計.....	21	18		3	17	4				1		1	4	1		1	3	
二十二年	12	10		2	9	2		1	1			1	1	1		2	1	
{ 強健.....																		
{ 中等.....																		
{ 計.....	12	10		2	9	2		1	1			1	1	1		2	1	
二十三年	2	2			1	1												
{ 強健.....																		
{ 中等.....																		
{ 計.....	2	2			1	1												
總計	80	73	1	6	61	14	1	4	4	1	1	8	7	5	1	10	7	3
{ 強健.....																		
{ 中等.....	5	3		2	3	2												
{ 計.....	85	76	1	8	64	16	1	4	4	1	1	8	7	5	1	10	7	3

眼疾ノ「其ノ他」ハトフォーニ結膜炎以外ノモノトス

第六表 國語學校生徒脊柱

年齡及體格	脊柱			視力			
	正	左彎	後屈	兩眼同マキ者		視兩眼同マキ者	
				正	視近	左眼	右眼
十八年	強健	16.67	16.67	66.66	16.67		16.67
	中等						
	平均	66.66	16.67	16.67	66.66	16.67	16.67
十九年	強健	100.00		62.50	37.50		
	中等	100.00			100.00		
	平均	100.00		55.56	44.44		
二十年	強健	96.97	3.03	51.92	9.09	3.03	6.06
	中等	50.00		50.00	50.00		
	平均	94.29	5.71	80.00	11.43	2.86	5.71
二十一年	強健	89.47	10.53	78.95	21.05		
	中等	50.00		100.00			
	平均	85.71	14.29	80.95	19.05		
二十二年	強健	83.33	16.67	75.00	16.67		8.33
	中等						
	平均	83.33	16.67	75.00	16.67		8.33
二十三年	強健	100.00		50.00	50.00		
	中等						
	平均	100.00		50.00	50.00		
總平均	強健	91.25	1.25	76.25	17.50	1.25	5.00
	中等	60.00	40.00	60.00	40.00		
	平均	89.41	1.18	9.41	75.29	18.82	1.18

其他ノ年齡及體格別 (内地人男) (検査人員百中比)

カラサル者	眼疾	聴力障害	耳疾	齧齒											
				上顎			下顎								
				一本	二本	三本以上	一本	二本	三本以上						
カフサル者	其他														
右眼															
正視	近視														
16.67			16.67												
16.67			16.67												
						12.50		12.50	12.50						
						11.11		11.11	11.11						
6.06	3.03		15.15	6.06	6.06	3.03	18.18	6.06	9.09						
5.71	2.86		14.29	5.71	5.71	2.86	17.14	5.71	8.57						
		5.26	5.26	21.05	5.26		5.26	15.78							
	4.76		4.76	19.05	4.76		1.76	14.29							
8.33			8.33	8.33	8.33		16.67	8.33							
8.33			8.33	8.33	8.33		16.67	8.33							
5.00	1.25	1.25	10.00	8.75	6.25	1.25	12.50	8.75	3.75						
4.71	1.18	1.18	9.41	8.24	5.88	1.18	11.76	8.24	3.53						



第八表 國語學校生徒脊柱

年齢及體格	脊柱		視力				
	正	後屈	兩眼同シキ者		兩眼同シカラサル者		
			正視	近視	左眼	近視	右眼
十五年	健全	100.00	62.50	25.00		12.50	12.50
	中等	100.00	91.80	1.64	6.56		
	弱	100.00	66.67	33.33			
	平均	100.00	87.49	5.56	5.56	1.39	1.39
十六年	健全	100.00	86.36		4.55	9.09	9.09
	中等	100.00	89.47	7.37	3.16		
	弱	100.00	100.00				
	平均	100.00	89.34	5.74	3.28	1.64	1.64
十七年	健全	98.91	1.79	94.64	1.79	3.57	
	中等	100.00		93.81	1.77	3.54	0.88
	弱						
	平均	99.41	0.59	94.08	1.78	3.55	0.59
十八年	健全	100.00		92.31		1.54	6.15
	中等	97.17	2.83	86.50	8.49	3.77	0.94
	弱	100.00		100.00			
	平均	98.26	1.74	88.95	5.23	2.91	2.91
十九年	健全	96.39	3.70	90.74	7.41	1.85	
	中等	96.00	4.00	84.00	10.00	4.00	2.00
	弱						
	平均	96.15	3.85	87.51	8.65	2.88	0.96
二十年	健全	100.00		94.87	5.13		
	中等	100.00		95.65		4.35	4.35
	弱						
	平均	100.00		95.16	3.23		1.61
二十一年	健全	100.00		71.43	28.57		
	中等	100.00		90.00	10.00		
	弱						
	平均	100.00		79.17	20.83		
二十二年	健全	100.00		87.50	12.50		
	中等	100.00				100.00	
	弱						
	平均	100.00		77.78	11.11	11.11	
二十三年	健全	100.00		100.00			
	中等						
	弱						
	平均	100.00		100.00			
二十五年	健全	100.00		100.00			
	中等						
	弱						
	平均	100.00		100.00			
總平均	健全	98.89	1.11	90.40	5.17	1.85	2.58
	中等	98.91	1.09	89.76	5.45	3.92	0.87
	弱	100.00		88.89	11.11		
	平均	98.92	1.08	89.99	5.41	3.11	1.49

其他ノ年齢及體格別 (本島人男) (検査人員百中比)

眼	眼疾		聴力障害	耳疾	齒齲						
	トフホーム				上顎			下顎			
	一本	二本			一本	二本	三本以上	一本	二本	三本以上	
近視	25.00			12.50							12.50
	6.54	27.87		3.28	3.28	1.64			11.48	9.84	3.28
	5.56	66.67		33.33					11.11	9.72	2.78
	4.55	18.18		9.09	9.09	4.55				4.55	4.55
	3.16	14.74	1.05	2.11	8.42	2.11	1.05		4.55	11.58	3.16
	3.28	14.75	0.82	3.28	9.02	2.46	0.82	0.82	9.02	3.28	1.64
	3.57	25.00	1.79	1.79	8.93	5.36			1.79	7.14	7.14
	3.54	13.27	2.65	2.65	7.06	7.08	1.77		10.62	3.54	0.88
	3.55	17.16	2.37	2.37	8.28	6.51	1.18	0.59	9.47	4.73	0.59
	1.54	18.46		12.31	1.54	1.54			4.62	4.62	1.54
	3.77	14.15	0.94	0.94	16.98	3.77	5.66	0.94	3.77	6.60	2.83
	2.91	15.70	0.58	0.58	15.12	2.91	4.07	0.58	4.07	5.81	2.33
	1.85	25.74		12.90	7.41	1.85			1.85	7.41	
	4.00	36.00		18.00	2.00	4.00			2.00	4.00	4.00
	2.88	30.77		15.38	4.81	2.88			1.92	5.77	1.92
		15.38	2.56		28.21	7.69	2.56		7.69	7.69	
		30.43			17.39	4.35	4.35		13.04	8.70	
		20.97	1.61		24.19	6.45	3.23		9.68	8.06	
		28.57			14.29	7.14			14.29	7.14	
		10.00			20.00					10.00	
		20.83			16.67	4.17			8.33	8.33	
		25.00			12.50				100.00	12.50	
	100.00	100.00									
	11.11	33.33			11.11				11.11	11.11	
					25.00						
					25.00						
	1.85	21.40	0.74	1.11	14.02	4.80	1.11	0.74	4.80	6.64	0.74
	3.92	19.17	1.09	1.31	11.33	3.92	2.83	0.22	8.50	5.45	1.96
		22.22			22.22				11.11		
	3.11	20.03	0.95	1.22	12.45	4.19	2.17	0.41	7.17	5.82	1.49



第九表 國語學校生徒疾病ノ年齢及體格別 (内地人男) (實數)

年齢及體格	検査人員	呼吸器病		血行器病	消化器病	泌尿器病	合計
		氣管及氣管支病	心臓病	其ノ他	其ノ他	其ノ他	
十八年 { 強健 中等 計	6 6 6	1 1 1					1 1 1
十九年 { 強健 中等 計	8 1 9	1 1 1					1 1 1
二十年 { 強健 中等 計	31 4 35		1	1	1	1	3 1 3
二十一年 { 強健 中等 計	19 2 21						
二十二年 { 強健 中等 計	12 1 12			2	2		2 1 2
二十三年 { 強健 中等 計	2 1 2						2 1 2
總計 { 強健 中等 計	80 5 85	2 2 2	1 1 1	3 3 3	1 1 1	1 1 1	7 1 7

[其ノ他]ハ各分類ノ病名ニ屬セザルモノトス

第一〇表 國語學校生徒疾病ノ年齢及體格別 (内地人男) (検査人員百中例)

年齢及體格	呼吸器病		血行器病	消化器病	泌尿器病	合計
	氣管及氣管支病	心臓病	其ノ他	其ノ他	其ノ他	
十八年 { 強健 中等 平均	16.67 16.67 16.67					16.67 16.67 16.67
十九年 { 強健 中等 平均	12.50 11.11 11.11					12.50 11.11 11.11
二十年 { 強健 中等 平均		3.03 2.86 2.86	3.03 2.86 2.86	3.03 2.86 2.86	3.03 2.86 2.86	9.09 8.57 8.57
二十一年 { 強健 中等 平均						
二十二年 { 強健 中等 平均			16.67 16.67 16.67			16.67 16.67 16.67
二十三年 { 強健 中等 平均						
總平均 { 強健 中等 平均	2.50 2.35 2.35	1.25 1.18 1.18	3.75 3.53 3.53	1.25 1.18 1.18	1.25 1.18 1.18	8.75 8.24 8.24

第一一表 國語學校生徒疾病ノ年齢及體格別 (本島人男) (實數)

年齢及體格	検査人員	呼吸器病			消化器病			外被病	合計
		氣管及氣管支病	結核以外ノ肺病	計	肝臓及脾臓病	腸、肝、蟲諸病	計	寄生性皮膚病	
十五年 { 強健 中等 計	8 61 3 72		1	1	1	6	1	1	2 11 13
十六年 { 強健 中等 計	22 96 5 122		1	1	2	6	6	3	1 11 1 13
十七年 { 強健 中等 計	56 113 1 169		1	1	5	5	5	4	1 10 1 11
十八年 { 強健 中等 計	65 106 1 172		1	2	3	2	1	1	2 11 1 14
十九年 { 強健 中等 計	54 50 1 104		1	2	3	1	1	3	3 7 1 7
二十年 { 強健 中等 計	59 23 1 62		1	2	3	1	1	3	3 4 1 7
二十一年 { 強健 中等 計	14 10 1 24			1	1			1	1 1 1 2
二十二年 { 強健 中等 計	8 1 1 9								
二十三年 { 強健 中等 計	4 1 1 4								
二十五年 { 強健 中等 計	1 1 1 1								
總計 { 強健 中等 計	271 459 9 739	6 1 1 7	8 8 8 15	14 1 1 15	20 1 1 23	1 1 1 1	3 20 1 24	7 21 1 28	10 55 2 67

第一二表 國語學校生徒疾病ノ年齢及體格別 (本島人男) (検査人員百中比)

年齢及體格	呼吸器病			消化器病			外被病	合計
	氣管及氣管支病	結核以外ノ肺病	計	肝臟及脾臟病	腸肝血管病	計	寄生性皮膚病	
十五年	健			12.50		12.50	12.50	25.00
	中	1.64		9.84		9.84	6.54	18.03
	平均	1.39		9.72		9.72	6.94	18.06
十六年	健						4.55	4.55
	中	1.05	1.05	6.32		6.32	3.16	11.58
	平均	0.82	0.82	5.74		5.74	3.28	10.66
十七年	健						1.79	1.79
	中	0.88		4.42		4.42	3.54	8.85
	平均	0.59		2.96		2.96	2.96	6.51
十八年	健				1.54	1.54	1.54	3.08
	中	0.94	1.89	1.89		1.89	5.66	10.38
	平均	1.16	1.16	2.33	1.16	0.58	1.74	4.07
十九年	健						6.00	6.00
	中	2.00	4.00	6.00	2.00	2.00	6.00	14.00
	平均	0.96	1.92	2.88	0.96	0.96	2.88	6.73
二十年	健			2.56		2.56	5.13	7.69
	中	4.35	8.70	13.04			4.35	17.39
	平均	1.61	3.23	4.84	1.61	1.61	4.84	11.29
二十一年	健						7.14	7.14
	中		10.00	10.00				10.00
	平均		4.17	4.17			4.17	8.33
二十二年	健							
	中							
	平均							
二十三年	健							
	中							
	平均							
二十五年	健							
	中							
	平均							
總平均	健			0.74	0.37	1.11	2.58	3.69
	中	1.31	1.74	4.36		4.36	4.58	11.98
	平均	11.11	11.11	11.11	3.11	0.14	3.25	22.22
		0.95	1.08	2.03		2.03	3.79	9.07

第一三表 國語學校生徒身長、體重、胸圍ノ年齢及學業成績別 (内地人男)

前學年ノ成績ナキヲ以テ本表掲載事項ナシ

第一四表 國語學校生徒身長、體重、胸圍ノ年齢及學業成績別 (本島人男)

年齢及學業成績	検査人員	身長(尺)			體重(貫)			胸圍(尺)			
		最大	平均	最小	最大	平均	最小	最大	平均	最小	
十六年	甲	60	6.67	5.10	4.50	16.800	11.184	7.240	2.71	2.35	2.00
	乙	12	5.45	5.14	4.75	15.750	11.625	8.130	2.76	2.47	2.10
	丙	72	6.67	5.11	4.50	16.800	11.257	7.240	2.76	2.36	2.00
	平均(又ハ總員)										
十七年	甲	2	5.33	5.28	5.22	13.180	12.260	11.340	2.46	2.43	2.40
	乙	107	5.76	5.28	4.83	16.000	12.443	8.500	3.05	2.46	2.11
	丙	14	5.87	5.24	4.68	15.770	12.293	8.400	2.67	2.44	2.17
	平均(又ハ總員)	123	5.87	5.28	4.68	16.000	12.423	8.400	3.05	2.45	2.11
十八年	甲	1	5.41	5.41	5.41	12.800	13.800	12.800	2.56	2.56	2.56
	乙	128	5.75	5.36	4.75	17.300	13.048	9.000	2.87	2.53	2.15
	丙	11	5.51	5.37	5.15	14.400	12.878	11.000	2.73	2.49	2.30
	平均(又ハ總員)	140	5.75	5.37	4.75	17.300	13.033	9.000	2.87	2.52	2.15
十九年	甲	85	5.80	5.41	4.93	16.350	13.505	9.700	2.95	2.53	2.20
	乙	14	5.73	5.40	5.18	15.200	13.085	11.150	2.64	2.49	2.35
	丙	99	5.80	5.42	4.93	16.350	13.445	9.700	2.95	2.52	2.20
	平均(又ハ總員)										
二十年	甲	48	5.85	5.45	5.15	16.570	13.746	10.900	2.86	2.62	2.39
	乙	12	5.65	5.38	5.20	15.500	13.850	11.560	2.90	2.65	2.32
	丙	60	5.85	5.44	5.15	16.570	13.767	10.900	2.90	2.63	2.32
	平均(又ハ總員)										
二十一年	甲	22	5.78	5.39	5.07	16.800	13.594	11.800	2.86	2.63	2.48
	乙	2	5.33	5.30	5.24	13.750	13.725	13.700	2.84	2.76	2.68
	丙	24	5.78	5.38	5.07	16.800	13.605	11.800	2.86	2.64	2.48
	平均(又ハ總員)										
二十二年	甲	9	5.81	5.37	5.12	15.470	14.052	12.500	2.81	2.68	2.53
	乙										
	丙	9	5.81	5.37	5.12	15.470	14.052	12.500	2.81	2.68	2.53
	平均(又ハ總員)										
二十三年	甲	3	5.43	5.34	5.29	14.220	13.317	12.150	2.74	2.67	2.56
	乙	1	5.33	5.33	5.33	13.500	13.500	13.500	2.75	2.75	2.75
	丙	4	5.43	5.34	5.29	14.220	13.363	12.150	2.75	2.69	2.56
	平均(又ハ總員)										
二十五年	甲	1	5.60	5.60	5.60	14.150	14.150	14.150	2.91	2.91	2.91
	乙										
	丙	1	5.60	5.60	5.60	14.150	14.150	14.150	2.91	2.91	2.91
	平均(又ハ總員)										

「検査人員」ハ新入學者ヲ除キタル人員ナルヲ以テ他表ノ「検査人員」ト符合セズ  
以下學業成績ニ關スルモノ之ニ從フ

第一五表 國語學校生徒脊柱其他ノ年齢及學業成績別 (内地人男) (實數)

掲載事項ナシ

第一六表 同 (比例表)

掲載事項ナシ

第一七表 國語學校生徒存柱其他

年齢及學業成績	検査人員	脊柱		體格			視力			
		正	後屈	強健	中等	薄弱	兩眼同シキ者		兩眼同シカ	
							正視	近視	正視	近視
十六年 甲	60	60		9	47	4	57	3		
十六年 乙	12	12		4	8		11	1		
十六年 計	72	72		13	55	4	68	4		
十七年 甲	2	2			2		2			
十七年 乙	107	107	1	43	64		103	1	2	1
十七年 計	123	122	1	48	75		119	1	2	1
十八年 甲	1	1			1		1			
十八年 乙	128	128	2	54	74		111	8	4	5
十八年 計	140	138	2	59	81		123	8	4	5
十九年 甲	85	81	4	47	38		74	9	1	1
十九年 乙	14	14		6	8		13	8	1	1
十九年 計	99	95	4	53	46		87	9	2	1
二十年 甲	48	48		28	20		45	2		1
二十年 乙	12	12		19	2		12			
二十年 計	60	60		38	22		57	2		1
二十一年 甲	22	22		12	10		17	5		
二十一年 乙	2	2		2			2			
二十一年 計	24	24		14	10		19	5		
二十二年 甲	9	9		8	1		7	1	1	
二十二年 乙	9	9		8	1		7	1	1	
二十二年 計	9	9		8	1		7	1	1	
二十三年 甲	3	3		3			3			
二十三年 乙	1	1		1			1			
二十三年 計	4	4		4			4			
二十五年 甲	1	1		1			1			
二十五年 乙	1	1		1			1			
二十五年 計	1	1		1			1			
總計 甲	3	3			3		3			
總計 乙	462	455	7	204	254	4	417	21	9	8
總計 計	67	67		24	33		65	9	1	1
總計 計	532	525	7	238	290	4	485	30	9	8

ノ年齢及學業成績別 (本島人男) (實数)

ラサル者 右眼 正視 近視		眼疾		聽力障害	耳疾	歯齙								
		トヲホーム	結膜炎			上顎			下顎					
正視	近視	一木	二木	三木以上	一木	二木	三木以上	一木	二木	三木以上				
		4			3	7		1	1	1	6	2		
		4			1	3		1					1	
		8			4	10		2	1	1	6	2		1
	1	2	20	1	4	9	7	1			6	5		
	1	2	22	1	4	10	8	1			3	5		
	5	4	20		1	22	3	5	1		6	8		1
	5	4	21		1	23	4	5	1		6	9		3
	1	1	20			12	3	3			2	5		2
	1	1	21			13	2	1			2	4		1
	1	2	28			14	4	3			2	6		2
	1		10			11	3	2			5	2		
	1		2	1		4	1				1	3		
	1		12	1		15	4	2			6	5		
			5	1		4	1				2	2		
			5	1		4	1				2	2		
		1	3			1					1	1		
		1	3			1					1	1		
	8	8	88	2	8	66	18	12	2		28	25		4
		1	11	1	1	12	4				4	5		1
	8	9	99	3	9	78	23	12	2		32	30		6



第一九表 國語學校生徒脊柱其他

職業及體格	検査人員	脊柱			視力			
		正	左彎	後屈	兩眼同シキ者		兩眼同シカ	
					正視	近視	左眼	
			正視	近視	正視	近視		
第一款 農業牧 畜 林業漁業等	第一項 農業、牧 畜、畜養等	47	44	3	39	5	1	2
	計	52	47	5	42	7	1	2
第二款 工業	第四項 鑛業及治 金業	1	1		1			
	計	1	1		1			
	第六項 金屬=關 スル製造	1	1		1			
	計	1	1		1			
	第一二項 紙及紙 品製造	1		1		1		
	計	1		1		1		
	第一六項 飲食料 品及嗜好品製造	2	2		2			
	計	2	2		2			
	第一八項 土木建 築業	3	3		1	2		
	計	3	3		1	2		
合計	8	7	1	5	3			
第三款 商業及 交通業	第二一項 物品商	3	3		2			1
	計	3	3		2			1
	第二三項 金融及 保險業	1	1		1			
	計	1	1		1			
第二五項 旅人宿 及下宿業、飲食店 業、遊藝場及興行 營業場、沐浴=關 スル業	1	1			1			
計	1	1			1			
合計	5	5		3	1		1	
第四款 公務及 自由業	第二九項 宮廷國 及公共團體ノ職務 ヲ帯フル者及履備 員	9	7	1	1	7	2	
	計	9	7	1	1	7	2	
	第三〇項 自由業	9	8	1	6	3		
	計	9	8	1	6	3		
合計	18	15	1	2	13	5		
第七款 無職業 及職業ヲ申告セ サル者	第三四項 無職業 及職業ヲ申告セサ ル者	2	2		1			1
	計	2	2		1			1
總計	強健	80	73	1	6	61	14	4
	中等	5	3		2	3	2	
合計	85	76	1	8	64	16	4	

眼疾中「其他」ハ「トフホーム」結膜炎以外ノモノトス

ノ父兄職業及體格別 (内地人男) (實數)

フナル者	眼疾	聴力障害	耳疾	齲齒					
				上顎			下顎		
				一本	二本	三本以上	一本	二本	三本以上
右眼	左眼	其他							
正視	近視	其他							
2	1	1	6	6	3	1	5	5	3
2	1	1	6	6	3	1	5	5	3
			1		1			1	
			1		1			1	
								1	
								1	
			1		1			1	
			1		1			1	
1								1	
1								1	
			1		1			1	
			1		1			1	
								1	
								1	
4	1	1	8	7	5	1	10	7	3
4	1	1	8	7	5	1	10	7	3



第二一表 國語學校生徒存柱其他

職業及體格	検査人員	脊柱		視力						
		正	後屈	兩眼同シキ者		兩眼同シカラサル者				
				正視	近視	左眼		右眼		
				正視	近視	正視	近視	正視	近視	
第一款 農業牧畜 畜林業漁業等	第一項 農業、 牧畜、養蠶等	強健	143	143	129	7	4	3	3	4
		中等	183	182	166	11	6			6
		弱	4	4	4					
	計	330	329	299	18	10	3	3	10	
	第三項 漁業及 製鹽	強健	6	6	5	1				
		中等	4	4	3	1				
		弱								
	計	10	10	8	2					
	合計	強健	149	149	134	8	4	3	3	4
		中等	187	186	169	12	6			6
弱		4	4	4						
計	340	339	307	20	10	3	3	10		
第二款 工業	第四項 鑛業及 冶金業	強健	1	1	1					
		弱								
	計	1	1	1						
	第五項 土石類 ノ採取及製造	強健	1	1	1					
		弱	2	2	2					
	計	3	3	3						
	第六項 金屬ニ 關スル製造	強健	6	6	6					
		弱								
	計	6	6	6						
	第八項 機械及 器具製造ノ二	強健	1	1	1					
弱		1	1	1						
計	2	2	2							
第九項 化學的 製品及類似ノ製 品製造	強健	2	2	2						
	弱	3	3	3						
計	5	5	5							
第一項 織物 細物類製造及染 晒等ノ業	強健	1	1	1						
	弱	1	1	1						
計	2	2	2							
第一二項 紙及 紙品製造	強健	1	1	1						
	弱	3	3	3						
計	4	4	4							
第一四項 木竹 類ニ關スル製造	強健	3	3	3						
	弱									
計	3	3	3							
第一六項 飲食 料品及嗜好品製 造	強健	6	6	5	1	1	1	1		
	弱	7	5	6					1	
計	13	11	11	1	1	1	1	1		
第一七項 被服 及身ノ廻リ品製 造、洗濯器製 業	強健	2	2	2						
	弱	2	2	2						
計	4	4	4							
第一八項 土木 建築業	強健	6	5	5	1					
	弱	9	9	8	1					
計	15	14	13	2						
第二〇項 其他 ノ工業	強健	1	1	1						
	弱									
計	1	1	1							

ノ父兄職業及體格別 (本島人男) (實數)

ト ホ ム	眼疾	結核疾	耳疾	齒齲						學業成績			
				上顎			下顎			検査 人員	甲	乙	丙
				一本	二本	三本以上	一本	二本	三本以上				
31	1	3	19	7	7		5	5	1	122	103	20	
47	2	2	16	8	6		13	8	2	110	1	95	
78	3	5	36	15	6		18	13	3	235	1	200	
4			1							5		3	
							1			1		1	
4			1							6		4	
35	1	3	20	7			5	5	1	128		106	
47	2	2	16	8	6		14	8	2	111	1	96	
			1							2		2	
82	3	5	37	15	6		19	13	3	241	1	204	
							1						
										1		1	
										1		1	
										2		1	
										5		5	
										5		5	
										1		1	
										1		1	
										1		1	
										2		2	
										3		3	
										1		1	
										1		1	
										2		2	
										1		1	
										3		3	
										4		4	
										2		1	
										2		1	
										1		6	
										3		3	
										1		9	
										4		1	
										2		2	
										1		1	
										3		3	
										4		4	
										6		5	
										10		9	
										1		1	
										1		1	

第二一表 國語學校生徒存柱其他

職業及體格	検査人員	背柱		視力						
		正	後屈	兩眼同シキ者		兩眼同シヨラサル者				
				正視	近視	左眼		右眼		
				正視	近視	正視	近視	正視	近視	
第一款 農業牧畜 吉林省農業等	第一項 農業、牧畜、養蠶等	強中等	143	143	129	7	4	3	3	4
		健等弱	183	182	166	11	6			6
		計	330	329	299	18	10	3	3	10
	第三項 漁業及製鹽	強中等	6	6	5	1				
		健等弱	4	4	3	1				
		計	10	10	8	2				
	合計	強中等	149	149	134	8	4	3	3	4
		健等弱	187	186	163	12	6			6
		計	340	339	307	20	10	3	3	10
	第二款 工業	第四項 鑛業及冶金業	強中等	1	1	1				
計			1	1	1					
第五項 土石類ノ採取及製造		強中等	1	1	1					
		計	3	3	3					
第六項 金屬ニ關スル製造		強中等	6	6	6					
		計	6	6	6					
第八項 機械及器具製造ノ二		強中等	1	1	1					
		計	1	1	1					
第九項 化學的製品及類似ノ製品製造		強中等	2	2	2					
		計	5	5	5					
第一一項 織物類製造及染整等ノ業	強中等	1	1	1						
	計	2	2	2						
第一二項 紙及紙品製造	強中等	1	1	1						
	計	4	4	4						
第一四項 木竹類ニ關スル製造	強中等	3	3	3						
	計	3	3	3						
第一六項 飲食料品及嗜好品製造	強中等	6	6	5		1	1			
	計	13	11	11		1	1	1	1	
第一七項 被服及身ノ用品製造、洗濯器具業	強中等	2	2	2						
	計	4	4	4						
第一八項 土木建築業	強中等	6	5	5	1					
	計	15	14	13	2					
第二〇項 其他ノ工業	強中等	1	1	1						
	計	1	1	1						

ノ父兄職業及體格別 (本島人男) (實數)

ト ラ ホ ー ム	眼疾	結膜炎	聴力障害	耳疾	齒齦						學業成績			
					上顎			下顎			検査人員	甲	乙	丙
					一本	二本	三本以上	一本	二本	三本以上				
31	1	3	19	7	5	5	1	123	103	20				
47	2	2	16	8	13	8	2	110	1	35				
78	3	5	36	15	6	18	13	235	1	200				
4			1					5		3				
4			1					1		1				
4			1					6		4				
35	1	3	20	7	5	5	1	128		106				
47	2	2	16	8	6	14	8	111	1	96				
82	3	5	37	15	6	19	13	241	1	204				



第二一表 國語學校生徒存柱其他

職業及體格	検査人員	存柱		視力						
		正	後屈	兩眼同シキ者		兩眼同シカラサル者				
				正視	近視	左眼		右眼		
				正視	近視	正視	近視	正視	近視	
第二款 工業	合計	強健	19	18	1	17	1		1	1
		中等	38	36	2	36			1	1
		薄弱	1	1		1				
		計	58	55	3	54	2	1	1	1
第二一項 物品	計	強健	40	38	2	37	1	1	1	1
		中等	107	106	1	93	5	6	3	3
		薄弱	3	3		3				
第二二項 賣買	計	強健	2	2		2				
		中等	2	2		1	1			
		薄弱	4	4		3	1			
第二三項 金融及保險業	計	強健	2	2		2				
		中等	6	6		6				
		薄弱	8	8		8				
第二五項 旅人宿及下宿業、飲食店業、遊藝場及興行營業場沐浴=關スル業	計	強健	1	1		1				
		中等	2	2		2				
		薄弱	3	3		3				
第二七項 交通業	計	強健	2	2		2				
		中等	8	8		8				
		薄弱	10	10		10				
合計	計	強健	47	45	2	44	1	1	1	1
		中等	125	124	1	110	6	6	3	3
		薄弱	3	3		3				
第二九項 宮廷及公共團體ノ職員ヲ兼フル者	計	強健	9	9		8			1	1
		中等	21	20	1	16	1	3	1	3
		薄弱	30	29	1	24	1	3	2	2
第三〇項 自由業	計	強健	24	21		22	2			
		中等	39	39		36	2	1		1
		薄弱	1	1		1				
第三一項 技藝ニ従事スル者及娛樂ニ關スル業ニ従事スル者	計	強健	64	64		58	5	1		1
		中等								
		薄弱								
合計	計	強健	33	33		30	2		1	1
		中等	61	60	1	53	3	4	1	1
		薄弱	1	1		1				
第五款 其他ノ有業者	計	強健	7	7		6			1	1
		中等	4	4		3	1			
		薄弱	11	11		9	1		1	1
第六款 重モニ其ノ收入ニ依リ生活スル者	計	強健	16	16		14	2			
		中等	39	39		36	2	1		1
		薄弱	55	55		50	4	1		1
第七款 無職業及職業ヲ申告セサル者	計	強健	5	5		5				
		中等								
		薄弱	5	5		5				
總計	計	強健	271	268	3	245	14	5	7	7
		中等	459	454	5	412	25	18	4	4
		薄弱	9	9		8	1			
		計	739	731	8	665	40	23	11	23

ノ父兄職業及體格別 (本島人男) (實數).....終

眼疾	ト フ ホ ー ム	結 膜 炎	屈 力 障 害	耳 疾	齧齧			學業成績						
					上顎			下顎			検査人員	甲	乙	丙
					一本	二本	三本以上	一本	二本	三本以上				
1				2		1		2	1	16		16		
3		1		5		1		5	1	25		22	3	
4		1		7		1		7	2	42		39	3	
9	1			7	1	1		4	4	38		15	3	
23	3	1		16	3	3	1	8	6	65		59	6	
2				1				1		1		1		
34	4	1		24	4	4	1	12	10	104		95	9	
1				1				1		2		2		
1				1				1		1		1		
1				1				1		3		3		
1				1				1		2		2		
1				1				1		5		5		
2				1				2		7		7		
1				1				1		1		1		
1				1	1			1		2		2		
1				1	1			1		3		3		
1				1	1			1		2		2		
2				1	1			1	1	6		4	2	
12	1			9	3	2		4	6	45		40	5	
26	3	1		18	4	4	1	12	6	77		71	6	
2				1				1		1		1		
40	4	1		28	7	6	1	16	12	123		112	11	
1				2	1			1		6		5	1	
3				1	2			2		16		14	2	
4				3	3			3		22		19	3	
7				2	1			2		22		17	5	
5				5	2	2		4	3	26	1	20	5	
12				7	3	2		5	5	48	1	37	10	
8				4	2			1	2	28		22	6	
8				6	4	2		6	4	42	1	34	7	
16				10	6	2		8	6	70	1	56	13	
1				2				1		7		7		
1		1		2						3		2	1	
2		1		2					1	10		9	1	
1				3	1		2	1	3	14		13	1	
3		1		4	1	1		2	6	27	1	24	2	
4		1		7	2	1	2	3	9	41	1	37	3	
				1						5		5		
				1						5		5		
58	2	3		38	13	3	2	13	18	238		204	34	
88	5	6		52	18	13	1	39	25	290	3	254	33	
2				2				1		4		4		
148	7	9		92	31	16	3	53	43	532	3	462	67	



第二二表 國語學校生徒脊柱其他

職業及體格	脊柱		視力						
	正	後屈	兩眼同シキ者		兩眼同シカラサル者				
			正視	近視	左眼		右眼		
			正視	近視	正視	近視	正視	近視	
第二款 工業	平均	強健	94.74	5.26	89.48	5.26	5.26	5.26	
		中等	94.74	5.26	94.74	2.63	2.53		2.63
		薄弱	100.00		100.00				
		平均	94.83	5.17	93.11	3.45	1.72	1.72	1.72
	第二項 物品商	強健	95.00	5.00	92.50	2.50	2.50	2.50	2.50
		中等	99.67	0.93	86.92	4.67	5.61	2.80	5.61
		薄弱	100.00		100.00				
		平均	98.00	2.00	88.66	4.00	4.67	2.67	4.67
	第二項 賣買媒介業	強健	100.00		100.00				
		中等	100.00		50.00	50.00			
薄弱		100.00							
	平均	100.00		75.00	25.00				
第三項 金融及保險業	強健	100.00		100.00					
	中等	100.00		100.00					
	薄弱	100.00		100.00					
	平均	100.00		100.00					
第三款 商業及交通業	第二項 旅人宿及下宿業	強健	100.00		100.00				
		中等	100.00		100.00				
		薄弱	100.00		100.00				
		平均	100.00		100.00				
	第二項 飲食店業遊藝場及興業營業場沐浴ニ關スル業	強健	100.00		100.00				
		中等	100.00		100.00				
		薄弱	100.00		100.00				
		平均	100.00		100.00				
	第二項 交通業	強健	100.00		100.00				
		中等	100.00		100.00				
薄弱		100.00		100.00					
	平均	100.00		100.00					
平均	強健	95.74	4.26	93.61	2.13	2.13	2.13	2.13	
	中等	99.20	0.80	88.00	4.80	4.80	2.40	4.80	
	薄弱	100.00		100.00					
	平均	98.29	1.71	89.71	4.00	4.00	2.29	4.00	
第四款 公務及自由業	第二項 宮廷及公團事務ノ者或ニ雇傭員	強健	100.00		88.89		11.11	11.11	
		中等	95.24	4.76	76.19	4.76	14.29	4.76	14.29
		薄弱	100.00		100.00				
		平均	96.67	3.33	80.00	3.33	10.00	6.67	10.00
	第三項 自由業	強健	100.00		91.67	8.33			
		中等	100.00		92.31	5.13	2.56		2.56
		薄弱	100.00		100.00				
		平均	100.00		90.63	7.81	1.56		1.56
	第一項 技術ニ從事スル者及機關ニ從事スル者	強健	100.00		100.00				
		中等	100.00		100.00				
薄弱		100.00		100.00					
	平均	100.00		100.00					
平均	強健	100.00		90.91	6.06	3.03	3.03		
	中等	98.36	1.64	86.88	4.92	6.56	1.64	6.56	
	薄弱	100.00		100.00					
	平均	98.95	1.05	87.36	6.32	4.21	2.11	4.21	
第五款 其他ノ有業者	第三項 其他ノ有業者	強健	100.00		85.71		14.29	14.29	
		中等	100.00		75.00	25.00			
		薄弱	100.00		100.00				
	平均	100.00		81.82	9.09	9.09	9.09		
第六款 重モニ其ノ收入ニ依リ生活スル者	第三項 重モニ其ノ收入ニ依リ生活スル者	強健	100.00		87.50	12.50			
		中等	100.00		92.31	5.13	2.56		2.56
		薄弱	100.00		100.00				
	平均	100.00		90.91	7.27	1.82		1.82	
第七款 無職業及職業ヲ申告セザル者	第四項 無職業及職業ヲ申告セザル者	強健	100.00		100.00				
		中等	100.00		100.00				
		薄弱	100.00		100.00				
	平均	100.00		100.00					
總平均	強健	98.89	1.11	90.40	5.17	1.85	2.58	2.58	1.85
	中等	98.91	1.09	89.76	5.45	3.32	0.87	0.87	3.92
	薄弱	100.00		88.89	11.11				
	平均	98.92	1.08	89.99	5.41	3.11	1.49	1.49	3.11

ノ父兄職業及體格別 (本島人男) (検査人員百中) 終

ト ラ ホ ム	眼疾	結膜炎	聴力障害	耳疾	齲齒						學業成績			
					上顎			下顎			甲	乙	丙	
					一本	二本	三本以上	一本	二本	三本以上				
5.26				10.53		5.26		10.53	5.26			100.00		
7.89		2.63		13.16	2.63			13.16	2.63			88.00	12.00	
6.90		1.72		12.07	1.72	1.72		12.07	3.45			100.00		
23.50	2.50			17.50	2.50	2.50		10.00	10.00			92.11	7.89	
21.50	2.80	0.93		14.95	2.80	2.80	0.93	7.48	5.61	2.80		98.77	9.23	
66.67				33.33								100.00		
22.67	2.67	0.67		16.00	2.67	2.67	0.67	8.00	6.67	2.00		91.35	8.65	
50.00				50.00		50.00			50.00			100.00		
25.00				25.00	25.00			25.00	25.00			100.00		
50.00				50.00								100.00		
16.67					16.67			33.33		16.67		100.00		
25.00				12.50		12.50		25.00		12.50		100.00		
100.00						100.00						100.00		
50.00				50.00	50.00					100.00		100.00		
33.33				33.33	33.33	33.33				33.33		100.00		
50.00				50.00	50.00				50.00			100.00		100.00
12.50								12.50				100.00		
20.00				10.00	10.00			10.00	10.00			66.67	33.33	
25.53	2.13			19.15	6.38	4.26		8.51	12.77	2.13		88.89	11.11	
20.80	2.40	0.80		14.40	3.20	3.20	0.80	9.60	4.80	3.20		92.21	7.79	
66.67				33.33								100.00		
22.86	2.29	0.57		16.00	4.00	3.43	0.57	9.14	6.86	2.86		91.06	8.94	
11.11				22.22	11.11			11.11				83.33	16.67	
14.29				4.76	9.52			9.52		9.52		87.50	12.50	
13.33				10.00	10.00			10.00		6.67		86.36	13.64	
29.17				8.33	4.17				8.33			77.27	22.73	
12.82				12.82	5.13	5.13		10.26	7.69		3.85	76.92	19.23	
18.75				10.94	4.69	3.13		7.81	7.81		2.08	77.09	20.83	
24.24				12.12	6.06			3.03	6.06			78.57	21.43	
13.11				9.84	6.56	3.28		9.84	6.56	3.28	2.38	80.95	16.67	
16.84				10.53	6.32	2.11		100.00			1.43	80.00	18.57	
14.29									14.29			100.00		
25.00			25.00	50.00								66.67	33.33	
18.18				18.18					9.09			90.00	10.00	
6.25				18.75	6.25		12.50	6.25	18.75			92.86	7.14	
7.69		2.56		10.26	2.56	2.56		5.13	15.38	2.56	3.70	88.89	7.41	
7.27		1.82		12.73	3.64	1.82	3.64	5.45	16.36	1.82	2.44	90.24	7.32	
				20.00								100.00		
				20.00								100.00		
21.40	0.74	1.11		14.02	4.80	1.11	0.74	4.80	6.64	0.74		85.71	14.29	
19.17	1.09	1.31		11.33	3.92	2.83	0.22	8.50	5.45	1.96	1.03	87.59	11.38	
22.22				22.22				11.11				100.00		
20.03	0.95	1.22		12.45	4.19	2.17	0.41	7.17	5.82	1.49	0.56	86.85	12.59	

第二三表 國語學校 附屬女學校 生徒身長、體重、胸

年齡及體格	檢査人員	身長(尺)			
		最大	平均	最小	
十四年	強健.....	2	4.81	4.80	4.79
	中等.....	16	5.15	4.89	4.56
	薄弱.....	2	4.91	4.74	4.57
	平均(又ハ總員).....	20	5.15	4.87	4.56
十五年	強健.....	8	5.19	5.02	4.76
	中等.....	37	5.22	4.85	4.57
	薄弱.....	3	4.87	4.66	4.38
	平均(又ハ總員).....	48	5.22	4.86	4.38
十六年	強健.....	15	5.29	5.05	4.87
	中等.....	31	5.21	4.91	4.63
	薄弱.....	6	4.99	4.76	4.28
	平均(又ハ總員).....	52	5.29	4.93	4.28
十七年	強健.....	15	5.20	5.02	4.80
	中等.....	14	5.27	4.99	4.81
	薄弱.....	1	4.98	4.98	4.98
	平均(又ハ總員).....	30	5.27	5.00	4.80
十八年	強健.....	6	5.26	5.05	4.94
	中等.....	7	5.12	4.96	4.75
	薄弱.....				
	平均(又ハ總員).....	13	5.26	5.00	4.75
十九年	強健.....	5	5.29	5.05	4.94
	中等.....	3	5.13	5.03	4.85
	薄弱.....				
	平均(又ハ總員).....	8	5.29	5.04	4.85
二十年	強健.....	1	5.25	5.25	5.25
	中等.....	1	4.99	4.99	4.99
	薄弱.....				
	平均(又ハ總員).....	2	5.25	5.12	4.99
二十二年	強健.....				
	中等.....	1	5.16	5.16	5.16
	薄弱.....				
	平均(又ハ總員).....	1	5.16	5.16	5.16

圖ノ年齡及體格別 (本島人)

體重(貫)			胸圍(尺)		
最大	平均	最小	最大	平均	最小
11.410	10.500	9.500	2.45	2.35	2.25
11.670	10.049	8.640	2.59	2.31	2.11
9.550	8.420	7.290	2.20	2.08	1.95
11.670	9.932	7.290	2.59	2.29	1.95
12.810	11.376	10.200	2.60	2.43	2.22
11.960	9.627	7.650	2.58	2.28	2.06
9.450	8.307	7.240	2.18	2.12	2.00
12.810	9.830	7.240	2.60	2.29	2.00
14.500	12.524	11.350	2.71	2.50	2.29
11.830	10.041	7.930	2.52	2.31	1.95
10.470	8.667	6.670	2.32	2.15	1.95
14.500	10.599	6.670	2.71	2.35	1.95
13.670	11.958	10.930	2.69	2.49	2.38
12.590	11.042	9.100	2.55	2.35	2.08
9.390	9.390	9.390	2.33	2.33	2.33
13.670	11.445	9.100	2.69	2.42	2.08
14.390	12.417	10.150	2.70	2.53	2.34
11.790	10.903	10.070	2.50	2.31	2.26
14.390	11.602	10.070	2.70	2.41	2.26
13.890	12.934	11.070	2.75	2.52	2.22
11.330	11.050	10.670	2.50	2.38	2.25
13.890	12.228	10.670	2.75	2.47	2.22
13.910	13.910	13.910	2.56	2.56	2.56
13.070	13.070	13.070	2.63	2.63	2.63
13.910	13.490	13.070	2.63	2.60	2.56
12.790	12.790	12.790	2.43	2.43	2.43
12.790	12.790	12.790	2.43	2.43	2.43

第二四表 國語學校 生徒 脊柱 其他

年齢及體格	検査人員	脊柱				視力			
		正	左彎	右彎	前屈	兩眼同シキ者		兩眼同	
						正視	近視	正視	近視
十四年									
強健	2	2							2
中等	16	13	1	1	1	7	8	1	
薄弱	2	2					1		1
計	20	17	1	1	1	7	9	1	3
十五年									
強健	8	8				3	4	1	
中等	37	36		1		15	14	6	9
薄弱	3	3				2	1		
計	48	47		1		20	19	7	2
十六年									
強健	15	15				3	9		3
中等	31	26	3	2		15	11	3	2
薄弱	6	6				1	2	1	2
計	52	47	3	2		19	22	4	7
十七年									
強健	15	13		2		8	3	2	2
中等	14	10	2	2		5	3	2	4
薄弱	1	1					1		
計	30	24	2	4		13	7	4	6
十八年									
強健	6	6				1	4	1	
中等	7	7				2	2	1	2
薄弱									
計	13	13				3	6	2	2
十九年									
強健	5	5				3	1		1
中等	3	3					2	1	
薄弱									
計	8	8				3	3	1	1
二十年									
強健	1	1					1		
中等	1		1				1		
薄弱									
計	2	1	1				2		
二十二年									
強健	1	1							
中等	1	1					1		
薄弱									
計	1	1					1		
總計									
強健	52	50		2		18	22	4	8
中等	110	96	7	6	1	44	42	14	10
薄弱	12	12				3	6	1	3
計	174	158	7	8	1	65	69	19	21

年齢及體格別 (本島人) (實數)

シカサル者	右眼	左眼	眼疾 ト ホム	聴力 障害	耳疾	齲齒			躰足						
						上顎			下顎			天然足	齲躰足		
						一本	二本	三本以上	一本	二本	三本以上				
2									1			2			
			1	1	1						1	1	12	4	
1													1	1	
3			1	1	1			2			1	1	1	15	5
			1	1	1			1			1	2		6	2
2	2	4	5	1	1			2	6		1		19	18	
													2	1	
2	2	5	8	2	1			1	7	2	1		27	21	
3			6	2	2					4	2		12	3	
2		3	4	1	1	1				2	1	1	17	14	
2		1	1							2			3	3	
7		4	11	3	3	1				8	3	1	32	20	
2		2	1							2			8	7	
4		2								1	1	1	10	4	
			1							1			1	1	
6		4	2					2		4	1	1	18	12	
			1										3	3	
2		1	2					1		1	1		4	3	
2		2	2					1		1	1		7	6	
1													2	3	
			1	1									1	2	
1		1	1										3	5	
8		4	8	3	2	1				9	4		34	18	
10	2	12	13	2	4	4	1	2	10	4	4		65	45	
3		1	4						3				6	6	
21	2	17	25	5	6	5	2	2	22	8	4		105	69	

第二五表 附屬女學校 生徒 脊柱 其他

年齡及體格	脊柱				視力				
	正	左彎	右彎	前屈	兩眼同シキ者		兩眼同		
					正視	近視	正視	近視	
十四年	強健	100.00						100.00	
	中等	81.25	6.25	6.25	6.25	50.00	6.25		
	薄弱	100.00				50.00		50.00	
	平均	85.00	5.00	5.00	5.00	35.00	45.00	5.00	15.00
十五年	強健	100.00				37.50	50.00	12.50	
	中等	97.30		2.70		40.58	37.84	16.22	5.41
	薄弱	100.00				66.67	33.33		
	平均	97.92		2.08		41.67	39.58	14.58	4.17
十六年	強健	100.00				20.00	60.00		20.00
	中等	83.87	9.68	6.45		48.39	35.48	9.68	6.45
	薄弱	100.00				16.67	33.33	16.67	33.33
	平均	90.38	5.77	3.95		36.54	42.31	7.69	13.46
十七年	強健	86.67		13.33		53.34	20.00	13.33	13.33
	中等	71.42	14.29	14.29		35.71	21.43	14.29	28.57
	薄弱	100.00				100.00			
	平均	80.00	6.67	13.33		43.34	23.33	13.33	20.00
十八年	強健	100.00				16.67	66.66	16.67	
	中等	100.00				28.57	28.57	14.29	28.57
	薄弱								
	平均	100.00				23.08	46.16	15.38	15.38
十九年	強健	100.00				60.00	20.00		20.00
	中等	100.00				66.67	33.33		
	薄弱								
	平均	100.00				37.50	37.50	12.50	12.50
二十年	強健	100.00				100.00			
	中等		100.00			100.00			
	薄弱								
	平均	50.00	50.00			100.00			
二十二年	強健	100.00				100.00			
	中等	100.00				100.00			
	薄弱								
	平均	100.00				100.00			
總平均	強健	96.15		3.85		34.62	42.31	7.69	15.38
	中等	87.28	6.36	5.45	0.91	40.00	38.18	12.73	9.09
	薄弱	100.00				25.00	41.67	8.33	25.00
	平均	90.81	4.02	4.60	0.57	37.36	39.65	10.92	12.07

ノ 年齡 及 體 格 別 (本島人) (検査人員百中比)

シカラサレ者	眼疾 ト ボム	聴力 障害	耳疾	齧齒			纏足								
				上顎		下顎	天然足	解纏足							
				一本	二本	三本以上			一本	二本	三本以上				
100.00							50.00		100.00						
	6.25	6.25	6.25	12.50			6.25	6.25	75.00	25.00					
50.00									50.00	50.00					
15.00	5.00	5.00	5.00	10.00			5.00	5.00	5.00	75.00	25.00				
	12.50	12.50	12.50	12.50			12.50	25.00		75.00	25.00				
5.41	5.41	10.81	13.51	2.70	2.70		5.41	16.22	2.70	51.35	48.65				
	66.67									66.67	33.33				
4.17	4.17	10.41	16.67	4.17	2.08		4.17	14.58	4.17	2.08	56.25	43.75			
20.00		40.00	13.33	13.33			26.67	13.33		80.00	20.00				
6.45	9.68	12.90	3.23	3.23	3.23		6.45	3.23	3.23	54.84	45.16				
33.33	16.67	16.67					33.33			50.00	50.00				
13.46	7.69	21.15	5.77	5.77	1.92		15.38	5.77	1.92	61.54	38.46				
13.33	13.33	6.67					13.33			53.33	46.67				
28.57	14.29						7.14	7.14	7.14	71.43	28.57				
		100.00					100.00			100.00	100.00				
20.00	13.33	6.67					6.67			13.33	3.33	3.33	60.00	40.00	
	16.67												50.00	50.00	
28.57	14.29	28.57					14.29	14.29		57.14	42.86				
15.38	15.38	15.38					7.69	7.69		53.85	46.15				
20.00										40.00	60.00				
	33.33	33.33								33.33	66.67				
12.50	12.50	12.50												37.50	62.50
										100.00				100.00	
			100.00											100.00	
15.38	7.69	15.38	5.77	3.85	1.92		17.31	7.69		65.38	34.62				
9.09	1.82	10.91	11.82	1.82	3.64	3.64	0.91	1.82	9.09	3.64	3.64	59.09	40.91		
25.00		8.33	33.33				8.33		25.00			50.00	50.00		
12.07	1.15	9.77	14.37	2.87	3.45	2.87	1.15	1.15	12.64	4.60	2.30	60.34	39.66		

第二六表 國語學校 附屬女學校 生徒疾病ノ年齢及體格別 (本島人) (實數)

年齢及體格	検査人員	全身病			呼吸器病	血行器病			外被病	合計
		腺病	貧血病	營養不良	計	氣管及氣管支病	心臟病	其ノ他	計	
十四年 { 強中等 弱平均 計	2									1
	16		1							1
	20	1	1		2					2
十五年 { 強中等 弱平均 計	8									1
	37				1					1
	48				1					1
十六年 { 強中等 弱平均 計	15									4
	31		1		2	1			1	1
	52		1		2	1			1	5
十七年 { 強中等 弱平均 計	15									2
	14				1		1		1	1
	30		1		1		1		1	3
十八年 { 強中等 弱平均 計	6									
	7									
	13									
十九年 { 強中等 弱平均 計	5									1
	3				1					1
	8				1					1
二十年 { 強中等 弱平均 計	1									
	1									
	2									
二十二年 { 強中等 弱平均 計	1									
	1									
	1									
總計 { 強中等 弱平均 計	52				1					1
	110		1		4	1	1	2	1	8
	12	1	1	1	3					3
	174	1	2	1	4	1	1	2	1	12

「其他」ハ各分類ノ病名ニ屬セザルモノトス

第二七表 國語學校 附屬女學校 生徒疾病ノ年齢及體格別 (本島人) (検査人員百中比)

年齢及體格	検査人員	全身病			呼吸器病	血行器病			外被病	合計
		腺病	貧血病	營養不良	計	氣管及氣管支病	心臟病	其他	計	
十四年 { 強中等 弱平均 計			6.25		6.25					6.25
	50.00		5.00		50.00					50.00
	5.00		5.00		10.00					10.00
十五年 { 強中等 弱平均 計					2.70					2.70
					2.08					2.08
					2.08					2.08
十六年 { 強中等 弱平均 計			16.67		16.67	6.45	3.23		3.23	12.90
			1.92		1.92	3.85	1.92		1.92	16.67
			1.92		3.85	1.92	1.92		1.92	9.62
十七年 { 強中等 弱平均 計					7.14		7.14		7.14	14.29
			100.00		100.00					100.00
			3.33		3.33	3.33	3.33		3.33	10.00

第二七表 國語學校 附屬女學校 生徒疾病ノ年齢及體格別 (本島人) (検査人員百中比)

年齢及體格	検査人員	全身病			呼吸器病	血行器病			外被病	合計
		腺病	貧血病	營養不良	計	氣管及氣管支病	心臟病	其他	計	
十八年 { 強中等 弱平均 計										
十九年 { 強中等 弱平均 計					20.00					20.00
					12.50					12.50
					12.50					12.50
二十年 { 強中等 弱平均 計										
二十二年 { 強中等 弱平均 計										
總平均 { 強中等 弱平均 計		0.91			0.91	1.92	0.91	0.91	1.82	0.91
	8.33	8.33	8.33	25.00	3.64	0.91	0.91	1.82	0.91	7.27
	0.57	1.15	0.57	2.30	2.87	0.57	0.57	1.15	0.57	6.90

第二八表 國語學校 附屬女學校 生徒身長體重胸圍ノ年齢及學業成績別 (本島人)

年齢及學業成績	検査人員	身長(尺)			體重(貫)			胸圍(尺)		
		最大	平均	最小	最大	平均	最小	最大	平均	最小
十五年 { 甲 乙 丙 平均(又ハ總員)	14	5.22	4.90	4.38	12.810	10.000	7.240	2.49	2.24	2.00
	2	5.09	5.02	4.95	10.270	9.830	9.390	2.25	2.21	2.17
	16	5.22	4.92	4.38	12.810	9.975	7.240	2.49	2.23	2.00
十六年 { 甲 乙 丙 平均(又ハ總員)	1	4.99	4.99	4.99	10.270	10.270	10.270	2.30	2.30	2.30
	2	5.29	4.93	4.63	14.500	10.599	7.369	2.71	2.31	1.95
	8	5.18	4.94	4.81	13.130	10.764	9.230	2.60	2.33	2.19
	32	5.29	4.93	4.63	14.500	10.630	7.360	2.71	2.33	1.95
十七年 { 甲 乙 丙 平均(又ハ總員)	14	5.21	5.01	4.80	13.670	11.813	9.890	2.69	2.43	2.13
	3	5.00	4.95	4.91	12.250	10.760	9.100	2.65	2.38	2.08
	17	5.21	5.00	4.80	13.670	11.627	9.100	2.69	2.42	2.08
十八年 { 甲 乙 丙 平均(又ハ總員)	8	5.26	4.99	4.75	13.020	11.530	10.130	2.62	2.42	2.26
	2	5.14	5.04	4.94	14.390	12.700	11.010	2.70	2.52	2.32
	10	5.26	5.00	4.75	14.390	11.767	10.130	2.70	2.44	2.26
十九年 { 甲 乙 丙 平均(又ハ總員)	6	5.29	5.03	4.86	13.690	12.210	11.070	2.75	2.47	2.22
	2	5.13	5.07	5.00	13.890	11.780	10.970	2.65	2.45	2.25
	8	5.29	5.04	4.86	13.890	12.103	10.970	2.75	2.47	2.22
二十年 { 甲 乙 丙 平均(又ハ總員)	1	5.25	5.25	5.25	13.910	13.910	13.910	2.66	2.66	2.66
	1	4.99	4.99	4.99	13.070	13.070	13.070	2.63	2.63	2.63
	2	5.25	5.12	4.99	13.910	13.490	13.070	2.63	2.60	2.56
二十二年 { 甲 乙 丙 平均(又ハ總員)	1	5.16	5.16	5.16	12.790	12.790	12.790	2.43	2.43	2.43
	1	5.16	5.16	5.16	12.790	12.790	12.790	2.43	2.43	2.43

「検査人員」ハ新入學者ヲ除キタルモノナレハ他表「検査人員」ト符合セス以下學業成績ニ關スルモノ之ニ依リ





第三〇表 國語學校 附屬女學校 生徒 脊柱 其他ノ

年齢及學業成績	脊柱			體格			視力			
	正	左彎	右彎	強健	中等	薄弱	兩眼同シキ者		兩眼同シカラサル者	
							正視	近視	左眼	右眼
十九年	甲			66.67	33.33		33.33	33.33	16.67	16.67
	乙	100.00		50.00	50.00		50.00	50.00		
	丙	100.00		62.50	37.50		37.50	37.50	12.50	12.50
二十年	甲	100.00		100.00				100.00		
	乙	100.00	100.00		100.00			100.00		
	丙	50.00	50.00		50.00			100.00		
二十二年	甲	100.00			100.00			100.00		
	乙	100.00			100.00			100.00		
	丙	100.00			100.00			100.00		
總平均	甲			100.00	100.00					100.00
	乙	94.02	2.99	2.99	38.81	55.27	5.97	37.30	32.84	14.93
	丙	77.77	5.56	16.67	33.33	66.67		33.33	50.00	11.11
平均	89.53	3.49	6.98	37.21	58.14	4.65	36.05	36.05	13.95	13.95

第三一表 國語學校 附屬女學校 生徒 脊柱 其他ノ

職業及體格	検査人員	脊柱			體格			視力				
		正	左彎	右彎	前屈	強健	中等	薄弱	兩眼同シキ者		兩眼同シカラサル者	
									正視	近視	左眼	右眼
第一項 農業、牧畜、林業、漁業等	検査人員	第一項 農業	14	13	1		4	7	1	2	2	1
		第二項 牧畜	12	12			6	3	2	1	1	2
		第三項 林業、漁業	2	2			2	2				
合計	28	27	1		10	12	3	3	3	3	3	
第三項 工業	検査人員	第四項 鑄造	1	1			1					
		第五項 鍛冶	1	1			1					
		合計	2	2			2					
第六項 金屬製造	検査人員	第六項 金屬	14	13	1		4	7	1	2	2	1
		第七項 鑄造	13	13			7	3	2	1	1	2
		合計	2	2			2					
合計	29	28	1		11	12	3	3	3	3	3	
第八項 機械及器具製造	検査人員	第八項 機械	2	2			1	1				1
		第九項 器具	2	2			1	1				1
		合計	2	2			2					2
第九項 化學製品製造	検査人員	第九項 化學	2	2			1	1				1
		第十項 製品	2	2			1	1				2
		合計	3	3			2	2				3

年齢及學業成績別 (本島人) (検査人員百中).....終

シカラサル者	眼疾		聴力障害	耳疾	齲齒			齲齒			躰足		
	右眼				一本	二本	三本以上	一本	二本	三本以上	天然足	解躰足	
	正視	遠視	ト ラ ホ ー ム										
16.67	16.67	16.67									33.33	66.67	
12.50	12.50	12.50		50.00							50.00	50.00	
									100.00		100.00	100.00	
									50.00		100.00	100.00	
											100.00	100.00	
100.00					100.00						100.00	100.00	
14.93	1.49	13.44	16.42	4.48	2.99			1.49	7.46	7.46	47.76	52.24	
5.56		11.11	27.78	5.56	11.11			27.78			66.67	33.33	
13.95	1.16	12.79	18.60	4.65	4.65	1.16	1.16	1.16	11.63	5.81	1.16	51.16	48.84

父兄職業及體格別 (本島人) (實數)

眼疾 ト ラ ホ ー ム	聴力 障害	耳疾	齲齒			齲齒			躰足		學業成績			
			上顎			下顎			天然足	解躰足	検査人員	甲	乙	丙
			一本	二本	三本以上	一本	二本	三本以上						
1						2		9	5	4		4		
1						1		10	2	4		4		
2						1		1	1	1				
4						4		20	8	8		8		
1									1	1		1		
1									1	1		1		
1						2		9	5	4		4		
2						1		10	3	5		5		
2						1		1	1	1		1		
5						4		20	9	9		9		
1								1	1	1		1		
1	1							2	2	2		1		
2	1							3	3	3		1		



第三一表 國語學校 附屬女學校 生徒 存柱 其他ノ

Table with columns for 職業及體格, 検査人員, 存柱 (正, 左彎, 右彎, 前屈), 視力 (兩眼同シキ者, 兩眼同シカラサル者), and 總計.

第三二表 國語學校 附屬女學校 生徒 存柱 其他ノ

Table with columns for 職業及體格, 存柱, 視力, and 平均 values for various categories.

父兄職業及體格別 (本島人) (實數).....終

Table with columns for 眼疾, 聴力障害, 耳疾, 齧齒 (上顎, 下顎), 躰足, and 學業成績 (甲, 乙, 丙).

父兄職業及體格別 (本島人) (検査人員百中比)

Table with columns for 眼疾, 聴力障害, 耳疾, 齧齒, 學業成績, and 躰足, showing percentages.





第三三表

國語學校附屬小學校 兒童身長、體重、胸圍ノ年齡及體格別 (內地人男)

年齡及體格	検査人員	身長(尺)			體重(貫)			胸圍(尺)			
		最大	平均	最小	最大	平均	最小	最大	平均	最小	
七 年	强健	16	4.06	3.76	3.58	6.040	5.330	4.500	1.96	1.83	1.72
	中等	27	3.73	3.55	3.32	5.010	4.550	4.010	1.87	1.76	1.69
	薄弱	1	3.26	3.26	3.26	3.630	3.630	3.630	1.60	1.60	1.60
	平均(又ハ總員)	44	4.06	3.62	3.26	6.040	4.820	3.630	1.91	1.78	1.60
八 年	强健	12	4.26	3.95	3.68	6.810	5.930	5.530	2.05	1.91	1.75
	中等	34	4.02	3.74	3.44	5.950	5.090	4.360	1.92	1.81	1.72
	薄弱										
	平均(又ハ總員)	46	4.26	3.79	3.44	6.810	5.310	4.360	2.05	1.84	1.72
九 年	强健	8	4.19	4.04	3.96	6.900	6.480	6.210	2.01	1.95	1.90
	中等	27	4.16	3.88	3.68	6.300	5.510	4.850	2.02	1.87	1.75
	薄弱										
	平均(又ハ總員)	35	4.19	3.92	3.68	6.900	5.730	4.850	2.02	1.89	1.75
十 年	强健	16	4.50	4.18	4.00	7.500	6.800	5.860	2.07	1.96	1.82
	中等	30	4.24	4.03	3.66	6.720	5.865	4.850	2.03	1.87	1.66
	薄弱	1	3.64	3.64	3.64	4.550	4.550	4.550	1.69	1.69	1.69
	平均(又ハ總員)	47	4.50	4.05	3.64	7.500	6.159	4.550	2.07	1.90	1.66
十一年	强健	15	4.64	4.38	4.15	8.510	7.708	6.820	2.25	2.07	1.92
	中等	24	4.47	4.10	3.73	7.400	6.347	5.050	2.19	1.98	1.72
	薄弱										
	平均(又ハ總員)	39	4.64	4.21	3.73	8.810	6.871	5.050	2.25	2.01	1.72
十二年	强健	7	4.77	4.55	4.38	9.800	8.325	7.750	2.30	2.15	2.10
	中等	24	4.54	4.32	3.91	8.100	7.168	5.330	2.38	2.14	1.74
	薄弱										
	平均(又ハ總員)	31	4.77	4.37	3.91	9.800	7.430	5.330	2.38	2.13	1.74
十三年	强健	8	5.02	4.70	4.33	10.420	9.510	7.280	2.40	2.26	2.01
	中等	12	4.69	4.44	4.08	8.380	7.550	7.350	2.23	2.10	1.98
	薄弱										
	平均(又ハ總員)	20	5.02	4.54	4.08	10.420	8.517	7.280	2.40	2.16	1.98
十四年	强健	7	5.17	4.84	4.64	13.320	10.615	8.740	2.65	2.41	2.23
	中等	9	4.56	4.38	4.01	8.820	7.767	5.300	2.30	2.11	1.90
	薄弱	1	3.85	3.85	3.85	5.700	5.700	5.700	2.10	2.10	2.10
	平均(又ハ總員)	17	5.17	4.54	3.85	13.320	8.823	5.300	2.65	2.24	1.90
十五年	强健	1	4.96	4.96	4.96	11.090	11.090	11.090	2.37	2.37	2.37
	中等	1	4.75	4.75	4.75	9.180	9.180	9.180	2.29	2.29	2.29
	薄弱										
	平均(又ハ總員)	2	4.96	4.86	4.75	11.090	10.135	9.180	2.37	2.33	2.29
十六年	强健	3	5.17	5.03	4.94	12.300	11.750	11.140	2.51	2.45	2.40
	中等										
	薄弱										
	平均(又ハ總員)	3	5.17	5.03	4.94	12.300	11.750	11.140	2.51	2.45	2.40

第三四表

國語學校附屬小學校 兒童身長、體重、胸圍ノ年齡及體格別 (內地人女)

年齡及體格	検査人員	身長(尺)			體重(貫)			胸圍(尺)			
		最大	平均	最小	最大	平均	最小	最大	平均	最小	
七 年	强健	9	3.79	3.55	3.44	6.080	5.211	4.920	1.78	1.73	1.66
	中等	36	3.75	3.56	3.25	5.300	4.464	3.630	1.80	1.68	1.52
	薄弱										
	平均(又ハ總員)	45	3.79	3.56	3.25	6.080	4.614	3.630	1.80	1.69	1.52
八 年	强健	8	3.97	3.82	3.69	5.900	5.285	4.870	1.95	1.84	1.70
	中等	24	3.85	3.65	3.41	5.370	4.773	4.300	1.85	1.76	1.65
	薄弱										
	平均(又ハ總員)	32	3.97	3.69	3.41	5.900	4.901	4.300	1.95	1.78	1.65
九 年	强健	12	4.19	4.02	3.86	6.730	6.082	5.470	1.96	1.85	1.78
	中等	18	4.07	3.87	3.62	5.890	5.308	4.670	1.92	1.79	1.67
	薄弱										
	平均(又ハ總員)	30	4.19	3.93	3.62	6.730	5.618	4.670	1.96	1.81	1.67
十 年	强健	6	4.24	4.03	3.93	7.700	7.015	6.620	2.15	2.01	1.90
	中等	25	4.24	3.95	3.67	7.120	5.887	4.820	1.99	1.84	1.70
	薄弱										
	平均(又ハ總員)	31	4.24	3.98	3.67	7.700	6.105	4.820	2.15	1.88	1.70
十一年	强健	9	4.58	4.40	4.07	9.450	7.872	6.830	2.15	1.99	1.83
	中等	14	4.34	4.00	3.71	7.770	6.118	5.040	2.09	1.87	1.73
	薄弱										
	平均(又ハ總員)	23	4.58	4.16	3.71	9.450	6.804	5.040	2.15	1.92	1.73
十二年	强健	7	4.81	4.50	4.26	10.320	8.367	7.540	2.26	2.17	2.10
	中等	17	4.54	4.28	3.93	8.800	6.931	5.270	2.34	2.02	1.70
	薄弱										
	平均(又ハ總員)	24	4.81	4.34	3.93	10.320	7.392	5.270	2.34	2.06	1.70
十三年	强健	12	4.92	4.67	4.39	11.700	9.225	7.330	2.40	2.19	1.92
	中等	14	4.65	4.41	4.07	8.300	7.279	6.050	2.19	2.03	1.85
	薄弱										
	平均(又ハ總員)	26	4.92	4.53	4.07	11.700	8.177	6.050	2.40	2.10	1.85
十四年	强健	6	4.92	4.68	4.40	11.620	9.810	7.250	2.56	2.24	1.88
	中等	12	4.78	4.56	4.28	9.510	8.454	6.680	2.30	2.11	1.92
	薄弱										
	平均(又ハ總員)	18	4.92	4.60	4.28	11.620	8.906	6.680	2.56	2.15	1.88
十五年	强健	2	4.86	4.82	4.78	11.960	11.535	11.110	2.40	2.40	2.40
	中等										
	薄弱										
	平均(又ハ總員)	2	4.86	4.82	4.78	11.960	11.535	11.110	4.40	2.40	2.40
十六年	强健	1	4.95	4.95	4.95	9.900	9.900	9.900	2.38	2.38	2.38
	中等										
	薄弱										
	平均(又ハ總員)	1	4.95	4.95	4.95	9.900	9.900	9.900	2.38	2.38	2.38

第三五表 國語學校附屬小學校兒童脊柱其他ノ年齡及體格別 (內地人男) (實數)

年齡及體格	検査人員	脊柱				眼疾			耳疾	齧齒					
		正	左彎	右彎	後屈	ト キ ム	結 膜 炎	其 他		上顎			下顎		
										一本	二本	三本 以上	一本	二本	三本 以上
七 年	強健 中等 薄弱 計	16 27 1 44	16 24 1 41	1 1 1 3	1 1 1 3	1 1 1 3	1 1 1 3	2 3 1 6	2 2 1 5	4 4 1 9	8 9 1 18	4 5 1 10	2 9 1 12	6 13 1 20	
八 年	強健 中等 薄弱 計	12 34 46	12 33 45	1 1 1	1 1 1	1 1 1	1 1 1	1 4 5	5 2 7	1 3 4	5 6 11	1 3 4	3 12 15	6 12 18	
九 年	強健 中等 薄弱 計	8 27 35	8 25 33	1 1 1	2 2 2	4 4 4	1 1 1	3 4 4	1 5 8	1 4 4	1 2 3	1 2 3	1 5 8	1 3 4	
十 年	強健 中等 薄弱 計	16 30 1 47	16 29 1 46	1 1 1	1 1 1	1 1 1	1 1 1	1 3 4	5 6 11	1 6 7	1 3 4	1 8 12	3 4 6	3 4 7	
十一年	強健 中等 薄弱 計	15 24 39	15 24 39	1 1 1	1 1 1	3 2 5	1 1 1	3 4 7	3 4 7	1 1 2	2 1 2	2 6 8	2 5 7	2 1 3	
十二年	強健 中等 薄弱 計	7 24 31	7 22 29	1 1 1	1 1 1	2 2 2	1 1 1	1 1 1	1 4 5	1 3 3	1 2 3	1 2 3	1 2 3	4 4 4	
十三年	強健 中等 薄弱 計	8 12 20	8 12 20	1 1 1	1 1 1	2 2 2	1 1 1	1 1 1	1 1 1	1 1 1	1 1 1	1 1 1	1 1 1	1 2 3	
十四年	強健 中等 薄弱 計	7 9 1 17	7 9 1 17	1 1 1	1 1 1	1 1 1	1 1 1	1 1 1	1 1 1	1 1 1	1 1 1	1 1 1	1 1 1	2 2 2	
十五年	強健 中等 薄弱 計	1 1 2	1 1 2	1 1 1	1 1 1	1 1 1	1 1 1	1 1 1	1 1 1	1 1 1	1 1 1	1 1 1	1 1 1	1 1 1	
十六年	強健 中等 薄弱 計	3 3 3	3 3 3	1 1 1	1 1 1	1 1 1	1 1 1	1 1 1	1 1 1	1 1 1	1 1 1	1 1 1	1 1 1	1 1 1	
總計	強健 中等 薄弱 計	93 189 3 284	93 179 3 275	1 1 1 3	3 5 5 13	7 15 5 22	2 5 2 9	6 16 1 22	20 24 1 45	9 24 2 35	15 21 2 38	13 34 1 48	11 45 1 56	18 37 1 55	

第三六表 國語學校附屬小學校兒童脊柱其他ノ年齡及體格別 (內地人男) (検査人員百中比)

年齡及體格	脊柱				眼疾			耳疾	齧齒					
	正	左彎	右彎	後屈	ト キ ム	結 膜 炎	其 他		上顎			下顎		
									一本	二本	三本 以上	一本	二本	三本 以上
七 年	強健 中等 薄弱 平均	100.00 88.90 100.00 93.19	3.70 3.70 2.27 2.27	3.70 3.70 2.27 2.27	6.25 3.70 2.27 2.27	12.50 11.11 11.36 11.36	12.50 7.41 9.09 9.09	25.00 14.81 18.18 18.18	50.00 33.33 40.91 40.91	25.00 18.52 20.45 20.45	12.50 33.33 25.00 25.00	37.50 48.15 45.45 45.45		
八 年	強健 中等 薄弱 平均	100.00 97.06 97.83	8.33 2.94 2.17	8.33 2.94 8.70	8.33 2.94 2.17	8.33 11.76 10.87	41.67 5.88 15.22	8.33 8.82 8.70	41.67 17.65 23.91	8.33 8.82 8.70	25.00 35.29 32.61	50.00 35.29 39.13		
九 年	強健 中等 薄弱 平均	100.00 92.59 94.29	7.41 7.41 5.71	12.59 12.59 11.43	3.70 3.70 2.86	12.59 12.59 11.43	18.52 12.59 22.86	12.59 7.41 11.43	12.59 7.41 8.57	18.52 18.52 14.29	12.50 29.63 25.71	12.50 11.11 11.43		
十 年	強健 中等 薄弱 平均	100.00 96.67 100.00 97.87	6.25 10.00 100.00 8.51	31.25 20.00 20.00 23.40	6.25 10.00 100.00 14.89	25.00 26.67 100.00 25.53	6.25 13.33 100.00 12.77	12.50 13.33 100.00 14.89						
十一年	強健 中等 薄弱 平均	100.00 100.00 100.00 100.00	20.00 8.33 12.82 17.95	4.17 4.17 2.56 17.95	20.00 8.33 2.56 5.13	13.33 20.83 17.95 17.95	13.33 4.17 7.69 7.69							
十二年	強健 中等 薄弱 平均	100.00 91.66 93.54	14.29 16.67 16.13	14.29 12.50 9.68	14.29 8.33 9.68	14.29 8.33 9.68	14.29 16.67 9.68							
十三年	強健 中等 薄弱 平均	100.00 100.00 100.00 100.00	16.67 8.33 10.00 5.00	8.33 33.33 25.00 15.00	16.67 16.67 5.00 5.00	16.67 8.33 16.67 16.67								
十四年	強健 中等 薄弱 平均	100.00 100.00 100.00 100.00	14.29 11.11 11.11 11.76	14.29 11.11 11.11 5.88	14.29 11.11 11.11 5.88	14.29 11.11 11.11 5.88								
十五年	強健 中等 薄弱 平均	100.00 100.00 100.00 100.00	50.00	50.00	50.00	50.00								
十六年	強健 中等 薄弱 平均	100.00 100.00 100.00 100.00	33.33 33.33 33.33 33.33	33.33 33.33 33.33 33.33	33.33 33.33 33.33 33.33	33.33 33.33 33.33 33.33								
總平均	強健 中等 薄弱 平均	100.00 95.21 100.00 96.83	0.53 1.60 1.76 0.35	2.66 1.76 1.76 1.06	7.53 7.98 1.76 0.70	6.45 8.51 7.75 7.75	21.51 12.77 15.85 15.85	9.68 11.17 11.62 11.62	16.13 18.09 13.38 13.38	13.98 23.94 16.90 16.90	11.83 19.68 20.07 20.07	19.35 19.68 19.72 19.72		

第三七表

國語學校 附屬小學校 兒童脊柱其他ノ年齡及體格別 (內地人女) (實數)

年齡及體格	検査人員	脊柱			眼疾		耳疾	齧齒				
		正	左彎	後屈	ト ホ ム	結 核 炎		上顎		下顎		
								一本	二本以上	一本	二本	三本以上
七年 { 強健	9	9						4	4	2	1	6
七年 { 中等	36	36			3	2	3	3	2	7	21	
七年 { 計	45	45			3	2	3	7	27	4	8	27
八年 { 強健	8	8				2	1	2	2	2	1	
八年 { 中等	24	23	1		3	2	4	12	6	6	7	
八年 { 計	32	31	1		5	3	6	14	8	8	8	
九年 { 強健	12	12			2	1	1	2	2	4	2	
九年 { 中等	18	18			1	1	2	3	2	3	4	
九年 { 計	30	30			2	1	2	4	4	5	6	
十年 { 強健	6	6					1	1		4		
十年 { 中等	25	22	1	2	1		1	5	1	4	3	
十年 { 計	31	28	1	2	1		2	6	1	4	10	2
十一年 { 強健	9	9				1	1		1	1	1	
十一年 { 中等	14	13	1		1	1	2	4	3	1	1	
十一年 { 計	23	22	1		2	2	2	5	4	2	2	
十二年 { 強健	7	7					1					
十二年 { 中等	17	16	1		5		3	1	3	1	2	
十二年 { 計	24	23	1		5	1	3	1	3	1	2	
十三年 { 強健	12	12			2	1	2		1	4		
十三年 { 中等	14	14			1			4	2			
十三年 { 計	26	26			2	2	2	5	6			
十四年 { 強健	6	6				1		1				
十四年 { 中等	12	12			2	1			2	2		
十四年 { 計	18	18			2	1		1	2	2		
十五年 { 強健	2	2			1							
十五年 { 中等												
十五年 { 計	2	2			1							
十六年 { 強健												
十六年 { 中等	1	1										
十六年 { 計	1	1										
總計 { 強健	71	71			5	2	5	8	8	9	16	10
總計 { 中等	161	155	2	4	5	1	14	9	20	39	28	37
總計 { 計	232	226	2	4	10	3	19	17	28	48	36	47

第三八表

國語學校 附屬小學校 兒童脊柱其他ノ年齡及體格別 (內地人女) (検査人員百中比)

年齡及體格	脊柱			眼疾		耳疾	齧齒						
	正	左彎	後屈	ト ホ ム	結 核 炎		上顎		下顎				
							一本	二本以上	一本	二本	三本以上		
七年 { 強健	100.00						44.44	44.44	22.22	11.11	66.67		
七年 { 中等	100.00			8.33		5.56	8.33	8.33	61.89	5.56	19.44	58.33	
七年 { 平均	100.00			6.67		4.44	6.67	15.56	60.00	8.89	17.78	60.00	
八年 { 強健	100.00					25.00	12.50	25.00	25.00	25.00	25.00	12.50	
八年 { 中等	95.83			4.17		12.50	8.33	16.67	50.00	25.00	25.00	29.17	
八年 { 平均	96.87			3.13		15.63	9.38	18.75	43.75	25.00	25.00	25.00	
九年 { 強健	100.00					16.67	8.33	8.33	16.67	8.33	16.67	16.67	
九年 { 中等	100.00					5.56	11.11	16.67	11.11	16.67	16.67	22.22	
九年 { 平均	100.00			6.67	3.33	6.67	13.33	13.33	13.33	16.67	23.33	20.00	
十年 { 強健	100.00						16.67	16.67			66.67		
十年 { 中等	88.00	4.00	8.00		4.00		4.00	20.00	4.00	16.00	24.00	8.00	
十年 { 平均	90.32	3.23	6.45		3.23		6.45	19.35	3.23	12.90	32.26	6.45	
十一年 { 強健	100.00					11.11	11.11			11.11	11.11	11.11	
十一年 { 中等	92.86	7.14				7.14	7.14	14.29		28.57	21.43	7.14	
十一年 { 平均	95.65	4.3				8.70	8.70	8.70		21.74	17.39	8.70	
十二年 { 強健	100.00						14.29						
十二年 { 中等	94.12		5.88			29.41		17.65		17.65	5.88	11.76	
十二年 { 平均	95.83		4.17			20.83	4.17	12.50	4.17	12.50	4.17	8.33	
十三年 { 強健	100.00					16.67					8.33	33.33	
十三年 { 中等	100.00					7.14				28.57	14.29		
十三年 { 平均	100.00				7.69	7.69	7.69			19.23	23.08		
十四年 { 強健	100.00					16.67		16.67		16.67			
十四年 { 中等	100.00					8.33				16.67	16.67		
十四年 { 平均	100.00				11.11	5.56	5.56			5.56	11.11		
十五年 { 強健	100.00					50.00							
十五年 { 中等													
十五年 { 平均	100.00				50.00								
十六年 { 強健	100.00												
十六年 { 中等	100.00												
十六年 { 平均	100.00												
總平均 { 強健	100.00				7.04	2.82	7.04	11.27	11.27	12.68	11.27	22.54	14.08
總平均 { 中等	96.28	1.24	2.48	3.11	0.62	8.70	5.59	12.42	24.22	18.63	18.63	22.98	
總平均 { 平均	97.42	0.86	1.72	4.31	1.29	8.19	7.33	12.06	20.69	15.52	19.82	20.26	

第三九表

國語學校 附屬小學校 兒童疾病ノ年齡及體格別 (內地人男)

外被病中非寄生性皮膚病ニ年齡八年體格中ノ者一名在リ

第四〇表

同上比例表ハ之ヲ略ス

第四一表

國語學校 附屬小學校 兒童疾病ノ年齡及體格別 (內地人女)

呼吸器病中氣管及氣管支病ニ年齡十一年體格中ノ者一名在リ

第四二表

同上比例表ハ之ヲ略ス



第四三表 國語學校附屬小學校 兒童身長、體重、胸圍ノ年齢及學業成績別 (內地人男)

年齢及學業成績	検査人員	身長(尺)			體重(貫)			胸圍(尺)			
		最大	平均	最小	最大	平均	最小	最大	平均	最小	
八年	甲.....	13	4.26	3.94	3.77	6.810	5.770	5.080	2.05	1.80	1.77
	乙.....	23	3.95	3.75	3.44	5.770	5.153	4.570	1.92	1.82	1.74
	丙.....	7	4.02	3.76	3.60	5.950	5.190	4.550	1.90	1.80	1.75
	丁.....	1	3.46	3.46	3.46	4.760	4.760	4.760	1.88	1.88	1.88
	平均(又ハ總員).....	44	4.26	3.79	3.44	6.810	5.332	4.550	2.05	1.84	1.74
九年	甲.....	10	4.16	3.97	3.78	6.290	5.815	5.270	2.02	1.90	1.81
	乙.....	15	4.19	3.89	3.68	6.660	5.612	4.850	1.98	1.87	1.75
	丙.....	8	4.12	3.89	3.71	6.900	5.697	4.960	2.02	1.88	1.80
	丁.....	1	3.88	3.88	3.88	6.450	6.450	6.450	2.01	2.01	2.01
	平均(又ハ總員).....	34	4.19	3.91	3.68	6.900	5.716	4.850	2.02	1.89	1.75
十年	甲.....	13	4.24	4.06	3.75	7.000	6.112	4.850	2.03	1.89	1.71
	乙.....	28	4.50	4.07	3.60	7.500	6.233	4.950	2.07	1.91	1.66
	丙.....	6	4.24	3.95	3.64	7.240	5.867	4.550	2.03	1.88	1.65
	丁.....	1	4.50	4.50	4.50	7.500	7.500	7.500	2.07	2.07	2.07
	平均(又ハ總員).....	47	4.50	4.05	3.64	7.500	6.159	4.550	2.07	1.90	1.65
十一年	甲.....	9	4.56	4.26	3.92	8.440	7.170	5.970	2.19	2.06	1.90
	乙.....	21	4.64	4.26	3.95	8.510	6.966	5.500	2.25	2.02	1.76
	丙.....	9	4.52	4.15	3.73	8.130	6.550	5.050	2.11	1.94	1.72
	丁.....	1	4.52	4.52	4.52	8.130	8.130	8.130	2.11	2.11	2.11
	平均(又ハ總員).....	39	4.64	4.21	3.73	8.810	6.871	5.050	2.25	2.01	1.72
十二年	甲.....	6	4.77	4.44	4.24	9.000	8.902	6.900	2.27	2.18	1.91
	乙.....	22	4.68	4.57	3.91	9.800	6.691	5.230	2.34	1.96	1.74
	丙.....	3	4.43	4.24	4.07	8.300	7.233	6.650	2.10	2.02	1.95
	丁.....	1	4.77	4.77	4.77	9.000	9.000	9.000	2.27	2.27	2.27
	平均(又ハ總員).....	31	4.77	4.37	3.91	9.800	7.171	5.330	2.34	2.00	1.74
十三年	甲.....	2	4.92	4.63	4.33	9.920	8.600	7.280	2.40	2.21	2.01
	乙.....	14	5.02	4.51	4.08	10.420	8.230	7.350	2.33	2.15	1.98
	丙.....	4	4.73	4.64	4.57	10.380	9.210	8.230	2.33	2.18	2.03
	丁.....	1	4.92	4.92	4.92	9.920	9.920	9.920	2.40	2.40	2.40
	平均(又ハ總員).....	20	5.02	4.54	4.08	10.420	8.464	7.280	2.40	2.16	1.98
十四年	甲.....	1	4.74	4.74	4.74	10.830	10.830	10.830	2.41	2.41	2.41
	乙.....	10	5.17	4.55	3.87	13.320	8.905	5.700	2.65	2.25	2.05
	丙.....	5	4.96	4.48	4.01	12.110	8.352	5.300	2.59	2.17	1.90
	丁.....	1	4.74	4.74	4.74	10.830	10.830	10.830	2.41	2.41	2.41
	平均(又ハ總員).....	16	5.17	4.60	3.87	13.320	8.853	5.300	2.65	2.24	1.90
十五年	甲.....	1	4.96	4.85	4.75	11.090	10.135	9.180	2.37	2.33	2.29
	乙.....	1	4.96	4.85	4.75	11.090	10.135	9.180	2.37	2.33	2.29
	丙.....	1	4.96	4.85	4.75	11.090	10.135	9.180	2.37	2.33	2.29
	丁.....	1	4.96	4.85	4.75	11.090	10.135	9.180	2.37	2.33	2.29
	平均(又ハ總員).....	2	4.96	4.85	4.75	11.090	10.135	9.180	2.37	2.33	2.29
十六年	甲.....	3	5.17	5.03	4.94	12.300	11.747	11.140	2.51	2.45	2.40
	乙.....	1	5.17	5.03	4.94	12.300	11.747	11.140	2.51	2.45	2.40
	丙.....	1	5.17	5.03	4.94	12.300	11.747	11.140	2.51	2.45	2.40
	丁.....	1	5.17	5.03	4.94	12.300	11.747	11.140	2.51	2.45	2.40
	平均(又ハ總員).....	3	5.17	5.03	4.94	12.300	11.747	11.140	2.51	2.45	2.40

「検査人員」ハ新入學者ヲ除キタル人員ナルヲ以テ他表ノ「検査人員」ト符合セス以下學業成績ニ關スルモノ之ニ依テ

第四四表 國語學校附屬小學校 兒童身長、體重、胸圍ノ年齢及學業成績別 (內地人女)

年齢及學業成績	検査人員	身長(尺)			體重(貫)			胸圍(尺)			
		最大	平均	最小	最大	平均	最小	最大	平均	最小	
八年	甲.....	3	3.81	3.75	3.60	5.400	5.083	4.850	1.85	1.78	1.72
	乙.....	17	3.97	3.73	3.48	5.900	4.962	4.340	1.95	1.78	1.65
	丙.....	8	3.84	3.70	3.41	5.190	4.815	4.390	1.90	1.78	1.68
	丁.....	1	3.84	3.84	3.84	5.190	5.190	5.190	1.90	1.90	1.90
	平均(又ハ總員).....	28	3.97	3.70	3.41	5.900	4.933	4.340	1.95	1.76	1.65
九年	甲.....	7	4.10	3.97	3.84	6.730	5.867	5.310	1.90	1.82	1.75
	乙.....	19	4.19	3.93	3.62	6.540	5.596	4.680	1.96	1.81	1.67
	丙.....	4	3.92	3.84	3.73	5.690	5.233	4.670	1.92	1.81	1.73
	丁.....	1	4.19	4.19	4.19	6.540	6.540	6.540	1.96	1.96	1.96
	平均(又ハ總員).....	30	4.19	3.93	3.62	6.730	5.618	4.670	1.96	1.81	1.67
十年	甲.....	5	4.24	4.09	3.90	7.700	6.702	5.880	1.97	1.91	1.83
	乙.....	19	4.17	3.99	3.78	7.300	5.985	4.820	2.15	1.86	1.76
	丙.....	7	4.05	3.89	3.67	6.740	6.006	4.820	2.05	1.89	1.70
	丁.....	1	4.05	4.05	4.05	6.740	6.740	6.740	2.05	2.05	2.05
	平均(又ハ總員).....	31	4.24	3.96	3.67	7.700	6.105	4.820	2.15	1.88	1.70
十一年	甲.....	5	4.65	4.33	4.07	8.160	7.266	6.540	2.05	1.94	1.83
	乙.....	15	4.58	4.12	3.71	9.450	6.670	5.040	2.15	1.89	1.73
	丙.....	3	4.34	4.08	3.91	7.770	6.540	5.440	2.09	1.98	1.90
	丁.....	1	4.34	4.34	4.34	7.770	7.770	7.770	2.09	2.09	2.09
	平均(又ハ總員).....	23	4.65	4.16	3.71	9.450	6.804	5.040	2.15	1.92	1.73
十二年	甲.....	4	4.37	4.31	4.25	8.030	7.048	6.230	2.10	1.99	1.70
	乙.....	13	4.81	4.37	4.08	10.320	7.702	6.770	2.34	2.11	1.90
	丙.....	7	4.68	4.32	3.93	8.550	7.011	5.270	2.20	2.02	1.70
	丁.....	1	4.37	4.37	4.37	8.030	8.030	8.030	2.10	2.10	2.10
	平均(又ハ總員).....	24	4.81	4.34	3.93	10.320	7.391	5.270	2.34	2.06	1.70
十三年	甲.....	1	4.92	4.54	4.07	11.700	8.335	6.050	2.40	2.11	1.85
	乙.....	22	4.63	4.45	4.32	7.930	7.305	6.520	2.19	2.05	1.94
	丙.....	4	4.63	4.45	4.32	7.930	7.305	6.520	2.19	2.05	1.94
	丁.....	1	4.92	4.92	4.92	11.700	11.700	11.700	2.40	2.40	2.40
	平均(又ハ總員).....	26	4.92	4.53	4.07	11.700	8.177	6.050	2.40	2.10	1.85
十四年	甲.....	1	4.92	4.62	4.40	9.570	8.529	7.250	2.18	2.12	1.88
	乙.....	8	4.78	4.61	4.28	11.620	9.359	6.680	2.56	2.20	1.92
	丙.....	9	4.78	4.61	4.28	11.620	9.359	6.680	2.56	2.20	1.92
	丁.....	1	4.92	4.92	4.92	9.570	9.570	9.570	2.18	2.18	2.18
	平均(又ハ總員).....	17	4.92	4.61	4.28	11.620	8.968	6.680	2.56	2.16	1.88
十五年	甲.....	1	4.78	4.78	4.78	11.110	11.110	11.110	2.40	2.40	2.40
	乙.....	1	4.86	4.86	4.86	11.960	11.960	11.960	2.40	2.40	2.40
	丙.....	1	4.86	4.86	4.86	11.960	11.960	11.960	2.40	2.40	2.40
	丁.....	1	4.86	4.86	4.86	11.960	11.960	11.960	2.40	2.40	2.40
	平均(又ハ總員).....	2	4.86	4.82	4.78	11.960	11.635	11.110	2.40	2.40	2.40
十六年	甲.....	1	4.95	4.95	4.95	9.900	9.900	9.900	2.38	2.38	2.38
	乙.....	1	4.95	4.95	4.95	9.900	9.900	9.900	2.38	2.38	2.38
	丙.....	1	4.95	4.95	4.95	9.900	9.900	9.900	2.38	2.38	2.38
	丁.....	1	4.95	4.95	4.95	9.900	9.900	9.900	2.38	2.38	2.38
	平均(又ハ總員).....	1	4.95	4.95	4.95	9.900	9.900	9.900	2.38	2.38	2.38

第四五表

國語學校兒童脊椎其他ノ年齢及學業成績別 (内地人男) (實數)

Table with columns for age and academic performance (year, grade), inspection personnel, spine (straight, right, back, strength), physique (robust, average, weak), vision (near, far, other), and hearing. Rows are grouped by year from 8th to 16th, plus a total row, with sub-rows for grades 甲, 乙, 丙, 丁.

第四六表

國語學校兒童脊椎其他ノ年齢及學業成績別 (内地人男) (検査人員百中)

Table similar to Table 45, but with percentages in the spine and vision columns. Rows are grouped by year from 8th to 16th, plus a total row, with sub-rows for grades 甲, 乙, 丙, 丁.

第四七表 國語學校 附屬小學校 兒童脊柱其他ノ年齡及學業成績別 (內地人女) (實數)

年齡及學業成績	検査人員	脊柱			體格		眼疾		耳疾	齒齙					
		正	左彎	後屈	強健	中等	ト ホ ム	結 膜 炎		上顎			下顎		
										一本	二本	三本 以上	一本	二本	三本 以上
八年	甲 3 乙 17 丙 9 計 28	3			1	2				1	2	11	4	5	6
九年	甲 7 乙 19 丙 4 計 30	7			4	3	1		1	2	4	3	5	1	2
十年	甲 5 乙 19 丙 7 計 31	3	1	1	2	3				1	2	1	1	2	2
十一年	甲 5 乙 15 丙 3 計 23	5			4	1				2	1	4	2	1	2
十二年	甲 4 乙 13 丙 7 計 24	4			1	3			1	1	1	2	1	2	2
十三年	甲 22 乙 4 計 26	22			12	10	2		2	2	5	5			
十四年	甲 8 乙 9 計 17	8			3	5					1	1			
十五年	甲 1 乙 1 計 2	1			1	1									
十六年	甲 1 乙 1 計 1	1			1	1									
總計	甲 24 乙 115 丙 43 計 182	22	1	1	12	12	1		1	1	4	1	2	5	3

第四八表 國語學校 附屬小學校 兒童脊柱其他ノ年齡及學業成績別 (內地人女) (検査人員百中例)

年齡及學業成績	脊柱			體格		眼疾		耳疾	齒齙					
	正	左彎	後屈	強健	中等	ト ホ ム	結 膜 炎		上顎			下顎		
									一本	二本	三本 以上	一本	二本	三本 以上
八年	甲 100.00 乙 100.00 丙 87.50 平均 96.43			33.33 23.53 25.00 25.00	66.67 76.47 75.00 75.00				33.33 5.88 11.76 10.71	64.71 12.50 42.86 14.29	23.53 29.41 28.57 28.57	35.29 25.00 25.00 25.00		
九年	甲 100.00 乙 100.00 丙 100.00 平均 100.00			57.14 36.84 25.00 40.00	42.86 63.16 75.00 60.00	14.29 5.26 25.00 6.67	3.33	6.67	14.29 10.53 25.00 13.33	28.57 21.05 25.00 13.33	14.29 15.79 25.00 16.67	14.29 5.26 25.00 23.33		
十年	甲 80.00 乙 94.74 丙 100.00 平均 90.32	20.00 5.26	20.00	40.00 15.79 14.29 19.35	60.00 84.21 85.71 80.65			14.29 14.29 14.29 3.23	3.23	15.79 26.33 14.29 12.90	26.33 5.26 28.57 22.58	5.26 36.84 14.29 9.68	10.53 10.53 14.29 6.45	
十一年	甲 100.00 乙 100.00 丙 66.67 平均 95.65			80.00 33.33 33.33 39.13	20.00 66.67 100.00 60.87			6.67 33.33 33.33 8.70	8.70	13.33 33.33 33.33 8.70	6.67 26.67 33.33 21.74	13.33 33.33 33.33 17.39	40.00 13.33 33.33 8.70	
十二年	甲 100.00 乙 92.31 丙 100.00 平均 95.83			25.00 30.77 25.57 29.17	75.00 69.23 74.43 70.83			25.00 7.69 28.57 16.67	4.17	11.29 7.69 28.57 4.17	25.00 15.38 28.57 12.50	14.29 15.38 14.29 4.17	8.33	
十三年	甲 100.00 乙 100.00 丙 100.00 平均 100.00			51.55 100.00 46.15	48.45 100.00 53.85	9.09		9.09 25.00 11.54	7.69	9.09	22.73 25.00 19.23	22.73 25.00 23.08		
十四年	甲 100.00 乙 100.00 丙 100.00 平均 100.00			37.50 33.33 35.29	62.50 66.67 64.71	22.22	11.11				12.50 11.11 11.76	12.50 22.22 11.76		
十五年	甲 100.00 乙 100.00 丙 100.00 平均 100.00			100.00	100.00	100.00								
十六年	甲 100.00 乙 100.00 丙 100.00 平均 100.00			100.00	100.00									
總平均	甲 91.66 乙 98.26 丙 95.34 平均 96.70	4.17 2.33	4.17	50.00 33.91 20.93 32.97	50.00 66.09 79.07 67.03	4.17 2.61 6.98 3.85	1.65	4.17 6.96 18.60 9.34	4.17	4.17 7.83 13.95 8.79	16.67 9.57 11.63 10.99	4.17 15.65 4.65 11.54	8.59 17.31 20.93 17.03	12.50 9.57 6.98 9.34



第四九表 國語學校 附屬小學校 兒童 脊柱 其他

職業及體格	検査人員	脊柱				眼疾		
		正	左彎	右彎	後屈	トラホーム	結核炎	其他
第二二項 賣買及分業	強中弱	1	1					
	計	1	1					
第二三項 金融及保險業	強中弱	6	6			2		
	計	15	15			1	1	
第二四項 物品賣買業、倉庫業、運送業、其ノ他ノ業、及人ノ身及モノノ運送業	強中弱	1	1					
	計	1	1					
第二五項 旅人宿及下宿業、飲食店業、遊藝場及興行業、戲場、沐浴場、スナモノ業	強中弱	4	4				1	
	計	4	4				1	
第二六項 商工業ニシテ第二項ニ入ルモノ	強中弱	2	2			1		
	計	17	17			1		
第二七項 交通業	強中弱	5	5		1			1
	計	13	12	1		1		1
合計	強中弱	22	22		1	3	2	1
	計	70	68	1	1	6	2	1
第二八項 陸軍及海軍	強中弱	3	3					
	計	3	3					
第二九項 官公庁、國及公共團體ノ職員及附屬職員	強中弱	35	35		1	1		
	計	57	55	1	1	5		
第三〇項 自由業	強中弱	15	15		1	1	2	
	計	27	25	1	1	1	2	
合計	強中弱	53	53		2	6	2	
	計	87	83	1	1	7	2	
第六款 重收メニ依リ生活スル者	強中弱	3	2		1			
	計	3	2		1			
第七款 職業及職業ヲ申告セザル者	強中弱	2	1					
	計	1	1					
總計	強中弱	93	93		5	7	5	2
	計	188	179	1	3	15	5	2

父兄職業及體格別 (内地人男) (實數) 終

耳疾	齧齒						検査人員	學業成績			
	上顎			下顎				甲	乙	丙	丁
	一本	二本	三本以上	一本	二本	三本以上					
1							1				1
1							1				1
	1	1	1		1	1	6	2	3		1
1	1	1			1	4	10	5	6		
1	2	2	1		1	5	11	7	9		1
										1	
										1	
1		1	1	2	1	1	3		3		
1		1	1	2	1	1	3		3		
										1	1
4	4	4	2	5	3	2	15	3	10	2	2
4	4	4	2	5	3	2	17	3	10	3	1
	1	1		1			4	1	2	1	
3	2		4	2	3	3	13	3	6	4	
3	3	1	4	2	4	3	17	4	8	5	
	3	2	1	1	2	1	21	4	12	5	
10	8	9	10	13	15	20	62	13	38	11	
10	11	11	12	14	18	21	83	17	50	16	
					1		2	2			
	1	1			1	1	3	1	1	1	
	1	1	2		2	1	5	3	1	1	
5	11	9	4	8	2	8	29	8	18	3	
2	9	7	2	12	18	9	44	7	31	6	
	1		1		1	1	4		1	1	
7	20	9	7	20	20	18	74	15	49	10	
	3	3	3	1	3	5	12	5	6	1	
	4	2	4	4	6	5	25	6	14	5	
	7	5	7	5	9	10	37	11	20	6	
5	14	5	9	9	6	13	43	15	24	4	
2	14	10	6	16	25	15	72	14	46	12	
	1		1		1	1	4		1	1	
7	28	15	16	25	31	29	116	29	70	17	
	1		1	2			2		1	1	
	1		1	2			2		1	1	
1	2			2			1	1			
1							1	1			
2	2			2			2	1	1		
6	20	9	15	13	11	18	76	23	40	12	1
16	24	24	21	34	45	37	158	31	95	31	1
	1		2	1	1	1	2		1	1	
22	45	33	38	48	57	56	236	54	136	44	2

第五〇表 國語學校 附屬小學校 兒童 脊柱 其他ノ

職業及體格	脊柱				眼疾			
	正	左彎	右彎	後屈	トヲホーニ	結膜炎	其他	
第一款 農業、牧畜、林業、漁業等	第一項 農業、牧畜、養蠶等	強健	100.00			40.00		
		中等	83.33		16.67	33.33	16.67	
		平均	90.91		9.09	36.36	9.09	
	第二項 林業及狩獵	強健	100.00		50.00			
		中等	50.00					
		平均	66.67		33.33			
	平均	強健	100.00			33.33		
		中等	75.00		12.50	25.00	12.50	
		平均	85.72		7.14	28.57	7.14	
	第二款 工業	第四項 礦業及冶金業	強健	100.00				
			中等					
			平均	100.00				
第五項 土石類ノ採取及製造		強健	100.00					
		中等	100.00					
		平均	100.00					
第九項 化學的製品及類似ノ製品製造		強健	100.00					
		中等	100.00					
		平均	100.00					
第一〇項 織及絲類製造		強健	100.00					
		中等						
		平均	100.00					
第一四項 木竹類ニ關スル製造	強健	100.00						
	中等							
	平均	100.00						
第一六項 食品及嗜好品製造	強健	100.00				50.00		
	中等	100.00						
	平均	100.00				25.00		
第一七項 被服及身ノ用品製造、洗濯、湯熨斗業	強健	100.00						
	中等							
	平均	100.00						
第一八項 土木建築業	強健	100.00			33.33			
	中等	100.00						
	平均	100.00			10.00			
第九項 銅版、石版、木版等ノ彫刻、印刷及寫真業	強健	100.00			50.00			
	中等							
	平均	100.00			50.00			
第二〇項 其他ノ工業	強健	100.00						
	中等	100.00						
	平均	100.00						
平均	強健	100.00			10.00			
	中等	100.00			5.26	5.26		
	平均	100.00			6.67	3.33		
第三款 商業及交通業	第二一項 物品商	強健	100.00			11.11		
		中等	94.74		5.26	15.79		
		薄弱	100.00					
		平均	96.55		3.45	13.79		

父兄職業及體格別 (內地人男) (檢査人員百中)

耳疾	齒齦						學業成績			
	上顎			下顎			甲	乙	丙	丁
	一本	二本	三本以上	一本	二本	三本以上				
			40.00		20.00	20.00		50.00	25.00	25.00
16.67		33.33	16.67	16.67	16.67	16.67		40.00	40.00	20.00
9.09		18.18	27.27	9.09	18.18	18.18		44.45	33.33	22.22
					50.00		100.00			
					33.33		100.00			
12.50		25.00	33.33	12.50	16.67	16.67	20.00	40.00	20.00	20.00
7.14		14.29	21.43	7.14	25.00	12.50	16.67	33.33	33.33	16.67
						14.29	18.18	36.37	27.27	18.18
			100.00			100.00			100.00	
	100.00			100.00						
	50.00	50.00		50.00				100.00		
					100.00					
		33.33		33.33	66.67			50.00	50.00	
		25.00		25.00	75.00		33.33	33.33	33.33	
									100.00	
										100.00
				100.00						
			50.00			50.00	50.00	50.00		
			25.00		25.00	25.00	50.00	50.00		
	100.00									100.00
	100.00									100.00
14.29		66.67	33.33	33.33		66.67	100.00	14.29	57.14	28.57
10.00		20.00	10.00	10.00		20.00	25.00	50.00	25.00	
50.00	50.00								50.00	50.00
50.00	50.00								50.00	50.00
			50.00							
		50.00	100.00		50.00		50.00	50.00		
		25.00	75.00		25.00		50.00	50.00		
10.53	10.00	20.00	30.00	10.00	20.00	30.00	50.00	16.67	33.33	
	5.26	15.79	15.79	19.53	15.79	5.26	13.33	53.34	33.33	
	100.00			100.00				100.00		
6.67	10.00	16.67	20.00	13.33	16.67	13.33	22.73	45.45	31.82	
	11.11			11.11				10.00	70.00	20.00
	5.26	15.79	10.53	15.79	21.05	21.05	11.11	66.67	22.22	
			100.00		100.00					
	6.90	10.34	10.34	13.79	17.24	13.79	10.71	67.86	21.43	

第五〇表 國語學校 附屬小學校 兒童脊柱其他ノ

Table with columns: 職業及體格, 脊柱 (正, 左彎, 右彎, 後屈), 眼疾 (トヲホム, 結膜炎, 其他), and rows for various job categories like 第二項 賣買, 第三項 金融, 第四項 物品, 第五項 旅人, 第六項 商業, 第七項 交通, 第八項 陸軍, 第九項 官廷, 第十項 自由, 第十一項 重労働, 第十二項 無職業, and 總平均.

父兄職業及體格別 (内地人男) (検査人員百中) 比 例

Table with columns: 耳疾 (上顎, 下顎), 齒齶 (一本, 二本, 三本以上), 學業成績 (甲, 乙, 丙, 丁), and rows for dental conditions (100.00, 6.67, 4.76, 25.00, 25.00, 23.53, 21.05, 23.08, 16.67, 14.29, 10.75, 66.67, 33.33, 16.67, 33.33, 14.29, 3.51, 7.53, 20.00, 14.81, 16.67, 9.43, 2.29, 4.96, 33.33, 33.33, 33.33, 50.00, 100.00, 66.67, 6.45, 8.51, 33.33, 7.75).





第五一表 國語學校 附屬小學校 兒童 脊柱 其他ノ

職業及體格	検査人員	脊柱			眼疾		耳疾
		正	左彎	後屈	トフホーム	結膜炎	
第三款 商業及交通業	第二七項 交通	4	4				
	強健	8	8				
	中等	12	12				
合計	強健	18	18		2	1	
	中等	48	47	1	2		
	計	66	65	1	4	1	
第四款 公務及自由業	第二八項 陸軍及海軍	1	1				
	強健	1	1				
	中等	1	1				
第二九項 宮廷及公共團體ノ職務ヲ帯フル者 及 遊園職員	強健	27	27		1	1	
	中等	67	65	2	2	1	
	計	94	92	2	3	2	
第三〇項 自由業	強健	9	9	1	1		
	中等	23	22	1	1		
	計	32	31	1	1		
第三一項 技藝ニ従事スル者及 娯樂ニ關スル職業ニ従事スル者	強健	1	1				
	中等	1	1				
	計	1	1				
合計	強健	37	37		1	1	
	中等	91	88	1	3	1	
	計	128	125	1	4	2	
第六款 重モニ依リ生活スル者	第三三項 重モニ依リ生活スル者	1	1				
	強健	1	1				
	中等	1	1				
第七款 無職業ヲ申告セサル者	第三四項 無職業ヲ申告セサル者	3	3				
	強健	5	5				
	中等	8	8				
合計	強健	71	71		5	2	
	中等	161	155	2	5	1	
	計	232	226	2	10	3	

第五二表 國語學校 附屬小學校 兒童 脊柱 其他ノ

職業及體格	脊柱			眼疾		耳疾
	正	左彎	後屈	トフホーム	結膜炎	
第一款 農業、牧畜、林業、漁業等	第一項 農業、牧畜、養蠶等	100.00		50.00		50.00
	強健	50.00		16.67		16.67
	平均	83.33				
第二項 林業及狩獵	強健	100.00				
	中等	100.00				
	平均	100.00				
平均	強健	100.00		33.33		33.33
	中等	66.67		14.29		14.29
	平均	85.71				
第二款 工業	第四項 鑛業及冶金等	100.00				
	強健	100.00				
	平均	100.00				
第一〇項 綿及絲織製造	強健	100.00				
	中等	100.00				
	平均	100.00				
第一四項 木竹類ニ關スル製造	強健	100.00				
	中等	100.00				
	平均	100.00				

父兄職業及體格別 (内地人女) (實數).....終

耳疾	齶齒						學業成績			
	上顎			下顎			検査人員	甲	乙	丙
	一本	二本	三本以上	一本	二本	三本以上				
1			1			1	3		3	
1			2			1	6		6	
1			3			2	9		9	
	2	4		3	4	1	16	2	12	2
4	1	7	12	10	13	8	33	3	20	10
4	3	11	12	13	17	9	49	5	32	12
			1			1				
			1			1				
2	1	1	5	2	7	6	23	5	14	4
4	4	7	18	11	10	19	54	4	25	15
6	5	8	23	13	17	25	77	9	49	19
	2	2	1	1	3	1	6	3	3	
1	2	1	8	3	4	8	14	2	11	1
1	4	3	9	4	7	9	20	5	14	1
	1			1			1		1	
	1			1			1		1	
2	3	4	6	3	11	7	30	8	17	5
5	7	8	26	15	14	27	68	6	47	15
7	10	12	32	18	25	34	93	14	64	20
			1	1			1		1	
			1	1			1		1	
1							3	1	1	1
1							5	1	1	1
2							8	2	4	2
5	8	8	9	8	16	10	60	12	39	9
14	9	20	39	23	30	37	122	12	76	34
19	17	28	48	36	46	47	182	24	115	43

父兄職業及體格別 (内地人女) (検査人員百中比)

耳疾	齶齒						學業成績		
	上顎			下顎			甲	乙	丙
	一本	二本	三本以上	一本	二本	三本以上			
							25.00	75.00	
	50.00	50.00		100.00			16.67	66.66	50.00
	16.67	16.67		33.33					16.67
							25.00	75.00	
	33.33	33.33		66.67			16.67	50.00	50.00
	14.29	14.29		28.57				66.66	16.67
				100.00				100.00	
				100.00				100.00	
					100.00			100.00	
					100.00			100.00	

第五二表 國語學校 附屬小學校 兒童脊柱其他ノ

Table with columns for '職業及體格' (Occupation and Physical Condition), '脊柱' (Spine) with sub-columns '正' (Normal), '左彎' (Left Curve), '後屈' (Posterior Flexion), '眼疾' (Eye Diseases) with sub-columns 'トヲホーム' (Trombosis) and '結膜炎' (Conjunctivitis), and '耳疾' (Ear Diseases). Rows include categories like '第一六項 飲食' (Food and Drink), '第一七項 被服' (Clothing), '第一八項 土木' (Civil Engineering), '第二〇項 其他ノ工業' (Other Industries), '第二一項 物品' (Goods), '第二二項 金融' (Finance), '第二三項 商業' (Commerce), '第二四項 實業' (Agriculture/Industry), '第二五項 旅人' (Travelers), '第二六項 商業' (Commerce), '第二七項 交通' (Transportation), '第二八項 陸軍' (Army), '第二九項 宮廷' (Court), '第三〇項 自由' (Free), '第三一項 技藝' (Arts), '第三二項 職業' (Professions), '第三三項 重モニ依リ生活スル者' (Those who live dependent on heavy work), and '第三四項 無職業ヲ申告セサル者' (Those who do not report their occupation).

父兄職業及體格別 (内地人女) (検査人員百中例) 終

Table with columns for '職業' (Occupation) with sub-columns '上類' (Upper Class) and '下類' (Lower Class), and '學業成績' (Academic Achievement) with sub-columns '甲' (Grade A), '乙' (Grade B), and '丙' (Grade C). Rows are categorized by '一本' (One), '二本' (Two), and '三本以上' (Three or more) for both upper and lower classes. The table shows percentages and averages for each category.

第五三表 臺北中學校生徒身長、體重、胸圍ノ年齡及體格別 (內地人)

年齡及體格	検査人員	身長(尺)		
		最大	平均	最小
十三年 { 強健 中等 平均(又ハ總員)	8	4.96	4.60	4.30
	89	5.16	4.55	4.09
	97	5.16	4.56	4.09
十四年 { 強健 中等 平均(又ハ總員)	11	5.22	4.84	4.22
	136	5.47	4.71	4.11
	147	5.47	4.72	4.11
十五年 { 強健 中等 平均(又ハ總員)	27	5.51	5.06	4.33
	132	5.50	4.87	4.32
	159	5.51	4.90	4.32
十六年 { 強健 中等 平均(又ハ總員)	28	5.58	5.20	4.68
	100	5.58	5.04	4.43
	128	5.58	5.07	4.43
十七年 { 強健 中等 平均(又ハ總員)	26	5.60	5.24	4.96
	90	5.54	5.13	4.82
	116	5.60	5.13	4.82
十八年 { 強健 中等 平均(又ハ總員)	20	5.53	5.33	5.06
	39	5.43	5.22	4.69
	59	5.53	5.26	4.69
十九年 { 強健 中等 平均(又ハ總員)	13	5.70	5.36	5.16
	25	5.52	5.27	4.77
	38	5.70	5.30	4.77
二十年 { 強健 中等 平均(又ハ總員)	7	5.64	5.42	4.90
	16	5.51	5.26	4.91
	23	5.64	5.31	4.90
二十一年 { 強健 中等 平均(又ハ總員)	1	5.45	5.45	5.45
	3	5.38	5.16	4.87
	4	5.45	5.23	4.87

第五四表 臺北中學校生徒脊柱

年齡及體格	検査人員	脊柱			視力				
		正	左彎	後屈	兩眼同シキ者			兩眼同シ	
					正視	近視	其他	左眼	
十三年 { 強健 中等 計	8	8			8				
	89	87	1	1	86	3			
	97	95	1	1	94	3			
十四年 { 強健 中等 計	11	11			11				
	136	134		2	122	13			
	147	145		2	134	13			
十五年 { 強健 中等 計	27	27			19	6	1		1
	132	132			114	15		2	1
	159	159			133	21	1	2	2
十六年 { 強健 中等 計	28	28			25	1		1	1
	100	100			84	12		2	2
	128	128			109	13		3	3
十七年 { 強健 中等 計	26	26			21	4			1
	90	88	1	1	69	17		2	2
	116	114	1	1	90	21		2	3
十八年 { 強健 中等 計	20	20			18	2			
	39	38		1	27	12			
	59	58		1	45	14			

重、胸圍ノ年齡及體格別 (內地人)

年齡及體格	體重(實)			胸圍(尺)		
	最大	平均	最小	最大	平均	最小
十三年 { 強健 中等 平均(又ハ總員)	12.500	9.656	7.250	2.35	2.23	2.12
	12.100	8.550	6.650	2.50	2.15	1.95
	12.500	8.641	6.650	2.50	2.16	1.95
十四年 { 強健 中等 平均(又ハ總員)	14.800	11.298	8.300	2.75	2.42	2.15
	14.400	9.379	6.500	2.70	2.27	1.97
	14.800	9.523	6.500	2.70	2.28	1.97
十五年 { 強健 中等 平均(又ハ總員)	15.500	12.344	8.320	2.80	2.56	2.23
	14.340	10.225	7.100	2.73	2.35	2.00
	15.500	10.668	7.100	2.80	2.39	2.00
十六年 { 強健 中等 平均(又ハ總員)	17.600	13.724	10.500	3.01	2.67	2.35
	15.800	11.508	8.110	2.80	2.46	2.10
	17.600	11.992	8.110	3.01	2.50	2.10
十七年 { 強健 中等 平均(又ハ總員)	17.350	14.098	11.000	2.91	2.70	2.50
	16.000	12.431	9.600	2.82	2.54	2.25
	17.350	12.805	9.600	2.91	2.58	2.25
十八年 { 強健 中等 平均(又ハ總員)	16.700	14.806	13.560	2.88	2.76	2.60
	15.250	12.537	8.600	2.75	2.55	2.05
	16.700	13.306	8.600	2.88	2.62	2.05
十九年 { 強健 中等 平均(又ハ總員)	16.700	14.888	12.900	3.01	2.79	2.60
	15.500	13.075	10.850	2.86	2.62	2.43
	16.700	13.696	10.850	3.01	2.68	2.43
二十年 { 強健 中等 平均(又ハ總員)	18.350	15.790	11.600	2.98	2.85	2.75
	15.300	13.553	10.830	2.84	2.65	2.50
	18.350	14.235	10.830	2.98	2.71	2.50
二十一年 { 強健 中等 平均(又ハ總員)	15.000	15.000	15.000	2.76	2.76	2.76
	13.900	12.533	10.200	2.59	2.56	2.54
	15.000	13.150	10.200	2.76	2.61	2.54

其他ノ年齡及體格別 (內地人) (實數)

カフサ者	眼疾			耳疾	齲齒					
	右眼		左眼		上顎			下顎		
	正視	近視			一本	二本	三本以上	一本	二本	三本以上
3					1			1	1	1
11					10	3	1	14	14	2
14					11	3	1	15	15	3
1					1			1	3	
21				1	17	5	5	20	16	3
22				2	18	5	5	21	19	3
1					5	1		3	4	
1	2			1	21	6	6	34	22	8
2	2			1	23	7	6	37	26	6
1	1				7			7	6	4
2	2			1	12	0	2	19	23	4
3	3			1	13	3	1	26	29	8
1					2	2	1	2	6	
2	2			1	14	6	4	13	18	5
3	2			1	16	8	5	15	24	5
3				2	5	2	1	7	4	1
5				2	10	2	1	7	6	2
8				2	15	4	2	14	10	3

第五四表 臺北中學校生徒脊柱

年齡及體格	検査人員	脊柱			視力				
		正	左彎	後屈	兩眼同シキ者			兩眼同シ	
					正視	近視	其他	左眼	右眼
十九年	13	13			9	4			
{ 強健	25	25			17	6			2
{ 中等	38	38			26	10			2
二十年	7	7			3	4			
{ 強健	16	16			8	8			
{ 中等	23	23			11	12			
二十一年	1	1			1				
{ 強健	3	3			2	1			
{ 中等	4	4			3	1			
總計	141	141			115	21	1	1	3
{ 強健	630	623	2	5	530	87		6	7
{ 中等	771	764	2	5	645	108	1	7	10

第五五表 臺北中學校生徒脊柱

年齡及體格	脊柱			視力				
	正	左彎	後屈	兩眼同シキ者			兩眼同シ	
				正視	近視	其他	左眼	右眼
十三年	100.00			100.00				
{ 強健	97.76	1.12	1.12	96.63	3.37			
{ 中等	97.94	1.03	1.03	96.91	3.09			
十四年	100.00			100.00				
{ 強健	98.53		1.47	96.44	9.56			
{ 中等	98.64		1.36	91.16	8.84			
十五年	100.00			70.38	22.22	3.70		3.70
{ 強健	100.00			86.36	11.36		1.52	0.76
{ 中等	100.00			83.64	13.21	0.63	1.26	1.26
十六年	100.00			89.29	3.57		3.57	3.57
{ 強健	100.00			84.00	12.00		2.00	2.00
{ 中等	100.00			85.16	10.16		2.34	2.34
十七年	100.00			80.77	15.38			3.85
{ 強健	97.78	1.11	1.11	76.67	18.89		2.22	2.22
{ 中等	98.28	0.86	0.86	77.59	18.10		1.72	2.59
十八年	100.00			90.00	10.00			
{ 強健	97.44		2.56	69.23	30.77			8.00
{ 中等	98.31		1.69	76.27	23.73			5.26
十九年	100.00			69.23	30.77			
{ 強健	100.00			68.00	24.00			8.00
{ 中等	100.00			68.42	26.32			5.26
二十年	100.00			42.86	57.14			
{ 強健	100.00			50.00	50.00			8.00
{ 中等	103.00			47.83	52.17			5.26
二十一年	100.00			100.00				
{ 強健	100.00			66.67	33.33			
{ 中等	100.00			75.00	25.00			
總平均	100.00			81.56	14.89	0.71	0.71	2.13
{ 強健	98.89	0.32	0.79	84.13	13.81		0.95	1.11
{ 中等	99.09	0.26	0.65	83.65	14.01	0.13	0.91	1.30

其他ノ年齡及體格別 (内地人) (實數)

カラサレ者	眼疾			耳疾	齧齧					
	右眼		トフホーム		上顎			下顎		
	正視	近視			一本	二本	三本以上	一本	二本	三本以上
	2		2		1	1	1	3	3	1
	2		2		3	2	1	8	5	3
										1
			4		5	2	1	1	1	4
			4		5	2	1	1	1	5
										1
										1
										1
										1
	3	1	17	7	19	6	3	24	28	8
	7	6	70	23	91	31	20	114	102	30
	10	7	87	30	110	37	23	138	130	38

其他ノ年齡及體格別 (内地人) (検査人員百中比)

カラサレ者	眼疾			耳疾	齧齧					
	右眼		トフホーム		上顎			下顎		
	正視	近視			一本	二本	三本以上	一本	二本	三本以上
			37.50		12.50			12.50	12.50	12.50
			12.36	5.62	11.24	3.37	1.12	15.73	15.73	2.25
			14.43	5.15	11.34	3.09	1.03	15.46	15.46	3.09
			9.09	9.09				9.09	27.27	
			15.44	1.47	12.50	3.68	3.68	14.71	11.76	2.21
			14.97	2.04	12.24	3.40	3.40	14.29	12.93	2.04
			3.70	3.70				11.11	14.81	
			0.76	1.52	15.91	4.55	4.55	25.76	16.67	6.06
			1.26	1.26	14.47	4.40	3.77	23.27	16.35	5.03
			3.57	3.57	25.00			25.00	21.43	14.29
			2.00	2.00	12.00	6.00	2.00	19.00	23.00	4.00
			2.34	2.34	14.84	4.69	1.56	20.31	22.66	6.25
			3.85	11.54	7.69	7.69	3.85	7.69	23.08	
			2.22	2.22	15.76	6.67	4.44	14.44	20.00	5.56
			2.59	1.72	13.79	6.90	4.31	12.93	20.69	4.31
			15.00		25.00	10.00	5.00	35.00	20.00	5.00
			12.82	5.13	25.64	5.13	2.56	17.95	15.38	5.13
			13.56	3.39	25.42	6.78	3.39	23.73	16.95	5.08
			8.00		7.69	7.69	7.69	23.08	23.08	7.69
			5.26	5.26	8.00	4.00		20.00	8.00	8.00
					7.89	5.26	2.63	21.05	13.16	7.89
				28.57						14.29
			25.00		31.25	12.50	6.25	6.25	6.25	25.00
			17.39	8.70	21.74	8.70	4.35	4.35	4.35	21.74
										100.00
										25.00
										25.00
	2.13	0.71	12.06	4.96	13.48	4.26	2.13	17.02	19.86	5.67
	1.11	0.95	11.11	3.65	14.44	4.92	3.17	18.10	16.19	4.76
	1.30	0.91	11.28	3.89	14.27	4.80	2.98	17.90	16.86	4.93

第五六表 臺北中學校生徒疾病ノ年齢及體格別 (内地人) (實數)

Table with columns for age and physique (strong, medium, weak), total count, and various disease categories: 全身病, 呼吸器病, 血行器病, 外被病.

第五七表 臺北中學校生徒疾病ノ年齢及體格別 (内地人) (検査人員百中比)

Table showing disease statistics by age and physique, expressed as a percentage of 100 inspectors.

第五七表 臺北中學校生徒疾病ノ年齢及體格別 (内地人) (検査人員百中比) 終

Table showing disease statistics by age and physique, expressed as a percentage of 100 inspectors, including a total average row.

第五八表 臺北中學校生徒身長、體重、胸圍ノ年齢及學業成績別 (内地人)

Table showing student physical measurements (height, weight, chest circumference) and academic performance by age and grade level.

「検査人員」ハ新入學者ヲ除キタルモノナレハ他表ノ「検査人員」ト符合セス以下學業成績ニ關スルモノ之ニ做フ



第六〇表 臺北中學校生徒脊柱其

Table with columns for age and academic achievement, posture (脊柱), physique (體格), and vision (視力). Rows include years 14-21 and overall averages.

第六一表 臺北中學校生徒脊柱其

Table showing posture (脊柱) and vision (視力) data categorized by occupation (職業) and physique (體格). Includes categories like Agriculture (農業), Forestry (林業), and Industry (工業).

他ノ年齢及學業成績別 (内地人) (検査人員百中) 比 例

Table showing dental (歯) and hearing (耳疾) statistics by age and academic performance. Includes sub-categories for eye diseases (眼疾) and hearing issues.

他ノ父兄職業及體格別 (内地人) (實數)

Table showing dental (歯) and hearing (耳疾) statistics categorized by parents' occupation (職業) and physique (體格). Includes categories like Agriculture (農業) and Industry (工業).

第六一表 臺北中學校生徒育柱其

職業及體格	検査人員	育柱			視力															
		正	左彎	後屈	兩眼同シキ者			兩眼同シカラサル者												
					正視	近視	其他	左眼 正視 近視	右眼 正視 近視											
第六項 金屬(強中)製造	1 1 2	1 1 2				1														
第八項 機械及器具製造(強中)	2 2	2 2				2														
第九項 化學的製品及須用品製造(強中)	4 4	4 4				3			1	1										
第一項 織物(強中)製造	1 1	1 1				1														
第一二項 紙及紙品製造(強中)	1 1	1 1				1														
第一四項 木竹類(強中)製造	1 1	1 1				1														
第一六項 食品及嗜好品製造(強中)	4 12 16	4 12 16				4 12 16														
第一七項 被服及身/用品製造(強中)	2 10 12	2 10 12				1 9 10	1													
第一八項 土木建築業(強中)	8 39 47	8 38 46		1		6 31 37	2													
第一九項 銅版石版、木版等/印刷及寫真業(強中)	5 5	4 4		1		4 4	1													
第二〇項 其/他工業(強中)	1 11 12	1 11 12				1 8 9														
合計(強中)	21 99 120	21 97 118		2		17 82 99	4			1	1									
第二一項 物品(強中)	21 84 105	21 84 105				20 75 95			1	1										
第二二項 賣買(強中)	1 1	1 1				1 1														
第二三項 金融及保險業(強中)	6 24 30	6 24 30				6 21 27			1		1									
第二四項 貨物倉庫/其他物品/業人事及其/周旋業(強中)	1 2 3	1 2 3				1 2 3														
第二五項 旅人宿及下宿業/商店營業(強中)	5 12 17	5 12 17				5 16 13														

第二款 工業

第三款 商業及交通業

他ノ父兄職業及體格別(內地人)(實數).....續

眼疾	耳疾	近視						學業成績					
		上額			下額			検査人員	甲	乙	丙		
		一本	二本	三本以上	一本	二本	三本以上						
1							1			1			
1							1			1			1
1							2			1			1
1							1			1			1
1							1			1			1
2							1			1			1
2							1			1			1
1							1			1			1
1							1			2			2
							1			1			1
							1			1			1
2							2			2			2
2							2			3			3
1							1			2			1
1							1			2			1
1							1			6			4
2							2			8			5
6							6			26			19
8							8			34			24
1							1			4			4
1							1			4			4
							1			7			5
							1			8			6
5							5			19			15
12							12			61			43
17							17			80			58
3							3			20			16
8							8			57			38
11							11			77			54
										1			1
										1			1
1							1			6			4
2							2			16			14
3							3			22			18
1							1			3			3
										1			1
										2			2
										3			3
2							2			4			2
2							2			16			6
2							2			14			8



第六一表 臺北中學校生徒脊柱其

Table with columns for '職業及體格' (Occupation and Physical Condition), '脊柱' (Spine) with sub-columns for '正' (Normal), '左彎' (Left Curve), '後屈' (Posterior Flexion), and '視力' (Vision) with sub-columns for '兩眼同シキ者' (Same in both eyes) and '兩眼同シカラサル者' (Different in both eyes).

第六二表 臺北中學校生徒脊柱其

Table with columns for '職業及體格' (Occupation and Physical Condition), '脊柱' (Spine) with sub-columns for '正' (Normal), '左彎' (Left Curve), '後屈' (Posterior Flexion), and '視力' (Vision) with sub-columns for '兩眼同シキ者' (Same in both eyes) and '兩眼同シカラサル者' (Different in both eyes).

他ノ父兄職業及體格別 (内地人) (實數).....終

Table with columns for '眼疾' (Eye Diseases), '耳疾' (Ear Diseases), '齶齒' (Dentition) with sub-columns for '上顎' (Upper Jaw) and '下顎' (Lower Jaw), and '學業成績' (Academic Performance) with sub-columns for '甲' (Grade A), '乙' (Grade B), and '丙' (Grade C).

他ノ父兄職業及體格別 (内地人) (検査人員百中) 例

Table with columns for '眼疾' (Eye Diseases), '耳疾' (Ear Diseases), '齶齒' (Dentition) with sub-columns for '上顎' (Upper Jaw) and '下顎' (Lower Jaw), and '學業成績' (Academic Performance) with sub-columns for '甲' (Grade A), '乙' (Grade B), and '丙' (Grade C).





第六三表 臺南中學校生徒身長、體

Table with columns for age/physical status (e.g., 十三年 強健), number of students, and height statistics (最大, 平均, 最小) in centimeters.

第六四表 臺南中學校生徒脊柱

Table showing spine condition (脊柱) and vision (視力) for students from 1924 to 1928, including counts for normal, left, and right vision.

重、胸圍ノ年齡及體格別(內地人)

Table showing weight (體重) and chest circumference (胸圍) statistics for students from 1924 to 1928, categorized by age and physical status.

其他ノ年齡及體格別(內地人)(實數)

Table detailing eye diseases (眼疾), hearing impairment (聽力障害), and ear diseases (耳疾) for students, categorized by type of condition.

第六四表 臺南中學校生徒脊柱

年齡及體格	検査人員	脊柱			視力						
		正	左彎	後屈	兩眼同シキ者			兩眼同シ			
					正視	遠視	近視	正視	近視	其他	
十九年 { 強健 中等 計	3 4 7	3 4 7			2 2 4		1 2 3				
二十年 { 強健 中等 計	3 1 4	3 1 4			2 1 3		1 1 1				
二十一年 { 強健 中等 計	1 1 1	1 1 1			1 1 1						
總計 { 強健 中等 計	78 250 328	77 248 325	1 1 1	1 1 2	58 201 259	3 2 5	15 28 43	1 7 8	1 10 11		2 2 2

第六五表 臺南中學校生徒脊柱

年齡及體格	脊柱			視力					
	正	左彎	後屈	兩眼同シキ者			兩眼同シ		
				正視	遠視	近視	正視	近視	其他
十三年 { 強健 中等 平均	100.00 97.56 97.78		2.44 2.44 2.22	75.00 82.92 82.22	4.88 4.88 4.45	25.00 2.44 4.45	2.44 2.44 2.22	2.44 2.44 2.22	4.88 4.88 4.44
十四年 { 強健 中等 平均	100.00 100.00 100.00			100.00 78.93 78.58		9.21 9.21 8.57	6.15 6.15 5.71	7.69 7.69 7.14	
十五年 { 強健 中等 平均	100.00 100.00 100.00			84.22 84.12 84.14	5.26 12.70 1.22	10.52 12.70 12.20	1.59 1.59 1.22	1.59 1.59 1.22	
十六年 { 強健 中等 平均	95.45 100.00 98.48		4.55 1.52	59.03 79.55 72.72	9.09 3.03	22.73 18.18 19.70	4.55 2.27 1.52	4.55 2.27 3.03	
十七年 { 強健 中等 平均	100.00 96.30 97.56	3.70 2.44		78.58 88.90 85.36		21.42 3.70 9.76	3.70 3.70 2.44	3.70 3.70 2.44	
十八年 { 強健 中等 平均	100.00 100.00 100.00			71.43 40.00 58.34		28.57 40.00 33.33		20.00 8.33	
十九年 { 強健 中等 平均	100.00 100.00 100.00			66.67 50.00 57.14		33.33 50.00 42.86			
二十年 { 強健 中等 平均	100.00 100.00 100.00			66.67 100.00 75.00		33.33 100.00 25.00			
二十一年 { 強健 中等 平均	100.00 100.00 100.00			100.00 100.00 100.00					
總平均 { 強健 中等 平均	98.72 99.20 99.09	1.28 0.40 0.30	1.28 0.40 0.61	74.36 80.40 78.97	3.85 0.80 1.52	19.23 11.20 13.11	1.28 2.80 2.44	1.28 4.00 3.35	0.80 0.80 0.61

其他ノ年齡及體格別 (内地人) (實數).....終

カラサル者	右眼			眼疾			聴力障害	耳疾	齲齒								
	正視	近視	其他	ト ホ ー ム	結 膜 炎	其他			上顎			下顎					
									一本	二本	三本以上	一本	二本	三本以上			
1					1												
12					1												
13					6	31		7	7	3	1		7	2			
	1	6	1	31	83	2	18	24	16	8	2	37	20				
	13	7	1	37	114	2	25	31	19	9	2	44	22				

其他ノ年齡及體格別 (内地人) (検査人員百中比)

カラサル者	右眼			眼疾			聴力障害	耳疾	齲齒								
	正視	近視	其他	ト ホ ー ム	結 膜 炎	其他			上顎			下顎					
									一本	二本	三本以上	一本	二本	三本以上			
					95.00												
	7.32	2.44		7.32	24.39	2.44	12.20	4.88	4.88	2.44		12.20	14.67				
	6.67	2.22		6.67	24.44	2.22	11.11	4.44	4.44	2.22		11.11	13.33				
	7.69	4.61	1.54	9.23	35.38		3.08	6.15	7.69	1.54	1.54	13.55	7.69	1.54			
	7.14	4.28	1.43	8.57	32.86		2.86	5.71	7.14	1.43	1.43	12.86	7.14	1.43			
					42.11					5.26	5.26		5.26	10.52			
	1.59	1.59		11.11	31.75	1.59	3.17	9.52	7.94	1.59		15.87	9.52				
	1.22	1.22		8.54	34.15	1.22	2.44	7.32	7.32	2.44		13.41	9.76				
	4.55	4.55		4.55	45.45		9.09	9.09	4.55			9.09					
	2.27			18.18	38.64		9.09	11.36	4.55	2.27		15.91	4.55				
	3.03	1.52		13.64	40.91		9.09	10.61	4.55	1.52		13.64	3.03				
					21.42	28.57		7.14	7.14			21.42					
	3.70	3.70		22.20	40.74		11.10	11.10	7.41	3.70		11.10	3.70				
	2.44	2.44		21.95	36.59		9.76	9.76	4.88	2.44		14.64	2.44				
					14.29	57.14		14.29	14.29			14.29					
	20.00			20.00			20.00	40.00				20.00					
	8.33			16.67	33.33		16.67	25.00	8.33			8.33					
					33.33		33.33	33.33									
					50.00		25.00	50.00		75.00		75.00					
					42.86		28.57	42.86		42.86		42.86					
					33.33	66.67		33.33	33.33								
					25.00	75.00		25.00	25.00								
					100.00		100.00	100.00									
					100.00		100.00	100.00									
	1.28	1.28		7.69	39.74		8.97	8.97	3.85	1.28		8.97	2.56				
	4.80	2.40	0.40	12.40	33.20	0.80	7.20	9.60	6.40	3.20	0.80	14.80	8.00	0.80			
	3.96	2.14	0.30	11.28	34.76	0.61	7.93	9.45	5.79	2.74	0.61	13.41	6.71	0.61			

第六六表 臺南中學校生徒疾病ノ年齡及體格別 (內地人) (實數)

Table with columns: 年齡及體格, 檢查人員, 全身病 (脚氣, マラリヤ, 計), 神經系病 (其他ノ神經系病), 外被病 (寄生性皮膚病), 合計. Rows include years 13 to 21 and a total row.

第六七表 臺南中學校生徒疾病ノ年齡及體格別 (內地人) (檢查人員百中例)

Table with columns: 年齡及體格, 全身病 (脚氣, マラリヤ, 計), 神經系病 (其他ノ神經系病), 外被病 (寄生性皮膚病), 合計. Rows include years 13 to 19 and a total row.

第六七表 臺南中學校生徒疾病ノ年齡及體格別 (內地人) (檢查人員百中例).....終

Table with columns: 年齡及體格, 全身病 (脚氣, マラリヤ, 計), 神經系病 (其他ノ神經系病), 外被病 (寄生性皮膚病), 合計. Rows include years 20, 21 and a total row.

第六八表 臺南中學校生徒身長、體重、胸圍ノ年齡及學業成績別 (內地人)

Table with columns: 年齡及學業成績, 檢查人員, 身長(尺) (最大, 平均, 最小), 體重(貫) (最大, 平均, 最小), 胸圍(尺) (最大, 平均, 最小). Rows include years 14 to 21 with sub-categories (甲, 乙, 丙, 丁).

「檢查人員」ハ新入學者ヲ除キタルモノナレハ他表ノ「檢查人員」ト符合セス以下學業成績ニ關スルモノ之ニ數フ







第七一表 臺南中學校生徒脊柱其他

職業及體格	検査人員	脊柱			視力							
		正	左彎	後屈	兩眼同シキ者			兩眼同シカフナル者				
					正視	遠視	近視	左眼		右眼		
					正視	近視	其他	正視	近視	其他		
第一款 農業、牧畜、林業、漁業等	第一項 農業牧畜養蠶等	強中	2	1	2	1						
		健等	4		4							
		計	7	1	6	1						
	第二項 林業及狩獵	強中	2		1	1						
		計	2	2	1	1						
	第三項 漁業及食鹽	強中	2		2							
		計	2	2	2							
	合計	強中	3	2	1	2	1					
		計	11	10	1	9	1	1				
	第二款 工業	第八項 機械及器具製造ノ二	強中	1	1	1						
			健等	2		2						
計			3	3	3							
第一一項 織物類製造染料晒等ノ業		強中	1	1					1	1		
		計	1	1					1	1		
第一二項 紙及紙品製造		強中	1	1							1	
		計	1	1							1	
第一六項 食品及嗜好品製造		強中	5	5	5							
		計	21	21	15	1	3	2	2			
第一七項 被服及身ノ週リ用品製造洗濯機針車		強中	5	5	4	1						
		計	5	5	4	1						
第一八項 土木建築業		強中	7	7	5	2						
		計	21	21	19	1	1	1	1			
第一九項 銅版石版木版等ノ彫刻、印刷及寫真業		強中	2	2	1	1						
		計	4	4	2	2						
第二〇項 其他ノ工業		強中	1	1		1						
		計	1	1		1						
合計		強中	16	16	12	4						
		計	69	69	53	1	11	3	1	4		
第三款 商業及交通業	第二一項 物品商	強中	15	15	11	3	1				1	
		健等	29	29	20	6	3		3			
		計	44	44	31	9	1	3	3	1		
	第二三項 金融及保險業	強中	3	3	3							
		計	8	8	7		1				1	
	合計	強中	11	11	10		1				1	

他ノ父兄職業及體格別 (内地人) (實數)

ト ホ ム	眼疾 結膜炎 其他	能力障害	耳疾	齶齒			學業成績								
				上顎		下顎	検査人員	甲	乙	丙	丁				
				一本	二本	三本以上						一本	二本	三本以上	
	2						2		2						
	1		1				3	1	2						
	3		1				5	1	2						
							2								2
							2						1		1
	2						2		1						1
	2						2								2
	3		1				7	1	1					2	5
	5		1				9	1	3					5	5
	1		1						1						
	1		1						1						
	1		1						1				1		
	5	4	1	1			5		1	2			3	3	
	5	4	1	1			8		1	3			5	6	2
	1		1										2		2
	1		1										2		2
	5		1	1		1	7		1				7	4	3
	8		2	2		1	10		3				10	8	2
	2	13	1	3		2	17		8	3			17	12	5
	1	1	1				2		1				2		2
	1	1	1				2		1				2		2
	6	1	1			1	13		1				13	10	3
	8	16	1	5	4	1	18		11	6			18	12	6
	8	22	1	6	5	2	31		12	7			31	22	9
	4	4		2			12	2					12	2	6
	4	10		2	5	3	20	1					20	1	11
	8	14		4	5	3	32	3					32	3	17
	1								2						1
	2		1	1			4		1				4		4
	3		1	1			5		1				5		5







第七三表 高等女學校生徒身長、體

年齡及體格	檢査人員	身長(尺)			
		最大	平均	最小	
十三年	強健.....	16	4.99	4.78	4.58
	中等.....	35	4.95	4.64	4.31
	薄弱.....	17	4.82	4.23	4.15
	平均(又ハ總員).....	66	4.99	4.57	4.15
十四年	強健.....	40	5.01	4.87	4.40
	中等.....	66	5.09	4.70	4.26
	薄弱.....	28	5.15	4.86	4.15
	平均(又ハ總員).....	134	5.15	4.78	4.15
十五年	強健.....	70	5.21	4.86	4.37
	中等.....	47	5.09	4.80	4.30
	薄弱.....	4	5.13	4.95	4.81
	平均(又ハ總員).....	121	5.21	4.84	4.27
十六年	強健.....	48	5.26	4.92	4.56
	中等.....	32	5.10	4.87	4.61
	薄弱.....	6	5.19	4.97	4.81
	平均(又ハ總員).....	86	5.26	4.90	4.56
十七年	強健.....	43	5.14	4.92	4.51
	中等.....	16	5.11	4.90	4.72
	薄弱.....	4	5.00	4.95	4.81
	平均(又ハ總員).....	63	5.14	4.92	4.51
十八年	強健.....	12	5.12	4.92	4.78
	中等.....	6	4.96	4.87	4.70
	薄弱.....				
	平均(又ハ總員).....	17	5.12	4.90	4.70
十九年	強健.....	6	5.11	4.95	4.77
	中等.....	1	4.85	4.85	4.85
	薄弱.....				
	平均(又ハ總員).....	7	5.11	4.94	4.77
二十年	強健.....	1	4.78	4.78	4.78
	中等.....				
	薄弱.....				
	平均(又ハ總員).....	1	4.78	4.78	4.78
二十一年	強健.....	1	4.97	4.97	4.97
	中等.....				
	薄弱.....				
	平均(又ハ總員).....	1	4.97	4.97	4.97

本校ハ臺北高等女學校ニシテ檢査當時ニ於テハ島内女學校ハ本校一校ノミニテ總督府高等女學校ト稱セリ

重、胸圍ノ年齡及體格別(内地人)

年齡及體格	體重(貫)			胸圍(尺)		
	最大	平均	最小	最大	平均	最小
十三年	11.940	10.273	7.970	2.65	2.37	2.05
	11.050	9.264	7.500	2.38	2.21	2.00
	9.550	7.311	6.470	2.20	1.94	1.85
	11.940	9.005	6.470	2.65	2.18	1.85
十四年	14.550	11.396	8.300	2.63	2.37	2.20
	12.100	11.081	6.750	2.45	2.19	1.90
	10.470	8.939	6.780	2.39	2.16	1.90
	14.550	10.728	6.750	2.63	2.24	1.90
十五年	15.380	11.884	9.070	2.85	2.48	2.25
	11.800	9.918	6.950	2.50	2.30	2.00
	10.600	9.743	9.200	2.30	2.25	2.18
	15.380	11.050	6.950	2.85	2.40	2.00
十六年	16.850	12.357	10.000	2.90	2.51	2.30
	11.870	10.801	8.550	2.70	2.37	2.20
	13.150	10.655	9.650	2.45	2.31	2.20
	16.850	11.659	8.550	2.90	2.44	2.20
十七年	17.800	12.512	9.550	3.00	2.57	2.20
	12.150	11.034	9.600	2.55	2.41	2.27
	11.100	10.358	9.600	2.43	2.33	2.20
	17.800	12.000	9.550	3.00	2.51	2.20
十八年	15.035	13.628	11.050	2.79	2.57	2.40
	11.450	10.744	9.900	2.50	2.28	2.25
	15.035	12.779	9.900	2.79	2.49	2.25
十九年	16.500	12.575	10.550	2.80	2.33	2.31
	10.020	10.020	10.020	2.30	2.30	2.30
	16.500	12.210	10.020	2.80	2.32	2.30
二十年	11.800	11.800	11.800	2.55	2.55	2.55
	11.800	11.800	11.800	2.55	2.55	2.55
二十一年	13.650	13.650	13.650	2.65	2.65	2.65
	13.650	13.650	13.650	2.65	2.65	2.65

第七四表 高等女學校生徒脊柱

年齢及體格	検査人員	脊柱					視力								
		正	左彎	右彎	前屈	後屈	兩眼同シキ者		兩眼同シカ						
							正視	近視	左眼						
									正視	近視	其他				
十三年	強健	16	16				16								
	中等	33	30	1		2	32		1						
	薄弱	17	14			3	16	1							
	計	66	60	1		5	64	1	1						
十四年	強健	40	40				37		1	2					
	中等	66	63		1	2	64		1	1					
	薄弱	28	27	1			28								
	計	134	130	1		2	129		2	3					
十五年	強健	70	70				55	12	1	2					
	中等	47	45			2	40	5		2					
	薄弱	4	4				4								
	計	121	119			2	99	17	1	4					
十六年	強健	48	48				41	4	2	1					
	中等	32	28	1	1	2	25	6							
	薄弱	6	5		1		6								
	計	86	81	1	2		72	10	2	1					
十七年	強健	43	42			1	41	2							
	中等	16	15		1		13	1	1	1					
	薄弱	4	4				3	1							
	計	63	61			2	57	4	1	1					
十八年	強健	12	12				9	2		1					
	中等	5	5				5								
	薄弱														
	計	17	17				14	2		1					
十九年	強健	6	6				5		1						
	中等	1	1						1						
	薄弱														
	計	7	7				5	1	1						
二十年	強健	1	1				1								
	中等														
	薄弱														
	計	1	1				1								
二十一年	強健	1	1						1						
	中等														
	薄弱														
	計	1	1						1						
總計	強健	237	236			1	205	21	5	6					
	中等	200	187	1	2	1	179	13	3	4					
	薄弱	59	54	1	1		57	2							
	計	496	477	2	3	1	441	36	8	10					

其他ノ年齢及體格別 (内地人) (實數)

フサル者 右眼	眼疾					耳疾	歯齦								
	正視	近視	ト ラ ホ ー ム	結 膜 炎	其 他		上顎			下顎					
							一本	二本	三本以上	一本	二本	三本以上			
													正視	近視	ト ラ ホ ー ム
							2	2			2	6	1		
	1		4	2			5	3		9	5	3			
			4				2	1		2	2	2			
	1		10	4			9	4		13	13	6			
2	1		6	2			4	2	1	5	10	3			
1	1		12	8		2	8	2	1	13	14	3			
			1	1			2	2		5	9	4			
3	2		19	11		2	14	6	2	23	33	10			
2	1		7	5		1	3	2	2	16	13	6			
2			6	3	1		3	3		8	6	5			
										1	2				
4	1		13	8	1	1	6	5	2	25	21	11			
1	2		3	1			5	3	2	8	7	2			
	1		4	5			4		1	7	7	2			
			1	1			1	1		1	1				
1	3		8	7			9	4	3	16	15	4			
			4	5		1	2	6		15	6				
1	1		4				1	2	1	1	1	2			
			1				1			1	1				
1	1		9	5		1	3	8	1	17	8	2			
1			1	1			2	1		2	2				
				1			2			2					
1			1	2			4	1		4	2				
	1							1		2	1	1			
			1												
										1	1				
6	5		23	16		2	18	15	6	50	46	13			
4	4		31	19	1	2	23	10	3	40	33	15			
			7	2			4	4		10	15	6			
10	9		61	37	1	4	45	29	9	100	94	34			

第七五表 高等女學校生徒脊柱

Table with columns for age and physical condition (strong, medium, weak, average), spine measurements (straight, left curve, right curve, forward curve, backward curve), and vision (both eyes same, left eye, right eye, other). Rows include years 13 to 21 and a total average.

其他ノ年齢及體格別 (内地人) (検査人員百中比)

Table with columns for eye diseases (cataract, glaucoma, etc.), ear diseases, and dental conditions (upper and lower). Rows include age groups and physical conditions.

第七六表 高等女學校生徒疾病ノ年齡及體格別 (内地人) (實數)

年齡及體格	検査人員	全身病			呼吸器病		血行器病	消化器病	泌尿器病	合計
		貧血病	氣管及氣管支病	肋膜炎	計	其他	扁桃腺肥大	腎臟病		
十三年	16									
強健	16									
中等	3									
薄弱	17									
計	63									
十四年	40									
強健	40									
中等	6			1	1					1
薄弱	28		1	1	2					2
計	134		1	2	3					3
十五年	70									
強健	70									
中等	47									
薄弱	4									
計	121									
十六年	48			1	1					1
強健	48									
中等	32			1	1	1	1	1		4
薄弱	6									
計	86		1	1	2	1	1	1		5
十七年	43	1		1	1					2
強健	43	1								
中等	16									
薄弱	4									
計	63	1		1	1					2
十八年	12			1	1					1
強健	12									
中等	5									
薄弱				1	1					1
計	17			1	1					1
十九年	6									
強健	6									
中等	1		1		1					1
薄弱										
計	7		1		1					1
二十年	1									
強健	1									
中等										
薄弱										
計	1									
二十一年	1									
強健	1									
中等										
薄弱										
計	1									
總計	237	1	1	2	3					4
強健	237									
中等	200		1	2	3	1	1	1		6
薄弱	59		1	1	2					2
計	496	1	3	5	8	1	1	1		12

[其他]ハ各分類ノ病名ニ屬セサルモノトス

第七七表 高等女學校生徒疾病ノ年齡及體格別 (内地人) (検査人員百中例)

年齡及體格	全身病	呼吸器病			血行器病	消化器病	泌尿器病	合計
		貧血病	氣管及氣管支病	肋膜炎	計	其他	扁桃腺肥大	
十三年								
強健								
中等								
薄弱								
平均								
十四年								
強健								
中等				1.52	1.52			1.52
薄弱				3.57	3.57			7.14
平均				0.75	1.49			2.24
十五年								
強健								
中等								
薄弱								
平均								
十六年								
強健				2.08	2.08			2.08
中等				3.13	3.13	3.13	3.13	12.59
薄弱								
平均				1.16	1.16	2.33	1.16	5.81
十七年								
強健				2.33	2.33	2.33		4.65
中等								
薄弱								
平均				1.59	1.59	1.59		3.17
十八年								
強健								
中等				8.33	8.33			8.33
薄弱								
平均				5.88	5.88			5.88
十九年								
強健								
中等				100.00	100.00			100.00
薄弱								
平均				16.67	16.67			16.67
二十年								
強健								
中等								
薄弱								
平均								
二十一年								
強健								
中等								
薄弱								
平均								
總平均	0.42	0.42	0.84	1.27				1.69
強健	0.42	0.42	0.84	1.27				1.69
中等		0.50	1.00	1.50	0.50	0.50	0.50	3.00
薄弱		1.70	1.70	3.39				3.39
平均	0.20	0.60	1.01	1.61	0.20	0.20	0.20	2.42



第七八表 高等女學校生徒身長、體重、

年齡及學業成績	検査人員	身長(尺)			
		最大	平均	最小	
十四年	甲.....	1	4.91	4.91	4.91
	乙.....	66	5.15	4.77	4.33
	丙.....	4	4.96	4.77	4.57
	平均(又ハ總員).....	71	5.15	4.77	4.33
十五年	甲.....	4	5.08	4.92	4.84
	乙.....	96	5.21	4.83	4.27
	丙.....	9	5.10	4.85	4.53
	平均(又ハ總員).....	109	5.21	4.84	4.27
十六年	甲.....	5	5.05	4.86	4.72
	乙.....	71	5.26	4.90	4.56
	丙.....	8	5.10	4.93	4.82
	平均(又ハ總員).....	84	5.26	4.90	4.56
十七年	甲.....	1	4.81	4.81	4.81
	乙.....	58	5.14	4.91	4.51
	丙.....	3	5.36	5.06	4.88
	平均(又ハ總員).....	62	5.36	4.92	4.51
十八年	甲.....				
	乙.....	14	5.12	4.90	4.70
	丙.....	2	4.96	4.94	4.92
	平均(又ハ總員).....	16	5.12	4.91	4.70
十九年	甲.....				
	乙.....	7	5.11	4.94	4.77
	丙.....				
	平均(又ハ總員).....	7	5.11	4.94	4.77
二十年	甲.....				
	乙.....	1	4.78	4.78	4.78
	丙.....				
	平均(又ハ總員).....	1	4.78	4.78	4.78
二十一年	甲.....				
	乙.....	1	4.97	4.97	4.97
	丙.....				
	平均(又ハ總員).....	1	4.97	4.97	4.97

「検査人員」ハ新入學者ヲ除キタルモノナレハ他表ノ「検査人員」ト符合セス以下學業成績ニ關スルモノ之ニ倣フ

胸圍ノ年齡及學業成績別 (内地人)

年齡及學業成績	體重(實)			胸圍(尺)		
	最大	平均	最小	最大	平均	最小
十四年	10.500	10.500	10.500	2.16	2.16	2.16
	14.550	10.057	7.400	2.45	2.20	1.90
	11.150	9.863	7.670	2.20	2.14	2.08
	14.550	10.052	7.400	2.45	2.19	1.90
十五年	12.720	11.095	9.600	2.55	2.30	2.00
	15.380	8.703	6.950	2.85	2.59	2.00
	14.300	11.718	9.040	2.50	2.42	2.27
	15.380	9.040	6.950	2.65	2.39	2.00
十六年	11.650	10.920	10.150	2.45	2.33	2.20
	16.850	11.685	8.950	2.90	2.45	2.20
	14.580	12.093	9.650	2.70	2.51	2.20
	16.850	11.678	8.950	2.90	2.45	2.20
十七年	11.450	11.450	11.450	2.50	2.50	2.50
	16.930	11.868	9.550	3.00	2.48	2.20
	17.800	14.377	11.530	2.90	2.60	2.35
	17.800	11.983	9.550	3.00	2.48	2.20
十八年	15.035	12.250	9.900	2.79	2.53	2.25
	12.200	11.825	11.450	2.55	2.40	2.25
	15.035	12.197	9.900	2.79	2.52	2.25
十九年	16.500	12.210	10.020	2.80	2.47	2.30
	16.500	12.210	10.020	2.80	2.47	2.30
二十年	11.800	11.800	11.800	2.55	2.55	2.55
	11.800	11.800	11.800	2.55	2.55	2.55
二十一年	13.650	13.650	13.650	2.65	2.65	2.65
	13.650	13.650	13.650	2.65	2.65	2.65

第七九表 高等女學校生徒脊柱其

年齢及學業成績	検査人員	脊柱				體格			兩眼同シキ者	
		正	左彎	右彎	後屈	強健	中等	薄弱	正視	近視
十四年	甲	1					1		1	
十四年	乙	66	63	1	2	17	33	16	61	
	丙	4	4				3	1	4	
	計	71	68	1	2	17	37	17	66	
十五年	甲	4	*4			2	2		4	
	乙	96	94		2	52	40	4	78	14
	丙	9	9			8	1		7	2
計	109	107		2	62	43	4	89	16	
十六年	甲	5	4	1		1	4		3	2
	乙	71	67		2	41	26	4	59	8
	丙	8	8			6	1	1	8	
計	84	79	1	2	48	31	5	70	10	
十七年	甲	1	1			1			1	
	乙	58	56		2	38	16	4	52	5
	丙	3	3			3			3	
計	62	60		2	42	16	4	56	5	
十八年	甲									
	乙	14	14			10	4		12	1
	丙	2	2			1	1		2	
計	16	16			11	5		14	1	
十九年	甲									
	乙	7	7			6	1		6	1
	丙									
計	7	7			6	1		6	1	
二十年	甲									
	乙	1	1			1			1	
	丙									
計	1	1			1			1		
二十一年	甲									
	乙	1	1			1			1	
	丙									
計	1	1			1			1		
總計	甲	11	10	1		4	7		9	2
	乙	314	303	1	2	166	120	28	269	30
	丙	26	26			18	6	2	24	2
	計	351	339	2	2	188	133	30	302	34

他ノ年齢及學業成績別 (内地人) (實數)

年齢及學業成績	視力						眼疾			耳疾	齲齒								
	兩眼同シカフサル者						ト ラ ホ ム	結 核 疾	其 他		上顎			下顎					
	左眼			右眼							一本	二本	三本 以上	一本	二本	三本 以上			
	正視	近視	其他	正視	近視	其他													
十四年	甲																		
	乙	3	2		2	3	10	4		1	8	7	1	13	20	7			
	丙										1			2	2				
計	3	2		2	3	10	4		1	9	7	1	15	22	7				
十五年	甲																		
	乙	1	3		3	1	10	5	2		7	4	2	20	20	10			
	丙										1			1	2	1	1		
計	1	3		3	1	11	7	3		7	5	2	22	21	11				
十六年	甲																		
	乙	2	1	1	1	3	6	5			9	4	3	15	13	4			
	丙																		
計	2	1	1	1	3	8	7			9	4	3	15	15	4				
十七年	甲																		
	乙	1									1	3	9	1	15	7	3		
	丙																		
計	1																		
十八年	甲																		
	乙																		
	丙																		
計																			
十九年	甲																		
	乙																		
	丙																		
計																			
二十年	甲																		
	乙																		
	丙																		
計																			
二十一年	甲																		
	乙																		
	丙																		
計																			
總計	甲																		
	乙	7	7	1	1	7	8			36	21	2	2	31	26	8	69	63	25
	丙									2	1	1		1	1		5	6	1
	計	7	7	1	1	7	8			39	25	3	2	32	27	8	74	70	26

第八〇表 高等女學校生徒存柱其

年齢及學業成績	存柱				體格			兩眼同シキ者		
	正	左彎	右彎	後屈	強健	中等	薄弱	正視	近視	
十四年	甲	100.00				100.00		100.00		
	乙	95.45	1.52		3.03	25.76	50.00	24.24	92.42	
	丙	100.00				75.00	25.00	100.00		
	平均	95.72	1.41		2.82	23.94	52.12	23.94	92.95	
十五年	甲	100.00				50.00	50.00	100.00		
	乙	97.92			2.08					
	丙	100.00				88.89	11.11	77.78	22.22	
	平均	98.17			1.63	56.69	39.45	3.66	81.55	14.68
十六年	甲	80.00	20.00			20.00	80.00	60.00	40.00	
	乙	94.36		2.82	2.82	57.75	36.62	5.63	83.09	11.27
	丙	100.00				75.00	12.50	12.50	100.00	
	平均	94.05	1.19	2.38	2.38	57.15	36.90	5.95	83.34	11.90
十七年	甲	100.00				100.00		100.00		
	乙	96.55			3.45	65.51	27.59	6.90	59.66	8.62
	丙	100.00				100.00		100.00		
	平均	96.77			3.23	67.74	25.81	6.45	90.33	8.06
十八年	甲									
	乙	100.00				71.43	28.57	85.72	7.14	
	丙	100.00				50.00	50.00	100.00		
	平均	100.00				68.75	31.25	87.50	6.25	
十九年	甲									
	乙	100.00				85.71	14.29	85.71	14.29	
	丙									
	平均	100.00				85.71	14.29	85.71	14.29	
二十年	甲									
	乙	100.00				100.00		100.00		
	丙									
	平均	100.00				100.00		100.00		
二十一年	甲									
	乙	100.00				100.00		100.00		
	丙									
	平均	100.00				100.00		100.00		
總平均	甲	90.91	9.09			36.36	63.64		81.82	18.18
	乙	96.50	0.32	0.64	2.54	53.38	38.22	8.92	85.67	9.55
	丙	100.00				69.24	23.07	7.69	92.31	7.69
	平均	96.58	0.57	0.57	2.28	53.56	37.89	8.55	85.04	9.69

他ノ年齢及學業成績別 (内地人) (検査人員百中例)

視力					眼疾			耳疾	齲齒					
兩眼同シカラサル者					ト ラ ホ ー ム	結 膜 炎	其他		上顎			下顎		
正視	近視	其他	正視	近視					一本	二本	三本以上	一本	二本	三本以上
4.55	3.03		3.03	4.55	15.15	6.06		1.52	12.12	10.61	1.52	19.70	30.30	10.61
4.23	2.82		2.82	4.23	14.08	5.63		1.41	12.60	9.86	1.41	21.13	30.99	9.86
						25.00								
0.92	2.75		2.75	0.92	10.09	6.42		2.75	6.42	4.59	1.83	20.18	19.27	10.09
2.82	1.41	1.41	1.41	4.23	8.45	7.04			12.68	5.63	4.23	21.13	18.31	5.63
2.38	1.19	1.19	1.19	3.57	9.52	8.33			10.71	4.76	3.57	17.86	17.86	4.76
1.72				1.72	13.79	8.62		1.72	5.16	15.52	1.72	25.86	12.07	5.16
1.61				1.61	12.90	8.06		1.61	4.84	14.52	1.61	25.81	12.90	4.84
	7.14		7.14		7.14	14.29			28.57	7.14		28.57	7.14	
	6.25		6.25		6.25	12.50			25.00	6.25		25.00	12.50	
					14.29							14.29	28.57	14.29
					14.29							14.29	28.57	14.29
												100.00		100.00
												100.00		100.00
2.23	2.23	0.32	2.23	2.55	11.46	6.69	0.64	0.64	9.87	8.28	2.55	21.97	20.38	7.96
1.99	2.00	0.28	1.99	2.28	7.69	3.85	3.85		3.85	3.85		19.23	23.07	3.85
					11.05	7.12	0.85	0.57	9.12	7.69	2.28	21.08	19.94	7.41

第八一表 高等女學校生徒存柱共

職業及體格	検査人員	存柱					視力				
		正	左彎	右彎	前屈	後屈	兩眼同シキ者		兩眼同シカラサキ者		
							正視	近視	左眼		右眼
第一款 農業、牧畜、林業、漁業等	第一項 農業 牧畜、林業等	強健	5				5				
		中等	1					1			
		弱	1								
	計	7				6	1				
	第二項 林業 及狩獵	強健	1				1				
		中等	1				1				
		弱									
	計	2				2					
	第三項 漁業 及製鹽	強健	2				2				
		中等	1			1	1				
弱					1						
計	3			1	3						
合計	強健	8	8			8					
	中等	2	2			2	1				
	弱	1	1			1				1	
計	12	11			11	1				1	
第二款 工業	第四項 讀業 及冶金業	強健	5				4	1			
		中等	1				1				
		弱	3				2	1			
	計	9				7	2				
	第六項 金屬 關スル製造	強健	1				1				
		中等									
		弱	1								
	計	1				1					
	第八項 機械 及器具製造	強健	3				2	1			
		中等									
弱											
計	3				2	1					
第九項 化學 的製品及類似 ノ製品製造	強健	1				1					
	中等	1				1					
	弱										
計	1				1						
第一項 織物 及雜貨製造	強健	2				2					
	中等										
	弱										
計	2				2						
第二項 紙 及紙品製造	強健	1				1					
	中等	1				1					
	弱										
計	1				1						
第四項 木 竹類關スル 製造	強健	1				1					
	中等	1				1					
	弱										
計	1				1						
第六項 飲 食品及嗜好 品製造	強健	15	12		1	12	1				
	中等	9	8		1	9					
	弱	1	1			1					
計	23	21		2	22	1					
第七項 被 服及身の 製造、洗濯 器具業	強健	2				2					
	中等	2				1	1			1	
	弱	1				1					
計	5				4	1					

他ノ父兄職業及體格別 (内地人) (實數)

ト ラ ホー ス	眼疾			耳疾	齒齲						學業成績			
	結核炎	其他	其他		上顎			下顎			検査人員	甲	乙	丙
					一本	二本	三本以上	一本	二本	三本以上				
		1										3	2	1
	1								3	1		1	1	
												1	1	
	1	1							1			5	4	1
												1	1	
												1		
												1		
		1							3	1		4	3	1
	1											2	2	
									1	1		1	1	
	1	1							4	2		7	6	1
		1										5	5	
									1			1	1	
	2											7	7	
	2	1							1			1	1	
												1	1	
												1	1	
												1	1	
												1	1	
												1	1	
												1	1	
												1	1	
												1	1	
												1	1	
												1	1	
												1	1	
												1	1	
												1	1	
												2	2	