



# סדנת עריכה בוויקיפדיה

העורך החזותי

# מטרות

- התמצאות באתר ויקיפדיה
- הבחנה בין סוגי הדפים השונים
- היכרות עם קוד מקור ודפי שיחה
- עריכה באמצעות העורך החזותי
- שימוש בדפי טיוטה
- המלצות לתחילת הדרך
- אפשרויות העזרה לעורכים החדשים
- במצגת מוטמעים קישורים לדפי הסבר

# ברוכים הבאים לוויקיפדיה

## זהו דף הבית של אתר ויקיפדיה

Chenspec-WMLM 0 שיחה העדפות טיטה קורסים בטא רשימת מעקב תרומות יצאה מהשלבן

חיפוש  ☆ גרסאות קודמות הצגת מקור קריאה

עמוד ראשי שיחה



עמוד ראשי  
בזכים הבאים  
שניים אחרים  
ערכים מומלצים  
פורטלים  
ערך אקראי  
תחמה לוויקיפדיה




















קרילה  
שער הקהילה  
עזרה  
ייעוץ  
מזנון  
לוח מודעות  
יצירת קשר  
ספר אורחים

כלים

דפים המקושרים לכאן  
שניים בדפים המקושרים  
העלאת קובץ לשרת /  
לוקשיחוף  
דפים מיוחדים  
קישור קבוע  
מידע על הדף  
פרטי ויקינתונים

### ברוכים הבאים לוויקיפדיה!

ויקיפדיה היא מיזם רב לשוני לחיבור אנציקלופדיה שיתופית, חופשית ומהימנה, שכולם יכולים לערוך. כעת יש בוויקיפדיה העברית 161,718 ערכים.

- |  |  |   |
|--|--|---|
|  כימיה          |  פיזיקה     |  מתמטיקה   |
|  ביולוגיה       |  טכנולוגיה  |  מדעי החלל |
|  מדעי החברה     |  גאוגרפיה   |  רפואה     |
|  היסטוריה       |  מדע המדינה |  כלכלה     |
|  ישראל         |  יהדות     |  דת       |
|  אישים        |  ספרות    |  מוזיקה  |
|  מדינות העולם |  אמנות    |  ספורט   |

### פורטל היום



**פורטל אמריקה הלטינית** הוא שער לכל המשאים הקשורים באמריקה הלטינית. בפורטל ניתן למצוא קישורים שימושיים לשלל הערכים העוסקים בה, על כל רבדיה, מטיחוונה ועד ארץ האש ומזאואו פסואה ועד איי גלאפגוס

**ערך מומלץ**

**לילית אפורה** היא מין דורס לילה ממשפחת הינשופיים הנפוץ בחצי הכדור הצפוני. היא שוכנת ביערות הצפון, ומעדיפה לדור בסמוך לאזורים פתוחים שבהם היא נוהגת לצוד. הלילית האפורה נמנית עם דורסי הלילה הגדולים ביותר, ואולי אף הגדולה מביניהם. נוצותיה משוות לה חזות גדולה. הן מנומרות בגווני אפור, חום ולבן, ומאפשרות לה להסתוות היטב בבית הגידול שלה. האוכלוסייה העולמית מונה כ-60,000 פרטים, לופיך מצב השימור שלה מוגדר "ללא חשש". המין מוגן בחוק הפדרלי של ארצות הברית ובחוק המדינתי של אלסקה. הלילית האפורה הוכרזה אף כציפור הרשמית של מניטובה, קנדה.

**לערך המלא - מומלצים נוספים**  
מומלץ אקראי

**הידעת?**

פס שחור המעטר את העין הינו מראה נפוץ בקרב בעלי חיים רבים וקיימות כמה השערות לגבי היתרונות האבולוציוניים שהוא מקנה. במהלך ניסוי שבחן 21 ציפורי שיר מהמין **חנקן נובי**, שעצרו למנוחה בישראל במהלך נדידתן מאפריקה לאירופה, נצפה כי טשטוש הפס השחור באמצעות צבע לבן מיוחד, המתכלה מעצמו לאחר 24 שעות, גרם לציפורים לצוד את טרפן כשגבן מופנה אל השמש. לעומת זאת חנקנים נוביים מקבוצת הביקורת, להם לא טושטש הפס השחור, המשיכו לצוד את טרפם כשפניהם לכיוון השמש. תוצאות הניסוי תומכות בהשערה כי הפס השחור מועיל בין היתר למניעת סנוור מהשמש.

לקטעי "הידעת?" נוספים **קטע "הידעת?" אקראי**

לחיצה על הלוגו של ויקיפדיה תחזיר אתכם לדף הבית, מכל מקום באתר.

# דף הבית

## התמצאות ראשונית

Chenspec-WMLM 0 שירה העדפות טיטה קורסים בטא רשימת מעקב תרומות יציאה מהחשבון

קריאה הצגת מקור גרסאות קודמות חיפוש עמוד ראשי שירה



**ויקיפדיה**  
האנציקלופדיה החופשית

- עמוד ראשי
- בזכים הבאים
- שישים אחרים
- ערכים מומלצים
- פורטלים
- ערך אקראי
- תחמה לויקיפדיה


קהילה

- שער הקהילה
- עזרה
- ייעוץ
- מזנון
- לוח מודעות
- יצירת קשר
- ספר אורחים

כלים

- דפים המקושרים לכאן
- שישים בדפים המקושרים
- העלאת קובץ לשרת / לויקישיתוף
- דפים מיוחדים
- קישור קבוע
- מידע על הדף
- פרטי ויקינתונים


### ערך מומלץ



**לילית אפורה** היא מין דורס לילה ממשפחת הינשופיים הנפוץ בחצי הכדור הצפוני. היא שוכנת ביערות הצפון, ומעדיפה לדור בסמוך לאזורים פתוחים שבהם היא נוהגת לצוד. הלילית האפורה נמנית עם דורסי הלילה הגדולים ביותר, ואולי אף הגדולה מביניהם. נוצתיה משוות לה חזות גדולה. הן מנומרות בכווני אפור, חום ולבן, ומאפשרות לה להסתוות היטב בבית הגידול שלה. האוכלוסייה העולמית מונה כ-60,000 פרטים, לפיכך מצב השימור שלה מוגדר "ללא חשש". המין מוגן בחוק הפדרלי של ארצות הברית ובחוק המדינתי של אלסקה. הלילית האפורה הוכרזה אף כציפור הרשמית של מניטובה, קנדה.

**לערך המלא - מומלצים נוספים**  
מומלץ אקראי

### הידעת?



פס שחור המעטר את העין הינו מראה נפוץ בקרב בעלי חיים רבים וקיימות כמה השערות לגבי היתרונות האבולוציוניים שהוא מקנה. במהלך ניסוי שבחן 21 ציפורי שיר מהמין **חנקן נובי**, שעצרו למנוחה בישראל במהלך נדידתן מאפריקה לאירופה, נצפה כי טשטוש הפס השחור באמצעות צבע לבן מיוחד, המתכלה מעצמו לאחר 24 שעות, גרם לציפורים לצוד את טרפן כשגבן מופנה אל השמש. לעומת זאת חנקנים נוביים מקבוצת הביקורת, להם לא טשטש הפס השחור, המשיכו לצוד את טרפם כשפניהם לכיוון השמש. תוצאות הניסוי תומכות בהשערה כי הפס השחור מועיל בין היתר למניעת סנוור מהשמש.

**קטע "הידעת?" אקראי**  
לקטעי "הידעת?" נוספים

### ברוכים הבאים לוויקיפדיה!

ויקיפדיה היא מיזם רב לשוני לחיבור אנציקלופדיה שיתופית, חופשית ומהימנה, שכולם יכולים לערוך. כעת יש בוויקיפדיה העברית 161,718 ערכים.

מתמטיקה	פיזיקה	כימיה
מדעי החלל	טכנולוגיה	ביולוגיה
רפואה	גאוגרפיה	מדעי החברה
כלכלה	מדע המדינה	היסטוריה
דת	יהדות	ישראל
מוזיקה	ספרות	אישים
ספורט	אמנות	מדינות העולם

### פורטל היום



**פורטל אמריקה הלטינית** הוא שער לכל המשאים הקשורים באמריקה הלטינית. בפורטל ניתן למצוא קישורים שימושיים לשלל הערכים העוסקים בה, על כל רבדיה, מטיחואנה ועד ארץ האש ומז'אואו פסואה ועד איי גלאפגוס

### פורטלים על פי תחומי תוכן

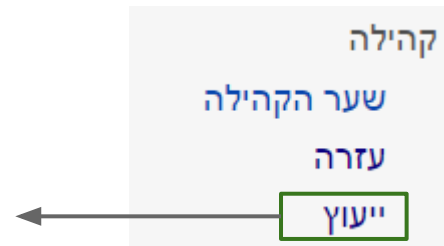
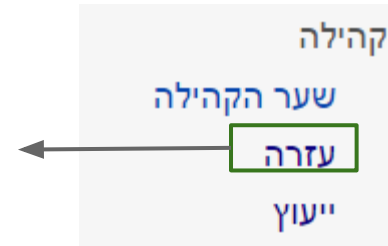
### תוכן מתחלק בנושאים שונים

### תפריט צד

# אפשרויות העזרה בתפריט הצד

תפריט עזרה	
דף זה מרכז את הדפים בהם תוכלו למצוא מדריכים כתובים בנושאים שונים. ניתן לקבל ייעוץ ישירות ממשתמשים אחרים בנוגע לכתביה בוויקיפדיה בדפים שונים המפורטים בתפריט דפי הייעוץ.	
<b>עקרונות וקווים מנחים</b> מה ויקיפדיה איננה   זכויות יוצרים	<b>אודות ויקיפדיה</b> ברוכים הבאים   מונחים בוויקיפדיה   שאלות ותשובות
<b>תמיכה טכנית</b> ויקיפדיה - צעד אחר צעד   איך ליצור דף חדש   מדריכי וידאו	<b>סגנון כתיבה ועיצוב</b> מדריך לכתובת ערכים   מדריך לתרגום ערכים   לשון
<b>תמונות וקבצים</b> איך להעלות תמונה לוויקיפדיה   איך להוסיף תמונה לערך	<b>קהילת ויקיפדיה</b> ויקיפדים   כללי התנהגות בין חברי הקהילה
<b>יכולות עריכה ותחזוקה מורחבת</b> מפעיל מערכת   שימוש זהיר בסמכויות המפעיל	<b>משתמשים והגדרות חשבון</b> איך ליצור חשבון חדש   דף ההעדפות

חממה	
דלפק ייעוץ	
דלפק היעץ של הספרייה הלאומית	
דלפק מידע בנושא אמנות ישראלית	
ייעוץ לשוני	
הכה את המומחה	
סדנה לגרפיקה	
זכויות יוצרים	




**ויקיפדיה**  
האנציקלופדיה החופשית

**תפריט ראשי**

- עמוד ראשי
- ברוכים הבאים
- שינויים אחרונים
- ערכים מומלצים
- פורטלים
- ערך אקראי
- תרומה לוויקיפדיה

קהילה

- שער הקהילה
- עזרה
- ייעוץ
- מזנון
- לוח מודעות
- יצירת קשר
- ספר אורחים



# כותרת הדף

- [כותרת הדף](#) כוללת את שורת הקישורים ושורת הלשוניות.

## שורת הקישורים

Chenspec-WMIL 0 שיחה העדפות טיוטה קורסים בטא רשימת מעקב תרומות יציאה מהחשבון

חיפוש

## שורת הלשוניות



# כותרת הדף מכילה גם את חלונית החיפוש

Chenspec-WMIL 0 שיחה העדפות טיוטה קורסים בטא רשימת מעקב תרומות יציאה מהחשבון

חיפוש

## חלונית החיפוש



# צבעים של קישורים

- בוויקיפדיה יש משמעות לצבע הקישורים
  - **כחול** - קישור לדף קיים
  - **אדום** - קישור לדף שעדיין לא קיים (מתוך שאיפה שייצרו אותו בהמשך)
- לדוגמה:
  - **חדר מתוקן** - חדר (תלמוד תורה) שנוסד על ידי תנועת ההשכלה היהודית
  - **חדר (רומן)** - ספר מאת יובל שמעוני
- גם הקישורים שראינו קודם בשורת הכותרת יכולים להיות אדומים, אם הם מובילים לדף שטרם נוצר.

# חשבון משתמש

אם לא נכנסתם לחשבון שלכם, כותרת הדף תיראה כך:

[יצירת חשבון](#) [כניסה לחשבון](#)

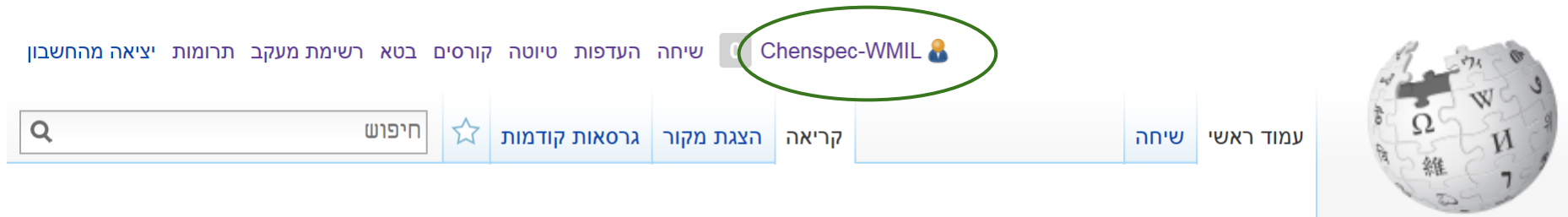
[גרסאות קודמות](#) [הצגת מקור](#) [קריאה](#)

- להרשמה לחצו על הקישור "[יצירת חשבון](#)"
- לשימוש בחשבון קיים לחצו על "כניסה לחשבון"
- לאחר הכניסה לחשבון יופיע קישור לדף המשתמש



# דף משתמש

- היכנסו לדף המשתמש שלכם דרך הקישור של שם המשתמש בכותרת הדף:



The screenshot shows the top navigation bar of a Wikimedia user profile page. The user's name, "Chenspec-WMIL", is highlighted with a green circle. Below the navigation bar is a search bar and several utility buttons: "חיפוש" (Search), "☆" (Star), "גרסאות קודמות" (Previous versions), "הצגת מקור" (Show source), "קריאה" (Read), "שיחה" (Talk), and "עמוד ראשי" (Main page). On the right side, there is a globe icon representing the Wikimedia project.

- דף זה הוא לא חלק ממרחב הערכים
- הדף משמש לצורך הצגה עצמית וקשר עם הקהילה
- כל משתמש מעצב את הדף שלו כרצונו
- דף המשתמש יכול להכיל גם רשימה מותאמת אישית של קישורים שימושיים לערכים, דפי עזרה ועוד.



# יצירת דף משתמש

הוספת כיתוב ושמירה

# דף משתמש

שימו לב - אם עדיין לא פתחתם דף משתמש הקישור יהיה אדום

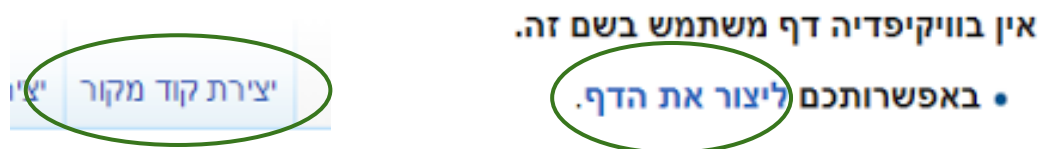
Chenspec-WMIL 



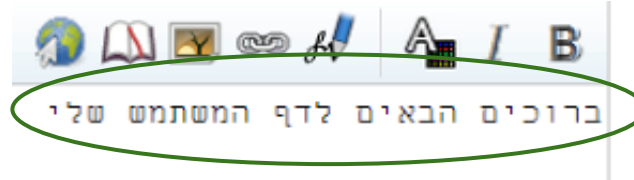
עמוד ראשי שיחה קריאה הצגת מקור גרסאות קודמות חיפוש

## ● לפתיחת דף משתמש:

- לחצו על הקישור "ליצור את הדף" או "יצירת קוד מקור"



- רשמו - "ברוכים הבאים לדף המשתמש שלי"



- שמרו את הדף, בכפתור "שמירה" שבתחתית העמוד:

ביטול הצגת שינויים תצוגה מקדימה שמירה



# עריכת טקסט בוויקיפדיה

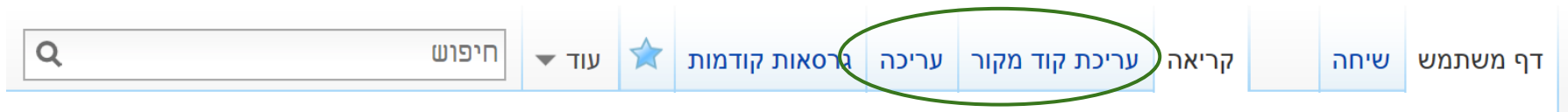
שתי דרכים לשינוי טקסט קיים

# עריכת טקסט פשוטה בוויקיפדיה

יש שתי אפשרויות עריכה בוויקיפדיה

- "עריכת קוד מקור" - [תחביר ויקי](#)
- "עריכה" - [עורך חזותי](#)

כך ניתן להגיע אליהן:



בהתחלה נתנסה מעט בשתייהן,  
ובהמשך נתמקד בעורך החזותי.

# עריכת טקסט בקוד מקור

חיפוש  עוד גרסאות קודמות עריכה קריאה דף משתמש שיחה

Chenspec-WMIL:משתמש

- בדף המשתמש לחצו על "עריכת קוד מקור"
- הוסיפו למשפט שכתבתם קודם סימן קריאה בסופו
  - כך שיהיה "ברוכים הבאים לדף המשתמש שלי!"

- לחצו על "שמירה"

# עריכת טקסט בעורך החזותי



חיפוש

עוד

גרסאות קודמות

עריכה

עריכת קוד מקור

קריאה

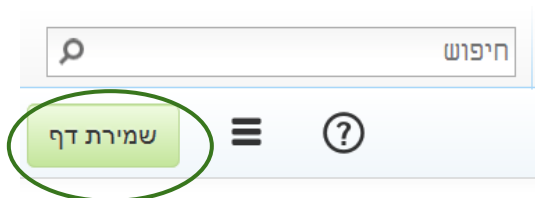
שיחה

דף משתמש

משתמש:Chenspec-WMIL

- בדף המשתמש לחצו על "עריכה"

- הוסיפו את המילה "שלום" בתחילת המשפט
  - כך שיהיה "שלום, ברוכים הבאים לדף המשתמש שלי!"



חיפוש

שמירת דף

- לחצו על "שמירת דף"

- שימו לב שהפעם הכפתור נמצא בפינה השמאלית העליונה



# עריכת טקסט פשוטה בוויקיפדיה

- עכשיו אתם יודעים לערוך טקסט!

- העורך החזותי משמש בכל דפי הערכים של ויקיפדיה

לכן, מעתה תוכלו:

- להוסיף מלל חדש לערכים

- לעשות תיקונים והגהות למלל קיים





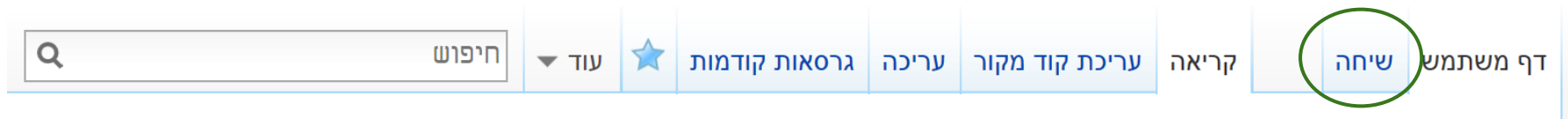
# תקשורת בין משתמשים

שימוש בדף השיחה

# דף שיחה

לכל דף בוויקיפדיה יש [דף שיחה](#) המשמש לתקשורת

- יש דפי שיחה לערכים
- יש דפי שיחה לדפי המשתמש



כדי להיכנס לדף השיחה יש ללחוץ על הלשונית "שיחה"

# דף השיחה שלכם

Chenspec-WMIL  0 שיחה [העדפות](#) [טיוטה](#) [קורסים](#) [בטא](#) [רשימת מעקב](#) [תרומות](#) [יציאה מהחשבון](#)



חיפוש

עוד ▼



גרסאות קודמות

עריכה

עריכת קוד מקור

קריאה

שיחה

דף משתמש

**שימו לב - הקישור "שיחה" שליד שם המשתמש שלכם יביא אתכם תמיד לדף השיחה שלכם.**

(זאת להבדיל מלשונית השיחה שמקשרת לדף השיחה של הדף שבו אתם נמצאים)

# כתיבה בדף השיחה

Chenspec-WMIL 0 שיחה העדפות טיוטה קורסים בטא רשימת מעקב תרומות יציאה מהחשבון

חיפוש  עוד ▼ ★ גרסאות קודמות עריכת קוד מקור קריאה שיחה דף משתמש

- בדף השיחה אפשר לערוך רק בקוד מקור
- מעבר לעריכת הטקסט, יש שני דברים שצריך לדעת:
  - כיצד ליצור מדרג בין התגובות
  - כיצד לחתום
- כנסו לדף השיחה שלכם ונלמד איך זה עובד

# מדרג בין תגובות

● ליצירת מדרג בין תגובה אחת לשנייה,

משתמשים בסימן נקודותיים :

התגובה הראשונה ללא נקודותיים

כך תהיה התגובה השנייה

:: כך השלישית וכו'

● כך זה נראה אחרי השמירה

---

עקיבא איגר כבר נהיה "ערך מומלץ". אני מוצא הזדמנות זו כמתאימה להזכיר לך (שיחה 10, 18:26 במרץ 2014 (IST))

ביקורת, שלחתי מייל לאנשי הקשר בספריה הלאומית. כיתבתי אותך. לסטר - נפלא. תודה לך. ביקורת - שיחה 11, 13:41 במרץ 2014 (IST)

זו התשובה שקבלתי מראש אגף שירותי קהל: "לעדכנך שמיטב המוח (12, 06:04 במרץ 2014 (IST))

אני מקוה שזה רק חלק מהתשובה. ושבמקביל הם מטפלים גם ב זו התחלה טובה. אני נמצאת איתם בקשר. אמשך לעקוב. לו

תודה רבה. המשך יום נפלא. ביקורת - שיחה 12, 10:04

שלום ביקורת, שמחה לעדכן ששוחררה תמונה שלו

תודה רבה. מיד בודק. מקווה שזו לא תמונה שכ

בדקתי, יש לנו משהו דומה. האם אני צריך י

איזה רשיון להעלות אותה? האם ידוע לך? :



# חתימה

- בסוף כל תגובה נהוג לחתום

- זה מאפשר לדעת מי כתב את התגובה ומתי

- לדוגמה: תודה! Chenspec-WMIL - שיחה 14:32, 3 באפריל 2014 (IDT)

- יש שתי דרכים

- לכתוב בסוף התגובה 4 טילדות ~~~~



- בסוף התגובה להוסיף רווח וללחוץ על כפתור החתימה



# כתיבה בטיוטה

דפי משנה של דף המשתמש

# מהו דף טיוטה?

- דף טיוטה הוא [דף משנה](#) של דף המשתמש שלכם
- הממשק ואפשרויות העריכה זהות לדף של ערך,
  - הוא לא חלק ממרחב הערכים
  - הוא נועד לשימוש פנימי ואישי של כל משתמש



# שימושים של דף הטיוטה

- מקום בטוח לתרגול והתנסות
- כתיבת ערכים חדשים מחוץ למרחב הערכים
  - מאפשרת לעבוד בקצב אישי.
  - כאשר התוכן של דף טיוטה כלשהו מוכן לפרסום, ניתן להעביר אותו למרחב הערכים והוא יראה כמו כל ערך אחר.

# יצירת טיוטה

## ● לחצו על קישור הטיוטה שבכותרת הדף

Chenspec-WMIL  0 שיחה העדפות טיוטה קורסים בטא רשימת מעקב תרומות יציאה מהחשבון

## ● ייפתח לכם דף עם החלון הבא:

ניתן לפתוח טיוטות נוספות בשמות שונים, בעזרת התיבה הזו:

מיוחד:הדף שלי <שם הדף>

ליצירת טיוטה נוספת

החליפו את "<שם הדף>" בשם הרצוי לטיוטה החדשה, אך אל תשנו את הקידומת "מיוחד:הדף שלי".

○ שינוי שם הדף מאפשר לכם

לעבוד על מספר דפי טיוטה

במקביל ללא התנגשויות

## ● שנו את שם הטיוטה ל"ניסיון בעריכה"

○ כתבו את השם החדש במקום "<שם הדף>"

○ רדקו שונפתח דף חדש שרסוף הכותרת שלו ומצא השם שרחרחח



# שימוש בתבניות

בעבודה / טיוטה אישית

# תבניות שימושיות

דוגמאות ל**תבניות** שנמצאות בשימוש נפוץ בדפי הטיוטה:

## בעבודה

- מציין שהטקסט נמצא בשלבי עריכה משמש למניעת "התנגשויות עריכה"

הערך נמצא בשלבי עבודה: כדי למנוע התנגשויות עריכה ועבודה כפולה אתם מתבקשים שלא לערוך ערך זה בטרם תוסר הודעה זו, אלא אם כן תיאמתם זאת עם מניחי התבנית.



שיחה

אם הדף לא נערך במשך שבוע ניתן להסיר את התבנית ולערוך אותו, אך רצוי לתת קודם תזכורת בדף שיחת הכותבים.

## טיוטה פרטית

- מציין שלא מדובר בערך אלא בטיוטה

דף זה אינו ערך אנציקלופדי

דף זה הוא טיוטה של Chenspec-WMIL.



# הוספת תבנית

## הוסיפו לטיוטה שלכם את אחת התבניות

### ● הנחיות לעבודה:

○ בעורך החזותי - הוספה - תבנית

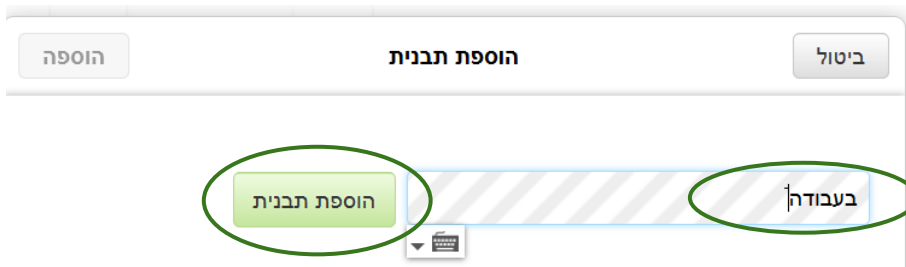
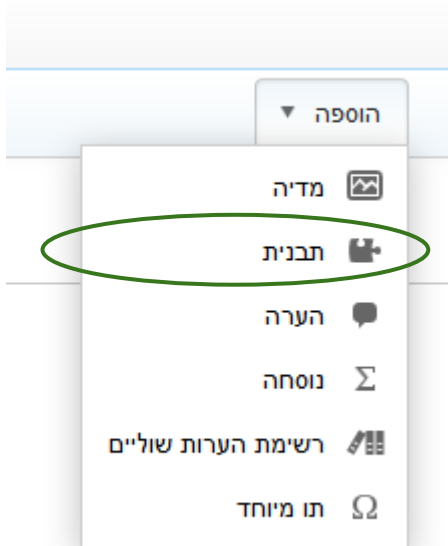
○ רשמו את שם התבנית הרצויה

■ בעבודה

■ טיוטה פרטית

○ לחצו על "הוספת תבנית"

○ שמרו את הדף



# תצוגה מקדימה

- יש לכם אפשרות לבדוק את עצמכם לפני השמירה
  - העורך החזותי מציג את השינויים שאתם עושים בזמן אמת
  - עם זאת, הערך עצמו לא ישנתה אם לא תשמרו
  - כך אפשר לבדוק דברים:
    - אם יצא טוב - מעולה
    - אם לא - לא שומרים ומחפשים משהו אחר
  
- נסו בעצמכם:
  - היכנסו שוב לדף הטיוטה
  - הכניסו את התבנית שלא בחרתם בשקופית הקודמת
  - צאו מהדף בלי לשמור



# דף העמותה של ויקימדיה ישראל בוויקיפדיה

ואפשרויות העזרה לעורכים חדשים

# דף העמותה ואפשרויות עזרה

- רשמו בחלונית החיפוש "ויקיפדיה:ויקימדיה ישראל"

- זהו [דף העמותה של ויקימדיה ישראל](#) בוויקיפדיה

- כאן יש עדכונים שוטפים על הפעילות שלנו
- בסוף הדף יש אפשרויות לעזרה לעורכים חדשים

- העתיקו את ההסבר על ויקימדיה ישראל לדף

הטיוטה שלכם ושמרו.

- זה ישמש אותנו לתרגול בהמשך.





# איך לחזור לדף הטיוטה

רשימת דפי המשנה של דף המשתמש

# מי הזיז את הטיוטה שלי?

כשאתם נמצאים בדף המשתמש שלכם, ניתן להגיע לכל הטיוטות דרך התפריט כלים - דפי משנה.

## כלים

- דפים המקושרים לכאן
- שינויים בדפים המקושרים
- תרומות המשתמש
- יומנים
- שליחת דואר אלקטרוני למשתמש זה
- דפי משנה
- העלאת קובץ לשרת / לויקישיתוף
- דפים מיוחדים
- קישור קבוע
- מידע על הדף

## ● נסו לחזור לטיוטה שלכם

- כנסו לדף המשתמש שלכם
- לחצו על "דפי משנה"
- בחרו את הקישור המתאים



ויקיפדיה  
האנציקלופדיה החופשית

עמוד ראשי  
ברוכים הבאים  
שינויים אחרונים  
ערכים מומלצים  
דיווח על טעות  
פורטלים  
ערך אקראי  
תרומה לוויקיפדיה

## קהילה

שער הקהילה  
עזרה  
ייעוץ  
מזנון  
לוח מודעות  
יצירת קשר  
ספו אורחים

## כלים

דפים המקושרים לכאן  
שינויים בדפים המקושרים  
תרומות המשתמש  
יומנים  
שליחת דואר אלקטרוני למשתמש זה  
דפי משנה  
העלאת קובץ לשרת / לויקישיתוף  
דפים מיוחדים  
קישור קבוע  
מידע על הדף

# סיכום ביניים

## והכנה להמשך התרגול

- אתרו את דף הטיוטה שלכם
- הדביקו את הטקסט שהעתקתם מדף העמותה
  - ניתן להוסיף טקסטים גם ממקומות אחרים
- שמרו את הדף
  - בשלב זה צריכות להופיע בו התבנית והטקסט החדש
- עד כה ערכתם 3 דפים שונים:
  - דף המשתמש
  - דף השיחה
  - דף הטיוטה



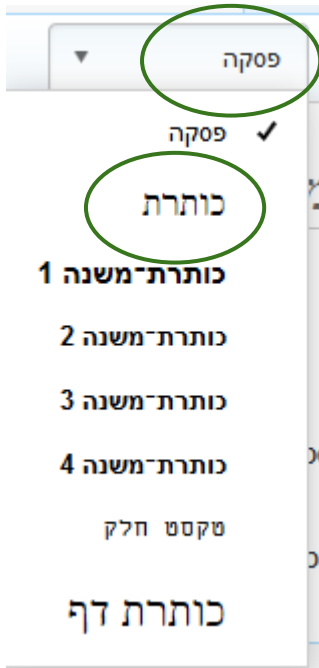
# אפשרויות עריכה מתקדמות

מעבר לטקסט

# כותרות

## ● איך עושים כותרות?

- העמידו את הסמן על השורה הרצויה
- פתחו את התפריט "פסקה"
- בחרו את סוג הכותרת הרצויה



## ● סוגי כותרות

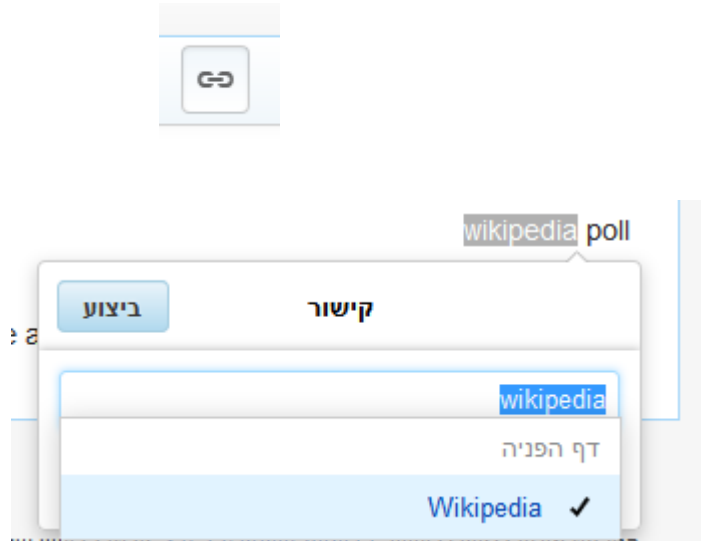
- אין צורך בכותרת לפתיח הערך, רק מהפרק הראשון
- לפתיחת פרק חדש לחצו "כותרת"
- בכל פרק ניתן לפתוח תת-פרקים על פי הצורך

## ● תוכן עניינים

- כשיש יותר משלוש כותרות נוצר תוכן עניינים אוטומטי
- כל שורה בתוכן היא קישור פנימי לכותרת הרלוונטית בערך

# קישור

בוויקיפדיה ניתן ומומלץ לעשות [קישורים](#) פנימיים  
וחיצוניים התורמים להבנת הערך.



לסמן את הטקסט שרוצים לקשר

● לקישור חיצוני:

○ להוסיף כתובת אינטרנט

● לקישור פנימי:

○ לכתוב את שם הערך הרצוי.

- כשאתם עומדים על תיבת הטקסט נפתחת רשימה שמראה עם הדף קיים או לא
- שימו לב שהטקסט שמופיע בערך לא חייב להיות תואם לשם הערך, רק הכיתוב שמופיע בחלונית הקישור צריך להיות תואם.

# רשימות

- כך ניתן להוסיף רשימות

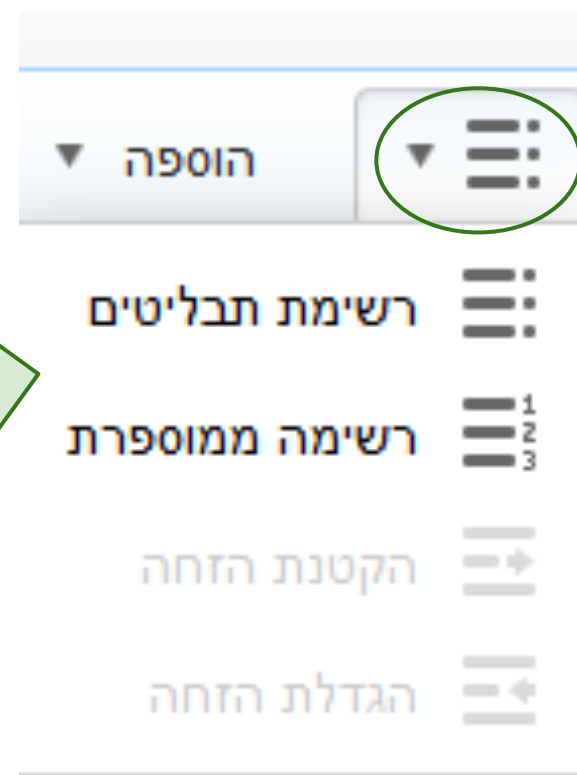

ראו גם [ עריכת קוד מקור | עריכה ]

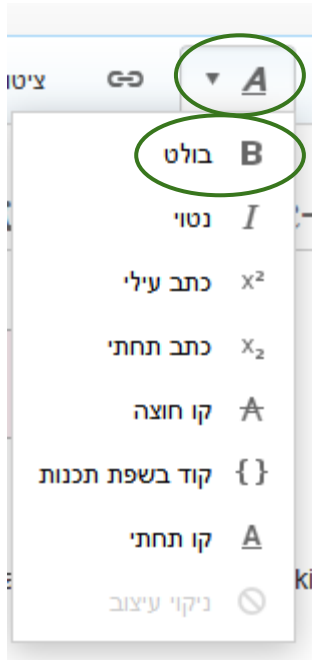
- לימי ויילס
- ויקיפדיה העברית
- ויקיפדיה:מחיקה והכללה
- ויקיפדיה בשפות השונות (קטגוריה)

מדיניות המיזם [ עריכת קוד מקור | עריכה ]

התורמים למיזם הוויקיפדיה עוקבים אחר מספר קווי מדיניות בסיס

1. מאחר שיש מגוון עצום של משתתפים בעלי אידאולוגיות נ
2. לכתוב מאמרים מנקודת מבט אובייקטיבית - זוהי אי-הבנו
2. ישנן מספר מוסכמות למתן שמות למאמר; לדוגמה, כאשר





# עיצוב הטקסט

● איך ניתן לעצב את הטקסט?

- סמנו את הטקסט הרצוי
- בחרו את העיצוב המתאים מתוך התפריט

● סימונים לעיצובים נפוצים

- בדרך כלל נהוג להדגיש את שם הערך ומושגים עיקריים
- מעבר לזה רוב השימוש הוא בטקסט רגיל
- הכותרות מקבלות עיצוב אוטומטי משל עצמן

● דוגמה לטקסט מודגש:



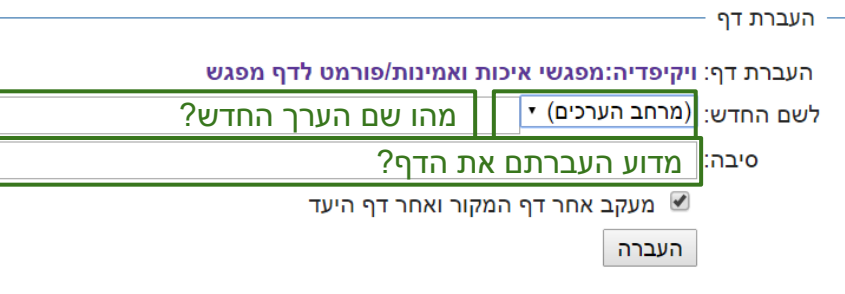
# שילוב הטיוטה במרחב הערכים

- כאשר הטיוטה בשלה ניתן לשלב אותה במרחב הערכים
- עושים זאת על ידי שינוי השם של דף הטיוטה:



חיפוש  עוד גרסאות קודמות עריכת קוד מקור קריאה

- לחצו על הכפתור "עוד" בכותרת הדף
- בחלונית שתפתח לחצו על הקישור "העברה"
- בדף שייפתח עליכם לעשות שלושה דברים:
  - לבחור מתוך הרשימה את מרחב הערכים
  - לרשום את השם החדש
  - לכתוב מדוע העברתם את הדף למשל "הערך בשל לפרסום"
- לסיום לחצו העברה



העברת דף

העברת דף: ויקיפדיה:מפגשי איכות ואמינות/פורמט לדף מפגש

לשם החדש: (מרחב הערכים)  מהו שם הערך החדש?

סיבה: מדוע העברתם את הדף?

מעקב אחר דף המקור ואחר דף היעד

- מומלץ לעיין בהסברים הבאים

- עזרה: איך לשנות שם של דף - מדריך לשינוי השם של הדף
- הנחיות כלליות למתן שם מופיעות בדף ויקיפדיה:מתן שם לערך.



# מעקב אחר שינויים

איך אפשר לדעת מי עשה מה ומתי

# גרסאות קודמות

- בכל דף ניתן להיכנס ללשונית [גרסאות קודמות](#)

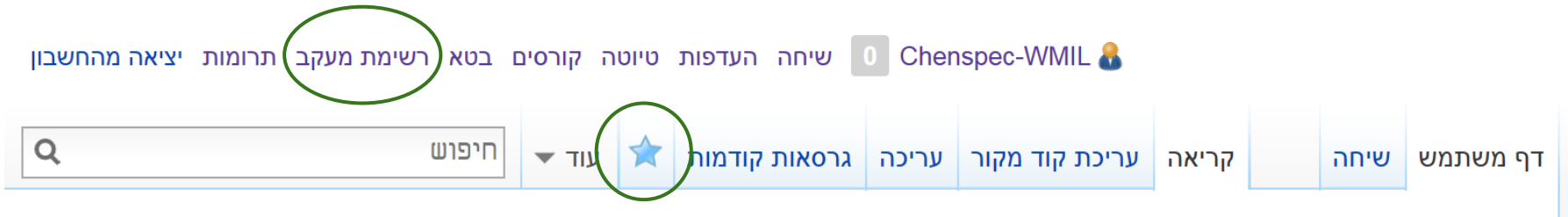


- שם ניתן לראות את כל ההיסטוריה של הדף

- שם המשתמש של כל מי שתרו לערך

- אפשר לראות מי תרו מה ומתי

# סימון כוכב ורשימת המעקב



- ניתן להגיע ל**רשימת המעקב** משורת הקישורים
  - שם מוצגים השינויים שנעשו בכל ערך שסימנתם בכוכב כחול.
  - אפשר לדעת מי עשה כל שינוי
  - ולראות בדיוק את ההבדל

(הבדל | היסטוריה) . . ויקיפדיה:ויקימדיה ישראל/אירועים ופעילויות; 10:39 . . (+491) . . Chenspec-WMIL (שיחה | תרומות) (עדכון)

- בדקו את רשימת המעקב שלכם

# תקציר עריכה

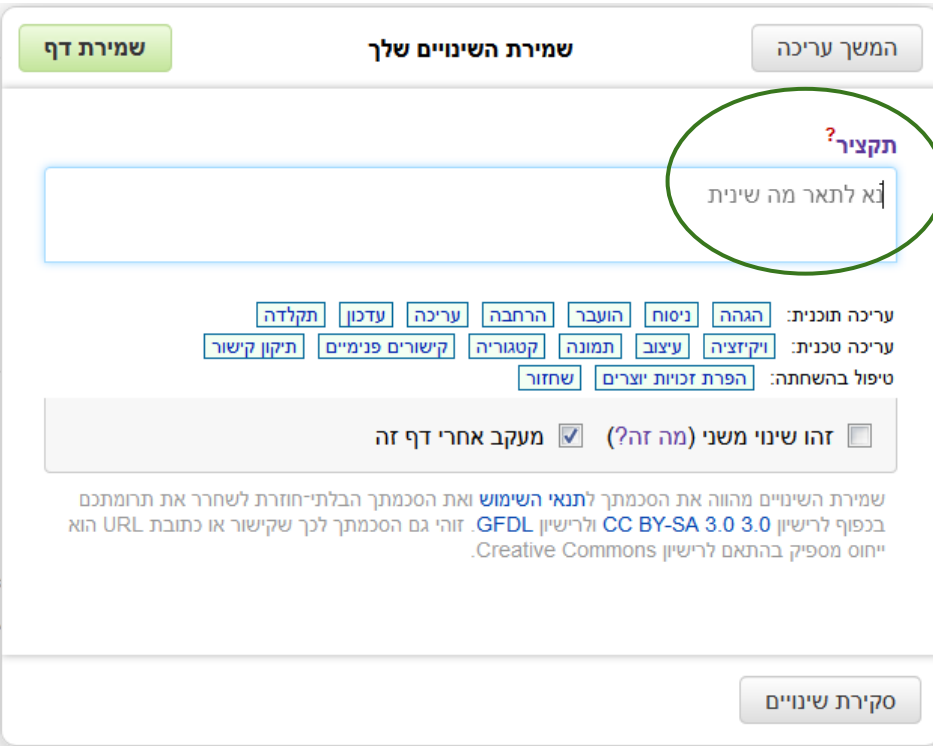
## התמודדות עם היצף מידע

- כשרשימת המעקב מתארכת קשה לעקוב אחרי כל השינויים

- תקציר העריכה מאפשר לכם לאתר את השינויים החשובים

## נאה דורש נאה מקיים

- לפני השמירה יש אפשרות לכתוב תקציר עריכה
  - כך ניתן לספר לעורכים האחרים מה אתם עשיתם.
- בתקציר העריכה ניתן לפרט גם את השיקולים לעריכה שלכם
  - למשל - הסרת דוגמה מטעה, איחוד כפילויות, מחיקת תוכן פרסומי ועוד.



שמירת דף

שמירת השינויים שלך

המשך עריכה

תקציר?

א לא לתאר מה שינית

עריכה תוכנית: הגהה ניסוח הועבר הרחבה עריכה עדכון תקלדה

עריכה טכנית: ויקיזציה עיצוב תמונה קטגוריה קישורים פנימיים תיקון קישור

טיפול בהשחתה: הפרת זכויות יוצרים שחזור

זהו שינוי משני (מה זה?)  מעקב אחרי דף זה

שמירת השינויים מהווה את הסכמתך לתנאי השימוש ואת הסכמתך הבלתי-חוזרת לשחרר את תרומתכם בכפוף לרישיון CC BY-SA 3.0 ולרישיון GFDL. זוהי גם הסכמתך לכך שקישור או כתובת URL הוא ייחוס מספיק בהתאם לרישיון Creative Commons.

סקירת שינויים



# רגע לפני סיום

קישורים שימושיים

# מידע נוסף והסברים

## ● הכרות עם ויקיפדיה

- [ויקיפדיה:עשרה דברים שאולי לא ידעתם על ויקיפדיה](#)
- [ויקיפדיה - מונחים](#)
- [ויקיפדיה:מה ויקיפדיה איננה](#)

## ● כתיבת ערכים

- [מדריך לכתיבת ערכים](#) - מבוא קצר שמטרתו לסייע לכותבים בוויקיפדיה בכתיבת ערכים אנציקלופדיים.
- [מדריך לעיצוב דפים](#) - לפעמים דרך מסוימת טובה מאחרת, אבל עדיף שכל הערכים יהיו מסודרים ואחידים בעיצובם כדי שיהיו נוחים לצפייה, לקריאה ולעריכה.
- [ויקיפדיה:עקרונות וקווים מנחים](#) - לשמירה על אחידות הצגת החומר, מניעת כפילויות, ושמירה על איכות התוצר הסופי.
- [מדריך לנקודת מבט נייטרלית](#) - בעת כתיבה בוויקיפדיה עליכם לכתוב באופן נייטרלי, כך שעורכים אחרים יסכימו אתכם שהערך נכון ואינו דורש שכתוב.
- [עריכת דף](#) - מדריך טכני המתאר את ממשק העריכה בקוד מקור.

# נהלי התנהגות ותרבות דיון

## ● ויקיפדיה:כללי התנהגות בין חברי הקהילה

- כדי שיהיה נעים לכולנו הקפידו לשמור על רוח טובה ויחס מכבד לזולת.

## ● ויקיפדיה:תרבות הדיון

- חלק ניכר מהפעילות בוויקיפדיה מלווה בדיונים, בדפי שיחה של ערכים ובדפי שיחה כלליים. בדף זה מוצגים עקרונות אחדים לתרבות הדיון בוויקיפדיה לשם שמירה על אווירה טובה, ומניעת התדרדרותו של דיון ענייני לקטטה.

## ● ויקיפדיה:לוח מודעות

- לוח המודעות משמש להפניית הוויקיפדים לדיונים בדפי שיחה שלא זכו לתשומת לב מספקת. מומלץ להפנות לדיונים שיש בהם מחלוקת או בעיה שלא הגיעו לפתרון המקובל על כל הצדדים.



# תחילת הדרך

## ● דפים לאיתור ערכים לעבודה

- [פורטלים](#) - דרך נוחה להגיע לערכים על פי תחומי תוכן. בסוף כל פורטל יש קישור לרשימות ערכים שצריכות עבודה.
- [המקבץ השבועי](#) - מקבצי ערכים הנדרשים לעריכה ותיקונים על פי נושאים, אשר מיועדים לקהל הרחב ולא מצריכים ידע מקצועי.
- [קצרמרים](#) - רשימות של ערכים קצרים על פי נושא שזקוקים להרחבה.

## ● ערכים לדוגמה

- [מומלצים](#) - אלו הם הערכים הטובים והאיכותיים ביותר שיש לוויקיפדיה להציע. אפשר להשתמש בהם כדוגמה לכתיבה של ערכים.

# אפשרויות העזרה לעורכים חדשים

## ● אפשרויות לקבלת עזרה מתוך אתר ויקיפדיה

- **ויקיפדיה:דלפק ייעוץ** - דלפק הייעוץ מיועד לשאלות הקשורות לכתיבה בוויקיפדיה כמו בקשת עזרה בבעיות טכניות ועריכת דפים.
- **ויקיפדיה:חממה** - דף זה מאפשר למשתמשים חדשים לאתר משתמשים ותיקים ומנוסים ולפנות אליהם לבקשת ליווי וסיוע במגוון תחומים.
- **ויקיפדיה:ייעוץ לשוני** - בדף זה תוכלו להעלות שאלות בנושאים הקשורים לדיוק לשוני בשפה העברית, תרגום ועוד.

## ● אפשרויות לקבלת עזרה מחוץ לאתר ויקיפדיה

- **[תמיכה מרחוק באמצעות הדוא"ל](#)** - לנוחיותכם, ברשימה זו מופיעים פרטי קשר של ויקיפדים ותיקים, שהסכימו לחנוך וללוות באמצעות דואר אלקטרוני. אתם מוזמנים לפנות אליהם להמשך התכתבות במייל.



# גם אתם יכולים להיות חלק מזה!

סיכום שנתי של העריכות בויקיפדיה 2014



What did we edit in 2014?





**בהצלחה!**



# נספחים

העדפות והתאמה אישית  
תמונות וזכויות יוצרים



# כתיבה שיתופית

קצת סדר בבלאגן

# השתלבות בכתיבה שיתופית

## התחשבות במרחב הפרטי

- לא נהוג לערוך דפי משתמש וטיוטות של אחרים
- לא מקובל לערוך תגובה לשיחה של מישהו אחר

## חופש פעולה במרחב הציבורי

- דפי השיחה פתוחים תמיד לפניות חדשות ותגובות
  - בשורת הקישורים תוצג התראה על הודעות חדשות
- מרחב הערכים פתוח לשינויים עבור כל המשתמשים
  - חלק מהשינויים יהיו לטעמכם וחלק לא
  - אם לא אתם יכולים לכתוב על כך בדף השיחה

# דיון לדוגמה

## ● מתוך דף השיחה של הערך אנציקלופדיה:

האנציקלופדיה העברית [עריכת קוד מקור]

האנציקלופדיה העברית, מישהו? צחי 14:28, 9 דצמ' 2003 (UTC)

צחי, האם תועל לרמוז למה כוונתך? דוד שי 17:31, 9 דצמ' 2003 (UTC)

יש שם בסוף רשימה של כמה אנציקלופדיות מודפסות, בלי להזכיר את העברית. ראיתי שהיא מוזכרת בהתחלה, ושהרשימה הזו כוללת "אנציקלופדיות נוער", אבל בגלל חשיבותה בישראל, חשבתי שראוי להזכיר אותה שוב גם כאן, בדרך כלשהי. צחי 18:09, 10 דצמ' 2003 (UTC)

OK, הזכרתיה בתחילת הפסקה. דוד שי 19:15, 10 דצמ' 2003 (UTC)

ומה לגבי אינציקלופדיות תרבות? האם ניתן להזכירה גם? דורית 20:06, 31 אוק' 2004 (UTC)

בוודאי שניתן להזכירה. וכי יש סיבה להסתיר את קיומה? דוד שי 21:27, 31 אוק' 2004 (UTC)

טיפ: לפני שמתחילים לערוך ערך קיים, מומלץ להיכנס לדף השיחה שלו.





# העדפות

התאמה אישית של חשבון המשתמש

# העדפות

- לחצו על קישור "העדפות" שבכותרת הדף

Chenspec-WMIL  0 שיחה [העדפות](#) טיטה קורסים בטא רשימת מעקב תרומות יציאה מהחשבון

- כך נראה [דף ההעדפות](#) שלכם

Chenspec-WMIL  0 שיחה העדפות קורסים בטא רשימת מעקב תרומות יציאה מהחשבון

דף מיוחד


חיפוש

[העדפות](#)

לקבלת עזרה בשימוש בדף זה, עיינו כאן.

פרטי המשתמש	מראה	עריכה	שינויים אחרונים	רשימת המעקב	גאדג'טים	אפשרויות בטא	הודעות
-------------	------	-------	-----------------	-------------	----------	--------------	--------

# הגדרת מגדר

שיחה [העדפות](#) [קורסים](#) [בטא](#) [רשימת מעקב](#) [תרומות](#) [יציאה מהחשבון](#) 0 Chenspec-WMIL 

חיפוש

דף מיוחד

## העדפות

לקבלת עזרה בשימוש בדף זה, עיינו כאן.

[פרטי המשתמש](#) [מראה](#) [עריכה](#) [שינויים אחרונים](#) [רשימת המעקב](#) [גאדג'טים](#) [אפשרויות בטא](#) [הודעות](#)

ב"בינאום" ש"בפרטי המשתמש" אפשר לשנות את ההגדרות ל"משתמש"

בינאום

שפת הממשק:

- איזה תיאור מתאים לך?
- היא עורכת דפים בוויקי היא
- הוא עורך דפים בוויקי הוא

אין חובה למלא העדפה זו. המערכת משתמשת במידע זה כדי לפנות אליך/אלייך ולציין את שם המשתמש שלך במין הדקדוקי הנכון. המידע יהיה ציבורי.

[הגדרות שפה נוספות](#)