
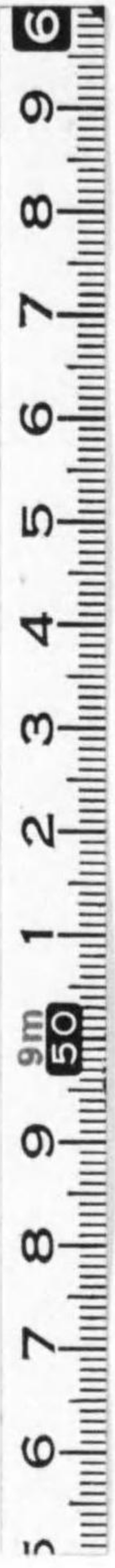




始



14.4
890

昭和七年度

聽取者統計要覽

社団法人 日本放送協會

昭和八年九月刊行

正 誤 表

頁	事 項 (欄 又 ハ 行)	誤	正
15	府縣市郡別月別、許可及廢止數(13行)	足 羽	足 羽 郡
16	" " (7行)	上 新 川	上 新 川 郡
16	" " (20行)	安 藝 屋	安 藝 屋 郡
19	" " (30行)	粕 小	粕 小 郡
34	秋 田 局 (48行)	小 礦 池	小 礦 池 計 式
36	中 國 支 部	石 式 電	石 式 電
37	佐 賀 縣		
49	府縣市郡別加入數及百世帶當	(4)	(3)
50	" "	(5)	(4)
51	" "	(6)	(5)
51	沖 繩 縣	首 香 里	首 香 里
52	神 奈 川 縣 高 座 郡	寒 川	寒 川 村
53	神 奈 川 縣 津 久 井 郡	千 木 良	千 木 良 村
97	川 邊 郡	知 木 良	知 木 良 村
98	始 良 郡	來 國 分	來 國 分
101	岩 手 縣 西 白 河 郡	白 池 町	白 池 町
104	秋 田 縣 山 本 郡	荷 上 場	荷 上 場 村
105	欄 外	(昭和七年度未現在)	(昭和七年度未現在)
扉	計 表 III 放 送 番 組	局 名	各 局
150	實 況 放 送 (運 動 競 技)	水	水 泳

緒 言

1. 本書は當協會の放送聴取加入者に關する各種統計を主とし、之に放送番組及ラジオ相談所等に關する統計を加へ、放送關係各方面の參考に供する目的を以て編纂されたるものである。
2. 本書は各支部よりの統計報告に基き、其の主要事項の要數を摘録し、集計を加へ、以て昭和七年度中の狀況を明らかにし、更に推移變遷を知るに便せん爲め、年度別の比較を輯録したるものである。
3. 本書に掲ぐる世帯數は第二回國勢調査の速報に依るものである。
4. 本書中に「—」を付したるものは、不明のもの、事實なきもの、及百分比の單位に満たざるものを示す。

昭和八年九月

日本放送協會事業部

發行所寄贈本



144-890

昭和七年度聴取者統計要覽

-----目 次-----

日本放送協會局所一覽表

圖 表	頁
略 說	1—12
計 表	1—10
	1—152

I. 聴取申込、許可、廢止狀況

支部別許可廢止及増加數	頁
支部別無料加入者内譯	1
許可廢止及増加數年度別比較	1
月別許可、廢止及増加數(三ヶ年度比較)	2
府縣市郡別月別、許可及廢止數	3—6
取扱所別聴取申込數	7—25
職業別許可二ヶ年度比較	26—27
職業別廢止二ヶ年度比較	28
廢止事由別二ヶ年度比較	29
小電力局影響区域内加入増減數	30—31
府縣別新規加入者使用受信機種別(二ヶ年度比較)	32—34
支部別新規加入者使用受信機種類別	35—37
	38—41

II. 聴取加入者の普及狀況

府縣別聴取加入數及増加割合(四ヶ年度比較)	43
都市別聴取加入數及増加割合(四ヶ年度比較)	44—45
郡部別聴取加入數及増加割合(四ヶ年度比較)	46
府縣市郡別加入數及百世帶當	47—51
府縣市町村別加入數	52—106

III. 放 送 番 組

各局項目別放送回数及時間七ヶ年度比較	107—109
種目別放送回数及時間	110—150

IV. ラヂオ相談所別取扱狀況

ラヂオ相談所別取扱狀況	151—152
-------------	---------

協 送 放 日 本 人 法 社

會 局 所 一 覽 表 (1)

(昭和八年七月末現在)

支 部 名	局 所 名	位 置	呼 出 符 號	空 送 中 波 電 力 K.W	周 波 數 K.C	放 送		主 要 機 器	備 考
						製 作 者 及 方 式	終 段 電 力 增 幅		
關 東	東京中央放送局	愛宕山 新郷 放送所	JOAK	1	870	安水電機	UV 204 A	UN 205 A	
	東京芝區愛宕町 一丁目十二番地	(N. 35°39'39" / E. 139°45'6")				(6)	(1)		
	埼玉縣北足立郡 新郷村字赤井	(N. 35°49'20" / E. 139°45'19")				CAT 6	UN 205 A		
	長野放送局	長野市城山公園地 内	JONK	0.5	940	協水電機	UN 205 A	UN 205 A	
	静岡放送局	静岡市宇柿木	JOPK	0.5	780	ウエスタン	228 A	212 D	
東	新潟放送局	新潟市旭町通二番 町濱浦水道用地内	JOQK	0.5	920	協水電機	UV 207	UN 204 A	
	前橋放送局	前橋市南曲輪町 八六	JOBG	0.5	970	東水電機	SV 207	TS 205	
關 西	大阪中央放送局	上本町 千里 放送所	JOBK	10	750	真空管		CAM 3	
	大阪府三島郡千里 村字片山	(N. 34°46'28" / E. 135°31'55")				眞空管	(2)		
西	岡山放送局	岡山市綱濱字赤阪 ノ上	JOKK	0.5	700	日本電機	228 A	212 D	
	京都放送局	京都市上京區竹屋町 通千本東入主税町	JOOK	0.3	960	日本電機	212 D	212 D	
	徳島放送局	徳島市前川町字前 川三ノ八	JOXK	0.5	980	安水電機	SV 207	UN 205 A	
東	名古屋中央放送局	名古屋西區外堀 町六丁目一番地	JOCK	10	810	真空管	CAT 6	MT 9 L	
	愛知縣知多郡有松 町桶狭間	(N. 35°10'32" / E. 136°48'28")				(3)	(1)		
海	金澤放送局	金澤市殿町六五 野々市 放送所	JOJK	3	710	テレフンケン式 日本無線	RS 225 G	RV 230	
	石川縣石川郡野々 市町	(N. 36°31'51" / E. 136°36'34")				(1)	(2)		
海	福井放送局	福井市寶永上町一 一ノ二	JOFG	0.3	990	日本電機	251 A	212 D	
	濱松放送局	静岡縣濱名郡蒲村 字大蒲	JO DG	0.5	635	日本電機	SV 207	UX 245	

【備考】 括弧内数字ハ箇數ヲ示ス

空 管	機 器	電 力 供 給 者 及 電 氣 方 式	主 蓄 電 池		演 奏 室 面 積 (平方 米)	空 中 線 鐵 塔 高 度 及 基 礎	所 轄 通 信 局	開 始 年 月 日	施 設 者	備 考
			容 量	個 數						
UV 853 A		東京電燈、東京市電 3φ,50~,3,300V.	-	-	77.1(1) 32.2(1) 19.5(1)	45(2)	東	大正 14. 3.22	日 本	豫備放送機
UV 204 A	HV 969(6) HX 966(6)	東京電燈、王子電軌 3φ,50~,3,300V.	2031	125	16.5(1)	55(2)	京	昭和 3. 5.20		第一装置
UV 204 A	HV 969 (6)		(木) 57(1) 60(1)	6. 4. 6	第二装置					
UV 204 A		長 野 電 燈 3φ,60~,3,000V.	-	-	43.7(1)	55(2)	名古屋	" 6. 3. 8	本	
212 D		東 京 電 燈 3φ,60~,3,000V.	-	-	40(1)	50(1) 60(1)	東京	" 6. 3.23		
UN 205 A	AV 972A (4) HX 966(6)	新 潟 電 力 3φ,50~,210V.	-	-	43(1)	55(2)	仙臺	" 6.11.11		
TS 204		東 京 電 燈 3φ,50~,210V.	-	-	44(1)	60(2)	東京	" 8. 6.23		
					157		大	大正 14. 6. 1	放	
CAT 6	CAR 4(2) MR 9(2)	日本電力、京阪電鐵 3φ,60~,3,300V.	2031	120	16.5(1)	60(2)	阪	昭和 3. 5.20		第一装置 (高電力變調)
DET 3	CAR 4(2) MR 7 A(2)					100(2)	阪	" 8. 6.26	第二装置	
211 D		岡 山 電 燈 3φ,60~,200V.	-	-	43.7(1)	50(2)	廣島	" 6. 2. 1	送	
211 D		京 都 電 燈、京 都 市 電 3φ,60~,200V.	-	-	104(1) 24(1)	55(2)	大阪	" 7. 6.24		
UV 812		合 同 電 氣 3φ,60~,210V.	-	-	42(1)	70(2)	大阪	" 8. 7.23		
					99		名	大正 14. 7.15	協	
DET 3	CAR 4 (2)	東 邦 電 力 3φ,60~,3,300V.	-	-	16.5(1)	55(2)	古	" 4.12.27		
UV 849	HV 969(6) HV 972A (6) HX 966(2)					100(2)	屋	" 8. 6.26		
					52.2(1) 21.2(1)		名	昭和 5. 4.15	會	
RS 53	RG 221 (3)	金 澤 電 軌 3φ,60~,3,400V.	-	-	16.5(1)	60(2)	古	" 8. 7.13		
211 D	249 A (13)	京 都 電 燈 3φ,60~,210V.	-	-	41(1)	70(2)	名古屋	" 8. 7.13		
S 800		東 京 電 燈 3φ,60~,3,000-3,300V	-	-	38.5(1)	70(2)	東京	" 8. 7.19		

社 團 日 本 放 送 協

支 部 名	局 所 名	位 置	呼 出 符 號	空 送 中 波 線 電 力 K.W	周 波 數 K.C	放 送		製 作 者 及 方 式	主 要 眞	
						終 段 電 力 増 幅	變 調			
中 國	廣 島 放 送 局	廣 島 市 上 流 川 町	J O F K	—	—	—	—	—	—	—
	廣 島 放 送 局	廣 島 縣 安 佐 郡 原 村 字 岡 畑 (N. 34°25'59" E. 132°28'10")	J O F K	10	850	S. T. C 水 晶 制 御	4220 B (4)	4212 D (2)	4212 D (1)	4222 A (3)
	松 江 放 送 局	松 江 市 大 字 雜 賀 町 字 稻 荷 廻 (N. 35°27'6" E. 133°3'33")	J O T K	0.5	625	日 本 電 氣 水 晶 制 御	228 A (1)	212 D (1)	211 D (1)	—
九 州	高 知 放 送 局	高 知 市 江 ノ 口 字 泉 分 (N. 33°33'59" E. 133°32'16")	J O R K	0.5	720	日 本 無 線 水 晶 制 御	S 800 (3)	UX 245 (1)	S 800 (1)	R 500D (3)
	熊 本 放 送 局	熊 本 市 城 見 町 一	J O G K	—	—	—	—	—	—	—
	熊 本 放 送 局	熊 本 縣 飽 託 郡 清 水 村 字 龜 井 (N. 32°50'13" E. 130°43'34")	J O G K	10	790	マ ル コ ニ 眞 空 管 制 御	—	CAM 3 (2)	CAT 6 (1)	CAR 4(2) MR 9(2)
	福 岡 放 送 局	福 岡 市 藥 院 堀 端 七 丁 目 二 番 地 (N. 33°35'10" E. 130°24'0")	J O L K	0.5	680	安 立 電 氣 水 晶 制 御	SV 205 A (2)	SV 205 A (1)	UV 204 A (1)	—
東 北	小 倉 放 送 局	小 倉 市 大 字 板 橋 字 庚 申 塚 地 内 (N. 33°52'59" E. 130°51'41")	J O S K	1	735	東 京 電 氣 水 晶 制 御	SV 207 (1)	UV 849 (1)	UX 860 (2)	—
	長 崎 放 送 局	長 崎 市 西 坂 町 七 八 (N. 32°45' E. 129°58')	J O A G	0.5	930	日 本 電 氣 水 晶 制 御	228 A (1)	212 D (1)	211 D (1)	—
東 北	仙 臺 放 送 局	仙 臺 市 北 一 番 丁 青 葉 莊	J O H K	—	—	—	—	—	—	—
	仙 臺 放 送 局	仙 臺 市 小 田 原 天 邊 前 上 (N. 38°16'13" E. 140°7'39")	J O H K	10	770	S. T. C 眞 空 管 制 御	4220 B (4)	4212 D (2)	4212 D (1)	4222 A (3)
北 海 道	秋 田 放 送 局	秋 田 市 龜 ノ 丁 新 町 一 番 地 (N. 39°42'30" E. 140°54'21")	J O U K	0.3	645	東 京 無 線 水 晶 制 御	UN 205 A (2)	UN 205 A (1)	UN 204 B (1)	—
	札 幌 放 送 局	札 幌 市 中 島 公 園	J O I K	—	—	—	—	—	—	—
	札 幌 放 送 局	石 狩 國 札 幌 郡 豊 平 町 月 寒 村 (N. 43°1'20" E. 141°23'11")	J O I K	10	830	S. T. C 眞 空 管 制 御	4220 B (4)	4212 D (2)	4212 D (1)	4222 A (3)
北 海 道	函 館 放 送 局	函 館 市 汐 見 町 一 三 (N. 41°45'46" E. 140°42'45")	J O V K	0.5	680	安 立 電 氣 水 晶 制 御	SN 161 B (2)	SN 205 A (1)	SN 204 B (1)	—
	旭 川 放 送 局	旭 川 市 四 條 通 一 七 (N. 43°45'44" E. 142°23'5")	J O C G	0.3	655	東 京 電 氣 水 晶 制 御	SN 146 (2)	UV 849 (1)	UV 204 A (1)	—
參 考	京 城 放 送 局	京 城 府 貞 洞 一 ノ 一 (N. 37°33'56" E. 126°58'36")	J O D K	1	—	マ ル コ ニ 眞 空 管 式	—	MT 7 B (3)	MT 2 (1)	MR 7 A (2)
	京 城 放 送 局	京 城 府 高 陽 郡 延 禧 西 細 橋 里	J O D K	10	900	東 京 電 氣 水 晶 制 御	UN 167 B (2)	UV 849 (2)	UV 849 (1)	HV 969(6) HV 972(6) HX 966(2)
	京 城 放 送 局	京 城 府 高 陽 郡 延 禧 西 細 橋 里	J O D K	10	610	東 京 電 氣 水 晶 制 御	UN 167 B (2)	UV 849 (2)	UV 849 (1)	HV 969(6) HV 972A(6) HX 966(2)
參 考	臺 北 放 送 局	臺 北 州 海 山 郡 板 橋 庄 (N. 25°0'29" E. 121°27'25")	J F A K	10	670	テ レ フ ン ケ ン 式 日 本 無 線 組 立 御	RS 225 G (3)	RV 230 (2)	RS 255 G (1)	RG 221 (3)
	臺 南 放 送 局	臺 南 市 桶 盤 淺 大 南 門 邊 園 地 (N. 22°59'18" E. 120°11'43")	J F B K	1	720	東 京 無 線 眞 空 管 制 御	—	MT 7 B (3)	UN 157 (1)	MR 2 (2)
	大 連 放 送 局	關 東 州 西 山 屯 會 西 山 屯 (N. 38°54'53" E. 121°34'0")	J Q A K	0.5	650	關 東 眞 空 眞 空 管 式	—	UV 204 A (1)	UV 204 A (1)	UV 203A (1)

〔備考〕 括弧内數字ハ箇數ヲ示ス

會 局 所 一 覽 表 (2)

(昭和八年七月末現在)

空 管 被 變 調 整 流	機 電 力 供 給 者 及 電 氣 方 式	主 蓄 電 池 容 個 量 數	演 奏 室 面 積 (平 方 米)	空 中 線 鐵 塔 高 及 基 數	所 轄 遞 信 局	開 始 年 月 日	施 設 者	備 考
—	—	—	72.8(1) 24.8(1)	—	廣 島	昭 和 3. 7. 6	—	—
4212 D (1)	4222 A (3)	廣 島 電 氣 3φ,60~,3,150V.	—	35(2)	廣 島	" 7. 3. 7	—	—
211 D (1)	—	出 雲 電 氣 3φ,60~,220V.	—	55(2)	廣 島	" 7. 3. 7	—	—
S 800 (1)	R 500D (3)	高 知 縣 電 3φ,60~,220V.	—	55(2)	大 阪	" 7. 3. 22	—	—
—	—	—	—	—	熊 本	" 3. 6. 16	—	—
CAT 6 (1)	CAR 4(2) MR 9(2)	熊 本 電 氣 3φ,60~,3,300V.	—	—	熊 本	" 3. 6. 16	—	(高電力變調)
UV 204 A (1)	—	東 邦 電 力 3φ,60~,3,200V.	—	45(2)	熊 本	" 5. 12. 6	—	—
UX 860 (2)	—	九 州 電 軌 3φ,50~,3,400V.	—	55(2)	熊 本	" 6. 12. 21	—	—
211 D (1)	—	東 邦 電 力 3φ,60~,210V.	—	60(2)	熊 本	近 日 開 局 ノ 豫 定	—	—
—	—	—	—	—	仙 臺	昭 和 3. 6. 16	—	—
4212 D (1)	4222 A (3)	仙 臺 市 電 3φ,50~,3,000V.	—	60(2)	仙 臺	" 3. 6. 16	—	近 日 中 = 水 晶 制 御 = 改 造 / 豫 定
UN 204 B (1)	—	北 海 道 電 燈 3φ,50~,3,000V.	—	55(2)	仙 臺	" 7. 2. 26	—	—
—	—	—	—	—	札 幌	" 3. 6. 5	—	—
4212 D (1)	4222 A (3)	北 海 水 力、札 幌 送 電 3φ,60~,3,150V.	—	60(2)	札 幌	" 3. 6. 5	—	近 日 中 = 水 晶 制 御 = 改 造 / 豫 定
SN 204 B (1)	—	函 館 水 電 3φ,60~,3,300V.	—	55(2)	札 幌	" 7. 2. 6	—	—
UV 204 A (1)	—	北 海 道 電 燈 3φ,50~,210V.	—	70(2)	札 幌	近 日 開 局 ノ 豫 定	—	—
MT 2 (1)	MR 7 A (2)	京 城 電 氣 3φ,60~,3,300V.	—	45(2)	朝 鮮	大 正 15. 11. 30	—	豫 備 (高電力變調)
UV 849 (1)	HV 969(6) HV 972(6) HX 966(2)	京 城 電 氣 3φ,60~,3,300V.	—	110(2)	朝 鮮	昭 和 8. 4. 26	—	第 一 裝 置
UV 849 (1)	HV 969(6) HV 972A(6) HX 966(2)	京 城 電 氣 3φ,60~,3,300V.	—	75(1) 70(1)	朝 鮮	" 8. 4. 26	—	第 二 裝 置
RS 255 G (1)	RG 221 (3)	臺 灣 電 力 3φ,60~,3,300V.	—	75(2)	—	" 3. 11. 22	—	臺 交 灣 總 通 督 府 局
UN 157 (1)	MR 2 (2)	臺 灣 電 力 3φ,60~,2,000V.	—	55(2)	—	" 7. 4. 1	—	(高電力變調)
UV 204 A (1)	UV 203A (1)	南 滿 洲 電 氣 3φ,50~,200V.	—	—	關 東	大 正 14. 8. 9	—	(")

圖 表

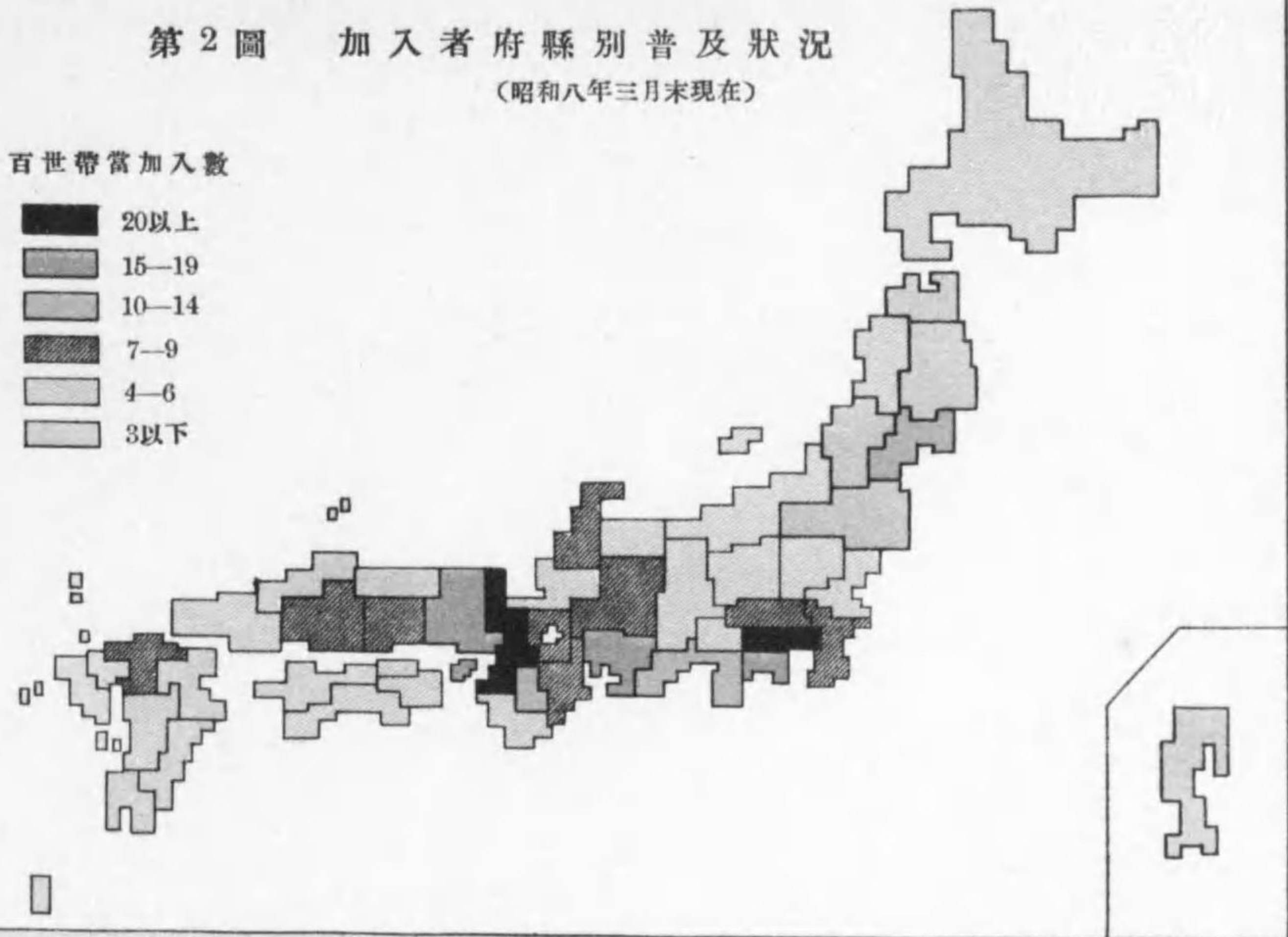
- 第 1 圖……日本放送協會放送網
- 第 2 "……加入者府縣別普及狀況
- 第 3 "……各國聽取施設數比較
- 第 4 "……日・英・獨加入增加數二ヶ年比較
- 第 5 "……日・英・獨加入現在數三ヶ年度比較
- 第 6 "……許可及廢止數各年度月別比較
- 第 7 "……加入增加數三ヶ年度月別比較
- 第 8 "……職業別新規加入數二ヶ年度比較
- 第 9 "……廢止事由別二ヶ年度比較
- 第 10 "……新規加入者使用受信機種別
- 第 11 "……市郡別聽取加入割合（五ヶ年度）
- 第 12 "……取扱所別聽取申込數（二ヶ年度）
- 第 13 "……ラヂオ相談所取扱件數
- 第 14 "……府縣別加入現在數及百世帶當比較
- 第 15 "……ラヂオ相談所取扱受信機數月別比較
- 第 16 "……各國主要局放送時間比較
- 第 17 "……種目別放送時間比較（七年度）



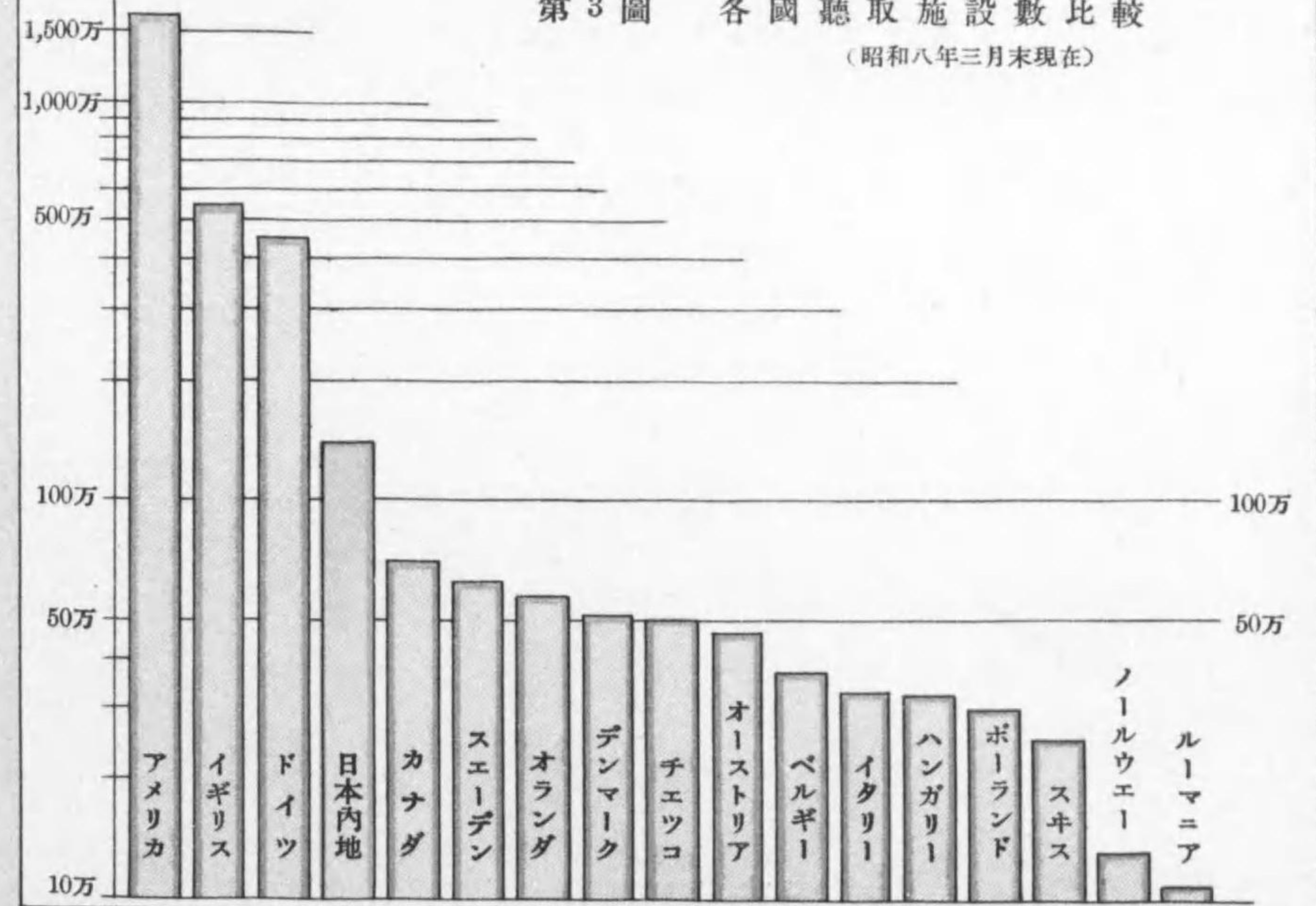
第2圖 加入者府縣別普及狀況
(昭和八年三月末現在)

百世帯當加入數

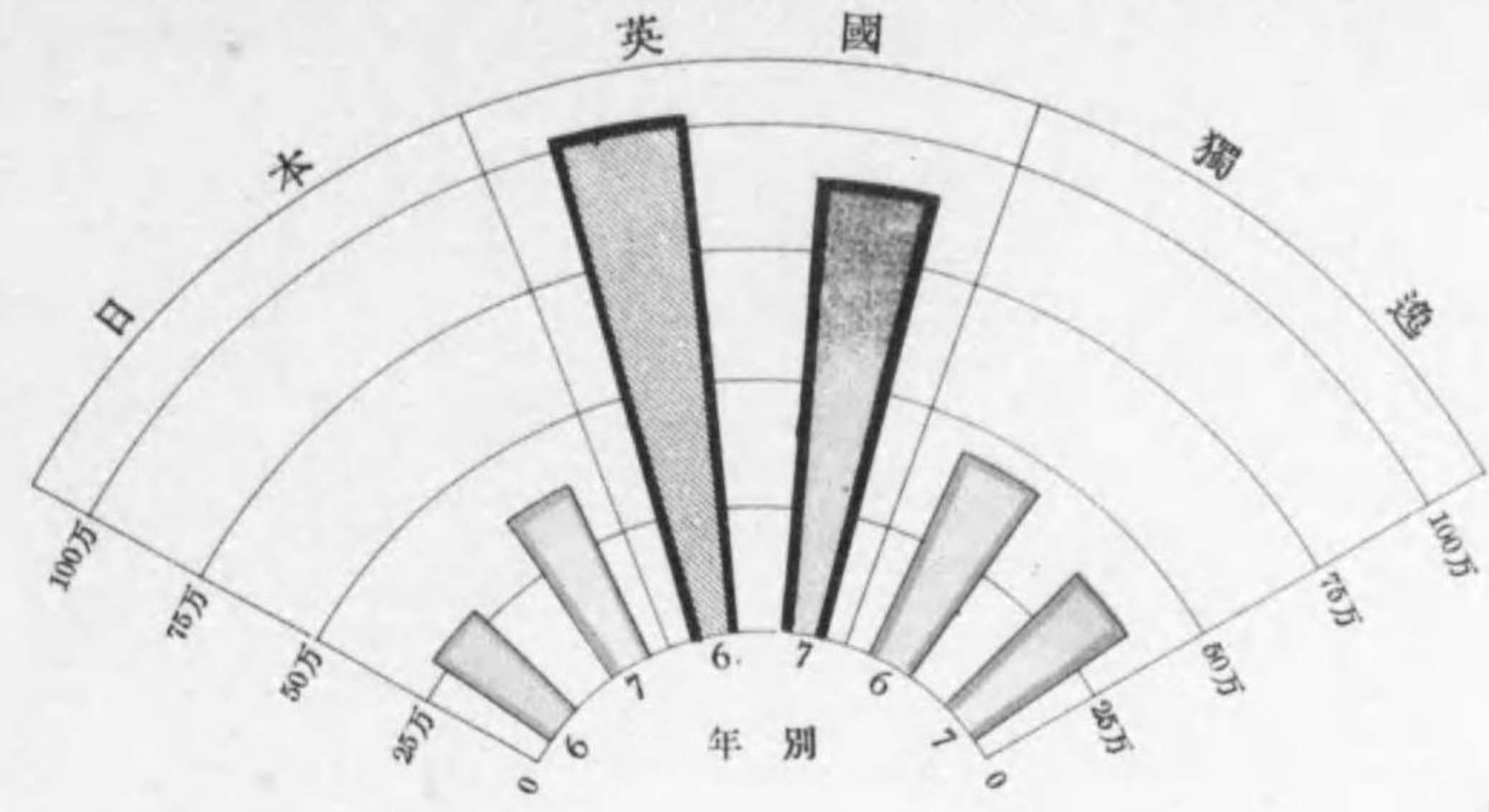
- 20以上
- 15—19
- 10—14
- 7—9
- 4—6
- 3以下



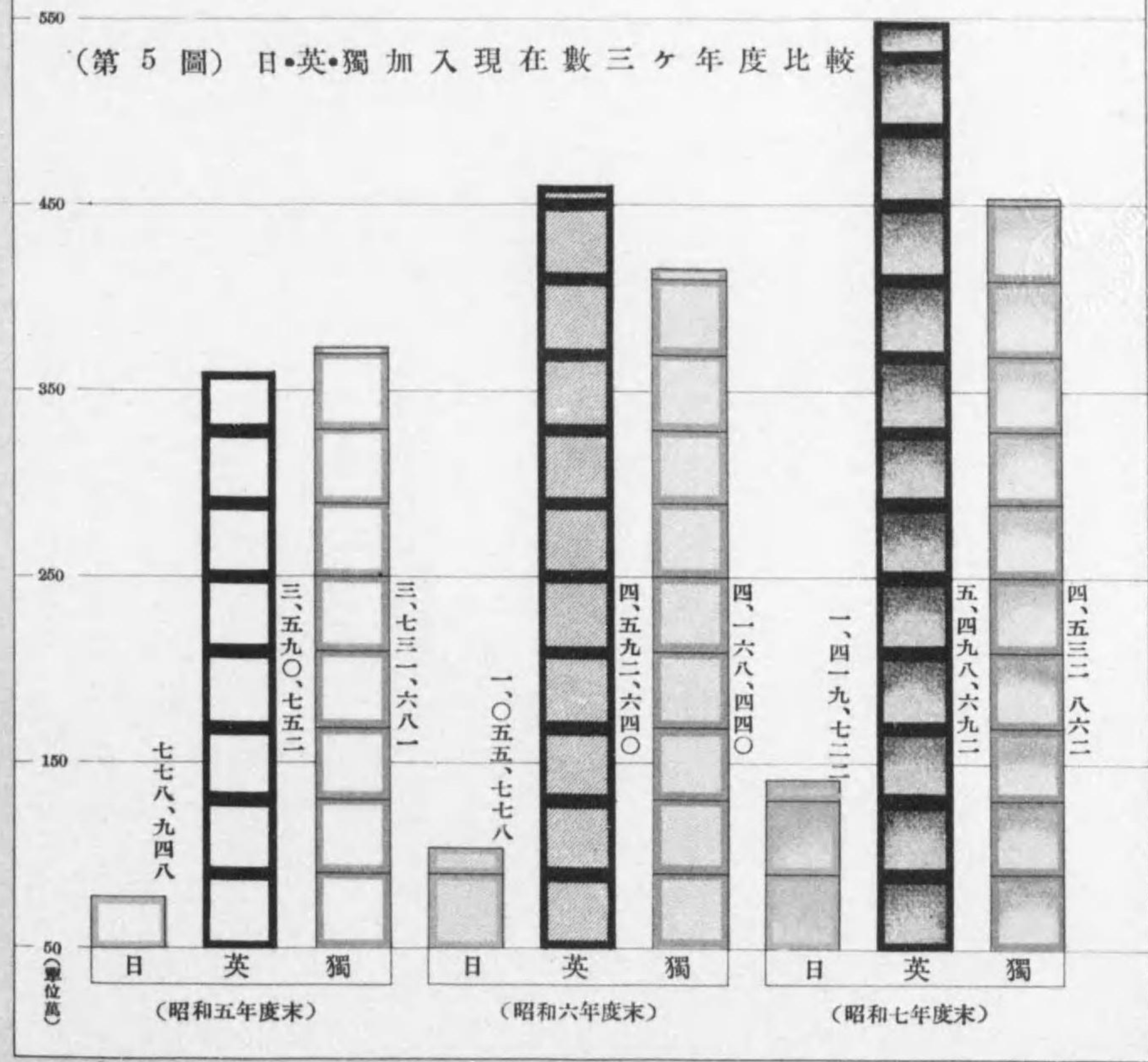
第3圖 各國聽取施設數比較
(昭和八年三月末現在)



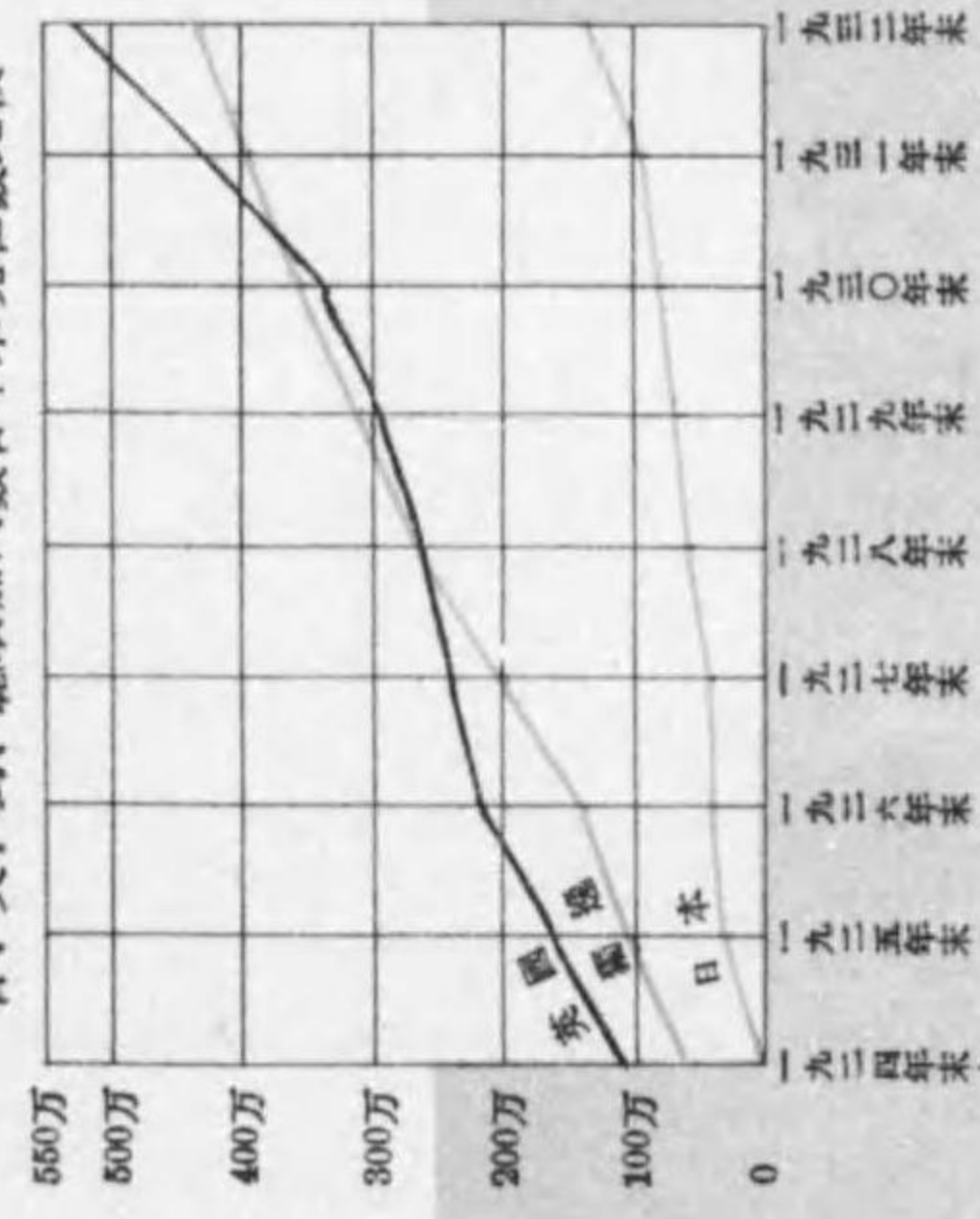
(第4圖) 日・英・獨加入增加數二ヶ年比較



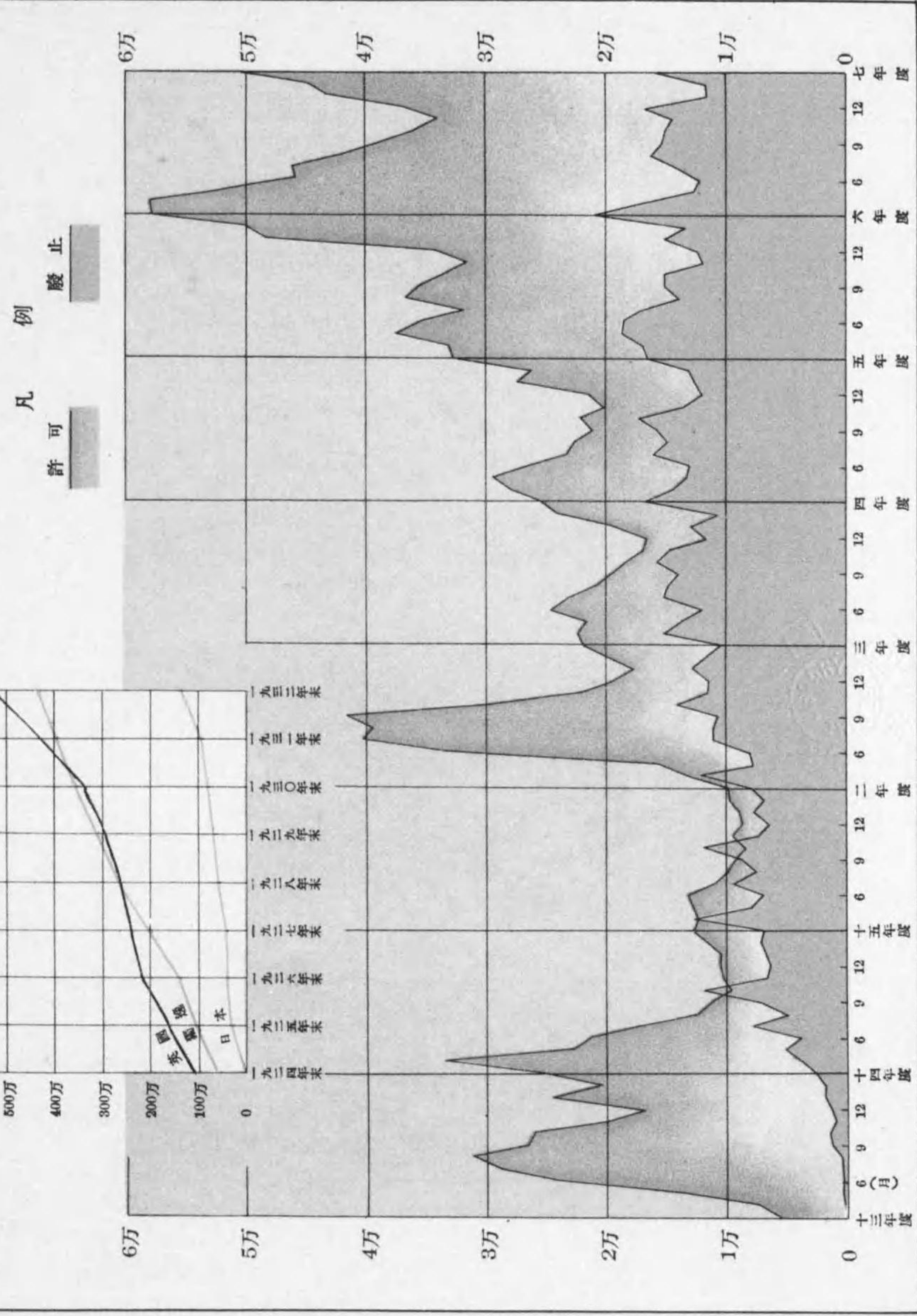
(第5圖) 日・英・獨加入現在數三ヶ年度比較

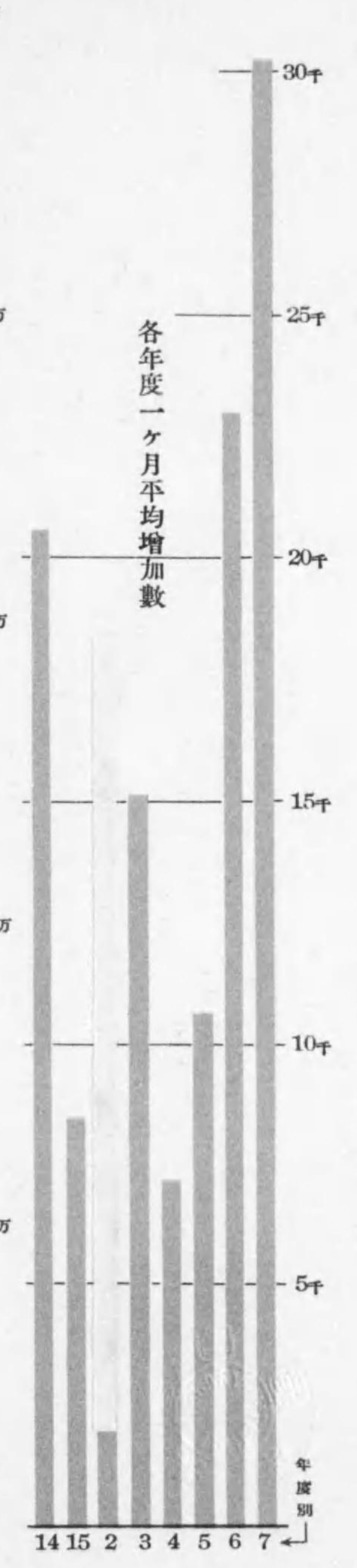
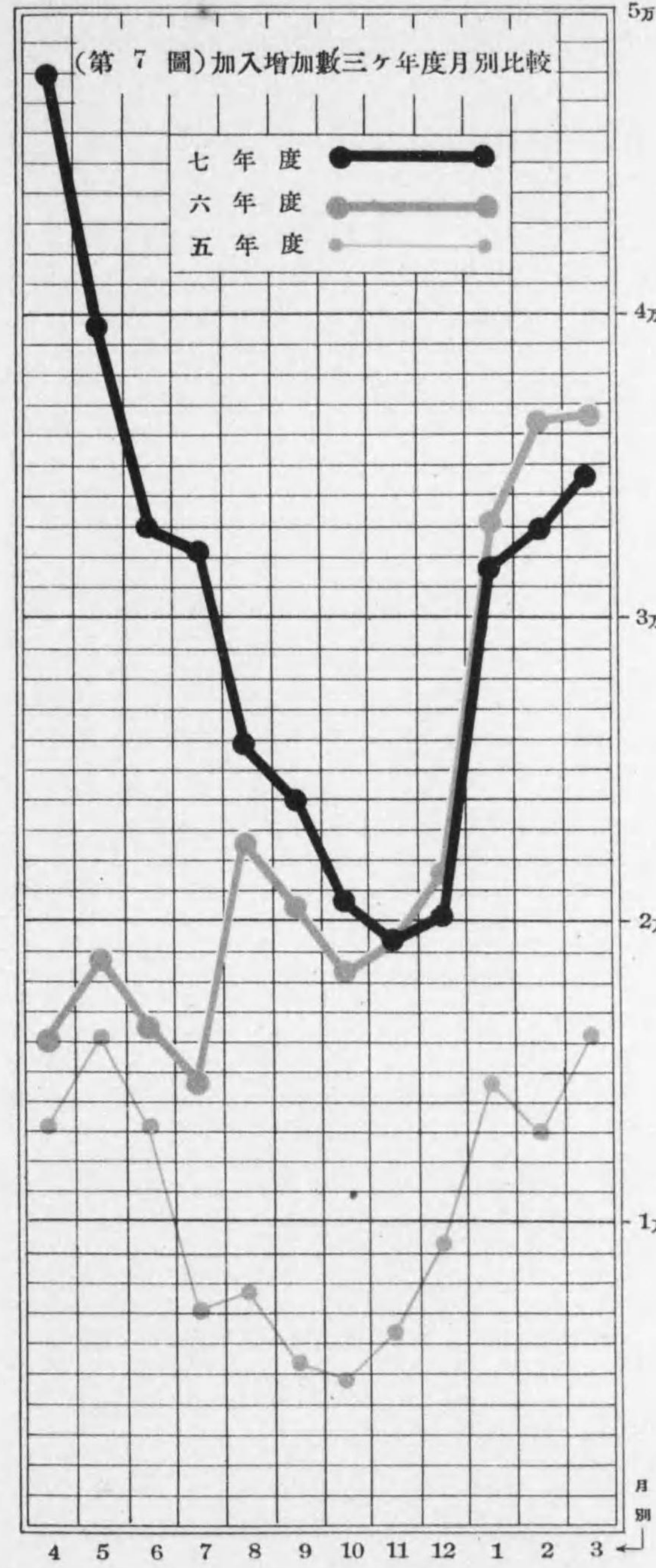


日、英、獨、蘇取加入數各年末現在數比較



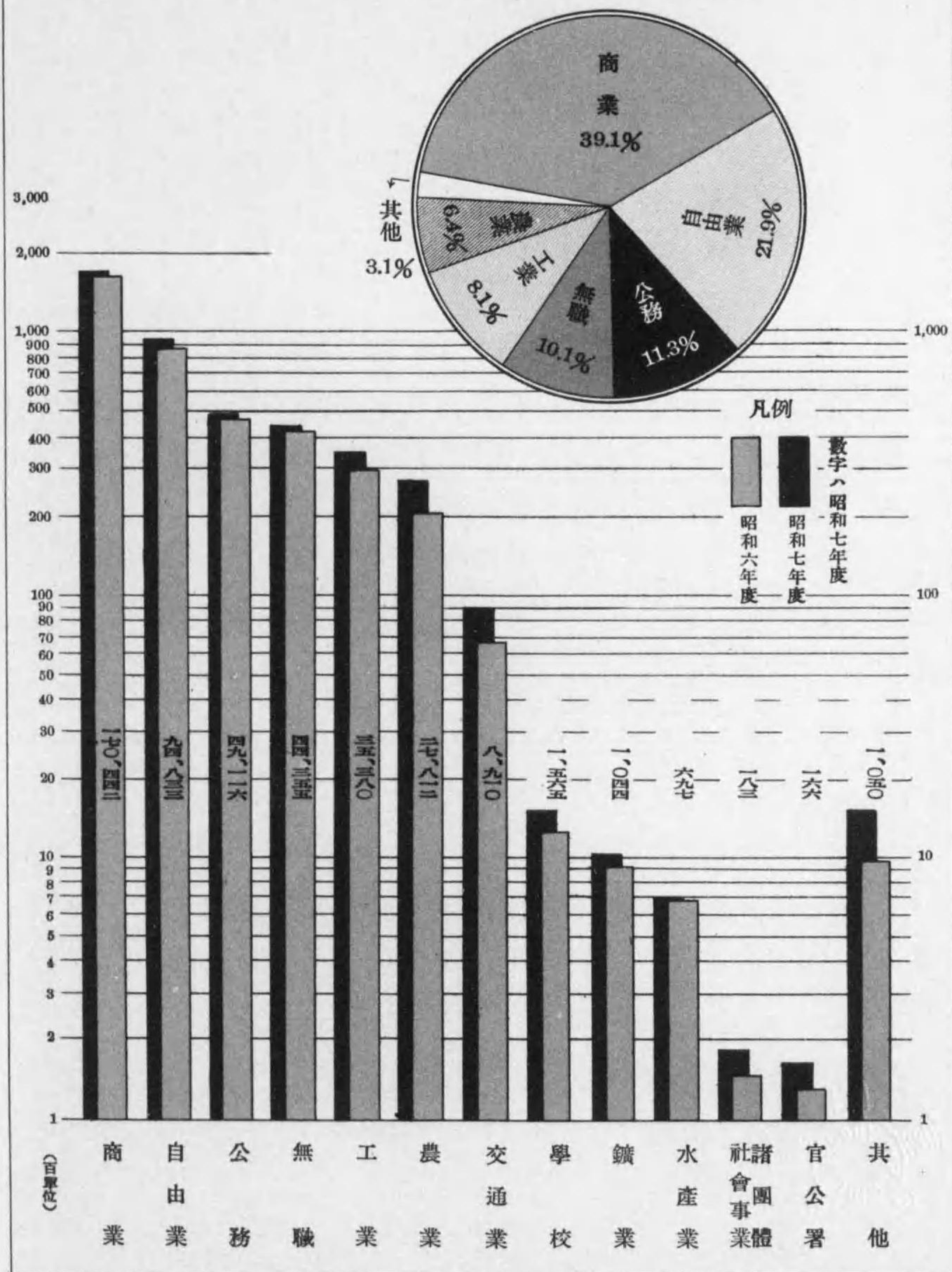
(第 6 圖) 許可及廢止數各年度月別比較





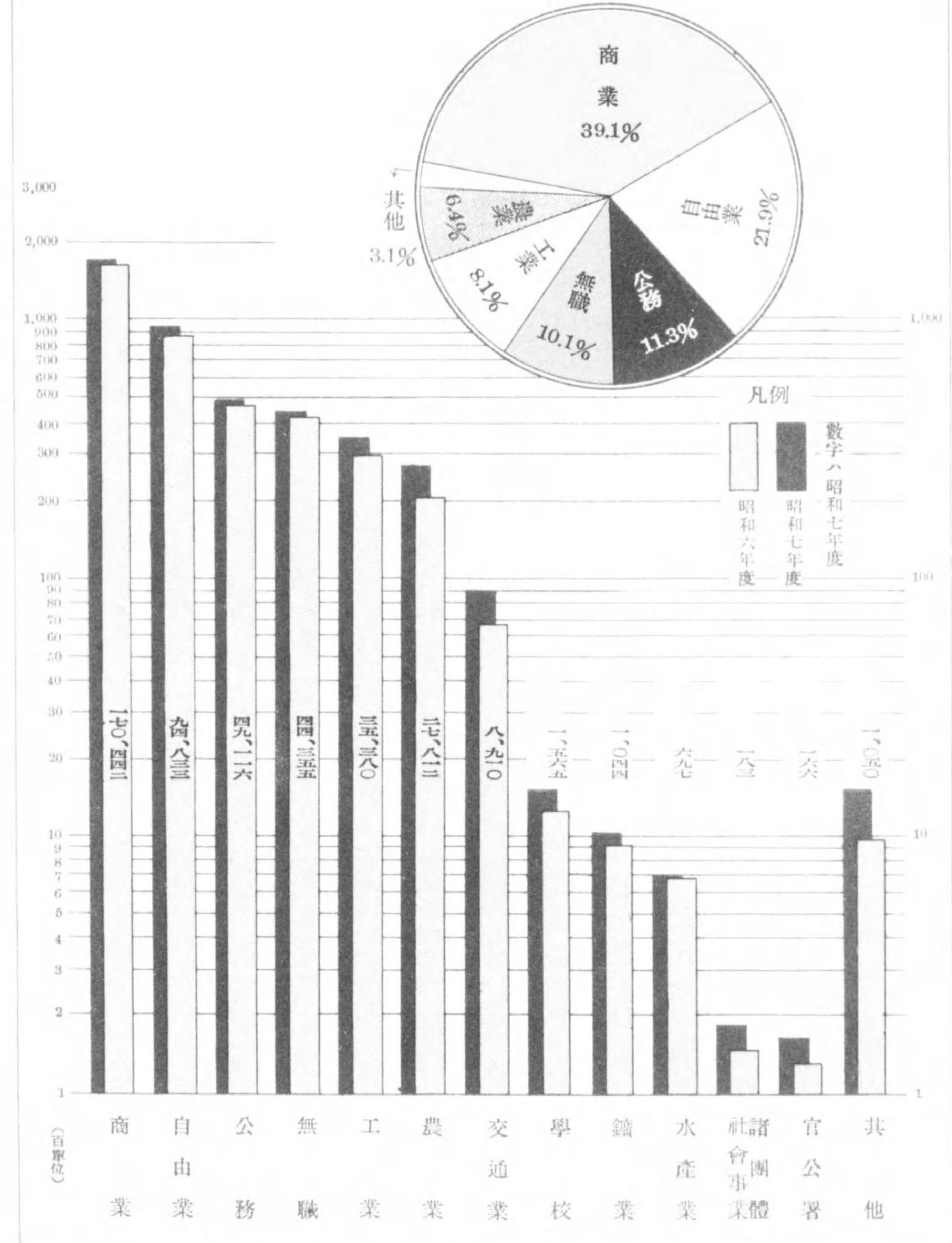
(第 8 圖) 職業別新規加入数二ヶ年度比較

七年度新規加入者職業別割合

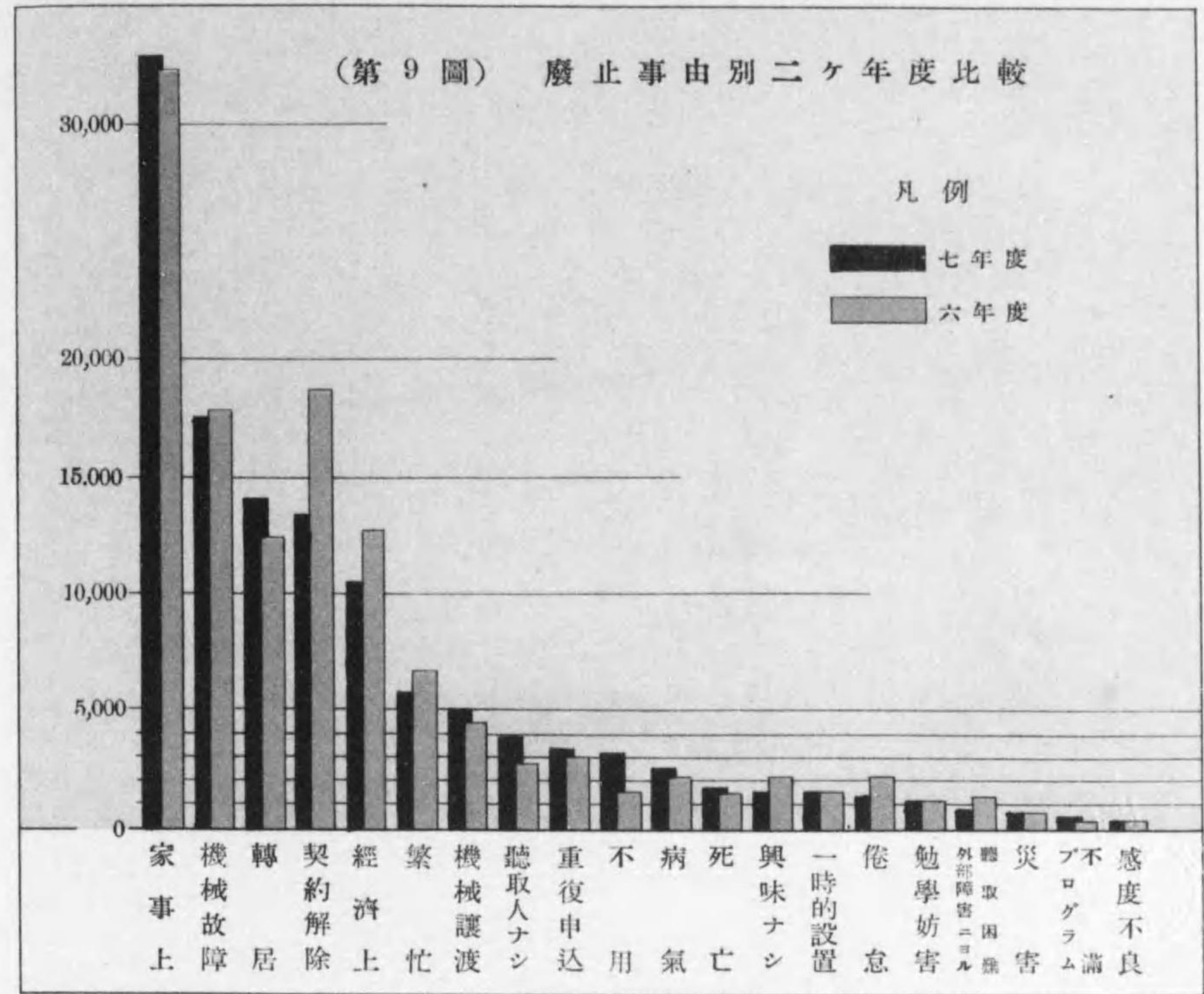


(第 8 圖) 職業別新規加入数二ヶ年度比較

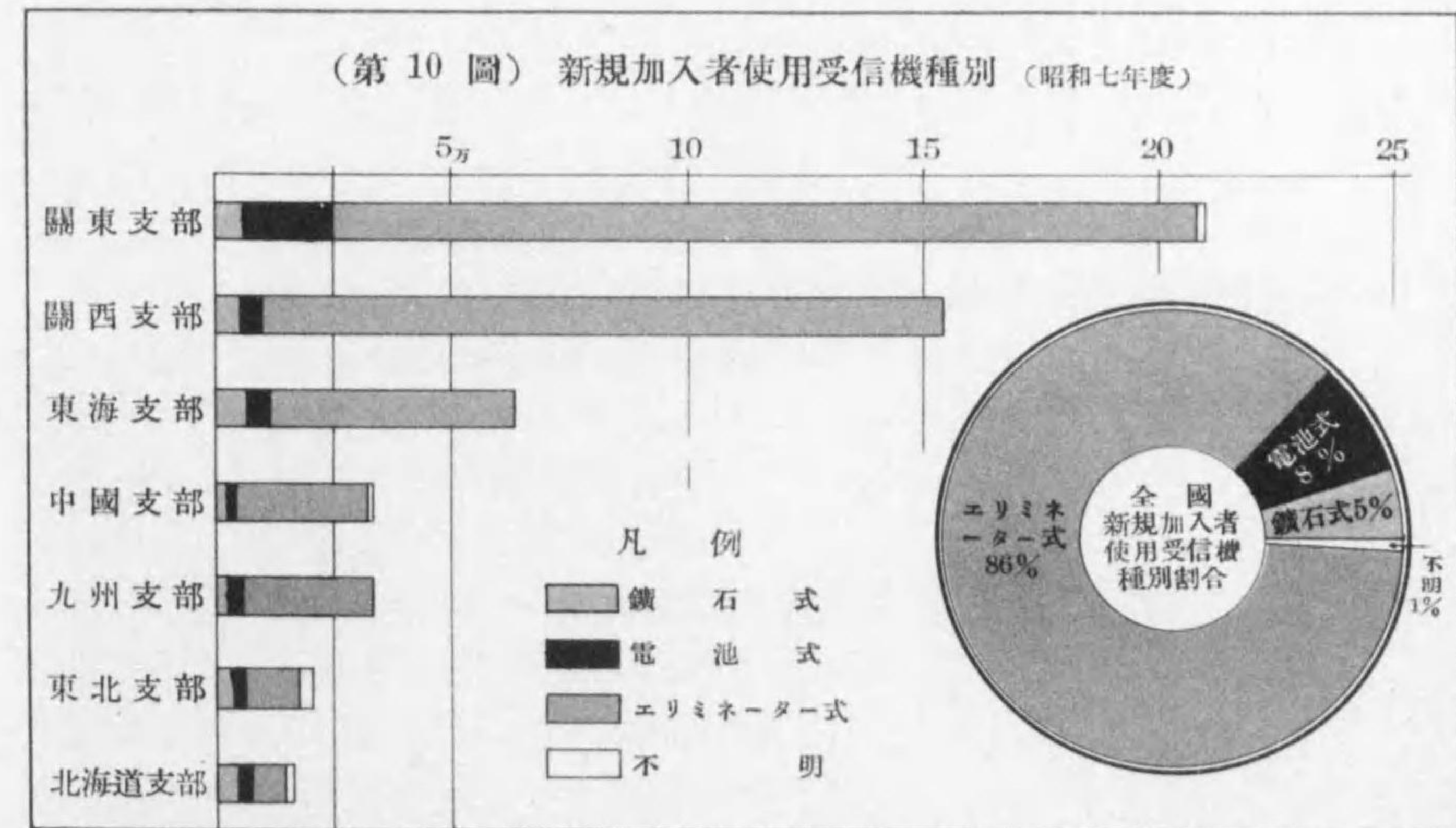
七年度新規加入者職業別割合



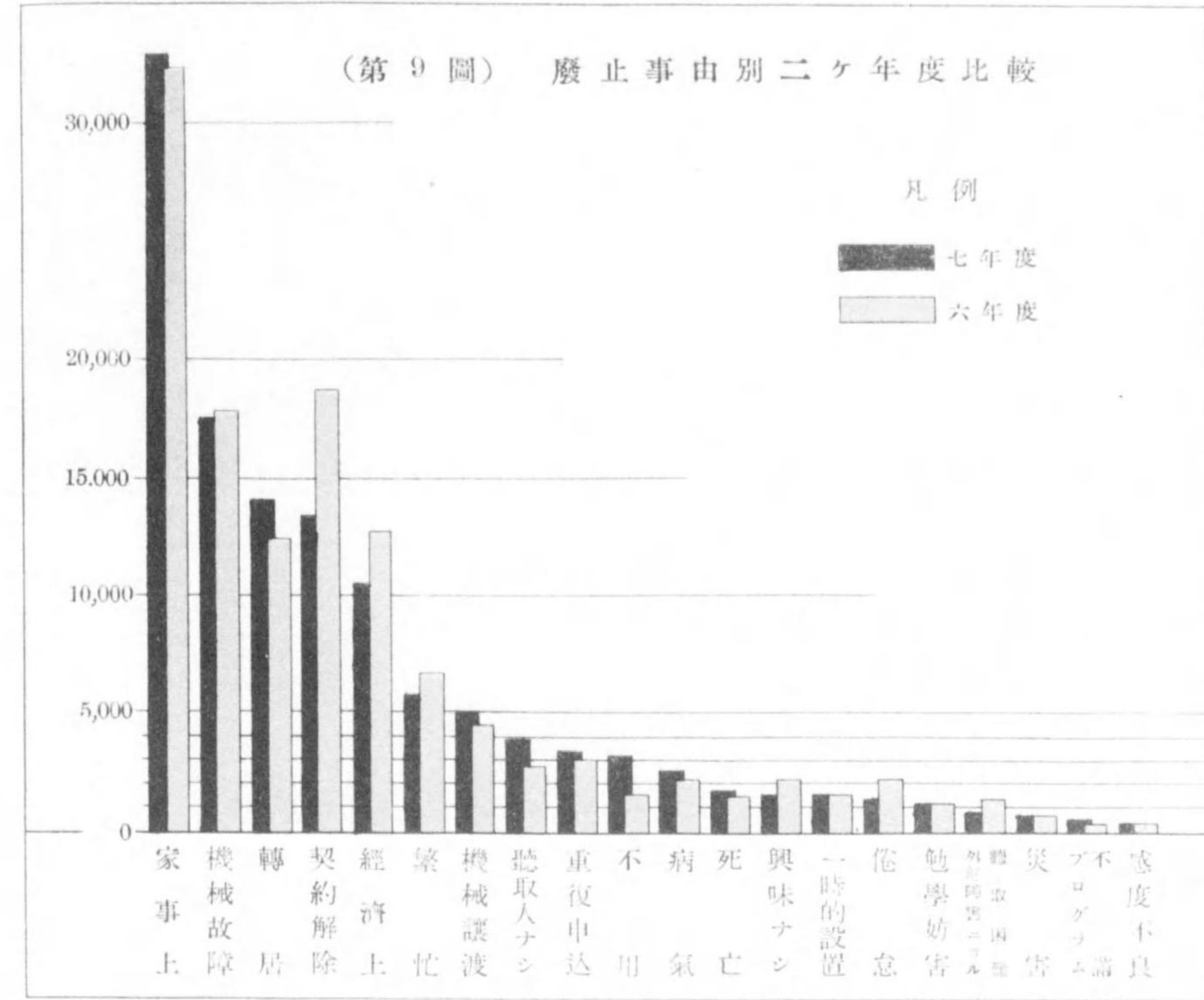
(第9圖) 廢止事由別二ヶ年度比較



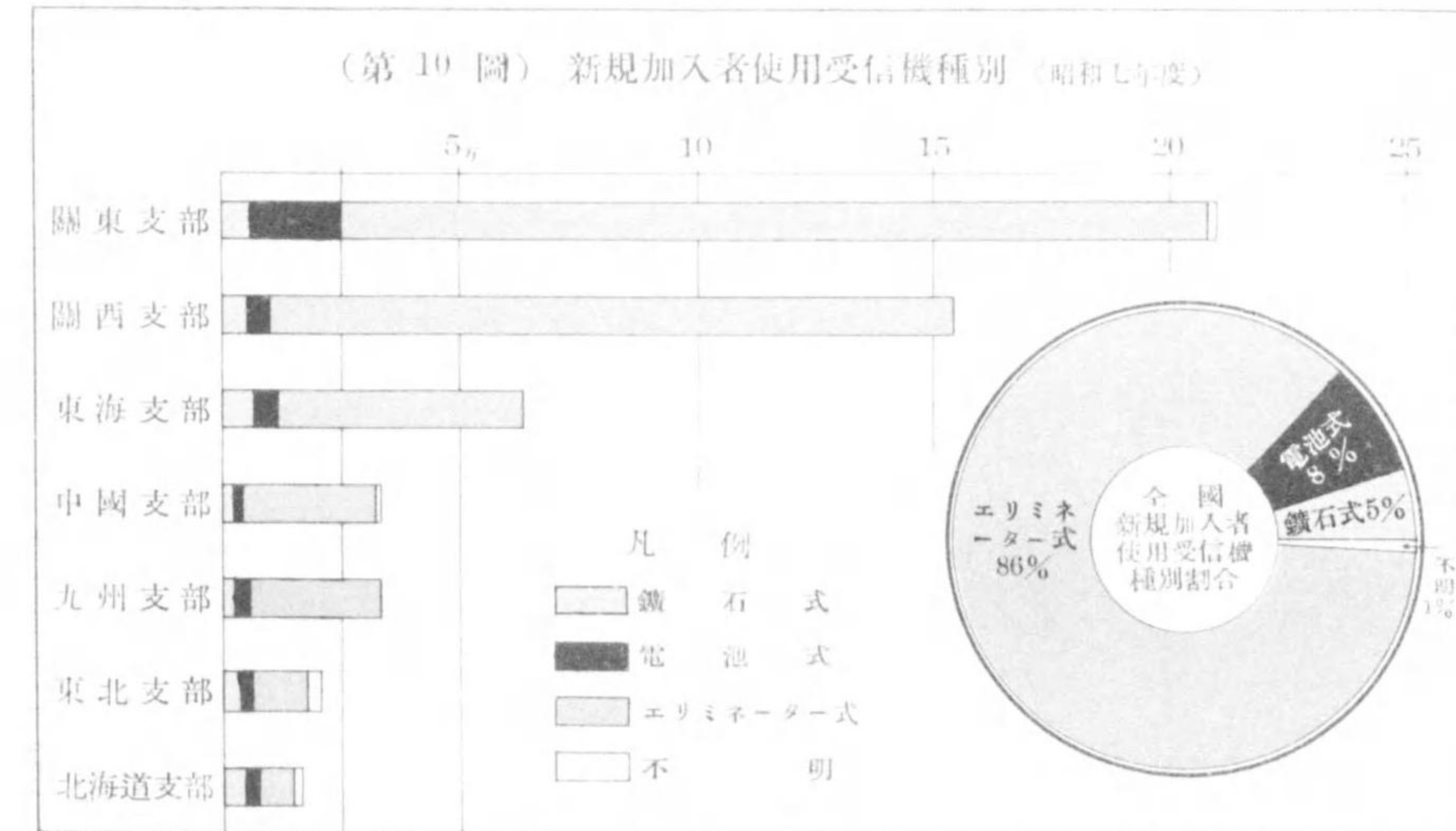
(第10圖) 新規加入者使用受信機種別 (昭和七年度)



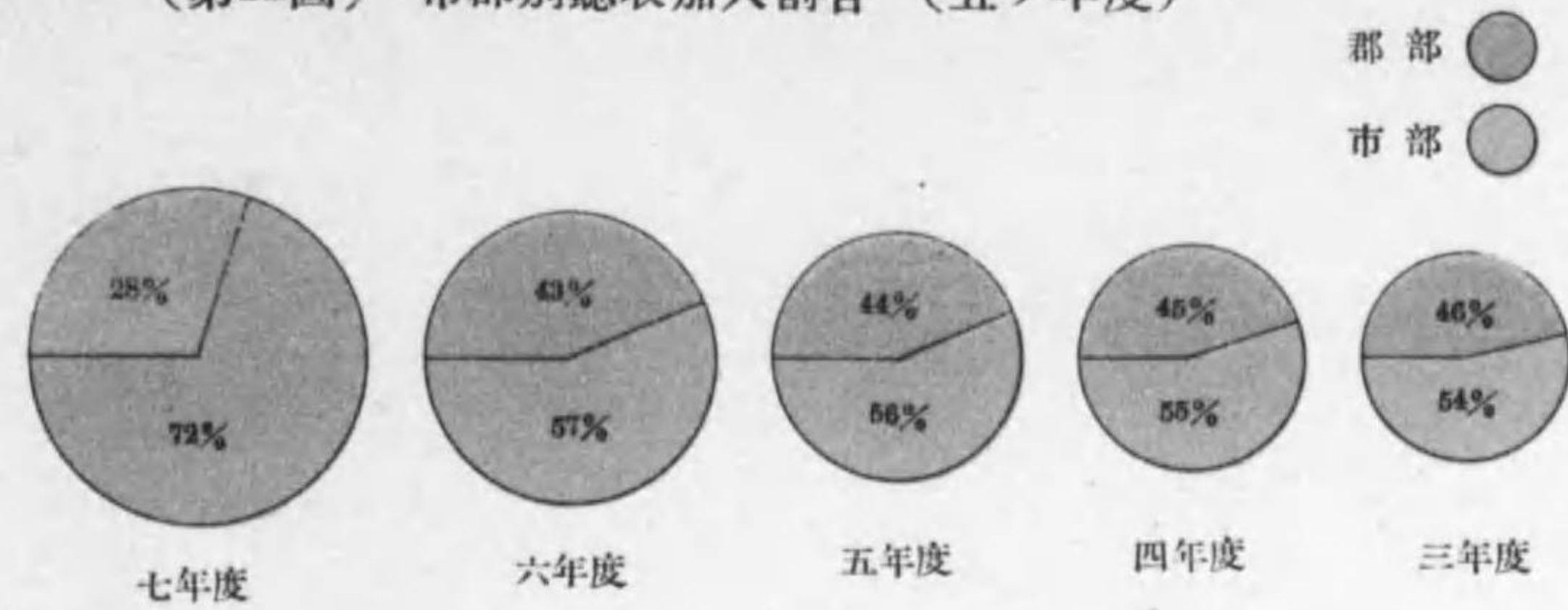
(第9圖) 廢止事由別二ヶ年度比較



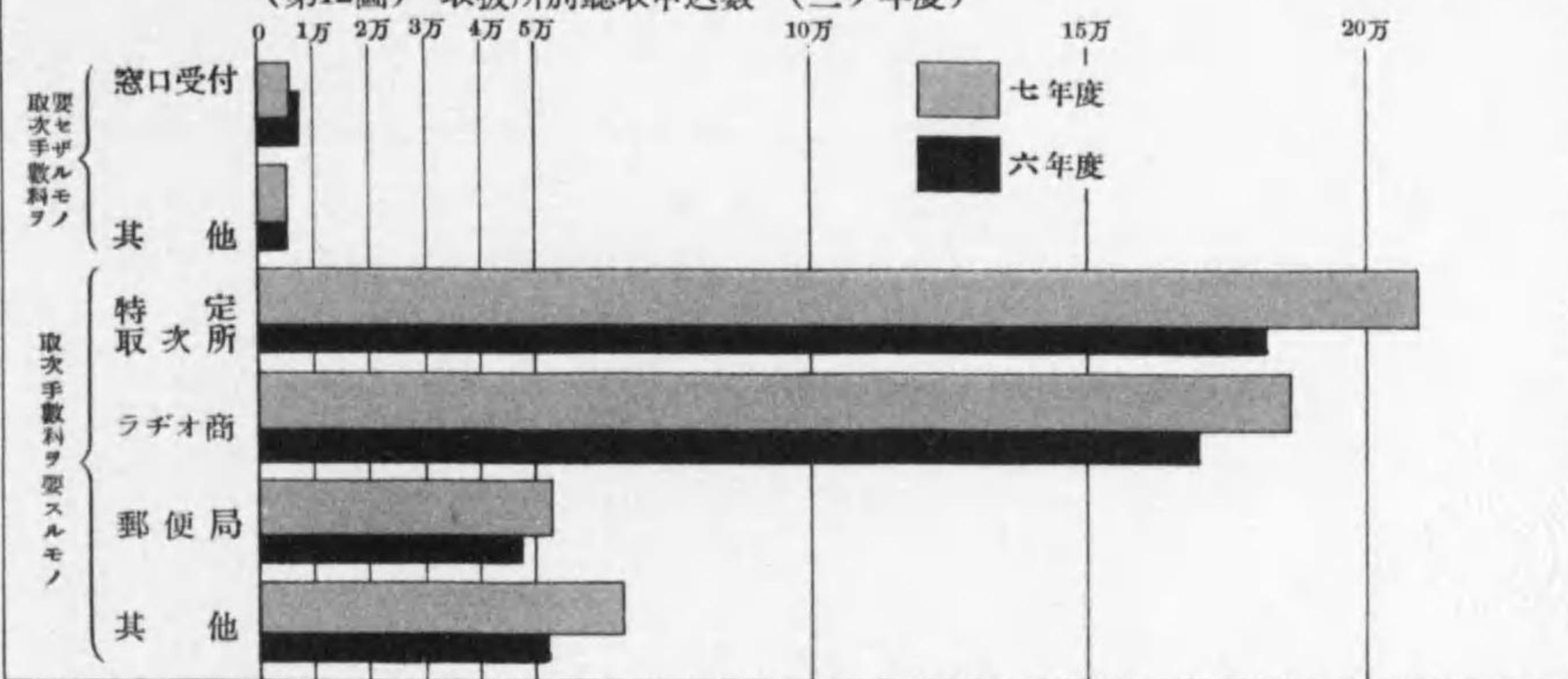
(第10圖) 新規加入者使用受信機種別 (昭和七年)



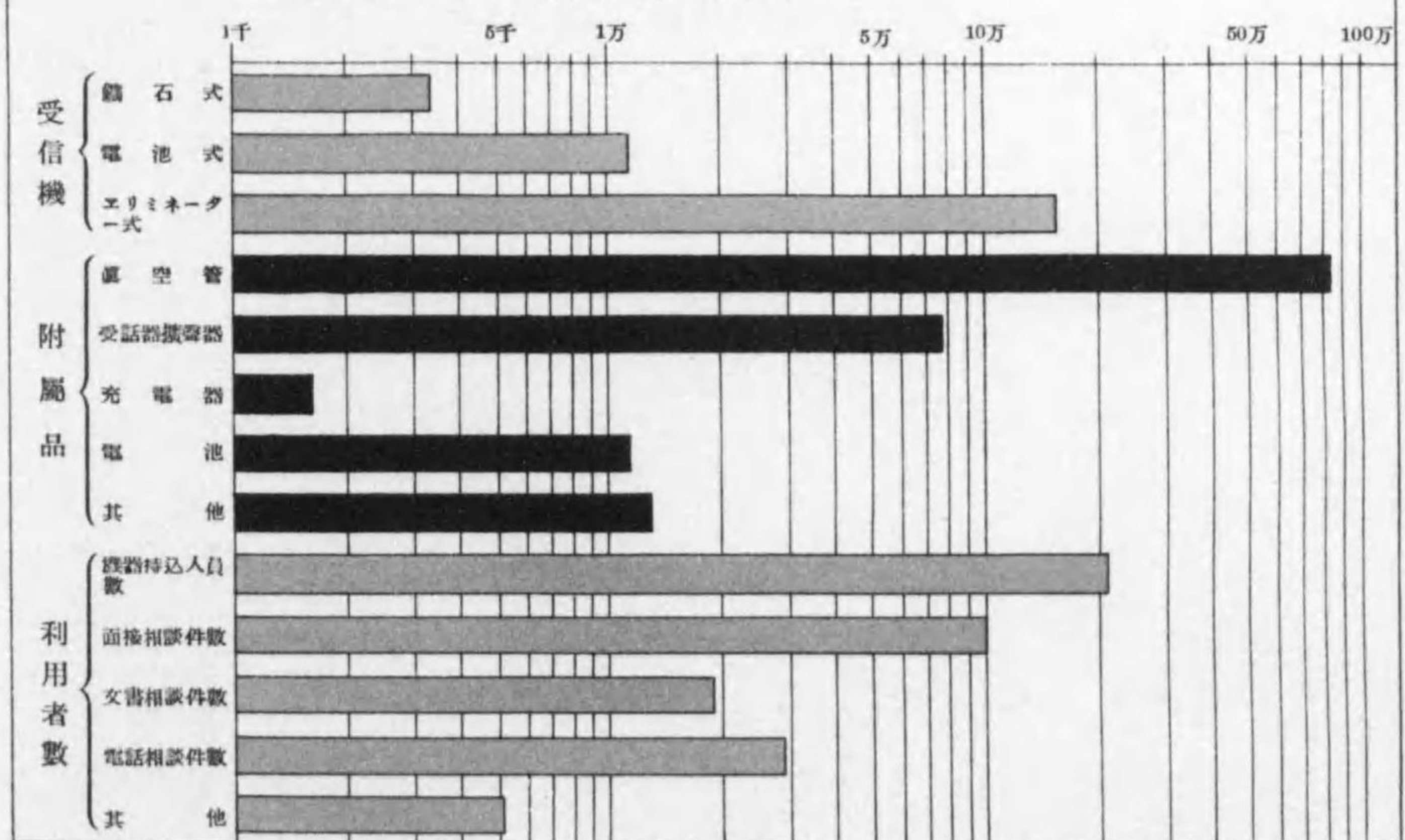
(第11圖) 市郡別聴取加入割合 (五ヶ年度)



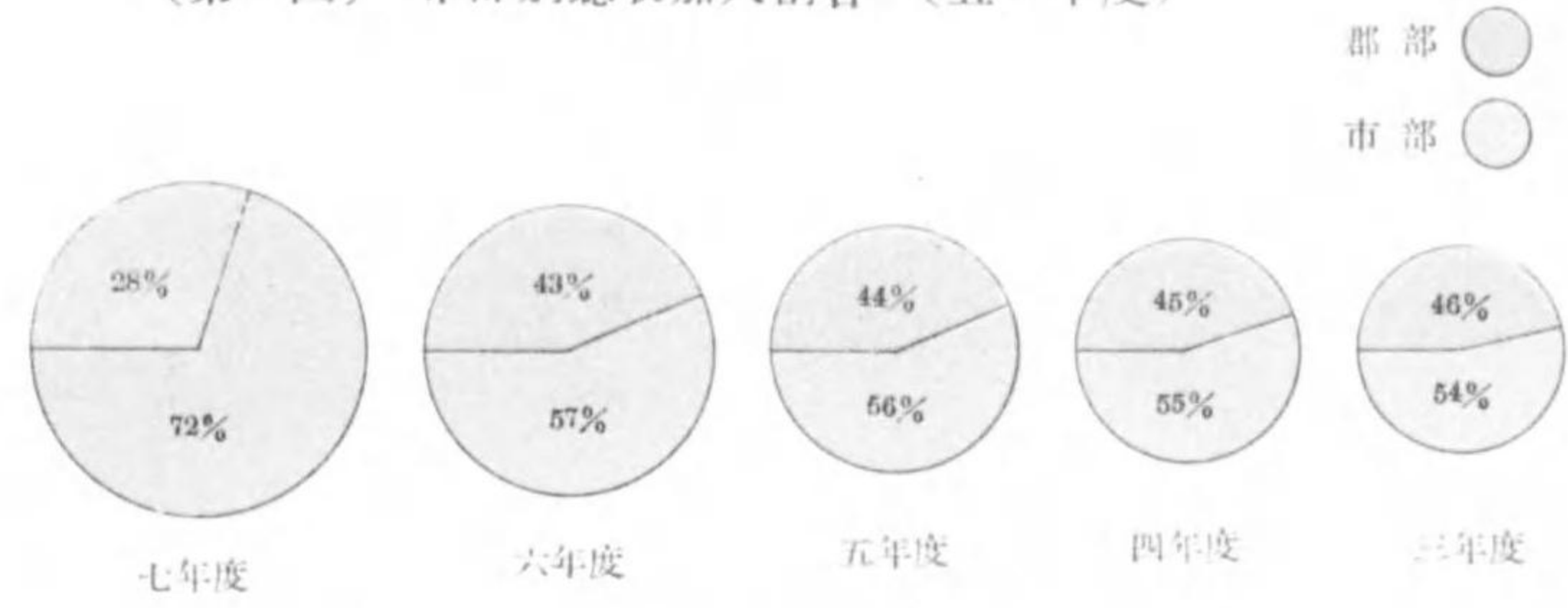
(第12圖) 取扱所別聴取申込数 (二ヶ年度)



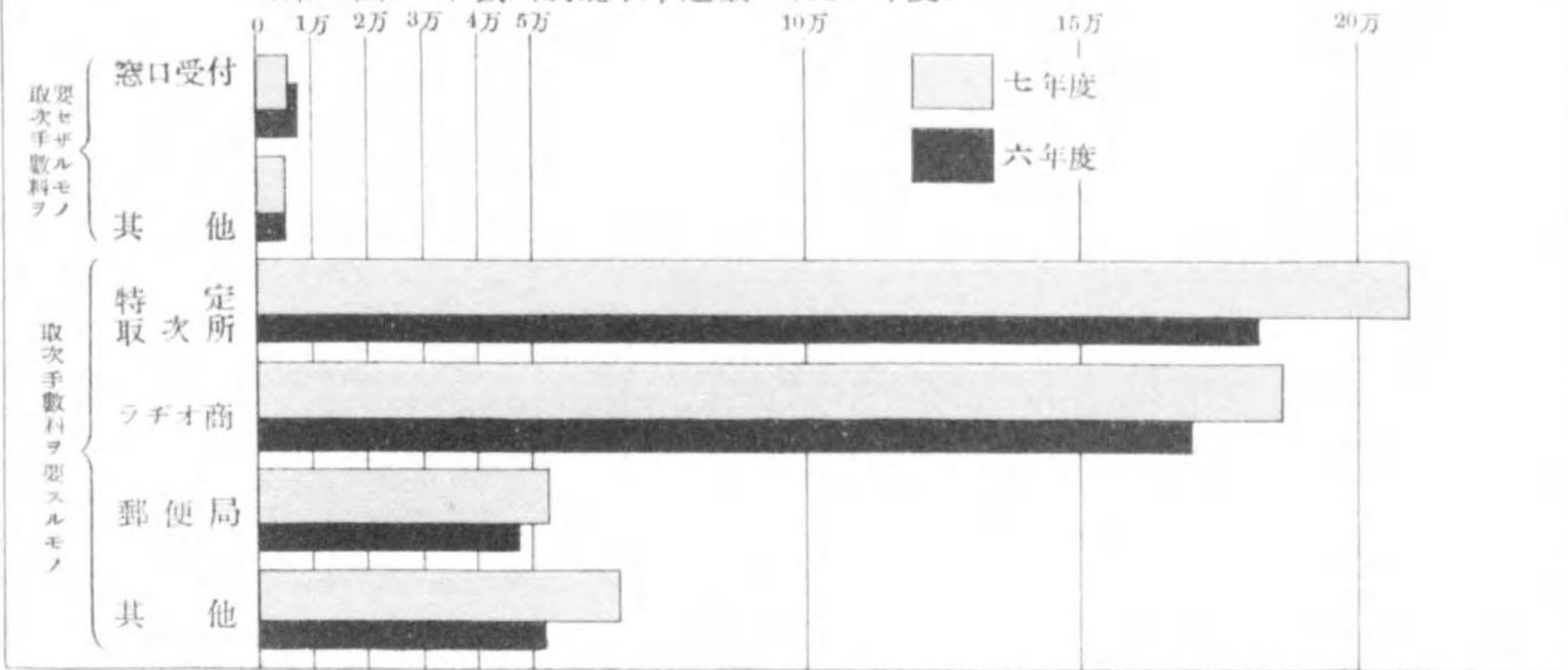
(第13圖) ラジオ相談所取扱件数(七年度)



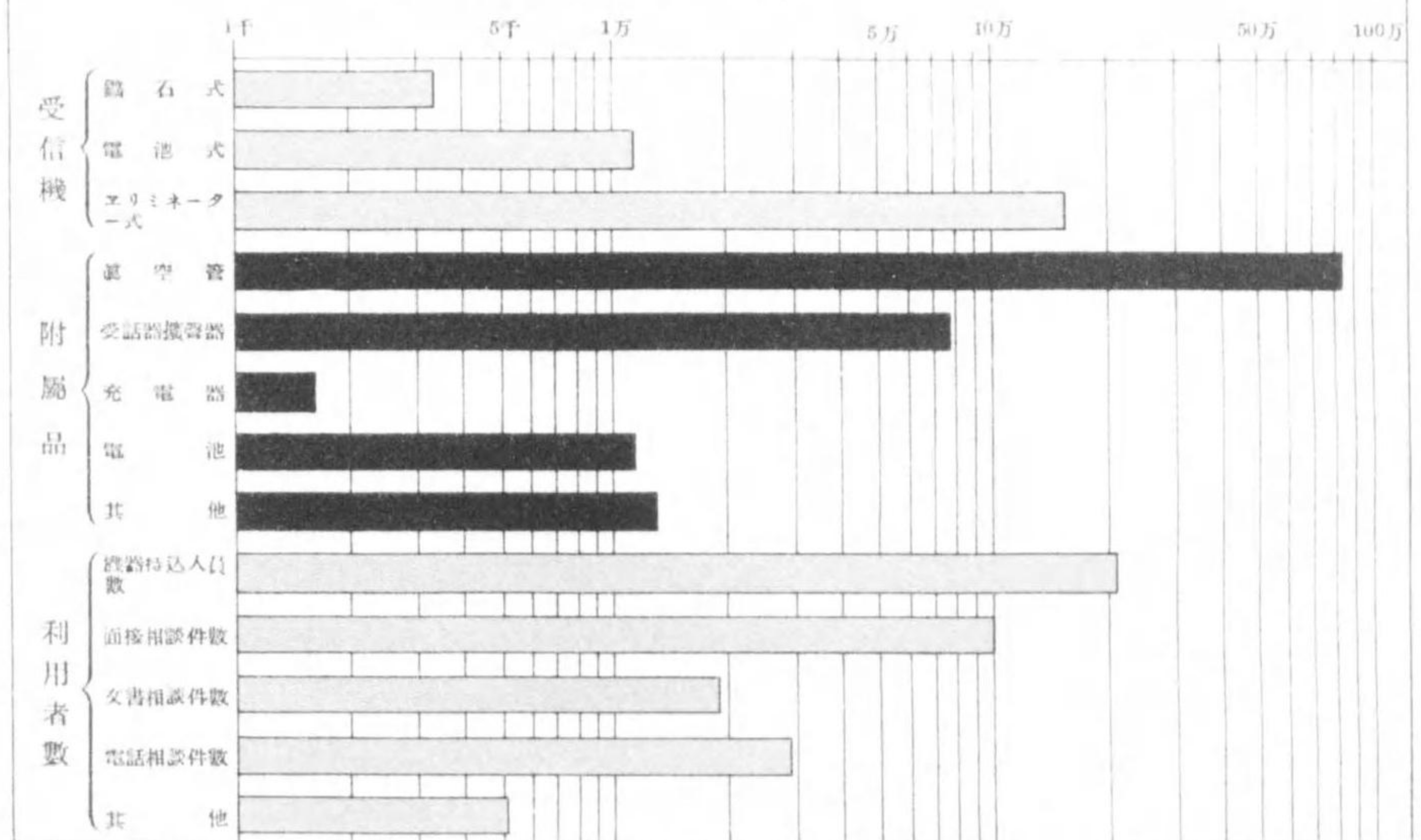
(第11圖) 市郡別聴取加入割合 (五ヶ年度)




(第12圖) 取扱所別聴取申込数 (二ヶ年度)



(第13圖) ラヂオ相談所取扱件数(七年度)

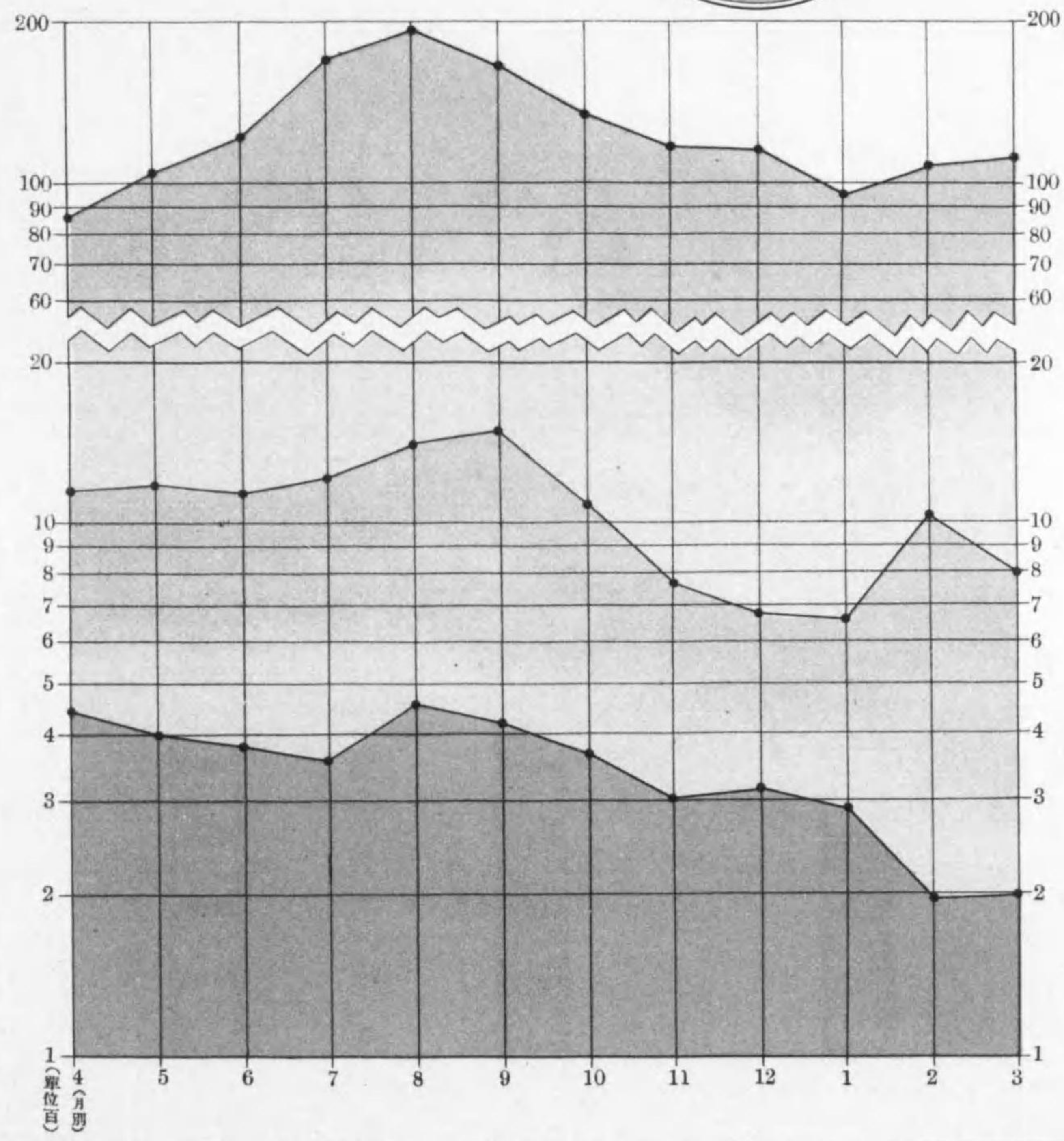
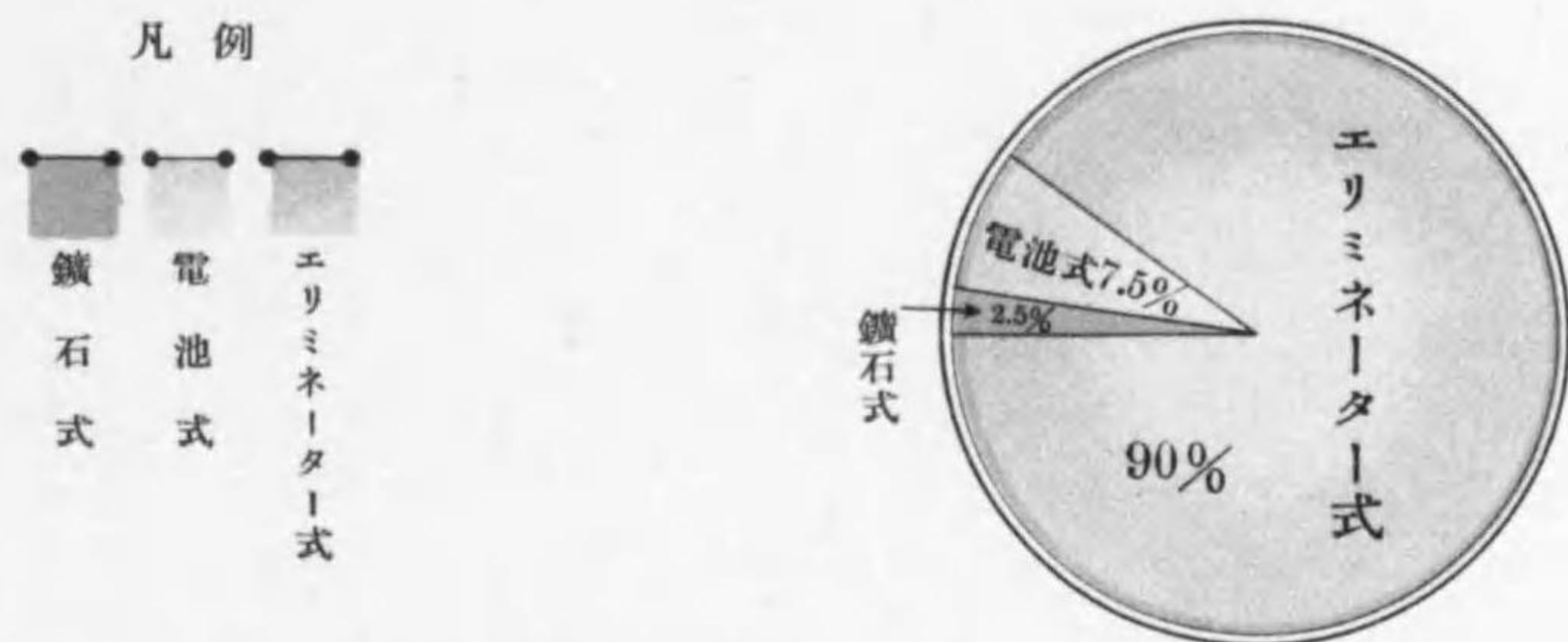


(第14圖) 府縣別加入現在數及百世帶當比較 (昭和七年度末現在)

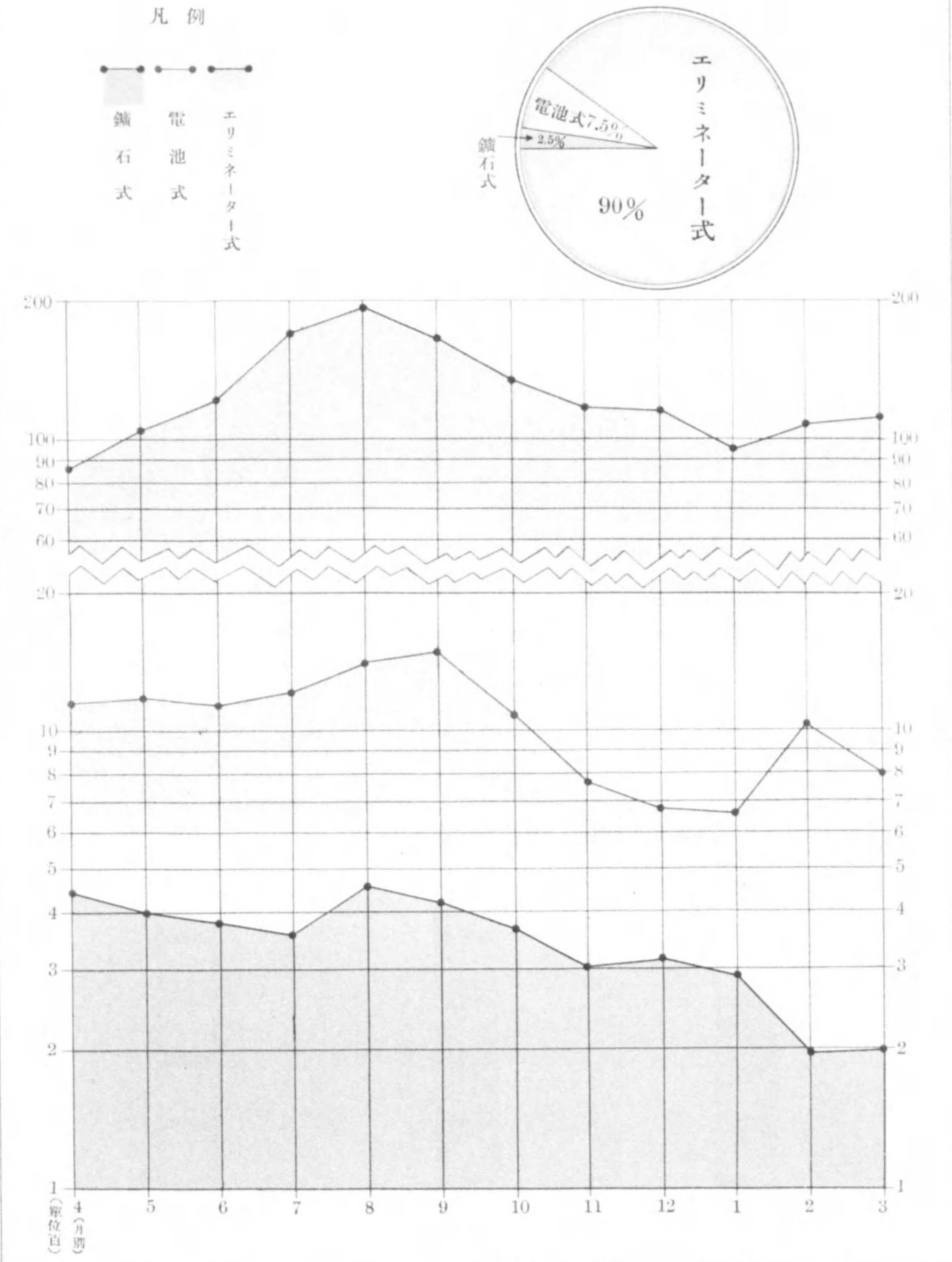


凡例
 加入數
 百世帶當

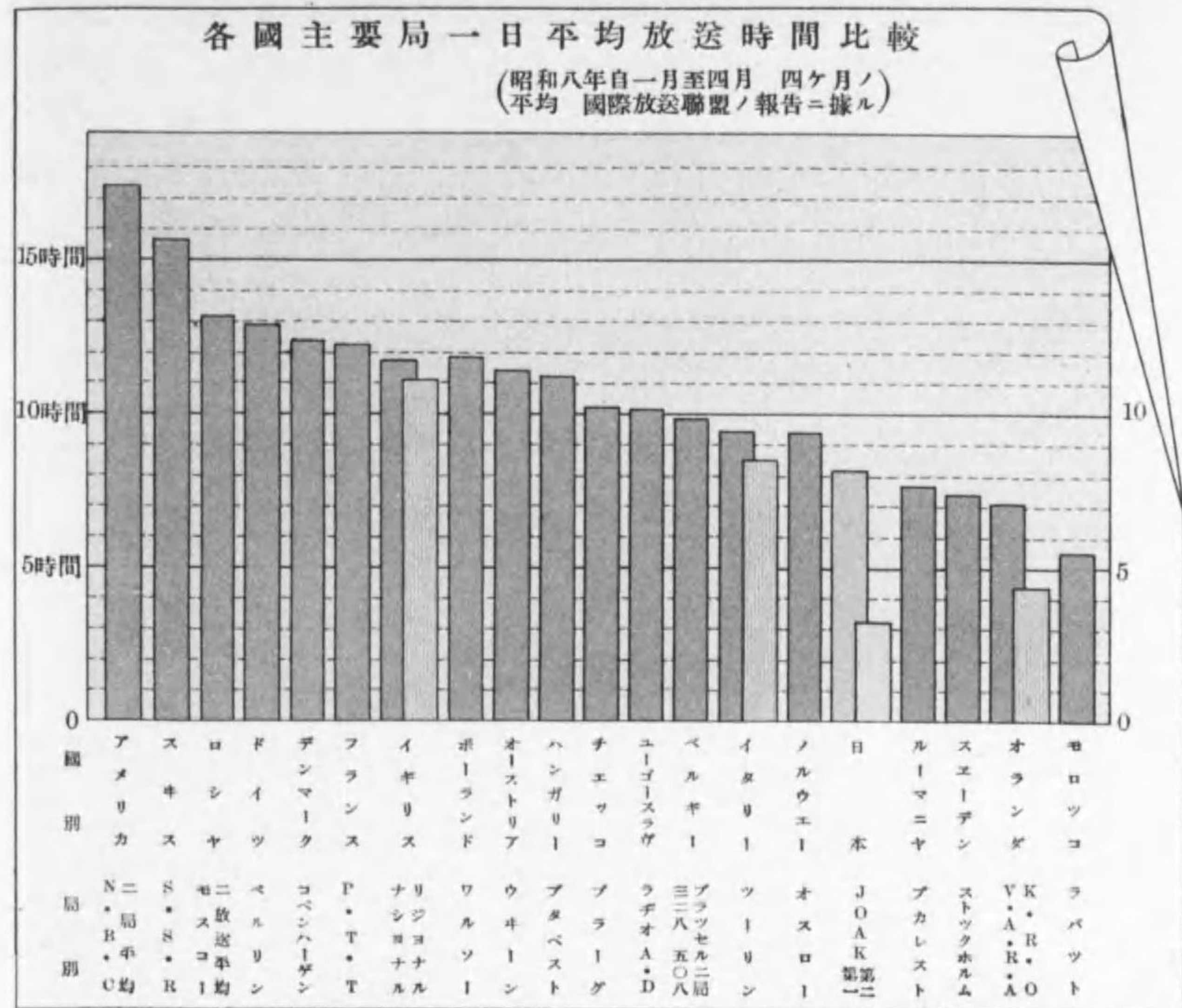
(第15圖) ラヂオ相談所取扱受信機数月別比較 (七年度)



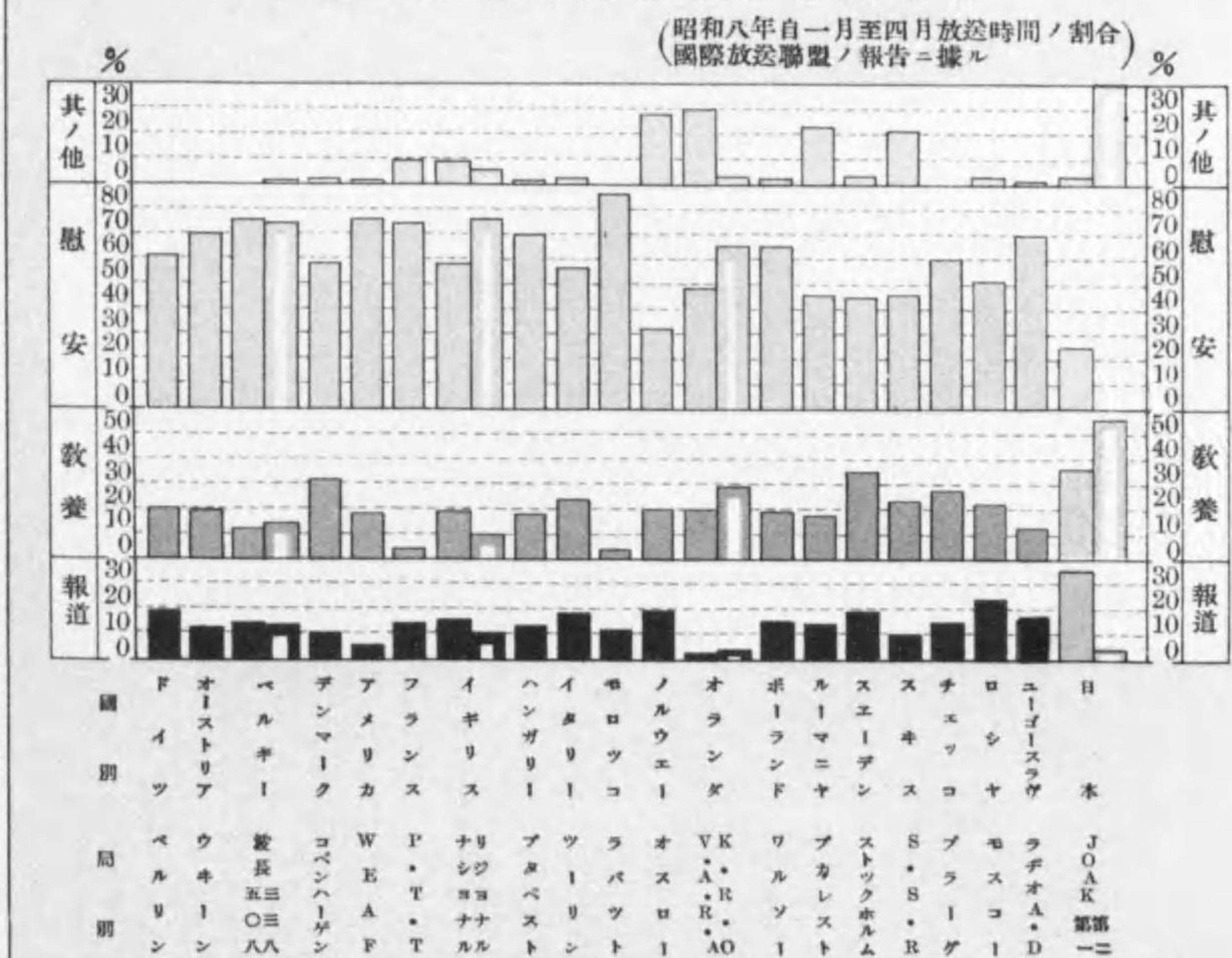
(第15圖) ラヂオ相談所取扱受信機数月別比較 (七年度)



(第16圖) 各國主要局放送時間比較

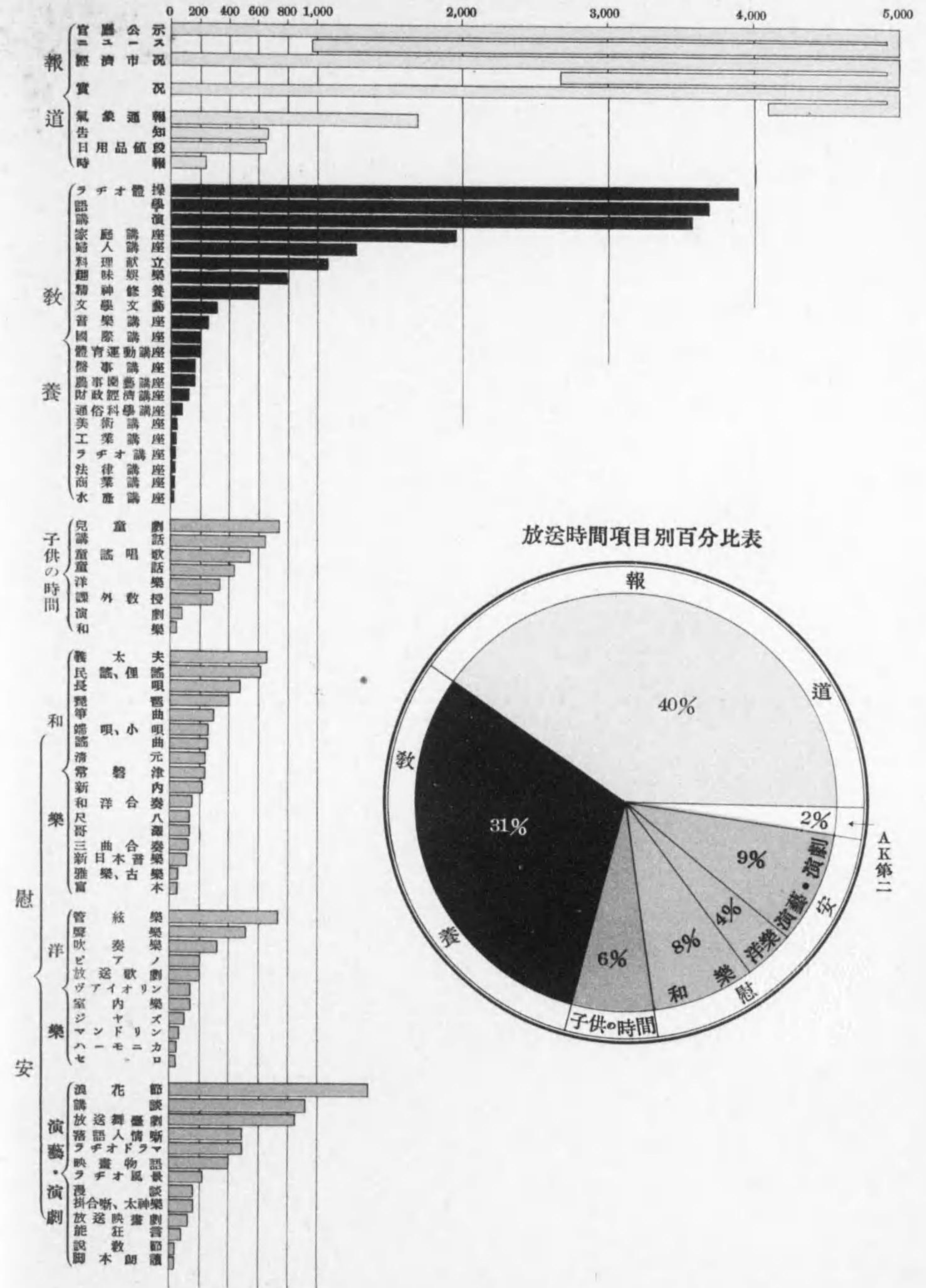


各國主要放送局放送番組構成割合

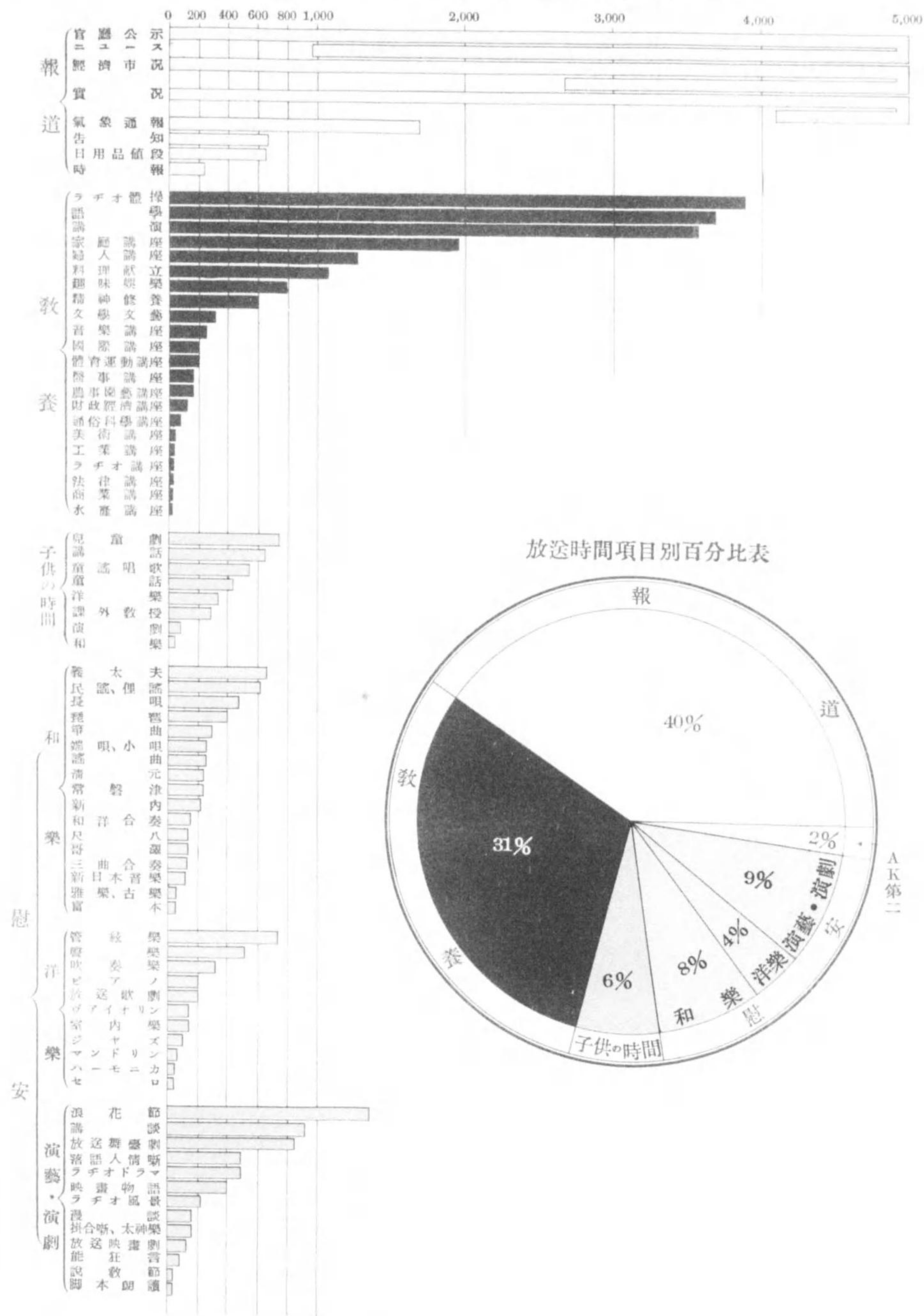


備考 報道ニハ時事解説、ニュース、天気豫報、時報、経済市況、官廳公示等ヲ含ム。
 慰安ニハ古典樂、科樂、社會樂、音樂、子供ノ時間、婦人ノ時間、ラヂオ體操、學校放送、
 雜技等ヲ含ム。
 教養ニハ音樂、演藝、演劇等ヲ含ム。
 其ノ他ハ特別實況放送、國際放送、宣講放送ノ實驗、レコード、トーキー等ヲ含ム。

(第17圖) 種目別放送時間比較 (昭和七年度)



(第17圖) 種目別放送時間比較 (昭和七年度)



昭和七年度聴取者統計要覽略説

(1) 加入及普及状態

昭和八年三月末、即ち昭和七年度末現在に於ける當協會の放送聴取加入数は、1,419,722である。

之を諸外國最近の報告に徴するに、加入又は施設數に於て我國に勝れるは、英吉利、獨逸、北米合衆國、露西亞の四ヶ國あるのみで、他は何れも少數である。

七年度末現在の加入總數は前年度末のそれに比して、實數に於て、363,944 割合に於て3割4分の増加である。

而してこの普及程度は、百世帯當11.2の加入割合で、前年度末の8.3 前々年度末の6.1 に比較し著しく高くなつてゐる。

一世帯を一軒として、更に七年度末の普及の現狀を検討するに、日本内地は九軒に一軒の加入割

合である。これを海外諸國と比較する爲めに、確實なる施設數を發表してゐる歐洲諸國に就て一瞥すれば、前表の如く世界第一のラヂオ普及國である丁抹は一・七軒に一軒、英吉利本國は二軒に一軒、獨逸は三・四軒に一軒の加入割合であり、洪牙利、諾威等に於ても我國内地を遙に凌駕してゐる。

斯の如く日本内地に於ける普及は、歐洲諸國に比し著しく遜色があるが加入増加の割合は遙に優勢である。即ち次表に見る如く、日、英、獨三ヶ國の比較に於て、我國内地の増加割合は、兩國に比し、各年度共に高く、殊に七年度の如きは、我國内地の3割4分3厘の増加に對し、英吉利は一分9厘7厘、獨逸8分5厘にして著しき差異を示してゐる。この事實は我國放送事業の將來に大なる光明を與へるものである。

歐洲諸國と日本内地との普及比較

國名	世帯	聴取加入數	一加入ニ對スル世帯數
デンマーク	892,500	514,273	1.7
イギリス本國	11,259,250	5,498,692	2.0
ドイツ	15,242,110	4,532,862	3.4
オースタリー	1,680,000	477,479	3.5
オランダ本國	1,980,000	572,238	3.5
スウェーデン	1,019,274	251,048	4.0
ノルウェー	702,391	130,970	5.4
ハンガリー	2,170,935	325,557	6.7
日本内地	12,705,896	1,417,784	9.0

(備考)

外國ノ世帯數ハ内閣統計局編第五十一回統計年鑑ニヨリ一世帯當四人ノ割ヲ以テ算出セルモノナリ
加入數ハ國際放送聯盟月報ニヨル昭和八年三月末ノ現在數ナリ

日、英、獨三ヶ國の加入數増加數及増加割合

種別	日本内地	英吉利本國	獨逸	
年度末現在數	昭和七年度	1,417,784	5,498,692	4,532,862
	六年度	1,054,487	4,592,640	4,168,440
	五年度	777,600	3,590,752	3,731,681
増加數	七年度	363,297	906,052	364,422
	六年度	276,887	1,001,888	436,759
	五年度	127,936	498,593	493,285
増加割合	七年度	34.3	19.7	8.5
	六年度	35.4	27.9	11.7
	五年度	19.5	16.1	15.6

(2) 許可數及廢止數

昭和七年度に於ける許可數は、529,470 にして、前年度に比し1割3分7厘の増加である。
廢止數は165,392 にして、前年度より1割2分

4厘の減少である。廢止數が前年度より減少を示したことは、放送開始以來嘗て無き新現象であつて、昭和七年度の一特記事項である。

廢止數及廢止率

數及率	七年度	六年度	五年度	四年度	三年度
廢止數	165,392	188,776	172,628	167,407	132,536
廢止率	0.10	0.15	0.18	0.20	0.19

この五ヶ年度の比較に於て見る如く、廢止率は遞減の趨勢を示し、七年度の廢止率は過去三ヶ年度の何れよりも少数である。殊に七年度と四年度とを比較すれば、加入數は二倍以上を算してゐるにも不拘廢止率は反對に半減してゐるのである。
斯くの如く廢止數の減少を見るに至つた原因は種々あるも要するに、ラヂオが國民の實生活と不可分の關係となれる證左に外ならない。

併年ら、この廢止數減少の傾向は支部により夫々異なり七年度に於ける關東支部の廢止數は67,2

10 にして、前年度より22,313 を減じ、關西の七年度は42,755 にして、前年度より7,188 を減少してゐる。併し他の五支部は何れも前年度よりも増加を示し、廢止數の最も多く増加してゐるのは、北海道の3,163、中國の937之に亞ぎ、九州874、東海667、東北476の順である。

廢止率は北海道を除き何れも低率となり、關西の0.08 を最低とし、關東、中國の0.10 之に亞ぎ東北の0.11、九州の0.12、東海の0.13の順位にして北海道の0.20 を最高としてゐる。

支部別廢止數及廢止率

支 部	七 年 度		六 年 度		五 年 度		四 年 度	
	廢止數	廢止率	廢止數	廢止率*	廢止數	廢止率	廢止數	廢止率
全 國	165,392	0.10	188,776	0.15	172,628	0.18	167,409	0.20
關 東	67,210	0.10	89,523	0.16	86,315	0.19	87,374	0.22
關 西	42,755	0.08	49,943	0.13	44,144	0.15	44,516	0.17
東 海	23,296	0.13	22,629	0.16	19,440	0.16	13,508	0.18
中 國	7,522	0.10	6,585	0.14	6,203	0.18	6,197	0.19
九 州	10,448	0.12	9,574	0.16	5,691	0.16	6,418	0.20
東 北	5,927	0.11	5,451	0.12	6,306	0.17	4,973	0.15
北 海 道	8,234	0.20	5,071	0.13	4,529	0.20	4,423	0.21

(備考) 廢止率算出ノ根據 $X = \frac{Y}{(A+B)}$ X=廢止率 A=前年度末現在加入數
Y=廢止數 B=年度内許可數

* 六年度統計要覽本欄ヲ訂正ス

昭和七年度の廢止數減少に對應して、七年度の許可數即ち新規加入數の増加も特記すべき現象である。新規加入激増の傾向は、前年度より擡頭し、七年度は更に躍進を重ね、昭和三年度第一次擴張計畫實施年度の記録的加入數313,846 に比し實に6割8分の激増で、529,470 の新記録を示すに至つた。

この新規加入激増の原因としては、聴取料金の値下、不法聴取取締、京都の開局及函館、秋田、松江、高知の各局が前年度末期に開局したこと等其他多々列擧せらるゝも、最も主たる原因は一般大衆が非常時局に際して、ラヂオの機能を再認識

するに至つた爲めと思はれるのである。

この新規加入の状況を支部別に看れば次表の如く、七年度の新規加入數は關東の210,941 を首位とし、關西154,826 之に亞ぎ、東海、九州、中國、東北、北海道の順である。

前年度よりの増加數に於ては、關西の16,938 の増加を第一とし、中國の13,491 之に亞ぎ、關東10,667、東海8,453、東北7,367、九州4,361、北海道2,585 の順位である。又この五ヶ年度間の許可指數を見るに次表の如く東海最も高く、關西、關東之に亞ぎ、中國、九州、東海道が更に之に亞いでゐる。

支 部 別	七 年 度		六 年 度		五 年 度		四 年 度		三 年 度	
	許可數	指數	許可數	指數	許可數	指數	許可數	指數	許可數	指數
全 國	529,470	168	465,606	148	301,097	96	253,526	81	313,846	100
關 東	210,941	164	200,274	156	125,326	98	112,614	88	128,075	100
關 西	154,826	199	137,888	177	96,376	124	85,127	110	77,658	100
東 海	65,599	348	54,146	303	44,790	248	23,207	129	17,948	100
中 國	32,179	149	18,688	86	8,967	41	9,594	44	21,629	100
九 州	32,915	144	28,554	125	11,551	50	9,189	40	22,897	100
東 北	20,315	101	12,948	64	8,369	41	8,393	41	20,137	100
北 海 道	15,695	93	13,110	78	5,718	34	5,237	31	16,830	100

(3) 加入者の分布

七年度末現在に於ける加入者の府縣別分布状況を見るに、東京府の415,353 を首位とし、大阪の215,994 之に亞ぎ、兵庫94,624、愛知87,838、京都67,409、神奈川49,042、福岡40,774、静岡31,505、北海道31,174 の順位にして、二萬以上は廣島、千葉、岡山の三縣、一萬以上は宮城、埼玉、茨城、栃木、群馬、長野、新潟、奈良、和歌山、三重、岐阜、石川、山口、熊本の十四縣、一萬以下五千以上は滋賀、徳島、香川、福井、富山、愛媛、高

知、長崎、大分、福島、山形、秋田の十二縣、五千以下一千以上は、鳥取、島根、佐賀、宮崎、岩手、青森の六縣にして、一千以下は沖縄一縣に止まる。この外に樺太は1,903、南洋諸島は35を示してゐる。

之を前年度末に比較するに、勿論何れの府縣も増加を示し、増加數の最大は東京の89,936、大阪46,315 にして第二位、兵庫25,426、京都19,613、愛知19,040、神奈川14,398、福岡12,821 之に亞

ぎ、一萬以下五千以上の増加府縣は、静岡の9,668、新潟6,773、岡山6,734、山口5,396、北海道6,786の一道四縣にして、青森、岩手、宮崎、鹿児島、沖縄の五縣のみが一千以下の増加で、他の30縣は何れも一千以上五千以下の増加である。而して一府縣の平均増加数は7,729にして、前年度の5,891に比し1,838を増してゐる。

更に増加の割合を見るに、概して従来普及率の

(4) 市部郡部の加入割合

七年度末に於ける全国の市の数は百十六にして、前年度末に比し五市を増加し、大東京の市政区域の変更を見てゐる。

而して市部の加入数は1,019,418にして、總加入数の7割2分に當り、郡部の加入数は398,366にして2割8分に相當してゐる。

然るに、前年度末のこの割合は、市部5割7分、郡部4割3分にして、七年度末の市郡部の割合に比較し、著しい高低を示してゐる。

之は東京其他の都市の新市制による隣接町村の合併と五市の増加の結果にして、市郡部別の普及割合に大きな影響を及ぼしてゐる。即ち百世帯當加入数の三ヶ年度比較を見るに、市部に於ては、五年度末11.5、六年度末15.3、七年度末25.7にして、七年度末は著しい割高である。郡部に於ては、五年度末3.8、六年度末5.1、七年度末4.5にして、七年度末は前年度末より低下するに至つた。

七年度末の市部の百世帯當加入数は前述の如く25.7であるが、百十六都市の内これより高いのは、關東では、東京、静岡、千葉、八王子、關西では、大阪、堺、神戸、西宮、尼崎、京都、奈良、岡山、其他では、名古屋、仙臺、秋田の十五市に過ぎず、他の百一市は孰れも25.7以下である。

低かつた地方に於て増加割合の大なる傾向を示してゐる。即ち高知の23割1分を最大とし、島根の12割6分、鳥取の9割6分6厘、秋田の9割6分、山形の7割8分5厘、山口の7割3分4厘、大分の7割3分等之に亞ぎ、五割以上の増加を示せるは群馬、新潟、徳島、香川、富山、愛媛、長崎、佐賀、宮崎、福島、青森の十一縣にして全國平均増加割合は3割4分3厘である。

又郡部に於ても、平均百世帯當4.5以上のものは、關東では、東京、神奈川、埼玉、千葉、静岡、關西では、大阪、兵庫、京都、奈良、滋賀、岡山、東海では、愛知、三重、岐阜、富山、東北の宮城の三府十三縣にして、他の十三縣は平均以下である。この事實によつても、ラヂオ普及密度には、如何に不同疎密が著しいかを窺ふことが出来る。

次に七年度末現在に於ける市境域に依り、三ヶ年の市部、郡部の増加數、増加割合を見れば次の如くである。

項 別	七 年 度	六 年 度	五 年 度	
加入 現 在 數	市 部	1,019,418	775,340	572,242
	郡 部	398,366	273,147	205,358
増 加 數	市 部	244,078	203,098	101,928
	郡 部	119,219	73,789	26,008
増 加 割 合	市 部	31.6	35.8	21.7
	郡 部	42.7	36.0	14.6

増加數は兎に角、増加の割合に於て、郡部は逐年その率を騰め來り、殊に七年度は市部より遙に大である。

近年人口の都市に集中する傾向と農村疲弊の深

刻化の一般情勢にも不拘、郡部に於て、聴取加入増加の割合が年々騰まることは、放送施設の擴張

に伴つて、ラヂオ利用の趨向が漸次町村に向つて開けつゝある現象とも見られるのである。

(5) 無 料 加 入 數

七年度末現在に於ける、聴取規約又は放送用私設無線電話規則第十一條に基く告示に依り、聴取料金の免除されたる件数は24,752にして全加入数の1分7厘に該當してゐる。

而して其の内譯を見るに、當協會會員最も多く

11,173を占め、教育事業の8,900之に亞ぎ、感化院、矯正院は39、廢兵院、養老院、孤兒院等は15、結核、癩療養所等46、盲學校39、貧困なる盲人586、刑務所76、及其他の社會救濟事業413、職員1,976となつてゐる。(計表一頁参照)

(6) 新規加入者の受信機種類別

七年度の新規加入者の使用受信機の種類別を見るに、エリミネーター式は總數の85.5%電池式

は7.5%、鑛石式は僅に5.6%である。

新規加入者使用受信機種類別二ヶ年度比較

種 別 年度別	鑛 石 式		電 池 式		エリミネーター式		不 明		合 計	
	實 數	割 合	實 數	割 合	實 數	割 合	實 數	割 合	實 數	割 合
七 年 度	29,754	5.6	39,505	7.5	453,963	85.5	7,447	1.4	530,668	100
六 年 度	45,641	9.8	43,588	9.4	308,520	66.2	67,807	14.6	465,556	100
増 △ 減	△ 15,887	△ 34.9	△ 4,083	△ 9.4	145,443	47.2	△ 60,361		65,112	14.0

七年度に於て鑛石式受信機數が5.6%にして前年度の9.8%に比し著しき減少を示して居ることは注目に値する。更に又電池式受信機も7.5%にして前年度より減少を示して居るがエリミネーター式は85.5%にして、前年度より47.2%の増加を來して居る。之を要するに最近の受信機の種類別増加傾向はエリミネーター式の利用價値の一般的認識が主因となり、鑛石式又は電池式受信機の使用割合が漸減した事を明示して居るものである。

之を更に支部別に就て見るに、七年度の新規加入中鑛石式受信機數が前年度より増加を示せるは中國、東北の二支部にして、他は何れも減少を示

し、殊に關東の減少最も著しく、前年度の約三分の一に過ぎない。鑛石式受信機の新規加入數は七年度にては前年度より約一割の減少で關東の新規加入18,774を最大とし東海、關西、九州等之に亞ぐ。併し七年度の新規加入總數を百とした比例に於ては、北海道の21.4%が電池式で最高割合を示し、第二位は東北の12.9%で次は九州、關東、東海、中國、關西の順になつて居る。

概して東北、北海道兩支部管内に於て鑛石式及電池式受信機の使用割合が他支部より多いのは晝間送電關係其他に基因するのである。

エリミネーター式受信機の七年度中に於ける新

規加入實數 453,963 の内、關東の 184,099 を第一位とし、關西の 144,640 之に亞ぎ、東海、中國、九州、東北、北海道支部の順位をなして居るが、百分比に於ては關西の 93.4% が第一位である。關東は第二位で 88.4%、更に之に亞いでは中國、九州、東海、東北、北海道の順序である。

併乍らエリミネーター式受信機の新規加入數を前年度のそれに比較し、その増加の割合より觀察する時は、東北の 20 割 7 分を最高とし、中國の 11 割 8 分之二に亞ぎ、北海道 11 割 1 分、關西の 6 割 1 分、九州 4 割 7 分、關東 3 割 2 分、東海 3 割 1 分の順になつてゐる。

新規加入者使用受信機種類別百分比二ヶ年度比較

項別 年度別	鑛石式		電池式		エリミネーター式		計	
	7	6	7	6	7	6	7	6
全 國	5.5	11.5	7.5	10.9	87.0	77.6	100	100
關 東	2.8	8.3	8.8	11.3	88.4	80.4	"	"
關 西	3.5	8.7	3.1	5.5	93.4	85.8	"	"
東 海	10.3	14.5	7.9	12.7	81.8	72.8	"	"
中 國	5.1	5.4	7.1	18.4	87.8	76.2	"	"
九 州	7.2	19.0	9.9	15.3	82.9	65.7	"	"
東 北	22.2	39.6	12.9	16.2	64.9	44.2	"	"
北 海 道	28.7	47.5	21.4	16.5	49.9	36.0	"	"

(7) 府縣別新規加入者使用受信機種類別

鑛石式受信機にて七年度中五百以上の新規加入數を見たる道府縣は愛知の 4,422 を第一とし、北海道の 4,234 之に亞ぎ、大阪の 3,246、宮城 2,553、東京 2,496、福岡 2,130、秋田 1,033、其の他は埼玉、石川、新潟、長野、三重、兵庫、廣島等の順序である。

次に前年度に比し増加を示せる府縣に就て見るに、秋田縣の 781 を最高として京都、高知、島根、石川等之に亞ぎ栃木、山梨、滋賀、福井、富山、愛媛、山口、鳥取、長崎、佐賀、大分の十一縣も多少の増加を示して居るが、全國に於ては前年度より減少を示してゐる。

電池式受信機の新規加入者の最も多いのは東京

の 8,224 であり、北海道の 3,159 之に亞ぎ、神奈川 1,894、愛知の 1,482、埼玉 1,220、福岡 1,219、長野 1,203、千葉 1,141、群馬 1,043 等一千以上を示し、栃木、茨城、兵庫、新潟、静岡、大阪、京都、秋田、石川、岐阜、富山等の順序で、何れも五百以上を示してゐる。前年度に比しその増加状態を見るに、北海道 1,358 の増加を第一位として秋田の 435、滋賀の 277 其他徳島、山形、福井、岡山、青森、和歌山、福島、香川、石川、島根等之に亞いで増加を示してゐる。

エリミネーター式受信機の新規加入状況を見るに交流受信機普及運動等が府縣の増加傾向に相當の影響を及ぼしてゐることは認められるが、本年

度の新規加入數にては東京府の 117,849 を第一位として大阪の 62,866 之に亞ぎ、兵庫、愛知、京都等の順位で何れも二萬以上を示して居る。神奈川、福岡、静岡の三縣は一萬以上、五千以上は廣島、新潟、北海道、岡山、千葉、山口、三重、岐阜、埼玉、群馬、長野等の順である。而して之を前年度と比較するに大阪の 32,953 が増加の首位を占め、東京の 11,029、京都の 9,932 之に亞ぎ、神奈川 6,745、兵庫 4,479、愛知 4,343、高知 3,530、北海

道 3,582、群馬 3,286、埼玉 3,049、新潟 3,024 の諸縣更に之に亞ぎ、三千以下二千以上の増加を示せる、静岡、千葉、奈良、山口、福岡、熊本等の六縣、二千以下一千以上の増加は、茨城、長野、栃木、和歌山、滋賀、徳島、香川、三重、岐阜、石川、廣島、愛媛、島根、長崎、大分、宮城、福島、山形、秋田の十九縣、千以下は、山梨、鳥取、福井、富山、岡山、佐賀、宮崎、沖縄、岩手、青森の十縣にして、減少は鹿兒島一縣のみである。

(8) 放送回数及時間

七年度に於ける放送局數は新設京都の一局を加へて十九局、その放送回數は、269,365 回、その放送時間は 64,191 時間 31 分、之を前年度に比較すれ

ば、回数に於て 90,238 回、時間に於て 17,539 時間 30 分の増加である。

この累年増加を示せば次の如くである。

放送回数及時間の七ヶ年度比較

年 度	局 數		放 送 回 數		放 送 時 間	
	指 數	指 數	指 數	指 數	指 數	指 數
大 正 十 五 年	3	100	30,987	100	6,933.46	100
昭 和 二 年	3	100	32,465	105	7,511.48	109
" 三 年	7	233	63,865	206	14,170.12	212
" 四 年	7	233	78,378	254	18,074.01	260
" 五 年	12	400	108,646	350	25,458.30	368
" 六 年	18	600	179,127	581	46,652.01	630
" 七 年	19	632	269,365	876	64,191.31	930

即ち放送開始當時に比すれば、七年度は局數に於て六倍、放送回數に於て九倍、放送時間に於ては九倍以上の増加である。

而して七年度の一局一日平均の放送回數は三十九回、放送時間九時間十三分、放送時間は放送開始當時に較べ三時間の激増である。

此の放送時間増加を放送項目別に就て見るに六、七、二ヶ年度の比較に於て、報道最も増加し、8,366

時間 37 分、教養之に亞ぎ 8,241 時間 09 分、慰安は 3,487 時間 37 分、子供ノ時間 845 時間 55 分の増加で、AK 第二放送のみ、401 時間 48 分の減少である。

之を更に前々年度に比較するときは、報道、教養共に一萬餘時間の激増を示してゐるが、この二項目の斯くの如き激増原因は、前年度以來の非常時局の反影が特にプログラムの此の分野に於ける充實を招來したために外ならない。

項目別放送時間三ヶ年度比較

項目別	七 年 度		六 年 度		五 年 度	
	時 間	%	時 間	%	時 間	%
報 道	25,426.01	39.7	17,059.24	39.0	9,520.42	37.6
教 養	20,258.23	31.6	12,017.14	27.6	6,914.39	27.2
子 供 の 時 間	3,776.40	5.8	2,930.45	6.7	2,136.42	8.4
慰 安	13,572.06	21.1	10,084.29	23.1	6,886.33	26.8
内 洋 楽	4,918.06	7.7	3,510.21	8.0	2,566.27	10.0
	2,682.04	4.2	2,074.27	4.8	1,098.22	4.3
演 藝 演 劇	5,971.56	9.2	4,499.41	10.3	3,221.44	12.5
第 二 放 送	1,158.21	1.8	1,560.09	3.6		
計	64,191.31	100	43,652.01	100	25,458.36	100

次に放送の單獨、出入中繼の關係を見るに、小電力局の増設に伴つて放送時間の總計に於て、年々單獨放送及出入中繼が減少、入中繼が増加して來た。この傾向は七年度に於て極めて顯著である。

即ち次表の如く、七年度の自局送出（單獨、及出入中繼放送）の時間の割合は21%なるに對し、入中繼放送のそれは79%にして、四ヶ年前と反對の現象を示すに至つた。

自局送出及入中繼放送時間比較

年 度	自 局 送 出				入 中 繼	
	單 獨	%	出 中 繼	%	小 計	%
四 年 度	9,541.43	53	1,947.29	11	11,489.12	64
五 年 度	8,226.10	32	3,034.13	12	11,260.23	44
六 年 度	8,411.18	19	4,701.58	11	13,113.16	30
七 年 度	5,727.52	9	7,837.51	12	13,565.43	21

更に之を局別に就て見るに、東京中央放送局の第一放送のみこの趨勢に反して、年々自局送出時間を増加し、入中繼放送時間を減じてゐる。

而して七年度に於ける自局送出時間の最も多い局はAK第一放送にして、2,809時間05分、自局送出總時間の二割に當り、BK之に亞ぎ一割六

分、CK一割一分、FK九分、GK、IK五分、HK三分の順位にして、この七局にて總時間の七割を占めてゐる。

小電力局に於ては、金澤最も多く374時間23分、福岡之に亞ぎ、静岡、小倉、長野、松江、高知の順をなしてゐる。

自局送出及入中繼放送時間の局別比較

局 別	自 局 送 出 時 間			入 中 繼 時 間		
	五 年 度	六 年 度	七 年 度	五 年 度	六 年 度	七 年 度
東 京 第 一	2,696,35	2,716,04	2,809,05	322,51	273,13	205,42
大 阪	2,290,50	2,305,22	2,200,04	957,28	1,160,06	1,366,16
名 古 屋	1,414,53	1,519,25	1,581,34	1,520,05	1,868,34	1,917,01
廣 島	1,388,11	1,331,34	1,301,05	1,857,25	2,142,39	2,292,54
熊 本	1,128,01	817,25	793,16	1,846,10	2,479,20	2,724,15
仙 臺	642,52	557,17	476,19	2,358,55	2,750,50	2,781,16
札 幌	1,109,12	988,53	762,43	1,330,20	1,813,29	2,114,58
金 澤	460,34	473,54	374,23	2,375,57	2,390,20	3,123,45
福 岡	91,00	252,26	343,08	856,29	3,024,09	3,213,51
岡 山	28,00	111,40	169,25	492,57	3,341,21	3,393,12
長 野	6,24	193,19	189,56	196,42	2,951,28	3,097,43
静 岡	4,11	154,06	247,08	82,54	3,024,52	3,097,38
新 潟	—	56,33	155,44	—	1,121,52	3,127,45
松 江	—	21,43	188,57	—	203,19	3,231,45
高 知	—	14,31	181,42	—	68,09	3,123,00
小 倉	—	66,04	231,55	—	831,58	3,341,32
秋 田	—	19,50	161,21	—	294,20	3,081,19
函 館	—	31,13	116,10	—	400,37	2,764,01
京 都	—	—	211,23	—	—	2,489,59
東 京 第 二	—	1,480,16	1,070,25	—	79,53	87,56

(9) ラジオ相談所

七年度中に全國ラジオ相談所に於て取扱つた受信機数は170,281臺、真空管は842,354個、附屬品は104,546個である。これを前年度に比較すれば

受信機に於て29,760、真空管に於て127,697、附屬品に於て、20,691の取扱増加を示してゐる。更にこれが五ヶ年間の比較をとれば次の如くである。

ラジオ相談所取扱數五ヶ年度比較

年 度 別	受 信 機	真 空 管	附 屬 品
七 年 度	170,281	842,354	104,546
六 年 度	140,521	714,657	83,855
五 年 度	114,415	501,397	63,487
四 年 度	66,896	213,850	42,765
三 年 度	20,123	57,788	12,715

即三年度に比較すれば、七年度は受信機及附属品取扱数に於て八倍、真空管に於て十四倍の増加である。

次に受信機の種類別に就て見るに、鉱石式及電池式の減少と、エリミネーター式増加の趨勢をよく明示してゐる。

相談所取扱受信機種類別比較

年 度 別	鉱 石 式		電 池 式		エリミネーター式	
	指 数	指 数	指 数	指 数	指 数	指 数
七 年 度	3,260	45	11,785	30	155,236	228
六 年 度	5,423	75	23,953	61	111,145	164
五 年 度	7,195	100	39,261	100	67,959	100

この三ヶ年度間に、鉱石式受信機の手扱数は半減し、電池式受信機は約三分の一に減じてゐるが、

エリミネーター式受信機は反對に二倍以上に増加してゐる。

受信機種類別取扱数の支部別比較

項 別 支部別	鉱 石			電 池			エリミネーター		
	六 年	七 年	増△減	六 年	七 年	増△減	六 年	七 年	増△減
關 東	1,306	475	△ 831	5,614	2,441	△ 3,173	31,281	38,077	6,796
關 西	496	256	△ 240	4,427	1,428	△ 2,999	43,382	51,591	8,209
東 海	344	286	△ 58	3,358	1,378	△ 1,980	20,414	28,146	7,732
中 國	225	263	38	1,570	942	△ 628	5,392	10,998	5,606
九 州	516	326	△ 190	3,279	1,777	△ 1,502	8,057	15,012	6,955
東 北	972	669	△ 303	2,904	1,736	△ 1,168	1,244	3,794	2,550
北 海 道	1,564	989	△ 575	2,801	2,083	△ 718	1,375	7,618	6,243
計	5,423	3,260	△ 2,163	23,953	11,785	△ 12,168	111,145	155,236	44,091

鉱石式受信機取扱数に就て七年度と六年度とを比較するに、關東の831の減少が最も多く、北海道575、關西240、東北303、九州190、東海58の減少順位であつて、中國のみ獨り38の取扱増加を示してゐる。

電池式受信機の手扱数は各支部共に著しく減少し、關東の3,173を第一に關西、東海、九州、東

北、北海道、中國の順に減少してゐる。

然るにエリミネーター式受信機はこれに反して各支部共に取扱増加を示し、關西の8,209の増加を第一とし、東海の7,732九州の6,955、關東は6,796、北海道6,243、中國5,606、東北2,550の順に増加を示してゐる。

計 表

I. 聴取申込、許可、廢止狀況

支部別許可廢止及増加數	頁 1
支部別無料加入者内譯	1
許可廢止及増加數年度別比較	2
月別許可、廢止及増加數(三ヶ年度比較)	3—6
府縣市郡別月別、許可及廢止數	7—25
取扱所別聴取申込數	26—27
職業別許可二ヶ年度比較	28
職業別廢止二ヶ年度比較	29
廢止事由別二ヶ年度比較	30—31
小電力局影響区域内加入増減數	32—34
府縣別新規加入者使用受信機種別(二ヶ年度比較)	35—37
支部別新規加入者使用受信機種類別	38—41

即三年度に比較すれば、七年度は受信機及附属品取扱数に於て八倍、真空管に於て十四倍の増加である。

次に受信機の種類別に就て見るに、鑛石式及電池式の減少と、エリミネーター式増加の趨勢をよく明示してゐる。

相談所取扱受信機種類別比較

年 度 別	鑛 石 式		電 池 式		エリミネーター式	
	取 扱 数	増 減	取 扱 数	増 減	取 扱 数	増 減
七 年 度	3,260	45	11,785	30	155,236	228
六 年 度	5,423	75	23,953	61	111,145	164
五 年 度	7,195	100	39,261	100	67,959	100

この三ヶ年度間に、鑛石式受信機の取扱数は半減し、電池式受信機は約三分の一に減じてゐるが、エリミネーター式受信機は反對に二倍以上に増加してゐる。

受信機種類別取扱数の支部別比較

項 別 支部別	鑛 石		電 池		エリミネーター	
	六 年	七 年	増 減	六 年	七 年	増 減
關 東	1,306	475	△ 831	5,614	2,441	△ 3,173
關 西	496	256	△ 240	4,427	1,428	△ 2,999
東 海	344	286	△ 58	3,358	1,378	△ 1,980
中 國	225	263	△ 38	1,570	942	△ 628
九 州	516	326	△ 190	3,279	1,777	△ 1,502
東 北	972	669	△ 303	2,904	1,736	△ 1,168
北 海 道	1,564	989	△ 575	2,801	2,083	△ 718
計	5,423	3,260	△ 2,163	23,953	11,785	△ 12,168

鑛石式受信機取扱数に就て七年度と六年度とを比較するに、關東の831の減少が最も多く、北海道575、關西240、東北303、九州190、東海58の減少順位であつて、中國のみ獨り38の取扱増加を示してゐる。

電池式受信機の取扱数は各支部共に著しく減少し、關東の3,173を第一に關西、東海、九州、東

北、北海道、中國の順に減少してゐる。

然るにエリミネーター式受信機はこれに反して各支部共に取扱増加を示し、關西の8,209の増加を第一とし、東海の7,732九州の6,955、關東は6,796、北海道6,243、中國5,906、東北2,550の順に増加を示してゐる。

計 表

I. 聴取申込、許可、廢止狀況

支部別許可廢止及増加數	頁 1
支部別無料加入者内譯	1
許可廢止及増加數年度別比較	2
月別許可、廢止及増加數(三ヶ年度比較)	3-6
府縣市郡別月別、許可及廢止數	7-25
取扱所別聴取申込數	26-27
職業別許可二ヶ年度比較	28
職業別廢止二ヶ年度比較	29
廢止事由別二ヶ年度比較	30-31
小電力局影響区域内加入増減數	32-34
府縣別新規加入者使用受信機種類別(二ヶ年度比較)	35-37
支部別新規加入者使用受信機種類別	38-41

支部別許可、廢止及增加數

(昭和七年度)

支 部	許可數	廢止數	管外移動		增加數	年度末		譯	世帶數	百世帶當加入數		
			入	出		現在數	有 料			無 料	七年度	六年度
全 國	529,470	165,392	4,351	4,485	363,944	1,419,722	1,394,470	24,752	12,705,896	11.2	8.3	6.1
關東支部	210,941	67,210	1,273	1,448	143,556	602,232	594,434	7,798	3,684,466	16.3	12.4	9.4
關西 "	154,826	42,755	948	1,059	111,966	443,423	438,815	4,608	2,605,936	17.0	12.7	9.3
東海 "	62,599	23,296	778	692	39,389	156,377	152,884	3,493	1,565,169	10.0	7.4	5.2
中國 "	32,179	7,522	527	407	24,777	64,678	62,260	2,418	1,326,929	4.9	3.0	2.0
九州 "	32,915	10,448	430	456	22,441	71,925	69,453	2,472	1,906,703	3.8	2.6	1.6
東北 "	20,315	5,927	266	247	14,407	48,010	45,689	2,321	1,106,935	4.3	3.0	2.3
北海道 "	15,695	8,234	129	176	7,414	33,077	31,435	1,642	509,758	6.5	5.0	3.0

支部別無料加入者内譯

(昭和七年度)

支 部	總 計	規則第十一條 = 基ク告示 = 依ルモノ							聽取規約 = 依ルモノ							
									教 育 社 會 救 特 殊			協 會 業 務 上				小 計
		一號	二號	三號	四號	五號	六號	小計	事 業	濟 事 業	事 由	會 員	功 勞 者	職 員	其 他	
全 國	24,752	39	15	46	39	586	76	801	8,900	413	25	11,173	11,976	1,463	23,951	
關東支部	7,798	18	1	18	10	264	18	329	3,123	242	—	1,958	1	759	1,386	7,469
關西 "	4,608	6	—	11	8	135	15	175	1,935	101	—	1,914	—	479	4	4,433
東海 "	3,493	4	4	2	5	85	9	109	1,312	34	—	1,754	—	244	40	3,484
中國 "	2,418	1	1	—	4	33	9	48	628	2	—	1,600	—	123	17	2,370
九州 "	2,472	8	8	11	4	9	10	50	643	1	17	1,605	—	146	10	2,422
東北 "	2,321	2	1	4	6	17	6	36	866	23	8	1,265	—	117	6	2,285
北海道 "	1,642	—	—	—	2	43	9	54	393	10	—	1,077	—	108	—	1,588

備考 1. 告示一號ハ感化院、矯正院。二號ハ廢兵院、養老院、孤兒院等。三號ハ結核癩療養所等。
 四號ハ盲學校。五號ハ貧困ナル盲人。六號ハ刑務所施設ノモノトス。
 2. 聽取料減額ノモノナシ。

許可廢止及增加數年度別比較

Table with columns: 年度別, 許可數, 廢止數, 增加數, 年度末現在數, 內譯 (有, 料, 無, 料). Rows include 全國, 關東, 關西, 東海, 中國, 九州, 東北, 北海道.

(備考 昭和七年度ノ許可數及廢止數ノ内ニハ管外轉出入ヲ含マズ)

月別許可、廢止及增加數 (1)

Table with columns: 項別, 總計, 4月, 5月, 6月, 7月, 8月, 9月, 10月, 11月, 12月, 1月, 2月, 3月. Rows include 全國, 關東支部, 昭和七年度, 昭和六年度, 昭和五年度.

月別許可、廢止及增加數 (2)

關西支部

Table with columns for '項別' (Category), '總計' (Total), and months 4 through 3. It is divided into three sections: 昭和七年度, 昭和六年度, and 昭和五年度. Each section contains rows for '許可數' (Number of permits), '廢止數' (Number of cancellations), '增加數' (Number of additions), and '內課' (Internal office).

月別許可、廢止及增加數 (3)

中國支部

Table with columns for '項別' (Category), '總計' (Total), and months 4 through 3. It is divided into three sections: 昭和七年度, 昭和六年度, and 昭和五年度. Each section contains rows for '許可數' (Number of permits), '廢止數' (Number of cancellations), '增加數' (Number of additions), and '內課' (Internal office).

月別許可、廢止及増加數 (4)

東 北 支 部

Table with columns for '項 別' (Category), '總計' (Total), and months 4 through 3. It is divided into three sections: '昭和七年度' (1932), '昭和六年度' (1931), and '昭和五年度' (1930). Each section lists '許可' (Permitted), '廢止' (Revoked), and '増加' (Increase) counts for various categories like '管外移動' (Inter-jurisdictional movement) and '内譯' (Internal translation).

備考 △印ハ減ヲ示ス

府縣市郡別月別、許可及廢止數 (1)

(昭和七年度)

Table with columns for '地域別' (Regional), '總計' (Total), and months 4 through 3. It lists data for '全 國' (National) and various prefectures/cities like '東京府' (Tokyo), '神奈川縣' (Kanagawa), '埼玉縣' (Saitama), '千葉縣' (Chiba), '茨城縣' (Ibaraki), '水戸市' (Miyazaki), and '栃木縣' (Tochigi). Each entry includes '許可' (Permitted) and '廢止' (Revoked) counts.

(備考 上欄ハ許可數、下欄ハ廢止數ヲ示ス。轉出入ヲ含マズ)

府縣市郡別月別、許可及廢止數 (2)

(昭和七年度)

Table with 14 columns: 地域別, 總計, 4月, 5月, 6月, 7月, 8月, 9月, 10月, 11月, 12月, 1月, 2月, 3月. Rows include 宇都宮市, 足利, 群馬縣, 前橋市, 高崎, 桐生, 山梨縣, 甲府市, 静岡縣, 静岡市, 沼津, 清水, 濱松, 駿東郡, 富士, 庵原, 安倍, 志太, 賀茂, 田方, 引佐, 磐田, 榛原, 濱名, 小笠, 周智.

(備考 上欄ハ許可數、下欄ハ廢止數ヲ示ス。轉出入ヲ含マズ)

府縣市郡別月別、許可及廢止數 (3)

(昭和七年度)

Table with 14 columns: 地域別, 總計, 4月, 5月, 6月, 7月, 8月, 9月, 10月, 11月, 12月, 1月, 2月, 3月. Rows include 長野縣, 長野市, 松本, 上田, 更級郡, 埴科, 上高井, 下高井, 上水内, 下水内, 南佐久, 北佐久, 小縣, 諏訪, 上伊那, 下伊那, 西筑摩, 東筑摩, 南安曇, 北安曇, 新潟縣, 新潟市, 長岡, 高田, 北蒲原郡, 中蒲原, 西蒲原, 南蒲原, 東蒲原, 三島.

(備考 上欄ハ許可數、下欄ハ廢止數。轉出入ヲ含マズ)

府縣市郡別月別、許可及廢止數 (4)

(昭和七年度)

Table with 15 columns: 地域別, 總計, 4月, 5月, 6月, 7月, 8月, 9月, 10月, 11月, 12月, 1月, 2月, 3月. Rows include 古志郡, 北魚沼, 南魚沼, 中魚沼, 刈羽, 東頸城, 中頸城, 西頸城, 岩船, 佐渡, 南洋, 大阪府, 大阪市, 堺, 岸和田, 豐能郡, 南河内, 中河内, 北河内, 三島, 泉南, 泉北, 兵庫縣, 神戸市, 西宮, 尼崎, 明石, 姫路, 郡部.

(備考 上欄ハ許可數、下欄ハ廢止數ヲ示ス。轉出入ヲ含マズ)

府縣市郡別月別、許可及廢止數 (5)

(昭和七年度)

Table with 15 columns: 地域別, 總計, 4月, 5月, 6月, 7月, 8月, 9月, 10月, 11月, 12月, 1月, 2月, 3月. Rows include 京都府, 京都市, 愛宕郡, 葛野, 乙訓, 宇治, 久世, 綴喜, 相樂, 南桑田, 北桑田, 船井, 天田, 何鹿, 加佐, 與謝, 中, 竹野, 熊野, 奈良縣, 奈良市, 郡部, 和歌山縣, 和歌山市, 郡部, 滋賀縣, 大津市, 郡部.

(備考 上欄ハ許可數、下欄ハ廢止數ヲ示ス。轉出入ヲ含マズ)

府縣市郡別月別、許可及廢止數 (6)

(昭和七年度)

Table with 14 columns: 地域別, 總計, 4月, 5月, 6月, 7月, 8月, 9月, 10月, 11月, 12月, 1月, 2月, 3月. Rows include 德島縣, 德島市, 郡部, 岡山縣, 岡山市, 津山, 倉敷, 和氣郡, 邑久, 兒島, 赤磐, 御津, 上道, 苦田, 勝田, 久米, 眞庭, 英田, 都窪, 淺口, 小田, 後月, 吉備, 上房, 川上, 阿哲, 鳥取縣, 鳥取市, 米子, 郡部.

(備考 上欄ハ許可數、下欄ハ廢止數ヲ示ス。轉出入ヲ含マズ)

府縣市郡別月別、許可及廢止數 (7)

(昭和七年度)

Table with 14 columns: 地域別, 總計, 4月, 5月, 6月, 7月, 8月, 9月, 10月, 11月, 12月, 1月, 2月, 3月. Rows include 香川縣, 高松市, 丸龜, 郡部, 愛知縣, 名古屋市, 豐橋, 岡崎, 一宮, 瀬戸, 愛知郡, 東春日井, 西春日井, 丹羽, 葉栗, 中島, 海部, 知多, 碧海, 幡豆, 額田, 西加茂, 東加茂, 北設樂, 南設樂, 寶飯, 渥美, 八名, 三重縣.

(備考 上欄ハ許可數、下欄ハ廢止數ヲ示ス。轉出入ヲ含マズ)

府縣市郡別月別、許可及廢止數 (8)

(昭和七年度)

Table with 14 columns: 地域別, 總計, 4月, 5月, 6月, 7月, 8月, 9月, 10月, 11月, 12月, 1月, 2月, 3月. Rows include 津市, 四日市, 宇治山田, 松坂, 桑名郡, 員辨, 三重, 鈴鹿, 河藝, 安濃, 一志, 飯南, 多氣, 度會, 阿山, 多賀, 志摩, 北牟婁, 南牟婁, 岐阜縣, 岐阜市, 大垣, 稻葉郡, 羽島, 海津, 養老, 不破, 安八, 揖斐, 本巢.

(備考 上欄ハ許可數、下欄ハ廢止數ヲ示ス。轉出入ヲ含マズ)

府縣市郡別月別、許可及廢止數 (9)

(昭和七年度)

Table with 14 columns: 地域別, 總計, 4月, 5月, 6月, 7月, 8月, 9月, 10月, 11月, 12月, 1月, 2月, 3月. Rows include 山縣郡, 武儀, 郡上, 加茂, 可兒, 土岐, 惠那, 益田, 大野, 吉城, 福井縣, 福井市, 足羽, 吉田, 坂井, 大野, 今立, 丹生, 南條, 敦賀, 三方, 遠敷, 大飯, 石川縣, 金澤市, 江沼郡, 能美, 石川, 河北, 羽咋.

(備考 上欄ハ許可數、下欄ハ廢止數ヲ示ス。轉出入ヲ含マズ)

府縣市郡別月別、許可及廢止數 (10)

(昭和七年度)

Table with 14 columns: 地域別, 總計, 4月, 5月, 6月, 7月, 8月, 9月, 10月, 11月, 12月, 1月, 2月, 3月. Rows include 鹿島郡, 富山縣, 廣島縣, etc.

(備考 上欄ハ許可數、下欄ハ廢止數ヲ示ス。轉出入ヲ含マズ)

府縣市郡別月別、許可及廢止數 (11)

(昭和七年度)

Table with 14 columns: 地域別, 總計, 4月, 5月, 6月, 7月, 8月, 9月, 10月, 11月, 12月, 1月, 2月, 3月. Rows include 蘆品郡, 愛媛縣, 山口縣, etc.

(備考 上欄ハ許可數、下欄ハ廢止數ヲ示ス。轉出入ヲ含マズ)

府縣市郡別月別、許可及廢止數 (12)

(昭和七年度)

Table with 14 columns: 地域別, 總計, 4月, 5月, 6月, 7月, 8月, 9月, 10月, 11月, 12月, 1月, 2月, 3月. Rows include 佐波郡, 吉敷, 厚狹, 豊浦, 美彌, 阿武, 大津, 島根縣, 松江市, 八東郡, 能義, 仁多, 大原, 飯石, 簸川, 安濃, 通摩, 邑智, 那賀, 美濃, 鹿足, 周吉, 穩地, 海士, 知夫, 高知縣, 高知市, 土佐郡, 幡多, 高岡.

(備考 上欄ハ許可數、下欄ハ廢止數ヲ示ス。轉出入ヲ含マズ)

府縣市郡別月別、許可及廢止數 (13)

(昭和七年度)

Table with 14 columns: 地域別, 總計, 4月, 5月, 6月, 7月, 8月, 9月, 10月, 11月, 12月, 1月, 2月, 3月. Rows include 吾川, 長岡, 香美, 安藝, 熊本縣, 熊本市, 熊託郡, 宇土, 玉名, 鹿本, 菊池, 阿蘇, 上益城, 下益城, 八代, 葦北, 球磨, 天草, 福岡縣, 福岡市, 久留米, 大牟田, 八幡, 戸畑, 若松, 小倉, 門司, 直方, 飯塚, 粕屋.

(備考 上欄ハ許可數、下欄ハ廢止數ヲ示ス。轉出入ヲ含マズ)

府縣市郡別月別、許可及廢止數 (14)

(昭和七年度)

Table with 15 columns: 地域別, 總計, 4月, 5月, 6月, 7月, 8月, 9月, 10月, 11月, 12月, 1月, 2月, 3月. Rows include 宗像郡, 朝倉, 筑紫, 早良, 糸島, 遠賀, 鞍手, 嘉穂, 企救, 田川, 京都, 築上, 浮羽, 三井, 三潁, 八女, 山門, 三池, 長崎縣, 長崎市, 佐世保, 西彼杵郡, 東彼杵, 北高來, 南高來, 北松浦, 南松浦, 壹岐, 對馬, 佐賀縣.

(備考 上欄ハ許可數、下欄ハ廢止數ヲ示ス。轉出入ヲ含マズ)

府縣市郡別月別、許可及廢止數 (15)

(昭和七年度)

Table with 15 columns: 地域別, 總計, 4月, 5月, 6月, 7月, 8月, 9月, 10月, 11月, 12月, 1月, 2月, 3月. Rows include 佐賀市, 唐津, 佐賀郡, 神埼, 三養基, 小城, 東松浦, 西松浦, 杵島, 藤津, 大分縣, 大分市, 別府, 中津, 西國東郡, 東國東, 速見, 大分, 北海部, 南海部, 大, 直入, 玖珠, 日田, 下毛, 宇佐, 宮崎縣, 宮崎市, 都城, 延岡.

(備考 上欄ハ許可數、下欄ハ廢止數ヲ示ス。轉出入ヲ含マズ)

府縣市郡別月別、許可及廢止數 (16)

(昭和七年度)

Table with columns: 地域別, 總計, 4月, 5月, 6月, 7月, 8月, 9月, 10月, 11月, 12月, 1月, 2月, 3月. Rows include 宮崎郡, 南那珂, 北諸縣, 西諸縣, 東諸縣, 兒湯, 東白杵, 西白杵, 鹿兒島縣, 鹿兒島市, 鹿兒島郡, 掛宿, 川邊, 日置, 薩摩, 出水, 伊佐, 始良, 嶺喉, 肝屬, 熊毛, 大島, 沖繩縣, 那霸市, 首里, 島尻郡, 中頭, 國頭, 宮古, 八重山.

(備考 上欄ハ許可數、下欄ハ廢止數ヲ示ス。轉出入ヲ含マズ)

府縣都市別月別、許可及廢止數 (17)

(昭和七年度)

Table with columns: 地域別, 總計, 4月, 5月, 6月, 7月, 8月, 9月, 10月, 11月, 12月, 1月, 2月, 3月. Rows include 宮城縣, 仙臺市, 刈田郡, 柴田, 伊具, 互理, 名取, 宮城, 黒川, 加美, 志田, 玉造, 遠田, 栗原, 登米, 桃生, 牡鹿, 本吉, 福島縣, 福島市, 若松, 郡山, 郡部, 岩手縣, 盛岡市, 郡部, 山形縣, 山形市, 米澤.

(備考 上欄ハ許可數、下欄ハ廢止數ヲ示ス。轉出入ヲ含マズ)

府縣市郡別月別、許可及廢止數 (18)

(昭和七年度)

地域別	總計	4月	5月	6月	7月	8月	9月	10月	11月	12月	1月	2月	3月
鶴岡市	234	9	21	15	12	29	85	14	15	7	11	10	6
郡部	1,711	181	199	196	61	66	196	72	124	230	203	81	102
秋田縣	5,312	1,064	1,170	730	214	363	409	215	186	262	342	158	199
秋田市	1,246	490	241	310	48	169	78	36	84	65	88	65	72
鹿角郡	148	24	19	12	7	18	12	6	2	5	20	13	10
北秋田	362	101	72	13	15	49	8	2	3	47	2	5	10
山本	479	95	58	77	22	14	52	12	16	62	46	10	15
南秋田	797	162	209	95	53	57	57	20	19	73	55	24	30
河邊	182	20	48	34	10	20	7	1	9	3	15	6	9
由利	472	79	48	120	35	33	27	15	19	20	45	8	23
仙北	433	38	154	22	12	23	104	17	12	25	10	10	6
平鹿	387	29	211	12	6	9	13	59	3	5	7	17	16
雄勝	243	26	110	8	8	5	10	41	20	1	9	3	2
青森縣	1,364	158	121	133	110	105	110	66	68	107	121	111	154
青森市	330	49	29	36	20	25	13	17	16	23	32	26	44
弘前	290	22	35	32	31	18	31	12	17	11	28	25	28
八戸	201	32	16	11	19	37	18	5	10	22	15	16	12
郡部	644	158	51	54	40	25	48	32	25	51	46	44	70
北海道	14,733	2,558	1,625	1,350	1,167	1,065	882	1,031	731	1,085	955	1,108	1,176
札幌市	2,564	241	309	280	163	209	192	202	222	243	208	133	162
函館	4,354	1,063	612	342	309	392	178	264	211	237	268	252	226
小樽	1,401	320	140	84	120	60	62	132	61	115	109	86	112
旭川	417	20	10	12	53	55	38	10	4	50	78	70	17
室蘭	347	75	11	62	20	10	32	33	4	26	11	55	8
釧路	277	41	17	12	51	41	25	9	3	37	12	16	13
石狩支廳	651	54	107	78	39	29	49	36	64	58	48	21	68
空知	1,122	127	97	197	78	82	98	110	36	61	53	77	106
上川	374	46	14	27	62	17	27	12	17	43	15	32	62
後志	469	78	83	25	9	25	27	52	9	18	29	65	49
檜山	134	22	6	2	1	7	4	15	13	40	8	5	11

(備考 上欄ハ許可數、下欄ハ廢止數ヲ示ス。轉出入ヲ含マズ)

府縣市郡別月別、許可及廢止數 (19)

(昭和七年度)

地域別	總計	4月	5月	6月	7月	8月	9月	10月	11月	12月	1月	2月	3月
渡島	743	146	112	76	26	53	30	79	34	60	38	40	49
膽振	347	18	40	7	43	30	34	10	35	56	19	7	48
日高	342	64	26	32	20	11	13	27	7	21	25	43	46
十勝	138	7	5	6	1	5	12	1	5	3	5	6	25
根室	93	7	5	6	1	5	12	1	5	3	5	6	42
網走	63	5	4	—	—	6	6	4	5	7	2	2	22
釧路國	371	97	16	16	79	12	5	4	7	20	4	30	81
根室	140	11	10	—	3	9	8	6	11	31	13	5	33
網走	156	21	11	3	24	9	33	8	7	10	6	15	9
釧路	60	5	8	—	1	4	10	3	5	11	2	2	9
根室	106	17	9	8	14	6	5	7	4	7	8	15	6
網走	47	—	5	—	2	6	4	2	2	7	5	2	12
網走	314	69	23	78	23	20	28	10	10	15	17	17	81
宗谷	130	7	16	1	3	24	8	8	15	16	6	2	24
留萌	163	24	12	6	51	5	2	4	14	9	7	24	12
留萌	75	4	2	1	1	18	10	7	2	14	4	—	12
留萌	154	26	4	4	24	17	31	7	3	5	6	23	4
留萌	86	9	3	2	—	15	10	5	6	11	8	4	13
樺太	962	47	46	54	19	24	442	25	24	59	61	56	105
樺太	334	23	21	24	17	28	30	31	26	58	25	23	28

(備考 上欄ハ許可數、下欄ハ廢止數ヲ示ス。轉出入ヲ含マズ)

取扱所別聴取申込数(1)
二ヶ年度比較

Table with 9 columns: 取扱所別, 全国, 關東, 關西, 東海, 中国, 九州, 東北, 北海道. Rows include 取扱所別, 取次手数料ヲ要セザルモノ, 窓口受付, 取次手数料ヲ要スルモノ, 特定取次所, 郵便局, 郵便, 其他.

(昭和七年度)

(昭和六年度)

支 部 別 (昭和七年度)

Table with 14 columns: 取扱所別, 總計, 4月, 5月, 6月, 7月, 8月, 9月, 10月, 11月, 12月, 1月, 2月, 3月. Rows include 取扱所別, 取次手数料ヲ要セザルモノ, 窓口受付, 取次手数料ヲ要スルモノ, 特定取次所, 郵便局, 郵便, 其他.

(關東支 部)

(關西支 部)

取扱所別聴取申込数(2)

Table with 15 columns: 取扱所別, 總計, 4月, 5月, 6月, 7月, 8月, 9月, 10月, 11月, 12月, 1月, 2月, 3月. Rows include 取扱所別, 取次手数料ヲ要セザルモノ, 窓口受付, 取次手数料ヲ要スルモノ, 特定取次所, 郵便局, 郵便, 其他.

(東海支 部)

(中国支 部)

(九州支 部)

(東北支 部)

(北海道支 部)

職業別許可二ヶ年度比較 (1)

Table with columns for 職業別 (Occupation), 全 (Total), 國 (National), 關東 (Kanto), 關西 (Kansai), 東海 (Tohoku), and 海 (Sea). Rows include 合計 (Total), 第一類 (Class 1), and 第二類 (Class 2) with sub-categories like 農水産業 (Agriculture/Fishing/Forestry), 商交通業 (Commerce/Transportation), 無内課 (No internal course), 官公署 (Government/Official), 學社其 (School/Society/Other).

(2)

Table with columns for 職業別 (Occupation), 中 (Middle), 國 (National), 九州 (Kyushu), 東 (East), 北 (North), 北海道 (Hokkaido). Rows include 合計 (Total), 第一類 (Class 1), and 第二類 (Class 2) with sub-categories like 農水産業 (Agriculture/Fishing/Forestry), 商交通業 (Commerce/Transportation), 無内課 (No internal course), 官公署 (Government/Official), 學社其 (School/Society/Other).

職業別廢止二ヶ年度比較 (1)

Table with columns for 職業別 (Occupation), 全 (Total), 國 (National), 關東 (Kanto), 關西 (Kansai), 東海 (Tohoku), and 海 (Sea). Rows include 合計 (Total), 第一類 (Class 1), and 第二類 (Class 2) with sub-categories like 農水産業 (Agriculture/Fishing/Forestry), 商交通業 (Commerce/Transportation), 無内課 (No internal course), 官公署 (Government/Official), 學社其 (School/Society/Other).

備考 關東支部ハ資料ナシ

(2)

Table with columns for 職業別 (Occupation), 中 (Middle), 國 (National), 九州 (Kyushu), 東 (East), 北 (North), 北海道 (Hokkaido). Rows include 合計 (Total), 第一類 (Class 1), and 第二類 (Class 2) with sub-categories like 農水産業 (Agriculture/Fishing/Forestry), 商交通業 (Commerce/Transportation), 無内課 (No internal course), 官公署 (Government/Official), 學社其 (School/Society/Other).

廢止事由別二ヶ年度比較 (1)

事 由 別	全 國		關 東		關 西		東 海		
	7 年 度	6 年 度	7 年 度	6 年 度	7 年 度	6 年 度	7 年 度	6 年 度	
合 計	126,115	130,692	41,423	50,554	39,101	45,212	18,765	14,775	
第 一 類	家 事 上	32,947	32,333	14,448	14,986	5,238	6,535	4,130	3,864
	經 濟 上	10,526	12,599	2,535	3,356	4,270	5,367	1,753	1,953
	繁 忙	5,724	6,625	593	782	3,615	4,424	838	785
	轉 居	14,000	12,429	3,751	3,268	4,577	4,726	2,072	1,686
	聽 取 人 ナ シ	3,834	2,671	309	314	1,517	1,786	1,641	158
	病 氣	2,459	2,204	571	499	878	928	426	355
	勉 學 妨 害	1,199	1,276	221	182	616	746	121	118
	災 害	766	558	383	267	69	77	60	65
	一 時 的 施 設	1,629	1,533	221	202	850	600	338	631
	機 械 讓 渡	5,164	4,538	1,051	857	2,719	3,087	343	306
	死 亡	1,715	1,618	571	456	512	486	271	264
	不 用	3,234	1,500	470	119	1,642	852	708	260
	其 他	2,879	2,627	98	591	1,993	796	473	677
計	86,075	82,511	25,222	25,879	28,496	30,410	13,174	11,122	
第 二 類	プログラム不 満	388	763	77	117	186	514	36	40
	倦 怠	1,416	2,294	352	641	525	549	377	928
	興 味 ナ シ	1,670	2,119	39	40	1,428	1,830	18	18
	其 他	280	332	5	5	138	253	2	—
計	3,754	5,508	473	803	2,277	3,146	433	986	
第 三 類	機 械 故 障	17,443	18,083	6,076	7,181	4,997	7,023	1,689	1,689
	外 部 障 害 ニ ヲ リ 聽 取 困 難	786	1,317	261	163	178	282	58	7
	感 度 不 良	305	368	75	245	86	16	—	—
	其 他	590	474	22	159	324	87	115	73
計	19,123	20,242	6,434	7,748	5,585	7,408	1,862	1,769	
第 四 類	重 複 申 込	3,427	3,171	1,779	2,026	626	429	542	475
	契 約 解 除	13,191	18,729	7,178	13,818	2,035	3,629	2,754	422
	其 他	545	531	337	280	82	190	—	1
計	17,163	22,431	9,294	16,124	2,743	4,248	3,296	898	

廢止事由別二ヶ年度比較 (2)

事 由 別	中 國		九 州		東 北		北 海 道		
	7 年 度	6 年 度	7 年 度	6 年 度	7 年 度	6 年 度	7 年 度	6 年 度	
合 計	5,281	5,169	10,130	9,163	6,009	4,054	5,406	1,765	
第 一 類	家 事 上	1,432	1,028	4,320	4,347	2,518	1,383	861	190
	經 濟 上	316	455	440	582	511	588	701	298
	繁 忙	82	195	149	246	64	91	382	102
	轉 居	726	741	1,224	1,014	946	638	704	356
	聽 取 人 ナ シ	19	214	108	117	53	32	187	50
	病 氣	116	160	234	171	85	51	149	40
	勉 學 妨 害	35	78	86	109	49	26	71	17
	災 害	4	23	55	82	56	30	139	14
	一 時 的 施 設	9	54	63	22	32	8	116	16
	機 械 讓 渡	303	164	308	32	142	61	297	31
	死 亡	112	142	132	176	98	72	19	22
	不 用	134	80	218	130	52	59	10	—
	其 他	183	181	61	158	34	108	37	116
計	3,471	3,515	7,398	7,186	4,641	3,147	3,673	1,252	
第 二 類	プログラム不 満	31	39	8	5	6	14	44	34
	倦 怠	55	60	37	55	31	32	39	29
	興 味 ナ シ	119	196	12	28	3	2	51	5
	其 他	3	12	27	54	83	7	22	1
計	208	307	84	142	123	55	156	69	
第 三 類	機 械 故 障	1,022	877	1,795	289	688	686	1,176	338
	外 部 障 害 ニ ヲ リ 聽 取 困 難	11	53	81	742	95	21	102	49
	感 度 不 良	67	62	51	12	25	25	—	8
	其 他	62	120	7	22	39	4	21	9
計	1,162	1,112	1,934	1,065	848	736	1,298	404	
第 四 類	重 複 申 込	120	62	211	131	89	31	60	17
	契 約 解 除	310	165	430	606	301	83	183	6
	其 他	10	8	73	33	7	2	36	17
計	440	235	714	770	397	116	279	40	

小電力局影響區域内加入増減數比較 (1)

Table with columns: 局名, 影響區域市郡別, 世帯數, 開局前年現在數, 開局一ヶ年後現在數, 同百世帯當リ, 開局後一ヶ年間ニ於ケル増加數(毎三ヶ月), 昭和八年三月末現在數, 同百世帯當リ. Rows include 長野局, 静岡局, 新潟局, 岡山局.

小電力局影響區域内加入増減數比較 (2)

Table with columns: 局名, 影響區域市郡別, 世帯數, 開局前年現在數, 開局一ヶ年後現在數, 同百世帯當リ, 開局後一ヶ年間ニ於ケル増加數(毎三ヶ月), 昭和八年三月末現在數, 同百世帯當リ. Rows include 京都局, 金澤局, 鳥取局, 松江局.

備考 京都局ハ他局ト比較ノ關係上次年度(昭和八年六月廿四日迄)ニ屬スル分ヲモ掲出セリ

小電力局影響区域内加入増減數比較 (3)

Table with columns: 局名, 影響區域市郡別, 世帯數, 開局前年現在數, 開局一ヶ年後現在數, 同百世帯當リ, 開局後一ヶ年間=於ケル増加數(毎三ヶ月), 昭和八年三月末現在數, 同百世帯當リ. Rows include 高知局, 福岡局, 小倉局, 秋田局, 函館局.

備考 嘉穂郡飯塚町ハ昭和七年三月市トナル。 遠賀郡島郷村ハ昭和六年八月一日若松市ニ合併サル。

府縣別新規加入者使用受信機種別 (二ヶ年度比較) (1)

Table with columns: 府縣別, 7年度, 6年度, 増△減, 府縣別, 7年度, 6年度, 増△減. Rows include 關東支部, 東京府, 神奈川縣, 埼玉縣, 千葉縣, 茨城縣, 栃木縣, 群馬縣, 山梨縣, 靜岡縣, 長野縣, 新潟縣, 關西支部, 大阪府, 兵庫縣, 京都府, 奈良縣, 和歌山縣, 滋賀縣, 德島縣, 岡山縣.

府縣別新規加入者使用受信機種別 (二ヶ年度比較) (2)

府 縣 別	7 年 度	6 年 度	増 減	府 縣 別	7 年 度	6 年 度	増 減
鳥 取 縣	524	84	440	電 池 式	2,253	3,086	△ 833
鍍 石 式	1	2	△ 1	エリミネーター	27,819	12,794	15,025
電 池	52	28	24	廣 島 縣	10,315	8,634	1,681
エリミネーター	471	54	417	鍍 石 式	526	571	△ 45
香 川 縣	3,673	1,609	2,064	電 池	526	727	△ 201
鍍 石 式	6	15	△ 9	エリミネーター	9,263	7,336	1,927
電 池	262	181	81	愛 媛 縣	3,528	1,864	1,664
エリミネーター	3,405	1,413	1,992	鍍 石 式	4	—	4
東 海 支 部	63,141	53,917	9,224	電 池	418	576	△ 158
鍍 石 式	6,534	7,841	△ 1,307	エリミネーター	3,106	1,288	1,818
電 池	4,987	6,863	△ 1,876	岡 山 縣	1,960	2,082	△ 122
エリミネーター	51,620	39,213	12,407	鍍 石 式	24	111	△ 87
愛 知 縣	31,154	28,418	2,736	電 池	153	421	△ 268
鍍 石 式	4,422	5,454	△ 1,032	エリミネーター	1,783	1,550	233
電 池	1,482	2,057	△ 575	山 口 縣	6,675	4,528	2,147
エリミネーター	25,250	20,907	4,343	鍍 石 式	130	68	62
三 重 縣	7,107	6,125	982	電 池	475	653	△ 178
鍍 石 式	556	890	△ 334	エリミネーター	6,070	3,807	2,263
電 池	595	992	△ 393	島 根 縣	3,115	1,128	1,987
エリミネーター	5,956	4,243	1,713	鍍 石 式	425	99	326
岐 阜 縣	6,968	5,710	1,258	電 池	319	289	30
鍍 石 式	467	605	△ 138	エリミネーター	2,371	740	1,631
電 池	666	977	△ 311	鳥 取 縣	1,289	654	635
エリミネーター	5,835	4,128	1,707	鍍 石 式	26	2	24
靜 岡 縣	4,565	4,090	475	電 池	72	102	△ 30
鍍 石 式	81	202	△ 121	エリミネーター	1,191	550	641
電 池	351	692	△ 341	高 知 縣	4,821	815	4,006
エリミネーター	4,133	3,196	937	鍍 石 式	502	4	498
福 井 縣	2,792	2,488	304	電 池	268	290	△ 22
鍍 石 式	98	52	46	エリミネーター	4,051	521	3,530
電 池	556	710	154	九 州 支 部	32,909	28,316	4,593
エリミネーター	2,138	1,726	412	鍍 石 式	2,366	5,384	△ 3,018
石 川 縣	4,826	3,550	1,276	電 池	3,248	4,343	△ 1,095
鍍 石 式	761	556	205	エリミネーター	27,295	18,589	8,706
電 池	676	745	69	熊 本 縣	4,400	2,477	1,923
エリミネーター	3,389	2,249	1,140	鍍 石 式	215	280	△ 65
富 山 縣	4,281	3,536	745	電 池	498	533	△ 35
鍍 石 式	141	82	59	エリミネーター	3,687	1,664	2,023
電 池	608	690	△ 82	福 岡 縣	19,708	20,850	1,142
エリミネーター	3,532	2,764	768	鍍 石 式	2,130	5,090	△ 2,960
中 國 支 部	31,709	16,787	14,922	電 池	1,219	1,965	△ 746
鍍 石 式	1,637	907	730	エリミネーター	16,359	13,795	2,564

府縣別新規加入者使用受信機種別 (二ヶ年度比較) (3)

府 縣 別	7 年 度	6 年 度	増 減	府 縣 別	7 年 度	6 年 度	増 減
長 崎 縣	2,459	1,348	1,111	福 島 縣	3,189	1,182	2,007
鍍 石 式	14	11	3	鍍 石 式	5	20	△ 15
電 池	749	530	△ 219	電 池	379	284	95
エリミネーター	1,966	807	1,159	エリミネーター	2,805	878	1,927
佐 賀 縣	1,743	905	838	岩 手 縣	1,069	688	381
鍍 石 式	4	3	1	鍍 石 式	—	—	—
電 池	212	307	△ 95	電 池	151	152	△ 1
エリミネーター	1,527	595	932	エリミネーター	918	536	382
大 分 縣	2,619	981	1,638	山 形 縣	2,193	579	1,614
鍍 石 式	3	1	2	鍍 石 式	—	—	—
電 池	406	418	△ 12	電 池	411	234	177
エリミネーター	2,210	562	1,648	エリミネーター	1,782	345	1,437
宮 崎 縣	1,033	668	365	秋 田 縣	4,756	2,043	2,713
鍍 石 式	—	—	—	鍍 石 式	1,234	453	781
電 池	176	329	△ 153	電 池	699	202	497
エリミネーター	857	339	518	エリミネーター	2,823	1,388	1,435
鹿 兒 島 縣	835	1,015	△ 180	青 森 縣	1,061	256	805
鍍 石 式	—	—	—	鍍 石 式	—	1	△ 1
電 池	204	254	△ 50	電 池	228	123	105
エリミネーター	631	761	△ 130	エリミネーター	833	132	701
沖 縄 縣	70	72	△ 2	北 海 道 支 部	14,798	10,161	4,637
鍍 石 式	—	—	—	鍍 石 式	4,234	4,807	△ 573
電 池	30	46	△ 16	電 池	3,159	1,681	1,478
エリミネーター	40	26	14	エリミネーター	7,402	3,673	3,729
東 北 支 部	17,104	8,354	8,750	北 海 道	14,047	9,680	4,367
鍍 石 式	3,792	3,314	478	鍍 石 式	4,234	4,807	△ 573
電 池	2,224	1,357	867	電 池	2,714	1,356	1,358
エリミネーター	11,088	3,683	7,405	エリミネーター	7,099	3,517	3,582
宮 城 縣	4,834	3,606	1,228	樺 太 縣	751	481	270
鍍 石 式	2,553	2,840	△ 287	鍍 石 式	—	—	—
電 池	357	362	△ 5	電 池	445	325	120
エリミネーター	1,924	404	1,520	エリミネーター	306	156	150

支部別新規加入者使用受信機種類別 (1)

(昭和七年度)

Table with columns for region (全 國, 關 東, 關 西, 東 海, 中 國, 九 州, 東 北, 北 海 道) and rows for device types (總 計, 鑲 石 式, 電池式, 空管式, 不明).

關 東 支 部

Table with columns for month (4月, 5月, 6月, 7月, 8月, 9月, 10月, 11月, 12月, 1月, 2月, 3月) and rows for device types (合 計, 鑲 石 式, 電池式, 空管式, 不明).

備考 球數別ニハ整流球ヲ除ク

支部別新規加入者使用受信機種類別 (2)

關 西 支 部

(昭和七年度)

Table with columns for month (4月, 5月, 6月, 7月, 8月, 9月, 10月, 11月, 12月, 1月, 2月, 3月) and rows for device types (合 計, 鑲 石 式, 電池式, 空管式, 不明).

東 海 支 部

Table with columns for month (4月, 5月, 6月, 7月, 8月, 9月, 10月, 11月, 12月, 1月, 2月, 3月) and rows for device types (合 計, 鑲 石 式, 電池式, 空管式, 不明).

備考 球數別ニハ整流球ヲ除ク

支部別新規加入者使用受信機種類別 (3)

中國支部 (昭和七年度)

Table with columns for device type (e.g., 合 計, 鑲石式, 眞式, 空式, 管式, 不明), month (4月 to 3月), and total count (總計).

九州支部

Table with columns for device type (e.g., 合 計, 鑲石式, 眞式, 空式, 管式, 不明), month (4月 to 3月), and total count (總計).

備考 球數別ニハ整流球ヲ除ク

支部別新規加入者使用受信機種類別 (4)

東北支部 (昭和七年度)

Table with columns for device type (e.g., 合 計, 鑲石式, 眞式, 空式, 管式, 不明), month (4月 to 3月), and total count (總計).

北海道支部

Table with columns for device type (e.g., 合 計, 鑲石式, 眞式, 空式, 管式, 不明), month (4月 to 3月), and total count (總計).

備考 球數別ニハ整流球ヲ除ク

計 表

II. 聴取加入者の普及状況

府縣別聴取加入数及増加割合(四ヶ年度比較).....	頁 43
都市別聴取加入数及増加割合(四ヶ年度比較).....	44—45
郡部別聴取加入数及増加割合(四ヶ年度比較).....	46
府縣市郡別加入数及百世帯當.....	47—51
府縣市町村別加入数.....	52—106

關 東

東京府.....	52
神奈川縣.....	52
埼玉 ".....	53
千葉 ".....	55
茨城 ".....	56
栃木 ".....	58
群馬 ".....	59
静岡 ".....	60
山梨 ".....	60
長野 ".....	62
新潟 ".....	63

關 西

大阪府.....	65
兵庫縣.....	66
京都府.....	68
奈良縣.....	70
和歌山 ".....	70
滋賀 ".....	71
徳島 ".....	72
岡山 ".....	73
鳥取 ".....	74
香川 ".....	74

東 海

愛知縣.....	75
三重 ".....	76
岐阜 ".....	78
静岡 ".....	80
石川 ".....	80

福井縣.....	81
富山 ".....	82
廣島縣.....	83
愛媛 ".....	85
岡山 ".....	87
山口 ".....	87
島根 ".....	88
鳥取 ".....	90
高知 ".....	90

九 州

熊本縣.....	91
福岡 ".....	93
長崎 ".....	94
佐賀 ".....	95
大分 ".....	96
宮崎 ".....	97
鹿兒島 ".....	97
沖繩 ".....	98

東 北

宮城縣.....	98
福島 ".....	99
岩手 ".....	101
山形 ".....	102
秋田 ".....	103
青森 ".....	105

北 海 道

北海道.....	105
----------	-----

府縣別聽取加入數及增加割合 (四ヶ年度比較)

府 縣 別	昭和 7 年度末		世 帯	各 年 度 末 加 入 現 在 數			増 加 割 合 (△印ハ減)			
	加入現在數	百世帯當		6 年 度	5 年 度	4 年 度	7 年 度	6 年 度	5 年 度	4 年 度
全 國	1,419,722	11.1	12,765,773	1,055,778	778,948	650,479	35	35	19	15
東 京 府	415,353	37.0	1,125,773	325,417	255,874	222,125	28	27	15	5
神 奈 川 縣	49,042	15.2	323,301	34,644	25,566	22,832	42	35	11	11
埼 玉 縣	19,465	7.3	265,353	14,817	13,806	14,839	31	7	△ 7	9
埼 玉 縣	21,261	7.5	281,316	16,402	13,300	14,276	29	23	△ 8	8
埼 玉 縣	10,870	3.8	281,110	8,152	7,090	7,151	32	15	—	17
群 馬 縣	13,371	6.1	217,025	8,538	6,550	6,208	56	30	5	36
群 馬 縣	11,639	5.6	205,360	8,264	6,344	6,321	41	30	—	37
群 馬 縣	31,505	9.8	327,871	21,837	9,665	6,950	45	125	39	46
山 梨 縣	4,882	4.0	122,012	3,309	2,279	1,624	48	45	40	63
山 梨 縣	15,704	4.8	327,871	11,688	6,995	5,414	34	67	29	61
新 潟 縣	18,945	5.4	346,687	12,172	3,982	3,150	56	205	26	63
新 潟 縣	215,994	28.0	770,868	169,679	132,434	107,663	27	28	23	25
大 阪 府	94,624	16.8	562,599	69,198	47,938	35,993	36	44	34	28
大 阪 府	67,409	20.5	328,202	47,796	33,149	24,903	41	44	33	28
大 阪 府	12,657	10.5	120,302	9,246	6,662	5,462	36	38	22	29
和 歌 山 縣	11,123	6.3	177,455	8,163	5,991	4,999	36	36	20	17
和 歌 山 縣	9,899	6.7	147,963	6,862	4,815	3,975	44	42	20	45
和 歌 山 縣	6,480	4.5	144,540	4,111	2,849	2,307	53	44	23	20
和 歌 山 縣	20,258	7.4	274,915	13,524	7,184	4,267	50	88	68	33
和 歌 山 縣	8,587	5.7	150,153	5,621	3,628	2,768	52	55	31	44
鳥 取 縣	3,209	3.4	94,729	1,633	976	870	96	67	12	40
鳥 取 縣	87,838	16.8	521,146	68,798	52,671	39,660	28	30	33	12
鳥 取 縣	16,661	7.1	235,706	12,540	9,776	7,297	33	28	33	25
鳥 取 縣	16,220	6.9	235,071	11,881	8,555	6,687	37	39	28	27
鳥 取 縣	6,136	4.8	128,308	4,224	2,407	1,595	43	74	53	38
石 川 縣	10,392	6.6	155,084	7,408	5,727	1,640	39	29	249	99
石 川 縣	9,290	6.1	150,661	5,557	2,773	1,266	66	100	119	70
石 川 縣	27,064	7.5	360,897	19,695	15,837	15,012	38	24	5	3
石 川 縣	12,736	5.1	249,188	7,340	4,053	3,684	73	81	10	32
石 川 縣	4,981	3.2	157,568	2,239	1,268	1,090	122	77	16	58
愛 知 縣	7,319	3.1	239,509	4,509	3,272	2,795	62	38	7	49
愛 知 縣	5,761	3.7	153,957	1,748	1,262	834	33	39	51	41
愛 知 縣	12,890	5.0	256,285	10,025	9,716	9,898	29	3	—	△ 6
愛 知 縣	40,774	8.2	496,447	27,953	11,876	6,664	46	136	78	21
愛 知 縣	3,587	2.8	128,738	2,159	1,637	1,436	66	32	14	22
長 崎 縣	5,017	2.1	241,547	3,161	2,440	2,280	59	30	7	52
長 崎 縣	5,029	2.6	190,318	2,902	2,574	2,244	73	13	15	71
長 崎 縣	2,040	1.4	148,006	1,241	916	791	62	35	16	40
長 崎 縣	2,398	0.7	322,088	1,910	1,262	1,255	25	51	—	22
長 崎 縣	190	0.2	123,274	133	83	76	43	60	10	73
宮 城 縣	19,522	10.4	187,661	16,383	14,667	14,758	16	12	—	3
宮 城 縣	8,175	3.1	263,939	5,245	3,745	3,348	56	40	12	55
宮 城 縣	3,835	2.4	162,965	2,881	2,145	1,784	33	34	20	47
宮 城 縣	2,882	1.9	148,291	1,903	1,535	1,239	51	24	24	59
宮 城 縣	8,469	5.1	167,095	4,310	1,907	1,292	96	126	48	59
山 形 縣	5,127	2.9	176,984	2,881	2,107	1,622	78	37	30	58
山 形 縣	31,174	6.1	509,758	24,388	16,284	15,620	28	51	43	14
樺 太 洋 道	1,903	3.2	59,877	1,275	1,340	815	49	—	—	—
樺 太 洋 道	35	—	—	16	8	5	118	—	—	—
樺 太 洋 道	—	—	—	—	38	25	—	—	—	—

都市別聴取加入数及増加割合 (四ヶ年度比較) (1)

Table with columns: 都市別, 昭和7年度末 (加入現在数, 世帯数), 各年度末加入現在数 (6, 5, 4年度), 増加割合 (7, 6, 5年度). Rows include 総計 and various cities like 東京, 大阪, 京都, etc.

備考 * 印ハ新市制区域ニヨル(昭和8年3月末現在)。 ○印ハ新ニ市制ヲ布カレシモノ。 △印ハ減ヲ示ス

都市別聴取加入数及増加割合 (四ヶ年度比較) (2)

Table with columns: 都市別, 昭和7年度末 (加入現在数, 世帯数), 各年度末加入現在数 (6, 5, 4年度), 増加割合 (7, 6, 5年度). Rows include cities like 富山, 山形, 秋田, etc.

郡部別聴取加入數及増加割合 (四ヶ年度比較)

Table with columns: 郡部別, 昭和7年度末 (加入現在數, 百世帯當), 各年度末加入現在數 (6, 5, 4年度), 増加割合 (7, 6, 5年度). Includes a total row (總計) and various prefectural entries like 東京府, 神奈川縣, etc.

備考 ※印ハ船舶, △印ハ減ヲ示ス.

府縣市郡別加入數及百世帯當 (1)

Table with columns: 市郡別, 世帯, 7年度末加入數, 百世帯當加入數 (7, 6, 5年度末), 市郡別, 世帯, 7年度末加入數, 百世帯當加入數 (7, 6, 5年度末). Includes entries for 全 國, 關東支部, 東京府, 埼玉縣, etc.

備考 放送局所在府縣ノ郡部ハ詳細ニ、他ハ一括掲出セリ

府縣市郡別加入數及百世帶當 (2)

Table with columns for 市郡別, 世帯, 7年度末加入數, 百世帶當加入數 (7, 6, 5年度末), and 市郡別, 世帯, 7年度末加入數, 百世帶當加入數 (7, 6, 5年度末). Rows include 南安曇郡, 新潟縣, 新潟市, 新潟郡, 西蒲原郡, 中蒲原郡, 西蒲原郡, 南蒲原郡, 東蒲原郡, 三島郡, 古志郡, 北魚沼郡, 南魚沼郡, 中魚沼郡, 刈羽郡, 東頸城郡, 中頸城郡, 西頸城郡, 佐佐郡, 南陽, 關西支部, 大阪府, 大阪市, 西淀川郡, 西成郡, 大正郡, 浪花郡, 速花郡, 天王寺郡, 天旭郡, 南港郡, 東淀川郡, 東成郡, 住吉郡, 堺市, 岸和田郡, 豐能郡, 南河内郡, 中河内郡, 北河内郡, 南島郡, 三島郡, 北泉郡, 兵庫縣.

府縣市郡別加入數及百世帶當 (4)

Table with columns for 市郡別, 世帯, 7年度末加入數, 百世帶當加入數 (7, 6, 5年度末), and 市郡別, 世帯, 7年度末加入數, 百世帶當加入數 (7, 6, 5年度末). Rows include 上野郡, 田部, 久米郡, 米庭郡, 鳥取縣, 鳥取市, 鳥取郡, 香川縣, 高松市, 高松郡, 東海支部, 愛知縣, 名古屋市, 東中區, 西中區, 西南區, 豐橋市, 岡崎市, 一瀬郡, 愛知郡, 東春日井郡, 春日井郡, 丹羽郡, 丹波郡, 海部郡, 碧南市, 額田郡, 西加茂郡, 東加茂郡, 南加茂郡, 渥美郡, 三重縣, 津市, 日市, 宇治山田郡, 松坂郡, 岐阜縣, 岐阜市, 大垣市, 靜岡縣, 濱松市, 引佐郡, 榛原郡, 小笠原郡, 福井縣, 福井市, 福井郡, 石川縣, 金澤市, 江沼郡, 美川郡, 石川郡, 羽鹿郡, 珠洲郡, 富山縣, 富山市, 高岡郡, 中國支部, 廣島縣, 廣島市, 安藝郡, 尾道郡, 佐安郡, 高賀郡, 豐田郡, 御深郡, 品石郡, 神甲郡, 雙三郡, 比婆郡, 愛媛縣.

府縣市郡別加入數及百世帶當 (5)

Table with columns for 市郡別, 世帯, 7年度末加入數, 百世帶當加入數 (7年度末, 6年度末, 5年度末), and 九州支部. Rows include various municipalities like 松山, 岡山, 山口, 島根, 鳥取, 高知, 長崎, 佐賀, 大分.

府縣市郡別加入數及百世帶當 (6)

Table with columns for 市郡別, 世帯, 7年度末加入數, 百世帶當加入數 (7年度末, 6年度末, 5年度末), and 北海道支部. Rows include various municipalities like 山形, 秋田, 青森, 岩手, 盛岡, 福島, 宮城, 仙臺, 山形, 秋田, 青森, 岩手, 盛岡, 福島, 宮城, 仙臺.

府縣市町村別加入數 (1)

(昭和七年度末現在)

東京府
神奈川県

Table with columns for 市町村 (City/Town/Village), 有料 (Paid), 無料 (Free), and sub-sections for 關東支部 (Kanto Branch), 東京府 (Tokyo Prefecture), and 八王子市 (Yamanashi City).

府縣市町村別加入數 (2)

(昭和七年度末現在)

埼玉縣

Table with columns for 市町村 (City/Town/Village), 有料 (Paid), 無料 (Free), and sub-sections for 足柄上郡 (Ashikaga District), 足柄下郡 (Ashikaga District), and 埼玉縣 (Saitama Prefecture).

府縣市町村別加入數 (3)

(昭和七年度末現在)

埼玉縣

Table with columns for 市町村 (City/Town/Village), 有料 (Paid), 無料 (Free), and 加入數 (Number of Additions). Rows include 比企郡 (Hiki-gun), 南埼玉郡 (Minami-Saitama-gun), 北埼玉郡 (Kita-Saitama-gun), 大里郡 (Ohsa-gun), and 秩父郡 (Sazaki-gun).

府縣市町村別加入數 (4)

(昭和七年度末現在)

千葉縣

Table with columns for 市町村 (City/Town/Village), 有料 (Paid), 無料 (Free), and 加入數 (Number of Additions). Rows include 千葉縣 (Chiba Prefecture), 長生郡 (Naganuma-gun), 香取郡 (Kazuo-gun), and 山武郡 (Yamatsuta-gun).

府縣市町村別加入數 (5)

(昭和七年度末現在)

茨城縣

Table with 10 columns: 市, 町, 村, 有料, 無料, 市, 町, 村, 有料, 無料, 市, 町, 村, 有料, 無料, 市, 町, 村, 有料, 無料. Lists municipalities and their respective paid and unpaid counts.

府縣市町村別加入數 (6)

(昭和七年度末現在)

茨城縣

Table with 10 columns: 市, 町, 村, 有料, 無料, 市, 町, 村, 有料, 無料, 市, 町, 村, 有料, 無料, 市, 町, 村, 有料, 無料. Lists municipalities and their respective paid and unpaid counts.

府縣市町村別加入數 (7)

(昭和七年度末現在)

栃木縣

Table with 12 columns: 市町村, 有料, 無料, 市町村, 有料, 無料, 市町村, 有料, 無料, 市町村, 有料, 無料. Rows list municipalities like 長古谷, 紫樺雨大新, 小栗, etc.

府縣市町村別加入數 (8)

(昭和七年度末現在)

群馬縣

Table with 12 columns: 市町村, 有料, 無料, 市町村, 有料, 無料, 市町村, 有料, 無料, 市町村, 有料, 無料. Rows list municipalities like 野大七那, 崎山, 野山, etc.

府縣市町村別加入數 (9)

(昭和七年度末現在)

静岡県
山梨縣

Table with columns for 市町村 (City/Town/Village), 有料 (Paid), 無料 (Free), and sub-headers for 山梨縣, 静岡縣, 山田郡, 色樂郡, 静岡市, 沼津市, 清水市, 賀茂郡, 松崎町.

府縣市町村別加入數 (10)

(昭和七年度末現在)

山梨縣

Table with columns for 市町村 (City/Town/Village), 有料 (Paid), 無料 (Free), and sub-headers for 山梨縣, 西八代郡, 南巨摩郡, 東八代郡, 北巨摩郡, 山梨縣, 甲府市, 東山梨郡, 勝沼町, 下屋敷.

府縣市町村別加入數 (11)

(昭和七年度末現在)

Table with 16 columns: 市, 町, 村, 有料, 無料, 市, 町, 村, 有料, 無料, 市, 町, 村, 有料, 無料, 市, 町, 村, 有料, 無料. Includes sub-sections for 長野縣, 長野市, 松本, 上田, 南佐久郡, 北佐久郡, 小縣郡, 諏訪郡, 伊那郡, 西筑摩郡.

府縣市町村別加入數 (12)

(昭和七年度末現在)

新潟縣

Table with 16 columns: 市, 町, 村, 有料, 無料, 市, 町, 村, 有料, 無料, 市, 町, 村, 有料, 無料, 市, 町, 村, 有料, 無料. Includes sub-sections for 東筑摩郡, 常盤村, 倭延高, 大朝柳長島, 中三信柏古, 富里, 北蒲原郡, 水原町, 分堀, 長岡, 本五松, 鴻聖, 沼橋, 代.

府縣市町村別加入數 (13)

(昭和七年度末現在)

新潟縣

Table with columns for 市, 町, 村, 有料, 無料, listing municipalities and their respective counts in Niigata Prefecture.

府縣市町村別加入數 (14)

(昭和七年度末現在)

大阪府

Table with columns for 市, 町, 村, 有料, 無料, listing municipalities and their respective counts in Osaka Prefecture, including a summary for 關西支部 and 大阪府.

府縣市町村別加入數 (15)

(昭和七年度末現在)

兵庫縣

Table with 12 columns: 市, 町, 村, 有料, 無料, 市, 町, 村, 有料, 無料, 市, 町, 村, 有料, 無料. Lists municipalities and their respective paid and unpaid counts.

府縣市町村別加入數 (16)

(昭和七年度末現在)

兵庫縣

Table with 12 columns: 市, 町, 村, 有料, 無料, 市, 町, 村, 有料, 無料, 市, 町, 村, 有料, 無料. Lists municipalities and their respective paid and unpaid counts.

府縣市町村別加入數 (17)

京都府

(昭和七年度末現在)

Table with 10 columns: 市町村, 有料, 無料, 市町村, 有料, 無料, 市町村, 有料, 無料, 市町村, 有料, 無料. Lists municipalities and their respective paid and unpaid counts.

府縣市町村別加入數 (18)

京都府

(昭和七年度末現在)

Table with 10 columns: 市町村, 有料, 無料, 市町村, 有料, 無料, 市町村, 有料, 無料, 市町村, 有料, 無料. Lists municipalities and their respective paid and unpaid counts.

府縣市町村別加入數 (19)

奈良縣
和歌山縣

(昭和七年度末現在)

Table with 20 columns: 市町村, 有料, 無料, 市町村, 有料, 無料, 市町村, 有料, 無料, 市町村, 有料, 無料, 市町村, 有料, 無料. Rows include 奈良縣, 和歌山縣, 和歌山市, 海草郡, 日高郡, 伊都郡, 那賀郡, 南葛城郡.

府縣市町村別加入數 (20)

(昭和七年度末現在)

滋賀縣

Table with 20 columns: 市町村, 有料, 無料, 市町村, 有料, 無料, 市町村, 有料, 無料, 市町村, 有料, 無料, 市町村, 有料, 無料. Rows include 滋賀縣, 大津市, 滋賀郡, 栗太郡, 野洲郡, 甲賀郡.

府縣市町村別加入數 (21)

德島縣

(昭和七年度末現在)

Table with columns for 市, 町, 村, 有料, 無料, listing municipalities and their respective counts in Tokushima Prefecture.

府縣市町村別加入數 (22)

(昭和七年度末現在)

岡山縣

Table with columns for 市, 町, 村, 有料, 無料, listing municipalities and their respective counts in Okayama Prefecture.

府縣市町村別加入數 (23)

(昭和七年度末現在)

鳥取縣

Table with 10 columns: 市, 町, 村, 有料, 無料, 市, 町, 村, 有料, 無料, 市, 町, 村, 有料, 無料, 市, 町, 村, 有料, 無料. Lists municipalities and their respective paid/free counts.

府縣市町村別加入數 (24)

(昭和七年度末現在)

愛知縣

Table with 10 columns: 市, 町, 村, 有料, 無料, 市, 町, 村, 有料, 無料, 市, 町, 村, 有料, 無料, 市, 町, 村, 有料, 無料. Lists municipalities and their respective paid/free counts.

東海支部

Summary table for Tokai Branch with columns for 愛知縣, 名古屋市, and 東中西.



府縣市町村別加入數 (25)

(昭和七年度末現在)

三重縣

Table with 12 columns: 市, 野, 村, 有, 料, 無, 料, 市, 町, 村, 有, 料, 無, 料, 市, 町, 村, 有, 料, 無, 料, 市, 町, 村, 有, 料, 無, 料. Lists municipalities and their respective paid and unpaid counts.

府縣市町村別加入數 (26)

(昭和七年度末現在)

三重縣

Table with 12 columns: 市, 町, 村, 有, 料, 無, 料, 市, 町, 村, 有, 料, 無, 料, 市, 町, 村, 有, 料, 無, 料, 市, 町, 村, 有, 料, 無, 料. Lists municipalities and their respective paid and unpaid counts.

府縣市町村別加入數 (27)

(昭和七年度末現在)

岐阜縣

Table with 16 columns: 市, 町, 村, 有料, 無料, 市, 町, 村, 有料, 無料, 市, 町, 村, 有料, 無料, 市, 町, 村, 有料, 無料. Rows list municipalities and their respective counts for paid and free categories.

府縣市町村別加入數 (28)

(昭和七年度末現在)

岐阜縣

Table with 16 columns: 市, 町, 村, 有料, 無料, 市, 町, 村, 有料, 無料, 市, 町, 村, 有料, 無料, 市, 町, 村, 有料, 無料. Rows list municipalities and their respective counts for paid and free categories.

府縣市町村別加入數 (29)

(昭和七年度末現在)

靜岡縣
石川縣

Table with 12 columns: 市, 町, 村, 有料, 無料, 市, 町, 村, 有料, 無料, 市, 町, 村, 有料, 無料. Lists municipalities and villages in Shizuoka and Iwata Prefecture with their respective counts for paid and free categories.

府縣市町村別加入數 (30)

(昭和七年度末現在)

福井縣

Table with 12 columns: 市, 町, 村, 有料, 無料, 市, 町, 村, 有料, 無料, 市, 町, 村, 有料, 無料. Lists municipalities and villages in Fukui Prefecture with their respective counts for paid and free categories.

府縣市町村別加入數 (31)

(昭和七年度末現在)

Table with 10 columns: 市, 町, 村, 有料, 無料. Lists municipalities and villages in Toyama Prefecture with their respective counts for paid and free categories.

府縣市町村別加入數 (32)

(昭和七年度末現在)

廣島縣

Table with 10 columns: 市, 町, 村, 有料, 無料. Lists municipalities and villages in Hiroshima Prefecture with their respective counts for paid and free categories.

中國支部

Summary table for the Chinese Branch (中國支部) showing total counts for Hiroshima Prefecture (廣島縣) and various cities (廣島市, 吳, 福山, 尾道, 安藝郡).

府縣市町村別加入數 (33)

廣島縣

(昭和七年度末現在)

Table with 10 columns: 市, 町, 村, 有料, 無料, 市, 町, 村, 有料, 無料, 市, 町, 村, 有料, 無料. Lists municipalities and their respective paid/free counts.

府縣市町村別加入數 (34)

愛媛縣

(昭和七年度末現在)

Table with 10 columns: 市, 町, 村, 有料, 無料, 市, 町, 村, 有料, 無料, 市, 町, 村, 有料, 無料, 市, 町, 村, 有料, 無料. Lists municipalities and their respective paid/free counts.

府縣市町村別加入數 (35)

(昭和七年度末現在)

愛媛縣

Table with columns for 市町村 (City/Town/Village), 有料 (Paid), 無料 (Free), and rows for various municipalities in Ehime Prefecture including 越智郡, 宇和郡, 伊豫郡, 喜多郡, 新居郡, 桑野郡.

府縣市町村別加入數 (36)

(昭和七年度末現在)

岡山縣

Table with columns for 市町村 (City/Town/Village), 有料 (Paid), 無料 (Free), and rows for various municipalities in Okayama Prefecture including 倉敷市, 浅口市, 吉備郡, 阿哲郡, 大島郡.

府縣市町村別加入數 (37)

(昭和七年度末現在)

島根縣

Table with 5 columns: 市, 町, 村, 有料, 無料. Lists municipalities and their respective paid and unpaid counts.

府縣市町村別加入數 (38)

(昭和七年度末現在)

島根縣

Table with 5 columns: 市, 町, 村, 有料, 無料. Lists municipalities and their respective paid and unpaid counts.

府縣市町村別加入數 (39)

(昭和七年度末現在)

鳥取縣

Table with columns for 市町村 (City/Town/Village), 有料 (Paid), 無料 (Free), and 加入數 (Number of Additions). Rows include various municipalities like 日青柳, 原原, 木藏六朝小, etc.

府縣市町村別加入數 (40)

(昭和七年度末現在)

熊本縣

Table with columns for 市町村 (City/Town/Village), 有料 (Paid), 無料 (Free), and 加入數 (Number of Additions). Rows include various municipalities like 新善上, 庄桑分, 大高, etc. Includes a sub-section for 九州支部 (Kyushu Branch) with totals for 熊本縣 (12,071) and 熊本市 (5,741).

府縣市町村別加入數 (41)

熊本縣

(昭和七年度末現在)

Table with 10 columns: 市, 町, 村, 有料, 無料. Lists municipalities and their respective paid and unpaid counts.

府縣市町村別加入數 (42)

(昭和七年度末現在)

福岡縣

Table with 10 columns: 市, 町, 村, 有料, 無料. Lists municipalities and their respective paid and unpaid counts.

府縣市町村別加入數 (43)

(昭和七年度末現在)

長崎縣

Table with 12 columns: 市, 町, 村, 有料, 無料, 市, 町, 村, 有料, 無料, 市, 町, 村, 有料, 無料. Lists municipalities and their respective paid/free counts.

府縣市町村別加入數 (44)

(昭和七年度末現在)

佐賀縣

Table with 12 columns: 市, 町, 村, 有料, 無料, 市, 町, 村, 有料, 無料, 市, 町, 村, 有料, 無料. Lists municipalities in Saga Prefecture and their respective paid/free counts.

府縣市町村別加入數 (45)

(昭和七年度末現在)

Table with 12 columns: 市, 町, 村, 有料, 無料, 市, 町, 村, 有料, 無料, 市, 町, 村, 有料, 無料. Rows include 大分縣, 大分市, 別府, 中津, 西國東郡, etc.

府縣市町村別加入數 (46)

(昭和七年度末現在)

宮崎縣 鹿兒島縣

Table with 12 columns: 市, 町, 村, 有料, 無料, 市, 町, 村, 有料, 無料, 市, 町, 村, 有料, 無料. Rows include 宮崎縣, 鹿兒島縣, 鹿兒島市, 鹿兒島郡, etc.

府縣市町村別加入數 (47)

(昭和七年度末現在)

Table with columns for City (市), Town (町), and Village (村), and sub-columns for Paid (有料) and Free (無料). Rows list various municipalities and their respective counts.

府縣市町村別加入數 (48)

(昭和七年度末現在)

福島縣

Table with columns for City (市), Town (町), and Village (村), and sub-columns for Paid (有料) and Free (無料). Rows list various municipalities in Fukushima Prefecture and their respective counts.

府縣市町村別加入數 (49)

(昭和七年度末現在)

福島縣

Table with 12 columns: 市, 町, 村, 有料, 無料, 市, 町, 村, 有料, 無料, 市, 町, 村, 有料, 無料. Lists municipalities and their respective paid/free counts.

府縣市町村別加入數 (50)

(昭和七年度末現在)

岩手縣

Table with 12 columns: 市, 町, 村, 有料, 無料, 市, 町, 村, 有料, 無料, 市, 町, 村, 有料, 無料. Lists municipalities and their respective paid/free counts.

府縣市町村別加入數 (51)

(昭和七年度末現在)

山形縣

Table with columns for 市町村 (City/Town/Village), 有料 (Paid), 無料 (Free), and sub-sections for 山形縣, 山形市, 米澤, 鶴岡, 南村山郡, 北村山郡, 東村山郡, 西磐井郡, 東磐井郡, 鹿澤郡, 江刺郡, 南若永相, 岩愛羽黒田, 藤伊米玉梁, 福廣稻, 西磐井郡.

府縣市町村別加入數 (52)

(昭和七年度末現在)

秋田縣

Table with columns for 市町村 (City/Town/Village), 有料 (Paid), 無料 (Free), and sub-sections for 西田川郡, 西置賜郡, 最上郡, 西村山郡, 根村, 西柴高, 北谷地, 北村山郡, 東置賜郡, 東田川郡, 秋田縣, 秋田市, 鹿角郡, 花輪, 鹿角郡, 花輪, 鹿角郡, 花輪.

府縣市町村別加入數 (53)

(昭和七年度末現在)

秋田縣

Table with columns for 市町村 (City/Town/Village), 有料 (Paid), 無料 (Free), and sub-sections for 種梅村, 由利郡, 南秋田郡, 仙北郡, 山本郡, 河邊郡.

府縣市町村別加入數 (54)

(昭和七年度末現在)

青森縣

Table with columns for 市町村 (City/Town/Village), 有料 (Paid), 無料 (Free), and sub-sections for 青森縣, 青森市, 弘前市, 八戸市, 東津輕郡, 南津輕郡, 西津輕郡, 北津輕郡, 北海道支部.

府縣市町村別加入數 (55)

北海道

(昭和七年度末在現)

Table with 10 columns: 市町村, 有料, 無料, 市町村, 有料, 無料, 市町村, 有料, 無料, 市町村, 有料, 無料. It lists various municipalities and their respective paid and unpaid counts across different administrative divisions.

計 表

III. 放送番組

局名項目別放送回数及時間七ヶ年度比較..... 107—109

種目別放送回数及時間..... 110—150

Table listing broadcast programs and their counts. Columns include program names (e.g., 東京(第一), 長野野, 静岡岡) and their corresponding counts.

府縣市町村別加入數 (55)

北海道

(昭和七年度末在現)

市	町	村	有料	無料	市	町	村	有料	無料	市	町	村	有料	無料	市	町	村	有料	無料
一己村			5	—	南大別江村			33	2	幌德別村			43	2	羅白村			6	—
北龍内	加父	別田内	46	2	尻川	赤井	内	12	6	幌別	豐別	油川	1	—	標津	津	別	41	1
幌秩	沼納	龍牛	20	3	赤熱	歌朝	内	3	3	豐	虹	別	38	2	泊留	泊留	紗	4	—
雨妹	背	沼仁	63	7	歌	朝	谷	13	2	虹	德	川	33	2	留	留	古	16	—
角	長	仁	16	4	朝	鹽	谷	30	1	德	鴻	取	12	—					
			6	4	鹽	鹽	谷	25	4	鴻	厚	那	25	—					
			25	8	泊	神	内	17	7	厚	安	丹	41	—					
			113	23	神	入	別	2	7	安	白	支	50	4					
			82	8	入	余	別	5	7	白		庫	23	3					
			41	2	余	西	牧	4	2			支	318	33					
上川支庫			865	96	西	島	牧	1	—	日高支庫			318	33	留	差	支	79	3
富良野町			115	6	島	松	牧	5	—	浦野	野	支	50	10	差	支	支	11	3
富名士美富			143	10	松	政	内	21	3	野	冠	支	11	2	支	支	支	20	2
麻			68	0	政		泊	—	—	冠	泉	支	13	—	支	支	支	—	—
川			35	6				—	—	泉	伏	支	—	—	支	支	支	—	—
上神神鷹永			24	3				—	—	伏	似	支	5	—	支	支	支	—	—
江丹			17	3				—	—	似	似	支	31	4	支	支	支	—	—
愛東東比			11	1				—	—	似	似	支	56	6	支	支	支	—	—
美東上中南			3	1				—	—	似	似	支	38	2	支	支	支	—	—
山和上多			15	1				—	—	似	似	支	15	—	支	支	支	—	—
下常智中占			41	1				—	—	似	似	支	—	—	支	支	支	—	—
			8	—				—	—	似	似	支	—	—	支	支	支	—	—
			27	3				—	—	似	似	支	—	—	支	支	支	—	—
			12	4				—	—	似	似	支	—	—	支	支	支	—	—
			12	3				—	—	似	似	支	—	—	支	支	支	—	—
			18	5				—	—	似	似	支	—	—	支	支	支	—	—
			28	1				—	—	似	似	支	—	—	支	支	支	—	—
			6	8				—	—	似	似	支	—	—	支	支	支	—	—
			56	3				—	—	似	似	支	—	—	支	支	支	—	—
			35	3				—	—	似	似	支	—	—	支	支	支	—	—
			16	1				—	—	似	似	支	—	—	支	支	支	—	—
			31	4				—	—	似	似	支	—	—	支	支	支	—	—
			14	1				—	—	似	似	支	—	—	支	支	支	—	—
			14	1				—	—	似	似	支	—	—	支	支	支	—	—
			19	5				—	—	似	似	支	—	—	支	支	支	—	—
			33	3				—	—	似	似	支	—	—	支	支	支	—	—
			9	—				—	—	似	似	支	—	—	支	支	支	—	—
			12	—				—	—	似	似	支	—	—	支	支	支	—	—
			1	—				—	—	似	似	支	—	—	支	支	支	—	—
後志支庫			853	99				—	—	似	似	支	—	—	支	支	支	—	—
俱知安町			103	8				—	—	似	似	支	—	—	支	支	支	—	—
岩余高古			113	14				—	—	似	似	支	—	—	支	支	支	—	—
美善洞留狩			120	9				—	—	似	似	支	—	—	支	支	支	—	—
			47	3				—	—	似	似	支	—	—	支	支	支	—	—
			48	4				—	—	似	似	支	—	—	支	支	支	—	—
			16	1				—	—	似	似	支	—	—	支	支	支	—	—
			46	1				—	—	似	似	支	—	—	支	支	支	—	—
			13	—				—	—	似	似	支	—	—	支	支	支	—	—
			18	2				—	—	似	似	支	—	—	支	支	支	—	—
			40	—				—	—	似	似	支	—	—	支	支	支	—	—
			10	2				—	—	似	似	支	—	—	支	支	支	—	—
			24	7				—	—	似	似	支	—	—	支	支	支	—	—
			34	—				—	—	似	似	支	—	—	支	支	支	—	—
			11	—				—	—	似	似	支	—	—	支	支	支	—	—
			24	1				—	—	似	似	支	—	—	支	支	支	—	—
			34	3				—	—	似	似	支	—	—	支	支	支	—	—
			11	—				—	—	似	似	支	—	—	支	支	支	—	—
			12	—				—	—	似	似	支	—	—	支	支	支	—	—
			17	—				—	—	似	似	支	—	—	支	支	支	—	—

計 表

III. 放送番組

局名項目別放送回数及時間七ヶ年度比較..... 107—109

種目別放送回数及時間..... 110—150

總計	110	松江	132
東京(第一)	112	高知	134
長野	114	熊本	136
静岡	116	福岡	138
新潟	118	小倉	140
大阪	120	仙台	142
岡山	122	秋田	144
京都	124	札幌	146
名古屋	126	函館	148
金澤	128	東京(第二)	150
廣島	130		

種目別放送回数及時間 (1)

(19局計) 總計 (昭和七年度)

Table with 10 columns: 項目別, 合計 (回数, 時間), 單獨放送 (回数, 時間), 出中繼 (回数, 時間), 入中繼 (回数, 時間), 一局一日平均 (回数, 時間). Rows include 第一部 報道, 第二部 教養, 第三部 子供の時間, 第四部 慰安, and 小計.

Detailed table with 10 columns: 種目別, 合計 (回数, 時間), 單獨放送 (回数, 時間), 出中繼 (回数, 時間), 入中繼 (回数, 時間). Rows include 第一部 報道, 第二部 教養, and 小計.

備考 * 實況ハ運動競技其他各種催物等ノ經過實況報道ナリ(演藝演劇ヲ含マズ)

種目別放送回数及時間 (2)

(昭和七年度) 總計 (19局計)

Table with 10 columns: 種目別, 合計 (回数, 時間), 單獨放送 (回数, 時間), 出中繼 (回数, 時間), 入中繼 (回数, 時間). Rows include 第三部 子供の時間, 和洋音楽, 第四部 慰安, and 演藝演劇.

種目別放送回数及時間 (3)

JOAK

東京中央放送局

(昭和七年度)

Table with 10 columns: 項目別, 合計 (回数, 時間), 單獨放送 (回数, 時間), 出中繼 (回数, 時間), 入中繼 (回数, 時間). Rows include 第一部 報道, 第二部 教養, 第三部 子供の時間, 第四部 慰安, 小計, 第二放送, 總計.

Table with 10 columns: 種目別, 合計 (回数, 時間), 單獨放送 (回数, 時間), 出中繼 (回数, 時間), 入中繼 (回数, 時間). Rows include (第一部) 報道, (第二部) 教養, 小計.

備考 * 實況ハ運動競技其他各種催物等ノ經過實況報道ナリ(演藝演劇ノ合マズ)

種目別放送回数及時間 (4)

(昭和七年度)

東京中央放送局

JOAK

Table with 10 columns: 種目別, 合計 (回数, 時間), 單獨放送 (回数, 時間), 出中繼 (回数, 時間), 入中繼 (回数, 時間). Rows include (第三部) 子供の時間, (和洋) 樂, (第四部) 慰安, 演藝演劇, 小計.

種目別放送回数及時間 (5)

JONK

長野放送局

(昭和七年度)

Table with 10 columns: 項目別, 合計 (回数, 時間), 單獨放送 (回数, 時間), 出中繼 (回数, 時間), 入中繼 (回数, 時間). Rows include 第一部 報道, 第二部 教養, 第三部 子供の時間, 第四部 慰安, and 總計.

Detailed table with 10 columns: 種目別, 合計 (回数, 時間), 單獨放送 (回数, 時間), 出中繼 (回数, 時間), 入中繼 (回数, 時間). Rows are categorized by 第一部 報道, 第二部 教養, and 小計.

備考 * 實況ハ運動競技其他各種催物等ノ経過實況報道ナリ(演藝演劇ヲ含マズ)

種目別放送回数及時間 (6)

(昭和七年度)

長野放送局

JONK

Table with 10 columns: 種目別, 合計 (回数, 時間), 單獨放送 (回数, 時間), 出中繼 (回数, 時間), 入中繼 (回数, 時間). Rows include 第三部 子供の時間, 和洋音楽, 第四部 慰安, and 演藝演劇.

種目別放送回数及時間 (7)

JOPK 静岡放送局 (昭和七年度)

Table with 8 columns: 項目別, 合計 (回数, 時間), 單獨放送 (回数, 時間), 出中繼 (回数, 時間), 入中繼 (回数, 時間). Rows include 第一部 報道, 第二部 教養, 第三部 子供の時間, 第四部 慰安, and 總計.

Detailed table with 8 columns: 種目別, 合計 (回数, 時間), 單獨放送 (回数, 時間), 出中繼 (回数, 時間), 入中繼 (回数, 時間). Rows are categorized by 第一部 報道, 第二部 教養, and 小計.

備考 * 實況ハ運動競技其他各種催物等ノ経過實況報道ナリ(演藝演劇ヲ含マズ)

種目別放送回数及時間 (8)

(昭和七年度) 静岡放送局 JOPK

Table with 8 columns: 種目別, 合計 (回数, 時間), 單獨放送 (回数, 時間), 出中繼 (回数, 時間), 入中繼 (回数, 時間). Rows include 第三部 子供の時間, 和樂, 第四部 慰安, 演藝演劇, and 小計.

種目別放送回数及時間 (9)

JOQK 新潟放送局 (昭和七年度)

Table with 10 columns: 項目別, 合計 (回数, 時間), 單獨放送 (回数, 時間), 出中繼 (回数, 時間), 入中繼 (回数, 時間). Rows include 第一部 報道, 第二部 教養, 第三部 子供の時間, 第四部 慰安, and 總計.

Detailed table with 10 columns: 種目別, 合計 (回数, 時間), 單獨放送 (回数, 時間), 出中繼 (回数, 時間), 入中繼 (回数, 時間). Rows are categorized by 第一部 報道, 第二部 教養, and 第三部 子供の時間.

備考 * 實況ハ運動競技其他各種催物等ノ經過實況報道ナリ(演藝演劇ヲ含マズ)

種目別放送回数及時間 (10)

(昭和七年度) 新潟放送局 JOQK

Table with 10 columns: 種目別, 合計 (回数, 時間), 單獨放送 (回数, 時間), 出中繼 (回数, 時間), 入中繼 (回数, 時間). Rows include 第三部 子供の時間, 和樂, 第四部 慰安, 洋樂, 第五部 演藝演劇, and 小計.

種目別放送回数及時間 (11)

JOBK

大阪中央放送局

(昭和七年度)

Table with 8 columns: 項目別, 合計 (回数, 時間), 單獨放送 (回数, 時間), 出中繼 (回数, 時間), 入中繼 (回数, 時間). Rows include 第一部 報道, 第二部 教養, 第三部 子供の時間, 第四部 慰安, and 總計.

Detailed table for 種目別 with 10 columns: 種目別, 合計 (回数, 時間), 單獨放送 (回数, 時間), 出中繼 (回数, 時間), 入中繼 (回数, 時間). Rows are categorized into (第一部) 報道, (第二部) 教養, and 小計.

備考 * 實況ハ運動競技其他各種催物等ノ經過實況報道ナリ(演藝演劇ヲ含マズ)

種目別放送回数及時間 (12)

(昭和七年度)

大阪中央放送局

JOBK

Table with 8 columns: 種目別, 合計 (回数, 時間), 單獨放送 (回数, 時間), 出中繼 (回数, 時間), 入中繼 (回数, 時間). Rows include (第三部) 子供の時間, (和樂), (第四部) 慰安, 洋樂, 演藝演劇, and 小計.

種目別放送回数及時間 (13)

JOKK 岡山放送局 (昭和七年度)

Table with 10 columns: 項目別, 合計 (回数, 時間), 單獨放送 (回数, 時間), 出中繼 (回数, 時間), 入中繼 (回数, 時間). Rows include 第一部 報道, 第二部 教養, 第三部 子供の時間, 第四部 慰安, and 總計.

Detailed table with 10 columns: 種目別, 合計 (回数, 時間), 單獨放送 (回数, 時間), 出中繼 (回数, 時間), 入中繼 (回数, 時間). Rows are categorized by 第一部 報道, 第二部 教養, and 小計.

備考 * 實況ハ運動競技其他各種催物等ノ經過實況報道ナリ(演藝演劇ヲ含マズ)

種目別放送回数及時間 (14)

(昭和七年度) 岡山放送局 JOKK

Table with 10 columns: 種目別, 合計 (回数, 時間), 單獨放送 (回数, 時間), 出中繼 (回数, 時間), 入中繼 (回数, 時間). Rows include 第三部 子供の時間, 和洋音楽, 第四部 慰安, 演藝演劇, and 小計.

種目別放送回数及時間 (15)

JOOK 京都放送局 (昭和七年度)

Table with 10 columns: 項目別, 合計 (回数, 時間), 單獨放送 (回数, 時間), 出中繼 (回数, 時間), 入中繼 (回数, 時間). Rows include 第一部 報道, 第二部 教養, 第三部 子供の時間, 第四部 慰安, and 總計.

Detailed table with 10 columns: 種目別, 合計 (回数, 時間), 單獨放送 (回数, 時間), 出中繼 (回数, 時間), 入中繼 (回数, 時間). Rows are categorized by 第一部 報道, 第二部 教養, and 小計.

備考 * 實況ハ運動競技其他各種催物等ノ經過實況報道ナリ(演藝演劇ヲ含マズ)

種目別放送回数及時間 (16)

(昭和七年度) 京都放送局 JOOK

Table with 10 columns: 種目別, 合計 (回数, 時間), 單獨放送 (回数, 時間), 出中繼 (回数, 時間), 入中繼 (回数, 時間). Rows include 第三部 子供の時間, 和洋音楽, 第四部 慰安, 演藝演劇, and 小計.

種目別放送回数及時間 (17)

JOCK

名古屋中央放送局

(昭和七年度)

Table with 10 columns: 項目別, 合計 (回数, 時間), 單獨放送 (回数, 時間), 出中繼 (回数, 時間), 入中繼 (回数, 時間). Rows include 第一部 報道, 第二部 教養, 第三部 子供の時間, 第四部 慰安, and 總計.

Detailed table with 10 columns: 種目別, 合計 (回数, 時間), 單獨放送 (回数, 時間), 出中繼 (回数, 時間), 入中繼 (回数, 時間). Rows are categorized by 第一部 報道, 第二部 教養, and 小計.

備考 * 實況ハ運動競技其他各種催物等ノ經過實況報道ナリ(演藝演劇ヲ含マズ)

種目別放送回数及時間 (18)

(昭和七年度)

名古屋中央放送局

JOCK

Table with 10 columns: 種目別, 合計 (回数, 時間), 單獨放送 (回数, 時間), 出中繼 (回数, 時間), 入中繼 (回数, 時間). Rows include 第三部 子供の時間, 和洋音楽, 第四部 慰安, 演藝演劇, and 小計.