




始



昭R84

部  
外  
秘

第 47 號

昭 和 十 五 年

# 福 岡 縣 統 計 書

第 三 編  
產 業

---

福 岡 縣

14.4  
38



80W45862

昭和十五年

# 福岡縣統計書

## 凡例

1. 本書ハ主トシテ昭和十五年ノ事實ヲ掲載ス而シテ事象ノ盛衰消長ノ何如ヲ知ルニ五箇年乃至四十箇年ノ累年計數ヲ記載シ以テ比較ニ便ナラシム、但共ノ調査方法ノ變更等ニ依リ五箇年ノ事實ヲ掲載シ能ハサルモノハ一箇年乃至四箇年ニ止メタルモノアリ。
2. 本縣統計書ハ行政、學事、産業、警察ノ四編ニ分テ編纂シ各統計ノ部門ヲ下記ノ如ク類別ス而シテ本編ハ第三編産業ノ部トス。

### 第一編 (行政之部)

土地、氣象、戶口、社寺及教會、社會事業、土木、交通、議會、財政、官公吏及文書以上十部門。

### 第二編 (學事之部)

學齡兒童、小學校、師範學校、中學校、高等女學校、實業學校、青年學校、青年學校教員養成所、盲學校及聾學校、各種學校、幼稚園、公立中等學校、青年學校教員俸給額及公立學校幼稚園長教員保姆在職年數、圖書館、學校衛生、青年團、專門學校、官立學校、學事經濟、以上十八部門。

### 第三編 (産業之部)

生産額、農業、牧畜、蠶業、林業、水産業、鑛業、商業、工業、以上九部門。

### 第四編 (警察之部)

警察、衛生、以上二部門 (別冊)

3. 統計ノ事實ナキ郡市町村ハ表中ニ之ヲ省略ス。
4. 統計期間ハ主ニ曆年ニシテ特ニ期間ノ定メタルモノハ其ノ期間ニ依ル例之  
(自昭和十四年七月一箇年) トシタル如ク又期日ノ定メタルモノハ(昭和十五年六月末日現在) 至昭和十五年六月 ト記載シタルガ如シ。
5. 數位ハ概ネ石、圓、斤、貫、里、町、反等ノ一位ニ止メ以下端數ハ四捨五入ノ法ヲ用フ而シテ一位以下ノ少數ヲ知ル必要アルモノハ一位ニ「・」ヲ附シ以下合、錢、厘、忽、步、等ニ止ム、其ノ他千位百萬位ハ「、」ヲ附シ數字ノ調査ヲ缺クモノハ「？」事實ナキモノハ「-」ヲ附シ又計數ノ一位ニ滿タザルモノヲ示スニハ「0」ヲ以テセリ。

昭和十五年

# 福岡縣統計書

第三編 (産業ノ部)

目次

## 概要 統計表

<b>1 生産額</b>	
1 生産物總價額(都市別).....	2
<b>2 農業</b>	
2 總戶數及農家戶數(都市別).....	6
3 耕作耕地ノ廣狹別農家戶數(都市別).....	8
4 耕地所有廣狹別戶數(都市別).....	9
5 自作小作別耕地面積(都市別).....	10
6 耕地移換(都市別).....	11
7 耕地整理(都市別).....	13
8 農産物總價額(都市別).....	14
9 未作付反別産額及價額.....	16
10 未作付反別産額及價額.....	18
11 食用農産物.....	22
12 園藝農産物蔬菜及花卉.....	25
13 園藝農産物果實.....	35
14 工藝農産物.....	38
15 果樹苗.....	42
16 觀賞用植物.....	44
17 茶畑及製茶.....	45
18 綠肥用作物.....	46
<b>3 牧畜</b>	
19 畜産物總價額(都市別).....	49
20 牛(都市別).....	50
21 牛乳.....	53
22 豚.....	54
23 山羊、綿羊.....	56
24 家兔.....	58
25 兔毛皮肉生産高.....	59
26 屠殺(市町村別).....	60
27 鶏.....	64
28 鶯.....	66
29 蚕.....	68
<b>4 蠶業</b>	
30 蠶産物總價額(都市別).....	69
31 桑苗.....	70
32 桑畑.....	71
33 蠶種.....	72

34 繭産額(都市別).....	75
35 春蠶.....	76
36 夏秋蠶.....	78
37 蠶絲類.....	80
38 蠶繭.....	82
<b>5 林業</b>	
39 林相別林野面積.....	83
40 所有別林野面積.....	84
41 保安林箇所面積(都市別).....	85
42 保安林箇所面積(種類別).....	85
43 公私有人工造林.....	86
44 林野物産總價額(都市別).....	88
45 公私有造林用苗木.....	89
46 公私有林野伐採.....	90
47 林野産物.....	92
<b>6 水産業</b>	
44 漁船.....	98
45 遭難漁船(漁船別).....	100
46 遭難漁船(損害高及乗組員).....	100
46 水産物總價額(都市別).....	101
47 岸邊漁獲物一(魚類).....	102
47 岸邊漁獲物二(貝類).....	105
47 岸邊漁獲物三(其他ノ水産動物).....	106
47 岸邊漁獲物四(藻類).....	107
48 遠洋漁業.....	108
49 汽船トローラ漁業.....	108
50 水産養殖.....	110
51 水産製造物一(食料).....	114
51 水産製造物二(肥料).....	119
51 水産製造物三(魚油、スキフノリ).....	119
52 鹽.....	120
<b>7 鑛業</b>	
53 鑛産物總價額(都市別).....	121
54 石材土石及鑛水.....	122
<b>8 商業</b>	
55 會社一.....	125
56 會社二.....	128
57 會社三.....	130
58 業種別營業所數.....	132
<b>9 工業</b>	
59 工場.....	155

概 要

### 概 要

福岡縣ハ九州ノ北端ニ位シ東ハ周防灘ニ面シテ大分縣ニ隣リ、西ハ佐賀縣南ハ熊本縣ニ境シ北ハ玄海灘ヲ眺メ西南ノ一部ハ有明海ニ臨ミ北東ニ關門海峡ヲ隔テ、山口縣ヲ指呼ノ間ニ望ム、面積三百二十方里、地勢ハ概ネ東南ニ高ク水源ハ多ク此處ヨリ發シテ三方ニ放流セリ、筑後川ハ遠ク源ヲ大分縣ニ發シテ本縣ニ入り其ノ流域ハ平坦砥面ノ如キ沃野展ケ靈峰英彦山ヨリ起ル速賀川ハ筑豊農田ヲ貫流シテ北九州ニ於ケル工業用水補給ノ源泉ヲナセリ。氣候ハ南九州諸縣ニ比シ稍低溫ニシテ降水量モ亦稍少量ナリ。

交通ハ其ノ便良ク開ケ九州本線、日豊本線、筑豊本線ヲ幹線トシテ特ニ筑豊地方ニ於ケル鐵道網ノ錯綜セルハ全國稀ニ見ル所ナリ、又港灣ハ門司、若松、博多、三池ノ四貿易港ヲ初メ其ノ他七港灣ヲ有シ、國際飛行場「雁ノ巣」ハ本邦ト大陸間ノ空輸基地トシテ近年其ノ重要性ヲ加ヘツ、アリ。

人口ハ三百餘萬人ヲ算シ全國中第六位ナルモ其ノ密度ハ第五位ニ在リテ近年累増ノ一途ヲ迎リツ、アリ之ヲ職業別ニ觀レバ農業人口首位ヲ占メ、工業、商業、職業者之ニ亞ジ、更ニ最近數ケ年ニ於ケル之ガ移動ヲ見ルニ著シク増加シツ、アルハ職業者人口ニシテ工業、商業、水産業人口モ亦増加シツ、アリ之ニ反シ獨リ農業人口ノミハ減少ノ傾向ニアリテ本縣産業ノ推移ノ一斑ヲ窺知セラルベシ。

本縣ハ比較的地利ト自然ト恩澤ニ浴シ其ノ富力ハ東京、北海道、大阪ニ次グ、又各種ノ産業能ク發達シ昭和十五年ニ於ケル生産總額ハ實ニ二十八億二千七百二十五萬四千四百一十一圓ノ巨額ニ達シ之ガ現住戸數一戸當ハ四千七百六十二圓トナル、而シテ總價額ヲ前年ト比較スレバ三億一千七百五十一萬二千六百二十一圓（一割二分七厘）ノ増額トナレルモ此ノ増額ハ生産數量ト必ズシモ正比例セズ即チ全國卸賣物價指數前年ニ比シ一割一分六厘（商工省ノ調査ニ據ル）ノ騰貴ヲ示セル所ヨリ推シテ主トシテ價格ノ高騰ニ基因スルモノト認メラル。之ヲ其ノ産額順ニ列記スレバ

工 産 額	2,243,189,040圓	(生産總價額ノ7割9分3厘)
礦 産 額	322,626,076圓	( " 1割1分4厘)
農 産 額	160,709,853圓	( " 5分7厘)
水 産 額	39,755,374圓	( " 1分4厘)
畜 産 額	21,914,634圓	( " 8厘)
蠶 産 額	20,717,183圓	( " 8厘)
林 産 額	18,438,280圓	( " 6厘)

以上ノ如キ生産額ヲ示セルモ是等産業部門ノ生産ニ相當變化ヲ來シツ、アルハ時局ノ影響ニ依ル處尠カラザルハ茲ニ特筆ヲ俟タズシテ明カナルベシ以下産業各部門ニ於ケル大勢ヲ觀ルニ

**農 業** 本縣ハ沃野廣ク全國屈指ノ農業縣ナルガ昭和十五年末ニ於ケル耕地面積ハ141,885町7段ニシテ其ノ内田110,527町4段(耕地總面積ノ7割8分) 畑31,358町3段(耕地總面積ノ2割2分)トナレリ、之ヲ前年ト比較スレバ834町7段(6厘)ノ減少ヲ來セルガ最近數ケ年ノ趨勢ヲ見ルニ年々減少ノ傾向ニアリ、加之礦業ノ發達ニ伴ヒ田畑等ノ陥没セルモノ數千町歩ニ及ビ礦毒水ノ被害又厲況ニ沙リ之ガ復舊對策ヲ講ゼラレツ、アリ、是等耕地ヲ耕作スル農家ハ141,281戸ニシテ縣下總戸數ノ2割3分8厘ニ當レリ、之ヲ前年ト比較スレバ1,516戸(1分)ノ増加ヲ來セルモ最近數ケ年ノ狀況ヲ見ルトキハ漸減ノ傾向ニアリ、尙農家一戸當ノ耕地面積ハ1町步餘ナリ、農産物ハ米麥、菜種ヲ主トシ蔬菜果樹、桑、茶等ノ栽培モ亦尠カラザルモ米ノ生産額其ノ過半ヲ占ム、而シテ雜穀類ハ生産比較的尠少ナリ、此ノ農産物ヲ前年ト比較スレバ數量ニ於テハ幾分減少ヲ示セルモ不拘價額ハ4分1厘ノ増加トナレリ之ハ其ノ單價ノ騰貴ニ依ルモノナルベシ、農産物ノ生産數量ハ何レモ相當ノ數量ナルモ農業以外ノ人口多キヲ以テ縣内ノ需要ヲ滿シ得ズ縣外ヨリ輸移入セラル、モノ貯カラズ増産ノ要急々切實ナルモノアリ。

**畜 産 業** 本縣ニハ見ルベキ牧野ナク、從ツテ牛、馬ノ產出モ比較的尠ク、牛ハ農耕深肥ヲ目的トスルモノ多ク筑前、豊前地方就中田川、嘉穂郡等ニハ毎年相當ノ生産ヲ見ツ、アルガ昭和十五年末飼養戸數54,099戸 其ノ飼養頭數61,803頭ニシテ前年ニ比シ飼養戸數2,031戸(3分9厘)飼養頭數1,974頭(3分

3 厘)ノ何レモ増加ヲ示シ最近數ヶ年ニ於テモ漸増ノ傾向ニアリ。馬ハ南部九州各縣ヨリ幼駒ヲ購入シ筑後地方殊ニ三浦地方ハ之ガ育成地トシテ名アリ。豚ハ昭和十五年末飼養戸數 1,661戸 飼養頭數 7,180頭ニシテ年々減少ノ傾向ニアリ、豚羊、山羊ハ何レモ年々増加ヲ示セリ。又家兎ハ當局ノ獎勵ニ依リ増加ヲ來シツ、アリ、養鵝ハ全國屈指ノ地位ヲ占メ昭和十五年六月末日現在飼養戸數 114,531戸 飼養羽數 1,876,053羽ナルガ過去數ヶ年ト比較スレバ飼養羽數著シク減少ヲ來シツ、アムガ之ハ飼料ノ不足ニ基因スルモノノ如シ。

**蠶業** 本縣ニ於ケル養蠶ハ近年頗ニ不振ヲ續ク漸減ノ一途ヲ辿リツ、アルガ昭和十五年ニ於ケル養蠶戸數ハ 21,638戸ニシテ前年ニ比シレバ僅カニ 27戸(1厘)ノ増加ヲ示セリ、而シテ繭産額ハ 1,003,114貫共ノ價額 10,128,422圓ニシテ前年ニ比シ 1.070貫(2厘)ノ減少ヲ來シ價額ハ 467,194圓(4分6厘)ノ減少トナレリ。

**林業** 本縣ニ於ケル林野面積ハ 21萬町步 餘ニシテ土地總面積ノ 4割3分ヲ占ムルモ林業ハ他縣ニ比シ振ハズ其ノ産物ハスギ、ヒノキ、マツ材ヲ主トシ昭和十五年ニ於ケルスギ材ハ 7,303,691圓 マツ材ハ 2,132,633圓 ヒノキ材ハ 875,539圓ノ産額ヲ示セリ、又竹材ハ 184,300圓ニシテ鹿兒島縣ニ次グ産額ヲ有ス、林野産物ニ於テハ木炭ノ 4,690,447圓ヲ筆頭ニタケノコノ 710,345圓、樹皮ノ 165,684圓、シイタケノ 107,307圓等之ニ亞グ、而シテ林産物ハ前年ニ比シ 2割2分1厘ノ増額トナレルガ之ハ價格ノ高騰ト共ニ其ノ數量ノ増加ニ依ル結果ナルベシ。

**水産業** 水産業ハ沿岸線延長約 180里ニ及ビ漁場ハ三海區ニ分タレ自ラ其ノ趣ヲ異ニスルモノアリ、即チ豊前海ハ遠淺ニシテ沿岸一帯ハ小規模ノ定置漁業ヲ主トシ筑前海ハ沿岸線最モ長ク漁場又廣大ニシテ、タイ、ブリ、イワシ等ノ漁獲多ク、有明海ハ潮汐干満ノ差大ナルヲ以テ開エ、貝類ニ富ミ養殖亦盛ナリ、コノ沿岸漁場ヨリノ漁獲高ハ昭和十五年ニ於テ 10,521,556圓ニ達シ其ノ内魚類 6,293,074圓 其ノ他ノ水産動物 2,425,813圓 貝類 1,566,981圓 藻類 235,658圓ヲ産セリ、遠洋漁業ハ戸畑、福岡ヲ根據地トシテ發達シ殊ニ戸畑港ハ世界の漁業ノ根據地トシテ知ラル、此等遠洋漁業ニ依リ得タル産額ハ 12,015,440圓ニ及ベリ、向戸畑港ヲ根據地トスル汽船トロール漁業ノ産額ハ實ニ 8,975,887圓ニ達セリ、水産製造物ハ 7,575,892圓 水産養殖ハ 966,629圓ノ産額ナルガ水産物總價額ヲ前年ニ比シレバ 2割6分1厘トイフ飛躍的増額ナルナリ。

**鑛業** 本縣ノ炭鑛業ハ明治初年ニ始マリ、其ノ中葉ニ達ビテ資本金ノ投資ヲ見大企業ナルヤ逐年飛躍的進展ヲ遂ゲ殊ニ時局ニ依ル重工業好況ノ波ニ乘リ又當局ノ増産獎勵ニ基キ斯業ノ景況頗ル活潑ナリ、而シテ炭田ハ筑豊、三池、粕屋ノ三炭田ニ分タレ百餘ノ採鑛山アリテ之等ノ鑛山ヨリ産出セラル、石炭ノ産額ハ全國ノ過半數ニ及ベリ。



**工業** 鑛業ノ發展ハ工業ノ勃興發達ヲ招來シ明治三十年ニハ幡製鐵所ノ創設セラレテヨリ企業投資ノ好條件ニ恵マレタル同地帯ハ今ヤ本邦軍需工業ノ心臟部ト目サレ小數多ノ工場ハ洞海灣ヲ繞リテ所謂北九州五市工業地帯ヲナセリ、又筑後地方就中三浦、八女兩郡ハ中小家内工業良ク普及發達シ綿織物花菱、苧草、和傘、和紙、木屐、酒類、指物等ノ如キ相當ノ産額ヲ示セリ。

**商業** 上記ノ如ク昭和15年ニ於ケル生産總額ハ 28億圓ニ達シ隨ツテ貿易、商業モ亦般盛ヲ極メ外地ハ勿論、滿洲支部トノ貿易多ク行ハレ内地ニ於テハ阪神方面トノ取引繁ク、門司港最モ盛ナリ、次ハ若松港ニシテ石炭其ノ他ノ商取引頗ル活況ヲ帶ビ、福岡市ハ物資ノ集散地トシテ其ノ商團ハ遠ク豊後、對馬方面ニ及ビ、久留米市ハ筑後平野ノ商業中心地點トナリ、三池、大牟田ノ兩港ハ又石炭其ノ他ノ内外積出港トシテノ要地ナリ。以上ノ産業發達ノ大勢ハ又近代産業ノ特色トナル、企業形態トシテノ會社組織ノ狀勢ヨリモ窺ヒセラルベク縣内ニ本店ヲ有スル會社總數ハ 2,195ニ及ビ之ガ資本總額ハ 6億6千萬圓ヲ算スルモ尙縣内投資會社ニシテ大ナルモノハ多ク東京、大阪方面ニ營業ノ根據ヲ置ケリ。

之ヲ要スルニ本縣ハ獨り産業、經濟、國防上ノミナラス其ノ他凡有角度ヨリ看ルモ本邦ノ咽喉ヲ扼シ西日本ニ於ケル樞軸ヲ爲スモノト謂フベシ。

# 統計表

## 1 生産額





# 1 生

## 1 生 産 物

年 次	種 類	生 産 額 (円)					畜 産 額 (円)
		農 産 額	水 産 額	畜 産 額	林 産 額	工 産 額	
昭和5		484,897,768	276,739,363	107,813,614	70,224,786	8,007,480	7,865,495
昭和6		416,705,705	250,221,750	83,207,334	55,424,037	7,923,181	6,809,335
昭和7		466,597,850	286,260,511	79,556,318	72,694,164	8,275,403	6,963,106
昭和8		601,719,829	368,118,983	113,967,131	81,712,434	14,615,307	7,139,531
昭和9		857,122,733	593,212,122	141,506,249	87,256,642	14,952,464	7,369,380
昭和10		1,014,410,799	715,610,912	156,885,591	97,483,324	21,023,184	7,965,930
昭和11		1,088,227,687	756,620,056	176,135,030	108,384,880	21,898,598	8,690,380
昭和12		1,640,986,391	1,255,544,802	216,679,347	119,303,786	20,467,040	10,977,099
昭和13		2,287,395,591	1,805,719,313	303,910,281	123,448,043	22,779,866	12,880,086
昭和14		2,509,737,790	1,961,899,705	311,290,407	154,409,701	31,528,671	15,955,755
昭和15		2,827,250,411	2,243,189,040	322,523,076	160,709,855	39,755,374	21,914,634
前年比	増減	+ 317,512,621	+ 281,289,335	+ 11,235,669	+ 6,300,154	+ 8,226,703	+ 5,958,879
前年比	割合	+ 12.7%	+ 14.3%	+ 3.6%	+ 4.1%	+ 26.1%	+ 37.3%
福 岡 市		80,747,137	61,237,543	4,432,110	4,356,419	8,606,004	1,913,884
香 松 市		76,468,976	71,314,724	7,644	1,605,200	271,131	235,683
八 幡 市		1,339,350,230	1,336,023,756	40,100	743,332	315,162	1,810,357
戸 畑 市		71,516,659	55,800,759	—	176,998	15,337,147	201,755
直 方 市		23,901,846	20,253,700	844,128	1,704,544	173,970	772,535
飯 塚 市		22,933,529	6,213,909	15,256,273	335,220	675,000	438,958
糟 屋 郡		35,791,665	11,273,585	13,551,146	7,389,591	1,041,420	588,730
宗 像 郡		12,025,967	1,679,150	931,917	5,963,085	1,161,268	822,924
遠 賀 郡		51,178,344	1,640,504	43,319,393	4,295,958	219,631	1,278,422
鞍 手 郡		52,506,446	2,657,903	43,880,323	4,567,213	55,313	657,095
高 穂 郡		109,239,146	14,898,142	86,141,346	6,783,124	33,830	823,380
朝 倉 郡		27,198,437	9,025,967	1,712,521	9,992,778	80,892	660,572
筑 紫 郡		57,530,506	45,194,433	611,421	6,469,704	192,783	597,255
早 良 郡		3,547,468	496,897	17,843	2,205,839	150,339	180,509
糸 島 郡		14,970,004	1,765,789	35,137	9,699,201	1,665,117	790,353
久 留 米 市		81,158,432	77,970,484	—	2,001,195	440,240	738,295
大 牟 田 市		216,763,807	177,308,833	37,825,863	448,622	465,885	712,932
厚 羽 郡		22,841,549	9,110,611	156,310	7,810,644	83,804	632,859
三 井 郡		18,008,096	4,116,736	11,814	11,833,171	45,835	692,945
三 瀬 郡		34,991,124	20,081,616	81,916	13,527,872	502,950	744,172
八 女 郡		49,413,540	27,867,527	747,964	14,244,720	152,938	1,037,997
山 門 郡		28,579,824	13,475,468	131,250	11,094,959	2,995,251	592,626
三 池 郡		13,723,471	8,222,800	30,315	4,772,269	170,609	301,001
小 倉 市		103,806,824	97,915,170	746,268	1,331,434	1,995,453	1,640,741
門 司 市		124,081,428	122,025,981	—	414,371	535,471	984,889
企 救 郡		11,634,877	3,153,404	4,739,550	2,957,730	186,960	198,155
岡 川 郡		88,557,155	13,394,815	66,496,752	6,303,909	137,260	987,553
京 都 郡		28,012,358	15,845,691	402,722	8,850,592	1,356,513	441,114
笠 上 郡		26,771,566	10,223,143	14,050	8,830,161	707,198	436,873


(註) 1. 工産及林産(昭和十五年ノイ)ノ官管ヲ含マズ  
 2. 昭和八年以前ノ工産ニハ八幡製鐵所ノ分ヲ含マズ  
 3. 水産ニハ昭和八年ヨリ戸畑市ノ「トロール」漁獲高ヲ含ム  
 4. 全国平均卸賣物同指数ハ昭和四年十二月ノ平均價格ヲ100トシ単純算術平均ノ方法ニ依リ算出セラルモノニシテ東京外十二郡市ニ付商工省ニ於テ調査セラルモノヲ指ス

# 産 額

## 總 價 額


農 産	林 産	百 分 比 例						一戸當 生産額	全国平均卸賣 物價 指数
		工 産	礦 産	農 産	水 産	畜 産	鹽 産		
10,562,493	3,684,537	57.1	22.2	14.5	1.7	1.6	1.2	0.7	1,010
9,726,290	3,393,778	60.1	20.0	13.3	1.9	1.6	2.3	0.8	863
9,420,519	3,427,829	61.4	17.0	15.6	1.8	1.5	2.0	0.7	955
12,644,787	3,521,656	61.2	18.9	13.6	2.4	1.2	2.1	0.6	1,205
8,875,366	3,950,510	69.2	16.5	10.2	1.7	0.9	1.0	0.5	1,677
11,331,787	4,110,069	70.5	15.5	9.6	2.1	0.8	1.1	0.4	1,934
10,949,715	5,549,029	69.5	16.2	10.0	2.0	0.8	1.0	0.5	2,034
10,882,803	7,131,514	76.5	13.2	7.3	1.2	0.7	0.7	0.4	3,003
9,672,291	8,985,711	78.9	13.3	5.4	1.1	0.6	0.4	0.4	4,076
19,546,771	15,106,780	78.2	12.4	6.1	1.3	0.6	0.8	0.6	4,352
20,717,182	18,438,260	79.5	11.4	5.7	1.4	0.8	0.8	0.6	4,762
+ 1,170,411	+ 3,331,470	—	—	—	—	—	—	+ 410	—
+ 6.0%	+ 22.1%	—	—	—	—	—	—	+ 9.4%	+ 11.5
77,336	123,841	75.8	0.5	5.4	10.6	2.4	0.1	0.2	1,311
3,095	31,499	97.2	0.0	2.1	0.4	0.3	0.0	0.0	3,840
4,764	52,759	99.8	0.0	0.1	0.0	0.1	0.0	0.0	25,738
—	—	78.0	—	0.3	21.4	0.3	—	—	4,138
8,154	144,815	84.7	3.5	7.1	0.7	3.3	0.1	0.6	2,687
411	13,758	27.1	66.5	1.5	2.9	1.9	0.0	0.1	2,521
989,249	957,944	31.5	37.9	20.6	2.9	1.6	2.8	2.7	1,646
842,328	625,295	14.0	7.0	49.6	9.7	6.8	7.0	5.2	1,533
97,878	326,558	3.2	84.7	8.4	0.4	2.5	0.2	0.6	2,163
65,890	622,709	5.0	83.6	8.7	0.1	1.3	0.1	1.2	2,425
24,395	534,929	13.6	78.9	6.2	0.0	0.8	0.0	0.5	2,217
3,565,787	2,159,920	33.2	6.3	36.8	0.3	2.4	13.1	7.9	1,820
3,734,602	730,308	78.6	1.1	11.2	0.3	1.0	6.5	1.3	5,292
25,369	470,672	14.0	0.5	62.2	4.2	5.1	0.7	13.3	1,071
403,428	610,979	11.8	0.2	64.8	11.1	5.3	2.7	4.1	1,367
8,218	—	96.1	—	2.5	0.5	0.9	0.0	—	4,657
1,672	—	81.8	17.5	0.2	0.2	0.3	0.0	—	9,288
4,311,507	735,814	39.9	0.7	34.2	0.3	2.8	18.9	3.2	2,347
1,115,322	192,273	22.9	0.1	65.7	0.2	3.8	6.2	1.1	1,448
15,106	1,092	57.4	0.2	38.7	1.4	2.1	0.1	0.1	1,936
673,939	4,724,855	56.4	1.5	28.8	0.3	2.1	1.4	9.5	2,169
96,645	193,555	47.1	0.5	38.8	10.5	2.1	0.3	0.7	1,949
138,537	87,940	59.9	0.2	34.8	1.3	2.2	1.0	0.6	1,152
364	177,394	94.3	0.7	1.3	1.9	1.6	0.0	0.2	3,111
394	120,322	98.4	—	0.3	0.4	0.8	0.0	0.1	4,324
8,538	390,340	27.1	40.7	25.4	1.6	1.7	0.1	3.4	1,973
75,307	1,161,559	15.1	75.1	7.1	0.2	1.1	0.1	1.3	2,269
251,743	863,983	56.6	1.4	31.6	4.8	1.6	0.9	3.1	2,099
4,177,204	2,382,937	38.2	0.1	33.0	2.6	1.6	15.6	8.9	2,136

福 岡 市  
 香 松 市  
 八 幡 市  
 戸 畑 市  
 直 方 市  
 飯 塚 市  
 糟 屋 郡  
 宗 像 郡  
 遠 賀 郡  
 鞍 手 郡  
 高 穂 郡  
 朝 倉 郡  
 筑 紫 郡  
 早 良 郡  
 糸 島 郡  
 久 留 米 市  
 大 牟 田 市  
 厚 羽 郡  
 三 井 郡  
 三 瀬 郡  
 八 女 郡  
 山 門 郡  
 三 池 郡  
 小 倉 市  
 門 司 市  
 企 救 郡  
 岡 川 郡  
 京 都 郡  
 笠 上 郡



## 2 農 業

農 家 戶 數	141,281 <sup>冊</sup>
內	
自 作	40,246
小 作	43,259
自作兼小作	57,776
耕 地 面 積	141,885.7 <sup>冊</sup>
內	
自 作	56,005.5 19,863.4
小 作	54,521.9 11,494.9
農家一戶當耕地面積	1.00 <sup>冊</sup>
農 產 物 總 價 額	160,709,855 <sup>冊</sup>
內	
米	82,285,268
麥	34,933,654
菜 種	7,977,608
食用農產物	5,460,223
蔬菜及花卉	16,814,925
果 實	7,224,624
工藝農產物	3,214,935
果 樹 苗	165,739
觀賞用植物	730,285
綠肥用作物	830,127
青刈飼料用作物	330,630
製 茶	741,837
農家一戶當農產物價額	1,138



## 2 農

### 2 總 戶 數 及

	總 戶 數	農 家					
		總 數			自 作		
		總 數	專 業	兼 業	總 數	專 業	兼 業
(年末現在)							
昭和 10	524,417	148,078	93,066	55,021	41,123	27,223	13,900
" 11	535,119	144,886	91,607	53,279	39,863	26,230	13,633
" 12	546,492	145,346	92,074	53,272	40,167	26,692	13,692
" 13	561,241	140,180	61,821	78,359	36,464	17,398	19,066
" 14	576,693	139,765	61,749	78,016	39,267	19,701	19,566
" 15	533,664	141,281	61,091	80,190	40,246	20,168	20,078
1 福 岡 市	61,583	2,995	1,230	1,765	793	482	311
2 若 松 市	19,913	1,268	520	748	342	163	179
3 八 幡 市	52,038	999	548	451	199	149	50
4 戸 畑 市	17,284	162	130	32	9	5	4
5 直 方 市	8,895	1,382	637	745	325	160	165
6 飯 塚 市	9,096	464	100	364	51	13	38
7 糟 屋 郡	21,742	6,075	2,763	3,312	2,102	1,045	975
8 宗 像 郡	7,843	4,251	2,429	1,822	1,654	1,004	650
9 遠 賀 郡	23,656	3,216	1,559	1,657	1,106	687	419
10 鞍 手 郡	21,654	4,429	2,056	2,373	1,145	636	509
11 嘉 穂 郡	47,146	6,917	2,650	4,267	2,150	1,044	1,105
12 朝 倉 郡	14,945	10,031	4,330	5,701	3,488	1,554	1,934
13 筑 紫 郡	10,872	5,073	2,463	2,610	1,940	1,204	736
14 早 良 郡	3,312	2,556	918	1,638	694	367	327
15 糸 島 郡	10,948	7,489	4,048	3,441	2,266	1,296	979
16 久 留 米 市	17,429	1,438	520	936	279	203	76
17 大 牟 田 市	23,338	403	120	282	121	31	90
18 春 羽 郡	9,734	7,186	2,955	4,233	1,295	465	839
19 三 井 郡	12,433	8,441	4,357	4,084	2,166	1,108	1,058
20 三 浦 郡	18,076	9,759	4,213	5,546	2,972	1,381	1,591
21 八 女 郡	22,780	13,787	5,528	8,260	4,564	2,356	2,208
22 山 門 郡	14,665	8,354	3,270	5,084	1,252	374	878
23 三 池 郡	11,909	4,774	1,491	3,283	1,137	510	627
24 小 倉 市	33,365	1,994	662	1,332	629	395	234
25 門 司 市	28,696	839	441	398	230	142	88
26 企 救 郡	5,898	3,192	1,244	1,748	752	442	310
27 田 川 郡	38,526	7,795	2,314	5,481	1,860	738	1,122
28 京 都 郡	13,347	7,582	3,728	3,854	1,935	839	1,096
29 榮 上 郡	12,534	8,627	3,784	4,843	2,790	1,275	1,515

業

農 家 戸 數 (郡市別)

戸			數			農家戸數百分比 ノス	農家戸數百分比			年次 又ハ 地方
小 作		兼 業	自 作 兼 小 作		兼 業		自 作	小 作	自 作 兼 小 作	
總 數	專 業		總 數	專 業						
43,653	23,643	20,010	63,302	42,200	21,102	28.24	27.77	29.48	42.75	10
43,322	23,865	19,457	61,701	41,512	20,189	27.08	27.51	29.90	42.59	11
42,474	23,579	18,895	62,705	42,020	20,685	26.60	27.64	29.22	43.14	12
40,578	11,936	28,642	63,138	32,487	30,651	24.98	26.01	28.95	45.04	13
42,118	13,720	28,398	58,380	28,328	30,052	24.24	28.10	30.13	41.77	14
43,259	13,065	30,194	57,776	27,853	29,918	23.80	23.49	30.62	40.89	15
1,283	257	1,026	919	491	428	4.90	26.48	42.84	30.68	1
309	98	211	617	259	358	6.36	26.97	24.37	48.66	2
520	270	250	280	129	151	1.92	19.92	52.05	28.03	3
140	119	21	13	6	7	0.94	5.56	—	8.02	4
472	140	332	585	337	248	15.53	23.52	34.15	32.33	5
313	50	263	100	37	63	5.10	10.99	86.42	21.55	6
1,384	285	1,099	2,589	1,333	1,256	27.94	34.60	22.78	42.62	7
760	202	558	1,837	1,223	614	54.20	38.91	17.88	43.21	8
986	220	766	1,124	652	472	13.59	34.39	30.66	34.95	9
1,588	535	1,053	1,696	885	811	20.45	25.85	35.85	38.29	10
2,090	539	1,551	2,677	1,067	1,610	14.67	31.08	30.22	38.71	11
2,476	969	1,707	4,067	2,007	2,060	67.12	34.78	24.68	40.54	12
1,262	432	830	1,871	827	1,044	46.67	38.21	24.88	36.88	13
630	194	436	1,232	357	875	77.17	27.15	24.65	48.20	14
1,455	487	968	3,768	2,265	1,503	68.41	30.26	19.42	50.31	15
304	168	136	855	131	724	8.25	19.40	21.14	59.46	16
240	75	165	42	15	27	1.73	30.02	59.55	10.42	17
2,426	724	1,702	3,467	1,766	1,701	73.84	18.02	33.75	48.23	18
2,981	955	1,026	3,294	2,094	1,200	67.89	25.66	35.32	39.02	19
2,614	720	1,894	4,173	2,112	2,061	43.99	30.45	26.80	42.76	20
3,550	1,130	2,420	5,674	2,042	3,636	60.53	33.10	25.75	41.15	21
3,118	955	2,162	3,984	1,941	2,043	56.97	14.99	37.32	47.69	22
1,775	411	1,364	1,862	870	992	40.09	23.82	37.16	39.00	23
713	170	543	652	97	555	5.98	31.54	35.76	33.25	24
403	139	264	106	60	46	2.92	27.41	48.03	12.63	25
1,188	282	906	1,152	420	732	54.12	23.56	37.22	36.09	26
3,100	726	2,374	2,835	850	1,985	10.23	23.86	39.77	36.37	27
2,501	794	1,707	3,146	2,095	1,051	56.81	25.52	32.99	41.49	28
2,678	1,019	1,659	3,159	1,498	1,669	68.83	32.34	31.04	36.62	29

### 3 耕作耕地ノ廣狹別農家戸數 (郡市別)

	總數	五段未滿	五段以上		一町以上		二町以上		三町以上		五町以上	
			一町未滿	二町未滿	三町未滿	五町未滿	五町以上					
(年末現在)												
昭和 10	148,078	48,011	51,184	40,565	7,226	1,035						51
" 11	144,886	46,153	49,972	40,475	7,199	1,027						66
" 12	145,346	46,365	49,963	40,696	7,254	1,018						50
" 13	140,108	46,542	40,987	42,807	8,508	1,253						83
" 14	139,765	43,509	45,990	41,305	7,753	1,101						107
" 15	142,281	45,528	46,398	41,491	7,625	1,137						102
福岡市	2,995	1,147	673	837	286	49						3
若松市	1,268	519	232	364	139	14						—
八幡市	999	514	217	208	54	6						—
戸畑市	162	132	28	2	—	—						—
直方市	1,382	463	434	431	54	—						—
飯塚市	464	205	153	85	18	3						—
糟屋郡	6,075	1,509	1,517	2,305	648	96						—
宗像郡	4,251	1,070	982	1,555	558	81						5
遠賀郡	3,216	646	898	1,121	409	125						17
鞍手郡	4,429	1,278	1,433	1,430	241	43						4
嘉穂郡	6,917	1,686	2,346	2,478	359	48						—
朝倉郡	10,031	3,069	3,658	2,729	466	106						3
筑紫郡	5,073	1,042	1,468	1,880	588	95						—
早良郡	2,556	761	712	856	202	25						—
糸島郡	7,489	1,916	1,669	2,905	883	109						7
久留米市	1,438	361	610	412	50	5						—
大牟田市	403	286	92	22	2	—						1
浮羽郡	7,188	2,499	3,358	1,269	59	2						1
三井郡	8,441	2,194	2,647	3,070	457	65						8
三浦郡	9,759	3,327	2,906	2,882	591	53						—
八女郡	13,788	5,709	4,782	2,660	487	113						37
山門郡	8,354	2,890	2,695	2,488	260	16						5
三池郡	4,774	1,879	1,801	1,027	64	1						2
小倉市	1,994	913	714	346	20	1						—
門司市	739	467	205	67	—	—						—
企救郡	3,092	732	1,108	1,120	123	9						—
田川郡	7,795	2,931	3,389	1,400	70	4						1
京都郡	7,582	1,774	2,212	3,179	367	47						3
築上郡	8,627	2,069	3,459	2,363	170	21						5

### 4 耕地所有廣狹別戸數 (郡市別)

	總數	五段未滿	五段以上		一町以上		三町以上		五町以上		十町以上		五十町以上	
			一町未滿	三町未滿	五町未滿	十町未滿	五十町未滿							
(年末現在)														
昭和 10	137,046	68,545	33,956	26,304	5,216	2,178	737							61
" 11	135,895	67,173	34,391	26,087	5,262	2,239	737							58
" 12	137,495	68,336	34,929	26,286	5,109	2,151	711							56
" 13	135,153	65,965	34,375	27,311	4,774	2,025	645							58
" 14	134,061	63,968	35,220	27,504	4,743	1,977	592							57
" 15	134,452	62,991	35,878	28,461	4,635	1,831	599							57
福岡市	4,769	2,712	998	1,040	12	5	2							—
若松市	976	420	263	230	37	22	4							—
八幡市	1,620	1,150	210	200	35	20	5							—
戸畑市	22	17	4	1	—	—	—							—
直方市	1,306	422	406	420	32	18	8							—
飯塚市	461	202	150	85	18	3	2							1
糟屋郡	6,063	2,154	1,594	1,976	262	61	16							—
宗像郡	4,385	1,197	1,426	1,467	239	49	7							—
遠賀郡	3,568	1,304	999	1,003	175	57	27							3
鞍手郡	4,943	2,635	1,098	857	209	86	48							10
嘉穂郡	6,347	2,563	1,715	1,657	281	107	24							—
朝倉郡	9,346	3,974	2,693	2,198	323	123	32							3
筑紫郡	4,740	1,285	1,343	1,250	267	75	19							1
早良郡	2,068	924	603	386	80	55	17							3
糸島郡	7,662	2,954	1,992	2,077	451	154	33							1
久留米市	1,679	575	680	316	58	35	10							5
大牟田市	1,236	1,118	79	30	5	2	2							—
浮羽郡	5,380	3,019	1,403	675	171	81	27							4
三井郡	7,456	2,924	2,427	1,635	287	130	46							7
三浦郡	9,490	5,086	2,043	1,936	262	121	38							4
八女郡	12,416	6,309	3,251	2,234	401	173	45							3
山門郡	7,827	4,621	1,839	1,044	170	105	44							4
三池郡	4,055	2,223	1,085	640	70	23	14							—
小倉市	2,698	1,430	918	278	55	15	2							—
門司市	1,035	789	179	63	3	1	—							—
企救郡	2,591	1,126	596	675	117	53	24							—
田川郡	6,310	3,610	1,509	852	220	85	32							2
京都郡	7,018	2,975	1,910	1,774	201	107	45							6
築上郡	7,485	3,273	2,465	1,462	194	65	26							—

5 自作小作別耕地面積 (郡市別)

	總數			田			畑			總數百分比	
	總數	自作	小作	總數	自作	小作	總數	自作	小作	自作 小作	
										自作	小作
(年末現在)											
昭和 10	143,433.1	73,638.5	69,794.6	112,297.0	53,978.4	53,318.6	31,136.1	19,643.5	11,492.6	51.34	48.66
" 11	143,581.6	73,608.3	69,973.3	112,336.7	54,068.4	58,268.4	31,244.9	19,540.0	11,704.9	51.27	48.73
" 12	143,206.9	74,289.5	68,917.4	112,081.6	54,649.3	57,432.3	31,125.3	19,640.2	11,485.1	51.88	48.12
" 13	142,857.6	75,205.6	67,652.0	111,662.0	55,596.8	56,065.2	31,195.6	19,608.8	11,586.8	52.64	47.36
" 14	142,720.4	74,972.3	67,748.1	111,349.4	55,332.7	56,016.7	31,371.0	19,639.6	11,731.4	52.53	47.47
" 15	141,835.7	75,863.9	66,016.8	110,527.4	55,005.5	54,521.9	31,358.3	19,863.4	11,494.9	53.47	46.53
關 西 市	3,298.9	1,499.6	1,799.3	2,811.5	1,313.0	1,498.5	487.4	186.6	300.8	45.46	54.54
若 狹 市	1,369.6	721.7	647.9	847.0	408.5	438.5	522.6	313.2	209.4	52.69	47.31
八 幡 市	720.6	236.9	483.7	453.6	132.0	321.6	267.0	104.9	162.1	32.88	67.12
戶 畑 市	82.6	5.7	76.9	29.1	2.9	26.2	53.5	2.8	50.7	6.90	93.10
直 方 市	1,430.5	703.7	726.8	1,141.9	541.1	600.8	288.6	162.6	126.0	49.19	50.81
飯 塚 市	361.9	139.2	222.7	301.7	100.5	201.2	60.2	38.7	21.5	38.46	61.54
糟 屋 郡	7,061.4	4,719.1	2,342.3	5,151.0	3,310.5	1,840.5	1,910.4	1,408.6	501.8	66.83	33.17
宗 像 郡	6,472.7	4,471.8	1,960.2	4,492.9	2,919.7	1,573.2	1,948.1	1,552.1	396.0	69.09	30.42
遠 賀 郡	4,572.7	2,489.8	2,082.9	3,669.9	1,977.6	1,692.3	902.8	512.2	390.6	54.45	45.55
鞍 手 郡	5,065.6	2,354.0	2,711.6	4,044.0	1,800.7	2,243.3	1,021.6	553.3	468.3	46.47	53.53
嘉 穂 郡	7,959.5	4,587.0	3,372.5	6,581.3	3,633.8	2,947.5	1,378.2	953.2	425.0	57.63	42.37
朝 倉 郡	10,611.2	6,461.2	4,150.0	7,149.2	4,098.8	3,050.4	3,462.0	2,362.4	1,099.6	60.89	39.11
筑 紫 郡	6,893.2	4,171.8	2,667.4	5,282.8	3,122.5	2,160.3	1,556.4	1,049.3	507.1	61.00	39.00
早 良 郡	2,579.4	1,333.9	1,245.5	2,261.6	1,132.7	1,128.9	317.8	201.2	116.6	51.71	48.29
赤 島 郡	9,589.9	5,859.1	3,730.8	7,227.9	4,117.5	3,110.4	2,362.0	1,741.6	620.4	61.10	38.90
久 留 米 市	1,073.0	500.5	571.5	776.6	320.9	455.7	295.4	179.6	115.8	46.64	53.26
大 牟 田 市	170.1	56.8	113.3	101.8	35.8	66.0	68.3	21.0	47.3	33.39	66.61
厚 狹 郡	5,568.7	2,203.1	3,365.6	4,610.7	1,698.2	2,912.5	958.0	504.9	453.1	39.56	60.44
三 井 郡	8,940.3	4,490.9	4,449.4	6,764.6	3,162.5	3,602.1	2,175.7	1,328.4	847.3	50.23	49.77
三 浦 郡	8,355.4	4,578.7	3,776.7	8,123.7	4,428.9	3,694.8	231.7	149.8	81.9	54.80	45.20
八 女 郡	10,935.1	6,847.0	4,088.1	6,890.7	4,072.3	2,818.4	4,044.4	2,774.7	1,269.7	62.61	37.39
山 門 郡	6,943.8	2,492.7	4,451.1	5,995.2	2,093.3	3,901.9	948.6	399.4	549.2	35.90	64.10
三 池 郡	3,779.3	1,541.8	2,237.5	2,491.9	901.0	1,590.9	1,287.4	640.8	646.6	40.80	59.20
小 倉 市	1,486.1	545.5	839.6	1,214.7	525.7	689.0	271.4	120.8	150.6	43.50	56.50
門 司 市	464.7	189.6	275.1	237.2	100.3	136.9	227.5	89.3	138.2	40.80	59.20
金 敷 郡	3,523.4	1,699.9	1,823.5	3,100.3	1,433.9	1,666.4	423.1	266.0	157.1	48.25	51.75
岡 川 郡	6,577.9	2,975.8	3,602.1	5,118.3	2,153.3	2,965.0	1,459.6	822.5	637.1	45.24	54.76
京 郡	8,477.0	3,994.2	4,482.8	7,322.9	3,318.9	4,004.0	1,154.1	675.3	478.8	47.72	52.28
美 上 郡	7,607.9	3,896.9	3,711.0	6,333.4	3,148.7	3,184.7	1,274.5	748.2	526.3	51.28	48.72

6 耕地移動 (郡市別)

	換 張										消 磨			
	總 數			開 墾		埋立及干拓		荒地復舊		地目變換		總 數		
	總數	田	畑	田	畑	田	畑	田	畑	田	畑	總數	田	畑
(年末現在)														
昭和 10	454.1	112.4	341.7	24.4	252.4	14.6	1.9	29.3	9.2	44.1	78.2	718.8	470.3	285.5
" 11	691.0	361.1	329.9	33.1	227.2	155.5	.7	69.5	23.1	103.0	78.9	569.8	318.9	250.9
" 12	514.0	267.6	246.4	28.9	163.2	11.8	.8	142.1	16.9	84.8	65.5	781.2	493.9	287.3
" 13	518.1	112.3	405.8	36.1	319.1	4.2	23.9	30.9	8.3	41.7	54.5	867.6	538.5	329.1
" 14	591.7	136.0	455.7	34.4	376.3	13.7	4.2	39.6	32.5	48.3	42.7	722.7	436.3	286.4
" 15	536.5	117.1	419.4	25.5	342.8	6.2	30.2	57.7	11.1	29.7	35.3	1,368.0	933.1	434.9
關 西 市	7.7	2.6	5.1	.3	.8	—	2.0	2.3	1.6	—	.7	43.8	39.1	4.7
若 狹 市	27.2	2.0	25.2	2.0	25.2	—	—	—	—	—	—	33.4	26.1	7.3
八 幡 市	—	—	—	—	—	—	—	—	—	—	—	27.1	20.4	6.7
戶 畑 市	4.5	—	4.5	—	4.1	—	—	—	—	—	—	1.7	1.2	.5
直 方 市	1.4	.2	1.2	.2	.1	—	—	—	—	—	1.1	1.2	.5	.7
飯 塚 市	2.8	.2	2.6	—	.4	—	—	.2	—	—	2.2	14.1	12.7	1.4
糟 屋 郡	12.0	5.7	6.3	.2	1.8	—	—	.7	.2	4.8	4.3	74.2	48.3	25.9
宗 像 郡	7.1	.3	6.8	.1	5.8	—	—	—	—	.2	1.0	47.0	24.5	22.5
遠 賀 郡	2.8	2.2	.6	—	.3	—	—	2.2	.1	—	.2	71.4	60.3	11.1
鞍 手 郡	57.5	40.2	17.3	—	6.4	.3	—	39.4	.4	.5	10.5	63.8	56.4	7.4
嘉 穂 郡	12.2	2.6	9.6	.1	9.1	—	—	2.0	.1	.5	.4	76.5	38.2	38.3
朝 倉 郡	37.8	21.1	16.7	9.7	9.5	—	—	.2	—	11.2	7.2	34.4	10.5	23.9
筑 紫 郡	4.0	—	4.0	—	4.0	—	—	—	—	—	—	73.8	59.9	13.9
早 良 郡	1.1	.4	.7	—	.7	—	—	.4	—	—	—	—	—	—
赤 島 郡	27.7	2.8	24.9	—	22.3	.5	—	1.1	.6	1.2	2.0	25.7	2.8	15.2
久 留 米 市	2	—	2	—	—	—	—	2	—	—	—	2.9	10.5	.1
大 牟 田 市	—	—	—	—	—	—	—	—	—	—	—	34.1	4.8	29.3
厚 狹 郡	2.5	1.3	1.2	.1	1.1	—	—	.7	—	.5	.1	6.6	3.3	3.3
三 井 郡	8.9	3.2	5.7	—	5.2	—	—	3.1	—	.1	.5	74.2	30.1	44.1
三 浦 郡	12.0	4.9	7.1	2.1	3.0	2.4	4.0	—	—	.4	.1	3.5	3.2	.3
八 女 郡	200.1	15.1	185.0	8.1	180.2	—	—	.2	4.5	6.8	.3	45.8	28.9	16.9
山 門 郡	4.1	2.5	1.6	—	1.1	—	—	.2	—	2.3	.5	7.7	5.2	2.5
三 池 郡	29.4	.8	28.6	.3	4.1	—	24.0	.3	.4	.2	.1	137.8	107.6	30.2
小 倉 市	6.7	—	6.7	—	6.7	—	—	—	—	—	—	51.9	51.9	—
門 司 市	3.3	1.0	2.3	—	1.7	—	—	1.0	.6	—	—	84.7	30.9	53.8
金 敷 郡	2.0	—	2.0	—	1.7	—	—	—	.1	—	.2	7.1	5.4	1.7
岡 川 郡	9.5	2.8	6.7	1.0	5.6	—	—	1.3	.8	.5	.3	51.5	35.3	16.2
京 郡	35.8	4.1	31.7	.3	27.0	3.0	—	.3	1.7	.5	3.0	200.7	161.8	38.9
美 上 郡	16.2	1.1	15.1	1.0	14.9	—	—	.1	—	—	.2	71.4	53.3	18.1



6 耕地移動 (郡市別)

	償								其					
	土地改良費及 建設費		道路・橋・河川及水路費		農地		地籍及地目変更		増			減		
	田	畑	田	畑	田	畑	田	畑	總數	田	畑	總數	田	畑
(平成現況)														
昭和 10	93.8	69.4	131.4	47.7	192.3	32.7	50.8	98.7	129.9	55.2	74.7	42.4	21.5	20.9
" 11	121.5	76.9	114.6	34.4	36.4	9.2	46.4	130.4	108.6	68.5	40.1	81.3	71.0	10.3
" 12	132.3	101.9	171.5	30.4	105.3	54.5	84.8	100.5	111.9	78.5	33.4	219.4	107.3	112.1
" 13	218.0	154.8	152.9	60.6	85.7	22.0	82.0	91.7	125.7	55.4	70.3	125.5	48.8	76.7
" 14	224.2	133.5	73.5	33.0	66.3	20.6	72.3	99.3	119.7	71.3	48.4	125.9	83.6	42.3
" 15	522.9	206.9	123.7	91.8	230.9	74.7	55.6	61.5	69.7	46.0	23.7	72.9	52.0	20.9
福岡市	21.2	3.0	13.6	2	3.0	.8	1.4	.7	.8	—	.8	.8	.8	—
若松市	26.1	7.3	—	—	—	—	—	—	—	—	—	—	—	—
八幡市	19.8	6.5	.4	.1	.2	.1	—	—	9.1	—	9.1	9.1	9.1	—
戸畑市	—	—	—	.2	—	—	1.2	.3	—	—	—	—	—	—
直方市	.5	.5	—	—	—	—	—	.2	.9	.4	.5	.9	.5	.4
飯塚市	1.3	1.0	2	—	9.0	.4	2.2	—	—	—	—	—	—	—
糟屋郡	43.1	22.1	2.3	1.7	2.5	.4	.4	1.7	1.6	.6	1.0	1.6	1.0	.6
宗像郡	3.4	12.5	2.2	.4	14.2	3.1	4.7	6.5	3.2	3.2	—	1.0	—	1.0
遠賀郡	15.7	10.4	11.2	—	33.1	—	.3	.7	.4	.1	.3	.3	.2	.1
鞍手郡	2.6	4.4	1.6	.3	48.1	.4	4.1	2.3	—	—	—	—	—	—
高橋郡	14.9	19.4	12.3	16.0	6.4	1.4	4.6	1.5	5.2	—	5.2	—	—	—
朝倉郡	.9	5.6	3.8	6.1	—	—	5.8	12.2	4.5	4.5	—	—	—	—
筑紫郡	53.2	10.4	5.6	1.7	.8	.9	.3	.9	34.7	34.7	—	—	—	—
早良郡	—	—	—	—	—	—	—	—	—	—	—	—	—	—
糸島郡	.8	1.0	5.4	.6	1.4	.5	2.9	13.1	—	—	—	—	—	—
久留米市	2.5	—	—	—	.3	.1	—	—	—	—	—	—	—	—
大牟田市	4.8	29.3	—	—	—	—	—	—	—	—	—	—	—	—
厚羽郡	.9	—	1.7	.4	—	—	.7	2.9	.2	—	.2	.2	.2	—
三井郡	7.3	20.7	21.7	23.3	.1	—	1.0	.1	.4	.4	—	2.8	2.4	.4
三浦郡	1.6	.1	1.4	.1	—	—	.2	.1	—	—	—	2.7	.7	2.0
八女郡	12.1	2.4	2.5	1.5	3.9	7.2	10.4	5.8	1.9	.4	1.5	9.1	.2	8.9
山門郡	3.2	.3	1.8	.2	.1	—	.1	2.0	.3	—	.3	.3	.3	—
三池市	87.6	10.2	—	1.0	20.0	19.0	—	—	1.5	1.5	—	7.2	—	7.2
小倉市	43.9	—	.9	—	—	—	7.1	—	—	—	—	—	—	—
門司市	10.5	21.2	20.4	32.6	—	—	—	—	—	—	—	—	—	—
企救郡	2.5	.8	1.6	.4	.1	.2	1.2	.3	—	—	—	—	—	—
企川郡	26.8	2.4	4.4	3.5	.4	3.2	3.7	7.1	1.3	—	1.3	30.6	30.6	—
京郡	69.5	.6	2.4	—	86.8	37.0	3.1	1.3	.5	—	.5	3.1	3.0	.1
上郡	46.3	14.8	6.3	1.5	.5	—	.2	1.8	3.2	.2	3.0	3.2	3.0	.2

7 耕地整理

	地区数	設立施行認可		工事完了		換地処分		事業終了	
		面積	整理費	面積	面積	面積	面積	面積	面積
		ha	千円	ha	ha	ha	ha	ha	ha
昭和 10	1,475	41,811	36,697,161	1,099	29,578	1,004	24,626	721	15,497
" 11	1,614	46,773	39,892,876	1,192	31,338	1,020	25,866	767	15,370
" 12	1,658	47,329	41,059,285	1,236	32,644	1,036	26,139	810	16,251
" 13	1,679	47,942	41,424,694	1,258	33,095	1,049	26,358	838	16,670
" 14	1,699	49,292	42,218,544	1,287	33,547	1,086	26,786	873	18,066
" 15	1,719	50,646	43,020,394	1,319	34,041	1,128	27,244	909	19,577
福岡市	—	—	—	—	—	—	—	—	—
若松市	—	—	—	—	—	—	—	—	—
八幡市	—	—	—	—	—	—	—	—	—
戸畑市	—	—	—	—	—	—	—	—	—
直方市	—	—	—	1	38	1	38	—	—
飯塚市	—	—	—	—	—	—	—	—	—
糟屋郡	3	32	66,200	2	18	3	25	5	263
宗像郡	1	59	42,000	1	6	2	21	1	23
遠賀郡	—	—	—	—	—	—	—	—	—
鞍手郡	1	28	175,850	2	51	1	35	3	169
高橋郡	1	26	18,000	2	72	—	—	3	109
朝倉郡	8	133	94,000	2	12	1	6	5	59
筑紫郡	—	—	—	1	10	2	27	4	87
早良郡	—	—	—	1	11	—	—	2	48
糸島郡	1	1,020	326,900	4	32	4	30	4	242
久留米市	—	—	—	—	—	—	—	2	201
大牟田市	—	—	—	—	—	—	—	—	—
厚羽郡	—	—	—	1	6	2	17	—	—
三井郡	1	2	1,150	2	9	2	9	2	37
三浦郡	1	2	6,200	—	—	1	2	—	—
八女郡	1	6	12,900	4	103	4	51	—	—
山門郡	—	—	—	—	—	3	34	—	—
三池市	—	—	—	4	47	6	37	1	116
小倉市	—	—	—	—	—	—	—	—	—
門司市	—	—	—	—	—	—	—	—	—
企救郡	—	—	—	4	47	6	37	1	117
企川郡	1	16	8,000	1	32	3	78	—	—
京郡	1	30	48,000	—	—	—	—	1	27
上郡	—	—	—	—	—	1	11	2	13
計	20	1,354	801,850	32	494	42	458	36	1,511

8 農 產 物

	総 額	米	麥	菘 種	食用農産物	蔬菜及花卉	果 實
昭 和 10	97,483,324	64,501,973	12,899,799	4,369,462	2,461,955	7,054,892	2,589,450
11	108,348,880	71,217,883	15,007,923	5,294,216	2,782,574	7,555,716	2,753,845
12	119,303,786	77,268,701	17,072,964	6,417,388	2,878,280	8,549,767	3,012,209
13	123,448,043	84,590,191	14,501,538	4,509,384	2,884,693	9,139,843	3,476,457
14	154,409,701	93,879,007	27,518,584	7,026,113	3,941,486	11,471,657	4,762,034
15	160,709,855	82,285,268	34,933,654	7,977,608	5,460,223	16,814,925	7,224,624
1 福 岡 市	4,356,419	1,878,238	423,178	605,649	114,064	891,322	418,280
2 新 松 市	1,605,200	534,282	165,208	32,175	46,501	706,810	88,125
3 八 幡 市	743,332	326,307	91,966	1,715	22,511	209,523	50,288
4 戸 畑 市	176,998	6,306	3,812	—	6,637	142,891	7,862
5 直 方 市	1,704,544	604,035	266,636	8,116	95,380	449,282	230,327
6 飯 塚 市	335,220	179,059	78,138	530	10,706	55,384	3,410
7 船 屋 郡	7,389,591	3,698,948	813,130	1,333,743	277,981	603,053	606,489
8 宗 像 郡	5,963,085	3,334,309	447,212	1,091,687	240,250	492,562	254,325
9 遠 賀 郡	4,295,958	2,220,708	929,232	119,631	90,534	645,512	230,879
10 藤 手 郡	4,567,213	2,697,220	826,552	257,923	84,957	423,351	192,325
11 嘉 穂 郡	6,783,124	3,480,054	1,533,837	78,452	260,995	1,010,289	263,017
12 朝 倉 郡	9,992,778	5,026,210	2,081,040	976,305	404,373	817,229	376,250
13 筑 紫 郡	6,469,704	3,170,995	1,206,779	916,851	154,516	496,092	358,052
14 早 良 郡	2,205,839	1,199,247	609,621	145,080	37,745	146,690	42,411
15 糸 島 郡	9,699,201	4,886,911	1,561,053	1,488,124	318,918	950,822	381,072
16 久 留 米 市	2,001,195	624,176	395,440	1,211	24,935	699,766	12,399
17 大 牟 田 市	448,622	34,442	86,384	—	47,430	233,067	36,713
18 杵 筑 郡	7,810,644	4,173,107	2,235,636	181,161	171,109	396,221	252,001
19 三 井 郡	11,833,171	5,626,988	3,335,197	455,311	345,689	1,364,047	257,136
20 三 藤 郡	13,527,872	8,331,131	3,080,874	43,537	183,009	315,875	78,886
21 八 女 郡	14,244,720	6,414,317	3,301,461	18,893	628,653	1,402,571	1,117,144
22 山 門 郡	11,094,959	6,005,960	2,492,824	42,620	727,106	1,159,925	383,270
23 三 高 郡	4,772,269	2,119,952	1,083,729	31,506	379,363	577,583	465,766
24 小 倉 市	1,331,434	547,348	306,515	45,529	39,201	351,668	26,382
25 門 司 市	414,371	151,380	45,964	64	19,470	168,860	9,616
26 企 枝 郡	2,957,730	1,785,828	651,178	46,557	52,439	267,431	87,108
27 田 川 郡	6,303,909	2,967,659	1,631,360	27,760	211,903	934,077	404,786
28 京 都 郡	8,850,592	4,960,326	2,555,408	25,532	326,849	484,485	378,995
29 笠 上 郡	8,830,161	5,249,828	2,694,340	1,936	137,017	418,537	211,310

總 價 額 (郡市別)

工農農産物	果 樹 苗	觀賞用植物	厩肥用作物	青刈飼料作物	製 茶	農家一戸=付	年次又~地方
1,195,755	228,899	455,605	1,133,647	?	387,290	658	10
1,379,613	203,722	476,368	1,074,474	?	426,628	748	11
1,697,672	194,391	508,381	979,130	?	433,056	821	12
1,824,366	219,274	645,446	855,475	108,728	427,910	880	13
2,827,655	258,836	858,696	803,560	225,791	550,648	1,105	14
3,214,935	165,739	730,285	830,127	330,630	741,837	1,138	15
13,312	705	5,085	4,212	1,897	545	1,454	1
5,381	—	—	7,283	19,200	235	1,266	2
402	—	38,254	652	1,367	367	744	3
—	—	9,490	—	—	—	1,093	4
5,771	67	28,180	3,720	10,392	2,638	1,233	5
243	—	1,850	1,860	290	3,750	722	6
27,560	—	6,198	12,991	6,545	2,953	1,216	7
49,770	53	—	38,548	9,486	4,883	1,403	8
5,971	140	9,924	33,133	9,670	624	1,336	9
24,784	—	1,982	18,856	14,610	24,653	1,031	10
60,544	—	1,190	42,792	33,365	18,589	981	11
167,837	4,385	11,390	101,058	7,439	19,262	996	12
65,416	200	46,416	40,616	2,766	11,005	1,275	13
6,720	—	1,504	5,238	3,914	7,672	863	14
48,395	560	—	41,733	15,187	6,426	1,295	15
12,763	—	220,827	9,544	124	—	1,392	16
2,397	—	5,460	34	30	2,665	1,113	17
135,550	94,399	46,289	98,712	8,230	18,253	1,087	18
114,158	9,543	223,947	64,654	24,904	11,597	1,402	19
1,440,636	—	10,216	34,614	8,991	103	1,386	20
746,183	10,050	13,244	30,340	5,696	556,168	1,033	21
119,919	45,610	14,416	40,784	624	11,901	1,328	22
30,384	—	550	17,458	61,860	4,118	1,000	23
826	—	12,150	345	463	1,007	668	24
540	—	18,078	234	165	—	494	25
6,057	—	170	46,083	13,859	1,020	927	26
38,793	—	1,063	64,198	13,988	8,322	809	27
16,115	—	—	51,845	44,165	6,872	1,167	28
68,508	27	2,432	18,590	11,427	16,209	1,024	23

9 米 作 付 反 別

年次	地方	作 付 反 別					收 穫		
		總 數	水 稻				總 數	水 稻	
			水	陸	水	陸		水	陸
昭和	10	105,532.0	98,305.6	6,818.2	90.4	316.8	2,268,781	2,134,764	129,681
"	11	105,808.8	96,424.7	6,897.4	122.0	364.5	2,521,956	2,359,730	146,943
"	12	105,805.2	98,525.1	6,735.1	150.4	394.6	2,377,156	2,234,631	135,912
"	13	105,513.6	98,310.7	6,596.3	149.3	457.3	2,596,994	2,446,023	143,369
"	14	104,680.6	97,526.8	6,560.7	151.4	441.7	2,223,565	2,095,671	125,638
"	15	104,921.6	97,801.4	6,641.6	111.6	367.0	1,964,349	1,842,912	107,438
1	福岡市	2,392.1	2,185.7	206.4	—	—	43,448	39,982	3,466
2	若松市	750.0	695.6	54.4	—	—	12,574	11,692	882
3	八幡市	437.9	401.7	36.2	—	—	7,235	6,655	580
4	戸畑市	8.2	7.6	.6	—	—	151	139	12
5	直方市	995.7	917.9	77.8	—	—	14,152	13,133	1,019
6	飯塚市	265.9	250.8	15.1	—	—	4,207	3,977	230
7	相模郡	5,039.2	4,778.6	257.8	2.7	1	88,017	84,148	3,844
8	宗像郡	4,156.7	3,925.2	222.9	5.9	2.7	78,490	74,572	3,896
9	遠賀郡	3,344.7	3,100.6	244.1	—	—	52,343	48,904	3,439
10	鞍手郡	3,771.3	3,559.2	212.1	—	—	63,824	60,782	3,042
11	嘉穂郡	5,819.4	5,434.3	383.2	1.0	.9	82,541	78,389	4,141
12	朝倉郡	6,756.9	6,299.7	347.7	24.4	85.1	120,043	113,405	5,644
13	筑紫郡	5,001.2	4,719.6	259.7	13.9	8.0	76,759	73,619	2,987
14	早良郡	2,085.5	1,935.5	145.5	—	4.5	28,762	27,153	1,601
15	糸島郡	6,760.8	6,377.5	378.5	2.9	1.9	115,813	109,907	5,893
16	久留米市	718.3	699.3	43.5	4.1	1.4	14,720	13,937	727
17	大牟田市	50.9	41.4	7.7	1.1	.7	797	664	121
18	糟粕郡	4,494.8	4,219.8	243.5	6.3	25.2	100,093	95,029	4,784
19	三井郡	6,858.0	6,421.4	336.5	27.0	73.1	134,887	128,273	5,635
20	三浦郡	8,021.5	7,542.9	478.5	—	.1	200,263	189,436	10,826
21	八女郡	6,830.7	6,281.6	397.1	16.4	135.6	153,620	144,290	8,142
22	山門郡	5,902.9	5,494.0	402.3	1.8	4.8	143,685	134,757	8,866
23	三池郡	2,324.6	2,178.8	139.7	—	6.1	52,076	49,249	2,781
24	小倉市	900.6	825.4	75.2	—	—	12,612	11,676	936
25	門司市	203.1	180.0	23.1	—	—	3,470	3,119	351
26	企救郡	2,909.6	2,679.4	229.6	—	.6	41,408	38,533	2,899
27	田川郡	4,855.1	4,463.4	389.7	—	2.4	69,427	65,137	4,274
28	京郡	7,176.5	6,668.9	501.4	1.8	4.4	116,556	109,602	6,901
29	荒上郡	6,089.1	5,545.6	531.8	2.3	9.4	122,376	112,753	9,549

産 額 及 價 額

年次	地方	高 一 段 歩 数 種 高					總 額 價	年次 又ハ 地方		
		水 稻		水 稻						
		陸	水	陸	水	陸	平均			
昭和	10	897	3,439	2,172	1,902	.992	1,086	2,150	64,501,673	10
"	11	1,427	4,856	2,397	2,130	1,168	1,332	2,375	71,217,883	11
"	12	1,788	4,825	2,268	2,018	1,189	1,223	2,247	77,268,701	12
"	13	1,810	5,792	2,488	2,173	1,212	1,267	2,461	84,590,191	13
"	14	492	1,764	2,149	1,915	.325	.399	2,124	93,879,007	14
"	15	973	3,026	.884	1,618	.872	.825	1,863	82,285,268	15
1	福岡市	—	—	1,829	1,679	—	—	1,816	1,878,238	1
2	若松市	—	—	1,681	1,622	—	—	1,677	534,282	2
3	八幡市	—	—	1,657	1,657	—	—	1,652	326,307	3
4	戸畑市	—	—	1,829	2,000	—	—	1,842	6,306	4
5	直方市	—	—	1,431	1,310	—	—	1,421	604,035	5
6	飯塚市	—	—	1,586	1,523	—	—	1,582	179,059	6
7	相模郡	24	1	1,761	1,491	.889	1,000	1,747	3,698,948	7
8	宗像郡	18	4	1,900	1,748	.305	.148	1,864	3,334,309	8
9	遠賀郡	—	—	1,577	1,409	—	—	1,565	2,220,708	9
10	鞍手郡	—	—	1,708	1,434	—	—	1,692	2,697,220	10
11	嘉穂郡	7	4	1,442	1,081	.700	.444	1,418	3,480,054	11
12	朝倉郡	220	774	1,800	1,623	.902	.910	1,777	5,026,210	12
13	筑紫郡	106	47	1,560	1,150	.763	.588	1,535	3,170,995	13
14	早良郡	—	8	1,402	1,100	—	.178	1,379	1,199,244	14
15	糸島郡	10	3	1,723	1,557	.345	.158	1,713	4,886,911	15
16	久留米市	41	15	2,082	1,671	1,000	1,071	2,049	624,176	16
17	大牟田市	8	4	1,604	1,572	.727	.572	1,566	34,442	17
18	糟粕郡	54	226	2,252	1,965	.857	.897	2,227	4,173,107	18
19	三井郡	255	724	1,998	1,675	.944	.990	1,967	5,626,988	19
20	三浦郡	—	1	2,511	2,262	—	1,000	2,496	8,331,131	20
21	八女郡	158	1,030	2,297	2,050	.963	.760	2,249	6,414,317	21
22	山門郡	26	36	2,453	2,204	1,444	.750	2,434	6,055,960	22
23	三池郡	—	46	2,260	1,991	—	.754	2,240	2,119,952	23
24	小倉市	—	—	1,415	1,245	—	—	1,400	547,348	24
25	門司市	—	—	1,736	1,520	—	—	1,709	151,380	25
26	企救郡	—	6	1,438	1,250	—	1,000	1,423	1,785,828	26
27	田川郡	—	16	1,459	1,097	—	.667	1,430	2,967,659	27
28	京郡	16	37	1,643	1,376	.889	.841	1,624	4,960,326	28
29	荒上郡	30	44	2,033	1,796	1,304	.469	2,010	5,249,828	29

10 麥 作 付 反 別

年次	地方	作 付 反 別												
		作			大 麥 (高麥△)			雜 麥			小 麥			
		總 數	田 畑	畝	總 數	田 畑	畝	總 數	田 畑	畝	總 數	田 畑	畝	
昭和 10		66,914.2	60,123.3	6,790.9	△ 34.1	△ 21.2	△ 12.9	20,528.4	17,471.4	3,057.0	43,814.5	40,567.4	3,247.1	
" 11		65,254.9	59,051.9	6,203.0	△ 23.3	△ 16.2	△ 7.1	19,462.4	16,754.9	2,727.5	43,241.9	40,235.2	3,006.7	
" 12		66,175.1	60,012.7	6,162.4	△ 21.2	△ 15.0	△ 6.2	18,851.7	16,088.4	2,768.3	44,929.7	41,933.0	2,996.7	
" 13		65,087.9	58,986.7	6,101.2	△ 19.8	△ 12.9	△ 6.9	17,756.4	15,058.9	2,697.5	44,703.5	41,772.0	2,931.5	
" 14		67,182.9	61,092.3	6,090.6	△ 12.5	△ 7.5	△ 5.0	17,601.5	14,915.0	2,686.5	46,740.5	43,785.6	2,954.9	
" 15		75,776.2	69,060.8	6,715.4	△ 2,828.4	△ 2,384.2	△ 444.2	16,840.0	14,376.4	2,463.6	56,255.1	52,436.2	3,818.9	
					△ 2,670.8	△ 2,242.2	△ 423.6							
1 福岡市		897.8	814.1	83.7	△ 5	△ 2	△ 3	300.3	277.2	23.1	512.5	476.9	35.6	
2 若松市		375.7	250.8	124.9	84.5	59.6	24.7	160.5	80.2	80.3	210.0	168.0	42.0	
3 八幡市		183.6	177.4	6.2	5.2	2.6	2.6	36.8	35.9	.9	139.8	135.3	4.5	
4 戸畑市		6.1	4.3	1.8	7.0	6.2	.8	36.8	35.9	.9	139.8	135.3	4.5	
5 直方市		509.9	491.7	18.2	2	2	—	5	.1	.4	5.4	4.0	1.4	
6 飯塚市		140.8	139.1	1.7	34.6	29.4	5.2	96.0	92.9	3.9	378.5	369.4	9.1	
7 粕屋郡		1,895.8	1,533.2	362.6	4.1	4.1	—	25.5	24.9	.6	111.2	110.1	1.1	
8 宗像郡		1,426.2	1,008.9	417.3	7	1	6	594.9	435.5	141.4	1,223.4	1,040.0	183.4	
9 遠賀郡		2,133.2	1,963.3	169.9	76.8	39.6	37.2	300.2	197.2	103.0	1,092.9	799.6	293.3	
10 鞍手郡		2,241.0	2,101.2	139.8	33.1	12.1	21.0	308.1	246.4	61.7	1,770.4	1,670.7	99.7	
11 嘉穂郡		3,513.2	3,397.9	115.3	54.7	46.2	8.5	210.4	181.0	29.4	1,972.0	1,875.0	97.0	
12 朝倉郡		4,241.9	3,700.7	541.2	114.9	103.4	11.5	879.9	842.5	37.4	2,518.4	2,452.0	66.4	
13 筑紫郡		2,840.6	2,740.4	100.2	22.0	12.9	9.1	1,621.6	1,402.9	218.7	2,598.3	2,284.9	313.4	
14 早良郡		1,455.8	1,431.2	24.6	74.4	53.2	21.2	764.6	742.5	22.1	2,001.6	1,944.7	56.9	
15 糸島郡		3,872.5	2,902.3	970.2	234.0	227.1	6.9	284.0	276.4	7.6	937.8	927.7	10.1	
16 久留米市		752.9	660.9	92.0	226.4	132.5	93.9	1,414.4	949.4	465.5	2,231.7	1,820.4	411.3	
17 大牟田市		184.5	97.2	87.3	13.0	12.3	.7	48.5	43.0	5.5	691.4	605.6	85.8	
18 浮羽郡		3,886.9	3,782.0	104.9	—	—	—	14.8	7.0	7.8	169.7	90.2	79.5	
19 三井郡		6,354.0	5,599.2	754.8	△ 3	△ 3	.4	1,165.7	1,120.5	45.2	2,671.5	2,612.2	59.3	
20 三浦郡		6,477.8	6,455.8	22.0	49.4	49.0	.4	939.2	682.7	256.5	5,265.5	4,795.2	470.3	
21 八女郡		7,196.9	5,996.8	1,200.1	△ 3	△ 2	.1	27.9	368.0	362.9	5.1	5,827.5	5,842.0	15.5
22 山門郡		5,072.9	4,896.7	176.2	149.0	121.1	27.9	368.0	362.9	5.1	5,827.5	5,842.0	15.5	
23 三池郡		2,672.3	2,192.5	479.8	△ 2	△ 1	.1	368.0	362.9	5.1	5,827.5	5,842.0	15.5	
24 小倉市		758.3	723.8	34.5	282.1	280.8	1.3	1,497.7	1,121.2	376.5	5,552.0	4,772.1	779.9	
25 門司市		109.8	104.5	5.3	146.2	102.5	43.7	1,497.7	1,121.2	376.5	5,552.0	4,772.1	779.9	
26 企救郡		1,516.0	1,486.5	29.5	32.2	27.8	4.4	811.5	752.0	59.5	4,229.2	4,116.9	112.3	
27 河川郡		3,628.1	3,366.0	262.1	10.3	4.6	5.7	765.5	458.1	307.4	1,896.5	1,729.8	166.7	
28 京都郡		5,794.9	5,563.8	231.1	21.6	417.4	409.6	7.8	142.5	137.4	5.1	—	—	—
29 荒上郡		5,636.8	5,478.6	158.2	2.6	2.2	.4	49.8	45.5	4.3	57.4	56.8	.6	

産 額 及 價 額

年次	地方	種 別											
		大 麥 (高麥△)			雜 麥			小 麥			高 粱		
		總 數	田 畑	畝	總 數	田 畑	畝	總 數	田 畑	畝	總 數	田 畑	畝
昭和 10		1,034,373	950,930	83,443	△ 467	△ 263	△ 204	313,134	275,881	37,254	682,351	641,860	40,491
" 11		892,539	824,042	68,497	△ 38,420	△ 32,926	△ 5,494	263,222	232,929	30,293	594,068	560,903	33,165
" 12		895,139	827,288	67,851	△ 273	△ 199	△ 74	258,546	227,615	30,931	603,144	570,553	32,591
" 13		729,173	672,385	56,788	△ 34,976	△ 30,011	△ 4,965	213,206	186,706	26,500	482,936	456,874	26,062
" 14		1,163,226	1,082,100	81,125	△ 239	△ 179	△ 60	291,693	256,278	35,465	822,163	782,364	39,798
" 15		1,205,294	1,120,905	85,389	△ 33,210	△ 28,941	△ 4,269	268,476	235,955	32,517	894,752	847,183	47,569
					△ 205	△ 144	△ 61						
					△ 32,826	△ 28,661	△ 4,165						
					△ 233	△ 128	△ 105						
					△ 49,137	△ 43,380	△ 5,757						
					△ 160	△ 91	△ 69						
					△ 2,876	△ 37,672	△ 5,204						
1 福岡市		14,589	13,514	1,075	△ 5	△ 2	△ 3	5,329	5,026	303	7,898	7,395	503
2 若松市		5,516	3,765	1,751	△ 1,357	△ 1,091	△ 266	2,327	1,203	1,124	3,108	2,520	588
3 八幡市		3,189	3,094	95	81	42	39	746	736	10	2,285	2,214	71
4 戸畑市		128	91	37	158	144	14	10	3	7	115	85	30
5 直方市		8,875	8,625	250	37	3	—	2,000	1,942	58	6,222	6,095	127
6 飯塚市		2,534	2,510	24	3	3	—	469	460	9	2,003	1,988	15
7 粕屋郡		28,115	23,872	4,243	△ 10	△ 3	△ 7	9,274	7,573	1,701	17,848	15,712	2,136
8 宗像郡		15,320	11,755	3,565	983	584	399	3,355	2,418	937	11,688	9,219	2,469
9 遠賀郡		31,098	29,131	1,967	277	118	159	4,174	3,486	688	26,060	24,889	1,171
10 鞍手郡		27,709	26,305	1,404	864	756	108	2,705	2,430	275	24,241	23,249	992
11 嘉穂郡		51,643	50,341	1,302	763	626	137	12,731	12,297	434	37,410	36,677	733
12 朝倉郡		72,112	64,047	8,065	1,502	1,367	127	27,479	24,256	3,223	44,326	39,611	4,715
13 筑紫郡		40,625	39,585	1,040	307	180	127	12,290	12,031	259	27,348	26,815	528
14 早良郡		22,088	21,794	294	992	739	253	4,130	4,026	104	14,586	14,464	122
15 糸島郡		53,776	44,585	9,191	3,372	3,304	68	18,440	13,840	4,600	32,376	28,730	3,646
16 久留米市		12,506	11,143	1,363	2,960	2,015	945	754	688	66	11,582	10,295	1,287
17 大牟田市		2,893	1,576	1,317	170	160	10	258	133	125	2,635	1,443	1,192
18 浮羽郡		76,140	74,671	1,469	—	—	—	22,179	21,491	688	52,680	51,905	775
19 三井郡		115,801	102,820	12,981	△ 9	△ 9	△ 6	18,233	13,423	4,810	94,458	86,760	7,698
20 三浦郡		109,400	109,064	336	△ 1,272	△ 1,266	△ 6	6,646	6,568	78	97,662	97,427	235
21 八女郡		115,674	99,787	15,887	△ 6	△ 4	△ 2	22,991	17,538	5,453	90,332	80,544	9,788
22 山門郡		84,783	81,737	3,046	△ 3,104	△ 2,633	△ 471	15,578	14,363	1,215	68,542	66,778	1,764
23 三池郡		37,887	32,198	5,689	△ 2	△ 1	△ 1	10,206	6,526	3,680	27,555	25,615	1,940
24 小倉市		12,741	12,274	467	△ 5,090	△ 5,068	△ 22	6,859	6,763	96	2,427	2,357	70
25 門司市		1,532	1,481	51	△ 20	△ 20	△ 4	665	626	39	829	822	7
26 企救郡		22,993	22,699	294	△ 24	△ 20	△ 4	8,961	8,849	112	11,554	11,440	114
27 河川郡		56,049	52,680	3,369	△ 2,454	△ 2,390	△ 64	20,439	19,004	1,435	33,055	31,384	1,671
28 京都郡		88,706	85,987	2,719	△ 84	△ 32	△ 52	13,068	12,679	389	70,439	68,542	1,897
29 荒上郡		91,872	89,774	2,098	△ 5,115	△ 4,734	△ 381	16,180	15,581	599	73,523	72,208	1,315

10 麥 作 付 反 別

	年次	價 額				一 段 步				年次 又 地方
		總 數	大麥(△百石)	裸 麥	小 麥	大 麥 (△百石)				
						田	畑	平均	均	
昭和 10	12,899,799	△ 3,917	3,545,155	9,020,665	△ 1,241	△ 1,581	△ 1,370	1,514		
" 11	15,007,923	△ 1,797	3,678,676	10,972,837	△ 1,228	△ 1,024	△ 1,172	1,394		
" 12	17,072,964	△ 1,596	4,234,204	12,455,337	△ 1,453	△ 1,075	△ 1,127	1,400		
" 13	14,501,538	△ 1,825	3,730,362	10,342,191	△ 722	△ 1,000	△ 1,033	1,239		
" 14	27,518,584	△ 2,488	6,133,351	20,621,013	△ 1,316	△ 924	△ 1,894	1,737		
" 15	34,933,654	△ 2,025	7,609,011	26,610,216	△ 1,517	△ 4,605	△ 1,551	1,605		
		△ 712,402			△ 1,680	△ 1,214	△ 1,605			
1 福 岡 市	423,128	△ 125	159,870	236,940	△ 1,000	△ 1,000	△ 1,000	1,066		
2 若 松 市	165,208	1,377	67,483	96,348	1,615	1,500	1,558			
3 八 幡 市	91,966	2,528	20,888	68,550	2,323	1,750	2,257			
4 戸 畑 市	3,812	54	285	3,473	1,500	—	1,500			
5 直 方 市	266,636	11,277	60,300	195,059	2,000	1,250	1,867			
6 飯 塚 市	73,138	1,398	13,906	62,834	1,512	—	1,512			
7 船 橋 市	813,130	△ 128	262,313	532,695	△ 3,000	△ 1,167	△ 1,429	1,280		
8 宗 像 市	447,212	△ 4,660	94,088	348,464	△ 1,475	△ 1,073	△ 1,280	837		
9 直 野 市	929,232	15,329	119,125	794,778	1,636	1,271	1,580			
10 鞍 手 市	826,552	13,835	77,742	734,975	1,335	1,022	1,302			
11 高 橋 市	1,533,837	25,389	367,231	1,141,217	1,322	1,174	1,307			
12 朝 倉 市	2,081,040	5,741	780,361	1,294,938	1,395	1,396	1,395			
13 筑 紫 市	1,206,779	15,837	356,218	834,724	1,389	1,193	1,333			
14 早 良 市	609,621	58,782	115,976	434,863	1,455	986	1,441			
15 糸 島 市	1,561,053	48,114	528,993	983,946	1,521	1,006	1,307			
16 久 留 米 市	395,440	3,820	22,733	368,887	1,301	1,429	1,308			
17 大 牟 田 市	86,384	—	7,334	79,050	—	—	—			
18 浮 羽 市	2,235,636	△ 162	627,218	1,584,887	△ 3,000	△ 1,500	△ 3,000	2,574		
19 三 井 市	3,335,197	△ 102	497,985	2,779,398	△ 2,000	△ 2,000	△ 2,000	2,083		
20 三 浦 市	3,080,874	△ 57,712	181,124	2,811,185	△ 2,174	△ 1,618	△ 2,000	1,804		
21 八 女 市	3,301,461	△ 40	626,275	2,634,973	△ 1,000	△ 1,000	△ 2,000	1,594		
22 山 門 市	2,492,824	△ 88,525	451,123	2,029,392	△ 1,805	△ 1,692	△ 2,000	1,594		
23 三 池 市	1,083,729	△ 200	288,221	793,231	△ 1,647	△ 1,478	△ 1,225	1,418		
24 小 倉 市	306,515	△ 40,013	189,171	70,771	△ 2,144	△ 1,523	△ 1,741	1,395		
25 門 司 市	45,964	△ 2,277	19,551	25,781	△ 1,739	△ 1,211	△ 1,462	1,501		
26 企 救 市	651,178	△ 632	256,602	354,139	△ 1,000	△ 800	△ 960	1,507		
27 田 川 市	1,631,360	△ 40,245	582,314	1,007,795	△ 1,510	△ 1,231	△ 1,907	1,545		
28 京 都 市	2,555,408	△ 41,251	366,586	2,115,637	△ 1,962	△ 1,529	△ 1,750	1,722		
29 鹿 上 市	2,694,340	△ 1,076	467,995	2,191,286	△ 1,524	△ 1,926	△ 1,375	1,114		
		△ 72,109			△ 1,758	△ 1,375	△ 1,114			
		△ 35,059			△ 1,358	△ 1,122	△ 1,114			

產 額 及 價 額

	年次	收 穫 高												年次 又 地方
		程			小			平			均			
		田	畑	平均	田	畑	平均	田	畑	平均	田	畑	平均	
昭和 10	1,579	1,219	1,525	1,582	1,247	1,557	1,582	1,229	1,546	10				
" 11	1,392	1,111	1,352	1,394	1,103	1,352	1,395	1,104	1,368	11				
" 12	1,415	1,117	1,371	1,361	1,088	1,371	1,379	1,101	1,353	12				
" 13	1,455	989	1,201	1,108	1,049	1,080	1,246	1,001	1,120	13				
" 14	1,718	1,320	1,657	1,787	1,347	1,759	1,771	1,332	1,730	14				
" 15	1,641	1,320	1,594	1,616	1,246	1,591	1,625	1,272	1,532	15				
1 福 岡 市	1,813	1,312	1,775	1,551	1,413	1,541	1,660	1,284	1,625	1				
2 若 松 市	1,500	1,400	1,450	1,500	1,400	1,480	1,501	1,402	1,468	2				
3 八 幡 市	2,050	1,111	2,027	1,636	1,578	1,634	1,744	1,532	1,737	3				
4 戸 畑 市	3,000	1,750	2,000	2,125	2,143	2,130	2,116	2,056	2,098	4				
5 直 方 市	2,090	1,487	2,066	1,650	1,396	1,644	1,754	1,374	1,741	5				
6 飯 塚 市	1,847	1,500	1,839	1,806	1,364	1,801	1,804	1,412	1,800	6				
7 船 橋 市	1,670	1,203	1,559	1,511	1,165	1,459	1,557	1,170	1,483	7				
8 宗 像 市	1,226	910	1,118	1,153	842	1,069	1,165	854	1,074	8				
9 直 野 市	1,415	1,115	1,355	1,490	1,175	1,472	1,484	1,581	1,458	9				
10 鞍 手 市	1,343	935	1,286	1,240	1,023	1,229	1,252	1,004	1,236	10				
11 高 橋 市	1,460	1,160	1,447	1,496	1,104	1,485	1,482	1,129	1,470	11				
12 朝 倉 市	1,729	1,474	1,695	1,734	1,504	1,706	1,731	1,490	1,700	12				
13 筑 紫 市	1,620	1,172	1,647	1,379	928	1,366	1,444	1,038	1,430	13				
14 早 良 市	1,456	1,368	1,454	1,559	1,208	1,555	1,523	1,195	1,517	14				
15 糸 島 市	1,458	989	1,304	1,578	886	1,451	1,536	947	1,389	15				
16 久 留 米 市	1,600	1,200	1,555	1,700	1,500	1,675	1,680	1,482	1,661	16				
17 大 牟 田 市	1,900	1,603	1,743	1,600	1,499	1,553	1,621	1,509	1,568	17				
18 浮 羽 市	1,918	1,522	1,903	1,984	1,307	1,972	1,974	1,400	1,959	18				
19 三 井 市	1,966	1,875	1,941	1,809	1,637	1,794	1,836	1,720	1,822	19				
20 三 浦 市	1,810	1,529	1,806	1,676	1,516	1,676	1,689	1,527	1,689	20				
21 八 女 市	1,584	1,448	1,535	1,688	1,255	1,627	1,664	1,324	1,607	21				
22 山 門 市	1,910	2,042	1,920	1,622	1,571	1,621	1,669	1,729	1,671	22				
23 三 池 市	1,425	1,197	1,333	1,481	1,164	1,453	1,469	1,186	1,418	23				
24 小 倉 市	1,651	1,231	1,643	1,715	1,373	1,704	1,696	1,534	1,680	24				
25 門 司 市	1,376	907	1,335	1,447	1,167	1,444	1,417	962	1,395	25				
26 企 救 市	1,663	1,513	1,661	1,441	695	1,426	1,527	997	1,517	26				
27 田 川 市	1,547	1,241	1,521	1,553	1,292	1,537	1,565	1,285	1,545	27				
28 京 都 市	1,474	1,179	1,463	1,546	1,131	1,531	1,545	1,177	1,531	28				
29 鹿 上 市	1,640	1,641	1,640	1,648	1,249	1,638	1,639	1,326	1,630	29				

11 食 用 農

	總 數	大 豆			小 豆			平 均 價 格	
		作付反別	價 額	收穫高	價 額	作付反別	收穫高		價 額
和 國	10	10,042.1	2,461,955	2,129.8	16,286	269,322	725.1	3,724	74,191
"	11	10,142.8	2,782,574	2,187.1	17,212	324,183	735.8	4,109	93,258
"	12	9,695.7	2,878,280	2,004.7	17,267	339,084	691.6	4,192	100,082
"	13	9,180.9	2,884,693	1,947.3	16,640	371,212	691.6	4,137	109,546
"	14	9,195.5	3,941,486	2,012.9	16,455	522,639	644.2	3,642	150,468
"	15	9,359.7	5,460,223	1,849.1	15,005	571,038	616.3	3,391	175,146
1 福 岡 市		105.1	114,046	10.6	70	3,150	9.9	53	3,445
2 若 松 市		78.0	46,501	12.6	88	3,528	.8	5	264
3 八 幡 市		30.3	22,511	6.6	55	2,200	2.1	12	684
4 戶 畑 市		5.2	6,637	-	-	-	-	-	-
5 直 方 市		127.6	95,380	38.0	418	18,810	10.3	63	3,150
6 飯 塚 市		7.9	10,706	2.1	17	887	3	2	196
7 粕 屋 郡		413.4	277,981	68.3	484	18,887	25.9	136	7,531
8 宗 像 郡		411.8	240,250	90.8	747	30,889	28.7	173	9,595
9 遠 賀 郡		156.2	90,534	19.2	146	6,102	19.5	135	7,056
10 鞍 手 郡		206.4	84,957	49.4	318	13,648	14.0	74	3,946
11 嘉 穂 郡		409.3	260,995	83.0	674	25,993	37.4	169	9,086
12 朝 倉 郡		942.1	404,373	187.1	2,024	64,910	58.5	290	14,421
13 筑 紫 郡		314.0	154,516	55.7	417	17,175	20.3	95	5,458
14 早 良 郡		99.2	37,745	11.4	98	3,403	4.9	27	1,296
15 赤 鳥 郡		866.4	318,918	181.3	979	36,367	75.6	288	13,851
16 久 留 米 市		34.0	24,935	8.0	68	2,380	2.6	16	960
17 大 牟 田 市		46.0	47,430	9.0	99	4,950	-	-	-
18 浮 羽 郡		297.8	171,109	77.5	684	25,456	34.5	199	9,160
19 三 井 郡		446.8	345,689	88.4	805	30,123	14.8	151	5,748
20 三 浦 郡		203.5	183,009	46.9	612	26,456	11.1	115	7,103
21 八 女 郡		1,441.7	628,653	221.0	1,686	59,915	84.0	515	22,842
22 山 門 郡		740.6	727,106	81.6	597	23,467	17.7	93	5,668
23 三 池 郡		631.7	379,363	133.3	745	30,004	30.7	89	4,189
24 小 倉 市		71.5	39,201	17.1	107	3,103	6.3	37	1,480
25 門 司 市		821.9	19,470	2.8	24	702	3	2	110
26 企 救 郡		109.7	52,439	39.9	225	7,289	5.9	31	2,192
27 田 川 郡		349.7	211,903	91.5	849	33,286	40.4	258	14,172
28 京 都 郡		528.4	326,849	84.5	669	29,570	47.6	275	16,447
29 築 上 郡		263.5	137,017	131.5	1,300	48,788	12.2	88	5,096

產 物 一

作付反別	粟 (△ 種)			黍			玉 蜀 黍			平 均 價 格
	收穫高	價 額	價 額	收穫高	價 額	價 額	收穫高	價 額	價 額	
△ 8.5	△ 48	△ 346	28.6	223	2,554	47.8	405	3,352	10	
1,044.7	12,688	146,988	31.9	286	3,518	44.2	375	3,391	11	
△ 10.6	△ 60	△ 375	34.8	326	4,265	46.8	375	3,665	12	
989.4	12,275	148,946	43.6	469	7,214	45.6	351	3,473	13	
△ 9.7	△ 54	△ 352	50.8	478	9,590	38.6	283	3,589	14	
893.7	11,014	146,821	55.6	561	12,707	39.4	316	4,496	15	
△ 9.7	△ 53	△ 357	-	-	-	-	-	-	1	
863.5	11,172	163,312	-	-	-	-	-	-	2	
△ 9.1	△ 50	△ 446	-	-	-	-	-	-	3	
855.1	10,048	202,598	-	-	-	-	-	-	4	
△ 9.9	△ 54	△ 538	-	-	-	-	-	-	5	
780.7	9,109	212,728	-	-	-	-	-	-	6	
1.2	12	600	-	-	-	-	-	-	7	
-	-	-	-	-	-	-	-	-	8	
-	-	-	-	-	-	-	-	-	9	
-	-	-	-	-	-	3	15	67	10	
5	5	175	-	-	-	-	-	-	11	
-	-	-	-	-	-	-	-	-	12	
21.0	241	7,605	-	-	-	-	-	-	13	
23.9	220	6,043	1.5	12	360	-	-	-	14	
-	-	-	-	-	-	3	1	25	15	
1.1	6	174	-	-	-	.1	1	10	16	
3.8	24	883	1.1	5	136	1.9	10	215	17	
193.6	2,817	58,616	1.7	20	339	6.9	47	530	18	
7.2	67	2,199	-	-	-	3	2	19	19	
1.5	12	192	-	-	-	-	-	-	20	
72.2	775	12,966	1.3	13	224	4	3	76	21	
1.5	18	450	.7	5	75	-	-	-	22	
4.0	24	480	6.0	48	1,200	-	-	-	23	
25.3	392	7,972	.6	7	140	2.8	27	442	24	
50.5	907	21,506	3.8	60	1,585	.8	9	165	25	
1.6	19	470	.1	1	40	.1	1	20	26	
△ 9.9	△ 54	△ 588	15.3	147	3,519	19.1	135	1,555	27	
253.4	2,409	66,940	4.5	54	918	-	-	-	28	
35.6	504	11,578	18.6	186	4,079	1.7	9	320	29	
69.9	548	10,363	-	-	-	2.5	31	372	30	
-	-	-	-	-	-	-	-	-	31	
8	5	50	3	2	32	.3	3	48	32	
8.1	78	2,451	-	-	-	.7	9	367	33	
2.3	13	499	-	-	-	.1	1	5	34	
1.7	13	516	.1	1	60	1.1	12	265	35	

11 食用農産物二

	作付反別	薯			甘藷			甘藷切干		馬鈴薯					
		收穫高	價	額	作付反別	收穫高	價	額	收穫高	價	額	作付反別	收穫高	價	額
昭和	10	830.8	6,288	56,328	2,825.8	7,286.171	909,396	—	—	2,401.0	7,731,607	990,476			
"	11	980.3	7,227	82,340	2,761.5	7,539,065	985,771	—	—	2,402.0	7,723,462	1,140,792			
"	12	795.8	6,570	76,026	2,622.8	6,967,181	982,750	80	16	2,595.8	8,564,555	1,225,219			
"	13	712.0	8,153	72,613	2,478.0	6,507,123	1,006,668	—	—	2,389.6	7,433,423	1,150,298			
"	14	813.6	5,375	73,680	2,438.3	5,442,271	1,163,900	—	—	2,332.9	7,531,206	1,806,576			
"	15	893.8	5,542	127,567	2,481.5	5,392,279	1,690,378	43,064	18,667	2,633.4	8,117,313	2,646,908			
福岡		3.0	20	700	55.3	165,930	66,372	—	—	25.1	79,558	39,779			
若松市		4.5	20	668	27.5	41,250	12,375	—	—	32.6	84,760	29,666			
八幡市		.6	5	110	7.3	13,067	3,920	—	—	13.7	34,661	15,597			
戸畑市		—	—	—	9	2,700	810	—	—	4.0	14,400	5,760			
直方市		16.8	91	2,457	40.0	140,000	47,600	—	—	22.0	74,800	23,188			
飯塚市		5	1	25	3	660	198	—	—	4.7	18,800	9,400			
糟屋郡		21.8	151	3,606	176.0	367,191	149,167	2,331	800	100.4	261,283	90,385			
宗像郡		22.2	126	3,502	166.8	379,790	119,599	9,706	4,029	77.9	177,820	66,637			
遠賀郡		7.3	42	1,050	52.3	104,040	30,107	—	—	57.6	121,990	46,194			
鞍手郡		17.8	157	3,047	53.8	77,912	26,074	1,049	463	70.2	113,648	37,595			
高橋郡		30.4	150	4,149	73.9	115,072	44,516	1,075	415	177.8	411,014	175,602			
朝倉郡		173.5	1,226	24,569	229.8	670,007	155,408	—	—	91.0	237,675	85,580			
筑紫郡		13.4	76	1,822	155.5	242,669	79,661	1,312	574	61.6	134,420	47,608			
早良郡		2.9	20	728	62.6	75,660	21,394	1,270	626	15.9	30,000	10,106			
糸島郡		27.9	157	3,349	399.6	654,848	177,078	12,610	5,502	108.1	202,464	69,505			
久留米市		3.3	26	520	3.1	9,300	2,790	—	—	14.8	59,200	17,760			
大牟田市		—	—	—	6.0	24,000	7,200	—	—	21.0	84,000	33,600			
糟羽郡		31.8	144	3,483	52.5	171,340	55,436	1,025	520	72.8	235,740	68,500			
三井郡		53.9	433	9,408	106.3	298,880	109,609	800	360	128.3	521,660	167,185			
三浦郡		6.7	20	481	9.2	25,092	6,815	—	—	132.8	475,529	141,624			
八女郡		17.0	1,775	44,041	362.4	780,577	201,297	8,044	3,543	259.6	690,526	224,413			
山門郡		.5	1	24	30.4	101,340	38,420	—	—	570.3	2,346,563	647,031			
三池郡		5.2	26	730	122.6	214,720	78,863	1,620	729	249.7	808,035	250,086			
小倉市		2.4	20	370	19.1	53,294	12,258	—	—	24.1	72,060	21,618			
門司市		1.1	8	220	6.3	18,900	5,570	—	—	11.4	36,480	12,768			
企救郡		7.5	53	951	21.5	42,700	13,025	—	—	33.5	80,250	28,852			
田川郡		62.7	438	10,168	49.3	124,416	46,821	350	144	97.0	267,559	104,499			
京郡		157.0	301	5,870	127.1	354,282	138,815	562	414	109.8	340,730	135,229			
基上郡		7.1	55	1,519	64.1	122,642	39,084	1,310	548	45.7	101,688	41,141			

12 園藝農産物一 (蔬菜花卉)

	作付反別	蔥			ニンジン			トマト			ソラマメ				
		收穫高	價	額	作付反別	收穫高	價	額	作付反別	收穫高	價	額			
昭和	10	16,545.3	7,054,892	462.2	4,033	55,270	2,841.1	32,508	351,556						
"	11	16,312.7	7,555,716	525.4	4,255	63,228	2,825.0	30,588	374,435						
"	12	16,031.6	8,549,787	518.5	4,266	68,971	2,714.1	29,942	397,248						
"	13	15,626.4	9,139,843	511.6	4,440	80,880	2,520.2	26,664	428,831						
"	14	15,296.7	11,471,657	475.6	4,074	95,962	2,268.1	26,204	509,630						
"	15	14,389.8	16,814,925	498.2	4,391	190,914	2,037.2	23,121	729,169						
福岡		523.0	891,322	13.1	98	3,430	28.1	323	8,075						
若松市		275.8	706,810	20.3	243	11,178	16.5	165	5,445						
八幡市		147.7	209,523	20.2	239	11,472	4.1	40	1,280						
戸畑市		57.9	142,891	1.0	15	705	9	17	459						
直方市		237.3	449,282	5.1	42	2,016	28.0	294	11,760						
飯塚市		41.6	55,384	.8	7	455	3.6	37	1,480						
糟屋郡		577.8	603,053	21.7	275	12,599	51.4	576	18,304						
宗像郡		571.2	492,562	18.4	180	6,324	39.0	390	12,412						
遠賀郡		717.0	645,512	43.1	337	14,560	155.5	1,359	41,770						
鞍手郡		527.4	423,351	19.6	118	5,061	61.7	501	15,894						
高橋郡		1,068.4	1,010,289	37.2	254	10,160	127.3	1,729	43,625						
朝倉郡		769.8	817,229	35.5	306	13,168	83.3	867	27,673						
筑紫郡		476.7	496,092	13.8	118	5,465	48.8	528	16,475						
早良郡		200.0	146,690	6.1	64	2,640	12.9	128	3,840						
糸島郡		979.5	950,822	87.6	697	32,368	176.9	1,937	64,687						
久留米市		234.2	699,766	2.5	18	1,080	18.5	154	4,620						
大牟田市		105.7	233,067	2.0	6	240	6.0	66	1,980						
糟羽郡		467.3	396,221	32.6	318	13,222	89.1	1,141	37,621						
三井郡		1,217.8	1,364,047	19.2	185	7,923	136.5	1,866	60,525						
三浦郡		505.8	315,875	6.5	59	2,408	331.3	4,376	139,652						
八女郡		1,448.1	1,402,571	30.3	301	12,288	143.6	1,924	48,475						
山門郡		736.8	1,159,925	4.7	39	1,481	112.8	1,415	43,143						
三池郡		553.8	577,583	7.2	59	2,675	34.4	353	11,217						
小倉市		269.2	351,668	4.9	35	1,806	39.2	394	10,716						
門司市		97.7	168,860	4.1	31	465	7.3	58	1,914						
企救郡		347.1	267,431	12.0	98	4,057	74.9	891	30,116						
田川郡		920.9	934,077	11.0	107	4,554	123.1	1,182	36,807						
京郡		517.4	484,485	15.9	127	6,340	56.1	536	17,996						
基上郡		387.9	418,537	1.8	15	774	26.4	324	11,208						

12 園 藝 農

	インゲンマメ			キウリ			レロウリ		
	作付反別	收穫高	價額	作付反別	收穫高	價額	作付反別	收穫高	價額
昭和 10	137.2	1,354	25,230	517.5	1,504.538	308,282	239.1	660,755	163,024
11	148.5	1,503	27,088	530.5	1,664.563	338,308	243.6	768,111	169,005
12	157.7	1,571	33,240	544.2	1,663.027	371,706	250.7	878,591	199,856
13	153.1	1,791	39,391	525.8	1,817.662	416,276	228.8	826,584	204,416
14	143.9	1,435	33,338	531.6	1,980.246	486,299	222.9	832,975	205,119
15	157.7	1,524	49,009	539.1	1,872.124	943,775	209.5	674,529	255,122
1 藤岡市	8.9	116	8,120	13.7	83,026	31,550	3.5	14,075	4,796
2 若松市	1.6	12	300	20.6	164,880	164,800	5.7	28,500	19,990
3 八幡市	2.8	33	836	13.3	37,373	26,161	.9	1,548	1,315
4 戸畑市	.5	.5	150	6.8	28,016	15,409	.3	360	162
5 直方市	.8	.4	200	8.8	4,400	18,920	3.6	14,400	5,472
6 飯塚市	-	-	-	1.6	4,800	1,920	.4	1,280	576
7 糟屋郡	6.1	64	2,234	32.7	105,103	38,218	13.7	33,760	9,555
8 宗像郡	3.6	28	875	25.1	50,564	15,070	12.7	26,161	8,003
9 遠賀郡	3.5	40	1,180	21.6	45,065	21,082	4.4	5,899	3,296
10 鞍手郡	3.2	32	962	32.6	56,747	25,957	4.9	9,765	3,534
11 嘉穂郡	18.1	156	5,265	43.7	105,062	61,173	5.2	11,198	6,896
12 朝倉郡	4.4	44	1,306	21.6	56,935	35,517	9.4	19,760	12,130
13 筑紫郡	6.1	53	1,677	14.9	43,916	15,279	4.2	16,121	7,456
14 早良郡	2.0	15	331	3.9	7,735	2,609	8.1	20,460	6,360
15 糸島郡	15.2	139	4,261	34.8	130,554	41,670	14.9	51,354	20,463
16 久留米市	.7	.9	450	34.2	304,380	182,628	.4	220	110
17 大牟田市	1.0	.6	150	1.0	1,500	375	4.0	8,000	2,400
18 浮羽郡	1.9	15	345	7.5	19,760	4,924	3.7	10,543	3,534
19 三井郡	8.5	93	1,908	40.7	149,028	43,301	12.8	57,750	17,727
20 三浦郡	1.6	23	738	7.6	20,563	6,134	9.8	36,598	12,613
21 八女郡	7.6	77	2,072	32.8	114,121	29,693	16.3	45,335	15,524
22 山門郡	8.9	77	2,590	16.2	81,345	32,705	35.7	199,080	61,597
23 三池郡	17.7	178	3,996	18.1	20,010	11,294	15.6	12,430	6,658
24 小倉市	3.9	34	884	10.4	43,784	24,519	1.3	4,680	2,293
25 門司市	2.5	24	612	3.6	11,520	9,216	.9	2,547	1,782
26 金毘郡	3.3	26	632	6.0	14,170	6,181	1.3	2,158	775
27 田川郡	14.5	135	4,111	38.3	96,088	47,701	9.9	21,514	11,259
28 京都郡	5.0	47	1,146	15.3	39,343	13,853	1.6	4,005	1,518
29 榮上郡	3.8	39	1,318	11.7	32,416	13,896	4.3	15,037	7,378

産 物 二 (蔬菜花卉)

	カボチャ			スイカ			マカ			年次 又は 地方
	作付反別	收穫高	價額	作付反別	收穫高	價額	作付反別	收穫高	價額	
557.6	1,907,803	261,605	810.2	3,654,174	643,860	82.4	181,663	42,478	10	
575.9	2,152,642	299,183	751.0	3,293,910	605,279	80.4	206,544	50,454	11	
575.3	2,140,457	306,477	635.8	2,640,722	600,260	81.9	230,411	59,366	12	
565.9	2,153,190	339,156	557.0	2,322,125	598,072	68.5	190,743	51,596	13	
576.7	2,080,605	408,455	561.5	2,556,276	734,960	61.7	184,255	58,610	14	
589.4	2,122,020	669,126	81.6	2,844,685	1,313,264	63.7	212,386	106,030	15	
35.6	140,360	30,879	4.4	26,420	12,682	.4	1,230	431	1	
18.5	92,500	41,625	12.7	81,280	40,640	4.4	35,220	28,160	2	
6.2	20,196	11,107	3.0	10,790	8,632	.8	1,592	1,193	3	
4.3	20,855	10,428	-	-	-	.1	385	212	4	
4.3	18,000	5,760	5.2	20,800	11,440	6	1,500	1,050	5	
.9	6,300	1,260	-	-	-	1.4	-	-	6	
30.3	108,887	33,704	29.8	128,910	74,287	4.1	3,620	3,113	7	
25.8	70,923	15,950	35.0	178,294	75,270	5.4	9,464	2,849	8	
26.6	75,860	23,749	16.7	48,160	31,478	2.4	7,550	3,718	9	
12.0	24,504	6,912	14.7	54,933	27,615	2.6	10,606	5,533	10	
36.1	104,989	46,342	14.9	57,539	26,823	-	5,980	2,115	11	
23.7	72,300	21,692	28.0	93,378	44,364	6	-	-	12	
24.4	93,666	36,694	12.1	36,955	16,544	.7	1,550	699	13	
6.3	17,830	3,525	9.2	27,530	8,496	.2	1,040	332	14	
20.8	81,210	23,136	64.8	391,310	167,989	2.2	5,440	1,970	15	
13.5	87,750	43,875	1.2	3,000	1,410	.2	540	378	16	
5.0	20,000	5,000	.3	300	210	.1	200	60	17	
11.1	37,135	7,694	5.7	34,327	10,705	.4	1,020	250	18	
89.4	288,660	69,890	66.8	387,190	181,259	3.9	12,550	2,932	19	
12.6	45,776	12,224	6.1	17,044	6,949	.3	538	298	20	
41.6	150,945	37,041	91.1	326,685	151,330	1.9	4,920	2,726	21	
22.3	114,465	37,958	29.0	139,965	92,011	5.1	20,850	16,904	22	
25.2	164,100	49,540	31.7	183,040	87,410	6.2	21,130	6,405	23	
5.7	25,940	8,379	6.1	30,500	12,810	1.6	5,280	2,112	24	
2.2	7,040	3,520	.7	3,220	1,932	-	-	-	25	
6.7	20,100	6,538	7.3	30,930	11,578	.5	690	336	26	
31.3	93,174	37,557	18.4	64,220	32,325	5.0	10,418	4,471	27	
13.1	29,480	10,052	33.5	213,585	87,719	10.2	40,460	13,976	28	
33.7	91,075	27,095	33.2	254,380	89,353	2.6	8,633	3,815	29	



12 園 藝 農 産

	ナ			ト			ハ ナ ヌ		
	作付反別	收穫高	價 額	作付反別	收穫高	價 額	作付反別	收穫高	價 額
昭 和 10	763.9	2,187,456	432,712	377.6	1,001,148	254,413	24.0	1,626,587	31,439
11	797.8	2,391,501	457,134	423.8	1,377,094	312,599	15.4	989,300	18,635
12	799.8	2,345,214	535,616	431.2	1,509,563	393,479	8.3	437,260	9,358
13	806.6	2,526,229	586,167	447.4	1,478,300	437,894	4.6	256,690	7,368
14	814.0	2,599,973	613,583	465.3	1,847,300	562,911	2.0	94,082	3,167
15	807.1	2,534,228	1,072,646	465.8	1,717,273	831,026	2.2	97,610	1,975
1 福 岡 市	35.9	200,160	64,051	13.6	63,660	29,284	-	-	-
2 若 松 市	17.4	87,000	34,800	20.5	174,250	104,550	-	-	-
3 八 幡 市	10.2	31,824	25,539	11.5	32,545	22,781	-	-	-
4 戸 畑 市	8.2	34,440	17,220	3.4	11,390	11,390	-	-	-
5 直 方 市	23.0	69,000	47,600	13.0	58,500	38,020	-	-	-
6 飯 塚 市	3.8	30,400	12,160	1.9	15,200	4,560	-	-	-
7 糟 糠 郡	34.1	100,129	42,309	14.8	40,958	24,303	-	-	-
8 宗 像 郡	26.5	60,296	18,234	12.3	24,279	10,906	1.7	88,000	1,695
9 遠 賀 郡	47.1	113,700	44,673	17.0	31,690	18,986	-	-	-
10 鞍 手 郡	49.2	118,460	42,129	15.1	28,703	15,626	3	1,710	120
11 嘉 穂 郡	100.2	243,118	93,837	57.5	142,611	78,969	.1	1,500	30
12 朝 倉 郡	35.3	100,360	38,817	14.4	40,106	20,371	-	-	-
13 筑 紫 郡	23.3	67,029	29,655	10.7	25,497	12,687	-	-	-
14 早 良 郡	13.7	29,070	9,067	7.6	14,810	6,451	-	-	-
15 糸 島 郡	30.8	94,530	34,110	28.6	120,880	58,763	.1	6,400	130
16 久 留 米 市	12.8	96,000	48,000	7.0	41,650	29,155	-	-	-
17 大 牟 田 市	5.0	20,000	6,000	8.0	32,000	9,600	-	-	-
18 芥 子 郡	19.8	62,905	15,825	5.2	15,550	4,590	-	-	-
19 三 井 郡	44.9	161,078	58,744	45.7	200,741	62,327	-	-	-
20 三 浦 郡	14.8	44,009	15,037	8.3	18,986	8,554	-	-	-
21 八 女 郡	58.5	197,645	77,750	25.2	53,099	22,916	-	-	-
22 山 門 郡	30.6	133,908	53,352	33.2	268,324	101,292	-	-	-
23 三 池 郡	21.1	67,950	45,535	15.1	60,680	45,400	-	-	-
24 小 倉 市	23.8	96,866	47,464	10.8	15,444	10,811	-	-	-
25 門 司 市	3.8	11,286	7,910	4.9	13,475	13,475	-	-	-
26 金 敷 郡	15.4	49,755	14,047	6.6	25,540	6,655	-	-	-
27 田 川 郡	59.2	168,472	92,531	28.8	77,616	31,988	-	-	-
28 京 都 郡	21.4	57,324	18,347	14.7	39,900	12,543	-	-	-
29 美 上 郡	17.4	47,514	17,903	11.4	29,195	14,073	-	-	-

産 物 三 (蔬菜花卉)

生	大 根		切 干 大 根		カ プ ラ			年次 又は 地方
	作付反別	收穫高	價 額	收穫高	價 額	作付反別	收穫高	
2,687.2	16,338,931	966,137	47,202	14,212	420.9	1,573,525	134,293	10
2,748.7	16,138,065	1,071,171	50,496	12,664	411.4	1,477,791	133,491	11
2,734.9	16,137,420	1,400,476	25,271	9,087	424.7	1,532,879	165,557	12
2,869.3	17,507,466	1,508,729	19,477	7,731	368.2	1,349,580	156,851	13
2,848.6	16,764,749	2,040,717	19,840	9,207	357.3	1,277,058	201,585	14
2,783.4	17,332,635	2,739,428	15,932	8,931	349.8	1,251,291	301,525	15
1,009	849,830	162,328	-	-	27.7	167,750	51,164	1
56.3	422,250	105,563	-	-	16.9	62,699	15,675	2
24.3	134,609	22,884	-	-	3.2	9,907	2,972	3
14.2	196,528	39,305	-	-	2.4	25,608	6,402	4
28.0	196,000	45,080	250	98	3.1	9,858	2,366	5
3.8	25,100	5,020	-	-	2.2	8,800	1,760	6
128.7	847,404	120,955	-	-	11.4	36,485	8,124	7
164.1	1,091,889	134,990	1,179	1,901	13.5	40,561	8,177	8
157.7	834,725	182,145	520	372	15.6	49,780	17,119	9
108.7	508,706	88,116	1,400	701	24.9	67,503	16,860	10
181.5	861,060	142,918	2,425	1,669	41.6	175,297	25,499	11
119.2	846,766	126,540	1,046	838	17.7	58,790	17,040	12
134.8	901,145	153,340	626	225	9.8	35,490	8,807	13
42.3	197,240	30,628	-	-	7.5	17,930	3,959	14
176.3	970,495	124,724	1,000	342	14.6	42,552	9,759	15
11.5	115,000	13,800	-	-	6.7	53,600	10,720	16
3.5	19,250	2,310	-	-	1.4	4,900	1,225	17
76.8	367,017	54,026	980	1,222	10.6	37,255	6,310	18
232.4	1,840,305	221,795	130	31	15.4	53,814	7,140	19
24.8	111,990	19,566	-	-	5.6	24,411	4,934	20
279.2	1,462,345	276,167	2,650	1,106	30.8	65,600	25,242	21
121.5	1,469,330	169,764	-	-	3.4	20,960	3,360	22
98.7	381,595	63,929	-	-	10.9	33,108	6,142	23
52.9	326,922	71,923	-	-	4.8	19,680	4,526	24
14.9	110,260	33,078	-	-	2.3	8,050	2,415	25
79.1	397,655	40,453	90	108	3.5	13,380	10,077	26
152.3	779,650	136,173	385	200	31.3	82,670	16,079	27
102.0	543,448	79,050	70	22	6.6	15,348	3,255	28
84.0	584,121	72,858	181	96	3.4	9,503	4,417	29

12 園 藝 農

	ニ シ コ ン			ゴ ボ ヲ			サ ト イ		
	作付反別	收穫高	價 額	作付反別	收穫高	價 額	作付反別	收穫高	價 額
昭和 19	202.8	574,491	115,527	617.2	1,727,777	339,984	1,711.9	5,475,072	878,922
" 11	220.7	615,045	128,771	640.1	2,084,108	525,958	1,725.9	5,697,454	911,396
" 12	217.0	609,617	142,022	623.8	1,899,676	499,509	1,713.7	5,783,756	946,726
" 13	201.7	595,586	143,303	589.4	1,792,268	516,520	1,701.6	5,739,049	1,040,753
" 14	208.4	559,030	188,685	601.5	1,772,064	664,186	1,636.5	4,711,885	1,307,989
" 15	216.6	535,973	265,862	577.1	1,770,584	800,869	1,602.1	5,122,093	1,813,580
1 福 岡 市	16.1	73,850	45,196	12.0	40,445	21,638	13.7	70,640	32,353
2 若 松 市	3.5	9,940	5,964	4.6	14,168	9,209	3.6	8,856	5,756
3 八 幡 市	1.9	4,845	2,423	2.6	4,628	2,545	4.3	8,866	3,546
4 戸 畑 市	.5	2,410	964	1.7	6,511	4,557	.1	475	1,900
5 直 方 市	7.1	21,300	10,011	4.0	13,600	6,120	5.4	33,480	24,106
6 鹿 塚 市	5.5	1,100	495	.6	1,800	1,440	1.3	5,200	2,600
7 前 原 郡	4.8	12,984	5,672	22.5	64,065	27,235	38.5	118,406	43,354
8 宗 像 郡	13.1	31,170	11,534	38.1	101,029	41,436	35.8	66,455	30,541
9 成 実 郡	6.4	13,958	7,829	21.5	48,210	17,620	19.8	50,352	20,560
10 鞍 手 郡	7.0	12,970	6,903	17.0	33,163	15,594	43.1	96,000	24,849
11 嘉 穂 郡	19.7	41,219	20,869	60.6	160,206	86,286	107.9	262,930	109,414
12 朝 倉 郡	4.5	1,810	5,246	22.6	49,026	23,540	223.8	888,705	285,968
13 筑 紫 郡	5.1	13,439	5,706	13.7	40,970	18,363	67.9	262,325	74,413
14 早 良 郡	3.0	5,800	4,450	9.8	22,200	9,783	17.4	52,905	14,745
15 糸 島 郡	7.4	17,149	10,491	95.9	303,080	137,179	75.5	185,778	73,717
16 久 留 米 市	10.4	62,400	15,600	13.5	87,750	30,713	19.0	167,200	66,880
17 大 牟 田 市	2.0	6,200	3,100	1.5	6,015	3,218	5.0	22,500	12,038
18 厚 羽 郡	4.0	4,626	2,091	14.4	41,715	19,714	97.2	368,715	112,657
19 三 井 郡	7.1	21,121	8,106	52.6	223,378	96,602	233.0	803,952	288,872
20 三 浦 郡	.9	2,190	518	1.6	4,281	1,677	15.2	52,351	21,545
21 八 女 郡	16.0	36,862	15,036	31.0	90,555	39,847	346.1	981,258	310,122
22 山 門 郡	11.7	49,972	16,964	30.1	148,812	50,415	13.0	57,662	14,414
23 三 浦 郡	11.7	23,015	7,547	14.0	27,920	16,949	24.6	74,350	30,369
24 小 倉 市	3.5	10,850	6,402	4.0	12,400	6,200	5.7	18,240	9,120
25 門 司 市	2.1	6,720	4,032	4.5	15,075	8,743	5.1	11,475	8,032
26 企 救 郡	8.2	25,590	8,815	9.9	32,275	15,981	23.9	51,710	23,275
27 川 川 郡	18.6	39,616	20,706	51.6	129,351	69,521	61.7	181,895	89,451
28 京 都 郡	9.0	22,150	7,139	13.0	28,080	10,853	61.7	126,041	45,955
29 梁 上 郡	5.8	13,717	6,059	8.2	19,876	7,891	33.0	93,371	33,028

産 物 四 (蔬菜卉花)

	レ シ コ ン			ネ ギ			タ マ キ ギ			平 次 又 ハ 塩 方
	作付反別	收穫高	價 額	作付反別	收穫高	價 額	作付反別	收穫高	價 額	
	350.9	1,225,685	326,753	379.7	1,046,475	199,071	511.4	1,851,557	303,906	10
	350.1	1,185,128	308,708	416.5	1,166,726	220,956	522.3	1,914,515	326,896	11
	352.5	1,183,030	348,463	402.1	1,243,869	269,203	526.0	1,949,580	358,978	12
	323.2	1,137,430	344,207	378.9	1,227,863	271,297	546.9	1,918,472	372,775	13
	328.8	1,115,193	471,600	389.0	1,268,525	408,608	475.7	1,800,800	481,832	14
	319.5	1,147,141	787,111	394.2	1,273,174	513,909	489.3	1,812,746	661,967	15
	26.3	94,710	86,849	23.6	98,890	45,292	13.0	58,663	22,409	1
	7.5	39,300	47,160	6.3	15,750	6,300	1.7	6,035	4,828	2
	10.9	42,265	25,359	4.9	19,455	8,365	1.4	5,520	2,484	3
	5.0	25,250	20,200	2.5	13,000	5,850	.2	680	306	4
	4.0	20,320	18,898	9.7	41,710	21,317	21.0	109,200	52,416	5
	6.5	22,800	11,400	1.5	5,100	2,295	1.9	7,600	2,660	6
	9.4	26,370	14,135	16.8	45,962	16,843	26.7	110,715	43,675	7
	7.1	19,550	7,894	13.9	31,217	13,343	23.6	88,028	38,038	8
	33.9	116,900	71,820	15.9	28,600	14,607	19.3	51,590	20,861	9
	20.1	53,074	44,397	17.9	33,713	10,580	17.0	46,192	15,953	10
	33.0	81,710	46,121	28.7	81,030	34,792	26.2	70,886	34,616	11
	15.4	46,991	18,171	15.3	45,403	19,358	26.6	102,570	35,770	12
	4.2	18,700	11,257	11.2	31,664	11,158	12.3	39,005	15,784	13
	1.1	3,600	1,020	7.5	16,840	5,824	7.0	21,990	8,916	14
	9.2	27,731	18,897	12.7	24,803	9,665	28.9	101,422	38,864	15
	23.7	132,720	106,176	14.5	101,500	45,675	6.9	34,500	17,250	16
	10.0	70,000	56,000	15.0	135,000	47,250	.5	2,050	820	17
	8.1	24,895	5,847	6.0	12,040	5,817	12.1	37,555	15,410	18
	7.5	28,402	22,561	22.6	63,986	22,273	30.4	112,505	36,841	19
	1.8	4,905	2,429	4.1	10,622	4,023	15.0	55,320	19,254	20
	3.9	11,060	8,116	37.8	106,700	39,854	36.6	112,463	40,756	21
	1.3	4,040	2,055	20.7	107,094	28,542	34.9	188,360	48,997	22
	12.7	40,250	19,152	15.6	36,670	16,595	44.5	150,750	24,366	23
	7.1	26,696	21,090	12.0	38,520	18,104	5.5	19,800	9,504	24
	1.2	3,360	3,360	1.3	3,900	1,950	3.9	17,550	8,775	25
	4.6	15,130	7,541	6.5	13,650	6,059	7.2	32,450	15,703	26
	23.7	80,440	52,925	21.6	43,270	19,987	24.1	78,689	25,922	27
	14.8	48,000	23,301	19.7	72,222	26,738	22.6	93,230	39,317	28
	5.5	17,972	12,980	7.9	14,863	5,477	18.3	57,428	21,472	29

12 園 藝 農

	作付反別	キャベツ			ブタナ			ラッパセイ		
		作付反別	收穫高	價額	作付反別	收穫高	價額	作付反別	收穫高	價額
昭和 10	267.8	1,094,236	133,804	1,253.9	6,433,215	556,055	4.6	19,577	1,125	
11	269.2	1,109,105	145,468	1,262.5	6,235,995	558,825	5.1	21,292	1,383	
12	254.1	1,063,310	170,923	1,298.5	6,415,155	723,819	3.9	15,822	1,265	
13	242.0	1,016,461	179,251	1,262.1	6,276,782	815,537	4.6	23,092	1,955	
14	256.6	1,151,372	239,602	1,317.0	6,652,418	1,043,187	3.0	16,680	1,859	
15	253.1	1,105,237	330,657	1,337.8	6,898,799	1,166,496	9	4,473	805	
1 福岡市	13.5	64,975	24,820	87.1	517,190	157,743	—	—	—	
2 若松市	9.0	38,160	15,264	6.8	25,092	6,273	—	—	—	
3 八幡市	4.3	32,970	9,891	9.2	46,220	10,168	—	—	—	
4 戸畑市	1	380	133	4.6	31,924	6,384	—	—	—	
5 直方市	7.2	79,920	25,574	17.2	206,400	45,408	—	—	—	
6 飯塚市	2.5	8,900	2,670	1.5	7,200	1,440	—	—	—	
7 糟屋郡	8.4	26,240	6,566	38.9	149,375	32,424	1	650	110	
8 宗像郡	7.6	27,553	8,800	34.5	79,455	16,619	3	1,400	237	
9 遠賀郡	13.0	48,820	18,285	46.2	135,050	34,174	—	—	—	
10 鞍手郡	9.3	31,621	11,062	28.3	63,263	21,259	.1	500	90	
11 高橋郡	13.5	46,664	17,045	66.2	237,892	72,547	—	—	—	
12 朝倉郡	7.7	28,653	8,984	35.1	133,920	31,200	.1	600	110	
13 筑紫郡	6.2	25,000	7,690	30.1	108,440	23,579	—	—	—	
14 早良郡	3.2	9,500	2,620	21.4	55,750	10,675	—	—	—	
15 糸島郡	8.3	31,910	10,583	37.3	129,562	34,613	—	—	—	
16 久留米市	9.5	60,800	17,024	27.5	206,250	30,938	—	—	—	
17 大牟田市	5	4,100	1,878	18.1	137,560	27,512	—	—	—	
18 浮羽郡	4.9	15,970	4,665	34.3	111,550	35,782	—	—	—	
19 三井郡	17.8	76,186	21,329	97.4	560,958	93,545	1	380	60	
20 三浦郡	3.2	12,258	2,998	28.2	141,046	27,133	—	—	—	
21 八女郡	15.7	57,250	19,198	122.4	416,158	92,375	—	—	—	
22 山門郡	19.4	182,544	36,159	151.2	1,940,830	302,600	—	—	—	
23 三池郡	18.5	69,950	13,112	72.7	278,940	52,429	—	—	—	
24 小倉市	12.3	51,660	19,114	39.1	175,950	35,190	—	—	—	
25 門司市	4.0	14,400	7,200	23.0	98,900	39,560	—	—	—	
26 企救郡	10.4	34,200	8,551	28.0	101,750	23,417	—	—	—	
27 川川郡	10.8	36,500	19,751	135.4	446,542	129,333	—	—	—	
28 京都郡	8.3	33,550	9,425	51.5	179,337	35,275	—	—	—	
29 榮上郡	10.0	34,603	10,276	44.6	176,295	36,901	.2	943	198	

産 物 五 (蔬菜花卉)

作付反別	ホーレン草			イチゴ (蔀)			シヨーカー (生薑)			平次 又ハ 地方
	作付反別	收穫高	價額	作付反別	收穫高	價額	作付反別	收穫高	價額	
256.7	704,650	146,155	49.9	48,779	29,114	62.9	172,277	83,157	10	
280.2	825,793	178,754	49.8	53,336	32,120	65.3	168,852	81,286	11	
309.5	761,705	213,376	46.5	42,522	28,839	72.2	180,325	79,676	12	
318.9	789,655	237,186	38.5	34,105	23,938	65.9	185,036	92,669	13	
347.1	888,898	297,526	38.3	35,313	26,736	63.1	160,460	95,434	14	
331.5	875,032	434,055	33.6	32,901	37,298	60.5	170,186	124,006	15	
15.9	73,732	40,553	.4	403	403	1.2	4,750	3,325	1	
14.8	59,200	11,840	1.5	1,050	1,680	.5	1,500	3,750	2	
3.8	6,435	4,505	2.1	1,232	1,232	.1	114	171	3	
.9	1,269	659	.2	96	96	—	—	—	4	
26.5	79,500	35,775	.7	350	385	5.0	17,500	15,000	5	
1.0	2,600	910	—	—	—	.1	250	175	6	
6.3	10,543	4,760	16.9	16,623	12,737	.1	200	160	7	
5.6	8,343	3,168	1.3	1,902	1,417	1.0	2,250	1,306	8	
14.6	26,831	22,643	1.0	1,120	1,166	.7	1,081	987	9	
10.7	19,766	9,326	.8	721	1,130	.6	1,400	1,160	10	
26.9	47,708	28,557	.5	440	300	4.6	11,408	6,226	11	
9.0	11,454	12,279	.3	170	403	3.0	5,250	4,107	12	
9.5	14,831	6,351	.8	1,060	1,072	2.1	4,625	4,687	13	
4.5	10,180	6,330	—	—	—	1.0	1,565	991	14	
18.3	26,449	14,771	.7	755	622	3.6	5,009	3,444	15	
4.9	22,050	15,215	.1	50	100	.4	1,383	2,075	16	
15.7	85,879	51,527	—	—	—	—	—	—	17	
4.7	11,260	4,141	—	—	—	11.9	33,625	17,420	18	
22.3	77,506	20,454	.2	1,700	1,150	1.4	3,285	2,477	19	
2.8	7,426	3,384	—	—	—	—	—	—	20	
15.3	45,350	16,157	.5	950	1,263	13.2	45,985	38,299	21	
18.8	50,716	22,331	.2	160	4,000	1.5	2,080	2,124	22	
8.4	21,460	15,367	3.4	1,820	6,304	2.7	5,260	7,585	23	
8.6	22,360	20,571	.3	120	168	.8	960	960	24	
4.7	10,105	10,105	—	—	—	.2	460	275	25	
16.9	38,745	14,078	—	—	—	.8	15,400	2,700	26	
18.0	23,430	14,306	.8	430	467	2.6	3,030	3,315	27	
12.0	34,351	12,630	.2	265	290	.7	1,180	677	28	
10.1	25,553	11,362	.7	584	1,213	.5	636	609	29	

12 園藝農産物六 (蔬菜花卉)

	作付反別	ツクキヨ			ツクキイモ (長巻ツクネ)			ク		
		收穫高	面積	産額	收穫高	面積	産額	收穫高	面積	産額
昭和	10	226.1	423,604	119,761	59.2	162,713	66,516	9.7	16,851	10,245
"	11	242.1	525,483	120,803	59.4	158,611	63,216	10.0	18,233	11,502
"	12	250.4	501,975	129,039	74.7	182,233	73,292	10.6	16,687	12,960
"	13	250.4	491,391	142,675	69.8	158,243	88,625	5.5	7,600	5,794
"	14	231.8	465,112	161,822	60.1	148,679	113,361	4.6	5,971	5,687
"	15	215.3	337,925	185,933	61.7	153,485	143,675	5.1	7,335	6,704
福岡市	5.4	5,328	2,691	3	640	448	3	600	822	
若松市	3.2	3,740	3,740	1.0	6,000	12,000	2	200	360	
八幡市	1.2	2,578	1,417	5	1,556	1,245	-	-	-	
戸畑市	-	-	-	-	-	-	-	-	-	
直方市	4.2	5,460	3,276	1.2	1,080	972	4	1,600	242	
飯塚市	2	180	108	-	-	-	-	-	-	
糟屋郡	10.8	16,011	6,963	1.5	750	700	0	10	8	
宗像郡	6.6	10,994	4,424	3	660	420	6	700	729	
遠賀郡	8.5	14,045	9,078	5	870	885	5	760	869	
鞍手郡	6.0	10,245	5,291	2	660	627	1	85	110	
高橋郡	14.0	18,486	6,555	5	1,540	1,548	1	200	92	
朝倉郡	13.2	16,325	8,993	7	2,100	1,644	-	-	-	
筑紫郡	8.1	12,466	4,965	2.0	5,132	6,070	-	-	-	
早良郡	3.2	5,340	2,848	6	200	250	-	-	-	
糸島郡	11.4	11,727	7,171	2.4	4,920	5,152	3	510	921	
久留米市	8	2,560	1,024	2.5	9,625	14,438	3	360	432	
大牟田市	1	290	174	-	-	-	-	-	-	
浮羽郡	3.5	7,610	10,517	1.2	3,300	1,889	-	-	-	
三井郡	7.1	14,991	6,588	2.0	13,760	7,882	1	250	105	
三浦郡	3.4	8,817	3,183	2	862	524	1	250	100	
八女郡	44.7	129,879	53,472	6.0	24,439	25,746	-	-	-	
山門郡	6.3	12,770	5,085	4.3	7,890	10,082	-	-	-	
三池郡	13.3	14,890	9,803	8.6	24,870	16,664	1.2	1,100	1,140	
小倉市	3.2	5,120	2,304	1.4	2,520	4,284	3	300	414	
門司市	5	925	508	-	-	-	-	-	-	
企救郡	6.6	8,292	2,898	7.5	7,625	6,890	-	-	-	
田川郡	13.1	22,815	10,804	15.4	30,520	21,653	4	160	180	
京都郡	8.0	15,390	6,233	3	900	655	2	300	180	
美上郡	8.5	10,651	5,880	6	1,046	1,037	-	-	-	

13 園藝農産物一 (果實)

	総産額	ミカン			ノーブルオレンジ			ナツミカン			其ノ他			
		樹数	收穫高	産額	樹数	收穫高	産額	樹数	收穫高	産額	樹数	收穫高	産額	
昭和	10	2,589,450	1,099,569	1,757,225	428,596	77,438	177,513	88,514	167,934	611,847	140,255	243,201	393,527	110,491
"	11	2,753,845	1,176,248	2,107,058	544,089	77,052	178,690	87,729	188,139	617,246	137,520	250,893	419,668	95,102
"	12	3,012,209	938,458	2,238,017	572,753	42,218	177,077	93,647	288,544	660,239	151,504	260,193	514,994	150,037
"	13	3,476,457	956,763	1,904,998	626,871	78,351	228,745	145,595	189,676	699,496	162,241	271,021	560,777	162,930
"	14	4,762,034	957,705	2,423,071	991,890	71,900	180,187	119,143	187,275	712,547	201,472	292,941	583,162	186,141
"	15	7,224,629	1,011,317	2,476,053	1,755,033	70,149	240,332	232,173	196,123	685,525	310,034	293,040	531,964	221,279
福岡市	418,280	4,810	24,028	31,236	620	3,136	3,083	6,387	46,888	18,755	2,020	8,988	3,146	
若松市	88,125	1,917	3,940	3,546	1,550	3,100	2,480	4,930	11,339	6,803	3,630	5,445	2,178	
八幡市	50,288	1,762	6,150	3,690	122	243	316	1,176	7,941	4,526	433	405	263	
戸畑市	7,862	-	-	-	-	-	-	-	-	-	-	-	-	
直方市	230,327	14,000	45,000	81,000	280	320	416	2,800	4,800	3,360	3,500	5,000	2,000	
飯塚市	3,410	35	60	60	-	-	-	19	135	108	23	161	48	
糟屋郡	606,489	80,716	287,794	204,445	12,576	41,754	36,244	31,924	171,775	77,743	46,856	126,831	49,524	
宗像郡	254,325	36,602	75,046	68,769	12,180	36,496	28,557	26,295	72,023	26,782	58,641	86,699	36,734	
遠賀郡	230,879	12,265	22,065	19,061	3,375	7,324	8,165	6,935	22,290	8,245	4,569	7,282	3,337	
鞍手郡	192,325	32,278	48,812	39,108	3,475	6,593	5,485	6,466	13,191	6,432	5,228	6,977	3,641	
高橋郡	263,017	25,023	28,193	30,748	2,118	3,256	2,519	8,354	17,820	7,902	6,932	9,734	4,166	
朝倉郡	376,250	33,128	58,204	38,589	2,072	6,644	4,976	6,003	12,958	6,117	7,873	18,354	6,759	
筑紫郡	358,052	35,823	77,146	59,675	6,071	68,117	83,679	14,263	63,325	39,921	22,786	33,015	15,209	
早良郡	42,411	5,630	12,492	12,760	409	1,025	718	2,265	8,705	3,978	1,752	2,670	1,057	
糸島郡	381,072	25,986	44,092	32,341	7,146	20,634	19,961	22,013	65,891	30,401	8,935	11,513	4,448	
久留米市	12,399	885	1,370	2,055	140	42	27	465	186	62	415	208	48	
大牟田市	36,713	4,500	8,300	6,640	30	25	31	150	300	285	715	895	850	
浮羽郡	252,001	52,184	159,326	77,687	914	1,820	1,218	4,570	10,792	5,359	10,609	17,521	6,088	
三井郡	257,136	58,984	162,244	91,843	1,089	3,608	2,585	3,766	10,792	4,765	14,156	29,542	8,013	
三浦郡	78,886	7,802	11,037	7,083	533	486	389	4,678	9,350	4,992	7,793	11,540	5,410	
八女郡	1,117,144	350,542	676,377	371,884	3,133	12,788	11,340	4,338	10,800	3,869	36,364	57,443	14,295	
山門郡	383,270	112,995	413,447	272,836	595	595	1,318	2,685	5,976	2,983	20,457	32,689	29,535	
三池郡	465,766	81,595	251,196	262,248	2,653	5,472	5,550	2,326	8,128	3,344	8,640	17,040	8,614	
小倉市	26,382	798	1,197	1,077	559	391	160	4,142	12,426	2,485	778	545	120	
門司市	9,616	427	450	540	150	225	146	1,100	2,200	660	350	300	75	
企救郡	87,108	5,556	11,844	5,786	4,874	10,240	6,511	7,444	26,652	9,231	4,609	12,909	3,923	
田川郡	404,786	11,820	20,795	13,765	400	640	398	3,385	12,127	6,179	3,685	7,393	3,572	
京都郡	378,995	5,405	10,721	7,617	931	2,018	1,825	7,606	30,704	13,521	2,877	7,344	2,991	
美上郡	211,310	7,879	15,027	8,944	2,154	3,390	4,078	9,638	26,111	11,226	8,214	13,521	5,235	

13 園 藝 農

No.	ウメ (梅)			モモ (桃)			△オリーブ (種桃)			日本梨 (△西洋梨)		
	樹数	收穫高	價額	樹数	收穫高	價額	樹数	收穫高	價額	樹数	收穫高	價額
昭和 10	178,293	8,857	152,860	248,929	537,957	202,134	924	892	2,082	12,831	17,540	7,217
11	201,547	10,925	177,880	247,448	551,588	215,304	106,216	194,614	98,954	352,703	1,296,435	483,436
12	202,511	10,316	172,092	231,452	459,720	195,183	879	865	2,000	9,515	15,246	6,301
13	204,263	10,202	211,515	222,989	470,563	208,518	95,584	176,492	84,606	324,892	1,249,876	438,357
14	208,510	12,054	280,763	218,520	613,195	323,821	689	989	962	4,979	12,206	5,015
15	227,775	12,655	337,450	221,326	527,510	461,286	98,159	201,345	109,650	369,124	1,279,855	541,557
1 福岡市	3,393	189	5,670	23,040	86,220	112,086	1,730	5,369	5,906	8,397	51,723	62,068
2 若松市	2,695	146	5,110	1,958	3,360	4,368	3,622	8,967	11,209	130	250	213
3 八幡市	2,021	101	3,737	779	1,375	687	2,249	6,607	4,625	10,808	30,750	24,600
4 戸畑市	82	4	120	210	530	530	28	55	44	21	42	50
5 直方市	3,167	149	4,768	4,867	35,915	35,915	135	241	144	3,037	6,064	5,458
6 飯塚市	153	3	90	148	135	108	1,098	2,392	1,794	9,670	59,800	44,850
7 粕屋郡	11,530	591	14,852	6,935	14,326	12,977	2	55,678	73,726	165	1,040	2,080
8 宗像郡	6,417	352	7,860	6,473	5,845	3,843	8	10	4	73	88	104
9 遠賀郡	5,183	302	7,126	4,593	6,038	5,419	16,359	55,678	73,726	4,055	8,333	11,445
10 鞍手郡	12,959	691	15,771	5,972	7,427	7,321	2	55,678	73,726	10	10	7
11 高橋郡	12,564	735	20,207	8,143	11,343	10,530	3,117	3,519	3,158	11,468	37,743	31,030
12 朝倉郡	9,553	498	11,491	7,246	6,667	4,464	70	202	150	70	202	150
13 筑紫郡	16,524	782	17,783	23,898	23,400	22,064	140	56	62	22,253	56,416	58,927
14 早良郡	2,852	159	4,606	619	1,160	914	2,330	2,948	2,104	50	17	9
15 糸島郡	11,344	705	18,369	6,551	16,903	21,834	254	10	32	11,233	209,966	172,128
16 久留米市	1,255	63	1,701	1,860	1,295	1,943	2,704	6,759	6,843	14,417	28,620	20,866
17 大牟田市	300	7	154	300	1,500	1,200	211	211	253	1,641	3,618	4,039
18 糟谷郡	5,097	275	6,833	2,337	2,530	1,552	11,322	18,258	17,575	60	30	45
19 三井郡	7,544	590	13,719	4,768	6,092	7,409	1,230	2,091	4,182	6,292	19,155	20,778
20 三浦郡	7,679	395	11,208	5,768	8,218	5,071	2,091	4,182	162	162	234	351
21 八女郡	37,889	1,705	57,516	10,252	8,285	6,152	400	250	200	140	200	152
22 山門郡	9,552	376	9,591	4,611	4,057	3,909	2,844	3,405	2,007	9,232	50,292	92,132
23 三浦郡	9,141	557	14,489	1,665	1,715	1,102	11	6	8	133	152	151
24 小倉市	3,160	85	2,720	1,064	1,277	1,022	3,310	4,057	3,783	42,829	46,697	65,586
25 門司市	467	16	640	219	350	210	205	188	203	205	188	203
26 企救郡	9,648	1,138	27,346	3,012	3,056	2,327	8,166	17,183	13,099	8,166	17,183	13,099
27 田川郡	20,283	1,063	29,236	6,431	14,132	13,771	600	1,950	3,674	68,101	344,107	252,496
28 京郡	7,575	488	12,385	40,220	145,204	97,099	359	630	551	1,958	3,356	2,417
29 壱上郡	7,748	498	12,352	37,887	109,155	75,459	400	255	115	15,050	137,257	79,697

産 物 二 (果 實)

No.	生 柿 (△シロガ)			干 柿		ブドウ			イチゴ (無花果)			年次 又は 地方						
	樹数	收穫高	價額	收穫高	價額	樹数	收穫高	價額	樹数	收穫高	價額							
1	1,287	5,509	3,344	97,637	44,985	363,622	723,761	377,455	69,088	130,331	56,648	10						
2	476,308	2,056,980	362,417	99,573	46,970	371,318	687,836	373,927	67,748	116,783	48,904	11						
3	948	4,798	2,867	69,752	45,258	395,570	767,999	430,592	58,158	110,770	52,065	12						
4	477,335	2,531,753	492,289	100,160	60,748	347,857	792,881	484,157	63,402	125,559	59,997	13						
5	1,182	5,717	4,225	85,283	81,834	284,922	796,701	596,383	66,931	131,328	74,600	14						
6	504,206	1,913,624	487,669	85,591	111,057	302,902	771,081	902,275	63,794	128,329	89,739	15						
7	510,454	2,171,349	554,536	4,400	6,600	33,921	87,626	131,439	2,966	10,384	5,192	1						
8	2,820	7,335	9,564	8,261	14,988	9,742	350	298	1,120	18,350	14,680	2,100	2					
9	517,730	2,415,454	776,487	4,130	16,520	8,260	580	580	1,600	6,400	10,240	4,903	3					
10	3,337	8,358	12,491	60	336	168	—	—	—	—	—	4,850	10,000	7,000	4			
11	522,323	2,438,229	1,299,681	70	336	168	—	—	—	—	—	4,850	10,000	7,000	4			
12	1,492	5,888	8,832	7,550	61,200	27,540	150	90	4,880	28,800	23,050	697	2,100	5,400	5			
13	6,006	40,445	24,267	2,024	3,020	704	5	10	130	70	32	361	370	166	6			
14	8,261	14,988	9,742	22,443	100,900	61,301	1,032	968	15,318	42,032	61,159	3,158	6,237	5,449	7			
15	4,130	16,520	8,260	18,508	53,370	37,264	3,934	4,457	9,761	31,286	23,409	1,279	958	807	8			
16	60	336	168	10,335	44,885	43,675	150	300	13,110	36,115	53,936	4,797	5,160	4,466	9			
17	70	336	168	21,380	119,742	66,889	2,215	1,974	1,656	4,468	9,861	1,756	2,684	1,648	10			
18	7,550	61,200	27,540	39,050	207,760	110,990	4,430	7,245	3,417	4,030	4,473	2,583	2,384	1,859	11			
19	2,024	3,020	704	180	180	396	1,931	2,752	14,028	25,169	31,716	1,139	1,457	1,382	12			
20	22,443	100,900	61,301	55,688	205,284	93,305	1,185	2,363	9,927	24,467	33,393	3,285	5,264	3,306	13			
21	18,508	53,370	37,264	22,295	93,658	51,319	3,130	8,590	8,625	270	540	1,945	2,008	2,555	185	204	105	14
22	10,335	44,885	43,675	300	150	210	300	150	210	585	862	63,034	94,717	126,005	1,392	731	780	15
23	21,380	119,742	66,889	1,580	1,210	1,452	—	—	520	480	384	255	258	194	16			
24	39,050	207,760	110,990	510	12,750	8,925	—	—	820	2,460	4,428	—	—	—	—	—	—	17
25	180	180	396	22,159	78,393	40,933	840	1,834	3,094	7,707	15,759	552	485	447	18			
26	55,688	205,284	93,305	50	250	205	382	404	1,415	4,428	3,947	110	104	80	19			
27	20	30	60	25,517	83,935	54,638	10,801	25,571	17,314	—	—	6,461	8,633	8,533	454	71	73	20
28	22,295	93,658	51,319	1,215	1,860	2,763	43,660	46,459	42,273	172,663	180,522	465	450	445	21			
29	3,130	8,590	8,625	72,259	327,395	161,137	8,833	38,767	35,684	—	—	8,662	19,741	22,323	38	23	34	22
30	300	150	210	15,884	154,231	61,337	10,000	15,000	4,445	12,142	11,425	460	1,671	1,388	23			
31	18,774	99,561	87,210	3,102	9,360	7,445	75	128	875	1,750	3,063	2,980	6,500	6,500	24			
32	1,580	1,210	1,452	1,320	2,112	3,168	—	—	—	—	—	3,600	4,250	3,400	25			
33	510	12,750	8,925	13,360	37,289	13,551	975	838	1,115	1,576	1,395	2,020	2,925	3,308	26			
34	22,159	78,393	40,933	37,147	315,375	157,882	4,758	8,188	34,277	65,998	72,829	6,285	9,273	6,450	27			
35	50	250	205	29,811	132,844	52,501	3,639	5,315	22,075	62,453	46,417	6,901	21,395	10,324	28			
36	25,517	83,935	54,638	10	10	25	40,406	148,792	52,455	3,045	3,862	3,023	5,512	5,302	4,223	16,068	8,782	23

14 工 藝 農

	地 数		ナ			コ			
	作付反別	價 額	作付反別	收穫高	價 額	作付反別	收穫高	價 額	
昭 和	10	23,962.9	5,565.217	20,650.4	277,675	4,369,462	343.1	121,676	49,610
"	11	25,459.6	6,673.829	21,740.8	274,421	5,294,216	338.5	122,646	71,017
"	12	24,928.7	8,115.132	21,360.6	278,326	6,417,388	332.4	123,694	65,882
"	13	25,177.5	6,333.750	21,726.6	215,146	4,509,384	354.8	122,790	71,364
"	14	23,280.6	9,853.768	19,819.3	279,339	7,026,113	343.2	126,994	115,831
"	15	22,039.0	11,192.543	18,360.2	247,928	7,577,608	345.1	127,846	129,401
1 福 岡 市		1,360.1	618,961	1,321.6	18,353	605,649	—	—	—
2 新 潟 市		81.8	37,556	65.0	975	32,175	—	—	—
3 八 幡 市		5.1	2,117	4.0	49	1,715	—	—	—
4 戸 畑 市		—	—	—	—	—	—	—	—
5 武 方 市		30.0	13,887	22.5	246	8,116	—	—	—
6 飯 塚 市		2.0	773	1.4	16	530	—	—	—
7 糟 田 市		3,266.6	1,361,303	3,207.4	42,200	1,333,743	3.8	1,324	2,330
8 糸 島 市		2,360.1	1,141,457	2,269.4	33,985	1,091,687	4.7	1,781	1,808
9 遠 賀 市		293.1	125,602	271.9	3,927	119,631	.1	80	120
10 鞍 手 市		711.6	282,707	594.2	7,993	257,923	3.0	1,600	1,100
11 高 橋 市		427.8	137,996	225.8	2,468	78,452	5.7	1,370	1,300
12 朝 倉 市		3,037.1	1,144,142	2,674.4	30,629	976,305	15.1	3,863	6,238
13 筑 紫 市		2,188.9	982,267	2,074.1	28,403	916,851	1.2	628	694
14 早 良 市		374.4	151,800	361.8	4,455	145,030	2	250	260
15 赤 松 市		3,297.0	1,536,519	3,195.8	45,955	1,488,124	6.8	3,340	5,410
16 久 留 米 市		34.0	13,984	3.1	37	1,221	—	—	—
17 大 牟 田 市		4.1	2,397	—	—	—	—	—	—
18 厚 羽 市		513.6	316,711	332.5	5,519	181,161	15.0	7,450	6,590
19 三 井 市		1,130.9	569,469	986.1	14,056	455,311	—	—	—
20 三 井 市		612.4	1,484,173	109.7	1,336	43,537	—	—	—
21 八 女 市		1,348.5	765,076	55.8	581	18,893	277.6	101,920	99,429
22 山 門 市		261.7	162,539	121.4	1,290	42,620	1.3	590	710
23 三 井 市		135.2	61,890	58.3	954	31,506	—	—	—
24 小 倉 市		131.0	46,355	126.5	1,378	45,529	—	—	—
25 門 司 市		1.7	604	2	2	64	—	—	—
26 企 救 市		114.2	52,614	107.2	1,422	46,557	—	—	—
27 田 川 市		182.0	66,553	92.0	858	27,760	3.3	2,290	1,738
28 京 都 市		121.0	41,647	72.5	778	25,532	7.3	1,360	1,320
29 茨 上 市		72.3	70,444	5.6	62	1,936	—	—	—

産 物

作付反別	ミ		マ		メ (△亞麻)		大 麻 (△苧麻)		イ		ナ	ビ	千 文 一 坪
	收穫高	價 額	收穫高	價 額	收穫高	價 額	收穫高	價 額	收穫高	價 額			
14.6	3,819	1,110	124.7	772	19,915	△ 92.3	△ 14,439	△ 24,512	26.2	11,378	9,740	10	
14.1	3,782	1,595	△ 2	300	△ 30	△ 154.6	△ 28,076	△ 44,381	25.3	14,200	10,557	11	
13.0	3,804	1,483	126.3	715	21,530	△ 135.4	△ 29,624	△ 61,356	27.7	12,054	11,445	12	
13.2	3,861	1,616	127.6	742	22,917	△ 167.5	△ 38,078	△ 97,175	22.5	11,463	12,108	13	
11.5	3,229	3,345	141.1	833	31,407	△ 244.8	△ 53,760	△ 172,461	24.9	12,561	17,675	14	
11.1	3,192	3,568	△ 2	20	△ 40	△ 232.8	△ 87,602	△ 321,521	148.1	71,554	130,078	15	
—	—	—	8.5	44	2,904	△ 1.8	△ 260	△ 1,248	2.2	559	1,984	1	
—	—	—	7.0	39	2,730	—	—	—	—	—	—	2	
—	—	—	4	2	62	—	—	—	—	—	—	3	
—	—	—	—	—	—	—	—	—	—	—	—	4	
—	—	—	2.0	12	492	△ 2.3	△ 806	△ 2,821	—	—	—	5	
—	—	—	—	—	—	—	—	—	—	5	25	6	
—	—	—	16.5	74	4,536	△ 6.4	△ 1,166	△ 5,694	10.9	4,617	6,497	7	
—	—	—	29.8	173	6,392	△ 1.21	△ 3,451	△ 13,722	16.2	8,578	15,241	8	
—	—	—	6.2	29	1,820	△ 4.6	△ 792	△ 1,986	.2	50	75	9	
—	—	—	12.0	41	2,633	△ .6	△ 96	△ 384	—	—	—	10	
—	—	—	5.2	20	1,075	△ 2.7	△ 158	△ 789	2.3	888	2,714	11	
4	80	89	6.0	38	1,812	△ 22.4	△ 7,769	△ 27,312	24.9	6,345	11,990	12	
—	—	—	2.1	9	468	△ 22.2	△ 5,450	△ 21,017	5.4	2,820	6,043	13	
—	—	—	△ 2	20	△ 40	△ .6	△ 93	△ 336	.1	800	40	14	
—	—	—	21.2	108	5,431	△ 7.4	△ 1,471	△ 6,142	19.9	10,001	11,816	15	
—	—	—	1.5	8	640	△ 1.5	△ 750	△ 3,000	1.2	720	1,296	16	
—	—	—	1.5	12	840	—	—	—	1.5	450	765	17	
—	—	—	4.3	32	1,243	△ 70.8	△ 19,256	△ 71,249	2.9	1,690	4,093	18	
—	—	—	2.8	24	1,350	△ 16.0	△ 7,564	△ 27,982	5.2	3,012	4,385	19	
—	—	—	.7	6	276	△ 1.2	△ 276	△ 1,104	6.7	6,105	15,460	20	
8.3	2,600	3,086	12.6	80	3,236	△ 32.2	△ 12,162	△ 43,334	20.4	8,494	16,515	21	
—	—	—	2.5	16	937	△ 12.2	△ 3,126	△ 11,749	24.9	14,730	27,628	22	
—	—	—	1.6	8	620	△ 100	△ 1,955	△ 6,830	2.1	1,359	2,851	23	
—	—	—	1.1	6	540	—	—	—	—	—	—	24	
—	—	—	—	—	—	—	—	—	—	—	—	25	
—	—	—	—	—	—	△ .12	△ 120	△ 336	—	—	—	26	
.2	80	48	5.7	12	454	△ 11.6	△ 2,869	△ 9,965	—	—	—	27	
2.1	400	320	1.3	8	367	△ 4.2	△ 317	△ 1,031	1.1	330	660	28	
.1	32	25	1.5	9	383	△ 48.9	△ 17,495	△ 63,439	—	—	—	29	

14 工 藝 農

年次 又ハ 地方	(△葉藍)			七島菌 (△除虫菊)			ヘ ナ マ			コ ン ニ ヤ タ 芋		
	作付反別	收穫高	價 額	作付反別	收穫高	價 額	作付反別	收穫高	價 額	作付反別	收穫高	價 額
	町	市	郡	町	市	郡	町	市	郡	町	市	郡
昭和 10	△ 17.6	△ 9,569	△ 4,702	△ 1.1	△ 295	△ 943	1.0	11,859	370	294.7	244,865	96,297
	532.5	1,618,294	500,729	35.0	71,413	22,899						
11	△ 12.5	△ 8,387	△ 4,299	△ 3	△ 80	△ 160	5	8,300	222	267.2	225,723	101,351
	366.9	978,892	436,807	39.1	91,700	41,190						
12	△ 13.8	△ 12,389	△ 5,228	△ 4	△ 43	△ 76	4	6,570	205	297.6	225,951	117,568
	355.8	1,296,997	641,179	28.6	59,685	30,090						
13	△ 7.2	△ 6,090	△ 2,642	△ 1	△ 10	△ 20	4	7,285	284	291.9	214,484	128,585
	361.1	1,141,217	742,199	20.8	43,069	25,792						
14	△ 4.2	△ 2,720	△ 1,344	△ 22.8	53,108	60,793	6	7,365	384	287.3	212,697	200,717
	402.6	1,395,214	1,359,626									
15	△ 8.1	△ 3,005	△ 1,272	△ 24.7	55,531	70,081	6	7,144	369	287.4	203,540	172,545
	510.2	1,818,620	1,492,191									
1 福 岡 市												
2 若 松 市												
3 八 幡 市												
4 戸 畑 市												
5 直 方 市												
6 飯 塚 市												
7 糟 屋 郡									4	430	277	
8 宗 像 郡				4	704	429						
9 遠 賀 郡												
10 鞍 手 郡	.1	150	150				.1	960	19	.2	180	144
11 高 橋 郡							4	4,102	284	4	290	159
12 朝 倉 郡	1.3	780	624	0	5	3	0	482	10	20.2	11,701	9,905
13 筑 紫 郡										5	255	165
14 早 良 郡										2	200	80
15 糸 島 郡										4	520	260
16 久 留 米 市	.7	2,030	3,147									
17 大 牟 田 市												
18 存 続 郡										9.9	8,460	5,777
19 三 井 郡	△ 2.5	△ 1,445	△ 461							9.0	10,498	6,536
20 三 瀬 郡	459.4	1,676,210	1,348,820	24.1	54,422	69,489						
21 八 女 郡	31.0	77,500	77,500				0	100	10	235.0	157,943	143,368
22 山 門 郡	17.7	61,950	61,950							4.7	2,562	1,364
23 三 池 郡										6	237	176
24 小 倉 市												
25 門 司 市												
26 金 敷 郡										1.3	4,160	1,040
27 田 川 郡	△ 2.6	△ 1,560	△ 811	.1	150	60				3.4	4,840	2,129
28 京 都 郡				.1	50	100				.1	300	600
29 釜 上 郡							.1	1,500	45	1.1	964	567

産 物 二

年次 又ハ 地方	ミ ン タ (賞梅)			コ リ ヤ ナ ギ (肥梅)			ハ ン カ (薄梅)			ハ ン セ (橘)		
	作付反別	收穫高	價 額	作付反別	收穫高	價 額	作付反別	收穫高	價 額	作付反別	收穫高	價 額
	町	市	郡	町	市	郡	町	市	郡	町	市	郡
.5	100	150	6.0	2,680	1,296	1.8	4,054	1,290	2,173.5	1,829,265	458,165	10
1.1	109	365	6.5	3,475	1,599	3.0	4,950	1,620	2,320.9	2,095,127	639,533	11
6.3	1,071	1,714	5.8	3,110	1,349	1.6	1,598	660	2,212.5	2,155,553	733,840	12
6.6	1,330	2,840	6.7	2,540	1,712	1.5	510	228	2,060.5	2,067,769	711,975	13
8.0	1,580	4,807	5.3	5,420	3,891				1,957.3	1,789,857	852,276	14
23.3	3,218	14,555	3.9	3,900	2,930				1.9.6.3	1,597,869	825,052	15
									26.0	11,960	7,176	1
									9.8	7,575	2,651	2
									.7	650	340	3
												4
2.3	276	1,104							9	2,820	1,354	5
									.6	383	218	6
									21.2	26,358	8,226	7
2.7	275	1,545	.1	100	130				24.7	22,482	10,503	8
									10.9	4,870	1,970	9
.3	91	280	3.2	3,200	2,560				97.9	33,647	17,514	10
.9	100	390							183.9	94,926	53,529	11
2.5	677	2,339							265.1	200,504	105,016	12
									83.4	63,697	37,029	13
1.0	80	400							9.6	9,130	5,309	14
6.1	692	3,687	6	600	240				38.8	34,577	15,409	15
									26.0	15,600	4,680	16
									1.1	1,320	792	17
1.2	25	115							77.0	88,582	46,123	18
1.6	306	864							101.9	147,913	69,021	19
									10.6	9,351	5,487	20
.9	74	490							670.9	640,245	355,655	21
3	1	15							76.4	28,665	15,458	22
3	34	318							62.3	38,830	19,589	23
									3.4	1,360	286	24
									1.5	900	540	25
1.1	220	1,100							3.4	7,540	3,581	26
									63.1	53,151	23,592	27
.2	30	220							32.1	43,042	11,497	28
1.9	337	1,688							13.1	7,791	2,307	29





### 16 觀賞用植物

-	生産戸数	総價額	針葉樹		闊葉樹		蔓性樹		竹類		其ノ他
			数量	價額	数量	價額	数量	價額	数量	價額	
昭和 10		455,607	347,355	140,440	1,478,363	191,859	8,889	4,422	9,680	4,313	114,571
" 11	1,378	476,368	939,817	144,626	2,042,739	174,752	8,339	5,493	31,899	5,115	146,382
" 12	1,492	508,381	1,106,129	145,835	2,160,212	202,749	6,403	4,194	38,169	5,781	149,822
" 13	1,482	645,446	638,273	210,304	2,036,379	249,489	8,308	3,301	9,021	4,734	177,618
" 14	1,702	858,696	902,738	264,934	2,047,302	286,354	87,341	19,253	11,587	6,707	281,448
" 15	1,097	730,285	803,352	297,006	1,972,595	337,278	9,187	3,890	9,224	6,403	115,702
福岡市	8	5,085	3,500	1,625	33,800	2,200	-	-	100	10	1,250
若松市	-	-	-	-	-	-	-	-	-	-	-
八幡市	12	38,284	6,240	6,864	6,950	24,450	300	450	170	230	6,240
戸畑市	12	9,490	2,580	3,740	2,010	2,350	190	160	130	120	3,120
直方市	43	28,180	6,250	9,270	38,540	10,340	210	300	450	770	7,500
飯塚市	6	1,850	50	50	-	-	-	-	-	-	1,800
粕屋郡	5	6,198	510	2,080	1,170	1,925	1,500	770	100	73	1,390
宗像郡	-	-	-	-	-	-	-	-	-	-	-
遠賀郡	9	9,924	720	1,968	2,390	7,042	65	80	60	54	780
鞍手郡	7	1,982	1,300	325	6,600	1,320	-	-	-	-	337
嘉穂郡	5	1,190	-	-	280	390	-	-	-	-	800
朝倉郡	8	11,390	10,160	9,750	4,510	1,580	-	-	250	60	-
筑紫郡	100	46,416	2,250	1,610	76,260	19,518	-	-	-	-	25,288
早良郡	50	1,504	965	480	563	844	100	20	100	20	140
糸島郡	-	-	-	-	-	-	-	-	-	-	-
久留米市	135	220,827	246,414	81,409	825,166	115,275	3,335	807	3,545	998	22,338
大牟田市	46	5,460	-	-	-	-	-	-	-	-	5,460
浮羽郡	240	46,289	69,134	18,612	68,013	19,531	500	265	1,512	1,325	6,556
三井郡	228	223,947	300,110	129,274	854,041	88,065	2,160	690	1,610	1,940	3,978
三浦郡	25	10,216	5,310	8,827	3,467	1,170	261	27	220	150	42
八女郡	30	13,244	9,110	7,250	5,750	3,950	105	76	200	168	1,800
山門郡	26	14,416	63,606	7,152	22,478	2,095	280	153	600	340	4,676
三池郡	2	550	11,500	450	-	-	-	-	-	-	100
小倉市	32	12,150	-	-	805	354	103	57	52	44	11,695
門司市	40	18,078	61,620	4,807	16,582	3,771	-	-	-	-	9,500
金谷郡	3	170	5	50	10	120	-	-	-	-	-
川内郡	9	1,063	973	192	1,585	201	-	-	20	25	645
京町郡	-	-	-	-	-	-	-	-	-	-	-
基上郡	16	2,432	1,045	1,221	1,625	787	78	35	105	82	307

### 17 茶畑及製茶

-	茶畑 (六月末日現在)			製造戸数	總數		茶		製茶		紅茶		其ノ他			
	總數	畑	其ノ他		数量	價額	数量	價額	数量	價額	数量	價額	数量	價額		
昭和 10	1,206.6	665.4	541.2	32,970	138,995	382,290	9,090	91,104	80,863	231,941	45,641	57,475	442	1,253	2,959	5,517
" 11	1,233.4	684.0	549.4	32,426	143,203	426,628	10,286	112,307	83,322	246,995	46,846	62,057	433	1,272	2,316	3,995
" 12	1,215.9	662.8	553.1	31,373	147,654	433,056	9,749	107,184	76,171	235,104	58,516	85,599	222	685	2,996	4,484
" 13	1,192.9	649.8	543.1	30,374	157,899	427,910	9,434	101,670	78,931	226,245	62,284	90,311	225	575	7,025	9,109
" 14	1,214.5	661.8	552.7	30,371	161,609	550,645	8,786	126,786	85,460	300,998	59,134	108,671	30	210	8,199	13,983
" 15	1,271.2	714.8	556.4	29,768	162,168	741,837	8,271	160,302	86,719	425,127	56,758	139,434	50	350	10,371	16,624
福岡市	1.8	.8	1.0	280	171	545	-	-	20	45	151	500	-	-	-	-
若松市	.1	.1	-	93	47	235	-	-	-	-	47	235	-	-	-	-
八幡市	.5	-	.5	306	283	367	-	-	-	-	283	367	-	-	-	-
戸畑市	-	-	-	-	-	-	-	-	-	-	-	-	-	-	-	-
直方市	9.2	8.6	.6	103	741	2,638	-	-	255	1,050	486	1,588	-	-	-	-
飯塚市	3.5	3.5	-	13	750	3,750	-	-	250	1,500	500	2,250	-	-	-	-
粕屋郡	7.2	5.0	2.2	1,037	910	2,953	-	-	23	126	887	2,827	-	-	-	-
宗像郡	9.3	2.8	6.5	1,914	3,007	4,883	-	-	88	484	1,657	3,800	-	-	1,262	599
遠賀郡	42.7	17.2	25.5	368	546	624	-	-	36	93	510	531	-	-	-	-
鞍手郡	50.9	45.7	5.2	1,145	7,065	24,653	-	-	3,129	12,526	3,936	12,127	-	-	-	-
嘉穂郡	31.5	18.9	12.6	2,430	5,853	18,589	-	-	2,589	11,132	3,247	7,402	-	-	17	55
朝倉郡	42.3	15.9	26.4	3,906	5,745	19,262	-	-	1,732	8,831	3,998	10,415	-	-	15	16
筑紫郡	27.3	16.6	10.7	1,229	2,974	11,005	-	-	353	2,038	2,551	8,757	-	-	70	210
早良郡	22.3	17.3	5.0	464	2,720	7,672	-	-	500	1,500	2,220	6,172	-	-	-	-
糸島郡	16.3	14.3	2.0	1,825	1,778	6,426	-	-	594	4,088	1,184	2,338	-	-	-	-
久留米市	-	-	-	-	-	-	-	-	-	-	-	-	-	-	-	-
大牟田市	-	-	-	38	400	2,665	-	-	350	2,450	50	215	-	-	-	-
浮羽郡	38.3	46.9	21.4	2,699	6,808	18,253	20	240	3,840	11,375	2,898	6,563	-	-	50	75
三井郡	26.7	20.1	6.6	1,124	3,131	11,597	61	976	1,117	6,303	1,323	2,728	-	-	630	1,590
三浦郡	.6	.1	.5	56	55	103	-	-	-	-	55	103	-	-	-	-
八女郡	807.0	413.1	393.9	5,765	105,044	556,168	8,035	155,724	67,539	333,590	21,410	52,749	50	350	8,010	13,755
山門郡	10.5	5.6	4.9	258	2,437	11,901	120	2,582	1,132	8,167	1,179	1,134	-	-	6	18
三池郡	6.9	4.7	2.2	1,090	1,102	4,118	-	-	635	2,752	467	1,366	-	-	-	-
小倉市	.9	.2	.7	89	190	1,007	-	-	-	-	190	1,007	-	-	-	-
門司市	-	-	-	-	-	-	-	-	-	-	-	-	-	-	-	-
金谷郡	.9	-	.9	66	1,170	1,020	-	-	-	-	1,170	1,020	-	-	-	-
川内郡	26.0	19.2	6.8	1,436	3,688	8,322	16	400	573	2,637	3,019	5,131	-	-	80	154
京町郡	28.3	20.8	7.5	1,006	2,213	6,872	12	240	347	2,973	1,838	3,644	-	-	16	15
基上郡	60.2	47.4	12.8	1,028	3,341	16,209	7	140	1,617	11,467	1,502	4,465	-	-	215	157

18 緑 肥 用

	作 付 反 別						價 額	作 付 反 別					
	苧	田	畑	總 數	田	畑		總 數	田	畑	總 數		
昭和 10	26,076.4	24,565.9	2,310.5	72,142,093	65,657,852	6,484,241	1,133,647	11,735.4	11,705.5	29.9			
" 11	23,448.2	21,145.5	2,302.9	64,777,526	59,137,505	5,640,021	1,074,474	10,529.1	10,506.4	22.7			
" 12	20,883.4	19,031.1	1,852.3	59,614,746	54,985,728	4,629,018	979,130	9,754.1	9,734.6	19.5			
" 13	17,903.3	16,206.2	1,697.1	48,219,482	43,605,972	4,613,510	855,475	8,530.4	8,512.8	17.6			
" 14	16,187.3	14,520.2	1,667.1	46,229,270	41,958,340	4,270,930	803,560	7,949.1	7,938.7	10.4			
" 15	15,099.2	13,183.5	1,915.8	33,500,016	34,279,822	4,400,194	830,127	7,192.9	7,184.0	8.9			
1 福 岡 市	37.2	34.4	2.8	117,931	115,226	2,705	4,212	20.7	20.6	.1			
2 若 松 市	157.7	149.0	8.7	450,070	434,760	15,310	7,283	138.2	138.2	—			
3 八 幡 市	23.2	23.2	—	56,715	56,715	—	652	23.2	23.2	—			
4 戸 畑 市	—	—	—	—	—	—	—	—	—	—			
5 直 方 市	35.3	33.0	2.3	276,000	248,000	28,000	3,730	12.0	12.0	—			
6 飯 塚 市	28.0	28.0	—	71,000	71,000	—	1,860	15.0	15.0	—			
7 糟 屋 郡	217.5	194.0	23.5	606,612	542,983	63,629	12,991	103.5	103.5	—			
8 宗 像 郡	369.6	272.7	96.9	1,504,944	1,287,272	217,672	38,548	245.0	245.0	—			
9 遠 賀 郡	683.5	630.4	53.1	1,949,035	1,904,300	44,735	33,133	253.5	253.5	—			
10 新 手 郡	340.0	321.4	18.6	987,255	945,175	42,080	18,856	272.7	272.7	—			
11 嘉 穂 郡	563.1	560.8	2.3	2,246,886	2,229,274	17,612	42,792	397.9	397.1	.8			
12 朝 倉 郡	2,149.9	1,611.2	538.7	4,801,147	3,473,694	1,327,453	101,058	1,066.7	1,066.5	.2			
13 筑 紫 郡	773.7	696.4	77.3	1,637,590	1,530,660	106,930	40,616	211.7	211.1	.6			
14 早 良 郡	76.4	70.1	6.3	251,460	238,700	12,760	5,238	31.4	31.4	—			
15 糸 島 郡	741.0	506.7	234.3	2,006,041	1,353,000	653,041	41,733	187.4	187.4	—			
16 久 留 米 市	206.9	206.9	—	476,950	476,950	—	9,544	140.8	140.8	—			
17 大 牟 田 市	5	5	—	1,500	1,500	—	34	—	—	—			
18 浮 輪 郡	2,791.2	2,614.7	176.5	4,832,356	4,385,196	447,160	98,712	1,020.3	1,017.3	.3			
16 三 井 郡	1,522.8	1,374.6	148.2	2,901,748	2,513,794	387,954	64,654	1,073.0	1,069.4	.6			
20 三 溝 郡	424.7	424.7	—	1,660,725	1,660,725	—	34,614	108.3	108.3	—			
21 八 女 郡	907.1	673.7	233.4	1,664,170	1,081,645	582,525	30,340	560.0	559.5	.5			
22 山 門 郡	682.5	642.2	40.3	1,444,360	1,363,510	80,850	40,784	112.7	112.1	.6			
23 三 津 郡	427.5	389.7	37.8	924,340	817,740	106,600	17,458	43.2	43.2	—			
24 小 倉 市	4.9	4.9	—	24,500	24,500	—	345	4.9	4.9	—			
25 門 司 市	3.4	3.4	—	15,130	15,130	—	234	3.4	3.4	—			
26 企 救 郡	373.3	373.3	—	2,418,300	2,418,300	—	46,083	315.4	315.4	—			
27 川 川 郡	581.5	525.8	55.7	2,138,741	2,035,631	103,110	64,198	293.3	293.3	—			
28 京 都 郡	500.2	484.3	15.9	2,391,960	2,335,000	56,960	51,845	354.7	354.7	—			
29 斐 上 郡	380.6	333.5	47.1	822,342	719,442	102,900	18,590	184.5	184.5	—			

作 物 一

	作 付 反 別						價 額	作 付 反 別						年 次 又 へ 地方
	苧	田	畑	總 數	田	畑		總 數	田	畑	總 數			
昭和 10	1,000	36,286,848	83,212	599,722	2,457.0	914.4	1,542.6	6,247,871	2,606,150	3,641,721	108,206	10		
" 11	33,505,181	33,456,581	48,600	528,451	2,307.4	801.2	1,506.2	5,923,263	2,165,694	3,757,569	105,913	11		
" 12	32,091,747	32,017,677	47,070	485,837	1,989.4	666.3	1,323.1	5,272,740	1,779,787	3,492,953	97,801	12		
" 13	26,574,537	26,518,857	55,680	435,870	1,823.2	582.9	1,240.3	5,143,973	1,531,243	3,612,730	99,762	13		
" 14	27,517,978	27,489,368	28,610	414,456	1,735.2	588.1	1,471.1	4,866,333	1,727,809	3,138,524	102,789	14		
" 15	20,920,072	20,897,600	22,412	415,784	1,787.7	600.1	1,187.6	4,670,271	1,641,435	3,028,836	107,201	15		
1 福 岡 市	101,150	100,820	330	3,541	5.7	3.3	2.4	5,175	3,250	1,925	207	1		
2 若 松 市	414,600	414,600	—	6,219	11.2	6.0	5.2	21,360	12,000	9,360	641	2		
3 八 幡 市	56,715	56,715	—	652	—	—	—	—	—	—	—	3		
4 戸 畑 市	—	—	—	—	—	—	—	—	—	—	—	4		
5 直 方 市	96,000	96,000	—	1,920	13.3	11.0	2.3	100,000	72,000	28,000	1,000	5		
6 飯 塚 市	45,000	45,000	—	1,080	13.0	13.0	—	26,000	26,000	—	700	6		
7 糟 屋 郡	414,710	414,710	—	7,597	25.7	6.0	19.7	62,914	13,325	49,589	1,791	7		
8 宗 像 郡	1,223,440	1,223,440	—	30,273	43.6	11.8	31.8	94,822	28,500	66,322	2,821	8		
9 遠 賀 郡	957,960	957,960	—	12,737	148.0	109.4	38.6	242,090	213,480	28,610	4,755	9		
10 新 手 郡	832,320	832,320	—	14,174	41.7	28.8	12.9	90,395	61,975	28,420	2,300	10		
11 嘉 穂 郡	1,634,346	1,633,534	812	31,131	33.3	27.6	5.7	93,650	80,200	13,450	2,363	11		
12 朝 倉 郡	1,906,984	1,906,384	600	33,346	313.7	9.4	304.3	894,062	20,130	873,932	19,254	12		
13 筑 紫 郡	930,580	930,430	150	21,440	95.9	30.6	65.3	122,640	32,210	90,430	2,969	13		
14 早 良 郡	134,000	134,000	—	2,898	7.0	2.2	4.8	20,260	10,000	10,260	584	14		
15 糸 島 郡	681,915	681,915	—	13,839	212.5	91.1	121.4	597,126	193,670	403,456	12,890	15		
16 久 留 米 市	281,600	281,600	—	5,632	1.3	1.3	—	950	950	—	24	16		
17 大 牟 田 市	—	—	—	—	—	—	—	—	—	—	—	17		
18 浮 輪 郡	1,334,440	1,325,440	9,000	23,724	148.2	23.9	124.3	403,050	85,890	317,160	8,647	18		
16 三 井 郡	1,841,250	1,831,630	9,620	38,957	176.2	34.2	142.0	497,684	124,400	373,284	12,172	19		
20 三 溝 郡	694,244	694,244	—	10,228	102.4	102.4	—	358,815	358,815	—	7,315	20		
21 八 女 郡	893,725	893,025	700	13,103	169.7	3.9	165.8	412,060	8,750	403,310	8,965	21		
22 山 門 郡	121,210	120,010	1,200	2,528	23.6	2.2	21.4	51,700	8,400	43,300	1,202	22		
23 三 津 郡	99,000	99,000	—	1,488	37.3	—	37.3	105,300	—	105,300	2,131	23		
24 小 倉 市	24,500	24,500	—	345	—	—	—	—	—	—	—	24		
25 門 司 市	15,130	15,130	—	234	—	—	—	—	—	—	—	25		
26 企 救 郡	2,284,800	2,284,800	—	43,623	9.8	9.8	—	9,800	9,800	—	110	26		
27 川 川 郡	1,459,821	1,459,821	—	45,132	104.4	52.6	51.8	279,558	195,440	84,118	8,943	27		
28 京 都 郡	2,010,600	2,010,600	—	41,977	31.5	18.1	13.4	137,870	90,110	47,760	4,471	23		
29 斐 上 郡	429,972	429,972	—	7,966	18.7	1.5	17.2	42,990	2,190	40,800	858	23		



18 緑肥用作物二

市町村	期	期			期			期			期				
		反	期	期	反	期	期	反	期	期	反	期	期		
昭和	10	12,331.2	11,617.1	714.1	23,996,442	26,266,004	2,730,438	457,377	352.3	328.9	23.4	576,720	498,850	27,870	8,322
"	11	10,444.8	8,765.1	739.7	25,049,732	23,250,850	1,798,882	434,065	166.9	132.6	34.3	299,350	264,350	34,970	6,045
"	12	8,962.8	8,500.0	488.2	22,014,889	20,985,314	1,029,575	390,630	151.7	130.2	21.5	235,370	202,950	32,420	4,662
"	13	7,351.6	5,933.1	418.5	16,114,212	15,204,922	909,290	313,791	198.1	177.4	20.7	386,760	353,950	32,810	6,052
"	14	6,337.7	5,091.1	495.6	13,665,329	12,584,793	1,080,536	282,623	116.3	102.3	14.0	179,630	156,370	23,260	3,692
"	15	5,006.0	5,235.8	621.1	12,866,533	11,534,887	1,331,646	301,615	112.1	104.0	8.1	222,800	206,450	16,350	2,513
福岡市		10.5	10.5	3	11,606	11,156	450	464							
岩松市		8.3	4.8	3.5	14,110	8,160	5,950	423							
八幡市															
戸畑市															
直方市		10.0	10.0		80,000	80,000		800							
飯塚市															
粕屋町		87.8	84.0	3.8	127,588	113,548	14,040	3,573	5	5		1,400	1,400		30
宗像町		79.7	14.6	65.1	186,352	35,002	151,350	5,447	1.3	1.3		330	330		7
遠賀郡		282.0	257.5	14.5	748,985	732,860	16,125	15,641							
鞍手郡		25.6	19.9	5.7	64,540	50,880	13,660	2,382							
高橋郡		137.9	136.1	1.8	518,890	515,540	3,350	9,298							
鍋倉町		709.0	535.3	233.7	1,995,101	1,547,180	447,921	48,358	5		5	5,000		5,000	100
筑紫郡		466.1	434.4	11.7	583,270	567,420	15,850	16,174	5	3	2	1,000	600	500	31
早良郡		33.0	36.5	1.5	97,200	94,700	2,500	1,756							
糸島郡		337.7	228.2	109.5	723,600	477,415	246,185	14,940	3.4		3.4	3,400		3,400	64
久留米市		64.8	64.8		194,400	194,400		3,888							
大牟田市		5	5		1,500	1,500		34							
浮羽町		1,612.7	1,563.5	49.2	3,094,866	2,973,866	121,000	66,391							
三井町		272.9	270.8	2.1	562,444	557,644	4,800	13,515	7	2	5	370	120	250	10
三浦町		213.8	213.8		606,766	606,766		17,057	2	2		900	900		14
八女町		17.1	110.3	64.1	352,685	179,870	172,815	8,087	3.0		3.0	5,700		5,700	185
山門町		54	527.4	18.3	1,271,350	1,235,000	36,350	37,052	5	5		100	100		2
三池町		245.5	245.5		515,740	515,740		11,771	101.5	101.0	5	204,500	203,000	1,500	2,078
小倉市															
門司市															
企救町		48.1	48.1		123,700	123,700		2,342							
田川町		183.8	179.9	3.9	398,370	390,370	8,000	10,123							
京町		114.0	111.5	2.5	243,490	234,290	9,200	5,397							
基上町		177.8	147.9	29.9	349,980	287,880	62,100	9,772							

3 收 畜

家畜	牛	豚	山	羊	家	兔	59,829
							7,180
							3,020
							973
							56,397
家禽	鶏	鴨					1,876,053
							32,534
乳牛	頭	數					2,459
	搾	乳	高				32,307
畜産物總價額							21,014,624
内							
家畜	畜						1,632,024
家禽	禽						3,029,981
蜜蜂	蜂						186,175
屠殺	穀(肉類)						7,440,018
牛	乳						1,745,556
卵	家						7,743,000
家	兔						137,850

### 3 牧 畜

#### 19 畜 產 物 總 價 額 (郡市別)

		總 價	家 畜 (當 才)	家 禽	密 蜂	家 兔	屠 殺	牛 乳	卵
昭 和	10	7,965,930	434,195	1,438,373	68,335	—	2,620,048	735,566	2,669,413
•	11	8,690,380	511,763	1,387,376	68,754	—	2,916,723	815,189	2,990,555
•	12	10,977,099	769,666	1,533,717	80,937	—	4,175,325	873,857	3,543,597
•	13	12,880,086	914,623	1,804,901	89,932	—	4,854,210	968,929	4,247,491
•	14	15,855,755	1,187,634	2,476,454	121,807	110,208	5,222,774	1,437,607	5,399,271
•	15	21,914,634	1,632,024	3,023,981	186,175	137,880	7,440,018	1,745,556	7,430,000
福 岡 市		1,913,884	13,730	79,922	1,149	13,585	1,265,710	205,450	334,338
若 狹 市		235,683	4,445	53,424	25	602	—	29,315	147,872
八 幡 市		1,810,357	10,397	56,712	57	2,918	1,452,051	34,200	254,022
戸 畑 市		201,755	1,916	28,059	—	6,961	—	61,765	103,054
直 方 市		772,335	27,753	41,305	2,855	1,020	509,282	75,459	114,831
飯 塚 市		438,958	2,462	29,612	630	162	290,682	30,245	85,165
糟 屋 郡		588,730	31,081	182,287	14,669	4,356	70	19,344	336,923
宗 像 郡		822,924	53,750	212,317	1,736	9,966	—	26,145	519,010
直 隴 郡		1,278,422	35,741	140,876	5,557	8,329	—	82,632	1,005,287
鞍 手 郡		657,095	54,503	188,026	3,094	3,260	87	75,405	332,720
嘉 穂 郡		823,380	58,027	191,429	7,433	5,246	—	213,896	347,349
朝 倉 郡		660,572	126,050	144,202	6,697	6,505	112,199	19,465	245,454
筑 紫 郡		597,255	26,880	145,402	5,102	7,567	10,640	147,627	254,037
早 良 郡		180,509	23,280	58,092	1,141	1,520	—	3,115	93,361
糸 島 郡		790,353	47,226	210,461	3,616	11,307	—	31,447	486,296
久 留 米 市		738,295	34,625	51,577	40,841	5,394	384,334	75,465	146,059
大 牟 田 市		712,932	1,995	49,071	—	585	479,365	30,100	151,816
春 羽 郡		632,859	80,674	116,091	3,704	4,677	149,069	20,400	258,244
三 井 郡		692,945	105,183	156,566	17,892	6,349	—	63,493	343,462
三 潁 郡		744,172	273,396	134,205	732	1,466	—	59,635	274,738
八 女 郡		1,037,897	236,325	180,382	54,575	7,951	127,721	38,960	392,083
山 門 郡		592,696	132,380	115,575	574	3,971	—	42,290	297,906
三 池 郡		301,001	52,500	69,798	4,193	5,232	—	12,000	157,286
小 倉 市		1,640,741	2,988	43,331	46	6,431	1,403,019	62,304	122,622
門 司 市		985,889	2,334	38,042	178	1,860	710,534	92,592	139,349
企 救 郡		198,155	8,885	42,985	1,768	397	—	49,980	94,140
田 川 郡		987,553	64,624	128,679	3,229	6,873	420,065	54,345	309,738
京 都 郡		441,114	70,759	79,319	3,028	2,069	16,567	55,498	213,874
鹿 上 郡		436,873	48,115	62,243	1,624	1,320	108,623	32,984	181,964

20 牛

	飼養戸数	飼養戸数				年頭数					年末	
		一頭	二頭	三頭以上	五頭以上	總数	牝	牡	滿一年以上			
									牝	牡		
昭和 10	45,931	41,638	3,791	364	138	52,543	34,851	17,792	23,516	12,510		
" 11	46,561	41,752	4,216	433	160	53,859	35,568	17,692	26,058	12,598		
" 12	48,061	43,354	4,104	458	145	55,278	36,643	18,635	29,391	12,394		
" 13	49,972	45,089	4,295	434	154	57,259	38,579	18,680	30,518	12,374		
" 14	52,068	46,856	4,628	439	145	59,829	40,994	18,835	32,146	12,480		
" 15	54,099	49,232	4,185	464	158	61,805	42,647	19,156	32,995	12,114		
1 福岡市	978	935	24	5	14	1,375	1,061	314	861	202		
2 若松市	652	587	61	2	2	754	614	140	542	105		
3 八幡市	349	323	21	1	4	401	326	75	295	65		
4 戸畑市	16	11	—	—	5	117	105	12	95	5		
5 直方市	750	683	57	2	8	941	635	306	468	177		
6 飯塚市	255	244	7	2	2	309	217	92	163	67		
7 糟屋郡	3,008	2,795	198	13	2	3,268	2,705	562	2,263	423		
8 宗像郡	2,985	2,309	598	71	6	3,797	2,788	1,009	2,303	687		
9 遠賀郡	1,855	1,693	132	19	11	2,157	1,613	544	1,397	406		
10 鞍手郡	2,753	2,423	294	31	5	3,217	2,296	921	1,798	680		
11 嘉穂郡	3,982	3,408	494	62	18	4,827	3,694	1,133	3,267	856		
12 朝倉郡	4,831	4,678	119	31	3	5,043	2,614	2,429	1,637	1,212		
13 筑紫郡	3,208	2,965	204	33	6	3,642	2,457	1,185	2,104	850		
14 早良郡	1,140	1,075	56	9	—	1,214	522	692	339	400		
15 糸島郡	4,282	3,660	554	63	10	5,048	2,599	2,449	2,029	1,839		
16 久留米市	702	673	19	5	5	875	476	381	259	211		
17 大牟田市	18	16	—	—	2	71	60	11	48	7		
18 厚狭郡	2,002	1,975	25	—	2	2,057	1,144	913	689	566		
19 三井郡	2,251	2,159	76	9	7	2,461	1,440	1,021	857	515		
20 三浦郡	1,245	1,217	19	4	5	1,365	1,015	350	468	70		
21 八女郡	2,434	2,376	50	5	3	2,538	1,467	1,071	757	654		
22 山門郡	979	973	5	—	1	1,025	700	325	383	94		
23 三池郡	595	580	14	—	1	623	314	309	123	96		
24 小倉市	588	557	22	3	6	709	466	243	417	211		
25 門司市	212	206	—	—	6	285	257	28	244	21		
26 全救郡	1,354	1,308	37	4	5	1,553	962	591	825	513		
27 田川郡	3,622	3,125	462	29	6	4,239	3,591	648	3,033	346		
28 京都郡	3,882	3,333	490	52	7	4,530	3,998	532	3,357	286		
29 委上郡	3,166	3,005	146	9	6	3,380	2,510	870	1,947	550		

年次 又ハ 地方	現 在		一 年 未 滿		一 年 未 滿		一 年 未 滿		一 年 未 滿		總 数	牝	牡
	牝	牡	牝	牡	牝	牡	牝	牡	牝	牡			
10	3,800	3,203	2,525	1,979	138,352	73,204	3,897	2,258	1,639				
11	3,839	3,617	2,671	2,076	159,680	80,508	4,420	2,524	1,896				
12	4,440	3,991	2,812	2,250	221,012	121,105	4,737	2,714	2,023				
13	4,969	3,878	3,092	2,428	279,732	161,692	4,590	2,667	1,923				
14	5,374	3,937	3,474	2,418	382,668	193,136	4,776	2,734	2,042				
15	6,170	4,581	3,482	2,461	545,076	281,465	4,534	2,641	1,925				
1	134	87	66	25	3,300	1,250	179	88	91				
2	48	21	24	14	2,160	840	9	4	5				
3	24	7	7	3	630	150	36	21	15				
4	—	—	10	7	500	280	21	10	11				
5	79	36	88	93	16,650	9,579	213	98	115				
6	34	18	20	7	1,800	490	15	10	5				
7	328	103	115	36	19,930	4,035	97	60	37				
8	250	161	235	161	31,025	12,460	540	324	216				
9	125	78	91	60	15,180	8,530	112	70	42				
10	257	126	241	115	40,280	8,784	273	178	95				
11	175	123	252	154	37,175	13,693	617	350	267				
12	642	845	335	372	50,630	42,796	191	110	81				
13	260	242	93	93	13,840	10,070	181	104	77				
14	128	202	55	90	10,600	11,280	24	13	11				
15	411	461	159	149	23,425	16,235	278	144	134				
16	169	145	48	25	6,720	3,750	49	39	10				
17	12	4	—	—	—	—	2	2	—				
18	338	238	117	109	15,200	10,990	22	11	11				
19	462	386	121	120	22,730	12,920	32	16	16				
20	370	192	177	88	33,465	14,847	29	13	16				
21	496	326	214	91	44,888	14,012	108	65	43				
22	249	155	68	76	14,360	14,686	17	11	6				
23	113	134	78	79	20,900	23,390	2	2	—				
24	27	22	22	10	880	350	37	25	12				
25	9	5	4	2	480	160	41	17	24				
26	104	45	33	33	4,830	3,560	75	32	43				
27	259	108	299	194	41,160	16,518	534	328	206				
28	302	75	339	171	49,463	16,700	646	384	262				
29	365	26	171	84	22,875	9,090	184	112	72				

20 牛 二

	年 内 移 動									
	死									
	總 數		畜 社		滿 二 年 以 上		滿 一 年 以 上 滿 二 年 未 滿		滿 一 年 未 滿	
	總 數	畜 社	總 數	畜 社	總 數	畜 社	總 數	畜 社	總 數	畜 社
昭 和 10	496	287	182	171	75	33	29	83	78	
" 11	474	303	171	187	73	33	25	83	73	
" 12	466	283	183	162	80	39	30	82	73	
" 13	507	300	207	194	113	36	33	70	61	
" 14	414	279	135	152	57	44	37	83	41	
" 15	418	300	118	162	49	46	17	92	52	
福 岡 市	48	29	19	8	—	1	—	20	19	
若 松 市	6	4	2	1	2	—	—	3	—	
八 幡 市	2	2	—	1	—	1	—	—	—	
戸 畑 市	—	—	—	—	—	—	—	—	—	
直 方 市	29	19	10	18	7	1	—	—	3	
飯 塚 市	1	—	1	—	1	—	—	—	—	
船 屋 郡	5	3	2	2	1	1	1	—	—	
宗 像 郡	13	9	4	5	4	3	—	1	—	
遠 賀 郡	3	3	—	3	—	—	—	—	—	
鞍 手 郡	12	8	4	1	1	3	1	4	2	
嘉 穗 郡	47	31	16	7	5	5	3	19	8	
朝 倉 郡	24	15	9	4	4	3	3	8	2	
筑 紫 郡	3	3	—	3	—	—	—	—	—	
早 良 郡	7	5	2	2	1	1	—	2	1	
糸 島 郡	22	13	9	7	4	3	1	3	4	
久 留 米 市	43	29	14	18	5	8	7	3	2	
大 牟 田 市	2	2	—	—	—	—	—	2	—	
浮 羽 郡	—	—	—	—	—	—	—	—	—	
三 井 郡	3	3	—	1	—	—	—	2	—	
三 浦 郡	9	7	2	1	1	1	—	5	1	
八 女 郡	6	3	3	3	2	—	1	—	—	
山 門 郡	11	10	1	1	—	6	—	3	1	
三 池 郡	3	1	2	—	—	—	—	1	2	
小 倉 市	17	14	3	10	1	1	—	3	2	
門 司 市	2	1	1	1	—	—	—	—	1	
企 救 郡	4	2	2	2	2	—	—	—	—	
田 川 郡	15	11	4	8	2	—	—	3	2	
京 都 郡	52	50	2	37	2	6	—	7	—	
榮 上 郡	29	23	6	18	4	2	—	3	2	

21 牛 乳

	搾 乳 場 數		乳 牛 頭 數				搾 乳 量		乳 價		乳 價	
	搾 乳 者	農 家 其 他	乳 牛 頭 數		乳 牛 頭 數		總 量	價 額	總 量	價 額	總 量	價 額
			年 末 在 乳	年 內 死	年 末 在 乳	年 內 死						
昭 和 10	150	31	1,666	46	288	8	22,906	735,566	20,378	669,602	2,528	65,964
" 11	155	40	1,793	79	259	6	24,741	815,189	21,895	729,100	2,846	86,089
" 12	147	34	1,737	46	204	2	24,946	873,857	22,417	795,315	2,529	78,542
" 13	149	32	1,827	41	186	5	25,626	968,929	23,610	905,922	2,016	63,007
" 14	145	27	2,001	84	123	2	30,979	1,437,607	29,211	1,357,078	1,768	80,529
" 15	144	43	2,122	58	337	7	32,307	1,745,556	29,764	1,632,424	2,543	113,132
福 岡 市	19	1	304	—	2	—	4,109	205,450	4,084	204,200	25	1,250
若 松 市	2	—	27	5	—	—	451	29,315	451	29,315	—	—
八 幡 市	4	—	32	—	—	—	684	34,200	684	34,200	—	—
戸 畑 市	5	—	87	—	—	—	1,123	61,765	1,123	61,765	—	—
直 方 市	6	—	99	14	—	—	1,375	75,495	1,375	75,459	—	—
飯 塚 市	2	—	45	1	—	—	539	30,245	539	30,245	—	—
船 屋 郡	2	—	36	1	—	—	412	19,344	421	19,344	—	—
宗 像 郡	6	—	50	—	—	—	515	26,145	515	26,145	—	—
遠 賀 郡	10	1	114	5	7	—	1,589	82,632	1,505	79,440	84	3,192
鞍 手 郡	5	—	100	—	—	—	1,422	75,405	1,422	75,405	—	—
嘉 穗 郡	15	—	186	6	—	—	3,355	213,896	3,355	213,896	—	—
朝 倉 郡	3	—	16	—	—	—	252	19,465	252	19,465	—	—
筑 紫 郡	5	4	136	—	45	—	2,394	147,672	2,345	144,975	49	2,652
早 良 郡	—	1	—	—	6	—	89	3,115	—	—	89	3,115
糸 島 郡	2	4	20	—	41	—	638	31,447	291	19,401	347	12,046
久 留 米 市	5	—	129	13	—	—	1,677	75,465	1,677	75,465	—	—
大 牟 田 市	2	—	39	—	—	—	602	30,100	602	30,100	—	—
浮 羽 郡	2	—	32	2	—	—	372	20,400	372	20,400	—	—
三 井 郡	5	3	92	—	51	—	1,324	63,493	588	28,740	736	34,753
三 浦 郡	3	2	74	2	40	7	1,057	59,635	815	47,535	242	12,100
八 女 郡	3	1	41	—	3	—	518	38,960	498	38,160	20	800
山 門 郡	1	1	44	—	9	—	680	42,290	531	31,860	149	10,430
三 池 郡	1	—	15	—	—	—	240	12,000	240	12,000	—	—
小 倉 市	6	—	99	7	—	—	1,298	62,304	1,298	62,304	—	—
門 司 市	6	—	73	1	—	—	1,929	92,592	1,929	92,592	—	—
企 救 郡	5	—	51	—	—	—	714	49,980	718	49,980	—	—
田 川 郡	6	8	85	1	26	—	1,005	54,345	837	45,105	168	9,240
京 都 郡	7	17	50	—	107	—	1,357	55,498	723	31,944	634	23,554
榮 上 郡	6	—	46	—	—	—	587	32,984	587	32,984	—	—

年	月	飼養数					年末現在							
		総数	一頭	二頭	三頭又 四頭	五頭 以上	総頭数	滿十ヶ月以上		滿十ヶ月未満		前年	前々年	
								牝	牡	牝	牡			牝
昭和	10	3,724	1,550	1,176	534	464	12,262	3,462	1,963	4,007	2,830	39,803	25,665	
	11	3,186	1,257	1,073	486	370	10,191	3,145	1,802	3,107	2,137	33,487	18,791	
	12	2,328	1,016	690	340	282	8,198	2,592	1,252	2,593	1,761	41,735	21,442	
	13	2,104	872	625	310	297	8,019	2,342	1,071	2,884	1,772	34,967	19,588	
	14	2,287	1,115	573	302	297	7,731	2,260	1,073	2,482	1,916	51,224	36,457	
	15	1,661	745	407	254	255	7,180	2,083	1,186	2,169	1,742	63,961	48,270	
1	福 岡 市	72	14	28	14	16	675	191	139	132	213	2,640	4,260	
2	岩 手 市	8	2	—	2	4	61	12	11	25	13	550	195	
3	八 幡 市	10	—	—	—	10	240	36	27	92	85	4,600	3,825	
4	戸 畑 市	2	—	—	—	2	55	19	7	17	12	680	420	
5	直 方 市	9	—	2	3	4	73	21	15	12	25	360	875	
6	飯 塚 市	5	—	—	3	2	26	8	6	2	10	22	130	
7	粕 屋 郡	208	116	49	27	16	516	191	63	162	100	3,632	1,604	
8	宗 像 郡	117	58	33	19	7	236	41	7	120	68	6,280	3,211	
9	遠 賀 郡	31	11	3	6	11	364	38	15	216	95	7,530	3,296	
10	鞍 手 郡	61	23	15	12	11	257	66	36	78	77	2,390	2,409	
11	高 橋 郡	78	15	21	22	20	340	94	56	112	78	2,533	1,333	
12	朝 倉 郡	130	56	25	37	12	503	111	54	166	172	2,768	2,698	
13	筑 紫 郡	119	48	37	20	14	350	159	56	84	51	1,490	705	
14	早 良 郡	15	9	2	4	—	28	17	11	—	—	—	—	
15	糸 島 郡	201	154	32	10	5	292	115	43	80	54	1,097	537	
16	大 宰 市	14	1	—	—	13	565	118	102	179	166	11,635	11,620	
17	大 牟 田 市	37	—	5	9	23	213	52	28	72	61	1,080	915	
18	厚 狭 郡	119	64	37	8	10	268	127	64	53	24	1,985	759	
19	三 井 郡	43	23	11	1	8	267	60	44	72	91	2,562	2,699	
20	三 井 郡	17	6	5	3	3	66	14	8	29	15	1,009	600	
21	八 女 郡	67	33	25	3	6	161	54	40	31	36	918	838	
22	山 門 郡	7	—	2	2	3	75	8	8	31	28	990	940	
23	三 井 郡	35	20	6	—	9	81	24	12	27	18	541	380	
24	小 倉 市	13	—	1	1	11	514	166	204	71	73	781	657	
25	門 司 市	7	—	—	4	3	248	103	28	78	39	858	603	
26	企 救 郡	5	—	—	2	3	48	23	13	5	7	130	75	
27	田 川 郡	90	39	20	19	12	311	89	33	113	76	3,070	1,696	
28	京 都 郡	77	29	26	13	9	193	84	30	54	25	1,140	731	
29	笠 上 郡	64	24	22	10	8	154	42	26	56	30	690	202	

年	月	年内移動										年次 又ハ 地方
		生		産		死		移		移		
		總頭数	牝	牡	牝	牡	總頭数	牝	牡	總頭数	牝	
		7,431	3,920	3,511	1,310	751	559	106	71	645	488	10
		6,233	3,588	2,645	1,362	830	532	136	75	694	457	11
		8,030	4,510	3,520	2,232	1,245	987	258	191	987	796	12
		9,780	5,013	4,767	2,144	1,267	877	316	141	951	736	13
		6,621	3,687	2,934	1,909	1,046	863	220	155	826	708	14
		9,379	4,728	4,651	1,984	1,027	957	205	178	822	779	15
1		1,029	535	557	227	81	146	15	7	66	139	1
2		21	10	11	9	5	4	—	—	5	4	2
3		238	115	123	121	70	51	23	19	47	32	3
4		92	43	49	9	4	5	—	—	4	5	4
5		109	46	63	4	4	—	—	—	4	—	5
6		25	13	12	2	2	—	—	—	2	—	6
7		849	454	395	74	51	23	6	1	45	22	7
8		163	97	66	41	22	19	—	—	22	19	8
9		212	117	95	12	9	3	—	—	9	3	9
10		385	202	183	86	48	38	5	6	43	32	10
11		730	385	345	146	75	71	16	25	59	46	11
12		704	365	339	154	87	67	14	25	73	42	12
13		456	253	203	93	59	34	29	9	30	25	13
14		67	30	37	13	6	7	—	—	6	7	14
15		440	211	229	78	41	37	3	—	38	37	15
16		395	207	188	126	67	59	39	37	28	22	16
17		622	256	366	60	39	21	11	2	28	19	17
18		269	144	125	38	21	17	3	1	18	16	18
19		250	140	110	97	50	47	2	4	48	43	19
20		70	41	29	23	12	11	—	—	17	11	20
21		204	98	106	27	15	12	—	—	15	12	21
22		76	39	37	15	8	7	—	—	8	7	22
23		145	70	75	1	1	—	1	—	—	—	23
24		209	99	110	118	50	68	22	31	28	37	24
25		482	221	261	63	28	35	—	1	28	34	25
26		52	28	24	18	9	9	—	—	9	9	25
27		379	198	185	108	58	50	8	6	50	44	27
28		416	199	217	107	56	51	8	4	48	47	28
29		227	116	111	114	49	65	—	—	49	65	29



23 山

年次 又ハ 地方	飼養戸数					年末					現				
	總數	一頭	二頭	三頭又 四頭	五頭 以上	總頭數		滿一年以上		滿一ヶ年 以上		滿一ヶ年 以上		滿一ヶ年 以上	
						總數	牝	牝	牝	牝	牝	牝	牝	牝	牝
昭和 10	25 985	1 695	14 203	7 54	3 33	70 1,849	38 1,482	32 367	35 1,131	31 238	3 351	1 129			
11	25 1,173	3 812	11 233	8 80	3 48	2,148 1,739	42 409	28 33	39 1,316	27 262	3 423	1 147			
12	96 1,302	62 922	21 273	10 64	3 43	158 2,369	125 1,983	33 386	101 1,513	28 244	24 470	5 142			
13	271 1,360	205 976	47 291	11 58	8 35	475 2,323	421 1,947	54 376	377 1,564	35 243	44 383	19 133			
14	430 1,530	222 1,602	166 335	32 95	10 40	871 2,848	695 2,339	176 509	515 1,816	135 316	180 525	41 195			
15	535 1,724	281 1,243	176 352	60 85	18 40	973 3,020	826 2,494	147 526	630 1,968	117 333	196 573	30 188			
1 岡岡市	67	48	11	5	3	177	144	33	118	20	26	13			
2 岩松市	3	—	—	—	3	74	67	7	62	7	5	—			
3 八幡市	8	3	1	—	4	141	130	11	104	6	26	5			
4 戸畑市	1	—	—	—	1	52	49	3	42	1	7	2			
5 直方市	9	2	4	2	1	53	40	13	32	7	6	6			
6 飯塚市	3	—	2	—	1	17	15	2	—	—	1	2			
7 糟屋郡	4 344	2 285	1 50	1 7	— 2	7 421	2 366	5 55	2 279	4 30	— 87	1 26			
8 宗像郡	1 242	— 187	1 46	— 8	— 1	2 324	1 249	— 75	— 193	— 49	— 56	— 26			
9 遠賀郡	95	63	28	2	2	145	127	18	92	9	35	9			
10 鞍手郡	93	65	22	6	—	129	100	29	77	19	23	10			
11 嘉穂郡	42	20	12	5	5	155	122	33	103	26	19	7			
12 朝倉郡	162 61	84 39	69 12	6 7	3 3	278 139	274 114	4 25	124 93	2 16	150 21	2 9			
13 筑紫郡	52	39	12	1	—	66	58	8	52	7	6	1			
14 早良郡	27	17	9	1	—	38	35	3	35	3	—	—			
15 糸島郡	11 411	9 297	1 91	1 22	— 1	14 556	8 472	6 84	8 352	6 45	120 —	19 —			
16 久留米市	2	—	—	1	1	11	8	3	5	3	3	—			
17 大牟田市	—	—	—	—	—	—	—	—	—	—	—	—			
18 糟郡	36 35 79	8 31 31	12 3 33	11 1 11	5 — 4	109 40 153	102 37 90	7 3 63	96 33 89	6 3 63	6 4 1	1 — —			
19 三井郡	51	43	4	—	2	78	53	25	41	20	12	5			
20 三浦郡	2 31	2 23	— 6	— 2	— 1	2 41	— 30	— 11	— 24	— 9	— 6	— 2			
21 八女郡	9 36	6 23	2 1	— 4	1 3	15 65	11 47	4 18	10 42	3 16	1 5	2 2			
22 山門郡	1 6	— 2	— 1	— 2	— 1	1 20	— 15	— 5	— 9	— 4	— 6	— 1			
23 三池郡	10	8	2	—	—	12	6	6	6	6	—	—			
24 小倉市	3	1	—	—	2	29	28	1	18	1	10	—			
25 門司市	2	—	—	—	2	53	44	9	35	6	9	3			
26 金敷郡	3 5	— 1	2 —	— 2	1 1	10 29	9 17	1 12	9 12	1 5	5 5	7 2			
27 田川郡	11 9	— 1	10 5	1 3	— 1	23 31	20 23	3 8	15 19	1 6	5 4	2 2			
28 京都郡	34 20	23 12	8 6	2 1	1 1	50 38	43 26	7 12	39 21	5 8	4 5	4 4			
29 茶上郡	182 56	115 33	37 18	27 5	3 —	309 86	265 72	44 14	237 55	24 6	28 17	20 8			

羊 (△印種羊)

年次 又ハ 地方	在										内										年次 又ハ 地方
	未 信		生		産		飼		養		飼		養		飼		養				
	牝	牝	牝	牝	牝	牝	牝	牝	牝	牝	牝	牝	牝	牝	牝	牝	牝	牝			
10	110	20	4	3	1	2	—	2	—	2	—	2	—	2	—	2	—	2	—		
11	3,360	521	722	431	293	253	130	123	46	14	84	109									
12	90	20	8	5	3	7	3	4	2	3	1	105									
13	4,519	620	730	433	297	229	116	113	35	6	81	105									
14	1,036	120	11	6	5	5	3	2	2	2	1	159									
15	5,165	764	1,036	625	411	340	176	164	49	25	127	159									
1	1,586	495	39	19	20	33	31	2	25	2	—	—									
2	4,195	737	938	532	406	364	214	150	54	18	13	132									
3	7,450	978	1,212	76	45	41	29	12	20	4	9	8									
4	6,749	1,590	1,252	732	525	376	211	165	58	18	153	147									
5	8,880	791	1,118	77	41	85	65	20	48	7	15	13									
6	10,103	1,526	1,113	627	486	342	185	157	62	32	122	125									
7	1,170	130	66	29	37	9	5	4	2	—	3	4									
8	700	—	35	24	11	31	16	15	9	6	7	9									
9	1,092	100	68	41	27	27	18	9	13	7	5	2									
10	28	8	23	18	5	3	2	—	—	—	2	1									
11	198	91	10	7	3	2	2	—	2	—	—	—									
12	10	10	3	1	2	2	2	—	2	—	—	—									
13	846	30	4	2	2	2	2	31	5	5	37	26									
14	40	164	233	127	106	73	42	6	2	3	14	3									
15	589	105	98	55	43	22	16	6	2	—	7	8									
16	1,160	45	81	45	36	17	9	8	2	—	7	8									
17	541	99	31	19	12	10	7	3	2	—	5	3									
18	420	63	29	19	10	13	7	6	2	2	5	4									
19	7,310	70	4	2	2	5	5	5	5	—	3	5									
20	571	70	28	15	13	9	4	—	1	—	—	—									
21	110	5	9	5	4	—	—	—	—	—	—	—									
22	—	—	11	6	5	2	—	2	—	—	—	2									
23	1,021	101	272	144	128	74	26	48	9	7	17	41									
24	60	—	4	3	1	2	2	—	2	—	—	—									
25	—	—	—	—	—	—	—	—	—	—	—	—									
26	300	30	2	2	—	8	8	—	8	—	—	—									
27	40	—	17	9	8	9	6	3	5	—	1	3									
28	314	168	10	6	4	2	2	—	—	—	—	—									
29	80	10	5	4	1	2	1	1	1	1	—	—									
30	30	30	2	1	1	1	1	—	—	—	—	—									
31	112	17	7	4	3	—	—	—	—	—	—	—									
32	11	10	7	6	1	1	1	—	—	—	—	—									
33	—	—	—	—	—	—	—	—	—	—	—	—									
34	320	—	15	12	3	9	3	6	—	—	3	6									
35	153	60	2	2	—	16	8	8	—	—	8	8									
36	150	140	15	7	8	1	1	—	—	—	—	—									
37	150	20	6	5	1	1	1	—	—	—	—	—									
38	160	50	3	2	1	5	4	—	—	—	—	—									
39	80	50	7	5	2	5	2	—	—	—	—	—									
40	85	40	1	1	—	—	—	—	—	—	—	—									
41	930	521	78	53	25	52	39	13	77	4	12	9									
42	162	40	45	23	22	9	7	2	2	—	5	2									

24 家 兔

期 和	飼 養 戶 數				飼 養 兔 數				飼 養 仔 兔 數				飼 養 成 兔 數			
	總 數	十頭以上	五十頭以上	五十頭以上	總 數	仔 兔	成 兔	成 兔	總 數	成 兔	成 兔	成 兔	成 兔	成 兔	成 兔	
																頭 數
10	—	—	—	—	—	—	—	—	—	—	—	—	—	—	—	
11	—	—	—	—	—	—	—	—	—	—	—	—	—	—	—	
12	—	—	—	—	—	—	—	—	—	—	—	—	—	—	—	
13	6,959	6,607	331	21	28,437	29,865	12,263	7,238	16,174	22,627	9,790	13,735	6,384	8,892		
14	14,289	13,510	725	45	57,411	76,722	22,640	14,425	34,771	62,297	21,284	39,172	13,487	23,125		
15	14,710	14,021	640	49	56,397	90,130	19,204	15,427	37,193	74,703	22,840	46,975	14,353	27,728		
福 岡 市	281	247	25	6	2,874	3,202	1,479	1,109	1,395	2,093	888	1,332	507	761		
若 松 市	78	78	—	—	273	390	52	26	221	364	165	264	56	100		
八 幡 市	176	108	63	5	1,210	2,383	520	520	690	1,863	490	1,323	200	540		
戸 畑 市	126	92	31	3	1,925	6,447	586	586	1,339	5,861	922	4,610	417	1,251		
直 方 市	95	93	2	—	479	895	175	227	304	668	203	446	101	222		
飯 塚 市	22	20	2	—	98	162	5	6	93	156	57	102	36	54		
糟 屋 郡	666	649	17	—	2,050	3,135	506	322	1,544	2,813	934	1,770	610	1,043		
宗 像 郡	1,546	1,513	33	—	3,966	6,991	1,086	922	2,880	6,069	1,710	3,675	1,170	2,394		
遠 賀 郡	615	561	49	5	2,883	3,654	1,210	971	1,673	2,683	991	1,561	682	5,122		
鞍 手 郡	376	364	12	—	1,293	2,513	342	330	951	2,183	627	1,480	324	703		
嘉 穂 郡	639	617	21	1	2,533	3,938	636	554	1,897	3,384	1,154	2,071	743	1,313		
朝 倉 郡	1,661	1,645	16	—	4,623	5,564	1,996	1,352	2,627	4,212	1,581	2,507	1,046	1,705		
筑 紫 郡	915	880	35	—	3,026	4,247	909	691	2,117	3,556	1,387	2,342	730	1,214		
早 良 郡	335	325	10	—	1,038	1,520	221	174	817	1,346	523	867	294	479		
糸 島 郡	1,497	1,428	69	—	5,133	6,362	2,548	1,435	2,585	4,927	1,719	3,219	866	1,708		
久 留 米 市	120	73	28	19	1,761	3,884	491	589	1,270	3,295	602	1,625	668	1,670		
大 牟 田 市	46	42	4	—	193	315	57	43	136	272	63	126	73	146		
浮 羽 郡	708	699	9	—	2,249	3,523	712	534	1,537	2,989	880	1,731	657	1,258		
三 井 郡	921	895	25	1	2,970	4,514	933	686	2,037	3,828	1,172	2,273	865	1,555		
三 井 郡	246	242	4	—	636	1,126	141	144	495	982	274	557	221	425		
八 女 郡	1,242	1,213	27	2	4,049	6,398	1,345	1,296	2,704	5,102	1,640	3,141	1,064	1,961		
山 門 郡	340	327	13	—	1,264	2,409	368	281	896	2,128	512	1,215	384	913		
三 池 郡	253	228	23	2	1,368	2,108	382	419	986	1,689	674	1,214	312	475		
小 倉 市	363	336	26	1	2,562	4,904	623	561	1,939	4,343	1,230	2,755	709	1,588		
門 司 市	385	347	37	1	1,421	1,860	633	443	788	1,417	436	784	352	633		
企 救 郡	34	31	3	—	211	397	25	34	186	363	108	213	78	150		
田 川 郡	606	569	36	1	2,583	4,323	694	708	1,889	3,615	1,184	2,274	705	1,341		
京 都 郡	251	239	12	—	1,107	1,889	362	329	745	1,560	458	956	287	604		
美 上 郡	167	160	7	—	619	1,077	167	135	452	942	256	542	196	400		

25 兔 毛 皮 肉 生 產 高

期 和	總 價 額	兔 毛		兔 肉		兔 毛 皮	
		數 量	價 額	數 量	價 額	數 量	價 額
10	—	—	—	—	—	—	—
11	—	—	—	—	—	—	—
12	—	—	—	—	—	—	—
13	32,750	254	1,944	34,472	16,899	18,735	13,907
14	33,486	404	3,232	36,402	16,283	15,637	13,971
15	47,750	605	5,231	41,244	20,520	20,193	21,959
福 岡 市	10,383	160	1,600	9,615	4,615	3,473	4,168
若 松 市	212	—	—	221	106	118	106
八 幡 市	535	—	—	675	236	270	299
戸 畑 市	514	2	42	131	84	400	388
直 方 市	125	—	—	84	54	71	71
飯 塚 市	—	—	—	—	—	—	—
糟 屋 郡	1,221	—	—	1,358	584	600	637
宗 像 郡	2,975	—	—	2,978	1,382	1,627	1,593
遠 賀 郡	4,675	—	—	3,617	2,397	2,552	2,278
鞍 手 郡	747	—	—	675	380	300	367
嘉 穂 郡	1,308	5	46	1,698	582	533	680
朝 倉 郡	941	9	86	874	422	432	433
筑 紫 郡	3,320	1	10	2,996	1,764	1,502	1,546
早 良 郡	—	—	—	—	—	—	—
糸 島 郡	4,945	—	—	3,438	2,063	2,620	2,882
久 留 米 市	1,510	—	—	2,000	960	500	550
大 牟 田 市	270	11	106	104	50	91	114
浮 羽 郡	1,154	7	78	1,310	347	581	729
三 井 郡	1,835	—	—	2,381	1,044	796	791
三 井 郡	340	—	—	364	236	104	104
八 女 郡	1,553	—	—	1,360	669	855	884
山 門 郡	1,562	—	—	1,470	652	674	910
三 池 郡	3,125	339	2,712	263	101	196	312
小 倉 市	1,527	61	476	975	361	600	690
門 司 市	—	—	—	—	—	—	—
企 救 郡	—	—	—	—	—	—	—
田 川 郡	2,550	10	75	2,472	1,236	1,097	1,239
京 都 郡	180	—	—	147	62	109	118
美 上 郡	243	—	—	38	133	92	110

26 屠

	屠場数	成 牛									
		頭 数			肉 数			骨 数			計
		總数	牝	牡	数量	價額	数量	價額	数量	價額	
昭和 10	14	13,261	7,783	5,478	578,346	1,903,230	333,542	1,147,610	244,804	755,629	
" 11	14	11,381	7,078	4,303	513,947	1,767,271	332,221	1,176,201	181,726	591,070	
" 12	14	14,786	9,711	5,075	696,492	2,294,757	463,331	1,964,943	233,161	829,814	
" 13	15	16,288	11,041	5,247	764,046	3,437,969	523,330	2,433,621	240,716	1,004,348	
" 14	15	17,020	10,325	6,695	791,518	3,789,498	493,011	2,420,910	298,507	1,368,558	
" 15	15	18,667	11,274	7,393	814,328	5,514,455	510,244	3,498,295	304,084	2,016,160	
1 福 岡 市	1	3,447	2,740	707	184,105	1,092,946	145,220	971,320	38,885	221,644	
2 八 幡 市	1	2,597	1,732	865	132,272	837,278	87,292	567,398	44,980	269,880	
3 直 方 市	1	1,597	750	847	61,620	492,960	27,750	222,000	33,870	270,960	
4 飯 塚 市	1	1,908	520	1,388	53,696	271,168	13,440	69,888	40,256	201,280	
5 久 留 米 市	1	1,054	563	491	33,728	227,664	18,016	121,608	15,712	106,056	
6 大 牟 田 市	1	1,449	587	862	35,310	304,303	13,483	107,860	21,827	196,443	
7 小 倉 市	1	3,394	2,262	1,132	168,081	1,120,540	111,054	784,378	56,027	336,162	
8 門 司 市	1	1,039	519	520	62,600	582,020	31,140	305,172	31,460	276,848	
9 粕 屋 郡 篠 栗 町	—	—	—	—	—	—	—	—	—	—	
10 鞍 手 郡 宮 田 町	—	—	—	—	—	—	—	—	—	—	
11 朝 倉 郡 甘 木 町	1	144	86	58	4,462	33,464	2,681	20,107	1,781	13,357	
12 筑 紫 郡 大 野 村	1	—	—	—	—	—	—	—	—	—	
13 浮 羽 郡 千 年 村	1	194	137	57	6,208	41,592	4,384	29,372	1,824	12,220	
14 八 女 郡 羽 犬 塚 町	1	169	59	110	5,915	33,978	2,065	12,803	3,850	21,175	
15 田 川 郡 伊 田 町	1	1,098	886	212	45,497	364,327	36,667	298,102	8,830	66,225	
16 京 都 郡 豊 津 村	1	39	27	12	1,840	9,835	1,269	6,980	571	2,855	
17 栗 上 郡 八 尾 町	1	538	406	132	18,994	102,362	14,783	81,307	4,211	21,055	

殺 一 (市町村別)

	屠場数	殺 牛										年次 又ハ 地方
		頭 数			肉 数			骨 数				
		總数	牝	牡	数量	價額	数量	價額	数量	價額		
昭和 10	14	565	99	466	15,945	42,293	2,762	8,054	13,183	36,239	10	
" 11	14	738	184	554	18,017	51,136	4,977	13,942	13,040	37,194	11	
" 12	14	1,696	240	1,456	43,015	156,714	5,542	22,737	37,473	133,977	12	
" 13	15	1,554	152	1,402	44,660	176,815	4,005	17,647	40,655	159,168	13	
" 14	15	1,724	252	1,472	37,793	173,557	3,330	15,853	34,463	156,153	14	
" 15	15	2,016	153	1,863	51,533	292,175	3,252	22,347	48,341	263,328	15	
1 福 岡 市	1	543	3	540	16,295	65,165	15	45	16,280	65,120	1	
2 八 幡 市	1	247	—	247	6,841	42,414	—	—	6,841	42,414	2	
3 直 方 市	1	16	—	16	180	1,440	—	—	180	1,440	3	
4 飯 塚 市	1	10	8	2	160	761	128	614	32	147	4	
5 久 留 米 市	1	120	37	83	2,400	16,200	740	4,995	1,660	11,205	5	
6 大 牟 田 市	1	368	5	363	9,826	88,360	78	624	9,748	87,736	6	
7 小 倉 市	1	339	3	336	7,207	21,621	75	225	7,132	21,396	7	
8 門 司 市	1	18	—	18	324	745	—	—	324	745	8	
9 粕 屋 郡 篠 栗 町	—	—	—	—	—	—	—	—	—	—	9	
10 鞍 手 郡 宮 田 町	—	—	—	—	—	—	—	—	—	—	10	
11 朝 倉 郡 甘 木 町	1	62	42	20	1,188	9,209	805	6,073	383	3,172	11	
12 筑 紫 郡 大 野 村	1	—	—	—	—	—	—	—	—	—	12	
13 浮 羽 郡 千 年 村	1	48	11	37	613	4,107	140	938	473	3,169	13	
14 八 女 郡 羽 犬 塚 町	1	109	22	87	3,052	18,922	616	3,819	2,436	15,103	14	
15 田 川 郡 伊 田 町	1	92	21	71	2,766	20,262	636	4,967	2,130	15,293	15	
16 京 都 郡 豊 津 村	1	—	—	—	—	—	—	—	—	—	16	
17 栗 上 郡 八 尾 町	1	44	1	43	741	2,971	19	83	722	2,888	17	

26 屠

	頭	馬 (*印種羊)								總價額	年次 又ハ 地方
		數		肉		量		量			
		總數	牝	總數	價額	總數	價額	總數	價額		
昭和 10	4,660	1,335	3,325	138,803	306,686	36,996	85,451	101,807	221,235		
" 11	5,950	1,778	4,172	207,136	496,515	52,252	125,562	154,884	370,953		
" 12	4,836	1,350	3,486	151,631	454,227	38,806	125,484	112,825	328,743		
" 13	3,313	1,251	2,062	102,153	357,253	35,258	120,398	66,895	236,855		
" 14	3,485	6,616	1,872	115,066	432,875	50,620	195,110	64,446	237,765		
" 15	3,382	1,640	1,722	102,826	432,555	47,929	210,725	54,897	221,836		
1 福 岡 市	44	8	36	1,172	4,180	416	1,040	1,296	3,140		
2 八 幡 市	48	-	48	2,011	10,055	-	-	2,011	10,055		
3 直 方 市	37	-	37	166	415	-	-	166	415		
4 飯 塚 市	75	20	55	2,070	7,460	640	2,432	1,430	5,028		
5 久 留 米 市	805	412	393	22,540	101,430	11,536	51,912	11,004	49,518		
6 大 牟 田 市	89	45	44	3,102	22,833	1,695	10,170	1,407	12,663		
7 小 倉 市	286	5	281	11,491	34,473	194	582	11,297	33,891		
8 門 司 市	5	-	5	292	1,402	-	-	292	1,402		
9 船 尾 郡 藤原町	-	-	-	-	-	-	-	-	-		
10 鞍 手 郡 宮田町	-	-	-	-	-	-	-	-	-		
11 朝 倉 郡 甘木町	543	376	167	13,725	47,213	9,560	32,886	4,165	14,327		
12 筑 紫 郡 大野村	-	-	-	-	-	-	-	-	-		
13 厚 狭 郡 千早町	612	387	225	19,584	97,920	12,384	61,920	7,200	36,000		
14 八 女 郡 羽犬塚町	543	339	204	15,747	70,861	9,831	44,229	5,916	26,622		
15 田 川 郡 伊田町	210	39	171	8,264	25,972	1,459	4,741	6,805	21,231		
16 京 都 郡 豊津村	36	-	36	1,617	6,468	-	-	1,617	6,468		
17 築 上 郡 八尾町	29	2	27	122	491	26	109	96	382		
	29	9	20	505	1,883	214	807	291	1,076		

殺 二

	頭	豚 (*印山羊)								總價額	年次 又ハ 地方
		數		肉		量		量			
		總數	牝	總數	價額	總數	價額	總數	價額		
昭和 10	10,657	5,646	5,011	154,642	350,231	81,654	194,881	72,988	155,350	2,604,449	10
" 11	13,418	6,432	6,986	246,524	575,495	106,988	266,986	139,536	308,509	2,890,928	11
" 12	14,222	7,145	7,077	250,393	747,955	127,163	385,481	123,230	362,474	4,153,914	12
" 13	14,049	7,631	6,418	257,378	865,234	136,322	475,003	121,056	390,231	4,837,311	13
" 14	16,075	8,138	7,937	252,779	827,882	125,903	428,876	126,876	399,006	5,222,774	14
" 15	19,427	11,372	8,055	262,793	1,200,312	157,951	745,882	104,839	454,430	7,440,018	15
1 福 岡 市	1,102	633	469	22,978	103,401	12,660	56,970	10,318	46,431	1,265,710	1
2 八 幡 市	7,174	4,728	2,446	104,044	562,304	70,920	390,060	33,124	172,244	1,452,051	2
3 直 方 市	479	279	200	3,910	14,467	2,230	8,251	1,680	6,216	509,282	3
4 飯 塚 市	272	95	177	3,105	11,293	975	3,412	2,130	7,881	290,632	4
5 久 留 米 市	1,952	817	1,135	9,760	39,040	4,085	16,340	5,675	22,700	384,334	5
6 大 牟 田 市	1,097	466	631	10,645	63,869	5,543	33,255	5,102	30,614	479,365	6
7 小 倉 市	3,212	2,142	1,070	45,273	226,365	27,846	139,230	17,427	87,135	1,403,019	7
8 門 司 市	3,206	1,682	1,524	50,547	126,367	27,080	67,700	23,467	58,667	710,534	8
9 船 尾 郡 藤原町	2	-	2	14	70	-	-	14	70	70	9
10 鞍 手 郡 宮田町	2	1	1	24	87	11	40	13	47	87	10
11 朝 倉 郡 甘木町	286	201	85	3,248	22,313	2,283	15,684	965	6,629	112,199	11
12 筑 紫 郡 大野村	152	48	104	3,800	10,640	1,200	3,360	2,600	7,280	10,640	12
13 厚 狭 郡 千早町	68	37	31	1,090	5,450	594	2,970	496	2,480	149,069	13
14 八 女 郡 羽犬塚町	72	48	24	720	3,960	480	2,640	240	1,320	127,721	14
15 田 川 郡 伊田町	321	179	142	3,230	9,506	1,818	5,454	1,412	4,052	420,065	15
16 京 都 郡 豊津村	3	1	2	66	264	22	88	44	176	16,567	16
17 築 上 郡 八尾町	27	15	12	339	916	207	428	132	488	108,623	17

27

鶏

	飼養戸数				飼養羽数				
	総数	十羽未満	十羽以上五十羽未満	五十羽以上	総数	雄	雌	雛	産卵
昭和 10	110,382	67,388	38,399	4,595	2,002,785	989,661	849,326	141,635	1,012,824
" 11	103,846	68,431	36,568	3,847	1,944,996	906,959	773,410	133,549	1,038,099
" 12	109,081	69,060	36,073	3,948	1,990,655	937,072	796,470	140,602	1,053,583
" 13	107,894	67,415	36,605	3,874	1,937,359	889,156	751,942	137,214	1,048,203
" 14	116,848	74,148	38,496	4,204	2,150,622	961,162	831,629	129,533	1,189,460
" 15	114,531	78,451	32,576	3,504	1,876,053	945,442	830,406	115,036	930,611
1 福岡市	4,672	3,849	751	72	67,321	32,328	26,278	6,056	34,993
2 若松市	1,213	852	305	56	33,190	20,081	17,487	2,594	13,109
3 八幡市	3,878	2,782	1,065	31	47,304	25,335	22,029	3,306	21,969
4 戸畑市	697	542	125	30	16,718	10,756	9,995	761	5,962
5 直方市	1,557	1,187	341	29	20,856	10,488	8,899	1,589	10,368
6 飯塚市	1,055	819	218	18	15,436	9,369	8,345	1,024	6,067
7 糟屋郡	5,891	3,615	2,093	183	116,128	51,696	43,104	8,592	64,432
8 宗像郡	4,373	1,745	2,198	370	130,866	66,397	61,807	4,590	64,469
9 遠賀郡	3,613	2,086	1,374	153	91,024	43,318	38,831	4,487	47,706
10 鞍手郡	4,911	2,934	1,775	202	90,948	43,942	37,315	6,627	47,006
11 嘉穂郡	8,263	5,961	2,167	135	107,899	52,470	43,395	9,075	55,429
12 朝倉郡	8,380	5,870	2,365	145	99,391	42,334	34,708	7,626	57,057
13 筑紫郡	4,867	2,726	1,994	147	93,259	45,382	39,854	5,528	47,877
14 早良郡	1,433	885	502	46	36,276	15,533	13,893	1,640	20,743
15 糸島郡	6,121	3,077	2,691	353	149,321	68,618	63,336	5,282	80,703
16 久留米市	2,477	1,811	602	64	29,437	14,685	12,888	1,797	14,752
17 大牟田市	1,686	1,111	511	64	26,474	14,812	13,260	1,552	11,662
18 厚羽郡	5,202	3,797	1,256	149	73,703	37,976	34,113	3,863	35,727
19 三井郡	6,103	4,394	1,465	244	93,167	45,420	40,269	5,151	47,747
20 三浦郡	6,980	4,927	1,945	108	76,585	39,636	34,414	5,222	36,949
21 八女郡	9,138	7,068	1,889	181	18,842	57,981	49,199	8,782	60,861
22 山門郡	3,686	2,545	981	160	62,554	37,441	34,939	2,502	25,113
23 三池郡	2,344	1,744	536	64	33,414	21,533	20,086	1,447	11,881
24 小倉市	1,682	1,289	341	52	27,400	15,092	13,472	1,620	12,308
25 門司市	1,560	1,134	394	32	22,894	12,440	11,212	1,228	10,454
26 企救郡	1,498	1,097	368	33	24,197	13,124	11,136	1,988	11,073
27 岡川郡	4,726	3,535	1,015	176	80,811	44,569	39,185	5,384	36,242
28 京都市	3,441	2,578	750	113	49,155	28,224	25,163	3,061	20,931
29 築上郡	3,144	2,491	559	94	41,483	24,462	21,800	2,662	17,021

年次	地方	飼養戸数				飼養羽数				産卵	雄	雌	雛	産卵	雄	雌	雛	産卵	雄	雌	雛
		総数	十羽未満	十羽以上五十羽未満	五十羽以上	総数	雄	雌	雛												
10		1,415,993	1,106,463	951,918	154,545	309,530	110,812,174	2,633,575	21.6	18.1	6.0	10									
11		1,364,083	1,044,992	892,412	152,530	313,091	110,784,890	2,943,286	20.8	17.9	5.8	11									
12		1,505,101	1,151,087	981,716	169,371	354,014	113,734,274	3,470,516	20.0	18.2	5.7	12									
13		1,773,711	1,294,343	1,100,390	193,953	479,368	110,582,185	4,168,650	19.2	18.0	5.5	13									
14		2,433,636	1,715,512	1,499,768	215,744	718,124	116,287,509	5,291,078	20.3	18.4	6.4	14									
15		2,985,241	2,215,316	1,946,916	268,400	769,525	126,923,701	7,621,389	19.3	16.3	6.4	15									
1		78,653	64,656	52,544	12,112	13,997	4,704,250	329,298	7.6	14.4	4.3	1									
2		53,103	42,616	37,247	5,369	10,487	2,940,075	147,003	6.1	27.4	6.7	2									
3		56,260	46,374	40,754	5,620	9,886	3,606,930	252,485	7.5	12.2	6.7	3									
4		27,493	23,320	21,989	1,331	4,173	1,693,235	101,594	4.0	24.0	1.3	4									
5		35,050	24,682	22,247	2,435	10,368	1,626,800	94,974	17.5	13.4	5.6	5									
6		29,158	22,485	20,028	2,457	6,673	1,043,900	83,512	11.6	14.6	8.2	6									
7		181,027	131,011	109,940	21,071	50,016	5,626,570	334,179	27.1	19.7	5.0	7									
8		212,158	153,657	142,865	10,792	58,501	8,817,947	518,598	55.0	30.3	1.3	8									
9		138,529	105,232	95,514	9,718	33,297	16,148,501	1,002,879	15.3	25.2	8.7	9									
10		185,216	152,078	137,374	14,704	33,138	4,898,624	327,062	22.7	18.5	5.6	10									
11		189,723	140,503	116,781	23,722	49,220	5,214,914	344,340	17.5	13.1	4.8	11									
12		143,248	103,164	84,080	19,084	40,084	4,072,898	244,125	56.1	11.9	4.6	12									
13		144,485	104,768	91,691	13,077	39,717	4,644,179	251,921	44.8	19.2	7.2	13									
14		57,706	38,512	34,508	4,004	19,194	1,548,620	92,528	43.3	25.3	8.5	14									
15		209,424	138,534	127,467	11,067	70,890	9,285,019	483,230	55.9	24.4	1.2	15									
16		49,801	37,999	33,509	4,490	11,802	2,001,295	140,091	14.2	11.9	7.2	16									
17		48,372	34,378	30,498	3,880	13,994	1,981,585	148,619	7.2	15.7	8.6	17									
18		115,907	82,385	73,416	8,969	33,522	4,496,385	257,851	53.5	14.2	8.8	18									
19		154,864	106,959	94,563	12,396	47,905	5,912,747	341,918	49.1	15.3	7.8	19									
20		132,825	95,904	83,075	12,829	36,921	4,903,110	272,182	28.6	11.0	6.6	20									
21		175,753	133,359	112,913	20,446	42,394	6,446,147	370,063	40.1	13.0	5.6	21									
22		115,316	88,181	82,269	5,912	27,135	5,054,321	297,419	25.1	17.0	14.0	22									
23		69,520	57,060	45,134	11,926	12,460	2,560,419	156,298	19.7	14.2	13.9	23									
24		40,694	29,617	26,944	2,673	11,077	2,290,240	114,512	5.0	16.3	8.3	24									
25		36,517	26,063	23,545	2,518	10,454	1,719,780	134,385	5.4	14.7	9.1	25									
26		37,528	29,363	25,139	4,224	8,165	1,261,310	85,804	25.4	16.2	5.6	26									
27		126,898	97,672	86,348	11,324	29,226	5,086,426	302,694	12.3	17.1	7.3	27									
28		78,161	58,183	52,175	6,008	19,978	3,476,550	210,694	25.8	14.3	8.2	28									
29		61,852	46,601	42,359	4,242	15,251	2,860,924	181,111	25.1	14.2	8.2	29									

	年次	戸数				成				産
		総数	十未満	十以上五十未満	五十以上	総数	雄	雌	雄	
昭和	10	2,226	1,856	300	70	37,741	25,560	21,063	4,497	12,181
"	11	2,342	1,951	309	82	40,221	26,501	22,616	3,885	13,720
"	12	2,081	1,734	263	84	43,876	29,400	25,892	3,507	14,476
"	13	2,296	1,897	294	105	42,396	29,311	26,230	3,091	13,075
"	14	1,922	1,534	264	124	46,365	31,265	28,920	2,345	15,100
"	15	1,590	1,338	183	69	32,534	24,219	22,611	1,608	8,315
1	福岡市	33	29	3	1	1,825	1,291	1,228	63	534
2	若松市	30	24	2	4	336	277	248	29	59
3	八幡市	56	48	7	1	356	298	242	56	54
4	戸畑市	28	25	1	2	360	256	236	20	104
5	直方市	20	15	1	4	3,598	2,979	2,924	55	619
9	飯塚市	7	6	—	1	277	263	261	2	14
7	糟屋郡	65	53	8	4	790	627	576	51	163
8	宗像郡	19	15	4	—	128	81	68	13	47
9	直野郡	104	87	13	4	1,400	890	791	99	550
10	鞍手郡	52	43	5	4	2,073	1,707	1,626	81	366
11	高嶺郡	103	94	7	2	1,329	909	779	130	420
12	朝倉郡	86	83	2	1	676	379	321	76	279
13	筑紫郡	51	43	7	1	668	570	544	26	98
14	早良郡	17	9	6	2	298	252	240	12	46
15	糸島郡	38	36	1	1	767	537	514	23	230
16	久留米市	32	24	3	5	1,929	1,087	1,023	64	842
17	大牟田市	20	19	—	1	411	411	393	18	—
18	浮羽郡	18	15	3	—	184	85	69	16	99
19	三井郡	105	80	22	3	1,677	759	691	68	918
20	三浦郡	168	151	14	3	1,365	527	410	117	838
21	八女郡	129	113	14	2	3,274	2,266	2,101	165	1,008
22	山門郡	40	37	3	—	206	115	88	27	91
23	三池郡	30	26	3	1	213	201	172	29	12
24	小倉市	35	22	5	8	1,900	1,890	1,839	51	10
25	門司市	56	50	5	1	1,174	1,001	961	40	173
26	企救郡	56	39	10	7	2,853	2,735	2,649	86	118
27	田川郡	80	58	19	3	1,456	1,093	992	101	363
28	京郡	50	38	11	1	628	494	448	46	134
29	築上郡	62	56	4	2	343	221	177	44	122

年次	地方	産				産	量	價	額
		雄	雌	雄	雌				
10		22,380	19,436	16,192	3,244	2,944	1,697,077	35,738	
11		23,293	20,610	17,629	2,981	2,683	1,976,782	47,269	
12		23,611	24,987	22,000	2,987	3,629	2,578,712	73,081	
13		31,190	27,142	24,426	2,716	4,048	2,239,618	78,841	
14		42,818	36,869	34,381	2,488	5,949	2,819,171	108,193	
15		44,740	33,728	37,343	2,385	5,812	2,203,561	121,611	
1		1,269	1,162	1,105	57	107	100,800	5,400	
2		321	295	268	27	26	21,718	869	
3		452	429	351	78	23	21,960	1,537	
4		566	504	472	32	62	29,200	1,460	
5		6,255	5,698	5,605	93	557	297,140	19,857	
6		454	446	443	3	8	27,557	1,653	
7		1,260	1,168	1,085	83	92	63,599	2,744	
8		159	134	115	19	25	8,439	412	
9		2,347	2,027	1,799	228	320	47,734	2,408	
10		2,810	2,664	2,544	120	146	102,767	5,658	
11		1,706	1,363	1,165	198	343	99,735	3,009	
12		954	799	674	125	155	31,043	1,329	
13		917	884	844	40	33	41,552	2,116	
14		386	361	339	22	25	17,228	833	
15		1,037	924	889	35	113	76,352	3,046	
16		1,776	1,355	1,279	76	421	199,355	5,968	
17		699	699	668	31	—	42,628	3,197	
18		184	134	110	24	50	6,835	393	
19		1,702	1,271	1,165	106	431	54,848	1,544	
20		1,380	853	670	183	527	55,232	2,556	
21		4,629	4,276	4,043	233	353	306,155	22,020	
22		259	186	147	39	73	10,010	487	
23		269	263	230	33	6	19,530	968	
24		2,637	2,631	2,575	56	6	193,095	8,110	
25		1,525	1,404	1,346	58	121	82,745	4,964	
26		5,457	4,856	4,743	113	601	138,620	8,336	
27		1,781	1,585	1,458	127	196	107,865	7,044	
28		1,158	1,027	936	91	131	65,723	3,180	
29		391	330	275	55	61	14,096	653	

29 蜜 蜂

	飼養戶數	箱數			總價額	蜂密		蜜蠟				
		總數	內國種	外國種		數量	價額	數量	價額			
昭和 10	1,941	1,755	149	37	11,622	4,738	6,884	68,335	45,269	66,291	374	2,044
" 11	1,683	1,515	132	36	11,012	4,930	7,082	67,963	44,178	65,639	373	2,324
" 12	1,674	1,514	120	40	11,859	4,090	7,769	80,937	56,409	79,583	227	1,354
" 13	1,611	1,469	97	45	11,673	3,873	7,800	89,932	50,749	88,512	227	1,420
" 14	1,496	1,365	84	47	11,139	3,434	7,705	121,807	54,457	119,338	291	2,469
" 15	1,312	1,533	123	51	13,871	4,209	9,662	186,175	63,138	179,698	344	6,477
關東市	33	32	1	—	133	104	29	1,149	324	1,134	3	15
若松市	7	7	—	—	14	14	—	25	5	25	—	—
八幡市	6	6	—	—	20	—	20	57	30	57	—	—
戶畑市	—	—	—	—	—	—	—	—	—	—	—	—
直方市	22	17	5	—	160	74	86	2,885	577	2,885	—	—
飯塚市	7	4	2	1	116	3	113	630	278	606	2	24
糟屋郡	105	95	5	5	1,267	194	1,073	14,669	5,849	14,290	35	379
宗像郡	98	89	9	—	381	183	198	1,736	671	1,682	6	54
造賀郡	114	108	6	—	512	288	224	5,557	1,823	5,382	7	175
鞍手郡	48	37	10	1	413	132	281	3,094	775	3,088	1	6
嘉穂郡	140	123	17	—	759	382	377	7,433	1,829	7,338	11	95
朝倉郡	102	86	14	2	776	216	560	6,697	3,255	6,509	23	188
筑紫郡	121	108	13	—	609	403	206	5,102	1,601	5,006	8	96
早良郡	40	39	1	—	101	37	64	1,141	389	1,141	—	—
糸島郡	128	124	4	—	434	276	158	3,616	1,076	3,571	6	45
久留米市	28	16	4	8	1,833	45	1,788	40,841	14,095	39,466	55	1,375
大牟田市	—	—	—	—	—	—	—	—	—	—	—	—
厚狹郡	112	110	1	1	592	238	354	3,704	1,626	3,659	5	45
三井郡	92	76	10	6	988	123	865	17,892	7,394	17,428	23	464
三浦郡	53	51	2	—	228	143	85	732	272	717	2	15
八女郡	212	179	7	26	3,307	709	2,598	54,575	17,986	52,030	94	2,545
山門郡	13	11	2	—	67	27	40	574	276	564	2	10
三池郡	29	25	3	1	190	43	147	4,193	1,799	4,193	—	—
小倉市	5	4	1	—	33	5	28	46	17	46	—	—
門司市	8	7	1	—	53	53	—	178	21	178	—	—
金敷郡	80	77	3	—	240	156	84	1,768	390	1,768	—	—
田川郡	104	101	3	—	294	220	74	3,229	635	3,149	8	80
京都郡	43	42	1	—	152	66	86	3,028	303	2,212	40	816
美上郡	62	59	3	—	199	75	124	1,624	382	1,574	13	50

4 蠶 業

桑苗生產戶數	652
桑畑	4,866.0
養蠶戶數一戶當桑畑反別	2.2
蠶種製造蛾數	11,545,660
蠶種合格蛾數	11,543,420
養蠶實戶數	21,629
內 { 春 秋 蠶	19,972
內 { 夏 秋 蠶	20,567
掃立數	1,489,318
內 { 春 蠶	586,765
內 { 夏 秋 蠶	902,553
收繭量	1,003,114
內 { 春 蠶	524,188
內 { 夏 秋 蠶	478,926
製絲場數	41
職工數	1,964
內 { 男 工	138
內 { 女 工	1,826
真綿製造場數	7
蠶產總價額	20,717,182
桑苗種	235,262
蠶種	842,800
繭	10,128,422
內 { 春 蠶	6,095,452
內 { 夏 秋 蠶	4,032,970
製真綿	9,470,433
真綿	40,265

## 4 蠶 業

### 30 蠶 產 物 總 價 額

		總 數	桑 苗	蠶 種	繭	製 糸	其 他
順 和	10	11,331,787	27,511	525,064	5,170,201	5,598,396	10,615
"	11	10,949,715	54,037	509,898	5,046,636	5,325,764	13,380
"	12	10,882,803	88,446	556,354	5,169,682	5,046,517	21,804
"	13	9,672,291	62,389	531,360	4,336,296	4,670,236	42,010
"	14	19,546,753	65,171	640,547	10,595,593	8,210,807	34,635
"	15	20,717,182	235,262	842,800	10,128,422	9,470,433	40,265
福 岡 市		77,336	1,050	—	58,786	—	17,500
若 松 市		3,095	—	—	3,095	—	—
八 幡 市		4,764	—	—	4,764	—	—
戶 畑 市		—	—	—	—	—	—
直 方 市		8,154	—	—	8,154	—	—
飯 塚 市		411	—	—	411	—	—
船 屋 郡		989,249	1,271	542,760	445,218	—	—
宗 像 郡		842,328	276	—	842,052	—	—
遠 賀 郡		97,878	306	—	97,572	—	—
鞍 手 郡		65,890	—	—	65,890	—	—
嘉 善 郡		24,395	—	—	24,395	—	—
朝 倉 郡		3,565,787	28,681	221,774	3,153,582	140,785	20,965
筑 紫 郡		3,734,602	1,036	19,384	24,901	3,093,114	—
早 良 郡		25,369	468	—	621,104	—	—
糸 島 郡		403,428	3,045	21,350	379,033	—	—
久 留 米 市		8,218	—	—	8,218	—	—
大 牟 田 市		1,672	—	—	1,672	—	—
浮 羽 郡		4,311,507	132,864	—	876,682	3,301,961	—
三 井 郡		1,115,322	55,308	—	1,058,214	—	1,800
三 浦 郡		15,106	—	—	15,106	—	—
八 女 郡		673,939	63	—	606,311	31,400	—
山 門 郡		96,645	2,816	36,165	93,829	—	—
三 池 郡		138,537	—	—	135,377	3,160	—
小 倉 市		364	—	—	364	—	—
門 司 市		394	—	—	394	—	—
企 救 郡		8,538	—	—	8,538	—	—
川 川 郡		75,307	190	—	75,117	—	—
京 都 郡		251,743	—	—	251,743	—	—
美 上 郡		4,177,204	7,888	1,403	1,267,900	2,900,013	—



31 桑 苗

生産地	生産		買入		接木		代出		取木		其他	
	戸数	数量 価額	数量 価額	数量 価額	数量 価額	数量 価額	数量 価額	数量 価額	数量 価額	数量 価額	数量 価額	数量 価額
昭和 10	6494	312,130 27,511	-	-	4,310,900	27,471	-	-	730	15	500	25
11	4623	967,165 54,037	-	-	3,966,580	54,026	-	-	585	11	-	-
12	4274	845,954 88,446	-	-	4,845,754	88,443	-	-	200	3	-	-
13	4174	467,656 62,389	-	-	4,467,456	62,386	-	-	200	3	-	-
14	4034	371,152 65,171	-	-	4,370,852	65,166	-	-	300	5	-	-
15	6526	801,705 235,262	-	-	6,779,235	234,527	-	-	22,470	735	-	-
岡崎市	1	30,000 1,050	-	-	30,000 1,050	-	-	-	-	-	-	-
碧松市	-	-	-	-	-	-	-	-	-	-	-	-
八幡市	-	-	-	-	-	-	-	-	-	-	-	-
戸畑市	-	-	-	-	-	-	-	-	-	-	-	-
直方市	-	-	-	-	-	-	-	-	-	-	-	-
飯塚市	-	-	-	-	-	-	-	-	-	-	-	-
糟屋郡	19	39,000 1,271	-	-	39,000 1,271	-	-	-	-	-	-	-
宗像郡	2	14,900 276	-	-	14,900 276	-	-	-	-	-	-	-
遠賀郡	1	10,200 306	-	-	10,200 306	-	-	-	-	-	-	-
鞍手郡	-	-	-	-	-	-	-	-	-	-	-	-
高橋郡	-	-	-	-	-	-	-	-	-	-	-	-
朝倉郡	162	852,835 28,681	-	-	852,835 28,681	-	-	-	-	-	-	-
筑紫郡	21	36,000 1,036	-	-	36,000 1,036	-	-	-	-	-	-	-
早良郡	4	19,000 468	-	-	19,000 468	-	-	-	-	-	-	-
赤島郡	192	97,800 3,045	-	-	75,400 2,313	-	-	22,400	732	-	-	-
久留米市	-	-	-	-	-	-	-	-	-	-	-	-
大牟田市	-	-	-	-	-	-	-	-	-	-	-	-
浮羽郡	180	370,100 132,864	-	-	3,710,100 132,864	-	-	-	-	-	-	-
三井郡	35	1,830,000 55,308	-	-	1,803,000 55,308	-	-	-	-	-	-	-
三浦郡	-	-	-	-	-	-	-	-	-	-	-	-
八女郡	3	1,800 63	-	-	1,800 63	-	-	-	-	-	-	-
山門郡	5	86,000 2,616	-	-	86,000 2,616	-	-	-	-	-	-	-
三池郡	-	-	-	-	-	-	-	-	-	-	-	-
小倉市	-	-	-	-	-	-	-	-	-	-	-	-
門司市	-	-	-	-	-	-	-	-	-	-	-	-
全教郡	-	-	-	-	-	-	-	-	-	-	-	-
田川郡	4	5,570 190	-	-	5,500 187	-	-	70	3	-	-	-
京都郡	-	-	-	-	-	-	-	-	-	-	-	-
巻上郡	23	95,500 7,888	-	-	95,500 7,888	-	-	-	-	-	-	-

32 桑 畑

生産地	畑												立							
	總數			根			中			高			立							
	總數	本畑	其ノ他	總數	本畑	其ノ他	總數	本畑	其ノ他	總數	本畑	其ノ他	總數	本畑	其ノ他					
昭和 10	6,925.66	581.1	130.3	214.26	772.36	543.7	114.3	114.3	17.5	12.1	2.0	3.4	26.6	5.2	1.4	20.0	109.2	21.0	12.6	76.5
11	6,553.46	231.1	127.9	194.46	398.46	193.3	116.6	88.5	18.0	13.3	1.6	3.1	26.0	4.4	2.5	19.1	111.0	21.0	7.2	83.7
12	6,177.05	891.4	118.0	168.26	027.25	859.3	107.8	60.1	16.8	11.3	1.5	4.0	26.7	4.5	2.5	19.7	106.9	16.3	6.2	84.4
13	5,710.65	455.1	107.8	147.75	569.65	423.6	92.5	53.5	14.0	9.8	2.0	2.2	25.6	3.9	3.0	18.7	101.4	17.8	10.3	73.3
14	4,935.74	745.9	69.0	120.84	814.64	718.1	60.4	36.1	11.1	8.2	1.0	1.9	18.6	1.8	.6	16.2	91.4	17.8	7.0	66.6
15	4,866.04	570.6	61.9	133.54	746.84	645.6	55.0	46.2	10.6	8.0	.8	1.8	17.6	1.4	.5	15.7	91.0	15.6	5.6	69.8
岡崎市	59.7	57.0	2.5	.2	59.6	57.0	2.5	.1	-	-	-	-	-	-	-	-	.1	-	-	.1
碧松市	2.4	2.1	-	.3	2.4	2.1	-	.3	-	-	-	-	-	-	-	-	-	-	-	-
八幡市	2.7	2.0	.7	-	2.7	2.0	.7	-	-	-	-	-	-	-	-	-	-	-	-	-
戸畑市	-	-	-	-	-	-	-	-	-	-	-	-	-	-	-	-	-	-	-	-
直方市	7.3	6.9	-	.4	7.3	6.9	-	.4	-	-	-	-	-	-	-	-	-	-	-	-
飯塚市	.4	.4	-	-	.4	.4	-	-	-	-	-	-	-	-	-	-	-	-	-	-
糟屋郡	265.0	259.4	1.2	4.4	265.0	259.4	1.2	4.4	-	-	-	-	-	-	-	-	-	-	-	-
宗像郡	467.9	459.7	2.4	5.8	467.6	459.4	2.4	5.8	.3	.3	-	-	-	-	-	-	-	-	-	-
遠賀郡	56.4	55.8	.6	-	55.9	55.5	.4	-	0	0	-	-	-	-	-	-	5	.3	2	-
鞍手郡	48.2	48.1	.1	-	48.2	48.1	.1	-	-	-	-	-	-	-	-	-	-	-	-	-
高橋郡	24.6	23.5	.6	.5	24.6	23.5	.6	.5	-	-	-	-	-	-	-	-	-	-	-	-
朝倉郡	1,368.1	1,343.5	10.6	14.0	1,358.8	1,342.5	8.9	7.4	.1	.1	-	.5	.3	.2	-	8.7	7	1.4	6.6	-
筑紫郡	307.0	295.4	5.2	6.4	306.8	295.4	5.0	6.4	-	-	-	-	-	-	-	-	2	-	2	-
早良郡	15.6	15.6	-	-	15.6	15.6	-	-	-	-	-	-	-	-	-	-	-	-	-	-
赤島郡	206.4	205.1	.3	1.0	206.4	205.1	.3	1.0	-	-	-	-	-	-	-	-	-	-	-	-
久留米市	4.4	4.4	-	-	4.4	4.4	-	-	-	-	-	-	-	-	-	-	-	-	-	-
大牟田市	1.7	1.7	-	-	1.7	1.7	-	-	-	-	-	-	-	-	-	-	-	-	-	-
浮羽郡	285.4	282.2	.7	2.5	282.0	281.7	.2	.1	.8	.5	-	.3	-	-	-	-	2.6	-	5	2.1
三井郡	437.0	436.7	.3	-	436.6	436.6	-	-	-	-	-	-	.1	.1	-	-	.3	-	.3	-
三浦郡	8.0	7.9	.1	-	8.0	7.9	.1	-	-	-	-	-	-	-	-	-	-	-	-	-
八女郡	392.7	288.5	26.0	78.2	290.3	267.4	22.1	.8	9.4	7.2	.7	1.5	17.0	1.0	.3	15.7	76.0	12.9	2.9	60.2
山門郡	31.2	31.1	.1	-	31.0	30.9	.1	-	-	-	-	-	-	-	-	-	2	2	-	-
三池郡	71.9	71.9	-	-	71.9	71.9	-	-	-	-	-	-	-	-	-	-	-	-	-	-
小倉市	1.6	1.4	.1	.1	1	1	-	-	-	-	-	-	-	-	-	-	15	1.3	.1	.1
門司市	.2	.2	-	-	.2	.2	-	-	-	-	-	-	-	-	-	-	-	-	-	-
全教郡	10.1	10.1	-	-	10.1	10.1	-	-	-	-	-	-	-	-	-	-	-	-	-	-
田川郡	48.2	47.8	.3	.1	48.2	47.8	.3	.1	-	-	-	-	-	-	-	-	-	-	-	-
京都郡	152.1	150.6	.7	.8	152.1	150.6	.7	.8	-	-	-	-	-	-	-	-	-	-	-	-
巻上郡	589.8	561.6	9.4	18.8	588.9	561.4	9.4	18.1	-	-	-	-	-	-	-	-	.9	2	-	.7



33 蠶 種

	年	種						種		
		春		夏		秋		冬		
		製造 枚数	合格 枚数	製造 枚数	合格 枚数	製造 枚数	合格 枚数	製造 枚数	合格 枚数	
昭和	10	11,773,856	11,733,528	504,119	4,777,605	4,775,185	191,000	6,996,251	6,958,343	313,119
"	11	11,613,756	11,593,500	491,342	6,087,641	6,073,141	242,928	5,526,115	5,520,339	248,414
"	12	12,936,110	12,876,140	546,468	7,241,216	7,194,961	302,184	5,694,894	5,681,179	244,285
"	13	12,379,955	12,360,270	525,311	7,073,940	7,055,340	299,852	5,306,015	5,304,930	225,459
"	14	12,922,517	12,901,617	638,437	7,723,165	7,711,765	344,794	5,199,352	5,189,852	293,643
"	15	11,545,660	11,543,420	842,800	9,362,110	9,359,870	684,315	2,183,550	2,183,550	158,485
福岡市										
若松市										
八幡市										
戸畑市										
直方市										
飯塚市										
粕屋郡		7,511,870	7,511,870	542,760	5,472,070	5,472,070	396,210	2,039,800	2,039,800	146,550
宗像郡										
遠賀郡										
鞍手郡										
高橋郡										
糟屋郡		2,992,080	2,989,840	221,774	2,903,980	2,901,740	214,360	88,100	88,100	7,414
筑紫郡		270,300	270,300	19,348	270,300	270,300	19,348			
早良郡										
糸島郡		308,085	308,085	21,350	308,085	308,085	21,350			
久留米市										
大牟田市										
糟屋郡										
三井郡										
三浦郡										
八女郡		446,150	446,150	36,165	390,500	390,500	31,644	55,650	55,650	4,521
山門郡										
三池郡										
小倉市										
門司市										
企救郡										
田川郡										
京郡										
笠上郡		17,175	17,175	1,403	17,175	17,175	1,403			

34 繭 産 額 (昭和十五年) (郡市別)

	養蠶 戸数	採立数量	数				價			
			上繭		玉繭		上繭		玉繭	
			總数	斤数	總数	斤数	總数	斤数	總数	斤数
總数	21,629	1,489,318	1,003,114	863,604	60,537	78,973	10,123,422	9,226,212	397,791	504,419
福岡市	169	7,439	5,646	5,073	253	320	58,786	54,772	1,774	2,240
若松市	10	425	294	243	21	30	3,095	2,737	153	205
八幡市	17	690	394	341	34	19	4,764	3,797	844	123
戸畑市										
直方市	30	1,085	808	654	51	103	8,154	7,192	302	660
飯塚市	3	60	39	37	1	1	411	401	5	5
糟屋郡	1,067	60,699	42,590	38,553	1,880	2,157	445,218	418,817	13,251	13,150
宗像郡	1,636	108,387	82,602	72,683	3,941	5,978	842,052	779,784	24,521	37,747
遠賀郡	250	12,468	9,400	7,999	682	719	97,572	88,358	4,591	4,623
鞍手郡	241	9,868	6,411	5,519	348	544	65,890	60,066	2,233	3,589
高橋郡	92	3,917	2,404	2,139	131	134	24,395	22,815	837	745
糟屋郡	4,985	471,250	320,323	267,920	20,825	31,578	3,153,582	2,815,491	137,501	200,590
筑紫郡	1,220	91,968	60,084	53,025	3,232	3,827	621,104	571,719	22,236	27,149
早良郡	86	3,614	2,474	2,195	130	149	24,901	23,290	741	870
糸島郡	1,073	64,713	37,629	31,065	2,541	4,023	379,033	336,002	18,037	24,994
久留米市	32	1,099	770	685	37	48	8,218	7,624	289	305
大牟田市	8	276	161	130	17	14	1,672	1,442	130	100
糟屋郡	2,063	127,419	86,043	75,162	5,356	5,525	876,682	803,949	35,157	37,576
三井郡	1,615	169,946	102,134	88,242	5,782	8,110	1,058,214	965,855	38,899	53,460
三浦郡	60	2,047	1,505	1,329	77	99	15,106	14,125	459	522
八女郡	1,287	76,868	58,725	51,037	4,312	3,376	606,311	555,334	28,289	22,688
山門郡	209	11,027	9,288	6,965	1,173	1,150	93,829	75,693	9,254	8,882
三池郡	470	17,301	13,653	10,989	1,589	1,075	135,377	120,284	7,308	7,785
小倉市	3	58	33	32	1		364	359	5	
門司市	3	53	39	35	4		394	372	22	
企救郡	54	1,005	849	728	67	54	8,538	7,831	411	296
田川郡	263	11,758	8,457	6,065	667	1,725	75,117	67,334	3,906	3,877
京郡	949	36,350	24,349	21,732	1,415	1,202	251,743	235,122	9,558	7,063
笠上郡	3,734	197,528	126,010	113,027	5,970	7,013	1,267,900	1,185,647	37,078	45,175

35 春

年度	戸数	棟・立 数 量				棟 数				白 漆				黄 漆
		總 数	白 漆	黄 漆	青 漆	總 数	上 漆	玉 白	青 漆	總 数	上 漆	玉 白	青 漆	
昭和 10	28,840	873,133	479,548	393,585	583,674	536,174	21,516	25,984	343,040	310,955	15,927	16,158	240,634	
" 11	27,159	773,777	700,795	72,982	529,685	471,524	27,144	31,071	485,405	430,973	25,591	28,841	44,280	
" 12	25,151	712,738	467,898	244,840	504,604	458,666	21,186	24,752	340,909	306,277	16,548	18,084	163,695	
" 13	22,477	603,796	521,432	82,364	406,393	438,848	23,735	23,810	415,233	372,765	21,497	20,971	71,160	
" 14	19,985	573,659	573,653	-	448,886	398,439	23,619	26,828	448,886	398,439	23,619	26,828	-	
" 15	19,972	586,765	536,765	-	524,188	457,134	30,636	36,418	524,188	457,134	30,636	36,418	-	
1 福岡市	160	3,510	3,510	-	3,381	3,058	153	160	3,381	3,068	153	160	-	
2 若松市	10	200	200	-	210	172	16	22	210	172	16	22	-	
3 八幡市	10	392	392	-	251	220	21	10	251	220	21	10	-	
4 戸畑市	-	-	-	-	-	-	-	-	-	-	-	-	-	
5 直方市	30	560	560	-	469	392	19	58	469	392	19	58	-	
6 飯塚市	3	30	30	-	21	21	-	-	21	21	-	-	-	
7 糟屋郡	1,017	26,925	26,925	-	23,304	21,343	1,071	890	23,304	21,343	1,071	890	-	
8 宗像郡	1,509	43,025	43,025	-	41,140	37,171	1,232	2,737	41,140	37,171	1,232	2,737	-	
9 遠賀郡	250	5,599	5,599	-	5,266	4,687	286	296	5,266	4,687	283	296	-	
10 鞍手郡	235	4,623	4,623	-	3,680	3,190	168	327	3,680	3,190	168	322	-	
11 妻籠郡	82	2,162	2,162	-	1,253	1,116	66	71	1,253	1,116	66	71	-	
12 朝倉郡	4,234	160,426	160,426	-	154,598	132,417	10,132	12,049	154,598	132,417	10,132	12,049	-	
13 筑紫郡	1,118	37,757	37,757	-	34,136	30,625	1,676	1,835	34,136	30,625	1,676	1,835	-	
14 早良郡	76	1,589	1,589	-	1,189	1,065	55	69	1,189	1,065	55	69	-	
15 糸島郡	994	31,859	31,859	-	20,201	16,871	1,415	1,915	20,201	16,871	1,415	1,915	-	
16 久留米市	32	539	539	-	492	441	26	25	492	441	26	25	-	
17 大牟田市	8	110	110	-	101	82	11	8	101	82	11	8	-	
18 糟羽郡	2,002	46,650	46,650	-	44,120	39,389	2,338	2,393	44,120	39,389	2,338	2,393	-	
19 三井郡	1,523	61,569	61,569	-	55,808	47,698	3,243	4,867	55,808	47,698	3,243	4,867	-	
20 三浦郡	33	775	775	-	695	621	37	37	695	621	37	37	-	
21 八女郡	1,247	35,626	35,626	-	32,700	29,020	2,121	1,559	32,700	29,020	2,121	1,559	-	
22 山門郡	207	4,801	4,801	-	5,758	3,907	935	916	5,758	3,907	935	916	-	
23 三池郡	455	7,610	7,610	-	7,862	6,201	1,098	563	7,862	6,201	1,098	563	-	
24 小倉市	3	33	33	-	20	20	-	-	20	20	-	-	-	
25 門司市	3	25	25	-	24	22	2	-	24	22	2	-	-	
26 企救郡	30	455	455	-	461	404	33	24	461	404	33	24	-	
27 田川郡	246	6,072	6,072	-	5,768	3,827	506	1,435	5,768	3,827	506	1,435	-	
28 京郡	879	18,409	18,409	-	13,288	11,869	873	546	13,288	11,869	873	546	-	
29 壱上郡	3,576	85,434	85,434	-	67,992	61,275	3,106	3,611	67,992	61,275	3,106	3,611	-	

夏

年度	戸数	棟・立 数 量				棟 数				白 漆				黄 漆	
		總 数	白 漆	黄 漆	青 漆	總 数	上 漆	玉 白	青 漆	總 数	上 漆	玉 白	青 漆		
昭和 10	225,219	5,589	9,826	2,244,074	2,130,629	59,308	54,137	1,323,465	1,250,809	39,954	34,702	920,609	888,824	12,354	19,435
" 11	40,551	1,553	2,176	2,524,030	2,379,958	64,482	79,590	2,306,696	2,171,849	60,841	74,006	217,334	208,109	3,641	5,584
" 12	152,389	4,638	6,668	2,817,153	2,683,755	58,826	74,572	1,893,077	1,793,554	46,285	53,238	924,076	890,201	12,541	21,334
" 13	66,083	2,238	2,839	2,173,845	2,031,007	76,080	66,758	1,877,155	1,749,216	69,205	58,734	296,690	281,791	6,875	8,024
" 14	-	-	-	4,308,104	3,938,173	179,483	190,448	4,308,104	3,938,173	179,483	190,448	-	-	-	-
" 15	-	-	-	6,035,452	5,577,034	238,785	279,633	6,035,452	5,577,034	238,785	279,633	-	-	-	-
1 福岡市	-	-	-	39,933	37,429	1,224	1,280	39,933	37,429	1,224	1,280	-	-	-	1
2 若松市	-	-	-	2,391	2,098	128	165	2,391	2,098	128	165	-	-	-	2
3 八幡市	-	-	-	2,917	2,684	168	65	2,917	2,684	168	65	-	-	-	3
4 戸畑市	-	-	-	-	-	-	-	-	-	-	-	-	-	-	4
5 直方市	-	-	-	5,359	4,782	142	435	5,359	4,782	142	435	-	-	-	5
6 飯塚市	-	-	-	256	256	-	-	256	256	-	-	-	-	-	6
7 糟屋郡	-	-	-	275,834	260,385	8,557	6,892	275,834	260,385	8,557	6,892	-	-	-	7
8 宗像郡	-	-	-	483,477	453,487	9,833	20,157	483,477	453,487	9,833	20,157	-	-	-	8
9 遠賀郡	-	-	-	61,537	57,182	2,242	2,113	61,537	57,182	2,242	2,113	-	-	-	9
10 鞍手郡	-	-	-	42,588	38,917	1,281	2,388	42,588	38,917	1,281	2,388	-	-	-	10
11 妻籠郡	-	-	-	14,504	13,618	460	428	14,504	13,618	460	428	-	-	-	11
12 朝倉郡	-	-	-	1,789,451	1,615,486	80,303	93,662	1,789,451	1,615,486	80,303	93,662	-	-	-	12
13 筑紫郡	-	-	-	402,729	373,623	13,556	15,550	402,729	373,623	13,556	15,550	-	-	-	13
14 早良郡	-	-	-	13,898	12,993	410	495	13,898	12,993	410	495	-	-	-	14
15 糸島郡	-	-	-	231,138	205,826	11,026	14,286	231,138	205,826	11,026	14,286	-	-	-	15
16 久留米市	-	-	-	5,827	5,380	234	213	5,827	5,380	234	213	-	-	-	16
17 大牟田市	-	-	-	1,158	1,000	94	64	1,158	1,000	94	64	-	-	-	17
18 糟羽郡	-	-	-	521,289	480,546	13,196	21,547	521,289	480,546	13,196	21,547	-	-	-	18
19 三井郡	-	-	-	644,881	581,916	25,802	37,163	644,881	581,916	25,802	37,163	-	-	-	19
20 三浦郡	-	-	-	8,118	7,576	283	259	8,118	7,576	283	259	-	-	-	20
21 八女郡	-	-	-	385,850	354,044	17,648	14,158	385,850	354,044	17,648	14,158	-	-	-	21
22 山門郡	-	-	-	63,709	47,666	8,186	7,857	63,709	47,666	8,186	7,857	-	-	-	22
23 三池郡	-	-	-	84,475	75,653	4,247	4,575	84,475	75,653	4,247	4,575	-	-	-	23
24 小倉市	-	-	-	244	244	-	-	244	244	-	-	-	-	-	24
25 門司市	-	-	-	281	268	13	-	281	268	13	-	-	-	-	25
26 企救郡	-	-	-	5,366	4,929	257	180	5,366	4,929	257	180	-	-	-	26
27 田川郡	-	-	-	52,288	46,690	3,113	2,485	52,288	46,690	3,113	2,485	-	-	-	27
28 京郡	-	-	-	155,630	144,799	6,800	4,031	155,630	144,799	6,800	4,031	-	-	-	28
29 壱上郡	-	-	-	800,324	747,557	23,582	29,185	800,324	747,557	23,582	29,185	-	-	-	29

36 夏 秋

	農家戸数	實種播立数量				總 數				白 齒 種			
		總數	白 齒	黃 齒	雜 種	總數	上 齒	玉 齒	屑 齒	總數	上 齒	玉 齒	屑 齒
昭 和 10	28,876	1,087,862	1,087,825	37	522,174	452,511	33,636	36,027	522,149	452,490	33,632	36,027	
" 11	26,702	935,179	933,771	1,408	546,481	480,709	32,790	32,982	546,246	480,494	32,778	32,974	
" 12	25,055	974,940	974,840	100	596,745	530,696	33,364	32,685	596,682	530,643	33,360	32,679	
" 13	21,044	738,971	738,906	65	426,291	378,740	24,152	23,399	426,237	378,692	24,148	23,397	
" 14	21,068	914,382	914,382	-	555,298	466,358	43,280	45,660	555,298	466,358	43,280	45,660	
" 15	20,557	902,553	902,553	-	478,926	406,470	29,901	42,555	478,926	406,470	29,901	42,555	
1 福 岡 市	167	3,929	3,929	-	2,265	2,005	100	160	2,265	2,005	100	160	
2 若 松 市	10	225	225	-	84	71	5	9	84	71	5	8	
3 八 幡 市	17	298	298	-	143	121	13	9	143	121	13	9	
4 戸 畑 市	-	-	-	-	-	-	-	-	-	-	-	-	
5 直 方 市	25	525	525	-	339	262	32	45	339	262	32	45	
6 飯 塚 市	3	30	30	-	18	16	1	1	18	16	1	1	
7 糟 屋 郡	978	33,774	33,774	-	19,286	17,210	809	1,267	19,286	17,210	809	1,267	
8 宗 像 郡	1,617	65,362	65,362	-	41,462	35,512	2,709	3,241	41,462	35,512	2,709	3,241	
9 遠 賀 郡	234	6,869	6,869	-	4,134	3,312	399	423	4,134	3,312	399	423	
10 鞍 手 郡	224	5,245	5,245	-	2,731	2,329	180	222	2,731	2,329	180	222	
11 高 橋 郡	84	1,755	1,755	-	1,151	1,023	65	63	1,151	1,023	65	63	
12 朝 倉 郡	4,872	310,824	310,824	-	165,725	135,503	10,693	19,529	165,725	135,503	10,693	19,529	
13 筑 紫 郡	1,160	54,211	54,211	-	25,948	22,400	1,556	1,992	25,948	22,400	1,556	1,992	
14 早 良 郡	76	2,025	2,025	-	1,285	1,130	75	80	1,285	1,130	75	80	
15 糸 島 郡	1,055	32,854	32,854	-	17,428	14,194	1,126	2,108	17,428	14,194	1,126	2,108	
16 大 宰 市	31	560	560	-	278	244	11	23	278	244	11	23	
17 大 牟 田 市	8	166	166	-	60	48	6	6	60	48	6	6	
18 糟 羽 郡	1,883	80,769	80,769	-	41,923	35,773	3,018	3,132	41,923	35,773	3,018	3,132	
19 三 井 郡	1,547	108,377	108,377	-	46,326	40,544	2,539	3,243	46,326	40,544	2,539	3,243	
20 三 浦 郡	60	1,272	1,272	-	810	708	40	62	810	708	40	62	
21 八 女 郡	1,121	41,242	41,242	-	26,025	22,017	2,191	1,817	26,025	22,017	2,191	1,817	
22 山 門 郡	204	6,226	6,226	-	3,530	3,058	238	234	3,530	3,058	238	234	
23 三 池 郡	451	9,691	9,691	-	5,791	4,788	491	512	5,791	4,788	491	512	
24 小 倉 市	1	25	25	-	13	12	1	-	13	12	1	-	
25 門 司 市	2	28	28	-	15	13	2	-	15	13	2	-	
26 全 数 郡	36	550	550	-	388	324	34	30	388	324	34	30	
27 田 川 郡	222	5,686	5,686	-	2,689	2,238	161	290	2,689	2,238	161	290	
28 京 都 郡	923	17,941	17,941	-	11,061	9,863	542	656	11,061	9,863	542	656	
29 釜 上 郡	3,554	112,094	112,094	-	58,018	51,752	2,864	3,402	58,018	51,752	2,864	3,402	

實

年次又 地方	實 種				總 價				額			
	實 種	上 齒	玉 齒	屑 齒	總 數	上 齒	玉 齒	屑 齒	總 數	上 齒	玉 齒	屑 齒
25	21	4	-	-	2,926,127	2,707,037	105,398	113,692	2,926,072	2,706,987	105,393	113,692
235	215	12	-	-	82,522,606	2,360,137	78,038	84,431	2,521,300	2,358,887	78,012	84,401
63	53	4	-	-	62,352,529	2,204,362	73,660	74,507	2,352,328	2,204,173	73,654	74,501
54	48	4	-	-	22,192,451	2,030,123	87,014	75,314	2,192,160	2,029,845	87,005	75,310
-	-	-	-	-	6,287,489	5,599,361	330,648	357,480	6,287,489	5,599,361	330,648	357,480
-	-	-	-	-	4,032,970	3,649,178	159,006	224,786	4,032,970	3,649,178	159,006	224,786
-	-	-	-	-	18,853	17,343	550	960	18,853	17,343	550	960
-	-	-	-	-	704	639	25	40	704	639	25	40
-	-	-	-	-	1,847	1,113	676	58	1,847	1,113	676	58
-	-	-	-	-	-	-	-	-	-	-	-	-
-	-	-	-	-	2,795	2,410	160	225	2,795	2,410	160	225
-	-	-	-	-	155	145	5	5	155	145	5	5
-	-	-	-	-	169,384	158,432	4,694	6,258	169,384	158,432	4,694	6,258
-	-	-	-	-	358,575	326,297	14,688	17,590	358,575	326,297	14,688	17,590
-	-	-	-	-	36,035	31,176	2,349	2,510	36,035	31,176	2,349	2,510
-	-	-	-	-	23,302	21,149	952	1,201	23,302	21,149	952	1,201
-	-	-	-	-	9,891	9,197	377	317	9,891	9,197	377	317
-	-	-	-	-	1,364,131	1,200,005	57,198	106,928	1,364,131	1,200,005	57,198	106,928
-	-	-	-	-	218,375	198,096	8,680	11,599	218,375	198,096	8,680	11,599
-	-	-	-	-	11,003	10,297	331	375	11,003	10,297	331	375
-	-	-	-	-	147,895	130,176	7,011	10,708	147,895	130,176	7,011	10,708
-	-	-	-	-	2,391	2,244	55	92	2,391	2,244	55	92
-	-	-	-	-	514	442	36	36	514	442	36	36
-	-	-	-	-	355,393	323,403	15,961	16,029	355,393	323,403	15,961	16,029
-	-	-	-	-	413,333	383,939	13,097	16,297	413,333	383,939	13,097	16,297
-	-	-	-	-	6,988	6,549	176	263	6,988	6,549	176	263
-	-	-	-	-	220,461	201,290	10,641	8,530	220,461	201,290	10,641	8,530
-	-	-	-	-	30,120	28,027	1,068	1,025	30,120	28,027	1,068	1,025
-	-	-	-	-	50,902	44,631	3,061	3,210	50,902	44,631	3,061	3,210
-	-	-	-	-	120	115	5	-	120	115	5	-
-	-	-	-	-	113	104	9	-	113	104	9	-
-	-	-	-	-	3,172	2,902	154	116	3,172	2,902	154	116
-	-	-	-	-	22,829	20,644	793	1,392	22,829	20,644	793	1,392
-	-	-	-	-	96,113	90,323	2,758	3,032	96,113	90,323	2,758	3,032
-	-	-	-	-	467,576	438,090	13,496	15,990	467,576	438,090	13,496	15,990



### 37 蠶 絲 類 (續)

	總價額	產 物															
		生		白		糸		黃		糸		層		皮		其ノ他	
		數量	價額	數量	價額	數量	價額	數量	價額	數量	價額	數量	價額	數量	價額	數量	價額
昭和 10	425	21	399	13	247	8	152	12	20	—	—	5	15	7	11		
" 11	6,717	187	6,545	126	4,410	61	2,135	26	172	—	—	18	144	8	28		
" 12	10,262	286	10,010	286	10,010	—	—	42	252	—	—	34	224	8	28		
" 13	16,506	389	15,558	293	11,910	96	3,648	150	948	—	—	95	770	55	178		
" 14	70,742	773	67,500	773	67,500	—	—	262	3,242	—	—	178	2,646	84	596		
" 15	130,791	1,727	110,940	1,727	110,940	—	—	1,573	19,851	—	—	1,227	18,033	346	1,768		
朝 倉 郡	33,605	449	30,540	499	30,540	—	—	237	3,065	—	—	217	2,953	20	112		
筑 紫 郡	94,500	1,200	78,000	1,200	78,000	—	—	1,300	16,500	—	—	1,000	15,000	300	1,500		
八 女 郡	400	8	400	8	400	—	—	—	—	—	—	—	—	—	—		
茶 上 郡	2,286	20	2,000	20	2,000	—	—	36	286	—	—	10	130	26	156		

### 38 眞 綿

	場	數	數	量	價	額
昭 和	10		5	393		10,615
"	11		6	420		13,380
"	12		6	540		21,804
"	13		7	960		42,010
"	14		8	579		34,635
"	15		7	621		40,295
福 岡 市			1	250		17,500
朝 倉 郡			5	331		20,965
三 井 郡			1	40		1,800

### 5 林 業

林野面積	{ 總面積 立木地 無立木地	214,902.2
		181,594.7
		32,807.5
內		
國 有		26,935.3
公 有		49,169.5
社 寺 有		1,503.7
私 有		136,793.7
保 安 林		10,012.7
內		
國 有		6,462.2
公 有		1,638.3
社 寺 有		12.5
私 有		1,649.5
公私有林新植	{ 面積 數量	4,932.0
		14,055.214
林產物總價額		18,438,250
內		
公私有林伐採	{ 用材 薪炭材 竹材	10,969,419
		888,291
		184,300
林野產額	{ 木炭 タケノコ 造林用苗木 樹皮 ワイロケ 其ノ他	4,690,447
		710,345
		484,687
		165,684
		157,307
	187,770	

## 5 林 業

## 39 林相別林野面積 (郡市別)

	總面積	立 木					無立木地	
		總面積	針葉樹林	闊葉樹林	針 混 澀 樹 林	竹 林		其 他
昭和 9	209,468.5	173,663.0	93,063.3	35,407.9	34,564.4	10,329.0	298.7	35,805.5
" 10	213,032.0	177,579.7	94,579.6	36,471.6	35,335.9	10,892.9	299.7	35,452.3
" 11	213,610.7	179,671.9	96,258.6	35,740.4	36,368.6	11,003.7	300.6	33,938.8
" 12	215,345.9	182,575.6	97,803.4	35,996.9	37,196.6	11,250.9	327.8	32,770.3
" 13	213,653.0	181,619.6	98,021.7	35,482.0	36,843.6	10,947.1	325.2	32,033.4
" 14	214,402.2	181,594.7	98,734.0	35,099.2	36,503.3	10,923.0	325.2	32,807.5
福 岡 市	1,998.4	1,785.3	499.8	400.0	808.5	77.0	—	213.1
若 松 市	2,454.7	2,248.1	980.9	551.8	654.0	61.4	—	206.6
八 幡 市	2,025.4	1,983.1	1,328.6	173.3	274.4	175.1	31.7	42.3
戶 畑 市	170.7	99.5	33.7	9.1	56.3	.4	—	71.2
直 方 市	2,600.2	2,324.4	1,270.1	568.4	329.9	147.7	8.3	275.8
飯 塚 市	268.9	89.0	38.0	26.3	15.6	9.1	89.0	179.9
粕 屋 郡	12,390.5	10,535.4	7,245.3	918.6	1,882.0	481.6	7.9	1,855.1
宗 像 郡	6,698.1	5,715.4	4,307.6	369.8	754.5	283.5	—	982.7
蘆 賀 郡	5,636.3	5,165.4	3,520.4	657.8	797.1	172.6	17.5	470.9
鞍 手 郡	11,255.8	9,539.4	5,956.2	2,017.4	940.4	597.3	28.1	1,716.4
嘉 穗 郡	19,202.5	12,529.1	7,401.3	1,510.8	2,734.7	799.8	82.5	6,673.4
朝 倉 郡	18,649.7	16,572.7	10,078.1	2,929.6	2,618.8	909.8	36.4	2,077.0
筑 紫 郡	13,263.5	9,727.0	5,599.0	1,702.1	1,874.7	542.8	8.4	3,536.5
早 良 郡	7,726.9	6,489.8	2,997.4	2,448.5	985.9	57.5	.5	1,237.1
糸 島 郡	13,281.2	11,454.6	5,590.0	2,203.3	2,893.7	762.2	5.4	1,826.6
久 留 米 市	41.2	41.2	15.2	4.4	4.9	16.7	—	—
大 牟 田 市	107.0	100.9	4.4	—	96.3	.2	—	6.1
芥 羽 郡	8,000.9	7,510.3	5,112.1	1,487.0	450.0	461.2	—	490.6
三 井 郡	2,262.7	1,846.5	786.9	158.7	786.4	113.7	.8	416.2
三 潁 郡	96.7	74.6	13.0	6.5	46.6	8.5	—	22.1
八 女 郡	32,812.2	31,064.1	14,857.8	7,541.2	5,839.1	2,822.7	3.3	1,748.1
山 門 郡	1,226.2	1,211.1	772.2	27.3	191.0	220.5	.1	15.1
三 池 郡	1,020.7	960.8	323.2	171.5	357.8	108.3	—	59.9
小 倉 市	1,103.5	988.6	360.0	169.5	438.9	20.4	—	114.7
門 司 市	2,179.4	1,337.9	114.3	347.8	810.1	65.7	—	841.5
企 救 郡	8,271.8	6,970.9	2,420.3	2,553.1	1,606.7	360.4	30.4	1,300.9
岡 川 郡	18,236.5	14,394.3	7,478.3	2,158.7	3,616.7	1,110.7	29.9	3,842.2
京 都 郡	6,420.2	4,911.9	2,788.9	735.2	1,104.9	277.4	5.5	1,508.3
斐 上 郡	14,990.4	14,923.2	7,841.0	3,251.5	3,543.4	258.8	28.5	67.2



40 所有別林野面積 (郡市別)

Table with 10 columns: 總面積, 國有, 縣有, 市町村有, 部落有, 其ノ他ノ公園體育有, 神社有, 寺院有, 私有. Rows list various municipalities and prefectures like 昭和, 青森, 岩手, etc.

41 保安林箇所面積一

Table with 10 columns: 總數, 國有, 公有, 社寺有, 私有. Rows list municipalities and prefectures like 昭和, 青森, 岩手, etc., with sub-categories like 同檢, 同檢, etc.

42 保安林箇所面積二

Table with 10 columns: 總數, 國有, 公有, 社寺有, 私有. Rows list specific forest types like 土砂防止林, 水害防止林, etc., with sub-categories like 制限伐, 制限伐, etc.

備考 箇所欄( )は附セルモノハ制限伐ヲ兼セルモノアリ。

43 公 私 有 林

		新 植 樹							
		總 數		針 葉		闊 葉		其 他 (松ノ他)	
		面 積	數 量	面 積	數 量	面 積	數 量	面 積	數 量
昭和									
10	2,621.2	9,062,155	1,196.7	3,903,178	555.4	1,852,966	566.6	2,343,070	
11	2,978.3	10,329,475	1,375.6	4,503,571	614.5	2,109,184	690.9	2,816,100	
12	3,163.6	9,939,702	1,702.2	5,317,159	579.5	1,801,834	598.7	1,955,820	
13	3,530.7	10,874,217	1,724.5	5,328,572	784.1	2,401,212	702.3	2,227,028	
14	4,092.7	13,274,266	2,053.7	6,514,940	873.0	2,943,569	904.8	2,897,197	
15	4,932.0	14,055,214	2,520.5	6,819,350	1,022.0	3,294,817	1,518.5	4,350,918.5	
1 福岡市	35.6	123,550	5.1	16,700	19.9	66,000	10.2	40,850	
2 若松市	5.3	15,100	.8	300	—	—	5.2	14,800	
3 八幡市	8.7	36,280	4.8	21,750	2.0	9,000	1.3	5,100	
4 戸畑市	—	—	—	—	—	—	—	—	
5 直方市	23.4	87,560	5.8	20,100	5.5	22,200	12.1	45,260	
6 飯塚市	—	—	—	—	—	—	—	—	
7 粕屋郡	157.0	491,520	46.4	137,700	36.4	119,900	73.9	233,700	
8 宗像郡	177.8	550,557	33.2	87,857	28.0	95,640	116.6	367,060	
9 遠賀郡	71.9	232,400	16.2	48,600	10.5	31,380	45.2	152,420	
10 鞍手郡	197.9	749,450	92.7	360,000	27.2	96,550	5.5	1,500	
11 嘉穂郡	607.3	1,380,743	176.2	571,887	127.6	408,785	85.9	311,687	
12 朝倉郡	738.7	1,557,172	491.3	804,642	170.6	497,010	55.8	189,020	
13 筑紫郡	87.3	255,910	14.3	43,590	48.0	141,190	23.1	65,130	
14 早良郡	138.2	417,508	49.5	129,858	73.6	238,774	14.9	48,776	
15 赤島郡	111.8	372,339	59.9	177,910	16.0	57,789	26.1	95,810	
16 久留米市	—	—	—	—	—	—	—	—	
17 大牟田市	—	—	—	—	—	—	—	—	
18 浮羽郡	224.9	447,600	120.4	85,400	21.4	64,200	70.0	259,300	
19 三井郡	43.1	112,070	16.3	49,450	11.4	34,190	15.4	28,430	
20 三浦郡	—	—	—	—	—	—	—	—	
21 八女郡	956.2	2,965,550	647.5	2,686,670	20.1	66,250	34.6	93,600	
22 山門郡	3.1	9,300	1.9	7,500	1.0	1,500	.2	300	
23 三浦郡	1.5	4,550	.6	1,950	.3	800	.2	600	
24 小倉市	5.5	16,450	.8	2,400	.6	1,800	3.9	11,700	
25 門司市	15.2	45,060	3.7	15,910	.5	2,150	7.5	22,500	
26 企救郡	38.3	138,150	17.4	64,380	14.9	53,320	6.0	20,450	
27 田川郡	483.0	1,301,110	305.9	816,746	100.5	288,154	54.2	159,960	
28 京都郡	359.1	1,293,585	98.2	338,050	91.4	330,775	59.7	227,580	
29 榮上郡	441.2	1,451,700	111.9	330,000	194.6	667,460	119.9	415,680	

人 口 造 林

		種 類								補 植	年 次 又 は 地 方
		闊 葉		針 葉		其 他		竹			
		面 積	數 量	面 積	數 量	面 積	數 量	面 積	數 量		
昭和											
10	251.5	818,217	65.8	199,724	58.9	25,560	126.8	1,296,698	10		
11	235.4	780,310	68.8	120,320	85.7	70,125	115.9	1,440,755	11		
12	228.5	814,514	34.1	50,375	31.5	49,530	112.9	1,400,840	12		
13	249.1	831,540	52.6	67,765	29.8	16,100	117.7	1,337,898	13		
14	201.2	715,990	56.7	192,070	10.9	12,993	107.6	1,078,853	14		
15	179.5	680,740	36.1	72,820	253.9	104,774	106.4	1,328,895	15		
1 福岡市	—	—	—	—	—	—	—	13,300	1		
2 若松市	—	—	—	—	—	—	—	—	2		
3 八幡市	—	—	5	130	.1	300	—	10,150	3		
4 戸畑市	—	—	—	—	—	—	—	—	4		
5 直方市	—	—	—	—	—	—	—	—	5		
6 飯塚市	—	—	—	—	—	—	—	—	6		
7 粕屋郡	—	—	—	—	3	220	—	46,700	7		
8 宗像郡	—	—	—	—	—	—	—	66,800	8		
9 遠賀郡	—	—	—	—	—	—	—	37,000	9		
10 鞍手郡	.5	1,500	.4	1,250	—	—	—	68,450	10		
11 嘉穂郡	.2	600	.2	660	217.2	87,124	—	125,685	11		
12 朝倉郡	20.3	66,250	.7	250	—	—	—	106,970	12		
13 筑紫郡	—	—	1.5	4,500	—	—	—	25,390	13		
14 早良郡	—	—	—	—	2	100	—	16,550	14		
15 赤島郡	9.1	39,600	.2	400	.1	40	—	75,305	15		
16 久留米市	—	—	—	—	—	—	—	—	16		
17 大牟田市	—	—	—	—	—	—	—	—	17		
18 浮羽郡	10.1	32,200	3.0	8,500	—	—	—	58,950	18		
19 三井郡	—	—	—	—	—	—	—	22,250	19		
20 三浦郡	—	—	—	—	—	—	—	—	20		
21 八女郡	26.9	100,740	4.6	8,050	22.5	14,240	—	228,130	21		
22 山門郡	—	—	—	—	—	—	—	200	22		
23 三浦郡	—	—	.2	600	—	—	—	36,000	23		
24 小倉市	.2	550	—	—	—	—	—	770	24		
25 門司市	—	—	3.5	4,500	—	—	—	—	25		
26 企救郡	—	—	—	—	—	—	—	41,145	26		
27 田川郡	8.9	29,500	—	—	13.5	6,750	—	91,850	27		
28 京都郡	88.5	353,240	21.3	43,940	—	—	—	101,550	28		
29 榮上郡	14.8	38,560	—	—	—	—	—	153,750	29		

44 林野産物總價額 (郡市別)

郡市	年	總價	森林伐採			林野産物					
			川材	薪炭材	竹材	木炭	タケノコ	造林用苗木	樹皮	ソイタケ	其ノ他
昭和	10	4,110,069	2,108,097	528,596	163,567	534,480	323,130	128,727	83,402	89,182	150,968
"	11	5,549,029	3,082,501	543,313	179,287	667,980	402,702	257,044	170,075	101,922	144,034
"	12	7,131,514	3,936,209	662,958	179,458	1,320,528	448,841	150,631	129,487	96,692	206,730
"	13	8,965,711	5,680,000	662,678	172,177	1,441,205	496,271	155,276	132,147	83,628	132,329
"	14	15,106,780	9,663,700	1,431,162	180,931	2,329,376	517,741	471,121	223,335	126,871	162,537
"	15	18,438,250	10,969,419	888,291	184,300	4,690,447	710,345	484,687	165,684	157,307	187,770
福岡市		123,841	41,820	16,250	2,500	4,620	20,208	309	-	-	-
若松市		31,499	6,725	5,320	2,627	15,795	1,032	-	-	-	-
八幡市		52,759	26,765	1,800	511	4,561	18,800	-	98	150	74
戸畑市		-	-	-	-	-	-	-	-	-	-
直方市		144,815	67,900	6,887	273	45,199	946	18,983	2,384	1,486	755
飯塚市		13,758	470	320	-	12,956	12	-	-	-	-
粕屋郡		975,944	726,320	15,739	4,535	156,351	24,825	8,826	13,636	1,810	5,902
宗像郡		625,295	404,990	18,465	1,857	165,170	5,243	21,027	1,573	1,123	5,847
遠賀郡		326,558	169,047	13,603	1,500	132,969	6,429	920	410	-	1,680
鞍手郡		622,709	398,400	14,557	6,622	167,990	18,966	1,066	11,173	1,350	2,585
嘉穂郡		534,929	210,420	4,741	3,430	242,949	27,728	6,670	31,674	2,250	5,067
朝倉郡		2,159,920	1,346,548	78,837	16,229	545,139	6,503	103,370	9,296	21,066	32,932
筑紫郡		730,308	223,399	30,050	10,070	441,304	14,831	1,384	6,702	440	2,128
早良郡		470,672	197,003	25,050	9,520	203,658	15,255	12,901	5,170	-	2,115
糸島郡		610,979	281,962	105,587	44,690	139,460	10,766	10,563	7,618	12	10,321
久留米市		-	-	-	-	-	-	-	-	-	-
大牟田市		-	-	-	-	-	-	-	-	-	-
苅羽郡		735,814	457,307	22,550	4,300	113,864	2,886	117,088	3,950	3,000	10,869
三井郡		192,273	43,366	32,800	386	7,725	9,804	96,895	64	-	633
三浦郡		31,092	-	138	475	-	355	-	-	-	124
八女郡		4,724,855	3,311,312	155,890	39,669	642,998	316,696	35,700	45,488	119,125	57,977
山門郡		193,555	16,500	8,610	54	24,396	117,576	16,735	1	-	9,683
三池郡		87,940	38,100	8,635	4,251	8,516	24,287	-	150	130	3,871
小倉市		177,394	12,561	125,736	-	36,233	2,507	-	213	13	131
門司市		120,322	59,100	12,550	745	47,212	715	-	-	-	-
企救郡		390,540	137,090	10,114	13,626	190,461	28,802	-	2,426	2,495	5,526
田川郡		1,161,559	602,581	73,979	7,816	409,756	23,165	20,459	5,032	2,277	16,494
京郡		863,983	479,019	37,153	4,984	308,805	10,929	4,710	12,903	75	5,405
基上郡		2,382,937	1,710,714	62,930	2,980	584,360	1,079	7,081	5,723	503	7,567

45 公私有造林用苗木

郡市	年	苗圃面積	苗木價額	樹種別數量					
				總數	スギ	ヒノキ	マツ	クマギ	其ノ他
昭和	10	149,686	128,727	43,427,328	7,900,480	6,237,750	24,599,920	4,069,400	619,778
"	11	186,730	257,044	49,984,306	10,666,020	8,125,552	27,620,424	3,357,850	214,460
"	12	165,240	150,631	31,576,664	10,651,585	8,018,889	9,861,750	2,865,810	178,630
"	13	162,969	155,276	20,280,847	6,969,920	6,792,755	6,006,732	476,430	35,010
"	14	210,962	471,121	30,061,285	11,476,103	8,339,396	7,827,036	2,348,080	70,670
"	15	309,918	484,687	25,076,151	7,718,888	7,938,911	6,975,025	2,360,160	20,150
福岡市		100	309	16,000	5,000	6,000	5,000	-	-
若松市		-	-	-	-	-	-	-	-
八幡市		-	-	-	-	-	-	-	-
戸畑市		-	-	-	-	-	-	-	-
直方市		55,800	18,983	1,051,000	476,500	139,700	333,000	97,500	4,300
飯塚市		-	-	-	-	-	-	-	-
粕屋郡		5,860	8,826	279,690	77,200	72,000	130,490	-	-
宗像郡		4,370	21,027	923,200	182,000	266,000	475,200	-	-
遠賀郡		500	920	53,000	18,000	15,000	20,000	-	-
鞍手郡		425	1,066	46,600	22,500	5,100	19,000	-	-
嘉穂郡		15,715	6,670	409,000	129,000	75,000	205,000	-	-
朝倉郡		19,611	103,370	5,315,300	792,000	2,532,300	1,984,000	6,000	1,000
筑紫郡		1,340	1,384	73,200	15,200	18,500	38,500	-	-
早良郡		8,750	12,901	519,000	265,000	178,000	76,000	-	-
糸島郡		3,750	10,563	462,000	314,000	68,000	80,000	-	-
久留米市		-	-	-	-	-	-	-	-
大牟田市		-	-	-	-	-	-	-	-
苅羽郡		61,968	117,088	5,850,644	1,138,248	2,089,611	2,379,535	233,150	10,100
三井郡		95,560	96,895	6,059,990	1,223,390	1,999,500	1,002,600	1,832,500	2,000
三浦郡		-	-	-	-	-	-	-	-
八女郡		13,012	35,700	2,474,900	2,396,850	4,500	3,200	70,000	350
山門郡		2,100	16,735	290,000	55,000	80,000	130,000	25,000	-
三池郡		-	-	-	-	-	-	-	-
小倉市		-	-	-	-	-	-	-	-
門司市		-	-	-	-	-	-	-	-
企救郡		-	-	-	-	-	-	-	-
田川郡		17,940	20,459	774,730	465,800	203,200	60,300	43,030	2,400
京郡		1,060	4,710	209,000	100,000	69,000	-	40,000	-
基上郡		2,057	7,081	268,900	105,200	117,500	33,200	13,000	-

46 公 私 有 林

年次	地方	伐採 面積	用 業 種								計	其ノ他
			總 數		スギ		ヒノキ		ツ			
			数量	価額	数量	価額	数量	価額	数量	価額		
昭和	10	2,912.5	1,828,932	1,995,400	1,216,067	1,359,289	87,756	140,262	499,009	456,185	12,394	16,048
"	11	3,521.5	1,662,436	2,946,651	1,005,702	1,699,053	89,894	182,204	540,410	708,296	11,508	23,940
"	12	3,634.6	2,081,101	3,791,790	1,121,704	2,104,504	140,008	346,266	756,192	1,270,976	15,038	22,562
"	13	4,200.7	2,607,413	5,510,991	1,687,688	3,670,174	158,361	434,661	669,558	1,224,468	1,120	1,476
"	14	4,910.8	3,390,500	9,463,338	2,488,976	6,399,916	163,419	701,564	682,396	1,775,967	370	745
"	15	5,030.3	2,342,445	10,969,419	1,591,078	7,303,691	144,443	875,539	533,523	1,326,893	2,791	8,251
福 岡 市	43.0	7,260	41,820	2,760	19,320	—	—	4,500	22,500	—	—	—
若 松 市	16.4	1,345	6,725	20	100	—	—	1,325	6,625	—	—	—
八 幡 市	17.5	6,307	26,765	2,191	13,150	62	500	3,898	12,490	—	—	—
戸 畑 市	—	—	—	—	—	—	—	—	—	—	—	—
直 方 市	21.2	17,130	67,900	3,780	34,300	1,900	22,800	11,450	10,800	—	—	—
飯 塚 市	7	61	470	13	50	—	—	48	420	—	—	—
船 橋 市	149.6	146,910	726,320	79,656	399,890	2,430	14,450	64,684	311,280	—	—	—
宗 像 市	172.7	95,969	404,990	13,187	66,975	4,180	32,705	76,521	299,100	1,800	5,400	—
遠 賀 市	84.6	29,676	169,047	4,738	42,632	1,117	8,713	23,361	115,402	—	—	—
鞍 手 市	288.1	60,722	398,400	32,765	253,589	5,447	54,231	22,365	89,550	—	—	—
嘉 穂 市	192.6	60,579	210,420	31,329	115,272	5,170	21,860	21,755	67,493	280	840	—
朝 倉 市	566.1	307,551	1,346,548	235,608	1,003,408	40,160	210,410	29,153	124,906	200	880	—
筑 紫 市	213.8	26,740	223,399	13,350	118,204	2,830	38,250	9,350	61,315	—	—	—
早 良 市	148.5	38,265	197,003	19,741	98,965	11,207	68,820	6,950	25,650	—	—	—
糸 島 市	211.4	55,148	281,962	22,756	123,696	3,605	37,685	23,075	98,957	220	695	—
久 留 米 市	—	—	—	—	—	—	—	—	—	—	—	—
大 牟 田 市	—	—	—	—	—	—	—	—	—	—	—	—
浮 羽 市	195.6	73,581	457,307	43,831	306,552	350	3,600	28,900	146,055	—	—	—
三 井 市	46.4	4,897	43,366	2,416	24,440	573	2,606	1,908	16,320	—	—	—
三 井 市	1.5	—	—	—	—	—	—	—	—	—	—	—
八 女 市	1,063.9	681,600	3,311,312	637,848	3,123,698	709	5,276	40,948	172,730	70	310	—
山 門 市	15.7	1,500	16,500	1,500	16,500	—	—	—	—	—	—	—
三 井 市	14.0	8,620	38,100	3,555	18,130	15	120	4,750	17,850	—	—	—
小 倉 市	6.8	1,251	12,561	51	561	—	—	1,200	12,000	—	—	—
門 司 市	41.4	16,950	59,100	15,600	49,700	50	700	1,300	8,700	—	—	—
企 救 市	276.9	38,098	137,090	5,754	23,265	—	—	30,194	105,225	—	—	—
岡 川 市	243.9	219,801	602,581	197,403	525,363	4,820	27,941	13,395	36,583	220	209	—
京 都 市	291.4	104,994	479,019	76,411	340,821	5,543	37,272	20,403	92,827	—	—	—
姫 上 市	706.6	337,500	1,710,714	144,815	585,110	54,280	287,600	92,090	277,915	—	—	—

野 伐 採

年次	地方	用 業 種										薪 炭 材		竹 材		年次 又ハ 地方				
		カシ		ケヤキ		クスギ		アラ		其ノ他		数量	価額	数量	価額					
		数量	価額	数量	価額	数量	価額	数量	価額	数量	価額									
昭和	10	1,490	2,641	5,694	12,183	280	1,175	3,910	5,638	203	504	12,394	16,048	187,706	457,977	294,319	163,333	10		
"	11	4,110	8,002	5,770	8,791	185	595	4,581	5,310	2,950	6,975	11,508	23,940	213,035	473,986	361,854	179,287	11		
"	12	16,941	18,154	25,469	19,438	2,841	3,600	1,550	3,088	586	1,754	15,038	22,562	186,513	596,777	328,870	179,285	12		
"	13	1,643	4,397	9,418	21,956	27,346	86,352	2,855	3,585	917	2,893	48,507	61,009	142,003	612,592	299,262	172,113	13		
"	14	2,368	6,160	5,116	13,736	177	2,755	2,877	5,685	766	3,307	44,035	553,503	236,447	1,348,157	274,747	180,864	14		
"	15	2,485	9,995	5,575	24,069	78	490	1,635	3,170	6,085	24,403	54,743	587,115	155,512	888,291	228,033	184,300	15		
—	—	—	—	—	—	—	—	—	—	—	—	—	—	650	16,250	2,700	2,550	1		
—	—	—	—	—	—	—	—	—	—	—	—	—	—	1,064	5,320	3,111	2,627	2		
—	—	156	625	—	—	—	—	—	—	—	—	—	—	450	1,800	1,003	511	3		
—	—	—	—	—	—	—	—	—	—	—	—	—	—	—	—	—	—	4		
—	—	—	—	—	—	—	—	—	—	—	—	—	—	308	6,887	180	273	5		
—	—	—	—	—	—	—	—	—	—	—	—	—	—	35	320	—	—	6		
—	—	—	—	—	—	—	—	140	700	—	—	—	—	1,052	15,739	5,096	4,535	7		
—	—	—	—	—	—	—	—	18	80	—	—	—	—	263	730	3,655	18,465	2,878	1,857	8
—	—	—	—	—	—	—	—	—	—	—	—	—	460	2,300	1,353	13,603	2,500	1,500	9	
—	—	50	150	30	450	—	—	—	—	—	—	—	65	430	3,316	14,557	6,291	6,622	10	
—	—	—	—	45	90	—	—	220	440	—	—	—	1,780	4,425	1,414	4,741	4,592	3,430	11	
—	—	15	90	30	250	—	—	—	—	—	—	—	2,385	6,684	15,699	78,837	23,094	16,229	12	
—	—	800	4,000	200	1,000	—	—	150	450	60	180	—	—	4,920	30,050	9,470	10,070	13		
—	—	—	—	—	—	—	—	—	—	2	8	365	3,560	3,075	25,050	10,647	9,520	14		
—	—	520	2,080	912	6,479	15	70	25	100	20	200	4,000	12,000	18,963	105,587	47,440	44,690	15		
—	—	—	—	—	—	—	—	—	—	—	—	—	—	—	—	—	—	16		
—	—	—	—	—	—	—	—	—	—	—	—	—	—	—	—	—	—	17		
—	—	—	—	—	—	—	—	—	—	—	—	—	—	—	—	—	—	18		
—	—	—	—	—	—	—	—	180	320	—	—	320	780	3,200	22,550	7,550	4,300	18		
—	—	—	—	—	—	—	—	—	—	—	—	—	—	6,680	32,800	506	986	19		
—	—	—	—	—	—	—	—	—	—	—	—	—	—	13	138	325	475	20		
—	—	60	420	1,010	3,030	15	—	100	240	—	—	840	5,548	41,073	155,890	60,667	39,669	21		
—	—	—	—	—	—	—	—	60	—	—	—	—	—	287	8,610	40	54	22		
—	—	300	2,000	—	—	—	—	—	—	—	—	—	—	705	8,635	5,320	4,251	23		
—	—	—	—	—	—	—	—	—	—	—	—	—	—	16,120	125,736	—	—	24		
—	—	—	—	—	—	—	—	—	—	—	—	—	—	1,050	12,550	330	745	25		
—	—	—	—	—	—	—	—	—	—	—	—	—	—	2,150	8,600	1,068	10,114	15,000	13,626	26
—	—	190	330	350	450	—	—	820	920	3	15	2,600	10,770	10,300	73,979	9,285	7,816	27		
—	—	50	125	42	495	30	280	—	—	—	—	—	—	2,505	7,199	10,312	37,153	7,270	4,984	28
—	—	500	800	2,800	11,200	—	—	—	—	—	—	—	—	6,000	24,000	37,015	524,089	8,750	62,930	29

47 林 野

年次 地方	年次 地方	總價額	造 林 用 種 子						樹 皮 (△ケルミ) ツバキ							
			總價額	ス		ヒノキ		マツ		總價額	ケ		ツバキ			
				數量	價額	數量	價額	數量	價額		數量	價額	數量	價額		
昭和 10	10	1,181,062	1,195	546	431	592	527	243	237	48,356	2,251	46,630	△	35	△	35
" 11	11	1,486,713	1,261	550	461	661	500	319	300	44,596	2,239	42,991	58	63	1,690	
" 12	12	2,202,378	1,632	509	626	639	722	261	284	48,983	2,160	47,621	48	48	1,362	
" 13	13	2,285,580	1,599	597	703	685	599	273	297	53,280	2,152	51,912	48	48	1,363	
" 14	14	3,359,860	4,158	709	1,291	805	1,819	287	1,120	65,376	2,331	63,534	47	47	1,842	
" 15	15	5,911,553	8,257	756	1,423	3,329	5,752	263	1,032	70,759	2,510	69,218	33	33	1,541	
1 福 岡 市		62,912														
2 若 松 市		16,827														
3 八 幡 市		23,683								50	2	50				
4 戸 畑 市																
5 直 方 市		50,772	755	200	420	100	250	30	105							
6 飯 塚 市		12,968														
7 糟 屋 郡		202,524								860	11	540	8	320		
8 宗 像 郡		178,956								470	9	380	3	90		
9 遠 賀 郡		141,488								490	7	490				
10 鞍 手 郡		202,064								1,570	33	1,570				
11 嘉 穂 郡		309,668								3,367	133	3,367				
12 朝 倉 郡		614,936	4,747	20	40	2,530	4,707			18,131	539	18,131				
13 筑 紫 郡		465,405								235	8	235				
14 早 良 郡		226,198								60	2	60				
15 赤 鳥 郡		168,177								1,282	21	721	11	561		
16 久 留 米 市																
17 大 牟 田 市																
18 糟 羽 郡		134,569	2,702	510	974	643	760	230	968	3,525	115	3,525				
19 三 井 郡		18,226														
20 三 浦 郡		479														
21 八 女 郡		1,182,284								26,122	1,279	25,852	6			
22 山 門 郡		151,656								245	7	245		270		
23 三 池 郡		36,954								735	11	435	5			
24 小 倉 市		39,097								100	2	100		300		
25 門 司 市		47,927														
26 企 救 郡		229,710								2,812	59	2,812				
27 田 川 郡		456,724	16	16	4	41	12			3,996	128	3,996				
28 京 都 郡		338,117								2,320	43	2,320				
29 楚 上 郡		599,232	37	10	5	15	23	3	9	4,389	101	4,389				

産 物


年次 地方	年次 地方	總價額	樹 皮						竹 皮		榮 草 (生ノモノ)		
			總價額	ス		ヒノキ		シユロ (△モチノキ)		數量	價額	數量	價額
				數量	價額	數量	價額	數量	價額				
昭和 10	10	83,402	781,863	72,097	54,493	7,909	29,130	3,396	82,577	14,887	3,815,278	59,843	
" 11	11	170,075	1,366,698	158,156	49,404	7,635	31,154	4,269	79,338	22,779	3,244,485	50,446	
" 12	12	129,487	1,298,451	121,199	35,217	3,663	32,207	4,625	78,381	22,128	6,576,977	105,824	
" 13	13	132,147	1,331,398	120,218	69,712	7,919	28,306	3,982	88,512	23,695	2,316,426	44,956	
" 14	14	223,335	1,603,143	205,495	77,540	13,333	27,940	4,506	59,071	24,626	1,999,952	52,662	
" 15	15	165,684	782,909	149,234	49,540	9,027	40,049	7,373	58,871	25,239	1,969,399	53,230	
									40	20			
		98	100	82	20	16							
		2,384	2,500	2,250	120	72	280	62					
		13,636	55,070	12,216	7,250	1,390	300	30	172	148	50,000	1,500	
		1,573	2,845	953	805	247	1,178	373	268	132	42,390	4,039	
		410	5,000	200	3,000	120	300	90	500	250			
		11,173	34,125	9,818	2,400	485	3,930	870	2,150	600	11,300	375	
		31,674	69,179	30,023	2,180	899	5,899	752	359	84	74,800	1,138	
		9,296	27,100	7,707	5,005	1,179	5,163	410	10,462	1,818	320,840	4,903	
		6,702	18,000	4,150	10,000	2,502	105	50	4,359	829	7,000	840	
		5,170	20,200	4,040	5,000	650	120	480	500	190	3,300	165	
		7,618	31,700	7,045	210	37	1,592	536	5,916	2,282	804,800	6,539	
		3,950	15,250	3,850			2,000	100	6,150	3,045	54,300	1,390	
		64	200	50			100	14	130	61	35,000	320	
											12,430	124	
		45,488	346,620	44,689			2,990	799	23,416	13,461	182,273	13,087	
		1					8	1	313	222	3,600	72	
		150	500	150					800	214	6,000	2,400	
		213					1,518	213	48	13			
		2,426	6,575	1,656			3,615	770	870	571	37,650	1,883	
		5,032	20,065	4,246	620	201	3,910	585	710	554	265,896	11,912	
		12,903	89,780	11,465	2,330	365	6,750	1,073	800	329	47,000	2,160	
		5,723	38,100	4,694	10,600	864	291	165	908	476	10,800	383	

48 林 野

	蒸 及 産		フシ(五倍子)		マツタケ (生ノモノ)		シイタケ (乾シタルモノ)		タケノコ		ワサビ (△マツナニ)	
	数量	價額	数量	價額	数量	價額	数量	價額	数量	價額	数量	價額
昭和 10	2,640	286	2,572	827	48,841	23,559	59,760	89,182	2,013,711	322,130	703	1,915
" 11	960	233	2,030	617	40,183	22,048	51,613	101,922	2,599,054	402,702	783	2,054
" 12	19,605	5,262	1,500	315	43,388	21,669	48,108	96,692	2,298,905	448,841	363	1,017
" 13	234	123	1,625	375	11,168	6,742	42,201	83,628	2,651,787	496,271	551	1,577
" 14	1,250	1,012	1,050	244	14,352	12,648	48,910	126,871	2,441,026	517,741	△ 1,014 454	△ 338 1,473
" 15	1,050	893	870	232	25,610	26,936	53,401	157,307	2,622,851	710,345	△ 971 445	△ 416 1,748
1 福岡市					80	64			50,520	20,208		
2 若松市									2,580	1,032		
3 八幡市					30	24	60	150	47,000	18,800		
4 戸畑市												
5 直方市							310	1,488	4,300	946		
6 飯塚市									100	12		
7 糟屋郡					8,065	3,394	560	1,810	71,645	24,825		
8 宗像郡					1,624	1,206	305	1,123	20,665	5,243		
9 遠賀郡					700	940			24,860	6,429		
10 熊手郡							4,500	1,350	93,515	18,966	5	40
11 嘉穂郡					392	478	500	2,250	121,973	27,728		
12 朝倉郡			80	40	4,210	3,293	6,580	21,066	60,690	6,503		
13 筑紫郡					232	224	200	440	51,323	14,831		
14 早良郡									58,350	15,255	430	1,700
15 糸島郡			10	3	7	11	20	12	35,688	10,766	△ 475	△ 204
16 久留米市												
17 大牟田市												
18 浮羽郡					230	207	1,200	3,000	12,020	2,886		
19 三井郡					230	252			137,115	9,804		
20 三浦郡									830	355		
21 八女郡			780	189	4,040	4,932	37,100	119,125	1,180,815	316,696	△ 476	△ 186
22 山門郡					3,120	9,144			303,575	117,576		
23 三池郡	350	297			150	225	100	130	72,625	24,287		
24 小倉市					20	18	3	13	5,572	2,507		
25 門司市									1,300	715		
26 企救郡					120	260	745	2,495	111,955	28,802		
27 田川郡					20	160	957	2,277	105,830	23,165		
28 京都郡	700	596					25	75	44,970	10,929		
29 荒上郡					2,340	2,248	236	503	3,035	1,079	△ 20 10	△ 26 8

産 物 (續)

年次 又ハ 地方	木		炭		炭		瓦斯用木炭		其ノ他	
	数量	價額	数量	價額	数量	價額	数量	價額	数量	價額
10	3,195,097	534,480	1,318,508	247,245	1,876,589	287,235				
11	3,535,833	697,980	1,748,224	353,535	1,787,609	314,445				
12	4,210,853	1,320,528	2,520,951	875,991	1,689,907	444,537				
13	5,079,148	1,441,205	2,596,253	808,074	2,482,895	633,131				
14	5,938,769	2,329,376	2,923,936	1,198,814	3,014,833	1,130,562				
15	7,749,730	4,690,447	2,462,172	1,526,547	3,386,335	1,997,937	1,241,256	844,053	659,957	321,910
1	68,099	42,620			31,292	18,462	32,000	21,760	4,807	2,398
2	27,136	15,795			10,044	5,926	6,180	4,202	10,912	5,667
3	7,615	4,561	2,712	1,681	4,764	2,811			139	69
4										
5	74,578	45,199	50,268	31,166	12,760	7,528	5,114	3,478	6,436	3,027
6	21,401	12,956	4,888	3,031	10,652	6,285	4,213	2,865	1,648	775
7	258,726	156,351	145,496	90,208	64,928	38,308	20,886	14,202	27,416	13,533
8	274,931	165,170	4,308	2,671	185,104	109,211	62,014	42,170	23,505	11,118
9	230,401	132,969	16,680	10,342	153,004	90,272	6,808	4,629	53,909	27,726
10	282,800	167,990	145,868	90,438	80,516	47,504	15,474	10,522	40,942	19,526
11	390,448	242,949	218,288	135,339	58,984	34,801	91,377	62,136	21,799	10,673
12	841,870	545,139	296,337	183,729	48,776	28,778	475,921	323,626	20,836	9,006
13	749,533	441,304	184,460	114,365	411,032	242,509	44,555	30,297	109,486	54,133
14	352,990	203,658			291,136	171,770	8,586	5,838	53,268	26,050
15	234,031	139,460	23,388	14,501	172,612	101,841	28,237	19,201	9,794	3,917
16										
17										
18	178,051	113,864	61,672	38,237	900	531	97,982	66,628	17,497	8,468
19	13,304	7,725			11,612	6,851			1,692	874
20										
21	1,093,678	642,998	53,515	33,179	949,847	560,410	30,026	20,418	60,290	28,991
22	40,178	24,396			30,360	17,912	8,831	6,005	987	479
23	14,545	8,516			14,114	8,327			431	189
24	65,752	36,233	2,396	1,486	26,532	15,654			36,824	19,093
25	81,570	47,212	748	464	68,320	40,309			32,502	6,439
26	321,399	190,461	128,912	79,925	159,068	93,850	532	362	32,887	16,324
27	655,075	409,756	137,112	85,009	260,134	153,479	240,195	163,333	17,634	7,935
28	516,393	308,805	149,468	92,670	321,352	189,598	22,042	14,989	23,531	11,548
29	955,226	584,360	835,656	518,107	8,492	5,010	40,283	27,392	70,795	33,851



## 6 水 産 業

漁 船 6,139<sup>隻</sup>

水 産 養 殖 {

 養殖場数 1,883  
 養殖面積 4,352,951<sup>坪</sup>

製 塩 反 別 42<sup>ヶ所</sup>

水 産 物 總 價 額 39,755,374<sup>円</sup>

内

沿 岸 漁 獲 物 10,521,526


水 産 製 造 物 7,275,892

遠 洋 漁 業 12,015,440

汽 船 ト ロ ー ル 漁 業 8,975,887

水 産 養 殖 1,966,629





# 6 水 産

## 44 漁

	總 數			船 隻 有 限 公 司 船 隻									總 數						
	年 末 現 在 船 數	年 內		年 末 現 在 船 數	年 內		年 末 現 在 船 數	年 內		五 噸 未 滿			五 噸 以 上 十 噸 未 滿 × 十 噸 以 上 二 十 噸 未 滿			年 末 現 在 船 數	年 內		
		新 造 船 數	廢 用 船 數		新 造 船 數	廢 用 船 數		新 造 船 數	廢 用 船 數	新 造 船 數	廢 用 船 數	新 造 船 數	廢 用 船 數	新 造 船 數	廢 用 船 數		新 造 船 數	廢 用 船 數	
昭 和	10	6,440	387	322	4,751	168	255	4,693	163	251	×	10	×	4	×	2	1,689	219	67
"	11	6,625	461	360	4,693	184	286	4,649	177	284	×	14	×	6	×	1	1,932	277	74
"	12	6,653	433	417	4,469	153	348	4,427	146	343	×	9		7		5	2,184	280	69
"	13	6,346	272	391	4,033	115	333	4,007	115	316	×	10				17	2,313	157	58
"	14	6,234	331	398	3,873	149	301	3,813	147	301	×	6		2			2,397	162	97
"	15	6,139	257	230	3,703	141	160	3,688	140	155	×	18		3		17	2,431	125	70
1	福 岡 市	435	35	30	272	19	23	272	19	23							163	16	7
2	若 松 市	128	3	—	41	—	—	41	—	—							87	3	—
3	八 幡 市	—	—	—	—	—	—	—	—	—							—	—	—
4	戶 畑 市	179	4	6	47	—	5	47	—	5							132	4	1
5	直 方 市	—	—	—	—	—	—	—	—	—							—	—	—
6	飯 塚 市	—	—	—	—	—	—	—	—	—							—	—	—
7	糟 屋 郡	610	15	11	441	6	9	438	6	9							169	9	2
8	宗 像 郡	700	32	11	444	20	4	444	20	4							256	12	7
9	遠 賀 郡	182	3	—	97	3	—	97	3	—							85	—	—
10	鞍 手 郡	—	—	—	—	—	—	—	—	—							—	—	—
11	嘉 穂 郡	—	—	—	—	—	—	—	—	—							—	—	—
12	朝 倉 郡	38	—	—	38	—	—	38	—	—							—	—	—
13	筑 紫 郡	—	—	—	—	—	—	—	—	—							—	—	—
14	早 良 郡	75	—	1	59	—	1	59	—	1							16	—	—
15	糸 島 郡	945	29	49	650	15	36	641	15	36							295	14	13
16	久 留 米 市	30	—	—	30	—	—	30	—	—							—	—	—
17	大 牟 田 市	115	—	—	71	—	—	71	—	—							44	—	—
18	浮 羽 郡	85	1	3	85	1	3	85	1	3							—	—	—
19	三 井 郡	51	2	1	50	1	1	50	1	1							1	1	—
20	三 禮 郡	391	17	20	234	2	20	234	2	20							157	15	—
21	八 女 郡	2	—	3	2	—	3	2	—	3							—	—	—
22	山 門 郡	664	46	42	298	13	18	290	12	13	×	3	×	1	×	5	366	33	24
23	三 池 郡	43	—	—	26	—	—	26	—	—							17	—	—
24	小 倉 市	396	9	20	182	1	18	182	1	18							214	8	2
25	門 司 市	236	7	2	109	7	2	109	7	2							127	—	—
26	企 救 郡	100	4	2	70	3	1	70	3	1							30	1	1
27	田 川 郡	—	—	—	—	—	—	—	—	—							—	—	—
28	京 都 郡	350	12	13	218	9	3	218	9	3							132	3	10
29	釜 上 郡	384	48	16	244	41	13	244	41	13							140	7	3



### 45 遭難漁船一 (漁船別)

年	船数	遭難種類				
		沈没	破壊	坐礁又ハ坐礁	行方不明	其ノ他
昭和 10	35	11	12	1	—	11
" 11	33	1	19	9	1	3
" 12	12	1	7	4	—	—
" 13	9	4	2	2	—	1
" 14	9	2	1	5	—	1
" 15	—	—	—	—	—	—
動力ヲ有セザル五噸未満	—	—	—	—	—	—
同 五噸以上十噸未満	—	—	—	—	—	—
蒸氣機関ヲ有スル五噸未満	—	—	—	—	—	—
發動機ヲ有スル五噸未満	—	—	—	—	—	—
同 五噸以上十噸未満	—	—	—	—	—	—
同 十噸以上二十噸未満	—	—	—	—	—	—
同 二十噸以上五十噸未満	—	—	—	—	—	—
同 五十噸以上	—	—	—	—	—	—

### 45 遭難漁船二 (損害高及乗組員)

年	船数	損害高				乗組員		
		船	船具	其ノ他	總數	死亡又ハ行方不明	生存者(負傷者ヲ含ム)	
昭和 10	86,645	76,955	8,080	1,610	78	24	54	
" 11	30,957	21,095	5,282	4,580	124	—	124	
" 12	13,320	7,230	3,140	3,950	62	7	55	
" 13	58,850	48,130	7,700	3,020	63	9	54	
" 14	34,810	25,925	3,100	5,775	79	11	68	
" 15	—	—	—	—	—	—	—	
沈没	—	—	—	—	—	—	—	
破壊	—	—	—	—	—	—	—	
坐礁又ハ坐礁	—	—	—	—	—	—	—	
行方不明	—	—	—	—	—	—	—	
其ノ他	—	—	—	—	—	—	—	

### 46 水産物總價額 (郡市別)

年	價額總	漁獲物 (トローラー)		水産	水産製造物					
		沿岸	遠洋		總數	食料品	肥料	魚油	種	其ノ他
昭和 10	21,203,184	4,911,491	6,645,000	408,167	3,544,716	3,318,565	40,258	3,163	159,180	23,550
" 11	21,898,598	5,350,001	6,342,852	460,607	3,785,684	3,570,520	51,089	2,961	122,361	38,753
" 12	20,467,040	5,689,129	4,108,344	529,418	3,966,091	3,764,083	42,075	205	118,085	41,643
" 13	22,779,866	7,166,034	6,174,058	516,493	4,548,550	4,302,225	16,934	200	188,997	40,194
" 14	31,528,671	8,109,967	7,349,550	699,892	6,567,231	6,270,570	67,251	730	225,805	2,875
" 15	39,755,374	10,521,526	8,975,887	966,629	7,275,892	6,980,157	50,045	299	243,336	2,055
福岡市	8,605,004	488,463	7,194,752	17,739	950,050	905,050	—	—	—	—
若松市	271,131	159,936	—	—	111,195	111,195	—	—	—	—
八幡市	315,162	—	—	1,522	313,640	313,640	—	—	—	—
戸畑市	15,337,147	1,342,946	8,975,887	218	555,738	555,738	—	—	—	—
直方市	173,970	—	—	1,470	172,500	172,500	—	—	—	—
飯塚市	675,000	—	—	—	—	675,000	—	—	—	—
糟屋郡	1,041,420	858,134	9,580	1,429	172,277	171,977	300	—	—	—
宗像郡	1,161,268	815,282	—	3,767	342,219	337,379	4,800	—	—	—
遠賀郡	219,631	134,466	—	946	84,219	84,219	—	—	—	—
鞍手郡	55,313	756	—	11,672	42,885	42,885	—	—	—	—
嘉穂郡	33,830	—	—	2,071	31,759	31,759	—	—	—	—
朝倉郡	80,892	16,557	—	44,335	20,000	20,000	—	—	—	—
筑紫郡	192,783	—	—	171,783	21,000	21,000	—	—	—	—
早良郡	150,339	150,140	—	199	—	—	—	—	—	—
糸島郡	1,665,117	1,155,259	332,650	3,286	173,922	168,687	3,200	180	—	1,855
久留米市	440,240	4,673	—	5,280	430,287	430,287	—	—	—	—
大牟田市	465,885	105,385	—	—	360,500	360,500	—	—	—	—
浮羽郡	83,804	52,469	—	31,335	—	—	—	—	—	—
三井郡	40,716	13,842	—	6,546	20,328	20,328	—	—	—	—
三浦郡	508,069	205,850	—	224,248	77,971	72,852	5,000	119	—	—
八女郡	152,938	33,404	—	71,481	48,053	48,053	—	—	—	—
山門郡	2,995,251	1,921,563	16,100	265,882	791,706	787,861	3,845	—	—	—
三池郡	170,609	134,595	—	33,214	2,800	2,800	—	—	—	—
小倉市	1,995,453	640,211	—	7,755	1,347,487	1,328,587	18,900	—	—	—
門司市	535,471	384,901	—	150	150,420	137,220	13,200	—	—	—
企救郡	186,960	182,268	—	4,692	—	—	—	—	—	—
川部郡	137,160	374	—	24,320	112,566	112,566	—	—	—	—
京都郡	1,356,513	1,047,622	—	24,691	284,200	40,864	—	—	243,336	—
英上郡	707,198	672,430	—	6,598	28,170	27,210	760	—	—	200



47 沿岸漁獲物一 (續)

年次	魚							
	トビウオ (△サンマ)		コノシロ (△ボラ)		アユ (△コヒ)		ワナギ (△其ノ他)	
	数量	価額	数量	価額	数量	価額	数量	価額
昭和 10	2,820	1,613	237,849	241,168	7,566	16,486	798,698	816,433
" 11	106,905	98,408	361,895	137,493	5,065	25,211	23,586	52,012
" 12	585	306	234,639	246,119	8,477	19,385	814,853	873,635
" 13	39,451	32,324	277,646	119,092	4,849	26,370	22,969	49,602
" 14	1,366	628	252,477	272,848	19,061	36,092	836,781	924,394
" 15	25,495	23,766	339,039	137,311	4,706	26,577	21,516	47,625
昭和 10	3,279	4,997	278,287	335,160	23,567	43,416	1,495,043	1,278,622
" 11	25,147	28,772	240,970	142,220	8,127	58,157	71,982	100,008
" 12	503	378	315,268	527,227	10,109	31,550	1,049,949	1,493,040
" 13	19,077	24,362	164,804	149,536	8,798	43,155	21,919	70,932
" 14	1,320	1,236	269,092	496,233	7,945	33,891	826,298	1,670,201
" 15	22,705	37,505	203,904	242,117	10,074	59,355	55,230	156,159
福岡市			28,881	28,881			85,809	85,809
若松市	820	2,050	300	840			15,095	58,871
八幡市			501	1,253				
戸畑市	240	48	39,800	59,700	660	2,046	44,006	66,528
直方市	180	243	14,885	12,652	90	468	8,495	10,194
飯塚市								
糟屋郡	3,333	7,200	227	540			19,084	48,766
宗像郡	1,120	1,188	1,029	2,082			77,455	131,027
豊前郡	7,551	13,288	628	879			227	1,050
豊後郡	3,521	4,403	950	4,750	80	320	4,921	15,074
鞍手郡			2,156	4,658			460	3,110
高橋郡					9	36	450	720
朝倉郡								
筑紫郡					414	1,418	2,505	6,678
早良郡			13,000	6,500			882	7,174
糸島郡	2,821	5,711	10,518	25,177	300	1,500	109,971	160,687
久留米市			15,735	28,768			17,299	42,203
大牟田市			105	284	358	1,432	638	2,297
浮羽郡			400	8,000			72	660
三井郡			200	400				
三浦郡					1,691	9,408	3,977	13,153
八女郡					6,765	27,936	298	1,972
山門郡					514	3,097	2,527	5,521
三池郡					618	3,484	167	906
小倉市	3,515	3,343	10,687	22,174			15,860	32,532
門司市	460	827	1,500	1,800	1,480	4,817	3,262	16,746
金敷郡					719	2,418	7,830	12,171
田川郡					1,189	13,018	1,146	5,797
京都郡	460	368	103,715	198,964	630	2,629	135,189	265,019
笠上郡	40	72	67,270	80,842	415	6,175	7,194	38,830
			480	1,225	300	1,500	1,000	1,250
			392	372			80	480
			8,130	6,504				
			5,625	16,875				
			4,464	10,231				
			450	405				
					20	180	30	150
			24,522	81,986	740	3,000	48,998	161,715
			3,400	7,440	95	950	12,230	13,707
			20,314	27,429	30	90	47,897	273,112
			1,377	2,384	20	150	1,060	5,029

47 沿岸漁獲物二

年次	魚											
	總數		アサヒ (Xbキ)		ハマダリ (△サザエ)		アカガヒ (△トリガヒ)		アサギ (△ホウギガヒ)		其ノ他	
	数量	価額	数量	価額	数量	価額	数量	価額	数量	価額	数量	価額
昭和 10	1,470,411	342,837	263,603	27,920	33,922	15,353	138,700	40,390	4,500	1,350	577,714	16,160
" 11	2,640,725	707,608	12,501	31,643	8,762	5,395	166,360	24,467	268,829	80,509	388,179	712,972
" 12	3,064,209	734,433	644,404	53,284	37,184	17,716	676,515	200,158	4,565	1,596	975,176	138,047
" 13	3,130,829	1,004,429	439,960	37,603	33,742	19,436	809,147	239,085	4,486	1,640	929,174	170,414
" 14	2,853,573	1,221,238	11,095	33,562	12,236	8,034	18,480	5,621	759,887	251,385	748,011	185,370
" 15	2,409,463	1,566,981	269,772	134,237	30,461	20,398	790,945	273,629	25,450	10,880	447,366	327,429
福岡市	87,262	47,786	1,662	4,986					85,600	42,800		
若松市	3,437	12,434	1,241	8,811	2,196	3,623						
八幡市												
戸畑市	17,669	20,541	970	1,164	6,985	5,588	455	500	1,700	1,360	1,944	1,772
直方市			2,450	6,860	2,745	2,745	420	462				
飯塚市												
糟屋郡	37,140	17,745	1,390	6,950	5,550	5,495			24,600	3,690	3,500	350
宗像郡	17,538	21,567	2,208	12,473	2,100	1,260			600	90	85	60
豊前郡	2,172	5,296	711	4,031	14,228	8,794						
豊後郡					417	250						
鞍手郡					1,401	1,214						
高橋郡					60	51						
朝倉郡												
筑紫郡												
早良郡	15,400	4,700	200	1,000	1,200	540			13,000	2,660	1,000	300
糸島郡	9,948	14,018	305	525	4,347	2,686			40	80		
久留米市			3,255	9,317	2,001	1,410						
大牟田市	59,720	26,485							1,200	192	42,070	23,990
浮羽郡									16,450	2,303		
三井郡	30	20									30	20
三浦郡	48,316	36,870	15,000	1,500	12,700	15,660	3,000	2,300	500	300	17,116	17,110
八女郡												
山門郡	1,841,264	1,069,175	472	376	7,086	5,315	739,473	480,677	9,800	6,740	193,066	136,562
三池郡	126,250	111,250	9,200	27,200	9,000	9,000	21,878	36,422	869,489	403,083		
小倉市	51,862	59,320	2,725	16,323	4,732	5,253					44,405	37,744
門司市	3,487	4,745	2,000	4,000								
金敷郡	17,500	5,900	8,500	2,550							9,000	3,350
田川郡												
京都郡	83,868	32,678	1,418	3,058	5,000	5,000	2,200	2,200	7,000	4,900	66,200	16,445
笠上郡	66,600	76,441	975	952	11,700	7,466	20	3	2,050	1,075	38,920	59,676



### 48 遠 洋

	年	船 (年末現在)									漁 獲	
		船 隻			動力ヲ有セザルモノ			動力ヲ有スルモノ			量	額
		艘	噸	人	艘	噸	人	艘	噸	人		
昭 和	10	123	5,695	1,509	—	—	—	123	5,695	1,509	15,482,430	5,513,810
"	11	154	7,168	1,637	—	—	—	154	7,168	1,637	16,506,218	5,959,454
"	12	168	8,183	1,896	—	—	—	168	8,183	1,896	16,026,580	6,174,058
"	13	128	6,706	1,520	—	—	—	128	6,706	1,520	14,549,691	6,810,549
"	14	158	7,969	1,754	9	121	45	149	7,848	1,709	15,774,128	8,802,031
	總 計	170	8,464	1,937	7	91	28	163	8,373	1,909	17,178,698	12,015,440
" 15	鹿嶋漁業	5	96	175	—	—	—	5	96	175	276,750	332,650
	沖支網漁業	143	7,910	1,584	—	—	—	143	7,910	1,584	16,503,622	11,271,843
	延縄漁業	3	15	30	—	—	—	3	15	30	5,700	9,580
	其ノ他	19	443	148	7	91	28	12	352	120	392,626	401,367
福岡市	沖支網漁業	106	4,888	1,072	—	—	—	106	4,888	1,072	6,614,910	6,809,485
戸畑市	沖支網漁業	37	3,022	512	—	—	—	37	3,022	512	9,888,712	4,462,358
粕屋町	延縄漁業	3	15	30	—	—	—	3	15	30	5,700	9,580
余島町	延縄漁業	5	96	175	—	—	—	5	96	175	276,750	332,650
福岡市	其ノ他	12	352	120	—	—	—	12	352	120	371,626	385,267
山門町	其ノ他	7	91	28	7	91	28	—	—	—	21,000	16,100

### 49 汽 船 ト ロ

	年	ト ロ ー ル 船		漁 獲			
		船 隻	噸	總 計		フ カ、サ、メ	
				量	額	量	額
昭 和	11	43	11,358	10,471,263	6,342,852	330,705	87,449
"	12	42	10,959	6,927,194	4,108,344	—	—
"	13	38	10,454	6,237,194	3,738,240	—	—
"	14	48	14,393	6,723,240	7,349,550	—	—
"	15	49	14,697	7,239,048	8,975,887	88,089	70,535
戸 畑 市		49	14,697	7,239,048	8,975,887	88,089	70,593

### 漁 業

イ	ソ	シ	サ	ベ	ダ	ヒ	高				其ノ他														
							フカ、サ、メ		カレイ、ヒラメ		其ノ他														
							量	額	量	額	量	額													
△	58,820	△	29,420	△	350	△	420	△	16,500	△	9,890	431,900	243,280	401,820	180,160	14,407,653	4,883,930								
△	59,210	△	30,310	△	330,000	△	236,832	△	106,575	△	16,810	△	9,910	372,600	214,400	400,010	201,154	14,958,486	5,170,425						
△	47,500	△	21,810	△	400,000	△	237,200	△	130,210	△	9,180	△	7,650	871,480	344,416	381,515	158,613	13,955,090	5,298,992						
△	44,700	△	23,620	△	250,000	△	196,300	△	112,730	△	88,495	△	142,408	742,550	490,008	215,550	107,050	△	7,240	△	6,154				
△	46,520	△	25,780	△	200,000	△	234,305	△	138,508	△	5,660	△	5,845	814,650	510,559	240,720	131,950	14,141,018	7,836,849						
△	40,375	△	24,225	△	110,000	△	262,692	△	245,575	△	4,840	△	5,324	364,207	192,441	426,539	387,307	15,925,703	10,802,234						
△	110,000	△	41,800	△	96,000	△	139,400	△	—	△	—	△	—	—	—	—	—	70,750	151,450						
△	40,375	△	24,225	△	160,992	△	96,595	△	4,840	△	5,324	351,957	186,070	376,398	344,064	15,459,877	10,412,595								
△	—	△	—	△	5,700	△	9,580	△	—	△	—	△	—	△	—	△	—	—	—						
△	—	△	—	△	—	△	—	△	37,154	△	113,464	△	12,250	△	6,371	△	50,141	△	43,243	△	293,081	△	238,289		
△	—	△	—	△	—	△	—	△	—	△	22,498	△	90,280	△	14,297	△	17,240	△	120,778	△	165,130	△	6,457,337	△	6,536,835
△	40,375	△	24,225	△	160,992	△	96,595	△	4,840	△	5,324	337,660	168,830	255,620	178,934	9,002,540	3,875,760								
△	—	△	—	△	5,700	△	9,580	△	—	△	—	△	—	△	—	△	—	△	—	△	—	△	—	△	—
△	110,000	△	41,800	△	96,000	△	139,400	△	—	△	—	△	—	△	—	△	—	△	—	△	—	△	70,750	△	151,450
△	—	△	—	△	—	△	—	△	—	△	37,154	△	113,464	△	12,250	△	6,371	△	50,141	△	43,243	△	272,081	△	222,189
△	—	△	—	△	—	△	—	△	—	△	—	△	—	△	—	△	—	△	—	△	—	△	21,000	△	16,100

### 一 ル 漁 業

ダ	ヒ	高		其ノ他	
		量	額	量	額
		14,286	31,360	567,322	329,686
274,206	226,529	—	—	6,652,988	3,881,815
247,184	203,926	—	—	5,990,010	3,534,314
221,370	482,453	—	—	6,501,870	6,867,097
382,230	917,352	100,986	192,957	6,661,750	7,794,265
382,230	917,352	100,986	192,957	6,661,750	7,794,905





50 水 産

	場数	キ			カ			ア					
		面積	収 穫 高		面積	収 穫 高		面積	収 穫 高				
			数量	価額		数量	価額		数量	価額			
昭和	10	8	1,740	1,923	2,820	32	167,959	249,461	19,028	9	362,800	813,460	67,402
"	11	5	2,080	2,070	2,465	31	181,159	489,285	35,683	11	388,880	287,150	34,450
"	12	8	1,906	3,368	3,750	31	173,059	340,570	37,367	18	393,000	396,730	49,350
"	13	9	1,490	185,500	2,553	33	168,759	330,782	51,058	10	421,500	456,175	110,548
"	14	13	1,120	1,706	3,657	32	169,480	906,640	135,326	10	455,400	557,800	256,980
"	15	5	1,020	1,102	2,655	31	172,740	664,100	151,850	7	422,500	558,450	277,875
1 福 岡 市	1	60	250	500	-	-	-	-	-	-	-	-	-
2 若 松 市	-	-	-	-	-	-	-	-	-	-	-	-	-
3 八 幡 市	-	-	-	-	-	-	-	-	-	-	-	-	-
4 戸 畑 市	-	-	-	-	-	-	-	-	-	-	-	-	-
5 直 方 市	-	-	-	-	-	-	-	-	-	-	-	-	-
6 飯 塚 市	-	-	-	-	-	-	-	-	-	-	-	-	-
7 糟 屋 郡	-	-	-	-	-	-	-	-	-	-	-	-	-
8 宗 像 郡	-	-	-	-	-	-	-	-	-	-	-	-	-
9 遠 賀 郡	-	-	-	-	-	-	-	-	-	-	-	-	-
10 鞍 手 郡	-	-	-	-	-	-	-	-	-	-	-	-	-
11 嘉 穂 郡	-	-	-	-	-	-	-	-	-	-	-	-	-
12 朝 倉 郡	-	-	-	-	-	-	-	-	-	-	-	-	-
13 筑 紫 郡	-	-	-	-	-	-	-	-	-	-	-	-	-
14 早 良 郡	-	-	-	-	-	-	-	-	-	-	-	-	-
15 糸 島 郡	-	-	-	-	1	6,000	-	-	-	-	-	-	-
16 久 留 米 市	2	60	100	200	-	-	-	-	-	-	-	-	-
17 大 牟 田 市	-	-	-	-	-	-	-	-	-	-	-	-	-
18 苅 羽 郡	-	-	-	-	-	-	-	-	-	-	-	-	-
19 三 井 郡	-	-	-	-	-	-	-	-	-	-	-	-	-
20 三 浦 郡	-	-	-	-	25	149,240	651,600	145,300	-	-	-	-	-
21 八 女 郡	-	-	-	-	-	-	-	-	-	-	-	-	-
22 山 門 郡	-	-	-	-	5	389,500	491,450	244,375	-	-	-	-	-
23 三 池 郡	-	-	-	-	1	33,000	66,000	33,000	-	-	-	-	-
24 小 倉 市	2	900	752	1,955	-	-	-	-	-	-	-	-	-
25 門 司 市	-	-	-	-	-	-	-	-	-	-	-	-	-
26 企 救 郡	-	-	-	-	4	7,500	8,500	2,550	-	-	-	-	-
27 川 上 郡	-	-	-	-	-	-	-	-	-	-	-	-	-
28 京 都 郡	-	-	-	-	1	10,000	4,000	4,000	1	400	1,000	500	-
29 笠 上 郡	-	-	-	-	-	-	-	-	-	-	-	-	-

増 殖 (續)

	場数	面積	レ		ア		マ		ノ		リ		其		年次 又ハ 地方
			数量	価額	数量	価額	数量	価額	数量	価額	数量	価額	数量	価額	
1	10,350	-	-	28	448,464	68,471	54,832	57	175,576	22,692	10	-	-	10	
1	10,350	-	-	28	475,500	120,752	87,476	46	173,396	44,286	11	-	-	11	
1	10,350	-	-	25	375,500	150,190	122,877	56	675,706	38,539	12	-	-	12	
1	10,350	-	-	14	404,635	78,263	68,950	50	111,707	42,592	13	-	-	13	
1	-	-	-	9	188,280	60,100	38,125	29	169,357	41,214	14	-	-	14	
-	-	-	-	5	172,500	36,313	12,979	22	317,315	48,332	15	-	-	15	
-	-	-	-	2	113,000	34,740	12,159	2	21,200	1,000	1	-	-	1	
-	-	-	-	-	-	-	-	-	-	-	-	-	-	2	
-	-	-	-	-	-	-	-	-	-	-	-	-	-	3	
-	-	-	-	-	-	-	-	-	-	-	-	-	-	4	
-	-	-	-	-	-	-	-	-	-	-	-	-	-	5	
-	-	-	-	-	-	-	-	-	-	-	-	-	-	6	
-	-	-	-	-	-	-	-	-	-	-	-	-	-	7	
-	-	-	-	1	9,500	1,400	560	-	-	-	-	-	-	8	
-	-	-	-	-	-	-	-	-	-	-	-	-	-	9	
-	-	-	-	-	-	-	-	-	-	-	-	-	-	10	
-	-	-	-	-	-	-	-	-	-	-	-	-	-	11	
-	-	-	-	-	-	-	-	-	-	-	-	-	-	12	
-	-	-	-	-	-	-	-	1	5,000	300	-	-	-	13	
-	-	-	-	-	-	-	-	-	-	-	-	-	-	14	
-	-	-	-	-	-	-	-	-	-	-	-	-	-	15	
-	-	-	-	2	50,000	173	260	-	-	-	-	-	-	16	
-	-	-	-	-	-	-	-	-	-	-	-	-	-	17	
-	-	-	-	-	-	-	-	6	3,000	2,520	-	-	-	18	
-	-	-	-	-	-	-	-	-	-	-	-	-	-	19	
-	-	-	-	-	-	-	-	-	-	-	-	-	-	20	
-	-	-	-	-	-	-	-	2	68,000	21,616	-	-	-	21	
-	-	-	-	-	-	-	-	-	-	-	-	-	-	22	
-	-	-	-	-	-	-	-	4	5,500	2,200	-	-	-	23	
-	-	-	-	-	-	-	-	-	-	-	-	-	-	24	
-	-	-	-	-	-	-	-	-	-	-	-	-	-	25	
-	-	-	-	-	-	-	-	-	-	-	-	-	-	26	
-	-	-	-	-	-	-	-	1	10,000	300	-	-	-	27	
-	-	-	-	-	-	-	-	-	-	-	-	-	-	28	
-	-	-	-	-	-	-	-	4	1,750	12,905	-	-	-	29	
-	-	-	-	-	-	-	-	2	202,465	2,145	-	-	-	29	





51 水産製造物一 (食料) (續)

	食料													
	計				カマボコ・チクロ		ツクダニ		ミナソシ		ウニ (△シホウ)		ホシノリ	
	数量	価額	数量	価額	数量	価額	数量	価額	数量	価額	数量	価額		
昭和 10	1,737,701	3,051,419	1,677,656	2,849,093	19,200	29,786	30,230	61,848	△ 500	△ 3,123	9,475	9,475		
11	1,843,475	3,322,755	1,770,250	3,054,172	48,120	85,190	13,160	27,096	△ 1,592	△ 9,437	9,353	145,760		
12	1,799,598	3,488,540	1,676,222	3,074,782	92,850	157,870	15,190	31,354	△ 2,170	△ 13,034	12,866	211,260		
13	1,904,915	3,821,888	1,692,596	3,261,932	184,280	373,182	12,379	27,680	△ 5,210	△ 6,388	8,805	141,561		
14	2,372,130	5,763,062	1,681,761	3,964,450	644,110	1,542,205	10,300	20,580	△ 1,645	△ 11,145	5,605	94,278		
15	2,102,511	6,415,797	1,533,023	4,350,388	610,824	1,755,761	16,355	32,927	△ 14,004	△ 136,939	5,463	144,375		
昭和 10	227,730	905,050	224,300	785,050	—	—	—	—	—	—	3,430	120,000		
若松市	17,559	90,675	17,319	86,595	—	—	—	—	240	4,080	—	—		
八幡市	156,820	313,640	156,820	313,640	—	—	—	—	—	—	—	—		
戸畑市	188,270	530,984	187,400	524,720	—	—	—	—	870	6,264	—	—		
直方市	57,500	172,500	57,500	172,500	—	—	—	—	—	—	—	—		
飯塚市	225,000	675,000	225,000	675,000	—	—	—	—	—	—	—	—		
糟屋郡	17,395	41,750	1,700	5,950	—	—	15,000	30,000	695	5,800	—	—		
宗像郡	29,608	99,925	29,483	95,600	—	—	—	—	100	4,000	25	325		
遠賀郡	23,217	61,304	23,135	60,320	—	—	—	—	82	984	—	—		
鞍手郡	12,960	42,885	12,960	42,885	—	—	—	—	—	—	—	—		
嘉穂郡	8,870	31,759	8,870	31,759	—	—	—	—	—	—	—	—		
朝倉郡	5,000	20,000	5,000	20,000	—	—	—	—	—	—	—	—		
筑紫郡	7,400	21,000	7,400	21,000	—	—	—	—	—	—	—	—		
早良郡	—	—	—	—	—	—	—	—	—	—	—	—		
糸島郡	34,764	68,097	32,250	48,500	—	—	900	1,800	334	4,997	1,280	12,800		
久留米市	195,585	430,287	195,585	430,287	—	—	—	—	—	—	—	—		
大牟田市	103,000	360,500	83,500	292,250	19,500	68,250	—	—	—	—	—	—		
彦根郡	—	—	—	—	—	—	—	—	—	—	—	—		
三井郡	5,450	20,328	5,450	20,328	—	—	—	—	—	—	—	—		
三浦郡	19,070	66,852	19,070	66,852	—	—	—	—	—	—	—	—		
八女郡	14,675	48,053	14,675	48,053	—	—	—	—	—	—	—	—		
山門郡	244,086	787,174	112,966	348,225	126,000	430,056	455	1,127	△ 4,065	△ 7,766	—	—		
三池郡	200	600	—	—	—	—	—	—	△ 200	△ 660	—	—		
小倉市	500,514	1,318,604	37,080	66,744	463,224	1,250,705	—	—	210	1,155	—	—		
門司市	21,750	137,220	10,200	39,270	1,500	6,705	—	—	△ 7,250	△ 87,000	—	—		
金敷郡	—	—	—	—	—	—	—	—	△ 2,800	△ 4,200	—	—		
田川郡	50,180	112,566	50,180	112,566	—	—	—	—	—	—	—	—		
京都郡	10,618	35,664	10,580	34,914	—	—	—	—	—	—	38	750		
築上郡	5,290	23,380	4,600	12,880	—	—	—	—	—	—	690	10,500		

51 水産製造物二 (肥料)

	肥料									
	計		イロシ船		アラ船		ホシカ		其ノ他	
	数量	価額	数量	価額	数量	価額	数量	価額	数量	価額
昭和 10	118,813	40,258	5,153	1,442	57,360	10,325	1,500	150	54,800	28,341
11	141,282	51,089	31,862	10,644	52,870	10,289	1,200	120	55,350	30,036
12	113,920	42,075	4,300	1,151	54,000	10,530	700	70	54,920	29,960
13	105,000	16,934	3,550	1,360	54,100	10,830	1,594	159	45,756	4,585
14	174,960	67,251	9,100	7,545	97,200	52,680	5,580	1,116	63,080	5,910
15	144,536	50,015	4,000	3,200	49,200	32,100	24,200	4,840	67,336	9,905
福岡郡	1,200	300	—	—	—	—	—	—	1,200	300
宗像郡	24,200	4,840	—	—	—	—	24,200	4,840	—	—
糸島郡	4,000	3,200	4,000	3,200	—	—	—	—	—	—
三井郡	5,000	5,000	—	—	—	—	—	—	5,000	5,000
山門郡	58,936	3,845	—	—	—	—	—	—	58,936	3,845
小倉市	27,000	18,900	—	—	27,000	18,900	—	—	—	—
門司市	22,000	13,200	—	—	22,000	13,200	—	—	—	—
築上郡	2,200	760	—	—	—	—	—	—	2,200	760

51 水産製造物三 (魚油・スキフノリ)

	魚油						スキフノリ		
	イロシ油		フカ油 (△其ノ他)		スキフノリ		スキフノリ		
	数量	価額	数量	価額	数量	価額	数量	価額	
昭和 10	1,583	663	4,600	2,500	6,435	23,550	—	—	
11	3,260	1,131	△ 3,660	△ 1,830	7,804	38,753	—	—	
12	360	205	—	—	8,589	41,643	—	—	
13	460	200	—	—	8,276	40,194	—	—	
14	730	730	—	—	687	2,875	—	—	
15	30	180	△ 70	△ 119	550	2,055	—	—	
糸島郡	30	180	—	—	—	530	1,855	—	—
三井郡	—	—	△ 70	△ 119	—	—	—	—	
築上郡	—	—	—	—	—	20	200	—	—

52' / 壇

	製造方法	壇田面積	壇数	製 造 高			價 額	百疋=付 價 額
				總 数	壇 田	壇田其/他		
昭 和 10		42	18	4,089,450	4,089,450	—	159,180	2.569
" 11		42	17	3,155,050	3,155,050	—	122,361	3.878
" 12		42	17	3,091,985	3,091,985	—	118,085	3.819
" 13		42	17	3,440,390	3,440,390	—	188,997	5.493
" 14		42	17	4,028,465	4,028,465	—	225,805	5.608
" 15		42	17	3,704,770	3,704,770	—	243,336	6.568
京都府河内町	入浴壇田採取 直接火力使用	42	17	3,704,770	3,704,770	—	243,336	6.568

7 鑛 業

鑛產物總價額	322,526,076
內	
銀	25,465
其 他	315,608,184
石材土石及鑛水	6,892,427

# 7 鑛 業

## 53 鑛 產 物 總 價 額

	總 價 額	銀	黃 銅 價 額	次 價 額	石 材、土 石 及 銀 水	其 他
昭 和 10	156,885,588	45,402	5,538	—	3,761,981	153,072,667
" 11	176,135,030	52,933	3,677	—	3,721,390	172,357,030
" 12	216,679,347	47,940	9,000	—	7,214,559	209,407,848
" 13	303,910,281	43,983	12,916	50,818	5,617,590	298,184,974
" 14	311,290,470	33,335	46,592 4,620	67,566	7,187,367	303,950,937
" 15	322,526,076	25,465	7,259	4,568	6,892,427	315,596,357
福 岡 市	4,432,110	—	—	—	127,810	4,304,300
若 松 市	7,644	—	—	—	7,644	—
八 幡 市	400,100	—	—	—	134,400	265,700
戶 畑 市	—	—	—	—	—	—
直 方 市	844,128	—	—	—	45,166	798,962
飯 塚 市	15,256,273	—	—	—	12,900	15,243,373
粕 屋 郡	13,551,146	—	—	—	65,860	13,485,286
宗 像 郡	931,917	—	—	—	10,180	921,737
遠 賀 郡	43,319,393	—	—	—	29,179	43,290,214
鞍 手 郡	43,880,323	—	1,580	—	42,042	43,836,701
嘉 穂 郡	86,141,346	—	2,250	—	77,766	86,061,330
朝 倉 郡	1,712,521	—	—	—	59,624	1,652,897
筑 紫 郡	611,421	—	—	—	101,392	510,029
早 良 郡	17,843	—	—	—	17,843	—
糸 島 郡	35,137	—	874	—	34,191	72
久 留 米 市	—	—	—	—	—	—
大 牟 田 市	37,825,863	—	—	—	—	37,825,863
浮 羽 郡	156,310	—	—	—	156,310	—
三 井 郡	11,814	—	—	—	11,814	—
三 浦 郡	81,916	—	—	—	81,916	—
八 女 郡	747,964	25,465	—	4,568	107,676	610,255
山 門 郡	131,250	—	—	—	131,250	—
三 池 郡	30,315	—	—	—	28,815	1,500
小 倉 市	746,268	—	—	—	—	746,268
門 司 市	—	—	—	—	—	—
企 救 郡	4,739,550	—	280	—	4,739,270	—
田 川 郡	66,496,752	—	2,275	—	466,407	66,028,070
京 都 郡	402,722	—	—	—	388,922	13,800
茨 上 郡	14,050	—	—	—	14,050	—

54 石 材 土 石

年次	地区	總價額	花崗岩		安山岩		凝灰石及灰岩		砂 岩		大 理 石	
			數量	價額	數量	價額	數量	價額	數量	價額	數量	價額
昭和	10	3,761,981	641,948	151,821	69,500	3,525	130,410	35,754	284,835	52,494		
"	11	3,721,390	418,756	113,347	152,180	10,136	203,553	50,243	620,020	88,629		
"	12	7,214,559	520,808	165,162	122,300	10,005	408,150	93,514	403,150	17,655	200,000	10,000
"	13	5,617,590	462,175	198,924	598,780	26,373	508,500	111,675	450,105	76,725		
"	14	7,187,357	632,500	253,000	11,950	10,442	383,577	96,886	27,500	63,750	16,500	4,125
"	15	6,892,427	720,651	391,744	186,320	42,520	1,150,955	323,429	274,982	40,402		
1	福 岡 市	127,810	1,500	1,200			215,800	75,530				
2	若 松 市	7,644							62,273	7,644		
3	八 幡 市	134,400	61,000	24,000								
4	戸 畑 市											
5	直 方 市	45,166	1,700	2,890					81,000	8,820		
6	飯 塚 市	12,900										
7	糟 屋 郡	65,860	4,816	4,205			2,600	650	800	150		
8	宗 像 郡	10,180										
9	遠 賀 郡	29,179							4,900	1,568		
10	鞍 手 郡	42,042	470	260					4,000	600		
11	嘉 穂 郡	77,766	67,710	30,120					89,445	10,699		
12	朝 倉 郡	59,624	10,800	11,680	2,100	1,080			4,600	10,000		
13	筑 紫 郡	101,392	13,920	26,544								
14	早 良 郡	17,843	7,120	10,008								
15	糸 島 郡	34,191	18,170	9,293								
16	久 留 米 市											
17	大 牟 田 市											
18	厚 羽 郡	156,310	133,500	140,160	27,000	27,000						
19	三 井 郡	11,814										
20	三 浦 郡	81,916										
21	八 女 郡	107,676	1,130	1,356	34,000	6,000	185,700	41,600				
22	山 門 郡	131,250	121	363	2,220	440	215	323	6,464	696		
23	三 池 郡	28,815			121,000	28,000			1,500	225		
24	小 倉 市											
25	門 司 市											
26	企 救 郡	4,739,270	63,000	63,000			205,326	205,326				
27	田 川 郡	466,407	29,434	12,938								
28	京 都 郡	388,922	67,560	40,377								
29	釜 上 郡	14,050	218,700	12,950								

及 鑛 水

年次	地区	砂 利		砂 礫		陶石及陶土		粘 土		石 灰 岩		鑛 水		年次 又へ 地方
		數量	價額	數量	價額	數量	價額	數量	價額	數量	價額	數量	價額	
		45,317	483,429	15,842,661	69,819	550,500	2,222	78,782,563	286,656	1,715,977	2,673,204	20	60	10
		48,778	554,693	528,000	4,026	346,000	2,447	64,813,487	162,480	1,902,992	2,505,750			11
		45,677	584,460	1,925,000	8,120	351,800	3,327	40,862,670	123,410	3,168,129	5,868,278			12
		60,678	793,861	97,812,192	14,625	208,550	2,881	34,080,341	126,049	311,607,262	4,263,468	3	9	13
		63,249	653,420	652,370	7,828	132,740	3,451	166,520,300	138,211	2,973,662	5,947,324	400	8,920	14
		42,621	518,716	86,338	93,616	232,001	4,534	30,598,377	329,014	257,047,167	5,143,452			15
						198,500	3,970	2,355,500	47,110					1
														2
		11,000	110,000											3
														4
		7,200	32,400					96,000	1,056					5
		550	2,500					519,920	10,400					6
		5,390	55,175			19,600	78	283,500	5,602					7
		480	8,940					100,000	1,240					8
		150	3,000					3,200,120	24,611					9
		1,125	10,145					2,167,500	31,037					10
		874	16,660					535,766	19,547	74,000	740			11
		2,273	35,595			10,400	416	412,000	453	100,000	400			12
		2,411	72,848					100,000	2,000					13
		325	7,835											14
		783	10,751	4,400	10,080			457,016	4,067					15
														16
														17
		750	9,150											18
		1,129	10,424					56,000	1,390					19
		50	300					4,764,000	81,616					20
		3,526	58,375					69,000	345					21
		1,275	45,853					15,206,000	83,575					22
		20	460			3,500	70	3,000	60					23
														24
														25
		250	6,750	81,898	83,536					240,868,748	4,380,658			26
		490	9,370					459,000	5,450	12,724,369	438,649			27
		2,565	12,134					237,900	8,405	3,280,050	328,005			28
		5	50					73,155	1,050					29



# 8 商 業

會 社	2,195
內	
農 業	22
工 業	708
商 業	1,237
水 陸 運 輸 業	194
銀 業	32
水 產	2
壹 萬 圓 未 滿	314
五 萬 圓 未 滿	815
拾 萬 圓 未 滿	364
五 拾 萬 圓 未 滿	564
百 萬 圓 未 滿	61
五 百 萬 圓 未 滿	57
壹 千 萬 圓 未 滿	11
壹 千 萬 圓 以 上	9
出 資 額 又 公 稱 資 本 金	663,176,552 <small>円</small>
產 業 獎 勵 館	1
株 式 取 引 所	1

# 8 商 業

## 55 會 社 一 (出資額又ハ公稱資本金) (銀行ヲ除ク)

	總 數	一 萬 圓 未 滿		一 萬 圓 以 上 五 萬 圓 未 滿						
		社 數	出資額又ハ公稱資本金	社 數	出資額又ハ公稱資本金					
順 和	10	2,087	508,658,762	39,587,362	585	2,546,391	29,370	816	16,948,940	377,680
"	11	2,326	531,897,885	45,343,858	665	3,045,181	38,288	927	20,333,285	454,829
"	12	2,360	485,041,748	43,301,146	573	2,606,671	30,521	974	20,654,938	586,848
"	13	2,356	532,659,774	47,102,253	531	2,165,927	37,752	944	46,208,980	706,027
"	14	2,290	534,399,906	58,696,179	427	1,828,994	40,025	834	19,649,791	611,168
"	15	2,195	663,176,552	78,740,846	314	1,440,461	102,699	815	18,666,245	1,007,995
函 岡 市	405	277,310,812	24,188,023	49	203,800	13,140	120	2,869,331	122,273	
新 松 市	118	22,906,800	4,829,556	5	18,700	1,457	34	691,500	44,866	
八 幡 市	155	27,000,177	6,341,123	23	117,677	4,983	64	1,495,200	68,158	
戸 畑 市	55	9,918,050	4,259,615	10	57,000	17,576	19	462,050	49,531	
直 方 市	67	10,159,600	751,068	1	9,000	113	27	759,600	56,973	
飯 塚 市	85	23,410,580	1,842,616	15	85,100	2,940	40	811,500	37,412	
久 留 米 市	254	42,712,126	4,572,554	45	199,866	11,674	108	2,348,200	72,858	
大 牟 田 市	76	7,986,050	545,063	13	53,200	3,598	20	427,500	23,442	
小 倉 市	184	107,385,817	15,511,465	20	99,100	9,825	64	1,490,717	65,643	
門 司 市	219	26,712,862	2,321,080	25	120,100	5,515	83	1,924,579	92,941	
糟 屋 郡	20	12,545,220	1,498,570	2	17,000	3,527	6	128,220	14,817	
宗 像 郡	15	634,940	26,148	4	22,000	2,105	8	152,940	14,562	
直 賀 郡	18	7,311,600	1,072,215	2	8,600	1,880	8	182,000	13,271	
鞍 手 郡	20	1,507,942	91,108	5	21,000	2,139	9	205,000	27,360	
嘉 穂 郡	40	19,556,020	2,444,556	7	32,020	4,326	20	494,000	14,988	
俱 利伽 郡	46	5,300,800	226,266	9	46,700	2,618	22	568,500	32,673	
筑 紫 郡	19	15,734,839	2,159,173	3	8,000	403	9	161,839	8,787	
早 良 郡	1	71,000	36,066	—	—	—	—	—	—	
糸 島 郡	23	810,100	56,282	6	31,000	2,550	12	219,100	15,882	
丹 羽 郡	26	1,304,300	118,772	3	13,600	—	10	200,700	21,069	
三 井 郡	23	2,779,000	154,418	1	2,000	—	9	177,000	7,615	
三 浦 郡	57	9,195,641	1,213,183	11	39,750	1,901	19	465,741	43,793	
八 女 郡	85	5,337,436	464,626	25	104,398	—	29	587,538	40,002	
山 門 郡	71	6,510,940	314,890	9	27,500	—	26	678,440	66,610	
三 池 郡	4	209,000	20,713	1	1,500	169	2	27,500	494	
企 救 郡	2	375,000	31,607	—	—	—	—	—	—	
田 川 郡	66	15,747,750	2,694,110	11	57,500	9,228	29	634,750	46,266	
京 都 都	23	1,007,800	24,538	2	9,000	—	13	378,800	4,885	
榮 上 郡	18	1,734,350	931,442	7	35,350	1,032	5	124,000	824	



56 會

	總 數			種 式				
	社 數	出資額又ハ 公積資本金	積 立 金	社 數	資本金總額	積立金		
明 和	10	2,087	508,658,762	39,587,362	588	451,913,513	339,016,902	34,318,173
"	11	2,326	531,897,885	45,343,858	641	468,514,513	364,772,456	39,613,390
"	12	2,360	485,041,748	43,301,146	682	408,702,753	302,719,675	37,073,713
"	13	2,356	532,659,774	47,102,253	735	434,446,220	344,846,466	44,149,692
"	14	2,290	534,399,906	58,696,179	810	454,458,670	362,055,164	47,602,101
"	15	2,195	663,176,552	78,740,846	827	578,918,020	442,102,515	69,265,622
1 福 岡 市	405	277,310,812	24,188,023	195	263,681,900	190,279,227	23,120,826	
2 若 松 市	118	22,906,800	4,829,556	61	19,250,000	15,058,650	4,546,018	
3 八 幡 市	155	27,000,177	6,341,123	38	21,985,900	19,595,400	5,976,240	
4 戸 畑 市	55	9,918,050	4,259,615	19	2,496,550	2,075,450	268,251	
5 直 方 市	67	10,159,600	751,068	20	7,021,000	6,370,500	424,547	
6 飯 塚 市	85	23,410,580	1,842,616	24	21,507,000	18,144,500	1,743,811	
7 久 留 米 市	254	42,712,126	4,572,554	67	32,244,650	22,459,885	3,668,799	
8 大 牟 田 市	76	7,986,050	545,063	37	6,478,850	5,415,125	521,036	
9 小 倉 市	184	107,385,817	15,511,465	77	102,985,000	84,019,625	15,304,874	
10 門 司 市	219	26,710,862	2,321,080	67	17,972,150	14,895,430	1,566,072	
11 糟 屋 郡	20	12,545,220	1,498,570	12	11,087,220	8,811,160	1,348,380	
12 宗 像 郡	15	634,940	26,148	7	401,000	374,000	11,586	
13 遠 賀 郡	18	7,311,600	1,072,215	12	7,023,000	6,735,250	1,061,637	
14 鞍 手 郡	20	1,507,942	91,108	7	1,079,000	776,500	61,625	
15 嘉 穂 郡	40	19,556,020	2,444,556	15	10,865,000	10,160,000	2,423,970	
16 朝 倉 郡	46	5,300,800	226,266	11	3,882,500	3,681,500	124,781	
17 筑 紫 郡	19	15,734,839	2,159,173	7	15,345,000	10,762,375	2,126,684	
18 早 良 郡	1	71,000	36,066	-	-	-	-	
19 糸 島 郡	23	810,100	56,282	12	548,000	382,545	28,302	
20 浮 羽 郡	26	1,304,300	118,772	15	803,000	607,700	106,356	
21 三 井 郡	23	2,779,000	154,418	3	165,000	147,090	779	
22 三 瀬 郡	57	9,195,641	1,213,183	23	6,918,150	3,726,459	700,832	
23 八 女 郡	85	5,337,436	464,626	24	3,582,850	2,330,674	378,541	
24 山 門 郡	71	6,510,940	314,890	31	4,646,050	3,353,170	164,462	
25 三 池 郡	4	209,000	20,713	1	180,000	168,000	20,050	
26 全 敷 郡	2	375,000	31,607	1	75,000	37,500	4,607	
27 田 川 郡	66	15,747,750	2,694,110	24	14,665,250	9,864,750	2,624,157	
28 京 都 郡	23	1,007,800	24,538	6	390,000	272,800	7,741	
29 毫 上 郡	18	1,734,350	931,442	11	1,639,000	1,597,250	930,662	

社 二 (種類別) (銀行ヲ除ク)

社 数	合 資		社 数	合 名		社 数	有 限		年次 又ハ 地方
	出資額又ハ 公積資本金	積立金		出資額又ハ 公積資本金	積立金		出資額又ハ 公積資本金	積立金	
1,052	30,497,324	3,912,644	447	26,247,925	1,356,545	-	-	-	10
1,172	33,408,465	3,991,175	513	29,974,907	1,739,293	-	-	-	11
1,159	36,415,916	4,568,452	519	39,923,079	1,658,981	-	-	-	12
1,132	57,843,623	1,179,166	489	40,369,935	1,773,395	-	-	-	13
1,005	39,350,761	8,896,722	475	40,590,475	2,197,356	-	-	-	14
872	39,278,711	6,324,500	453	42,171,510	3,140,363	43	2,808,311	10,061	15
152	6,621,081	436,273	56	6,907,831	630,924	2	100,000	-	1
36	1,739,200	145,926	19	1,752,600	137,612	2	165,000	-	2
62	1,911,177	197,464	53	2,895,100	167,419	2	208,000	-	3
19	6,920,500	3,910,998	17	501,000	80,366	-	-	-	4
28	1,894,000	223,041	16	1,089,600	103,480	3	155,000	-	5
57	1,729,580	89,405	3	149,000	9,400	1	25,000	-	6
70	1,928,866	49,894	107	2,859,000	852,567	10	679,610	1,298	7
27	737,200	4,598	8	400,000	19,429	4	370,000	-	8
72	2,392,800	113,862	27	1,558,017	92,729	8	450,000	-	9
123	6,851,079	673,034	26	1,704,633	81,974	3	185,000	-	10
2	18,000	7,000	6	1,440,000	143,190	-	-	-	11
5	100,940	13,562	3	133,000	1,000	-	-	-	12
5	88,600	2,508	1	200,000	8,070	-	-	-	13
10	238,942	21,080	2	65,000	7,840	1	125,000	563	14
22	656,020	12,586	3	8,035,000	8,000	-	-	-	15
25	830,200	96,135	9	558,100	5,350	1	30,000	-	16
10	224,839	32,489	1	85,000	-	1	80,000	-	17
1	71,000	36,660	-	-	-	-	-	-	18
10	162,100	12,060	1	100,000	15,920	-	-	-	19
7	285,500	12,116	4	215,000	300	-	-	-	20
4	99,000	767	16	2,515,000	152,872	-	-	-	21
15	328,700	8,149	17	1,881,590	496,852	2	67,201	7,350	22
40	877,437	37,631	20	817,149	47,604	1	60,000	850	23
24	1,303,000	115,812	15	543,890	34,616	1	18,000	-	24
2	16,500	515	1	12,500	148	-	-	-	25
1	300,000	27,000	-	-	-	-	-	-	26
27	575,000	43,149	14	417,000	26,804	1	90,500	-	27
9	282,000	900	8	335,800	15,897	-	-	-	28
7	95,350	780	-	-	-	-	-	-	29

57 會

	總 數			農 業			工 業		
	社 數	出資額又ハ 公積資本金	積立金	社 數	出資額又ハ 公積資本金	積立金	社 數	出資額又ハ 公積資本金	積立金
昭和 10	2,087	508,658,762	39,587,362	21	1,153,160	42,494	578	272,307,222	24,245,525
" 11	2,326	531,897,885	45,343,858	23	1,110,210	46,908	653	285,058,940	28,664,929
" 12	2,360	485,041,748	43,301,146	24	1,122,100	42,576	683	224,344,541	24,721,999
" 13	2,356	532,659,778	47,102,253	25	1,132,193	42,661	684	231,353,602	26,341,930
" 14	2,290	534,399,906	58,696,179	27	1,093,000	48,415	699	269,964,932	34,348,065
" 15	2,195	663,176,552	78,740,846	22	1,116,400	55,400	703	399,607,760	55,394,705
1 福岡市	405	277,310,812	24,188,023	6	395,000	16,423	123	180,497,450	15,835,722
2 若松市	118	22,906,800	4,829,556	-	-	-	25	8,681,600	2,512,990
3 八幡市	155	27,000,177	6,341,123	1	25,000	100	50	18,202,637	5,403,931
4 戸畑市	55	9,918,050	4,259,615	-	-	-	25	8,068,500	3,965,277
5 直方市	67	10,159,600	751,068	1	50,000	4,610	16	2,714,000	295,342
6 飯塚市	85	23,410,580	1,842,616	1	13,000	-	19	693,980	63,928
7 久留市	254	42,712,126	4,572,554	2	92,000	29,250	84	31,139,476	3,575,158
8 大牟田市	76	7,986,050	545,053	-	-	-	24	2,268,000	81,698
9 小倉市	184	107,385,817	15,511,465	-	-	-	54	81,696,100	13,116,553
10 門司市	219	26,712,862	2,321,080	1	12,000	-	50	7,098,650	477,226
11 粕屋郡	20	12,545,220	1,498,570	-	-	-	12	5,978,000	647,005
12 宗像郡	15	634,940	26,148	-	-	-	8	242,940	13,682
13 遠賀郡	18	7,311,600	1,092,215	1	160,000	-	2	485,000	5,050
14 鞍手郡	20	1,507,942	91,108	1	40,000	640	5	1,206,942	63,602
15 嘉穂郡	40	19,556,020	2,444,556	-	-	-	10	2,052,000	1,843,310
16 朝倉郡	46	5,300,800	226,266	3	58,000	1,851	21	3,867,200	147,536
17 筑紫郡	19	15,734,839	2,159,173	-	-	-	8	15,415,539	2,131,919
18 早良郡	1	71,000	36,066	-	-	-	1	71,000	36,066
19 糸島郡	23	810,100	56,282	1	1,500	-	9	340,480	36,930
20 浮羽郡	26	1,304,300	118,772	1	54,000	445	7	388,000	7,677
21 三井郡	23	2,779,000	154,418	-	-	-	11	2,227,000	127,405
22 三浦郡	57	9,195,641	1,213,183	-	-	-	28	7,237,690	1,133,421
23 八女郡	85	5,337,436	464,626	1	5,900	-	48	2,283,436	204,223
24 山門郡	71	6,510,940	314,890	1	200,000	2,046	35	4,636,290	224,312
25 三池郡	4	209,000	20,713	-	-	-	2	195,000	20,396
26 企救郡	2	375,000	31,607	-	-	-	-	-	-
27 田川郡	66	15,747,750	2,694,110	-	-	-	12	10,581,000	2,544,419
28 京都郡	23	1,007,800	24,538	1	10,000	35	7	258,500	6,743
29 基上郡	18	1,734,350	931,442	-	-	-	12	1,081,350	873,244

社 三 (營業別) (銀行ヲ除ク)

	商 業			水 陸 運 輸 業			礦 業 (△ 水産業)			年次 又ハ 地方
	社 數	出資額又ハ 公積資本金	積立金	社 數	出資額又ハ 公積資本金	積立金	社 數	出資額又ハ 公積資本金	積立金	
1,273	103,475,217	5,074,126	187	58,925,163	2,468,308	28	72,798,000	7,560,909	10	
1,419	108,829,976	5,626,493	197	50,432,803	2,097,942	2	180,000	8,907,365	11	
1,416	129,628,948	6,609,423	205	58,495,203	3,070,191	32	86,265,956	8,856,692	12	
1,415	161,406,042	7,417,027	199	50,432,941	2,421,975	2	180,000	10,878,660	13	
1,352	138,568,533	8,972,433	182	56,387,941	4,086,663	2	180,000	8,640	14	
1,257	154,646,101	12,615,290	194	54,538,291	5,034,152	34	68,185,500	11,231,943	15	
244	71,705,712	6,997,885	27	16,532,650	748,072	2	130,000	4,242	1	
58	8,369,500	713,064	29	2,392,700	166,502	3	8,050,000	585,679	2	
96	6,131,840	659,784	7	1,640,700	33,308	6	3,463,000	1,437,000	3	
23	1,362,000	266,125	6	482,550	26,541	1	5,000	1,672	4	
43	2,904,600	338,912	5	621,000	99,263	2	3,870,000	12,941	5	
58	2,709,600	236,702	5	2,494,000	107,168	2	17,500,000	1,434,818	6	
159	10,258,650	944,286	9	1,222,000	23,860	-	-	-	7	
44	4,136,550	405,580	8	1,581,500	57,785	-	-	-	8	
114	16,304,717	402,969	12	8,345,000	1,983,943	4	1,040,000	8,000	9	
132	11,131,592	652,828	31	5,980,620	723,826	5	2,409,000	267,200	10	
5	127,220	10,850	3	6,440,000	840,715	-	-	-	11	
5	72,000	4,436	2	320,000	8,030	-	-	-	12	
12	475,600	26,181	2	191,000	3,484	1	6,000,000	1,037,500	13	
12	226,000	26,346	3	35,000	520	-	-	-	14	
23	8,559,000	18,368	5	795,020	18,548	2	8,150,000	564,330	15	
18	640,600	28,085	4	735,000	48,799	-	-	-	16	
10	269,300	27,254	1	50,000	-	-	-	-	17	
-	-	-	-	-	-	-	-	-	18	
11	258,120	14,872	2	210,000	4,480	-	-	-	19	
16	642,300	92,000	2	220,000	18,650	-	-	-	20	
12	552,000	27,013	-	-	-	-	-	-	21	
25	1,621,700	78,092	4	336,251	1,670	-	-	-	22	
29	2,252,600	211,487	6	785,500	48,916	1	10,000	-	23	
29	1,446,100	61,451	6	228,550	7,081	-	-	-	24	
2	14,000	317	-	-	-	-	-	-	25	
-	-	-	-	-	-	2	375,000	31,607	26	
44	1,585,500	96,343	8	2,456,250	40,598	2	1,125,000	12,750	27	
9	361,300	16,210	6	378,000	1,550	-	-	-	28	
4	528,000	37,850	2	125,000	20,348	-	-	-	29	



















58 業 種 別

	72. 文房具販賣業			73. 玩具、遊戯具及 運動具販賣業			74. 貴金屬品及 寶石類販賣業			75. 美術品及骨董品販賣業		
	總數	個人	法人	總數	個人	法人	總數	個人	法人	總數	個人	法人
昭和 14	34	25	9	34	33	1	-	-	-	-	-	-
總 數	37	25	11	35	35	-	-	-	-	-	-	-
1 關 岡 市	10	4	6	6	6	-	-	-	-	-	-	-
2 若 狹 市	-	-	-	-	-	-	-	-	-	-	-	-
3 八 幡 市	3	3	-	4	4	-	-	-	-	-	-	-
4 戶 畑 市	1	1	-	-	-	-	-	-	-	-	-	-
5 直 方 市	2	1	1	1	1	-	-	-	-	-	-	-
6 飯 塚 市	2	2	-	5	5	-	-	-	-	-	-	-
7 久 留 米 市	6	5	1	6	6	-	-	-	-	-	-	-
8 大 牟 田 市	-	-	-	2	2	-	-	-	-	-	-	-
9 小 倉 市	3	2	1	2	2	-	-	-	-	-	-	-
10 門 司 市	2	-	2	-	-	-	-	-	-	-	-	-
11 糟 屋 郡	-	-	-	2	2	-	-	-	-	-	-	-
12 宗 像 郡	1	1	-	1	1	-	-	-	-	-	-	-
13 遠 賀 郡	-	-	-	-	-	-	-	-	-	-	-	-
14 鞍 手 郡	-	-	-	1	1	-	-	-	-	-	-	-
15 高 橋 郡	-	-	-	-	-	-	-	-	-	-	-	-
16 朝 倉 郡	4	4	-	-	-	-	-	-	-	-	-	-
17 筑 紫 郡	-	-	-	-	-	-	-	-	-	-	-	-
18 早 良 郡	-	-	-	-	-	-	-	-	-	-	-	-
19 赤 島 郡	-	-	-	-	-	-	-	-	-	-	-	-
20 浮 羽 郡	-	-	-	-	-	-	-	-	-	-	-	-
21 三 井 郡	-	-	-	-	-	-	-	-	-	-	-	-
22 三 浦 郡	-	-	-	2	2	-	-	-	-	-	-	-
23 八 女 郡	2	2	-	1	1	-	-	-	-	-	-	-
24 山 門 郡	1	1	-	-	-	-	-	-	-	-	-	-
25 三 池 郡	-	-	-	-	-	-	-	-	-	-	-	-
26 企 救 郡	-	-	-	-	-	-	-	-	-	-	-	-
27 田 川 郡	-	-	-	-	-	-	-	-	-	-	-	-
28 京 都 郡	-	-	-	2	2	-	-	-	-	-	-	-
29 榮 上 郡	-	-	-	-	-	-	-	-	-	-	-	-

營 業 所 數 (卸賣) (續)

	76. 新聞廣告雜誌販賣業			77. 未 設 販 賣 業			78. 其 他 卸 賣 販 賣 業			79. 穀 粉 及 澱 粉 業			80. 蔬 菜 卸 賣 業			地 別
	總數	個人	法人	總數	個人	法人	總數	個人	法人	總數	個人	法人	總數	個人	法人	
	11	4	7	246	219	27	24	15	9	8	4	4	77	73	4	
	9	4	5	44	39	5	17	15	2	9	7	2	73	67	6	
	3	-	3	-	-	-	2	2	-	2	-	2	10	9	1	
	-	-	-	-	-	-	-	-	-	1	1	-	2	2	-	
	2	2	-	1	1	-	-	-	-	2	2	-	8	8	-	
	1	1	-	-	-	-	-	-	-	-	-	-	3	3	-	
	-	-	-	2	1	1	-	-	-	-	-	-	3	3	-	
	-	-	-	1	1	-	-	-	-	-	-	-	4	4	-	
	1	-	1	4	2	2	2	2	-	1	1	-	3	2	1	
	-	-	-	-	-	-	1	1	-	-	-	-	1	1	-	
	1	-	1	-	-	-	1	1	-	-	-	-	-	-	-	
	-	-	-	-	-	-	4	2	2	2	2	-	4	2	2	
	-	-	-	-	-	-	-	-	-	-	-	-	-	-	-	
	-	-	-	-	-	-	-	-	-	-	-	-	-	-	-	
	-	-	-	-	-	-	1	1	-	-	-	-	1	-	1	
	-	-	-	-	-	-	2	2	-	-	-	-	2	2	-	
	-	-	-	-	-	-	7	7	-	2	2	-	2	2	-	
	-	-	-	-	-	-	2	2	-	-	-	-	1	1	-	
	-	-	-	-	-	-	-	-	-	2	2	-	-	-	-	
	-	-	-	-	-	-	-	-	-	-	-	-	-	-	-	
	-	-	-	-	-	-	-	-	-	-	-	-	-	-	-	
	-	-	-	-	-	-	1	1	-	-	-	-	-	-	-	
	-	-	-	-	-	-	8	7	1	1	1	-	-	-	-	
	-	-	-	-	-	-	1	-	1	-	-	-	-	-	-	
	-	-	-	-	-	-	2	2	-	-	-	-	18	18	-	
	-	-	-	-	-	-	11	11	-	-	-	-	7	7	-	
	-	-	-	-	-	-	-	-	-	-	-	-	-	-	-	
	-	-	-	-	-	-	-	-	-	-	-	-	-	-	-	
	1	1	-	-	-	-	-	-	-	1	1	-	2	1	1	
	-	-	-	-	-	-	-	-	-	-	-	-	2	2	-	
	-	-	-	-	-	-	2	2	-	-	-	-	-	-	-	

58 業 種 別

	81. 果實販賣業			82. 鳥獸肉及鳥卵販賣業			83. 牛乳販賣業			84. 畜産加工食品販賣業		
	總數	個人	法人	總數	個人	法人	總數	個人	法人	總數	個人	法人
昭和 14	115	111	4	38	35	3	4	1	3	3	3	-
總 數	80	74	6	45	42	1	3	1	2	1	1	-
1 關 岡 市	8	8	-	11	11	-	-	-	-	1	1	-
2 若 松 市	-	-	-	-	-	-	-	-	-	-	-	-
3 八 幡 市	11	8	3	6	6	1	2	1	1	-	-	-
4 戶 畑 市	1	1	-	1	1	-	-	-	-	-	-	-
5 直 方 市	1	1	-	1	1	-	-	-	-	-	-	-
6 飯 塚 市	1	1	-	2	2	-	-	-	-	-	-	-
7 久 留 米 市	5	3	2	1	1	-	1	-	1	-	-	-
8 大 牟 田 市	2	2	-	5	5	-	-	-	-	-	-	-
9 小 倉 市	2	2	-	4	4	-	-	-	-	-	-	-
10 門 司 市	5	4	1	4	4	-	-	-	-	-	-	-
11 糟 屋 郡	12	12	-	-	-	-	-	-	-	-	-	-
12 宗 像 郡	-	-	-	-	-	-	-	-	-	-	-	-
13 遠 賀 郡	1	1	-	1	1	-	-	-	-	-	-	-
14 鞍 手 郡	-	-	-	-	-	-	-	-	-	-	-	-
15 高 橋 郡	4	4	-	1	1	-	-	-	-	-	-	-
16 朝 倉 郡	2	2	-	2	2	-	-	-	-	-	-	-
17 筑 紫 郡	-	-	-	-	-	-	-	-	-	-	-	-
18 早 良 郡	-	-	-	-	-	-	-	-	-	-	-	-
19 赤 鳥 郡	-	-	-	-	-	-	-	-	-	-	-	-
20 浮 羽 郡	-	-	-	-	-	-	-	-	-	-	-	-
21 三 井 郡	5	5	-	-	-	-	-	-	-	-	-	-
22 三 浦 郡	3	3	-	-	-	-	-	-	-	-	-	-
23 八 女 郡	7	7	-	1	1	-	-	-	-	-	-	-
24 山 門 郡	3	3	-	-	-	-	-	-	-	-	-	-
25 三 池 郡	2	2	-	-	-	-	-	-	-	-	-	-
26 企 救 郡	-	-	-	-	-	-	-	-	-	-	-	-
27 田 川 郡	4	4	-	2	2	-	-	-	-	-	-	-
28 京 都 郡	1	1	-	-	-	-	-	-	-	-	-	-
29 茨 上 郡	-	-	-	-	-	-	-	-	-	-	-	-

營 業 所 數 (卸賣)(續)

85. 鮮魚介及鰾販賣業			86. 水産加工食品品販賣業			87. 酒類販賣業			88. 砂糖、味、增、香、油、其、他、調味料販賣業			89. 清涼飲料販賣業			地方別
總數	個人	法人	總數	個人	法人	總數	個人	法人	總數	個人	法人	總數	個人	法人	
130	113	17	131	114	17	314	273	41	133	103	30	39	37	2	
81	74	7	109	95	14	217	186	31	108	82	26	26	23	3	
12	10	2	26	22	4	23	19	4	18	12	6	3	3	-	
1	1	-	3	3	-	5	4	1	4	3	1	-	-	2	
4	4	-	9	7	2	27	24	3	9	9	-	-	-	3	
2	2	-	7	7	-	5	4	1	3	3	-	-	-	4	
1	1	-	10	8	2	20	18	2	8	7	1	1	1	5	
-	-	-	5	3	2	12	10	2	8	5	3	-	-	6	
1	1	-	12	9	3	9	9	-	14	6	8	1	-	7	
1	-	1	4	3	1	12	10	2	8	8	-	2	2	8	
-	-	-	2	2	-	16	11	5	5	2	3	-	-	9	
3	1	2	3	3	-	14	8	6	6	6	-	4	4	10	
2	2	-	-	-	-	4	4	-	2	2	-	4	3	11	
16	16	-	2	2	-	2	2	-	-	-	-	-	-	12	
-	-	-	-	-	-	5	5	-	1	1	-	-	-	13	
5	5	-	2	2	-	4	4	-	2	1	1	2	2	14	
4	4	-	2	2	-	18	15	3	4	4	-	4	3	15	
1	1	-	2	2	-	6	5	1	3	2	1	-	-	16	
-	-	-	3	3	-	1	1	-	1	1	-	-	-	17	
-	-	-	-	-	-	-	-	-	-	-	-	-	-	18	
-	-	-	1	1	-	2	2	-	-	-	-	-	-	19	
1	-	1	2	2	-	1	1	-	1	1	-	-	-	20	
-	-	-	-	-	-	3	3	-	-	-	-	2	2	21	
4	4	-	-	-	-	1	1	-	-	-	-	-	-	22	
1	1	-	4	4	-	6	6	-	3	2	1	1	1	23	
6	6	-	3	3	-	2	2	-	3	2	1	1	1	24	
-	-	-	1	1	-	1	1	-	1	1	-	-	-	25	
-	-	-	1	1	-	1	1	-	1	1	-	-	-	26	
4	3	1	4	4	-	16	16	-	2	2	-	-	-	27	
9	9	-	1	1	-	-	-	-	1	1	-	1	1	28	
3	3	-	-	-	-	1	-	1	-	-	-	-	-	29	

58 業 種 別

	90. 茶、コーヒ類販賣業			91. 菓子パン類販賣業			92. 贈答及結婚販賣業			93. 氷 販 賣 業		
	總 數	個 人	法 人	總 數	個 人	法 人	總 數	個 人	法 人	總 數	個 人	法 人
昭 和 14	42	41	1	243	222	21	7	4	3	15	13	2
總 數	35	35	-	165	153	12	12	10	2	12	10	2
1 福 岡 市	1	1	-	21	19	2	1	1	-	1	-	1
2 若 松 市	-	-	-	2	2	-	1	1	-	-	-	-
3 八 幡 市	4	4	-	21	18	3	-	-	-	1	-	1
4 戸 畑 市	2	2	-	3	3	-	-	-	-	-	-	-
5 直 方 市	2	2	-	7	7	-	1	1	-	-	-	-
6 飯 塚 市	1	1	-	13	12	1	2	2	-	1	1	-
7 久 留 米 市	2	2	-	19	17	2	1	1	-	-	-	-
8 大 牟 田 市	-	-	-	5	5	-	-	-	-	2	2	-
9 小 倉 市	2	2	-	7	5	2	1	1	-	-	-	-
10 門 司 市	1	1	-	5	5	-	3	2	1	-	-	-
11 糟 屋 郡	-	-	-	4	4	-	-	-	-	-	-	-
12 宗 像 郡	-	-	-	3	3	-	-	-	-	-	-	-
13 遠 賀 郡	-	-	-	2	2	-	-	-	-	1	1	-
14 鞍 手 郡	-	-	-	4	4	-	-	-	-	1	1	-
15 高 橋 郡	3	3	-	9	9	-	-	-	-	3	3	-
16 朝 倉 郡	-	-	-	7	7	-	-	-	-	-	-	-
17 筑 紫 郡	-	-	-	2	2	-	-	-	-	-	-	-
18 早 良 郡	-	-	-	-	-	-	-	-	-	-	-	-
19 糸 島 郡	-	-	-	4	4	-	-	-	-	-	-	-
20 浮 羽 郡	1	1	-	2	2	-	-	-	-	-	-	-
21 三 井 郡	-	-	-	5	5	-	-	-	-	-	-	-
22 三 浦 郡	-	-	-	6	6	-	-	-	-	-	-	-
23 八 女 郡	14	14	-	4	3	1	2	1	1	-	-	-
24 山 門 郡	-	-	-	5	5	-	-	-	-	-	-	-
25 三 池 郡	-	-	-	-	-	-	-	-	-	2	2	-
26 金 敷 郡	-	-	-	-	-	-	-	-	-	-	-	-
27 田 川 郡	2	2	-	2	1	1	-	-	-	-	-	-
28 京 都 郡	-	-	-	-	-	-	-	-	-	-	-	-
29 美 上 郡	-	-	-	3	3	-	-	-	-	-	-	-

營 業 所 數 (卸賣) (續)

	94. 其ノ他ノ飲食料品販賣業			95. 古物及屠物販賣業			96. 其ノ他ノ物品販賣業			地 方 別
	總 數	個 人	法 人	總 數	個 人	法 人	總 數	個 人	法 人	
	45	41	4	114	111	3	164	143	21	
	40	37	3	100	98	2	128	113	15	
	6	6	-	31	31	-	24	17	7	1
	1	1	-	2	2	-	3	3	-	2
	6	5	1	36	35	1	19	16	1	3
	1	1	-	-	-	-	2	2	-	4
	3	3	-	3	3	-	4	4	-	5
	1	1	-	-	-	-	5	5	-	6
	4	3	1	3	3	-	9	8	1	7
	1	1	-	4	4	-	1	1	-	8
	2	1	1	-	-	-	3	2	1	9
	4	4	-	3	3	-	6	2	4	10
	-	-	-	1	1	-	-	-	-	11
	-	-	-	1	1	-	1	1	-	12
	-	-	-	-	-	-	-	-	-	13
	2	2	-	-	-	-	-	-	-	14
	3	3	-	6	5	1	1	1	-	15
	-	-	-	1	1	-	4	3	1	16
	-	-	-	-	-	-	-	-	-	17
	-	-	-	-	-	-	-	-	-	18
	-	-	-	1	1	-	-	-	-	19
	-	-	-	1	1	-	2	2	-	20
	1	1	-	-	-	-	8	8	-	21
	-	-	-	1	1	-	6	6	-	22
	-	-	-	3	3	-	24	24	-	23
	1	1	-	2	2	-	1	1	-	24
	-	-	-	-	-	-	-	-	-	25
	-	-	-	-	-	-	1	1	-	26
	2	2	-	-	-	-	-	-	-	27
	-	-	-	-	-	-	2	2	-	23
	-	-	-	1	1	-	2	2	-	21



## 9 工 業

工 場 數	18,196
職 工 數	182,484 <sup>A</sup>
工 產 物 總 額	2,243,189,040 <sup>円</sup>
内	
金 屬 工 業	1,356,280,242
機 械 器 具 工 業	156,098,646
化 學 工 業	311,851,431
窯業及土石工業	95,341,949
紡 織 工 業	64,280,627
製材及木製品工業	32,445,050
食 料 品 工 業	160,545,244
印刷業及製本業	22,102,880
其ノ他ノ工業	44,242,971

# 9 工 業

## 59 工 場

(生産額ニハ加工賃  
及修理工ヲ含ム)

	工場数	總 數				生産額	工場数	金 屬 工 業			
		職 工 數		生産額	職 工 數			生産額			
		總 數	男 女		總 數				男 女		
昭和	14	18,591	169,363	136,871	32,492	1,961,899,705	1,049	55,232	52,255	2,977	1,034,379,348
"	15	18,196	182,484	145,059	37,425	2,243,189,040	973	53,059	50,495	2,564	1,356,280,242
福 岡 市	1,764	14,654	9,515	5,139	61,237,543	141	839	712	127	3,186,271	
若 松 市	481	5,893	5,224	669	74,314,724	54	843	768	75	19,299,358	
八 幡 市	1,046	48,585	45,682	2,903	1,336,023,756	83	38,879	38,140	739	1,198,710,859	
戸 畑 市	175	5,741	4,148	1,593	55,800,759	31	2,412	1,903	509	29,725,961	
直 方 市	680	3,914	3,265	649	20,253,700	50	493	433	60	2,698,915	
飯 塚 市	393	1,462	1,085	377	6,213,909	18	105	101	4	993,900	
久 留 市 米	1,185	12,717	5,921	6,796	77,970,484	76	505	471	34	2,134,226	
大 牟 田 市	348	20,779	18,332	2,447	177,308,833	19	2,212	2,071	141	23,222,001	
小 倉 市	513	7,470	5,760	1,710	97,915,170	62	2,423	2,203	220	42,402,022	
門 司 市	657	8,573	6,748	1,825	122,025,981	64	2,888	2,337	551	28,122,327	
始 屋 郡	363	2,480	1,983	497	11,273,585	19	82	71	11	239,946	
宗 像 郡	256	610	439	171	1,679,150	4	11	10	1	18,133	
遠 賀 郡	214	648	409	239	1,640,504	19	43	39	4	67,963	
鞍 手 郡	336	1,119	732	387	2,657,903	33	58	52	6	49,671	
嘉 穂 郡	561	2,401	1,901	500	14,898,142	33	54	47	7	86,024	
朝 倉 郡	826	3,470	2,737	733	9,025,967	22	75	68	7	187,626	
筑 紫 郡	283	11,497	10,152	1,345	45,194,433	5	12	12	-	57,615	
早 良 郡	80	190	149	41	496,897	6	7	7	-	3,770	
糸 島 郡	351	830	623	207	1,765,789	8	9	9	-	5,042	
存 羽 郡	534	2,184	1,324	860	9,110,611	13	21	21	-	21,472	
三 井 郡	320	1,121	841	280	4,116,736	7	13	9	4	14,556	
三 浦 郡	1,806	6,948	5,286	1,662	20,081,616	47	127	114	13	170,946	
八 女 郡	2,240	6,868	4,145	2,723	27,867,527	49	80	64	16	67,350	
山 門 郡	836	2,975	2,006	969	13,475,468	26	60	52	8	117,501	
三 池 郡	218	1,501	1,283	218	8,222,600	5	72	66	6	242,761	
企 救 郡	138	642	469	173	3,153,404	6	8	6	2	6,837	
川 川 郡	686	2,548	1,883	665	13,394,815	43	89	79	10	195,776	
京 都 郡	396	2,204	1,555	649	15,845,691	10	17	13	4	27,465	
茨 上 郡	510	2,460	1,462	998	10,223,143	20	622	617	5	4,658,448	

備 考 本統計ハ商工省令第49號(昭和十四年九月八日)工業調査規則ニ基テ結果表ニシテ官公營ノモノハ含まズ

59 工場

	工場数	機械器具工業				生産額	化学工業				生産額
		總数	工数		生産額		總数	工数		生産額	
			男	女				男	女		
昭和 14	1,906	29,845	27,357	2,488	121,547,603	268	23,387	19,510	8,877	353,152,991	
昭和 15	1,955	34,502	31,465	3,037	156,093,646	938	33,818	22,991	10,527	3,355,1431	
關東市	227	3,019	2,799	220	9,991,232	61	3,546	1,317	2,229	12,643,647	
荏原市	92	3,202	3,058	144	30,981,065	20	622	477	145	19,706,495	
八幡市	164	2,932	2,348	584	23,024,685	23	2,739	2,510	229	46,392,967	
戸田市	50	1,353	1,242	111	7,614,064	6	118	73	45	3,028,932	
直方市	168	2,256	2,037	219	13,715,664	14	51	28	23	294,686	
飯塚市	56	261	233	28	586,568	6	72	52	20	883,226	
久留米市	133	886	676	210	1,939,338	42	6,826	2,192	4,634	49,365,125	
大牟田市	36	2,666	2,557	109	8,718,787	14	13,752	12,418	1,334	122,794,782	
小倉市	74	1,194	896	298	6,140,772	31	1,251	771	480	19,766,060	
門司市	97	1,651	1,494	157	12,643,821	22	170	110	60	4,162,264	
糟屋郡	42	843	758	85	4,681,371	16	265	170	95	2,127,210	
宗像郡	35	67	55	12	158,014	3	10	8	2	186,063	
遠賀郡	28	41	39	2	41,302	9	30	15	15	59,143	
鞍手郡	25	60	59	1	333,402	6	153	40	113	423,619	
嘉穂郡	74	975	945	30	8,980,514	19	312	108	204	1,632,801	
朝倉郡	69	1,416	1,326	90	2,760,417	72	209	144	65	806,698	
筑紫郡	25	9,847	9,298	549	19,381,275	12	98	37	61	1,963,445	
早良郡	10	33	31	2	151,560	2	6	5	1	88,203	
糸島郡	67	130	120	10	173,714	11	42	17	25	143,944	
浮羽郡	70	124	114	10	109,586	25	73	66	7	494,554	
三井郡	43	95	91	4	149,369	13	40	30	10	351,595	
三浦郡	75	622	591	31	2,232,646	20	72	49	23	462,201	
八女郡	94	255	213	42	299,536	299	1,455	758	697	7,789,333	
山門郡	40	161	158	3	609,792	143	460	270	190	3,559,552	
三池郡	12	22	19	3	17,782	5	835	830	5	6,574,709	
企救郡	-	-	-	-	-	-	-	-	-	-	
田川郡	63	205	177	28	402,430	17	106	64	42	144,043	
京都郡	35	99	93	6	167,328	19	475	407	68	5,844,960	
栗上郡	51	87	78	9	92,557	8	30	25	5	161,174	

59 工場

	工場数	窯業及土石工業				生産額	紡織工業				生産額
		總数	工数		生産額		總数	工数		生産額	
			男	女				男	女		
昭和 14	1,173	5,605	4,180	1,425	106,645,221	2,468	10,240	4,333	5,907	40,103,456	
昭和 15	1,107	8,796	6,812	1,984	95,341,949	2,262	13,283	4,470	8,813	64,280,627	
關東市	100	717	506	211	1,971,350	346	2,625	1,230	1,395	10,190,524	
荏原市	12	280	266	14	1,297,087	81	243	155	88	498,096	
八幡市	27	1,446	1,161	285	53,895,340	241	821	318	503	3,719,385	
戸田市	1	59	30	29	324,015	21	724	107	617	3,845,375	
直方市	21	62	44	18	93,215	100	239	144	95	577,034	
飯塚市	21	97	57	40	232,906	68	200	135	65	500,821	
久留米市	29	189	163	26	479,063	228	1,864	610	1,254	10,156,766	
大牟田市	4	8	5	3	88,300	77	794	189	605	9,379,661	
小倉市	27	299	216	83	4,776,037	73	336	170	166	1,699,285	
門司市	21	1,323	1,104	219	11,377,612	110	362	173	189	1,979,409	
糟屋郡	81	340	222	118	582,286	35	101	41	60	297,576	
宗像郡	30	62	49	13	65,407	20	72	32	40	156,597	
遠賀郡	53	254	132	122	647,745	27	54	34	20	66,847	
鞍手郡	18	114	73	41	120,398	36	76	48	28	107,999	
嘉穂郡	43	82	66	16	106,438	58	128	69	59	263,912	
朝倉郡	37	100	75	25	126,559	85	335	99	236	1,220,765	
筑紫郡	23	162	140	22	1,358,316	28	447	60	387	3,225,675	
早良郡	5	11	8	3	4,860	3	4	3	1	350	
糸島郡	30	75	64	11	68,819	22	68	28	40	53,317	
浮羽郡	21	40	34	6	24,904	51	733	91	642	3,627,804	
三井郡	14	45	35	10	71,620	47	162	46	116	398,766	
三浦郡	139	640	392	248	868,915	86	402	91	311	2,145,024	
八女郡	47	93	83	10	68,945	206	938	299	639	2,428,134	
山門郡	92	377	260	117	549,619	47	148	66	82	386,090	
三池郡	39	85	67	18	102,161	5	23	7	16	14,881	
企救郡	8	246	230	16	2,392,243	4	7	1	6	5,080	
田川郡	71	961	764	197	9,157,027	81	181	98	83	280,897	
京都郡	51	536	491	45	4,401,344	30	439	44	395	3,585,481	
栗上郡	42	93	75	18	87,418	46	757	82	675	3,469,076	

59 工場

	工場数	製材及木製品工業				食料品工業				
		職工数			生産額	職工数			生産額	
		總数	男	女		總数	男	女		
昭和 14	3,027	9,012	8,273	739	32,018,010	4,037	16,145	11,434	4,653	150,077,783
" 15	2,830	9,356	8,338	968	32,445,050	3,865	15,533	11,033	4,596	160,545,244
福岡市	255	844	769	75	2,622,701	280	1,155	821	334	7,672,069
若松市	63	201	164	37	617,953	78	229	149	80	1,028,466
八幡市	118	421	353	68	1,478,448	183	617	421	196	4,338,653
戸畑市	17	118	94	24	353,738	28	543	322	221	10,773,786
直方市	65	164	154	10	423,496	149	350	260	90	1,826,848
飯塚市	57	154	146	8	866,678	119	405	256	149	1,783,401
久留米市	156	541	478	63	1,265,084	244	1,072	720	352	11,001,074
大牟田市	49	220	175	45	1,108,020	77	259	183	112	2,301,790
小倉市	73	515	394	121	3,645,068	93	506	291	215	3,645,575
門司市	80	247	216	31	1,917,437	127	1,109	755	354	50,649,404
糟屋郡	20	42	35	7	109,017	101	578	500	78	2,754,140
宗像郡	41	65	59	6	270,666	76	241	172	69	762,675
遠賀郡	14	34	34	—	118,003	56	143	85	58	495,467
鞍手郡	41	119	113	6	369,387	112	401	243	158	1,078,516
高橋郡	83	167	161	6	399,911	186	543	395	148	3,182,450
朝倉郡	114	387	357	30	1,666,364	162	486	357	129	2,011,623
筑紫郡	28	76	71	5	252,631	116	666	461	205	18,756,906
早良郡	17	30	28	2	70,060	21	60	55	5	149,804
糸島郡	67	122	110	12	196,985	78	219	177	42	986,434
浮羽郡	111	566	498	68	2,238,773	114	390	315	75	2,345,937
三井郡	47	105	98	7	197,453	116	595	490	105	2,872,873
三浦郡	786	2,633	2,482	151	6,290,171	185	1,069	928	141	5,864,984
八女郡	276	846	724	122	3,843,866	358	1,086	768	318	11,405,877
山門郡	80	216	189	27	764,227	205	1,015	729	286	6,584,977
三池郡	12	20	15	5	40,618	62	291	184	107	1,085,007
企救郡	16	28	25	3	78,422	45	195	129	66	540,752
和川郡	74	170	160	10	583,543	211	581	360	221	2,341,832
京郡	42	142	127	15	306,903	124	327	251	76	1,286,716
薬上郡	88	163	159	4	349,427	159	402	286	116	1,017,208

59 工場

	工場数	印刷業及製本業				其他ノ工業				
		職工数			生産額	職工数			生産額	
		總数	男	女		總数	男	女		
昭和 14	508	2,805	2,324	481	14,541,978	4,255	12,094	7,155	4,933	49,454,309
" 15	492	3,074	2,462	612	22,102,880	3,714	11,027	6,913	4,114	41,242,971
福岡市	96	944	769	175	8,707,066	258	965	592	373	4,252,683
若松市	22	119	88	31	360,986	59	154	99	55	525,218
八幡市	29	105	90	15	251,823	178	625	341	284	4,211,596
戸畑市	4	18	10	8	44,260	17	396	367	29	540,628
直方市	19	53	49	4	113,092	94	246	116	130	510,750
飯塚市	14	46	38	8	176,975	34	122	67	55	189,434
久留米市	58	256	205	51	575,226	219	578	406	172	1,054,582
大牟田市	21	101	62	39	179,056	51	731	672	59	9,516,436
小倉市	24	452	395	57	5,948,566	56	494	424	70	9,889,785
門司市	29	407	327	80	4,857,449	107	416	232	184	6,316,258
粕屋郡	6	13	11	2	21,200	43	216	175	41	460,839
宗像郡	6	16	14	2	24,245	41	66	40	26	37,350
遠賀郡	7	41	29	12	136,107	1	8	2	6	7,927
鞍手郡	12	41	32	9	72,277	53	97	72	25	102,634
高橋郡	8	43	34	9	99,531	57	97	76	21	146,561
朝倉郡	22	61	40	21	48,524	243	401	271	130	202,391
筑紫郡	4	21	19	2	45,181	42	168	94	74	153,389
早良郡	—	—	—	—	—	16	39	12	27	28,290
糸島郡	5	20	13	7	33,381	63	145	85	60	104,153
浮羽郡	9	18	16	2	23,815	120	219	169	50	223,766
三井郡	6	11	9	2	7,740	27	55	33	22	52,764
三浦郡	16	41	30	11	38,525	452	1,342	609	733	2,008,154
八女郡	21	57	45	12	59,258	890	2,058	1,191	857	1,905,228
山門郡	17	62	45	17	82,552	186	476	237	239	821,158
三池郡	2	8	5	3	7,620	76	145	90	55	137,256
企救郡	1	2	1	1	1,700	58	156	77	79	128,370
和川郡	21	69	45	24	122,661	105	186	136	50	166,606
京郡	8	34	29	5	44,350	77	135	100	35	181,144
薬上郡	5	15	12	3	19,714	91	291	128	163	367,621