

144-497

昭和十四年度

簡易保險局統計年報



保險院簡易保險局

昭和十四年度簡易保險局統計年報
正 誤 表

頁	行	欄	誤	正
3	簡易生命保險 11	其ノ他ノ事由=因ル増減 (保險金額)	• 84,561.9	△ 84,561.9
3	簡易生命保險 12	" "	• 75,951.9	△ 75,951.9
5	4		逓信省監理局	逓信省管理局
38	統計表1	年度末現在廢疾契約件數(一手一足ヲ失ヘルモノ)	赤字	5
40	8		公共中等學校	公立中等學校
61	2	失 效 (保險金額)	2,679,973	2,679,987.3
61	18	其ノ他ノ事由=因ル増減 (保險金額)	401,014.6	401,014.9
67	13	解 約 (保險料)	636.	636.9
67	38	失 效 (保險料)	•,570.6	3,570.6
68	3	復 活 (保險金額)	17,000	17,538.0
73	50	年度末現在契約 (件 數)	25,920	245,920
75	48	年度末現在契約 (件 數)	56,1	56,421
83	17	大阪逓信局	1,83	1,883
128	11		契約變終	契約變更
133	12		(昭和十五年十月)	(昭和十五年三月末現在)
140	下ノ統計表14	据 置 一 時 拂 (平均掛金額)	1,604.0	10,604.0
178	25	上 段 新 契 約 (年金額)	9,688.97	9,688.97
205	11	保險料月額三十錢=對スル保險金額(十二歲未滿)	55	56
217	6	六十五歲支拂開始(5-7)	423651	428651



- 一、本書ハ昭和十四年度（自昭和十四年四月）中ニ於ケル簡易生命保險事業並ニ郵便年金事業ノ狀況ヲ示ス。
- 二、本書中一印ハ該當事項ヲキモフヲ、△印ハ減少ヲ、0ハ數量ノ一單位ニ達セスシテ切捨テラレタルモノヲ示ス。
- 三、本書ニ關スル例言ハ統計表中事業別ニ用語又ハ計算ヲ異ニスルモノアルヲ以テ之ヲ次ノ如ク分テ列記ス。

I. 簡易生命保險事業統計

- 一、成人保險トアルハ小兒保險ニ對シ終身保險及養老保險ヲ總稱セルモノナリ。
- 二、滿期トアルハ養老保險ニシテ保險期間ノ滿了シタルモノヲ云フ。
- 三、解約トアルハ契約者ノ申出ニ依リ保險契約ヲ解除シタルモノヲ云ヒ、失效トアルハ保險料ノ拂込ヲナサスシテ拂込猶豫期間ヲ經過シタル爲、契約ノ效力ヲ失ヒタルモノヲ云フ。
- 四、復活トアルハ前項ノ失效契約ニ對シ契約者ノ請求ニ依リ一定ノ條件ヲ以テ契約ノ效力ヲ繼續有效ナラシメタルモノヲ云フ。
- 五、保險料トアルハ月額保險料ヲ云フ。
- 六、各統計表（第十三、第二十三、第二十四、第二十五、第二十六、第二十七、第二十八ノ各表及附録ヲ除ク）ハ次ノ方法ニ依リ作成シタリ。
 - (イ) 新契約統計ハ保險契約締結ノ際、契約者ノ提出シタル保險申込書ニヨリ契約一件毎ニ一葉宛ノ統計票ヲ調製シ、之ヲ各種目ニ分類集計シテ調査セリ。
 - (ロ) 失效、解約、滿期、死亡、年齢更正、契約變更、無効、解除、取消及復活ノ各統計ハ當該事故發生者ニ對シ契約一件毎ニ一葉宛ノ統計票ヲ調製シ、之ニ就キ新契約統計ト略同一ノ方法ニ依リ調査セリ。
 - (ハ) 其ノ他ノ事由ニ因ル増減欄中ニハ契約變更、無効、取消、解除及年齢更正等ニ依ル増減ノ差引高ヲ示セリ。
 - (ニ) 年度末現在契約統計ハ前年度末現在契約統計ニ新契約、復活、失效、解約、滿期、死亡等ノ各統計ヲ加除シ調査セリ。
 - (ホ) 年度末及月末現在契約統計ニ就キテモ亦之ニ準セリ。
 - (ホ) 年度末及月末現在契約欄ノ保險料中ニハ保險料拂込期間ノ滿了シタルモノ及廢疾條項ニ依リ保險料ノ拂込ヲ免除シタルモノニ對スル保險料ヲ包含ス。

發行所
寄贈
本



- (へ) 地方別ノ区分ハ契約ノ申込ヲ受付ケタル郵便局ノ地方ニ依レリ、但シ滿洲國契約中昭和十二年十一月三十日即チ滿洲國ト業務委託協定以前ノ契約ハ關東局管内ノ契約ト分離困難ノ爲凡テ關東州契約トシテ計上ノコト、セリ。
- (ト) 小兒保險ノ保險金額ハ十二歳以後ニ於テ保險事故發生セル場合ニ支拂フヘキ保險金額ニ依レリ。
- (チ) 死亡數ハ事故發生ノ翌々月二十日迄ニ當局ニ於テ處理シタルモノニ限リ發生月ノ死亡數ニ計上シ、届出遅延ノ爲其ノ後ニ處理セルモノハ當時調査中ノ統計ニ計上シタリ。
- (リ) 復活、失效、解約、満期及「其ノ他ノ事由ニ因ル増減」ノ計數ハ事故發生ノ翌月末日迄ニ當局ニ於テ處理シタルモノニ限リ發生月ニ計上シ、其ノ後ニ處理セルモノハ當時調査中ノ統計ニ計上シタリ。

七、消滅率(死亡率及解約失效率)ハ年度始及年度末ニ於ケル現在契約高ニ年度中ノ消滅數ヲ加ヘタルモノノ二分ノ一ヲ以テ年度中ノ消滅數ヲ除シテ算出セリ。但シ第十七表乃至第二十表中ノ死亡率算出方法ニ就キテハ同表備考欄ニ掲載セリ。

II. 郵便年金事業統計

- 一、即時年金ニ在リテ返還金ヲ附スルモノトアルハ年金受取人ノ死亡、契約ノ解除及契約變更ノ場合ニ於テ既ニ拂込ミタル掛金ヲ基礎トシテ法令ニ定ムル額ヲ返還スヘキ契約ヲ云ヒ、返還金ヲ附セサルモノトアルハ之ヲ返還セサル契約ヲ云フ。
- 二、解約トアルハ据置年金、保證期間附据置年金及定期年金ニシテ年金支拂開始前ニ契約者ノ申出ニ依リ契約ヲ解除シタルモノヲ云ヒ、法定解除トアルハ掛金拂込猶豫期間ヲ經過シタル返還金ヲ支拂フヘキコトヲ約シタル契約ニシテ拂濟契約ニ變更セントスルモ、其ノ年金額カ年額三十圓(但シ昭和十四年八月三十一日以前ニ於テハ年額十二圓)ニ滿タサル爲、又ハ掛金隨時拂ノ契約ニシテ年金支拂開始期ニ於ケル年金額カ年額三十圓ニ滿タサル爲、法令ニ依リ契約ヲ解除シタルモノヲ云フ。
- 三、据置年金、保證期間附据置年金及定期年金ノ各掛金分割拂ノ掛金額ハ年掛掛金額ヲ示ス。
- 四、各統計表(第十五、第十六、第十七、第十八、第十九ノ各表及附録ヲ除ク)ハ次ノ方法ニ依リ作成シタリ。
- (イ) 新契約統計ハ年金契約締結ノ際、契約者ヨリ提出シタル年金契約申込書ニヨリ契約一件毎ニ一葉宛ノ統計票ヲ調製シ、之ヲ各種目ニ分類集計シテ調

- (ロ) 死亡、解約、法定解除、年齢更正、契約變更、法定拂濟變更、無効及取消ノ各統計ハ前號ニ依リ調製シタル新契約統計票ノ中、當該事故發生者ニ對スルモノヲ索出シ、之ニ就キ新契約統計ト略同一ノ方法ニ依リ調査セリ。
- (ハ) 「其ノ他ノ事由ニ因ル増減」欄中ニハ契約變更、法定拂濟變更、無効、取消及年齢更正等ニ依ル増減ノ差引高ヲ示セリ。
- (ニ) 年度末現在契約統計ハ前年度末現在契約統計ニ新契約、死亡、解約及法定解除等ノ各統計ヲ加除シ調査セリ。
月末現在契約統計ニ就キテモ亦之ニ準セリ。
- (ホ) 年度末及月末現在契約欄中ノ掛金額ハ夫々年度末及月末現在契約ノ年金額ニ對スル契約當時ノ掛金額ヲ示ス(但シ隨時拂契約ニ在リテハ契約當時ノ掛金額ニ第二回以後ノ掛金額ヲ累計セルモノヲ示ス)但シ年金種類ヲ變更シタルモノ及分割拂契約ニシテ掛金拂濟契約ニ變更シタルモノニ對スル掛金額ハ之ヲ加除シ、年金ノ支拂ヲ開始シタル契約ニ對スル掛金額ハ之カ控除ヲナサス。
- (へ) 地方別ノ区分ハ契約ノ申込ヲ受付ケタル郵便局ノ地方ニ依レリ。但シ滿洲國契約中昭和十二年十一月三十日即チ滿洲國ト業務委託協定以前ノ契約ハ關東局管内ノ契約ト分離困難ノ爲凡テ關東州契約トシテ計上ノコト、セリ。
- 五、消滅率(死亡率、解約率及法定解除率)ハ年金種類中創始後七ヶ月ノ成績ヲ示スモノアルヲ以テ之ヲ一ケ年ニ對スルモノトシテ計算スル爲便宜次ノ方法ニ依レリ。但シ解約率ハ即時ノ計數ヲ、法定解除率ハ即時及一時拂ノ計數ヲ除外シ計算セリ。
- (イ) 終身年金(團體年金ヲ除ク)ニ在リテハ即時終身年金及据置終身年金ノ年度始及年度末ニ於ケル現在契約高ニ年度中ノ消滅數ヲ加ヘタルモノノ二分ノ一ニ、保證期間附即時終身年金及保證期間附据置終身年金ノ年度末現在契約高ノ二十四分ノ七ニ年度中ノ消滅數ノ二分ノ一ヲ加ヘタルモノヲ加ヘ之ヲ以テ之等ノ年度中ノ消滅數ヲ加ヘタルモノヲ除シテ算出セリ。
- (ロ) 團體年金及定期年金ニ在リテハ夫々年度末現在契約高ノ二十四分ノ七ニ年度中ノ消滅數ノ二分ノ一ヲ加ヘタルモノヲ以テ年度中ノ消滅數ヲ除シテ算出セリ。

1-14
501

（一）最近ニ於ケル事業成績一覽
（二）簡易生命保險
（三）郵便年金
（四）第一編 簡易生命保險
1. 制度ノ概要
2. 沿革略誌
3. 事業統計概説
4. 統計圖
第一圖 新契約
（イ）新契約一件平均保險料、保險金額
（ロ）新契約保險金額累年比較
（ハ）保險金額別件數割合
（ニ）保險料額別件數割合
第二圖 年度末現在契約
（イ）年度末現在契約高累年比較
（ロ）人口千人當現在契約件數分布狀況
第三圖 年齢階級別人口千人當件數
第四圖 被保險者産業別加入件數割合
第五圖 消滅狀況
（イ）死亡率及解約失效率
（ロ）主要死亡原因別死亡率（中分類）
第六圖 豫定、實際死亡率（保險金額率）年齢別比較
（イ）小兒保險及昭和十三年九月三十日以前契約ノ成人保險
（ロ）昭和十三年十月一日以降契約ノ成人保險
第七圖 收入、支出及積立金運用狀況
（イ）收入
（ロ）支出

目次

最近ニ於ケル事業成績一覽	頁 2
簡易生命保險	2
郵便年金	2

第一編 簡易生命保險

1. 制度ノ概要	5
2. 沿革略誌	10
3. 事業統計概説	24
4. 統計圖	
第一圖 新契約	
（イ）新契約一件平均保險料、保險金額	
（ロ）新契約保險金額累年比較	
（ハ）保險金額別件數割合	
（ニ）保險料額別件數割合	
第二圖 年度末現在契約	
（イ）年度末現在契約高累年比較	
（ロ）人口千人當現在契約件數分布狀況	
第三圖 年齢階級別人口千人當件數	
第四圖 被保險者産業別加入件數割合	
第五圖 消滅狀況	
（イ）死亡率及解約失效率	
（ロ）主要死亡原因別死亡率（中分類）	
第六圖 豫定、實際死亡率（保險金額率）年齢別比較	
（イ）小兒保險及昭和十三年九月三十日以前契約ノ成人保險	
（ロ）昭和十三年十月一日以降契約ノ成人保險	
第七圖 收入、支出及積立金運用狀況	
（イ）收入	
（ロ）支出	

(ハ) 積立金運用狀況百分率累年比較

(ニ) 積立金運用狀況

第八圖 簡易保險健康相談所普及狀況

(イ) 健康相談所數及利用件數

(ロ) 健康相談所分布狀況

5. 統計表

	頁
第一表 事業成績一覽	44
第二表 年度別事業成績一覽	48
第三表 月別統計	52
第四表 保險種類別統計	56
第五表 保險金額別統計	60
第六表 保險料額別統計	62
第七表 地方別統計	66
第八表 新契約年齡別統計	76
(イ) 成人保險五歲階級別	76
(ロ) 小兒保險各歲別	77
第九表 保險料拂込期間滿了契約統計	78
第十表 療疾統計	80
第十一表 契約變更統計	81
第十二表 保險料拂濟保險契約統計	82
第十三表 被保險者產業別統計 (大分類)	83
6. 平均及比率	
第十四表 新契約地方別平均保險料及平均保險金額	84
第十五表 新契約及現在契約件數百分比	86
(イ) 保險種類別	86
(ロ) 男女別	87
(ハ) 成人保險保險期間及保險料拂込期間別	86
(ニ) 小兒保險保險期間及保險料額別	86
(ホ) 成人保險保險料額別	87
(ヘ) 成人保險保險金額別	87
第十六表 地方別死亡率及解約失效率 (件數率)	88
第十七表 成人保險生年別男女別死亡率比較	90
第十八表 小兒保險生年別男女別死亡率比較	102

第十九表 成人保險死亡原因別 (中分類) 死亡率 (保險金額率)	106
第二十表 小兒保險死亡原因別 (中分類) 死亡率 (件數率)	110
第二十一表 年齡別人口千人當現在契約	112
第二十二表 地方別人口千人當現在契約	114

7. 收支計算及積立金運用

第二十三表 收支計算累年比較 (簡易生命保險特別會計)	116
第二十四表 積立金運用狀況	116
第二十五表 積立金地方別公共貸付狀況	117
第二十六表 積立金事業別公共貸付狀況	118
第二十七表 積立金事業別公共貸付需給狀況	120

8. 簡易保險健康相談

第二十八表 健康相談所利用狀況	122
(イ) 地方別	122
(ロ) 取扱種別	124

第二編 郵便年金

1. 制度ノ概要	125
2. 沿革略誌	130
3. 事業統計概説	133
4. 統計圖	
第一圖 新契約	
(イ) 種類別件數割合	
(ロ) 年金額別件數割合	
(ハ) 掛金額別件數割合	
一時拂、分割拂、隨時拂	
第二圖 年度末現在契約	
(イ) 年度末現在契約高累年比較	
(ロ) 人口一萬人當現在契約件數分布狀況	
第三圖 年齡階級別現在契約件數	
第四圖 收入及支出	
第五圖 積立金運用狀況	

(イ) 積立金運用種類別割合

(ロ) 積立金運用状況

5. 統計表

第一表	事業成績一覽	146
第二表	年度別事業成績一覽 (附、昭和十四年度月別)	148
第三表	年金額別統計	150
第四表	年金種類別統計	154
第五表	分割拂掛金拂込期間別統計	162
第六表	地方別統計	164
第七表	新契約年齢五歳階級別統計	180
第八表	新契約掛金額別統計	182
第九表	年金支拂契約統計	182
第十表	寡婦及癱疾者統計	184

6. 平均及比率

第十一表	新契約地方別平均掛金額及平均年金額	186
第十二表	新契約及現在契約百分比	190
(イ)	男女別	190
(ロ)	年金種類別	190
(ハ)	即時年金種類及保證期間別	190
(ニ)	定期年金支拂期間及支拂開始年齢別	190
(ホ)	据置年金支拂開始年齢別	191
(ヘ)	年金額別	191
第十三表	年金種類別消滅率	192
第十四表	地方別人口一萬人當現在契約	194

7. 收支計算及積立金運用

第十五表	收支計算累年比較 (郵便年金特別會計)	196
第十六表	積立金運用状況	196
第十七表	積立金地方別公共貸付状況	197
第十八表	積立金事業別公共貸付状況	198
第十九表	積立金事業別公共貸付需給状況	199



第一表	簡易生命保險基礎死亡生殘表	201
第二表	簡易生命保險經驗死亡生殘表	202
第三表	成人保險金額表	203
第四表	小兒保險金額表	204
第五表	郵便年金基礎死亡生殘表	206
第六表	「即時年金」掛金表	210
第七表	「保證即時年金」掛金表	211
第八表	「据置年金」一時拂掛金表	212
第九表	「保證据置年金」一時拂掛金表	213
第十表	「保證据置年金」隨時拂年金額表	214
第十一表	「團體年金」年金額表	218
第十二表	「据置年金」分割拂年掛掛金表	222
第十三表	「保證据置年金」分割拂年掛掛金表	224
第十四表	「定期年金」分割拂年掛掛金表	225
第十五表	「定期年金」分割拂年金額表	225
第十六表	「定期年金」一時拂掛金表	226

最近ニ於ケル

簡易生

種別及月別	新 契 約			復 活			死 亡			満 期			
	件 數	保 險 料	保 險 金 額	件 數	保 險 料	保 險 金 額	件 數	保 險 料	保 險 金 額	件 數	保 險 料	保 險 金 額	
簡易生命保險	昭和十五年四月	1,135,829	1,251,998.2	302,609,628.2	5,883	5,637.4	1,134,079.4	52,069	47,988.8	9,440,844.9	33,884	32,424.4	3,993,726.7
	五月	1,157,516	1,271,055.8	304,870,326.7	6,096	5,815.8	1,160,921.8	38,233	34,987.0	6,851,760.5	34,861	36,898.2	4,394,345.7
	六月	989,781	1,081,275.2	255,135,622.0	5,064	4,846.9	969,700.0	38,006	34,633.4	7,024,516.1	38,707	40,368.4	4,900,754.0
	七月	937,129	1,001,564.6	235,807,987.7	5,827	5,504.9	1,122,323.5	42,192	38,471.4	7,796,625.3	31,804	32,346.9	3,934,198.9
	八月	744,354	786,529.5	185,619,426.1	6,058	5,878.6	1,198,553.2	39,107	35,753.7	7,138,914.5	23,804	24,315.3	2,995,094.0
	九月	1,062,253	1,110,996.5	259,977,903.7	5,023	4,859.6	1,021,264.4	42,128	38,359.1	7,754,328.6	40,871	37,903.4	4,771,699.5
	昭和十五年四月	295,738	244,591.1	52,457,638.0	1,010	742.1	153,231.0	4,453	3,444.6	735,936.4	—	—	—
	五月	285,417	235,862.3	50,771,478.0	1,058	770.0	158,812.0	3,768	2,932.7	629,838.8	—	—	—
	六月	289,225	247,200.4	52,599,855.0	849	629.0	129,338.0	4,378	3,414.5	733,847.5	—	—	—
七月	277,254	241,670.2	51,575,124.0	1,055	780.5	160,178.0	6,683	5,319.9	1,152,826.8	—	—	—	
八月	209,087	180,408.7	38,710,031.0	1,075	801.6	164,438.9	6,601	5,313.0	1,152,805.5	—	—	—	
九月	281,427	238,676.2	51,210,721.0	850	630.6	160,196.0	5,812	4,632.0	1,009,916.1	—	—	—	

郵 便

月 別	新 契 約		死 亡		解 約	
	件 數	年 金 額	件 數	年 金 額	件 數	年 金 額
昭和十五年四月	21,959	5,475.72 2,747,257.98	518	40,393.60	423	39,894.44
五月	18,955	8,766.79 2,478,038.96	527	41,619.07	307	26,989.94
六月	19,128	6,192.90 2,477,624.72	414	32,810.32	229	21,003.55
七月	15,281	25,211.06 1,874,278.51	668	54,702.60	298	31,129.59
八月	15,383	10,943.14 1,546,059.53	389	32,043.49	249	24,305.21
九月	13,347	8,412.35 1,813,587.48	398	33,689.58	300	21,286.27

備考 新契約欄中上段ノ數字ハ隨時拂契約ノ第二回以後拂込掛金ニ對スル年金額ヲ示ス。

事業成績一覽

命 保 險

解 約	失 効			其ノ他ノ事由=因ル増減			月 末 現 在 契 約				
	件 數	保 險 料	保 險 金 額	件 數	保 險 料	保 險 金 額	件 數	保 險 料	保 險 金 額		
12,059	11,098.2	2,186,651.2	32,255	33,721.3	7,920,665.5	△ 777	△ 3,504.5	△ 1,340,489.8	38,368,481	34,841,771.6	7,031,723,785.2
14,681	14,103.7	2,637,398.4	32,598	34,622.6	8,070,634.3	△ 1,077	△ 4,156.3	△ 1,608,406.5	39,410,543	35,993,875.4	7,314,192,488.3
9,418	8,683.2	1,620,601.5	23,352	24,774.5	5,816,706.7	△ 1,313	△ 4,656.4	△ 1,762,398.5	40,294,592	36,966,881.6	7,549,172,833.5
10,544	10,013.8	1,851,404.0	31,713	32,390.5	7,529,798.3	△ 1,341	△ 4,810.2	△ 1,746,589.2	41,120,154	37,855,918.3	7,763,244,529.0
10,897	10,231.7	2,011,349.2	32,774	35,549.6	8,424,893.4	△ 1,509	△ 4,901.7	△ 1,739,977.2	41,762,475	38,537,574.4	7,927,752,280.0
9,404	9,117.0	1,735,643.7	37,474	41,567.3	9,664,479.8	△ 1,339	△ 4,565.4	△ 1,617,037.0	42,698,435	39,521,918.3	8,163,208,259.5
930	656.6	137,351.6	4,059	3,046.9	638,224.4	△ 215	△ 366.2	△ 74,294.5	7,278,645	5,499,835.0	1,133,285,797.6
968	726.5	151,847.0	3,899	2,935.7	610,660.8	△ 331	△ 482.4	△ 96,785.2	7,556,154	5,729,390.0	1,182,726,955.8
559	404.0	83,083.0	2,781	2,082.8	436,058.2	△ 300	△ 505.7	△ 102,648.2	7,838,210	5,970,812.4	1,234,100,511.9
654	469.0	96,729.2	4,121	3,119.4	650,802.6	△ 132	△ 387.2	△ 79,134.7	8,104,929	6,203,967.6	1,283,856,320.6
721	530.9	109,608.8	4,006	3,091.4	646,423.3	△ 149	△ 416.2	84,561.9	8,303,614	6,375,826.4	1,320,737,391.0
609	459.4	94,988.1	4,664	3,610.7	761,237.0	△ 132	△ 369.0	75,951.9	8,574,674	6,606,062.1	1,370,166,214.9

年 金

法 定 解 除	其ノ他ノ事由=因ル増減		月 末 現 在 契 約		
	件 數	年 金 額	件 數	年 金 額	
233	29,112.07	△ 1	24,672.09	546,554	46,922,285.24
183	22,838.88	△ 3	15,627.46	564,489	49,302,015.64
197	23,705.13	△ 7	13,081.69	582,770	51,695,232.57
346	43,399.60	△ 14	22,480.75	596,725	53,443,009.60
217	28,017.35	△ 8	13,739.95	611,245	54,901,906.27
239	29,179.22	△ 16	17,341.04	623,639	56,622,409.99

制 度 ノ 概 要

(昭和十五年十月一日現在)

業 務 機 關

簡易生命保険ハ政府之ヲ管掌シ厚生大臣ノ管理ニ屬ス、而シテ本事業一般ノ運営ハ保險院簡易保險局及同支局之ヲ掌ル。而シテ本事業中直接對公衆關係ノ現業事務ハ逓信大臣ノ管理ニ屬シ之カ業務執行機關ハ中央監督機關トシテ逓信省監理局、地方監督機關トシテ逓信局アリ、其ノ下ニ全國一萬餘ノ郵便局カ契約ノ募集維持及周知等ノ諸般ノ現業事務ヲ執行スルモノトス。

保 險 種 類

簡易生命保険ハ終身保險、養老保險及小兒保險トシ、養老保險ニ在リテハ保險期間ニ依リ十五年滿期、二十年滿期、三十年滿期及四十年滿期ノ四種、小兒保險ニ在リテハ十五年滿期、二十年滿期及二十歳滿期ノ三種ニ分テリ。又保險料拂込期間ハ二十年間及全保險期間ノ二種トス。

保 險 關 係 者

新ニ簡易生命保険ノ被保險者タルコトヲ得ル者ノ年齢ハ終身保險及養老保險ニ在リテハ十二歳以上六十歳以下トシ、小兒保險ニ在リテハ一歳以上十二歳未滿トス。

保險契約者ハ被保險者十二歳ニ達スル迄ハ父母、祖父母、兄姉トス。

保險金受取人ハ保險契約者ニ於テ指定セサルトキハ被保險者トス。但シ被保險者十二歳ニ達スル迄ハ保險契約者ヲ以テ保險金受取人トス。

保 險 料 及 積 立 金

保險料ハ昭和十三年十月一日以降ニ締結セラレタル終身保險及養老保險ニ在リテハ昭和五年四月ヨリ昭和十年三月ニ至ル五ケ年間ノ簡易生命保險經驗死亡率ヲ基礎トシテ作成シタル死亡生殘表、小兒保險及昭和十三年九月三十日以前ニ締結セラレタル終身保險、養老保險ニ在リテハ明治四十五年內閣統計局ノ發表シタル第二表ノ男子死亡率ニ二割ヲ増加シテ作成シタル死亡生殘表及年三分五厘ノ豫定利率ヲ基礎トシテ計算ス。

又被保險者ノ爲ニ積立ツヘキ金額ハ前記ノ各基礎ニ依リ純保險料式ヲ以テ計算ス。

尙簡易生命保險死亡生殘表ハ附録トシテ卷末ニ掲載セリ。

保 險 金 額

保險金額ハ保險料ヲ單位トシテ算出シ其ノ最高額ヲ七百圓、最低額ヲ五十圓トシ且同一ノ被保險者ニ付數個ノ保險契約ヲ爲ス場合ニ於テモ、其ノ保險金額ノ總額ハ七百圓ヲ超過スルコトヲ得サルモノトス。但シ小兒保險ニ在リテハ被保險者十二歳ニ達スル迄ハ支拂フヘキ保險金額ハ死亡當時ノ年齢ニ從ヒ次ノ金額以下トス。

三歳未満七十五圓 四歳未満九十圓 五歳未満百二十圓 六歳未満百五十圓 七歳未満百八十圓
八歳未満二百圓 九歳未満二百四十圓 十歳未満二百七十圓 十二歳未満三百圓

尙保險金額表ハ附録トシテ卷末ニ掲載セリ。

保險金削減期間

簡易生命保險ノ被保險者ニ對シテハ醫的診査ヲ行ハス、從ツテ虛弱者ノ加入ヲ防止シ事業ノ健全ナル發達ヲ期スル爲、保險契約ノ效力發生後一年六ヶ月内ノ死亡ニ付テハ保險金ヲ削減シ次ノ區別ニ依ル金額ヲ保險金トシテ支拂フ。

- 1. 一年内 死亡迄ニ拂込ムヘキ保險料ニ相當スル金額
- 2. 一年六ヶ月内 保險金額(小兒保險ニ在リテハ被保險者十二歳ニ達シタル場合ニ於ケル保險金額)ノ半額、但シ被保險者十二歳ニ達セスシテ死亡シタル場合ニハ死亡當時ノ年齢ニ從ヒ支拂フヘキ保險金額ヲ超ユルコトヲ得サルモノトス

但シ災害又ハ傳染病豫防法第一條第一項ノ傳染病ニ因リ死亡シタルトキハ前記ノ期間ニ拘ラス、保險金ノ全額ヲ支拂フモノトス。

保險金ノ即時拂

保險金受取人ハ次ノ各條件ニ該當スルトキハ保險料拂込ヲ取扱フ郵便局ニ保險金ノ即時拂ヲ請求スルコトヲ得。

- 1. 保險契約ノ效力發生後一年六ヶ月(復活ノモノニ在リテハ更ニ復活ノ效力發生後一年)ヲ經過シ保險料拂込期間内ニ被保險者死亡シタルモノナルトキ、又ハ保險料拂込期間ト同時ニ保險期間滿了シタルモノナルトキ
- 2. 被保險者死亡又ハ保險期間滿了後三月内ナルトキ

保險料ノ拂込

保險料ハ月掛トシ契約者ノ指定ニ依リ集金人又ハ郵便局ノ窓口ニ拂込ムモノトシ、振替貯金加入者ニ在リテハ其ノ貯金ヨリ保險料ニ振替ヘ拂込ムコトヲ得。又保險料ハ其ノ保險料拂込ヲ取扱フ郵便局ニ於テ郵便貯金ヨリ拂込ムコトヲ得ルモノトス。

尙一時ニ三年分以内ノ保險料ヲ拂込ミタルトキハ拂込保險料六月分毎ニ保險料半月分ノ割引ヲ爲ス。又同一世帯内ノ二箇以上ノ保險契約ニ付テハ其ノ保險料拂込代表者ニ對シ保險料ノ併合拂込ヲ認ム。

癱疾者及高齢者ニ對スル保險料拂込ノ特例

- 1. 被保險者カ保險契約ノ效力發生後ノ傷害又ハ疾病ニ因リ兩手、兩足若クハ一手及一足ヲ失ヒ、又ハ兩眼ヲ盲シタル場合、保險院簡易保險局ニテ其ノ事實ヲ承認シタルトキハ將來ノ保險料ハ之ヲ拂込ムコトヲ要セス
- 2. 保險契約ノ效力發生後三十年ヲ經過シ被保險者ノ年齢カ七十歳ヲ超エタルトキハ將來ノ保險料ノ拂込ヲ爲ササルコトヲ得

失効防止ノ施設

簡易生命保險ノ加入者ハ主トシテ下層薄資者ナルヲ以テ、自然契約ヲ失効セシムルモノ尠カラサルヘキヲ慮リ一度契約セル者ニ對シテハ、之ヲ繼續シ當初ノ目的ヲ達セシムル爲、次ノ如キ方策ヲ講シタリ。

1. 保險料拂込猶豫期間

保險料拂込期ハ毎月末日迄トシ、拂込猶豫期間ハ拂込期經過後第三月中ニ於ケル保險證書作成日ニ應當スル日ノ前日迄トス。而シテ拂込猶豫期間第二月末日迄ニ保險料ノ拂込ナキ場合ハ保險料拂込督促書ヲ、失効日ノ凡ソ十日前ニ至ルモ尙保險料ノ拂込ナキ場合ハ失効豫告書ヲ、又失効シタル場合ハ失効通知書ヲ契約復活案内ト共ニ契約受持郵便局ヨリ契約者ニ送付ス。

2. 契約ノ變更

保險契約ノ效力發生後一年ヲ經過シタルトキハ保險契約者ハ保險金額及保險料額ヲ増加セサル範圍ニ於テ終身保險ヲ養老保險ニ變更シ、終身保險及養老保險ノ保險料拂込期間若クハ養老保險及小兒保險ノ保險期間ヲ短縮シ又ハ保險料減額ノ請求ヲ爲スコトヲ得。

3. 保險料拂濟保險

將來保險料ノ拂込ヲ欲セサル者ハ其ノ保險契約ヲ保險料拂濟保險契約ニ變更スルコトヲ得。

4. 復活

契約失効後一年以内ナルトキハ復活ノ申込ヲ爲スコトヲ得セシム。此ノ場合ニ於テ未拂保險料ノ拂込困難ナル者ニ對シテハ、之カ拂込ニ代ヘ保險金減額請求ヲ爲スコトヲ認ム。

5. 契約者ニ對スル貸付

保險契約者カ保險料ノ拂込ヲ爲スコト能ハサル場合ノ救済方法トシテ保險料ニ振替フル爲、一年分以内ノ保險料ニ相當スル金額、又ハ保險契約者ニ金融ノ途ヲ開ク爲、解約ニ因リ還付金ノ範圍内ニ於テ五圓以上保險金額ノ二分ノ一迄貸付ヲ受クルコトヲ得セシム。而シテ辨濟期ニ於テ貸付金ノ辨濟ヲ爲スコト能ハサルモノニ對シテハ期間更新若クハ年賦償還請求又ハ其ノ辨濟ニ代ヘ保險金減額ノ請求ヲ爲スコトヲ認ム。

6. 地方監督局ニ於ケル失効監査

(イ) 受持現在契約數及契約消滅數ヲ記載セル契約受持件數調書等ヲ地方監督局タル逓信局ニ送付シ受持郵便局ニ於ケル契約維持ノ監査ヲ爲サシム。

(ロ) 短期消滅契約ノ減少ヲ圖ラムカ爲、府縣別短期消滅狀況表等ヲ逓信局ニ送付シ、之ニ依リ失効其ノ他ノ短期消滅防止ノ監査ヲ爲サシム。

殊ニ特定郵便局ノ募集契約ニ對シテハ契約受付調書及契約消滅調書ヲ逓信局ニ送付シ新契約費ヲ成人保險ニ在リテハ第一回保險料額ノ十割ニ契約保險金額ノ千分ノ四ヲ加算シタル額、小兒保險ニ在リテハ第一回保險料額ノ十割ヲ支給シ、又契約後成人保險ニ在リテハ一年内、小兒保險ニ在リテハ六月内ニ失効等ニ依リ消滅シタルモノニ付テハ各既給契約費ノ八割ヲ返納セシムル等良質契約ノ募集ニ力ヲ致セリ。

還付金

保險契約者カ契約後六ヶ月ヲ經過シ保險料七ヶ月分以上ヲ拂込ミタル後契約ヲ解除又ハ變更シ若クハ契約失効トナリタルトキ及政府カ保險金支拂ノ責ニ任セサル場合ニハ被保險者ノ爲ニ積立テタル金額ノ九割乃至九割八分ニ相當スル金額ヲ保險金受取人ノ請求ニ依リ還付ス。

長期繼續ノ契約ニ對スル保險料ノ還付

保險契約ノ長期繼續ヲ獎勵ノ爲、終身保險及養老保險ノ保險契約カ效力發生後五年ヲ經過シタル場合ハ、保險契約消滅ノ際ニ保險料ノ一定月數ニ相當スル金額ヲ保險金受取人ニ還付ス、其ノ割合ハ昭和十三年九月三十日以前ニ締結ノ保險契約ニ對シテハ概要次表ノ如ク、又昭和十三年十月一日以降ニ締結ノ保險契約ニ對シテハ將來別ニ告示スル所ニ依ル。

Table with columns for '期間' (Period), '終身保險' (Life Insurance), and '十年及十五年滿期養老保險' (10 and 15 year maturity annuity insurance). Rows list terms from 6 years to 40 years with corresponding months and fractions.

團體特別取扱

官公署、會社、工場其ノ他ノ團體ニ屬スル者十五人以上ヲ被保險者トシ、十五箇以上ノ保險契約ヲ一團トシテ申込ムトキハ、局員ノ面接ヲ省略シ團體特別取扱トシテ簡便ニ契約ノ締結ヲ爲シ、保險料ハ代表者ヲシテ取纏メ拂込マシメ其ノ保險料ノ百分ノ五ヲ割引ス。

支那事變特別取扱

支那事變ニ關シ應召又ハ出動シタル軍人、軍屬ヲ被保險者トスルトキハ、應召又ハ出動後三月内ニ限り契約申込ノ際局員ノ面接ヲ省略シテ簡便ニ契約ノ締結ヲ爲シ、保險料ノ拂込困難ナルトキハ召集期間中保險料ノ拂込ヲ猶豫シ、歸還後ニ於ケル猶豫保險料ノ拂込ハ猶豫期間ニ相當スル期間分割シテ毎月二月分以上拂込ムコトヲ得サシメ、又戰死及傳染病ニ因リ死亡シタル場合ニハ保險金ノ即時拂フ爲ス。

會計

本事業ヲ經營スル爲、簡易生命保險特別會計ヲ設置シ其ノ歳入ヲ以テ歳出ニ充テ歳入總額ノ歳出總額ニ超過シタル金額ハ積立ツルモノトス。

積立金ノ運用

積立金ハ厚生大臣ノ管理ニ屬シ保險契約者ニ貸付ヲ爲ス場合ヲ除ク外、簡易生命保險積立金運用委員會ノ諮問ヲ經テ公共ノ利益並ニ國ノ資金統制計劃ニ順應シテ國債ノ消化、生産力擴充ノ爲ニ運用ス。

簡易生命保險審査會

簡易生命保險ニ關スル爭議ヲ民事裁判所ニ提起スルトキハ其ノ手續複雜ニシテ、且相當費用ヲ要スルヲ以テ本制度設立ノ趣旨ニ副ハシメンカ爲、保險契約者又ハ保險金受取人カ簡易生命保險ニ關スル事項ニ就キ、政府ニ對シ民事訴訟ヲ提起セムトスル場合ニハ、先ツ簡易生命保險審査會ノ審査ヲ經シメ以テ何等費用ヲ要スルコトナク極メテ簡便ニ之カ爭議ヲ解決セシム。

被保險者ニ對スル保健施設

被保險者健康保持ノ爲、簡易保險健康相談所規則ヲ制定シ保險院簡易保險局及各簡易保險支局所在地其ノ他樞要都市ニ簡易保險健康相談所ヲ設置シ、被保險者ノ結核及花柳病ノ輕費治療、健康相談、訪問看護及巡回健康相談ヲ行ヒ、現在之カ相談所數ハ二百七十箇所ニ及ヘル外、日本醫師會及日本齒科醫師會ト被保險者ノ診療ニ關スル協約ヲナシ、開業醫中ノ希望者ヲ簡易保險醫ニ、又齒科醫師中ノ希望者ヲ簡易保險齒科醫ニ各指定シ低廉ナル料金ヲ以テ治療ニ當ラシメ、更ニ日本藥劑師會トノ間ニ健康相談所發行處方箋ノ調劑ニ關スル協約ヲナシ特別ノ割引料金ヲ以テ調劑ヲナサシムルコトトセリ。尙健康増進施設トシテ全國體育關係者及日本放送協會ト協力シラヂオ體操ノ普及獎勵ニ努メ居レリ。

參照法令

Table listing various laws and regulations related to life insurance, such as '簡易生命保險法' (Simplified Life Insurance Law) and '簡易生命保險令' (Simplified Life Insurance Order), along with their respective dates and numbers.

沿革略誌

制度ノ創設

我國簡易生命保險制度ハ其ノ端緒ヲ遠ク日清戰役終了後ニ發セリ、即チ當時逋信省ニ小口保險創始ノ議起リ明治三十三年郵便貯金法制定ノ際其ノ中ニ郵便保險及年金ニ關スル條項ヲ規定スルノ議アリシモ、時期尙早ノ故ヲ以テ中止シ更ニ調査ヲ繼續スルコトナレリ。然ルニ其ノ後世態ノ變遷著シク殊ニ日露戰役後産業ノ發展ニ伴ヒ、漸ク労働問題ノ擡頭ヲ見ルニ及ヒ小口保險實施ノ要一層切實ヲ加フルニ至リシヲ以テ明治四十三年七月郵便貯金局内ニ郵便保險年金制度調査委員會ヲ設ケ、内外保險事業ノ調査ニ著手シタリシカ、本制度實施ノ曉ニ於テ社會各般ニ及ホス影響ノ大ナルヘキヲ慮リ、其ノ調査機關ヲ擴充シ翌四十四年一月逋信省内ニ改メテ郵便保險年金制度調査委員會ヲ組織シ、新業ニ關係深キ學者、實務家ヲモ加ヘ討議研鑽スル所アリタリ。大正三年時ノ内閣ハ小口保險官督ヲ以テ其ノ施政方針ノ一トナシ、同年五月二十二日内閣ニ小口保險制度調査委員會ヲ設置シ、法制局長官ヲ委員長トシ内閣、内務、大藏、文部、農商務及逋信ノ各省ヨリ委員ヲ選任シ六月一日ヨリ十一月十六日ニ亙リ、數十回ノ委員總會及特別委員會ヲ開キ調査審議スル所アリタリ。同年十二月十二日其ノ決定要領及法律勅令竝ニ規則草案ヲ公表スルト共ニ、一面地方長官、商業會議所、各種學會又ハ協會等各方面ニ諮問シ且内外新業ノ實況ヲ參照シ茲ニ簡易生命保險法及簡易生命保險特別會計法ノ草案ヲ得ルニ至リ、大正五年二月七日第三十七議會ニ提出セリ。同議會ハ保險金額ノ最高制限三百圓ヲ二百五十圓ニ修正シタル上之ヲ協贊シ、茲ニ簡易生命保險法及簡易生命保險特別會計法ノ成立ヲ見ルニ至レリ。以上ハ簡易生命保險制度調査ノ經過ヲ略述セルモノナルカ更ニ本法議會通過後ノ主ナル事項ヲ摘録スレハ次ノ如シ。

大正五年

- 三月 爲替貯金局内ニ簡易生命保險事務準備部ヲ置キ之カ實施ニ關スル諸般ノ調査ヲ爲シ其ノ草案成ル。
四月 逋信省内ニ簡易生命保險事務準備委員會ヲ設置シ各種規定ヲ其ノ審査ニ付ス。
七月 簡易生命保險法及簡易生命保險特別會計法ヲ公布ス。
八月 簡易生命保險法及簡易生命保險特別會計法ノ實施期日ヲ大正五年十月一日及同年八月二十日ト定ム。簡易生命保險令及簡易生命保險審査會規程、簡易生命保險特別會計規則及簡易生命保險規則竝ニ簡易生命保險特別會計事務規程等ヲ制定公布ス。
九月 簡易生命保險取扱規程、簡易生命保險團體特別取扱規則及簡易生命保險團體特別取扱規程ヲ制定ス。爲替貯金局及地方逋信官署官制ヲ改正シ爲替貯金局ニ保險部ヲ、逋信局總務部ニ保險課ヲ、分掌局ニハ第四課ヲ設ケ簡易生命保險ニ關スル事務ヲ掌理セシム。
十月 一日ヨリ簡易生命保險事業ヲ開始ス。

大正六年

- 七月 簡易生命保險積立金運用規則ヲ公布ス。
九月 簡易生命保險ノ保險契約者ニ對スル貸付ノ利率ヲ保險料振替貸付ニ在リテハ年四分八厘、普通貸付ニ在リテハ年六分ト定ム。

大正七年

- 四月 簡易生命保險審査會規程施行細則ヲ制定ス。

簡易生命保險法及同特別會計法公布
簡易生命保險令、同規則、同審査會規程及同特別會計規則制定公布

簡易生命保險團體特別取扱規則制定
爲替貯金局保險部設置

事業開始

簡易生命保險積立金運用規則公布
契約者貸付ノ利率改定

簡易生命保險審査

會規程施行細則制定
保險料前拂制ノ制定

養老保險ノ短期拂込制度創始

簡易生命保險積立金貸付規則制定

簡易保險局官制制定

南洋保險事務開始

簡易生命保險規則中ヲ改正シ五月一日ヨリ之ヲ施行ス、改正事項次ノ如シ。

- 1. 保險料前拂方法ノ制定
2. 延滞料免除ニ關スル規定ノ制定
3. 小額保險金ノ簡易支拂手續ノ制定
4. 植民地等ヨリ保險料拂込方法ノ制定
5. 再度保險證書ノ無料交付ニ關スル規定ノ制定
6. 保險證書訂正料金ノ廢止

九月 簡易生命保險規則中ヲ改正シ十月一日ヨリ之ヲ施行ス、改正事項次ノ如シ。

- 1. 養老保險ノ短期拂込制度ノ制定
2. 法域外居住者ニ對スル保險金及還付金支拂方法ノ制定

大正八年

五月 爲替貯金局ニ於ケル保險部廢止セラレ從來同部監理課及調度課ニ於テ取扱ヒタル庶務、規畫、監督、經理ニ關スル事務ハ爲替貯金ニ關スル夫等ノ事務ト同一課ニ於テ取扱フコトナリ外ニ保險契約、保險支拂、保險原簿、積立金運用、保險統計ノ五課ヲ置キ事務ヲ統一ヲ圖レリ。又地方逋信局官制改正セラレ從來ノ各逋信局及事務分掌局ヲ改メ東京、名古屋、大阪、廣島、熊本、仙臺、札幌ノ七逋信局ヲ置キ各逋信局ニ保險課ヲ設ケ簡易生命保險ニ關スル事務ヲ掌理セシム。

六月 簡易生命保險審査會規程中ヲ改正シ委員十人ヲ十二人ニ改ム。

八月 簡易生命保險積立金貸付規則ヲ制定シ八月十九日ヨリ之ヲ施行ス。

十一月 簡易生命保險規則中ヲ改正シ現役軍人又ハ召集中ノ軍人ノ申込ニ對シ簡易手續ヲ制定ス。

大正九年

三月 簡易生命保險規則中ヲ改正シ四月一日ヨリ之ヲ施行ス、改正事項次ノ如シ。

- 1. 契約者ト被保險者ト所在地ヲ異ニスル場合ニ於ケル申込手續ノ制定
2. 保險料前拂ヲ豫納ニ改正
3. 保險金、還付金ノ局待拂及普通貸付金局待貸付制度ノ制定
4. 復活利息金ノ徵收廢止
5. 保險料ニ振替フル爲ニスル貸付金貸付期間ノ延長

十月 簡易保險局官制制定セラレ新ニ簡易保險局ヲ設ケ從來爲替貯金局ニ於テ掌管シタル簡易生命保險ニ關スル事務ヲ移管シ庶務、監理、契約、支拂、原簿、醫務、積立金運用、統計ノ八課ヲ置キ之ヲ掌理セシム。

大正十年

四月 簡易生命保險特別會計法中ヲ改正シ簡易生命保險ノ會計ニ於テ支拂上現金ニ餘裕アルトキハ大藏省預金部ニ預入ルコトヲ得ルコトトス。

九月 簡易保險局分課規程ヲ改正シ監理課及原簿課ヲ廢止シ新ニ規畫課、監督課、第一原簿課及第二原簿課ヲ置キ、從來監理課ニ於テ取扱ヒタル事務ハ規畫課及監督課ニ於テ、原簿課ニ於テ取扱ヒタル事務ハ第一原簿課及第二原簿課ニ於テ取扱フコトトシ別ニ講習所ヲ設ケ下級吏員ノ養成ヲ爲サシム。

大正十一年

二月 一日ヨリ南洋廳管内ニテ簡易生命保險事務ノ取扱ヲ開始ス。

三月 保險金額ノ最高制限二百五十圓ハ經濟事情ノ變遷ニ伴ハサルニ至リタルヲ以テ之カ改正法律案ヲ第四十五回帝國議會ニ提出シ其ノ協贊ヲ得。

最高保険金額引上

- 四月 簡易生命保険法中改正法律ヲ公布シ保險金額最高制限二百五十圓ヲ三百五十圓ニ改ム。
- 六月 簡易生命保險團體特別取扱規則中ヲ改正シ團體員ノ箇數十箇未満トナリタルトキハ團體トシテノ取扱ヲ廢止ス。
- 八月 簡易生命保險法中改正法律（保險金額最高制限改正ノ件）ノ施行期日ヲ九月一日ト定メ之ニ伴ヒ簡易生命保險令第六條第二項中二百五十圓ヲ三百五十圓ニ改ム。
簡易生命保險規則中ヲ改正シ九月一日ヨリ之ヲ施行ス、改正事項次ノ如シ。
1. 保險料併合拂込方法ノ制定
2. 長期繼續契約者ニ對スル保險料還付制度ノ制定
- 九月 簡易保險健康相談所規則及簡易保險健康相談所取扱規程ヲ制定シ十一月ヨリ事務ヲ開始ス。
- 十一月 關東廳管内郵便官署ニ於テ郵便振替貯金ノ特別取扱ノ方法ニ依リ簡易生命保險ノ保險料集金其ノ他ノ事務ノ取扱ヲ開始ス。
- 十二月 簡易保險局分課規程中ヲ改正シ新ニ計理課ヲ置キ從來第一原簿課及第二原簿課ニ於テ取扱ヒタル事務ノ一部ヲ取扱フコトトス。

大正十二年

- 三月 簡易生命保險特別會計ニ於ケル土地建物ノ買入又ハ建物ノ建設ニ關スル法律ヲ公布シ大正十二年度ヨリ之ヲ施行ス。
- 九月 一日ニ於ケル關東地方ノ激震ト之ニ伴フ火災ノ罹災契約者救済ノ爲簡易生命保險非常取扱規則ヲ制定シ五日ヨリ芝區日出町簡易保險局構内東京中央郵便局出張所ニ於テ保險金及還付金ノ非常局待拂並ニ保險契約者ニ對スル貸付金ノ非常局待貸付ヲ取扱ヒ罹災者ニ對シテハ保險料ノ拂込ニ就キ大正十三年三月末日迄三箇月間ノ特別猶豫期間ヲ設定ス。
- 十一月 非常局待扱ハ五日限リ之ヲ廢止シ六日ヨリ芝區日出町簡易保險局構内ニ三田郵便局芝浦分室ヲ設置シ普通局待扱及貸付ヲ取扱フコトトス。
罹災契約者ニ對スル貸付利率ノ引下ヲ行ヒ振替貸付年四分八厘ヲ三分六厘、普通貸付年六分ヲ四分八厘トス。

大正十三年

- 三月 大正十二年九月ニ於ケル罹災契約者ニ對シテハ保險料ノ拂込ニ關シ更ニ特別拂込猶豫期間一箇月ヲ追加設定ス。
- 六月 簡易保險局分課規程中ヲ改正シ監督課ヲ業務課ト改メ從來規畫課ニ於テ取扱ヒタル歳入歳出ノ豫算及決算ニ關スル事項並ニ事業用物品ノ經理ニ關スル事項ヲ移管ス。
簡易生命保險規則中ヲ改正シ七月一日ヨリ之ヲ施行ス、改正事項次ノ如シ。
1. 保險申込書記載事項ノ改正
2. 保險證書記載事項ノ改正
3. 保險料ノ集金ヲ爲ササル日ノ明定
4. 保險料併合拂込請求手續ノ改正
5. 療疾被保險者ニ對スル保險料拂込ノ特例制定
6. 關東廳管内ニ於ケル保險金支拂請求手續ノ改正
7. 保險契約者又ハ保險金受取人ノ代表者ヲ變更シタルトキノ手續ノ改正
8. 關東廳及南洋廳管内ニ於ケル保險契約者ノ住所若クハ保險料拂込場所ノ變更手續ノ制定
9. 長期繼續契約者ニ對スル保險料還付割合ノ増額
簡易保險健康相談所規則中ヲ改正ス、改正事項次ノ如シ。

保險料併合拂込制ノ制定
長期還付金制ノ制定
簡易保險健康相談所規則制定並ニ事務開始
關東州保險事務開始

療疾被保險者ノ保險料免除

長期還付金増額

- 1. 相談所ニ於ケル取扱範圍ヲ擴張シ特殊ノ施設ヲ要スル診察、検査又ハ試験ヲモ行フコトトス
 - 2. 書面ヲ以テ爲ス健康相談ヲモ取扱フコトトス
- 十一月 簡易保險局分課規程ヲ改正シ計理課ヲ司計課ト改メ規畫課、醫務課及講習所ヲ廢止シ新ニ經理課及第三原簿課ヲ置キ、從來規畫課ニ於テ取扱ヒタル事務ハ業務課及經理課ニ、醫務課ニ於テ取扱ヒタル事務ハ契約課及支拂課ニ於テ取扱ヒ、第三原簿課ハ第一原簿課及第二原簿課ニ於テ取扱ヒタル事務ノ一部ヲ取扱フコトトス。

大正十四年

- 九月 簡易保險局分課規程ヲ改正シ新ニ規畫課ヲ置キ從來業務課及經理課ニ於テ取扱ヒタル事務ノ一部ヲ取扱フコトトス。

大正十五年

- 三月 保險金額ノ最高制限三百五十圓ハ社會事情ニ鑑ミ少額ニ失スルヲ以テ之カ改正法律案ヲ第五十一回帝國議會ニ提出シ其ノ協贊ヲ得。
簡易生命保險法中改正法律ヲ公布シ保險金額最高制限三百五十圓ヲ四百五十圓ニ改ム。
- 四月 簡易生命保險法中改正法律（保險金額最高制限改正ノ件）ノ施行期日ヲ五月一日ト定メ之ニ伴ヒ簡易生命保險令第六條第二項中三百五十圓ヲ四百五十圓ニ改ム。
- 六月 簡易生命保險積立金運用規則中ヲ改正シ年賦及半年賦償還貸付ノ貸付期間二十年内ヲ二十五年内ニ改ム。
- 八月 簡易保險局分課規程中ヲ改正シ新ニ第四原簿課ヲ置キ從來第三原簿課ニ於テ取扱ヒタル事務ノ一部ヲ取扱フコトトス。
- 九月 簡易生命保險規則及同取扱規程、簡易生命保險團體特別取扱規則及同取扱規程並ニ簡易保險健康相談所規則中ヲ改正シ十月一日ヨリ之ヲ施行ス、改正事項次ノ如シ。

最高保險金額引上

保險料前納制ノ制定

長期還付金増額

樺太保險事務開始

- 1. 保險證書記載事項追加
 - 2. 保險料ノ豫納ノ前納ニ改メ且前納ニ對スル保險料割引制度ノ制定
 - 3. 保險料併合拂込制度ノ擴張
 - 4. 延滞料ノ引下
 - 5. 保險金ヲ郵便年金ノ掛金ニ充當シ得ル制度ノ制定
 - 6. 契約變更ニ依ル還付金ノ局待拂制度ノ廢止
 - 7. 振替貸付金ヲ復活ノ際拂込ヲ要スル未拂保險料ニ振替充當シ得ル制度ノ制定
 - 8. 振替貸付ニ對シ貸付期間ノ更新ヲ認ム
 - 9. 長期繼續契約者ニ對スル還付保險料ヲ料済契約ノ保險金ニ合算スル制度ノ制定
 - 10. 長期繼續契約者ニ對スル還付保險料ノ増額
 - 11. 團體特別取扱ニ依ル指定保險料拂込期日ヲ保險證書作成ノ日ニ應當スル日ト看做スコトトス
 - 12. 被保險者カ通信健康相談ヲ爲シ又ハ巡回看護ノ申出ヲ爲ス場合無料普通郵便ニ依ルコトトス
- 十月 樺太廳管内郵便官署ニ於テ郵便振替貯金ノ特別取扱ノ方法ニ依リ簡易生命保險ノ保險料集金其ノ他ノ事務ノ取扱ヲ開始ス。
簡易生命保險創始滿十周年記念祝賀ノ催ヲ行フ。

昭和二年

- 三月 京都府及兵庫縣下ニ於ケル激震ノ罹災契約者救済ノ爲十二日ヨリ京都府網野郵便局外六局ニ於テ
 保険金ノ非常局待拂立ニ貸付金ノ非常局待貸付ヲ取扱ヒ罹災者ニ對シテハ二箇月間ノ保険料特別
 拂込猶豫期間ヲ設定ス。
 二十三日、京都府木津郵便局ヲ非常局待扱局中ニ追加ス。
- 四月 財界ノ混亂ニ因リ私法上ノ金錢債務ノ支拂延期等ニ關スル法律公布セラレタル爲、簡易生命保險
 ニ於テモ月掛保險料拂込期間、保險料猶豫期間又ハ保險契約者ニ對スル貸付期間ノ滿了スルモノ
 ニ對シ二十一日ノ猶豫ヲ爲スコトトス。
- 六月 簡易生命保險審査會規程及同施行細則中ヲ改正シ十月一日以降新ニ郵便年金ニ關スル爭議ヲモ民
 事訴訟提起前ニ簡易生命保險審査會ニ提起セシメ其ノ審査ヲ經ルコトトス。
- 八月 簡易保險局分課規程中ヲ改正シ支拂課ヲ分チテ第一支拂課及第二支拂課トシ新ニ第五原簿課ヲ置
 キ從來第二、第三及第四原簿課ニ於テ取扱ヒタル事務ノ一部ヲ取扱フコトトス。
- 九月 熊本縣下ニ於ケル風水害ノ罹災契約者救済ノ爲十九日ヨリ小島郵便局外一局ニ於テ保險金ノ非常
 局待拂立ニ貸付金ノ非常局待貸付ヲ取扱フコトトス。
- 十月 臺灣總督府管内郵便官署ニ於テ郵便振替貯金ノ特別取扱ノ方法ニ依リ簡易生命保險ノ保險料集金
 其ノ他ノ事務ノ取扱ヲ開始ス。

昭和三年

- 八月 簡易保險局分課規程中ヲ改正シ新ニ第三支拂課ヲ置キ從來第一及第二支拂課ニ於テ取扱ヒタル事
 務ノ一部ヲ取扱フコトトス。
- 十月 御大禮ヲ記念スル爲一日ヨリ保險證書ノ圖案ヲ改正シ十二月末迄ノ間ニ於テ作成スル新契約ノ證
 書ニ使用スルコトトス。
- 十一月 御大禮記念事業トシテ國民ノ健康増進ノ爲生命保險會社協會ト提携シ、全國ノ體育關係者ノ協力
 ヲ得テ文部省體育研究所ノ考案ニ成ル國民保健體操（ラジオ體操）ヲ創始ス。

昭和四年

- 六月 簡易生命保險積立金有價證券購入方針ヲ定メ國債及地方債ノ外新ニ特別ノ法令ヲ以テ設立セラレ
 タル會社ノ社債ニ對シテモ放資ノ途ヲ拓クコトトス。
- 七月 簡易保險局官制中ヲ改正シ新ニ理事（專任一人）ヲ置ク。
 簡易保險局分課規程中ヲ改正シ業務課ヲ監督課ト改メ新ニ第六原簿課ヲ置キ從來第五原簿課ニ於
 テ取扱ヒタル事務ノ一部ヲ取扱フコトトス。
 簡易保險局ニ業務長（理事）ヲ置キ契約課、各支拂課、司計課、各原簿課、年金契約課ノ事務ヲ
 統理ス。

昭和五年

- 七月 簡易生命保險規則及同取扱規程、簡易生命保險團體特別取扱規則及同取扱規程中ヲ改正シ八月一
 日ヨリ之ヲ施行ス、改正事項次ノ如シ。
 1. 數人ノ保險金受取人アル場合ノ代表者ハ保險金及還付金支拂請求ノ際定メシム
 2. 保險料ノ集金ヲ一月一日ヨリ一月七日迄休止スルコトニ改ム
 3. 癩疾承認適用範圍ノ擴張
 4. 二ヶ月以上辨濟期日ヲ經過セル貸付金ヨリ遲滞金ヲ徵收ス
 5. 貸付ニ關スル諸種ノ請求ハ契約受持局ニ限定
 6. 貸付通知書ノ有効期間ヲ六十日トス

積立金ヲ特殊社債
ニ放資ノ途ヲ拓ク

癩疾承認範圍ノ擴張

7. 保險料ノ他局拂込制度ノ制定

- 九月 簡易保險局分課規定中ヲ改正シ新ニ第四支拂課ヲ置キ從來各支拂課ニ於テ取扱ヒタル保險契約者
 ニ對スル貸付事務ヲ取扱フコトトス。
- 十二月 簡易生命保險規則及同取扱規程中ヲ改正シ十一月ヨリ之ヲ施行ス、改正事項次ノ如シ。
 1. 高齢被保險者ニ對スル保險料拂込ノ特例制定
 2. 被保險者死亡ニ依ル保險金ヲ郵便局ニ於テ即時ニ支拂フ制度ノ制定
 3. 保險契約解除ノ申出ヲ契約受持局ニ限定
 4. 重複普通貸付ノ禁止
 5. 還付金ノ増額及不還付期間ノ短縮

高齢被保險者ノ保
險料免除
保險金即時拂込制
制定

昭和六年

- 三月 簡易生命保險特別會計法中ヲ改正シ歳出科目中ニ營繕費ヲ加ヘ昭和六年度ヨリ之ヲ施行スルコト
 トス。
 簡易生命保險法中改正法律案ヲ第五十九回帝國議會ニ提出シ新ニ小兒保險ヲ加フルト共ニ削減期
 間ヲ一年六ヶ月ニ短縮スル等諸種改正事項ニ付其ノ協賛ヲ經テ十月一日ヨリ施行スルコトトス。
- 六月 簡易生命保險會中簡易生命保險法改正ニ伴フ事項ヲ改正ス。
- 八月 小兒保險新設ニ伴ヒ簡易生命保險規則中ヲ改正シ十月一日ヨリ之ヲ施行スルコトトス。
 保險料ノ集金ハ曆月集金ノ制ヲ採ルコトニ改ム。
- 九月 簡易生命保險團體特別取扱規則中ヲ改正シ保險料ヲ併合拂込トナスコトニ依リ保險料徵收事務ノ
 簡易化ヲ圖リ保險料ノ百分ノ五ヲ割引スルコトトシ十月一日ヨリ之ヲ施行スルコトトス。
 簡易保險局分課規程中ヲ改正シ第四支拂課ヲ廢止シ新ニ第一貸付課及第二貸付課ヲ置キ從來第四
 支拂課ニ於テ取扱ヒタル事務ヲ取扱フコトトス。
- 十月 一日ヨリ小兒保險ヲ實施ス。
 簡易保險局分課規程中ヲ改正シ新ニ醫務課ヲ設ケ中央健康相談所ニ關スル事項並ニ一般醫務ニ關
 スル事項ヲ取扱フコトトス。

保險金削減期間短
縮

團體取扱ノ保險料
割引實施

小兒保險實施

昭和七年

- 十月 簡易保險局分課規程中ヲ改正シ新ニ第七原簿課ヲ設ケ從來第一原簿課ニ於テ取扱ヒタル事務ノ一
 部ヲ取扱フコトトス。
- 十一月 北海道地方ニ於ケル水災ノ被害契約者救済ノ爲簡易生命保險北海道水災非常取扱規則及同取扱規
 程ヲ制定シ凶作地契約者ニ對シテハ昭和八年十月三十一日迄保險料ノ特別拂込猶豫ヲ爲シ、且未
 拂保險料ノ拂込ニ代ヘ保險金ノ減額請求ヲ爲スコトヲ認ム。

昭和八年

- 一月 簡易生命保險規則中ヲ改正シ保險料ノ集金ヲ取扱ハサル期間ヲ一月一日ヨリ一月五日迄トス。
- 五月 東北地方ニ於ケル震災ノ罹災契約者救済ノ爲、簡易生命保險東北地方震災非常取扱規則及同取扱
 規程ヲ制定シ、罹災者ニ對シテハ昭和八年九月三十日迄二箇月間ノ保險料特別拂込猶豫期間ヲ設
 定シ、且貸付金ノ辨濟ヲ一箇年間猶豫ス。
- 十一月 簡易生命保險規則及同取扱規程中ヲ改正シ一月ヨリ之ヲ施行ス、主ナル改正事項次ノ如シ。
 1. 癩疾承認適用範圍ニ疾病ニ因ル兩眼盲ノ場合ヲ加フ
 2. 保險金即時拂込適用範圍ニ保險期間滿了ノ場合ヲ加フ
 3. 復活ノ際拂込ヲ要スル未拂保險料ノ全部又ハ一部ノ拂込ニ代フル爲保險金ノ減額請求ヲ認
 ム

癩疾承認範圍ノ擴張
保險金即時拂込範圍
ノ擴張

- 4. 貸付金ノ辨済ニ充ツル爲保險金ノ減額請求ヲ認ム
- 5. 普通貸付ノ貸付金額ハ解約ニ因ル還付金ノ範圍内ニ於テ保險金額ノ二分ノ一以下トス
- 6. 前貸付金ト相殺ノ方法ニ依ル重複貸付制度ノ制定
- 7. 普通貸付金ノ年賦償還制度ノ設定

昭和九年

福岡支局設置

三月 福岡市ニ簡易保險支局ヲ設置シ簡易生命保險ニ關スル事務ヲ分掌セシム、管轄區域ハ福岡、大分、熊本、鹿兒島及沖繩ノ五縣トス。
 福岡簡易保險支局内ニ福岡郵便局分室ヲ設置シ保險金ノ局待拂ヲ取扱フコトトス。
 簡易保險局及簡易保險支局分課規程ヲ改正シ、第一、第二貸付課ヲ貸付課及辨済課ニ、原簿課ヲ徴收課ニ夫々改メ、第七徴收課ヲ廢止シ福岡簡易保險支局内ニ庶務、契約及徴收ノ三課ヲ置ク。
 二十一日ニ於ケル函館市大火災ノ罹災契約者救済ノ爲ニ函館郵便局ニ於テ保險金ノ局待拂ヲ實施ス。

四月 簡易生命保險規則中ヲ改正シ、從來再度保險證書、契約變更等ヲ請求ノ場合ノ料金ハ郵便切手ヲ以テ納付セシメタルモ之ヲ収入印紙ニ改ム。
 函館市ニ於ケル大火災ノ罹災契約者救済ノ爲、簡易生命保險函館市大火災非常取扱規則及同規程ヲ制定シ罹災者ニ對シテハ三箇月間ノ保險料特別拂込猶豫期間ヲ設定シ又契約者貸付ノ遲滞金ニ免除スルコトトス。

大正七年大日本醫師會トノ間ニ締結セル被保險者診療費軽減協定ヲ廢棄シ、新ニ日本醫師會トノ間ニ被保險者診療協約ヲ締結シ一日ヨリ實施ス。

五月 福岡簡易保險支局ノ管轄區域トシテ長崎、佐賀、宮崎ノ各縣及臺灣、關東州ヲ加フ。
 簡易保險局及簡易保險支局分課規程中ヲ改正シ、第二支拂課、第三支拂課、第五徴收課及第六徴收課ノ事務ノ一部ヲ變改ス。

六月 簡易保險局及簡易保險支局分課規程中ヲ改正シ、新ニ第四支拂課ヲ設ケ從來第二支拂課ニ於テ取扱ヒタル事務ノ一部ヲ取扱フコトトス。

七月 簡易生命保險規則及同取扱規程中ヲ改正シ一日ヨリ之ヲ施行ス、改正事項次ノ如シ。

1. 天災其ノ他避クヘカラサル事變ノ場合ニ於ケル非常取扱制度ノ制定
 - (1) 保險金ノ即時拂
 - (2) 保險料拂込猶豫期間ノ延伸及延滞料ノ免除
2. 契約者貸付ノ遲滞金ハ已ムヲ得サル事由アル場合免除スル制度ノ制定
3. 保險證書ニ保險料拂込證明制度ノ制定

石川、富山兩縣下水害罹災契約者救済ノ爲、非常取扱規則ヲ適用シ保險料特別拂込猶豫期間ノ設定及契約者貸付遲滞金ノ免除ヲ爲スコトトス。

九月 簡易保險健康相談所規則及同取扱規程中ヲ改正シ十六日ヨリ之ヲ施行ス、主ナル改正事項次ノ如シ。

1. 必要ニ應シ處方箋ノ交付及應急處置ヲ爲スヘキ旨ヲ明示ス
2. 巡回健康相談其ノ他臨機ノ健康相談ハ「簡易保險健康相談所巡回出張所」ナル名稱ノ下ニ一括規定ス
3. 書面ニ依ル健康相談ハ各相談所ニ於テ取扱フコトニ擴張ス

關西地方風水害罹災契約者救済ノ爲、非常取扱規則ヲ適用シ保險金非常即時拂、保險料特別拂込猶豫期間ノ設定及契約者貸付遲滞金ノ免除ヲ爲スコトトス。

日本醫師會ト診療協約締結

十二月 東北地方冷害罹災契約者救済ノ爲、非常取扱規則ヲ適用シ保險料特別拂込猶豫期間ノ設定及契約者貸付遲滞金ノ免除ヲ爲スコトトス。

省令第八十號ヲ以テ簡易生命保險積立金ノ自作農創設維持資金ニ對スル貸付ニ關シ昭和九年中ニ於ケル風水害、旱害及冷害ニ因ル被害ノ爲ニ必要アル場合ハ年賦及半年賦償還ニ付四年内ノ据置期間ノ延伸ヲ認ムルコトトス。

昭和十年

三月 鹿兒島、宮崎及熊本縣下ニ於ケル旱害ニ因ル鹿兒島縣水引郵便局外百四十五局受持ノ罹災契約者ニ對シ保險料特別拂込猶豫期間ノ設定及契約者貸付遲滞金ノ免除ヲ爲スコトトス。

四月 昭和九年四月日本醫師會トノ間ニ締結セル簡易保險被保險者割引診療協約ヲ一部更文シ一日ヨリ實施ス。

日本齒科醫師會ト診療協約締結

又被保險者ノ齒科ノ疾患ニ因ル治療費ヲ軽減セシムメカ爲、日本齒科醫師會トノ間ニ割引診療協約ヲ締結シ一日ヨリ實施ス。

二十一日臺灣新竹及臺中兩州地方ニ於ケル震災ニ因ル新竹州竹東郵便局外二十二局受持ノ罹災契約者ニ對シ保險金ノ非常即時拂、保險料特別拂込猶豫期間ノ設定及契約者貸付遲滞金ノ免除ヲ爲スコトトス。

六月 低金利ノ情勢ニ應スル爲簡易生命保險積立金ノ地方自治團體ニ對スル貸付利率ヲ貸付目的ニ依リ差等ヲ設クルコトヲ廢シ自作農創設維持資金ヲ除キ一年四分三厘ニ引下ク、尙地方自治團體以外ノ法人又ハ組合ニ對スル貸付利率ハ貸付目的ニ依リ年四分三厘及五分ノ二種トス。

七月 簡易保險局及簡易保險支局分課規程中ヲ改正シ契約課ヲ分テテ第一契約課及第二契約課トシ、第二契約課ニ於テハ從來契約課、貸付課、辨済課、司計課、第六徴收課及統計課ニ於テ取扱ヒタル事務ノ一部ヲ取扱フコトトス。

十一月 簡易保險局及簡易保險支局分課規程中ヲ改正シ從來醫務課ニ於テ取扱ヒタル簡易保險中央健康相談所ニ關スル事項ヲ削除シ、簡易保險中央健康相談所ヲ芝簡易保險健康相談所ト改稱シ東京逓信局ニ移管ス。

昭和十年八月ノ青森、秋田兩縣下ニ於ケル水害ニ因ル青森縣青森郵便局外七十局受持ノ罹災契約者ニ對シ保險料特別拂込猶豫期間ノ設定及契約者貸付遲滞金ノ免除ヲ爲スコトトス。

昭和十一年

仙臺支局設置

三月 仙臺市ニ簡易保險支局ヲ設置シ簡易生命保險ニ關スル事務ヲ分掌セシム、管轄區域ハ宮城、福島、岩手、青森、山形、秋田ノ六縣、北海道及樺太トス。

仙臺簡易保險支局内ニ仙臺郵便局分室ヲ設置シ保險金ノ局待拂ヲ取扱フコトトス。
 簡易保險局及簡易保險支局分課規程中ヲ改正シ第一契約課ヲ契約課ニ改メ第二契約課、第四支拂課及第六徴收課ヲ廢止シ仙臺簡易保險支局内ニ庶務、契約及徴收ノ三課ヲ置ク。又從來第二契約、第四支拂及第六徴收ノ各課ニ於テ取扱ヒタル新潟縣ニ關スル事務ハ契約、第一支拂、貸付、辨済、司計及第二徴收ノ各課ニ於テ取扱フコトトス。

次テ同規程中ヲ改正シ從來庶務、監督、規畫ノ各課及業務長ノ下ニアリタル業務係、養成係ニ於テ取扱ヒタル事務ノ分合ヲ爲シ事業課、監理課及庶務課ニ改ム。

五月 日本齒科醫師會トノ齒科診療協約ヲ一部更文シ五月一日ヨリ實施ス。

朝鮮ト保險事務ノ相互取扱開始

朝鮮簡易生命保險契約者ニシテ内地ニ轉居シタル者竝ニ簡易生命保險契約者ニシテ朝鮮ニ轉居シタル者ノ爲ニ朝鮮總督府逓信局ト協定シ内地、樺太及朝鮮ニ於ケル郵便局所ニ於テ相互ニ保險料ノ集金拂込ヲ取扱ヒ、又關東州及臺灣ニ於テモ内地同様七月ヨリ取扱フコトトス。

六月 簡易生命保險積立金ノ自作農創設維持資金ヲ除キタル地方自治團體ニ對スル貸付及地方自治團體以外ノ法人組合ノ經營スル社會政策の事業ニ對スル貸付ノ貸付利率ヲ貸付期間ノ長短ニ依リ又内地、外地ノ別ニ依リ各差等ヲ設クルコトトシ、内地ハ次ノ通りトシ又外地ハ總テ年四分三厘トス。

1. 貸付期間 (年賦及半年賦償還ニ在リテハ据置期間ヲ含ム) 五年内ノモノ 年 四 分
2. 同 上 (同 上) 五年ヲ超ニ二十年内ノモノ 年 四分一厘
3. 同 上 (同 上) 二十年ヲ超ユルモノ 年 四分二厘

簡易生命保險積立金有價證券購入引受方針ヲ改正シ新ニ滿洲國國債ニ對シテモ放資ノ途ヲ拓クコトトス。

省令第十九號ヲ以テ簡易生命保險積立金ノ自作農創設維持資金ニ對スル昭和五年度以前貸付ノモノニ對シ農産物價下落ニ因ル償還困難ヲ緩和スル爲必要ナル場合ハ本令施行後一年内ニ限り年賦及半年賦償還ニ付十五年内ノ貸付期間ノ延伸ヲ認ムルコトトス。尙同時ニ昭和六年度以前貸付ノ自作農創設維持資金ニ對シ貸付利率年四分八厘ヲ四分五厘ニ引下ケ十一月一日ヨリ適用スルコトトス。

省令第二十號ヲ以テ簡易生命保險積立金短期運用ノ爲六大都市ニ對シ貸付期間一年内ノ貸付ヲ爲スコトトス。

日本藥劑師會トノ間ニ簡易保險健康相談所發行ノ處方箋調劑ニ關スル協約ヲ締結シ一日ヨリ實施ス。

七月 日本醫師會トノ診療協約ヲ一部更改シ一日ヨリ實施ス。

十月 簡易生命保險規則及同取扱規程中ヲ改正シ一日ヨリ之ヲ施行ス、主ナル改正事項次ノ如シ。

1. 契約申込ノ際ニ於テモ團體特別取扱ヲ除キ第一回保險料ト共ニ十三月分以内ニ限り前納ヲ認ム
2. 保險金支拂請求ノ場合其ノ他被保險者ノ生年月日確認ノ爲ニスル證明ハ寄留抄本又ハ謄本ニテモ足ルコト
3. 保險金ノ即時拂範圍ヲ擴張シ受取人ニ關スル制限ヲ撤廢スルト共ニ貸付金アルモノ及被保險者カ十二歳前ニ死亡ノモノモ取扱フコト、又之ト共ニ長期繼續契約ニ對スル保險料還付金ノ即時支拂ヲモ取扱フコト
4. 長期繼續ノ契約ニ對スル保險料ノ還付ハ契約者カ契約申込ノ際(昭和十一年九月末日迄ニ契約ノモノハ契約消滅前)反對ノ意思ヲ表セサル限り保險金受取人ニ爲スコト
5. 小兒保險ニ保險料額七十錢ノモノヲ設ク
6. 非常事變ニ際シ保險金ノ非常即時拂ヲ爲サシムヘキ郵便局ノ決定權ヲ逓信局長ニ移讓ス

簡易生命保險創始二十周年ヲ記念スル爲、ラヂオ放送、映畫、新聞、雜誌等各種ノ機關ヲ通シ全國的ニ事業ノ周知ヲ行フ。

十一月 簡易生命保險積立金貸付ニ對スル新規貸付利率ノ引下アリタル場合ハ既往貸付内定中現金未交付ノモノニ付テモ時ノ金利狀勢ニ順應スル爲其ノ貸付利率ヲ新規貸付利率ト同率ニ引下ヲ爲スコトトス。

昭和十二年

一月 南洋廳管内郵便官署ニ於テ郵便振替貯金ノ特別取扱ノ方法ニ依リ簡易生命保險ノ保險料集金(區域限定)及其ノ他ノ事務ノ取扱ヲ開始ス。

四月 簡易生命保險積立金ノ地方自治團體ニ對スル貸付ノ決定ニ付、逓信局長ノ權限ニ委任セラレ居ル範圍ヲ擴張シ貸付事業ニ於テハ從來ノ小學校、青年學校及傳染病院ノ外ニ新ニ道路及市町村廳會

積立金ヲ滿洲國國債ニ投資ノ途ヲ拓ク

積立金ヲ六大都市ニ短期貸付

日本藥劑師會トノ處方箋調劑協約締結

保險金即時拂範圍ノ擴張

積立金ノ地方自治團體貸付ノ範圍擴張

ノ二事業ヲ加ヘ、金額ニ於テハ從來ノ二萬圓ヲ三萬圓ニ増額ス。

昭和七年以降昭和十年度迄ノ間ニ於テ貸付タル自作農創設維持資金ノ貸付利率年四分八厘ヲ四月一日以降年四分五厘ニ引下ク。之ヲ以テ自作農資金ニ對スル貸付利率ハ凡テ年四分五厘トナル。

簡易生命保險積立金有價證券購入引受方針ヲ改正シ、市價ニ付テハ制限ヲ廢シ市價ハ總テ之ヲ認ムルコトトス。尙社債ニ付テモ從來ノ列記主義ヲ廢シ、之ヲ(イ)特別ノ法令ニ依リ設立セラレタル法人ノ發行スル債券並ニ(ロ)滿洲電信電話株式會社債ト改ム。

八月 簡易保險局官制中ヲ改正シ理事專任一人ヲ二人ニ、書記官專任七人ヲ八人ニ、事務官專任二十人ヲ二十八人ニ、技師專任三人ヲ四人ニ増員ス。

簡易保險局及簡易保險支局分課規程中ヲ改正シ、新ニ積立金監査課ヲ置キ從來積立金運用課ニ於テ取扱ヒタル事務ノ一部ヲ取扱フコトトス。

簡易生命保險北支事變特別取扱規則制定

簡易生命保險北支事變特別取扱規則及同取扱規程ヲ制定シ、應召又ハ出動シタル軍人等ヲ被保險者トスル契約申込ノ際ニ於ケル面接省略、召集解除又ハ歸還迄ノ保險料拂込猶豫、戦死ノ場合ノ保險金即時拂等ヲ爲スコトトス。

十月 簡易保險健康相談所規則及同規程中ヲ改正シ、特殊ノ設備ヲ要スル試驗検査及處置ニ付テハ使用料ヲ徴收スルコトトシ、其ノ種類、金額及徴收方法ヲ別ニ告示ス。

支那事變ノ爲應召又ハ出動ノ軍人、軍屬ノ遺家族被保險者ニ對スル上記使用料ハ免除スルコトトシ、之ニ對スル取扱細則ヲ定ム。

滿洲國ニ保險及年金事務委託

十二月 日本國ト滿洲國トノ條約ニ依リ同國ニ於ケル治外法權撤廢ニ伴ヒ南滿洲鐵道附屬地ノ行政權移讓セラレタルカ當時滿鐵附屬地及其ノ他ノ滿洲國領土内ニ在ル簡易保險ノ契約數ハ約二十萬件ニ達シ日ト共ニ内地人ノ移住ハ益々増加ノ傾向ニ在ルヲ以テ行政權移讓後ニ於ケル之等契約關係者等ノ便益ヲ阻害セシメサル爲、滿洲國ニ於ケル治外法權ノ撤廢及南滿洲鐵道附屬地行政權ノ移讓ニ關スル日本國滿洲國間條約附屬協定(乙)及其ノ附屬業務協定並ニ附屬業務協定施行ニ關スル簡易生命保險及郵便年金事務細目協定ヲ結ビ、十二月一日以降簡易保險及郵便年金事務ノ取扱ヲ同國政府ニ委託シ滿鐵附屬地其ノ他本邦人ノ密集セル區域ニ於テハ從前通り滿洲國ノ郵便局ニ於テ契約ノ申込、保險料ノ拂込、保險金ノ支拂等ノ取扱ヲ爲スコトトス。

尙之ニ伴ヒ簡易生命保險規則及同取扱規程中ヲ改正シ本邦簡易生命保險ノ取扱ヲ爲ス滿洲國郵便局ノ告示ヲ爲シ福岡簡易保險支局ノ管轄區域ニ滿洲國ヲ追加ス。

昭和十三年

厚生省創設並ニ保險及年金事業同省移管

一月 國民體位ノ向上及支那事變長期戦下ニ於ケル國民生活ノ安定等ニ資スル爲、一月十一日厚生省創設セラレト同時ニ我カ國保險行政モ同省ニ整理統合セララルコトトナリ、茲ニ保險院官制制定セラレ健康保險及其ノ他ノ社會保險ト共ニ簡易生命保險及郵便年金兩事業ハ厚生省ニ移管セラレ簡易保險局ハ厚生省保險院ノ下ニ置カルルニ至レリ、斯クシテ保險院簡易保險局ハ厚生大臣ノ管理ノ下ニ兩事業ノ中央機關トシテ契約ノ締結事務、保險料及掛金ノ徴收監査事務、保險金及年金支拂決定事務、各種統計事務、事業ノ監督及計畫事務、保險及年金積立金ノ運用ニ關スル事務、保險加入者ニ對スル保健施設ニ關スル事務等ノ内野事務ヲ司掌シ、契約ノ募集、維持及周知等ニ關スル第一線現業事務ハ從來通郵便局ニ於テ取扱フコトトナリ、之カ中央管理事務司掌局トシテ逓信省ニ新ニ管理局ノ設置ヲ見タリ、而シテ之カ地方監督機關ハ從來ト同様逓信局トス、尙逓信局ニ於テ取扱ヒ來レル積立金ノ運用及福祉施設ニ關スル事務モ亦厚生省ニ統管セララルコトトナリ、此ノ結果福岡、仙臺ノ兩支局ノ外名古屋、大阪、廣島及札幌ノ各地ニ簡易保險支局ヲ新設シ積立金ノ運用及福祉施設ニ關スル事務ヲ分掌セシム。

名古屋、大阪、廣島及札幌支局設置

以上ノ改變ニ伴ヒテ保險院分課規程ノ制定、逓信省分課規程ノ改正アリ、簡易保險局ニ業務長(理事)及十九課即チ監理課、經理課、積立金運用課、積立金監査課、地方課、業務課、統計課、契約課、第一支拂課、第二支拂課、第三支拂課、貸付課、辨濟課、第一徵收課、第二徵收課、第三徵收課、第四徵收課、第五徵收課、年金契約課設置セラレ、業務長ハ前記課ノ中監理課、經理課、積立金運用課、積立金監査課、地方課、業務課ノ各非現業課ヲ統理スルコトナレリ、尙支局ニ於ケル積立金運用及福祉施設ニ關スル事務ノ分掌課トシテ各支局ニ運用課福祉課新設セラレタル結果既設福岡、仙臺兩支局ニ在リテハ從來ノ各三課ハ庶務課、運用課、福祉課、契約課、徵收課ノ五課トシ、新ニ設置セラレタル名古屋、大阪、廣島、札幌ノ各支局ハ上記ノ運用課、福祉課ノ二課ヲ以テ構成ス。

又逓信省管理局ハ四課一院一所即チ業務課、規畫課、保健課、現業調査課及逓信病院、逓信官吏練習所ヲ以テ構成シ簡易生命保險事業ハ業務課及規畫課ニ於テ司掌ス。

客年八月公布セラレタル通信事業特別會計ニ於ケル簡易生命保險及郵便年金ノ事務取扱ニ要スル經費ニ關スル法律、簡易生命保險及郵便年金ノ現業事務ニ關スル勅令施行セララル。

簡易生命保險及郵便年金事業ノ厚生省移管ニ伴ヒ簡易生命保險令、郵便年金令、簡易生命保險審査會規程、簡易生命保險特別會計規則、郵便年金特別會計規則、簡易生命保險積立金運用規則、郵便年金積立金運用規則及勤勉手當給與令中改正、簡易生命保險規則、簡易生命保險團體特別取扱規則、簡易生命保險北支事變特別取扱規則、郵便年金規則、郵便年金北支事變特別取扱規則、簡易生命保險審査會規程施行細則、簡易生命保險積立金貸付規則及簡易生命保險積立金短期貸付ニ關スル件中改正並ニ之ニ伴フ簡易生命保險取扱規程、簡易生命保險團體特別取扱規程及郵便年金取扱規程中ノ改正ヲ爲シ十一月ヨリ實施ス。

簡易保險健康相談所事務ノ新省移管ニ伴ヒ新ニ簡易保險健康相談所取扱規程ヲ制定ス。

簡易保險健康相談所規程ヲ制定シ健康相談所長ノ職制ヲ定ム簡易保險健康相談所ニ於テ徵收ノ使用料ヲ各應歳入金扱トスルコトトシ大藏省令及逓信省令ヲ一部改正セララル。

簡易保險健康相談所支那事變特別取扱規程ヲ制定シ、應召又ハ出動シタル被保險者遺家族ニ對シ當分ノ内健康相談又ハ診療ノ無料取扱ヲ爲スコトトス。

三月 保險金額ノ最高制限四百五十圓ハ最近ノ社會經濟狀勢ニ鑑ミ少額ニ失スルヲ以テ之カ改正法律案ヲ第七十三回帝國議會ニ提出シ其ノ協賛ヲ得。

最高保險金額引上

簡易生命保險法中改正法律ヲ公布シ保險金額最高制限四百五十圓ヲ七百圓ニ改ム。

四月 簡易生命保險積立金ノ管理カ逓信大臣ヨリ厚生大臣ニ移リタル結果積立金ノ公共貸付中從來逓信局長ニ委任セラレ其ノ專決施行ニ屬シ居リタル貸付ハ自然廢止トナリタルヲ以テ、逓信局長專決施行範圍タリシ地方自治團體ニ對スル小學校、青年學校、傳染病院、道路及市町村廳舎ノ五事業ニ付三萬圓以內ノ貸付決定ヲ保險院簡易保險局長ノ權限ニ委任セララル。

簡易生命保險積立金ノ自作農創設維持資金ニ對スル貸付ニ關シ「市町村及其ノ他ノ法人カ一時經過ノ土地ヲ購入スルモノ」ヲモ認ムルコトトス。

又職業紹介法ノ改正ニ依リ職業紹介事業國營實施ニ伴ヒ公設職業紹介所ヲ積立金貸付目的中ヨリ削除ス。

七月 保險院分課規程ヲ改正シ福岡、仙臺兩支局ニ於ケル運用課、福祉課ヲ統合シ本局同様之ヲ地方課ト改ム。

八月 簡易生命保險法中改正法律(保險金額最高制限改正ノ件)ノ施行期日ヲ十月一日ト定メ之ト共ニ簡易生命保險令、簡易生命保險規則、簡易生命保險團體特別取扱規則、簡易生命保險取扱規程、

簡易生命保險團體特別取扱規程及保險申込書様式中ヲ改正シ十月一日ヨリ之ヲ施行ス、主ナル改正事項次ノ如シ。

保險期間ノ種類一部廢止

1. 保險期間ノ種類中十五年滿期、二十年滿期、三十年滿期及四十年滿期ノ四種ヲ存置シ十年滿期二十五年滿期及三十五年滿期ノ三種ヲ廢止シ尙從前ノ契約ニシテ新法施行後契約ノ變更ヲ請求シタル場合ニ於ケル種類モ亦新法ノ認ムル四種類ニ限定ス

小兒保險ノ最低加入年齡引下

2. 小兒保險ノ最低加入年齡三歳ヲ一歳ニ引下ク
3. 小兒保險ノ保險契約者タリ得ル父母、祖父母、兄弟ノ資格ニ關スル制限ヲ撤廢シ小兒ノ父母、祖父母、兄弟ハ其ノ實繼ヲ問ハズ保險契約者タリ得ルコトニ改定ス

保險料率改正

4. 終身保險及養老保險ノ保險料計算ノ基礎ヲ改正シ從來ノ内閣統計局第二回生命表(男子死亡率)ノ二割増ニ代ヘテ昭和五年四月ヨリ昭和十年三月ニ至ル五年間ノ簡易生命保險經驗生命表(男女合併)ヲ採用ス

保險料拂込期間ノ種類一部廢止

5. 小兒保險ノ被保險者カ三歳未滿ニテ死亡シタル場合ニ支拂フヘキ保險金額ヲ五十圓ニ制限
6. 保險料拂込期間ノ種類中二十年間及全保險期間ノ二種類ヲ存置シ十年間及十五年間ノ二種類ヲ廢止ス、尙從前ノ契約ニシテ新法施行後契約ノ變更ヲ請求シタル場合ニ於ケル種類モ亦新法ノ認ムル二種類ニ限定ス

長期還付金制改正

7. 保險金、還付金局待拂手續ヲ保險金即時拂ニ於ケルト同様ノ手續ニ改定
8. 保險契約締結後一年內ノ變更ノ禁止
9. 保險料辨濟保險契約及保險金減額變更ノ最低保險金額十圓ヲ三十圓ニ引上ク
10. 終身保險及養老保險ノ料率改正ニ伴ヒ從來ノ長期還付金制ヲ改メ昭和十三年九月三十日以前ニ締結セラレタル保險契約ニ付テハ從前通りノ長期還付金ヲ還付スルコトトシ昭和十三年十月一日以降ニ締結セラレタル保險契約ニ付テハ今後ノ實績ニ依リ別ニ還付スヘキ額ヲ告示スルコトトス、尙從來ハ長期還付金ノ受取權ハ契約申込當時契約者ノ意思表示ニ依リ契約者ニ歸屬セシメタルモ將來ハ凡テ之ヲ保險金受取人ニ歸屬セシムルコトニ改正ス

最低保險金額引上

11. 終身保險及養老保險ノ最低保險金額二十圓ヲ五十圓ニ引上ク、尙從前ノ契約ニシテ新法施行後契約ノ變更ヲ請求シタル場合ニ於ケル最低保險金額モ五十圓ニ制限ス
12. 小兒保險契約ニモ團體特別取扱ヲ開始シ成人保險同様保險料ノ割引ヲナスコトトス

13. 從來團體特別取扱及同保險料前納ニ依ル保險料ノ割引ハ第二回以降ノ保險料ニ限レルモ兩者共第一回保險料ヨリ割引キ得ルコトニ改定ス

14. 保險申込書ノ様式中既往並ニ現在症ノ告知欄ヲ改メ質問表制度ヲ採用シ保險契約者及被保險者ニ如何ナル事項カ告知スヘキ重要事項ナリヤヲ明示ス

簡易生命保險積立金ノ自作農創設維持資金貸付方針中一部ヲ改正シ支那事變ノ爲戰死(戰傷死及戰病死ヲ含ム)シタルモノノ遺族、戰傷ヲ受ケタル者又ハ其ノ家族ニシテ事變ニ關シ交付セラルル賜金ヲ以テ土地ヲ購入又ハ維持セントスル者ニ對シテハ一世帯ニ付一町歩以內(北海道ニ在リテハ五町歩以內)ナルコトノ制限ヲ超ユルモ其ノ價格六千圓ヲ超ユサルトキハ之ヲ認ムルコトトス

臨時政府ニ保險事務委託

十月 北支在留邦人ハ同方面ノ治安ノ回復ニ伴ヒ急激ニ増加シツツアルカ之等邦人ニシテ内地在住當時簡易生命保險ニ加入シ北支ニ轉住セル者約九千ヲ數ヘ然モ其ノ數ハ激増スルノ傾向ニアリテ之等ノ契約ニ對シ保險料ノ拂込、其ノ他保險金ノ支拂等各種ノ請求ニ就キ便宜取扱ノ要望並ニ新規ニ簡易保險ニ加入ヲ希望スル向亦尠カラサルヲ以テ保險院ニ於テハ北支ニ適當ナル取扱媒介機關ヲ設定シテ多數契約者ノ利便ヲ圖ルト共ニ逐日激増スル在支邦人ノ生活安定並ニ貯蓄獎勵ニ資スル

爲、中華民國臨時政府郵政總局トノ間ニ本邦ノ簡易生命保險業務ニ關シテ同政府ニ右業務ノ取扱ヲ委託スルコトニ協定、十月一日ヨリ之ヲ實施ス。

尙之ニ伴ヒ簡易生命保險規則及同取扱規程中ヲ改正シ本邦簡易生命保險ノ業務取扱ヲ爲ス中華民國郵政局ノ告示ヲ爲シ福岡簡易保險支局ノ管轄區域ニ中華民國ヲ追加ス。

昭和十四年 一月ヨリ關東州内居住ノ滿洲人ニ對シ簡易生命保險(但シ當分ノ間成人保險ニ限ル)ヲ實施ス。

四 月 簡易生命保險積立金貸付方針ヲ改正シ災害復舊土木事業及保健所ヲ獨立セル貸付目的トス。

簡易生命保險積立金及郵便年金積立金有價證券購入引受方針ヲ改正シ政府ニ於テ元利金ノ支拂ニ付保證ヲ爲シタル社債及債券並ニ滿洲拓植公社債ヲ社債及債券ノ放資範圍ニ追加ス。

六 月 上海在住ノ帝國臣民ノ爲ニ簡易生命保險業務ニ關シ保險院ト上海居留民間團ニ協定ヲ結ヒ同民間ニ次ノ範圍ノ事務ヲ委託シ一日ヨリ實施ス。

1. 保險契約ノ申込書及復活申込書ノ受理
2. 保險料ノ受入及之ニ關聯スル諸届書ノ受理
3. 保險金支拂請求書ノ受理

尙之ニ伴ヒ簡易生命保險規則及同取扱規程中ヲ改正ス。

七 月 蒙疆地域在住ノ帝國臣民ノ爲ニ簡易生命保險業務ニ關シ保險院ト蒙疆聯合委員會郵電總局間ニ協定ヲ結ヒ事務ノ取扱ヲ委託シ一日ヨリ實施ス、委託事務ノ範圍ハ郵便局ニ於テ取扱フ現業事務及其ノ直接管理ニ關スル事務トス。

九 月 郵便年金法改正ニ伴ヒ簡易生命保險審査會規程及同施行細則中並ニ簡易生命保險規則中ヲ改正シ一日ヨリ施行ス。

昭和十三年一月^{通信}省令第一號郵便局ニ於ケル簡易生命保險及郵便年金ノ兩特別會計ノ現金受拂ニ關スル件中別表書式ヲ改正ス。

十 月 簡易生命保險北支事變特別取扱規則及同取扱規程中ヲ改正シ一日ヨリ之ヲ施行ス、主ナル改正事項次ノ如シ。

1. 簡易生命保險北支事變特別取扱規則ヲ簡易生命保險支那事變特別取扱規則ニ改稱
2. 應召又ハ出勤シタル者ヲ被保險者トシテ契約ノ申込ヲ爲シ得ル第三者ノ資格制限ヲ撤廢ス
3. 拂込猶豫ヲ爲シタル契約ノ未拂保險料ノ分割拂込期間ノ改正
4. 應召又ハ出勤中傳染病ニ因リ死亡シタル場合ニモ即時拂フ爲スコト
5. 保險料振替貸付額ノ制限ノ擴張

簡易生命保險積立金及郵便年金積立金有價證券購入引受方針ヲ改正シ滿洲國政府ニ於テ元利金ノ支拂ニ付保證ヲ爲シタル社債及債券ヲ社債及債券ノ放資範圍ニ追加ス。

昭和十五年

五 月 簡易生命保險積立金及郵便年金積立金運用方針ヲ改正シ特別ノ法令又ハ條約ニ依リ設立セラレタル株式會社中特定ノモノノ株式ヲ保有シ得ルコトトス。

簡易生命保險積立金ノ地方自治團體ニ對スル貸付ノ決定ニ付保險院簡易保險局長ノ權限ニ委任セラレ居ル範圍ヲ擴張シ從來ノ小學校、青年學校、傳染病院、道路及市町村廳舎ノ五事業ヲ全事業ニ及ホシ更ニ一定ノ範圍内ニ於テ之ヲ執行フ支局長ニ分任スルコトトス。

六 月 簡易生命保險令及同規則中ヲ改正シ一日ヨリ之ヲ施行ス、主ナル改正事項次ノ如シ。

1. 二十歲滿期小兒保險ノ創設
2. 小兒保險ノ保險金額最高制限ハ最近ノ社會經濟狀勢ニ鑑ミ少額ニ失スルヲ以テ現行ノ半ニ比シ五割ノ引上ヲ爲ス

積立金ヲ政府保證ノ社債及債券ニ放資ノ途ヲ拓ク

上海居留民間團ニ保險事務委託

蒙疆ニ保險事務委託

北支事變特別取扱規則ノ改正

積立金ヲ滿洲國政府保證ノ社債及債券ニ放資ノ途ヲ拓ク

積立金ヲ特殊株式ニ放資ノ途ヲ拓ク

二十歲滿期小兒保險創始
小兒保險ノ最高保險金額引上

保險料前納範圍擴張
保險料家族併合拂込制ノ制定

3. 再度保險證書ノ請求ハ契約受持局ヲ經由スルヲ要スルコトニ改正

4. 貯蓄獎勵及契約維持ノ見地ヨリ保險料前納ノ範圍ヲ三年分迄擴張ス

5. 保險料ノ家族併合拂込制度ノ創設

6. 保險料拂込方法ノ變更請求ハ單ニ口頭届出ヲ以テ足ルコトニ改正

7. 滿期保險金ノ支拂請求ニハ從來ノ戶籍謄抄本ニ代ヘ市町村長ノ證明スル被保險者ノ生年月日證明書ヲ提出スルヲ以テ足ルコトニ改正

8. 貸付金ノ局待貸付手續ヲ保險金ノ局待拂ニ於ケルト同様ノ方法ニ改正

9. 天災其ノ他避クヘカラサル事變ニ備ヘ貸付金ノ非常貸付制度ノ創設

10. 二十歲滿期小兒保險ノ創設並ニ契約申込ト同時ニ保險料ヲ前納スル場合アルトニ鑑ミ保險申込書様式ノ改正

七 月 簡易生命保險積立金ノ外地ノ地方自治團體ニ對スル貸付利率ヲ從來ノ年四分三厘ヲ内地ノ地方自治團體ト同率ノ年四分乃至四分二厘ニ引下ク。

事業統計概説

I. 普及状況

簡易生命保険事業ハ大正五年十月創始以來其ノ普及發達頗ル顯著ニシテ、能ク制度本來ノ主旨ニ副ヘルヲ觀ルヘシ。

即チ創業ヨリ二十三年六月ヲ經過セル昭和十四年度末ニ於ケル現在契約高ハ實ニ件數 37,357,913 件、保險金額 6,752,862,456 圓ニシテ其ノ保險料月額 33,712,873 圓ニ達シタルカ、特ニ支那事變後ノ貯蓄獎勵ノ國策ニ順應シテ最近三ケ年間ニ於ケル躍進振ハ頗ル顯著ナルモノアリ。之ヲ前年度末現在契約高ニ比スルニ件數 5,073,799 件、保險金額 1,451,901,725 圓、保險料月額 5,528,280 圓ノ超飛躍的增加ヲ示セリ。而シテ前掲本年度末現在契約高ノ中、小兒保險契約ハ件數 6,991,554 件、保險金額 1,082,260,786 圓、保險料月額 5,262,016 圓ニシテ、本年度ニ於ケル純増加高ハ件數 1,482,736 件、保險金額 259,739,620 圓、保險料月額 1,199,070 圓ニ上リ、小兒保險制度實施以來僅ニ八年六ケ月間ニシテ斯カル成績ヲ示セルハ、成人保險ト共ニ其ノ普及ノ狀頗ル顯著ナリト云フヘシ。尙既往年度ニ於ケル事業増進ノ經過ニ關シテハ、第二表年度別事業成績一覽ノ計數ニ依リ之ヲ觀ルヲ得ヘシ。(第一表及第二表參照)

【地方別普及状況】

地方別ニ於テ年度末現在契約ノ普及狀況ヲ示セハ次表ノ如シ。(第七表參照)

地方別	件數	保險料	保險金額	件數ノ大サ = 依ル順位	保險料ノ大サ = 依ル順位	保險金額ノ大サ = 依ル順位
東京都市選信局	(909,712) 5,207,355	(785,752.0) 5,868,906.0	(158,071,389.1) 1,167,152,022.2	(3) 2	(2) 2	(2) 2
東京地方選信局	(904,788) 5,144,674	(688,674.2) 4,515,596.1	(141,169,088.5) 881,634,462.8	(4) 3	(4) 3	(4) 4
名古屋選信局	(1,009,580) 5,090,068	(780,639.1) 4,256,827.8	(155,830,241.0) 899,104,171.8	(2) 4	(3) 4	(3) 3
大阪選信局	(1,381,033) 7,074,903	(1,045,044.2) 6,880,437.9	(208,739,903.6) 1,312,633,340.8	(1) 1	(1) 1	(1) 1
廣島選信局	(737,782) 4,028,517	(525,200.6) 3,167,427.5	(110,510,318.3) 645,771,309.1	(6) 6	(6) 6	(6) 6
熊本選信局	(885,274) 4,514,621	(646,267.7) 3,647,466.8	(133,737,881.8) 754,816,021.6	(5) 5	(5) 5	(5) 5
仙臺選信局	(588,488) 3,228,436	(420,277.1) 2,486,540.9	(88,136,689.7) 493,309,952.9	(7) 7	(7) 7	(7) 7
札幌選信局	(430,581) 1,904,147	(301,540.6) 1,518,259.3	(65,672,108.7) 336,687,568.6	(8) 8	(8) 8	(8) 8
内地計	(6,857,218) 36,192,721	(5,153,395.5) 32,341,462.3	(1,059,967,378.7) 6,492,108,849.8	(11) 9	(11) 9	(11) 9
臺灣	(15,917) 622,130	(14,534.1) 813,470.1	(2,968,242.0) 153,277,404.9	(11) 9	(11) 9	(11) 9
樺太	(49,131) 170,825	(39,250.2) 202,717.3	(8,183,408.5) 38,152,129.1	(10) 11	(10) 11	(10) 11
南洋	(7,814) 34,993	(8,440.1) 43,514.0	(1,350,508.4) 8,146,232.3	(12) 12	(12) 12	(12) 12
關東州	(59,517) 333,529	(46,586.1) 306,021.3	(9,414,478.9) 60,042,718.7	(9) 10	(9) 10	(9) 10
滿洲國	(1,620) 2,427	(1,494.6) 2,767.5	(308,151.0) 565,576.2	(13) 13	(13) 14	(13) 14
中華民國	(337) 1,288	(335.5) 2,920.7	(70,622.0) 569,544.7	(14) 14	(14) 13	(14) 13
總計	(6,991,554) 37,357,913	(5,262,016.1) 33,712,873.2	(1,082,260,786.5) 6,752,862,455.7			

備考 括弧内ノ數字ハ小兒保險ノ契約高ヲ再掲セルモノナリ。

【人口千人當現在契約】

契約ノ普及狀況ニ就キテハ土地ノ廣狹、人口ノ多寡ニ依リ影響セラルルコト尠カラサルヲ以テ單ニ絕對數ノミニテ判定シ難シ、仍ツテ之カ現在人口(昭和十五年三月末現在推計人口)ニ對スル割合ヲ觀ルニ、人口千人當年度末現在契約高ハ次表ノ如シ。(第二十二表參照)

地方別	人口	人口千人當年度末 現在契約件數	同上保險金額	件數割合 = 依ル順位	保險金額割合 = 依ル順位
東京都市選信局	9,186,792	566.83	127,046.7	2	1
東京地方選信局	12,088,647	425.58	72,930.8	10	8
名古屋選信局	9,535,618	533.80	94,289.0	3	6
大阪選信局	13,612,737	519.73	96,426.8	5	5
廣島選信局	7,697,318	523.37	84,025.5	4	7
熊本選信局	10,501,796	429.89	71,874.9	9	9
仙臺選信局	7,322,963	440.86	67,364.8	8	10
札幌選信局	3,279,875	580.55	102,652.6	1	4
内地計	73,225,746	494.26	88,658.8		
臺灣	5,703,955	109.07	26,872.1	12	11
樺太	339,019	503.88	112,536.9	6	3
南洋	71,847	487.05	113,383.3	7	2
關東州	2,796,179	120.15	21,675.4	11	12
滿洲國					
中華民國	—	—	—	—	—
總計	82,136,746	454.83	82,214.9		

即チ本年度ニ於ケル全國平均普及割合ハ 455 件ニシテ、之ヲ前年度ノ 402 件ニ比較スルニ 53 件ノ増加ヲ示セリ。更ニ之ヲ府縣別ニ觀察スルニ、京都ノ 632 件第一位ヲ占メ、石川ノ 610 件、福井ノ 598 件各之ニ次キ、此ノ外 550 件以上ヲ占ムルモノハ東京、香川、滋賀、三重、富山、廣島ナリ。尙普及割合ノ最モ低キハ沖繩ノ 230 件ニシテ、鹿兒島ノ 350 件、千葉ノ 352 件、之ニ次ケリ。(第二十二表及第二圖(ロ)參照)

【年齢別人口千人當現在契約】

現在契約件數ノ地方別普及割合ニ關シテハ以上ニ於テ其ノ大勢ヲ觀察シタルカ、簡易生命保險ハ其ノ加入年齢ニ一定ノ制限アルヲ以テ更ニ之ヲ年齢別ニ區分シテ普及狀況ヲ觀察スレハ其ノ狀勢ヲ一層明瞭ナラシムルヲ得ヘシ。

仍ツテ本年度末現在契約件數ヲ現在年齢別人口(昭和十五年三月末現在年齢別推計人口)千人當ニ就キテ保險種類別ニ觀察スルニ次ノ如シ。(第二十一表參照)

先ツ成人保險ニ在リテハ、被保險者ノ加入年齢範圍ハ滿十二歳以上六十歳以下(簡易生命保險令第五條參照)ナルカ、本年度末現在ニ於ケル被保險者ノ現在年齢範圍ハ滿十二歳以上八十四歳未滿ナリ。今是等年齢範圍ニ於ケル加入狀況ヲ觀ルニ、滿十二歳ヨリ三十六歳迄ハ大體年齢ノ進ムニ從ヒ加入割合モ次第ニ増加シ、二十四歳以上四十七歳迄ノ間ニ在リテハ其ノ加入割合ハ人口ノ六割二分乃至七割八分ヲ占メ、加入割合

最も多く、又四十七歳以上六十一歳迄ノ間ニ於テモ五割以上ヲ保有セリ。之ヲ要スルニ成人保険ニ在リテハ二十歳以上六十歳以下ノ年齢階級ハ人口ノ半數以上ノ加入件數ヲ擁スルモ、十二歳以上二十歳以下ノ年齢階級ニ於テハ小兒保険加入者ノ年齢ト重複スルヲ以テ未加入者多シ。(第三圖参照)

而シテ之ヲ終身保険及養老保険ノ別ニ觀ルトキハ著シク其ノ傾向ヲ異ニセリ。即チ終身保険ニ在リテハ、十二歳以後年齢ノ進ムニ從ヒ契約割合概シテ増加ノ傾向ヲ辿リ、五十八歳ニ於テ最高割合ヲ示セルモ養老保険ニ在リテハ、二十五歳乃至三十九歳ニ於テ契約割合著シク増加シ、三十歳ニ於テ最高割合ヲ示セリ。(第三圖参照)

以上ノ人口千人當件數割合ヲ終身保険、養老保険ノ別ニ年齢五歳置キニ示セハ次表ノ如シ。

保険種類	十五歳	二十歳	二十五歳	三十歳	三十五歳	四十歳	四十五歳	五十歳	五十五歳	六十歳	六十五歳	七十歳	合計
終身保険	7.39	17.30	32.57	51.54	73.82	108.33	179.79	305.92	432.93	488.00	321.35	179.53	116.11
養老保険	224.66	416.23	657.13	709.22	646.81	572.57	465.73	369.58	219.55	110.72	41.44	1.46	413.74
合計	232.05	433.53	689.70	760.76	720.63	680.90	645.52	675.50	652.48	598.72	362.79	180.99	529.85

次ニ小兒保険ニ就キテ觀察スルニ、五歳乃至十一歳ノ間ニ於テ契約割合最も多く、其ノ後ハ年齢ノ進ムニ從ヒ減少ス。(第二十一表及第三圖参照)

【保険種類別】

年度末現在契約高ヲ保険種類別ニ觀察スルニ、終身保険ハ件數 6,654,207 件、保険金額 1,187,000,697 圓、養老保険ハ件數 23,712,152 件、保険金額 4,483,600,973 圓、小兒保険ハ件數 6,991,554 件、保険金額 1,082,260,786 圓ニシテ、總高ニ對シ終身保険ハ件數 1 割 7 分 8 厘、保険金額 1 割 7 分 6 厘、養老保険ハ件數 6 割 3 分 5 厘、保険金額 6 割 6 分 4 厘、小兒保険ハ件數 1 割 8 分 7 厘、保険金額 1 割 6 分 7 厘ヲ占ム。(第四表及第十五表(イ)参照)

是等契約ヲ保險期間別及保險料拂込期間別ニ觀察スレハ次ノ如シ。

一、保險期間別

年度末現在契約件數ヲ保險期間別ニ觀察スルニ次表ニ示ス如ク、養老保険ニ在リテハ二十年滿期最も多く全件數ノ 5 割 2 分 2 厘ヲ占ム、之ニ次クハ十五年滿期ノ 2 割 8 厘、十年滿期ノ 1 割 2 分 9 厘ニシテ其ノ他ノモノハ三十年滿期、四十年滿期、二十五年滿期、三十五年滿期ノ順位ナリ。尙本年度ニ於ケル増加狀況ハ二十年滿期最も多く總増加件數ノ 5 割 6 厘ヲ占ム、之ニ次クハ十五年滿期ノ 2 割 8 分 9 厘、三十年滿期ノ 2 割 3 分 2 厘ニシテ其ノ他ノモノハ極メテ低率ナリ。

但シ前記ノ保險期間ノ中十年滿期、二十五年滿期及三十五年滿期ハ昭和十三年十月一日以降廢止セラレタルモノナルヲ以テ、之カ年度末現在契約ハ將來逐年減少スヘキモノナリ。

種 別	十年滿期	十五年滿期	二十年滿期	二十五年滿期	三十年滿期	三十五年滿期	四十年滿期	合計
昭和十四年度末現在契約件數	3,067,190	4,925,341	12,386,109	626,595	1,820,278	141,942	744,697	23,712,152
同上百分比	12.94%	20.77%	52.23%	2.64%	7.68%	.60%	3.14%	100.00%
本年度ニ於ケル増加件數	△ 290,012	856,985	1,500,869	△ 16,032	689,176	△ 5,410	232,564	2,968,140
同上百分比	△ 9.77%	28.87%	50.56%	△ .54%	23.22%	△ .18%	7.84%	100.00%

次ニ小兒保険ニ在リテハ昭和十五年六月二十歳滿期ノ保險種類ヲ追加シタルモ、昭和十四年度末ニ於テハ十五年滿期及二十年滿期ノ二種ニ過キサルカ、十五年滿期大部分ヲ占メ、總件數ノ實ニ 8 割 2 分 7 厘ニ當リ、二十年滿期ハ僅カニ 1 割 7 分 3 厘ニ過キス。(第十五表(ニ)参照)

二、保險料拂込期間別

成人保險ノ年度末現在契約件數ヲ保險料拂込期間別ニ觀ルニ、終身保険ニ於テハ終身拂込最も多く全件數ノ 7 割 6 分 3 厘ヲ占ム、之ニ次クハ十年拂込ノ 1 割 3 分 3 厘、二十年拂込ノ 7 分 5 厘ニシテ、最も少キハ十五年拂込ノ 2 分 9 厘ナリ。

次ニ養老保険ニ於テハ全期拂込ノモノ最も多く全件數ノ 7 割 5 分 2 厘ヲ占ム、十年拂込ノ 2 割 2 分 8 厘ニ次キ、二十年拂込ノモノ最も少ク僅ニ 2 分ヲ示スニ過キス。(第十五表(ハ)参照) 次表ハ以上ノ狀況及本年度ニ於ケル増加狀況ヲ拂込期間別ニ示セルモノナリ。

但シ前記ノ保險料拂込期間ノ中終身保險ノ十年拂込及十五年拂込、養老保險ノ十年拂込ハ昭和十三年十月一日以降廢止セラレタルモノナルヲ以テ之カ年度末現在契約ハ將來逐年減少スヘキモノナリ。

種 別	終 身 保 險					養 老 保 險			
	終身拂込	十年拂込	十五年拂込	二十年拂込	合計	十年拂込	二十年拂込	全期拂込	合計
昭和十四年度末現在契約件數	5,077,462	886,691	189,689	500,365	6,654,207	5,397,842	478,878	17,835,432	23,712,152
同上百分比	76.30%	13.33%	2.85%	7.52%	100.00%	22.76%	2.02%	75.22%	100.00%
本年度ニ於ケル増加件數	570,740	△ 32,341	△ 7,097	91,621	622,923	△ 175,147	165,910	2,977,377	2,968,140
同上百分比	91.62%	△ 5.19%	△ 1.14%	14.71%	100.00%	△ 5.90%	5.59%	100.31%	100.00%

【保險金額別】

年度末現在契約件數ヲ保險金額別ニ觀察スレハ次ノ如シ。

成人保險ニ在リテハ二百圓以下ノ契約最も多く總件數ノ 3 割 2 分 7 厘ヲ占ム、百圓以下ノ 3 割 2 厘、三百圓以下ノ 1 割 9 分 7 厘各之ニ次キ、其ノ他ノモノハ五百圓以下、四百圓以下、七百圓以下、六百圓以下ノ順位ナリ。(第五表及第十五表(ヘ)参照)

次表ハ以上ノ狀況ト共ニ本年度ニ於ケル増加狀況ヲ保險金額別ニ示セルモノナリ。

種 別	百圓以下	二百圓以下	三百圓以下	四百圓以下	五百圓以下	六百圓以下	七百圓以下	合計
昭和十四年度末現在契約件數	9,171,344	9,914,491	5,974,082	2,082,066	2,278,996	289,865	655,515	30,366,359
同上百分比	30.20%	32.65%	19.67%	6.86%	7.51%	.95%	2.16%	100.00%
本年度ニ於ケル増加件數	△ 79,737	908,227	1,296,368	589,191	212,975	202,088	461,951	3,591,063
同上百分比	△ 2.22%	25.29%	36.10%	16.41%	5.93%	5.63%	12.86%	100.00%

次ニ小兒保険ニ在リテハ次表ニ示ス如ク二百圓以下ノモノ最も多く總件數ニ對シ 4 割 9 厘ヲ占ム、百圓以下ノ 3 割 9 分 7 厘ニ次キ、其ノ他ノモノハ僅少ニシテ三百圓以下ノ 1 割 7 厘、百五十圓以下ノ 8 分 7 厘ノ割合ナリ。(第五表参照)

種 別	百圓以下	百五十圓以下	二百圓以下	二百五十圓以下	三百圓以下	合 計
昭和十四年度末現在契約件數	2,774,377	612,856	2,858,503	—	745,818	6,991,554
同上百分比	% 39.68	% 8.77	% 40.88	—	% 10.67	% 100.00
本年度=於ケル増加件數	358,942	223,672	606,735	—	293,387	1,482,736
同上百分比	% 24.21	% 15.09	% 40.91	—	% 19.79	% 100.00

備考 小兒保險=在リテハ創始以來本年度末迄ノ間=於テハ保險金額表上二百圓超過二百六十圓未滿ノ契約締結セラルコトナキヲ以テ二百五十圓以下ノ階級=相當スルモノナシ。(附録第四表参照)

【保險料額別】

年度末現在契約件數ヲ保險料額別ニ觀察スレハ次ノ如シ。成人保險=在リテハ五十錢以下ノ契約最モ多ク總件數=對シ4割1分5厘=當リ、一圓以下ノ3割8分6厘第二位ヲ占メ、一圓五十錢以下、二圓以下ノ契約各之=次キ其ノ他ノモノハ低率ナリ。尙本年度=於ケル増加狀況ヲ觀ル=、次表=示ス如ク一圓以下=於テ著シキ増加ヲ示シ總増加件數ノ5割4分9厘ヲ占メ、次テ五十錢以下ハ1割5分、一圓五十錢以下ハ1割2分8厘、二圓以下ハ1割6厘ナリ。即チ増加契約ノ過半ハ一圓以下ノ階級ノ契約ナリ。然レトモ一圓ヲ超ユル契約ノ増加件數ヲ合計シ其ノ割合ヲ求ムレハ3割2厘=シテ、前年度ノ3割1分8厘=比スレハ1分6厘ノ減少=當ルモ、之ヲ既往年度=比スレハ尙増嵩ヲ示シ高額保險料ノ契約カ漸次増加シツツアルヲ觀ル。(第六表及第十五表(ホ)参照)

保 險 料 額 別	昭和十四年度末現在契約件數	同上百分比	本年度=於ケル増加件數	同上百分比
五十錢以下	12,585,726	41.45	537,857	14.98
一圓以下	11,731,053	38.63	1,969,789	54.85
一圓五十錢以下	2,313,897	7.62	458,110	12.76
二圓以下	2,029,789	6.68	380,246	10.59
三圓以下	1,107,208	3.65	195,096	5.43
四圓以下	329,005	1.08	50,861	1.42
五圓以下	120,310	.40	3,844	.11
五圓超過	2,484	.01	△ 228	△ .01
料 濟	146,887	.48	△ 4,512	△ .13
合 計	30,366,359	100.00	3,591,063	100.00

備考 本表保險料額別中料濟トアルハ保險料拂濟契約=變更セルモノナリ。

次=小兒保險=就キテ觀ル=、次表=示ス如ク一圓ノモノ最モ多ク總件數=對シ5割6厘=當リ、五十錢ノモノ之=次キテ4割7厘ヲ占メ、三十錢ノモノハ最モ少ク4分1厘=過キス。(第六表及第十五表(ニ)参照)尙本年度=於ケル増加件數ハ一圓ノモノ依然最モ多ク總増加件數ノ5割8分5厘ヲ占ム。

種 別	三十錢	五十錢	七十錢	一圓	料 濟	合 計
昭和十四年度末現在契約件數	284,475	2,847,801	306,093	3,538,508	14,677	6,991,554
同上百分比	% 4.07	% 40.73	% 4.38	% 50.61	% .21	% 100.00
本年度=於ケル増加件數	11,797	469,512	133,817	867,103	507	1,482,736
同上百分比	% .80	% 31.66	% 9.03	% 58.48	% .03	% 100.00

備考 本表保險料額別中料濟トアルハ保險料拂濟契約=變更セルモノナリ。

【平均保險料及平均保險金額】

年度末現在契約ノ平均保險料及平均保險金額ヲ觀察スル=、次表=示ス如ク平均保險料ハ90錢2厘、平均保險金額ハ180圓80錢=シテ、之ヲ前年度ノ平均保險料87錢3厘、平均保險金額164圓20錢=比スレハ、保險料=於テハ2錢9厘、保險金額=於テハ16圓60錢ノ増加ヲ示セリ。(第一表参照)

年 度 別	平 均 保 險 料				平 均 保 險 金 額			
	終 身	養 老	小 兒	合 計	終 身	養 老	小 兒	合 計
昭和十四年度	円 .784	円 .980	円 .753	円 .902	円 178.4	円 189.1	円 154.8	円 180.8
昭和十三年度	.743	.947	.738	.873	163.3	163.4	149.3	164.2
比較増減	.041	.033	.015	.029	15.1	20.7	5.5	16.6

【男 女 別】

年度末現在契約件數ヲ被保險者ノ性別ニ觀察スル=、男子ハ20,388,291件、女子ハ16,969,622件=シテ男子ハ5割4分6厘、女子ハ4割5分4厘ヲ占ム。尙本年度=於ケル増加件數割合ヲ觀ル=男子ハ5割4分2厘、女子ハ4割5分8厘ナリ。

次=小兒保險ノミ=就キテ觀ル=、男子ハ5割2分1厘、女子ハ4割7分9厘=シテ男子ノ加入割合稍高シ。(第一表及第十五表(ロ)参照)

【契約増加】

以上ハ本年度末現在契約=就キ其ノ大要ヲ述ヘタルモノナルカ、更=創業以來ノ契約増加ノ趨勢ヲ觀ル=逐年増加ノ狀況ハ實=幾何級數的=シテ、先ツ件數=在リテハ初年度即チ創業六ヶ月ヲ經過セル大正五年度末=於ケル現在數ハ二十六萬二千件=滿タサリシカ、十年六ヶ月後ノ昭和元年度末=至リ一千萬件ヲ超エ、更=七年後ノ昭和八年度末=於テ二千萬件ヲ突破シ、引續キ著シキ増加率ヲ示シツツ四年五ヶ月後ノ昭和十三年八月末=至リ三千萬件ヲ突破シ、本年度末=於テ三千七百三十六萬件ヲ算スル=至レリ。次=保險金額=就キテ觀ル=大正十年度迄ハ大體=於テ件數ノ増加ト比例シテ良好ナル成績ヲ收メ創業後五年六ヶ月ノ大正十年度末=於テ三億二千七百萬圓=達シタルカ、大正十一年九月從來ノ最高保險金二百五十圓ヲ三百五十圓=引上ケラルルヤ俄然著シキ騰勢ヲ示シ、四年後ノ大正十四年度末=於テ七億二千七百萬圓ヲ加ヘテ十億五千四百萬圓=達セリ。更=大正十五年五月最高保險金三百五十圓ヲ四百五十圓=引上ケラルルヤ加速度的=累増シ、五年後ノ昭和五年度末=於テ二十一億百萬圓=昇リ、次イテ昭和六年十月小兒保險ノ實施ヲ見ル=及ヒ更=累増シ、四年後ノ昭和九年度末=於テ二十九億二千八百萬圓=達シ三十億圓=迫リタルカ、其ノ後騰勢益々顯著トナリ、昭和十年度以降二年七ヶ月間=十一億二千六百萬圓ヲ加ヘ昭和十二年十月末=於テ四十億圓ヲ突破セリ。爾來騰勢日ヲ逐フテ頓=顯著トナリ、昭和十三年十月最高保險金四百五十圓ヲ七百圓=引上ケ、小兒保險ノ最低加入年齢從來ノ三歳ヲ一歳=引下ケラルルヤ更=昇騰ヲ加ヘ、一年一ヶ月後ノ昭和十三年十一月末=至リ遂=五十億圓ヲ突破シ、次イテ僅々八ヶ月後ノ昭和十四年七月末=於テ六十億圓=達シタリ。斯クテ本年度末=於テハ實=六十七億五千三百萬圓ヲ算スル=至レリ。即チ創業後二十三年六ヶ月=シテ斯カル好成绩ヲ擧ゲ得タルハ實=驚異=値スルモノト云フヘシ。(第二表、第三表及第二圖(イ)参照)

II. 新 契 約 状 況

【新契約高】

本年度=於ケル新契約高ハ成人保険=在リテハ件数 4,836,832 件、保険金額 1,422,936,324 圓、小兒保險=在リテハ件数 1,580,418 件、保険金額 275,850,008 圓ニシテ、前年度=比シ實=成人保険=在リテハ件数 834,824 件、保険金額 343,996,668 圓、小兒保險=在リテハ件数 270,241 件、保険金額 45,849,974 圓ノ著増ヲ示セリ。之ヲ保險種類別ニ示セハ次表ノ如シ。(第一表参照)

年度別	終身保険		養老保険		小兒保險		合計	
	件数	保険金額	件数	保険金額	件数	保険金額	件数	保険金額
昭和十四年度	891,606	253,227,159.4	3,945,226	1,169,709,164.1	1,580,418	275,850,008.0	6,417,250	1,698,786,331.5
昭和十三年度	765,335	194,703,770.6	3,236,673	884,235,884.6	1,310,177	230,000,034.0	5,312,185	1,308,939,689.2
比較増減	126,271	58,523,388.8	708,553	285,473,279.5	270,241	45,849,974.0	1,105,065	389,846,642.3

【月別新契約高】

本年度新契約件数ヲ月別ニ觀察スレハ、四月=於テ最モ多ク實= 906,085 件ニシテ創業以來未曾有ノ數ヲ示シ、五月ノ 893,927 件、六月ノ 765,395 件、七月ノ 587,456 件各之ニ次キ、最モ少キハ昭和十五年三月ノ 277,431 件ナリ。而シテ其ノ他ノ各月ハ 350,000 件乃至 500,000 件ノ間ヲ上下セリ。(第三表参照)

【契約年齢別新契約】

本年度新契約件数ヲ契約年齢別(成人保険ハ五歳階級別、小兒保險ハ各歳別)ニ觀察スルニ、次表ニ示ス如ク成人保険=在リテハ二十歳以下最モ多ク總件数ノ 1 割 6 分 9 厘ヲ占メ、之ニ次クハ二十五歳以下ノ 1 割 6 分 7 厘ニシテ、續イテ三十歳以下、十五歳以下ノ順位ナリ。尙三十五歳以下乃至六十歳以下ノ階級=於テハ年齢階級ノ高マルニ從ヒ順次其ノ割合ヲ減少セリ。(第八表(イ)参照)

契約年齢別	新契約件数			同上百分比			同上順位		
	男	女	計	男	女	計	男	女	計
十五歳以下	328,548	193,943	522,491	12.17	9.08	10.80	4	5	4
二十歳以下	517,461	298,200	815,661	19.16	13.96	16.86	1	3	1
二十五歳以下	451,741	357,202	808,943	16.73	16.72	16.73	2	1	2
三十歳以下	353,008	311,558	664,566	13.07	14.58	13.74	3	2	3
三十五歳以下	261,103	230,387	491,490	9.67	10.78	10.16	5	4	5
四十歳以下	219,019	188,356	407,375	8.11	8.81	8.42	6	6	6
四十五歳以下	190,530	169,354	359,884	7.06	7.93	7.44	7	7	7
五十歳以下	153,263	145,558	298,821	5.68	6.81	6.18	8	8	8
五十五歳以下	125,754	131,936	257,690	4.66	6.17	5.33	9	9	9
六十歳以下	99,567	110,344	209,911	3.69	5.16	4.34	10	10	10
合計	2,699,994	2,136,838	4,836,832	100.00	100.00	100.00			

次=小兒保險=就キテ觀ルニ、二歳ノモノ最モ多ク總件数ノ 1 割 7 分 9 厘ヲ占メ、一歳ノ 1 割 6 分 8 厘ニ次キ、續イテ三歳ノ 1 割 5 分 5 厘、四歳ノ 1 割 2 分 5 厘ニシテ、以下ハ年齢ノ進ムニ從ヒ減少ヲ示セリ。

(第八表(ロ)参照)

小兒保	種別	一歳	二歳	三歳	四歳	五歳	六歳	七歳	八歳	九歳	十歳	十一歳	十二歳	合計
險	昭和十四年度新契約件数	265,101	282,953	244,519	196,839	134,430	109,984	94,135	72,822	62,680	52,396	47,336	17,223	1,580,418
	同上百分比	16.77%	17.90%	15.47%	12.45%	8.50%	6.96%	5.96%	4.61%	3.97%	3.32%	3.00%	1.09%	100.00%

【新契約平均保険料及平均保険金額】

本年度新契約ノ平均保険料ハ 1 圓 7 錢 1 厘、平均保険金額ハ 264 圓 70 錢ナリ。之ヲ地方別ニ觀察スルニ、先ツ平均保険料=在リテハ中華民國最モ多ク、臺灣之ニ次キ、南洋第三位ヲ占メ、續イテ樺太、東京都市選信局、滿洲國、大阪選信局、名古屋選信局、熊本選信局、廣島選信局、東京地方選信局、仙臺選信局、札幌選信局、關東州ノ順位=在リ。次ニ平均保険金額=就キテ觀ルニ、中華民國依然トシテ首位ヲ占メ、名古屋選信局之ニ次キ、東京都市選信局第三位ニシテ、續イテ臺灣、熊本選信局、滿洲國、樺太、大阪選信局、廣島選信局、南洋、札幌選信局、東京地方選信局、仙臺選信局、關東州ノ順ナリ。(第十四表参照)

地方別	平均保険料			同上順位			平均保険金額			同上順位		
	成人	小兒	計	成人	小兒	計	成人	小兒	計	成人	小兒	計
東京都市選信局	1.308	.860	1.212	6	5	5	326.7	185.8	296.6	4	4	3
東京地方選信局	1.084	.795	1.009	11	10	11	265.7	170.0	240.8	12	11	12
名古屋選信局	1.160	.871	1.083	8	4	8	352.1	189.6	308.5	3	3	2
大阪選信局	1.185	.785	1.086	7	12	7	288.1	162.8	257.2	8	14	8
廣島選信局	1.110	.785	1.026	9	11	10	284.9	178.3	257.2	9	7	9
熊本選信局	1.110	.820	1.036	10	7	9	293.7	178.9	264.7	7	6	5
仙臺選信局	1.028	.765	.961	13	13	12	257.8	164.5	233.9	13	13	13
札幌選信局	1.035	.733	.938	12	14	13	283.4	168.9	246.8	10	12	11
内地計	1.153	.806	1.066				296.4	174.5	265.7			
臺灣	1.421	.905	1.386	3	3	2	294.3	184.9	287.0	6	5	4
樺太	1.407	.808	1.216	4	8	4	297.1	174.1	257.9	5	9	7
南洋	1.344	.826	1.228	5	6	3	277.9	176.6	255.2	11	8	10
關東州	.843	.798	.839	14	9	14	162.0	172.2	162.9	14	10	14
滿洲國	1.703	.951	1.162	2	2	6	427.0	201.0	264.3	2	2	6
中華民國	2.736	.995	2.281	1	1	1	526.5	209.9	443.8	1	1	1
總計	1.157	.807	1.071				294.2	174.5	264.7			

III. 死 亡 状 況

本年度=於ケル死亡数ハ件数 494,974 件、保険金額 85,639,703 圓ニシテ、之カ一件平均保険金額ハ 173 圓ナリ。(第一表参照)

【死亡率】

本年度=於ケル死亡率ヲ觀察スル=、件數率、保險金額率共=.01411 =シテ之ヲ成人保險及小兒保險ノ別=觀ル=、成人保險ハ件數率 .01553、保險金額率 .01520、小兒保險ハ件數率 .00763、保險金額率 .00828 =シテ、小兒保險ノ死亡率ハ成人保險=比シ著シク低率ヲ示セリ。之レ小兒保險加入者ノ屬スル年齡階級ノ一般死亡率カ成人保險ノ夫=比シ著シク低率ナル=因ルモノナリ。(第十六表及附録第一、第二表参照) 更=成人保險ノ死亡率ヲ終身保險及養老保險ノ別=觀察スル=、終身保險ノ死亡率ハ養老保險=比シ常=高率ヲ示セリ。蓋シ終身保險ノ被保險者=比較の高年齢者多キト、弱體者又ハ事變應召者カ同額ノ保險料=對シ保險金額ノ比較的高額ナル契約ヲ締結シ得ヘキ事情ヨリ終身保險ヲ選擇スル爲ナルヘシ。以上ノ狀勢ヲ前年度=比較スレハ次表ノ如シ。

年 度 別	終 身 保 險		養 老 保 險		計		小 兒 保 險		合 計	
	件數率	保 險 金 額 率	件數率	保 險 金 額 率	件數率	保 險 金 額 率	件數率	保 險 金 額 率	件數率	保 險 金 額 率
昭和十四年度	.02870	.02724	.01174	.01189	.01553	.01520	.00763	.00828	.01411	.01411
昭和十三年度	.02616	.02522	.01150	.01169	.01485	.01475	.00498	.00515	.01326	.01332
比較増減	.00254	.00202	.00024	.00020	.00068	.00045	.00265	.00313	.00085	.00079

【地方別死亡率】

本年度死亡率(件數率)ヲ地方別=觀察スル=、次表=示ス如ク臺灣最モ高率=シテ、仙臺逓信局之=次キ、札幌逓信局第三位ヲ占メ、其ノ他ノ地方ハ樺太、熊本逓信局、名古屋逓信局、大阪逓信局、東京都市逓信局、滿洲國、廣島逓信局、東京地方逓信局、關東州、南洋ノ順位=在リ。(第十六表参照) 尙中華民國ハ制度施行後日尙淺キ爲之カ死亡率ハ觀察上ノ順位ヨリ除外セリ。

地 方 別	昭和十四年度	昭和十三年度	比較増減	昭和十四年度 順 位	昭和十三年度 順 位
東京都市逓信局	.01346 (.00780)	.01364 (.00574)	△.00018 (.00206)	8 (5)	4 (3)
東京地方逓信局	.01305 (.00749)	.01296 (.00525)	.00009 (.00224)	11 (8)	7 (5)
名古屋逓信局	.01409 (.00724)	.01427 (.00507)	△.00018 (.00217)	6 (12)	2 (7)
大阪逓信局	.01356 (.00734)	.01367 (.00520)	△.00011 (.00214)	7 (11)	3 (6)
廣島逓信局	.01333 (.00742)	.01343 (.00497)	△.00010 (.00245)	10 (9)	6 (8)
熊本逓信局	.01452 (.00802)	.01364 (.00553)	.00088 (.00249)	5 (4)	5 (4)
仙臺逓信局	.01634 (.00740)	.01115 (.00287)	.00519 (.00453)	2 (10)	9 (12)
札幌逓信局	.01587 (.00912)	.00989 (.00362)	.00598 (.00550)	3 (2)	10 (10)
内地計	.01401 (.00762)	.01320 (.00497)	.00081 (.00235)		
臺灣	.02084 (.00758)	.01894 (.00354)	.00190 (.00404)	1 (7)	1 (11)
樺太	.01519 (.00769)	.00950 (.00423)	.00569 (.00341)	4 (6)	12 (9)
南洋	.00630 (.00602)	.00376 (.00147)	.00254 (.00455)	13 (13)	13 (13)
關東州	.01297 (.00841)	.01241 (.00604)	.00056 (.00237)	12 (3)	8 (2)
滿洲國	.01345 (.01066)	.00980 (.01248)	.00365 (△.00182)	9 (1)	11 (1)
中華民國	.00292 (—)	— (—)	.00292 (—)		
總計	.01411 (.00763)	.01326 (.00498)	.00085 (.00265)		

備考 括弧内ノ數字ハ小兒保險=對スルモノヲ示ス。

更=死亡率ヲ府縣別=觀察スル=、其ノ最モ高キハ秋田ノ .02062 =シテ石川、富山、福井、山形、青森之=次キテ高率ヲ示セリ。前記ノ外總平均 .01411 以上ノモノハ福島、島根、新潟、大分、宮崎、宮城、山口、福岡、沖繩、大阪、佐賀、京都、群馬、岩手、長崎ノ二府十三縣ナリ。而シテ最モ低率ナルモノハ高知ノ .01028 =シテ、山梨、静岡、徳島、千葉、和歌山、愛媛各之=次キ何レモ .01200 以下ヲ示セリ。(第十六表参照)

【生年別男女別死亡率】

本年度=於ケル成人保險及小兒保險ノ死亡率ヲ件數及保險金額=就キ男女別及年齢別=算出シ、之ヲ豫定死亡率及内閣統計局最近ノ發表=係ル國民死亡率(第六回生命表)=比較スル=次ノ如シ。

成人保險=在リテハ保險金額=依ル死亡率ハ件數=依ル死亡率=比シ男女共=各年齢ヲ通シ高率ヲ示ス。如斯現象ハ既往年度=於テモ同様=シテ、之レ被保險者中比較的危險多キ者カ保險金額ノ高額ナル契約ヲ締結スル傾向アル爲ナリ。

次=實際死亡率ト豫定死亡率トヲ比較スル=當リ、昭和十三年十月一日=於テ保險料計算ノ基礎タル豫定死亡率ノ改正アリタルヲ以テ、之カ觀察ハ同年九月三十日以前ト十月一日以降ノ締結=係ル契約=分離シテ行フノ要アリ。仍リテ先ツ昭和十三年九月三十日以前=締結セラレタル契約ノ金額率=就キ死亡率ノ狀況ヲ觀察スル=、男子死亡率=在リテハ豫定死亡率=比較シ三十五歳以上五十歳迄ハ豫定以下ヲ示セルモ、其他ハ各年齢ヲ通シ豫定ヲ超過シ、二十二歳=於テ其ノ超過最モ甚シ。

女子=在リテハ二十九歳迄何レモ豫定ヲ超過シ、十六歳=於テ其ノ超過最モ甚シ。而シテ三十歳以上ハ何レモ豫定ヨリ低ク、殊=四十歳以上ノ年齢=於テ甚シク低率ナリ。即チ男女共=二十歳前後=於テ高率ナルハ結核性疾患=因ル死亡率大ナルカ爲ナリ。尙男子=在リテハ昭和十一年度以前ト状態ヲ異=シ從來ハ二十歳=於テ甚シク豫定ヲ超過セシ=、昭和十二年度=在リテハ二十三歳=於テ、昨年度及本年度=在リテハ二十二歳=於テ最モ高率ヲ示セリ。又女子ノ四十歳以上ノ年齢=於テ豫定ヨリ著シク低率ナルハ、豫定死亡率ノ計算基礎カ内閣統計局第二表男子死亡率ノ二割増ナル=基因スヘシ。(第十七表及第六圖(イ)参照)

次=國民死亡率(第六回生命表)ト比較スル=、男女共=各年齢ヲ通シ殆ト國民死亡率ヲ超過シ、男子=在リテハ二十二歳前後=於テ、女子=在リテハ十八歳前後=於テ其ノ甚シキヲ觀ル。即チ以上ノ比較=於テモ豫定死亡率トノ比較ノ場合ト略同様ノ傾向ヲ觀ルヲ得ヘシ。(第六圖(イ)参照)

昭和十三年十月一日以降=締結セラレタル成人保險ノ金額率=就キテ觀ル=、男子死亡率=在リテハ豫定死亡率=比較シ十二歳以上二十歳迄ハ豫定以下ヲ示セルモ、爾後ハ各年齢ヲ通シ豫定ヲ超過シ、二十一歳以上二十五歳迄及四十五歳以後ノ年齢=於テ其ノ超過著シ。

女子=在リテハ十二歳以上十九歳迄及二十七歳以上四十四歳迄ハ豫定ヲ超過シ、十六歳=於テ其ノ超過最モ甚シ。而シテ其ノ他ノ年齢ハ豫定以下ヲ示セリ。(第十七表及第六圖(ロ)参照)

次=國民死亡率ト比較スル=、男女共=各年齢ヲ通シ國民死亡率ヲ超過シ逆選擇ノ結果ヲ如實=反映セリ。而シテ男子=在リテハ二十一歳、女子=在リテハ十六歳=於テ其ノ逆選擇最モ甚シ。(第六圖(ロ)参照)

小兒保險=在リテハ件數=依ル死亡率ト保險金額=依ル死亡率トヲ比較スル=、男子ハ六歳迄ハ前者=於テ高く七歳以上ハ後者稍高シ。女子モ亦略男子同様ノ傾向=在リ。

金額率=就キ男子及女子死亡率ヲ豫定死亡率ト比較スルニ、男子=在リテハ十五歳以上、女子=在リテハ十三歳以上=於テ各豫定ヲ超過スルモ、夫以下ノ年齢=在リテハ何レモ豫定以下=在ルヲ觀ル。(第十八表及第六圖(イ)参照)

次=國民死亡率ト比較スルニ、一歳ヲ除キ男女共=各年齢ヲ通シ國民死亡率ヲ超過シ、男子ハ十五歳以上年齢ノ進ム=從ヒ其ノ超過著シク、女子モ亦略男子同様ノ傾向アルヲ觀ル。(第六圖(イ)参照)

【年度別死亡率】

創業以來各年度ノ死亡率ヲ觀察スルニ、大正七年度=於テハ同年九月以來全國ニ猛威ヲ逞シウセル流行性感冒=因リ急激ナル増嵩ヲ觀タルモ大正八年度以降ハ、大正十二年度=於テ同年九月=起レル關東地方大震災ノ爲=一時急増セル外各年度共大ナル變動無カリシカ、昭和十二年度=至リ支那事變勃發ノ爲=高率ヲ示ス=至リ、本年度=於テモ尙増昂ノ傾向ヲ觀ル。以上ハ成人保險=就キテ述ヘタルモノナルカ、小兒保險=在リテハ創業年度即チ昭和六年度ヨリ七、八、九年度ト高率ヲ示セルカ昭和十年度ヨリ稍下向ノ傾向ヲ觀ル。而シテ昭和十三年度=至リ同年十月一日ヨリ最低加入年齢引下=伴ヒ死亡率著シク高キ一歳及二歳ノ契約ノ締結開始セラレタル爲=稍上昇ヲ示ス=至リ本年度=於テハ相當顯著ナル増嵩ヲ示セリ。

【死亡原因別死亡率】

一、成人保險

昭和十三年度中=於ケル成人保險ノ保險金額=依リ死亡率ヲ死亡原因別=觀ルニ、最も高率ナルハ『全結核』=シテ全死亡率ノ2割2分2厘=當リ、其ノ中『呼吸器ノ結核』ハ1割7分3厘ヲ占ム。次テ高率ナルハ老人性疾患タル『腦出血、腦栓塞及腦血栓』ノ1割5厘、『癌及其ノ他ノ悪性腫瘍』ノ5分7厘、『肺炎』ノ5分6厘、及『腎臟炎』ノ5分2厘ナリ。(第十九表参照)但シ本觀察=於テハ戦死ヲ除外セリ。

次=是等ト共ニ稍高率ナル主要死亡原因別死亡率ヲ契約經過年數別=調査スルニ次ノ如シ。

死亡原因	全		呼吸器ノ結核	癌及其ノ他ノ悪性腫瘍	腦塞出及腦血栓	肺	肋	腎	心	全
	結核	死								
保險金額率										
一年以内	.00325	.00249	.00051	.00072	.00067	.00042	.00049	.00049	.00049	.01412
二年以内	.00437	.00341	.00059	.00101	.00074	.00051	.00061	.00061	.00062	.01442
三年以内	.00434	.00341	.00073	.00125	.00085	.00048	.00073	.00073	.00070	.01492
五年以内	.00378	.00295	.00086	.00162	.00088	.00048	.00079	.00079	.00082	.01543
五年超過	.00267	.00210	.00110	.00215	.00093	.00035	.00097	.00097	.00087	.01515
全死亡率	.00331	.00258	.00085	.00156	.00084	.00041	.00078	.00078	.00074	.01486
件保險數額率ニ對スル割合										
一年以内	1.052	1.046	.879	.837	.971	1.050	.925	.925	.925	1.030
二年以内	1.098	1.144	.855	.989	1.000	1.063	.953	.953	.954	1.031
三年以内	1.121	1.133	.948	.919	1.076	1.067	1.000	1.000	.959	1.030
五年以内	1.056	1.065	.966	.988	1.100	1.021	1.026	1.026	.988	1.018
五年超過	1.060	1.066	.948	.931	1.022	1.029	.980	.980	.946	.979
全死亡率	1.100	1.103	.885	.852	1.000	1.051	.929	.929	.902	.993

前表=依リテ觀ルニ、『呼吸器ノ結核』ハ件數率、保險金額率共五年以内=於テ著シク高率=シテ經過年數

ノ短キ=從ヒ其ノ甚シキヲ觀ル。又件數率=對スル保險金額率ノ割合ヲ觀ル=各死因共概ネ保險金額率ハ件數率ヲ超過セルモ、特ニ結核=於テ顯著ナルハ逆選擇ノ結果=シテ注目スヘキ現象ト云フヘシ。

次=死亡原因別死亡率ヲ年齢階級別=觀ルニ、年齢ノ低キ=從ヒ死亡率ノ増嵩スルモノト其ノ反對ノ傾向ヲ示スモノトノ二者アリ。前者=屬スルモノハ結核性疾患=シテ特ニ『呼吸器ノ結核』ノ如キハ二十歳以下=於テ最も高率=シテ二十五歳以下、三十歳以下ノ順位=高率ヲ示シ、年齢ノ上昇=從ヒ低下ノ傾向=在リ。此ノ外死亡率ハ低率ナレトモ『其ノ他ノ結核』=此ノ傾向アルヲ觀ル。又後者=屬スルモノノ中『腦出血、腦栓塞及腦血栓』=在リテハ四十五歳以下ヨリ高率ヲ示シ、年齢ノ高キ=從ヒ上昇シ、九十歳以下=至リ最も高率ヲ示セリ。又『癌及其ノ他ノ悪性腫瘍』=在リテモ四十五歳以下ヨリ俄然上昇シ、八十歳以下=於テ最も高率ナリ。此ノ外『肺炎』『胃及十二指腸ノ潰瘍』『下痢、腸炎及腸潰瘍』及『腎臟炎』=於テモ此ノ傾向アルヲ觀ル。(第十九表参照)

二、小兒保險

小兒保險ノ死亡率ハ成人保險同様結核性疾患最も高ク、次イテ小兒性疾患トモ云フヘキ『肺炎』『下痢及腸炎』『腦膜炎』及『十種傳染病』=於テ高率ヲ示セリ。(第二十表参照)

IV. 満期契約狀況

本年度=於テ保險期間ノ滿了トナリタル契約高ハ件數 389,479件、保險金額 47,693,500 圓=シテ、之カ一件平均保險金額ハ 122 圓 50 錢ナリ。之ヲ地方別=觀ルトキハ、大阪逓信局ノ 82,186 件最も多ク、之ニ次クハ東京都市逓信局ノ 75,007 件、名古屋逓信局ノ 53,609 件、東京地方逓信局ノ 46,442 件、熊本逓信局ノ 41,339 件、広島逓信局ノ 40,710 件、仙臺逓信局ノ 27,986 件、札幌逓信局ノ 16,380 件=シテ、其ノ他ハ關東州、臺灣、樺太、南洋ノ順位ナリ。(第七表参照)

V. 解約失效狀況

本年度=於ケル解約失效數ハ件數 504,737 件、保險金額 109,912,536 圓ナリ。今解約及失效並ニ=失效契約ノ復活狀況ヲ前年度=比較スレハ次表ノ如シ。(第一表参照)

年度別	解 約		失 效		解約失效合計		復 活		失效契約ニ對スル復活契約ノ割合	
	件數	保險金額	件數	保險金額	件數	保險金額	件數	保險金額	件數	保險金額
昭和十四年度	(10,513) 146,384	(1,486,976.4) 24,477,713.7	(45,243) 358,353	(6,996,804.0) 85,434,822.1	(55,756) 504,737	(8,493,580.4) 109,912,535.8	(8,835) 54,177	(1,299,578.7) 9,566,721.7	(.186) .151	(.188) .112
昭和十三年度	(11,075) 160,542	(1,450,252.5) 22,809,358.1	(35,772) 297,374	(5,123,707.3) 58,854,250.5	(46,847) 457,916	(6,573,959.8) 81,663,608.6	(6,815) 45,906	(944,088.1) 7,311,451.8	(.191) .154	(.184) .124
比較増減	(△ 562) △ 14,158	(46,723.9) 1,668,355.6	(9,471) 60,979	(1,872,886.7) 26,580,571.6	(8,909) 46,821	(1,919,820.8) 28,248,927.2	(2,070) 8,271	(355,490.8) 2,255,269.9	(.005) △ .003	(.002) △ .012

備考 括弧内ノ數字ハ小兒保險ヲ再掲セルモノナリ。

【解約失効率】

本年度＝於ケル解約失効率ハ件数＝於テハ.01439、保険金額＝於テハ.01807ナリ。之ヲ海外ノ簡易生命保険事業＝於ケル解約失効率＝比スレハ著シク低率ニシテ、成績頗ル良好ナリト云フヘシ。次＝之ヲ保険種類別＝觀ル＝、終身保険ハ件数率.01226、保険金額率.01568、養老保険ハ件数率.01699、保険金額率.02090、小兒保険ハ件数率、保険金額率共＝.00888ニシテ、之ヲ解約失効率ノ大サヨリ觀ルトキハ養老保険、終身保険、小兒保険ノ順位ナリ。(第十六表参照)

次＝解約失効率ノ趨勢ヲ按スル＝、昭和四年度以前數ケ年間ハ各年低下ノ一途ヲ辿リ頗ル順調ナル成績ヲ示シタルカ、昭和五年度＝至リ財界不況ノ影響ヲ蒙リ、同年度ノ解約失効率ハ.08300ニ及ヒ、前年度即チ昭和四年度＝對シ3割6分ヲ増加シ、昭和六年度＝於テハ昭和五年度ノ1割5分ヲ増加セル.09581ニ達セリ。而シテ當局＝於テハ夙＝此ノ點ヲ憂慮シ、契約ノ維持＝關シ種々ノ方策ヲ講シタル結果、昭和七年度＝於テ解約數及失効數ノ著シキ減少ヲ來シ、解約失効率ハ.07663ニ減少セリ。爾來年ヲ逐フテ低下ノ一途ヲ辿リ近年特＝支那事變＝伴フ貯蓄獎勵運動ノ結果ヲ反映シテ著シク低下シ、本年度＝於テハ.01439ノ低率ヲ示現スル＝至レリ。(第五圖(イ)参照)

昭和十年度以降本年度＝至ル五ケ年間ノ解約失効率、復活率及復活控除ノ解約失効率ヲ掲ケ以上ノ狀勢ヲ示セハ次表ノ如シ。

種 別	昭和十四年度	昭和十三年度	昭和十二年度	昭和十一年度	昭和十年度
解約失効率	.01439	.01514	.01843	.02480	.02967
復活率	.00156	.00152	.00173	.00238	.00269
復活控除解約失効率	.01286	.01362	.01670	.02242	.02698

備考 復活率ハ年度始及年度末現在契約數ノ和ノ二分ノ一ヲ以テ復活數ヲ除シタルモノナリ。

【地方別解約失効率】

本年度＝於ケル解約失効率ヲ件数＝就キ地方別＝觀察スルトキハ、次表＝示ス如ク滿洲國最モ高率ニシテ、關東州之＝次キ、最モ低キハ名古屋逓信局ナリ。而シテ其ノ他ノ地方ヲ高率ナルモノヨリ順次列擧セハ南洋、臺灣、樺太、熊本逓信局、大阪逓信局、札幌逓信局、仙臺逓信局、廣島逓信局、東京都市逓信局、東京地方逓信局ノ順位ナリ。次＝小兒保險ノミ＝就キテ之ヲ觀レハ、最モ高キハ滿洲國ニシテ、臺灣、關東州、南洋、樺太、熊本逓信局、大阪逓信局、仙臺逓信局、札幌逓信局、廣島逓信局、東京都市逓信局、名古屋逓信局各之＝次キ、東京地方逓信局最モ低率ナリ。(第十六表参照)尙中華民國ハ制度施行後日尙淺キ爲之カ解約失効率ハ觀察上ノ順位ヨリ除外セリ。

地 方 別	昭和十四年度	昭和十三年度	比較増減	昭和十四年度順位	昭和十三年度順位
東京都市逓信局	.01305 (.00677)	.01580 (.00894)	△.00275 (△.00217)	11 (11)	7 (9)
東京地方逓信局	.01067 (.00561)	.01508 (.00810)	△.00441 (△.00249)	12 (13)	9 (12)
名古屋逓信局	.01052 (.00564)	.01167 (.00688)	△.00115 (△.00124)	13 (12)	13 (13)
大阪逓信局	.01544 (.01052)	.01553 (.01147)	△.00009 (△.00095)	7 (7)	8 (6)
廣島逓信局	.01321 (.00895)	.01204 (.00831)	.00117 (.00064)	10 (10)	12 (11)
熊本逓信局	.01939 (.01282)	.01674 (.01087)	.00265 (.00195)	6 (6)	6 (7)
仙臺逓信局	.01416 (.00943)	.01496 (.01071)	△.00080 (△.00128)	9 (8)	10 (8)
札幌逓信局	.01455 (.00933)	.01372 (.00860)	.00083 (.00073)	8 (9)	11 (10)
内地計	.01380 (.00861)	.01453 (.00932)	△.00073 (△.00071)		
臺灣	.02871 (.03161)	.03640 (.03897)	△.00769 (△.00736)	4 (2)	3 (1)
樺太	.02393 (.01618)	.02535 (.01706)	△.00142 (△.00088)	5 (5)	5 (5)
南洋	.04244 (.01992)	.06993 (.03699)	△.02749 (△.01707)	3 (4)	1 (3)
關東州	.04457 (.02540)	.03631 (.02403)	.00826 (.00137)	2 (3)	4 (4)
滿洲國	.04786 (.03371)	.04242 (.03892)	.00544 (△.00521)	1 (1)	2 (2)
中華民國	.00875 (.00559)	— (—)	.00875 (.00559)		
總計	.01439 (.00888)	.01514 (.00959)	△.00075 (△.00071)		

備考 括弧内ノ數字ハ小兒保險ニ對スルモノヲ示ス。

更＝解約失効率ヲ府縣別＝觀察スル＝、沖繩ノ.02461最モ高率ニシテ、鹿兒島ノ.02194、宮崎ノ.02004、熊本ノ.02003各之＝次キ、前記ノ外總平均.01439以上ヲ占ムルモノハ福岡、大阪、長崎、大分、宮城、佐賀、兵庫、山口ナリ。而シテ最モ低率ナルハ福井ノ.00801ニシテ新潟ノ.00812、石川ノ.00834之＝次ケリ。(第十六表参照)

尙小兒保險ノミ＝就キテ之ヲ觀ル＝、最モ高率ナルハ沖繩ノ.01795ニシテ、鹿兒島ノ.01537之＝次キ、最モ低キハ埼玉ノ.00409ナリ。(第十六表参照)

Ⅵ. 拂込期間滿了契約狀況

本年度＝於ケル保險料拂込期間滿了契約ハ件數 484,994 件、保險金額 67,392,971 圓ニシテ、之カ本年度末現在高ハ件數 2,810,021 件、保險金額 306,016,130 圓ナリ。而シテ其ノ平均保險金額ハ前者＝在リテハ 139 圓、後者＝在リテハ 108 圓 90 錢ナリ。(第九表参照)

Ⅶ. 癩疾條項ヲ適用セル契約狀況

本年度=於ケル癱疾條項(簡易保險規則第二十二條ノ二)ノ適用=依リ保險料ノ免除ヲ爲シタル契約ハ件數 662 件、保險料月額 635 圓、保險金額 112,067 圓ニシテ昭和八年度以來著シキ増加ヲ示シタルモ近年支那事變下ナル=拘ラス稍々低下ノ傾向ヲ示シツ、アリ。而シテ昭和八年度來増加ヲ見タルハ同年十一月保險規則中ノ一部改正=依ル癱疾承認適用範圍ノ擴張=件ヒ從來兩眼盲ノ癱疾承認ハ傷害=因ル場合ノミ=限リタルヲ疾病=因ル場合=モ之ヲ及ホス=至リタル結果ニシテ、是等疾病=因ル兩眼盲ノ癱疾承認契約件數ハ全件數ノ9割4分9厘=當レリ。次=年度末現在高ヲ觀ル=件數 4,339 件、保險料月額 3,699 圓、保險金額 628,914 圓ナリ。之ヲ癱疾承認事由別=示セハ次ノ如シ。(第十表參照)

種 別	新 = 癱 疾 承 認 セ ル 件 數					年 度 末 現 在 癱 疾 契 約 件 數					
	兩手ヲ失ヘルモノ	兩足ヲ失ヘルモノ	一手一足ヲ失ヘルモノ	兩眼ヲ盲シタルモノ	計	兩手ヲ失ヘルモノ	兩足ヲ失ヘルモノ	一手一足ヲ失ヘルモノ	兩眼ヲ盲シタルモノ	計	
終身保險	男	1	3	—	176	180	13	38	—	1,157	1,213
	女	—	—	—	238	238	1	4	1	1,479	1,485
養老保險	男	1	28	1	139	169	57	140	32	872	1,101
	女	—	—	—	65	65	1	9	2	496	508
小兒保險	男	—	—	—	8	8	1	1	—	20	22
	女	—	—	—	2	2	—	—	—	10	10
合 計	2	31	1	628	662	73	192	40	4,034	4,339	

尙本年度=於テ癱疾ヲ承認セル契約件數 662 件ヲ、傷害=因ルモノト疾病=因ルモノト=區別セハ前者ハ 73 件後者ハ 589 件ナリ。

Ⅷ 被 保 險 者 産 業 別 状 況

簡易生命保險ノ被保險者産業別調査ハ年度末現在契約件數=就キ三年毎=行フモノナルカ、最近ノ第七回調査ハ諸般ノ事情=ヨリ昭和十五年六月末=於テ行ヒタリ。而シテ之カ調査ノ方法ハ正式調査=依ラス抽出統計法=依ルモノナリ。尙本調査ハ第四回調査迄ハ被保險者職業別ト稱シタルカ、昭和七年度ノ調査ヨリ被保險者産業別調査ト改稱スルト共=其ノ産業分類ハ内閣訓令第三號=準シタリ。

最近ノ調査=依ル結果=就キテ觀ル=、被保險者産業中最モ多キヲ占ムルハ『工業』ニシテ『農業』之=次キ、『商業』ハ第三位=アリ。是等三者ハ既往ノ調査=於テモ其ノ年度=ヨリ之カ順位=前後アリト雖モ

常=最モ多數ヲ占ムル所ナリ。次テ『公務、自由業』及『交通業』多數ヲ占メ、其ノ順位ハ毎回ノ調査=於テ不變的=第四位及第五位ヲ保テリ。(第十三表(=)參照)

次=之ヲ前回ノ調査(昭和十年度末現在)ト比較シ産業別=増減ノ割合ヲ觀ル=、次表=示ス如ク『工業』及『公務、自由業』=於テ稍々増加ヲ示シ、『商業』=於テ稍々減少セリ。而シテ是等以外ノ産業ノ割合ハ前回ノ調査ト略同様ナリ。

産 業 別	昭 和 十 五 年 六 月 末 現 在	昭 和 十 年 度 末 現 在	昭 和 十 五 年 六 月 末 現 在 百 分 比	昭 和 十 年 度 末 現 在 百 分 比	比 較 増 減
農 業	10,072,000	5,907,000	25.02%	24.86%	.16%
水 産 業	671,000	366,000	1.67	1.54	.13
鑛 業	570,000	268,000	1.42	1.13	.29
工 業	11,282,000	6,141,000	28.03	25.84	2.19
商 業	8,359,000	5,690,000	20.76	23.94	△ 3.18
交 通 業	2,197,000	1,401,000	5.46	5.89	△ .43
公 務、自 由 業	6,185,000	3,333,000	15.37	14.02	1.35
家 事	70,000	28,000	.17	.12	.05
其 ノ 他 ノ 産 業	25,000	52,000	.06	.22	△ .16
無 業	823,000	579,000	2.04	2.44	△ .40
合 計	40,254,000	23,765,000	100.00	100.00	—

備考 本表ハ無業家族ヲ其ノ扶養者ノ所屬産業=組入レ分類セリ。

Ⅸ 收 支 計 算 並 = 積 立 金 運 用 状 況

本事業創始以來二十三年六ヶ月間ノ成績=依レハ其ノ資産状態ハ頗ル良好ニシテ、一般會計ヨリ補助ヲ受ケタルハ、事業創始ノ初年タル大正五年度ノミナリ。本年度=於ケル收支計算=就キテ觀ル=、収入ハ 423,217,469 圓ニシテ支出ハ 191,106,035 圓ナリ。而シテ其ノ差 232,111,434 圓ハ本年度=於テ積立金=編入セラレタルモノニシテ、本年度末=於ケル積立金ノ總額ハ 1,877,503,584 圓ナリ。(第二十三表及第七圖(イ)、(ロ)參照)

次=本年度末=於ケル積立金ノ運用狀況ヲ觀察スル=、運用セラレタル積立金額ハ 1,645,392,150 圓ニシテ、之カ運用種目ヲ其ノ運用額ノ大サノ順序=擧クレハ、地方債證券放資額ノ 419,641,317 圓第一位ヲ占メ運用積立金總額ノ 2割5分5厘=當リ、之=次クハ帝國政府公債證券放資額 394,592,626 圓ノ 2割4分、公共貸付額 385,961,493 圓ノ 2割3分4厘、其ノ他ノ有價證券放資額 256,175,842 圓ノ 1割5分6厘、保險

契約者=對スル貸付額 143,372,548 圓ノ8分7厘、短期放資額 38,966,552 圓ノ2分4厘、預金部預金額 2,333,777 圓ノ1厘ナリ。尙前記ノ外=現金トシテ 4,347,995 圓アリテ總額ノ3厘=當ル。(第七圖(=)参照)

運用種別	運用金額	同上百分比	同上順位
公共貸付額	385,961,493.000	23.46	3
地方債放資額	419,641,316.910	25.50	1
帝國政府公債放資額	394,592,626.040	23.98	2
其ノ他ノ有價證券放資額	256,175,842.600	15.57	4
保險契約者貸付額	143,372,547.895	8.71	5
短期放資	38,966,552.400	2.37	6
預金部預金額	2,333,776.721	.14	8
現金	4,347,994.600	.27	7
合計	1,645,392,150.166	100.00	

備考 本年度末=於ケル積立金運用額カ積立金總額ト吻合セサル理由=付テハ第二十四表 備考 1. 参照。

更=公共貸付額ヲ府縣別ニ觀ルニ、東京ノ 27,028,424 圓第一位ヲ占メ、之ニ次クハ大阪ノ 17,189,363 圓、福岡ノ 16,608,079 圓、愛知ノ 16,475,002 圓、北海道ノ 16,233,351 圓ナリ。前記ノ外一千萬圓ヲ超過セルモノハ臺灣、兵庫、廣島、新潟、宮城、山口ナリ。(第二十五表参照)

次=貸付種目別ニ其ノ貸付額五百萬圓以上ノモノヲ舉クレハ、自作農創設維持資金貸付ノ 178,303,080 圓、小學校資金貸付ノ 41,065,118 圓、上水道資金貸付ノ 33,684,904 圓、道路資金貸付ノ 22,410,553 圓、港灣修築事業資金貸付ノ 10,356,791 圓、公共中等學校資金貸付ノ 7,503,590 圓、下水道資金貸付ノ 7,195,978 圓ニシテ、既往年度ニ於テモ是等貸付種目ハ年度ニ依リ多少ノ消長アリト雖モ概ネ貸付種目ノ主ナルモノト云フヲ得ヘシ。(第二十六表参照)

X 健康相談所ノ施設及利用狀況

被保險者=對スル保健施設中、健康相談所ハ大正十一年創始以來漸次増設サレ爾來十八ケ年ヲ經過セル本年度末ニ於テハ其ノ總數 267 箇所、237 都邑(外=滿洲國新京及奉天=各一箇所)ニ及ヘリ。是等健康相談所ノ取扱事項ノ主ナルモノハ從來健康相談並ニ訪問看護ナリシカ昭和十五年九月更ニ時局下國民體力低下ノ要因ヲ成ス結核及花柳病ノ輕費治療ヲ開始セリ。

健康相談ハ疾病ノ豫防、早期發見、其ノ他健康ノ保持増進ニ關スル相談ニ應スルヲ本旨トスルモノナルカ、必要ニ依リテハ醫師カ檢診シ處方箋又ハ指定醫師ニ對スル診療券ヲ交付ス。訪問看護ハ疾病又ハ傷痍ノ爲看護ヲ必要トスル患者ノ居宅ニ於テ檢温檢脈、繃帶、溫布、吸入、浣腸等ノ看護手當ヲ加ヘ且附添人ニ看護又ハ療

病上必要ナル心得ヲ與フルモノナリ。尙健康相談所ノ設備無キ農山漁村ニ居住スル被保險者ノ健康保持ノ爲ニハ書面ニ依ル健康相談ニ應シ且巡回健康相談ヲ實施セリ。而シテ是等健康相談所ノ利用ハ何レモ無料ニテ爲サル、モノトス。

結核及花柳病ノ治療ハ極メテ低廉ナル料金ヲ徴シテ行フモノニシテ、結核ニ就キテハ一般健康相談者中ヨリ理學的方法、マントウ反應、赤血球沈降速度反應、レントゲン透視撮影等ニ依リ早期發見ニ努メ、發病者ニ對シテハ必要ニ應シ人工氣胸ヲ施シ、自宅療養ヲ命ジテ訪問看護婦ニ依リ療養方法ヲ指示セシメ、或ハ療養所ニ入所ヲ斡旋シ且患者ノ家族ノ健康診斷ヲ行ヒ豫防ニ努ム。又花柳病患者ニ對シテハ症狀ニ應ジ注射、處置及投藥ヲ施ス。

尙本施設ノ利用成績ハ頗ル良好ニシテ、最近ノ利用狀況ヲ示セハ次表ノ如シ。(第二十八表及第八圖参照)

年度別	相談所數 (年度末現在)	直接相談	通信相談	巡回相談	訪問看護	處方箋	一般診療所	齒科診療所	試験検査
昭和十四年度	267	9,333,771	4,801	319,653	18	2,814,605	183,730	33,035	2,154,137
昭和十三年度	240	8,540,331	5,263	327,443	158	2,580,808	142,377	27,253	1,966,428
昭和十二年度	229	7,911,047	5,106	306,619	442	2,316,279	155,757	28,998	1,977,911
昭和十一年度	223	7,299,820	5,560	328,327	7,154	2,127,253	165,951	32,190	2,050,518
昭和十年度	197	6,116,123	7,791	199,823	12,805	1,809,687	162,300	32,864	1,710,210

備考 滿洲國=業務委託後新京及奉天相談所ニ於テ取扱ヒタルモノハ除外セリ。

Text at the top of the left page, appearing as faint lines.

Main body of text on the left page, consisting of several paragraphs.

Year
1912
1913
1914
1915
1916
1917
1918
1919
1920

Text at the bottom of the left page, appearing as faint lines.

Text at the bottom of the left page, appearing as faint lines.

Text at the top of the right page, appearing as faint lines.

Text at the top of the right page, appearing as faint lines.

Text at the top of the right page, appearing as faint lines.

Text at the top of the right page, appearing as faint lines.

Text at the top of the right page, appearing as faint lines.

Text at the top of the right page, appearing as faint lines.

Text at the top of the right page, appearing as faint lines.

Text at the top of the right page, appearing as faint lines.

Text at the top of the right page, appearing as faint lines.

Text at the top of the right page, appearing as faint lines.

Text at the top of the right page, appearing as faint lines.

Text at the top of the right page, appearing as faint lines.

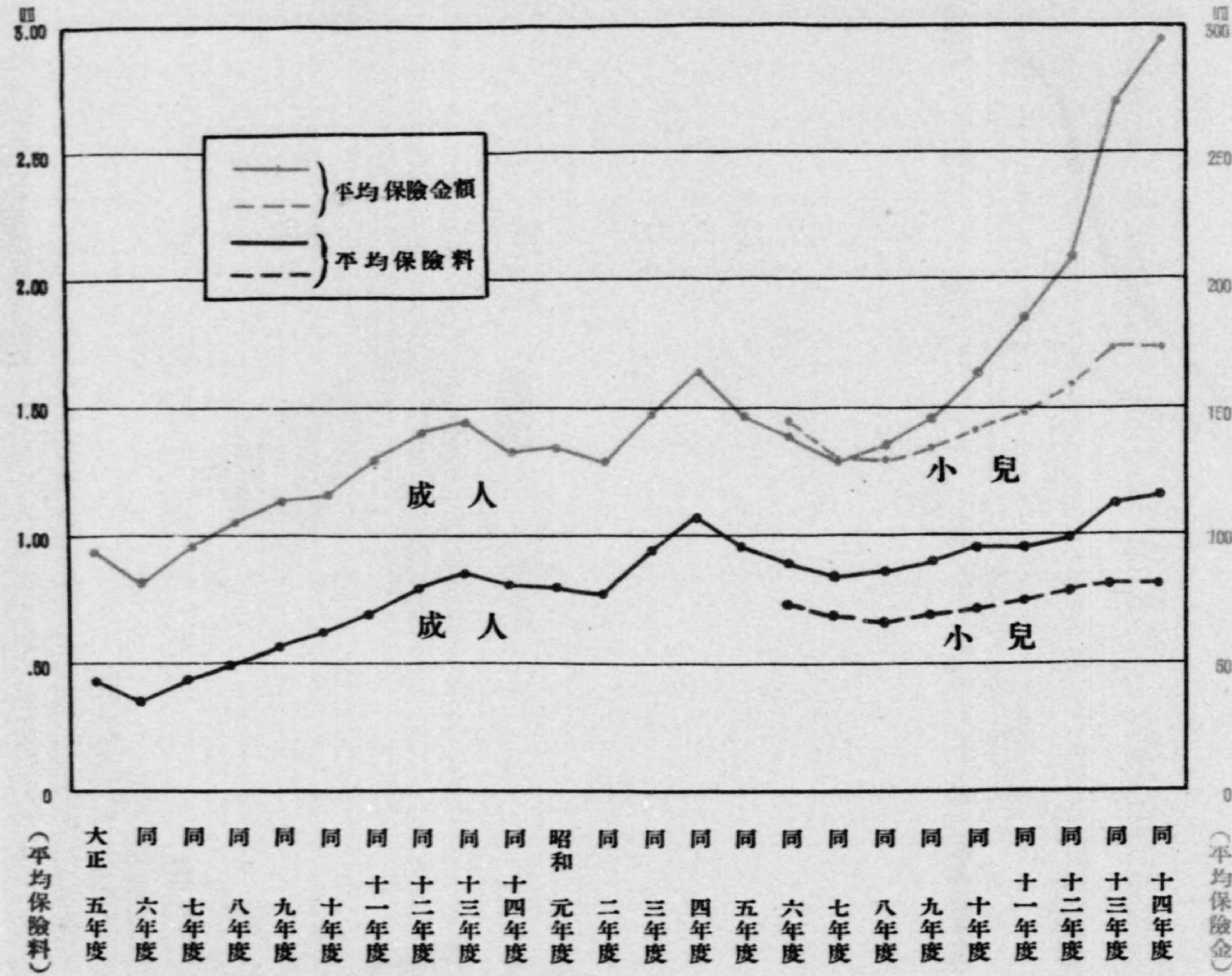
Text at the top of the right page, appearing as faint lines.

Text at the top of the right page, appearing as faint lines.

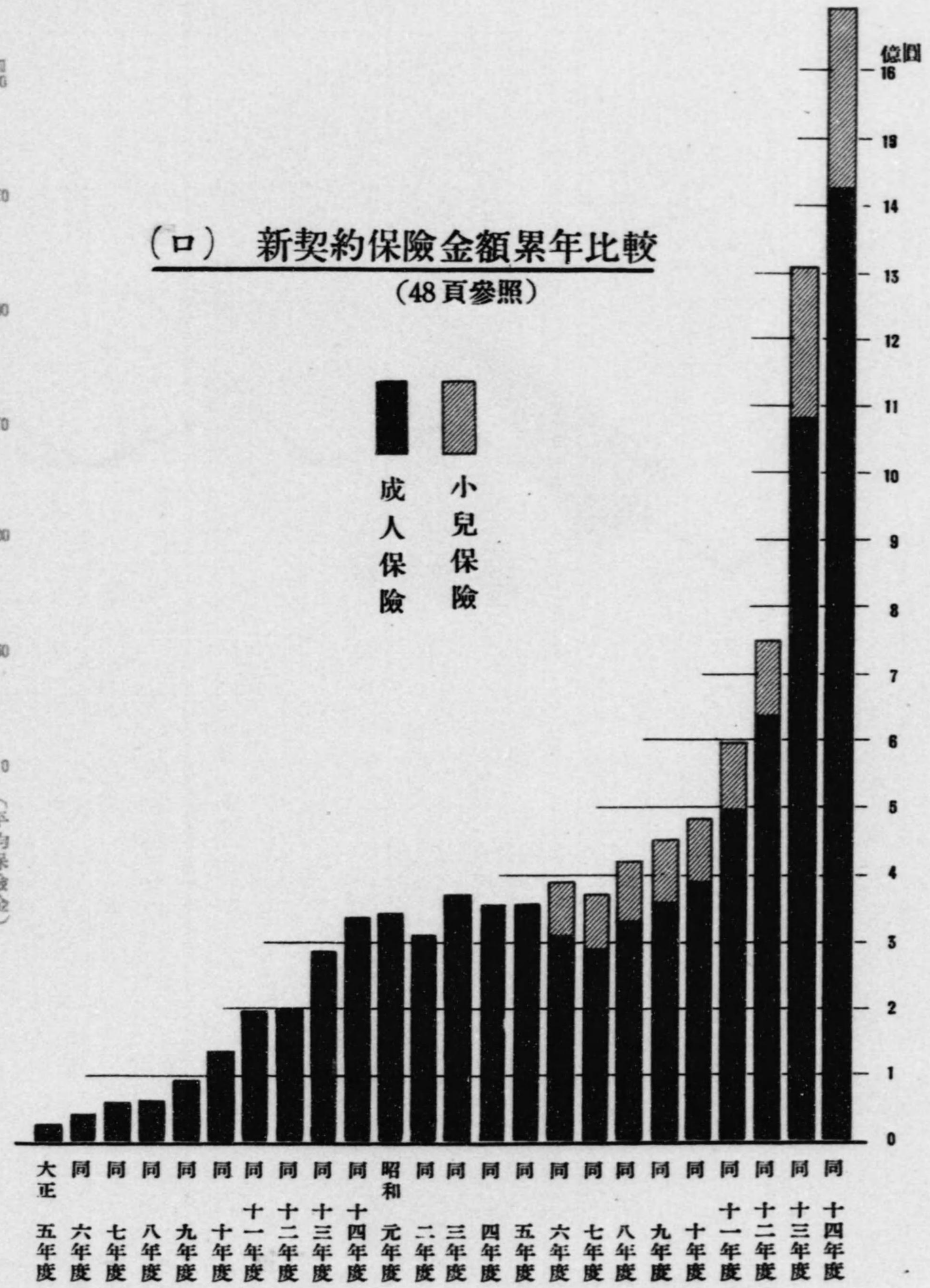
Text at the top of the right page, appearing as faint lines.

第一圖 (其ノ一)
新 契 約

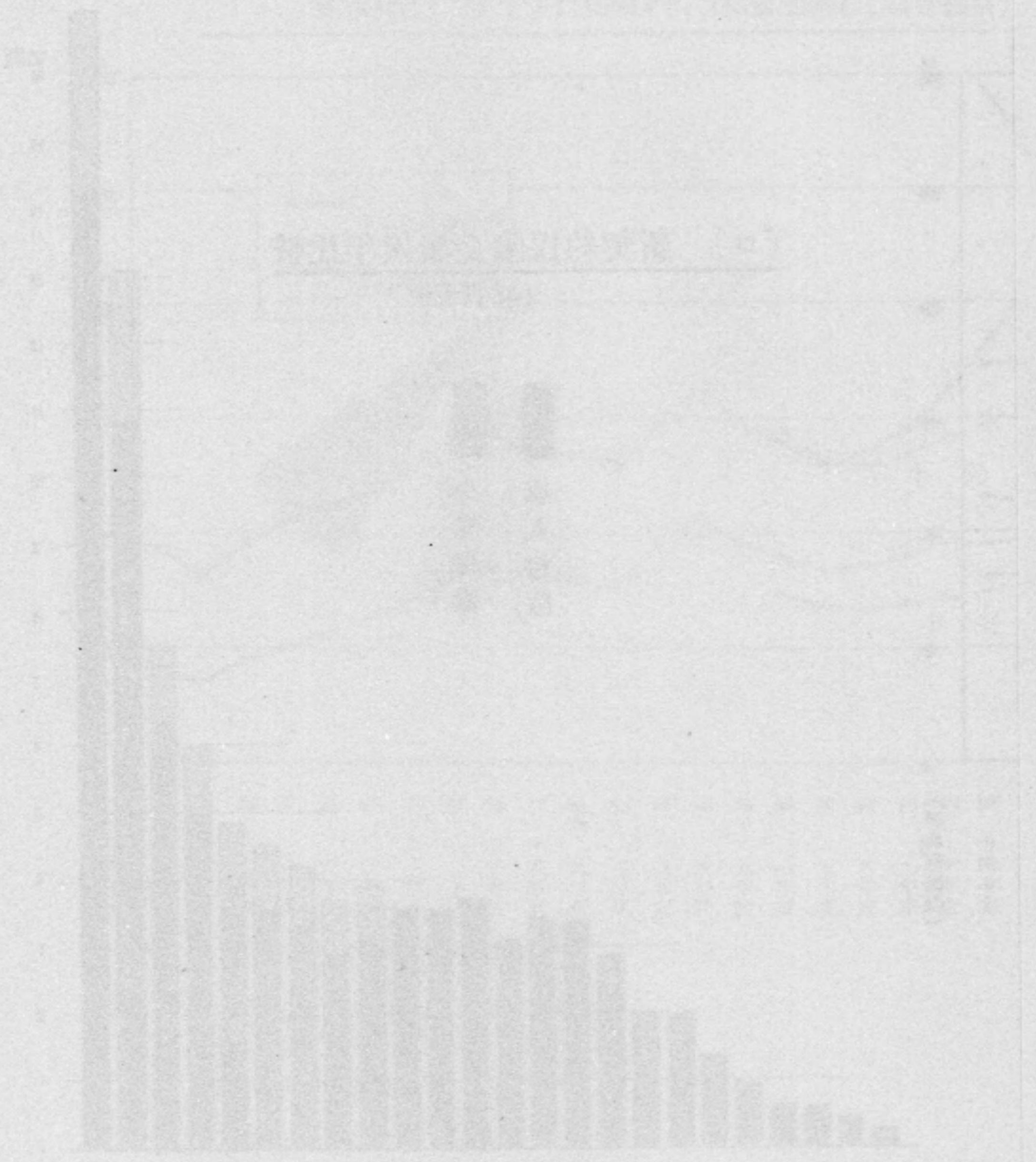
(イ) 新契約一件平均保險料、保險金額 (44頁參照)



(ロ) 新契約保險金額累年比較 (48頁參照)




圖



此圖顯示了各項數據的分布情況，其高度反映了數據的數值大小。圖中可見數據呈現一定的規律性，且數值隨項目增加而逐漸減小。

圖

在總量中的各項比例
 總量
 各項比例



各項比例

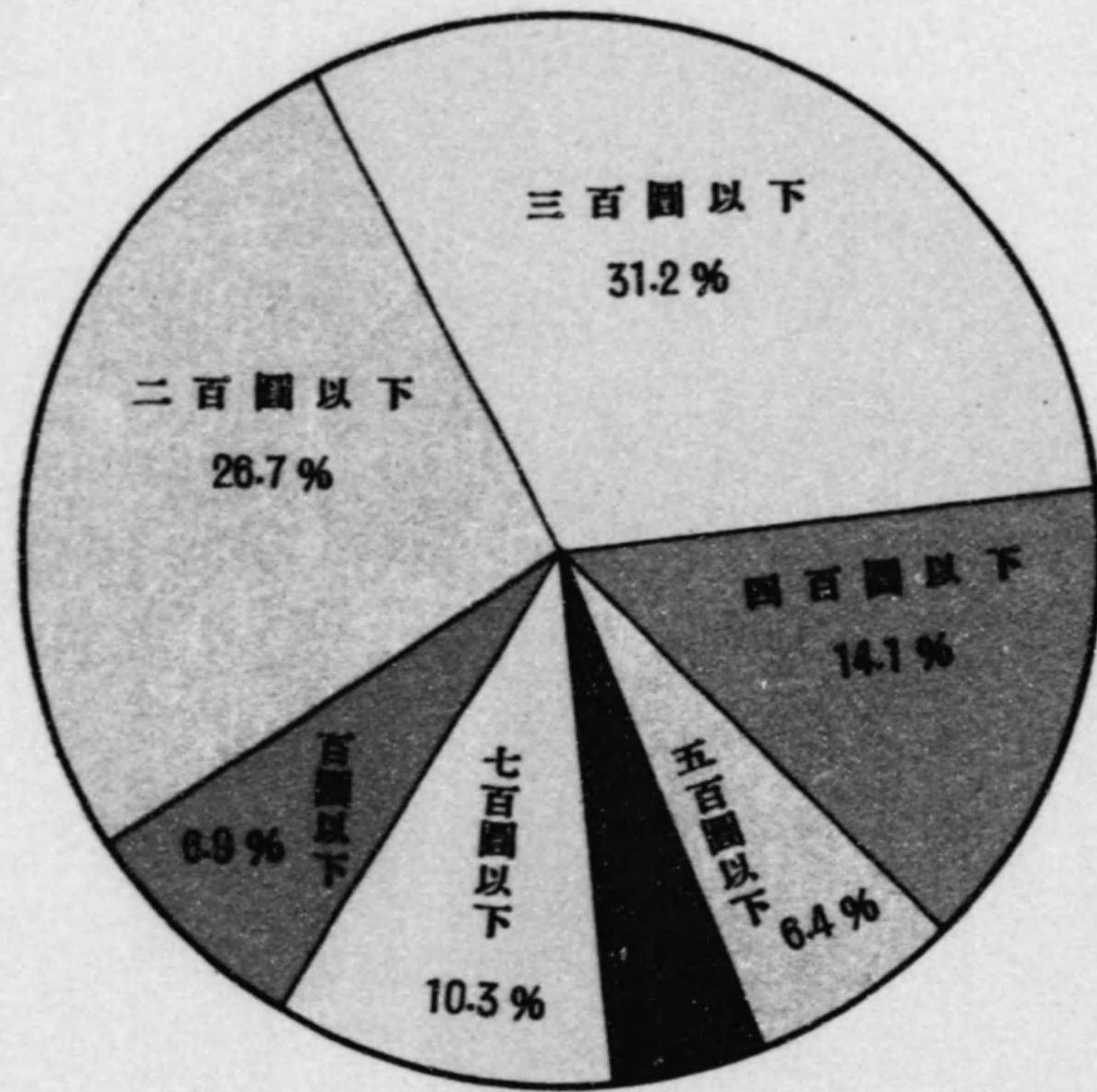


第一圖 (其ノ二)
新 契 約


(ハ) 保險金額別件數割合

(60頁參照)

成人保險



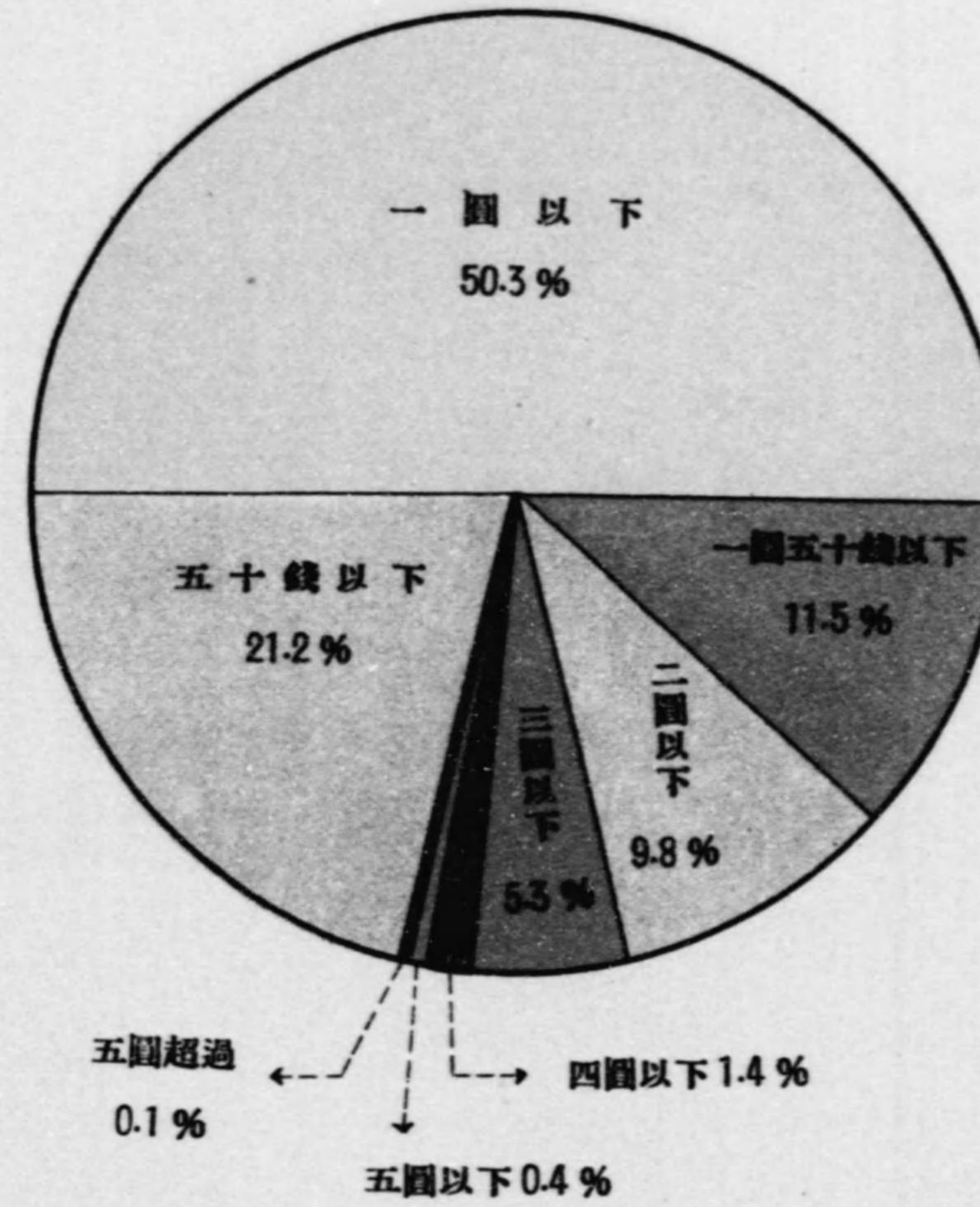
小兒保險



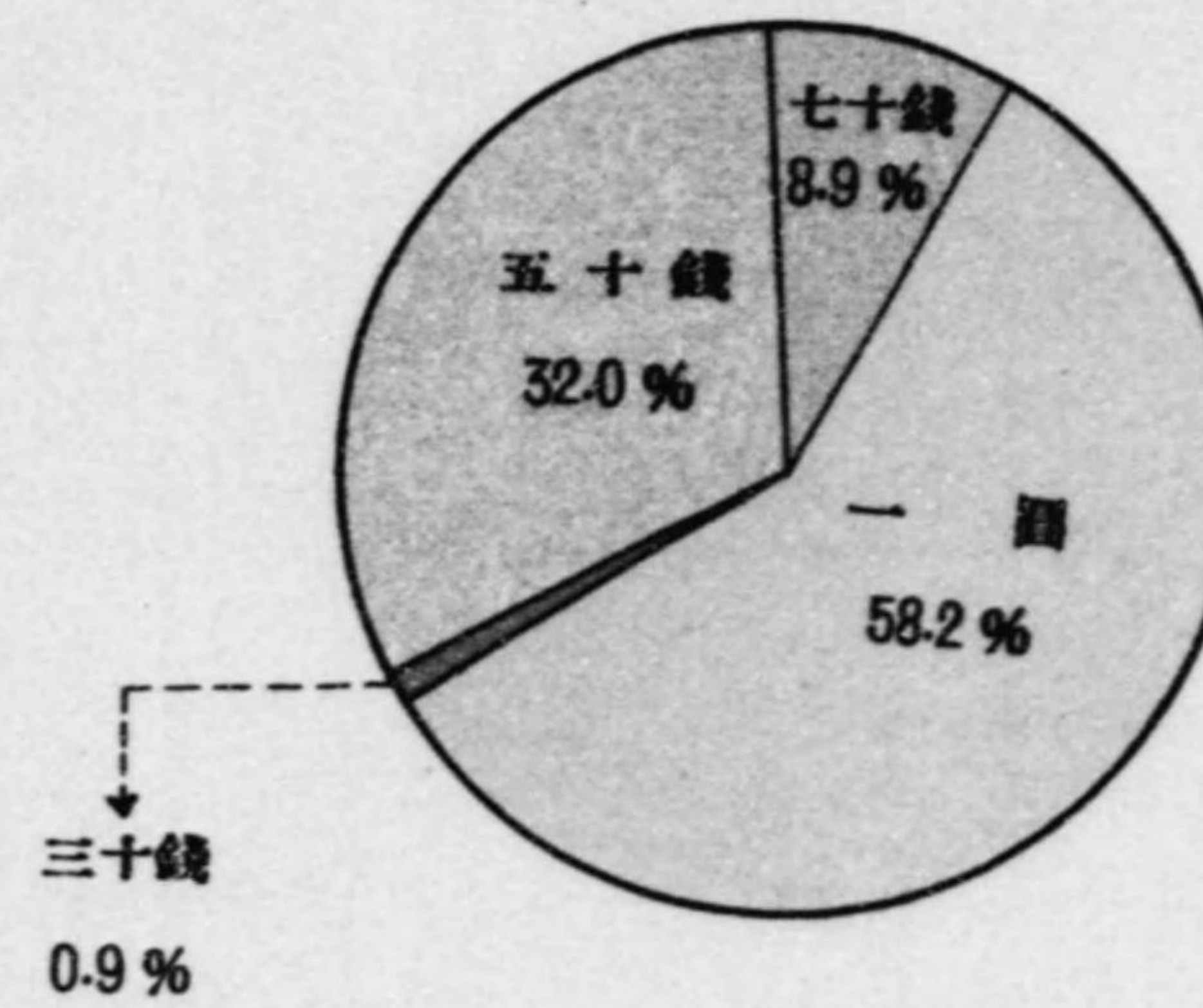
(ニ) 保險料額別件數割合

(62頁參照)

成人保險



小兒保險



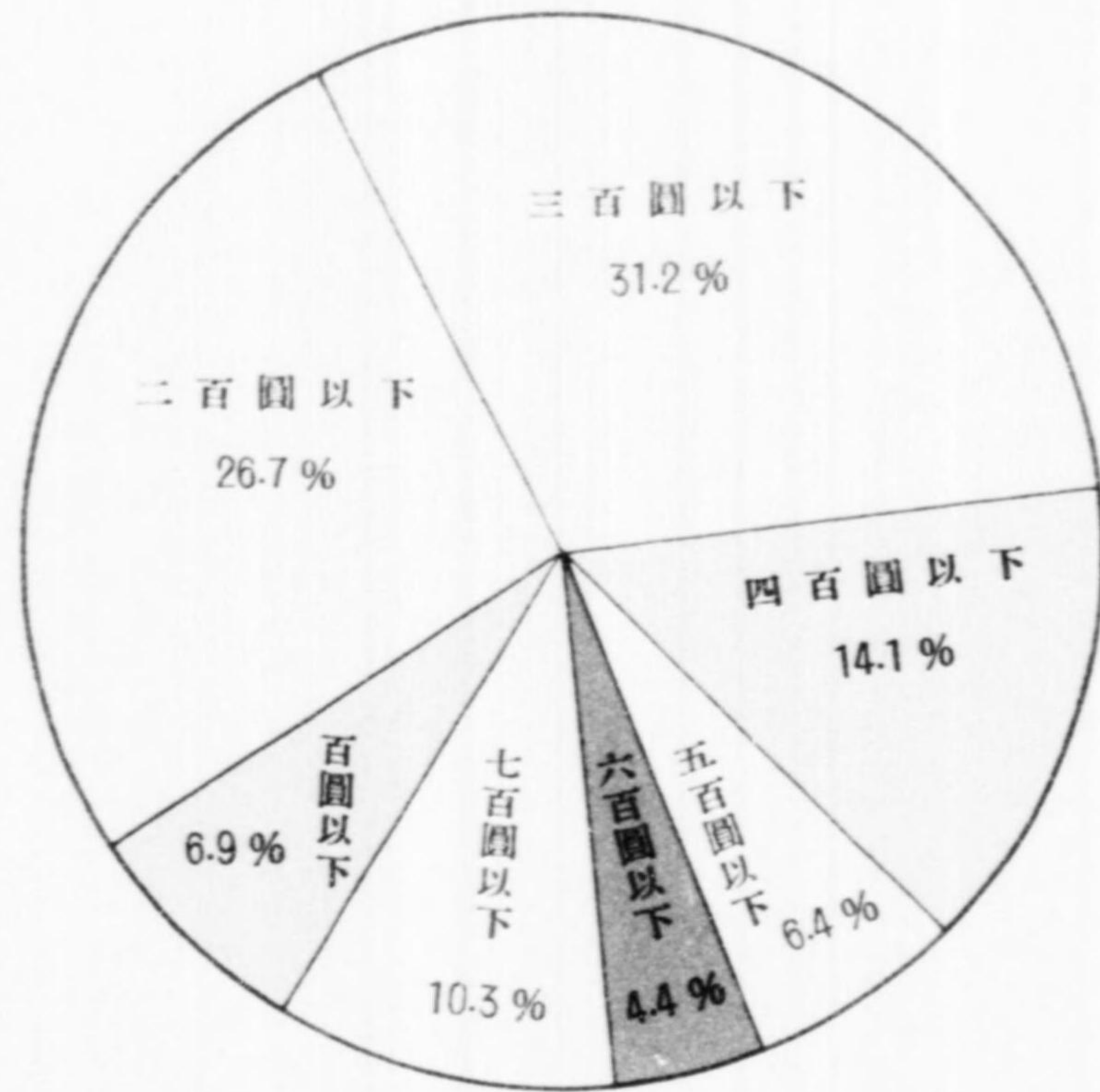
第一圖 (共二)

新 契 約

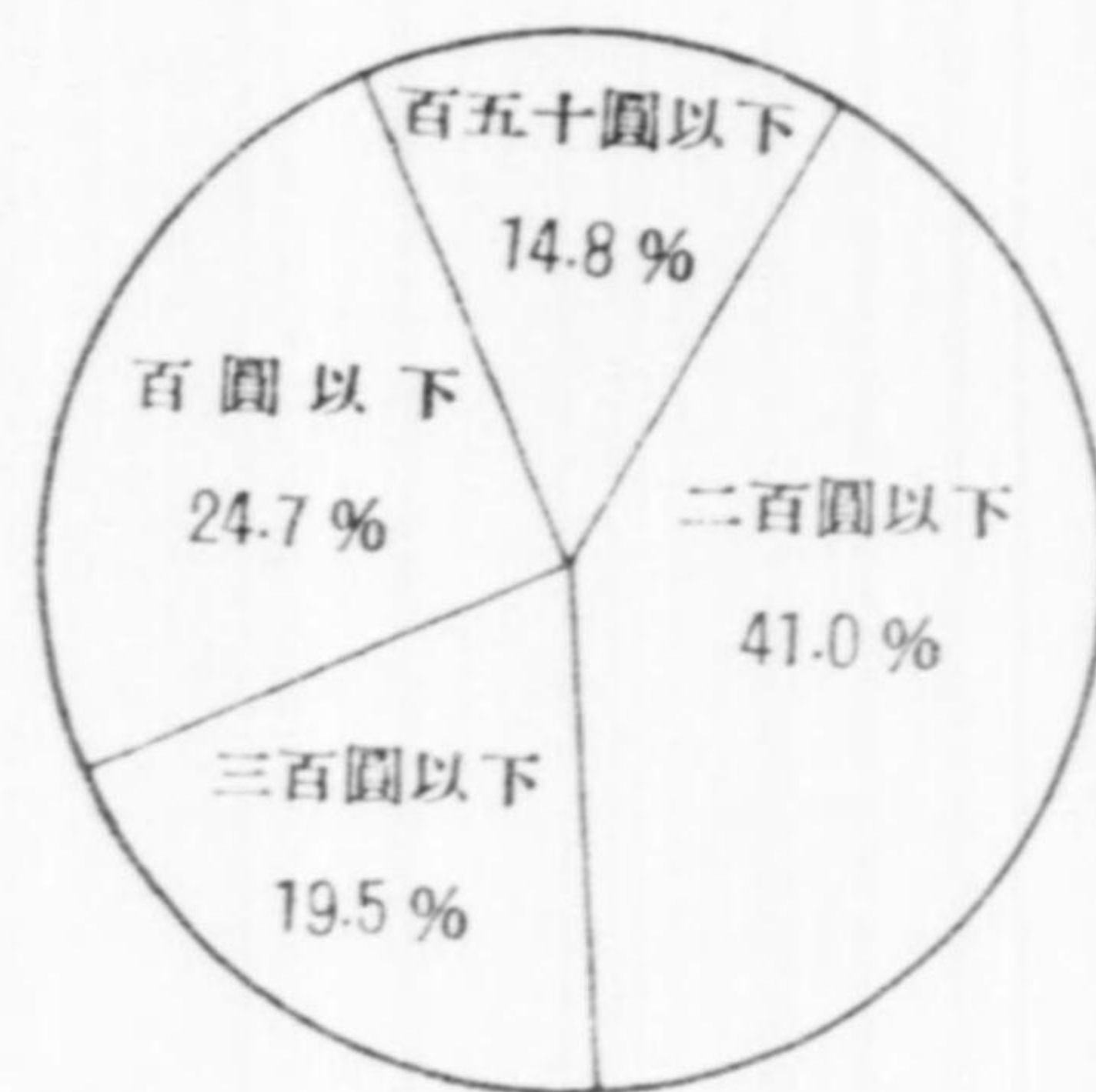
(八) 保險金額別件數割合

(50頁參照)

成人保險



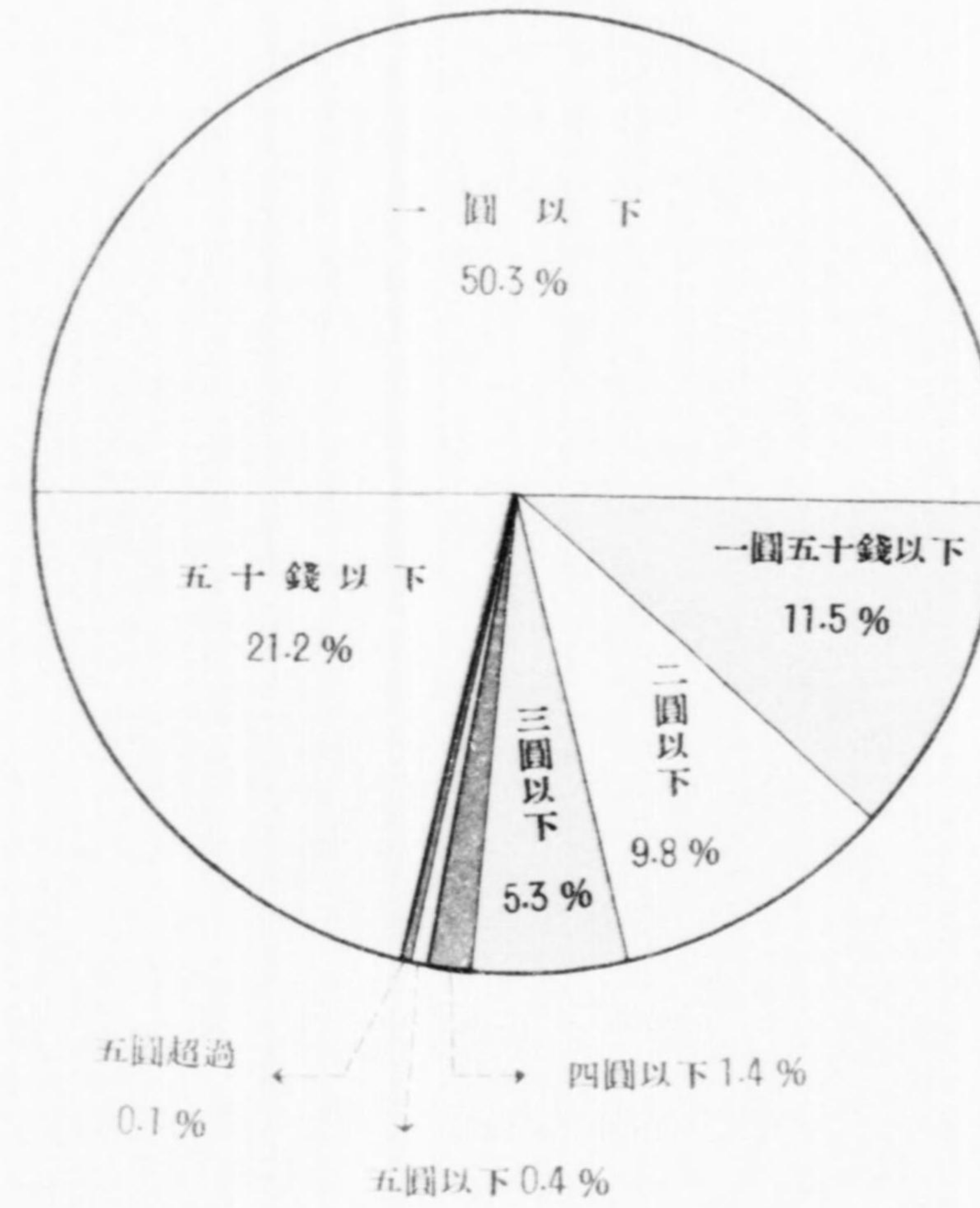
小兒保險



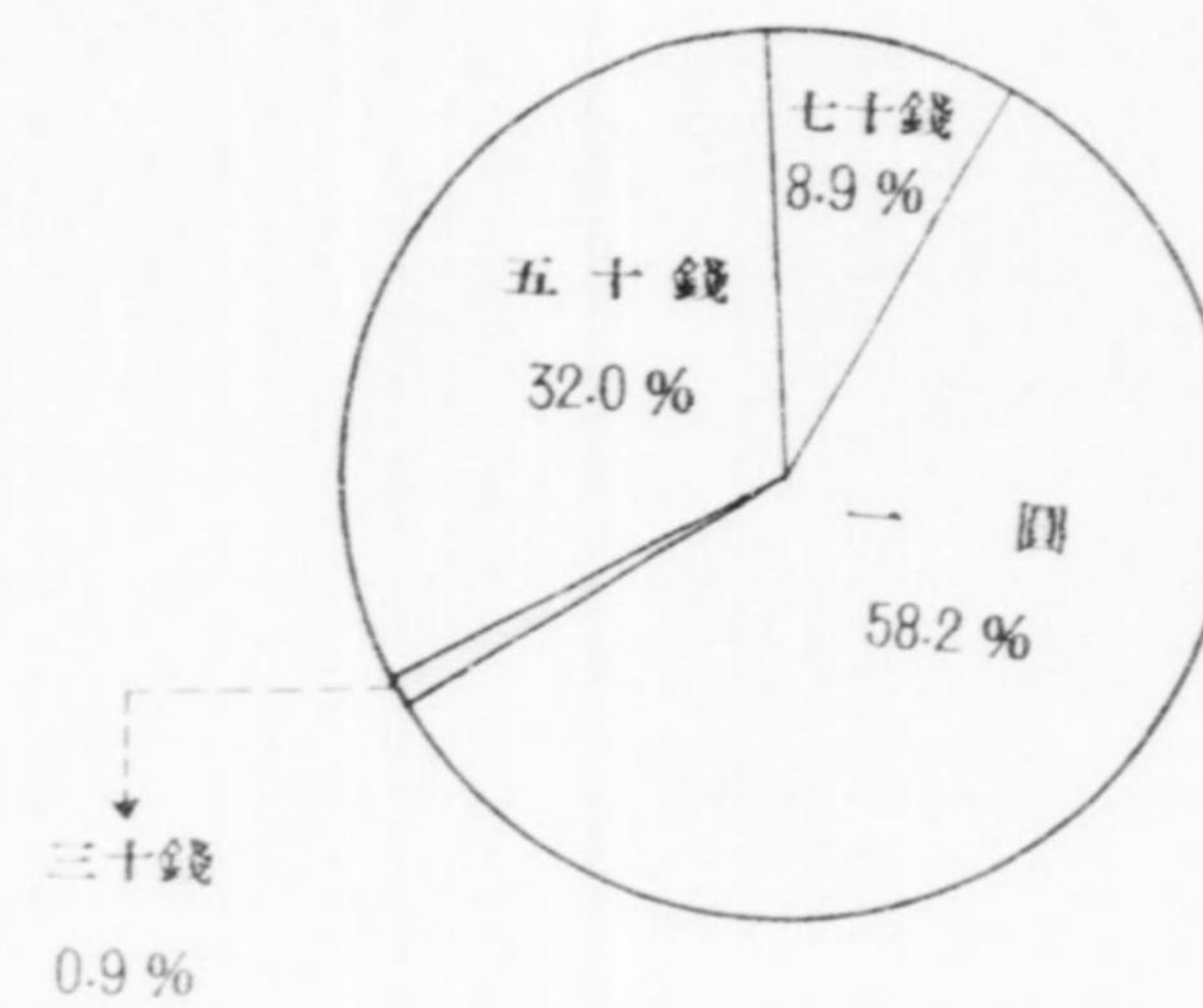
(二) 保險料額別件數割合

(62頁參照)

成人保險




小兒保險



全國農林牧業生產總量

農林牧業



1952年

1953年

糧食




1952年

1953年

家畜

家畜產量



1952年 1953年

1952年 1953年

1952年 1953年

1952年 1953年

1952年 1953年

1952年 1953年

1952年 1953年

1952年 1953年

1952年 1953年

1952年 1953年

1952年 1953年

1952年 1953年

1952年 1953年

1952年 1953年

1952年 1953年

1952年 1953年

1952年 1953年

1952年 1953年

1952年 1953年

1952年 1953年

1952年 1953年

1952年 1953年

1952年 1953年

1952年 1953年

1952年 1953年

1952年 1953年

1952年 1953年

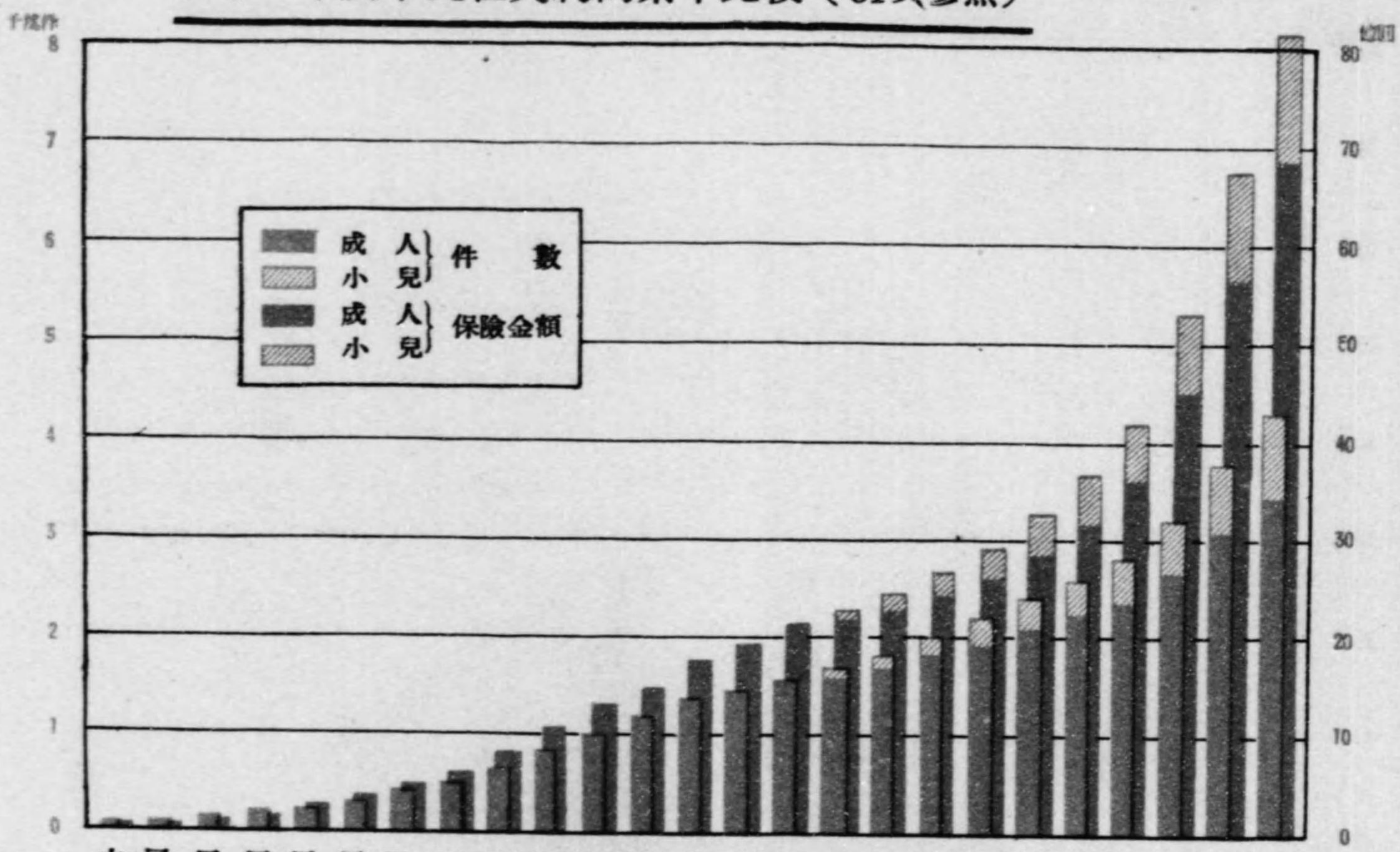
1952年 1953年

1952年 1953年


1952年 1953年

第二圖 年度末現在契約

(イ) 年度末現在契約高累年比較 (51頁参照)

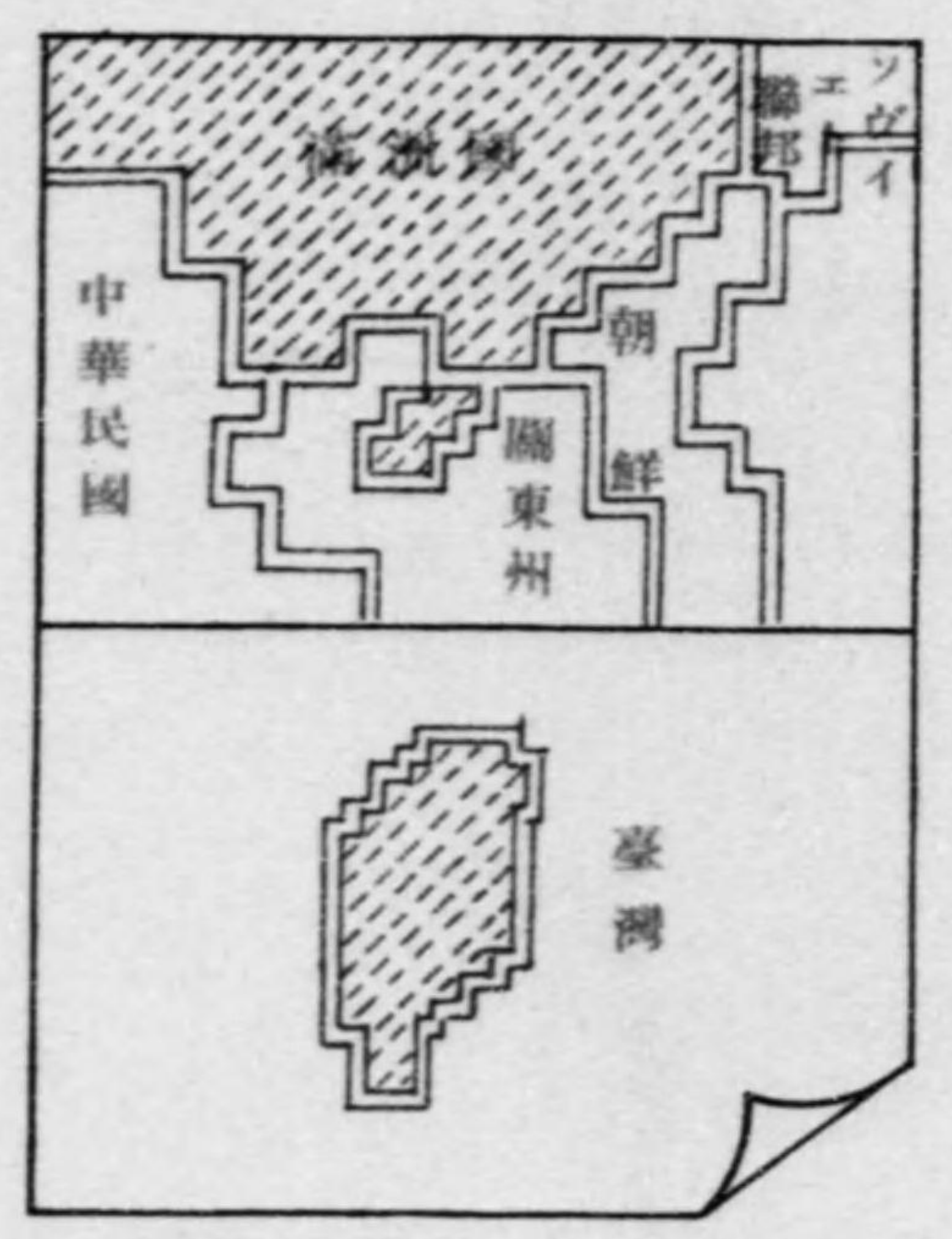


(ロ) 人口千人當現在契約件數分布狀況 (昭和十四年度) (114頁参照)




大正五年 大正六年 大正七年 大正八年 大正九年 大正十年 大正十一年 大正十二年 大正十三年 大正十四年 昭和元年 昭和二年 昭和三年 昭和四年 昭和五年 昭和六年 昭和七年 昭和八年 昭和九年 昭和十年 昭和十一年 昭和十二年 昭和十三年 昭和十四年 昭和十五年九月末現在

(件数) (保險金額)



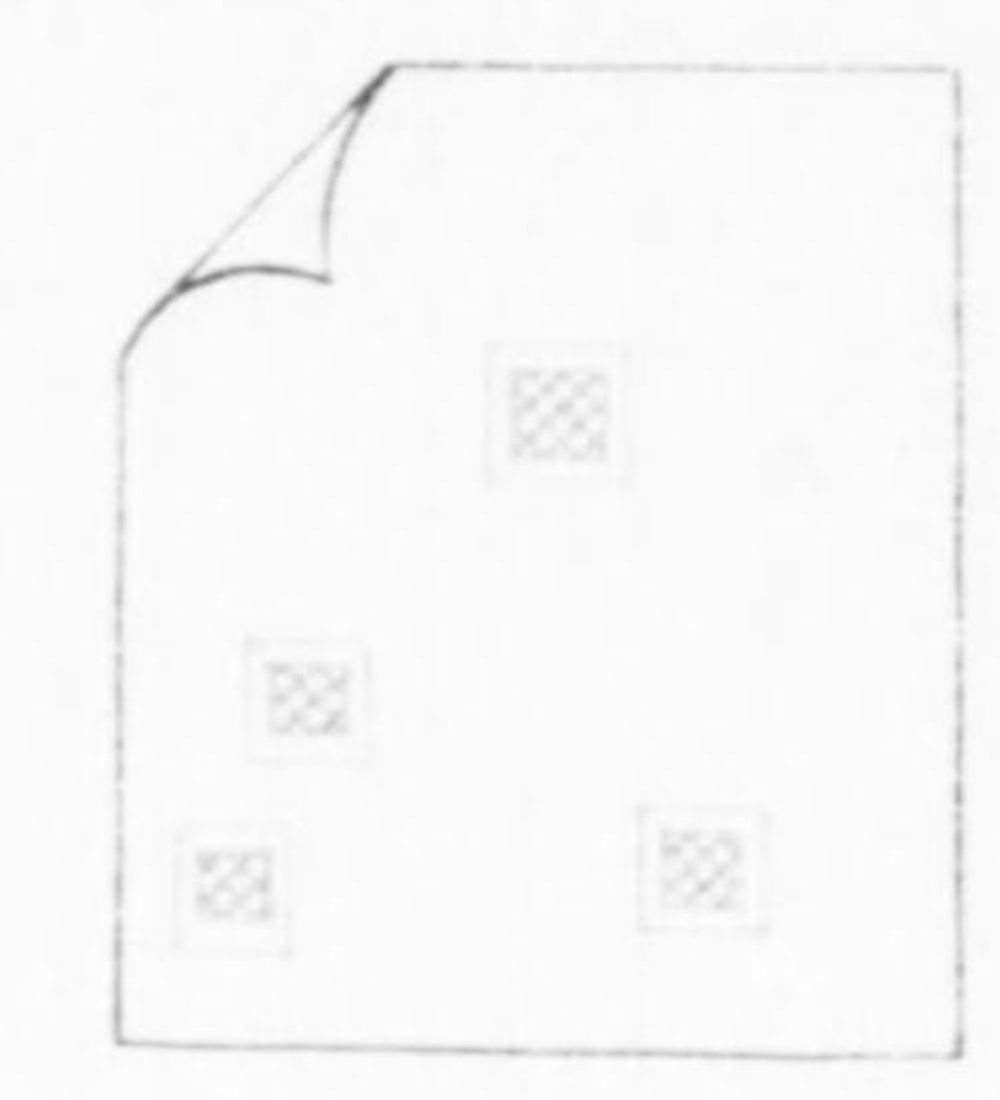
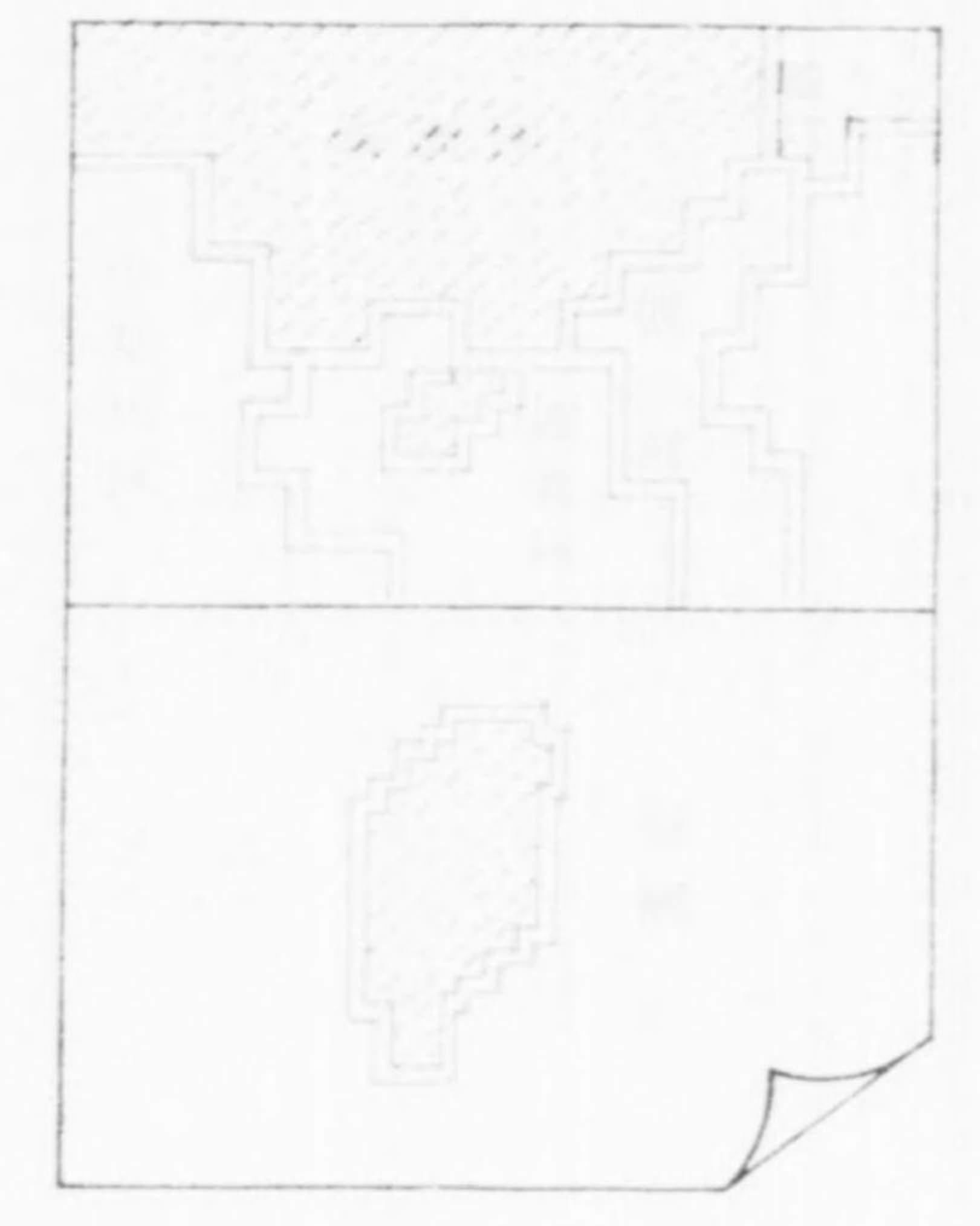
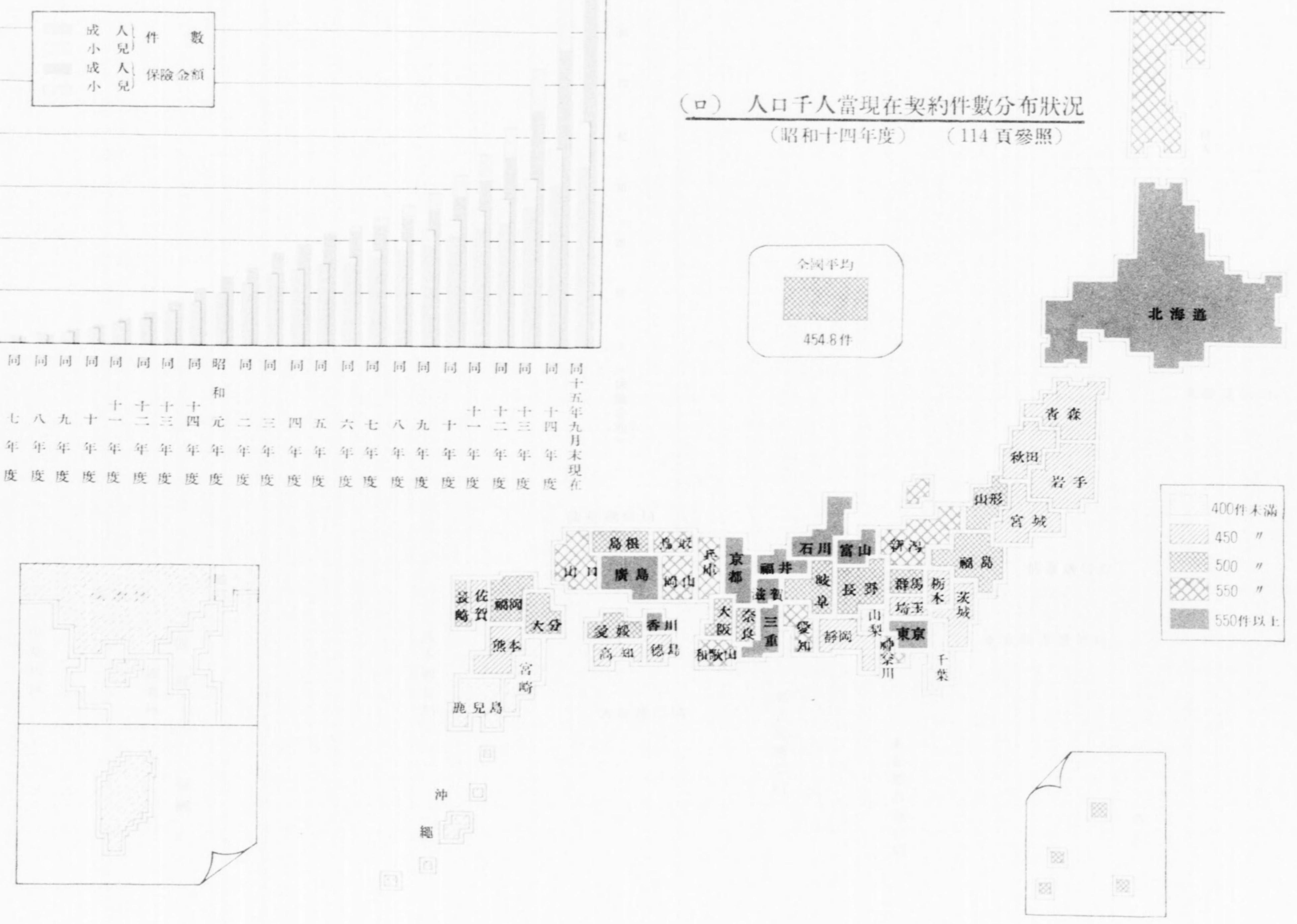
第二圖
年度末現在契約

(イ) 年度末現在契約高累年比較 (51頁參照)



昭和十五年九月末現在
 同十四年九月末現在
 同十三年九月末現在
 同十二年九月末現在
 同十一年九月末現在
 同十年九月末現在
 同九年九月末現在
 同八年九月末現在
 同七年九月末現在
 同六年九月末現在
 同五年九月末現在
 同四年九月末現在
 同三年九月末現在
 同二年九月末現在
 同元年九月末現在
 同正五年九月末現在

(ロ) 人口千人當現在契約件數分布狀況
 (昭和十四年度) (114頁參照)




南京



上海市人口年龄性别构成图
 (1954年12月31日)

男 女 合计

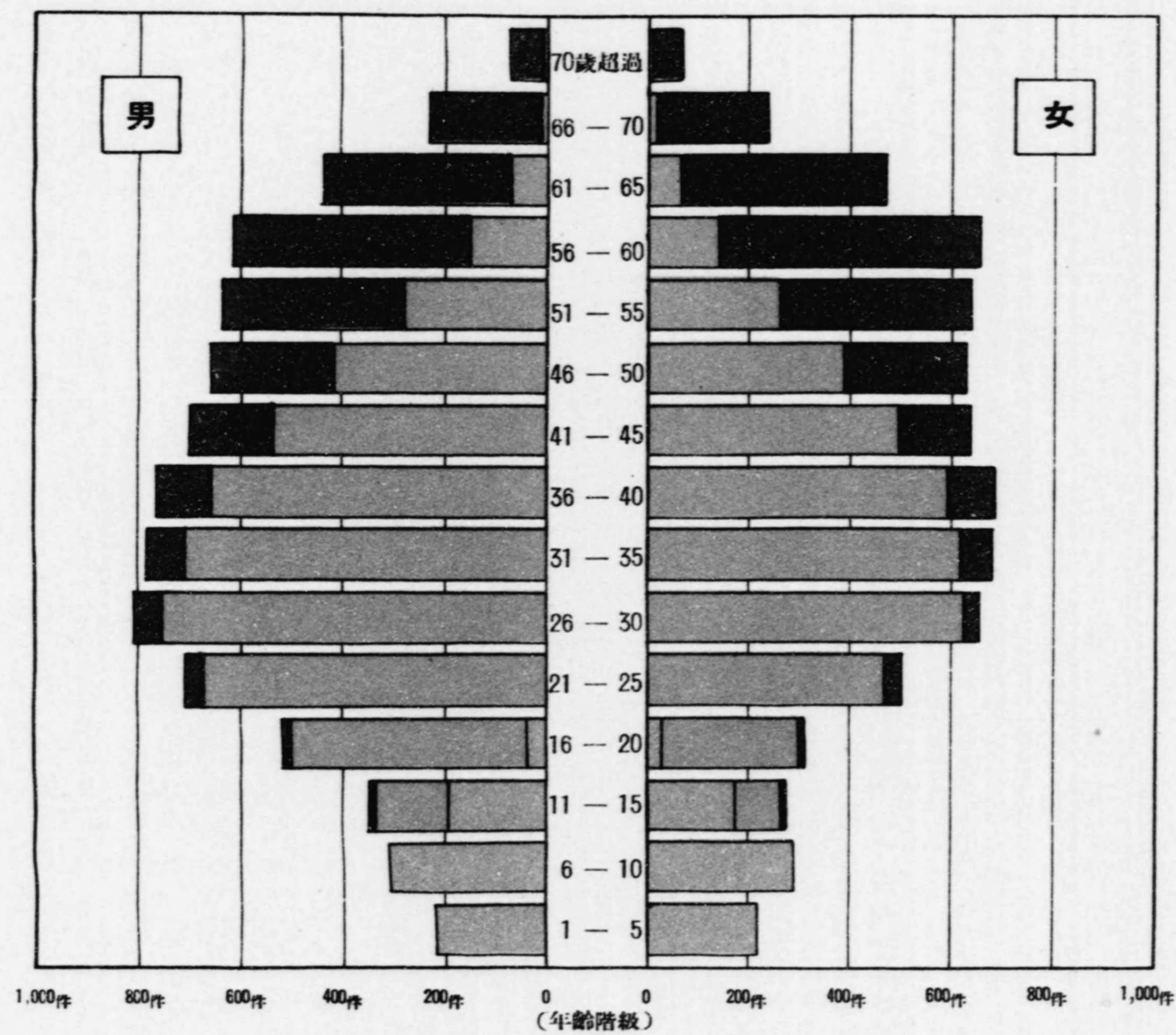


单位：千人

第三圖 年齡階級別人口千人當件數

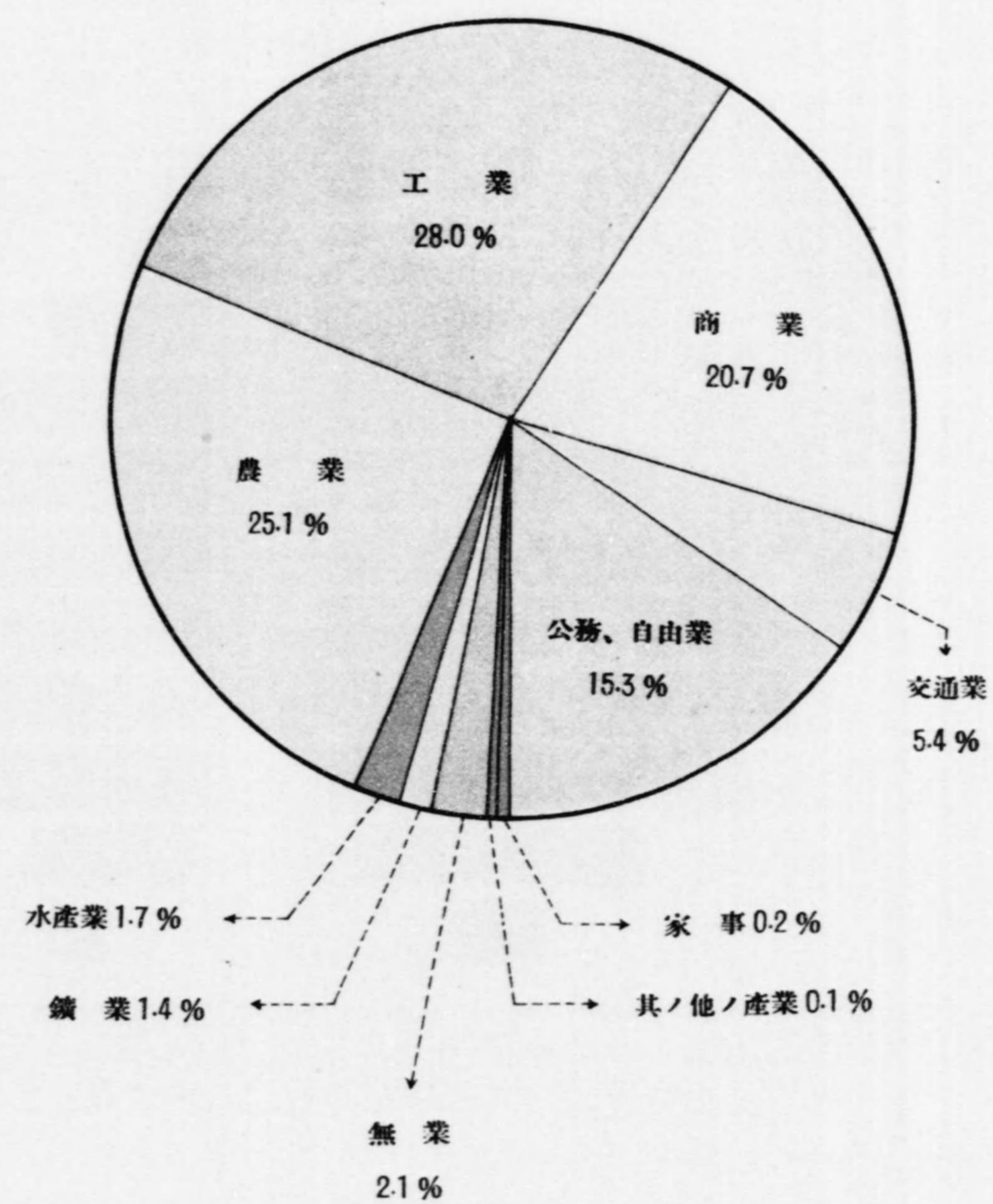
(昭和十四年度末現在)

終身保險 養老保險 小兒保險



第四圖 被保險者產業別加入件數割合

(昭和十五年六月末現在)



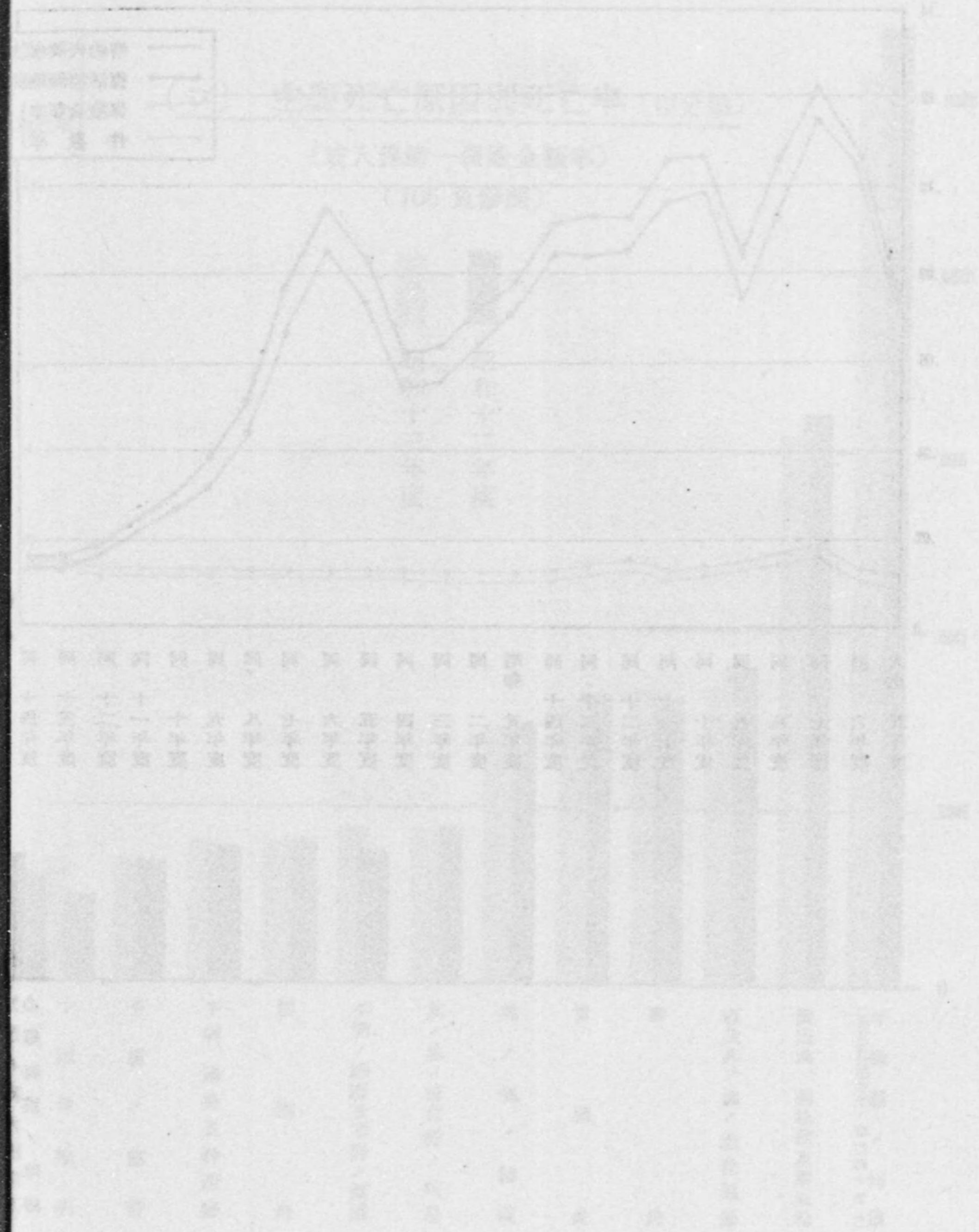
合路煤井入部將發總產額對部入(內外)量件數

(按部入六季平均十年度)



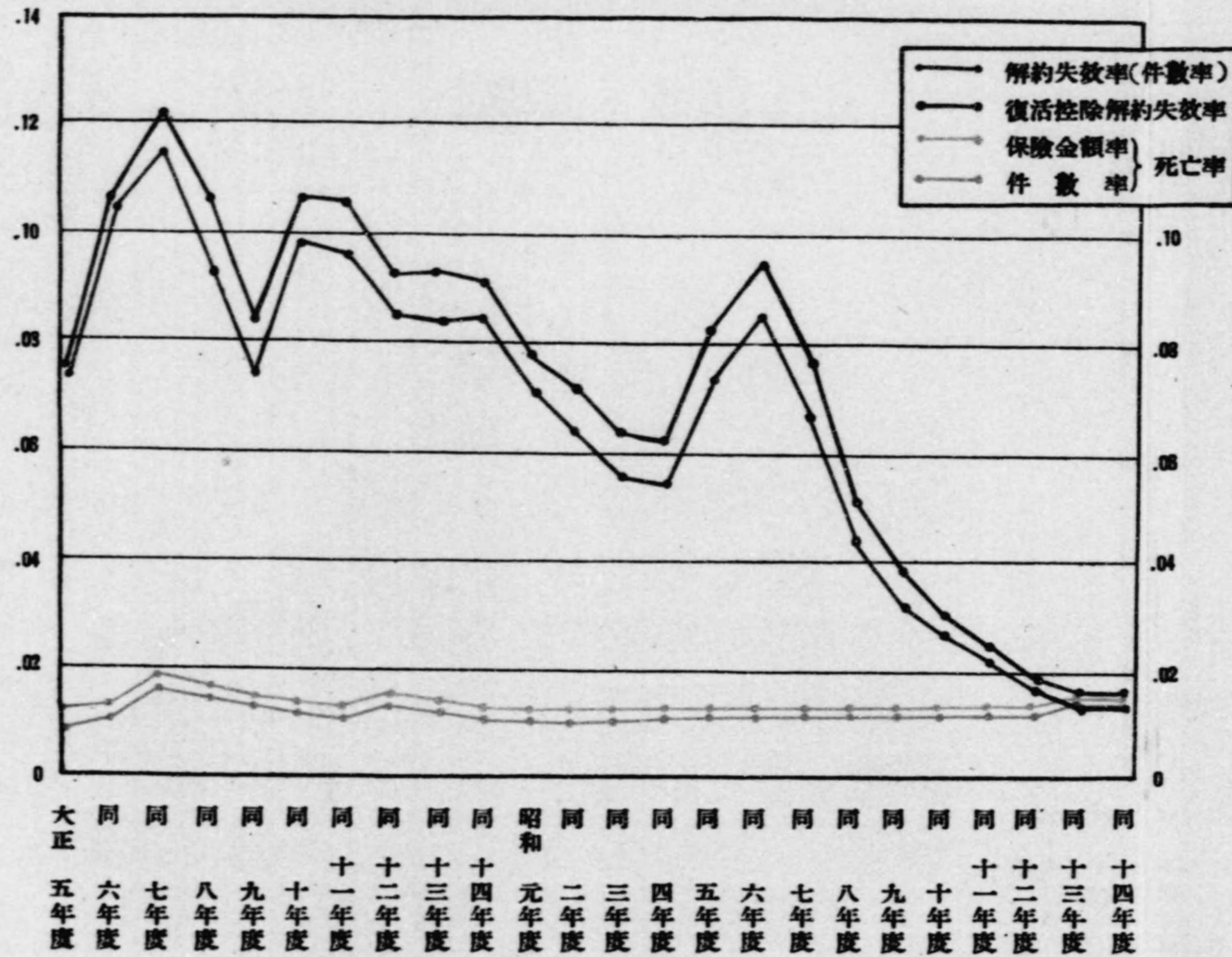
煤 炭

(按部入 部) 半煤大煤部煤率之部 (下)



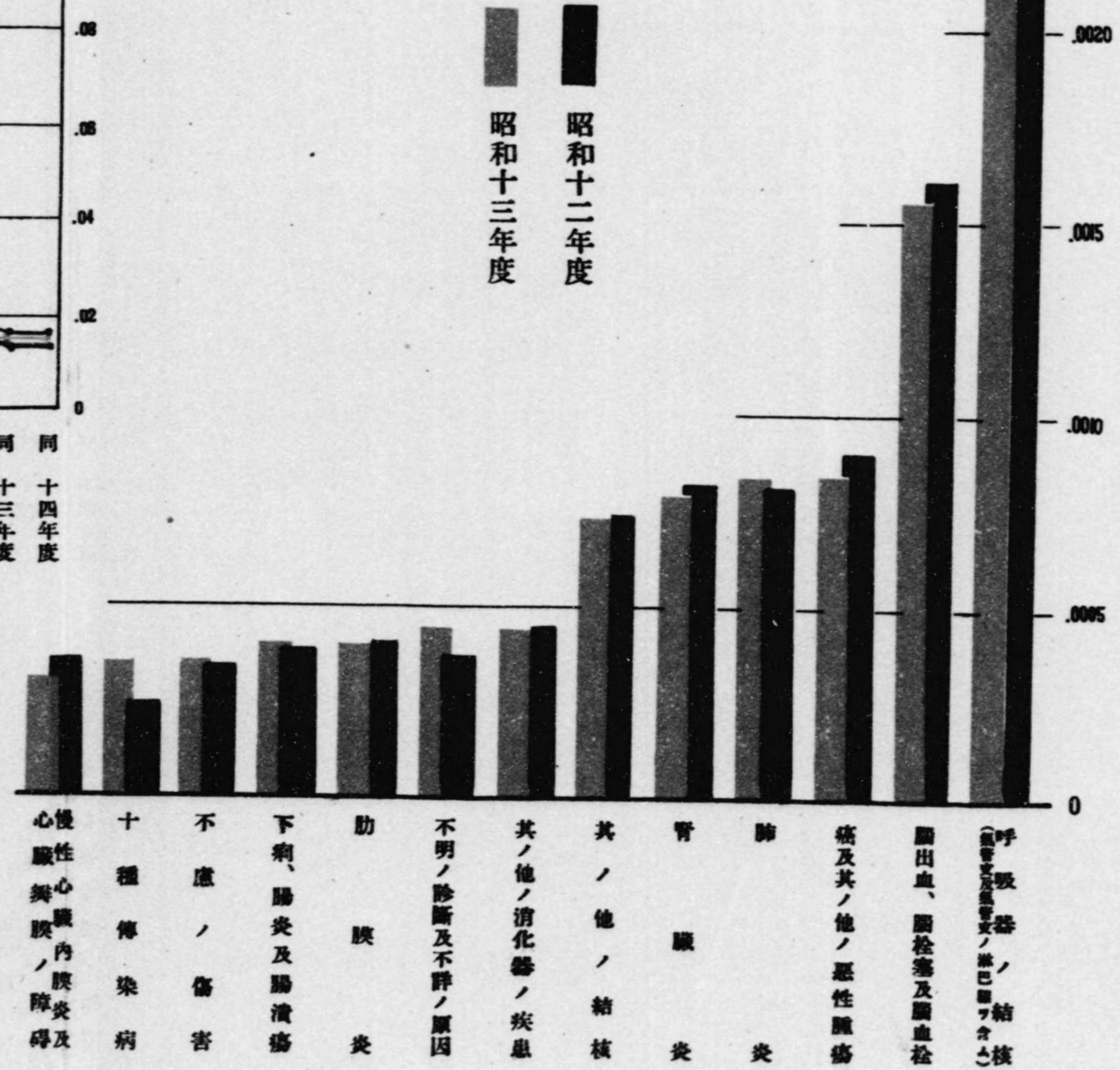
第五圖 消滅狀況

(1) 死亡率及解約失效率 (88 頁參照)



(2) 主要死亡原因別死亡率 (中分類)

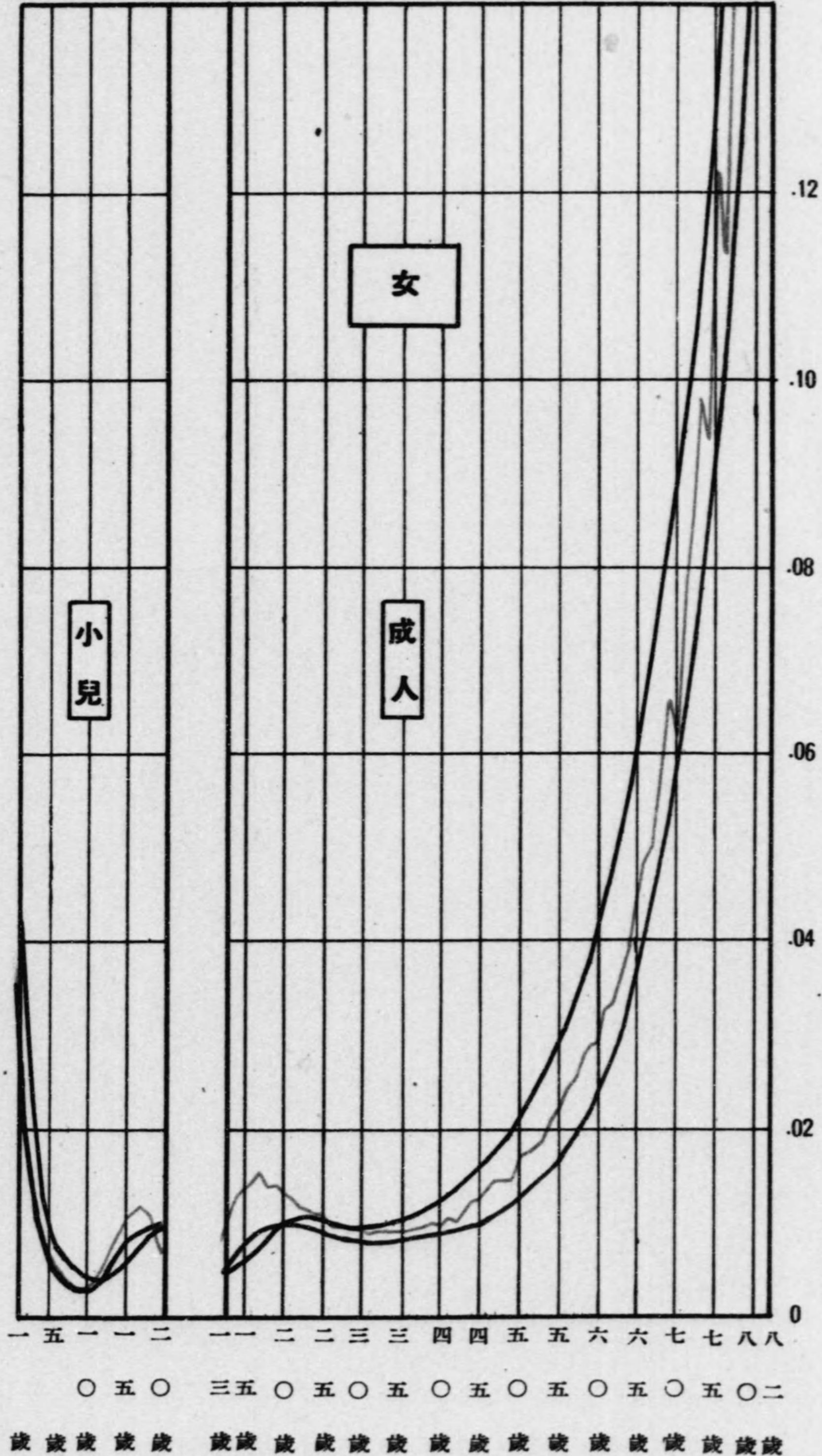
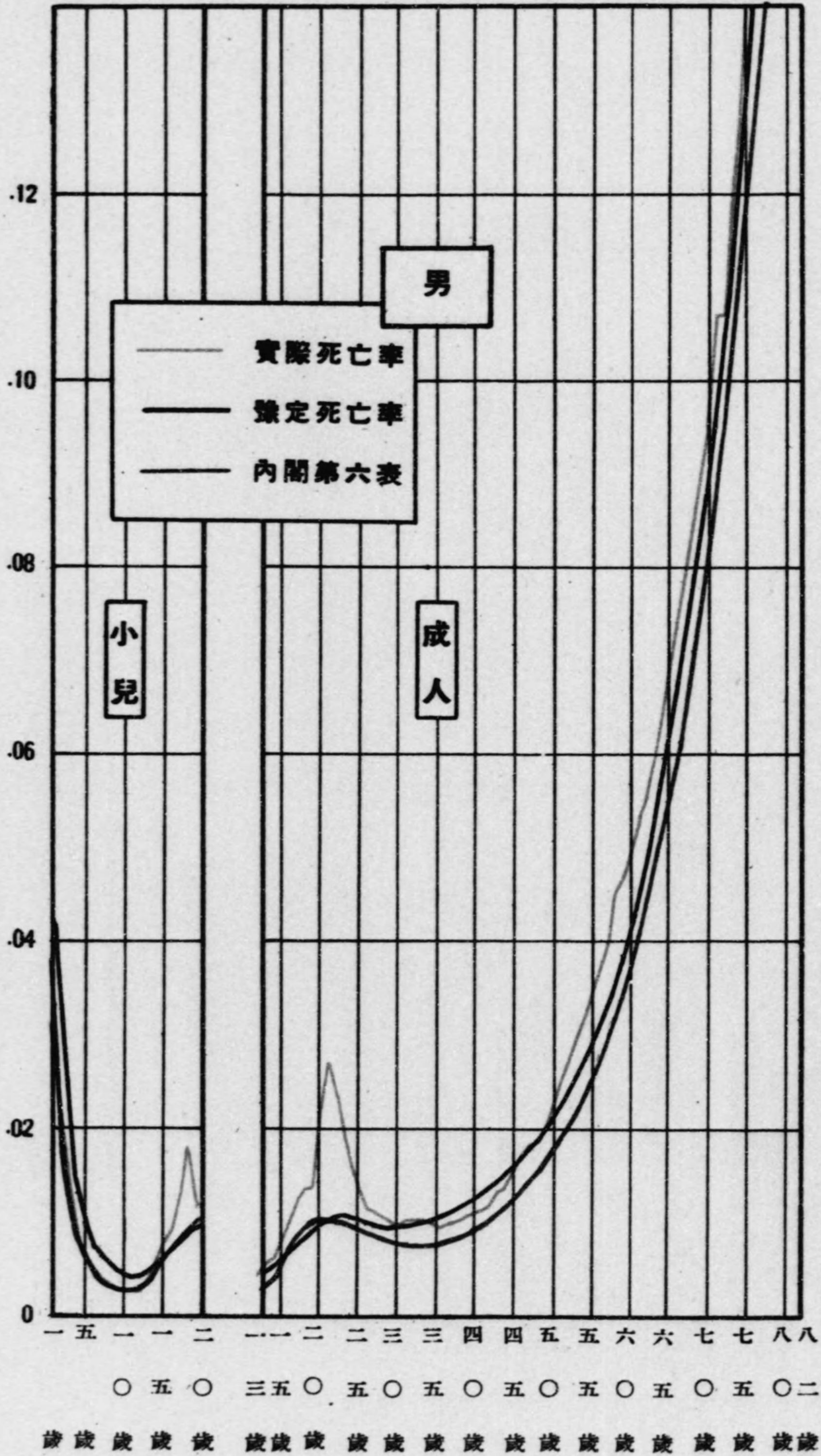
(成人保險—保險金額率)
(106 頁參照)



第六圖
豫定, 實際死亡率(保險金額率)年齡別比較

(昭和十四年度)

(イ) 小兒保險及昭和十三年九月三十日以前締約ノ成人保險



第 1 章 緒論




Figure 1.1: Comparison of curves A and B.

第 2 章 基礎理論




Figure 2.1: Comparison of curves A and B.

第六圖
 豫定, 實際死亡率(保險金額率)年齡別比較

(昭和十四年度)

(口) 昭和十三年十月一日以降契約ノ成人保險

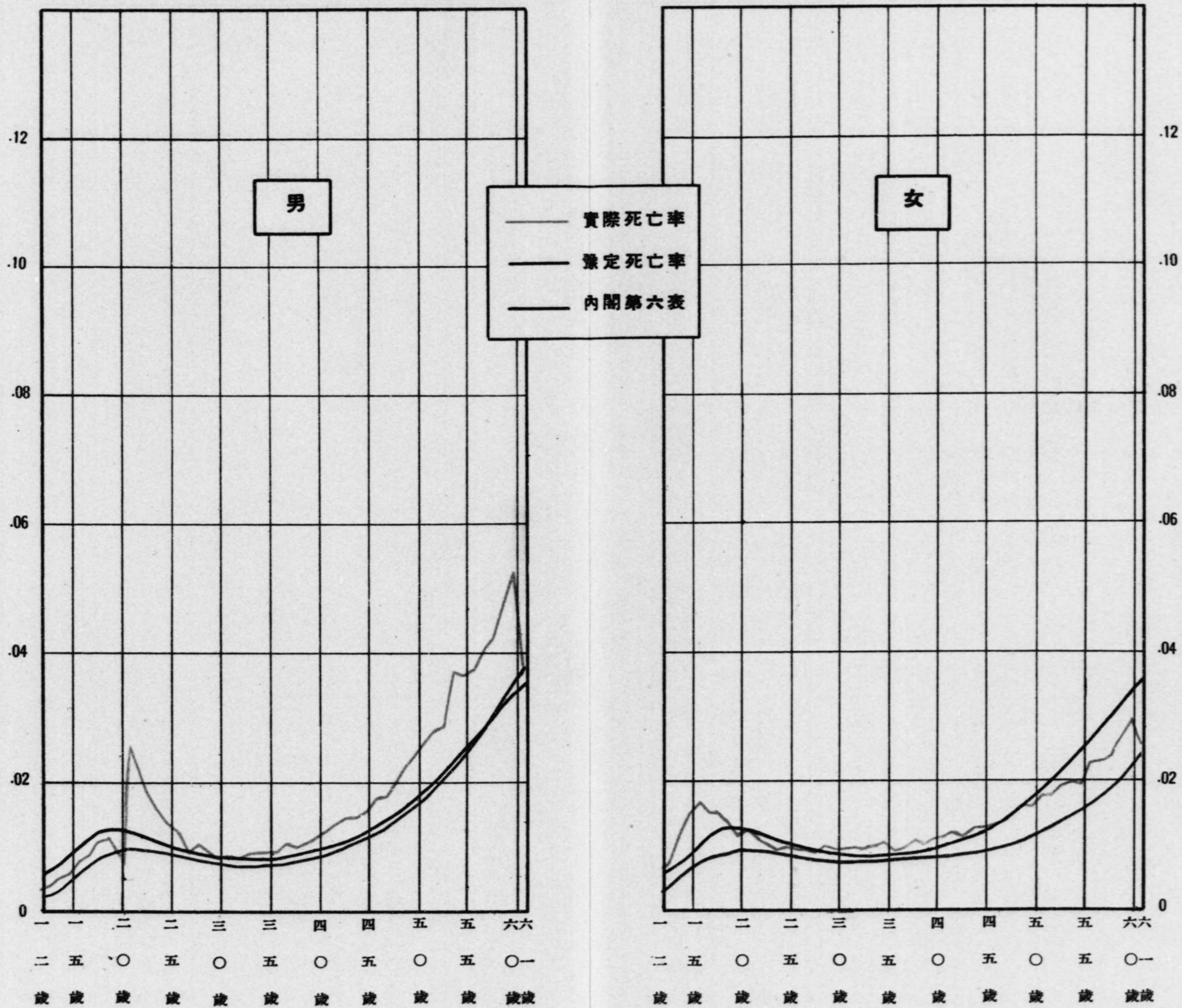


Figure 1



Figure 1. Temperature vs. Time

Figure 2




Figure 2. Schematic diagram

Figure 3




Figure 3. Circular diagram

Figure 4




Figure 4. Circular diagram

Figure 5

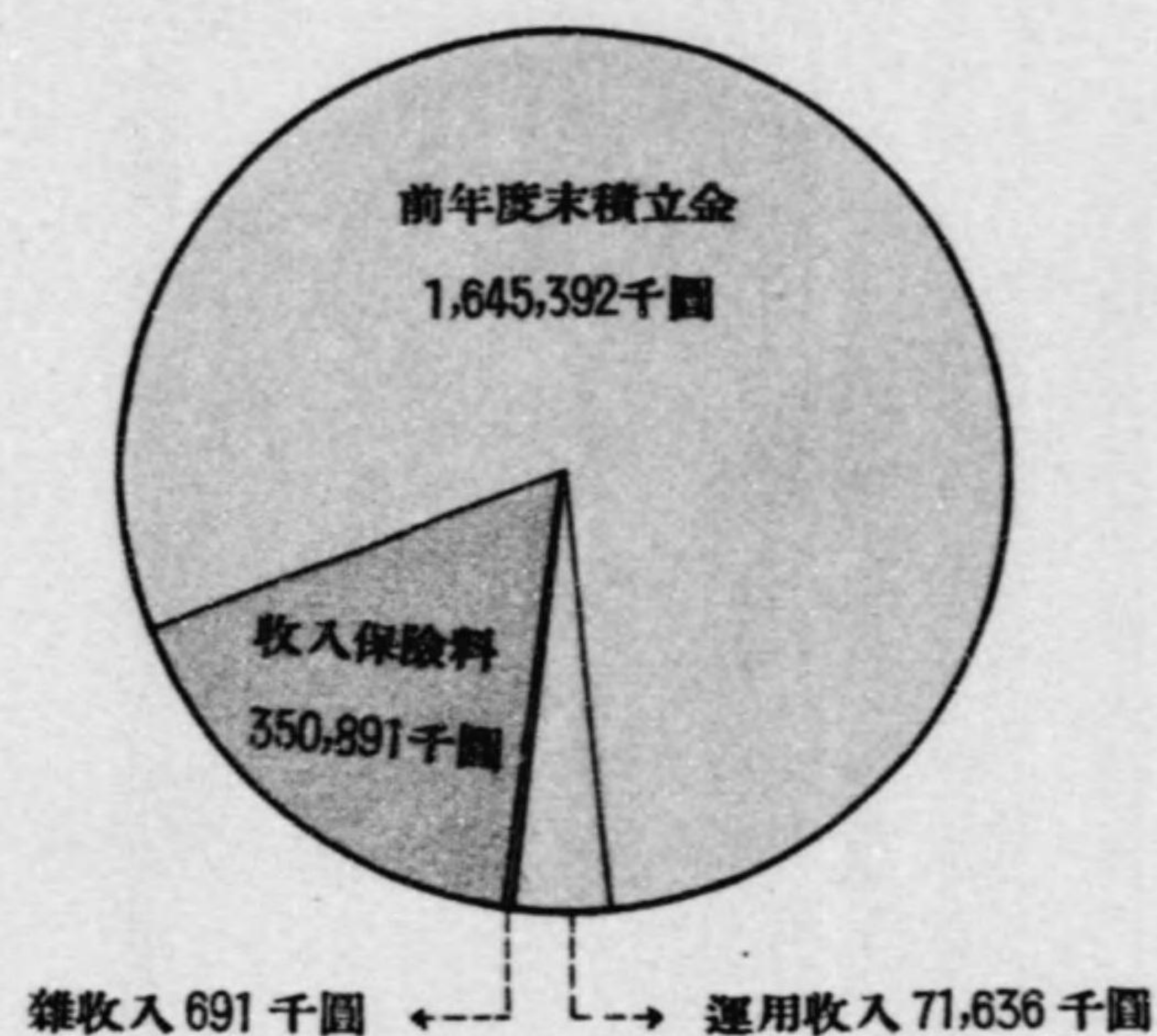


Figure 5. Schematic diagram

第七圖
收入、支出及積立金運用狀況

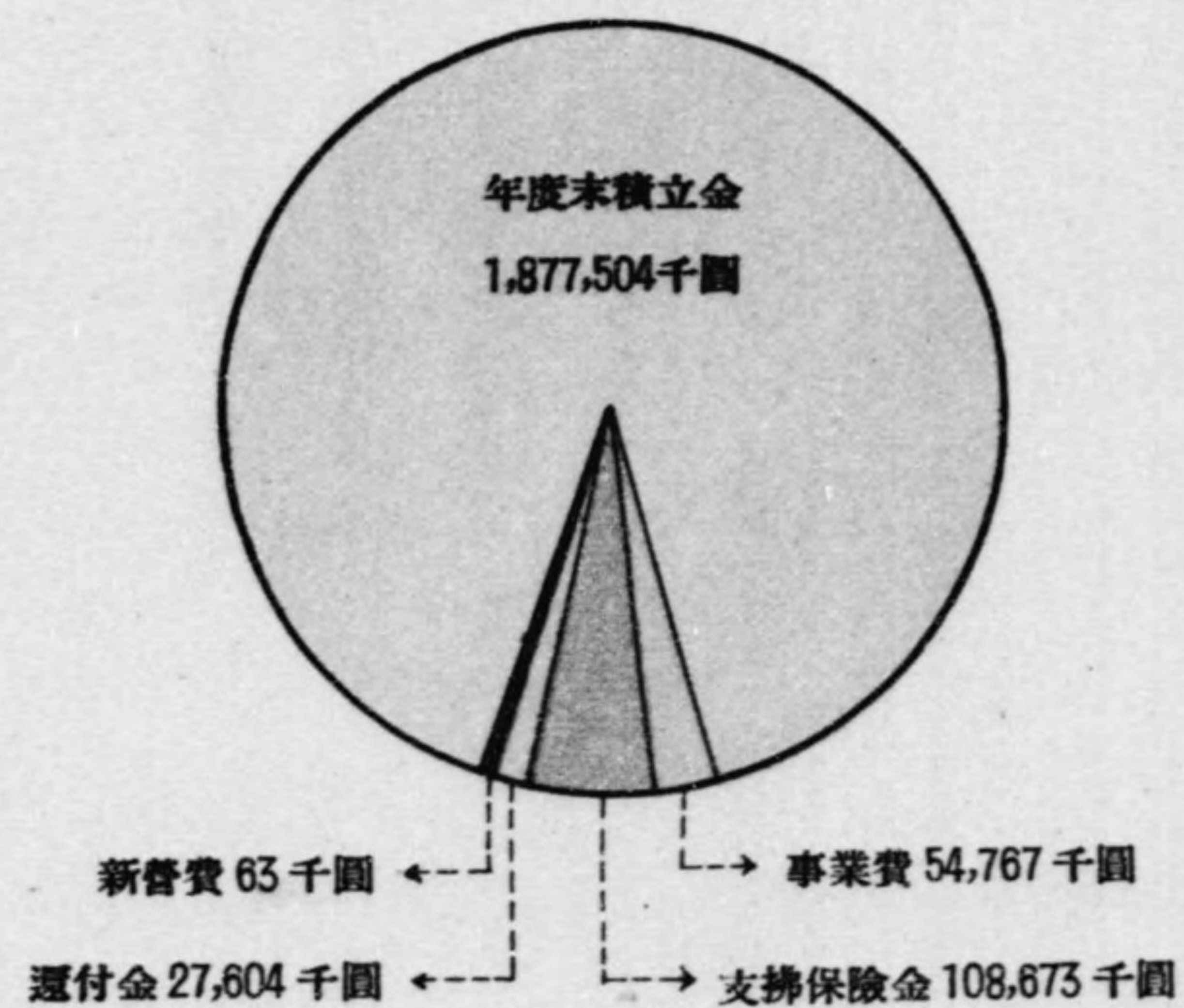
(イ) 收入 (116頁參照)

(昭和十四年度)

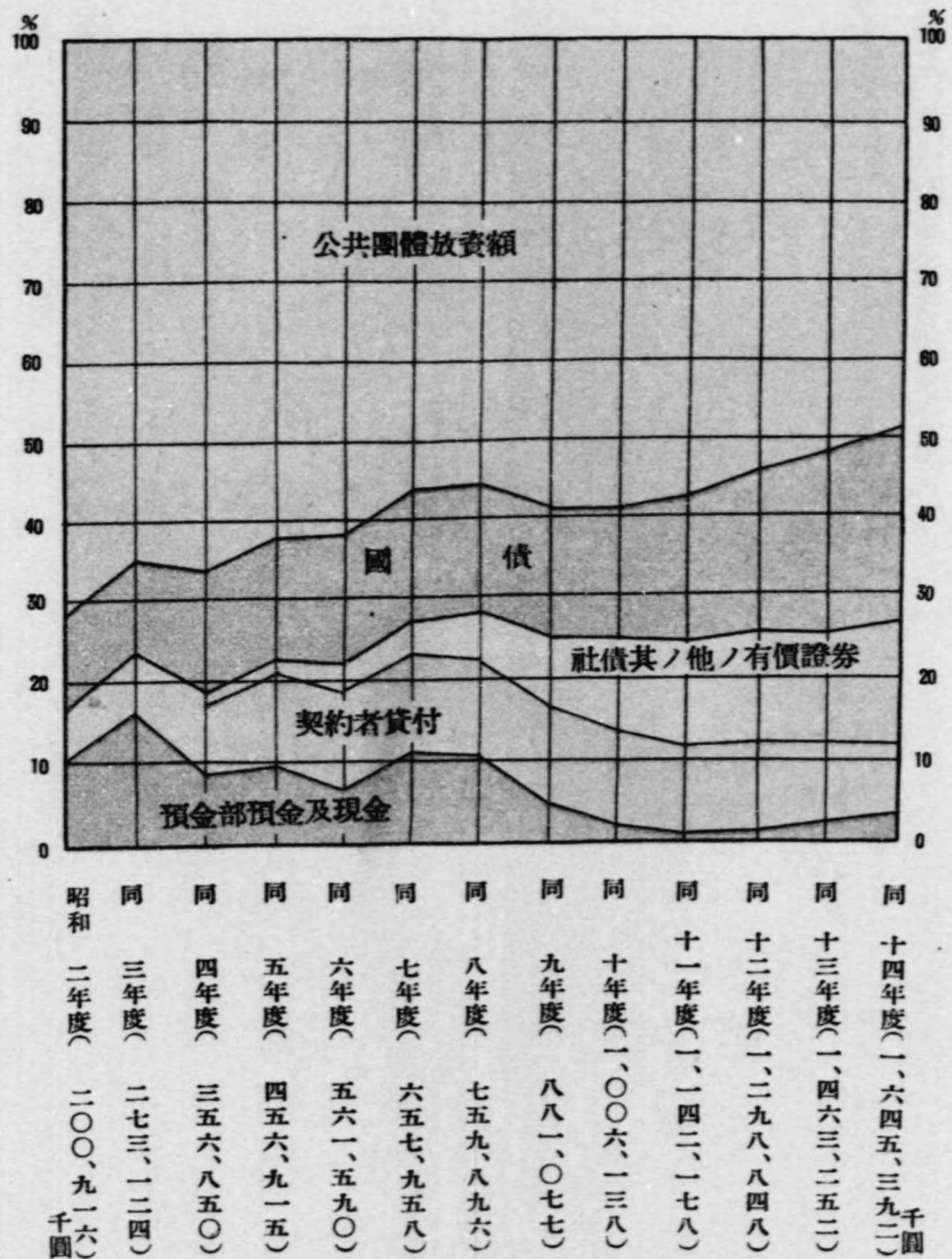


(ロ) 支出 (116頁參照)

(昭和十四年度)

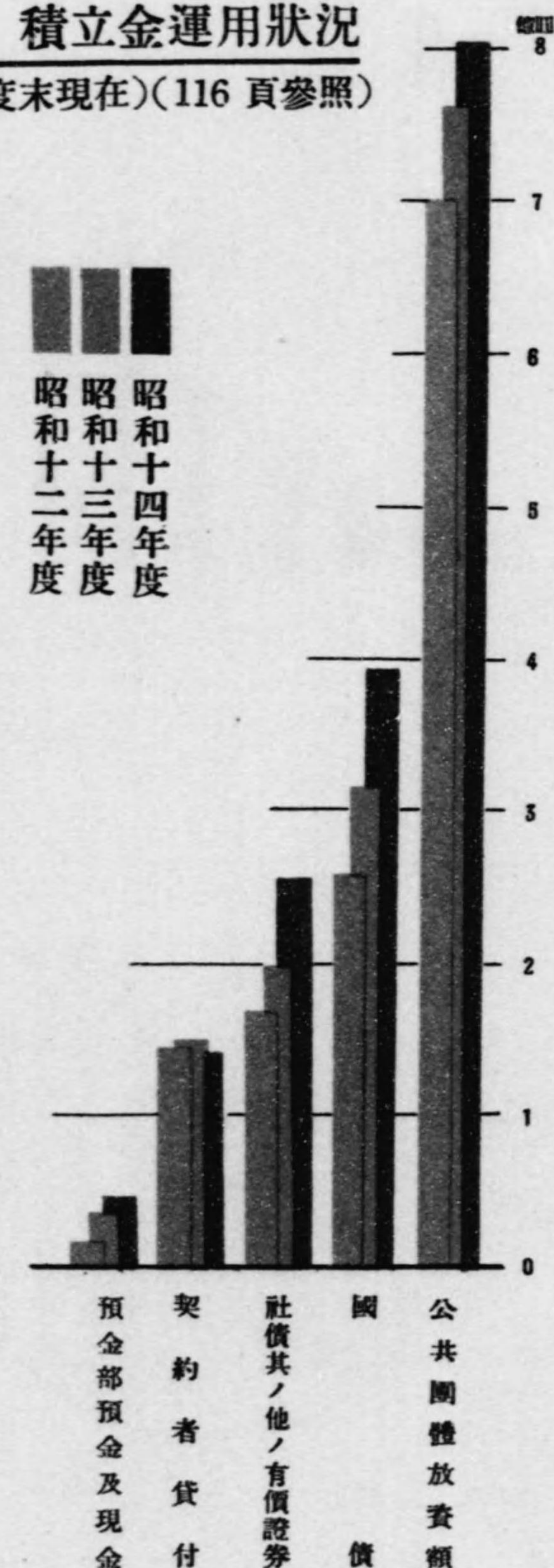


(ハ) 積立金運用狀況百分率累年比較 (116頁參照)



(ニ) 積立金運用狀況

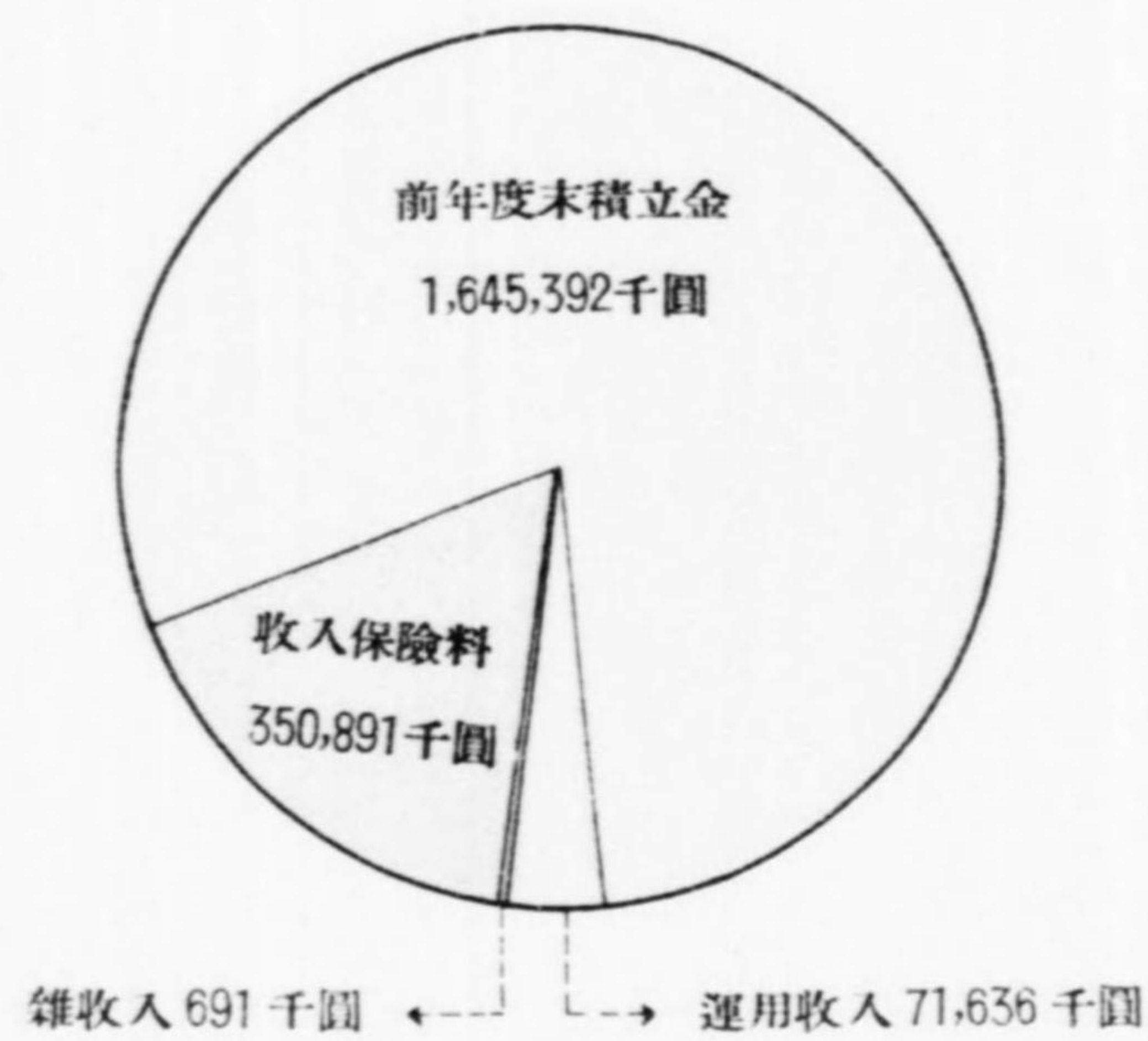
(各年度末現在) (116頁參照)



第七圖
收入、支出及積立金運用狀況

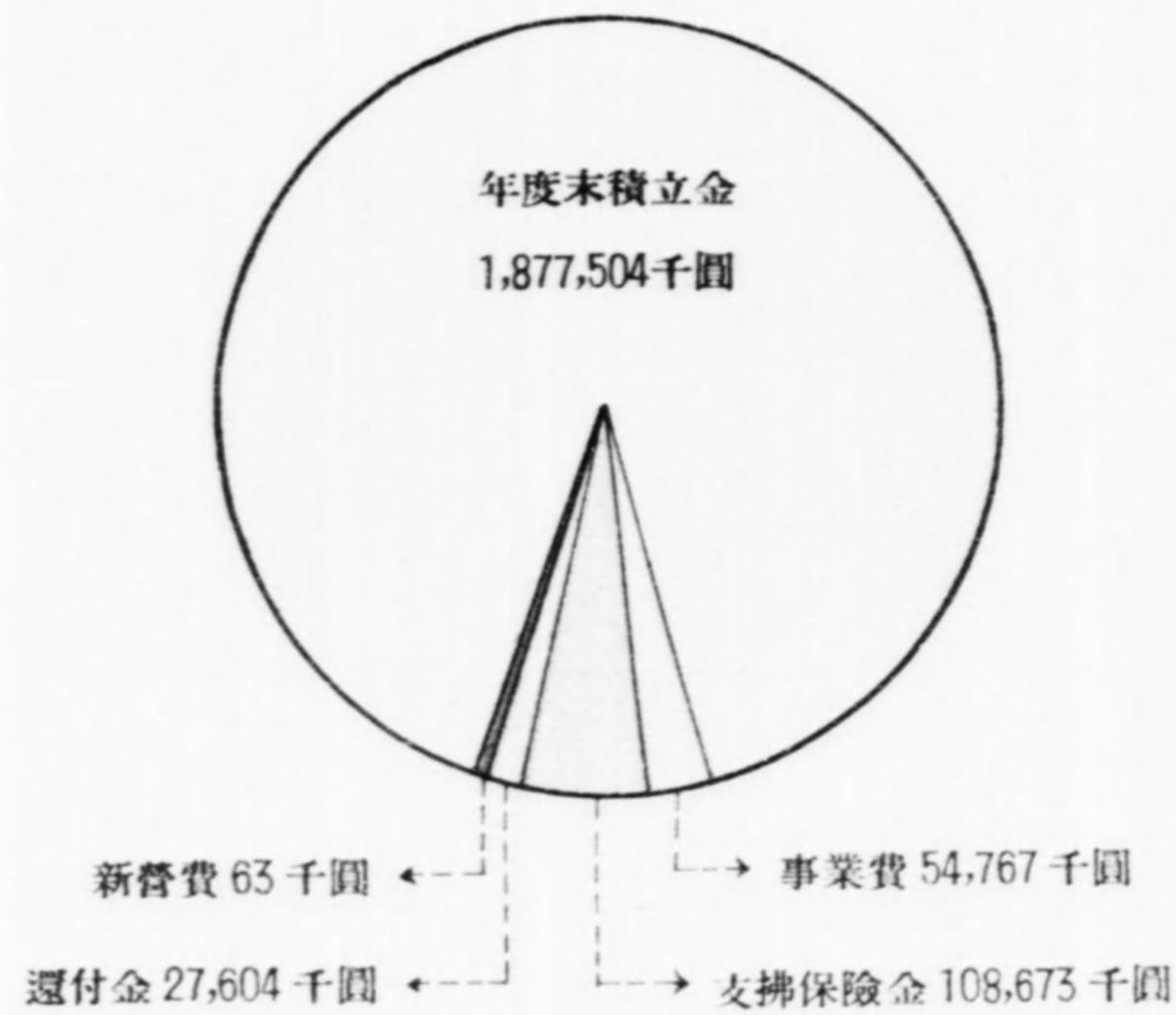
(イ) 收入 (116頁参照)

(昭和十四年度)

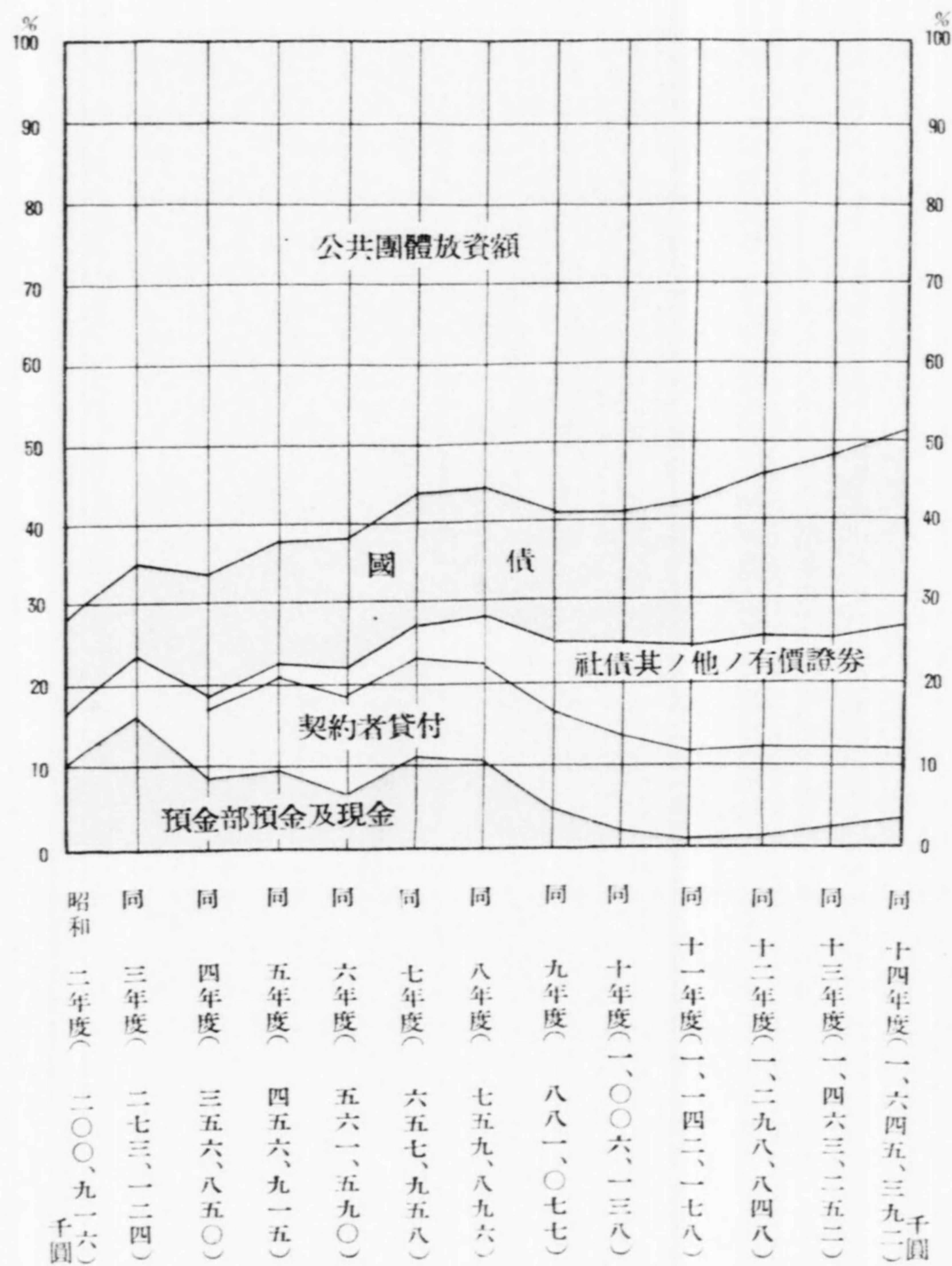


(ロ) 支出 (116頁参照)

(昭和十四年度)

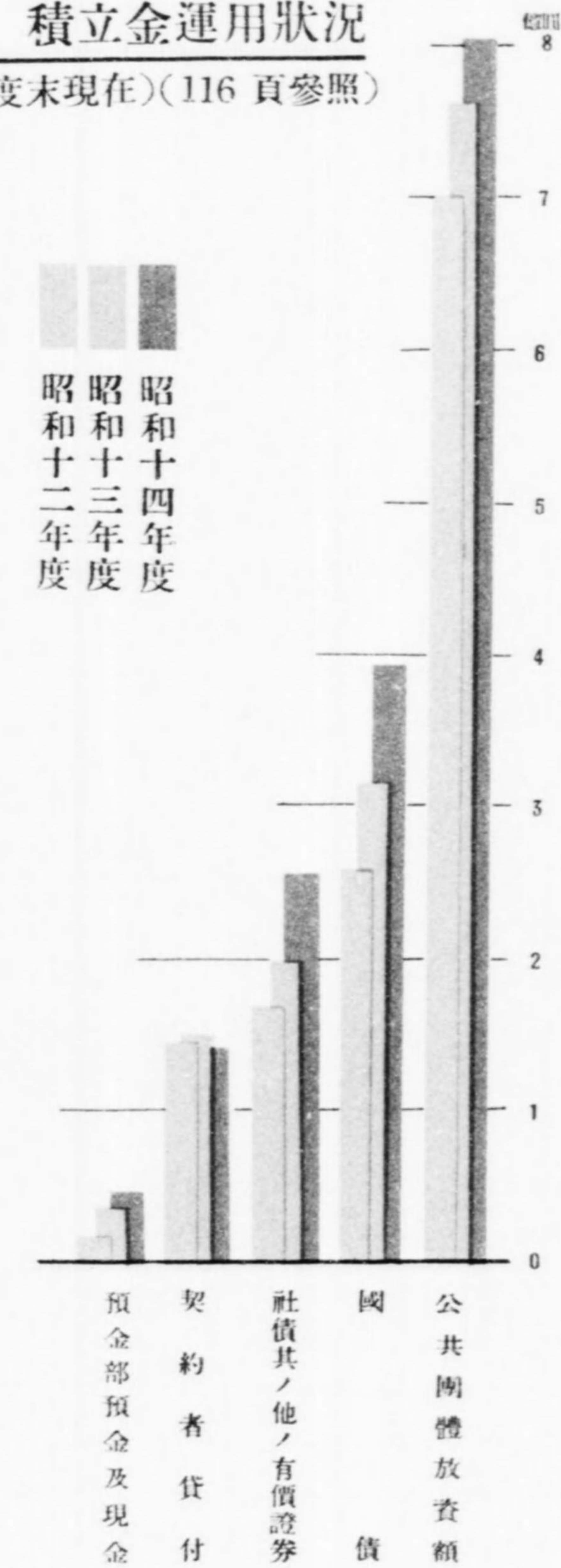


(ハ) 積立金運用狀況百分率累年比較(116頁参照)



(ニ) 積立金運用狀況


(各年度末現在)(116頁参照)



1954年



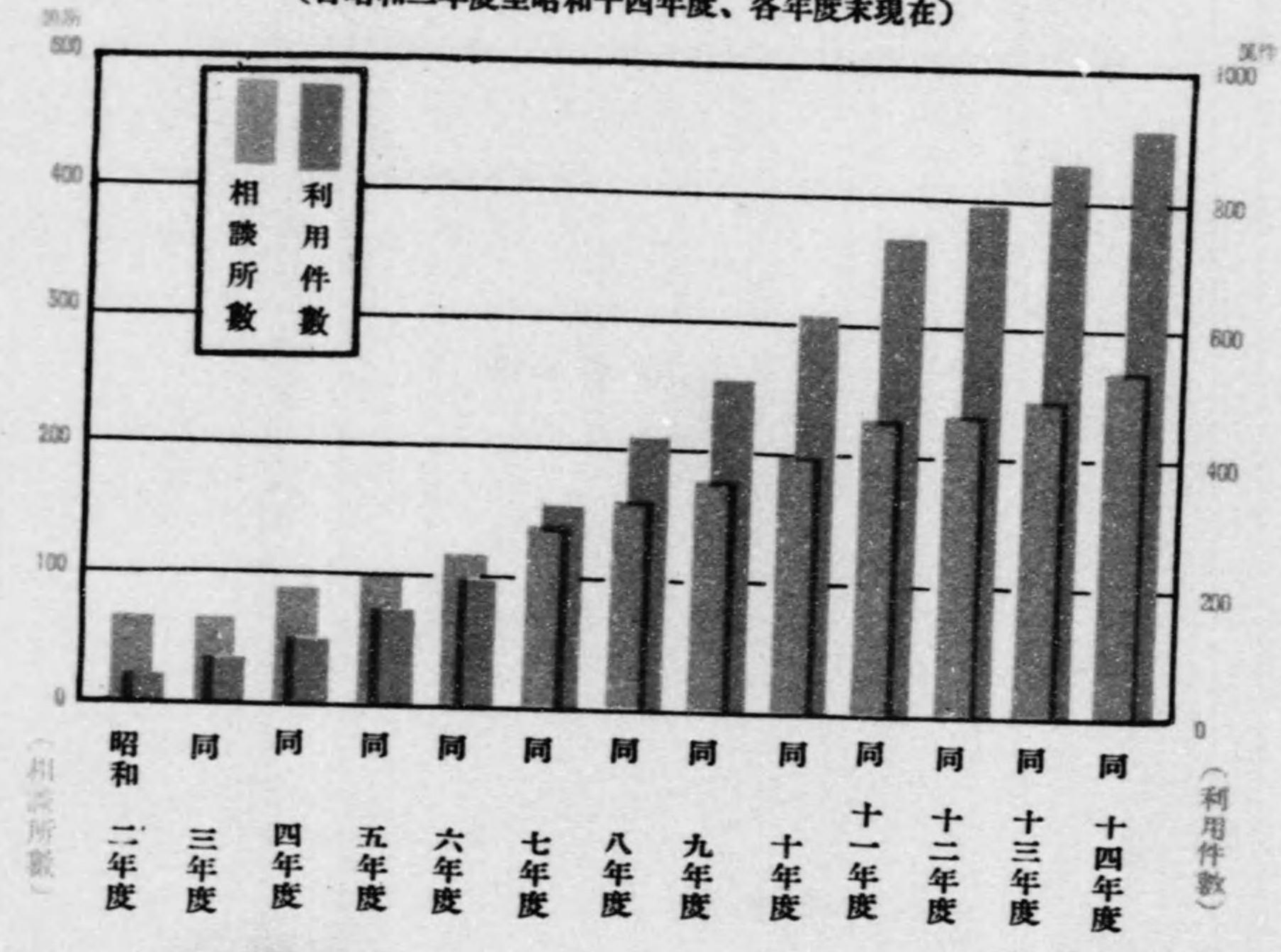
1954年



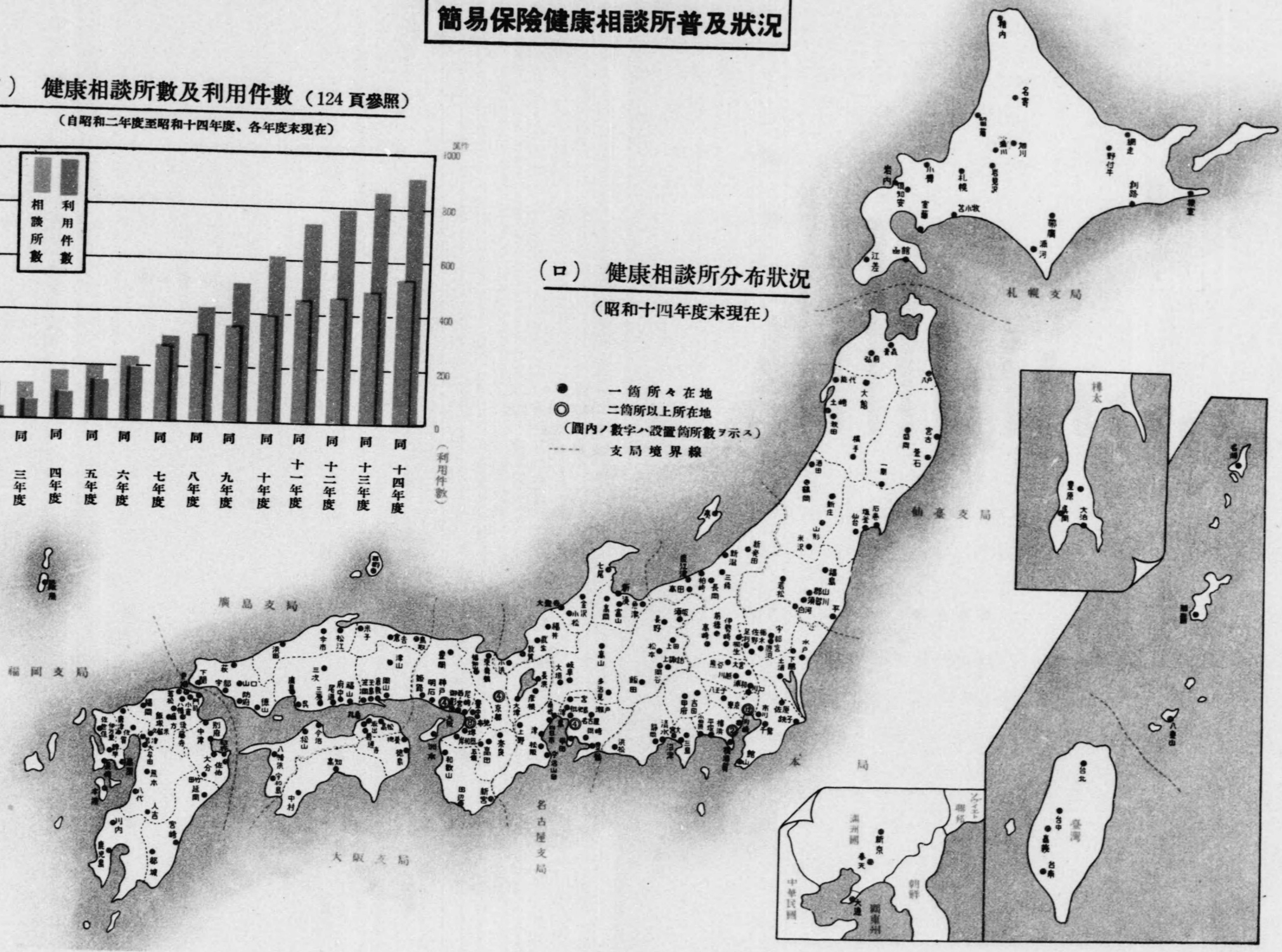
第八圖
簡易保險健康相談所普及狀況

(イ) 健康相談所數及利用件數 (124頁參照)

(自昭和二年度至昭和十四年度、各年度末現在)



(ロ) 健康相談所分布狀況
(昭和十四年度末現在)



事業成績

第一表 (一)

種別	前年度末現在契約			新契約			
	件数	保険料	保険金額	件数	保険料	保険金額	
成人保險	男	3,040,091	2,263,274.9	522,779,268.1	463,448	514,377.9	141,451,401.7
	女	2,991,193	2,219,506.7	462,143,868.3	423,158	453,023.1	111,775,757.7
	計	6,031,284	4,482,781.6	984,923,136.4	891,606	967,401.0	253,227,159.4
養老保險	男	11,725,650	11,266,294.9	2,060,483,250.1	2,236,546	2,695,945.5	703,691,376.1
	女	9,018,362	8,372,570.5	1,433,033,178.7	1,708,690	1,933,717.7	461,017,288.0
	計	20,744,012	19,638,865.4	3,493,516,428.8	3,945,226	4,629,563.2	1,169,709,164.1
合計	男	14,765,741	13,529,569.8	2,583,262,518.2	2,699,994	3,210,223.4	850,143,277.8
	女	12,009,555	10,592,077.2	1,895,177,047.0	2,136,838	2,386,740.8	572,793,045.7
	計	26,775,296	24,121,647.0	4,478,439,565.2	4,836,832	5,596,964.2	1,422,936,323.5
小兒保險	男	2,874,168	2,110,631.1	435,152,465.9	817,051	662,071.5	145,302,094.0
	女	2,634,650	1,943,315.0	387,368,699.2	763,367	613,764.2	130,547,914.0
	計	5,508,818	4,062,946.1	822,521,165.1	1,580,418	1,275,835.7	275,850,008.0
總計	男	17,639,909	15,649,200.9	3,018,414,984.1	3,517,045	3,872,294.9	995,445,371.8
	女	14,644,205	12,535,392.2	2,282,545,746.2	2,900,205	3,000,505.0	703,340,959.7
	計	32,284,114	28,184,593.1	5,300,960,730.3	6,417,250	6,872,799.9	1,698,786,331.5
一平均	成人保險	—	743	163.3	—	1.035	284.0
	養老保險	—	.947	163.4	—	1.173	296.5
	合計	—	.901	167.3	—	1.157	294.2
	小兒保險	—	.738	149.3	—	.807	174.5
總計	—	.873	164.2	—	1.071	264.7	

備考 死亡欄中括弧内ノ数字ハ災害又ハ傳染病豫防法第一條第一項ノ傳染病(コレラ、赤痢(疫痢ヲ含ム)、腸チフス、バラチフス、痘瘡、發疹チフス、猩紅熱、デフテリア、流行性腦脊髄膜炎、ペスト)ニ因リ契約締結後一年六ヶ月以内ニ死亡シタルモノ再掲ナリ。

業績一覽

昭和十四年度

復	活		死			満期		
	件数	保険料	保険金額	件数	保険料	保険金額	件数	保険料
4,793	4,109.2	952,011.8	106,363	90,974.6	17,926,040.3	—	—	—
4,896	4,205.1	862,984.1	78,352	63,809.5	12,067,452.8	—	—	—
9,689	8,314.3	1,814,995.9	(2,892) 184,715	(2,380.2) 154,784.1	(947,068.9) 29,993,493.1	—	—	—
21,092	21,512.1	4,018,248.1	160,864	158,235.6	30,570,435.4	200,410	207,590.5	24,732,895.2
14,511	13,942.3	2,433,899.0	101,554	94,434.3	17,154,359.3	189,069	196,074.6	22,960,604.4
35,603	35,454.4	6,452,147.1	(14,267) 262,418	(15,732.1) 252,669.9	(4,723,584.5) 47,725,294.7	389,479	403,665.1	47,693,499.6
25,885	25,621.3	4,970,259.9	267,227	249,210.2	48,496,475.7	200,410	207,590.5	24,732,895.2
19,407	18,147.4	3,296,883.1	179,906	158,243.8	29,222,312.1	189,069	196,074.6	22,960,604.4
45,292	43,768.7	8,267,143.0	(16,889) 447,133	(18,112.5) 407,454.0	(5,870,835.4) 77,718,787.8	389,479	403,665.1	47,693,499.6
4,809	3,478.2	715,979.9	24,277	18,888.9	4,099,844.6	—	—	—
4,076	2,921.3	583,598.8	23,564	18,246.4	3,821,070.3	—	—	—
8,885	6,399.5	1,299,578.7	(6,333) 47,841	(5,261.8) 37,135.3	(949,730.0) 7,920,914.9	—	—	—
30,694	29,099.5	5,686,239.8	291,504	268,099.1	52,596,320.3	200,410	207,590.5	24,732,895.2
23,483	21,068.7	3,880,481.9	203,470	176,490.2	33,043,382.4	189,069	196,074.6	22,960,604.4
54,177	50,168.2	9,566,721.7	(23,292) 494,974	(23,374.1) 444,589.3	(6,620,365.4) 85,639,702.7	389,479	403,665.1	47,693,499.6
—	.858	187.3	—	.839	162.4	—	—	—
—	.996	181.2	—	.963	131.9	—	1.036	122.5
—	.966	182.5	—	.911	173.8	—	1.036	122.5
—	.720	146.3	—	.776	165.6	—	—	—
—	.926	176.6	—	.898	173.0	—	1.036	122.5

備考 死亡欄中括弧内ノ数字ハ災害又ハ傳染病豫防法第一條第一項ノ傳染病(コレラ、赤痢(疫痢ヲ含ム)、腸チフス、バラチフス、痘瘡、發疹チフス、猩紅熱、デフテリア、流行性腦脊髄膜炎、ペスト)ニ因リ契約締結後一年六ヶ月以内ニ死亡シタルモノ再掲ナリ。

(續) 事業成績

第一表 (二)

種別	解約			失効				
	件數	保險料	保險金額	件數	保險料	保險金額		
成人保險	終身保險	男	13,938	9,477.1	2,424,161.0	29,163	27,290.1	7,709,931.4
		女	11,882	7,945.9	1,859,438.4	23,232	21,330.6	5,168,163.1
		計	25,820	17,323.0	4,283,599.4	52,395	48,620.7	12,878,099.5
	養老保險	男	62,778	62,473.2	11,085,508.7	166,278	189,658.5	44,034,281.1
		女	47,273	44,800.6	7,611,629.2	94,437	99,628.4	21,525,837.5
		計	110,051	107,273.8	18,697,137.9	260,715	289,286.9	65,560,118.6
	合計	男	76,716	71,950.3	13,509,669.7	195,441	216,948.6	51,744,212.5
		女	59,155	52,646.5	9,471,067.6	117,669	120,959.0	26,694,005.6
		計	135,871	124,596.8	22,980,737.3	313,110	337,907.6	78,438,218.1
	小兒保險	男	5,562	3,873.7	804,902.7	24,408	18,257.3	3,836,619.0
女		4,951	3,420.9	692,073.7	20,835	15,430.0	3,159,985.0	
計		10,513	7,294.6	1,496,976.4	45,243	33,687.3	6,996,604.0	
總計	男	82,278	75,824.0	14,314,572.4	219,849	235,205.9	55,580,831.5	
	女	64,106	56,067.4	10,163,141.3	138,504	136,389.0	29,853,990.6	
	計	146,384	131,891.4	24,477,713.7	358,353	371,594.9	85,434,822.1	
平均	終身保險	—	.671	165.9	—	.928	245.8	
	養老保險	—	.975	169.9	—	1.110	251.5	
	合計	—	.917	169.1	—	1.079	250.5	
	小兒保險	—	.694	142.4	—	.745	154.6	
	總計	—	.901	167.2	—	1.037	238.4	

備考 年度末現在契約欄中末段ノ括弧内ノ數字ハ保險料拂込期間滿了契約及廢疾條項ニ依リ保險料ノ拂込ヲ免除セル契約

續一覽

昭和十四年度

其ノ他ノ事由ニ因ル増減			年度末現在契約		
件數	保險料	保險金額	件數	保險料	保險金額
△ 9,672	△ 10,794.9	△ 3,721,221.1	3,349,196	2,643,225.3	633,401,327.8
△ 5,770	△ 7,135.6	△ 2,088,181.5	3,305,011	2,576,613.3	553,599,369.3
△ 15,442	△ 17,930.5	△ 5,809,402.6	6,654,207	5,219,838.6	1,187,000,697.1
5,937	△ 12,050.4	△ 4,253,187.7	13,398,895	13,353,644.3	2,658,517,066.2
4,037	△ 7,918.4	△ 2,147,528.4	10,313,257	9,877,374.2	1,825,083,906.9
9,974	△ 19,968.8	△ 6,400,716.1	23,712,152	23,231,018.5	4,483,600,973.1
△ 3,735	△ 22,845.3	△ 7,974,408.8	16,748,091	15,996,969.6	3,291,918,394.0
△ 1,733	△ 15,054.0	△ 4,235,709.9	13,618,268	12,453,987.5	2,378,683,276.2
△ 5,468	△ 37,899.3	△ 12,210,118.7	30,366,359	28,450,857.1	5,670,601,670.2
△ 1,581	△ 2,698.5	△ 536,689.5	3,640,200	2,741,462.4	571,892,484.0
△ 1,389	△ 2,349.5	△ 458,781.5	3,351,354	2,520,553.7	510,368,301.5
△ 2,970	△ 5,048.0	△ 995,471.0	6,991,554	5,262,016.1	1,082,260,785.5
△ 5,316	△ 25,543.8	△ 8,511,098.3	20,388,291	18,738,332.0	3,863,810,878.0
△ 3,122	△ 17,403.5	△ 4,694,491.4	16,969,622	14,974,541.2	2,889,051,577.7
△ 8,438	△ 42,947.3	△ 13,205,589.7	(2,814,580) 37,357,913	(2,180,728.6) 33,712,873.2	(306,645,044.0) 6,752,862,455.7
—	—	—	—	.784	178.4
—	—	—	—	.980	189.1
—	—	—	—	.937	186.7
—	—	—	—	.753	154.8
—	—	—	—	.902	180.8

ノ合計高ヲ再掲セルモノナリ。

年度別事業

第二表(一)

年度別	新 契 約			復 活		
	件 數	保 險 料	保 險 金 額	件 數	保 險 料	保 險 金 額
大 正 五 年 度	266,954	110,728.9	25,104,800.5	10	5.3	1,354.1
六 年 度	504,085	175,243.7	40,869,037.9	669	256.8	59,759.5
七 年 度	581,758	251,937.1	55,630,616.2	5,169	2,138.7	434,286.2
八 年 度	586,572	289,389.0	61,432,227.9	13,514	5,970.0	1,334,587.7
九 年 度	788,448	445,332.0	88,727,826.7	15,584	7,161.8	1,582,767.0
十 年 度	1,157,921	703,250.1	134,771,401.8	20,169	10,366.3	2,185,633.0
十 一 年 度	1,522,940	1,052,270.8	196,477,422.5	29,764	16,312.0	3,323,091.3
十 二 年 度	1,407,552	1,105,541.6	199,056,301.3	37,236	21,242.8	4,298,548.9
十 三 年 度	1,926,149	1,660,826.1	281,624,338.0	54,352	35,443.4	6,867,421.0
十 四 年 度	2,500,093	2,000,779.6	333,308,373.5	51,861	35,221.5	6,639,432.0
昭 和 元 年 度	2,507,116	1,998,996.8	339,637,009.3	64,185	44,844.5	8,305,391.0
二 年 度	2,453,705	1,897,318.8	313,045,665.5	88,363	63,433.0	11,530,250.4
三 年 度	2,502,585	2,332,353.4	369,607,993.1	97,080	71,469.0	12,808,560.9
四 年 度	2,157,554	2,305,921.1	355,829,270.6	104,827	79,282.0	14,027,873.0
五 年 度	2,434,292	2,308,475.1	357,792,091.3	131,351	103,096.1	17,871,493.0
六 年 度	2,227,566	2,036,419.0	306,293,131.1	166,481	129,905.7	22,310,909.0
七 年 度	573,253	417,008.3	82,340,677.0	50	35.4	7,351.0
八 年 度	2,800,819	2,453,427.3	388,633,808.1	166,531	129,941.1	22,318,260.0
九 年 度	2,247,745	1,985,618.9	287,859,829.2	174,055	136,984.1	23,173,966.6
十 年 度	635,611	427,015.5	83,157,958.0	3,262	2,234.2	443,207.0
十 一 年 度	2,883,356	2,412,634.4	371,027,787.2	177,317	139,218.3	23,617,173.6
十 二 年 度	2,407,971	2,187,626.3	328,419,565.9	108,976	89,407.5	14,861,196.5
十 三 年 度	688,901	460,040.3	89,570,120.0	5,760	3,823.5	757,168.0
十 四 年 度	3,096,872	2,647,666.6	417,989,685.9	114,736	93,231.0	15,618,364.5
十 五 年 度	2,452,587	2,348,568.0	359,765,144.6	72,477	61,238.5	10,023,160.9
十 六 年 度	698,294	478,674.8	93,541,575.0	6,319	4,165.1	819,452.6
十 七 年 度	3,150,881	2,827,242.8	453,306,719.6	78,796	65,403.6	10,842,613.5
十 八 年 度	2,287,580	2,307,614.4	386,418,692.5	55,198	47,916.3	7,739,432.4
十 九 年 度	652,331	469,740.6	92,735,355.0	6,525	4,295.1	843,998.1
二 十 年 度	2,939,911	2,777,355.0	479,154,047.5	61,723	52,211.4	8,583,430.5
二 十 一 年 度	2,493,464	2,533,116.1	493,491,798.5	51,719	46,202.5	7,503,789.6
二 十 二 年 度	695,795	518,463.2	104,005,686.0	7,232	4,825.9	952,421.1
二 十 三 年 度	3,189,259	3,051,579.3	597,497,484.5	58,951	51,028.4	8,456,210.7
二 十 四 年 度	2,853,104	2,977,075.0	631,157,138.5	40,218	37,057.2	6,218,281.0
二 十 五 年 度	744,224	576,995.6	117,416,751.0	6,404	4,326.0	856,124.1
二 十 六 年 度	3,597,328	3,554,070.6	748,573,889.5	46,622	41,383.2	7,074,405.1
二 十 七 年 度	4,002,008	4,495,521.7	1,078,939,655.2	39,091	36,428.6	6,367,363.7
二 十 八 年 度	1,310,177	1,072,695.4	230,000,034.0	6,815	4,728.0	944,088.1
二 十 九 年 度	5,312,185	5,568,217.1	1,308,939,689.2	45,906	41,156.6	7,311,451.8
三 十 年 度	4,836,832	5,596,964.2	1,422,936,323.5	45,292	43,768.7	8,257,143.0
三 十 一 年 度	1,580,418	1,275,835.7	275,850,008.0	8,885	6,399.5	1,299,578.7
三 十 二 年 度	6,417,250	6,872,799.9	1,698,786,331.5	54,177	50,168.2	9,566,721.7

成 績 一 覽

死 亡	滿 期			解 約				
	件 數	保 險 料	保 險 金 額	件 數	保 險 料	保 險 金 額		
567	319.1	73,146.7	—	—	—	938	471.6	94,263.8
5,408	2,516.0	577,327.6	—	—	—	3,801	1,424.9	311,034.4
15,677	6,825.5	1,555,177.6	—	—	—	6,969	2,759.7	657,005.0
20,836	9,446.3	2,092,381.0	—	—	—	9,129	4,043.9	924,123.9
25,057	12,197.5	2,594,351.0	—	—	—	13,487	6,873.4	1,411,740.8
32,367	16,848.0	3,457,778.6	—	—	—	30,640	20,308.6	3,748,062.3
44,560	24,908.7	4,975,736.3	—	—	—	46,997	32,613.3	5,877,003.8
65,714	42,730.1	8,107,377.3	—	—	—	53,434	33,069.2	6,822,445.5
72,281	48,869.6	9,085,575.3	—	—	—	63,555	49,721.9	8,689,529.2
84,181	61,234.1	11,062,187.3	—	—	—	97,787	86,053.7	14,185,295.9
107,082	80,124.0	14,188,784.9	10,235	6,137.7	539,757.1	126,996	113,019.0	18,709,973.1
129,540	99,122.7	17,342,696.8	17,032	8,750.3	851,818.3	152,643	127,691.5	21,448,011.8
150,617	116,572.0	20,092,943.9	21,461	12,891.2	1,251,261.5	162,242	132,173.4	22,386,899.2
170,551	136,190.7	23,168,608.3	19,560	13,505.7	1,293,450.5	206,398	184,105.3	30,287,103.2
186,446	153,736.0	25,691,414.7	25,413	19,962.3	1,918,265.5	423,622	338,830.9	63,058,106.8
199,936	167,548.9	27,770,071.5	55,302	43,466.4	4,487,420.0	561,318	491,905.9	80,108,556.8
952	720.9	145,245.0	—	—	—	1,722	1,119.6	218,037.0
200,888	168,269.8	27,915,316.5	55,302	43,466.4	4,487,420.0	563,040	493,025.5	80,326,593.8
208,392	175,128.0	28,836,205.3	113,022	105,125.1	10,719,540.4	511,215	430,071.8	70,287,223.6
4,922	3,523.1	702,474.0	—	—	—	6,881	4,663.9	912,802.9
213,314	178,651.1	29,538,679.3	113,022	105,125.1	10,719,540.4	518,096	434,735.7	71,202,026.5
230,109	195,507.0	31,921,140.5	133,608	144,527.9	14,808,961.6	346,484	296,475.5	48,181,439.9
8,525	5,916.1	1,165,613.3	—	—	—	11,116	7,535.0	1,473,765.8
238,634	201,423.1	33,086,753.8	133,608	144,527.9	14,808,961.6	357,600	304,010.5	49,655,205.7
246,110	208,428.1	34,014,454.8	202,282	249,120.1	25,283,952.9	300,691	256,930.3	41,108,560.0
11,789	8,077.8	1,593,652.3	—	—	—	14,504	9,616.6	1,876,158.4
257,899	216,505.9	35,608,107.1	202,282	249,120.1	25,283,952.9	315,195	266,546.9	42,984,718.4
274,507	233,882.3	38,187,854.8	283,968	313,664.4	31,894,568.1	253,561	207,083.2	33,365,083.8
14,177	9,816.7	1,935,481.8	—	—	—	16,022	10,261.3	2,031,043.7
288,684	243,699.0	40,123,336.6	283,968	313,664.4	31,894,568.1	269,583	217,344.5	35,396,127.5
282,777	243,009.4	40,338,090.3	329,062	318,500.9	33,962,035.9	226,074	179,878.0	29,462,678.6
16,152	11,401.6	2,266,910.4	—	—	—	17,078	10,685.6	2,130,396.7
298,929	254,411.0	42,605,000.7	329,062	318,500.9	33,962,035.9	243,152	190,563.6	31,593,075.3
329,812	285,887.1	49,130,625.8	353,635	315,919.9	35,202,405.4	174,591	139,856.5	23,175,130.9
19,398	13,952.8	2,794,645.4	—	—	—	14,401	8,976.9	1,804,840.8
349,210	299,839.9	51,925,271.2	353,635	315,919.9	35,202,405.4	188,992	147,833.4	24,979,971.7
379,408	335,387.0	59,971,299.5	404,546	398,053.3	44,627,625.8	149,467	123,943.2	21,359,105.6
24,379	18,111.6	3,679,722.9	—	—	—	11,075	7,109.0	1,450,252.5
403,787	353,498.6	63,651,022.4	404,546	398,053.3	44,627,625.8	160,542	131,052.2	22,809,358.1
447,133	407,454.0	77,718,787.8	389,479	403,665.1	47,693,499.6	135,871	124,596.8	22,980,737.3
47,841	37,135.3	7,920,914.9	—	—	—	10,513	7,294.6	1,496,976.4
494,974	444,589.3	85,639,702.7	389,479	403,665.1	47,693,499.6	146,384	131,931.4	24,477,713.7

(續) 年 度 一 別 事 業

第 二 表 (二)

年 度 別	失 效			其ノ他ノ事由ニ因ル増減		
	件 數	保 險 料	保 險 金 額	件 數	保 險 料	保 險 金 額
大正五年度	3,990	1,793.4	388,816.6	—	156.3	41,367.5
六年度	48,429	15,482.4	3,650,920.4	27	329.7	98,681.1
七年度	107,014	37,628.8	8,701,425.6	210	435.4	159,263.6
八年度	135,638	55,193.9	12,198,106.0	383	563.4	223,670.7
九年度	143,534	69,341.4	14,652,387.8	364	770.5	307,750.8
十年度	251,351	137,594.2	26,996,985.0	427	1,169.7	507,280.3
十一年度	334,848	191,230.0	36,953,427.2	1,118	2,226.9	1,162,874.7
十二年度	377,174	242,718.6	45,850,042.9	1,251	3,613.1	1,535,387.0
十三年度	477,039	368,240.8	65,278,764.9	2,016	6,874.0	2,425,552.7
十四年度	576,341	462,688.5	78,453,252.7	3,073	13,480.1	4,116,818.8
昭和元年度	586,836	444,104.3	76,794,661.6	2,385	15,035.2	4,931,216.2
二年度	625,518	456,387.2	79,340,017.2	2,357	17,699.7	5,724,788.0
三年度	623,530	470,768.6	79,662,113.0	2,587	23,127.9	7,616,470.5
四年度	640,244	568,188.9	92,926,172.7	3,270	37,634.5	10,077,154.3
五年度	822,797	742,451.0	119,960,794.7	3,684	63,406.4	13,607,297.0
六年 成人保險	964,548	795,211.8	129,755,706.3	4,439	65,741.3	15,090,135.1
六年 小兒保險	12,066	7,720.6	1,519,961.0	282	397.7	86,258.0
六年 計	976,614	802,932.4	131,275,667.3	4,721	66,139.0	15,176,393.1
七年 成人保險	777,038	642,376.2	100,839,536.8	3,865	67,921.1	16,847,605.0
七年 小兒保險	44,951	28,652.2	5,613,164.0	685	1,117.5	226,844.8
七年 計	821,989	671,028.4	106,452,700.8	4,550	69,038.6	17,074,449.8
八年 成人保險	547,742	462,468.9	71,529,840.1	4,819	67,545.4	16,187,914.9
八年 小兒保險	53,491	33,296.1	6,491,624.0	1,215	2,345.0	458,354.2
八年 計	601,233	495,765.0	78,021,464.1	6,034	69,890.4	16,646,269.1
九年 成人保險	432,559	378,763.6	59,402,668.9	5,086	80,866.4	20,333,041.0
九年 小兒保險	50,194	31,908.3	6,224,405.4	1,609	4,369.5	834,548.2
九年 計	482,753	410,671.9	65,627,074.3	6,695	85,235.9	21,167,589.2
十年 成人保險	361,735	328,783.9	52,412,815.9	4,699	107,905.4	25,030,041.9
十年 小兒保險	48,040	31,310.0	6,127,493.5	1,755	6,662.0	1,235,724.0
十年 計	409,775	360,093.9	58,540,309.4	6,454	114,567.4	26,265,765.9
十一年 成人保險	325,748	301,951.1	53,297,348.1	4,773	108,658.8	25,990,244.7
十一年 小兒保險	45,337	30,315.5	5,981,011.6	1,776	8,501.0	1,552,129.5
十一年 計	371,085	332,266.6	59,278,359.7	6,549	117,159.8	27,542,374.2
十二年 成人保險	270,427	258,180.5	48,645,847.0	6,828	102,894.6	26,037,364.1
十二年 小兒保險	37,858	26,038.1	5,174,899.0	1,700	9,373.9	1,699,921.3
十二年 計	308,285	284,218.6	53,820,746.0	8,528	112,268.5	27,737,285.4
十三年 成人保險	261,602	262,107.0	53,730,543.2	5,859	68,600.3	20,142,614.9
十三年 小兒保險	35,772	25,437.8	5,123,707.3	2,311	7,187.1	1,339,712.2
十三年 計	297,374	287,544.8	58,854,250.5	8,170	75,787.4	21,482,327.1
十四年 成人保險	313,110	337,907.6	78,438,218.1	5,468	37,899.3	12,210,118.7
十四年 小兒保險	45,243	33,687.3	6,996,604.0	2,970	5,048.0	995,471.0
十四年 計	358,353	371,594.9	85,434,822.1	8,438	42,947.3	13,205,589.7

成 績 一 覽

純 增 加	年 度 末 現 在 契 約				
	件 數	保 險 料	保 險 金 額		
261,469	107,993.8	24,508,560.0	261,469	107,993.8	24,503,560.0
447,089	155,747.5	36,290,833.9	708,558	263,741.3	60,799,393.9
457,057	206,426.4	45,042,025.6	1,165,615	470,167.7	105,841,419.5
434,100	226,110.5	47,328,534.0	1,599,715	696,278.2	153,169,953.5
621,590	363,311.0	71,344,363.3	2,221,305	1,059,589.2	224,514,316.8
863,305	537,695.9	102,246,928.6	3,084,610	1,597,285.1	326,761,245.4
1,125,181	817,603.9	150,836,471.8	4,209,791	2,414,889.0	477,597,717.2
947,215	799,653.4	141,039,597.5	5,157,006	3,214,542.4	618,637,314.7
1,366,110	1,222,563.2	203,012,326.9	6,523,116	4,437,105.6	821,649,641.6
1,790,572	1,412,544.7	232,130,250.8	8,313,688	5,849,650.3	1,053,779,892.4
1,737,767	1,385,421.1	232,728,007.4	10,051,455	7,235,071.4	1,286,507,899.8
1,614,978	1,251,100.4	199,918,583.8	11,666,433	8,436,171.8	1,486,426,483.6
1,639,228	1,648,289.3	251,406,955.9	13,305,661	10,134,461.1	1,737,833,349.5
1,222,358	1,445,578.0	212,104,654.6	14,528,019	11,580,039.1	1,949,938,004.1
1,098,681	1,043,184.6	151,427,705.6	15,626,700	12,623,223.7	2,101,365,709.7
608,504	602,450.4	71,392,150.4	16,235,204	13,225,674.1	2,172,757,860.1
558,281	407,084.9	80,378,527.0	558,281	407,084.9	80,378,527.0
1,166,785	1,009,535.3	151,770,677.4	16,793,485	13,632,759.0	2,253,136,387.1
808,268	701,980.8	83,511,684.7	17,043,472	13,927,554.9	2,256,269,544.8
581,434	391,293.0	76,145,879.3	1,139,715	798,377.9	156,524,406.3
1,389,702	1,093,273.8	159,657,564.0	18,183,187	14,726,032.8	2,412,793,951.1
1,254,185	1,110,509.1	160,651,465.4	18,297,657	15,038,164.0	2,416,921,010.2
620,314	414,771.6	80,737,930.7	1,760,029	1,213,149.5	237,262,337.0
1,874,499	1,525,280.7	241,389,396.1	20,057,686	16,251,313.5	2,654,183,347.2
1,338,336	1,235,698.0	189,645,727.9	19,635,993	16,273,862.0	2,606,566,738.1
626,517	428,867.7	83,832,263.3	2,386,546	1,642,017.2	321,094,600.3
1,964,853	1,664,565.7	273,477,991.2	22,022,539	17,915,879.2	2,927,661,338.4
1,164,308	1,164,211.5	213,267,760.4	20,800,301	17,438,073.5	2,819,834,498.5
578,962	415,935.7	82,249,610.1	2,965,408	2,058,002.9	403,344,210.4
1,743,170	1,580,197.2	295,517,370.5	23,765,709	19,496,076.4	3,223,178,708.9
1,376,749	1,427,320.4	317,945,190.5	22,177,050	18,865,393.9	3,137,779,689.0
622,684	462,385.4	93,027,658.9	3,588,092	2,520,388.3	496,371,869.3
1,999,433	1,889,705.8	410,972,849.4	25,765,142	21,385,782.2	3,634,151,558.3
1,758,029	1,912,393.6	455,184,046.3	23,935,079	20,777,787.5	3,592,963,735.3
677,271	522,979.9	106,798,568.6	4,265,363	3,043,368.2	603,170,437.9
2,435,300	2,435,373.5	561,982,614.9	28,200,442	23,821,155.7	4,196,134,173.2
2,840,217	3,343,859.5	885,475,829.9	26,775,296	24,121,647.0	4,478,439,565.2
1,243,455	1,019,577.9	219,350,727.2	5,508,818	4,062,946.1	822,521,165.1
4,083,672	4,363,437.4	1,104,826,557.1	32,284,114	28,184,593.1	5,300,960,730.3
3,591,063	4,329,210.1	1,192,162,105.0	30,366,359	28,450,857.1	5,670,601,670.2
1,482,736	1,199,070.0	259,739,620.4	6,991,554	5,262,016.1	1,082,260,785.5
5,073,799	5,528,280.1	1,451,901,725.4	37,357,913	33,712,873.2	6,752,862,455.7

月別

第三表(一)

種別及月別	新 契 約			復 活			
	件 數	保 險 料	保 險 金 額	件 數	保 險 料	保 險 金 額	
成人保險	昭和十四年 四 月	648,256	754,720.6	193,658,213.9	4,407	4,224.3	763,479.2
	五 月	660,474	761,050.3	195,304,378.8	3,515	3,423.4	622,994.7
	六 月	576,664	665,420.8	170,573,797.0	3,736	3,558.3	647,191.2
	七 月	439,371	497,186.0	124,714,836.7	3,476	3,324.3	616,381.3
	八 月	330,082	372,358.7	95,930,820.0	3,676	3,484.4	644,200.7
	九 月	322,931	376,110.7	96,396,451.1	3,562	3,434.3	640,932.8
	十 月	383,450	440,679.9	110,758,822.6	3,198	3,035.5	572,410.2
	十一 月	347,308	397,996.9	101,192,325.8	3,629	3,543.2	675,193.6
	十二 月	338,255	385,056.9	97,931,373.6	3,306	3,602.8	702,512.6
	昭和十五年 一 月	269,259	318,444.5	79,801,068.0	4,820	4,738.6	928,835.6
	二 月	308,387	372,904.0	93,593,665.3	3,941	3,953.6	770,893.4
	三 月	212,395	255,034.9	63,080,570.7	3,526	3,446.0	682,112.7
計	4,836,832	5,596,964.2	1,422,936,323.5	45,292	43,768.7	8,267,143.0	
小兒保險	昭和十四年 四 月	257,829	211,761.7	45,677,030.0	780	554.3	111,209.2
	五 月	233,453	188,897.5	40,787,667.0	730	517.9	104,095.3
	六 月	183,731	152,593.6	32,953,030.0	736	515.5	104,334.9
	七 月	148,085	117,548.1	25,315,893.0	656	487.8	98,073.0
	八 月	103,632	81,523.3	17,612,542.0	745	525.9	106,313.0
	九 月	99,628	80,342.1	17,422,551.0	692	493.6	99,562.8
	十 月	115,106	92,734.3	20,109,010.0	563	410.8	83,799.7
	十一 月	99,009	79,253.9	17,333,010.0	693	506.3	103,744.0
	十二 月	91,701	72,776.9	15,780,929.0	711	519.2	105,796.0
	昭和十五年 一 月	82,195	66,912.1	14,477,256.0	1,057	766.4	156,845.0
	二 月	96,013	79,054.0	17,047,540.0	816	595.3	122,227.8
	三 月	65,036	52,433.2	11,328,545.0	706	506.5	103,578.0
計	1,580,418	1,275,835.7	275,850,008.0	8,885	6,399.5	1,299,578.7	
合計	昭和十四年 四 月	906,085	966,482.3	239,335,243.9	5,187	4,778.6	874,638.4
	五 月	893,927	949,947.8	236,092,045.8	4,245	3,941.3	727,090.0
	六 月	765,395	818,014.4	203,531,827.0	4,472	4,073.8	751,526.1
	七 月	587,456	614,734.1	150,030,734.7	4,132	3,812.1	714,454.3
	八 月	433,714	453,882.0	113,543,362.0	4,421	4,010.3	750,513.7
	九 月	422,559	456,452.8	113,819,002.1	4,254	3,927.9	740,495.6
	十 月	498,556	533,414.2	130,867,832.6	3,761	3,446.3	656,209.9
	十一 月	446,317	477,250.8	118,525,335.8	4,322	4,049.5	778,937.6
	十二 月	429,956	457,833.8	113,712,302.6	4,517	4,122.0	808,308.6
	昭和十五年 一 月	351,454	385,356.6	94,273,324.0	5,877	5,505.0	1,085,680.6
	二 月	404,400	451,958.0	110,641,205.3	4,757	4,548.9	893,126.2
	三 月	277,431	307,473.1	74,409,115.7	4,232	3,952.5	785,690.7
計	6,417,250	6,872,799.9	1,698,786,331.5	54,177	50,168.2	9,566,721.7	

統計

昭和十四年度

死 亡	滿 期			解 約				
	件 數	保 險 料	保 險 金 額	件 數	保 險 料	保 險 金 額		
53,023	46,790.0	8,706,344.9	39,409	35,315.9	4,270,370.7	13,187	11,556.5	2,109,842.0
41,170	36,574.5	6,875,861.9	36,440	37,951.0	4,414,950.1	11,978	10,485.2	1,862,507.5
30,311	27,512.7	5,114,429.9	33,325	35,767.9	4,143,928.9	11,585	10,368.2	1,834,018.8
34,602	31,291.7	5,956,444.3	33,373	36,567.0	4,229,875.8	9,155	8,380.1	1,509,902.0
33,335	30,294.5	5,769,787.6	23,669	26,338.3	3,104,949.8	10,235	9,589.8	1,773,169.6
34,664	31,484.8	6,072,706.0	32,290	34,248.5	4,006,391.2	11,183	10,291.9	1,885,480.6
34,542	31,660.5	6,137,195.1	40,798	43,394.1	5,047,672.9	10,767	10,366.8	1,914,666.4
35,448	32,697.8	6,355,272.3	38,833	40,526.5	4,755,522.2	13,284	12,525.1	2,252,446.9
38,441	35,734.3	6,915,076.7	32,056	32,446.2	3,881,956.9	12,254	11,364.1	2,045,848.0
40,545	37,702.7	7,262,300.7	19,077	21,180.1	2,514,158.5	9,604	8,916.0	1,676,335.6
35,936	33,014.6	6,276,804.5	23,349	24,042.0	2,982,337.9	9,452	8,645.7	1,642,183.9
35,116	32,695.9	6,276,563.9	36,810	35,887.6	4,341,384.7	13,187	12,107.4	2,474,336.0
447,133	407,454.0	77,718,787.8	389,479	403,665.1	47,693,499.6	135,871	124,596.8	22,980,737.3
4,635	3,561.1	757,719.4	—	—	—	918	640.5	130,752.4
3,673	2,820.3	599,465.3	—	—	—	985	668.3	135,143.9
3,656	2,863.3	610,257.7	—	—	—	789	518.2	105,602.5
5,163	4,043.8	865,390.4	—	—	—	709	478.7	98,878.1
5,689	4,466.1	955,152.3	—	—	—	721	512.9	106,335.0
5,064	3,965.5	849,033.9	—	—	—	893	623.8	127,487.3
3,792	2,957.0	630,249.4	—	—	—	772	549.7	111,924.0
3,482	2,674.3	573,101.5	—	—	—	964	681.7	139,928.6
3,258	2,520.3	534,956.7	—	—	—	874	604.2	124,814.1
3,276	2,527.6	538,055.5	—	—	—	797	566.8	118,203.9
3,081	2,375.3	504,892.1	—	—	—	797	550.8	113,700.9
3,071	2,360.7	502,640.7	—	—	—	1,289	899.0	184,205.7
47,841	37,135.3	7,920,914.9	—	—	—	10,513	7,294.6	1,496,976.4
57,659	50,351.1	9,464,064.3	39,409	35,315.9	4,270,370.7	14,105	12,197.0	2,240,594.4
44,843	39,394.8	7,475,327.2	36,440	37,951.0	4,414,950.1	12,963	11,153.5	1,997,651.4
33,967	30,376.0	5,724,687.6	33,325	35,767.9	4,143,928.9	12,374	10,886.4	1,939,621.3
39,765	35,335.5	6,821,834.7	33,373	36,567.0	4,229,875.8	9,864	8,858.8	1,608,730.1
39,024	34,760.6	6,724,939.9	23,669	26,338.3	3,104,949.8	10,956	10,102.7	1,879,504.6
39,728	35,450.3	6,921,739.9	32,290	34,248.5	4,006,391.2	12,081	10,915.7	2,012,967.9
38,334	34,617.5	6,767,444.5	40,798	43,394.1	5,047,672.9	11,539	10,916.5	2,026,590.4
38,930	35,372.1	6,923,373.8	38,833	40,526.5	4,755,522.2	14,248	13,206.8	2,392,375.5
41,699	38,254.6	7,450,033.4	32,056	32,446.2	3,881,956.9	13,128	11,968.3	2,170,662.1
43,821	40,230.3	7,800,356.2	19,077	21,180.1	2,514,158.5	10,401	9,482.8	1,794,539.5
39,017	35,389.9	6,781,696.6	23,349	24,042.0	2,982,337.9	10,249	9,196.5	1,755,884.8
38,187	35,056.6	6,779,204.6	36,810	35,887.6	4,341,384.7	14,476	13,006.4	2,658,541.7
494,974	444,589.3	85,639,702.7	389,479	403,665.1	47,693,499.6	146,384	131,891.4	24,477,713.7

(續) 月 別

第三表 (二)

種別及月別	失 效			其ノ他ノ事由ニ因ル増減			
	件 數	保 險 料	保 險 金 額	件 數	保 險 料	保 險 金 額	
成人保險	昭和十四年 四 月	30,656	31,767.4	7,034,122.9	△ 275	△ 2,911.1	△ 836,389.1
	五 月	18,975	20,168.4	4,534,198.3	△ 235	△ 2,901.7	△ 831,646.8
	六 月	21,666	22,620.5	5,064,476.6	△ 435	△ 3,316.7	△ 974,140.1
	七 月	21,497	22,584.5	4,979,013.9	△ 418	△ 3,125.8	△ 939,719.5
	八 月	23,602	25,731.4	5,975,360.1	△ 451	△ 3,226.4	△ 959,522.6
	九 月	26,788	29,465.4	6,931,754.3	△ 423	△ 3,113.2	△ 957,298.9
	十 月	26,090	28,044.3	6,936,603.2	△ 437	△ 3,052.9	△ 986,066.4
	十一 月	28,518	31,252.8	7,411,465.7	△ 491	△ 3,229.9	△ 1,078,948.2
	十二 月	31,112	33,735.7	7,971,541.1	△ 575	△ 3,594.9	△ 1,176,333.8
	昭和十五年 一 月	28,863	31,351.0	7,354,299.5	△ 468	△ 2,965.9	△ 1,060,251.6
	二 月	25,804	28,282.5	6,748,728.3	△ 537	△ 3,095.1	△ 1,141,035.7
	三 月	29,539	32,903.7	7,496,654.2	△ 723	△ 3,365.7	△ 1,268,766.0
計	313,110	337,907.6	78,438,218.1	△ 5,468	△ 37,899.3	△ 12,210,118.7	
小兒保險	昭和十四年 四 月	4,220	3,068.2	635,420.9	△ 145	△ 317.5	△ 59,953.4
	五 月	2,842	2,093.4	434,442.0	△ 153	△ 332.0	△ 63,350.6
	六 月	3,171	2,347.3	483,908.2	△ 324	△ 511.1	△ 102,168.2
	七 月	3,065	2,240.9	461,377.3	△ 318	△ 517.4	△ 102,096.5
	八 月	3,328	2,479.8	514,765.1	△ 280	△ 483.7	△ 95,155.6
	九 月	3,875	2,900.2	605,520.9	△ 273	△ 433.0	△ 85,537.7
	十 月	3,807	2,900.6	602,782.2	△ 249	△ 418.7	△ 82,449.2
	十一 月	4,068	3,018.2	626,346.0	△ 296	△ 471.3	△ 95,013.2
	十二 月	4,450	3,345.8	694,336.9	△ 261	△ 436.2	△ 86,753.5
	昭和十五年 一 月	4,272	3,209.4	670,109.5	△ 202	△ 354.3	△ 70,913.2
	二 月	3,821	2,880.1	600,765.0	△ 194	△ 348.3	△ 68,520.8
	三 月	4,324	3,203.4	666,830.0	△ 275	△ 424.5	△ 83,544.1
計	45,243	33,687.3	6,996,604.0	△ 2,970	△ 5,048.0	△ 995,471.0	
合 計	昭和十四年 四 月	34,876	34,835.6	7,669,543.8	△ 420	△ 3,228.6	△ 896,342.5
	五 月	21,817	22,261.8	4,968,640.3	△ 388	△ 3,233.7	△ 895,007.4
	六 月	24,837	24,967.8	5,548,384.8	△ 759	△ 3,827.8	△ 1,076,308.3
	七 月	24,562	24,825.4	5,440,391.2	△ 736	△ 3,643.2	△ 1,041,816.0
	八 月	26,930	28,211.2	6,490,125.2	△ 731	△ 3,710.1	△ 1,054,678.2
	九 月	30,663	32,365.6	7,537,275.2	△ 696	△ 3,546.2	△ 1,042,836.6
	十 月	29,897	30,944.9	7,539,385.4	△ 686	△ 3,471.6	△ 1,068,515.6
	十一 月	32,586	34,271.0	8,037,811.7	△ 787	△ 3,701.2	△ 1,173,961.4
	十二 月	35,562	37,081.5	8,665,878.0	△ 836	△ 4,031.1	△ 1,263,092.3
	昭和十五年 一 月	33,135	34,560.4	8,024,409.0	△ 670	△ 3,320.2	△ 1,131,164.8
	二 月	29,625	31,162.6	7,349,493.3	△ 731	△ 3,443.4	△ 1,209,556.5
	三 月	33,863	36,107.1	8,163,484.2	△ 998	△ 3,790.2	△ 1,352,310.1
計	358,353	371,594.9	85,434,822.1	△ 8,438	△ 42,947.3	△ 13,205,589.7	

統 計

昭和十四年度

純 增 加	月 末 現 在 契 約				
	件 數	保 險 料	保 險 金 額		
516,113	630,604.0	171,464,623.5	27,291,409	24,752,251.0	4,649,904,188.7
555,191	656,392.9	177,408,208.9	27,846,600	25,408,643.9	4,827,312,397.6
483,078	569,393.1	154,089,993.9	28,329,678	25,978,037.0	4,981,402,391.5
343,802	398,561.2	107,716,262.5	28,673,480	26,376,598.2	5,089,118,654.0
242,466	280,662.7	78,992,231.0	28,915,946	26,657,260.9	5,168,110,885.0
221,145	270,941.2	77,183,752.9	29,137,091	26,928,202.1	5,245,294,637.9
274,014	327,196.8	90,309,028.8	29,411,105	27,255,398.9	5,335,603,666.7
234,313	281,308.0	80,013,864.1	29,645,418	27,536,706.9	5,415,617,530.8
227,623	271,784.5	76,643,129.7	29,873,041	27,808,491.4	5,492,260,660.5
175,522	221,067.4	60,862,557.7	30,048,563	28,029,558.8	5,553,123,218.2
217,250	279,777.7	75,573,473.4	30,265,813	28,309,336.5	5,628,696,691.6
100,546	141,520.6	41,904,978.6	30,366,359	28,450,857.1	5,670,601,670.2
3,591,063	4,329,210.1	1,192,162,105.0	30,366,359	28,450,857.1	5,670,601,670.2
248,690	204,728.7	44,204,393.1	5,757,508	4,267,674.8	866,725,558.2
226,530	183,501.4	39,659,350.5	5,984,038	4,451,176.2	906,384,908.7
181,527	146,869.2	31,760,428.3	6,165,565	4,598,045.4	938,145,337.0
139,486	110,755.1	23,886,228.7	6,305,051	4,708,800.5	962,031,565.7
94,359	74,106.7	16,047,447.0	6,399,410	4,782,907.2	978,079,012.7
90,210	72,913.2	15,854,534.0	6,489,620	4,855,820.4	993,933,546.7
107,049	86,319.1	18,765,404.9	6,596,669	4,942,139.5	1,012,698,951.6
90,892	72,914.7	16,002,364.7	6,687,561	5,015,054.2	1,028,701,316.3
83,569	66,389.6	14,445,858.8	6,771,130	5,081,443.8	1,043,147,175.1
74,705	61,020.4	13,236,818.9	6,845,835	5,142,464.2	1,056,383,994.0
88,936	73,494.8	15,881,889.0	6,934,771	5,215,959.0	1,072,265,883.0
56,783	46,057.1	9,994,902.5	6,991,554	5,262,016.1	1,082,260,785.5
1,482,736	1,199,070.0	259,739,620.4	6,991,554	5,262,016.1	1,082,260,785.5
764,803	835,332.7	215,669,016.6	33,048,917	29,019,925.8	5,516,629,746.9
781,721	839,894.3	217,067,559.4	33,830,638	29,859,820.1	5,733,697,306.3
664,605	716,262.3	185,850,422.2	34,495,243	30,576,082.4	5,919,547,728.5
483,288	509,316.3	131,602,491.2	34,978,531	31,085,398.7	6,051,150,219.7
336,825	354,769.4	95,039,678.0	35,315,356	31,440,168.1	6,146,189,897.7
311,355	343,854.4	93,038,286.9	35,626,711	31,784,022.5	6,239,228,184.6
381,063	413,515.9	109,074,433.7	36,007,774	32,197,538.4	6,348,302,618.3
325,205	354,222.7	95,016,228.8	36,332,979	32,551,761.1	6,444,318,847.1
311,192	338,174.1	91,088,988.5	36,644,171	32,889,935.2	6,535,407,835.6
250,227	282,087.8	74,099,376.6	36,894,398	33,172,023.0	6,609,507,212.2
306,186	353,272.5	91,455,362.4	37,200,584	33,525,295.5	6,700,962,574.6
157,329	187,577.7	51,899,881.1	37,357,913	33,712,873.2	6,752,862,455.7
5,073,799	5,528,280.1	1,451,901,725.4	37,357,913	33,712,873.2	6,752,862,455.7

保 險 種 類

第 四 表 (一)

保 險 種 類 別	前 年 度 末 現 在 契 約			新 契 約			
	件 數	保 險 料	保 險 金 額	件 數	保 險 料	保 險 金 額	
終 身 保 險	終 身 拂 込	4,506,722	3,369,569.2	788,214,399.3	784,277	850,227.6	225,610,285.2
	十 年 拂 込*	919,032	666,766.0	96,898,279.4	—	—	—
	十 五 年 拂 込*	196,786	150,689.7	28,179,795.0	—	—	—
	二 十 年 拂 込	408,744	295,756.7	71,630,662.7	107,329	117,173.4	27,616,874.2
	合 計	6,031,284	4,482,781.6	984,923,136.4	891,606	967,401.0	253,227,159.4
養 老 保 險	十 年 滿 期*	3,357,202	3,613,372.4	373,290,572.3	—	—	—
	十 五 年 滿 期	4,068,356	4,284,442.0	684,752,612.7	1,045,934	1,322,266.2	222,655,050.0
	二 滿 十 年 期	5,367,809	4,558,595.8	625,208,865.2	—	—	—
	全 期 拂 込	5,517,431	4,977,488.6	1,100,922,263.8	1,888,771	2,211,298.7	521,172,599.0
	計	10,885,240	9,536,084.4	1,726,131,129.0	1,888,771	2,211,298.7	521,172,599.0
保 險	二 滿 十 五 年 期	96,014	88,368.6	13,528,520.5	—	—	—
	全 期 拂 込	546,613	528,516.9	143,158,960.0	—	—	—
	計	642,627	616,885.5	156,687,480.5	—	—	—
	三 滿 十 年 期	81,483	72,918.0	12,512,255.5	—	—	—
	全 期 拂 込	273,565	249,936.3	69,825,869.8	169,270	182,928.3	54,927,708.6
計	776,054	732,724.6	250,254,377.2	576,460	657,522.7	244,461,365.0	
小 兒 保 險	十 年 拂 込*	1,131,102	1,055,578.9	332,592,502.5	745,730	840,451.0	299,389,073.6
	三 滿 十 五 年 期	8,434	7,622.3	1,416,028.1	—	—	—
	全 期 拂 込	12,480	10,816.0	3,206,520.1	—	—	—
	計	126,438	107,411.2	40,290,266.3	—	—	—
	計	147,352	125,849.5	44,912,814.5	—	—	—
合 計	四 滿 十 年 期	19,249	16,537.9	3,423,183.3	—	—	—
	全 期 拂 込	26,923	22,814.4	7,558,145.7	8,784	9,623.6	3,449,886.2
	計	465,961	367,800.4	164,167,988.3	256,007	245,923.7	123,042,555.3
	計	512,133	406,652.7	175,149,317.3	264,791	255,547.3	126,492,441.5
	計	5,572,989	4,744,042.6	656,088,852.6	—	—	—
總 計	二 十 年 拂 込	312,968	283,566.7	80,590,535.6	178,054	192,551.9	58,377,594.8
	全 期 拂 込	14,858,055	14,611,256.1	2,756,837,040.6	3,767,172	4,437,011.3	1,111,331,569.3
	計	20,744,012	19,638,865.4	3,493,516,428.8	3,945,226	4,629,563.2	1,169,709,164.1
	十 五 年 滿 期	4,753,313	3,456,843.3	656,279,270.3	1,105,331	878,232.7	166,535,875.0
	二 十 年 滿 期	755,505	606,102.8	166,241,894.8	475,087	397,603.0	109,314,133.0
合 計	5,508,818	4,062,946.1	822,521,165.1	1,580,418	1,275,835.7	275,850,008.0	
總 計	32,284,114	28,184,593.1	5,300,960,730.3	6,417,250	6,872,799.9	1,698,786,331.5	

備 考 保 險 種 類 中 * 印 フ 附 シ タ ル 種 類 ハ 保 險 令 改 正 ノ 結 果 昭 和 十 三 年 十 月 一 日 以 後 ノ 新 契 約 フ 停 止 セ ラ レ タ ル モ ノ ナ リ。

別 類 統 計

昭 和 十 四 年 度

復 活	死 亡			滿 期				
	件 數	保 險 料	保 險 金 額	件 數	保 險 料	保 險 金 額		
7,896	6,778.4	1,532,453.5	148,363	125,677.5	25,446,418.2	—	—	—
857	693.6	98,212.0	22,088	17,315.0	2,204,532.2	—	—	—
278	264.2	47,072.2	4,681	3,877.0	637,051.0	—	—	—
658	578.1	137,258.2	9,583	7,914.6	1,705,491.7	—	—	—
9,689	8,314.3	1,814,995.9	184,715	154,784.1	29,993,493.1	—	—	—
6,413	6,792.8	702,643.8	41,711	44,232.4	4,480,895.4	226,300	285,933.1	28,950,805.2
8,322	8,982.8	1,459,949.7	51,233	54,572.3	8,582,790.7	83,470	77,109.0	12,041,569.9
5,761	5,195.5	710,493.8	56,700	47,944.7	6,518,526.3	43,723	24,517.0	3,304,248.4
10,877	10,542.9	2,326,252.7	72,086	67,767.8	14,969,375.3	35,986	16,106.0	3,396,876.1
16,638	15,738.4	3,036,746.5	128,786	115,712.5	21,487,901.6	79,709	40,623.0	6,701,124.5
160	145.8	22,289.9	990	920.0	140,003.9	—	—	—
978	957.6	259,766.8	7,216	7,036.3	1,895,961.0	—	—	—
1,138	1,108.4	232,056.7	8,206	7,956.3	2,035,964.9	—	—	—
146	133.0	22,858.1	874	815.8	139,414.1	—	—	—
518	499.6	139,677.6	3,772	3,679.6	1,041,434.3	—	—	—
1,351	1,317.9	449,756.3	14,112	13,992.4	4,882,004.4	—	—	—
2,015	1,950.5	612,292.0	18,758	18,487.8	6,062,902.8	—	—	—
16	16.9	3,075.4	102	96.2	17,871.4	—	—	—
19	16.6	4,921.0	174	156.4	46,277.5	—	—	—
210	176.7	64,800.1	1,862	1,639.4	607,009.5	—	—	—
245	210.2	72,796.5	2,138	1,892.0	671,158.4	—	—	—
38	42.3	8,529.5	237	220.0	45,148.0	—	—	—
59	48.7	15,939.3	400	384.8	128,509.4	—	—	—
735	585.3	261,193.1	10,949	9,211.8	4,230,023.5	—	—	—
832	676.3	285,661.9	11,586	9,816.6	4,403,680.9	—	—	—
6,121	5,533.5	767,246.7	58,908	49,996.7	6,860,963.7	43,723	24,517.0	3,304,248.4
596	564.9	160,537.9	4,346	4,220.8	1,216,271.2	—	—	—
28,886	29,356.0	5,524,362.5	199,169	198,452.4	39,648,059.8	345,756	379,148.1	44,389,251.2
35,603	35,454.4	6,452,147.1	262,418	252,669.9	47,725,294.7	389,479	403,665.1	47,693,499.6
7,578	5,382.9	1,021,235.9	35,569	26,919.6	5,105,371.8	—	—	—
1,307	1,016.6	278,342.8	12,272	10,215.7	2,815,543.1	—	—	—
8,885	6,399.5	1,299,578.7	47,841	37,135.3	7,920,914.9	—	—	—
54,177	50,168.2	9,566,721.7	494,974	444,589.3	85,639,702.7	389,479	403,665.1	47,693,499.6

(續) 保 險 種 類

第 四 表 (二)

保 險 種 類 別	解 約			失 效		
	件 數	保 險 料	保 險 金 額	件 數	保 險 料	保 險 金 額
終 身 拂 込	13,646	9,563.0	2,791,960.9	45,205	41,780.9	11,452,425.0
十 年 拂 込	8,720	5,813.6	994,786.0	2,291	1,911.3	278,046.7
十 五 年 拂 込	1,328	755.1	175,293.5	825	773.8	142,968.2
二 十 年 拂 込	2,126	1,191.3	321,559.0	4,074	4,154.7	1,004,659.6
合 計	25,820	17,323.0	4,283,599.4	52,395	48,620.7	12,878,099.5
十 年 滿 期	6,972	6,932.7	743,649.8	21,475	22,116.6	2,298,611.8
十 五 年 滿 期	11,833	12,668.1	2,090,303.4	63,290	75,018.2	12,475,421.1
二 滿 十 年 期	60,617	58,585.0	8,112,063.6	15,986	14,608.4	2,003,082.7
全 期 拂 込	18,883	18,263.0	4,172,149.0	104,769	119,638.8	27,611,996.1
計	79,500	76,848.0	12,284,212.6	120,755	134,247.2	29,615,078.8
二 滿 十 五 年 期	481	414.2	64,555.6	432	423.9	65,211.4
全 期 拂 込	1,391	1,305.2	353,080.3	5,924	6,012.5	1,641,085.7
計	1,872	1,719.4	422,635.9	6,356	6,436.4	1,706,297.1
三 滿 十 年 期	442	376.3	65,577.7	455	425.7	72,764.6
全 期 拂 込	1,030	910.4	259,683.1	6,507	7,198.5	2,113,616.7
計	4,093	4,182.3	1,495,263.4	25,830	29,228.7	10,614,252.1
三 滿 十 五 年 期	5,565	5,469.0	1,820,524.2	32,792	36,852.9	12,800,633.4
三 滿 十 年 期	45	39.5	7,479.5	39	47.1	8,679.8
全 期 拂 込	47	40.7	12,162.2	81	84.8	25,000.8
計	867	764.4	197,286.0	1,679	1,496.1	541,427.8
計	959	844.6	216,927.7	1,799	1,618.0	575,108.4
四 滿 十 年 期	128	99.7	20,814.1	120	121.3	24,653.7
全 期 拂 込	114	73.7	24,889.9	497	501.0	172,475.6
計	3,108	2,618.6	1,073,180.3	13,631	12,375.3	5,891,838.7
計	3,350	2,792.0	1,118,884.3	14,248	12,997.6	6,088,968.0
合 計	61,713	59,514.7	8,270,490.5	17,032	15,626.4	2,174,392.2
二 十 年 拂 込	1,191	1,024.8	296,735.2	7,085	7,784.3	2,311,093.1
全 期 拂 込	47,147	46,734.3	10,129,912.2	236,598	265,876.2	61,074,633.3
計	110,051	107,273.8	18,697,137.9	260,715	289,286.9	65,560,118.6
小 兒 保 險	9,047	6,163.3	1,185,781.0	36,240	26,483.1	5,023,568.3
二 十 年 滿 期	1,466	1,131.3	311,195.4	9,003	7,204.2	1,973,035.7
合 計	10,513	7,294.6	1,496,976.4	45,243	33,687.3	6,996,604.0
總 計	146,384	131,891.4	24,477,713.7	358,353	371,594.9	85,434,822.1

備考 保險種類中※印ヲ附シタル種類ハ保險令改正ノ結果昭和十三年十月一日以後ノ新契約ヲ停止セラレタルモノナリ。

別 金 統 計

昭和十四年度

其ノ他ノ事由ニ因ル増減			年 度 末 現 在 契 約		
件 數	保 險 料	保 險 金 額	件 數	保 險 料	保 險 金 額
△ 14,219	△ 16,117.8	△ 5,266,875.3	5,077,462	4,033,436.0	970,399,458.6
△ 99	△ 332.1	△ 93,151.0	886,691	642,037.6	93,425,975.5
△ 541	△ 585.1	△ 143,665.1	189,689	144,962.9	27,127,889.4
△ 583	△ 845.5	△ 305,711.2	500,365	399,402.1	96,047,373.6
△ 15,442	△ 17,930.5	△ 5,809,402.6	6,654,207	5,219,838.6	1,187,000,697.1
33	△ 4,013.1	△ 383,650.4	3,067,190	3,256,937.3	337,135,603.5
12,555	4,165.0	501,123.5	4,925,341	5,400,488.4	874,178,650.8
100	△ 2,278.5	△ 484,283.0	5,196,644	4,415,857.7	605,497,155.0
4,110	△ 6,115.6	△ 1,602,721.2	7,189,465	6,971,439.0	1,572,667,997.8
4,210	△ 8,394.1	△ 2,087,004.2	12,386,109	11,387,296.7	2,178,165,152.8
△ 1	△ 118.9	△ 17,332.5	94,270	86,637.4	13,263,707.0
△ 735	△ 1,521.5	△ 413,505.9	532,325	513,599.0	139,110,093.9
△ 736	△ 1,640.4	△ 430,833.4	626,595	600,236.4	152,373,800.9
4	△ 57.1	△ 11,063.4	79,862	71,376.1	12,246,293.8
△ 23	△ 465.8	△ 143,309.1	432,021	421,109.9	121,335,162.8
△ 1,435	△ 3,930.8	△ 1,392,067.4	1,308,395	1,340,231.0	476,781,911.2
△ 1,454	△ 4,453.7	△ 1,546,439.9	1,820,278	1,832,717.0	610,363,367.8
△ 1	△ 8.6	△ 1,523.3	8,263	7,447.8	1,383,549.5
△ 33	△ 48.3	△ 14,034.2	12,164	10,502.4	3,113,966.4
△ 725	△ 897.6	△ 318,859.3	121,515	102,800.4	38,690,483.8
△ 759	△ 954.5	△ 334,416.8	141,942	120,750.6	43,187,999.7
1	△ 16.5	△ 3,135.6	18,803	16,122.7	3,337,961.4
△ 62	△ 86.9	△ 30,352.3	34,693	31,440.3	10,667,744.0
△ 3,814	△ 4,574.6	△ 2,086,002.0	691,201	585,029.1	274,190,692.2
△ 3,875	△ 4,678.0	△ 2,119,489.9	744,697	632,592.1	288,196,397.6
103	△ 2,479.6	△ 517,337.8	5,397,842	4,597,441.7	635,728,666.7
△ 118	△ 601.0	△ 187,695.6	478,878	463,052.6	135,116,873.2
9,989	△ 16,888.2	△ 5,695,682.7	17,835,432	18,170,524.2	3,712,755,433.2
9,974	△ 19,968.8	△ 6,400,716.1	23,712,152	23,231,018.5	4,483,600,973.1
△ 2,088	△ 3,942.3	△ 700,543.2	5,783,278	4,276,950.6	811,821,116.9
△ 882	△ 1,105.7	△ 294,927.8	1,208,276	985,065.5	270,439,668.6
△ 2,970	△ 5,048.0	△ 995,471.0	6,991,554	5,262,016.1	1,082,260,785.5
△ 8,438	△ 42,947.3	△ 13,205,589.7	37,357,913	33,712,873.2	6,752,862,455.7

保 險 金 額

第 五 表

保險種類及保險金額別	前年度末現在契約		新 契 約		復 活		死 亡	
	件 數	保 險 金 額	件 數	保 險 金 額	件數	保險金額	件 數	保 險 金 額
百圓以下 (終身保險)	2,141,195	135,722,643.3	67,112	5,601,889.7	2,528	172,277.5	70,907	4,379,831.4
	7,109,886	426,911,152.7	268,475	22,300,951.0	9,807	616,232.5	84,981	5,105,073.0
	9,251,081	562,633,796.0	335,587	27,902,840.7	12,335	788,510.0	155,888	9,484,904.4
二以百圓以下 (終身保險)	2,127,380	300,602,988.5	271,541	41,563,217.5	3,765	540,171.9	62,028	8,786,578.9
	6,878,884	933,484,593.2	1,017,710	153,864,163.8	12,640	1,707,018.1	82,056	11,146,941.6
	9,006,264	1,234,087,581.7	1,289,251	195,427,381.3	16,405	2,247,190.0	144,084	19,933,520.5
三以百圓以下 (終身保險)	985,318	234,721,975.1	241,175	58,426,900.6	1,698	405,193.2	27,071	6,476,315.2
	3,692,396	862,837,010.3	1,266,086	307,049,816.4	7,393	1,712,423.0	48,808	11,486,933.6
	4,677,714	1,097,558,985.4	1,507,261	365,476,717.0	9,091	2,117,616.2	75,879	17,963,248.8
四以百圓以下 (終身保險)	354,561	119,118,874.2	131,070	44,479,330.1	708	238,608.8	10,488	3,536,858.0
	1,138,314	383,310,258.4	552,810	195,736,706.4	2,032	681,290.1	16,263	5,532,249.1
	1,492,875	502,429,132.6	683,880	240,216,036.5	2,740	919,898.9	26,751	9,069,107.1
五以百圓以下 (終身保險)	365,407	158,589,047.4	57,775	25,811,176.4	845	366,533.0	11,059	4,826,852.3
	1,700,614	745,124,692.7	254,013	118,847,648.0	3,243	1,421,988.2	24,070	10,566,722.2
	2,066,021	903,713,740.1	311,788	144,658,824.4	4,088	1,788,521.2	35,129	15,393,574.5
六以百圓以下 (終身保險)	18,478	10,071,438.5	39,568	21,511,654.9	42	23,000.3	1,033	562,092.4
	69,299	37,194,595.5	174,587	93,240,669.8	122	65,683.1	2,242	1,194,410.1
	87,777	47,266,034.0	214,155	114,752,324.7	164	88,683.4	3,275	1,756,502.5
七以百圓以下 (終身保險)	38,945	26,096,169.4	83,365	55,832,990.2	103	69,211.2	2,129	1,424,964.9
	154,619	104,654,126.0	411,545	278,669,208.7	366	247,512.1	3,998	2,692,965.1
	193,564	130,750,295.4	494,910	334,502,198.9	469	316,723.3	6,127	4,117,930.0
合計 (終身保險)	6,031,284	984,923,136.4	891,606	253,227,159.4	9,689	1,814,995.9	184,715	29,993,493.1
	20,744,012	3,493,516,428.8	3,945,226	1,169,709,164.1	35,603	6,452,147.1	262,418	47,725,294.7
	26,775,296	4,478,439,565.2	4,836,832	1,422,936,323.5	45,292	8,267,143.0	447,133	77,718,787.8
百圓以下 (十五年滿期)	2,394,857	216,535,348.2	386,855	36,274,438.0	4,054	364,776.9	15,416	1,406,771.7
	20,578	1,609,896.5	3,601	290,304.0	52	4,156.8	149	11,831.1
	2,415,435	218,145,244.7	390,456	36,564,742.0	4,106	368,933.7	15,565	1,418,602.8
百圓以下 (二十年滿期)	139,482	18,614,152.0	105,358	14,037,153.0	219	29,219.0	2,175	290,002.0
	249,702	34,112,163.4	129,178	17,703,274.0	472	64,431.0	3,382	464,622.0
	389,184	52,726,315.4	234,536	31,740,427.0	691	93,650.0	5,557	754,624.0
二以百圓以下 (十五年滿期)	2,218,974	421,129,770.1	613,118	116,224,284.0	3,305	627,240.0	17,978	3,408,598.1
	32,794	6,304,190.0	34,581	6,657,613.0	60	11,501.0	867	167,628.0
	2,251,768	427,433,960.1	647,699	122,881,897.0	3,365	638,741.0	18,845	3,576,226.1
三以百圓以下 (十五年滿期)	452,431	124,215,644.9	307,727	84,662,942.0	723	198,254.0	7,874	2,171,462.0
	452,431	124,215,644.9	307,727	84,662,942.0	723	198,254.0	7,874	2,171,462.0
	452,431	124,215,644.9	307,727	84,662,942.0	723	198,254.0	7,874	2,171,462.0
合計 (十五年滿期)	4,753,313	656,279,270.3	1,105,331	166,535,875.0	7,578	1,021,235.9	35,569	5,105,371.8
	755,505	166,241,894.8	475,087	109,314,133.0	1,307	278,342.8	12,272	2,815,543.1
	5,508,818	822,521,165.1	1,580,418	275,850,008.0	8,885	1,299,578.7	47,841	7,920,914.9
總 計	32,284,114	5,300,960,730.3	6,417,250	1,698,786,331.5	54,177	9,566,721.7	494,974	85,639,702.7

別 詳 統 計

昭和十四年度

滿 期	解 約		失 效		其ノ他ノ事由=因ル増減		年度末現在契約	
	件 數	保 險 金 額	件 數	保 險 金 額	件 數	保 險 金 額	件 數	保 險 金 額
—	—	—	9,783	580,252.7	9,043	632,431.5	3,957	217,260.0
199,008	11,149,357.6	39,771	2,394,842.7	40,133	2,679,937.3	22,005	1,445,376.3	
199,008	11,149,357.6	49,554	2,965,095.4	49,181	3,312,418.8	25,972	1,663,136.3	
—	—	8,200	1,142,760.7	16,698	2,469,376.8	4,588	699,490.9	
119,235	15,027,975.0	35,614	5,051,316.3	75,635	10,733,104.6	7,675	1,106,672.6	
119,235	15,027,975.0	44,814	6,194,077.0	92,383	13,257,481.4	3,087	407,181.7	
—	—	4,036	976,149.4	11,279	2,732,745.7	5,603	1,356,357.5	
34,501	7,898,508.2	17,305	4,123,789.5	69,508	16,525,741.8	1,823	423,177.7	
34,501	7,898,508.2	21,391	5,099,938.9	80,787	19,258,487.5	7,426	1,784,535.2	
—	—	1,569	527,709.1	5,607	1,913,104.3	3,195	1,076,993.0	
23,872	7,933,001.9	5,597	1,925,436.4	27,032	9,447,833.5	3,805	1,302,755.7	
23,872	7,933,001.9	7,166	2,455,145.5	32,639	11,360,937.8	7,001	2,379,748.7	
—	—	1,620	703,351.9	5,411	2,369,232.0	4,723	2,043,130.3	
12,863	5,684,656.9	8,355	3,683,446.9	25,476	11,443,474.6	9,319	4,032,393.0	
12,863	5,684,656.9	9,975	4,386,798.8	30,887	13,812,706.6	14,047	6,125,523.3	
—	—	196	106,997.5	1,339	741,772.2	137	104,187.6	
—	—	708	378,344.6	5,951	3,199,971.8	575	276,327.3	
—	—	904	485,342.1	7,290	3,941,744.0	762	401,014.6	
—	—	366	244,378.1	3,018	2,019,437.0	1,103	745,503.3	
—	—	1,701	1,149,961.5	16,925	11,475,005.0	4,183	2,843,111.3	
—	—	2,067	1,394,339.6	19,943	13,494,442.0	5,291	3,589,614.6	
—	—	25,820	4,283,599.4	52,395	12,878,099.5	15,442	5,809,402.6	
389,479	47,693,499.6	110,051	18,697,137.9	260,715	65,560,118.6	9,974	6,400,716.1	
389,479	47,693,499.6	135,871	22,980,737.3	313,110	78,438,218.1	5,468	12,210,118.7	
—	—	4,928	424,696.7	17,595	1,601,202.9	2,431	159,155.0	
—	—	77	4,856.4	205	16,509.3	269	20,929.5	
—	—	5,005	429,553.1	17,800	1,617,712.7	2,750	180,034.5	
—	—	360	47,966.0	2,034	271,153.0	210	27,975.6	
—	—	486	66,275.0	2,938	401,033.9	30	4,195.5	
—	—	846	114,241.0	4,972	672,196.9	180	23,780.1	
—	—	3,759	713,118.3	16,611	3,151,207.4	4,359	831,722.6	
—	—	88	16,854.0	621	119,165.0	46	3,783.0	
—	—	3,847	729,972.3	17,232	3,270,372.4	4,405	840,510.6	
—	—	815	223,210.0	5,239	1,436,322.0	1,135	311,254.8	
—	—	815	223,210.0	5,239	1,436,322.0	1,135	311,254.8	
—	—	9,047	1,185,781.0	36,240	5,023,568.3	2,088	700,543.2	
—	—	1,466	311,195.4	9,003	1,973,035.7	882	294,927.8	
—	—	10,513	1,496,976.4	45,243	6,996,604.0	2,970	995,471.0	
389,479	47,693,499.6	146,384	24,477,713.7	358,353	85,434,822.1	8,438	13,205,589.7	
							37,357,913	6,752,862,455.7

保 險 料 額

第 六 表 (一)

保險種類及保險料類別	前年度末現在契約		新 契 約		復 活		死 亡			
	件 數	保 險 料	件 數	保 險 料	件 數	保 險 料	件 數	保 險 料		
成人	五以 十 錢下	終身保險	3,352,831	1,298,524.9	227,500	110,490.6	4,496	1,900.8	91,599	36,523.9
		養老保險	8,695,038	3,759,858.8	798,429	392,462.0	13,222	5,981.0	105,295	45,811.5
		計	12,047,869	5,058,383.7	1,025,929	502,952.6	17,718	7,881.8	196,894	82,335.4
	一圓以下	終身保險	1,870,638	1,752,171.3	436,257	418,339.9	3,666	3,469.4	60,643	57,315.3
		養老保險	7,890,626	7,697,378.5	1,996,212	1,956,225.3	15,155	14,891.8	102,182	99,429.7
		計	9,761,264	9,449,549.8	2,432,469	2,374,565.2	18,821	18,361.2	162,825	156,745.0
	一以 圓 五 十 錢下	終身保險	353,871	486,312.1	105,218	143,797.4	650	906.1	12,959	18,020.5
		養老保險	1,501,916	2,108,779.1	452,937	634,564.1	2,478	3,517.7	20,729	28,896.8
		計	1,855,787	2,595,091.2	558,155	778,361.5	3,128	4,423.8	33,688	46,907.3
	二圓以下	終身保險	227,151	432,022.2	66,096	127,410.6	482	921.3	9,295	17,797.9
		養老保險	1,422,392	2,754,647.2	409,893	787,656.9	2,942	5,748.0	18,776	36,248.7
		計	1,649,543	3,186,669.4	475,989	915,067.5	3,424	6,669.3	28,071	54,046.6
三圓以下	終身保險	140,956	360,025.5	38,808	100,960.3	237	737.7	6,442	16,615.5	
	養老保險	771,156	2,023,966.7	217,661	587,431.9	1,311	3,464.9	9,731	25,743.6	
	計	912,112	2,383,992.2	256,469	688,392.2	1,598	4,202.6	16,223	42,359.1	
四圓以下	終身保險	38,464	132,827.4	13,118	46,149.4	98	335.2	2,036	7,211.1	
	養老保險	239,680	797,750.8	55,803	208,292.3	328	1,130.6	3,067	10,329.9	
	計	278,144	930,578.2	68,921	254,441.7	426	1,465.8	5,153	17,541.0	
保	五圓以下	終身保險	4,706	20,888.6	4,609	20,252.8	10	43.8	317	1,299.9
		養老保險	111,760	482,277.2	13,977	61,329.9	165	709.9	1,296	5,701.4
		計	116,466	503,165.8	18,586	81,582.7	175	753.7	1,613	7,001.3
五 圓 ヲ 超 ス	終身保險	1	9.6	—	—	—	—	—	—	
	養老保險	2,711	14,207.1	314	1,600.8	2	10.5	127	518.3	
	計	2,712	14,216.7	314	1,600.8	2	10.5	127	518.3	
險	料	終身保險	42,666	—	—	—	—	—	1,374	—
		養老保險	108,733	—	—	—	—	—	1,165	—
		計	151,399	—	—	—	—	—	2,539	—
合 計	終身保險	6,031,284	4,482,781.6	891,606	967,401.0	9,689	8,314.3	184,715	154,784.1	
	養老保險	20,744,012	19,638,865.4	3,945,226	4,629,563.2	35,603	35,454.4	262,418	252,669.9	
	計	26,775,296	24,121,647.0	4,836,832	5,596,964.2	45,292	43,768.7	447,133	407,454.0	

別 統 計

昭和十四年度

滿 期	解 約	失 効	其ノ他ノ事由=因ル増減		年度末現在契約				
			件 數	保 險 料	件 數	保 險 料			
—	—	15,031	5,583.7	20,461	8,761.5	△ 5,338	△ 2,524.9	3,452,398	1,357,522.3
173,086	69,601.1	42,154	18,457.0	69,681	32,339.2	16,855	7,488.3	9,133,328	3,999,581.3
173,086	69,601.1	57,185	24,040.7	90,142	41,100.7	11,517	4,963.4	12,585,726	5,357,103.6
—	—	7,065	6,563.0	21,649	20,568.4	△ 7,836	△ 7,178.8	2,213,368	2,082,355.1
119,312	115,934.5	41,642	40,730.5	121,594	119,385.5	422	△ 490.9	9,517,685	9,292,524.5
119,312	115,934.5	48,707	47,293.5	143,243	139,953.9	△ 7,414	△ 7,669.7	11,731,053	11,374,879.6
—	—	1,474	1,981.4	4,920	6,662.7	△ 2,361	△ 3,088.6	438,025	601,262.4
24,176	34,080.5	7,873	11,164.1	25,936	36,606.2	△ 2,745	△ 4,103.5	1,875,872	2,632,019.8
24,176	34,080.5	9,347	18,145.5	30,856	43,268.9	△ 5,106	△ 7,192.1	2,313,897	3,233,232.2
—	—	805	1,527.8	2,905	5,539.1	△ 880	△ 1,788.9	279,844	533,700.4
26,443	51,832.9	8,003	15,577.5	27,133	52,582.5	△ 4,927	△ 9,609.4	1,749,945	3,382,201.1
26,443	51,832.9	8,808	17,105.3	30,038	58,121.6	△ 5,807	△ 11,398.3	2,029,789	3,915,901.5
—	—	439	1,124.0	1,770	4,550.4	△ 766	△ 1,977.9	170,634	437,455.7
24,434	60,347.2	3,977	10,539.9	12,654	34,130.1	△ 2,708	△ 7,565.1	936,574	2,476,537.6
24,434	60,347.2	4,416	11,663.9	14,424	38,680.5	△ 3,474	△ 9,543.0	1,107,208	2,913,993.3
—	—	128	443.5	545	1,901.7	△ 263	△ 921.6	48,658	168,834.1
5,367	18,732.7	3,041	9,388.9	2,919	10,777.1	△ 1,070	△ 3,902.6	280,347	953,542.5
5,367	18,732.7	3,169	10,332.4	3,464	12,678.8	△ 1,333	△ 4,824.2	329,005	1,122,376.6
—	—	23	99.6	145	636.9	△ 99	△ 440.2	8,741	38,708.6
11,630	51,102.6	213	905.4	787	3,405.5	△ 407	△ 1,748.2	111,569	481,453.9
11,630	51,102.6	236	1,005.0	932	4,042.4	△ 506	△ 2,188.4	120,310	520,162.5
—	—	—	—	—	—	△ 1	△ 9.6	—	—
398	2,033.6	2	10.5	11	60.8	△ 5	△ 37.4	2,484	13,157.8
398	2,033.6	2	10.5	11	60.8	△ 6	△ 47.0	2,484	13,157.8
—	—	855	—	—	—	※ 2,116	—	42,539	—
4,633	—	3,146	—	—	—	※ 4,555	—	104,348	—
4,633	—	4,001	—	—	—	※ 6,671	—	146,887	—
—	—	25,820	17,323.0	52,395	48,620.7	△ 15,442	△ 17,930.5	6,654,207	5,219,838.6
389,479	403,665.1	110,051	107,273.8	260,715	289,286.9	9,974	△ 19,968.8	23,712,152	23,231,018.5
389,479	403,665.1	135,871	124,596.8	313,110	337,907.6	△ 5,468	△ 37,899.3	30,366,359	28,450,857.1

(續) 保 險 料 額

第 六 表 (二)

保險種類及保險料額別	前年度末現在契約		新 契 約		復 活		死 亡			
	件 數	保 險 料	件 數	保 險 料	件 數	保 險 料	件 數	保 險 料		
小 兒 保 險	三十錢	十五年滿期	253,128	75,938.4	10,317	3,095.1	512	153.6	1,322	396.6
		二十年滿期	19,550	5,865.0	3,601	1,080.3	52	15.6	146	43.8
		計	272,678	81,803.4	13,918	4,175.4	564	169.2	1,468	440.4
	五十錢	十五年滿期	2,128,587	1,064,293.5	376,538	188,269.0	3,542	1,771.0	14,045	7,022.5
		二十年滿期	249,702	124,851.0	129,178	64,589.0	472	236.0	3,382	1,691.0
		計	2,378,289	1,189,144.5	505,716	252,858.0	4,014	2,007.0	17,427	8,713.5
	七十錢	十五年滿期	139,482	97,637.4	105,358	73,750.6	219	153.3	2,175	1,522.5
		二十年滿期	32,794	22,955.8	34,581	24,206.7	60	42.0	867	606.9
		計	172,276	120,593.2	139,939	97,957.3	279	195.3	3,042	2,129.4
	一 圓	十五年滿期	2,218,974	2,218,974.0	613,118	613,118.0	3,305	3,305.0	17,978	17,978.0
		二十年滿期	452,431	452,431.0	307,727	307,727.0	723	723.0	7,874	7,874.0
		計	2,671,405	2,671,405.0	920,845	920,845.0	4,028	4,028.0	25,852	25,852.0
料 濟	十五年滿期	13,142	—	—	—	—	—	49	—	
	二十年滿期	1,028	—	—	—	—	—	3	—	
	計	14,170	—	—	—	—	—	52	—	
合 計	十五年滿期	4,753,313	3,456,843.3	1,105,331	878,232.7	7,578	5,382.9	35,569	26,919.6	
	二十年滿期	755,505	606,102.8	475,087	397,603.0	1,307	1,016.6	12,272	10,215.7	
	計	5,508,818	4,062,946.1	1,580,418	1,275,835.7	8,885	6,399.5	47,841	37,135.3	
總 計		32,284,114	28,184,593.1	6,417,250	6,872,799.9	54,177	50,168.2	494,974	444,589.3	

備考 保險料額別中料濟トアルハ保險料拂濟保險契約ニ變更セルモノナリ、又「其ノ他ノ事由ニ因ル増減」欄中※印ヲ附スル

別 統 計

昭和十四年度

満 期	解 約		失 効		其ノ他ノ事由ニ因ル増減		年度末現在契約			
	件 數	保 險 料	件 數	保 險 料	件 數	保 險 料	件 數	保 險 料		
—	—	—	456	136.8	1,746	523.8	1,074	322.2	261,507	78,452.1
—	—	—	39	11.7	205	61.5	155	46.5	22,968	6,890.4
—	—	—	495	148.5	1,951	585.3	1,229	368.7	284,475	85,342.5
—	—	—	4,031	2,015.5	15,849	7,924.5	483	241.5	2,475,225	1,237,612.5
—	—	—	486	243.0	2,938	1,469.0	30	15.0	372,576	186,298.0
—	—	—	4,517	2,258.5	18,787	9,393.5	513	256.5	2,847,801	1,423,900.5
—	—	—	360	252.0	2,034	1,423.8	210	147.0	240,280	168,196.0
—	—	—	88	61.6	621	434.7	46	32.2	65,813	46,069.1
—	—	—	448	313.6	2,655	1,858.5	256	179.2	306,093	214,265.1
—	—	—	3,759	3,759.0	16,611	16,611.0	4,359	4,359.0	2,792,690	2,792,690.0
—	—	—	815	815.0	5,239	5,239.0	1,135	1,135.0	745,818	745,818.0
—	—	—	4,574	4,574.0	21,850	21,850.0	5,494	5,494.0	3,538,508	3,538,508.0
—	—	—	441	—	—	—	924	—	13,576	—
—	—	—	38	—	—	—	114	—	1,101	—
—	—	—	479	—	—	—	1,038	—	14,677	—
—	—	—	9,047	6,163.3	36,240	26,483.1	2,088	3,942.3	5,783,278	4,276,950.6
—	—	—	1,466	1,131.3	9,003	7,204.2	882	1,105.7	1,208,276	985,065.5
—	—	—	10,513	7,294.6	45,243	33,687.3	2,970	5,048.0	6,991,554	5,262,016.1
389,479	403,665.1	146,384	131,891.4	358,353	371,594.9	8,438	42,947.3	37,357,913	33,712,873.2	

數字ハ本年度中ニ於テ新ニ料濟トナリタルモノヲ示ス。

地方別

第七表(一)

地方別及 保險種類別	前年度末現在契約			新契約			復活			死亡			満	
	件数	保険料	保険金額	件数	保険料	保険金額	件数	保険料	保険金額	件数	保険料	保険金額		件数
東京	終身	584,058	569,189.0	144,465,394.9	132,602	156,792.5	38,166,222.9	867	916.5	179,273.1	18,935	20,194.2	3,631,608.8	
	養老	2,358,818	2,898,318.1	515,354,998.0	558,533	753,409.5	189,418,710.4	3,226	3,988.9	734,133.4	28,627	34,684.7	6,385,559.7	63,337
	小児	542,864	455,930.4	92,691,095.1	182,503	156,995.5	33,989,525.0	640	543.5	111,821.0	4,936	4,240.1	899,257.4	
計	3,485,740	3,923,437.5	722,511,488.0	873,638	1,067,197.5	261,574,458.3	4,733	5,448.9	1,025,227.5	52,498	59,119.0	10,916,425.9	63,337	
神奈川	終身	123,410	115,658.4	23,545,970.9	26,796	30,666.5	7,294,409.3	160	180.3	36,031.1	3,866	3,972.3	729,234.6	
	養老	564,216	657,158.3	118,762,055.5	135,658	175,387.7	44,022,102.9	667	821.0	159,115.8	6,850	8,007.3	1,525,207.1	11,670
	小児	746,064	120,208.7	24,346,590.5	49,666	42,644.2	9,145,814.0	121	96.8	19,383.0	1,325	1,123.1	238,850.7	
計	883,690	893,025.4	166,654,576.9	212,120	248,698.4	60,462,326.2	948	1,098.1	214,529.9	12,041	13,102.7	2,497,292.4	11,670	
群馬	終身	707,468	684,847.4	138,011,365.8	150,298	187,459.0	45,460,632.2	1,027	1,096.8	215,304.2	22,801	24,166.5	4,580,843.4	
	養老	2,923,034	3,555,476.4	634,117,053.5	694,191	928,797.2	233,440,513.3	3,893	4,809.9	893,249.2	35,477	42,692.0	7,910,706.8	75,007
	小児	688,928	576,139.1	117,037,645.6	232,169	199,639.7	43,135,339.0	761	640.3	131,204.0	6,261	5,363.2	1,138,103.1	
計	4,319,430	4,816,462.9	889,166,064.9	1,085,758	1,315,895.9	322,036,784.5	5,681	6,547.0	1,239,757.4	64,539	72,221.7	13,409,718.3	75,007	
新潟	終身	221,496	137,587.9	29,982,540.8	23,880	24,446.1	6,397,477.1	159	124.4	25,808.5	7,316	4,974.6	946,312.3	
	養老	578,572	457,933.7	84,676,385.3	72,120	77,992.0	20,663,341.6	534	473.3	90,356.8	6,913	5,603.0	1,116,244.0	11,517
	小児	153,541	107,695.5	22,177,286.0	33,945	27,369.2	6,087,709.0	159	108.5	22,710.0	1,213	919.6	201,159.0	
計	953,609	703,217.1	136,836,212.1	129,945	129,809.3	33,148,527.7	852	706.2	138,875.3	15,442	11,497.2	2,263,715.3	11,517	
埼玉	終身	103,032	84,043.4	16,074,704.5	16,246	17,245.2	3,986,918.2	65	58.3	11,179.0	3,116	2,733.1	487,546.2	
	養老	393,565	394,657.2	67,359,814.7	62,037	72,381.6	18,139,133.4	226	234.0	43,262.3	4,336	4,371.2	805,987.6	5,671
	小児	89,659	69,667.4	14,044,674.2	26,245	21,621.3	4,624,733.0	47	33.1	6,635.0	932	741.5	158,502.8	
計	586,256	538,368.0	97,479,193.4	104,528	111,248.1	26,750,784.6	338	325.4	61,076.3	8,384	7,845.8	1,452,036.6	5,671	
群馬	終身	148,634	113,278.3	23,827,630.8	26,469	27,004.4	6,871,098.6	161	129.7	26,382.8	4,227	3,547.4	654,324.1	
	養老	280,958	258,337.9	47,859,240.6	54,523	61,572.8	17,102,412.2	267	276.7	52,489.2	2,914	2,715.4	546,188.9	3,600
	小児	74,491	56,394.8	11,374,201.1	24,491	19,892.1	4,246,758.0	94	68.2	13,649.0	728	575.4	124,056.0	
計	504,083	428,011.0	83,063,072.5	105,483	108,469.3	28,220,268.8	522	474.6	92,520.0	7,969	6,838.2	1,324,569.0	3,600	
千葉	終身	63,201	51,387.4	9,760,203.6	10,033	10,571.2	2,444,331.8	62	54.0	10,654.6	1,953	1,680.6	293,950.1	
	養老	355,266	348,257.7	57,961,122.0	57,106	67,626.1	15,654,235.0	267	397.2	69,192.0	3,623	3,649.8	634,361.3	5,078
	小児	76,502	58,865.3	11,770,049.8	22,647	18,921.5	4,030,245.0	82	61.6	12,317.0	628	503.5	107,605.0	
計	494,969	458,530.4	79,491,375.4	89,786	97,118.8	22,128,811.8	511	512.8	92,163.6	6,104	5,833.9	1,035,916.4	5,078	
茨城	終身	109,355	84,115.0	16,407,571.2	20,150	18,757.1	4,206,395.5	165	151.2	27,099.9	3,085	2,617.2	461,721.8	
	養老	310,777	285,057.1	49,260,368.0	98,628	91,309.0	19,420,559.2	463	410.8	76,069.0	3,046	2,901.6	524,888.7	5,830
	小児	80,961	60,215.4	12,066,230.0	48,818	34,818.3	7,173,564.0	100	73.4	14,467.0	866	633.0	133,262.7	
計	501,093	429,387.5	77,734,169.2	167,596	144,884.4	30,800,518.7	728	635.4	117,635.9	6,997	6,151.8	1,119,873.2	5,830	
栃木	終身	112,223	85,189.2	17,101,882.8	16,216	16,960.4	4,070,161.4	130	112.6	22,112.0	3,477	2,952.9	525,416.1	
	養老	278,087	272,728.3	47,340,655.9	43,852	50,728.7	12,182,493.2	312	315.8	58,553.4	2,795	2,774.8	503,139.1	5,479
	小児	70,694	54,644.5	10,849,103.9	19,749	16,184.9	3,375,502.0	88	69.4	13,937.0	621	494.3	102,151.0	
計	461,004	412,562.0	75,291,642.6	79,817	83,874.0	19,628,156.6	530	497.8	94,602.4	6,893	6,222.0	1,130,706.2	5,479	
静岡	終身	99,455	72,253.1	14,838,311.0	11,283	12,140.4	2,844,823.0	84	66.7	14,274.8	2,544	2,037.4	370,349.1	
	養老	515,800	489,215.1	86,021,327.2	79,339	91,817.7	22,562,847.1	516	528.2	100,433.2	5,361	5,271.8	962,213.5	6,151
	小児	113,997	87,882.8	17,811,157.1	32,506	26,740.5	5,812,007.0	107	83.4	16,981.0	840	671.0	143,652.0	
計	729,252	649,351.0	118,670,795.3	123,126	130,698.6	31,219,677.1	707	678.3	131,689.0	8,745	7,980.2	1,476,214.6	6,151	
山梨	終身	32,473	26,766.0	5,375,015.6	5,884	6,425.7	1,646,822.9	37	35.2	7,093.3	951	895.0	163,912.9	
	養老	162,884	144,158.0	25,401,072.5	23,648	26,906.5	6,929,792.4	210	209.2	38,841.0	1,535	1,441.2	274,600.2	3,116
	小児	36,415	27,404.4	5,591,427.8	10,250	8,338.9	1,815,701.0	39	27.9	5,635.0	191	147.2	32,257.0	
計	231,772	198,328.4	36,367,515.9	39,782	41,871.1	10,392,316.3	286	272.3	51,569.3	2,677	2,483.4	470,770.1	3,116	
計	終身	889,869	654,620.3	133,269,860.3	130,161	133,552.5	32,468,028.5	863	732.1	144,904.9	26,569	21,438.2	3,903,582.6	
	養老	2,875,909	2,640,245.0	466,379,986.2	491,253	540,334.4	132,654,814.1	2,885	2,845.2	529,195.9	30,523	28,728.8	5,367,623.3	46,442
	小児	696,260	522,790.1	105,684,129.9	218,651	173,886.7	37,166,219.0	716	525.5	106,311.0	6,019	4,685.5	1,002,645.5	
計	4,462,038	3,817,755.4	705,433,976.4	840,065	847,773.6	202,289,061.6	4,474	4,102.8	780,131.8	63,111	54,852.5	10,273,801.4	46,442	
愛知	終身	211,667	163,074.8	34,570,750.4	30,393	35,648.1	9,874,494.8	159	128.4	26,779.7	6,070	5,137.9	981,574.6	
	養老	1,009,280	1,010,759.7	179,790,283.1	143,581	177,570.8	55,945,927.6	663	687.1	128,365.0	12,130	12,208.9	2,348,190.2	22,836
	小児	267,261	213,699.1	42,566,029.0	60,628	56,341.6	12,002,897.0	168	128.3	25,541.0	2,189	1,857.5	389,581.7	
計	1,488,208	1,387,533.6	256,927,067.5	234,602	269,560.5	77,822,319.4	990	943.8	180,655.7	20,388	19,204.3	3,719,346.5	22,836	

統計

昭和十四年度

明	解	約	失	効	其ノ他ノ事由=因ル増減			年度末現在契約					
					件数	保険料	保険金額	件数	保険料	保険金額			
1,443	1,273.4	263,901.0	5,239	5,820.6	1,385,844.8	1,702	2,501.9	692,682.7	690,208	697,107.9	146,836,853.6		
97,160.4	11,326,166.4	11,714	14,553.2	2,329,450.5	28,136	36,081.1	8,544,801.7	870	5,132.8	1,334,785.8	2,789,633	3,468,104.3	675,587,077.7
97,100.4	11,326,166.4	13,948	16,336.2	2,698,157.5	38,935	44,860.0	10,545,476.7	1,506	8,382.6	2,176,853.7	4,196,287	4,770,225.7	947,448,093.6
15,911.5	1,777,775.3	453	409.1	87,475.9	1,081	1,168.7	282,170.1	411	539.7	155,045.3	144,555	140,415.4	29,622,485.4
15,911.5	1,777,775.3	3,234	3,831.6	630,847.7	5,830	7,472.4	1,777,701.2	290	617.8	197,526.5	673,247	797,526.4	157,034,216.4
15,911.5	1,777,775.3	260	202.9	40,946.5	916	753.3	158,344.0	84	131.9	26,379.5	193,266	160,738.5	33,047,226.8
113,071.9	13,103,941.7	3,947	4,443.6	789,270.1	7,827	9,384.4	2,218,215.3	205	1,289.4	378,951.3	1,041,068	1,098,680.3	219,703,928.6
113,071.9	13,103,941.7	1,896	1,682.5	351,376.9	6,320	6,989.3	1,868,014.9	2,113	3,041.6	847,728.0	834,763	837,523.3	176,439,339.0
113,071.9	13,103,941.7	14,948	18,384.8	2,960,298.2	33,966	43,553.5	10,322,502.9	1,160	5,750.6	1,532,312.3	3,462,880	4,265,680.7	83

(續) 地方別

第七表(二)

地方別及 保險種類別	前年度末現在契約			新契約			復活			死亡			満	
	件数	保険料	保険金額	件数	保険料	保険金額	件数	保険料	保険金額	件数	保険料	保険金額		件数
三重	終身	113,216	69,000.5	15,283,209.7	12,557	12,400.1	3,552,205.2	93	64.7	14,291.3	3,356	2,239.9	449,435.3	
	養老	380,712	292,588.5	52,026,194.0	46,371	49,633.6	13,946,918.2	325	285.7	53,286.7	4,485	3,506.3	681,240.2	7,975
	小兒	115,263	80,827.5	15,947,472.8	22,355	18,164.5	3,842,181.0	122	85.7	17,794.0	765	534.0	119,853.3	
計	609,191	441,416.5	83,256,876.5	81,283	80,198.2	21,341,204.4	540	436.1	85,816.0	8,606	6,330.2	1,250,523.8	7,975	
岐阜	終身	90,354	53,926.0	13,549,491.7	10,136	11,533.1	3,294,818.5	70	53.0	11,408.3	2,528	1,837.5	373,947.7	
	養老	373,905	299,698.9	56,064,002.2	46,684	53,792.5	17,255,981.5	307	268.9	53,536.5	4,529	3,756.3	776,706.9	6,404
	小兒	107,076	74,218.7	14,984,503.4	21,971	18,493.1	4,033,493.0	77	52.8	10,624.0	833	640.0	136,096.0	
計	571,335	427,843.6	84,598,002.3	78,791	83,818.7	24,384,293.0	454	374.7	75,568.8	7,890	6,233.8	1,286,650.6	6,404	
長野	終身	180,157	115,485.7	25,219,297.8	23,962	25,002.9	7,379,702.6	167	130.7	26,404.6	4,963	3,699.1	699,616.8	
	養老	387,885	315,015.9	56,575,725.5	53,028	59,414.3	17,594,061.6	449	406.9	76,395.0	3,839	3,232.3	643,534.0	6,339
	小兒	149,769	100,938.0	20,145,382.3	29,974	24,570.5	5,331,866.0	160	101.1	20,142.0	837	623.5	131,704.6	
計	717,811	531,439.6	101,940,405.6	106,964	108,987.7	30,305,630.2	776	638.7	122,941.6	9,639	7,554.9	1,474,855.4	6,339	
新潟	終身	125,774	72,104.0	20,753,020.3	9,709	11,322.3	3,553,562.8	54	42.6	11,966.3	3,404	2,354.4	578,406.9	
	養老	177,318	152,332.0	31,100,847.6	21,995	27,154.0	8,256,775.2	131	124.3	24,429.3	2,562	2,261.3	509,307.2	2,412
	小兒	65,290	47,372.6	9,970,740.4	12,532	11,051.0	2,530,730.0	50	35.9	7,655.5	597	463.6	103,360.9	
計	368,382	271,808.6	61,824,608.3	44,236	49,527.3	14,314,068.0	235	202.8	44,051.1	6,563	5,079.2	1,191,075.0	2,412	
石川	終身	122,132	78,331.0	19,055,030.5	12,671	14,990.1	4,473,402.2	83	57.8	15,009.1	3,779	2,677.8	574,904.6	
	養老	241,157	195,459.9	41,330,428.7	29,193	33,947.6	10,935,903.0	172	148.3	30,964.7	3,504	2,966.4	676,516.4	4,314
	小兒	70,954	50,334.8	10,527,132.9	14,229	12,603.3	2,827,051.0	47	33.7	6,961.0	771	597.7	130,485.0	
計	434,243	324,125.7	70,912,592.1	56,093	61,541.0	18,236,356.2	302	239.8	52,834.8	8,054	6,241.9	1,381,906.0	4,314	
富山	終身	113,093	67,996.3	17,001,699.8	11,077	12,181.3	3,523,788.4	146	119.2	30,986.8	3,671	2,484.1	529,477.4	
	養老	233,610	188,556.6	39,216,596.9	28,305	31,925.5	9,335,536.2	262	237.0	47,854.2	3,222	2,652.4	572,633.0	3,329
	小兒	69,568	49,200.0	10,331,510.4	14,324	12,149.7	2,796,130.0	104	72.4	14,822.0	752	578.0	130,753.7	
計	416,271	305,752.9	66,549,797.1	53,706	56,256.5	15,655,454.6	512	428.6	93,663.0	7,645	5,714.5	1,232,869.1	3,329	
計	終身	956,393	623,918.3	145,492,500.2	110,605	123,077.9	35,651,974.5	772	596.4	138,846.1	27,771	20,430.7	4,187,263.3	
	養老	2,803,867	2,454,411.5	456,104,078.0	369,157	433,438.3	133,271,102.3	2,209	2,158.2	415,581.4	34,271	30,583.9	6,508,127.9	53,609
	小兒	846,181	616,590.7	124,522,776.2	176,013	153,573.7	33,364,348.0	728	509.9	103,183.5	6,745	5,344.3	1,141,845.2	
計	4,605,441	3,694,920.5	726,059,349.4	655,775	709,889.9	202,287,425.8	3,809	3,264.5	655,561.0	68,785	56,358.9	11,537,236.4	53,609	
大阪	終身	309,216	306,849.4	64,322,116.7	65,160	79,720.1	20,447,292.6	660	687.6	144,524.3	10,256	11,079.3	2,080,814.1	
	養老	1,328,783	1,602,496.5	266,477,677.2	289,428	336,930.6	93,394,016.0	2,819	3,332.8	578,652.3	18,407	22,175.4	3,883,229.9	25,672
	小兒	394,744	312,431.7	61,385,093.6	113,603	94,023.9	19,398,928.0	640	490.9	97,441.0	3,878	3,154.2	645,061.0	
計	2,032,743	2,221,767.6	392,184,882.5	468,191	560,679.6	133,230,236.6	4,119	4,511.3	820,617.6	32,541	36,408.9	6,609,105.0	25,672	
京都	終身	182,385	154,069.8	32,213,935.7	28,662	31,803.8	8,007,414.1	229	206.0	44,929.1	5,771	5,414.8	996,638.9	
	養老	644,225	663,143.9	114,487,744.8	123,197	149,809.6	36,993,444.1	794	840.3	148,753.0	8,383	8,702.4	1,607,138.0	12,992
	小兒	169,727	123,203.4	25,368,459.8	47,558	36,985.5	7,657,398.0	202	148.1	29,577.0	1,318	980.5	200,876.3	
計	996,337	945,417.1	172,170,140.3	199,417	218,593.9	52,658,256.2	1,225	1,194.4	223,259.1	15,472	15,097.7	2,804,653.2	12,992	
兵庫	終身	176,775	147,585.1	31,456,521.0	33,420	36,879.2	9,239,241.1	346	319.8	65,710.7	5,485	5,149.5	995,486.8	
	養老	1,025,896	1,047,065.7	176,076,654.5	211,221	253,503.9	59,968,222.6	1,827	1,994.9	354,848.1	13,305	13,521.6	2,454,907.9	22,570
	小兒	260,229	194,411.8	38,517,328.8	79,571	63,038.2	13,164,343.0	437	311.3	61,166.8	2,259	1,759.0	363,910.7	
計	1,462,900	1,389,062.6	245,050,504.3	524,212	553,421.3	143,371,806.7	2,610	2,626.0	481,725.6	21,049	20,430.1	3,814,305.4	22,570	
奈良	終身	32,513	26,850.0	5,366,136.1	6,460	6,745.7	1,667,420.4	57	57.5	10,887.1	1,177	1,036.0	188,791.0	
	養老	186,801	166,114.7	28,326,749.3	36,559	37,489.9	8,946,276.8	372	337.1	60,845.6	2,537	2,317.7	430,836.7	3,804
	小兒	43,226	30,873.5	6,090,734.5	15,283	11,594.4	2,393,578.0	75	51.7	10,531.0	284	214.6	44,262.0	
計	262,540	223,838.2	39,783,619.9	58,307	55,830.0	13,007,275.2	504	446.3	82,263.7	3,998	3,568.3	663,889.7	3,804	
滋賀	終身	82,585	53,384.6	11,485,511.7	12,529	12,183.5	3,265,759.5	93	64.5	13,987.7	2,447	1,770.1	336,899.2	
	養老	223,357	178,589.7	29,880,547.2	36,824	36,247.7	9,062,636.9	230	199.5	35,798.0	2,438	1,979.2	347,647.6	4,037
	小兒	52,151	37,402.5	7,391,640.0	15,717	11,912.3	2,499,972.0	51	33.5	6,456.0	325	243.1	49,218.0	
計	358,093	269,376.8	48,757,698.9	64,069	60,343.5	14,828,368.4	374	297.5	56,241.7	5,210	3,992.4	733,764.8	4,037	
和歌山	終身	45,900	38,556.2	7,801,558.7	8,975	9,858.2	2,449,254.2	79	79.9	18,153.6	1,473	1,320.1	249,728.3	
	養老	270,434	251,170.2	42,086,392.1	54,222	57,945.6	13,681,634.2	452	368.3	68,835.3	3,042	2,994.7	503,956.9	7,009
	小兒	68,510	48,518.6	9,583,110.9	21,541	16,456.7	3,406,385.0	123	93.1	18,631.0	367	271.9	54,981.6	
計	384,844	338,245.0	59,471,061.7	84,538	84,260.5	19,537,973.4	654	541.3	105,619.9	4,892	4,486.7	813,666.8	7,009	

統計

昭和十四年度

期	解約			失効			其ノ他ノ事由=因ル増減			年度末現在契約				
	件数	保険料	保険金額	件数	保険料	保険金額	件数	保険料	保険金額	件数	保険料	保険金額		
1923	5,440.2	686,178.3	2,980	2,225.5	397,311.9	2,411	2,355.3	586,407.1	495	14.5	44,121.2	410,052	328,995.0	63,631,840.2
1924	5,440.2	686,178.3	3,926	2,828.7	544,295.3	3,813	3,542.9	858,818.0	114	500.8	228,638.9	666,680	503,608.0	101,115,482.6
1925	4,010.6	539,844.2	1,909	1,399.7	230,162.3	2,346	2,442.7	712,843.3	123	399.0	142,897.5	405,831	341,752.0	70,971,066.0
1926	4,010.6	539,844.2	2,428	1,690.2	295,687.2	3,217	3,175.2	905,817.0	182	818.7	275,388.9	630,459	501,108.5	105,934,476.2
1927	4,320.5	528,520.6	3,360	2,469.2	404,507.5	2,718	2,732.6	685,345.5	383	305.3	114,235.8	425,489	361,777.2	71,870,038.7
1928	4,320.5	528,520.6	5,559	3,610.1	661,987.1	4,356	4,053.8	1,036,490.1	147	983.1	318,913.7	799,511	620,541.6	123,348,260.5
1929	1,822.4	250,689.2	783	733.5	144,217.0	1,059	1,157.4	301,769.0	232	52.5	36,387.9	192,860	173,583.2	38,139,681.8
1930	1,822.4	250,689.2	1,210	1,054.4	238,648.5	1,773	1,742.1	486,942.9	116	458.4	188,888.0	400,672	311,382.1	73,854,053.8
1931	2,769.4	372,787.8	787	679.3	176,699.7	1,532	1,595.7	467,972.4	225	95.8	68,115.7	260,610	221,449.2	50,535,204.4
1932	2,769.4	372,787.8	1,3											

(續) 地方別

第七表(三)

地方別及 保險種類別	前年度末現在契約			新契約			復活			死亡			満	
	件数	保険料	保険金額	件数	保険料	保険金額	件数	保険料	保険金額	件数	保険料	保険金額		件数
大阪府	終身	22,654	12,860.6	2,889,041.9	3,301	2,971.6	746,686.8	44	23.6	6,698.4	618	449.1	87,940.2	-
	老	202,990	151,091.2	26,860,086.2	38,954	35,348.8	8,726,278.3	397	298.3	52,730.5	2,397	1,878.0	353,408.1	3,847
	小兒	46,612	30,484.0	6,084,865.5	15,523	10,496.9	2,203,406.0	89	54.0	10,847.0	350	228.5	47,528.0	-
	計	272,256	194,435.8	35,833,993.6	57,778	48,817.3	11,676,371.1	530	375.9	70,275.9	3,365	2,555.6	488,876.3	3,947
高知信局	終身	26,005	14,647.8	3,198,935.0	3,848	3,146.9	836,643.0	59	43.7	9,146.1	662	417.9	78,063.0	-
	老	188,778	127,368.9	22,561,742.8	37,020	30,396.1	7,407,202.2	417	277.7	53,817.4	1,971	1,392.4	254,781.6	2,235
	小兒	43,749	25,742.2	5,060,681.6	14,591	9,211.0	1,921,463.0	101	57.9	11,292.0	280	180.9	36,678.0	-
	計	258,532	167,758.9	30,821,359.4	55,459	42,754.0	10,165,308.2	577	379.3	74,255.5	2,913	1,991.1	369,522.6	2,235
廣島府	終身	878,033	754,803.5	158,833,756.8	162,254	183,209.0	46,659,711.7	1,567	1,482.6	314,037.0	27,889	26,636.8	5,014,261.5	-
	老	4,071,264	4,187,000.8	708,757,594.1	826,225	987,672.2	238,169,711.1	7,308	7,648.9	1,354,280.2	52,480	54,861.4	9,840,906.7	82,186
	小兒	1,078,948	803,067.7	159,481,713.7	323,392	253,723.9	52,645,473.0	1,718	1,240.5	245,941.8	9,061	7,032.6	1,442,515.6	-
	計	6,028,245	5,743,902.0	1,027,073,064.6	1,311,971	1,424,705.1	337,474,895.8	10,593	10,372.0	1,914,259.0	89,430	88,530.8	16,297,783.8	82,186
鳥取県	終身	168,726	92,953.7	23,782,988.5	12,822	14,258.7	3,698,022.7	202	131.9	33,252.8	4,300	2,874.5	609,611.2	-
	老	608,214	504,144.8	92,263,303.6	99,519	115,706.5	29,190,536.9	839	780.7	147,935.3	7,804	6,705.0	1,319,602.5	12,272
	小兒	156,761	111,099.6	22,876,029.2	39,445	31,793.8	7,262,577.0	221	151.7	30,969.0	1,319	1,013.0	224,156.1	-
	計	933,701	708,198.1	138,922,321.3	151,786	161,759.0	40,151,136.6	1,262	1,064.3	212,157.1	13,423	10,592.5	2,153,369.8	12,272
徳島県	終身	35,719	21,611.1	4,925,341.1	3,747	3,916.8	1,003,679.5	36	28.3	6,335.8	984	697.9	135,340.2	-
	老	161,441	123,572.1	22,523,385.3	23,138	24,527.3	6,707,830.7	196	157.2	30,308.9	1,959	1,541.2	318,847.5	1,645
	小兒	35,891	23,429.3	4,755,943.0	9,349	7,075.1	1,594,783.0	36	26.6	5,578.0	254	180.8	39,809.1	-
	計	233,051	168,612.5	32,204,669.4	36,234	35,519.2	9,306,293.2	268	212.1	42,222.7	3,197	2,419.9	493,996.8	1,645
香川県	終身	66,052	32,505.1	8,710,043.0	5,147	5,261.8	1,485,358.6	89	46.6	12,036.7	1,676	966.2	219,850.5	-
	老	219,883	146,383.6	28,453,917.9	32,473	34,374.7	9,467,762.7	312	234.7	47,211.6	3,369	2,447.6	542,842.0	4,245
	小兒	51,949	32,621.6	6,766,356.7	13,363	10,061.1	2,292,153.0	69	41.7	8,771.0	527	369.3	82,219.4	-
	計	337,884	211,510.3	43,930,317.6	50,983	49,697.6	13,245,274.3	470	323.0	68,019.3	5,672	3,783.1	844,911.9	4,245
岡山県	終身	84,676	59,028.1	11,997,274.2	10,423	11,424.5	2,715,346.2	119	98.2	21,474.0	2,582	1,960.4	352,499.5	-
	老	424,557	345,909.5	61,418,271.1	67,485	74,230.4	18,471,293.4	623	525.4	98,381.8	4,884	4,118.0	770,121.9	7,086
	小兒	99,027	71,217.1	14,504,872.4	26,961	21,609.6	4,820,685.0	159	107.5	22,082.0	736	558.5	121,964.0	-
	計	608,260	476,154.7	87,920,417.7	104,869	107,264.5	26,007,324.6	901	731.1	141,937.8	8,202	6,636.9	1,244,585.4	7,086
山口県	終身	122,809	73,960.5	18,834,646.9	12,612	13,209.6	3,622,291.5	193	131.4	34,613.5	3,286	2,259.4	498,032.0	-
	老	354,430	297,562.8	54,724,660.1	59,341	67,747.9	17,174,628.4	752	675.0	126,460.0	4,950	4,241.1	827,202.8	6,060
	小兒	99,692	69,254.1	14,448,111.4	26,743	20,841.8	4,805,508.0	179	122.4	25,865.8	966	716.8	160,066.0	-
	計	576,931	440,777.4	88,007,418.4	98,696	101,799.1	25,602,427.9	1,124	928.8	186,939.3	9,202	7,217.3	1,485,300.8	6,060
愛媛県	終身	46,421	28,339.1	5,958,296.9	4,208	4,774.4	1,094,008.1	33	27.1	5,959.6	1,380	948.5	182,850.2	-
	老	271,712	226,042.0	40,532,505.4	40,779	46,231.5	12,322,179.6	247	233.9	43,284.4	3,018	2,616.3	464,889.8	4,820
	小兒	67,188	48,576.3	10,022,797.4	14,774	11,978.4	2,771,501.0	65	43.6	9,313.0	575	451.9	101,363.1	-
	計	385,321	302,957.4	56,513,599.7	59,761	62,984.3	16,187,688.7	345	304.6	58,557.0	4,973	4,016.7	769,103.1	4,820
熊本県	終身	81,002	46,219.9	10,743,786.7	6,707	6,680.4	1,638,184.5	110	74.9	17,375.1	2,085	1,385.5	276,965.3	-
	老	333,640	263,563.1	47,079,793.3	60,563	65,073.9	16,478,456.9	501	452.5	86,129.1	3,768	3,044.5	576,998.8	4,582
	小兒	83,319	55,738.6	11,325,903.4	23,591	17,668.8	3,956,805.0	119	86.0	17,609.5	583	413.9	90,304.0	-
	計	497,961	365,521.6	69,149,483.4	90,861	89,423.1	22,073,446.4	730	613.4	121,113.7	6,436	4,843.9	944,268.1	4,582
熊本信局	終身	605,405	354,617.5	84,952,377.3	55,666	59,528.2	15,256,891.1	782	538.4	131,047.3	16,293	11,092.4	2,375,148.9	-
	老	2,373,877	1,907,177.9	346,995,836.7	383,298	427,892.0	109,812,688.6	3,470	3,059.4	579,711.1	29,752	24,713.7	4,840,505.3	40,710
	小兒	583,827	411,936.6	84,700,013.5	154,238	121,028.6	27,504,012.0	848	579.5	120,188.3	4,900	3,704.2	819,881.7	-
	計	3,573,109	2,673,732.0	516,648,227.5	593,190	608,446.8	152,573,591.7	5,100	4,177.3	830,946.9	51,005	39,510.3	7,935,535.9	40,710
熊本信局	終身	97,896	57,282.5	13,929,850.1	11,329	11,481.4	3,143,097.3	211	132.3	30,300.6	2,667	1,724.7	369,850.5	-
	老	312,112	259,684.0	47,372,664.7	67,869	75,709.9	20,189,920.0	750	660.6	122,452.6	4,269	3,706.0	771,857.3	5,871
	小兒	85,280	62,458.5	12,783,422.7	26,159	21,972.8	4,849,076.0	163	116.5	24,025.0	670	530.4	114,311.0	-
	計	495,288	379,425.0	74,085,937.5	105,357	109,164.1	28,182,093.3	1,124	909.4	176,778.2	7,606	5,961.1	1,256,018.8	5,871
熊本信局	終身	106,389	62,625.0	15,272,123.1	13,237	13,407.3	3,656,604.6	245	171.0	38,055.3	3,129	2,087.7	429,782.7	-
	老	370,415	299,214.2	56,281,260.5	71,340	79,746.6	21,175,821.4	816	714.1	133,005.0	4,791	3,973.6	770,537.6	6,585
	小兒	102,431	71,481.4	14,770,635.5	28,689	23,770.5	5,309,369.0	221	158.0	32,365.0	960	737.4	161,122.3	-
	計	579,235	433,320.6	86,324,019.1	113,266	116,924.4	30,141,795.0	1,282	1,043.1	203,425.3	8,880	6,798.7	1,361,442.6	6,585

統計

昭和十四年度

期	解約			効			其/他/事由=因増減			年度末現在契約				
	保険料	保険金額	件数	保険料	保険金額	件数	保険料	保険金額	件数	保険料	保険金額	件数	保険料	保険金額
			104	58.7	12,925.6	238	157.0	48,268.9	83	85.2	27,728.7	24,956	15,105.8	3,465,563.7
3,025.3	363,704.5	693	523.4	88,841.8	2,270	1,961.9	449,222.4	60	75.3	34,578.7	233,194	179,273.4	34,349,339.5	
		77	49.9	9,811.1	439	283.3	58,648.0	36	38.7	7,603.6	61,322	40,434.5	8,175,527.8	
3,025.3	363,704.5	874	622.0	111,378.5	2,947	2,402.2	556,139.3	50	199.2	69,911.0	319,472	234,813.7	45,990,431.0	
		85	47.5	10,593.9	291	193.7	51,208.8	84	86.2	27,578.6	28,790	17,093.1	3,877,279.8	
1,694.8	206,127.9	616	447.0	79,161.3	2,501	2,037.4	467,684.0	60	103.4	36,954.9	218,952	152,367.7	28,978,053.3	
		47	28.3	5,870.0	415	258.5	52,043.0	14	33.0	6,007.4	57,685	34,510.5	6,892,838.2	
1,694.8	206,127.9	748	522.8	95,625.2	3,207	2,489.8	570,935.8	38	222.6	70,540.9	305,427	203,971.3	39,748,171.3	
		2,269	1,822.0	431,552.7	11,090	10,988.1	2,862,083.1	3,128	4,109.9	1,249,500.5	997,578	896,088.2	196,250,007.7	
96,091.6	10,941,412.9	15,504	16,506.8	2,763,976.5	60,056	69,615.5	15,381,335.3	1,691	5,921.2	1,710,524.5	4,696,262	4,939,355.4	907,643,429.5	
		1,567	1,204.0	259,207.7	11,144	8,251.0	1,659,823.4							

(續) 地方別

第七表(四)

地方別及 保險種類別	前年度末現在契約			新契約			復活			死亡			満	
	件数	保険料	保険金額	件数	保険料	保険金額	件数	保険料	保険金額	件数	保険料	保険金額		件数
關東	終身	296,130	183,505.8	46,470,576.8	34,124	36,061.9	10,818,711.2	390	278.7	72,176.1	8,115	5,847.2	1,269,867.7	-
	養老	729,121	658,321.8	114,421,178.1	141,976	172,233.1	42,256,705.5	1,451	1,383.1	240,539.7	9,618	8,779.6	1,609,211.4	11,452
	小兒	240,375	173,276.6	34,508,435.7	63,688	53,604.9	11,432,323.0	420	306.7	62,307.0	2,446	1,892.0	396,701.5	-
計	1,265,626	1,015,104.2	195,700,190.6	239,788	261,904.9	64,507,739.7	2,261	1,968.5	375,071.8	20,179	16,518.8	3,273,780.6	11,462	
關西	終身	68,400	46,923.9	10,310,069.8	12,025	12,751.6	3,435,438.9	139	107.4	23,623.9	2,137	1,700.3	343,206.1	-
	養老	261,300	225,271.1	39,877,939.7	55,200	64,701.2	17,457,690.4	645	598.3	107,725.0	3,551	3,511.6	683,873.2	3,634
	小兒	76,422	55,225.5	11,222,920.0	22,555	19,119.0	4,213,914.0	169	121.4	34,215.0	758	588.6	127,147.0	-
計	406,122	327,420.5	61,410,929.5	89,780	96,571.8	25,157,043.3	946	827.1	155,563.9	6,746	5,800.5	1,154,216.3	3,634	
關東	終身	56,933	38,198.4	8,597,356.0	6,890	7,476.1	2,057,079.3	94	75.1	15,301.8	1,675	1,265.0	253,324.6	-
	養老	158,504	131,449.7	23,696,416.3	25,647	29,954.5	7,504,279.9	316	294.7	56,005.6	2,006	1,732.5	326,239.8	2,569
	小兒	44,938	33,183.0	6,916,704.8	11,063	9,232.7	2,083,359.0	77	58.4	11,797.0	311	240.6	53,474.3	-
計	260,375	202,831.1	39,200,477.1	43,600	46,663.3	11,644,718.2	487	428.2	83,104.4	3,992	3,239.1	633,538.7	2,569	
關西	終身	46,430	28,536.2	6,841,291.2	8,962	8,505.0	2,646,510.2	113	78.1	17,983.7	1,290	916.5	208,517.5	-
	養老	190,286	145,205.1	27,308,751.0	42,051	44,045.4	12,435,535.4	588	472.4	86,401.7	3,017	2,461.5	548,136.7	3,553
	小兒	52,748	34,791.6	7,130,570.1	16,480	12,657.6	2,831,590.0	171	115.1	23,569.7	493	359.5	78,359.0	-
計	289,464	208,532.9	41,280,612.3	67,503	65,208.0	17,914,635.6	872	665.6	127,955.1	4,800	3,737.5	835,013.2	3,553	
關東	終身	90,028	51,657.3	12,915,218.4	14,255	13,208.4	4,191,479.5	215	141.6	32,402.7	2,317	1,564.1	372,727.9	-
	養老	318,231	240,049.5	42,498,249.6	63,753	65,437.7	17,491,306.7	1,011	749.4	132,604.9	4,545	3,499.4	699,028.0	6,117
	小兒	80,066	53,076.6	10,651,539.5	25,166	19,265.5	4,109,049.0	214	135.7	28,345.0	576	411.0	87,785.0	-
計	488,325	344,783.4	66,065,007.5	103,174	97,911.6	23,791,835.2	1,440	1,026.7	193,352.6	7,438	5,474.5	1,159,539.9	6,117	
關西	終身	28,790	13,513.8	2,973,183.1	3,836	3,324.2	873,125.7	67	34.8	7,512.8	795	424.4	83,543.1	-
	養老	72,149	49,277.2	8,416,530.8	15,756	14,628.5	3,410,971.5	233	168.0	27,461.7	966	655.6	121,787.6	1,498
	小兒	18,990	10,960.7	2,250,037.9	5,794	4,069.8	894,268.0	58	29.7	6,007.0	171	105.1	22,821.0	-
計	119,929	73,751.7	13,639,751.8	25,386	22,022.5	5,168,365.2	258	222.5	40,981.5	1,922	1,185.1	228,151.7	1,498	
關東	終身	790,906	482,242.9	117,309,668.5	104,658	106,215.9	20,872,046.7	1,470	1,019.0	237,256.9	22,115	15,829.9	3,331,320.1	-
	養老	2,412,118	2,008,472.6	359,862,990.7	483,602	546,461.9	141,923,230.8	5,810	5,040.6	906,245.2	33,063	28,220.8	5,500,701.6	41,339
	小兒	701,150	494,453.9	100,534,266.2	199,594	183,692.8	35,712,948.0	1,490	1,041.5	212,630.7	6,385	4,864.6	1,041,721.1	-
計	3,904,264	2,985,169.4	577,706,925.4	787,854	816,370.6	208,508,225.5	8,770	7,101.1	1,356,232.8	61,563	48,715.3	9,903,742.8	41,339	
關西	終身	102,246	69,352.1	15,730,295.7	14,342	14,386.5	3,618,442.5	265	221.0	52,037.0	3,496	2,717.7	532,574.4	-
	養老	294,247	243,376.7	42,978,590.9	57,854	59,741.9	15,790,541.2	778	668.8	122,767.1	3,676	3,114.3	590,957.5	4,928
	小兒	83,747	58,414.8	11,677,027.4	24,544	18,933.4	4,071,754.0	233	156.2	31,130.5	607	434.8	90,757.7	-
計	480,240	371,143.6	70,385,914.0	96,740	93,061.8	23,480,737.7	1,276	1,046.0	205,934.6	7,779	6,266.8	1,214,286.6	4,928	
關東	終身	160,469	108,065.8	22,587,683.2	25,240	25,117.5	6,021,561.6	346	277.4	54,405.7	5,666	4,341.2	797,392.7	-
	養老	400,654	330,885.1	58,469,562.9	80,903	85,257.4	21,457,463.2	810	718.7	124,091.9	5,019	4,222.4	768,687.5	5,690
	小兒	109,267	78,519.6	15,852,514.7	37,462	29,572.2	6,398,650.0	251	181.0	36,017.0	986	767.0	164,360.5	-
計	670,390	517,470.5	96,908,760.8	143,603	140,947.1	33,877,674.8	1,407	1,177.1	214,514.6	11,671	9,290.6	1,730,440.7	5,690	
關西	終身	67,464	39,749.5	9,118,364.0	10,244	9,845.8	2,642,090.6	154	98.8	21,881.4	2,094	1,467.6	289,137.7	-
	養老	242,326	183,564.1	32,544,203.8	52,912	53,816.6	13,166,750.7	655	551.5	100,123.7	3,169	2,471.8	453,288.3	3,120
	小兒	66,629	44,475.4	9,052,825.0	22,880	17,173.0	3,740,281.0	170	119.6	24,298.0	637	446.2	94,860.0	-
計	376,418	267,789.0	50,715,392.8	86,036	80,835.4	19,549,122.3	979	769.9	146,303.1	5,900	4,385.6	837,266.0	3,120	
關東	終身	73,072	48,080.6	10,757,076.4	10,001	9,920.5	2,624,193.5	132	106.0	24,005.1	2,464	1,800.2	354,119.8	-
	養老	230,866	187,945.6	32,714,988.1	44,326	46,921.0	11,162,865.5	558	485.4	84,222.0	3,308	2,765.6	503,601.2	4,193
	小兒	60,252	42,631.1	8,655,078.5	19,247	14,681.7	3,115,389.0	194	139.4	23,306.0	657	487.7	103,880.0	-
計	364,190	278,657.3	52,127,113.0	73,574	71,523.2	16,902,448.0	904	730.8	136,563.1	6,429	5,053.5	961,601.0	4,193	
關西	終身	98,994	58,319.2	12,713,970.2	15,198	15,410.2	3,910,938.8	202	130.9	29,810.8	4,273	2,997.8	563,835.3	-
	養老	315,439	204,256.9	35,087,538.3	47,930	46,917.4	12,316,675.9	555	385.0	69,141.4	3,953	2,744.9	404,631.9	6,098
	小兒	76,733	48,264.5	9,694,022.8	20,768	15,441.2	3,334,958.0	150	94.7	19,181.0	567	390.0	82,715.5	-
計	491,166	310,840.6	57,495,531.3	83,896	77,768.8	19,562,572.7	907	610.6	117,133.2	8,793	6,132.7	1,131,182.7	6,098	
關東	終身	115,288	81,054.1	17,049,193.0	20,527	20,935.7	5,497,913.7	306	245.8	49,447.3	5,363	4,197.3	772,639.9	-
	養老	217,244	168,127.5	28,760,769.4	39,566	40,629.6	9,564,006.7	541	460.9	80,799.1	3,095	2,412.7	421,101.9	3,957
	小兒	65,952	43,788.7	8,768,429.9	18,970	14,256.7	3,007,645.0	153	104.1	21,118.0	486	339.9	71,064.8	-
計	398,484	292,970.3	54,578,392.3	78,063	75,822.0	18,069,565.4	1,005	810.8	151,364.4	8,934	6,948.9	1,264,806.6	3,957	

統計

昭和十四年度

明解約	明			解			約			失			效			其ノ他ノ事由=因ル増減			年度末現在契約		
	件数	保険料	保険金額	件数	保険料	保険金額	件数	保険料	保険金額	件数	保険料	保険金額	件数	保険料	保険金額	件数	保険料	保険金額	件数	保険料	保険金額
10,147.9	1,193,983.5	4,007	965.9	282,056.0	3,112	2,698.4	804,653.3	736	706.9	264,821.9	317,242	209,628.0	54,740,065.4	-	-	-	-	-	-	-	-
10,147.9	1,193,983.5	6,100	5,373.6	1,206,337.1	21,119	21,615.4	4,939,140.8	323	1,265.7	433,767.8	1,448,432	1,223,851.2	249,483,972.3	-	-	-	-	-	-	-	-
2,800.6	351,452.7	1,148	204.8	49,283.7	774	706.8	184,719.1	183	202.3	64,912.7	77,180	56,968.7	13,177,011.0	-	-	-	-	-	-	-	-
2,800.6	351,452.7	1,541	1,312.9	240,275.7	5,916	5,914.2	1,391,089.3	96	398.5	139,370.3	478,866	408,592.7	83,447,102.4	-	-	-	-	-	-	-	-
1,947.5	239,018.8	587	149.1	36,767.5	519	448.2	115,789.6	92	89.8	29,422.1	61,412	43,797.5	10,233,934.3	-	-	-	-	-	-	-	-
1,947.5	239,018.8	888	750.0	154,151.8	3,402	3,444.8	788,701.0	44	193.7	56,680.5	293,567	240,347.5	49,056,208.9	-	-	-	-	-	-	-	-
2,224.3	277,471.1	1,100	180.5	46,410.5	637	512.9	153,783.4	138	124.8	47,654.9	53,152	35,384.6	9,049,418.8	-	-	-	-	-	-	-	-
2,224.3	277,471.1	1,496	1,133.9	238,967.8	4,904	4,351.5	1,052,505.6	92	229.7												

(續) 地方別

第七表(五)

地方別及 保險種類	前年度末現在契約			新契約			復舊			死亡			消
	件數	保險料	保險金額	件數	保險料	保險金額	件數	保險料	保險金額	件數	保險料	保險金額	
計	617,533	405,121.3	87,956,582.5	95,552	95,816.2	24,315,140.7	1,425	1,079.9	230,587.3	23,356	17,521.8	3,309,099.8	—
終身	1,700,776	1,318,155.9	237,554,623.4	322,489	334,253.9	83,458,303.2	3,597	3,270.3	581,145.2	22,210	17,791.7	3,222,243.3	27,936
小兒	462,579	316,094.1	63,699,893.3	143,871	110,053.2	23,665,677.0	1,156	795.0	160,080.5	3,940	2,864.6	607,638.5	—
計	2,780,888	2,039,371.3	379,211,104.2	561,912	539,958.3	131,442,120.9	6,478	5,145.2	971,813.0	49,506	38,178.1	7,139,586.6	27,936
札幌通信局	321,915	223,111.5	56,127,827.2	42,136	40,962.7	12,575,173.6	663	506.3	129,827.2	9,488	7,411.3	1,610,950.8	—
北道	996,988	825,174.2	164,810,861.5	173,364	182,031.6	48,499,456.9	2,538	2,127.5	426,504.8	15,458	12,812.7	2,698,411.2	16,380
小兒	335,824	232,022.1	49,618,125.0	101,241	74,227.1	17,100,437.0	781	520.4	110,387.9	3,512	2,504.3	564,934.2	—
計	1,654,727	1,280,307.8	270,556,823.7	316,741	297,221.4	78,175,077.5	3,982	3,154.2	606,719.9	28,458	22,728.3	4,874,296.2	16,380
道南	5,767,612	4,183,282.7	921,993,948.6	860,530	929,719.4	243,259,599.0	8,569	7,051.5	1,539,611.1	176,282	144,227.6	27,993,120.4	—
終身	20,157,833	18,896,244.3	3,364,583,019.1	3,743,579	4,380,911.5	1,121,230,131.3	32,120	30,960.0	5,685,863.0	253,234	240,505.0	45,619,291.1	383,659
小兒	5,402,697	3,978,094.3	805,278,568.4	1,549,157	1,249,630.7	270,297,453.0	8,198	5,852.6	1,189,947.7	46,881	36,363.3	7,759,289.9	—
計	31,328,142	27,057,621.3	5,091,855,536.1	6,153,266	6,560,251.6	1,634,787,183.3	48,887	43,864.1	8,415,421.8	476,397	421,095.9	81,371,701.4	383,659
釧路	200,146	243,672.6	48,978,194.3	21,102	27,352.0	7,564,423.8	629	814.6	161,417.4	6,786	8,855.4	1,645,140.4	—
終身	314,767	424,768.4	73,308,177.5	98,815	143,046.7	27,730,184.1	1,156	1,608.7	271,018.1	5,179	7,506.3	1,283,541.9	2,090
小兒	7,746	7,140.5	1,459,178.0	8,620	7,801.6	1,593,477.0	25	23.0	4,706.0	90	83.3	17,528.0	—
計	522,679	675,581.5	123,745,539.8	128,337	178,200.2	36,888,084.9	1,810	2,446.3	437,141.5	12,055	16,445.0	2,946,210.3	2,090
大	15,238	18,125.0	3,713,209.1	3,154	4,184.4	1,009,457.1	89	109.2	24,769.7	491	624.0	115,959.4	—
終身	87,207	118,533.7	20,202,240.0	21,647	30,701.6	6,359,111.0	569	811.6	135,400.3	1,556	2,062.7	360,396.1	1,093
小兒	38,389	30,563.3	6,307,525.6	11,582	9,357.5	2,016,068.0	224	181.4	36,946.0	338	268.0	56,890.0	—
計	140,834	167,222.0	30,222,974.7	36,333	44,243.5	9,334,626.1	892	1,102.2	197,116.0	2,385	2,954.7	533,245.5	1,093
南	1,077	1,220.4	277,012.2	422	529.4	125,529.7	9	7.9	2,286.4	27	44.0	8,014.5	—
終身	17,353	24,221.3	4,079,107.4	9,500	12,802.7	2,631,500.9	111	178.2	29,242.7	119	162.0	27,712.8	3
小兒	5,110	4,205.8	872,548.4	2,857	2,360.5	504,433.0	22	16.7	3,213.0	39	34.4	7,567.0	—
計	23,540	29,648.0	5,228,668.0	12,779	15,692.6	3,361,463.6	142	202.7	31,842.1	186	240.4	43,294.3	3
關東	47,029	36,197.4	9,896,498.9	6,220	5,316.4	1,184,270.3	390	325.1	85,500.0	1,122	1,020.2	228,450.6	—
終身	166,230	174,207.5	31,185,738.6	70,771	59,612.0	11,286,362.1	1,640	1,830.5	327,967.7	2,321	2,419.4	432,071.3	2,634
小兒	53,676	41,843.8	8,381,219.7	7,388	5,897.2	1,272,137.0	399	319.3	63,445.0	478	371.8	76,592.0	—
計	266,985	252,248.7	49,463,457.2	84,379	70,825.6	13,742,769.4	2,429	2,594.9	476,912.7	3,921	3,811.4	737,113.9	2,634
滿洲	164	238.5	54,532.7	100	148.2	43,965.3	3	6.1	1,311.3	7	12.9	2,807.8	—
終身	512	797.8	140,127.5	93	180.4	38,450.7	6	10.6	1,964.1	7	8.5	1,239.5	—
小兒	1,180	1,078.4	217,991.0	496	471.7	99,676.0	7	6.5	1,321.0	15	14.5	3,048.0	—
計	1,856	2,114.7	412,651.2	689	800.3	182,092.0	16	23.2	4,596.4	29	25.9	7,095.2	—
中	18	45.0	9,750.6	78	151.2	39,914.2	—	—	—	—	—	—	—
終身	40	91.9	18,018.7	321	2,308.3	433,424.0	1	4.8	691.2	2	6.0	1,042.0	—
小兒	20	20.0	4,134.0	318	316.5	66,764.0	—	—	—	—	—	—	—
計	78	156.9	31,903.3	1,217	2,776.0	540,102.2	1	4.8	691.2	2	6.0	1,042.0	—
總計	6,031,284	4,482,781.6	984,923,136.4	891,606	967,401.0	253,227,159.4	9,689	8,314.3	1,814,995.9	184,715	154,784.1	29,993,493.1	—
終身	20,744,012	19,638,865.4	3,493,516,428.8	3,945,226	4,629,563.2	1,169,709,164.1	35,603	35,454.4	6,452,147.1	262,418	252,669.9	47,725,294.7	389,479
小兒	5,508,618	4,062,946.1	822,521,165.1	1,580,418	1,275,835.7	275,850,008.0	8,885	6,399.5	1,299,578.7	47,841	37,135.3	7,920,914.9	—
計	32,284,114	28,184,593.1	5,300,960,730.3	6,417,250	6,872,799.9	1,698,786,331.5	54,177	50,168.2	9,566,721.7	494,974	444,589.3	85,639,702.7	389,479
本島	191,779	232,877.6	46,761,712.6	20,110	25,863.1	7,197,670.8	598	772.5	153,321.1	6,507	9,431.8	1,569,328.6	—
終身	231,280	305,716.3	53,850,696.4	83,392	117,659.3	22,929,106.0	828	1,137.5	193,325.2	4,196	6,039.6	1,039,936.6	782
小兒	3,274	2,968.8	609,990.0	4,332	3,865.5	795,735.0	9	8.0	1,606.0	45	41.6	8,559.0	—
計	426,333	541,562.7	101,222,399.0	107,834	147,387.9	30,922,511.8	1,435	1,918.0	348,252.3	10,748	14,513.0	2,617,834.2	782
關東	—	—	—	4,482	3,199.0	641,591.8	2	1.0	258.0	26	17.8	3,407.9	—
終身	—	—	—	55,566	39,523.1	7,297,588.9	13	7.3	1,334.0	92	67.5	13,166.3	—
小兒	—	—	—	—	—	—	—	—	—	—	—	—	—
計	—	—	—	60,048	42,722.1	7,999,180.7	15	8.3	1,592.0	118	85.3	16,574.2	—

統計

昭和十四年度

期	解約			約失			効			其ノ他ノ事由=因ル増減			年度末現在契約				
	保險料	保險金額	件數	保險料	保險金額	件數	保險料	保險金額	件數	保險料	保險金額	件數	保險料	保險金額	件數	保險料	保險金額
—	—	—	—	2,882	1,723.7	434,091.8	5,548	4,633.0	1,202,991.7	1,171	1,206.6	428,025.9	631,533	476,652.3	107,127,501.3	—	—
21,104.5	2,522,379.4	10,201	8,208.0	1,362,117.4	19,185	18,428.6	4,161,565.8	835	565.8	279,979.0	1,948,415	1,589,611.5	300,045,781.9	—	—	—	
—	—	—	925	610.7	126,104.3	4,098	2,897.0	598,524.5	172	297.9	59,718.8	508,468	490,277.1	86,136,669.7	—	—	
21,104.5	2,522,379.4	14,011	10,542.4	1,922,313.5	28,831	26,008.6	5,963,082.0	508	2,100.3	767,723.7	3,228,436	2,486,540.9	493,309,952.9	—	—	—	
—	—	—	2,148	1,403.8	340,523.0	3,018	2,432.8	743,031.4	1,092	988.8	371,820.2	348,968	252,343.8	65,766,512.6	—	—	
15,552.4	1,974,007.5	4,601	4,032.3	748,288.3	12,720	12,312.9	2,889,069.5	867	248.1	178,107.4	1,124,618	964,374.9	205,248,949.3	—	—	—	
—	—	—	627	408.3	87,729.5	2,964	2,044.8	445,977.5	182	271.6	58,302.0	430,561	301,540.6	65,672,106.7	—	—	
15,552.4	1,974,007.5	7,276	5,844.4	1,176,540.8	18,702	16,790.5	4,078,078.4	387	1,508.5	608,129.6	1,904,147	1,518,259.2	326,657,568.6	—	—	—	
—	—	—	25,010	16,573.8	4,078,011.6	48,654	44,529.4	11,858,485.3	15,138	17,528.1	5,691,969.8	6,371,627	4,897,194.7	1,117,171,571.6	—	—	
395,611.5	46,753,794.6	106,508	102,778.2	17,911,627.2	235,922	258,952.3	59,363,444.8	9,767	19,396.7	6,280,956.2	22,963,876	22,290,872.1	4,314,969,899.5	—	—	—	
—	—	—	10,169	7,046.5	1,446,533.0	42,858	31,793.1	6,609,791.1	2,926	4,979.2	982,976.4	6,857,218	5,153,395.5	1,059,967,378.7	—	—	
395,611.5	46,753,794.6	141,787	126,398.5	23,436,171.8	327,434	335,274.8	78,431,721.2	8,297	41,904.0	12,955,902.4	36,192,721	32,341,462.3	6,492,108,849.8	—	—	—	
—	—	—	304	261.4	94,799.1	2,206	2,712.9	661,297.7	126	213.3	57,112.8	212,453	259,696.0	54,245,175.5	—	—	
3,204.5	3,247,571.9	1,777	2,626.1	467,188.1	12,007	16,467.7	3,095,061.5	55	379.2	75,028.9							

第八表

新契約年
(イ) 成人保險五歲階

契約年齡及男女別	終身保險			養老保險			
	件數	保險料	保險金額	件數	保險料	保險金額	
十五歲以下	男	8,281	5,899.7	3,761,210.7	320,267	329,138.3	92,967,927.5
	女	5,918	3,971.2	2,577,585.3	188,025	183,756.5	47,817,551.5
	計	14,199	9,870.9	6,338,796.0	508,292	512,894.8	140,785,479.0
二十歲以下	男	16,399	13,100.2	7,869,255.1	501,062	571,269.1	163,377,912.2
	女	6,651	4,845.7	2,881,538.2	291,549	303,345.2	77,203,964.5
	計	23,050	17,945.9	10,750,793.3	792,611	874,614.3	240,581,876.7
二十五歲以下	男	32,309	26,322.8	15,454,508.7	419,432	516,291.1	155,822,136.5
	女	8,230	6,419.2	3,591,350.3	348,972	402,339.5	103,572,992.7
	計	40,539	32,742.0	19,045,859.0	768,404	918,630.6	259,395,129.2
三十歲以下	男	17,215	14,664.9	7,602,668.6	335,793	423,477.1	112,234,328.9
	女	12,565	10,094.7	5,143,736.4	298,993	344,569.8	86,542,000.9
	計	29,780	24,759.6	12,746,405.0	634,786	768,046.9	198,776,329.8
三十五歲以下	男	20,281	18,330.6	8,096,270.2	240,822	301,624.7	73,884,854.8
	女	17,930	14,935.8	6,571,102.6	212,457	245,429.0	57,967,058.5
	計	38,211	33,266.4	14,667,372.8	453,279	547,053.7	131,851,913.3
四十歲以下	男	33,460	33,183.6	12,207,905.2	185,559	233,942.6	52,820,531.8
	女	30,487	27,293.8	10,036,845.1	157,869	185,128.7	40,386,765.8
	計	63,947	60,477.4	22,244,750.3	343,428	419,071.3	93,207,297.6
四十五歲以下	男	58,675	63,663.4	19,332,930.7	131,855	175,302.2	33,926,031.0
	女	52,766	51,622.0	15,634,324.4	116,588	144,655.4	27,506,495.1
	計	111,441	115,285.4	34,967,255.1	248,443	319,957.6	61,432,526.1
五十歲以下	男	80,411	92,416.8	22,795,783.5	72,852	101,331.4	17,485,782.7
	女	79,153	81,921.8	20,184,726.8	66,405	85,967.6	14,562,256.2
	計	159,564	174,338.6	42,980,510.3	139,257	187,301.0	32,048,038.9
五十五歲以下	男	96,350	116,938.5	23,418,465.8	28,904	43,469.0	6,172,370.7
	女	104,114	116,118.9	23,217,985.5	27,822	38,423.0	5,458,202.8
	計	200,464	233,057.4	46,636,451.3	56,726	81,892.0	11,630,573.5
六十歲以下	男	99,567	129,857.4	20,912,403.2	—	—	—
	女	110,344	135,800.0	21,936,553.1	—	—	—
	計	209,911	265,657.4	42,848,956.3	—	—	—
總計	男	463,448	514,377.9	141,451,401.7	2,236,546	2,695,845.5	708,691,876.1
	女	428,158	453,023.1	111,775,757.7	1,708,680	1,933,717.7	461,017,288.0
	計	891,606	967,401.0	253,227,159.4	3,945,226	4,629,563.2	1,169,709,164.1

齡別統計

昭和十四年度

級別

(ロ) 小兒保險各級別

合計			契約年齡及男女別	件數	保險料	保險金額	
件數	保險料	保險金額					
328,548	335,038.0	96,729,138.2	一 歲	計	132,482	115,131.9	26,808,666.0
193,943	187,727.7	50,395,136.8					
522,491	522,765.7	147,124,275.0					
517,461	584,369.3	171,247,167.3	二 歲	計	141,279	117,840.9	26,633,547.0
298,200	308,190.9	80,085,502.7					
815,661	892,560.2	251,332,670.0					
451,741	542,613.9	171,276,645.2	三 歲	計	123,074	100,864.6	22,055,594.0
357,202	408,758.7	107,164,353.0					
808,943	951,372.6	278,440,998.2					
353,008	438,142.0	119,836,997.5	四 歲	計	100,490	80,662.2	17,326,175.0
311,558	354,764.5	91,685,737.3					
664,566	792,906.5	211,522,734.8					
261,103	319,955.3	81,981,125.0	五 歲	計	69,624	54,861.9	11,611,201.0
230,387	260,364.8	64,538,161.1					
491,490	580,320.1	146,519,286.1					
219,019	267,126.2	65,028,437.0	六 歲	計	57,891	45,208.1	9,558,994.0
188,356	212,422.5	50,423,610.9					
407,375	479,548.7	115,452,047.9					
190,530	238,965.6	53,253,961.7	七 歲	計	50,523	39,017.5	8,239,538.0
169,354	196,278.4	43,140,819.5					
359,884	435,244.0	96,399,781.2					
153,263	193,748.2	40,281,566.2	八 歲	計	39,951	30,609.1	6,478,508.0
145,558	167,891.4	34,746,983.0					
298,821	361,639.6	75,028,549.2					
125,754	160,407.5	29,590,836.5	九 歲	計	29,776	22,763.7	4,816,820.0
131,936	154,541.9	28,676,188.3					
257,690	314,949.4	58,267,024.8					
99,567	129,857.4	20,912,403.2	十 歲	計	22,620	16,851.6	3,445,167.0
110,344	135,800.0	21,936,553.1					
209,911	265,657.4	42,848,956.3					
2,699,994	3,210,223.4	850,143,277.8	十一 歲	計	26,881	20,546.4	4,400,080.0
2,136,838	2,386,740.8	572,793,045.7					
4,836,832	5,596,964.2	1,422,936,323.5					
99,567	129,857.4	20,912,403.2	十二 歲	計	9,852	7,492.1	1,615,776.0
110,344	135,800.0	21,936,553.1					
209,911	265,657.4	42,848,956.3					
2,699,994	3,210,223.4	850,143,277.8	總計	計	817,051	662,071.5	145,302,094.0
2,136,838	2,386,740.8	572,793,045.7					
4,836,832	5,596,964.2	1,422,936,323.5					
1,580,418	1,275,835.7	275,850,008.0			763,367	613,764.2	130,547,914.0
					1,580,418	1,275,835.7	275,850,008.0

保險料拂込期間

第九表

年度別及保險種別	前年度末現在拂込満了契約			年度中拂込満了契約			死 亡				
	件 數	保 險 料	保 險 金 額	件 數	保 險 料	保 險 金 額	件 數	保 險 料	保 險 金 額		
昭和十三年度	十年拂込	427,680	258,348.7	41,322,208.8	38,536	34,312.4	4,860,686.5	11,209	7,731.5	1,016,535.0	
	十五年拂込	45,095	21,319.6	4,601,986.8	7,211	4,518.4	954,238.8	1,320	750.0	131,405.7	
	二十年拂込	43,233	14,493.1	4,093,445.1	12,466	4,999.0	1,405,086.6	1,352	499.9	118,327.1	
	合 計	516,008	294,161.4	50,017,640.7	58,213	43,829.8	7,220,011.9	13,881	8,981.4	1,266,267.8	
	昭和十三年度	二十年満期	1,394,399	1,450,939.8	197,379,667.1	418,970	429,319.8	59,001,076.5	21,664	17,123.6	2,298,952.1
		二十五年満期	22,512	16,228.2	2,445,303.5	2,158	2,177.5	333,824.4	269	210.7	31,586.8
		三十年満期	19,217	13,071.1	2,202,174.7	1,987	2,032.0	349,260.3	207	160.5	26,799.3
		三十五年満期	2,107	1,401.7	253,346.8	197	213.8	39,525.0	23	14.6	2,753.5
		計	1,942,939	1,484,291.0	202,827,666.9	423,865	434,265.9	59,832,024.1	22,215	17,548.1	2,368,217.1
	昭和十三年度	三十年満期	1,618	619.8	159,854.1	2,520	1,084.8	287,850.3	36	12.3	3,206.7
三十五年満期		88	35.6	10,013.3	171	75.4	22,058.9	4	1.6	452.2	
四十年満期		142	51.5	16,304.8	225	96.3	31,026.1	1	.7	221.2	
計		1,848	706.9	186,172.2	2,916	1,256.5	340,935.3	41	14.6	3,880.1	
昭和十三年度	合 計	1,944,787	1,484,997.9	203,013,839.1	426,781	435,522.4	60,172,959.4	22,256	17,562.7	2,372,097.2	
昭和十三年度	總 計	2,460,795	1,779,159.3	253,031,479.8	484,994	479,352.2	67,392,971.3	36,137	26,544.1	3,638,365.0	
昭和十三年度	昭和十三年度	2,062,321	1,438,764.7	205,134,462.1	508,780	420,657.1	59,465,921.1	29,689	21,128.6	2,902,577.7	
昭和十二年度	昭和十二年度	1,724,825	1,204,933.9	171,969,657.3	421,863	296,651.2	42,314,726.5	22,667	16,198.4	2,218,977.1	
昭和十一年度	昭和十一年度	1,406,506	973,383.9	139,197,750.7	403,197	295,744.8	42,097,410.9	17,387	12,275.8	1,676,142.5	
昭和十年度	昭和十年度	1,091,081	740,722.6	106,705,124.3	395,313	292,473.2	41,131,770.9	14,897	10,518.3	1,442,941.9	
昭和九年度	昭和九年度	862,960	560,747.4	81,434,128.0	297,967	231,476.2	32,727,904.9	11,391	7,755.7	1,070,844.4	
昭和八年度	昭和八年度	709,382	443,123.6	64,652,413.2	212,032	159,444.6	22,802,991.5	9,429	6,249.3	865,278.1	
昭和七年度	昭和七年度	516,940	308,589.7	45,385,418.4	258,785	179,342.1	25,762,946.7	7,403	4,682.0	650,991.2	
昭和六年度	昭和六年度	345,318	190,936.7	28,448,733.2	221,741	150,686.8	21,751,756.7	5,372	3,268.0	459,351.7	
昭和五年度	昭和五年度	216,685	108,013.9	16,532,621.9	148,800	94,608.1	13,675,296.5	3,721	2,013.5	284,128.2	
昭和四年度	昭和四年度	119,410	53,169.8	8,538,466.1	105,656	59,130.6	8,666,770.6	2,344	1,153.5	165,815.9	
昭和三年度	昭和三年度	50,352	19,270.7	3,263,486.5	72,655	35,465.4	5,551,185.3	1,080	477.5	70,895.9	
昭和二年度	昭和二年度	12,429	5,275.8	867,566.7	38,948	14,403.9	2,462,464.8	241	103.7	15,262.2	
昭和元年度	昭和元年度	-	-	-	12,633	5,368.9	882,590.2	54	30.1	4,541.1	

満了契約統計

満 期	解 約			其ノ他ノ事由=因ル増減			年度末現在拂込満了契約					
	件 數	保 險 料	保 險 金 額	件 數	保 險 料	保 險 金 額	件 數	保 險 料	保 險 金 額			
-	-	-	-	7,502	4,833.9	834,505.2	△ 26	△ 21.5	△ 45,277.0	447,479	280,074.2	44,286,578.1
-	-	-	863	453.8	108,149.6	△ 3	△ 3.0	△ 6,465.4	50,120	24,631.2	5,310,204.9	
-	-	-	1,090	389.9	116,238.5	△ 6	△ 2.5	△ 7,218.0	53,251	18,599.8	5,256,748.1	
-	-	-	9,455	5,677.6	1,058,893.3	△ 35	△ 27.0	△ 58,960.4	550,850	323,305.2	54,853,531.1	
43,036	24,311.1	3,258,154.6	46,244	44,282.5	6,083,312.3	16	7.9	△ 188,438.8	2,202,441	1,794,550.3	244,551,885.8	
-	-	-	315	260.7	39,921.2	△ 2	△ 2.0	△ 3,205.3	24,084	17,932.3	2,704,414.6	
-	-	-	287	226.1	38,614.7	3	1.3	△ 2,599.5	20,713	14,717.8	2,483,421.5	
-	-	-	35	29.6	5,624.5	-	-	△ 65.0	2,246	1,571.3	289,428.8	
-	-	-	74	58.0	11,743.1	1	1.0	△ 179.0	5,132	3,077.3	630,465.2	
43,036	24,311.1	3,258,154.6	46,955	44,856.9	6,179,215.8	18	8.2	△ 194,487.6	2,254,616	1,831,849.0	250,659,615.9	
-	-	-	152	64.9	17,160.6	4	1.8	275.6	3,954	1,629.2	427,612.7	
-	-	-	5	2.3	651.3	-	-	-	250	107.1	30,968.7	
-	-	-	16	8.6	2,767.0	1	.2	59.1	351	138.7	44,401.8	
-	-	-	173	75.8	20,578.9	5	2.0	334.7	4,555	1,875.0	502,983.2	
43,036	24,311.1	3,258,154.6	47,128	44,932.7	6,199,794.7	23	10.2	△ 194,152.9	2,259,171	1,833,724.0	251,162,599.1	
43,036	24,311.1	3,258,154.6	56,583	50,610.3	7,258,688.0	△ 12	△ 16.8	△ 253,113.3	2,810,021	2,157,029.2	306,016,130.2	
18,890	9,792.8	1,302,429.6	61,724	49,311.9	7,046,560.3	△ 3	△ 29.2	△ 317,335.8	2,460,795	1,779,159.3	253,031,479.8	
1,739	758.3	88,385.6	59,961	45,830.5	6,553,626.8	-	△ 33.2	△ 288,932.2	2,062,321	1,438,764.7	205,134,462.1	
323	165.1	18,502.7	67,162	51,726.9	7,392,919.8	△ 6	△ 27.0	△ 237,939.3	1,724,825	1,204,933.9	171,969,657.3	
-	-	-	64,991	49,292.3	7,043,761.3	-	△ 1.3	△ 152,441.3	1,406,506	973,383.9	139,197,750.7	
-	-	-	58,455	43,745.3	6,266,879.2	-	-	△ 119,185.0	1,091,081	740,722.6	106,705,124.3	
-	-	-	49,025	35,576.5	5,126,130.2	-	-	△ 29,868.4	862,960	560,747.4	81,434,128.0	
-	-	-	58,940	40,121.2	5,815,662.3	-	-	△ 29,298.4	709,382	443,128.6	64,652,413.2	
-	-	-	44,747	29,765.8	4,327,854.9	-	-	△ 27,864.9	516,940	308,589.7	45,385,418.4	
-	-	-	16,446	9,671.8	1,453,900.5	-	-	△ 21,156.5	345,318	190,936.7	28,448,733.2	
-	-	-	6,037	3,133.0	481,066.0	-	-	△ 25,732.9	216,685	108,013.9	16,532,621.9	
-	-	-	2,517	1,088.8	183,512.4	-	-	△ 21,797.4	119,410	53,169.8	8,538,466.1	
-	-	-	784	305.3	51,228.6	-	-	△ 54.2	50,352	19,270.7	3,263,486.5	
-	-	-	150	63.0	10,482.4	-	-	-	12,429	5,275.8	867,566.7	

癩疾統計

第十表

Table with columns for '年度別及發疾原因別', '新=發疾承認セルモノ', '死亡', '満期', '其ノ他ノ事由ニ因ル増減', and '年度末現在發疾契約'. Rows include categories like '昭和十四年度', '昭和十三年度', '昭和十二年度', '昭和十一年度', and '昭和十年度' with sub-categories for '兩手失', '兩足失', '一手失', '一眼盲', and '計'.

備考 括弧内ノ數字ハ小兒保險ヲ再掲セルモノナリ。

契約變更統計

第十一表

昭和十四年度

Table with columns for '種別', '原契約', '變更契約', and '同上差額'. Rows include '終身保險', '養老保險', '小兒保險', '保險料拂込期間短縮', '保險期間短縮', '保險料減額', '復活變更又ハ貸付變更ニ依ル保險金減額', and '保險料拂濟保險契約變更'. Includes a '合計' row at the bottom.

備考 1. 復活變更トアルハ契約復活ノ際未拂保險料ノ拂込ニ代ヘ保險金ヲ減額セルモノヲ云ヒ、貸付變更トアルハ貸付金ノ拂濟ニ代ヘ保險金ヲ減額セルモノヲ云フ。

2. 「保險期間短縮」欄中ニハ保險期間ノ短縮ト同時ニ保險料拂込期間ヲ短縮セルモノヲ含ム。

3. 保險種類變更ト同時ニ保險料ヲ減額セルモノハ各變更種目中ニ計上ス。

4. 保險料減額變更ト同時ニ復活變更又ハ貸付變更ヲ爲セルモノハ「保險料減額」欄中ニ計上ス。

5. 保險料拂濟契約ニ變更ト同時ニ各種ノ變更ヲ爲セルモノハ「保險料拂濟保險契約變更」欄中ニ計上ス。

保險料拂濟保險契約統計

第十二表

Table with columns for insurance type (終身, 養老, 小兒), year (昭和十四, 十三, 十二, 十一, 十), and financial metrics (件数, 保険金額). Includes sub-totals for each year.

被保險者産業別統計(大分類)

第十三表

昭和十五年六月末現在

Table showing insured persons by industry (農業, 水産, 工業, 商業, 交通, 公務, 家事, 其他) across various regions (東京, 大阪, 廣島, etc.). Includes a '合計' row and a percentage column.

1. 括弧内ノ計數ハ無業家族ヲ再掲セルモノナリ。
2. (二)ノ分類ハ從來ノ職業分類(大正九年内閣訓令第一號)ニ據レルモノトノ比較ニ便セシムルモノナリ。
3. 本表ハ正式ノ調査ニ依ラス抽出統計法ニ依レリ。
4. 南洋、滿洲國ハ契約件數僅少ナルト調査困難ノタメ除外セリ。

新契約地方別平均保

第十四表

地 方 別	平 均 保 險 料					平 均 保 險 金 額					
	終身保險	養老保險	計	小兒保險	合 計	終身保險	養老保險	計	小兒保險	合 計	
	円	円	円	円	円	円	円	円	円	円	
東京 東京都市 遞信局	東京	1.182	1.349	1.317	.860	1.222	287.8	339.1	329.3	186.2	299.4
	神奈川	1.144	1.293	1.268	.859	1.172	272.2	324.5	315.9	184.1	285.0
	計	1.176	1.338	1.308	.860	1.212	285.2	336.3	326.7	185.8	296.6
東京地方 遞信局	新潟	1.024	1.081	1.067	.806	.999	267.9	286.5	281.9	179.3	255.1
	埼玉	1.062	1.167	1.145	.824	1.064	245.4	292.4	282.6	176.2	255.9
	群馬	1.020	1.129	1.094	.812	1.028	259.6	313.7	296.0	173.4	267.5
	千葉	1.054	1.184	1.165	.835	1.082	243.6	274.1	269.6	178.0	246.5
	茨城	.931	.926	.927	.713	.864	208.8	196.9	198.9	146.9	183.8
	栃木	1.046	1.157	1.127	.820	1.051	251.0	277.8	270.6	170.9	245.9
	静岡	1.076	1.157	1.147	.823	1.061	252.1	284.4	280.4	178.8	253.6
	山梨	1.092	1.138	1.129	.814	1.047	279.9	293.0	290.4	177.1	261.2
	計	1.026	1.100	1.084	.795	1.009	249.4	270.0	265.7	170.0	240.8
	名古屋 屋局	愛知	1.173	1.237	1.226	.929	1.149	324.9	389.6	378.3	198.0
三重		.980	1.070	1.051	.813	.985	280.7	300.8	296.5	171.9	262.2
岐阜		1.138	1.152	1.150	.842	1.064	325.1	369.6	361.7	183.6	312.0
長野		1.043	1.120	1.096	.820	1.019	308.0	331.8	324.4	177.9	283.3
福井		1.166	1.235	1.214	.882	1.120	366.0	375.4	372.5	201.9	324.2
石川		1.183	1.163	1.169	.886	1.097	353.0	374.6	368.1	198.7	325.1
富山		1.100	1.128	1.120	.848	1.047	318.1	329.8	326.5	195.2	291.5
計	1.113	1.174	1.160	.871	1.083	322.3	361.0	352.1	189.6	308.5	
大阪 大遞信局	大阪	1.223	1.337	1.316	.828	1.198	313.8	322.7	321.0	170.8	284.6
	京都	1.110	1.216	1.196	.778	1.096	279.4	300.3	296.3	161.0	264.1
	兵庫	1.104	1.200	1.187	.792	1.090	276.5	283.9	282.9	165.4	254.1
	奈良	1.044	1.025	1.028	.758	.958	258.1	244.7	246.7	156.6	223.1
	滋賀	.973	1.012	1.002	.758	.942	260.7	253.0	255.0	159.1	231.4
	和歌山	1.098	1.073	1.076	.764	.997	272.9	253.3	256.1	158.1	231.1
	徳島	.900	.907	.907	.676	.845	226.2	224.0	224.2	141.9	202.1
	高知	.818	.821	.821	.631	.771	217.4	200.1	201.7	131.7	183.3
	計	1.129	1.195	1.185	.785	1.086	287.4	288.3	288.1	162.8	257.2
	廣島 島取 島根	廣島	1.112	1.163	1.157	.806	1.066	288.4	293.3	292.8	184.1
島取		1.045	1.060	1.058	.757	.980	267.9	289.9	286.8	170.6	256.8
島根		1.022	1.059	1.054	.753	.975	288.6	291.6	291.2	171.5	259.8

險料及平均保險金額

昭和十四年度

地 方 別	平 均 保 險 料					平 均 保 險 金 額					
	終身保險	養老保險	計	小兒保險	合 計	終身保險	養老保險	計	小兒保險	合 計	
	円	円	円	円	円	円	円	円	円	円	
廣島 遞信局	岡山	1.096	1.100	1.099	.802	1.023	260.5	273.7	271.9	178.8	248.0
	山口	1.047	1.142	1.125	.779	1.031	287.2	289.4	289.0	179.7	259.4
	香川	1.135	1.134	1.134	.811	1.054	260.0	302.2	298.2	187.6	270.9
	愛媛	.996	1.074	1.067	.749	.984	244.2	272.1	269.3	167.7	242.9
	計	1.069	1.116	1.110	.785	1.026	274.1	286.5	284.9	178.3	257.2
熊本 熊長崎 福岡 大分 佐賀 宮崎 鹿兒島 沖繩 計	熊本	1.013	1.116	1.101	.840	1.036	277.4	297.5	294.6	185.4	267.5
	長崎	1.013	1.118	1.101	.829	1.032	276.2	296.8	293.6	185.1	266.1
	福岡	1.057	1.213	1.183	.842	1.092	317.0	297.6	301.4	179.5	269.0
	大分	1.060	1.172	1.152	.848	1.076	289.8	316.3	311.5	186.8	280.2
	佐賀	1.085	1.168	1.150	.835	1.070	298.6	292.6	293.9	188.3	267.1
	宮崎	.949	1.047	1.030	.768	.966	295.3	295.7	295.6	171.8	265.4
	鹿兒島	.927	1.026	1.008	.766	.949	294.0	274.4	278.0	163.3	250.0
	沖繩	.867	.928	.916	.702	.868	227.6	216.5	218.7	152.6	203.6
	計	1.015	1.130	1.110	.820	1.036	295.0	293.5	293.7	178.9	264.7
	仙臺 遞信局	宮城	1.003	1.033	1.027	.771	.962	252.3	272.9	268.8	165.9
福島		.995	1.066	1.049	.789	.982	238.6	265.2	258.9	170.8	235.9
岩手		.961	1.017	1.008	.751	.940	257.9	248.8	250.3	163.5	227.2
青森		.992	1.059	1.046	.763	.972	262.4	251.8	253.8	161.9	229.7
計		1.014	.979	.987	.744	.927	257.3	257.0	257.1	160.6	233.2
札幌 遞信局	北海道	.972	1.050	1.035	.733	.938	298.4	279.8	283.4	163.9	246.8
	計	1.001	1.037	1.028	.765	.961	254.5	258.8	257.8	164.5	233.9
	計	1.080	1.170	1.153	.807	1.066	282.7	299.5	296.4	174.5	265.7
内地 計	臺灣	1.296	1.448	1.421	.905	1.386	358.5	280.6	294.3	184.9	287.0
	計	1.327	1.418	1.407	.808	1.216	320.1	293.8	297.1	174.1	257.9
南洋 計	南洋	1.255	1.348	1.344	.826	1.228	297.5	277.0	277.9	176.6	255.2
	計	.855	.842	.843	.798	.839	190.4	159.5	162.0	172.2	162.9
滿洲 計	滿洲	1.482	1.940	1.703	.951	1.162	439.7	413.4	427.0	201.0	264.3
	計	1.938	2.812	2.736	.995	2.281	511.7	527.9	526.5	209.9	443.8
總計	1.085	1.173	1.157	.807	1.071	284.0	296.5	294.2	174.5	264.7	

地方別死亡率及

第十六表

地方別	死亡率					解約失效率						
	終身保險	養老保險	計	小兒保險	合計	終身保險	養老保險	計	小兒保險	合計	復活控除	
東京 東京都市 逓信局	東京	.02928	.01106	.01470	.00781	.01357	.01043	.01536	.01439	.00673	.01313	.01192
	神奈川	.02844	.01101	.01414	.00778	.01297	.01138	.01454	.01398	.00591	.01263	.01167
	計	.02914	.01105	.01459	.00780	.01346	.01060	.01520	.01431	.00677	.01305	.01187
東京地方 逓信局	新潟	.03147	.01140	.01696	.00713	.01530	.00718	.00938	.00878	.00487	.00812	.00727
	埼玉	.02814	.01034	.01406	.00909	.01325	.00679	.01271	.01149	.00409	.01029	.00976
	群馬	.02623	.00957	.01534	.00841	.01425	.00815	.01411	.01207	.00530	.01101	.01006
	千葉	.02731	.00957	.01226	.00717	.01143	.01027	.01485	.01416	.00699	.01299	.01204
	茨城	.02599	.00859	.01295	.00325	.01210	.01213	.01569	.01480	.00814	.01359	.01234
	栃木	.02903	.00945	.01509	.00773	.01390	.00363	.01158	.01074	.00534	.00985	.00880
	静岡	.02433	.00976	.01209	.00646	.01115	.00923	.01190	.01147	.00506	.01041	.00951
	山梨	.02707	.00892	.01199	.00461	.01076	.01304	.01314	.01312	.00603	.01194	.01080
	計	.02796	.00991	.01416	.00749	.01305	.00877	.01257	.01168	.00561	.01067	.00975
	名古屋 逓信局	愛知	.02689	.01141	.01412	.00737	.01286	.00894	.01264	.01199	.00543	.01076
三重		.02830	.01130	.01519	.00607	.01340	.01246	.01354	.01330	.00699	.01206	.01122
岐阜		.02663	.01155	.01449	.00707	.01304	.00862	.01085	.01042	.00492	.00935	.00860
長野		.02605	.00940	.01469	.00509	.01263	.01531	.01483	.01498	.00569	.01298	.01197
福井		.02617	.01375	.01885	.00836	.01692	.00705	.00990	.00874	.00479	.00801	.00740
石川		.02957	.01387	.01914	.00990	.01757	.00881	.00920	.00907	.00480	.00834	.00768
富山		.03110	.01314	.01898	.00983	.01739	.00925	.00997	.00974	.00686	.00924	.00807
計	.02762	.01163	.01570	.00724	.01409	.01031	.01214	.01168	.00564	.01052	.00975	
大阪 逓信局	大阪	.03028	.01272	.01605	.00864	.01456	.01670	.02145	.02056	.01234	.01891	.01708
	京都	.02954	.01207	.01590	.00684	.01429	.01240	.01513	.01454	.00991	.01371	.01259
	兵庫	.02861	.01196	.01441	.00757	.01314	.01570	.01672	.01657	.00997	.01534	.01373
	奈良	.03316	.01257	.01565	.00561	.01388	.01292	.01511	.01479	.00903	.01377	.01203
	滋賀	.02765	.01023	.01495	.00544	.01348	.00694	.00912	.00853	.00784	.00842	.00746
	和歌山	.02943	.01041	.01319	.00465	.01159	.01147	.01338	.01310	.00839	.01222	.01067
	徳島	.02563	.01093	.01239	.00646	.01131	.01426	.01349	.01357	.00952	.01283	.01106
	高知	.02387	.00962	.01132	.00551	.01028	.01363	.01517	.01499	.00907	.01393	.01191
	計	.02930	.01190	.01499	.00734	.01356	.01414	.01709	.01657	.01052	.01544	.01384
	廣島 逓信局	廣島	.02469	.01205	.01473	.00750	.01345	.01014	.01451	.01359	.00878	.01274
鳥取		.02635	.01145	.01412	.00628	.01284	.01171	.01366	.01331	.00670	.01224	.01116
島根		.02456	.01448	.01677	.00902	.01551	.01029	.01396	.01313	.00885	.01244	.01113

解約失效率 (件数率)

昭和十四年度

地方別	死亡率					解約失效率						
	終身保險	養老保險	計	小兒保險	合計	終身保險	養老保險	計	小兒保險	合計	復活控除	
廣島 逓信局	岡山	.02893	.01081	.01380	.00657	.01256	.01365	.01493	.01472	.00919	.01377	.01240
	山口	.02563	.01308	.01626	.00858	.01486	.01312	.01702	.01604	.01094	.01511	.01331
	香川	.02860	.01047	.01307	.00774	.01211	.00971	.01187	.01156	.00696	.01073	.00989
	愛媛	.02488	.01049	.01321	.00616	.01197	.01237	.01577	.01513	.00924	.01409	.01274
	計	.02589	.01177	.01458	.00742	.01333	.01162	.01473	.01411	.00895	.01321	.01189
熊本 逓信局	熊本	.02596	.01257	.01568	.00685	.01408	.01566	.02352	.02171	.01244	.02003	.01797
	長崎	.02786	.01200	.01549	.00827	.01415	.01279	.02071	.01899	.01273	.01783	.01581
	福岡	.02611	.01224	.01617	.00904	.01476	.01473	.02429	.02161	.01299	.01990	.01827
	大分	.02893	.01353	.01670	.00868	.01513	.01446	.01946	.01844	.00961	.01671	.01460
	佐賀	.02791	.01189	.01609	.00619	.01431	.01239	.01761	.01626	.01134	.01537	.01364
	宮崎	.02558	.01454	.01670	.00813	.01506	.01841	.02250	.02170	.01296	.02004	.01733
	鹿児島	.02406	.01324	.01561	.00626	.01399	.01774	.02487	.02332	.01537	.02194	.01927
	沖縄	.02584	.01233	.01611	.00791	.01475	.02308	.02704	.02594	.01795	.02461	.02191
	計	.02643	.01268	.01602	.00802	.01452	.01527	.02270	.02091	.01282	.01939	.01734
	仙臺 逓信局	宮城	.03218	.01155	.01680	.00635	.01489	.01467	.01784	.01704	.01014	.01578
福島		.03292	.01154	.01760	.00773	.01588	.01196	.01692	.01553	.00805	.01423	.01232
岩手		.02903	.01193	.01559	.00819	.01420	.01291	.01553	.01498	.01000	.01404	.01170
青森		.03177	.01326	.01765	.00944	.01621	.01267	.01456	.01411	.00988	.01337	.01110
山形		.04037	.01183	.01869	.00654	.01669	.01453	.01500	.01489	.00952	.01400	.01229
秋田		.04293	.01323	.02359	.00647	.02062	.01138	.01509	.01381	.00975	.01310	.01079
計		.03532	.01210	.01825	.00740	.01634	.01289	.01598	.01517	.00943	.01416	.01203
札幌 逓信局	北海道	.02789	.01447	.01771	.00912	.01587	.01528	.01620	.01598	.00933	.01455	.01234
内地計	.02863	.01168	.01543	.00762	.01401	.01206	.01576	.01495	.00861	.01380	.01237	
臺灣	.03236	.01451	.02112	.00758	.02084	.01210	.03817	.02865	.03161	.02871	.02564	
樺太	.02941	.01614	.01810	.00769	.01519	.01778	.02850	.02694	.01618	.02393	.01833	
南洋	.02151	.00550	.00638	.00602	.00630	.05026	.04864	.04873	.01992	.04244	.03778	
關東州	.02270	.01185	.01403	.00841	.01297	.03354	.05280	.04896	.02540	.04457	.03680	
滿洲國	.03349	.01297	.01870	.01066	.01345	.06132	.07885	.07403	.03371	.04786	.04071	
中華民國	—	.00446	.00396	—	.00292	—	.01111	.00986	.00559	.00875	.00729	
總計	.02870	.01174	.01553	.00763	.01411	.01226	.01654	.01559	.00888	.01439	.01286	

成人保險生年別

第十七表 (一ノ一)

昭和十三年九月三十日

生年	現在年齡	前年度末現在契約		年度末現在契約		實際件數
		件數	保險金額	件數	保險金額	
昭和元年	十三歲	34,997	8,771,387.3	34,590	8,651,803.0	146
大正十四年	十四歲	85,609	20,096,242.6	84,575	19,821,267.8	480
十三年	十五歲	124,401	27,492,670.5	122,676	27,060,463.2	736
十二年	十六歲	180,361	37,420,677.7	177,178	36,697,816.8	1,505
十一年	十七歲	224,683	43,534,982.8	219,889	42,484,858.5	2,323
十年	十八歲	269,195	49,714,251.1	262,803	48,364,768.6	3,211
九年	十九歲	317,205	56,370,435.3	309,251	54,712,661.4	4,081
八年	二十歲	305,525	53,734,768.2	297,982	52,189,757.4	3,878
七年	二十一歲	317,076	56,289,971.4	307,281	54,353,093.5	6,773
六年	二十二歲	373,697	71,699,840.7	359,557	68,705,577.0	9,477
五年	二十三歲	384,119	72,211,479.6	369,946	69,249,628.0	8,572
四年	二十四歲	400,696	73,440,775.3	387,253	70,586,093.0	7,137
三年	二十五歲	423,979	76,373,828.3	410,801	73,671,436.7	6,259
二年	二十六歲	431,879	75,830,935.7	419,337	73,315,660.6	5,591
元年	二十七歲	435,372	74,877,946.3	423,759	72,588,247.5	4,734
明治四十四年	二十八歲	432,339	73,528,751.2	420,903	71,281,753.7	4,678
四十三年	二十九歲	423,448	71,522,606.9	412,878	69,451,637.9	4,219
四十二年	三十歲	424,886	71,062,960.8	414,656	69,071,873.0	3,966
四十一年	三十一歲	414,084	68,980,077.9	404,115	67,047,385.6	3,783
四十年	三十二歲	396,610	66,000,297.1	385,182	64,010,806.1	3,864
三十九年	三十三歲	349,780	58,011,953.9	339,462	56,204,846.4	3,341
三十八年	三十四歲	350,331	58,000,208.0	339,988	56,218,049.7	3,295
三十七年	三十五歲	339,801	56,383,155.0	330,203	54,752,420.3	3,200
三十六年	三十六歲	351,045	57,271,146.8	341,473	55,647,973.4	3,167
三十五年	三十七歲	345,984	56,633,517.3	336,543	55,020,420.8	3,125
三十四年	三十八歲	338,577	55,057,609.2	329,276	53,454,736.0	3,232
三十三年	三十九歲	317,087	50,708,363.4	305,948	48,874,154.7	2,870
三十二年	四十歲	296,189	46,394,812.2	279,057	43,807,421.3	2,871
三十一年	四十一歲	289,675	45,080,690.9	271,472	42,397,467.6	2,804
三十年	四十二歲	268,359	41,505,993.1	250,889	38,955,125.5	2,806
二十九年	四十三歲	251,319	38,768,597.4	234,867	36,374,631.4	2,733
二十八年	四十四歲	242,734	37,180,865.6	226,806	34,863,738.0	2,849
二十七年	四十五歲	233,071	35,511,454.8	219,377	33,565,030.1	2,899
二十六年	四十六歲	215,548	32,728,278.3	202,858	30,919,598.4	3,017
二十五年	四十七歲	212,095	32,351,552.0	199,074	30,475,466.7	3,320
二十四年	四十八歲	185,834	28,031,450.6	174,573	26,405,666.0	3,062
二十三年	四十九歲	194,295	29,012,557.3	182,266	27,281,191.4	3,228
二十二年	五十歲	201,754	29,743,254.7	189,411	27,976,068.3	3,672

男女別死亡率比較

以前契約ノ男子

昭和十四年度

死亡數	經過契約		實際死亡率		豫定死亡率	精確年齡
	保險金額	件數	件數	保險金額		
37,171.7	34,866.5	8,730,181.00	.00419	.00426	.004254	13.000
116,033.8	85,332.0	20,016,772.10	.00563	.00580	.004833	13.817
163,615.2	123,906.5	27,360,874.45	.00594	.00616	.005528	14.787
321,718.0	179,522.0	37,220,106.25	.00838	.00864	.006399	15.776
470,188.4	223,447.5	43,245,014.85	.01040	.01087	.007368	16.770
619,727.1	267,604.5	49,349,373.40	.01200	.01256	.008341	17.766
767,765.2	315,268.5	55,925,430.95	.01294	.01373	.009200	18.763
718,180.3	303,692.5	53,321,352.95	.01277	.01347	.009840	19.761
1,221,557.9	315,565.0	55,934,811.40	.02146	.02184	.010251	20.760
1,920,144.3	371,365.5	71,162,781.00	.02552	.02698	.010452	21.759
1,664,449.9	381,318.5	71,562,778.75	.02248	.02326	.010463	22.758
1,389,324.2	397,543.0	72,708,096.25	.01795	.01911	.010315	23.757
1,197,232.9	420,519.5	75,621,248.95	.01488	.01583	.010114	24.757
1,018,514.7	428,403.5	75,082,555.50	.01305	.01357	.009866	25.756
860,836.8	431,932.5	74,163,515.30	.01096	.01161	.009643	26.756
834,564.5	428,960.0	72,822,534.70	.01091	.01146	.009487	27.755
763,074.6	420,272.5	70,868,659.70	.01004	.01077	.009425	28.755
707,596.6	421,754.0	70,421,215.20	.00940	.01005	.009432	29.755
669,932.5	410,991.0	68,348,698.00	.00920	.00980	.009506	30.755
690,238.0	392,828.0	65,345,695.60	.00984	.01041	.009651	31.754
596,774.8	346,291.5	57,406,787.55	.00965	.01040	.009838	32.754
602,795.1	346,807.0	57,410,526.40	.00950	.01050	.010082	33.754
571,813.1	336,602.0	55,853,694.20	.00951	.01024	.010352	34.751
548,824.4	347,842.5	56,733,972.30	.00910	.00967	.010661	35.750
558,431.2	342,826.0	56,106,184.65	.00912	.00995	.011035	36.750
558,023.7	335,542.5	54,535,184.45	.00963	.01023	.011423	37.750
502,607.1	312,952.5	50,042,562.60	.00917	.01004	.011873	38.750
497,287.3	289,058.5	45,349,760.40	.00993	.01097	.012360	39.750
484,179.2	281,975.5	43,981,168.85	.00994	.01101	.012897	40.750
466,748.1	261,027.0	40,463,933.35	.01075	.01153	.013491	41.750
456,595.3	244,459.5	37,799,912.05	.01118	.01208	.014142	42.750
434,464.9	236,194.5	36,264,534.25	.01206	.01336	.014896	43.750
484,028.3	227,673.5	34,780,256.60	.01273	.01392	.015722	44.750
495,047.3	210,711.5	32,071,462.00	.01432	.01544	.016606	45.750
540,667.0	207,244.5	31,683,842.85	.01602	.01706	.017591	46.750
505,221.5	181,734.5	27,471,169.05	.01685	.01839	.018647	47.750
521,162.9	189,894.5	28,407,455.80	.01700	.01835	.019781	48.750
594,327.0	197,418.5	29,156,825.00	.01860	.02038	.020973	49.750

(續) 成人保險生年別

第十七表 (一ノ二)

昭和十三年九月三十日

生年	現在年齢	前年度末現在契約		年度末現在契約		實際件数
		件数	保険金額	件数	保険金額	
明治二十一年	五十一歳	192,429	28,344,569.0	180,206	26,581,097.8	3,952
二十年	五十二歳	171,227	25,116,650.5	160,382	23,560,668.0	3,834
十九年	五十三歳	169,618	24,653,725.9	158,593	23,102,553.8	4,240
十八年	五十四歳	160,979	22,985,678.7	150,278	21,471,443.2	4,444
十七年	五十五歳	157,865	22,205,169.9	147,605	20,734,836.0	4,518
十六年	五十六歳	156,179	21,676,527.7	145,684	20,212,499.7	5,028
十五年	五十七歳	151,898	20,607,788.7	141,449	19,163,380.5	5,242
十四年	五十八歳	150,579	20,076,866.5	139,857	18,638,591.3	5,629
十三年	五十九歳	143,080	18,743,562.9	132,594	17,333,819.5	5,879
十二年	六十歳	139,890	17,980,032.0	129,678	16,640,262.5	6,128
十一年	六十一歳	135,017	16,986,437.4	124,909	15,683,316.0	6,324
十年	六十二歳	116,583	14,271,744.3	107,508	13,120,515.6	5,763
九年	六十三歳	107,713	12,904,095.9	99,038	11,838,738.2	5,662
八年	六十四歳	86,159	9,998,426.8	78,959	9,135,529.3	4,793
七年	六十五歳	70,661	8,035,405.9	64,301	7,296,032.5	4,262
六年	六十六歳	58,849	6,463,351.8	53,070	5,792,705.3	3,714
五年	六十七歳	42,081	4,563,407.7	37,696	4,061,726.0	2,883
四年	六十八歳	32,865	3,600,107.2	29,188	3,179,173.6	2,469
三年	六十九歳	25,880	2,783,169.4	22,919	2,441,154.7	2,043
二年	七十歳	20,785	2,108,475.6	18,523	1,873,079.4	1,850
元年	七十一歳	20,293	2,075,067.8	18,359	1,878,010.1	1,773
慶應三年	七十二歳	12,822	1,264,210.5	11,448	1,118,339.6	1,315
二年	七十三歳	9,609	904,794.0	8,528	801,074.5	1,017
元年	七十四歳	6,906	628,446.9	6,117	551,497.2	782
元治元年	七十五歳	5,027	466,103.8	4,308	400,318.0	676
文久三年	七十六歳	2,932	241,397.7	2,522	205,674.0	380
二年	七十七歳	1,786	134,869.2	1,503	113,545.0	277
元年	七十八歳	985	65,286.6	809	52,250.2	181
萬延元年	七十九歳	778	52,352.7	655	45,553.3	111
安政六年	八十歳	420	27,144.0	330	21,411.0	93
五年	八十一歳	84	4,681.9	46	2,187.8	36
四年	八十二歳	88	5,875.7	60	3,632.1	27
三年	八十三歳	—	—	—	—	—
男子計		13,735,706	2,247,305,771.8	13,155,277	2,153,570,211.0	236,229

備考 1. 本表ハ生年別ニ實際死亡率ヲ算出シ、之ヲ豫定死亡率ニ比較スルヲ目的トス。
 2. 経過契約ハ前年度末現在契約數、年度末現在契約數及實際死亡數ノ和ヲ二分シタルモノナリ。
 3. 實際死亡率ハ實際死亡數ヲ経過契約ニテ除シタルモノナリ。
 4. 現在年齢ハ當該生年ニ對スル大體ノ年齢ヲ示シタルモノニシテ被保險者出生ノ翌年ヨリ本年度迄ノ年數ヲ掲ケタリ。
 5. 精確年齢ハ豫定死亡率ヲ精確ニ計算スル爲ニ算出シタルモノニシテ『昭和六年度及七年度簡易生命保險ノ死亡

男女別死亡率比較

以前契約ノ男子

昭和十四年度

死亡數	経過契約		實際死亡率		豫定死亡率	精確年齢
	保險金額	件数	件数	保險金額		
634,755.6	188,293.5	27,780,211.20	.02099	.02285	.022291	50.750
609,009.7	167,721.5	24,643,164.10	.02286	.02471	.023739	51.750
652,000.6	166,225.5	24,204,140.15	.02551	.02694	.025277	52.750
675,781.3	157,850.5	22,566,451.60	.02815	.02995	.027008	53.750
690,965.8	154,994.0	21,815,485.85	.02915	.03167	.028871	54.750
726,904.6	153,445.5	21,307,966.00	.03277	.03411	.030948	55.750
763,426.6	149,294.5	20,267,297.90	.03511	.03767	.033201	56.750
792,525.9	148,032.5	19,753,991.85	.03303	.04012	.035679	57.750
819,702.4	140,776.5	18,448,542.40	.04176	.04443	.038366	58.750
829,213.9	137,848.0	17,724,754.20	.04445	.04678	.041290	59.750
827,993.8	133,125.0	16,748,873.60	.04750	.04944	.044487	60.747
747,023.1	114,927.0	14,069,641.50	.05014	.05309	.047975	61.748
700,522.3	106,206.5	12,721,678.20	.05331	.05507	.051742	62.746
576,702.1	84,955.5	9,855,329.10	.05642	.05852	.055872	63.746
497,444.6	69,612.0	7,914,441.50	.06123	.06285	.060287	64.745
430,607.3	57,816.5	6,343,332.20	.06424	.06788	.064988	65.745
328,042.9	41,330.0	4,476,588.30	.06976	.07328	.070062	66.745
276,089.4	32,261.0	3,527,685.10	.07653	.07826	.075496	67.744
227,262.8	25,421.0	2,725,793.45	.08037	.08337	.081352	68.744
187,364.3	20,579.0	2,084,459.65	.08990	.09389	.087634	69.743
175,954.0	20,212.5	2,064,515.95	.08772	.08523	.094408	70.743
134,896.9	12,792.5	1,258,723.50	.10279	.10717	.101738	71.742
96,399.4	9,577.0	901,133.95	.10619	.10698	.109488	72.741
74,626.0	6,902.5	627,285.05	.11329	.11897	.117601	73.740
59,354.5	5,005.5	462,888.15	.13505	.12823	.126505	74.739
32,449.2	2,917.0	239,760.45	.13027	.13534	.135264	75.738
20,981.2	1,783.0	134,697.70	.15536	.15577	.146753	76.736
12,925.0	987.5	65,230.90	.18329	.19814	.158013	77.732
5,996.7	772.0	51,951.35	.14378	.11543	.170135	78.728
5,785.7	421.5	27,170.35	.22064	.21294	.183161	79.720
2,409.7	83.0	4,639.70	.43373	.51937	.196967	80.702
2,198.6	87.5	5,853.20	.30857	.37562	.211163	81.639
—	—	—	—	—	.222369	82.333
38,233,230.7	13,563,606.0	2,219,554,606.75	.01742	.01723	—	—

率ニ關スル調査』ノ附録(第九頁)ニ於テ記述セル中心年齢ヨリ $\frac{1}{2}$ 年ヲ減シタルモノヲ云フ。

(續) 成人保險生年別

第十七表 (二ノ一)

昭和十三年九月三十日

生年	現在年齡	前年度末現在契約		年度末現在契約		實際件數
		件數	保險金額	件數	保險金額	
昭和元年	十三歲	24,233	5,530,673.7	23,890	5,439,234.4	186
大正十四年	十四歲	59,798	12,737,166.1	58,762	12,474,106.3	571
十三年	十五歲	82,332	16,419,044.7	80,734	16,054,242.6	997
十二年	十六歲	109,008	20,109,072.5	106,779	19,627,405.5	1,391
十一年	十七歲	131,558	22,452,307.5	128,682	21,873,235.4	1,757
十年	十八歲	155,917	25,313,302.4	152,444	24,632,655.5	2,204
九年	十九歲	180,829	28,525,860.1	176,747	27,731,595.5	2,329
八年	二十歲	177,088	28,382,128.5	172,919	27,554,236.9	2,353
七年	二十一歲	186,422	30,554,205.5	181,894	29,685,062.3	2,380
六年	二十二歲	214,256	36,223,047.5	208,100	34,992,227.6	2,523
五年	二十三歲	241,864	41,127,836.4	235,245	39,905,789.1	2,727
四年	二十四歲	274,434	46,590,581.1	267,322	45,229,639.6	3,089
三年	二十五歲	307,541	51,641,691.4	300,042	50,263,700.1	3,183
二年	二十六歲	326,566	53,858,932.2	318,977	52,465,552.9	3,408
元年	二十七歲	343,944	55,819,574.9	336,220	54,452,263.0	3,232
明治四十四年	二十八歲	346,207	55,300,811.0	338,645	53,980,647.3	3,219
四十三年	二十九歲	341,244	53,971,810.8	333,634	52,670,235.9	3,165
四十二年	三十歲	345,577	54,124,908.1	337,856	52,816,047.9	3,065
四十一年	三十一歲	332,799	51,848,937.9	325,358	50,606,496.8	2,863
四十年	三十二歲	329,560	51,616,864.7	320,988	50,293,458.9	2,833
三十九年	三十三歲	261,164	40,229,277.4	254,160	39,172,981.1	2,334
三十八年	三十四歲	297,826	46,281,200.2	290,037	45,097,274.2	2,492
三十七年	三十五歲	278,768	43,322,340.8	272,059	42,299,546.8	2,360
三十六年	三十六歲	289,218	44,364,546.6	282,371	43,334,443.3	2,605
三十五年	三十七歲	286,059	43,465,588.9	279,504	42,473,327.5	2,619
三十四年	三十八歲	279,096	41,884,322.5	272,899	40,943,853.0	2,565
三十三年	三十九歲	267,354	39,511,515.0	258,635	38,237,993.8	2,448
三十二年	四十歲	248,628	36,713,870.3	233,685	34,561,375.5	2,377
三十一年	四十一歲	249,046	36,450,235.4	232,714	34,141,599.2	2,288
三十年	四十二歲	224,314	32,769,754.8	209,304	30,654,214.3	2,191
二十九年	四十三歲	212,079	30,792,794.0	197,571	28,766,803.4	2,024
二十八年	四十四歲	204,293	29,626,473.5	190,784	27,770,965.4	2,125
二十七年	四十五歲	193,691	28,034,338.9	182,205	26,447,467.3	1,939
二十六年	四十六歲	183,747	26,461,928.2	173,028	24,987,124.2	2,042
二十五年	四十七歲	184,728	26,379,799.7	173,915	24,929,983.3	2,163
二十四年	四十八歲	163,595	23,326,178.5	154,274	22,065,096.9	2,045
二十三年	四十九歲	173,078	24,465,841.6	162,742	23,078,465.6	2,365
二十二年	五十歲	184,259	25,636,473.1	173,771	24,239,701.5	2,474

男女別死亡率比較

以前契約ノ女子

昭和十四年度

死亡數	經過契約		實際死亡率		豫定死亡率	精確年齡
	保險金額	件數	保險金額	件數		
41,078.2	24,154.5	5,505,493.15	.00770	.00746	.004254	13.000
133,169.1	59,565.5	12,672,220.75	.00959	.01051	.004833	13.817
207,903.9	82,031.5	16,340,595.60	.01215	.01272	.005528	14.787
275,005.3	108,589.0	20,005,741.65	.01281	.01375	.006399	15.776
318,145.6	130,998.5	22,321,844.25	.01341	.01425	.007368	16.770
386,785.4	155,282.5	25,166,371.65	.01419	.01537	.008341	17.766
395,519.8	179,952.5	28,326,487.70	.01294	.01396	.009200	18.763
403,631.2	176,180.0	28,169,998.30	.01336	.01433	.009840	19.761
399,789.6	185,348.0	30,319,528.70	.01284	.01319	.010251	20.760
453,351.9	212,439.5	35,834,313.50	.01188	.01265	.010452	21.759
476,264.9	239,918.0	40,754,945.20	.01137	.01169	.010463	22.758
537,319.0	272,422.5	46,178,794.85	.01134	.01164	.010315	23.757
546,415.7	305,383.0	51,225,903.60	.01042	.01067	.010114	24.757
586,311.6	324,475.5	53,455,398.35	.01050	.01097	.009866	25.756
545,624.6	341,698.0	55,408,731.25	.00946	.00985	.009643	26.756
529,507.5	344,035.5	54,905,482.90	.00936	.00964	.009487	27.755
518,737.4	339,021.5	53,580,417.05	.00934	.00968	.009425	28.755
505,441.0	343,249.0	53,723,198.50	.00893	.00941	.009432	29.755
455,449.3	330,510.0	51,455,442.00	.00866	.00885	.009506	30.755
448,101.0	326,690.5	51,179,212.30	.00867	.00876	.009651	31.754
364,806.7	258,829.0	39,883,532.60	.00902	.00915	.009838	32.754
402,071.8	295,177.5	45,890,273.10	.00844	.00876	.010082	33.754
377,412.4	276,593.5	42,999,650.00	.00853	.00878	.010352	34.751
396,232.4	287,097.0	44,047,611.15	.00907	.00900	.010661	35.750
398,323.7	284,091.0	43,168,620.05	.00922	.00923	.011035	36.750
392,506.8	277,280.0	41,610,341.15	.00925	.00943	.011423	37.750
379,571.3	264,218.5	39,064,540.05	.00927	.00972	.011873	38.750
364,816.7	242,345.0	35,820,031.25	.00981	.01018	.012360	39.750
348,532.0	242,024.0	35,470,183.30	.00945	.00983	.012897	40.750
333,684.7	217,904.5	31,878,826.90	.01005	.01047	.013491	41.750
303,747.6	205,837.0	29,931,672.50	.00983	.01015	.014142	42.750
331,259.0	198,601.0	28,864,348.95	.01070	.01148	.014896	43.750
290,195.3	188,917.5	27,386,000.75	.01026	.01060	.015722	44.750
315,028.6	179,408.5	25,882,040.50	.01138	.01217	.016606	45.750
315,729.6	180,402.5	25,812,758.80	.01199	.01223	.017591	46.750
312,337.1	159,957.0	22,851,806.25	.01278	.01367	.018647	47.750
347,056.1	169,092.5	23,945,681.65	.01399	.01449	.019781	48.750
360,288.5	180,253.0	25,118,231.55	.01373	.01434	.020973	49.750

(續) 成人保險生年別

第十七表 (二ノ二)

昭和十三年九月三十日

生年	現在年齢	前年度末現在契約		年度末現在契約		實際件数
		件数	保険金額	件数	保険金額	
明治二十一年	五十一歳	178,563	24,909,913.1	168,128	23,498,397.2	2,779
二十年	五十二歳	162,216	22,463,608.8	153,017	21,246,437.2	2,583
十九年	五十三歳	168,177	23,079,415.0	158,674	21,796,885.8	2,860
十八年	五十四歳	163,361	22,120,441.6	154,118	20,912,816.5	2,913
十七年	五十五歳	164,277	21,963,465.7	155,144	20,763,503.2	3,173
十六年	五十六歳	169,240	22,242,323.8	159,931	21,038,779.2	3,492
十五年	五十七歳	166,979	21,554,113.5	157,738	20,353,506.1	3,723
十四年	五十八歳	168,299	21,511,306.0	159,156	20,336,747.2	3,866
十三年	五十九歳	162,001	20,545,203.7	153,057	19,406,978.1	4,111
十二年	六十歳	161,303	19,958,295.8	152,446	18,868,140.8	4,244
十一年	六十一歳	155,633	18,948,000.6	147,050	17,911,150.7	4,377
十年	六十二歳	134,675	16,040,644.3	126,756	15,090,770.2	4,187
九年	六十三歳	128,188	14,880,129.0	120,644	14,001,948.3	4,154
八年	六十四歳	102,502	11,727,902.0	96,149	10,979,687.4	3,562
七年	六十五歳	85,455	9,620,697.4	79,687	8,963,068.0	3,302
六年	六十六歳	71,483	7,935,840.2	66,148	7,336,366.6	3,068
五年	六十七歳	51,812	5,633,600.3	47,607	5,171,778.4	2,421
四年	六十八歳	39,408	4,341,882.7	35,979	3,959,131.5	1,952
三年	六十九歳	31,168	3,341,255.4	28,362	3,028,669.0	1,787
二年	七十歳	25,935	2,666,254.3	23,920	2,455,261.9	1,579
元年	七十一歳	25,445	2,612,112.1	23,666	2,422,464.0	1,570
慶應三年	七十二歳	16,118	1,618,238.9	14,777	1,476,961.1	1,248
二年	七十三歳	12,112	1,169,175.4	11,064	1,060,670.3	987
元年	七十四歳	9,536	887,041.6	8,578	794,478.6	924
元治元年	七十五歳	7,002	634,612.2	6,297	570,436.3	659
文久三年	七十六歳	3,961	334,922.3	3,485	292,024.9	447
二年	七十七歳	2,604	203,984.8	2,274	178,332.2	305
元年	七十八歳	1,584	112,293.9	1,340	95,401.3	245
萬延元年	七十九歳	1,288	93,979.2	1,079	79,027.6	196
安政六年	八十歳	722	50,916.9	601	42,330.9	116
五年	八十一歳	395	25,747.1	329	21,207.6	59
四年	八十二歳	195	23,049.0	166	20,742.8	27
三年	八十三歳	3	107.1	3	107.1	—
女子計		11,263,760	1,685,115,610.1	10,816,266	1,620,124,362.8	159,847
昭和十四年度	男女計	13,735,706	2,247,305,771.8	13,155,277	2,153,570,211.0	236,229
	男女計	11,263,760	1,685,115,610.1	10,816,266	1,620,124,362.8	159,847
	男女計	24,999,466	3,932,421,381.9	23,971,543	3,773,694,573.8	396,076
昭和十三年度	男女計	13,106,309	2,035,523,617.3	13,735,706	2,247,305,771.8	226,913
	男女計	10,828,770	1,557,440,118.0	11,263,760	1,685,115,610.1	149,211
	男女計	23,935,079	3,592,963,735.3	24,999,466	3,932,421,381.9	376,124
昭和十二年度	男女計	12,059,338	1,747,671,579.7	13,106,309	2,035,523,617.3	193,853
	男女計	10,117,712	1,390,108,109.3	10,828,770	1,557,440,118.0	135,959
	男女計	22,177,050	3,137,779,689.0	23,935,079	3,592,963,735.3	329,812

註 備考=就キテハ男子表=同シ。

男女別死亡率比較

以前契約ノ女子

昭和十四年度

死亡数	經過契約		實際死亡率		豫定死亡率	精確年齢
	保険金額	件数	件数	保険金額		
411,560.0	174,735.0	24,409,935.15	.01590	.01686	.022291	50.750
379,582.0	158,908.0	22,044,814.00	.01625	.01722	.023739	51.750
413,029.9	164,855.5	22,644,665.35	.01735	.01824	.025277	52.750
403,401.9	160,196.0	21,718,330.00	.01818	.01857	.027008	53.750
447,288.3	161,297.0	21,587,128.60	.01967	.02072	.028871	54.750
475,964.1	166,331.5	21,878,533.55	.02099	.02175	.030948	55.750
511,363.2	164,220.0	21,209,491.40	.02267	.02411	.033201	56.750
528,971.2	165,660.5	21,188,512.20	.02334	.02496	.035679	57.750
546,409.8	159,584.5	20,249,295.80	.02576	.02698	.038366	58.750
545,294.6	158,996.5	19,685,865.60	.02669	.02770	.041290	59.750
544,208.4	153,529.5	18,701,679.85	.02851	.02910	.044487	60.747
513,741.6	132,809.0	15,822,578.05	.03153	.03247	.047975	61.748
484,873.8	126,493.0	14,683,475.55	.03284	.03302	.051742	62.746
423,099.2	101,106.5	11,565,294.30	.03523	.03658	.055872	63.746
381,450.2	84,222.0	9,482,607.80	.03921	.04023	.060287	64.745
346,359.7	70,349.5	7,809,283.25	.04361	.04435	.064988	65.745
268,099.7	50,920.0	5,536,739.20	.04755	.04842	.070062	66.745
212,525.4	38,669.5	4,256,769.80	.05048	.04993	.075496	67.741
191,049.5	30,658.5	3,280,486.95	.05829	.05824	.081352	68.744
172,890.7	25,717.0	2,647,203.45	.06140	.06531	.087634	69.743
160,517.2	25,340.5	2,597,546.65	.06196	.06180	.094408	70.743
125,558.6	16,071.5	1,610,379.30	.07765	.07797	.101738	71.742
100,059.4	12,081.5	1,164,952.55	.08170	.08589	.109488	72.741
86,769.1	9,519.0	884,144.65	.09707	.09814	.117601	73.740
59,051.9	6,979.0	632,050.20	.09443	.09343	.126505	74.739
40,803.3	3,946.5	333,875.25	.11326	.12221	.136264	75.738
22,959.0	2,591.5	202,638.00	.11769	.11330	.146753	76.736
16,537.7	1,584.5	112,116.45	.15462	.14750	.158013	77.732
13,434.7	1,281.5	93,220.75	.15295	.14412	.170135	78.728
8,295.6	719.5	50,771.70	.16122	.16339	.183161	79.720
3,930.2	391.5	25,442.45	.15070	.15447	.196967	80.702
1,887.9	194.0	22,839.85	.13918	.08266	.211163	81.639
—	3.0	107.10	—	—	.222369	82.333
23,338,120.1	11,119,936.5	1,664,289,046.50	.01437	.01402	—	—
38,233,230.7	13,563,606.0	2,219,554,606.75	.01742	.01723	—	—
23,338,120.1	11,119,936.5	1,664,289,046.50	.01437	.01402	—	—
61,571,350.8	24,683,542.5	3,883,843,653.25	.01605	.01585	—	—
36,929,728.5	13,669,809.6	2,183,990,335.47	.01660	.01691	—	—
21,989,619.9	11,220,304.9	1,648,377,809.39	.01330	.01334	—	—
58,919,348.4	24,890,114.5	3,832,368,144.86	.01511	.01537	—	—
29,768,983.2	12,674,503.9	1,905,197,704.52	.01529	.01563	—	—
19,361,637.6	10,537,568.5	1,482,622,649.04	.01290	.01306	—	—
49,130,625.8	23,212,072.4	3,387,820,353.56	.01421	.01450	—	—

(續) 成人保險生年別

第十七表 (三)

昭和十三年十月一日

生年	現在年	現在年齡	前年度末現在契約		年度末現在契約		實際件數				
			件數	保險金額	件數	保險金額					
昭和	三三	年	十	—	4,868	1,676,359.1	—				
			十一	3,086	1,080,191.4	70,462	22,238,954.0	85			
			十二	26,656	8,626,967.5	104,911	31,150,571.2	218			
			十三	23,402	7,072,518.4	110,508	31,971,046.5	299			
			十四	26,909	7,911,122.1	131,175	38,174,855.0	415			
			大正	二	年	十	34,060	10,049,583.7	133,985	39,902,783.0	626
						十一	33,368	10,194,499.0	128,084	39,893,665.2	662
						十二	33,846	10,815,977.3	126,975	41,389,692.4	829
						十三	34,526	11,455,810.8	128,745	43,775,245.7	897
						十四	30,420	10,513,842.0	150,563	57,752,580.5	813
明治	七六五四三	年	二	49,143	19,279,259.0	151,581	59,565,172.2	2,489			
			三	45,114	17,413,063.1	122,918	46,784,283.8	1,869			
			四	36,352	13,553,305.7	109,033	40,110,930.6	1,217			
			五	35,146	13,037,809.3	108,617	39,575,798.3	1,073			
			六	34,807	12,907,441.0	109,456	39,500,457.0	953			
			明治	二四四四	年	二	33,391	12,309,419.9	104,894	37,251,520.9	793
						三	29,361	10,418,545.7	99,449	34,332,324.2	557
						四	28,155	9,799,090.5	94,820	32,121,208.1	589
						五	26,012	9,025,190.4	87,427	29,067,725.5	497
						六	25,229	8,606,802.4	85,015	27,967,018.7	433
明治	四四三三三	年				三	23,911	8,071,252.2	80,302	26,151,437.8	425
						四	22,615	7,600,958.0	75,464	24,280,567.1	398
						五	19,682	6,558,232.6	66,148	20,928,187.5	362
						六	19,877	6,572,656.7	66,070	20,675,136.2	341
						七	19,142	6,268,084.6	62,374	19,337,217.3	370
			明治	三三三三三	年	三	19,271	6,217,074.4	63,213	19,307,519.6	343
						四	19,079	6,128,061.0	61,698	18,762,510.7	398
						五	18,918	6,013,451.9	60,782	18,234,561.6	387
						六	17,589	5,591,550.1	58,230	17,516,032.1	386
						七	17,285	5,493,436.8	58,073	17,373,547.2	402
明治	三三三三三	年				四	17,674	5,525,950.9	58,252	17,099,734.7	444
						五	16,225	4,992,638.3	54,014	15,534,043.8	436
						六	15,072	4,596,612.1	50,893	14,477,096.5	460
						七	14,706	4,419,811.9	49,800	14,001,452.9	445
						八	14,193	4,236,812.6	47,219	13,141,508.0	436
			明治	二二二二二	年	四	13,089	3,898,655.1	43,727	12,060,125.3	472
						五	13,366	3,882,097.6	44,111	12,041,244.9	489
						六	11,719	3,410,487.0	39,573	10,578,400.4	473
						七	12,732	3,630,898.8	41,769	11,062,049.3	564
						八	13,135	3,686,379.5	42,493	10,964,002.3	616
明治	二二二二二	年				五	12,265	3,312,291.3	38,764	9,764,539.8	628
						六	10,621	2,832,703.6	35,196	8,602,089.6	602
						七	10,933	2,850,929.2	38,381	9,051,443.2	670
						八	10,188	2,593,206.4	32,821	7,681,954.1	700
						九	9,583	2,418,188.5	31,560	7,215,778.5	688
			明治	一五五五	年	五	9,564	2,325,727.1	30,966	6,926,787.4	682
						六	9,050	2,144,952.2	31,196	6,717,226.2	778
						七	9,766	2,226,994.9	30,890	6,581,625.5	824
						八	10,233	2,260,934.3	24,088	5,364,724.9	832
						九	8,493	1,873,586.1	10,250	2,477,528.2	591
明治	一	年				六	1,076	251,689.5	1,011	235,918.5	42
						七	—	—	—	—	—
男	子	計				1,030,035	335,956,746.4	3,592,814	1,138,348,183.0	30,998	

備考 1. 經過契約ハ前年度末現在契約數、年度末現在契約數及實際死亡數ノ和ヲ二分シタルモノナリ。但シ昭和三年生ハ年ヲ加ヘタルモノ、明治十三年生ハ前年度末及年度末現在契約數ノ和ノ $\frac{388}{756}$ ニ實際死亡數ノ $\frac{1}{2}$ ヲ加ヘタルモノ、明治

2. 其ノ他ニ就キテハ第十七表(一ノ二)ノ備考参照ノコト。

男女別死亡率比較

以降契約ノ男子

昭和十四年度

死亡數	經過契約		實際死亡率		豫定死亡率	精確年齡
	保險金額	件數	保險金額	件數		
—	—	405.7	—	—	.004931	11.625
31,450.8	30,197.2	139,696.60	.00281	.00328	.005499	12.133
71,551.4	65,892.5	9,576,575.01	.00331	.00359	.006396	12.849
96,232.6	67,104.5	19,924,545.05	.00446	.00492	.007757	13.833
133,662.4	79,249.5	19,569,898.75	.00524	.00578	.009213	14.833
204,253.6	84,335.5	23,109,819.75	.00742	.00814	.010581	15.833
221,392.9	81,057.0	25,078,310.15	.00817	.00880	.011674	16.833
286,324.9	80,825.0	25,154,778.55	.01026	.01091	.012351	17.833
319,395.8	82,084.0	26,245,997.30	.01093	.01150	.012593	18.833
299,289.6	90,898.0	27,775,226.15	.00894	.00873	.012488	19.833
1,027,331.3	101,606.5	34,282,856.05	.02450	.02572	.012148	20.833
716,396.0	84,950.5	39,935,881.25	.02200	.02207	.011679	21.833
500,382.3	73,301.0	32,456,871.45	.01660	.01848	.011159	22.833
418,535.7	72,418.0	27,082,309.30	.01482	.01578	.010616	23.833
361,581.0	72,608.0	26,516,071.65	.01313	.01370	.010080	24.833
308,613.7	69,539.0	26,384,739.50	.01140	.01238	.009613	25.833
205,853.4	64,683.5	24,934,777.25	.00861	.00916	.009213	26.833
220,454.6	61,782.0	22,478,361.65	.00953	.01046	.008908	27.833
176,316.3	56,968.0	21,070,376.60	.00872	.00921	.008666	28.833
152,169.6	55,338.5	19,134,616.10	.00782	.00829	.008503	29.833
151,756.5	52,319.0	18,362,995.35	.00812	.00883	.008384	30.833
139,042.8	49,238.5	17,187,223.25	.00808	.00868	.008337	31.833
125,675.4	43,096.0	16,010,283.95	.00840	.00910	.008325	32.833
113,345.1	43,144.0	13,806,047.75	.00790	.00829	.008372	33.833
118,984.6	40,943.0	13,680,569.00	.00904	.00925	.008483	34.833
121,972.4	41,413.5	12,862,143.25	.00828	.00951	.008647	35.833
133,496.6	40,587.5	12,823,283.20	.00981	.01067	.008879	36.833
122,349.6	40,043.5	12,512,034.15	.00966	.01004	.009157	37.833
124,592.5	38,102.5	12,185,181.55	.01013	.01073	.009481	38.833
135,491.4	37,880.0	11,616,087.35	.01061	.01178	.009864	39.833
143,366.1	38,185.0	11,501,237.70	.01163	.01259	.010288	40.833
141,481.4	35,337.5	11,384,525.85	.01234	.01369	.010749	41.833
141,312.4	33,212.5	10,334,081.75	.01385	.01471	.011274	42.833
136,204.8	32,475.5	9,607,510.50	.01370	.01468	.011868	43.833
134,484.7	30,924.0	9,278,734.80	.01410	.01536	.012572	44.833
141,603.6	28,644.0	8,756,402.65	.01648	.01759	.013438	45.833
144,399.3	28,983.0	8,050,192.00	.01687	.01797	.014428	46.833
139,795.9	25,882.5	8,033,870.90	.01827	.01979	.015549	47.833
162,953.2	27,532.5	7,064,341.65	.02048	.02194	.016740	48.833
178,535.2	28,122.0	7,427,950.65	.02190	.02408	.018021	49.833
171,913.3	25,828.5	7,414,458.50	.02431	.02595	.019321	50.833
163,523.3	23,209.5	6,624,372.20	.02594	.02820	.020702	51.833
174,084.1	24,992.0	5,799,158.25	.02681	.02883	.022163	52.833
195,240.5	21,854.5	6,038,228.25	.03203	.03729	.023726	53.833
181,625.5	21,139.3	5,235,200.50	.03255	.03661	.025376	54.833
176,632.8	20,637.3	4,960,502.85	.03305	.03740	.027142	55.833
181,852.3	20,512.0	4,722,579.86	.03793	.04021	.028974	56.833
189,869.2	20,740.0	4,522,015.35	.03973	.04220	.030844	57.833
186,050.5	17,803.5	4,499,244.80	.04673	.04703	.032698	58.831
130,948.0	10,748.3	3,956,289.05	.05499	.05255	.034292	59.692
9,474.1	1,064.5	2,492,056.98	.03946	.03812	.035542	60.333
10,263,245.0	2,319,839.3	739,849,053.00	.01336	.01387	—	—

度末現在契約數ノ $\frac{1}{12}$ ニ實際死亡數ノ $\frac{1}{2}$ ヲ加ヘタルモノ、昭和二年生ハ前年度末及年度末現在契約數ノ和ノ $\frac{41}{100}$ ニ實際死亡數ノ $\frac{1}{2}$ ヲ加ヘタルモノ、明治十二年生ハ前年度末及年度末現在契約數ノ和ノ $\frac{87}{156}$ ニ實際死亡數ノ $\frac{1}{2}$ ヲ加ヘタルモノトナシタリ。

(續) 成人保險生年別

昭和十三年十月一日

第十七表(四)

生年	現在年	現在年	前年度末現在契約		年度末現在契約		實際	
			件數	保險金額	件數	保險金額		件數
昭和	三三	年年	—	—	3,430	1,085,100.9	—	
			二二	2,323	750,573.6	47,351	13,361,051.9	112
	二二	年年	一四	17,021	4,988,670.3	66,558	17,621,314.2	278
			一三	15,069	4,189,713.2	64,519	16,498,369.4	396
	一三	年年	一四	14,694	3,949,232.1	67,678	17,090,997.8	519
			一五	—	—	—	—	—
	一三	年年	一六	16,471	4,344,758.6	68,855	17,457,538.1	597
			一七	16,576	4,449,025.7	71,554	18,644,431.4	569
	一三	年年	一八	18,066	4,930,972.2	74,944	20,163,522.0	585
			一九	19,472	5,490,275.2	81,441	22,605,583.5	584
一三	年年	二〇	18,820	5,441,266.4	78,034	22,534,897.0	530	
		二一	—	—	—	—	—	
一三	年年	二二	20,448	6,067,590.2	81,555	24,025,522.2	561	
		二三	22,347	6,790,660.8	91,927	27,489,020.0	574	
一三	年年	二四	24,471	7,519,274.6	95,357	28,856,196.1	575	
		二五	25,410	7,887,151.0	96,340	29,265,018.6	534	
一三	年年	二六	25,535	7,907,824.0	95,480	28,797,242.7	524	
		二七	—	—	—	—	—	
明治	二二	年年	二八	24,212	7,484,525.1	89,353	26,774,234.9	494
			二九	23,938	7,375,049.7	86,586	25,778,987.8	495
一四	年年	三〇	22,205	6,809,778.3	81,510	24,146,824.2	440	
		三一	20,949	6,417,953.7	76,462	22,496,680.8	439	
一四	年年	三二	20,805	6,358,112.2	75,611	22,130,653.6	436	
		三三	—	—	—	—	—	
一四	年年	三四	19,750	5,993,583.9	70,560	20,393,462.0	385	
		三五	19,309	5,858,118.5	68,447	19,681,748.9	387	
一四	年年	三六	15,014	4,467,319.3	54,019	15,289,398.2	299	
		三七	16,496	4,890,884.5	58,405	16,425,257.9	329	
一四	年年	三八	14,976	4,421,613.9	52,507	14,623,656.5	330	
		三九	—	—	—	—	—	
一三	年年	四〇	15,100	4,385,091.3	53,727	14,688,037.6	290	
		四一	14,504	4,192,564.5	51,611	14,080,859.8	298	
一三	年年	四二	13,802	3,963,207.5	50,547	13,728,081.4	326	
		四三	13,223	3,771,569.1	49,062	13,298,049.1	303	
一三	年年	四四	13,013	3,740,302.7	47,920	12,940,177.6	307	
		四五	—	—	—	—	—	
一三	年年	四六	13,874	3,944,142.5	50,122	13,351,508.9	323	
		四七	12,774	3,603,652.4	46,344	12,168,005.3	320	
一三	年年	四八	12,166	3,368,606.8	44,530	11,497,360.0	296	
		四九	12,393	3,416,016.5	44,381	11,378,931.8	311	
一三	年年	五〇	11,759	3,179,953.7	41,776	10,559,623.7	307	
		五一	—	—	—	—	—	
一三	年年	五二	11,241	3,050,589.7	40,450	10,082,495.8	303	
		五三	11,349	2,985,417.0	40,069	9,863,363.2	320	
一三	年年	五四	10,143	2,664,036.0	37,010	9,024,428.1	322	
		五五	11,199	2,864,411.1	39,631	9,453,113.0	362	
一三	年年	五六	11,512	2,885,705.6	40,751	9,517,278.5	375	
		五七	—	—	—	—	—	
一三	年年	五八	10,960	2,674,068.3	37,872	8,679,002.1	412	
		五九	9,845	2,360,991.7	35,300	7,877,314.0	379	
一三	年年	六〇	10,277	2,418,079.4	40,531	8,832,443.7	416	
		六一	10,293	2,409,562.2	35,456	7,646,657.1	405	
一三	年年	六二	9,881	2,215,109.7	34,958	7,329,786.0	404	
		六三	—	—	—	—	—	
一三	年年	六四	10,247	2,325,130.1	34,628	7,264,013.9	473	
		六五	10,217	2,232,982.2	35,000	7,100,986.6	467	
一三	年年	六六	10,815	2,309,046.9	34,533	6,969,184.0	528	
		六七	11,033	2,267,340.5	25,760	5,389,691.4	491	
一三	年年	六八	8,840	1,845,206.3	10,635	2,406,926.7	325	
		六九	—	—	—	—	—	
一三	一三	六十一	958	204,726.2	915	194,883.5	24	
女子計			745,795	210,061,436.9	2,802,002	758,558,913.4	20,059	
男子計			1,030,035	335,956,746.4	3,592,814	1,138,348,183.0	30,998	
男女合計			1,775,830	546,018,183.3	6,394,816	1,896,907,096.4	51,057	

註 備考=就キテハ男子表=同シ。

男女別死亡率比較

以降契約ノ女子

昭和十四年度

死亡數	經過契約		實際死亡率		豫定死亡率	精確年齡
	保險金額	件數	保險金額	件數		
—	—	285.8	90,425.08	—	.004931	11.625
35,169.1	20,422.4	—	5,803,351.01	.00548	.00606	12.133
81,627.0	41,928.5	—	11,345,805.75	.00663	.00719	12.849
123,719.4	39,992.0	—	10,405,901.00	.00990	.01189	13.833
156,888.2	41,445.5	—	10,598,559.05	.01252	.01480	14.833
—	—	183,019.1	10,992,657.90	.01390	.01665	15.833
—	—	175,799.2	11,634,628.15	.01283	.01511	16.833
—	—	188,291.6	12,641,392.90	.01250	.01489	17.833
—	—	190,087.5	14,142,973.10	.01151	.01344	18.833
—	—	159,565.6	14,067,864.50	.01088	.01134	19.833
—	—	189,915.0	15,141,513.70	.01094	.01254	20.833
—	—	191,024.7	17,235,352.75	.01000	.01108	21.833
—	—	189,592.9	18,282,531.80	.00955	.01037	22.833
—	—	169,787.8	18,660,978.70	.00873	.00910	23.833
—	—	177,531.0	18,441,298.85	.00862	.00963	24.833
—	—	162,255.3	17,210,507.65	.00866	.00943	25.833
—	—	159,229.0	16,656,633.25	.00892	.00956	26.833
—	—	140,546.4	15,548,574.45	.00845	.00904	27.833
—	—	147,067.4	14,530,850.95	.00897	.01012	28.833
—	—	133,514.1	14,311,139.95	.00900	.00933	29.833
—	—	124,822.7	13,255,934.30	.00849	.00942	30.833
—	—	124,806.0	12,832,336.70	.00878	.00973	31.833
—	—	91,568.2	9,924,142.85	.00863	.00923	32.833
—	—	105,044.4	10,710,593.40	.00875	.00981	33.833
—	—	100,799.1	9,573,034.75	.00973	.01053	34.833
—	—	88,004.8	9,580,566.85	.00839	.00919	35.833
—	—	86,722.9	9,180,073.60	.00897	.00945	36.833
—	—	96,741.4	8,894,015.15	.01008	.01088	37.833
—	—	86,694.5	8,578,156.35	.00968	.01011	38.833
—	—	92,288.9	8,386,384.60	.01003	.01100	39.833
—	—	98,374.9	8,697,013.15	.01004	.01131	40.833
—	—	94,467.0	7,933,062.35	.01077	.01191	41.833
—	—	84,207.1	7,475,086.95	.01039	.01127	42.833
—	—	94,448.7	7,444,698.50	.01090	.01269	43.833
—	—	86,925.4	6,913,251.40	.01140	.01257	44.833
—	—	87,440.3	6,610,262.90	.01166	.01323	45.833
—	—	87,555.4	6,468,167.80	.01237	.01354	46.833
—	—	89,002.7	5,888,733.40	.01357	.01511	47.833
—	—	100,905.9	6,209,215.00	.01414	.01625	48.833
—	—	99,524.3	6,251,254.20	.01425	.01592	49.833
—	—	103,819.4	5,728,444.90	.01673	.01812	50.833
—	—	91,386.0	5,164,845.85	.01665	.01769	51.833
—	—	106,636.5	5,678,579.80	.01624	.01878	52.833
—	—	100,316.8	5,078,268.05	.01755	.01975	53.833
—	—	93,587.6	4,863,174.18	.01770	.01924	54.833
—	—	109,712.5	4,856,183.37	.02084	.02259	55.833
—	—	108,584.9	4,721,276.85	.02044	.02300	56.833
—	—	110,943.0	4,694,586.95	.02302	.02363	57.833
—	—	106,367.0	3,932,341.14	.02600	.02705	58.833
—	—	72,553.9	2,407,658.82	.02948	.03013	59.692
—	—	5,309.5	202,459.60	.02530	.02622	60.333
—	—	5,884,192.0	485,876,744.20	.01127	.01211	—
—	—	10,263,245.0	739,849,053.00	.01336	.01387	—
—	—	16,147,437.0	1,225,725,797.20	.01245	.01317	—

小兒保險生年別

第十八表 (一)

生年	現在年齢	前年度末現在契約		年度末現在契約		實際件数
		件数	保険金額	件数	保険金額	
昭和十四年	一歳		円	14,738	3,100,394.0	21
十三年	一歳	10,521	2,196,911.0	149,560	29,967,297.0	2,141
十二年	二歳	96,515	19,570,870.0	227,339	43,981,897.0	4,083
十一年	三歳	98,311	19,289,193.0	214,319	39,928,978.0	3,029
十年	四歳	147,725	26,930,141.0	240,872	42,870,874.0	2,522
九年	五歳	192,263	33,117,646.7	254,340	43,406,795.0	1,939
八年	六歳	232,175	37,960,202.5	284,844	46,626,185.5	1,560
七年	七歳	259,863	40,546,744.9	305,257	47,949,536.6	1,356
六年	八歳	264,837	39,459,649.8	300,682	45,286,571.2	1,047
五年	九歳	267,577	38,379,361.9	298,275	43,366,286.3	947
四年	十歳	258,589	36,091,989.8	284,783	40,377,086.6	839
三年	十一歳	249,903	34,625,906.8	272,189	38,324,562.1	773
二年	十二歳	216,040	29,749,914.3	219,412	30,345,521.4	676
元年	十三歳	180,832	24,452,898.6	179,260	24,226,276.6	531
大正十四年	十四歳	135,984	18,153,732.6	134,790	17,983,154.4	557
十三年	十五歳	100,704	13,286,966.7	99,623	13,133,815.7	591
十二年	十六歳	75,238	9,834,150.4	74,256	9,705,648.3	640
十一年	十七歳	48,853	6,397,503.2	48,162	6,304,657.7	484
十年	十八歳	27,143	3,597,920.0	26,662	3,532,657.2	351
九年	十九歳	10,480	1,426,539.2	10,232	1,391,181.9	181
八年	二十歳	615	84,223.5	605	83,107.5	9
男子計		2,874,168	435,152,465.9	3,640,200	571,892,484.0	24,277

- 備考 1. 本表ハ生年別=實際死亡率ヲ算出シ之ヲ豫定死亡率=比較スルヲ目的トス。
 2. 経過契約ハ前年度末現在契約数、年度末現在契約数及實際死亡数ノ和ヲ二分シタルモノナリ。但シ昭和十四年生ハ数ノ $\frac{1}{2}$ ヲ加ヘタルモノ、昭和三年生ハ前年度末及年度末現在契約数ノ和ノ $\frac{3,059}{6,108}$ =實際死亡数ノ $\frac{1}{2}$ ヲ加ヘタルモノ、
 3. 實際死亡率ハ實際死亡数ヲ経過契約ニテ除シタルモノナリ。
 4. 現在年齢ハ當該生年ニ對スル大體ノ年齢ヲ示シタルモノニシテ被保險者出生ノ翌年ヨリ本年度迄ノ年数ヲ掲ケタ
 5. 精確年齢ハ豫定死亡率ヲ精確ニ計算スル爲ニ算出シタルモノニシテ『昭和六年度及昭和七年度簡易生命保險ノ死亡

男女別死亡率比較

昭和十四年度

死亡数	経過契約		實際死亡率		豫定死亡率	精確年齢
	保険金額	件数	件数	保険金額		
円	4,344.0	1,238.7	260,538.17	.01695	.01667	.082901
	425,119.0	66,703.7	13,399,884.78	.03210	.03173	.042346
	794,906.0	163,968.5	32,173,836.50	.02490	.02471	.032915
	567,896.0	157,829.5	29,893,033.50	.01919	.01900	.021932
	454,155.0	195,559.5	35,127,585.00	.01290	.01293	.014168
	330,814.6	224,271.0	38,427,628.15	.00865	.00861	.010031
	255,490.0	259,289.5	42,420,939.00	.00602	.00602	.007412
	213,542.9	283,238.0	44,354,912.20	.00479	.00481	.005927
	156,693.0	283,283.0	42,451,457.00	.00370	.00369	.005089
	134,819.0	283,399.5	40,940,233.60	.00334	.00329	.004482
	118,935.0	272,105.5	38,294,005.70	.00308	.00311	.004049
	103,768.1	261,859.9	36,586,835.61	.00295	.00284	.003820
	92,987.0	220,075.8	30,371,859.65	.00307	.00306	.003763
	72,527.8	180,311.5	24,375,851.50	.00294	.00298	.004111
	74,972.5	135,665.5	18,105,929.75	.00411	.00414	.004775
	80,648.5	100,459.0	13,250,715.45	.00588	.00609	.005486
	83,453.3	75,067.0	9,811,626.00	.00853	.00851	.006355
	61,434.8	48,749.5	6,381,797.85	.00993	.00963	.007319
	46,277.4	27,078.0	3,588,427.30	.01296	.01290	.008282
	26,037.7	10,446.5	1,421,879.40	.01733	.01831	.009104
	1,023.0	614.5	84,177.00	.01465	.01215	.009593
	4,099,844.6	3,251,213.6	501,723,153.11	.00747	.00817	—

年度末現在契約数ノ $\frac{1}{2}$ =實際死亡数ノ $\frac{1}{2}$ ヲ加ヘタルモノ、昭和十三年生ハ前年度末及年度末現在契約数ノ和ノ $\frac{41}{100}$ =實際死亡
 昭和二年生ハ前年度末及年度末現在契約数ノ和ノ $\frac{983}{1,948}$ =實際死亡数ノ $\frac{1}{2}$ ヲ加ヘタルモノトナシタリ。
 リ。
 率ニ關スル調査』、附録(第九頁)ニ於テ記述セル中心年齢ヨリ $\frac{1}{2}$ 年ヲ減シタルモノヲ云フ。

小兒保險生年別
女

第十八表(二)

生年	現在年齢	前年度末現在契約		年度末現在契約		實際件数
		件数	保険金額	件数	保険金額	
昭和十四年	一歳	—	—	15,740	3,272,961.0	19
十三年	一歳	10,474	2,171,217.0	149,770	29,433,168.0	1,953
十二年	二歳	95,555	18,985,904.0	226,776	42,501,249.0	3,727
十一年	三歳	98,916	18,521,496.0	213,580	37,905,673.0	2,881
十年	四歳	145,852	25,061,371.0	234,674	39,423,085.0	2,551
九年	五歳	189,019	30,743,982.2	246,307	39,700,909.1	1,926
八年	六歳	224,266	34,877,985.6	270,843	42,064,959.5	1,564
七年	七歳	248,493	37,062,354.2	287,258	42,995,181.0	1,320
六年	八歳	251,555	36,146,209.9	280,361	40,554,184.9	992
五年	九歳	245,247	34,060,555.2	268,548	37,608,294.8	861
四年	十歳	237,392	32,186,437.6	257,262	35,246,206.0	710
三年	十一歳	225,406	30,342,539.7	241,651	32,897,496.5	797
二年	十二歳	191,129	25,563,136.9	193,242	25,926,805.8	711
元年	十三歳	152,767	20,142,574.6	151,204	19,933,444.0	709
大正十四年	十四歳	113,767	14,913,033.2	112,369	14,720,301.4	796
十三年	十五歳	81,176	10,542,139.2	80,085	10,395,983.4	710
十二年	十六歳	58,273	7,513,131.1	57,398	7,395,560.3	599
十一年	十七歳	36,951	4,787,823.0	36,348	4,709,191.6	414
十年	十八歳	20,357	2,667,369.3	20,019	2,622,218.8	231
九年	十九歳	7,642	1,023,115.9	7,511	1,005,554.8	88
八年	二十歳	413	56,323.6	408	55,873.6	5
女子計		2,634,650	387,368,699.2	3,351,354	510,368,301.5	23,564
昭和十四年度	男	2,874,168	435,152,465.9	3,640,200	571,892,484.0	24,277
	女	2,634,650	387,368,699.2	3,351,354	510,368,301.5	23,564
	計	5,508,818	822,521,165.1	6,991,554	1,082,260,785.5	47,841
昭和十三年度	男	2,232,322	319,501,773.6	2,874,168	435,152,465.9	12,251
	女	2,033,041	283,668,664.3	2,634,650	387,368,699.2	12,128
	計	4,265,363	603,170,437.9	5,508,818	822,521,165.1	24,379
昭和十二年度	男	1,881,419	262,886,833.8	2,232,322	319,501,773.6	9,546
	女	1,706,673	233,485,035.5	2,033,041	283,668,664.3	9,852
	計	3,588,092	496,371,869.3	4,265,363	603,170,437.9	19,398

註 備考=就キテハ男子表=同ジ。

男女別死亡率比較
子

昭和十四年度

死亡数	経過契約		實際死亡率		豫定死亡率	精確年齢
	保険金額	件数	件数	保険金額		
4,396.0	1,321.2	274,944.75	.01438	.01599	.082901	0.625
383,572.0	66,676.5	13,149,583.85	.02929	.02917	.042346	1.133
712,045.0	163,029.0	31,099,599.00	.02286	.02290	.032915	1.849
519,961.0	157,688.5	28,473,565.00	.01827	.01826	.021932	2.833
427,644.0	191,538.5	32,456,050.00	.01332	.01318	.014168	3.870
309,722.0	218,626.0	35,377,306.65	.00881	.00875	.010031	4.824
241,734.2	248,336.5	38,592,339.65	.00630	.00626	.007412	5.801
198,596.2	268,535.5	40,128,065.70	.00492	.00495	.005927	6.789
139,726.5	266,454.0	38,420,060.65	.00372	.00364	.005089	7.782
121,083.2	257,328.0	35,894,966.60	.00335	.00337	.004482	8.777
97,853.4	247,682.0	33,765,248.50	.00287	.00290	.004049	9.773
106,550.2	234,309.3	31,725,061.37	.00340	.00336	.003820	10.762
94,692.5	194,316.8	26,030,207.47	.00366	.00364	.003763	11.745
92,445.5	152,340.0	20,084,232.05	.00465	.00460	.004111	12.738
105,165.9	113,466.0	14,869,250.25	.00702	.00707	.004775	13.736
92,610.2	80,985.5	10,515,366.40	.00877	.00881	.005486	14.732
78,472.9	58,135.0	7,493,582.15	.01030	.01047	.006355	15.728
52,577.2	36,856.5	4,774,795.90	.01123	.01101	.007319	16.720
30,517.0	20,303.5	2,660,052.55	.01138	.01147	.008282	17.702
11,255.4	7,620.5	1,019,963.05	.01155	.01104	.009104	18.639
450.0	413.0	56,323.60	.01211	.00799	.009593	19.333
3,821,070.3	2,985,961.8	446,860,565.14	.00789	.00855	—	—
4,099,844.6	3,251,213.6	501,723,153.11	.00747	.00817	—	—
3,821,070.3	2,985,961.8	446,860,565.14	.00789	.00855	—	—
7,920,914.9	6,237,175.4	948,583,718.25	.00767	.00835	—	—
1,884,391.7	2,493,220.8	365,128,118.53	.00491	.00516	—	—
1,795,331.2	2,273,664.8	323,748,858.08	.00533	.00555	—	—
3,679,722.9	4,766,885.6	688,876,976.61	.00511	.00534	—	—
1,394,833.9	2,048,396.5	289,470,785.59	.00466	.00482	—	—
1,399,811.5	1,860,897.7	256,900,215.26	.00529	.00545	—	—
2,794,645.4	3,909,294.2	546,371,000.85	.00496	.00511	—	—

成人保險死亡原因

第十九表(一)

Table with 7 columns: 死因番號及死亡原因, 十五歲以下, 二十歲以下, 二十五歲以下, 三十歲以下, 三十五歲以下, 四十歲以下. Rows include 腸チフス及パラチフス, 發疹チフス, 麻疹, 猩紅熱, 流行性赤痢, 急性腸炎, 慢性腸炎, 急性腎炎, 慢性腎炎, 急性膀胱炎, 慢性膀胱炎, 急性尿道炎, 慢性尿道炎, 急性前列腺炎, 慢性前列腺炎, 急性附睾炎, 慢性附睾炎, 急性睪丸炎, 慢性睪丸炎, 急性陰囊炎, 慢性陰囊炎, 急性精囊炎, 慢性精囊炎, 急性前列腺炎, 慢性前列腺炎, 急性附睾炎, 慢性附睾炎, 急性睪丸炎, 慢性睪丸炎, 急性陰囊炎, 慢性陰囊炎, 急性精囊炎, 慢性精囊炎.

因別(中分類)死亡率 (保險金額率)

昭和十三年度

Table with 13 columns: 四十五歲以下, 五十歲以下, 五十五歲以下, 六十歲以下, 六十五歲以下, 七十歲以下, 八十歲以下, 九十歲以下, 合計, 全死亡率對百分率, 死因番號. Rows include 腸チフス及パラチフス, 發疹チフス, 麻疹, 猩紅熱, 流行性赤痢, 急性腸炎, 慢性腸炎, 急性腎炎, 慢性腎炎, 急性膀胱炎, 慢性膀胱炎, 急性尿道炎, 慢性尿道炎, 急性前列腺炎, 慢性前列腺炎, 急性附睾炎, 慢性附睾炎, 急性睪丸炎, 慢性睪丸炎, 急性陰囊炎, 慢性陰囊炎, 急性精囊炎, 慢性精囊炎, 急性前列腺炎, 慢性前列腺炎, 急性附睾炎, 慢性附睾炎, 急性睪丸炎, 慢性睪丸炎, 急性陰囊炎, 慢性陰囊炎, 急性精囊炎, 慢性精囊炎.

成人保險死亡原

第十九表(二)

Table with columns for age groups (15, 20, 25, 30, 35, 40) and rows for various causes of death (e.g., 42 冠狀動脈ノ疾患及狭心症, 47 氣管支炎, 53 蟲様突起炎, 68 妊娠中毒, 73 老衰, 79 刑死).

備考 1. 本表ノ死因分類ハ昭和七年内閣訓令第二號ノ中分類ニ準據セリ。 2. 本表ノ死亡率ハ年度始及年度末ニ於ケル現在契約高ノ和ノ二分ノ一ヲ以テ死亡數ヲ除シタルモノナリ。

因別(中分類)死亡率 (保險金額率)

昭和十三年度

Table with columns for age groups (45, 50, 55, 60, 65, 70, 80, 90) and rows for various causes of death (e.g., 42 冠狀動脈ノ疾患及狭心症, 47 氣管支炎, 53 蟲様突起炎, 68 妊娠中毒, 73 老衰, 79 刑死).

小兒保險死亡原

第二十表

Table with columns for death cause, age groups (5 years below, 1-5 years, 10 years, 15 years, 20 years, total), and death rate per 100. Rows include various diseases like pneumonia, measles, and tuberculosis.

因別(中分類)死亡率 (件數率)

昭和十三年度

Table with columns for death cause, age groups, and death rate per 100. Rows include specific conditions like coronary artery disease, pneumonia, and various injuries.

備考 1. 本表ノ死因分類ハ昭和七年内閣訓令第二號ノ中分類ニ準據セリ。 2. 本表ノ死亡率ハ年度始及年度末ニ於ケル現在契約高ノ和ノ二分ノ一ヲ以テ死亡數ヲ除シタルモノナリ。

年 齡 別 人 口 千

第二十一表

現在年 齡	終身 保 險		養老 保 險		小 兒 保 險		計	
	件 數	保 險 金 額	件 數	保 險 金 額	件 數	保 險 金 額	件 數	保 險 金 額
一 歲	—	—	—	—	178.41	35,580.30	178.41	35,580.30
二 歲	—	—	—	—	221.32	42,148.64	221.32	42,148.64
三 歲	—	—	—	—	217.29	39,525.56	217.29	39,525.56
四 歲	—	—	—	—	234.46	40,573.55	234.46	40,573.55
五 歲	—	—	—	—	250.53	41,587.68	250.53	41,587.68
六 歲	—	—	—	—	288.23	46,002.94	288.23	46,002.94
七 歲	—	—	—	—	301.63	46,296.39	301.63	46,296.39
八 歲	—	—	—	—	299.29	44,216.45	299.29	44,216.45
九 歲	—	—	—	—	296.32	42,331.95	296.32	42,331.95
十 歲	—	—	—	—	293.49	40,945.89	293.49	40,945.89
十 一 歲	—	—	—	—	277.91	38,520.42	277.91	38,520.42
十 二 歲	2.30	1,056.51	67.23	20,094.88	227.53	31,026.93	297.06	52,178.32
十 三 歲	3.89	1,596.02	119.94	32,256.12	177.96	23,780.33	301.79	57,632.48
十 四 歲	5.52	2,052.11	169.10	42,245.77	135.56	17,937.20	310.18	62,235.08
十 五 歲	7.39	2,593.38	224.66	54,158.65	103.67	13,573.45	335.72	70,325.49
十 六 歲	9.28	3,087.53	290.20	66,852.06	80.99	10,520.70	380.47	80,460.29
十 七 歲	10.25	3,316.39	326.14	72,094.39	51.86	6,758.25	388.25	82,169.03
十 八 歲	11.66	3,705.13	373.86	80,344.16	29.16	3,844.75	414.68	87,894.03
十 九 歲	14.67	4,593.34	442.61	93,161.43	11.65	1,574.28	468.94	99,329.05
二十 歲	17.30	6,044.58	416.23	93,139.09	.63	86.14	434.16	99,269.81
二十 一 歲	24.85	8,941.06	512.87	115,854.66	—	—	537.73	124,795.72
二十 二 歲	27.11	9,073.25	543.93	120,803.56	—	—	571.04	129,876.81
二十 三 歲	27.03	8,292.67	563.95	121,732.24	—	—	590.97	130,024.90
二十 四 歲	28.12	8,139.34	588.98	124,434.08	—	—	617.10	132,573.41
二十 五 歲	32.57	9,014.80	657.13	135,761.19	—	—	689.70	144,775.99
二十 六 歲	35.81	9,269.38	669.06	134,193.82	—	—	704.86	143,463.19
二十 七 歲	39.27	9,654.36	697.20	136,042.49	—	—	736.47	145,696.84
二十 八 歲	41.09	9,940.88	685.27	130,950.55	—	—	726.36	140,891.43
二十 九 歲	44.86	10,467.76	692.75	130,253.38	—	—	737.61	140,721.14
三十 歲	51.54	11,773.24	709.22	131,511.91	—	—	760.76	143,285.15
三十 一 歲	55.49	12,609.65	693.65	127,117.34	—	—	749.13	139,727.00
三十 二 歲	60.51	13,453.73	698.54	127,865.94	—	—	759.06	141,319.67
三十 三 歲	57.89	12,788.12	592.69	107,152.54	—	—	650.57	119,940.66
三十 四 歲	73.63	16,116.20	706.98	127,089.61	—	—	780.61	143,205.81
三十 五 歲	73.82	15,984.29	646.81	115,666.54	—	—	720.64	131,650.82
三十 六 歲	88.83	18,430.82	685.60	120,588.37	—	—	774.44	139,019.19
三十 七 歲	86.40	18,717.33	641.91	111,432.11	—	—	728.31	130,149.44
三十 八 歲	93.15	20,198.64	634.54	108,674.33	—	—	727.69	128,872.97
三十 九 歲	99.45	21,743.30	604.62	101,834.90	—	—	704.08	123,578.20
四十 歲	108.33	23,489.38	572.57	96,111.90	—	—	680.90	119,601.28

人 當 現 在 契 約

昭和十四年度

現在年 齡	終身 保 險		養老 保 險		小 兒 保 險		計	
	件 數	保 險 金 額	件 數	保 險 金 額	件 數	保 險 金 額	件 數	保 險 金 額
四 十 一 歲	133.46	29,110.89	599.01	98,821.73	—	—	732.46	127,932.63
四 十 二 歲	133.46	28,590.11	519.18	84,708.64	—	—	652.64	113,298.75
四 十 三 歲	150.42	31,566.76	507.09	81,928.17	—	—	657.51	113,494.94
四 十 四 歲	164.99	34,196.28	489.64	78,388.38	—	—	654.63	112,584.66
四 十 五 歲	179.79	36,434.09	465.73	73,720.35	—	—	645.52	110,154.44
四 十 六 歲	195.89	39,189.63	442.78	69,160.47	—	—	638.67	108,350.10
四 十 七 歲	222.60	44,576.99	439.12	67,324.19	—	—	661.72	111,901.18
四 十 八 歲	218.72	42,809.06	359.22	54,230.57	—	—	577.94	97,039.63
四 十 九 歲	286.32	54,369.86	399.07	59,551.34	—	—	685.39	113,921.20
五 十 歲	305.92	56,668.01	369.58	53,332.20	—	—	675.50	110,000.21
五 十 一 歲	307.88	55,940.23	312.54	44,098.37	—	—	620.42	100,038.60
五 十 二 歲	319.83	56,927.80	274.48	37,950.30	—	—	594.31	94,878.10
五 十 三 歲	377.23	65,710.68	264.58	35,998.30	—	—	641.81	101,708.98
五 十 四 歲	413.11	69,560.28	254.90	33,889.68	—	—	668.01	103,449.96
五 十 五 歲	432.93	70,733.16	219.55	28,294.31	—	—	652.48	99,027.47
五 十 六 歲	467.34	74,862.40	189.92	23,303.57	—	—	657.26	98,165.97
五 十 七 歲	494.62	76,939.77	166.08	19,503.06	—	—	660.70	96,442.82
五 十 八 歲	519.70	79,267.33	147.13	16,842.34	—	—	666.83	96,109.68
五 十 九 歲	488.58	72,599.09	120.02	13,557.69	—	—	608.60	86,156.77
六十 歲	488.00	67,785.19	110.72	12,028.40	—	—	598.73	79,813.59
六 十 一 歲	447.71	57,122.36	91.56	9,873.26	—	—	539.28	66,995.62
六 十 二 歲	407.19	50,236.61	77.74	8,161.33	—	—	484.93	58,397.94
六 十 三 歲	410.56	49,569.92	68.66	6,799.72	—	—	479.22	56,369.64
六 十 四 歲	331.78	38,845.72	51.80	5,217.21	—	—	383.58	44,062.94
六 十 五 歲	321.35	36,816.14	41.44	4,150.23	—	—	362.79	40,966.37
六 十 六 歲	288.83	32,205.59	30.30	2,939.28	—	—	319.13	35,144.88
六 十 七 歲	223.65	24,457.07	17.64	1,661.54	—	—	241.29	26,118.61
六 十 八 歲	201.06	22,153.65	10.47	1,017.62	—	—	211.54	23,171.27
六 十 九 歲	192.28	20,587.98	3.45	290.01	—	—	195.74	20,877.99
七十 歲	179.53	18,350.80	1.46	106.86	—	—	180.99	18,457.67
自 七 十 一 歲 至 八 十 三 歲	72.70	6,880.06	1.13	165.77	—	—	73.83	7,045.83
合 計	116.11	20,711.44	413.74	78,232.34	191.25	29,603.88	474.99	85,859.56

備考 1. 本表ハ昭和十五年三月末現在年齢別推計人口ヲ以テ年度末現在數ヲ除シテ算出セリ。
 2. 本表中合計欄ノ數字ハ終身保險及養老保險ニ在リテハ十二歳以上八十四歳未満、小兒保險ニ在リテハ一歳以上二十歳未満ノ人口ニ依リ計算セリ。

地方別人口千

第二十二表

地方別	人口	年度末現在契約			人口千人當				
		件數	保険料	保険金額	件數	保険料	保険金額		
東京都市 逓信局	東京	7,164,582	4,196,287	4,770,225.7	947,448,093.6	585.70	665.81	132,240.5	
	神奈川	2,022,210	1,011,068	1,098,680.3	219,703,928.6	499.98	543.31	108,645.5	
	計	9,186,792	5,207,355	5,868,906.0	1,167,152,022.2	566.83	638.84	127,046.7	
東京地方 逓信局	新潟	2,047,406	1,049,144	806,017.0	164,999,019.8	512.43	393.68	80,589.3	
	埼玉	1,586,460	670,471	628,638.5	121,197,514.9	422.62	396.25	76,394.9	
	群馬	1,289,057	592,437	519,662.8	108,137,376.2	459.59	403.13	83,888.7	
	千葉	1,609,449	567,056	537,160.0	98,581,948.3	352.33	333.75	61,252.0	
	茨城	1,600,159	648,600	554,315.6	105,224,785.3	405.33	346.41	65,759.0	
	栃木	1,239,137	524,023	479,796.6	92,099,509.4	422.89	387.20	74,325.5	
	静岡	2,057,298	829,927	758,235.4	146,110,940.4	403.41	368.56	71,020.8	
	山梨	659,681	263,016	231,770.2	45,283,368.5	398.70	351.34	68,644.3	
	計	12,088,647	5,144,674	4,515,596.1	881,634,462.8	425.58	373.54	72,930.8	
	名古屋 逓信局	愛知	3,106,817	1,663,003	1,596,701.4	323,880,396.7	535.28	513.93	104,248.3
三重		1,188,804	666,680	503,608.0	101,115,482.6	560.80	423.63	85,056.5	
岐阜		1,264,980	630,459	501,108.5	105,954,476.2	498.39	396.14	83,759.8	
長野		1,711,422	799,511	620,541.6	128,343,260.5	467.16	362.59	74,995.1	
福井		670,233	400,672	311,382.1	73,854,033.8	597.81	464.59	110,191.7	
石川		777,990	474,329	372,900.4	86,224,047.4	609.69	479.31	110,829.2	
富山		815,372	455,414	350,585.8	79,727,424.6	558.54	429.97	97,780.6	
計		9,535,618	5,090,068	4,256,327.8	899,104,171.8	533.80	446.41	94,289.0	
大阪 逓信局	大阪	4,923,120	2,403,537	2,662,050.8	504,047,145.6	488.21	540.72	102,383.7	
	京都	1,826,246	1,153,314	1,118,377.4	216,546,809.5	631.52	612.39	118,574.8	
	兵庫	3,152,203	1,720,852	1,665,681.5	317,252,141.4	545.92	528.42	100,644.6	
	奈良	640,515	309,488	268,953.4	50,883,019.3	483.19	419.90	79,440.8	
	滋賀	727,809	409,935	319,827.4	61,795,678.6	563.25	439.44	84,906.5	
	和歌山	891,649	452,878	406,762.4	76,369,944.1	507.91	456.19	85,650.2	
	徳島	738,837	319,472	234,813.7	45,990,431.0	432.40	317.82	62,247.1	
	高知	712,358	305,427	203,971.3	39,748,171.3	428.75	286.33	55,798.0	
	計	13,612,737	7,074,903	6,880,437.9	1,312,633,340.8	519.73	505.44	96,426.8	
	廣島 逓信局	廣島	1,898,152	1,048,180	837,802.1	172,929,110.1	552.21	441.38	91,103.9
		鳥取	491,449	261,630	198,007.2	40,242,318.9	532.36	402.90	81,886.1
島根		753,412	375,021	251,390.1	55,063,288.0	497.76	333.67	73,091.9	
岡山		1,372,895	689,651	563,727.5	110,228,161.2	502.33	410.61	80,288.9	

人當現在契約

昭和十四年度

地方別	人口	年度末現在契約			人口千人當			
		件數	保険料	保険金額	件數	保険料	保険金額	
廣島 逓信局	山口	1,235,932	652,038	522,019.7	109,447,921.7	527.57	422.37	88,555.0
	香川	761,751	431,136	354,322.9	70,530,604.7	565.98	465.14	92,590.1
	愛媛	1,183,727	570,861	440,158.0	88,324,404.5	482.26	371.84	74,615.5
	計	7,697,318	4,028,517	3,167,427.5	646,771,309.1	523.37	411.50	84,025.5
熊本 逓信局	熊本	1,414,386	577,315	468,748.4	98,144,823.5	408.17	331.41	69,390.4
	長崎	1,349,396	666,974	528,298.3	112,002,164.8	494.28	391.51	83,001.7
	福岡	2,944,859	1,448,432	1,223,851.2	249,483,972.3	491.85	415.59	84,718.5
	大分	1,009,134	478,866	408,592.7	83,447,102.4	474.53	404.89	82,691.8
	佐賀	681,613	293,567	240,347.5	49,056,208.9	430.69	352.62	71,970.8
	宮崎	877,310	342,994	262,727.6	56,805,657.4	390.96	299.47	64,749.8
	鹿児島	1,620,216	567,568	423,506.1	87,900,539.9	350.30	261.39	54,252.4
	沖縄	604,882	138,905	91,395.0	17,975,552.4	229.64	151.10	29,717.5
	計	10,501,796	4,514,621	3,647,466.8	754,816,021.6	429.89	347.32	71,874.9
	仙臺 逓信局	宮城	1,310,872	557,121	447,428.4	90,516,136.1	425.00	341.32
福島		1,642,254	787,482	635,830.5	123,650,034.3	479.51	387.17	75,292.9
岩手		1,104,261	448,539	337,490.9	68,116,638.6	406.19	305.63	61,685.3
青森		1,039,230	422,699	337,888.9	66,766,534.6	406.74	325.13	64,246.2
山形		1,147,235	553,642	373,458.9	74,242,948.0	482.59	325.53	64,714.7
秋田		1,079,111	458,953	354,443.3	70,017,611.3	425.31	328.46	64,884.5
計		7,322,963	3,223,436	2,486,540.9	493,309,952.9	440.86	339.55	67,364.8
札幌 逓信局	北海道	3,279,875	1,904,147	1,518,259.3	336,687,568.6	580.55	462.90	102,652.6
	内地計	73,225,746	36,192,721	32,341,462.3	6,492,108,849.8	494.26	441.67	88,658.8
臺灣 南洋 關東州 滿洲國 中華民國	臺灣	5,703,955	622,130	813,470.1	153,277,404.9	109.07	142.62	26,872.1
	南洋	339,019	170,825	202,717.3	38,152,129.1	503.88	597.95	112,536.9
	關東州	71,847	34,993	43,514.0	8,146,232.3	487.05	605.65	113,383.3
	滿洲國	2,796,179	333,529	306,021.3	60,042,718.7	120.15	110.43	21,675.4
中華民國	—	2,427	2,767.5	565,576.2	—	—	—	
總計	82,136,746	37,357,913	33,712,873.2	6,752,862,455.7	454.83	410.45	82,214.9	

備考 本表ノ人口ハ昭和十五年三月末現在推計人口ヲ掲ケタリ、但シ臺灣、樺太及南洋ハ昭和十三年十二月末現在、關東州ハ昭和十四年八月末現在、滿洲國ハ昭和十三年十月末現在各所管官廳調査ノ人口ニ依リ。尙關東州及滿洲國ニアリテハ各別ニ之ヲ求ムル時ハ人口ノ重複スル處アルヲ以テ双方ノ契約ヲ合算シ之カ割合ヲ求メ、中華民國ニアリテハ人口調査資料ナキタメ之ヲ掲記セス。

收支計算累年比較

第二十三表

(簡易生命保險特別會計)

Table with 6 columns: 種別, 昭和十四年度, 昭和十三年度, 昭和十二年度, 昭和十一年度, 昭和十年度. Rows include 前年度末積立金, 收入, 支出, 計.

積立金運用狀況

第二十四表

Table with 6 columns: 運用種別, 昭和十四年度, 昭和十三年度, 昭和十二年度, 昭和十一年度, 昭和十年度. Rows include 公共貸付額, 地方債放資額, 帝國政府公債放資額, 其ノ他ノ有價證券放資額, 保險契約者貸付額, 短期放資, 預金部預金額, 現金, 計.

備考 1. 昭和十四年度末積立金總額ハ 1,877,503,583.88 ナルモ右ハ同年度收支決算ノ關係上昭和十五年五月末ニ於テ始メテ積立金トシテ運用シ得ルニ至ルモノナルヲ以テ本表ニハ便宜昭和十三年度末積立金ニ依リ之ヲ計上セリ。以下各年度之ニ準セリ。
2. 本表中「公共貸付額」ノ大部分ハ地方自治團體ニ對スル貸付ニシテ「短期放資」トハ六大都市ニ對シ貸付期間一年ヲ限度トスル短期貸付額及年度内ニ償還期限ノ到來スル短期證券ノ保有額ヲ示ス。

積立金地方別公共貸付狀況

第二十五表

Table with 8 columns: 地方別, 昭和十四年度, 昭和十三年度, 昭和十二年度, 地方別, 昭和十四年度, 昭和十三年度, 昭和十二年度. Rows list various prefectures like 東京, 神奈川, 新潟, etc., and their respective public loan amounts.

積立金事業別

第二十六表

貸付種別	昭和十四年度 末現在	昭和十三年度 末現在	昭和十二年度 末現在	昭和十一年度 末現在	昭和十年度 末現在
共同宿泊所	—	114,951.94	116,951.94	342,095.84	364,138.89
榮養食配給施設	199,463.93	60,000.00	—	—	—
簡易食堂	18,206.16	21,362.70	24,374.67	27,248.68	28,748.68
小賣市場	2,099,411.45	2,441,838.92	3,190,021.04	4,475,544.84	4,826,354.83
實費診療事業	1,009,685.97	1,054,667.03	1,126,084.44	1,253,298.38	1,184,924.75
安價調劑事業	8,455.29	9,251.15	9,755.43	10,000.00	—
產院	152,705.62	160,363.82	167,671.26	199,354.71	210,292.42
公立結核療養所	1,440,393.78	1,430,553.05	38,525.58	827,640.52	880,623.43
公設職業紹介所	32,434.18	64,200.60	73,466.80	151,041.58	166,094.64
公設質屋	489,300.11	563,861.25	587,712.99	838,105.89	1,055,682.13
公設託兒所	—	—	—	590.69	25,488.56
公益浴場	53,016.11	57,344.41	61,113.69	69,166.38	48,449.42
授産及職業輔導事業	16,838.63	5,682.59	7,000.15	8,256.67	4,454.98
地方改善地區整理	24,388.35	25,613.06	43,465.80	1,051,339.53	1,082,015.82
就職旅費貸付資金及日傭 労働者貸銀立替資金	1,877.12	3,060.05	6,326.36	4,994.43	3,039.88
災害復舊小額生業資金	95,158.85	117,928.17	141,223.66	167,196.37	146,926.15
住宅	4,455,307.62	3,737,347.87	4,166,329.64	5,029,594.90	5,874,790.56
計	10,096,643.17	9,868,026.61	9,760,023.45	14,505,469.41	15,902,025.14
公設屠場	222,917.05	171,881.59	132,290.71	54,602.99	46,832.35
傳染病院	2,424,605.34	2,111,175.93	1,426,019.26	1,700,891.63	1,554,199.20
下水道	7,195,977.94	4,669,445.20	3,726,602.96	11,748,167.45	12,483,758.52
汚物掃除施設	927,412.14	833,776.08	327,927.18	265,947.08	366,162.98
公設火葬場	753,961.73	380,841.48	312,678.19	247,512.90	147,488.85
公營兒童保健施設	30,800.00	30,800.00	30,800.00	—	—
公營體育施設	528,654.29	129,373.42	131,815.94	25,320.70	30,642.18
上水道	33,684,903.54	31,186,137.78	27,246,594.85	23,143,561.40	18,400,386.60
公立病院	2,751,228.04	2,538,922.07	1,818,797.78	1,010,234.88	889,954.83
公營共同墓地	549,132.92	578,830.49	278,780.75	248,233.32	50,000.00
保健所	14,500.00	—	—	—	—
計	49,084,092.99	42,631,234.04	35,432,307.62	38,444,472.35	33,969,425.51

公共貸付状況

貸付種別	昭和十四年度 末現在	昭和十三年度 末現在	昭和十二年度 末現在	昭和十一年度 末現在	昭和十年度 末現在
小學校	41,065,118.02	40,162,084.63	36,913,541.04	31,404,024.71	18,185,328.27
青年學校	661,256.71	565,515.83	329,653.13	197,860.86	49,148.08
公立中等學校	7,503,590.28	6,367,068.55	4,002,068.84	2,930,001.67	1,805,620.98
公立圖書館	16,617.55	18,221.91	—	—	—
計	49,246,582.56	47,112,890.92	41,245,263.01	34,531,887.24	20,040,097.33
自作農創設維持	178,303,030.41	169,193,734.90	158,859,423.63	147,653,067.49	138,833,315.00
小口産業資金	255,634.35	382,323.29	454,256.03	417,952.07	549,140.73
農業共同施設	605,017.35	488,289.02	708,161.03	650,298.94	874,264.95
畜産共同施設	561,937.13	417,352.10	340,099.75	223,800.94	82,026.77
林業共同施設	54,821.65	871,595.72	13,173.45	14,300.62	15,374.26
水産共同施設	515,455.46	632,160.21	970,718.27	1,059,459.21	1,552,720.93
商業共同施設	23,473.41	25,577.62	27,573.39	308,550.31	324,536.66
工業共同施設	16,470.39	21,008.41	21,008.41	23,122.75	25,140.25
卸賣市場	1,464,428.76	1,104,806.51	971,905.45	639,070.78	65,229.07
水利事業	1,402,249.99	1,055,922.68	209,566.44	1,964,486.01	91,747.61
耕地整理事業	717,621.07	623,184.92	656,865.74	658,069.62	658,703.06
農村電氣事業	886,094.19	763,746.78	816,086.74	816,168.24	320,158.14
府縣農會、府縣水産會及 商工會議所事務所用建物	83,540.76	120,329.95	135,785.68	139,656.81	107,663.79
計	184,889,824.92	175,700,032.11	164,184,624.01	154,573,003.79	143,505,021.22
道路	22,410,553.15	18,427,812.31	13,205,599.26	6,810,403.69	3,351,162.72
河川改修事業	4,198,851.08	3,191,035.59	1,017,726.01	401,551.53	208,573.85
港灣修築事業	10,356,791.42	9,450,138.69	6,699,466.35	3,575,356.16	1,326,656.61
土地區劃整理事業	29,000.00	83,900.00	134,900.00	—	—
計	36,995,195.65	31,152,886.59	21,057,691.62	10,787,311.38	4,886,393.18
公設防火設備	159,393.66	160,581.96	169,263.20	153,785.96	137,183.26
市町村廳舎	3,044,400.95	3,157,626.47	1,656,638.57	1,529,687.97	935,170.81
公會堂	54,805.38	57,396.22	23,105.86	23,781.32	24,417.30
三等郵便局舎	79,734.27	87,445.45	162,022.47	125,065.70	76,145.32
公營自動車事業	2,327,090.42	2,453,877.33	2,599,712.93	2,646,397.28	2,506,700.00
其ノ他ノ地方自治團體 各種公共事業	49,933,729.03	43,941,969.85	33,076,367.67	24,827,304.40	21,199,390.23
計	55,649,153.71	49,858,897.28	37,687,110.70	29,306,022.63	24,879,006.92
計	385,961,493.00	356,323,967.55	309,367,020.41	282,148,166.80	243,181,969.30

備考 本表中昭和十一年度以前ノ各年度末現在額カ第二十四表ノ公共貸付額ト吻合セサル理由ニ就キテハ各相當年度統計年報ノ備考参照ノコト。

積立金事業別公

第二十七表

貸付種別	昭和十四年度		昭和十三年度		昭和十二年度	
	申込額	供給額	申込額	供給額	申込額	供給額
共同宿泊所	—	—	50,000	—	—	—
榮養食配給施設	222,600	222,600	80,000	80,000	—	—
小賣市場	31,000	—	252,700	238,100	821,900	717,700
社費診療事業	14,000	14,000	183,900	23,900	222,400	7,400
安價調劑事業	—	—	—	—	6,200	—
會產院	—	—	—	—	30,000	30,000
公立結核療養所	—	—	1,131,000	1,096,000	336,000	336,000
公設職業紹介所	—	—	—	—	3,700	3,700
公設質屋	29,600	2,300	10,000	10,000	67,700	67,700
公益浴場	—	—	—	—	36,000	6,000
授産及職業輔導事業	12,000	12,000	—	—	—	—
農山漁村高利債整理資金	—	—	—	—	25,000	—
地方改善地區整理	—	—	276,000	—	—	—
災害復舊小額生業資金	—	—	20,000	—	—	—
住宅	4,747,400	2,188,700	720,700	165,000	194,400	101,300
計	5,056,600	2,439,600	2,724,300	1,613,000	1,743,300	1,269,800
公設屠場	45,000	30,000	45,400	45,400	90,000	67,300
傳染病院	387,200	387,200	822,400	822,400	969,900	908,500
下水	3,048,200	3,018,200	4,084,400	1,702,700	3,282,600	1,836,700
汚物掃除施設	293,400	119,400	407,000	365,000	610,800	350,800
公設火葬場	667,300	281,300	75,900	65,900	227,100	207,100
公營體育施設	92,800	92,800	312,000	312,000	—	—
上水道	8,722,600	6,018,300	19,437,400	4,671,400	16,224,000	7,950,100
公立病院	92,500	92,500	2,502,000	444,000	837,200	667,200
公營共同墓地	338,500	338,500	320,000	320,000	47,000	47,000
保健所	25,000	14,500	—	—	—	—
計	13,712,500	10,392,700	28,006,500	8,748,800	22,288,600	12,034,700
小學校	4,610,500	3,536,600	12,515,900	4,484,900	16,588,100	9,503,500
青年學校	—	—	569,000	373,000	419,600	218,600
公立中等學校	1,613,800	1,244,100	5,348,800	2,748,800	4,511,800	2,010,300
公立圖書館	—	—	—	—	19,000	19,000
計	6,224,300	4,780,700	18,433,700	7,606,700	21,538,500	11,751,400

共貸付需給狀況

貸付種別	昭和十四年度		昭和十三年度		昭和十二年度	
	申込額	供給額	申込額	供給額	申込額	供給額
自作農創設維持	21,080,000	15,293,000	22,956,800	16,169,600	26,488,400	16,718,400
小口産業資金	—	—	—	—	115,000	85,000
農業共同施設	—	—	104,000	80,000	184,000	160,000
畜産共同施設	118,500	41,500	101,000	93,000	353,200	309,800
林業共同施設	18,100	12,800	3,600	3,600	66,000	66,000
水産共同施設	87,200	27,200	—	—	5,000	5,000
卸賣市場	956,500	956,500	463,800	315,400	1,120,800	591,900
水利事業	587,600	371,100	1,192,600	864,300	240,700	232,700
耕地整理事業	456,500	161,500	2,674,300	131,700	1,013,700	—
農村電氣事業	179,300	179,300	3,500	3,500	20,000	—
府縣農會、府縣水産會及商工會議所事務所用建物	—	—	25,000	—	—	—
計	23,483,700	17,042,900	27,524,600	17,661,100	29,606,800	18,168,800
道路	6,775,300	4,176,700	33,042,570	8,733,000	24,527,400	6,623,500
河川改修事業	2,540,900	2,308,500	3,535,400	1,606,200	2,364,800	1,721,500
港灣修築事業	2,507,500	1,134,700	13,440,700	3,770,800	10,699,000	2,956,300
土地區劃整理事業	—	—	119,000	—	134,900	134,900
災害復舊土木事業	4,379,500	3,358,500	—	—	—	—
計	16,203,200	10,978,400	50,137,670	14,110,000	37,726,100	11,436,200
公設防火設備	—	—	22,300	5,000	8,200	8,200
市町村廳舎	23,100	23,100	1,210,000	—	2,143,900	507,400
公會堂	—	—	280,000	—	463,500	13,500
三等郵便局舎	—	—	15,400	15,400	74,200	74,200
公營自動車事業	58,000	—	90,000	—	294,000	57,000
其ノ他ノ地方自治團體ノ各種公共事業	7,323,600	5,202,200	19,953,950	12,509,000	14,431,800	10,114,200
計	7,404,700	5,225,300	21,571,650	12,529,400	17,415,600	10,774,500
合 計	72,085,000	50,859,600	148,398,420	62,269,000	130,318,900	65,435,400

備考 本表中供給額ハ借入申込ニ對シ貸付ヲ承諾シタル額ヲ示ス。

健康相談所 (1) 地

第二十八表 (一)

地方別	昭和十四年度			昭和十三年度			昭和十二年度			
	年度末相談所数	健康相談	訪問看護	年度末相談所数	健康相談	訪問看護	年度末相談所数	健康相談	訪問看護	
本局	東京	13	486,482	1	13	435,370	2	13	388,191	10
	神奈川	6	147,263	1	6	147,688	—	6	143,189	3
	新潟	8	294,841	—	8	288,678	—	8	267,259	—
	埼玉	5	94,996	—	5	78,201	—	4	82,965	5
	群馬	4	140,747	—	4	139,539	—	4	116,336	18
	千葉	5	81,890	—	4	74,985	—	3	66,637	—
	茨城	3	47,696	—	2	34,908	—	2	38,981	—
	栃木	5	99,874	—	4	92,180	—	4	86,307	43
	静岡	6	179,545	—	5	173,486	—	5	143,705	1
	山梨	2	48,333	—	1	44,820	—	1	36,764	—
計	57	1,621,667	2	52	1,509,855	2	50	1,370,384	80	
名古屋支局	愛知	11	552,457	—	11	527,729	—	9	468,429	63
	三重	6	280,593	—	6	283,073	—	6	283,186	7
	岐阜	4	114,047	2	3	105,512	2	3	99,452	—
	長野	7	188,736	—	7	188,882	—	7	170,273	8
	福井	4	108,440	—	4	120,261	1	4	124,238	2
	石川	4	114,836	—	3	112,630	2	3	108,178	30
	富山	4	131,842	—	3	140,700	—	3	123,477	14
計	40	1,490,951	2	37	1,478,787	5	35	1,377,233	124	
大阪支局	大坂	12	442,690	—	11	368,731	—	10	336,196	12
	京都	6	210,976	—	6	154,580	—	6	150,149	20
	兵庫	11	496,732	—	11	344,067	116	11	234,534	13
	奈良	3	65,345	—	2	58,079	—	2	54,262	—
	滋賀	3	75,641	—	3	70,684	4	3	70,202	1
	和歌山	3	101,939	—	3	74,607	—	3	74,210	2
	徳島	2	84,971	—	2	69,170	—	2	59,906	—
	高知	2	63,226	—	1	56,308	—	1	52,278	32
	計	42	1,541,520	—	39	1,196,226	120	38	1,081,737	80
	廣島	廣島	7	329,226	—	5	299,947	—	4	246,155
鳥取		3	119,875	—	3	84,100	—	3	72,809	18
根		4	106,059	2	4	114,710	1	4	113,013	11

利用状況 方別

地方別	昭和十四年度			昭和十三年度			昭和十二年度			
	年度末相談所数	健康相談	訪問看護	年度末相談所数	健康相談	訪問看護	年度末相談所数	健康相談	訪問看護	
島支局	岡山	6	240,475	—	5	234,768	—	5	181,982	—
	山口	6	231,989	5	6	210,336	2	6	176,054	16
	香川	4	178,625	—	4	160,736	—	4	146,663	7
	愛媛	4	156,170	—	4	149,084	—	4	145,215	60
	計	34	1,362,419	7	31	1,253,681	3	30	1,081,891	120
福岡支局	熊本	4	161,793	—	3	160,289	—	3	165,591	1
	長崎	5	140,812	—	4	135,111	—	4	124,289	—
	福岡	12	682,694	—	12	572,892	—	12	515,956	1
	大分	6	178,113	1	4	146,208	—	3	131,015	2
	佐賀	3	68,425	—	2	59,016	—	2	56,993	1
	宮崎	3	91,882	—	3	86,154	—	3	83,861	—
	鹿児島	3	80,857	—	3	73,658	—	3	75,391	—
沖繩	2	43,955	—	2	48,956	—	2	34,728	—	
計	38	1,448,531	1	33	1,282,284	—	32	1,187,824	5	
仙臺支局	宮城	3	131,832	—	3	132,500	3	3	128,513	—
	福島	6	205,251	—	6	206,629	21	6	207,413	—
	岩手	4	76,569	—	3	85,254	—	3	82,971	7
	青森	3	167,529	—	3	175,366	—	3	154,956	13
	山形	5	182,262	1	5	174,766	—	5	180,122	—
	秋田	5	127,312	—	4	115,436	—	3	116,643	—
計	26	890,755	1	24	889,951	24	23	870,618	20	
札幌支局	北海道	20	693,566	—	16	749,438	1	16	772,860	8
内地計	257	9,049,409	13	232	8,360,222	155	224	7,742,547	437	
臺灣	6	171,503	5	4	85,434	3	2	67,416	5	
樺太	3	80,904	—	3	57,122	—	2	58,445	—	
關東州	1	31,955	—	1	36,553	—	1	(2,567) 42,639	—	
總計	267	9,333,771	18	240	8,540,331	158	229	7,911,047	442	

備考 滿洲國=業務委託後、新京及奉天相談所=於テ取扱ヒタルモノハ除外セリ。尙昭和十二年度關東州開括内ノ數字ハ業務委託前新京相談所=於テ取扱ヒタルモノノ再掲ナリ。

(續) 健康相談所利用状況

第二十八表(二)

(口) 取扱種別

年 度 別	年度末現在 相談所数	試 験 検 査 内 容							
		直接相談	通信相談	巡回相談	訪問看護	処方箋	一般診療券	歯科診療券	試験検査
昭和十四年度	267	9,333,771	4,801	319,653	18	2,814,605	183,730	33,035	2,154,137
十三年度	240	8,540,331	5,263	327,443	158	2,580,808	142,377	27,253	1,966,428
十二年度	229	7,911,047	5,106	306,619	442	2,316,279	155,757	28,998	1,977,911
十一年度	223	7,299,820	5,560	328,327	7,154	2,127,253	165,951	32,190	2,050,518
十年度	197	6,116,123	7,791	199,823	12,805	1,809,687	162,300	32,864	1,710,210
九年度	175	5,097,656	19,502	144,634	16,560	1,511,766	158,572	—	1,377,299
八年度	155	4,201,933	1,616	103,885	22,110	1,316,809	—	—	1,100,980
七年度	135	3,087,853	1,454	77,168	39,372	1,016,762	—	—	748,321
六年度	115	1,966,472	1,192	56,957	58,480	725,790	—	—	380,917
五年度	99	1,431,238	1,162	58,655	103,350	532,045	—	—	268,846
四年度	87	972,550	910	34,097	353,698	373,608	—	—	168,992
三年度	63	673,174	649	32,882	258,993	...	—	—	109,036
年 度 別	試 験 検 査 内 容								
	尿	糞便	喀痰	血液	衛生試験	小計	レントゲン	太陽燈	其ノ他
昭和十四年度	739,255	130,741	23,496	75,298	29,638	998,428	261,605	166,318	727,786
十三年度	707,518	125,153	20,905	73,632	41,263	968,471	247,250	167,532	583,175
十二年度	636,226	108,411	14,887	80,938	31,951	872,413	208,628	503,204	393,666
十一年度	606,464	111,549	14,487	86,702	21,979	841,181	189,129	718,506	301,702
十年度	548,136	93,609	12,816	72,728	10,162	737,451	136,630	600,325	235,804
九年度	471,478	80,095	10,637	62,529	8,894	633,633	114,700	459,421	169,545
八年度	410,860	63,282	7,763	48,850	5,647	536,402	93,029	365,548	106,001
七年度	308,364	51,461	6,007	39,521	3,816	409,169	66,934	206,498	65,720
六年度	235,542	28,175	3,947	28,168	3,716	299,548	49,544	1,043	30,782
五年度	167,697	19,669	2,937	19,433	1,229	210,965	28,669	2,953	26,259
四年度	111,929	12,278	2,337	15,419	277	142,240	13,328	488	12,936
三年度	74,679	8,855	1,116	11,547	943	97,140	3,728	16	8,152

備考 1. 満洲國=業務委託後、新京及奉天相談所=於テ取扱ヒタルモノハ除外セリ。

2. 昭和三年度ノ処方箋数ハ不詳ナリ。

第 二 編

郵 便 年 金

制 度 ノ 概 要

(昭和十五年十月一日現在)

業 務 機 關

郵便年金ノ業務機關ハ第一編簡易生命保險ノ業務機關ト同一トス。但シ簡易保險支局ニ於テハ之カ取扱ヲ爲ササルモノトス。

年 金 ノ 種 類

郵便年金ハ返還金ヲ附シタル即時終身年金、返還金ヲ附セサル即時終身年金、据置終身年金、保證期間附即時終身年金、保證期間附据置終身年金及定期年金ノ五種トシ、各種類ヲ更ニ年金支拂開始時期及保證期間ニ依リ次ノ別ニ分ツ。

1. 据置終身年金ニ在リテハ五十歳支拂開始、五十五歳支拂開始、六十歳支拂開始、六十五歳支拂開始ノ別アリ
2. 保證期間附即時終身年金ニ在リテハ十五年保證、二十年保證、三十年保證ノ別アリ
3. 保證期間附据置終身年金ニ在リテハ保證期間ヲ一様ニ二十年トシ、五十歳支拂開始、五十五歳支拂開始、六十歳支拂開始及六十五歳支拂開始ノ別アリ
4. 定期年金ニ在リテハ十二歳支拂開始、十五歳支拂開始、十七歳支拂開始及二十歳支拂開始ノ別アリ

年 金 受 取 人 ノ 年 齡

新ニ年金受取人タルコトヲ得ル者ノ年齡ハ次ノ別ニ依ル。

1. 即時終身年金ニ在リテハ四十歳以上八十歳以下
2. 据置終身年金ニ在リテハ十二歳以上六十歳以下
3. 保證期間ヲ十五年トスル保證期間附即時終身年金ニ在リテハ六十六歳以上七十五歳以下
4. 保證期間ヲ二十年トスル保證期間附即時終身年金ニ在リテハ四十歳以上六十五歳以下
5. 保證期間ヲ三十年トスル保證期間附即時終身年金ニ在リテハ二十歳以上四十歳未満(但シ寡婦又ハ厚生大臣ノ定ムル廢疾者ニ限ル)
6. 保證期間附据置終身年金ニ在リテハ十二歳以上六十歳以下
7. 定期年金ニ在リテハ一歳以上十八歳以下

年 金 繼 續 受 取 人

保證期間附即時終身年金又ハ保證期間附据置終身年金ニ在リテハ年金受取人保證期間内ニ死亡シタルトキハ其ノ殘存期間遺族ニ繼續シテ年金ノ支拂ヲ爲ス、而シテ年金繼續受取人タルコトヲ得ル遺族ハ年金受取人ノ配偶者、子、父、母、孫、祖父、祖母及兄弟姉妹ニシテ年金受取人ノ死亡當時ヨリ引續キ之ト同一戸籍内ニ在ル者並ニ年金受取人ノ戸主トス。

掛 金 及 積 立 金

掛金ノ拂込ハ一時拂、分割拂及隨時拂（保證期間附据置終身年金＝限ル）トス。

掛金分割拂ノ掛金拂込期間ハ据置終身年金＝在リテハ十年間、十五年間、二十年間又ハ全期間、保證期間附据置終身年金＝在リテハ全期間、定期年金＝在リテハ五年間又ハ全期間トシ、其ノ間掛金ハ拂込回数＝依リ年掛、半年掛、三月掛又ハ月掛（定期年金＝限ル）トス。

掛金隨時拂ノ掛金拂込期間ハ契約ノ效力發生ノ日ヨリ年金支拂開始ノ日ノ前日迄トシ、其ノ間隨時＝任意額ノ掛金（但シ一回ノ掛金額ハ年金額五圓以上＝相當スルコトヲ要ス）ヲ拂込ミ其ノ都度年金額ヲ増加スルモノトス。

掛金ハ即時終身年金及据置終身年金＝在リテハ明治四十五年内閣統計局ノ發表シタル第二表ノ死亡率ヨリ男子ハ男子死亡率ノ二割ヲ、女子ハ女子死亡率ノ三割ヲ減シテ作成シタル死亡生殘表、保證期間附即時終身年金及保證期間附据置終身年金＝在リテハ昭和十一年内閣統計局ノ發表シタル第五回生命表ノ死亡率ヨリ男子ハ男子死亡率ノ二割ヲ、女子ハ女子死亡率ノ三割ヲ減シテ作成シタル死亡生殘表、定期年金＝在リテハ前記第五回生命表ノ男子死亡率ヨリ其ノ二割ヲ減シテ作成シタル死亡生殘表及下記ノ豫定利率ヲ基礎トシテ計算ス。

豫定利率ハ掛金一時拂ナルトキハ市場＝於ケル公債ノ時價＝準シ厚生大臣之ヲ定メ（現在ハ年三分七厘）、掛金分割拂ナルトキハ年三分五厘（昭和九年九月三十日迄＝效力發生ノモノハ年五分、昭和十一年七月三十一日迄＝效力發生ノモノハ年四分）、掛金隨時拂ナルトキハ各掛金拂込ノ當時＝於ケル掛金一時拂ノ豫定利率（現在ハ年三分七厘）トス。

又年金受取人ノ爲＝積立ツヘキ金額ハ前記ノ各基礎＝依リ純保険料式ヲ以テ計算ス。

尙郵便年金死亡生殘表並＝郵便年金掛金額表ハ附録トシテ卷末＝掲載セリ。

年 金 額

年金額ハ年金受取人一人＝付年額最高ハ二千四百圓トシ、最低ハ掛金一時拂ノモノ（定期年金ヲ除ク）＝在リテハ三十圓、掛金一時拂ノ定期年金及分割拂ノモノ＝在リテハ百圓、掛金隨時拂ノモノ＝在リテハ申込當時ハ五圓、支拂開始期＝於テハ三十圓トス。

掛 金 ノ 拂 込 方 法

掛金分割拂ノ掛金ハ契約者ノ指定＝依リ郵便局ノ窓口又ハ集金人＝拂込ムモノトシ、振替貯金加入者＝在リテハ其ノ貯金ヨリ掛金＝振替ヘ拂込ムコトヲ得ルモノトス。

掛金隨時拂ノ掛金ハ契約者ノ指定シタル郵便局又ハ其ノ派出吏員＝拂込ムモノトス。

尙掛金一時拂及掛金隨時拂ノモノ＝在リテハ返還金又ハ簡易生命保険ノ保険金及長期繼續契約＝對スル保険料還付金ヨリ掛金ノ全部又ハ一部ノ振替拂込ヲ爲スコトヲ得。

掛金分割拂ノ第二回以後ノ掛金ハ一年、半年、三月又ハ一月（定期年金＝限ル）毎＝契約ノ效力發生日ノ應當日ヨリ十五日間＝拂込ムモノトス。

年 金 ノ 支 拂 期 間 及 支 拂 方 法

年金ノ支拂期間ハ次ノ別＝依ル。

1. 即時終身年金＝在リテハ契約ノ效力發生ノ日ヨリ年金受取人ノ死亡＝至ル迄トス
 2. 据置終身年金＝在リテハ年金受取人カ年金支拂開始年齢＝達シタル日（契約ノ申込日＝應當スル日）ヨリ其ノ死亡＝至ル迄トス
 3. 保證期間附即時終身年金＝在リテハ契約ノ效力發生ノ日ヨリ年金受取人ノ死亡＝至ル迄年金ヲ支拂フノ外一定ノ保證期間内＝年金受取人死亡シタルトキハ其ノ殘存期間遺族＝繼續シテ年金ヲ支拂フ
 4. 保證期間附据置終身年金＝在リテハ年金受取人カ年金支拂開始年齢＝達シタル日ヨリ其ノ死亡＝至ル迄年金ヲ支拂フノ外一定ノ保證期間内＝年金受取人死亡シタルトキハ其ノ殘存期間遺族＝繼續シテ年金ヲ支拂フ
 5. 定期年金＝在リテハ年金受取人カ年金支拂開始年齢＝達シタル日ヨリ五年又ハ十年間年金受取人ノ生存中年金ヲ支拂フ
- 年金ノ支拂方法ハ支拂事由發生ノ日ヨリ三月毎＝各其ノ經過シタル期間分ヲ支拂フモノトス。
尙同一年年金受取人＝付年金ノ支拂ヲ開始セル二個以上ノ即時終身年金及据置終身年金アルトキハ年金ノ併合支拂ヲ請求スルコトヲ得。

年 金 契 約 ノ 變 更

年金契約者ハ年金支拂開始前＝限り次ノ場合＝於テ年金契約ノ變更ヲ請求スルコトヲ得。

1. 年金受取人ノ年齢四十歳以上ナル場合＝於テ既＝拂込ミタル掛金ヲ以テ据置終身年金ヲ返還金ヲ附シタル即時終身年金＝變更セントスルトキ
2. 掛金額ヲ變更セスシテ据置終身年金又ハ定期年金ノ年金支拂開始年齢、掛金拂込期間又ハ年金支拂期間（定期年金＝限ル）ヲ變更セントスルトキ
3. 据置終身年金、保證期間附据置終身年金又ハ定期年金ノ年金額ヲ減額セントスルトキ
4. 既＝拂込ミタル掛金ヲ以テ掛金分割拂ノ据置終身年金、掛金分割拂ノ保證期間附据置終身年金及掛金分割拂ノ定期年金ヲ夫々掛金拂済ノモノ＝變更セントスルトキ
5. 年金受取人カ寡婦又ハ痲疾者トナリタル場合＝於テ、年齢二十歳以上四十歳未満ナルトキ既＝拂込ミタル掛金ヲ以テ据置終身年金又ハ保證期間附据置終身年金ヲ三十年保證期間附即時終身年金＝、年齢四十歳以上ナルトキ既＝拂込ミタル掛金ヲ以テ保證期間附据置終身年金ヲ二十年保證期間附即時終身年金＝變更セントスルトキ

又年金契約者カ掛金分割拂ノ掛金ヲ拂込マスシテ一定ノ猶豫期間ヲ經過シタルトキハ政府ハ其ノ年金契約ヲ既＝拂込ミタル掛金ヲ以テ掛金拂済年金契約＝變更スルモノトス。

返 還 金

返還金ヲ附セサル即時終身年金、保證期間附即時終身年金及年金支拂開始期＝達シタル保證期間附据置終身年金以外ノ年金契約＝付テハ次ノ別＝依リ返還金ヲ支拂フ。

1. 年金受取人死亡ノ場合

即時終身年金、据置終身年金及定期年金＝在リテハ死亡ノ日迄ノ拂込掛金ノ額但シ支拂ヒタル年金アル

トキハ其ノ金額ヲ差引キタル殘額

保證期間附据置終身年金=在リテハ死亡ノ日迄ノ拂込掛金ノ額=之=對スル複利計算=依ル年二分ノ利息ヲ加ヘタル額

2. 年金契約解除ノ場合

据置終身年金及定期年金=在リテハ契約解除ノ日迄ノ拂込掛金ノ額ノ百分ノ九十以上

保證期間附据置終身年金=在リテハ契約解除ノ日迄ノ拂込掛金ノ額=之=對スル複利計算=依ル年二分ノ利息ヲ加ヘタル額ノ百分ノ九十以上

3. 年金契約變更ノ場合

据置終身年金及定期年金=在リテハ契約變更ノ日迄ノ拂込掛金ノ額ヨリ變更後ノ契約=付當初ヨリ變更ノ日迄=拂込ムヘカリシ掛金ノ額ヲ差引キタル殘額ノ百分ノ九十以上

保證期間附据置終身年金=在リテハ契約變更ノ日迄ノ拂込掛金ノ額=之=對スル複利計算=依ル年二分ノ利息ヲ加ヘタル額ヨリ變更後ノ契約=付當初ヨリ變更ノ日迄=拂込ムヘカリシ掛金ノ額=之=對スル複利計算=依ル年二分ノ利息ヲ加ヘタル額ヲ差引キタル殘額ノ百分ノ九十以上

但シ定期年金ノ契約解除又ハ變更ノ場合=於テ掛金月掛ノモノニシテ其ノ拂込掛金カ二月分以下ナルトキハ返還金ヲ支拂ハス。

特別返還金

年金受取人カ戦争又ハ戦争=準スヘキ事變=際シ戰鬪又ハ戰鬪=準スヘキ公務=因ル傷痍疾病ノ爲三年以内=死亡シタルトキハ返還金ノ支拂ヲ爲スト否ト=拘ラス年金受取人ノ遺族=次ノ別=依リ特別返還金ヲ支拂フ。

- 1. 返還金ヲ附シタル即時終身年金、据置終身年金、定期年金及年金支拂開始期=達セサル保證期間附据置終身年金=在リテハ年金受取人ノ爲=積立テタル金額ヨリ返還金額ヲ差引キタル殘額ノ百分ノ九十
2. 返還金ヲ附セサル即時終身年金=在リテハ年金受取人ノ爲=積立テタル金額ノ百分ノ八十
3. 保證期間附即時終身年金及年金支拂開始期=達シタル保證期間附据置終身年金=在リテハ年金受取人ノ爲=積立テタル金額ヨリ保證期間ノ殘存期間=於テ支拂フヘキ年金ノ現價ヲ差引キタル殘額ノ百分ノ九十

貸付

返還金ヲ附セサル即時終身年金以外ノ年金契約=對シテハ契約者、年金受取人又ハ年金繼續受取人=次ノ別=依リ貸付ヲ爲ス。

- 1. 返還金ヲ附シタル即時終身年金、据置終身年金、定期年金及年金支拂開始前ノ保證期間附据置終身年金=在リテハ拂込掛金ノ全額(既=支拂ヒタル年金アルトキハ其ノ金額ヲ差引キタル殘額)ノ百分ノ五十以内=シテ一口五十圓以上
2. 保證期間附即時終身年金及年金支拂開始後ノ保證期間附据置終身年金=在リテハ保證期間ノ殘存期間=於テ支拂ハルヘキ年金ノ總額ノ百分ノ四十以内=シテ一口五十圓以上
前記ノ外掛金分割拂ノ第二回以後ノ掛金=振替フル爲一年分以内ノ掛金=相當スル金額ノ貸付ヲ爲ス。

尙貸付金ノ辨済又ハ貸付期間ノ更新ヲ爲サスシテ貸付期間滿了後二箇月以上經過セルモノ=對シテハ遲滞金ヲ徴收シ、四年ヲ經過セルモノ=對シテハ年金額及返還金額ヲ減額シテ貸付金ノ辨済=代フ。

團體郵便年金

團體郵便年金トハ會社、工場、鑛山、官公署、學校等同一勤務團體=屬スル者又ハ同一勤務團體内部=於テ一定標準=依リ區分セラルル者ノ七割以上ニシテ十人以上ノ者カ年金受取人トナリ年金組合ヲ組織シ代表者=於テ毎回ノ掛金ヲ一括シテ拂込ムモノヲ云フ。

團體郵便年金=於テハ隨時拂ノ保證期間附据置終身年金=限ルモノトシ、年金額ハ各年金受取人=付年額六百圓以下トシ、其ノ掛金(但シ各契約ノ各回ノ掛金額ハ三圓以上ナルコトヲ要ス)=對シテハ一割以下(現在ハ七分)ノ割引ノ特典アリ。

支那事變特別取扱

支那事變=關シ應召又ハ出動シタル軍人、軍屬若ハ其ノ家族ヲ契約者トシ分割拂契約ノ掛金ノ掛込困難ナルトキハ拂込期間ヲ特別=猶豫ス。

會計

本事業ヲ經營スル爲、郵便年金特別會計ヲ設置シ其ノ歳入ヲ以テ歳出=充テ歳入總額ノ歳出總額=超過シタル金額ハ積立ツルモノトス。

積立金ノ運用

積立金ハ厚生大臣ノ管理=屬シ年金契約者、年金受取人又ハ年金繼續受取人=貸付ヲ爲ス場合ヲ除クノ外簡易生命保險積立金運用委員會ノ諮問ヲ經テ公共ノ利益並=國ノ資金統制計劃=順應シテ國債ノ消化、生産力ノ擴充ノ爲=運用ス。

郵便年金ノ審査會

年金契約者、年金受取人、年金繼續受取人、返還金受取人又ハ特別返還金受取人カ郵便年金=關スル事項=就キ政府=對シ民事訴訟ヲ提起スル=ハ簡易生命保險審査會ノ審査ヲ經ルコトヲ要ス。

參照法令

Table with 2 columns: Law Name and Date/Number. Includes entries like 郵便年金法 (大正十五年三月法律第三十九號), 郵便年金令 (同 年八月勅令第二百八十一號), 郵便年金法第十七條第二項ノ規定=依ル (戰爭=準ズベキ事變ヲ定ムルノ件... 昭和十四年七月勅令第四百三十五號), 郵便年金規則 (大正十五年八月逓信省令第二十七號), 團體郵便年金規則 (昭和十四年七月厚生省令第二十四號), 郵便年金支那事變特別取扱規則 (同 十四年九月同 省令第三十一號), 郵便年金特別會計法 (大正十五年三月法律第四十號), 郵便年金特別會計規則 (同 年八月勅令第二百八十二號), 郵便年金積立金運用規則 (昭和 三年八月勅令第二百十八號), 郵便年金積立金貸付=關スル件 (同 年十二月逓信省令第六十號)

沿 革 略 誌

制度ノ創設 我國郵便年金制度ノ調査ハ簡易生命保險制度ト同シク遠ク日清戰役終了後、郵便保險年金ノ調査ヲ爲シタルニ始マリ其ノ後簡易生命保險制度ト共ニ調査ヲ繼續シ居タリシガ、明治四十四年一月ニ至リ通信省内ニ郵便保險年金制度調査委員會ヲ組織シ斯業ニ關係深キ官吏及學識經驗者ヲモ加ヘ研究調査シタル結果、簡易生命保險ト共ニ一應成案ヲ得タルモ其ノ當時ニ於テハ先ツ簡易生命保險ノミヲ實施シ、其ノ成績ヲ見タル上年金事業ヲ始ムルヲ適當ナリト認メ一先ツ提案ヲ見合セタリ。其ノ後引續キ調査シ居タリシカ大正十五年ハ簡易生命保險創業滿十年ニ當リ十年滿期養老保險ノ支拂ヲ開始スルニ至レルヲ以テ、之ト關聯シ且社會一般ノ狀勢ヨリ見テ之ヲ實施スルヲ適當ナリト認メ、郵便年金法及郵便年金特別會計法ノ成案ヲ得テ大正十五年三月二日第五十一議會ニ提出シ其ノ協贊ヲ經テ、茲ニ郵便年金法及郵便年金特別會計法ノ成立ヲ見ルニ至レリ。

以上ハ郵便年金制度調査ノ經過ヲ略述セルモノナルカ、更ニ本法議會通過後ノ主ナル事項ヲ摘録スレハ次ノ如シ。

大正十五年

郵便年金法及同特別會計法公布 三月 郵便年金法及郵便年金特別會計法ヲ公布ス。

四月 簡易保險局内ニ郵便年金事務準備部ヲ設ケ之カ實施ニ關スル諸般ノ調査ヲ爲シ其ノ草案成ル。

八月 郵便年金法及郵便年金特別會計法ノ實施期日ヲ大正十五年十月一日ト定ム。

郵便年金令、同規則及同特別會計規則制定公布 郵便年金令及郵便年金特別會計規則、郵便年金規則及郵便年金取扱規程ヲ制定公布ス。

年金課設置 九月 郵便年金特別會計事務規程ヲ制定ス。

事業開始 簡易保險局分課規程中ヲ改正シ新ニ年金課ヲ置キ年金事業ニ關スル事務ヲ掌理セシム。

十月 一日ヨリ郵便年金事業ヲ開始ス。

關東州年金事務開始 之ト同時ニ關東廳管内郵便官署ニ於テ郵便振替貯金特別取扱ノ方法ニ依リ郵便年金事務ノ取扱ヲ開始ス。

昭和二年

四月 財界ノ混亂ニ因リ私法上ノ金錢債務ノ支拂延期等ニ關スル法律公布セラレタル爲郵便年金ニ於テモ分割掛金拂込期間、掛金拂込猶豫期間又ハ年金契約者等ニ對スル貸付期間ノ滿了スルモノニ對シ二十一日間ノ猶豫ヲ爲ス。

臺灣年金事務開始 十月 臺灣總督府管内郵便官署ニ於テ郵便振替貯金特別取扱ノ方法ニ依リ郵便年金事務ノ取扱ヲ開始ス。

昭和三年

一時拂ノ豫定利率改定 四月 公債市價ノ昂騰ニ伴ヒ掛金一時拂ノ場合ニ於ケル豫定利率年六分ヲ年五分七厘五毛ニ改定シ一日ヨリ之ヲ施行ス。

八月 簡易保險局分課規程中ヲ改正シ年金課ヲ分テテ非現業事務ヲ掌ル年金監理課ト現業事務ニ當ル年金契約課トス。

郵便年金積立金運用規則公布 郵便年金積立金運用規則ヲ公布ス。

樺太年金事務開始 十月 樺太廳管内郵便官署ニ於テ郵便振替貯金特別取扱ノ方法ニ依リ郵便年金事務ノ取扱ヲ開始ス。

御大禮ヲ記念スル爲一日ヨリ年金證書ノ圖案ヲ改正シ十二月末迄ノ間ニ於テ作成スル新契約ノ證

書ニ使用スルコトトス。

昭和四年

一時拂ノ豫定利率改定 三月 公債市價ノ昂騰ニ伴ヒ掛金一時拂ノ場合ニ於ケル豫定利率年五分七厘五毛ヲ年五分五厘ニ改定シ一日ヨリ之ヲ施行ス。

十月 郵便年金規則中ヲ改正シ分割掛金ノ第二回以降ノ掛金ニ對シテノ集金制度ヲ設ケ同時ニ拂込期間十五日ヲ置クコトトス。

昭和五年

分割掛金ノ短期拂込制度創始 十月 郵便年金規則中ヲ改正シ掛金分割掛金ノ掛金拂込期間ヲ全期拂込ノ外ニ新ニ十年、十五年、二十年ノ短期拂込制度ヲ設ケ一日ヨリ之ヲ施行ス。

昭和六年

十月 郵便年金規則中ヲ改正シ一日ヨリ之ヲ施行ス、改正事項次ノ如シ。

1. 年金併合支拂
2. 掛金分割掛金第一回掛金ノ局外受理
3. 掛金拂込契約ニ變更ノ場合契約變更料金ノ免除

昭和七年

十二月 郵便年金規則中ヲ改正シ分割掛金ノ集金ヲ一月一日ヨリ一月五日迄休止スルコトトス。

昭和八年

一時拂ノ豫定利率改定 八月 公債市價ノ昂騰ニ伴ヒ掛金一時拂ノ場合ニ於ケル豫定利率年五分五厘ヲ年五分二厘五毛ニ改定シ一日ヨリ之ヲ施行ス。

一時拂ノ豫定利率改定 十月 公債市價ノ昂騰ニ伴ヒ掛金一時拂ノ場合ニ於ケル豫定利率年五分二厘五毛ヲ年四分二厘五毛ニ改定シ一日ヨリ之ヲ施行ス。

昭和九年

分割掛金ノ豫定利率改定 十月 近來ニ於ケル金利就中公債利廻ノ低落ニ依リ郵便年金令中掛金分割掛金豫定利率年五分ヲ年四分ニ改定シ十月一日以降效力發生ノモノニ適用ス。

昭和十一年

一時拂及分割掛金ノ豫定利率改定 八月 近來ニ於ケル金利就中公債利廻ノ低落ニ依リ郵便年金令中掛金分割掛金豫定利率年四分ヲ年三分五厘ニ改定、同時ニ掛金一時拂ノ場合ニ於ケル豫定利率年四分二厘五毛ヲ年三分七厘ニ改定シ共ニ八月一日以降效力發生ノモノニ適用ス。

十月 郵便年金規則中ヲ改正シ一日ヨリ之ヲ施行ス、改正事項次ノ如シ。

1. 年金契約變更ト同時ニ年金證書再發請求ノ場合ニ於ケル再發料金ノ免除
2. 解約通知書及貸付請求書ノ受付局ヲ掛金拂込局、年金支拂局又ハ住所ノ受持局ニ制限
3. 重複貸付ノ場合前貸付ト新規貸付額トノ合算額ヲ請求セシメ前貸付ハ其ノ時ニ辨濟アリタルモノトシテ新貸付金ヨリ控除拂渡ス
4. 貸付期間更新請求書ノ廢止

昭和十二年

南洋年金事務開始 一月 南洋廳管内郵便官署ニ於テ郵便振替貯金特別取扱ノ方法ニ依リ郵便年金事務ノ取扱ヲ開始ス。

郵便年金北支事變特別取扱規則制定 八月 郵便年金北支事變特別取扱規則及同取扱規程ヲ制定シ、應召又ハ出動シタル軍人、軍屬若ハ其ノ家族ヲ契約者トスル分割掛金ノ掛金拂込ヲ召集解除又ハ歸還ノ翌月迄猶豫スルコトトス。

滿洲國ニ年金事務委託 十二月 滿洲國ニ於ケル治外法權ノ撤廢ニ伴ヒ南滿洲鐵道附屬地ノ行政權移讓セラレタルヲ以テ同附屬地及其ノ他ノ滿洲國內ニ於ケル郵便年金事務ノ取扱ヲ同國政府ニ委託、特定ノ郵便局ニ於テ契約ノ

申込、掛金ノ拂込及年金ノ支拂等ヲ取扱フコトトシ一日ヨリ實施ス。

昭和十三年

厚生省創設並ニ年金事業同省移管

- 一月 厚生省ノ新設ニ伴ヒ郵便年金事業ハ同省ニ移管セラレ保險院官制ノ公布ニヨリ簡易保險局ハ保險院ノ下ニ於テ監理事務及中央現業事務ヲ司掌スルコトナリ、契約ノ募集、維持及周知等ニ關スル直接公衆關係ノ現業事務ハ從來通り逓信省ノ主管ニ屬ス。
同時ニ分課規程ヲ改正シ年金監理課ヲ廢止シ同課司掌ノ年金監理事務ハ之ヲ監理課ニ移管ス。
七月 保險院分課規程ヲ改正シ年金契約課ヲ年金課ニ改メ從來監理課ニ於テ司掌シ居タル年金監理事務ノ大部分及年金現業事務一切ヲ統合シ取扱フコトトス。

昭和十四年

積立金ヲ公債以外ノ有價證券ニ放資ノ途ヲ拓ク

- 三月 時勢ノ進展ト社會經濟事情ノ變遷ニ鑑ミ郵便年金制度ニ有效適切ナル改正ヲ加ヘ制度ノ機能ヲ充分ニ發揚セシメンカ爲郵便年金法中改正法律案ヲ第七十四議會ニ提出シ其ノ協賛ヲ得。郵便年金法中改正法律ヲ公布ス。
四月 郵便年金積立金運用方針ヲ改正シ國債及地方債ノ外新ニ公債以外ノ有價證券ニ對シテモ放資ノ途ヲ拓クコトトス。
七月 郵便年金法中改正法律ノ實施期日ヲ昭和十四年九月一日ト定ム。改正郵便年金令及郵便年金法第十七條第二項ノ規定ニ依リ戰爭ニ準スヘキ事變ヲ定ムルノ件ヲ公布ス。改正郵便年金規則、團體郵便年金規則、改正郵便年金取扱規程及團體郵便年金取扱規程ヲ制定ス。

保證期間附終身年金、定期年金及團體年金ノ制定

- 八月 改正郵便年金業務取扱規程及團體郵便年金業務取扱規程ヲ制定ス。
九月 一日ヨリ從來ノ郵便年金制度ノ廣範圍ニ互ル改正ニ伴ヒ新ニ保證期間附即時終身年金、保證期間附據置終身年金、定期年金及團體郵便年金ノ劃期的新制度並ニ戰死者ニ對スル特別返還金制度ヲ制定實施ス。郵便年金北支事變特別取扱規則ヲ郵便年金支那事變特別取扱規則ト改稱シ取扱ノ範圍ヲ擴張スルト共ニ應召又ハ出動中ノ分割拂契約ノ掛金ハ歸還ノ月ノ翌々月ヨリ二年内ニ分割シテ拂込ムコトヲ得ルコトトス。

積立金ヲ滿洲國政府保證ノ社債及債券ニ放資ノ途ヲ拓ク

- 十月 郵便年金積立金ヲ以テ滿洲國政府ニ於テ元利金ノ支拂ニ付保證ヲ爲シタル社債及債券ニ對シ放資スルコトトス。
十二月 團體郵便年金規則中ヲ改正シ六十歳支拂開始及六十五歳支拂開始ヲ追加ス。

昭和十五年

積立金ヲ特殊株式ニ放資ノ途ヲ拓ク

- 五月 郵便年金積立金ヲ以テ特別ノ法令又ハ條約ニ依リ設立セラレタル株式會社中特定ノモノノ株式ヲ保有シ得ルコトトス。
七月 郵便年金積立金ノ外地ノ地方自治團體ニ對スル貸付利率ヲ從來ノ年四分三厘ヲ内地ノ地方自治團體ト同率ノ年四分乃至四分二厘ニ引下ク。

事業統計概説

I. 普及狀況

郵便年金事業ハ昭和十四年九月、從來ノ郵便年金制度ノ改正ト共ニ、新ニ保證期間附終身年金、團體年金及定期年金ノ新種年金ノ創設ニヨリ又一面時局下貯蓄獎勵政策ヲ反映シ其ノ普及發達ノ狀況ハ、茲ニ一新紀元ヲ劃スルニ至レリ。即チ本年度末ニ於ケル現在契約件數 525,775 件、年金額 44,303,614 圓ニシテ、前年度ニ比シ實ニ件數 101,968 件、年金額 10,335,845 圓ノ増加ニシテ、大正十五年十月郵便年金創始以來未ダ嘗テ見サル飛躍ノ普及狀況ヲ示現セリ。(第一表參照)

尙既往年度ニ於ケル事業發達ノ經過ニ關シテハ、第二表年度別事業成績一覽ノ計數ニヨリ之ヲ窺フヲ得ヘシ。

【地方別普及狀況】

地方別ニ年度末現在契約ノ普及狀況ヲ示セハ次ノ如シ。(第六表參照)

Table with 10 columns: 地方別, 總計 (件數, 年金額), 順位 (件數, 年金額), 終身年金 (件數, 年金額), 團體年金 (件數, 年金額), 定期年金 (件數, 年金額). Rows include 東京都市, 東京地方, 名古屋, 大阪, 廣島, 熊本, 仙臺, 札幌, 内地計, 臺灣, 樺太, 南洋, 關東州, 滿洲國, 其他, 總計.

【人口一萬人當現在契約】

本年度末現在契約ヲ現住人口(昭十五年十月推計人口)ニ對比シ、其ノ普及狀況ヲ人口一萬人ニ就キテ示セハ次表ノ如シ。(第十四表參照)

地 方 別	人 口	人口一萬人當 年度末現在契約	同 上 年 金 額	件数割合= 依ル順位	年金額割合= 依ル順位
東京都市逓信局	9,186,792	75.52	8,658.4	3	1
東京地方逓信局	12,088,647	66.03	5,237.6	5	6
名古屋逓信局	9,535,618	94.85	6,519.2	1	2
大阪逓信局	13,612,737	80.55	6,182.3	2	3
廣島逓信局	7,697,318	72.24	6,063.0	4	4
熊本逓信局	10,501,796	52.60	4,708.8	7	10
仙臺逓信局	7,322,963	62.17	4,857.1	6	9
札幌逓信局	3,279,875	48.66	5,201.3	8	7
内 地 計	73,225,746	71.24	5,980.6		
臺 灣	5,703,955	1.88	221.1	12	12
樺 太	339,019	35.87	4,924.0	9	8
南 洋	71,847	33.96	6,039.4	10	5
關 東 州	1,736,519	9.20	973.6	11	11
滿 洲 國					
其 他	—	—	—	—	—
總 計	81,077,086	64.85	5,464.4		

更ニ之ヲ府縣別ニ觀察スルニ、三重ノ125.3件ヲ第一位トシ、之ニ次クハ京都ノ109.0件、岐阜ノ107.5件、福井ノ102.0件ニシテ何レモ100件以上ヲ占ム。更ニ80件以上ヲ占ムモノハ滋賀、愛知、石川、兵庫、長野、鳥取、香川及山形ノ八縣ナリ。前記ノ外總平均64.9件ヲ超ユルモノハ静岡、新潟、廣島、東京、和歌山、富山、山口、大阪、福島、神奈川、奈良、徳島、岡山及島根ナリ。尙普及割合ノ最低キハ沖縄ノ25.0件ニシテ鹿児島ノ40.2件ニ次ケリ。(第十四表及第二圖(ロ)参照)

【年金種類別現在契約】

本年度末現在契約ヲ終身年金、團體年金、定期年金ノ別ニ觀察スルニ終身年金ハ件数452,745件、年金額36,622,362圓ニシテ、總高ニ對スル割合ハ件数八割六分、年金額八割三分ヲ占ム。而シテ定期年金ハ件数56,884件、年金額7,613,659圓、團體年金ハ件数16,146件、年金額67,592圓ニシテ總高ニ對スル割合ハ前者ハ件数ニ於テ一割八厘、年金額一割七分ニシテ、後者ハ件数ニ於テ三分、年金額一厘餘ニ過キスト雖モ、之等年金ハ創設以來僅々七ヶ月間ノ成績ニシテ、其ノ社會適應性ヨリ觀レハ將來ノ普及發展ヲ期待サルヘキモノナリ。(第一表及第十二表(ロ)参照)

種 別	終 身 年 金		團 體 年 金		定 期 年 金		合 計	
	件 数	年 金 額	件 数	年 金 額	件 数	年 金 額	件 数	年 金 額
昭和十四年度末現在契約	452,745	36,622,362.11	16,146	67,592.26	56,884	7,613,659.37	525,775	44,303,613.74
同上百分比	86.11	82.66	3.07	.15	10.82	17.19	100.00	100.00

更ニ終身年金ノ本年度末現在契約ヲ其ノ拂込方法別ニ觀察スルニ、据置一時拂最モ多ク其ノ總高ニ對スル割合

ハ件数五割三分八厘、年金額三割八分五厘、次ニ据置分割拂ノ件数三割九厘、年金額四割七分五厘、即時ノ件数一割四分九厘、年金額一割三分八厘ニシテ、新種ノ隨時拂ハ件数二厘、年金額約一厘ノ割ナリ。(第一表及第四表参照)

次ニ定期年金ニ就キテ觀ルニ、据置分割拂ハ件数七割三分五厘、年金額七割一分五厘ヲ占メ、据置一時拂ハ件数二割六分四厘、年金額二割八分四厘ヲ示セリ。(第一表及第四表参照)

尙團體年金ハ隨時拂ノミナリ。

種 別	即 時		据 置 一 時 拂		据 置 分 割 拂		隨 時 拂		合 計	
	件 数	年 金 額	件 数	年 金 額	件 数	年 金 額	件 数	年 金 額	件 数	年 金 額
終身年金	67,592	5,085,630.68	243,613	14,100,785.66	140,261	17,404,084.30	1,279	31,861.47	452,745	36,622,362.11
同 上 比	14.93	13.89	53.81	38.50	30.98	47.52	.28	.09	100.00	100.00
定期年金	—	—	15,054	2,167,621.68	41,830	5,446,037.69	—	—	56,884	7,613,659.37
同 上 比	—	—	26.46	28.47	73.54	71.53	—	—	100.00	100.00

註 据置一時拂、据置分割拂ハ保證期間附ノモノヲ含ム、以下各表之ニ準ズ。

【年金支拂開始年齢別現在契約】

1. 終身年金

本年度末現在契約中ノ据置年金ヲ、年金支拂開始年齢別ニ觀察スルニ、五十歳支拂開始ノモノ最モ多ク總高ニ對シ件数五割三分九厘、年金額六割一分五厘、次ニ五十五歳支拂開始、六十五歳支拂開始ノ順位ニシテ、最モ少ナキハ六十歳支拂開始ニシテ件数一割一分六厘、年金額一割二厘ナリ。(第四表参照)

種 別	五十歳支拂開始		五十五歳支拂開始		六十歳支拂開始		六十五歳支拂開始		合 計	
	件 数	年 金 額	件 数	年 金 額	件 数	年 金 額	件 数	年 金 額	件 数	年 金 額
昭和十四年度末現在契約高	207,717	19,410,093.65	70,845	6,032,561.10	44,994	3,227,458.61	61,597	2,866,618.07	335,153	31,536,731.43
同 上 比	53.93	61.55	18.40	19.13	11.68	10.23	15.99	9.09	100.00	100.00

2. 團體年金

團體年金ノ本年度末現在契約ヲ年金支拂開始年齢別ニ觀察スルニ、五十歳支拂開始最モ多ク總高ニ對シ件数六割九分三厘、年金額五割五厘、次ニ五十五歳支拂開始ノ件数二割七分九厘、年金額四割一分九厘ニシテ、是等五十歳支拂開始、五十五歳支拂開始ノ兩者ノ件数、年金額ヲ夫々合シタルモノノミニテ總高ノ九割以上ヲ占メ、六十歳及ヒ六十五歳支拂開始ハ夫々合シテ一割以下ニ過キス。(第四表及第十二表(ホ)参照)

種 別	五十歳支拂開始		五十五歳支拂開始		六十歳支拂開始		六十五歳支拂開始		合 計	
	件 数	年 金 額	件 数	年 金 額	件 数	年 金 額	件 数	年 金 額	件 数	年 金 額
昭和十四年度末現在契約高	11,204	34,197.37	4,507	28,318.67	262	3,456.10	173	1,620.12	16,146	67,592.26
同 上 比	69.39	50.59	27.92	41.90	1.62	5.11	1.07	2.40	100.00	100.00

3. 定期年金

定期年金=於テハ、十五歳支拂開始第一位ヲ占メ件數總高ノ三割八分一厘、年金額三割五分七厘、次ハ十二歳支拂開始、十七歳支拂開始ノ順位ニシテ最モ少キハ二十歳支拂開始ノ件數一割四分二厘、年金額一割六分四厘ナリ。(第四表第十二表(=)参照)

種 別	十二歳支拂開始		十五歳支拂開始		十七歳支拂開始		二十歳支拂開始		合 計	
	件數	年金額	件數	年金額	件數	年金額	件數	年金額	件數	年金額
昭和十四年度末現在契約高	15,613	1,926,953.32	21,707	2,719,298.89	11,476	1,715,552.50	8,088	1,251,854.66	56,884	7,613,659.37
同 上 比	%	%	%	%	%	%	%	%	%	%
同 百 分 比	27.45	25.31	38.16	35.72	20.17	22.53	14.22	16.44	100.00	100.00

【年金額別現在契約】

1. 終身年金(隨時拂ヲ除ク)

本年度末現在契約件數ヲ年金額別ニ觀察スルニ、五十圓未満最モ多ク總件數ニ對シ四割六分八厘ヲ占メ、二百圓未満ノ三割六分四厘ニ次キ、其ノ他ハ百圓未満、三百圓未満、五百圓未満、千圓未満、二千圓未満、二千圓以上ノ順位ニシテ、百圓未満ノ九分七厘ヲ除キテハ何レモ五分以下ニ過キス。

更ニ是ヲ即時、据置一時拂、据置分割拂別ニ觀察スルニ、即時、据置一時拂共ニ五十圓未満最モ多ク、次ニ二百圓未満、百圓未満、三百圓未満、以下年金額階級ノ上昇ニ從ヒ低率ヲ示セリ。只据置分割拂ハ二百圓未満最モ多ク、五十圓未満、三百圓未満、百圓未満ノ順位ナリ。而シテ何レノ種類ニ於テモ二百圓未満ノ各階級ノ割合ヲ合計スルニ夫々ノ總件數ニ對シ九割以上ヲ占ム。(第三表第十二表(〜)参照)

種 別	五十圓	百圓	二百圓	三百圓	五百圓	千圓	二千圓	二千圓	合 計
	未 滿	未 滿	未 滿	未 滿	未 滿	未 滿	以 上		
合 計	211,407	44,144	164,656	16,383	8,414	4,707	1,517	238	451,466
同 上 百 分 比	%	%	%	%	%	%	%	%	%
同 上 百 分 比	46.83	9.78	36.47	3.63	1.86	1.04	.34	.05	100.00
即 時	32,946	13,967	15,700	2,460	1,404	807	257	51	67,592
同 上 百 分 比	%	%	%	%	%	%	%	%	%
同 上 百 分 比	48.74	20.66	23.23	3.64	2.08	1.19	.38	.08	100.00
据 置 一 時 拂	158,013	28,012	44,151	6,346	3,795	2,294	860	142	243,613
同 上 百 分 比	%	%	%	%	%	%	%	%	%
同 上 百 分 比	64.86	11.50	18.12	2.61	1.56	.94	.35	.06	100.00
据 置 分 割 拂	20,448	2,165	104,805	7,577	3,215	1,606	400	45	140,261
同 上 百 分 比	%	%	%	%	%	%	%	%	%
同 上 百 分 比	14.58	1.54	74.72	5.40	2.29	1.15	.29	.03	100.00

2. 團體年金

團體年金ハ隨時拂ノ性質上年金支拂期ニ達スル迄ハ之カ年金額ハ確定セサルヲ以テ年金額別調査ハ除外セリ。

3. 定期年金

定期年金=於テハ、二百圓未満大部分ヲ占メ總高ノ八割六分九厘、其ノ他ハ年金額ノ高キニ從ヒ低率ヲ示

セリ。而シテ据置一時拂、据置分割拂ノ別ニ觀察スルニ兩者共同様ノ傾向ニシテ、二百圓未満最モ高ク年金額ノ高キニ從ヒ低率ヲ示セリ。(第三表第十二表(〜)参照)

種 別	五十圓	百圓	二百圓	三百圓	五百圓	千圓	二千圓	二千圓	合 計
	未 滿	未 滿	未 滿	未 滿	未 滿	未 滿	以 上		
合 計	—	—	49,483	4,594	1,825	837	126	19	56,884
同 上 百 分 比	—	—	%	%	%	%	%	%	%
同 上 百 分 比	—	—	86.99	8.08	3.21	1.47	.22	.03	100.00
据 置 一 時 拂	—	—	12,249	1,599	739	382	69	16	15,054
同 上 百 分 比	—	—	%	%	%	%	%	%	%
同 上 百 分 比	—	—	81.37	10.62	4.91	2.54	.46	.10	100.00
据 置 分 割 拂	—	—	37,234	2,995	1,086	455	57	3	41,830
同 上 百 分 比	—	—	%	%	%	%	%	%	%
同 上 百 分 比	—	—	89.01	7.16	2.59	1.09	.14	.01	100.00

【男 女 別】

本年度末現在契約ヲ年金受取人ノ性別ニ觀察スルニ、件數ニ於テ男子ハ 306,316 件、女子ハ 219,459 件ニシテ男子ハ總件數ノ五割八分三厘、女子ハ四割一分七厘ニシテ、年金額ニ於テハ男子 25,720,475 圓、女子 18,583,139 圓ニシテ、男子ハ五割八分一厘、女子ハ四割一分九厘ノ割合ナリ。(第一表及第十二表(イ)参照)

【据置年金支拂開始契約】

据置年金契約ノ一部ハ昭和六年度ヨリ始メテ年金ノ支拂開始ヲ見タルカ、本年度ニ於テ新ニ之カ支拂ヲ開始セラレタル件數ハ 1,883 件、年金額 184,961 圓ニシテ、之等支拂開始契約ノ本年度末現在高ハ件數 7,467 件、年金額 726,704 圓ナリ。今之等契約ノ年度末現在高ヲ年金支拂開始年齢別ニ其ノ總高ニ對スル割合ヲ示セハ次ノ如シ。(第九表参照)

種 別	五十歳支拂開始		五十五歳支拂開始		六十歳支拂開始		六十五歳支拂開始		合 計	
	件數	年金額	件數	年金額	件數	年金額	件數	年金額	件數	年金額
据 置 一 時 拂	46.67	44.15	27.28	28.23	17.88	18.95	8.17	8.67	100.00	100.00
据 置 分 割 拂	43.68	43.47	29.36	29.49	18.40	18.86	8.56	8.18	100.00	100.00
合 計	45.67	43.83	27.98	28.82	18.05	18.91	8.30	8.44	100.00	100.00

II. 新 契 約 状 況

昭和十四年九月郵便年金制度ノ機能擴充ト大衆化ヲ目的トシテ從來ノ郵便年金ノ改正並ニ保證期間附終身年金、團體年金及定期年金等ノ新種年金ノ創設ニヨリ、又戰時下貯蓄獎勵政策ノ國策ニ順應シテ本年度ノ新契約ノ事業創始以來ノ激増ヲ示シ件數 111,973 件、掛金額 37,490,388 圓(半年掛及三月掛ハ年掛ニ換算ス)年金額 11,541,064 圓ニ達セリ。(第一表参照)

【年金種類別】

本年度ノ新契約ヲ終身年金、團體年金及定期年金ノ種類別ニ觀察スルニ、定期年金最モ多ク 件數 57,163

件、掛金額 11,113,531 圓、年金額 7,649,512 圓ニシテ總高ニ對スル割合ハ件數五割一分、掛金額二割九分六厘、年金額六割六分二厘ヲ占メ、次ニ終身年金ノ件數 38,650 件、掛金額 25,929,275 圓、年金額 3,833,594 圓ニシテ其ノ割合ハ件數三割四分五厘、掛金額六割九分二厘、年金額三割三分二厘、而シテ團體年金ハ件數 16,160 件、掛金額 447,583 圓、年金額 57,958 圓ニシテ其ノ割合ハ件數一割四分、掛金額一分二厘、年金額五厘ヲ占ム。(第一表参照)

種 別	件 數	掛 金 額	年 金 額	同 上 百 分 比		
				件 數	掛 金 額	年 金 額
終 身 年 金	38,650	25,929,275.21	3,833,594.07	34.52	69.16	33.22
團 體 年 金	16,160	447,582.61	57,957.52	14.43	1.20	.50
定 期 年 金	57,163	11,113,530.66	7,649,512.10	51.05	29.64	66.28
合 計	111,973	37,490,388.48	11,541,063.69	100.00	100.00	100.00

更ニ終身年金ヲ保證期間附年金ト然ラサル年金トニ區別シテ觀察スルニ、保證期間附年金ハ件數 10,590 件、年金額 1,269,871 圓ニシテ終身年金總高ニ對スル割合ハ件數二割七分四厘、年金額三割三分一厘ニシテ他ハ保證期間ナキ普通年金ナルカ之ハ普通年金ノ新契約ハ一年間ノ成績ナルモ、保證期間附年金ハ九月ヨリ實施セラレタルヲ以テ其ノ新契約ハ約七ヶ月間ノ成績ナルヲ以テナリ。之ヲ即時、一時拂、分割拂及隨時拂ニ區別シテ觀察スルニ次ノ如シ。(第四表及第十二表(ホ)参照)

種 別	保 證 期 間 附		保 證 期 間 ナ キ モ ノ		計		同 上 百 分 比					
	件 數	年 金 額	件 數	年 金 額	保 證 期 間 附		保 證 期 間 ナ キ モ ノ		計			
					件 數	年 金 額	件 數	年 金 額	件 數	年 金 額		
即 時	2,788	350,970.00	8,584	582,657.00	11,372	933,627.00	24.52	37.59	75.48	62.41	100.00	100.00
一 時 拂	3,584	434,090.00	12,862	993,780.00	16,446	1,427,870.00	21.79	30.40	78.21	69.60	100.00	100.00
分 割 拂	2,934	457,439.00	6,614	987,286.00	9,548	1,444,725.00	30.73	31.66	69.27	68.34	100.00	100.00
隨 時 拂	1,284	27,372.07	—	—	1,284	27,372.07	100.00	100.00	—	—	100.00	100.00
合 計	10,590	1,269,871.07	28,060	2,563,723.00	38,650	3,833,594.07	27.40	33.12	72.60	66.88	100.00	100.00

【契約年齢別】

1. 終身年金

終身年金ノ本年度新契約件數ヲ年金受取人ノ年齢五歳階級別ニ示セハ、次表ノ如ク總高ニ對シ一割以上ヲ占ムルモノハ四十歳以下、三十歳以下、三十五歳以下、四十五歳以下ノ階級ノ順位ニシテ他ハ一割以下ナリ。而シテ概ネ年齢ノ増加スルニ從ヒ漸次減少セルヲ觀ル。(第七表参照)

2. 團體年金

團體年金ニ於テハ、二十歳以下最モ多ク總高ノ二割四分五厘ヲ占メ、一割以上ヲ占ムルモノハ三十歳以下、三十五歳以下、二十五歳以下、四十歳以下ノ順位ニシテ他ハ皆一割以下ナリ。(第七表参照)

3. 定期年金

定期年金ニ於テハ、年齢ノ増加ニ從ヒ減少シ五歳以下最モ多ク六割二分三厘ヲ占メ、十歳以下二割九分六厘他ハ一割以下ナリ。(第七表参照)

加 入 年 齡	新 契 約			同 上 百 分 比			順 位		
	終身年金	團體年金	定期年金	終身年金	團體年金	定期年金	終身年金	團體年金	定期年金
五 歳 以 下	—	—	35,616	%	%	62.30			1
十 歳 以 下	—	—	16,918	—	—	29.60			2
十 五 歳 以 下	3,507	916	4,333	9.07	5.67	7.58	5	7	3
二 十 歳 以 下	3,363	3,973	296	8.70	24.58	.52	7	1	4
二 十 五 歳 以 下	3,098	2,321	—	8.02	14.36	—	8	4	
三 十 歳 以 下	4,196	2,772	—	10.86	17.15	—	2	2	
三 十 五 歳 以 下	4,183	2,380	—	10.82	14.73	—	3	3	
四 十 歳 以 下	4,288	1,902	—	11.09	11.77	—	1	5	
四 十 五 歳 以 下	4,135	1,115	—	10.70	6.90	—	4	6	
五 十 歳 以 下	3,404	559	—	8.81	3.46	—	6	8	
五 十 五 歳 以 下	2,914	174	—	7.54	1.08	—	9	9	
六 十 歳 以 下	2,242	48	—	5.80	.30	—	10	10	
六 十 五 歳 以 下	1,772	—	—	4.58	—	—	11		
七 十 歳 以 下	908	—	—	2.35	—	—	12		
七 十 五 歳 以 下	463	—	—	1.20	—	—	13		
八 十 歳 以 下	177	—	—	.46	—	—	14		
合 計	38,650	16,160	57,163	100.00	100.00	100.00			

【新契約平均掛金額及平均年金額】

本年度新契約ノ平均掛金額及平均年金額ヲ、終身年金、團體年金及定期年金ノ種類別ニ觀察スルニ、終身年金ノ平均掛金額ハ 670 圓 90 錢、平均年金額ハ 99 圓 20 錢、團體年金ノ平均掛金額ハ 27 圓 70 錢、平均年金額ハ 3 圓 60 錢、定期年金ノ平均掛金額及平均年金額ハ夫々 194 圓 40 錢、133 圓 80 錢ナリ。(第六表及第十一表参照)

更ニ之ヲ地方別ニ示セハ次ノ如シ。

逓信局又ハ地方別	終身年金				團體年金				定期年金			
	新契約		掛金	年金	新契約		掛金	年金	新契約		掛金	年金
	平均掛金額	平均年金額	順位	順位	平均掛金額	平均年金額	順位	順位	平均掛金額	平均年金額	順位	順位
東京都市	829.5	126.0	6	7	26.6	3.5	4	4	158.4	131.9	11	12
東京地方	479.3	82.8	12	12	9.5	1.4	9	8	138.3	123.2	12	14
名古屋	572.3	79.0	11	13	17.2	2.4	5	5	218.5	124.4	7	13
大阪	596.6	91.7	10	11	49.5	6.3	2	2	235.8	141.1	5	9
廣島	759.9	103.7	8	8	11.9	1.6	6	7	229.8	139.6	6	10
熊本	699.6	103.2	9	9	37.0	4.5	3	3	239.5	142.0	4	8
仙臺	792.6	101.1	7	10	11.5	1.4	7	8	285.8	138.6	2	11
札幌	1,102.8	140.2	5	6	10.1	1.7	8	6	276.0	159.6	3	6
内地計	666.6	98.5			27.5	3.6			194.3	133.4		
臺灣	1,869.2	267.7	2	2	—	—	—	—	358.9	226.0	1	2
樺太	1,350.0	162.3	3	4	66.2	7.5	1	1	215.4	176.1	8	5
南洋	180.7	158.8	13	5	3.0	.5	11	10	112.1	153.9	13	7
關東州	1,214.2	191.0	4	3	4.8	.7	10	9	209.3	181.8	9	4
滿洲國	2,527.9	363.5	1	1	—	—	—	—	45.8	209.1	14	3
其ノ他	—	—	—	—	—	—	—	—	187.5	360.0	10	1
總計	670.9	99.2			27.7	3.6			194.4	133.8		

1. 終身年金

終身年金ヲ即時、一時拂、分割拂及隨時拂ノ別ニ平均掛金額、平均年金額ヲ觀ルニ、即時ノ平均掛金額ハ1,289圓20錢、平均年金額ハ82圓10錢、一時拂ノ平均掛金額ハ612圓、平均年金額ハ86圓80錢、分割拂ノ平均掛金額ハ100圓、平均年金額ハ151圓30錢、隨時拂ノ平均掛金額及平均年金額ハ夫々192圓70錢、21圓30錢ナリ。(第十一表参照)

更ニ之ヲ地方別ニ示セハ次ノ如シ。

逓信局又ハ地方別	即時		据置一時拂				据置分割拂				隨時拂									
	新契約		新契約		新契約		新契約		第二回以後拂込		新契約		第二回以後拂込							
	平均掛金額	平均年金額	平均掛金額	平均年金額	平均掛金額	平均年金額	平均掛金額	平均年金額	平均掛金額	平均年金額	平均掛金額	平均年金額	平均掛金額	平均年金額						
東京都市	1,655.4	104.8	5	5	958.6	117.0	7	7	116.4	162.3	6	7	199.3	21.9	4	4	181.6	17.4	5	5
東京地方	1,010.6	64.5	10	10	456.6	68.1	13	13	73.5	131.9	13	13	101.8	12.4	10	10	117.4	13.2	8	8
名古屋	906.1	57.7	11	11	516.3	80.5	12	11	80.8	138.4	12	12	97.1	12.3	11	11	72.7	9.0	9	10
大阪	1,131.3	71.6	9	9	542.2	77.1	11	12	110.3	153.2	8	9	269.6	29.6	3	3	266.5	25.9	2	3
廣島	1,320.1	85.0	8	8	657.6	103.2	8	8	89.0	150.9	10	10	109.2	14.6	9	6	131.2	14.5	6	7
熊本	1,504.0	95.7	6	6	562.5	82.1	10	10	85.6	144.1	11	11	128.5	14.5	8	9	121.7	14.6	7	6
仙臺	1,494.0	94.3	7	7	598.3	90.4	9	9	99.1	159.4	9	8	197.2	21.1	5	5	246.4	27.4	3	2
札幌	2,334.4	156.4	3	2	984.2	122.3	6	5	123.3	171.2	5	6	292.5	30.8	2	2	188.5	22.4	4	4
内地計	1,283.3	81.7			604.1	86.1			98.9	150.3			183.0	20.7			186.3	18.9		
臺灣	3,799.4	247.0	1	1	4,248.3	370.6	2	2	248.3	258.3	3	3	153.4	17.8	7	7	—	—	—	—
樺太	2,414.6	147.4	2	3	1,869.1	210.4	3	4	180.8	205.0	4	4	661.7	57.7	1	1	452.0	51.7	1	1
南洋	—	—	—	—	1,198.0	120.0	5	6	259.1	301.2	2	2	53.3	6.2	12	12	—	—	—	—
關東州	1,710.9	117.5	4	4	1,523.8	240.0	4	3	281.2	350.0	1	1	164.5	20.0	6	6	—	—	—	—
滿洲國	—	—	—	—	1,604.0	960.0	1	1	113.3	204.4	7	5	31.4	5.0	13	13	63.4	10.0	10	9
其ノ他	—	—	—	—	—	—	—	—	—	—	—	—	—	—	—	—	—	—	—	—
總計	1,289.2	82.1			612.0	86.8			100.0	151.3			192.7	21.3			192.6	19.7		

2. 團體年金及定期年金

團體年金ノ平均掛金額ハ27圓70錢ニシテ、平均年金額ハ3圓60錢ナリ。而シテ定期年金ヲ一時拂、分割拂別ニ觀ルニ一時拂ノ平均掛金額ハ561圓90錢ニシテ、平均年金額ハ144圓ナリ。又分割拂ノ平均掛金額及平均年金額ハ夫々62圓70錢、130圓20錢ナリ。之等ヲ地方別ニ示セハ次ノ如シ。(第十一表参照)

逓信局又ハ地方別	團體年金								定期年金							
	新契約				第二回以後拂込				一時拂				分割拂			
	平均掛金額	平均年金額	掛金順位	年金順位	平均掛金額	平均年金額	掛金順位	年金順位	平均掛金額	平均年金額	掛金順位	年金順位	平均掛金額	平均年金額	掛金順位	年金順位
東京都市	26.6	3.5	4	4	10.0	1.5	2	1	605.3	149.7	6	7	60.0	128.0	12	12
東京地方	9.5	1.4	9	8	6.2	.9	5	4	471.7	128.2	10	10	54.6	122.0	13	14
名古屋	17.2	2.4	5	5	7.8	1.1	4	3	459.0	123.0	11	11	60.3	125.4	11	13
大阪	49.5	6.3	2	2	5.7	.9	6	4	644.5	155.6	5	5	72.8	135.3	6	10
廣島	11.9	1.6	6	7	9.4	1.3	3	2	544.4	143.7	9	9	65.4	137.5	10	8
熊本	37.0	4.5	3	3	5.5	.7	7	5	577.2	151.4	7	6	67.0	137.1	8	9
仙臺	11.5	1.4	7	8	5.0	.7	8	5	551.0	145.7	8	8	66.2	132.7	9	11
札幌	10.1	1.7	8	6	4.4	.7	9	5	760.7	177.6	4	4	70.8	152.0	7	7
内地計	27.5	3.6			7.3	1.1			560.7	143.7			62.3	129.8		
臺灣	—	—	—	—	—	—	—	—	1,184.2	242.7	2	2	165.4	222.1	2	2
樺太	66.2	7.5	1	1	13.0	1.5	1	1	785.1	204.3	3	3	105.6	170.7	3	4
南洋	3.0	.5	11	10	—	—	—	—	349.7	104.0	12	12	103.1	155.8	4	6
關東州	4.8	.7	10	9	—	—	—	—	1,485.4	350.0	1	1	75.0	164.1	5	5
滿洲國	—	—	—	—	—	—	—	—	—	—	—	—	45.8	209.1	14	3
其ノ他	—	—	—	—	—	—	—	—	—	—	—	—	187.5	360.0	1	1
總計	27.7	3.6			7.6	1.1			561.9	144.0			62.7	130.2		

【新契約掛金額別】

本年度新契約件數ヲ終身年金、團體年金及定期年金ニ就キ其ノ拂込方法別ニ區別シ、之ヲ次表ニ示ス如キ掛金額別(半年掛、三月掛ニ換算ス)ニ觀察スルニ、終身年金ノ即時拂ニ於テハ二千圓未滿最モ多ク其ノ總件數ニ對スル割合ハ二割八分九厘、次ニ千圓未滿、五百圓未滿ノ順位ニシテ、夫々二割五分六厘、二割三分七厘ニシテ其ノ他ハ皆一割以下ナリ。据置一時拂ニ於テハ五百圓未滿最モ多ク其ノ總件數ニ對スル割合ハ三割五厘ニシテ、千圓未滿ノ二割一厘、二百圓未滿ノ一割六分七厘、二千圓未滿ノ一割一分八厘ノ順位ニシテ他ハ皆一割以下ナリ。据置分割拂ニ於テハ百圓未滿最モ多ク其ノ總件數ノ三割八厘ニシテ一割以上ヲ占ムルモノハ二百圓未滿、五十圓未滿、三十圓未滿ノ順位ニシテ其ノ他ハ一割以下ナリ。更ニ隨時拂ニ於テハ二百圓未滿最モ多ク其ノ總件數ニ對スル割合ハ二割四分ニシテ次ハ百圓未滿、五十圓未滿、五百圓未滿ノ順位ニシテ他ハ皆一割以下ナリ。

次ニ團體年金ニ於テハ勤勞者階級ヲ對象トスル結果他ノ年金ト趣ヲ異ニシ、五百圓未滿最モ多ク其ノ總件數