

貴族院
函
039
冊

正　　誤

頁	種　　別	誤	正
61	總體費、大正二年度、支出	2,671,167.640	2,671,617.640
183	安奉線、大正十三年度、一日一哩平均車輛通過數、貨車、計、下リ	57.5	97.5
188	安奉線、大正十一年度、車輛走行哩、客車、朝鮮	2,651,689	1,651,689
189	總車輛走行哩、昭和元年度	220,467,273	220,467,279
220	列車走行一哩平均、客車收入、昭和二年度	4.31	4.69
〃	客貨類走行一哩平均、客車收入、昭和二年度	679	616
221	一日平均、附屬港灣收入、昭和元年度	895.46	859.46
224	平均營業哩、六月	862.6	682.6

昭和二年度

統計年報

南滿洲鐵道株式會社

335.09
M99t

國立國會
52.2.16
圖書館藏書

77W05241

凡　例

一　本年報ハ昭和二年度(昭和二年四月一日ヨリ昭和三年三月三十一日ニ至ル)ノ事實及同年度末(昭和三年三月三十一日)ノ現在ヲ揭載セルモノナリ

一　本年度以前ニ關スルモノハ努メテ各事業ノ消長ヲ知ルニ便セムカ爲累年度比較トシテ之ヲ附載セリ但シ其ノ年度數ハ本年度ヲ合セ七箇年度ヲ以テ限度トセリ

一　本年報中所載ノ噸數中特ニ瓲ト記載セルハ千六百六十六斤七分英噸ト記載セルハ千六百八十斤ヲ一噸トシタルモノニシテ其ノ他ハ總テ千五百十二斤(米噸)ヲ以テ一噸トセリ

一　本年報中外國ノ度量衡ヲ用キタルモノ尠カラサルヲ以テ今之ヲ日本度量衡ト對照スレハ次ノ如シ

哩	80＝14.45.07
鎖	100＝11.03.85
節	6.63853
米　噸	2,000＝1,512
英　噸	2,240＝1,680
瓲	1,000＝2,204.5＝1,666.6
砬	1,000＝266.6
封　度	120.958
立	0.55435
米	3.3
呎	1.0058

昭和二年度統計年報目次

社務一般……1
資本及株式……4
社　　債……6
土　　地
　土地所管別……18
建　　物
　建物所管別……20
　建物用途及構造別……22
會　　計
　收入金ノ換算率……26
　收入金ノ平均旬別換算率……27
　貸借對照表……28
　財產目錄……29
　事業費決算額(組替更正額)……30
　政府出資財產換價整理內譯……32
　事業費內譯……34
　商品價額內譯……54
　貯藏品價額內譯……56
　營業收支……58
　利益配當……64
　營業收支內譯……66
　各地方事務所費內譯……100
　各公所費內譯……102
用　　度
　大連倉庫受拂品價額……107
　註文品價額產地別……108
　委託購入品價額……110
　諸掛勘定支出科目別……112

直接購入品價額……113
直接購入品價額各課所別……114

工 務

作業價額……116
社外委託工事種類別……116
工務勘定科目別……117
工事完成高內譯……118
作業價額箇所別……120

工 場

施設事項……122
工場機械設備……122
工場事業費箇所別……126
作業事項……126
製修價額作業別……126
製修價額種類別……128
社外註文品製修種類別……129
工場勘定科目別……130
製修用品價額……132
車輛組立及製作……134
改造及修繕車輛入場輛數……134
改造及修繕車輛出入狀況……136

鐵 道

施設事項……138
線 路……138
主要改良工事……138
線路設備……140
停車場設備……142
通信信號設備……142
車 輛……144
機關車……144

客車類……146
貨車類……148
營業事項……150
保 線……150
主要保存工事……150
保存費概況箇所別……151
軌道保修材料使用高月別……152
軌道保修材料使用高事務所別……152
營業線路概況……154
運 轉……156
概 況……156
機關車走行粁及牽引換算車輛粁……162
機關車走行粁及牽引換算車輛粁機關區別……162
機關區別機關車運轉成績……164
機關車消耗品使用高月別……166
機關車種類別運轉成績……170
列車運轉成績……176
客貨車運轉成績……178
客貨車聯結別運轉成績……184
客貨車類運轉用消耗品……189
鐵道電報取扱通數月別……190
公衆電報取扱通數月別……190
鐵道電報取扱通數驛所別……192
公衆電報取扱通數驛所別……194
電話作業狀況月別……196
電話作業狀況交換所別……196
車 輛……198
車輛使用成績……198
機關車種類別使用成績……200
客車類種類別使用成績……200
貨車類種類別使用成績……201
運 輸……202
概 況……202
施行事項……204
運輸一覽……218
營業收支……220
旅客運輸……224

割引旅客種別……228
出稼苦力輸送月別……230
出稼苦力輸送著地別……230
貨物運輸……232
貨物種類別運輸……236
旅客哩別輸送……244
貨物哩別輸送……246
旅客哩別通過人員……248
貨物哩別通過噸數……254
各驛運輸……260
各連絡線一覽……272
連絡運輸概況……274
連絡旅客運輸……278
連絡手小荷物運輸……284
連絡貨物運輸……288
海港及奉天,四平街,長春驛乘降旅客人員……296
重要貨物取扱噸數月別……300
各驛發送重要貨物噸數……308
各驛到著重要貨物噸數……320
各驛發著社用品扱,小荷物扱噸數及生獸類頭數……332
海港及主要驛發著重要貨物噸數……338
大連發送,到著……338
營口發送,到著……342
安東及沙河鎭發送到著……346
奉天發送到著……350
四平街發送,到著……354
長春發送,到著……358
大豆及豆粕發送噸數驛別……362
倉庫……368
倉庫營業驛所及其ノ設備……368
倉庫貨物噸數受拂月別……370
倉庫貨物噸數受拂驛別……374
倉庫貨物噸數受拂品別……377
事故……378
運轉事故件數……378
運轉事故件數月別……380
運轉事故件數原因月別……382
荷貨物事故件數月別及原因別……382

荷貨物事故件數驛別……384

船舶

施設事項……388
船舶事業費箇所別……388
營業事項……389

港灣

築港

施設事項……390
甘井子防波堤築造工事……390
石油棧橋以東海面埋立工事……390
第四埠頭築造工事……390
東寺兒溝海面埋立工事……391
小崗子海面埋立工事……391
大連港浚渫工事……391
馬家套海面埋立工事……392
旅順海面埋立竝埠頭築造工事……392
方塊及混凝土製造……392
船舶及主要機械設備……393
港灣事業費築港費箇所別……393

埠頭

施設事項……394
埠頭主要設備……394
港灣事業費埠頭費箇所別……395
鐵道附屬港灣事業費箇所別……395
營業事項……396
船舶取扱……398

著離船舶 398
著離船舶港別 400
大連埠頭著埠船舶隻數噸數別 407
大連埠頭著埠船舶隻數國籍別 407
營口埠頭著埠船舶隻數噸數別 408
旅順埠頭著埠船舶隻數噸數別 408
繫留船舶狀況月別 ..... (大連) 409
繫留船舶狀況船種別 ..... (同) 409
繫船護岸利用月別 ..... (同) 410
繫船護岸利用區域別 ..... (同) 410
船舶給水 ..... (同) 411
小蒸汽船就業船別 411
貨物取扱 412
貨物集散月別 412
貨物集散品別 414
輸出入貨物噸數港別 ..... (大連) 416
輸出貨物品名別噸數及港別 ..... (同) 424
主要輸出品噸數仕向地別 ..... (同) 428
輸入貨物品名別噸數及港別 ..... (同) 432
主要輸入品噸數月別 ..... (同) 436
輸出入貨物噸數月別 ..... (營口、安東) 438
荷役作業狀況 442
荷役作業死傷人員月別 448
港灣營業收支 450
鐵道附屬港灣營業收支 452

鑛　　山

施設事項 454
各坑施設 454
各工場施設 454
其他施設 454
機械設備 456
水　　道 465
工　　務 465
工場及工務作業價額 466
鑛山事業費箇所別 467

營業事項 469
山元概況 469
山元石炭受拂月別 472
山元石炭受拂坑別 474
山元石炭受拂炭種別 476
雜種炭受拂 476
出炭高各坑月別 478
撫順炭及煙臺炭山元發送高區別月別 480
坑內掘採炭華工作業狀況月別 482
坑內掘採炭華工作業狀況坑別 484
坑木各坑別使用高 486
採砂及充塡 488
炭礦電氣鐵道運輸成績 488
炭礦電氣工場成績 490
炭礦電燈及電力供給月別 490
炭礦骸炭工場成績 492
炭礦瓦斯供給內譯 494
炭礦硫酸工場成績 494
炭礦鹽酸加里工場成績 496
炭礦酸水素工場成績 496
炭礦水道狀況 497
炭礦死傷人員種別 498
撫順炭礦華工扶助狀況 500
撫順炭礦華人共濟狀況 500
撫順炭礦石炭原價內譯 502
賣炭狀況 504
販賣課石炭受拂月別 506
販賣課石炭受拂種別 508
石炭販賣月別 510
石炭販賣種類月別 512
石炭販賣種別 514
石炭販賣箇所別 516
滿洲內販賣石炭用途別 518
輸出炭積出港別 519
雜鑛物受拂種別 520
雜製品受拂種別 520
鑛業營業收支 522

製鐵所

施設事項……524
工場設備……524
機械設備……524
製鐵所事業費……529
營業事項……529
銑鐵受拂月別……530
銑鐵受拂種別……530
銑鐵工場作業成績……532
選鑛工場作業狀況……534
骸炭工場作業狀況……534
副產物工場成績……536
製鐵所電氣作業成績月別……536
製鐵所水道狀況月別……538
製鐵所營業收支……539

旅館

施設事項……540
營業事項……540
旅客數月別……540
投宿者人種及種類月別……546
大連ヤマトホテル來泊外國人方面別著發數……548
奉天ヤマトホテル來泊外國人方面別著發數……549
長春ヤマトホテル來泊外國人方面別著發數……549
ホテル營業收支……550
旅館營業收支……550

地方

施設事項……552

土木……552
水道……552
醫院……552
衞生研究所……554
敎育……554
中央試驗所……558
產業……558
商工業……560
產業助成……560
獸疫研究所……560
地方事業費箇所別……562
雜施設事業費箇所別……568
公費……570
公費徵收狀況……570
公費歲入歲出決算……572
營業事項……576
土地及建物貸付……576
土地及建物貸付……576
土地貸付用途別……578
建物貸付用途別……580
醫院……582
患者取扱數醫院別……582
患者取扱數月別……584
各醫院患者人種別……584
新患者病類別……586
各醫院外來患者取扱數各科別……588
各醫院入院患者取扱數各科別……594
新患者病類月別……600
傳染性病患者月別……606
醫院營業收支……612
學校及圖書館……614
學校生徒數……614
實業補習學校生徒數……618
實業補習學校學習科目別生徒數……618
幼稚園……620
圖書館……620
地方經費學校費箇所別……622

地方公費學校費箇所別 623
產 業 624
農事試驗場試作農產物其他 624
植 樹 626
苗圃養成樹苗受拂 626
畜 產 628
水 道 628
水道給水月別 628
水道給水箇所別 630
中央試驗所 630
中央試驗所營業收支 630
衞生研究所 632
製品受拂 632
衞生研究所營業收支 632
獸疫研究所 634
獸疫研究所營業收支 634
地質調查所 634

共 濟

社員共濟 636
社員異動 636
共濟社員年齡別 637
共濟社員勤續年數 637
共濟社員病類別 638
共濟社員癈疾者病類及年齡別 640
共濟社員癈疾者勤續年數病類別 644
共濟社員死亡者病類及年齡別 648
共濟社員死亡者勤續年數病類別 652
共濟狀況 656
互助共濟 660
社員異動 660
互助共濟社員年齡別 660
互助共濟社員勤續年數 661
互助共濟社員病類別 662
互助共濟社員癈疾者病類及年齡別 664
互助共濟社員癈疾者勤續年數病類別 668
互助共濟社員死亡者病類及年齡別 672

互助共濟社員死亡者勤續年數病類別 676
互助共濟狀況 680

傭員就業狀況

傭員就業狀況(總括) 684
用度事務所傭員就業狀況 688
工務關係傭員就業狀況月別 690
工務關係傭員就業狀況課所別 694
工務關係傭員就業狀況職名別 (傭員ノ分) 698
工務關係傭員就業狀況職名別 (臨時傭ノ分) 702
沙河口工場傭員就業狀況月別 706
沙河口工場傭員就業狀況職名別 708
遼陽工場傭員就業狀況 710
大連埠頭傭員就業狀況月別 712
大連埠頭傭員就業狀況職名別 714
營口埠頭傭員就業狀況 716
大連築港所傭員就業狀況月別 718
大連築港所傭員就業狀況職名別 720
撫順炭礦傭員就業狀況月別 722
撫順炭礦傭員就業狀況職名別 724
製鐵所傭員就業狀況月別 728
製鐵所傭員就業狀況職名別 730

從 事 員

從事員月別 736
從事員所屬別 738
機關區從事員 746
檢車區從事員 748
列車區從事員 748
保線區從事員 750
電氣區從事員 750
各驛從事員 752
大連埠頭從事員 760
大連築港所從事員 760

醫院從事員 760
教育從事員 762
職務傷病者作業別人員 768

參 考

南滿洲在住日本人戶數及人口 771
鐵道附屬地戶數及人口 772
鐵道附屬地職業別戶數及人口 774
鐵道附屬地現住人口及死亡者年齡別 778
鐵道附屬地內出產數 778
鐵道附屬地居住滿鐵社員及家族數 780
鐵道附屬地內耕地作付面積 782
鐵道附屬地內普通作物作付面積及收穫 782
鐵道附屬地內特用作物作付面積及收穫 784
鐵道附屬地內園藝作物作付面積及收穫 786
鐵道附屬地內農家及農業者 790
鐵道附屬地內飼育家畜及家禽 790

圖 表

南滿洲鐵道株式會社鐵道線路
及委任經營鐵道線路略圖
事業費事業別割合
昭和二年度營業收支割合
大連長春間旅客通過一覽表
大連長春間貨物通過一覽表
各支線及安奉線旅客貨物通過一覽表
大連港及埠頭設備略圖

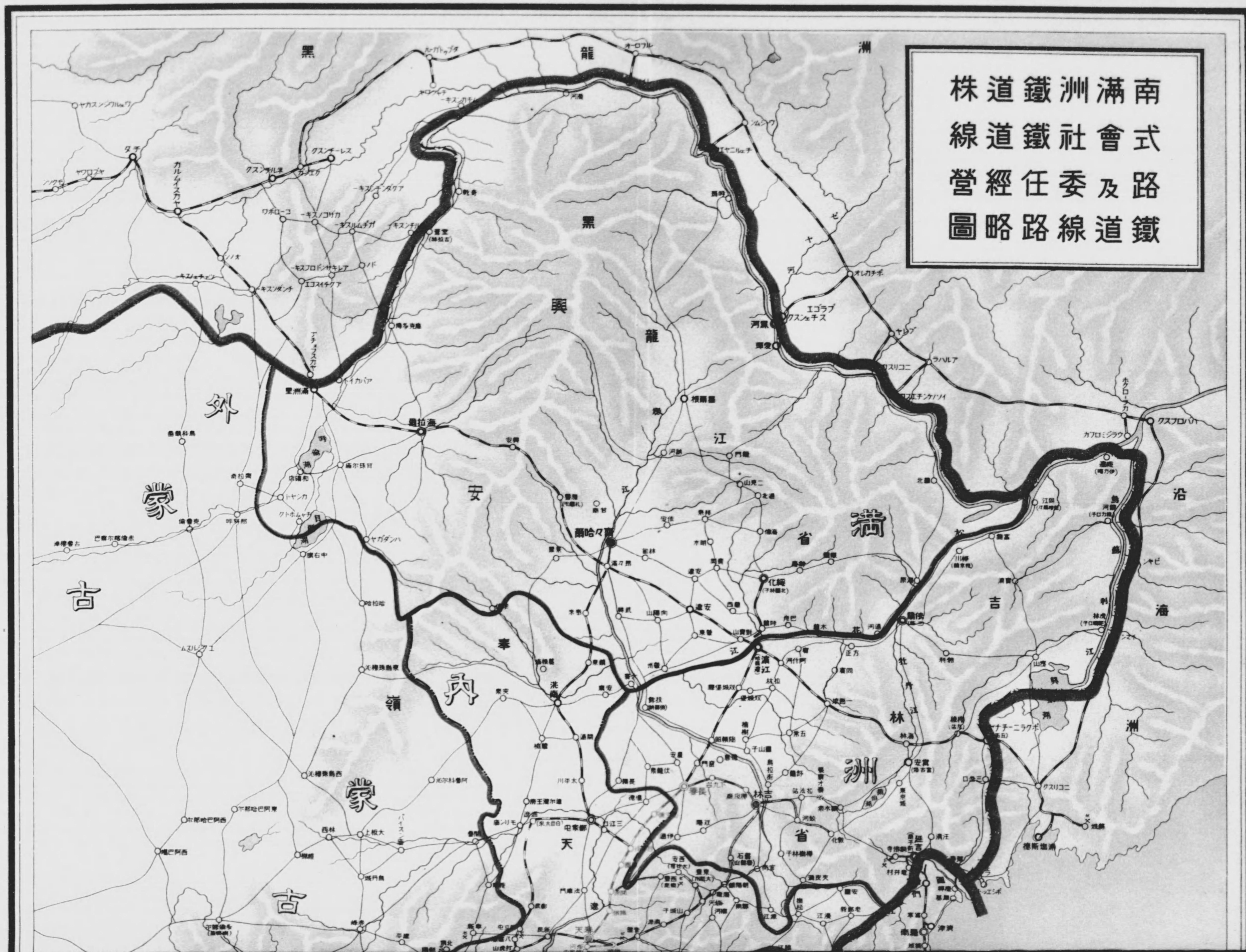
南滿洲鐵道株
式會社鐵道線
路及委任經營
鐵道線路略圖

南滿洲鐵道株式會社經營及委任鐵道線路略圖

昭和三年一月末現在

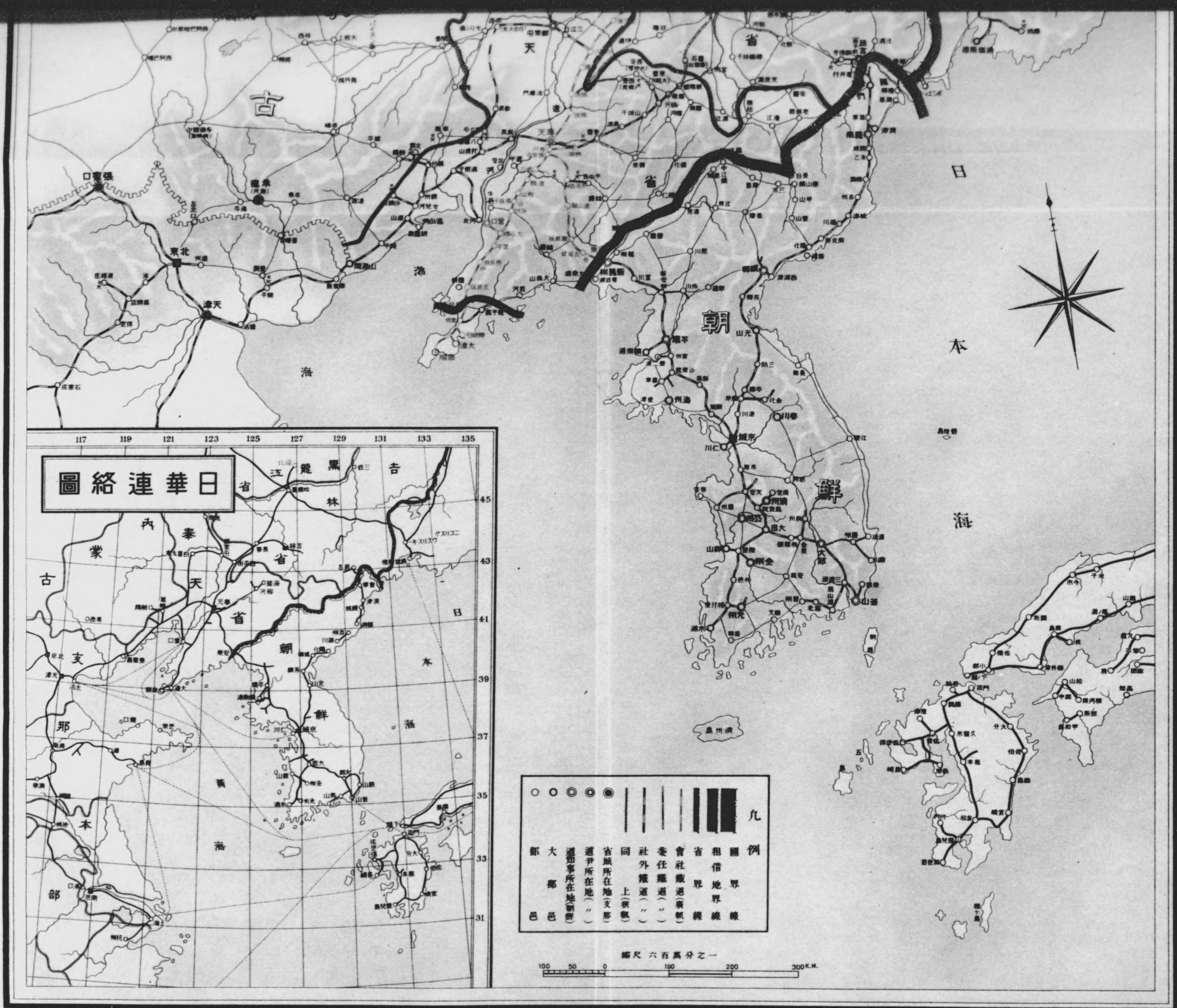

滿鐵調査課調製

日華連絡圖
朝
鮮

昭和三年一月十五日發行

事業費事業別割合

自明治四十年度
至昭和二年度



事業費事業別

自明治四十年度
至昭和二年度

事業別	金額			百分比例		
	純投資額	政府出資財産評價額	計	純投資額	政府出資財産評價額	計
	千円	千円	千円			
鐵道	213,798	25,720	239,518	33.2	4.0	37.1
工場	8,428	332	8,760	1.3	0.1	1.4
船舶	4,045	—	4,045	0.6	—	0.6
港灣	53,583	6,206	59,789	8.3	1.0	9.3
鑛山	56,717	46,014	102,731	8.8	7.1	15.9
製鐵所	20,748	—	20,748	3.2	—	3.2
地方施設	158,740	5,939	164,679	24.6	0.9	25.5
雜施設	36,383	8,189	44,572	5.6	1.3	6.9
計	**552,442**	**92,400**	**644,842**	**85.7**	**14.3**	**100.0**

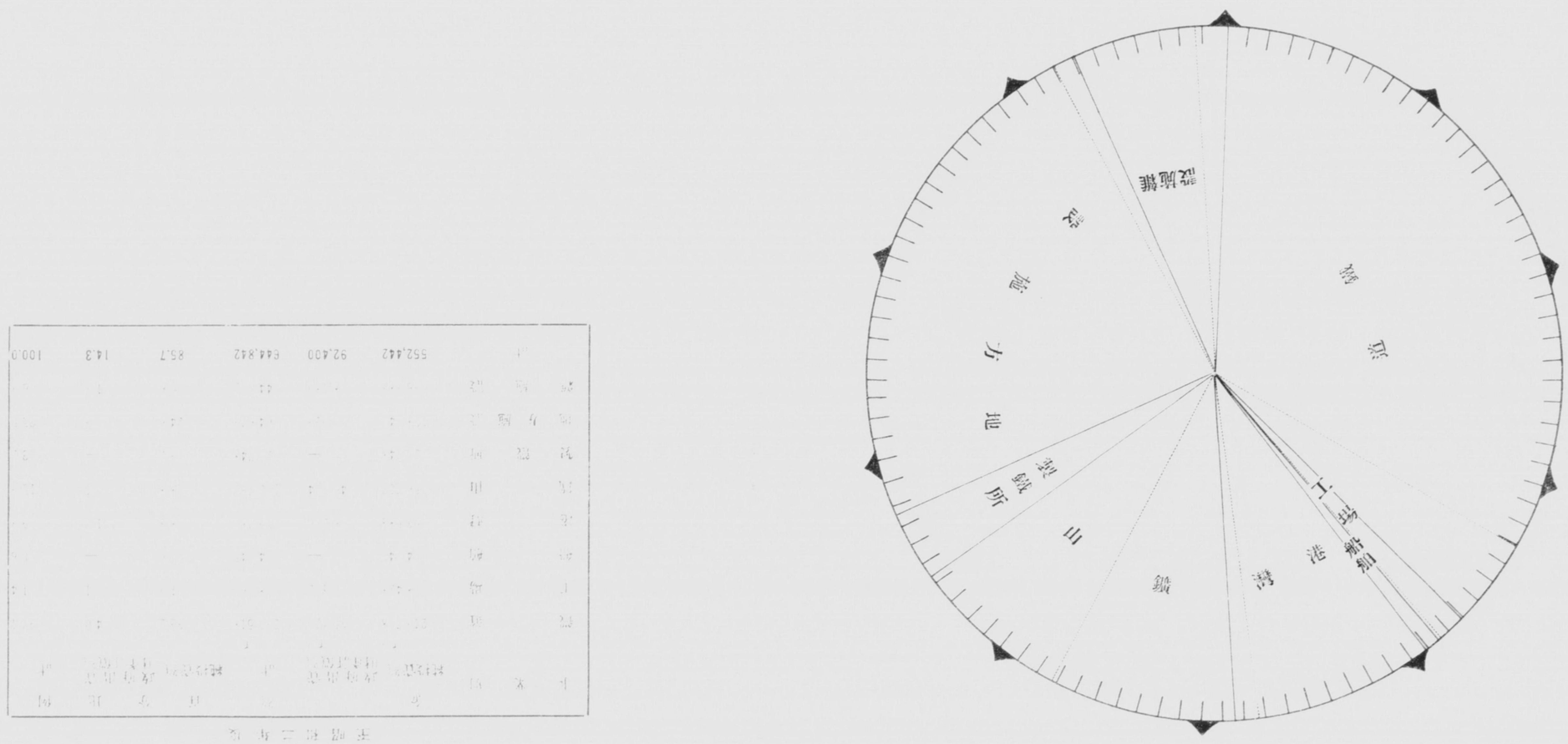

事業費事業別

營業收支

昭和二年度

種別	收入	支出	種別	收入	支出
	千円	千円		千円	千円
鐵道	113,244	45,236	社債利息	—	16,632
港灣	10,276	9,306	支拂雜利息	—	3,936
鑛業	82,787	73,039	總體費	—	11,483
製鐵所	9,223	9,381	雜益	2,483	—
旅館	1,001	1,265	雜損	—	2,839
地方	6,098	19,104	社債差額填補金	—	2,064
收入利息	5,446	—	計	230,559	194.284

營業收支割合

昭和二年度

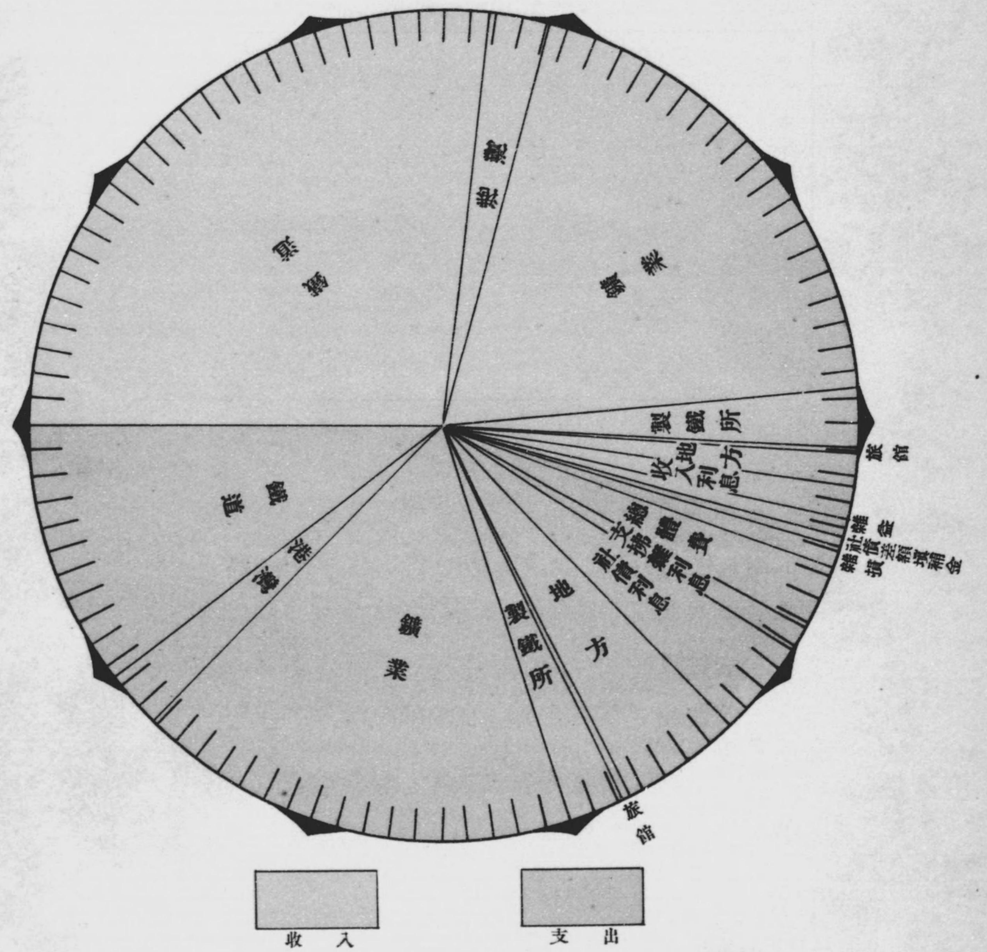

營業收支

昭和二年度

種別	收入	支出	種別	收入	支出
	千円	千円		千円	千円
鐵道	113,244	45,236	社債利息	—	16,632
港灣	10,276	9,306	支拂雜利息	—	3,936
鑛業	82,787	73,039	總體費	—	11,483
製鐵所	9,223	9,381	雜益	2,483	—
旅館	1,001	1,265	雜損	—	2,839
地方	6,086	19,104	社債差額填補金	—	2,064
收入利息	5,446	—	計	230,559	194,284

營業收支割合

昭和二年度

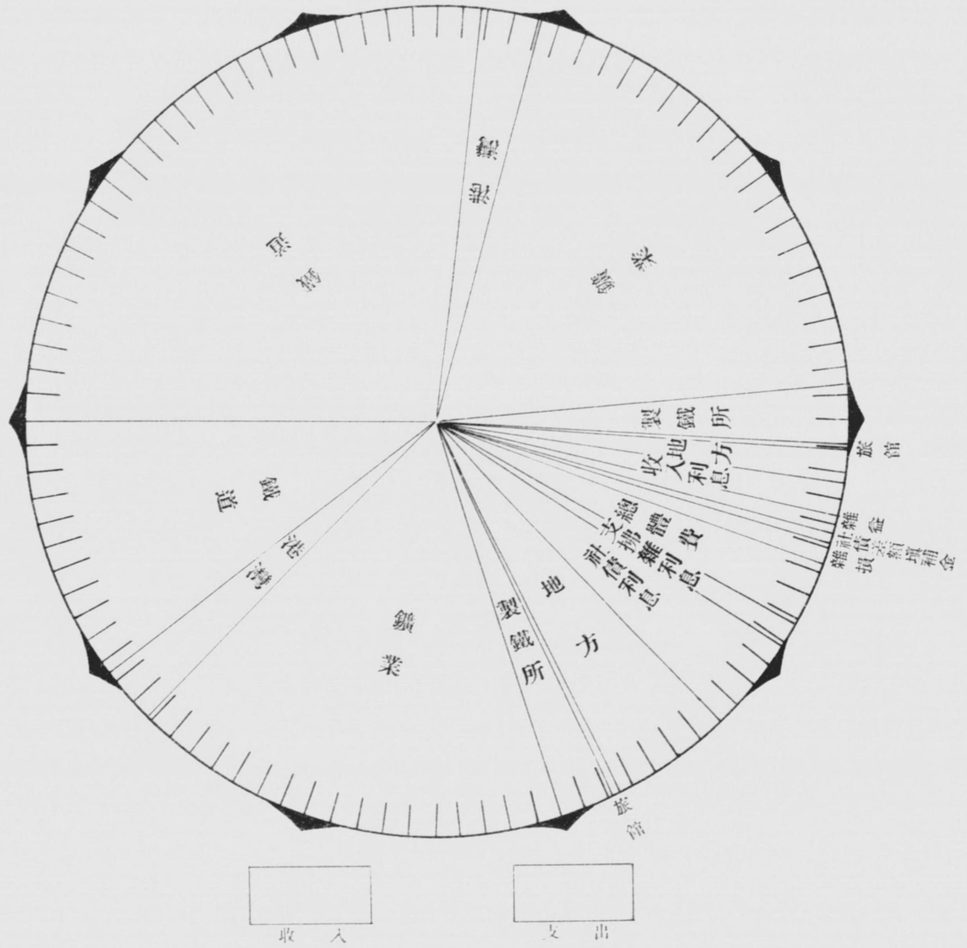

昭和二年度統計年報

社務一般

○重役ノ任免　重役ノ任免次ノ如シ

昭和二年四月五日従六位勳五等藤根壽吉ハ理事ヲ命セラル

同年六月二十七日理事従四位勳四等入江海平及梅野實ハ任期滿了ニ付就レモ退任セリ

同年七月十九日社長正三位勳一等安廣伴一郎ハ願ニ依リ其ノ職ヲ免セラル

同年同月同日山本条太郎ハ社長ヲ仰付ラル

同年同月同日副社長従六位大平駒槌ハ願ニ依リ其ノ職ヲ免セラル

同年同月同日従四位勳三等松岡洋右ハ副社長ヲ仰付ラル

同年同月二十七日従四位勳三等神鞭常孝及正五位勳四等齋藤良衛ハ就レモ理事ヲ命セラル

同年九月十七日理事従四位勳五等男爵大藏公望及理事正四位勳三等森俊六郎ハ願ニ依リ就レモ其ノ職ヲ免セラル

同年同月同日田邊敏行及小日山直登ハ就レモ理事ヲ命セラル

同年六月二十日湯川寛吉ハ監事ニ就任セリ

同年十二月五日監事馬越恭平、大橋新太郎、原富太郎、湯川寛吉ハ任期滿了ノ處就レモ重任セリ

○監理官ノ更迭　昭和二年五月十六日鐵道省監督局長齋藤眞澂ハ當會社監理官ヲ免セラレ同月二十日後任鐵道省監督局長福富正男ハ當會社監理官ヲ命セラル

同年十一月二十五日關東廳内務局長廣瀬直幹ハ當會社監理官ヲ免セラレ同年十二月三日關東廳内務局長神田純一ハ當會社監理官ヲ命セラル

○第二十六回定時株主總會　昭和二年六月二十日東京市麹町區永樂町二丁目一番地日本工業倶樂部ニ於テ第二十六回定時株主總會ヲ開キ昭和元年度事業報告書、貸借對照表、財産目錄及損益計算書承認ノ件、昭和元年度利益金處分ノ件、社債償還積立金ヲ特別積立金ニ併合ノ件、定款變更ノ件、未募集株式六十萬株募集ノ件、退職役員ニ對シ慰勞金贈呈ノ件ヲ可決シ、監事一名ノ補缺選舉ヲ行ヘリ

○定款變更竝第五回株式募集ノ認可　昭和二年六月二十日第二十六回定時株主總會ニ於テ決議セル定款變更ノ件竝第五回株式(未募集株式六十萬株募集)ニ關スル件認可セラレタリ

○株金拂込ノ認可　昭和二年八月十九日第五回募集株式ニ對スル第一回拂込金千八百萬圓、一株ニ付金參拾圓ヲ昭和二年十月一日迄ニ拂込ノ件認可セラレタリ

○臨時株主總會　昭和二年十二月五日東京市麹町區永樂町二丁目一番地日本工業倶樂部ニ於テ臨時株主總會ヲ開キ第五回株式募集ニ關スル事項竝商法第二百十四條ニ規定セル事項ノ調査報告ノ件ヲ承認シ社債募集ノ件ヲ可決シ監事任期滿了ニ付改選ヲ行ヘリ

○第二十六次社債發行　昭和二年四月二十五日第十七次社債ノ償還及昭和二年度事業資金ニ充ツル爲社債金貳千萬圓ヲ發行シ次ノ條件ニ依リ株式會社日本興業銀行外十一箇銀行ヲシテ引受ケシメタリ

- 各社債ノ金額　壹百圓、五百圓、壹千圓、五千圓ノ四種トシ無記名利札附トス
- 利率　年六分五厘
- 發行價額　額面百圓ニ付九拾七圓五拾錢
- 償還ノ方法及期限　昭和五年四月二十五日迄据置キ其ノ後昭和十二年四月二十五日迄ニ隨時全額償還スルモノトス但シ一部償還ハ抽籤ニ依ル買入銷却ハ何時ニテモ之ヲナスコトヲ得
- 利子支拂ノ方法　毎年四月二十五日及十月二十五日ノ二回ニ前半箇年分ヲ利札引換ニ支拂フモノトス但シ償還ノ場合ニ於テ半箇年ニ滿タサル時ハ日割ヲ以テ計算ス償還期日後ハ利息ヲ附セス

○第二十七次社債募集ノ認可　昭和二年十一月十五日第二十七次社債募集ノ件認可セラレタリ

○第二十七次社債發行　昭和二年十二月十日第十五次社債ノ償還及昭和二年度事業資金ニ充ツル爲社債金五千萬圓ヲ發行シ下記條件ニ依リ株式會社日本興業銀行外十箇銀行ヲシテ引受ケシメタリ

- 各社債ノ金額　壹百圓、五百圓、壹千圓、五千圓ノ四種トシ無記名利札附トス
- 利率　年五分五厘
- 發行價額　額面百圓ニ付九拾七圓
- 償還ノ方法及期限　昭和四年十二月十日迄据置キ其ノ後昭和十二年十二月十日迄ニ隨時全額償還スルモノトス但シ一部償還ハ抽籤ニ依ル買入銷却ハ何時ニテモ之ヲナスコトヲ得
- 利子支拂ノ方法　毎年六月十日及十二月十日ノ二回ニ前半箇年分ヲ利札引換ニ支拂フモノトス但シ償還ノ場合ニ於テ半箇年ニ滿タサルトキハ日割ヲ以テ計算ス償還期日後ハ利息ヲ附セス

○豫算及決算ノ認可　昭和二年六月二十日昭和元年度事業費營業收支決算竝利益配當割合ノ件認可セラレタリ

昭和二年六月二十二日昭和二年度事業費豫算豫備費流用ノ件認可セラレタリ

昭和二年九月十七日昭和二年度事業費豫算追加及事業費豫算豫備費流用ノ件認可セラレタリ

昭和三年一月三十一日昭和三年度事業計畫事業費及營業收支豫算ノ件認可セラレタリ

○登記事項　昭和二年五月九日第二十六次社債總額金貳千萬圓募集全額拂込濟ニ付之カ登記ヲ了セリ

同年六月二十八日湯川寬吉監事就任ニ因ル變更登記ヲ了セリ

同年七月二十三日社長山本条太郎、副社長松岡洋右就レモ就任ニ依ル登記ヲ了セリ

同年十二月十五日第五回株式募集額金六千萬圓ノ登記ヲ了セリ

同年十二月十七日馬越恭平、大橋新太郎、原富太郎、湯川寬吉ノ四監事再選重任登記ヲ了セリ

同年十二月二十七日第二十七次社債總額金五千萬圓募集全額拂込濟ニ付登記ヲ了セリ

○株主人員及株式名義書換　昭和二年度末株主人員ハ二萬八千六百二名ニシテ前年度ニ比シ一萬八千三十二名ヲ增加シタルハ主トシテ本年度ニ於テ第五回株式募集ヲナシタル結果ナリ而シテ同年度内株式名義書換登錄株數ハ第一回、第二回、第三回募集株式十四萬千四百二十四株、第四回募集株式ニ於テ十五萬八千二百十四株ニシテ第五回募集株式ニ在リテハ八萬八千九百四十六株ナリ

○株式引換未濟　昭和二年度末ニ於ケル第一回拂込株金領收證ト株券トノ引換未濟ノ株主ハ第三回募集株式五名、第四回募集株式ニ於テ十七名、第五回募集株式ニ在リテハ三千六百三十六名、又株券分割ニ依ル引換未濟ノ株主ハ三名ナリ

○旅館事業分離ノ件　昭和二年十二月三十一日旅館事業ヲ獨立企業ニ變更シ南滿洲旅館株式會社ト爲スノ件許可セラレ同會社ハ昭和三年一月一日ヨリ其ノ營業ヲ開始セリ

資本及株式

（昭和三年三月三十一日現在）

		株數	金額
資本金總額		4,400,000（一株金百圓）	440,000,000円
日本政府所有株式	財産出資	1,000,000	100,000,000
	引受株式（大正9.12.1引受）	1,200,000	120,000,000
	計	2,200,000	220,000,000
一般募集株式		2,200,000	220,000,000

資本金總額ハ會社設立ノ當時貳億圓ナリシカ大正九年四月十六日臨時株主總會ノ決議ヲ以テ四億四千萬圓ニ之ヲ增加セリ

株式募集狀況

種別	募集開始ノ日	株數	株金
	年 月 日		円
第一回募集	明治 39. 9. 10	200,000	20,000,000
第二回募集	大正 2. 7. 10	400,000	40,000,000
第三回募集	同 6. 9. 1	200,000	20,000,000
第四回募集	同 9. 6. 1	800,000	80,000,000
第五回募集	昭和 2. 8. 20	600,000	60,000,000
計		**2,200,000**	**220,000,000**

株金拂込狀況

種別	拂込濟	未拂込	計
	円	円	円
日本政府所有株式	217,156,000	2,844,000	220,000,000
一般募集株式	138,000,000	82,000,000	220,000,000
計	**355,156,000**	**84,844,000**	**440,000,000**

尙之カ詳細ヲ示セハ次ノ如シ

種別		拂込期日	拂込金額	一株金額
		年 月 日	円	円
日本政府所有株式	財産出資	明治 39. 11. 7	100,000,000	100
	引受株式	大正 9. 12. 1	117,156,000	97.63
第一回募集株式	第一回	明治 39. 11. 7	2,000,000	10
	第二回	同 45. 6. 1	6,000,000	30
	第三回	大正 1. 10. 1	4,000,000	20
	第四回	同 2. 6. 1	4,000,000	20
	第五回	同 3. 5. 1	4,000,000	20
	計		**20,000,000**	**100**
第二回募集株式	第一回	大正 2. 9. 1	4,000,000	10
	第二回	同 4. 10. 1	4,000,000	10
	第三回	同 5. 10. 1	4,000,000	10
	第四回	同 6. 6. 1	8,000,000	20
	第五回	同 7. 6. 1	8,000,000	20
	第六回	同 8. 6. 1	6,000,000	15
	第七回	同 8. 12. 1	6,000,000	15
	計		**40,000,000**	**100**
第三回募集株式	第一回	大正 6. 10. 1	2,000,000	10
	第二回	同 7. 5. 1	4,000,000	20
	第三回	同 8. 6. 1	4,000,000	20
	第四回	同 8. 12. 1	4,000,000	20
	第五回	同 9. 3. 1	6,000,000	30
	計		**20,000,000**	**100**
第四回募集株式	第一回	大正 9. 7. 5	12,000,000	15
	第二回	同 11. 6. 1	12,000,000	15
	第三回	同 15. 2. 1	16,000,000	20
	計		**40,000,000**	**50**
第五回募集株式	第一回	昭和 2. 10. 1	18,000,000	30

拂込濟金額中大正三年度末乃至五年度末ニ於ケル拂込未濟金額ハ同六年度迄ニ順次拂込チ完了シタルチ以テ當該期日ノ金額ハ便宜其ノ金額チ揭載セリ

以上株金ニ關スル各年度末ノ狀況ヲ示セハ次ノ如シ

年度		募集濟株式			募集未濟株式	
		拂込濟	拂込未濟	株金總額	株數	金額
		円	円	円		円
營業開始迄		102,000,000	18,000,000	120,000,000	800,000	80,000,000
明治四十四年度末		102,000,000	18,000,000	120,000,000	800,000	80,000,000
四十一年度末		102,000,000	18,000,000	120,000,000	800,000	80,000,000
四十二年度末		102,000,000	18,000,000	120,000,000	800,000	80,000,000
四十三年度末		102,000,000	18,000,000	120,000,000	800,000	80,000,000
四十四年度末		102,000,000	18,000,000	120,000,000	800,000	80,000,000
大正元年度末		112,000,000	8,000,000	120,000,000	800,000	80,000,000
二年度末		120,000,000	40,000,000	160,000,000	400,000	40,000,000
三年度末		123,994,280	36,005,720	160,000,000	400,000	40,000,000
四年度末		127,998,280	32,001,720	160,000,000	400,000	40,000,000
五年度末		131,998,220	28,001,780	160,000,000	400,000	40,000,000
六年度末		142,000,000	38,000,000	180,000,000	200,000	20,000,000
七年度末		154,000,000	26,000,000	180,000,000	200,000	20,000,000
八年度末		180,000,000	—	180,000,000	200,000	20,000,000
九年度末		309,156,000	70,844,000	380,000,000	600,000	60,000,000
十年度末		309,156,000	70,844,000	380,000,000	600,000	60,000,000
十一年度末		321,156,000	58,844,000	380,000,000	600,000	60,000,000
十二年度末		321,156,000	58,844,000	380,000,000	600,000	60,000,000
十三年度末		321,156,000	58,844,000	380,000,000	600,000	60,000,000
十四年度末		337,156,000	42,844,000	380,000,000	600,000	60,000,000
昭和元年度末		337,156,000	42,844,000	380,000,000	600,000	60,000,000
二年度末		355,156,000	84,844,000	440,000,000	—	—

社債

社債現在高一覽　昭和二年度

種別	前年度末現在高	本年度發行高	本年度償還高	本年度末現在高
	円	円	円	円
內國債	229,400,000	70,000,000	60,300,000	239,100,000
外國債	39,052,000	—	—	39,052,000
計	**268,452,000**	**70,000,000**	**60,300,000**	**278,152,000**

社債一覽（其一）　昭和二年度末現在

種別	發行年月日	募集地	發行高	償還高	未償還高	發行價格	年利率
	年 月 日		円	円	円		分
第一次	明治 40. 7.19	英國倫敦	(4,000,000磅) 39,052,000 ＊	39,052,000	—	英貨100磅ニ付 97 磅	5
第二次	41. 6. 1	〃	(2,000,000磅) 19,526,000	19,526,000	—	〃 98	5
第三次	41.12.19	〃	(2,000,000磅) 19,526,000 ＊	19,526,000	—	〃 97½	5
第四次	44. 1. 3	〃	(6,000,000磅) 58,578,000 ＊	58,578,000	—	〃 98	4.5
第五次	大正 6. 8. 1	東京	5,700,000	—	5,700,000	100圓ニ付 100.00 円	6
第六次	6.10.22	〃	4,500,000	—	4,500,000	〃 91.50	5
第七次	7. 5.15	〃	9,800,000	—	9,800,000	〃 96.50	6
第八次	8. 7.21	〃	20,000,000	900,000	19,100,000	〃 93.50	6
第九次	8.12. 5	〃	30,000,000	30,000,000	—	〃 {現金應募 97.50 / 英債乘替 97.25}	6
第十次	9. 3. 1	〃	10,000,000	10,000,000	—	〃 97.00	6
第十一次	9. 8.20	〃	15,000,000	15,000,000	—	〃 95.00	7
第十二次	9. 9.30	〃	10,000,000	10,000,000	—	〃 95.00	7
第十三次	9.11.10	〃	15,000,000	15,000,000	—	〃 95.00	7
第十四次	10. 2.20	〃	25,000,000	25,000,000	—	〃 96.00	7
第十五次	10. 8. 1	〃	30,000,000	30,000,000	—	〃 97.00	7
第十六次	11. 9.15	〃	20,000,000	20,000,000	—	〃 96.50	7
第十七次	11.11. 1	〃	30,000,000	30,000,000	—	〃 {現金應募 / 第九次乘替} 94.50	7
第十八次	12. 8. 1	〃	20,000,000	—	20,000,000	〃 {現金應募 95.00 / 乘替 {第十次 第十一次 第十二次} 94.50}	7
第十九次	12. 7.19	英國倫敦	(4,000,000磅) 39,052,000	—	39,052,000	英貨100磅ニ付 88 磅	5
第二十次	13. 4. 1	東京	15,000,000	—	15,000,000	100圓ニ付 95.00 円	7
第二十一次	13.11. 1	〃	20,000,000	—	20,000,000	〃 96.50	7
第二十二次	14. 3.10	〃	15,000,000	—	15,000,000	〃 97.00	7
第二十三次	14. 9. 5	〃	35,000,000	—	35,000,000	〃 93.75	6
第二十四次	15. 4.15	〃	15,000,000	—	15,000,000	〃 93.50	6
第二十五次	15.10.20	〃	10,000,000	—	10,000,000	〃 97.00	6.5
第二十六次	昭和 2. 4.25	〃	20,000,000	—	20,000,000	〃 97.50	6.5
第二十七次	2.12.10	〃	50,000,000	—	50,000,000	〃 97.00	5.5
計	—	—	**600,734,000**	＊ **117,156,000** / **205,426,000**	**278,152,000**	—	—

種別	据置期間	据置滿期	償還期間	償還滿期	利子支拂期日	券面種類	摘要
	箇年	年 月	箇年	年 月 日	月 日 月 日		
第一次	10	大正 6. 7	15	昭和 7. 7.19	每年 2. 5… 8. 5	磅 20 100 200	
第二次	3	明治 44. 6	—	明治 44. 6. 1	6. 1・12. 1	1,000	
第三次	8 7/12	大正 6. 7	15	昭和 7. 7.23	2. 5… 8. 5	20 100 200	
第四次	10	10. 1	15	11. 1. 1	1. 1… 7. 1	〃	
第五次	5	11. 8	10	7. 8. 1	3. 1… 9. 1	円 100 500 1,000 5,000	(据置後期限內ニ隨時抽籤償還)
第六次	10	昭和 2.10	20	22.10.22	4.21…10.21	500 1,000 10,000 100,000	(据置後20箇年間每年利息仕拂期日ニ金112,500円宛償還但シ期限內隨時償還スルコトアルヘシ)
第七次	5	大正 12. 5	10	8. 5.15	3. 1… 9. 1	500 1,000 5,000	(据置後期限內ニ隨時抽籤償還)
第八次	5	13. 7	10	9. 7.21	6. 1…12. 1	100 500 1,000 5,000	(据置後10箇年間每年300,000円以上隨時償還但シ一部償還ハ抽籤ニ依ル)
第九次	1	9.12	2	大正 11.12. 1	6. 1…12. 1	100 500 1,000 5,000 10,000	
第十次	1	10. 2	2½	12. 8.31	6. 1…12. 1	〃	
第十一次	1	10. 8	2	12. 8.20	2.20… 8.20	〃	
第十二次	1	10. 9	1 11/12	12. 9. 1	3. 1… 9. 1	〃	
第十三次	1	10.11	3	13.11.10	6. 1…12. 1	〃	
第十四次	1	11. 2	4	15. 2.20	2.20… 8.20	〃	
第十五次	1	11. 8	6	昭和 3. 8. 1	2. 1… 8. 1	〃	
第十六次	—	—	3	大正 14. 9.15	3.15… 9.15	〃	
第十七次	1	12.11	3½	昭和 2. 5. 1	5. 1…11. 1	〃	
第十八次	1	13. 8	5	4. 8. 1	2. 1… 8. 1	〃	(据置後期限內ニ隨時償還但シ一部償還ハ抽籤ニ依ル)
第十九次	10	昭和 8. 7	15	23. 7.15	1.15… 7.15	磅 20 100 200	(据置期間經過後ハ六箇月前ノ豫告ヲ以テ全額若ハ一部ノ償還ヲ爲スコトヲ得一部償還ハ抽籤若ハ買入ノ方法ニ依ル)
第二十次	1	大正 14. 4	4	4. 4. 1	4. 1…10. 1	円 100 500 1,000 5,000 10,000	(据置後期限內ニ隨時償還但シ一部償還ハ抽籤ニ依ル、買入銷却ハ何時ニテモ之ヲ爲スコトヲ得)
第二十一次	1	14.10	4½	5. 5. 1	5. 1…11. 1	〃	〃
第二十二次	1	15. 3	5	6. 3.10	3.10… 9.10	〃	〃
第二十三次	2	昭和 2. 9	8	10. 9. 5	3. 5… 9. 5	〃	〃
第二十四次	2	3. 4	10	13. 4.15	4.15…10.15	100 500 1,000 5,000	〃
第二十五次	2	3.10	5	8.10.20	4.10…10.20	〃	〃
第二十六次	3	5. 4	7	12. 4.25	4.25…10.25	〃	〃
第二十七次	2	12.10	8	12.12.10	6.10…12.10	〃	〃
計	—	—	—	—	—	—	—

＊印ヲ附セル第一次、第三次、第四次外國債12,000,000磅(換算額117,156,000圓)ハ大正九年法律第三十四號ニ依リ大正九年十二月一日政府ニ於テ其ノ元利支拂ノ義務ヲ承繼セリ

當社社債ハ內務、大藏、陸軍、農商務、遞信ノ各省ニ於テ入札又ハ契約ノ保證金トシテ提供セシムル有價證券ノ種類中ニ加ヘラレタリ

社 債

種別	總會決議年月日	政府認可年月日	登記年月日	政府保證有無	引受銀行
第一次	明治 40. 4. 16 臨時總會八千萬圓ノ內	明治 40. 7.18	明治 42. 1.12	保證	興銀、正金、パース、香上
第二次	〃	41. 5.28	43. 2.16	〃	パミユールゴルドン商會一手引受
第三次	〃	41.12.16	42. 5. 7 四百萬磅ノ分	〃	興銀、正金、パース、香上
第四次	明治 43. 3. 5 臨時總會四千萬圓ノ內	43.12.24	44. 4. 7 貳百萬磅ノ分 44. 7. 4	〃	興銀
第五次	大正 3. 6. 20 第十三同定時總會 貳千萬圓ノ內	大正 6. 6.16	大正 6. 8. 3	無保證	興銀（隨意賣出）
第六次	〃	6.10.20	6.10.27	〃	大藏省預金部
第七次	〃	7. 4.20	7. 5.24	〃	興銀（公募）
第八次	大正 7. 6. 22 第十七同定時總會 六千萬圓ノ內	8. 6.16	8. 8. 1	〃	〃
第九次	〃	8.11.15	9. 1. 6	〃	興銀、正金、臺灣、朝鮮、第一、三井、三十四(公募)
第十次	〃	9. 2.21	9. 3.17	〃	興銀、正金、臺灣、朝鮮、第一、三井、三菱、十五、三十四
第十一次	大正 9. 6. 19 第十九同定時總會 壹億圓ノ內	9. 7.29	9. 9.20	〃	興銀、正金、臺灣、朝鮮、第一、三井、三菱、十五、安田、三十四(公募)
第十二次	大正 9. 9. 11 臨時總會四千萬圓ノ內	9. 9.15	9.10.13	〃	〃
第十三次	〃	9.10.15	9.11.22	〃	〃
第十四次	同上ノ內千五百萬圓 第十九同定時總會 壹億圓ノ內 壹千萬圓	10. 1.26	10. 3. 3	〃	〃
第十五次	大正 9. 6. 19 第十九同定時總會 壹億圓ノ內	10. 7. 8	10. 8.12	〃	〃
第十六次	〃	11. 8.14	11. 9.29	〃	〃
第十七次	同上ノ內貳千五百萬圓 大正 10. 11. 25 臨時總會八千萬圓ノ內 五百萬圓	11.10. 9	11.11.14	〃	〃
第十八次	大正 10. 11. 25 臨時總會八千萬圓ノ內	12. 6.27	12. 8.17	〃	〃
第十九次	〃	12. 7.14	第一回 12. 8.24 第二回 12. 9.27 第三回 12.10.23	保證	興銀
第二十次	〃	13. 3. 4	13. 4.18	無保證	興銀、正金、臺灣、朝鮮、第一、三井、三菱、十五、安田、三十四(公募)
第二十一次	大正 10. 11. 25 臨時總會八千萬圓ノ內及 大正 13. 2. 16 臨時總會八千萬圓ノ內	13. 9.27	13.11.19	〃	〃
第二十二次	大正 13. 2. 16 臨時總會八千萬圓ノ內	14. 1.17	14. 3.23	〃	〃
第二十三次	〃	14. 8.12	14. 9.19	〃	興銀、正金、臺灣、朝鮮、第一、三井、三菱、十五、安田、三十四、住友、山口
第二十四次	同上ノ內及 大正 14. 6. 20 定時總會壹億圓ノ內	15. 3. 6	15. 4.29	〃	〃
第二十五次	大正 14. 6. 20 定時總會壹億圓ノ內	15. 9.23	15.11. 4	〃	〃
第二十六次	〃	昭和 2. 3.23	昭和 2. 5. 9	〃	〃
第二十七次	〃	2.11.17	2.12.27	〃	興銀、正金、朝鮮、第一、三井、三菱、三十四、安田、山口、川崎、第百

覽 （其二）

元金支拂手數料	利子支拂手數料	募集金受入ニ關スル協定	元利支拂資金交付日	元利金支拂場所	備考
償還金額ノ千分ノ一	利子金額ノ千分ノ一·五	五回ニ拂込ノ事、各拂込ノ當日大藏省預金部ヘ預入	支拂期日	正金銀行倫敦支店（興銀支店）	本社債ハ之ヲ社債トスヘキヤ將又「ノート」トシテ單純ナル債務ト爲スヘキヤニ付政府トノ交渉決定セサリシ爲申請遷延セルモノトス 貳百萬磅ハ第二次分償還ノ爲借款ノ分ナルカ之ニ對シテハ發行當時株主總會決議ナカリシモノトス
〃	〃	明治四十一年六月一日全額受入預金部預入	支拂期日十日前	〃	
〃	利子金額ノ千分ノ二·五	四回拂込、各拂込ノ當日預金部預入	〃	〃	
〃	〃	三回ニ分チ受入	〃	〃	
無手數料	無手數料	全部銀行ニ預入シ英貨ノ爲替代リ金トシテ引出シタル殘金ハ七年一月二十三日引出	三日前	興銀本支店	
—	—	—	—	滿鐵東京支社	
無手數料	無手數料	全部銀行ニ預入、引出ハ五日前ニ豫告	三日前	興銀本支店	
償還金額千分ノ一	利子金額千分ノ二·五	拂込期日五日後授受	五日前	興銀本支店及其代理店	
〃	〃	拂込期日五日後ニ授受、必要ヲ生スル迄引受銀行ニ平分預入	〃	〃	
〃	〃	〃	〃	〃	
償還金額一萬分ノ十	利子金額ノ一萬分ノ二五	〃	〃	〃	
〃	〃	〃	〃	〃	
〃	〃	〃	〃	〃	
〃	〃	〃	〃	〃	
〃	〃	〃	〃	〃	
償還金額一萬分ノ十二	〃	〃	〃	〃	
〃	〃	〃	〃	〃	
〃	〃	〃	〃	〃	
償還金額一萬分ノ十	〃	倫敦ニ於テ興銀ヨリ引渡、但シ代リ金廻送委託ス	十日前	橫濱正金倫敦支店	
償還金額一萬分ノ十二	〃	拂込期日六日後ニ授受、必要ヲ生スル迄引受銀行ニ平分預入	五日前	倫敦本支店及其代理店	
〃	〃	拂込期日五日後ニ授受、必要ヲ生スル迄引受銀行ニ平分預入	〃	〃	
〃	〃	拂込期日六日後ニ授受、必要ヲ生スル迄引受銀行ニ平分預入	〃	〃	
〃	〃	拂込期日三日後ニ授受、必要ヲ生スル迄引受銀行ニ平分預入	三日前	〃	
〃	〃	〃	〃	〃	
〃	〃	〃	〃	〃	
〃	〃	拂込期日五日後ニ授受、必要ヲ生スル迄引受銀行ニ平分預入	〃	〃	
〃	〃	拂込期日三日後ニ授受、必要ヲ生スル迄引受銀行ニ平分預入	〃	〃	

政府保證ニ關スル法令抄錄

明治四十年一月二十日豫算外國庫ノ負擔トナルヘキ契約ヲ爲スヲ要スル

(5)鐵道ノ改築又ハ附帶事業經營ノ爲發行スル社債及該社債ヲ整理償還スル支拂ノ保證ヲ爲スコトアルヘキコト

(6)政府ニ於テ保證スヘキ社債ノ額面金額ハ資本總額ヲ超過セサルコト

前項ニ依リ保證スル社債金額ハ借替ノ場合ヲ除クノ外其ノ都度帝國議

(7)政府ニ於テ保證ノ社債ハ起債ノ年ヨリ二十五箇年以內ニ償還スルコト

(8)第五項ノ趣旨ニ依リ會社ノ發行スル社債ニ對シテハ其ノ拂込登記ノ翌

(11)第二項及第八項ニ規定シタル政府ノ補給金ハ之ニ年六分ノ割合ノ利子

明治四十三年三月二十五日南滿洲鐵道株式會社ノ事業經營ノ爲發行スル支拂ノ保證ヲ爲スコトヲ得

大正三年三月二十七日　南滿洲鐵道株式會社ノ事業經營ノ爲發行スル社拂ノ保證ヲ爲スコトヲ得

大正九年八月一日　南滿洲鐵道株式會社ノ事業經營ノ爲發行スル社債ニ證ヲ爲スコトヲ得

件中

ル爲發行スル社債ニ對シ政府ハ其ノ利子支拂ノ保證ヲ爲シ仍必要アラハ元金

會ノ協賛ヲ經ルコトヲ要ス

月ヨリ政府ハ其ノ社債ノ利子ニ相當スル金額ヲ補給スルコト

ヲ附シ之ヲ每年元金ニ加算シ政府ニ對スル會社ノ債務トスルコト

社債ニ對シ現ニ政府カ保證ヲ爲スモノノ外更ニ額面金額四千萬圓ヲ限リ元利

債ニ對シ現ニ政府カ保證ヲ爲スモノノ外更ニ額面金額貳千萬圓ヲ限リ元利支

對シ現ニ政府カ保證ヲ爲スモノノ外更ニ額面金額壹億圓ヲ限リ元利支拂ノ保

社債發行差額

種別	發行高	發行差金 額面ト發行價額トノ差 割合	發行差金 額面ト發行價額トノ差 金額	發行差金 手數料 割合	發行差金 手數料 金額	發行差金 押印稅及登記料	發行差金 計
	円	%	円	%	円		円
第一次	39,052,000	3	1,171,560.000	4.5	1,757,340.000	＊	195,260.000
第二次	19,526,000	2	390,520.000	1	195,260.000		97,630.000
第三次	19,526,000	2.5	488,150.000	4.5	878,670.000		97,630.000
第四次	58,578,000	2	1,171,560.000	4	2,343,120.000		585,780.000
第五次	5,700,000	—	—	1.75	99,750.000		195.000
第六次	4,500,000	8.5	382,500.000	—	—		—
第七次	9,800,000	3.5	343,000.000	1.75	171,500.000		353.940
第八次	20,000,000	6.5	1,300,000.000	1.75	350,000.000		1,741.000
第九次	30,000,000	2.6	787,017.750	1.5	450,000.000	×8,389.200	2,298.000
第十次	10,000,000	3	300,000.000	3	300,000.000		500.000
第十一次	15,000,000	5	750,000.000	2.5	375,000.000		963.960
第十二次	10,000,000	5	500,000.000	2.5	250,000.000		710.600
第十三次	15,000,000	5	750,000.000	2.5	375,000.000		1,100.400
第十四次	25,000,000	4	1,000,000.000	2.5	625,000.000		1,815.500
第十五次	30,000,000	3	900,000.000	2.5	750,000.000		2,184.600
第十六次	20,000,000	3.5	700,000.000	2.5	500,000.000		20,353.100
第十七次	30,000,000	5.5	1,650,000.000	2.5	750,000.000		30,604.500
第十八次	20,000,000	5.5	1,100,000.000	2.5	500,000.000		20,411.500
第十九次	39,052,000	12	4,686,240.000	4	1,562,080.000	較差損	1,158,298.570
第二十次	15,000,000	5	750,000.000	2.5	375,000.000		853,694.670 15,323.900
第二十一次	20,000,000	3.5	700,000.000	2.5	500,000.000		20,378.400
第二十二次	15,000,000	3	450,000.000	2.5	375,000.000		15,220.600
第二十三次	35,000,000	6.25	2,187,500.000	1.75	612,500.000		35,366.200
第二十四次	15,000,000	6.5	975,000.000	1.75	262,500.000		15,290.300
第二十五次	10,000,000	3	300,000.000	1.75	175,000.000		10,278.650
第二十六次	20,000,000	2.5	500,000.000	1.75	350,000.000	＊	20,464.900
第二十七次	50,000,000	3	1,500,000.000	1.50	750,000.000	＊	50,954.000
計	600,734,000	—	25,733,047.750	—	15,632,720.000	×8,389.200	2,988,123.390

｜＊印ハ第一次及第二十六次、第二十七次分ハ雜損第二次分ハ總體費支辨ト爲シ差額トシテ整理セサリシヲ以テ計ニ算入

以上ノ內外國債ニ關スル發行差額ハ邦貨換算額ヲ以テ計上シタルモノニシテ

種別	發行高	發行差金 額面ト發行價額トノ差	發行差金 手數料
	磅	磅	磅
第一次	4,000,000	120,000	180,000
第二次	2,000,000	40,000	20,000
第三次	2,000,000	50,000	90,000
第四次	6,000,000	120,000	240,000
第十九次	4,000,000	480,000	160,000

及利息支拂額

額 證券製造費	額 計	差引實收額	利廻 發行者	利廻 應募者	利子支拂額 昭和元年度迄	利子支拂額 昭和二年度	利子支拂額 累計
円	円	円	分	分	円	円	円
＊ 12,968.484	2,928,900.000	36,123,100.000	5.73	5.28	25,334,544.58	—	25,334,544.58
＊ 1,265.340	683,410.000	18,842,590.000	6.19	5.78	2,928,900.00	—	2,928,900.00
4,916.321	1,469,366.321	18,056,633.679	5.70	5.24	11,405,078.22	—	11,405,078.22
17,032.480	4,117,492.480	54,460,507.520	5.04	4.67	25,196,851.82	—	25,196,851.82
1,763.000	101,708.000	5,598,292.000	6.23	6.00	3,582,823.20	342,000.00	3,924,823.20
226.000	382,726.000	4,117,274.000	5.77	5.77	2,224,863.01	225,000.00	2,449,863.01
3,240.000	518,093.940	9,281,906.060	6.70	6.46	5,022,000.00	588,000.00	5,610,000.00
6,792.500	1,658,533.500	18,341,466.500	7.14	6.88	9,266,045.70	1,149,000.00	10,415,045.70
6,837.000	1,254,541.950	28,745,458.050	現金 7.64 乘換 7.75	7.01 7.11	5,100,000.00	—	5,100,000.00
2,017.230	602,517.230	9,397,482.770	8.21	7.07	1,633,449.22	—	1,633,449.22
2,088.580	1,128,052.540	13,871,947.460	10.27	9.12	3,266,666.67	—	3,266,666.67
2,050.300	752,760.900	9,247,239.100	10.35	9.17	2,966,489.77	—	2,966,489.77
3,167.100	1,129,267.500	13,870,732.500	9.59	8.68	3,849,365.85	—	3,849,365.85
4,488.500	1,631,304.000	23,368,696.000	8.88	8.13	8,897,945.21	—	8,897,945.21
4,897.200	1,657,081.800	28,342,918.200	8.24	7.66	11,900,000.00	1,480,907.97	13,380,907.97
2,812.310	1,223,165.410	18,776,834.590	9.57	8.46	4,200,000.00	—	4,200,000.00
5,071.600	2,435,676.100	27,564,323.900	現金 9.55 乘替 9.63	8.71 8.87	9,175,136.99	175,000.00	9,350,136.99
2,890.500	1,623,302.000	18,376,698.000	現金 8.92 乘替 9.06	8.24 8.38	5,133,333.33	1,400,000.00	6,533,333.33
11,593.570	8,271,906.810	30,780,093.190	6.75	6.26	7,971,375.57	2,071,918.76	10,043,294.33
2,286.250	1,142,610.150	13,857,389.850	9.18	8.42	3,150,000.00	1,050,000.00	4,200,000.00
2,780.700	1,223,159.100	18,776,840.900	現金 8.61 乘替 8.65	7.91 7.95	3,383,333.33	1,400,000.00	4,783,333.33
1,639.200	841,859.800	14,158,140.200	8.38	7.73	2,158,333.33	1,050,000.00	3,208,333.33
2,960.100	2,838,326.300	32,161,673.700	現金 7.39 乘替 7.41	7.07 7.09	3,295,833.33	2,100,000.00	5,395,833.33
2,484.760	1,255,275.060	13,744,724.940	7.29	7.00	862,500.00	900,000.00	1,762,500.00
2,281.240	487,559.890	9,512,440.110	7.54	7.14	288,888.89	650,000.00	938,888.89
＊ 3,973.320	850,000.000	19,150,000.000	7.23	6.92	—	1,209,722.21	1,209,722.21
＊ 7,357.950	2,250,000.000	47,750,000.000	6.23	5.97	—	840,277.74	840,277.74
96,316.441	44,458,596.781	556,275,403.219	—	—	162,193,758.02	16,631,826.68	178,825,584.70

セス ｜第九次押印稅關×印ハ英債乘換應募ニ對スル利札所得稅ナリ

之カ實際額ヲ擧クレハ次ノ如シ

行差額 押印稅及登記料	行差額 證券製造費	行差額 計	差引實收額
磅	磅	磅	磅
20,000	1,328	321,328	3,678,672
10,000	130	70,130	1,929,870
10,000	504	150,504	1,849,496
60,000	1,745	421,745	5,578,255
較差損 118,642 80,000	1,187	839,829	3,160,171

社債發行

摘要	拂込株金	
	政府拂込金	株主拂込金
	円	円
社債發行限度ハ拂込株金額ノ二倍以内ニシテ資本金總額ヲ超過スルコトヲ得ス（明治三十九年勅令第百四十二號滿鐵ニ關スル件第十二條ノ三第二項）	217,156,000	138,000,000

社債發行限度ハ四億四千萬圓ニシテ發行餘力ハ壹億六千百八拾四萬八千圓ナリ而シテ既ニ株主總會ノ決議ヲ經何時ニテモ發行シ得ル金額ハ年度末ニ於テ壹億九拾四萬八千圓ニシテ即チ次表經過表所載ノ如シ

社株主總會決議

總會決議年月日	募債決議額
	円
大正 3. 6. 20 第十三回定時總會	20,000,000
同 7. 6. 22 第十七回定時總會	60,000,000
同 9. 6. 19 第十九回定時總會	100,000,000
同 9. 9. 11 臨時總會	40,000,000
同 10. 11. 25 臨時總會	80,000,000
同 13. 2. 16 臨時總會	80,000,000
同 14. 6. 20 第二十四回定時總會	100,000,000
昭和 2. 12. 5 臨時總會	85,000,000

餘力調

昭和三年三月三十一日現在

額	資本金總額（社債發行限度）	既募集社債金	差引發行餘力
計			
円	円	円	円
355,156,000	440,000,000	278,152,000	161,848,000

債募集經過表

募集		額	未募集額
回次	金	額	
		円	円
5		5,700,000	14,300,000
6		4,500,000	9,800,000
7		9,800,000	—
8		20,000,000	40,000,000
9		30,000,000	10,000,000
10		10,000,000	—
11		15,000,000	85,000,000
14	25,000,000圓ノ內	10,000,000	75,000,000
15		30,000,000	45,000,000
16		20,000,000	25,000,000
17	30,000,000圓ノ內	25,000,000	—
12		10,000,000	30,000,000
13		15,000,000	15,000,000
14	25,000,000圓ノ內	15,000,000	—
17	30,000,000圓ノ內	5,000,000	75,000,000
18		20,000,000	55,000,000
19		39,052,000	15,948,000
20		15,000,000	948,000
21		948,000	—
21		19,052,000	60,948,000
22		15,000,000	45,948,000
23		35,000,000	10,948,000
24		10,948,000	—
24		4,052,000	95,948,000
25		10,000,000	85,948,000
26		20,000,000	65,948,000
27		50,000,000	15,948,000
—		—	100,948,000

社債差額塡補成績 昭和二年度

社債種別 回次	發行年月日	發行高	一箇年度塡補豫定率	發行差額	塡補高 前年度迄	塡補高 本年度	塡補高 累計	翌年度繰越高
		円		円	円	円	円	円
大正七年度迄ニ塡補ヲ了シタル分		—	—	10,201,696.74	10,201,696.74	—	10,201,696.74	—
第八次	大正 8. 7. 21	20,000,000	(十三箇年度十分ノ八)	1,658.533.50	965,055.26	119,565.22	1,084,620.48	573,913.02
第九次	〃 8. 12. 5	30,000,000	(三箇年度分ノ一)	1,254,541.95	1,254,541.95	—	1,254,541.95	—
第十次	〃 9. 3. 1	10,000,000	(三箇年度半分ノ一)	602,517.23	602,517.23	—	602,517.23	—
第十一次	〃 9. 8. 20	15,000,000	(三箇年度分ノ一)	1,128,052.54	1,128,052.54	—	1,128,052.54	—
第十二次	〃 9. 9. 30	10,000,000	(二箇年度十一分ノ一)	752,760.90	752,760.90	—	752,760.90	—
第十三次	〃 9. 11. 10	15 000,000	(四箇年度分ノ一)	1,129,267.50	1,129,267.50	—	1,129,267.50	—
第十四次	〃 10. 2. 20	25,000,000	(五箇年度分ノ一)	1,631,304.00	1,631,304.00	—	1,631,304.00	—
第十五次	〃 10. 8. 1	30,000,000	(七箇年度分ノ一)	1,657,081.80	1,421,367.48	235,714.32	1,657.081.80	—
第十六次	〃 11. 9. 15	20,000,000	(三箇年度分ノ一)	1,223,165.41	1,223.165.41	—	1,223,165.41	—
第十七次	〃 11. 11. 1	30,000,000	(四箇年度半分ノ一)	2,435,676.10	2,435,676.10	—	2,435,676.10	—
第十八次	〃 12. 8. 1	20,000,000	(六箇年度分ノ一)	1,623,302.00	1 089,968.68	266,666,67	1,356,635.35	266,666.65
第十九次	〃 12. 7. 19	39,052,000	(二十五箇年度分ノ一)	8,271,906.81	3,023,318.01	249,932.80	3,273,250.81	4,998,656.00
第二十次	〃 13. 4. 1	15,000.000	(五箇年度分ノ一)	1,142,610.15	692,610.15	225,000.00	917,610.15	225,000.00
第二十一次	〃 13. 11. 1	20,000,000	(五箇年度半分ノ一)	1,223,159.10	677,704.56	218,181.82	895,886.38	327,272.72
第二十二次	〃 14. 3. 10	15,000,000	(六箇年度分ノ一)	841,859.80	429,359.80	137,500.00	566,859.80	275,000.00
第二十三次	〃 14. 9. 5	35,000,000	(十箇年度分ノ一)	2,838,326.30	598,326.30	280,000.00	878,326.30	1,960,000.00
第二十四次	〃 15. 4. 15	15,000,000	(十二箇年度分ノ一)	1,255,275.06	120,900.06	103,125.00	224,025.06	1,031,250.00
第二十五次	〃 15. 10. 20	10,000,000	(八箇年度分ノ一)	487,559.89	46,488.46	67,857.14	114,345.60	373,214.29
第二十六次	昭和 2. 4. 25	20,000,000	(十箇年度分ノ一)	850,000.00	—	85,000.00	85,000.00	765,000.00
第二十七次	〃 2. 12. 10	50,000,000	(十箇年度分ノ一) 但シ初年度及最終年度分ハ月割トス	2,250,000.00	—	75,000.00	75,000.00	2,175,000.00
計	—	—	—	44,458,596.78	29,424,081.13	2,063,542.97	31,487,624.10	12,970,972.68

發行差額ハ大體ニ於テ各次社債ノ償還期限ニ應シ之ヲ毎營業年度ニ割賦シ逐次當該年度ノ營業費負擔ト爲シ之ヲ社債發行差額塡補金ト稱シ同時ニ一方ニ於テ該差額ノ償却ヲ爲スノ豫定ヲ以テ從來之ヲ施行セリ但シ明治四十一年度及大正二年度以降ハ豫定高以外ノ塡補ヲ行ヒ大正六年度ニ於テハ特ニ第四次迄ノ分ニ對スル未塡補高ノ全部及第五次、第六次ノ分全部ヲ償却シ大正七年度ニ於テモ亦第七次ノ分全部ノ償却ヲ了セリ

以上各次共一箇年度塡補豫定率ハ「額面ト發行價格トノ差額」ニ「手數料」ヲ加ヘタルモノヲ塡補スヘキ率ニシテ第二十五次迄ハ發行ノ年度ニ於テ此ノ外ニ附帶費(押印稅及登記料、證劵製造費「第十九次分ハ外ニ較差損金ヲ含ム」)全部ノ塡補ヲ行ヒシカ第二十六次以後ハ此ノ附帶費ハ雜損科目整理ニ變更セリ

土地

本年度末現在當會社所屬ノ土地面積ハ關東州内ニ於テ7,889,499坪,關東州外(東京外十六箇所ヲ含ム)ニ於テ99,600,671坪,合計107,490,170坪ナリ之ヲ前年度ニ比スレハ計ニ於テ648,445坪ヲ増加セリ蓋シ奉天ニ於ケル市街地大石橋ニ於ケル石山用地及其ノ他炭礦用地等ヲ新ニ買收セシモノアルカ爲ナリ今本年度末現在所管區域ニ依ル地積ヲ擧クレハ次ノ如シ

所管區域

本社直轄……關東州内
瓦房店地方事務所……州界ヨリ蓋平ニ至ル(蓋平ヲ含マス)
大石橋地方事務所……蓋平ヨリ湯崗子ニ至ル(湯崗子ヲ含マス)及大石橋ヨリ營口ニ至ル(營口ヲ含マス)
營口地方事務所……營口
鞍山地方事務所……湯崗子ヨリ首山ニ至ル(首山ヲ含マス)
遼陽地方事務所……首山ヨリ沙河ニ至ル(沙河ヲ含ム)及煙臺支線
奉天地方事務所……沙河、新臺子間(新臺子ヲ含マス)蘇家屯姚千戶屯間(姚千戶屯ヲ含ム)及蘇家屯楡樹臺間、楡樹臺竝渾楡連絡線及楡樹臺陳相屯間廢線敷地ヲ含ム
鐵嶺地方事務所……新臺子ヨリ中固ニ至ル(中固ヲ含マス)

所管區域

開原地方事務所……中固ヨリ滿井ニ至ル(滿井ヲ含ム)
四平街地方事務所……滿井ヨリ郭家店ニ至ル(郭家店ヲ含マス)
公主嶺地方事務所……郭家店ヨリ劉房子ニ至ル(劉房子ヲ含ム)
長春地方事務所……劉房子ヨリ長春ニ至ル及陶家屯輕便線
本溪湖地方事務所……姚千戶屯ヨリ草河口ニ至ル(草河口ヲ含マス)
安東地方事務所……草河口ヨリ安東ニ至ル
撫順炭礦長……楡樹臺以東附屬地(楡樹臺ヲ除ク)
撫順炭礦……撫順炭礦、煙臺支礦
興業部庶務課……陶家屯炭礦、石碑嶺炭礦

土地所管別　昭和二年度末現在

所管別	線路用地	石山用地	市街地用地	種苗圃用地	種畜場用地	山林用地	雜種地	埠頭用地	貯炭場用地	炭礦用地	製鐵所用地	計
	坪	坪	坪	坪	坪	坪	坪	坪	坪	坪	坪	坪
本社直轄	5,764,100	7,254	2,118,145	—	—	—	—	—	—	—	—	7,889,499
瓦房店地方事務所	4,068,638	—	3,241,221	—	—	—	—	—	—	—	—	7,309,858
大石橋地方事務所	1,990,263	126,486	3,056,349	—	—	—	—	—	—	—	—	5.173 098
營口地方事務所	959,859	—	965,534	—	—	—	—	—	—	—	—	1,925,393
鞍山地方事務所	757,775	—	3,774,045	—	—	—	—	—	—	—	—	4,531,820
遼陽地方事務所	1,576,356	—	2,346,231	—	—	—	—	—	—	—	—	3,922,587
撫順炭礦	617,097	—	296,748	—	—	—	—	—	—	17,732,293	—	18,646,138
奉天地方事務所	3,355,154	—	3,546,727	—	—	—	—	—	—	—	—	6,901,882
鐵嶺地方事務所	1,558,089	—	2,116,284	—	—	—	—	—	—	—	—	3,674,373
開原地方事務所	1,469,347	—	3,183,990	—	—	—	—	—	—	—	—	4,653,337
四平街地方事務所	2,122,525	—	3,417,592	—	—	—	—	—	—	—	—	5,540,117
公主嶺地方事務所	1,148,362	—	2,279,127	—	—	—	—	—	—	—	—	3,427,489
長春地方事務所	1,517,355	—	2,140,023	—	—	—	—	—	—	—	—	3,657,378
本溪湖地方事務所	2,463.224	—	216,700	—	—	—	—	—	—	—	—	2,679,924
安東地方事務所	3,951,842	—	839.243	—	—	—	—	—	—	—	—	4,791,085
鞍山製鐵所	—	—	—	—	—	—	—	—	—	—	2,491,001	2,491,001
東京	—	—	—	—	—	—	2,675	—	—	—	—	2,675
大阪	—	—	—	—	—	—	55	—	—	—	—	55
別府	—	—	—	—	—	—	17,992	—	—	—	—	17,992
京城	—	—	—	—	—	—	—	—	166	—	—	166
洮南	—	—	—	—	—	—	10,560	—	—	—	—	10,560
哈爾濱	—	—	—	—	—	—	74,876	—	—	—	—	74,876
齊齊哈爾	—	—	—	—	—	—	2,438	—	—	—	—	2,438
天津	—	—	—	—	—	—	—	—	5,431	—	—	5,431
上海	—	—	—	—	—	—	—	20515	—	—	—	20,515
北京	—	—	—	—	—	—	2,470	—	—	—	—	2,470
吉林	—	—	—	—	—	—	1,577	—	—	—	—	1,577
鄭家屯	—	—	—	77,909	—	—	10,483	—	—	—	—	88,392
白音太拉	—	—	—	182,016	—	—	102,352	—	—	—	—	284,368
温都花	—	—	—	—	—	1,798,200	—	—	—	—	—	1,798,200
撫順縣	—	—	—	—	—	2,963,874	—	—	—	—	—	2,963,874
海龍縣	—	—	—	1,602	—	—	—	—	—	—	—	1,602
黑山屯	—	—	—	—	15,000,000	—	—	—	—	—	—	15,000,000
計	**33,319,987**	**133,740**	**33,537,959**	**261,527**	**15,000,000**	**4,762,074**	**225,477**	**20,515**	**5,598**	**17,732,293**	**2,491,001**	**107,490,170**
昭和元年度末	34,402,747	—	29,016,360	—	—	4,762,074	18,877,356	—	—	17,299,887	2,483,300	106,841,725
大正十四年度末	34,230,526	—	28,646,646	—	—	4,762,074	18,877,356	—	—	16,957,424	2,483,300	105,957,325
十三年度末	34,157,943	—	27,795,454	—	—	9,112,086	3,877,356	—	—	16,567,027	2,483,300	93,993,165
十二年度末	34,078,900	—	27,120,815	—	—	—	3,877,356	—	—	16,488,854	2,483,300	84,049,225
十一年度末	34.188,625	—	26,929,008	—	—	—	4,125,224	—	—	15,874,237	2,091,585	83,208,679
十年度末	34,170,005	—	26,888,560	—	—	—	4,113,995	—	—	14,145,170	2,091.585	81,409,315

「坪以下四捨五入ノ爲計ニ符合セサルモノアリ」

「本表ノ外別府市街地ニ於テ2,553坪ノ共有地アリ」

建物

建物所管別

昭和二年度末現在

所管別	鐵道 棟數	鐵道 面積	鐵道 價額	工場 棟數	工場 面積	工場 價額	港灣 棟數	港灣 面積	港灣 價額	鑛山 棟數	鑛山 面積	鑛山 價額
		平方米	円		平方米	円		平方米	円		平方米	円
本社所管 州內	367	35,042	—	64	60,279	—	411	369,771	—	19	631	—
本社所管 州外	2,271	289,374	—	42	15,864	—	—	—	—	62	2,595	—
本社所管 其他	—	—	—	—	—	—	20	15,325	—	7	521	—
本社所管 計	2,638	324,416	10,689,705	106	76,143	3,302,468	431	385,096	9,978,120	88	3,747	143,340
撫順炭礦所管	—	—	—	—	—	—	—	—	—	2,807	392,560	11,078,864
鞍山製鐵所所管	—	—	—	—	—	—	—	—	—	—	—	—
合計	**2,638**	**324,416**	**10,689,705**	**106**	**76,143**	**3,302,468**	**431**	**385,096**	**9,978,120**	**2,895**	**396,307**	**11,222,204**
昭和元年度末	2,440	300,906	13,480,464	97	74,362	4,563,844	421	384,985	12,412,583	2,749	362,046	13,518,450
大正十四年度末	2,344	292,360	12,702,066	102	75,106	4,603,257	403	365,997	11,714,462	2,762	349,651	12,963,189
十三年度末	2,312	276,659	11,893,681	96	74,258	4,553,261	365	329,269	10,355,891	2,655	104,845	12,116,053
十二年度末	2,299	276,953	11,303,917	94	73,756	4,527,083	346	357,282	9,220,604	2,547	324,331	11,517,655
十一年度末	2,592	280,459	11,118,388	81	69,216	4,361,970	338	328,267	8,288,659	2,424	316,505	11,210,725
十年度末	2,540	270,082	10,376,531	77	68,479	4,307,678	322	320,740	7,478,124	2,414	313,114	8,987,828

所管別	製鐵所 棟數	製鐵所 面積	製鐵所 價額	地方施設 棟數	地方施設 面積	地方施設 價額	雜施設 棟數	雜施設 面積	雜施設 價額	計 棟數	計 面積	計 價額
		平方米	円		平方米	円		平方米	円		平方米	円
本社所管 州內	—	—	—	499	90,812	—	2,458	222,542	—	3,818	779,077	—
本社所管 州外	—	—	—	2,722	479,050	—	5,138	429,745	—	10,235	1,216,928	—
本社所管 其他	—	—	—	24	5,638	—	105	13,046	—	156	34,530	—
本社所管 計	—	—	—	3,245	575,800	33,813,297	7,701	665,333	38,263,588	14,209	2,030,535	96,190,519
撫順炭礦所管	—	—	—	—	—	—	—	—	—	2,807	392,560	11,078,864
鞍山製鐵所所管	189	64,068	7,952,518	—	—	—	—	—	—	189	64,068	7,952,518
合計	**189**	**64,068**	**7,952,518**	**3,245**	**575,800**	**33,813,297**	**7,701**	**665,333**	**38,263,588**	**17,205**	**2,487,163**	**115,221,901**
昭和元年度末	205	54,519	15,863,800	3,202	550,508	39,017,665	8,037	662,952	45,661,786	17,151	2,390,278	144,518,592
大正十四年度末	176	49,710	15,689,647	3,020	504,747	36,641,073	8,054	658,331	46,513,169	16,861	2,295,903	140,826,865
十三年度末	195	48,458	3,442,539	2,805	462,047	30,777,069	8,076	659,050	47,215,236	16,504	1,954,586	120,353,729
十二年度末	179	40,129	2,866,098	2,794	453,201	25,616,247	7,123	580,893	42,304,193	15,382	2,106,543	107,355,796
十一年度末	161	37,427	2,735,952	1,214	205,433	14,419,230	7,554	800,646	45,978,686	14,364	2,037,952	98,113,610
十年度末	107	36,813	11,895,450	1,158	187,110	12,289,086	7,150	764,382	41,081,850	13,768	1,960,721	96,416,546

｜平方米及圓以下四捨五入ノ爲計ニ符合セサルモノアリ　｜本社所管中其他トハ東京、別府、京城、龍山、平壤、上海、北京、哈爾濱、石碑嶺、吉林、鄭家屯、八面城、海龍、白音太來ノ十四箇所ヲ合計シタルモノナリ　｜所管別ノ州內、州外トハ建物所在地ノ關東州ノ內外ヲ示スモノナリ　｜昭和元年度以前ノ雜施設中ニハ當社ヨリ分離獨立セル電氣、瓦斯、窯業及旅館等ノ建物ヲ便宜包含セシメタリ　｜昭和二年度末ニ於テ建物價額ノ減少セルハ同年度末ニ於テ評價整理ヲ行ヒシ結果ナリ

建物用途及構造別（其一）

昭和二年度末現在

用途別			煉瓦造 棟數	煉瓦造 面積（平方米）	煉瓦造 價額（円）	石造 棟數	石造 面積（平方米）	石造 價額（円）	鐵骨造 棟數	鐵骨造 面積（平方米）	鐵骨造 價額（円）	鐵筋コンクリート造 棟數	鐵筋コンクリート造 面積（平方米）
鐵道	線路	建物	72	3,889	177,138	51	2,980	74,797	—	—	—	49	886
鐵道	停車場	同	542	74,004	5,297,349	31	6,589	237,007	33	45,636	1,738,262	16	27,619
鐵道	通信信號	同	22	1,512	128,174	—	—	—	—	—	—	2	173
鐵道	附屬港灣	同	11	3,970	103,967	—	—	—	—	—	—	—	—
鐵道	事務所	同	3	1,684	165,754	1	93	3,488	5	14,676	469,282	—	—
鐵道	計		650	85,059	5,872,382	83	9,662	315,292	38	60,312	2,207,544	67	28,678
工場	沙河口工場	建物	18	4,716	398,514	—	—	—	22	44,809	3,082,936	—	—
工場	遼陽工場	同	18	9,981	436,025	—	—	—	—	—	—	—	—
工場	雜工場	同	4	2,178	147,059	—	—	—	1	304	46,165	—	—
工場	計		40	16,875	981,598	—	—	—	23	45,113	3,129,101	—	—
港灣	築港	建物	—	—	—	—	—	—	—	—	—	—	—
港灣	埠頭設備	同	21	2,486	230,039	—	—	—	2	1,570	65,551	11	445
港灣	倉庫	同	16	7,000	318,957	—	—	—	9	25,139	603,032	8	29,930
港灣	事務所	同	3	881	122,875	1	3,017	2,161,578	—	—	—	—	—
港灣	計		40	10,367	671,871	1	3,017	2,161,578	11	26,709	668,583	19	30,375
鑛山	貯炭場	建物	36	2,837	177,847	—	—	—	—	—	—	2	21
鑛山	計		36	2,837	177,847	—	—	—	—	—	—	2	21
地方施設	醫院	建物	233	67,799	7,547,778	—	—	—	4	8,760	5,711,964	—	—
地方施設	學校	同	274	128,740	11,161,759	7	2,499	102,889	1	331	29,282	5	7,883
地方施設	圖書館	同	16	4,794	528,978	2	212	160,709	—	—	—	—	—
地方施設	事務所	同	30	5,517	420,818	1	315	1,415	—	—	—	—	—
地方施設	貸付家屋	同	986	171,044	6,435,926	255	64,264	1,296,140	1	252	3,055	—	—
地方施設	公共建物	同	6	2,023	102,895	—	—	—	—	—	—	—	—
地方施設	衛生所	同	88	13,726	406,980	—	—	—	—	—	—	—	—
地方施設	消防所	同	15	2,642	207,063	—	—	—	—	—	—	—	—
地方施設	衛生研究所	同	16	3,362	280,715	—	—	—	—	—	—	—	—
地方施設	市街地 道路	同	—	—	—	—	—	—	—	—	—	—	—
地方施設	市街地 水道	同	44	2,926	150,300	3	330	7,219	—	—	—	—	—
地方施設	市街地 下水道	同	7	543	51,602	—	—	—	—	—	—	—	—
地方施設	市街地 市場	同	2	183	3,806	—	—	—	—	—	—	—	—
地方施設	市街地 公園	同	44	2,554	125,508	7	342	22,985	1	218	13,822	—	—
地方施設	市街地 火葬場	同	18	1,361	66,951	—	—	—	—	—	—	—	—
地方施設	市街地 屠殺場	同	23	1,727	76,503	—	—	—	—	—	—	—	—
地方施設	種畜場	同	9	855	18,410	—	—	—	—	—	—	—	—
地方施設	種苗場	同	28	2,041	75,646	2	147	7,996	—	—	—	—	—
地方施設	山林	同	2	129	4,157	—	—	—	—	—	—	—	—
地方施設	中央試驗所	同	15	6,204	557,362	—	—	—	—	—	—	—	—
地方施設	農事試驗場	同	45	8,681	374,930	5	1,475	28,950	2	214	13,786	—	—
地方施設	獸疫研究所	同	18	3,015	202,027	—	—	—	—	—	—	—	—
地方施設	計		1,919	429,866	28,800,114	282	69,584	1,628,303	9	9,775	5,771,909	5	7,883
雜施設	事務所	建物	76	20,063	2,747,717	—	—	—	—	—	—	3	892
雜施設	社宅	同	5,250	482,197	35,677,438	378	30,516	786,034	22	183	4,887	82	2,799
雜施設	俱樂部	同	81	19,978	1,660,794	4	847	20,111	—	—	—	—	—
雜施設	倉庫	同	14	4,975	421,797	3	1,699	36,096	1	858	38,774	1	21
雜施設	撫奉送電線	同	2	1,206	150,279	—	—	—	—	—	—	—	—
雜施設	計		5,423	528,419	40,658,025	385	33,062	842,241	23	1,041	43,661	86	3,712
合計			**8,108**	**1,073,423**	**77,161,837**	**751**	**115,325**	**4,947,414**	**104**	**142,950**	**11,820,798**	**179**	**70,669**

用途別		鐵筋コンクリート造 價額（円）	土造 棟數	土造 面積（平方米）	土造 價額（円）	木造 棟數	木造 面積（平方米）	木造 價額（円）	附屬物 價額（円）	計 棟數	計 面積（平方米）	計 價額（円）	評價減額（円）	決算額（円）
鐵道	線路	159,486	7	330	653	561	16,733	327,923	70,420	740	24,818	810,416	359,263	451,154
鐵道	停車場	2,043,124	1	87	26	1,108	105,737	2,779,712	369,363	1,731	259,672	12,464,844	3,345,237	9,119,607
鐵道	通信信號	26,618	—	—	—	57	1,940	138,823	11,724	81	3,625	305,340	99,854	205,486
鐵道	附屬港灣	—	—	—	—	56	14,588	248,274	19,882	72	33,234	841,405	96,395	745,010
鐵道	事務所	—	—	—	—	10	1,290	37,848	2,001	14	3,067	209,091	40,642	168,449
鐵道	計	2,229,228	8	417	679	1,792	140,288	3,532,580	473,390	2,638	324,416	14,631,096	3,941,391	10,689,705
工場	沙河口工場	—	—	—	—	17	8,092	193,784	77,109	57	57,617	3,752,343	1,028,503	2,723,840
工場	遼陽工場	—	1	87	528	15	4,117	60,956	19,762	34	14,185	517,271	134,189	383,082
工場	雜工場	—	—	—	—	10	1,859	50,192	29,803	15	4,341	273,218	77,672	195,546
工場	計	—	1	87	528	42	14,068	304,932	126,674	106	76,143	4,542,832	1,240,364	3,302,468
港灣	築港	—	—	—	—	25	4,994	72,297	1,973	25	4,994	74,270	—	74,270
港灣	埠頭設備	32,619	—	—	—	262	14,345	524,902	29,368	296	18,847	882,478	97,602	784,876
港灣	倉庫	2,310,310	—	—	—	71	295,209	5,819,694	558,572	104	357,278	9,610,565	2,480,447	7,130,119
港灣	事務所	—	—	—	—	2	79	2,121	18,390	6	3,977	2,304,965	316,109	1,988,855
港灣	計	2,342,929	—	—	—	360	314,627	6,419,014	608,303	431	385,096	12,872,278	2,894,158	9,978,120
鑛山	貯炭場	549	2	62	666	48	826	28,154	10,184	88	3,747	217,401	74,061	143,340
鑛山	計	549	2	62	666	48	826	28,154	10,184	88	3,747	217,401	74,061	143,340
地方施設	醫院	—	1	10	45	59	5,614	228,556	1,186,212	297	82,183	14,674,555	2,295,382	12,379,173
地方施設	學校	924,933	1	46	3	64	5,473	188,838	673,951	352	144,972	13,081,654	1,688,911	11,392,743
地方施設	圖書館	—	—	—	—	6	551	10,504	25,544	24	5,557	725,735	88,564	637,171
地方施設	事務所	—	1	21	298	72	5,363	114,667	23,583	104	11,216	560,780	58,219	502,562
地方施設	貸付家屋	—	36	3,837	72,965	456	24,560	410,577	444,907	1,734	263,958	8,663,570	2,550,369	6,113,201
地方施設	公共建物	—	—	—	—	8	631	6,647	4,531	14	2,654	114,072	939	113,133
地方施設	衛生所	—	—	—	—	23	971	21,737	168,257	111	14,697	596,975	181,315	415,660
地方施設	消防所	—	—	—	—	50	1,619	32,469	16,621	65	4,261	256,154	52,192	203,962
地方施設	衛生研究所	—	—	—	—	—	—	—	66,341	16	3,362	347,056	63,254	283,802
地方施設	市街地 道路	—	—	—	—	6	117	1,390	—	6	117	1,390	451	940
地方施設	市街地 水道	—	—	—	—	43	301	13,271	8,105	90	3,557	178,894	60,636	118,258
地方施設	市街地 下水道	—	—	—	—	1	79	1,000	5,334	8	622	57,936	9,624	48,312
地方施設	市街地 市場	—	—	—	—	2	37	711	1,586	4	220	6,103	1,933	4,170
地方施設	市街地 公園	—	—	—	—	70	2,230	63,590	28,589	122	5,344	254,495	55,304	199,191
地方施設	市街地 火葬場	—	—	—	—	35	1,989	86,091	20,183	53	3,350	173,224	59,811	113,413
地方施設	市街地 屠殺場	—	—	—	—	18	362	7,862	15,908	41	2,089	100,274	29,045	71,228
地方施設	種畜場	—	—	—	—	—	—	—	1,648	9	855	20,058	246	19,812
地方施設	種苗場	—	11	884	1,025	31	2,028	33,567	2,098	72	5,100	120,331	1,607	118,724
地方施設	山林	—	8	462	3,887	4	267	4,693	—	14	857	12,736	45	12,692
地方施設	中央試驗所	—	—	—	—	1	58	818	30,619	16	6,262	588,800	118,262	470,538
地方施設	農事試驗場	—	—	—	—	23	1,182	21,176	25,025	75	11,552	463,867	65,908	397,960
地方施設	獸疫研究所	—	—	—	—	—	—	—	34,370	18	3,015	236,397	39,743	196,654
地方施設	計	924,933	58	5,260	78,223	972	53,432	1,248,164	2,783,412	3,245	575,800	41,235,056	7,421,757	33,813,297
雜施設	事務所	224,899	4	357	8,307	75	8,122	125,209	267,633	158	29,434	3,373,765	1,053,164	2,320,601
雜施設	社宅	358,913	84	12,671	298,019	1,420	33,023	1,306,546	2,342,075	7,236	561,390	40,773,912	7,292,026	33,481,886
雜施設	俱樂部	—	—	—	—	61	6,043	118,442	172,129	146	26,868	1,971,476	329,166	1,642,310
雜施設	倉庫	986	4	556	8,164	136	38,328	595,824	57,526	159	46,435	1,159,167	441,658	717,509
雜施設	撫奉送電線	—	—	—	—	—	—	—	—	2	1,206	150,279	48,997	101,282
雜施設	計	584,798	92	13,584	314,490	1,692	85,516	2,146,021	2,839,363	7,701	665,333	47,428,599	9,165,011	38,263,588
合計		**6,082,437**	**161**	**19,410**	**394,586**	**4,906**	**608,757**	**13,678,865**	**6,841,326**	**14,209**	**2,030,535**	**120,927,262**	**24,736,742**	**96,190,619**

昭和二年度末ニ於テ會社財産ノ評價整理ヲ行ヒタルモ建物ニ在リテハ各構造別評價替整理カ本年報編纂期中ニ於テ未完成ノ爲便宜各科目別ニ丈評價差額ヲ附シ決算額ニ合致セシメタリ

建物用途及構造別（其二）

用途別			煉瓦造			石造			鐵骨造			鐵筋コンクリート造			土造			木造			附屬物	計			評價減額	決算額
			棟數	面積	價額	棟數	面積	價額	棟數	面積	價額	棟數	面積	價額	棟數	面積	價額	棟數	面積	價額	價額	棟數	面積	價額		
				坪方米	円		坪方米	円		坪方米	円		坪方米			坪方米	円		坪方米	円	円		坪方米	円	円	円
撫順炭礦所管	採炭所	建物	682	92,559	2,149,123	8	2,270	8,199	—	—	—	—	—	—	5	559	9,033	697	48,564	747,636	18,470	1,392	143,953	2,932,461	655,110	2,277,351
	採砂場	同	2	70	2,291	—	—	—	—	—	—	—	—	—	—	—	—	60	3,110	35,241	—	62	3,180	37,531	13,852	23,679
	水道	同	17	1,722	169,356	—	—	—	—	—	—	—	—	—	—	—	—	12	546	10,496	—	29	2,268	179,852	64,349	115,503
	發電所	同	48	13,235	395,999	—	—	—	—	—	—	3	4,978	461,729	—	—	—	55	2,738	48,475	82,722	106	20,950	988,924	370,028	618,896
	電燈電力	同	5	498	25,078	—	—	—	—	—	—	—	—	—	—	—	—	1	7	546	235	6	504	25,858	1,004	24,854
	電話	同	6	1,079	64,011	—	—	—	—	—	—	—	—	—	—	—	—	—	—	—	623	6	1,079	64,634	3,255	61,379
	硫酸工場	同	10	9,970	296,643	—	—	—	—	—	—	—	—	—	—	—	—	—	—	—	—	10	9,970	296,643	136,109	160,534
	石炭乾溜工場	同	10	1,832	79,949	—	—	—	—	—	—	4	1,115	85,446	—	—	—	15	1,061	14,502	17,055	29	4,007	196,952	55,442	141,510
	煙房	同	4	1,509	48,013	—	—	—	—	—	—	—	—	—	—	—	—	10	1,470	30,177	45,130	14	2,979	123,319	36,773	86,547
	機械工場	同	53	12,743	382,112	—	—	—	5	7,814	367,312	—	—	—	—	—	—	39	3,942	28,593	6,925	97	24,499	784,941	33,425	751,516
	火藥工場	同	19	1,721	109,560	—	—	—	—	—	—	—	—	—	—	—	—	12	659	20,125	927	31	2,380	130,612	39,629	90,983
	電氣鐵道	同	13	2,457	98,216	—	—	—	—	—	—	—	—	—	—	—	—	190	4,001	128,870	2,946	203	6,457	230,032	67,381	162,651
	雜工場	同	9	2,521	42,661	—	—	—	—	—	—	1	377	64,977	—	—	—	29	5,985	66,385	486	39	8,882	174,508	増 1,122	175,630
	事務所	同	6	9,483	505,843	—	—	—	—	—	—	—	—	—	—	—	—	—	—	—	1,488	6	9,483	507,331	16,969	490,362
	社宅	同	525	117,379	6,291,716	—	—	—	—	—	—	—	—	—	—	—	—	31	2,299	39,528	59,207	556	119,678	6,390,451	1,131,687	5,258,763
	雜建物	同	127	22,939	782,240	1	157	11,341	—	—	—	—	—	—	—	—	—	93	9,193	185,162	5,699	221	32,290	984,442	345,739	638,703
	計		1,536	291,717	11,442,810	9	2,427	19,540	5	7,814	367,312	8	6,469	612,152	5	559	9,033	1,244	83,574	1,355,735	241,912	2,807	392,560	14,048,494	2,969,630	11,078,864
鞍山製鐵所所管	骸炭工場	建物	2	284	11,090	—	—	—	1	871	151,520	—	—	—	—	—	—	3	1,103	19,430	1,750,252	6	2,258	1,932,292	—	1,932,292
	選鑛工場	同	9	7,559	399,765	—	—	—	1	2,113	234,997	1	612	50,570	—	—	—	7	832	10,264	612,697	18	11,115	1,308,294	—	1,308,294
	銑鐵工場	同	7	2,808	173,197	—	—	—	—	—	—	—	—	—	—	—	—	4	441	3,840	2,397,158	11	3,249	2,574,195	—	2,574,195
	煉瓦工場	同	3	2,515	57,580	—	—	—	1	1,314	38,062	—	—	—	—	—	—	5	2,316	14,220	73,892	9	6,145	183,754	—	183,754
	副産物工場	同	21	6,021	246,323	—	—	—	—	—	—	—	—	—	—	—	—	6	737	7,891	747,277	27	6,758	1,001,491	—	1,001,491
	修繕工場	同	9	5,930	157,019	—	—	—	—	—	—	—	—	—	—	—	—	12	2,222	16,552	67,042	21	8,152	240,612	—	240,612
	電氣	同	9	4,023	270,318	—	—	—	—	—	—	1	852	71,571	—	—	—	6	708	3,940	—	16	5,582	345,829	—	345,829
	水道	同	14	2,090	94,957	2	148	1,000	—	—	—	—	—	—	—	—	—	6	489	2,790	72,637	22	2,727	171,384	—	171,384
	事務所	同	4	1,147	24,170	—	—	—	—	—	—	—	—	—	—	—	—	20	7,459	13,880	—	24	8,607	38,050	—	38,050
	倉庫	同	3	90	1,701	—	—	—	—	—	—	—	—	—	—	—	—	19	7,241	28,090	—	22	7,331	29,791	—	29,791
	車庫	同	1	132	2,490	—	—	—	—	—	—	1	1,527	61,720	—	—	—	—	—	—	51,390	2	1,659	115,600	—	115,600
	土木	同	2	81	1,860	—	—	—	—	—	—	—	—	—	—	—	—	9	404	2,240	7,126	11	485	11,226	—	11,226
	計		84	32,680	1,440,470	2	148	1,000	3	4,298	424 579	3	2,991	183,861	—	—	—	97	23,952	123,137	5,779,471	189	64,068	7,952,518	—	7,952,518
總計			9,728	1,397,820	90,045,117	762	117,900	4,967,954	112	155,062	12,612,689	190	80,129	6,878,450	166	19,969	403,619	6,247	716,283	15,157,737	12,862,709	17,205	2,487,163	142,928,274	27,706,372	115,221,901

| 鞍山製鐵所々管ニ係ル建物價額ハ昭和二年度末ニ於ケル評價整理濟ノモノナリ

會 計

收入金ノ換算率

銀百圓ニ對スル金ノ割合　　昭和二年度

改定年月日	換算率	改定年月日	換算率	改定年月日	換算率	改定年月日	換算率
年 月 日	円	年 月 日	円	年 月 日	円	年 月 日	円
2. 4. 1	89.00	2. 6. 3	101.00	2. 8. 17	92.00	2. 11. 20	98.00
3	92.00	7	99.00	21	91.00	25	99.00
8	93.00	8	100.00	26	92.00	26	100.00
9	92.00	12	98.00	27	93.00	29	99.00
10	91.00	18	97.00	28	92.00	30	100.00
19	92.00	21	96.00	30	93.00	12. 1	100.00
20	93.00	22	97.00	9. 3	92.00	3	99.00
21	92.00	23	96.00	4	93.00	7	100.00
22	94.00	24	97.00	9	94.00	15	99.00
26	93.00	26	98.00	18	95.00	21	98.00
27	95.00	29	97.00	20	96.00	31	97.00
28	94.00	7. 3	96.00	22	97.00	3. 1. 5	98.00
29	93.00	10	97.00	23	96.00	11	97.00
5. 6	94.00	19	98.00	29	95.00	20	96.00
7	95.00	30	97.00	10. 19	96.00	29	97.00
8	94.00	8. 2	96.00	21	95.00	2. 2	96.00
19	95.00	4	95.00	22	94.00	11	97.00
20	97.00	5	93.00	23	95.00	14	98.00
21	98.00	6	94.00	27	94.00	17	97.00
24	97.00	9	91.00	30	95.00	24	98.00
26	99.00	11	92.00	11. 3	96.00	26	97.00
27	100.00	12	91.00	8	97.00	29	98.00
6. 1	101.00	13	92.00	12	98.00	3. 24	97.00
2	100.00	16	93.00	16	99.00	27	96.00

收入金ノ平均旬別換算率 (銀百ニ對スル金ノ割合) 昭和二年度

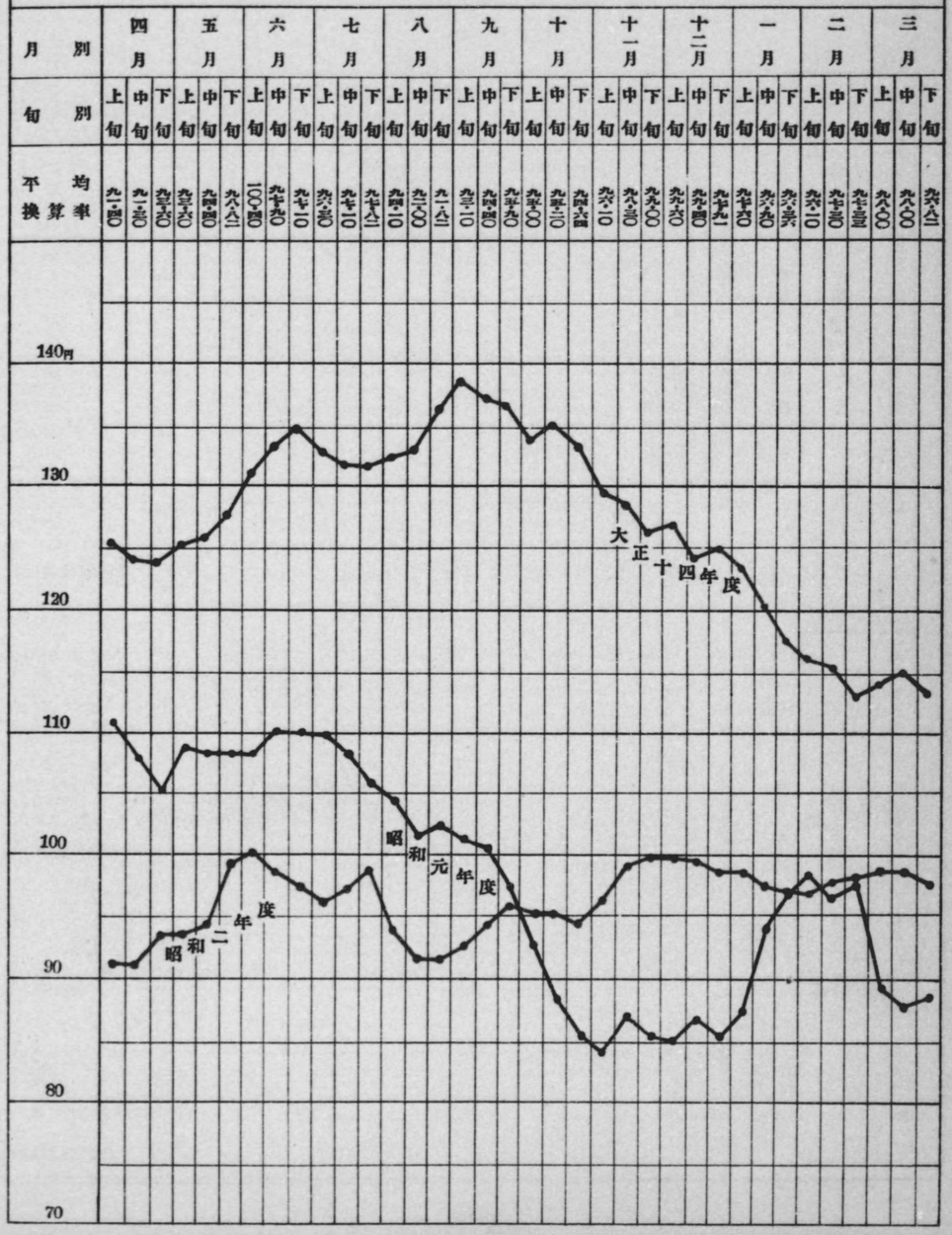

貸借對照表

科目	昭和二年度末
資產	円
拂込未濟株金	84,844,000.00
事業費	644,841,734.32
商品	4,787,214.55
貯藏品	7,450,956.25
有價證券	55,287,181.24
現金	240,204.72
預金	40,490,222.96
貸金	59,452,855.32
他店貸借	997,409.82
證券貸借	5,577,794.52
保證金	894,931.20
受取手形	5,798,421.51
未收金	56,848,639.66
爲替勘定	9,095.99
假拂金	13,728,372.07
未決算勘定	728 969.27
社債差額	12,970,972.68
計	**994,948,976.08**
負債	
株金	440,000,000.00
法定積立金	17,463,903.38
特別積立金	127,400,000.00
社員退職給與積立金	2,500,000.00
社債金	278,152,000.00
他店貸借	1,217,131.28
證券貸借	882,000.00
保證金	3,210,429.01
爲替勘定	53,279.82
支拂手形	3,700,000.00
社員貯金	7,771,566.99
社員身元保證金	27,507,530.61
社員共濟金	4,331,057.51
未拂金	23,371,630.93
未償還滿期社債金	769,700.00
假受金	11,548,586.44
前年度繰越金	8,795,837.03
本年度利益金	36,274,323.08
計	**994,948,976.08**

財產目錄 昭和二年度末現在

種別		摘要	金額
			円
資產	拂込未濟株金	政府株1,200,000株ノ內及民間株1,400,000株ノ內	84,844,000.00
	鐵道	本支線及安奉線ノ加工、設備一切	239,517,925.77
	工場	工場ニ關スル加工、設備一切	8,759,630.62
	船舶	所有船舶一切	4,044,932.91
	港灣	港灣、埠頭ニ關スル加工、設備一切	59,789,108.94
	鑛山	撫順、煙臺、石碑嶺、陶家屯炭礦ニ關スル鑛區ト加工、設備一切	102,730,710.56
	製鐵所	鞍山製鐵所ニ關スル加工、設備一切	20,747,607.37
	地方施設	附屬地內ニ於ケル土地、衛生、教育、產業及試驗ニ關スル加工、設備一切	164,679,343.00
	雜施設	所有建物ニ關スル加工、設備一切	44,572,475.15
	商品	石炭 627,271噸、其ノ他鐵及雜鑛物等	4,787,214.55
	貯藏品	鐵道用品、木石材類、機械、其ノ他	7,450,956.25
	有價證券	帝國公債證書外五十種	55,287,181.24
	現金		240,204.72
	預金	日本興業銀行外五十五口	40,490,222.96
	貸金	吉長鐵路借款外八十四口	59,452,855.32
	他店貸借	鐵道省外八口	997,409.82
	證券貸借	受入公債證書外四十二口	5,577,794.52
	保證金	差入保證金	894,931.20
	受取手形		5,798,421.51
	爲替勘定		9,095.99
	未收金		56,848,639.66
	假拂金		13,728,372.07
	工事工場		728,969.27
	未決算高		
	社債差額		12,970,972.68
	計		**994,948,976.08**
負債	株金	株數4,400,000株	440,000,000.00
	法定積立金		17,463,903.38
	特別積立金		127,400,000.00
	社員退職給與積立金		2,500,000.00
	社債金		278,152,000.00
	他店貸借	東支鐵道外七口	1,217,131.28
	證券貸借	差入公債證書外一種	882,000.00
	保證金	受入保證金	3,210,429.01
	爲替勘定	手形取組	53,279.82
	支拂手形		3,700,000.00
	社員貯金		7,771,566.99
	社員身元保證金		27,507,530.61
	社員共濟金		4,331,057.51
	未拂金		23,371 630.93
	未償還滿期社債金		769,700.00
	假受金		11,548,586.44
	前年度繰越金		8,795,837.03
	本年度利益金		36,274,323.08
	計		**994,948,976.08**

事業費

年度	鐵道	工場	船舶	港灣	鑛山
	円	円	円	円	円
明治四十年度	9,694,126	630,934	—	523,310	665,108
四十一年度	22,851,005	396,990	—	1,582,730	2,832,629
四十二年度	8,333,861	867,889	—	1,610,788	1,989,976
四十三年度	14,951,392	2,444,648	—	2,616,619	2,120,071
四十四年度	11,928,354	1,342,432	2,812,434	682,662	1,389,058
大正元年度	4,505,775	232,229	572,923	1,645,684	1,741,387
二年度	2,052,812	149,708	1,507,279	2,304,183	1,508,920
三年度	1,240,631	196,394	77,799	1,629,919	2,795,049
四年度	699,246	154,749	79,277	1,267,184	2,449,553
五年度	1,782,870	370,139	減 1,905,679	1,781,132	2,493,899
六年度	2,641,896	650,275	減 463,717	2,337,646	5,381,400
七年度	30,303,205	665,306	減 156,449	8,690,991	51,769,892
八年度	27,132,308	903,900	減 145,462	3,575,641	10,998,649
九年度	28,107,982	789,627	13,596	443,930	17,521,315
十年度	12,622,061	1,508,889	909,687	4,017,571	9,979,337
十一年度	10,768,780	減 235,784	258,185	2,354,319	5,420,542
十二年度	8,506,722	491,120	276,100	2,821,463	2,016,266
十三年度	13,334,066	242,966	減 90,763	3,594,935	2,055,972
十四年度	9,331,772	209,765	642,515	3,203,517	3,273,162
昭和元年度	4,250,505	減 28,062	減 65,716	3,099,008	724,971
二年度	14,478,557	減 3,224,484	減 277,078	10,005,877	減 26,396,444
計	239,517,926	8,759,631	4,044,933	59,789,109	102,730,711

| 本表ハ圓以下四捨五入ノ爲計ニ符合セサルモノアリ | 本表中大正九年度迄ハ大正十年度ノ勘定科目ニ據リ既往各年度七年度、八年度、十三年度ノ船舶建設費ノ減ヲ示セルハ五年度ニ在リテハ汽船ノ賣却ヲ爲シ、六年度ニ在リテハ渡牒船ノ度ニ於テ減ヲ示セルハ雜工場機器ヲ鐵道車輛費ニ保管轉換ヲナセシカ爲ナリ、雜施設ノ大正十三年度ニ於テ減ヲ示セルニ變更シ電氣ハ南滿洲電氣株式會社ニ、瓦斯ハ南滿洲瓦斯株式會社ニ、窯業ハ空洞硝子工場及耐火煉瓦工場ヲ大連窯業中車輛、機器、船舶及鐵區ノ減價償却ヲ實施セルヲ以テ工場、船舶、旅館ノ減ヲ示セルハ之カ爲ナリ | 昭和二年度ニ於

決算額（組替更正額）（其一）

製鐵所	電氣	瓦斯	窯業	旅館	地方施設	雜施設
円	円	円	円	円	円	円
—	125,141	—	—	202,764	306,865	1,900,509
—	875,455	—	—	25,078	1,371,017	2,543,753
—	1,719,196	602,344	—	404,375	1,384,762	981,246
—	1,025,592	202,597	—	317,278	1,625,784	2,187,770
—	647,585	178,686	—	125,178	1,722,319	2,715,073
—	259,530	183,277	—	253,894	1,544,199	657,205
—	95,358	129,746	—	288,657	2,464,618	879,196
—	169,146	87,197	—	399,656	1,569,760	989,475
—	109,461	46,280	—	16,168	9,986	185,547
—	79,835	32,850	—	11,288	1,340,072	301,391
4,447,760	282,331	88,209	—	17,131	1,379,163	883,140
4,900,572	899,685	489,159	—	75,489	4,499,876	8,680,312
20,762,489	1,454,587	290,056	—	93,728	6,745,872	10,186,919
2,536,512	2,560,218	619,584	—	50,147	2,494,384	6,197,759
1,258,434	3,304,668	499,958	—	36,363	7,536,703	2,078,850
636,036	1,629,618	1,984,198	—	53,028	4,867,908	4,705,861
860,201	1,588,058	1,197,499	—	143,264	8,648,019	2,645,976
4,102,281	1,919,706	1,218,815	2,522,112	155,323	10,551,058	減 2,399,512
5,806,600	1,493,707	減 7,850,454	減 2,522,112	117,894	10,388,915	1,342,473
591,401	減 20,238,875	—	—	減 19,929	4,909,521	1,975,114
減 25,154,679	—	—	—	減 2,766,774	89,318,542	減 5,065,581
20,747,607	—	—	—	—	164,679,343	44,572,475

| ノ分ヲ組替整理シタルモノナルヲ以テ事業別ニ於テハ毎年度營業報告所載ノ金額トハ符合セス | 大正五年度、六年度、賣却ヲ爲シ、七年度、八年度及十三年度ニ在リテハ小蒸汽船其ノ他船舶ノ減價償却ヲ爲セシカ爲ナリ又工場ハ大正十一年ハ貸付家屋ヲ地方施設ニ、工務機器ヲ鐵道及地方施設ニ編入シタルカ爲ナリ | 電氣、瓦斯、窯業及旅館ハ之ヲ獨立企業株式會社ニ慫慂硝子工場ヲ昌光硝子株式會社ニ、旅館ハ南滿洲旅館株式會社ニ移管セリ | 昭和元年度ヨリ會社固定資產ノケル工場、船舶、鑛山、製鐵所、雜施設ノ減及地方施設ノ激增セルハ財產評價換及減價償却等ニ依ル（事業費內譯表參照）

事業費

計

年度	支出額 純支出額	總體費分擔額	計
	円	円	円
明治四十年度	13,789,697	—	13,789,697
四十一年度	31,237,950	1,187,788	32,425,738
四十二年度	16,416,326	917,451	17,333,777
四十三年度	26,192,121	1,280,796	27,472,917
四十四年度	21,148,006	1,221,125	22,369,131
大正元年度	11,650,661	622,295	12,272,955
二年度	11,225,204	592,833	11,818,037
三年度	9,149,505	518,953	9,668,458
四年度	5,183,908	340,537	5,524,444
五年度	7,771,887	429,937	8,201,824
六年度	15,921,382	1,040,460	16,961,842
七年度	24,090,032	1,035,871	25,125,903
八年度	81,226,144	2,887,935	84,114,079
九年度	60,157,522	3,405,637	63,563,159
十年度	42,805,617	2,476,340	45,281,957
十一年度	33,618,876	2,514,706	36,133,581
十二年度	28,741,864	3,152,290	31,894,154
十三年度	38,446,512	3,199,386	41,645,897
十四年度	36,233,115	1,751,604	37,984,719
十五年度	25,498,069	—	25,498,069
昭和元年度	37,984,895	—	37,984,895
計	578,489,292	28,575,943	607,065,235

政府出資財産整理額	財産評價換額	償却及除却額	決算額	累計
円	円	円	円	円
259,060	—	—	14,048,758	14,048,758
52,919	—	—	32,478,657	46,527,414
560,661	—	—	17,894,437	64,421,852
18,833	—	—	27,491,750	91,913,602
1,174,649	—	—	23,543,780	115,457,382
189,169	—	減 866,023	11,596,102	127,053,484
311,334	—	減 748,893	11,380,478	138,433,962
50,201	—	減 563,634	9,155,026	147,588,988
307,165	—	減 814,158	5,017,451	152,606,439
155,645	—	減 2,069,673	6,287,797	158,894,235
1,804,727	—	減 1,121,336	17,645,233	176,539,468
87,896,614	—	減 2,204,477	110,818,039	287,357,507
—	—	減 2,115,392	81,998,687	369,356,194
—	—	減 2,228,107	61,335,053	430,691,247
—	—	減 1,529,436	43,752,522	474,443,769
—	—	減 3,690,892	32,442,690	506,886,458
—	—	減 2,699,467	29,194,688	536,081,146
—	—	減 4,438,939	37,206,958	573,288,105
—	—	減 12,546,964	25,437,755	598,725,860
—	—	減 30,300,130	減 4,802,060	593,923,799
—	29,566,358	減 16,633,318	50,917,935	644,841,734
92,780,978	29,566,358	減 84,570,836	644,841,734	—

了シタルモノニシテ總額ノ壹億圓ニ滿タサルハ本表ノ外貯藏品、寬城子停車場賠償金、京奉鐵路ヘ引繼品代等アルカ爲ナリ

政府出資財産

年度	事業費トシテ整理 鐵道建設費 本線	安奉線	計	工場建設費	港灣建設費	鑛山建設費	電氣建設費
	円	円	円	円	円	円	円
明治四十年度	—	570,000	570,000	—	—	205,987,050	—
四十一年度	511,920	335,260	847,180	32,373,000	—	—	—
四十二年度	380,641,085	44,405,700	425,046,785	194,800	—	75,673,376	—
四十三年度	445,400	1,392,000	1,837,400	636,210	—	—	—
四十四年度	1,804,197	1,087,315,343	1,089,119,540	7,203,366	—	—	13,125,000
大正元年度	28,797,395 減	48,858,589 減	20,061,194	125,444,248	—	—	15,000
二年度	47,302,479	8,865,869	56,168,348	48,644,280	10,942,130	—	—
三年度	3,011,230	5,190,107	8,201,337	2,829,900	—	—	—
四年度	182,994,765 減	2,391,040	180,603,725	412,000	17,313,030	—	144,560
五年度	50,294,525	1,569,488	51,864,014	571,250	13,476,830	—	793,630
六年度	1,611,949,325	45,712,281	1,657,661,606	300,000	46,175,143	1,295,300	—
七年度	73,137,391	20,944,390	94,081,781 減	19,365,131	700,000	—	8,890
計	2,380,889,713	1,165,050,809	3,545,940,522	199,243,923	88,607,133	282,955,726	14,087,080
大正七年度末整理額	22,162,282,568	11,672,593	22,173,955,161	132,972,142	6,117,526,703	45,730,935,832	349,553,209
合計	24,543,172,281	1,176,723,402	25,719,895,683	332,216,065	6,206,133,836	46,013,891,558	363,640,289

換價整理內譯

セシ金額 瓦斯建設費	旅館建設費	地方營造物	土地費	諸建物建設費	合計	貯藏品	京奉鐵路ヘ引繼品代	寬城子停車場賠償金	總計
円	円	円	円	円	円	円	円	円	円
—	—	—	—	52,503,100	259,060,150	1,975,862,150	23,573,210	565,072,510	2,823,568,020
—	—	—	—	19,698,665	52,918,845	4,519,504,823	—	—	4,572,423,668
—	—	18,000	29,315,180	30,412,680	560,660,821	153,501,264	—	—	714,162,085
—	—	—	13,409,680	2,949,700	18,832,990	109,790	—	—	18,942,780
—	—	52,000	51,471,200	13,678,351	1,174,649,457	2,790,000	—	—	1,177,439,457
—	—	2,011,045	179,920	81,579,963	189,168,982 減	23,697,209	—	—	165,471,773
—	—	7,813,031	8,994,000	178,772,636	311,334,425 減	697,950	—	—	310,636,475
—	—	711,260	—	38,458,957	50,201,454	—	—	—	50,201,454
—	—	6,639,717	51,590,729	50,460,947	307,164,708	1,250,000	—	—	308,414,708
—	—	1,596,610	11,021,678	76,321,380	155,645,392	830,000	—	—	156,475,392
—	—	6,347,334	4,463,560	88,483,929	1,804,726,872	923,660	—	—	1,805,650,532
—	—	1,019,298	114,500 減	3,143,008	73,416,330	—	—	—	73,416,330
—	—	26,208,295	170,560,447	630,177,300	4,957,780,426	6,630,376,528	23,573,210	565,072,510	12,176,802,674
3,591,883	13,538,741	287,232,238	5,873,383,719	7,140,507,698	87,823,197,326	—	—	—	87,823,197,326
3,591,883	13,538,741	313,440,533	6,043,944,166	7,770,684,998	92,780,977,752	6,630,376,528	23,573,210	565,072,510	100,000,000,000

決算額（組替更正額）（其二）

政府出資財産整理額	財産評價換額	償却及除却額	決算額	累計
円	円	円	円	円
259,060	—	—	14,048,758	14,048,758
52,919	—	—	32,478,657	46,527,414
560,661	—	—	17,894,437	64,421,852
18,833	—	—	27,491,750	91,913,602
1,174,649	—	—	23,543,780	115,457,382
189,169	—	減 866,023	11,596,102	127,053,484
311,334	—	減 748,893	11,380,478	138,433,962
50,201	—	減 563,634	9,155,026	147,588,988
307,165	—	減 814,158	5,017,451	152,606,439
155,645	—	減 2,069,673	6,287,797	158,894,235
1,804,727	—	減 1,121,336	17,645,233	176,539,468
87,896,614	—	減 2,204,477	110,818,039	287,357,507
—	—	減 2,115,392	81,998,687	369,356,194
—	—	減 2,228,107	61,335,053	430,691,247
—	—	減 1,529,436	43,752,522	474,443,769
—	—	減 3,690,892	32,442,690	506,886,458
—	—	減 2,699,467	29,194,688	536,081,146
—	—	減 4,438,939	37,206,958	573,288,105
—	—	減 12,546,964	25,437,755	598,725,860
—	—	減 30,300,130	減 4,802,060	593,923,799
—	29,566,358	減 16,633,318	50,917,935	644,841,734
92,780,978	29,566,358	減 84,570,836	644,841,734	—

了シタルモノニシテ總額ノ壹億圓ニ滿タサルハ本表ノ外貯藏品、寬城子停車場賠償金、京奉鐵路ヘ引繼品代等アルカ爲ナリ

換價整理內譯

セシ金額 瓦斯建設費	旅館建設費	地方營造物	土地費	諸建物建設費	合計	貯藏品	京奉鐵路ヘ引繼品代	寬城子停車場賠償金	總計
円	円	円	円	円	円	円	円	円	円
—	—	—	—	52,503,100	259,060,150	1,975,862,150	23,573,210	565,072,510	2,823,568,020
—	—	—	—	19,698,665	52,918,845	4,519,504,823	—	—	4,572,423,668
—	—	18,000	29,315,180	30,412,680	560,660,821	153,501,264	—	—	714,162,085
—	—	—	13,409,680	2,949,700	18,832,990	109,790	—	—	18,942,780
—	—	52,000	51,471,200	13,678,351	1,174,649,457	2,790,000	—	—	1,177,439,457
—	—	2,011,045	179,920	81,579,963	189,168,982 減	23,697,209	—	—	165,471,773
—	—	7,813,031	8,994,000	178,772,636	311,334,425 減	697,950	—	—	310,636,475
—	—	711,260	—	38,458,957	50,201,454	—	—	—	50,201,454
—	—	6,639,717	51,590,729	50,460,947	307,164,708	1,250,000	—	—	308,414,708
—	—	1,596,610	11,021,678	76,321,380	155,645,392	830,000	—	—	156,475,392
—	—	6,347,334	4,463,560	88,483,929	1,804,726,872	923,660	—	—	1,805,650,532
—	—	1,019,298	114,500 減	3,143,008	73,416,330	—	—	—	73,416,330
—	—	26,208,295	170,560,447	630,177,300	4,957,780,426	6,630,376,528	23,573,210	565,072,510	12,176,802,674
3,591,883	13,538,741	287,232,238	5,873,383,719	7,140,507,698	87,823,197,326	—	—	—	87,823,197,326
3,591,883	13,538,741	313,440,533	6,043,944,166	7,770,684,998	92,780,977,752	6,630,376,528	23,573,210	565,072,510	100,000,000,000

事業費

科目			前年度末累計額	昭和二年度 支出額	科目更正 轉換額	科目更正 撤廢額	內譯 二年度 又ハ減却額	內譯 二年度 過年度分減價償却額	內譯 二年度 減額 財產評價差額	內譯 二年度 減額 計	差引決算額	本年度末累計額
			円	円	円	円	円	円	円	円	円	円
鐵道	用地	石山用地	—	15,185.84	増 115,149.23	194.40	22,061.16	—	—	増 92,893.67	108,079.51	108,079.51
		線路用地	7,848,818.43	926,612.99	332,478.62	—	180.80	—	増 33,794,455.43	増 33,461,796.01	34,388,409.00	42,237,227.43
		計	7,848,818.43	941,798.83	217,329.39	194.40	22,241.96	—	増 33,794,455.43	増 33,554,689.68	34,496,488.51	42,345,306.94
	線路	土工	19,129,801.55	1,521,453.18	148,460.87	2,497.47	62,213.99	—	増 1,117,411.41	増 904,239.08	2,425,692.26	21,555,493.81
		橋梁	28,218,428.12	885,705.06	増 198.71	46,138.93	161,962.99	—	3,329,238.06	3,537,141.27	減 2,651,436.21	25,566,991.91
		伏越	328,364.47	3,159.09	304.15	71.00	95.76	—	増 9,428.53	増 8,957.62	12,116.71	340,481.18
		隧道	3,821,616.49	—	—	—	—	—	増 185,318.51	増 185,318.51	185,318.51	4,006,935.00
		建物	626,401.49	72,252.62	増 121,563.86	528.32	9,273.20	—	359,262.57	247,500.23	減 175,247.61	451,153.88
		軌道	51,285,512.86	3,337,141.60	増 115,880.22	297,434.38	657,062.73	—	増 2,185,873.00	増 1,347,256.11	4,684,397.71	55,969,910.57
		機械	250,281.02	39,729.37	増 24.83	157.16	3,518.23	13,810.84	98,640.45	116,101.85	減 76,372.48	173,908.54
		計	103,660,406.00	5,859,440.92	増 88,902.60	346,827.26	894,126.90	13,810.84	289,109.63	1,454,972.03	4,404,468.89	108,064,874.89
	停車場	建物	11,647,731.48	902,587.69	4,254.56	3,075.11	78,145.21	—	3,345,237.49	3,430,712.37	減 2,528,124.68	9,119,606.80
		設備	6,202,971.33	619,890.94	19,028.70	4,036.36	137,306.07	—	294,680.21	455,051.34	164,839.60	6,367,810.93
		器具	1,548,174.46	43,161.61	増 22,641.94	524.90	289,816.58	18,237.87	81,633.85	367,571.26	減 324,409.65	1,223,764.81
		計	19,398,877.27	1,565,640.24	641.32	7,636.37	505,267.86	18,237.87	3,721,551.55	4,253,334.97	減 2,687,694.73	16,711,182.54
	通信信號	線路機	716,049.33	107,030.64	増 186.94	869.79	4,130.18	42,789.40	253,627.47	301,229.90	減 194,199.26	521,850.07
		線路物	3,620,126.34	1,113,580.11	151.84	17,784.99	129,537.81	—	増 118,930.89	28,543.75	1,085,036.36	4,705,162.70
		電線	1,651,459.31	259,993.41	増 18,294.41	19,355.70	80,662.10	—	153,024.57	234,747.96	25,245.45	1,676,704.76
		電線	226,218.46	60,374.67	99.80	955.53	23,052.83	—	4,390.66	28,498.82	31,875.85	258,094.31
		信號電建機	—	—	—	—	—	—	—	—	—	—
		通信電線	286,411.33	31,570.48	5,180.81	5.00	7,455.82	—	99,854.18	112,495.81	減 80,925.33	205,486.00
		信號	—	—	—	—	—	—	—	—	—	—
		計	6,500,264.77	1,572,549.31	増 13,048.90	38,971.01	244,838.74	42,789.40	391,965.99	705,516.24	867,033.07	7,367,297.84
	電力施設	備品	—	—	—	—	—	—	—	—	—	—
		路線	—	—	—	—	—	—	—	—	—	—
		路線	—	—	—	—	—	—	—	—	—	—
		路器	234,952.67	12,975.19	874.53	1,034.20	3,878.80	—	増 388.64	5,398.89	7,576.30	242,528.97
		電送電線	102,179.10	110,696.08	増 1,828.57	330.60	4,210.99	—	1,662.67	4,375.69	106,320.39	208,499.49
		配電機	38,906.58	1,404.07	増 30,815.40	—	—	—	増 191.01	増 31,006.41	32,410.48	71,317.06
		力電車	60.23	152.32	増 939.77	—	—	—	—	増 939.77	1,092.09	1,152.32
		計	376,098.58	125,227.66	増 32,709.21	1,364.80	8,089.79	—	1,083.02	増 22,171.60	147,399.26	523,497.84
	車輛	機關車	32,777,980.94	2,133,216.88	296,000.00	—	169,766.00	1,128,130.34	8,690,169.66	10,284,066.00	減 8,150,849.12	24,627,131.82
		車車布	12,641,159.49	1,876,793.69	増 12,811.11	29,859.55	149,401.25	526,600.23	2,931,159.26	3,624,209.18	減 1,747,415.49	10,893,744.00
		客貨車	36,384,608.31	3,632,192.02	26,972.57	37,949.36	325,326.94	1,510,945.27	14,334,454.73	16,235,648.87	減 12,603,456.85	23,781,151.46
		運轉車	350,513.00	—	—	—	350,513.00	—	—	350,513.00	減 350,513.00	—
		雜車	1,375,796.68	187,262.08	増 20,737.61	246.74	39,832.93	31,142.97	134,602.53	185,087.56	2,174.52	1,377,971.20
		計	83,530,058.42	7,829,464.67	289,423.85	68,055.65	1,034,840.12	3,196,818.81	26,090,386.18	30,679,524.61	減 22,850,059.94	60,679,998.48
	附屬港灣	築港	1,339,420.07	41,411.63	増 1,444.85	146.00	13,704.41	—	139,953.08	152,358.64	減 110,947.01	1,228,473.06
		埠頭	1,077,213.92	398,112.15	増 24,637.62	22.50	11,858.72	86.21	155,401.04	142,730.85	255,381.30	1,332,595.22
		計	2,416,633.99	439,523.78	増 26,082.47	168.50	25,563.13	86.21	295,354.12	295,089.49	144,434.29	2,561,068.28
	事務所	建物	204,678.26	—	増 4,412.65	—	—	—	40,641.98	36,229.33	減 36,229.33	168,448.93
		機器	541,287.89	82,024.07	増 16,386.60	699.10	12,743.30	923.93	2,583.30	563.03	81,461.04	622,748.93
		計	745,966.15	82,024.07	増 20,799.25	699.10	12,743.30	923.93	43,225.28	36,792.36	45,231.71	791,197.86
	工務機器	機器	562,245.42	87,158.26	15,311.56	1,032.83	25,240.26	22,225.97	112,091.96	175,902.58	減 88,744.32	473,501.10
	合計		225,039,369.03	18,502,827.74	341,163.69	464,949.92	2,772,952.06	3,294,893.03	増 2,849,687.70	4,024,271.00	14,478,556.74	239,517,925.77

科目			前年度末累計額	昭和			二年度					本年度末累計額
				支出額	科目更正		又ハ過年度分減額			差引決算額		
					轉換額	撤廢額	減却額	減價償却額	財産評價差額	計		
			円	円	円	円	円	円	円	円		円
工場	沙河口工場	土工	122,973.50	—	871.85	—	—	—	増 6,529.36	増 5,657.51	5,657.51	128,631.01
		溝渠	58,876.74	41.73	4,256.40	—	176.08	—	増 189.19	4,243.29	減 4,201.56	54,675.18
		軌道	585,263.65	17,773.25	26,126.33	1,375.48	3,676.51	—	21,803.40	52,981.72	減 35,208.47	550,055.18
		水道	521,719.39	—	90,486.44	—	291.21	—	増 27,566.68	63,210.97	減 63,210.97	458,508.42
		給水物	3,825,169.05	24,441.82	94,803.55	332.55	2,131.88	—	1,028,502.61	1,125,770.59	減 1,101,328.77	2,723,840.28
		建物	4,642,699.26	146,626.44	81,563.61	24,127.58	302,325.03	164,490.66	1,532,102.20	2,104,609.08	減 1,957,982.64	2,684,716.62
		機械	—	16,675.75	増 260,737.27	6.00	404.54	—	—	増 260,326.73	277,002.48	277,002.48
		設備										
		計	9,756,701.59	205,558.99	37,370.91	25,841.61	309,005.25	164,490.66	2,548,122.98	3,084,831.41	減 2,879,272.42	6,877,429.17
	遂賜工場	土工	9,724.36	—	29.66	—	—	—	6,439.25	6,468.91	減 6,468.91	3,255.45
		溝渠	9,928.28	—	805.80	—	—	—	1,399.74	2,205.54	減 2,205.54	7,722.74
		軌道	118,568.00	3,993.51	16,170.48	—	3.91	—	1,455.18	17,629.57	減 13,636.06	104,931.94
		水道	5,248.72	271.81	1,538.70	5.30	29.70	—	増 158.55	1,415.15	減 1,143.34	4,105.38
		給水物	510,651.75	23,311.34	11,909.48	252.00	4,530.53	—	134,189.14	150,881.15	減 127,569.81	383,081.94
		建物	758,013.22	26,897.34	735.27	—	1,449.83	24,665.30	192,069.65	218,920.05	減 192,022.71	565,990.51
		機械	—	11,509.49	増 42,239.34	5,678.15	1,254.60	—	—	増 35,306.59	46,816.08	46,816.08
		設備										
		計	1,412,134.33	65,983.49	増 11,049.95	5,935.45	7,268.57	24,665.30	335,394.41	362,213.78	減 296,230.29	1,115,904.04
	雜工場	土工	9,727.85	1,203.40	—	—	—	—	6,550.02	6,550.02	減 5,346.62	4,381.23
		溝渠	1,729.77	2,373.66	726.51	—	—	—	285.64	1,012.15	1,361.51	3,091.28
		軌道	30,658.34	3,815.00	増 29.07	78.56	363.04	—	692.98	1,105.51	2,709.49	33,367.83
		水道	1,398.43	—	1,398.43	—	—	—	—	1,398.43	減 1,398.43	—
		給水物	228,023.23	44,522.99	増 2,785.05	54.00	2,058.79	—	77,672.37	77,000.11	減 32,477.12	195,546.11
		建物	543,741.44	88,880.19	増 32,345.87	78.52	6,545.90	14,326.78	114,464.75	103,070.08	減 14,189.89	529,551.55
		機械	—	359.41	—	—	—	—	—	—	359.41	359.41
		設備										
		計	815,279.06	141,154.65	増 33,035.05	211.08	8,967.73	14,326.78	199,665.76	190,136.30	減 48,981.65	766,297.41
	合計		**11,984,114.98**	**412,697.13**	増 **6,714.09**	**31,988.14**	**325,241.55**	**203,482.74**	**3,083,183.15**	**3,637,181.49**	減 **3,224,484.36**	**8,759,630.62**
船舶	外航船舶	汽船	899,571.87	—	—	—	—	64,255.12	115,316.75	179,571.87	減 179,571.87	720,000.00
		通信機	11,881.15	—	—	—	—	848.63	9,759.54	10,608.17	減 10,608.17	1,272.98
		計	911,453.02	—	—	—	—	65,103.75	125,076.29	190,180.04	減 190,180.04	721,272.98
	港內船舶	小蒸汽船	1,368,187.57	—	12,474.48	—	—	82,017.93	増 91,892.81	2,599.60	減 2,599.60	1,365,587.97
		浚渫船	769,380.19	—	51,118.60	—	—	5,217.98	増 133,028.71	増 76,692.13	76,692.13	846,072.32
		起重機船	31,376.70	—	1,106.96	—	—	4,725.59	増 18,924.73	増 13,092.18	13,092.18	44,468.88
		殺鼠船	11,931.92	—	—	—	—	2,386.38	増 18,187.58	増 15,801.20	15,801.20	27,733.12
		給水船	52,505.24	—	—	—	—	3,729.60	増 2,850.60	879.00	減 879.00	51,626.24
		艀船	1,177,176.38	22,263.72	4,751.82	—	—	50,168.06	156,348.82	211,268.70	減 189,004.98	988,171.40
		計	3,410,558.00	22,263.72	69,451.86	—	—	148,245.54	増 108,535.61	109,161.79	減 86,898.07	3,323,659.93
	合計		**4,322,011.02**	**22,263.72**	**69,451.86**	—	—	**213,349.29**	**16,540.68**	**299,341.83**	減 **277,078.11**	**4,044,932.91**

科目			前年度末累計額	昭和 支出額	科目更正 轉換額	科目更正 撤廢額
			円	円	円	円
港灣	用地	埠頭用地	—	—	増 963,796.92	—
	築港	岸壁	10,941,747.16	856,594.79	増 28,360.90	—
		護岸	1,477,984.10	364,897.38	1,004.00	168.00
		埋築	5,165,080.28	835,023.15	増 21,682.18	—
		防波堤	6,036,727.29	373,650.39	増 3,267.61	1,471.96
		船渠	917,964.86	—	—	—
		棧橋	651,311.18	—	増 4,862.77	—
		浚渫	4,323,347.74	304,769.73	増 45,597.31	—
		工事用建物	78,262.31	—	3,992.00	—
		工事用機器	410,957.80	112,974.95	増 21,599.65	8.90
		工事用設備	182,087.63	16,493.38	—	—
		計	30,185,470.35	2,864,403.77	増 120,374.42	1,648.86
	埠頭設備	燈臺	14,484.58	148.11	—	—
		建物	807,597.89	87,803.13	増 1,536.03	1,258.25
		繫船物	78,970.88	—	18,720.19	—
		防舷材	85,761.45	2,984.35	増 1,578.39	—
		道路	1,357,436.95	98,213.68	増 197,294.53	2,341.35
		水道	203,710.80	—	—	—
		下水道	804,843.61	102,381.63	—	340.35
		電線路	180,854.03	8,194.79	増 265.02	700.21
		機器	2,692,622.46	116,837.43	53,412.81	3,356.29
		雜設備	1,461,687.76	95,093.91	16,734.85	340.85
		計	7,687,970.41	511,657.03	増 111,806.12	8,337.30
	倉庫	建物	9,246,383.79	621,256.47	700.43	43,211.86
		機器	144,665.92	14,415.85	—	—
		計	9,391,049.71	635,672.32	700.43	43,211.86
	事務所	建物	2,280,339.22	25,076.21	—	6.00
		機器	71,726.92	3,981.37	9,275.68	100.06
		計	2,352,066.14	29,057.58	9,275.68	106.06
	工務機器	機器	166,674.89	5,384.85	10,372.41	254.25
	合計		**49,783,231.50**	**4,046,175.55**	増 **1,175,628.94**	**53,558.33**
鑛山	鑛區	撫順鑛區	42,753,124.20	—	—	—
		煙臺鑛區	382,721.24	—	—	—
		雜鑛區	171,886.08	15,404.99	—	—
		計	43,307,731.52	15,404.99	—	—
	用地	用地	8,067,971.09	487,850.12	—	—
	開坑	坑道開鑿	8,071,356.53	—	8,071,356.53	—

二年度 又ハ減却額	過年度分減價償却額	財産評價差額	計	差引決算額	本年度末累計額
円	円	円	円	円	円
—	—	増 1,087,663.08	増 2,051,460.00	2,051,460.00	2,051,460.00
—	—	1,491,636.25	1,463,275.35	減 606,680.56	10,335,066.60
283.77	—	増 123,530.37	増 122,074.60	486,971.98	1,964,956.08
—	—	増 9,586,739.14	増 9,608,421.32	10,443,444.47	15,608,524.75
140.00	—	増 151,809.53	増 153,465.18	527,115.57	6,563,842.86
—	—	増 2,035.14	増 2,035.14	2,035.14	920,000.00
—	—	159,390.82	154,528.05	減 154,528.05	496,783.13
—	—	145,430.84	99,833.53	204,936.20	4,528,283.94
—	—	—	3,992.00	減 3,992.00	74,270.31
—	—	—	増 21,590.75	134,565.70	545,523.50
—	—	19,251.80	19,251.80	減 2,758.42	179,329.21
423.77	—	増 8,048,404.47	増 8,166,706.26	11,031,110.03	41,216,580.38
—	—	増 36,022.31	増 36,022.31	36,170.42	50,655.00
13,200.57	—	97,602.08	110,524.87	減 22,721.74	784,876.15
27,664.37	—	増 988.93	45,395.63	減 45,395.63	33,575.25
80,403.90	—	—	78,825.51	減 75,841.16	9,920.29
11,889.23	—	51,793.11	増 131,270.84	229,484.52	1,586,921.47
—	—	60,643.13	60,643.13	減 60,643.13	143,067.67
7,315.07	—	増 84,041.61	増 76,386.19	178,767.82	983,611.43
4,477.68	—	増 29,997.84	増 25,084.97	33,279.76	214,133.79
327,887.44	64,839.45	145,806.60	595,302.59	減 478,465.16	2,214,157.30
78,359.48	—	274,400.69	369,835.87	減 274,741.96	1,186,945.80
551,197.74	64,839.45	479,194.92	991,763.29	減 480,106.26	7,207,864.15
213,162.24	—	2,480,446.95	2,737,521.48	減 2,116,265.01	7,130,118.78
57,784.99	4,125.37	4,849.63	66,759.99	減 52,344.14	92,321.78
270,947.23	4,125.37	2,485,296.58	2,804,281.47	減 2,168,609.15	7,222,440.56
444.73	—	316,109.25	316,559.98	減 291,483.77	1,988,855.45
57,913.10	—	—	67,288.84	減 63,307.47	8,419.45
58,357.83	—	316,109.25	383,848.82	減 354,791.24	1,997,274.90
2,607.48	5,834.48	59,502.17	78,570.79	減 73,185.94	93,488.95
883,534.05	**74,799.30**	増 **5,795,964.63**	増 **5,959,701.89**	**10,005,877.44**	**59,789,108.94**
—	410,392.20	6,292,004.18	6,702,396.38	減 6,702,396.38	36,050,727.82
—	2,860.00	増 250.00	2,610.00	減 2,610.00	380,111.24
—	63.00	増 63.00	—	15,404.99	187,291.07
—	413,315.20	6,291,691.18	6,705,006.38	減 6,689,601.39	36,618,130.13
—	—	増 6,465,620.17	増 6,465,620.17	6,953,470.29	15,021,441.38
—	—	—	8,071,356.53	減 8,071,356.53	—

科目			前年度末累計額	昭和 二 年 度						本年度末累計額
				支出額	科目更正		又ハ過年度分減額		差引決算額	
					轉換額	撤廢額	減却額	減價償却額	財産評價差額	計		
			円	円	円	円	円	円	円	円	円	円
鑛山	工場	動力室	328,249.80	—	328,249.80	—	—	—	—	328,249.80	減 328,249.80	—
		煙突	148,989.23	—	148,989.23	—	—	—	—	148,989.23	減 148,989.23	—
		機械工場	707,830.23	—	707,830.23	—	—	—	—	707,830.23	減 707,830.23	—
		木工場	62,518.64	—	62,518.64	—	—	—	—	62,518.64	減 62,518.64	—
		煉瓦工場	—	—	—	—	—	—	—	—	—	—
		瓦斯工場	24,701.16	—	24,701.16	—	—	—	—	24,701.16	減 24,701.16	—
		電氣工場	845,343.56	—	845,343.56	—	—	—	—	845,343.56	減 845,343.56	—
		硫酸工場	296,642.67	—	296,642.67	—	—	—	—	296,642.67	減 296,642.67	—
		骸炭工場	251,691.02	—	251,691.02	—	—	—	—	251,691.02	減 251,691.02	—
		水道喞筒室	117,446.50	—	117,446.50	—	—	—	—	117,446.50	減 117,446.50	—
		電車庫	23,389.21	—	23,389.21	—	—	—	—	23,389.21	減 23,389.21	—
		配電所	62,239.31	—	62,239.31	—	—	—	—	62,239.31	減 62,239.31	—
		捲揚機械場	174,616.66	—	174,616.66	—	—	—	—	174,616.66	減 174,616.66	—
		扇風機械場	38,391.74	—	38,391.74	—	—	—	—	38,391.74	減 38,391.74	—
		計	3,082,049.73	—	3,082,049.73	—	—	—	—	3,082,049.73	減 3,082,049.73	—
	機器	汽罐及動力機	1,061,627.38	—	1,061,627.38	—	—	—	—	1,061,627.38	減 1,061,627.38	—
		機械工場機器	1,070,386.07	—	1,070,386.07	—	—	—	—	1,070,386.07	減 1,070,386.07	—
		煉瓦工場機器	5,190.09	—	5,190.09	—	—	—	—	5,190.09	減 5,190.09	—
		瓦斯工場機器	363,851.12	—	363,851.12	—	—	—	—	363,851.12	減 363,851.12	—
		電氣工場機器	9,142,668.47	—	9,142,668.47	—	—	—	—	9,142,668.47	減 9,142,668.47	—
		硫酸工場機器	850,841.16	—	850,841.16	—	—	—	—	850,841.16	減 850,841.16	—
		骸炭工場機器	1,445,614.73	—	1,445,614.73	—	—	—	—	1,445,614.73	減 1,445,614.73	—
		共通機器	1,673,480.75	—	1,673,480.75	—	—	—	—	1,673,480.75	減 1,673,480.75	—
		電燈電力機器	3,048,839.78	—	3,048,839.78	—	—	—	—	3,048,839.78	減 3,048,839.78	—
		開鑿機器	216,934.51	—	216,934.51	—	—	—	—	216,934.51	減 216,934.51	—
		採炭機器	219,222.63	—	219,222.63	—	—	—	—	219,222.63	減 219,222.63	—
		選炭機器	3,371,444.68	—	3,371,444.68	—	—	—	—	3,371,444.68	減 3,371,444.68	—
		運炭機器	5,432,775.99	—	5,432,775.99	—	—	—	—	5,432,775.99	減 5,432,775.99	—
		扇風機器	283,969.21	—	283,969.21	—	—	—	—	283,969.21	減 283,969.21	—
		排水機器	874,840.57	—	874,840.57	—	—	—	—	874,840.57	減 874,840.57	—
		填砂機器	2,877,989.64	—	2,877,989.64	—	—	—	—	2,877,989.64	減 2,877,989.64	—
		採砂機器	2,123,514.06	—	2,123,514.06	—	—	—	—	2,123,514.06	減 2,123,514.06	—
		軌條	1,503,392.08	—	1,503,392.08	—	—	—	—	1,503,392.08	減 1,503,392.08	—
		電氣鐵道機器	1,144,901.08	—	1,144,901.08	—	—	—	—	1,144,901.08	減 1,144,901.08	—
		車輛	7,005,011.34	—	7,005,011.34	—	—	—	—	7,005,011.34	減 7,005,011.34	—
		水道機器	2,547,600.78	—	2,547,600.78	—	—	—	—	2,547,600.78	減 2,547,600.78	—
		電話機器	436,458.54	—	436,458.54	—	—	—	—	436,458.54	減 436,458.54	—
		煖室機器	1,928,191.65	—	1,928,191.65	—	—	—	—	1,928,191.65	減 1,928,191.65	—
		計	48,628,746.31	—	48,628,746.31	—	—	—	—	48,628,746.31	減 48,628,746.31	—

科目			前年度末累計額	昭和二年度 支出額	昭和二年度 科目更正 轉換額	昭和二年度 科目更正 撤廢額	昭和二年度 又ハ過年度分減額 減却額	昭和二年度 又ハ過年度分減額 減價償却額	昭和二年度 又ハ過年度分減額 財產評價差額	昭和二年度 又ハ過年度分減額 計	昭和二年度 差引決算額	本年度末累計額
			円	円	円	円	円	円	円	円	円	円
鑛山	家屋	所庫宅物部	764,530.71	—	764,530.71	—	—	—	—	764,530.71	減 *764,530.71	—
		事倉社務	646,019.38	—	646,019.38	—	—	—	—	646,019.38	減 646,019.38	—
		附俱	7,038,596.28	—	7,038,596.28	—	—	—	—	7,038,596.28	減 7,038,596.28	—
		建	1,746,327.20	—	1,746,327.20	—	—	—	—	1,746,327.20	減 1,746,327.20	—
		屬	171,721.21	—	171,721.21	—	—	—	—	171,721.21	減 171,721.21	—
		業 計	10,367,194.78	—	10,367,194.78	—	—	—	—	10,367,194.78	減 10,367,194.78	—
	土木	開路路堰梁道設	1,183,274.74	—	1,183,274.74	—	—	—	—	1,183,274.74	減 1,183,274.74	—
		地道鞍溝橋水構	611,516.01	—	611,516.01	—	—	—	—	611,516.01	減 611,516.01	—
		敷	4,038,639.57	—	4,038,639.57	—	—	—	—	4,038,639.57	減 4,038,639.57	—
		道	544,314.80	—	544,314.80	—	—	—	—	544,314.80	減 544,314.80	—
		車	98,883.68	—	98,883.68	—	—	—	—	98,883.68	減 98,883.68	—
		內	524,882.91	—	524,882.91	—	—	—	—	524,882.91	減 524,882.91	—
		計	143,574.66	—	143,574.66	—	—	—	—	143,574.66	減 143,574.66	—
			7,145,086.37	—	7,145,086.37	—	—	—	—	7,145,086.37	減 7,145,086.37	—
	採炭所	坑道開鑿	—	255,543.57	增 8,028,139.37	94,872.12	53,680.47	—	3,989,391.04	增 3,890,195.74	4,145,739.31	4,145,739.31
		建物器木	—	77,703.31	增 2,906,716.70	12,782.30	39,176.62	—	655,109.64	增 2,199,648.14	2,277,351.45	2,277,351.45
		機土	—	2,276,527.38	增 21,709,792.65	60,929.63	1,905,917.77	678,555.25	7,951,583.17	增 11,112,806.83	13,389,334.21	13,389,334.21
			—	31,999.70	增 552,833.94	19.80	811.68	—	89,831.86	增 462,170.60	494,170.30	494,170.30
		計	—	2,641,773.96	增 33,197,482.66	168,603.85	1,999,586.54	678,555.25	12,685,915.71	增 17,664,821.31	20,306,595.27	20,306,595.27
	採砂場	建物器木	—	5,863.41	增 36,590.42	900.00	4,022.50	—	13,852.36	增 17,815.56	23,678.97	23,678.97
		機土	—	—	增 1,397,147.70	—	192,035.48	46,240.96	594,908.87	增 563,962.39	563,962.39	563,962.39
			—	—	—	—	—	—	—	—	—	—
		計	—	5,863.41	增 1,433,738.12	900.00	196,057.98	46,240.96	608,761.23	增 581,777.95	587,641.36	587,641.36
	水道	建物器管木	—	—	增 179,903.37	50.93	—	—	64,349.34	增 115,503.10	115,503.10	115,503.10
		機水土	—	—	增 318,553.33	—	—	12,142.92	62,850.70	增 243,559.71	243,559.71	243,559.71
			—	198,622.51	增 2,170,399.16	98,920.94	31,393.55	—	689,179.63	增 1,350,905.04	1,549,527.55	1,549,527.55
			—	—	增 481,704.87	—	49,942.51	—	56,965.69	增 374,796.67	374,796.67	374,796.67
		計	—	198,622.51	增 3,150,560.73	98,971.87	81,336.06	12,142.92	873,345.36	增 2,084,764.52	2,283,387.03	2,283,387.03
	發電所	建物器木	—	78,355.58	增 910,568.65	—	—	—	370,028.17	增 540,540.48	618,896.06	618,896.06
		機土	—	502,602.33	增 9,146,558.63	—	1,053.22	357,404.33	4,018,487.17	增 4,769,613.91	5,272,216.24	5,272,216.24
			—	—	增 15,672.19	—	—	—	3,160.14	增 12,512.05	12,512.05	12,512.05
		計	—	580,957.91	增 10,072,799.47	—	1,053.22	357,404.33	4,391,675.48	增 5,322,666.44	5,903,624.35	5,903,624.35
	電燈電力	建物器路木	—	10,188.15	增 16,380.00	—	709.93	—	1,003.73	增 14,666.34	24,854.49	24,854.49
		機電土	—	58,462.80	增 319,340.69	—	—	12,241.38	140,165.40	增 166,933.91	225,396.71	225,396.71
		線	—	204,611.48	增 808,944.50	64,806.67	105,514.21	—	628,511.61	增 10,112.01	214,723.49	214,723.49
			—	—	增 2,174.15	—	—	—	185.55	增 1,988.60	1,988.60	1,988.60
		計	—	273,262.43	增 1,146,839.34	64,806.67	106,224.14	12,241.38	769,866.29	增 193,700.86	466,963.29	466,963.29
	電話	建物器木	—	—	增 64,634.35	—	—	—	3,255.35	增 61,379.00	61,379.00	61,379.00
		機土	—	84,166.90	增 436,304.54	9,559.49	17,814.76	9,975.47	191,464.18	增 207,490.64	291,657.54	291,657.54
			—	—	—	—	—	—	—	—	—	—
		計	—	84,166.90	增 500,938.89	9,559.49	17,814.76	9,975.47	194,719.53	增 268,869.64	353,036.54	353,036.54
	硫酸工場	建物器木	—	—	增 296,642.67	—	—	—	136,108.67	增 160,534.00	160,534.00	160,534.00
		機土	—	—	增 850,449.06	—	1,542.63	27,984.86	229,953.23	增 590,968.34	590,968.34	590,968.34
			—	—	增 4,309.10	—	—	—	717.50	增 3,591.60	3,591.60	3,591.60
		計	—	—	增 1,151,400.83	—	1,542.63	27,984.86	366,779.40	增 755,093.94	755,093.94	755,093.94
	石炭乾燥場	建物器木	—	—	增 208,385.24	11,433.05	—	—	55,442.35	增 141,509.84	141,509.84	141,509.84
		機土	—	13,492.69	增 1,677,542.26	35,267.03	3,724.60	76,030.33	894,469.54	增 668,050.76	681,543.45	681,543.45
			—	—	增 9,316.46	—	—	—	1,984.46	增 7,332.00	7,332.00	7,332.00
		計	—	13,492.69	增 1,895,243.96	46,700.08	3,724.60	76,030.33	951,896.35	增 816,892.60	830,385.29	830,385.29
	煖房	建物器木	—	4,556.70	增 118,762.75	—	—	—	36,772.61	增 81,990.14	86,546.84	86,546.84
		機土	—	114,280.11	增 1,435,884.73	4,624.10	1,460.24	55,926.82	354,808.36	增 1,019,065.21	1,133,345.32	1,133,345.32
			—	—	增 12,050.69	—	—	—	1,126.17	增 10,924.52	10,924.52	10,924.52
		計	—	118,836.81	增 1,566,698.17	4,624.10	1,460.24	55,926.82	392,707.14	增 1,111,979.87	1,230,816.68	1,230,81.668

科目			前年度末累計額	昭和二年度 支出額	科目更正 轉換額	科目更正 撤廢額	又ハ過年度分減額 減却額	又ハ過年度分減額 減價償却額	又ハ過年度分減額 財産評價差額	又ハ過年度分減額 計	差引決算額	本年度末累計額
			円	円	円	円	円	円	円	円	円	円
鑛山	機械工場	建物	—	400,188.00	增 627,361.54	85,335.25	157,272.84	—	33,425.23	增 351,328.22	751,516.22	751,516.22
		機械	—	386,935.40	增 1,095,554.83	23,293.26	33,964.78	39,711.15	336,633.11	增 661,952.53	1,048,887.93	1,048,887.93
		器具	—	34,512.80	增 31,091.95	—	—	—	2,844.50	增 28,247.45	62,760.25	62,760.25
		計	—	821,636.20	增 1,754,008.32	108,628.51	191,237.62	39,711.15	372,902.84	增 1,041,528.20	1,863,164.40	1,863,164.40
	火藥工場	建物	—	5,891.05	增 124,721.15	—	—	—	39,629.15	增 85,092.00	90,983.05	90,983.05
		機械	—	—	增 128,124.42	—	—	4,568.72	5,471.38	增 118,084.32	118,084.32	118,084.32
		器具	—	4,006.82	增 16,302.37	—	—	—	1,877.05	增 14,425.32	18,432.14	18,432.14
		計	—	9,897.87	增 269,147.94	—	—	4,568.72	46,977.58	增 217,601.64	227,499.51	227,499.51
	電氣鐵道	建物	—	2,520.76	增 228,426.10	914.70	—	—	67,380.77	增 160,130.63	162,651.39	162,651.39
		軌道	—	34,654.33	增 4,029,362.17	—	—	155,162.43	1,245,431.16	增 2,628,768.58	2,663,422.91	2,663,422.91
		路盤	—	210,360.08	增 3,832,298.34	117,116.63	124,999.55	—	1,041,687.18	增 2,548,494.98	2,758,855.06	2,758,855.06
		橋梁	—	55,743.28	增 899,588.68	40,920.50	76,480.67	14,471.27	223,279.56	增 544,436.65	600,179.93	600,179.93
		隧道	—	—	增 93,439.67	—	2,211.84	3,513.53	16,354.72	增 71,359.58	71,359.58	71,359.58
		電車線	—	—	增 620.91	—	—	—	81.50	增 539.41	539.41	539.41
		計	—	303,278.45	增 9,083,735.87	158,951.83	203,692.06	173,147.23	2,594,214.92	增 5,953,729.83	6,257,008.28	6,257,008.28
	雜工場	建物	—	—	增 174,508.29	—	—	—	增 1,122.10	增 175,630.39	175,630.39	175,630.39
		機械	—	—	增 344,888.34	84.59	2,146.07	12,392.69	39,804.38	增 290,460.61	290,460.61	290,460.61
		器具	—	—	—	—	—	—	—	—	—	—
		計	—	—	增 519,396.63	84.59	2,146.07	12,392.69	38,682.28	增 466,091.00	466,091.00	466,091.00
	雜施設	所宅物	—	4,614.17	增 502,717.06	—	—	—	16,969.32	增 485,747.74	490,361.91	490,361.91
		事務器	—	415,035.64	增 5,978,154.53	256.44	2,483.08	—	1,131,687.20	增 4,843,727.81	5,258,763.45	5,258,763.45
		社宅建物	—	49,982.95	增 1,049,944.53	115,238.99	246.40	—	345,738.65	增 588,720.49	638,703.44	638,703.44
		雜機械	—	41,346.83	增 1,086,337.41	3,666.82	9,411.59	38,879.12	444,492.10	增 589,887.78	631,234.61	631,234.61
		地道	—	90,065.89	增 901,680.68	3,355.35	26,449.39	—	89,325.72	增 782,550.22	872,616.11	872,616.11
		橋梁	—	111,141.13	增 599,113.80	—	—	—	49,271.80	增 549,842.00	660,983.13	660,983.13
		溝渠	—	27,838.97	增 87,087.59	—	—	—	65,252.59	增 21,835.00	49,673.97	49,673.97
		軌道	—	35,857.36	增 388,452.35	—	—	—	32,435.21	增 356,017.14	391,874.50	391,874.50
		電線	—	—	增 13,935.56	2,900.00	—	11,035.56	—	—	—	—
		電柱	—	—	增 12,538.56	—	—	—	—	增 12,538.56	12,538.56	12,538.56
		計	—	775,882.94	增 10,619,962.07	125,417.60	38,590.46	49,914.68	2,175,172.59	增 8,230,866.74	9,006,749.68	9,006,749.68
	貯炭場	用地	—	—	增 176,050.13	8,100.08	—	—	增 3,523.77	增 171,473.82	171,473.82	171,473.82
		地物	217,109.23	22,104.71	20,293.65	62.16	1,457.44	—	74,060.93	95,874.18	減 73,769.47	143,339.76
		器具	23,137.51	3,621.01	199.62	9.33	504.06	—	—	713.01	2,908.00	26,045.51
		備品	216,771.82	3,569.85	增 25,934.46	—	141.34	—	33,911.45	8,118.33	減 4,548.48	212,223.34
		計	457,018.56	29,295.57	增 181,491.32	8,171.57	2,102.84	—	104,448.61	增 66,768.30	96,063.87	553,082.43
	合計		**129,127,154.89**	**6,360,222.76**	**750,989.40**	**795,420.16**	**2,846,569.22**	**1,969,551.99**	**26,394,136.32**	**32,758,667.09**	減 **26,396,444.33**	**102,730,710.56**
製鐵所	建設事務	建設諸掛	678,059.50	—	增 430.59	—	—	—	678,490.09	678,059.50	減 678,059.50	—
		假設工事	1,316,979.07	—	61,361.72	3,027.42	4,331.67	—	1,248,258.26	1,316,979.07	減 1,316,979.07	—
		總額	2,286,298.76	—	—	—	—	—	2,286,298.76	2,286,298.76	減 2,286,298.76	—
		計	4,281,337.33	—	60,931.13	3,027.42	4,331.67	—	4,213,047.11	4,281,337.33	減 4,281,337.33	—
	用地	用地	1,443,970.93	—	增 169,748.16	—	—	—	增 522,029.07	增 691,777.23	691,777.23	2,135,748.16
	骸炭工場	建物	3,813,584.34	7,788.20	63,075.10	1,898.65	6,022.15	—	1,818,084.60	1,889,080.50	減 1,881,292.30	1,932,292.04
		機械	998,690.01	9,212.32	增 114,520.75	—	—	41,721.89	600,568.12	527,769.26	減 518,556.94	480,133.07
		計	4,812,274.35	17,000.52	增 51,445.65	1,898.65	6,022.15	41,721.89	2,418,652.72	2,416,849.76	減 2,399,849.24	2,412,425.11

科目			前年度末累計額	昭和 支出額	科目更正 轉換額	科目更正 撤廢額
			円	円	円	円
製鐵所	運鑛工場	建物	1,828,271.53	94,181.30	88,513.89	123.04
		機器	2,754,419.54	75,933.23	增 390,761.22	12.00
		計	4,582,691.07	170,114.53	增 302,247.33	135.04
	銑鐵工場	建物	5,753,943.54	10,839.58	68,002.23	242.72
		機器	1,828,408.93	5,871.40	增 222,338.54	—
		計	7,582,352.47	16,710.98	增 154,336.31	242.72
	煉瓦工場	建物	498,018.91	6,524.81	4,670.38	0.40
		機器	465,101.47	734.10	2,869.27	—
		計	963,120.38	7,258.91	7,539.65	0.40
	副産物工場	建物	1,790,736.90	276,471.88	125,510.71	234.60
		機器	1,016,935.34	68,533.36	增 187,469.56	93.94
		計	2,807,672.24	345,005.24	增 61,958.85	328.54
	修繕工場	建物	353,827.08	3,948.72	增 2,967.36	3.60
		機器	744,575.57	4,069.38	增 38,634.28	1.71
		計	1,098,402.65	8,018.10	增 41,601.64	5.31
	電氣	建物	955,534.23	20,941.31	68,563.43	49.00
		機器	7,087,011.33	106,972.75	824,997.70	95.80
		電線路	783,493.12	13,285.72	增 1,328.02	—
		計	8,826,038.68	141,199.78	892,233.11	144.80
鐵道所	水道	建物	389,505.95	296.60	612.32	—
		機械	473,911.78	461.70	增 148,142.56	0.24
		水設備	2,860,050.99	14,632.69	增 397.20	28.35
		計	1,894,496.67	987.98	—	—
		計	5,617,965.39	16,378.97	增 147,927.44	28.59
	土木	建物	13,697.76	—	增 3,525.60	—
		機械	119,355.80	—	增 256.19	2,339.52
		線路	1,560,203.99	5,035.14	893.71	—
		道床	84,688.06	—	增 899.66	—
		溝渠	399,851.01	2,129.62	增 71.19	—
		護岸	3,835.50	—	—	—
		計	2,181,632.12	7,164.76	增 3,858.93	2,339.52
	事務所	建物	179,483.95	2,281.97	38,229.33	1,702.39
		機械	181,695.60	15,339.36	2,368.70	140.53
		計	361,179.55	17,621.33	40,598.03	1,842.92
	倉庫	建物	46,173.47	—	增 15,604.41	—
		機器	37,035.89	—	256.19	57.68
		計	83,209.36	—	增 15,348.22	57.68
	車庫	建物	241,021.97	—	—	—
		機械	20,628.08	—	增 1,401.66	8.80
		車輛	998,789.76	20,858.73	增 1,167.16	—
		計	1,260,439.81	20,858.73	增 2,568.82	8.80
合計			**45,902,286.33**	**767,331.85**	**50,260.57**	**10,060.39**

二年度 又ハ過年度分減額 減却額	減價償却額	財産評價差額	計	差引決算額	本年度末累計額
円	円	円	円	円	円
440.96	—	525,080.57	614,158.46	減 519,977.16	1,308,294.37
488.00	94,199.54	587,932.00	291,870.32	減 215,937.09	2,538,482.45
928.96	94,199.54	1,113,012.57	906,028.78	減 735,914.25	3,846,776.82
2,725.28	—	3,119,618.26	3,190,588.49	減 3,179,748.91	2,574,194.63
—	59,790.59	1,194,971.65	1,032,423.70	減 1,026,552.30	801,856.63
2,725.28	59,790.59	4,314,589.91	4,223,012.19	減 4,206,301.21	3,376,051.26
17.60	—	316,101.31	320,789.69	減 314,264.88	183,754.03
—	12,374.33	376,227.14	391,470.74	減 390,736.64	74,364.83
17.60	12,374.33	692,328.45	712,260.43	減 705,001.52	258,118.86
3,428.30	—	936,544.50	1,065,718.11	減 789,246.23	1,001,490.67
1,676.41	14,034.26	602,307.14	430,642.19	減 362,108.83	654,826.51
5,104.71	14,034.26	1,538,851.64	1,496,360.30	減 1,151,355.06	1,656,317.18
693.91	—	119,433.17	117,163.32	減 113,214.60	240,612.48
1,069.93	24,913.69	507,991.95	495,343.00	減 491,273.62	253,301.95
1,763.84	24,913.69	627,425.12	612,506.32	減 604,488.22	493,914.43
1,488.30	—	560,545.93	630,646.66	減 609,705.35	345,828.88
17,604.99	269,135.57	4,744,670.77	5,856,504.83	減 5,749,532.08	1,337,479.25
677.84	—	352,615.28	351,965.10	減 338,679.38	444,813.74
19,771.13	269,135.57	5,657,831.98	6,839,116.59	減 6,697,916.81	2,128,121.87
—	—	217,805.95	218,418.27	減 218,121.67	171,384.28
96.23	12,232.61	320,282.94	184,469.46	減 184,007.76	289,904.02
671.65	—	1,598,250.99	1,598,553.79	減 1,583,921.10	1,276,129.89
—	—	1,032,296.67	1,032,296.67	減 1,031,308.69	863,187.98
767.88	12,232.61	3,168,636.55	3,033,738.19	減 3,017,359.22	2,600,606.17
—	—	5,997.76	2,472.16	減 2,472.16	11,225.60
—	1,039.93	112,915.87	116,039.13	減 116,039.13	3,316.67
—	—	824,003.99	824,897.70	減 819,862.56	740,341.43
—	—	36,988.06	36,088.40	減 36,088.40	48,599.66
—	—	218,951.01	218,879.82	減 216,750.20	183,100.81
—	—	2,035.50	2,035.50	減 2,035.50	1,800.00
—	1,039.93	1,200,892.19	1,200,412.71	減 1,193,247.95	988,384.17
1,645.31	—	102,138.64	143,715.67	減 141,433.70	38,050.25
3,598.57	1,213.58	162,029.78	169,351.16	減 154,011.80	27,683.80
5,243.88	1,213.58	264,168.42	313,066.83	減 295,445.50	65,734.05
—	—	31,987.34	16,382.93	減 16,382.93	29,790.54
1,430.99	—	35,291.03	37,035.89	減 37,035.89	—
1,430.99	—	67,278.37	53,418.82	減 53,418.82	29,790.54
—	—	125,421.97	125,421.97	減 125,421.97	115,600.00
159.53	562.18	16,306.37	15,635.22	減 15,635.22	4,992.86
—	37,586.62	348,203.14	384,622.60	減 363,763.87	635,025.89
159.53	38,148.80	489,931.48	525,679.79	減 504,821.06	755,618.75
48,267.62	**568,804.79**	**25,244,617.44**	**25,922,010.81**	減 **25,154,678.96**	**20,747,607.37**

科目			前年度末累計額	昭和 支出額	科目更正 轉換額	科目更正 撤廢額
			円	円	円	円
旅館	旅館部	建物	2,003,633.70	225,866.03	増 4,048.93	2,232,865.76
		機器	527,290.12	11,092.95	52.36	526,681.09
		計	2,530 923.82	236,958.98	増 3,996.57	2,759,546.85
	洗濯部	建物	54,266.30	399.72	—	53,927.96
		機器	28,137.75	1,483.01	増 52.36	21,859.16
		計	82,404.05	1,882.73	増 52.36	75,787.12
	自動車部	建物	38,858.97	473.38	—	38,287.50
		機器	114,587.47	2,224.80	—	100,930.37
		計	153,446.44	2,698.18	—	139,217.87
	合計		**2,766,774.31**	**241,533.89**	増 **4,048.93**	**2,974,551.84**
地方施設	醫院	建物	13,544,533.89	1,224,656.58	増 24,055.31	1,002.95
		機器	1,580,070.63	193,109.19	168.13	618.57
		建機圖書(大連)	24,546.59	—	—	—
		計	15,149,151.11	1,417,765.77	増 23,887.18	1,621.52
	學校	建物	12,004,753.72	1,108,216.07	増 17,463.80	5,882.01
		機器	1,334,996.20	138,200.54	増 2,204.69	38.57
		建機圖書	126,051.21	—	—	8.48
		計	13,465,801.13	1,246,416.61	増 19,668.49	5,929.06
	圖書館	建物	439,145.99	227,445.60	増 62,908.47	94.73
		機器	49,784.03	6,956.09	495.72	9.00
		建機圖書	72,982.26	—	—	—
		計	561,912.28	234,401.69	増 62,412.75	103.73
	事務所	建物	409,241.34	44,874.75	増 108,337.07	33.90
		機器	52,861.84	9,030.52	増 13,615.48	156.98
		計	462,103.18	53,905.27	増 121,952.55	190.88
	貸付家屋	建物	9,313,982.84	37,742.02	増 495,771.27	380,001.69
		機器	65,733.03	—	増 4,515.78	5,857.21
		計	9,379,715.87	37,742.02	増 500,287.05	385,858.90
	公共建物	建物	121,214.57	—	7,142.66	—
		機器	6,519.42	—	増 36.06	—
		計	127,733.99	—	7,106.60	—
	衛生所	建物	547,268.05	81,041.05	18,390.60	1,031.50
		機器	164,475.45	27,786.21	1,361.86	57.64
		計	711,743.50	108,827.26	19,752.46	1,089.14
	消防所	建物	205,251.18	53,144.80	2,242.48	—
		機器	194,090.67	15,492.04	233.16	321.90
		計	399,341.85	68,636.84	2,475.64	321.90
	衛生研究所	建物	332,192.05	14,884.02	—	5.00
		機器備	54,753.83	17,101.11	増 6,999.11	—
		建機設	—	—	—	—
		計	386,945.88	31,985.13	増 6,999.11	5.00

二年度 又ハ過年度分減額 減却額	減價償却額	財產評價差額	計	差引決算額	本年度末累計額
円	円	円	円	円	円
682.90	—	—	2,229,499.73	減 2,003,633.70	—
9,481.70	2,167.92	—	538,383.07	減 527,290.12	—
10,164.60	2,167.92	—	2,767,882.80	減 2,530,923.82	—
738.06	—	—	54,666.02	減 54,266.30	—
6,926.42	887.54	—	29,620.76	減 28,137.75	—
7,664.48	887.54	—	84,286.78	減 82,404.05	—
1,044.85	—	—	39,332.35	減 38,858.97	—
7,920.17	7,961.73	—	116,812.27	減 114,587.47	—
8,965.02	7,961.73	—	156,144.62	減 153,446.44	—
26,794.10	**11,017.19**	—	**3,008,314.20**	減 **2,766,774.31**	—
117,688.15	—	2,295,381.67	2,390,017.46	減 1,165,360.88	12,379,173.01
680,051.76	9,872.32	61,309.56	752,020.34	減 558,911.15	1,021,159.48
—	—	24,546.59	24,546.59	減 24,546.59	—
797,739.91	9,872.32	2,381,237.82	3,166,584.39	減 1,748,818.62	13,400,332.49
42,897.65	—	1,688,910.63	1,720,226.49	減 612,010.42	11,392,743.30
5,114.42	8,613.60	56,712.57	68,274.47	69,926.07	1,404,922.27
11.20	—	126,031.53	126,051.21	減 126,051.21	—
48,023.27	8,613.60	1,871,654.73	1,914,552.17	減 668,135.56	12,797,665.57
3,670.17	—	88,564.46	29,420.89	198,024.71	637,170.70
1,016.36	11.87	196.15	1,729.10	5,226.99	55,011.02
—	—	72,982.26	72,982.26	減 72,982.26	—
4,686.53	11.87	161,742.87	104,132.25	130,269.44	692,181.72
1,639.09	—	58,218.66	増 48,445.42	93,320.17	502,561.51
4,266.45	—	2,495.93	増 6,696.12	15,726.64	68,588.48
5,905.54	—	60,714.59	増 55,141.54	109,046.81	571,149.99
803,924.89	—	2,550,368.71	3,238,524.02	減 3,200,782.00	6,113,200.84
5,624.30	1,790.71	21,097.60	29,854.04	減 29,854.04	35,878.99
809,549.19	1,790.71	2,571,466.31	3,268,378.06	減 3,230,636.04	6,149,079.83
—	—	939.33	8,081.99	減 8,081.99	113,132.58
—	36.50	128.85	129.29	減 129.29	6,390.13
—	36.50	1,068.18	8,211.28	減 8,211.28	119,522.71
11,912.12	—	181,314.62	212,648.84	減 131,607.79	415,660.26
5,230.24	6,416.29	47,649.11	60,715.14	減 32,928.93	131,546.52
17,142.36	6,416.29	228,963.73	273,363.98	減 164,536.72	547,206.78
—	—	52,191.66	54,434.14	減 1,289.34	203,961.84
10,484.85	9,305.74	42,531.26	62,876.91	減 47,384.87	146,705.80
10,484.85	9,305.74	94,722.92	117,311.05	減 48,674.21	350,667.64
15.00	—	63,253.83	増 63,273.83	減 48,389.81	283,802.24
715.53	44.10	631.57	5,607.91	22,709.02	77,462.85
—	—	—	—	—	—
730.53	44.10	63,885.40	57,665.92	減 25,680.79	361,265.09

科目				前年度末累計額	昭和二年度 支出額	昭和二年度 科目更正 轉換額		昭和二年度 科目更正 撤廢額	昭和二年度 減額 又ハ過年度分 減却額	昭和二年度 減額 又ハ過年度分 減價償却額	昭和二年度 減額 又ハ過年度分 財產評價差額	昭和二年度 減額 又ハ過年度分 計	昭和二年度 差引決算額		本年度末累計額
				円	円	円			円	円	円	円	円		円
地方施設	市街地	道路	物件	5,402,308.68	324,266.71	増 1,157.51		6,893.16	76,323.30	—	増 70,726.15	11,332.80	312,933.91		5,715,242.59
		堤防	物件	120,659.61	102,680.89	—		—	—	—	増 729.14	増 729.14	103,410.03		224,069.64
		護岸	物件	256,549.35	5,990.77	—		—	372.70	—	84,154.15	84,526.85	78,536.08	減	178,013.27
		橋梁	物件	488,760.76	22,146.93	増 134.47		102.00	6,703.13	—	36,560.76	43,231.42	21,084.49	減	467,676.27
		道路	物件	5,621,567.98	167,549.31	増 43,583.65		28,637.47	78,835.73	—	141,678.19	205,567.74	38,018.43	減	5,583,549.55
		水道	物件	4,421,212.79	266,443.70	31,827.50		15.21	10,965.44	—	45,143.01	87,951.16	178,492.54		4,599,705.33
		下水	物件	12,547.68	—	4,300.73		—	—	—	2,699.59	7,000.32	7,000.32	減	5,547.36
		市場	物件	591,840.87	65,911.89	増 20,093.25		増 142.61	10,723.18	—	102,178.86	92,666.18	26,754.29	減	565,086.58
		公園	物件	39,189.36	—	—		—	—	—	増 1,120.95	増 1,120.95	1,120.95		40,310.31
		墓地	物件	177,001.69	2,776.99	増 14.51		271.50	3,014.32	—	60,000.82	63,272.13	60,495.14	減	116,506.55
		火葬場	物件	104,675.38	221.51	増 465.03		—	—	—	29,135.44	28,670.41	28,448.90	減	76,226.48	
		屠獸場	物件	530,363.54	—	—		—	—	—	増 9,448.46	増 9,448.46	9,448.46		539,812.00
		宅地	物件	13,287,090.85	440,535.53	1,125,891.23		11,775.13	8,549.58	—	増 96,309,411.83	増 95,163,195.89	95,603,731.42		108,890,822.27
		計		31,053,768.54	1,398,524.23	1,096,571.04		47,551.86	195,487.38	—	増 95,889,885.71	増 94,550,275.43	95,948,799.66		127,002,568.20
	種羊場	建物	器具	9,763.35	—	9,763.35		—	—	—	—	9,763.35	減 9,763.35		—
		機械	備品	7,791.86	—	7,791.86		—	—	—	—	7,791.86	減 7,791.86		—
		設備	備品	—	—	—		—	—	—	—	—	—		—
		計		17,555.21	—	17,555.21		—	—	—	—	17,555.21	減 17,555.21		—
	種豚場	建物	器具	5,671.51	—	5,671.51		—	—	—	—	5,671.51	減 5,671.51		—
		機械	備品	204.44	—	204.44		—	—	—	—	204.44	減 204.44		—
		設備	備品	602.28	—	602.28		—	—	—	—	602.28	減 602.28		—
		計		6,478.23	—	6,478.23		—	—	—	—	6,478.23	減 6,478.23		—
	種畜場	用地		—	—	増 104,000.00		—	—	—	29,000.00	増 75,000.00	75,000.00		75,000.00
		建物	器具	—	4,622.91	増 15,434.86		—	—	—	246.11	増 15,188.75	19,811.66		19,811.66
		機械	備品	—	1,899.82	増 7,996.30		2.00	13.45	—	—	増 7,980.85	9,880.67		9,880.67
		設備	備品	—	—	増 602.28		—	—	—	135.72	増 466.56	466.56		466.56
		計		—	6,522.73	増 128,033.44		2.00	13.45	—	29,381.83	増 98,636.16	105,158.89		105,158.89
	種苗圃	用地		—	1,225.40	増 46,444.10		—	—	—	26,741.29	増 19,702.81	20,928.21		20,928.21
		建物	器具	129,856.57	2,056.51	11,581.59		—	—	—	1,607.44	13,189.03	減 11,132.52		118,724.05
		機械	備品	34,473.31	19,882.76	530.75		1.00	177.52	647.73	2,687.09	4,044.09	15,838.67		50,311.98
		設備	備品	49,837.20	2,457.53	5,438.92		—	4,198.66	—	7,957.63	17,595.21	減 15,137.68		34,699.52
		計		214,167.08	25,622.20	増 28,892.84		1.00	4,376.18	647.73	38,993.45	15,125.52	10,496.68		224,663.76
	山林	林地		192,598.34	3,995.00	—		254.32	2,440.63	—	85,700.12	88,395.07	減 84,400.07		108,198.27
		林木		530,222.16	49,822.84	—		7,664.32	—	—	—	7,664.32	42,158.52		572,380.68
		建物	器具	17,180.35	—	—		—	4,443.92	—	44.69	4,488.61	減 4,488.61		12,691.74
		機械	備品	2,713.89	—	253.11		0.59	39.80	—	—	293.50	減 293.50		2,420.39
		設備	備品	9,357.68	2,410.96	増 331.61		738.47	3,353.21	—	1,125.82	4,885.89	減 2,474.93		6,882.75
		計		752,072.42	56,228.80	増 78.50		8,657.70	10,277.56	—	86,870.63	105,727.39	減 49,498.59		702,573.83
	陳列所	建物	器具	—	—	—		—	—	—	—	—	—		—
		機械	備品	7,722.33	3,526.70	—		4.00	104.12	—	—	108.12	3,418.58		11,140.91
		計		7,722.33	3,526.70	—		4.00	104.12	—	—	108.12	3,418.58		11,140.91
	中央試驗所	建物	器具	505,055.64	83,743.97	—		—	—	—	118,261.57	118,261.57	減 34,517.60		470,538.04
		機械	備品	385,900.47	35,913.67	6,066.28		15.60	4,040.46	4,812.31	76,966.53	91,901.18	減 55,987.51		329,912.96
		計		890,956.11	119,657.64	6,066.28		15.60	4,040.46	4,812.31	195,228.10	210,162.75	減 90,505.11		800,451.00

科目			前年度末累計額	昭和			二年度					本年度末累計額
				支出額	科目更正		又ハ過年度分減額			差引決算額		
					轉換額	撤廢額	減却額	減價償却額	財產評價差額	計		
			円	円	円	円	円	円	円	円	円	円
地方施設	農事試驗場	建物	440,674.48	17,917.52	增 5,770.27	85.50	409.50	—	65,907.71	60,632.44	減 42,714.92	397,959.56
		機器	95,703.06	8,803.76	—	—	1,337.01	1,067.91	3,324.87	5,729.79	3,073.97	98,777.03
		設備	29,980.38	11,584.36	增 5,000.21	448.28	7,436.09	—	6,833.10	9,717.26	1,867.10	31,847.48
		計	566,357.92	38,305.64	增 10,770.48	533.78	9,182.60	1,067.91	76,065.68	76,079.49	37,773.85	528,584.07
	獸疫研究所	建物	230,883.82	5,583.31	—	5.50	65.00	—	39,742.89	39,813.39	34,230.08	196,653.74
		機器	33,257.30	11,970.77	—	—	—	—	—	—	11,970.77	45,228.07
		設備	—	—	—	—	—	—	—	—	—	—
		計	264,141.12	17,554.08	—	5.50	65.00	—	39,742.89	39,813.39	22,259.31	241,881.81
	工務機器	機器	943,132.92	—	6,240.22	242.11	550,934.44	30,964.95	281,502.49	869,884.21	869,884.21	73,248.71
	合計		**75,360,800.67**	**4,865,622.61**	**259,263.29**	**452,133.68**	**2,468,743.37**	**73,584.03**	增 **87,706,644.09**	增 **84,452,919.72**	**89,318,542.33**	**164,679,343.00**
雜施設	雜種地	雜種地	1,762,931.11	—	增 168,078.70	—	—	—	525,581.07	357,502.37	減 357,502.37	1,405,428.74
	事務所	建物	3,413,509.84	191,551.66	210,997.70	增 62.36	20,360.91	—	1,053,164.16	1,284,460.41	減 1,092,908.75	2,320,601.09
		機器	840,023.30	119,283.36	16,065.34	2,638.89	78,105.42	19,084.97	131,448.82	247,343.44	減 128,060.08	711,963.22
		圖書	21,195.91	—	—	—	21,195.91	—	—	21,195.91	減 21,195.91	—
		計	4,274,729.05	310,835.02	227,063.04	2,576.53	119,662.24	19,084.97	1,184,612.98	1,552,999.76	減 1,242,164.74	3,032,564.31
	社宅	建物	37,449,203.98	2,010,888.59	增 1,944,164.35	151,965.27	478,380.00	—	7,292,025.72	5,978,206.64	減 3,967,318.05	33,481,885.93
		機器	556,981.31	56,193.29	增 329.35	150.80	42,518.98	—	—	42,340.43	13,852.86	570,834.17
		計	38,006,185.29	2,067,081.88	增 1,944,493.70	152,116.07	520,898.98	—	7,292,025.72	6,020,547.07	減 3,953,465.19	34,052,720.10
	俱樂部	建物	1,570,283.30	287,761.23	增 272,468.54	4,413.47	154,623.60	—	329,166.40	215,734.93	72,026.30	1,642,309.60
		機器	114,740.91	47,676.39	增 752.68	191.85	1,002.22	42.85	64.78	549.02	47,127.37	161,868.28
		計	1,685,024.21	335,437.62	增 273,221.22	4,605.32	155,625.82	42.85	329,231.18	216,283.95	119,153.67	1,804,177.88
	倉庫	建物	1,132,030.05	44,142.72	1,897.48	1,086.50	14,021.62	—	441,658.39	458,663.99	減 414,521.27	717,508.78
		機器	87,741.26	8,716.55	增 1,807.52	103.00	6,345.97	2,908.60	16,199.49	23,749.54	減 15,032.99	72,708.27
		計	1,219,771.31	52,859.27	89.96	1,189.50	20,367.59	2,908.60	457,857.88	482,413.53	減 429,554.26	790,217.05
	海底電線	長連間海底電線	2,689,415.56	—	—	—	—	—	—	—	—	2,689,415.56
	奉天送電	用地	—	—	增 8,443.44	—	—	—	8,443.44	—	—	—
		建物	—	—	增 150,278.84	—	—	—	48,996.66	增 101,282.18	101,282.18	101,282.18
		電線路	—	—	增 458,952.79	—	—	—	48,076.92	增 410,875.87	410,875.87	410,875.87
		機器	—	—	增 346,455.94	—	—	13,142.56	47,519.92	增 285,793.46	285,793.46	285,793.46
		計	—	—	增 964,131.01	—	—	13,142.56	153,036.94	增 797,951.51	797,951.51	797,951.51
	合計		**49,638,056.53**	**2,766,213.79**	增 **3,122,771.63**	**160,487.42**	**816,554.63**	**35,178.98**	**9,942,345.77**	**7,831,795.17**	減 **5,065,581.38**	**44,572,475.15**
總計			**593,923,799.26**	**37,984,895.04**	增 **2,838,034.78**	**4,943,149.88**	**10,188,656.60**	**6,444,661.34**	增 **31,671,473.06**	增 **12,933,040.02**	**50,917,935.06**	**644,841,734.32**

商品價額內譯

昭和二年度末現在

種別		保管					箇所							
		販賣課	撫順炭礦	鞍山製鐵所	興業部庶務課	獸疫研究所	農事試驗場	公主嶺種羊場	黑山屯種羊場	鐵嶺種豚場	鄭家屯試作場	鞍山地方事務所	瓦房店地方事務所	計
		円	円	円	円	円	円	円	円	円	円	円	円	円
石炭		2,781,488.62	1,574.36	36,822.38	—	—	—	—	—	—	—	—	—	2,819,885.36
銑鐵		840,886.91	—	—	—	—	—	—	—	—	—	—	—	840,886.91
雜鑛物	粘土	93,394.32	—	—	—	—	—	—	—	—	—	—	—	93,394.32
	滑石	6,305.24	—	—	—	—	—	—	—	—	—	—	—	6,305.24
	菱苦土	16,310.11	—	—	—	—	—	—	—	—	—	—	—	16,310.11
	計	116,009.67	—	—	—	—	—	—	—	—	—	—	—	116,009.67
雜製品	硫酸	—	17,649.27	2,264.64	—	—	—	—	—	—	—	—	—	19,913.91
	硫酸アンモニア	198,029.20	6,234.75	59,335.59	—	—	—	—	—	—	—	—	—	263,599.54
	ピッチ	8,648.80	108,528.19	17,812.76	—	—	—	—	—	—	—	—	—	134,989.75
	タール	1,357.76	4,915.78	1,873.70	—	—	—	—	—	—	—	—	—	8,147.24
	ナフタリン	4,111.22	—	8,678.70	—	—	—	—	—	—	—	—	—	12,789.92
	クレオソート	—	81,400.76	27,647.48	—	—	—	—	—	—	—	—	—	109,048.24
	ベンゾール	14,834.60	—	40,231.60	—	—	—	—	—	—	—	—	—	55,066.20
	鑛滓煉瓦	—	—	24,741.60	—	—	—	—	—	—	—	—	—	24,741.60
	耐火煉瓦	—	—	103,036.12	—	—	—	—	—	—	—	—	—	103,036.12
	鑛滓セメント	—	—	55.25	—	—	—	—	—	—	—	—	—	55.25
	其他雜品	—	15,675.79	10,113.13	—	27,640.00	—	—	—	—	—	—	—	53,428.92
	計	226,981.58	234,404.54	295,790.57	—	27,640.00	—	—	—	—	—	—	—	784,816.69
畜產物	緬羊	—	—	—	—	—	7,444.88	47,531.50	61,293.27	—	—	—	—	116,269.65
	山羊	—	—	—	—	—	—	—	138.00	—	—	—	—	138.00
	牛	—	—	—	—	—	14,370.75	—	—	—	—	—	—	14,370.75
	馬	—	—	—	—	—	43,333.00	—	—	—	—	—	—	43,333.00
	豚	—	1,493.28	—	—	—	1,785.55	—	—	1,843.96	517.00	1,126.04	570.00	7,335.83
	計	—	1,493.28	—	—	—	66,934.18	47,531.50	61,431.27	1,843.96	517.00	1,126.04	570.00	181,447.23
農產品		—	—	—	34,134.42	—	10,034.27	—	—	—	—	—	—	44,168.69
合計		3,965,366.78	237,472.18	332,612.95	34,134.42	27,640.00	76,968.45	47,531.50	61,431.27	1,843.96	517.00	1,126.04	570.00	4,787,214.55

貯藏品價額內譯

保管箇所

種別	用度事務所	沙河口工場	遼陽工場	撫順炭礦	鞍山製鐵所	計	昭和元年度末	大正十四年度末
	円	円	円	円	円	円	円	円
地金	98,067.39	302,104.79	26,305.42	60,248.67	86,747.37	573,473.64	631,005.29	925,275.86
木材	172,426.12	116,869.02	34,316.56	106,372.66	25,040.27	455,024.63	452,154.03	680,082.29
杭木	—	—	—	499,513.10	—	499,513.10	555,901.44	583,102.26
枕木	380,873.26	68.70	82.34	29,512.53	—	410,536.83	973,385.23	1,490,169.21
石材竝煉瓦類	60,423.01	1,445.82	182.99	79,345.96	116,281.85	257,679.63	259,581.15	413,392.33
セメント竝石灰類	22,548.88	172.91	32.64	1,956.92	1,925.61	26,636.96	25,439.84	52,207.36
製鐵原料品	—	—	—	—	280,846.89	280,846.89	303,400.54	61,286.39
藥品	39,789.54	4,545.18	1,017.94	1,231.97	13,649.55	60,234.18	97,342.22	118,833.61
備品	5,057.41	275.51	175.60	2,029.46	2,788.32	10,326.30	18,003.50	21,506.77
機器	56,354.88	132.94	2,751.17	35,104.59	15,994.27	110,337.85	217,953.64	242,953.59
醫療竝理化學用品	9,795.04	43.93	18.93	—	2,751.34	12,609.24	36,393.53	91,650.87
線路用品	885,351.15	96.60	—	120,520.13	8,432.89	1,014,400.77	1,238,172.06	2,586,593.58
採炭用品	—	—	—	93,285.82	—	93,285.82	111,710.98	124,179.94
車輛竝船舶用品	105.94	261,349.51	51,498.57	162,973.93	—	475,927.95	687,389.05	576,960.24
水道竝瓦斯用品	84,347.21	13,158.53	1,678.81	85,918.69	72,215.11	257,318.35	481,192.03	685,710.79
電氣用品	283,739.06	28,355.43	2,299.53	163,273.72	60,852.69	538,520.43	540,235.36	1,044,195.83
建物用品	50,054.87	1,228.68	525.49	17,176.65	1,130.06	70,115.75	100,391.12	163,690.22
釘鋲類	25,299.14	22,979.06	6,556.42	20,621.55	7,591.21	83,047.38	83,296.63	124,342.13
油脂竝彩料	77,792.48	9,783.34	3,222.73	18,537.82	14,032.43	123,368.80	237,170.97	334,015.91
薪炭類	512,149.02	14,467.68	5,252.71	—	25,890.18	557,759.59	580,118.91	601,951.32
食料品	4,703.83	20.91	5.46	7,724.83	—	12,455.03	42,403.94	63,663.66
被服竝繊物類	171,333.89	23,717.26	730.10	481.45	5,803.62	202,066.32	308,236.57	311,417.92
用紙竝帳簿類	103,089.09	1,415.25	996.75	4,683.13	2,703.29	112,887.51	118,645.89	113,809.53
文具類	10,761.80	162.49	148.95	1,218.99	931.62	13,223.85	16,252.43	15,978.20
雜品	182,610.96	24,515.72	16,956.64	55,613.85	73,893.41	353,590.58	445,402.70	638,495.90
戻入品	560,474.72	—	—	46,756.50	22,280.24	629,511.46	437,588.71	317,398.20
整理品	216,257.41	—	—	—	—	216,257.41	153,456.40	884,346.25
計	**4,013,406.10**	**826,909.26**	**154,755.75**	**1,614,102.92**	**841,782.22**	**7,450,956.25**	**9,152,224.16**	**13,273,210.16**

營業收支

種別	年度	收入	支出	損益	收入百ニ付支出
		円	円	円	
鐵道	昭和二年度	113,244,180.150	45,235,834.930	68,008,345.220	40
	元年度	107,923.566.530	45,951,623.000	61,971,943.530	43
	大正十四年度	97,395,227.540	38,800,690.820	58,594,536.720	40
	十三年度	92,561,732.310	36,553,297.030	56,008,435.280	39
	十二年度	92,269,703.670	35,787,589.050	56,482,114.620	39
	十一年度	87,813,029.330	34,169,284.950	53,643,744.380	39
	十年度	78.204,132.380	33,172,716.720	45,031,415.660	42
	九年度	85,316,806.020	36,760,264.400	48,556,541.620	43
	八年度	67,060,720.030	30,528,937.560	36,531,782.470	46
	七年度	44,992,871.670	17,038,156.840	27,954,714.830	38
	六年度	34,457,922.720	10,858,734.030	23,599,188.690	32
	五年度	27,815,348.540	8,435,939.270	19,379,409.270	30
	四年度	23,894,203.790	8,174,520.390	15,719,683.400	34
	三年度	23,216,721.520	8,345,286.210	14,871,435.310	36
	二年度	22,275,132.040	7,913,948.370	14,361,183.670	36
	元年度	19,907,456 280	7,846,922.850	12,060,533.430	39
	明治四十四年度	17,526,287.860	6,908,353.780	10,617,934.080	39
	四十三年度	15,671,604.840	6,542,639.520	9,128,965.320	42
	四十二年度	15,016,198.080	5,818,333.098	9,197,864.982	39
	四十一年度	12,537.142.420	5,161,407.550	7,375,734.870	41
	四十年度	9.768,887.113	6,101,614.866	3,667,272.247	62
船舶（明治四十一年八月營業開始 大正十一年七月一日ヨリ經營ヲ委託セリ）	昭和二年度	—	—	—	—
	元年度	—	—	—	—
	大正十四年度	—	—	—	—
	十三年度	—	—	—	—
	十二年度	—	—	—	—
	十一年度	142,960.000	165,383.500	損 22,423.500	116
	十年度	555,633.300	810,556.440	〃 254,923.140	146
	九年度	1,069,755.160	1,918,679.690	〃 848,924.530	179
	八年度	1,707,903 560	1,958,491.830	〃 250,588.270	115
	七年度	2,293,574.330	2,007,503.980	286,070.350	88
	六年度	3,616,633.600	2,553,348.130	1,063,285.470	71
	五年度	1,730,024.870	1,516,362.700	213,662.170	88
	四年度	1,266,462.000	1,220,135.260	46,326.740	96
	三年度	1,051,332.560	1,220,405.970	損 169,073.410	116
	二年度	672,616.660	799,286.640	〃 126,669.980	119
	元年度	535,848.530	558,084.970	〃 22,236.440	104
	明治四十四年度	361,701.800	509,240.780	〃 147,538.980	141
	四十三年度	280,076.940	472,996.140	〃 192,919.200	169
	四十二年度	191,238.130	446,297.070	〃 255,058.940	233
	四十一年度	78,320.240	204,199.490	〃 125,879.250	261
港灣	昭和二年度	10,275,942.580	9,305,782.430	970,160.150	91
	元年度	9,931,415.760	8,936,917.250	994,498.510	90
	大正十四年度	9,656,043.560	9,023,021.620	633,021.940	93
	十三年度	8,763,363.770	8,686,756.060	76,607 710	99
	十二年度	7,893,257.410	7,818,978.790	74,278.620	99
	十一年度	8,674,534.660	7,392,162,330	1,282,372.330	85
	十年度	7,580,559.810	6,911,904.050	668,655.760	91
	九年度	7,303,911.860	7,867,180.010	損 563,268.150	108
	八年度	6,069,883.920	7,404,931.580	〃 1,335,047.660	122
	七年度	4,532,914.410	4,494,169.930	38,744.480	99
	六年度	3,499,934.120	3,106,861.790	393,072.330	89
	五年度	2,502,120.760	2,137,880.190	364,240.570	85
	四年度	2,292,717.590	1,921,717.050	371,000.540	84
	三年度	2,290,612.140	1,963,966.720	326,645.420	86
	二年度	1,911,716.570	1,728,910.500	182,806.070	90
	元年度	1,688,719.770	1,489,383.610	199,336.160	88
	明治四十四年度	1,256,744.220	1,159,954.990	96,789.230	92
	四十三年度	1,213,327.540	1,101,812.690	111,514.850	91
	四十二年度	1,380,730.883	1,133,292.170	247,438.713	82
	四十一年度	1,020,828.107	846,675.990	174,152.117	83
	四十年度	572,492.618	560,150.572	12,342.046	98

種別	年度	收入	支出	損益	收入百ニ付支出
		円	円	円	
鑛業	昭和二年度	82,787,419.090	73,039,118.770	9,748,300.320	88
	元年度	76,154 288.350	70 665,408.590	5,488,879.760	93
	大正十四年度	68,453,356.170	61,986,366.110	6,466,990.060	91
	十三年度	68,698,144.100	60,595,288.460	8,102,855.640	88
	十二年度	63,915,115.720	59,836,561.970	4,078,553.750	94
	十一年度	53,139,923.010	46,424,195.940	6,715,727 070	87
	十年度	40,004,029.150	36,708 108.110	3,295,921.040	92
	九年度	60,670,388.620	54,868,225.900	5,802,162.720	90
	八年度	61,200,547.060	47,778,582.960	13,421,964.100	78
	七年度	32,597,229.860	25,514,820.340	7,082,409.520	78
	六年度	20,368,463.260	15,047,917.210	5.320,546.050	74
	五年度	15,972,514.370	13,895,826.340	2,076,688.030	87
	四年度	12,648,120.220	10,640,871.840	2,007,248.380	84
	三年度	14,075,813.540	11,858,860.420	2,216,953.120	84
	二年度	14,372,232.430	12,571,681.200	1,800,551.230	87
	元年度	9,193,753.450	7,347,091.410	1,846,662.040	80
	明治四十四年度	6.463,649.270	4,285,547.000	2,178,102.270	66
	四十三年度	5,748,756.180	4,081,467.900	1,667,288.280	71
	四十二年度	4,025,764.965	2,795,769.918	1,229,995.047	69
	四十一年度	2,702,621.620	1,675,283.666	1,027,337.954	62
	四十年度	1,484,219.250	931,214.381	553,004.869	63
製鐵所（大正八年五月營業開始）	昭和二年度	9,223,114.000	9,380,656.310	損 157,542.310	102
	元年度	6,896,504.160	10,703,098.200	〃 3,806,594.040	155
	大正十四年度	3,986,931.020	7,706,920.430	〃 3,719,989.410	193
	十三年度	4,430,753.100	7.386,360.570	〃 2,955,607.470	167
	十二年度	3,703,690.460	5,944,587.650	〃 2,240,897.190	161
	十一年度	3,386,934.730	6,585,278.010	〃 3.198,343.280	194
	十年度	3,606,999.110	6.480,725.000	〃 2,873,725.890	180
	九年度	1,580,655.480	8,003,232.710	〃 6,422,577.230	506
	八年度	2 796,224.300	4,283,391.970	〃 1,487,167.670	153
工業（大正五年四月營業開始 大正十年度ヨリ鑛業ニ合併ス）	昭和二年度	—	—	—	—
	元年度	—	—	—	—
	大正十四年度	—	—	—	—
	十三年度	—	—	—	—
	十二年度	—	—	—	—
	十一年度	—	—	—	—
	十年度	—	—	—	—
	九年度	4,104,431.500	3,839,018.510	265,412.990	94
	八年度	3,551,964.510	3,374,881.930	177,082.580	95
	七年度	3,222,640.890	3,167 772.840	54,868.050	98
	六年度	1,545 331.870	840,886.080	704,445,790	54
	五年度	672,311.060	549,141.680	123,169.380	82
電氣（大正十五年六月一日獨立企業ニ變更）	昭和二年度	—	—	—	—
	元年度	1,161,994.300	890,829.840	271,164.460	77
	大正十四年度	5,731,306.230	4,341,023.410	1,390,282.820	76
	十三年度	4,963,421.880	3,663,554.970	1,299,866.910	74
	十二年度	5,027,840.900	4,095,481.940	932.358.960	81
	十一年度	4,750,427.190	3,717,602.440	1,032,824.750	78
	十年度	4,297,282.880	3,483 511.920	813,770.960	81
	九年度	3,653,798.080	3,180,038.510	473,759.570	87
	八年度	2,800,414.660	2,382,951.290	417,463.370	85
	七年度	2,062,061.220	1,267,447.580	794,613.640	61
	六年度	1,583,760.320	948,447.470	635,312.850	60
	五年度	1,274,152.330	685,032.970	589,119.360	54
	四年度	1,160,275.500	723,710.770	436,564.730	62
	三年度	1,101.737.930	694,875.240	406,862.690	63
	二年度	977,880.330	642,809.830	335,070.500	66
	元年度	849,942.540	577,802.350	272,140.190	68
	明治四十四年度	803,216.290	618,938.380	184,277.910	77
	四十三年度	600,763.230	508,532.400	92,230.830	85
	四十二年度	371,153.278	374,657.061	損 3,503.783	101
	四十一年度	227,876 109	206,566.471	21,309.638	91
	四十年度	64,921.400	101,237.578	損 36,316.178	156

種別		收入	支出	損益		收入百ニ付支出
		円	円	円		
瓦斯（明治四十三年三月營業開始 大正十四年四月一日獨立企業ニ變更）	昭和二年度	—	—	—		—
	元年度	—	—	—		—
	大正十四年度	—	—	—		—
	十三年度	1,032,660.820	663,744.120	368,916.700		64
	十二年度	919,565.130	612,884.610	306,680.520		67
	十一年度	861,784.960	563,903.160	297,881.800		65
	十年度	827,421.530	537,501.390	289,920.140		65
	九年度	913,204.260	742,473.600	170,730.660		81
	八年度	723,645.960	531,316.930	192,329.030		73
	七年度	496,455.600	295,777.630	200,677.970		60
	六年度	352,261.600	189,852.850	162,408.750		54
	五年度	273,174.860	147,466.850	125,708.010		54
	四年度	244,873.510	134,799.660	110,073.850		55
	三年度	203,243.950	114,912.090	88,331.860		57
	二年度	183,500.420	106,057.360	77,443.060		58
	元年度	172,439.630	93,105.910	79,333.720		54
	明治四十四年度	130,442.430	77,245.830	53,196.600		59
	四十三年度	60,801.030	46,861.360	13,939.670		77
	四十二年度	1,347.210	1,839.600	492.390	損	137
窯業（大正十四年四月一日獨立企業ニ變更）	昭和二年度	—	—	—		—
	元年度	—	—	—		—
	大正十四年度	—	—	—		—
	十三年度	752,437.060	1,021,369.020	268,931.960	損	136
旅館（明治四十年八号營業開始 昭和二年十二月一日獨立企業ニ變更）	昭和二年度	1,000,859.520	1,264,943.690	264,084.170	〃	126
	元年度	1,036,928.890	1,373,738.150	336,809.260	〃	132
	大正十四年度	1,118,381.460	1,332,895.560	214,514.100	〃	113
	十三年度	1,095,992.450	1,339,652.020	243,659.570	〃	122
	十二年度	1,016,913.890	1,353,504.330	336,590.440	〃	133
	十一年度	1,046,532.460	1,368,494.070	321,961.610	〃	131
	十年度	1,085,933.290	1,305,092.630	219,159.340	〃	120
	九年度	1,556,054.780	1,723,810.050	167,755.270	〃	111
	八年度	1,179,514.850	1,182,840.670	3,325.820	〃	100
	七年度	737,355.430	638,985.480	98,369.950		87
	六年度	475,312.350	438,702.210	36,610.140		92
	五年度	300,915.150	307,998.680	7,083.530	損	102
	四年度	235,556.130	283,355.220	47,799.090	〃	120
	三年度	253,001.660	309,800.550	56,798.890	〃	122
	二年度	259,961.510	280,636.530	20,675.020	〃	108
	元年度	234,947.790	271,226.790	36,279.000	〃	115
	明治四十四年度	251,469 500	298,240.520	46,771.020	〃	119
	四十三年度	218,791.320	295,997.570	77,206.250	〃	135
	四十二年度	187,193.390	206,341.186	19,147.796	〃	110
	四十一年度	145,684.604	157,657.767	11,973.163	〃	108
	四十年度	59,392.710	90,220.192	30,827.482	〃	152
地方	昭和二年度	6,098,233.670	19,104,444.350	13,006,210.680	〃	313
	元年度	5,240,526.520	17,807,689.890	12,567,163.370	〃	340
	大正十四年度	4,531,473.550	15,938,195.770	11,406,722.220	〃	352
	十三年度	4,363,039.170	14,127,132.960	9,764,093.790	〃	324
	十二年度	4,523,555.660	12,821,336.150	8,297,780.490	〃	283
	十一年度	3,995,248.550	10,831,658.770	6,836,410.220	〃	271
	十年度	3,954,463.180	10,386,002.360	6,431,539.180	〃	263
	九年度	3,990,604.020	10,150,222.370	6,159,618.350	〃	254
	八年度	3,446,140.640	7,662,299.960	4,216,159.320	〃	222
	七年度	2,545,486.050	4,952,579.810	2,407,093.760	〃	195
	六年度	1,930,284.380	3,538,708.580	1,608,424.200	〃	183
	五年度	1,479,599.690	2,747,159.420	1,267,559.730	〃	186
	四年度	1,517,839.830	2,491,777.990	973,938.160	〃	164
	三年度	1,778,544.640	2,864,199.550	1,085,654.910	〃	161
	二年度	900,852.660	1,951,538.280	1,050,685.620	〃	217
	元年度	633,211.110	1,401,011.500	767,800.390	〃	221
	明治四十四年度	467,954.740	1,083,074.980	615,120.240	〃	231
	四十三年度	444,100.080	941,312.840	497,212.760	〃	212
	四十二年度	370,960.570	601,259.603	230,299.033	〃	162
	四十一年度	274,387.490	399,303.038	124,915.548	〃	146
	四十年度	120,794.451	251,006.122	130,211.671	〃	208

種別		收入	支出	損益		收入百ニ付支出
		円	円	円		
總體費	昭和二年度	—	11,482,935.730	11,482,935.73	損	—
	元年度	—	—	—		—
	大正十四年度	—	—	—		—
	十三年度	—	—	—		—
	十二年度	—	—	—		—
	各事業支出ニ分擔					
	十一年度	—	—	—		—
	十年度	—	—	—		—
	九年度	—	—	—		—
	八年度	—	7,453,333.460	7,453,333.460	損	—
	七年度	—	5,090,666.426	5,090,666.426	〃	—
	六年度	—	4,405,013.220	4,405,013.220	〃	—
	五年度	—	3,299,865.550	3,299,865.550	〃	—
	四年度	—	3,174,113.310	3,174,113.310	〃	—
	三年度	—	3,088,129.760	3,088,129.760	〃	—
	二年度	—	2,671,167.640	2,671,617.640	〃	—
	元年度	—	2,059,996.880	2,059,996.880	〃	—
	明治四十四年度	—	1,640,494.780	1,640,494.780	〃	—
	四十三年度	—	1,441,267.750	1,441,267.750	〃	—
	四十二年度	—	1,230,211.089	1,230,211.089	〃	—
	四十一年度	—	1,235,047.092	1,235,047.092	〃	—
	四十年度	—	1,397,630.820	1,397,630.820	〃	—
雜損益	昭和二年度	2,483,039.340	2,839,438.770	356,399.430	〃	—
	元年度	1,382,365.980	2,496,334.660	1,113,968.680	〃	—
	大正十四年度	1,811,593.050	5,545,477.430	3,733,884.380	〃	—
	十三年度	1,951,007.080	3,437,486.100	1,486,479.020	〃	—
	十年度	711,023.940	1,769,943.890	1,058,919.950	〃	—
	十一年度	561,663.050	5,687,171.390	5,125,508.340	〃	—
	十年度	2,861,439.610	465,974.610	2,395,465.000	〃	—
	九年度	2,037,029.977	2,235,244.090	198,214.113	損	—
	八年度	941,736.760	1,129,908.382	188,171.622	〃	—
	七年度	1,345 550.332	1,288,407.635	57,142.697		—
	六年度	394,245,308	3,881,965.120	3,487,719.812	損	—
	五年度	250,738.767	1,647,030.464	1,396,291.697	〃	—
	四年度	145,223.999	695,521.002	550,297.003	〃	—
	三年度	75,049.525	424,085.203	349,035.678	〃	—
	二年度	117,509.087	338,354.793	220,845.706	〃	—
	元年度	65,575.440	1,070,849.771	1,005,274.331	〃	—
	明治四十四年度	106,903.202	1,696,913.454	1,590,010.252	〃	—
	四十三年度	106,208.115	96,416.190	9,791.925	〃	—
	四十二年度	210,087.599	653,715.016	443,627.417	損	—
	四十一年度	628,822.112	244,717.248	384,104.864	〃	—
	四十年度	472,408.224	—	472,408.224	〃	—
朝鮮線損益（大正十四年内カ一日委任經營解除）	昭和二年度	—	—	—		—
	元年度	—	—	—		—
	大正十四年度	—	—	—		—
	十三年度	—	1,364,506.960	1,364,506.960	損	—
	十二年度	112,045.410	—	112,045.410	〃	—
	十一年度	218,945.530	—	218,945.530	〃	—
	十年度	303,217.530	—	303,217.530	〃	—
	九年度	—	1,076,775.220	1,076,775.220	損	—
	八年度	—	777,309.654	777,309.654	〃	—
	七年度	287,067.985	—	287,067.985	〃	—

種別		收入	支出	損益	收入百ニ付支出
		円	円	円	
收入利息	昭和二年度	5,445,735.560	—	5,445,735.560	—
	元年度	5,887,353.330	—	5,887,353.330	—
	大正十四年度	8,913,996.780	—	8,913,996.780	—
	十三年度	5,569,233.600	—	5,569,233.600	—
	十二年度	5,605,612.220	—	5,605,612.220	—
	十一年度	5,364,662.750	—	5,364,662.750	—
	十年度	3,819,490.780	—	3,819,490.780	—
	九年度	2,541,647.730	—	2,541,647.730	—
	八年度	1,654,690.840	—	1,654,690.840	—
	七年度	1,144,669.830	—	1,144,669.830	—
	六年度	1,205,102.920	—	1,205,102.920	—
	五年度	131,508.050	—	131,508.050	—
	四年度	380,752.200	—	380,752.200	—
	三年度	624,558.890	—	624,558.890	—
	二年度	745,721.720	—	745,721.720	—
	元年度	264,582.850	—	264,582.850	—
	明治四十四年度	786,710.880	—	786,710.880	—
	四十三年度	433,255.230	—	433,255.230	—
	四十二年度	1,359,259.150	—	1,359,259.150	—
社債利息	昭和二年度	—	16,631,826.680	16,631,826.680 損	—
	元年度	—	16,674,301.740	〃 16,674,301.740	—
	大正十四年度	—	17,095,653.070	〃 17,095,653.070	—
	十三年度	—	15,755,833.960	〃 15,755,833.960	—
	十二年度	—	14,194,039.600	〃 14,194,039.600	—
	十一年度	—	12,423,480.200	〃 12,423,480.200	—
	十年度	—	10,584,861.110	〃 10,584,861.110	—
	九年度	—	8,814,783.810	〃 8,814,783.810	—
	八年度	—	8,088,482.820	〃 8,088,482.820	—
	七年度	—	6,553,622.550	〃 6,553,622.550	—
	六年度	—	5,886,660.000	〃 5,886,660.000	—
	五年度	—	5,564,910.000	〃 5,564,910.000	—
	四年度	—	5,564,910.000	〃 5,564,910.000	—
	三年度	—	5,564,910.000	〃 5,564,910.000	—
	二年度	—	5,564,910.000	〃 5,564,910.000	—
	元年度	—	5,564,910.000	〃 5,564,910.000	—
	明治四十四年度	—	5,727,626.660	〃 5,727,626.660	—
	四十三年度	—	4,564,202.500	〃 4,564,202.500	—
	四十二年度	—	3,905,200.000	〃 3,905,200.000	—
	四十一年度	—	3,124,160.000	〃 3,124,160.000	—
	四十年度	—	976,300.000	〃 976,300.000	—
支拂雜利息	昭和二年度	—	3,935,676.200	〃 3,935,676.200	—
	元年度	—	3,790,502.310	〃 3,790,502.310	—
	大正十四年度	—	2,658,564.670	〃 2,658,564.670	—
	十三年度	—	2,107,327.780	〃 2,107,327.780	—
	十二年度	—	2,367,511.640	〃 2,367,511.640	—
	十一年度	—	2,897,654.710	〃 2,897,654.710	—
	十年度	—	2,682,987.440	〃 2,682,987.440	—
	九年度	—	4,208,243.150	〃 4,208,243.150	—
	八年度	—	3,488,853.880	〃 3,488,853.880	—
	七年度	—	1,236,701.210	〃 1,236,701.210	—

種別		收入	支出	損益	收入百ニ付支出
		円	円	円	
社債差額補填金	昭和二年度	—	2,063,542.970	損 2,063,542.970	—
	元年度	—	2,166,615.990	〃 2,166,615.990	—
	大正十四年度	—	2,304,220.420	〃 2,304,220.420	—
	十三年度	—	2,926,561.740	〃 2,926,561.740	—
	十二年度	—	4,300,312.540	〃 4,300,312.540	—
	十一年度	—	2,650,132.910	〃 2,650,132.910	—
	十年度	—	2,184,521.980	〃 2,184,521.980	—
	九年度	—	1,958,110.840	〃 1,958,110.840	—
	八年度	—	731,907.970	〃 731,907.970	—
	七年度	—	518,093.940	〃 518,093.940	—
	六年度	—	2,806,512.840	〃 2,806,512.840	—
	五年度	—	1,360,186.560	〃 1,360,186.560	—
	四年度	—	680,093.280	〃 680,093.280	—
	三年度	—	680,093.280	〃 680,093.280	—
	二年度	—	680,093.280	〃 680,093.280	—
	元年度	—	340,046.640	〃 340,046.640	—
	明治四十四年度	—	339,691.800	〃 339,691.800	—
	四十三年度	—	257,327.760	〃 257,327.760	—
	四十二年度	—	175,318.560	〃 175,318.560	—
	四十一年度	—	2,247,082.801	〃 2,247,082.801	—
	四十年度	—	117,156.000	〃 117,156.000	—
計	昭和二年度	230,558,523.910	194,284,200.830	36,274,323.080	84
	元年度	215,614,943.820	181,457,059.620	34,157,884.200	84
	大正十四年度	201,598,309.360	166,733,029.310	34,865,280.050	83
	十三年度	194,181,785.340	159,628,871.750	34,552,913.590	82
	十二年度	185,698,324.410	150,902,732.160	34,795,592.250	81
	十一年度	169,956,646.220	134,876,402.380	35,080,243.840	79
	十年度	147,100,602.550	115,714,463.760	31,386,138.790	79
	九年度	174,738,287.487	147,346,302.860	27,391,984.627	84
	八年度	153,133,387.090	128,758,422.846	24,374,964.244	84
	七年度	96,257,877,607	74,064,706.191	22,193,171.416	77
	六年度	69,429,252.448	54,503,609.530	14,925,642.918	79
	五年度	52,402,408.447	42,294,800.674	10,107,607.773	81
	四年度	43,786,024.769	35,705,525.772	8,080,498.997	82
	三年度	44,670,616.355	37,129,524.993	7,541,091.362	83
	二年度	42,417,123.427	35,249,844.423	7,167,279.004	83
	元年度	33,546,477.390	28,620,432.681	4,926,044.709	85
	明治四十四年度	28,155,080.192	24,487,652.484	3,667,427.708	87
	四十三年度	24,777,684.505	21,069,368.240	3,708,316.265	85
	四十二年度	23,113,933.255	17,342,234.371	5,771,698.884	75
	四十一年度	17,615,682.702	15,502,101.113	2,113,581.589	88
	四十年度	12,543,115.766	10,526,530.531	2,016,585.235	84

| 明治四十三年度ニ於ケル臨時防疫費718,533円620及四十四年度ニ於ケル同費額142,329円530ハ當該年度ノ計ニノミ算入シタルカ爲内譯ト計ト符合セス
| 大正九年度以降各事業ノ支出額中ニハ總體費ヲ按分シ總體費分擔額トシテ包含セリ次表營業收支内譯表參照
| 朝鮮線損益トハ朝鮮國有鐵道ノ經營ヨリ生スル當會社ノ收得金又ハ損失金ノ謂ニシテ元來雜損又ハ雜益ヲ以テ整理セラルルモ本表ニ在リテハ便宜之ヲ分割揭載シタルモノナリ但シ大正七年度ニ屬スル當會社收得金650,953円025ハ翌年度ニ於テ收入シタルヲ以テ大正七年度雜益中ニ之ヲ包含セシメ置キタリ
| 工業損益ハ大正十年度ヨリ鑛業損益ニ合算整理セラルルコトトナレリ

利益

年度	利益金	前年度繰越金	計	配		
				法定積立金	政府配當金	政府以外株主配當金
	円	円	円	円	円	円
昭和二年度	36,274,323.080	8,795,837.030	45,070,160.110	2,836,096.620	9,337,708.000	6% 7,740,000.000
元年度	34,157,884.200	7,183,555.040	41,341,439.240	1,707,894.210	9,337,708.000	〃 7,200,000.000
大正十四年度	34,865,280.050	7,065,913.660	41,931,193.710	1,743,264.010	9,337,708.000	〃 6,400,000.000
十三年度	34,552,913.590	6,978,353.750	41,531,267.340	1,727,645.680	9,337,708.000	〃 6,240,000.000
十二年度	34,795,592.250	6,840,249.120	41,635,841.370	1,739,779.620	9,337,708.000	〃 6,240,000.000
十一年度	35,080,243.840	5,701,725.480	40,781,969.320	1,754,012.200	9,337,703.000	〃 6,120,000.000
十年度	31,386,138.790	7,187,601.630	38,573,740.420	1,569,306.940	9,337,708.000	〃 5,520,000.000
九年度	27,391,984.627	8,148,790.143	35,540,774.770	1,369,599.240	5,445,902.670	〃 5,332,602.740
八年度	24,374,964.244	7,819,240.789	32,194,205.033	1,218,748.220	3,500,000.000	〃 3,970,000.000
七年度	22,193,171.416	7,905,727.953	30,098,899.369	1,109,658.580	3,500,000.000	〃 3,120,000.000
六年度	14,925,642.918	4,759,700.515	19,685,343.433	746,282.150	2,500,000.000	〃 2,380,000.000
五年度	10,107,607.773	2,857,473.132	12,965,080.905	505,380.390	2,500,000.000	〃 1,800,000.000
四年度	8,080,498.997	2,560,999.085	10,641,498,082	404,024.950	2,500,000.000	〃 1,560,000.000
三年度	7,541,091.362	2,625,295.623	10,166,386.985	377,054.570	2,500,000.000	〃 1,420,000.000
二年度	7,167,279.004	2,151,212.299	9,318,491.303	358,363.960	2,500,000.000	〃 1,058,427.200
元年度	4,926,044.709	2,311,469.830	7,237,514,539	246,302.240	2,000,000.000	〃 540,000.000
明治四十四年度	3,667,427.708	2,465,413.522	6,132,841.230	183,371.400	1,800,000.000	〃 120,000.000
四十三年度	3,708,316.265	2,316,513.077	6,024,829.342	185,415.820	1,500,000.000	〃 120,000.000
四十二年度	5,771,698.884	1,803,399.153	7,575,098.037	288,584.960	2,500,000.000	〃 120,000.000
四十一年度	2,113,581.589	1,602,496.644	3,716,078.233	105,679.080	—	〃 120,000.000
四十年度	2,016,585.235	383,740.679	2,400,325.914	100,829.270	—	〃 120,000.000
營業開始前	454,117.799	—	454,117.799	22,705.890	—	〃 47,671.230

配當

配當							
同上第二配當金	特別積立金	社債償還積立金	社員退職給與積立金	役員賞與及交際費	退職役員慰勞金	翌年度繰越金
円	円	円	円	円	円	円
4% 5,160,000.000	8,000,000.000	—	2,000,000.000	500,000.000	—	9,496,355.490
〃 4,800,000.000	8,000,000.000	—	1,000,000.000	500,000.000	—	8,795,837.030
〃 4,266,666.660	5,000,000.000	7,000,000.000	500,000.000	500,000.000	—	7,183,555.040
〃 4,160,000.000	5,000,000.000	7,000,000.000	500,000.000	500,000.000	—	7,065,913.660
〃 4,160,000.000	5,000,000.000	7,000,000.000	500,000.000	500,000.000	180,000.000	6,978,353.750
〃 4,080,000.000	5,000,000.000	7,000,000.000	—	500,000.000	150,000.000	6,840,249.120
〃 3,680,000.000	5,000,000.000	7,000,000.000	—	500,000.000	265,000.000	5,701,725.480
〃 3,555,068.490	5,000,000.000	7,000,000.000	—	500,000.000	150,000.000	7,187,601.630
〃 2,646,666.670	5,000,000.000	7,000,000.000	—	500,000.000	210,000.000	8,148,790.143
〃 2,080,000.000	5,000,000.000	7,000,000.000	—	300,000.000	170,000.000	7,819,240.789
2% 793,333.330	5,000,000.000	—	—	300,000.000	60,000.000	7,905,727.953
〃 600,000.000	2,500,000.000	—	—	300,000.000	—	4,759,700.515
〃 520,000.000	2,500,000.000	—	—	300,000.000	—	2,857,473.132
〃 473,333.330	2,500,000.000	—	—	300,000.000	35,000.000	2,560,399.085
1% 176,404.520	2,000,000.000	—	—	300,000.000	300,000.000	2,625,295.623
—	2,000,000.000	—	—	300,000.000	—	2,151,212.299
—	1,500,000.000	—	—	218,000.000	—	2,311,469.830
—	1,500,000.000	—	—	254,000.000	—	2,465,413.522
—	2,000,000.000	—	—	350,000.000	—	2,316,513.077
—	1,500,000.000	—	—	187,000.000	—	1,803,399.153
—	400,000.000	—	—	177,000.000	—	1,602,496.644
—	—	—	—	—	—	383,740.679

營業收支內譯

科目			昭和二年度	昭和元年度	大正十四年度
			円	円	円
鐵道	收入	客車收入	乘客賃金	15,255,341.39	14,473,931.63	13,795,891.34
			手小荷物賃金	715,636.43	619,499.27	619,993.85
			郵便物賃金	131,975.53	122,921.64	115,056.40
			計	16,102,953.35	15,216,352.54	14,530,941.59
		貨車收入	社內石炭運賃	33,228,898.84	31,219,811.57	28,187,332.83
			社內一般貨物運賃	2,498,200.83	2,374,502.58	2,194,418.72
			社外小口扱賃金	7,268,627.03	7,255,630.47	7,427,971.01
			社外一車扱賃金	51,045,091.97	48,663,114.39	42,726,097.69
			計	94,040,818.67	89,513,059.01	80,535,820.25
		倉庫收入	倉敷料	259,187.69	314,603.54	93,448.37
			倉出入料	1,806.92	3,825.88	4,374.14
			倉庫野積場貸料	—	—	—
			雜收入	23,853.49	16,434.37	10,911.45
			計	284,848.10	334,863.79	108,733.96
		附屬港灣收入	船舶收入	15,923.90	12,476.30	10,179.79
			埠頭收入	283,423.24	301,225.41	209,859.37
			雜收入	1,320.37	—	4.11
			計	300,667.51	313,701.71	220,043.27
		技術研究所收入	手數料	49,362.97	—	—
			雜收入	—	—	—
			計	49,362.97	—	—
		諸口收入	雜手數料	122,777.22	137,477.12	117,748.18
			荷物保管料	82,588.54	99,324.40	132,575.03
			社內諸車使用料	350,947.09	395,602.30	343,173.37
			社外諸車使用料	1,038,117.34	1,322,814.46	869,984.28
			電話收入	100,345.08	98,905.19	91,862.96
			雜收入	770,754.28	491,466.01	444,344.65
			計	2,465,529.55	2,545,589.48	1,999,688.47
		合計		**113,244,180.15**	**107,923,566.53**	**97,395,227.54**
	支出	事務費	俸給	532,063.79	491,750.99	471,881.86
			金建給料	122,286.67	97,858.77	93,596.15
			銀建給料	4,694.48	5,236.93	
			金建臨時給料	4,498.22	—	3,672.81
			銀建臨時給料	1,486.41	5,451.71	
			在勤手當	282,249.57	264,588.83	

科目			昭和二年度	昭和元年度	大正十四年度
			円	円	円
鐵道	支出	事務費	家族手當	33,933.67	31,900.81	898,136.88
			囑託手當	39,700.57	29,507.30	
			賞與金	—	265,567.79	
			退職手當	—	219,072.98	
			待命手當	9,600.90	10,560.70	
			雜手當	155,423.78	88,746.93	
			旅費	180,006.00	179,326.44	180,651.60
			交通及通信費	25,857.96	24,659.82	22,059.38
			圖書費	5,982.77	4,994.58	4,199.65
			被服費	5,064.76	4,054.96	3,524.91
			印刷竝廣告費	66,032.63	56,502.77	52,281.19
			文具費	36,514.03	29,130.08	24,058.17
			備品費	8,131.92	7,037.00	5,250.27
			第一消耗品費	14,920.05	10,391.70	12,536.35
			第二消耗品費	19,742.49	14,868.26	5,517.10
			社宅費	—	226,823.92	192,891.11
			雜費	126,578.27	154,137.41	28,117.89
			臨時費	101,413.48	308,096.09	68,412.60
			雜損	29,232.30	32,858.03	28,533.00
			補助費	135,283.92	—	—
			計	1,940,698.64	2,563,124.80	2,095,320.92
		運轉費	俸給	1,519,715.41	1,445,644.15	1,421,917.70
			金建給料	904,993.75	683,190.56	880,291.31
			銀建給料	260,008.96	195,820.16	
			金建臨時給料	71,024.83	115,669.83	196,223.85
			銀建臨時給料	107,404.23	64,499.45	
			在勤手當	900,584.99	850,680.25	2,774,725.12
			家族手當	188,275.31	165,470.55	
			賞與金	—	795,635.36	
			退職手當	—	684,665.43	
			待命手當	19,628.49	17,823.80	
			雜手當	186,224.64	137,355.45	
			旅費	316,053.61	307,922.56	284,521.72
			交通及通信費	10,845.33	84,670.84	92,861.04
			圖書費	2,555.10	2,210.66	1,922.30
			被服費	174,813.80	132,558.80	122,433.35
			文具費	22,100.27	13,798.53	13,970.19
			備品費	34,143.84	30,343.01	23,768.46
			第一消耗品費	205,158.13	188,885.33	190,890.63
			第二消耗品費	212,877.30	138,290.55	99,182.98
			機關車使用料	24,588.00	30,168.82	18,441.49

科目				昭和二年度	昭和元年度	大正十四年度
				円	円	円
鐵道出	支出	運轉費	石炭費	5,566,026.65	5,400,410.04	4,972,360.11
			油脂費	199,851.69	210,590.48	225,671.12
			屑絲費	39,713.36	34,489.22	33,535.27
			給水費	399,158.86	328,532.29	315,119.34
			社宅費	—	743,743.95	703,058.80
			雜費	11,802.79	17,229.38	9,197.28
			計	11,377,549.34	12,820,299.45	12,380,092.06
		車輛費	機關車費	2,861,737.11	3,089,160.06	2,838,069.36
			客車費	690,223.80	784,988.06	646,953.76
			貨車費	2,233,735.63	1,983,896.06	1,809,816.13
			機器費	102,132.09	28,645.07	29,610.24
			覆布費	170,106.76	151,615.20	103,274.07
			財產除却費	861,740.21	655,364.16	—
			減價償却費	3,196,818.81	3,080,221.68	350,782.28
			器具費	314,418.75	—	—
			計	10,430,913.16	9,773,890.29	5,778,505.84
		運輸費	俸給	896,538.26	943,487.28	932,705.18
			金建給料	858,356.91	895,135.81	1,141,874.00
			銀建給料	212,560.52	238,744.88	
			金建臨時給料	27,135.84	24,127.09	143,232.24
			銀建臨時給料	21,803.16	105,844.72	
			在勤手當	555,459.08	590,124.12	
			家族手當	123,599.00	128,322.35	
			賞與金	—	613,864.03	2,066,342.63
			退職手當	—	495,584.01	
			待命手當	13,832.76	18,972.68	
			雜手當	102,252.14	145,308.79	
			旅費	130,844.28	123,273.83	101,160.04
			交通及通信費	28,817.32	26,131.34	25,158.63
			圖書費	4,156.54	4,036.47	4,678.45
			被服費	124,844.05	114,330.30	108,253.94
			文具費	84,673.66	58,981.31	64,798.33
			備品費	420,514.08	317,042.50	100,592.64
			第一消耗品費	145,506.50	137,518.57	133,875.95
			第二消耗品費	46,434.52	42,557.95	35,780.69
			雜費	204,440.44	183,213.16	50,270.24
			點燈費	50,192.07	183,125.72	170,488.25
			切符費	23,887.03	19,882.19	16,661.62

科目				昭和二年度	昭和元年度	大正十四年度
				円	円	円
鐵道出	支出	運輸費	貨物積卸保管費	—	—	1,469,339.92
			貨物積卸費	1,575,336.17	1,438,907.28	—
			雜作業費	81,921.18	—	—
			賠償費	65,752.07	101,786.61	52,096.07
			線路使用料	—	13,723.78	24,208.83
			客貨車使用料	18,063.61	—	—
			混合保管奬勵費	710,670.00	717,525.00	656,460.00
			手數料	156,948.72	59,771.40	32,651.00
			社宅費	—	594,288.42	363,954.30
			器具費	225,387.86	—	—
			計	6,909,927.77	8,335,611.59	7,694,582.95
		附屬港灣費	船舶費	19,890.71	22,709.78	19,465.41
			埠頭費	151,695.33	116,182.48	93,463.10
			計	171,586.04	138,892.26	112,928.51
		技術研究所費	俸給	36,160.47	—	—
			金建給料	40,281.46	—	—
			銀建給料	1,441.54	—	—
			金建臨時給料	4,059.35	—	—
			銀建臨時給料	926.58	—	—
			在勤手當	17,321.10	—	—
			家族手當	3,553.66	—	—
			雜手當	1,157.40	—	—
			旅費	16,073.14	—	—
			交通及通信費	1,544.28	—	—
			圖書費	7,718.02	—	—
			被服費	321.90	—	—
			印刷及廣告費	4,267.81	—	—
			文具費	2,048.24	—	—
			備品費	1,427.96	—	—
			第一消耗品費	4,379.91	—	—
			第二消耗品費	475.86	—	—
			工具費	1,151.59	—	—
			修繕費	10,717.80	—	—
			操業用品費	13,477.86	—	—
			研究費	36,228.60	—	—
			試驗費	5,348.05	—	—
			雜費	888.67	—	—
			財產除却費	1,486.92	—	—
			減價償却費	8,194.57	—	—
			計	220,652.74	—	—

科目				昭和二年度	昭和元年度	大正十四年度
				円	円	円
鐵道	支出	經常保存費	俸給	125,539.41	119,432.96	121,378.19
			金建給料	873,699.03	811,258.60	1,100,940.47
			銀建給料	322,400.22	305,030.23	
			金建臨時給料	216,148.22	44,760.73	164,733.90
			銀建臨時給料	24,720.01	179,117.76	
			在勤手當	99,723.21	93,382.13	593,097.53
			家族手當	64,947.43	61,113.98	
			賞與金	—	227,910.28	
			退職手當	—	139,880.15	
			待命手當	4,235.40	5,639.81	
			雜手當	54,548.34	50,761.75	
			旅費	39,205.30	38,124.54	41,379.77
			交通及通信費	9,932.66	10,067.99	—
			圖書費	1,191.78	1,087.13	—
			被服費	74,238.70	48,752.26	52,668.72
			工具費	42,594.02	40,341.72	27,632.63
			備品費	4,853.52	10,697.37	3,246.17
			文具費	14,685.16	13,100.34	11,643.23
			材料費	2,112,762.79	1,866,783.12	1,558,206.17
			第一消耗品費	9,992.49	7,353.86	10,563.05
			第二消耗品費	11,137.74	9,544.06	4,645.66
			委託補修費	381,901.57	382,180.35	252,027.70
			雜費	12,407.84	45,902.02	54,284.57
			財產除却費	120,940.21	265,595.24	—
			減價償却費	75,068.16	72,551.28	36,090.70
			社宅費	—	260,094.07	319,787.63
			計	4,696,873.21	5,110,963.73	4,352,326.09
		臨時保存費	金建臨時給料	129,516.66	64,808.40	96,325.99
			材料費	425,905.52	217,629.35	225,144.75
			委託補修費	178,354.39	210,925.49	132,178.74
			財產除却費	1,314,967.99	1,214,511.67	—
			減價償却費	—	—	2,177,105.16
			計	2,048,744.56	1,707,874.91	2,630,754.64
		特別給與費	賞與金	2,181,613.61	—	—
			退職手當	2,921,949.71	—	—
			社宅費	2,335,326.15	—	—
			計	7,438,889.47	—	—
		分擔額共通費	總體所得稅分擔額	—	5,500,965.97	2,247,212.22
				—	—	1,508,967.59
		合計		45,235,834.93	45,951,623.00	38,800,690.32
差引益				68,008,345.22	61,971,943.53	58,596,536.72

科目			昭和二年度	昭和元年度	大正十四年度
			円	円	円
港灣收入	船舶收入	船舶登著手數料	372,901.62	382,705.60	345,673.12
		小蒸汽船使用料	60,014.47	60,974.53	69,023.94
		解船使用料	19,507.52	65,431.93	90,347.01
		給水料	147,052.81	144,726.97	131,566.81
		計	599,476.42	653,839.03	636,610.88
	埠頭收入	社內陸揚貨	92,626.68	93,534.05	95,182.76
		社外陸揚貨	545,877.17	667,736.87	719,645.62
		社內船積貨	1,396,524.39	1,281,368.84	1,115,440.76
		社外船積貨	1,181,948.67	1,030,214.95	1,112,104.59
		社內陸揚船內人夫賃	1,856.50	5,736.85	3,502.90
		社外陸揚船內人夫賃	275,642.80	303,668.32	287,602.45
		社內船積船內人夫賃	42,037.65	29,805.41	21,573.24
		社外船積船內人夫賃	691,920.00	611,048.63	637,372.01
		上屋保管料	71,044.02	148,684.78	146,123.09
		計	4,299,477.88	4,171,798.70	4,138,547.42
	倉庫收入	庫內倉敷料	923,362.20	867,203.09	760,670.00
		野積倉敷料	204,410.42	250,253.85	172,263.01
		倉出入料	11,163.21	6,447.14	4,513.67
		改裝看貸料	417,167.14	398,191.83	387,695.45
		計	1,556,102.97	1,522,095.91	1,325,142.13
	附屬鐵道收入	貨車積込貸	246,448.81	332,920.59	233,108.33
		貨車荷卸貸	1,253,508.49	1,191,882.59	1,171,785.39
		荷繰貸	1,370,140.19	1,194,809.26	1,254,657.78
		鐵道貨物運貸	542,616.24	495,242.16	520,463.88
		計	3,412,713.73	3,214,854.60	3,180,015.38
	諸口收入	諸手數料	34,053.97	24,768.52	21,869.01
		機器使用料	18,696.90	11,791.12	11,349.50
		荷扱收入	77,029.89	114,232.09	148,377.83
		貸與人夫賃	8,032.50	8,872.95	6,915.60
		雜收入	270,358.32	209,162.84	187,215.81
		計	408,171.58	368,827.52	375,727.75
合計			10,275,942.58	9,931,415.76	9,656,043.56

科目				昭和二年度	昭和元年度	大正十四年度
				円	円	円
港灣出張所費	事務費		俸給	116,967.81	124,523.00	131,919.39
			雇金	143,892.20	149,131.97	163,334.96
			建築料	18,885.61	18,013.86	
			給料	1,376.83	5,141.65	50,889.20
			建築臨時雇金	22,490.59	29,823.39	
			銀行臨時給料	56,387.42	62,376.87	
			在勤手當	18,365.68	19,153.59	
			家族手當	2,613.87	2,980.00	276,297.89
			囑託手當	—	154,145.97	
			賞與金	2,865.27	10,667.15	
			待命手當	22,629.40	13,754.42	
			雜手當	—	21,289.54	41,550.15
			稅金公費	14,184.32	25,787.03	17,747.38
			旅費	16,575.94	15,634.21	15,531.60
			交通及通信費	2,292.98	2,985.75	2,723.63
			圖書費	13,059.09	8,195.11	6,503.66
			被服費	5,352.14	3,224.29	3,891.61
			印刷廣告費	12,818.61	9,068.17	7,848.81
			文具費	12,240.41	10,966.15	8,509.46
			備品費	55,411.05	—	—
			器具費	22,365.50	16,458.94	23,071.36
			第一消耗品費	35,906.46	36,704.95	20,710.53
			第二消耗品費	72,042.79	42,627.79	85,001.89
			雜費	2,182.36	2,700.23	4,638.47
			臨時損失費	1,766.28	16,373.22	15,320.70
			雜費	5,763.08	2,392.27	1,651.68
			賠償費	—	86,513.75	88,708.00
			社宅費	678,435.69	890,633.27	965,850.37
			計			
	船舶出費		俸給	58,097.46	58,245.60	57,773.92
			雇金	106,880.06	103,677.84	118,830.49
			給料	23,315.08	21,678.90	
			建築料	97.10	2,178.16	13,414.27
			給料	1,318.00	4,154.93	
			銀行臨時雇金	29,069.88	28,924.70	
			建築臨時給料	12,554.43	12,022.85	148,324.43
			在勤手當	—	81,467.23	
			家族手當	25,835.59	20,977.87	
			賞與金	8,515.32	7,477.43	7,693.28
			雜手當	786.84	392.68	337.08
			被服費	12,600.38	18,624.36	13,574.75
			文具費	68,005.88	67,526.08	64,387.44
			備品費	4,118.95	4,187.15	4,389.32
			燃料費	15,805.18	12,006.71	14,984.05
			第一消耗品費	—	48,516.44	47,847.40
			第二消耗品費	179.38	285.30	3,597.51
			社宅費	367,170.53	492,344.23	495,153.94
			雜費			
			計			

科目				昭和二年度	昭和元年度	大正十四年度
				円	円	円
港灣出張所費	支出	事務費	俸給	105,100.04	111,024.42	107,963.23
			雇金	90,446.56	77,018.39	89,121.72
			建築料	28,035.38	21,377.40	
			給料	1,566.22	3,310.92	63,861.58
			建築臨時雇金	43,550.25	46,545.31	
			銀行臨時給料	51,626.32	55,846.61	
			在勤手當	13,122.02	12,503.39	201,598.13
			家族手當	—	125,076.42	
			賞與金	7,704.95	3,767.68	
			雜手當	1,524,344.63	1,515,231.18	1,724,779.45
			上屋苦力賃	112,709.10	101,159.87	89,842.74
			水路費	89,716.00	88,332.41	79,120.39
			給水費	10,780.96	8,178.62	8,507.55
			被服費	10,409.48	8,160.40	7,622.33
			文具費	66,507.57	85,616.72	83,937.71
			備品費	2,838.40	2,762.00	24,545.24
			第一消耗品費	70,701.79	49,704.07	18,411.78
			第二消耗品費	1,825.73	1,597.21	1,425.96
			燈臺費	—	65,929.73	56,757.21
			社宅費	589.75	4,334.13	7,812.85
			雜費	275,270.48	—	—
			器具費	2,506,945.63	2,387,476.88	2,565,307.87
			計			
		倉庫費	俸給	112,444.40	123,551.77	118,792.21
			雇金	107,643.89	108,588.56	121,174.51
			給料	14,150.04	15,642.56	
			建築料	560.89	1,102.18	63,497.73
			給料	48,309.35	54,275.15	
			銀行臨時雇金	55,536.99	61,098.80	
			建築臨時給料	15,649.29	16,383.85	
			在勤手當	—	—	
			家族手當	—	139,938.87	223,697.06
			囑託手當	—	—	
			賞與金	—	—	
			退職手當	5,159.86	2,854.38	
			待命手當	1,356,025.76	1,343,312.11	1,367,854.35
			雜手當	10,445.14	7,841.18	7,371.04
			倉庫苦力賃	23,067.26	16,865.49	15,092.00
			被服費	76,088.87	75,480.74	74,186.39
			文具費	5,952.00	5,486.00	20,600.71
			備品費	144,404.76	193,496.26	117,927.37
			第一消耗品費	113,170.78	142,311.93	116,053.96
			第二消耗品費	52,353.00	52,820.61	91,884.58
			物保險料	—	75,872.61	70,637.07
			貨手數料	264.66	4,043.70	470.72
			社宅費	206,764.99	—	—
			雜費	2,347,991.93	2,440,966.75	2,379,239.70
			器具費			
			計			

科目			昭和二年度	昭和元年度	大正十四年度
			円	円	円
港灣出張所支出	附屬鐵道費	俸給	110,769.15	116,069.72	113,047.24
		金建給料	109,206.62	109,417.94	131,217.48
		銀建給料	30,975.42	26,615.14	
		金建臨時給料	3,632.74	8,116.73	19,700.33
		銀建臨時給料	5,073.50	9,714.69	
		在勤手當	52,368.60	54,846.21	245,777.65
		家族手當	17,163.82	17,172.26	
		賞與金	—	136,741.08	
		雜手當	33,579.97	33,932.89	
		諸使用料	194,472.00	194,472.00	194,472.00
		車線路使用料	138,727.66	138,727.66	138,727.66
		被服費	15,729.96	14,320.20	12,654.08
		燒料費	203,036.17	191,401.01	163,851.71
		文具費	1,901.30	1,461.25	1,556.08
		備品費	3,224.60	2,628.12	3,478.43
		第一消耗品費	4,325.15	6,448.22	11,847.04
		第二消耗品費	36,764.93	41,712.51	29,278.93
		社宅費	—	74,358.91	70,395.01
		雜費	84.66	168.99	17.98
		計	961,036.25	1,178,325.53	1,136,021.62
	保存費	工事費	—	—	412,470.51
		銀建臨時給料	—	1,013.73	—
		委託補修費	523,361.50	465,585.23	—
		消耗品費	343,136.32	254.10	—
		財產除却費	—	130,446.73	—
		減價償却費	282,314.11	277,442.15	460,411.65
		計	1,148,811.93	874,741.94	872,882.16
	特別給與費	賞與金	392,626.50	—	—
		退職手當	498,125.13	—	—
		社宅費	404,638.84	—	—
		計	1,295,390.47	—	—
	分擔額 共通費	總體費分擔額	—	672,428.65	592,263.94
		所得稅分擔額	—	—	16,302.02
	合計		9,305,782.43	8,936,917.25	9,023,021.62
差引益			970,160.15	994,498.51	633,021.94

科目			昭和二年度	昭和元年度	大正十四年度
			円	円	円
鑛業收入	石炭收入	社內撫順炭收入	8,813,973.19	10,165,239.83	9,063,199.58
		社外撫順炭收入	68,140,638.10	60,282,241.98	54,358,515.85
		社內煙臺炭收入	604,521.42	544,045.01	180,379.65
		社外煙臺炭收入	320,418.16	286,456.38	540,495.57
		社內他種炭收入	858,541.96	942,853.08	807,015.01
		社外他種炭收入	1,345,910.12	1,272,312.51	1,579,908.50
		社內煉炭收入	6,614.40	10,926.40	10,397.55
		社外煉炭收入	155,475.79	83,004.47	67,497.94
		社內骸炭收入	105,984.96	114,710.22	90,542.09
		社外骸炭收入	152,748.12	315,052.29	150,926.48
		社外焙燒炭收入	4,225.40	—	—
		計	80,509,051.62	74,016,842.17	66,848,878.22
	雜鑛物收入	社內雜鑛物收入	—	360.00	28,046.65
		社外雜鑛物收入	273,110.26	215,350.92	163,135.37
		計	273,110.26	215,710.92	191,182.02
	雜製品收入	社內硫安收入	121.50	247.66	456.81
		社外硫安收入	1,546,946.59	1,527,309.75	1,221,241.67
		社內雜品收入	2,539.18	6,770.60	—
		社外雜品收入	381,148.14	371,049.15	174,091.36
		計	1,930,755.41	1,905,377.16	1,395,789.84
	諸口收入	社內雜收入	1,695.68	797.15	452.40
		社外雜收入	72,806.12	15,560.95	17,053.69
		計	74,501.80	16,358.10	17,506.09
合計			82,787,419.09	76,154,288.35	68,453,356.17

科目			昭和二年度	昭和元年度	大正十四年度
			円	円	円
鑛業支出	事務費	俸給	50,591.35	45,728.24	47,116.19
		金建給料	7,966.14	5,240.18	4,138.92
		銀建給料	—	—	
		金建臨時給料	7,641.12	3,977.17	968.06
		銀建臨時給料	—	—	
		在勤手當	23,884.70	22,243.96	
		家族手當	2,498.90	2,243.95	
		賞與金	—	24,398.56	76,862.22
		待命手當	—	748.27	
		雜手當	195.64	24,959.82	
		旅費	14,739.91	14,539.21	9,022.92
		交通及通信費	3,919.50	2,945.82	9,277.95
		圖書費	2,022.23	1,744.61	1,666.41
		被服費	104.52	74.62	26.48
		印刷及廣告費	1,644.06	1,055.90	937.46
		文具費	3,664.86	3,373.80	2,057.72
		備品費	1,019.88	550.61	194.65
		第一消耗品費	—	—	—
		第二消耗品費	183.07	120.00	135.18
		修繕費	95.06	82.12	171.75
		時費	11,246.79	12,799.60	11,589.21
		社宅費	—	20,135.66	17,322.48
		雜費	5,853.97	3,602.39	2,640.32
		雜損	717.74	20,706.53	867.33
		財產除却費	236.78	826.31	—
		減價償却費	—	—	—
		計	138,226.22	212,097.33	184,995.25
	石炭原價	撫順炭原價	23,039,319.09	22,458,260.92	18,137,132.40
		煙臺炭原價	514,314.53	445,893.61	428,402.41
		他種炭原價	1,474,101.83	1,433,086.89	1,595,645.35
		社內煉炭原價	94,911.80	54,558.29	46,218.20
		社外煉炭原價	10.40	—	—
		社內骸炭原價	138,861.29	284,431.46	120,992.66
		社外骸炭原價	74,766.51	77,678.22	83,909.12
		焙燒炭原價	1,572.96	—	—
		計	25,337,858.41	24,753,909.39	20,412,300.14
	雜鑛物原價	社內雜鑛物原價	—	—	—
		社外雜鑛物原價	212,575.58	154,410.09	141,054.71
		計	212,575.58	154,410.09	141,054.71
	雜製品原價	硫安原價	1,362,758.95	1,295,797.79	1,106,629.94
		雜品原價	269,932.55	241,864.67	87,682.47
			1,632,691.50	1,537,662.46	1,194,312.41

科目			昭和二年度	昭和元年度	大正十四年度
			円	円	円
鑛業支出	貯藏費	俸給	48,805.52	48,644.13	48,516.10
		金建給料	22,610.37	21,831.54	34,862.44
		銀建給料	10,496.86	11,097.86	
		金建臨時給料	12,677.25	13,229.29	17,065.94
		銀建臨時給料	2,217.29	2,694.62	
		在勤手當	27,358.80	26,970.78	
		家族手當	5,178.37	5,067.56	
		賞與金	—	28,956.86	96,361.45
		待命手當	200.01	2,037.84	
		雜手當	5,260.44	28,217.70	
		旅費	9,415.41	6,799.54	5,357.86
		交通及通信費	6,496.30	6,524.45	6,478.79
		圖書費	2,732.17	2,281.93	2,149.57
		被服費	2,794.44	1,968.93	1,991.70
		文具費	4,500.80	4,497.69	3,997.03
		備品費	1,928.47	1,701.29	1,535.16
		第一消耗品費	3,834.65	4,193.36	11,600.40
		第二消耗品費	9,815.82	8,207.05	3,131.40
		諸使用料	17,876.02	8,245.57	8,963.75
		修繕費	30,559.26	15,940.57	10,143.85
		社宅費	—	24,359.59	22,650.88
		雜費	5,063.53	4,364.33	9,119.25
		財產除却費	2,083.17	7,172.02	—
		減價償却費	—	—	2,178.72
		計	231,904.95	285,004.50	286,104.29
	石炭諸費	第一運賃	33,254,775.54	31,173,918.05	28,230,079.49
		第二運賃	7,680,839.68	6,573,068.39	5,274,646.14
		第一諸掛	2,235,261.79	2,141,450.99	1,822,481.56
		第二諸掛	878,470.91	872,953.47	859,656.47
		諸稅料	614,563.50	504,783.14	640,641.69
		保險料	37,264.95	46,015.62	33,571.61
		手數料	102,336.94	85,060.68	73,592.03
		計	44,803,513.31	41,397,250.34	36,934,668.99
	雜鑛物諸費	第一運賃	26,017.53	23,359.31	24,015.72
		第二運賃	2,940.00	198.00	3,815.00
		第一諸掛	2,165.74	6,283.37	4,818.47
		第二諸掛	10,221.46	9,923.90	24,091.81
		諸稅料	6,931.73	4,999.13	9,421.04
		保險料	8.00	—	14.40
		手數料	—	—	—
		計	48,284.46	44,763.71	66,176.44
	雜製品諸費	第一運賃	125,489.84	124,664.85	93,254.49
		第二運賃	31,122.00	49,905.38	27,391.56
		第一諸掛	29,698.34	23,420.19	12,673.03
		第二諸掛	2,817.14	6,758.08	3,216.89
		諸稅料	74,703.65	65,575.91	60,637.77
		保險料	171.40	346.37	1,248.65
		手數料	10,088.10	9,520.95	746.32
		計	274,095.47	280,191.73	199,168.71

科目				昭和二年度	昭和元年度	大正十四年度
				円	円	円
鑛業出支	地質調査費		俸給	25,556.84	23,468.41	25,168.54
			金建給料	5,321.41	2,602.62	2,546.73
			銀建給料	509.02	399.44	
			金建臨時給料	1,272.16	2,594.80	727.74
			銀建臨時給料	—	83.58	
			在勤手當	11,914.42	11,005.20	
			家族手當	1,480.70	1,301.42	
			賞與金	—	12,048.05	41,280.68
			待命手當	—	—	
			雜手當	5,842.27	1,299.23	
			旅費	16,450.70	13,235.73	13,649.98
			交通及通信費	886.69	13,377.19	898.29
			圖書費	1,384.23	888.38	823.12
			被服費	179.12	1,597.01	75.90
			印刷竝廣告費	3,271.55	166.27	2,192.11
			文具費	509.22	4,274.54	528.06	
			備品費	737.25	529.12	542.67
			第一消耗品費	1,332.00	690.83	1,350.30
			第二消耗品費	1,380.90	1,228.28	907.87
			探鑛費	4,815.43	1,232.19	570.56
			臨時費	1,737.25	3,054.16	1,800.00
			修繕費	3,424.18	1,500.00	114.17
			社宅費	—	1,039.33	9,676.86
			雜費	1,528.34	10,093.42	645.71
			財產除却費	246.00	748.07	—
			減價償却費	—	637.56	478.69
			計	89,779.68	109,094.83	103,977.98
	雜鑛區管理費		俸給	1,189.06	—	—
			給料	2,643.92	—	—
			臨時給料	532.58	—	—
			諸手當	880.97	—	—
			旅費	2,374.09	—	—
			交通及通信費	33.80	—	—
			圖書費	374.71	—	—
			被服費	21.80	—	—
			文具費	128.09	—	—
			備品費	3,798.03	—	—
			第一消耗品費	24.72	—	—
			第二消耗品費	2,865.09	—	—
			修繕費	2,080.37	—	—
			探鑛區費	—	1,438.43	960.44
			借家稅	3,923.65	3,269.12	22,304.19
			雜費	19.35	60.00	1,802.15
			雜損	2,734.03	2,173.37	20,134.50
			鑛區財產除却費	—	—	55,301.19
			減價償却費	—	705.65	—
			計	—	172,704.00	—
				23,624.26	180,350.57	100,502.47

科目				昭和二年度	昭和元年度	大正十四年度
				円	円	円
鑛業出支	特別給與費		賞與金	73,834.08	—	—
			退職手當	101,036.67	—	—
			社宅費	71,694.18	—	—
			計	246,564.93	—	—
	分擔額共通費	總體費分擔額		—	1,710,673.64	2,196,562.26
		所得稅分擔額		—	—	166,542.46
	合計			73,039,118.77	70,665,408.59	61,986,366.11
差引益				9,748,300.32	5,488,879.76	6,466,990.06
製鐵所收入	製品收入	社內銑鐵收入		165,848.86	185,268.49	216,057.43
		社外銑鐵收入		9,056,458.76	6,711,235.67	3,770,873.59
		計		9,222,307.62	6,896,504.16	3,986,931.02
	諸口收入	社內雜收入		—	—	—
		社外雜收入		806.38	—	—
		計		806.38	—	—
	合計			9,223,114.00	6,896,504.16	3,986,931.02
鐵所出支	事務費	俸給		3,229.22	2,406.75	1,457.20
		金建給料		505.03	275.80	128.01
		金建臨時給料		487.73	209.33	29.94
		諸手當		1,696.56	3,926.03	2,377.18
		旅費		940.85	765.22	279.06
		交通及通信費		250.19	155.04	286.95
		圖書費		129.08	91.82	51.54
		印刷竝廣告費		104.94	55.57	28.99
		被服費		6.68	3.93	0.82
		文具費		233.93	177.57	63.64
		備品費		65.10	28.98	6.02
		第一消耗品費		—	—	—
		第二消耗品費		11.69	6.32	4.18
		修繕費		6.07	4.32	5.31
		臨時費		717.88	673.66	358.43
		社宅費		—	1,059.77	535.75
		雜費		373.67	189.60	81.66
		雜損		45.81	1,089.82	26.82
		財產除却費		15.11	43.49	—
		減價償却費		—	—	—
		見本費		—	—	—
		計		8,819.54	11,163.02	5,721.50

科目				昭和二年度	昭和元年度	大正十四年度
				円	円	円
製鐵所	支出	原價製品	銑鐵原價	7,193,399.79	8,472,335.26	6,052,580.27
		製品諸費	第一運賃	578,662.46	585,700.09	403,360.95
			第二運賃	337,763.68	289,459.06	208,710.60
			第一諸掛	278,580.33	224,742.04	207,953.43
			第二諸掛	165,973.96	73,036.15	61,766.69
			諸稅	634,893.77	382,549.09	316,817.05
			保險料	7,500.16	8,051.54	7,877.10
			手數料	169,042.42	154,507.51	100,467.54
			計	2,172,416.78	1,718,045.48	1,306,953.36
		特別給與費	賞與金	1,834.00	—	—
			退職手當	2,494.15	—	—
			社宅費	1,692.05	—	—
			計	6,020.20	—	—
		分擔額共通費	總體費分擔額	—	501,554.44	341,665.30
		合計		**9,380,656.31**	**10,703,098.20**	**7,706,920.43**
	差引損			**157,542.31**	**3,806,594.04**	**3,719,989.41**
	收入	電燈收入	社內電燈料	—	47,849.05	264,821.11
			社外電燈料	—	537,450.70	2,700,512.04
			損料	—	89.79	7,662.17
			社內雜收入	—	3,596.55	35,337.86
			社外雜收入	—	25,691.69	121,057.14
			計	—	614,677.78	3,129,390.32
		電力收入	社內電力料	—	85,599.83	421,986.43
			社外電力料	—	285,868.12	1,156,190.63
			損料	—	3,888.99	26,220.72
			社內雜收入	—	345.39	4,028.81
			社外雜收入	—	1,300.33	4,068.69
			計	—	377,002.66	1,612,495.28
		電鐵收入	乘客收入	—	166,245.05	956,404.45
			貨物收入	—	45.00	2,277.48
			雜收入	—	749.70	5,370.91
			計	—	167,039.75	964,052.84
		收入諸口	雜收入	—	3,274.11	25,367.79
		合計		—	**1,161,994.30**	**5,731,306.23**

科目				昭和二年度	昭和元年度	大正十四年度
				円	円	円
電氣	支出	事務費	俸給	—	7,784.51	41,666.55
			給料	—	7,638.30	36,523.38
			臨時給料	—	1,043.22	1,957.76
			諸手當	—	32,883.53	80,588.23
			旅費	—	395.25	2,889.75
			交通及通信費	—	564.12	2,065.27
			圖書費	—	139.37	1,296.24
			被服費	—	171.47	793.94
			印刷竝廣告費	—	43.50	50.07
			文具費	—	710.88	3,010.49
			備品費	—	142.72	397.52
			第一消耗品費	—	809.11	6,327.68
			第二消耗品費	—	235.15	1,461.75
			雜費	—	165.20	2,155.30
			臨時費	—	—	—
			雜損	—	481.78	—
			社宅費	—	4,866.44	29,232.91
			計	—	58,074.55	210,416.84
		發電費	俸給	—	5,432.93	35,844.46
			給料	—	25,925.60	127,206.41
			臨時給料	—	5,799.29	25,713.13
			諸手當	—	36,190.93	110,489.41
			旅費	—	401.30	806.20
			交通及通信費	—	477.50	1,863.76
			被服費	—	182.66	2,281.85
			備品費	—	300.10	1,694.20
			燃料費	—	149,622.16	884,142.63
			第一電力購入費	—	48,542.80	291,432.88
			第一給水費	—	929.56	4,930.03
			第二給水費	—	3,058.41	8,762.70
			第一消耗品費	—	79.53	1,412.38
			第二消耗品費	—	4,111.40	20,497.32
			雜費	—	520.00	2,021.56
			社宅費	—	7,674.97	54,727.12
			計	—	289,249.14	1,573,836.04

科目				昭和二年度	昭和元年度	大正十四年度
				円	円	円
電氣	支出	電燈費	俸給	—	8,034.60	46,030.67
			給料	—	24,821.05	116,521.20
			臨時給料	—	4,016.25	15,444.37
			諸手當	—	47,589.10	125,501.42
			旅費	—	938.35	3,543.91
			交通及通信費	—	854.89	3,511.69
			被服費	—	635.79	4,054.52
			文具費	—	2,510.08	7,845.95
			備品費	—	1,011.23	4,377.63
			第一消耗品費	—	2,215.59	9,469.50
			第二消耗品費	—	293.22	1,702.55
			臨時費	—	—	261.90
			寄附電燈料	—	1,676.64	8,872.00
			雜損	—	12,570.91	25,651.84
			製引料	—	—	—
			雜費	—	2,486.45	47,956.41
			借家費	—	1,246.00	10,687.45
			社宅費	—	8,541.57	52,691.53
			計	—	119,441.72	484,124.54
		電鐵費	俸給	—	2,508.50	15,670.00
			給料	—	27,757.57	135,562.83
			臨時給料	—	2,194.27	10,034.45
			諸手當	—	29,975.35	108,080.15
			旅費	—	309.00	233.50
			交通及通信費	—	204.86	1,153.50
			被服費	—	2,537.71	14,238.64
			文具費	—	292.20	1,590.41
			備品費	—	120.88	1,103.04
			切符費	—	1,280.19	6,803.29
			電力購入費	—	27,625.66	158,214.80
			第一消耗品費	—	4,778.20	26,769.69
			第二消耗品費	—	397.88	1,925.72
			臨時費	—	31.40	2,606.14
			無賃券費	—	—	—
			雜費	—	740.59	7,818.87
			社宅費	—	6,823.53	47,799.03
			計	—	107,577.79	539,604.06

科目				昭和二年度	昭和元年度	大正十四年度
				円	円	円
電氣	支出	保存費	俸給	—	5,086.13	29,773.89
			給料	—	32,939.92	135,658.51
			臨時給料	—	13,940.99	52,920.71
			諸手當	—	37,619.94	98,152.46
			旅費	—	97.60	917.71
			被服費	—	979.90	4,856.02
			工具費	—	1,834.77	7,297.90
			材料費	—	34,184.00	230,339.18
			委託修補費	—	21,007.44	118,297.93
			電球費	—	22,154.00	140,465.71
			雜費	—	4,067.19	21,929.95
			財産除却費	—	67,295.05	—
			減價償却費	—	—	393,788.82
			社宅費	—	8,986.10	56,967.19
			計	—	250,193.03	1,291,365.98
		共通費分擔額	總體分擔額	—	66,293.61	205,871.97
			所得稅分擔額	—	—	35,803.98
		合計		—	**890,829.84**	**4,341,023.41**
	差引益			—	**271,164.46**	**1,390,282.82**
旅館	收入	旅館收入	室料入	206,102.78	241,922.08	249,565.16
			食堂收入	311,040.66	313,328.68	376,498.38
			酒場收入	26,024.43	35,194.38	51,289.30
			理髮料入	6,654.03	9,405.89	9,821.95
			雜收入	41,695.78	37,212.65	33,515.03
			計	591,517.68	637,063.68	720,689.82
		食堂車收入	食堂車收入	88,609.54	114,923.00	124,945.62
			喫茶店收入	28,495.41	33,779.93	82,408.60
			雜收入	10,412.31	4,993.99	3,674.49
			販賣收入	138,824.41	69,125.55	—
			計	266,341.67	222,822.47	211,028.71
		自動車收入	自動車收入	69,246.09	95,138.51	108,190.70
			雜收入	1,352.20	538.60	15.16
			計	70,598.29	95,677.11	108,205.86
		洗濯收入	洗濯收入	70,778.78	81,228.85	78,303.34
			雜收入	1,623.10	136.78	153.73
			計	72,401.88	81,365.63	78,457.07
		合計		**1,000,859.52**	**1,036,928.89**	**1,118,381.46**

科目				昭和二年度	昭和元年度	大正十四年度
				円	円	円
旅館	支出	旅館部費	俸給	31,080.39	42,744.32	42,966.80
			金建給料	90,644.75	116,822.94	144,818.24
			銀建給料	17,476.26	21,354.44	
			金建臨時給料	11,747.12	10,432.87	15,433.83
			銀建臨時給料	5,104.86	6,647.74	
			在勤手當	17,449.71	24,051.96	121,886.34
			家族手當	7,721.75	9,910.10	
			囑託手當	4,200.00	6,000.00	
			賞與金	—	44,979.58	
			退職手當	—	29,730.17	
			待命手當	139.50	—	
			雜手當	2,703.70	2,262.42	
			賄費	1,473.12	1,636.94	2,512.77
			旅費	3,010.53	2,279.53	2,269.10
			交通及通信費	5,132.50	6,559.07	7,672.22
			圖書費	1,464.70	2,138.82	2,753.58
			被服費	5,645.06	5,516.40	5,501.51
			文具費	3,434.26	4,563.48	4,498.37
			備品費	8,236.46	11,101.75	10,233.38
			點燈費	18,358.93	25,431.31	25,506.92
			第一消耗品費	20,010.10	31,234.70	31,737.28
			第二消耗品費	23,498.82	31,965.64	34,742.51
			第一洗濯費	18,072.98	17,778.26	19,401.98
			第二洗濯費	1,395.89	1,373.88	1,340.91
			雜費	55,932.71	33,731.02	31,664.23
			材料品費	169,081.22	190,668.81	234,013.18
			修繕費	24,274.24	42,540.36	22,194.02
			雜損	1,264.70	3,214.72	3,870.86
			財産除却費	65,853.87	25,730.17	—
			減價償却費	2,153.29	1,802.59	16,662.83
			社宅費	—	42,224.14	48,476.66
			計	616,561.42	796,428.13	830,157.52
		洗濯部費	俸給	1,584.00	2,046.00	1,992.00
			金建給料	18,100.36	21,933.92	25,604.17
			銀建給料	2,028.78	2,922.28	
			金建臨時給料	1,231.12	1,421.62	9,124.37
			銀建臨時給料	6,965.59	7,518.46	
			在勤手當	860.71	1,105.84	
			家族手當	1,085.50	1,276.40	
			賞與金	—	4,402.85	10,345.57
			退職手當	—	2,889.78	
			雜手當	61.80	62.85	

科目				昭和二年度	昭和元年度	大正十四年度
				円	円	円
旅館	支出	洗濯部費	圖書費	7.80	15.60	15.60
			被服費	147.20	139.05	119.01
			文具費	391.46	325.00	435.60
			備品費	290.33	252.37	302.37
			第一消耗品費	5,876.60	8,021.18	7,561.66
			第二消耗品費	1,842.97	1,286.33	1,004.56
			雜費	1,607.08	102.30	101.85
			動力費	453.27	541.53	671.94
			材料品費	5,852.85	8,260.90	7,773.93
			給水費	1,952.60	2,299.60	2,076.46
			修繕費	874.25	603.63	373.77
			財産除却費	7,258.64	4,078.38	—
			減價償却費	887.54	—	240.00
			社宅費	—	4,503.43	5,609.62
			計	59,360.45	76,009.30	73,352.53
		自動車部費	俸給	1,559.00	2,172.00	2,124.00
			金建給料	16,178.00	21,748.44	24,014.78
			銀建給料	2,376.78	3,132.31	
			金建臨時給料	2,924.10	2,719.55	4,240.36
			銀建臨時給料	585.69	1,118.91	
			在勤手當	905.76	1,248.05	
			家族手當	1,075.60	1,470.40	10,717.49
			賞與金	—	5,253.75	
			退職手當	—	2,905.76	
			雜手當	91.00	315.50	
			圖書費	—	—	11.33
			被服費	1,031.10	915.41	1,074.71
			文具費	50.85	76.29	85.83
			備品費	416.84	627.55	657.11
			第一消耗品費	708.90	1,433.89	2,017.20
			第二消耗品費	1,542.80	1,787.95	2,202.29
			材料品費	10,997.23	17,037.72	19,513.03
			雜費	9,194.55	7,129.12	6,046.50
			給水費	296.94	387.32	356.79
			車輛費	8,443.85	10,591.70	12,864.32
			修繕費	185.65	577.99	905.22
			雜損	—	5.50	—
			財産除却費	32,085.85	13,085.25	—
			減價償却費	7,961.73	7,833.61	—
			社宅費	—	5,423.48	6,135.68
			計	98,612.22	108,997.45	92,966.64

科目				昭和二年度	昭和元年度	大正十四年度
				円	円	円
旅館	支出	食堂費	俸給	5,095.87	4,510.62	3,123.87
			金建給料	35,085.70	39,897.06	47,192.78
			銀建給料	6,689.10	7,422.12	
			金建臨時給料	4,117.10	4,323.55	5,809.77
			銀建臨時給料	4,649.14	3,848.56	
			在勤手當	2,803.28	2,485.94	
			家族手當	2,267.57	2,468.98	
			賞與金	—	9,972.25	20,326.41
			退職手當	—	5,002.36	
			待命手當	—	219.88	
			雜手當	929.00	873.75	
			賄費	252.01	755.97	544.24
			旅費	8,847.55	9,181.76	8,238.50
			交通及通信費	637.98	758.61	687.80
			圖書費	88.24	81.40	103.50
			被服費	2,063.23	1,934.38	1,747.61
			文具費	1,004.81	2,042.42	1,251.29
			備品費	2,803.03	6,479.28	1,511.28
			點燈費	1,250.32	1,408.02	1,735.56
			第一消耗品費	3,641.67	5,336.22	4,902.03
			第二消耗品費	5,466.38	8,926.67	5,853.73
			第一洗濯費	3,430.00	3,250.37	3,544.47
			材料品費	75,642.29	88,488.45	126,581.28
			販賣品費	95,007.24	48,635.38	—
			販賣手數料	6,635.90	2,720.06	—
			雜損	1,974.41	284.27	—
			修繕費	1,198.24	2,406.28	941.73
			雜費	13,334.64	6,747.82	2,766.80
			社宅費	—	8,976.43	11,923.51
			財產除却費	13,198.57	211.40	—
			減價償却費	14.63	—	—
			計	298,127.90	279,650.36	248,786.16
		特別給與費	賞與金	82,229.32	—	—
			退職手當	54,252.48	—	—
			社宅費	55,799.90	—	—
			計	192,281.70	—	—
		共通費分擔額	總體費分擔額	—	112,652.91	87,632.71
		合計		1,264,943.69	1,373,738.15	1,332,895.56
差引損				264,084.17	336,809.26	214,514.10

科目				昭和二年度	昭和元年度	大正十四年度
				円	円	円
地方	收入	醫院收入	室料	686,501.95	632,094.00	524,354.55
			藥局收入	662,342.49	555,880.61	492,920.19
			手術料	1,181,146.69	908,718.20	766,427.13
			診察料	195,477.93	166,369.33	156,126.15
			健康診斷料	35,810.90	35,166.50	35,355.65
			賄收入	803,823.04	812,418.41	730,424.96
			雜收入	64,600.29	46,027.10	48,233.83
			附添料	73,194.34	—	—
			計	3,702,897.63	3,156,674.15	2,753,842.46
		不動產收入	土地貸付料	977,042.72	841,199.69	760,605.34
			建物貸付料	336,922.25	175,591.28	149,987.67
			雜收入	160.51	866.47	214.35
			計	1,314,125.48	1,017,657.44	910,807.36
		水道收入	社內給水料	233,170.81	211,734.36	189,020.67
			社外給水料	372,591.99	333,014.99	316,416.31
			社內雜收入	450.65	1,059.67	1,101.47
			社外雜收入	22,215.12	24,142.82	23,502.36
			計	628,428.57	569,951.84	530,040.81
		勸業收入	苗圃收入	33,093.34	30,641.47	30,306.76
			農產收入	21,747.65	20,185.99	8,148.10
			畜產收入	14,167.65	11,762.08	9,038.79
			雜收入	7,917.47	11,022.22	2,519.45
			計	76,926.11	73,611.76	50,013.10
		造林收入	林木收入	3,687.52	812.84	1,328.21
			苗木收入	29,412.89	67,609.42	48,889.39
			雜收入	350.54	562.60	404.96
			計	33,450.95	68,984.86	50,622.56
		農事試驗場收入	種苗收入	2,534.65	2,349.62	5,173.56
			農產收入	18,235.86	14,661.35	15,677.07
			畜產收入	5,504.83	6,883.28	6,973.44
			雜收入	788.39	756.42	1,208.28
			計	27,063.73	24,650.67	29,032.35
		中央試驗所收入	手數料	14,085.20	22,405.37	20,631.90
			雜收入	2,561.67	1,286.50	1,483.05
			計	16,646.87	23,691.87	22,114.95

科目			昭和二年度	昭和元年度	大正十四年度
			円	円	円
地方支出	事務費	衛生研究所收入	製品收入	29,236.75	32,087.10	723.36
			手數料	4,065.58	—	—
			雜收入	30,496.25	30,222.20	15,000.00
			計	63,798.58	62,309.30	15,723.36
		獸疫研究所收入	製品收入	39,334.20	12,925.00	—
			雜收入	55.27	3.00	—
			計	39,389.47	12,928.00	—
		諸口收入	學校授業料	116,410.00	102,331.00	89,433.50
			圖書閱覽料	1,762.10	1,938.51	1,945.37
			雜收入	77,334.18	125,797.12	77,897.73
			計	195,506.28	230,066.63	169,276.60
		合計		**6,098,233.67**	**5,240,526.52**	**4,531,473.55**
			俸給	215,440.70	200,998.82	212,002.92
			金建給料	22,759.83	19,418.28	17,912.50
			金建臨時給料	2,123.55	2,066.25	1,768.50
			金在勤手當	100,207.77	95,611.23	
			家族手當	8,757.32	8,754.37	
			囑託手當	13,802.09	10,845.60	
			賞與金	—	100,655.72	396,641.73
			退職手當	—	86,419.31	
			待命手當	1,449.00	22,224.48	
			雜手當	7,522.16	17,682.73	
			旅費	65,916.92	54,095.39	56,250.88
			交通通信費	7,481.36	6,120.63	6,034.11
			圖書費	4,932.19	4,456.97	4,829.63
			被服費	68.40	75.15	84.40
			印刷廣告費	13,141.47	7,446.16	5,920.02
			文具費	5,926.31	5,957.26	6,403.23
			備品費	950.46	1,041.34	1,801.59
			第二消耗品費	453.46	356.74	510.60
			社宅費	—	86,877.62	79,717.16
			雜費	8,054.51	3,293.48	20,368.67
			修繕費	297.93	288.12	—
			財產除却費	821.39	291.05	—
			減價償却費	—	—	1,171.33
			計	480,106.82	735,076.70	811,417.27

科目			昭和二年度	昭和元年度	大正十四年度
			円	円	円
地方支出	地方事務費		俸給	229,100.77	224,222.06	248,082.70
			金給料	64,706.11	62,756.11	79,241.08
			建給料	12,095.67	10,913.49	
			建臨時給料	6,464.54	7,649.29	7,689.25
			建勤手當	1,762.95	977.77	
			在家族手當	137,606.57	134,528.75	
			囑託手當	18,829.87	18,024.00	
			賞與金	3,135.48	4,249.95	
			退職手當	—	124,676.74	471,605.93
			待命手當	—	101,515.66	
			雜手當	—	24,161.98	
			旅費	8,410.32	9,753.33	
			交通通信費	28,039.60	24,023.89	34,782.56
			圖書費	16,891.06	15,953.42	15,862.00
			被服費	5,499.13	5,123.30	5,493.18
			印刷廣告費	2,026.64	2,194.73	2,464.94
			文具費	811.08	956.54	2,585.98
			備品費	14,484.48	15,006.76	15,208.66
			第二消耗品費	3,624.52	4,484.17	3,572.34
			社宅費	12,604.09	12,025.54	15,255.32
			雜費	12,364.29	11,566.57	9,945.12
			修繕費	—	107,512.14	109,095.29
			財產除却費	20,623.91	14,338.48	6,614.34
			減價償却費	16,107.37	10,387.94	11,973.63
			器具	456,073.92	4,379.62	—
			計	144.08	6.33	2,001.48
				86,457.43	—	—
				1,157,863.88	951,388.56	1,041,473.80
	醫院費		俸給	532,055.17	501,264.24	491,594.16
			給料	566,553.14	539,515.44	595,366.70
			給時給	65,895.97	64,107.59	
			給時給料	36,253.84	45,683.99	36,152.07
			手當	17,840.21	9,130.54	
			手當	64,263.45	—	—
			手當	292,286.10	277,691.39	
			金當	35,063.79	35,230.23	
			當	32,669.48	34,076.54	
			賞與金	—	338,051.47	1,137,316.81
			退職手當	—	262,985.33	
			待命手當	9,589.07	26,747.99	
			雜手當	141,127.32	157,566.45	
			旅費	41,455.41	46,326.09	37,508.14
			交通通信費	33,174.66	30,662.83	27,118.73
			圖書費	21,979.13	21,287.22	22,628.94
			被服費	24,081.72	23,973.78	22,420.32
			印刷廣告費	15,752.06	13,525.26	11,440.27
			文具費	73,755.68	67,680.53	84,832.81
			備品費	283,584.82	290,739.23	316,337.23
			第二消耗品費	136,700.10	130,934.35	79,283.90
			消耗品費	270,029.96	254,430.89	248,696.37
			用品費	197,697.47	205,788.13	213,737.24
			療費	10,667.53	9,626.56	6,130.66
			宅費	549,146.02	570,237.62	538,669.92
			繕費	—	308,862.44	289,489.23
			除却費	155,703.90	112,894.74	109,680.07
			償却費	145,086.88	129,173.67	106,515.84
			具費	2,151.85	4,899.88	2,027.85
			雜費	26,888.47	96,167.15	—
			修繕費	9,872.32	8,269.82	42,921.96
			財產除却費	670,883.04	—	—
			減價償却費			
			計	4,462,218.56	4,617,541.39	4,419,869.22

科目				昭和二年度	昭和元年度	大正十四年度
				円	円	円
地方出費	學校費	支出	給料	614,210.78	571,516.90	518,543.90
			給料	97,186.22	93,158.67	101,689.28
			給給	21,263.43	19,458.04	
			給時	11,466.96	20,147.44	24,733.37
			時手	15,632.81	8,898.19	
			手手	334,390.04	311,364.07	
			手	30,011.47	28,128.76	
			手	48,053.67	34,224.49	
			與	—	275,388.22	938,156.75
			與	—	252,660.93	
			手	19,429.87	19,496.43	
			手	64,522.08	79,434.07	
			信	60,572.15	70,402.29	61,121.93
			通	10,922.64	11,040.95	10,474.71
			通	56,436.92	64,320.53	47,212.77
			及	5,007.42	4,863.95	4,327.05
			書	14,545.39	13,060.56	12,455.46
			服	82,961.72	85,350.09	71,912.21
			具	135,671.23	151,693.50	153,146.34
			品	70,627.74	67,218.03	34,011.81
			消	32,901.54	22,259.32	25,120.35
			消	49,591.00	38,156.31	28,808.92
			實	123,644.44	130,061.52	103,897.87
			實	1,084.87	945.64	5,170.65
			勵	62,722.34	70,302.78	71,056.18
			補	—	258,836.31	203,354.14
			宅	8,013.94	22,400.24	21,321.30
			除	8,498.88	6,449.64	9,065.25
			償			
			計	1,979,369.55	2,731,237.87	2,445,580.24
	圖書館費	支出	給料	20,565.87	21,082.93	23,067.53
			給料	10,055.67	10,407.35	11,288.65
			給給	1,076.74	1,026.06	
			給時	5,235.22	4,303.34	7,709.94
			時手	508.64	2.43	
			手手	10,308.53	10,715.81	
			手	1,729.58	1,908.66	
			手	691.67	573.05	
			與	—	12,426.99	42,542.35
			與	—	10,276.02	
			手	—	3,518.84	
			手	2,522.50	2,740.74	
			信	1,286.09	2,305.16	3,817.10
			通	721.92	778.43	1,038.89
			通	46,817.97	54,630.11	22,168.24
			及	526.43	636.13	546.68
			書	1,468.62	1,808.90	2,193.22
			服	962.74	1,202.43	1,054.13
			具	1,717.85	2,607.39	4,608.34
			品	5,087.14	4,441.19	1,695.34
			消	906.86	1,042.63	1,494.89
			消	11,855.09	14,539.17	10,532.04
			購	2,523.21	1,844.52	8,102.89
			入	—	11,476.01	10,929.93
			庫	2,394.35	1,040.25	1,699.35
			品	2,093.67	974.00	—
			品	11.87	11.87	3,406.47
			計	131,068.23	178,320.41	157,895.98

科目				昭和二年度	昭和元年度	大正十四年度
				円	円	円
地方出費	給水費	支出	給料	1,581.77	1,425.93	1,356.00
			給料	41,404.80	41,155.47	47,416.49
			給給	6,964.60	6,493.32	
			給時	3,560.41	4,251.57	6,086.88
			時手	3,043.42	927.90	
			手手	2,872.25	2,742.41	
			手	2,475.43	2,381.50	
			與	—	8,330.92	19,572.36
			與	—	4,318.75	
			手	—	—	
			手	1,949.14	1,936.05	
			信	235.50	463.45	1,049.60
			通	842.37	571.50	843.30
			通	1,858.52	1,199.60	1,192.38
			及	239.76	165.26	45.16
			服	394.64	468.19	432.95
			具	17,770.59	42,653.78	99,818.05
			品	101,581.13	75,996.48	7,167.83
			消	120,132.44	116,371.53	117,917.34
			消	102,874.54	112,005.77	106,456.68
			繕	—	10,101.55	11,248.64
			水	5,623.29	7,675.49	8,515.60
			宅	68,885.36	27,655.62	—
			除	—	—	40,799.15
			償			
			計	484,289.96	469,292.04	469,918.41
	衛生研究所費	支出	給料	39,017.89	15,672.23	3,652.02
			給料	18,599.39	13,830.67	2,852.75
			給給	3,248.36	2,195.36	
			給時	—	247.60	3,261.43
			時手	119.47	58.68	
			手手	18,189.25	7,277.27	
			手	2,199.10	1,146.90	
			手	295.00	278.33	
			與	—	8,369.96	—
			與	—	7,023.72	
			手	—	—	
			手	523.88		
			信	1,236.22	1,131.80	
			通	6,835.36	4,441.02	3,051.98
			通	879.06	712.95	671.56
			及	6,056.67	3,807.29	995.26
			書	990.77	802.77	695.63
			服	2,141.21	686.92	—
			具	830.83	555.64	276.20
			品	4,150.94	3,774.52	3,120.09
			消	5,696.00	5,188.49	1,815.70
			消	6,298.53	4,712.05	837.48
			料	24,362.26	21,753.49	8,379.90
			驗	23,668.98	12,858.48	1,801.21
			製	2,661.40	7,543.72	—
			繕	1,279.08	1,021.31	16.50
			宅	—	8,458.22	178.10
			除	3,834.28	542.22	776.10
			償	15.00	50.00	—
			附	44.10	86.96	—
			属			
			産			
			価			
			計	173,173.03	134,228.57	32,381.91

科目				昭和二年度	昭和元年度	大正十四年度
				円	円	円
地方	支出	事業費	教員養成費	36,024.03	19,325.31	23,476.44
			奬勵費	29,324.56	527,800.60	26,615.22
			雜費	538,443.71	66,426.33	40,555.55
			教科書編纂費	27,847.55	—	—
			計	631,639.85	613,552.24	90,647.21
		衛生費	俸給	14,052.00	13,990.04	10,708.00
			金建給料	7,746.22	6,246.02	2,146.03
			銀建給料	—	—	
			金建臨時給料	4,423.19	12,263.25	5,087.97
			銀建臨時給料	1,320.02	243.04	
			在勤手當	7,829.17	7,821.80	23,192.69
			家族手當	500.95	520.09	
			囑託手當	4,501.61	10,022.59	
			賞與金	—	6,754.80	
			退職手當	—	6,161.34	
			待命手當	—	380.72	
			雜手當	753.95	11,806.23	
			旅費	17,780.01	15,828.44	12,713.09
			交通及通信費	2,290.80	1,911.38	1,372.65
			備品費	4,645.82	8,514.28	4,804.83
			第一消耗品費	922.59	1,157.30	1,338.87
			第二消耗品費	1,210.61	2,996.64	419.13
			社宅費	—	6,817.17	4,381.41
			雜費	19,246.28	47,993.80	31,142.12
			試驗費	2,390.31	4,025.63	2,974.90
			被服費	651.18	806.42	—
			文具費	227.94	75.70	—
			修繕費	2,137.45	16,343.08	—
			財產除却費	1,439.45	370.20	—
			減價償却費	—	73.19	26.00
			計	94,069.55	183,123.15	100,307.69
		管理費	土地管理費	103,581.68	66,865.27	228,419.50
			建物管理費	542,749.31	97,838.80	326,230.19
			計	646,330.99	164,704.07	554,649.69
		地方補給費	公費補給費	2,742,014.85	2,842,826.23	2,715,455.90
			雜補給費	—	—	—
			計	2,742,014.85	2,842,826.23	2,715,455.90

科目				昭和二年度	昭和元年度	大正十四年度
				円	円	円
地方	支出	勤務費	俸給	18,374.64	21,650.37	21,801.95
			金建給料	26,889.52	25,230.87	29,963.93
			銀建給料	5,680.31	5,235.18	
			金建臨時給料	60.00	1,031.06	1,004.28
			銀建臨時給料	838.96	—	
			在勤手當	17,084.75	16,501.05	65,345.65
			家族手當	2,711.89	2,465.57	
			囑託手當	4,602.80	2,680.00	
			賞與金	—	16,003.22	
			退職手當	—	—	
			待命手當	7.62	637.81	
			雜手當	4,639.32	18,547.32	
			旅費	61,558.74	74,570.89	53,383.07
			交通及通信費	1,347.53	1,305.88	2,695.25
			圖書費	576.89	455.90	1,035.43
			被服費	1,756.11	1,677.63	1,283.00
		業費	印刷竝廣告費	3,767.70	4,940.14	6,628.94
			文具費	1,289.31	1,648.13	1,213.01
			備品費	4,453.31	4,519.94	5,239.23
			第一消耗品費	3,949.84	3,473.21	2,871.07
			第二消耗品費	8,297.79	8,736.28	8,823.57
			雜費	92,367.28	43,392.71	22,872.84
			飼料費	25,475.61	16,570.89	14,128.38
			肥料費	5,489.60	6,617.39	5,082.38
			勞役費	57,364.68	59,300.29	57,381.80
			種苗費	12,722.47	12,947.90	12,188.88
			奬勵費	—	—	—
			修繕費	5,584.88	7,185.22	6,138.67
			雜損	18,104.87	6,914.36	28,780.45
			社宅費	—	12,550.61	15,770.95
			財產除却費	228.97	18,849.23	—
			減價償却費	2,438.44	1,790.71	1,981.44
			計	387,663.83	397,429.76	365,614.17
		助成費 産業	奬勵費	1,170,895.58	1,065,585.27	900,022.59

科目				昭和二年度	昭和元年度	大正十四年度
				円	円	円
地方出	支	造林費	俸給	936.00	900.00	864.00
			金建給料	5,603.05	7,224.08	10,254.71
			銀建給料	1,325.82	1,456.59	
			在勤手當	785.69	829.44	5,010.73
			家族手當	418.90	594.05	
			賞與金	—	2,015.30	
			雜手當	46.05	1,205.56	
			旅費	514.46	969.27	1,329.55
			交通及通信費	376.73	689.01	182.00
			圖書費	65.35	102.75	68.20
			被服費	377.10	313.00	432.00
			文具費	245.43	362.72	217.37
			備品費	870.88	1,567.00	951.70
			第一消耗品費	957.96	1,162.83	1,313.51
			第二消耗品費	8,728.49	10,902.57	10,528.23
			勞役費	24,084.21	25,169.09	24,765.36
			種苗費	2,374.70	6,719.90	7,755.00
			修繕費	350.20	1,241.52	368.02
			社宅費	—	1,866.56	3,148.45
			雜費	41,345.48	270.02	22.63
			財產除却費	9,563.87	—	—
			減價償却費	—	—	—
			計	98,970.37	65,561.26	67,211.46
		陳列所費	長春商品陳列所費	11,513.14	15,756.67	24,058.68
			滿蒙物資參考館費	34,271.31	35,692.76	—
			計	45,784.45	51,449.43	24,058.68
		中央試驗所費	俸給	51,912.26	62,233.36	62,386.06
			金建給料	24,469.51	17,803.43	21,513.36
			銀建給料	3,664.94	3,264.98	
			金建臨時給料	5,878.41	389.47	692.88
			銀建臨時給料	551.08	225.12	
			在勤手當	24,114.18	28,557.03	114,833.68
			家族手當	3,127.10	3,251.88	
			賞與金	1,500.00	34,504.58	
			退職手當	—	29,031.06	
			待命手當	—	832.75	
			雜手當	5,671.59	1,938.96	
			旅費	19,172.53	9,199.67	15,065.31
			交通及通信費	1,213.80	1,242.33	1,385.51
			圖書費	12,057.17	13,640.70	4,074.62
			被服費	975.58	616.04	654.78
			印刷並廣告費	781.55	1,271.44	2,126.53

科目				昭和二年度	昭和元年度	大正十四年度
				円	円	円
地方出	支	中央試驗所費	文具費	950.87	985.02	968.92
			備品費	3,392.49	1,249.57	1,140.14
			第一消耗品費	9,155.63	7,236.18	7,667.57
			第二消耗品費	3,147.06	2,330.36	1,585.99
			雜費	7,051.15	6,662.82	1,209.43
			操業用品費	85,584.73	31,653.30	31,670.69
			修繕費	13,472.86	5,088.79	6,561.64
			財產除却費	4,040.46	5,258.13	—
			減價償却費	4,812.31	4,944.74	460.00
			社宅費	—	30,970.61	29,405.86
			計	286,697.26	304,382.32	303,402.97
		農事試驗場費	俸給	53,715.69	52,763.30	50,031.94
			金建給料	20,355.70	16,764.41	19,062.01
			銀建給料	4,182.87	3,983.45	
			金建臨時給料	6,597.10	4,025.70	3,700.94
			銀建臨時給料	739.51	782.72	
			在勤手當	34,401.62	33,899.83	101,362.73
			家族手當	3,944.31	3,332.35	
			囑託手當	2,000.00	—	
			賞與金	—	29,094.99	
			退職手當	—	23,844.47	
			待命手當	—	2,284.35	
			雜手當	1,632.02	1,722.90	
			旅費	22,346.78	1,839.60	12,299.57
			交通及通信費	1,373.40	11,181.61	1,039.14
			圖書費	2,019.44	2,279.66	1,878.02
			被服費	1,358.08	1,255.47	1,049.02
			印刷並廣告費	1,398.50	1,080.05	1,483.73
			文具費	1,614.52	1,452.41	1,616.39
			備品費	3,018.15	2,581.41	2,953.42
			第一消耗品費	6,890.16	7,364.15	7,462.19
			第二消耗品費	8,794.06	8,506.80	9,579.98
			飼料費	16,561.99	14,643.40	17,877.23
			肥料費	2,963.91	3,045.73	3,038.31
			勞役費	24,586.15	22,457.96	24,783.94
			種苗費	2,210.20	2,007.87	2,535.18
			修繕費	6,003.78	6,632.11	4,244.67
			社宅費	—	25,902.01	22,891.11
			雜費	2,788.11	2,670.70	2,377.09
			雜損費	3,940.22	1,464.93	2,612.30
			財產除却費	13,322.83	7,390.32	—
			減價償却費	1,067.91	631.59	4,044.12
			計	249,827.01	296,886.25	297,923.03

科目				昭和二年度	昭和元年度	大正十四年度
				円	円	円
地方出	支	獸疫研究所費	俸給	14,300.00	12,096.38	7,181.35
			金建給料	9,172.95	8,197.38	3,322.10
			銀建給料	1,583.08	1,709.75	
			金建臨時給料	3,035.46	323.50	—
			銀建臨時給料	448.72	—	
			在勤手當	8,502.85	6,876.33	12,279.56
			家族手當	623.70	474.95	
			囑託手當	2,270.00	2,000.00	
			賞與金	—	6,613.58	
			退職手當	—	—	
			待命手當	—	—	
			雜手當	56.44	6,866.83	
			旅費	4,386.84	3,695.73	6,241.94
			交通及通信費	702.56	764.28	605.56
			圖書費	3,344.46	2,907.90	3,757.38
			被服費	990.47	605.00	624.76
			印刷竝廣告費	418.05	165.09	85.99
			文具費	457.68	429.59	437.05
			備品費	3,497.22	2,106.48	5,930.53
			第一消耗品費	4,332.50	5,148.35	3,454.25
			第二消耗品費	3,937.05	7,109.40	3,600.07
			材料費	16,760.47	—	—
			藥品費	—	2,861.56	2,173.05
			動物費	—	11,083.27	3,729.69
			飼料費	—	7,361.89	2,632.30
			勞役費	—	2,602.32	760.71
			修繕費	1,783.87	1,314.00	5,087.29
			社宅費	—	6,514.98	2,221.96
			實驗費	7,562.06	—	—
			雜費	1,420.23	485.33	598.53
			雜損	—	—	210.00
			財產除却費	65.00	1,428.93	—
			減價償却費	—	—	820.95
			計	89,651.66	101,742.80	65,755.02
		特別給與費	賞與金	1,186,091.03	—	—
			退職手當	1,521,249.22	—	—
			社宅費	1,085,468.67	—	—
			計	3,792,808.92	—	—

科目				昭和二年度	昭和元年度	大正十四年度
				円	円	円
地方	支出	共通費	分擔額總體費分擔額	—	1,903,361.57	1,074,610.53
		合計		19,104,444.35	17,807,689.89	15,933,195.77
	差引損			13,006,210.68	12,567,163.37	11,406,722.22
總體費	本社費		俸給	725,826.42	—	—
			金建給料	239,282.17	—	—
			銀建給料	9,344.73	—	—
			金建臨時給料	29,625.44	—	—
			銀建臨時給料	4,927.30	—	—
			役員退職手當	86,000.00	—	—
			在勤手當	427,296.80	—	—
			家族手當	39,811.81	—	—
			囑託手當	157,699.35	—	—
			待命手當	3,642.93	—	—
			雜手當	295,563.93	—	—
			稅金公費	1,873,881.31	—	—
			旅費	341,711.85	—	—
			交通及通信費	127,658.87	—	—
			圖書費	74,869.26	—	—
			被服費	13,663.35	—	—
			印刷竝廣告費	391,597.02	—	—
			文具費	35,746.42	—	—
			備品費	27,033.84	—	—
			第一消耗品費	31,001.72	—	—
			第二消耗品費	65,516.62	—	—
			交際費	217,755.15	—	—
			臨時費	930,465.87	—	—
			機密費	300,000.00	—	—
			修繕費	98,231.94	—	—
			借家費	16,125.76	—	—
			補助費	1,539,802.71	—	—
			慰藉費	60,233.30	—	—
			雜費	295,096.10	—	—
			財產除却費	240,142.57	—	—
			減價償却費	17,205.02	—	—
			計	8,716,759.56	—	—

科目			昭和二年度	昭和元年度	大正十四年度
			円	円	円
總體費	支社費	俸給	109,045.37	—	—
		給料	32,843.46	—	—
		臨時給料	3,419.28	—	—
		家族手當	6,166.50	—	—
		囑託手當	2,850.00	—	—
		雜手當	3,335.47	—	—
		公金稅費	9,007.70	—	—
		旅費	32,183.67	—	—
		交通及通信費	28,375.32	—	—
		圖書費	16,186.72	—	—
		被服費	2,415.08	—	—
		印刷竝廣告費	57,607.67	—	—
		文具費	14,240.51	—	—
		備品費	3,772.46	—	—
		第二消耗品費	9,316.26	—	—
		交際費	40,066.21	—	—
		臨時費	528.95	—	—
		修繕費	3,425.56	—	—
		借家費	79,884.00	—	—
		雜費	35,964.01	—	—
		財產除却費	8,270.47	—	—
		減價償却費	553.11	—	—
		計	499,457.78	—	—
	公所費	俸給	54,973.03	—	—
		金建給料	5,890.57	—	—
		銀建給料	7,264.49	—	—
		金建臨時給料	1,751.01	—	—
		銀建臨時給料	5,828.57	—	—
		在勤手當	56,110.50	—	—
		家族手當	2,054.53	—	—
		囑託手當	22,926.49	—	—
		待命手當	230.24	—	—
		雜手當	4,793.77	—	—
		公金稅費	3,250.59	—	—
		旅費	22,065.15	—	—
		交通及通信費	11,479.03	—	—
		圖書費	2,911.28	—	—
		被服費	659.35	—	—
		印刷竝廣告費	2,181.24	—	—
		文具費	2,739.41	—	—
		備品費	2,627.00	—	—

科目			昭和二年度	昭和元年度	大正十四年度
			円	円	円
總體費	公所費	消耗品費	7,121.30	—	—
		第一消耗品費	16,516.53	—	—
		第二交際費	20,231.60	—	—
		臨時費	4,844.83	—	—
		雜費	8,458.23	—	—
		修繕費	10,837.39	—	—
		借家費	1,590.27	—	—
		財產除却費	3,471.23	—	—
		減價償却費	465.84	—	—
		計	283,273.47	—	—
	特別給與費	賞與金	498,680.62	—	—
		退職手當	1,041,449.97	—	—
		社宅費	443,314.33	—	—
		計	1,983,444.92	—	—
	合計		11,482,935.73	—	—
收入利息		預金利息	1,202,632.27	1,435,824.10	1,058,404.46
		貸金利息	1,164,387.22	1,917,664.91	6,565,847.48
		雜利息	453,975.16	372,705.47	479,786.42
		利益配當金	2,624,740.91	2,161,158.85	809,958.42
		計	5,445,735.56	5,887,353.33	8,913,996.78
支拂利息		社債利息	16,631,826.68	16,674,301.74	17,095,653.07
		社員貯金利息	593,907.21	563,125.93	530,573.64
		社員身元保證金利息	2,132,467.72	1,898,335.10	1,588,488.29
		共濟基金利息	251,682.10	247,207.72	215,035.83
		雜利息	957,559.90	1,081,638.28	323,459.09
		借越利息	59.27	195.28	1,007.82
		計	20,567,502.88	20,464,804.05	19,754,217.74
雜益		較差益	17,849.93	9,961.02	21,534.62
		手數料	11,508.97	5,355.52	2,751.52
		償金納	170,602.65	80,351.62	67,934.96
		過年度經費口	14,095.85	22,831.29	33,060.21
		雜金	1,194,752.94	1,263,866.53	1,686,311.74
		プレミアム・	1,074,229.00	—	—
		計	2,483,039.34	1,382,365.98	1,811,593.05
雜損		較差損	217,697.88	56,656.00	45,825.56
		不動產減損	—	—	—
		動產減損	—	—	—
		雜口	2,621,740.89	2,439,678.66	5,499,063.07
		天災失費	—	—	588.80
		計	2,839,438.77	2,496,334.66	5,545,477.43
社債差額填補金			2,063,542.97	2,166,615.99	2,304,220.42
總計		收入	230,558,523.91	215,614,943.82	201,598,309.36
		支出	194,284,200.83	181,457,059.62	166,733,029.31
		差引益	36,274,323.08	34,157,884.20	34,865,280.05

財產除却費トハ改造、減却、撤去及賣却ニ依ル固定財產ノ除却費ニシテ減價償却費トハ年月經過ニ依ル自然減損ノ固定財產償却費ナリ但シ大正十四年度以前ニ於ケル本表科目ノ減價償却費ハ港灣支出中ニ含マルル船舶ノ償却ヲ除ク以外ハ全部前者ニ屬スルモノナリ

各地方事務所費內譯 昭和二年度

	瓦房店	大石橋	營口	鞍山	遼陽	奉天	鐵嶺	開原
	円		円	円	円	円	円	円
傭給	12,437.65	13,803.33	12,798.13	10,534.00	11,787.66	41,549.63	11,182.67	15,296.97
給料	4,748.68	4,358.40	2,856.41	3,426.66	4,005.86	15,701.30	4,623.69	3,854.04
臨時給料	1,111.93	182.20	427.12	255.12	27.94	1,985.39	255.79	186.90
諸手當	9,956.31	9,104.89	8,377.37	7,484.63	8,359.78	29,029.45	8,291.94	10,904.99
旅費	2,531.95	2,218.91	1,789.30	1,315.90	1,461.74	3,242.59	1,297.55	2,312.70
交通及通信費	847.88	623.72	1,212.90	1,230.51	811.15	3,339.66	649.67	834.32
圖書費	322.11	401.20	339.18	304,17	254.97	753.99	269.40	397.31
被服費	135.72	186.85	132.67	127.04	78.24	335.01	107.85	197.30
印刷並廣告費	48.67	63.32	29.94	31.71	26.33	119.33	—	33.20
文具費	874.14	686.50	697.49	740.65	739.82	2,393.35	820.71	796.83
備品費	144.56	54.92	181.69	142.71	126.54	603.83	561.25	162.49
第一消耗品費	582.67	817.00	694.00	1,246.64	347.73	2,409.23	478.30	641.72
第二消耗品費	527.11	477.62	642.07	460.05	446.46	3,832.14	526.35	535.43
所長交際費	499.64	399.49	800.17	501.23	800.00	3,472.55	598.81	749.34
雜費	194.00	490.43	2,308.07	148.87	397.42	535.47	770.36	508.84
修繕費	392.07	502.58	896.95	3,693.83	82.58	1,448.93	492.74	947.39
財産除却費	133.92	—	189.54	360.95	870.65	162,233.03	1,558.09	1,351.50
減價償却費	—	—	—	—	98.70	45.38	—	—
器具費	—	—	—	—	—	24,440.59	—	—
計	**35,489.01**	**34,371.36**	**34,373.00**	**32,004.67**	**30,723.57**	**297,470.85**	**32,485.17**	**33,711.27**
昭和元年度	57,127.34	53,745.50	57,097.97	55,692.48	49,049.70	171,410.06	46,964.33	59,127.55
大正十四年度	62,893.00	53 943.92	60,161.09	64,541.29	52,142.51	188,718.75	46,280.28	66,017.44
大正十三年度	33,409.81	37,582.93	37,844.44	64,843.63	29,616.51	137,496.10	27,391.81	38,278.53
大正十二年度	34,987.48	33,367.25	20,454.70	70,491.21	32,586.58	125,941.66	26,588.92	39,189.65
大正十一年度	36,813.29	34,851.74	—	29,149.98	37,085.01	87,361.58	30,079.32	42,010.16
大正十年度	35,372.38	33,578.07	—	31,243.50	39,267.47	86,752.22	29,483.45	38,702.55
大正九年度	35,858.94	33,489.30	—	37,304.45	39,508.56	85,191.91	29,679.62	37,191.73

	四平街	公主嶺	長春	本溪湖	安東	撫順炭礦	沙河口工場	計
	円	円	円	円	円	円	円	円
傭給	14,193.33	10,615.00	26,274.37	12,224.53	26,557.67	8,861.83	984.00	229,100.77
給料	4,636.94	2,870.25	8,598.98	3,399.08	8,429.73	4,776.39	515.37	76,801.78
臨時給料	—	544.69	1,232.06	448.00	1,295.00	275.35	—	8,227.49
諸手當	11,056.06	9,970.50	23,147.22	8,734.45	16,732.35	6,177.20	655.10	167,982.24
旅費	1,453.65	1,457.42	2,891.90	1,963.55	2,783.05	1,238.64	80.75	28,039.60
交通及通信費	985.68	851.93	2,120.83	751.33	2,158.34	463.14	10.00	16,891.06
圖書費	330.27	236.17	876.74	320.25	536.61	145.05	11.71	5,499.13
被服費	135.68	128.56	117.39	108.95	210.88	24.50	—	2,026.64
印刷並廣告費	56.91	21.01	220.22	28.69	131.75	—	—	811.08
文具費	840.71	807.75	1,426.96	731.47	2,438.10	427.15	62.85	14,484.48
備品費	167.08	142.22	405.13	173.57	533.78	212.25	12.50	3,624.52
第一消耗品費	949.30	488.70	1,459.08	858.47	1,631.25	—	—	12,604.09
第二消耗品費	748.42	530.16	1,364.28	599.63	1,551.16	115.94	7.47	12,364.29
所長交際費	676.33	746.52	1,499.37	799.97	1,749.57	591.05	—	13,884.04
雜費	369.06	219.32	325.44	210.86	239.43	22.00	0.30	6,739.87
修繕費	758.97	491.91	4,676.01	836.04	854.60	32.77	—	16,107.37
財産除却費	903.91	146.70	269,456.07	—	18,869.56	—	—	456,073.92
減價償却費	—	—	—	—	—	—	—	144.08
器具費	—	—	36,396.63	—	25,620.21	—	—	86,457.43
計	**38,262.30**	**30,268.81**	**382,488.68**	**32,188.84**	**112,323.04**	**23,363.26**	**2,340.05**	**1,157,863.88**
昭和元年度	53,357.66	44,875.55	110,583.81	48,238.37	100,555.80	39,311.57	4,250.87	951,388.56
大正十四年度	59,617.38	47,483.00	130,093.71	50,091.43	123,782.92	27,147.22	8,559.86	1,041,473.80
大正十三年度	37,675.62	34,643.92	104,700.70	34,121.97	80,571.14	17,767.16	5,042.10	720,986.37
大正十二年度	32,083.20	31,501.97	96,200.55	34,477.35	69,775.88	21,662.31	5,423.74	674,732.45
大正十一年度	34,665.88	32,724.35	87,675.28	35,655.09	61,480.10	28,637.63	6,449.02	584,638.43
大正十年度	33,157.83	34,238.88	91,943.53	34,493.92	66,894.03	29,365.61	6,242.54	590,735.98
大正九年度	32,181.82	34,470.73	90,268.10	36,813.81	55,511.70	26,342.44	5,566.47	579,379.58

各公所費內譯

科目		昭和二年度	昭和元年度	大正十四年度
		円	円	円
奉天公所費	俸給	10,700.00	10,243.16	11,922.61
	金建給料	1,763.16	1,721.54	4,016.50
	銀建給料	2,183.56	2,226.51	
	金建臨時給料	—	—	279.17
	銀建臨時給料	279.37	276.76	
	在勤手當	5,984.15	5,713.79	23,415.26
	家族手當	383.20	462.83	
	囑託手當	2,640.00	2,400.00	
	賞與金	—	5,468.89	
	特別給與分擔額	—	4,637.17	
	雜手當	130.05	539.79	
	稅金公費	1,020.00	1,020.00	1,005.39
	旅費	2,716.00	3,627.33	3,210.54
	交通及通信費	1,388.56	1,260.46	2,126.24
	圖書費	514.15	490.87	805.94
	被服費	217.10	237.40	426.80
	印刷竝廣告費	159.71	155.25	161.41
	文具費	491.40	416.38	346.23
	備品費	207.28	490.80	887.53
	第一消耗品費	3,429.00	3,753.00	3,330.00
	第二消耗品費	3,482.73	4,368.89	5,170.51
	交際費	2,992.89	3,834.43	3,683.11
	臨時費	678.04	634.48	1,939.31
	修繕費	2,544.55	2,079.88	2,584.78
	社宅費	—	5,047.20	4,731.49
	雜費	2,256.82	2,030.54	1,887.17
	財產除却費	1,024.13	3,714.96	—
	減價償却費	72.88	—	477.59
	計	**47,258.74**	**66,852.31**	**72,407.58**
北京公所費	俸給	16,202.38	15,761.13	15,128.16
	金建給料	2,422.99	1,756.26	1,878.22
	銀建給料	470.60	428.44	
	金建臨時給料	—	—	2,877.75
	銀建臨時給料	4,221.45	2,573.38	
	在勤手當	18,311.87	20,164.23	36,876.76
	家族手當	380.51	423.26	
	囑託手當	15,059.28	7,360.05	
	賞與金	—	6,742.56	
	特別給與分擔額	—	6,669.51	
	雜手當	3,828.49	4,088.49	

科目		昭和二年度	昭和元年度	大正十四年度
		円	円	円
北京公所費	稅金公費	1,262.35	1,138.82	1,436.53
	旅費	7,190.59	9,584.27	4,683.45
	交通及通信費	7,289.94	5,905.84	9,877.22
	圖書費	1,174.47	2,555.39	1,477.20
	被服費	7.71	—	7.24
	印刷竝廣告費	1,671.98	2,294.49	3,450.57
	文具費	916.06	524.80	1,145.61
	備品費	212.68	273.55	340.14
	第二消耗品費	5,181.49	3,910.17	4,036.28
	交際費	6,347.82	12,733.95	7,647.22
	臨時費	1,361.65	1,337.97	1,454.74
	修繕費	2,264.13	1,450.45	913.87
	社宅費	—	7,214.20	5,861.64
	雜費	2,889.96	3,139.59	13,655.25
	財產除却費	—	259.81	—
	減價償却費	9.46	9.46	159.91
	計	**98,677.86**	**118,300.07**	**112,907.76**
鄭家屯公所費	俸給	7,237.10	8,067.14	7,535.25
	金建給料	—	—	1,894.65
	銀建給料	1,729.93	1,621.37	
	金建臨時給	—	—	195.22
	銀建臨時給	317.24	156.33	
	在勤手當	6,599.56	6,931.67	16,043.75
	家族手當	302.00	260.00	
	囑託手當	399.00	—	
	賞與金	—	4,805.06	
	特別給與分擔額	230.24	3,780.31	
	雜手當	449.00	438.75	
	稅金公費	440.35	436.57	499.88
	旅費	2,077.87	2,002.78	3,588.80
	交通及通信費	377.55	274.19	324.05
	圖書費	353.71	473.65	428.85
	被服費	117.15	186.81	258.16
	印刷竝廣告費	93.83	1.70	166.30
	文具費	236.80	257.70	197.06
	備品費	483.77	195.70	236.17
	第一消耗品費	917.50	806.50	810.00
	第二消耗品費	1,469.10	1,289.80	1,419.80
	交際費	2,404.46	1,914.27	1,999.03
	臨時費	298.71	198.66	291.93
	修繕費	1,929.39	2,124.45	2,128.62
	借家費	415.99	123.24	234.38
	社宅費	—	3,902.66	2,231.41
	雜費	167.14	219.66	250.16
	財產除却費	822.07	98.15	—
	減價償却費	132.54	5.99	249.85
	計	**30,002.00**	**40,573.11**	**40,983.32**

科目		昭和二年度	昭和元年度	大正十四年度
		円	円	円
吉林公所費	俸給	8,484.26	7,854.77	6,395.04
	金建給料	761.65	692.57	1,539.61
	銀建給料	834.90	787.30	
	金建臨時給料	1,751.01	316.00	548.23
	銀建臨時給料	—	—	
	在勤手當	8 895.09	7,778.18	17,887.79
	家族手當	534.90	347.95	
	囑託手當	3,600.00	3,600.00	
	賞與金	—	3,560.64	
	特別給與分擔額	—	3,267.82	
	雜手當	386.23	305.75	
	稅金公費	424.96	433.53	360.00
	旅費	4,040.83	3,179.92	3,857.46
	交通及通信費	838.42	501.21	447.93
	圖書費	449.47	384.37	463.21
	被服費	79.16	133.00	115.28
	印刷竝廣告費	114.87	52.00	63.00
	文具費	587.79	346.30	277.08
	備品費	593.58	120.70	141.65
	第一消耗品費	1,466.00	748.05	830.00
	第二消耗品費	1,666.54	931.17	1,598.14
	交際費	3,089.21	2,669.82	2,698.19
	臨時費	1,329.55	1,340.00	1,395.00
	修繕費	1,536.71	510.88	319.69
	借家費	898.08	225.00	—
	社宅費	—	3,378.95	2,464.45
	雜費	1,422.19	1,724.49	675.55
	財產除却費	1,569.46	167.94	—
	減價償却費	87.55	6.82	89.20
	計	**45,442.41**	**45,365.13**	**42,166.50**

科目		昭和二年度	昭和元年度	大正十四年度
		円	円	円
齊哈爾公所費	俸給	7,273.22	5,881.41	4,458.00
	金建給料	942.77	371.22	1,006.40
	銀建給料	669.98	790.25	
	金建臨時給料	—	—	125.91
	銀建臨時給料	724.88	202.42	
	在勤手當	10,151.80	8,661.93	12 375.07
	家族手當	285.75	279.60	
	囑託手當	951.33	215.97	
	賞與金	—	3,390.29	
	特別給與分擔額	—	2,077.24	
	雜手當	—	—	
	稅金公費	87.56	113.09	141.30
	旅費	3,253.74	4,396.20	2,730.80
	交通及通信費	1,275.82	1,343.74	1,624.64
	圖書費	192.01	145.04	252.36
	被服費	48.63	190.80	238.68
	印刷竝廣告費	58.76	—	99.82
	文具費	249.76	214.11	126.93
	備品費	748.11	575.57	548.04
	第二消耗品費	3,352.60	4,239.46	2,423.77
	交際費	3,497.40	1,997.21	1,600.48
	臨時費	488.73	53.53	24.22
	修繕費	1,886.32	2,141.14	911.52
	借家費	276.20	544.99	619.85
	社宅費	—	2,143.96	431.47
	雜費	1,143.49	2,923.67	4,511.34
	財產除却費	50.15	924.60	—
	減價償却費	70.40	70.40	—
	計	**37,679.41**	**43,887.84**	**34,250.60**

科目		昭和二年度	昭和元年度	大正十四年度
		円	円	円
洮南公所費	俸給	5,076.07	4,905.82	4,518.00
	銀建給料	1,375.52	1,368.30	1,769.93
	銀建臨時給料	285.63	159.95	114.06
	在勤手當	6,168.03	5,978.25	10,763.24
	家族手當	168.17	262.00	
	囑託手當	276.88	—	
	賞與金	—	2,614.80	
	特別給與分擔額	—	2,087.76	
	稅金公費	15.37	20.86	6.00
	旅費	2,786.12	1,942.79	2,139.73
	交通及通信費	308.74	394.38	371.05
	圖書費	227.47	215.62	211.23
	被服費	189.60	93.15	103.50
	印刷竝廣告費	82.09	78.00	31.45
	文具費	257.60	283.15	236.16
	備品費	381.58	250.58	104.96
	第一消耗品費	1,308.80	1,862.00	763.80
	第二消耗品費	1,364.07	1,323.29	926.23
	交際費	1,899.82	1,999.22	3,064.13
	臨時費	688.15	383.85	244.51
	修繕費	676.29	1,037.11	696.11
	借家費	—	819.89	2,137.45
	社宅費	—	2,207.99	1,618.20
	雜費	578.62	1,197.30	3,802.61
	財產除却費	5.42	1,905.73	—
	減價償却費	93.01	—	—
	計	**24,213.05**	**33,391.79**	**33,622.35**
合計		**283,273.47**	**348,370.25**	**336,338.11**

用 度

大連倉庫受拂品價額 昭和二年度

種別	前年度ヨリ越高	本年度受高	本年度拂高	本年度殘高
	円	円	円	円
地金	150,134.21	3,547,372.05	3,599,438.87	98,067.39
木材	183,757.68	1,176,838.99	1,188,170.55	172,426.12
枕木	958,348.27	3,349,182.04	3,926,657.05	380,873.26
石材竝煉瓦類	103,722.10	913,439.01	956,738.10	60,423.01
セメント竝石灰類	14,074.72	2,119,185.53	2,110,711.37	22,548.88
藥品	82,495.03	613,365.99	656,071.48	39,789.54
備品	12,721.61	1,038,868.62	1,046,532.82	5,057.41
機器	73,873,16	2,380,111.22	2,397,629.50	56,354.88
醫療竝理化學用品	34,332.60	692,492.01	717,029.57	9,795.04
線路用品	1,093,243.10	3,596,909.96	3,804,801.91	885,351.15
車輛竝船舶用品	228.20	6,413,694.70	6,413,816.96	105.94
水道竝瓦斯用品	256,970.60	1,044,241.51	1,216,864.90	84,347.21
電氣用品	262,573.44	2,272,992.81	2,251,827.19	283,739.06
建物用品	80,687.82	607,674.05	638,307.00	50,054.87
釘鋲類	31,887.25	277,880.71	284,468.82	25,299.14
油脂竝彩料	134,706.39	1,337,187.43	1,394,101.34	77,792.48
薪炭類	537,368.11	6,475,960.99	6,501,180.08	512,149.02
食料品	31,266.15	304,912.23	331,474.55	4,703.83
被服竝織物類	270,172.22	1,529,734.39	1,628,572.72	171,333.89
用紙竝帳表類	106,338.55	635,247.05	638,496.51	103,089.09
文具類	12,986.39	113,203.58	115,428.17	10,761.80
雜品	221,664.17	2,553,533.24	2,592,586.45	182,610.96
戻入品	385,646.68	1,465,462.81	1,290,634.77	560,474.72
整理品	153,456.40	431,336.07	368,535.06	216,257.41
特別割掛	—	—	—	—
計	**5,192,654.85**	**44,890,826.99**	**46,070,075.74**	**4,013,406.10**
昭和元年度	8,350,972.92	43,045,297.79	46,203,615.86	5,192,654.85
大正十四年度	4,271,932.67	38,734,019.75	34,654,979.50	8,350,972.92
十三年度	3,407,643.66	34,861,096.55	33,996,807.54	4,271,932.67
十二年度	2,506,585.86	25,802,334.80	24,901,277.00	3,407,643.66
十一年度	4,869,263.61	44,913,247.22	47,275,924.97	2,506,585.86
十年度	8,798,256.45	35,447,702.42	39,376,695.26	4,869,263.61

註文品價額

種別	外國註文品 英國	米國	獨國	其他	計
	円	円	円	円	円
地金	27,318.92	834,534.71	5,775.50	72,339.81	939,968.94
木材	—	269,524.39	—	24,600.71	294,125.10
枕木	—	—	—	—	—
坑木	—	—	—	—	—
石材竝煉瓦類	—	—	—	17,081.10	17,081.10
セメント竝石灰類	—	—	—	—	—
藥品	3,053.40	110,367.41	14,504.79	8,501.98	136,427.58
備品	3,088.88	191,566.89	8,467.26	12,059.67	215,182.70
機器	24,619.84	1,883,450.95	336,662.61	262,973.64	2,507,707.04
醫療竝理化學用品	3,453.34	20,613.69	118,918.30	3,318.00	146,303.33
線路用品	—	1,817,429.31	194,927.27	59,325.52	2,071,682.10
車輛竝船舶用品	3,726.80	1,559,419.42	60,879.40	14,388.64	1,638,414.26
水道竝瓦斯用品	7,414.85	59,204.45	180,352.05	142,161.36	389,132.71
電氣用品	4,389.70	115,230.77	251,216.78	97,815.84	468,653.09
建物用品	—	—	1,482.51	1,404.80	2,887.31
釘鉄類	—	—	—	—	—
油脂竝彩料	80,172.51	318,802.72	—	8,402.21	407,377.44
薪炭類	—	—	—	—	—
食料品	—	—	—	47,885.82	47,885.82
被服竝繊物類	4,750.76	12,142.64	—	21,449.63	38,343.03
用紙竝帳表類	98,503.68	25,520.59	—	43,796.13	167,820.40
文具類	14,191.06	39.54	—	790.18	15,020.78
雜品	98,124.38	33,004.17	61,579.37	296,176.33	488,884.25
戻入品	—	—	—	—	—
修理品	—	—	—	—	—
計	**372,808.12**	**7,250,851.65**	**1,234,765.84**	**1,134,471.37**	**9,992,896.98**
昭和元年度	1,071,305.08	3,974,170.18	1,130,405.18	1,528,916.22	7,704,796.66
大正十四年度	1,126,810.91	2,761,606.39	1,178,782.81	1,578,984.00	6,646,184.11
十三年度	1,258,783.16	2,645,995.59	859,639.00	945,522.20	5,709,939.95
十二年度	753,043.69	4,882,611.46	471,144.09	2,560,825.11	8,667,624.35
十一年度	729,576.83	3,289,842.06	2,286,506.89	527,249.21	6,833,174.99

本表購買課ニ於ケル註文品價額ヲ産地別ニセルモノヲ參考表トシテ掲載セルモノナリ從テ此ノ價額中ニハ中途解約又ハ物
金額ト直接購入品價額トヲ合シタル金額ハ會社カ購入註文ヲ爲シタル總額ナリ此ノ内譯次表所載ノ如シ但シ大正十二年度

額産地別 昭和二年度

内國註文品 外地	内地	計	滿洲註文品	委託購入品	合計
円	円	円	円	円	円
528,280.26	1,356,845.26	1,885,125.52	46,697.49	25,286.89	2,897,078.84
15,662.70	224,910.11	240,572.81	852,342.34	13,170.98	1,400,211.23
—	—	—	2,070,930.92	1,073.22	2,072,004.14
—	—	—	1,467,829.91	—	1,467,829.91
—	133,470.70	133,470.70	823,039.82	3,441.84	977,033.46
—	500,694.52	500,694.52	750,856.99	—	1,251,551.51
12,477.59	263,112.22	275,589.81	141,804.99	29,210.95	583,033.33
14,186.87	197,584.70	211,771.57	602,178.25	51,168.35	1,080,300.87
21,992.78	865,922.00	887,914.78	185,550.07	39,114.72	3,620,286.61
17,991.09	395,235.28	413,226.37	61,426.83	49,495.33	670,451.86
515,578.22	290,942.87	806,521.09	864,744.04	602,820.88	4,345,768.11
7,941.83	4,293,587.07	4,301,528.90	2,436,637.47	101,053.19	8,477,633.82
13,503.49	267,603.01	281,106.50	161,978.89	37,380.15	869,598.25
20,928.25	1,928,516.06	1,949,444.31	57,944.06	9,928.33	2,485,969.79
—	340,823.99	340,823.99	20,603.81	470.92	364,786.03
—	114,662.06	114,662.06	128,432.03	1,353.48	244,447.57
30,872.07	587,226.08	618,098.15	108,894.23	3,291.73	1,137,661.55
—	3.60	3.60	32,844.18	3,128.24	35,976.02
11,699.29	175,040.57	186,739.86	790,509.57	57,611.62	1,082,746.87
10,581.22	501,933.57	512,514.79	111,566.50	17,352.99	679,777.31
22,003.29	268,388.40	290,391.69	481,480.70	19,899.16	959,591.95
2,761.47	82,796.81	85,558.28	7,334.35	2,798.56	110,711.97
33,864.40	1,169,005.42	1,202,869.82	936,256.32	31,880.10	2,659,890.49
—	—	—	—	—	—
1,541.16	691.13	2,232.29	268,105.91	15,253.76	285,591.96
1,281,865.98	**13,958,995.43**	**15,240,861.41**	**13,409,989.67**	**1,116,185.39**	**39,759,933.45**
1,278,774.75	9,500,618.81	10,779,393.56	5,915,500.82	1,358,845.75	25,758,536.79
1,111,761.39	9,635,236.12	10,746,997.51	5,106,670.80	1,859,344.17	24,359,196.59
162,615.01	10,460,494.41	10,623,109.42	5,468,099.05	2,339,187.81	24,140,336.23
1,349,552.02	9,775,001.12	11,124,553.14	4,827,300.58	273,230.00	24,892,708.07
498,191.14	7,105,088.16	7,603,279.30	4,097,713.76	410,080.55	18,944,248.60

品納入未濟ノモノ等ヲ包含スル而シテ本表委託購入品トハ他課所ニ購入依賴セルモノ又ハ社内工作註文品等ノ謂ニシテ本表
以前ハ社外買付委託ノモノヲ納品後ニ於テ契約註文ノ形式ニ依リ整理シタルヲ以テ之ヲ含マス

委 託 購 入

種別	東京支社	大阪鮮滿案內所	上海事務所	紐育事務所
	円	円	円	円
地金	43.00	—	—	—
木材	—	—	—	—
杭木	—	—	—	—
石材竝煉瓦類	33.15	234.07	—	—
セメント竝石灰類	—	—	—	—
藥品	7,322.77	6,406.22	25.01	94.14
備品	21,141.20	5,998.63	7,110.12	8,765.89
機器	17,191.24	6,599.25	228.72	1,261.88
醫療竝理化學用品	36,678.59	4,624.75	—	470.34
線路用品	—	—	—	—
車輛竝船舶用品	—	—	—	—
水道竝瓦斯用品	24.15	397.10	—	—
電氣用品	5,517.66	150.00	—	148.94
建物用品	51.75	99.03	89.11	—
釘鋲類	—	—	—	—
油脂竝彩料	263.88	152.33	54.70	2,752.25
薪炭類	—	—	—	—
食料品	—	1,204.85	2,551.50	—
被服竝纖物類	599.40	15,629.99	—	—
用紙竝帳表類	18,617.98	924.32	224.20	—
文具類	477.87	989.09	3.50	39.54
雜品	4,437.17	7,455.84	6,910.60	77.05
修理品	217.53	4.00	—	—
合計	**112,617.34**	**50,869.47**	**17,197.46**	**13,610.03**

品 價 額 昭和二年度

哈爾濱事務所	各支庫及小出庫	社內工作註文	社外購入委託	直接註文	計
円	円	円	円	円	円
—	—	21,876.36	3,352.53	15.00	25,286.89
—	10,502.15	2,668.83	—	—	13,170.98
—	1,073.22	—	—	—	1,073.22
—	2,837.01	281.61	—	56.00	3,441.84
—	—	—	—	—	—
—	—	14,641.29	380.52	341.00	29,210.95
3,534.68	2,163.11	33.00	—	2,421.72	51,168.35
446.05	—	1,397.33	7,816.81	4,173.44	39,114.72
—	—	29.35	3,516.84	4,175.46	49,495.33
—	—	98,773.46	504,047.42	—	602,820.88
—	—	98,706.73	2,346.46	—	101,053.19
—	431.71	33,516.03	2,978.16	33.00	37,380.15
—	—	740.06	3,351.27	20.40	9,928.33
65.20	—	165.83	—	—	470.92
—	—	1,353.48	—	—	1,353.48
—	—	68.57	—	—	3,291.73
377.70	2,750.54	—	—	—	3,128.24
—	46,953.21	—	—	6,902.06	57,611.62
—	11.20	—	—	1,112.40	17,352.99
—	—	10.00	—	122.66	19,899.16
1,065.15	140.00	—	18.46	64.95	2,798.56
489.38	914.81	3,289.21	5,125.19	3,180.85	31,880.10
—	69.32	13,389.90	1,541.16	31.85	15,253.76
5,978.16	**67,848.28**	**290,941.04**	**534,474.82**	**22,850.79**	**1,116,185.39**

諸掛勘定支出科目別

科目		昭和二年度	昭和元年	大正十四年度
		円	円	円
間接費	俸給	157,935.07	157,613.90	129,486.95
	給料 金	199,934.47	153,810.23	167,738.31
	給料 銀		48,084.85	
	臨時給料 建金	25,635.46	19,286.60	12,588.84
	臨時給料 建銀		727.40	
	諸手當	286,924.80	311,043.71	96,497.81
	旅費	34,971.67	29,881.91	32,284.80
	交通及通信費	10,527.47	10,010.04	7,921.30
	圖書費	2,879.66	2,576.97	2,337.65
	被服費	4,715.14	4,401.99	3,422.51
	印刷竝廣告費	2,854.27	2,833.45	1,564.97
	文具費	20,216.75	18,865.08	16,119.58
	備品費	6,170.09	5,984.45	3,969.85
	第一消耗品費	7,966.19	9,767.99	11,848.61
	第二消耗品費	13,829.90	14,232.75	9,548.13
	積卸運搬費	75,037.77	190,493.41	31,309.26
	配給品補充費	2,164.55	1,915.32	900.95
	貯藏品修理費	7,638.70	4,569.95	1,024.28
	荷造材料費	18,924.50	21,642.99	16,723.64
	修繕費	21,917.26	19,260.59	20,301.86
	試驗費	38,240.00	41,727.75	27,628.54
	汽車運賃	554,750.30	618,402.32	86,560.85
	埠頭料金	79,158.49	86,822.68	81,171.99
	公課金	93,397.12	78,103.39	67,625.99
	雜損	315,658.50	352,816.12	26,811.14
	社宅費	124,166.10	108,075.42	—
	雜費	34,470.30	38,952.70	23,014.66
	財產除却費	15,661.16	45,077.33	—
	減價償却費	2,357.98	959.88	10,220.26
	總體費分擔額	—	—	269,604.33
	合計	**2,158,103.74**	**2,397,941.17**	**1,158,227.06**

直接購入品價額 昭和二年度

本表ハ各課所係ニ於テ必要ニ應シ直接購入シタルモノノ價額ナリ

種別	滿洲品	本邦品	中國品	外國品	計
	円	円	円	円	円
地金	1,312.09	6,550.89	—	52.40	7,915.38
木材	710,809.14	22.99	—	—	710,832.13
枕木	—	—	—	—	—
坑木	1,467,829.91	—	—	—	1,467,829.91
石材竝煉瓦類	430,581.16	360.00	86.40	—	491,027.56
セメント竝石灰類	38,518.96	14.46	—	—	38,533.42
藥品	14,640.54	19,779.42	96.93	2,514.35	37,031.24
備品	101,795.25	60,460.96	561.86	4,387.69	167,205.76
機器	47,654.99	4,346.35	29.88	2,745.97	54,777.19
醫療竝理化學用品	2,812.45	8,352.24	—	3,318.00	14,482.69
線路用品	34,789.97	6.00	—	—	34,795.97
車輛竝船舶用品	13,273.02	—	—	—	13,273.02
水道竝瓦斯用品	27,641.94	890.04	0.98	142.80	28,675.76
電氣用品	2,800.37	3,970.35	31.07	391.04	7,192.83
建物用品	9,899.94	10,811.25	—	1,315.69	22,026.88
釘鋲類	28,058.52	341.32	—	—	28,399.84
油脂竝彩料	10,007.74	2,538.17	2,085.98	3,801.37	18,433.26
薪炭類	25,250.77	3.60	—	—	25,254.37
食料品	743,556.36	78,640.69	24,112.70	21,221.62	867,531.37
被服竝織物類	31,494.12	7,692.08	24.36	140.40	39,350.96
用紙竝帳表類	251,539.25	110,625.59	7,608.29	25,084.94	394,858.07
文具類	6,129.20	3,653.59	233.66	553.02	10,569.47
雜品	733,997.35	26,319.94	1,047.11	1,418.67	762,783.07
修理品	50,468.07	437.75	—	—	50,905.82
計	**4,844,861.11**	**345,817.68**	**35,919.22**	**67,087.96**	**5,293,685.97**
昭和元年度	5,000,069.72	267,272.91	56,148.62	71,186.90	5,394,678.15
大正十四年度	4,390,219.52	328,278.66	38,761.64	59,770.29	4,817,030.11
十三年度	4,421,583.78	201,991.36	55,652.59	36,692.84	4,715,920.57
十二年度	4,046,353.11	167,101.35	79,537.30		4,292,991.76
十一年度	1,946,450.97	196,906.31	49,982.08		2,193,339.36
十年度	4,715,386.97	166,173.37	47,238.12		4,928,798.46

直接購入品價額 各課所別 昭和二年度

種別	用度各支分所	社長室 人事課	鐵道部經理 調度係	庶務部 庶務課	文書課
	円	円	円	円	円
地木杭坑石 金材木木類	2,352.11	—	—	—	—
	34,602.94	—	—	—	—
	—	—	—	—	—
	—	—	—	—	—
材竝煉瓦類	40,111.68	—	—	—	—
セメント竝石灰類	1,553.85	—	—	—	—
	12,910.64	—	65.55	—	—
藥品器械	60,497.51	38,361.00	70	810.00	9,338.60
用學化理竝療	7,110.98	—	—	—	—
	4,778.91	—	—	—	4,560.00
用	2,399.72	—	—	—	—
用船舶用	55.50	—	—	—	—
路竝船瓦斯用	2,964.41	—	—	—	—
竝氣物用	2,598.88	—	—	—	—
輛道	14,974.37	—	—	—	—
類	4,207.10	—	—	—	—
料類 彩	4,201.86	—	9.00	—	—
鉄竝炭	17,098.79	—	—	—	—
脂	57,184.42	—	141,185.94	—	505.50
類 物	6,424.04	—	—	—	—
表 織竝	13,497.11	—	20,134.50	164,519.44	—
帳竝	3,285.23	—	273.90	—	9.200
具竝	68,654.93	—	2,152.02	—	35,352.80
理 服紙	44,467.09	—	3.00	—	—
計	405,532.07	38,361.00	163,824.61	165,329.44	49,848.90

種別	遼陽工場	醫科大學	各醫院	哈爾濱事務所	上海事務所
	円	円	円	円	円
地木杭坑石 金材木木類	—	—	—	8.42	—
	—	—	—	—	—
	—	—	—	—	—
	—	—	—	—	—
材竝煉瓦類	—	—	—	—	—
セメント竝石灰類	—	—	—	11.46	—
	—	—	9,586.26	1,767.80	59.38
藥品器械	—	—	50	6,896.03	84.54
用學化理竝療	—	—	—	1,421.47	—
	—	—	3,338.50	1,355.22	—
用	—	—	—	—	—
用船舶用	12,057.86	—	—	—	—
路竝船瓦斯用	—	—	—	120.49	—
竝氣物用	—	—	1.50	805.89	23.81
輛道	—	—	—	34.55	—
類	140.40	—	—	15.66	91
料類 彩	—	—	7.30	1,809.62	1,351.16
鉄竝炭	—	—	10.00	3,054.70	—
脂	—	2,712.34	332,543.75	1,532.86	20.53
類 物	—	—	—	534.72	1.92
表 織竝	—	—	45.07	1,689.94	242.78
帳竝	—	—	11.70	1,634.98	451.24
具竝	2,597.01	4,331.86	25,118.07	1,204.99	357.18
理 服紙	—	—	8.80	2,037.00	362.84
計	14,795.27	7,044.20	370,671.45	25,935.89	2,956.29

販賣課	大連圖書館	埠頭事務所	中央試驗所	鞍山製鐵所	撫順炭礦 經理課
円	円	円	円	円	円
—	—	—	5.95	10.70	5,505.80
—	—	—	—	113,325.57	562,903.62
—	—	—	—	—	—
—	—	—	—	—	1,467,829.91
—	—	—	—	131,631.73	319,147.75
—	—	—	—	170.49	36,760.51
—	—	—	—	7,829.85	4,439.09
24.25	—	—	1.90	3,585.64	45,823.17
—	—	—	—	36,609.97	9,322.58
—	—	—	—	232.44	—
—	—	—	—	2,330.75	30,065.50
—	—	—	—	—	1,159.66
—	—	—	—	11,933.66	13,656.22
—	—	—	—	1,224.87	2,288.07
—	—	—	—	2,357.97	4,653.88
—	—	—	—	513.98	23,501.61
—	—	—	—	—	7,498.20
3.60	—	—	6.00	1,334.40	—
3.00	—	514.32	111.54	—	315,174.30
—	—	—	20.92	5,221.79	27,074.67
20.32	138,752.83	—	45	7,258.79	48,279.30
14.27	—	—	15.76	389.31	3,763.59
23.87	—	1,435.21	111.99	94,373.71	515,598.88
132.00	—	3,213.80	—	—	—
221.31	138,752.83	5,163.33	274.51	420,335.62	3,444,446.31

各公所	熊岳城農事試驗場	黑山屯委託種羊場	獸疫研究所	奉天細菌檢查所	計
円	円	円	円	円	円
32.40	—	—	—	—	7,915.38
—	—	—	—	—	710,832.13
—	—	—	—	—	—
—	—	—	—	—	1,467,829.91
—	50.00	86.40	—	—	491,027.56
1.36	—	35.75	—	—	38,533.42
28.69	281.23	—	—	62.75	37,031.24
1,321.02	114.75	333.65	—	12.50	167,205.76
132.19	180.00	—	—	—	54,777.19
10.42	—	—	—	207.20	14,482.69
—	—	—	—	—	34,795.97
—	—	—	—	—	13,273.02
98	—	—	—	—	28,675.76
249.81	—	—	—	—	7,192.83
6.11	—	—	—	—	22,026.88
16.74	—	3.44	—	—	28,399.84
3,358.61	—	197.51	—	—	18,433.26
3,067.46	—	679.42	—	—	25,254.37
931.73	870.65	8,549.18	5,691.31	—	867,531.37
72.90	—	—	—	—	39,350.96
361.63	—	55.91	—	—	394,858.07
637.49	—	—	—	—	10,569.47
2,337.11	2,103.26	450.30	6,480.08	99.80	762,783.07
640.93	—	40.36	—	—	50,905.82
13,207.58	3,599.89	10,431.92	12,171.39	382.25	5,293,685.97

工 務

作業價額 昭和二年度

種別	前年度末工事未完了高	本年度中決算高 振替決算額	本年度中決算高 直決算額	本年度中決算高 計	年度末工事未完了高	差引本年度中作業總額
	円	円	円	円	円	円
鐵道	247,813.01	12,566,955.01	1,813,266.62	14,380,221.63	309.63	14,132,718.25
工場	—	209,147.04	—	209,147.04	—	209,147.04
港灣	4,132.20	4,207,304.76	—	4,207,304.76	3,846.00	4,207,018.56
礦山	—	61,646.02	—	61,646.02	—	61,646.02
旅館	—	442,706.40	—	442,706.40	—	442,706.40
地方施設	772.27	3,601,102.99	—	3,601,102.99	—	3,600,330.72
雜施設	—	3,473,535.82	—	3,473,535.82	—	3,473,535.82
雜工事	—	851,453.56	—	851,453.56	—	851,453.56
計	**252,717.48**	**25,413,851.60**	**1,813,266.62**	**27,227,118.22**	**4,155.63**	**26,978,556.37**
社外委託工事	—	271,036.80	—	271,036.80	—	271,036.80
合計 鐵道部扱	247,813.01	12,431,248.89	1,765,127.21	14,196,376.10	309.61	13,948,872.70
合計 大連鐵道事務所扱	4,132.20	4,514,897.92	48,139.41	4,563,037.33	3,846.00	4,562,751.13
合計 地方部扱	772.27	8,738,741.59	—	8,738,741.59	0.02	8,737,969.34
合計 計	**252,717.48**	**25,684,888.40**	**1,813,266.62**	**27,498,155.02**	**4,155.63**	**27,249,593.17**
昭和元年度	27,057.04	19,884,461.61	1,712,849.17	21,597,310.78	252,717.48	21,822,971.22
大正十四年度	197,549.82	22,955,503.70	4,945,127.30	27,900,631.00	27,057.04	27,730,138.22
十三年度	14,576.61	20,859,307.81	5,344,433.42	26,203,741.23	197,549.82	26,386,714.44
十二年度	435.46	18,183,718.49	5,195,867.50	23,379,585.99	14,576.61	23,393,727.14
十一年度	911.56	18,721,419.08	4,554,655.66	23,276,074.74	435.46	23,275,598.64
十年度	208,428.48	20,198,055.64	4,855,358.43	25,053,414.07	911.56	24,845,897.15

社外委託工事種類別 昭和二年度

種別	件數	金額
		円
上下水道敷設工事	1,307	153,813.50
專用線敷設工事	10	62,354.68
其他雜工事	284	54,868.62
計	**1,601**	**271,036.80**

工務勘定科目別 昭和二年度

科目		鐵道部	大連鐵道事務所	地方部	計
		円	円	円	円
直接費	工費	1,866,335.54	553,142.67	724,603.37	3,144,081.58
	材料費	6,548,775.36	957,882.21	419,508.49	7,926,166.06
	委託工事費	3,375,628.75	2,015,857.47	4,945,593.79	10,337,080.01
	社給材料費	929,400.23	481,172.00	1,510,836.26	2,921,408.49
	工事諸掛	194,146.34	131,721.35	41,034.01	366,901.70
	計	**12,914,286.22**	**4,139,775.70**	**7,641,575.92**	**24,695,637.34**
間接費	俸給	192,778.35	38,662.51	230,662.17	462,103.03
	給料	184,312.46	53,392.10	106,617.35	344,321.91
	臨時給料	2,409.52	7,055.45	5,661.61	15,126.58
	請手當	128,813.04	26,943.90	158,628.23	314,385.17
	旅費	95,071.78	2,175.41	35,367.40	132,614.59
	交通及通信費	5,342.36	1,619.49	10,709.91	17,671.76
	圖書費	1,082.08	469.74	2,269.35	3,821.17
	被服費	4,031.85	8,962.47	9,365.83	22,360.15
	印刷竝廣告費	7,668.75	—	3,093.19	10,761.94
	文具費	14,344.08	3,897.13	16,059.34	34,300.55
	備品費	5,370.15	2,842.63	2,383.07	10,595.85
	第一消耗品費	750.42	2,219.80	9,211.17	12,181.39
	第二消耗品費	2,453.49	1,909.96	5,650.12	10,013.57
	修繕費	1,289.42	2,501.60	4,312.22	8,103.24
	工具費	7,762.22	1,725.84	3,040.28	12,528.34
	工務機器修繕費	28,990.67	5,846.81	19,058.21	53,895.69
	運搬費	12,477.35	—	1,697.27	14,174.62
	社宅費	—	—	—	—
	雜費	9,534.90	2,171.43	3,264.83	14,971.16
	財產除却費	25,240.26	2,704.97	18,422.78	46,368.01
	減價償却費	22,225.97	5,834.48	30,964.95	59,025.40
	社外委託手數料	—	—	21,378.04	21,378.04
	技術研究所費分擔費	—	25,088.28	—	25,088.28
	特別給與費	315,979.47	146,081.87	365,144.57	827,205.91
	計	**1,067,928.59**	**342,105.87**	**1,062,961.89**	**2,472,996.35**
合計		**13,982,214.81**	**4,481,881.57**	**8,704,537.81**	**27,168,634.19**
雜收入		減 81,837.84	減 44,818.43	減 117,669.66	減 244,325.93
未整理勘定		77.86	3,846.00	148,074.13	151,997.99
割掛超過額		296,230.88	125,974.19	3,799.33	426,004.40
前年度末未完了工事高		減 247,813.01	減 4,132.20	減 772.27	減 252,717.48
差引本年度中作業總額		13,948,872.70	4,562,751.13	8,737,969.34	27,249,593.17

工事完成

科目			直營 工費	直營 材料費	請負 委託工事費
			円	円	円
鐵道部扱	事業費關係	施方 道場灣山設設	120,570.65	3,977,197.29	2,724,770.99
		施方 鐵工港鑛地雜	674.51	48,905.32	46,085.72
		施方	314.42	751.99	3,054.16
		施方	142.35	3,753.59	2,402.20
		施方	108.92	25,213.72	9,163.50
		施方	79.70	875.28	—
		施方 計	121,890.55	4.056,697.19	2,785,476.57
	營業費關係	道場灣業方	1,730,527.12	2,366,446.52	501,210.00
		鐵工港鑛地	281.78	1,359.94	0.70
			27.98	137.13	3,856.65
			153.11	986.02	8,708.15
			125.26	446.76	2,952.74
		計	1,731,115.25	2.369,376.37	516,728.24
	雜工事		13,326.74	122,629.43	73,397.94
	合計		**1,866,332.54**	**6,548,702.99**	**3,375,602.75**
大連鐵道事務所扱	事業費關係	鐵港 道灣	17,811.47	138,022.65	34,879.40
			411,969.33	583,905.48	1,879,173.25
		計	429,780.80	721,928.13	1,914,052.65
	營業費關係	鐵港 道灣	51,847.33	88,819.66	1,701.20
			66,048.50	119,801.53	104,753.13
		計	117,895.83	208,621.19	106,454.33
	雜工事		4,670.93	1,836.14	1,803.70
	合計		**552,347.56**	**932,385.46**	**2,022,310.68**
地方部扱	事業費關係	施方 道場灣山館設設	1,303.54	9,887.48	125,811.96
		施方 鐵工港鑛旅地雜	621.45	1,511.99	28,436.71
		施方	—	—	12,306.19
		施方	1.63	—	16,757.37
		施方	577.14	496.50	321,584.50
		施方	20,209.20	17,009.68	1,972,771.85
		施方	6,439.05	9,487.69	1,557,017.34
		施方 計	29,152,01	38,393.34	4,034,685.92
	營業費關係	道場灣業館方	5,889.03	4,762.49	14,206.60
		鐵工港鑛旅地	4,896.27	2,511.30	36,608.39
			388.58	212.78	2,912.80
			1,692.79	1.183.31	10,685.05
			3,309.96	5,180.38	4,077.54
			108,127.73	83,923.20	108,295.07
		計	124,304.36	97,773.46	176,785.45
	雜工事		570,884.01	278,609.73	730,107.02
	合計		**724,340.38**	**414,776.53**	**4,941,578.39**
總計			**3,143,020.48**	**7,895,864.98**	**10,339,491.82**

高內譯 昭和二年度

社給材料費	工事諸掛	割掛額	計
円	円	円	円
876,136.09	183,528.13	878,698.33	8,760,901.48
10,200.83	—	11,645.12	117,511.50
9.63	2,437.03	857.58	7,424.81
—	—	692.79	6,990.93
1,077.09	—	3,911.94	39,475.17
—	—	105.02	1,060.00
887,423.64	185,965.16	895,910.78	8,933,363.89
34,655.14	6,315.05	371,133.81	5,010,287.64
—	—	180.63	1,823.05
424.79	—	489.08	4,935.63
3,226.64	20.00	1,440.28	14,534.20
156.43	1.00	404.91	4,087.10
38,463.00	6,336.05	373,648.71	5,035,667 62
3,513.59	1,714.75	12,762.14	227,344.59
929,400.23	**194,015.96**	**1,282,321.63**	**14,196,376.10**
2,869.82	9,649.12	20,323.10	223,555.56
459,109.35	110,949.81	356,811.27	3,801,918,49
461,979.17	120,598.93	377,134.37	4,025,474.05
447.27	1,645.48	11,554.95	156,015.89
38,376.72	9,566.01	33,853.26	372,399.15
38,823.99	11,211.49	45,408.21	528,415.04
67.84	50.58	719.05	9,148.24
500,871.00	**131,861.00**	**423,261.63**	**4,563,037.33**
34,906.25	1,185.60	24,233.17	197,328.00
3,402.47	4.38	4,756.63	38,733.63
2,237.37	—	2,036.07	16,579.63
4,182.18	71.82	2,941.72	23,954.72
50,879.85	1,987.74	52,573.42	428,099.15
752,549.34	20,917.38	417,404.34	3,200,861.79
389,795.62	962.26	274,914.62	2,238 616.58
1,237,953.08	25,129.18	778,859.97	6,144,173.50
2,567.25	762.08	3,945.61	32,133.06
731.83	58.50	6,272.57	51,078.86
35.97	—	496.92	4,047.05
620.36	—	1,984.66	16,166.17
245.79	—	1,793.58	14,607.25
10,128.39	2,409.93	43,794.61	356,678.93
14,329.59	3,230.51	58,287.95	474,711.32
260,612.92	19,625.32	260,017.77	2,119,856.77
1,512,895.59	**47,985.01**	**1,097,165.69**	**8,738,741.59**
2,943,166.82	**373,861.97**	**2,802,748.95**	**27,498,155.02**

作業價額

箇所別		前年度末工事未完了高	本年度 鐵道	工場	港灣	鑛山
		円	円	円	円	円
鐵道部扱	大連鐵道事務所	22,041.98	4,544,635.74	71,431.31	12,360.44	6,302.60
	奉天鐵道事務所	225,771.03	7,592,256.98	47,903.24	—	15,222.53
	計	247,813.01	＊ 1,634,296.40 12,136,892.72	119,334.55	12,360.44	21,525.13
大連鐵道事務所扱		4,132.20	379,571.45	—	4,174,317.64	—
地方・部扱	本部	—	—	—	—	—
	大連工務事務所管内	—	211,561.95	62,306.88	20,626.68	5,939.91
	奉天地方事務所管内	—	13,101.54	27,505.61	—	7,520.32
	長春地方事務所管内	—	2,372.57	—	—	20,334.90
	安東地方事務所管内	772.27	2,425.00	—	—	6,325.76
	計	772.27	229,461.06	89,812.49	20,626.68	40,120.89
合計		**252,717.48**	**14,380,221.63**	**209,147.04**	**4,207,304.76**	**61,646.02**

＊印ヲ附セルハ直決算額ニシテ本數ニ含マス

箇所別	昭和二年度 内決算高 旅館	地方施設	雜施設	雜工事	計	年度末工事未完了高	差引年度中作業總額
	円	円	円	円	円	円	円
	—	1,736.32	4,685.57	58,278.54	4,699,430.52	—	4,677,388.54
	—	41,825.95	3,196.34	162,244.14	7,862,649.18	309.61	7,637,187.76
	—	43,562.27	7,881.91	220,522.68	＊ 1,634,296.40 12,562,079.70	309.61	＊ 1,634,296.40 12,314,576.30
	—	—	—	9,148.24	4,563,037.33	3,846.00	4,562,751.13
	—	27,728.55	—	—	27,728.55	—	27,728.55
	47,214.14	644,401.98	1,564,953.14	151,029.13	2,708,033.81	0.02	2,708,033.83
	394,130.90	1,551,459.96	746,432.22	416,272.97	3,156,423.52	—	3,156,423.52
	1,361.36	591,914.17	885,198.56	215,845.48	1,717,027.04	—	1,717,027.04
	—	742,036.06	269,069.99	109,671.86	1,129,528.67	—	1,128,756.40
	442,706.40	3,557,540.72	3,465,653.91	892,819.44	8,738,741.59	0.02	8,737,969.34
	442,706.40	**3,601,102.99**	**3,473,535.82**	**1,122,490.36**	**27,498,155.02**	**4,155.63**	**27,249,593.17**

工　場

本部門ハ營業報告書ノ如ク鐵道部門中ノ一項ト爲スヘキモノナルモ其ノ作業狀態ハ鐵道ノ外當會社内外ノ註文ニ應シ諸機械及諸器具ノ製修ニ從事スルモノナルヲ以テ便宜獨立ノ一部門トシテ茲ニ揭載スルモノナリ

施設事項

本年度ニ於テハ專ラ製作竝修理機能ノ增進ヲ圖ル爲メ既往設備ノ改良機器ノ增備補充等ヲ爲シ沙河口工場ニ於ケル構内線路ノポイント改造工事及組立貨車,鑄鋼職場ノ道具室新設工事等ハ其ノ主ナルモノナリ

工場機械設備　昭和二年度末現在

沙河口工場

種別		使用	豫備
汽機	据附蒸汽機關	(580HP) 2	—
	運用蒸汽機關	—	—
	計	2	—
汽罐	水管式蒸汽罐	(3×155HP) 7	—
	各種蒸汽罐	2	—
	計	9	—
電動機		(3×334HP) 107	—
發電機		4	—
電動發電機		9	—
工作機械	ターレツトレース	10	—
	レリーピングレース	2	—
	ホイールレース	10	—
	ウツドレース	8	—
	レース	40	—
	サーフエーシングレース	4	—
	アクスルレース	3	—
工作機械	チユーブレース	1	—
	ギヤツブレース	105	—
	ラジヤルドリル	31	—
	ドリル	43	—
	フリクシヨンドリル	1	—
	ベンチドリル	7	—
	コイルワインダングマシン	1	—
	フイールドワインダングマシン	1	—
	二重捲機械	2	—
	糸捲機械	2	—
	ペイントミル	2	—
	ブーチ煉合機	1	—
	ヒストンリングの遠心鑄造機械	1	—
	シエーピングマシン	15	—
	スロツチングマシン	20	—
	プレーニングマシン	20	—
	ミーリングマシン	19	—

沙河口工場

種別		使用	豫備
工作機械	パーチカルミーリングマシン	1	—
	ボーリングエンドミーリングマシン	4	—
	螺旋切機械	22	—
	ボーリングエンドターニングマシン	13	—
	クラクターニングアパラタス	1	—
	ホイールプレス	2	—
	ポンチングエンドシヤーリングマシン	11	—
	サンドミル	8	—
	ゲラインダー	56	—
	ユニバーサルグラインダー	1	—
	オリゾンタルインターナルグラインダー	1	—
	チユーブウエルヂングマシン	4	—
	チユーブスウエツヂングマシン	1	—
	チユーブカツチングマシン	3	—
	スチームハンマー	13	—
	ベルトハンマー	2	—
	ニユーマチツクハンマー	3	—
	砥石機械	4	—
	サーキユーラシヤー	2	—
	ノツチングプレス	8	—
	スクエアーリングシヤー	5	—
	ローラーマシン	8	—
	ポリツシングマシン	5	—
	フアイルカツチングマシン	3	—
	ソーウイングマシン	3	—
	ハイスピードハクソーマシン	1	—
	ボールトヘツチングエンドフオーヂングマシン	3	—
	シリンダー削機械	3	—
	ギヤーホビングの機械	1	—
	センターリングマシン	1	—
	ローラータンブリングマシン	1	—
	ストレートニングエンドベンヂング機	1	—
	噛碎機械	1	—
	スクラツブアイオンブレーカー	1	—
	ピクアイオンブレーカー	1	—
	モールヂングマシン	2	—
	プレスパワー	1	—
工作機械	スプリングプレートメーキングマシン	1	—
	スプリングアレートテーパーリングマシン	1	—
	スプリングプレートフオーミングマシン	1	—
	ロツシングマシン	1	—
	噴砂機	1	—
	ホリゾンタルプルトザー	2	—
	ニユーマチツクプレス	3	—
	パイプベンヂングマシン	1	—
	オイルセパレーター	2	—
	マグネチツクセパレーター	1	—
	水壓機	18	—
	ヘヤーカーヂングマシン	1	—
	帶鋸機械	10	—
	堅鋸機械	2	—
	圓鋸機械	8	—
	鉋機械	15	—
	ダブルスピンドルセーパー	1	—
	錐機械	5	—
	ハンドソーフアイリングマシン	1	—
	ウツドトリンマー	1	—
	ベニヤプレス	3	—
	電氣接機	20	—
	ハンドポンチングマシン	1	—
	クランクピン削機械	1	—
	酸素アセチレン熔接及切斷器	1	—
	ポンプヴルヴシート削機械	1	—
	グローブヴルヴシート削機械	1	—
	ヴルヴセツチングマシン	2	—
	電動研磨機	3	—
	ニユーマチツチグラインダー	7	—
	エレクトリカルグラインダー	3	—
	目盛機	1	—
	酸水素熔接及切斷器	1	—
	チユーブスケーラー	1	—
	エレクトリツクスクリユードライバー	9	—
機械	計	681	—

沙河口工場

種	別	使用	豫備
唧筒	ウオーシントポンプ	8	—
	ポンプ	9	—
	手働ウイングポンプ	1	—
	ロータリーポンプ	1	—
	蒸汽消防ポンプ	1	—
	デツキポンプ	2	—
	バーチカルタービンポンプ	4	—
	ビユガルポンプ	2	—
	タービンポンプ	3	—
	リーズロータ―ポンプ	1	—
	計	32	—
起重機	スチームクレーン	12	—
	オーバーヘツトクレーン	36	—
	グツズリフト(荷物昇降機)	5	—
	輕便電氣起重機	1	—
	クレーンビーラーヂブ	1	—
	クレーンヂブ	35	—
	クレーン運用	1	—
	ハイドロリツクホ井スト	3	—
	クレーン移動式	4	—
	ニユーマチツクホ井スト	20	—
	機關車起重機	1	—
	ハンドウインチ	4	—
	計	123	—
火床及爐	火床	51	—
	バーフアーネス	2	—
	爐	4	—
	スプリングフアーネス	1	—
	スクラツプフアーネス	2	—
	ナツトフアーネス	2	—
	ブロツクフアーネス	1	—
	爐(ボールトリベツトメーキングマシン)	2	—
	同(ボイラープレートアンニーリング)	1	—
	同(リベツトヒーチング)	3	—
	同(ケースハードニング)	1	—
	同(ドレイングオーブン)	4	—
	加熱爐	1	—
	乾燥爐	4	—
	チルドホ井ールアンニーリングピツト	1	—

種	別	使用	豫備
火床及爐	コアーストーブ	1	—
	燒鈍爐	1	—
	コークス爐	2	—
	鎔解爐	8	—
	瓦斯爐	26	—
	電氣鎔解爐	1	—
	鉛撰別爐	1	—
	轉爐	1	—
	電氣爐	1	—
	坩堝爐	1	—
	計	123	—
諸設備	傳働軸裝置	28	—
	水壓試驗裝置	1	—
	コールター塗場	1	—
	風管裝置	1	—
	空氣管裝置	2	—
	蒸氣管裝置	2	—
	機關車排煙裝置	1	—
	スピンロツト燒入瓦斯裝置	1	—
	作業用足場	29	—
	轉車臺	11	—
	轉車臺(電動裝置附)	1	—
	トラバーサー	2	—
	基本軌道衡	2	—
	眞空掃除機	1	—
	送風裝置	1	—
	送風管裝置	1	—
	ダストコレクチングプラント	5	—
	ウエンチレーチングモールトプラント	6	—
	ス井ツチボールト裝置	1	—
	アマチユアー試驗裝置	1	—
	絶緣物壓入器	1	—
	道線類及配線	1	—
	酸素アセチレン切斷裝置	1	—
	オートゼナススウエチング エンドカツチングプラント	1	—
	瓦斯管裝置	1	—
	水壓裝置	1	—
	コンベーヤー傳送機	3	—
	灰坑	2	—
	計	109	—

遼陽工場　昭和二年度末現在

種	別	使用	豫備
	据附スチームエンジン	—	2
	各種スチームボイラー	2	2
	モーターゼネレーター	1	—
	A.C. インダクシヨンモーター	34	17
機械類	ギヤツプレース	33	2
	平床レース	—	2
	スクリユーカツチングレース	5	—
	タ―レツトレース	2	—
	ホ井ールレース	6	1
	ホローマンドレルレース	1	1
	ユニバーサルミーリングマシン	1	—
	シユーピングマシン	5	1
	プレーニングマシン	3	—
	スロツチングマシン	3	—
	ラデイアルドリーリングマシン	6	—
	アツプライド(ダブシングル)ギアードリール	8	—
	プレートベレデングマシン	1	—
	シヤーリングエンドポンチングマシン	2	—
	チユーブカツチングマシン	2	—
	チユーブウエルチングマシン	2	—
	チユーブクリーナー	1	—
	ロータリーフリユークリーニングマシン	2	—
	ハイドロリツクスプリングメツクルプレス	1	—
	ハイドロリツクスプリングテスター	1	—
	ハイドロリツクチユーブテスター	1	—
	ハイドロリツクホ井ールプレス	1	—
	ハイドロリツクプツシングプレス	2	—
	エヤーコンプレツサー	1	—
	ボーリングエンドターニングマシン	4	—
	テルテルドリル	1	—
	アセチリンガスカツチングマシン	1	—
	アセチリンガスウエルデイングマシン	1	—
	リンググラインイングマシン	1	—
	シリンドリカルグラインデイングマシン	1	—
	ヴルヴセツチングマシン	1	—
	チユーブ絞機	1	—
	ロータリーチユーブクリーニングマシン	—	1
	エレクトリツクウエルデングマシン	1	—
	スチームハンマー	3	—
	クランクプレーナー	1	—
	ポーテーブル電孤熔接器	1	—
	計	107	8
木工機械	フートウツトレース	2	—
	サーキユラーソーイングマシン	1	—
	バントソーイングマシン	2	—
	ソーセープレナー	1	—
	ウツドプレナー	1	—
	ウツドボアリングマシン	1	—
	ホローチゼルモルタイザー	1	—
	ガングエツヂヤー	1	—
	計	10	—

種	別	使用	豫備
火床及爐	スミスハース	31	—
	クルシブルフアーネス	1	—
	スプリングハース	1	—
	鑄鐵爐	1	—
	車輪燒嵌爐	3	—
	同轉眞鍮爐	1	—
	計	33	—
機關車	入換機關車	1	—
雜機械類	クランクピンセープナー	—	1
	ハンドポンチングマシン	—	1
	ロコモチーブウエイングマシン	—	12
	裁縫機械	2	—
	丸鋸及帶鋸用自働研磨機	1	—
	カツターフオーシングエンドグライデングマシン	1	—
	カツターグライデイングマシン	1	—
	ニユーマチツクホイスト	2	—
	アツキユームレーター	1	—
	マグネチツクセパレーター	1	—
	クランクピンターニングマシン	1	—
	シリンダーホフリングマシン	2	—
	グラインドストン	1	—
	ポーテーブルヤートテスター	1	—
	エメニーグラインデングホ井ール	4	—
	ベルトレーシングマシン	1	—
	アセチリンガスプロデユーサー	1	—
	セントフユーガルフアン	6	—
	エレクトリツククリベツトヒーター	1	—
	モルデイングマシン	1	—
	車輛轉換器	1	—
	轉道衡	1	—
	計	30	14
唧筒	パアチカルスチームポンプ	—	1
	ウオシントンポンプ	—	1
	ボイラーハイドリツクテスチングポンプ	1	1
	ポーテーブルフアイヤーポンプ	1	—
	セントヒユーカルポンプ	1	—
	ハンドポンプ	—	—
	計	3	3
起重機	ハンドパアーツートラベルリングクレーン	2	—
	スチームポーテーブルクレーン	2	—
	エレクトリングトラベルリングクレーン	2	—
	レールロードトラベルクレーン	1	—
	ジツプクレーン	2	—
	計	9	—
轉車臺	轉車臺	10	—
清淨裝置	機關車部分品洗淨釜	1	—
	ランプ洗淨釜	1	—
	ウール煮沸洗淨釜	1	—
	計	3	—

工場事業

科目			沙河口工場	遼陽工場	雜 蘇家屯木材防腐場
			円	円	円
鐵道費	工場費	土工	128,631.01	3,255.45	4,366.80
		澆道	54,675.18	7,722.74	911.97
		軌道	550,055.18	104,931.94	31,425.08
		給水	458,508.42	4,105.38	—
		建物	2,723,840.28	383,081.94	52,368.36
		機器	2,684,716.62	565,990.51	119,444.80
		設備	277,002.48	46,816.08	—
		計	6,877,429.17	1,115,904.04	208,517.01

作業

製修價額

工場別	年度	前年度末半成高	年度中 社内 製作及製材	修繕	改造	組立	据附裝置及其他設備
		円	円	円	円	円	円
沙河口	昭和二年度	359,170.75	4,236,843.29	3,757,202.15	844,770.14	68,652.07	228,364.77
	元年度	432,709.94	4,925,759.39	3,726,529.91	345,241.45	70,985.74	259,827.24
	大正十四年度	282,250.63	3,821,763.99	3,469,985.27	360,563.60	11,548.55	490,794.99
	十三年度	465,368.96	4,913,652.65	3,321,594.31	375,437.55	17,642.08	325,230.13
	十二年度	731,780.70	4,179,554.32	3,338,297.63	386,763.26	1,310.16	380,096.58
	十一年度	832,573.10	4,883,314.66	3,590,416.48	270,535.78	108,153.83	233,194.28
	十年度	924,765.86	6,605,594.13	3,886,665.32	200,214.83	34,042.48	183,029.60
遼陽	昭和二年度	69,516.84	28,523.70	1,393,136.53	541,621.18	5,929.36	—
	元年度	33,305.79	26,590.29	1,363,146.71	14,704.92	63,785.14	—
	大正十四年度	80,529.62	28,295.83	1,194,260.89	154,463.48	14,138.36	—
	十三年度	55,711.13	20,843.35	1,059,979.06	124,009.49	18,624.28	—
	十二年度	58,336.81	10,024.02	1,203,076.33	109,172.44	15,308.88	—
	十一年度	15,805.75	97,314.96	1,175,373.16	—	5,368.96	—
	十年度	30,408.45	119,568.31	1,226,000.28	3,413.43	15,947.26	—
計	昭和二年度	428,687.59	4,265,366.99	5,150,338.68	1,386,391.32	74,581.43	228,364.77
	元年度	466,015.73	4,952,349.68	5,089,676.62	359,946.37	134,770.88	259,827.24
	大正十四年度	362,780.25	3,850,059.82	4,664,246.16	515,027.08	25,686.91	490,794.99
	十三年度	521,080.09	4,934,496.00	4,381,573.37	499,447.04	36,266.36	325,230.13
	十二年度	790,117.51	4,189,578.34	4,541,373.96	495,935.70	16,619.04	380,096.58
	十一年度	848,378.85	4,980,629.62	4,765,789.64	270,535.78	113,522.79	233,194.28
	十年度	955,174.31	6,725,162.44	5,112,665.60	203,628.26	49,989.74	183,029.60

本表ノ其ノ他中ニハ基礎、荷造及解放並運轉工事ノ決算高ヲ合算シタルモノナリ

費箇所別

自明治四十年度 至昭和二年度

工場 技術研究所	工場 電氣修繕工場	工場 計	計
円	円	円	円
14.43	—	4,381.23	136,267.69
2,179.31	—	3,091.28	65,489.20
1,942.75	—	33,367.83	688,354.95
—	—	—	462,613.80
114,352.69	28,825.06	195,546.11	3,302,468.33
408,897.89	1,208.86	529,551.55	3,780,258.68
359.41	—	359.41	324,177.97
527,746.48	30,033.92	768,297.41	8,759,630.62

事項

作業別

決算高 註文 検査及試験	其他	計	社外註文	合計	未決算 年度末半成高	未整理勘定	差引年度中製修高
円	円	円	円	円	円	円	円
9,195.18	89,059.01	9,234,086.61	117,257.81	9,351,344.42	306,663.45	107,902.03	9,406,739.15
22,858.32	82,090.39	9,433,292.44	204,248.82	9,637,541.26	359,170.75	150,754.55	9,714,756.62
24,589.57	74,640.24	8,253,886.21	167,646.95	8,421,533.16	432,709.94	131,014.90	8,703,007.37
24,928.63	72,857.34	9,051,342.69	43,919.31	9,095,262.00	282,250.63	249,510.73	9,161,654.40
20,372.79	90,866.63	8,397,261.37	40,620.99	8,437,882.36	465,368.96	151,860.89	8,323,331.51
40,984.88	80,230.28	9,206,830.19	97,702.68	9,304,532.87	731,780.70	175,467.84	9,379,208.31
28,488.92	87,494.70	11,025,529.98	15,398.08	11,040,928.06	832,573.10	250,981.22	11,199,716.52
16,785.63	—	1,985,996.40	136,167.20	2,122,163.60	14,717.33	32,260.34	2,099,624.43
3,614.03	—	1,471,841.09	148,861.88	1,620,702.97	69,516.84	47,804.30	1,704,718.32
30,940.50	—	1,422,099.06	96,328.35	1,518,427.41	33,305.79	43,047.59	1,514,251.17
2,692.56	—	1,226,148.74	184,694.67	1,410,843.41	80,529.62	38,405.41	1,474,067.31
10,581.30	—	1,348,162.97	48,457.46	1,396,620.43	55,711.13	29,518.63	1,423,513.38
10,858.19	—	1,288,915.27	49,760.86	1,338,676.13	58,336.81	30,860.55	1,412,067.74
8,843.71	—	1,373,772.99	1,907.10	1,375,680.09	15,805.75	38,222.58	1,399,299.97
25,980.81	89,059.01	11,220,083.01	253,425.01	11,473,508.02	321,380.78	140,162.37	11,506,363.58
26,472.35	82,090.39	10,905,133.53	353,110.70	11,258,244.23	428,687.59	198,558.85	11,419,474.94
55,530.07	74,640.24	9,675,985.27	263,975.30	9,939,960.57	466,015.73	174,062.49	10,217,258.54
27,621.19	72,857.34	10,277,491.43	228,613.98	10,506,105.41	362,780.25	287,916.14	10,635,721.71
30,954.09	90,866.63	9,745,424.34	89,078.45	9,834,502.79	521,080.09	181,379.52	9,746,844.89
51,843.07	80,230.28	10,495,745.46	147,463.54	10,643,209.00	790,117.51	206,328.39	10,791,276.05
37,332.63	87,494.70	12,399,302.97	17,305.18	12,416,608.15	848,378.85	289,203.80	12,599,016.49

製修價額種類別 昭和二年度

種別		沙河口工場	遼陽工場	計
		円	円	円
鐵道	線路	6,485	—	6,485
	停車場	639	—	639
	事務所	3,723	—	3,723
	車輛	3,713,704	—	3,713,704
	電力施設	21	—	21
	工務機器	4,895	—	4,895
	運轉費	6,972	9,145	16,117
	車輛費	3,352,977	1,797,472	5,150,449
	事務費	1,828	—	1,828
	運輸費	25,815	4,233	30,048
	保存費	27,366	10,272	37,638
	技術研究所費	18,058	—	18,058
	計	7,162,483	1,821,122	8,983,605
工場	沙河口工場	59,714	—	59,714
	遼陽工場	752	6,298	7,050
	雜工場	1,448	—	1,448
	計	61,914	6,298	68,212
港灣	築港	75	—	75
	事務費	39	—	39
	埠頭費	9	—	9
	附屬鐵道費	164	—	164
	保存費	15,472	—	15,472
	計	15,759	—	15,759
鑛業	貯藏費	470	—	470
旅館	旅館部費	837	—	837
	洗濯部費	11	—	11
	自動車部費	330	—	330
	計	1,178	—	1,178
地方	醫院費	320	134	454
	工業學校費	200	—	200
	給水費	24,551	54	24,605

種別		沙河口工場	遼陽工場	計
		円	円	円
地方	中央試驗所費	585	—	585
	勸業費	—	6	6
	計	25,656	194	25,850
貯藏品	倉庫課保管	12	—	12
	沙河口工場保管	698,106	—	698,106
	遼陽工場保管	335,346	31,252	366,598
	計	1,033,464	31,252	1,064,716
雜勘定	用度諸掛勘定	36,601	1,674	38,275
	工務勘定	81,369	982	82,351
	工場勘定	422,915	83,393	506,308
	炭礦勘定	34,437	37,092	71,529
	製鐵所勘定	10,231	1,860	12,091
	公費勘定	147	7	154
	社宅勘定	1,135	122	1,257
	未收金	49,565	18	49,583
	未拂金	32,280	—	32,280
	假拂金	262,633	1,975	264,608
	計	931,313	127,123	1,058,436
總體費	本社費	1,849	6	1,855
社外註文品		117,258	136,167	253,425
合計（決算高）		9,351,344	2,122,164	11,473,508
前年度繰越半成高		359,171	69,517	428,688
本年度末半成高		306,663	14,717	321,380
未整理勘定		107,902	32,260	140,162
總計（差引年度中製修高）		9,406,739	2,099,624	11,506,363

四捨五入ノタメ計ニ符合セサルモノアリ

社外註文品製修種類別 昭和二年度

種別			單位	數量	金額
					円
沙河口製作所	地金	雜件	件	1	15.00
	木材	滿洲船渠會社註文	式	1	2,116.57
		雜件	件	2	147.06
		計	—	—	2,263.63
	備品	雜件	件	6	507.80
	機器	關東軍兵器部註文	箇	108	1,605.00
		吉川商店註文	丁	30	952.09
		南滿洲電氣會社註文	點	27	13,754.00
		大信洋行註文	組	3	300.00
		大連工業研究會註文	箇	1	349.78
		吉田商店註文	組	4	330.33
		鳥羽洋行註文	箇	8	418.60
		雜件	件	16	1,672.61
		計	—	—	19,382.41
	車輛用品	呼海鐵路局註文	件	278	36,562.97
		吉長鐵路局註文	組	100	5,830.53
		滿洲船渠會社註文	〃	24	4,000.56
		雜件	件	15	948.54
		計	—	—	47,342.60
	水道瓦斯用品	南滿洲電氣會社註文	式	1	1,742.11
		雜件	件	6	165.06
		計	—	—	1,907.17
	電氣用品	雜件	件	4	189.63
	建物用品	雜件	〃	1	49.34
	線路用品	雜件	〃	2	194.81
	釘鋲類	雜件	〃	1	14.00
	雜品	雜件	〃	2	141.53
	地金	雜件	〃	2	173.12
	備品	雜件	〃	3	314.69
	機器	洮昂鐵路局モーターカー外二件	臺	13	4,661.07
		南滿電氣會社電動機及變壓機	〃	22	5,719.69
		工業博物館註文	〃	1	307.03
		雜件	件	20	674.55
		計	—	—	11,362.34

種別			單位	數量	金額
					円
沙河口修繕	車輛用品	四洮鐵路局客貨車輛	輛	13	18,593.01
		同上ルール	軸	6	840.24
		同上タイヤードホイール	件	16	922.45
		同上及チルドホイール	對	62	1,031.17
		洮昂鐵路局車輪車軸	輛	1	1,693.74
		消費組合貨物自動車	輛分	10	584.34
		中村商會註文	〃	15	1,252.64
		滿洲船渠會社替塗	〃	20	940.00
		有蓋車塗	件	9	435.94
		出光商會石炭車塗	—	—	26,293.53
		雜件			
		計			
	線路用品	雜件	件	1	45.18
	建物用品	雜件	〃	1	26.07
	電氣用品	雜件	〃	3	39.41
	雜品	雜件	〃	2	295.81
	機器	大連油脂工業會社註文	箇	1	1,512.32
	車輛用品	雜件	件	1	52.54
	雜品	雜件	〃	5	147.58
	地金	滿洲船渠會社	式	1	200.00
	車輛用品	雜件	件	7	212.44
	雜品	雜件	〃	2	35.27
	木材	雜件	〃	2	34.69
	車輛用品	大連機械製作所送車臺發	輛分	40	489.30
		雜件	件	14	668.56
		計	—	—	1,157.86
	水道瓦斯用品	雜件	件	—	6.04
	雜品	中村商會註文	〃	1	2,200.00
		滿洲船渠會社	名	1	712.57
		雜件	件	8	428.43
		計	—	—	3,341.00
	合計		—	—	117,257.81
遼陽修繕	製作	雜件	件	58	3,278.17
	修繕	機關車及貨車其他	〃	27	125,831.11
	其他	雜件	〃	63	7,057.92
	合計		—	—	136,167.20
總計			—	—	253,425.01

工場勘定

科目別

科目別		沙河口工場 昭和二年度	沙河口工場 昭和元年度	沙河口工場 大正十四年度	遼陽工場 昭和二年度	遼陽工場 昭和元年度	遼陽工場 大正十四年度	計 昭和二年度	計 昭和元年度	計 大正十四年度
		円	円	円	円	円	円	円	円	円
間接費	俸給	153,498.82	158,858.19	152,130.65	33,445.53	35,710.15	34,220.38	186,944.35	194,568.34	186,351.03
	給料	554,885.09	528,171.27	383,998.27	79,673.63	79,368.24	82,970.28	634,558.72	607,539.51	466,968.55
	臨時給料	14,577.73	2,878.24	1,708.07	5,080.35	3,617.78	3,349.91	19,658.08	6,496.02	5,057.98
	諸手當	249,028.69	666,521.61	681,034.66	45,159.54	127,988.90	131,505.06	294,188.23	794,510.51	812,539.72
	旅費	8,111.82	6,298.76	2,865.50	3,625.91	2,934.70	3,054.63	11,737.73	9,233.46	5,920.13
	交通及通信費	4,154.61	4,096.52	3,897.26	992.59	966.59	982.46	5,147.20	5,063.11	4,879.72
	圖書費	2,620.55	3,186.76	8,949.39	541.65	1,013.99	2,443.96	3,162.20	4,200.75	11,393.35
	文具費	8,330.62	6,384.12		2,383.77	2,143.48		10,714.39	8,527.60	
	被服費	9,325.69	9,806.04	10,839.73	2,419.94	2,666.71	2,119.77	11,745.63	12,472.75	12,959.50
	備品費	4,931.88	5,363.31	7,129.17	4,471.32	3,060.59	2,794.60	9,403.20	8,423.90	9,923.77
	第一消耗品費	4,016.57	4,100.61	9,887.29	469.86	586.20	684.14	4,486.43	4,686.81	10,571.43
	第二消耗品費	8,911.19	7,533.80	2,681.75	2,225.36	2,252.01	2,198.16	11,136.55	9,785.81	4,879.91
	給水費	26,447.62	18,476.93	24,920.41	402.70	185.60	630.50	26,850.32	18,662.53	25,550.91
	保存費	133,923.65	118,552.10	98,160.11	35,566.88	28,167.74	35,760.19	169,490.53	146,719.84	133,920.30
	機械保修費	153,369.62	152,416.82	158,207.56	31,342.57	40,711.42	36,302.56	184,712.19	193,128.24	194,510.12
	工具費	187,327.52	187,947.91	185,302.98	47,249.05	34,151.17	35,200.92	234,576.57	222,099.08	220,503.90
	第一操業用品費	—	—	77,927.16	—	—	—	—	—	77,927.16
	第二操業用品費	130,204.32	123,269.32	42,680.18	40,967.14	35,556.74	24,248.31	171,171.46	158,826.06	66,928.49
	燃料費	231,949.52	224,725.75	239,392.14	40,043.98	35,840.05	36,592.87	271,993.50	260,565.80	275,985.01
	油脂及屑絲費	18,220.51	26,228.57	28,415.92	5,730.80	5,423.19	5,534.34	23,951.31	31,651.76	33,950.26
	工作課費	149,420.50	132,405.96	187,593.16	27,805.98	20,929.95	27,041.40	177,226.48	153,335.91	214,634.56
	技術研究所費分擔額	—	42,294.60	35,428.44	—	6,841.13	6,618.82	—	49,135.73	42,047.26
	社宅費	—	392,329.69	446,049.97	—	61,697.98	83,371.46	—	454,027.67	529,421.43
	雜費	199,950.22	30,751.35	32,101.84	3,207.17	4,667.31	6,550.34	203,157.39	35,418.66	38,652.18
	減價償却費	164,490.66	168,973.66	—	24,665.30	23,068.61	—	189,155.96	192,042.27	—
	財産除却費	308,266.54	56,900.45	44,845.43	6,240.57	36,845.80	4,096.44	314,507.11	93,746.25	48,941.87
	計	2,725,963.94	3,078,472.34	2,866,147.04	443,711.59	596,396.03	568,271.50	3,169,675.53	3,674,868.37	3,434,418.54
直接費	工費	1,377,044.78	1,475,283.18	1,740,700.66	275,984.74	262,675.48	259,019.84	1,653,039.52	1,737,958.66	1,999,720.50
	第一材料費	228,359.12	285,427.19	281,278.73	8,295.46	8,223.71	5,537.12	236,654.58	293,650.90	286,815.85
	第二材料費	4,171,982.33	4,019,220.53	3,520,121.38	1,253,204.85	803,978.76	701,852.71	5,425,187.18	4,823,199.29	4,221,974.09
	委託工作費	156,749.45	514,116.52	120,998.44	8,440.67	12,285.88	7,066.87	165,190.12	526,402.40	128,065.31
	第一社給材料費	—	—	—	—	—	—	—	—	—
	第二社給材料費	73,094.12	245,946.81	63,218.46	—	—	—	73,094.12	245,946.81	63,218.46
	第一工作諸掛	2,550.82	7,238.76	3,372.27	164.40	156.00	326.22	2,715.22	7,394.76	3,698.49
	第二工作諸掛	30,745.50	60,925.57	47,304.09	9,182.81	7,428.40	5,920.78	39,928.31	68,353.97	53,224.87
	計	6,040,526.12	6,608,158.56	5,776,994.03	1,555,282.93	1,094,748.23	979,723.54	7,595,809.05	7,702,906.79	6,756,717.57
特別給與費		826,807.51	—	—	135,373.07	—	—	962,180.58	—	—
合計		**9,593,297.57**	**9,686,630.90**	**8,643,141.07**	**2,134,367.59**	**1,691,144.26**	**1,547,995.04**	**11,727,665.16**	**11,377,775.16**	**10,191,136.11**
未整理勘定		107,962.03	150,754.55	131,014.90	32,260.34	47,804.30	43,047.59	140,162.37	198,558.85	174,062.49
社外割掛及割掛差額		139,996.77	25,114.43	98,114.86	47,540.53	45,811.96	454.97	187,537.30	70,926.39	97,659.89
雜收入		434,457.22	147,743.26	169,263.46	114,544.03	80,042.20	76,336.49	549,001.25	227,785.46	245,599.95
差引年度中製修費總額		**9,406,739.15**	**9,714,756.62**	**8,703,007.37**	**2,099,624.43**	**1,704,718.32**	**1,514,251.17**	**11,506,363.58**	**11,419,474.94**	**10,217,258.54**

製修用

工場別	地					
	銑鐵		鋼鐵		其他鐵類	
	數量	價額	數量	價額	數量	價額
	瓲	円	瓲	円	瓲	円
沙河口	2,527,825	135,998.26	60,660	42,816.53	3,223,303	485,160.31
遼陽	105,744	5,133.92	465,439	65,212.99	35,837	23,314.31
計	**2,633,569**	**141,132.18**	**526,099**	**108,029.52**	**3,259,140**	**508,474.62**
昭和元年度	3,347,276	179,713.39	415,769	99,354.84	2,853,398	479,581.51
大正十四年度	2,888,167	179,638.91	365,572	84,899.23	2,592,601	392,856.06
十三年度	4,661,155	309,606.78	435,479	128,270.97	5,488,896	829,368.82
十二年度	4,870,715	350,889.26	383,152	151,750.74	4,078,349	706,332.06
十一年度	3,924,832	297,733.05	434,203	169,054.45	4,377,370	994,912.98
十年度	2,903,905	412,607.32	357,518	165,317.33	4,495,357	1,068,732.20

工場別	木									
	原									
	樺		松		檜		檜		チ	
	數量	價額	數量	價額	數量	價額	數量	價額	數量	
	立方米	円	立方米	円	立方米	円	立方米	円	立方米	
沙河口	88.3	20,073.72	11,742.5	375,153.86	56.7	3,136.78	1,081.8	40,368.27	125.2	
遼陽	—	—	—	—	—	—	—	—	—	
計	**88.3**	**20,073.72**	**11,742.5**	**375,153.86**	**56.7**	**3,136.78**	**1,081.8**	**40,368.27**	**125.2**	
昭和元年度	288.5	46,872.50	11,193.6	375,979.23	54.4	18,765.95	1,347.0	53,839.54	16.1	
大正十四年度	125.0	32,184.97	9,731.2	522,050.23	69.1	15,640.77	811.8	51,707.60	39.0	
十三年度	108.5	24,695.36	7,825.2	340,628.94	78.5	18,555.87	847.7	41,933.05	35.9	
十二年度	112.6	20,653.86	9,975.7	332,875.11	73.5	13,740.47	957.9	35,841.91	16.8	
十一年度	158.1	37,100.13	7,727.3	318,697.88	107.0	26,004.63	573.3	23,391.85	44.6	
十年度	306.2	48,863.73	9,176.6	556,912.64	41.1	20,785.23	1,303.8	52,303.55	27.0	

工場別	車輛用品	電氣用品	石炭				コー
			切込		粉		
	價額	價額	數量	價額	數量	價額	數量
	円	円	瓲	円	瓲	円	瓲
沙河口	1,727,144.81	145,990.00	6,176	75,068.01	12,200	140,055.27	2,231
遼陽	662,955.15	5,188.45	3,077	30,769.37	1,041	6,297.11	363,205
計	**2,390,099.96**	**151,178.45**	**9,253**	**105,837.38**	**13,241**	**146,352.38**	365,436
昭和元年度	2,027,785.03	141,855.58	8,800	100,937.46	12,126	133,908.65	2,495
大正十四年度	1,524,445.94	103,082.50	9,242	108,976.55	12,904	145,673.99	2,678
十三年度	2,448,359.85	185,397.92	9,836	112,951.61	14,086	162,060.95	3,430
十二年度	1,915,530.81	160,177.95	9,341	109,125.76	14,579	185,498.28	2,905
十一年度	2,066,017.46	155,506.38	11,997	148,558.68	14,280	173,638.19	2,895
十年度	3,312,098.14	270,598.99	12,396	176,052.54	13,201	160,325.84	2,535

品價 昭和二年度

金

銅類		錫類		眞鍮類		其他價額	價額計
數量	價額	數量	價額	數量	價額		
瓲	円	瓲	円	瓲	円	円	円
103,278	71,901.26	15,823	51,192.76	7,368	6,069.57	538,477.93	1,331,616.62
51,138	37,411.36	5,269	17,968.72	1,797	1,645.67	40,813.06	191,500.03
154,416	**109,312.62**	**21,092**	**69,161.48**	**9,165**	**7,715.24**	**579,290.99**	**1,523,116.65**
146,498	132,754.37	22,930	70,291.30	8,381	8,779.44	657,624.67	1,628,099.52
113,304	105,418.00	18,521	52,447.00	8,057	8,062.15	644,926.47	1,468,247.82
177,388	135,289.97	36,342	88,011.93	9,678	9,669.93	468,300.65	1,968,519.05
134,957	115,296.23	25,907	55,112.36	15,501	15,189.61	360,375.80	1,754,946.06
94,734	74,882.09	24,284	40,019.73	13,340	12,911.77	337,331.64	1,926,845.71
111,426	90,431.97	22,883	75,849.38	14,489	16,983.03	311,630.96	2,141,552.19

材

木				挽材各種		價額計
ーク		其他				
價額		價額		價額		
円		円		円		円
28,599.63		28,706.10		9,636.60		505,674.96
—		—		—		206,039.27
28,599.63		**28,706.10**		**9,636.60**		**711,714.23**
3,758.32		70,829.15		8,011.02		769,126.87
8,657.58		33,964.23		13,259.82		677,465.20
6,537.12		34,508.22		187,521.23		654,379.79
4,882.59		37,144.17		171,333.95		616,472.06
8,598.82		28,400.39		150,562.20		592,755.90
5,053.73		20,812.61		166,235.72		870,967.21

油脂、彩料及藥品

礦油及石油		ペイント		藥品其他	價額計
數量	價額	數量	價額	價額	
立	円	瓲	円	円	円
—	29,043.27	—	28,178.42	136,615.31	193,837.00
57,374	12,371.05	20,408	6,933.80	46,864.60	66,169.45
57,374	**41,414.32**	**20,408**	**35,112.22**	**183,479.91**	**260,006.45**
105,083	32,085.17	58,589	35,937.46	164,112.75	232,135.38
160,813	38,799.32	101,176	41,908.39	126,454.98	207,162.69
176,227	37,635.87	96,320	37,511.88	167,300.52	242,448.27
172,876	44,319.98	99,563	39,087.70	181,328.03	264,735.71
216,550	65,205.35	84,341	30,922.53	164,122.20	260,250.08
224,858	62,592.26	101,871	45,647.38	177,442.47	285,682.11

クス	木炭		絲屑		釘鋲類價額	其他價額	價額合計
價額	數量	價額	數量	價額			
円	瓲	円	瓲	円	円	円	円
89,734.58	—	522.37	26,913	11,823.69	122,437.33	545,135.76	4,889,040.40
7,805.55	8,961	843.65	11,322	3,865.33	29,499.43	102,844.07	1,313,776.86
97,540.13	8,961	**1,366.02**	**38,235**	**15,689.02**	**151,936.76**	**647,979.83**	**6,202,817.26**
98,459.32	8,728	568.68	37,355	18,011.14	143,834.25	480,638.42	5,775,360.30
107,621.56	12,393	497.29	29,775	10,370.03	102,657.80	540,152.31	4,996,353.68
123,632.36	10,804	537.96	36,332	10,243.53	101,415.88	569,079.41	6,579,026.58
95,017.81	10,139	599.36	30,689	6,334.60	148,412.62	469,208.87	5,726,059.89
102,508.09	10,137	579.66	31,143	3,896.73	127,534.33	541,894.50	6,099,985.71
104,392.14	14,756	1,286.78	27,939	6,128.55	175,663.52	660,833.11	8,165,581.12

車輛組立及製作 昭和二年度

月別	機關車	客車類 特別車	展望一等車	寢臺車	一等寢臺車	一二等寢臺車	二等寢臺車	三等寢臺車	食堂車	一等食堂合造車	一等手荷物合造車	一等客車	一二等合造客車	二等客車	三等客車	三等手荷物合造車	二三等合造客車	郵便手荷物合造車	手荷物車	試驗車	計
組立又ハ製作試運轉濟 四月	—	—	—	—	—	—	—	—	—	—	—	—	—	—	—	—	—	—	—	—	—
五月	—	—	—	—	—	—	—	—	—	—	—	—	—	—	—	—	—	—	—	—	—
六月	2	—	—	—	—	—	—	—	—	—	—	—	—	—	—	—	—	—	—	—	—
七月	—	—	—	—	—	—	—	—	—	—	—	—	—	—	2	—	—	—	—	—	2
八月	—	—	—	—	—	—	—	—	—	—	—	—	—	—	2	—	—	—	—	—	2
九月	1	—	—	—	—	—	—	—	—	—	—	—	—	—	3	—	—	—	—	—	3
十月	1	—	—	—	—	—	—	3	—	—	—	—	—	—	—	—	—	—	—	—	3
十一月	1	—	—	—	—	—	—	—	—	—	—	—	—	—	2	—	—	—	—	—	2
十二月	1	—	—	—	—	—	—	—	—	—	—	—	—	—	1	—	—	2	—	—	3
一月	1	—	—	—	—	—	—	—	—	—	—	—	—	—	—	—	—	—	—	—	—
二月	3	—	—	—	—	—	—	—	—	—	—	—	—	—	—	—	—	—	—	—	—
三月	2	—	—	—	—	3	—	—	—	—	—	—	—	—	—	—	—	—	—	1	4
計	**12**	—	—	—	—	**3**	—	**3**	—	—	—	—	—	—	**10**	—	—	**2**	—	1	**19**
開始以來累計	469	1	3	9	3	3	12	8	20	3	7	20	6	81	190	48	11	32	14	1	472
製作中(本年度末現在)	—	—	—	—	—	—	—	—	—	—	—	—	—	—	—	—	—	—	—	—	—

月別	貨車類 有蓋貨車	無蓋貨車	無側貨車	石炭車	鑛石車	土運車	砂運車	冷藏車	硫酸槽車	油槽車	水槽車	檢衡車	車掌車	計	合計
組立又ハ製作試運轉濟 四月	—	—	—	—	—	—	—	—	—	—	—	—	—	—	—
五月	—	—	—	—	—	—	—	—	—	—	—	—	—	—	—
六月	—	—	—	—	—	25	—	—	—	—	—	—	—	25	27
七月	—	—	—	—	—	—	—	—	—	—	—	—	—	—	2
八月	—	—	—	—	—	5	—	—	—	—	—	—	—	5	7
九月	—	—	—	—	—	10	—	—	—	—	—	—	—	10	14
十月	—	—	—	—	—	10	—	—	—	—	—	—	—	10	14
十一月	—	—	—	—	—	—	—	—	—	—	—	—	—	—	3
十二月	10	—	—	—	—	—	—	—	—	—	—	—	—	10	14
一月	10	—	—	—	—	—	—	—	—	—	—	—	—	10	11
二月	22	—	—	—	—	—	—	—	—	—	—	—	—	22	25
三月	15	—	—	—	—	—	—	—	—	—	—	—	—	15	21
計	**57**	—	—	—	—	**50**	—	—	—	—	—	—	—	**107**	**138**
開始以來累計	2,704	2,861	415	435	48	323	60	15	6	6	13	2	246	7,134	8,075
製作中(本年度末現在)	—	—	—	—	—	—	—	—	—	—	—	—	—	—	—

改造及修繕車輛入場輛數 昭和二年度

月別	沙河口工場 機關車	客車類	貨車類 貨車	車掌車	計	遼陽工場 機關車	客車類	貨車類 貨車	車掌車	計	計 機關車	客車類	貨車類 貨車	車掌車	計
四月	17	45	213	4	279	10	—	139	6	155	27	45	352	10	434
五月	20	41	213	7	281	11	—	182	6	199	31	41	395	13	480
六月	19	48	233	17	317	10	—	151	5	166	29	48	384	22	483
七月	21	35	325	9	390	11	—	176	5	192	32	35	501	14	582
八月	22	37	293	10	362	11	—	170	6	187	33	37	463	16	549
九月	23	32	270	5	330	11	—	162	6	179	34	32	432	11	509
十月	22	35	295	9	361	12	—	148	2	162	34	35	443	11	523
十一月	21	30	260	10	321	11	—	142	3	156	32	30	402	13	477
十二月	17	30	217	15	279	12	—	153	3	168	29	30	370	18	447
一月	13	28	197	14	252	10	—	108	4	122	23	28	305	18	374
二月	15	57	266	13	351	9	—	116	4	129	24	57	382	17	480
三月	17	42	224	14	297	8	—	153	6	167	25	42	377	20	464
計	**227**	**460**	**3,006**	**127**	**3,820**	**126**	—	**1,800**	**56**	**1,982**	**353**	**460**	**4,806**	**183**	**5,802**
昭和元年度	218	417	2,522	123	3,280	116	1	1,481	53	1,651	334	418	4,003	176	4,931
大正十四年度	210	339	2,513	107	3,169	99	3	1,755	68	1,925	309	342	4,268	175	5,094
十三年度	206	351	2,149	104	2,810	94	4	2,004	61	2,163	300	355	4,153	165	4,973
十二年度	204	289	2,385	75	2,953	96	21	2,097	80	2,294	300	310	4,482	155	5,247
十一年度	212	351	2,494	107	3,164	93	7	2,089	88	2,277	305	358	4,583	195	5,441
十年度	201	317	2,759	114	3,391	78	14	2,047	134	2,273	279	331	4,806	248	5,664

改造及修繕車

工場別	年度	機関車 前繰越年度輌数	機関車 入場輌数	機関車 出場 輌数	機関車 出場 在場日数	機関車 出場 一輌平均在場日数	機関車 年度末在場輌数	機関車 在日場輌総延数	機関車 一日平均在場輌数	客車 前繰越年度輌数	客車 入場輌数	客車 出場 輌数
沙河口	昭和二年度	9	227	229	2,924	12.8日	7	2,927	8.0輌	13	460	454
	元年度	7	218	216	3,672	17.0	9	3,830	10.5	26	417	430
	大正十四年度	7	210	210	3,655	17.4	7	3,709	10.2	32	339	345
	十三年度	9	206	208	4,580	22.0	7	4,529	12.4	36	351	355
	十二年度	12	204	207	3,691	17.8	9	3,918	10.7	25	289	278
	十一年度	12	212	212	4,412	20.8	12	4,291	11.8	39	351	365
	十年度	19	201	208	5,667	27.2	12	5,592	15.3	24	317	302
遼陽	昭和二年度	6	126	130	1,707	13.1	2	1,640	4.5	—	—	—
	元年度	3	116	113	1,463	12.9	6	1,910	5.2	—	1	1
	大正十四年度	4	99	100	1,225	12.3	3	1,286	3.5	—	3	3
	十三年度	3	94	93	1,359	14.6	4	1,498	4.1	—	4	4
	十二年度	2	96	95	1,185	12.6	3	1,454	3.9	—	21	21
	十一年度	4	93	95	1,378	14.5	2	1,401	3.8	—	7	7
	十年度	8	78	82	2,395	29.1	4	2,805	7.6	—	14	14
計	昭和二年度	15	353	359	4,631	12.9	9	4,567	12.5	13	460	454
	元年度	10	334	329	5,135	15.6	15	5,740	15.7	26	418	431
	大正十四年度	11	309	310	4,880	15.7	10	4,995	13.7	32	342	348
	十三年度	12	300	301	5,939	19.7	11	6,027	16.5	36	355	359
	十二年度	14	300	302	4,876	16.1	12	5,372	14.6	25	310	299
	十一年度	16	305	307	5,790	18.9	14	5,692	15.6	39	358	372
	十年度	27	279	290	8,062	27.8	16	8,397	23.0	24	331	316

輛出入狀況

車類 在場日數	車類 一輌平均在場日數	車類 年度末在場輌數	車類 在日場輌総延数	車類 一日平均在場輌数	貨車類 前繰越年度輌数	貨車類 入場輌数	貨車類 出場 輌数	貨車類 出場 在場日数	貨車類 出場 一輌平均在場日数	貨車類 年度末在場輌数	貨車類 在日場輌総延数	貨車類 一日平均在場輌数
7,005	15.4日	19	7,016	19.2輌	88	3,133	3,186	37,217	11.7日	35	32,552	88.9輌
10,023	23.3	13	10,292	28.2	126	2,645	2,683	37,129	13.8	88	39,013	106.9
9,849	28.5	26	10,079	27.6	107	2,620	2,601	34,099	13.1	126	37,449	102.6
15,377	43.3	32	14,938	40.9	70	2,253	2,216	54,502	24.6	107	56,798	155.6
10,756	38.6	36	12,498	34.1	125	2,460	2,515	51,935	20.6	70	55,221	150.9
14,453	39.6	25	13,741	37.6	245	2,601	2,721	57,360	21.1	125	56,728	155.4
14,270	47.2	39	15,159	41.5	130	2,873	2,758	56,874	20.6	245	62,805	172.0
—	—	—	—	—	30	1,856	1,872	17,285	9.2	14	16,203	44.3
19	19.0	—	19	0.1	33	1,533	1,536	9,368	6.1	30	10,200	27.9
45	15.0	—	45	0.1	19	1,823	1,809	8,816	4.9	33	9,516	26.1
42	10.5	—	37	0.1	61	2,065	2,107	11,842	5.6	19	11,139	30.5
223	10.6	—	219	0.6	56	2,177	2,172	22,808	10.5	61	25,921	70.8
71	10.1	—	71	0.2	57	2,177	2,178	17,860	8.2	56	17,412	47.7
176	13.5	—	315	0.8	97	2,181	2,221	19,629	8.8	57	21,636	59.2
7,005	15.4	19	7,016	19.2	118	4,989	5,058	54,502	10.8	49	48,755	133.2
10,042	23.3	13	10,311	28.2	159	4,178	4,219	46,497	11.0	118	49,213	134.8
9,894	28.4	26	10,124	27.7	126	4,443	4,410	42,915	9.7	159	46,965	128.7
15,419	42.9	32	14,975	41.0	131	4,318	4,323	66,344	15.3	126	67,937	186.1
10,979	36.7	36	12,717	34.7	181	4,637	4,687	74,743	15.9	131	81,142	221.7
14,524	39.0	25	13,812	37.8	302	4,778	4,899	75,220	15.4	181	74,140	203.1
14,446	45.8	39	15,474	42.1	227	5,054	4,979	76,503	15.3	302	84,441	231.3

鐵道

施設事項

線路

本年度内ニ於ケル線路施設ノ主ナルモノヲ擧クレハ複線工事ニ在リテハ大正十三年度ニ於テ工事ニ著手以來繼續施工中ナリシ大連瓦房店間線路改良工事ヲ全部本年度ニ於テ完成シ又四平街長春間上リ列車向最急勾配區間タル劉房子陶家屯間ノ勾配變更工事ヲ爲シ更ニ渾楡線ハ渾河ニ於テ連長線及安奉線ト平面交叉ヲ爲シ居ル爲列車運轉增加ニ伴ヒ從來屢々運轉事故ヲ惹起シ列車運轉上寒心ニ耐ヘサルヲ以テ之カ絶體的防止ヲ圖ル爲立體交叉ヲ爲サシムル事トシ昭和四年度ニ於テ完成スルノ豫定ヲ以テ土工ノ一部ニ著手セリ,其ノ他軌條ノ敷設替,第四種タイプレート增設道床增加枕木防腐劑注入等軌道ノ改良工事等ヲ施行セリ,以上ハ線路施設ノ概要ニシテ其ノ他安東驛中ホーム擴張工事,長春機關庫移轉撫順大連間長大列車運轉ニ伴フ有效長ノ延長,開原停車場擴張,鐵嶺驛中ホーム上家竝跨線橋新設,四平街驛跨線道路新設,大連,奉天,四平街,長春驛構内聯動裝置新設セル等ナリ

主要改良工事 昭和二年度

事務所別	工事件名	本年度決算額	起工年月日	竣工又ハ豫定年月日	竣工歩通
大連鐵道事務所	金州驛構内改築工事	63,647	2. 4.27	2.11.30	竣工
	豆山靈山間千山河下リ線鐵桁改造工事	126,069	2. 5.30	2.10.25	〃
	海城驛構内有效長延長其他	52,181	2. 7.25	2. 9.30	〃
	大連驛構内北側第一種聯動裝置新設	56,104	2. 9. 1	3. 2.27	〃
	沙河口驛南寄陸橋新設其他	131,122	15. 9. 3	2 11.30	〃

事務所別	工事件名	本年度決算額	起工年月日	竣工又ハ豫定年月日	竣工歩通
大連鐵道事務所	分水驛構内貨物置場地築竝ホーム新設	30,848	2. 6. 2	2. 8.30	竣工
	夏家河子驛側線一線增設	13,227	2. 6.15	2. 8.15	〃
	他山驛構内線路有效長延長	34,751	2. 6. 9	2. 9.30	〃
	南關嶺貯炭場六十噸車卸線新設	37,084	2. 7. 3	2.11.13	〃
	瓦房店驛構内線路有效長延長	34,454	2. 6.18	3. 1.14	〃
	大石橋驛構内一部模樣替其他	27,940	2. 9.15	2.12 .2	〃
	南關嶺驛構内線路有效長延長ニ伴フ信號機新設	15,773	2. 9.17	3. 3.15	〃
	熊岳城保線區管内百封タイプレート敷設	14,869	2. 8.20	2.12.19	〃
奉天鐵道事務所	虻牛哨四平街間複線軌道敷設其他	298,754	2. 4. 1	2.12. 6	竣工
	劉房子陶家屯間線路勾配變更其他	151,658	2. 3.22	2.11.17	〃
	虻牛哨四平街間複線軌道敷設ニ伴フ四平街驛構内東側線路模樣替	59,440	2. 3.24	3. 1.17	〃
	泉頭雙廟子間複線軌道敷設其他	224,980	2. 4. 1	2.12. 6	〃
	金溝子馬仲河間複線軌道敷設其他	289,234	2. 3.28	2.12.23	〃
	滿井泉頭間複線土工橋梁新設其他	181,619	2. 4. 9	2.12.13	〃
	長春機關庫移轉改築	196,126	2. 4. 8	2.10.24	〃
	四平街驛北寄磅線道路橋新設	148,545	2. 4.15	2.10.31	〃
	奉天得勝臺間百封軌條敷設替	227,202	2. 6.28	2.10.30	〃
	鐵嶺機關庫附屬線路模樣替	32,382	2. 6.24	2.12.12	〃
	十里河橋梁下リ本線鐵桁架替	48,609	2. 6.21	2.11. 4	〃
	楊木林郭家店間複線土工橋梁新設其他	102,629	2. 7. 5	2.12.20	〃
	郭家店公主嶺間複線土工橋梁新設其他	170,554	2. 6.27	2.12.20	〃
	太子河橋梁下リ本線鐵桁架替	49,992	2. 8. 3	2.11. 9	〃
	遼陽蘇家屯間百封軌條敷設替	219,613	2. 8.25	3. 3.15	〃
	奉天驛第三ホーム上家新築	70,027	15. 6.25	2. 5.10	〃
	安東驛中ホーム擴張及地下道新設	93,958	15. 8. 6	2. 7. 5	〃
	沙河蘇家屯間橋梁下リ本線鐵桁架替	95,439	15. 8. 6	2. 4.27	〃
	奉天驛三等待合所前跨線橋新設	33,508	15. 8.25	2. 5.10	〃
	鐵嶺驛構内跨線橋竝中ホーム上家新築	42,748	2. 5.20	2 11. 7	〃
	四平街驛構内側線增設其他	49,938	2. 5.29	2. 9.21	〃
	四平街驛構内第一種聯動裝置新設	32,981	2. 7.16	3. 3.15	〃
	長春驛構内第一種聯動裝置新設	18,148	2. 9. 5	3. 1. 2	〃
	開原停車場地築其他	51,711	2. 8. 5	2.12. 8	〃
	四平街楊木林間複線土工橋梁新設	23,329	2. 8.15	2.10.25	〃
	長春驛構内東支連絡設備改築其他	40,210	2. 9.20	2.11.18	〃
	開原金溝子間開原河鐵桁架設	20,960	2.11. 1	2.12.30	〃

線路

線別	實粁程	軌 二十五封度 本線	二十五封度 側線	五十封度 側線	七十五封度 側線	第一種(六十封度) 本線	第一種(六十封度) 側線	第二種(六十四封度) 本線	第二種(六十四封度) 側線
	米	米	米	米	米	米	米	米	米
大連鐵道事務所 連長線	243,000	—	—	—	—	—	20,144	—	125,497
大連鐵道事務所 旅順線	50,820	—	—	—	—	—	—	22,460	9,908
大連鐵道事務所 營口線	22,355	—	—	—	—	—	2,589	—	12,467
奉天鐵道事務所 連長線	458,760	—	—	—	—	—	16,687	69,424	191,712
奉天鐵道事務所 安奉線	261,115	—	—	—	—	—	284	5,747	28,812
奉天鐵道事務所 撫順炭礦專線	15,585	—	—	—	—	—	29	14,851	1,534
奉天鐵道事務所 撫順線	52,920	—	—	—	619	—	—	395	9,758
奉天鐵道事務所 撫順線	4,070	—	—	—	—	—	—	2,194	—
計	1,108,625	—	—	—	619	—	39,733	115,071	379,688
柳樹屯未開業線	5,750	5,462	66	—	—	—	—	68	69
合計	**1,114,375**	**5,462**	**66**	**—**	**619**	**—**	**39,733**	**115,139**	**379,757**
昭和元年度	1,114,375	5,462	66	645	619	—	41,650	124,334	374,819
大正十四年度	1,117,048	5,462	66	645	—	—	77,666	128,518	341,511
大正十三年度	1,113,383	5,468	66	816	—	—	89,677	134,950	416,086
大正十二年度	1,110,143	5,468	70	1,558	—	—	90,689	146,028	431,855
大正十一年度	1,110,652	5,468	—	1,558	—	—	105,766	289,564	429,543
大正十年度	1,106,162	—	—	1,549	—	—	108,248	438,486	417,041

線別	隧道 三百米未満 箇所	隧道 三百米未満 延長	隧道 三百米以上 箇所	隧道 三百米以上 延長	隧道 計 箇所	隧道 計 延長	橋 二十米未満 箇所	橋 二十米未満 延長	橋 五十米未満 箇所	橋 五十米未満 延長
		米		米		米		米		米
大連鐵道事務所 連長線	—	—	—	—	—	—	419	2,545	59	1,685
大連鐵道事務所 旅順線	—	—	—	—	—	—	91	470	4	98
大連鐵道事務所 營口線	—	—	—	—	—	—	10	47	1	23
奉天鐵道事務所 連長線	—	—	—	—	—	—	322	2,059	73	2,081
奉天鐵道事務所 安奉線	15	2,087	10	6,076	25	8,163	347	1,881	51	1,436
奉天鐵道事務所 撫順炭礦專線	—	—	—	—	—	—	7	57	—	—
奉天鐵道事務所 撫順線	—	—	—	—	—	—	38	234	6	195
奉天鐵道事務所側線	—	—	—	—	—	—	44	160	4	113
大連鐵道事務所側線	—	—	—	—	—	—	60	226	2	45
計	15	2,087	10	6,076	25	8,163	1,338	7,677	200	5,679
柳樹屯未開業線	—	—	—	—	—	—	9	23	—	—
合計	**15**	**2,087**	**10**	**6,076**	**25**	**8,163**	**1,347**	**7,701**	**200**	**5,679**
昭和元年度	15	2,087	10	6,076	25	8,163	1,323	7,585	194	5,563
大正十四年度	15	2,087	10	6,076	25	8,163	1,319	7,567	194	5,493
大正十三年度	15	2,087	10	6,076	25	8,163	1,307	7,494	187	5,349
大正十二年度	15	2,087	10	6,076	25	8,163	1,285	7,504	195	5,584
大正十一年度	15	2,087	10	6,076	25	8,163	1,303	7,355	191	5,419
大正十年度	15	2,087	10	6,076	25	8,163	—	—	—	—

線別	軌條 第三種(八十封度) 本線	軌條 第三種(八十封度) 側線	軌條 第四種(百封度) 本線	軌條 第四種(百封度) 側線	軌條 計 本線	軌條 計 側線	軌條 計 計	轉轍器	轉叉	枕木	道床	車止
	米	米	米	米	米	米	米	箇	箇	丘	立方米	
大連鐵道事務所 連長線	257	124,108	484,715	7,412	484,971	277,162	762,133	1,074	1,232	1,253,747	840,166	275
大連鐵道事務所 旅順線	27,971	2,809	114	—	50,545	12,716	63,261	51	51	108,147	71,431	17
大連鐵道事務所 營口線	22,357	5,518	—	—	22,357	20,574	42,931	67	69	63,742	43,455	23
奉天鐵道事務所 連長線	137,074	147,155	560,763	4,107	767,261	359,662	1,126,922	1,335	1,518	1,869,488	1,295,561	348
奉天鐵道事務所 安奉線	114,613	82,769	150,560	27	270,920	111,891	382,811	411	438	631,008	416,093	162
奉天鐵道事務所 撫順炭礦專線	23	133	—	—	14,874	1,696	16,570	10	10	22,661	16,598	6
奉天鐵道事務所 撫順線	17,109	27,276	84,713	555	102,217	38,208	140,424	142	146	237,049	158,488	15
奉天鐵道事務所 撫順線	1,878	—	—	—	4,072	—	4,072	—	—	5,540	4,241	—
計	321,280	389,768	1,280,865	12,101	1,717,216	821,908	2,539,124	3,090	3,464	4,191,382	2,846,033	846
柳樹屯未開業線	30	—	—	—	5,560	136	5,696	2	2	7,970	—	—
合計	**321,310**	**389,768**	**1,280,865**	**12,101**	**1,722,776**	**822,044**	**2,544,820**	**3,092**	**3,466**	**4,199,352**	**2,846,033**	**846**
昭和元年度	348,886	360,160	1,213,151	7,302	1,691,833	785,260	2,477,093	2,945	3,283	4,061,749	2,129,176	834
大正十四年度	356,798	306,711	1,171,823	6,699	1,662,601	733,298	2,395,899	2,994	3,285	4,008,063	2,606,773	648
大正十三年度	606,653	329,967	869,182	3,203	1,616,252	839,815	2,456,067	3,045	3,337	3,987,888	2,488,842	876
大正十二年度	790,015	330,623	662,326	—	1,603,837	854,795	2,458,632	3,053	3,299	3,843,313	2,444,346	833
大正十一年度	804,312	310,459	490,563	—	1,589,907	847,326	2,437,233	2,989	3,217	4,240,129	2,422,947	798
大正十年度	842,089	285,296	293,564	604	1,574,140	812,739	2,386,879	2,869	3,074	4,114,619	2,367,662	739

線別	梁 百米未満 箇所	梁 百米未満 延長	梁 百五十米未満 箇所	梁 百五十米未満 延長	梁 三百米未満 箇所	梁 三百米未満 延長	梁 三百米以上 箇所	梁 三百米以上 延長	梁 計 箇所	梁 計 延長	道路橋 箇所	道路橋 延長	伏樋	踏切道
		米		米		米		米		米		米	箇所	箇所
大連鐵道事務所 連長線	14	1,022	4	573	6	1,096	2	830	504	7,753	22	235	10	176
大連鐵道事務所 旅順線	1	67	—	—	—	—	—	—	96	636	2	14	—	40
大連鐵道事務所 營口線	—	—	—	—	—	—	—	—	11	70	2	9	—	28
奉天鐵道事務所 連長線	23	1,675	16	1,792	10	2,075	9	4,800	453	14,482	83	715	16	369
奉天鐵道事務所 安奉線	28	1,926	12	1,410	6	1,098	1	546	445	8,298	27	718	220	254
奉天鐵道事務所 撫順炭礦專線	—	—	—	—	—	—	—	—	7	57	—	—	—	14
奉天鐵道事務所 撫順線	4	271	1	113	1	153	—	—	50	966	8	25	6	52
奉天鐵道事務所側線	—	—	—	—	—	—	—	—	48	273	—	—	83	157
大連鐵道事務所側線	—	—	—	—	—	—	—	—	62	271	5	15	45	200
計	70	4,961	33	3,889	23	4,422	12	6,177	1,676	32,804	149	1,731	380	1,290
柳樹屯未開業線	—	—	—	—	—	—	—	—	9	23	—	—	—	8
合計	**70**	**4,961**	**33**	**3,889**	**23**	**4,422**	**12**	**6,177**	**1,685**	**32,828**	**149**	**1,731**	**380**	**1,298**
昭和元年度	68	4,839	34	4,214	21	4,089	12	6,177	1,652	32,466	145	1,658	371	1,266
大正十四年度	67	4,801	32	3,889	22	3,708	12	6,186	1,646	31,643	459	2,341	371	1,242
大正十三年度	66	4,671	30	3,615	21	4,088	12	6,177	1,623	31,394	146	1,250	287	1,260
大正十二年度	67	4,770	34	4,134	20	3,936	13	6,487	1,614	32,415	144	1,167	393	1,280
大正十一年度	69	4,934	37	4,482	18	3,450	10	5,004	1,628	30,643	131	965	314	1,258
大正十年度	—	—	—	—	—	—	—	—	2,559	28,640	128	958	308	1,236

埠頭及寫城子線ハ側線中ニ合算セリ	朝鮮線營業粁タル鴨綠江岸起點安東間925米ハ當社ノ所有線路ナルヲ以テ其ノ	單位以下四捨五入ノ爲メ計ニ符合セザルモノアリ
溝橋ハ勘定科目改正ノ結果橋梁中ニ併算セリ		

設備

昭和二年三月末現在

設備ハ總テ本表ニ含ム　大正十一年度以前ノ橋梁ハ其ノ調査ヲ異ニスルヲ以テ之ヲ省略セリ　大正十二年度以前ノ

停車場

線別	停車場	信號場	信號所	旅客乘降場 箇所	旅客乘降場 延長	乘降場上家 棟數	乘降場上家 面積	跨線橋	地下道	貨物積卸場 箇所	貨物積卸場 延長
					米		平方米				米
大連鐵道事務所 連長線	26	—	10	52	10,081	6	6,898	2	1	33	3,556
大連鐵道事務所 旅順線	4	—	—	7	1,037	2	483	—	—	2	109
大連鐵道事務所 營口線	1	—	—	1	310	—	—	—	—	—	—
奉天鐵道事務所 連長線	48	3	6	106	19,897	13	19,837	4	5	46	11,404
奉天鐵道事務所 安奉線	26	1	—	52	8,537	2	884	—	—	12	1,669
奉天鐵道事務所 煙臺炭礦線	—	—	—	—	—	—	—	—	—	—	—
奉天鐵道事務所 撫順線	6	—	2	10	1,385	—	—	—	—	1	301
計	111	4	18	228	41,248	23	28,101	6	6	94	17,039
柳樹屯未開業線	—	—	—	1	212	—	—	—	—	—	—
合計	**111**	**4**	**18**	**229**	**41,460**	**23**	**28,101**	**6**	**6**	**94**	**17,039**
昭和元年度	114	—	19	234	—	—	—	4	6	92	—
大正十四年度	117	—	18	230	—	—	—	3	6	87	—
十三年度	117	—	18	230	—	—	—	3	6	84	—
十二年度	115	—	10	220	—	—	—	3	5	92	—
十一年度	115	—	10	220	—	—	—	3	5	95	—
十年度	115	—	8	221	—	—	—	3	5	93	—

通信

線別	通信電線路 電線 亘長	電線 延長	ケーブル線 亘長	ケーブル線 延長	計 亘長	計 延長	電柱 木柱 注藥	木柱 素材	鐵柱
	米	米	米	米	米	米	本	本	本
大連鐵道事務所 連長線	354	9,906	39	4,956	393	14,862	7,655	109	15
大連鐵道事務所 旅順線	52	551	—	—	52	551	1,017	—	—
大連鐵道事務所 營口線	27	343	—	—	27	343	514	30	—
奉天鐵道事務所 連長線	581	14,763	51	2,722	632	17,485	11,736	235	22
奉天鐵道事務所 安奉線	292	8,068	14	601	306	8,669	5,435	193	32
奉天鐵道事務所 煙臺線	15	178	—	—	15	178	293	—	—
奉天鐵道事務所 撫順線	57	1,180	—	10	58	1,190	1,156	—	—
奉天鐵道事務所 渾楡線	1	20	—	—	1	20	22	—	—
計	**1,379**	**35,009**	**104**	**8,289**	**1,483**	**43,297**	**27,828**	**567**	**69**
昭和元年度	1,376	31,351	96	7,593	1,472	38,944	26,877	1,012	69
大正十四年度	—	—	—	—	1,361	30,839	25,873	1,376	66
十三年度	—	—	—	—	1,353	29,402	25,426	1,614	58
十二年度	—	—	—	—	1,331	28,511	24,430	2,094	61
十一年度	—	—	—	—	1,344	28,034	23,710	2,916	55
十年度	—	—	—	—	1,330	25,520	22,823	3,357	55

設備

昭和二年度末現在

貨物上家 棟數	貨物上家 面積	貨物倉庫 棟數	貨物倉庫 面積	貨物置場	計重器	客車庫	機關庫	轉車臺	給水栓	灰坑	石炭臺	貯炭場	擋垣
	平方米		平方米										
—	—	29	17,926	15	3	1	3	3	31	97	9	39	14,982
—	—	4	782	—	—	—	—	1	1	1	—	5	991
—	—	—	—	1	1	—	—	1	1	1	1	2	2,068
10	10,461	66	63,153	35	5	2	5	7	55	166	15	81	16,175
4	1,121	32	8,684	6	2	—	3	3	27	62	4	35	5,480
—	—	—	—	—	—	—	—	—	1	—	—	—	—
—	—	4	3,686	2	—	—	—	2	3	4	2	7	2,659
14	11,582	135	94,231	59	11	3	11	17	119	331	31	169	42,355
—	—	—	—	—	—	—	—	—	—	—	—	—	—
14	**11,582**	**135**	**94,231**	**59**	**11**	**3**	**11**	**17**	**119**	**331**	**31**	**169**	**42,355**
15	12,492	124	77,090	51	13	3	11	17	121	364	30	167	38,510
13	8,300	114	70,435	46	8	3	11	14	115	336	31	161	33,260
15	11,644	106	67,799	43	5	3	11	14	116	354	36	185	52,764
18	14,844	104	60,915	41	9	3	11	20	118	320	37	183	46,400
7	9,488	82	62,882	38	7	3	12	19	119	310	39	176	46,100
7	9,488	80	60,536	37	6	3	12	19	111	299	37	170	44,380

信號設備

昭和二年度末現在

計	通信機 二重機	音響器	現字器	電話機	通票閉塞機	雙信閉塞機	信號機 色燈式	腕式	轉轍標識	信號電線路 延長	電柱
本										米	
7,779	1	43	11	2,062	4	57	140	199	378	368	203
1,017	—	1	3	46	7	—	—	24	18	1	6
544	—	1	—	70	1	—	—	3	9	—	—
11,993	1	73	31	1,664	39	75	106	530	430	287	64
5,660	—	27	9	544	52	1	1	218	204	54	33
293	—	—	—	7	—	—	—	—	2	—	—
1,156	—	3	4	75	3	13	3	60	46	8	—
22	—	—	—	—	—	—	—	—	—	—	—
28,464	**2**	**148**	**58**	**4,463**	**106**	**146**	**250**	**1,034**	**1,087**	**717**	**306**
27,958	2	144	58	3,961	115	142	198	1,010	1,053	519	221
27,315	2	145	65	4,141	126	134	84	882	1,107	—	—
27,098	2	143	64	3,853	131	123	855		1,144	—	—
26,585	2	140	73	3,652	138	100	840		1,100	—	—
26,681	2	158	72	2,927	138	116	822		1,002	—	—
26,235	2	158	82	2,752	140	102	717		872	—	—

車輛

本年度内ニ於テ車輛ノ建造ヲ了セルモノハ機關車ニ在リテハ旅客列車用「パシ」型七輛、貨物列車用「ミカ」型十三輛、客車類ニ在リテハ一二等寝臺車三輛、三等寝臺車三輛、三等車二十七輛、手荷物車五輛、手荷物郵便車七輛、試驗車一輛、貨車類ニ在リテハ有蓋車百九十七輛、無蓋車百五十輛、石炭車六十輛、土運車五十輛、計五百二十三輛ニシテ年度末製作中ノモノ土運車六輛アリ、尚機關車二十輛、客車類九輛、貨車類七百輛ニ對シ諸般ノ改造工事ヲ爲セリ今年度末現在ニ於ケル各車輛ノ詳細ヲ表示スレハ次ノ如シ

機關車　昭和二年度末現在

種別	型式	製造地	記號	各年度末現在輛數 昭和二年度	昭和元年度	大正十四年度	大正十三年度	大正十二年度	大正十一年度	大正十年度
アメリカン	4—4—0	米國	アメ	4	4	4	4	4	4	4
エートホヰール、スヰツチヤー	0—8—0	米國	エト	18	18	18	18	18	18	18
プレーリー、スヰツチヤー	2—6—2	米國	プレ	23	24	24	24	24	24	24
ダブル、エンダー、タンク	2—6—4	米國	ダブ	60	60	64	64	64	64	66
テン、ホヰーラー	4—6—0	米國	テホイ	14	18	18	18	18	23	23
		米國	テホニ	5	5	5	5	5	—	—
		英國	テホサ	5	5	5	5	5	5	5
パシフイツク	4—6—2	米國	パシイ	7	7	7	7	7	7	7
		沙工	パシニ	6	6	6	6	6	6	6
		米國	パシサ	6	6	6	6	6	6	6
		沙工	パシシ	23	21	17	8	8	6	5
		沙工	パシヨ	5	—	—	—	—	—	—
コンソリデーション	2—8—0	米國	ソリイ	40	46	46	46	46	46	46
		米國	ソリニ	20	20	20	20	20	20	20
		英國	ソリサ	40	40	40	40	40	40	40
		沙工	ソリシ	13	13	13	13	13	13	13
ミカド	2—8—2	沙工	ミカイ	25	25	25	15	—	—	—
		日本	〃	20	12	9	8	—	—	—
		米國	〃	25	25	25	25	25	25	25
		米國	ミカニ	9	9	5	5	—	—	—
		沙工	〃	5	—	—	—	—	—	—
デカポツト	2—10—0	米國	デカ	62	62	62	62	62	53	32
インスペクション、ロコモチーブ	2—2—4	米國	スペ	2	2	2	2	2	2	2
インスペクション、モーターカー	—	英國	モタ	2	2	2	2	2	2	2
クレーン、ロコモチーブ	0—4—2	獨逸	クレ	1	1	1	1	1	1	3
シツクスホヰール、カツプルド	0—6—0	沙工	シカ	1	1	1	1	1	1	—
計	—	—	—	**441**	**432**	**425**	**405**	**377**	**366**	**347**
營業線路十哩平均	—	—	—	輛 6.31	輛 6.17	輛 6.03	輛 5.74	輛 5.39	輛 5.25	輛 4.72

記號	牽引力	爐面	傳熱面	過熱面	汽筒徑及衝程	働輪徑	運轉整備時重量 働輪上ノ重量	運轉整備時重量 機關車	運轉整備時重量 炭水車	實用最高蒸汽壓力
	瓩	平方米	平方米	平方米	粍 粍	粍	瓲	瓲	瓲	
アメ	8,570	2.42	163.04	—	457×660	1,730	40.30	58.30	45.12	12.7
エト	16,160	3.72	205.50	43.66	559×660	1,370	74.13	74 13	40.92	12.7
プレ	12,070	2.04	158.23	—	483×610	1,270	49.89	62 69	40.28	12.7
ダブ	12,080	2.42	140.50	—	483×660	1,370	50.85	90.49	—	12.7
テホイ	9,700	2.94	192.58	39.30	483×610	1,750	56.23	72.84	46.88	14.1
テホニ	9,700	2.95	192.86	39.30	483×610	1,750	54.87	71.53	49.59	14.1
テホサ	9,700	2.96	210.32	42.36	483×610	1,750	55.89	71.92	47.11	14.1
パシイ	11,610	4.61	263.10	43.66	508×660	1,750	57.70	89.91	47.61	14.1
パシニ	12,790	4.66	263.10	43.66	533×660	1,750	60.01	92.46	50.92	14.1
パシサ	12,790	4.09	283.82	56.30	533×660	1,750	59.33	90.63	53.48	14.1
パシシ	12,790	4.67	263.10	43.66	533×660	1,750	59.33	95.80	58.06	14.1
パシヨ	15,700	4.81	291.75	65.90	584×710	1,850	64.91	108.29	80.35	14.1
ソリイ	17,460	3.16	232.72	37.81	559×660	1,270	69.97	78.56	51.31	12.7
ソリニ	15,840	4.36	258.83	—	533×711	1,370	68.58	78.23	46.88	12.7
ソリサ	18,200	4.46	284.94	49.24	572×711	1,370	76.08	84.41	50.08	12.7
ソリシ	18,200	4.55	286,23	49.42	572×711	1,370	73.94	82.40	50.01	12.7
ミカイ（沙工・日本・米國）	20,090	5.06	337.79	66.05	584×711	1,370	76.17	98.72	54.48	13.4
ミカニ（米國・沙工）	25,700	6.25	431.06	87.79	572×660	1,370	84.25	115.80	61.24	12.7
デカ	20,090	4.73	279.83	54.72	584×711	1,370	77.57	88.55	58.38	13.4
スペ	1,479	0.77	28.22	—	229×406	1,370	12.52	33.02	—	11.3
モタ	—	—	—	—	—	—	—	—	—	—
クレ	3,754	0.63	34.84	—	280×406	800	20.93	25.37	—	12.0
シカ	5,824	1.62	6.78	—	610	1,270	37.92	37.92	—	13.2
計	**7,159,270**	—	—	—	—	—	—	—	—	—
營業線路十哩平均	—	—	—	—	—	—	—	—	—	—

インスペクション、モーターカーハ原働機徑四吋衝程五吋汽筒ヲ有スル石油發動機總重量二噸三分六厘ノ四輪車ナリ

本表中スペ、モタ、クレ、シカ型ハ列車ヲ牽引スルコトナキカ故ニ營業線路十哩平均及牽引力合計ニハ之ヲ算入セス

客車類 昭和二年度末現在

（營業線路十哩平均7.06哩）

種別	記號		一車ノ定員	一車ノ容積 手荷物 立方米	一車ノ容積 郵便 立方米	輛數	總座席數	總容積 手荷物 立方米	總容積 郵便 立方米	一車ノ自重
特別車	トフ		7—8	—	—	2	15	—	—	42.6—65.2
展望一等車	テンイ	1	一等 32 展12 特 6	—	—	3	150	—	—	59.7
一等寢臺車	イネ	1	(寢臺26) 52	—	—	3	156	—	—	57.9
	イネ	2	(〃 28) 56	—	—	2	112	—	—	56.8
	イネ	3	(〃 24) 48	—	—	4	192	—	—	56.0—58.8
	イネ	6	(〃 24) 52	—	—	5	260	—	—	45.0—45.3
	イネ	7	(〃 26) 54	—	—	3	162	—	—	61.6
一等寢臺一等車	イネイ	1	(〃 18) 60	—	—	4	240	—	—	45.0
	イネイ	2	(〃 16) 63	—	—	6	328	—	—	41.7
一二等寢臺車	イロネ	1	(1 〃 12) 24 (2 〃 16) 32	—	—	3	168	—	—	54.9
二等寢臺車	ロネ	1	(〃 28) 56	—	—	9	504	—	—	58.2
	ロネ	2	(〃 28) 56	—	—	7	392	—	—	45.0
二等寢臺手荷物車	ロネテ	2	(〃 18) 36	25.0	—	7	252	175	—	45.0
三等寢臺車	ハネ	1	(〃 64) 80	—	—	8	640	—	—	45.2—46.8
食堂車	シ	1	50	—	—	4	200	—	—	53.1
	シ	2	30	—	—	7	210	—	—	55.3—59.0
二等食堂車	ロシ	1	二等 36 食堂 20	—	—	4	224	—	—	57.6
	ロシ	2	〃 32 24	—	—	4	224	—	—	57.6
	ロシ	3	〃 26 24	—	—	3	150	—	—	44.4
	ロシ	4	〃 26 24	—	—	4	200	—	—	44.1—46.7
三等食堂車	ハシ	1	三等 49 食堂 12	—	—	4	244	—	—	39.8
一等車	イ	1	66	—	—	1	66	—	—	34.2
一二等車	イロ	1	一等 24 二等 40	—	—	7	448	—	—	32.0—33.4
	イロ	2	〃 24 40	—	—	4	256	—	—	38.8
	イロ	3	〃 24 47	—	—	3	213	—	—	27.8—29.2
二等車	ロ	1	72	—	—	15	1,080	—	—	40.0—41.4
二三等車	ロハ	1	二等 32 三等 51	—	—	9	748	—	—	31.4
	ロハ	2	〃 32 62	—	—	10	940	—	—	38.5—41.4

種別	記號		一車ノ定員	一車ノ容積 手荷物 立方米	一車ノ容積 郵便 立方米	輛數	總座席數	總容積 手荷物 立方米	總容積 郵便 立方米	一車ノ自重
三等車	ハ	1	113—122	—	—	84	10,135	—	—	33.8—38.6
	ハ	2	92—100	—	—	48	4,628	—	—	28.4—29.8
	ハ	3	96	—	—	10	960	—	—	42.7
	ハ	5	68—80	—	—	65	4,876	—	—	41.0—44.1
	ハ	9	100	—	—	3	300	—	—	27.4—28.8
三等獨立燧房車	ハオ	1	92—60	—	—	21	1,932	—	—	28.9—31.7
	ハオ	2	117	—	—	1	117	—	—	40.0
三等手荷物車	ハテ	1	63	34.0	—	13	819	442	—	35.9—36.6
	ハテ	2	52	31.0	—	21	1,092	651	—	29.0
	ハテ	3	63	30.0	—	5	315	150	—	37.6
	ハテ	4	60	38.0	—	2	120	76	—	28.4
手荷物郵便車	テユ	1	—	62.0	43.0	4	—	248	172	37.0
	テユ	2	—	45.0	60.0	3	—	135	180	36.5
	テユ	3	—	44.0	62.0	4	—	176	248	35.8
	テユ	4	—	39.0	53.0	5	—	195	265	35.0
	テユ	5	—	47.0	45.0	17	—	799	765	27.9
	テユ	6	—	37.0	50.0	8	—	296	400	40.5—40.9
手荷物車	テ	1	—	90.0	—	12	—	1,090	—	33.1
	テ	2	—	72.0	—	4	—	288	—	29.3
	テ	3	—	89.0	—	4	—	356	—	26.2
	テ	4	—	91.0	—	5	—	455	—	33.8
職用車	シヤ	1	—	—	—	1	—	—	—	7.3
試驗車	シケ	1	—	—	—	1	—	—	—	45.3
計			—	—	—	486	34,068	55,32	2,030	—
昭和元年度末			—	—	—	440	32,057	5,033	1,561	—
大正十四年度末			—	—	—	432	31,507	5,127	1,561	—
十三年度末			—	—	—	401	28,965	4,792	1,561	—
十二年度末			—	—	—	391	28,457	5,009	1,547	—
十一年度末			—	—	—	373	26,836	4,976	1,547	—
十年度末			—	—	—	349	24,371	4,948	1,547	—

本表中特別車、職用車及試驗車ハ普通ノ旅客運輸ニ使用セサルヲ以テ營業線路十哩平均ニハ之ヲ算入セス

貨車類 昭和二年度末現在

（營業線路十哩平均104.65）

種別	記號	一車ノ積量	一車ノ容積	輛數	總積量	總容積	一車ノ自重
		瓲	立方米		瓲	立方米	瓲
有蓋車	ヤイ	30	—	5	150	—	16.3
	ヤニ	30	—	604	18,120	—	13.3—14.1
	ヤサ	30	—	1,792	53,760	—	13.6—14.1
	ヤシ	30	—	359	10,770	—	15.7—16.1
	ヤロ	60	—	5	300	—	24.5
	ヤナ	30	—	30	900	—	16.4
無蓋車	ムイ	30	—	2,650	79,500	—	12.9—14.5
	ムニ	30	—	151	4,530	—	13.1
	ムシ	30	—	264	7,920	—	12.9—14.6
無側車	チイ	60	—	1	60	—	28.6
	チニ	30	—	144	4,320	—	10.3
石炭車	タイ	50	—	164	8,200	—	21.4—23.6
	タニ	50	—	50	2,500	—	19.1
	タサ	60	—	15	900	—	23.6
	タシ	60	—	205	12,300	—	25.3
	タコ	60	—	50	3,000	—	25.6
	タロ	60	—	10	600	—	25.9
礦石車	セイ	50	—	9	450	—	20.5
	セニ	50	—	31	1,550	—	21.6
土運車	ツイ	30	—	262	7,860	—	11.3—12.3
	ツニ	30	—	77	2,310	—	15.9
灰運車	アシイ	30	—	12	360	—	13.8
家畜車	ウイ	30	—	13	390	—	13.0
	ウニ	30	—	2	60	—	16.8
水槽車	スイ	—	9.0	7	—	63.0	7.8
	スニ	—	15.0	6	—	90.0	12.7—14.5

種別	記號	一車ノ積量	一車ノ容積	輛數	總積量	總容積	一車ノ自重
		瓲	立方米		瓲	立方米	瓲
豆油槽車	マイ	—	34.0	48	—	1,632.0	18.4
石油槽車	アイ	—	24.6	2	—	49.2	21.0
	アニ	—	28.0	6	—	168.0	16.1—17.8
	アサ	—	24.6	2	—	49.2	11.3
硫酸槽車	リイ	—	10.0	2	—	20.0	18.5
	リニ	—	20.8	6	—	124.8	30.3
冷藏車	レイ	25	—	5	125	—	19.3
	レニ	20	—	10	200	—	26.3
タール槽車	ルイ	—	25.8	5	—	129.0	18.1
宿營車	シクイ	—	—	3	—	—	8.0
檢衡車	ケイ	—	—	2	—	—	40.0
非常車	ヒイ	—	—	11	—	—	13.6
	ヒニ	—	—	2	—	—	21.1
	ヒサ	—	—	1	—	—	31.0
車掌車	カイ	—	—	153	—	—	6.8—7.0
	カニ	—	—	21	—	—	14.9
	カサ	—	—	62	—	—	7.0—7.3
	カシ	—	—	1	—	—	13.5
計		—	—	7,260	221,135	2,325.2	—
昭和元年度末		—	—	6,811	196,371	2,328.7	—
大正十四年度末		—	—	6,642	190,533	2,328.7	—
十三年度末		—	—	6,509	184,654	2,066.8	—
十二年度末		—	—	6,247	182,764	2,066.8	—
十一年度末		—	—	6,180	181,107	2,066.8	—
十年度末		—	—	6,028	162,224	374.5	—

| 本表中非常車、檢衡車、灰運車及宿營車ハ普通ノ仕業ニ使用セサルモノヲ以テ營業線路十哩平均ニハ之ヲ算入セス

營業事項

保線

本年度内ニ施行シタル保存工事ノ主ナルモノハ各所枕木及軌條取替砂利補充搗固甸進整正橋梁鐵桁ペンイト塗替、各驛本家、附屬家、貨物倉庫、機關庫、客車庫其ノ他施設ノ改築修繕工事等ニシテ特記スヘキ災害モナク保修作業ハ順調ニ進捗セリ又數年前ヨリ引續各所ニ緩和曲線ヲ挿入シ列車運轉ノ圓滑ヲ圖リ或ハ地盤軟弱ニシテ凍害ヲ蒙リ列車動搖ノ甚シキ箇所ハ道床改良ヲ爲ス等努メテ改繕ニ意ヲ用ヒタリ尚又線路用工具ノ適否ハ作業能率ニ密接ノ關係アルモノナレハ之カ改繕ヲ計畫シ著々實施シツツアリ而シテ本部ニ於テハ春秋二回全線ニ亙リ振動計ヲ用キ列車ノ動搖ヲ測定シ記錄圖表ヲ作リ現場ニ配布シ保修作業ノ參考ニ供スル等專ラ指導改善ニ努力セシ結果線路ノ保修狀態ハ概シテ良好ニ進ミツツアリ尚主ナル保存工事ヲ擧クレハ次ノ如シ

主要保存工事　昭和二年度

種別	單位	工事高	金額	種別	單位	工事高	金額
			円				円
土工				線路建物			
盛土修繕	立方米	3,857	2,393	各詰所修繕	棟	6	2,353
切取修繕	"	10,135	2,054	各置場修繕	箇所	3	626
嵩置腹付	"	18,416	7,043	旅客施設			
土留及護岸修繕	平方米	947	2,021	驛本家修繕	棟	90	24,681
制水堤修繕	米	571	3,760	附屬家修繕	"	35	10,560
道路修繕	平方米	1,730	3,117	乗降場修繕	箇所	15	11,692
踏切道修繕	箇所	49	9,025	跨線橋修繕	"	2	1,280
橋梁				貨物施設			
橋臺橋脚翼壁修繕	箇所	11	2,984	貨物積卸場修繕	箇所	6	8,701
鐵桁ペイント塗替	平方米	54,042	65,008	貨物置場修繕	"	11	3,374
隧道				貨物倉庫修繕	棟	4	923
隧道修繕	箇所	2	3,582	運轉施設			
道床				機關庫修繕	箇所	10	15,452
砂利補充搗固	立方米	142,898	330,173	客車庫修繕	"	2	1,421
砂利篩分	"	12,030	1,399	轉車臺修繕	"	6	2,926
枕木				給水所修繕	"	24	11,403
並枕木取替	本	481,294	1,259,917	水源地修繕	"	4	3,294
橋上枕木取替	"	3,164	30,641	スタンドパイプ	"	24	2,926
分岐枕木取替	"	12,707	84,243	港灣施設			
軌條				護岸修繕	米	1,037	6,334
軌條取替	米	2,742	9,985	倉庫修繕	棟	5	2,327
軌條移設	"	2,251	2,227	信號施設			
分岐取替	組	38	12,655	信號機塗替	本	187	3,543
				送電線鐵柱塗替	"	242	3,704

保存費概況箇所別　昭和二年度

科	目	大連鐵道事務所	奉天鐵道事務所	電氣修繕場	本部	計
		円	円	円	円	円
經常保存費	俸給	45,234.09	78,315.32	1,990.00	—	125,539.41
	金建給料	300,909.55	550,126.83	19,001.37	3,661.28	873,699.03
	銀建給料	114,153.67	207,820.62	425.93	—	322,400.22
	在勤手當	25,361.52	73,366.69	995.00	—	99,723.21
	家族手當	21,726.88	41,881.65	1,100.00	238.90	64,947.43
	待命手當	2,740.09	1,495.31	—	—	4,235.40
	雜手當	19,558.77	34,853.56	121.01	15.00	54,548.34
	旅費	13,750.34	25,358.96	82.50	13.50	39,205.30
	交通及通信費	3,463.29	6,257.37	212.00	—	9,932.66
	圖書費	302.56	859.74	29.48	—	1,191.78
	被服費	26,749.64	42,582.27	151.89	4,754.90	74,238.70
	文具費	4,934.17	9,073.94	114.56	562.49	14,685.16
	工具費	8,151.02	7,512.13	38.93	26,891.94	42,594.02
	備品費	999.01	2,917.67	54.87	881.97	4,853.52
	第一消耗品費	2,530.77	6,995.14	407.88	58.70	9,992.49
	第二消耗品費	4,735.75	4,923.98	1,466.16	11.85	11,137.74
	雜費	6,440.49	5,966.66	0.69	—	12,407.84
	財產除却費	—	—	—	120,940.21	120,940.21
	減價償却費	—	—	—	75,068.16	75,068.16
	土工費	39,489.93	79,348.39	—	—	118,838.32
	橋梁費	24,584.80	53,054.78	—	—	77,639.58
	隧道費	—	3,837.52	—	—	3,837.52
	道床費	106,382.99	216,926.16	—	—	323,309.15
	枕木費	518,441.90	849,482.60	—	—	1,367,924.50
	軌條費	59,833.22	58,933.85	—	—	118,767.07
	軌道作業費	48,410.85	127,712.49	—	7,830.40	183,953.74
	線路建物費	8,412.76	13,121.09	—	—	21,533.85
	旅客施設費	23,561.63	79,135.88	—	4,809.58	107,507.09
	貨物施設費	9,584.20	30,522.90	—	2,328.31	42,435.41
	運轉施設費	39.626.04	69,286.28	—	41,307.21	150,219.53
	港灣施設費	21,164.24	3,290.51	—	—	24,454.75
	信號施設費	17,897.78	14,774.43	4,207.94	—	36,880.15
	通信施設費	60,843.86	65,650.52	9,818.57	—	136,312.95
	電力施設費	1,676.98	5,296.70	—	—	6,973.68
	事務所費	11,353.69	1,065.27	—	2,526.34	14,945.30
	計	1,593,006.48	2,771,747.21	40,218.78	291,900.74	4,696,873.21
臨時保存費	臨時給料	29,141.26	35,617.07	—	64,758.33	129,516.66
	材料費	72,358.70	88,439.39	—	265,107.43	425,905.52
	委託補修費	41,336.78	47,890.42	—	89,127.19	178,354.39
	財產除却費	265,257.23	228,701.65	—	821,009.11	1,314,967.99
	計	408,093.97	400,648.53	—	1,240,002.06	2,048,744.56
合計		**2,001,100.45**	**3,172 395.74**	**40,218.78**	**1,531,902.80**	**6,745,617.77**

軌道保修材料

月別	軌條	繼目鈑	ボールト	座鐵 ロックナット	犬釘	尖端軌條	基本軌條	護輪軌條
	米	枚	本	個	本	本	本	本
四月	392	130	4,210	5,630	33,386	18	8	3
五月	347	214	3,602	3,133	33,871	9	3	4
六月	292	192	2,477	3,531	29,890	14	6	—
七月	305	183	3,374	6,360	31,898	41	2	3
八月	119	170	2,852	3,949	27,680	5	3	—
九月	64	125	2,449	3,366	25,721	5	4	—
十月	63	144	3,773	4,145	27,711	6	13	—
十一月	206	156	4,474	3,456	20,379	44	103	—
十二月	358	258	3,320	5,932	22,707	10	—	—
一月	366	506	1,681	3,974	24,315	8	2	—
二月	562	283	1,636	4,618	21,384	1	—	—
三月	792	405	2,750	7,851	66,389	32	21	—
計	**3,964**	**2,766**	**38,598**	**55,945**	**365,331**	**193**	**165**	**10**
昭和元年度	5,631	3,364	27,986	40,222	256,870	116	45	17
大正十四年度	3,011	2,878	23,178	62,121	224,983	85	18	5
十三年度	3,828	2,651	28,022	55,555	222,202	102	39	499
十二年度	7,922	4,185	30,018	50,149	162,970	557	29	74
十一年度	4,784	4,485	26,582	39,771	131,846	120	54	26
十年度	6,354	5,169	28,462	52,990	179,954	123	43	47

| 單位以下四捨五入ノ爲計ニ符合セサルモノアリ次表亦同シ

軌道保修材料使用高事務所別

事務所別		軌條	繼目鈑	ボールト	座鐵 ロックナット	犬釘	尖端軌條	基本軌條	護輪軌條
		米	枚	本	個	本	本	本	本
大連鐵道事務所	本線 長連線	507	493	3,529	5,267	111,347	4	2	—
	本線 連旅順線	215	8	1,403	2,560	8,630	1	—	1
	本線 旅營口線	50	—	680	1,460	7,950	—	—	—
	本線 計	772	501	5,612	9,287	127,927	5	2	1
	側線	683	269	9,972	9,038	23,005	92	50	2
	計	1,455	770	15,584	18,325	150,932	97	52	3
奉天鐵道事務所	本線 長連線	1,040	1,169	7,419	16,428	135,197	17	5	—
	本線 安奉線	310	153	3,138	3,686	38,085	5	—	—
	本線 撫順線	79	206	366	2,832	10,479	—	1	—
	本線 計	1,429	1,528	10,923	22,946	183,761	22	6	—
	側線	981	418	10,091	14,674	30,638	74	107	6
	計	2,410	1,946	21,014	37,620	214,399	96	113	6
計	本線	2,201	1,029	16,535	32,233	311,688	27	8	1
	側線	1,663	687	20,063	23,712	53,643	166	157	9
	計	**3,864**	**2,716**	**36,598**	**55,945**	**365,331**	**193**	**165**	**10**

使用高月別 昭和二年度

轍叉	枕木 普通 並	枕木 普通 注入	枕木 ポイント用 並	枕木 ポイント用 注入	枕木 橋梁用 並	枕木 橋梁用 注入	枕木 計	タイプレート	砂利
個	本	本	本	本	本	本	本	枚	立方米
2	11,721	38,749	—	602	6	—	51,078	173	—
8	33,701	73,311	—	768	6	—	107,786	—	8,712
7	46,907	18,329	230	223	35	12	65,736	7	12,584
15	25,342	25,138	78	1,082	31	8	51,679	20	8,274
6	16,646	23,238	326	1,314	276	72	41,872	—	1,332
8	11,751	18,157	542	2,404	1,141	6	34,001	—	8,694
14	12,398	11,569	21	844	204	10	25,046	—	11,091
3	7,732	2,696	8	1,287	431	36	12,190	7	52,109
10	8,118	3,557	239	1,380	364	10	13,668	484	—
6	8,633	215	416	65	88	—	9,417	230	—
11	2,231	494	—	137	107	—	2,969	23	—
35	54,148	9,138	175	1,326	478	23	65,288	13	—
125	**233,328**	**224,591**	**2,035**	**11,432**	**3,167**	**177**	**480,730**	**957**	**102,796**
125	267,354	116,105	12,613	—	6,535	—	402,607	288	149,020
74	273,042	87,671	10,189	32	2,706	—	373,640	414	28,895
77	283,329	45,847	11,252	—	2,773	—	343,201	18	82,856
99	305,176	2,746	13,769	—	1,857	—	323,548	1,057	49,172
79	162,521	110,451	9,721	1,987	2,385	706	287,771	2,547	34,796
102	219,167	84,121	9,908	646	5,614	57	319,513	8,499	39,797

用高事務所別 昭和二年度

轍叉	枕木 普通 並	枕木 普通 注入	枕木 ポイント用 並	枕木 ポイント用 注入	枕木 橋梁用 並	枕木 橋梁用 注入	枕木 計	砂利
個	本	本	本	本	本	本	本	立方米
7	52,534	83,456	118	895	744	39	137,786	40,799
—	8,680	6,725	45	83	51	—	15,584	1,724
—	1,543	1,626	—	38	—	—	3,207	2,556
7	62,757	91,807	163	1,016	795	39	156,577	45,079
63	34,738	15,751	1,570	3,093	14	—	55,166	6,644
70	97,495	107,558	1,733	4,109	809	39	211,743	51,723
24	68,753	45,846	4	867	1,960	117	117,547	35,700
6	15,075	25,350	13	684	205	9	41,836	4,783
2	2,829	5,197	138	88	193	—	8,445	—
32	86,657	76,893	155	1,639	2,358	126	167,828	40,483
23	55,176	40,140	147	5,684	—	12	101,159	10,590
55	141,833	117,033	302	7,323	2,358	138	268,987	51,073
39	149,414	168,700	318	2,655	3,153	165	324,405	85,562
86	89,914	55,891	1,717	8,777	14	12	156,325	17,234
125	**239,328**	**224,591**	**2,035**	**11,432**	**3,167**	**177**	**480,730**	**102,796**

營業線路概況　昭和二年度末現在

線別	驛名	驛間粁	累計粁	施工基面高低	最小曲線半徑	最急勾配
		粁	粁	米	米	%
連長線	起點(日本橋下)	—	—	—	—	—
	大連	0.400	0.400	5.06	000	0.00
	小崗子	2.620	3.020	10.10	302	0.74
	沙河口	1.380	4.400	18.79	600	1.00
	周水子	4.885	9.285	30.54	600	0.80
	南關嶺	6.575	15.860	19.91	563	0.80
	大房身	12.200	28.060	22.64	362	1.00
	金州	4.790	32.850	20.16	600	1.00
	二十里臺	13.945	46.795	48.87	553	0.92
	三十里堡	9.415	56.210	26.28	600	1.00
	石河	10.245	66.455	25.33	654	0.96
	普蘭店	11.095	77.550	6.51	634	0.95
	田家	16.990	94.540	43.76	564	0.95
	瓦房店	10.855	105.395	89.50	604	0.90
	王家	7.730	113.125	76.42	483	0.70
	得利寺	11.415	124.540	72.41	543	0.70
	松樹	6.565	131.105	92.02	452	1.00
	萬家嶺	15.580	146.685	92.85	422	1.00
	許家屯	14.175	160.860	38.44	372	0.95
	九寨	7.540	168.400	50.05	482	1.00
	熊岳城	10.165	178.565	19.17	523	0.85
	蘆家屯	10.015	188.580	24.59	745	0.70
	沙崗	10.815	199.395	14.06	1,000	0.85
	蓋平	10.590	209.985	6.01	704	1.00
	太平山	18.760	228.745	6.41	664	0.65
	大石橋	11.155	239.900	15.58	805	0.30
	分水	7.590	247.490	35.50	563	0.65
	他山	7.975	255.465	33.75	1,015	0.91
	海城	16.500	271.965	26.60	885	0.95
	南臺	9.165	281.130	34.82	865	0.60
	湯崗子	12.075	293.205	45.51	754	0.60
	千山	9.365	302.570	29.14	432	0.75
	鞍山	5.175	307.745	34.54	2,112	0.30
	立山	5.280	313.025	30.38	945	0.60
	首山	9.070	322.095	23.67	503	0.55
	遼陽	10.585	332.680	21.44	1,046	0.40
	張臺子	12.935	345.615	25.88	804	1.00
	煙臺	9.365	354.980	35.57	734	0.65
	十里河	8.350	363.330	34.09	1,312	0.45
	沙河	8.720	372.050	36.88	905	0.57
	蘇家屯	9.395	381.445	37.64	805	0.60
	渾河	6.905	388.350	40.85	724	0.30
	奉天	8.615	396.965	43.79	1,026	0.75
	文官屯	13.105	410.070	71.96	1,810	0.75
	虎石臺	7.495	417.565	66.88	1,810	0.75
	新城子	12.160	429.725	58.96	1,207	0.76
	新臺子	12.000	441.725	57.75	804	0.45
	亂石山	7.505	449.230	56.58	1,810	0.23
	得勝臺	9.645	458.875	57.53	1,207	0.38
	鐵嶺	9.535	468.410	59.42	1,810	0.30
	平頂堡	10.735	479.145	61.00	600	0.90
	中固	10.740	489.885	78.41	805	0.60
	開原	12.035	501.920	86.51	900	0.67
	金溝子	10.810	512.730	91.75	700	1.00
	馬仲河	10.110	522.840	113.64	1,000	0.10
	昌圖	10.140	532.980	145.11	700	0.76
	滿井	7.410	540.390	157.76	382	0.76
	泉頭	7.005	547.395	157.85	483	0.50
	雙廟子	10.635	558.030	158.11	443	1.00
	桓勾子	9.045	567.075	153.87	600	1.00
	虻牛哨	6.495	573.570	147.30	600	0.85
	四平街	12.705	586.275	167.21	600	0.75
	楊木林	6.525	592.800	187.49	503	1.00
	十家堡	9.060	601.860	193.08	600	0.85
	郭家店	10.840	612.700	201.50	750	0.90
	蔡家	10.670	623.370	197.70	1,000	0.79
	大楡樹	8.575	631.945	184.21	573	0.90
	公主嶺	7.885	639.830	203.44	1,207	0.75
	劉房子	10.795	650.625	231.44	600	0.90
	陶家屯	10.735	661.360	225.12	540	0.75
	范家屯	10.255	671.615	220.36	1,810	0.77
	大屯	10.395	682.010	227.71	300	0.85
	孟家屯	11.040	693.050	229.11	300	0.75
	長春	8.710	701.760	217.00	503	0.75
旅順支線	周水子	—	—	30.54	—	—
	夏家河子	12.205	12.205	6.59	330	1.00
	營城子	10.500	22.705	29.32	634	0.95
	龍頭	16.745	39.450	51.03	302	0.95
	旅順	11.370	50.820	2.00	302	1.00
營口支線	大石橋	—	—	15.58	—	—
	營口	22.355	22.355	2.50	302	1.00
煙臺炭礦支線	煙臺	—	—	35.57	—	—
	煙臺炭礦	15.585	15.585	61.34	402	1.00
渾楡連絡線	渾河	—	—	40.85	—	—
	楡樹臺	4.070	4.070	42.15	402	0.75
撫順支線	蘇家屯	—	—	37.64	—	—
	楡樹臺	8.835	8.835	42.15	600	0.60
	孤家子	6.265	15.100	48.01	830	0.50
	深井子	14.835	29.935	62.76	800	0.60
	李石寨	7.210	37.145	67.72	1,100	0.50
	大官屯	12.865	50.010	75.74	800	0.75
	撫順	2.910	52.920	77.91	600	0.35
	計	—	**847.510**	—	—	—
	昭和元年度	—	847.450	—	—	—
	大正十四年度	—	847.377	—	—	—
	十三年度	—	847.377	—	—	—
	十二年度	—	844.210	—	—	—
	十一年度	—	839.865	—	—	—
	十年度	—	843.815	—	—	—
安奉線	鴨綠江岸起點	—	—	64.08	—	—
	安東	0.920	0.920	62.23	—	0.23
	沙河鎭	3.250	4.170	59.33	352	1.00
	蛤蟆塘	6.350	10.520	64.54	400	0.33
	五龍背	14.645	25.165	92.55	402	0.90
	湯山城	9.165	34.330	96.08	360	1.00
	高麗門	11.780	46.110	121.95	302	1.00
	鳳凰城	14.755	60.865	124.71	402	1.25
	四臺子	9.240	70.105	157.70	402	1.00
	鷄冠山	10.950	81.055	222.98	302	1.00
	秋木莊	14.160	95.215	190.73	302	1.25
	劉家河	6.490	101.705	182.21	400	1.25
	林家臺	6.565	108.270	203.41	503	1.00
	通遠堡	9.230	117.500	234.08	402	1.00
	草河口	12.070	129.570	294.13	402	1.00
	祁家堡	10.720	140.290	385.43	402	1.25
	連山關	9.185	149.475	324.59	400	1.00
	下馬塘	8.785	158.260	291.05	402	1.00
	南坟	10.235	168.495	240.98	302	1.00
	橋頭	14.935	183.430	192.06	302	1.00
	宮原	10.255	193.685	165.27	302	1.25
	本溪湖	5.430	199.115	167.05	362	0.50
	火連寨	5.815	204.930	218.40	302	1.25
	石橋子	13.325	218.255	171.53	402	1.25
	姚千戸屯	13.120	231.375	129.25	403	0.76
	陳相屯	12.060	243.435	107.59	503	0.38
	吳家屯	8.630	252.065	98.12	402	0.45
	蘇家屯	9.050	261.115	89.17	400	1.00
	計	—	**261.115**	—	—	—
	昭和元年度	—	261,115	—	—	—
	大正十四年度	—	261.115	—	—	—
	十三年度	—	261.115	—	—	—
	十二年度	—	261.115	—	—	—
	十一年度	—	261.115	—	—	—
	十年度	—	261.115	—	—	—
合計		—	**1,108.625**	—	—	—
	昭和元年度	—	1,108,565	—	—	—
	大正十四年度	—	1,108.492	—	—	—
	十三年度	—	1,108.492	—	—	—
	十二年度	—	1,105.325	—	—	—
	十一年度	—	1,100.980	—	—	—
	十年度	—	1,104.930	—	—	—

未開業線

線別	驛名	驛間粁	累計粁	施工基面高低	最小曲線半徑	最急勾配
本線 柳樹屯支線	大房身	—	—	22.64	—	—
	柳樹屯	5.750	5.750	4.37	322	0.95

｜施工基面高低ノ水準零位ハ大連港滿干ノ中位、安奉線ハ仁川灣最大干潮面以下41.87米トス　｜驛間粁、最小曲線半徑及最急勾配ハ上位ノ驛ト驛ノ間ニ於ケルモノヲ示ス

運轉概況

列車運轉時刻ノ改正

本年度ニ於テハ旅客輸送ノ關係竝冬期貨物輸送ノ豫想ニ基キ昭和二年十一月一日全線ニ亘リ列車運轉時刻ノ改正ヲ行ヘリ旅客列車ハ大體從前ノ時刻ヲ踏襲セシモ各線列車ノ接續關係及旅客ノ増加其ノ他ヲ考慮シ一部ヲ次ノ如ク改メタリ卽チ歐亞連絡客ノ爲釜山長春間ノ直通車輛ヲ各線急行列車ニ連結スル豫定ノ下ニ安奉線及連長線急行列車ノ時刻ヲ變更シテ奉天ニ於ケル接續時間ヲ短縮スルト共ニ連長線急行列車ノ停車驛ヲ減シテ大連長春間ノ運轉時間ヲ十二時間十分ニ短縮セリ又營口開原間ノ混合列車ヲ營口四平街間ニ延長シ同時ニ之ヲ旅客列車ニ改メ激増セル奥地行旅客輸送ノ緩和ヲ圖リ尙安東驛ニ於ケル稅關檢査及朝鮮線トノ關係及夜間大連發二箇列車相互ノ時間間隔ニ依ル旅客ノ利用程度等ヲ考慮シ二三列車ノ時刻ヲ改正セリ貨物列車ニ在リテハ冬期ノ出荷豫想ニ應シテ列車運轉回數ヲ増減セリ卽チ連長線ニ於テ長春鐵嶺間二往復、鐵嶺奉天間一往復、蘇家屯遼陽間二往復、大連南關嶺間六往復ヲ何レモ増加シ大石橋瓦房店間二往復、瓦房店大連間三往復ヲ減セリ安奉線ニ在リテハ橋頭鷄冠山間二往復、鷄冠山安東間一往復ヲ増加セリ今列車運轉時刻ノ改正ニ伴ヒ各區間一日上下ノ列車運轉回數ヲ示セハ次ノ如シ

列車運轉回數

區間	旅客列車		混合列車		貨物列車 定期		貨物列車 不定期		貨物列車 計		合計	
	A	B	A	B	A	B	A	B	A	B	A	B
長春—公主嶺	12	12	—	—	20	24	—	—	20	24	32	36
公主嶺—四平街	12	12	—	—	22	26	—	—	22	26	34	38
四平街—開原	12	14	2	2	26	30	—	—	26	30	40	46
開原—鐵嶺	12	14	4	2	28	32	—	—	28	32	44	48
鐵嶺—奉天	12	14	4	2	30	32	—	—	30	32	46	48
奉天—蘇家屯	18	20	4	2	40	42	—	—	40	42	62	64
蘇家屯—遼陽	12	14	2	—	54	58	—	—	54	58	68	72
遼陽—立山	12	14	2	—	58	58	—	—	58	58	72	72
立山—鞍山	12	14	2	—	60	60	—	—	60	60	74	74
鞍山—湯崗子	12	14	2	—	56	56	2	2	58	58	72	72
湯崗子—大石橋	12	14	2	—	56	56	—	—	56	56	70	70
大石橋—瓦房店	10	10	—	—	56	52	—	—	56	52	66	62
瓦房店—大連	10	10	—	—	58	52	—	—	58	52	68	62
大連—旅順	14	14	—	—	8	8	—	—	8	8	22	22
大石橋—營口	—	1	14	12	6	5	—	—	6	5	20	18
奉天—撫順	10	10	2	2	2	2	—	—	2	2	14	14
奉天—大官屯	—	—	—	—	10	10	—	—	10	10	10	10
蘇家屯—大官屯	—	—	—	—	30	30	—	—	30	30	30	30
蘇家屯—石橋子	6	6	2	2	14	14	—	—	14	14	22	22
石橋子—本溪湖	6	6	2	2	14	14	2	2	16	16	24	24
本溪湖—橋頭	6	6	2	2	16	16	—	—	16	16	24	24
橋頭—劉家河	6	6	—	—	12	16	—	—	12	16	18	22
劉家河—鷄冠山	6	6	—	—	12	16	—	4	12	20	18	26
鷄冠山—安東	6	6	2	2	12	14	—	—	12	14	20	22
遼陽—煙臺採炭所	—	—	—	—	—	—	2	4	2	4	2	4
立山—櫻桃園	—	—	—	—	—	—	4	4	4	4	4	4
大連—南關嶺	—	—	—	—	8	20	—	—	8	20	8	20
大連—小野田	—	—	—	—	4	6	—	—	4	6	4	6
大連—沙河口工場	—	—	—	—	4	4	—	—	4	4	4	4
大連—小崗子	—	—	—	—	8	8	—	—	8	8	8	8
周水子—小野田	—	—	—	—	6	4	2	—	8	4	8	4

表中Aハ自昭和二年四月一日(前年度繼續施行)至同年十月三十一日、Bハ自昭和二年十一月一日至昭和三年三月三十一日迄ノモノヲ示ス

機關車運轉成績

本年度ニ於ケル機關車運轉成績ノ概要ヲ述フレハ總走行粁ハ17,711,000粁、牽引換算車輛粁ハ313,587,000粁ニシテ之ヲ前年度ニ比スレハ總走行粁ハ839,000粁卽チ5.0%ヲ、牽引換算車輛粁ハ23,853,000粁卽チ8.2%ヲ何レモ増加セリ其ノ増加セル理由ハ總走行粁ニ在リテハ主トシテ旅客列車ノ増發ニヨルモノノ他長大列車運轉ニ際シ線路勾配ノ關係上補助機關車ヲ使用シタルト一方工事用列車運轉ノ増加ニ基因スル補助粁、連結粁、單行粁ノ増加及前年度迄港灣受持仕業タリシ埠頭構内入換仕業カ昭和二年十一月二十一日以後大連機關區受持仕業トナリタル爲入換仕業ニ於テ著シキ増加ヲ示シタルニ因ルモノナリ次ニ牽引換算車輛走行粁ニ在リテハ其ノ増加率カ總走行粁ニ比シ良好ナル割合ヲ示シ機關車作業ノ向上ヲ語ルモノニシテ長大列車ノ運轉ニ負フ所大ナリ今本年度ニ於ケル其ノ成績ヲ表示シ之ヲ前年度ト對比スレハ次ノ如シ