

55/2515
343
民國二十八年五月一日
贈
館書閱平北立國

平 綏 · 鐵 路

民國貳拾貳年份

會 計 統 計 年 報

PEIPING-SUIYUAN RAILWAY

ANNUAL REPORT

FOR THE YEAR 1933.

鐵路歷史

一路名 平綏鐵路

二鐵路之敷設權成立日期及性質 (由政府撥款建築)

甲 無

乙 本路建築之議始自光緒三十一年四月其時 袁前大總統在樞辦大臣任內會同胡督辦大臣奏准籌款自築由豐台以達張家口名曰京張工程全用華員經理絕不借材異國派詹天佑為總工程師於是年九月開工以迄宣統元年八月歷時四載始觀厥成華人築路此為嚆矢歐美士夫遠來遊觀嘖嘖稱道計京張綫由柳村至張家口長一百九十八公里一二需款七百零八萬五千餘兩加租用京奉(現改稱北甯)路豐台至柳村一段計營業綫共長二百零二公里一六六宣統二年三月展築張綫長四百六十七公里二五八估需銀一千六百零六萬餘兩加入河口枝綫七十七公里估需銀約一百五十萬兩合共銀一千七百五十六萬餘兩共長五百四十四公里有奇民國四年九月車通豐鎮十二月奉 交通部飭自五年一月京張張綫兩路歸併改為京綫路計張綫已成路綫由張家口至豐鎮共計長二百二十六公里四六六需款一千二百三十萬零六千餘元准大同至豐鎮一段因加築山坡至五年八月始完全告竣其豐鎮至綏遠一段建築工程亦於十年十二月告竣計延長路綫二百四十公里七九二民國十年奉 交通部令展築綏包綫九月二十日開工展築至十二年一月工程告竣計延長路綫一百四十八公里四三八自豐台起至包頭止全路幹綫共長八百一十七公里八六二設車站六十有四又枝綫共長六十七公里七八四設車站一十有二幹枝合計共長八百八十五公里六四六共設車站七十有六均屬之營業綫路延長交通益便客貨運輸年有增加其建築京張綫工費係由京奉餘利餘款項下除備付六個月借款本息外按年撥給至展築張綫則仍撥成案由京奉餘利餘款項下分起提撥不敷之款由京張餘利撥用其綏包展築工費係由京綫餘利撥用不敷之款乃臨時向國內銀行籌借補充

三關於路綫合併之變遷事跡

甲 無

乙 無

丙 京張張綫兩路之合併

張綫路係奏明展築由京張路局人員一手經理不另設局以節糜費民國四年十二月奉 交通部飭以張綫路現已展築至豐鎮自五年一月一日起歸併京張改為京綫名義其豐鎮至綏遠一段作為展長路綫

綏包之展築



至綏遠工程告竣適奉 交通部令核定展築綫於九年九月二十日舉行張綫通車典禮並舉行綫包

開工於十二年一月工竣

於十七年奉 交通部令京綫鐵路改稱平綫鐵路

門頭溝枝路

北平市之西山門頭溝產煤甚富於光緒三十二年六月奏准興築計自三十三年二月開工三十四年十一月便已告竣延長二十五公里二三分設四站需款五十六萬一千餘兩

環城枝路

本路幹綫發軔魯台經北平市廣安西直門進運而北附近居民臨時搭車極稱便利而東城北城各處交通往來惟恃人力車與驢馬等車諸稱不便民國三年交通部呈准建築環城枝路由京張路籌款興築藉興市政以利交通於四年六月十六日開工本年十二月中旬業已由西直門經過德勝安定東直朝陽四門與京奉(現改稱北寧)魯東便門通州岔道接軌計長十二公里三三分設九站需款五十一萬九千餘元加租用京奉(現改稱北寧)路正陽門至通州岔道一段計營業綫共長十五公里一八六分設六站五年一月實行通車

大同運煤枝路

懷仁縣屬向多產煤質極佳距大同僅數十里惟山路崎嶇運轉極難無從外銷民國六年呈奉交通部令修築大同至口泉枝路一段於六年十二月籌備次年五月開工七年十二月工竣計長二十公里五七一設站二需款一百二十六萬三千一百元

宣化枝路

民國七年三月間龍關鐵礦咨由交通部飭局勘修計由宣化站至水磨房對河止計工程九公里一一五十月購地開工年底即行告竣需款十七餘萬元旋因礦砂停運於八年九月將水磨房站撤銷枝路遂停止運輸矣

包寧路綫

本路商貨來源多自甘新民國七年呈奉部准測勘以包頭為起點中經寧夏蘭州而至哈密十四年二月復奉部令督促興修以裕全路營業先就包頭以西至寧夏一段延長約一千華里所經均通都大邑尤便分段進行選派工程司組織測勘隊於四月間出發從事測量並利用兵工先修土方所需經費奉部令由本路每月協墊五萬元俟包寧自身籌定築路款項即行歸墊十五年夏間因發生軍事遂至停頓

HISTORY OF THE LINE.

1.—Name of Railway Making Report.

THE PEIPING SUIYUAN RAILWAYS.

2.—Date and character of the authorization for construction of this line.

The construction of this line was first projected during the 4th month of the 31st year of Kwang Hsu when the late president Yuan Shih Kai and his excellency Wu Chu Fan the Director General petitioned to have it constructed from Fengtai to Kalgan with exclusively Chinese funds and supervision without resorting to any foreign assistance. Dr. Jeme Tien Yow was then appointed as the Engineer in Chief. From that year to the first year of Hsuan Tung within a period of four years the line has reached its completion. Being the first line built by Chinese officers it has been much admired and praised by both American and European tourists. The trunk line from Liutsun to Kalgan covered 198 120 Kilometres with capital expenditure of Tls 7 085 000. However if it included the leased section from Peiping Liaoning Line (formerly Peking Mukden Line) the total length operated was then 202 166 Kilometres.

During the 3rd month of the 2nd year of Hsuan Tung the first extension from Kalgan to Suiyuan cheng has been constructed with 467 258 Kilometres in length and over Tls 16 060 000 in cost. Had its Honkou Branch Line with 77 Kilometres in distance and Tls 1 500 000 in estimated cost been included the total length would be then over 544 Kilometres costing Tls 17 560 000 in total.

The amalgamation of Peking Kalgan Line and Chang Sui Line was effected 3 months after the traffic was opened to Feng-Cheng by the order of the Ministry of Communication on the first month of the fifth year of the Republic under the Name of Peking Suiyuan Line. The line thus completed from Kalgan to Feng Cheng covered 226 466 Kilometres costing over Tls 12 306 000. The Tatung to Feng-Cheng section however due to additional store pitching work on the side of cutting was not completed until August of the 5th year of the Republic covering a length of 240 792 Kilometres.

The extension from Suiyuan to Paotow was effected by the order from the Ministry of Communication during the 10th year of the Republic. The construction work was commenced on the 20th of Sept and was completed on the first month of the 12th year with a length of 148 438 Kilometres. The exact length of the main line operated from Fengtai to Paotow was therefore 817 862 Kilometres with 64 stations and together with branch line of 67 784 Kilometres of 12 stations aggregating a total distance of 885 646 Kilometres and 76 stations.

This extension contributed much improvement to the transportation service. The goods and passenger traffic increased immensely by leaps and bounds.

The capital expenditures of the Peking-Kalgan Line were appropriated annually from the surplus of the Peiping-Liaoning Line (formerly Peking Mukden Line) after having deducted the payment of six months interest and capital. The Kalgan Suiyuan extension was similarly financed by Peiping Liaoning Line's (formerly Peking Mukden Line) surplus but its deficiency was to be made up from the surplus of the Peking-Kalgan Line. The funds for the construction of Suiyuan Paotow section were appropriated from the surplus of the Peking-Suiyuan Line and its deficiency was to be made up by negotiating loans from domestic banks.

3.—The facts concerning consolidation and other changes of Peking-Kalgan Line.

THE CONSOLIDATION OF PEKING-KALGAN LINE AND THE CHANG-SUI LINE

The Changsui extension was constructed by the imperial sanction under the supervision of the staff members of the Peking Kalgan Line without maintaining a separate force so as to minimize the expenditures. Order was received from the Ministry of Communication on the 4th month of the 12th year of the Republic stated that since the Changsui Line has been extended as far as Fengcheng it is only proper to have the two lines consolidated under the name of Peking-Suiyuan Railway from the first month of the 5th year of the Republic. The section from Suiyuan to Fengcheng was then treated as New Lines and Extension.

THE SUIYUAN PAOTOW EXTENSION.

During the summer of the 10th year of the Republic the construction work from Fengcheng to Suiyuan has been completed. Order from Ministry was received at meanwhile for the construction of an extension from Suiyuan to Paotow. On the 20th of the 9th month of the same year a double ceremony of the traffic opening of Changsui section

and the installation of the Suiyuan Paotow extension took place simultaneously. The Suiyuan Paotow extension was completed on the first month of the 12th year of the Republic. On the 7th month of the 17th year of the Republic, it was ordered by the Ministry of Communication to change the official name of this Railway from Peking Suiyuan Line into Peiping-Suiyuan Line.

THE MENTOUKOU BRANCH LINE.

Along the Western Hills of the District of Peiping, Mentoukou is noted the most for its rich coal field. On the 6th month of the 32nd year of Kwang Hsu imperial sanction was obtained to build a line from Peking to Mentoukou. The construction was commenced from the 2nd month of the 33rd year and was completed by the 11th month of the 34th year. The line has a length of 25.231 Kilometres with 4 stations and a construction cost of Tls. 561,000,000.

THE ROUND CITY BRANCH LINE.

With the intention of improving the transportation facilities of the metropolitan area so as to render better service to the residents of the adjoining district, particularly those who live in the East and the North city, the Ministry of Communication petitioned to the government authority for the construction of the Round City Line which was to be financed by the fund of the Peiping-Kalgan Line. This was duly approved and the work commenced on the 16th of the 6th month of the 4th year of the Republic. It was opened for traffic on the 1st month of the 5th year of Republic. By the 12th month of that same year, this line already passed through Teshengmen, Antungmen, Tungchumen and Chaoyangmen connecting the Tungchow Junction of Peiping-Liaoning Line (Peking Mukden Line) at Tungpianmen. The length of this line is 12.339 Kilometres costing over 519,000 including the length leased from Peiping-Liaoning Line (Peking Mukden Line) (Chungvangmen to Tungchow junction) the total length will be 15.186 Kilometres.

THE TATUNG-KOUCHUAN BRANCH LINE.

In district of Hua Jen about 10 li from Tatung coal of excellent quality were located in abundance unfortunately the mountainous condition caused the outlet of it impossible. On the 8th month of the 6th year of the Republic an order was issued by the Ministry to build an extension from Tatung to Kouchuan at once. Surveying was made on the 12th month of that year and construction begun on the 11th month of the next year. It was completed on the 12th month of the 7th year of the Republic. The length is 20.571 Kilometres with 2 stations and a cost over 1,263,000.

THE SUANHWA BRANCH LINE.

In the third month of the 7th year of the Republic the Director of the Lung Kwan Iron mine has petitioned the Ministry of Communication to construct a Suan Hwa Branch Line in order to facilitate the transportation of their mining products. Order of the Ministry was duly received to have a line constructed from Suan Hwa to Shui Mo Fong opposite the River a distance of 9.115 Kilometres. The purchasing of land and the construction work commenced from the 10th month and the line was completed at the end of the year. The actual cost is \$170,000. The stoppage of the iron ore transportation of the later period followed by the closs of Shui Mo station on the 9th month of the 8th year of the Republic this Branch Line ceased operation automatically.

THE PAOTOW AND NING HSIA EXTENSION.

Owing to the raw products on this line coming mostly from Kansu and Hsin Chiang Paotow Ning Hsia Line was projected and duly sanctioned by the Ministry of Communication in the 7th year of the Republic. This line extends from Paotow to Ning-Hsia Lianchow and as far as Harmu. Again by order of the Ministry of Communication in the 2nd month of the 14th year with a view to increase the traffic of the Peking Suiyuan Line (Peiping Suiyuan Line) engineering corps were despatched to locate from Paotow to Ning Hsin about 1,000 li in distance. The plan was to construct section by section by utilizing military forces to lay the roadbed. The surveying work was commenced on the 4th month of the same year. To defray the expenses a construction fund will be raised from the monthly advance of \$50,000 provided by this railway. This fund will be refunded as soon as the Paotow Ning Hsia Line has raised its own capital for construction. In the summer of the 15th year of the Republic, the construction work of this extension was suddenly stopped when the civil war broke out again in North China.

應繳所擔之債務
OBLIGATIONS ON PROPERTY

債務之識別 IDENTITY OF OBLIGATIONS	股票 SHARES		借款 LOANS		政府及開辦基金 PERMANENT GOVERNMENT INVESTMENTS		共計 TOTAL	
	規定數 AUTHORIZED	已發數 OUTSTANDING	規定數 AUTHORIZED	已發數 OUTSTANDING	規定數 AUTHORIZED	已發數 OUTSTANDING	規定數 AUTHORIZED	已發數 OUTSTANDING
1	2	3	4	5	6	7	8	9
<p>京張路光緒三十一年四月奉 袁前總統前在樞密大臣任內會同胡 督辦大臣奏明由部籌撥自築計竣工 款行化銀 7,373,984.50 兩合銀元</p> <p>京門枝路光緒三十一年六月奏 准歸併京張第一氣與興計撥工款行 化銀 632,499.50 兩合銀元</p> <p>前郵傳部因京張路告成於宣統 元年七月二日奏准撥發鐵路民國 四年十二月奏准撥發鐵路奉部 節以籌撥鐵路工本或無期及暫度所 有營業進款歸併以上改爲京張名義 籌撥支作爲應撥長路線等語查該路 工程共計需用工款銀元</p> <p>本路因推廣營業仿照歷次舉借 案業經第五次借款計償還四百萬 元分作四年抽發償還每年還一百萬 元民國十一年止全數還清每年十二 月三十一日執行抽發</p> <p>本路新工需款以第五次借款未 經供出之債券發給三百五十萬元申 併東京興業株式會社日金三百萬元 以 575 萬合銀元</p> <p>本路展築緩包新工需款以緩包 公債未經供出之債券計額銀元三百 五十萬元併借日本東京興業株式會 社日金三百萬元以 954 萬合銀元</p>								
	8,711,200	5,302,700	22,662,737	22,662,737	31,373,937	27,965,437		
共計 TOTAL								

資本支出
CAPITAL EXPENDITURES

項別 MAIN HEADS	年初累計 AT THE BEGINNING OF THE YEAR	本年度內 DURING THE YEAR				資本支出淨數 NET CAPITAL EXPENDITURES	年終累計 AT THE END OF THE YEAR
		加設延長路線 NEW LINES AND EXTENSIONS	擴充改良 ADDITIONS AND IMPROVEMENTS	廢棄產業 PROPERTY ABANDONED	6		
1	2	3	4	5	6	7	
第一款建築費 Part I—Construction Accounts							
資本總務費 C 1 General Expenditures	3,185,281.31					3,185,281.31	
資本籌辦費 C 2 Preliminary Expenditures	381,053.53					381,053.53	
資本購地 C 3 Land	1,613,528.36		2,161.79			1,615,690.15	
資本路基築造 C 4 Formation	4,613,705.48		26,435.96	895.62		4,639,245.82	
資本隧道 C 5 Tunnels	545,295.49					545,295.49	
資本橋工 C 6 Bridgework	5,471,076.30		12,128.19	3,417.50		5,479,786.99	
資本路線保衛 C 7 Line Protection	67,650.65			105.07		67,545.58	
資本電報及電話 C 8 Telegraphs and Tele- phones	285,824.06					285,824.06	
資本軌道 C 9 Track	14,991,223.62		1,514.17	22,671.04		14,982,066.75	
資本信號及軌間 C 10 Signals and Switches	852,698.25		1,824.04	763.22		853,759.07	
資本車站及房岸 C 11 Stations and Buildings	4,120,986.22		16,824.26	462.50		4,137,347.98	
資本總機器廠 C 12 Central Mechanical Works	480,250.96		10,389.40			490,640.36	
接後頁 Carried over	36,608,574.23		83,277.81	28,311.95	54,962.86	36,663,537.09	

資本支出
CAPITAL EXPENDITURES

Continued 續前

項別 MAIN HEADS	年初累計 AT THE BEGINNING OF THE YEAR	本年度內 DURING THE YEAR				資本支出淨數 NET CAPITAL EXPENDITURES	年終累計 AT THE END OF THE YEAR
		新設延長路線 NEW LINES AND EXTENSIONS	擴充改良 ADDITIONS AND IMPROVEMENTS	廢棄產業 PROPERTY ABANDONED	3		
1	2	3	4	5	6	7	
接前頁 Brought forward	36,608,574.23		83,277.81	283,314.35	54,962.86	36,663,537.09	
資13 特別機廠 C-13 Special Mechanical Works							
資14 機件 C-14 Plant	184,297.09		12,416.51		12,416.51	196,713.60	
資15 車輛 C-15 Roll-over truck	21,228,458.91		307,735.93		307,735.93	21,536,194.84	
資16 維持費 C-16 Maintenance	815,945.94					815,945.94	
資17 船塢船港及船塢 C-17 Docks Harbours and Wharves							
資18 浮水設備品 C-18 Floating Equipment							
共計 Total Part I	58,837,276.17		403,430.25	283,314.95	375,115.30	59,212,391.47	
第II款 建築以外收支帳 Part II—Financial Accounts							
資19 建築時利息 C-19 Interest during construction	2,333,010.34					2,333,010.34	
資20 兌換 C-20 Exchange	25,859.77					25,859.77	

資本支出
CAPITAL EXPENDITURES

續前終

1	2	3	4	5	6	7
共計 TOTAL PART II	2,307,150 57					2,307,150 57
第一第二兩款總計 Total Parts I & II	61,144,426 74		403,430 25	28,331 95	375,115 30	61,519,542 04
減去建築稅收入 Deduct—Receipts on Capital Account	2,761,903 22					2,761,903 22
路線及設備品原價總計 Total Cost of Road and Equipment	58,382,465 52		403,430 25	28,331 95	375,115 30	58,757,580 82
其他有形產業之原價 Cost of Other Physical Property						
無形資產之原價 Cost of Non-Physical Assets	77,100 10			38,769 00	38,769 00	38,331 10
財產原價總計轉入平衡表 TOTAL COST OF PROPERTY CARRIED TO BALANCE SHEET	58,459,565 62		403,430 25	67,083 95	336,346 30	58,795,911 92

資本支出詳細計算表
 DETAILS OF CAPITAL EXPENDITURES
 第一類建築費
 Part I - Construction

目別 CLASSIFIED HEADS	年初累計 AT THE BEGINNING OF THE YEAR	本年度內 DURING THE YEAR			資本支出淨數 NET CAPITAL EXPENDITURES	年終累計 AT THE END OF THE YEAR
		新設延長路線 NEW LINES AND EXTENSIONS	擴充改良 ADDITIONS AND IMPROVEMENTS	廢棄產棄 PROPERTY ABANDONED		
1	2	3	4	5	6	7
資1 總務費 C 1 GENERAL EXPENDITURES	3,185,281.31					3,185,281.31
資11 督辦公所 C 11 Directorate (General)	315,904.25					315,904.25
資12 總管理處 C 12 Direction	238,032.86					238,032.86
資121 薪水及公費 C 121 Salaries and allowances	77,871.19					77,871.19
資122 其他費用 C 122 Other expen- ditures	1,794,264.32					1,794,264.32
資13 工程處 C 13 Engineering	1,508,977.35					1,508,977.35
資131 薪水及公費 C 131 Salaries and allowances	26,395.09					26,395.09
資132 材料 C 132 Materials	77,896.46					77,896.46
資1-3-3 辦公所 C-1-3-3 Office accommodation	180,995.42					180,995.42
資1-3-4 辦公費用 C-1-3-4 Office expen- ditures						
接後頁 Carried over	2,110,168.57					2,110,168.57

CONTINUED 續前

1	2	3	4	5	6	7
接前頁 Brought forward...	2,110,168.57					2,110,168.57
資-1-4 機車處 C 1-4 Locomotive	75,696.80					75,696.80
資-1-4-1 薪水及公費 C 1-4-1 Salaries and allowances	72,192.26					72,192.26
資-1-4-2 其他費用 C 1-4-2 Other expen- ditures	3,504.54					3,504.54
資-1-5 車務處 C 1-5 Traffic	174,199.94					174,199.94
資-1-5-1 薪水及公費 C-1-5-1 Salaries and allowances	29,500.27					29,500.27
資-1-5-2 其他費用 C 1-5-2 Other expen- ditures	144,699.67					144,699.67
資-1-6 電務處 C 1-6 Telegraph	45,603.46					45,603.46
資-1-6-1 薪水及公費 C-1-6-1 Salaries and allowances	29,889.63					29,889.63
資-1-6-2 其他費用 C-1-6-2 Other expen- ditures	15,713.83					15,713.83
接後頁 Carried over	2,405,668.77					2,405,668.77

CONTINUED 續前

1	2	3	4	5	6	7
接前頁 <i>Brought forward</i>	2,405,668.77					2,405,668.77
查1-7 會計處 C-1-7. Audit and Accounts	85,592.50					85,592.50
查1-7-1 薪水及公費 C-1-7-1 Salaries and allowances	75,084.22					75,084.22
查1-7-2 其他費用 C-1-7-2 Other expenditures	10,508.28					10,508.28
查1-8 材料處 C-1-8 Stores	210,375.23					210,375.23
查1-8-1 薪水及公費 C-1-8-1 Salaries and allowances	136,867.51					136,867.51
查1-8-2 其他費用 C-1-8-2 Other expenditures	73,507.72					73,507.72
查1-9 醫藥處及衛生費 (1) Medical and Sanitation	68,755.35					68,755.35
查1-9-1 薪水及公費 C-1-9-1 Salaries and allowances	38,518.72					38,518.72
查1-9-2 其他費用 C-1-9-2 Other expenditures	7,179.77					7,179.77
查1-9-3 醫藥及醫院 C-1-9-3 Medicines and Hospitals	21,150.63					21,150.63
查1-9-4 衛生費 C-1-9-4 Sanitation	1,906.23					1,906.23
接後頁 <i>Carried over</i>	2,770,391.85					2,770,391.85

CONTINUED 續前

1	2	3	4	5	6	7
接前頁 Brought forward	2,770,391.85					2,770,391.85
費-1-10 警務處 C-1-10. Police	218,864.03					218,864.03
費-1-11 雜項 C-1-11 Unclassified	196,024.77					196,024.77
費-1-12 外洋支用 C-1-12 Expenditures Abroad	66					66
費-2 籌辦費 C-2 PRELIMINARY EXPENDITURES	381,053.53					381,053.53
費-2-1 企業者測勘費 C-2-1 Promoter's Survey Expenditures	3,821.47					3,821.47
費-2-2 測量器及設備品 C-2-2 Instruments and Equipment	17,528.96					17,528.96
費-2-3 測勘費 C-2-3 Survey Expenditures	359,703.10					359,703.10
費-3 購地 C-3 LAND	1,613,528.36		2,161.79		2,161.79	1,615,690.15
費-3-1 禁用地 C-3-1 Land in Service	1,348,407.31		2,161.79		2,161.79	1,350,569.10
費-3-2 運填 C-3-2. Removal of Grav. s	69,127.07					69,127.07
費-3-3 葬務費 C-3-3. Establishment	195,837.87					195,837.87
費-3-4 不動產 C-3-4. Real Estate	156.11					156.11
接後頁 Carried over	5,179,863.20		2,161.79		2,161.79	5,182,024.99

CONTINUED 續前

1	2	3	4	5	6	7
接前頁 Brought forward...						
資4 路基築造 C 4 FORMATION	5,179,863.20		2,161.79		2,161.79	5,182,024.99
資4-1 土工 (4-1 Earthwork	4,613,705.48		26,435.96	895.62	25,540.34	4,639,245.82
資4-2 鑿石 C 4-2 Rock cutting	2,958,053.36		14,195.32	6,305.41	13,564.48	2,971,617.84
資4-3 牆垣 C 4-3 Walling	986,449.22					986,449.22
資4-4 溝渠 C 4-4 Greeks	487,996.58		12,240.64	264.78	11,975.86	499,972.44
資4-5 道路 C 4-5 Roads	124,495.03					124,495.03
資5 隧道 C 5 TUNNELS	56,711.29					56,711.29
資5-1 掘鑿 C 5-1 Excavation	545,295.49					545,295.49
資5-2 鑿石 (5-2 Rock cutting	144,972.28					144,972.28
資5-3 敷砌 C 5-3 Lining	107,860.00					107,860.00
資5-4 其他費用 C 5-4 Other expenditures	231,476.36					231,476.36
接後頁 Carried over	60,986.85		28,597.75	895.62	27,702.13	60,986.85
	10,338,864.17		28,597.75	895.62	27,702.13	10,366,566.30

CONTINUED 續前

1	2	3	4	5	6	7
接前頁 <i>Brought forward</i>	10,338,864.17		28,597.75	895,622	27,702.13	10,366,566.30
資6 橋 工 C 6 BRIDGELWORK	5,471,076.30		12,128.19	3,117.50	8,710.69	5,479,786.99
資6-1 大 橋 C 6-1 Major Bridges	2,118,005.43		15,16.00	2,3912.00	6,24.00	2,118,629.43
資6-2 小 橋 C 6-2 Minor Bridges	2,652,376.81		5,309.26	1,15.19	5,164.07	2,657,540.88
資6-3 水溝及涵洞 C 6-3 Culverts and Drains	700,694.06		3,282.93	360.31	2,922.62	703,616.68
資7 路線保衛 C 7 LINE PROTECTION	67,650.65			105.07	105.07	67,545.58
資7-1 界別及標誌 C 7-1 Boundaries and Signs	32,010.50					32,030.50
資7-2 道 叉 C 7-2 Road Crossings	35,620.15			105.07	105.07	35,515.08
資8 電報及電話 C-8. TELEGRAPHS AND TELEPHONES	285,824.06					285,824.06
接後頁 <i>Carried over</i>	16,163,415.18		40,725.94	4,418.19	16,307.75	16,199,722.93

CONTINUED 續前

1	2	3	4	5	6	7
接前頁 <i>Brought forward</i>						
資9 C 9. 軌道 TRACK	16,163,415.18		40,725.94	4,418.19	36,307.75	16,199,722.93
資9 1 C 9.1 軌枕 SLEEPERS	14,991,223.62		13,514.17	22,671.04	9,156.87	14,982,066.75
資9 2 C 9.2 鋼軌及配件 RAILS AND FASTENINGS	3,548,442.13					3,548,442.13
資9 3 C 9.3 鋪軌 TRACK LAYING	10,474,362.60		12,401.14	22,671.04	10,269.90	10,464,092.70
資9 4 C 9.4 鋪路基 BALLASTING	374,401.47		484.20		484.20	374,885.67
資10 1 C 10 信號及軌閘 SIGNALS AND SWITCHES	594,017.42		628.83		628.83	594,646.25
資10 1 C 10.1 軌尖及軌叉 POINTS AND CROSSINGS	852,698.25		1,824.01	763.22	1,060.82	853,759.07
資10 2 C 10.2 信號及互鎖機 SIGNALS AND INTER LOCKING GEAR	733,747.20			411.56	411.56	733,335.64
資10 3 C 10.3 電氣器具 ELECTRIC STAFF APPARATUS	118,690.58		1,824.04	371.66	1,472.38	120,162.96
接後頁 <i>Carried over</i>	32,007,337.05		56,064.15	27,852.45	28,211.70	32,035,548.75

CONTINUED 續前

1	2	3	4	5	6	7
接前頁 Brought forward...						
資11 車站及房屋 C-11 STATIONS AND BUILDINGS	32,007,337.05		56,064.15	27,852.15	28,211.70	32,035,548.75
資111 總局房屋 C-111 HEAD OFFICE BUILDINGS	4,120,986.22		10,824.26	162.50	16,361.76	4,137,347.98
資112 車站辦公所 C-112 STATION BUILDINGS	139,344.72					139,344.72
資113 小工廠及材料所 C-113 MINOR WORKSHOPS AND STORE BUILDINGS	1,055,370.58		91.80	12.50	79.30	1,055,449.88
資114 員司住屋 C-114 STAFF QUARTERS	871,327.85		821.72		821.72	872,149.57
資115 車站屬具 C-115 STATION APPURTENANCES	1,373,286.13		12,895.55	150.00	12,445.55	1,385,731.68
資12 總機器廠 C-12 CENTRAL MECHAN- ICAL WORKS	681,656.94		3,015.19		3,015.19	684,672.13
資12-1 房屋及裝修品 C-12-1 BUILDINGS AND FIXTURES	480,250.96		10,389.40		10,389.40	490,640.36
資12-2 機器及器具 C-12-2 MACHINERY AND TOOLS	188,978.76		1,218.03		1,218.03	190,196.80
接後頁 Carried over	36,608,574.23		83,277.81	28,331.15	54,962.86	36,663,537.09

CONTINUED 續前

1	2	3	4	5	6	7
接前口 <i>Brought forward</i> 資 13 特別機械廠 C-13 SPECIAL MACHINICAL WORKS 資 13 1. 燈光及電力廠 C-13 1. LIGHT AND POWER WORKS 資 13 1 1 房屋及裝修品 C-13 1 1 Buildings and Luxuries 資 13 1 2 機器及器具 C-13 1 2 Machinery and Tools 資 13 2 注射工廠 C-13 2 INJECTING WORKS 資 13 3 造橋工廠 C-13 3 BRIDGE BUILDING WORKS 接後口 <i>Carried over</i>	36,608,574.23		83,277.81	28,311,495	54,962.86	36,663,537.09
	36,608,574.23		83,277.81	28,311,495	54,962.86	36,663,537.09

CONTINUED 續前

1.	2	3	4	5	6	7
接前頁 Brought forward...	36,608,574.23		83,277.81	28,314.975	54,962.86	36,663,537.09
資-14 機件 C-14 PLANT						
資-141 建築用 C-14-1 Construction	184,297.09		12,416.51		12,416.51	196,713.60
資-142 通車 C-14-2. Open Line	8,808.70					8,808.70
資-142 通車 C-14-2. Open Line	175,488.39		12,416.51			187,904.90
資-14-2-1 工程用 C-14-2-1 Engineering	62,516.51					62,516.51
資-14-2-2 機車及客貨車用 C-14-2-2 Locomotive (Carriage and Wagon	84,618.87		12,416.51		12,416.51	97,035.38
資-14-2-3 小汽船及小船用 C-14-2-3 Launches and Boats						
資-14-2-4 車站及辦公所傢具 C-14-2-4. Station and Office furniture	28,353.01					28,353.01
接後頁 Carried over...	36,792,871.32		95,694.32	28,314.975	67,379.37	36,860,250.69

CONTINUED 續前

1	2	3	4	5	6	7
接前頁 Brought forward	36,792,871.32		95,694.32	28,314.95	67,379.37	36,860,250.69
資 15 車 輛 C 15 ROLLING STOCK	21,228,458.91		307,735.93		307,735.93	21,536,194.84
資 15 1 機車 C 15 1 Locomotives	12,169,772.74					12,169,772.74
資 15 2 客車 C 15 2 Carriages	622,120.13		5,310.91		5,310.91	627,431.04
資 15 3 貨車 (C 15 3 Goods Wagons	8,392,007.17		302,425.02		302,425.02	8,694,432.19
資 15 4 汽油車 C 15 4 Motor Vehicles						
資 15 5 燈光及發熱設備品 (C 15 5 Lighting and Heating Equipment						
資 15-6 業務設備品 C-15-6. Service Equipment	44,558.87					44,558.87
接後頁 Carried over	58,021,330.23		403,430.25	28,314.95	375,115.30	58,396,445.53

CONTINUED 續前

1	2	3	4	5	6	7
接前頁 Brought forward	58,021,330.23		403,430.25	28,314.95	375,115.30	58,396,445.53
資 16 維持費 C-16. MAINTENANCE	815,945.94					815,945.94
資 16 1 路工及各種建築 C-16 1. Way and Works	792,624.91					792,624.91
資 16 2 車輛 C-16 2. Rolling stock	23,321.03					23,321.03
資 17 船塢、船港及船塢 C-17. DOCKS, BARRACKS AND WHARVES						
資 18 浮水設備品 C-18. FLOATING EQUIPMENT						
資 18 1 汽船 C-18 1 Steamers						
資 18 2 渡船 C-18-2. Ferries						
資 18-3 小船及浮具 C-18-3. Boats and Floats						
總計 Total	58,837,276.17		403,430.25	28,314.95	375,115.30	59,212,391.47

本年度內之擴充改良
ADDITIONS AND BETTERMENTS DURING THE YEAR

工程或所置設備之細述 DETAILS OF WORKS OR EQUIPMENT PURCHASED	工程或所置 設備之原價 COST OF WORKS OR EQUIPMENT PURCHASED	廢棄財產之數 及出帳之數 EXPENDITURES FOR PROPERTY ABANDONED	出售證券 SALE OF SECURITIES	款項來源 SOURCE OF FUNDS 政府長期資金 GOVERNMENT INVESTMENTS	餘 SURPLUS
1	2	3	4	5	6
1 務第一段慈南口機廠用轉盤等報銷 門頭溝建地房房水井等報銷之一部 康莊車房添建房屋等報銷之一部 西灣區機碼 8642 8667 號添修水櫃等報銷之一部 張家口蓋口司住房 三岔口西改線及建築明橋等報銷之一部 大同站至河橋東流河及添購民地報銷 1 務第六段機碼 18984 18990 號水櫃報銷之一部 柴溝車站後沙河修砌橋上欄報銷之一部 1 務第一及七段補報建築樑等報銷之一部 公積報等站建築馬旗閣樓等報銷之一部 機務第五段添添金身鋪地一具報銷 機務第六段雙雙聯式水架一具報銷 機務各段修理機客貨車材料報銷 南口機廠添購製車一輛報銷 南口機廠造四十噸手不落一具報銷 四十噸鋼車五寸軸車價及裝設費 張家口機廠添裝風扇機二具風扇機一具 更正20年5.6.9 章月張家口機廠發打英列之數 收回各項材料	1,309.84 1,055.15 821.72 7,955.72 12,895.55 37,524.32 91.37 3,908.7 385.56 4 383.78 1,824.04 4,800.38 1,950.68 7,616.13 5,310.91 5,707.52 302,425.02 3,463.84				
總計 Total	403,430.25	27,968.54			

本路自有里數之省別
KILOMETRAGE OWNED CLASSIFIED BY PROVINCES

省名 NAME OF PROVINCE	幹線 MAIN LINE	枝線 BRANCH LINES	第二軌道 SECOND TRACK	出軌 LOOPS	岔道 SIDINGS	營業枝線 INDUSTRIAL LINES	共計 TOTAL	每百方 公里 數 NUMBER OF KILOMETRES PER 100 SQUARE KILOMETRES OF TERRITORY	每一萬人 口 數 NUMBER OF KILOMETRES PER 10,000 OF POPULATION
1	2	3	4	5	6	7	8	9	10
河 北	51,877	37,570		12,569	72,787	5,698	180,501		
察 哈 爾	218,359			15,491	43,393	3,883	281,126		
山 西	147,950	20,571		11,219	19,316		199,056		
綏 遠	395,630			17,230	47,440		460,300		
共 計	813,816	58,141		56,509	182,926	9,581	1,120,983		

營業路線里數之細別
ANALYSIS OF OPERATED KILOMETRAGE

線別 PARTICULARS	幹線 MAIN LINE	枝線 BRANCH LINES	第二軌道申軌 岔道實業枝線 SECOND TRACK, LOOPS SIDINGS, INDUSTRIAL LINES	共計 TOTAL
1	2	3	4	5
一 自有路線	公里	公里	公里	公里
柳村至包頭	813 816		* 214 930	1,028 746
西直門至門頭溝		25 231	+ 13 020	38 251
西直門至東便門		12 339	1 340	27 679
大同至口泉		20 571	5 736	26 307
二 租用路線				
甲 本路獨用之路線				
柳村至豐台 (北寧綫)	4 046		2 422	6 468
東便門站至北寧綫接軌處		528	880	1 408
乙 本路有行車權之路線				
東便門站至前門 (北寧綫)				
	2 319 公里			
+ 內含實業枝線	5 287 公里			
* 內含實業枝線	4 294 公里			
共 計	817.862	58.669	252.328	1,128.859

附 註

實業枝綫	公里
幹綫西直門磚窰岔道	.264
幹綫南口片石廠岔道	.267
幹綫下花園至鷄鳴山煤礦停車廠	2.624
幹綫下花園車站岔道	.741
綫幹鷄鳴山停車廠串軌	.544
幹綫閻家屯片石廠岔道	.177
平門枝綫石景山龍烟鐵礦公司岔道	1.161
平門枝綫石景山龍烟鐵礦公司串軌	.372
平門枝綫石景山電燈公司岔道	.220
平門枝綫門頭溝至中英公司煤礦廠	2.194
平門枝綫門頭溝至中英公司煤礦廠串軌	.757
平門枝綫門頭溝至中英公司煤礦廠保險岔	.083

查本年份增南口站岔道·四〇〇門頭溝站增·一九三共增岔道·五九三

又張家口站減岔道 〇六一綏遠站減岔道一·六三二察素齊站減岔道 〇八八包頭

站減岔道·一六五共減一 九四六兩項增減比較上年份串軌岔道項下實減一 三五

三公里合併註明

中國分類機車
CLASSIFICATION OF ROLLING STOCK
Locomotives

類別 CLASSIFICATION	汽缸直徑寸數 DIAMETER OF CYLINDER IN CENTIMETRES	手輪直徑寸數 DIAMETER OF DRIVING WHEEL IN CENTIMETRES	煤水車或櫃 TANK OR TENDER	機車煤車重量 總噸數 GROSS WEIGHT OF ENGINE AND TENDER IN TONS	年初機車總數 TOTAL STOCK AT THE BEGINNING OF THE YEAR	年內增加數 ADDITIONS DURING THE YEAR	年內減少數 DEDUCTIONS DURING THE YEAR	年終機車總數 TOTAL STOCK AT THE END OF THE YEAR	每輛平均年齡 AVERAGE AGE OF CLASS	總重量 WEIGHT ON DRIVING WHEELS 公噸數 TONS	總力 TRACTIVE CAPACITY 公噸數 KILOGRAMMES		
	2	3	4	5	6	7	8	9	10	11	12	13	14
1 乘客 Passenger 旅客費氏	200	62	櫃	1,110 噸	20			20	月	5,942,000	513,280	513,280	25,644
接後頁 Carried over													

CONTINUED 續前

1	2	3	4	5	6	7	8	9	10	11	12	13	14
接前頁 <i>Brought forward</i>				噸	20			20	年 月	942,000	噸	513,280	噸
運貨 Goods	0440	15	噸	10918	6			623	5	472140	噸	264690	44,115
奈克豆氏	282	20		13210	46			46	14	52842800	噸	1,576512	34272
接後頁 <i>Carried over</i>					72			72		4,256940		2,354,482	

車輛分類
CLASSIFICATION OF ROLLING STOCK

機車
Locomotives

Continued 續前

類別 CLASSIFICATION	汽筒直徑寸數 DIAMETER OF CYLINDER IN CENTIMETRES	主輪直徑寸數 DIAMETER OF DRIVING WHEEL IN CENTIMETRES	煤水車數 TANK OR TENDER	機車煤車重量 GROSS WEIGHT OF ENGINE AND TENDER IN TONS	年初機車總數 TOTAL STOCK AT THE BEGINNING OF THE YEAR	年內增加數 ADDITIONS DURING THE YEAR	年內減少數 REDUCTIONS DURING THE YEAR	年終機車總數 TOTAL STOCK AT THE END OF THE YEAR	每輛平均年壽 AVERAGE AGE OF CLASS IN YEARS	主輪上之重量 WEIGHT ON DRIVING WHEELS 公噸 TONS		總力 TRACTIVE CAPACITY 公噸 KILOGRAMMES	
										總數 TOTAL	平均 AVERAGE	總數 TOTAL	平均 AVERAGE
I	2	3	4	5	6	7	8	9	10	11	12	13	14
接前頁 Brought forward					72			72		4,256,940		2,854,482	
III. 倒車 Shunting													
264	14"	48"	煤水櫃	45.00	4			4	28.6			45,816	11,454
06-0	15"	48"	"	43.00	3			3	23.5	129,000	43,000	43,132	14,344
262	14"	42"	"	37.00	2			2	25.6	74,000	37,000	23,800	11,900
262	16	44	"	49.55	17			17	15.0	660,280	38,840	363,120	21,360
262	17	46	"	53.48	2			2	26.5	78,000	39,000	37,600	18,800
IV 家用機車 Mixed													
毛絡爾氏 260	19"	60	櫃	96.10	10			10	25.2	466,000	46,600	220,940	22,083
拖貨機車 280	20	50	"	116.60	6			6	22.0	360,000	60,000	190,920	31,850
馬力式 HP L.P.													
0-660	18 28"	51	"	137.41	4			4	23.9	386,000	65,500	185,608	46,407
2442	15 23	48	"	117.41	4			4	24.6	232,100	58,040	109,600	27,400
2832	20 2	50	"	185.20	7			7	17.1	745,500	106,500	380,499	54,957
2882	24 38	50	"	285.15	7			7	11.3	1,211,080	173,440	647,500	92,500
共計 TOTAL					138			138		8,601,920		4,662,927	

中國公共汽車
CLASSIFICATION OF ROUTING-STOCK
(Carriages)

(continued)

類別 CLASSIFICATION	平均每輛 之重量 (公噸數) AVERAGE WEIGHT OF EACH CLASS (TONS)	載客容積 (人數) CAPACITY (PASSENGERS)	年初客車 總數 TOTAL STOCK AT THE BEGINNING OF THE YEAR	年內增加 數 ADDED DURING THE YEAR	年內減 去數 REMOVED DURING THE YEAR	年終客車 總數 TOTAL STOCK AT THE END OF THE YEAR	總計載客容積 (PASSENGERS)			
							頭等 CLASS	二等 CLASS	三等 CLASS	四等 CLASS
1	2	3	4	5	6	7	8	9	10	11
花車 Saloon cars	25.16	8	2			2	16			
頭等一等車 First class cars ordinary	25.85	56	1			4	201			
頭等臥車 First class day and sleeping cars										
頭等睡車 First class sleeping cars	27.22	14	3		1	2	28			
頭等瞭望車 First class Observation Car		20		1		1	20			
接後頁 Carried over			9	1	1	9	288			

車輛分類
CLASSIFICATION OF ROLLING STOCK

客車
(Passenger Cars)

Continued 續前

類別 CLASSIFICATION	平均每輛 之噸數 (公噸數) AVERAGE TARE OF EACH CLASS (TONS)	載客容積 (人數) (PASSENGER CAPACITY (PERS))	年初客車 總數 AT THE BEGINNING OF THE YEAR	年內增 加數 DURING THE YEAR	年內減 去數 DURING THE YEAR	年終客車 總數 AT THE END OF THE YEAR	總長載客容積 (PASSENGER CAPACITY)			
							頭等 CLASS	二等 CLASS	三等 CLASS	四等 CLASS
1	2	3	4	5	6	7	8	9	10	11
接前頁 <i>Brought forward...</i>			9	1	1	9	288			
頭等連廚房車 First Class cars, with kitchen	27.11	28	2			2	56			
	27.11	24	2			2	48			
二等尋常車 Second Class cars ordinary	22.58	72	4			4		288		
	23.14	64	1			1		64		
二等坐臥車 Second Class day and sleeping cars			18	1	1	18	392			
接後頁 <i>Carried over</i>								352		

CONTINUED 續前

1	2	3	4	5	6	7	8	9	10	11
接前頁 Brought forward...			18	1		18	392	352		
二等睡車 Second Class sleeping cars										
三等車 Third Class cars, ordinary	15 35 23 00 22 80 23 20 21 61 10 64	46 80 80 72 72 72	22 6 13 1 6 2		1	22 5 13 1 6 2			1,012 400 1,040 72 432 144	
暫作二等車 Temporary 3rd class cars	15 35 15 35	46 80	1	2		1			46 160	
三等睡車 Third Class Sleeping cars	23 00	26		3		3			78	
三等兵車 Third Class Soldier cars	15 15 16 20	51		1		1			51	
暫作三等兵車 Temporary 3rd class Soldier cars	19 20 19 20	46 44	12 4		2	10 4			460 176	
合道車 Composite cars	23 60 21 52 22 58 23 00	52 52 66 64	8 3 1	1	1	7 1 1 1	112 16	252 36 16 16	50 48	
接後頁 Carried over			131	8	41	98	520	672	4,169	

車輛分類
CLASSIFICATION OF ROLLING-STOCK

客車
Carriages

續前
Continued

類別 CLASSIFICATION	平均每輛 之身重 (公噸數) AVERAGE TARE OF EACH CLASS (TONS)	載客容積 (人數) (PASSEN- GERS)	年初客車 總數 AT THE BEGINNING OF THE YEAR	年內增 加數 DURING THE YEAR	年內減 去數 DURING THE YEAR	年終客車 總數 AT THE END OF THE YEAR	總共載客容積 (PASSENGERS)			
							頭等 CLASS I	二等 CLASS II	三等 CLASS III	四等 CLASS IV
1	12	3	4	5	6	7	8	9	10	11
接前頁 <i>Brought forward</i>			131	8	41	98	520	672	4,169	
膳車 Dining cars										
廚車 Kitchen cars										
制動及行李車 Brake and baggage vans	15 35		15		2	13				
制動車 Brake vans	11 52		24			24				
守車 Guard & Inspection cars	6 35		3			3				
守車 郵政及行李車 Guard post & Baggage Carriers	19 20		2	2		1				
守車及行李車 Guard & Baggage cars	19 20		5		1	4				
郵車 Postal vans	15 35			1		1				
暖車及發光車 Heating and Lighting cars	15 35		7		3	4				
路有車輛 Carriages Railway Owned										
私有車輛 Carriages Privately Owned										
共計 TOTAL			187	11	47	151	520	672	4,169	

車輛分類
CLASSIFICATION OF ROLLING STOCK
貨車
Goods Wagons

類別 CLASSIFICATION	1	2	3	4	5	6	7	8
	小均每類之身重 (公噸數) AVERAGE TARE OF CLASS (TONS)	載重噸數 (TONS)	年初貨車總數 THE BEGINNING OF THE YEAR	年內增加數 DURING THE YEAR	年內減少數 DURING THE YEAR	年終貨車總數 THE END OF THE YEAR	載重總數 (公噸數) TOTAL CARRYING CAPACITY (TONS)	
有蓋貨車 Covered wagons	15 15 19 20	30 000 40 000	20 249	3 37		23 286	696 000 1 144 000	
無蓋貨車 Open wagons								
石渣車 Ballast cars	13 27	30 000	150		1	149	4,470,000	
平車 Flat cars	11 91	30 000	20			20	600 000	
豬車 Pig cars	6 30	10 000	8			8	80,000	
馬車 Pony cars	14 41	20 000	32			32	640,000	
煤車 Coal cars	7 31	20 000	50			50	1,000,000	
高邊車 High Side cars	8 35	10 000	57		3	54	540,000	
高邊車 High Side cars	14 34	30 000	487		1	486	14,580,000	
高邊車 High Side cars	15 45	40 000	100		1	99	3,960,000	
高邊車 High Side cars	16 40	40 000	300	50		350	14,000,000	
共計 Total			1,473	90	6	1,557	52,000,000	

車輛分類
CLASSIFICATION OF ROLLING-STOCK
業務設備品
Service Equipment

車輛號數及款式 CLASSIFICATION	平均每類 之身重 (公噸數) AVERAGE TAKE OF EACH CLASS (TONS)	年初總 輛數 TOTAL STOCK AT BEGINNING OF THE YEAR	年內增 加數 ADDI TIONS DURING THE YEAR	年內減 去數 REDUC TIONS DURING THE YEAR	年終總 輛數 TOTAL STOCK AT THE END OF THE YEAR
1	2	3	4	5	6
公務車 Service Cars	18.70	8			8
公務車 do	23.00	1			1
公務車 do-			1		1
破壞車 Wreck Cars	15.35	4			4
破壞車 do			1		1
暫作醫藥車 Temporary Hospital Cars	19.20	10		10	
共計 TOTAL		23	2	10	15

34
外路扣留車輛表

類 別	車輛數目	類 別	車輛數目
客 車		貨 車	
頭等餐車	2	石渣車	116
頭等車	3	平車	17
花車	1	三十噸篷車	11
頭二等聯合車	6	四十噸篷車	249
二等車	1	二十噸煤車	26
二三等聯合車	2	二十噸馬車	24
三等車	35	十噸高邊車	32
三等兵車	7	三十噸高邊車	387
守車	19	四十噸高邊車	78
郵政及守車聯合車	7	四十噸高邊 (新)	253
郵政及行李聯合車	1	共 計	1,195
郵政行李及守車聯合車	3	客運機車	
行李車	13	派塞費式 4-6-2	13
共 計	103	貨運機車	
業務設備品		麥克豆式 2-8-2	20
公務車	7	客貨聯合機車	
破壞車	1	毛格爾式 -6-0	3
共 計	8	拖貨機車 2-8-0	4
		倒車機車 0-6-0	1
		共 計	41

15
他路駛入本路車輛表

類 別	車輛數目	類 別	車輛數目
客 車		貨 車	
頭等臥車	2	四十噸高邊車	145
頭二等聯合車	3	三十噸高邊車	91
二三等聯合車	2	二十五噸高邊車	1
三等臥車	2	二十噸高邊車	117
三等客車	9	十五噸高邊車	36
守 車	4	十噸高邊車	22
臨時三等車	10	四十噸篷車	14
守車郵政聯合車	1	三十噸篷車	17
公事車	1	二十噸篷車	20
二等臥車	4	十五噸篷車	8
臨時公事車	2	四十噸石渣車	10
		三十噸石渣車	2
		二十四噸石渣車	1
共 計	45	二十噸石渣車	9
		十五噸石渣車	54
機 車		三十噸平車	1
毛格爾式 2-6-0	3	二十噸平車	2
十輪式 4-6-0	1	二十噸馬車	4
		十五噸馬車	4
共 計	4	共 計	558

借方
Dr.

營業
REVENUE

PERCENTAGE ON TOTAL		民國21年正月至21年十二月止 YEAR ENDING DECEMBER 1932		營業用款 OPERATING EXPENSES	民國22年正月至22年十二月止 YEAR ENDING DECEMBER 1933		PERCENTAGE ON TOTAL	
占款分之 總數 OPERAT- ING REV- ENUES	占款分之 總數 OPERAT- ING EX- PENSES	3	4		6	7	占款分之 總數 OPERAT- ING EX- PENSES	占款分之 總數 OPERAT- ING REV- ENUES
1	2			5		8	9	
18.96	21.09	1,495,214.24		用-1 總務費 E-1 GENERAL EXPENSES		1,521,316.73	21.78	17.36
			767,985.03	管理 Administration	727,027.84			
			727,229.21	特別 Special	794,288.89			
9.79	10.89	772,486.32		用2 車務費 E 2 TRAFFIC EXPENSES		749,675.80	10.74	8.56
21.26	23.66	1,677,673.78		用3 運務費 E 3 RUNNING EXPENSES		1,574,824.73	22.56	17.97
			1,291,805.99	機車 Locomotive	1,217,504.39			
			161,046.24	客貨車 Carriage & Wagon	126,301.07			
			224,821.55	自動車 Motor Vehicles				
				車務 Traffic	231,019.27			
				渡船 Flotilla				
24.63	27.40	1,943,044.00		用4 設備品維持費 E 4 MAINTENANCE OF EQUIPMENT		1,942,153.93	27.81	22.17
			1,943,044.00	機車處 Locomotive Department	1,942,153.93			
				航濟處 Flotilla Department				
15.24	16.96	1,202,533.59		用5 工務維持費 E-5 MAINTENANCE OF WAY & STRUCTURES		1,194,388.45	17.11	13.63
			1,121,117.79	養路處 Engineering Department	1,128,032.63			
			81,415.80	他處 Other Departments	66,355.82			
89.88	100.00	7,090,951.93		用6 互用車輛 E-6. INTERCHANGE OF ROLLING STOCK				
10.12		798,631.83		營業用款總數 TOTAL OPERATING Expenses		6,982,359.64	100.00	79.69
				差數 淨盈 BALANCE, Net REVENUE		1,779,103.46		20.31
100.00		7,889,583.76		總計 TOTAL \$		8,761,463.10		100.00

帳
ACCOUNT實方
Gr.

占款分之幾 營業進 總數百 PERCENTAGE ON TOTAL OPERATING REVENUES	民國21年正月至21年十二月止 YEAR ENDING DECEMBER 1932		營業進款 OPERATING REVENUES	民國22年正月至22年十二月止 YEAR ENDING DECEMBER 1933		占款分之幾 營業進 總數百 PERCENTAGE ON TOTAL OPERATING REVENUES
	10	11		12	13	
		7,263,462.87	一 運輸進款 I. TRANSPORTATION REVENUES		8,406,779.69	
18.05		1,424,054.85	進1 旅客 R-1 Passenger Service—Passengers	1,830,667.27		20.89
1.66		131,002.46	進2 其他 R-2 Passenger Service—Other	231,105.42		2.64
70.32		5,547,539.11	進3 貨物 R-3 Goods Service—Goods	6,230,861.35		71.12
2.04		160,866.45	進4 其他 R-4 Goods Service—Other	164,145.65		1.87
			進5 渡船業務 R-5 Ferry Service			
		624,300.39	二 其他營業進款 II. OTHER OPERATING REVENUES		304,600.91	
0.09		6,979.67	進6 電報 R-6 Telegraph	10,077.88		.12
		83.51	進7 總機廠贏利 R-7 Profits of Central Mechanical Works	554.09		.01
2.42		191,226.44	進8 租金 R-8 Rents	243,248.65		2.78
5.40		426,010.77	進9 雜項進款 R-9 Incidental Revenues	50,720.29		.57
			三 進10 附屬營業 III. R-10. AUXILIARY OPERATIONS			
0.02		1,820.50	四 進11 互用車輛 IV. R-11. INTERCHANGE OF ROLLING STOCK		82.50	
100.00		7,889,583.76	營業進款總數 TOTAL OPERATING REVENUES		8,761,463.10	100.00
			差數 淨虧 BALANCE, NET LOSS			
100.00		7,889,583.76	總計 TOTAL \$		8,761,463.10	100.00

借方
Dr.

貸方
Cr.

貸方
Cr.

PART I.—INCOME ACCOUNT					
上 年 度 PREVIOUS YEAR	2	3	4	5	本 年 度 CURRENT YEAR
	歲 8 1 8 Balance, net loss		798,631.83	歲 1 1-1 Balance, net revenue	1,779,103.46
1,550,985.47	歲 9 1-9 Interest on funded debt	2,738,792.98	1,908.00	歲 2 1-2 Income from securities	1,968.00
5,552,442.32	歲 10 1-10 Interest on current debt	4,264,233.42	12,351.37	歲 3 1-3 Interest	3,703.73
	歲 11 1-11 Contractual dividends			歲 4 1-4 Profit on Industrial Investments	
1,578,347.18	歲 12 1-12 Interest on Government Investments	1,578,347.18		歲 5 1-5 Rents receivable	8,404.46
	歲 13 1-13 Loss on industrial investments		50.63	歲 6 1-6 Exchange, credits	32.54
4,500.00	歲 14 1-14 Amortization of Discounts on funded debt		1,438.90	歲 7 1-7 Miscellaneous credits	937.10
	歲 15 1-15 Taxes				
	歲 16 1-16 Rents payable				
	歲 17 1-17 Discount on depreciated currency				
1,395.76	歲 18 1-18 Exchange, debit	17,094.90			
	歲 19 1-19 Contributions	31,700.00			
2,546.05	歲 20 1-20 Miscellaneous debits	25.27			
8,690,216.78	共 計 TOTAL	8,630,193.68	814,386.73	共 計 TOTAL	1,794,149.29
	差 數 BALANCE		7,875,830.05	差 數 BALANCE	6,836,044.39
	共 計 TOTAL \$	8,630,193.68	8,690,216.78	共 計 TOTAL \$	8,630,193.68

借方
Dr

歲計帳計算表 續前
INCOME STATEMENT -- Concluded

PART II - PROFIT AND LOSS ACCOUNT					
上 年 度 PREVIOUS YEAR	2	本 年 度 CURRENT YEAR	上 年 度 PREVIOUS YEAR	本 年 度 CURRENT YEAR	本 年 度 CURRENT YEAR
1	3	4	5	6	
7,875,830.05	本 年 結 餘 PI 5 Balance of the year	6,836,044.39			
	PI 6 出售資產之虧損 Loss on property retired				
72,482.41	PI 7 延遲報支用 Delayed operating debits	120,848.73	12,356.07		5,369,127.46
3,030.00	PI 8 其他支項 Miscellaneous debits	1,400,515.04	2,832.03		459,267.90
7,951,342.46	共 計 TOTAL 差數 BALANCE	8,375,408.16	1,212.10		5,828,395.36
7,951,342.46	共 計 TOTAL \$	8,375,408.16	7,819,154.36		2,547,012.80
			7,951,442.46		8,375,408.16

PART III - SURPLUS APPROPRIATION ACCOUNT					
上 年 度 PREVIOUS YEAR	2	本 年 度 CURRENT YEAR	上 年 度 PREVIOUS YEAR	本 年 度 CURRENT YEAR	本 年 度 CURRENT YEAR
1	3	4	5	6	
7,819,154.86	PI 4 本 年 虧 折 S-4 Deficit of the year	2,547,012.80			
43,189,795.02	PI 5 歷 年 積 餘 S-5 Deficit from previous years	49,433,857.92	1,578,347.18		1,578,347.18
	PI 6 業主溢利 S-6 Bondholders' share of surplus				
	PI 7 撥充資產之撥用 S-7 Appropriations for Additions to Property				
	PI 8 償還積款之撥用 S-8 Appropriations for repayment of funded debt				
	PI 9 抵銷折扣之撥用 S-9 Deficit offset through surplus				
	PI 10 公積項調撥用金 S-10 Special appropriations to funds				
	PI 11 其他撥用 S-11 Miscellaneous appropriations				
3,255,772	PI 12 撥付政府之數 S-12 Special contributions to Government	51,980,870.72	1,578,347.18		1,578,347.18
51,012,205.10	共 計 TOTAL SURPLUS CARRIED TO BALANCE SHEET	51,980,870.72	49,411,557.92		30,402,523.54
51,012,205.10	共 計 TOTAL \$	51,980,870.72	51,012,205.10		51,980,870.72

借方
Dr

資產或稱借方結數
Assets or Debit Balances

總平
GENERAL BALANCE

本年度初結數 BALANCE AT BEGINNING OF YEAR	款 別 HEADS OF CLASSIFICATION	本年度末結數 BALANCE AT CLOSE OF YEAR	增 INCREASE	減 DECREASE
58,382,450.02	平6 資金資產 B6 INVESTMENT ASSETS	58,757,580.82	375,115.30	
771,010	平6.1 路綫及設備之原價 B6.1 Cost of Road and Equipment			
	平6.2 其他有形資產之原價 B6.2 Cost of other Physical Property			
	平6.3 無形資產之原價 L6.3 Cost of Non Physical Assets	38,331.10		38,769.00
58,459,565.62	資金資產共計 TOTAL INVESTMENT ASSETS	58,795,911.92		
171,195.69	平7 營業資產 B7 WORKING ASSETS	289,154.71	117,959.09	
410,566.30	平7.1 現金 B7.1 Cts.			
	平7.2 借款及匯票 B7.2 Loans & Bills of Exchange			
	平7.3 車務帳收之結數 B7.3 Traffic Balances Receivable	361,507.13		68,009.26
	平7.3.1 國有鐵路 B7.3.1 Government Railways 357,403.78			
	平7.3.2 南嶺公司 B7.3.2 Private Companies 8,097.57			
	平7.3.3 本路 B7.3.3 Home Line 6,015.78			
402,061.42	平7.4 其他帳收之科目 B7.4 Other Accounts Receivable	425,466.20	23,404.78	
	平7.4.1 其他鐵路 B7.4.1 Other Railways 190,591.40			
	平7.4.2 零星欠戶 B7.4.2 Sundry Debtors 234,874.80			
2,312,445.68	平7.5 材料 B7.5 Stores	2,070,017.09		242,428.59
3,305,269.18	營業資產共計 TOTAL WORKING ASSETS	3,146,145.13		
2,020,736.41	平8 未來之借項 B8 DEFERRED DEBIT ITEMS	3,046,924.71	1,026,188.30	
425,647.33	平8.1 暫時墊付政府之款 B8.1 Temporary Advances to Government	508,724.52	83,077.19	
	平8.2 預付款項 B8.2 Payments made in advance			
	平8.3 未經清償之借款 B8.3 Unextinguished Discounts on Funded Debt			
523,884.28	平8.4 未經註銷之廢棄產業 B8.4 Abandoned Property not charged off	570,067.48	46,183.20	
	平8.5 特別積款 E8.5 Special Funds			
13,037,119.26	平8.6 其他未來借項 B8.6 Miscellaneous Deferred Debits	12,176,856.71		860,262.55
16,007,387.28	未來之借項共計 TOTAL DEFERRED DEBITS	16,302,573.42		
49,433,857.92	平9 結數—或稱累積虧折 B-9. BALANCE OR ACCUMULATED DEFICIT	50,402,523.54	968,665.62	
127,206,080.00	總計 GRAND TOTAL \$	128,647,154.01	2,640,593.41	1,199,519.40

增 1,441,074.01

22 年 12 月 31 日
Date

Place

單表
SHEET.

負債或稱貸方結數
Liabilities or Credit Balances

貸方
Cr

本年度初結數 BALANCE AT BEGINNING OF YEAR	款 別 HEADS OF CLASSIFICATION	本年度末結數 BALANCE AT CLOSE OF YEAR	增 INCREASE	減 DECREASE
	平1 資本負債 B1 CAPITAL LIABILITIES			
	平1-1 股份 B1-1 Shares			
22 662 737 06	平1-2 股份之折價 B1-2 Premium on Shares			
	平1-3 政府長期貸金 B1-3 Permanent Government Investments	22 662 737 06		
	平1-4 抵押債券 B1-4 Mortgage Bond			
14 591 202 72	平1-5 其他有擔保之借款 B1-5 Other Secured Indebtedness	16 662 006 57	2 070 803 85	
37 253 939 78	資本負債共計 TOTAL CAPITAL LIABILITIES	39 324 743 63		
	平2 營業負債 B2 WORKING LIABILITIES			
9 004 443 84	平2-1 匯款及匯票 B2-1 Loans and Bills of Exchange	10 646 639 40	1 592 195 56	
702 263 14	平2-2 車務帳應付之結數 B2-2 Traffic Balances Payable	724 000 91		28 212 23
	平2-2-1 國有鐵路 B2-2-1 Government Railways 724 509 1			
	平2-2-2 商辦公司 B2-2-2 Private Companies			
390 658 80	平2-3 未償之到期欠項 B2-3 Matured Liabilities Unpaid	2 126 823 30	1 735 164 50	
37 109 772 80	平2-4 其他應付之帳目 B2-4 Other Accounts Payable	38 435 598 54	1 325 825 63	
	平2-4-1 他路 B2-4-1 Other Railways 340 727 37			
	平2-4-2 零星債主 B2-4-2 Sanary Creditors 38 094 871 17			
47 307 138 67	營業負債共計 TOTAL WORKING LIABILITIES	59 331 112 20		
	平3 未來之貸項 B3 DEFERRED CREDIT ITEMS			
4 466 572 32	平3-1 政府暫墊款 B3-1 Temporary Advances from Government	4 628 909 20	162 336 93	
7 906 313 43	平3-2 營業準備金 B3-2 Operating Reserves			
	平3-3 折舊準備金 B3-3 Depreciation Reserves	8 324 746 33	418 432 90	
	平3-4 救濟金 B3-4 Liability on Account of Provident Funds			
21 367 859 40	平3-5 其他未來貸項 B3-5 Miscellaneous Deferred Credits	10 531 430 29		5 836 423 20
33 740 745 24	未來之貸項共計 TOTAL DEFERRED CREDITS	28 485 091 87		
	平4 已經支用之盈餘 B4 APPROPRIATIONS FROM SURPLUSES			
7 011 636 31	平4-1 盈餘提出之財產 B4-1 Additions to Property through Surplus	7 011 636 31		
1 892 570 00	平4-2 盈餘提出之償還借款 B4-2 Funded Debt Retired through Surplus	1 892 570 00		
	平4-3 公積金 B4-3 Fund Reserves			
8 904 206 31	已經支用之盈餘共計 TOTAL APPROPRIATIONS FROM SURPLUSES	8 904 206 31		
	平5 結數或未經撥用之盈餘 B5 BALANCE OR UNAPPORTIONED SURPLUS			
127,206,080.00	總計 GRAND TOTAL \$	128 647 154 01	7,305,709.44	5,864,635.43

增 144,040.1

總會計 CHIEF ACCOUNTANT

旅客業務之細則
ANALYSIS OF PASSENGER SERVICE

上 年 度 PREVIOUS YEAR	客 票 種 類 KINDS OF TICKETS USED	本 年 度 CURRENT YEAR				百 分 之 數 PERCENTAGE OF		
		本路所有客數 NUMBER ORIGINATING ON HOME LINE	所載旅客數 NUMBER OF UNITS CARRIED	總 人 公 里 PASSENGER KILOMETRES	滿 款 REVENUE	所載旅客數 NUMBER CARRIED	總 人 公 里 PASSENGER KILOME- TRES	滿 款 REVENUE
1	2	3	4	5	6	7	8	9
營業總款 REVENUE								
16,778.39	第一段 旅客業務 普通旅客 PART 1—PASSENGER SERVICE— R1 PASSENGERS.							
24,289.95	普通 一等 R11 ORDINARY First	3,419	3,496	469,111	23,827.37	.29	41	1.16
1,313,592.09	普通 二等 R12 SECOND Second	1,355	1,510	1,318,978	15,101.15	.38	116	2.19
	普通 三等 R13 THIRD Third	1,070,142	1,075,647	92,501,119	1,571,252.55	89.51	81.68	76.35
	普通 四等 R14 FOURTH Fourth							
5,252.31	第二段 政府 R12 GOVERNMENT							
50,749.60	普通 一等 民衆 R121 CIVILIAN	1,220	1,220	182,819	8,208.10	10	13	40
8,411.32	普通 二等 軍人 R122 MILITARY	113,423	113,423	17,863,170	155,690.90	94.4	15.78	7.55
3,265.23	普通 三等 候待 R13 PARVULE	3191	3,221	526,160	7,189.75	27	47	35
1,711.15	普通 四等 普通 R14 EXCURSION	155	155	80,369	2,300.10	01	07	11
	普通 一等 橫濱 R15 EXCESS FARES				2,771.30			14
	普通 二等 橫濱 R16 SPECIAL CHARTERS				5,879.15			.29
4.80	普通 三等 特別 R17 SPECIAL CHARTERS				5,363.30			.26
	普通 四等 特別 R18 SPECIAL TICKETS							
1,424,054.85	TOTAL PART I	1,195,905	1,201,667	113,242,086	1,830,667.27	100.00	100.00	88.80

續前
CONCLUDED

1	2	3	4	5	6	7	8	9
	第二段 - 旅客業務 - (連2) 其他 PART II - PASSENGER SERVICE - R 2 OTHER							
4,074.96	港幣 R 21 BAC GAI 港211 公衆 R 211 Public 港212 政府 R 212 Government 港22 包郵 R 22 PARCELS 港221 公衆 R 221 Public 港222 本路 R 222 Railway 港23 車輛及動物 R 23 CARRIAGES AND ANIMALS 港231 公衆 R 231 Public 港232 政府 R 232 Government 港24 電車 R 24 SPECIAL TRAINS 港241 公衆 R 241 Public 港242 政府 R 242 Government 港25 郵務 R 25 POSTAL 港26 裝卸力 R 26 HANDLING RECEIPTS 港27 貨幣 R 27 SPECIE 港271 公衆 R 271 Public 港272 政府 R 272 Government 港28 其他 R 28 MISCELLANEOUS			7,654.42 271.55 176,763.00 1,076.60 584.90 1,552.10 21,784.60 12,862.55 4,414.05 4,141.35			37 01 8.57 05 03 08 1.06 62 21 20	
92,505.51								
288.65								
162.15								
4,079.0								
17,469.70								
5,379.45								
6,084.60								
4,630.54								
131,002.46	第二段合計 TOTAL PART II				231,103.42			11.20
1,555,057.31	第一段第二段合計 TOTAL PART I AND II	1,195,905	1,201,667	1,132,420.86	2,061,772.69	100.00	100.00	100.00

貨運業務之細則
ANALYSIS OF GOODS SERVICE

上 年 度 PREVIOUS YEAR	貨 類 KINDS OF GOODS	由 本 路 發 生 之 噸 數 NO. OF TONS ORIGINATING ON THIS LINE			本 年 度 CURRENT YEAR			百 分 之 幾 PERCENTAGE OF			
		3	4	5	6	7	8	9			
	2										
	專 段 貨 運 業 務 (雜 貨) 貨 物 MARKET-GOODS SERVICE - R 3 (GOODS)										
	雜 貨 GENERAL MERCHANDISE										
	雜 貨 公 司 R 311 LITLHC										
1,585,285.83	礦 產 Products of Mines	778,485.075	778,485.075	1,121,362.61	63,333.127	47.20	17.53	23.17			
1,879,824.28	農 產 Products of Agriculture	322,500.140	322,500.140	2,288,559.74	76,166.627	19.55	3,579	27.90			
8,835.90	森 林 產 品 Products of Forests	3,176.550	3,176.550	19,273.85	116,907	21	30	16			
484,608.95	畜 產 品 Products of Animals	73,331.275	73,331.275	837,130.55	21,932.376	115	13.09	7.71			
856,414.55	製 造 品 Products of Manufactures	78,801.760	78,801.760	1,112,831.40	26,902.247	178	17.10	9.81			
	總 計 R 312 (CURRENT)										
	礦 產 品 Products of Mine	2,133,000	2,135,000	1,965.15	3,117.0	13	0.8	13			
	農 產 品 Products of Agriculture	81,132,000	81,133,000	5,697.80	17,791,526	510	5.53	6.49			
	森 林 產 品 Products of Forests	486,250	186,250	3,129.10	15,140.6	63	6.5	.05			
	畜 產 品 Products of Animals	6,022,080	6,622,080	95,265.95	1,702,132	40	1.19	.62			
	製 造 品 Products of Manufactures	45,087,900	15,087,900	212,966.55	5,138,014	273	33	1.99			
5,375,505.51	接 後 頁 Carried over...	1,395,350,030	1,395,359,030	6,049,186.00	214,132,462	84.60	91.59	78.06			

續前
CONCLUDED

I	2	3	4	5	6	7	8	9
5,375,503.51	接前頁 <i>Brought forward</i>	1,395,359.030	1,395,359.030	6,049,186.00	214,132,462	81.60	94.59	78.06
967.20	第32 他路材料 R 32 MATERIAL FOR OTHER RAILWAYS	9,470,000	9,470,000	10,787.45	327,3410	58	17	119
	第33 本路材料 R 33 SERVICE STORES							
	第331 建築用材料 R 331 Material for Construction							
32,471.00	第332 營業用材料 R 332 Material for Revenue	74,241,050	71,241,030	41,765.07	139,865.17	4.50	65	5.09
138,593.40	第333 機車用煤 R 333 Coal for Locomotive Department	170,220,000	170,220,000	1,912,283	42,575,762	1.32	2.32	15.66
5,547,539.11	第 段共計 TOTAL PART I	1,649,290,080	1,649,290,080	6,395,007.00	271,331,550	100.00	97.43	102.00

	第二段—貨運業務—(並)其他 PART II — GOODS SERVICE — (and) OTHER							
34,447.75	第41 購車 R 41 SHUNTING			36,179.55			57	
124,952.10	第42 搬卸力 R 42 HANDLING RICHETS			118,480.45			1.85	
1,466.60	第43 延期費 R 43 DEMURRAGE			9,186.65			1.8	
160,866.45	第 二段共計 TOTAL PART II			164,145.65			2.57	
5,708,405.56	第 段第二段共計 TOTAL PARTS I AND II	1,649,290,080	1,649,290,080	6,395,007.00	271,338,150	100.00	100.00	100.00

百分比之數 PERCENT-AGE		上一年度 PREVIOUS YEAR		其他營業進款 OTHER OPERATING RECEIPTS		本年度 CURRENT YEAR		百分比之數 PERCENT-AGE	
1	2	3	4	5	6	7	8		
.09	6,979.67		進6 R6	電報 TELEGRAPH		10,077.88	.12		
2.4	83.51		進7 R7	機械修葺費和 PROFITS OF CIVIL MECHANICAL WORKS		5,54.09	.01		
5.40	191,226.41		進8 R8	租金 RENTS		243,248.65	2.78		
	426,010.77	4,051.75	進9 R9	雜項 INCIDENTAL RECEIPTS		50,720.29	5.7		
				1 廣告 1 Advertising					
				2 站工車上之特許權 2 Station and Tram Privilege		5,219.30			
				3 原1物及沒收物之掃費 3 Sites of Unclaimed and Confiscated Goods		33.65			
				4 材料轉讓之贏利 4 Profits on Stores Transferred		7,115.10			
				5 其他 5 Miscellaneous		18,023.91			
7.91	624,300.39			共計 TOTAL		304,600.91	3.48		

進10 附屬營業
K-10 AUXILIARY OPERATIONS

百分比之數 PERCENT-AGE		上一年度 PREVIOUS YEAR		附屬營業 AUXILIARY OPERATIONS		本年度 CURRENT YEAR		百分比之數 PERCENT-AGE	
1	2	3	4	5	6	7	8		
				下列各帳之結數 BALANCE OF ACCOUNTS AS UNDER --					
				共計 TOTAL					

續前
CONCLUDED

百分比 PERCENT-AGE	上一年度 PREVIOUS YEAR	用6或進口 I 6 or R 11 五項車輛 INTLCHANGE OF ROLLING STOCK		本年度 CURRENT YEAR	百分比 PERCENT-AGE
1	2	4	5	6	7
02	1,820.50	北 京 RAILWAY	借方項 Debits 貸方項 Credits	82.50	7
		鐵路 RAILWAY	借方項 Debits 貸方項 Credits		
		鐵路 RAILWAY	借方項 Debits 貸方項 Credits		
		鐵路 RAILWAY	借方項 Debits 貸方項 Credits		
		鐵路 RAILWAY	借方項 Debits 貸方項 Credits		
02	1,820.50	共計借項或貸項之淨數 TOTAL NET DEBIT OR CREDIT		82.50	

百分比 PERCENT- AGE	上 年 度 PREVIOUS YEAR	用 1 L-1. (GENERAL EXPENSES)	4	5	6	7	8	9
1	2	3	總 辦 費 GENERAL EXPENSES	薪 俸 SALARIES	公 費 ALLOWANCES	辦 公 處 費 用 OFFICE EXPENSES	本 年 度 CURRENT YEAR	營 業 收 入 PERCENT- AGE OF OPERATING REVENUE
1.84	130,330.16	用 11 111	第一段 管理 PART 1 -- ADMINISTRATION 督辦經費 DIRECTORATE GENERAL 1 總管理 General Administration 2 辦事處 (Office Administration) 3 其他 Miscellaneous 總管理處 DIRECTION 1 薪俸 Salaries 2 公費 Allowances 3 辦公室費用 Office Expense 1 傢具 Furniture 總管理處 GENERAL MANAGER 1134 Furniture 會計處 AUDIT AND ACCOUNTS 1144 Furniture 材料處 STORE 1154 Furniture	80,000.00 201,516	6,000.00 11,811.76	37,136.72	123,136.72	4.76
3.72	263,710.20	用 12 112	總辦費用 HEAD OFFICE EXPENSES 1 火險費 Fire Insurance 2 廣告費 Advertisements 3 材料損失 Loss on Stores 4 材料運費 Carriage of Stores 5 雜貨費 Wholesale 6 雜費 Sundries 視外費用 EXPENSES ABROAD			11,477.33 5,964.50 244.58 882.35 171.25	81,400.01	
3.16	224,173.37	用 13 113		177,768.43	26,457.94	13,173.63	217,400.00	3.11
1.33	94,711.53	用 14 114		58,766.33	9,657.18	11,382.86 317.07	80,323.44	1.15
6.8	47,974.52	用 15 115				38,416.08 1,371.48	39,816.08	5.7
10	7,085.16	用 16 116 用 17 117	總辦費用 HEAD OFFICE EXPENSES 1 161 Supplies 1 162 Furniture & Fixtures 其他 MISCELLANEOUS					
10.83	767,985.03	用 18 118	視外費用 EXPENSES ABROAD					10.41
			TOTAL PART I				727,027.84	

百分比之歲 PERCENT- AGE	前 CONCLUDED		百分比之歲 PERCENT- AGE
	上 PREVIOUS YEAR	本 CURRENT YEAR	
1	2	3	4
1.96	68,042.82	用19 119	137,892.22 10,370.11 2,311 6,172.66 360,000 348,130.29
02	1,125.81	用110 110	236,501.66
5.03	356,828.37	用111 111	57,778.89 19,390.07 312,157.22 210,95
9.5	67,972.38	用112 112	88,242.66 300.00
02	1,207.80	用113 113	7,907.83
	119.87	用114 114	177.87
2.25	161,466.47	用115 115	210,216.75
1.09	70,465.49	用116 116	208,076.36 37,207.53
10.26	727,229.21		42,358.14
21.09	1,495,214.24		794,288.89
			1,521,319.73
			11.37
			21.78

前
CONCLUDED
總務費
GENERAL EXPENSES

第二段 特別
PARLIAMANTARY
醫藥及衛生費
MEDICAL
1 薪俸及公費
2 藥品及醫院
3 衛生
4 雜項
5 法律事務
6 醫務
7 薪餉
8 公費
9 贈與及設備
10 辦公室費用
11 雜項
12 雜項
13 附屬學校
14 教育捐助款
15 雜項
16 雜項
17 雜項
18 雜項
19 雜項
20 雜項
21 雜項
22 雜項
23 雜項
24 雜項
25 雜項
26 雜項
27 雜項
28 雜項
29 雜項
30 雜項
31 雜項
32 雜項
33 雜項
34 雜項
35 雜項
36 雜項
37 雜項
38 雜項
39 雜項
40 雜項
41 雜項
42 雜項
43 雜項
44 雜項
45 雜項
46 雜項
47 雜項
48 雜項
49 雜項
50 雜項
51 雜項
52 雜項
53 雜項
54 雜項
55 雜項
56 雜項
57 雜項
58 雜項
59 雜項
60 雜項
61 雜項
62 雜項
63 雜項
64 雜項
65 雜項
66 雜項
67 雜項
68 雜項
69 雜項
70 雜項
71 雜項
72 雜項
73 雜項
74 雜項
75 雜項
76 雜項
77 雜項
78 雜項
79 雜項
80 雜項
81 雜項
82 雜項
83 雜項
84 雜項
85 雜項
86 雜項
87 雜項
88 雜項
89 雜項
90 雜項
91 雜項
92 雜項
93 雜項
94 雜項
95 雜項
96 雜項
97 雜項
98 雜項
99 雜項
100 雜項

共計 第一段
TOTAL PART I
第二段 總務費
TOTAL PARTS I AND II

百分比數 PERCENT- AGE	上 年 度 PREVIOUS YEAR		用 2 車 務 費 L.2 TRAFFIC EXPENSES		本 年 度 CURRENT YEAR		百分比數 PERCENT- AGE
1	2	3	4	5	6	7	8
1.83	129,622.67	103,147.80	用 21 P. 21	用 21 P. 21	97,205.60	121,543.95	1.74
		10,054.08		1 薪 俸 1 Salary	17,446.41		
		16,420.79		2 公 費 2 Allowance	6,766.81		
				3 辦 公 室 用 費 3 Office Expenses	125.10		
7.14	506,595.35		用 22 I. 22	1 薪 俸 及 車 務 員 薪 工 1 Pay of Station Masters and Clerks	247,347.77	474,155.56	6.79
		235,877.09		2 站 長 及 車 務 員 公 費 2 Allowances of Station Masters and Clerks	39,229.87		
		235,304.97		3 工 資 3 Wages	196,597.92		
0.9	6,035.40		用 23 I. 23	服 裝 1 Clothing		15,128.23	2.2
7.6	53,979.10		用 24 J. 24	車 站 消 耗 品 及 傢 具 1 Station Supplies and Furnitures	46,033.91	50,745.55	7.3
		50,345.26		2 傢 具 2 Furniture	4,711.64		
9.82	696,232.52					661,593.29	9.48
				接 後 頁 Carried over			

續前
CONCLUDED

百分比歲 PERCENT- AGE	上 年 度 PRI VIOUS YI AR		本 年 度 CURR ENT YI AR		百分比歲 PERCENT- AGE
	2	3	6	7	
9.82	696,232.52			661,594.29	9.48
56	40,014.47			28,206.41	41
44	31,284.74			51,965.62	74
07	140.54			950.23	01
	4,814.05			6,960.25	10
				5,814.25	
				1,146.00	
10.89	772,486.32			749,675.80	10.74

用2 車務費 I-2 TRAFFIC EXPENSES		5	8
用25 123	印刷品文具及東西 PRINTING STATIONERY AND TICKETS	接前頁 <i>brought forward</i>	
用26 126	雜費 HANDLING CHARGES		
用27 127	經理費用 AGENCY COMMISSION		
用28 128	其他 MISCELLANEOUS		
	1 材料損失 Loss on Stores		
	2 材料運費 Carriage of Stores		
	3 看守費 Watchmen		
	4 雜費 Sundries		
用29 129	聯用車站 JOINT STATIONS	借方 Debits	貸方 Credits
		總計 GRAND TOTAL	

百分之數 PERCENT- AGE	上 年 度 PREVIOUS YEAR		用 3 E-3. RUNNING EXPENSES	本 年 度 CURRENT YEAR		百分之數 PERCENT- AGE
	2	3		6	7	
476	337 640 24	194,671.17 80,792.23 56,607.26 5,659.58	用 3-1 E-3.1 機 務 LOCOMOTIVE 1 機 務 工 資 ENGINE STAFF 1 司 機 用 水 等 費 1 Pay of Drivers and Firemen 2 司 機 司 火 過 路 加 給 2 Premium of Drivers and Firemen 3 工 資 3 Wages 4 雜 項 4 Sundries 2 燃 料 2 FUEL 噸 數 Tons 161,297 75 157,588 60 Tons 噸 數 1 煤 1 Coal 2 運 費 2 Carriage 3 工 資 3 Wages 4 材 料 4 Materials 5 損 耗 或 損 壞 5 Loss On Stock Taking	203 237 05 81 429 43 57 141 28 13 781 40	355 589 16	5 09
999	708 417 77	524 748 36 138 429 70 40 158 68 5 081 03	用 3-2 E-3.2 客 車 Carriage and Wagon 1 工 資 1 Labour 2 油 脂 2 Lubricants 3 其 他 材 料 3 Other Stores 4 水 4 Water 5 其 他 材 料 5 Other Stores 6 潤 滑 油 6 Lubricants 7 損 耗 或 損 壞 7 Loss On Stock Taking 噸 數 Tons 161,297 75 157,588 60 Tons 噸 數 1 煤 1 Coal 2 運 費 2 Carriage 3 工 資 3 Wages 4 材 料 4 Materials 5 損 耗 或 損 壞 5 Loss On Stock Taking	461 103 72 113 194 00 40 686 60 4 838 19	619 822 51	8 88
121	85 930 68		用 3-2 E-3.2 客 車 Carriage and Wagon 1 工 資 1 Labour 2 油 脂 2 Lubricants 3 其 他 材 料 3 Other Stores 4 水 4 Water 5 其 他 材 料 5 Other Stores 6 潤 滑 油 6 Lubricants 7 損 耗 或 損 壞 7 Loss On Stock Taking	87 750 05 127 837 04 16 005 77 10 479 86	87 750 05 127 837 04 16 005 77 10 479 86	126 183 23 15
1822	1,291,805.99	1,291,805.99	TOTAL LOCOMOTIVE	217 504 39	217 504 39	17.44
227	161,046.24	98 256 82 44 888 77 17 900 65	TOTAL LOCOMOTIVE	74 284 72 39 419 24 12 597 11	126 301 07	1.81
2049	1,452,852.23		用 3-2 E-3.2 客 車 Carriage and Wagon 1 工 資 1 Labour 2 油 脂 2 Lubricants 3 其 他 材 料 3 Other Stores 4 水 4 Water 5 其 他 材 料 5 Other Stores 6 潤 滑 油 6 Lubricants 7 損 耗 或 損 壞 7 Loss On Stock Taking		1 343 808 46	19.25

續 接 頁
Carried over

續前
CONCLUDED

百分比數 PERCENT- AGE	上 年 度 PREVIOUS YEAR		用3 E-3 運 務 費 RUNNING EXPENSES	本 年 度 CURRENT YEAR		百分比數 PERCENT- AGE
	2	3		6	7	
20.49	1,452,852.23		用33 1.33 自動車 Motor Vehicles 1. 在 LABOUR 2. 材料 MATERIALS 1.33.3 Motor for coal 1.33.4 Material for lighting up 1.33.5 Lubricants 1.33.6 Other Stores	1,343,805.46	19.25	
3.04	215,514.72		用34 1.34 車 務 Traffic 1. TRAIN STAFF 1. 機要及車名薪工 Pay of Conductors and Guards 2. 機要及車中過時加給 Overtime of Conductors and Guards 3. 制動夫及車役工資 Pay of Brakemen and Carboys 4. 制動夫及車役過時加給 Over time of Brakemen and car boys 5. Sundry	220,093.23	3.15	
0.8	5,844.99		2. 燈光及發熱 LIGHTING AND HEATING	5,316.24	0.8	
0.3	2,056.21		3. 客運車消耗品及費用 CARRIAGE AND WAGON SUPPLIES AND EXPENSES	3,830.21	0.5	
0.2	1,405.63		4. 損險清理 WRECK CLEARANCES	1,779.59	0.3	
3.17	224,821.55		用35 1.35 渡船 Ferry 1. 員役 STAFF 2. 燃料 FUEL 3. 材料 STORES 4. 煤炭薪俸等類費用 Pay of boats etc. 5. 其他 Miscellaneous	231,019.27	3.11	
			車務共計 TOTAL TRAFFIC			
23.66	1,677,673.78		總 計 GRAND TOTAL	1,574,824.73	22.56	

百分比之歲 PERCENT- AGE	1 年 度 PREVIOUS YEAR		用 4 設 備 品 維 持 費 E-4 MAINTENANCE OF EQUIPMENT				本 年 度 CURRENT YEAR		百分比之歲 PERCENT- AGE
	1	2	3	4	5	6	7	8	
4.74	336,332.02	215,516.29		用 4.1 E-4.1	第一段 機車 PARTEI LOCOMOTIVI DI PARMENI 機車 SOTTORINI INDI NCI 1 薪俸 2 公費 3 辦公室用費 辦公室用費 Office Expenses 機車 LOCOMOTIVI S 1 修理 1 工資 1 燃料 2 材料 3 其他 2 折舊 2 折舊 客車 CARRIAGES 1 修理 1 工資 2 材料 3 其他 2 折舊 貨車 GOODS WAGONS 1 修理 1 工資 2 材料 3 其他 2 折舊 自 動 車 MOTOR VEHICLES 1 修理 1 工資 2 材料 3 其他 2 折舊	224,671.75	3,222		
14.73	1,044,464.78	801,069.38		用 4.2 E-4.2	第二段 機車 PARTEI LOCOMOTIVI DI PARMENI 機車 SOTTORINI INDI NCI 1 薪俸 2 公費 3 辦公室用費 辦公室用費 Office Expenses 機車 LOCOMOTIVI S 1 修理 1 工資 1 燃料 2 材料 3 其他 2 折舊 客車 CARRIAGES 1 修理 1 工資 2 材料 3 其他 2 折舊 貨車 GOODS WAGONS 1 修理 1 工資 2 材料 3 其他 2 折舊 自 動 車 MOTOR VEHICLES 1 修理 1 工資 2 材料 3 其他 2 折舊	1,091,593.56	15.63		
1.35	95,442.96	243,395.40		用 4.3 E-4.3	第三段 機車 PARTEI LOCOMOTIVI DI PARMENI 機車 SOTTORINI INDI NCI 1 薪俸 2 公費 3 辦公室用費 辦公室用費 Office Expenses 機車 LOCOMOTIVI S 1 修理 1 工資 1 燃料 2 材料 3 其他 2 折舊 客車 CARRIAGES 1 修理 1 工資 2 材料 3 其他 2 折舊 貨車 GOODS WAGONS 1 修理 1 工資 2 材料 3 其他 2 折舊 自 動 車 MOTOR VEHICLES 1 修理 1 工資 2 材料 3 其他 2 折舊	91,773.94	1.31		
4.80	340,349.63	6,221.16		用 4.4 E-4.4	第四段 機車 PARTEI LOCOMOTIVI DI PARMENI 機車 SOTTORINI INDI NCI 1 薪俸 2 公費 3 辦公室用費 辦公室用費 Office Expenses 機車 LOCOMOTIVI S 1 修理 1 工資 1 燃料 2 材料 3 其他 2 折舊 客車 CARRIAGES 1 修理 1 工資 2 材料 3 其他 2 折舊 貨車 GOODS WAGONS 1 修理 1 工資 2 材料 3 其他 2 折舊 自 動 車 MOTOR VEHICLES 1 修理 1 工資 2 材料 3 其他 2 折舊	306,141.60	5.68		
25.62	1,816,589.39	167,840.16		用 4.5 E-4.5	第五段 機車 PARTEI LOCOMOTIVI DI PARMENI 機車 SOTTORINI INDI NCI 1 薪俸 2 公費 3 辦公室用費 辦公室用費 Office Expenses 機車 LOCOMOTIVI S 1 修理 1 工資 1 燃料 2 材料 3 其他 2 折舊 客車 CARRIAGES 1 修理 1 工資 2 材料 3 其他 2 折舊 貨車 GOODS WAGONS 1 修理 1 工資 2 材料 3 其他 2 折舊 自 動 車 MOTOR VEHICLES 1 修理 1 工資 2 材料 3 其他 2 折舊	1,804,480.85	25.84		
					接 續 頁 Carried over				

結 算
CONTINUED

百分比之機 PERCENT- AGE	上 年 度 PREVIOUS YEAR		4	用 4 設 備 品 維 持 費 L-4 MAINTENANCE OF EQUIPMENT		本 年 度 CURRENT YEAR		百分比之機 PERCENT- AGE
	2	3		5	6	7	8	
25.62	1,816,589.39				<i>Brought forward</i>	12,269.00	1,894,480.85	25.84
21	15,525.22		用 4.6 1.46		2 Depreciation 1.46.1 Lighting Equipment 1.46.1.1 Labour 1.46.1.2 Materials 1.46.1.3 Miscellaneous	1,241.54 10,213.51 813.92	20,821.98	30
10	7,343.85		用 4.7 1.47		業務設備品 1.46.2 Heating Equipment SI SERVICE EQUIPMENT 1.46.2.1 Labour 1.46.2.2 Materials 1.46.2.3 Miscellaneous	8,552.98 1,206.82 7,443.16	7,774.28	11
		6,898.29			1 修理 1 工資 1 1.46.1.1 Labour 2 材料 3 其他 3 Miscellaneous	6,888.72		
51		445.56	用 4.8 1.48		2 折舊 2 Depreciation 機件及器具 PLANT AND TOOLS 1 機件 2 器具 2 Tools	415.56		
34		341.25			機 械 收 CENTRAL MECHANICAL WORKS	352.19		
		35,120.37	用 4.9 1.49		1 材料 2 材料 3 雜項 3 Miscellaneous	33,647.31 3,983.88 2,505.50		
01		24,052.63	用 4.10 1.40		新 小 車 NEW MINOR WORKS	13,004.91	1,119,429	28
		715.17			其 他 MISCELLANEOUS	969.73	1,969.73	0.3
61		43,556.12	用 4.11 1.41		1 材料 2 材料 3 雜項 4 雜項 4 Miscellaneous	1,000.00	54,053.30	66
		402.00			借 方 Debits	1,903.67		
		13,124.25			作 方 Credits	11,136.62		
		4,778.36			借 方 Debits	6,064.74		
		25,051.51	用 4.12 1.42		作 方 Credits	34,948.27		
27.40	1,943,044.00				TOTAL PART I Carried over		1,942,153.93	27.81

續前
CONCLUDED

百分之幾 PERCENT- AGE	1	2	3	4	5	6	7	百分之幾 PERCENT- AGE
		上 年 度 PRI VIOUS YI AR			設 備 品 維 持 費 E. 4 MAINTENANCE OF EQUIPMENT		本 年 度 CURR ENT YI AR	
27.40		1,913,044.0		用 4.13 E 4.13	第 二 部 隊 船 塢 PART II FLOTTILLA DEPARTMENT 監 理 SUPERINTENDENCI		1,942,153.93	27.81
				用 4.14 E 4.14	1 薪 俸 Salaries			
				用 4.15 E 4.15	2 公 費 Allowances			
				用 4.16 E 4.16	3 辦 公 室 費 用 Office Expenses			
				用 4.17 E 4.17	船 塢 HUOI			
				用 4.18 E 4.18	機 械 MACHINERY			
					浮 水 機 件 FLOATING PLANT			
					器 具 及 傢 具 TOOLS AND FURNITURE			
					零 小 修 工 作 NEW MINOR WORKS			
				用 4.19 E 4.19	其 他 MISCELLANEOUS			
					1 材 料 租 費 Use on Stores			
					2 材 料 運 費 Carriage of Stores			
					3 看 守 費 Watchmen			
					4 雜 項 Supplies			
27.40		1,943,044.00			接 前 頁 Brought forward		1,942,153.93	27.81
					第 二 部 隊 共 計 TOTAL PART II			
					共 計 TOTAL PART I AND II			

月 5 1 務 部 持 費
 1.5 MAINTENANCE OF WAY
 AND STRUCTURES

百分之幾 PERCENT- AGE	上 年 度 PREVIOUS YEAR		4	5	本 年 度 CURRENT YEAR		百分之幾 PERCENT- AGE
	2	3			6	7	
5.02	355,567.54		用 5.1 1.51	第一段 養路工程處 PART 1 ENGINEERING DEPARTMENT SOPH KINJINDINCI 1 薪俸 2 公費 3 辦公室費用 3 Office Expenses 4 傢俬	266,009.81 22,539.88 13,892.14 7,233.54	303,165.37	4.34
93	66,102.43	271,610.05	用 5.2 1.52	路基及路綫保衛 FORMATION AND LINE PROTECTION		52,414.51	75
77	59.00	54,332.79	用 5.3 1.53	TUNNELS		840.93	01
77	55,278.07		用 5.4 1.54	橋 樑 BRIDGEWORK	1.541 1 Hour 1.542 Materials 1.543 Miscellaneous	10,282.57	58
6.65	471,750.28		用 5.5 1.55	軌 道 TRACK		587,343.49	8.41
		292,343.00		1 養 1 1 Hour 2 軌 枕 2 Sleepers 1 價 值 1 Cost 2 車 費 2 Carriage 3 鋼 軌 及 雜 件 3 Rails and Fittings 4 石 渣 4 Ballast	300,670.78 274,531.09		
		171,899.03		265,803.47 8,727.62			
		5,584.72			10,737.20		
		1,923.53			1,398.42		
1.46	32,013.81		用 5.6 1.56	信號及軌間電氣 SIGNALS AND ELECTRICS		20,488.94	30
1.09	77,515.69		用 5.7 1.57	車站及房屋 STATIONS AND BUILDINGS		61,940.13	89
		513.51		1 機 房 房 屋 1 Diesel Office Buildings 2 車 站 及 房 屋 2 Stations and Buildings 3 員 工 住 屋 3 Staff Quarters 4 車 站 備 具 4 Station Appurtenances	1,522.60 30,206.70		
		39,742.90			23,123.94		
		24,114.58			6,786.89		
14.92	1,058,280.82			接 轉 頁 Carried over		1,066,475.94	15.28

續前
CONTINUED

百分比 PERCENT- AGE	上 年 度 PREVIOUS YEAR		4	5 L.5 工 務 維 持 費 MAINTENANCE OF WAY AND STRUCTURES	本 年 度 CURRENT YEAR		百分比之總 PERCENT- AGE
	2	3			6	7	
14.92	1,058,286.82		用5.8 1.58	機械廠 CENTRAL MECHANICAL WORKS 機件及器具 PLANT AND TOOLS 1 機件 1 Plant 2 器具 2 Tools 臨時費用 EXTRAORDINARY EXPENSES 架小器工作 NEW MINOR WORKS 其他 MISCELLANEOUS 1 材料損失 1 Loss on Stores 2 材料運費 2 Current of Stores 3 看管費 3 Watchmen 4 裝設 4 Plantations 5 疏河 5 Clearance of rivers 6 雜項 6 Various 聯用路費 JOINT LINES 借方 Debits 貸方 Credits	1,066,175.94	15.28	
15	9,949.79		用5.11 1.51		12,076	11	
32	22,542.28	1,355.55	用5.12 1.512		3,518.86	07	
08	5,149.48	21,186.73			6,930.78	10	
09	7,035.5				2333.01	33	
26	18,133.87				18,692.36	27	
		104.28			341.22		
		7,143.75			6,921.60		
		4,299.74			3,514.10		
		6,247.51			6,012.52		
		538.59		99.00			
				18,112			
15.82	1,121,117.79		用5.13 1.513			112,603.63	16.16
				第 段 共 計 TOTAL PART I			

續前
CONCLUDED

百分比數 PERCENT- AGE	上 年 度 PREVIOUS YEAR		用 5 工 務 維 持 費 E 5 MAINTNANCE OF WAY AND STRUCTURES		本 年 度 CURRENT YEAR		百分比數 PERCENT- AGE
	2	3	4	5	6	7	
67	47 680 52	38 301 90	用 5 14 1 5 14	第 二 段 其 他 工 務 Part II Other Department WORKS 1 監 理 1 Superintendence 1 薪 俸 1 Salaries 2 公 費 2 Allowances 3 辦 公 室 費 用 3 Office Expenses 4 傢 俱 4 Furniture 2 維 持 費 2 Maintenance 3 零 小 新 工 作 3 New Minor Works 4 其 他 4 Miscellaneous 1 材 料 損 耗 1 Loss on Stores 2 材 料 運 費 2 Carriage of Stores 3 看 工 費 3 Wages 4 雜 項 4 Sundries 船 塢 維 持 及 船 塢 DOCKS HARBOURS AND WHARVES 1 監 理 1 Superintendence 2 維 持 費 2 Maintenance	39 257 41 7 594 36 1 753 97 92 05	48 697 79	70
47	33 735 20		用 5 15 1 5 15		1 761 848 39 50	25	
1.14	81 415,80			第 二 段 共 計 TOTAL PART II	66 355,82	95	
16.96	1,202 533 59			第 一 段 第 二 段 共 計 TOTAL PARTS I AND II	1 194 388 45	17.11	

百分比 PERCENT- AGE	上 年 度 PRI VIOUS YEAR		4 各 處 營 業 用 款 之 總 數 DI PAIRMI NIAL TO HAI S OI OIJ RAI NG EXP EN S I S	本 年 度 C U R R E N T Y E A R		百分比 PERCENT- AGE
	2	3		5	6	
21.00	1,495,214.24	1,495,214.21	1	1,521,316.73	1,521,316.73	21.79
14.06	997,307.87	772,486.32	2 2	749,675.80	980,695.07	14.04
47.89	3,395,896.23	224,821.55	3 3	231,019.27	3,285,959.39	47.06
10.82	1,121,117.79	1,291,805.90	4 4	1,217,501.39	1,128,032.63	16.16
1.14	81,415.80	161,046.24	5 5	126,301.07	66,355.82	9.5
		1,943,044.00	6 6	1,912,153.93		
			7 7			
			8 8			
100.00	7,090,951.93				6,982,359.64	100.00
			總 計 GRAND TOTAL			

列車機車里程及機車鐘點之細別
ANALYSIS OF TRAIN AND LOCOMOTIVE KILOMETRAGE AND LOCOMOTIVE HOURS

上 年 度 PREVIOUS YEAR			本 年 度 CURRENT YEAR			
里 程 KILOMETRAGE	機車鐘點 LOCOMOTIVE HOURS	每小時之公里率 KILOMETRES PER HOUR	類 別 CLASSIFICATION	里 程 KILOMETRAGE	機車鐘點 LOCOMOTIVE HOURS	每小時之公里率 KILOMETRES PER HOUR
1	2	3	4	5	6	7
634,865	20,043.70	31.67	列車里程及鐘點 TRAIN KILOMETRAGE AND HOURS	781,759	24,046.22	32.51
88,166	2,793.89	31.56	旅客 PASSENGER	354,901	13,146.54	27.00
229,076	7,843.58	29.21	普通 Ordinary	224,597	7,452.39	30.02
952,107	30,681.17		特別 Special	1,361,257	44,673.55	
1,451,560	64,799.37	22.40	客貨聯車 Mixed	1,231,364	53,406.04	23.06
458,157	15,687.37	29.21	貨物 Goods	449,196	14,965.14	30.02
1,909,717	80,486.74		共計 TOTAL	1,680,560	68,371.18	
15,723	685.88	22.92	業務 SERVICE	73,467	3,220.21	22.81
2,877,547	111,853.79	25.72	列車及鐘點總計 TOTAL TRAIN KILOMETRAGE & HOURS	3,115,284	110,267.34	26.79

續前
CONTINUED

1,334	53 00	25.17						7,299	249 34	29 25
2,138	83 41	25 63						13,161	446 14	29.49
3,472	136 41							20,460	695 48	
34,819	1,332 43	25 76						41,884	1,610 07	26 01
920,579	91,724 35	10 00						1,019,880	101,700 00	10.00
920,579	91,724 35							1,019,880	101,700 00	
1,238,152	82,220 24	15 00						1,412,546	93,789 57	15.00
1,276,755	254,095.11	5 00						1,549,219	308,483 30	5.00
2,514,907	336,315.35							2,961,765	402,273 27	
6,350,824	541,362 33	11.73						7,159,273	622 546 56	11.50

旅客車務
STATISTICS OF

款別 ITEMS	尋常 ORDINARY			
	頭等 1st	二等 2nd	三等 3rd	四等 4th
1	2	3	4	5
1 本路發生之旅客數 1 Number originating on Home Line	3,419	4,355	1,070,142	
2 所載旅客數 2 Number carried	3,496	4,510	1,075,642	
3 延人公里 3 Passenger kilometre.	469,111	1,318,978	92,501,449	
4 每路線一公里所載延人公里 4 Passenger kilometres per kilometre of line	535	1,504	105,475	
5 每旅客平均行程 5 Average journey per passenger	134	292	86	
6 每路線一公里所載平均旅客數 6 Average number of passenger per kilometre of line	4	5	1,227	
7 每列車公里所載平均延人公里數 7 Average number of passengers kilometres per train kilometre	35	97	67.95	
8 進款 8 Revenue \$	23,827.37	45,104.45	1,574,252.55	
9 每旅客平均進款數 9 Average revenue per passenger \$	6.82	10.00	1.46	
10 每路線一公里所獲進款數 10. Revenue per kilometre of line \$	27.17	51.43	1,795.04	
11 每一延人公里所獲進款數 11. Revenue per passenger kilometre cts	5.08	3.42	1.70	
12 每一旅客列車公里平均進款數 12. Average revenue per Passenger train kilometre \$	02	03	1.15	

之統計

PASSENGER TRAFFIC

尋常共計 TOTAL ORDINARY	政府 GOVERNMENT		優待 PRIVILEGE	遊覽 EXCURSION	長期 SEASON	總計 GRAND TOTAL
	民事 CIVIL	軍事 MILITARY				
6	7	8	9	10	11	12
1,077,916	1,220	113,423	3,191	155		1,195,905
1,083,648	1,220	113,423	3,221	155		1,201,667
94,289,538	182,849	17,863,170	526,160	80,369		113,942,086
107,514	551	20,367	600	92		129,124
87	396	157	163	519		94
1,236	1	129	4			1,370
69.27	35	13.12	.39	.06		83.19
1,643,184.37	8,268.40	155,690.90	7,189.75	2,300.10		1,816,633.52
1.52	6.78	1.37	2.23	14.84		1.51
1,873.64	9.43	177.53	8.20	2.62		2,071.42
1.74	1.71	.87	1.37	2.86		1.60
1.20	.01	.11	.01			1.33

貨運車務

STATISTICS OF

類 別 ITEMS	通 常 GENERAL			
	農 產 品 PRODUCTS OF AGRICULTURE	禽 畜 產 品 PRODUCTS OF ANIMALS	礦 產 品 PRODUCTS OF MINES	森 林 產 品 PRODUCTS OF FORESTS
1	2	3	4	5
1 本路發生之噸數 1 Tons originating on Home Line	322 500 140	73,331.275	778,485,075	3,476 550
2 所載噸數 2 Tons carried	322 500.140	73,331.275	778,485,075	3,476,550
3 延噸公里數 3 Ton kilometres	76 536 62	21,232 376	63,553,427	446,907
4 每路線一公里所攤噸里數 4 Ton kilometres per kilometre of line	87 271	24 210	72,467	510
5 每噸平均行程 5 Average haul per ton	237	.289	82	129
6 每路線一公里所攤公噸數 6 Average number of tons per kilometre of line	368	83	888	4
7 每列車公里平均延噸公里數 7 Average number of ton-kilometres per train-kilometre	45 54	12.63	37 82	.27
8 進款 8 Revenue \$	2,288,559 74	837,130 55	1,121,362 61	19,273.85
9 每噸平均進款 9 Average revenue per ton \$	7 10	11 42	1 44	5 54
10 每路線一公里所攤進款 10 Revenue per kilometre of line \$	2 609 53	954 54	1,278 63	21 98
11 每噸公里所攤進款 11. Revenue per ton kilometre cts	2 99	3 94	1 76	4 31
12 每貨運列車公里平均進款 12. Average revenue per Goods train-kilometre \$	1 36	50	.67	01

之統計
GOODS TRAEFIC

貨物 MERCHANDISE		政府 GOVERNMENT	他路材料 MATERIAL FOR OTHER RAILWAYS	本路材料 SERVICE STORES	本年共計 TOTALS FOR CURRENT YEAR
製造品 PRODUCTS OF MANUFACTURES	商運共計 TOTAL COMMERCIAL				
6	7	8	9	10	11
78,801,760	1,256,594,800	138,764,230	9,470,000	244,461,050	1,649,290,080
78,801,760	1,256,594,800	138,764,230	9,470,000	244,461,050	1,649,290,080
26,902,247	188,671,584	25,460,878	3,273,410	56,932,278	274,338,150
30,675	215,133	29,032	3,732	64,917	312,814
341	150	183	346	233	166
90	1,433	158	11	279	1,881
16.01	112.27	15.15	1.94	33.88	163.24
1,112,834.40	5,379,161.15	670,024.85	10,787.45	170,887.90	6,230,861.35
14.12	4.28	4.83	1.14	70	3.78
1,268.91	6,133.59	764.00	12.30	194.85	7,104.74
4.14	2.85	2.63	33	.50	2.27
.66	3.20	.40	01	10	3.71

貨物運輸統計
STATISTICS OF COMMERCIAL COMMODITIES TRANSPORTED
共一等貨載運
Part I (carried at Class I Rates)

貨物類別 COMMODITY GROUPS	公噸數 TONS		進款 REVENUE	延噸公里 TON KILOMETRES	平均行程 AVERAGE HAUL
	由本路起運者 ORIGINATING ON HOME LINE	所運總數 TOTAL CARRIED			
1	2	3	4	5	6
甲 礦產品 A. PRODUCTS OF MINES.					
A-1 煤焦炭及板石類 Coal, Coke and Shale					
A-2 泥土與沙類 Earth, Clay and Sand					
A-3 石類 Stones					
A-4 礦砂類(各種礦物) Ores (including Minerals).					
A-5 金屬類(未製造者) Metals (unmanufactured)					
A-6 油類(礦油) Oils (mineral).					
A-7 雜項 Miscellaneous					
共計 TOTAL					
民國 22 年 (1933)					
共計 TOTAL					
民國 21 年 (1932)					

貨物運送統計
 STATISTICS OF COMMERCIAL COMMODITIES TRANSPORTED
 其一等運價載運續前
 Part I (attached at Class I Rates) Continued

貨物類別 COMMODITY GROUPS	公噸數 TONS		進款 REVENUE	延噸公里 TON KILOMETERS	平均行程 AVERAGE HAUL
	由本路起運者 ORIGINATING ON HOME LINE	所運總數 TOTAL CARRIED			
1 /	2	3	4	5	6
乙 農產品 B. PRODUCTS OF AGRICULTURE					
穀豆類 B-1. Grains and Beans					
水果類 B-2. Fruits					
殼果類 B-3. Nuts,					
蔬菜類 B-4. Vegetables					
花卉類 B-5. Flowers,					
芻秣及草類 B-6. Hay, Fodders and Grasses					
植物小樹種子及樹根類(種植者) B-7. Plants, Shrubs, Seeds, Leaves, Stalks and Roots (cultivated)					
豆餅類 B-8. Bean and other cakes					
接後頁 Carried over...					

續前
CONTINUED

1	2	3	4	5	6
接前頁 <i>Brought forward...</i> 棉蔴類(未製者) B-9. Cotton, Flax, Hemp, Jute (etc., raw) 茶類 B-10. Teas 絹絲及繭類 B-11. Silk (raw) and cocoons 油類(植物油) B-12. Oils (vegetable) 染料類(植物) B-13. Dyes (vegetable) 藥材類(植物及未製者) B-14. Drugs and Medicines (vegetable, raw) 雜項 B-15. Miscellaneous.	1 100 1 100 1 100	1 100 1 100 1 100	59 50 59 50 59 50	261 261 261	237 237 237
合計 TOTAL 民國22年 (1933) 合計 TOTAL 民國21年 (1932)	1 100 1 100	1 100 1 100	59 50 59 50	261 261	237 237

貨物運輸統計
 STATISTICS OF COMMERCIAL COMMODITIES TRANSPORTED
 按一等運價標準
 Part I Carried at Class I Rates
 續前
 Continued

貨物類別 COMMODITY GROUPS	公噸數 TONS		進款 REVENUE	延噸公里 TON-KILOMETERS	平均行程 AVERAGE HAUL
	由本路起運者 ORIGINATING ON THIS LINE	所運總數 TOTAL CARRIED			
1	2	3	4	5	6
西 林 產 C PRODUCTS OF FORESTS 樹木類(未受培植者) C-1 Trees, Plants and Scrubs (uncultivated) 樹葉樹莖及種子(未受培植者) C-2 Leaves, Stalks and Seeds (uncultivated) 竹木類(粗製者) C-3 Woods and Limbs (including Bamboo) in the rough 雜項 C-4 Miscellaneous					
共計 民國22年 TOTAL (1933) 共計 民國21年 TOTAL (1932)					

續前
CONTINUED

1	2	3	4	5	6
D. 獸產品 D. PRODUCTS OF ANIMALS					
D-1. 活禽畜及魚蝦等類 Live Animals, Birds, Fishes, etc	530	530	13 20	117	221
D-2. 死禽畜及魚蝦等類 Dead Animals, Birds, Fishes, etc	400	400	3.30	28	70
D-3. 皮毛類 Furs, Hides and Skins	271 3 35	271 335	10,547 20	131,042	483
D-4. 毛髮及鬃類 Wool, Hair and Bristles					
D-5. 雜項 Miscellaneous	865	865	77 85	404	467
共計 民國 22 年 TOTAL (1933)	273 130	273 130	10,641 55	131,591	482
共計 民國 21 年 TOTAL (1932)	154,000	154 000	8,020.30	89,699	582

貨物運輸統計
STATISTICS OF COMMERCIAL COMMODITIES TRANSPORTED
其一等運價表
Part I Carried at Class 1 Rates
續前
Continued

貨物類別 COMMODITY GROUPS	公噸數 TONS		進款 REVENUE	延噸公里 TON KILOMETERS	平均行程 AVERAGE HAUL
	由本路起運者 ORIGINATING ON HOME LINE	所運總數 TOTAL CARRIED			
1	2	3	4	5	6
E. 1. 鐵器 PRODUCTS OF MANUFACTURE 金屬器皿類(除鋼鐵物外) Metal (except Iron and Steel) Articles and Wares					
E 2 鋼鐵器皿類 Iron and Steel Articles and Wares					
E 3 陶製器皿類 China, Pottery Glass Lathen ware and Clay Articles	575	575	16 10	92	160
E 4. 木竹藤竹及柳條器類 Wooden, Bamboo, Rattan, Basket and Wicker Wares	050	.050	80	8	160
E 5 革帆布紅石膠及藤器類 Leather, Canvas, Imit. Paper, Bone Rubber and Matting Wares					
E 6. 飲食類 Foods, Wines and Beverages	180	.180	355	35	194
E-7. 絲棉毛及其他纖維物等類 Silk, Cotton, Woolen and other Fabrics (including Laces, Ribbons, Threads etc)	4 200	4 200	139 55	1,226	492
接後頁 Carried over	5 005	5 005	160 00	1,361	

續前
CONTINUED

1	2	3	4	5	6
接前頁 <i>Brought forward</i>					
E-8. 服飾類 Clothing and Jewelry	5 005	5 005	160 00	1,361	95
E-9. 家庭及機關所用器具及設備品類 Household and Office Furniture and Equipment	2 385	2 385	27 10	226	25
E-10. 機械類 Machinery	200	200	95	b	
E-11. 鐵路材料類 Railway Materials					
E-12. 礦用材料類 Mining Materials					
E-13. 電器材料類 Electrical Material and Wares					
E-14. 農具類 Agricultural Implements					
E-15. 儀器類 Instruments (Scientific and Mechanical)					
E-16. 樂器類 Instruments (Musical)					
E-17. 建築材料類 Building and Structural Materials					
E-18. 玩具及運動器類 Toys, Games and Sporting Articles					
E-19. 吉普圖畫肖像及裝飾品類 Carpets, Pictures, Statues, Orna- ments etc	1,960	1,960	245 20	1,135	579
接後頁 <i>carried over</i>	9 550	9 550	433 25	2,727	

統計
 轉運貨物之統計
 STATISTICS OF COMMERCIAL COMMODITIES TRANSPORTED
 按一等運價運
 續前
 Carried at Class 1 Rates
 Continued
 Part I

貨物類別 COMMODITY GROUPS	公噸數 TONS		港款 R.F. VALUE	延噸公里 TONS KILOMETRES	平均行程 AVERAGE HAUL
	由本路起運者 ORIGINATING ON HOME LINE	所運總數 TOTAL CARRIED			
1	2	3	4	5	6
接前頁 Brought forward...					
E-20. 書籍、新聞紙及文具類 Books, Newspapers and Stationery	9,550	9,550	433.25	2,727	
E-21. 化粧品類 Toilet Articles	1,680	1,680	26.95	224	133
E-22. 軍用品類 Military Arms Equipment etc	1,255	1,255	62.95	391	312
E-23. 油漆類 Oils, Lacquers, Paints, Varnishes and Spirits					
E-24. 染料類 Dyes					
E-25. 藥材類 Drugs and Medicines					
E-26. 化學用品類 Acids and Chemicals.	46,630	46,630	94.75	1,084	23
E-27. 爆炸物及易燃液體類 Explosives and Inflammable Liquids	29,830	29,830	736.65	6,574	220
接後頁 Carried over..	88,945	88,945	1,954.55	11,000	

續前
CONTINUED

1	2	3	4	5	6
後前頁 <i>Brought forward</i>					
E-28. 舟車及其附屬品類 Vehicles, Boats, etc., and their accessories.	88,945	88,945	1,354,55	11,000	
E-29. 雜項 Miscellaneous	1,495,575	1,495,575	41,346.95	545,300	365
	1,584,520	1,584,520	42,701.50	556,300	351
共計 TOTAL	1,380,000	1,380,000	42,074.95	553,801	401
民國22年 (1933)	1,858,750	1,858,750	53,402.55	688,152	370
民國21年 (1932)	1,534,000	1,534,000	50,095.25	643,500	419
總計 GRAND TOTAL					
民國22年 (1933)					
民國21年 (1932)					
總計 GRAND TOTAL					

統計總局 運輸物統計
 STATISTICS OF COMMERCIAL COMMODITIES TRANSPORTED
 按二等運價貨運
 (carried at Class 2 Rates)
 Part II

貨物類別 COMMODITY GROUPS	噸數 TONS		進款 REVENUE	延噸公里 TONNIKMILES	平均行程 AVERAGE HAUL
	由本路起運者 ORIGINATING ON HOMB. LINE	所運總數 TOTAL CARRIED			
1	2	3	4	5	6
甲 礦產品 A. PRODUCTS OF MINES					
煤焦炭及板石類 A-1. Coal, Coke and Shale					
泥土與沙類 A-2. Earth, Clay and Sand					
石類 A-3. Stones					
礦砂類(各種礦物) A-4. Ores (including Minerals)	175	175	2.05	17	97
五金類(未製造者) A-5. Metals (unmanufactured)	450	450	4.75	44	98
油類(礦油) A-6. Oils (mineral)	50,215	50,215	558.70	7,668	152
雜項 A-7. Miscellaneous.					
共計 TOTAL	50,840	50,840	565.50	7,729	152
民國 22 年 (1933)	135,000	135,000	1,276.05	18,815	139
共計 TOTAL					
民國 21 年 (1932)					

續前
CONTINUED

1	2	3	4	5	6
乙 農 產 品 B. PRODUCTS OF AGRICULTURE					
B-1. 雜豆類 Grains and Beans	1 430	1 430	20 35	204	143
B-2. 水果類 Fruits					
B-3. 殼果類 Nuts.	416 720	416 720	2,591 60	51,471	124
B-4. 蔬菜類 Vegetables	2,750	2 750	27 80	312	113
B-5. 花卉類 Flowers.	48 850	48 850	194 60	1,891	39
B-6. 飼料及草類 Hay, Fodders and Grasses	100	100	50	4	40
B-7. 植物小樹種子莖葉樹根類(種植者) Plants, Shrubs, Seeds, Leaves, Stalks and Roots (cultivated)	530 575	530 575	18,592.85	411,068	775
B-8. 豆餅類 Bean and other cakes					
B-9. 棉麻類(未製者) Cotton Flax, Hemp, Jute, etc., (raw)	875	875	11 75	145	166
B-10. 茶類 Teas.	27 150	27 150	239.75	3,533	130
B-11. 生絲及繭類 Silk (raw) and Cocoons					
接後頁 Carried over	1,028,450	1,028 450	21,679 20	468,628	

貨物運輸統計
 STATISTICS OF COMMERCIAL COMMODITIES TRANSPORTED
 按二等運價或運 續前
 Part II Carried at Class 2 Rates Continued

貨物類別 COMMODITY GROUPS	公噸數 TONS		進款 REVENUE	延噸公里 TON KILOMETRES	平均行程 AVERAGE HAUL
	由本路起運者 ORIGINATING ON HOME LINE	所運總數 TOTAL CARRIED			
1	2	3	4	5	6
接開頁 <i>brought forward...</i>					
B-12. 油類(植物油) Oils (vegetable)	1,028.450	1,028.450	21,679.20	468,628	
B-13. 染料類(植物) Dyes (vegetable)	2.050	2.050	12.50	121	59
B-14. 藥材類(植物及木製者) Drugs and Medicines (vegetable, raw)	.305	.305	4.85	47	154
B-15. 雜項 Miscellaneous	40 355	40 355	234.95	3,473	86
共計 TOTAL	1,071.160	1,071 160	21,931.50	472,269	441
共計 TOTAL	290 000	290 000	2,324.90	26,032	90

續前
CONTINUED

1	2	3	4	5	6
丙 林 產 品 C. PRODUCTS OF FORESTS.					
C-1. 樹木類(未受培植者) Trees, Plants and Shrubs (uncultivated).	.690	.690	14.85	104	151
C 2. 樹葉樹莖及種子(未受培植者) Leaves, Stalks and Seeds (uncultivated).					
C-3. 竹木類(粗製者) Woods and Timbers (including Bamboo) in the rough.	2.125	2.125	24.40	236	111
C-4. 雜項 Miscellaneous.					
共計 民國22年 TOTAL (1933)	2.815	2.815	39.25	340	121
共計 民國21年 TOTAL (1932)	5.000	5.000	132.95	680	136

貨物運輸統計
 STATISTICS OF COMMERCIAL COMMODITIES TRANSPORTED
 共二卷 按二等運價處理 續前
 Part 2 Carried at Class 2 Rates Continued

貨物類別 COMMODITY GROUPS	公噸數 TONS		進款 REVENUE	延噸公里 TON KILOMETERS	平均行程 AVERAGE HAUL
	由本路起運者 ORIGINATING ON HOME LINE	所運總數 TOTAL CARRIED			
1	2	3	4	5	6
D 獸產品 PRODUCTS OF ANIMALS					
D 1. 活禽畜及魚蝦等類 Live Animals Birds Fishes, etc.	61.530	61.530	913.40	8,729	172
D 2. 死禽畜及魚蝦等類 Dead Animals Birds Fishes etc.	.975	.975	13.35	128	131
D 3. 皮毛類 Furs, Hides and Skins	305.070	305.070	9,871.90	146,433	480
D 4. 毛髮及鬃類 Wool, Hair and Bristles	7.535	7.535	49.05	383	51
D 5. 雜項 Miscellaneous	1,180.215	1,180.215	29,201.70	428,058	363
共計 TOTAL	1,555.325	1,555.325	40,049.40	583,731	375
民國22年 (1933)	964.000	964.000	23,414.25	330,712	343
共計 TOTAL					
民國21年 (1932)					

續前
CONTINUED

1	2	3	4	5	6
戊 工業品 E. PRODUCTS OF MANUFACTURES					
金屬器皿類(除鋼鐵物外) E-1. Metal (except Iron and Steel) Articles and Wares	5 390	5 390	168 80	1,170	213
鋼鐵器皿類 E-2. Iron and Steel Articles and Wares	25 630	25 630	130 35	1,453	57
陶瓷器皿類 E-3 China Porcelain, Glass, Earthen- ware and Clay Articles.	3 010	3 010	64.00	451	150
木竹藤篾及柳條器類 E-4 Wooden, Bamboo Rattan, Basket and Wicker Wares	2 565	2 565	10 90	274	107
革帆布紙引膠及席器類 E-5 Leather Canvas, Felt, Paper Bene, Rubber and Matting Wares	10 905	10 995	157 55	1,433	131
飲食類 E-6 Foods, Wines and Beverages	166 535	166 535	2 48 25	30 065	181
絲棉毛及其他纖維織物品類 E-7 Silk, Cotton, Woolen and other Fabrics (including Laces, Ribbons Threads etc)	273 940	273 940	5,720 70	84,077	307
服飾類 E-8 Clothing and Jewelry	24 695	24 695	359 20	3,573	145
家庭及機關所用器具及設備品類 E-9. Household and Office Furniture and Equipment	123 405	123,405	1,074 00	9,919	80
接後頁 Carried over	636 675	636 075	10,137 75	132,395	

貨物運輸統計
 STATISTICS OF COMMERCIAL COMMODITIES TRANSPORTED
 其 二 按二部貨物運 續前
 Part II Carried at Class 2 Rates Continued

貨物類別 COMMODITY GROUPS	公噸數 TONS		進款 REVUEUE	延噸公里 TON KILOMETERS	平均行程 AVERAGE HAUL
	由本路起運者 ORIGINATING ON HOME LINE	所運總數 TOTAL CARRIED			
1	2	3	4	5	6
接前頁 <i>Brought forward</i>					
機械類 E-10. Machinery	636.075	636.075	10,137.75	132,395	
鐵路材料類 E-11. Railway Materials	426.620	426.620	8,356.05	129,049	302
礦用材料類 E-12. Mining Materials					
電器材料類 E-13. Electrical Materials and Wares.	3.490	3.490	51.35	509	140
農具類 E-14. Agricultural Implements					
儀器類 E-15. Instruments (Scientific and Mechanical)	1.165	1.165	16.00	153	132
樂器類 E-16. Instruments (Musical)	3.310	3.310	119.95	948	286
建築材料類 E-17. Building and Structural Materials.					
接後頁 <i>Carried over</i>	1,070.660	1,070.660	18,681.10	263,054	

續前
CONTINUED

1	2	3	4	5	6
接前頁 <i>Brought forward...</i>	1,070,660	1,070,660	18,681.10	263,054	
E-18. 玩具及運動器具類 Toys, Games and Sporting Articles.	1,285	1,285	22.60	164	128
E-19. 古董圖畫肖像及裝飾品類 Curios, Pictures, Statues, Orna- ments, etc	24,540	24,540	1,009.20	15,196	619
E-20. 書籍新聞紙及文具類 Books, Newspapers and Stationery	5,350	5,350	83.85	916	171
E-21. 化粧品類 Toilet Articles	60,510	60,510	2,296.90	35,615	588
E-22. 軍用品類 Military Arms, Equipment, etc	.250	.250	4.65	47	188
E-23. 油漆類 Oils, Lacquers, Paints, Varnishes and Spirits.	7,962,420	7,962,420	129,454.70	2,011,946	253
E-24. 染料類 Dyes	16,075	16,075	320.60	4,564	284
E-25. 藥材類 Drugs and Medicines	58,750	58,750	1,343.25	18,490	315
E-26. 化學用品類 Acids and Chemicals	6,420	6,420	325.20	3,335	519
E-27. 爆炸物及易燃流質類 Explosives and Inflammable Liquids	1,725	1,725	28.20	281	163
接後頁 <i>Carried over...</i>	9,207,985	9,207,985	153,570.25	2,353,608	

貨物運輸統計
 STATISTICS OF COMMERCIAL COMMODITIES TRANSPORTED
 共二 按二等運價載運 續前
 Part II Carried at Class 2 Rates Continued

貨物類別 COMMODITY GROUPS	公噸數 TONS		進款 REVENUE	延噸公里 TON KILOMETRES	平均行程 AVERAGE HAUL
	由本路起運者 ORIGINATING ON HOME LINE	所運總數 TOTAL CARRIED			
I	2	3	4	5	6
接前頁 <i>Brought forward</i>					
E-28. 舟車及其附屬品類 Vehicles, Boats, etc., and their accessories.	9,207.985	9,207.985	153,570.25	2,353,608	
E-29 雜項 Miscellaneous.	.985	.985	15.55	249	253
	2,907.220	2,907.220	60,057.10	908,298	312
共計 TOTAL	12,116.190	12,116.190	213,642.90	3,262,155	269
共計 TOTAL	8,928.000	8,928.000	146,119.55	2,160,725	242
總計 GRAND TOTAL	14,796.330	14,796.330	276,228.55	4,326,224	292
總計 GRAND TOTAL	10,322.000	10,322.000	173,297.70	2,536,964	246

統計部運輸統計
 STATISTICS OF COMMERCIAL COMMODITIES TRANSPORTED
 共三等運價載運
 Part III Carried at Class 3 Rates

貨物類別 COMMODITY GROUPS	公噸數 TONS		進款 REVENUE	延噸公里 TON KILOMETERS	平均行程 AVERAGE HAUL
	由本路起運者 ORIGINATING ON HOME LINE	所運總數 TOTAL CARRIED			
1	2	3	4	5	6
甲 礦產品 A. PRODUCTS OF MINES.					
A-1. 煤焦炭及板石類 Coal, Coke and Shale.	.150	.150	4.00	47	313
A-2. 泥土與沙類 Earth, Clay and Sand.					
A-3. 石類 Stones.	3,350	3,350	110.40	1,333	398
A-4. 礦砂類(各種礦物) Ores (including Minerals)	.980	.980	14.90	173	177
A-5. 金屬類(未製造者) Metals (unmanufactured)					
A-6. 油類(礦油) Oils (mineral).	31,100	31,100	74.65	1,078	35
A-7. 雜項 Miscellaneous.					
共計 TOTAL	35,580	35,580	203.95	2,631	74
共計 TOTAL	24,000	24,000	364.60	3,838	160
共計 TOTAL					
民國22年 (1933)					
民國21年 (1932)					

貨物運送統計
 STATISTICS OF COMMERCIAL COMMODITIES TRANSPORTED
 其三等運價或運
 Part III Carried at Class 3 Rates
 續前
 Continued

貨物類別 COMMODITY GROUPS	公噸數 TONS		進款 REVENUE	延噸公里 TON KILOMETERS	平均行程 AVERAGE HAUL
	由本路起運者 ORIGINATING ON HOME LINE	所運總數 TOTAL CARRIED			
1	2	3	4	5	6
乙 農產品 B. PRODUCTS OF AGRICULTURE					
穀豆類 B-1. Grains and Beans.					
水果類 B-2. Fruits	104.725	104.725	1,630.00	23,162	221
殼果類 B-3. Nuts.	83.775	83.775	620.70	7,985	95
蔬菜類 B-4. Vegetables.	23 210	23.210	58.95	832	36
花卉類 B-5. Flowers.	.250	.250	3.95	.31	124
芻秣及草類 B-6. Hay, Fodders and Grasses.					
植物小樹種子葉莖樹根類(種植者) B-7. Plants, Shrubs, Seeds, Leaves, Stalks and Roots (cultivated).	8 640	8.640	181.65	2,124	246
豆餅類 B-8. Bean and other cakes.	.125	.125	1.10	.11	.88
接後頁 Carried over...	220 725	220 725	2,496.35	34,145	

結 前
CONTINUED

1	2	3	4	5	6
接前頁 <i>Brought forward</i> ...					
B-9. 棉蕘類(未製者) Cotton, Flax, Hemp, Jute, etc., (raw).	220.725	220.725	2,496.35	34,145	
B-10. 茶類 Teas.	1,262.905	1,262.905	13,828.60	239,712	228
B-11. 生絲及繭類 Silk (raw) and cocoons					
B-12. 油類(植物油) Oils (vegetable).	1,010.695	1,010.695	15,150.40	248,991	246
B-13. 染料類(植物) Dyes (vegetable)	1.205	1.205	18.90	215	178
B-14. 藥林類(植物及未製者) Drugs and Medicines (vegetable, raw)	375.585	375.585	12,448.45	216,375	476
B-15. 雜項 Miscellaneous					
共計 TOTAL	2,875.170	2,875.170	43,988.15	739,957	257
共計 TOTAL	2,525.000	2,525.000	35,711.25	587,969	233

貨物運輸統計
 STATISTICS OF COMMERCIAL COMMODITIES TRANSPORTED
 其三等運價載運 續前
 Part III Carried at Class 3 Rates Continued

貨物類別 COMMODITY GROUPS	公噸數 TONS		進款 REVENUE	延噸公里 TON KILOMETRES	平均行程 AVERAGE HAUL
	由本路起運者 ORIGINATING ON HOME LINE	所運總數 TOTAL CARRIED			
I	2	3	4	5	6
丙 林 產 品 C. PRODUCTS OF FORESTS.					
樹木類(未受培植者) C-1. Trees, Plants and Shrubs (uncultivated)					
樹葉樹莖及種子(未受培植者) C-2. Leaves, Stalks and Seeds (uncultivated)					
竹木類(粗製者) C-3 Woods and Timbers (including Bamboo) in the rough	.075	.075	1.10	13	173
雜項 C 4 Miscellaneous.					
共計 比國 22 年 TOTAL (1933)	.075	.075	1.10	13	173
共計 民國 21 年 TOTAL (1932)	7.000	7.000	128.45	935	134

續前
CONTINUED

1	2	3	4	5	6
丁 獸 產 品 D. PRODUCTS OF ANIMALS.					
活禽畜及魚蝦等類 D-1. Live Animals, Birds, Fishes, etc.	4,600	4,600	130,95	590	128
死禽畜及魚蝦等類 D-2. Dead Animals, Birds, Fishes, etc.	2,050	2,050	820	90	44
皮毛類 D-3. Furs, Hides and Skins	876,875	876,875	19,288.90	305,644	349
毛髮及鬃類 D-4. Wool, Hair and Bristles,	926,150	926,150	5,509.90	76,429	83
雜項 D-5. Miscellaneous,	1,165,140	1,165,140	14,568.30	232,693	201
共計 TOTAL	2,974,815	2,974,815	39,506.25	615,446	207
民國22年 TOTAL	2,746,000	2,746,000	45,412.60	682,629	249
民國21年 TOTAL					

貨物運輸統計
STATISTICS OF COMMERCIAL COMMODITIES TRANSPORTED
共三 被三等運價載運 續前
Part III Carried at Class 3 Rates Continued

貨物類別 COMMODITY GROUPS	公噸數 TONS		進款 REVENUE	延噸公里 TON KILOMETRES	平均行程 AVERAGE HAUL
	由本路起運者 ORIGINATING ON HOME LINE	所運總數 TOTAL CARRIED			
1	2	3	4	5	6
E. PRODUCTS OF MANUFACTURES					
E-1. 金屬器皿類(除鋼鐵物外) Metal (except Iron and Steel) Articles and Wares.	96.460	96.460	2,263.30	34,009	353
E-2. 鋼鐵器皿類 Iron and Steel Articles and Wares	100.400	100.400	2,119.50	31,492	344
E-3. 陶器器皿類 China, Porcelain, Glass, Earthen- ware and Clay Articles.	174.165	174.165	5,065.85	85,588	491
E-4. 木竹藤器及柳條器類 Wooden, Bamboo, Cattail, Basket and Wicker Wares	5.165	5.165	90.25	813	157
E-5. 革鞣器、紙、膠及漆器類 Leather, Canvas, Felt, Paper, Bone, Rubber and Matting Wares	17.695	17.695	236.55	2,669	151
E-6. 飲食類 Foods, Wines and Beverages	1,147.190	1,147.190	8,174.45	128,349	112
E-7. 絲棉毛及其他纖維物品類 Silk, Cotton, Woolen and other Fabrics (including Laces, Ribbons, Threads, etc)	240.425	240.425	4,348.45	88,480	368
接後頁 Carried over	1,781.500	1,781.500	22,298.35	374,400	

續前
CONTINUED

1	2	3	4	5	6
接前頁 <i>Brought forward...</i>	1,781.500	1,781.500	22,298.35	374,400	
E-8. 服飾類 Clothing and Jewelry.	77.170	77.170	1,486.65	18,739	243
E-9. 家庭及機關所用器具及設備品類 Household and Office Furniture and Equipment	147.885	147.885	3,928.60	59,390	402
E-10. 機械類 Machinery	7.560	7.560	196.80	1,748	231
E-11. 鐵路材料類 Railway Materials	.500	.500	8.05	94	188
E-12. 礦用材料類 Mining Materials.	.390	.390	5.15	60	154
E-13. 電器材料類 Electrical Materials and Wares.	29.410	29.410	419.70	6,697	228
E-14. 農具類 Agricultural Implements.	130	.130	2.10	24	185
E-15. 儀器類 Instruments (Scientific and Mechanical).					
E-16. 樂器類 Instruments (Musical)	.050	.050	.75	2	40
E-17. 建築材料類 Building and Structural Materials.					
E-18. 玩具及運動器具類 Toys, Games and Sporting Articles.	2.155	2.155	50.30	426	198
E-19. 古董圖書像及裝飾品類 Curios, Pictures, Statues, Orna- ments etc.	10.645	10.645	150.55	1,792	168
接後頁 <i>Carried over.</i>	2,057.395	2,057.395	28,547.00	463,372	

貨物運輸統計
STATISTICS OF COMMERCIAL COMMODITIES TRANSPORTED
共三卷 第三卷 運價或運
Part III Carried at Class 3 Rates
續前
Continued

貨物類別 COMMODITY GROUPS	公噸數 TONS		進款 REVENUE	延噸公里 TON KILOMETRES	平均行程 AVERAGE HAUL
	由本路起運者 ORIGINATING ON HOME LINE	所運總數 TOTAL CARRIED			
1	2	3	4	5	6
接前頁 <i>Brought forward...</i>					
E-20. 書籍新聞紙及文具類 Books, Newspapers and Stationery.	2,057.395	2,057.395	28,547.00	463,372	
E-21. 化粧品類 Toilet Articles.	101.230	101.230	2,181.85	32,044	317
E-22. 軍用品類 Military Arms, Equipment, etc.	30.670	30.670	494.70	6,473	211
E-23. 油漆類 Oils, Lacquers, Paints, Varnishes and Spirits.	2.900	2.900	18.15	187	64
E-24. 染料類 Dyes	435.470	435.470	4,331.70	73,871	170
E-25. 藥材類 Drugs and Medicines.	18.960	18.960	548.25	8,880	468
E-26. 化學用品類 Acids and Chemicals.	30.450	30.450	1,314.00	24,562	807
E-27. 爆炸物及易燃液質類 Explosives and Inflammable Liquids.	12.535	12.535	418.60	7,364	587
接後頁 <i>Carried over...</i>	46.265	46.265	765.75	12,074	261
	2,735.875	2,735.875	38,620.00	628,827	

續前
CONTINUED

1	2	3	4	5	6
後前頁 <i>Brought forward</i>	2,735.875	2,735.875	38,620.00	628,827	
E-28. 舟車及其附屬品類 Vehicles, boats, etc., and their accessories.	125.135	125.135	3,746.65	54,040	432
E-29 雜項 Miscellaneous.	3,956.575	3,956.575	138,658.20	2,566,128	649
共計 TOTAL	6,817.585	6,817.585	181,024.85	3,248,995	477
民國22年 (1933)	6,926.000	6,926.000	166,544.40	2,932,773	423
民國21年 (1932)	12,703.225	12,703.225	264,724.30	4,607,042	363
總計 GRAND TOTAL	12,228.000	12,228.000	248,161.30	4,208,144	344

貨物運輸統計
 STATISTICS OF COMMERCIAL COMMODITIES TRANSPORTED
 其四 按四等運價載運
 Part IV Carried at Class 4 Rates

貨物類別 COMMODITY GROUPS	公噸數 TONS		進款 REVENUE	延噸公里 TON KILOMETRES	平均行程 AVERAGE HAUL
	由本路起運者 ORIGINATING ON HOME LINE	所運總數 TOTAL CARRIED			
I	2	3	4	5	6
甲 礦產 A. PRODUCTS OF MINES.					
A-1. 煤 炭 及 板 石 類 Coal, Coke and Shale.	.130	.130	50	2	15
A-2. 泥 土 與 沙 類 Earth, Clay and Sand.	.180	.180	2.55	37	206
A-3. 石 類 Stones.	.200	.200	50	7	35
A-4. 礦 砂 類 (各 種 礦 物) Ores (including Minerals).	1.430	1.430	15.25	217	152
A-5. 五 金 類 (未 製 造 者) Metals (unmanufactured).					
A-6. 油 類 (礦 油) Oils (mineral).	52.755	52.755	149.35	3,060	58
A-7. 雜 項 Miscellaneous.					
共計 TOTAL	54.695	54.695	168.15	3,323	61
民國 22 年 (1933)					
共計 TOTAL	33.000	33.000	366.65	7,586	230
民國 21 年 (1932)					

續前
CONTINUED

1	2	3	4	5	6
乙 農 產 品 B. PRODUCTS OF AGRICULTURE					
穀豆類 B-1. Grains and Beans.	6,864,335	6,864,335	46,713.55	1,008,956	147
水果類 B-2. Fruits.	2,936,155	2,936,155	25,402.10	410,705	140
殼果類 B-3. Nuts.	2,890,990	2,890,990	34,340.95	740,247	256
蔬菜類 B-4. Vegetables.	26,147,510	26,147,510	313,942.85	6,747,534	258
花卉類 B-5. Flowers.	.400	.400	2.55	268	65
芻秣及草類 B-6. Hay, Fodders and Grasses.	.200	.200	1.50	13	65
植物小樹種子菜蔬樹根類(種植者) B-7. Plants, Shrubs, Seeds, Leaves, Stalks and Roots (cultivated).	1,434,815	1,434,815	16,166.65	331,378	231
豆餅類 B-8. Bean and other cakes.					
棉麻類(未製者) B-9. Cotton, Flax, Hemp, Jute, etc., (raw).	609,020	609,020	7,015.80	109,987	181
茶類 B-10. Teas.	1,860,755	1,860,755	30,882.20	669,915	360
生絲及繭類 B-11. Silk (raw) and Cocoons.					
接後頁 Carried over	42,744,180	42,744,180	474,468.15	10,018,761	

貨物運送統計
STATISTICS OF COMMERCIAL COMMODITIES TRANSPORTED
第四等運價載運續前
Part IV Carried at Class 4 Rates Continued

貨物類別 COMMODITY GROUPS	公噸數 TONS		進款 REVENUE	延噸公里 TON KILOMETERS	平均行程 AVERAGE HAUL
	由本路起運者 ORIGINATING ON HOME LINE	所運總數 TOTAL CARRIED			
1	2	3	4	5	6
後前頁 <i>Brought forward</i>					
B-12. 油類 (植物油) Oils (vegetable)	42,744.180	42,744.180	474,468.15	10,018,761	
B-13. 染料類 (植物) Dyes (vegetable)	50.000	50.000	723.20	16,290	326
B-14. 藥材類 (植物及未製者) Drugs and Medicines (vegetabl. raw)	19.435	19.435	292.00	5,542	285
B-15. 雜項 Miscellaneous	2,006.020	2,006.020	31,032.75	653,988	326
	1.200	1.200	10.40	149	124
共計 TOTAL	44,820.835	44,820.835	506,526.50	10,694,730	239
共計 TOTAL	32,467.000	32,467.000	364,585.45	7,750,248	239

續前
CONTINUED

1	2	3	4	5	6
丙 林 產 品 C. PRODUCTS OF FORESTS.					
樹木類(未受培植者) C-1. Trees, Plants and Shrubs (uncultivated).	40,000	40,000	239,55	4,320	108
樹葉、樹莖及種子(未受培植者) C-2. Leaves, Stalks and Seeds (uncultivated).	2,455	2,455	19,50	282	115
竹木類(粗製者) C-3. Woods and Timbers (including Bamboo) in the rough.	2,928,135	2,928,135	16,269,55	339,631	116
雜項 C-4. Miscellaneous.	15,925	15,925	149,40	3,162	199
共計 TOTAL	2,986,515	2,986,515	16,678,00	347,395	116
民國22年 (1933)	1,195,000	1,195,000	7,677,60	152,053	127
共計 TOTAL					
民國21年 (1932)					

貨物運輸統計
 STATISTICS OF COMMERCIAL COMMODITIES TRANSPORTED
 其四 按四等運價並運 續前
 Part IV Carried at Class 4 Rates Continued

貨物類別 COMMODITY GROUPS	公噸數 TONS		進款 REVENUE	延噸公里 TON KILOMETRES	平均行程 AVERAGE HAUL
	由本路起運者 ORIGINATING ON HOME LINE	所運總數 TOTAL CARRIED			
1	2	3	4	5	6
D. 獸產品 D. PRODUCTS OF ANIMALS.					
D-1. 活禽畜及魚蝦等類 Live Animals, Birds, Fishes, etc.	61,985	61,985	468.50	6,620	107
D-2. 死禽畜及魚蝦等類 Dead Animals, Birds, Fishes, etc.	20,950	20,950	250.95	3,502	167
D-3. 皮毛類 Furs, Hides and Skins	147,325	147,325	2,483.75	47,303	321
D-4. 毛髮及鬃類 Wool, Hair and Bristles.	20,909.300	20,909.300	557,593.00	12,785,684	611
D-5. 雜項 Miscellaneous.	87.830	87.830	1,239.70	18,723	213
共計 Total	21,227.390	21,227.390	562,035.90	12,861,832	606
民國22年 (1933)					
共計 Total	10,978.000	10,978.000	294,156.60	6,694,713	610
民國21年 (1932)					

續前
CONTINUED

1	2	3	4	5	6
E. PRODUCTS OF MANUFACTURES					
E-1. Metal (except Iron and Steel) Articles and Wares.	868,690	868,690	15,287.90	334,788	385
E-2. Iron and Steel Articles and Wares.	1,643,420	1,643,420	22,881.50	496,308	302
E-3. China, Porcelain, Glass, Earthenware and Clay Articles.	1,417,930	1,417,930	7,088.95	137,178	97
E-4. Wooden, Bamboo, Kattan, Basket and Wicker Wares.	296,005	296,005	2,894.10	52,050	176
E-5. Leather, Canvas, Felt, Paper, Bone, Rubber and Matting Wares	39,050	39,050	484.40	6,940	178
E-6. Foods, Wines and Beverages.	4,202,160	4,202,160	15,216.05	316,877	75
E-7. Silk, Cotton, Woollen and other Fabrics (including Laces, Ribbons, Thread, etc).	1,144,505	1,144,505	14,723.45	297,678	260
E-8. Clothing and Jewelry.	510,215	510,215	6,200.55	89,087	175
E-9. Household and Office Furniture and Equipment.	8,965	8,965	89.55	1,192	133
	10,130,940	10,130,940	84,866.45	1,732,098	

接後頁
(Carried over...)

貨物運輸統計
STATISTICS OF COMMERCE AND COMMODITIES TRANSPORTIDE
共四 按四運價或基
Part IV (with 4 Rates) *Continued*

貨物類別 COMMODITY GROUPS	公噸數 TONS		進款 REVENUE	延噸公里 TON KILOMETERS	平均行程 AVERAGE HAUL
	由本路起運者 ORIGINATING ON HOME LINE	所運總數 TOTAL CARRIED			
1	2	3	4	5	6
後前頁 <i>Brought forward</i>					
機械類 E-10. Machinery	10,130.940	10,130.940	84,866.45	1,732,098	95
鐵路材料類 E-11. Railway Materials.	2.825	2.825	19.20	269	81
礦用材料類 E-12. Mining Materials.	101.500	101.500	391.30	8,231	46
電器材料類 E-13. Electrical Materials and Wares.	.175	.175	55	8	73
農具類 E-14. Agricultural Implements	.400	.400	2.30	29	76
儀器類 E-15. Instruments (Scientific and Astronomical)	1.030	1.030	6.65	78	
樂器類 E-16. Instruments (Musical)	170	170	10.20	104	612
建築材料類 E-17. Building and Structural Materials.	3.405	3.405	60.40	888	261
後後頁 <i>Carried over...</i>	10,240.445	10,240.445	85,357.05	1,741,708	

1	2	3	4	5	6
接前頁 <i>Brought forward...</i>	10,240.445	10,240.445	85,357.05	1,741,708	
E-18. 玩具及運動器具類 Toys, Games and Sporting Articles.					
E-19. 古董圖畫肖像及裝飾品類 Curios, Pictures, Statues, Ornaments, etc	.200	.200	5.25	77	385
E-20. 書籍新聞紙及文具類 Books, Newspapers and Stationery	70.565	70.565	1,585.30	23,585	334
E-21. 化粧品類 Toilet Articles	292.120	292.120	5,151.55	113,227	388
E-22. 軍用品類 Military Arms, Equipment, etc					
E-23. 油漆類 Oils, Lacquers, Paints, Varnishes and Spirits.	31.980	31.980	46.95	507	16
E-24. 染料類 Dyes.	85.450	85.450	788.20	12,761	149
E-25. 藥材類 Drugs and Medicines	1,210.175	1,210.175	15,075.45	325,976	269
E-26. 化學用品類 Acids and Chemicals	160.615	160.615	1,302.95	27,371	170
E-27. 爆炸物及易燃液體類 Explosives and Inflammable Liquids	1,731.980	1,731.980	31,309.80	696,641	402
接後頁 <i>Carried over...</i>	13,823.530	13,823.530	140,622.55	2,941,853	

STATISTICS OF COMMERCIAL COMMODITIES TRANSPORTED
 運 送 商 物 之 統 計
 Part IV 共 四 按 四 等 運 價 載 運 續 前
 Carried at Class 4 Rates Continued

貨物類別 COMMODITY GROUPS	公噸數 Tons		進款 REVENUE	延噸公里 TON KILOMETRES	平均行程 AVERAGE HAUL
	由本路起運者 ORIGINATING ON HOME LINE	所運總數 TOTAL CARRIED			
1	2	3	4	5	6
接前頁 Brought forward...					
舟車及其附屬品類 E-28, Vehicles, Boats, etc., and their accessories.	13,823.530	13,823.530	140,622.55	2,941,853	
雜項 E-29, Miscellaneous.	6,780.155	6,400	70.90	1,924	301
		6,780.155	68,719.30	1,526,539	245
共計 TOTAL	20,610.085	20,610.085	209,412.75	4,470,316	217
共計 TOTAL	16,953.000	16,953.000	173,316.70	3,684,650	217
總計 GRAND TOTAL	89,699.520	89,699.520	1,294,821.30	28,377,596	316
民國22年 (1933)					
民國21年 (1932)					
民國22年 (1933)					
民國21年 (1932)					
總計 GRAND TOTAL					
民國21年 (1932)					

貨物運輸統計
 STATISTICS OF COMMERCIAL COMMODITIES TRANSPORTED
 共五 按五等運價減運
 Part V Carried at Class 5 Rates

貨物類別 COMMODITY GROUPS	公噸數 TONS		進款 REVENUE	延運公里 TON KILOMETERS	平均行程 AVERAGE HAUL
	由本路起運者 ORIGINATING ON HOME LINE	所運總數 TOTAL CARRIED			
1	2	3	4	5	6
甲 礦產品 A. PRODUCTS OF MINES.					
煤焦炭及板石類 A-1. Coal, Coke and Shale.	801,950	801,950	3,592.15	110,545	138
泥土與沙類 A-2. Earth, Clay and Sand.	12,855	12,855	213.25	4,562	355
石類 A-3. Stones.	6,765	6,765	62.75	1,297	192
礦砂類(各種礦物) A-4. Ores (including Minerals).	10,000	10,000	243.40	8,170	817
五金類(未製造者) A-5. Metals (unmanufactured).	27,990	27,990	157.70	3,853	138
油類(礦油) A-6. Oils (mineral)					
雜項 A-7. Miscellaneous.	406,925	406,925	4,196.95	141,582	348
共計 TOTAL	1,266,485	1,266,485	8,466.20	270,009	213
共計 TOTAL	1,969,000	1,969,000	12,192.15	402,188	204

貨物運輸統計
STATISTICS OF COMMERCIAL COMMODITIES TRANSPORTED
按五等運價或運
續前
Part V Carried at Class 5 Rates
Continued

貨物類別 COMMODITY GROUPS	公噸數 TONS		運送 REVENUE	延噸公里 TON KILOMETRES	平均行程 AVERAGE HAUL
	由本路起運者 ORIGINATING ON HOME LINE	所運總數 TOTAL CARRIED			
1	2	3	4	5	6
乙 農產品 B. PRODUCTS OF AGRICULTURE.					
蠶豆類 B-1. Grains and Beans.	251,373.590	251,373.590	1,485,797.64	57,442,152	229
水果類 B-2. Fruits.	313.080	313.080	1,798.85	46,469	148
殼果類 B-3. Nuts.	3.180	3.180	17.95	191	60
蔬菜類 B-4. Vegetables.	2,870.690	2,870.690	20,968.30	487,240	170
花卉類 B-5. Flowers.	21.055	21.055	410.15	13,534	643
芻秣及草類 B-6. Hay, Fodders and Grasses.	30.000	30.000	25.25	780	26
植物小樹種子及樹根類(種植者) B-7. Plants, Shrubs, Seeds, Leaves, Stalks and Roots (cultivated).	221.780	221.780	1,814.10	60,201	271
豆餅類 B-8. Bean and other cakes.	220.000	220.000	1,542.70	48,640	221
	255,053.375	255,053.375	1,512,374.94	58,099,207	
接後頁 Carried over...					

續前
CONTINUED

1	2	3	4	5	6
接前頁 <i>Brought forward...</i>					
棉織類(未製者) Cotton, Flax, Hemp, Jute, etc., (raw)	255,053.375	255,053.375	1,512,374.94	58,099,207	127
茶類 Teas.	510.100	510.100	2,079.70	64,635	185
生絲及繭類 Silk (raw) and Cocoons	494.505	494.505	3,055.85	91,432	
油類(植物油) Oils (vegetable).	.730	730	3.40	69	93
染料類(植物) Dyes (vegetable)	64.000	64.000	358.15	10,433	163
藥材類(植物及未製者) Drugs and Medicines (vegetable, raw)	.200	.200	1.40	20	100
雜項 Miscellaneous					
共計 TOTAL	256,122.910	256,122.910	1,517,873.44	58,265,796	228
共計 TOTAL	223,041.000	223,041.000	1,359,290.28	51,487,102	231

貨物運輸統計
 STATISTICS OF COMMERCIAL COMMODITIES TRANSPORTED
 其五 按五等運價載運 續前
 Part V Carried at Class 5 Rates Continued

貨物類別 COMMODITY GROUPS	公噸數 TONS		進款 REVENUE	噸公里 TON KILOMETRES	平均行程 AVERAGE HAUL
	由本路起運者 ORIGINATING ON HOME LINE	所運總數 TOTAL CARRIED			
1	2	3	4	5	6
丙 林產品 C PRODUCTS OF FORESTS.					
樹木類(未受培植者) C-1. Trees, Plants and Shrubs (uncultivated).	41.100	41.100	110.20	2,313	56
樹葉樹莖及種子(未受培植者) C-2. Leaves, Stalks and Seeds (uncultivated)					
竹木類(粗製者) C-3 Woods and Timbers (including Bamboo) in the rough.	200.880	200.880	351.90	9,249	46
雜項 C-4 Miscellaneous.	71.625	71.625	353.60	9,564	134
共計 民國22年 TOTAL (1933)	313.605	313.605	815.70	21,126	67
共計 民國21年 TOTAL (1932)	219.000	219.000	593.60	16,005	73

續前
CONTINUED

1	2	3	4	5	6
D. 獸產品 PRODUCTS OF ANIMALS.					
D-1. 活禽畜及魚蝦等類 Live Animals, Birds, Fishes, etc.	28,020	28,020	252,700	6,840	244
D-2. 死禽畜及魚蝦等類 Dead Animals, Birds, Fishes, etc.					
D-3. 皮毛類 Furs, Hides and Skins	216,685	216,685	2,116,450	42,383	196
D-4. 毛髮及鬃類 Wool, Hair and Bristles.	24,350	24,350	106,300	3,016	124
D-5. 雜項 Miscellaneous	701,365	701,365	4,744,550	144,958	207
共計 Total	970,420	970,420	7,220,000	197,197	203
民國22年 (1933)	1,147,000	1,147,000	9,558,100	270,725	236
共計 Total					
民國21年 (1932)					

貨物運輸統計
STATISTICS OF COMMERCIAL COMMODITIES TRANSPORTED
共五
Part V
按五等運價載運
Carried at Class 5 Rates
續前
Continued

貨物類別 COMMODITY GROUPS	公噸數 TONS		進款 REVENUE	延噸公里 TON KILOMETERS	平均行程 AVERAGE HAUL
	由本路起運者 ORIGINATING ON HOME LINE	所運總數 TOTAL CARRIED			
1	2	3	4	5	6
E. 產品 E. PRODUCTS or MANUFACTURES					
E-1. 金屬器皿類(除鋼鐵物外) Metal (except Iron and Steel) Articles and Wares.	61,000	61,000	1,170.40	36,864	604
E-2. 鋼鐵器皿類 Iron and Steel Articles and Wares.	754,110	754,110	14,446.95	478,989	635
E-3. 陶製器皿類 China, Porcelain, Glass, Earthen ware and Clay Articles.	100,975	100,975	602.40	10,200	101
E-4. 木竹藤筐及柳條器類 Wooden, Bamboo, Rattan, Basket and Wicker Wares.	.200	.200	1.10	20	100
E-5. 草帆布紙骨膠及藤器類 Leather, Canvas, Felt, Paper, Bacon, Rubber and Matting Wares.	610,455	610,455	6,114.75	170,501	279
E-6. 飲食類 Foods, Wines and Beverages.	1,432,850	1,432,850	6,891.60	209,872	146
E-7. 絲棉毛及其他織物用品類 Silk, Cotton, Woolen and other fabrics (including Laces, Ribbons, Threads, etc).	2,225,390	2,225,390	18,144.00	415,246	186
接後頁 Carried over	5,184,980	5,184,980	47,371.20	1,321,692	

續前
CONTINUED

1	2	3	4	5	6
接前頁 <i>Brought forward...</i>					
E-8. 服飾類 Clothing and Jewellery.	5,184,980	5,184,980	47,371.20	1,321,692	
E-9. 家庭及機關用器具及設備品類 Household and Office Furniture and Equipment	22,100	22,100	181.40	5,442	246
E-10. 機械類 Machinery	15,675	15,675	185.70	5,789	369
E-11. 鐵道材料類 Railway Materials.					
E-12. 鑛用材料類 Mining Materials.					
E-13. 電器材料類 Electrical Materials and Wares.					
E-14. 農具類 Agricultural Implements.	196,775	196,775	967.80	29,263	149
E-15. 儀器類 Instruments (Scientific and Mechanical).					
E-16. 樂器類 Instruments (Musical).					
E-17. 建築材料類 Building and Structural Materials.	10,955	10,955	56.25	1,138	104
E-18. 玩具及運動器具類 Toys, Games and Sporting Articles.					
E-19. 古董圖書畫像及裝飾品類 Curios, Pictures, Statues, Orna- ments etc.					
接後頁 <i>Carried over.</i>	5,430,485	5,430,485	48,756.35	1,363,324	

貨物運送統計
STATISTICS OF COMMERCIAL COMMODITIES TRANSPORTED
共五等運價載運 續前
Part V Carried at Class 5 Rates *Continued*

貨物類別 COMMODITY GROUPS	公噸數 TONS			進款 KIYUEN	延噸公里 TON KILOMETERS	平均行程 AVERAGE HAUL
	由本路起運者 ORIGINATING ON HOME LINE	所運總數 TOTAL CARRIED	2			
1	2	3	4	5	6	
接前頁 <i>Brought forward...</i>						
E-20. 書籍新聞紙及文具類 Books, Newspapers and Stationery.	5,430.485	5,430.485	48,756.35	1,363,324		
E-21. 化粧品類 Toilet Articles.	3,475	3,475	27.05	565	166	
E-22. 軍用品類 Military Arms, Equipment, etc.	131.145	131.145	942.25	19,533	149	
E-23. 油漆類 Oils, Lacquers, Paints, Varnishes and Spirits.						
E-24. 染料類 Dyes	1,900	1,900	19.55	216	114	
E-25. 藥材類 Drugs and Medicines.	40,000	40,000	479.10	15,360	384	
E-26. 化學用品類 Acids and Chemicals.	1,991.690	1,991.690	12,960.65	398,985	200	
E-27. 爆炸物及易燃液體類 Explosives and Inflammable Liquids.						
接後頁 <i>Carried over...</i>	7,598.695	7,598.695	63,184.95	1,797,982		

續前
CONTINUED

1	2	3	4	5	6
接前頁 <i>Brought forward...</i>					
E-28. 車軍及其附屬品類 Vehicles, Boats, etc., and their accessories	7,598,695	7,598,695	63,184.95	1,797,982	
E-29 雜項 Miscellaneous	714,555	714,555	3,619.85	94,646	132
共計 TOTAL	8,313,250	8,313,250	66,804.80	1,892,628	228
民國22年 (1933)					
共計 TOTAL	7,087,000	7,087,000	53,303.60	1,465,482	207
民國21年 (1932)					
總計 GRAND TOTAL	266,986,670	266,986,670	1,601,180.14	60,646,756	227
民國22年 (1933)					
總計 GRAND TOTAL	233,463,000	233,463,000	1,434,939.73	53,641,502	230
民國21年 (1932)					

貨物部運輸統計
STATISTICS OF COMMERCIAL COMMODITIES TRANSPORTED
共六卷運價載運
PART VI Carried at Class 6 Rates

貨物類別 COMMODITY GROUPS	公噸數 Tons			進款 REVENUE	噸公里 TON MILES	平均行距 AVERAGE HAUL
	由本路起運者 ORIGINATING ON HOME LINE	所運總數 TOTAL CARRIED	4			
1	2	3	4	5	6	
甲 礦產品 A. PRODUCTS OF MINES.						
煤塊及板石類 A-1. Coal, (lump and Shale).	52,341,130	52,341,130	49,185,98	2,219,565	42	
泥土與沙類 A-2. Earth, Clay and Sand.	42,535	42,535	108,60	3,610	85	
石類 A-3. Stones.	20,026,500	20,026,500	14,644,67	746,886	37	
礦砂類(各種礦物) A-4. Ores (including Minerals)	1,900	1,900	7.45	224	118	
五金類(未製造者) A-5. Metals (unmanufactured).						
油類(礦油) A-6. Oils (mineral).						
雜項 A-7. Miscellaneous.	56,870	56,870	48.50	1,279	22	
共計 TOTAL	72,468,935	72,468,935	63,995,20	2,971,564	41	
共計 TOTAL	25,293,000	25,293,000	20,896,85	942,579	37	
民國22年 (1933)						
民國21年 (1932)						

續前
CONTINUED

1	2	3	4	5	6
乙 農 產 品 B. PRODUCTS OF AGRICULTURE 穀 豆 類 B-1. Grains and Beans. 水 果 類 B-2. Fruits. 殼 果 類 B-3. Nuts. 蔬 菜 類 B-4. Vegetables. 花 卉 類 B-5. Flowers. 芻 秣 及 草 類 B-6. Hay, Fodders and Grasses. 植 物 小 樹 種 子 菜 莖 樹 根 類 (種 植 者) B-7. Plants, Shrubs, Seeds, Leaves, Stalks and Roots (cultivated). 豆 餅 類 B-8. Bean and other cakes. 棉 蓆 類 (未 製 者) B-9. Cotton, Flax, Hemp, Jute, etc. (raw) 茶 類 B-10. Teas. 生 絲 及 繭 類 B-11. Silk (raw) and Cocoons.	1,646,305	1,646,305	9,082,10	412,018	250
接 後 頁 Carried over...	1,646,305	1,646,305	9,082,10	412,018	

貨物運送統計
 STATISTICS OF COMMERCIAL COMMODITIES TRANSPORTED
 其六 按六等運價載運 續前
 Part VI Carried at Class 6 Rates *Continued*

貨物類別 COMMODITY GROUPS	公噸數 TONS		進款 REVENUE	噸公里 TON KILOMETERS	平均行程 AVERAGE HAUL
	由本路起運者 ORIGINATING ON HOME LINE	所運總數 TOTAL CARRIED			
I	2	3	4	5	6
接前頁 <i>brought forward</i>	1,646.305	1,646.305	9,082.10	412,018	
B-12. 油類 (植物油). Oils (vegetable).					
B-13. 染料類 (植物). Dyes (vegetable).					
B-14. 藥材類 (植物及未製者) Drugs and Medicines (vegetable, raw).					
B-15. 雜項 Miscellaneous.					
共計 TOTAL	1,646.305	1,646.305	9,082.10	412,018	250
共計 TOTAL	485.000	485.000	1,003.10	45,007	93

續前
CONTINUED

1	2	3	4	5	6
丙 林 產 品 C. PRODUCTS OF FORESTS.					
樹木類(未受培植者) C-1. Trees, Plants and Shrubs (uncultivated)					
樹葉樹莖及種子(未受培植者) C-2. Leaves, Stalks and Seeds (uncultivated)					
竹木類(粗製者) C-3 Woods and Timbers (including Bamboo) in the rough.	530	530	5.15	102	192
雜項 C-4 Miscellaneous.	40,100	40,100	93.25	4,169	104
共計 民國22年 TOTAL (1933)	40,630	40,630	98.40	4,271	105
共計 民國21年 TOTAL (1932)	2,000	2,000	17.60	306	153

貨物運輸統計
STATISTICS OF COMMERCIAL COMMODITIES TRANSPORTED
其六 按六等運價載運 續前
Part VI Carried at Class 6 Rates *Continued*

貨物類別 COMMODITY GROUPS	公噸數 TONS		進款 REVENUE	延噸公里 TON KILOMETRES	平均行程 AVERAGE HAUL
	由本路起運者 ORIGINATING ON HOME LINE	所運總數 TOTAL CARRIED			
1	2	3	4	5	6
D. 獸產品 PRODUCTS OF ANIMALS					
D-1. 活禽畜及魚蝦等類 Live Animals, Birds, Fishes, etc.					
D-2. 死禽畜及魚蝦等類 Dead Animals, Birds, Fishes, etc.					
D-3. 皮毛類 Furs, Hides and Skins					
D-4. 毛髮及鬃類 Wool, Hair and Bristles.					
D-5. 雜項 Miscellaneous.					
	370,275	370,275	1,722.10	78,626	212
共計 TOTAL	370,275	370,275	1,722.10	78,626	212
民國22年 (1933)					
共計 TOTAL	1,025,000	1,025,000	8,462.30	396,405	387
民國21年 (1932)					

續前
CONTINUED

1	2	3	4	5	6
E. 工業品 E. PRODUCTS OF MANUFACTURES.					
金屬器皿類(除鋼鐵物外) E-1. Metal (except Iron and Steel) Articles and Wares.					
鋼鐵器皿類 E-2. Iron and Steel Articles and Wares	.500	.500	4.85	98	196
窯製器皿類 E-3. China, Porcelain, Glass Earthen- ware and Clay Articles		13,520	115.95	2,297	170
木竹藤篾及柳條器類 E-4. Wooden, Bamboo, Rattan, Basket and Wicker Wares					
革帆布紙骨膠及席器類 E-5. Leather, Canvas, Felt, Paper, Bone, Rubber and Matting Wares					
飲食類 E-6. Foods, Wines and Beverages.					
絲棉毛及其他纖維織物品類 E-7. Silk, Cotton, Woolen and other Fabrics (including Laces, Ribbons, Threads, etc.).					
服飾類 E-8. Clothing and Jewelry.					
家庭及機關所用器具及設備品類 E-9. Household and Office Furniture and Equipment.					
	14,020	14,020	120.80	2,395	
	接後頁 Carried over ..				

貨物運送統計
 STATISTICS OF COMMERCIAL COMMODITIES TRANSPORTED
 第六等運價載重
 Part VI Carried at Class 6 Rates
 續前
 Continued

貨物類別 COMMODITY GROUPS	公噸數 TONS		進款 REVENUE	延噸公里 TON KILOMETRES	平均行程 AVERAGE HAUL
	由本路起運者 ORIGINATING ON HOME LINE	所運總數 TOTAL CARRIED			
1	2	3	4	5	6
接前頁 <i>Brought forward...</i> 機械類 E-10. Machinery 鐵路材料類 E-11. Railway Materials. 礦用材料類 E-12. Mining Materials 電器材料類 E-13. Electrical Materials and Wares. 農具類 E-14. Agricultural Implements 儀器類 E-15. Instruments (Scientific and Mechanical) 樂器類 E-16. Instruments (Musical) 建築材料類 E-17. Building and Structural Materials.	14,020	14,020	120.80	2,395	
接後頁 <i>Carried over...</i>	14,020	14,020	120.80	2,395	

續部
CONTINUED

1	2	3	4	5	6
接前頁 <i>Brought forward...</i>					
E-18. 玩具及運動器具類 Toys, Games and Sporting Articles.	14.020	14.020	120.80	2,395	
E-19. 古玩圖書肖像及裝飾品類 Curios, Pictures, Statues, Ornaments, etc					
E-20. 書籍新聞紙及文具類 Books, Newspapers and Stationery	10.000	10.000	139.00	6,690	669
E-21. 化粧品類 Toilet Articles					
E-22. 軍用品類 Military Arms, Equipment, etc					
E-23. 油漆類 Oils, Lacquers, Paints, Varnishes and Spirits.					
E-24. 染料類 Dyes.					
E-25. 藥材類 Drugs and Medicines					
E-26. 化學用品類 Acids and Chemicals	800	.800	2.25	66	83
E-27. 爆炸物及易燃液質類 Explosives and Inflammable Liquids					
接後頁 <i>Carried over...</i>	24.820	24.820	262.05	9,151	

貨物運送統計
 STATISTICS OF COMMERCIAL COMMODITIES TRANSPORTED
 第六等運價載運 續前
 Part VI Carried at Class 6 Rate Continued

貨物類別 COMMODITY GROUPS	公噸數 Tons		進款 REVENUE	延噸公里 TON KILOMETERS	平均行程 AVERAGE HAUL
	由本路起運者 ORIGINATING ON HOME LINE	所運總數 TOTAL CARRIED			
1	2	3	4	5	6
接前頁 <i>Brought forward</i>	24,820	24,820	262.05	9,151	
E-28. 車及其附屬品類 Vehicles, Boats, etc., and their accessories					
E-29. 雜項 Miscellaneous.	440,965	440,965	657.50	29,099	66
共計 TOTAL	465,785	465,785	919.55	38,250	82
共計 TOTAL	325,000	325,000	369.90	10,489	32
總計 GRAND TOTAL	74,991,930	74,991,930	75,817.35	3,504,729	46
總計 GRAND TOTAL	27,130,000	27,130,000	30,749.75	1,394,786	51

貨物運輸統計
 STATISTICS OF COMMERCIAL COMMODITIES TRANSPORTED
 共七 按特等運價載運
 Part VII Carried at Special etc. Rates

貨物類別 COMMODITY GROUPS	公噸數 TONS		進款 REVENUE	延噸公里 TON KILOMETRES	平均行程 AVERAGE HAUL
	由本路起運者 ORIGINATING ON HOME LINE	所運總數 TOTAL CARRIED			
1	2	3	4	5	6
甲 礦產品 A. PRODUCTS OF MINES.					
A-1. 煤、焦炭及板石類 Coal, Coke and Shale.	703,802.540	703,802.540	1,046,876.96	60,234,189	86
A-2. 泥土與沙類 Earth, Clay and Sand.					
A-3. 石類 Stones.	716.000	716.000	882.70	51,262	72
A-4. 礦砂類(各種礦物) Ores (Including Minerals).					
A-5. 五金類(未製造者) Metals (unmanufactured).					
A-6. 油類(礦油) Oils (mineral).	30.000	30.000	20.10	600	20
A-7. 雜項 Miscellaneous.	60.000	60.000	183.85	12,120	202
共計 民國22年 TOTAL (1933)	704,608.540	704,608.540	1,047,963.61	60,298,171	86
共計 民國21年 TOTAL (1932)	876,327.000	876,327.000	1,550,189.53	118,244,060	135

貨物運輸統計
 STATISTICS OF COMMERCIAL COMMODITIES TRANSPORTED
 其 一 按特等運價載運 續前
 Part VII Carried at Special, etc. Rates Continued

貨物類別 COMMODITY GROUPS	公噸數 TONS		進款 REVENUE	延噸公里 TON KILOMETERS	平均行程 AVERAGE HAUL
	由本路起運者 ORIGINATING ON HOME LINE	所運總數 TOTAL CARRIED			
1.	2.	3.	4.	5.	6.
乙 農產品 B. PRODUCTS OF AGRICULTURE					
穀豆類 B-1. Grains and Beans.	4,689.460	4,689.460	43,673.55	1,816,693	387
水果類 B-2. Fruits.	4,890.935	4,890.935	25,250.60	6,97,778	143
殼果類 B-3. Nuts.	40.000	40.000	235.40	8,080	202
蔬菜類 B 4. Vegetables.	967.490	967.490	5,760.25	191,527	194
花卉類 B-5. Flowers.					
芻秣及草類 B-6. Hay, Fodders and Grasses.					
植物小樹種子葉草樹根類(種植者) B-7. Plants, Shrubs, Seeds, Leaves, Stalks and Roots (cultivated).	2,350	2,350	31.20	475	202
豆餅類 B-8. Bean and other cakes.					
接後頁 Carried over...	10,590.235	10,590.235	74,951.00	2,714,553	

續前
CONTINUED

1	2	3	4	5	6
接前頁 Brought forward...					
棉麻類(未製者) B-9. Cotton, Flax, Hemp, Jute, etc., (raw).	10,590.235	10,590.235	74,951.00	2,714,553	
茶類 B-10. Teas.	1,492.425	1,492.425	11,348.30	407,828	273
生絲及繭類 B-11. Silk (raw) and Cocoons	700.000	700.000	8,703.55	259,400	371
油類(植物油) B-12. Oils (vegetable).					
染料類(植物) B-13. Dyes (vegetable)					
藥材類(植物及未製者) B-14. Drugs and Medicines (vegetable, raw)	3,180.000	3,180.000	94,095.70	2,569,815	808
雜項 B-15. Miscellaneous					
共計 TOTAL	15,962.660	15,962.660	189,098.55	5,951,596	373
共計 TOTAL	11,171.000	11,171.000	116,909.30	3,387,101	303
民國22年 (1933)					
民國21年 (1932)					

貨物運輸統計
STATISTICS OF COMMERCIAL COMMODITIES TRANSPORTED
第七期
Part VII Carried at Special, etc. Rates
續前
Continued

貨物類別 COMMODITY GROUPS	公噸數 TONS		進款 REVENUE	延噸公里 TON KILOMETERS	平均行程 AVERAGE HOURS
	由本路起運者 ORIGINATING ON HOME LINE	所運總數 TOTAL CARRIED			
1	2	3	4	5	6
丙 林產品 C. PRODUCTS OF FORESTS.					
樹木類(未受培植者) C-1. Trees, Plants and Shrubs (uncultivated).	2,450	2,450	78.80	878	358
樹葉樹皮及種子(未受培植者) C-2. Leaves, Stalks and Seeds (uncultivated).					
竹木類(粗製者) C-3. Woods and Limbs (including Bamboo) in the rough.	130,460	130,460	1,562.60	72,884	559
雜項 C-4. Miscellaneous.					
	132,910	132,910	1,641.40	73,762	555
共計 TOTAL	60,000	60,000	285.70	12,000	200
民國22年 (1933)					
民國21年 (1932)					

續前
CONTINUED

1	2	3	4	5	6
D. 獸產品 PRODUCTS OF ANIMALS.					
D-1. 活禽畜及魚蝦等類 Live Animals, Birds, Fishes, etc.	45,913,290	45,913,290	175,756.95	6,760,137	147
D-2. 死禽畜及魚蝦等類 Dead Animals, Birds, Fishes, etc.	9,250	9,250	104.50	1,794	194
D-3. 皮毛類 Furs, Hides and Skins.	.280	.280	2.30	52	186
D-4. 毛髮及鬃類 Wool, Hair and Bristles.	17,000	17,000	80.40	1,553	91
D-5. 雜項 Miscellaneous.	20,100	20,100	11.20	417	21
共計 Total	45,959,920	45,959,920	175,955.35	6,763,953	147
民國22年 (1933)					
共計 Total	35,312,000	35,312,000	95,554.80	5,265,150	149
民國21年 (1932)					

貨物運輸統計
STATISTICS OF COMMERCIAL COMMODITIES TRANSPORTED
其七 按特殊運價載運 續前
Part VII (carried at Special, etc. Rates Continued

貨物類別 COMMODITY GROUPS	公噸數 TONS		進款 REVENUE	延噸公里 TON KILOMETRES	平均行程 AVERAGE HAUL
	由本路起運者 ORIGINATING ON HOME LINE	所運總數 TOTAL CARRIED			
1	2	3	4	5	6
戊 L. PRODUCTS OF MANUFACTURES					
E-1. 金屬器皿類(除鋼鐵物外) Metal (except Iron and Steel) Articles and Wares.	238.940	238.940	2,537.25	98,167	411
E-2. 鋼鐵器皿類 Iron and Steel Articles and Wares.					
E-3. 瓷器器皿類 China, Porcelain, Glass Earthen- ware and Clay Articles.	1,339.415	1,339.415	18,007.80	736,479	550
E-4. 木竹藤筐及柳條器類 Wooden, Bamboo, Rattan, Basket and Wicker Wares.					
E-5. 革棉毡紙骨膠及藤器類 Leather, Canvas, Felt, Paper, Bone, Rubber and Matting Wares.	97.215	97.215	1,128.70	38,186	393
E-6. 飲食類 Foods, Wines and Beverages.	5,444.145	5,444.145	88,629.70	2,967,848	545
E-7. 絲棉毛及其他纖維物品類 Silk, Cotton, Woolen and other Fabrics (including Laces, Ribbons, Threads, etc).	15,720.880	15,720.880	267,792.70	8,965,105	570
接後頁 Carried over....	22,840.595	22,840.595	378,096.15	12,805,785	

續前
CONTINUED

1	2	3	4	5	6
接前頁 Brought forward...	22,840,595	22,840,595	378,096.15	12,805,785	
E-8. 服飾類 Clothing and Jewelry.					
E-9. 家庭及機關所用器具及設備品類 Household and Office Furniture and Equipment					
E-10. 機械類 Machinery					
E-11. 鐵路材料類 Railway Materials					
E-12. 礦用材料類 Mining Materials.					
E-13. 電器材料類 Electrical Materials and Wares.					
E-14. 農具類 Agricultural Implements.	18,100	18,100	125.45	3,666	203
E-15. 儀器類 Instruments (Scientific and Mechanical).					
E-16. 樂器類 Instruments (Musical).					
E-17. 建築材料類 Building and Structural Materials.	35,000	35,000	206.00	7,070	202
E-18. 玩具及運動器其類 Toys, Games and Sporting Articles.					
E-19. 古董圖畫肖像及裝飾品類 Curios, Pictures, Statues, Orna- ments, etc.					
接後頁 Carried over...	22,893,695	22,893,695	378,427.60	12,816,521	

貨物運輸統計
STATISTICS OF COMMERCIAL COMMODITIES TRANSPORTED
共七 按特等運價載運
Part VII Carried at Special, etc Rates
續前
Continued

貨物類別 COMMODITY GROUPS	公噸數 TONS		進款 REVENUE	延噸公里 TON KILOMETERS	平均行程 AVERAGE HAUL
	由本路起運者 ORIGINATING ON HOME LINE	所運總數 TOTAL CARRIED			
1	2	3	4	5	6
接前頁 <i>Brought forward...</i>					
E-20. 書籍新聞紙及文具類 Books, Newspapers and Stationery.	22,893.695	22,893.695	378,427.60	12,816,521	
E-21. 化粧品類 Toilet Articles.	.250	250	19.75	163	652
E-22. 軍用品類 Military Arms, Equipment, etc.					
E-23. 油漆類 Oils, Lacquers, Paints, Varnishes and Spirits.	110.000	110.000	303.70	9,220	84
E-24. 染料類 Dyes					
E-25. 藥材類 Drugs and Medicines.					
E-26. 化學用品類 Acids and Chemicals.	41.500	41.500	68.30	1,376	33
E-27. 爆炸物及易燃液質類 Explosives and Inflammable Liquids.	90.000	90.000	66.35	1,980	22
接後頁 <i>Carried over...</i>	23,135.445	23,135.445	378,876.70	12,829,260	

續前
CONTINUED

1	2	3	4	5	6
接前頁 <i>Brought forward...</i>	23,135.445	23,135.445	378,876.70	12,829,260	
E-28. 舟車及其附屬品類 Vehicles, Boats, etc., and their accessories.	5,113.005	5,113.005	13,302.85	407,458	80
E-29. 雜項 Miscellaneous	645.895	645.895	6,148.50	196,885	305
共計 TOTAL	28,894.345	28,894.345	398,328.05	13,433,603	465
民國22年 (1933)	23,284.000	23,284.000	274,683.45	9,126,947	392
民國21年 (1932)	795,558.375	795,558.375	1,812,986.96	86,521,085	109
總計 GRAND TOTAL	946,154.000	946,154.000	2,037,622.78	136,035,258	144
民國22年 (1933)					
民國21年 (1932)					
民國22年 (1933)					
民國21年 (1932)					

貨物運輸統計
STATISTICS OF COMMERCIAL COMMODITIES TRANSPORTED
共入所運總數
Part VIII Total Carried

貨物類別 COMMODITY GROUPS	公噸數 TONS		進款 REVENUE	延噸公里 TON KILOMETRES	平均行程 AVERAGE HAUL
	由本路起運者 ORIGINATING ON HOME LINE	所運總數 TOTAL CARRIED			
I	2	3	4	5	6
甲 礦產品 A. PRODUCTS OF MINES.					
煤焦炭及板石類 A-1. Coal, Coke and Shale.	756,945.770	756,945.770	1,099,659.09	62,564,346	83
泥土與沙類 A-2. Earth, Clay and Sand.	55,520	55,520	322.35	8,174	147
石類 A-3. Stones.	20,752.795	20,752.795	15,703.07	800,815	39
礦砂類(各種礦物) A-4. Ores (including Minerals).	12,275	12,275	253.40	8,418	686
五金類(未製造者) A-5. Metals (unmanufactured).	30,850	30,850	192.60	4,287	139
油類(礦油) A-6. Oils (mineral).	111,315	111,315	653.45	9,346	84
雜項 A-7. Miscellaneous.	576,550	576,550	4,578.65	158,041	274
共計 Total	778,485.075	778,485.075	1,121,362.61	63,553,427	82
共計 Total	903,781.000	903,781.000	1,585,285.83	119,619,066	132

續前
CONTINUED

1	2	3	4	5	6
乙 B. 農產品 PRODUCTS OF AGRICULTURE					
穀豆類 B-1. Grains and Beans.	264,573.690	264,573.690	1,585,266.84	60,679,819	229
水果類 B-2. Fruits.	8,246.325	8,246.325	54,101.90	1,178,318	143
殼果類 B-3. Nuts.	3,434.665	3,434.665	37,806.60	807,974	335
蔬菜類 B-4. Vegetables.	30,011.650	30,011.650	340,758.15	7,427,445	247
花卉類 B-5. Flowers.	70,555	70,555	611.25	15,482	219
芻秣及草類 B-6. Hay, Fodders and Grasses	30,300	30,300	27.25	797	26
植物小樹種子及莖樹根類(種核者) B-7. Plants, Shrubs, Seeds, Leaves, Stalks and Roots (cultivated)	2,198,160	2,198,160	36,786.45	805,246	366
豆餅類 B-8. Bean and other cakes	220,125	220,125	1,543.80	48,651	241
棉麻類(未製者) B-9. Cotton, Flax, Hemp Jute, etc., (raw).	2,616,475	2,616,475	20,501.00	583,114	223
茶類 B-10. Teas.	4,345.315	4,345.315	56,709.95	1,263,992	241
生絲及繭類 B-11. Silk (raw) and Cocoons.					
接後頁 Carried over...	315,747.260	315,747.260	2,134,113.19	72,810,838	

貨物運輸統計
STATISTICS OF COMMERCIAL COMMODITIES TRANSPORTED
共八
Part VIII
所運總數
Total Carried
續前
Continued

貨物類別 COMMODITY GROUPS	公噸數 TONS		進款 REVENUE	噸公里 TON KILOMETERS	平均行程 AVERAGE HAUL
	由本路起運者 ORIGINATING ON HOME LINE	所運總數 TOTAL CARRIED			
1	2	3	4	5	6
接前頁 <i>Brought forward</i>					
油類(植物油). B-12. Oils (vegetable).	315,747.260	315,747.260	2,134,113.19	72,810,838	
染料類(植物) B-13. Dyes (vegetable).	1,063.475	1,063.475	15,889.50	265,471	249
藥材類(植物及未製者) B-14. Drugs and Medicines (vegetable, raw).	84.945	84.945	673.90	16,237	191
雜項 B-15. Miscellaneous.	5,603.260	5,603.260	137,872.75	3,443,932	615
	1,200	1,200	10.40	149	124
共計 TOTAL	322,500.140	322,500.140	2,288,559.74	76,536,627	237
民國22年 (1933)					
共計 TOTAL	269,979.000	269,979.000	1,879,824.28	63,283,459	234
民國21年 (1932)					

續前
CONTINUED

1	2	3	4	5	6
丙 林 產 C. PRODUCTS OF FORESTS.					
樹木類(未受培植者) C-1. Trees, Plants and Shrubs (uncultivated)	84,240	84,240	443,400	7,615	90
樹葉樹枝及種子(未受培植者) C-2. Leaves, Stalks and Seeds (uncultivated)	2,455	2,455	19,500	282	115
竹木類(粗製者) C-3. Woods and Timbers (including Bamboo) in the rough.	3,262,205	3,262,205	18,214,700	422,115	129
雜項 C-4. Miscellaneous.	127,650	127,650	596,250	16,895	132
共計 民國22年 TOTAL (1933)	3,476,550	3,476,550	19,273,850	446,907	129
共計 民國21年 TOTAL (1932)	1,488,000	1,488,000	8,835,900	181,979	122

貨物運輸統計
STATISTICS OF COMMERCIAL COMMODITIES TRANSPORTED
其八
Part VIII
所運總數
Total Carried
(Continued)

貨物類別 COMMODITY GROUPS	公噸數 TONS		進款 REVENUE	延噸公里 TON KILOMETERS	平均行程 AVERAGE HAUL
	由本路起運者 ORIGINATING ON HOME LINE	所運總數 TOTAL CARRIED			
1	2	3	4	5	6
D. 獸產品 D. PRODUCTS OF ANIMALS.					
D-1. 活禽畜及魚蝦等類 Live Animals, Birds, Fishes, etc.	46,069.955	46,069.955	177,535.70	6,783,033	147
D-2. 死禽畜及魚蝦等類 Dead Animals, Birds, Fishes, etc.	33,625	33,625	380.30	5,542	165
D-3. 皮毛類 Furs, Hides and Skins	1,817.570	1,817.570	44,310.50	672,857	370
D-4. 毛髮及鬃類 Wool, Hair and Bristles.	21,884.335	21,884.335	563,338.65	12,867,065	588
D-5. 雜項 Miscellaneous	3,525.700	3,525.700	51,565.40	903,879	256
共計 TOTAL	73,331.275	73,331.275	837,130.55	21,232,376	290
民國22年 (1933)					
共計 TOTAL	52,326.000	52,326.000	484,608.95	13,730,033	262

續前
CONTINUED

1	2	3	4	5	6
E. 工業品 PRODUCTS OF MANUFACTURES					
金屬器皿類(除鋼鐵物外) E-1. Metal (except Iron and Steel)	1,031,540	1,031,540	18,830.40	406,811	394
鋼鐵器皿類 E-2. Iron and Steel Articles and Wares.	2,763,000	2,763,000	42,120.40	1,109,507	402
瓷製器皿類 E-3. China, Porcelain, Glass, Earthen-ware and Clay Articles.	3,049,590	3,049,590	30,961.05	972,285	319
木竹藤篾及柳條器類 E-4. Wooden, Bamboo, Rattan, Basket and Wicker Wares.	303,985	303,985	3,027.15	53,165	175
革帆布紙骨膠及漆器類 E-5. Leather, Canvas, Felt, Paper, Bone, Rubber and Matting Wares.	775,320	775,320	8,121.95	219,729	283
飲食類 E-6. Foods, Wines and Beverages.	12,393,060	12,393,060	121,397.60	3,653,046	295
絲棉毛及其他織織物品類 E-7. Silk, Cotton, Woolen and other Fabrics (including Laces, Ribbons, Linens, etc).	19,609,340	19,609,340	310,808.85	9,851,812	592
服飾類 E-8. Clothing and Jewellery.	636,565	636,565	8,254.90	117,067	184
家庭及機關所用器具及設備品類 E-9. Household and Office Furniture and Equipment.	280,455	280,455	5,093.10	70,506	251
接後頁 Carried over ...	40,842,855	40,842,855	548,675.40	16,453,928	

貨物運輸統計
STATISTICS OF COMMERCIAL COMMODITIES TRANSPORTED
共八所運數總續前
Part VIII Total Carried Continued

貨物類別 COMMODITY GROUPS	公噸數 TONS		進款 REVENUE	延噸公里 TON KILOMETRES	平均行程 AVERAGE HAUL
	由本路起運者 ORIGINATING ON HOME LINE	所運總數 TOTAL CARRIED			
1	2	3	4	5	6
接前頁 <i>Brought forward</i>					
機械類 E-10. Machinery	40,842.855	40,842.855	548,675.40	16,453,928	
鐵路材料類 E-11. Railway Materials,	452.680	452.680	8,757.75	136,855	302
礦用材料類 E-12. Mining Materials	102.000	102.000	399.35	8,328	81
電器材料類 E-13. Electrical Materials and Wares,	.565	.565	5.70	68	120
農具類 E-14. Agricultural Implements	33.300	33.300	473.35	7,235	217
儀器類 E-15. Instruments (Scientific and Mechanical)	216.035	216.035	1,096.00	33,031	153
樂器類 E-16. Instruments (Musical)	1 165	1 165	16.00	153	131
建築材料類 E-17. Building and Structural Materials,	3.530	3.530	130.90	1,054	299
	49.360	49.360	322.65	9,096	164
接後頁 <i>Carried over</i>	41,701.490	41,701.490	559,877 10	16,649,748	

續前
CONTINUED

1	2	3	4	5	6
接前頁 <i>Brought forward...</i>					
E-18. 玩具及運動器具類 Toys, Games and Sporting Articles.	41,701,490	41,701,490	559,877.10	16,649,748	172
E-19. 古董圖畫竹像及裝飾品類 Curios, Pictures, Statues, Ornaments, etc	3,440	3,440	72.90	590	
E-20. 書籍新聞紙及文具類 Books, Newspapers and Stationery	37,345	37,345	1,410.20	18,200	487
E-21. 化粧品類 Toilet Articles	190,870	190,870	4,027.85	63,963	335
E-22. 軍用品類 Military Arms, Equipment, etc	516,125	516,125	8,912.35	175,071	339
E-23. 油漆類 Oils, Lacquers, Paints, Varnishes and Spruits,	4,405	4,405	85.75	625	142
E-24. 染料類 Dyes	8,539,870	8,539,870	134,137.05	2,095,544	245
E-25. 藥材類 Drugs and Medicines	122,385	122,385	1,676.60	26,421	216
E-26. 化學用品類 Acids and Chemicals	1,339,375	1,339,375	18,211.80	384,388	287
E-27. 爆炸物及易燃液體類 Explosives and Inflammable Liquids	2,260,190	2,260,190	15,172.70	439,581	194
接後頁 <i>Carried over...</i>	1,899,800	1,899,800	32,936.75	717,550	378
	56,615,295	56,615,295	776,491.05	20,571,681	

貨物運輸統計
STATISTICS OF COMMERCIAL COMMODITIES TRANSPORTED
共八
Part VIII
所運總數
Total Carried
續前
Concluded

貨物類別 COMMODITY GROUPS	公噸數 TONS		進款 REVENUE	延噸公里 TON KILOMETERS	平均行程 AVERAGE HAUL
	由本路起運者 ORIGINATING ON HOME LINE	所運總數 TOTAL CARRIED			
1	2	3	4	5	6
接前頁 <i>Brought forward.</i>	56,615.295	56,615.295	776,491.05	20,571,681	
舟車及其附屬品類 E-28. Vehicles, Boats, etc., and their accessories.	5,245.525	5,245.525	17,135.95	463,671	88
雜項 E-29. Miscellaneous.	16,940.940	16,940.940	319,207.40	5,866,895	346
共計 TOTAL	78,801.760	78,801.760	1,112,834.40	26,902,247	341
共計 TOTAL	64,883.000	64,883.000	856,414.55	19,934,867	307
總計 GRAND TOTAL	1,256,594.800	1,256,594.800	5,379,161.15	188,671,584	150
總計 GRAND TOTAL	1,292,457.000	1,292,457.000	4,814,969.51	216,749,404	168

貨物統計摘要
SUMMARY OF COMMODITY STATISTICS

貨物類別 COMMODITY GROUPS	公噸數 TONS		進款 REVENUE	延噸公里 TON KILOMETERS	平均行程 AVERAGE HAUL
	由本路起運者 ORIGINATING ON HOME LINE	所運總數 TOTAL CARRIED			
I	2	3	4	5	6
一 等 運 價 被 運 CARRIED AT CLASS 1 RATES					
甲 礦 產 品 A. PRODUCTS OF MINES	1,100	1,100	59 50	261	237
乙 農 產 品 B. PRODUCTS OF AGRICULTURE					
丙 林 產 品 C. PRODUCTS OF FORESTS					
丁 獸 產 品 D. PRODUCTS OF ANIMALS	273,130	273,130	10,641.55	131,591	482
戊 工 藝 品 E. PRODUCTS OF MANUFACTURES	1,584,520	1,584,520	42,701 50	556,300	351
共 計 TOTAL	1,858,750	1,858,750	53,402.55	688,152	370

貨物統計摘要 續前
SUMMARY OF COMMODITY STATISTICS Continued

貨物類別 COMMODITY GROUPS	公噸數 TONS		進款 REVENUE	延噸公里 TON KILOMETERS	平均行程 AVERAGE HAUL
	由本路起運者 ORIGINATING ON HOME LINE	所運總數 TOTAL CARRIED			
1	2	3	4	5	6
二等運價貨運 CARRIED AT CLASS 2 RATES					
甲 礦產品 A. PRODUCTS OF MINES	50,840	50,840	565.50	7,729	152
乙 農產品 B. PRODUCTS OF AGRICULTURE	1,071,160	1,071,160	21,931.50	472,269	441
丙 林產品 C. PRODUCTS OF FORESTS	2,815	2,815	39.25	340	121
丁 獸產品 D. PRODUCTS OF ANIMALS	1,555,325	1,555,325	40,019.40	583,731	375
戊 工藝品 E. PRODUCTS OF MANUFACTURES	12,116,190	12,116,190	213,642.90	3,262,155	269
共計 TOTAL	14,796,330	14,796,330	276,228.55	4,326,224	292

貨物統計摘要 續前
SUMMARY OF COMMODITY STATISTICS—Continued

貨物類別 COMMODITY GROUPS	公噸數 TONS		進款 REVENUE	延噸公里 TON KILOMETRES	平均行程 AVERAGE HAUL
	由本路起運者 ORIGINATING ON HOME LINE	所運總數 TOTAL CARRIED			
1	2	3	4	5	6
三等運價載運 CARRIED AT CLASS 3 RATES					
甲 礦產品 A. PRODUCTS OF MINES	35,580	35,580	203.95	2,631	74
乙 農產品 B. PRODUCTS OF AGRICULTURE	2,875.170	2,875.170	43,988.15	739,957	257
丙 林產品 C. PRODUCTS OF FORESTS	.075	.075	1.10	13	173
丁 獸產品 D. PRODUCTS OF ANIMALS	2,974.815	2,974.815	39,506.25	615,446	207
戊 工藝品 E. PRODUCTS OF MANUFACTURES	6,817.585	6,817.585	181,024.85	3,248,995	477
共計 TOTAL	12,703.225	12,703.225	264,724.30	4,607,042	363

貨物統計摘要 續前
SUMMARY OF COMMODITY STATISTICS Continued

貨物類別 COMMODITY GROUPS	公噸數 TONS		進款 REVENUE	延噸公里 TONKILOMETRES	平均行程 AVERAGE HAUL
	由本路起運者 ORIGINATING ON HOME LINE	所運總數 TOTAL CARRIED			
1	2	3	4	5	6
四等運價或運 CARRIED AT CLASS 4 RATES					
甲 礦產品 A. PRODUCTS OF MINES	54,695	54,695	168.15	3,323	61
乙 農產品 B. PRODUCTS OF AGRICULTURE	44,820,835	44,820,835	506,526.50	10,694,730	239
丙 林產品 C. PRODUCTS OF FORESTS	2,986,515	2,986,515	16,678.00	347,395	116
丁 獸產品 D. PRODUCTS OF ANIMALS	21,227,390	21,227,390	562,035.90	12,861,832	606
戊 工礦品 E. PRODUCTS OF MANUFACTURES	20,610,085	20,610,085	209,412.75	4,470,316	217
共計 TOTAL	89,699,520	89,699,520	1,294,821.30	28,377,596	316

貨物統計摘要 續前
SUMMARY OF COMMODITY STATISTICS—Continued

貨物類別 COMMODITY GROUPS	公噸數 TONS		進款 REVENUE	延噸公里 TON-KILOMETERS	平均行程 AVERAGE HAUL
	由本路起運者 ORIGINATING ON HOME LINE	所運總數 TOTAL CARRIED			
1	2	3	4	5	6
五等運價載運 CARRIED AT CLASS 5 RATES					
甲 礦產品 A. PRODUCTS OF MINES	1,266,485	1,266,485	8,466.20	270,009	213
乙 農產品 B. PRODUCTS OF AGRICULTURE	256,122,910	256,122,910	1,517,873.44	58,265,796	228
丙 林產品 C. PRODUCTS OF FORESTS	313,605	313,605	815.70	21,126	67
丁 獸產品 D. PRODUCTS OF ANIMALS	970,420	970,420	7,220.00	197,197	203
戊 工藝品 E. PRODUCTS OF MANUFACTURES	8,313,250	8,313,250	66,804.80	1,892,628	228
合計 TOTAL	266,986,670	266,986,670	1,601,180.14	60,646,756	227

貨物統計摘要續前

SUMMARY OF COMMODITY STATISTICS *Continued*

貨物類別 COMMODITY GROUPS	公噸數 TONS		進款 REVENUE	延噸公里 TON KILOMETRES	平均行程 AVERAGE HAUL
	由本路起運者 ORIGINATING ON HOME LINE	所運總數 TOTAL CARRIED			
1	2	3	4	5	6
六等運價級運 CARRIED AT CLASS 6 RATES					
甲 礦產品 A. PRODUCTS OF MINES	72,468.935	72,468.935	63,995.20	2,971,564	41
乙 農產品 B. PRODUCTS OF AGRICULTURE	1,646.305	1,646.305	9,082.10	412,018	250
丙 林產品 C. PRODUCTS OF FORESTS	40.630	40.630	98.40	4,271	105
丁 獸產品 D. PRODUCTS OF ANIMALS	370.275	370.275	1,722.10	78,626	212
戊 工藝品 E. PRODUCTS OF MANUFACTURES	465.785	465.785	£19.55	38,250	82
共計 TOTAL	74,991.930	74,991.930	75,817.35	3,504,729	46

貨物統計摘要 續前
SUMMARY OF COMMODITY STATISTICS Continued

貨物類別 COMMODITY GROUPS	公噸數 TONS		進款 REVENUE	噸公里 TON KILOMETERS	平均行程 AVERAGE HAUL
	由本路起運者 ORIGINATING ON HOME LINE	外運總數 TOTAL CARRIED			
1	2	3	4	5	6
專價載運 CARRIED AT SPECIAL, etc. RATES					
甲 礦產品 A. PRODUCTS OF MINES	704,608.540	704,608.540	1,047,963.61	60,298,171	86
乙 農產品 B. PRODUCTS OF AGRICULTURE	15,962.660	15,962.660	189,098.55	5,951,596	373
丙 林產品 C. PRODUCTS OF FORESTS	132.910	132.910	1,641.40	7,376.2	555
丁 獸產品 D. PRODUCTS OF ANIMALS	45,959.920	45,959.920	175,955.35	6,763,953	147
戊 雜品 E. PRODUCTS OF MANUFACTURES	28,894.345	28,894.345	398,328.05	13,433,603	465
合計 TOTAL	795,558.375	795,558.375	1,812,986.96	86,521,085	199

貨物統計摘要續前
SUMMARY OF COMMODITY STATISTICS *Continued*

貨物類別 COMMODITY GROUPS	公噸數 TONS			進款 KIYINDU	延噸公里 TON KILOMETERS	平均里程 AVERAGE HAUL
	由本路起運者 ORIGINATING ON HOME LINE	所進總數 TOTAL CARRIED	1			
1	2	3	4	5	6	
共計載運 TOTAL CARRIED						
甲 礦產品 A. PRODUCTS OF MINES	778,485.075	778,485.075	1,121,362.61	63,553,427	82	
乙 農產品 B. PRODUCTS OF AGRICULTURE	322,500.140	322,500.140	2,288,559.74	76,536,627	237	
丙 林產品 C. PRODUCTS OF FORESTS	3,476.550	3,476.550	16,273.85	446,907	129	
丁 獸產品 D. PRODUCTS OF ANIMALS	73,331.275	73,331.275	837,130.55	21,232,376	290	
戊 工藝品 E. PRODUCTS OF MANUFACTURES	78,801.760	78,801.760	1,112,834.40	26,902,247	341	
共計 TOTAL	1,256,594.800	1,256,594.800	5,379,161.15	188,671,584	150	

政府用品運輸統計
STATISTICS OF GOVERNMENT COMMODITIES TRANSPORTED

貨物類別 COMMODITY GROUPS	公噸數 TONS		進數 REVISED	延噸公里 TON KILOMETERS	平均行程 AVERAGE HAUL
	由本路起運者 ORIGINATING ON HOME LINE	所運總數 TOTAL CARRIED			
I	2	3	4	5	6
甲 礦產品 A. PRODUCTS OF MINES	2,435,000	2,435,000	4,965.15	354,470	46
乙 農產品 B. PRODUCTS OF AGRICULTURE	84,133,000	84,133,000	353,697.80	17,794,526	212
丙 林產品 C. PRODUCTS OF FORESTRY	486,250	486,250	3,129.40	151,406	311
丁 獸產品 D. PRODUCTS OF ANIMALS	6,622,080	6,622,080	95,265.9	1,702,432	257
戊 工藝品 E. PRODUCTS OF MANUFACTURES	45,087,900	45,087,900	212,966.55	5,458,044	121
合計 民國22年 TOTAL (1933)	138,764,230	138,764,230	670,024.85	25,460,878	183
合計 民國21年 TOTAL (1932)	107,803,000	107,808,000	560,536.00	26,456,565	245

其他路材料運輸統計
STATISTICS OF MATERIALS FOR OTHER RAILWAYS TRANSPORTED

貨物類別 COMMODITY GROUPS	公噸數 TONS		進款 REVENUE	延噸公里 TON KILOMETRES	平均行程 AVERAGE HAUL
	由本路起運者 ORIGINATING ON HOME LINE	所運總數 TOTAL CARRIED			
1	2	3	4	5	6
甲 礦產品 A. PRODUCTS OF MINES	9,470.000	9,470.000	10,787.45	3,273,410	346
乙 農產品 B. PRODUCTS OF AGRICULTURE					
丙 林產品 C. PRODUCTS OF FORESTS					
丁 獸產品 D. PRODUCTS OF ANIMALS					
戊 工製品 E. PRODUCTS OF MANUFACTURES					
共計 民國22年 TOTAL (1933)	9,470.000	9,470.000	10,787.45	3,273,410	346
共計 民國21年 TOTAL (1932)	800.000	800.000	967.20	322,400	403

本 路 材 料 運 輸 統 計
STATISTICS OF SERVICE STORES TRANSPORTED

貨 物 類 別 COMMODITY GROUPS	公 噸 數 TONS			進 款 REVENUE	延 噸 公 里 TON MILEMETERS	平 均 行 程 AVERAGE HAUL
	由 本 路 起 運 者 ORIGINATING ON HOME LINE	所 運 總 數 TOTAL CARRIED	2			
I		3	2	4	5	6
I. 建築材料						
1. MATERIALS FOR CONSTRUCTION						
甲 礦 產 品 A. PRODUCTS OF MINES						
乙 農 產 品 B. PRODUCTS OF AGRICULTURE						
丙 林 產 品 C. PRODUCTS OF FORESTS						
丁 獸 產 品 D. PRODUCTS OF ANIMALS						
戊 工 藝 品 E. PRODUCTS OF MANUFACTURES						
共 計 民 國 22 年 TOTAL (1933) 共 計 民 國 21 年 TOTAL (1932)						

本路材料運輸統計 續前
STATISTICS OF SERVICE STORES TRANSPORTED Continued

貨物類別 COMMODITY GROUPS	公噸數 TONS		進款 REVENUE	延噸公里 TON KILOMETRES	平均行程 AVERAGE HAUL
	由本路起運者 ORIGINATING ON HOME LINE	所運總數 TOTAL CARRIED			
1	2	3	4	5	6
二營業需用之材料 2. MATERIALS FOR REVENUE					
甲 礦產品 A. PRODUCTS OF MINES	34,545.000	34,545.000	23,415.00	7,889,581	228
乙 農產品 B. PRODUCTS OF AGRICULTURE	1,729.000	1,729.000	2,268.15	754,842	437
丙 林產品 C. PRODUCTS OF FORESTS	194.000	194.000	32.50	10,696	55
丁 獸產品 D. PRODUCTS OF ANIMALS					
戊 工產品 E. PRODUCTS OF MANUFACTURES	37,773.050	37,773.050	16,049.40	5,301,397	140
共計 民國22年 TOTAL (1933)	74,241.050	74,241.050	41,765.05	13,956,516	188
共計 民國21年 TOTAL (1932)	56,613.000	56,613.000	32,471.00	10,852,233	192

本路材料運輪統計續前
STATISTICS OF SERVICE STORES TRANSPORTED Continued

貨物類別 COMMODITY GROUPS	公噸數 TONS		進款 REVENUE	延噸公里 TON KILOMETRES	平均行程 AVERAGE HAUL
	由本路起運者 ORIGINATING ON HOME LINE	所運總數 TOTAL CARRIED			
1	2	3	4	5	6
三 機務處用煤 3. COAL FOR LOCOMOTIVE DEPARTMENT	170,220.000	170,220.000	129,122.85	42,975,762	252
共計 TOTAL	170,220.000	170,220.000	129,122.85	42,975,762	252
民國22年 (1933)					
共計 TOTAL	180,579.000	180,579.000	138,595.40	46,513,097	258
民國21年 (1932)					
共計 TOTAL	244,461.050	244,461.050	170,887.90	56,932,278	233
民國22年 (1933)					
共計 TOTAL	237,192.000	237,192.000	171,066.40	57,365,330	242
民國21年 (1932)					
共計 TOTAL					

旅客列車統計
PASSENGER TRAIN STATISTICS

上 年 度 PREVIOUS YEAR	分 類 PARTICULARS	本 年 度 CURRENT YEAR				共 計 TOTAL
		頭 等 I CLASS	二 等 II CLASS	三 等 III CLASS	四 等 IV CLASS	
1	2	3	4	5	6	7
330,621	I. 客 座 里 程 (以千位計) I. Seat kilometrage run (in 000s)	32,591	23,136	376,047		431,774
	共 計 TOTAL	32,591	23,136	376,047		431,774
330,621	共 計 TOTAL	25,840	21,373	283,408		330,621

旅客列車統計 續前
PASSENGER TRAIN STATISTICS Continued

1	2	3	4	5	6	7
3,76,991	每公里平均客座里程 Average Seat kilometrage run per kilometre of line	37,162	26,381	428,788		492,331
347	每列車公里平均客座里程 Average Seat kilometrage per Train kilometre run	24	17	276		317
10,776	每機車鋪點平均客座里程 Average Seat kilometrage run per Locomotive Hour worked	729	517	8,422		9,665
.43	每客座里程平均之進款 Average Revenue per Seat kilometre run cts.	.07	.19	42		.42
.26	每客座里程平均延人公里 Average Passenger kilometres per Seat kilometre run	.01	.06	.25		.26
44,048	每座位平均客座里程 Average Seat kilometrage run by each Seat owned.	62,675	34,429	90,201		80,539

貨物列車統計
GOODS TRAIN STATISTICS

上 年 度 PREVIOUS YEAR				本 年 度 CURRENT YEAR				
貨車延噸公里 WAGON TON KILOMETRAGE				貨車延噸公里 WAGON TON KILOMETRAGE				
上行 UP		下行 DOWN		上行 UP		下行 DOWN		
裝載 LOADED	空車 EMPTY	裝載 LOADED	空車 EMPTY	裝載 LOADED	空車 EMPTY	裝載 LOADED	空車 EMPTY	
1	2	3	4	5	6	7	8	9
282,233	30,403	75,075	238,058	貨車延噸公里(以下統計) Wagon Ton Kilometrage run (000s)	262,972	90,344	110,107	229,621
282,233		75,075		北 計 TOTALS	262,972		110,107	
30,403		238,058		北計 TOTAL	90,344		229,621	
		357,308		上行及 "UP" AND "DOWN"	319,965			

貨物列車統計 續前
GOODS TRAIN STATISTICS Continued

1	2	3	4	5	6	7	8	9
			43	貨車延噸公里之空車百分數 Percentage of Empty to Total Wagon ton kilometrage run.				
		407,421	306,113	3. 每公里之平均延噸公里 Average ton kilometrage run per kilometre of line.	425,404	364,840		46
			187	4. 每列車公里之貨車延噸公里 平均數 Average Wagon ton kilometrage per train kilometre run.	222	190		
			4,439	5. 每機車延噸之貨車延噸公里 平均數 Average Wagon ton kilometrage per locomotive hour worked.	5,457	4,680		
		1.55		6. 每貨車延噸公里之平均 進款 Average Revenue per Loaded Wagon ton kilometre run.	1.67			
		.84		7. 每貨車延噸公里之平均 延噸公里 Average ton kilometres per Loaded Wagon ton kilometre run.	.74			
		7,358		8. 每公噸裝載量之平均貨車延噸 公里 Average Wagon ton kilometrage run by each ton of loading capacity owned.	13,328			

列車裝貨
 STATISTICS OF

類 別 PARTICULARS	上 年 度 PREVIOUS YEAR			
	上 行 Up		下 行 Down	
	列車平均載量 (噸數) AVERAGE TRAIN LOADING (TONS)	機車拖力 (噸數) ENGINE HAULAGE CAP. CITY (TONS)	列車平均載量 (噸數) AVERAGE TRAIN LOADING (TONS)	機車拖力 (噸數) ENGINE HAULAGE CAPACITY (TONS)
1	2	3	4	5
一 旅客 列 車 1. Passenger trains	1,234,759	2,565,751	1,235,477	2,797,616
此 計 TOTAL	1,234,759	2,565,751	1,235,477	2,797,616
機車拖力之列車平均載量之百分數 Percentage of average train loading on engine haulage capacity	48%		44%	
二 貨 物 列 車 2. Goods trains	6,629,052	8,546,981	3,127,814	7,634,436
共 計 TOTAL	6,629,052	8,546,981	3,127,814	7,634,436
機車拖力之列車平均載量之百分數 Percentage of average train loading on engine haulage capacity	78%		41%	
總 計 GRAND TOTAL	9,863,811	11,112,732	4,363,291	10,432,052
機車拖力之列車平均載量之百分數 Percentage of average train loading on engine haulage capacity	71%		42%	

統計

TRAIN LOADING.

		本年度 CURRENT YEAR					
共計 TOTAL		上行 UP		下行 DOWN		共計 TOTAL	
列車平均載量 (噸數) AVERAGE TRAIN LOADING (TONS)	機車拖力 (噸數) ENGINE HAULAGE CAPACITY (TONS)	列車平均載量 (噸數) AVERAGE TRAIN LOADING (TONS)	機車拖力 (噸數) ENGINE HAULAGE CAPACITY (TONS)	列車平均載量 (噸數) AVERAGE TRAIN LOADING (TONS)	機車拖力 (噸數) ENGINE HAULAGE CAPACITY (TONS)	列車平均載量 (噸數) AVERAGE TRAIN LOADING (TONS)	機車拖力 (噸數) ENGINE HAULAGE CAPACITY (TONS)
6	7	8	9	10	11	12	13
2,470,236	5,363,367	1,635,091	3,435,141	1,816,213	3,832,351	3,451,304	7,267,492
46%		48%		47%		47%	
9,756,866	16,181,417	6,466,913	8,712,226	4,035,845	7,812,611	10,502,758	16,524,837
60%		74%		52%		64%	
12,227,102	21,544,784	8,102,004	12,147,367	5,852,058	11,644,962	13,954,062	23,792,329
57%		67%		50%		59%	

貨 車 在 站 內
STATISTICS OF DETENTION AT

類 別 PARTICULARS	貨車往來數目 NUMBER OF WAGONS HANDAED	留 滯 公 DETENTION IN		
		換軌及站務 SHUNTING AND STATION SERVICES	起卸貨物 LOADING AND UNLOADING	留 滯 UNDER DEMURRAGE
1	2	3	4	5
	194,145	5,408,650	13,596,192	71,820
民國22年 { 共計 YEAR (1933) { TOTAL 百分數 PERCENTAGE OF TOTAL	194,145	5,408,650	13,596,192	71,820
		4%	11%	
民國21年 { 共計 YEAR (1932) { TOTAL 百分數 PERCENTAGE OF TOTAL	185,468	5,080,940	12,652,853	100,835
		5%	12%	

車 務 換 軌 每 機 車 鐘 點 之 貨 車 往 來
Average number of wagons handled per locomotive hour spent in Traffic

留滯統計

STATIONS OF GOODS WAGONS.

噸鐘點 TON HOURS					
稅務查驗 REVENUE EXAMINATION	軍事扣留 MILITARY DEMURRAGE	修理 REPAIRING	候車 WAITING TRAINS	其他緣因 OTHER REASONS	共計 TOTAL
6	7	8	9	10	11
3,051	39,987,327	3,101,844	61,178,626	5,913,725	129,261,235
3,051	39,987,327	3,101,844	61,178,626	5,913,725	129,261,235
	31%	2%	47%	5%	100%
56,340	18,121,734	3,929,934	55,506,501	6,366,362	101,815,499
	18%	4%	55%	6%	100%

數目 { 2 民國22年
shunting. { 2 for (1933)
2 民國21年
for (1932)

各項費用之分配及統計
 COST ASSIGNMENTS AND STATISTICS
 第一段 營業用款之分配
 Part I Assignments of Operating Expenses

上 年 度 PREVIOUS YEAR	項 別 MAIN HEADS	本 年 度 總 數 TOTAL AMOUNT FOR THE YEAR	每 營 業 路 線 一 公 里 之 費 用 COST PER KILO- METRE OPERATED	行 駛 一 列 車 之 費 用 COST PER TRAIN KILOMETRE
1	2	3	4	5
1,495,214.24	總 務 費 General Expenses	1,521,316.73	1,734.68	488
772,486.32	車 務 費 Traffic Expenses	749,675.80	854.82	241
1,677,673.78	運 務 費 Running Expenses	1,574,824.73	1,795.70	506
1,943,044.00	設 備 品 維 持 費 Maintenance of Equipment	1,942,153.93	2,214.54	623
1,202,533.59	工 務 維 持 費 Maintenance of Way and Structures	1,194,388.45	1,361.90	383
7,090,951.93	共 計 TOTAL	6,982,359.64	7,961.64	2,241

第二段 機車用煤

Part II. Coal for Running Locomotives

上 年 度 PREVIOUS YEAR		本 年 度 CURRENT YEAR	上 年 度 PREVIOUS YEAR		本 年 度 CURRENT YEAR
1	2	3	4	5	6
708,417.77	1 煤價總計 (銀元) 1 Total cost of coal \$	619,822.51	611,297.75	5 用煤總數 (噸) 5 Total weight of coal Tons	15,588.60
4.39	2 每噸平均原價 (銀元) 2. Average cost per ton \$	3.93	56	6 每列車公里用煤量數 (公斤) 6. Weight per train- kilometre klg.	51
24.62	3 每列車公里用煤之原價 (分) 3. Cost per train- kilometre Cents	19.90	25	7 每機車公里用煤量數 (公斤) 7. Weight per engine- kilometre klg.	22
11.15	4 每機車公里用煤之原價 (分) 4. Cost per engine- kilometre Cents	8.66			

各項費用之分配及統計
COST ASSIGNMENTS AND STATISTIC
第三段 雜項
Part III. Miscellaneous

上年度 PREVIOUS YEAR			本年度 CURRENT YEAR
5,804.85	1. 每機車每年之平均修理費 1. Average cost of repairs per locomotive per annum	銀元 \$	6,146.36
12.61	2. 每機車公里平均機車修理費 2. Average cost of locomotive repairs per engine-kilometre	分 cts	11.85
477.12	3. 每客車一輛每年之平均修理費 3. Average cost of repairs per passenger car per annum	銀元 \$	566.40
117.11	4. 每貨車一輛每年之平均修理費 4. Average cost of repairs per goods wagon per annum	銀元 \$	146.50
2.11	5. 平均每機車行一公里機車所消之油脂費 5. Average cost of lubricants per engine-kilometre for locomotives	分 cts	1.79
1.56	6. 平均每列車行一公里客貨車所耗之油脂費 6. Average cost of lubricants per train-kilometre for passenger and goods cars	分 cts.	1.19

第四段 每路線一公里之維持費
Part IV Maintenance Costs per Kilometre

由進款項下開支維持之平均公里數 Mean kilometrage maintained by Revenue		里數 Kilometres
單軌 Single track		871,957
第二軌道 Second track		..
串道 Loops		56,509
岔道 Sidings		182,936
實業枝路 Industrial Lines		9,581
軌道共計 Total track		1,120,983
(用5-5) 軌道維持費之共計 Total cost of head "E-5-5 Track"		(銀元) \$ 587,343.49
上年度 Previous year (銀元) \$ 420.33	每路線一公里維持費 Cost per kilometre	本年度 Current year (銀元) \$ 523.95

續前
CONCLUDED

資本項目 CAPITAL HEADS	至本年度末 資本原價總計 CAPITAL COSTS TO DATE	營業用款分類則 例中同等之項目 CORRESPONDING OPERATING EXPENSES HEADS	維持費 MAINTENANCE COSTS					
			民國20年 (1931)		民國21年 (1932)		民國22年 (1933)	
			共 數 AMOUNT	百分之幾 PERCENT- AGE	共 數 AMOUNT	百分之幾 PERCENT- AGE	共 數 AMOUNT	百分之幾 PERCENT- AGE
1	2	3	4	5	6	7	8	9
資13 C-13. 特別機廠 SPECIAL MECHANICAL WORKS								
資15 C-15. 車輛 ROLLING-STOCK								
1. 機車 Locomotives	12,169,772.74	用-4-2-1 E-4-2-1	520,530.83	4.28	801,069.38	6.58	848,198.16	6.97
2. 客車 Carrriages	627,431.04	用-4-3-1 E-4-3-1	57,404.16	9.22	89,221.80	14.34	85,526.20	13.63
3. 貨車 Goods Wagons	8,694,432.19	用-4-4-1 E-4-4-1	141,795.24	1.69	172,509.47	2.06	228,097.40	2.62
資17 C-17. 船塢、船港及船塢 DOCKS, HARBOURS AND WHARVES		用-5-15-2 E-5-15-2						
資18 C-18. 航渡設備品 FLOATING EQUIPMENT		用-4-1+ E-4-14, 15 & 16 15 & 16						

164
員 役
LIST OF EMPLOYEES

類別 CLASSIFICATION (按照營業用款分類) (AS PER OPERATING EXPENSES)	人 數 NUMBERS EMPLOYED	
	薪工支給法 BASIS OF PAY	
	月 支 MONTHLY	日 支 DAILY
1	2	3
總管理處 General Administration		
督辦 Director General		
局長 Directors	2	
董事會員 Board of Commissioners		
總管 General Manager		
秘書 Secretary	4	
會計處長 Chief Accountant	1	
助理員 (課長) Assistant Accountants	3	
會計處書記 Accounting Department Clerks	159	
會計處夫役 Accounting Department Servants	37	
材料監理 (廠長) Stores Superintendent	1	
助理員 Assistant Storekeepers		
材料書記 Store Clerks	57	
材料夫役 Store Servants	119	
醫官 Medical Officers	18	
法律員 Legal Officers	1	
其他處長及助理員等 (總務處長 1 課長 4) Departmental Chiefs, and Assistants not otherwise specified	5	
其他書記 Clerks not otherwise specified	136	
其他夫役 Servants not otherwise specified	261	
車務處 Traffic Department		
車務總管 (處長) Traffic Manager	1	
助理員 (課長) Assistant	2	
電報監理 Telegraph Superintendent		
車務巡査員 (段長) Traffic Inspectors	13	
站長 Station Masters	76	
副站長 Assistant Station Masters	38	
接後頁 Carried over...	934	

-LIST OF EMPLOYEES

類 別 CLASSIFICATION (按照營業用款分類) (AS PER OPERATING EXPENSES)	人 數 NUMBERS EMPLOYED	
	薪工支給法 BASIS OF PAY	
	月 支 MONTHLY	日 支 DAILY
1	2	3
接前頁 <i>Brought forward...</i>	934	
書記 Clerks	331	
夫役 Servants	1,670	
電報司機及其他人員 Telegraph Operators and other Staff		
其他車站人員 Other Station Staff		
驗票及車守 Conductors and Guards	116	
其他車務列車人員 Other Traffic Train Staff		
機車處 Locomotive Department		
機務總管 處長 Locomotive Superintendent	1	
助理員 課長 2 變長 7 Assistants	9	
工廠總管 Works Manager	2	
助理員 Assistants		
機車視察員 Locomotive Inspectors	32	
工廠工頭 Works Foremen	35	
書記 Clerks	149	
夫役 Servants	159	
技匠 Skilled Workers	398	681
其他工匠 Other Labour	1,289	501
車夫 Drivers	225	
火夫 Firemen	480	
其他機車列車人員 Other Locomotive Train Staff		
養路工程處 Engineering Department		
總工程師 處長 Engineer-in-Chief	1	
助理員 課長 Assistants	2	
電機工程師 Electrical Engineers		
接後頁 <i>Carried over...</i>	5,833	1,182

LIST OF EMPLOYEES *Continued*

類 別 CLASSIFICATION (按照營業用款分類) (AS PER OPERATING EXPENSES)	人 數 NUMBERS EMPLOYED	
	薪金支給法 BASIS OF PAY	
	月 支 MONTHLY	日 支 DAILY
1	2	3
接前頁 <i>Brought forward.</i>	5,833	1,182
視察員 (段長) Inspectors	8	
工頭監工人等 Foremen and Overseers	71	356
書記 (內正工程司1. 副工程司5) Clerks	154	
技匠 Skilled Workers		230
修理工役 Maintenance Gangs		2,177
其他工役 Other Labour	267	415
電報處 Telegraphs		
監理課長 Superintendent	1	
視察員及巡查人等 (分段長) Inspectors, Overseers, etc.	2	
書記 Clerks	245	
技匠 Skilled Workers	55	
其他工役 Other Labour	124	
其他各處 Other Departments		
警察署		
署長	1	
副署長		
警務段長	9	
巡官巡長等	224	
署員司事等	68	
巡警	912	
夫役	225	
共計 TOTAL	8,199	4,360

Locomotive Superintendent's
Certificate.

I hereby certify that the plant and machinery were maintained in good condition during the year ending 31st December, 1933. As to rolling stock which was used to run troop trains to other lines during the months of May and June, 1928, only a small number has returned within the year. These together with the rolling stock remaining on the line though a little more than last year, still could not be properly repaired due to their being insufficient to meet the demand of traffic, and also lack of regular supply of necessary store and materials.

S. Y. Yang.

Locomotive superintendent

June 8th, 1934.

機務處長 證明書

爲具證明書事查二十二年份所有機廠及機車房內之機件均經維持妥協至機客貨車以戰事關係於十七年五六月間即有多數駛往外路截至本年年底止僅有少數收回連同留在本路者雖較上年略有增加計之仍以不敷支配或缺乏材料未克充分修養此證

中華民國二十三年六月八日 機務處長 楊 毅

Chief Engineer's Certificate

I hereby certify that the
Entire Road has been maintained
in good condition for the year
ending 1933, as far as possible
under the circumstances.

T. King.

Chief Engineer.

June 5th. 1934.

工務處長 證明書

爲具證明書事茲證明本路二十二年份路工業經維持妥
協此證

中華民國二十三年六月五日 工務處長 金 濤

中華民國二十二年份路事紀要總報告

(一)全路經營之計畫及外界之影響

本年春間因熱河事變，影響路事，夏間張家口復有軍事組織，以後運輸阻滯，幸全路員工竭力支持沈着應變，始得勉維現狀。下半年積極整頓，並擬具復興計畫，分工務車務機務三方面分別進行，復自八月份起添購貨車，兼向鐵道部平漢路借租貨車，貨運較前暢旺，業務遂漸見起色，綜計全年進款達八百七十餘萬以上，實超過近八年來之紀錄，若非因國難影響，與車輛短缺，則收入猶不止此數也。

(二)營業較往盛衰之重要原因

本路機車車輛，連年因軍用流入他路者，迄難收還，又以財力支絀，未能充分添購，且頻歲內地荒歉，農產品減少，運輸未能起色，幸自本年下半年起，力加整理，營業漸見轉機，倘能照復興計畫，循序漸進，一一實現尙可有極大之進展也。

(三)全路工務上機務上暨會計上之主要成績

(甲)工務 本年份應修工程，如修建各處迎水石壩，添建橋溝，修理車房房頂，添建員司住房，揚旗，崗樓，提高路基，改修正道，以及預儲防水石片，並各項緊要工作，均已次第舉辦，業於九月底一律竣工，其餘添建各項工程，如改良車站，修蓋貨場等，亦均經先後動工，至枕木鋼軌及改善橋梁等材料，雖已分批訂購，尙須次年度方可運齊施工，此本年內工務之大概也。

(乙)機務 本路機車車輛早經失修，復有多數流入他路，其存留者什九不甚健全，本年分別籌備安裝貨車風閘，限期竣工，又積極添購配件，將損壞之機車車輛，趕加修理，分期陸續出廠，又擴充西直門，康莊，大同，綏遠四處車房，均經着手建築，至本年南口機廠製造之件計三萬二千零七十餘件，修理之件計五千三百十餘件，張家口機廠修理之件計一千一百四十餘件，此機務之大概情形也。

(丙)會計 本路平時客貨運輸數量，本較他路為遜，兼之連年天災兵禍，農村衰

落，商業凋殘，故營業難臻發展，本年下半年擬具復興計畫，力謀業務之恢復，經濟之整理，全年收入遂突破近八年來之紀錄，共計營業進款八百七十六萬一千四百餘元，比較上年增八十七萬一千八百餘元，營業用款六百九十八萬二千五百餘元，比較上年減十萬零八千五百餘元，計盈餘一百七十七萬九千一百餘元。至本路負債總額，約達七千六百餘萬元，本年路務漸復常軌，進款增加，乃就財力所及，從事整理，計本年清理就緒者四十五項，原欠本息一千一百餘萬元，整理後減為五百七十餘萬元，陸續償付，不再計息，實減輕負擔五百三十餘萬元，此本年會計上之可紀述者也。

(四) 管理上之重要事蹟

本年份編制上之變更者(一)總務處編譯課裁撤，職務歸併於文書課，(二)車務處文牘課裁撤，職務歸併於計核課，(三)會計處文牘課裁撤，職務歸併於綜核課，(四)名稱之改正者，(甲)工務處文牘課改為稽核課，(乙)機務處文牘課改為級務課，工事課改為段務課，(丙)工務各段書記改稱司牘，材料司事改稱司料，(丁)各醫院名稱均遵照部頒鐵路醫院及診療所組織規程，一律改正，由是系統分明，職業畫一，管理上益臻整齊矣。

(五) 培養路事人材

本路沿線各扶輪小學，及南口張家口兩處職工學校，本年份情狀無甚變更，此外設立西直門·大同·綏遠·包頭四處職工識字學校，又按日補助虎關小學經費，又臨時甄試國內外大學畢業人員，分別予以升獎，又車務處除考試副站長，車僮外，並招考見習生，錄取後加以訓練，期滿分發各站應用，此皆關於培養路事人材者也。

(六) 釐訂各項規章

本年份各項規章，(甲)新訂者，(一)員司薪級補充簡章，(二)機務段考選擦車夫規則(三)審查行車事變委員會組織章程，(四)審查行車事變委員會辦事規則，(五)審查行車事變委員會處置規則，(六)員工消費合作社籌備委員會簡章，(七)員工消費合作社籌備委員會辦事細則，(八)文書課分股辦事細則，(九)材料課分股辦事細則，(十)本局檔案室辦事細則，(十一)整理各處

卷宗辦法，(十二)各處課文件歸檔辦法，(十三)各站小販領用營業執照規則，(十四)車長經收各站繳同款袋辦法，(十五)出租餘地簡章，(十六)張家口新建住房出租規則。(乙)修正者(一)出租棧地章程，(二)本路收發電報規則，(三)各站造送各項報單票據及解繳進款懲獎規則(四)來回遊覽票發行規則，

(七) 其他興革並經過之事項

本年軍事迭起，春間遼東事變，則有一部分人員移駐大同之設備，夏間張家口紛擾，則有大同聯合辦事處之設置，事定後旋皆撤銷，路務亦漸復常軌，於是所擬復興計畫，屬於工務者如更換枕木，改建橋梁，屬於車務者如添置調度電話，裝設電氣路籤，屬於機務者如客貨車裝配風閘，擴充車房設備等，皆得次第舉辦，至如慎重行車事變，則組織審查行車事變委員會，便利員工生活，則籌設員工消費合作籌備委員會，優遇員工則年老者准予退休並給養老金，又歷年未經整理之員工欠薪，擬定償還辦法，並按月提款存儲，作為基金，設委員會保管之，此外如公布重要法令及路務要聞，則編刊平緩路聞，又如苗圃林場劃歸工務處管理，同成路材料卷宗移交正太接收，以及舉行零擔負責運輸，增加特別快車車次，此皆興革事項之可紀者也。

(八) 對於次年之計畫及期望

本路因機車車輛之缺乏，沿線捐稅之繁重，營業未能發展，如機車車輛逐漸添置修理，捐稅設法減免，則營業必可蒸蒸日上，至於扶助沿線農工商業，移民墾殖，振興畜牧，以及鞏固國防等等，此皆有待於本路之改良完善，始克分別進行者也。

工 務 報 告

本路二十二年份應修各項工程如修建各處迎水石壩添建橋溝修理車房房頂添建員司住房揚旗閣樓提高路基改修正道以及預備防水片石等均屬預防水患及緊要工作經由工務處於二十一年冬間詳加計劃核估預算共需工料各費洋壹拾伍萬陸千餘元呈准自二十二年四月分起次第舉辦業於同年九月杪一律竣工其由各處隨時早准添建各項工

程如改良西直門車站及馬路修建各站負責運輸貨場添建機廠房屋員工住房及浴室加釘各站岔道及口泉保險岔道等共計工料洋拾餘萬元亦經先後開工修建

關於購辦枕木鋼軌及改善橋梁等項二十二年分原擬訂購枕木十五萬根以資抽換嗣於復興計畫案內又呈准訂購普通枕木三十六萬三千五百根關溝段用之長枕木五千根橋梁枕木五千五百五十根各號道岔木壹百零貳副八十五磅加硬鋼軌五百條附扣件二噸八十五磅普通鋼軌五百條附扣件貳拾噸此外改善口泉枝綫及平地泉以西幹綫各明橋橋梁一項擬訂購三十呎鋼梁二十二孔自製二十呎鐵筋混凝土梁一百廿孔十二呎鐵筋混凝土梁四百三十七孔綜計復興計畫案內購辦枕木鋼軌及橋梁三項共估需洋壹百壹拾餘萬元業已分批訂購約計下年度方可運齊陸續施工此本年內本路養路工事之概要也

至張家口口泉兩站救濟給水辦法及關溝段改綫問題已在本年內着手籌畫仍當繼續進行

車 務 報 告

查本路自民國十九年以後兩年來未遭軍事影響地方秩序漸復商業日有起色本年春夏間因熱河事變而五月底張家口站復有軍事組織幸當局處置得宜路上員工又能沈着應付運輸得以維持車輛一項自八月起陸續向鐵道部平漢路借租貨車一百一十輛新購五十輛貨車漸覺活動貨運較前暢旺放進款亦增 客運一項於十一月間在平包兩站每星期各加開特別快車兩次而車上設備亦盡力改善故客運進款亦比上年超過三十餘萬元

綜計全年運送旅客一百二十萬零一千六百六十七人比上年增二十四萬三千八百人進款洋一百八十三萬零六百六十七元比上年增四十萬零六千六百一十二元運送貨物一百六十四萬九千二百九十噸比上年增壹萬一千零三十三噸進款洋六百二十三萬零八百六十一元比上年增六十八萬三千三百二十二元全年各項營業合計進款八百七十六萬餘元比上年增八十七萬餘元

關於運價之變更其新訂者計有鮮果魚蝦鮮肉蔬菜等由包裹運輸核減運價及與平漢路負責聯運蒙茶特價兩項其修改者計有特別快車三等床位票價及晉煤出口特價兩項其

繼續展期者計有本路糧運特價運煤及焦煤暫停加價兩項
 車務規章其修正者計有車機警會同查驗客貨車輛簡章及隨車員役核發飯費辦法兩項
 其新訂者計有車機工三處段長會同呈報行車事變辦法客貨運罰款懲獎規則行車事變
 處置規則貨車過磅規則查驗各站地磅及小磅辦法五項此本年車務之大槪情形也

機 務 報 告

查本路機車車輛歷年受戰事影響早經失修復有多數機車車輛流入外路其留存者什九
 不甚健全本年內關於機車車輛之設施一為分別籌備安裝貨車風閘蓋本路所有貨車雖
 均積極加裝風閘以利通過關溝然現有貨車七百餘輛如同時安裝風閘所需之風閘配件
 需款甚鉅故擬先將三十噸及四十噸車全數安裝計應需配件約值叁拾玖萬餘元均經列
 入預算請購一俟購到即着手將三十噸及四十噸車輪流調入機廠從事裝配限期竣工
 本路現在停修及損壞之機車車輛為數不少極宜添購機車車輛配件以便澈底修理按照
 現有之機車車輛數量預計如能逐年添購配件則每年平均添購約肆拾萬元即足維持惟
 本路自民國十三年起即未能充分添購配件拆借應付幾致羅掘俱窮今欲事整理自非積
 極添購配件不可經權衡緩急擇其最急需者分別請購計擬購機車配件約洋肆拾叁萬餘
 元車輛配件約洋七萬餘元一俟配件購到後趕修之機車車輛可計時陸續出廠此關於機
 車車輛事項之可述者也

本路各車房自設立以來均未設置修理應用之機器小修工作均須送由機廠代修至感不
 便極應加以擴充以資整理按現在金價計算每一車房應添購機械壹萬玖千餘元又房屋
 建築陸千元共計貳萬伍千元本路現有車房八處共需洋貳拾萬七千餘元但衡以本路財
 政情形及便於實施起見擬先擴充西直門康莊大同綏遠四車房計需洋拾萬叁千餘元擬
 於應需之機械訂購後即由工務處着手建築房屋以便機械到後即可安裝應用

又本路正式客車為數甚少且車身現已盜敗設備未全為增加營業收入暨謀旅客舒適計
 擬以以所存揚子公司舊客車底架及遇險損壞尚存之客車底架製造較好客車十輛已於
 廿三年六月廿日起開始工作此關於行政事項之可述者也

機務所屬內外員司雖有去職但以路款支絀迄未添補然以事繁人少每感不敷支配現有

內外員司共計一百八十九人工役共計三千七百零四人均能體念時艱勤奮工作
 機車行駛之成績計七百一十五萬九千二百七十三公里以每公里用料計煤為 .022 比
 較上年減 .003 機器油為 .0564 比較上年增 .0019 汽缸油為 .042 比較上年減 .004
 特別汽缸油為 .033 比較上年減 .004 車軸油為 .040 比較上年減 .005
 本年南口機廠製造之件共計三萬二千零七十七件修理之件共計五千三百一十七件張
 家口機廠修理之件共計一千一百四十三件此本年內機務之大概情形也

會 計 報 告

(一) 營業狀況

本路承歷年軍事破壞之餘，路產失修，機車車輛極感缺乏，而沿綫所經多屬塞
 外地瘠民貧之區域平時客貨運輸數量本較他路為遜，加之近年天災人禍農村衰落商
 業凋殘，幾經力謀營業之恢復經濟之整理本年營業進款全年總計始克達八百七十六
 萬餘元實超過近八年之紀錄若非國難影響車輛短缺則本年收入當更可觀現仍擬增購
 機車車輛施行負責運輸到付運輸將來營業成績定能日臻暢旺也茲將本年收支狀況分
 別列表於後

一、營業進款

甲 普通進款	七,八八二,一二六·八〇
乙 軍事記帳	八七九,三三六·三〇
總計	八,七六一,四六三·一〇

二、營業用款

甲 總務費	一,五二一,三一六·七三
乙 車務費	七四九,六七五·八〇
丙 運務費	一,五七四,八二四·七三
丁 設備品維持費	一,九四二,一五三·九三
戊 工務維持費	一,一九四,三八八·四五
總計	六,九八二,三五九·六四

三、營業收支較往年之增減

甲 本年與上年營業收支比較表

項 別	年 別	營業進款	營業用款	進款淨數	用款與進款 百分比比例
	二十一年	7,889,583.76	7,090,951.93	798,631.83	89.88
	二十二年	8,761,463.10	6,982,359.64	1,779,103.46	79.69
	比較增減	增871,879.34	減108,592.29	增980,471.63	減10.19

乙 最近五年營業進款比較表

項 別	客 運 業 務		貨 運 業 務		其他營業	總 計
	旅 客	其 他	貨 物	其 他		
十八年	1,800,376.30	77,248.06	3,832,288.60	77,224.26	418,408.03	6,205,545.25
十九年	1,737,171.69	87,366.98	3,334,114.56	90,669.80	458,830.65	5,708,153.68
二十年	1,544,258.69	148,491.67	5,140,015.11	134,440.94	451,710.08	7,418,916.44
二十一年	1,424,054.85	131,002.46	5,547,539.11	160,866.45	626,120.89	7,889,583.76
二十二年	1,830,667.27	231,105.42	6,230,861.35	164,145.65	334,683.41	8,761,463.10

丙 最近五年營業用款比較表

項 別	年 別	總務費	車務費	運務費	設備品維持費	工務維持費	總 計
	十八年	990,689.07	670,699.57	1,163,723.68	1,671,661.09	1,430,662.33	5,927,435.74
	十九年	918,239.13	693,427.47	1,293,199.85	1,437,597.54	1,075,878.66	5,418,342.65
	二十年	1,574,791.29	745,619.27	1,662,846.50	1,640,853.43	1,258,682.13	6,882,792.62
	二十一年	1,495,214.24	772,486.32	1,677,673.78	1,943,044.00	1,202,533.59	7,090,951.93
	二十二年	1,521,316.73	749,675.80	1,574,824.73	1,942,153.93	1,194,388.45	6,982,359.64

四、運輸狀況

甲 本年車輛增減

項 別	年 初 總 數	年 終 總 數	增	減
機 車	138輛	138輛	無	無
客 車	187	151		36輛
貨 車	1,473	1,557	84輛	

乙 本年與上年普通旅客人數進款表

年 別	項 別	頭 等	二 等	三 等	總 計
廿 一 年	人 數	2,878人	3,081人	913,542人	919,501人
	進 款	16,778元	24,290元	1,313,592元	1,354,660元
廿 二 年	人 數	3,496人	4,510人	1,075,642人	1,083,648人
	進 款	23,827元	45,104元	1,574,253元	1,643,184元

丙 本年與上年行李包裹進款表

年 別	項 別	行 李 進 款	包 裹 進 款	總 計
廿 一 年		4,075元	92,506元	96,581元
廿 二 年		7,926元	176,763元	184,689元

丁 本年與上年商貨噸數進款表

年 別	項 別	農 產 品	禽 畜 品	礦 產 品	森 林 品	製 造 品	總 計
二十一年	噸數	269,979噸	52,326噸	903,781噸	1,488噸	64,883噸	1,292,457噸
	進款	1,879,824元	484,609元	1,585,286元	8,836元	856,415元	4,814,970元
二十二年	噸數	322,500噸	73,331噸	778,485噸	3,477噸	78,802噸	1,256,595噸
	進款	2,258,560元	837,131元	1,121,363元	19,274元	1,112,834元	5,379,162元

(二)經濟狀況

本路所負之債款利息為數頗鉅，每年約計洋七百餘萬元，而以現款支付者極少，大部分僅分別於平-1-5 其他有担保之債款平-2-1 債款及期票平-2-4-2 其他應付之賬目平-3-5 其他未來之貸項各項下轉帳登記而已，是以歷年來歲計帳盈虧帳盈虧撥補帳內所表現之差數俱屬虧折，按本年分平準表內平-9 累積虧折項下增加之數亦即本年虧折之數計洋九六八，六六五，六二元，較上年虧折數約少洋五百餘萬元究其原由當係整理或償還債款時減扣之一部份利息及本金由盈-3 過期帳收入盈-4 其他收項各項下分別列銷有以致之茲將歲計帳盈虧帳盈虧撥補帳平準表內各項下本年份增減之數一一略為說明俾本年之經濟狀況尤易明瞭焉。

歲計帳 貸方各數最大者為歲-1 營業淨數計洋一，七七九，一〇三，四六元其他各數俱不過數千元借方各數以歲-9 及歲-10 長短期債款利息為最大共計洋七，七〇三，〇二六，四〇元歲-12 政府長期資金之利息洋一，五七八，三四七，一八元歲-18 兌換虧損洋一萬七千餘元歲-19 捐款洋三萬餘元此款係撥付本路黨部經費及工會之補助費

盈虧帳 貸方盈-3 過期帳收入與盈-4 其他收項共計洋五，八二八，三九五，三六元除本路應得之貨運一五加價等洋十數萬元外其餘俱係清理債款減扣之數借方盈-5 本年結數洋六，八三六，〇四四，三九元盈-7 過期帳支出與盈-8 其他支項共計洋一，五三九，三六三，七七元其中大部份為歷年軍事損失用款洋一，二三五，八五五，三七元無從追索之荒帳洋一二八，六三四，五八元他如零星過期支用之款及更正帳等約計共洋十餘萬元

盈虧撥補帳 貸方僅有撥-3 政府息金之轉登洋一，五七八，三四七，一八元借方數有二一為撥-4 本年虧折洋二，五四七，〇一二，八〇元一為撥-5 歷年積虧洋四九，四三三，八五七，九二元其他各項因無盈餘無從撥轉

平 準 表

貨方各項

平-1-5 其他有担保之債款 日本東亞興業株式會社借款應付未付之利息轉

入本金洋一，七一六，九一二·三一元大同煤業公司借款洋九〇，〇〇〇·〇〇元鋼車公司期票洋二三六，〇〇〇·〇〇元復元公司期票洋二八，一四一·五四元除以綏包公債換展期券洋三〇〇·〇〇元外共增洋二，〇七〇，七五三·八五元

平·2-1 債款及匯票 七銀行期票洋一，八九八，三四七·二八元係以七銀行借款加入利息發給期票之數車債銀行團借款應付未付之利息洋四一，〇四二·五三元以上為增加之數發還鉅成公司借款本金及預繳運費洋一二八，八二八·〇二元兌進鐵路支付卷洋二三，〇〇〇·〇〇元清還金城鹽業大陸中南四銀行借款洋二三一，〇九六·七一元以上為減少之數增減相抵淨增洋約計一百五十餘萬元

平·2-2 車務帳應付之結數 撥付上年結欠各路及河北電政局聯協運等票價及電報費洋四萬三千餘元本年又續欠各路局洋一萬五千餘元故淨減洋二萬八千餘元

平·2-3 未償之到期欠項 本項下增洋一，七三六，一六四·五五元係前欠機廠及機務各段員工薪工各款由平·2-4 其他應付之帳目項下轉來計洋一，七〇七，二四一·六九元餘為應付未付之營業用款

平·2-4 其他應付之帳目 前欠北寧材料價款及運費等轉帳洋九五，三八七·四〇元三井洋行等料價債款利息轉帳洋二，九三六，五〇七·二九圓除廠務工款洋一，七〇七，二四一·六九圓已轉入平·2-3 未償之到期欠項外淨增洋一百三十二萬餘元

平·3-1 政府暫墊款 十四年欠付北寧路聯運費轉帳洋一四六，五七七·一七元原應由本路運還北寧路嗣經部令准作政府暫墊款由部劃帳未解部之客運賑災加價轉帳洋一五，七五九·七六圓奉有部令准由本路留用以上兩項共增洋一六二，三三六·九三圓

平·3-2 折舊準備金 增洋四一八，四三二·九〇圓係本年份車輛折舊準備金轉帳之數

平·3-5 其他未來貸項 此項減少數甚大因清理債款減扣利息洋七，三九二，九八〇·四六圓發還或扣抵之欠薪洋二六五，八三八·八五圓墊付借款券據利息轉帳洋八，八一三·九〇圓解部貨運一五加價洋一一一，一四〇·二五元客運賑災加價款奉部令轉於政府暫墊款項下洋一五，七五九·七六圓欠門齋路洋三〇，〇〇〇·〇

○元轉於車務帳應收之結數項下以上共計洋七，八二四，五三三·二二元減去本年份借款債券等利息轉帳洋一，八八六，三六七·六六元及飛機捐商號押款保證金等共洋十萬餘元淨減洋五，八三六，四二三·二〇元

借方各項

平·6·1 路線及設備品之原價 購置四十噸鋼車五十輛價洋三〇二，四二五·〇二元三岔西改綫及築明溝等報銷之一部洋三七，五二四·三二元張家口建築員司住房洋一二，八九五·五五元其他不足萬元之各項工程或設備品共計洋五〇，五八五·三六元減去廢棄產業等洋二八，三一四·九五元淨增洋三七五，一一五·三〇元

平·6·3 無形資產之原價 出納課前修課長呈繳九六公債贖陳屠案虧款洋四百元財政部定期兌換券洋三九，一六九·〇〇元轉列平·8·6 其他未來借項項下兩數相抵淨減洋一八，七六九元

平·7·1 現金 本年底所餘現金存於各銀行者經常部份洋四九，四四三·一八元專戶部份洋二三三，三三二·六七元存於庫中者可動用部份洋二一〇，九一元不能動用部份洋六，一六七·九五元共計洋二八九，一五四·七一元較上年年底所存之數多洋一一七，九五九·〇二元

平·7·3 車務帳應收之結數 與門齋路劃帳洋三萬六千九百餘元各站員司欠繳公款由欠薪等項下扣抵及大同煤業公司交來之欠款共計洋八萬七千六百餘元由以上兩款內減去各路欠本路聯運票價洋六萬六千四百餘元淨減洋五萬八千餘元

平·7·4 其他應收之帳目 與鈺成公司劃帳洋二六，〇〇〇·〇〇元鷄鳴山礦欠款洋一〇，六四八·四七元轉列平·8·6 其他未來借項項下啓新洋灰公司欠款洋一，八八七·〇〇元轉列平·7·3 車務應收之結數項下更正平漢路賬洋三，二四四·七〇元本路黨部工會經費等及市政公所等欠款洋共一萬八千餘元轉盈虧帳內列銷以上共減五萬九千餘元所增之數為平漢北寧舊欠聯運費及本年內部撥各路之貨車修理費共洋八萬二千餘元增減相抵淨增洋二萬三千餘元

平·7·5 材料 本項減洋二四二，四二八·五九元即為本年底所存之材料較上年底減少之數

平-8-1 暫時墊付政府之款 墊撥陸海空軍副司令部行營北平綏靖公署軍費及運輸處經費奉部令轉帳洋三五二,七五四·七〇元墊撥軍事委員會北平分會軍費洋五五〇,〇〇〇·〇〇元解部郵務運費洋二〇,八一五·三〇元代部還保商銀行舊欠款洋二〇,〇〇〇·〇〇元墊付同成路款保管費洋六,九〇八·四八元撥付包寧工程局經費洋四,五〇〇·〇〇元與北寧路劃帳轉部帳洋七一,二五四·三九元更正帳洋五四,二六四·二五元以上共計洋一,〇八〇,四九七·一二元除前撥本路黨部工會洋五二,八〇八·八二元及部顧問鄭孫謀補金洋一,五〇〇·〇〇元奉部令轉盈虧帳內列銷外淨增洋一,〇二六,一八八·三〇元

平-8-2 預付款項 材料預付款約計洋三〇七,〇〇〇·〇〇元會前局長于副局長交際費一二,〇〇〇·〇〇元減去員司借薪等舊帳列銷之數約計洋二三六,〇〇〇·〇〇元增減相抵計增洋八萬三千餘元

平-8-3 特別債款 撥存各銀行購料備用款及押匯款洋八〇,八七三·二〇元發還保證金洋三四,六九〇·〇〇元計增洋四六,一八三·二〇元

平-8-6 其他未來借項 本項下增減數相抵後淨減洋八六〇,二六二·五五元為數亦屬非小增加各數為政府運輸費尚未轉帳者洋八七七,〇〇七·一六元各軍事機關修車及用料等價洋三一,五七五·四四元墊撥運輸處經費尚未轉帳者洋一〇,二一八·八〇元財政部兌換券由平-6-3 無形資產之原價項下轉來洋三九,一六九·〇〇元新綏察勸隊購汽車款洋三,三九六·九六元減少各數為歷年被軍隊提去現款材料及戰事損失洋一,二三九,八五五·三七元業經銷滅之機關欠款洋一二八,三六四·五八元均奉部令由盈虧帳內列銷,墊撥陸海空副司令行營北平綏靖公署軍費及運輸處經費奉部令轉列平-8-1 暫墊政府款項下洋三三二,〇〇〇·〇〇元贖回押存保商銀行鐵路支付券洋二三,〇〇〇·〇〇元收進各銀行另存款洋三五,四九二·二七元出納課墊付薪津雜項分別列銷洋四二,二二四·二二元其他各項之數合計約二萬餘元

二十二年收支實數與預算比較情形

(一) 本年收支實數與預算比較表

項 別	預 算	實 數
營業進款	9,859,240	8,761,463.10
營業用款	9,387,322	6,982,359.64
營業比例百分數	95.21	79.69
進款淨利	471,918	1,779,103.46

說明：按上表所列營業進款實收數較預算數減一，〇九七，七七六·九〇因頻受軍事影響兩次運輸停頓以致進款銳減用款實支數較預算數減二，四〇三，九六二·三六大部分係因本路款細各項應行維持機件工程等項均暫因陋就簡未能照預算計劃充分辦理也

(二)二十一年實支與二十二年預算及實支各項用款比較表

年 別	項 別	總 務 費	車 務 費	運 務 費	設 備 品 維 持 費	工 務 維 持 費	總 計
廿一年	款 額	1,495,214.24	772,486.32	1,677,673.78	1,943,044.00	1,202,533.59	7,090,951.93
實支數	百分數	21.09	10.89	23.66	27.40	16.96	100.00
廿二年	款 額	1,510,752.00	848,760.00	1,671,596.00	2,970,915.00	2,385,299.00	9,387,322.00
預算數	百分數	16.09	9.04	17.81	31.65	25.41	100.00
廿二年	款 額	1,521,316.73	749,675.80	1,574,824.73	1,912,153.93	1,194,388.45	6,982,359.64
實支數	百分數	21.78	10.74	22.56	27.81	17.11	100.00

說明：本年以添辦職工識字學校四處故總務費較前畧增其餘各項均較往年減少

整 理 債 務

本路前以展築路線，添購車輛，需款浩繁，已開負債之端，益以連年兵燹，籌解協餉，負債更有加增，考其總額，已達七千六百餘萬元之鉅，長此懸欠，殊非整理路政之道。本年內路務漸復常軌，營業進款，略有增加，爰就財力所及，從事債務之整理，惟是本路所負債款，項目繁多，數目亦極軒輊，故所擬整理辦法，亦未能割一，有按本金全數或半數一次付訖者，亦有按本息之數分期償付者，均經呈 部

核准施行。總計年內按上列辦法清理就緒者，計內債項下，有七銀行借款等五項料費項下，有復元枕木公司料款等四十項，共計四十五項。按原欠本息，共為壹千壹百餘萬元，約佔負債總額七分之一，此次整理，共減作五百七十餘萬元，陸續償付，計減輕負擔五百三十餘萬元，以後更可不再計息。其他如泰康洋行，積欠本息，約合國幣壹千玖百餘萬元，亦於本年內商定整理辦法，呈奉 部令核准，於廿三年一月份起，分期攤還，當於明年年報內述之。

關於整理出納事項

(1) 改善收款辦法

本路各站營業進款向由出納課派收款員赴站收取此等辦法徒多周折且與國有各路亦不一致自本年八月分起改由車長收繳既較便捷又符通例

(2) 改善存款辦法

本路進款向係由出納課每日點收結算後撥交各銀行存儲往往因時間關係次日始由銀行開送收據本處為格外慎重起見與各銀行商定當日所撥之款隨時取其送金回收如遇星期休假等日亦于一定時間內得將款項撥存該行銀庫收具臨時收據次日再補辦登記手續

(3) 限制庫存數目

出納課存儲現款備付零星用款之需以前數目多寡毫無限制現已遵照 部定每日至多不得超過三千元以符命令

(4) 取消懸記墊款

本路出差旅費或緊急用款向由出納課先行墊支前者懸記項下日久積壓影響帳目經已一律取消無論預支借墊款項均按照正式手續填具發款憑單支付列帳

(5) 修訂冊表格式

出納課原訂各種表冊間有不甚完備或重複者經陸續修訂如添製進款記入帳支款記入帳各站解款登記簿三種又修改進款憑單一種將貨脚雜項包括在內其舊用之進款貨脚雜項三種報單概行取消以資簡便

附 設

(1) 電務報告

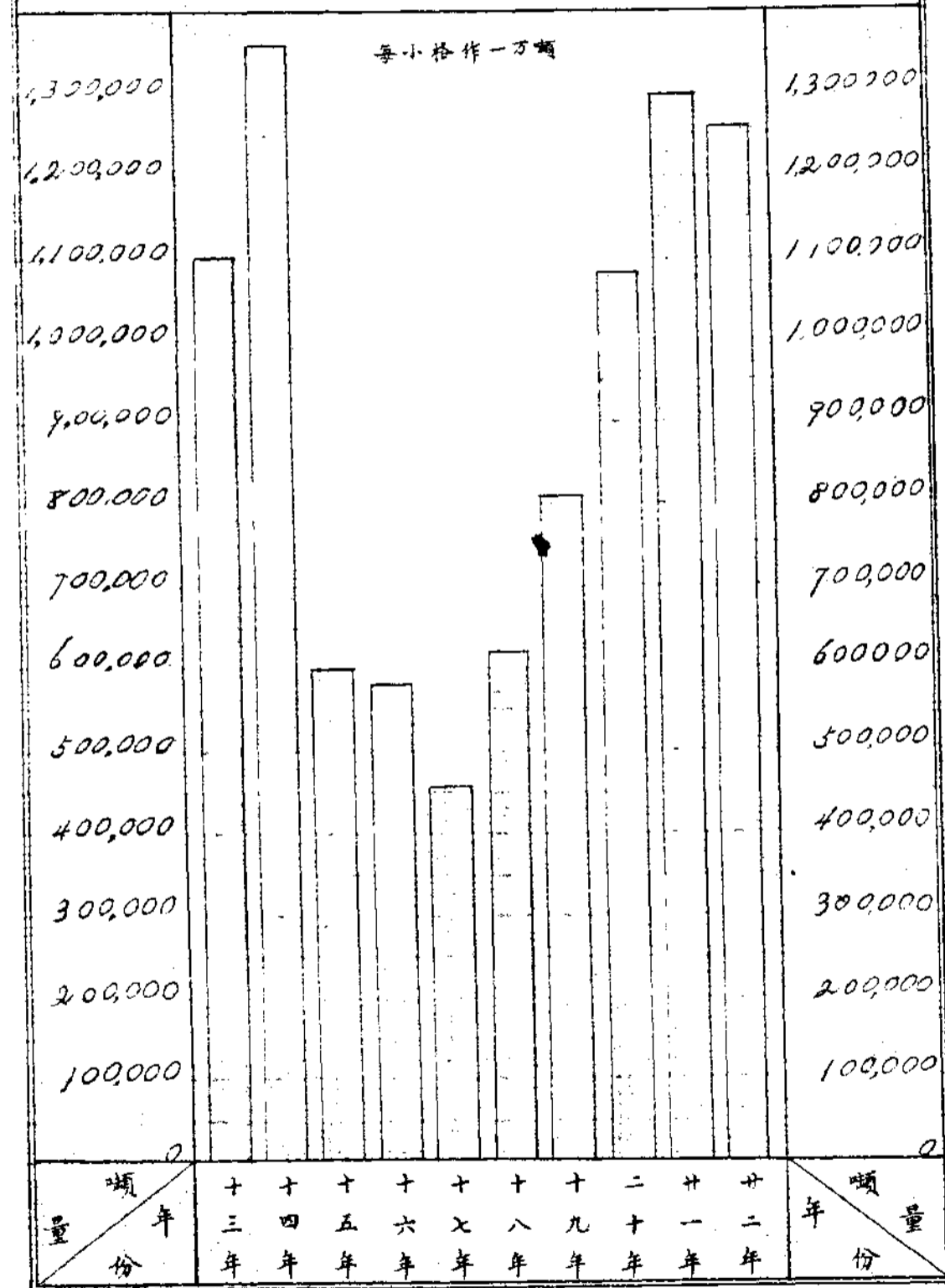
查本年全路電報綫桿並未添修惟在豐鎮站添設轉電室一所設備六眼分綫機一部又西直門站原有電燈各綫自設站以來未經更換歷年已久時有走電情事特將該站月台天橋各辦公室及進站馬路電燈一律改裝雙火四火洋灰桿及鐵燈桿以壯觀瞻而策安全至電務規章其修正者計有收發電報規則一項其新訂者計有駐站憲兵因公拍發電報暫行辦法及本路員工拍發個人私電辦法兩項此本年電務之大概情形也

(2) 材料報告

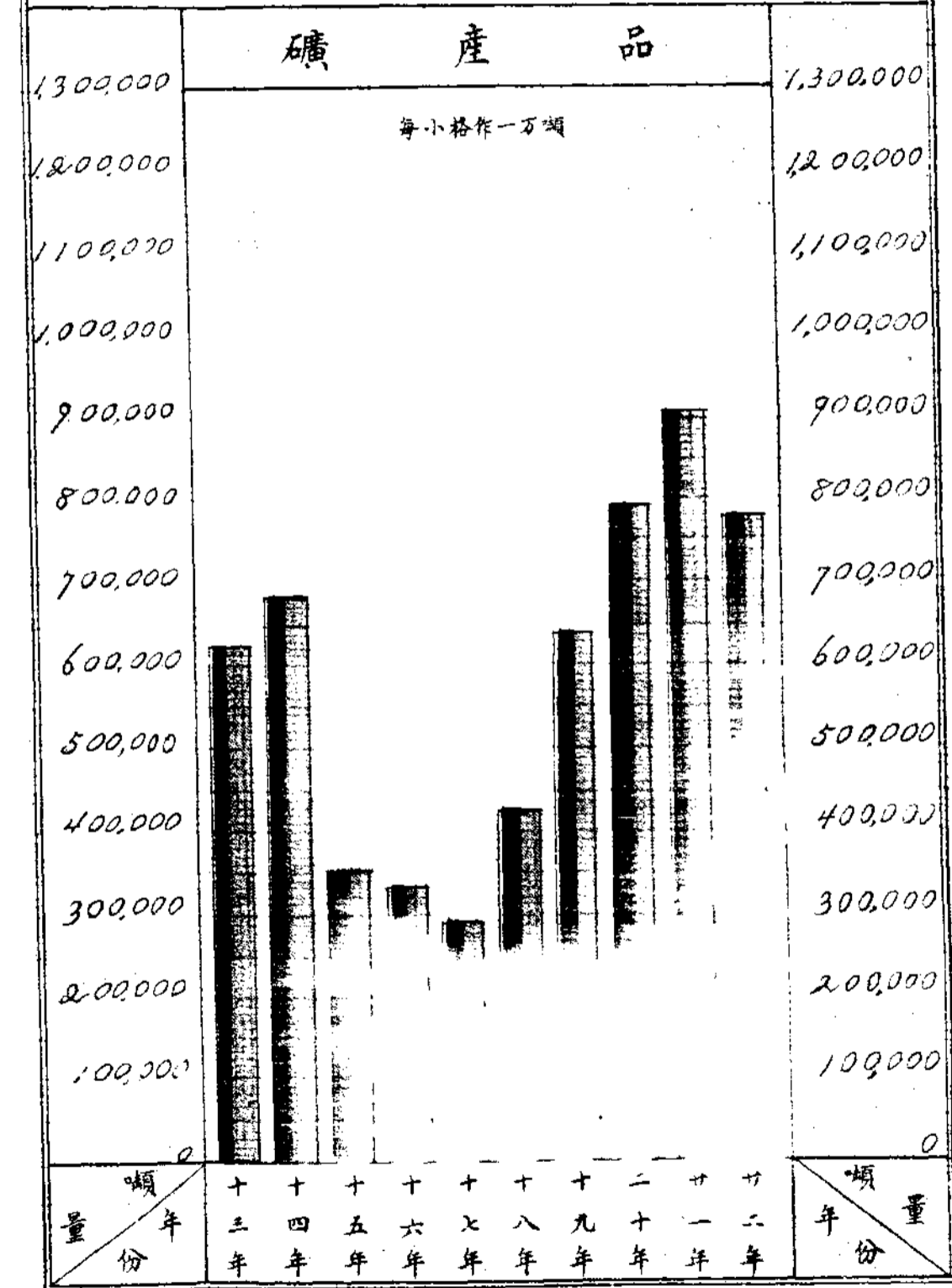
查二十二年分購入行車養路等材料計一百八十四萬一千三百五十七元二角六分比較二十一年分購入材料二百二十四萬五千八百八十七元八角七分計減少四十萬四千五百三十元六角一分年終結存材料(1)長短鋼軌計八萬九千三百五十元九角四分(2)鋼軌配件五萬六千九百十七元六角四分(3)機車配件三十五萬八千三百二十元(4)其他大種材料三十四萬二千九百二十六元八角八分(5)其他材料十一萬二千五百十元零四角二分共結存材料九十六萬零零二十五元八角八分



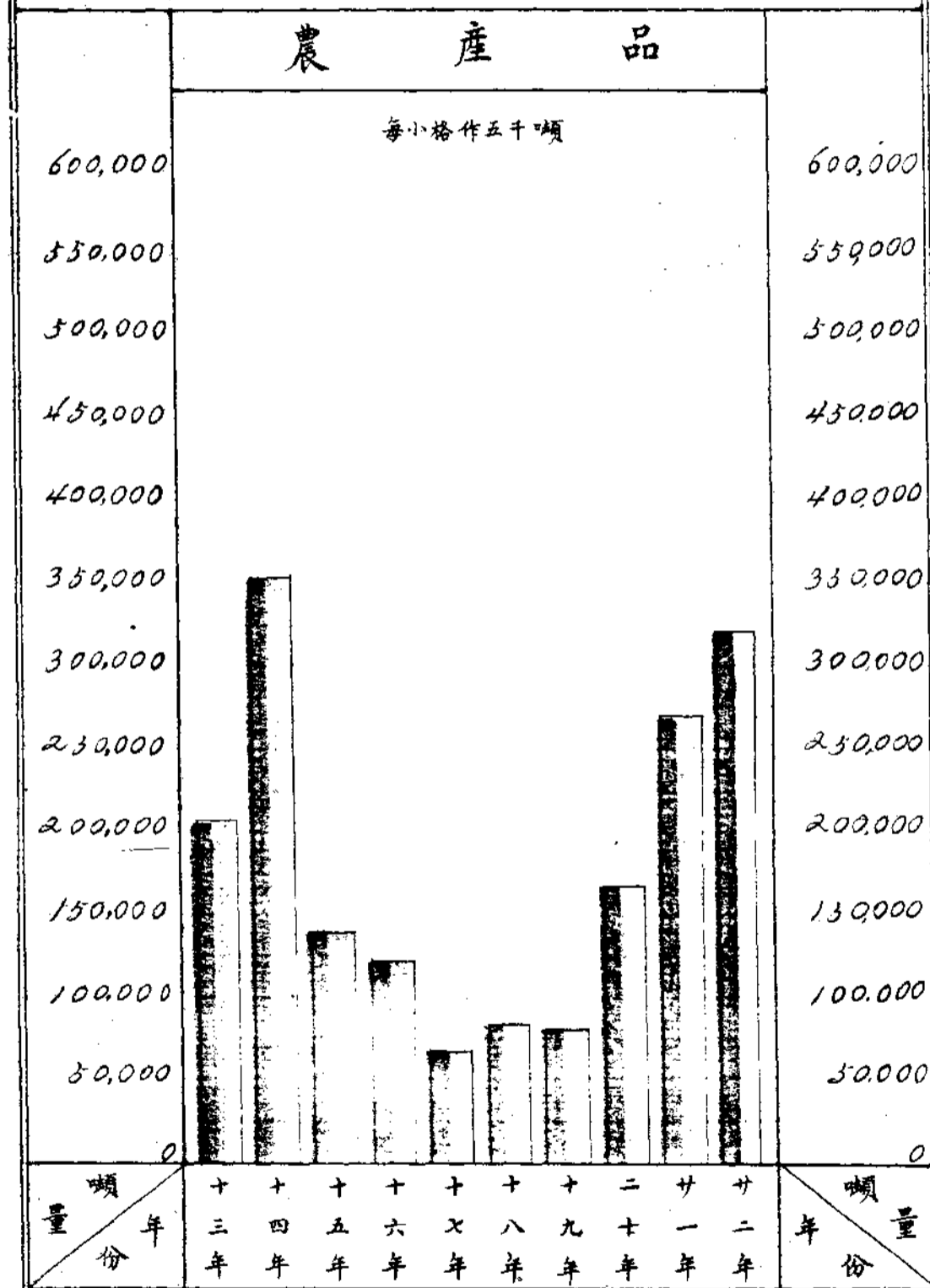
最近十年商運貨物總噸量比較圖



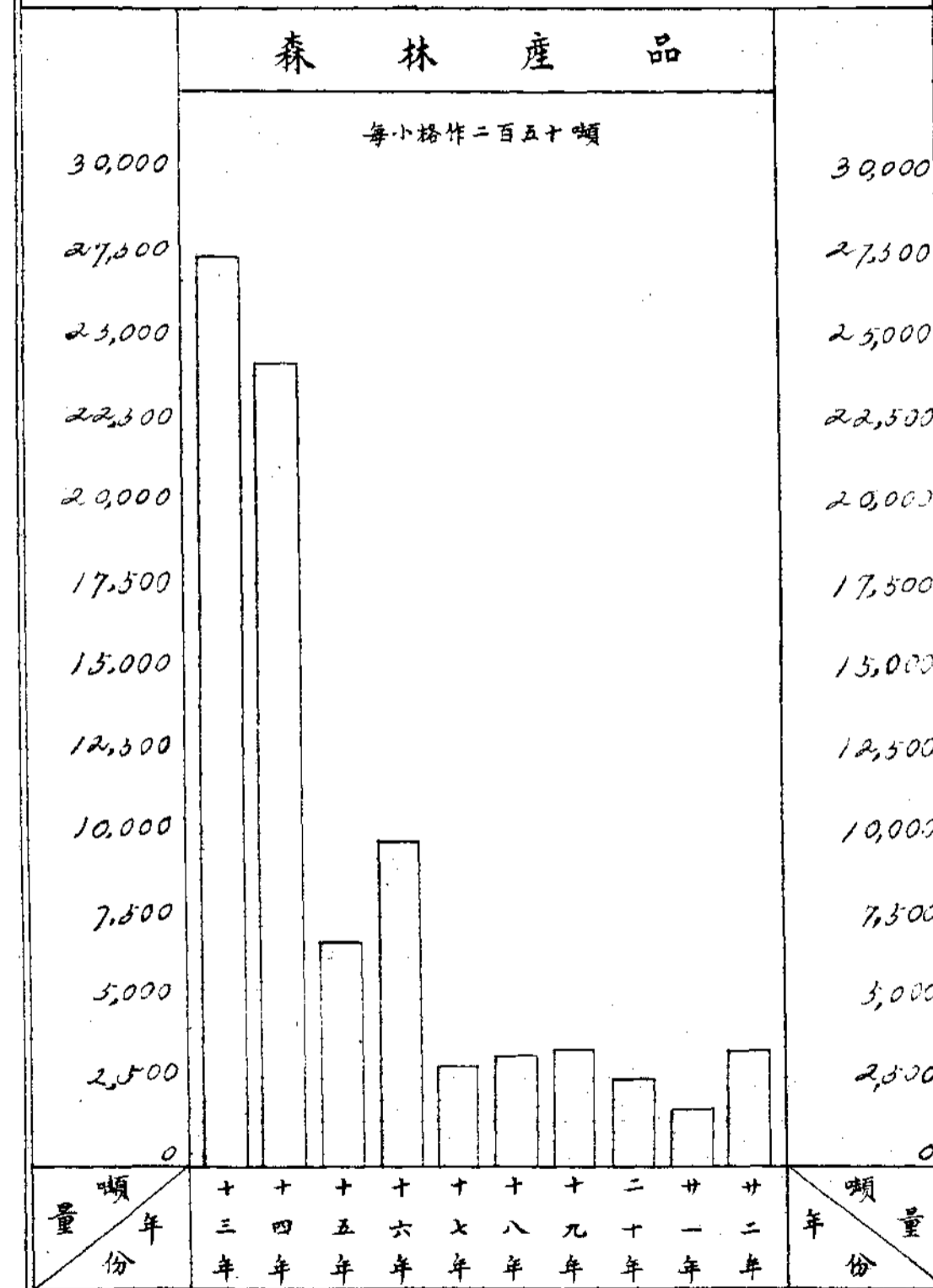
最近十年商運貨物噸量比較圖(其一)



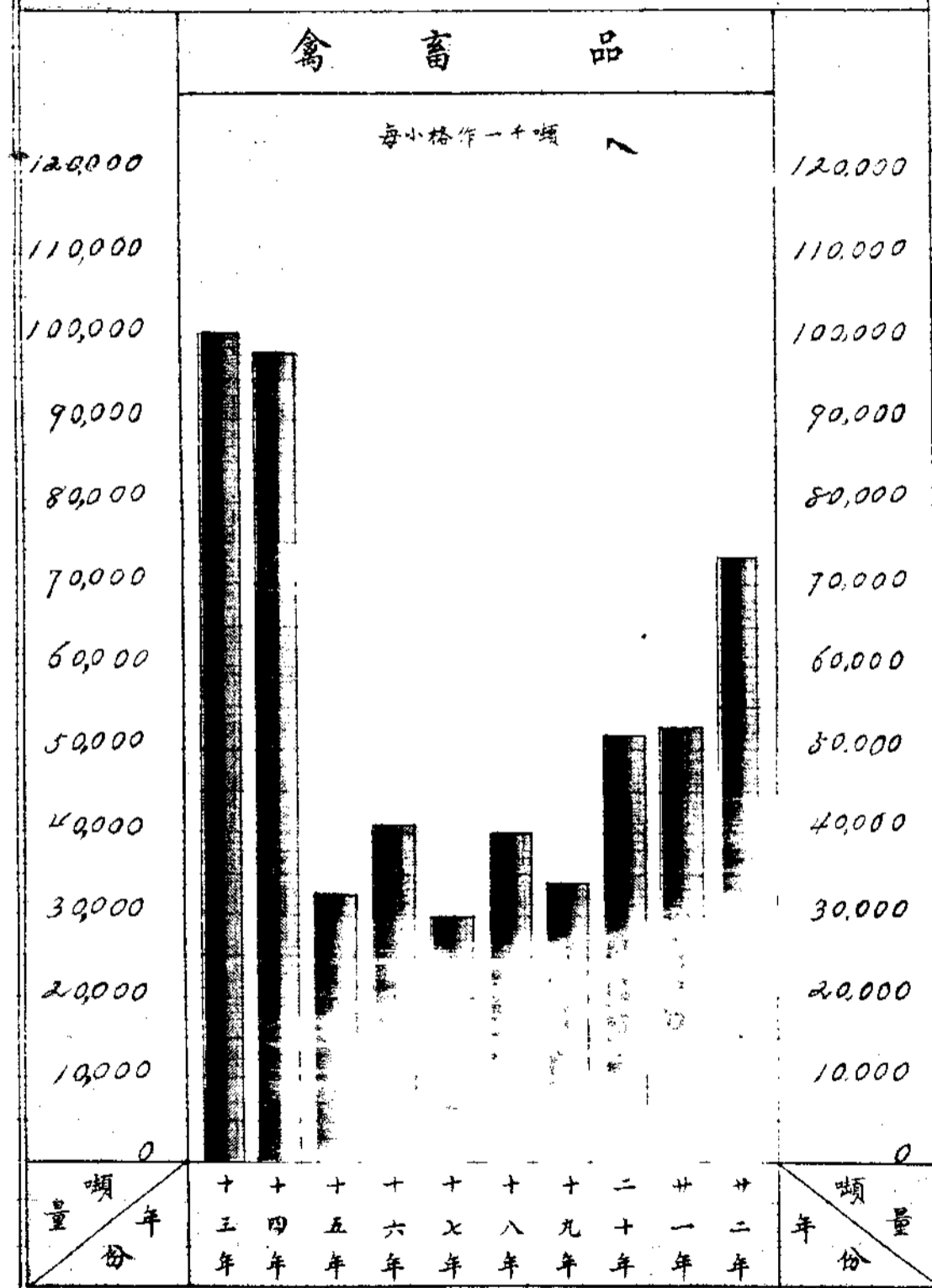
最近十年商運貨物噸量比較圖(其二)



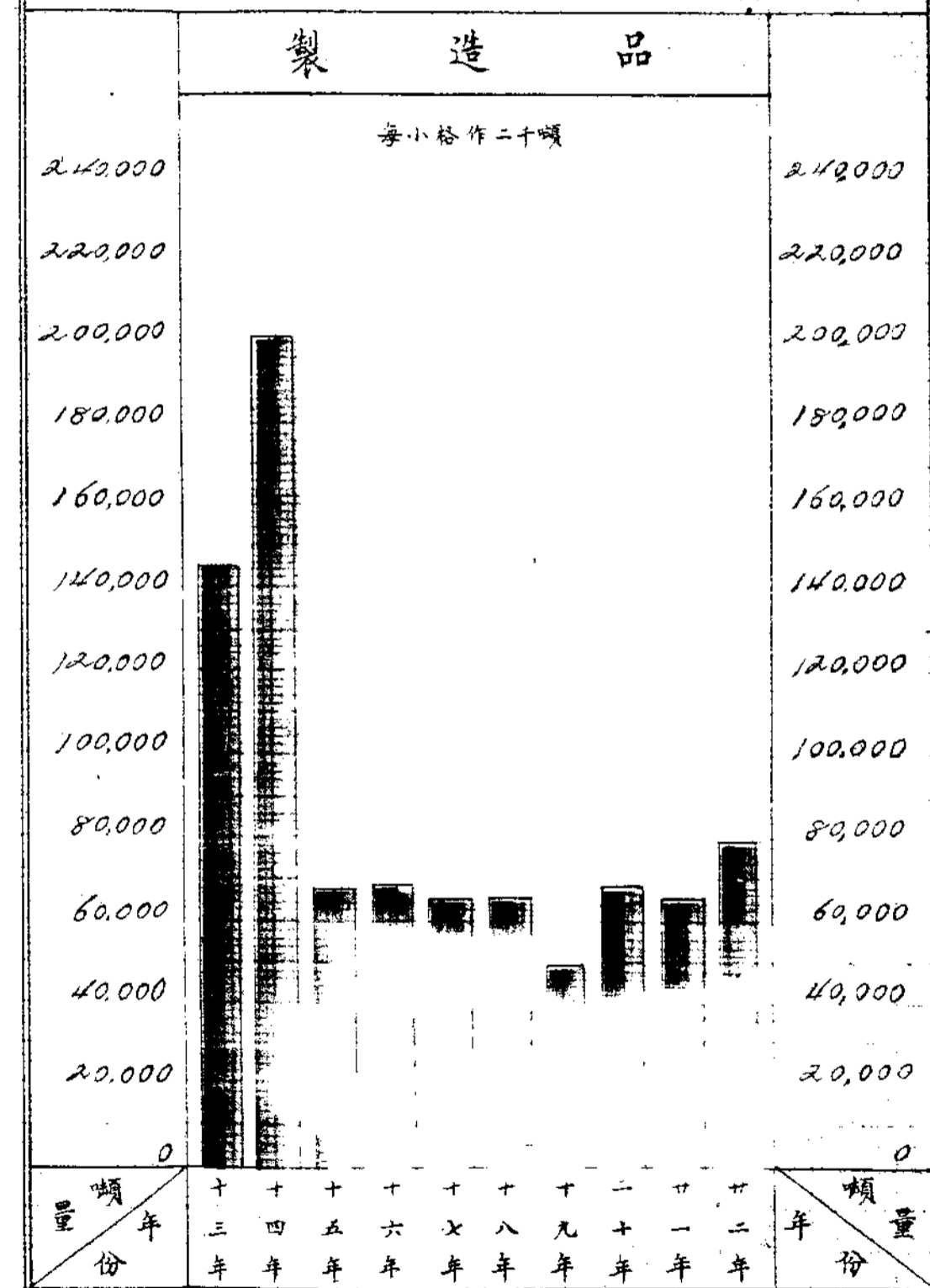
最近十年商運貨物噸量比較圖(其三)



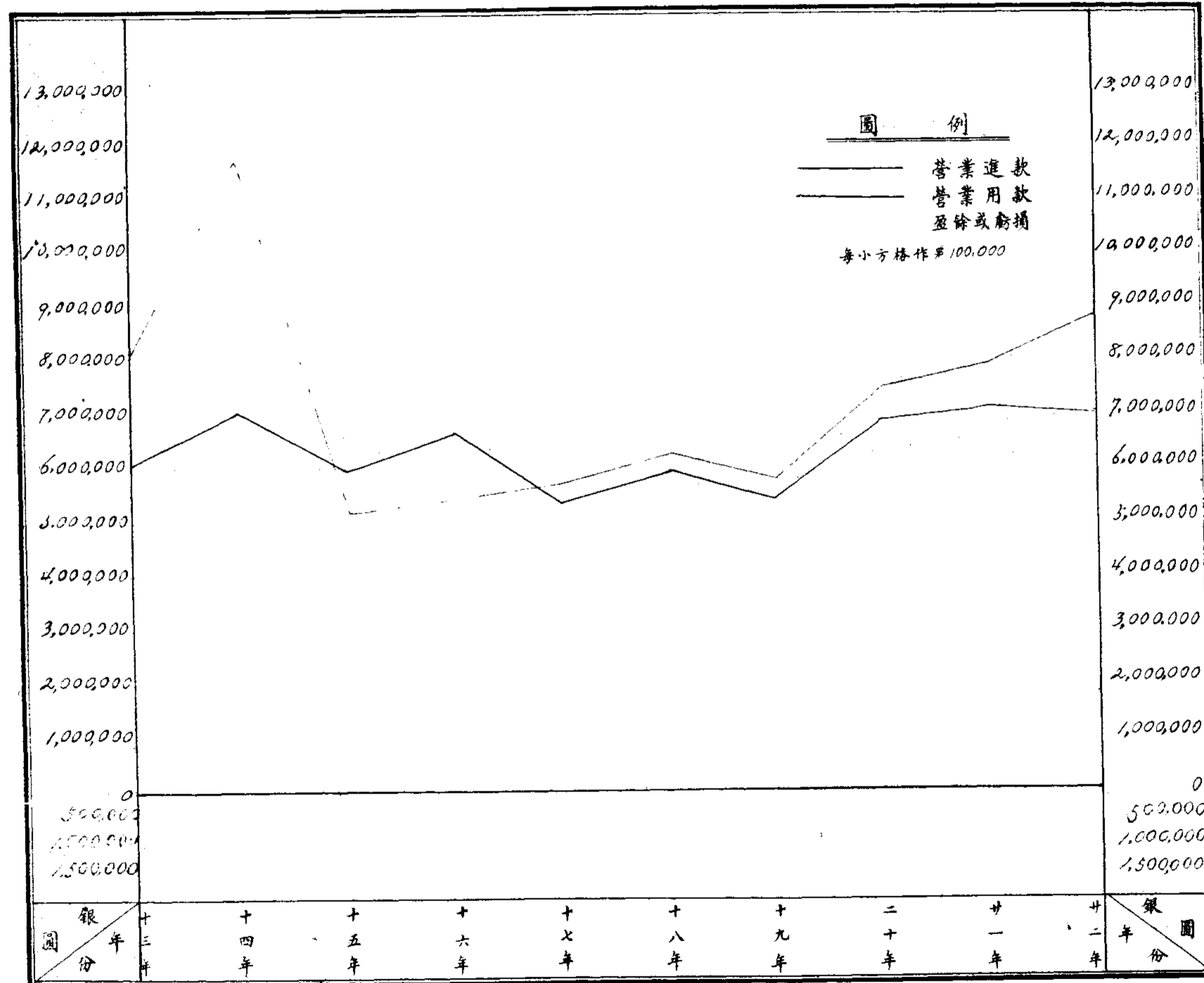
最近十年商運貨物噸量比較圖(其四)

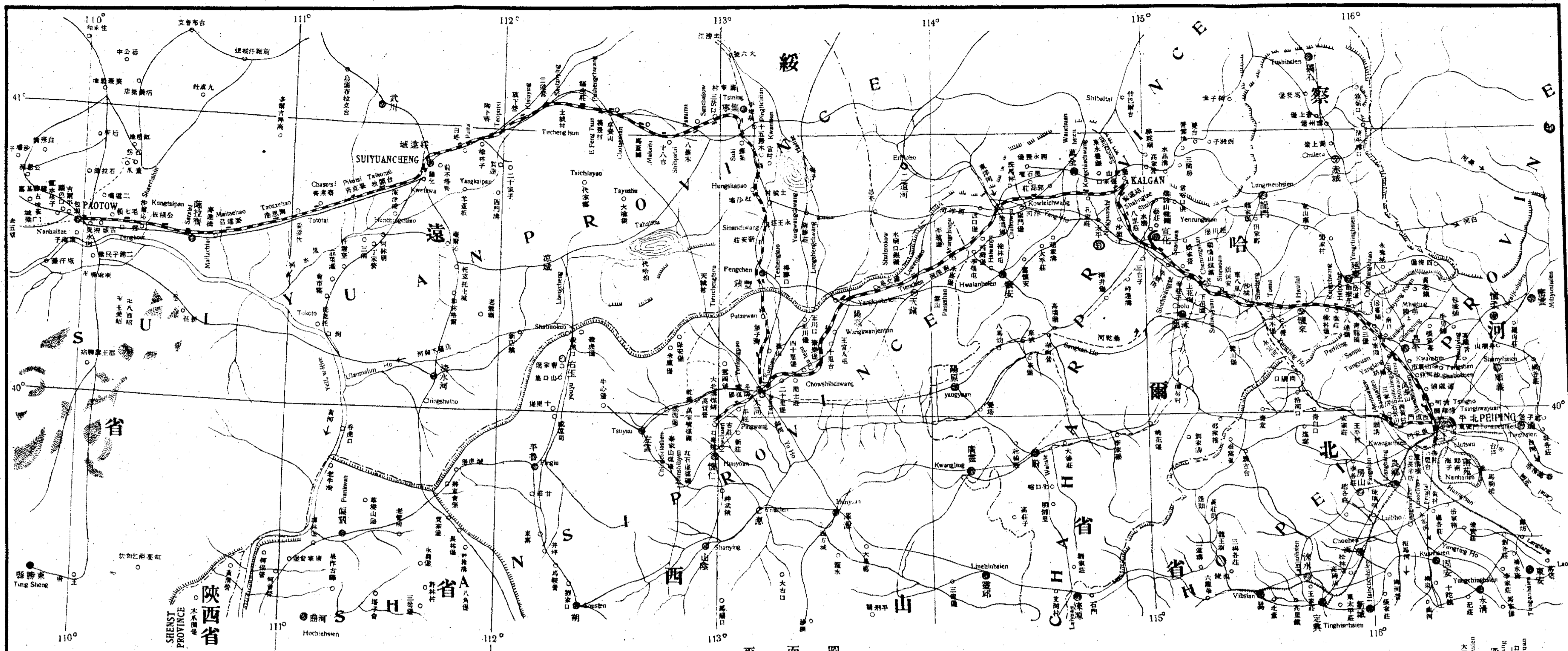


最近十年商運貨物噸量比較圖(其五)



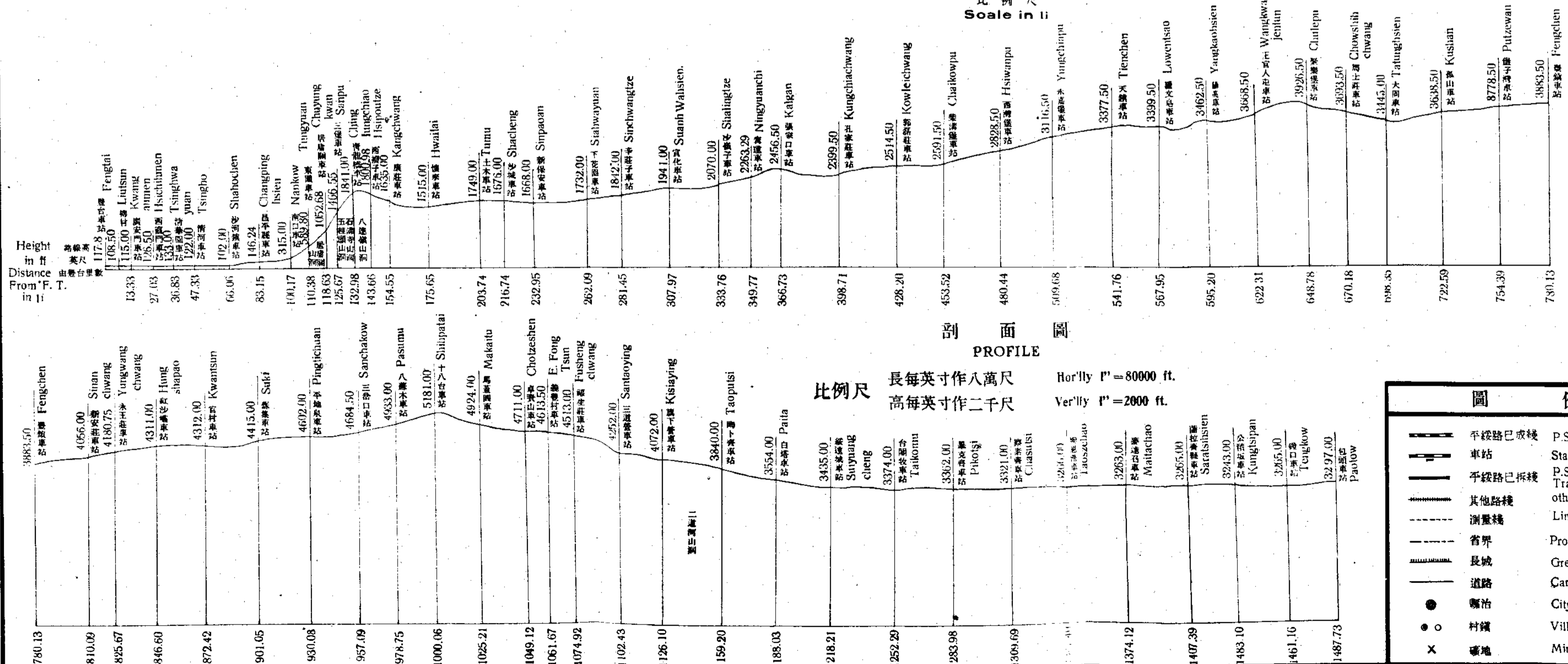
最近十年營業進款用款及盈虧比較圖





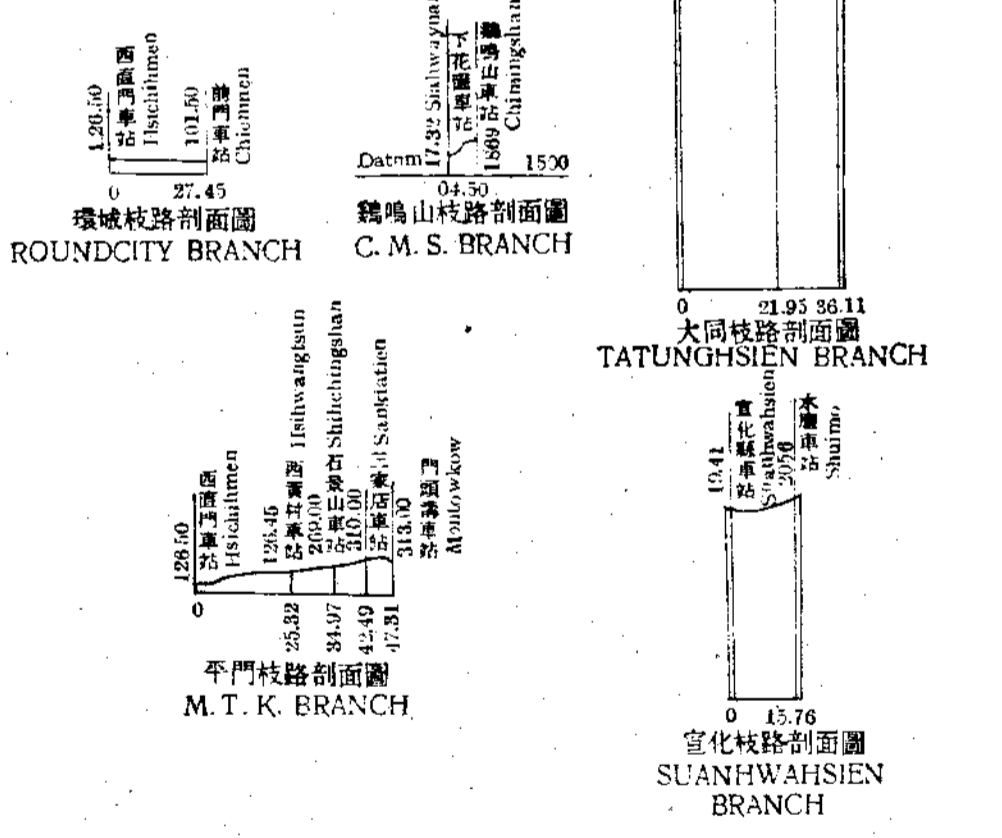
平面圖
PLAN

Scale in 1/2 inch
比例尺 1/2 吋



剖面圖
PROFILE

比例尺 長每英寸作八萬尺
短每英寸作二千尺
Hor'ly 1" = 80000 ft.
Ver'ly 1" = 2000 ft.



- 圖例
- P.S. Line operated
 - Station
 - P.S. Line with Track Taken off other Lines
 - Line Surveyed
 - Provincial Boundaries
 - Great walls
 - Cart route
 - City of Magistrate
 - Village
 - Mines

中華民國國有鐵路
C. N. R.
平綫
PEIPING SUIYUAN LINE
平剖面全圖
PLAN & PROFILE
豐台至包頭
FROM F. T. TO P. T. O.

中華民國廿年壹月七日收到