
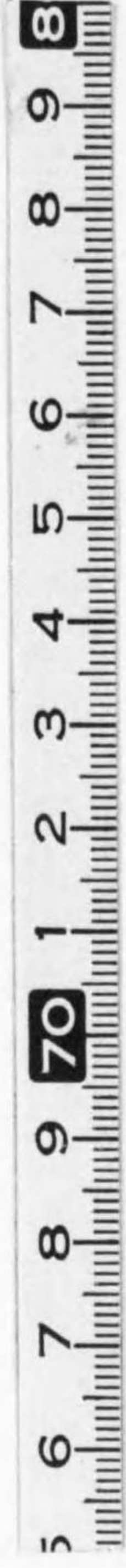




始



14.4
352

199

昭和十二年度

大阪營林局統計書

大阪營林局

昭和十四年十月

14.4
352



1. 本書ハ昭和十二年度ノ事實ヲ掲載ス但歴年ニヨルモノアリ。
尙既往四ヶ年分ヲ記載シ比較ニ便セシム
2. 單位ノ稱呼ハ57表ノ外メートル法ニ依リ略符下ノ如シ。
I 面積 ha=「ヘクタール」 m²=「平方メートル」
II 延長 m=「メートル」
III 材積 m³=「立方メートル」 Rm=「層積立方メートル」
IV 重量 kg=「キログラム」
V 束數 束=「1メートル繩ノ束」
3. 本書中數量並金額ヲ單位ニ止メタルモノハ四捨五入シタルモノナリ。
4. 本書中ノ符號「○」ハ單位ニ滿タザルモノ「一」ハ全然ナキモノ。
「……」ハ事實不詳又ハ調査ヲ缺クモノヲ表示シタルモノナリ。
5. 大聖寺營林署ハ昭和九年六月一日附農林省告示第252號ニ依リ金澤市ニ位置ヲ改メ金澤營林署トナリタリ故ニ昭和八年度分以前ハ大聖寺ノ署名欄ヲ參照スルコト。

昭和十四年十月

大阪營林局



發行所寄贈本



Vertical text columns on the left page, likely a preface or introductory text.

日十平四十味原

園林營殖大



Vertical text on the right side of the left page, possibly a library or collection stamp.

14.4
352

大阪營林局統計書目次

07	31
08	31
08	31
09	31

第一圖	大阪營林局管內圖	31
第二圖	府縣林野總面積と國有林野面積との比較	32
第三圖	國有林作業種別面積	33
第四圖	國有林人工造林の主要樹種別面積	33
第五圖	木材竹材及木炭生産量	33

合諸府共及普國營業林

511	34
251	35
1	管轄區域	35
061	管轄區域及管轄區域	35
061	(附表) 管轄區域及管轄區域	35
501	35
501	35

I 土地面積關係及附帶設備

2	國有林野箇所面積	4
3	國有林野増減異動	6
4	國有保安林	26
5	國有林野部分林	32
6	國有林野委託	34
7	國有林保管	36
8	保護林	38
9	國有林野附帶設備林道	40
10	國有林野附帶設備貯木場苗圃	42
11	砂防設備	44

林業管理林野

II 不要存置林野

071	35
081	35
12	不要存置國有林野賣拂	50
481	35
515	35

III 貸付及使用

13	國有林野有料貸地	62
14	國有林野無料貸地	66
15	牛馬放牧	68

IV 被害及犯罪 林營則大

16 國有林野被害 70
17 國有林野ニ於ケル有害鳥獸捕獲 86
18 公有林野官行造林地ニ於ケル有害鳥獸捕獲 88
19 國有林野犯罪 90

V 收入及支出

20 森林諸收入 98
21 森林諸經費 100
22 收入豫算ニ對スル實收比較 108
23 災害關係事業經費局署別總括 110

VI 林業労働者及共済組合

24 國有林及公有林野官行造林事業從事労働者調 112
25 同 主要労働者賃金調 126
26 同 林業労働者疾病死傷調 128
27 同 林業労働者扶助調 130
28 林野現業員共済組合員數 132
29 同 收支 132

VII 文書及職員

30 營林局文書取扱件數 134
31 營林署文書件數事務別 136
32 營林局職員 144
33 營林署職員 146

VIII 國有林野施業案

34 施業案 156

IX 國有林野造林

35 國有林造林事業總括 { 其一(森林費 事業費 造林費) 170
其二(災害其他施設費 事業費 國有林事業費) 180
其三(災害防止林業施設費 海岸防風林造成費) 192
其四(災害防止林業施設費 積雪防止林造成費) 183
36 國有林更新樹種別 184
37 苗圃 218
38 砂防植栽 { 其一(森林費 事業費 造林費) 246
其二(害其他施設費 事業費 國有林事業費) 254
其三(災害防止林業施設費 積雪防止林造成費) 258
其四(災害防止林業施設費 海岸防風林造成費) 260
39 既往造林面積 262

40 國有林更新面積ノ變遷 272

XI 公有林野官行造林

41 公有林野官行造林契約濟箇所面積 273
42 公有林野官行造林契約濟件數及面積増減異動 274
43 公有林野官行造林事業總括 276
44 公有林野官行造林更新樹種別 286
45 公有林野官行造林苗圃 304
46 公有林野官行造林既往造林面積 320
47 公有林野官行造林經費 322
48 公有林野官行造林地簡易步道延長調 324

XII 利 用

49 國有林野收穫 328
50 立木賣拂樹種別 352
51 官行製品賣拂 372
52 副産物賣拂 374
53 立木及副産物賣拂事由別 376
54 官行製品賣拂事由別 402
55 官行斫伐事業成績 { 其一(森林費 事業費 斫伐作業費) 428
其二(國有林臨時斫伐事業費) 454
其三(國有林造林地臨時伐費) 470
其四(松脂採取研究及精製費) 469

XIII 土 木

56 國有林土木事業 { 其一(森林費 事業費 土木費) 476
其二(災害其他施設費 事業費 國有林事業費) 482
其三(災害費林道其他復舊 國有林林道其他風水害復舊費) 484
其四(森林治水事業費 事業費 國有林荒地復舊費) 486

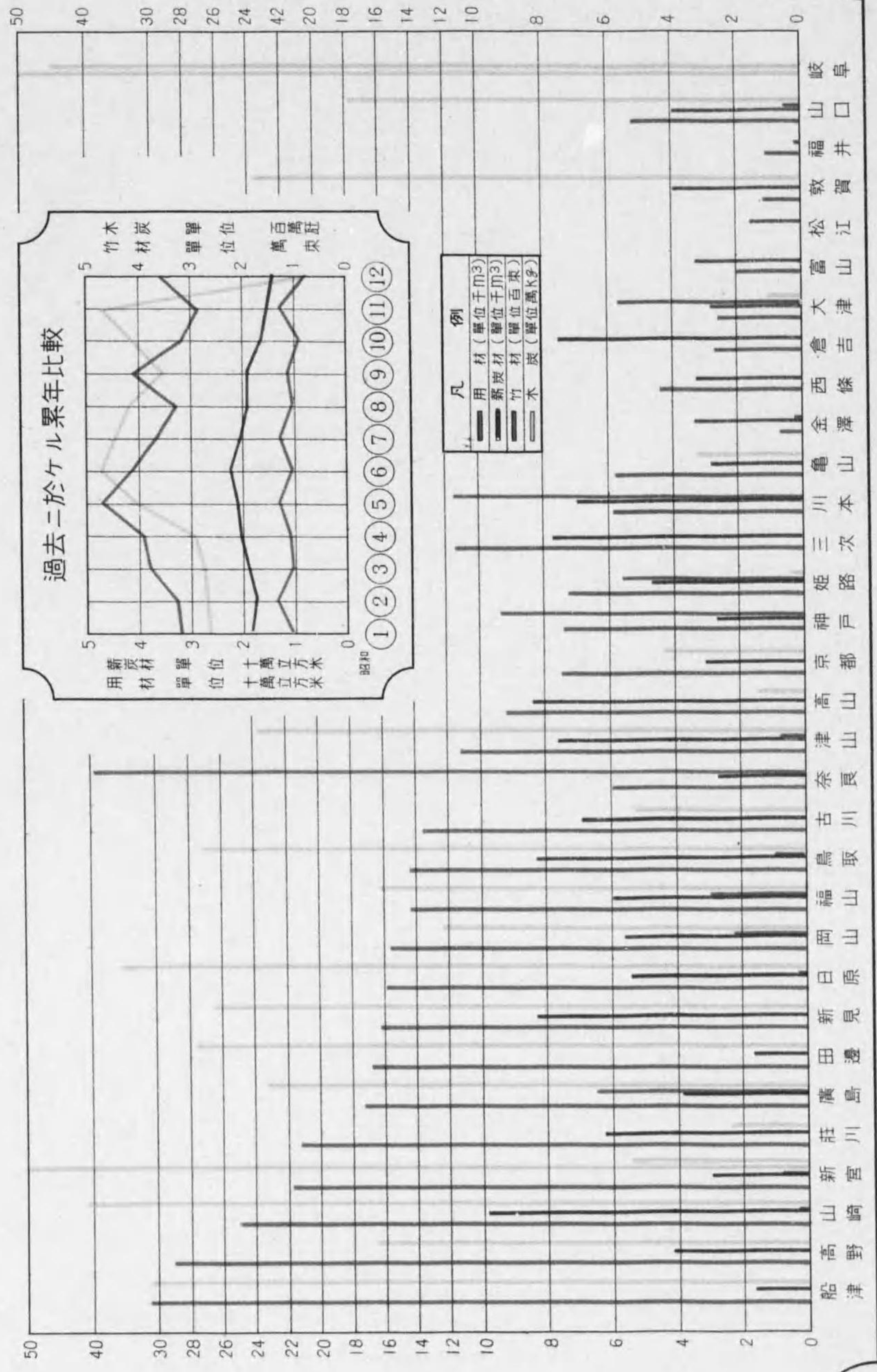
XIV 地方産業、經濟並公益ト國有林野トノ關係



57 國有林野所在市町村交付金 490
58 造林用種子採取並配給 492
59 直接國有林ヲ地元民ノ福利等ニ供スル面積 494

参 考

60 大阪市場木材相場指數 496
61 大阪市場木材價額指數表對東京市卸賣物價指數表 498

木材竹材及木炭生産量





1 營林局位置及管轄區域

昭和十三年三月末日現在

營林局位置	管 轄 區 域								
	府 縣 別	郡 數	市 數	町 數	村 數	營林署數	擔當區數	土地全面數	
大阪 市 東 區 內 久 寶 寺 町 二 丁 目	總 數	224	56	623	3 660	32	280	92 955.32	
	富 山	8	2	33	238	(2) 1	12	4 257.42	
	石 川	8	1	27	170	1	9	4 192.42	
	福 井	11	2	13	158	(3) 2	9	4 264.48	
	岐 阜	8	3	54	272	5	37	10 494.70	
	愛 知	8	6	76	149	(1)	2	5 081.14	
	三 重	15	5	33	292	(2) 1	(17) 16	5 765.28	
	滋 賀	12	2	19	172	(3) 1	11	4 050.93	
	京 都	17	4	23	192	(2) 1	11	4 621.20	
	大 阪	7	5	26	178	(4)	(4) 2	1 813.63	
	兵 庫	25	5	73	321	(4) 3	24	8 322.85	
	奈 良	10	1	29	121	1	5	3 688.60	
	和 歌 山	7	3	28	184	3	(16) 15	4 723.48	
	鳥 取	6	2	18	152	2	22	3 489.48	
	廣 島	16	1	28	243	(4) 3	(27) 26	6 624.60	
岡 山	19	3	60	319	3	32	7 046.48		
廣 島	16	5	56	330	4	38	8 436.52		
山 口	11	6	27	179	(2) 1	9	6 082.11		

備 考 1. 營林署數、擔當區數、各欄()内ニ該府縣ヲ管轄スル關係營林署、擔當區ノ總數ヲ記載シタリ
2. 土地全面積ニハ昭和十二年十二月刊行第五十六回帝國統計年鑑掲載ニ係ル昭和十二年十月一日現在面積ヲ記載セリ

大阪營林局管轄區域概要

1. 明治二十二年九月大阪大林區署設置セラレ京都、大阪、奈良、滋賀、三重、和歌山ノ二府四縣ノ國有林ヲ管理經營ス
2. 同二十六年十月福井、兵庫ノ二縣ヲ加フ(石川、兵庫、大林區署廢止ノ結果ニヨル)
3. 同三十年六月福井、兵庫ノ二縣ヲ除キ愛知縣ヲ加ヘラル(大林區署區域改正)
4. 同三十六年石川大林區署ヲ廢シ其ノ區域タリシ石川、富山、福井、岐阜ノ四縣ヲ加ヘラル
5. 大正二年六月廣島大林區署ヲ廢シ其ノ區域タリシ兵庫、鳥取、岡山、山口、廣島、島根ノ六縣ヲ加ヘ現在ノ二府十五縣ノ管轄トナル
6. 大正九年十月公有林野官行造林地ノ管理經營ヲ併掌スルニ至レリ
7. 大正十三年十二月大阪大林區署ヲ大阪營林局ト改ム
其際小林區署並ニ大正九年九月以後設置セラレタル公有林野官行造林署ヲ廢合シ營林署ト改ム

(附表) 營林署位置及管轄區域

營林署	位 置				營林局ヘノ距離		管 轄 區 域
	府 縣	市(郡) (區)	町(村)	(大字) 其 他	鐵 道 (水路)	陸 路 其 他	
岐 阜	岐 阜	岐 阜	駒 爪	三丁目	160.1	2.7	岐阜縣(市) 岐阜、大垣 (郡) 稻葉、山縣、本巢、羽島、安八、掛斐、不破、養 老、海津、武儀、郡上、加茂、可兒、土岐、惠那 愛知縣一圓 (六市、十八郡)
莊 川	岐 阜	(大野)	(莊川)	(新淵) 字寺池	259.6	29.8	岐阜縣(郡) 大野郡ノ内莊川村、白川村、清見村ノ内大字森茂 富山縣(郡) 東礪波郡ノ内上平村 西礪波郡ノ内美山村太
高 山	岐 阜	高 山	—	(川西)	296.5	2.2	岐阜縣(市) 高山 (郡) 大野郡(莊川村、白川村、清見村ノ内大字森茂、池 本、大谷、江黒、二本木、夏鹿、上小島ヲ除ク) 益田郡
古 川	岐 阜	(吉城)	古 川	(中氣多)	311.4	1.8	岐阜縣(郡) 吉城郡ノ内古川町、國府村、細江村、小鷹利村、 河合村、坂上村、坂下村(大字納谷ヲ除ク) 大野郡、清見村ノ内大字大谷、江黒、池本、二本 木、夏鹿、上小島

營 林 署 位 置

營林署	位 置				營林局へノ距離		管 轄 區 域
	府 縣	市(郡) (區)	町(村)	(大字) 其 他	鐵 道 幹 (水路) 湊	陸 路 幹	
船 津	岐 阜	(古城)	船 津	(船津)	311.4	25.6	岐阜縣(郡) 吉城郡ノ内船津町、阿曾布村、袖川村、上寶寺村 坂下村ノ内大字集納谷
富 山	富 山	富 山	安野屋	石掲割	356.8	3.3	富山縣(市) (郡) 富山、高岡 上新川、中新川、下新川、婦賀、射水、氷見 東礪波(上平村ヲ除ク) 西礪波(太美山村ヲ除ク)
金 澤	石 川	金 澤	中鷹匠	—	297.1	2.8	石川縣一圓 (一市八郡)
福 井	福 井	福 井	城	七ツ藏	220.3	2.3	福井縣(市) (郡) 福井 吉田、今立、坂井、足羽、丹生、大野
敦 賀	福 井	敦 賀	—	松 島 宇松島	159.0	2.9	福井縣(市) (郡) 敦賀 滋賀縣(郡) 南條、敦賀、三方、遠敷、大飯 伊香、東淺井、高島郡ノ内今津町、三谷村、川上 村、百瀬村、西庄村、海津村、劍熊村
大 津	滋 賀	大 津	下大門	—	52.8	2.4	滋賀縣(市) (郡) 大津 滋賀、栗太、野洲、蒲生、神崎、愛知、犬上、坂 田、甲賀(信樂町、小原村、多羅尾村ヲ除ク) 高島(今津町、三谷村、川上村、百瀬村、西庄村 海津村、劍熊村ヲ除ク)
京 都	京 都	京 都 (左京)	岡 崎 成勝寺	—	42.8	4.2	京都府(市) (郡) 京都、福知山、舞鶴、東舞鶴 愛宕、宇治、葛野、乙訓、南桑田、北桑田、船井 何鹿、天田、加佐、與謝、中、竹野、熊野 大阪府(市) (郡) 大阪、布施 中河内、北河内、三島(豊川村ヲ除ク)
龜 山	三 重	(鈴鹿)	龜 山	東 丸	115.2	3.8	三重縣(市) (郡) 津、四日市、宇治山田、松坂、桑名 鈴鹿、安濃、河藝、桑名、員辨、三重、一志、飯 南、多氣、度會、志摩、阿山、名賀 滋賀縣(郡) 甲賀郡ノ内信樂町、小原村、多羅尾村
奈 良	奈 良	奈 良	登大路	—	41.2	3.5	奈良縣一圓 (一市十郡) 京都府(郡) 相樂、綴喜、久世 大阪府(郡) 南河内
高 野	和歌山	(伊都)	九度山	(入郷) 字川上	52.0	4.0	和歌山縣(市) (郡) 和歌山、海南 伊都、那賀、海草、有田 大阪府(市) (郡) 堺、岸和田 泉南、泉北
田 邊	和歌山	(西牟婁)	田 邊	(上屋敷)	163.2	4.5	和歌山縣(市) 日高、西牟婁
新 宮	和歌山	新 宮	—	下熊野地	15.5 (127.0)	9.7	和歌山縣(市) (郡) 新宮 東牟婁 三 重 縣(郡) 南牟婁、北牟婁
神 戶	兵 庫	神 戶 (湊東)	荒 田	三丁目	33.1	2.0	兵庫縣(市) (郡) 神戸、西宮、尼ヶ崎、明石 武庫、有馬、川邊、多紀、氷上、美囊、明石、津 名、三原 大阪府(市) (郡) 豊中 豊能、三島郡ノ内豊川村
姫 路	兵 庫	姫 路	本 町	—	87.9	2.1	兵庫縣(市) (郡) 姫路 赤穂、揖保、飾磨、神崎、印南、加西、多可、加 東、加古
山 崎	兵 庫	(宍粟)	山 崎	(鹿澤)	110.0	17.9	兵庫縣(郡) 宍粟、佐用

及 管 轄 區 域

營林署	位 置				營林局へノ距離		管 轄 區 域
	府 縣	市(郡) (區)	町(村)	(大字) 其 他	鐵 道 幹 (水路) 湊	陸 路 幹	
鳥 取	鳥 取	鳥 取	東	—	257.8	2.4	鳥取縣(市) (郡) 鳥取 兵庫縣(郡) 岩見、八頭、氣高 城崎、養父、田石、美方、朝來
津 山	岡 山	津 山	—	南新座	174.2	2.3	岡山縣(市) (郡) 津山 苫田、勝田、英田、久米、眞庭
岡 山	岡 山	岡 山	—	西中山下	176.5	2.9	岡山縣(市) (郡) 岡山、倉敷 御津、上道、赤磐、和氣、邑久、兒島、都窪、小 田、淺口、後月、吉備(大和、富山、水内村ヲ除ク)
新 見	岡 山	(阿哲)	新 見	(新見)	258.0	2.6	岡山縣(郡) 阿哲、川上、上房、吉備郡ノ内大和、富山、水内 村
三 次	廣 島	(雙三)	三 次	字五日市	405.7	3.2	廣島縣(郡) 雙三、比婆、高田(三田、市川村ヲ除ク) 山縣郡ノ内壬生町、川迫村、新庄村 島根縣(郡) 邑智郡ノ内出羽村
福 山	廣 島	福 山	松 山	(小丸山)	234.8	1.7	廣島縣(市) (郡) 福山 沼隈、深安、芦品、甲奴、神石
西 條	廣 島	(賀茂)	西 條	字西大坪	306.6	1.6	廣島縣(市) (郡) 尾道、三原、吳市ノ内阿賀町 賀茂、豊田、御調、世羅、安藝郡ノ内蒲刈島村、 下蒲刈島村
廣 島	廣 島	廣 島	八丁堀	—	338.4	3.9	廣島縣(市) (郡) 廣島、吳市ノ内阿賀町ヲ除ク 安藝(上蒲刈島村、下蒲刈島村ヲ除ク) 安佐、佐 伯、山縣(壬生町、川迫村、新庄村ヲ除ク) 高田郡ノ内三田村、市川村 山口縣(郡) 玖珂、熊毛、大島
山 口	山 口	山 口	今 道	字國本	483.9	2.0	山口縣(市) (郡) 山口、防府、徳山、宇部、下關、萩 豊浦、大津、美禰、厚狹、吉敷、佐波、都濃、阿 武
日 原	島 根	(鹿足)	(日原)	(枕瀬)	544.0	3.2	島根縣(郡) 鹿足、美濃
川 本	島 根	(邑智)	川 本	(川本)	514.4	1.6	島根縣(郡) 邇摩、那賀、邑智(出羽村ヲ除ク) 飯石郡ノ内赤 名町
松 江	島 根	松 江	大 正	天神川 北 岸	379.4	2.1	島根縣(市) (郡) 松江 八束、能義、鏡川、大原、仁多、安濃、周吉、穰 地、海士、知夫、飯石(赤名町ヲ除ク)
倉 吉	鳥 取	(東伯)	倉 吉	宮川町 三通田	301.8	1.5	鳥取縣(市) (郡) 米子 東伯、西伯、日野

附 記 1. 營林局署間距離中陸路幹ハ昭和十一年一月調逓信省藏版郵便線路圖ニ依リ次ノ如ク計算ス
A 龜山、奈良署ハ大阪中央郵便局關西線湊町驛間陸路2.9km トス
B 田邊、高野署ハ大阪中央郵便局南海鐵道難波驛間陸路3.6km トス
C 新宮署ハ大阪中央郵便局天保山棧橋間陸路9.6km トス
D 其他署ハ大阪中央郵便局大阪驛間陸路1.3km トス
E 各署トモ其ノ所在市町村間ノ郵便局ヨリ線路圖ニ表示シアル驛棧橋間ニ陸路アルモノハ之ヲ加算セリ

3 國 有 林 野

年次 營林署 府縣	番 號	前年度未現在		増										其 他		
				總 數	買 上	交 換	組 換	訂 正	脫 落 地 編 入	其 他						
										箇 所	面 積	箇 所	面 積		箇 所	面 積
昭和8年度	1	3 773	372 949.185	25	49.728	19	6.817	—	—	0.146	2	4.306	1	0.013	3	38.446
昭和9年度	2	3 761	372 688.237	24	142.417	14	3.891	—	1	2.885	1	10.296	—	—	8	125.345
昭和10年度	3	3 733	372 457.626	22	104.932	21	3.567	—	—	1.260	—	43.911	—	—	1	56.194
昭和11年度	4	3 724	372 209.086	22	47.108	17	8.463	—	—	5	6.927	24.399	—	—	—	7.319
昭和12年度	5	3 740	371 543.268	15	8.322	5	0.943	—	—	1	0.163	1.828	—	—	9	5.388
岐阜 縣	6	—	—	—	—	—	—	—	—	—	—	—	—	—	—	—
岐阜 縣	7	49	40 170.812	—	—	—	—	—	—	—	—	—	—	—	49	40 170.812
岐阜 縣	8	60	13 257.999	—	1.828	—	—	—	—	—	—	1.828	—	—	60	13 257.999
古川 郡	9	54	11 437.789	1	0.047	1	0.047	—	—	—	—	—	—	—	55	11 437.836
古川 郡	10	154	33 125.421	2	0.551	1	0.400	—	—	—	—	—	—	156	33 125.972	
古川 郡	11	28	77 528.784	—	—	—	—	1	0.151	—	—	—	—	28	77 528.784	
金福 郡	12	82	19 975.323	1	0.927	—	—	—	—	—	—	—	—	82	19 958.391	
金福 郡	13	2	259.708	—	—	—	—	—	—	—	—	—	—	2	259.708	
金福 郡	14	35	4 680.909	—	—	—	—	—	—	—	—	—	—	35	4 680.909	
大京 縣	15	72	5 478.321	—	—	—	—	—	—	—	—	—	—	72	5 478.321	
大京 縣	16	59	2 950.638	—	—	—	—	—	—	—	—	—	—	59	2 950.638	
大京 縣	17	93	5 572.299	—	—	—	—	—	—	—	—	—	—	91	5 570.098	
奈高 田	18	49	3 309.552	—	—	—	—	—	—	—	—	—	—	49	3 309.552	
奈高 田	19	273	5 016.700	1	0.440	1	0.440	—	—	—	—	—	—	274	5 017.140	
奈高 田	20	100	3 951.094	1	0.029	1	0.029	—	—	—	—	—	—	101	3 951.123	
新神 縣	21	58	6 744.984	—	—	—	—	—	—	—	—	—	—	58	6 744.984	
新神 縣	22	110	4 600.909	—	0.056	—	—	—	—	—	—	—	—	110	4 597.874	
新神 縣	23	190	5 909.713	2	0.707	—	—	—	0.012	—	—	—	—	192	5 905.692	
山鳥 津	24	181	11 922.437	—	—	—	—	—	—	—	—	—	—	181	11 922.437	
山鳥 津	25	328	16 484.515	—	—	—	—	—	—	—	—	—	—	328	16 484.513	
山鳥 津	26	107	9 988.974	—	—	—	—	—	—	—	—	—	—	107	9 988.974	
岡新 三	27	175	7 926.219	—	—	—	—	—	—	—	—	—	—	175	7 925.322	
岡新 三	28	259	9 544.060	—	—	—	—	—	—	—	—	—	—	259	9 544.060	
岡新 三	29	220	8 184.374	—	—	—	—	—	—	—	—	—	—	218	8 179.216	
福西 廣山	30	305	10 451.117	2	1.530	—	—	—	—	—	—	—	—	306	10 444.214	
福西 廣山	31	134	9 981.675	—	—	—	—	—	—	—	—	—	—	133	9 981.586	
福西 廣山	32	192	10 580.663	—	—	—	—	—	—	—	—	—	—	191	10 499.191	
福西 廣山	33	33	3 662.496	—	—	—	—	—	—	—	—	—	—	33	3 662.496	
日川 松倉	34	85	8 491.196	—	—	—	—	—	—	—	—	—	—	84	8 491.163	
日川 松倉	35	33	6 620.694	—	—	—	—	—	—	—	—	—	—	33	6 620.636	
日川 松倉	36	19	900.639	1	0.027	1	0.027	—	—	—	—	—	—	20	900.665	
日川 松倉	37	201	12 833.254	4	2.180	—	—	—	—	—	—	—	—	4	2.180	
富石 福	38	36	80 181.323	—	—	—	—	—	—	—	—	—	—	36	80 181.323	
富石 福	39	82	19 975.323	1	0.927	—	—	—	—	—	—	—	—	82	19 958.391	
富石 福	40	34	4 704.686	—	—	—	—	—	—	—	—	—	—	34	4 704.686	
岐愛 三	41	309	95 339.482	3	2.426	2	0.447	—	—	1	0.151	1.828	—	—	312	95 341.908
岐愛 三	42	—	—	—	—	—	—	—	—	—	—	—	—	—	—	—
岐愛 三	43	130	9 230.429	—	—	—	—	—	—	—	—	—	—	128	9 228.228	
滋京 大	44	77	6 800.111	—	—	—	—	—	—	—	—	—	—	77	6 800.111	
滋京 大	45	66	3 226.469	—	—	—	—	—	—	—	—	—	—	66	3 226.469	
滋京 大	46	10	866.156	—	—	—	—	—	—	—	—	—	—	10	866.156	
兵奈 和島	47	499	24 881.160	2	0.763	—	—	—	—	—	0.012	—	—	2	0.751	
兵奈 和島	48	34	2 805.769	—	—	—	—	—	—	—	—	—	—	34	2 805.769	
兵奈 和島	49	392	10 968.790	2	0.469	2	0.469	—	—	—	—	—	—	394	10 969.259	
兵奈 和島	50	509	26 231.464	4	2.180	—	—	—	—	—	—	—	—	4	2.180	
島岡 廣山	51	139	16 255.817	1	0.027	1	0.027	—	—	—	—	—	—	139	16 255.752	
島岡 廣山	52	541	27 459.253	—	—	—	—	—	—	—	—	—	—	541	27 458.356	
島岡 廣山	53	828	38 010.413	2	1.530	—	—	—	—	—	—	—	—	825	37 916.791	
島岡 廣山	54	54	4 606.623	—	—	—	—	—	—	—	—	—	—	54	4 606.623	

備考 前年度現在ヨリ當年表中ノ増減ヲ加除シタルモノト本年度末現在ガ一致セザルモノアルハhaニ換算ノ差ナリ、第3表

増 減 異 動 (總 括) 昭和十二年度

總 數	賣 拂	交 換	組 換	訂 正	境 內 編 入	其 他	差引本年度末現在		番 號						
							箇 所	面 積							
							箇 所	面 積							
37	310.676	26	247.681	—	—	6.416	5	18.079	—	6	38.500	3 761	372 688.237	1	
52	373.028	31	205.041	—	—	19.715	3	22.914	—	18	125.358	3 733	372 457.626	2	
31	353.472	20	285.362	—	—	5.603	1	6.313	—	10	56.194	3 724	372 209.086	3	
6	712.926	5	87.030	—	—	558.036	—	49.781	—	—	18.009	3 740	371 543.268	4	
17	126.987	12	38.625	—	—	82.952	—	0.020	—	4	5.390	3 738	371 424.602	5	
—	—	—	—	—	—	—	—	—	—	—	—	—	—	—	6
—	—	—	—	—	—	—	—	—	—	—	—	—	—	49	40 170.812
—	—	—	—	—	—	—	—	—	—	—	—	—	—	60	13 257.999
—	—	—	—	—	—	—	—	—	—	—	—	—	—	55	11 437.836
—	—	—	—	—	—	—	—	—	—	—	—	—	—	156	33 125.972
—	—	—	—	—	—	—	—	—	—	—	—	—	—	28	77 528.784
1	17.859	1	16.932	—	—	—	—	—	—	—	0.927	82	19 958.391	12	
—	—	—	—	—	—	—	—	—	—	—	—	—	—	2	259.708
—	—	—	—	—	—	—	—	—	—	—	—	—	—	35	4 680.909
—	—	—	—	—	—	—	—	—	—	—	—	—	—	72	5 478.321
—	—	—	—	—	—	—	—	—	—	—	—	—	—	59	2 950.638
2	2.201	2	2.201	—	—	—	—	—	—	—	—	91	5 570.098	17	
—	—	—	—	—	—	—	—	—	—	—	—	—	—	49	3 309.552
—	—	—	—	—	—	—	—	—	—	—	—	—	—	274	5 017.140
—	—	—	—	—	—	—	—	—	—	—	—	—	—	101	3 951.123
—	—	—	—	—	—	—	—	—	—	—	—	—	—	—	—
—	—	—	—	—	—	—	—	—	—	—	—	—	—	58	6 744.984
—	3.091	—	2.911	—	—	—	—	—	—	—	0.044	110	4 597.874	22	
—	4.728	—	4.021	—	—	—	—	—	—	—	0.707	192	5 905.692	23	
—	—	—	—	—	—	—	—	—	—	—	—	—	—	—	—
—	—	—	—	—	—	—	—	—	—	—	—	—	—	181	11 922.437
—	—	—	—	—	—	—	—	—	—	—	—	—	—	328	16 484.513
—	—														

3 國 有 林 野

年 次 營 林 府 縣	番 號	前年度末現在		增									差引本年度末現在	番 號		
		箇所	面積	總 數	買 上	交 換	組 換	訂 正	脫落地編入	其 他	箇所	面積				
															箇所	面積
昭和8年度	1	185	1 350.109	4	1.166						1	0.013	3	1.153		
昭和9年度	2	158	1 155.253	5	8.149								5	8.149		
昭和10年度	3	118	921.814	1	1.481				0.706				1	0.775		
昭和11年度	4	90	650.117		10.728				3.409					7.319		
昭和12年度	5	84	562.974	9	5.388								9	5.388		
岐阜	卓															
高	川															
	山															
古	川															
船	津															
富	山															
金	深	7	139.581	1	0.927								1	0.927		
福	井															
教	賀															
大	津	2	10.973													
京	都	5	21.181													
龜	山	5	108.173													
奈	良															
高	野															
田	邊															
新	宮	1	13.716													
神	戶	11	10.744		0.044									0.044		
姫	路	2	16.561	2	0.707								2	0.707		
山	崎															
島	取	3	2.829													
津	山	2	6.323													
岡	山	8	30.600													
新	山	1	12.334													
三	見	6	30.055													
福	次															
西	山	5	15.220	2	1.530									2	1.530	
廣	條	11	73.390													
山	島	8	28.979													
	口	1	3.093													
日	原	2	0.158													
川	本	2	0.800													
松	江	1	4.802													
倉	吉	1	33.462	4	2.180									4	2.180	
富	山															
石	川	7	139.581	1	0.927									1	0.927	
福	井															
岐	卓															
愛	知															
三	重	5	108.173													
滋	賀	2	10.973													
京	都	5	21.181													
大	阪															
兵	庫	15	28.082	2	0.751									2	0.751	
奈	良															
和	山	1	13.716													
鳥	取	2	35.514	4	2.180									4	2.180	
島	歌															
岡	山	5	5.760													
廣	根	11	49.257													
山	山	30	147.644	2	1.530									2	1.530	
	口	1	3.093													

增 減 異 動 (森林不要存置) (續)

總 數	賣 拂	交 換	組 換	訂 正	境內編入	其 他	差引本年度末現在		番 號	
							箇所	面積		
										箇所
31	196.022	24	158.628			6	37.293	158	1 155.253	1
45	241.588	30	204.673			15	36.904	118	921.814	2
29	273.178	19	217.759			10	55.419	90	650.117	3
6	97.871	5	87.030				10.760	84	562.974	4
8	38.170	8	38.110					85	530.191	5
										6
										7
										8
										9
										10
										11
1	16.932	1	16.932					7	123.576	12
										13
										14
										15
								2	10.973	15
								5	21.181	16
1	2.101	1	2.101					4	106.072	17
										18
										19
										20
										21
	2.911		2.911					11	7.877	22
	4.021		4.021					4	13.247	23
										24
										25
								3	2.829	25
								2	6.323	26
										27
	0.897		0.897					8	29.703	27
								1	12.334	28
2	5.158	2	5.158					4	24.897	29
										30
1	5.108	1	5.108					6	11.642	30
1	0.069	1	0.069					10	73.321	31
	0.452		0.452					8	28.527	32
								1	3.093	33
										34
1	0.033	1	0.033					1	0.125	34
	0.058		0.058					2	0.742	35
								1	4.801	36
1	0.430	1	0.430					4	35.212	37
										38
1	16.932	1	16.932					7	123.576	39
										40
										41
										42
1	2.101	1	2.101					4	106.072	43
										44
								2	10.973	44
								5	21.181	45
										46
	6.932		6.932					17	21.901	47
										48
								1	13.716	49
1	0.430	1	0.430					5	37.264	50
										51
1	0.091	1	0.091					4	5.668	51
	0.897		0.897					11	48.360	52
4	10.787	4	10.787					28	138.387	53
								1	3.093	54

4 國 有 保

年次 營林署 府縣	番 號	總 數									土 砂 杆 止									
		總 數			制 限			禁 伐			總 數			制 限			禁 伐			
		箇所	面	積	箇所	面	積	箇所	面	積	箇所	面	積	箇所	面	積	箇所	面	積	
昭和8年度	1	497	113	632.308	352	101	070.981	(7)	145	12	561.327	214	71	885.179	180	67	435.303	34	4	449.876
昭和9年度	2	495	113	734.104	372	102	056.475	(6)	123	11	677.629	213	71	841.032	181	67	458.594	32	4	382.438
昭和10年度	3	492	113	729.522	377	102	158.488	(2)	115	11	571.034	213	71	840.488	181	67	458.050	32	4	382.438
昭和11年度	4	492	113	713.676	377	102	142.982	(2)	115	11	570.694	213	71	827.666	181	67	445.228	32	4	382.438
昭和12年度	5	490	113	627.561	376	102	135.404	(2)	114	11	492.157	213	71	828.561	181	67	443.660	32	4	384.901
岐 卓	6	—	—	—	—	—	—	—	—	—	—	—	—	—	—	—	—	—	—	—
莊 川	7	11	4	915.595	3	4	179.856	—	8	735.739	7	3	941.173	1	3	218.063	6	—	723.110	
高 山	8	1	—	61.630	1	—	61.630	—	—	—	—	1	61.630	1	—	61.630	—	—	—	
古 川	9	2	—	17.976	—	—	—	—	2	17.976	2	—	17.976	—	—	—	2	—	17.976	
船 津	10	4	—	89.455	—	—	—	—	4	89.455	1	—	17.900	—	—	—	1	—	17.900	
富 山	11	25	72	918.252	20	68	160.382	—	5	4 757.870	17	57	970.872	16	55	704.409	1	2	266.463	
金 澤	12	35	14	057.734	30	13	571.148	—	5	486.586	1	—	467.231	—	—	—	1	—	467.231	
福 井	13	1	—	29.864	—	—	—	—	1	29.864	—	—	—	—	—	—	—	—	—	
敦 賀	14	6	1	114.056	6	1	114.056	—	—	—	—	—	—	—	—	—	—	—	—	
大 津	15	35	2	669.424	30	2	567.843	—	5	101.581	23	2	435.829	21	2	344.280	2	—	91.549	
京 都	16	33	—	713.239	19	—	400.502	—	14	312.737	—	—	—	—	—	—	—	—	—	
龜 山	17	16	2	160.590	14	2	156.707	—	2	3.883	11	2	099.223	11	2	099.223	—	—	—	
奈 良	18	24	—	729.392	22	—	630.593	—	2	98.799	10	—	476.773	8	—	377.974	2	—	98.799	
高 田	19	—	—	—	—	—	—	—	—	—	—	—	—	—	—	—	—	—	—	
新 宮	20	—	—	—	—	—	—	—	—	—	—	—	—	—	—	—	—	—	—	
神 戶	21	11	—	311.532	11	—	291.608	—	(1)	19.924	—	—	—	—	—	—	—	—	—	
姫 路	22	21	—	998.018	21	—	998.018	—	—	—	16	—	823.188	16	—	823.188	—	—	—	
山 崎	23	50	1	264.668	49	1	263.237	—	1	1.431	34	—	929.005	34	—	929.005	—	—	—	
山 崎	24	2	—	160.935	2	—	160.935	—	—	—	—	—	—	—	—	—	—	—	—	
鳥 取	25	30	—	929.974	30	—	929.974	—	—	—	9	—	199.318	9	—	199.318	—	—	—	
津 山	26	15	—	948.604	15	—	948.604	—	—	—	—	—	—	—	—	—	—	—	—	
岡 山	27	17	1	586.296	12	1	304.417	—	5	281.879	2	—	168.114	1	—	35.478	1	—	132.636	
新 三	28	9	—	267.682	2	—	84.875	—	7	182.807	5	—	170.903	—	—	—	5	—	170.903	
三 原	29	1	—	56.380	1	—	56.380	—	—	—	—	—	—	—	—	—	—	—	—	
福 山	30	6	—	105.734	6	—	105.734	—	—	—	5	—	98.159	5	—	98.159	—	—	—	
西 廣	31	40	—	995.173	40	—	995.173	—	—	—	35	—	746.159	35	—	746.159	—	—	—	
山 口	32	49	4	241.231	32	1	129.450	(1)	17	3 111.781	31	1	147.587	23	—	806.774	8	—	340.813	
日 本	33	6	—	90.810	3	—	80.716	—	3	10.094	—	—	—	—	—	—	—	—	—	
川 原	34	4	—	36.253	—	—	—	—	4	36.253	—	—	—	—	—	—	—	—	—	
本 江	35	1	—	0.402	—	—	—	—	1	0.402	—	—	—	—	—	—	—	—	—	
松 吉	36	1	—	4.802	—	—	—	—	—	—	—	—	—	—	—	—	—	—	—	
倉 吉	37	34	2	151.860	6	—	938.764	—	28	1 213.096	3	—	57.521	—	—	—	3	—	57.521	
富 山	38	27	73	880.045	22	69	122.175	—	5	4 757.870	17	57	970.872	16	55	704.409	1	2	266.463	
石 井	39	35	14	057.734	30	13	571.148	—	5	486.586	1	—	467.231	—	—	—	1	—	467.231	
福 井	40	6	1	109.852	5	1	079.988	—	1	29.864	—	—	—	—	—	—	—	—	—	
岐 卓	41	16	4	122.863	2	3	279.693	—	14	843.170	11	4	038.679	2	3	279.693	9	—	758.986	
愛 重	42	—	—	—	—	—	—	—	—	—	—	—	—	—	—	—	—	—	—	
三 重	43	22	1	288.929	20	1	285.046	—	2	3.883	10	1	053.039	10	1	053.039	—	—	—	
滋 賀	44	37	3	749.676	32	3	648.095	—	5	101.581	24	3	482.013	22	3	390.464	2	—	91.549	
京 大	45	39	—	987.701	27	—	697.585	—	12	290.116	5	—	263.485	5	—	263.485	—	—	—	
大 阪	46	2	—	22.621	—	—	—	—	2	22.621	—	—	—	—	—	—	—	—	—	
兵 庫	47	85	2	782.980	84	2	781.549	—	1	1.431	53	1	757.997	53	1	757.997	—	—	—	
和 歌	48	16	—	432.308	14	—	333.509	—	2	98.799	5	—	213.288	3	—	114.489	2	—	98.799	
鳥 取	49	4	—	137.009	4	—	117.085	—	(1)	19.924	—	—	—	—	—	—	—	—	—	
島 根	50	52	2	722.475	24	1	509.379	—	28	1 213.096	9	—	251.035	6	—	193.514	3	—	57.521	
島 根	51	6	—	41.457	1	—	4.802	—	5	36.655	—	—	—	—	—	—	—	—	—	
廣 山	52	41	2	802.583	29	2	337.897	—	12	464.686	7	—	339.017	1	—	35.478	6	—	303.539	
山 口	53	92	5	266.679	75	2	156.699	—	17	3 109.980	71	1	991.905	63	1	651.092	8	—	340.813	
山 口	54	10	—	222.649	7	—	210.754	(1)	3	11.895	—	—	—	—	—	—	—	—	—	

安 林

昭和十三年三月末日現在

番 號	飛 砂 防 止						水 害 防 備					
	總 數		制 限		禁 伐		總 數		制 限		禁 伐	
	箇所	面 積	箇所	面 積	箇所	面 積	箇所	面 積	箇所	面 積	箇所	面 積
1	26	236.043	11	188.614	15	47.429	4	13.700	4	13.700	—	—
2	23	152.188	8	104.760	15	47.428	4	13.700	4	13.700	—	—
3	20	150.438	7	104.407	13	46.031	4	13.700	4	13.700	—	—
4	20	150.438	7	104.407	13	46.031	4	13.632	4	13.632	—	—
5	20	150.335	7	104.304	13	46.031	4	14.509	4	14.509	—	—
6	—	—	—	—	—	—	—	—	—	—	—	—
7	—	—	—	—	—	—	—	—	—	—	—	—
8	—	—	—	—	—	—	—	—	—	—	—	—
9	—	—	—	—	—	—	—	—	—	—	—	—
10	—	—	—	—	—	—	—	—	—	—	—	—
11	—	—	—	—	—	—	—	—	—	—	—	—
12	1	44.076	1	44.076	—	—	—	—	—	—	—	—
13	—	—	—	—	—	—	—	—	—	—	—	—
14	—	—	—	—	—	—	—	—	—	—	—	—
15	—	—	—	—	—	—	—	—	—	—	—	—
16	—	—	—	—	—	—	—	—	—	—	—	—
17	—	—	—	—	—	—	—	—	—	—	—	—
18	—	—	—	—	—	—	2	11.427	2	11.427	—	—
19	—	—	—									

8 保 護

年 次 營 林 署	番 號	所 在			
		(府) 縣	(市) 郡	((區)) (町) 村	大 字
昭和8年度	1				
昭和9年度	2				
昭和10年度	3				
昭和11年度	4				
昭和12年度	5				
莊 川	6	岐 阜	大 野	白 川	平 瀬
	7	"	"	"	"
高 山	8	岐 阜	大 野	丹 生 川	岩井谷外二
	9	"	"	山 之 口	一
船 津	10	岐 阜	吉 城	上 寶 外 一	金 木 戸 外 五
	11	"	"	"	"
富 山	12	富 山	下 新 川	(舟見) 外 二	舟見外五入會
	13	"	中 新 川 外	立 山 外 二	芦崎寺外三
金 澤	14	石 川	能 美	尾 口 外 一	尾 添 外 一
京 都	15	(京 都)	(京 都)	((左 京))	淨 土 寺
	16	"	"	((右 京))	松 尾
奈 良	17	奈 良	高 市 吉 野	(高取) (大淀)	高 取 外 三
高 野	18	和 歌 山	伊 都	(高 野)	高 野 山
新 宮	19	和 歌 山	東 牟 婁	請 川	靜 川
	20	三 重	南 牟 婁	飛 鳥	大 又
	21	"	"	有 井	有 馬
山 崎	22	兵 庫	宍 粟	奥 谷	引 原
西 條	23	廣 島	豊 田	久 芳	一
廣 島	24	廣 島	佐 伯	水 内	和 田
	25	"	(廣 島)	(元 宇 品)	一
山 口	26	山 口	佐 波	柚 野	柚 木
	27	"	"	"	"
日 原	28	島 根	鹿 足	日 原	左 登

林

昭和十三年三月末日現在

地		面 積	設 定 目 的 (其 他)	設 定 年 月	番 號
字	名 稱				
		52 936.021			1
		48 998.996			2
		49 003.146			3
		49 003.146			4
		49 003.146			5
湯ノ俣外五	白 山	1 229.000	原生林ニ準ズベキ林相ヲ有シ學術考證トシテ必要	大正九年六月	6
"	"	3 628.594	高山植物ノ生育セル區域ニシテ學術上ノ必要ナルタメ	"	7
岩井谷外三	乘 鞍 山	1 047.454	高山植物ノ生育セル區域ニシテ學術ノ研究上必要ナルタメ	大正十四年八月	8
位 山	位 山	99.420	學術考證(史蹟名勝地)	大正六年十二月	9
北俣岳外四十九	鎗穂高笠岳連峯	686.850	原生林ニ準ズベキ林相ヲ有シ學術考證トシテ必要ナルタメ	昭和四年八月	10
	"	10 924.760	高山植物ノ生育セル區域ニシテ學術ノ研究上必要ナルタメ	"	11
黒部奥山	白 馬 岳	10 200.575	高山植物ノ生育セル區域ニシテ學術ノ研究上必要ナルタメ	大正十一年十月	12
アナ坂外十七	立 山 連 峯	17 095.478	"	昭和五年五月	13
大 汝 外 一	白 山 西	3 497.243	學術考證ノタメ(一部水源涵養保安林)	昭和七年五月	14
銀閣寺山外十六	東 山	255.117	公衆享樂地トシテ之カ風致助長ノタメ必要	大正十四年十二月	15
嵐 山	嵐 山	59.470	名勝舊蹟ノ風致ヲ保護助長スルタメ必要ナルモノ	大正四年十二月	16
高 取 山	高 取 山	64.180	名勝舊蹟ノ風致ヲ保護助長スルタメ必要ナルモノ	大正十年五月	17
高 野 山	高 野 山	32.490	學術及施業上考證ノタメ	大正七年九月	18
大 塔 山	大 塔 山	29.540	[アナ]分布ノ南極限地トシテ學術又ハ森林施業上ノ考證トシテ必要ナルモノ	大正十四年五月	19
大 又	大 又	48.770	[モミ、ツガ]林ニシテ學術又ハ森林施業上ノ考證トシテ必要ナルモノ	昭和十年三月	20
有 馬 松 原	有 馬 松 原	21.960	學術上及森林施業上ノ考證トシテ必要ナルモノ	"	21
音 水	音 水	4.150	スギノ學術上及施業上考證ノタメ必要ナルモノ	昭和七年八月	22
鷹ノ巢山	鷹ノ巢山	4.010	原生林ニ準ズベキ林相ヲ有シ學術考證トシテ必要ナルモノ	昭和三年三月	23
惠下谷山	惠下谷山	23.574	學術及施業上考證ノタメ	大正五年八月	24
宇 品 山	宇 品 山	25.731	學術並ニ森林施業ノ考證上及公衆享樂ノタメ	大正七年八月	25
滑 山	滑 山	12.770	學術及森林施業上ノ考證ノタメ	大正五年八月	26
"	"	1.700	"	昭和七年二月	27
高嶺芦谷	高嶺芦谷	10.310	[スギ]ノ學術上及森林施業上ノ考證トシテ必要ナルモノ	昭和六年八月	28

9 國 有 林 野 附

年 次 營 林 署	番 號	總 數	鐵 道	軌 道
昭和 8 年 度	1	5 054 741 ^m	—	257 840 ^m
昭和 9 年 度	2	5 194 143	—	254 273
昭和 10 年 度	3	5 347 443	—	270 774
昭和 11 年 度	4	5 477 994	—	282 863
昭和 12 年 度	5	5 538 964	—	292 802
岐 阜	6	—	—	—
莊 川	7	356 957	—	10 220
高 山	8	224 248	—	6 023
古 川	9	146 393	—	9 038
船 津	10	491 233	—	38 798
富 山	11	344 259	—	—
金 澤	12	122 152	—	—
福 井	13	2 900	—	—
敦 賀	14	152 219	—	3 169
大 津	15	94 777	—	—
京 都	16	174 370	—	—
龜 山	17	198 816	—	—
奈 良	18	134 760	—	—
高 野	19	113 236	—	43 336
田 邊	20	176 205	—	26 418
新 宮	21	293 092	—	24 516
神 戶	22	155 525	—	—
姫 路	23	62 732	—	—
山 崎	24	191 211	—	24 618
鳥 取	25	274 620	—	25 262
津 山	26	133 989	—	—
岡 山	27	122 280	—	—
新 見	28	174 666	—	—
三 次	29	202 303	—	—
福 山	30	148 529	—	—
西 條	31	130 771	—	—
廣 島	32	233 891	—	23 618
山 口	33	101 018	—	17 593
日 原	34	178 259	—	30 295
川 本	35	145 031	—	—
松 江	36	56 076	—	—
倉 吉	37	202 396	—	9 898

帶 設 備 林 道

昭和十三年三月末日現在

索 道	車 道	牛 馬 道	木 馬 道	步 道	番 號
10 795 ^m	561 033 ^m	106 882 ^m	147 113 ^m	3 971 078 ^m	1
10 795	582 392	112 849	169 708	4 064 126	2
10 795	601 827	113 050	177 415	4 173 582	3
10 795	646 031	113 330	185 543	4 239 432	4
10 795	663 108	114 557	195 059	4 262 643	5
—	—	—	—	—	6
—	7 100	—	—	339 637	7
—	17 230	164	5 045	195 786	8
—	259	2 200	—	134 896	9
—	—	—	800	451 635	10
—	—	14 829	—	329 430	11
—	3 258	—	4 972	113 922	12
—	2 900	—	—	—	13
—	6 876	3 599	12 436	126 139	14
—	16 383	4 562	2 497	71 335	15
—	17 883	721	9 419	146 347	16
—	82 940	—	3 185	112 691	17
—	8 072	736	8 618	117 334	18
—	13 240	1 673	5 901	49 136	19
—	29 875	—	5 944	113 968	20
10 795	336	—	—	257 445	21
—	40 378	18 799	4 196	92 152	22
—	16 139	1 794	7 648	37 151	23
—	40 238	14 074	950	111 331	24
—	8 603	—	44 157	196 598	25
—	26 601	3 288	15 032	89 068	26
—	23 030	940	5 403	92 907	27
—	72 238	8 257	9 589	84 582	28
—	44 174	7 470	—	150 659	29
—	53 177	9 498	1 750	84 104	30
—	48 428	4 534	—	77 809	31
—	24 298	—	19 945	166 030	32
—	3 363	339	4 306	75 412	33
—	12 122	—	15 194	120 648	34
—	25 123	—	4 841	115 067	35
—	10 686	1 503	680	43 207	36
—	8 153	15 577	2 551	166 217	37

10 國 有 林 野 附 帶 設

年 次 營 林 府 縣	番 號	貯 木 場							
		箇 所 數	面 積	内				其 他	
				國 有 林 野	森 林 附 屬 地	借 上 地	ha		
昭 和 8 年 度	1	(1) 57	(0.456) 44.398	(0.456) 2.201	36.601	3.653	1.943		
昭 和 9 年 度	2	(4) 58	(1.513) 46.003	(0.456) 2.242	33.270	(1.019) 8.458	(0.038) 2.033		
昭 和 10 年 度	3	(4) 58	(1.432) 41.213	(0.456) 1.962	34.570	(0.938) 2.648	(0.038) 2.033		
昭 和 11 年 度	4	(3) 63	(1.446) 46.174	(0.456) 1.961	39.574	(0.952) 2.606	(0.038) 2.033		
昭 和 12 年 度	5	(5) 65	(1.592) 47.174	(0.456) 2.191	39.574	(1.136) 3.377	2.032		
岐 阜	6	—	—	—	—	—	—	—	
莊 川	7	1	2.360	—	2.360	—	—	—	
高 山	8	(1) 1	(0.600) 0.600	—	0.600	(0.600)	—	—	
古 川	9	1	1.000	—	1.000	—	—	—	
船 津	10	4	8.150	—	8.150	—	—	—	
富 山	11	—	—	—	—	—	—	—	
金 澤	12	—	—	—	—	—	—	—	
福 井	13	—	—	—	—	—	—	—	
敦 賀	14	2	0.750	0.380	0.370	—	—	—	
大 津	15	—	—	—	—	—	—	—	
京 都	16	2	0.556	0.056	—	0.500	—	—	
龜 山	17	2	0.430	—	0.430	—	—	—	
奈 良	18	—	—	—	—	—	—	—	
高 野	19	(1) 3	(0.456) 5.580	(0.456)	5.580	—	—	—	
田 邊	20	(2) 4	(0.520) 2.430	—	1.613	(0.520) 0.817	—	—	
新 宮	21	7	5.380	1.401	1.954	2.025	—	—	
神 戶	22	—	—	—	—	—	—	—	
姫 路	23	4	0.320	0.040	0.280	—	—	—	
山 崎	24	5	3.351	0.314	3.037	—	—	—	
鳥 取	25	9	2.678	—	2.626	—	0.052	—	
津 山	26	1	0.761	—	0.761	—	—	—	
岡 山	27	—	—	—	—	—	—	—	
新 見	28	—	—	—	—	—	—	—	
三 次	29	—	—	—	—	—	—	—	
福 山	30	—	—	—	—	—	—	—	
西 條	31	1	0.334	—	0.334	—	—	—	
廣 島	32	5	6.820	—	4.840	—	1.980	—	
山 口	33	1	0.927	—	0.927	—	—	—	
日 原	34	7	4.460	—	4.460	—	—	—	
川 本	35	3	0.173	—	0.138	0.035	—	—	
松 江	36	—	—	—	—	—	—	—	
倉 吉	37	(1) 2	(0.016) 0.114	—	0.114	(0.016)	—	—	

備考 箇所及面積欄中括弧ヲ附シアルハ土場ヲ表ワセリ

備 貯 木 場 苗 圃

昭和十三年三月末日現在

箇 所 數	面 積	圃				番 號
		内				
		國 有 林 野	森 林 附 屬 地	借 上 地	其 他	
79	83.544	8.946	59.646	14.952	—	1
86	85.677	9.062	60.347	16.268	—	2
90	81.865	8.727	57.394	15.744	—	3
95	78.089	10.422	50.773	16.894	—	4
105	76.601	10.353	50.808	15.440	—	5
—	—	—	—	—	—	6
5	2.343	1.108	—	1.235	—	7
4	4.528	0.389	3.994	0.145	—	8
3	2.721	0.025	2.578	0.118	—	9
3	0.775	0.035	—	0.740	—	10
3	1.223	0.214	—	1.009	—	11
8	6.930	0.162	5.231	1.537	—	12
3	0.146	0.028	—	0.118	—	13
3	4.511	0.679	3.832	—	—	14
2	0.658	—	0.406	0.252	—	15
3	1.330	—	0.539	0.791	—	16
1	2.735	—	2.735	—	—	17
3	2.734	—	2.607	0.127	—	18
4	0.866	0.058	0.358	0.450	—	19
4	0.929	0.174	0.135	0.520	—	20
3	2.291	0.065	1.512	0.714	—	21
3	0.829	0.037	—	0.792	—	22
4	0.323	0.038	—	0.285	—	23
5	0.969	0.084	—	0.885	—	24
9	1.750	0.319	—	1.431	—	25
4	1.883	0.767	—	1.116	—	26
4	0.622	0.191	—	0.431	—	27
6	3.313	1.570	0.975	0.768	—	28
3	1.109	0.318	0.742	0.049	—	29
2	6.060	2.126	3.934	—	—	30
2	1.720	—	1.720	—	—	31
2	0.738	0.428	—	0.310	—	32
1	1.758	—	1.758	—	—	33
3	0.832	0.304	0.372	0.156	—	34
2	0.768	0.049	—	0.719	—	35
—	—	—	—	—	—	36
3	19.307	1.185	17.380	0.742	—	37

11 砂 防

番 號	年 次 營 林 署	施 行 場 所	總 經 費	堰 堤		谷 止		新 設 經 費	新 設 經 費
				箇 所	數 量	箇 所	數 量		
1	昭和8年度末		695 961	175	5 390	440 952	51 647m ² 491	20 412	
2	昭和9年度末		720 463	181	394m ² 5 370	451 382	58 1 128m ² 503	24 881	
3	昭和10年度末		1 354 633	352	394m ² 20 444m ²	800 094	121 3 970m ² 503	49 913	
4	昭和11年度末		1 763 273	462	394m ² 32 283m ² 5 370	1 037 766	144 4 928m ² 503	66 103	
5	昭和12年度末	總 數	2 240 375	533	394m ² 5 370 48 354m ²	1 333 288	261 7 657m ² 530	106 545	
6		總 數	260 151	535	432m ³ 747	197 538	5 109	3 574	
7	莊 川	荒谷川流域	57 912	15	529	49 915			
8		庄川流域	112 591	74	073m ³	93 071			
9		小川流域	25 646	12	218	14 951	5 109	3 574	
10		大白川流域	64 002	11	359m ³	39 601			
11	高 山	總 數	3 909				3 71m ²	832	
12		宮國有林	3 909				3 71m ²	832	
13	船 津	總 數	143 538	182	183m ³ 333	50 981	3 58	4 461	
14		白金高下	14 920	21	114m ³	14 311			
15		谷木原峠	6 463						
16		川流	54 318	161	069m ³ 333	36 670			
17		國有林	67 837				3 58	4 461	
18	富 山	總 數	475 369	97	8 736m ³ 1 649	342 890	23 209	5 555	
19		瀧横ノ山	3 438	3	24	513	5 35	682	
20		倒北	8 623	3	36	2 425	9 67	2 240	
21		又之	1 047	2	24	910			
22		猪頭	4 513						
23		三郎	1 348	2	33	677			
24		不常	10 643	7	142	6 814	2 29	576	
25		左衛門	2 187				3 42	887	
26		歸寺	7 428	1	27	7 428			
27		常黑	256 436	35	5 359m ³ 833	202 758			
28		長棟	65 350	21	1 158m ³ 294	40 023	4 36	1 170	
29		神通	62 830	15	735m ³ 198	49 622			
30		境神	18 825	4	422m ³ 38	16 157			
31		小川	18 537	3	741m ³	10 205			
32		川流	14 164	1	321m ³	5 358			
33	金 澤	總 數	143 319	75	963m ³	110 920			
34		手取川流域	143 319	75	963m ³	110 920			
35	福 井	總 數	4 189						
36		北湯國有林	4 189						
37	敦 賀	總 數	36 045	4	697m ³	15 591	1 12	493	
38		筿ノ川流域	33 535	4	697m ³	15 591	1 12	493	
39		天筒山國有林	2 510						
40	大 津	總 數	60 069	40	1 447m ³ 331	26 530	3 574m ²	3 719	
41		大逢	21 455	18	331	3 175			
42		阪邕	5 515				1 227m ²	2 251	
43		琵琶湖沿岸	33 099	22	1 447m ³	23 355	2 347m ²	1 468	

設 備 昭和十二年度末現在

番 號	張	石	石	石	床	固	其	他	番 號	
										箇 所
14		770	5 272	75 1 545m ²	37 819			65 19 750	191 506	1
15		47m ² 770	5 691	79 1 843m ²	43 589			65 20 264	194 920	2
43	1	512m ² 770	11 725	237 19 766m ²	168 849			65 20 264	324 052	3
45	1	512m ² 1 075	14 006	401 28 085m ²	261 332			68 20 264	384 066	4
79	3	400m ² 1 075	28 528	628 40 654m ²	354 302	21 387m ³	4 809	69 70m ² 29 364	412 903	5
2		156m ²	2 797	162 182m ² 116	18 339	1 37m ³	602	3 133	37 301	6
				71 182m ²	7 532	1 37m ³	602		7 997	7
				2 116	1 373			3 133	11 386	8
2		156m ²	2 797	71 000m ²	9 434				5 748	9
1		30m ²	107	1 374m ²	2 648				12 170	10
1		30m ²	107	1 374m ²	2 648				322	11
1		30m ²	107	1 374m ²	2 648				322	12
4		29m ² 182	3 408	223 680m ² 180	20 800			10 371	63 888	13
1		29m ²	118	5 119m ²	5 407				404	14
3		182	3 290	82 225m ² 33	11 451				938	15
9		24m ² 166	1 351	4 336m ² 147	3 737			10 371	6 197	16
3		58	295	5 119m ²	5 407				56 349	17
11		186	1 334	82 225m ² 33	11 451					18
11		209	3 080	4 336m ² 147	3 737					19
1		3	36	5 119m ²	5 407				614	20
2		42	146	82 225m ² 33	11 451				874	21
2		1	9	4 336m ² 147	3 737				101	22
1		167	1 508	5 119m ²	5 407				393	23
1		1	167	4 336m ² 147	3 737				4 124	24
1		1	167	4 336m ² 147	3 737				603	25
1		1	167	4 336m ² 147	3 737				1 745	26
1		1	167	4 336m ² 147	3 737				1 300	27
1		1	167	4 336m ² 147	3 737				129	28
1		1	167	4 336m ² 147	3 737				30 900	29
1		1	167	4 336m ² 147	3 737				13 292	30
1		1	167	4 336m ² 147	3 737				13 208	31
3		24m ² 63	874	1 67m ²	1 799				869	32
3		24m ² 63	874	10 630m ²	3 885				3 573	33
3		24m ² 63	874	3 712m ²	7 144				1 662	34
				2 110m ²	868				8 300	35
				2 110m ²	868				8 300	36
				2 318m ²	2 720				1 469	37
				2 318m ²	2 720				1 469	38
				16 1 504m ² 290	18 209				1 752	39
				12 1 331m ² 290	16 333				1 118	40
				4 173m ²	1 876				634	41
3		277m ² 170	1 879	67 2 422m ² 186	21 674			2 127	6 267	42
3		277m ² 170	1 879	33 1 216m ² 186	13 241			2 127	3 160	43
				2 343m ²	2 417				847	44
				32 863m ²	6 016				2 260	45



砂 防

番 號	年 次 營 林 署	施 行 場 所	總 經 費	堰 堤		谷 止		新設經費					
				箇所	數量	箇所	數量						
87	鳥 取	總 數	72 236	32	110m ³	33	416	41	057m ²	10	120		
88		舊城山國有林	36 260	11	394m ³	11	245	2	872m ²	7	739		
89		上谷外=國有林	8 579	4	171m ³	4	064	1	109m ²	235			
90		水山國有林	5 520	2	307m ³	3	948						
91		御茶屋國有林	983										
92		河内川流域	16 876	14	127m ³	12	204	1	76m ²	2	096		
93	千代川流域	4 018	1	90m ³	1	955							
94	岡 山	總 數	23 081	13	709m ³	14	217	1	39m ²	166			
95		吉井川流域	10 233	9	444m ³	7	261	1	39m ²	166			
96		旭川流域	12 848	4	265m ³	6	956						
97	新 見	總 數	2 971	2	59m ³	7	16						
98		高梁川流域	2 971	2	59m ³	7	16						
99	三 次	總 數	4 909					10	134m ²	1	784		
100		江ノ川流域	4 909					10	134m ²	1	784		
101	西 條	總 數	11 888	8	343m ³	4	902	10	242m ²	1	343		
102		淨土寺國有林	1 834										
103		横島山國有林	916										
104		黒瀬川流域	7 106	8	343m ³	4	902						
105		平家山國有林	2 032					10	242m ²	1	343		
106	廣 島	總 數	4 380										
107		ヤビツカゴ山	4 380										
108	日 原	總 數	128 761	12	1190m ³	23	947	72	2113m ²	32	991		
109		高津川流域	128 761	12	1190m ³	23	947	72	2113m ²	32	991		
110	松 江	總 數	3 529										
111		中山國有林	3 529										
112	倉 吉	總 數	391 131	57	7 952m ³	1	275	289	450	14	993m ²	27	16 056
113		加勢蛇川流域	73 998	12	1 269m ³	102	57 284						
114		小鴨川流域	11 060	2	505m ³	8	088	1	193m ²	1	536		
115		阿彌陀川流域	16 198	4	1 185m ³	13	003						
116		佐陀川流域	215 976	32	2 739m ³	1	139	164	964	10	752m ²	10	510
117		日野川流域	26 984	2	523m ³	34	10 828	2	48m ²	2	838		
118	大山國有林	46 915	5	1 731m ³	35	283	1		27	1 172			

備考 昭和十一年度=於テ昭和十年度中繰越並追加事業=於ルモノノ中末竣功ノモノヲ其他欄へ記載セル岡山營林署龍ノ口國有林(3 674圓)西條營林署平家山國有林(1 532圓)砂防設備へ昭和十二年度中ニ竣功セルニ付夫々各工種別欄へ記入セリ。

設 備 (續)

張	石		石 垣		床 固		其 他		番 號	
	箇所	數量	箇所	數量	箇所	數量	箇所	數量		
1	152m ²	561	33	2 040m ²	107	12 381	8	1 012	15 758 87	
			16	1 514m ²	14	8 641	6	919	8 585 88	
			4	120m ²		839			3 441 89	
			2	40m ²		280			1 292 90	
			5	93		758	2	93	225 91	
			4	159m ²		840			1 736 92	
1	152m ²	561	2	207m ²	1	023			479 93	
1	55m ²	257	6	1 021m ²	4	539	1	70m ² 800	3 902 94	
1	55m ²	257	4	773m ²	1	472			1 077 95	
			2	248m ²	3	067	1	70m ² 800	2 825 96	
1	4m ²	6	1	819m ²	2	204			45 97	
1	4m ²	6	1	819m ²	2	204			45 98	
			2	727m ²	2	461			664 99	
			2	727m ²	2	461			664 100	
1	413m ²	1 904	7	201m ²	5	22			3 217 101	
									1 834 102	
									916 103	
1	413m ²	1 904	5	153m ²	3	00			104	
			2	48m ²	2	22			467 105	
									4 380 106	
									4 380 107	
14	770m ² 242	6 102	143	4 199m ² 2 074	45	296	1	36m ³	985	19 440 108
14	770m ² 242	6 102	143	4 199m ² 2 074	45	296	1	36m ³	985	19 440 109
			1	596m ²	2	885				644 110
			1	596m ²	2	885				644 111
1	47m ²	419	39	3 516m ² 175	30	156	2	91m ³	321	5 1 391 54 729 112
			2	101m ²	1	628				15 086 113
			6	123m ²	6	98	2	91m ³	321	417 114
			2	82m ²	1	799				1 396 115
1	47m ²	419	21	2 094m ² 175	18	362				21 721 116
			5	153m ²	3	267			5	1 391 10 051 117
			3	963m ²	4	402				6 058 118



13 國 有 林 野

年 次 營 林 署 府 縣	番 號	總 數		建 物 敷			
		面 積	料 金	居 住		其 他	
				面 積	料 金	面 積	料 金
昭和8年度	1	713.6685	19 140.45	1.9519	947.51	2.9960	581.98
昭和9年度	2	661.1712	20 917.62	1.8261	803.77	6.0558	735.70
昭和10年度	3	704.5537	21 588.10	2.9389	814.25	10.5158	950.21
昭和11年度	4	712.5718	24 367.19	3.4077	1 053.91	8.4230	824.71
昭和12年度	5	734.3275	26 202.27	3.6216	1 118.24	7.9318	906.71
本 局	6	0.9401	14.88	—	—	—	—
岐 阜	7	—	—	—	—	—	—
高 山	8	10.2677	224.56	0.0152	△	0.3829	1.53
富 山	9	5.1389	80.90	—	—	0.0210	0.94
石 川	10	10.8017	48.81	0.1328	△	0.0059	0.80
福 井	11	64.4251	1 995.59	—	—	0.4256	31.25
滋 賀	12	192.5583	7 110.21	0.1700	30.12	2.6897	98.96
京 都	13	14.0606	268.15	—	—	—	—
神 奈 川	14	0.2407	5.21	—	—	—	—
東 京	15	3.3562	191.23	—	—	—	—
東 京	16	13.3265	374.95	0.0354	2.23	0.0590	13.13
神 奈 川	17	4.3079	779.25	—	—	0.1753	202.11
東 京	18	21.0519	551.27	—	—	—	—
神 奈 川	19	14.5404	241.87	0.3005	17.45	0.0376	0.39
山 梨	20	20.7016	1 934.44	0.1388	43.65	0.2250	127.40
山 梨	21	3.4386	103.50	—	—	—	—
神 奈 川	22	7.2416	770.97	0.2057	66.52	0.2354	54.92
神 奈 川	23	13.2120	2 176.65	0.2227	608.11	0.0895	70.91
神 奈 川	24	15.3244	683.38	0.0003	△	0.0126	1.02
山 梨	25	10.3189	174.40	—	—	1.5143	19.85
山 梨	26	126.9077	361.03	0.1523	20.72	0.2599	34.62
山 梨	27	2.3961	41.65	—	—	—	—
山 梨	28	10.4323	835.09	0.0552	62.34	0.2929	41.70
山 梨	29	6.0835	222.89	—	—	0.1997	9.53
山 梨	30	5.3961	168.19	0.0239	0.85	0.2530	11.85
山 梨	31	8.3273	437.10	0.4696	147.07	0.1234	42.84
山 梨	32	39.5458	1 292.16	1.3201	67.79	0.0128	1.00
山 梨	33	38.1042	1 948.85	0.2204	24.84	0.3671	105.32
山 梨	34	4.1608	193.60	0.0655	9.71	0.0940	13.26
山 梨	35	41.9298	2 457.66	—	—	0.0987	4.70
山 梨	36	3.1634	88.69	0.0155	0.91	0.2671	10.56
山 梨	37	0.1250	3.87	—	—	—	—
山 梨	38	22.5024	421.27	0.0777	15.93	0.0894	8.12
山 梨	39	192.5583	7 110.21	0.1700	30.12	2.6897	98.96
山 梨	40	14.0606	268.15	—	—	—	—
山 梨	41	3.5951	196.44	—	—	—	—
山 梨	42	90.6334	2 349.86	0.1480	△	0.8354	34.52
山 梨	43	—	—	—	—	—	—
山 梨	44	26.3233	846.44	0.0743	20.25	0.2354	54.92
山 梨	45	13.3283	374.95	0.0354	2.23	0.0590	13.13
山 梨	46	5.0026	621.81	—	—	0.1753	202.11
山 梨	47	1.3351	200.51	0.0292	1.46	0.0072	2.90
山 梨	48	39.8431	3 087.74	0.2077	618.89	1.6241	90.68
山 梨	49	13.4923	220.87	0.3005	17.45	0.0376	0.39
山 梨	50	26.1104	2 513.74	0.2702	89.92	0.2250	127.40
山 梨	51	148.3907	721.80	0.2161	24.41	0.3344	40.94
山 梨	52	45.2275	2 550.22	0.0155	0.91	0.3658	15.26
山 梨	53	18.9119	1 099.63	0.0552	62.34	0.4926	51.23
山 梨	54	91.1256	3 830.92	2.0340	240.55	0.7284	160.35
山 梨	55	4.3993	208.98	0.0655	9.71	0.1219	13.92

備考 料金欄△印ハ前年度以前貸付ニ係ルモノニシテ 料金一時徴收セル爲本年度料金算定ナキモノヲ示スモノナリ

有 料 貸 地 昭和十二年度

道路敷及用水敷		耕 地		樹 木 植 栽 地		物 置 場 及 物 干 場		番 號
面 積	料 金	面 積	料 金	面 積	料 金	面 積	料 金	
57.8149	2 997.91	66.5613	1 326.68	92.5795	72.51	9.2362	612.51	1
52.9339	3 388.11	75.8890	1 561.16	92.5177	72.51	11.9112	686.36	2
48.9291	2 726.84	135.8090	2 718.19	92.5177	72.51	11.8906	811.62	3
102.9641	5 111.06	71.6435	2 057.72	92.5177	70.02	10.3350	683.88	4
70.2601	3 840.62	71.6376	2 043.27	83.2241	53.93	9.7390	802.61	5
—	—	—	—	—	—	—	—	6
—	—	—	—	—	—	—	—	7
1.8369	23.94	0.0173	0.21	—	—	0.0841	0.20	8
0.4771	0.20	—	—	—	—	0.1743	0.20	9
0.9342	2.65	0.2036	6.10	—	—	—	—	10
0.6868	15.60	0.3571	32.06	—	—	1.2300	69.54	11
14.9503	504.89	—	—	—	—	0.8396	26.83	12
0.0662	3.53	0.4698	5.63	—	—	0.0143	1.28	13
1.4730	61.13	0.9949	19.89	—	—	0.2401	5.01	14
8.9373	147.54	0.8453	15.20	—	—	—	—	15
0.0614	48.90	0.0137	1.81	—	—	0.0149	4.86	16
0.1974	5.25	5.4684	74.19	—	—	1.6708	39.95	17
1.7972	44.50	0.0433	2.84	6.8512	30.83	0.2013	6.21	18
13.7306	1 160.19	0.0697	6.09	—	—	0.3882	29.43	19
0.5259	5.95	—	—	—	—	—	—	20
4.0552	227.18	—	—	—	—	1.3960	369.12	21
1.7913	969.68	0.6312	11.36	—	—	0.0185	0.66	22
1.6539	145.20	1.9375	50.02	—	—	0.2387	63.10	23
0.1139	4.38	2.4376	25.01	—	—	0.0127	0.47	24
1.4509	12.99	6.3411	57.69	76.3729	23.10	0.2288	8.44	25
0.0316	2.13	0.3360	2.79	—	—	0.1281	2.34	26
1.0028	58.61	3.7890	57.30	—	—	1.1771	42.76	27
0.4031	6.24	0.5504	21.21	—	—	0.0168	0.30	28
2.0887	59.25	1.5573	25.24	—	—	0.0030	0.20	29
3.0617	59.52	1.2001	41.37	—	—	0.0987	37.37	30
3.8822	53.07	31.9224	966.08	—	—	0.9137	57.43	31
2.1711	125.77	—	—	—	—	0.1556	9.73	32
1.8430	80.37	0.0562	4.21	—	—	0.0321	3.13	33
0.0127	0.27	1.4592	320.85	—	—	0.0617	13.77	34
0.6663	5.74	0.0938	0.98	—	—	0.0033	0.20	35
0.1150	3.15	—	—	—	—	0.0100	0.72	36
0.2424	2.75	10.8427	295.14	—	—	0.3866	9.36	37
14.9503	504.89	—	—	—	—	0.8396	26.83	38
0.0662	3.58	0.4698	5.63	—	—	0.0143	1.28	39
1.4712	61.13	0.9949	19.89	—	—	0.2401	5.01	40
3.9350	42.39	0.5780	38.37	—	—	1.4884	69.94	41
—	—	—	—	—	—	—	—	42
3.8443	100.18	5.4684	74.19	—	—	1.9927	119.55	43
8.9391	147.54	0.8453	15.20	—	—	—	—	44
0.0561	48.40	0.0137	1.81	—	—	0.0149	4.86	45
0.0105	3.33	—	—	—	—	—	—	46
3.6330	1 117.93	5.0063	86.39	—	—	0.2699	64.23	47
1.7972	44.50	0.0433	2.84	6.8512	30.83	0.2013	6.21	48
14.6648	1 298.39	0.0697	6.09	—	—	1.4623	318.95	49
1.6142	14.24	17.1838	352.83	76.3729	23.10	0.6154	17.80	50
0.8033	9.16	1.5530	321.83	—	—	0.0750	14.69	51
1.4375	66.98	4.6754	81.30	—	—	1.3220	45.40	52
11.1648	293.81	34.6798	1 032.69	—	—	1.1400	101.01	53
1.8726	84.17	0.0562	4.21	—	—	0.0631	6.85	54

13 國 有 林 野

年 次 營 林 府 縣	番 號	造林場及炭竈敷		學校及社寺用地		鑛業用地		鑛泉用地	
		面 積	料 金	面 積	料 金	面 積	料 金	面 積	料 金
		ha	円	ha	円	ha	円	ha	円
昭和8年度	1	0.7856	27.55	0.4249	37.48	68.7564	1 970.23	3.2861	905.19
昭和9年度	2	1.5583	82.59	0.1599	26.00	67.2725	2 231.02	2.6429	642.57
昭和10年度	3	1.9308	51.65	0.4237	27.47	64.7804	1 763.07	3.3936	928.73
昭和11年度	4	2.9873	114.37	0.4413	35.82	69.3482	1 993.29	3.3936	927.66
昭和12年度	5	2.0889	122.82	0.4454	36.54	74.4557	2 617.89	3.4348	947.55
本 局	6	—	—	—	—	—	—	—	—
岐 局	7	—	—	—	—	—	—	—	—
莊 局	8	0.6842	8.15	—	—	3.6576	140.33	0.0822	8.97
高 局	9	—	—	—	—	0.4344	44.20	—	—
古 川	10	—	—	—	—	6.5589	28.57	—	—
船 津	11	0.0478	0.92	—	—	55.8922	1 698.21	0.5333	48.44
富 山	12	0.0134	△	0.0048	△	1.2875	32.08	2.8174	889.24
金 深	13	—	—	0.2729	8.18	—	—	—	—
福 井	14	—	—	—	—	—	—	—	—
敦 賀	15	0.0856	77.04	—	—	—	—	—	—
大 津	16	—	—	—	—	—	—	—	—
龜 山	17	—	—	0.0045	4.05	0.2361	7.08	—	—
奈 良	18	—	—	—	—	—	—	—	—
高 野	19	—	—	0.0004	0.20	—	—	—	—
田 邊	20	—	—	—	—	—	—	—	—
新 宮	21	—	—	—	—	—	—	—	—
神 戶	22	0.1544	9.00	—	—	—	—	—	—
姫 路	23	—	—	0.0058	3.80	—	—	—	—
山 崎	24	—	—	—	—	0.0915	41.07	—	—
鳥 取	25	—	—	—	—	3.2103	81.14	—	—
津 山	26	0.2352	8.82	—	—	0.9196	43.96	0.0019	1.00
岡 山	27	0.5433	5.68	—	—	0.0951	3.37	—	—
新 山	28	—	—	0.0746	1.79	0.6818	396.51	—	—
三 見	29	0.0230	0.20	—	—	—	—	—	—
廣 次	30	—	—	—	—	0.4326	27.92	—	—
福 山	31	0.0328	2.48	0.0165	4.10	0.0358	17.90	—	—
西 條	32	—	—	—	—	0.1549	29.54	—	—
廣 島	33	—	—	0.0152	10.26	0.0899	24.66	—	—
山 口	34	—	—	0.0507	4.16	—	—	—	—
日 原	35	0.0141	0.21	—	—	—	—	—	—
川 本	36	0.0135	0.20	—	—	0.2780	△	—	—
松 江	37	—	—	—	—	—	—	—	—
倉 吉	38	0.2416	10.12	—	—	0.3695	1.35	—	—
富 山	39	0.0134	△	0.0048	△	1.2875	32.08	2.8174	889.24
石 川	40	—	—	0.2729	8.18	—	—	—	—
福 井	41	0.0856	77.04	—	—	—	—	—	—
岐 局	42	0.7320	9.07	—	—	66.5731	1 911.31	0.6155	57.31
愛 局	43	—	—	—	—	—	—	—	—
三 局	44	0.1544	9.00	—	—	—	—	—	—
滋 賀	45	—	—	—	—	—	—	—	—
京 大	46	—	—	0.0045	4.05	0.2361	7.08	—	—
兵 庫	47	—	—	—	—	—	—	—	—
和 歌	48	—	—	0.0058	3.80	4.2214	166.17	0.0019	1.00
島 歌	49	—	—	0.0004	0.20	—	—	—	—
廣 島	50	—	—	—	—	—	—	—	—
山 口	51	0.4768	18.94	—	—	0.3695	1.35	—	—
根 山	52	0.0276	0.41	—	—	0.2780	△	—	—
岡 山	53	0.5663	5.88	0.0746	1.79	0.7769	399.88	—	—
廣 島	54	0.0328	2.48	0.0317	14.36	0.7132	100.02	—	—
山 口	55	—	—	0.0507	4.16	—	—	—	—

有 料 貸 地 (續)

牧 場		漁 獵 場		養 魚 場		其 他		番 號
面 積	料 金	面 積	料 金	面 積	料 金	面 積	料 金	
ha	円	ha	円	ha	円	ha	円	
119.0081	459.72	11.2965	160.40	1.2853	9.25	277.6858	9 031.54	1
—	—	12.6437	184.05	1.3648	15.98	334.3954	10 487.80	2
—	—	10.6342	178.01	3.3998	23.86	317.3901	10 521.69	3
1.1674	11.20	12.1040	195.06	1.3855	19.78	332.4535	11 268.71	4
—	—	11.1145	201.80	1.3648	18.78	395.0092	13 491.51	5
—	—	—	—	—	—	0.9401	14.88	6
—	—	—	—	—	—	—	—	7
—	—	—	—	—	—	3.4773	41.33	8
—	—	—	—	—	—	4.0321	35.36	9
—	—	—	—	—	—	2.9663	10.69	10
—	—	—	—	—	—	5.2523	99.57	11
—	—	—	—	1.2853	9.25	168.5003	5 518.84	12
—	—	11.0303	181.75	—	—	2.2071	67.73	13
—	—	—	—	—	—	0.0006	0.20	14
—	—	—	—	—	—	0.8027	33.17	15
—	—	—	—	—	—	3.4495	196.85	16
—	—	0.0635	19.05	—	—	3.7385	491.39	17
—	—	—	—	—	—	13.7153	431.88	18
—	—	—	—	—	—	5.3089	139.45	19
—	—	—	—	0.0795	9.53	6.0698	558.15	20
—	—	—	—	—	—	2.9127	97.55	21
—	—	—	—	—	—	1.1949	44.23	22
—	—	—	—	—	—	10.4530	512.13	23
—	—	—	—	—	—	11.3899	382.97	24
—	—	—	—	—	—	3.0301	43.55	25
—	—	—	—	—	—	40.9451	149.69	26
—	—	—	—	—	—	1.2620	25.34	27
—	—	—	—	—	—	—	—	28
—	—	0.0207	1.00	—	—	3.3382	173.08	28
—	—	—	—	—	—	4.8905	185.41	29
—	—	—	—	—	—	1.0376	42.88	30
—	—	—	—	—	—	3.2887	84.45	31
—	—	—	—	—	—	1.3397	117.25	32
—	—	—	—	—	—	35.0849	1 648.27	33
—	—	—	—	—	—	2.0193	78.76	34
—	—	—	—	—	—	40.2834	2 117.86	35
—	—	—	—	—	—	1.8259	70.10	36
—	—	—	—	—	—	—	—	37
—	—	—	—	—	—	10.2525	78.50	38
—	—	—	—	—	—	—	—	39
—	—	—	—	1.2853	9.25	168.5003	5 518.84	39
—	—	11.0303	181.75	—	—	2.2071	67.73	40
—	—	—	—	—	—	0.8033	33.37	41
—	—	—	—	—	—	15.7280	186.95	42
—	—	—	—	—	—	—	—	43
—	—	—	—	—	—	14.5538	463.35	44
—	—	—	—	—	—	3.4495	196.85	45
—	—	—	—	—	—	4.4385	334.45	46
—	—	—	—	—	—	1.2882	192.82	47
—	—	—	—	—	—	24.8730	938.65	48
—	—	—	—	—	—	4.2608	118.45	49
—	—	—	—	0.0795	9.53	9.3389	663.46	50
—	—	—	—	—	—	51.1976	228.19	51
—	—	—	—	—	—	42.1093	2 187.96	52
—	—	—	—	—	—	9.4907	383.83	53
—	—	0.0207	1.00	—	—	40.6009	1 885.65	54
—	—	—	—	—	—	2.1693	85.96	55

14 國 有 林 野

年 次 營 林 府 縣	番 號	總 數	建 物 敷		路 道 敷 及 用 水 敷	耕 地	樹 木 植 栽 地
			住 居	其 他			
		ha	ha	ha	ha	ha	ha
昭和8年度	1	305.6551	0.0059	1.4911	53.1991	0.0293	97.1627
昭和9年度	2	292.1549	—	1.6324	50.4249	0.0293	97.1627
昭和10年度	3	321.2450	—	1.7534	43.6324	0.0282	97.1625
昭和11年度	4	292.5813	—	0.6836	48.2744	0.0282	97.1625
昭和12年度	5	336.3675	0.1686	4.8918	72.2485	0.0282	97.1633
岐 莊	6	—	—	—	—	—	—
高 山	7	1.5657	—	0.0073	1.5375	—	—
古 船	8	0.4169	—	0.0015	—	—	—
富 山	9	0.0066	—	—	—	—	—
金 福	10	4.4550	—	0.0301	2.8684	—	—
教 澤	11	19.3950	—	0.3485	8.7024	—	—
大 津	12	0.9587	—	—	0.9407	—	—
京 都	13	—	—	—	—	—	—
龜 津	14	17.3837	0.0694	—	0.2000	—	—
山 都	15	4.5257	—	—	3.3560	—	—
鹿 野	16	9.4326	—	0.2065	2.0458	—	—
高 山	17	12.4312	—	—	9.8956	—	—
奈 良	18	7.4500	—	0.0048	1.4084	—	5.9373
高 野	19	97.5049	—	—	5.7162	—	91.2252
田 邊	20	—	—	—	—	—	—
新 宮	21	9.7217	—	—	6.0660	—	—
神 戶	22	5.9574	—	—	3.4689	—	—
姫 路	23	19.4400	—	—	3.6197	0.0282	0.0008
山 崎	24	0.0339	—	—	0.0339	—	—
島 取	25	1.4504	—	—	1.3897	—	—
津 山	26	1.5862	—	—	0.7142	—	—
岡 山	27	9.8810	0.0992	4.2232	4.6376	—	—
新 見	28	1.2230	—	—	0.8796	—	—
三 次	29	3.4608	—	—	2.2790	—	—
福 山	30	0.9060	—	—	0.8887	—	—
西 條	31	3.0871	—	0.0097	1.9967	—	—
廣 島	32	4.2901	—	0.0051	3.8703	—	—
山 口	33	0.0123	—	—	—	—	—
日 本	34	0.6096	—	0.0138	0.3941	—	—
川 本	35	1.8066	—	0.0413	1.7653	—	—
松 江	36	0.0674	—	—	—	—	—
倉 吉	37	97.3080	—	—	3.5738	—	—
富 山	38	19.3950	—	0.3485	8.7024	—	—
石 川	39	0.9587	—	—	0.9407	—	—
福 井	40	17.1837	0.0694	—	—	—	—
岐 阜	41	6.4442	—	0.0389	4.4059	—	—
愛 知	42	—	—	—	—	—	—
三 重	43	12.4312	—	—	9.8956	—	—
滋 賀	44	4.7257	—	—	3.5560	—	—
京 都	45	9.4326	—	0.2065	2.0458	—	—
大 阪	46	—	—	—	—	—	—
兵 庫	47	25.4313	—	—	7.1225	0.0282	0.0008
奈 良	48	7.4500	—	0.0048	1.4084	—	5.9373
和 歌 山	49	107.2266	—	—	11.7822	—	91.2252
島 取	50	98.7584	—	—	4.9635	—	—
島 根	51	2.4836	—	0.0551	2.1594	—	—
岡 山	52	12.6902	0.0992	4.2232	6.2314	—	—
廣 島	53	11.7440	—	0.0148	9.0347	—	—
山 口	54	0.0123	—	—	—	—	—

無 料 貸 地

昭和十三年三月末日現在

物 置 場 及 物 干 場	學 校 及 社 寺 用 地	牧 場	養 魚 場	其 他	森 林 附 屬 地	原 野	番 號
ha	ha	ha	ha	ha	ha	ha	
0.9245	3.8153	103.4198	0.1635	29.0877	0.8529	15.5033	1
1.0559	2.7309	92.8589	0.1635	29.4815	1.2774	15.3375	2
0.2759	2.6069	92.8589	0.1635	66.1335	1.2923	15.3375	3
0.0365	2.4654	92.8589	0.1653	34.7686	0.8004	15.3375	4
0.0365	4.1739	92.9190	0.0020	47.7680	1.6302	15.3375	5
—	—	—	—	—	—	—	6
—	—	—	—	0.0209	—	—	7
—	—	—	—	0.4154	—	—	8
—	—	—	—	0.0066	—	—	9
—	—	—	—	0.2705	1.2860	—	10
—	0.0200	—	—	10.3241	—	—	11
—	—	—	—	0.0178	0.0002	—	12
—	—	—	—	—	—	—	13
—	3.3658	—	—	13.7484	0.0001	—	14
—	—	—	—	0.9280	0.2417	—	15
—	0.5272	—	—	6.6531	—	—	16
—	—	—	—	2.5356	—	—	17
—	—	—	—	0.0995	—	—	18
—	—	—	—	0.5630	0.0005	—	19
—	—	—	—	—	—	—	20
—	0.0138	—	—	3.6412	0.0007	—	21
—	—	—	—	2.4885	—	—	22
—	—	15.5634	—	0.2279	—	—	23
—	—	—	—	—	—	—	24
—	—	—	—	0.0607	—	—	25
—	—	—	—	0.8720	—	—	26
—	—	—	—	—	—	—	27
—	0.2308	—	—	0.6902	—	—	28
—	—	—	—	0.3421	0.0013	—	29
—	—	—	—	1.1818	—	—	30
—	—	—	—	0.0173	—	—	31
—	—	—	—	1.0307	—	—	32
0.0365	0.0040	—	0.0020	0.3722	—	—	33
—	0.0123	—	—	—	—	—	34
—	—	—	—	0.1451	0.0566	—	35
—	—	—	—	—	—	—	36
—	—	77.3556	—	0.0674	—	—	37
—	—	—	—	0.9980	0.0431	15.3375	38
—	—	—	—	—	—	—	39
—	0.0200	—	—	10.3241	—	—	40
—	—	—	—	0.0178	0.0002	—	41
—	3.3658	—	—	13.7484	0.0001	—	42
—	—	—	—	—	—	—	43
—	—	—	—	0.7134	1.2860	—	44
—	—	—	—	—	—	—	45
—	—	—	—	2.5356	—	—	46
—	—	—	—	0.9280	0.2417	—	47
—	0.5272	—	—	6.6531	—	—	48
—	—	15.5634	—	—	—	—	49
—	—	—	—	2.7164	—	—	50
—	—	—	—	0.0995	—	—	51
—	0.0138	—	—	4.2042	0.0012	—	52
—	—	77.3556	—	1.0587	0.0431	15.3375	53
—	—	—	—	—	—	—	54
—	—	—	—	0.2125	0.0566	—	55
—	0.2308	—	—	1.9043	0.0013	—	56
0.0365	0.0040	—	0.0020	2.6520	—	—	57
—	0.0123	—	—	—	—	—	58

16 國 有 林

年 次 營 林 署 府 縣	番 號	放 火												竹 副 產 物		
		被 害 面 積	總 價 額		用 材				薪 材				竹 副 產 物			
			素 材	亡 失	素 材		亡 失		素 材		亡 失		素 材	亡 失		
					材 積	價 額	材 積	價 額	材 積	價 額	材 積	價 額				
ha	円	円	m ³	円	m ³	円	m ³	円	m ³	円	円	円				
昭和8年度	1	—	—	—	—	—	—	—	—	—	—	—	—	—	—	—
昭和9年度	2	1.3	246	108	44	167	—	66	44	74	11	37	5	5	—	—
昭和10年度	3	58.4	1	0	0	0	0	0	1	1	—	—	—	—	—	—
昭和11年度	4	6.0	0	—	0	0	—	—	0	0	—	—	—	—	—	—
昭和12年度	5	0	0	0	—	—	—	—	—	—	—	—	—	0	0	—
岐 莊 高	6	—	—	—	—	—	—	—	—	—	—	—	—	—	—	—
古 船 富	7	—	—	—	—	—	—	—	—	—	—	—	—	—	—	—
金 福 敦	8	—	—	—	—	—	—	—	—	—	—	—	—	—	—	—
大 京 龜	9	—	—	—	—	—	—	—	—	—	—	—	—	—	—	—
奈 高 田	10	—	—	—	—	—	—	—	—	—	—	—	—	—	—	—
新 神 姫	11	—	—	—	—	—	—	—	—	—	—	—	—	—	—	—
山 鳥 津	12	—	—	—	—	—	—	—	—	—	—	—	—	—	—	—
岡 新 三	13	—	—	—	—	—	—	—	—	—	—	—	—	—	—	—
福 西 廣 山	14	—	—	—	—	—	—	—	—	—	—	—	—	—	—	—
日 川 松 倉	15	—	—	—	—	—	—	—	—	—	—	—	—	—	—	—
富 石 福	16	—	—	—	—	—	—	—	—	—	—	—	—	—	—	—
岐 愛 三	17	—	—	—	—	—	—	—	—	—	—	—	—	—	—	—
滋 京 大	18	—	—	—	—	—	—	—	—	—	—	—	—	—	—	—
兵 奈 和 島	19	—	—	—	—	—	—	—	—	—	—	—	—	—	—	—
島 岡 廣 山	20	—	—	—	—	—	—	—	—	—	—	—	—	—	—	—
	21	—	—	—	—	—	—	—	—	—	—	—	—	—	—	—
	22	—	—	—	—	—	—	—	—	—	—	—	—	—	—	—
	23	—	—	—	—	—	—	—	—	—	—	—	—	—	—	—
	24	—	—	—	—	—	—	—	—	—	—	—	—	—	—	—
	25	—	—	—	—	—	—	—	—	—	—	—	—	—	—	—
	26	—	—	—	—	—	—	—	—	—	—	—	—	—	—	—
	27	—	—	—	—	—	—	—	—	—	—	—	—	—	—	—
	28	—	—	—	—	—	—	—	—	—	—	—	—	—	—	—
	29	—	—	—	—	—	—	—	—	—	—	—	—	—	—	—
	30	—	—	—	—	—	—	—	—	—	—	—	—	—	—	—
	31	—	—	—	—	—	—	—	—	—	—	—	—	—	—	—
	32	—	—	—	—	—	—	—	—	—	—	—	—	—	—	—
	33	—	—	—	—	—	—	—	—	—	—	—	—	—	—	—
	34	—	—	—	—	—	—	—	—	—	—	—	—	—	—	—
	35	—	—	—	—	—	—	—	—	—	—	—	—	—	—	—
	36	—	—	—	—	—	—	—	—	—	—	—	—	—	—	—
	37	—	—	—	—	—	—	—	—	—	—	—	—	—	—	—
	38	—	—	—	—	—	—	—	—	—	—	—	—	—	—	—
	39	—	—	—	—	—	—	—	—	—	—	—	—	—	—	—
	40	—	—	—	—	—	—	—	—	—	—	—	—	—	—	—
	41	—	—	—	—	—	—	—	—	—	—	—	—	—	—	—
	42	—	—	—	—	—	—	—	—	—	—	—	—	—	—	—
	43	—	0	0	—	—	—	—	—	—	—	—	—	0	0	—
	44	—	—	—	—	—	—	—	—	—	—	—	—	—	—	—
	45	—	—	—	—	—	—	—	—	—	—	—	—	—	—	—
	46	—	—	—	—	—	—	—	—	—	—	—	—	—	—	—
	47	—	—	—	—	—	—	—	—	—	—	—	—	—	—	—
	48	—	—	—	—	—	—	—	—	—	—	—	—	—	—	—
	49	—	—	—	—	—	—	—	—	—	—	—	—	—	—	—
	50	—	—	—	—	—	—	—	—	—	—	—	—	—	—	—
	51	—	—	—	—	—	—	—	—	—	—	—	—	—	—	—
	52	—	—	—	—	—	—	—	—	—	—	—	—	—	—	—
	53	—	—	—	—	—	—	—	—	—	—	—	—	—	—	—
	54	—	—	—	—	—	—	—	—	—	—	—	—	—	—	—

野 林 被 害 (續)

被 害 面 積	其 他 火 災												番 號	
	總 價 額		用 材				薪 材				竹 副 產 物			
	素 材	亡 失	素 材		亡 失		素 材		亡 失		素 材	亡 失		
			材 積	價 額	材 積	價 額	材 積	價 額	材 積	價 額				
ha	円	円	m ³	円	m ³	円	m ³	円	m ³	円	円	円		
0.3	3	1	—	—	—	—	—	—	—	—	—	—	—	1
—	—	—	—	—	—	—	—	—	—	—	—	—	—	2
0	5	0	—	—	—	—	—	—	—	—	—	—	5	0
1.4	20	3	1	3	0	1	50	16	0	1	1	1	1	4
5.4	371	371	—	—	—	—	16 300本	371 16 300本	—	371	—	—	—	5
—	—	—	—	—	—	—	—	—	—	—	—	—	—	6
—	—	—	—	—	—	—	—	—	—	—	—	—	—	7
—	—	—	—	—	—	—	—	—	—	—	—	—	—	8
—	—	—	—	—	—	—	—	—	—	—	—	—	—	9
—	—	—	—	—	—	—	—	—	—	—	—	—	—	10
—	—	—	—	—	—	—	—	—	—	—	—	—	—	11
—	—	—	—	—	—	—	—	—	—	—	—	—	—	12
—	—	—	—	—	—	—	—	—	—	—	—	—	—	13
—	—	—	—	—	—	—	—	—	—	—	—	—	—	14
—	—	—	—	—	—	—	—	—	—	—	—	—	—	15
—	—	—	—	—	—	—	—	—	—	—	—	—	—	16
—	—	—	—	—	—	—	—	—	—	—	—	—	—	17
—	—	—	—	—	—	—	—	—	—	—	—	—	—	18
—	—	—	—	—	—	—	—	—	—	—	—	—	—	19
—	—	—	—	—	—	—	—	—	—	—	—	—	—	20
—	—	—	—	—	—	—	—	—	—	—	—	—	—	21
—	—	—	—	—	—	—	—	—	—	—	—	—	—	22
—	—	—	—	—	—	—	—	—	—	—	—	—	—	23
—	—	—	—	—	—	—	—	—	—	—	—	—	—	24
—	—	—	—	—	—	—	—	—	—	—	—	—	—	25
—	—	—	—	—	—	—	—	—	—	—	—	—	—	26
—	—	—	—	—	—	—	—	—	—	—	—	—	—	27
—	—	—	—	—	—	—	—	—	—	—	—	—	—	28
—	—	—	—	—	—	—	—	—	—	—	—	—	—	29
—	—	—	—	—	—	—	—	—	—	—	—	—	—	30
—	—	—	—	—	—	—	—	—	—	—	—	—	—	31
—	—	—	—	—	—	—	—	—	—	—	—	—	—	32
—	—	—	—	—	—	—	—	—	—	—	—	—	—	33
—	—	—	—	—	—	—	—	—	—	—	—	—	—	34
5.4	371	371	—	—	—	—	16 300本	371 16 300本	—	371	—	—	—	35
—	—	—	—	—	—	—	—	—	—	—	—	—	—	36
—	—	—	—	—	—	—	—	—	—	—	—	—	—	37
—	—	—	—	—	—	—	—	—	—	—	—	—	—	38
—	—	—												

16 國 有 林

年次 營林 府縣	番 號	水 害												竹副產物		番 號		
		被害 面積	總價額		用 材				薪 材				竹副產物					
			素材	亡失	素材	積	價額	材積	價額	素材	積	價額	材積	價額	素材		價額	亡失
昭和8年度	1	ha	円	円	m ³	円	m ³	円	m ³	円	m ³	円	円	円	円	円	円	円
昭和9年度	2	645.2	3 762	3 586	157 702本	241	3 719	2	3 572	76	43	15	14	—	—	—	—	—
昭和10年度	3	23.8	5 214	2 200	8 395本	1 788	4 979	7 422本	2 044	292本	231	235	—	159	—	—	—	—
昭和11年度	4	21.5	3 932	2 221	5 775本	1 185	3 526	5 265本	1 996	398	406	—	225	—	—	—	—	—
昭和12年度	5	1.5	219	136	260本	45	176	—	103	67	43	60	33	—	—	—	—	—
岐莊高	6	—	—	—	—	—	—	—	—	—	—	—	—	—	—	—	—	—
古船富	7	0	1	0	1	1	—	—	0	—	—	—	—	—	—	—	—	—
金福敦	8	—	—	—	—	—	—	—	—	—	—	—	—	—	—	—	—	—
大京龜	9	—	—	—	—	—	—	—	—	—	—	—	—	—	—	—	—	—
奈高田	10	1.0	33	33	—	—	—	—	—	60	33	60	33	—	—	—	—	—
新神姫	11	—	—	—	—	—	—	—	—	—	—	—	—	—	—	—	—	—
山島津	12	—	—	—	—	—	—	—	—	—	—	—	—	—	—	—	—	—
岡新三	13	—	—	—	—	—	—	—	—	—	—	—	—	—	—	—	—	—
福西廣山	14	—	—	—	—	—	—	—	—	—	—	—	—	—	—	—	—	—
日川松倉	15	—	—	—	—	—	—	—	—	—	—	—	—	—	—	—	—	—
富石福	16	0.2	35	17	13	35	—	—	17	—	—	—	—	—	—	—	—	—
岐愛三	17	—	—	—	—	—	—	—	—	—	—	—	—	—	—	—	—	—
滋京大	18	—	—	—	—	—	—	—	—	—	—	—	—	—	—	—	—	—
兵奈和島	19	—	—	—	—	—	—	—	—	—	—	—	—	—	—	—	—	—
島岡廣山	20	—	—	—	—	—	—	—	—	—	—	—	—	—	—	—	—	—
根山島口	21	—	—	—	—	—	—	—	—	—	—	—	—	—	—	—	—	—
山見次	22	0.2	123	70	27	116	—	—	70	4	7	—	—	—	—	—	—	—
山條島口	23	0	4	—	1	4	—	—	—	—	—	—	—	—	—	—	—	—
原本江吉	24	0.1	15	15	260本	15	—	—	15	—	—	—	—	—	—	—	—	—
山川井	25	—	—	—	—	—	—	—	—	—	—	—	—	—	—	—	—	—
山見次	26	—	—	—	—	—	—	—	—	—	—	—	—	—	—	—	—	—
山見次	27	—	—	—	—	—	—	—	—	—	—	—	—	—	—	—	—	—
山見次	28	—	—	—	—	—	—	—	—	—	—	—	—	—	—	—	—	—
山見次	29	0	3	—	—	—	—	—	—	2	3	—	—	—	—	—	—	—
山見次	30	—	—	—	—	—	—	—	—	—	—	—	—	—	—	—	—	—
山見次	31	—	—	—	—	—	—	—	—	—	—	—	—	—	—	—	—	—
山見次	32	—	—	—	—	—	—	—	—	—	—	—	—	—	—	—	—	—
山見次	33	0	5	1	3	5	—	—	1	1	0	—	0	—	—	—	—	—
山見次	34	—	—	—	—	—	—	—	—	—	—	—	—	—	—	—	—	—
山見次	35	—	—	—	—	—	—	—	—	—	—	—	—	—	—	—	—	—
山見次	36	—	—	—	—	—	—	—	—	—	—	—	—	—	—	—	—	—
山見次	37	—	—	—	—	—	—	—	—	—	—	—	—	—	—	—	—	—
山見次	38	1.0	33	33	—	—	—	—	—	60	33	60	33	—	—	—	—	—
山見次	39	—	—	—	—	—	—	—	—	—	—	—	—	—	—	—	—	—
山見次	40	—	—	—	—	—	—	—	—	—	—	—	—	—	—	—	—	—
山見次	41	0	1	0	1	1	—	—	0	—	—	—	—	—	—	—	—	—
山見次	42	—	—	—	—	—	—	—	—	—	—	—	—	—	—	—	—	—
山見次	43	—	—	—	—	—	—	—	—	—	—	—	—	—	—	—	—	—
山見次	44	—	—	—	—	—	—	—	—	—	—	—	—	—	—	—	—	—
山見次	45	—	—	—	—	—	—	—	—	—	—	—	—	—	—	—	—	—
山見次	46	0.4	158	87	40	151	—	—	87	4	7	—	—	—	—	—	—	—
山見次	47	0.1	19	15	260本	1	19	—	15	—	—	—	—	—	—	—	—	—
山見次	48	—	—	—	—	—	—	—	—	—	—	—	—	—	—	—	—	—
山見次	49	—	—	—	—	—	—	—	—	—	—	—	—	—	—	—	—	—
山見次	50	—	—	—	—	—	—	—	—	—	—	—	—	—	—	—	—	—
山見次	51	—	—	—	—	—	—	—	—	—	—	—	—	—	—	—	—	—
山見次	52	—	—	—	—	—	—	—	—	—	—	—	—	—	—	—	—	—
山見次	53	0	3	—	—	—	—	—	—	2	3	—	—	—	—	—	—	—
山見次	54	0	5	1	3	5	—	—	1	1	0	—	—	—	—	—	—	—

野 被 害 (續)

被害 面積	總價額	雪 害												竹副產物	番 號			
		素材	亡失	用 材				薪 材				竹副產物						
				素材	積	價額	材積	價額	素材	積	價額	材積	價額			素材	價額	亡失
ha	円	円	m ³	円	m ³	円	m ³	円	m ³	円	m ³	円	円	円	円	円	円	円
20.1	630	121	—	239	402	—	14	69	—	—	—	—	—	—	—	—	—	—
2085.8	26 524	21 020	288 453本	2 334	25 337	288 453本	11 20	773	1 274	1 125	37	207	62	40	2	—	—	—
40.6	1 016	191	—	385	721	—	0	127	357	257	4	40	38	24	3	—	—	—
651.2	11 752	8 903	56 255本	727	11 160	—	3	8 772	533	518	26	83	74	48	4	—	—	—
45.1	6 722	1 791	—	3 462	5 762	—	8	1 282	643	414	14	56	546	453	5	—	—	—
0.1	109	10	—	38	109	—	—	—	—	—	—	—	—	—	6	—	—	—
0.8	288	30	—	182	265	—	0	30	76	23	0	0	—	—	7	—	—	—
0.4	97	3	—	30	97	—	—	—	—	—	—	—	—	—	8	—	—	—
0	182	64	—	18	86	—	3	43	75	96	14	21	—	—	9	—	—	—
0	1	0	—	1	1	—	—	—	0	0	—	—	—	—	10	—	—	—
0	32	10	—	4	26	—	—	—	3	6	—	—	—	—	11	—	—	—
0.3	65	33	—	18	50	—	4	32	15	15	0	1	—	—	12	—	—	—
0	7	1	—	2	7	—	—	—	1	0	—	—	—	—	13	—	—	—
0.1	2	1	—	5	2	—	—	—	1	0	—	—	—	—	14	—	—	—
0	—	—	—	—	—	—	—	—	—	—	—	—	—	—	15	—	—	—
0	12	—	—	1	12	—	—	—	0	0	—	—	—	—	16	—	—	—
—	—	—	—	—	—	—	—	—	—	—	—	—	—	—	17	—	—	—
—	—	—	—	—	—	—	—	—	—	—	—	—	—	—	18	—	—	—
—	—	—	—	—	—	—	—	—	—	—	—	—	—	—	19	—	—	—
—	—	—	—	—	—	—	—	—	—	—	—	—	—	—	20	—	—	—
—	—	—	—	—	—	—	—	—	—	—	—	—	—	—	21	—	—	—
—	—	—	—	—	—	—	—	—	—	—	—	—	—	—	22	—	—	—
—	—	—	—	—	—	—	—	—	—	—	—	—	—	—	23	—	—	—
0.1	182	34	—	60														

16 國 有 林

年次 營林 府縣	番 號	雷 害														
		被害		用 材				薪 材				竹 副 產 物				
		面積	總 價 額		素 材		亡 失		素 材		亡 失		素 材		亡 失	
			ha	材積	價額	材積	價額	材積	價額	材積	價額	材積	價額	材積	價額	
昭和8年度	1	0.1	1 211	176	254	1 211	—	176	0	0	—	0	—	—		
昭和9年度	2	0.1	1 201	273	190	1 196	—	273	8	5	—	0	—	—		
昭和10年度	3	0	24	4	3	22	—	4	2	2	—	0	—	—		
昭和11年度	4	0	38	1	7	36	—	—	2	2	—	1	—	—		
昭和12年度	5	0.2	149	68	55	145	0	66	5	4	—	2	—	—		
岐阜 卓川	6	—	—	—	—	—	—	—	—	—	—	—	—	—		
高 山	7	—	—	—	—	—	—	—	—	—	—	—	—	—		
古船	8	—	—	—	—	—	—	—	—	—	—	—	—	—		
富 津	9	—	—	—	—	—	—	—	—	—	—	—	—	—		
金福	10	—	—	—	—	—	—	—	—	—	—	—	—	—		
教 澤	11	—	—	—	—	—	—	—	—	—	—	—	—	—		
大京	12	—	—	—	—	—	—	—	—	—	—	—	—	—		
龜 津	13	—	—	—	—	—	—	—	—	—	—	—	—	—		
奈高	14	—	—	—	—	—	—	—	—	—	—	—	—	—		
田 邊	15	—	—	—	—	—	—	—	—	—	—	—	—	—		
新神	16	—	—	—	—	—	—	—	—	—	—	—	—	—		
姫 宮	17	—	—	—	—	—	—	—	—	—	—	—	—	—		
山鳥	18	—	—	—	—	—	—	—	—	—	—	—	—	—		
津 崎	19	—	—	—	—	—	—	—	—	—	—	—	—	—		
山鳥	20	—	—	—	—	—	—	—	—	—	—	—	—	—		
嶺 取	21	—	—	—	—	—	—	—	—	—	—	—	—	—		
山鳥	22	—	—	—	—	—	—	—	—	—	—	—	—	—		
津 崎	23	—	—	—	—	—	—	—	—	—	—	—	—	—		
嶺 取	24	—	—	—	—	—	—	—	—	—	—	—	—	—		
山鳥	25	—	—	—	—	—	—	—	—	—	—	—	—	—		
嶺 取	26	—	—	—	—	—	—	—	—	—	—	—	—	—		
嶺 取	27	—	—	—	—	—	—	—	—	—	—	—	—	—		
嶺 取	28	—	—	—	—	—	—	—	—	—	—	—	—	—		
嶺 取	29	—	—	—	—	—	—	—	—	—	—	—	—	—		
嶺 取	30	—	—	—	—	—	—	—	—	—	—	—	—	—		
嶺 取	31	—	—	—	—	—	—	—	—	—	—	—	—	—		
嶺 取	32	—	—	—	—	—	—	—	—	—	—	—	—	—		
嶺 取	33	—	—	—	—	—	—	—	—	—	—	—	—	—		
嶺 取	34	—	—	—	—	—	—	—	—	—	—	—	—	—		
嶺 取	35	—	—	—	—	—	—	—	—	—	—	—	—	—		
嶺 取	36	—	—	—	—	—	—	—	—	—	—	—	—	—		
嶺 取	37	—	—	—	—	—	—	—	—	—	—	—	—	—		
嶺 取	38	—	—	—	—	—	—	—	—	—	—	—	—	—		
嶺 取	39	—	—	—	—	—	—	—	—	—	—	—	—	—		
嶺 取	40	—	—	—	—	—	—	—	—	—	—	—	—	—		
嶺 取	41	—	—	—	—	—	—	—	—	—	—	—	—	—		
嶺 取	42	—	—	—	—	—	—	—	—	—	—	—	—	—		
嶺 取	43	—	—	—	—	—	—	—	—	—	—	—	—	—		
嶺 取	44	—	—	—	—	—	—	—	—	—	—	—	—	—		
嶺 取	45	—	—	—	—	—	—	—	—	—	—	—	—	—		
嶺 取	46	—	—	—	—	—	—	—	—	—	—	—	—	—		
嶺 取	47	—	—	—	—	—	—	—	—	—	—	—	—	—		
嶺 取	48	—	—	—	—	—	—	—	—	—	—	—	—	—		
嶺 取	49	—	—	—	—	—	—	—	—	—	—	—	—	—		
嶺 取	50	—	—	—	—	—	—	—	—	—	—	—	—	—		
嶺 取	51	—	—	—	—	—	—	—	—	—	—	—	—	—		
嶺 取	52	—	—	—	—	—	—	—	—	—	—	—	—	—		
嶺 取	53	—	—	—	—	—	—	—	—	—	—	—	—	—		
嶺 取	54	—	—	—	—	—	—	—	—	—	—	—	—	—		

野 被 害 (續)

被害 面積	天 然 枯 木														番 號			
	總 價 額		用 材				薪 材				竹 副 產 物							
	面積	素 材		亡 失		素 材		亡 失		素 材		亡 失		素 材		亡 失		
		ha	材積	價額	材積	價額	材積	價額	材積	價額	材積	價額	材積	價額		材積	價額	
78.3	12 644	2 467	3 085	11 252	1 2 037	1 466	1 364	0	423	28	7	1	—	—	—			
29.8	15 583	3 714	3 721	13 349	1 2 995	20束	2 488	2 216	1 711	18	8	2	—	—	—			
41.4	16 412	3 856	4 225	13 845	22 2 814	3 177	2 537	1 1 016	30	26	3	—	—	—	—			
27.8	14 927	4 111	2 912	13 369	3 3 696	1 386	1 558	—	415	—	4	—	—	—	—			
298.3	36 973	8 126	7 463	34 150	0 7 206	3 116	2 821	2 919	2 1 5	—	—	—	—	—	—			
0	8	0	5	6	0	10	2	—	0	—	—	—	—	—	—			
2.9	99	26	14	99	—	—	—	—	—	—	—	—	—	—	—			
0	102	19	59	102	0	19	1	0	0	0	—	—	—	—	—			
0.1	74	7	12	74	—	7	—	—	—	—	—	—	—	—	—			
0.2	140	30	31	135	0	29	3	5	0	1	—	—	—	—	—			
1.2	164	62	19	87	—	23	77	77	—	39	—	—	—	—	—			
0.3	448	218	54	382	—	181	39	66	—	37	—	—	—	—	—			
0.3	51	8	6	24	0	4	42	27	0	4	—	—	—	—	—			
2.3	1 249	267	259	969	—	210	247	280	—	57	—	—	—	—	—			
260.2	10 354	3 429	3 731	9 483	—	2 962	1 278	871	—	467	—	—	—	—	—			
0.2	136	46	—	—	—	—	65	136	—	46	—	—	—	—	—			
20.2	1 355	225	248	928	—	159	357	425	—	65	2	1	—	—	—			
1.0	12 256	1 598	1 004	12 231	—	1 587	45	25	—	11	—	—	—	—	—			
1.0	1 510	164	285	1 420	—	156	46	90	—	8	—	—	—	—	—			
0.8	1 142	449	259	1 032	—	404	96	110	—	45	—	—	—	—	—			
0.4	1 123	239	173	1 069	—	227	46	54	—	11	—	—	—	—	—			
0	384	30	42	384	—	30	—	—	—	—	—	—	—	—	—			
0.6	2 357	344	321	2 272	—	337	68	85	—	7	—	—	—	—	—			
0.2	903	174	126	867	—	160	30	36	—	14	—	—	—	—	—			
2.9	1 540	438	284	1 299	—	384	242	241	—	54	—	—	—	—	—			
0.7	668	19	268	593	—	18	96	75	—	1	—	—	—	—	—			
2.1	313	166	105	171	—	123	228	142	—	43	—	—	—	—	—			
0.5	18	7	7	15	—	6	2	3	—	1	—	—	—	—	—			
0.1	285	57	68	236	—	51	63	49	—	6	—	—	—	—	—			
0.1	125	36	39	110	—	35	28	15	—	1	—	—	—	—	—			
0	4	0	2	2	—	0	1	2	—	—	—	—	—	—	—			
0	1	0	1	1	—	0	—	—	—	—	—	—	—	—	—			
0	88	36	18	88	—	36	—	—	—	—	—	—	—	—	—			
0	76	33	23	71	—	32	6	5	—	1	—	—	—	—	—			
0.2	140	30	31	135	—	29	3	5	—	1	—	—	—	—	—			
1.2	164	62	19	87	—	23	77	77	—	39	—	—	—	—	—			
0.6	499	226	60	406	—	185	81	93	—	41	—	—	—	—	—			
3.0	283	52	90	281	—	52	11	2	—	0	—	—	—	—	—			
1.1	1 626	204	270	1 403	—	151	109	223	—	53	—	—	—	—	—			
2.3	1 252	268	259	969	—	210	249	283	—	58	—	—	—	—	—			
250.2	8 932	2 609	3 276	8 343	—	2 374	1 084	589	—	235	—	—	—	—	—			
10.5	1 886	1 143	566	1 533	—	881	246	353	—	262	—	—	—	—	—			
0.7	2 225	408	372	2 125	—	378	96	100	—	30	—	—	—	—	—			
20.2	1 355	225	248	928	—	159	357	425	—	65	2	1	—	—	—			
1.1	12 273	1 603	1 019	12 248	—	1 592	45	25	—	11	—	—	—	—	—			
0.6	2 393	363	335	2 310	—	359	68	83	—	4	—	—	—	—	—			
0	93	36	21	91	—	36	1	2	—	—	—	—	—	—	—			
3.8	3 111	631	678	2 759	—	562	368	352	—	69	—	—	—	—	—			
2.7	569	224	166	379	—	175	285	190	—	49	—	—	—	—	—			
0.1	172	42	53	153	—	40	36	19	—	2	—	—	—	—	—			

20 森 林

年次	番	經 官 業 及 官 有									
		總 數	森 林								
			總 數	木 竹	斫伐製品	雜種物	地 所	林野附帶	林野附帶	林野附帶	林野附帶
昭和8年度	1	2 287 669.19	2 286 018.41	2 281 917.19	498 636.54	1 538 828.04	81 953.91	19 140.47	14 500.11	121 974.79	
昭和9年度	2	2 549 556.06	2 545 356.54	2 540 342.33	514 741.95	1 795 806.58	73 886.46	20 917.62	13 556.69	112 087.05	
昭和10年度	3	2 787 185.40	2 784 309.80	2 778 053.14	525 336.57	2 013 674.82	79 865.93	21 589.15	21 884.61	103 200.63	
昭和11年度	4	2 760 207.43	2 757 643.07	2 750 661.13	576 758.98	1 844 168.44	75 564.81	24 369.70	22 801.74	197 071.12	
昭和12年度	5	2 529 720.46	2 524 562.71	2 516 924.29	561 172.73	1 810 669.47	68 388.93	26 202.27	22 323.47	20 583.22	
本 局	6	78 161.73	77 757.84	70 509.40	—	48 570.91	—	14.88	—	20 583.22	
岐 阜	7	54 305.15	54 300.46	54 300.46	—	54 299.13	—	—	—	—	
莊 川	8	24 738.48	24 736.16	24 736.16	7 834.06	16 464.72	66.62	224.56	142.75	—	
高 山	9	111 536.61	111 515.75	111 515.75	13 312.15	97 988.43	45.66	80.90	57.68	—	
古 川	10	44 981.54	44 977.78	44 977.78	22 945.12	21 805.50	135.57	48.81	30.86	—	
船 津	11	61 786.11	61 753.23	61 753.23	9 066.59	49 023.09	74.96	1 995.59	1 423.06	—	
富 山	12	16 073.37	15 805.54	15 805.54	3 318.61	3 848.26	404.51	7 110.21	—	—	
金 澤	13	13 507.49	13 493.45	13 493.45	10 265.19	1 912.79	908.43	268.15	—	—	
福 井	14	11 691.43	11 689.90	11 689.90	9 126.13	2 521.54	37.02	5.21	—	—	
敦 賀	15	25 511.10	25 372.72	25 372.72	5 257.27	19 865.82	54.12	191.23	—	—	
大 津	16	11 383.59	11 253.35	11 253.35	2 611.01	7 610.36	549.27	374.95	1.51	—	
京 都	17	51 400.64	51 300.04	51 300.04	7 260.90	40 223.08	2 975.80	779.25	28.82	—	
龜 山	18	68 828.25	68 742.33	68 742.33	3 478.63	60 422.88	3 746.85	551.27	—	—	
奈 良	19	54 450.83	54 437.73	54 437.73	14 472.21	38 006.85	1 535.94	241.87	0.73	—	
高 野	20	232 582.61	231 125.27	231 125.27	16 696.20	200 274.86	1 099.35	1 934.44	10 842.44	—	
田 邊	21	164 076.42	163 966.39	163 966.39	415.34	157 726.96	332.88	103.50	5 035.29	—	
新 宮	22	203 461.72	202 326.72	202 321.15	2 858.10	195 355.84	12.89	770.97	3 281.80	—	
神 戶	23	40 808.87	40 808.87	40 555.51	29 283.55	6 252.64	2 775.30	2 176.65	34.16	—	
姫 路	24	52 544.57	52 538.27	52 538.27	28 476.54	19 265.49	3 526.56	683.38	364.97	—	
山 崎	25	215 933.68	215 400.39	215 400.39	50 231.77	164 328.48	298.46	174.40	122.40	—	
鳥 取	26	100 096.85	99 880.99	99 880.99	14 136.46	83 735.47	684.46	361.03	754.08	—	
津 山	27	114 170.22	114 150.83	114 150.83	30 014.28	83 813.70	229.72	41.65	—	—	
岡 山	28	68 347.56	68 323.27	68 323.27	31 721.32	33 084.90	2 505.52	835.09	—	—	
新 見	29	70 819.08	70 805.40	70 805.40	20 785.78	48 284.81	881.01	222.89	—	—	
三 次	30	68 525.23	68 523.12	68 523.12	52 709.45	13 185.99	1 765.36	168.19	47.38	—	
福 山	31	77 160.51	77 098.32	77 098.32	9 700.38	59 419.18	7 375.08	437.10	—	—	
西 條	32	35 029.40	35 023.33	35 023.33	22 649.14	4 484.14	6 411.69	1 292.16	—	—	
廣 島	33	174 466.59	174 457.29	174 457.29	33 936.63	131 723.58	6 537.92	1 948.85	117.92	—	
山 口	34	100 210.80	100 188.76	100 188.76	49 371.24	27 787.82	22 685.70	193.60	—	—	
日 原	35	127 406.99	127 406.99	127 275.95	17 935.76	106 662.28	145.15	2 457.66	22.72	—	
川 本	36	42 316.48	42 301.35	42 301.35	29 814.67	12 068.15	221.61	88.69	—	—	
松 江	37	7 096.97	7 089.05	7 089.05	6 371.11	503.86	135.39	3.87	—	—	
倉 吉	38	6 309.59	6 011.82	6 011.82	5 117.14	147.46	230.13	421.27	14.90	—	

諸 收 入 昭和十二年度

年次	番	財 產 收 入										部 雜 收 入			臨 時 部		番
		收	入			雜 收	總 數	官 有 物 貨 下 料			總 數	利 子 收 入	雜 入	總 數	官 有 物 貨 下 料	雜 收 入	
			牛 馬 放 牧 料	辦 償 金	違 約 金			年 賦 及 延 納 金	建 物 下 料	地 下 料							
昭和8年度	1	873.06	2 708.98	3 089.14	208.63	3.52	367.34	113.52	253.82	3 733.88	24.33	1.05	3 708.50	1 650.78	1 650.78	—	1
昭和9年度	2	696.00	4 649.43	3 703.74	208.63	88.18	357.61	84.45	273.16	4 656.60	50.52	8.72	4 597.36	4 199.52	3 584.87	614.65	2
昭和10年度	3	687.93	3 837.95	3 489.50	208.63	277.42	359.89	99.93	259.96	5 896.77	65.78	33.32	5 797.67	2 875.60	2 702.48	173.12	3
昭和11年度	4	707.00	3 238.88	5 419.57	208.63	352.26	357.89	97.46	260.43	6 624.05	39.00	36.68	6 548.37	2 564.36	2 082.91	481.45	4
昭和12年度	5	777.10	2 659.99	3 670.57	208.63	267.91	389.97	131.04	258.93	7 248.45	—	63.01	7 185.44	5 157.75	5 025.96	131.79	5
本 局	6	—	—	1 131.76	208.63	—	—	—	—	7248.44	—	63.00	7 185.44	403.89	272.10	131.79	6
岐 阜	7	—	—	—	—	1.33	—	—	—	—	—	—	—	4.69	4.69	—	7
莊 川	8	—	0.90	2.55	—	—	—	—	—	—	—	—	—	2.32	2.32	—	8
高 山	9	—	30.93	—	—	—	—	—	—	—	—	—	—	20.86	20.86	—	9
古 川	10	—	9.62	2.30	—	—	—	—	—	—	—	—	—	3.76	3.76	—	10
船 津	11	—	155.62	14.32	—	—	—	—	—	—	—	—	—	32.88	32.88	—	11
富 山	12	—	1 107.17	16.78	—	—	—	—	—	—	—	—	—	267.83	267.83	—	12
金 澤	13	—	—	138.89	—	—	—	—	—	—	—	—	—	—	14.04	—	13
福 井	14	—	—	—	—	—	—	—	—	—	—	—	—	1.53	1.53	—	14
敦 賀	15	—	—	4.28	—	—	—	—	—	—	—	—	—	138.38	138.38	—	15
大 津	16	—	18.90	86.85	—	—	—	—	—	—	—	—	—	130.24	130.24	—	16
京 都	17	—	16.81	15.38	—	—	—	—	—	—	—	—	—	100.60	100.60	—	17
龜 山	18	—	510.72	31.98	—	—	—	—	—	—	—	—	—	85.92	85.92	—	18
奈 良	19	—	2.15	177.97	—	—	—	—	—	—	0.01	0.01	—	13.10	13.10	—	19
高 野	20	—	13.00	264.98	—	—	—	—	—	—	—	—	—	1 457.34	1 457.34	—	20
田 邊	21	—	82.38	12.74	—	257.30	—	—	—	—	—	—	—	110.03	110.03	—	21
新 宮	22	—	1.76	39.79	—	—	5.57	—	5.57	—	—	—	—	1 135.00	1 135.00	—	22
神 戶	23	—	—	33.21	—	—	253.36	—	253.36	—	—	—	—	—	—	—	23
姫 路	24	—	121.08	90.97	—	9.28	—	—	—	—	—	—	—	6.30	6.30	—	24
山 崎	25	—	82.37	162.51	—	—	—	—	—	—	—	—	—	533.29	533.29	—	25
鳥 取	26	—	45.71	163.78	—	—	—	—	—	—	—	—	—	215.86	215.86	—	26
津 山	27	—	4.84	46.64	—	—	—	—	—	—	—	—	—	19.39	19.39	—	27
岡 山	28	—	55.82	120.62	—	—	—	—	—	—	—	—	—	24.29	24.29	—	28
新 見	29	483.00	82.71	65.20	—	—	—	—	—	—	—	—	—	13.68	13.68	—	29
三 次	30	271.70	64.12	310.93	—	—	—	—	—	—	—	—	—	2.11	2.11	—	30
福 山	31	22.40	27.12	117.06	—	—	—	—	—	—	—	—	—	62.19	62.19	—	31
西 條	32	—	44.75	141.45	—	—	—	—	—	—	—	—	—	6.07	6.07	—	32
廣 島	33	—	86.45	105.94	—	—	—	—	—	—	—	—	—	9.30	9.30	—	33
山 口	34	—	39.36	111.04	—	—	—	—	—	—	—	—	—	22.04	22.04	—	34
日 原	35	—	13.29	39.09	—	—	131.04	131.04	—	—	—	—	—	—	—	—	35
川 本	36	—	25.29	82.94	—	—	—	—	—	—	—	—	—	15.13	15.13	—	36
松 江	37	—	13.31	61.51	—	—											

21 森 林

年次 營林署	番 號	總數 (經常・臨時)	經 費					事 務 費	總 數
			總 數 (經 常)	森					
				總 數	俸 給	事 務 費	事 務 費		
昭和8年度	1	2 771 286.85	2 503 621.28	2 472 271.31	304 288.51	126 514.74	2 041 468.06		
昭和9年度	2	2 978 955.25	2 484 625.90	2 459 490.63	306 836.13	140 074.70	2 012 579.80		
昭和10年度	3	3 546 413.72	2 202 833.31	2 182 401.84	309 728.25	132 202.47	1 740 471.12		
昭和11年度	4	3 646 584.84	2 837 953.65	2 812 271.12	315 015.15	135 176.11	2 362 079.86		
昭和12年度	5	3 864 124.87	2 749 462.39	2 731 966.50	334 514.26	131 998.67	2 265 453.57		
本局	6	439 730.01	330 784.27	327 837.42	89 768.51	35 667.27	202 401.64		
岐阜	7	12 895.42	9 321.80	9 275.16	1 132.33	352.35	7 790.43		
津川	8	320 987.32	220 620.07	220 200.59	9 454.32	2 605.03	208 141.24		
高山	9	110 508.83	81 301.71	80 739.74	7 157.13	3 108.49	70 474.12		
古川	10	85 615.83	74 830.32	74 513.59	5 950.94	2 058.83	66 503.82		
船津	11	276 871.63	251 280.80	249 715.07	10 131.67	2 363.35	237 220.05		
富山	12	118 666.75	26 323.33	25 985.63	6 680.12	3 986.81	15 318.70		
金澤	13	67 957.34	31 381.79	31 381.79	6 764.41	2 947.35	21 670.03		
福井	14	10 369.90	5 539.68	5 481.05	1 896.25	505.54	3 079.26		
敦賀	15	45 777.51	40 405.92	40 388.26	6 845.65	2 189.87	31 352.74		
大津	16	48 908.20	39 552.98	39 548.48	6 948.14	3 968.28	28 632.06		
京都	17	136 536.67	74 877.89	74 866.29	12 656.81	4 775.40	57 434.08		
龜山	18	68 110.70	63 527.70	62 977.14	12 328.60	2 697.25	47 951.29		
奈良	19	48 550.02	34 190.79	33 989.71	4 968.92	3 751.44	25 269.35		
高野	20	181 678.94	139 297.75	138 827.10	8 022.30	2 372.38	128 432.42		
田邊	21	163 295.26	128 862.51	126 578.74	5 329.28	2 021.60	119 227.86		
新宮	22	298 284.97	210 115.27	208 601.15	7 250.51	2 679.74	198 670.90		
神戸	23	60 533.13	44 905.34	44 905.34	6 615.45	4 287.45	34 002.44		
姫路	24	37 098.12	32 133.16	32 133.16	7 502.57	5 292.82	19 337.77		
山崎	25	153 235.35	112 307.45	112 201.36	10 332.26	3 049.77	98 819.33		
鳥取	26	170 025.63	144 146.14	143 255.20	10 493.74	4 347.19	128 414.27		
津山	27	94 670.16	69 567.86	68 055.23	10 031.67	2 612.41	55 411.15		
岡山	28	85 053.18	65 369.89	65 340.54	8 369.62	5 243.86	51 727.06		
新見	29	83 330.36	61 820.24	61 656.13	8 493.17	2 906.07	50 256.89		
三次	30	55 313.64	35 714.31	35 270.77	7 297.01	2 769.17	25 204.59		
福山	31	77 214.82	50 741.22	50 741.22	8 041.15	3 441.67	39 258.40		
西條	32	64 651.01	59 343.70	59 327.75	8 845.90	4 388.74	46 093.11		
廣島	33	117 463.12	95 164.62	94 909.63	13 230.20	4 207.44	77 471.99		
山口	34	46 269.59	32 416.79	32 200.85	6 697.55	2 107.68	23 395.62		
日原	35	227 053.84	106 283.93	104 513.04	6 065.16	2 225.58	96 222.30		
川本	36	38 107.69	30 364.86	30 143.51	7 246.25	2 595.46	20 301.80		
松江	37	17 747.29	14 332.06	13 794.78	6 355.67	1 119.40	6 319.71		
倉吉	38	101 607.64	32 636.24	32 611.08	5 611.00	3 352.98	23 647.10		

備考 營林署ニ配賦シタルモノノ外實際共署ニ所要ノ經費ヲ加算シタルモノ下記ノ通り
 1. 俸給、(奉任、判任、賞與)支拂額 但シ支給當時ノ署ニ配算ス。尙月ノ中途轉署ノ場合ハ支給ヲ受ケタル署ノ支拂トシテ配算ス
 2. 事務費中配賦以外ノモノニシテ加算シタルモノハ
 (イ) 備品費 (ロ) 圖書及印刷費 (ハ) 筆紙墨文具 (ニ) 通信運搬費
 (ホ) 廳舎及敷地借料 (ヘ) 各所修繕 (ト) 内國旅費 (着任ノ署ヘ)
 (チ) 給與(辭職地手當、離職慰勞手當) (リ) 雇員給 (ヌ) 備人料
 (ル) 被服費 (ヲ) 國有林被害諸費 (ヅ) 市町村助成金 (カ) 雜費

諸 經 費

昭和十二年度

常 部									諸支出金	番 號
林 業					費					
整 處 分 費	埋 費	施 業 案 成 費	測 定 費	林 産 物 處 分 費	研 伐 作 業 費	造 林 費	土 木 費	共 濟 組 合 給 與 金		
5 790.00	45 804.41	3 089.59	76 880.81	923 329.90	426 687.15	553 866.48	6 019.72	31 349.97	1	
5 825.00	44 176.00	3 645.00	91 807.00	969 251.35	470 718.96	421 035.89	6 120.60	25 135.27	2	
5 602.00	38 614.00	3 793.00	90 978.12	895 493.15	441 742.04	258 242.63	6 006.18	20 431.47	3	
5 703.00	45 054.22	3 582.37	93 868.83	1 221 793.89	477 218.26	508 444.76	6 414.18	25 682.53	4	
4 777.93	52 826.07	5 151.86	85 202.59	1 210 894.13	512 753.27	387 035.39	6 812.33	17 495.89	5	
4 777.93	52 826.07	5 151.86	21 847.17	35 712.09	40 466.13	34 808.06	6 812.33	2 946.85	6	
—	—	—	185.43	7 605.05	—	—	—	46.64	7	
—	—	—	2 157.94	105 598.50	13 660.03	86 724.77	—	419.48	8	
—	—	—	3 515.94	45 339.19	11 899.46	9 719.53	—	561.97	9	
—	—	—	1 556.43	47 840.89	9 680.96	7 425.54	—	316.73	10	
—	—	—	1 571.93	183 531.96	14 410.54	37 705.62	—	1 565.73	11	
—	—	—	1 890.93	195.79	11 970.28	1 261.70	—	337.70	12	
—	—	—	1 499.93	726.79	12 721.29	6 722.02	—	—	13	
—	—	—	284.93	655.30	1 983.01	156.02	—	58.63	14	
—	—	—	889.93	12 938.31	11 760.88	5 763.62	—	17.66	15	
—	—	—	2 079.38	1 408.15	22 484.51	2 660.02	—	4.50	16	
—	—	—	2 159.94	15 610.21	19 683.69	19 980.24	—	11.60	17	
—	—	—	1 612.93	26 990.72	13 839.20	5 508.44	—	550.56	18	
—	—	—	1 714.93	3 953.79	14 641.61	4 959.02	—	201.08	19	
—	—	—	1 391.93	101 525.48	12 771.22	12 743.79	—	470.65	20	
—	—	—	762.43	93 997.01	13 901.91	10 566.51	—	2 283.77	21	
—	—	—	1 414.93	124 490.75	15 059.99	57 705.23	—	1 514.12	22	
—	—	—	2 476.94	1 757.87	19 983.03	9 784.60	—	—	23	
—	—	—	2 773.44	2 022.79	12 456.52	2 085.02	—	—	24	
—	—	—	2 639.94	69 192.92	16 506.73	10 479.74	—	106.09	25	
—	—	—	2 544.66	96 441.50	22 736.20	6 691.91	—	890.94	26	
—	—	—	1 418.93	31 114.89	18 917.97	3 959.36	—	1 512.63	27	
—	—	—	3 779.49	10 902.99	28 783.71	8 260.87	—	29.35	28	
—	—	—	2 875.94	22 268.22	17 639.71	7 473.02	—	164.11	29	
—	—	—	3 141.35	5 740.79	14 150.43	2 172.02	—	443.54	30	
—	—	—	3 158.76	12 192.83	20 115.40	3 791.41	—	—	31	
—	—	—	3 016.24	13 165.96	25 011.12	4 899.79	—	15.95	32	
—	—	—	2 122.41	49 059.99	18 296.46	7 993.13	—	254.99	33	
—	—	—	2 286.94	8 956.47	9 020.09	3 132.12	—	215.94	34	
—	—	—	1 589.03	76 773.06	12 928.48	4 931.73	—	1 770.89	35	
—	—	—	2 067.93	1 895.79	13 720.10	2 617.98	—	221.35	36	
—	—	—	1 342.35	837.79	3 089.01	1 050.56	—	537.28	37	
—	—	—	1 431.21	450.29	18 463.60	3 302.00	—	25.16	38	

3. 事業費ニシテ營林署ニ所要ノ經費ヲ加算シタルモノ次ノ如シ
 (イ) 雇員給料囑託手當 (ロ) 赴任旅費及出張旅費 (ハ) 慰勞手當 (ニ) 物品代及運賃
 4. 事業費中土木費ハ營林署ニテ經費配賦ヲ受ケ實行シタルモノノ外營林局實行ニ係ル直接ノ事業費ヲモ加算セリ
 5. 諸支出金ニシテ營林署ニ所要ノ經費ヲ加算シタルモノ次ノ如シ
 (イ) 死亡賜金(死亡當時ノ在勤署) (ロ) 官吏療治料 (ハ) 官役人夫ノ死傷手當、雇員扶助料
 本經費總數(3,864,124.87) = 公有林野官行造林經費(649,353.04) + 加算シタルモノガ當局昭和十二年度經費總額(6,513,478.04)ナリ。

21 森 林

年次 營林署	番 號	臨時								調査及研究費 事業費 受託調査費	番 號
		總數 (臨時部其一)	營			繕			費		
			總數	新營	各所新營	總數	局署繕	各所繕			
昭和8年度	1	267 665.57	8 575.00	7 625.00	7 625.00	—	950.00	950.00	—	—	—
昭和9年度	2	141 488.65	14 261.00	13 760.00	13 760.00	—	501.00	501.00	—	55.75	—
昭和10年度	3	509 688.18	9 201.23	8 765.00	8 765.00	—	451.23	451.23	—	732.02	—
昭和11年度	4	29 546.59	10 333.01	5 284.20	5 284.20	—	5 048.81	5 048.81	—	481.45	—
昭和12年度	5	530 554.99	16 594.05	15 664.92	15 664.92	—	929.13	929.13	—	131.79	—
本局	6	30 459.27	300.62	—	—	—	300.62	300.62	—	131.79	—
岐阜	7	3 573.62	—	—	—	—	—	—	—	—	—
莊川	8	9 731.34	139.29	—	—	—	139.29	139.29	—	—	—
高山	9	29 207.12	12 737.69	12 737.69	12 737.69	—	—	—	—	—	—
古川	10	10 785.51	5.00	—	—	—	5.00	5.00	—	—	—
船津	11	14 560.82	34.40	—	—	—	34.40	34.40	—	—	—
富山	12	723.93	22.00	—	—	—	22.00	22.00	—	—	—
金澤	13	2 608.11	—	—	—	—	—	—	—	—	—
福井	14	1 305.40	—	—	—	—	—	—	—	—	—
敦賀	15	1 892.77	53.57	—	—	—	53.57	53.57	—	—	—
大津	16	8 621.40	17.15	—	—	—	17.15	17.15	—	—	—
京都	17	23 670.50	31.20	—	—	—	31.20	31.20	—	—	—
龜山	18	4 583.00	900.00	900.00	900.00	—	—	—	—	—	—
奈良	19	8 832.41	—	—	—	—	—	—	—	—	—
高野	20	32 230.17	—	—	—	—	—	—	—	—	—
田邊	21	34 432.75	18.00	—	—	—	18.00	18.00	—	—	—
新宮	22	69 170.94	—	—	—	—	—	—	—	—	—
神戸	23	10 840.58	105.11	—	—	—	105.11	105.11	—	—	—
姫路	24	4 964.96	—	—	—	—	—	—	—	—	—
山崎	25	40 326.08	3.50	—	—	—	3.50	3.50	—	—	—
鳥取	26	11 269.73	—	—	—	—	—	—	—	—	—
津山	27	25 102.30	—	—	—	—	—	—	—	—	—
岡山	28	15 192.39	69.75	—	—	—	69.75	69.75	—	—	—
新見	29	20 092.30	—	—	—	—	—	—	—	—	—
三次	30	14 407.51	1 870.12	1 811.73	1 811.73	—	58.39	58.39	—	—	—
福山	31	26 124.28	—	—	—	—	—	—	—	—	—
西條	32	5 307.31	16.50	—	—	—	16.50	16.50	—	—	—
廣島	33	22 135.11	20.45	—	—	—	20.45	20.45	—	—	—
山口	34	13 852.80	—	—	—	—	—	—	—	—	—
日原	35	20 476.29	16.79	—	—	—	16.79	16.79	—	—	—
川本	36	7 206.01	13.75	—	—	—	13.75	13.75	—	—	—
松江	37	2 836.41	215.50	215.50	215.50	—	—	—	—	—	—
松倉	38	4 031.87	3.66	—	—	—	3.66	3.66	—	—	—

備考 局署新營費ハ營林署ニ配賦セザリシモ新營ノ署ニ加算セリ

諸 經 費 (續)

總數	部						其一			番 號	
	森林治水事業費			國有林臨時研伐事業費			國有林臨時研伐事業費				
	總數	判任俸給	廳費	內國旅費	雜給及費	事業費	總數	調査費	研伐費		
—	—	—	—	—	—	—	—	—	—	—	1
—	—	—	—	—	—	—	—	—	—	—	2
—	—	—	—	—	—	—	—	—	—	—	3
17 333.00	2 333.00	1 780.00	273.39	270.81	8.80	15 000.00	—	—	—	—	4
61 412.77	6 758.20	3 685.10	1 540.89	1 210.14	322.07	54 654.57	374 380.34	7 120.57	367 259.77	—	5
20 278.55	6 758.20	3 685.10	1 540.89	1 210.14	322.07	13 520.35	4 426.03	525.04	3 900.99	—	6
—	—	—	—	—	—	—	3 436.11	70.37	3 365.74	—	7
37.00	—	—	—	—	—	37.00	9 290.00	330.00	8 960.00	—	8
5 187.93	—	—	—	—	—	5 187.93	11 124.00	480.00	10 644.00	—	9
—	—	—	—	—	—	—	10 623.00	—	10 623.00	—	10
—	—	—	—	—	—	—	14 399.99	299.99	14 100.00	—	11
—	—	—	—	—	—	—	230.00	80.00	150.00	—	12
—	—	—	—	—	—	—	—	—	—	—	13
—	—	—	—	—	—	—	1 140.70	165.00	975.70	—	14
—	—	—	—	—	—	—	—	—	—	—	15
6 105.91	—	—	—	—	—	6 105.91	2 333.06	19.59	2 313.47	—	16
—	—	—	—	—	—	—	10 257.19	375.00	9 882.19	—	17
—	—	—	—	—	—	—	998.00	—	998.00	—	18
4 522.29	—	—	—	—	—	4 522.29	3 686.00	60.00	3 626.00	—	19
—	—	—	—	—	—	—	27 712.95	170.00	27 542.95	—	20
—	—	—	—	—	—	—	31 144.00	555.00	30 589.00	—	21
6 108.27	—	—	—	—	—	6 108.27	58 148.07	450.00	57 698.07	—	22
6 619.00	—	—	—	—	—	6 619.00	1 834.00	95.00	1 739.00	—	23
—	—	—	—	—	—	—	3 619.00	60.00	3 559.00	—	24
—	—	—	—	—	—	—	34 035.61	360.00	33 675.61	—	25
5 353.00	—	—	—	—	—	5 353.00	1 590.45	100.00	1 490.45	—	26
—	—	—	—	—	—	—	22 378.79	249.79	22 129.00	—	27
—	—	—	—	—	—	—	14 867.63	170.00	14 697.63	—	28
—	—	—	—	—	—	—	18 847.91	259.42	18 588.49	—	29
4 432.45	—	—	—	—	—	4 432.45	3 254.42	500.00	2 754.42	—	30
—	—	—	—	—	—	—	22 522.89	538.45	21 984.44	—	31
—	—	—	—	—	—	—	489.00	30.00	459.00	—	32
2 768.37	—	—	—	—	—	2 768.37	17 047.79	599.79	16 448.00	—	33
—	—	—	—	—	—	—	13 686.27	120.00	13 566.27	—	34
—	—	—	—	—	—	—	17 991.49	209.99	17 781.50	—	35
—	—	—	—	—	—	—	7 003.00	150.00	6 853.00	—	36
—	—	—	—	—	—	—	2 472.43	98.14	2 374.29	—	37
—	—	—	—	—	—	—	3 790.56	—	3 790.56	—	38

備考 森林治水事業費及國有林臨時研伐事業費ニシテ營林署ニ配賦以外ノ所要經費ヲ加算シタルモノ下記ノ通り

- 森林治水事業費ニシテ營林署ニ加算シタルモノ次ノ如シ
事業費中國有荒廢地復舊費ハ營林署ニテ經費配賦ヲ受ケ實行シタルモノノ外營林局實行ニ係ル直接經費
8,875圓74ヲモ加算セリ
國有荒廢地復舊費(雇員給料及囑託手當、慰勞手當、用紙代)
國有林臨時研伐事業費ニシテ營林署ニ加算シタルモノ次ノ如シ(イ)研伐費(給料、慰勞手當、赴任旅費)
國有林臨時研伐事業費中研伐費ハ營林署ニテ配賦ヲ受ケ實行シタルモノノ外營林局實行ニ係ル直接經費
2,498圓74ヲモ加算セリ

21 森 林

年 次	番 號	臨 時			時			時		
		國有林造林地臨時間伐費			民有林其他造林促進費			災害防止林業施設費		
		總 數	調査費	斫伐費	總 數	松脂採取研究及精製費	國有林地元施設費	總 數	海岸防風林造成事業費	類雪防止林造成事業費
昭和8年度	1									
昭和9年度	2									
昭和10年度	3									
昭和11年度	4									
昭和12年度	5	15 203.50	862.08	14 341.42	10 955.60	5399.60	5 556.00	6 200.26	2 143.86	4 056.40
本 局	6				3 945.28	3 034.00	911.28			
岐 阜	7				137.51		137.51			
莊 川	8				107.50		107.50			
高 山	9				157.50		157.50			
古 川	10				157.51		157.51			
船 津	11				82.43		82.43			
富 山	12				157.51		157.51			
金 澤	13				157.51		157.51	1 893.00	990.00	903.00
福 井	14				107.50		107.50			
敦 賀	15				157.51		157.51	1 416.00		1 416.00
大 津	16				157.14		157.14			
京 都	17				157.51		157.51			
龜 山	18	2 066.00	50.00	2 016.00	107.50		107.50			
奈 良	19	517.00	38.00	479.00	107.12		107.12			
高 野	20	3 657.00	182.00	3 475.00	107.48		107.48			
田 邊	21	540.00	30.00	510.00	97.50		97.50			
新 宮	22	1 898.00	100.00	1 798.00	227.07		227.07			
神 戶	23	825.00	50.00	775.00	57.47		57.47			
姫 路	24				157.51		157.51			
山 崎	25	1 629.00	99.00	1 530.00	299.57		299.57			
鳥 取	26				157.02		157.02	2 891.26	1 153.86	1 737.40
津 山	27				217.51		217.51			
岡 山	28				127.45		127.45			
新 見	29	927.32	37.85	889.47	200.28		200.28			
三 次	30	2 195.00	195.00	2 000.00	107.42		107.42			
福 山	31	949.18	80.23	868.95	2 652.21	2 365.60	286.61			
西 條	32				107.50		107.50			
廣 島	33				157.51		157.51			
山 口	34				106.93		106.93			
日 原	35				107.42		107.42			
川 本	36				157.51		157.51			
松 江	37				105.71		105.71			
倉 吉	38				107.50		107.50			

備考 民有林其他造林促進費ニシテ營林署へ配賦以外ノ所要經費ヲ加算シタルモノ下記ノ通り
 1. 國有林地元施設費ニシテ營林署へ加算シタルモノハ次ノ如シ
 (出張旅費、用紙代)

諸 經 費 (續)

總 數	災 害 費						農 業 獎 勵 費		農 業 士 木 費			番 號
	國有林林道其他風水害復舊費	國有林林道其他風水害復舊費	國有林林道其他風水害復舊費	國有林林道其他風水害復舊費	國有林林道其他風水害復舊費	國有林林道其他風水害復舊費	總 數	農 業 士 木 費	農 業 士 木 費	農 業 士 木 費		
	林道其他復舊	林道其他復舊	林道其他復舊	林道其他復舊	林道其他復舊	林道其他復舊	總 數	作 給	事務費	事業費		
2 051.53						2 051.53	257 039.04	3 439.00	1 824.00	251 776.04	1	
49 468.27			3 1052.00			18 416.27	77 703.63	1 483.12	750.00	75 470.51	2	
499 754.93	463 083.00	33 792.00				2 879.93					3	
											4	
								1 399.13				5
45 676.68	41 561.00					4 115.68						6
1 377.00	1 128.78					248.22						7
												8
157.55						157.55						9
												10
44.00						44.00						11
314.42						314.42						12
557.60						557.60						13
57.20						57.20						14
265.69						265.69						15
8.14						8.14						16
13 224.60	13 051.76					172.84						17
511.50	500.00					11.50						18
752.74	654.00					98.74						19
2 633.25	2515.00					118.25						20
2 789.53	2670.00					119.53						21
1 400.00	1400.00											22
1 188.45	1030.00					158.45						23
4 358.40	4200.00					158.40						24
1 278.00	1245.00					33.00						25
2 506.00	2370.00					136.00						26
127.56						127.56						27
116.79						116.79						28
2 548.10	2390.00					158.10						29
												30
4 694.31	4465.00					229.31						31
2 140.99	1889.00					251.99						32
59.60						59.60						33
2 360.59	2052.46					308.13						34
31.75						31.75						35
42.77						42.77						36
130.15						130.15						37
												38

備考 災害費ニシテ營林署へ配賦以外ノ所要經費ヲ加算シタルモノ下記ノ通り
 1. 國有林林道其他風水害復舊費ハ營林署ニテ經費配賦ヲ受ケ實行シタルモノノ外營林局實行ニ係ル直接經費
 7,491圓76及備入料ヲモ加算セリ

21 森 林

年 次 營 林 署	番 號	臨 時 共 同				
		總 數 (臨 時 部)	災 害 給 與			賞 與
			總 數	俸 給	俸 給	
昭和9年度	1	352 840.70	—	—	—	—
昭和10年度	2	833 892.23	8790.51	3 450.51	5 340.00	—
昭和11年度	3	779 084.60	4281.61	2 382.61	1 640.00	259.00
昭和12年度	4	584 107.49	1 780.00	—	1 780.00	—
本 局	5	78 486.47	1 780.00	—	1 780.00	—
岐 阜	6	—	—	—	—	—
莊 川	7	90 635.91	—	—	—	—
高 山	8	—	—	—	—	—
古 川	9	—	—	—	—	—
船 津	10	11 030.01	—	—	—	—
富 山	11	91 619.49	—	—	—	—
金 澤	12	33 967.44	—	—	—	—
福 井	13	3 524.82	—	—	—	—
敦 賀	14	3 478.82	—	—	—	—
大 津	15	733.82	—	—	—	—
京 都	16	37 988.28	—	—	—	—
龜 山	17	—	—	—	—	—
奈 良	18	5 526.82	—	—	—	—
高 野	19	10 151.02	—	—	—	—
田 邊	20	—	—	—	—	—
新 宮	21	18 998.76	—	—	—	—
神 戶	22	4 787.21	—	—	—	—
姫 路	23	—	—	—	—	—
山 崎	24	601.82	—	—	—	—
鳥 取	25	14 609.76	—	—	—	—
津 山	26	—	—	—	—	—
岡 山	27	4 490.90	—	—	—	—
新 見	28	1 417.82	—	—	—	—
三 次	29	5 191.82	—	—	—	—
福 山	30	349.32	—	—	—	—
西 條	31	—	—	—	—	—
廣 島	32	168.39	—	—	—	—
山 口	33	—	—	—	—	—
日 原	34	100 293.62	—	—	—	—
川 本	35	536.82	—	—	—	—
松 江	36	578.82	—	—	—	—
倉 吉	37	64 939.53	—	—	—	—

備考 災害其他施設費ニシテ營林署へ配賦以外ノ所要經費ヲ加算シタルモノ下記ノ通り
 1. 事業費ニシテ營林署へ加算シタルモノハ次ノ如シ
 (1) 國有林事業費 (雇員給料、嘱託手當、慰勞手當、用紙代及運賃、旅費)
 2. 國有林事業費中土木費ハ營林署ニテ配賦ヲ受ケ實行シタルモノノ外營林局實行ニ係ル直接ノ事業費 374,569 圓 32ヲモ加算セリ

諸 經 費 (續)

他 事	部 其 二				番 號
	總 數	應 費	設 費		
			內 國 旅 費	雜 給 及 雜 費	
—	—	—	—	—	—
352 840.70	—	—	—	352 840.70	1
825 101.72	777.14	2 723.05	330.67	821 270.86	2
774 802.99	324.23	485.77	39.00	773 953.99	3
582 327.49	70.13	282.93	36.94	581 937.49	4
76 706.47	70.13	282.93	36.94	76 316.47	5
—	—	—	—	—	6
90 635.91	—	—	—	90 635.91	7
—	—	—	—	—	8
—	—	—	—	—	9
11 030.01	—	—	—	11 030.01	10
91 619.49	—	—	—	91 619.49	11
33 967.44	—	—	—	33 967.44	12
3 524.82	—	—	—	3 524.82	13
3 478.82	—	—	—	3 478.82	14
733.82	—	—	—	733.82	15
37 988.28	—	—	—	37 988.28	16
—	—	—	—	—	17
5 526.82	—	—	—	5 526.82	18
10 151.02	—	—	—	10 151.02	19
—	—	—	—	—	20
18 998.76	—	—	—	18 998.76	21
4 787.21	—	—	—	4 787.21	22
—	—	—	—	—	23
601.82	—	—	—	601.82	24
14 609.76	—	—	—	14 609.76	25
—	—	—	—	—	26
4 490.90	—	—	—	4 490.90	27
1 417.82	—	—	—	1 417.82	28
5191.82	—	—	—	5 191.82	29
349.32	—	—	—	349.32	30
—	—	—	—	—	31
168.39	—	—	—	168.39	32
—	—	—	—	—	33
100 293.62	—	—	—	100 293.62	34
536.82	—	—	—	536.82	35
578.82	—	—	—	578.82	36
64 939.53	—	—	—	64 939.53	37

22 收入豫算ニ對

科 目			豫算決定額	調定済額	
款	項	目			
總		數	2 502 180.00	2 571 224.02	
經 常 部	總	數	2 499 272.00	2 566 066.27	
	官 業 及 官 有 財 產 收 入	總	2 492 436.00	2 558 817.82	
		總	數	2 492 436.00	2 558 427.85
		木 竹 拂 下 代	數	557 000.00	592 858.73
		斫 伐 製 品 拂 下 代	數	1 788 000.00	1 819 064.71
		雜 種 物 拂 下 代	數	74 686.00	68 388.93
		地 所 貨 下 料	數	14 626.00	26 202.27
		林 野 附 帶 設 備 使 用 料	數	16 647.00	22 323.47
		林 野 拂 下 代	數	31 902.00	20 583.22
		牛 馬 放 牧 料	數	752.00	777.10
		辦 償 金	數	3 732.00	2 670.37
		違 約 金	數	3 427.00	3 658.11
		年 賦 及 延 納 金	數	208.00	208.63
		雜 收	數	1 456.00	267.91
		官 有 物 貨 下 料	總	100.00	—
		建 物 貨 下 料	100.00	—	
		地 所 使 用 料	—	—	
	總	數	6 736.00	7 248.45	
	利 子 收 入	數	47.00	—	
	雜 入	返 納 金	14.00	63.01	
	恩 給 法 納 金	文 官 納 金	6 675.00	7 185.44	
臨 時 部	總	數	2 908.00	5 157.75	
	官 有 物 拂 下 代	物 品 拂 下 代	2 646.00	5 025.96	
	雜 收 入	受 託 調 査 收 入	262.00	131.79	

ス ル 實 收 比 較

昭和十二年度

收 入 済 額	不 納 缺 損 額	收入未済翌年度へ繰越額	豫算決定済ニ比シ收入済額ノ差	
			増	減
2 529 720.46	324.64	41 178.92	47 593.62	20 053.16
2 524 562.71	324.64	41 178.92	45 213.66	19 922.95
2 517 314.26	324.64	41 178.92	44 654.21	19 875.95
2 516 924.29	324.64	41 178.92	44 364.24	19 875.95
561 172.73	—	31 686.00	4 172.73	—
1 810 669.47	—	9 467.54	22 669.47	—
68 388.93	—	—	—	6 297.07
26 202.27	—	—	11 576.27	—
22 323.47	—	—	5 676.47	—
20 583.22	—	—	—	11 318.78
777.10	—	—	25.10	—
2 659.99	324.64	25.38	—	1 072.01
3 670.57	—	—	243.57	—
208.63	—	—	0.63	—
267.91	—	—	—	1 188.09
389.97	—	—	—	—
131.04	—	—	—	—
258.93	—	—	—	—
7 248.45	—	—	559.45	47.00
—	—	—	—	47.00
63.01	—	—	49.01	—
7 185.44	—	—	510.44	—
5 157.75	—	—	2 379.96	130.21
5 025.96	—	—	2 379.96	—
131.79	—	—	—	130.21

23 災害關係事業

年次 營林局署	番 號	總 數	災 害 費				總 數		
			國有林林道其他 風水害復舊費		國有林野風水害 復 舊 費			國有林林道其他風 水害應急及復舊費	
			林道其他復舊	林道其他復舊	林道其他應急及復舊	林道其他應急及復舊			
昭和9年度	1	383 892.70	31 052.00	—	—	31 052.00			
昭和10年度	2	1 318 145.86	496 875.00	463 083.00	33 792.00	—			
昭和11年度	3	773 953.99	—	—	—	—			
昭和12年度	4	623 498.49	41 561.00	41 561.00	—	—			
本 局	5	478 649.79	8 743.10	8 743.10	—	—			
岐 阜	6	—	—	—	—	—			
莊 川	7	585.00	—	—	—	—			
高 山	8	—	—	—	—	—			
古 川	9	—	—	—	—	—			
船 津	10	239.88	—	—	—	—			
富 山	11	24 444.00	—	—	—	—			
金 澤	12	390.00	—	—	—	—			
福 井	13	3 359.00	—	—	—	—			
敦 賀	14	3 254.00	—	—	—	—			
大 津	15	660.00	—	—	—	—			
京 都	16	34 244.54	8 560.00	8 560.00	—	—			
龜 山	17	500.00	500.00	500.00	—	—			
奈 良	18	4 462.00	—	—	—	—			
高 野	19	3 054.00	654.00	654.00	—	—			
田 邊	20	2 515.00	2 515.00	2 515.00	—	—			
新 宮	21	4 554.00	2 670.00	2 670.00	—	—			
神 戶	22	3 579.00	1 400.00	1 400.00	—	—			
姬 路	23	1 030.00	1 030.00	1 030.00	—	—			
山 崎	24	1 728.00	1 200.00	1 200.00	—	—			
鳥 取	25	13 176.94	1 245.00	1 245.00	—	—			
津 山	26	2 370.00	2 370.00	2 370.00	—	—			
岡 山	27	3 377.00	—	—	—	—			
新 見	28	1 344.00	—	—	—	—			
三 次	29	7 508.00	2 390.00	2 390.00	—	—			
福 山	30	275.50	—	—	—	—			
西 條	31	4 465.00	4 465.00	4 465.00	—	—			
廣 島	32	1 889.00	1 889.00	1 889.00	—	—			
山 口	33	—	—	—	—	—			
日 原	34	12 254.84	1 929.90	1 929.90	—	—			
川 本	35	463.00	—	—	—	—			
松 江	36	505.00	—	—	—	—			
倉 吉	37	8 622.00	—	—	—	—			

備考 1. 本表ハ災害關係經費中事業費ニ屬スル局署實行額ヲ記載シタルモノナリ
 2. 本表ハ實行額ニヨリタルモノナル故第21表備考ノ如キ計算ニヨル局署ノ數字ヨリ營林署ハ少額營林局ハ多額ナリ

經費局署別總括

昭和十二年度

年次	番 號	總 數	災 害 其 他 施 設 費					總 數
			國 有 林 事 業		其 他 施 設 費			
			造 林 事 業	土 木 事 業	研 伐 事 業	被 害 木 整 理 處 分 費 用	施 業 案 檢 丁 事 業	
昭和9年度	1	352 840.70	58 683.03	161 302.43	121 896.82	8 221.15	2 737.27	1
昭和10年度	2	821 270.86	54 659.91	616 702.60	144 506.62	1 109.40	4 292.33	2
昭和11年度	3	773 953.99	129 995.32	643 958.67	—	—	—	3
昭和12年度	4	581 937.49	23 521.93	558 415.56	—	—	—	4
本 局	5	469 906.69	1 633.93	468 272.76	—	—	—	5
岐 阜	6	—	—	—	—	—	—	6
莊 川	7	585.00	—	585.00	—	—	—	7
高 山	8	—	—	—	—	—	—	8
古 川	9	—	—	—	—	—	—	9
船 津	10	239.88	—	239.88	—	—	—	10
富 山	11	24 444.00	3 726.00	20 718.00	—	—	—	11
金 澤	12	390.00	—	390.00	—	—	—	12
福 井	13	3 359.00	—	3 359.00	—	—	—	13
敦 賀	14	3 254.00	—	3 254.00	—	—	—	14
大 津	15	660.00	—	660.00	—	—	—	15
京 都	16	25 684.54	9 014.00	16 670.54	—	—	—	16
龜 山	17	—	—	—	—	—	—	17
奈 良	18	4 462.00	—	4 462.00	—	—	—	18
高 野	19	2 400.00	2 400.00	—	—	—	—	19
田 邊	20	—	—	—	—	—	—	20
新 宮	21	1 884.00	1 784.00	100.00	—	—	—	21
神 戶	22	2 179.00	2 079.00	100.00	—	—	—	22
姬 路	23	—	—	—	—	—	—	23
山 崎	24	528.00	528.00	—	—	—	—	24
鳥 取	25	11 931.94	—	11 931.94	—	—	—	25
津 山	26	—	—	—	—	—	—	26
岡 山	27	3 377.00	2 357.00	1 020.00	—	—	—	27
新 見	28	1 344.00	—	1 344.00	—	—	—	28
三 次	29	5 118.00	—	5 118.00	—	—	—	29
福 山	30	275.50	—	275.50	—	—	—	30
西 條	31	—	—	—	—	—	—	31
廣 島	32	—	—	—	—	—	—	32
山 口	33	—	—	—	—	—	—	33
日 原	34	10 324.94	—	10 324.94	—	—	—	34
川 本	35	463.00	—	463.00	—	—	—	35
松 江	36	505.00	—	505.00	—	—	—	36
倉 吉	37	8 622.00	—	8 622.00	—	—	—	37

備考 3. 災害費及災害其他施設費土木事業即チ第57表其二其三ハ局直營ノモノヲ署別ニ記載シ該表ヨリ本表ノ金額少キハ莊川、船津、富山、金澤、高野、京都、新宮、神戸、山崎、岡山、日原、倉吉、各署ニシテ本局ハ該表ヨリ多額ナリ其内容ハ該表備考ニ詳ナリ

24 國有林及公有林野官行造林

年次	番號	總									
		延					員				
		總數		專業者		兼業者		總數		給數	
男	女	男	女	男	女	男	女	男	女		
昭和8年度	1	1 419 639	227 969	377 104	20 088	1 042 535	207 881	1 503 389	123 657		
昭和9年度	2	1 175 068	196 105	333 691	21 290	841 377	174 815	1 383 714	117 793		
昭和10年度	3	1 316 596	200 091	311 777	21 219	1 004 819	178 872	1 777 527	130 021		
昭和11年度	4	1 420 127	230 566	380 132	32 126	1 039 995	198 440	1 940 239	157 381		
昭和12年度	5	1 360 519	219 500	333 200	29 920	1 027 319	189 580	1 970 601	159 878		
本局	6	194 555	13 408	9 510	44	185 045	13 364	353 936	11 794		
岐阜	7	27 696	6 796	730	—	26 966	6 796	32 744	4 200		
莊川	8	49 378	6 228	23 199	2 142	26 179	4 086	74 874	5 756		
高山	9	32 469	3 758	7 421	803	25 048	2 955	60 268	2 689		
古川	10	23 375	4 036	13 010	2 244	10 365	1 792	37 805	2 796		
船津	11	73 706	7 377	29 989	2 959	43 717	4 418	117 080	5 427		
富山	12	15 944	5 546	703	—	15 241	5 546	25 048	5 183		
金澤	13	20 478	5 867	1 667	51	18 811	5 816	25 237	4 042		
福井	14	16 405	7 918	724	—	15 681	7 918	19 292	5 692		
敦賀	15	20 543	5 646	4 769	555	15 774	5 091	26 980	4 406		
大津	16	16 461	3 587	2 166	—	14 295	3 587	20 549	2 503		
京都	17	51 098	5 900	1 181	—	49 917	5 900	65 746	3 978		
龜山	18	33 678	4 209	6 882	359	26 796	3 850	42 275	2 609		
奈良	19	17 838	2 245	1 920	—	15 918	2 245	22 975	1 577		
高野	20	66 386	10 263	33 531	2 612	32 855	7 651	98 369	7 548		
田邊	21	58 554	5 564	31 013	2 559	27 541	3 005	101 493	3 806		
新宮	22	89 738	13 697	63 079	6 541	26 659	7 156	139 596	10 089		
神戶	23	18 821	3 626	110	—	18 711	3 626	23 524	2 806		
姫路	24	9 905	1 491	299	—	9 606	1 491	12 196	1 100		
山崎	25	59 172	7 687	12 810	—	46 362	7 687	89 067	5 858		
鳥取	26	65 184	14 557	9 526	1 019	55 658	13 538	89 540	10 816		
津山	27	41 021	7 581	7 162	1 576	33 859	6 005	51 194	5 499		
岡山	28	36 214	4 222	3 842	—	32 372	4 222	43 746	3 073		
新見	29	32 972	6 288	2 820	—	30 152	6 288	45 857	4 809		
三次	30	22 257	8 770	438	—	21 819	8 770	25 543	6 433		
福山	31	35 641	1 744	2 397	—	33 244	1 744	39 851	1 244		
西條	32	20 434	6 354	1 541	—	18 893	6 354	23 472	4 403		
廣島	33	45 574	5 540	15 566	297	30 008	5 243	70 885	4 280		
山口	34	29 198	10 255	10 545	496	18 653	9 759	34 216	6 341		
日原	35	55 732	9 938	31 766	4 690	23 966	5 248	74 612	6 113		
川本	36	37 813	6 133	1 656	—	36 157	6 133	39 353	3 991		
松江	37	23 525	5 865	266	973	23 259	4 892	22 555	3 927		
倉吉	38	18 754	7 404	962	—	17 792	7 404	20 723	5 090		

事業從事労働者調 (人員及給料) 昭和十二年度

番號	數										
	料					人					
	專業者		兼業者		總數		專業者		兼業者		
男	女	男	女	男	女	男	女	男	女		
1	485 411	11 588	1 017 978	112 069	(11 980)78	107	(1 641) 19 585	(192)3 855	(10) 441	(11 788)74 252	(1 631) 19 144
2	464 399	13 750	919 315	104 043	(11 413)68 181	(2 161) 17 860	(278)4 298	(16) 584	(11 135)63 883	(2 145) 17 276	
3	451 276	13 609	1 326 251	116 412	(12 768)69 763	(1 922) 18 658	(880)2 896	(61) 221	(11 888)66 867	(1 861) 18 437	
4	551 637	21 932	1 388 602	135 449	(12 259)63 287	(2 262) 18 409	(859)2 949	(59) 307	(11 400)60 338	(2 203) 18 102	
5	510 397	21 594	1 460 204	138 284	(15 834)56 875	(3 191) 18 457	(1 509) 2 192	(99) 273	(14 325)54 683	(3 092) 18 184	
6	24 679	31	329 257	11 763	5 168	479	197	3	4 971	476	
7	838	—	31 906	4 200	(394) 2 081	(5) 504	2	—	(394) 2 079	(5) 504	
8	32 912	2 626	41 962	3 130	(730) 994	(44) 295	(213) 155	(3) 14	(517) 839	(41) 281	
9	9 180	545	51 088	2 144	(485) 888	(50) 167	(10) 36	10	(475) 852	(50) 157	
10	22 869	1 520	14 936	1 276	(552) 602	(66) 95	(180) 130	(2) 13	(372) 472	(64) 82	
11	44 088	2 048	72 992	3 379	(777) 1 068	(61) 212	(166) 163	(10) 21	(611) 905	(51) 191	
12	1 093	—	23 955	5 183	(309) 871	(33) 454	(3) 12	—	(306) 859	(33) 454	
13	2 011	15	23 226	4 027	(282) 1 146	(59) 795	(5) 11	—	(277) 1 135	(59) 794	
14	814	—	18 478	5 692	(433) 1 093	(246) 1 053	2	—	(433) 1 091	(246) 1 053	
15	6 020	399	20 960	4 007	(295) 768	(115) 337	(6) 29	5	(289) 739	(115) 332	
16	3 321	—	17 228	2 503	(387) 1 112	(138) 537	(1) 14	—	(386) 1 098	(138) 537	
17	1 387	—	64 359	3 978	(535) 1 729	(22) 578	5	—	(535) 1 724	(22) 578	
18	10 657	162	31 618	2 447	(364) 1 966	(25) 356	(42) 68	1	(322) 1 898	(25) 355	
19	2 773	—	20 202	1 577	(530) 1 361	(33) 294	(16) 17	—	(514) 1 344	(33) 294	
20	49 347	1 735	49 022	5 813	(717) 1 667	(90) 742	(210) 142	(10) 9	(507) 1 525	(80) 733	
21	48 353	1 708	53 140	2 098	(531) 1 646	(100) 358	(172) 150	(35) 17	(409) 1 496	(65) 341	
22	101 309	4 585	38 287	5 504	(213) 1 391	(27) 422	(6) 425	131	(207) 966	(27) 291	
23	132	—	23 392	2 806	(263) 1 763	(55) 485	1	—	(263) 1 762	(55) 485	
24	371	—	11 825	1 100	(212) 1 324	(12) 268	(1) 2	—	(211) 1 322	(12) 268	
25	25 047	—	64 020	5 858	(628) 2 154	(172) 629	107	—	(628) 2 047	(172) 629	
26	12 735	1 115	76 805	9 701	(697) 2 549	(246) 1 441	(1) 38	4	(696) 2 511	(246) 1 437	
27	8 755	1 209	42 439	4 290	(628) 2 735	(159) 769	(31) 42	(2) 8	(597) 2 693	(157) 761	
28	4 428	—	39 318	3 073	(635) 2 011	(18) 363	(2) 25	—	(633) 1 986	(18) 363	
29	3 193	—	42 664	4 809	(629) 2 671	(323) 961	(19) 39	—	(610) 2 632	(323) 961	
30	426	—	25 117	6 433	(604) 1 566	(85) 552	3	—	(604) 1 563	(85) 552	
31	2 579	—	37 272	1 244	(774) 1 530	(59) 266	(28) 10	—	(746) 1 520	(59) 266	
32	1 704	—	21 768	4 403	(477) 1 573	(145) 832	10	—	(477) 1 563	(145) 832	
33	28 900	234	41 985	4 046	(74) 1 788	(1) 557	(5) 121	4	(69) 1 667	(1) 553	
34	13 831	337	20 385	6 004	(545) 1 837	(201) 914	(203) 75	(1) 4	(342) 1 762	(200) 910	
35	43 225	2 726	31 387	3 387	(601) 1 383	(116) 543	(183) 146	(28) 20	(418) 1 237	(88) 523	
36	1 855	—	37 498	3 991	(657) 2 361	(170) 728	(4) 8	—	(653) 2 353	(170) 728	
37	323	599	22 232	3 328	(306) 2 132	(95) 541	(1) 2	(8) 8	(305) 2 130	(87) 533	
38	1 242	—	19 481	5 090	(520) 1 947	(220) 930	(1) 5	—	(519) 1 942	(220) 930	

24 國有林及公有林野官行造林

年次	管林局署	番號	伐											
			延		人				員				給	
			總	數	專	業	者	兼	業	者	總	數		
男	女	男	女	男	女	男	女	男	女					
昭和8年度	1	370 798	32 574	227 489	15 242	143 309	17 332	449 777	17 677					
昭和9年度	2	405 559	30 789	243 273	11 859	162 286	18 930	574 241	18 690					
昭和10年度	3	358 714	31 383	211 847	17 588	146 867	13 795	532 925	19 963					
昭和11年度	4	401 134	35 037	268 848	23 163	132 286	11 874	581 436	22 985					
昭和12年度	5	484 737	48 784	224 784	22 026	259 953	26 758	780 562	36 120					
本局	6	—	—	—	—	—	—	—	—					
岐阜	7	1 089	27	365	—	724	27	1 559	16					
莊川	8	26 655	3 280	16 117	2 142	10 538	1 138	43 813	3 499					
高山	9	14 120	1 379	5 998	803	8 122	576	34 169	953					
古川	10	15 878	3 058	11 376	2 244	4 502	814	26 528	2 026					
船津	11	37 758	3 441	14 931	1 274	2 2827	2 167	68 236	2 836					
富山	12	116	—	—	—	116	—	182	—					
金澤	13	233	10	98	—	135	10	332	8					
福井	14	908	10	—	—	908	10	1 125	8					
敦賀	15	5 223	642	3 733	555	1 490	87	7 149	487					
大津	16	2 341	123	369	—	1 972	123	3 008	81					
京都	17	11 364	398	300	—	11 064	398	19 498	220					
龜山	18	11 742	836	4 676	359	7 066	477	17 423	503					
奈良	19	4 034	447	44	—	3 990	447	5 301	318					
高野	20	44 212	5 388	27 811	1 820	16 401	3 568	69 618	3 814					
田邊	21	32 158	1 505	21 063	1 114	11 095	391	65 783	996					
新宮	22	65 859	7 532	54 600	5 941	11 259	1 591	104 801	5 356					
神戶	23	2 544	155	—	—	2 544	155	3 116	119					
姫路	24	2 965	197	262	—	2 703	197	4 245	138					
山崎	25	38 232	3 854	10 755	—	27 477	3 854	61 614	3 046					
鳥取	26	24 037	1 230	4 582	185	19 455	1 045	38 321	885					
津山	27	16 382	3 444	3 955	1 576	12 427	1 868	23 546	2 558					
岡山	28	14 537	809	2 470	—	12 067	809	18 227	575					
新見	29	16 123	2 029	791	—	15 332	2 029	26 243	1 680					
三次	30	5 709	1 223	—	—	5 709	1 223	6 657	963					
福山	31	20 782	364	1 070	—	19 712	364	24 509	296					
西條	32	3 491	392	931	—	2 560	392	4 071	297					
廣島	33	19 495	824	12 332	297	7 163	527	37 755	673					
山口	34	8 570	845	6 601	496	1 969	349	11 838	580					
日原	35	28 956	4 185	19 241	3 220	9 715	965	41 689	2 378					
川本	36	5 474	607	140	—	5 334	607	6 183	457					
松江	37	1 951	528	—	—	1 951	528	2 080	343					
倉吉	38	1 799	22	173	—	1 626	22	1 943	11					

事業從事労働者調 (人員及給料) (續)

事		業										番號				
料		人				頭				數						
專業者	兼業者	總	數	專業者	兼業者	總	數	專業者	兼業者	總	數					
男	女	男	女	男	女	男	女	男	女	男	女					
284 660	8 670	165 117	90 07	(1 295)	7 636	(94)	678	(36)	1 766	(7)	102	(1 259)	5 870	(87)	576	1
352 445	7 210	221 796	11 480	(1 255)	9 046	(90)	967	(101)	2 502	(6)	162	(1 154)	6 544	(84)	805	2
322 739	11 314	210 186	8 649	(1 858)	7 259	(168)	742	(471)	1 955	(38)	178	(1 387)	5 304	(130)	564	3
391 345	15 622	190 091	7 363	(2 345)	6 583	(233)	866	(310)	1 669	(26)	232	(2 035)	4 914	(207)	634	4
358 355	16 051	422 207	20 069	(4 241)	7 939	(487)	1 469	(747)	1 378	(49)	224	(3 494)	6 561	(438)	(1 245)	5
—	—	—	—	—	—	—	—	—	—	—	—	—	—	—	—	6
347	—	1 212	16	—	50	—	1	—	1	—	—	—	49	—	1	7
24 281	2 626	19 532	863	(253)	354	(5)	34	(108)	126	(3)	14	(145)	228	(2)	20	8
7 053	545	27 116	408	(97)	261	(9)	24	(8)	31	—	10	(89)	230	(9)	14	9
19 142	1 520	7 386	506	(312)	146	(27)	35	(143)	86	(2)	13	(169)	60	(25)	22	10
26 465	983	41 771	1 853	(376)	414	(27)	56	(104)	76	(4)	8	(272)	338	(23)	48	11
—	—	182	—	(21)	—	—	—	—	—	—	—	(21)	—	—	—	12
136	—	196	8	(34)	10	(5)	—	(1)	1	—	—	(33)	9	(5)	—	13
—	—	1 125	8	(39)	34	(3)	—	—	—	—	—	(39)	34	(3)	—	14
4 599	399	2 550	88	(45)	75	(2)	7	—	21	—	5	(45)	54	(2)	2	15
436	—	2 572	81	(165)	92	(31)	5	(1)	4	—	—	(164)	88	(31)	5	16
360	—	19 138	220	(155)	247	—	10	—	3	—	—	(155)	244	—	10	17
7 901	162	9 522	346	(150)	423	(2)	29	(33)	52	—	1	(117)	371	(2)	28	18
59	—	5 242	318	(162)	409	(9)	52	(1)	—	—	—	(161)	409	(9)	52	19
42 095	1 195	27 523	2 619	(174)	460	(44)	324	(68)	120	(8)	6	(106)	340	(36)	318	20
34 536	742	31 247	254	(199)	478	(22)	47	(52)	104	(8)	9	(147)	374	(14)	38	21
89 147	4 165	15 654	1 191	—	556	—	184	—	372	—	129	—	184	—	55	22
—	—	3 116	119	(103)	106	(34)	38	—	—	—	—	(103)	106	(34)	38	23
325	—	3 920	138	(138)	166	(1)	4	(1)	1	—	—	(137)	165	(1)	4	24
22 038	—	39 576	3 046	(302)	627	(68)	108	—	98	—	—	(302)	529	(68)	108	25
6 230	131	32 091	754	(92)	327	(1)	44	(1)	21	—	—	(91)	306	(1)	43	26
4 585	1 209	18 961	1 349	(176)	242	(23)	80	(14)	24	(2)	8	(162)	218	(21)	72	27
3 103	—	15 124	575	(101)	146	(2)	15	—	19	—	—	(101)	127	(2)	15	28
882	—	25 361	1 680	(5)	544	—	132	(5)	6	—	—	—	538	—	132	29
—	—	6 657	968	(158)	259	(21)	11	—	—	—	—	(158)	259	(21)	11	30
1 125	—	23 384	296	(304)	448	(6)	27	(16)	2	—	—	(288)	446	(6)	27	31
986	—	3 085	297	(104)	169	(43)	44	—	8	—	—	(104)	161	(43)	44	32
25 235	234	12 520	439	(17)	296	—	32	(3)	94	—	—	—	202	—	28	33
8 922	337	2 916	243	(196)	78	(42)	8	(97)	39	(1)	4	(99)	39	(41)	4	34
27 987	1 803	13 702	575	(155)	243	(39)	52	(87)	67	(21)	12	(68)	176	(18)	40	35
155	—	6 028	457	(119)	137	(13)	44	(3)	1	—	—	(116)	136	(13)	44	36
—	—	2 080	343	(48)	100	(6)	21	—	—	—	—	(40)	100	(6)	21	37
225	—	1 718	11	(41)	42	(2)	1	(1)	1	—	—	(40)	41	(2)	1	38

24 國有林及公有林野官行造林

年次	番號	造 林									
		延 數		專 業 者		兼 業 者		給 數			
		男	女	男	女	男	女	男	女	男	女
昭和8年度	1	284 792	61 908	32 147	1 063	252 645	60 845	256 611	34 062		
昭和9年度	2	222 049	53 253	26 623	920	195 426	52 333	218 908	31 736		
昭和10年度	3	215 877	52 741	20 493	328	195 384	52 413	237 454	33 079		
昭和11年度	4	238 656	53 167	22 951	566	215 705	52 601	276 008	35 352		
昭和12年度	5	210 449	50 649	22 521	200	187 928	50 449	251 163	35 787		
本局	6	—	—	—	—	—	—	—	—		
岐阜	7	—	—	—	—	—	—	—	—		
莊川	8	6 112	1 182	612	—	5 500	1 182	8 227	889		
高山	9	5 507	1 463	365	—	5 142	1 463	7 064	1 024		
古川	10	4 409	934	—	—	4 409	934	5 462	732		
船津	11	6 393	939	1 286	—	5 107	939	8 432	609		
富山	12	6 299	1 356	439	—	5 860	1 356	9 216	1 065		
金澤	13	5 124	2 436	909	51	4 215	2 385	6 609	1 741		
福井	14	416	668	—	—	416	668	511	512		
敦賀	15	5 734	1 436	569	—	5 165	1 436	7 769	1 147		
大津	16	8 701	1 866	1 542	—	7 159	1 866	10 333	1 301		
京都	17	9 682	1 581	619	—	9 063	1 581	14 447	1 095		
龜山	18	8 875	1 097	1 646	—	7 229	1 097	9 345	694		
奈良	19	6 117	754	659	—	5 458	754	7 630	526		
高野	20	6 672	1 896	523	—	6 149	1 896	8 389	1 485		
田邊	21	6 892	1 103	656	54	6 236	1 049	8 819	784		
新宮	22	5 296	2 683	1 130	—	4 166	2 683	6 723	1 832		
神戸	23	5 253	1 267	—	—	5 253	1 267	6 539	986		
姫路	24	4 623	419	37	—	4 586	419	5 059	285		
山崎	25	7 408	1 630	583	—	6 825	1 630	9 575	1 057		
鳥取	26	13 324	2 838	184	—	13 140	2 838	15 821	1 967		
津山	27	7 195	1 306	512	—	6 683	1 306	8 332	937		
岡山	28	10 517	2 088	984	—	9 533	2 088	12 207	1 543		
新見	29	7 315	1 958	950	—	6 365	1 958	7 886	1 446		
三次	30	6 359	2 908	184	—	6 175	2 908	6 152	1 979		
福山	31	9 630	1 135	1 227	—	8 403	1 135	9 589	748		
西條	32	10 965	3 945	610	—	10 355	3 945	11 317	2 681		
廣島	33	8 254	1 725	1 252	—	7 002	1 725	9 554	1 327		
山口	34	4 366	1 159	2 267	—	2 099	1 159	5 315	786		
日原	35	7 225	1 599	1 738	58	5 487	1 541	8 603	1 108		
川本	36	7 076	1 386	428	—	6 648	1 386	7 026	888		
松江	37	1 717	370	4	37	1 713	333	1 597	246		
倉吉	38	6 993	3 522	606	—	6 387	3 522	7 615	2 367		

事業從事労働者調 (人員及給料) (續)

番號	事 業														
	料		人		頭		數		業		者		者		
	專 業 者		兼 業 者		總 數		專 業 者		兼 業 者		兼 業 者		兼 業 者		
	男	女	男	女	男	女	男	女	男	女	男	女	男	女	
1	34 540	604	222 071	33 458	(2 272)	22 695	(302)	7 874	(14)	384	142	(2 258)	22 311	(302)	7 732
2	30 437	584	188 471	31 152	(2 223)	19 745	(549)	6 804	(31)	418	(6)	116	(2 192)	19 327	(543)
3	23 718	193	213 736	32 886	(2 785)	17 585	(470)	6 941	(31)	168	21	(2 754)	17 417	(470)	6 920
4	27 506	342	248 502	35 010	(2 066)	18 094	(518)	6 434	(145)	452	(5)	7	(4 921)	17 642	(513)
5	27 020	122	224 143	35 665	(3 073)	15 145	(1053)	6 338	(196)	163	(26)	1	(2 877)	14 982	(1 027)
6	—	—	—	—	—	—	—	—	—	—	—	—	—	—	—
7	—	—	—	—	—	—	—	—	—	—	—	—	—	—	—
8	633	—	7 594	889	(93)	241	(12)	124	(16)	4	—	(77)	237	(12)	124
9	511	—	6 553	1 024	(88)	241	(9)	95	1	—	(88)	240	(9)	95	9
10	—	—	5 462	732	(61)	305	(24)	58	—	—	(61)	305	(24)	58	10
11	1 786	—	6 646	609	(38)	243	(3)	62	(2)	12	—	(36)	231	(3)	62
12	668	—	8 548	1 065	(63)	339	(15)	168	8	—	(63)	331	(15)	168	12
13	1 086	15	5 523	1 726	(16)	342	(22)	248	6	—	(16)	336	(22)	247	13
14	—	—	511	512	(67)	21	(12)	82	—	—	(67)	21	(12)	82	14
15	765	—	7 004	1 147	(98)	204	(29)	80	(3)	3	—	(95)	201	(29)	80
16	2 025	—	8 308	1 301	(35)	621	(79)	344	5	—	(35)	616	(79)	344	16
17	737	—	13 710	1 095	(80)	211	(15)	161	1	—	(80)	210	(15)	161	17
18	2 052	—	7 293	694	(113)	397	(5)	117	(2)	9	—	(111)	388	(5)	117
19	882	—	6 748	526	(214)	463	(17)	143	(5)	5	—	(209)	458	(17)	143
20	631	—	7 758	1 485	(104)	518	(20)	195	(29)	2	—	(75)	516	(20)	195
21	842	35	7 977	749	(123)	274	(34)	81	(54)	7	(13)	(69)	267	(21)	81
22	1 250	—	5 473	1 832	—	286	—	122	8	—	—	278	—	122	22
23	—	—	6 539	986	—	658	—	181	—	—	—	658	—	181	23
24	46	—	5 013	285	(26)	626	(2)	188	1	—	(26)	625	(2)	188	24
25	834	—	8 741	1 057	(72)	531	(45)	244	2	—	(72)	529	(45)	244	25
26	221	—	15 600	1 967	(208)	555	(121)	469	1	—	(208)	554	(121)	469	26
27	617	—	7 715	937	(168)	844	(98)	293	(8)	4	—	(160)	840	(98)	293
28	1 027	—	11 180	1 543	(288)	1 250	(10)	225	(1)	5	—	(287)	1 245	(10)	225
29	891	—	6 995	1 446	(158)	969	(178)	431	(2)	10	—	(156)	959	(178)	431
30	184	—	5 968	1 979	(186)	680	(28)	283	1	—	(186)	679	(28)	283	30
31	1 362	—	8 227	748	(161)	746	(14)	229	(3)	8	—	(158)	738	(14)	229
32	718	—	10 599	2 681	(19)	971	(5)	566	2	—	(19)	969	(5)	566	32
33	1 323	—	8 231	1 327	—	592	—	189	15	—	—	577	—	189	33
34	2 754	—	2 561	786	(98)	163	(51)	127	(46)	31	—	(52)	132	(51)	127
35	1 954	49	6 649	1 059	(177)	375	(42)	185	(24)	7	(5)	(153)	368	(37)	185
36	447	—	6 579	888	(128)	537	(43)	212	2	—	(128)	535	(43)	212	36
37	4	23	1 593	223	(69)	101	(47)	43	(1)	—	(8)	(68)	101	(39)	43
38	770	—	6 845	2 367	(122)	841	(73)	393	3	—	(122)	838	(73)	393	38

24 國有林及公有林野官行造林

年次 營林局署	番 號	木								給 數						
		延		人		業		者								
		男	女	男	女	男	女	男	女							
昭和8年度	1	319	842	17	534	64	269	261	255	573	17	273	397	947	10	452
昭和9年度	2	250	010	27	255	15	487	949	234	523	26	306	304	252	17	090
昭和10年度	3	471	116	44	446	29	954	553	441	162	43	893	719	721	33	415
昭和11年度	4	445	200	46	431	30	694	2 229	414	506	44	202	709	596	36	975
昭和12年度	5	329	710	30	446	22	649	615	307	061	29	831	550	130	26	133
本局	6	191	243	13	210	9	495	44	181	748	13	166	348	888	11	643
岐阜	7															
津川	8	4	282	64		1	615		2	667	64		6	036	54	
高山	9	5	990	125					5	990	125		9	201	92	
古川	10	2	834	40		1	634		1	200	40		5	511	35	
船津	11	8	111	569		872		53	7	239	516		15	427	480	
富山	12	62	32	2	944	127			6	105	2	944	11	479	3	219
金澤	13	2	687						2	687			4	992		
福井	14	864		14					864		14		1	239	11	
敦賀	15	3	914	251		128			3	786	251		5	397	229	
大津	16	2	806	247		255			2	551	247		4	052	175	
京都	17	1	541	354					11	541	354		16	834	296	
龜山	18	3	505	340		73			3	432	340		3	650	239	
奈良	19	4	942	151		118			4	824	151		6	285	99	
高野	20	5	807	172		1 439		8	4	368	164		7	898	131	
田邊	21	4	939	738		1 865		285	3	074	453		7	465	467	
新宮	22	5	600	1 276		403			5	197	1 276		10	442	1 364	
神戸	23	5	432	492					5	432	492		7	471	334	
姫路	24	130							130				161			
山崎	25	3	043	492					3	043	249		4	401	216	
鳥取	26	9	142	2 702					9	142	2 702		12	933	2 033	
津山	27	2	933	654		245			2	688	654		3	566	495	
岡山	28	9	161	714		23			9	138	714		11	195	495	
新見	29	4	627	461		322			4	305	461		5	827	346	
三次	30	4	799	1 195					4	799	1 195		7	000	1 053	
福山	31	2	494	128		100			2	394	128		2	771	110	
西條	32	3	353	1 041					3	353	1 041		5	093	749	
廣島	33	6	836	253		312			6	524	253		8	567	199	
山口	34	1	611	238		529			1	082	238		2	053	159	
日原	35	6	631	1 068		3 091		225	3	540	843		9	530	827	
川本	36	2	159	445		3			2	156	445		2	406	311	
松江	37	748		142					748		142		809		99	
倉吉	38	1	314	169					1	314	169		1	551	123	

事業從事労働者調 (人員及給料) (續)

事業	番 號	業																							
		料		業		者		頭		數		業													
		男	女	男	女	男	女	男	女	男	女	男	女												
105	952	166	291	995	10	286	(3 708)	13	205	(444)	1	686	(122)	1	019	(1)	21	(3 586)	12	186	(443)	1	665		
23	736	601	280	516	16	489	(3 805)	14	118	(628)	2	316	(93)	445	124	(3 712)	13	673	(628)	2	192		2		
42	558	319	677	163	33	096	(4 501)	19	171	(707)	3	007	(191)	424	(13)	1	(4 310)	18	747	(694)	3	006		3	
58	285	2 089	651	311	34	886	(4 217)	13	777	(630)	2	303	(242)	478	(5)	39	(3 975)	13	299	(625)	2	264		4	
46	095	423	504	035	25	710	(4 246)	9	928	(714)	1	712	(369)	298	(18)	5	(3 877)	9	630	(696)	1	707		5	
24	665	31	324	223	11	612		4	333		437		194	3	4	139						434		6	
1	971		4	065	54	(219)		90	(12)		1	(54)	4		(165)	86	(12)					1		8	
			9	201	92	(126)		159	(28)		1				(126)	159	(28)					1		9	
3	727		1	784	35	(161)		124	(14)		1	(37)	44		(124)	80	(14)					1		10	
1	706	38	13	721	442	(270)		167	(20)		40	(52)	6	(4)		(218)	161	(16)				40		11	
	256		11	223	3	219	(138)	163	(3)		149	(1)	1		(137)	162	(3)					149		12	
			4	992		(30)		63							(30)	63								13	
			1	239	11	(22)		42	(7)						(22)	42	(7)							14	
	175		5	222	229	(84)		84	(26)		4	(3)	3		(31)	81	(26)					4		15	
	860		3	192	175	(113)		138	(28)		31		5		(113)	133	(28)					31		16	
			16	834	296	(226)		515	(7)		9				(226)	515	(7)					9		17	
	80		3	570	239	(58)		165	(9)		30	(7)	5		(51)	160	(9)					30		18	
	264		6	021	99	(70)		239	(5)		16		2		(70)	237	(5)					16		19	
1	880	6	6	018	125	(164)		107	(19)		14	(65)		(2)	(99)	107	(17)					14		20	
2	737	176	4	728	291	(184)		126	(37)		58	(56)	4	(10)	(128)	122	(27)					88		21	
1	115		9	327	1	364	(196)	180	(27)		25	(3)	1		(193)	179	(27)					25		22	
			7	471	384	(143)		247	(21)		92				(143)	247	(21)					92		23	
					161	(12)		13							(12)	13								24	
			4	401	216	(76)		152	(25)		25				(76)	152	(25)					25		25	
			12	933	2	033	(129)	457	(35)		160				(129)	457	(35)					160		26	
	255		3	311	495	(83)		121	(29)		50	(5)	1		(78)	120	(29)					50		27	
	29		11	166	495	(191)		316	(4)		34	(1)			(190)	316	(4)					34		28	
	383		65	444	346	(331)		487	(105)		144	(6)	7		(325)	480	(105)					144		29	
			7	000	1	053	(135)	249	(5)		74				(135)	249	(5)					74		30	
	92		2	679	110	(226)		206	(39)		8	(9)			(217)	206	(39)					8		31	
			5	093	749	(208)		183	(69)		99				(208)	183	(69)					99		32	
	465		8	102	199	(55)		192	(1)		7		1		(55)	191	(1)					7		33	
	729		1	324	159	(61)		100	(25)		29	(29)	2		(32)	98	(25)					29		34	
4	703	172	4	827	655	(166)		143	(24)		47	(40)	18	(2)	2	(126)	125	(22)				45		35	
	3		2	403	311	(185)		199	(35)		32	(1)			(184)	199	(35)					32		36	
			809	99	(58)			27	(19)		7				(58)	27	(19)								

24 國有林及公有林野官行造林

年次	番號	其								給數
		延		人		員		給		
		總男	女	專男	業者女	兼男	業者女	總男	女	
昭和8年度	1	16 056	1 415	1 299	—	14 757	1 415	15 563	898	
昭和9年度	2	18 707	360	1 559	—	17 148	360	19 907	260	
昭和10年度	3	13 651	242	1 272	—	12 379	242	15 184	170	
昭和11年度	4	15 581	537	1 369	6	14 212	531	18 192	369	
昭和12年度	5	19 210	917	1 475	22	17 735	895	24 051	683	
本局	6	3 312	198	15	—	3 297	198	5 048	151	
岐阜	7	—	—	—	—	—	—	—	—	
莊川	8	1 146	79	144	—	1 002	79	1 825	61	
高山	9	847	16	—	—	847	16	1 237	12	
古川	10	254	4	—	—	254	4	304	3	
船津	11	384	24	—	22	384	2	566	18	
富山	12	209	—	7	—	202	—	322	—	
金澤	13	197	—	—	—	197	—	271	—	
福井	14	15	—	—	—	15	—	17	—	
敦賀	15	21	64	—	—	21	64	26	46	
大津	16	209	3	—	—	209	3	265	2	
京都	17	232	—	—	—	232	—	338	—	
龜山	18	512	—	—	—	512	—	554	—	
奈良	19	384	2	—	—	384	2	511	1	
高野	20	652	1	263	—	389	1	582	1	
田邊	21	—	—	—	—	—	—	—	—	
新宮	22	397	—	—	—	397	—	487	—	
神戶	23	99	48	—	—	99	48	141	29	
姫路	24	360	6	—	—	360	6	402	4	
山崎	25	422	5	—	—	422	5	575	4	
鳥取	26	608	—	—	—	608	—	745	—	
津山	27	636	4	63	—	573	4	655	4	
岡山	28	1 134	6	365	—	769	6	1 146	5	
新見	29	318	22	—	—	318	22	346	17	
三次	30	1 119	87	58	—	1 061	87	1 338	64	
福山	31	2 735	117	—	—	2 735	117	2 982	90	
西條	32	309	92	—	—	309	92	331	72	
廣島	33	328	—	—	—	328	—	507	—	
山口	34	340	10	190	—	150	10	379	8	
日原	35	576	70	370	—	206	70	586	47	
川本	36	533	—	—	—	533	—	528	—	
松江	37	28	—	—	—	28	—	27	—	
倉吉	38	894	59	—	—	894	59	1 010	44	

事業從事労働者調 (人員及給料) (概)

番號	他										番號					
	料		人		頭		數		業							
	專業者男	業者女	兼業者男	業者女	總男	女	專業者男	業者女	兼業者男	業者女						
1 508	—	—	14 055	898	(1 050)	2 204	(29)	138	(6)	50	—	(1 044)	2 154	(29)	188	1
1 588	—	—	18 319	260	(1 439)	2 425	(35)	32	(22)	27	—	(1 417)	2 398	(35)	32	2
1 439	—	—	13 745	170	(1 288)	1 851	(41)	59	(100)	40	—	(1 188)	1 811	(41)	59	3
1 604	5	—	16 588	364	(1 473)	1 486	(123)	74	(64)	5	(1)	(1 409)	1 481	(122)	74	4
1 245	17	—	22 806	666	(1 435)	1 991	(116)	135	(106)	8	(1)	(1 329)	1 983	(115)	135	5
14	—	—	5 034	151	—	835	—	42	—	3	—	—	832	—	42	6
—	—	—	—	—	—	—	—	—	—	—	—	—	—	—	—	7
146	—	—	1 679	61	(76)	42	(3)	—	(21)	—	—	(55)	42	(3)	—	8
—	—	—	1 237	12	(91)	29	(3)	2	—	—	—	(91)	29	(3)	2	9
—	—	—	304	3	(18)	27	(1)	1	—	—	—	(18)	27	(1)	1	10
—	17	—	566	1	(29)	37	(1)	1	—	(1)	—	(29)	37	—	1	11
10	—	—	312	—	34	17	—	—	(2)	—	—	(32)	17	—	—	12
—	—	—	271	—	(35)	16	(4)	—	—	—	—	(35)	16	(4)	—	13
—	—	—	17	—	(7)	—	—	—	—	—	—	(7)	—	—	—	14
—	—	—	26	46	(40)	5	(21)	10	—	—	—	(40)	5	(21)	10	15
—	—	—	265	2	(51)	10	—	2	—	—	—	(51)	10	—	2	16
—	—	—	338	—	(20)	8	—	—	—	—	—	(20)	8	—	—	17
—	—	—	554	—	(21)	110	—	6	—	—	—	(21)	110	—	6	18
—	—	—	511	1	(49)	41	(2)	—	—	—	—	(49)	41	(2)	—	19
181	—	—	401	1	(101)	28	—	1	(37)	1	—	(64)	27	—	1	20
—	—	—	—	—	—	—	—	—	—	—	—	—	—	—	—	21
—	—	—	487	—	(4)	23	—	—	—	—	—	(4)	23	—	—	22
—	—	—	141	29	(17)	10	—	—	—	—	—	(17)	10	—	—	23
—	—	—	402	4	(34)	47	—	1	—	—	—	(34)	47	—	1	24
—	—	—	575	4	(38)	41	(13)	13	—	—	—	(38)	41	(13)	13	25
—	—	—	745	—	(106)	46	—	—	—	—	—	(106)	46	—	—	26
44	—	—	611	4	(22)	39	—	9	(4)	—	—	(18)	39	—	9	27
269	—	—	877	5	(47)	101	(2)	1	—	1	—	(47)	100	(2)	1	28
—	—	—	346	17	(78)	94	(22)	22	—	—	—	(78)	94	(22)	22	29
46	—	—	1 292	64	(95)	55	(20)	2	—	1	—	(95)	54	(20)	2	30
—	—	—	2 982	90	(83)	130	—	2	—	—	—	(83)	130	—	2	31
—	—	—	331	72	(76)	32	(11)	3	—	—	—	(76)	32	(11)	3	32
—	—	—	507	—	—	31	—	—	—	—	—	—	31	—	—	33
204	—	—	175	8	(54)	17	(2)	—	(26)	—	—	(28)	17	(2)	—	34
331	—	—	255	47	(52)	41	(4)	1	(16)	2	—	(36)	39	(4)	1	35
—	—	—	528	—	(65)	29	—	—	—	—	—	(65)	29	—	—	36
—	—	—	27	—	(9)	4	—	—	—	—	—	(9)	4	—	—	37
—	—	—	1 010	44	(83)	46	(7)	16	—	—	—	(83)	46	(7)	16	38

24 國有林及公有林野官行造林

年次	番號	公 有 林 野 官 行									
		延 入 員					給				
		總 數		專 業 者		兼 業 者		總 數		兼 業 者	
		男	女	男	女	男	女	男	女	男	女
昭和8年度	1	384 595	111 837	18 005	1 622	366 590	110 215	333 356	58 998		
昭和9年度	2	235 049	75 855	14 906	1 595	220 143	74 260	216 481	43 671		
昭和10年度	3	209 174	65 746	9 248	78	199 926	65 668	210 435	40 183		
昭和11年度	4	255 657	86 039	9 296	15	246 361	86 024	268 777	55 815		
昭和12年度	5	240 521	77 037	12 060	936	228 461	76 101	268 364	52 956		
本局	6	—	—	—	—	—	—	—	—		
岐阜	7	26 607	6 769	365	—	26 242	6 769	31 185	4 184		
莊川	8	2 527	589	740	—	1 787	589	3 048	479		
高山	9	3 578	634	164	—	3 414	634	4 693	511		
古川	10	—	—	—	—	—	—	—	—		
船津	11	465	16	15	—	450	16	599	10		
富山	12	3 088	1 246	130	—	2 958	1 246	3 849	899		
金澤	13	12 237	3 421	660	—	11 577	3 421	13 033	2 293		
福井	14	14 202	7 226	724	—	13 478	7 226	16 400	5 161		
敦賀	15	5 651	3 253	339	—	5 312	3 253	6 639	2 497		
大津	16	2 404	1 348	—	—	2 404	1 348	2 891	944		
京都	17	18 279	3 567	262	—	18 017	3 567	14 629	2 367		
龜山	18	9 044	1 936	487	—	8 557	1 936	11 303	1 168		
奈良	19	2 361	891	1 099	—	1 262	891	3 248	633		
高野	20	5 149	1 508	175	—	4 974	1 508	6 760	1 240		
田邊	21	6 643	987	334	—	6 314	987	8 398	730		
新宮	22	6 586	1 606	946	—	5 640	1 606	8 593	1 117		
神戶	23	5 493	1 664	110	—	5 383	1 664	6 257	1 288		
姫路	24	1 827	869	—	—	1 827	869	2 329	673		
山崎	25	9 020	1 949	1 077	—	7 943	1 949	11 352	1 535		
鳥取	26	9 403	5 638	—	—	9 403	5 638	10 834	3 991		
津山	27	9 718	1 988	241	—	9 477	1 988	10 567	1 394		
岡山	28	865	605	—	—	865	605	971	455		
新見	29	3 516	1 361	275	—	3 241	1 361	3 888	967		
三次	30	4 271	3 357	196	—	4 075	3 357	4 396	2 369		
福山	31	—	—	—	—	—	—	—	—		
西條	32	2 316	884	—	—	2 316	884	2 660	604		
廣島	33	7 256	2 103	781	—	6 475	2 103	9 979	1 624		
山口	34	14 311	8 003	958	—	13 353	8 003	14 631	4 808		
日原	35	4 293	1 467	452	—	3 841	1 467	5 376	896		
川本	36	22 571	3 695	1 085	—	21 486	3 695	23 210	2 335		
松江	37	19 081	4 825	262	936	18 819	3 889	18 042	3 239		
倉吉	38	7 754	3 632	183	—	7 571	3 632	8 604	2 545		

事業從事労働者調 (人員及給料) (續)

造 林 事 業												番 號				
料						人 數										
專 業 者		兼 業 者		總 數		專 業 者		兼 業 者		總 數						
男	女	男	女	男	女	男	女	男	女	男	女					
18 897	1 053	314 459	57 945	(3 631)	33 079	(766)	9 134	(7)	477	163	(3 624)	31 602	(766)	8 971	1	
16 524	1 148	199 957	42 523	(2 632)	22 536	(848)	7 699	(9)	711	156	(2 623)	21 825	(848)	7 543	2	
10 761	53	199 674	40 130	(2 189)	23 530	(514)	7 864	(18)	91	7	(2 171)	23 439	(514)	7 857	3	
11 107	11	257 670	55 804	(1 928)	22 431	(710)	8 568	(8)	57	1	(1 920)	22 374	(710)	8 567	4	
14 913	576	253 451	52 380	(2 589)	21 058	(782)	8 578	(32)	94	8	(2 557)	20 964	(782)	8 570	5	
—	—	—	—	—	—	—	—	—	—	—	—	—	—	—	6	
491	—	30 694	4 184	(394)	2 031	(5)	503	—	1	—	(394)	2 030	(5)	503	7	
762	—	2 286	479	(38)	170	(10)	109	(1)	3	—	(37)	167	(10)	109	8	
174	—	4 519	511	(68)	161	(1)	39	—	1	—	(68)	160	(1)	39	9	
—	—	—	—	—	—	—	—	—	—	—	—	—	—	—	10	
20	—	579	10	(16)	49	—	14	—	2	—	(16)	47	—	14	11	
159	—	3 690	899	(53)	352	(15)	137	—	3	—	(53)	349	(15)	137	12	
789	—	12 244	2 293	(167)	715	(28)	547	(4)	4	—	(163)	711	(28)	547	13	
814	—	15 586	5 161	(298)	996	(224)	971	—	2	—	(298)	994	(224)	971	14	
481	—	6 158	2 497	(28)	400	(37)	236	—	2	—	(28)	398	(37)	236	15	
—	—	2 891	944	(23)	251	—	155	—	—	—	(23)	251	—	155	16	
290	—	14 339	2 367	(54)	748	—	398	—	1	—	(54)	747	—	398	17	
624	—	10 679	1 168	(22)	871	(9)	174	—	2	—	(22)	869	(9)	174	18	
1 568	—	1 680	633	(35)	209	—	83	(10)	10	—	(25)	199	—	83	19	
195	—	6 565	1 240	(152)	497	(3)	195	(2)	7	—	(150)	490	(3)	195	20	
408	—	7 990	730	(57)	703	—	122	—	1	—	(57)	702	—	122	21	
1 247	—	7 346	1 117	(13)	321	—	89	(3)	19	—	(10)	302	—	89	22	
132	—	6 125	1 288	—	742	—	174	—	1	—	—	741	—	174	23	
—	—	2 329	673	(2)	472	(9)	75	—	—	—	(2)	472	(9)	75	24	
1 523	—	9 829	1 535	(132)	789	(21)	239	—	3	—	(132)	786	(21)	239	25	
—	—	10 834	3 991	(117)	980	(76)	696	—	—	—	(117)	980	(76)	696	26	
252	—	10 315	1 394	(178)	1 456	(9)	333	—	1	—	(178)	1 455	(9)	333	27	
—	—	971	455	(8)	198	—	88	—	—	—	(8)	198	—	88	28	
252	—	3 636	967	(41)	549	(16)	229	(5)	10	—	(36)	539	(16)	229	29	
196	—	4 200	2 369	(30)	323	(11)	182	—	1	—	(30)	322	(11)	182	30	
—	—	—	—	—	—	—	—	—	—	—	—	—	—	—	31	
—	—	2 660	604	(70)	218	(17)	120	—	—	—	(70)	218	(17)	120	32	
929	—	9 050	1 624	(2)	650	—	320	(2)	3	—	—	647	—	320	33	
1 222	—	13 409	4 808	(136)	1 479	(81)	750	(5)	3	—	(131)	1 476	(81)	750	34	
569	—	4 807	896	(25)	492	(6)	228	—	6	—	(25)	486	(6)	228	35	
1 250	—	21 960	2 335	(160)	1 459	(79)	440	—	5	—	(160)	1 454	(79)	440	36	
319	576	17 723	2 663	(122)	1 900	(23)	470	—	2	—	8	(122)	1 898	(23)	462	37
247	—	8 357	2 545	(148)	877	(102)	462	—	1	—	(148)	876	(102)	462	38	

25 國有林及公有林野官行造林

營林署	番 號	斫 伐 及 製 材												造 林																	
		柚 夫			製 炭 夫			ト 口 曳			荷 馬 車 (△自動車)			製材職工			平夫(男)			平夫(女)			苗圃人夫(女)								
		最高	最低	平均	最高	最低	平均	最高	最低	平均	最高	最低	平均	最高	最低	平均	最高	最低	平均	最高	最低	平均	最高	最低	平均	最高	最低	平均	最高	最低	平均
		円	円	円	円	円	円	円	円	円	円	円	円	円	円	円	円	円	円	円	円	円	円	円	円	円	円	円	円	円	円
本局	1	—	—	—	—	—	—	—	—	—	—	—	—	—	—	—	—	—	—	—	—	—	—	—	—	—	—	—	—	—	
岐阜	2	—	—	—	—	—	—	—	—	—	—	—	—	—	—	—	—	—	—	—	—	—	—	—	—	—	—	—	—	—	
津川	3	3.00	1.90	2.42	2.00	1.40	1.34	2.50	1.80	2.06	△1.75	△1.35	△1.60	2.00	0.90	1.36	1.60	0.75	1.38	1.00	0.55	0.88	0.95	0.50	0.67	—	—	—	—	—	
高山	4	3.00	2.00	2.23	2.00	0.90	1.24	2.80	2.00	2.05	△33.00 6.00	△28.00 4.50	△30.03 5.19	2.00	1.45	1.70	1.50	0.55	1.29	0.95	0.50	0.86	0.73	0.18	0.66	—	—	—	—	—	
高古	5	2.40	1.30	2.23	1.70	1.00	1.47	2.70	1.60	2.68	3.80	3.00	3.36	—	—	—	1.50	0.50	1.25	1.05	0.40	0.90	0.85	0.35	0.66	—	—	—	—	—	
船津	6	3.30	1.00	2.24	2.35	1.20	1.98	2.50	0.50	1.92	—	—	—	2.70	0.95	1.24	1.60	0.65	1.34	0.80	0.60	0.70	0.75	0.47	0.64	—	—	—	—	—	
富山	7	1.80	1.30	1.57	—	—	—	—	—	—	—	—	—	—	—	—	—	—	—	—	—	—	—	—	—	—	—	—	—		
金澤	8	2.10	1.20	1.51	—	—	—	—	—	—	—	—	—	—	—	—	—	—	—	—	—	—	—	—	—	—	—	—	—		
福井	9	1.80	1.77	1.79	—	—	—	—	—	—	—	—	—	—	—	—	—	—	—	—	—	—	—	—	—	—	—	—	—		
敦賀	10	3.00	1.70	2.62	2.61	0.64	1.23	—	—	—	4.20	3.60	3.64	—	—	—	1.70	0.60	1.36	0.90	0.60	0.96	0.85	0.65	0.76	—	—	—	—	—	
大津	11	1.90	1.30	1.70	1.50	1.10	1.17	—	—	—	—	—	—	—	—	—	1.60	0.55	1.19	0.90	0.52	0.77	0.60	0.26	0.59	—	—	—	—	—	
京都	12	2.50	1.00	1.87	1.65	1.10	1.50	—	—	—	—	—	—	—	—	—	3.20	1.10	1.50	0.90	0.70	0.76	0.80	0.45	0.61	—	—	—	—	—	
龜山	13	3.00	0.57	1.27	1.69	0.56	1.02	—	—	—	△8.80 5.10	△9.60 3.00	△7.35 3.63	—	—	—	2.00	0.50	1.05	0.80	0.60	0.63	0.60	0.48	0.59	—	—	—	—	—	
奈良	14	2.30	0.70	1.31	—	—	—	—	—	—	1.60	0.70	1.18	—	—	—	1.40	0.70	1.23	0.90	0.50	0.71	0.75	0.50	0.69	—	—	—	—	—	
高野	15	2.10	1.80	2.03	1.50	0.70	1.37	—	—	—	4.00	3.50	3.74	2.05	1.00	1.23	1.50	0.70	1.28	0.90	0.70	0.85	0.80	0.50	0.69	—	—	—	—	—	
田邊	16	4.62	0.90	1.98	1.58	0.50	1.40	1.60	1.30	1.58	△8.26 6.10	△3.72 2.45	△6.60 4.02	2.65	1.15	1.39	1.50	0.80	1.28	0.90	0.65	0.78	0.75	0.50	0.68	—	—	—	—	—	
新宮	17	2.80	1.20	1.83	2.10	0.70	1.06	2.80	1.40	2.00	15.00	12.00	12.51	2.55	0.75	1.50	1.55	0.80	1.28	0.85	0.50	0.72	0.75	0.55	0.65	—	—	—	—	—	
神戸	18	2.10	1.10	1.62	—	—	—	—	—	—	—	—	—	—	—	—	1.45	0.90	1.24	0.95	0.70	0.80	1.00	0.70	0.77	—	—	—	—	—	
姫路	19	2.50	1.01	1.40	—	—	—	—	—	—	—	—	—	—	—	—	5.00	0.40	1.09	0.75	0.60	0.68	0.75	0.55	0.68	—	—	—	—	—	
山崎	20	3.50	0.95	1.94	1.70	1.10	1.39	2.20	1.50	1.72	—	—	—	2.20	1.30	1.58	1.43	0.95	1.29	—	—	—	—	—	—	—	—	—	—	—	
鳥取	21	3.50	1.50	2.15	1.80	0.95	1.19	4.00	1.50	2.05	5.00	4.00	4.30	2.20	1.20	1.36	1.55	1.05	1.18	0.95	0.60	0.70	0.75	0.55	0.65	—	—	—	—	—	
津山	22	2.50	0.90	1.86	2.30	0.45	1.14	—	—	—	4.40	2.25	3.11	2.05	1.05	1.40	1.60	0.40	1.16	1.10	0.40	0.80	0.90	0.35	0.61	—	—	—	—	—	
岡山	23	2.65	1.20	1.31	1.29	1.29	1.29	—	—	—	—	—	—	—	—	—	1.65	0.60	1.16	0.80	0.70	0.75	0.80	0.60	0.71	—	—	—	—	—	
新見	24	2.00	1.60	1.75	1.60	1.00	1.41	—	—	—	4.59	4.59	4.59	1.85	1.15	1.63	1.35	0.50	1.09	0.85	0.45	0.76	0.80	0.45	0.69	—	—	—	—	—	
三次	25	1.81	0.64	1.22	—	—	—	—	—	—	—	—	—	—	—	—	1.60	0.40	0.98	0.87	0.40	0.78	0.70	0.43	0.57	—	—	—	—	—	
福山	26	2.00	0.90	1.37	1.30	0.70	1.17	—	—	—	3.66	2.80	3.60	—	—	—	1.05	0.45	1.00	0.70	0.40	0.67	0.65	0.40	0.62	—	—	—	—	—	
西條	27	2.00	0.75	1.22	—	—	—	—	—	—	3.00	2.70	2.88	—	—	—	1.40	0.60	1.02	0.90	0.40	0.69	0.65	0.50	0.64	—	—	—	—	—	
廣島	28	2.85	1.30	1.89	1.65	0.92	1.40	2.40	1.50	1.79	△28.00 20.00	△22.25 22.25	—	1.45	1.07	1.15	1.45	0.90	1.21	0.80	0.60	0.77	0.75	0.56	0.74	—	—	—	—	—	
山口	29	4.42	0.90	1.88	1.30	1.00	1.16	3.42	0.90	2.41	—	—	—	—	—	—	1.50	0.50	1.21	0.83	0.40	0.73	0.70	0.25	0.59	—	—	—	—	—	
日原	30	3.00	1.00	1.42	2.18	1.00	1.44	2.30	1.30	1.84	—	—	—	3.00	0.45	1.12	1.45	0.65	1.19	0.90	0.45	0.79	0.65	0.45	0.60	—	—	—	—	—	
川本	31	1.50	1.15	1.24	—	—	—	—	—	—	—	—	—	—	—	—	1.65	0.50	1.00	0.85	0.30	0.69	0.70	0.20	0.58	—	—	—	—	—	
松江	32	2.30	1.00	1.87	—	—	—	—	—	—	—	—	—	—	—	—	1.20	0.75	0.92	0.80	0.65	0.72	0.65	0.35	0.60	—	—	—	—	—	
倉吉	33	1.35	1.00	1.31	1.45	0.39	0.59	—	—	—	—	—	—	—	—	—	1.45	0.50	1.10	0.96	0.68	0.71	0.75	0.40	0.63	—	—	—	—	—	

備考 1. 姫路營林署造林平夫並官行造林ノ平夫(男)ノ最高賃金大ナルハ砂防技術者賃金ヲ掲記セルニヨル
2. 荷馬車欄中△印ヲ附セルハ自動車ニヨル運搬人夫ノ賃金ヲ示ス

事業從事主要労働者賃金調

昭和十二年度

番 號	土 木												公 有 林 野 官 行 造 林														
	平 夫			石 工			大 工			坑 夫			平 夫(男)			平 夫(女)			苗圃人夫(女)			土 木 平 夫					
	最高	最低	平均	最高	最低	平均	最高	最低	平均	最高	最低	平均	最高	最低	平均	最高	最低	平均	最高	最低	平均	最高	最低	平均	最高	最低	平均
	円	円	円	円	円	円	円	円	円	円	円	円	円	円	円	円	円	円	円	円	円	円	円	円	円	円	円
1	1.91	1.36	1.63	3.29	2.55	3.03	2.56	1.94	2.07	2.20	1.78	1.88	—	—	—	—	—	—	—	—	—	—	—	—	—	—	—
2	—	—	—	—	—	—	—	—	—	—	—	—	1.60	0.50	1.14	0.95	0.75	0.80	0.80	0.45	0.56	1.40	1.00	1.15	—	—	—
3	1.60	1.00	1.25	3.60	1.90	2.93	2.10	1.35	1.52	1.60	1.40	1.55	1.60	0.90	1.22	1.00	0.55	0.88	0.95	0.52	0.71	1.55	0.90	1.37	—	—	—
4	1.72	0.60	1.45	3.00	1.40	2.53	2.70	2.00	2.20	—	—	—	1.55	0.90	1.34	0.90	0.55	0.79	0.85	0.50	0.81	1.42	1.20	1.31	—	—	—
5	2.50	0.60	2.13	1.90	1.50	1.86	—	—	—	—	—	—	—	—	—	—	—	—	—	—	—	—	—	—	—	—	—
6	2.00	0.50	1.80	3.20	1.80	2.88	—	—	—	—	—	—	1.45	0.60	1.29	—	—	—	—	0.70	0.63	0.66	1.40	1.30	—	—	—
7	2.10	0.85	1.65	3.00	2.00	2.70	2.20	2.00	2.19	1.80	1.75	1.79	1.90	0.55	1.26	0.80	0.70	0.77	0.70	0.63	0.65	1.90	0.55	1.25	—	—	—
8	2.05	1.20	1.81	2.60	2.20	2.50	2.20	2.20	2.20	2.10	1.90	2.00	1.50	0.75	1.06	0.90	0.60	0.65	0.80	0.50	0.69	1.40	0.85	1.08	—	—	—
9	1.40	0.60	1.25	3.80	3.80	3.80	1.90	1.90	1.90	—	—	—	1.80	0.50	1.18	0.90	0.35	0.75	0.88	0.50	0.67	1.40	0.50	1.12	—	—	—
10	1.70	1.00	1.30	3.00	1.70	2.02	2.30	1.70	1.76	—	—	—	1.30	0.70	1.16	0.85	0.60	0.79	0.85	0.65	0.75	1.70	0.50	1.13	—	—	—
11	1.60	0.65	1.19	3.50	1.90	2.89	—	—	—	—	—	—	1.55	0.65	1.21	0.90	0.70</										

28 林野現業員

年次 營林署 府縣	番 號	總 數	甲			
			總 數	雇 員	巡 視	給 仕
昭和8年度末	1	823	671	305	2	21
昭和9年度末	2	834	677	311	2	20
昭和10年度末	3	849	700	333	2	22
昭和11年度末	4	890	734	360	2	29
昭和12年度末	5	946	772	359	3	31
本岐局	6	131	129	101	3	12
本岐莊	7	10	8	4	—	—
高古船	8	47	18	13	—	1
富金福	9	19	17	7	—	1
敦大京	10	12	12	5	—	1
魚奈高	11	57	46	12	—	1
田新神	12	15	7	5	—	1
三福西	13	12	6	5	—	1
廣山日	14	9	9	6	—	1
川松倉	15	11	11	6	—	1
國有林產物販賣所	16	12	11	6	—	1
津岡新	17	20	18	11	—	1
三福西	18	16	14	5	—	1
廣山日	19	7	7	4	—	1
川松倉	20	90	43	15	—	—
國有林產物販賣所	21	50	50	15	—	1
川松倉	22	106	104	17	—	—
川松倉	23	9	7	6	—	—
川松倉	24	7	7	6	—	1
川松倉	25	24	23	12	—	—
川松倉	26	30	21	11	—	1
川松倉	27	28	24	9	—	—
川松倉	28	9	8	4	—	—
川松倉	29	10	8	5	—	1
川松倉	30	12	10	5	—	1
川松倉	31	16	12	7	—	1
川松倉	32	11	7	4	—	1
川松倉	33	29	21	10	—	—
川松倉	34	14	11	6	—	1
川松倉	35	58	54	11	—	—
川松倉	36	15	10	7	—	1
川松倉	37	7	6	4	—	—
川松倉	38	16	6	3	—	—
川松倉	39	27	27	12	—	—

29 林野現業員

年次	收 入							
	總 數	前年度繰 越剰餘金	前年度末現在 責任準備金	政府補助金	組合員掛金	利 子	證券償還 差益金	雜收入
昭和8年度	95894.33	17163.27	56802.77	7154.79	11181.32	3592.18	—	—
昭和9年度	99503.64	13420.03	64712.02	6933.12	10785.23	3753.24	—	—
昭和10年度	109843.24	16319.33	71580.89	6697.82	10955.68	4190.77	—	98.75
昭和11年度	123931.53	19711.07	79669.32	7689.24	11781.07	3734.14	1452.88	106.19
昭和12年度	134516.12	22411.51	87005.38	8416.70	12813.40	3869.13	—	—

備考 支出ノ部翌年度へ繰越欄中括弧ヲ附シアルハ年度末現在責任準備金ナリ

共濟組合員數

昭和十二年度末現在

種	乙 種	丙 種	番 號	種			
				小 使	職 工	林 業 手	其 他
29	66	140	108	124	28	1	
31	50	146	117	125	32	2	
32	43	133	135	114	35	3	
25	54	134	130	123	33	4	
24	57	188	110	143	31	5	
8	—	1	4	—	2	6	
1	—	3	—	1	1	7	
—	—	4	—	27	2	8	
—	—	9	—	1	1	9	
—	—	6	—	—	—	10	
—	16	12	5	9	2	11	
—	—	—	—	4	—	12	
1	—	—	1	5	—	13	
—	—	—	—	—	—	14	
—	—	3	—	—	—	15	
1	—	4	—	—	—	16	
—	—	6	—	—	—	17	
—	—	8	—	—	—	18	
—	2	15	11	46	1	19	
—	11	11	12	—	—	20	
—	—	23	64	—	—	21	
—	—	—	—	—	—	22	
1	—	—	—	—	—	23	
—	—	7	—	—	—	24	
1	1	8	3	—	—	25	
—	—	—	—	—	—	26	
1	7	7	—	—	—	27	
1	—	2	1	—	—	28	
—	—	1	—	—	—	29	
—	—	4	—	—	—	30	
—	—	4	—	—	—	31	
—	—	2	—	—	—	32	
1	2	8	—	—	—	33	
—	—	4	—	—	—	34	
1	17	19	6	—	—	35	
—	—	—	—	—	—	36	
1	—	2	—	—	—	37	
1	—	1	—	—	—	38	
5	—	9	1	—	—	39	

共濟組合收支

昭和十二年度

總 數	支 出										翌年度へ繰越
	公傷給與金	疾病給與金	死亡給與金	退給與金	年功給與金	罹災給與金	健康保險給付	過納還付金	雜費	—	
95894.33	1111.20	8351.57	392.92	4281.70	968.05	27.00	2586.95	—	42.89	(64712.02)	13420.03
99603.64	69.00	3209.93	590.20	4906.79	1136.81	1004.05	688.03	—	98.61	(71580.89)	16319.33
109843.24	1314.00	2246.33	59.18	4700.71	1090.80	35.40	896.77	—	119.66	(79669.32)	19711.07
123931.53	1441.56	3391.83	137.86	5884.72	1457.63	—	2053.06	—	147.98	(87005.38)	22411.51
134516.12	78.00	4637.86	260.64	8642.50	2145.89	—	734.02	—	201.72	(92320.67)	25494.82

30 營 林 局 文 書

種 別	受						總件數=對 スル處分高 ノ百分比例
	前 年			前 年			
	總 數	普通事務	公有林野官行 造林事務	總 數	普通事務	公有林野官行 造林事務	
昭和8年	48 270	47 814	456	2 345	2 264	81	
總 數	39 025	39 023	2	1 350	1 350	—	
庶利	8 040	8 040	—	828	828	—	
造計	962	508	454	115	34	81	
課	243	243	—	52	52	—	
課							
昭和9年	46 262	45 833	429	2 128	2 039	89	
總 數	36 947	36 943	4	1 089	1 089	—	
庶利	7 966	7 966	—	834	834	—	
造計	1 114	689	425	141	52	89	
課	235	235	—	64	64	—	
課							
昭和10年	52 486	52 178	308	2 720	2 658	62	
總 數	41 903	41 903	—	793	793	—	
庶利	9 345	9 345	—	1 744	1 744	—	
造計	980	672	308	118	56	62	
課	258	258	—	65	65	—	
課							
昭和11年	50 137	49 758	379	3 065	2 996	69	
總 數	40 187	40 186	1	1 329	1 329	—	
庶利	8 588	8 588	—	1 531	1 531	—	
造計	1 138	760	378	165	96	69	
課	224	224	—	40	40	—	
課							
昭和12年	50 449	50 136	313	2 999	2 892	107	
總 數	40 689	40 689	—	1 450	1 450	—	
庶務課	2 851	2 851	—	291	291	—	
監會	34 437	34 437	—	1 068	1 068	—	
秘	1 104	1 104	—	26	26	—	
統	154	154	—	2	2	—	
整	292	292	—	63	63	—	
其	1 851	1 851	—	—	—	—	
利用課	8 388	8 388	—	1 146	1 146	—	
產物處分	7 345	7 345	—	1 064	1 064	—	
土其	849	849	—	82	82	—	
其他	194	194	—	—	—	—	
造林課	1 183	870	313	352	245	107	
國有林野造林	870	870	—	245	245	—	
公有林野官行造林	313	—	313	107	—	107	
其他	—	—	—	—	—	—	
計畫課	189	189	—	51	51	—	
施業案測定	184	184	—	51	51	—	
其他	5	5	—	—	—	—	

取 扱 件 數

昭和十二年 中

高 本 年	處 分 濟 高			未 處 分 高			總件數=對 スル處分高 ノ百分比例		
	前 年			前 年					
	總 數	普通事務	公有林野官行 造林事務	總 數	普通事務	公有林野官行 造林事務			
45 925	45 550	375	46 142	45 775	367	2 128	2 039	89	95.6
37 675	37 673	2	37 936	37 934	2	1 089	1 089	—	97.2
7 212	7 212	—	7 206	7 206	—	834	834	—	89.6
847	474	373	821	456	365	141	52	89	85.3
191	191	—	179	179	—	64	64	—	73.7
44 134	43 794	340	43 542	43 175	367	2 720	2 658	62	94.1
35 858	35 854	4	36 154	36 150	4	793	793	—	97.9
7 132	7 132	—	6 222	6 222	—	1 744	1 744	—	78.1
973	637	336	996	633	363	118	56	62	89.4
171	171	—	170	170	—	65	65	—	72.3
49 766	49 520	246	49 421	49 182	239	3 065	2 996	69	94.2
41 110	41 110	—	40 574	40 574	—	1 329	1 329	—	96.8
7 601	7 601	—	7 814	7 814	—	1 531	1 531	—	83.6
862	616	246	815	576	239	165	96	69	83.2
193	193	—	218	218	—	40	40	—	84.5
47 072	46 762	310	47 138	46 866	272	2 999	2 892	107	94.0
38 858	38 857	1	38 737	38 736	1	1 450	1 450	—	96.4
7 057	7 057	—	7 442	7 442	—	1 146	1 146	—	86.7
973	664	309	786	515	271	352	245	107	69.1
184	184	—	173	173	—	51	51	—	77.2
47 450	47 249	201	47 578	47 353	225	2 871	2 788	83	94.3
39 238	39 238	—	39 372	39 372	—	1 316	1 316	—	96.8
2 474	2 474	—	2 377	2 377	—	388	388	—	83.4
33 369	33 369	—	33 630	33 630	—	807	807	—	97.7
1 121	1 121	—	1 073	1 073	—	74	74	—	97.2
152	152	—	153	153	—	1	1	—	99.4
272	272	—	289	289	—	46	46	—	99.0
1 850	1 850	—	1 850	1 850	—	—	—	—	100.0
7 242	7 242	—	7 129	7 129	—	1 259	1 259	—	97.1
6 281	6 281	—	6 406	6 406	—	939	939	—	87.2
767	767	—	529	529	—	320	320	—	62.3
194	194	—	194	194	—	—	—	—	100.0
831	630	201	933	708	225	250	167	83	78.9
630	630	—	708	708	—	167	167	—	78.5
206	—	201	225	—	225	83	—	83	73.5
—	—	—	—	—	—	—	—	—	100.0
139	139	—	144	144	—	46	46	—	75.7
134	134	—	139	138	—	46	46	—	75.0
5	5	—	5	5	—	—	—	—	100.0

31 營 林 署 文 書

件 數 事 務 別

昭和十二年度中

年 次	種 別	總 數				林 務				會 針					
		前ヨリ 年越	本年受 高	總 件 數	處 分	前ヨリ 年越	本年受 高	總 件 數	處 分	前ヨリ 年越	本年受 高	總 件 數	處 分		
														濟	未濟
昭和8年	總 通 事 務	2 260	104 718	106 978	104 388	2 590	348 9	972 10	320 9	9 913	407	301 32	155 32	456 32	015 441
	公有林野官行造林事務	1 750	82 909	84 659	82 664	1 995	317 9	325 9	642 9	276 366	261 25	827 26	088 25	779 309	
	農業 土 木	266	12 066	12 332	11 952	380	31	636	667	630 37	18	3 436	3 454	3 360	94
昭和9年	總 通 事 務	2 590	105 317	107 907	104 878	3 029	407 9	573 9	980 9	9 366	614	441 32	054 32	495 32	108 387
	公有林野官行造林事務	1 995	87 676	89 671	86 954	2 717	366 9	098 9	464 8	887 577	309 26	680 26	989 26	628 361	
	農業 土 木	380	12 182	12 562	12 284	278	37	433	470	433 37	94	3 556	3 650	634	16
昭和10年	總 通 事 務	3 029	112 315	115 342	112 678	2 663	614	10 969	11 583	11 114	469	387 32	284 32	671 32	261 410
	公有林野官行造林事務	2 717	97 867	100 584	98 233	2 351	577	10 837	11 114	10 683	431	361 27	679 28	040 27	667 373
	農業 土 木	278	12 127	12 405	12 127	278	37	415	452	414 38	16	3 883	3 889	3 874	25
昭和11年	總 通 事 務	2 663	111 445	114 101	110 665	3 436	469	10 294	10 763	10 190	573	410 30	879 31	289 30	857 432
	公有林野官行造林事務	2 351	96 449	98 800	95 802	2 998	431 9	855 10	286 9	731 555	373 26	398 26	771 26	889 382	
	農業 土 木	271	13 072	13 343	12 972	371	38	422	460	442 18	25	4 037	4 062	4 015	47
昭和12年	總 通 事 務	3 436	117 968	121 304	118 149	3 245	573	11 441	12 014	11 548	466	432 32	386 32	818 32	390 428
	公有林野官行造林事務	2 998	102 428	105 427	102 619	2 808	555	10 942	11 497	11 080	417	382 27	880 28	262 27	890 372
	災害其他施設事務	371	12 574	12 945	12 566	379	18	494	512	463 49	47	3 777	3 824	2 775	49
岐阜	總 通 事 務	75	2 795	2 870	2 801	69	6	98	104	97	7	8	748	756	752 4
	公有林野官行造林事務	30	1 346	1 376	1 351	25	5	10	15	15	4	411	415	413 2	
	災害其他施設事務	45	1 449	1 494	1 450	44	1	88	89	82 7	4	337	341	339 2	
莊 川	總 通 事 務	110	4 003	4 113	3 968	145	4	204	208	198	10	12	763	775	759 16
	公有林野官行造林事務	104	3 784	3 888	3 743	145	4	200	204	194	10	12	740	752	736 16
	災害其他施設事務	4	109	113	113	—	—	4	4	4	—	—	10	10	—
高 山	總 通 事 務	83	3 385	3 468	3 389	79	7	338	345	340	5	2	569	571	565 6
	公有林野官行造林事務	78	3 217	3 295	3 221	74	7	332	339	334	5	2	560	562	556 6
	災害其他施設事務	5	155	160	155	5	—	6	6	6	—	—	7	7	—
吉 川	總 通 事 務	25	2 329	2 354	2 298	56	—	152	152	151	1	5	601	606	593 13
	公有林野官行造林事務	25	2 290	2 315	2 261	54	—	151	151	150	1	5	598	603	590 13
	災害其他施設事務	—	31	31	29	2	—	1	1	1	—	—	3	3	—
船 津	總 通 事 務	83	3 794	3 877	3 810	67	14	454	468	459	9	11	732	743	732 11
	公有林野官行造林事務	79	3 668	3 747	3 683	64	12	445	457	449	8	9	684	693	682 11
	災害其他施設事務	3	66	69	66	3	2	9	11	10	1	1	22	23	23

前ヨリ 年越	本年受 高	總 件 數	處 分		前ヨリ 年越	本年受 高	總 件 數	處 分		前ヨリ 年越	本年受 高	總 件 數	處 分		前ヨリ 年越	本年受 高	總 件 數	處 分		前ヨリ 年越	本年受 高	總 件 數	處 分		前ヨリ 年越	本年受 高	總 件 數	處 分	總スノ 件數 = 前年 対比 率		
			濟	未濟				濟	未濟				濟	未濟				濟	未濟				濟	未濟						濟	未濟
			年越	年越				年越	年越				年越	年越				年越	年越				年越	年越						年越	年越
437	11 405	11 842	11 344	498	273	12 283	12 556	12 278	278	677	23 651	24 328	23 656	672	224	15 252	15 476	15 182	294	224	15 252	15 476	15 182	294	224	15 252	15 476	15 182	294	97.6	
437	11 400	11 837	11 339	498	273	12 283	12 556	12 278	278	308	11 643	11 951	11 642	309	154	12 431	12 585	12 350	235	154	12 431	12 585	12 350	235	154	12 431	12 585	12 350	235	97.6	
—	—	—	—	—	—	—	—	—	—	—	163	5 096	5 259	5 118	141	59	1 744	1 803	1 771	32	59	1 744	1 803	1 771	32	59	1 744	1 803	1 771	32	97.8
498	11 754	12 252	11 500	752	278	12 156	12 434	12 053	381	672	22 200	22 872	22 253	619	294	17 580	17 874	17 598	276	294	17 580	17 874	17 598	276	294	17 580	17 874	17 598	276	97.2	
498	11 741	12 239	11 489	750	278	12 156	12 434	12 053	381	309	12 224	12 533	12 146	387	235	15 777	16 012	15 751	261	235	15 777	16 012	15 751	261	235	15 777	16 012	15 751	261	97.0	
—	—	—	—	—	—	—	—	—	—	—	222	7 113	7 335	7 122	213	27	1 067	1 094	1 084	10	27	1 067	1 094	1 084	10	27	1 067	1 094	1 084	10	97.8
—	—	—	—	—	—	—	—	—	—	—	141	2 862	3 003	2 984	19	32	733	765	760	5	32	733	765	760	5	32	733	765	760	5	99.4
—	—	—	—	—	—	—	—	—	—	—	—	—	—	—	—	—	—	—	—	—	—	—	—	—	—	—	—	—	—	90.9	
752	13 003	13 755	13 279	476	381	14 254	14 635	14 281	354	619	20 522	21 141	20 614	527	276	21 281	21 557	21 130	427	276	21 281	21 557	21 130	427	276	21 281	21 557	21 130	427	97.7	
750	12 987	13 737	13 261	476	381	14 199	14 580	14 226	354	387	13 000	13 387	13 064	323	261	19 465	19 726	19 332	394	261	19 465	19 726	19 332	394	261	19 465	19 726	19 332	394	97.7	
—	—	—	—	—	—	—	—	—	—	—	213	6 827	7 040	6 838	202	10	988	998	985	13	10	988	998	985	13	10	988	998	985	13	97.8
—	—	—	—	—	—	—	—	—	—	—	19	547	566	566	—	5	376	381	381	—	5	376	381	381	—	5	376	381	381	—	100.0
—	—	—	—	—	—	—	—	—	—	—	—	—	—	—	—	—	—	—	—	—	—	—	—	—	—	—	—	—	—	96.2	
476	11 371	11 847	11 317	530	354	16 100	16 454	15 927	527	527	22 257	22 784	21 912	872	427	20 544	20 971	20 469	502	427	20 544	20 971	20 469	502	427	20 544	20 971	20 469	502	96.9	
476	11 363	11 839	11 309	530	354	16 098	16 452	15 925	527	323	14 084	14 407	13 825	582	394	18 651	19 045	18 623	422	394	18 651	19 045	18 623	422	394	18 651	19 045	18 623	422	96.9	
—	—	—	—	—	—	—	—	—	—	—	202	7 598	7 800	7 522	278	13	1 007	1 020	992	28	13	1 007	1 020	992	28	13	1 007	1 020	992	28	97.2
—	—	—	—	—	—	—	—	—	—	—	2	575	577	565	12	20	886	906	854	52	20	886	906	854	52	20	886	906	854	52	96.5
530	11 477	12 007	11 425	582	527	18 918	19 445	18 764	681	872	21 592	22 464	21 753	711	502	22 134	22 636	22 259	377	502	22 134	22 636	22 259	377	502	22 134	22 636	22 259	377	97.3	
530	11 458	11 988	11 406	582	527	18 692	19 219	18 562	657	582	13 607	14 189	13 754	435	422	19 850	20 272	19 927	345	422	19 850	20 272	19 927	345	422	19 850	20 272	19 927	345	67.3	
—	—	—	—	—	—	—	—	—	—	—	278	7 053	7 331	7 062	269	28	1 222	1 250	1 238	12	28	1 222	1 250	1 238	12	28	1 222	1 250	1 238	12	97.1
—	—	—	—	—	—	—	—	—	—	—	2	2	2	7	52	1 062	1 11														

31 營 林 署 文 書

營林署	種 別	總 數				林 務				會 計						
		前ヨリ 年越	本年 受高	總 件 數	處 分		前ヨリ 年越	本年 受高	總 件 數	處 分		前ヨリ 年越	本年 受高	總 件 數	處 分	
					濟	未濟				濟	未濟				濟	未濟
田 邊	總 數	199	3 933	4 132	3 966	166	2	239	241	233	8	52	1 681	1 733	1 664	69
	普通事務	188	3 731	3 919	3 769	150	2	233	235	230	5	48	1 556	1 604	1 546	58
	公有林野官行造林事務 災害其他施設事務	11	175 27	186 27	170 27	16	—	6	6	3	3	4	112 13	116 13	105 13	11
新 宮	總 數	217	4 510	4 727	4 626	101	49	456	505	496	9	31	1 102	1 133	1 118	15
	普通事務	212	4 305	4 517	4 419	98	49	445	494	488	6	31	1 087	1 118	1 103	15
	公有林野官行造林事務	5	205	210	207	3	—	11	11	8	3	—	15	15	15	—
神 戶	總 數	232	2 840	3 072	2 792	280	56	573	629	566	63	23	673	696	665	31
	普通事務	209	2 498	2 707	2 463	244	56	557	613	551	62	21	597	618	594	24
	公有林野官行造林事務 災害其他施設事務	7	224 118	231 134	211 118	20 16	—	16	16	15	1	2	47 29	49 29	45 26	4 3
姫 路	總 數	78	3 135	3 213	3 153	60	25	639	664	651	13	1	575	576	574	2
	普通事務	75	2 961	3 036	2 979	57	25	625	650	637	13	1	543	544	542	2
	公有林野官行造林事務 災害其他施設事務	1	137 37	138 39	135 39	3	—	14	14	14	—	—	25 7	25 7	25 7	—
山 崎	總 數	91	4 882	4 973	4 876	97	5	377	382	374	8	28	1 738	1 766	1 756	10
	普通事務	80	4 267	4 347	4 261	86	5	377	382	374	8	23	1 460	1 483	1 478	5
	公有林野官行造林事務	11	615	626	615	11	—	—	—	—	—	5	278	283	278	5
鳥 取	總 數	151	4 073	4 224	4 102	122	36	539	575	560	15	17	1 003	1 020	1 006	14
	普通事務	138	3 737	3 875	3 761	114	33	519	552	539	13	17	951	968	954	14
	公有林野官行造林事務	13	336	349	341	8	3	20	23	21	2	—	52	52	52	—
津 山	總 數	107	4 090	4 197	4 042	155	11	390	401	380	21	7	583	590	574	16
	普通事務	91	3 796	3 887	3 747	140	11	365	376	355	21	7	553	560	544	16
	公有林野官行造林事務	16	294	310	295	15	—	25	25	25	—	—	30	30	30	—
岡 山	總 數	145	4 085	4 230	4 070	160	32	361	394	370	24	8	611	619	610	9
	普通事務	132	3 795	3 927	3 777	150	32	352	385	361	24	8	570	578	571	7
	公有林野官行造林事務 災害其他施設事務	6	135 155	141 162	135 158	6	—	6 3	6 3	6 3	—	—	18 23	18 23	17 22	1 1
新 見	總 數	31	4 483	4 514	4 459	55	4	310	314	305	9	1	1 762	1 763	1 759	4
	普通事務	31	4 025	4 056	4 004	52	4	278	282	274	8	1	1 526	1 527	1 523	4
	公有林野官行造林事務 災害其他施設事務	—	400 58	400 58	397 58	3	—	32	32	31	1	—	206 30	206 30	206 30	—

件 數 事 務 別 (續)

前ヨリ 年越	産 物 處 分				官 行 斫 伐				造 林				其 他				總ノ 件數 = 百分 比 對 例			
	本年 受高	總 件 數	處 分		前ヨリ 年越	本年 受高	總 件 數	處 分		前ヨリ 年越	本年 受高	總 件 數	處 分		前ヨリ 年越	本年 受高		總 件 數	處 分	
			濟	未濟				濟	未濟				濟	未濟					濟	未濟
36	387	423	391	32	19	345	364	336	28	27	288	315	305	10	63	993	1 055	1 037	19	98.0
36	387	423	391	32	19	345	364	336	28	20	230	250	242	8	63	980	1 043	1 024	19	96.2
—	—	—	—	—	—	—	—	—	—	7	52	59	57	2	—	5	5	5	—	91.4
—	—	—	—	—	—	—	—	—	—	—	6	6	6	—	—	8	8	8	—	100.0
33	193	226	216	10	53	1 297	1 350	1 301	49	38	686	724	715	9	13	776	789	780	9	97.9
33	193	226	216	10	53	1 297	1 350	1 301	49	33	513	546	537	9	13	770	783	774	9	97.8
—	—	—	—	—	—	—	—	—	—	5	173	178	178	—	—	6	6	6	—	98.6
59	427	486	416	70	23	159	182	162	20	41	622	663	597	66	30	386	416	386	30	90.9
59	427	486	416	70	23	145	168	154	14	33	441	474	419	55	17	331	348	329	19	91.0
—	—	—	—	—	—	14	14	8	6	3	145	150	139	11	—	16	16	12	4	91.3
—	—	—	—	—	—	—	—	—	—	—	36	39	39	—	13	39	52	45	7	98.1
15	614	629	608	21	3	366	369	367	2	26	608	634	620	14	8	333	341	333	8	98.1
15	614	629	608	21	3	366	369	367	2	23	486	509	497	12	8	327	335	328	7	98.1
—	—	—	—	—	—	—	—	—	—	1	97	98	96	2	—	1	1	0	1	97.8
—	—	—	—	—	—	—	—	—	—	2	25	27	27	—	—	5	5	5	—	100.0
13	488	501	487	14	22	1 176	1 198	1 158	40	17	774	791	776	15	6	329	335	325	10	98.0
13	488	501	487	14	22	1 176	1 198	1 158	40	11	437	448	439	9	6	329	335	325	10	98.0
—	—	—	—	—	—	—	—	—	—	6	337	343	337	6	—	—	—	—	—	98.2
8	221	228	214	15	53	918	971	928	43	29	825	854	831	23	8	567	575	563	12	97.1
8	221	229	214	15	53	918	971	928	43	19	571	590	573	17	8	557	565	553	12	97.1
—	—	—	—	—	—	—	—	—	—	10	254	264	258	6	—	10	10	10	—	97.7
13	353	366	340	26	25	1 335	1 360	1 321	39	31	683	714	680	34	20	736	756	737	19	96.3
13	353	366	340	26	25	1 335	1 360	1 321	39	15	465	480	460	20	20	725	745	727	18	96.4
—	—	—	—	—	—	—	—	—	—	16	218	234	220	14	—	11	11	10	1	95.2
38	665	702	655	47	7	465	472	453	19	31	1 114	1 145	1 117	28	29	869	898	865	33	96.2
38	665	702	655	47	7	399	406	390	16	25	959	984	961	23	23	850	873	840	33	96.2
—	—	—	—	—	—	66	66	63	3	—	6	110	116	111	5	1	1	1	—	95.7
—	—	—	—	—	—	—	—	—	—	—	45	45	45	—	6	18	24	24	—	97.5
5	323	328	316	12	3	681	684	670	14	12	754	766	760	6	6	653	659	649	10	98.8
5	323	328	316	12	3	681	684	670	14	12	589	601	597	4	6	628	634	624	10	98.7
—	—	—	—	—	—	—	—	—	—	—	144	144	142	2	—	18	18	18	—	100.0
—	—	—	—	—	—	—	—	—	—	—	21	21	21	—	—	7	7	7	—	100.0

31 營 林 署 文 書

營林署	種 別	總 數															
		前ヨリ				本年受高				總 件 數				處 分			
		年越	年越	年越	年越	年越	年越	年越	年越	年越	年越	年越	年越	年越	年越	年越	年越
三 次	總 數	47	3 864	3 911	3 860	51	3 86	89	79	10	4	1 709	1 713	1 705	8		
	普 通 事 務	46	3 604	3 650	3 601	49	3 84	87	78	9	3	1 549	1 552	1 545	7		
	公有林野官行造林事務 災害其他施設事務	1	260	261	259	2	2	2	1	1	1	160	161	160	1		
福 山	總 數	80	4 133	4 213	4 143	70	22 447	469	454	15	9	859	868	850	18		
	普 通 事 務	79	3 975	4 054	3 992	62	22 444	466	451	15	9	832	841	824	17		
	公有林野官行造林事務 災害其他施設事務	1	154	154	147	7	1	1	1	—	—	26	26	25	1		
西 條	總 數	95	3 322	3 417	3 391	26	9 89	98	96	2	18	1 220	1 238	1 234	4		
	普 通 事 務	84	3 213	3 297	3 271	26	9 89	98	96	2	18	1 168	1 186	1 182	4		
	公有林野官行造林事務	11	109	120	120	—	—	—	—	—	—	52	52	52	—		
廣 島	總 數	92	5 098	5 190	5 106	84	26 620	646	611	35	1	1 179	1 180	1 179	1		
	普 通 事 務	82	4 749	4 831	4 751	80	26 620	646	611	35	1	1 061	1 062	1 061	1		
	公有林野官行造林事務 災害其他施設事務	10	289	299	295	4	—	—	—	—	—	88	88	88	—		
山 口	總 數	82	4 278	4 360	4 217	143	17 317	334	324	10	15	1 655	1 670	1 657	13		
	普 通 事 務	52	2 886	2 938	2 832	106	14 294	308	299	9	8	998	1 006	994	12		
	公有林野官行造林事務	30	1 392	1 422	1 385	37	3 23	26	25	1	7	657	664	663	1		
日 原	總 數	222	4 066	4 288	4 167	121	27 301	328	304	24	38	963	1 001	977	24		
	普 通 事 務	186	3 624	3 810	3 697	113	27 292	319	299	20	37	898	935	911	24		
	公有林野官行造林事務 災害其他施設事務	36	442	478	470	8	—	9	5	4	1	29	30	30	—		
川 本	總 數	80	4 433	4 513	4 459	54	10 160	170	155	15	4	1 701	1 705	1 698	7		
	普 通 事 務	69	3 457	3 526	3 484	42	8 145	153	143	10	4	1 254	1 258	1 252	6		
	公有林野官行造林事務 災害其他施設事務	11	937	948	936	12	2 15	17	12	5	—	430	430	429	1		
松 江	總 數	133	2 628	2 761	2 682	79	6 322	328	316	12	15	592	607	599	8		
	普 通 事 務	93	1 552	1 645	1 602	43	4 253	257	254	3	8	456	464	458	6		
	公有林野官行造林事務 災害其他施設事務	40	997	1 037	1 009	28	2 68	70	61	9	7	120	127	126	1		
倉 吉	總 數	154	3 655	3 809	3 604	205	58 371	429	396	33	16	1 583	1 599	1 552	47		
	普 通 事 務	113	2 809	2 922	2 760	162	57 356	413	383	30	10	1 110	1 120	1 088	32		
	公有林野官行造林事務 災害其他施設事務	38	631	669	629	40	1 15	16	13	3	5	339	344	329	15		

件 數 事 務 別 (續)

前ヨリ	本年受高	總 件 數	處 分		前ヨリ	本年受高	總 件 數	處 分		前ヨリ	本年受高	總 件 數	處 分		前ヨリ	本年受高	總 件 數	處 分		前ヨリ	本年受高	總 件 數	處 分		總スル件數ニ對シテ		
			濟	未濟				濟	未濟				濟	未濟				濟	未濟				濟	未濟		濟	未濟
			年越	年越				年越	年越				年越	年越				年越	年越				年越	年越		年越	年越
6	605	611	596	15	—	249	249	248	1	14	350	364	357	7	20	865	885	875	10	98.7							
6	604	610	595	15	—	249	249	248	1	14	273	290	283	7	20	842	862	852	10	98.7							
—	1	1	1	—	—	—	—	—	—	—	74	74	74	—	—	23	23	23	—	99.2							
13	602	615	613	2	13	992	1 005	979	26	16	740	756	749	7	7	493	500	498	2	98.3							
13	600	613	611	2	13	880	893	873	20	15	739	754	748	6	7	480	487	485	2	98.5							
—	—	—	—	—	—	—	—	—	—	—	1	1	2	1	1	—	—	—	—	80.0							
—	2	2	2	—	—	112	112	106	6	—	—	—	—	—	—	13	13	13	—	95.5							
24	467	491	482	9	3	199	202	201	1	13	323	336	333	3	28	1 024	1 052	1045	7	99.2							
24	467	491	482	9	3	199	202	201	1	9	286	295	292	3	21	1 004	1 025	1018	7	99.2							
—	—	—	—	—	—	—	—	—	—	4	37	41	41	—	7	20	27	27	—	100.0							
19	403	422	420	2	10	1 458	1 468	1 439	29	32	830	862	848	14	4	608	612	609	3	98.4							
19	403	422	420	2	10	1 458	1 468	1 439	29	22	634	656	646	10	4	573	577	574	3	98.3							
—	—	—	—	—	—	—	—	—	—	10	192	202	198	4	—	9	9	9	—	98.7							
—	—	—	—	—	—	—	—	—	—	—	4	4	4	—	—	26	26	26	—	100.0							
4	410	414	375	39	7	377	384	365	19	23	790	813	770	43	16	729	745	726	19	96.7							
4	410	414	375	39	7	377	384	365	19	8	274	282	273	9	11	533	544	526	18	96.4							
—	—	—	—	—	—	—	—	—	—	15	516	531	497	34	5	196	201	200	1	97.4							
23	470	493	467	26	53	944	997	972	25	22	465	487	474	13	59	923	982	973	9	97.2							
23	470	493	467	26	53	944	997	972	25	18	307	325	316	9	28	713	741	732	9	97.0							
—	—	—	—	—	—	—	—	—	—	4	158	162	158	4	—	—	—	—	—	96.0							
—	—	—	—	—	—	—	—	—	—	—	—	—	—	—	31	210	241	241	—	100.0							
10	388	398	389	9	2	276	278	275	3	32	920	952	938	14	22	988	1 010	1004	6	98.8							
10	388	398	389	9	2	276	278	275	3	25	503	528	519	9	20	891	911	906	5	98.8							
—	—	—	—	—	—	—	—	—	—	7	407	414	409	5	2	85	87	86	1	98.7							
—	—	—	—	—	—	—	—	—	—	—	10	10	10	—	—	12	12	12	—	100.0							
13	149	162	154	8	47	126	173	148	25	35	730	765	744	21	17	709	726	721	5	97.1							
13	149	162	154	8	47	117	164	146	18	6	153	159	156	3	15	424	439	434	5	97.4							
—	—	—	—	—	—	9	9	2	7	—	562	591	573	18	2	247	249	249	—	97.3							
—	—	—	—	—	—	—	—	—	—	—	15	15	15	—	—	38	38	38	—	89.9							
9	285	294	279	15	—	107	107	97	10	64	741	805	725	80	7	568	575	555	20	64.6							
9	274	283	268	15	—	107	107	97	10	30	490	520	462	58	7	472	479	462	17	94.5							
—	11	11	11	—	—	—	—	—	—	32	247	279	257	22	—	19	19	61	—	94.0							
—	—	—	—	—	—	—	—	—	—	2	4	6	6	—	—	77	77	74	3	98.6							

32 營 林 局
高 等 官

Table with columns for year (昭和8-12), position (總數, 勅任, 奏任), and salary (人員, 年俸). It details the personnel and compensation for various forestry bureau positions over time.

判 任 官

Table showing the classification of appointed officials (判任官) by year (昭和8-12), position (官別), and salary (人員, 年俸).

職 員

昭和十二年十二月末日現在

判 任 官 (續)

Table showing the classification of appointed officials (判任官) by year (昭和8-12), position (官別), and salary (人員, 年俸).

雇 員 囑 託

Table showing the number of employees (人員) and their salaries (年俸) for various positions (區別) from昭和8 to昭和12.

備 考

- 1. 本表ニハ公有林野官行造林事業關係ノ府縣駐在營林局技手下記員數ヲ含ム
2. 本表ニハ昭和十二年十二月末日現在ニ於ケル無給ノ囑託二名ヲ含マズ
3. 本表ニハ府縣職員中事務取扱ヲ囑託セル下記職員ヲ含マズ

Table showing the number of employees (人員) for various tasks (事務別) from昭和8 to昭和12.

- 4. 人員欄數字ノ左側ニ△印ヲ附シアルハ昭和六年五月勅令第百號改正ニ依ル經過俸ヲ受クル人員ナリ。

33 營 林 署 高 等 官

年次 營林署	官別	任													
		總數		三等		四等		五等		六等		七等			
		人員	年俸	人員	年俸	人員	年俸	人員	年俸	人員	年俸	人員	年俸		
昭和8年	總管林署山林事務官	14	30 680	4	12 270	—	—	4	8 540	1	2 150	5	7 720		
	管林署技師	3	5 120	—	—	—	—	1	1 820	—	—	2	3 300		
昭和9年	總管林署山林事務官	14	31 320	3	9 850	1	2 420	3	6 990	3	5 460	4	6 600		
	管林署技師	2	3 640	—	—	—	—	2	3 640	—	—	—	—		
昭和10年	總管林署山林事務官	14	30 480	3	9 220	2	4 840	1	2 420	2	4 300	6	9 700		
	管林署技師	3	5 770	—	—	—	—	—	—	—	—	1	1 470		
昭和11年	總管林署山林事務官	14	30 560	2	5 820	4	10 730	2	4 300	1	1 820	5	7 890		
	管林署技師	3	5 770	—	—	—	—	2	4 300	—	—	1	1 470		
昭和12年	總管林署山林事務官	14	31 640	5	15 040	—	—	1	2 420	5	9 760	3	4 420		
	管林署技師	2	4 240	—	—	—	—	1	2 420	—	—	1	1 820		
船津	管林署技師	1	1 470	—	—	—	—	—	—	—	—	1	1 470		
大津	管林署技師	1	2 150	—	—	—	—	—	—	1	2 150	—	—		
京都	管林署山林事務官	1	2 420	—	—	—	—	1	2 420	—	—	—	—		
	管林署技師	1	3 050	1	3 050	—	—	—	—	—	—	—	—		
高野	管林署技師	1	1 820	—	—	—	—	—	—	1	1 820	—	—		
新宮	管林署技師	1	1 820	—	—	—	—	—	—	1	1 820	—	—		
神戶	管林署技師	1	2 770	1	2 770	—	—	—	—	—	—	—	—		
山崎	管林署技師	1	2 770	1	2 770	—	—	—	—	—	—	—	—		
鳥取	管林署技師	1	1 300	—	—	—	—	—	—	—	—	1	1 300		
岡山	管林署技師	1	2 150	—	—	—	—	—	—	1	2 150	—	—		
西條	管林署技師	1	1 650	—	—	—	—	—	—	—	—	1	1 650		
廣島	管林署技師	1	3 050	1	3 050	—	—	—	—	—	—	—	—		
日原	管林署技師	1	3 400	1	3 400	—	—	—	—	—	—	—	—		
松江	管林署山林事務官	1	1 820	—	—	—	—	—	—	1	1 820	—	—		

職 員 判 任 官 (昭和十二年十二月末日現在)



年次	官別	判 任 官 (累年比較)													
		總數		二級		三級		四級		五級		六級			
		人員	年俸	人員	年俸	人員	年俸	人員	年俸	人員	年俸	人員	年俸		
昭和8年	總管林署技師	142	137 460	2	3 000	10	13 200	15	10 280	28	860	32	32 640	29	26 100
	管林署技師	93	83 928	—	—	1	1 320	7	5 130	13	848	19	19 380	21	18 900
昭和9年	總管林署技師	139	135 660	2	3 000	11	14 520	10	17 310	31	020	32	32 640	24	21 600
	管林署技師	92	84 096	—	—	2	2 640	4	9 14	22	916	22	22 440	16	14 400
昭和10年	總管林署技師	134	129 852	3	4 500	13	17 160	3	16 21	30	732	30	30 600	21	18 900
	管林署技師	86	77 664	—	—	3	3 960	1	6 8	22	8 004	22	22 440	14	12 600
昭和11年	總管林署技師	139	132 768	2	3 000	13	17 160	17	19 380	31	31 620	31	31 620	27	24 300
	管林署技師	86	77 388	—	—	2	2 640	7	7 980	23	23 460	23	23 460	17	15 300
昭和12年	總管林署技師	196	175 020	3	4 500	13	17 160	19	21 660	34	34 680	34	34 680	26	23 400
	管林署技師	107	94 920	—	—	4	5 280	7	7 980	25	25 500	25	25 500	18	16 200

判 任 官 (累年比較) (續)

年次	官別	判 任 官 (累年比較) (續)															
		七拾圓		七級		六拾圓		五拾七圓		八級		五拾貳圓		九級		四拾七圓	
		人員	年俸	人員	年俸	人員	年俸	人員	年俸	人員	年俸	人員	年俸	人員	年俸	人員	年俸
昭和8年	總管林署技師	9	7 560	22	17 160	7	5 040	—	—	5	3 300	—	—	1	600	—	—
	管林署技師	8	6 720	19	14 820	7	5 040	—	—	5	3 300	—	—	1	600	—	—
昭和9年	總管林署技師	10	8 400	18	14 040	9	6 480	—	—	6	3 960	—	—	—	—	—	—
	管林署技師	9	7 560	15	11 700	9	6 480	—	—	6	3 960	—	—	—	—	—	—
昭和10年	總管林署技師	12	10 080	19	14 820	14	10 080	—	—	3	1 980	—	—	—	—	—	—
	管林署技師	11	9 240	12	9 360	14	10 080	—	—	3	1 980	—	—	—	—	—	—
昭和11年	總管林署技師	11	9 240	18	14 040	14	10 080	1	684	4	2 640	1	624	—	—	—	—
	管林署技師	10	8 400	8	6 240	14	10 080	1	684	3	1 980	1	624	—	—	—	—
昭和12年	總管林署技師	11	9 240	34	26 520	13	9 360	24	16 416	10	6 600	5	3 120	3	1 800	1	564
	管林署技師	11	9 240	20	15 600	9	6 480	7	4 788	3	1 980	3	1 872	—	—	—	—

營 林 署 職 員 (續)

年 次 營 林 署	森 林 主 事		總 數		雇 員		嘱 託	
	人 員	年 俸	人 員	年 俸	人 員	年 俸	人 員	年 俸
昭 和 8 年	181	118 902	244	122 058	222	107 538	22	14 520
昭 和 9 年	183	120 228	251	128 084	227	111 324	24	16 760
昭 和 10 年	185	120 744	261	134 270	234	115 266	27	19 004
昭 和 11 年	187	123 900	275	140 864	252	124 620	23	16 244
昭 和 12 年	136	89 196	280	143 902	261	131 898	19	12 004
岐 阜	—	—	3	1 548	3	1 548	—	—
莊 川	6	3 708	15	7 292	13	6 432	2	860
高 山	3	1 704	8	3 960	7	3 300	1	660
古 川	1	900	6	2 916	6	2 916	—	—
船 津	4	2 544	14	6 972	13	6 312	1	660
富 山	7	4 512	5	2 496	5	2 496	—	—
金 澤	5	3 312	6	3 768	5	3 228	1	540
福 井	—	—	5	2 532	5	2 532	—	—
敦 賀	5	3 504	6	3 312	6	3 312	—	—
大 津	3	2 064	6	3 060	6	3 060	—	—
京 都	8	5 172	10	5 160	10	5 160	—	—
龜 山	7	5 064	8	4 104	8	4 104	—	—
奈 良	2	1 344	5	3 048	4	2 148	1	900
高 野	3	1 788	17	9 204	16	8 424	1	780
田 邊	—	—	17	9 276	16	8 616	1	660
新 宮	3	1 944	19	9 440	17	8 856	2	584
神 戶	4	2 568	8	4 212	6	3 312	2	900
姫 路	4	2 712	5	2 412	5	2 412	—	—
山 崎	14	2 592	13	6 720	12	5 940	1	780
鳥 取	7	4 392	14	6 918	13	6 258	1	660
津 山	7	4 812	13	6 462	13	6 462	—	—
岡 山	5	3 252	5	2 592	5	2 592	—	—
新 見	6	4 032	5	2 472	5	2 472	—	—
三 次	6	3 780	5	2 136	5	2 136	—	—
福 山	4	2 832	8	4 356	7	3 336	1	1 020
西 條	5	3 408	5	2 556	5	2 556	—	—
廣 島	5	3 192	11	5 082	11	5 082	—	—
山 口	3	1 752	6	2 832	6	2 832	—	—
日 原	3	1 872	13	6 648	11	5 208	2	1 440
川 本	6	3 876	8	4 656	7	3 756	1	900
松 江	5	3 192	4	2 160	4	2 160	—	—
倉 吉	5	3 372	7	3 600	6	2 940	1	660



34 施 業

事業區	營林署	作業種	積			蓄			竹	
			總數	普通施業地	施業制限地 準施業制限地	未利用林	針葉樹	闊葉樹		
			ha	ha	ha	ha	m ³	m ³	東	
總 數		總數	371 709.57	190 702.32	181 007.25	—	19 252 612	26 336 076	68 500	
		皆伐喬林	127 564.55	114 259.92	13 304.63	—	8 202 263	8 434 604	583	
		前更喬林	77.34	—	77.34	—	7 347	—	—	
		擇伐喬林	128 411.27	66 446.49	61 964.78	—	9 005 609	15 162 272	326	
		矮林	1 935.11	1 920.33	14.78	—	12 748	115 388	—	
		中林	8 208.59	8 030.63	177.96	—	194 876	449 827	—	
		竹林	90.19	44.95	45.24	—	335	116	67 430	
		作業種外	105 422.52	—	105 422.52	—	1 829 434	2 173 869	156	
		莊川莊川	總數	40 335.32	22 717.00	17 618.32	—	1 457 271	4 774 237	—
		皆伐喬林	23 590.00	22 717.00	873.00	—	1 417 530	4 271 731	—	
擇伐喬林	16 745.32	—	16 745.32	—	39 741	502 506	—			
高山高山	總數	13 809.44	6 848.07	6 961.37	—	1 138 813	1 421 463	—		
皆伐喬林	6 416.21	5 711.02	705.19	—	249 693	920 829	—			
擇伐喬林	5 131.88	1 137.05	3 994.83	—	834 739	393 195	—			
作業種外	2 261.35	—	2 261.35	—	54 381	107 439	—			
古川古川	總數	12 712.30	9 332.27	3 380.03	—	328 185	2 152 968	—		
皆伐喬林	2 480.44	2 480.44	—	—	95 838	331 141	—			
擇伐喬林	10 051.72	6 851.83	3 199.89	—	231 830	1 818 096	—			
作業種外	180.14	—	180.14	—	517	3 731	—			
船津船津	總數	33 103.16	15 060.05	18 043.11	—	2 431 352	2 447 307	—		
皆伐喬林	3 334.87	1 139.10	2 195.77	—	49 131	546 891	—			
擇伐喬林	16 983.93	13 920.95	3 062.98	—	2 256 242	1 829 599	—			
作業種外	12 784.36	—	12 784.36	—	125 979	70 817	—			
立山富山	總數	37 891.79	2 185.64	35 706.15	—	800 682	2 110 940	—		
皆伐喬林	2 185.64	2 185.64	—	—	8 644	318 997	—			
擇伐喬林	15 986.57	—	15 986.57	—	593 351	1 655 006	—			
作業種外	19 719.58	—	19 719.58	—	198 687	136 937	—			
黒部富山	總數	38 388.40	—	38 388.40	—	396 008	2 082 002	—		
皆伐喬林	540.77	—	540.77	—	1 438	47 583	—			
擇伐喬林	8 763.71	—	8 763.71	—	99 830	1 304 352	—			
作業種外	29 083.92	—	29 083.92	—	294 740	730 067	—			
大聖寺金澤	總數	1 604.43	804.53	799.90	—	106 680	876	—		
皆伐喬林	750.08	750.08	—	—	67 932	818	—			
擇伐喬林	69.45	54.45	15.00	—	11 497	37	—			
作業種外	784.90	—	784.90	—	27 251	21	—			
白山金澤	總數	18 540.27	4569.38	13 970.89	—	108 690	1 854 119	—		
皆伐喬林	5 545.13	4569.38	975.75	—	50 875	973 192	—			
擇伐喬林	5 791.70	—	5 791.70	—	56 687	855 483	—			
作業種外	7 203.44	—	7 203.44	—	1 128	25 444	—			

備考 (1) A. 主伐面積ノ()ハ散生地()ハ複代地ヲ示ス
 B. 主伐材積欄ノ△印ハ社寺保管林ノ分収スベキ材積ナリ
 C. 施業制限地欄ノ×印ハ森林附屬地面積ヲ示ス
 (2) 上野事業區ハ龜山事業區ニ合併セリ

案

昭和十三年三月末日現在

面	積	初 期 積				伐				
		(1) 主				伐				
		總	材	針	積	用	薪	材	竹	
ha	m ³	材	m ³	材	m ³	材	m ³	材	東	
(243.38)	(10.64)	△274東 136東	598 100kg	△274東 136東	598 100kg	△34 376	3 294 996	60	40	△9 300kg 4 700kg 120 072
	33 982.02	△234 468	5 210 263	△200 092	1 915 267					
((212.85))	12 986.22	△116 751	102 430kg 2 762 012	△109 844	102 430kg 1 251 766	△6 907	1 510 246	—	—	—
(10.64)	10.64		1 517		1 517	—	—	—	—	—
((30.53))	17 572.73	△274東 113 436	136東 2 134 262	△274東 88 923	136東 626 904	△24 513	1 507 358	—	—	—
	497.80	△151	495 670kg 81 797		495 670kg 4 661	△151	77 136	—	—	—
	2 068.29	△3 090	228 597	△590	28 626	△2 500	199 971	—	—	—
	776.37	△22	29	△5	19	△17	10	—	—	—
	69.97	△1 013	2 049	△730	1 774	△288	275	—	—	—
	4 084.00		655 979		129 194		526 785	59	41	—
	4 084.00		655 979		129 194		526 785	—	—	—
	939.79		207 329		61 450		145 879	55	45	—
	630.06		145 575		44 643		100 632	—	—	—
	309.73		61 754		16 807		44 947	—	—	—
	1 551.85		251 040		54 299		196 741	61	39	—
	277.30		62 775		9 309		53 466	—	—	—
	1 273.86		187 799		44 570		143 229	—	—	—
	0.69		466		420		46	—	—	—
	2 299.12		393 782		170 570		223 212	78	22	—
	49.26		7 370		1 602		5 768	—	—	—
	2 249.86		386 412		168 968		217 444	—	—	—
	424.34		56 464		—		56 464	—	100	—
	240.62		46 943		—		46 943	—	—	—
	183.72		9 521		—		9 521	—	—	—
	1 308.00		61 602		—		61 602	—	100	—
	55.00		8 019		—		8 019	—	—	—
	1 253.00		53 583		—		53 583	—	—	—
	152.49		15 804		15 637		167	70	30	—
	94.87		14 551		14 386		165	—	—	—
	57.62		1 253		1 251		2	—	—	—
	615.06		127 765		8 610		119 155	19	81	—
	615.06		127 765		8 610		119 155	—	—	—

34 施 業 案 (續)

事業區	營林署	作業種	初 期 斫 伐						初 期 造 林			
			(2) 間 伐						人 工		天 然	
			面 積	材 積		用薪材別百分比		未立木地	更新地	未立木地	更新地	
ha	總 數	針葉樹	闊葉樹	用材	薪材	散生地	ha	ha	ha	ha		
總 數	總 數		30 009.17	95 東 kg 142 976 50 097	95 東 kg 142 976 47 581	2 516 91 543	79	21	—	238.66 12 883.68	—	18 569.52
	皆伐喬林											
	前更喬林											
	擇伐喬林											
	矮 林											
莊 川莊 川	總 數		—	—	—	—	—	—	829.80	—	4 193.73	
	擇伐喬林 作業種外		—	—	—	—	—	—	829.80	—	4 193.73	
高 山高 山	總 數		156.49	10 683	1 633	9 050	15	85	—	311.99	—	634.85
	皆伐喬林 擇伐喬林 作業種外		156.49	10 683	1 633	9 050	15	85	—	311.99	—	634.85
古 川古 川	總 數		75.81	1 862	1 862	—	100	0	—	379.58	—	1 090.96
	皆伐喬林 擇伐喬林 作業種外		75.81	1 862	1 862	—	100	0	—	379.58	—	7 090.96
船 津船 津	總 數		530.72	4 153	3 611	542	88	12	—	196.64	—	2 180.84
	皆伐喬林 擇伐喬林 作業種外		530.72	4 153	3 611	542	88	12	—	196.64	—	2 180.84
立 山富 山	總 數		33.14	1 058	680	378	33	67	—	217.51	—	5.54
	皆伐喬林 擇伐喬林 作業種外		33.14	1 058	680	378	33	67	—	217.51	—	5.54
黑 部富 山	總 數		128.41	7 359	3 147	4 212	43	57	—	48.82	—	—
	皆伐喬林 擇伐喬林 作業種外		128.41	7 359	3 147	4 212	43	57	—	48.82	—	—
大 聖寺金 澤	總 數		161.48	2 759	2 759	—	30	70	—	20.48	—	116.28
	皆伐喬林 擇伐喬林 作業種外		161.48	2 759	2 759	—	30	70	—	20.48	—	116.28

施 業 案 (續)

事業區	營林署	作業種	初 期 斫 伐						初 期 造 林			
			(2) 間 伐						人 工		天 然	
			面 積	材 積		用薪材別百分比		未立木地	更新地	未立木地	更新地	
ha	總 數	針葉樹	闊葉樹	用材	薪材	散生地	ha	ha	ha	ha		
白 山	金 澤	總 數	15.34	1 025	425	600	41	59	—	502.69	—	57.33
		皆伐喬林 擇伐喬林 作業種外	15.34	1 025	425	600	41	59	—	502.69	—	57.33
敦 賀	敦 賀	總 數	99.93	413	413	144	100	5	—	258.07	—	333.06
		皆伐喬林 擇伐喬林 作業種外	99.93	413	413	144	100	5	—	258.07	—	333.06
大 津 (追加)	大 津	總 數	461.22	6	1 373	6	37	100	—	37.45	—	161.28
		皆伐喬林 擇伐喬林 中 竹 林 林 作業種外	461.22	6	1 373	6	37	100	—	37.45	—	161.28
大 津	大 津	總 數	401.72	1 601	1 428	173	47	53	—	2.50	—	164.25
		皆伐喬林 擇伐喬林 作業種外	401.72	1 601	1 428	173	47	53	—	2.50	—	164.25
京 都	京 都	總 數	573.05	4 279	3 824	455	92	8	—	61.83	—	347.99
		皆伐喬林 擇伐喬林 竹 林 作業種外	573.05	4 279	3 824	455	92	8	—	61.83	—	247.99
龜 山	龜 山	總 數	2 665.96	306	306	419	72	28	—	86.72	—	201.07
		皆伐喬林 擇伐喬林 作業種外	2 665.96	306	306	419	72	28	—	86.72	—	201.07
奈 良	奈 良	總 數	438.70	711	580	131	62	38	—	194.30	—	524.25
		皆伐喬林 擇伐喬林 竹 林 作業種外	438.70	711	580	131	62	38	—	194.30	—	524.25

34 施 業 案 (續)

事業區	營林署	作業種	初 期 斫 伐					初 期 造 林				
			(2) 間 伐					人 工 天 然				
			面 積	材 積			用薪材別百分比	未立木地	更新地	未立木地	更新地	
ha	總 數	針葉樹	闊葉樹	用材	散生地	ha	ha	ha	ha			
高野	高野	總數	1 336.56	△ 8 960 27 150	△ 8 910 25 709	△ 50 1 441	86	14	—	△ 223.56 263.35	—	236.25
		皆伐喬林 擇伐喬林 作業種外	1 336.56	△ 28 960 7 150	△ 8 910 25 709	△ 50 1 441	86	14	—	△ 223.56 263.35	—	236.25
田邊	田邊	總數	990.57	36 071	33 127	2 944	91	9	—	285.17	—	243.74
		皆伐喬林 擇伐喬林 作業種外	990.57	36 071	33 127	2 944	91	9	—	285.17	—	243.74
熊野	新宮	總數	1 912.42	54 833	53 457	1 376	98	2	—	746.48	—	88.26
		皆伐喬林 擇伐喬林 作業種外	1 912.42	54 833	53 457	1 376	98	2	—	746.48	—	88.26
神戶	神戶	總數	1 088.76	15束 △ 6 740 19 966	15束 △ 6 505 18 604	△ 235 1 362	66	34	—	△ 0.60 51.47	—	421.22
		皆伐喬林 擇伐喬林 竹 作業種外	1 088.76	15束 △ 6 740 19 966	15束 △ 6 505 18 604	△ 235 1 362	66	34	—	△ 0.60 51.47	—	421.22
姫路	姫路	總數	563.00	△ 6 212 7 171	△ 5 750 6 439	△ 462 732	81	19	—	9.95	—	363.56
		皆伐喬林 擇伐喬林 竹 作業種外	563.00	△ 6 212 7 171	△ 5 750 6 439	△ 462 732	81	19	—	9.95	—	363.56
山崎	山崎	總數	1 426.51	△ 55 71 009	△ 55 71 009	—	△ 100 100	—	—	1 151.57	—	120.06
		皆伐喬林 擇伐喬林 中 竹 林 作業種外	1 426.51	△ 55 71 009	△ 55 71 009	—	△ 100 100	—	—	1 151.57	—	120.06
鳥取	鳥取	總數	1 090.30	△ 46 23 926	△ 25 21 342	△ 21 2 584	86	14	—	787.57	—	1 256.73
		皆伐喬林 擇伐喬林 竹 作業種外	1 090.30	△ 46 23 926	△ 25 21 342	△ 21 2 584	86	14	—	787.57	—	1 256.73
津山	津山	總數	1 424.81	△ 276 68 680	△ 276 56 913	11 767	△ 96 80	△ 4 20	—	10 38.91	—	181.50
		皆伐喬林 擇伐喬林 竹 作業種外	1 424.81	△ 276 68 680	△ 276 56 913	11 767	△ 96 80	△ 4 20	—	10 38.91	—	181.50

34 施 業 案 (續)

事業區	營林署	作業種	初 期 斫 伐					初 期 造 林				
			(2) 間 伐					人 工 天 然				
			面 積	材 積			用薪材別百分比	未立木地	更新地	未立木地	更新地	
ha	總 數	針葉樹	闊葉樹	用材	散生地	ha	ha	ha	ha			
阿山	阿山	總數	763.76	△ 100 29 442	△ 100 28 489	953	△ 70 79	△ 30 21	—	140.27	—	496.22
		皆伐喬林 擇伐喬林 矮 竹 林 作業種外	763.76	△ 100 29 442	△ 100 28 489	953	△ 70 79	△ 30 21	—	140.27	—	496.22
阿山	阿山	總數	48.36	1 057	1 050	7	13	87	—	10.90	—	888.08
(追加)		皆伐喬林 擇伐喬林 作業種外	48.36	1 057	1 050	7	13	87	—	10.90	—	888.08
新見	新見	總數	913.11	△ 271 43 737	△ 106 41 169	△ 165 2 568	93	7	—	611.40	—	628.61
		皆伐喬林 擇伐喬林 矮 中 竹 林 作業種外	913.11	△ 271 43 737	△ 106 41 169	△ 165 2 568	93	7	—	611.40	—	628.61
三	三	總數	961.53	142 976kg 17 097	17 028	142 976kg 69	67	33	—	659.29	—	468.10
		皆伐喬林 矮 竹 林 作業種外	961.53	142 976kg 17 097	17 028	14 2976kg 69	67	33	—	659.29	—	468.10
福山	福山	總數	2 232.81	△ 9 29 373	△ 9 27 920	1 453	95	5	—	819.58	—	227.21
		皆伐喬林 擇伐喬林 矮 中 竹 林 作業種外	2 232.81	△ 9 29 373	△ 9 27 920	1 453	95	5	—	819.58	—	227.21
三原	西條	總數	2 001.92	△ 2 759 33 742	△ 2 752 31 657	△ 7 2 085	△ 41 71	△ 59 29	—	△ 12.00 44.80	—	317.48
		皆伐喬林 擇伐喬林 作業種外	2 001.92	△ 2 759 33 742	△ 2 752 31 657	△ 7 2 085	△ 41 71	△ 59 29	—	△ 12.00 44.80	—	317.48
西條	西條	總數	1 574.28	29 630	27 784	1 846	85	15	—	60.69	—	256.81
		皆伐喬林 擇伐喬林 作業種外	1 574.28	29 630	27 784	1 846	85	15	—	60.69	—	256.81
廣島	廣島	總數	2 727.51	△ 17 200 46 730	△ 16 389 45 183	△ 811 1 547	88	12	—	284.59	—	118.67
		皆伐喬林 擇伐喬林 竹 林 作業種外	2 727.51	△ 17 200 46 730	△ 16 389 45 183	△ 811 1 547	88	12	—	284.59	—	118.67

34 施 業 案

事業區	營林署	作業種	初 期 斫 伐					初 期 造 林				
			(2) 間 伐					人 工		天 然		
			面 積	材 積			用薪材別百分比	未立木地	更新地	未立木地	更新地	
ha	總	針葉樹	闊葉樹	m ³	用材	薪材	散生地	ha	ah	ha	ha	
水 内	廣 島	總 數	349.57	10 823	10 504	319	98	2	—	95.61	—	317.65
		皆伐喬林 擇伐喬林 作業種外	349.57	10 823	10 504	319	98	2	—	95.61	—	317.65
山 口	山 口	總 數	804.41	竹 80東 26 950	竹 80東 13 074	13 876	49	51	—	256.25	—	193.72
		皆伐喬林 擇伐喬林 竹 作業種外	804.41	竹 80東 26 950	竹 80東 13 074	13 876	49	51	—	256.25	—	193.72
日 原	日 原	總 數	693.03	34 974	16 712	18 262	41	59	—	832.32	—	90.12
		皆伐喬林 竹 作業種外	693.03	34 974	16 712	18 262	41	59	—	832.32	—	90.12
川 本	川 本 松 江	總 數	929.22 [△]	153 [△] 26 649	153 [△] 26 649	—	94	6	—	400.08	—	855.42
		皆伐喬林 擇伐喬林 竹 作業種外	929.22 [△]	153 [△] 26 649	153 [△] 26 649	—	94	6	—	400.08	—	855.42
大 山	倉 吉 松 江	總 數	434.76	6 394	6 383	11	99	1	—	1 146.91	—	788.68
		皆伐喬林 前更喬林 擇伐喬林 矮中竹 林 林 林 作業種外	43.476	6 394	6 383	11	99	1	—	1 146.91	—	788.63

35 施 業 案 (續)

國有林蓄積樹種別總括

針 葉 樹		闊 葉 樹		竹	
樹 種	材 積	樹 種	材 積	樹 種	材 積
總 數	19 252 612 ^{m³}	總 數	26 336 076 ^{m³}	總 數	68 500 ^束
ア カ マ ツ	5 869 823	ブ ナ	13 250 406	マ ダ ケ	66 839
ヒ ノ キ	3 364 583	ナ ラ 類	4 317 848	モ ウ ソ ウ	1 498
ス ギ	2 617 902	カ ヘ デ 類	1 142 254	ハ チ ク	163
ネ ツ コ	1 310 534	ミ ツ メ	705 627		
ツ ガ	1 106 956	ト チ	611 096		
ヒ メ コ マ ツ	929 143	ク リ	560 244		
モ ミ	843 119	カ バ 類	559 660		
コ メ ツ ガ	688 916	シ デ 類	509 943		
シ ラ ベ	641 222	カ シ 類	269 042		
タ ウ ヒ	457 334	ク ル ミ	237 495		
ク ロ マ ツ	420 791	ホ ホ ノ キ	229 332		
サ ハ ラ	250 617	サ ク ラ 類	123 301		
ト フ マ ツ	212 261	ゴ ン ゼ ツ	102 045		
カ ウ ヤ マ キ	197 735	セ ン ノ キ	99 407		
カ ラ マ ツ	122 200	ケ ヤ キ	93 329		
ト ガ サ ハ ラ	20 390	ハ ン ノ キ	92 924		
ヒ バ	14 642	カ ツ ラ	92 913		
カ ヤ	8 788	ア ベ マ キ	87 717		
イ チ キ	927	ミ ツ キ	77 945		
海 岸 松	82	シ ナ ノ キ	55 746		
イ ヌ マ キ	61	ク ヌ ギ	36 084		
其 他	174 686	シ ヒ	30 266		
		シ ホ ジ	22 065		
		ニ レ	19 686		
		キ ハ ダ	8 918		
		其 ノ 他	3 000 783		