

1935年

第
第

7

卷
月

中華民國十五年二月廿六日收到

中華民國二十四年七月份

國有鐵路

統計月刊

鐵道部秘書廳統計室編訂

RAILWAY STATISTICS
FOR THE MONTH OF JULY

1935

CHINESE NATIONAL RAILWAYS

Compiled by
Division of Statistics, The Secretariat,
Ministry of Railways,
Nanking, China.

本期目錄

	頁數
I 旅客列車統計	1—2
II 旅客列車統計每機車鐘點之列車公里圖	3
III 貨物列車統計	4—5
IV 貨物空車噸公里之百分數比較圖	6
V 每列車公里之貨車噸公里比較圖	7
VI 平均列車載重及機車載運容量	8—9
VII 旅客列車統計每列車載重與機車載重之比率圖	10
VIII 貨物列車統計每列車載重與機車載重之比率圖	11
IX 貨車在站停留統計	12—13
X 每貨車平均停站之公噸鐘點	14
XI 載運旅客統計	15—22
XII 貨物運輸統計	23—30
XIII 營業收支比較表	31—34
XIV 機車用煤及價值比較表	35—36
XV 車輛用油比較表	37—38
XVI 各路起運礦產噸數表	39—44
XVII 員工統計	45

旅客列車統計

項 目 CLASSIFICATION	平 漢 P. H.	北 甯 P. L.	津 浦 T. P.	京 滬 N. S.	滬 杭 甬 S.H.N.
列車公里 TRAIN KILOMETRES RUN:-					
尋常 Ordinary	184,015	132,060	188,410	212,740	83,080
特別 Special	28,201	10,858	10,406	775	177
混合 Mixed	26,724	6,851	30,743	13,445	13,154
共計 Total	238,940	149,769	229,559	226,960	96,411
上年本期 Same period last year	214,202	139,196	224,525	214,102	97,893
機車鐘點 LOCOMOTIVE HOURS WORKED:-					
尋常 Ordinary	7,020	2,820	4,863	5,287	2,099
特別 Special	1,556	434	346	16	5
混合 Mixed	1,891	220	879	361	410
共計 Total	10,467	3,474	6,088	5,664	2,514
上年本期 Same period last year	9,071	3,068	5,878	5,264	2,564
每機車鐘點之列車公里 TRAIN KILOMETRES PER LOCOMOTIVE HOUR:-					
尋常 Ordinary	26.21	46.83	38.74	40.24	39.58
特別 Special	18.12	25.02	30.08	48.44	35.40
混合 Mixed	14.13	31.14	34.97	37.24	32.08
共計 Total	22.83	43.11	37.71	40.07	38.35
上年本期 Same period last year	23.61	45.37	38.20	40.67	38.18
客座公里(以千為單位) SEAT KILOMETRES RUN (000 omitted):-					
頭等 I Class	4,691	11,365	10,796	5,973	2,397
上年本期 Same period last year	3,547	10,755	10,674	6,390	2,838
二等 II Class	4,862	9,901	13,892	13,877	6,868
上年本期 Same period last year	5,115	12,735	12,960	14,567	6,228
三等 III Class	69,564	66,773	95,761	86,444	38,241
上年本期 Same period last year	70,782	72,248	91,043	84,703	39,266
四等 IV Class	—	101	—	48,714	9,743
上年本期 Same period last year	—	—	—	45,950	9,474
共計 Total	79,117	88,143	120,449	155,008	57,249
上年本期 Same period last year	79,444	95,738	114,677	151,610	57,806
客座公里所佔之百分率 PERCENTAGE OF TOTAL SEAT KILOMETRAGE RUN, BY CLASSES					
頭等 I Class	5.93	12.89	8.96	3.85	4.19
上年本期 Same period last year	4.46	11.23	9.31	4.21	4.91
二等 II Class	6.14	11.24	11.54	8.95	11.99
上年本期 Same period last year	6.44	13.30	11.30	9.61	10.77
三等 III Class	87.93	75.76	79.50	55.77	66.80
上年本期 Same period last year	89.10	75.47	79.39	55.37	67.33
四等 IV Class	—	0.11	—	31.43	17.02
上年本期 Same period last year	—	—	—	30.31	16.39
共計 Total	100.00	100.00	100.00	100.00	100.00
上年本期 Same period last year	100.00	100.00	100.00	100.00	100.00
每列車公里之客座公里 SEAT KILOMETRES PER TRAIN KILOMETRE RUN:-					
頭等 I Class	19.63	75.88	47.03	26.32	24.86
上年本期 Same period last year	16.56	77.26	47.54	29.84	28.99
二等 II Class	20.35	66.13	60.52	61.14	71.24
上年本期 Same period last year	23.88	91.49	57.72	68.04	65.62
三等 III Class	291.14	445.84	417.15	380.88	396.64
上年本期 Same period last year	330.44	519.04	405.49	395.62	401.11
四等 IV Class	—	0.68	—	214.63	101.06
上年本期 Same period last year	—	—	—	214.62	96.78
共計 Total	331.12	588.53	524.70	682.97	593.80
上年本期 Same period last year	370.88	687.79	510.75	708.12	590.50

附註：正大路報告未全，暫付闕如。

平 綏 P. S.	道 清 T. C.	隴 海 L. H.	廣 九 C. K.	湘 鄂 H. H.	膠 濟 K. T.	南 滬 N. K.	粵漢南段 C. H. (Sou. Sec.)	共 計 TOTAL
101,432 3,296 19,427	— 63 16,201	75,980 22,079 32,687	26,555 9,859	22,890 1,962 18,458	73,143 26,349	3,512 10,788 1,797	32,051 1,173 10,117	1,135,868 89,778 225,812
124,155 106,536	16,264 16,478	130,746 109,834	36,414 26,698	43,310 42,562	99,492 103,121	16,097 26,995	43,341 39,414	1,451,458 1,361,556
2,878 120 633	— 2 453	2,885 1,161 1,735	466 — 435	814 72 759	1,637 — 734	117 414 67	1,231 41 423	32,117 4,167 9,000
3,631 3,257	455 462	5,781 4,727	901 896	1,645 1,620	2,371 2,518	598 856	1,695 1,658	45,284 41,839
35.24 27.47 30.69 34.19 32.71	— 31.50 35.76 35.75 35.67	26.34 19.02 18.84 22.62 23.24	56.98 — 22.66 40.42 29.80	28.12 27.25 24.32 26.33 26.27	44.68 — 35.90 41.96 40.95	30.02 26.06 26.82 26.92 31.54	26.04 28.61 23.92 25.57 23.77	35.37 21.54 25.09 32.05 32.54
1,538 1,173 1,630 1,006 22,464 27,338	229 176 267 252 4,770 4,796	3,308 2,691 4,256 3,147 42,212 37,089	1,594 1,031 3,460 2,886 14,558 19,316	1,638 1,741 1,786 1,893 33,648 33,332	2,786 1,857 7,551 7,773 51,236 52,370	137 185 322 493 9,275 12,606	2,621 45,061 3,409 3,324 24,893 25,400	49,073 72,084 72,379 559,839 61,941 55,424
25,632 19,517	5,266 5,224	49,776 42,927	19,612 23,233	37,072 36,966	61,573 62,000	9,734 13,284	34,306 30,727	742,937 733,153
6.00 6.01 6.36 5.15 87.64 88.84	4.35 3.37 5.07 4.82 90.58 91.81	6.65 6.27 8.55 7.33 84.80 86.40	8.13 4.44 17.64 12.42 74.23 83.14	4.42 4.71 4.82 5.12 90.76 90.17	4.53 2.99 12.26 12.54 83.21 84.47	1.41 1.39 3.31 3.71 95.28 94.90	7.64 6.52 9.94 10.82 72.56 9.86	6.61 6.15 9.70 9.87 75.35 8.34 7.56
100.00 100.00	100.00 100.00	100.00 100.00	100.00 100.00	100.00 100.00	100.00 100.00	100.00 100.00	100.00 100.00	100.00 100.00
12.39 11.01 13.13 9.44 180.93 162.75	14.08 10.68 16.42 15.29 293.28 291.06	25.30 24.50 32.55 28.66 322.86 337.68	43.77 38.61 95.02 108.19 399.79 723.50	37.82 40.90 41.24 44.48 776.91 783.14	28.00 18.01 75.89 75.88 514.98 507.85	8.51 6.85 20.00 18.26 576.20 466.98	60.47 33.09 78.66 84.34 574.35 644.44	33.81 33.09 49.66 53.10 385.71 411.51
206.45 183.20	323.78 317.03	380.71 390.84	538.58 870.21	855.97 868.52	618.87 601.24	604.71 492.09	791.54 779.60	511.68 538.47

Note: Cheng-Tai not included

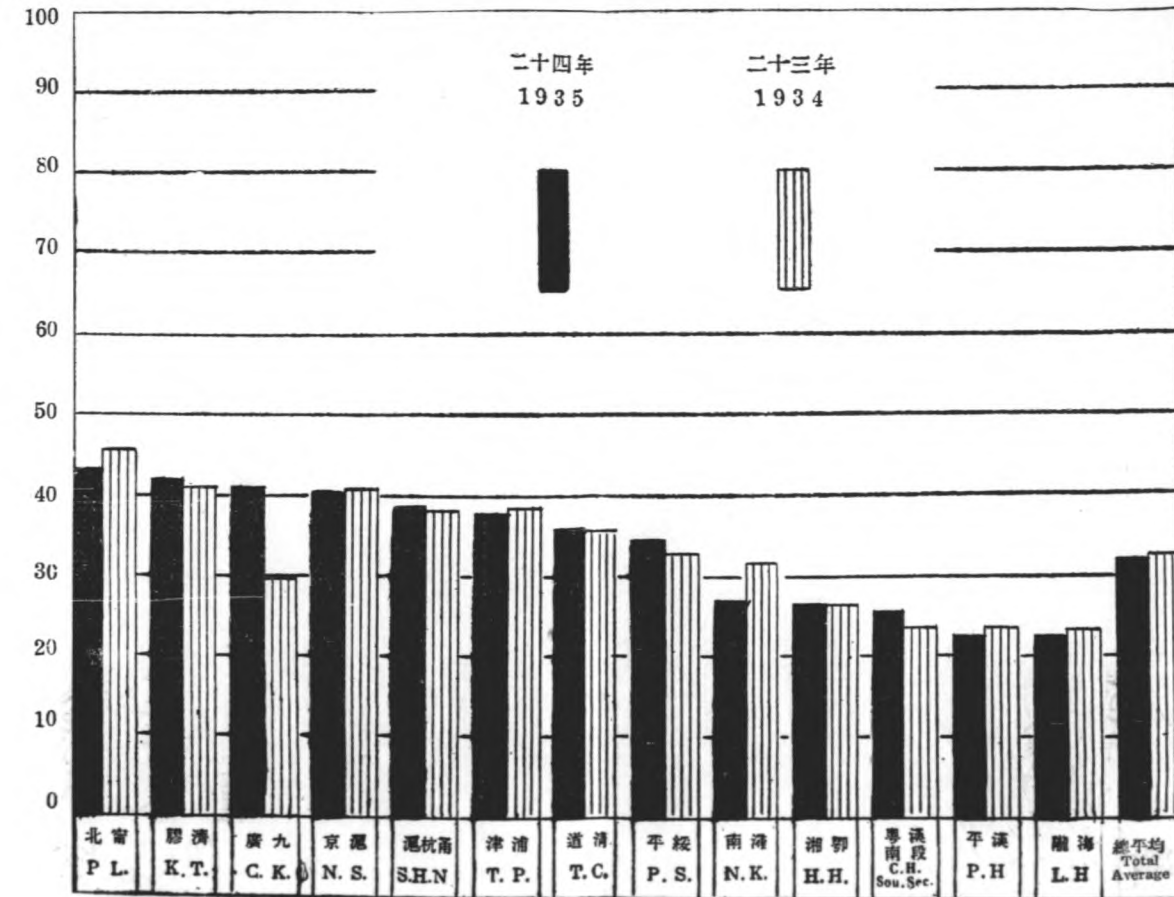
旅客列車統計

每機車鐘點之列車公里

二十三年七月份
二十四年七月份

Passenger Train Statistics
Train Kilometres per Locomotive Hour
July 1935/1934, classified by lines.

公里
Kilometres



貨物列車統計

項 目 CLASSIFICATION	平 漢 P. H.	北 甯 P. L.	津 浦 T. P.	京 滬 N. S.	滬杭甬 S.H.N.
列 車 公 里 TRAIN KILOMETRES RUN:-					
尋 常 Ordinary	240,621	278,217	318,912	53,011	30,142
混 合 Mixed	53,492	35,041	61,485	7,711	3,710
共 計 Total	294,113	313,258	380,397	60,722	33,852
上 年 本 期 Same period last year	316,567	265,978	356,328	102,974	42,836
業 務 Service	61,454	3,725	15,535	1,200	242
上 年 本 期 Same period last year	25,250	12,829	16,880	1,626	192
機 車 鐘 點 LOCOMOTIVE HOURS WORKED:-					
尋 常 Ordinary	17,414	10,385	10,330	1,828	1,042
混 合 Mixed	3,783	1,126	1,759	213	114
共 計 Total	21,197	11,511	12,089	2,041	1,156
上 年 本 期 Same period last year	17,383	9,080	11,825	3,592	1,354
業 務 Service	4,969	140	572	49	7
上 年 本 期 Same period last year	1,267	506	589	62	5
每 機 車 鐘 點 之 列 車 公 里 TRAIN KMS. PER LOCOMOTIVE HOUR:-					
尋 常 Ordinary	13.82	26.79	30.87	29.00	28.93
混 合 Mixed	14.14	31.12	34.95	36.20	32.54
共 計 Total	13.88	27.21	31.47	29.75	29.28
上 年 本 期 Same period last year	18.21	29.29	30.13	28.67	31.27
業 務 Service	12.37	26.61	27.16	24.49	34.57
上 年 本 期 Same period last year	19.93	25.35	29.66	26.23	38.40
貨 車 噸 公 里 (以 千 為 單 位) WAGON TON KILOMETRES:- (OOO OMITTED)					
上 行 UP					
載 重 Loaded	45,006	23,949	52,053	15,759	7,843
空 車 Empty	54,861	44,163	48,374	7,176	1,072
下 行 DOWN					
載 重 Loaded	77,286	53,851	80,966	20,330	7,736
空 車 Empty	23,283	13,602	27,214	3,359	1,101
共 計 載 重 Total Loaded	122,292	77,800	133,049	36,089	15,579
上 年 本 期 Same period last year	117,201	85,046	111,759	50,580	17,206
共 計 空 車 Total Empty	78,144	57,765	75,588	10,515	2,173
上 年 本 期 Same period last year	79,628	55,202	61,009	21,624	2,836
貨 物 空 車 噸 公 里 之 百 分 數 PERCENTAGE OF WAGON TON KILOMETRAGE RUN EMPTY:-					
上 行 UP					
載 重 Loaded	54.93	64.84	48.16	31.29	12.02
空 車 Empty	23.15	20.17	25.15	14.11	12.46
共 計 Total	38.99	42.61	36.23	22.56	12.24
上 年 本 期 Same period last year	40.46	39.36	35.21	29.95	14.15
每 列 車 公 里 之 貨 車 噸 公 里 WAGON TON KILOMETRAGE PER TRAIN KM. RUN:-					
載 重 Loaded	415.80	248.36	349.76	294.33	460.21
空 車 Empty	265.69	184.40	198.71	173.17	64.19
共 計 Total	681.49	432.76	548.47	467.50	524.40
上 年 本 期 Same period last year	621.76	527.29	484.86	701.19	473.40

GOODS TRAIN STATISTICS

平 綏 P. S.	道 清 T. C.	滬 海 L. H.	廣 九 C. K.	湘 鄂 H. H.	膠 濟 K. T.	南 浦 N. K.	粵漢南段 C. H. (Sou. Sec.)	共 計 TOTAL.
129,431 38,853	27,092	84,087 40,641	20,701	50,154 36,917	140,020 14,292	3,006 3,594	19,514 20,234	1,374,207 336,671
168,284 155,801	27,092 16,026	124,728 95,036	20,701 17,815	87,071 72,587	154,312 196,084	6,600 8,721	39,748 46,785	1,710,878 1,693,038
21,295 34,835	437 81	36,545 30,883	721 202	2,239 94	836 2,638	3,283 1,215	1,561 6,059	149,073 132,784
5,135 1,267	1,030	5,237 2,160	435	2,133 1,517	5,381 515	113 134	801 849	60,829 13,872
6,402 6,300	1,030 691	7,397 5,600	435 575	3,650 2,990	5,896 7,493	247 285	1,650 2,040	74,701 69,268
987 1,351	17 3	2,173 1,682	18 5	128 3	30 101	180 36	131 386	9,401 5,996
25,21 30,67	26,30	16,06 18,82	47,59	23,51 24,34	26,02 27,75	26,60 26,82	24,36 23,83	22,59 24,27
26,29 24,73	26,30 23,19	16,86 16,79	47,59 30,98	23,86 24,28	26,17 26,17	26,72 30,60	24,09 22,93	22,90 24,44
21,58 25,78	25,71 27,00	16,82 18,36	40,40	17,49 31,33	27,87 26,12	18,24 33,75	11,92 15,70	15,86 22,15
28,826 3,624	1,019 6,678	32,813 10,084	2,218 464	16,148 3,170	36,705 2,007	649 1,460	6,154 1,937	269,152 185,070
11,881 26,055	7,408 150	22,114 23,445	2,353 391	6,345 10,328	12,692 29,072	238 169	6,538 1,012	309,758 159,161
40,707 34,855	8,427 5,786	54,927 37,414	4,571 3,618	22,493 23,555	49,397 75,693	837 2,329	12,692 13,623	578,910 578,663
29,679 20,102	6,828 4,309	33,529 17,598	855 462	13,498 12,592	31,079 51,571	1,629 2,486	344,231 1,738	331,157
11,17 68,68	86,76 1,98	23,51 51,46	17,30 14,25	16,41 61,94	5,18 69,61	69,23 41,52	23,94 13,40	40,74 33,94
42,17 36,58	44,76 42,68	37,90 31,99	15,76 11,32	37,50 34,84	38,62 40,52	64,75 51,63	18,85 11,31	37,29 36,40
241,90 176,36	311,05 252,03	440,37 268,82	220,81 41,30	258,33 155,02	320,11 201,40	134,39 246,82	319,31 74,19	338,37 201,20
418,26 352,74	563,08 629,91	709,19 578,85	262,11 229,02	413,35 497,98	521,51 649,03	381,21 552,12	393,50 328,33	539,57 537,39

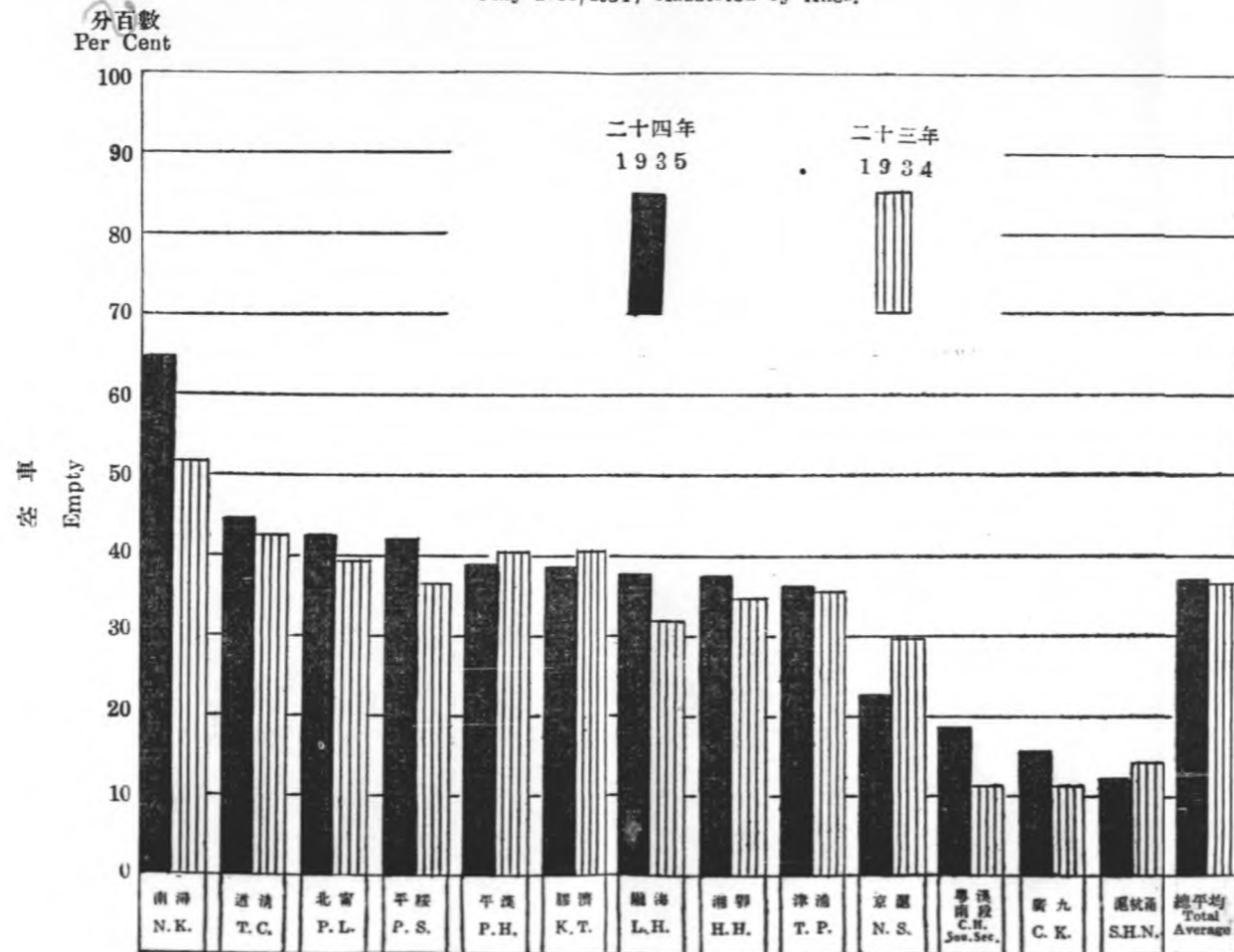
貨物空車噸公里之百分數比較

二十三年七月份

Goods Train Statistics

Percentage of Wagon Ton Kilometres run Empty

July 1935/1934, classified by lines.



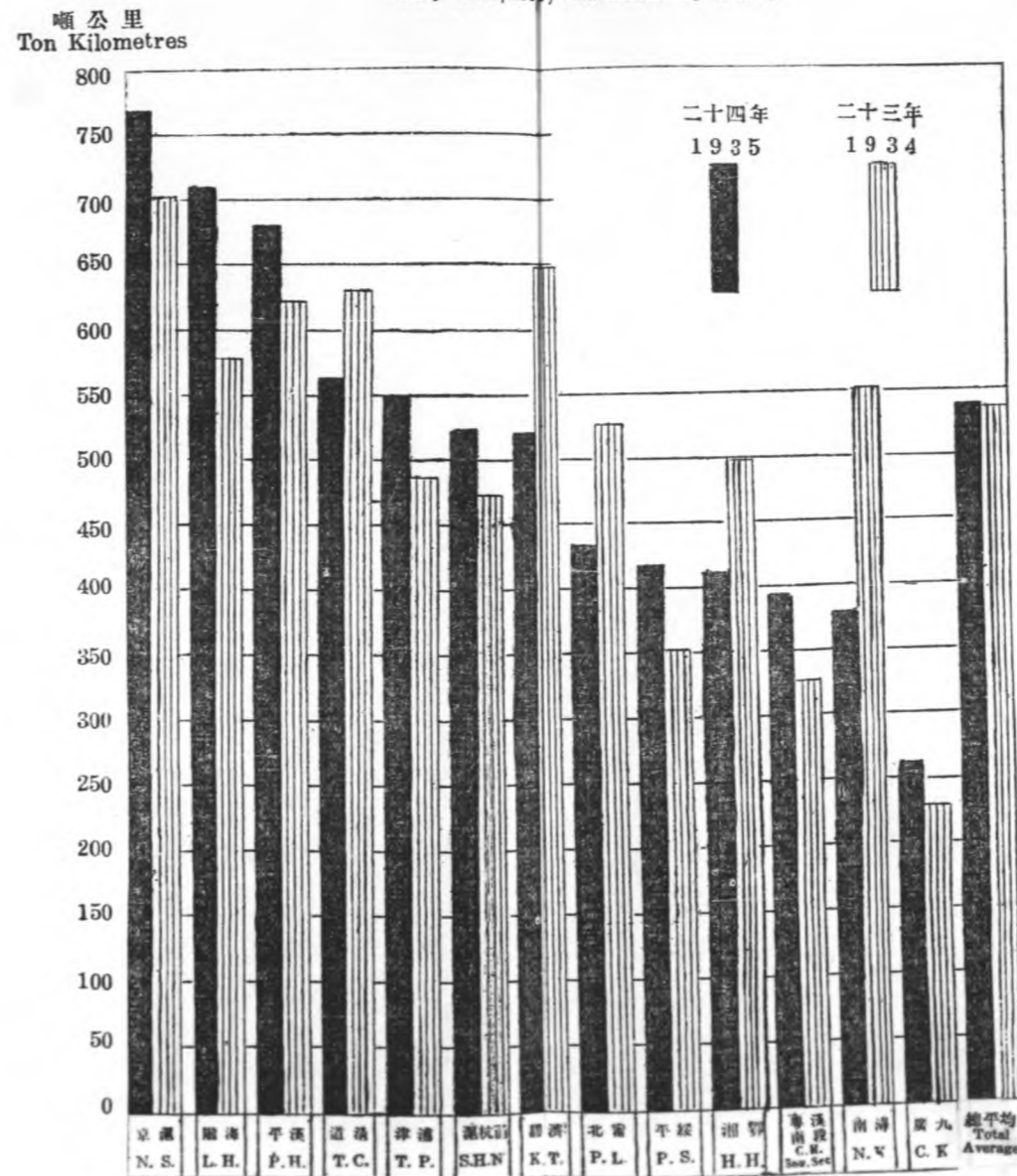
每列車公里之貨車噸公里比較

二十三年七月份

Goods Train Statistics

Wagon Ton Kilometrage per Train Kilometrage Run

July 1935/1934, classified by lines.



平均列車載重及機車載運容量

項 目 CLASSIFICATION	平 漢 P. H.	北 甯 P. L.	津 浦 T. P.	京 滬 N. S.	滬 杭 甬 S.H.N.
旅客列車 PASSENGER TRAIN					
平均列車載重(噸) Average train loading (tons):-					
上行 UP	320,630	307,825	430,452	299,247	163,067
下行 DOWN	390,702	297,716	403,678	295,578	164,387
共 計 Total	711,332	605,541	834,130	594,825	327,454
上年本期 Same period last year	808,817	597,641	748,159	576,773	358,160
機車載運容量(噸) Engine haulage capacity (tons):-					
上行 UP	703,293	504,686	612,002	369,657	388,452
下行 DOWN	845,789	527,069	574,277	374,678	380,277
共 計 Total	1,549,082	1,031,755	1,186,279	744,335	768,729
上年本期 Same period last year	1,649,283	902,373	1,122,750	721,962	842,405
平均列車載重與機車載重之比率 Percentage of Average train loading on engine haulage capacity:-					
上行 UP	45.59	60.99	70.34	80.95	41.98
下行 DOWN	46.19	56.49	70.29	78.89	43.23
共 計 Total	45.92	58.69	70.31	79.91	42.60
上年本期 Same period last year	49.04	66.23	66.05	79.89	42.52
貨物列車 GOODS TRAIN					
平均列車載重(噸) Average train loading (tons):-					
上行 UP	1,046,986	546,017	895,130	197,734	138,325
下行 DOWN	1,418,566	853,614	1,028,564	231,210	132,350
共 計 Total	2,465,552	1,399,631	1,923,694	428,944	270,675
上年本期 Same period last year	2,213,086	1,441,571	1,580,195	601,566	263,355
機車載重容量(噸) Engine haulage capacity (tons):-					
上行 UP	1,747,767	1,064,136	1,336,748	255,524	173,802
下行 DOWN	1,835,741	1,063,580	1,390,733	259,555	175,712
共 計 Total	3,583,508	2,127,716	2,727,481	514,879	349,514
上年本期 Same period last year	3,164,127	2,177,836	2,337,780	737,759	338,470
平均列車載重與機車載重之比率 Percentage of Average train loading on engine haulage capacity:-					
上行 UP	59.90	51.31	66.96	77.38	79.59
下行 DOWN	77.27	80.26	73.96	89.15	75.32
共 計 Total	68.80	65.78	70.53	83.31	77.44
上年本期 Same period last year	69.94	66.19	67.59	76.36	67.79

附註：正太路報告未全，暫付闕如。

AVERAGE TRAIN LOADING AND ENGINE HAULAGE CAPACITY

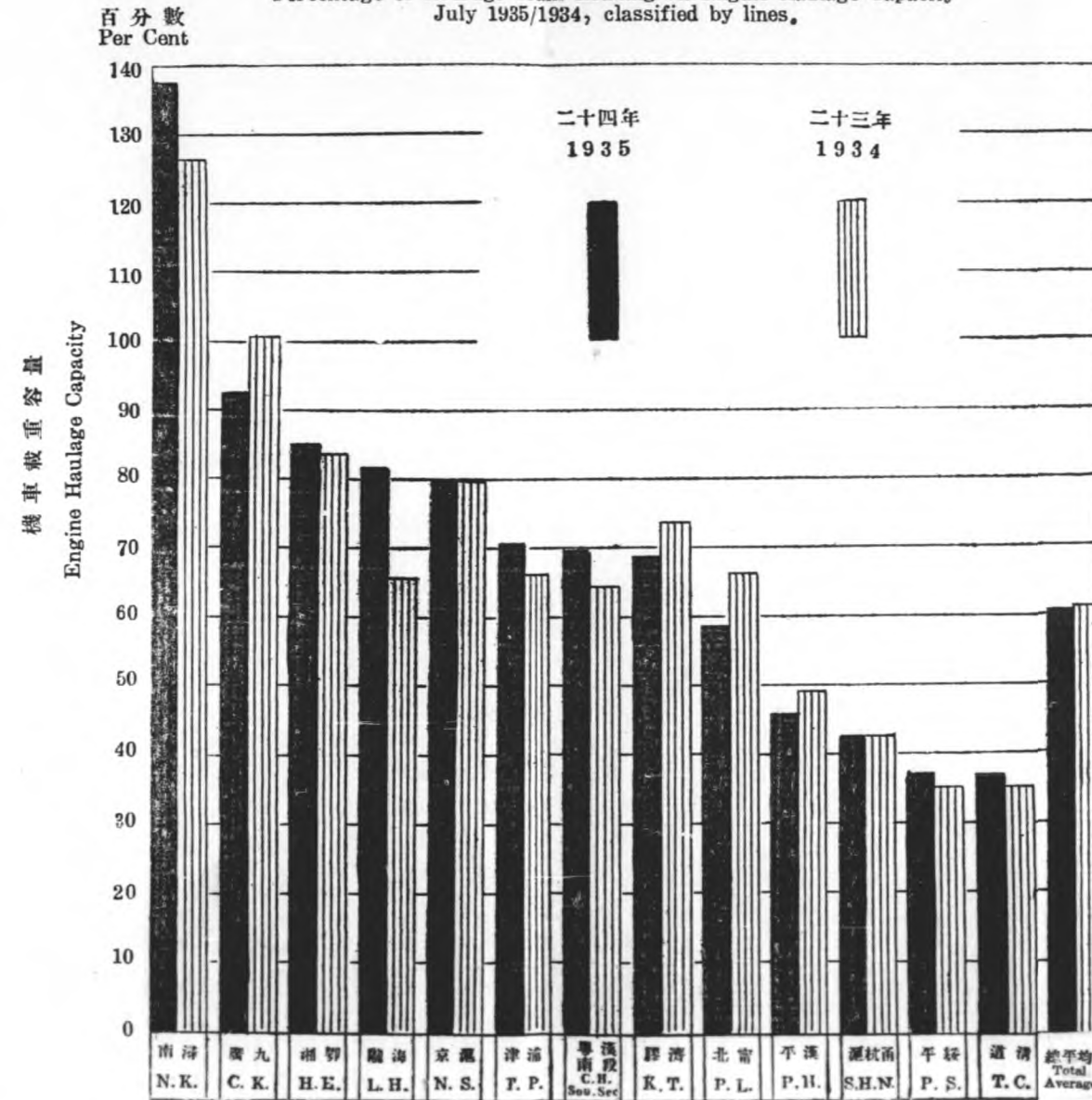
Table with columns for various railway lines (e.g., P. S., T. C., L. H., C. K., H. H., K. T., N. K., C. H. Sec.) and a TOTAL column, showing numerical data for each line.

Note: Cheng-Tai not reported

旅客列車統計

每列車載重與機車載重之比率

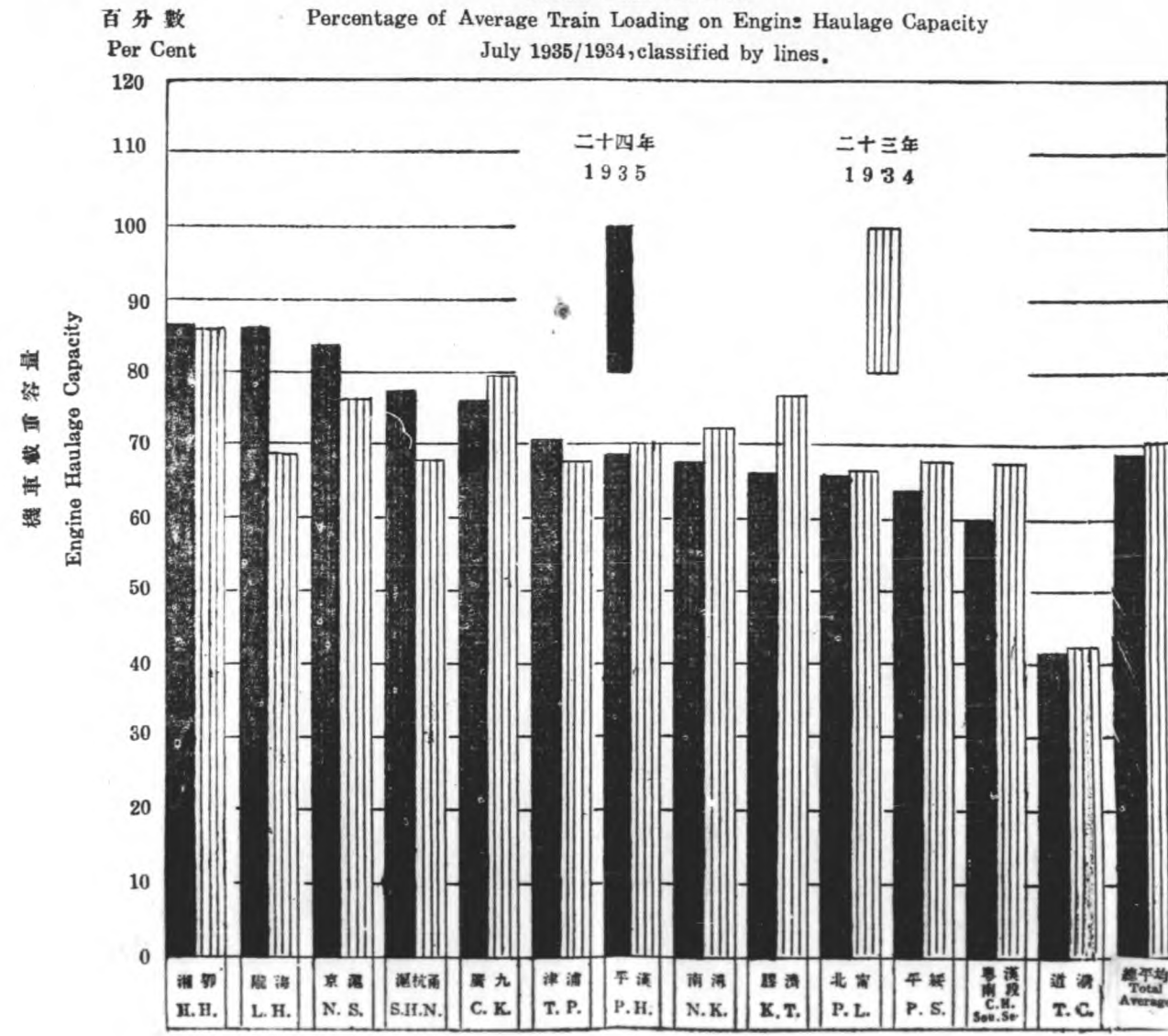
二十三年七月份 Passenger Train Statistics Percentage of Average Train Loading on Engine Haulage Capacity July 1935/1934, classified by lines.



貨物列車統計

平均列車載重與機車載重之比率

二十三年七月份 Goods Train Statistics Percentage of Average Train Loading on Engine Haulage Capacity July 1935/1934, classified by lines.



貨車在站停留統計

Table with columns for '項 目 CLASSIFICATION' and various railway lines (P. H., P. L., T. P., N. S., S.H.N.), showing statistics like 'NUMBER OF WAGONS HANDLED', 'TIME AT STATION', 'HOURS OF DETENTION', etc.

附註：正太報告未全，暫付闕如。

貨物列車統計

每貨車平均停站之公噸鐘點

三十四年七月份

Goods Train Statistics

Detention at Station per Wagon

July 1935/1934, classified by lines

STATISTICS OF DETENTION AT STATION OF GOODS WAGON

平綏 P. S.	道清 T. C.	隴海 L. H.	廣九 C. K.	湘鄂 H. H.	膠濟 K. T.	南浦 N. K.	粵漢南段 C. H. (Sou. Sec.)	共計 TOTAL
19,600 13,967	3,582 1,857	14,159 11,220	4,310 4,245	5,304 4,705	42,552 63,636	1,680 2,183	2,078 2,859	213,693 226,620
303,143 260,274 9,242 7,626	28,178 20,139 842 600	641,381 556,473 19,623 16,343	46,661 44,871 1,025 1,077	196,322 187,026 6,139 5,614	879,223 796,528 19,066 17,976	61,532 47,067 1,888 1,530	109,747 102,953 3,872 3,405	4,534,169 4,265,786 128,272 124,554
15.47 18.63	7.87 10.84	45.30 49.60	10.83 10.57	37.01 39.75	20.66 12.52	36.63 21.56	52.81 36.01	21.22 18.82
471.53 546.00	235.06 323.10	1,385.90 1,510.07	237.82 253.71	1,157.43 1,193.20	448.06 282.48	1,123.81 700.87	1,863.33 1,190.98	600.26 549.62
4.22 5.57	3.32 2.33	1.84 2.37	47.41 34.08	0.38 0.89	32.66 37.52	3.71 5.82	5.22 12.07	11.22 12.48
12.72 13.35	37.65 34.83	6.75 6.61	14.05 10.21	5.78 4.85	7.72 14.46	8.53 10.33	8.01 12.98	18.64 20.47
0.53 0.05	— 0.17	0.08 4.25	0.20	5.08	— 0.01	—	—	0.30 0.64
0.26	—	—	1.66 0.74	—	—	—	—	0.03 0.01
2.77 2.85	—	8.05 1.06	—	3.32 2.30	0.01 0.05	21.19 15.23	—	3.43 2.03
0.39 0.76	2.14	0.59 0.50	3.32 3.53	0.47 0.07	0.39 0.47	0.21 0.06	0.54	0.61 0.81
69.93 62.42	56.89 14.17	76.79 81.58	33.17 51.44	60.96 49.32	50.17 41.68	13.77 12.16	60.46 58.00	47.85 45.65
9.18 15.00	— 48.50	5.90 3.63	0.19	24.01 42.57	9.05 5.81	52.59 56.40	25.77 16.95	17.92 17.91
100.00 100.00	100.00 100.00	100.00 100.00	100.00 100.00	100.00 100.00	100.00 100.00	100.00 100.00	100.00 100.00	100.00 100.00

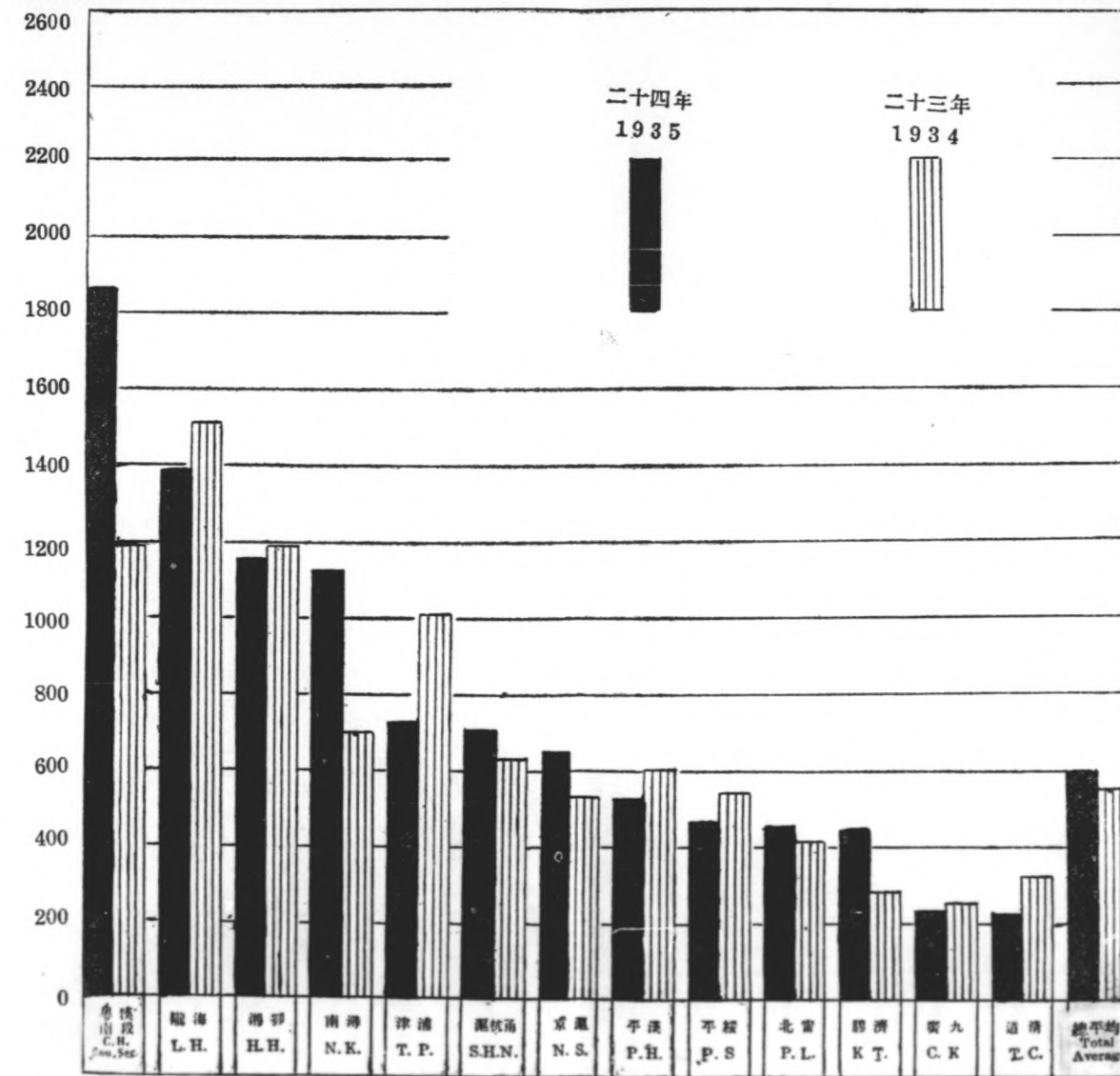
Note: Cheng-Tai not reported

載運旅客統計

路名 Railways	等級 Class			
	頭等 I Class	二等 II Class	三等 III Class	四等 IV Class
平漢 Peiping Hankow	299	1,454	188,566	—
北甯 Peiping Liaoning	4,459½	8,571½	310,795	—
津浦 Tientsin Pukow	1,089	2,677	204,659½	—
京滬 Nanking Shanghai	3,300½	23,118½	445,362	362,393½
滬杭甬 Shanghai Hangchow Ningpo	1,106½	10,514	238,041	83,015
平綏 Peiping Suiyuan	605	406	88,253	—
正太 Cheng-Tai	50	505	45,242	—
道清 Taokow Chinghua	39	108	23,958	—
隴海 Lung-Hai	144	1,797½	134,296½	—
廣九 Canton Kowloon	2,180	10,448	118,996½	—
湘鄂 Hupeh Hunan	134	607	62,940	—
膠濟 Kiao-Tsi	303	1,956	161,913	—
南浦 Nanchang Kinkiang	50	525	20,686	—
粵漢南段 Canton Hankow (Southern Section)	3,189 *1	25,479½ 3	345,070 8,474	98,567 —
十四路共計 Total for 14 lines	16,949½	88,170	2,397,252½	543,975½

*韶樂段

噸鐘點
Ton Hours



STATISTICS OF PASSENGERS TRANSPORTED

合計 Total	政府 GOVERNMENT		優待 Privilege	遊覽 Excursion	定期票 Season Tickets	各等 All Class
	民事 Civil	軍事 Military				
190,319	2,401	68,976	1,218	311	—	263,225
323,826	90	1,548	14,419½	8,959	202	349,044½
208,425½	150	10,737	2,153	5,069½	—	226,535
834,174½	1,806	16,340	4,909½	5,485½	7,065	869,780½
332,676½	702	5,956	1,536½	1,489	165	342,525
89,264	16	16,323	967	1,332½	—	107,902½
45,797	23	9,018	172	308	—	55,318
24,105	39	5,706	224	70	—	30,144
136,238	—	11,858	1,029	1,124	—	150,249
131,624½	—	1,919	885	485	210	135,123½
63,681	—	8,930	39	128	—	72,778
164,172	16	1,222	645	8,092	—	174,147
21,261	—	62,375	17	163	220	84,036
472,305½	39	1,864½	—	554	—	474,763
8,478	—	316½	—	46	—	8,840½
3,046,347½	5,282	223,089	28,214½	33,616½	7,862	3,344,411½

*Shiu-Lok Section

載 運 旅 客 統 計

路 名 Railways	等 級 Class	普 通 ORDINARY			
		頭 等 I Class	二 等 II Class	三 等 III Class	四 等 IV Class
平 漢 Peiping Hankow		\$ 5,032.65	\$ 14,085.95	\$ 356,604.81	\$ —
北 甯 Peiping Liaoning		27,218.03	34,234.95	407,000.86	—
津 浦 Tientsin Pukow		41,990.59	44,572.20	458,964.79	—
京 滬 Nanking Shanghai		22,361.87	68,289.96	291,467.45	237,227.97
滬 杭 甬 Shanghai Hangchow Ningpo		5,705.22	26,169.98	167,894.89	70,094.24
平 綏 Peiping Suiyuan		2,211.15	3,054.00	113,946.14	—
正 太 Cheng-Tai		496.05	2,175.25	54,914.85	—
道 清 Taokow Chinghua		113.48	215.20	15,602.97	—
龍 海 Lung-Hai		1,989.90	15,652.20	252,117.88	—
廣 九 Canton Kowloon		6,721.76	17,788.63	80,380.71	—
湘 鄂 Hupoh Hunan		1,684.45	5,314.25	75,197.35	—
膠 濟 Kiao-Tai		3,477.25	10,790.20	170,973.75	—
南 潯 Nanchang Kiukiang		358.05	2,411.25	31,949.35	—
粵 漢 南 段 Canton Hankow (Southern Section)		1,510.76 *1.52	11,521.96 0.96	97,138.28 4,638.08	19,483.52 —
十四路共計 Total for 14 Lines		120,872.73	256,196.94	2,578,792.16	326,805.73

運 款
REVENUE

STATISTICS OF PASSENGERS TRANSPORTED

合計 Total	政 府 GOVERNMENT		優 待 Privilege	遊 覽 Excursion	定期票 Season Tickets	各 等 All Class
	民 事 Civil	軍 事 Military				
\$	\$	\$	\$	\$	\$	\$
375,723.41	10,313.00	179,620.30	4,409.10	3,625.10	145.60	573,836.51
468,453.84	90.80	2,286.00	23,193.86	41,643.00	349.60	536,017.10
545,527.58	350.05	38,148.25	11,327.46	59,189.36	—	654,542.70
619,347.25	1,642.50	23,049.67	5,944.78	14,295.52	1,341.44	665,621.16
269,864.33	338.18	6,156.07	1,729.53	2,104.56	68.82	280,261.49
119,211.29	51.15	2,433.30	1,848.13	3,522.70	—	127,066.57
57,586.15	18.35	10,723.95	168.90	1,212.70	—	69,710.05
15,931.65	8.40	2,365.70	119.89	70.50	—	18,496.14
269,759.98	—	27,097.95	1,799.34	2,972.34	—	301,629.61
104,811.10	—	1,904.00	505.19	534.90	199.78	107,954.97
82,196.05	—	9,141.95	69.40	250.60	—	91,658.00
185,241.20	9.60	1,548.20	1,406.75	17,056.49	—	205,262.24
34,718.65	—	73,423.90	11.05	305.00	256.00	108,714.60
129,654.52	15.36	3,624.44	—	490.00	—	133,784.32
4,640.56	—	221.56	—	36.64	—	4,898.76
3,282,667.56	12,837.39	381,745.24	52,533.38	147,309.41	2,361.24	3,879,454.22

載 運 旅 客 統 計

路 名 Railways	等 級 Class	普 通 ORDINARY			
		頭 等 I Class	二 等 II Class	三 等 III Class	四 等 IV Class
平 漢 Peiping Hankow		98,677	415,509	20,357,604	—
北 甯 Peiping Liaoning		600,782	1,133,430	26,742,695	—
津 浦 Tientsin Pukow		821,933	1,307,565	26,939,440	—
京 滬 Nanking Shanghai		817,897	3,529,123	25,669,976	35,129,969
滬 杭 甬 Shanghai Hangchow Ningpo		177,584	1,250,168	12,743,658	8,573,758
平 綏 Peiping Suiyuan		43,618	89,799	6,783,380	—
正 太 Cheng-Tai		9,674	63,411	3,178,415	—
道 清 Taokow Chinghua		2,492	7,042	1,063,020	—
龍 海 Lung-Hai		38,350	451,264	14,442,933	—
廣 九 Canton Kowloon		307,362	1,308,959	10,096,130	—
湘 鄂 Hupeh Hunan		45,284	191,290	5,570,549	—
膠 濟 Kiao-Tai		89,184	415,244	13,136,681	—
南 潯 Nanchang Kiukiang		6,351	66,487	1,752,268	—
粵 漢 南 段 Canton Hankow (Southern Section)		58,508 *50	528,065 39	7,832,276 304,254	2,574,771 —
十四路共計 Total for 14 Lines		3,117,746	10,757,395	176,613,279	46,278,498

延 人 公 里
 PASSENGER KILOMETRES

STATISTICS OF PASSENGERS TRANSPORTED

合計 Total	政 府 GOVERNMENT		優 待 Privilege	遊 覽 Excursion	定 期 票 Season Tickets	各 等 All Class
	民 事 Civil	軍 事 Military				
20,871,790	994,977	17,638,912	472,196	304,033	—	40,281,908
28,476,907	9,651	214,953	1,888,452	2,076,240	16,568	32,682,771
29,068,938	30,994	4,125,700	1,199,900	2,880,351	—	37,305,883
65,146,965	204,949	3,859,634	986,828	1,136,118	110,220	71,444,714
22,745,168	40,155	795,733	237,383	240,484	5,565	24,064,488
6,916,797	4,789	300,016	184,683	127,951	—	7,534,236
3,251,500	1,493	1,142,588	22,303	61,665	—	4,479,549
1,072,554	1,103	294,430	16,563	5,564	—	1,390,214
14,932,547	—	3,117,052	301,563	181,749	—	18,532,911
11,712,451	—	137,705	95,904	64,559	12,549	12,023,168
5,807,123	—	1,411,006	13,365	31,628	—	7,263,122
13,641,109	1,472	226,745	187,317	1,725,513	—	15,782,156
1,825,106	—	7,814,741	1,950	20,864	14,608	9,677,269
10,993,620 304,343	643 —	221,619 15,825	— —	85,386 2,300	— —	11,301,268 322,468
236,766,918	1,290,226	41,316,659	5,608,407	8,944,405	159,510	294,086,125

載 運 旅 客 統 計

路 名 Railways	普 通 ORDINARY												
	頭 等 I Class			二 等 II Class			三 等 III Class			四 等 IV Class			
	平均 行程	平均進款 Average Revenue		平均 行程	平均進款 Average Revenue		平均 行程	平均進款 Average Revenue		平均 行程	平均進款 Average Revenue		
		每 一 旅 客	每 一 延 公 里		每 一 旅 客	每 一 延 公 里		每 一 旅 客	每 一 延 公 里		每 一 旅 客	每 一 延 公 里	
平 漢 Peiping Hankow	Km.	¢	cts.	Km.	¢	cts.	Km.	¢	cts.	Km.	¢	cts.	Km.
	330	16.83	5.10	286	9.69	3.39	108	1.89	1.75	—	—	—	110
北 甯 Peiping Liaoning	135	6.10	4.53	132	3.99	3.02	86	1.31	1.52	—	—	—	88
津 浦 Tientsin Pukow	755	38.56	5.11	488	16.65	3.41	132	2.24	1.70	—	—	—	139
京 滬 Nanking Shanghai	248	6.78	2.73	153	2.95	1.94	58	0.65	1.14	97	0.65	0.68	78
滬 杭 甬 Shanghai Hangchow Ningpo	161	5.16	3.21	119	2.49	2.09	54	0.71	1.32	103	0.84	0.82	68
平 綏 Peiping Suiyuan	72	3.65	5.07	221	7.52	3.40	77	1.29	1.68	—	—	—	77
正 太 Cheng-Tai	193	9.92	5.13	126	4.31	3.43	70	1.21	1.73	—	—	—	71
道 清 Taokow Chinghua	64	2.91	4.55	65	1.99	3.06	44	0.65	1.47	—	—	—	44
龍 海 Lung-Hai	266	13.82	5.19	251	8.71	3.47	108	1.88	1.75	—	—	—	110
廣 九 Canton Kowloon	141	3.08	2.19	125	1.69	1.35	85	0.68	0.80	—	—	—	89
湘 鄂 Hupeh Hunan	338	12.57	3.72	315	8.75	2.78	89	1.19	1.35	—	—	—	91
膠 濟 Kiao-Tsi	294	11.48	3.90	212	5.52	2.60	81	1.06	1.30	—	—	—	83
南 潯 Nanchang Kiukiang	127	7.16	5.64	126	4.59	3.63	85	1.54	1.82	—	—	—	86
粵 漢 南 段 Canton Hankow (Southern Section)	18 *50	0.47 1.52	2.58 3.04	21 13	0.45 0.32	2.18 2.46	23 36	0.28 0.55	1.24 1.52	26	0.20	0.76	23 36
十四路共計 Total for 14 Lines	184	7.13	3.88	122	2.91	2.38	74	1.08	1.46	85	0.60	0.71	78

平均行程，每一旅客平均進款及每一延公里平均進款。
Average journey per passenger; average revenue per passenger and per passenger kilometre.

STATISTICS OF PASSENGERS TRANSPORTED

計合 Total		政 府 GOVERNMENT						優 待 Privilege			遊 覽 Excursion			定 期 票 Season Tickets			各 等 All Class					
		民 事 Civil			軍 事 Military			平均 行程	平均運款 Average Revenue		平均 行程	平均運款 Average Revenue		平均 行程	平均運款 Average Revenue		平均 行程	平均運款 Average Revenue		平均 行程	平均運款 Average Revenue	
		每 旅 客	每 一 延 公 里	Average journey per passenger Km.	每 旅 客	每 一 延 公 里	Average journey per passenger Km.		每 旅 客	每 一 延 公 里		每 旅 客	每 一 延 公 里		每 旅 客	每 一 延 公 里		每 旅 客	每 一 延 公 里		每 旅 客	每 一 延 公 里
\$	cts.	Km.	\$	cts.	Km.	\$	cts.	Km.	\$	cts.	Km.	\$	cts.	Km.	\$	cts.	Km.	\$	cts.	Km.	\$	cts.
1.97	1.80	414	4.30	1.04	256	2.60	1.02	388	3.62	0.93	978	11.66	1.19	—	—	—	153	2.18	1.42			
1.45	1.65	107	1.01	0.94	139	1.48	1.06	131	1.61	1.23	232	4.65	2.01	82	1.73	2.11	94	1.54	1.64			
2.62	1.88	207	2.33	1.13	384	3.55	0.92	557	5.26	0.94	568	11.68	2.05	—	—	—	165	2.89	1.75			
0.74	0.95	113	0.91	0.80	236	1.41	0.60	201	1.21	0.60	207	2.60	1.26	16	0.19	1.22	82	0.77	0.93			
0.81	1.19	57	0.48	0.84	134	1.03	0.77	154	1.13	0.73	162	1.41	0.88	34	0.42	1.24	70	0.82	1.16			
1.34	1.72	299	3.20	1.07	18	0.15	0.81	191	1.91	1.00	96	2.64	2.75	—	—	—	70	1.18	1.69			
1.26	1.77	65	0.80	1.23	127	1.19	0.94	130	0.98	0.76	200	3.94	1.97	—	—	—	81	1.26	1.56			
0.66	1.49	28	0.22	0.76	52	0.41	0.80	74	0.54	0.72	79	1.01	1.27	—	—	—	46	0.61	1.33			
1.98	1.81	—	—	—	263	2.29	0.87	293	1.75	0.60	162	2.64	1.64	—	—	—	123	2.01	1.63			
0.80	0.89	—	—	—	72	0.99	1.38	108	0.57	0.53	133	1.10	0.83	60	0.95	1.59	89	0.80	0.90			
1.29	1.42	—	—	—	158	1.02	0.65	343	1.78	0.52	247	1.96	0.79	—	—	—	100	1.26	1.26			
1.13	1.36	92	0.60	0.65	186	1.27	0.68	290	2.18	0.75	213	2.11	0.99	—	—	—	91	1.18	1.30			
1.63	1.90	—	—	—	125	1.18	0.94	115	0.65	0.57	128	1.87	1.46	66	1.16	1.75	115	1.29	1.12			
0.27	1.18	16	0.39	2.39	119	1.94	1.64	—	—	—	154	0.88	0.57	—	—	—	24	0.28	1.18			
0.55	1.52	—	—	—	50	0.70	1.40	—	—	—	50	0.80	1.59	—	—	—	36	0.55	1.52			
1.08	1.39	244	2.43	0.99	185	1.71	0.92	199	1.86	0.94	266	4.38	1.65	20	0.30	1.48	88	1.16	1.32			

貨物運輸統計

類 別 Classification	商 運 物 品 Commercial Commodities			
	礦 產 品 Mines	農 產 品 Agriculture	林 產 品 Forests	獸 產 品 Animals
平 漢 Peiping Hankow	247,931,950	39,264,850	1,375,725	2,136,975
北 甯 Peiping Liaoning	432,532,000	28,505,000	2,201,000	4,946,000
津 浦 Tientsin Fukow	167,240,025	65,787,593	2,136,858	3,788,766
京 滬 Nanking Shanghai	20,419,337	78,332,212	3,101,094	5,443,551
滬 杭 甬 Shanghai Hangchow Ningpo	4,643,342	29,704,968	5,608,392	1,896,504
平 綏 Peiping Suiyuan	74,985,050	23,825,230	529,500	4,433,341
正 太 Cheng-Tai	151,899,175	8,973,305	130,550	224,000
道 清 Taokow Chinghua	88,332,000	1,443,000	48,000	325,000
隴 海 Lung-Hai	64,064,000	10,504,000	812,000	427,000
廣 九 Canton Kowloon	28,200	5,486,850	655,850	2,653,950
湘 鄂 Hupeh Hunan	19,596,025	5,451,925	1,154,775	321,495
膠 濟 Kiao-Tsi	107,675,465	20,559,798	2,542,768	2,174,413
南 潯 Nanchang Kiukiang	2,316	716,214	299,646	28,683
粵 漢 南 段 Canton Hankow (Southern Section)	12,571,850 (X) 37,975	2,900,650 58,775	292,125 35,725	1,465,025 223,450
十四路共計 Total for 14 Lines	1,391,958,710	321,514,370	20,924,008	30,488,153

貨物運輸公噸數
NUMBER OF TONS CARRIED

STATISTICS OF GOODS TRANSPORTED

		非 商 運 物 品 Non Revenue Commodities			物 品 總 計 Total Commodities
工 藝 品 Manufactures	共 計 Total	政府用品 Government Commodities	他路材料 Materials for Other Railways	本路材料 Service Stores	
24,036,325	314,745,825	23,551,500	18,340,500	99,607,000	456,214,825
58,573,000	526,757,000	11,225,000	4,606,000	57,607,000	600,195,000
32,199,864	271,153,106	7,557,653	4,760,950	42,057,850	325,529,559
33,418,324	140,714,518	5,940,794	2,604,458	18,633,101	167,892,871
17,170,133	59,023,339	1,681,557	2,192,115	7,070,475	69,967,486
6,774,060	110,547,181	20,657,070	23,524,000	154,728,251
3,841,740	165,068,770	7,503,630	213,500	5,067,550	177,853,450
1,403,000	91,551,000	76,000	215,000	3,714,000	95,556,000
9,345,000	85,152,000	9,103,000	37,910,000	132,165,000
2,044,850	10,869,700	159,150	653,150	11,682,000
4,266,175	30,790,395	3,934,175	2,377,000	9,368,600	46,470,170
18,838,108	151,790,552	259,844	45,982,183	198,032,579
3,168,299	4,215,158	2,944,479	597,840	7,757,477
4,380,650 1,922,450	21,610,300 2,278,375	5,009,000 350,000	3,105,000	1,717,000	31,441,300 2,638,375
221,381,978	1,986,267,219	99,962,852	38,414,523	353,509,749	2,478,154,343

(X) Shiu-Lok Section

貨物運輸統計

類 別 Classification	商 運 物 品 Commercial Commodities			
	礦 產 品 Mines	農 產 品 Agriculture	林 產 品 Forests	獸 產 品 Animals
路 名 Railways				
平 漢 Peiping Hankow	\$ 619,469.93	\$ 246,035.99	\$ 8,919.14	\$ 43,573.32
北 甯 Peiping Liaoning	557,993.81	88,478.57	6,948.97	24,521.86
津 浦 Tientsin Pukow	247,511.15	362,883.19	15,257.96	33,035.06
京 滬 Nanking Shanghai	21,184.42	89,340.53	5,656.57	19,869.40
滬 杭 甬 Shanghai Hangchow Ningpo	7,045.48	65,458.34	8,403.34	7,959.56
平 綏 Peiping Suiyuan	143,895.64	161,750.30	2,878.14	69,562.57
正 太 Cheng-Tai	213,232.82	54,615.91	709.56	2,579.54
道 清 Taokow Chinghua	97,177.86	2,608.26	137.92	1,224.23
隴 海 Lung-Hai	123,543.03	84,611.95	4,883.60	3,352.44
廣 九 Canton Kowloon	36.91	7,918.84	769.23	4,979.06
湘 鄂 Hupei Hunan	62,592.65	17,136.13	1,677.15	1,708.05
膠 濟 Kiao-Tai	267,137.30	87,150.53	14,320.01	20,665.84
南 潯 Nanchang Kiukiang	7.65	1,645.74	463.53	136.62
粵 漢 南 段 (Southern Section)	29,022.04 (X) 8.44	12,037.44 139.52	306.52 13.52	13,567.16 623.44
十四路共計 Total for 14 Lines	2,389,859.13	1,281,811.24	71,345.16	247,358.15

款
REVENUE

STATISTICS OF GOODS TRANSPORTED

		非 商 運 物 品 Non Revenue Commodities			物 品 總 計 Total Commodities
工 藝 品 Manufactures	共 計 Total	政 府 用 品 Government Commodities	他 路 材 料 Materials for Other Railways	本 路 材 料 Service Stores	
\$	\$	\$	\$	\$	\$
314,121.69	1,232,120.07	277,985.10	44,551.25	85,675.55	1,640,331.97
181,187.37	859,130.58	24,884.60	6,352.40	12,339.50	902,707.08
255,664.65	914,352.01	40,423.20	16,470.20	52,040.65	1,023,286.06
85,948.14	221,999.06	9,324.54	2,567.65	7,655.70	241,546.95
39,647.00	128,513.72	3,175.35	1,549.50	3,194.95	136,433.52
78,155.62	456,242.27	28,259.35	18,724.10	503,225.72
39,248.38	310,386.21	41,880.50	232.75	4,165.65	356,665.11
4,175.24	105,323.51	113.20	11.70	643.75	106,092.16
85,935.83	302,326.85	45,479.55	17,844.41	365,650.81
3,967.91	17,671.95	191.93	511.20	18,375.08
20,370.58	103,484.56	8,813.45	4,330.85	12,320.20	128,949.06
144,185.89	533,459.57	1,004.15	14,937.05	549,400.77
8,527.42	10,780.96	6,484.35	515.80	17,781.11
27,450.32	82,383.48	19,718.76	13,340.40	2,595.48	118,038.12
2,395.60	3,180.52	555.36	3,735.88
1,290,981.64	5,281,355.32	508,293.39	89,406.70	233,163.99	6,112,219.40

貨物運輸統計

類別 Classification	商運物品 Commercial Commodities			
	礦產品 Mines	農產品 Agriculture	林產品 Forests	獸產品 Animals
平漢 Peiping Hankow	48,068,274	9,403,554	281,563	746,850
北甯 Peiping Liaoning	50,816,317	3,788,969	209,200	621,810
津浦 Tientsin Pukow	55,640,999	21,747,857	838,283	926,530
京滬 Nanking Shanghai	2,679,347	18,446,671	848,966	1,456,157
滬杭甬 Shanghai Hangchow Ningpo	743,926	4,345,565	891,753	255,561
平綏 Peiping Suiyuan	10,453,682	5,970,599	85,278	1,849,298
正太 Cheng-Tai	12,175,227	1,843,265	13,932	40,683
道清 Taokow Chinghua	6,630,258	89,553	3,673	23,385
隴海 Lung-Hai	9,796,836	3,705,681	348,519	97,079
廣九 Canton Kowloon	1,662	707,686	39,662	158,073
湘鄂 Hupeh Hunan	4,834,824	834,829	84,074	53,252
膠濟 Kiao-Tsi	29,405,286	3,946,152	751,860	559,884
南潯 Nanchang Kiukiang	297	65,798	15,219	3,476
粵漢南段 (Southern Section) Canton Hankow	2,509,118 (X) 494	363,621 2,923	20,268 491	173,060 11,123
十四路共計 Total for 14 Lines	233,756,547	75,262,723	4,432,741	6,976,221

 里
公
噸
延
TON
KILOMETRES.

STATISTICS OF GOODS TRANSPORTED

		非 商 運 物 品 Non Revenue Commodities			物 品 總 計 Total Commodities
工 藝 品 Manufactures	共 計 Total	政 府 用 品 Government Commodities	他 路 材 料 Materials for Other Railways	本 路 材 料 Service Stores	
9,465,073	67,965,314	9,948,483	4,930,918	28,405,613	111,250,328
6,894,822	62,331,118	1,454,387	703,271	4,065,317	68,554,093
9,759,374	88,913,043	2,475,018	1,827,868	9,897,364	103,113,293
7,982,048	31,413,189	1,140,613	703,928	1,996,412	35,254,142
2,283,358	8,520,163	171,191	369,368	832,587	9,893,309
1,907,427	20,266,284	737,530	6,270,375	27,274,189
711,007	14,784,114	1,676,945	25,834	406,586	16,893,479
111,552	6,858,421	5,308	3,873	198,674	7,066,276
3,623,299	17,571,414	2,607,124	5,948,011	26,126,549
197,481	1,104,564	13,431	62,345	1,180,340
707,331	6,514,310	549,806	715,704	2,035,173	9,814,993
5,048,242	39,711,424	41,933	4,110,084	43,863,441
364,057	448,847	273,457	36,874	759,178
892,624 95,862	3,958,691 110,893	881,673 18,000	155,250	239,725	5,235,339 128,893
50,043,557	370,471,789	21,994,899	9,436,014	64,505,140	466,407,842

貨物運輸統計

類 別 Classification	商 運 物 品 Commercial Commodities											
	鑛 產 品 Mines			農 產 品 Agriculture			林 產 品 Forests			獸 產 品 Animals		
	路 名 Railways	平均運款 Average Revenue		程 Average haul per ton	平均運款 Average Revenue		程 Average haul per ton	平均運款 Average Revenue		程 Average haul per ton	平均運款 Average Revenue	
		每 噸 per ton	每 延 哩 公 里 per ton km.		每 噸 per ton	每 延 哩 公 里 per ton km.		每 噸 per ton	每 延 哩 公 里 per ton km.		每 噸 per ton	每 延 哩 公 里 per ton km.
平 漢 Peiping Hankow	Km.	¢	cts.	Km.	¢	cts.	Km.	¢	cts.	Km.	¢	cts.
北 甯 Peiping Liao ning	194	2.50	1.29	239	6.27	2.62	205	6.48	3.17	349	20.39	5.83
津 浦 Tientsin Pukow	117	1.29	1.10	133	3.10	2.34	95	3.16	3.32	126	4.96	3.94
京 滬 Nanking Shanghai	333	1.48	0.44	331	5.52	1.67	392	7.14	1.82	245	8.72	3.57
滬 杭 甬 S'hai H'chow N'po	131	1.04	0.79	235	1.14	0.48	274	1.82	0.67	268	3.65	1.36
平 綏 Peiping Suiyuan	160	1.52	0.95	146	2.20	1.51	159	1.50	0.94	135	4.20	3.11
正 太 Cheng-Tai	139	1.92	1.38	251	6.79	2.71	161	5.44	3.38	417	15.69	3.76
道 清 Taokow Chinghua	80	1.40	1.75	205	6.09	2.96	107	5.44	5.09	182	11.52	6.34
隴 海 Lung-Hai	75	1.10	1.47	62	1.81	2.91	77	2.87	3.75	72	3.77	5.24
廣 九 Canton Kowloon	153	1.93	1.26	353	8.06	2.28	429	6.01	1.40	227	7.85	3.45
湘 鄂 Hupeh Hunan	59	1.31	2.22	129	1.44	1.12	60	1.17	1.94	60	1.88	3.15
膠 濟 Kiao-Tsi	247	3.19	1.29	153	3.14	2.05	73	1.45	1.99	166	5.31	3.21
南 津 Nanchang Kiukiang	273	2.48	0.91	192	4.24	2.21	296	5.63	1.90	258	9.50	3.69
粵 漢 南 段 (Southern Section)	128	3.30	2.58	92	2.30	2.50	51	1.55	3.05	121	4.76	3.93
十四路共計 Total for 14 Lines	200	2.31	1.16	125	4.15	3.31	69	1.05	1.51	118	9.26	7.84
	113	0.22	1.71	50	2.37	4.77	14	0.38	2.75	50	2.79	5.60
	168	1.72	1.02	234	3.99	1.70	212	3.41	1.61	229	8.11	3.55

Average haul per ton, Average revenue per ton and per ton kilometre.

STATISTICS OF GOODS TRANSPORTED

工藝品 Manufactures			共計 Total			非商運物品 Non Revenue Commodities									物品總計 Total Commodities		
平均進款 Average Revenue			平均進款 Average Revenue			政府用品 Government Commodities			他路材料 Materials for Other Railways			本路材料 Service Stores			平均進款 Average Revenue		
程 Average haul per ton	噸 per ton	公里 per ton km.	程 Average haul per ton	噸 per ton	公里 per ton km.	程 Average haul per ton	噸 per ton	公里 per ton km.	程 Average haul per ton	噸 per ton	公里 per ton km.	程 Average haul per ton	噸 per ton	公里 per ton km.	程 Average haul per ton	噸 per ton	公里 per ton km.
Km.	%	cts.	Km.	%	cts.	Km.	%	cts.	Km.	%	cts.	Km.	%	cts.	Km.	%	cts.
394	13.07	3.32	216	3.91	1.81	422	11.80	2.79	269	2.43	0.90	285	0.86	0.30	244	3.60	1.47
118	3.09	2.63	118	1.63	1.38	130	2.22	1.71	153	1.38	0.90	71	0.21	0.30	114	1.50	1.32
303	7.94	2.62	328	3.37	1.03	327	5.35	1.63	384	3.46	0.90	235	1.24	0.53	317	3.14	0.99
239	2.57	1.08	223	1.58	0.71	192	1.57	0.82	270	0.99	0.36	107	0.41	0.38	210	1.44	0.69
133	2.31	1.74	144	2.18	1.51	102	1.89	1.85	168	0.71	0.42	118	0.45	0.38	141	1.95	1.38
282	11.54	4.10	183	4.13	2.25	36	1.37	3.83	267	0.80	0.30	176	3.25	1.85
185	10.22	5.52	90	1.88	2.10	223	5.58	2.50	121	1.09	0.90	80	0.82	1.02	95	2.01	2.11
80	2.98	3.74	75	1.15	1.54	70	1.49	2.13	18	0.05	0.30	53	0.17	0.32	74	1.11	1.50
388	9.20	2.37	206	3.55	1.72	286	5.00	1.74	157	0.47	0.30	198	2.77	1.40
97	1.94	2.01	102	1.63	1.60	84	1.21	1.43	95	0.78	0.82	101	1.57	1.56
166	4.77	2.88	212	3.36	1.59	140	2.24	1.60	301	1.82	0.61	217	1.32	0.61	211	2.77	1.31
268	7.65	2.86	262	3.51	1.34	161	3.86	2.39	89	0.32	0.36	221	2.77	1.25
115	2.69	2.34	106	2.56	2.40	93	2.20	2.37	62	0.86	1.40	98	2.29	2.34
204	6.27	3.08	183	3.81	2.08	176	3.94	2.24	50	4.30	8.59	140	1.51	1.08	167	3.75	2.25
50	1.25	2.50	49	1.40	2.87	50	1.55	3.09	49	1.42	2.90
226	5.83	2.58	187	2.66	1.43	220	5.08	2.31	246	2.33	0.95	182	0.66	0.38	188	2.47	1.31

營業收支比較表

項目 Particulars		路名 Name of Line		
		平 漢 Peiping Hankow	北 甯 Peiping Liaoning	津 浦 Tientsin-Rukow
營業進款 Operating Revenues	客運業務 Passenger Service	\$ 元 642,761.56	\$ 元 636,907.84	\$ 元 779,560.80
	貨運業務 Goods Service	1,698,828.35	946,614.52	1,035,870.17
	其他 Others	17,886.63	227,280.58	97,385.68
	共計 Total	2,359,476.54	1,810,802.94	1,912,816.65
	上年本期進款 Revenue Same Period of Previous Year	2,229,307.45	2,089,973.83	2,057,997.48
	增或減 Increase or Decrease	130,169.09	279,170.89	145,180.83
	百分數 Percentage	5.84%	13.36%	7.05%
	營業用款 Operating Expenses	總務費 General	358,885.03	266,032.46
車務費 Traffic		204,654.38	165,569.67	182,205.85
運務費 Running		347,909.03	140,294.44	279,909.99
設備品維持費 Maintenance of Equipment		213,139.14	326,923.52	342,044.25
工務維持費 Maintenance of Way and Structures		206,500.59	165,424.20	244,008.95
互用車輛 Interchange of Rolling Stock		28,796.40	3,955.00
共計 Total		1,359,884.57	1,068,199.29	1,340,005.99
上年本期用款 Expenses Same Period of Previous Year		1,393,561.70	1,036,708.15	1,365,388.73
增或減 Increase or Decrease		33,677.13	31,491.14	25,382.74
百分數 Percentage		2.42%	3.04%	1.86%
營業淨盈或淨虧 Operating Surplus or Deficit		999,591.97	742,603.65	572,810.66
營業百分比率 Operating Percentage		57.64%	58.99%	70.05%
營業里程 Kilometrage Operated		1,321.00	465.76	1,110.00
每營業里所得進款 Revenue per Kilometre of Line Operated		1,786.13	3,887.85	1,723.26
每營業里所得用款 Expenses per Kilometre of Line Operated		1,029.44	2,293.45	1,207.21

附註：1. (其他)包括渡船業務、電報、總機廠盈利、租金、雜項、附屬營業、互用車輛等項。

2. 數目表示減少者用斜體字。

3. 實際盈虧另見歲計帳第三款轉入平準表之數

4. 東北各路暫付圖知

OPERATING REVENUES AND EXPENSES

京 滬 Nanking-Shanghai	滬 杭 甬 Shanghai Hangchow Ningpo	平 綏 Peiping-Suiyuan	正 太 Cheng-Tai	道 清 Taokow-Chinghua
\$ 元	\$ 元	\$ 元	\$ 元	\$ 元
780,876.87	302,610.28	146,093.11	74,752.90	20,384.06
280,980.96	149,857.00	515,486.12	387,809.64	108,864.30
20,964.99	9,333.83	70,769.95	2,226.59	21,534.31
1,082,822.82	461,801.11	732,349.18	464,789.13	150,782.67
1,375,787.47	518,583.28	620,459.30	295,238.06	125,285.73
<i>292,964.65</i>	<i>56,782.17</i>	111,889.88	169,551.07	25,496.94
<i>21.29%</i>	<i>10.95%</i>	18.03%	57.43%	20.35%
155,320.61	101,852.94	123,355.45	72,188.84	38,504.52
161,748.38	88,840.68	69,488.48	26,690.66	14,582.18
187,988.80	70,512.35	115,766.77	43,352.43	18,197.31
211,775.07	97,734.74	168,294.17	80,228.18	17,184.42
196,176.05	73,724.10	99,249.03	69,719.18	44,642.31
7,039.40	4,787.00
920,048.31	432,664.81	580,940.90	292,179.29	133,110.74
913,928.90	450,823.15	673,244.69	230,379.84	102,846.55
6,119.41	<i>18,158.34</i>	<i>92,303.79</i>	61,799.45	30,264.19
<i>0.67%</i>	<i>4.03%</i>	<i>13.71%</i>	26.83%	29.43%
162,774.51	29,136.30	151,408.28	172,609.84	17,671.93
<i>84.97%</i>	<i>93.69%</i>	<i>79.33%</i>	<i>62.86%</i>	<i>88.28%</i>
327.00	287.00	877.05	279.00	152.44
3,311.38	1,609.06	835.01	1,665.91	989.13
2,813.60	1,507.54	662.38	1,047.24	873.20

Note: 1. "Others" includes Ferry Service, Telegraph, Profits of Central Mechanical Works, Incidental Revenues, Auxiliary Operations, and Interchange of Rolling Stock.

2. Figures in italics denotes decrease.

3. For actual surplus see Income Statement, Part III, amount carried to Balance Sheet.

4. Northeastern lines not included

營業收支比較表

項目 Particulars		路名 Name of Line		
		隴海 Lung-Hai	廣九 Canton-Kowloon	湘鄂 Hupeh-Hunan
營業 進款 Operating Revenues	客運業務 Passenger Service	\$ 元 311,768.56	\$ 元 109,411.07	\$ 元 95,810.51
	貨務業務 Goods Service	370,342.41	18,822.01	133,919.32
	其他 Others	12,146.06	4,893.81	2,665.58
	共計 Total	694,257.03	133,126.89	232,395.41
	上年本期進款 Revenue Same Period of Previous Year	660,936.17	165,640.42	259,679.17
	增或減 Increase or Decrease	33,320.86	32,513.53	27,283.76
	百分數 Percentage	5.04%	19.63%	10.51%
營業 用款 Operating Expenses	總務費 General	157,582.74	23,985.62	52,675.24
	車務費 Traffic	86,784.80	15,638.88	33,818.76
	運務費 Running	123,437.23	35,982.06	78,248.91
	設備品維持費 Maintenance of Equipment	121,092.87	29,650.98	77,524.43
	工務維持費 Maintenance of Way and Structures	152,877.01	29,392.10	33,138.85
	互用車輛 Interchange of Rolling Stock	7,638.70	26.04
	共計 Total	649,413.35	134,623.60	275,406.19
	上年本期用款 Expenses Same Period of Previous Year	636,883.54	128,467.37	298,360.13
	增或減 Increase or Decrease	12,529.81	6,156.23	22,953.94
百分數 Percentage	1.97%	4.79%	7.69%	
營業淨盈或淨虧 Operating Surplus or Deficit		44,843.68	1,496.71	43,010.78
營業百分比率 Operating Percentage		93.54%	101.12%	118.51%
營業里程 Kilometrage Operated		923.00	143.00	513.00
每營業里所獲進款 Revenue per Kilometre of Line Operated		752.17	930.96	453.01
每營業里所攤用款 Expenses per Kilometre of Line Operated		703.59	941.42	536.85

附註：1.「其他」包括渡船業務、電報、總機廠盈利、租金、餉項、附屬營業、互用車輛等項。

2.數目表示減少者用斜體字。

3.實際盈虧另見會計編第三款轉入平準表之數。

4.東北各路暫付尚知。

OPERATING REVENUES AND EXPENSES

膠濟 Kiao-Tsi	南濟 Nanchang-Kiukiang	粵漢南段 Canton-Hankow (Southern Section)	共計 Total
\$ 元	\$ 元	\$ 元	\$ 元
219,857.18	114,421.16	136,282.92	4,371,498.82
578,246.55	18,268.57	126,134.22	6,370,044.14
6,281.98	798.49	3,207.32	497,375.80
804,385.71	133,488.22	265,624.46	11,238,918.76
1,056,565.23	129,633.96	343,176.20	11,928,263.75
<i>252,179.52</i>	<i>3,854.26</i>	<i>77,551.74</i>	<i>689,344.99</i>
<i>23.87%</i>	<i>2.97%</i>	<i>22.60%</i>	<i>5.78%</i>
274,258.52	15,719.74	45,363.83	1,977,562.49
140,639.14	12,167.06	31,533.45	1,234,362.37
130,939.11	17,255.68	66,763.10	1,656,557.21
206,702.13	17,335.79	34,268.63	1,943,898.32
142,495.63	26,348.18	74,388.71	1,558,084.89
22.00	52,212.46
895,056.53	88,826.45	252,317.72	8,422,677.74
898,608.83	76,276.99	242,998.79	8,448,477.36
<i>3,552.30</i>	<i>12,549.46</i>	<i>9,318.93</i>	<i>25,799.62</i>
<i>0.40%</i>	<i>16.45%</i>	<i>3.83%</i>	<i>0.31%</i>
<i>90,670.82</i>	<i>44,661.77</i>	<i>13,306.74</i>	<i>2,816,241.02</i>
<i>111.27%</i>	<i>66.54%</i>	<i>94.99%</i>	<i>74.94%</i>
469.00	128.00	324.00	7,319.25
1,715.11	1,042.88	819.83	1,535.53
1,908.44	693.96	778.76	1,150.76

Notes 1. "Others" includes Ferry Service, Telegraph, Profits of Central Mechanical Works, Incidental Revenues, Auxiliary Operations, and Interchange of Rolling Stock.
2. Figures in italics denotes decrease.
3. For actual surplus see Income Statement, Part III, amount carried to Balance Sheet.
4. Northeastern lines not included.

各路機車用煤及價值比較表

路 別 Rail ways	項 目 數 量 Amount	本月消耗		機車行駛里程 Locomotive Kilometrage Run	平均每公里用煤及價值	
		Consumption			Average Consumption and Cost of Coal Per Kilometrage Run	
		公噸 Metric Tons	價值 Cost 元 (\$)	公 里 Kilometres	公 斤 Kgs.	價 值 Cost 元 (\$)
平 漢 Peiping Hankow		18,757	69,128	980,886	19.12	0.07
北 甯 Peiping Liaoning		* 8,551	35,329	799,501	10.70	0.04
津 浦 Tientsin Pukow		14,823	65,731	1,126,792	13.16	0.06
京 滬 Nanking Shanghai		6,825	75,232	378,806	18.02	0.20
滬 杭 甬 Shanghai Hangchow Ningpo		2,855	34,466	172,621	16.54	0.20
平 綏 Peiping Suiyuan		12,720	34,347	727,052	17.50	0.05
正 太 Cheng-Tai		3,164	15,504	285,693	11.07	0.05
道 清 Taokow Chinghua		1,070	6,035	58,619	18.25	0.10
龍 海 Lung-Hai		9,606	71,084	389,131	24.69	0.18
廣 九 Canton Kowloon		1,379	22,765	83,454	16.52	0.27
湘 鄂 Hupeh Hunan		4,844	30,754	177,025	27.36	0.17
膠 濟 Kiao-Tsi		7,299	40,905	501,903	14.54	0.08
南 津 Nanchang Kiukiang		821	9,652	51,510	15.94	0.19
粵 漢 南 段 (Southern Hankow)		2,295	37,244	132,367	17.34	0.28
共 計 Total		95,009	548,176	5,865,360	16.20	0.09

附註：(*)本項內尚有 3,396 公噸；係外路機車在本路行駛之用，因價值未詳故未列入計算。
 (十)表示增加 (一)表示減少
 粵漢南段每公里用煤價值「上年本期」原為廣東毫洋 0.39 元茲為便利比較起見特將原數折成國幣 0.32 元以示統一

CONSUMPTION AND COST OF COAL IN RUNNING LOCOMOTIVES

本路佔各路 總量及價值百分數 Percentage of total amount used and cost		每公里用煤量比較 Amount of Coal used Per Kilometre of Line			每公里用煤價值比較 Cost of Coal Per Kilometre of line		
量 Amount	值 Cost	本路平均 Average per Kilometre of line 公斤 Kgs.	上年本期 Same period last year 公斤 Kgs.	比較增減 Increase or Decrease 公斤 Kgs.	本路平均 Average per Kilometre of Line 元 (δ)	上年本期 Same period last year 元 (δ)	比較增減 Increase or Decrease 元 (δ)
19.74	12.61	19.12	19.11	+0.01	0.07	0.07
9.00	6.45	10.70	13.50	-2.80	0.04	0.06	-0.02
15.60	11.99	13.16	13.76	-0.60	0.06	0.06
7.18	13.72	18.02	21.43	-3.41	0.20	0.23	-0.03
3.01	6.29	16.54	16.66	-0.12	0.20	0.20
13.39	6.27	17.50	17.67	-0.17	0.05	0.05
3.33	2.83	11.07	11.65	-0.58	0.05	0.06	-0.01
1.13	1.10	18.25	17.46	+0.79	0.10	0.12	-0.02
10.11	12.97	24.69	27.67	-2.98	0.18	0.20	-0.02
1.45	4.15	16.52	14.68	+1.84	0.27	0.26	+0.01
5.10	5.61	27.36	28.14	-0.78	0.17	0.19	-0.02
7.68	7.46	14.54	16.70	-2.16	0.08	0.10	-0.02
0.86	1.76	15.94	13.83	+2.11	0.19	0.16	+0.03
2.42	6.79	17.34	19.42	-2.08	0.28	0.32	-0.04
100.00	100.00	16.20	17.29	-1.09	0.09	0.10	-0.01

Note: (*) Does not include 3,396 metric tons consumed by foreign line, value unknown.

(+) Increase (-) Decrease

各 路 車 輛 用 油 比 較 表

項 目 Particulars 路 別 Railways	機 車 Locomotives						
	本月消耗		機車行駛 里 程	機車用油 每公里平均數		本路佔各路 消耗總量百分數	
	Consumption		Locomotive Kilometrage	Lubricating oil consumed by locomotives per kilometre of line		Percentage of total amount consumed	
	汽缸油 Cylinder oil 公斤 Kgs.	機器油 Machine (Engine) oil 公斤 Kgs.	Run 公里 Kilometres	汽缸油 Cylinder oil 公斤 Kgs.	機器油 Machine (Engine) oil 公斤 Kgs.	汽缸油 Cylinder oil 公斤 Kgs.	機器油 Machine (Engine) oil 公斤 Kgs.
平 漢 Peiping Hankow	20,760	32,083	980,886	0.021	0.033	21.79	21.55
北 甯 Peiping Liaoning	7,246	13,403	799,501	0.009	0.017	7.60	9.00
津 浦 Tientsin Pukow	13,711	14,055	1,126,792	0.012	0.012	14.39	9.44
京 滬 Nanking Shanghai	9,647	15,770	378,806	0.025	0.042	10.12	10.59
滬 杭 甬 Shanghai Hangchow Ningpo	2,428	4,590	172,621	0.014	0.027	2.55	3.08
平 綏 Peiping Suiyuan	12,401	14,779	727,052	0.017	0.020	13.02	9.93
正 太 Cheng-Tai	2,725	4,593	285,693	0.010	0.016	2.85	3.08
道 清 Taokow Chinghua	789	2,420	58,619	0.013	0.041	0.83	1.62
龍 海 Lung-Hai	5,420	13,309	389,131	0.014	0.034	5.69	8.94
廣 九 Canton Kowloon	1,699	2,852	83,454	0.020	0.034	1.78	1.92
湘 鄂 Hupei Hunan	3,601	6,838	177,025	0.020	0.039	3.78	4.59
膠 濟 Kiao-Tsi	9,135	15,283	501,903	0.018	0.030	9.59	10.26
南 潯 Nanchang Kiukiang	1,198	2,167	51,510	0.023	0.042	1.26	1.46
粵 漢 南 段 Canton Hankow (Southern Section)	4,512	6,756	132,367	0.034	0.051	4.74	4.54
共 計 Total	95,272	148,898	5,865,360	0.016	0.025	100.00	100.00

附註：(+)表示增加 (-)表示減少
津浦路「每輪軸消耗車軸油比較」項內「上年本期」原列1.22公斤係屬4.17公斤之誤特為更正

CONSUMPTION OF LUBRICATING OIL

每公里用油比較 Amount of Lubricating oil used per kilometre of line						客 貨 車 Passenger Cars and Goods Wagons					
						本月消耗 Consumption		客貨車 輪軸總數 Total Number of Axles on Cars and wagons		每輪軸消耗車軸油比較 Amount of Axle oil used per axle	
汽缸油 Cylinder oil			機器油 Machine (Engine) oil			車軸油 Axle oil 公斤 Kgs.	客貨車 輪軸總數 Total Number of Axles on Cars and wagons	本月消耗 Consumption	客貨車 輪軸總數 Total Number of Axles on Cars and wagons	每輪軸消耗車軸油比較 Amount of Axle oil used per axle	
本路平均 Average per Kilome- tre of line	上年本期 Same period last year	比較增減 Increase or Decrease	本路平均 Average per Kilome- tre of line	上年本期 Same period last year	比較增減 Increase or Decrease					本路平均 Average per axle 公斤 Kgs.	上年本期 Same period last year
0.021	0.021	0.033	0.032	+0.001	21,057	9,552	2.20	2.52	-0.32	
0.009	0.011	-0.002	0.017	0.018	-0.001	17,163	10,712	1.60	2.07	-0.47	
0.012	0.011	+0.001	0.012	0.012	34,621	6,988	4.95	4.17	+0.78	
0.025	0.027	-0.002	0.042	0.050	-0.008	14,346	3,104	4.62	5.50	-0.88	
0.014	0.014	0.027	0.026	+0.001	7,997	2,540	3.15	3.33	-0.18	
0.017	0.020	-0.003	0.020	0.011	+0.009	11,568	4,720	2.45	2.29	+0.16	
0.010	0.009	+0.001	0.016	0.017	-0.001	1,779	3,640	0.49	0.48	+0.01	
0.013	0.015	-0.002	0.041	0.044	-0.003	1,606	4,766	0.34	0.42	-0.08	
0.014	0.015	-0.001	0.034	0.038	-0.004	
0.020	0.013	+0.007	0.034	0.025	+0.009	3,176	11,550	0.27	0.23	+0.04	
0.020	0.018	+0.002	0.039	0.042	-0.003	4,067	1,914	2.12	2.30	-0.18	
0.018	0.019	-0.001	0.030	0.030	11,943	4,743	2.52	2.42	+0.10	
0.023	0.022	+0.001	0.042	0.041	+0.001	1,366	652	2.10	3.48	-1.38	
0.034	0.031	+0.003	0.051	0.059	-0.008	5,154	17,332	0.30	0.28	+0.02	
0.016	0.017	-0.001	0.025	0.025	135,843	82,213	1.65	1.70	-0.05	

Note: (+)Increase (-)Decrease

國有鐵路起運礦產噸數表

Products of Mines Transported

路名 Railways	煤 Coal	焦炭 Coke	泥土沙石 Earth, Clay, Sand and Stones.	其他 Others	共計 Total	百分數 %
平漢 Peiping Hankow	T 388,234	T 3,450	T 4,165	T —	T 395,849	T 26,574
北甯 Peiping Liaoning	396,019	2,074	21,800	—	419,893	28,189
津浦 Tientsin Pukow	164,810	60	313	—	165,183	11,089
平綏 Peiping Suiyuan	82,506	61	2,540	—	85,107	5,713
正太 Cheng-Tai	150,675	—	425	—	151,100	10,144
道清 Taokow Chinghua	87,891	—	360	—	88,251	5,925
隴海 Lung-Hai	51,285	—	1,804	—	53,089	3,564
湘鄂 Hupeh Hunan	18,011	1,242	—	—	19,253	1,293
膠濟 Kiao-Tsi	108,580	1,335	1,945	—	111,860	7,509
共計 Total	1,448,011	8,222	33,352	—	1,489,585	100,000
百分數 %	97,209	0,552	2,239	—	100,000	

平漢鐵路

Peiping Hankow Railway

站名 Stations	煤 Coal	焦炭 Coke	泥土沙石 Earth, Clay, Sand and Stones.	其他 Others	共計 Total	百分數 %
坨里 Toli	8,470	—	765	—	9,235	2,333
周家店 Chowkowitzien	1,615	—	3,400	—	5,015	1,267
石家莊 Shihkiachwang	119,097	2,390	—	—	121,487	30,690
臨城 Lincheng	5,110	—	—	—	5,110	1,291
光祿鎮 Kwangluochen	12,030	—	—	—	12,030	3,039
馬頭鎮 Matow	31,965	960	—	—	32,925	8,317
六河溝 Lihokow	48,545	100	—	—	48,645	12,289
新鄉縣 Sinsiang	161,402	—	—	—	161,402	40,774
共計 Total	388,234	3,450	4,165	—	395,849	100,000
百分數 %	98,076	0,872	1,052	—	100,000	

津 浦 鐵 路
Tientsin Pukow Railway

站 名 Stations	煤 Coal	焦 炭 Coke	泥 土 沙 石 Earth, Clay, Sand and Stones	其 他 Others	共 計 Total	百 分 數 %
浦 口 Pukow	—	—	113	—	113	0.068
蚌 埠 Pongpu	38,017	—	—	—	38,017	23.015
符 離 集 Fulichi	10,786	—	—	—	10,786	6.530
柳 泉 Liuchuan	24,912	—	—	—	24,912	15.081
沙 溝 Shakow	—	—	60	—	60	0.036
臨 城 Lincheng	55	—	—	—	55	0.033
棗 莊 Tsaochuang	82,580	30	—	—	82,610	50.011
克 州 Yenchowfu	110	—	—	—	110	0.067
南 驛 Nan-I	8,070	30	—	—	8,100	4.904
大 汶 口 Tawenkow	20	—	—	—	20	0.012
萬 德 Wante	30	—	120	—	150	0.091
濟 南 Tsinanfu	90	—	20	—	110	0.067
陳 唐 莊 Chentanchuang	140	—	—	—	140	0.085
共 計 Total	164,810	60	313	—	165,183	100.000
百 分 數 %	99.774	0.036	0.190	—	100.000	

北甯鐵路

Peiping Liaoning Railway

站名 Stations	煤 Coal	焦炭 Coke	泥土沙石 Earth, Clay, Sand and Stones	其他 Others	共計 Total	百分數 %
正陽門 Chienmen	—	—	2,375	—	2,375	0.565
豐台 Fengtai	37,785	1,714	2,700	—	42,199	10.050
塘沽 Tangku	200	—	—	—	200	0.048
唐山 Tangshan	49,945	—	11,149	—	61,094	14.550
開平 Kaiping	39,362	—	938	—	40,300	9.598
古冶 Kuyeh	268,498	300	1,828	—	270,626	64.451
卑家店 Peichiatien	—	—	2,660	—	2,660	0.633
朱各莊 Chukochuang	—	—	150	—	150	0.036
秦皇島 Chinwangtao	229	60	—	—	289	0.069
共計 Total	396,019	2,974	21,800	—	419,893	100.000
百分數 %	94.314	0.494	5.192	—	100.000	

平綏鐵路

Peiping Suiyuan Railway

站名 Stations	煤 Coal	焦炭 Coke	泥土沙石 Earth, Clay, Sand and Stones	其他 Others	共計 Total	百分數 %
三家店 Sankiatien	20	—	440	—	460	0.541
門頭溝 Mentowkow	39,465	—	—	—	39,465	46.371
南口 Nankow	—	—	2,080	—	2,080	2.444
新保安 Sinpaoan	665	—	20	—	685	0.805
下花園 Siahwayuan	1,665	—	—	—	1,665	1.956
口泉 Kowchuan	39,861	—	—	—	39,861	46.836
察素齊 Chasutsi	80	—	—	—	80	0.094
陶思浩 Taoszehao	120	—	—	—	120	0.141
薩拉齊 Saratsihstien	140	40	—	—	180	0.212
公積坂 Kungtsipan	490	21	—	—	511	0.600
共計 Total	82,506	61	2,540	—	85,107	100.000
百分數 %	96.944	0.072	2.984	—	100.000	

正太鐵路
Cheng-Tai Railway

站名 Stations	煤 Coal	焦炭 Coke	泥土沙石 Earth, Clay, Sand and Stones	其他 Others	共計 Total	百分數 %
陽泉 Iangtsiuen	51,260	—	—	—	51,260	33.925
賽魚 Saiiu	13,040	—	—	—	13,040	8.630
南張村 Nantchangtsuenn	25,350	—	—	—	25,350	16.777
南河頭 Nanhoteou	61,025	—	—	—	61,025	40.387
太原 Taiuenfou	—	—	425	—	425	0.281
共計 Total	150,675	—	425	—	151,100	100.000
百分數 %	99,719	—	0.281	—	100.000	

道清鐵路
Taokow Chinghua Railway

站名 Stations	煤 Coal	焦炭 Coke	泥土沙石 Earth, Clay, Sand and Stones	其他 Others	共計 Total	百分數 %
待王 Taiwang	—	—	200	—	200	0.227
李河 Liho	30,112	—	—	—	30,112	34.121
焦作 Chiaotso	—	—	160	—	160	0.181
李封 Lifeng	57,779	—	—	—	57,779	65.471
共計 Total	87,891	—	360	—	88,251	100.000
百分數 %	99,592	—	0.408	—	100.000	

龍海鐵路
Lung-Hai Railway

站名 Stations	煤 Coal	焦炭 Coke	泥土沙石 Earth, Clay, Sand and Stones.	其他 Others	共計 Total	百分數 %
台兒莊 Tallchuang	27,300	—	—	—	27,300	51.423
徐州 Suchowfu	200	—	—	—	200	0.377
鄭州 Chengchow	16,875	—	—	—	16,875	31.786
滎陽 Yungyang	2,590	—	—	—	2,590	4.879
汜水 Szeshui	310	—	—	—	310	0.584
蒙縣 Kunghsien	230	—	40	—	270	0.509
孝義 Siaoyi	390	—	805	—	1,195	2.251
黑石關 Heishihkwan	1,840	—	—	—	1,840	3.466
新安縣 Sinanhsien	890	—	—	—	890	1.676
鐵門 Tiehmen	240	—	—	—	240	0.452
峽石驛 Siashihyi	—	—	800	—	800	1.507
義馬 Ima	420	—	—	—	420	0.791
陝州 Shenchow	—	—	159	—	159	0.299
共計 Total	51,285	—	1,804	—	53,089	100.000
百分數 %	96.602	—	3.398	—	100.000	

湘 鄂 鐵 路
Hupeh Hunan Railway

站 名 Stations	煤 Coal	焦 炭 Coke	泥 土 沙 石 Earth, Clay, Sand and Stones	其 他 Others	共 計 Total	百 分 數 %
醴 陵 Liling	310	—	—	—	310	1,610
青 山 鋪 Chingshanpu	5,903	—	—	—	5,903	30,660
安 源 Nganyuen	11,798	1,242	—	—	13,040	67,730
共 計 Total	18,011	1,242	—	—	19,253	100,000
百 分 數 %	93.549	6.451	—	—	100,000	

膠 濟 鐵 路
Kiao-Tsi Railway

站 名 Stations	煤 Coal	焦 炭 Coke	泥 土 沙 石 Earth, Clay, Sand and Stones	其 他 Others	共 計 Total	百 分 數 %
坊 子 Fangtzu	3,090	—	—	—	3,090	2,763
王 村 Wangtsun	105	—	300	—	405	0,362
普 集 Puchi	3,955	—	—	—	3,955	3,536
明 水 Mingshui	525	—	15	—	540	0,483
嶺 園 莊 Tsaoyuanchuang	150	—	—	—	150	0,134
南 定 Nanting	1,365	—	—	—	1,365	1,220
營 山 Hungshan	27,680	—	555	—	28,235	25,241
大 嶧 嶺 Takunlun	16,805	—	—	—	16,805	15,023
博 山 Poshan	54,905	1,335	1,075	—	57,315	51,238
共 計 Total	108,580	1,335	1,945	—	111,860	100,000
百 分 數 %	97,068	1,193	1,739	—	100,000	

員 工 統 計

STATISTICS OF EMPLOYEES,

類 別 Classification 路 名 Railways	營 業 公 里 Kilometre of line operated	員 工 人 數 Number of employees		本 月 份 延 人 工 之 鐘 點 共 計 Total number of man hours worked during month		平 均 每 營 業 公 里 員 工 人 數 Average number of em- ployees per kilometre of line operated		平 均 每 延 人 鐘 點 之 工 資 Average labor cost per man hour		員 工 酬 報 C O M P E N S A T I O N				薪 工 估 酬 報 總 數 百分率 Per cent of payment for Salary and Wages to total Compensation	平 均 每 營 業 公 里 之 員 工 酬 報 Average Compensa- tion per Kilome- tre of Line Operated	營 業 進 款 Operating Revenue	員 工 酬 報 佔 營 業 進 款 百分率 Per cent of total compensation to operating revenue	營 業 用 款 Operating Expenses	員 工 酬 報 佔 營 業 用 款 百分率 Per cent of total compensation to operating expenses	
		員 Staff	工 Workman	員 Staff	工 Workman	員 Staff	工 Workman	員 Staff	工 Workman	總 數 Total	員 司 Staff		工 警 伙 役 Workman and Railway Police							
											薪 給 Salary	附 支 各 費 Allowance	工 前 Wages							加 班 費 Overtime Charges
平 漢 Peiping Hankow	公里 Kms 1,321.00	4,403	19,052	951,048	4,563,744	3.33	14.42	34.36	10.68	880,754	326,800	59,652	487,459	6,843	92.45%	元 \$ 666.73	2,359,476.54	% 37.33	元 \$ 1,359,884.57	% 64.77
北 甯 Peiping Liaoning	465.76	3,774	13,223	828,674	3,998,267	8.10	28.39	31.69	7.32	586,961	262,569	29,359	292,585	2,448	94.58%	1,260.22	1,810,802.94	32.41	1,068,199.29	54.95
津 浦 Tientsin Pukow	1,110.00	3,695	18,526	920,931	5,772,765	3.33	16.69	31.98	7.52	775,443	294,497	36,690	433,830	10,426	93.92%	698.60	1,912,816.65	40.54	1,340,005.99	57.87
京 滬 滬 杭 甯 Nanking Shanghai & Shanghai Hangchow Ningpo	614.00	3,164	11,555	741,779	2,787,896	5.15	18.82	38.21	12.02	703,760	283,441	60,703	335,168	24,448	87.90%	1,146.19	1,544,623.93	45.56	1,352,713.12	52.03
平 綏 Peiping Suiyuan	877.05	1,882	10,551	322,068	3,155,056	2.15	12.03	36.38	5.46	320,525	117,168	16,133	172,275	14,949	90.30%	365.46	732,349.18	43.77	580,940.90	55.17
正 太 Cheng-Tai	279.00	617	2,524	145,035	693,031	2.21	9.05	41.96	8.81	138,040	60,861	9,381	61,087	6,711	88.34%	494.77	464,789.13	29.70	292,179.29	47.24
道 清 Taokow Chinghua	152.44	434	1,702	100,119	652,317	2.85	11.17	29.91	5.52	72,135	29,941	2,249	36,033	3,912	91.46%	473.20	150,782.67	47.84	133,110.74	54.19
龍 海 Lung-Hai	923.00	1,768	9,877	371,851	2,619,523	1.92	10.70	33.18	6.11	352,823	123,392	40,409	160,063	28,959	80.34%	382.26	694,257.03	50.82	649,413.35	54.33
廣 九 Canton Kowloon	143.00	322	1,352	68,476	313,692	2.25	9.45	33.75	12.35	71,188	23,111	4,293	38,737	5,047	86.88%	497.82	133,126.89	53.47	134,623.60	52.88
湘 鄂 Hupeh Hunan	513.00	808	4,707	163,163	1,283,057	1.58	9.18	32.53	6.22	156,604	53,070	5,779	79,840	17,915	84.87%	305.27	232,395.41	67.39	275,406.19	56.86
膠 濟 Kiao-Tsi	469.00	2,355	5,932	569,015	1,520,333	5.02	12.65	29.80	10.78	389,774	169,564	52,853	163,854	3,503	85.54%	831.07	804,385.71	48.46	895,056.53	43.55
南 潯 Nanchang Kiukiang	128.00	343	1,387	63,631	322,657	2.68	10.84	31.38	6.59	44,163	19,965	930	21,275	1,993	93.28%	345.02	133,488.22	33.08	88,826.45	49.72
粵 漢 南 段 Canton Hankow (Southern Section)	324.00	892	2,749	245,664	673,128	2.75	8.48	19.81	8.56	112,113	48,657	4,473	57,602	1,381	94.78%	346.03	265,624.46	42.21	252,317.72	44.43
共 計 Total	7,319.25	24,457	103,137	5,491,454	28,355,466	3.34	14.09	33.02	8.25	4,604,283	1,813,036	322,904	2,339,808	128,535	90.20%	629.06	11,238,918.76	40.97	8,422,677.74	54.67

