

安徽全省戶籍第一次調查報告書


吳醒亞



上海图书馆藏书



A541 212 0014 1741B



插圖

◎安徽全省戶籍第一次調查報告書目錄

總理遺像

安徽省政府代主席兼代民政廳長

安徽民政廳專辦戶籍登記處工作人員攝影

弁言

安徽全省戶籍第一次調查報告

公文

蔣總司令電令清查戶口

省政府復蔣總司令電

省政府電令五十九縣清查戶口先行籌備具報

省政府電令蕪湖蚌埠二市公安局清查戶口依式查填交縣彙報

省政府代電 安慶市政府 懷甯縣長 清查戶口先行籌備具報

民政廳爲規定戶口調查費由省庫補助等辦法並在該款內撥二百元津貼市公安局令懷甯蕪湖鳳陽等縣

縣長遵照

安徽全省戶籍第一次調查報告書

目錄

頁數

一一二

一一四

二 一 一 一 一

221008

安徽全省戶籍第一次調查報告書 目錄

二

民政廳爲規定戶口調查費由省庫補助等辦法令五十七縣遵照

三

省政府爲擬訂調查戶口規則及各項表式呈報蔣總司令文

四

內政部令飭各縣調查戶口限三個月一律辦竣

五

民政廳爲擬訂調查戶口規則暨表式呈報內政部文

六

省政府爲規定調查戶口期限代電各縣政府暨市鎮水上公安局知照

七

民政廳爲解釋戶口調查登記規則第十條第二項代電五十九縣知照

七

內政部令以調查戶口現已一月有餘各縣縣長是否切實奉行亟應從事考查仰即轉飭各縣長依限清查呈

報考核

八

民政廳爲遵辦調查戶口情形呈復內政部文

八—九

民政廳爲頒發戶口調查經費籌補辦法令六十縣縣長妥爲辦理具報查考

九—十

內政部令發戶口調查統計報告規則並表式飭即查照填報

十一—十一

民政廳爲戶口調查着手已久勢難變更擬俟此次辦竣再照新頒表式填報呈復內政部文

十二—十二

內政部令以調查戶口一事應督飭各縣切實確查依限呈報倘有不符即將該縣長從嚴懲處

十三

民政廳爲奉內政部令以調查戶口一事應即督飭各縣切實確查依限呈報倘有不符即將該縣長從嚴懲處

令所屬一體遵照

十四

民政廳爲派員前往會同抽查令銅陵等四十縣遵照

十五—十六

民政廳爲頒發表式飭填二份送廳以便彙轉代電六十縣遵照

十六

委員丁鏡人銜呈報抽查戶口情形	十六—十七
五河縣縣長會	
巢縣縣長呈送縣區戶口調查總表	十七
滁縣縣長呈送縣區戶口調查總表	十八
潛山縣長呈送縣區戶口調查總表	十八—十九
廬江縣長呈送縣區戶口調查總表	十九
舒城縣長呈送縣區戶口調查總表	二十
望江縣長呈送縣戶口調查總表	二十一
全椒縣長呈送縣區戶口調查總表	二十一—二十二
定遠縣長補送縣區戶口調查總表	二十二
六安縣長呈送縣區戶口調查總表	二十三
婺源縣長呈送縣區戶口調查總表	二十四
蕪湖縣長呈送縣戶口調查總表	二十五
當塗縣長呈送戶口調查總表	二十五—二十六
壽縣縣長呈送縣戶口調查總表	二十六
亳縣縣長呈送縣區戶口調查總表	二十七
合肥縣長呈送戶口調查總表	二十八

爲令發全省戶口總表令六十縣妥爲保存以資參攷

統計圖表

全省戶口分類統計圖表

各縣戶口統計表

各縣戶口比較圖

各縣男女人口比較圖

各縣普通戶口統計表

各縣普通戶口比較圖

各縣船戶戶口統計表

各縣船戶男女人口比較圖

各縣寺廟僧道統計表

各縣寺廟僧道比較圖

各縣公共處所男女人口統計表

各縣公共處所男女人口比較圖

全省住戶人口分類比較圖

各縣他往男女人口統計表

- 各縣他往男女人口比較圖
- 各縣現住人口統計表
- 各縣現住人口比較圖
- 各縣曾犯重罪人口統計表
- 各縣曾犯重罪人口比較圖
- 各縣女子與男子百分比比較表
- 各縣女子與男子百分比比較圖
- 各縣人口男女年齡分配表
- 各縣人口年齡分配比較圖
- 各縣男子年齡分配比較圖
- 各縣女子年齡分配比較圖
- 各縣人口十五歲以下男女比較圖
- 各縣人口十六至四十歲男女比較圖
- 各縣人口四十歲以上男女比較圖
- 全省人口男女年齡分配百分比比較圖
- 各縣壯丁與人口總數百分比比較表
- 各縣壯丁與人口總數百分比比較圖

- 圖八
- 表七
- 圖九
- 表八
- 圖十
- 表九
- 圖一
- 表一〇
- 圖二
- 圖三
- 圖四
- 圖五
- 圖六
- 圖七
- 圖八
- 表一
- 圖一九

各縣人口密度計算表

表一二

各縣人口密度比較圖

圖二〇

各縣人口平均每戶人數比較表

表一三

各縣人口平均每戶人數比較圖

圖二一

六十縣人口次數分配表

表一四

六十縣人口次數分配圖

圖二二

三市戶口統計圖表

各市總戶口統計表

表一五

各市總戶口比較圖

圖二三

安慶市各區人口比較圖

圖二四

蕪湖市各區人口比較圖

圖二五

蚌埠市各區人口比較圖

圖二六

各市普通戶口統計表

表一六

各市普通戶口比較圖

圖二七

各市寺廟僧道統計表

表一七

各市寺廟僧道比較圖

圖二八

各市公共處所男女人口統計表

表一八

各市公共處所男女人口比較圖

圖二九

三市人口平均每戶人數計算表

表一九

三市人口平均每戶人數比較圖

圖三〇

三市面積比較圖

圖三一

三市人口密度比較圖

圖三二

各市人口年齡分配表

表二〇

各市人口年齡分配比較圖

圖三三

三市男女人口年齡分配百分比比較圖

圖三四

三水上公安局所屬戶口統計圖表

三水上公安局所屬船戶戶口統計表

表二一

三水上公安局所屬船戶戶口比較圖

圖三五

各縣戶口統計圖表

懷甯縣戶口統計表

表二二

懷甯縣各區人口比較圖

圖三六

太平縣戶口統計表

表二三

安徽全省戶籍第一次調查報告書

目錄

八

太平縣各區人口比較圖

圖三七

桐城縣戶口統計表

表二四

桐城縣各區人口比較圖

圖三八

天長縣戶口統計表

表二五

天長縣各區人口比較圖

圖三九

無爲縣戶口統計表

表二六

無爲縣各區人口比較圖

圖四〇

阜陽縣戶口統計表

表二七

阜陽縣各區人口比較圖

圖四一

潁上縣戶口統計表

表二八

潁上縣各區人口比較圖

圖四二

合肥縣戶口統計表

表二九

合肥縣各區人口比較圖

圖四三

秋浦縣戶口統計表

表三〇

秋浦縣各區人口比較圖

圖四四

宿縣戶口統計表

表三一

宿縣各區戶口比較圖

圖四五

潛山縣各區人口比較圖	表三二
繁昌縣戶口統計表	圖四六
繁昌縣各區人口比較圖	表三三
郎溪縣戶口統計表	圖四七
郎溪縣各區人口比較圖	表三四
懷遠縣戶口統計表	圖四八
懷遠縣各區人口比較圖	表三五
涇縣戶口統計表	圖四九
涇縣各區人口比較圖	表三六
壽縣戶口統計表	圖五〇
壽縣各區人口比較圖	表三七
亳縣戶口統計表	圖五一
亳縣各區人口比較圖	表三八
休甯縣戶口統計表	圖五二
休甯縣各區人口比較圖	表三九
全椒縣戶口統計表	圖五三
	表四〇

安徽全省戶籍第一次調查報告書

目錄

十

全椒縣各區人口比較圖

圖五四

和縣戶口統計表

表四一

和縣各區人口比較圖

圖五五

英山縣戶口統計表

表四二

英山縣各區人口比較圖

圖五六

廬江縣戶口統計表

表四三

廬江縣各區人口比較圖

圖五七

舒城縣戶口統計表

表四四

舒城縣各區人口比較圖

圖五八

含山縣戶口統計表

表四五

含山縣各區人口比較圖

圖五九

當塗縣戶口統計表

表四六

當塗縣各區人口比較圖

圖六〇

望江縣戶口統計表

表四七

望江縣各區人口比較圖

圖六一

蒙城縣戶口統計表

表四八

蒙城縣各區人口比較圖

圖六二

歙縣戶口統計表

表四九

歙縣各區人口比較圖

圖六三

蕪湖縣戶口統計表

表五〇

蕪湖縣各區人口比較圖

圖六四

太和縣戶口統計表

表五一

太和縣各區人口比較圖

圖六五

南陵縣戶口統計表

表五二

南陵縣各區人口比較圖

圖六六

黟縣戶口統計表

表五三

黟縣各區人口比較圖

圖六七

青陽縣戶口統計表

表五四

青陽縣各區人口比較圖

圖六八

太湖縣戶口統計表

表五五

太湖縣各區人口比較圖

圖六九

靈璧縣戶口統計表

表五六

靈璧縣各區人口比較圖

圖七〇

鳳陽縣戶口統計表

表五七

鳳陽縣各區人口比較圖

圖七一

渦陽縣戶口統計表

表五八

渦陽縣各區人口比較圖

圖七二

盱眙縣戶口統計表

表五九

盱眙縣各區人口比較圖

圖七三

五河縣戶口統計表

表六〇

五河縣各區人口比較圖

圖七四

霍山縣戶口統計表

表六一

霍山縣各區人口比較圖

圖七五

旌德縣戶口統計表

表六二

旌德縣各區人口比較圖

圖七六

宣城縣戶口統計表

表六三

宣城縣各區人口比較圖

圖七七

鳳台縣戶口統計表

表六四

鳳台縣各區人口比較圖

圖七八

巢縣戶口統計表

表六五

巢縣各區人口比較圖

圖七九

霍邱縣戶口統計表

表六六

霍邱縣各區人口比較圖

圖八〇

婺源縣戶口統計表

表六七

婺源縣各區人口比較圖

圖八一

涇縣戶口統計表

表六八

涇縣各區人口比較圖

圖八二

祁門縣戶口統計表

表六九

祁門縣各區人口比較圖

圖八三

東流縣戶口統計表

表七〇

東流縣各區人口比較圖

圖八四

宿松縣戶口統計表

表七一

宿松縣各區人口比較圖

圖八五

銅陵縣戶口統計表

表七二

銅陵縣各區人口比較圖

圖八六

甯國縣戶口統計表

表七三

甯國縣各區人口比較圖

圖八七

來安縣戶口統計表

表七四

六安縣各區人口比較圖

圖八八

廣德縣戶口統計表

表七五

廣德縣各區人口比較圖

圖八九

泗縣戶口統計表

表七六

泗縣各區人口比較圖

圖九〇

績溪縣戶口統計表

表七七

績溪縣各區人口比較圖

圖九一

貴池縣戶口統計表

表七八

貴池縣各區人口比較圖

圖九二

定遠縣戶口統計表

表七九

定遠縣各區人口比較圖

圖九三

石埭縣戶口統計表

表八〇

石埭縣各區人口比較圖

圖九四

六安縣戶口統計表

表八一

六安縣各區人口比較圖

圖九五

附載

安徽人口統計之研究

一一七

戶口調查規則

戶口調查表式

普通戶口編查門牌

船戶戶口編查門牌

寺廟僧道編查門牌

公共處所編查門牌

普通戶口調查表

寺廟僧道調查表

公共處所調查表

區戶口調查總表

縣戶口調查總表

船戶戶口調查表

船戶戶口調查總表

全省戶口總表

安徽全省戶籍第一次調查報告書

目錄


總 理 遺 像



總 理 遺 囑

余致力國民革命凡四十年其目的在求中國之自由平等積四十年之經驗深知欲達到此目的必須喚起民眾及聯合世界以平等待我之民族共同奮鬥現在革命尚未成功凡我同志務須依照余所著建國方略建國大綱三民主義及第一次全國代表大會宣言繼續努力以求貫徹最近主張開國民會議及廢除不平等條約尤須於最短期間促其實現是所囑

安 徽 省 政 府 代 主 席 兼 民 政 廳 長 近 影



吳 亞 醒

安徽省民政廳專辦全省戶籍登記處全體工作人員攝影

民國十八年
雙節十日



李錦宏

沈祖德

蘇崇禮

汪毓鍾

李用賓

吳佛徒

張胤

戶籍調查始於夏備於周夏禹時稱撫有人民千三百餘萬周禮稱遂大夫掌登萬民之數自生齒以上皆書於版蓋戶籍調查既明則徭役賦稅乃有準的此爲政之綱要也歷漢唐迄明清中數千年編查之舉皆未廢置惟法制未精辦理未良訛缺粗疏未足徵信近世歐美競求治理以科學方法統計戶口爲一切施政之標準精簡莫甚焉國民政府既一全國念國力彫弱非生聚教訓之不能幸存而清查戶口實爲百凡施政之始緣令各省期以速成醒亞備員皖疆黽勉將命未敢或緩既設專處董理其事更籌的款利其進行調查達五閱月統計繪圖又且三月舉凡窮鄉素戶土著流民老弱生死力求畢載者而統計之所幸從事者得人差免廢事廢時廢財諸病夫首事調查之非易而繼行興革爲尤難吾國生齒繁庶以一省言人口且數千萬語言不通交通不便必詳查而數計之爲之始者敢云朝夕卽能盡美况教育文化之沈頓工商商業之凋窳兵匪連年廬里墟廢於此而求生聚教訓於此而求建設更張此精於治理者所難期况醒亞乎惟念職責所在姑盡吾心基礎粗成改進斯易倘後來者因茲簡

陋而進於精詳亦未始非涓埃之助則醒亞退爲鄰省之民側觀宏治其快慰又何如也計此次調查始則細加計畫繼則督策進行終乃粗有成就但事屬創舉難免疏缺人事變遷亦且靡定繼今而隨時調查修正之是固同人之責一日在此敢不共勉耶全書計圖若干幅表若干份公文若干篇彙存備觀覽焉

民國十八年十月十日

◎安徽全省戶籍第一次調查報告

▲戶口統計之重要：應用統計學上之原理及方法，以研究政治，經濟，社會，道德等現象，謂之人口統計，蓋政治，經濟，社會，道德，之現象，皆爲人類社會之現象，故人口統計，實爲百凡統計之總樞，夏禹時稱撫有人民千三百五十五萬三千九百三十有五人，周禮復稱遂大夫掌登萬民之數，自生齒以上，皆書於版，論語亦有式負版者之文，昔人亦誠知其要而重之也，

▲戶口統計之意義：戶口編查起原甚古，惟古代編查失之粗疎，降及後世，憑臆虛造，尤不可信，蓋丁口課稅，人民以隱匿不報爲利，而民政失修，不知戶口登耗關係之鉅，亦其主因也，近代歐美各國，競求治理，戶口統計，遂加注重，蓋國家政治上之目的，在富強，在文化，而富強與文化之對相，則爲戶口，誠以戶口統計爲政治家決定各種政策之實際標準故也，

▲本省過去時代之戶口統計：嘉慶十七年，安徽全省人口調查之結果爲三千四百零十六萬五千零五十九人，道光二十二年調查，則爲三千六百五十九萬六千九百八十八人，光緒十八年之調查，則爲二千零五十九萬六千八百八十八人，光緒二十八年之調查，則爲二千三百六十七萬二千六百十四人，宣統三年之統計，則爲一千四百零七萬七千人，至民國七年，海關有非正式之統計，爲二千七百萬人，民國八年郵局亦有非正式之統計，爲一千九百八十三萬二千六百六十五人云。

▲本省過去戶口統計之研究：觀清嘉慶道光時期，皖省人口在三千萬以上，光緒十八年突減爲一千萬，相去懸殊，不可無疑。但其時官吏迎合意旨，稱人口繁盛，爲粉飾太平之具，故可憑臆虛造，以少報多，其後又值太平天國之戰，東南荒亂，死者甚衆，人口之數銳減，於此證明光緒十八年之調查頗可徵信，至光緒二十八年爲二千餘萬，均相差無

幾，宣統三年爲一千四百餘萬，此由國務院統計處之推算，不足憑也，民國七年海關統計爲二千七百萬，民八郵局統計爲一千九百餘萬，兩者比較，則後者較確。

▲十七年本省調查戶籍之經過：本省舉辦清查戶口，係根據蔣總司令十七年五月二十三日電，令皖省戶口須限八月底即三個月內第一期調查完畢，本廳奉令之始，即着手組織戶口調查處，嚴令各縣遵辦，並先行擬具計劃，及各種調查表式。規定各縣局調查戶口補助經費，由省庫撥付，不敷之款，得酌收極少數門牌費，以資彌補，調查力謀精確，又將辦理調查不力之縣長，撤職一二人，以警其餘，各縣縣長對此要政，奉行甚力，故於九月中旬辦理已漸次完畢，本廳惟恐各縣調查之戶口數目，不盡確實，容或有謊報亂填等情，當即委派專員往各縣分別抽查，以期核實，於十月調查完畢，中經各種阻力障礙，本廳吳廳長督率前戶口處同人漏夜趕辦，嚴督各縣認真辦理，卒底於成，雖百密一疏，仍屬難免，然以數月之功成，此調查統計結果之創舉，亦頗非易。

▲各縣遵辦情形：各縣政府附設戶口調查處，遴選得力人員充任，並委任各戶口調查區長，由縣派人協助區長清查戶口，將區戶口冊呈報到縣，由縣政府彙集各區造成縣戶口總表，連同區總表，呈報本廳，但各縣多有匪患，及前任移交不清戶口表冊，頗有遺失，幾經復查，又有不明手續，及填寫表冊不符等情，數經本廳發回更正，始臻完備，各縣之清查完畢，較早者爲皖南皖中等縣，皖北多匪之區，調查較困難，故呈報結束，亦較遲緩矣。

▲調查表格之擬製：本廳戶口處所擬製之表冊，列之於下，(1)普字編查戶口門牌，(2)船字編查戶口門牌，(3)廟字編查戶口門牌，(4)公字編查戶口門牌，(5)普通戶口調查表，(6)寺廟僧道調查表，(7)公共處所調查表，(8)船戶戶口調查表，(9)區戶口調查總表，(10)縣戶口調查總表，(11)船戶戶口調查總表，(12)編查安徽全省戶口總表，所有前項表格，均加以詳細說明，惟所製表格，因時過促，急待發下，未暇詳考，容有未能精當之處，待下次調查

時，當逐漸改良之，但各縣局所填者，經本廳發回更正，遂無錯謬，亦足多也。

▲全省調查戶口之結果：全省戶總數為三百七十三萬八百十五，計有普通戶數三百六十九萬五千七百八十四，船戶數一萬四千八百二十一，寺廟戶數九千八百七十一，公共處所戶數九千八百三十九，全省人口總數為二千一百七十一萬五千三百九十六，計有普通戶人口二千一百四十八萬六千四百八十一，船戶人口六萬二千六百五十六，公共處所人口十四萬四千四百六十五，寺廟僧道二萬一千七百九十四，內分男一千二百八十一萬一千五百八十一人，女九百五十五萬三千八百十五人，此皖省此次戶口調查之結果也。

調查結果之人口密度與面積統計

(甲)人口密度：皖省有長江淮河兩大流域，人口較密，在全國密度統計中，曾列為第五，此次調查所得，各縣密度以蕪湖為第一，懷甯南陵次之，密度最稀少者為石埭婺源等縣，蕪湖每方里平均人數為一百零十人，懷甯則為八十七人，南陵則為八十五人，石埭每方里僅十一人，婺源僅十二人。蓋蕪湖為長江下游重要商埠，為皖省商業中樞，其人口集中，冠於各縣，懷甯為省會所在地，南陵為富庶之區；人口亦較稠密，石埭婺源交通不便，出產甚少，故人口甚稀，其他各縣因地域交通種種關係，人口密度自有不同焉。

(乙)面積統計：皖省面積，既未實施測量，故此調查統計，僅根據安徽輿圖，全省面積統計有四十七萬四千四百四十方里，各縣面積最廣者為阜陽，桐城，婺源，等縣，最狹者為五河，黟縣，旌德等縣，阜陽全縣為二萬一千三百四十方里，桐城為一萬七千三百四十方里，婺源為一萬六千九百三十方里，五河僅二千九百七十七方里，黟縣僅二千零五十方里，旌德僅二千八百七十七方里，其餘各縣面積：廣狹不一，詳數載於圖表中。

綜上述甲乙兩項言之，足徵各縣每方里人口密度之不平衡，蓋一方面因為自然的環境，一方面因為經濟的傾向之故，

天災水旱與夫軍閥之專橫，兵匪之災患，此自然之環境也，交通便利，商業發達，若蕪湖蚌埠懷甯等處，人口皆集中該地，此經濟之趨向也。

組織專辦全省戶籍登記處辦理人事登記及繼續調查戶口

本省第一次戶籍調查，經劉前廳長復創始工作，復經吳廳長醒亞慘澹經營，計畫周密，領導戶口處同人及六十縣長各公安局長，分配工作，指導督率，不遺餘力，始得有此精密成績，吳廳長鑒於訓政時期，最重要工作，為戶口調查，及人事登記，此項工作，辦理完善，即可為清鄉剿匪之基本標準，故特提議將戶口調查處改組為專辦全省戶籍登記處，永遠辦理人事登記，及戶籍調查事宜，組織力求完善，經費力求節省，擬定人事登記暫行條例施行細則，為國家戶籍法未公布前之暫行代替辦法，並提請省府會議議決通過，吳廳長隨即督率本處同人，計劃一切，設立市縣局人事登記事務所，規定各市縣局辦理人事登記經費，劃定各市縣局戶籍登記區域，並委定專門人才，担任戶籍專員，現安徽全省市縣局遵章劃區籌費成立事務所者已達四十餘縣局，其餘亦在積極籌備中，關於人事登記，及戶口變動，辦理均有頭緒，皖省籍政，前途大可樂觀也。

編製本書之經過：本書係收集各市縣局之調查報告，關於文字方面，先後由吳佛徒，余梯雲，汪毓鍾，三同志詳加審定編纂，圖表方面，由統計專家蘇崇禮同志協同李錦宏同志繪製，歷時三月，始得有此詳密之成績，非易事也，此書之發行，可為吾皖建設之一助，風聲既樹，各地做行，此蓋吳廳長政策實施之一部分，而本處同人亦與有榮焉。

中華民國十八年十月十日

安徽省民政廳戶籍處主任李用賓

公

文

● 蔣總司令電令清查戶口

安慶孫代主席均鑒樞密皖省戶口須限八月底卽三個月內第一期調查完畢責成各縣長實行如有不確如從前之選民冊謊報亂填一經查明則處縣長與調查者以死刑省政府有關之委員亦處應得之罪輕者應予以免職處分希卽查照勿誤並將進行辦法詳復蔣中正梗印(十七年五月二十三日)

● 省政府復蔣總司令電

徐州總司令蔣鈞鑒樞密梗電奉悉遵卽擬訂調查戶口各表式門牌式及調查規則方法舉辦保甲條例令發各市縣政府依限遵辦並先嚴電籌備矣除已連同漾電於宥日先行電復仍俟將詳細辦法連同各種表式規則條例另文詳陳外謹此電復安徽省政府代主席孫榮叩儉印(五月二十八日)

● 省政府電令五十九縣清查戶口先行籌備具報

急五十九(除懷甯)縣長覽奉總司令蔣梗電卽皖省戶口須限八月底卽三個月內第一期調查完畢責成各縣長實行如有不確如從前之選民冊謊報亂填一經查明則處縣長與調查者以死刑省政府有關之委員亦處應得之罪輕者予以免職處分希卽查照勿誤等因奉此除擬訂調查戶口各表式門牌式及調查規則方法舉辦保甲條例另文頒發並電復分行外仰該縣長於電到日剋限集紳先行妥議籌備具報慎勿延誤干咎省政府儉印(五月二十八日)

● 省政府電令蕪湖蚌埠二市公安局清查戶口依式查填交縣彙報

急蕪湖蚌埠市公安局長覽奉總司令蔣梗電開皖省戶口須限八月底卽三個月內第一期調查完畢責成各縣長實行如有不確如從

安徽全省戶籍第一次調查報告書

公文

前之選民冊謊報亂填一經查明則處縣長與調查者以死刑省政府有關之委員亦慮應得之罪輕者予以免職處分希即查照勿誤等因奉此除擬訂調查戶口各表式門牌式及調查規則方法舉辦保甲條例另文頒發並電復分行外仰該局長將管轄範圍內之戶口依式遵限查填齊全送交蘇湖鳳陽縣接彙報慎勿延誤于咨省政府儉印(五月二十八日)

●省政府代電 清查戶口先行籌備具報

安慶市政府 懷甯縣長

安慶市政府 覽奉總司令蔣梗電開皖省戶口須限八月底即三個月內第一期調查完畢責成各縣長實行如有不確如從前之選民冊謊報亂填一經查明則處縣長與調查者以死刑省政府有關之委員亦慮應得之罪輕者應予以免職處分希即查照勿誤等因奉此查安慶省城業已設立市政府凡隸屬市政府管轄區域內之戶口由該市政府調查隸屬懷甯縣管轄範圍內之戶口由該縣長查報除擬訂調查戶口各表式門牌式及調查規則方法舉辦保甲條例另文頒發並電復分行外仰該市長於電到日刻限轉飭市公安局先行議籌備具報慎勿延誤為要省政府儉印(五月二十八日)

●民政廳為規定戶口調查費由省庫補助等辦法並在該款內撥二百元津貼

市公安局令 縣縣長遵照

蘇湖 懷甯 鳳陽

安徽省政府民政廳令第二五六號

令 蘇湖 懷甯 鳳陽 縣縣長

為令遵事查此次舉辦戶口調查事務繁重所需經費必須通籌現經省政府委員會第五十次常會議決按各縣區域之廣狹戶口之繁簡由省庫補助茲核定該縣應領省庫補助費共洋一千元並經議定在此補助費內提撥二百元作為市公安局津貼務須掙

節開支毋得冒濫爲要至各種戶口表及調查規則由省印就已電令各派員具領以昭劃一惟該縣暨市公安局妥洽辦理切切此令
紙張印刷費一律由省庫補助費內分別劃扣除分行外爲此令仰該縣長逕與市公安局妥洽辦理切切此令
中華民國十七年六月八日

廳長劉復

●民政廳爲規定戶口調查費由省庫補助等辦法令五十七縣遵照

安徽省政府民政廳令第 號

令五十七縣(除懷甯蕪湖鳳陽)

爲令遵事查此次舉辦戶口調查事務繁重其所需經費必須通籌現經省政府委員會第五十次常會議決按照各縣區域之廣狹戶口之繁簡由省庫補助茲核定該縣應領省庫補助費洋(照表填)元凡在調查期內一切費用均已規定數內務須節開支毋得冒濫爲要至各種戶口表及調查規則一律由省印就除已電令派員來省具領以昭劃一外惟此項紙張印刷費由該縣於應領省庫補助費內劃扣仰並遵照此令

中華民國十七年六月九日

廳長劉復

附各縣調查戶口省庫補助經費數目支配表

桐城 合肥 六安 宣城 壽縣 宿縣 阜陽 霍邱 亳縣 泗縣 懷甯 蕪湖 鳳陽
以上共十三縣各補助洋一千元

安徽全省戶籍第一次調查報告書 公文

舒城 無爲 巢縣 霍山 和縣 歙縣 婺源 涇縣 貴池 青陽 當塗 郎溪 廣德 靈璧 鳳台 蒙城 太和
渦陽 滁縣 盱眙 天長

以上共二十一縣各補助洋九百元

潛山 太湖 宿松 望江 廬江 英山 含山 休甯 祁門 黟縣 績溪 南陵 甯國 旌德 太平 銅陵 石埭
秋浦 東流 繁昌 懷遠 定遠 潁上 全椒 來安 五河

以上共二十六縣各補助洋八百元

●省政府爲擬訂調查戶口規則及各項表式呈報蔣總司令文

爲呈送擬訂戶口調查規則及各項表式仰祈

鑒核備查事前奉

總司令梗電限期調查戶口一案常卽電令各縣縣長招集士紳先行妥議籌備已於儉日電復在案繼准國民政府內政部咨同前因茲將印就戶口調查規則及普通戶口表寺廟僧道戶口表公共處所戶口表船戶戶口表區總表縣總表省總表各項門牌式說明書除已頒發各縣縣長嚴限督各區甲長等認真依式查填彙報外理合檢同調查規則及各項表式門牌式備文呈送仰祈鑒核備查謹呈

總司令蔣

中華民國十七年六月十一日

附 呈

調查戶口規則一本 公共處所調查表一紙 門牌式四紙

普通戶口調查表一紙 省總表一紙 船戶總表一紙

寺廟僧道調查表一紙 縣總表一紙 說明書八紙

船戶戶口調查表一紙 區總表一紙

(以上所列各種調查規則表式及說明書均附載於本冊之末)

內政部令飭各縣調查戶口限三個月一律辦竣

國民政府內政部令第二五四號

令安徽省民政廳

爲令行事案查國民政府建立以來一應法律待用孔亟在未制定頒行以前凡從前施行之各種實體法訴訟法以及其他一切法令除與中國國民黨綱主義或與國民政府法令抵觸各案外一律暫准援用上年八月間會由

國民政府令遵行在案現在調政開始各地方戶口實數亟應從事調查以備一切政策實施之標準本部雖已擬訂戶口編查條例及人事登記條例兩項草案因事實上與地方自治之劃分區村制度在在均有相互之關聯惟地方自治制度係訓政時期一切建設之基礎本部起草此項法案討論審核必須較長之時間方能規定是以戶口編查及人事登記條例自未能提前施行第查江浙皖三省近在京畿其各縣戶口急須着手調查以爲各省區之先應即暫行援用北京前內務部頒布之縣治戶口編查規則暨警察廳戶口調查規則及各項表式分別辦理以免延誤並應由該廳督飭各縣縣長限於三個月內一律辦竣倘各縣長奉行不力即予

安徽全省戶籍第一次調查報告書 公文

依法懲處勿稍寬貸除呈報並分行外合亟令仰該廳迅即遵照辦理仍將遵辦情形隨時具報查考切切此令
中華民國十七年五月二十七日

薛篤弼

●民政廳爲擬訂調查戶口規則暨表式呈報內政部文

爲呈報遵辦戶口調查情形並擬訂調查戶口規則暨各項表式送請

鑒核備查事奉

總司令蔣硬日電令限期調查戶口一案遵即分電各縣縣長集紳妥議辦法及水陸公安局先行籌備繼奉

鈞部第二五四號令以各地方戶口實數亟應從事調查以備一切政策實施之標準關於戶口編查條例及人事登記條例兩項草案必須較長時間方能規定飭即援用北京前內務部頒布之縣治戶口編查規則暨警察廳戶口調查規則及各項表式分別辦理限三個月內一律辦竣等因奉此竊查前內務部頒定上列各種規則研究精密縝晰條分其所訂各種表式尤屬繁瀾必經相當手續與時期始克分類查填靡有遺憾若實以完全速達殊爲勢所難能茲唯緩急是圖免應需要參照前內務部頒布之規則及各項表式姑先擬訂戶口調查規則門牌式普通戶口表寺廟僧道戶口表公共處所戶口表船戶戶口表區總表縣總表省總表乃期簡而易明輕而易舉一俟辦理有緒再行精益求精庶足鞏固自治之基礎除已頒發各縣縣長及水陸公安局長遵限實行認真調查依式填報外理合檢同規則及各項表式並說明門牌式備文呈送

鑒核伏祈

准予備案謹呈

附

戶口調查規則一分

公共處所調查表一紙

門牌式四帶

普通戶口調查表一紙

省總表一紙

船戶總表一帶

船戶戶口調查表一紙

縣總表一紙

說明書八帶

寺廟僧道調查表一紙

區總表一紙

(以上所列各項調查表式規則及說明均附載於本冊之末)

●省政府爲規定調查戶口期限代電各縣政府市鎮水上公安局知照

六十縣縣長安慶蕪湖蚌埠市公安局長長江長淮巢湖水上公安局長大通屯溪臨淮正陽毫縣鎮公安局長覽案查調查戶口期限業經民政廳分別規定自六月十二日起至六月十六日止計五天爲籌備期自六月十七日起至七月十六日止計三十天爲調查期自七月十七日起至七月二十六日止計十天爲抽查期自七月二十七日起至八月十五日止計二十天爲造表期自八月十六日起至八月二十五日止計十天爲由縣送達到省期除分行外合卽電仰該局長知照務須趕速辦理遵限告竣但於敏捷之中仍不得有謊報亂填草率了事情弊致干嚴令是爲至要省政省府巧印(六月十八日)

●民政廳爲解釋戶口調查登記規則第十條第二項代電五十九縣知照

安徽全省戶籍第一次調查報告書

公文

五十九縣縣長覽(除和縣)查戶口調查登記規則第十條第二項載清查後由甲長牌長清繕本甲牌各戶口分表並加戶口總數表報由報長送交區長覆查之等語蓋甲牌長僅將所查戶口總數轉報區長其方式甚簡單即無用表之必要故本廳前頒各種表式內無甲總表及牌總表兩項所以省手續而節時間也特恐各該縣對於該項規定或有誤會除分行外爲此明白解釋電仰知照
民政廳冬印(七月二日)

●內政部令以調查戶口現已一月有餘各縣長是否切實奉行亟應從事考查
仰即轉飭各縣長依限清查呈報考核

國民政府內政部令民字第20號

令安徽民政廳

爲令遵事業查本部前以江浙皖三省近在京畿其各縣戶口急須着手調查以爲各省區之先導曾經令飭援用前北京內務部頒布之縣治戶口編查規則暨警察廳戶口調查規則及各項表式分別辦理并責成該廳督飭各縣長於文到三個月內一律辦竣嗣准安徽省政府六月號日電開將上項表式略爲增改另行印發請查照等因并據該廳呈同前情即經電復并指令備各查任案現已一月有餘各縣長是否切實奉行亟應從事考查合亟令仰該廳即便轉飭各縣長務須依限清查呈報考核毋得延誤切切此令
中華民國十七年七月十六日

薛篤弼

●民政廳爲遵辦調查戶口情形呈復內政部文

爲呈復事奉

鈞部民字第二十號令開案查前以江浙皖三省近在京畿其各縣戶口急須着手調查以爲各省區之先導現已一月有餘各縣長是否切實奉行亟應從事考查合亟令仰該廳即便轉飭各縣長務須依限清查呈報考核等因奉此竊查戶口調查爲清匪徵兵之張本亦卽爲訓政開始之要端職廳奉令後當經通令各縣長依據切實辦理未敢稍懈現據大多數縣分呈報辦理情形已有端緒惟涇縣六安郎溪等縣遭匪蹂躪之後當塗廣德蒙城值匪竄擾之時人民居處罔甯剿緝不遑從事調查諸多窒礙紛電懇請展期委係實在情形除經省政府委員會議決分別電陳

鈞部暨總司令蔣請酌予展限一個月以便迅赴事功而免貽誤要政外所有職廳遵辦調查戶口情形理合具文呈請

鑒核伏乞

指示祇遵謹呈

國民政府內政部部长薛

中華民國十七年七月二十二日

安徽省政府民政廳廳長劉復

●民政廳爲頒發戶口調查經費籌補辦法令六十縣縣長
三水上公安局妥爲辦理具報查考

安徽省政府民政廳訓令第 號

令 六十縣縣長
長江長淮巢湖水上公安局

爲令遵事查各縣辦理戶口調查經費一律由省庫分別撥發業經通令遵照在案現以各縣撥領經費多不敷用紛請就地另籌經

安徽全省戶籍第一次調查報告書 公文

安徽全省戶籍第一次調查報告書 公文

十

費若非劃一籌補辦法一任各該縣局自爲風氣流弊所至將至人民更增擔負茲由本廳擬訂戶口調查經費籌補辦法七條經提出

省政府委員會第五十六次常會議決施行除分行外合將議決籌補辦法法隨令頒發仰該縣長即便遵照妥爲辦理並將遵辦情形具報查考切切此令

附發戶口調查經費籌補辦法一紙

中華民國十七年七月廿八日

廳長劉復

附戶口調查經費籌補辦法

- 一，各縣戶口調查經費除由省庫撥發外其餘不敷之款得酌收門牌費以資彌補
- 一，抽收門牌費每戶至多不得超過當十銅元拾枚貧苦之戶一律免收
- 一，免費之戶須於發給各該戶之門牌上加蓋免收門牌費五字之紅戳記以示識別
- 一，抽收此項門牌費應由承辦調查戶口專員負責辦理
- 一，如有浮收或勒收及其他不法行爲者發覺查明送法院分別治罪
- 一，各縣所收門牌費數目應連同省款一併告報並將免費之戶另造清冊呈廳查核
- 一，本辦法自公佈日施行

◎內政部令發戶口調查統計報告規則並表式飭卽查照填報

歙縣戶口統計表

表四九

歙縣各區人口比較圖

圖六三

蕪湖縣戶口統計表

表五〇

蕪湖縣各區人口比較圖

圖六四

太和縣戶口統計表

表五一

太和縣各區人口比較圖

圖六五

南陵縣戶口統計表

表五二

南陵縣各區人口比較圖

圖六六

黟縣戶口統計表

表五三

黟縣各區人口比較圖

圖六七

青陽縣戶口統計表

表五四

青陽縣各區人口比較圖

圖六八

太湖縣戶口統計表

表五五

太湖縣各區人口比較圖

圖六九

靈璧縣戶口統計表

表五六

靈璧縣各區人口比較圖

圖七〇

鳳陽縣戶口統計表

表五七

安徽省戶籍第一次調查報告書 公文

鑒核事案奉

鈞部民字第三十一號訓令爲頒發戶口調查統計報告規則及表式一案由除原文在卷邀免全錄外尾開仰該廳查照此項規則及表式共計七種如有能按新頒表式填報者卽應照填呈報以歸一律倘因事實上久已着手進行有礙變更之處則仍准照前定辦法依限填報等因計發戶口調查統計報告規則一份表式七種到廳奉此竊查戶口調查一案職廳於本年五月二十四日奉總司令蔣梗電又同月卅一日奉

鈞部第二百五十四號訓令均限以三個月辦竣一面製備各種表式說明書及登記規則招商印刷正辦理間又於六月十五日奉總參謀長何元電飭於表上增加生年月日等四項當又遵將所擬表式增改付印隨卽分電各縣派員具領照式填報以便彙造省表業將辦理情形備文附具各種表式說明書及登記規則一併呈報

鈞部鑒核奉准備查在案茲奉前因本應遵照新頒表式填報無如職廳所擬書表規則等刻已悉數發交各縣來員具領并令飭依限填報來省轉瞬限卽屆驟令更變輾轉需時事實上有萬難遵改之處職廳現擬仍照前定辦法依限填報其前訂表式少於新頒表式應填之項目則擬俟此次辦竣後再依新頒規則第二條之規定補行調查以期完備所有辦理戶口調查着手已久勢難變更及新頒表式擬俟此次辦竣再行補查各緣由是否有當理合備文呈請

鈞部鑒核指令祇遵謹呈

內政部部长薛

中華民國十七年八月三日

●內政部令以調查戶口一事應督飭各縣切實確查依限呈報倘有不符卽將

該縣長從嚴懲處

國民政府內政部分民字第 號

令安徽省民政廳

案查調查戶口一事前經本部擬訂戶口調查統計報告規則及表式呈准公布並通令遵照辦理限期呈報各在案此次調查戶口實含有兩大意義一以爲籌辦自治之準備一以知戶口統計之實數我國人口向無正確統計凡辦理選舉實行清鄉及籌辦自治時期各縣輒閉門造冊任意浮報以致弊竇百出

總理三民主義中民族主義第一講謂我國人口四萬萬之數猶是滿清乾隆時所調查據前美國公使樂先里耳言中國現在人口至多不過三萬萬是已減少四分之一此種天然淘汰殊屬可驚究竟我國人口總數確有若干或增或減經此次調查以後必須得一精密之統計而後一切內政設施方有根據內以謀一切救濟事業之擴充外以抵抗列強人口之壓迫振興民族此其始基本部長深恐各縣對於調查戶口仍前敷衍殊失此次慎重調查之本意爲此重申訓令卽仰該廳對於此次調查戶口務須督飭各縣切實確查如限呈報從事調查時並須開導人民實報無隱不得聽憑區村長隨意代填更不得抄錄舊日選民表冊敷衍塞責並應隨時由該廳派員切實抽查倘發現有不符之處卽將該縣長從嚴懲處以儆玩忽而重要政是爲至要切切此令

中華民國十七年八月七日

薛篤弼

安徽全省戶籍第一次調查報告書 公文

●民政廳爲奉內政部令以調查戶口一事應卽督飭各縣切實確查依限呈報
倘有不符卽將該縣長從嚴懲處令所屬一體遵照

安徽省政府民政廳訓令第 號

安慶蕪湖蚌埠三市公安局
令六 十 縣 縣 長
長江長淮巢湖三水公安局

爲令行事案奉

國民政府內政部門字第六三號令開案查調查戶口一事前經本部擬訂戶口調查統計報告規則及表式呈准公佈並通令遵照辦理限期呈報各在案此次調查戶口實含有兩大意義一以爲籌辦自治之準備一以知戶口統計之實數我國人口向無正確統計凡辦理選舉實行清鄉及籌備自治時期各縣輒閉門造冊任意浮報以致繁費百出

總理三民主義中民族主義第一講謂我國人口四萬萬之數猶是滿清乾隆時所調查據前美國公使樂先里耳言中國現在人口至多不過三萬萬是已減少四分之一此種天然淘汰殊屬可驚究竟我國人口總數確有若干或增或減經此次調查以後必須得一精密之統計而後一切內政設施方有根據內以謀一切救濟事業之擴充外以抵抗列強人口之壓迫振興民族此其始基本部長深恐各縣對於調查戶口仍前敷衍殊失此次慎重調查之本意爲此重申訓令卽仰該廳對於此次調查戶口務須督飭各縣切實確查如限呈報從事調查時並須開導人民實報無隱不得聽憑區村長隨意代填更不得抄錄舊日選民表冊敷衍塞責並應隨時由該廳派員切實抽查倘發現有不符之處卽將該縣長從嚴懲處以儆玩忽而重要政等因查前奉

內政部分類是項規則及表式七種到廳當以本省辦理戶口調查着手已久限期緊迫勢難變更擬俟此次辦竣再行遵照新頒表

式補查填報呈奉核准故現尙未予頒發茲奉前因除由廳隨時派員抽查並分行外合亟令仰該縣局長即便遵照切實辦理如限呈報勿得敷衍塞責延誤干咎切切此令

中華民國十七年八月十四日

廳長 劉復

●民政廳為派員前往會同抽查令銅陵等四十縣遵照

安徽省政府民政廳訓令第 號

令四十縣縣長

為訓令事查此次奉令舉辦調查戶口首在翔實不得詭報亂填迭經令飭切實遵辦在案現據各縣政府呈報辦理漸次完畢惟調查之戶口數是否真確及有無詭報亂填情事即應委派專員實地抽查以期核實除令委並分行外合亟令仰該縣長於委員到縣時會同該員按區逐項認真抽查據實具報查考毋違干咎切切此令

中華民國十七年八月三十日

廳長 劉復

附應抽查之縣名表

- | | | | | | | | | | | |
|----|----|----|----|----|----|----|----|----|----|------------|
| 銅陵 | 貴池 | 青陽 | 當塗 | 繁昌 | 南陵 | 和縣 | 含山 | 廣德 | 宣城 | 以上計十縣陳委員抽查 |
| 潛山 | 太湖 | 宿松 | 望江 | 秋浦 | 祁門 | 休甯 | 歙縣 | 黟縣 | 石埭 | 以上計十縣方委員抽查 |
| 蕪湖 | 巢縣 | 合肥 | 定遠 | 無為 | 鳳台 | 懷遠 | 鳳陽 | 五河 | 滁縣 | 以上計十縣丁委員抽查 |

安徽全省戶籍第一次調查報告書 公文

桐城 舒城 六安 壽縣 霍邱 潁上 阜陽 英山 霍山 宿松 以上計十縣吳委員抽查

●民政廳爲頒發表式飭填二份送廳以便彙轉代電六十縣遵照

六十縣縣長覽查各項戶口調查表由省印就飭領應用原爲使歸一律而免紛歧現有少數縣分呈送縣區總表未照原發表式填送並填列戶口數目有用亞那伯數目字有用中國大小數目字或由左至右或由右至左或直填或橫填參差錯亂殊不一致現奉部電令將各縣總表先行彙報茲爲整齊劃一便於稽核起見合亟附發表樣一紙並縣總表四紙電仰該縣長遵照調查戶口數目督飭填寫二份用印蓋章剋日送廳以便彙轉勿延切切民政廳謹印

中華民國十七年九月二十六日

廳長劉復

●委員丁鏡人會銜呈報抽查戶口情形

五河縣縣長

爲會銜呈復事竊委員鏡人本年九月六日奉

鈞廳委任令開案奉

總司令蔣暨

內政部分以現在訓政開始各地方戶口實數亟須從事調查以備一切政策實施之標準並限三個月內辦畢責成各縣長實行如有不確如從前之選民冊謊報亂填一經查明則處縣長與調查者以死刑省政府有關之委員亦處應得之罪輕者應予免職處分各等因當由本廳擬定調查戶口登記規則及各種表式發交各縣遵照查填依限彙報去後茲屆告竣時期據各縣呈報辦理漸次完畢惟各縣查填之戶口數是否真確及有無謊報亂填情事非派專員實地抽查不足以昭核實除令行各縣政府知照外合亟令

委該員遵照開各縣逾日前往會同各該縣長按照區段認真逐項抽查隨時據實呈報查攷事關要政毋稍隱徇切切此令等因奉此委員遵即束裝前往單開各縣會同抽查所有經過各縣已經將抽查各情先後呈報在案旋於十月八日馳抵五河會晤縣長澹誠奉令前因調齊各區戶口調查清冊即經委員縣長檢帶邑之第一區暨第七區戶口冊同往實地逐細抽查核與冊內並無舛錯緣奉前因理合將會同抽查五河戶口調查情形具文呈復仰祈

鑒核查考實爲公便再委員係奉委人員會銜不會印合併聲明謹呈

安徽民政廳廳長劉

委 員 丁 鏡 人

五河縣縣長 紀 澹 誠

中華民國十七年十月十一日

●巢縣縣長呈送縣區戶口調查總表

呈爲呈送戶口調查總表仰祈

察核存轉事竊屬縣遵令舉辦戶口調查事務前經聲敘情形呈奉令准展期在案茲各區均已查竣陸續造表呈送前來經派員會同各區區長抽查無誤理合核明總數彙填縣總表三份繳同區總表九份一併具文呈送仰祈察核分別存轉實爲公便謹呈
安徽省政府主席陳

計呈送巢縣戶口總表三份區總表九份

巢縣縣長俞滌塵

中華民國十七年九月十五日

安徽全省戶籍第一次調查報告書 公文

十七

●滁縣縣長呈送戶口調查總表

呈爲呈送事案奉

鈞廳訓令第六六二號內開爲訓令事查此次奉令舉辦調查戶口首重翔實不得謊報亂填迭經令飭切實遵辦在案現據各縣政
府呈報辦理漸次完畢惟調查之戶口數是否真確及有無謊報亂填情事即應委派專員實地抽查以期核實除令委並分行外合
函令仰該縣長於委員到縣時會同該員按區逐項認真抽查據實具報查考毋違干咎切切此令等因到縣奉此查丁委員鏡人於
本月十一日抵滁遵即會同抽查無訛惟原表係將寄備合併計算業經委員囑令將寄備人數分出另行列表以昭核實理合將寄
備表分別填列備文呈送仰祈

鑒核查考實爲公便謹呈

安徽民政廳廳長劉

計呈送

滁縣戶口調查總表三份

備工寄居調查總表三份

各區戶口調查表共二十四份

滁縣縣長盧中巖

中華民國十七年九月二十日

●滁縣縣長呈送縣區戶口調查總表

呈爲呈送事案奉

省政府儉雷轉奉

總司令蔣梗電飭辦戶口調查事項並奉

鈞廳製發各種表式說明規則下縣奉經段前縣長按照縣境七區分區委任各區長遵限辦理在案縣長蒞任後因限期迫促各區調查事務手續繁雜實未能如期辦竣又經呈准展限二十天一面委員多名馳赴各區督催下鄉開導並會同各區長抽查去後茲據各該區將調查戶口清冊及區總表填送並出具切結前來正核辦間適

鈞廳抽查委員方毓芳到縣縣長以事關縣境戶口總數統計必須精確翔實不得不詳細考核審慎是以稍稽時日除將辦理情形會委電呈外理合遵將縣區總表各三份備文呈送仰祈

鑒核彙辦實爲公便謹呈

安徽民政廳廳長劉

計呈送縣總表三份

區總表三份

潛山縣縣長電野青

中華民國十七年九月二十二日

●廬江縣長呈送縣區戶口調查總表

爲呈送縣區總表請予

鑒核彙報事本年九月十八日奉

鈞廳元代電開調查戶口總表各縣已遵限呈送到廳查該縣已逾期數日尙未據呈送現奉部令催促具報勢難再緩合亟電仰該縣長於電到日立將縣區總表各繕三份送廳以便彙報毋再延誤是爲至要等因奉經督催各調查區漏夜查造區總表去後旋於

安徽全省戶籍第一次調查報告書 公文

安徽全省戶籍第一次調查報告書 公文

二十

九月二十一日奉省政府巧電飭催又經分派專員前赴各區守提表冊並照規則按戶抽查茲已分別催齊前來縣長審核無異理合彙造縣總表三份並檢同區總表各三份一併備文呈送仰祈鑒核彙報指令祇遵謹呈

安徽民政廳廳長劉

計呈送縣總表三份

各區總表三份三十六張

廬江縣縣長黎在符

中華民國十七年九月三十日

●舒城縣長呈送縣戶口調查總表

呈為遵式填表呈送事案奉

鈞廳謙代電開查各項調查戶口表由省印就飭令應用原為使歸一律而免紛歧現有少數縣分呈送縣區總表未照原發表式填寫並填列戶口數目有用亞那伯數目字有用中國大小數目字或由左至右或由右至左或直填或橫填參差錯亂殊不一致現奉部電令將各縣總表先行彙報茲為整齊劃一便於稽核起見合亟附發式樣一紙並縣總表四紙電仰該縣長遵即查照調查戶口數目督飭填寫二份用印蓋章即日送廳以便彙轉勿延切切等因奉此縣長遵即查照奉發表式逐一查填二份理合具文呈送仰祈

鑒核俯賜彙轉指令備案實為公便謹呈

安徽民政廳廳長劉

計呈送縣總表二紙

舒城縣縣長張國英

中華民國十七年十月六日

●望江縣長呈送縣戶口調查總表

爲呈送戶口縣總表事案准前任望江縣縣長唐時俊咨開爲咨送戶口總表請速轉呈事竊查敵任奉令辦理戶口調查一案遵經依照規則將全縣劃爲十九區並在縣政府設置調查登記處委派專員督同辦理業將經過情形先後呈報在案嗣因奉令交卸以致各區總表遷羈時日茲經專人守取齊全現已飭交登記處依照奉頒表式彙編縣總表繕就四份相應備文一併咨送查收蓋印並希尅日轉呈爲盼等由計咨送縣總表四份前來惟查各區區總表僅送一份不敷存轉除再行催各區補造一份由各區區長蓋章負責呈送齊全另文呈送外理合將咨送原表四份具文呈送仰祈鈞廳鑒核俯賜彙編轉報實爲公便謹呈

安徽民政廳廳長劉

計呈送望江縣區戶口總表四份 計八頁

縣長孫 洪

中華民國十七年十一月三日

●全椒縣長呈送縣區戶口調查總表

呈爲呈送事竊查屬縣奉令調查戶口一案曾以縣境舊有自治區域原爲菜區向分四十一坊每坊置有坊董因保甲尙未舉辦調

安徽全省戶籍第一次調查報告書 公文

安徽全省戶籍第一次調查報告書 公文

二十二

查限期緊迫經即依照規則第六條附載將領到各項戶口調查表督飭各區四十一坊坊董認真辦理於八月六日呈奉
電示在案茲已據四十一坊坊董將各該坊內普通戶口及寺廟僧道公共處所分別調查完竣陸續填表具報前來縣長復加查核
遵照

鈞廳九月二十九日代電填寫縣總表二份用印蓋章並分繕四十一坊調查表按照原有七區彙繕區總表各二份一併呈送俾便
稽攷除將各坊原表存縣外理合具文呈祈

鑒核彙辦謹呈

安徽省政府民政廳廳長鈞

計呈送縣戶口調查總表二份 七區戶口總表二份 四十一坊戶口總表二份

試署全椒縣縣長王建常

中華民國十七年十一月六日

定遠縣長補送縣區戶口調查總表

呈為遵令補送縣區總表事案奉

鈞廳代電內開呈暨縣總表均悉查該縣各區區總表未據呈送及所呈縣總表二份不敷存轉合亟電仰該縣長迅將各區區總表
趕造二份並補造縣總表二份尅日一並送廳以便彙辦勿延等因奉此遵即製備各表分別填造正擬呈送間又准了委員鏡人到
縣復查縣區總表原報現住人口總數填造方法尙無不合並攜帶縣總表式紙張飭即更換填送以歸一律又經分別照辦茲已查
填齊全理合備文呈送仰祈

鑒核彙辦實爲公便謹呈

安徽民政廳長劉

計補呈

縣總表二份(計四紙)區總表二份(計四十紙)

定遠縣長吳容

中華民國十七年十一月六日

●六安縣長呈送縣區戶口調查總表

呈爲呈送事本年十月二十八日奉

省政府發代電開元電悉據陳戶口總表多已造齊正設法趕辦彙呈等情查元電到府已八日戶口區縣總表仍未據呈送殊屬遲延合再令仰該縣長務於電到日起將各區區總表二份並縣總表四份一併逕送民政廳彙辦萬勿再延切切等因到縣奉此查縣總表式前奉

鈞廳電發飭卽遵照彙編填送等因奉經縣長當以六邑向分城鎮鄉十三區域隨卽派員分投各區督催各團董趕將各該區區總表漏夜填列呈送以便彙編去後茲據各區總表先後呈送前來現已遵照奉頒表式將縣總表彙編齊全理合檢同各區區總表一併具文呈送仰祈

鑒核俯賜查考彙辦謹呈

安徽民政廳廳長劉

安徽全省戶籍第一次調查報告書 公文

安徽全省戶籍第一次調查報告書 公文

二十四

計呈送

縣總表四份 十三區區總表各二份

六安縣縣長王樹功

中華民國十七年十一月十一日

●婺源縣長呈送縣區戶口調查總表

呈為呈送戶口調查縣區各總表仰乞

鑒核竊編事竊查屬縣戶口調查一案縣長於十月三十日到任時踰限已及兩月前任辦理尙不及一半事機迫切惶急萬狀即經飛飭各區漏夜趕辦會於上月世日代電呈明在案一面對於已報查竣區分實行抽查又復派人分赴各區守催雷厲風行毋敢稍懈茲幸全縣均已調查完竣各區填造區總表呈送前來經縣長復核無異彙編縣表全縣共計十八區四百六十五甲四千六百二十五牌除將戶口詳細總數先行電呈外理合填具縣總表四份連同各區總表每區三份一併備文快郵呈送
鑒核彙編實為公便謹呈

安徽民政廳廳長吳

計呈送

婺源縣總表四份計八張各區總表各三份計五十四張

婺源縣縣長黃應中

中華民國十七年十一月十六日

●蕪湖縣長呈送縣戶口調查總表

爲呈送事案奉

鈞廳歌代電開呈表均悉核現住他往男女數混合填列殊與定式不合應於合計男數內除去他往數爲現住男數女欄亦同合將原表歸還并附發表紙六張仰祈督飭經辦人員趕將現住他往男女數分別詳填細心核算另造縣總表四份尅日送廳以便彙辦萬勿稍延切切等因計發還四紙下縣奉此縣長遵飭經辦各調查區長覆行詳查據報前來茲將男女現住他往人數詳晰分別填列繕具縣總表四份理合具文呈送仰祈

鈞鑒俯賜察核分別存轉指令祇遵實爲公便謹呈

安徽民政廳廳長吳

計呈送

蕪湖縣縣戶口總表四份

縣長羅宜社

中 華 民 國 十 七 年 十 一 月 二 十 七 日

●當塗縣長呈送戶口調查總表

呈爲遵令填送事本年十一月三十日奉

鈞廳指令縣長呈送該縣戶口調查縣總表一案由內開呈表均悉查核來表填算錯誤計有十五處除將原表更正一份外並將錯誤各點逐一提出另用清單一紙及空白表紙八張隨令附發以便查對另造免再錯誤仰即遵照逐一更正仍速清繕四份送省以

安徽全省戶籍第一次調查報告書 公文

安徽全省戶籍第一次調查報告書 公文

二十六

憑彙辦此令縣總表四份發還並附清單一紙等因奉此遵即督飭逐一查填齊全奉令前因理合具文呈送仰祈
鑒核俯賜覺辦謹呈

安徽民政廳廳長吳

計呈送

戶口調查總表四紙

當塗縣縣長鄧涵秋

中 華 民 國 十 七 年 十 二 月 十 一 日

●壽縣縣長呈送縣戶口調查總表

為呈送事案奉

鈞廳指令內開呈送該縣縣區戶口調查總表由呈表均悉查該縣總表將現住他往及犯重罪者三欄內之男女數相加以符合計欄之男女數未免錯誤犯重罪者應分別包含於現住或他往男女數內即將現住與他往二欄之男女數相加以符合計欄之男女數方為適當其餘填寫尚無錯誤又縣總表二份不敷存轉仰即遵照將指出錯誤分別更正清繕縣總表四份迅即送省以憑彙辦此令等因區總表存縣總表發還下縣奉此縣長遵將指出錯誤分別更正清繕齊全理合具文一並呈送仰祈

鑒核施行洵為公便謹呈

安徽民政廳廳長吳

計呈送

中華民國十七年十二月十五日

●亳縣縣長呈送縣區戶口調查總表

呈爲呈送事案奉

鈞府庚電內開查各縣調查戶口總表均已送省彙轉中央惟該縣迄未遵送殊屬延誤要政現省總表即須彙送萬難容緩合再電仰該縣長限於一月養日前趕速詳將縣總表四份各區區總表二份一併彙送到省如稍遠延定予撤懲不貸等因奉此縣長抵任後即將戶口調查情形暨日代電呈明在案奉電前因業已督同專員及各區區長不分晝夜飭各圩長迅速造送茲據各區區長將區總表先後呈送到縣復查無異惟此次戶口調查半因地方閉塞半因辦理遲延以致備極艱辛交枯心口始有所成理合彙造總表四份連同各區區總表二份具文呈送仰祈

鈞鑒俯賜核轉指令祇遵謹呈

安徽省政府

計呈送

縣總表四份區總表十六份

亳縣縣長蕭柏年

中華民國十七年一月十八日

安徽全省戶籍第一次調查報告書 公文

●合肥縣長呈送戶口調查總表

呈爲呈費縣戶口調查總表仰祈

鑒核事案奉

鈞廳第六一八號指令內開呈表均悉查核來表計數仍多錯誤茲經代爲改正另列正誤清單連同原表發還並附發空白表紙二十張仰該縣長嚴飭經辦人員遵照單列各數細心核計並將戶口底冊逐項改正另造縣總表四份尅日費廳以便彙辦毋任草率再滋延誤切切此令附發還原表三份正誤清單壹紙空白表二十張等因奉此縣長立即督飭經辦人員遵照辦理并將各項底稿一律更正所有縣總表四份均已依式填就理合備文呈請
鈞廳鑒核示遵謹呈

安徽民政廳廳長吳

合肥縣縣長汪嘯涯

附呈戶口調查總表四份

中華民國十八年一月二十四日

●爲令發全省戶口總表令六十縣妥爲保存以資參攷

安徽省政府訓令第

號

令六十縣
三市公安局
長淮巢湖水上公安局

爲通令事查本省此次奉

令調查戶口業經各該市縣分別查填齊全造表呈送前來茲由民政廳按三市公安局六十縣三水公安局總表彙編安徽全省戶口統計表計得男女數爲二千一百七十一萬五千三百九十六人除將總表分呈暨函令外合亟隨令頒發總表一份仰該縣妥爲保存以資參攷此令

附發安徽全省戶口總表一份

主席陳調元

中 華 民 國 十 八 年 三 月 二 十 八 日

安徽全省戶籍第一次調查報告書

公文

二十九

安徽全省戶籍第一次調查報告書

公文

統計圖表

安徽全省戶籍第一次調查統計

總 說 明

- 1 皖省十七年舉行戶籍第一次調查，所用各種調查規則及表式（均附載於書末），因斯時內政部尚未頒布，故參照前北京內務部頒布之規則及表式編訂。
- 2 此次舉行戶籍第一次調查，為皖省以前未有之創舉，因經費有限，時間短促，調查員未得相當之訓練與經驗，及人民不了解戶籍調查之用意，以致未能詳細分類調查統計。
- 3 本書各種統計，均根據各縣及各市局戶口調查報告總表編製。
- 4 本書各種統計圖表，分為下列四部：
 - (一)全省戶口統計圖表，
 - (二)三市戶口統計圖表，
 - (三)三水上公安局所屬戶口統計圖表，
 - (四)各縣戶口統計圖表。
- 5 各類以及各縣市局戶口之統計圖表，均另附以詳細說明，務使讀者心領意會。
- 6 本書所有統計圖，屬於比較者居多，因圖式合用者頗少，而縣數及種類繁多，故所用圖式未免重複，惟望閱者諒之。

安徽全省

戶口分類統計圖表

各縣總戶口統計表

說 明

本表不分類別專指各縣之
住戶總數及人口總數而言

各縣戶口統計表

民國十七年 月

縣別	戶數	人			縣別	戶數	人		
		合計	男人	女人			合計	男人	女人
總計	3730315	21715396	12211581	9503815	貴池	61209	286254	157777	128477
阜陽	206786	1379692	753250	626442	和縣	52704	276167	157350	118817
合肥	226478	1305643	751759	553887	盱胎	50603	276090	152715	123375
桐城	172590	947265	511970	435295	潁上	34031	264173	159665	104508
六安	102876	717702	427802	289900	南陵	45482	253974	149130	104844
無為	127821	751119	419205	331814	望江	52258	252752	132115	120637
宿縣	152179	712192	394362	317830	繁昌	40048	229912	130520	99392
壽縣	84287	682116	426365	255501	霍山	38035	219405	128840	90565
懷甯	123542	656583	350569	306014	英山	34758	218853	122473	69383
泗縣	96837	601180	328957	272223	天長	36009	216323	111775	104548
渦陽	99589	549775	301163	248612	涇縣	43610	216197	126558	89639
廬江	87040	531458	299049	232409	婺源	46831	199521	111915	87606
宣城	101805	528709	308644	220065	含山	31855	192435	106865	85570
亳縣	83840	517002	267144	249858	休甯	40294	188606	104166	84440
太和	99525	494513	270421	224092	廣德	34339	182426	510859	76567
舒城	68114	488392	278550	209842	銅陵	35329	176392	99783	76609
鳳台	66433	476886	291774	158112	全椒	31026	170102	94083	76019
靈璧	80786	448414	241857	206557	寧國	31088	156226	88415	67811
太湖	79320	443627	234294	209333	郎溪	28820	147729	87157	60572
蒙城	73773	442635	243851	198784	青陽	29654	144535	82572	61963
懷遠	73342	423790	254728	169062	滁縣	22757	143509	83630	59879
潛山	63359	397344	217424	179920	五河	22640	127635	70200	57435
宿松	76791	376044	199444	176600	秋浦	23222	122707	67924	54783
定遠	62020	371815	210619	161196	來安	20285	118255	66098	52157
鳳陽	72295	369776	215065	154711	東流	25074	116518	62108	54410
巢縣	68407	364855	207142	157713	績溪	20338	96996	52109	44887
霍邱	61250	360905	221218	139687	祁門	22160	98530	53328	45202
蕪湖	63993	350630	205874	144756	太平	18237	81316	47568	34248
歙縣	76451	343538	181316	162222	黟縣	14329	66432	33792	32640
當塗	64125	332833	188055	144798	旌德	11842	56401	33990	22411
					石埭	11116	52036	28850	23186

(表 1)


安徽各縣戶口比較圖

(數目根據表1)

人數以萬人計

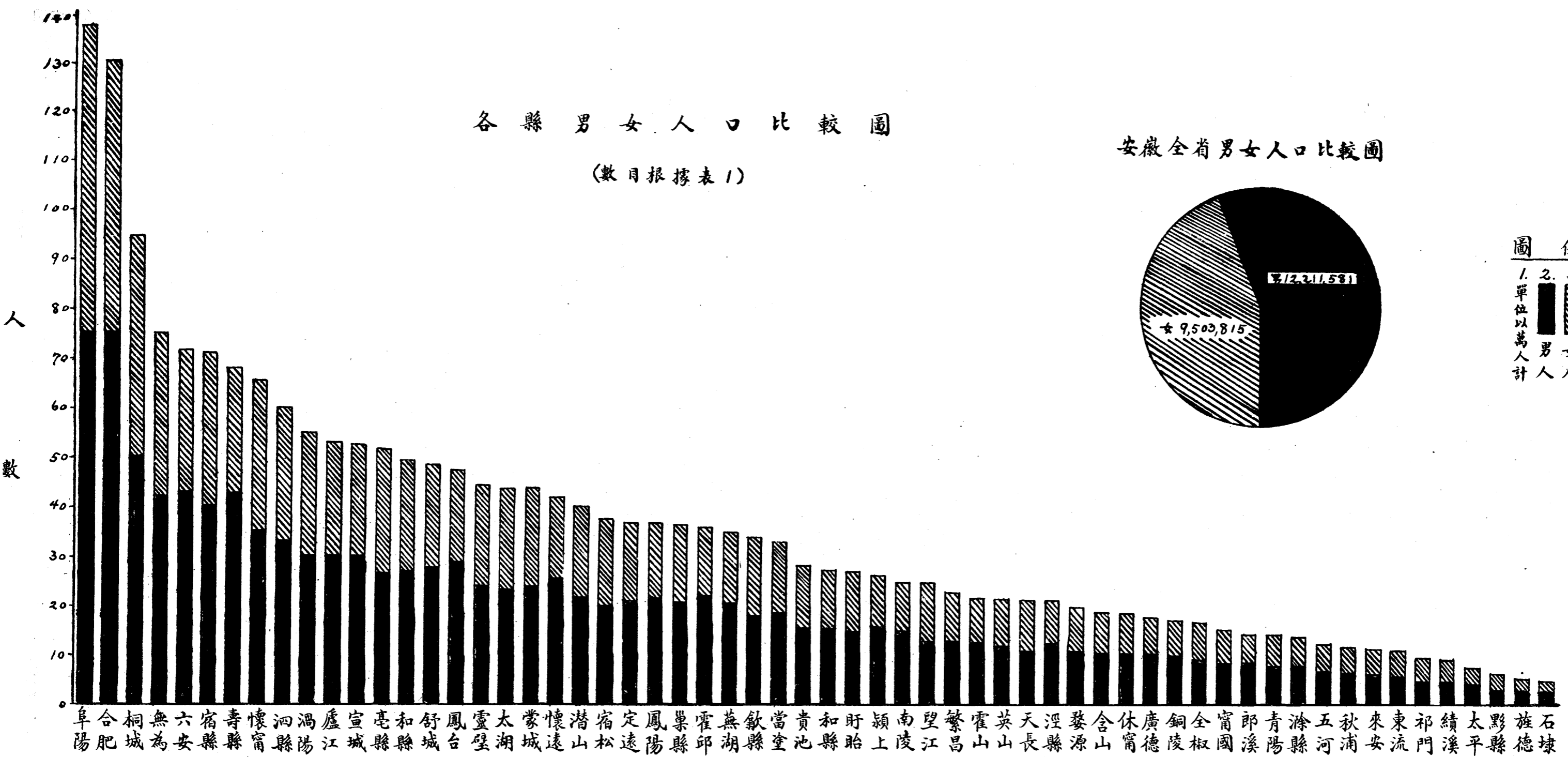
圖例

■ 人口
▨ 戶數



各縣男女人口比較圖

(數目根據表1)



安徽全省男女人口比較圖



圖例
 1. 單位以萬人計
 2. 男
 3. 女

(圖 2)

各 縣 普 通 戶 口 統 計 表

說 明

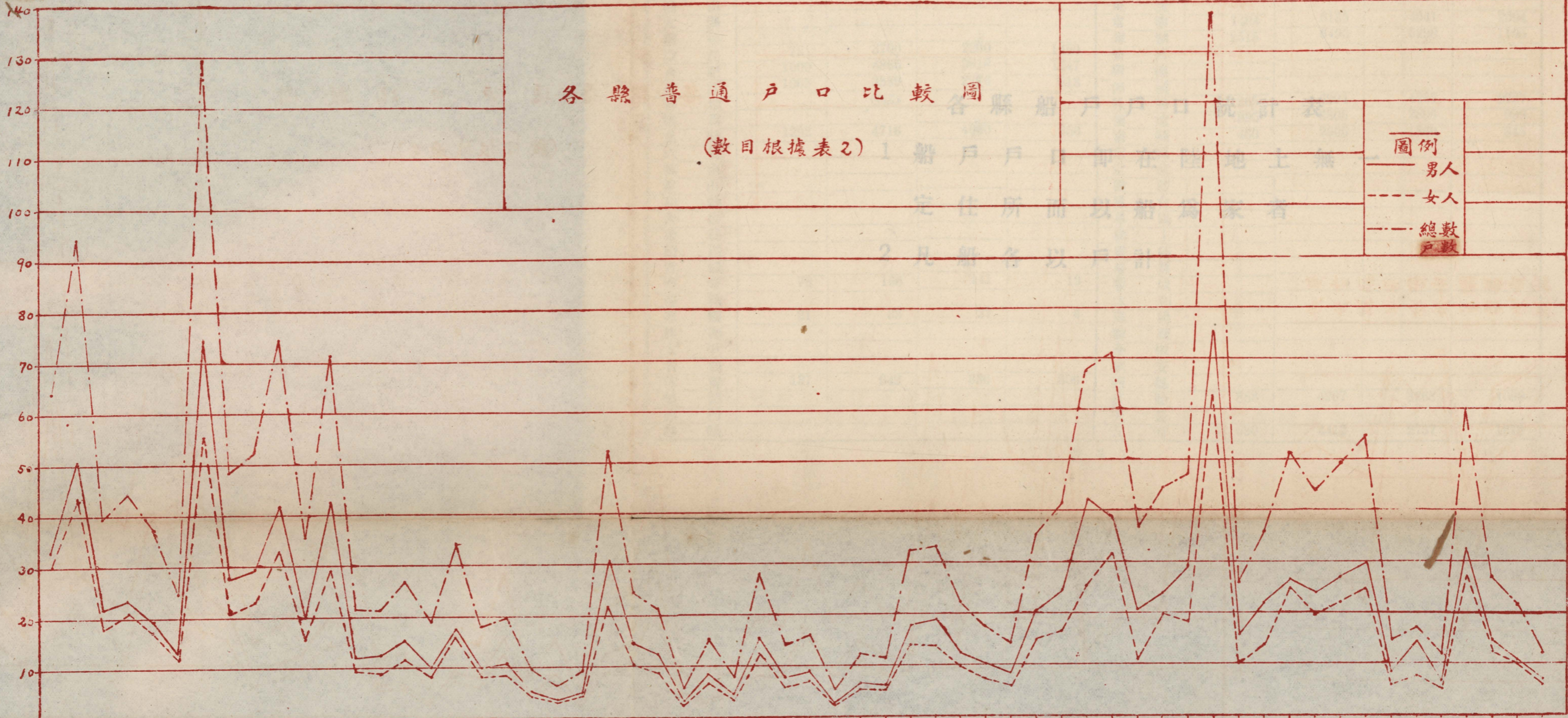
- 1 本表專載各縣普通住戶及其男女人口統計
- 2 凡戶不分正附一家住數戶者以數戶計父子兄弟雖分爨而仍同居者以一戶計異居者以各戶計外姻或同族相依過度及朋友隻身寄居者以一戶計店舖以一招牌爲一戶無招牌者以門面計同一門面而有兩舖基係一舖東者以一戶計係兩舖東者以兩戶計前店後家如係家店同主者以一戶計不同主者以兩戶計

各縣普通戶口統計表

民國十七年 月

縣別	戶口別	人			戶口別	戶數	人			
		總計	男人	女人			總計	男人	女人	
總計		3695784	21486481	12022439	9464042	青陽	29466	142612	80860	61752
懷甯	甯城	122847	640326	337531	302795	銅陵	32752	164195	91921	72274
潛山	山	62975	395966	216149	179817	石埭	11024	51384	28266	23118
太湖	湖	79465	443058	233789	209269	秋浦	23111	121980	67375	54607
宿松	松	76525	374198	197797	176401	東流	24861	115499	61208	54291
望江	江	51305	248468	129307	119161	當塗	62341	323426	180745	142681
合肥	肥	224745	1296326	744140	552186	蕪湖	61030	333071	192591	140480
舒城	城	67773	484913	275496	209417	繁昌	39756	224017	125069	98948
廬江	江	85485	525033	293751	231282	廣德	34281	180674	104124	76550
無為	爲	126855	747335	416105	331230	郎溪	28320	146246	85789	60457
巢縣	縣	66849	357017	200231	156786	鳳陽	70700	355966	204622	151344
六安	安	102136	715211	425447	289764	懷遠	72590	416927	248923	168004
英山	山	34332	216584	120420	96164	壽縣	83459	675665	421340	254325
霍山	山	37885	215774	125514	90260	宿縣	151711	706513	389034	317479
和縣	縣	52409	272702	154460	118246	定遠	61786	370130	209173	160957
含山	山	31346	191278	105814	85464	靈璧	80661	448132	241580	206552
歙縣	縣	75880	341082	179388	161694	鳳台	66341	475919	290813	185106
休甯	甯	39860	183699	100488	83211	阜陽	206287	1376198	749958	626240
婺源	源	45889	197297	109962	87335	穎上	33882	261737	157406	104331
祁門	門	22025	97257	52162	45095	霍邱	61211	360801	221127	139674
黟縣	縣	14423	64997	32573	32424	毫縣	83612	516050	266302	249748
績溪	溪	19930	94540	49858	44682	蒙城	73536	440950	242232	198718
宣城	城	101019	523419	303909	219510	太和	99249	492103	268209	223894
南陵	陵	40864	249605	145160	104445	渦陽	99449	547655	299067	248588
涇縣	縣	46351	214085	124660	89425	全椒	22715	143321	83454	59867
旌德	德	11787	55438	33119	22319	來安	30824	168551	92691	75860
寧國	國	30774	153490	85897	67593	泗縣	20192	117783	65642	52141
太平	平	17865	80861	46672	34189	盱眙	96641	598756	326673	272083
貴池	池	60532	282055	154093	127962	天長	49515	268605	147109	121496
						五河	35731	213793	109721	104072
							21889	122527	66795	55732

單位萬人



圖例
 — 男人
 - - - 女人
 - · - 總數

懷甯 桐城 潛山 太湖 宿松 望江 合肥 舒城 廬江 無為 巢縣 六安 英山 霍山 和縣 含山 歙縣 休甯 婺源 祁門 黟縣 績溪 宣城 南陵 涇縣 旌德 甯國 太平 貴池 青陽 銅陵 石埭 秋浦 東流 當塗 蕪湖 繁昌 廣德 郎溪 鳳陽 懷遠 壽縣 宿縣 定遠 靈璧 鳳台 阜陽 穎上 霍邱 亳縣 蒙城 太和 渦陽 滁縣 全椒 來安 泗縣 盱眙 天長 五河

(圖 3)

各縣船戶戶口統計表

- 1 船戶戶口即在陸地上無一定住所而以船爲家者
- 2 凡船各以戶計

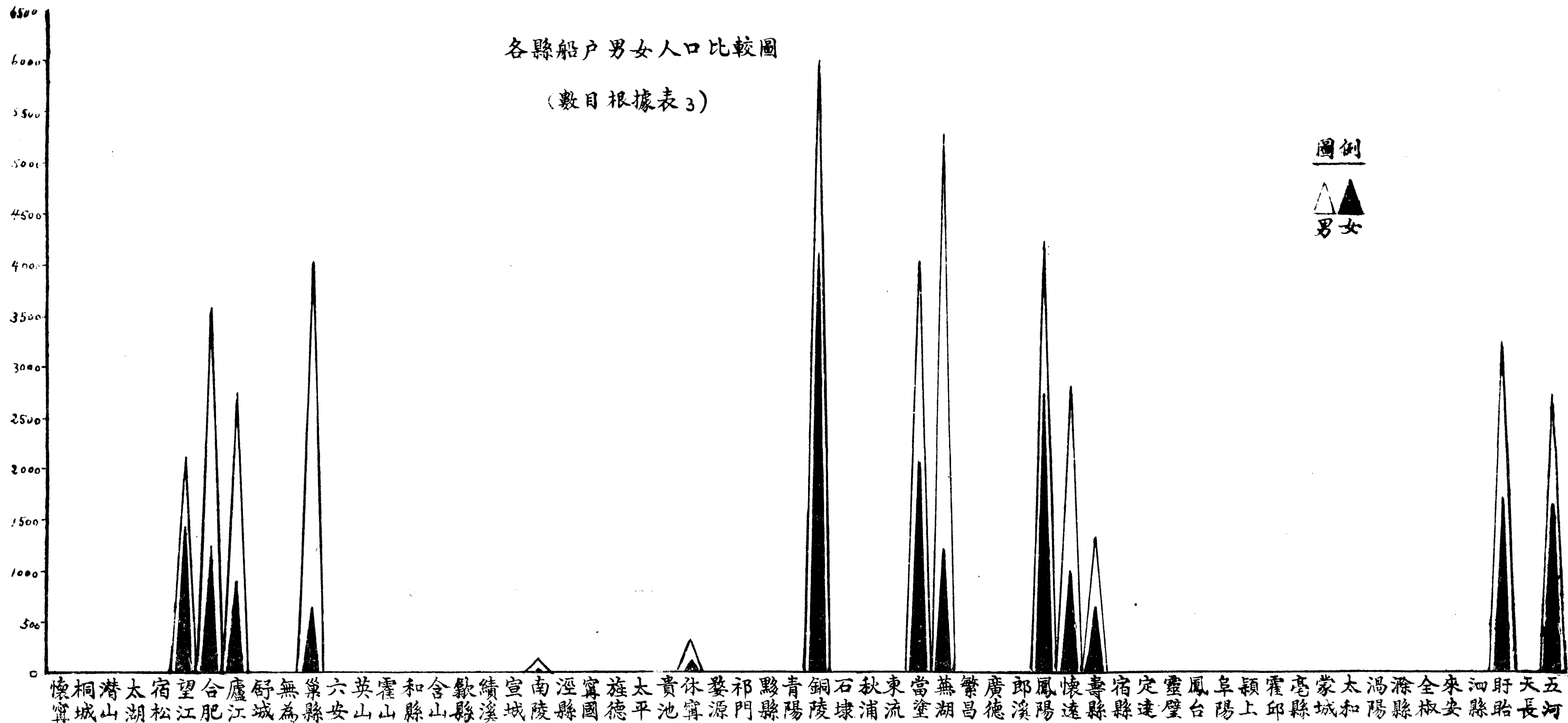
各縣船戶戶口統計表

民國十七年 月

縣別	戶數	人			縣別	戶數	人		
		總計	男	女			總計	男	女
總計	14821	62656	42984	19672	青銅	2236	10134	6003	4131
懷甯					陵埭				
桐城					浦流				
潛山					塗湖	1404	6135	4041	2094
太湖					蕪繁	2515	6493	5298	1195
宿松	781	3700	2250	1450	昌德				
望江	1009	4865	3618	1247	溪陽				
合江	1065	3589	2776	813	遠縣	1265	6994	4257	2737
廬城					懷遠	995	3805	2806	999
舒城					壽縣	460	2005	1360	645
無為	1292	4716	4060	656	宿遠				
巢安					定璧				
六安					鳳台				
英山					阜陽				
霍山					上邱				
和山					縣城				
含山					和陽				
歙縣					縣椒				
績溪					安縣				
宣城					胎長	883	4967	3268	1699
南陵	78	166	141	19	天五				
涇縣									
寧國	21	33	27	6					
旌德									
太平									
池州									
太貴	137	642	336	306					
休甯									
婺源									
祁門									
黟縣									

各縣船戶男女人口比較圖

(數目根據表3)



圖例

△ 男
▲ 女

(圖 4)

各縣寺廟僧道統計表

說 明

- 1 寺廟指寺院庵廟宮觀禪林洞刹等
- 2 僧道指僧尼道士女冠等居住於寺廟內者爲限若居住於寺廟外者則以普通戶口論
- 3 凡非僧尼道士而寄居於寺廟內者以及該處所僱用之傭人均計爲僧道
- 4 每一寺廟計爲一戶

各縣寺廟僧道統計表

民國十七年 月

縣別	戶數	僧道			縣別	戶數	僧道		
		總計	男	女			總計	男	女
總計	9871	21794	16988	4806	青陽	152	845	751	94
懷甯	289	719	472	247	銅陵	102	299	249	50
桐城	295	1049	497	552	石埭	77	201	171	30
潛山	152	238	185	53	秋浦	89	255	174	81
太湖	102	188	163	25	東流	138	315	233	82
宿松	189	343	232	111	當塗	136	196	173	23
望江	104	164	139	25	蕪湖	167	622	346	276
合肥	396	712	552	160	繁昌	173	347	290	57
舒城	208	460	371	89	廣德	232	360	351	9
廬江	199	457	343	114	郎溪	112	163	142	21
無爲	314	546	410	136	鳳陽	114	297	223	74
巢縣	165	485	407	78	懷遠	166	298	280	18
六安	491	894	841	53	壽縣	168	386	333	53
英山	175	292	270	22	宿縣	347	665	592	73
霍山	48	178	175	3	定遠	155	250	228	22
和山	168	309	264	45	靈璧	95	143	138	5
含山	126	246	190	56	鳳台	94	185	179	6
歙縣	315	733	350	383	阜陽	330	1168	1036	132
休甯	129	381	210	171	潁上	49	127	109	18
婺源	321	349	204	145	霍邱	17	43	32	11
祁門	59	153	131	22	毫縣	193	507	397	110
黟縣	83	199	54	145	蒙城	193	384	350	34
績溪	88	173	118	55	太和	194	456	363	93
宣城	408	695	599	96	渦陽	82	204	189	15
南陵	167	366	274	92	滁縣	33	102	97	5
涇縣	108	219	198	21	全椒	160	302	243	59
寧國	114	244	203	41	來安	52	75	66	9
旌德	23	68	61	7	泗縣	118	180	141	39
太平	120	167	138	29	盱胎	117	235	202	33
貴池	246	701	536	165	天長	195	412	292	120
					五河	19	44	31	13

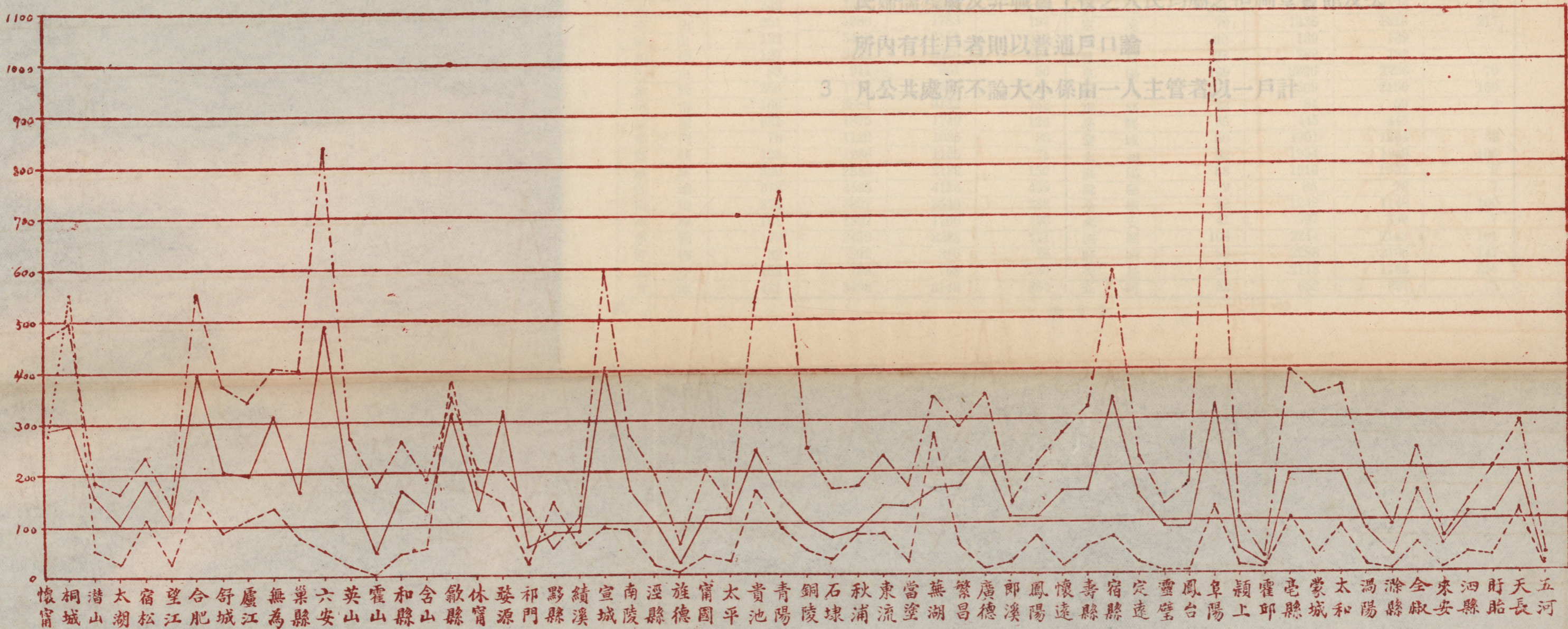
(表 4)

各縣寺廟僧道比較圖

(數目根據表4)

圖例

——戶——男——女



(圖 5)

各縣公共處所人口統計表

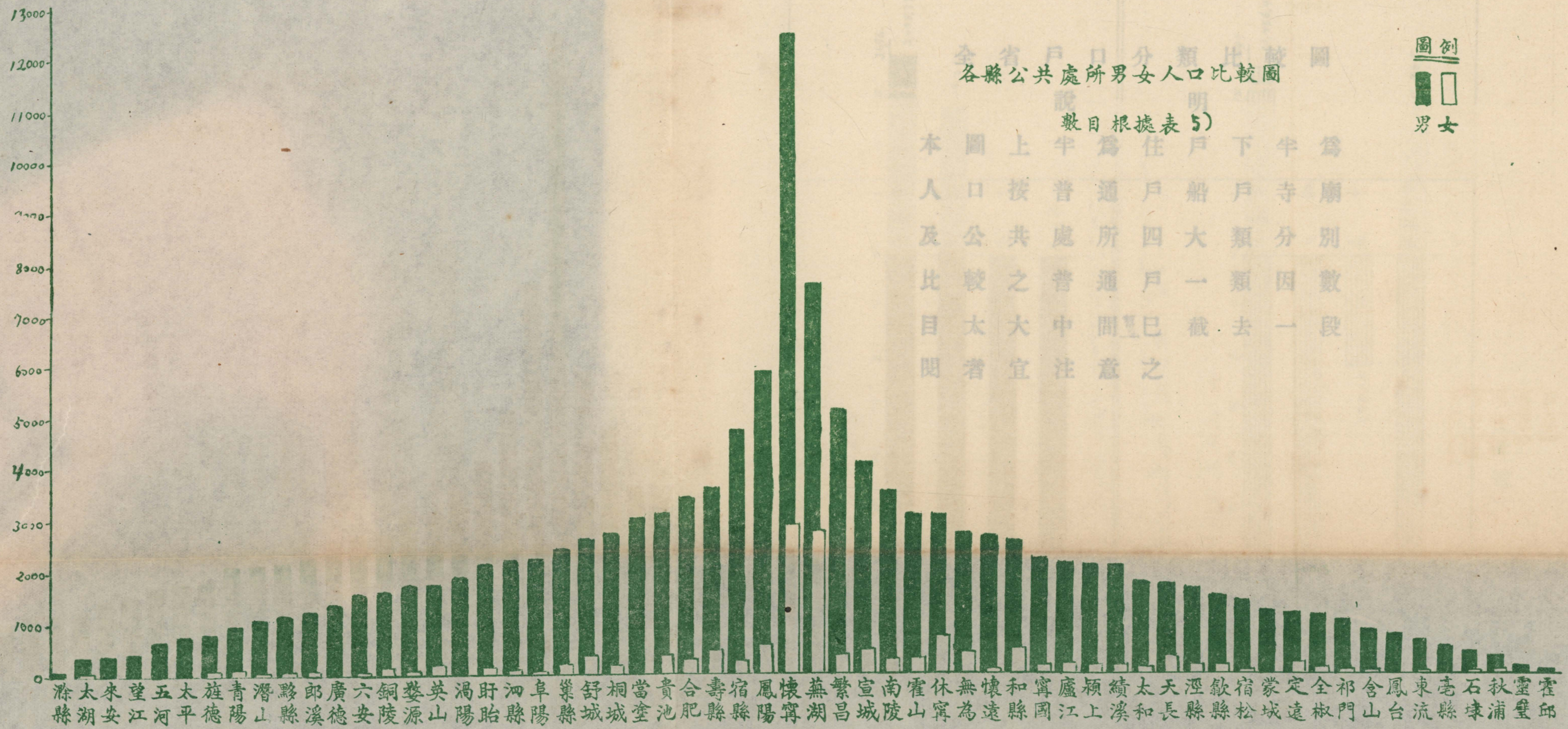
說 明

- 1 公共處所專指公署兵營監獄習藝所學校工廠醫院祠堂會館及公所等而言
- 2 凡寄居於以上處所之男女職員軍警兵役以及一切犯人游民婦孺殘廢及非職員工役之人民均屬之但祠堂會館及公所內有住戶者則以普通戶口論
- 3 凡公共處所不論大小係由一人主管者以一戶計

各縣公共處所男女人口統計表

民國十七年 月

縣 別	戶 別	處 數	人 口			縣 別	戶 別	處 數	人 口		
			總 計	男	女				總 計	男	女
總 計		9839	144465	129170	15295	青 陽	36	1078	961	117	
懷 甯	甯 城	406	15538	12566	2972	青 銅	239	1764	1610	154	
桐 山	山 湖	165	2939	2743	196	石 埭	15	451	413	38	
潛 山	山 湖	232	1140	1090	50	秋 浦	22	472	377	95	
太 湖	湖 塗	53	381	342	39	東 流	75	704	667	37	
宿 松	湖 塗	77	1503	1415	88	當 塗	244	3076	3076		
望 江	湖 塗	38	420	419	1	蕪 湖	281	10444	7639	2805	
合 肥	湖 塗	328	3740	3449	294	繁 昌	119	5548	5161	387	
舒 城	湖 塗	133	3019	2683	336	廣 德	326	1392	1384	8	
廬 江	湖 塗	291	2379	2179	200	郎 溪	70	1320	1226	94	
無 為	湖 塗	652	3238	2790	448	鳳 陽	216	6519	5963	556	
巢 縣	湖 塗	101	2637	2444	193	懷 遠	91	2760	2719	41	
六 安	湖 塗	249	1597	1514	83	壽 縣	200	4110	3632	478	
英 山	湖 塗	251	1980	1783	197	宿 縣	121	5014	4736	278	
霍 山	湖 塗	132	3453	3151	302	定 遠	79	1435	1218	217	
和 縣	湖 塗	127	3152	2626	526	靈 璧	30	139	139		
含 山	湖 塗	83	911	861	50	鳳 台	28	782	782		
歙 縣	湖 塗	256	1723	1578	145	阜 陽	169	2326	2256	70	
休 甯	湖 塗	168	3884	3132	752	穎 上	100	2309	2150	159	
婺 源	湖 塗	621	1875	1749	126	霍 邱	22	61	59	2	
祁 門	湖 塗	76	1120	1035	85	毫 縣	35	445	445		
黟 縣	湖 塗	123	1236	1165	71	蒙 城	50	1301	1264	32	
績 溪	湖 塗	320	2283	2133	150	太 和	82	1954	1849	105	
宣 城	湖 塗	378	4595	4136	459	渦 陽	58	1916	1907	9	
南 陵	湖 塗	373	3837	3549	288	潞 縣	9	86	79	7	
涇 縣	湖 塗	151	1897	1700	193	全 椒	42	1249	1149	100	
寧 國	湖 塗	179	2459	2288	171	來 安	41	397	390	7	
旌 德	湖 塗	32	892	810	85	泗 縣	108	2244	2143	101	
太 平	湖 塗	252	788	758	30	盱 眈	88	2283	2136	147	
貴 池	湖 塗	431	3498	3148	350	天 長	83	2118	1762	356	
						五 河	52	652	637	15	



全省戶口分類比較圖
各縣公共處所男女人口比較圖

圖例
男 女

數目根據表 5)
本人及比較太者
圖上按公共之大宜
半普處普中注
為通所通間意
住戶四戶已之
戶船大一截
下戶類去
半寺分因一
為廟別數段

(圖 6)


全省戶口分類比較圖

說明

爲廟別數段
爲寺分因一
下戶類類去
戶船大一截
住戶四戶已之
爲通所通間意
半普處普中注
上按共之大宜
圖口公較太者
本人及比目閱


全省住戶分類比較圖

單位以千戶計



全省人口分類比較圖

單位以萬人計



(圖 7)

各縣他往男女人口統計表

說 明

本表專載凡因事往國
外或國內而現不在原
籍居住之男女人口

各縣他往男女人口統計表

民國十七年 月

縣別	人			縣別	人		
	合計	男	女		合計	男	女
總計	408482	379035	29447	青陽	4336	2684	1652
懷甯	29436	27442	1994	銅陵	3886	3557	329
桐城	29696	28736	960	石埭	760	697	63
潛山	6029	6029		秋浦	1288	1266	22
太湖	9609	9609		東流	1084	935	149
宿松	16684	16684		當塗	319	292	27
望江	8188	8175	13	蕪湖	8256	8157	99
合肥	15982	15982		繁昌	7458	7103	355
舒城	16892	16465	427	廣德	1244	1152	92
廬江	13747	13210	537	郎溪	1448	1446	2
無為	10107	10065	42	鳳陽	4264	4222	42
巢縣	15368	14349	1019	懷遠	2366	2188	178
六安	1329	1295	34	壽縣	6303	6303	
英山	3448	3448		宿縣	5819	5819	
霍山	2704	2691	13	定遠	420	166	254
和县	5520	4924	596	靈璧	2094	2089	5
含山	2413	1892	521	鳳台	2711	2704	7
歙縣	36035	34320	1715	阜陽	6587	6587	
休甯	15034	14154	880	潁上	1247	1247	
婺源	13394	11166	2228	霍邱	2624	1935	689
祁門	4669	4669		亳縣	22191	12621	9570
黟縣	10869	10619	250	蒙城	7795	7787	8
績溪	14565	12322	2243	太和	1067	1067	
宣城	2636	2573	63	渦陽	2524	1759	765
南陵	4148	4003	145	滁縣	778	538	240
涇縣	1068	1068		全椒	1144	1131	13
寧國	4012	3630	382	來安	705	539	166
旌德	811	804	7	泗縣	1409	1279	130
太平	3902	3902		盱眙	754	754	
貴池	3083	3017	66	天長	2836	2382	454
				五河	1387	1386	1

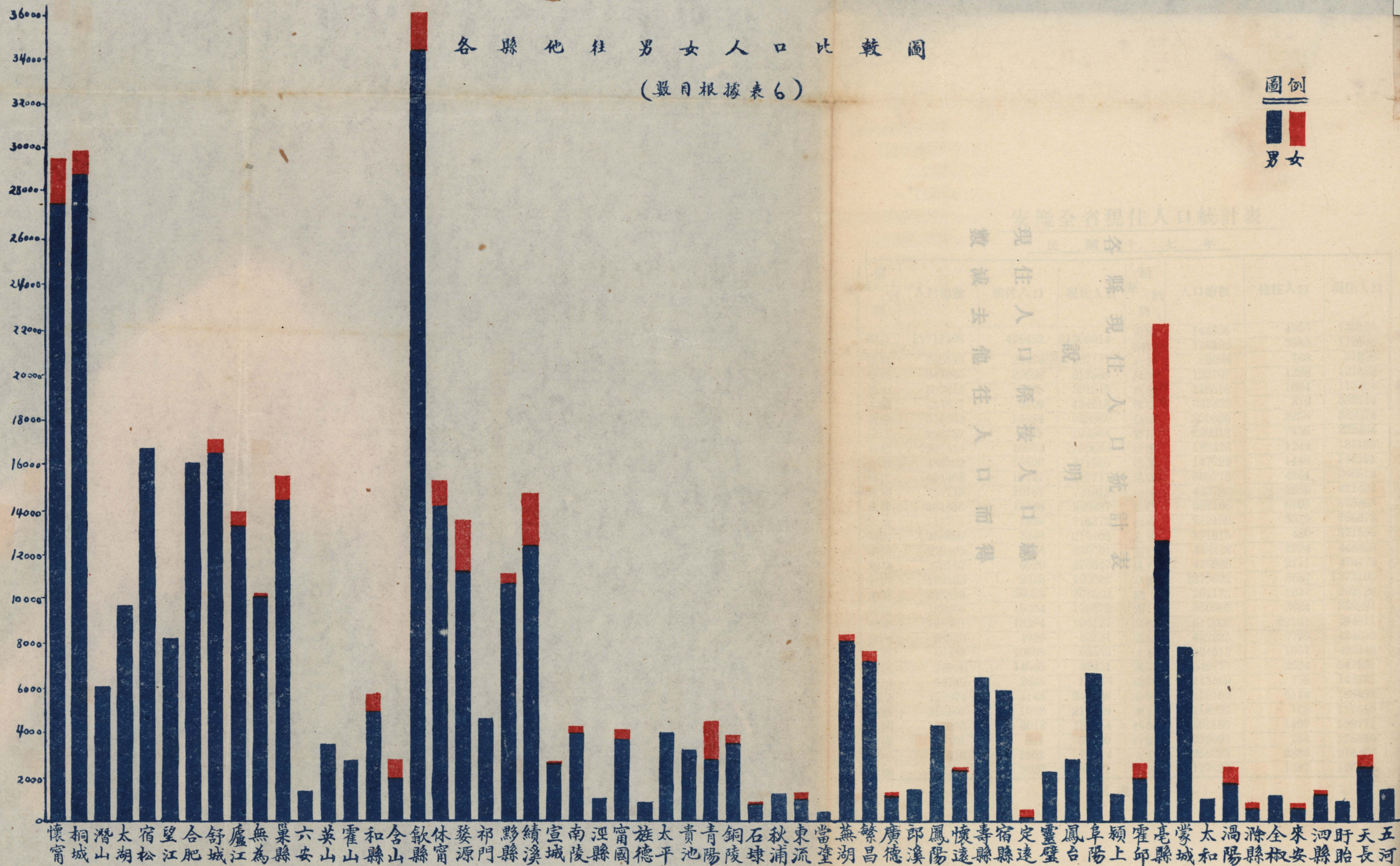
(表 6)

各縣他往男女人口比較圖

(數目根據表6)

圖例

男 女



(圖8)

各 縣 現 住 人 口 統 計 表

說 明

現 住 人 口 係 按 人 口 總
數 減 去 他 往 人 口 而 得

安徽全省現住人口統計表

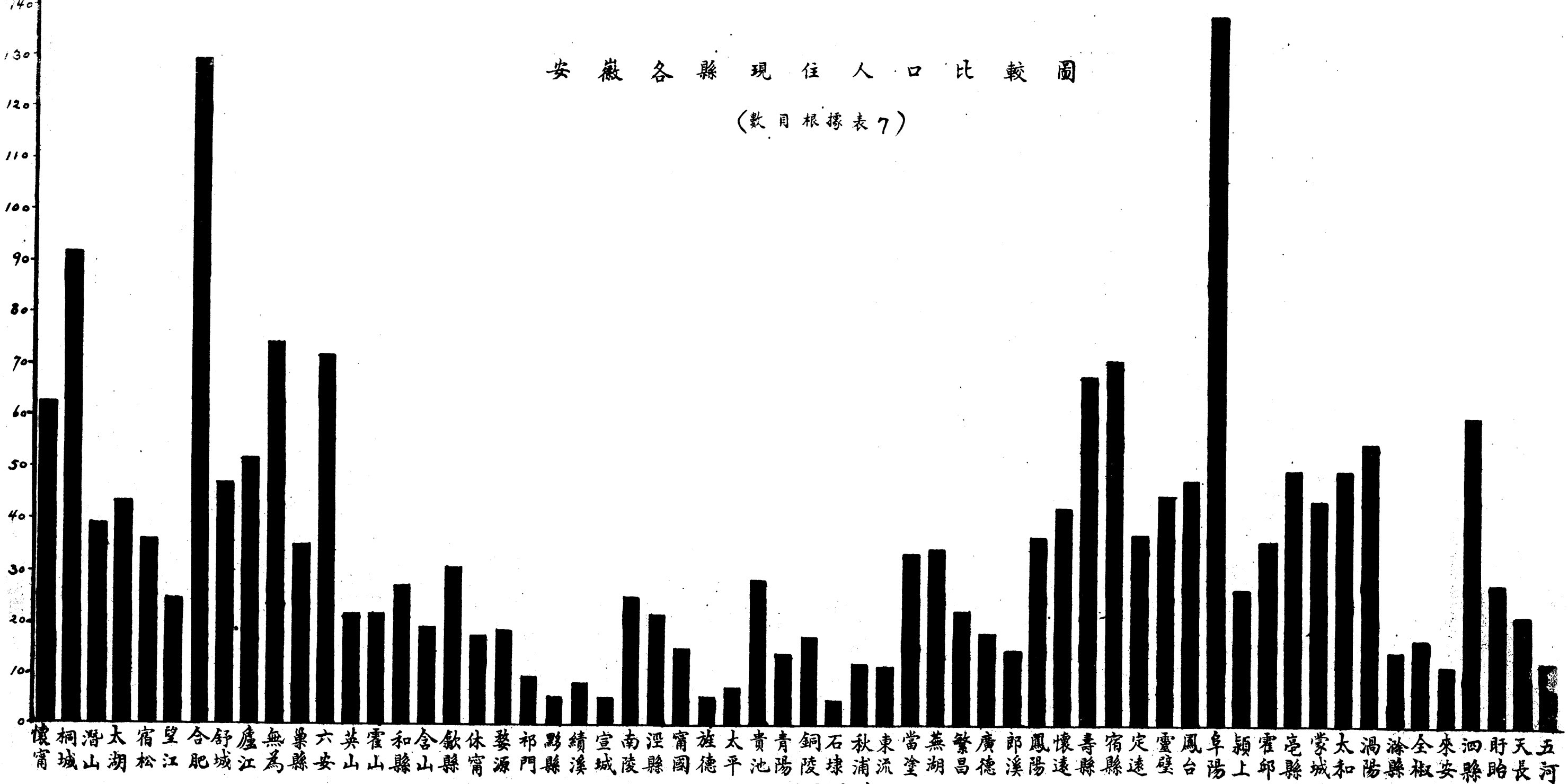
民國十七年

類 別	人口總數	他往人口	現住人口	類 別	人口總數	他往人口	現住人口
總計	21715396	408482	21306914	青陽	144535	4336	140199
懷甯	656583	29436	627147	銅陵	176392	3886	172506
桐城	947265	29696	917569	石埭	52036	760	51276
潛山	397344	6029	391315	秋浦	122707	1288	121419
太湖	443627	9609	434018	東流	116518	1084	115434
宿松	376044	16684	359360	當塗	332833	319	332514
望江	252752	8188	244564	蕪湖	350630	8256	342374
合肥	1305646	15982	1289664	繁昌	229912	7458	222454
舒城	488392	16892	471500	廣德	182426	1244	181182
廬江	531458	13747	517711	郎溪	147729	1448	146281
無爲	751119	10107	741012	鳳陽	369776	4264	365512
巢縣	364855	15368	349487	懷遠	423790	2366	421424
六安	717702	1329	716373	壽縣	682166	6303	675863
英山	218856	3448	215408	宿縣	712192	5819	706373
霍山	219405	2704	216701	定遠	371815	420	371395
和縣	276167	5520	270647	靈璧	448414	2094	446320
含山	192435	2413	190022	鳳台	476886	2711	474175
歙縣	343538	36035	307503	阜陽	1379692	6587	1373105
休甯	188606	15034	173572	潁上	264173	1247	262926
婺源	199521	13394	186127	霍邱	360905	2624	358281
祁門	98530	4669	93881	亳縣	517002	22191	494811
黟縣	66432	10869	55563	蒙城	442635	7795	434840
績溪	96996	14565	82431	太和	494513	1067	493446
宣城	56709	2636	54073	渦陽	549775	2524	547251
南陵	253974	4148	249826	滁縣	143509	778	142731
涇縣	216197	1068	215129	全椒	170102	6144	168958
寧國	156226	4012	152214	來安	118255	705	117550
旌德	56401	811	55590	泗縣	601180	1409	599771
太平	81816	3902	77914	盱眙	276090	754	275336
貴池	286254	3083	283171	天長	216323	2836	213487
				五河	127635	1387	126248

(表 7)

安徽各縣現住人口比較圖

(數目根據表7)



(圖9)

各縣曾犯重罪人口統計表

說 明

- 1 本表專載曾犯重罪男女
- 2 人口犯重罪時各縣報
曾犯重罪人口頗多呈告
報調查各縣報
係按各縣報
而本彙
不表製

各縣曾犯重罪人口統計表

民國十七年 月

縣別	性別	總計	男人	女人	縣別	性別	總計	男人	女人
全省計		692	684	8	青陽		2	2	
懷甯		25	24	1	銅陵		5	5	
桐城					石埭		25	25	
潛山		2	2		秋浦		2	2	
太湖		7	6	1	東流				
宿松		8	8		當塗				
望江					蕪湖		13	13	
合肥		27	27		繁昌		1	1	
舒城		21	21		廣德				
廬江		6	6		郎溪		46	46	
無爲					鳳陽		4	4	
巢縣		6	6		懷遠		30	29	1
六安		17	17		壽縣		46	46	
英山		3	3		宿縣		8	8	
霍山		24	24		定遠		21	21	
和縣		3	3		靈璧		2	2	
含山					鳳台				
歙縣		8	8		阜陽		72	72	
休甯		14	14		潁上				
婺源		6	6		霍邱				
祁門		3	3		亳縣				
黟縣		1	1		蒙城		26	26	
績溪					太和		4	4	
宣城		68	67	1	渦陽		24	24	
南陵		47	47		滁縣				
涇縣		6	6		全椒				
寧國					來安				
旌德					泗縣		24	24	
太平		1	1		盱眙				
貴池		1	1		天長		33	29	
					五河				

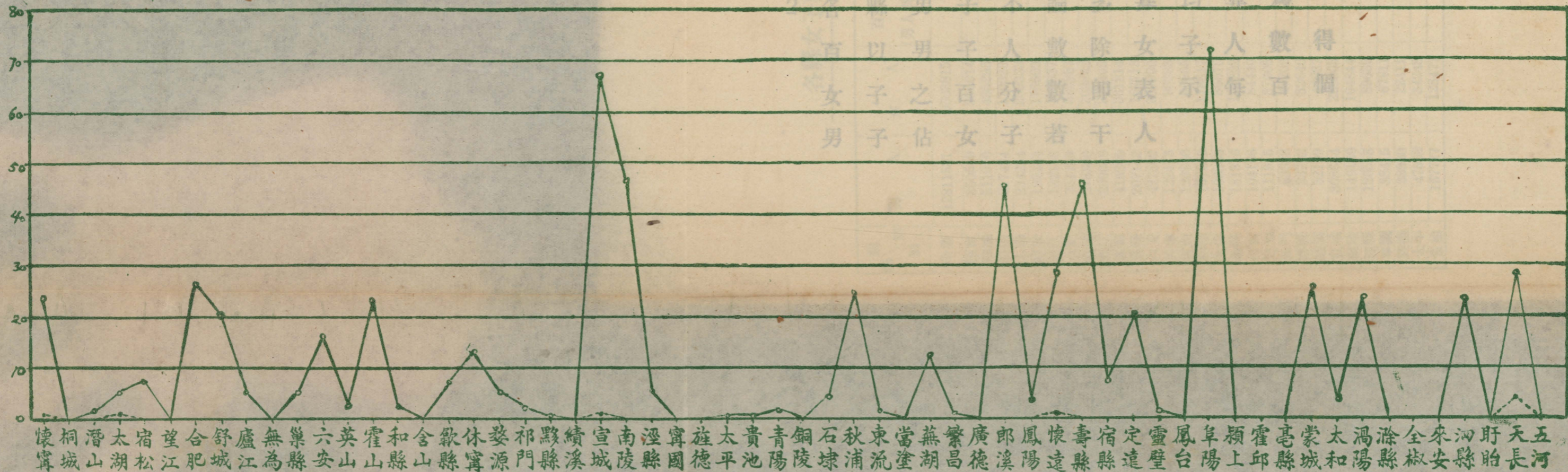
(表 8)

各縣曾犯重罪人口比較圖

(數目根據表8)

圖例

男 女



(圖 10)

各縣女子與男子百分比比較表

說明

- 1 本表專載男女人口而以百分
比比較之男子以子不人論數數若
2 各縣以子之佔
百女男
女男
度一得個
程爲數百
算人每
衡均子示
均寡女表人
多除卽干
論數數若
不人分
子百
男之
子子
以子子
縣以子
各百女
比各百女
本表專載男女人口而以百分

各縣女子與男子百分比比較表

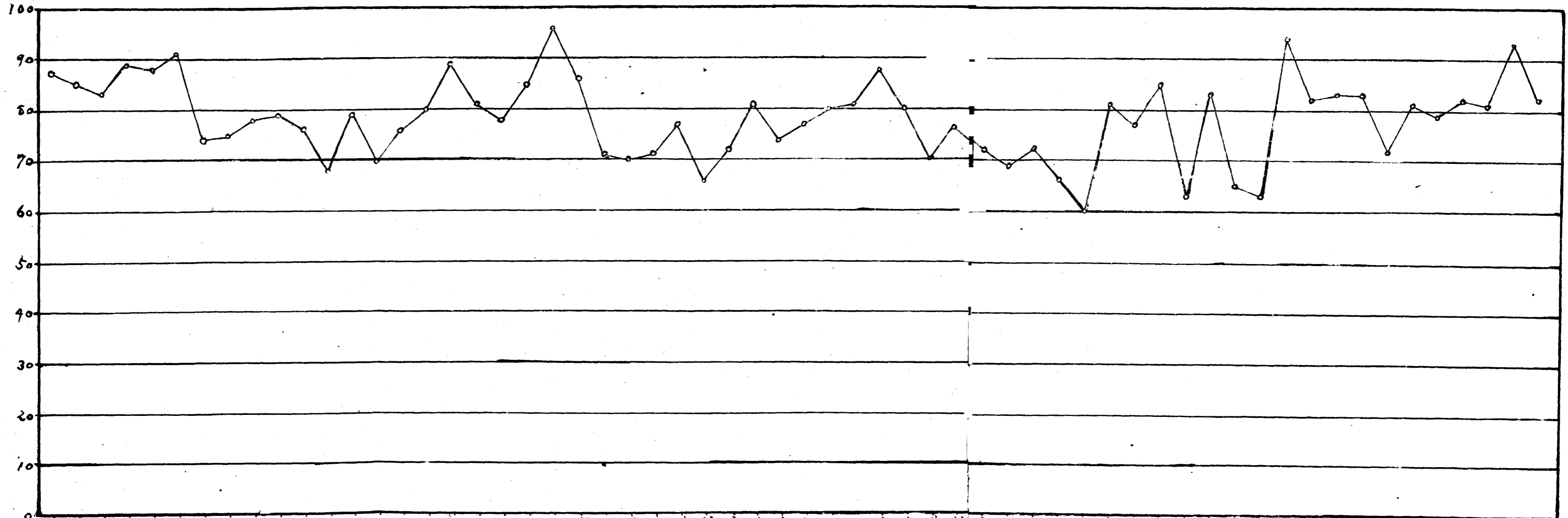
類 縣 別	人		百分比 (男人爲100)	類 縣 別	人		百分比 (男人爲100)
	男	女			男	女	
全省	12811581	9503815	74	青陽	82572	61963	74
懷甯	350569	306014	87	銅陵	99783	76609	77
桐城	511970	435295	85	石埭	28850	23186	80
潛山	217424	179920	83	秋浦	67924	54783	81
太湖	234294	209333	89	東流	62108	54410	88
宿松	199444	176600	88	當塗	188035	144798	80
望江	132115	120637	91	蕪湖	205874	144756	70
合肥	751759	553887	74	繁昌	130520	99392	76
舒城	273550	209842	75	廣德	105859	76567	72
廬江	299049	232409	78	郎溪	87157	60572	69
無爲	419305	331814	79	鳳陽	215065	154711	72
巢縣	207142	157713	76	懷遠	254728	169062	66
六安	427802	289900	68	壽縣	426665	255501	60
英山	122473	96383	79	宿縣	394362	317830	81
霍山	128840	90565	70	定遠	210619	161196	77
和縣	157350	118817	76	靈璧	241857	206557	85
含山	106865	85570	80	鳳台	291774	185112	63
歙縣	181316	162222	89	阜陽	753250	626442	83
休甯	104166	84440	81	潁上	159665	104508	65
婺源	111915	87606	78	霍邱	221218	139687	63
祁門	53328	45202	85	亳縣	267144	249858	94
黟縣	33792	32640	96	蒙城	243351	198784	82
績溪	52109	44887	86	太和	270421	224092	83
宣城	308644	220065	71	渦陽	301163	248612	83
南陵	149130	104844	70	滁縣	83630	59879	72
涇縣	126558	89639	71	全椒	94083	76019	81
寧國	88415	67811	77	來安	66098	52157	79
旌德	33990	22411	66	泗縣	328957	272223	82
太平	47568	34248	72	盱眙	152715	123375	81
貴池	157777	128477	81	天長	111775	104548	93
				五河	70200	57435	82

(表 9)

各縣女子與男子百分比轉圖

(男子為100)

百分數



(圖 11)

各縣人口年齡分配表

說明

- 1 本表按各縣男女年齡之多寡而統計之
- 2 爲便於統計起見將年齡分爲十五歲以下十六至四十歲及四十歲以上三等
- 3 寺廟僧道及公共處所兩項人口各縣均無年齡之報告無從統計但以兩項人數不多故酌量將公共處所人口併入十六至四十歲寺廟僧道併入四十歲以上截長補短必不至若何影響

各縣人口男女年齡分配表

民國十七年 月

縣別	年齡別	十五歲以下者			十六歲至四十歲者			四十歲以上者		
		合計	男人	女人	合計	男人	女人	合計	男人	女人
懷甯		218965	119387	99578	275033	155111	119922	162585	76071	86514
桐城		341669	192169	149500	382959	212163	170796	222637	107638	114999
潛山		133929	74512	59417	160204	91261	68943	103211	51651	51560
太湖		146278	72120	64158	175295	94017	81278	132054	68157	63897
宿松		127588	71514	56074	149223	83346	65877	99233	44584	54649
望江		81906	45503	36403	101607	55139	46468	69239	31473	37766
合肥		413476	263694	174782	510578	296215	214363	351592	186850	164742
舒城		176275	9518	76757	204700	121615	83035	107417	57417	50000
廬江		204680	117148	87532	211844	122388	89456	114934	59513	55421
無為		292459	165061	126398	283317	162124	121193	175343	91120	84223
巢縣		125093	75493	49600	148277	84990	63287	91486	46659	44827
六安		231140	144923	86217	304465	181745	122720	182097	101134	80963
英山		76153	41705	34448	82031	45301	36730	60672	35467	25205
霍山		65118	37330	27788	87862	52363	35499	66425	39147	27278
和縣		78996	47142	31854	114798	66211	48587	82373	43997	38376
含山		72920	41315	31605	73281	42067	31214	46234	23483	22751
歙縣		101189	56187	45002	149968	82531	67437	92381	42598	49783
休甯		54490	29926	24564	80294	46628	33666	53822	27612	26210
婺源		53519	31813	21706	89462	51106	38356	56540	28996	27544
祁門		27689	15184	12505	42087	24089	17993	28754	14055	14699
黟縣		15967	8683	7284	29869	16589	13280	20596	8520	12067
績溪		29628	16680	12948	44460	25038	19422	22908	10391	12517
宣城		175652	100482	75170	220070	134013	86057	133987	74149	59838
南陵		90314	51145	39169	105436	66257	39179	58224	31728	26496
涇縣		65446	38388	27059	92146	55599	35547	58605	31571	27034
甯國		54952	29622	25330	63993	38027	25966	37281	20766	16515
旌德		15310	8654	6656	25834	16469	9365	15257	8867	6390
太平		21964	12767	9197	36454	22392	14062	23493	12454	11039
貴池		97374	55353	42021	116670	67782	48888	72210	34642	37568
青陽		46858	26667	20191	60146	36179	23937	37531	19726	17805
銅陵		60949	34167	26782	72190	43603	28587	43255	22015	21240
石埭		13748	8353	5395	22322	13530	8792	15966	6967	8999
秋浦		39009	22186	16823	50417	29002	21415	33281	16736	16545
東流		35970	20070	15900	48327	27357	20970	32221	14681	17540
當塗		109109	62164	46945	133817	77143	56674	89907	48728	41179
蕪湖		107696	60771	46925	159377	100087	59290	83557	45016	38541
繁昌		82981	46182	36799	96096	57836	38260	50835	26502	24333
廣德		62337	35445	26892	73901	43920	29981	46188	26494	19694
郎溪		49557	28087	21470	60872	37566	23306	37300	21504	15796
鳳陽		115166	68525	46641	159243	95375	63868	95367	51165	44202
懷遠		134614	88993	45621	175909	104933	70976	113267	60802	52465
壽縣		226844	153946	72898	287272	178920	108352	168050	93799	74251
宿縣		226566	131186	95380	265151	148745	116406	220475	114431	106044
定遠		135344	82699	52645	148270	82173	66097	88201	45747	42454
靈璧		145245	81730	63515	158873	94071	64302	130863	66056	64807
鳳台		154492	107644	46848	194242	114849	79393	128152	69281	58871
阜陽		411075	229841	181234	575732	314274	261458	392885	209135	183750
潁上		77512	51857	25655	112436	67614	44822	74225	40194	34031
霍邱		113698	68434	45264	152338	95801	56537	94869	56983	37886
亳縣		154462	79300	75162	207398	109648	97750	145142	78196	76946
蒙城		153619	88989	64630	163654	92737	70917	125362	62125	63237
太和		148420	85745	62675	185397	101658	83739	160696	83018	77678
渦陽		180316	102630	77686	206422	114492	91930	163033	84041	78992
滁縣		52724	30824	21900	53857	32278	21579	36928	20528	16400
全椒		59421	33868	25553	69006	38922	30084	41675	21293	20382
來安		42580	23128	19452	47587	27769	19818	28088	15201	12887
泗縣		205415	118268	87147	230360	129864	100496	165405	80825	84580
盱胎		94988	53635	41353	110695	62444	48251	70407	36636	33771
天長		81710	42732	38978	85221	45431	39790	49392	23612	25780
五河		44057	24629	19428	50383	28850	21533	33195	16721	16474
總計		7176621	4162113	3014508	8792509	5060645	3731864	5746266	2988823	2757443

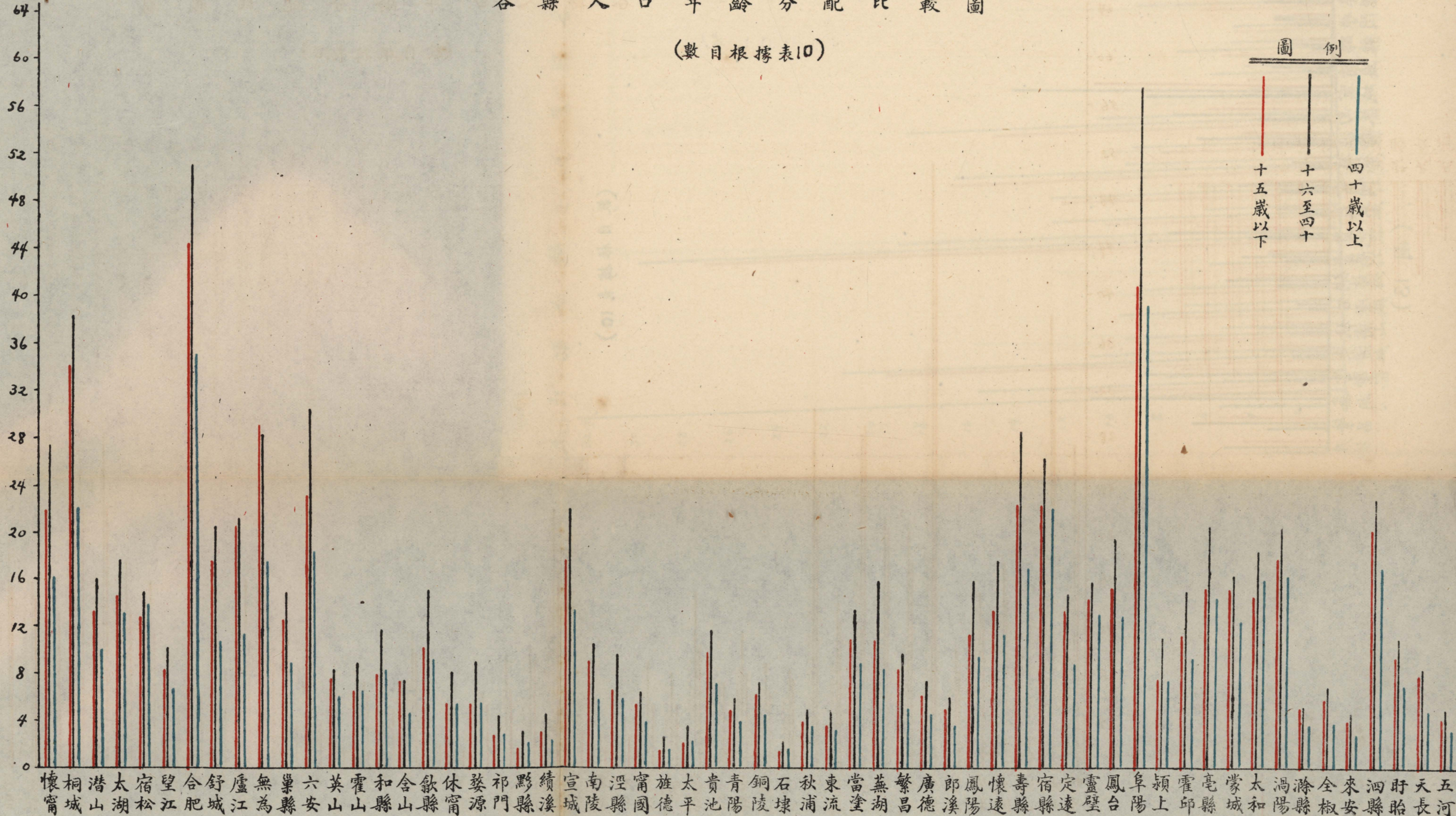
單位以萬計

各縣人口年齡分配比較圖

(數目根據表10)

圖例

| 十五歲以下
| 十六至四十
| 四十歲以上



(圖 12)

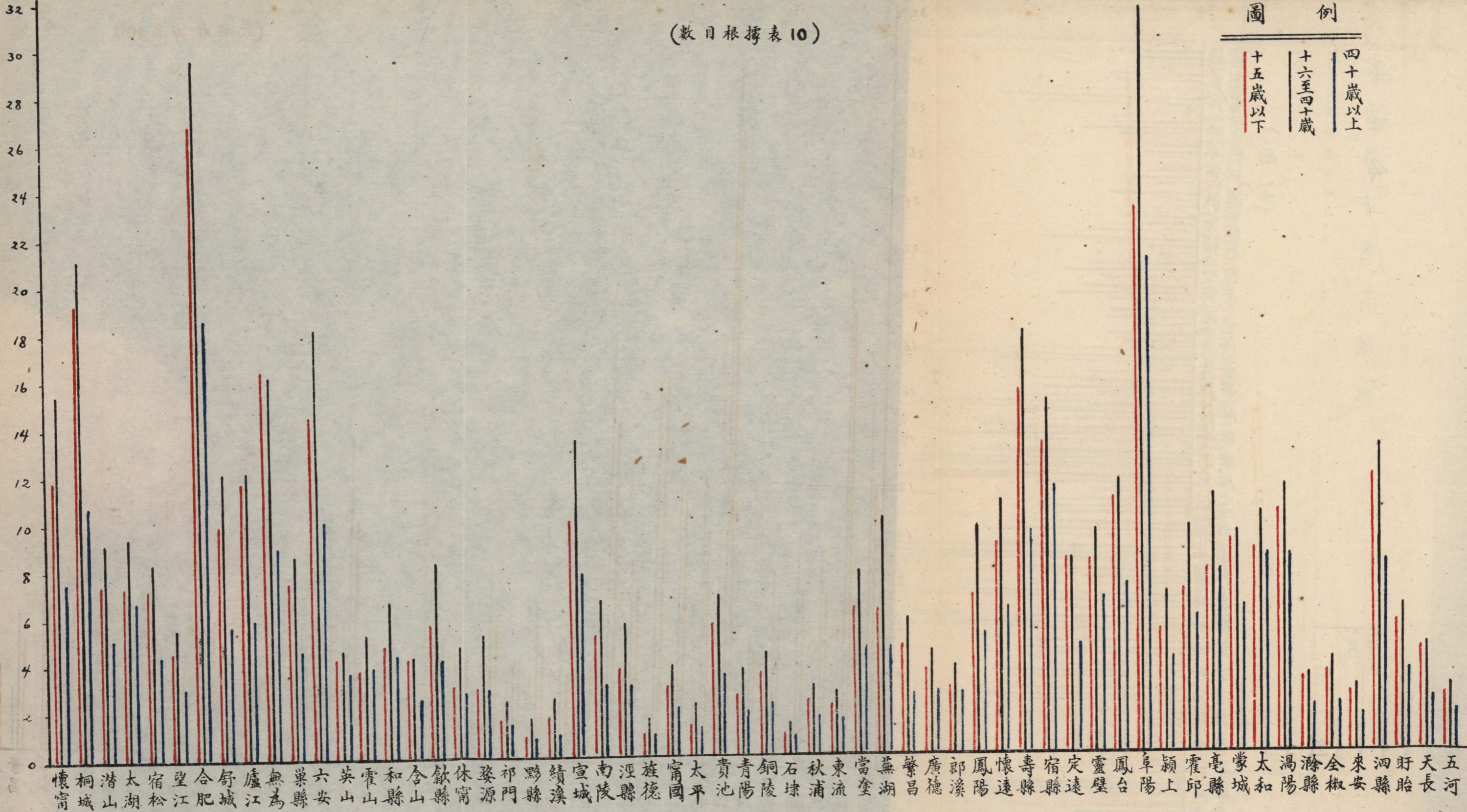
單位以萬計

各縣男子年齡分配比較圖

(數目根據表10)

圖例

十五歲以下	十六至四十歲	四十歲以上
-------	--------	-------



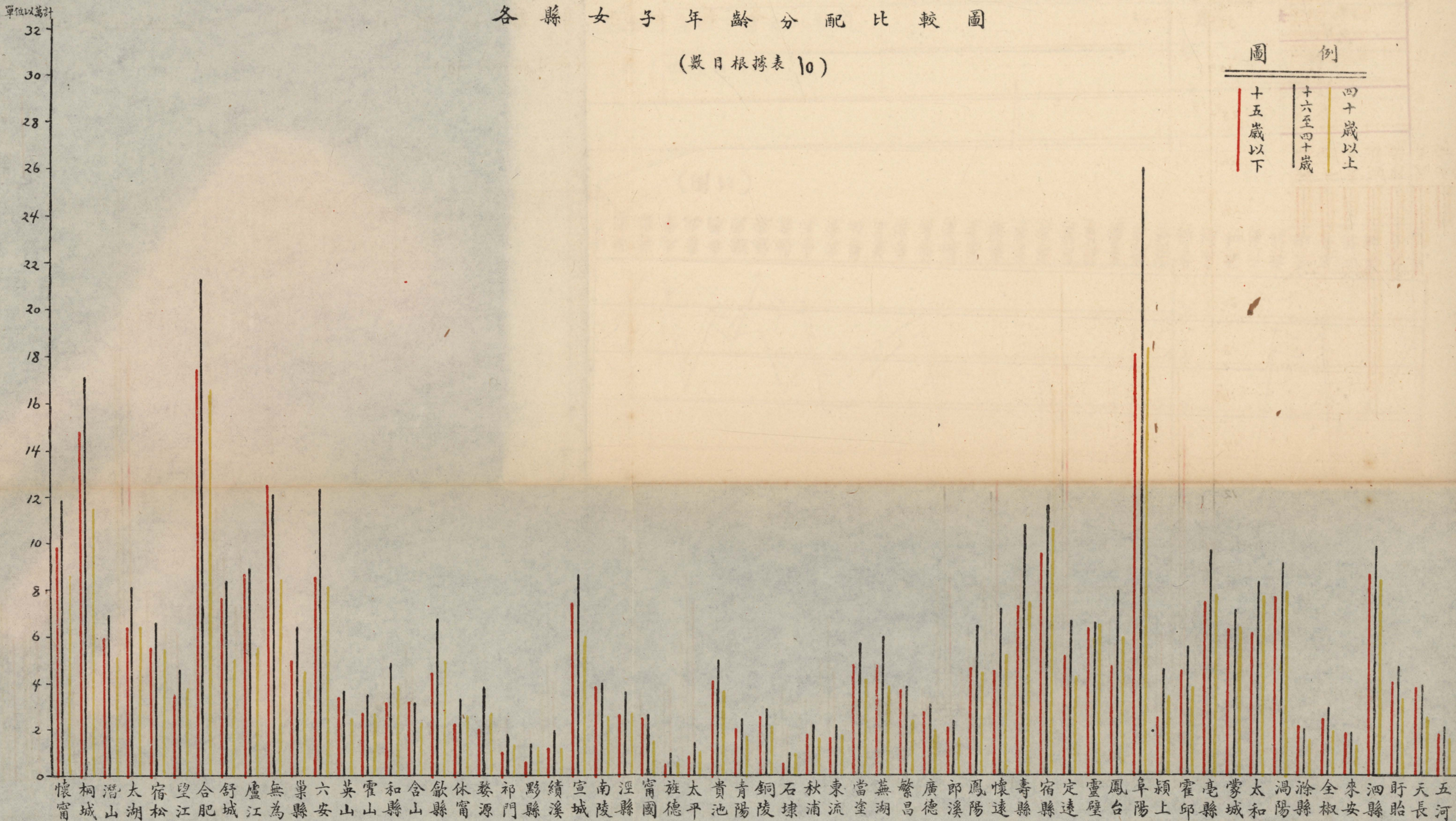
(圖 13)

各縣女子年齡分配比較圖

(數目根據表 10)

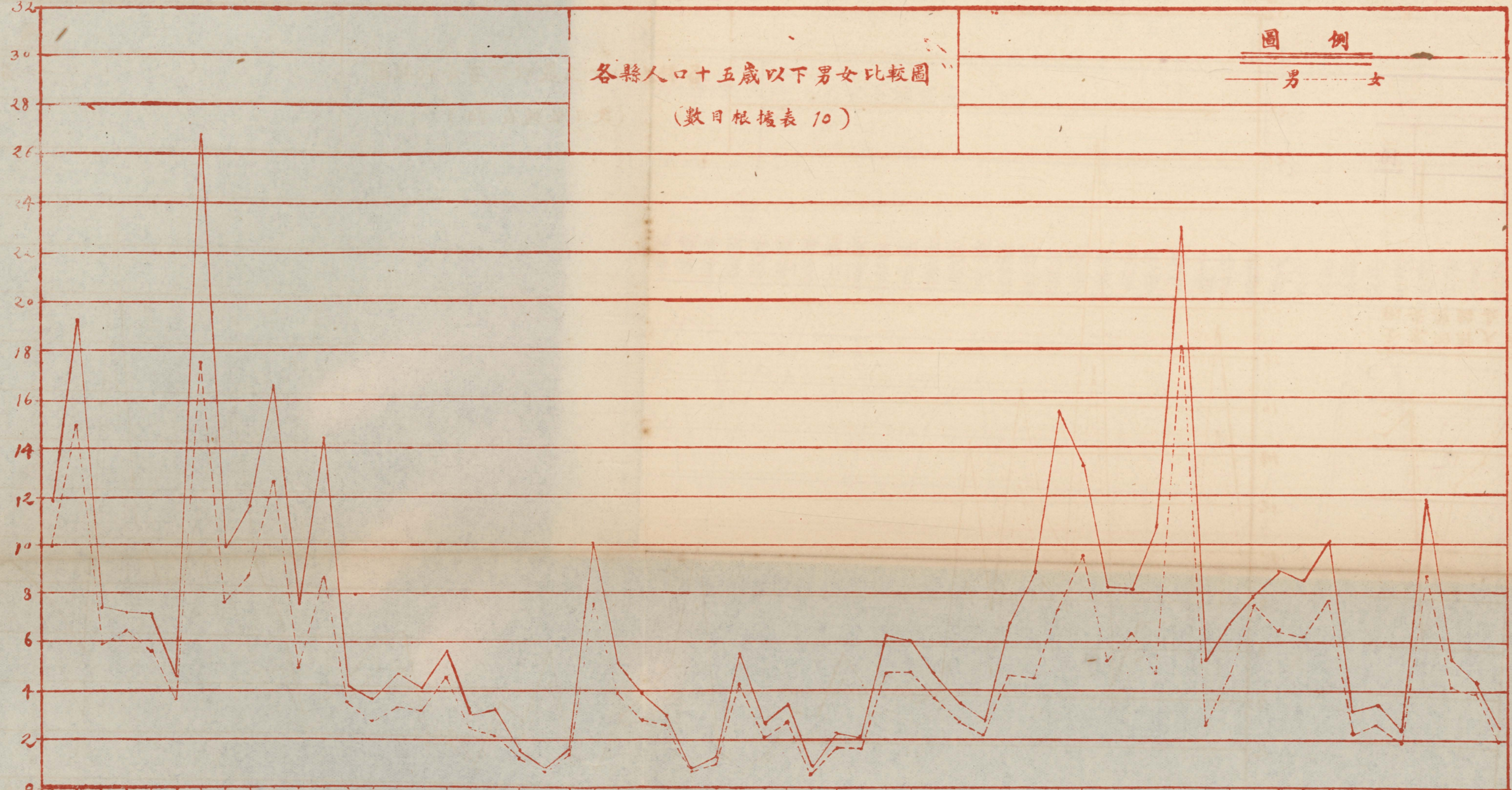
圖例

- 十五歲以下
- 十六至四十歲
- 四十歲以上



(圖 14)

單位以萬人計



各縣人口十五歲以下男女比較圖
(數目根據表 10)

圖例
——男 ——女

懷甯 桐城 潛山 太湖 宿松 望江 合城 舒城 廬江 無為 巢縣 六安 英山 霍山 和縣 含山 歙縣 休甯 婺源 祁門 黟縣 績溪 宣城 南陵 涇縣 甯國 旌德 太平 貴池 青陽 銅陵 石埭 秋浦 東流 當塗 蕪湖 繁昌 廣德 郎溪 鳳陽 懷遠 壽縣 宿縣 定遠 靈璧 鳳台 阜陽 潁上 霍邱 亳縣 蒙城 太和 渦陽 滁縣 全椒 來安 泗縣 盱眙 天長 五河

(圖 15)

(數目詳見表10)

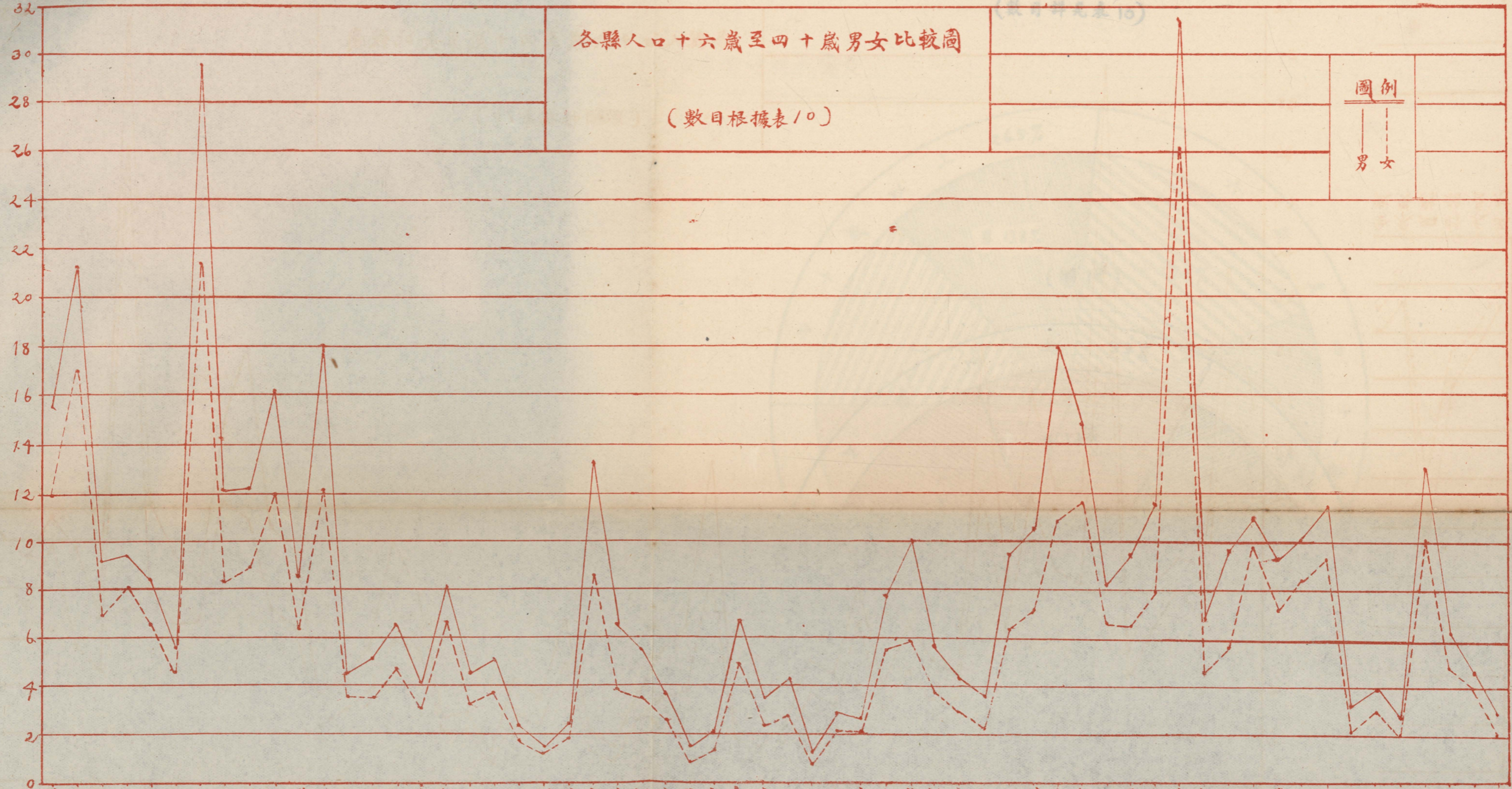
單位以萬人計

各縣人口十六歲至四十歲男女比較圖

(數目根據表10)

圖例

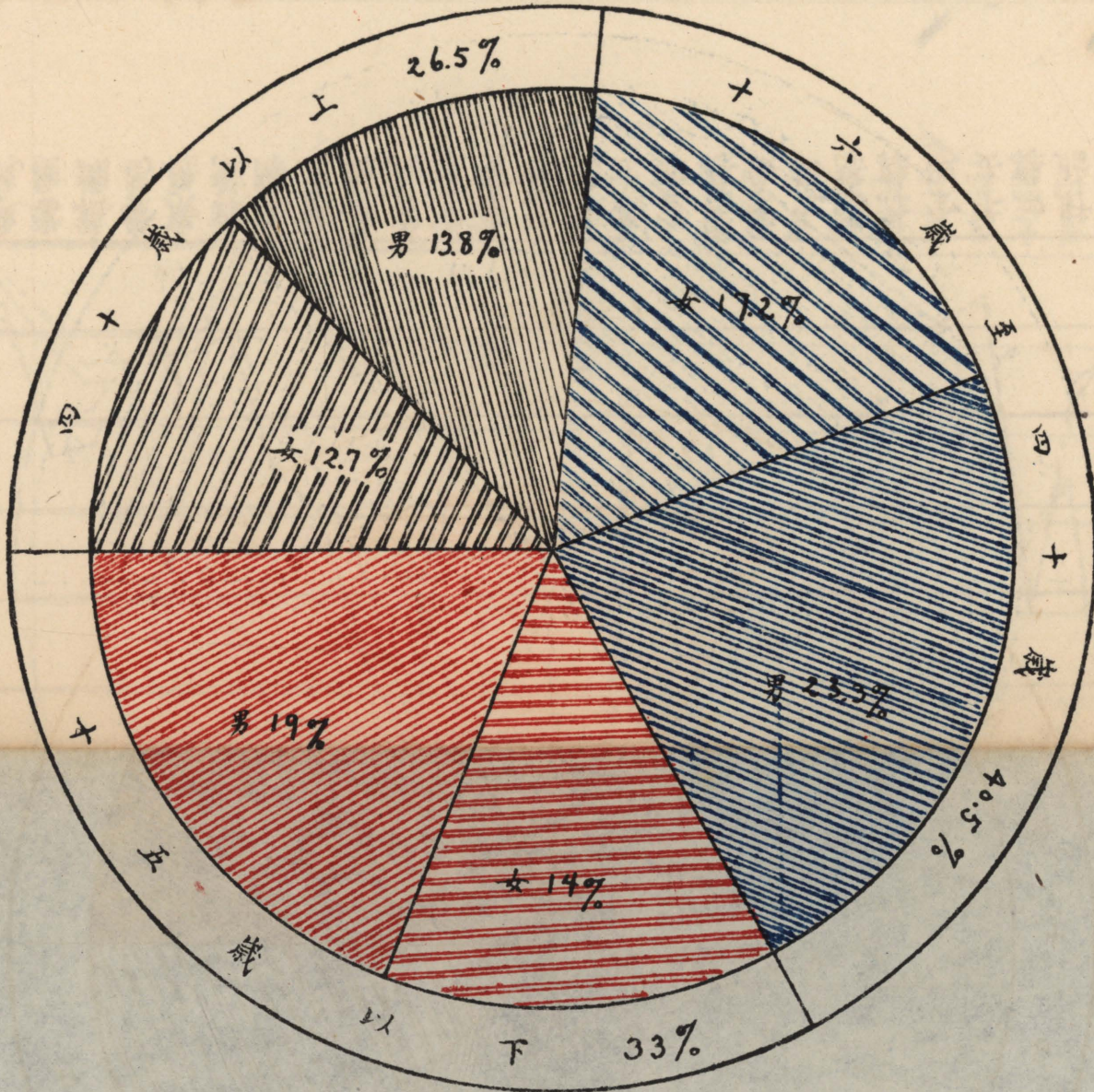
— 男
- - - 女



(圖16)

全省人口男女年齡分配百分比比較圖

(數目詳見表 10)



(圖 18)

各縣人口四十歲以上男女比較圖

(數目根據表10)

縣壯丁與人口總數百分比比較表

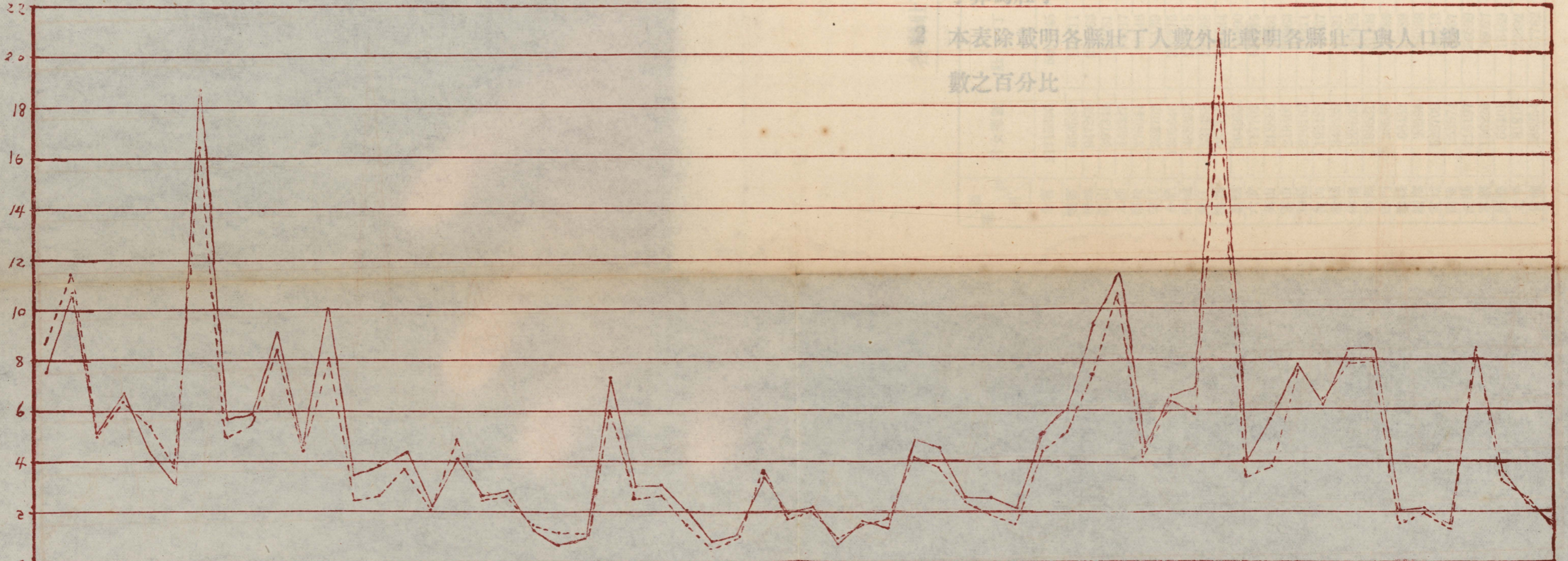
說明

圖例

—— 男
- - - 女

- 1 按內政部之規定壯丁即二十至四十歲之男子此項人口調查無二十至四十歲之規定故姑以十六至四十歲之男子算為壯丁
- 2 本表除載明各縣壯丁人數外並載明各縣壯丁與人口總數之百分比

單位以萬人計



(圖 17)

各縣壯丁與人口總數百分比比較表

說 明

- 1 按內政部之規定壯丁即二十至四十歲之男子此次戶口調查無二十至四十歲之規定故姑以十六至四十歲之男子算爲壯丁
- 2 本表除載明各縣壯丁人數外並載明各縣壯丁與人口總數之百分比

各縣壯丁與人口總數百分比比較表


類 別	男女總數	壯 丁	百分比 各縣總數為 100	類 別	男女總數	壯 丁	百分比 各縣總數為 100
全省	21715396	5060645	23	青陽	144535	30179	25
懷甯	656583	155111	24	銅陵	176392	43603	25
桐城	947265	212163	22	石埭	52036	13530	26
潛山	397344	91261	23	秋浦	122707	29002	24
太湖	443627	94017	21	東流	116518	27357	23
宿松	376044	83346	22	當塗	332833	77143	23
望江	252752	55139	22	蕪湖	350630	100087	28
合肥	1305646	296215	23	繁昌	229912	57836	25
舒城	488392	121615	25	廣德	182426	43920	24
廬江	531458	122388	23	郎溪	147729	37566	25
無爲	751119	162124	22	鳳陽	369776	95375	25
巢縣	364855	84990	23	懷遠	423790	104933	24
六安	717702	181745	25	壽縣	682166	178920	26
英山	218856	45301	21	宿縣	712192	148745	21
霍山	219405	52363	24	定遠	371815	82173	20
和縣	276167	66211	24	靈璧	448414	94071	21
含山	192435	42067	22	鳳台	476886	114849	24
歙縣	343538	82531	24	阜陽	1379692	314274	23
休甯	188606	46628	25	穎上	264173	67614	25
婺源	199521	51106	26	霍邱	360905	95801	26
祁門	98530	24089	24	亳縣	517002	109648	21
黟縣	66432	16589	25	蒙城	442635	92737	21
績溪	96996	25038	26	太和	494513	101658	20
宣城	528709	134013	23	渦陽	549775	114492	21
南陵	253974	66257	26	滁縣	143509	32278	22
涇縣	216197	56599	26	全椒	170102	38922	23
寧國	156226	38027	24	來安	118255	27769	23
旌德	56401	16469	29	泗縣	601180	129864	22
太平	81816	22392	27	盱眙	276090	62444	23
貴池	286254	67782	24	天長	216323	45431	21
				五河	127635	28850	23

(表 11)

各縣壯丁與人口總數百分比比較圖

(數目根據表11)

百分比



懷寧 桐城 潛山 太湖 宿松 望江 合肥 舒城 廬江 無為 巢縣 六安 英山 霍山 和縣 含山 歙縣 休寧 婺源 祁門 黟縣 績溪 宣城 南陵 涇縣 甯國 旌德 太平 貴池 青陽 銅陵 石埭 秋浦 東流 當塗 蕪湖 繁昌 廣德 郎溪 鳳陽 懷遠 壽縣 宿縣 定遠 靈璧 鳳台 阜陽 潁上 霍邱 亳縣 蒙城 太和 渦陽 滁縣 全椒 來安 泗縣 盱眙 天長 五河

(圖19)

各縣人口密度計算表

說 明

本表除載各縣人口每方里
之密度外並載明各縣面積

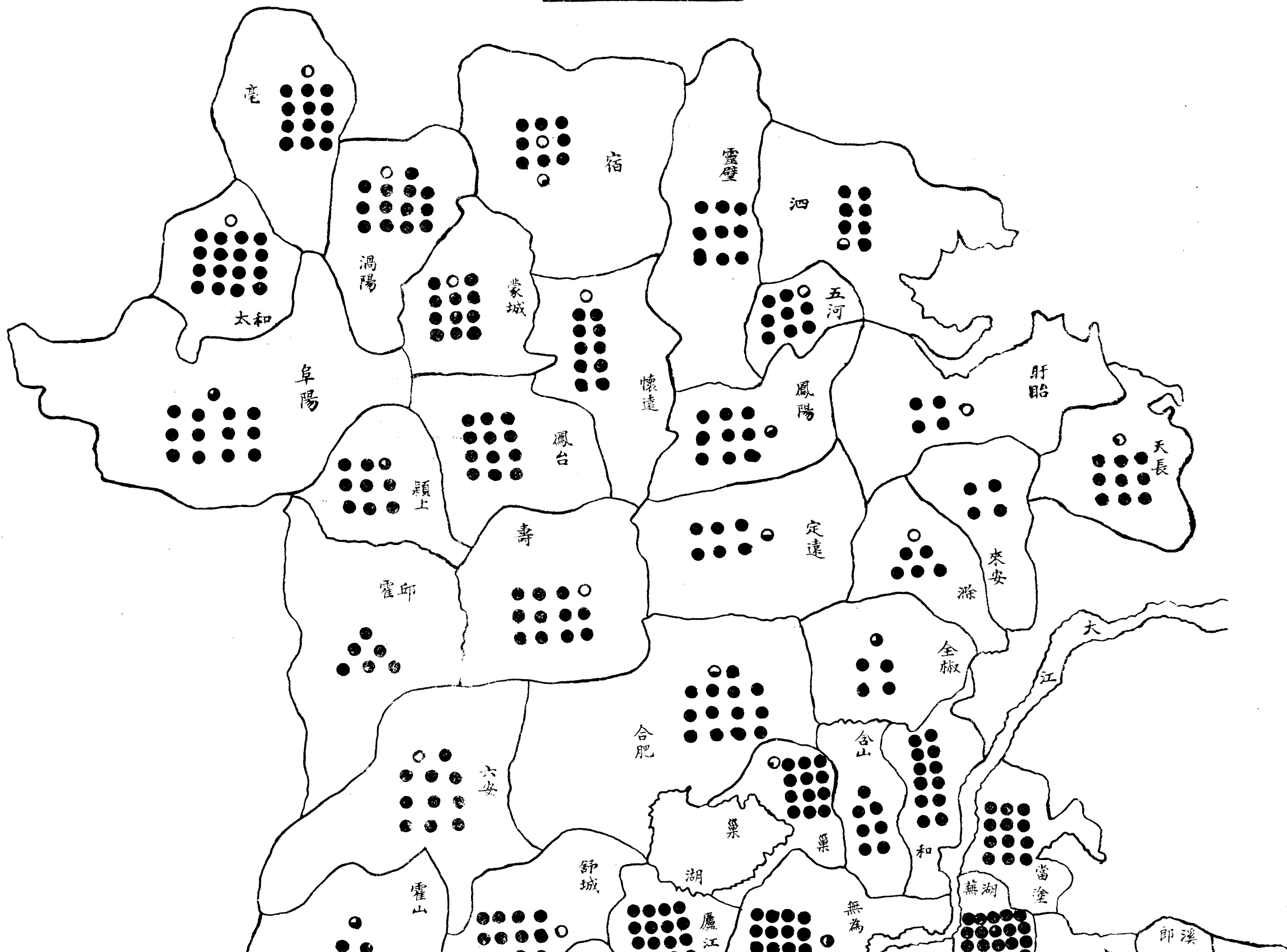
安徽各縣人口密度計算表

各縣面積取自安徽輿圖

類 別	男女總數	面 積 (以方里計)	每方里 平均人數	類 別	男女總數	面 積 (以方里計)	每方里 平均人數
總數	21715396	474440	46	青陽	144535	3890	37
懷甯	656583	7590	87	銅陵	176392	3700	48
桐城	947265	17340	55	石埭	52036	4610	11
潛山	397344	8620	45	秋浦	122707	5230	24
太湖	443627	7900	56	東流	116518	3380	34
宿松	376044	7280	52	當塗	332833	5540	60
望江	252752	5430	47	蕪湖	350630	3180	110
合肥	1305646	19180	68	繁昌	229912	4000	57
舒城	488392	8000	61	廣德	182426	8000	23
廬江	531458	6460	82	郎溪	147729	3070	48
無爲	751119	9030	83	鳳陽	369776	7690	48
巢縣	364855	5840	62	懷遠	423790	8310	51
六安	717702	14160	51	壽縣	682166	12210	56
英山	218856	5020	44	宿縣	712192	15080	47
霍山	219405	9230	24	定遠	371815	11390	33
和縣	276167	4610	60	靈璧	448414	10050	45
含山	192435	5430	35	鳳台	476886	7900	60
歙縣	343538	10360	33	阜陽	1379692	21340	65
休甯	188606	6770	28	潁上	264173	5950	44
婺源	199521	16930	12	霍邱	360905	12620	29
祁門	98530	6150	16	亳縣	517002	8510	61
黟縣	66432	2050	32	蒙城	442635	7790	57
績溪	96996	3590	27	太和	494513	6150	81
宣城	528709	9030	57	渦陽	549775	8310	66
南陵	253974	2970	85	滁縣	143509	5430	26
涇縣	216197	6560	33	全椒	170102	6970	24
寧國	156226	7280	21	來安	118255	5950	20
旌德	56401	2870	20	泗縣	601180	15900	38
太平	81816	4410	19	盱眙	276090	13030	21
貴池	286254	9740	29	天長	216323	6460	47
				五河	127635	2970	43

安徽各縣人口密度比較圖

每方里平均人數



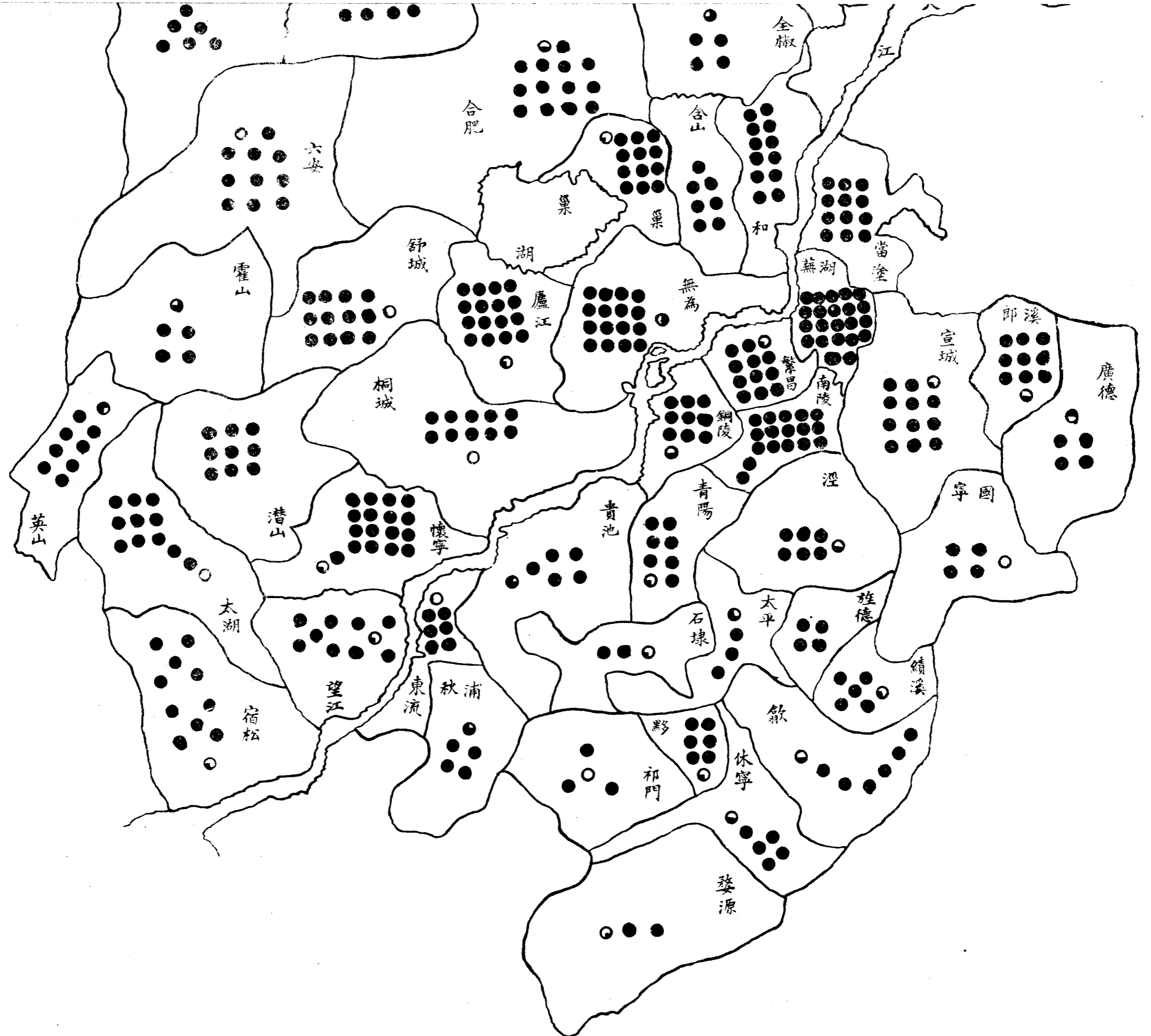


圖 例	
○	= 1 人
○	= 2 人
⊙	= 3 人
●	= 4 人
●	= 5 人

(圖 20)

各縣人口平均每戶人數比較表

說 明

本表載明

- 1 各縣平均每戶人數
- 2 全省總平均每戶人數

各縣人口平均每戶人數比較表

(數 目 由 表 1 計 得)

縣 名	平均每戶人數	縣 名	平均每戶人數	縣 名	平均每戶人數
懷 甯	53	黟 縣	45	懷 遠	57
桐 城	54	績 溪	47	壽 縣	81
潛 山	62	宣 城	51	宿 縣	46
太 湖	56	南 陵	55	定 遠	59
宿 松	41	涇 縣	46	靈 璧	55
望 江	48	寧 國	50	鳳 台	71
合 肥	57	旌 德	47	阜 陽	66
舒 城	71	太 平	44	穎 上	77
廬 江	61	貴 池	46	霍 邱	51
無 爲	57	青 陽	48	毫 縣	61
巢 縣	53	銅 陵	49	蒙 城	59
六 安	69	石 埭	46	太 和	49
英 山	62	秋 浦	52	渦 陽	55
霍 山	51	東 流	46	滁 縣	63
和 縣	52	當 塗	51	全 椒	54
含 山	61	蕪 湖	54	來 安	58
歙 縣	45	繁 昌	57	泗 縣	62
休 甯	46	廣 德	52	盱 眈	54
婺 源	42	郎 溪	51	天 長	61
祁 門	44	鳳 陽	51	五 河	56
總 平 均 每 戶 5 8 人					

(表 13)

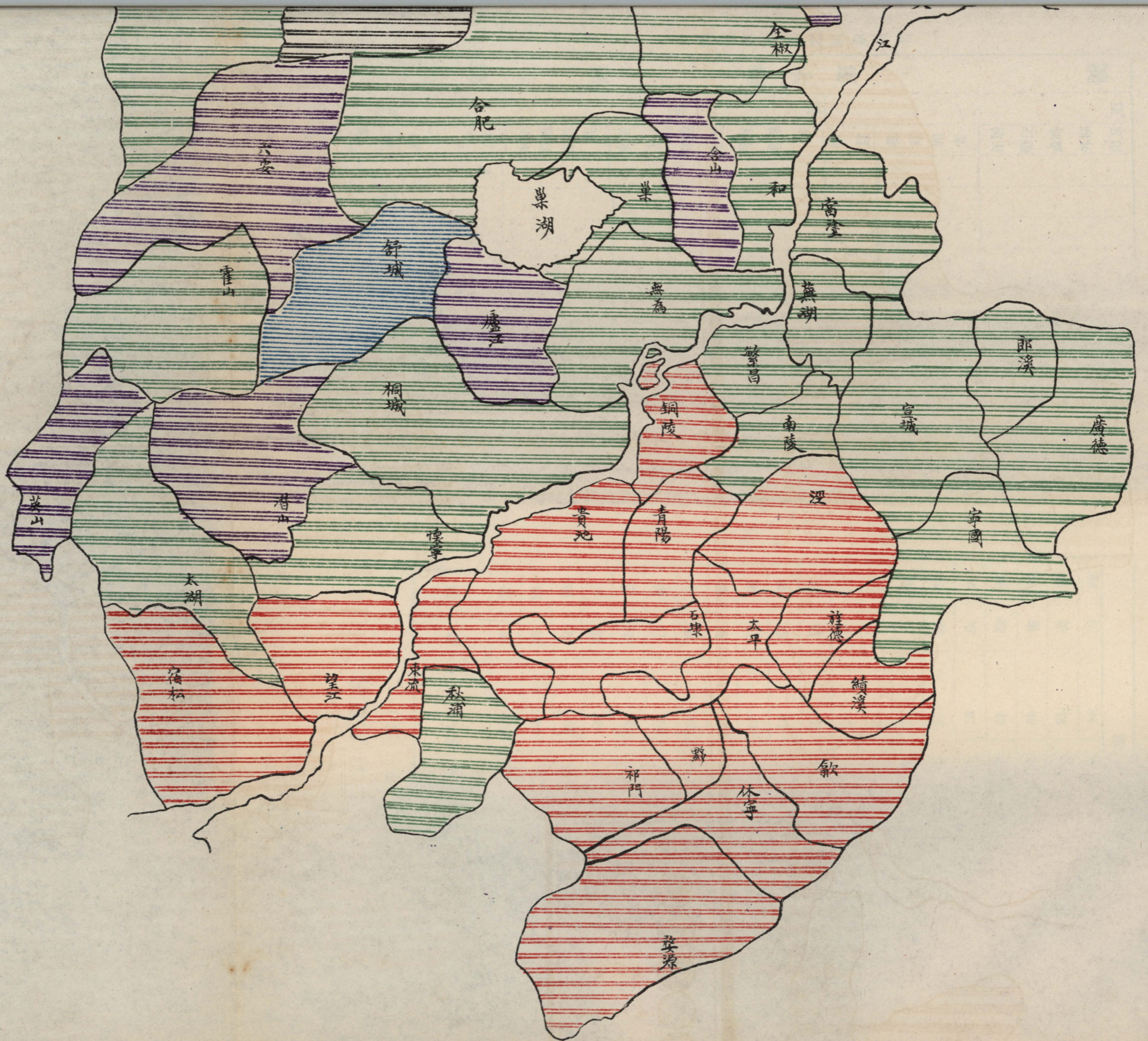
安徽各縣人口平均每戶人數比較圖

數目詳見表 13




六十縣人口次數分配表

說明
日之多寡而分爲十四
之大概數目如
十萬爲最多縣



圖例

-  平均每户人口 四人至五人
-  五人至六人
-  六人至七人
-  七人至八人
-  八人至九人

(圖 21)

六十縣人口次數分配表

說 明

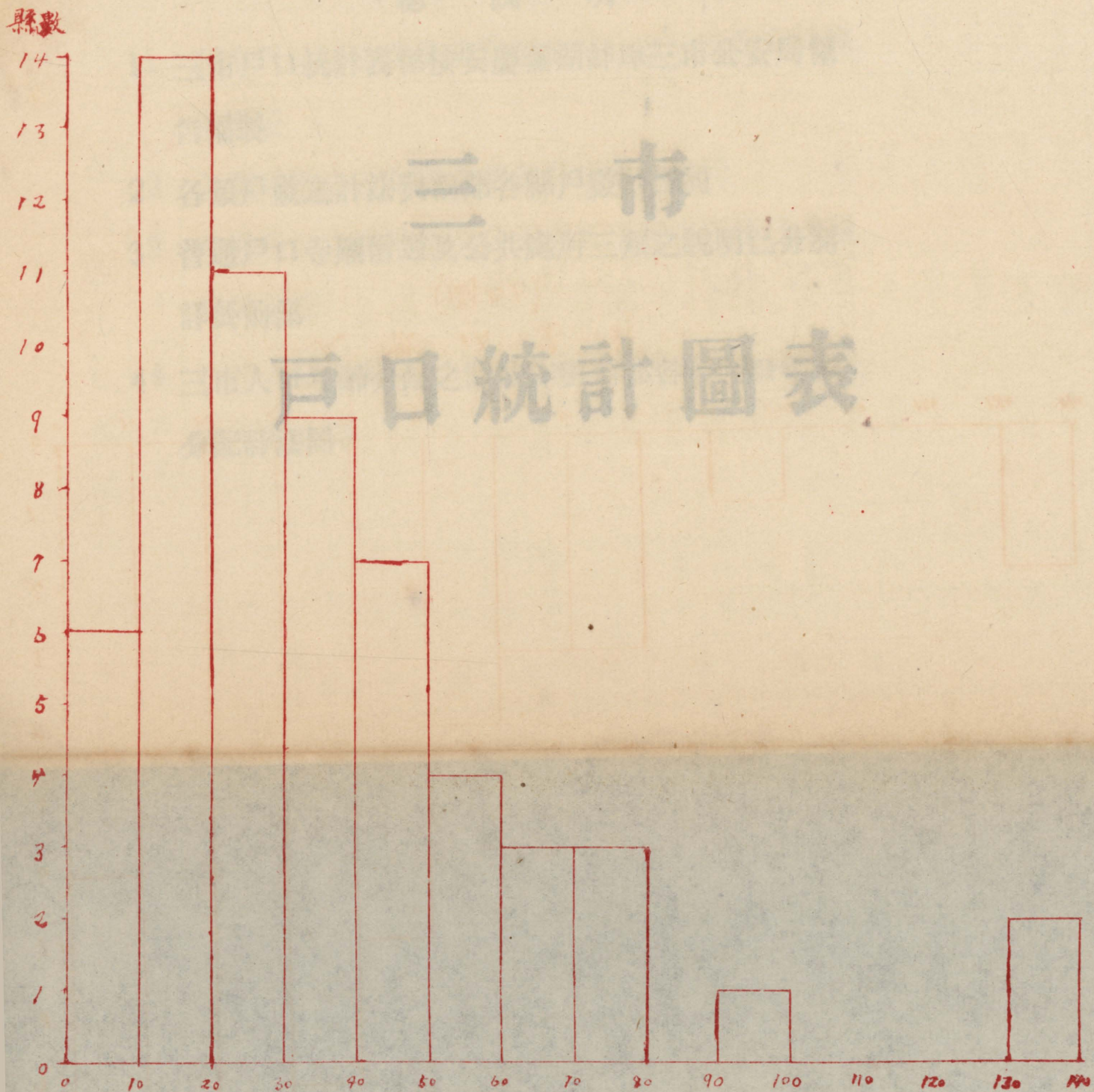
本表按各縣人口之多寡而分爲十四級以表明多數縣人口之大概數目如人口在十萬至二十萬爲最多縣

六十縣人口次數分配表

組距 (人 口)	次 數 (縣 數)
不 及 10 萬	6
10 萬 至 20 萬	14
20 萬 至 30 萬	11
30 萬 至 40 萬	9
40 萬 至 50 萬	7
50 萬 至 60 萬	4
60 萬 至 70 萬	3
70 萬 至 80 萬	3
80 萬 至 90 萬	0
90 萬 至 100 萬	1
100 萬 至 110 萬	0
110 萬 至 120 萬	0
120 萬 至 130 萬	0
130 萬 至 140 萬	2
總計 60	

(表 14)

六十縣人口次數分配圖



人數以萬計
(圖九)

三 市

戶口統計圖表

安 徽 三 市 戶 口 統 計 表

總 說 明

- 1 三市戶口統計表係按安慶蕪湖蚌埠三市公安局報告編製
- 2 各類戶數之計法與前部各縣戶數計法同
- 3 普通戶口寺廟僧道及公共處所三類之說明已分別詳於前部
- 4 三市人口年齡分配之計法亦與前部各縣人口年齡分配計法同

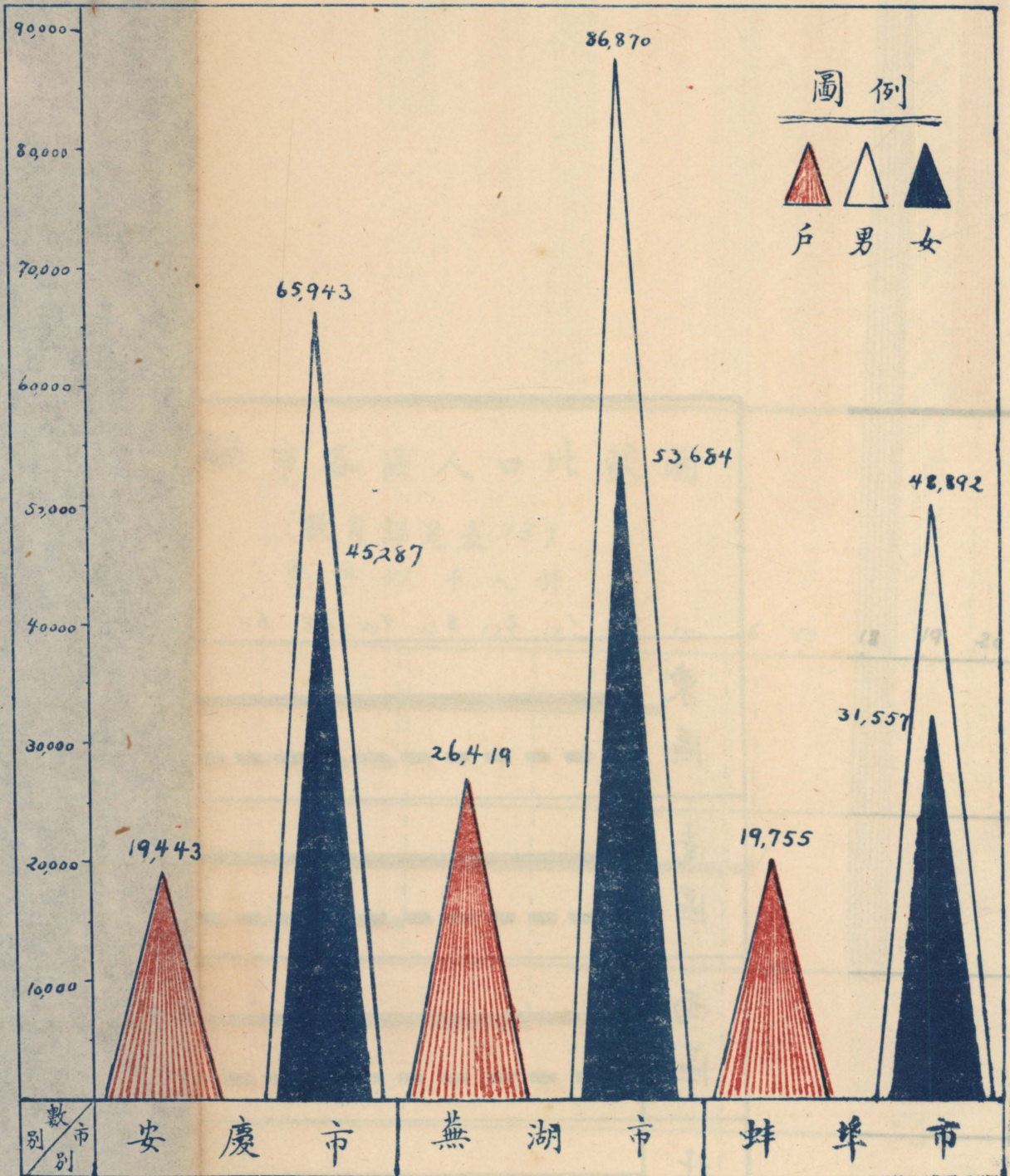
各市總戶口統計表

民國十七年 月

市別	區別	戶數	人口		
			總計	男	女
安慶市	東區	4511	25300	14813	10487
	南區	4614	26995	16297	10698
	西區	3954	20969	12735	8234
	北區	6364	37957	22089	15868
	全市總計	19443	111221	65934	45287
蕪湖市	一分局	4782	27398	16049	11349
	二分局	5616	39580	25577	14003
	三分局	10159	47300	29357	17943
	四分局	4684	18980	11558	7422
	五分局	1178	7296	4329	2967
	全市總計	26419	140554	86870	53684
	蚌埠市	一區	4945	21605	12395
二區		3052	11081	6800	4281
三區		3867	12419	8310	4109
四區		4280	19287	11537	7750
五區		3611	16057	9850	6207
全市總計		19755	80449	48892	31557

(表 15)

各市總戶口比較圖




(圖 23)

安慶市各區人口比較圖

(數目詳見表 15)

單位以千人計



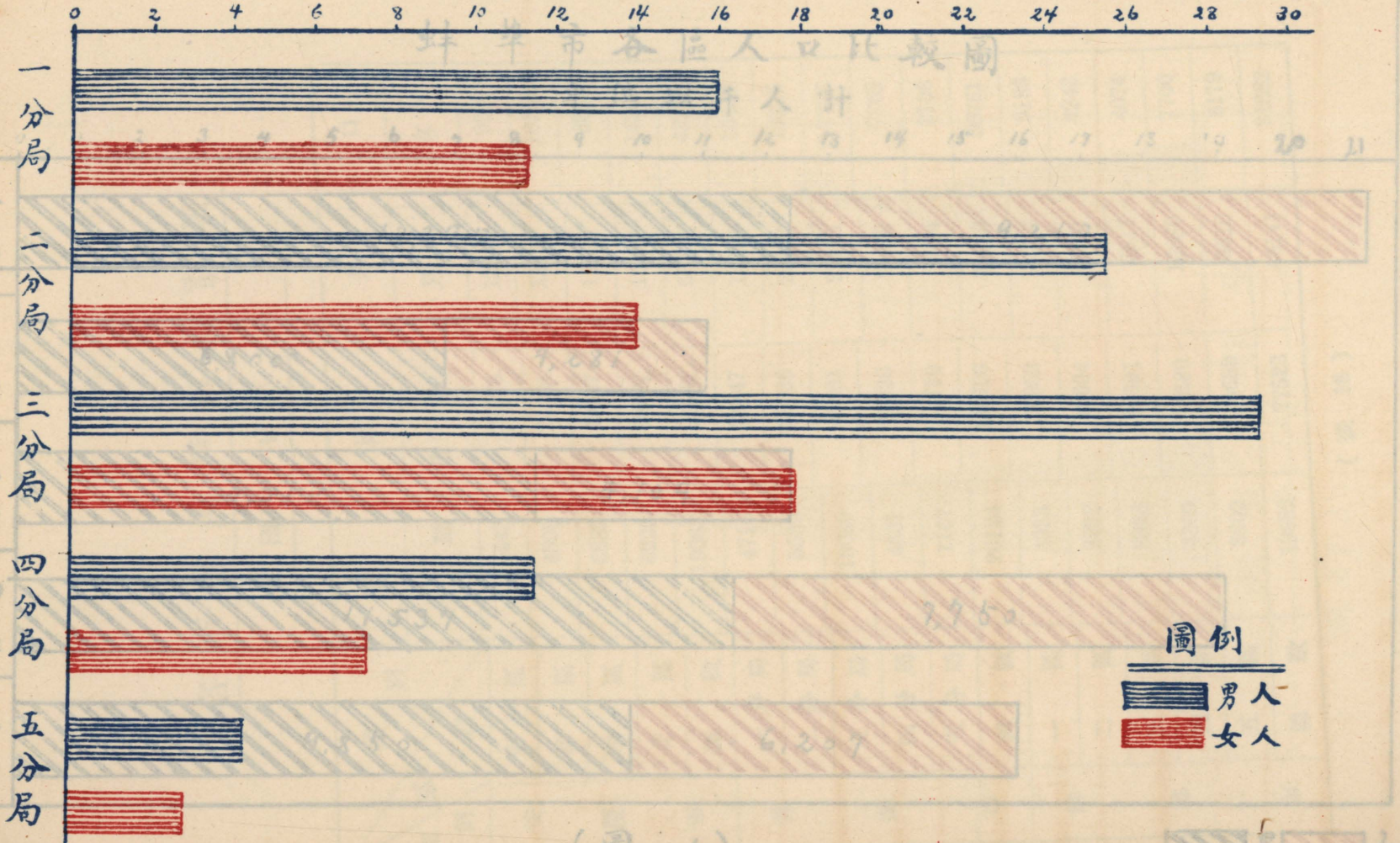
(圖 24)

—●— 男 - - - - 女

無湖市各局所屬人口比較圖

(數目詳見表 15)

單位以千人計



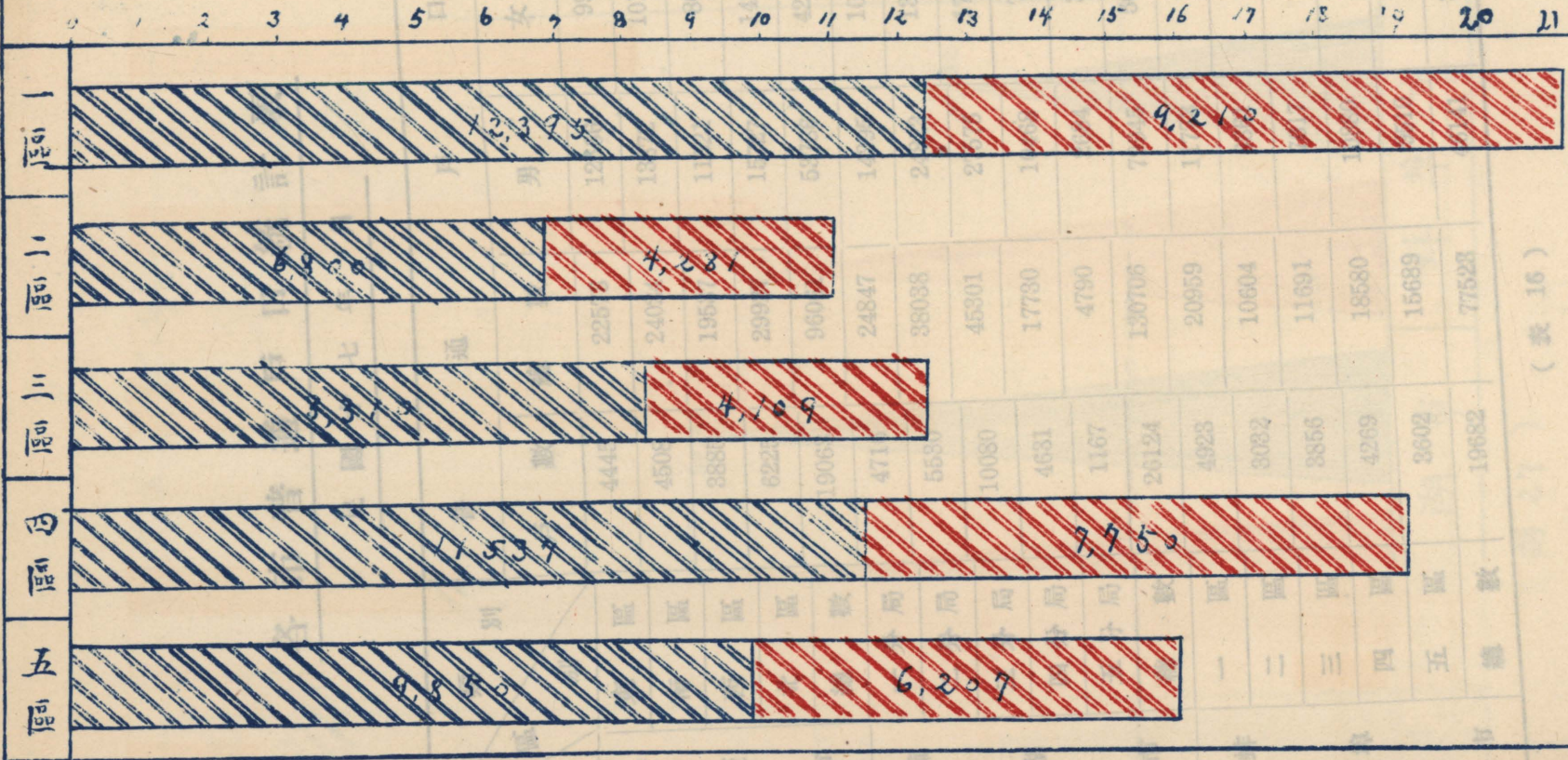
圖例

 男人
 女人

(圖 25)

蚌華市各區人口比較圖

單位以千人計



(圖 26)

男 女

(表 16)

各市普通戶口統計表

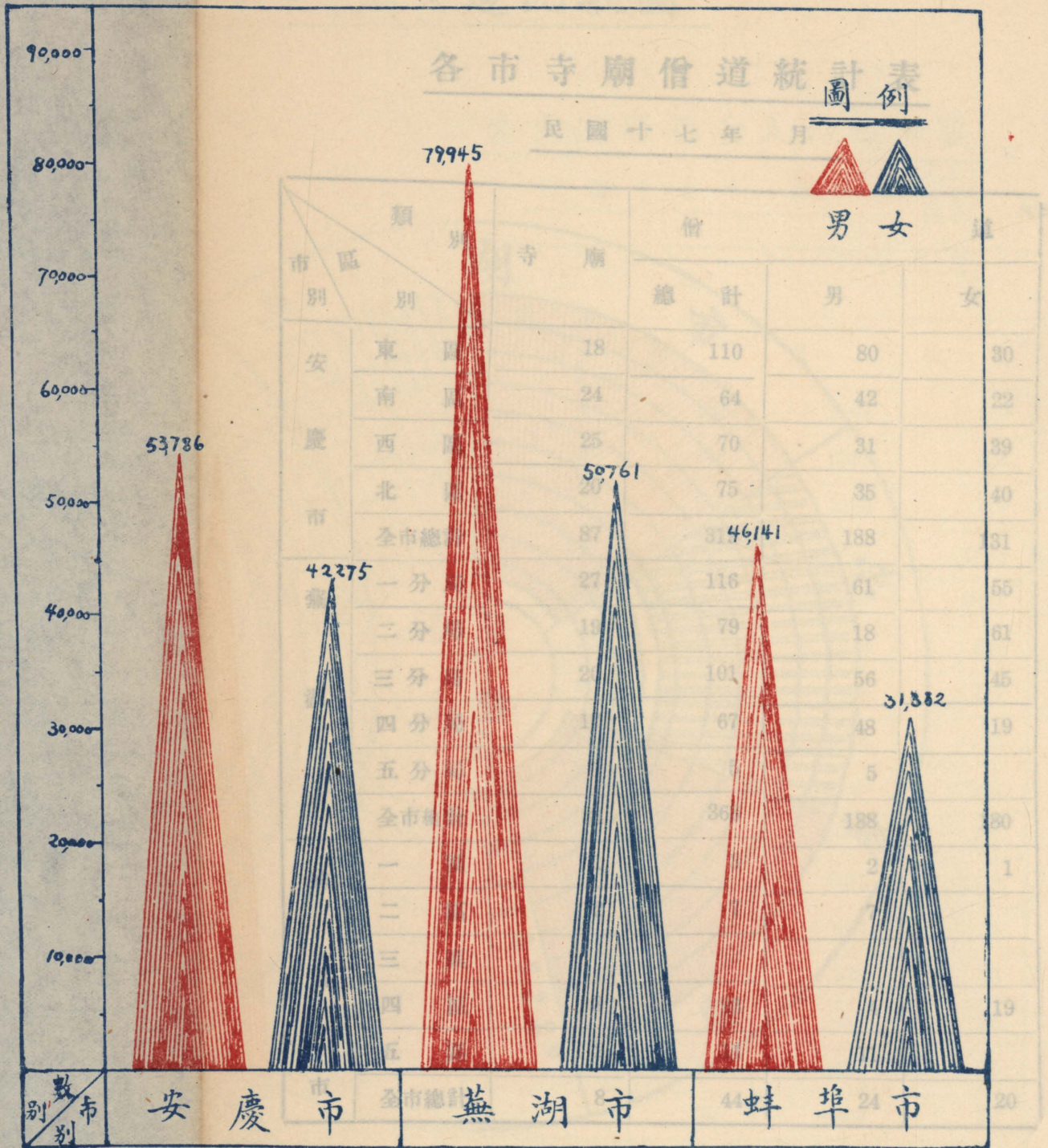
民國十七年 月

市 別	區 別	普 通 戶 口			
		戶 數	總 數	男	女
安 慶 市	東 區	4445	22573	12666	9907
	南 區	4508	24024	13872	10152
	西 區	3885	19537	11521	8016
	北 區	6225	29927	15727	14200
	總 數	19063	96061	53786	42275
蕪 湖 市	一 分 局	4716	24847	14395	10452
	二 分 局	5530	38038	24823	13215
	三 分 局	10080	45301	27575	17726
	四 分 局	4631	17730	10468	7262
	五 分 局	1167	4790	2684	2106
	總 數	26124	130706	79945	50761
蚌 埠 市	一 區	4923	20959	11773	9186
	二 區	3032	10604	6361	4243
	三 區	3856	11691	7617	4074
	四 區	4269	18580	10880	7700
	五 區	3602	15689	9510	6179
	總 數	19682	77523	46141	31382

(表 16)

各市普通戶人口比較圖

民國十七年 月



各 市 寺 廟 僧 道 統 計 表

民 國 十 七 年 月


市 區 別	類 別	寺 廟	僧 道		
			總 計	男	女
安 慶 市	東 區	18	110	80	30
	南 區	24	64	42	22
	西 區	25	70	31	39
	北 區	20	75	35	40
	全市總計	87	319	188	131
蕪 湖 市	一 分 局	27	116	61	55
	二 分 局	19	79	18	61
	三 分 局	20	101	56	45
	四 分 局	17	67	48	19
	五 分 局	1	5	5	
	全市總計	84	368	188	180
蚌 埠 市	一 區	1	3	2	1
	二 區	2	7	7	
	三 區				
	四 區	3	23	4	19
	五 區	2	11	11	
	全市總計	8	44	24	20

(表 17)

各市寺廟僧道比較圖

各市公共處所男女人口統計表

民國十七年 月



(圖 28)

(表 18)

各市公共處所男女人口統計表

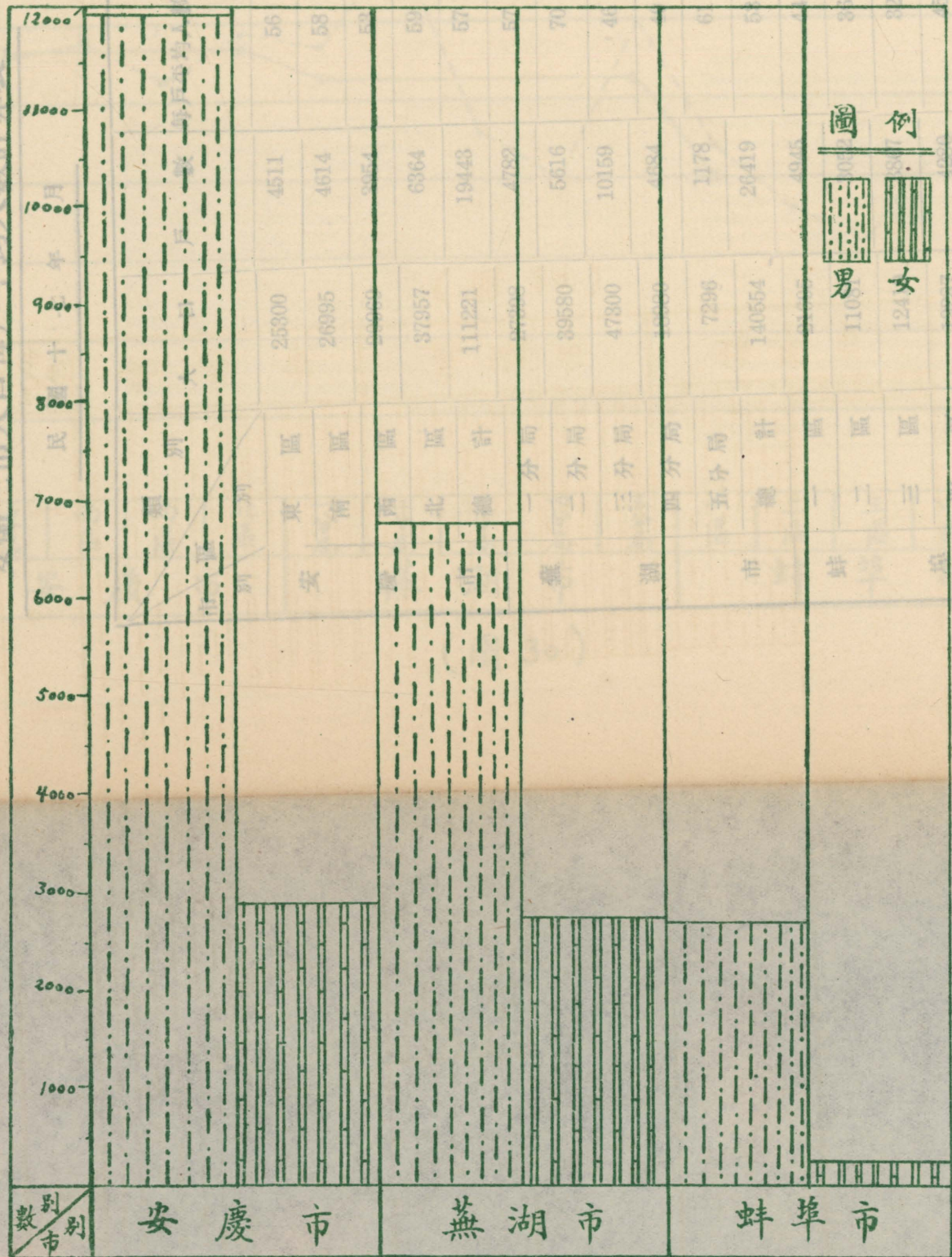
民國十七年 月

市 區 別	類 別 別	處 所	人 口		
			總 計	男 人	女 人
安 慶 市	東 區	48	2617	2067	550
	南 區	82	2907	2383	524
	西 區	44	1362	1183	179
	北 區	119	7955	6327	1628
	全市總計	293	14841	11960	2881
蕪 湖 市	一分局	39	2435	1593	842
	二分局	67	1463	736	727
	三分局	59	1898	1726	172
	四分局	36	1183	1042	141
	五分局	10	2501	1640	861
	全市總計	211	9480	6737	2743
蚌 埠 市	一 區	21	643	620	23
	二 區	18	470	432	38
	三 區	11	728	693	35
	四 區	8	684	653	31
	五 區	7	357	329	28
	全市總計	65	2882	2727	155

(表 18)

各市公共處所男女人口比較圖

數目詳見表18



(圖 29)

安徽省人口每戶平均人數計算表

(表 19)

安徽三市人口每戶平均人數計算表

民國十七年 月

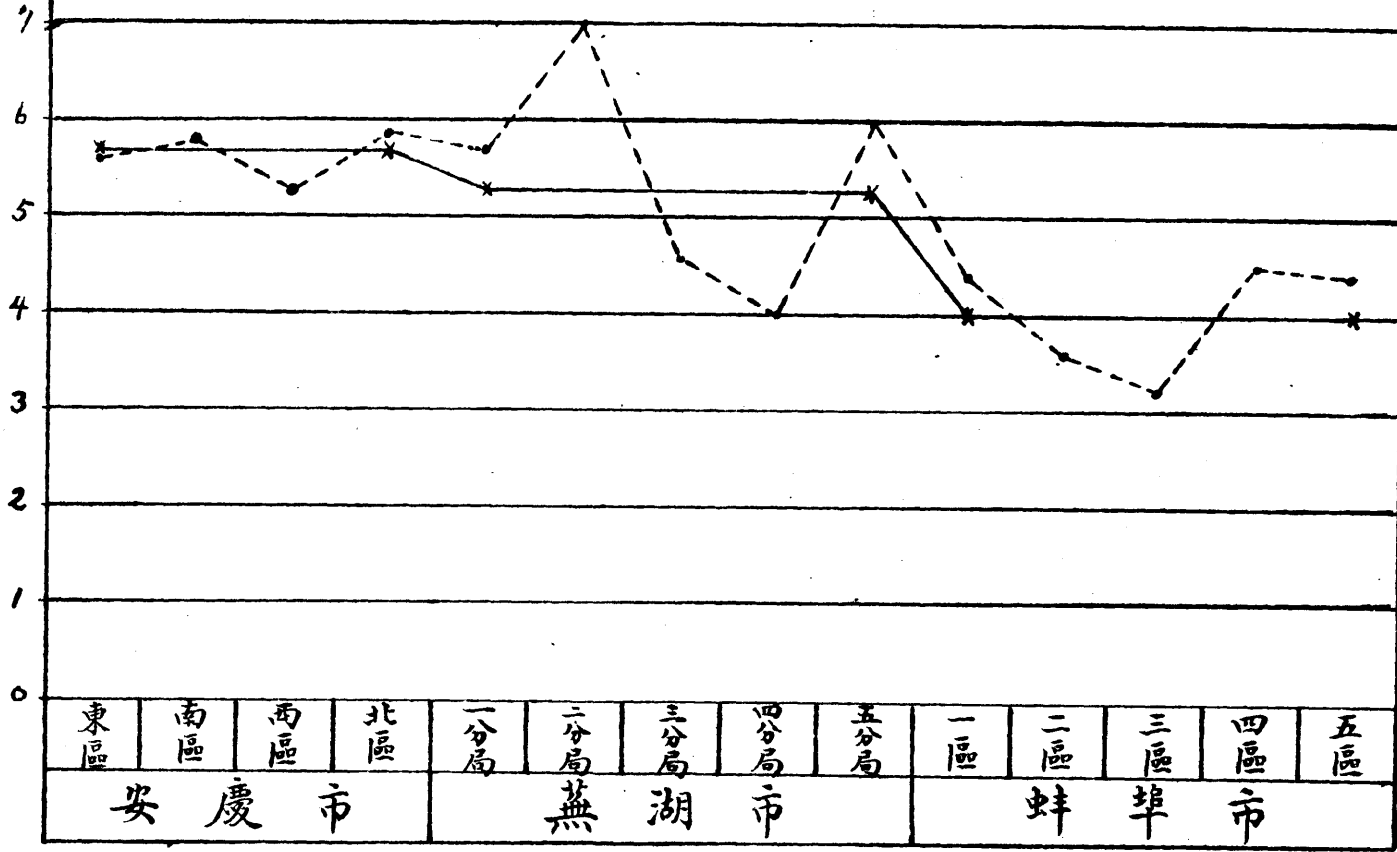
市 區 別	類 別	人 口	戶 數	每戶平均人數
安 慶 市	東 區	25300	4511	56
	南 區	26995	4614	58
	西 區	20969	3954	53
	北 區	37957	6364	59
	總 計	111221	19443	57
蕪 湖 市	一分局	27398	4782	57
	二分局	39580	5616	70
	三分局	47300	10159	46
	四分局	18980	4684	40
	五分局	7296	1178	61
	總 計	140554	26419	53
蚌 埠 市	一 區	21605	4945	44
	二 區	11081	3052	36
	三 區	12419	3867	32
	四 區	19287	4280	45
	五 區	16057	3611	44
	總 計	80449	19755	40

(表 19)

安徽三市人口每戶平均人數比較圖

(數目詳見表19)


人數



圖例
 各區每戶平均人數
 全市每戶平均人數

(圖30)

安徽三市面積比較圖



(圖 31)

各市人口年齡分配表

安徽三市人口密度比較圖


市/區/別	年齡別	十歲以下			十歲以上		
		總計	男	女	總計	男	女
安慶市	東區	6688	3622	3066	12840	8134	4506
	南區	6750	3723	3027	13796	9221	4575
	西區	5388	2937	2336	10234	6948	3336
	北區	8737	4616	4121	20833	13569	7264
蕪湖市	總計	27558	14958	12600	57553	37872	19681
	一分局	6574	3857	2717	14099	8823	5271
	二分局	9054	5244	3810	20576	14524	6052
	三分局	11063	6098	4965	23874	16053	7821
	四分局	4815	2713	2102	9142	6071	3071
蚌埠市	總計	1575	900	675	4583	2812	1771
	一分局	33081	18812	14269	72254	48288	23966
	二分局	5340	3254	2086	10420	6215	4205
	三分局	2659	1629	1030	629	3770	2522
	四分局	7023	4126	2897	126	4333	265




安慶市

蕪湖市


蚌埠市



每方里 4449人



每方里 9561人



每方里 6049人

(圖 32)

各 市 人 口 年 齡 分 配 表

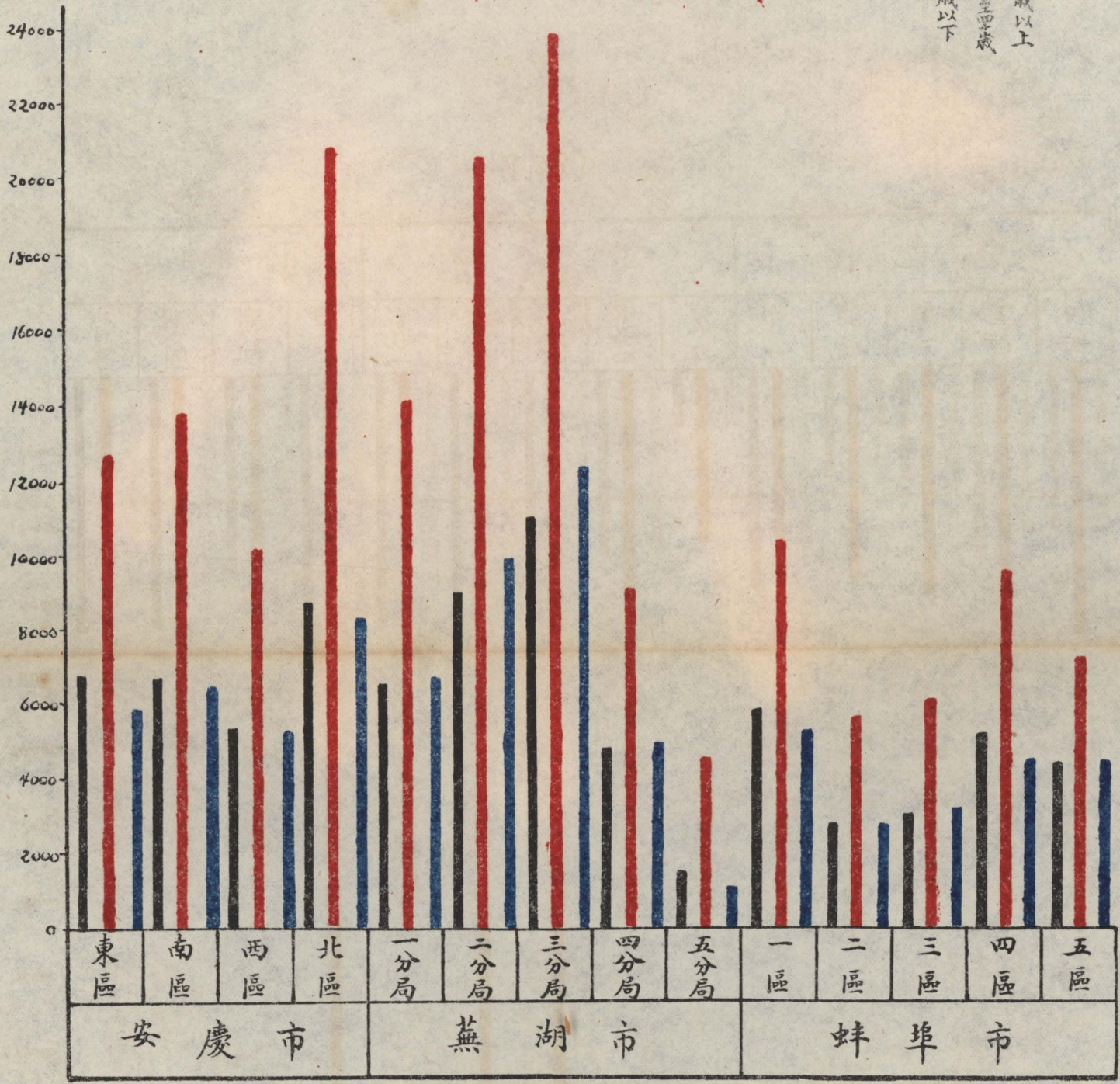
市 區 別		十 五 歲 以 下			十 六 至 四 十 歲			四 十 歲 以 上		
		年 齡 別	總 計	男	女	總 計	男	女	總 計	男
安慶市	東區	6688	3622	3066	12640	8134	4506	5972	3057	2915
	南區	6750	3723	3027	13796	9221	4575	6449	3353	3096
	西區	5383	2997	2386	10284	6948	3336	5302	2790	2512
	北區	8737	4616	4121	20333	13569	7264	8387	3904	4483
	總計	27558	14958	12600	57553	37372	19681	26110	13104	13006
蕪湖市	一分局	6574	3857	2717	14099	8828	5271	6725	3364	3361
	二分局	9054	5244	3810	20576	14524	6052	9950	5809	4141
	三分局	11063	6098	4965	23874	16053	7821	12363	7206	5157
	四分局	4815	2713	2102	9142	6071	3071	5023	2774	2249
	五分局	1575	900	675	4563	2812	1751	1158	617	541
	總計	33081	18812	14269	72254	48288	23966	35219	19770	15449
蚌埠市	一區	5840	3254	2586	10420	6215	4205	5345	2926	2419
	二區	2659	1463	1197	5629	3770	1859	2792	1567	1225
	三區	3028	1759	1269	6126	4333	1793	3265	2218	1047
	四區	5193	3008	2190	9597	6202	3395	4492	2327	2165
	五區	4389	2509	1880	7103	4458	2645	4565	2883	1682
	總計	21115	11993	9122	38875	24978	13897	20459	11921	8538

各 市 人 口 年 齡 分 配 比 較 圖

(數目詳見表 20)

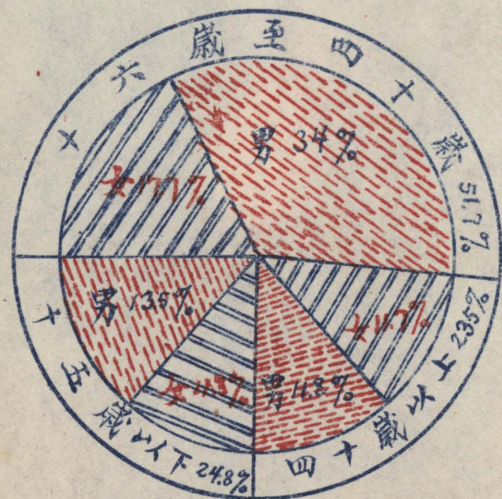
圖 例

- 十五歲以下
- 十五歲至四歲
- 四十歲以上

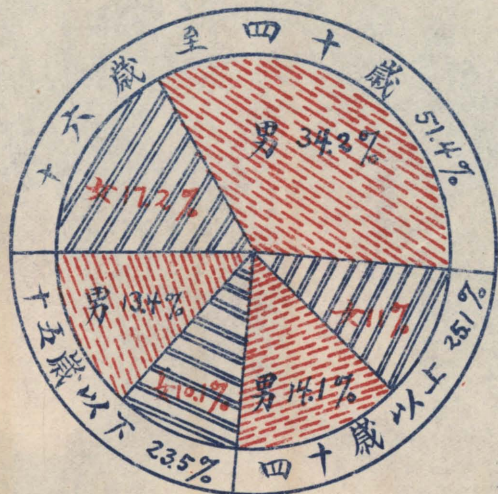


(圖 33)

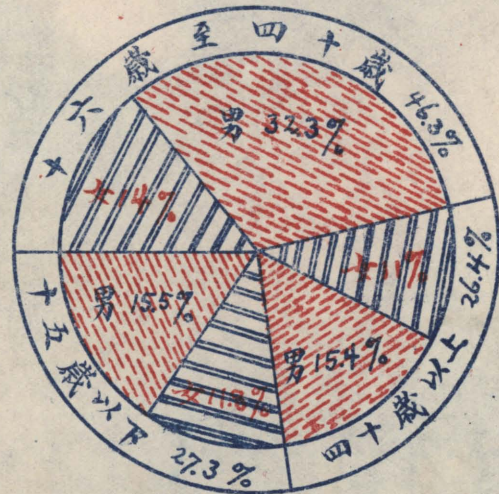
安徽三市男女人口年齡分配百分比比較圖



安慶市



蕪湖市



蚌埠市

三水上公安局

所屬戶口統計圖表

安徽三水上公安局所屬船戶戶口統計表
說 明

- 1 本表專載長江長淮巢湖三水上公安局所屬船戶戶口之統計
- 2 長江水上公局業經裁撤然爲表現當時調查之實況故仍列出
- 3 船戶戶口之計法與前部各縣船戶戶口計法同

安徽三水上公安局所屬船戶戶口統計表

民國十七年 月

局別	區別	戶口別	戶數	人		
				總計	男	女
長江	第一區	望江縣華陽鎮	781	3700	2250	1450
		銅鑄縣大通鎮	2236	10134	6003	4131
	第二區	蕪湖縣第三區	2515	6493	5298	1195
		當塗縣第四區	1273	5670	3773	1897
	總計	6805	25997	17324	8673	
長淮	第一區	鳳陽縣	1265	6994	4257	2737
		懷遠	995	3805	2806	999
	第二區	壽縣	460	2005	1360	645
		五河縣	680	4412	2737	1675
	第三區	盱眙	883	4967	3268	1699
		總計	4283	22183	14428	7755
巢湖	第一區	巢縣	1292	4716	4060	656
		合肥	1009	4865	3618	1247
	第二區	廬江	1065	3589	2776	813
		總計	3366	13170	10454	2716

(表 21)

安徽三水上公安局所屬船戶戶口比較圖

(數目詳見表 21)



(圖 35)

各 縣

戶 口 統 計 圖 表

安徽六十縣戶口統計表

總 說 明

- 1 各縣戶口統計係按各縣
所管區域內戶口計算
- 2 三市及三水
屬戶口已另表載明故此
處未便併入

懷甯縣戶口統計表

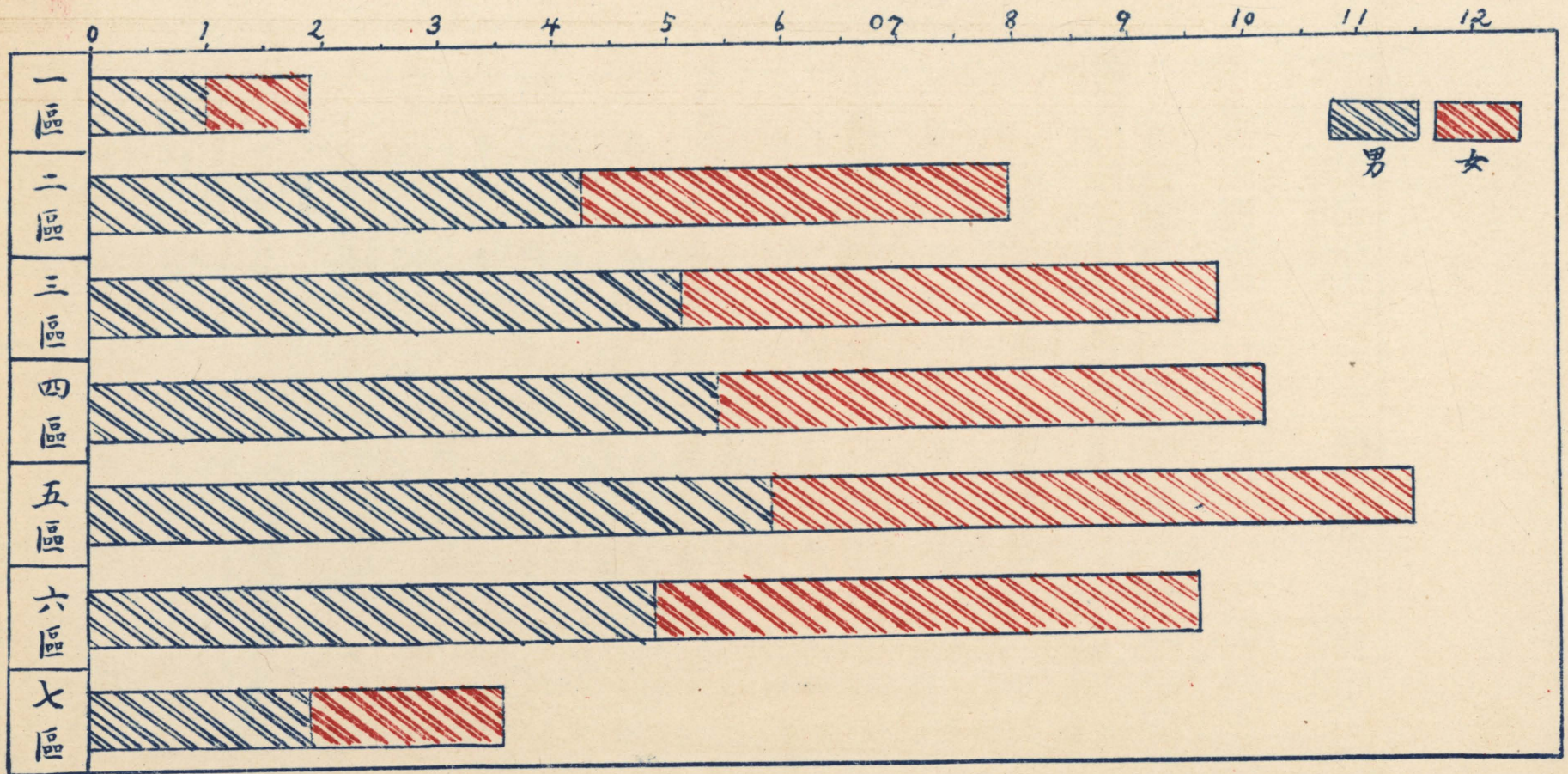
民國十七年

類別	區別		一區	二區	三區	四區	五區	六區	七區	總計
	戶口別									
普通戶口	戶數		3743	13972	19283	19265	21422	18657	7432	103774
	人口	男	9877	42083	51303	54117	58904	48913	18546	283743
		女	9036	37642	46768	47424	55794	46975	16882	260521
	合計		18913	79725	98071	101541	114698	95888	35428	544264
寺廟僧道	戶數		4	35	38	29	33	46	17	202
	人口	男	17	54	35	34	55	72	27	284
		女	8	15	15	15	19	23	21	116
	合計		25	69	50	49	74	95	48	400
公共處所	戶數		8	43	69	8	9	20		157
	人口	男	14	76	155	205	147	9		606
		女	3	26	26	10	25	1		91
	合計		17	102	181	215	172	10		697
總計	戶數		3755	14050	19390	19302	21464	18723	7449	104133
	人口	男	9908	42213	51493	54356	59106	48994	18573	284633
		女	9047	37683	46809	47449	55838	46999	16903	260728
	總計		18955	79896	98302	101805	114944	95993	35476	545361

懷甯縣男女人口比較圖

(數目詳見表22)

單位以萬人計



(圖 36)

太平縣戶口統計表

民國十七年

類別	區別 戶口別	城區	一區	二區	三區	四區	五區	六區	七區	八區	九區	十區	獨立村	總計
		普通戶口	戶數	1451	1562	667	1434	1266	1890	1141	2602	985	2130	2634
人口	男	3534	4863	2058	4216	3122	4469	2864	6236	2590	5499	6823	308	46582
	女	2356	3766	1435	2905	2018	3168	2079	5029	1858	4111	5147	263	34135
	合計	5890	8629	3493	7121	5140	7637	4943	11265	4448	9610	11970	571	80717
寺廟僧道	戶數	20	13		31	3	9	12	12	4	8	8		120
	男	8	6		31	6	13	14	22	9	15	14		138
	女	1			8		4	4	5	3	3	1		29
	合計	9	6		39	6	17	18	27	12	18	15		167
公共處所	戶數	75	59		60	14	12	3	12	2	4	8	3	252
	男	73	132		37	14		57	215	72	23	135		758
	女	1			1			1	5	11	1	10		30
	合計	74	132		38	14		58	220	83	24	145		788
總計	戶數	1546	1634	667	1525	1283	1911	1156	2626	991	2142	2650	106	18237
	男	3615	5001	2058	4284	3142	4482	2935	6473	2671	5537	6972	308	47478
	女	2358	3766	1435	2914	2018	3172	2084	5039	1872	4115	5158	263	34194
	總計	5973	8767	3493	7198	5160	7654	5019	11512	4543	9652	12130	571	81672

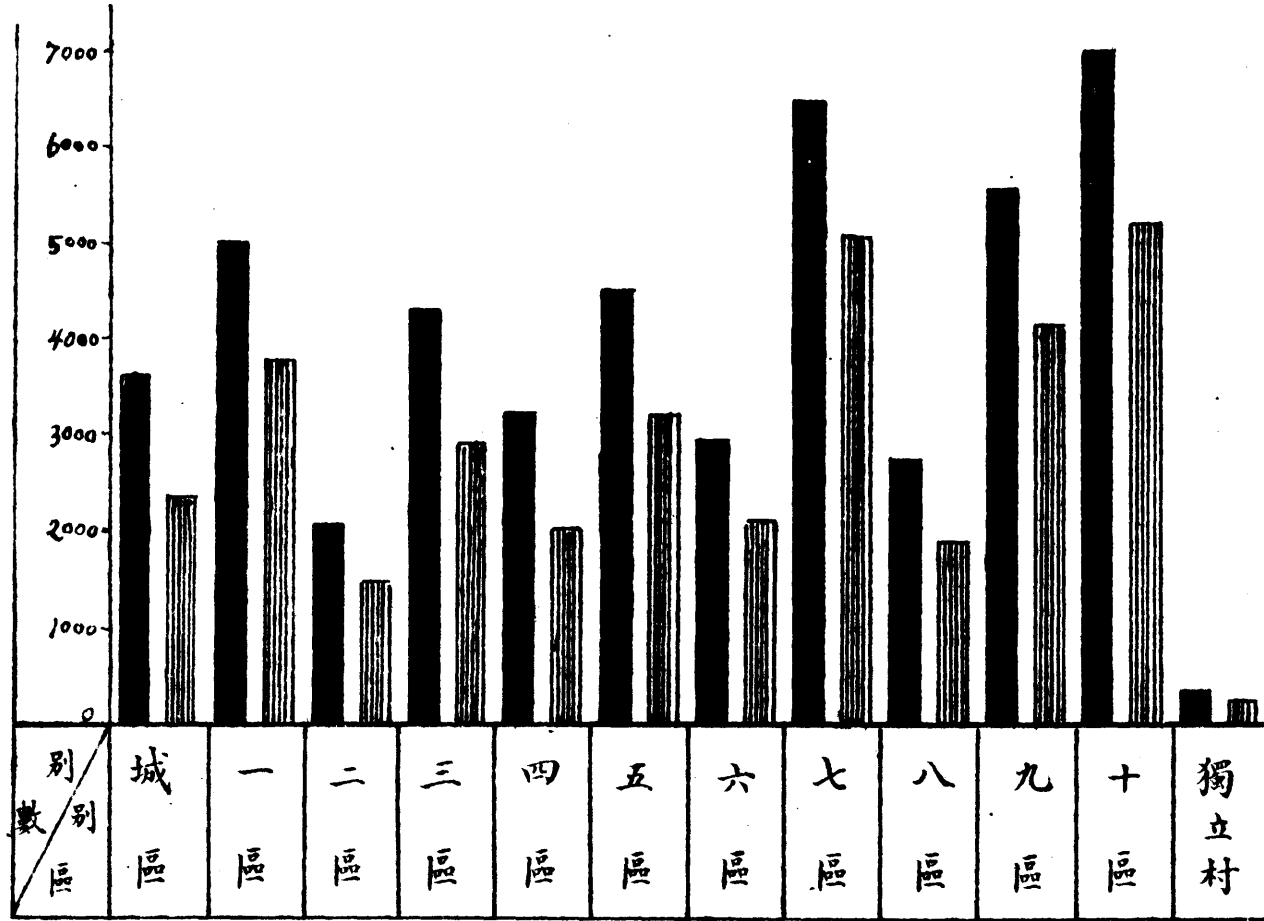
(表 23)

太平縣各區人口比較圖

圖例

男 女

(數目見表 23)



(圖 37)


桐城縣戶口統計表

民國十七年

類別	區別 戶口別	城區	東區	南區	西區	北區	總計	
普通戶口	戶數	3237	44096	39107	38389	47301	172130	
	人口	男	8953	122412	111914	111315	154136	508730
		女	8042	104809	97319	97998	126379	434547
	合計	26995	227221	209233	209313	280515	943277	
寺廟僧道	戶數	32	27	93	56	87	295	
	人口	男	78	75	188	58	98	497
		女	48	86	245	67	106	552
	合計	126	161	433	125	204	1049	
公共處所	戶數	27	8	48	28	54	165	
	人口	男	415	653	225	453	997	2743
		女	74		33		89	196
	合計	489	653	258	453	1086	2939	
總計	戶數	3296	44131	39248	38473	47442	172590	
	人口	男	9446	123140	112327	111826	155231	511970
		女	8164	104895	97597	98065	126574	435295
	總計	17610	228035	209924	209891	281805	947265	

桐城縣各區人口比較圖

(數目詳見表24)



(圖 38)

天 長 縣 戶 口 統 計 表

民 國 十 七 年

類 別	區 別		城 區	一 區	二 區	三 區	四 區	五 區	六 區	七 區	八 區	九 區	總 計
	戶 口 別												
普通戶口	戶數		2557	3553	2355	2755	4005	3707	5260	3591	4581	3367	35731
	人	男	7293	10264	7275	8335	14206	12674	15375	10497	12772	10930	109721
		女	6179	10255	6919	8040	13434	12758	14255	10233	11790	10209	104072
	口合計		13472	20619	14194	16375	27640	25432	29630	20730	24562	21139	213793
寺廟僧道	戶數		22	16	18	17	17	17	27	17	29	15	195
	人	男	34	20	25	26	45	37	16	23	45	21	292
		女	40	11	10	9	3	9	5	4	14	15	120
	口合計		74	31	35	35	48	46	21	27	59	36	412
公共處所	戶數		39	1	9	1	2	4	2	1	21	3	83
	人	男	1319	5	47	3	5	8			364	11	1762
		女	266					2			88		356
	口合計		1585	5	47	3	5	10			452	11	2118
總 計	戶數		2618	3570	2382	2773	4024	3728	5287	3608	4631	3385	36009
	人	男	8646	10389	7347	8364	14256	12719	15391	10520	13181	10962	111775
		女	6485	10266	6929	8049	13437	12769	14260	10237	11892	10224	104548
	口總計		15131	20655	14276	16413	27693	25488	29651	20757	25073	21186	216323

天長縣各區人口比較圖

(數目見表 25)




圖
男
女

(圖 39)

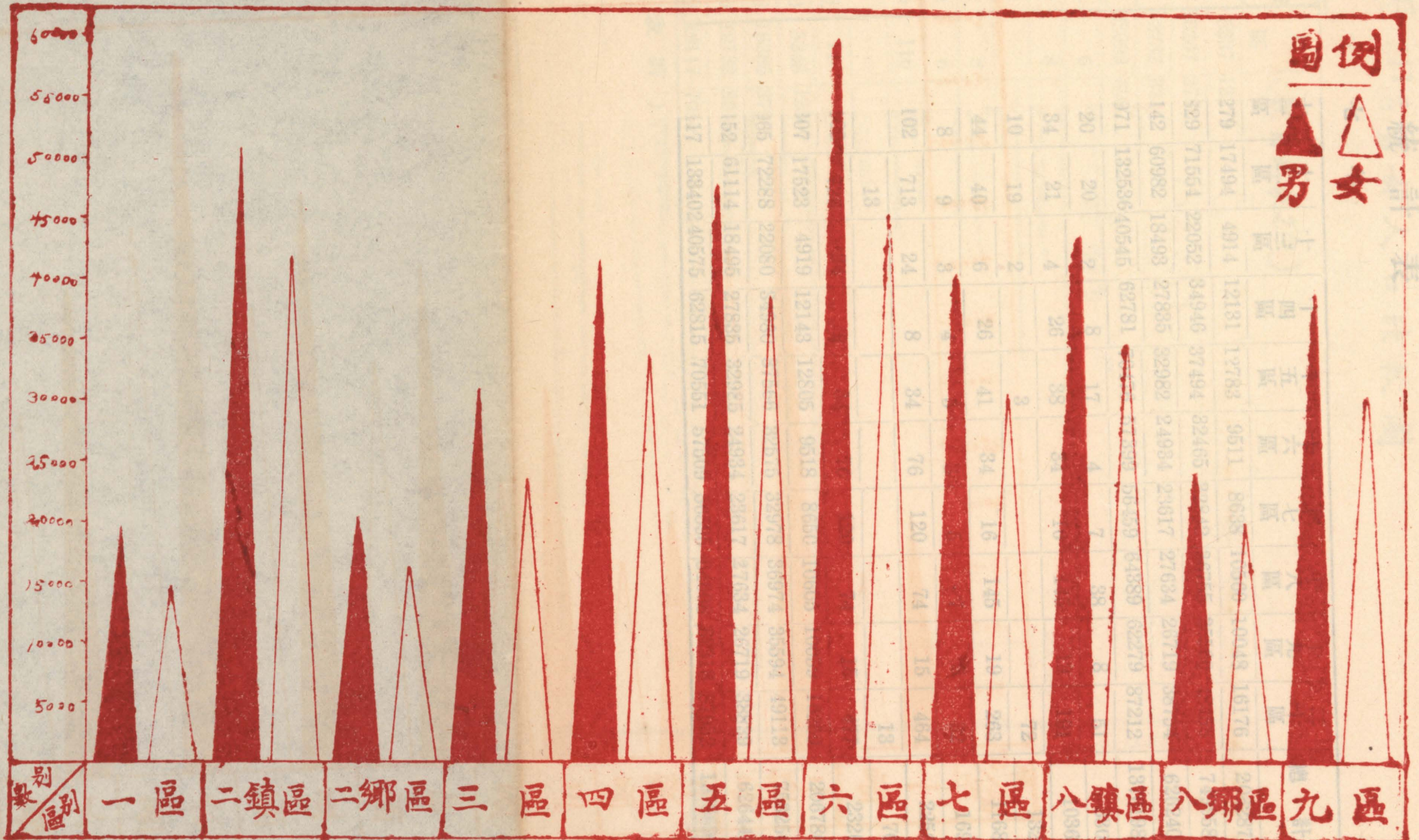
無 爲 縣 戶 口 統 計 表

民 國 十 七 年

類 別	區 別 戶 口 別	一	二	二	三	四	五	六	七	八	八	九	總 計	
		區	鎮 區	鄉 區	區	區	區	區	區	鎮 區	鄉 區	區		
普通戶口	戶數	6049	14245	6184	8409	13166	14378	17934	12517	14036	8054	11853	126855	
	人 口	男	18252	50476	20495	31069	41731	47791	59616	41002	43081	23737	38855	416105
		女	14059	41895	16564	23379	33408	33398	46451	31354	34926	20053	30743	331230
		合計	32311	92371	37059	54448	75139	86189	106067	72356	78007	43790	69598	747335
寺廟僧道	戶數	219	36	16	28	26	23	32	34	53	16	21	314	
	人 口	男	17	51	19	42	20	25	46	42	75	22	51	410
		女	61	1	6	12	15	12	1	10	12	4	2	136
		合計	78	52	25	54	35	37	47	52	87	26	53	546
公共處所	戶數	138	20	39	42	45	26	113	52	97	66	14	652	
	人 口	男	1247	173	39	233	229	148	248	41	233	133	66	2790
		女	391					1	5			40	11	448
		合計	1638	173	39	233	229	149	253	41	233	173	77	3238
總 計	戶數	6406	14301	6239	8479	13237	14427	18109	12603	14186	8136	11888	127821	
	人 口	男	19516	50700	20553	31344	41980	47964	59910	41085	43389	23892	38972	419305
		女	14511	41896	16570	23391	33423	38411	46457	31364	34938	20097	30756	331814
		總計	34027	92596	37123	54735	75403	86375	106367	72449	78327	43989	69728	751119

無為縣各區男女人口比較圖

(數目見表 26)



(圖 40)

阜陽縣戶口統計表

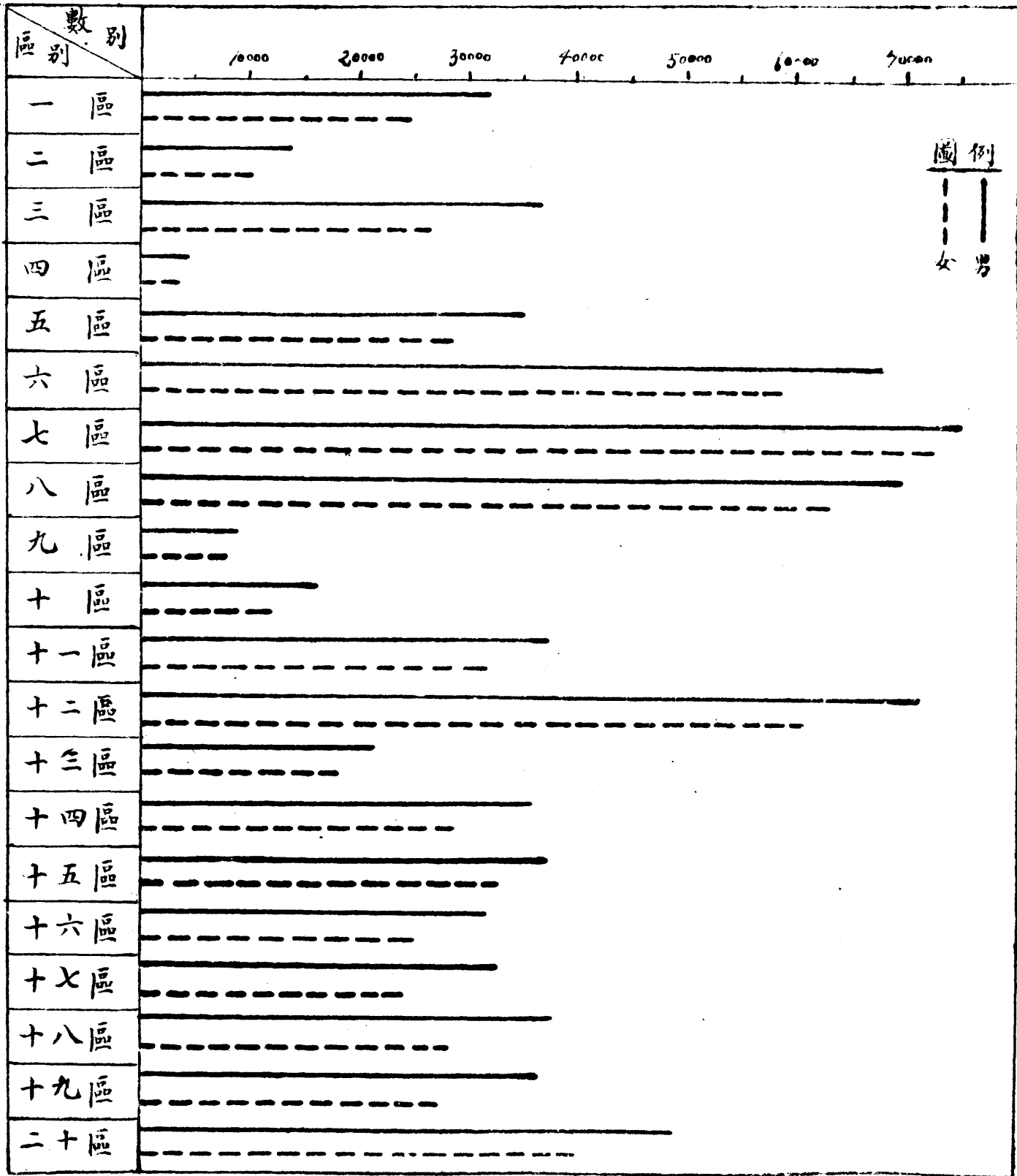
民國十七年

類別	區別 戶口別	一區	二區	三區	四區	五區	六區	七區	八區	九區	十區	十一區	十二區	十三區	十四區	十五區	十六區	十七區	十八區	十九區	二十區	總計	
		普通戶口	戶數	8361	2945	11713	1261	9687	11234	19200	18930	3185	5237	12279	17494	4914	12131	12783	9511	8638	10560	10048	16176
人口	男		32194	13910	36336	4307	35135	68042	75035	69566	9211	16267	37829	71554	22052	34946	37494	32465	32842	36755	35560	48458	749958
	女		25045	11118	27522	3178	28634	59111	72990	63570	8248	12732	32142	60982	18493	27835	32982	24934	23617	27634	26719	38754	626240
合計	57239		25028	63858	7485	63769	127153	148025	133136	17459	23999	69971	132536	40545	62781	70476	57399	56459	64389	62279	87212	1376198	
寺廟僧道	戶數	11	14	12	3	12	31	8	56	2	6	20	20	2	8	17	4	7	38	8	51	330	
	人口	男	31	25	36	17	32	32	48	271	8	8	34	21	4	26	38	34	16	145	19	191	1036
		女	10						1	13	2		10	19	2		3					72	132
	合計	41	25	36	17	32	32	49	284	10	8	44	40	6	26	41	34	16	145	19	263	1168	
公共處所	戶數	2	5	7	2	22	27	8	9	3	5	8	9	3	4	5	3	5	7	3	32	169	
	人口	男	5	24	122	28	98	50	32	117	40	110	102	713	24	8	34	76	120	74	15	464	2256
		女	2			3				39				13								13	70
	合計	7	24	122	31	98	50	32	156	40	110	102	726	24	8	34	76	120	74	15	477	2326	
總計	戶數	8374	2964	11732	1266	9721	11292	19216	18995	3190	5248	12307	17523	4919	12143	12805	9518	8650	10605	10059	16259	206786	
	人口	男	32230	13959	36494	4352	35265	68124	75115	69954	9259	16385	37965	72288	22080	34980	37566	32575	32978	36974	35594	49113	753250
		女	25057	11118	27522	3181	28634	59111	72991	63622	8250	12732	32152	61114	18495	27835	32985	24934	23617	27634	26719	38839	626442
	總計	57287	25077	64016	3533	63899	127235	148106	133576	17509	29117	70117	133402	40575	62815	70551	57509	56595	64608	62313	87952	1379692	

(表 27)

阜陽縣各區男女人口比較圖

(數目見表27)



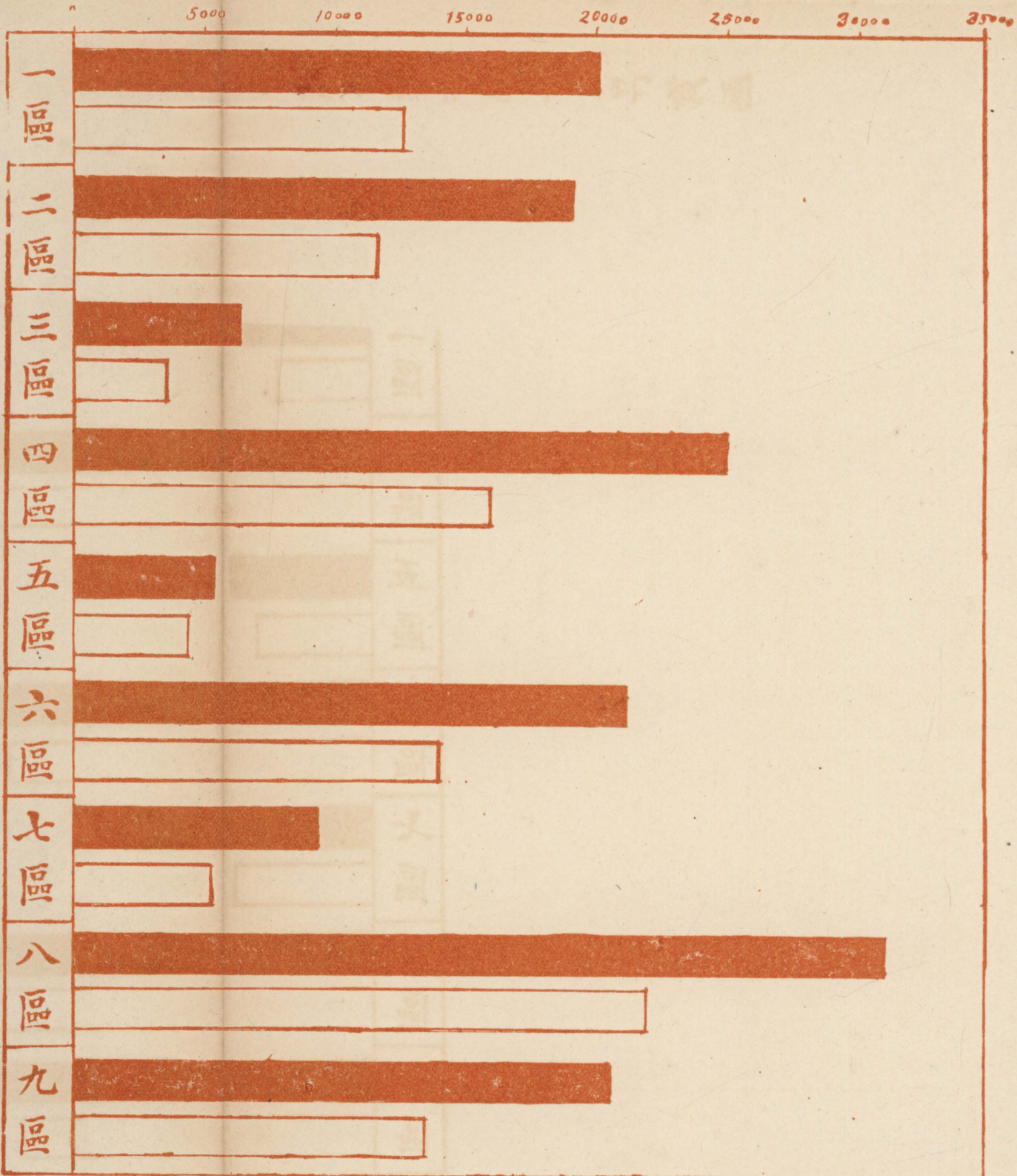
(圖 41)

穎上縣戶口統計表

民國十七年

類 別	區 別		一	二	三	四	五	六	七	八	九	總 計
	戶口別		區	區	區	區	區	區	區	區	區	
普通 戶口	戶數		5185	3832	1647	3464	1721	4317	1975	8401	3340	33882
	人 口	男	18906	18736	6477	25012	5755	21360	9296	31362	20502	157406
		女	12409	11805	3875	16364	4296	14026	5762	22210	13584	104331
		合計	31315	30541	10352	41376	10051	35386	15058	53572	34086	261737
寺廟 僧道	戶數		11		6			12	2	12	6	49
	人 口	男	29		13			20	5	35	7	109
		女	13		4			1				18
		合計	42		17			21	5	35	7	127
公共 處所	戶數		37	9	9	2	1	20	2	12	8	100
	人 口	男	1273	35	210	48	2	72	5	312	193	2150
		女	156		3							159
		合計	1429	35	213	48	2	72	5	312	193	2309
總 計	戶數		5233	3841	1662	3466	1722	4349	1979	8425	3354	34031
	人 口	男	20208	18771	6700	25060	5757	21452	9306	31709	20702	159665
		女	12578	11805	3882	16364	4296	14027	5762	22210	13584	104508
		總計	32786	30576	10582	41424	10053	35479	15068	53919	34286	264173

穎上縣各區人口比較圖



(圖 42)

男 女

合 肥 縣 戶 口 統 計 表

民 國 十 七 年

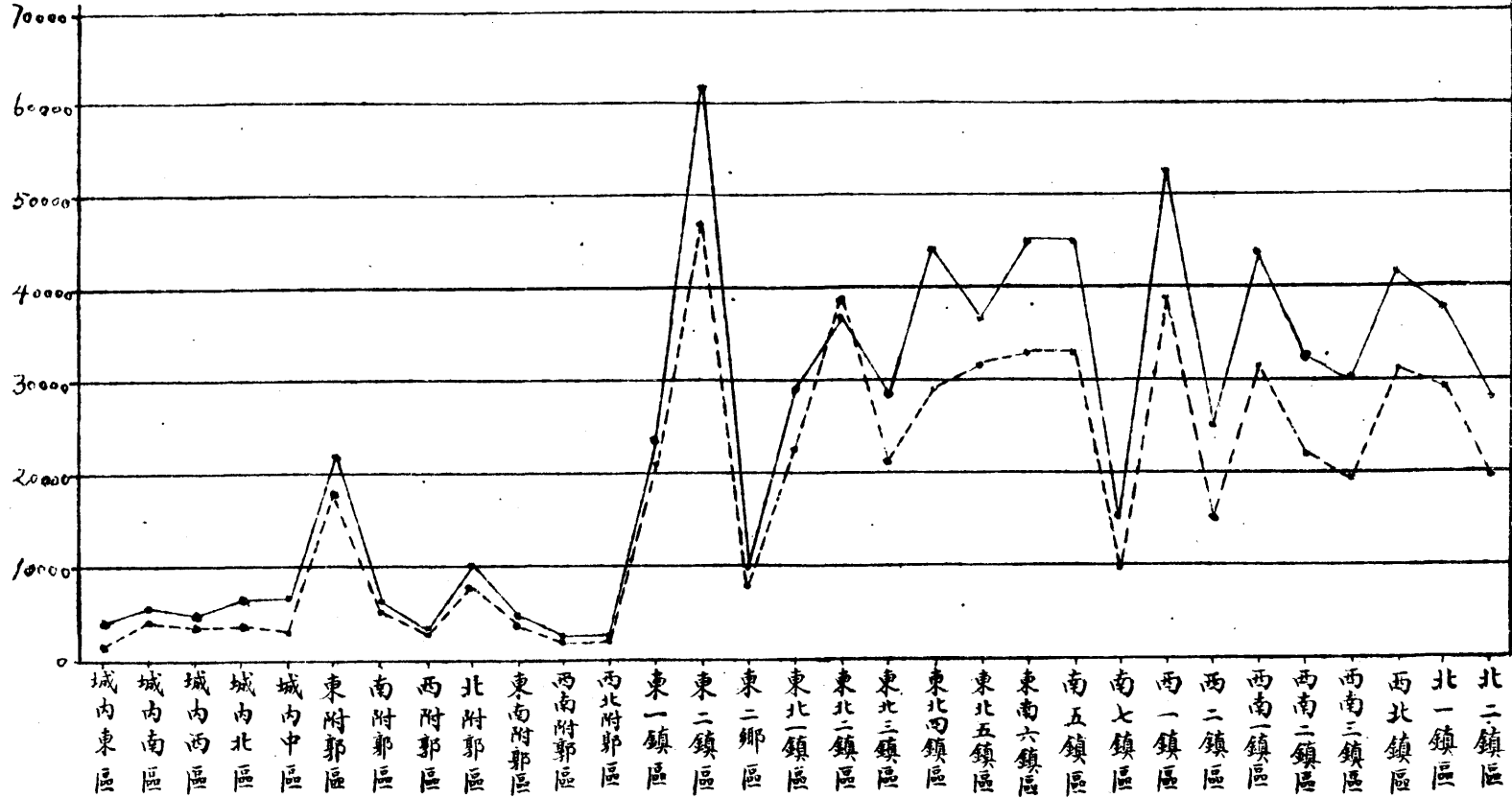
類 別	區 別 戶口別	城東	城南	城西	城北	城中	東郭	南郭	西郭	北郭	東郭	西郭	西郭	東鎮	東鎮	東鄉	東鎮	東鎮	東鎮	東鎮	東鎮	南鎮	南鄉	西鎮	西鎮	西鎮	西鎮	西鎮	西鎮	北鎮	北鄉	總 計	
		內區	內區	內區	內區	內區	附區	附區	附區	附區	南區	南區	北區	一區	二區	二區	北區	北區	北區	北區	北區	南區	七區	一區	二區	南區	南區	南區	北區	一區	二區		
普通戶口	戶數	775	918	1787	1841	1001	7616	2279	1133	2978	1645	850	985	7060	19398	3181	6455	11820	8987	12412	8235	12524	13488	4124	16683	6511	15597	10637	9321	11878	14380	8296	224745
	人 男	4048	5645	4706	6574	5981	22095	6655	3586	10003	4865	2409	2748	23480	61454	10152	29132	36898	28550	43834	36452	44883	44850	14949	52322	24869	43452	32200	30346	41307	37720	27975	744140
	人 女	1628	4276	3698	3824	3156	18036	5589	2963	8005	4088	1988	2209	21064	47166	7926	22610	28807	21245	29146	31716	33111	33237	10013	38785	15138	31289	22133	19400	31276	29200	19458	552186
	口 合計	5676	9921	8404	10398	9137	40131	12244	6449	18008	8953	4397	4957	44544	108620	18078	51742	65705	49795	72980	68168	77994	78087	24962	91107	40007	74741	54333	49746	72583	66920	47433	1296326
寺廟僧道	戶數	2	4	7	8	4	7	2	4	3	3	2	2	10	42	5	18	15	10	7	8	31	8	9	52	13	30	16		24	28	22	396
	人 男	53	2	8	7	26	7	1	3	3		1	2	8	64	6	28	27	9	9	42	34	8	10	63	18	28	11		19	30	25	552
	人 女	3	13	6	22			2	1			3		10	36	3		4	2	2	6	13	9	10	7	2	4			2			160
	口 合計	56	15	4	29	26	7	3	4	3		4	2	18	100	9	28	31	11	11	48	47	17	20	70	20	32	11		19	32	25	712
公共處所	戶數		2	13	11	15	6		2	2				6	47	13	4	48	4	9	31	42		4	17		37	3		3		9	328
	人 男		3	265	34	875	59		66	133				23	436	76	65	156	87	83	111	293		64	211		202	47		85		75	3449
	人 女		3	2		52				15					6	5		7		2	2	10			4		186						294
	口 合計		6	267	34	927	59		66	148				23	442	81	65	163	87	85	113	303		64	215		388	47		85		75	3743
總 計	戶數	777	924	1807	1860	1020	7629	2281	1139	2983	1648	852	987	7076	19487	3199	6477	11883	9001	12428	8274	12597	13496	4137	16752	6523	15664	10656	9321	11905	14358	8327	225469
	人 男	4101	5650	4979	6615	6882	22161	6656	3655	10139	4865	2410	2750	23511	61954	10234	29225	37081	28646	43926	36605	45210	44858	15023	52596	24887	43682	32258	30346	41411	37750	28075	748141
	人 女	1631	4292	3706	3846	3208	18036	5591	2964	8020	4088	1991	2209	21074	47208	7934	22610	28818	21247	29150	31724	33134	33246	10023	38796	15140	31479	22133	19400	31276	29202	19458	552640
	口 總計	5732	9942	8685	10461	10090	40197	12247	6619	18159	8953	4401	4959	44585	109162	18168	51835	65899	49893	73076	68329	78344	78104	25046	91392	40027	75161	54391	49746	72687	66952	47533	1300781

合肥縣各區人口比較圖

(數目見表 29)

圖例

— 男
- - - 女



(圖 43)

此页缺页

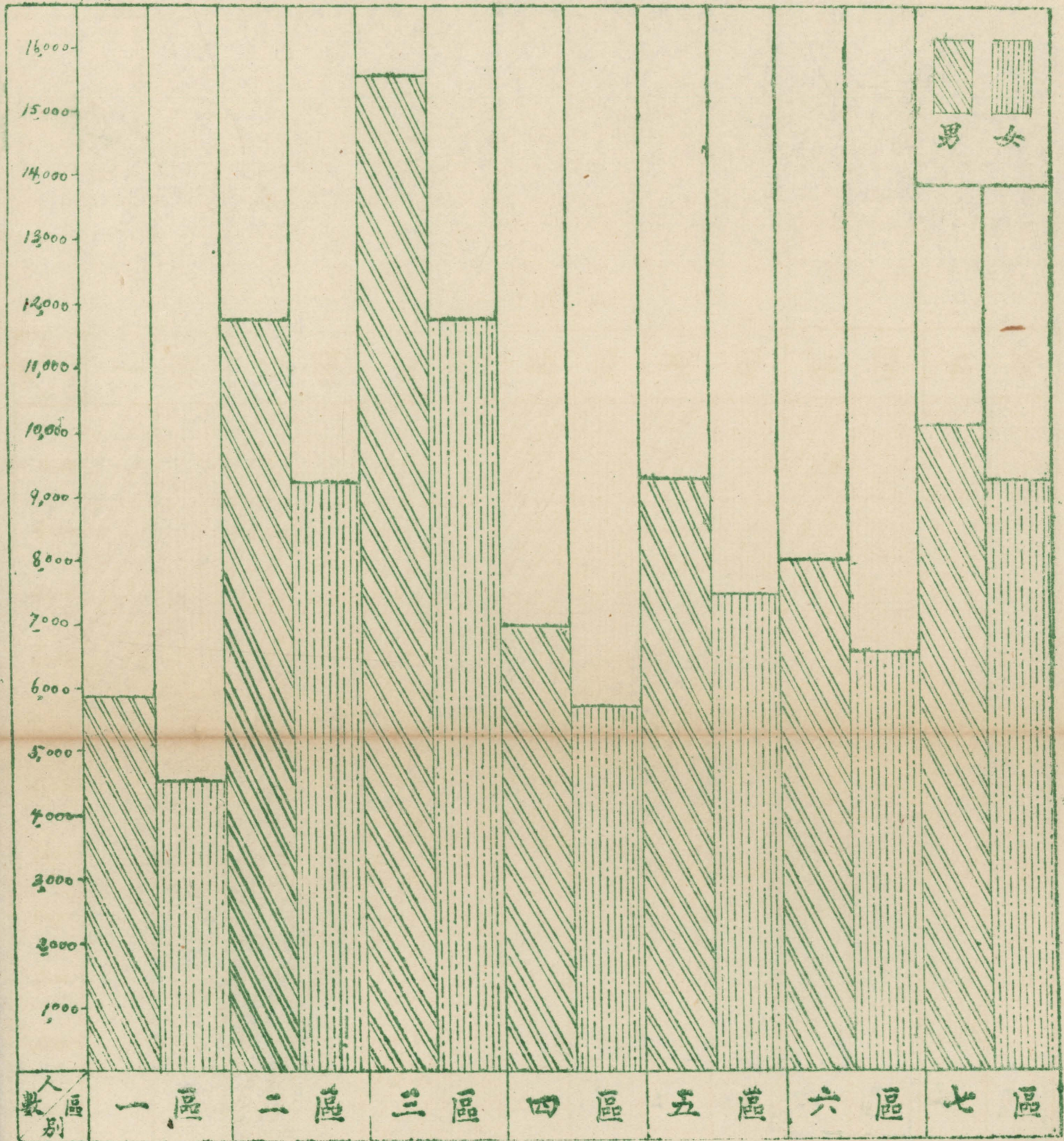
秋 浦 縣 戶 口 統 計 表

民 國 十 七 年

類 別	區 別		一	二	三	四	五	六	七	總 計
	戶 口 別		區	區	區	區	區	區	區	
普通戶口	戶數		2039	3968	4472	2627	3305	2840	3860	23111
	人	男	5540	11729	15615	6955	9361	7982	10191	67373
		女	4450	9277	11721	5755	7508	6582	9314	54607
	合計		9990	21006	27336	12710	16869	14564	19505	121980
寺廟僧道	戶數		21	1	7	13	2	28	17	89
	人	男	34	15	21	25	4	51	24	174
		女	14		1	11	5	44	6	81
	合計		48	15	22	36	9	95	30	255
公共處所	戶數		20		2					22
	人	男	335		42					377
		女	95							95
	合計		430		42					472
總 計	戶數		2080	3969	4481	2640	3307	2868	3877	23222
	人	男	5909	11744	15678	6980	9365	8033	10115	67924
		女	4559	9277	11722	5766	7513	6626	9320	54783
	總計		10468	21021	27400	12746	16878	14659	19435	122707

秋浦縣各區人口比較圖

(數目詳見表30)



(圖 44)

宿 縣 戶 口 統 計 表

民 國 十 七 年

類 別	區 別		城 區	濰 溪 區	百 善 區	臨 渙 區	孫 疇 區	南 平 區	靳 縣 區	羅 集 區	湖 溝 區	任 橋 區	大 店 區	時 村 區	路 疇 區	夾 溝 區	灰 古 區	古 饒 區	總 計
	戶 口 別	戶 數																	
普通戶口		戶數	27212	19500	7716	16781	8651	6501	4803	3973	6840	5776	5152	10266	7610	6463	6737	7730	151711
	人 口	男	62741	49714	19318	44920	22441	18972	12600	11143	16535	13895	12989	25701	21946	19095	15928	21096	389034
		女	50776	40401	17106	36239	18795	15388	10057	8069	14362	11277	11299	19815	17012	15732	13304	17847	317479
		合計	113517	90115	36424	81159	41236	34360	22657	19212	30897	25172	24288	45516	38953	34827	29232	38943	706513
寺廟僧道		戶數	14	33	3	49	34	34	19	7	33	12	18	20	17	20	16	18	347
	人 口	男	40	63	2	48	45	76	24	13	47	17	12	24	22	67	32	60	592
		女	18	23	3	1	3	4	5		2		1	3		5	5		73
		合計	58	86	5	49	48	80	29	13	49	17	13	27	22	72	37	60	665
公共處所		戶數	26	9	6	13	5	9	3	4	5	1	5	10	7	13	1	4	121
	人 口	男	1595	328	20	51	19	1729	7	142	12	6	20	135	19	626	7	20	4736
		女	240	21		3										14			278
		合計	1835	349	20	54	19	1729	7	142	12	6	20	135	19	640	7	20	5014
總 計		戶數	27252	19542	7725	16843	8690	6544	4825	3984	6878	5789	5175	10296	7634	6496	6754	7752	152179
	人 口	男	64376	50105	19340	45019	22505	20777	12631	11298	16594	13918	13021	25860	21987	19788	15967	21176	394362
		女	51034	40445	17109	36243	18798	15392	10062	8069	14364	11277	11300	19818	17012	15751	13309	17847	317830
		總計	115410	90550	36449	81262	41303	36169	22693	19367	30958	25195	24321	45678	38999	35539	29276	39023	712192

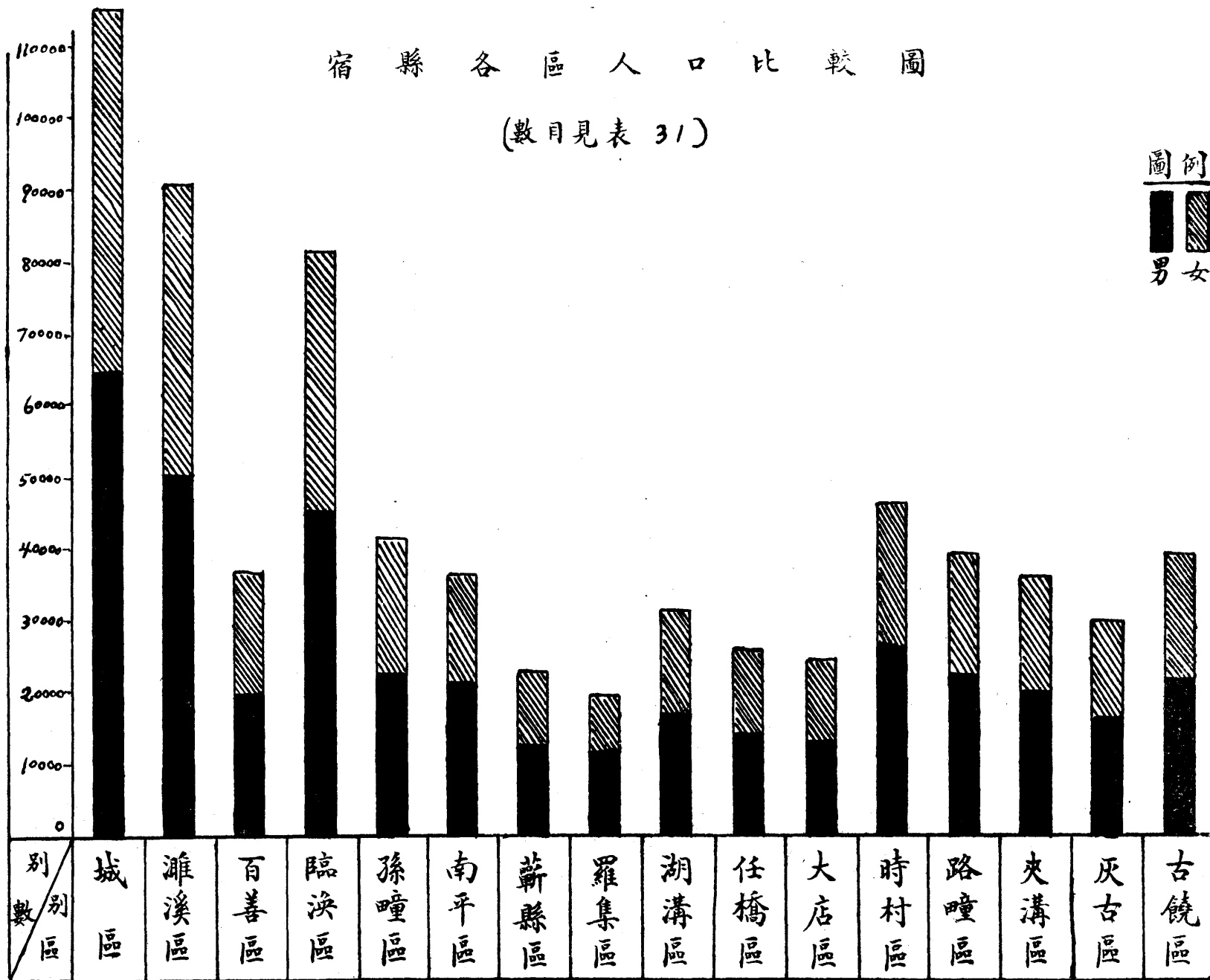
(表 31)

宿縣各區人口比較圖

(數目見表 31)

圖例

男 女



(圖 45)

潛山縣戶口統計表


民國十七年

類別	區別	區別							總計	
		一區	二區	三區	四區	五區	六區	七區		
普通戶口	戶數	1004	3103	14410	11130	7235	12812	13231	62975	
	人口	男	2658	9128	43617	31590	35456	54555	39123	216157
		女	2112	7588	35821	27003	29742	45069	32482	179817
	合計	4770	16716	79438	58593	65228	99624	71605	395974	
寺廟僧道	戶數	1	8	29	20	12	30	52	152	
	人口	男	4	28	55	22	16	32	28	185
		女		10	13	16	1	8	5	53
	合計	4	38	68	38	17	40	33	238	
公共處所	戶數	50		30	20	14	11	107	232	
	人口	男	167		173	303	220	54	173	1090
		女	17		3	7	23			50
	合計	184		176	310	243	54	173	1140	
總計	戶數	1055	3111	14469	11170	7311	12853	13390	63359	
	人口	男	2829	9156	43845	31915	35722	54641	39324	217432
		女	2129	7598	35837	27026	29766	45077	32487	179920
	總計	4958	16754	79682	58941	65488	99718	71811	397352	

潛山縣男女人口比較圖

(數目詳見表 32)

單位以萬人計



(圖 46)

繁 昌 縣 戶 口 統 計 表

民 國 十 七 年

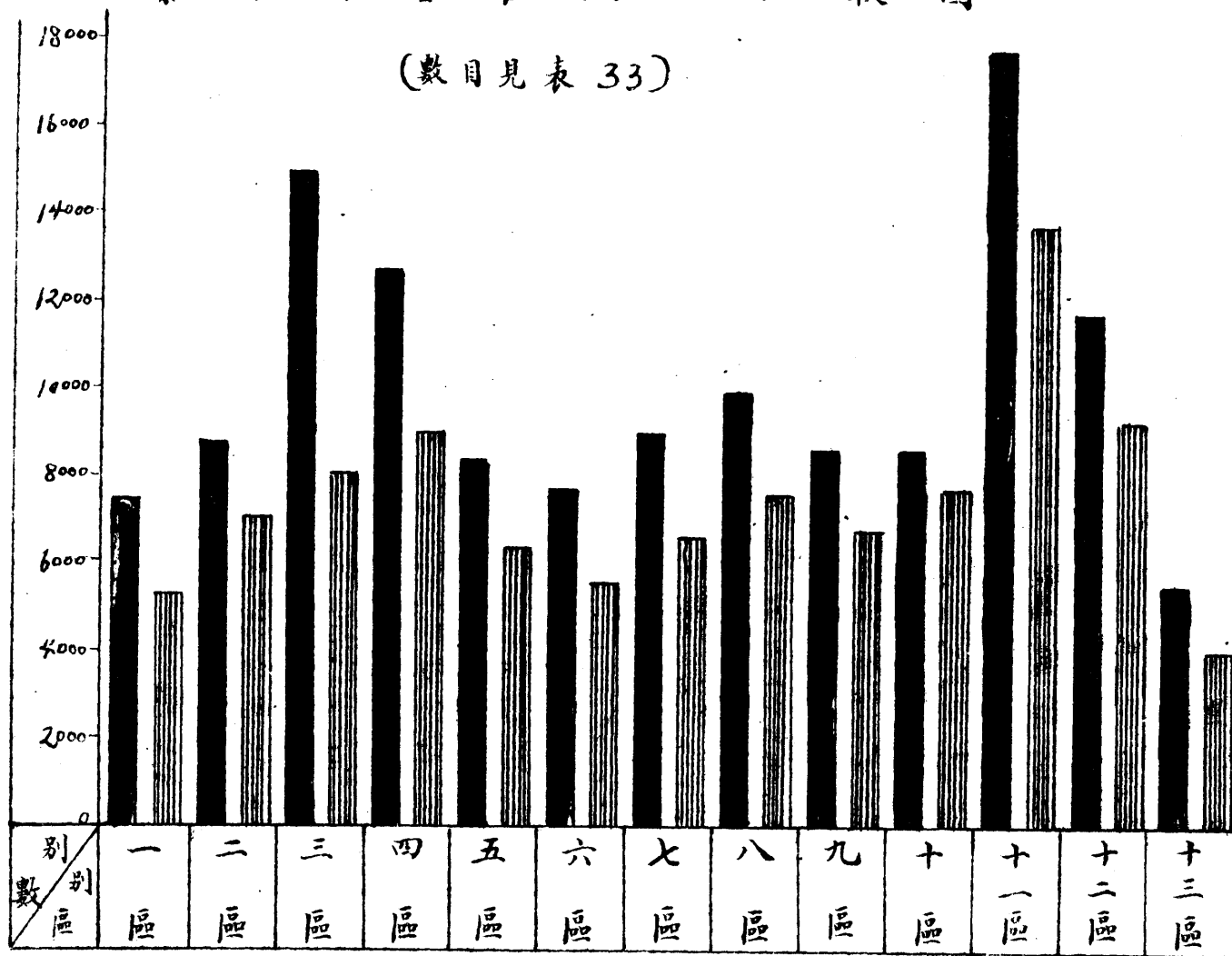
類 別	區 別 戶 口 別	一	二	三	四	五	六	七	八	九	十	十一	十二	十三	總 計	
		區	區	區	區	區	區	區	區	區	區	區	區	區		
普通戶口	戶數	2446	2767	3152	3956	2851	2433	2683	3016	2635	2777	5587	3707	1746	39756	
	人 口	男	6833	8521	12046	12020	8249	7561	8869	9448	8467	8524	17369	11759	5403	125069
		女	5192	6982	7573	8983	6298	5479	6531	7592	6690	7721	13764	9228	3915	98948
	合計	12025	15503	19619	11003	14547	13040	15400	17040	15157	16245	21133	20987	9318	224017	
寺廟僧道	戶數	12	5	23	12	13	19	12	14	11	11	25	8	8	173	
	人 口	男	22	6	37	23	12	24	13	32	13	8	75	8	17	290
		女	5		7	4		5	2	6	2	10	9	1	6	57
	合計	27	6	44	27	12	29	15	38	15	18	84	9	23	347	
公共處所	戶數	24	6	18	8	7	9	5	11	4	7	13	3	4	119	
	人 口	男	566	183	2863	611	96	50	24	371	36	6	262	3	90	5161
		女	38	16	217	1	20	7		17	3	2	41		25	387
	合計	604	199	3080	612	116	57	24	388	39	8	303	3	115	5548	
總 計	戶數	2482	2778	3193	3976	2871	2461	2700	3041	2650	2795	5625	3718	1758	40048	
	人 口	男	7421	8710	14946	12654	8357	7635	8907	9851	8516	8538	17706	11770	5510	130520
		女	5235	6998	7797	8988	6318	5491	6533	7615	6695	7733	13814	9229	3946	99392
	總計	12656	15708	22743	21642	14675	13126	15440	17466	15211	16271	31520	20999	9456	229912	

繁昌縣各區人口比較圖

圖例

男 女

(數目見表 33)



(圖 47)


郎溪縣戶口統計表

民國十七年

類別	區別	城區	東區	南區	西區	北區	總計	
								戶數
普通戶口	戶數	1088	7083	8020	6570	5859	28620	
	人口	男	4998	20227	23095	18307	19162	85789
		女	3559	14140	16789	12945	13024	60457
	合計	8557	34367	39884	31252	32186	146246	
寺廟僧道	戶數	9	11	44	21	27	112	
	人口	男	35	10	37	19	41	142
		女	1	4	9	1	6	21
	合計	36	14	46	20	47	163	
公共處所	戶數	24	5	8	13	20	70	
	人口	男	416	94	74	133	509	1226
		女	18	18	2		56	94
	合計	434	112	76	133	565	1320	
總計	戶數	1121	7099	8072	6604	5906	28802	
	人口	男	5449	20331	23206	18459	19712	87157
		女	3578	14162	16800	12946	13086	60572
	總計	9027	34493	40006	31405	32798	147729	

郎溪縣各區人口比較圖

(數目詳見表34)



(圖 48)


懷遠縣戶口統計表

民國十七年

類別	區別		一區	二區	三區	四區	五區	六區	七區	八區	九區	十區	總計
	戶口別												
普通戶口	戶數		6874	3507	7766	4947	10082	4396	13518	5821	6089	9590	72590
	人口	男	20351	11225	28049	16837	34724	14281	49751	21364	21012	31329	248923
		女	14448	7962	17304	10211	22049	8733	32590	15249	16370	23088	168004
	合計		34799	19187	45353	27048	56773	23014	82341	36613	37382	54417	416927
寺廟僧道	戶數		29	5	12	15	3	2	39	9	24	28	166
	人口	男	79	19	19	16	10	3	24	26	40	44	280
		女	8	5	1					4			18
	合計		87	24	20	16	10	3	24	30	40	44	298
公共處所	戶數		34	2	4	3	6	3	18	14	2	5	91
	人口	男	1165	55	107	42	123	62	617	336	65	147	2719
		女	41										41
	合計		1206	55	107	42	123	62	617	336	65	147	2760
總計	戶數		6937	3514	7782	4965	10091	4401	13575	5844	6115	9623	72847
	人口	男	21595	11299	28176	16895	34857	14346	50392	21726	21117	31520	251922
		女	14497	7967	17305	10211	22049	8733	32590	15253	16370	23088	168063
	總計		36092	19266	45481	27106	56906	23079	82982	36979	37487	54608	419985

懷遠縣各區人口比較圖

(數目見表 35)



圖例

■ 男
□ 女

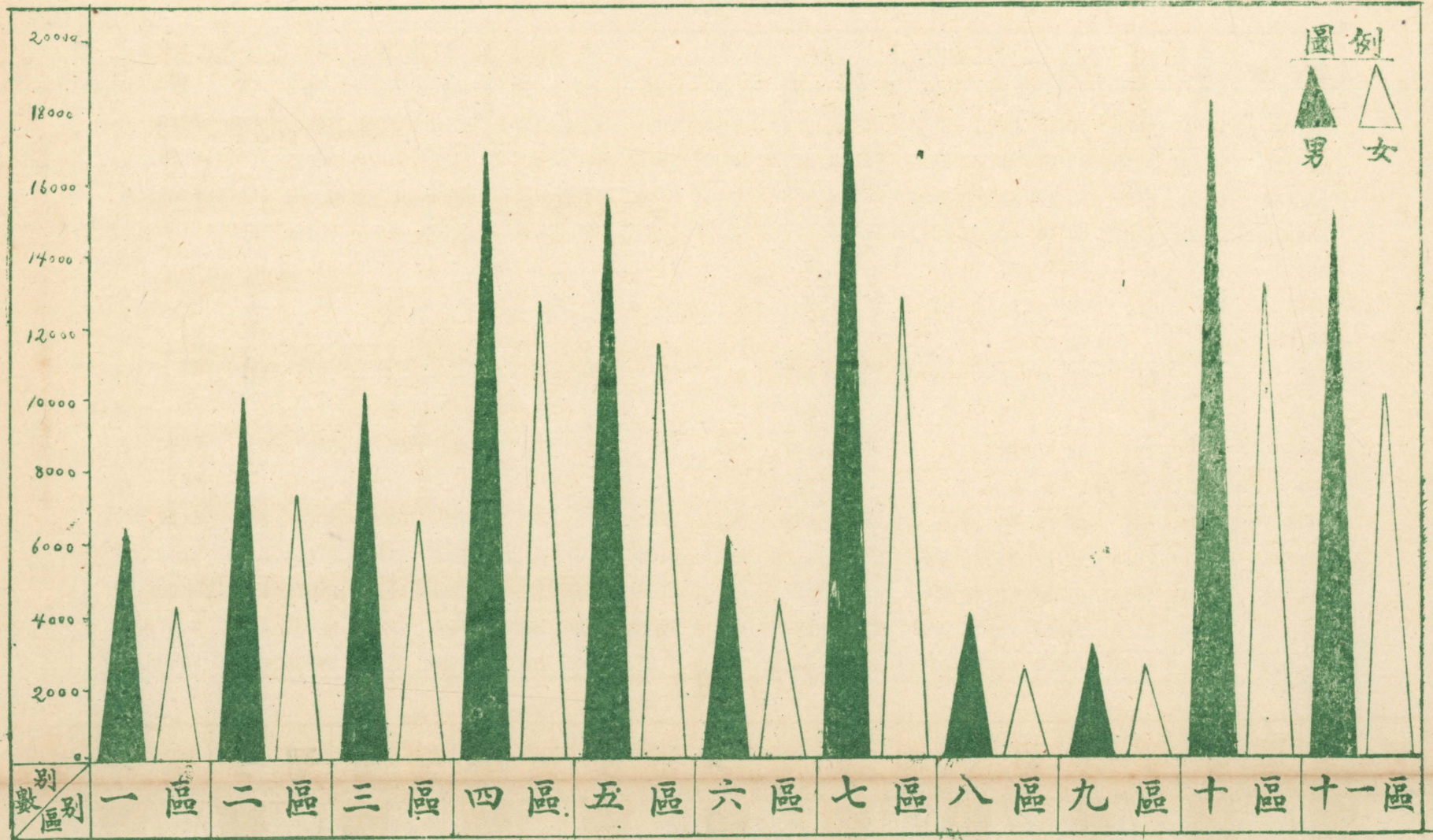
(圖 49)

涇 縣 戶 口 統 計 表

民 國 十 七 年

類 別	區 別 戶 口 別	一	二	三	四	五	六	七	八	九	十	十一	總 計	
		區	區	區	區	區	區	區	區	區	區			
普通戶口	戶數	2120	3758	3733	6847	6272	2255	6630	1441	1404	6608	5283	46351	
	人	男	6203	10095	10152	16857	15833	6131	18571	3983	3358	18239	15238	124660
		女	4164	7291	6679	12633	11629	4486	12777	2825	2739	13425	10777	89425
	口合計	10367	17386	16831	29490	27462	10617	31348	6808	6097	31664	26015	214085	
寺廟僧道	戶數	7	6	7	14	4	5	21	3	10	20	11	108	
	人	男	19	6	9	21	12	10	29	8	9	50	25	198
		女	3	5		5		2	2		2		2	21
	口合計	22	11	9	26	12	12	31	8	11	50	27	219	
公共處所	戶數	30	8	12	7	2	4	65	5	2	15	1	151	
	人	男	452	22	49	135	22	58	609	176	17	116	44	1700
		女	47	24	23	15			76	6			2	193
	口合計	499	46	72	150	22	58	685	182	17	116	46	1893	
總 計	戶數	2157	3772	3752	6868	6278	2264	6716	1449	1416	6643	5295	46610	
	人	男	6674	10123	10210	17013	15867	6199	19209	4167	3384	18405	15307	126558
		女	4214	7320	6702	12653	11629	4488	12855	2831	2741	13425	10781	89639
	口總計	10888	17443	16912	29666	27496	10687	32064	6998	6125	31830	26088	216197	

涇縣各區男女人口比較圖
(數目見表36)



(圖50)

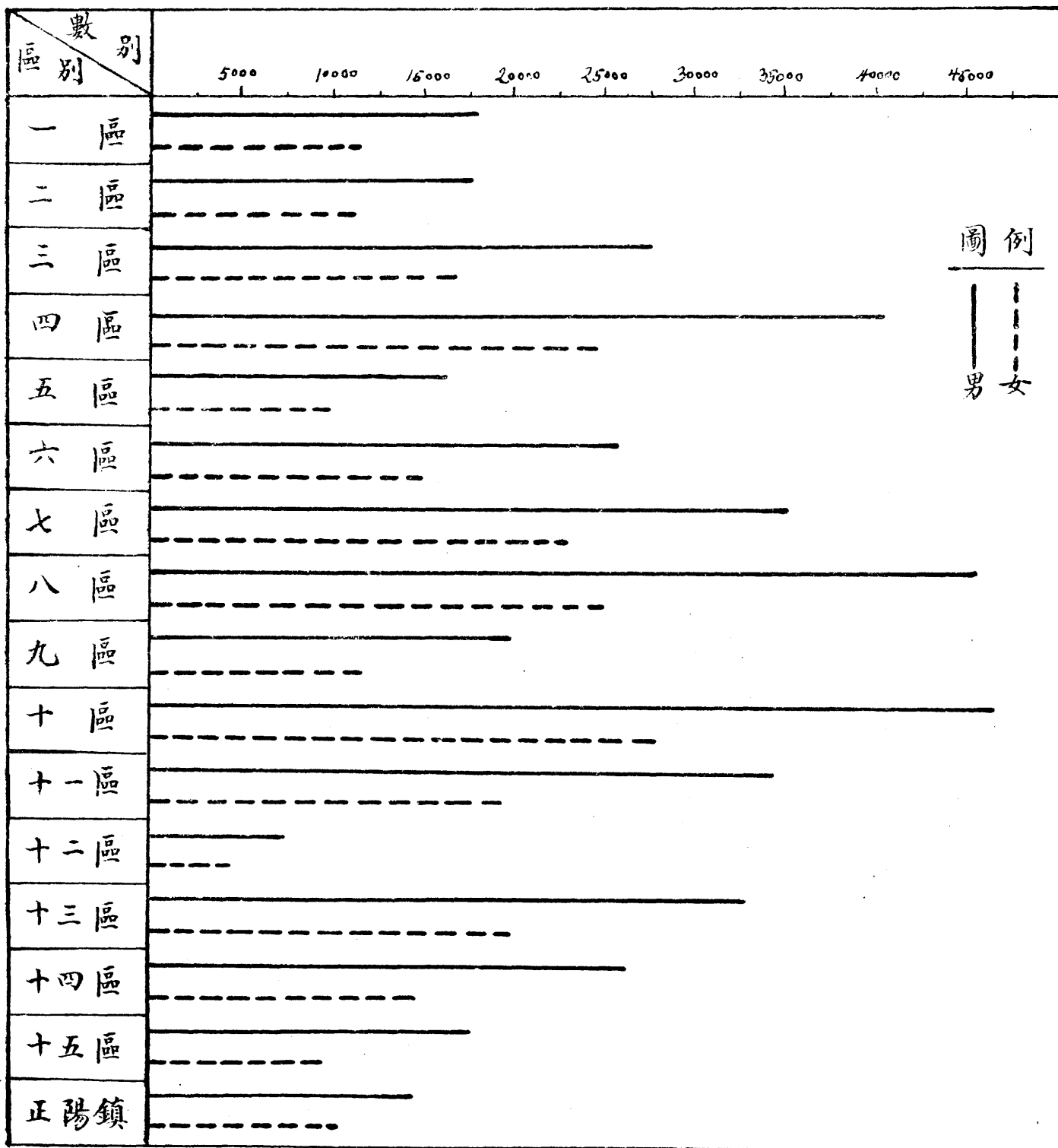
壽 縣 戶 口 統 計 表

民 國 十 七 年

類 別	區 別 戶 口 別	一 區	二 區	三 區	四 區	五 區	六 區	七 區	八 區	九 區	十 區	十一 區	十二 區	十三 區	十四 區	十五 區	正 陽 鎮	總 計	
		普通戶口	戶數	5469	4006	4437	8495	3412	5427	6658	7997	4521	6539	6270	1373	5299	4101	4542	4913
人 口	男		16739	17607	26996	40441	16211	25193	35095	45191	19032	45708	34425	7253	32748	26465	18126	14110	421340
	女		11574	11424	16487	24689	9965	15221	22604	25470	11421	27836	20232	4506	19643	14328	9245	9680	254325
合計	28313		29031	43483	65130	26176	40414	57699	70661	30453	73544	54657	11759	52391	40793	27371	23790	675665	
寺廟僧道	戶數	13	7	16	12		3	34	11	5	3	5	5	18	15	4	17	168	
	人 口	男	56	11	12	17		4	38	20	6	5	7	19	11	30	10	87	333
		女	19	1	9			2			3					12		7	53
	合計	75	12	21	17		6	38	20	9	5	7	19	11	42	10	94	386	
公共處所	戶數	37	3	17	20	8	8	10	11	4	9	7	3	21	6	5	31	200	
	人 口	男	985	56	665	86	29	96	99	361	130	159	35	8	34	30	121	738	3632
		女	130		37		2			33		57			4			215	478
	合計	1115	56	702	86	31	96	99	394	130	216	35	8	38	30	121	953	4110	
總 計	戶數	5519	4016	4470	8527	3420	5438	6702	8019	4530	6551	6282	1381	5338	4122	4551	4961	83827	
	人 口	男	17780	17674	27073	40544	16240	25293	35232	45572	19168	45872	34467	7280	32793	26525	18257	14935	425305
		女	11723	11425	16536	24689	9967	15223	22604	25503	11424	27893	20232	4506	19647	14340	9245	9902	254856
	總計	29503	29099	43609	65233	26207	40516	57836	71075	30592	73765	54699	11786	52440	40865	27502	24837	680161	

壽縣各區男女人口比較圖

(數目見表37)



(圖 51)

亳 縣 戶 口 統 計 表

民 國 十 七 年

類 別	區 別		一	二	三	四	五	六	七	八	總 計
	戶 口 別		區	區	區	區	區	區	區	區	
普通戶口	戶數		13910	9521	9895	12324	9929	10520	8721	8792	83612
	人 口	男	33974	38900	33442	34196	27073	28168	30290	40259	266302
		女	26656	37223	30062	33214	24105	27229	29341	41918	249748
		合計	60630	76123	63504	67410	51178	55397	59631	82177	516050
寺廟僧道	戶數		47	25	12	27	29	15	15	23	193
	人 口	男	149	80	29	38	42	3	20	36	397
		女	33	20	7	16	17	3	4	13	110
		合計	182	100	36	54	59		24	49	507
公共處所	戶數		13	3	6	5	3		1	4	35
	人 口	男	148	115	66	36	24		34	22	445
		女									
		合計	148	115	66	36	24		34	22	445
總 計	戶數		13970	9549	9913	12356	9961	10535	8737	8819	83840
	人 口	男	34271	39095	33537	34270	27139	28171	30344	40317	267144
		女	26689	37243	30069	33230	24122	27229	29345	41931	249858
		總計	60960	76338	63606	67500	51261	55400	59689	82248	517002

毫縣各區人口比較圖



(圖 52)

男 女

休 寧 縣 戶 口 統 計

民 國 十 七 年

類 別	區 別		城 區	屯 溪 特別區	一 區	西 一 區	二 區	三 區	四 區	五 區	六 區	七 區	八 區	九 區	十 區	十一 區	十二 區	十三 區	十四 區	十五 區	十六 區	十七 區	十八 區	十九 區	
	戶 數	人 口																							
普通戶口	戶數		1273	3337	229	400	332	1015	1101	1269	1285	556	309	917	571	894	484	1401	969	356	876	559	1870	1117	
	人 口	男	3457	9787	524	947	908	2936	2668	3033	2781	1405	828	1927	1346	2192	1050	3554	2441	882	1853	1537	4436	3356	
		女	2600	6070	435	782	701	2346	2464	2817	2796	1157	635	1574	1125	2035	793	2808	1860	758	1719	1368	3658	2812	
	合計	6057	15857	959	1729	1609	5282	5132	5850	5577	2562	1513	3501	2471	4227	1843	6362	4301	1640	3572	2955	8144	6168		
寺廟僧道	戶數		3	12				1	3	2	6	20	1		1	1	3	5	1		3		7	5	
	人 口	男	11	11					2	3	16	74				2	6	3			5		6	9	
		女	3	31					7	1	4	22	8	7		3	6	4	2		5		3	5	
	合計	14	42					7	3	7	38	82	7		3	2	12	7	2		10		9	14	
公共處所	戶數		14	27		1			2		5	3		4	3	5	4	7	5	5	6	1	6	6	
	人 口	男	516	530		4			27		15	17			117	124	112	72	96	73	69	125	20	163	205
		女	55	35					1		1				24	19	40	14	27	23	4	30	8	89	251
	合計	571	565		4			28		16	17			141	143	152	86	123	96	73	155	28	252	456	
總 計	戶數		1290	3376	229	401	332	1015	1106	1271	1296	579	310	921	575	900	491	1413	975	361	885	560	1883	1128	
	人 口	男	3984	10328	524	951	908	2936	2697	3036	2811	1496	828	2044	1470	2306	1128	3653	2514	951	1983	1607	4655	3570	
		女	2658	6136	435	782	701	2346	2466	2821	2819	1165	692	1598	1147	2075	813	2839	1885	762	1754	1376	3750	3068	
	總計	6642	16464	959	1733	1609	5282	5163	5857	5630	2661	1520	3642	2617	4381	1941	6492	4399	1713	3737	2983	8405	6638		

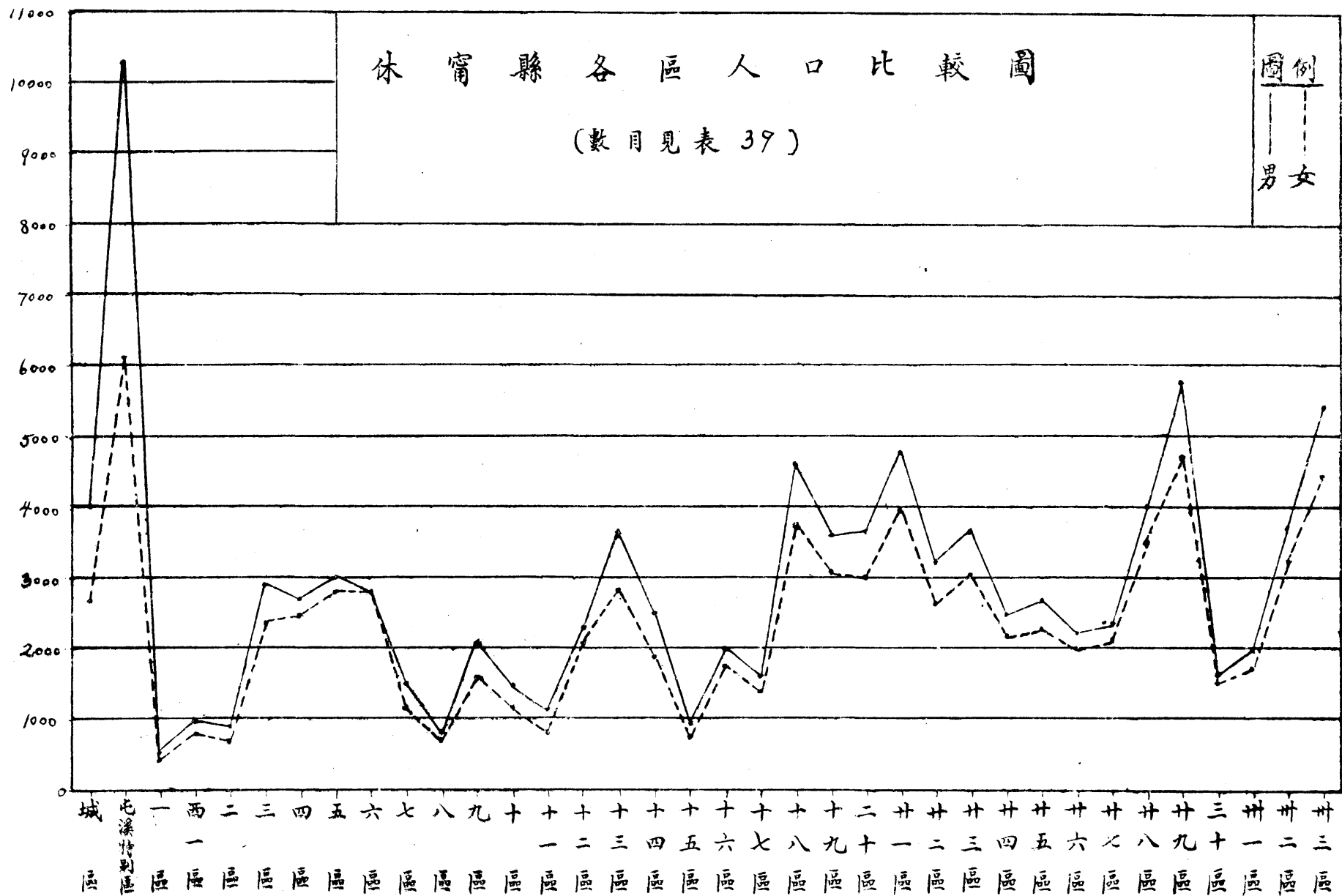
(表 39)

寧 縣 戶 口 統 計 表

民 國 十 七 年

十一區	十二區	十三區	十四區	十五區	十六區	十七區	十八區	十九區	二十區	廿一區	廿二區	廿三區	廿四區	廿五區	廿六區	廿七區	廿八區	廿九區	三十區	卅一區	卅二區	卅三區	總計
894	484	1401	969	356	876	559	1870	1117	1476	1752	1215	1391	991	1024	887	886	1623	2236	773	909	1592	1985	39860
2192	1050	3554	2441	882	1853	1587	4436	3356	3641	4788	3103	3595	2321	2525	2183	2253	3991	5683	1539	1953	3692	5273	100488
2035	793	2808	1860	758	1719	1368	3558	2812	2968	3949	2588	2933	2125	2206	1968	2077	3476	4685	1463	1715	3210	4435	83211
4227	1843	6362	4301	1640	3572	2955	8144	6168	6509	8737	5691	6578	4446	4731	4151	4330	7467	10368	3002	3668	7902	9708	183699
1	3	5	1		3		7	5	5	3	4	2	3	11			11	7	4	1	3	1	129
2	6	3			5		6	9	8	3	2	4	5	5			15	9	6		4	1	210
	6	4	2		5		3	5	3	8	9	3	1	12			11	5	6	2			171
2	12	7	2		10		9	14	11	11	11	7	6	17			26	14	12	2	4	1	381
5	4	7	5	5	6	1	6	6	4	3	5	5	9	7		2	1	18	3		5	2	168
112	72	96	73	69	125	20	163	205	10	17	110	41	150	135		71	19	95	75		8	116	3132
40	14	27	23	4	30	8	89	251			19	4	28	23		26	7	5	19				752
152	86	123	96	73	155	28	252	456	10	17	129	45	178	158		97	26	100	94		8	116	3884
900	491	1413	975	361	885	560	1883	1128	1485	1758	1224	1398	1003	1042	887	888	1635	2261	780	910	1600	1988	40157
2306	1128	3653	2514	951	1983	1607	4655	3570	3659	4808	3215	3640	2476	2665	2183	2324	4025	5787	1620	1953	3704	5390	103830
2075	813	2839	1885	762	1754	1376	3750	3063	2971	3957	2616	2990	2154	2241	1968	2103	3494	4695	1488	1717	3210	4435	84134
4381	1941	6492	4399	1713	3737	2983	8405	6638	6630	8765	5831	6630	4630	4906	4151	4427	7519	10482	3108	3670	6914	9825	187964

(表 39)



(圖 53)

全椒縣戶口統計表

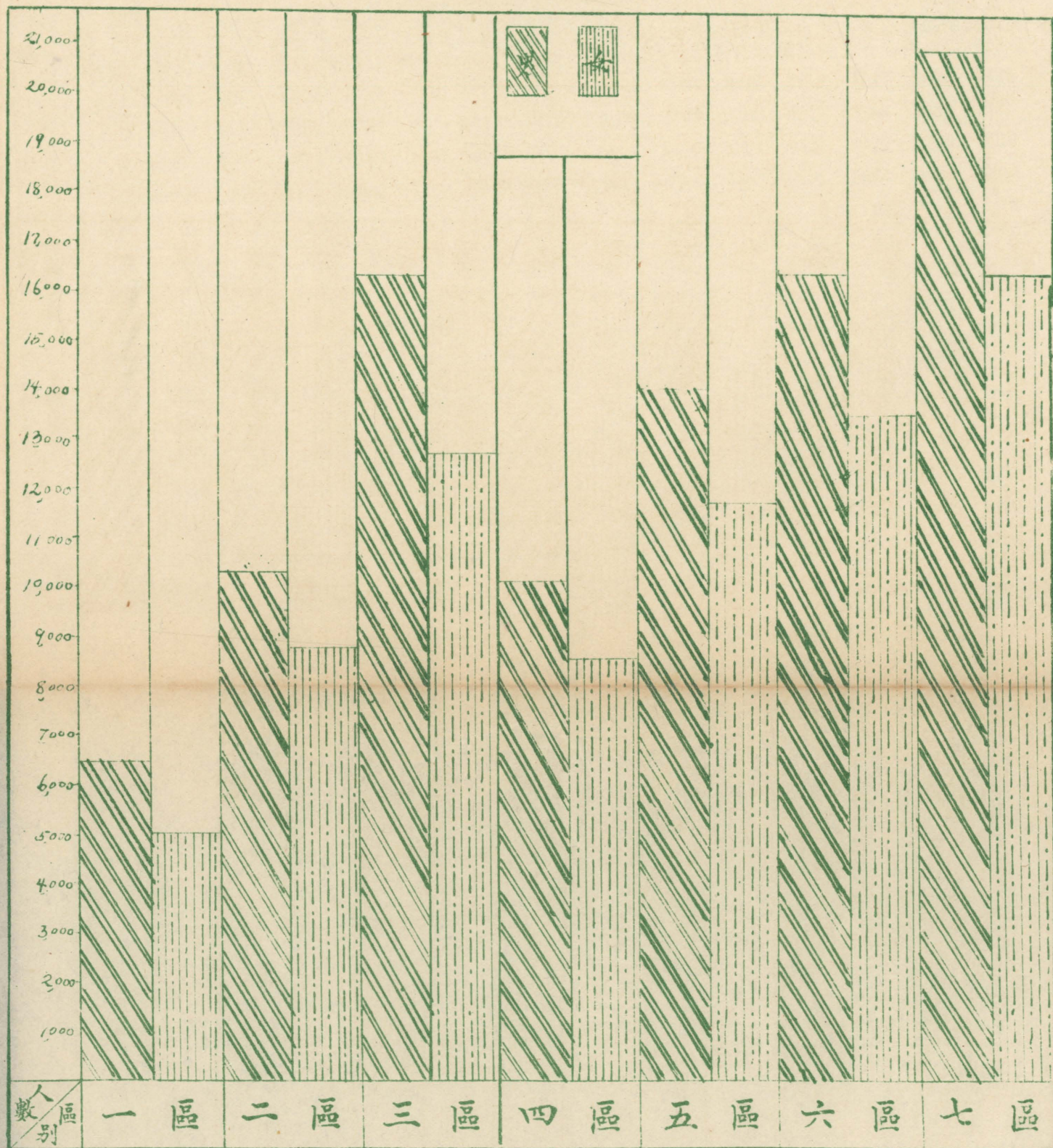
民國十七年

類別	區別		一區	二區	三區	四區	五區	六區	七區	總計
	戶口別									
普通戶口	戶數		1594	3270	5239	3554	5088	5288	6791	30824
	人口	男	5780	10281	16105	10007	13702	16122	20694	92691
		女	4873	8710	12742	8486	11666	13271	16112	75860
		合計	10653	18991	28847	18493	25368	29393	36806	168551
寺廟僧道	戶數		15	27	26	18	22	26	26	160
	人口	男	12	31	51	18	43	43	45	243
		女	10	3	17	3		20	6	59
		合計	22	34	68	21	43	63	51	302
公共處所	戶數		16	4	5	6	6	4	1	42
	人口	男	742	32	38	29	185	33	90	1149
		女	82		1		17			100
		合計	824	32	39	29	202	33	90	1249
總計	戶數		1625	3301	5270	3578	5116	5318	6818	31031
	人口	男	6534	10344	16194	10054	13930	16198	20828	94083
		女	4965	8713	12760	8489	11683	13291	16118	76019
		總計	11499	19057	28854	18543	25613	29489	36946	170102

(表 40)

全椒縣各區人口比較圖

(數目詳見表4)



(圖54)

和 縣 戶 口 統 計 表

民 國 十 七 年

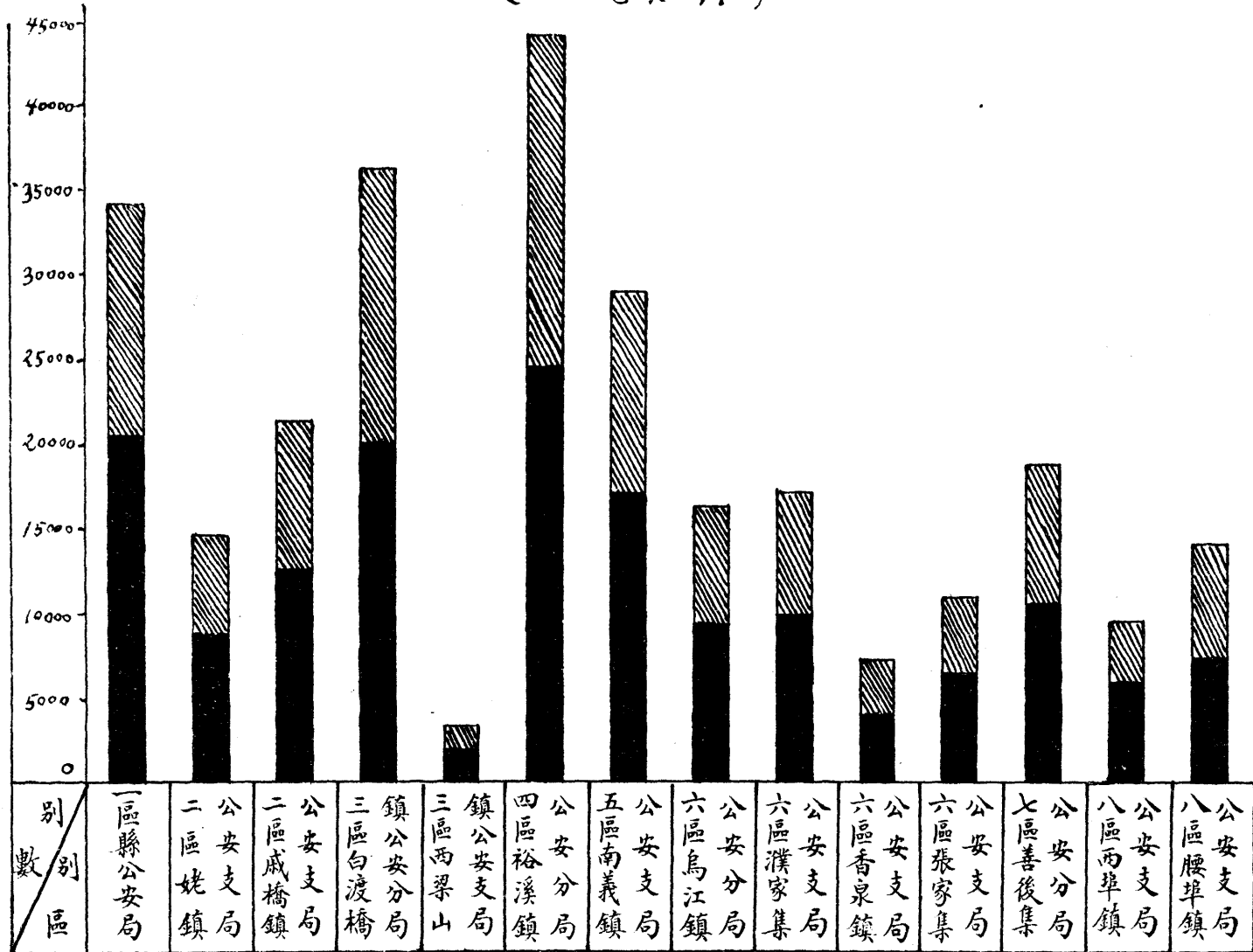
類 別	區 別 戶 口 別	一公	二鎮	二橋	三安	三渡	三梁	四溪	五義	六江	六家	六泉	六家	七後	八埠	八埠	總 計
		區安 縣局	區鎮 安局	區鎮 安局	區橋 安局	區橋 安局	區山 安局	區鎮 安局	區鎮 安局	區鎮 安局	區鎮 安局	區鎮 安局	區鎮 安局	區鎮 安局	區鎮 安局	區鎮 安局	
普通 戶口	戶數	4967	3277	4239	7164	710	8726	5316	3356	3384	1327	1716	3787	2014	2426	52409	
	人	男	18872	8501	12332	19826	1793	24138	17137	9160	9508	3796	6317	10258	5639	7183	154460
		女	13527	5905	8826	16108	1557	19695	11920	6804	7458	3291	4421	8276	3739	6719	118246
	口	合計	32399	14406	21158	35934	3350	43833	29057	15964	16966	7087	10738	18534	9378	13902	272706
寺廟 僧道	戶數	21	4	18	17	9	11	12	14	12	10	5	27	6	2	168	
	人	男	65	9	26	24	20	20	11	15	12	10	11	30	6	5	264
		女	20		3	4	2		4	2	3	3		2	2		45
	口	合計	85	9	29	28	22	20	15	17	15	13	11	32	8	5	309
公共 處所	戶數	40	2	2	21	3	13	3	6	13	4	2	5	10	3	127	
	人	男	1466	49	103	155	31	292	8	168	179	23	12	45	54	41	2626
		女	388	2	26	58		8		39					5		526
	口	合計	1854	51	129	213	31	300	8	207	179	23	12	45	59	41	3152
總 計	戶數	5028	3283	4259	7202	722	8750	5331	3376	3409	1341	1723	3819	2030	2431	52704	
	人	男	20403	8559	12513	20005	1844	24450	17156	9343	9699	3829	6340	10333	5699	7229	157350
		女	13935	5907	8855	16170	1559	19703	11924	6845	7461	3294	4421	8278	3746	6719	118817
	口	總計	34338	14466	21368	36175	3403	44153	29080	16188	17160	7123	10761	18611	9445	13948	276167

和縣各區人口比較圖

(數目見表 41)

圖例

男 女



(圖 55)

英 山 縣 戶 口 統 計 表

民 國 十 七 年

類 別	區 別		一	二	三	四	五	六	七	總 計
	戶 數	口 別	區	區	區	區	區	區	區	
普 通 戶 口	戶數		5855	4644	5521	3555	3434	6731	4592	34332
	人 口	男	20236	16494	17394	13801	8705	28077	15703	120420
		女	19138	13653	12659	10735	7669	20270	11990	96164
		合計	39374	30147	30053	24586	16374	48347	27693	216584
寺 廟 僧 道	戶數		34	35	46	22	8	16	14	175
	人 口	男	47	32	44	31	31	64	21	270
		女	5	3	2	3	2	4	3	22
		合計	52	35	46	34	33	68	24	292
公 共 處 所	戶數		78	11	43	47	9	33	30	251
	人 口	男	549	147	131	38	124	463	331	1783
		女	73	13		1		7	103	197
		合計		160	131	39	124	470	434	1980
總 計	戶數		5967	4690	5610	3624	3451	6780	4636	34758
	人 口	男	20832	16673	17569	13870	8860	28604	16055	122473
		女	19216	13669	12661	10789	7671	20281	12096	96383
		總計	40048	30342	30230	24659	16531	48885	28151	218856

(表 42)

英山縣男女人口比較圖


(數目詳見表42)

廬江縣戶單位以萬人計

民國二十七年 3

4

5



(圖 56)

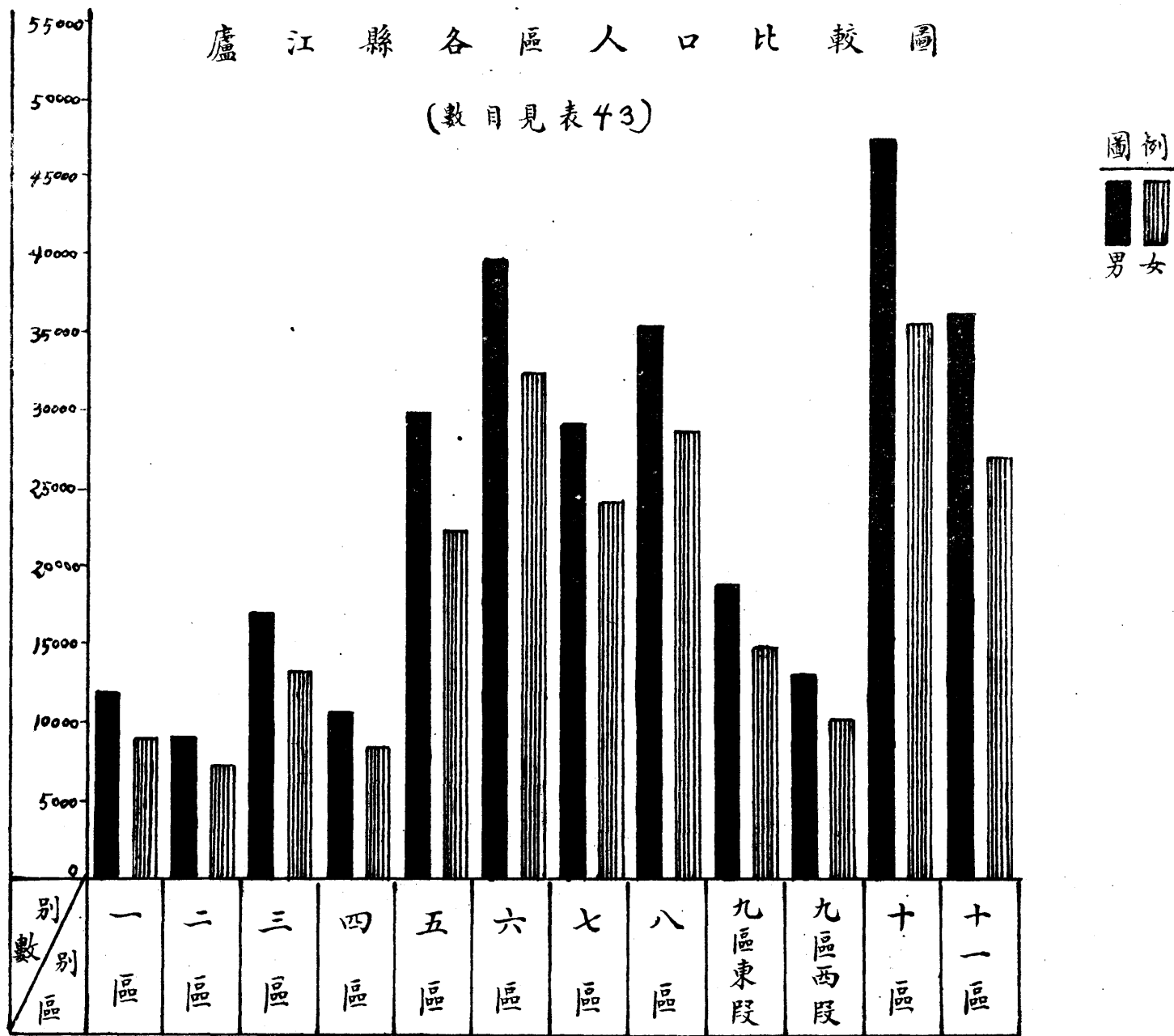
廬江縣戶口統計表

民國十七年

類	區別	區別											總計	
		一區	二區	三區	四區	五區	六區	七區	八區	九東區段	九西區段	十區		十一區
普通戶口	戶數	3655	2978	4852	3674	8677	11816	8193	9775	4791	2908	13207	10959	85485
	人口	11103	8819	16791	10336	29444	39322	28650	34764	18586	12727	47314	35895	293751
	男	8985	7223	13306	8354	22327	32103	23858	28414	14553	9934	35556	26669	231282
	女	2088	16042	30097	18690	51771	71425	52508	63178	33139	22661	82870	62564	525033
寺廟僧道	戶數	14	7	14	19	16	20	18	32	8	14	22	15	199
	人口	13	21	14	33	84	26	35	41	7	21	33	15	343
	男	22	8	13	5		13	8	18	4	10	11	2	114
	女	35	29	27	38	84	39	43	59	11	31	44	17	457
公共處所	戶數	65	33	24	2	21	20	13	40	2	4	27	40	291
	人口	589	216	247	60	149	160	253	239	21	111	68	66	2179
	男	20	113	45		3		9	7	2			1	200
	女	609	329	292	60	152	160	262	246	23	111	63	67	2379
總計	戶數	3734	3018	4890	3695	8714	11856	8224	9847	4801	2926	13256	11014	85684
	人口	11705	9056	17052	10429	29677	39508	28938	35044	18614	12859	47415	35976	296273
	男	9027	7344	13364	8359	22330	32116	23875	28439	14559	9944	35567	26672	231596
	女	20732	16400	30416	18788	52007	71624	52813	63483	33173	22803	82982	61648	527869

廬江縣各區人口比較圖

(數目見表43)



(圖 57)

舒城縣戶口統計表


民國十七年

類 別	區別		一	二	三	四	五	總 計
	戶口別		區	區	區	區	區	
普通戶口	戶數		10417	13057	16504	15374	12421	67773
	人 口	男	39262	49182	71369	69401	46282	275496
		女	27267	36237	58267	54830	32816	209417
		合計	66529	85419	129636	113231	79098	484913
寺廟僧道	戶數		16	18	73	83	18	208
	人 口	男	29	31	160	122	29	371
		女	13	10	30	28	8	89
		合計	42	41	190	150	37	460
公共處所	戶數		31	12	14	54	22	133
	人 口	男	972	39	457	759	456	2683
		女	48	2	127	37	122	336
		合計	1020	41	584	796	578	3019
總 計	戶數		10464	13087	16591	15511	12461	68114
	人 口	男	40263	49252	71986	70282	46767	278550
		女	27328	36249	58424	54895	32946	209842
		總計	67591	85501	130410	125177	79713	488392

(表 44)

舒城縣各區人口比較圖

(數目詳見表44)



(圖 58)


含山縣戶口統計表

民國十七年

類 別	戶口 別	區 別	城 區	東 一 區	西 二 區	西 三 區	南 四 區	南 五 區	南 六 區	南 七 區	南 鎮 區	北 鎮 區	總 計
普通戶口	戶數		913	1232	2301	3700	1509	2559	3671	938	9225	5598	31646
	人口	男	3026	6080	10541	14129	6614	7819	10894	3144	27929	15678	105814
		女	2173	5250	8890	12335	4865	5931	8832	2454	21850	12884	85464
	合計	5199	11330	19431	26464	11479	13750	19726	5598	49779	28562	191278	
寺廟僧道	戶數		10	7	11	5	2	22	15	1	14	39	126
	人口	男	19	11	19	11	3	20	31	1	41	34	190
		女	7	3	4	8		6	7		13	7	56
	合計	26	14	24	19	3	26	38	1	54	41	246	
公共處所	戶數		24	2	2	3	4	10	8		28	2	83
	人口	男	245	3	2	14	36	127	216		170	48	861
		女	2			1		30	4		13		50
	合計	247	3	2	15	36	157	220		183	48	911	
總計	戶數		947	1241	2314	3708	1515	2591	3694	939	9267	5639	31855
	人口	男	3290	6094	10562	14154	6653	7966	11141	3145	28140	15760	106865
		女	2182	5253	8985	12344	4865	5967	8843	2454	21876	12891	85570
	總計	5472	11347	19547	26498	11518	13933	19984	5599	50016	28651	192435	

含山縣各區人口比較圖

(數目見表45)



圖例
 ■ 男
 □ 女

(圖 59)

當塗縣戶口統計表

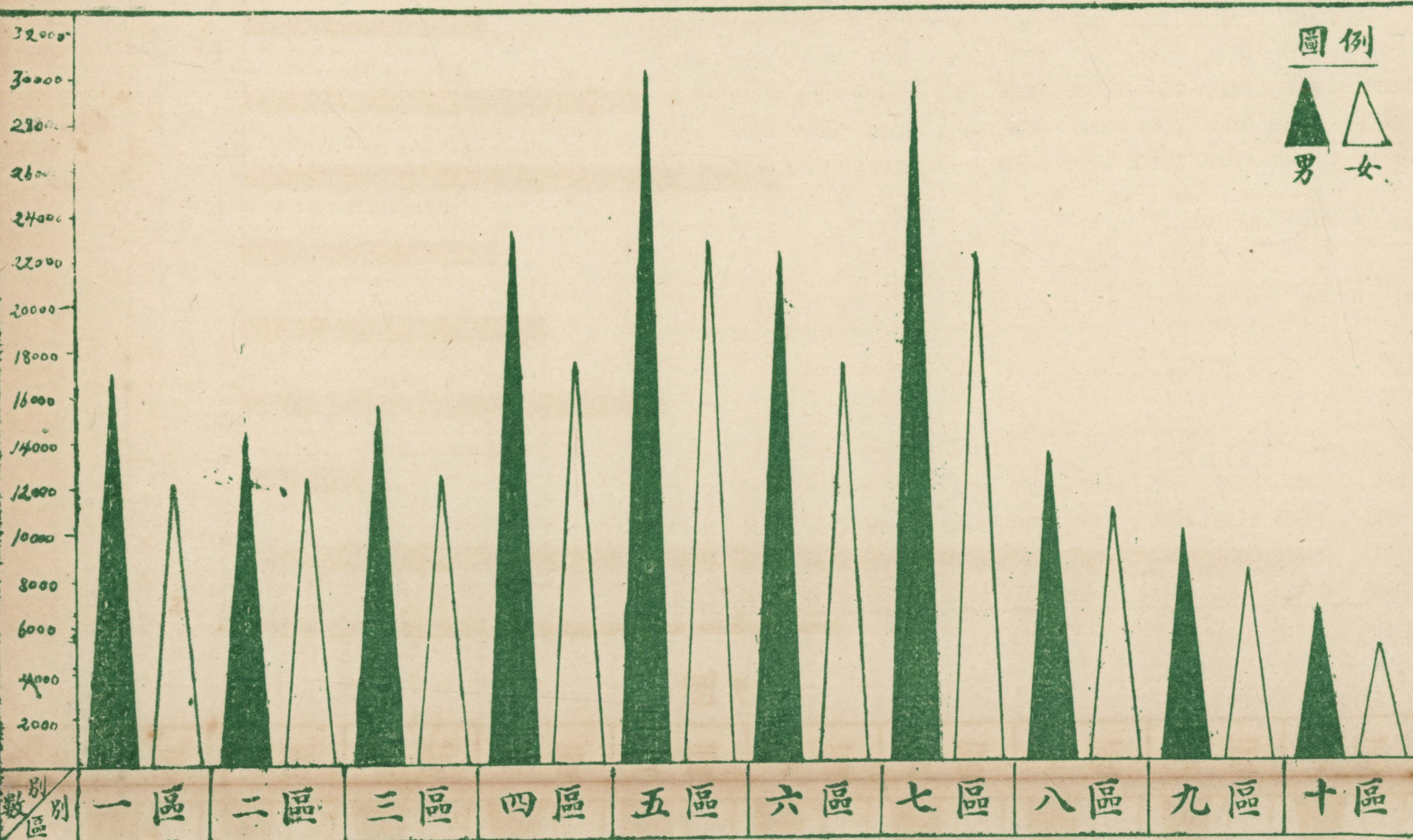
民國十七年

類別	區別		一區	二區	三區	四區	五區	六區	七區	八區	九區	十區	總計
	戶口別	戶數	戶數	戶數	戶數	戶數	戶數	戶數	戶數	戶數	戶數	戶數	
普通戶口	戶數	5452	5135	5635	8003	10461	7854	9132	4623	3398	2648	62341	
	人口	男	16786	14356	15398	22992	29972	22078	29521	13441	9503	6698	180745
		女	12338	12640	12441	17451	23000	17644	22311	11332	8269	5255	142681
	合計	29124	26996	27839	40443	52972	39722	51832	24773	17772	11953	323426	
寺廟僧道	戶數	17	9	14	17	18	25	19	4	8	5	136	
	人口	男	22	16	21	23	20	30	17	6	11	7	173
		女	9	1		2	4	1	4			2	23
	合計	31	17	21	25	24	31	21	6	11	9	196	
公共處所	戶數	22	27	21	28	43	33	35	17	12	16	244	
	人口	男	416	224	306	361	526	271	297	163	261	251	3076
		女											
	合計	416	224	306	361	526	271	297	163	261	251	3076	
總計	戶數	5491	5171	5670	8048	10522	7912	9186	4644	3418	2669	62721	
	人口	男	17224	14596	15725	23376	30518	22379	29835	13610	9775	6956	183994
		女	12347	12641	12441	17453	23004	17645	22315	11332	8269	5257	142704
	總計	29571	27237	28166	30829	53522	40024	52150	24942	18044	12213	326698	

當塗縣各區男女人口比較圖

(數目見表46)

圖例



(圖60)

望 江 縣 戶 口 統 計 表


民 國 十 七 年

類 別	區 別 戶 口 別	一	二	三	四	五	六	七	八	九	十	十一	十二	十三	十四	十五	十六	十七	十八	十九	總 計	
		區	區	區	區	區	區	區	區	區	區	區	區	區	區	區	區	區	區	區		區
普通戶口	戶數	1037	850	1541	1925	1845	2932	5485	2770	2450	3485	3882	2205	4386	989	2595	3081	2380	3195	4272	51305	
	人 口	男	2920	2142	3245	4923	4601	6871	13845	7603	5931	9142	10156	5493	10481	2381	6197	8412	6015	8160	10784	129307
		女	2125	1681	3144	3907	4196	6185	12514	7684	5753	8306	9094	5021	9442	2101	5639	8055	5517	7489	11308	119161
		合計	5045	3823	6389	8830	8797	13056	26359	15287	11684	17448	19250	10519	19923	4482	11836	16467	11532	15649	22092	248468
寺廟僧道	戶數	5	4	5	6		10	8	1	6	2	6	4	8	2	2	9	8	9	9	104	
	人 口	男	13	6	7	13		5	9	1	14	4	10	5	3	3	9	8	9	17	139	
		女	11					2						1	2	6				3	25	
		合計	24	6	7	13		7	9	1	14	4	10	6	5	9	3	9	8	9	20	164
公共處所	戶數	6	2		10		1	19		6				2	1			12	9		68	
	人 口	男	90	15		261		4	20		2				3	2			13	9		419
		女														1						1
		合計	90	15		261		4	20		2				3	3			13	9		420
總 計	戶數	1043	856	1546	1941	1845	2943	5512	2771	2462	3487	3888	2209	4396	992	2597	3090	2400	3213	4281	51477	
	人 口	男	3023	2163	3252	5197	4601	6880	13874	7604	5947	9146	10166	5503	10487	2386	6200	8421	6036	8178	10801	129865
		女	2136	1681	3144	3907	4196	6187	12514	7684	5753	8306	9094	5022	9444	2108	5639	8055	5517	7489	11311	119187
		總計	5159	3844	6396	9104	8797	13067	26388	15288	11700	17452	19260	10525	19931	4494	11839	16476	11553	15667	22112	249052

(表 47)

望江縣各區男女人口比較圖

(數目見表47)



(圖 61)

蒙 城 縣 戶 口 統 計 表

民 國 十 七 年

類 別	區 別 戶 口 別	一	二	三	四	五	六	七	八	總 計	
		區	區	區	區	區	區	區	區		
普通戶口	戶數	8337	9451	4598	11072	5813	12211	11997	10057	73536	
	人 口	男	25107	31364	17419	35720	20493	39107	37631	35391	242232
		女	20887	27066	12425	28767	16116	30955	31538	30964	198718
		合計	45994	58430	29844	64487	36609	70062	69169	66355	440950
寺廟僧道	戶數	14	27	19	17	22	30	33	31	193	
	人 口	男	34	65	38	36	36	42	55	44	350
		女	8	10	6	5			5		34
		合計	42	75	44	41	36	42	60	44	384
公共處所	戶數	15	5	2	8	5	4	9	2	50	
	人 口	男	296	201	31	191	165	136	175	74	1269
		女	32								32
		合計	328	201	31	191	165	136	175	74	1301
總 計	戶數	8366	9483	4619	11097	5840	12245	12039	10090	73779	
	人 口	男	25437	31630	17488	35947	20694	39285	37861	35509	243851
		女	20927	27076	12431	28772	16116	30955	31543	30964	198784
		總計	46364	58706	29919	64719	36810	70240	69404	66473	442635

蒙城縣各區人口比較圖



(圖 62)

男 女

歙縣戶口統計表

民國十七年

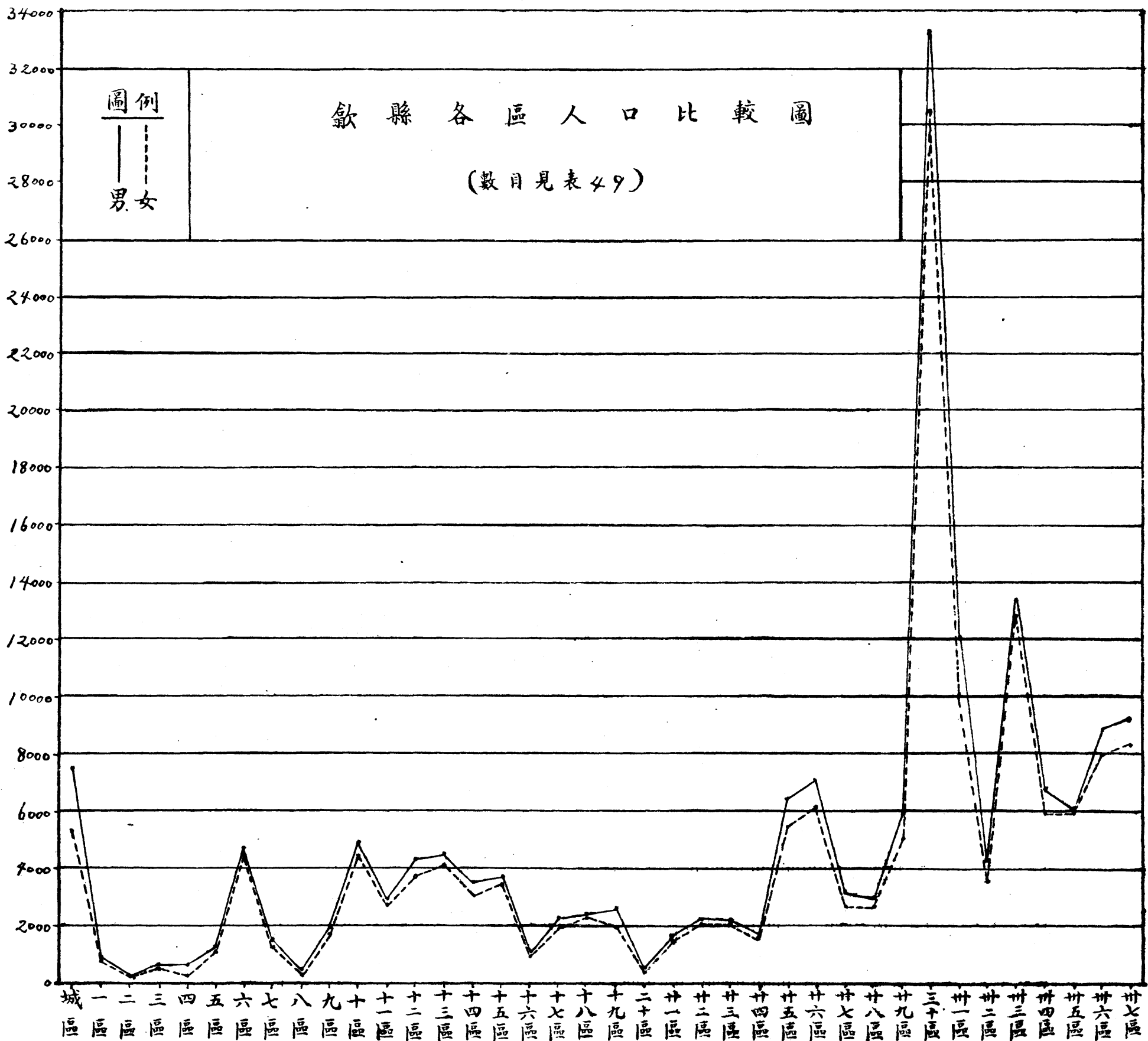
類別	區別		城區	一區	二區	三區	四區	五區	六區	七區	八區	九區	十區	十一區	十二區	十三區	十四區	十五區	十六區	十七區	十八區	十九區	二十區	廿一區	廿二區
	戶數	人口																							
普通戶口	戶數		2597	512	143	295	256	556	1960	747	190	1034	2126	1302	1650	1526	1236	1614	554	942	1059	1156	289	766	1000
	人口	男	6850	891	338	678	722	1364	4758	1548	461	1985	4945	2904	4277	4553	3520	3772	1118	2245	2501	2645	558	1724	2157
		女	5322	854	335	601	307	1166	4559	1305	272	1754	4471	2762	3846	4103	3066	3493	1063	2012	2391	1989	526	1578	2135
	合計		12172	1745	673	1279	1029		9317	2853	733	3739	9416	5666	8123	8656	6586	7265	2181	4257	4892	4634	1084	3302	4292
寺廟僧道	戶數		9	2	1	1			5	4		5	12	6	4		12	8	2	2	3	6	2	2	4
	人口	男	23	2					11	5		7	18	6	4		29	15	3	4	4	6	2		14
		女	3	7	1	5			13	7		9	17		13		27	29	3	2	9	7	7	5	1
	合計		26	9	1	5			24	12		16	35	6	17		56	44	6	6	13	13	9	5	15
公共處所	戶數		36	1	1	3			3	15		1	2	1	2		11	1	2	2		1		2	8
	人口	男	762	3	8	16			8	17		2	14	6	71		31	5	4	78		9		14	48
		女	101						6						2					9				2	5
	合計		863	3	8	16			14	17		2	14	6	73		31	5	4	87		9		16	53
總計	戶數		2642	515	145	299	256	556	1968	766	190	1040	2140	1309	1656	1526	1309	1623	558	946	1062	1163	291	770	1012
	人口	男	7635	896	346	694	722	1364	4777	1570	461	1994	4977	2916	4352	4553	3580	3792	1125	2327	2505	2660	560	1738	2219
		女	5426	861	336	606	307	1166	4578	1312	272	1763	4488	2762	3861	4103	3093	3522	1066	2023	2400	1996	533	1585	2141
	總計		13031	1757	682	1300	1029	2530	9355	2882	733	3757	9465	5678	8213	8656	6673	7314	2191	4350	4905	4656	1093	3323	4360

縣 戶 口 統 計 表

民 國 十 七 年

十五區	十六區	十七區	十八區	十九區	二十區	廿一區	廿二區	廿三區	廿四區	廿五區	廿六區	廿七區	廿八區	廿九區	三十區	卅一區	卅二區	卅三區	卅四區	卅五區	卅六區	卅七區	總 計
614	554	942	1059	1156	289	766	1000	1018	741	2792	3171	1224	961	2512	12898	5527	1470	5830	2977	2855	4184	4162	75880
772	1118	2245	2501	2645	558	1724	2157	2177	1659	6453	7112	3104	2987	5806	33164	12086	4273	13419	6715	5938	8807	9210	179424
3493	1063	2012	2391	1989	526	1578	2135	2103	1551	5512	6171	2707	2720	4959	30382	10934	3602	12909	6000	6011	7953	8270	161694
7265	2181	4257	4892	4634	1084	3302	4292	4280	3210	11965	13283	5811	5707	10765	63546	23020	7875	26328	12715	11949	16760	17480	341118
8	2	2	3	6	2	2	4	7	5	54	8	21	5	48	2		5	10	8	9	10	33	315
15	3	4	4	6	2		14	4	1	35	26	16	10	31	11		4	12	6	8	14	19	350
29	3	2	9	7	7	5	1	4	29	14		14	7	8			6	11	23	45	24	43	383
44	6	6	13	13	9	5	15	8	30	49	26	30	17	39	11		10	23	29	53	38	62	733
1	2	2		1		2	8	2	2	12	33	18		10	7	4	3	10	10	1	4	48	256
5	4	78		9		14	48	18	4	29	45	39		22	78	44	4	11	73	3	80	32	1578
		9				2	5								8	4			2		6		145
5	4	87		9		16	53	18	4	29	45	39		22	86	48	4	11	75	3	86	32	1723
623	558	946	1062	1163	291	770	1012	1027	748	2858	3212	1263	966	2570	12907	5531	1478	5850	2995	2865	4198	4243	76451
792	1125	2327	2505	2660	560	1738	2219	2199	1664	6517	7183	3159	2997	5859	33253	12130	4281	13442	6794	5949	8901	9261	181352
522	1066	2023	2400	1996	533	1585	2141	2107	1580	5526	6171	2721	2727	4967	30390	10938	3608	12920	6025	6056	7983	8313	162222
314	2191	4350	4905	4656	1093	3323	4360	4306	3244	12043	13354	5880	5724	10826	63643	23068	7889	26362	12819	12005	16884	17574	343574

(表 49)



(圖63)

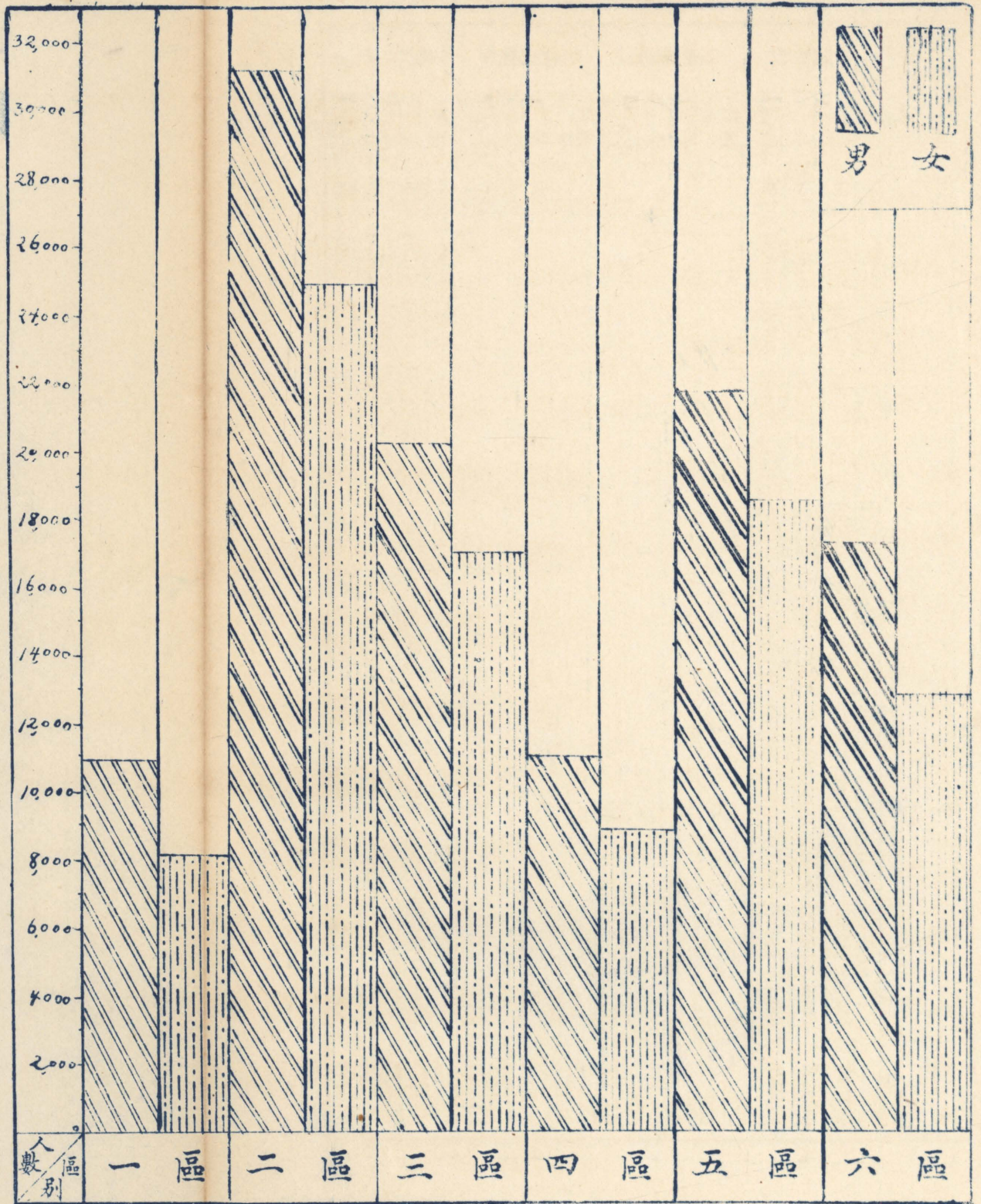
蕪湖縣戶口統計表

民國十七年

類別	區別		一區	二區	三區	四區	五區	六區	總計
	戶數	戶別							
普通戶口	戶數		3273	9218	6230	3337	7671	5177	34906
	人口	男	10729	31654	20758	10832	21669	17004	112646
		女	8093	24876	16988	8734	18316	12712	89719
		合計	18822	56530	37746	19566	39985	29716	202365
寺廟僧道	戶數			12	18	7	41	5	83
	人口	男		23	25	5	101	4	158
		女			6	5	84	1	96
		合計		23	31	10	185	5	254
公共處所	戶數		11	20	7	3	11	18	70
	人口	男	195	300	22	121	22	242	902
		女	30	28			2	2	62
		合計	225	328	22	121	24	244	964
總計	戶數		3284	9250	6255	3347	7723	5200	35059
	人口	男	10924	31977	20805	10958	21792	17250	113706
		女	8123	24904	16994	8739	18402	12715	89877
		總計	19047	56881	37799	19697	40194	29965	203583

蕪湖縣各區人口比較圖

(數目詳見表50)



太和縣戶口統計表

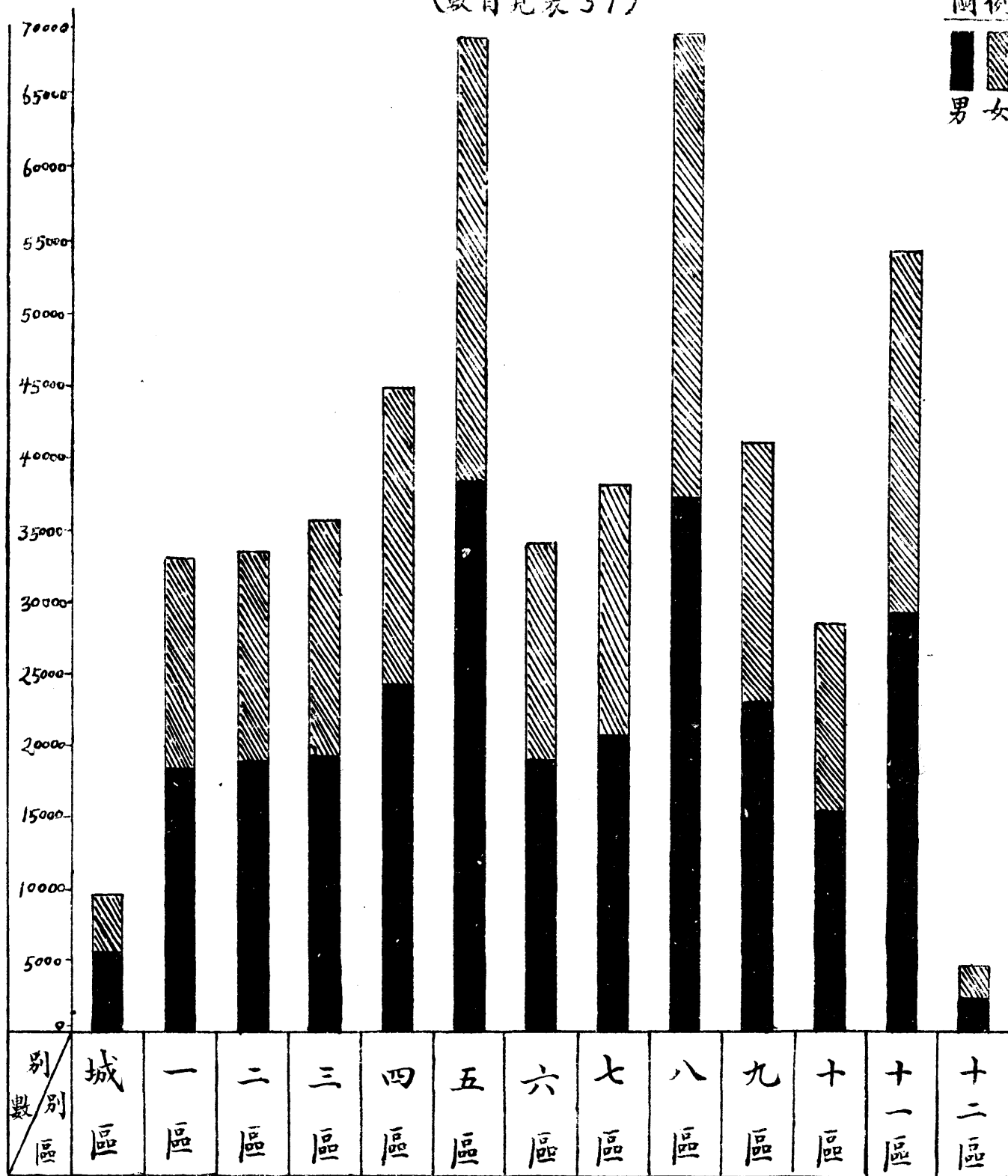
民國十七年

區別 戶口別		城區	一區	二區	三區	四區	五區	六區	七區	八區	九區	十區	十一區	十二區	總計	
		城區	一區	二區	三區	四區	五區	六區	七區	八區	九區	十區	十一區	十二區	總計	
普通戶口	戶數	1666	5350	5995	7052	9479	13947	6742	7296	13746	9345	6700	10921	1010	99249	
	人口	男	4621	18196	18641	19016	24148	38222	18661	20554	36806	22883	15341	28697	2423	268209
		女	3589	14610	14754	16480	20657	30719	15473	17567	31879	18027	13320	25054	2065	223894
	合計	8210	32806	33395	35496	44805	68941	34134	38121	68685	40910	28661	53751	4488	492103	
寺廟僧道	戶數	7	14	10	32	13	19	15	4	10	21	2	40	7	194	
	人口	男	7	20	30	53	29	26	17	4	28	43	9	81	16	363
		女	8	3		11	4	3	3		5	13		40	3	93
	合計	15	23	30	64	33	29	20	4	33	56	9	121	19	456	
公共處所	戶數	35	1	2	2	3	1	1	1	10	3		18	5	82	
	人口	男	711	3	3		22	13	4	1	366	74		639	13	1849
		女	73					1	2		13			12	4	105
	合計	784	3	3		22	14	6	1	379	74		651	17	1954	
總計	戶數	1708	5365	6007	7086	9495	13967	6758	7301	13766	9369	6702	10979	1022	99525	
	人口	男	5339	18219	18674	19069	24199	38261	18682	20559	37200	23000	15350	29417	2452	270421
		女	3670	14613	14754	16491	20661	30723	15478	17567	31897	18040	13320	25106	2072	224092
	總計	9009	32832	33428	35560	44860	68984	34160	38126	69097	41040	28670	54523	4524	494513	

太和縣各區男女人口比較圖

(數目見表 51)

圖例
 ■ 男
 ▨ 女



(圖 65)

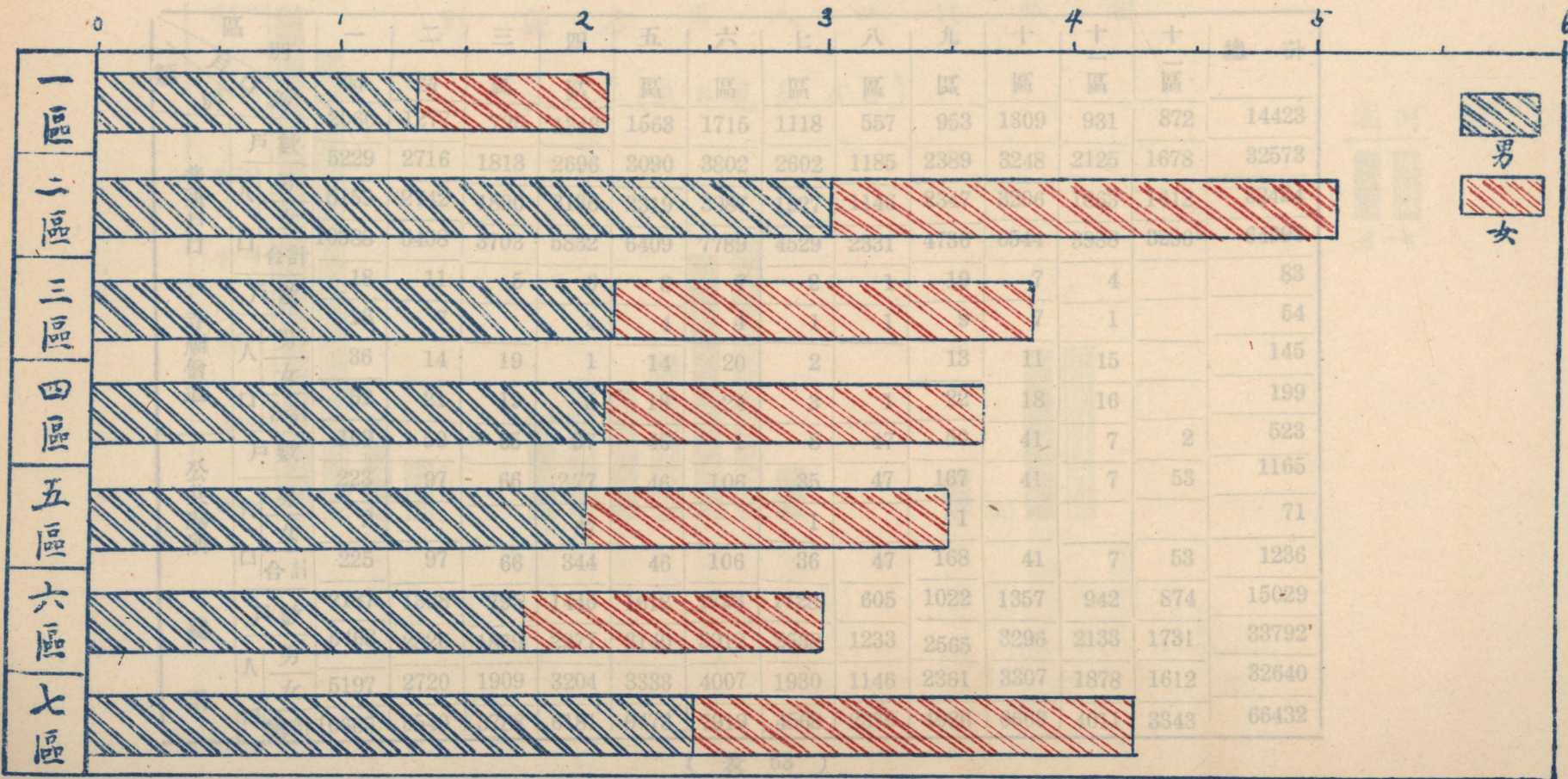
南 陵 縣 戶 口 統 計 表

民 國 十 七 年

類 別	區 別 戶 口 別	一	二	三	四	五	六	七	總 計	
		區	區	區	區	區	區	區		
普通戶口	戶數	4087	8232	6456	6916	6622	5591	6960	44864	
	人	男	11602	29708	21406	21045	19862	17446	24091	145160
		女	7727	20648	16196	14910	14552	12512	17900	104445
	口	合計	19329	50356	37602	35955	34414	29958	41991	249605
寺廟僧道	戶數	27	34	18	21	33	21	13	167	
	人	男	55	52	37	23	52	38	17	274
		女	27	18	15	8	14	9	1	92
	口	合計	82	70	52	31	66	47	18	366
公共處所	戶數	87	62	65	40	47	9	63	373	
	人	男	1463	453	297	278	428	49	581	3549
		女	161	25	17	9	47	6	23	288
	口	合計	1624	478	314	287	475	55	604	3837
總 計	戶數	4201	8328	6539	6977	6702	5622	7036	45404	
	人	男	13120	30213	21740	21346	20342	17533	24689	148983
		女	7915	20691	16228	14927	14613	12527	17924	104825
	口	總計	21035	50904	37968	36273	34955	30060	42613	253808

南陵縣男女人口比較圖

縣 (數目詳見表52)
單位以萬人計



(圖 66)

黔 縣 戶 口 統 計 表

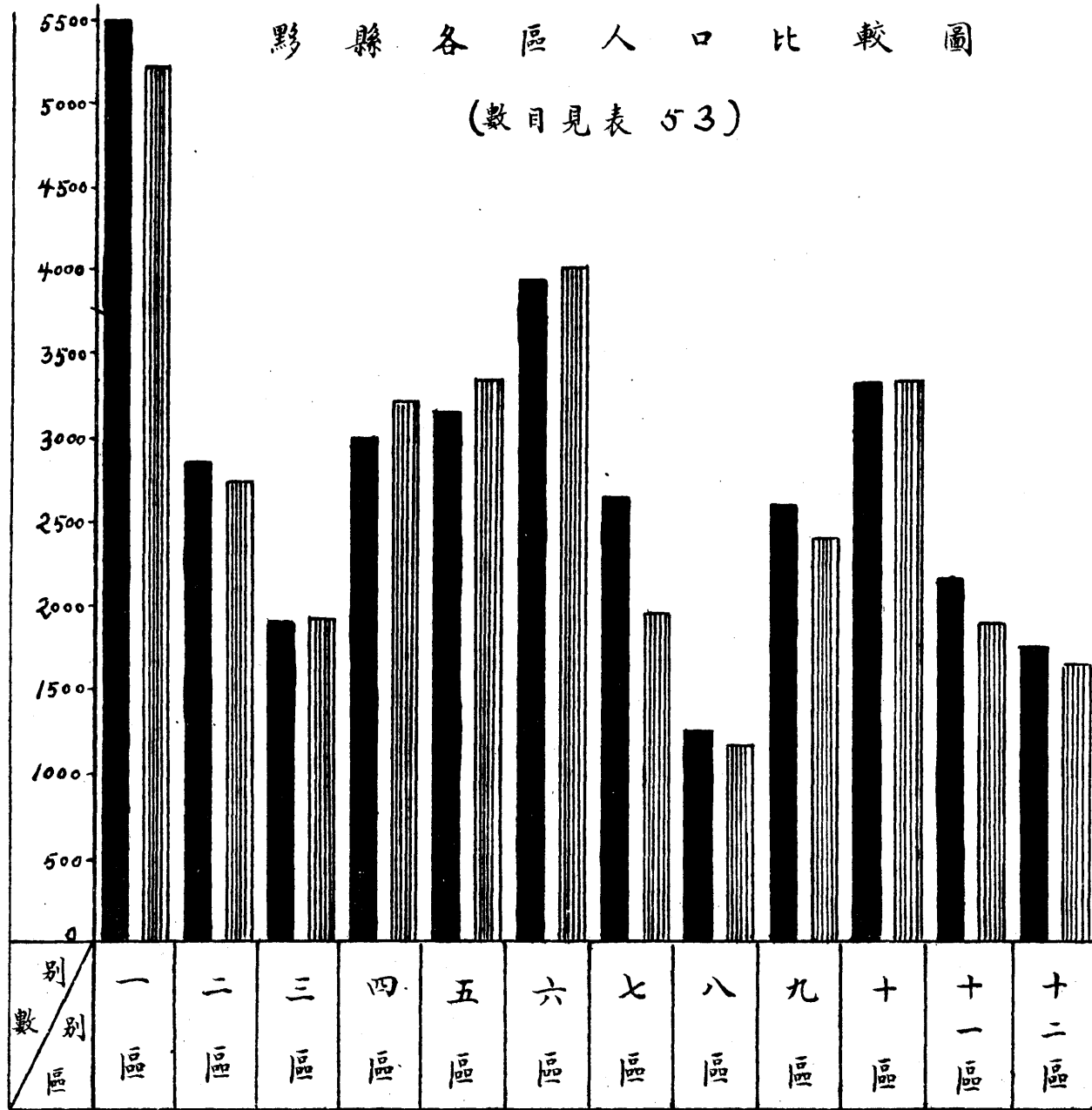
民 國 十 七 年

類 別	區 別 戶 口 別	一	二	三	四	五	六	七	八	九	十	十一	十二	總 計
		區	區	區	區	區	區	區	區	區	區	區	區	
普通戶口	戶數	2060	1277	725	1343	1563	1715	1118	557	953	1309	931	872	14423
	人口	5229	2716	1813	2696	3090	3802	2602	1185	2389	3248	2125	1678	32573
	男	5159	2742	1890	3136	3319	3987	1927	1146	2347	3296	1863	1612	32424
	女	10388	5458	3703	5832	6409	7789	4529	2331	4736	6544	3988	3290	64997
寺廟僧道	戶數	18	11	5	6	3	7	2	1	19	7	4		83
	人口	16	7		4	4	4	1	1	9	7	1		54
	男	36	14	19	1	14	20	2		13	11	15		145
	女	52	21	19	5	18	24	3	1	22	18	16		199
公共處所	戶數	109	50	65	97	46	1	8	47	50	41	7	2	523
	人口	223	97	66	277	46	106	35	47	167	41	7	53	1165
	男	2			67			1		1				71
	女	225	97	66	344	46	106	36	47	168	41	7	53	1236
總 計	戶數	2187	1338	795	1446	1612	1723	1128	605	1022	1357	942	874	15029
	人口	5468	2820	1879	2977	3140	3912	2638	1233	2565	3296	2133	1731	33792
	男	5197	2720	1909	3204	3333	4007	1930	1146	2361	3307	1878	1612	32640
	女	10665	5540	3788	6181	6473	7919	4568	2379	4926	6603	4011	3343	66432

黔縣各區人口比較圖

(數目見表 53)

圖例
 男 女



(圖 67)

青陽縣戶口統計表

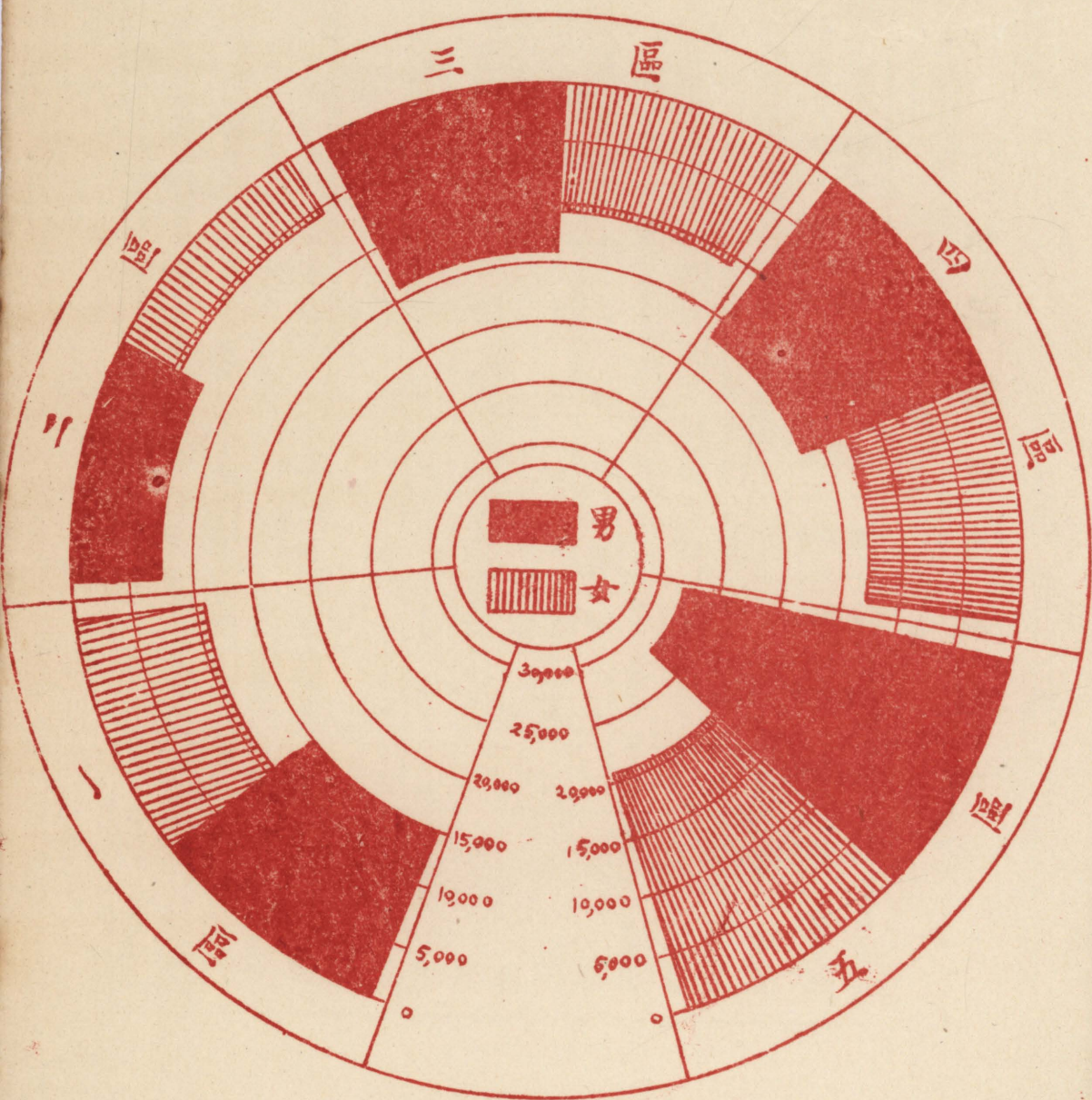
民國十七年

類別	區別		一區	二區	三區	四區	五區	總計
	戶口別							
普通戶口	戶數		5387	2964	5991	5488	9636	29466
	人口	男	14844	7551	13862	16525	28078	80860
		女	11200	5712	11175	12588	21077	61752
		合計	26044	13263	25037	29113	49155	142612
寺廟僧道	戶數		27	4	13	94	14	152
	人口	男	44	6	91	599	11	751
		女	39		1	47	7	94
		合計	83	6	92	646	19	845
公共處所	戶數		15		10	6	5	36
	人口	男	536		242	83	100	961
		女	92		25			117
		合計	628		267	83	100	1078
總計	戶數		5429	2968	6014	5588	9655	29654
	人口	男	15424	7557	14195	17207	28189	82572
		女	11331	5712	11201	12635	21084	61963
		總計	26755	13269	25396	29842	49273	144535

(表 54)

青陽縣各區人口比較圖

(數目詳見表 54)



(圖 68)


太湖縣戶口統計表

民國十七年

類別	區別 戶口別	縣城區	東前區	東後區	南前區	南後區	西前區	西後區	北前區	北中區	北後區	總計	
													戶數
普通戶口	戶數	1096	6620	5609	15436	5700	7387	10352	8336	10965	7964	79465	
	人口	男	3756	18445	13110	41051	15104	19795	29979	25350	35751	31448	233789
		女	2479	17081	11833	36213	13788	17226	26082	23306	32261	29000	209269
		合計	6235	35526	24943	77264	28892	37021	56061	48656	68012	60448	443058
寺廟僧道	戶數	5	6	17	12	5	5	20	10	10	12	102	
	人口	男	12	8	24	19	3	15	30	18	18	16	163
		女	5	4	4	2			4	2	4		25
		合計	17	12	28	21	3	15	34	20	22	16	188
公共處所	戶數	16	2	8	2	2	1	2	5	3	12	53	
	人口	男	217	1	20	2	1	5	49	2	13	32	342
		女	16		2				21				39
		合計	233	1	22	2	1	5	70	2	13	32	381
總計	戶數	1117	6628	5634	15450	5707	7393	10374	8351	10978	7988	79620	
	人口	男	3985	18454	13154	41072	15108	19815	30058	25370	35782	31496	234294
		女	2500	17085	11839	36215	13788	17226	26107	23308	32265	29000	209333
		總計	6485	35539	24993	77287	28896	37041	56165	48678	68047	60496	443627

太湖縣各區人口比較圖

(數目見表55)



圖例

■ 男
□ 女

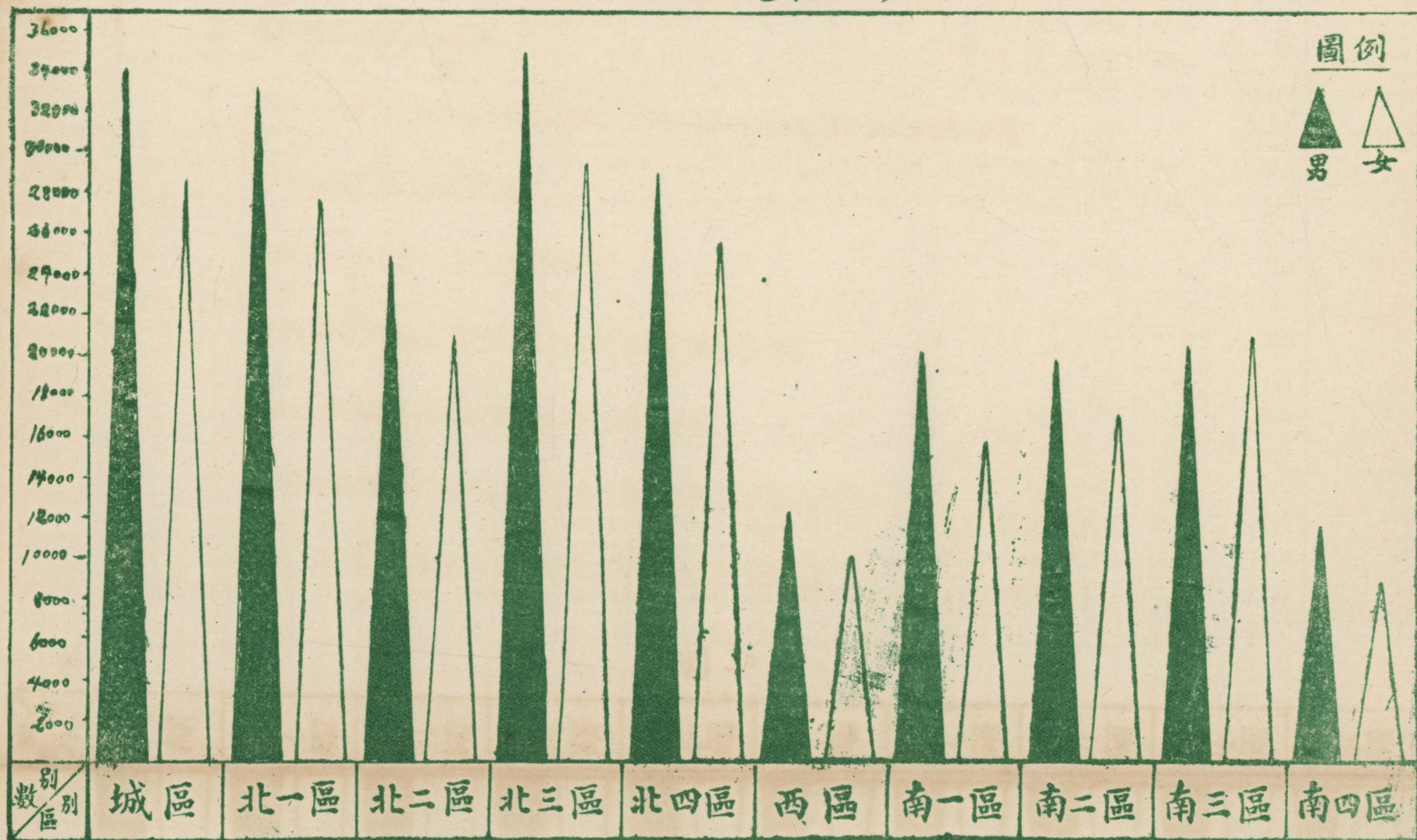
(圖 69)

靈璧縣·戶口統計表

民國十七年

類 別	區 別	戶口 別	城 區	北	北	北	北	西	南	南	南	南	總	計
				一	二	三	四	區	一	二	三			
普通 戶口	人	戶數	12267	11339	9259	11823	8451	4374	5185	7032	6731	4200	80661	
		男	34200	33178	24742	34878	29242	12565	20411	19729	20773	11662	241580	
		女	28709	27809	21213	29380	25612	9919	16048	17373	21225	9244	206552	
		合計	62909	60987	25955	64258	54854	22484	36459	37102	41998	20906	448132	
寺廟 僧道	人	戶數	33	12	3					17	22	8	95	
		男	41	23	6					32	24	12	138	
		女	3							2			5	
		合計	44	23	6					34	24	12	143	
公共 處所	人	戶數	28	2						11	1		30	
		男		8						111	20		139	
		女												
		合計		8						111	20		139	
總 計	人	戶數	12328	11353	9262	11823	8451	4374	5185	7060	6754	4208	80786	
		男	34241	33209	24748	34878	29242	12565	20411	19872	20817	11674	241857	
		女	28712	27809	21213	29380	25612	9919	16048	17375	21225	9244	206557	
		總計	62953	61018	45961	64258	54854	22484	36459	37247	42042	20918	448414	

靈璧縣各區男女人口比較圖
(數目見表56)



(圖 70)

鳳陽縣戶口統計表


民國十七年

類別	區別		東鎮區	東一南區	東二南區	東三南區	東一北區	東二北區	東三北區	南一區	南二區	西一南區	西二南區	北一區	北二區	城區	東鄉區	西鄉區	臨鎮淮區	府城縣區	總計
	戶數	人口																			
普通戶口	戶數		2848	2174	2200	1700	2487	1919	2086	2400	1651	2820	2178	5915	4843	3750	2400	2512	4259	2876	51018
	人口	男	8460	9794	6686	6068	7199	6402	5819	7555	5156	8600	10398	19126	15910	11779	3679	6956	10598	8299	158481
		女	6805	8063	5984	4979	5640	4907	4859	5724	3732	5715	6827	15058	11910	8668	2712	4632	7616	6131	119962
	合計		15265	17857	12670	11047	12839	11309	10675	13279	8888	14315	17225	34184	27820	20447	6391	11588	18214	14430	278443
寺廟僧道	戶數		9	2	5	10	3		2	10	4	4	11	8	6	16	4	2	5	5	106
	人口	男	16	4	5	9	4		3	26	10	14	20	13	13	26	6	4	23	3	199
		女	10	1	2	3			3	2			2	15		4			9	3	54
	合計		26	5	7	12	4		6	28	10	14	22	28	13	30	6	4	32	6	253
公共處所	戶數		6		2	6	1		1	2	7	11	12	9	26	8	1	4	31	24	151
	人口	男	150		6	17	13		16	17	34	44	403	58	333	38	2	125	728	1262	3236
		女	1									2	28						81	289	401
	合計		151		6	17	13		16	17	34	46	431	58	333	38	2	125	809	1551	3637
總計	戶數		2363	2176	2207	1716	2491	1919	2089	2412	1662	2835	2201	5932	4875	3774	2405	2518	4295	2905	51275
	人口	男	8626	9798	6697	6094	7216	6402	5835	7598	5200	8658	10821	19197	16256	11843	3687	7085	11349	9564	161916
		女	6816	8064	5986	4982	5640	4907	4862	5726	3732	5717	6857	15073	11910	8672	2712	4632	7706	6423	120417
	總計		15442	17862	12683	11076	12856	11309	10697	13324	8932	14365	17678	34270	27166	20515	6399	11717	19055	15987	282333

(表 57)

鳳陽縣各區男女人口比較圖

(數目見表57)



(圖 71)

渦陽縣戶口統計表

民國十七年

類別	區別 戶口別	一區	二區	三區	四區	五區	六區	七區	八區	總計	
		普通戶口	戶數	17366	9202	9225	17056	8776	14356		13695
普通戶口	人口	男	47407	32343	30399	56881	30646	37263	35720	28408	299067
		女	39435	25327	24666	46468	25886	31618	29827	25361	248588
		合計	86842	57670	55065	103349	56532	68881	65547	53769	547655
寺廟僧道	人口	戶數	8	14	23	4	7	11	8	7	82
		男	23	32	52	12	20	28	9	13	189
		女	7				2	5		1	15
		合計	30	32	52	12	22	33	9	14	204
公共處所	人口	戶數	26	4	2	7	3	6	5	5	58
		男	1207	116	44	85	48	218	95	94	1907
		女	9								9
		合計	1216	116	44	85	48	218	95	94	1916
總計	人口	戶數	17400	9220	9250	17067	8786	14373	13708	9385	99589
		男	48637	32491	30435	56978	30714	37509	35824	28515	301163
		女	39451	25327	24666	46468	25888	31623	29827	25362	248612
		總計	88088	57818	55101	103446	56602	69132	65651	53877	549775

馮陽縣各區人口比較圖



(圖 72)

男 女

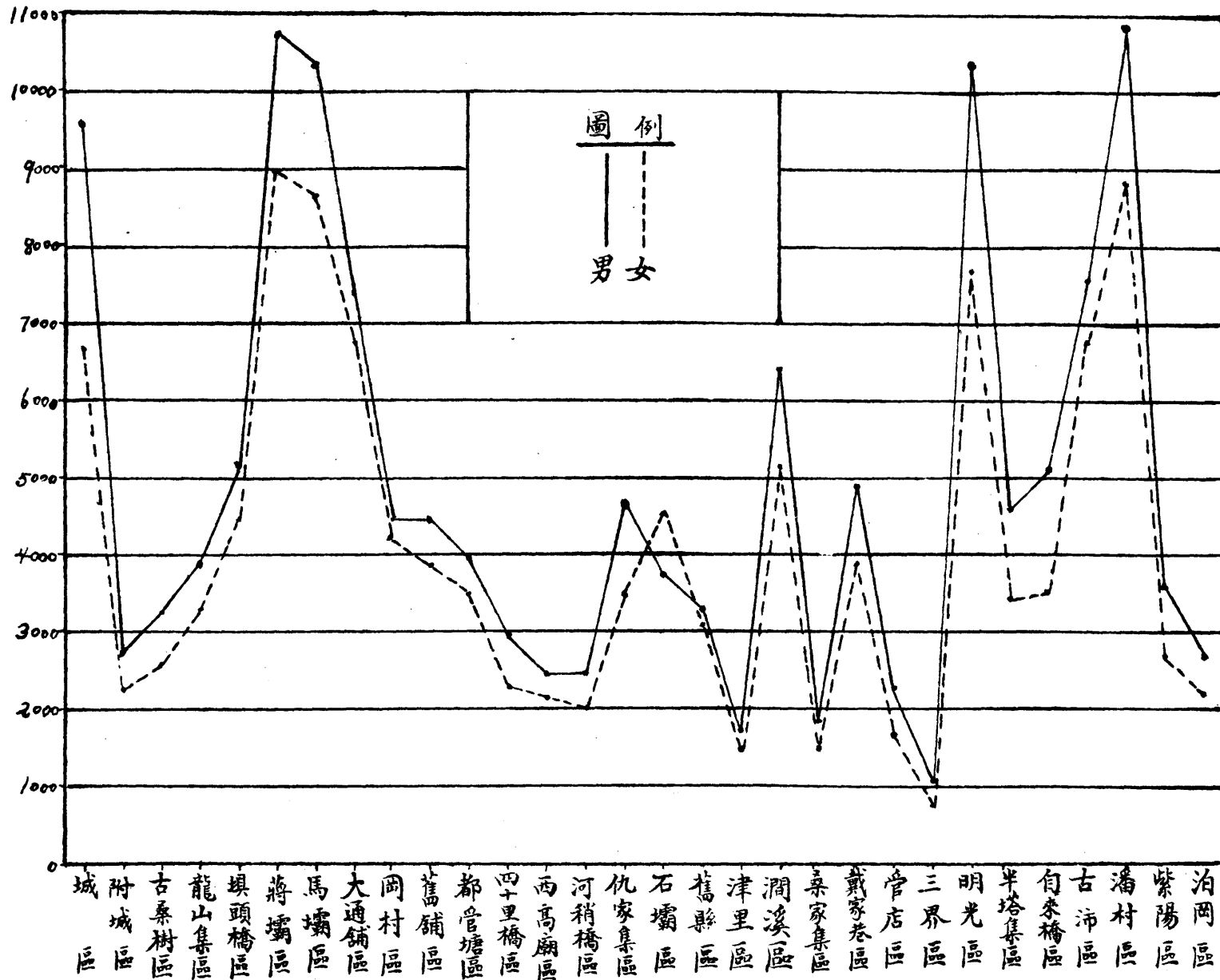
盱 眙 縣 戶 口 統 計 表

民 國 十 七 年

類 別	區 別		城 區	附 城 區	古 樹 桑 區	龍 集 山 區	坻 橋 頭 區	蔣 壩 區	馬 壩 區	大 鋪 通 區	岡 村 區	舊 鋪 區	都 塘 管 區	四 橋 十 里	西 廟 高 區	河 橋 稍 區	仇 集 家 區	石 壩 區	舊 縣 區	津 里 區	潤 溪 區	桑 集 家 區	戴 巷 家 區	管 店 區	三 界 區	明 光 區	半 集 塔 區	自 橋 來 區	古 沛 區	潘 村 區	紫 陽 區	泊 岡 區	總 計
	戶 數	人 口																															
普通戶口	戶數		2715	953	1029	1393	1780	3862	3874	2701	1755	1110	1117	1184	866	902	1489	1327	1117	766	2136	541	1384	773	327	3426	1678	1276	2220	3609	1195	1010	49515
	人 口	男	7785	2758	3252	3887	5093	10454	10324	7396	4453	4432	3935	2937	2472	2483	4670	4532	3318	1712	6467	1840	4915	2200	1066	10365	4593	5112	7547	10844	3610	2657	147109
		女	6477	2230	2576	3281	4462	8953	8628	6777	4221	3876	3499	2315	2136	2009	3476	3763	3124	1499	5160	1512	3911	1717	768	7693	3435	3519	6777	8822	2690	2187	121496
	合計	14262	4988	5828	7168	9555	19407	18952	14173	8274	8308	7434	5252	4608	4492	8146	8298	6442	3211	11627	3352	8826	3917	1834	18058	8028	8631	14324	19666	6300	4744	268605	
寺廟僧道	戶數		34	3	1	2	3	5	11	12	8	6	3	3				1				2	7	1	2		3	2	3	2	3	117	
	人 口	男	64	4	1	1	16	17	10	18	8	8	21	5	3				1				2	6	1	2		3	5	4	4	6	202
		女	30			1			1															1									
	合計	94	4	1	2	16	17	12	18	8	8	21	5	3				1				2	7	1	2		3	5	4	4	6	235	
公共處所	戶數		57				2	20	2			1						1					2	2				1				88	
	人 口	男	1741				23	302	6			3						8					2	48				3					2136
		女	136				5	4																2									147
	合計	1877				28	306	6				3						8					2	50			3					2283	
總 計	戶數		2806	956	1030	1395	1785	3887	3887	2713	1763	1117	1120	1187	866	902	1489	1329	1117	766	2136	543	1393	776	329	3426	1681	1276	2223	3612	1197	1013	49720
	人 口	男	9586	2762	3253	3888	5132	10763	10340	7414	4461	4456	3940	2940	2472	2483	4670	4541	3318	1712	6467	1842	4923	2249	1068	10365	4596	5112	7555	10848	3614	2663	149447
		女	6643	2230	2576	3282	4467	8957	8629	6777	4221	3876	3499	2315	2136	2009	3476	3766	3124	1499	5160	1512	3912	1719	768	7693	3435	3519	6777	8822	2690	2187	121676
	總計	16229	4992	5829	7170	9599	19720	18969	14191	8682	8332	7439	5255	4608	4492	8146	8307	6442	3211	11627	3354	8835	3968	1836	18058	8031	8631	14332	19670	6304	4850	271123	

盱眙縣各區人口比較圖

(數目見表 59)



(圖 73)

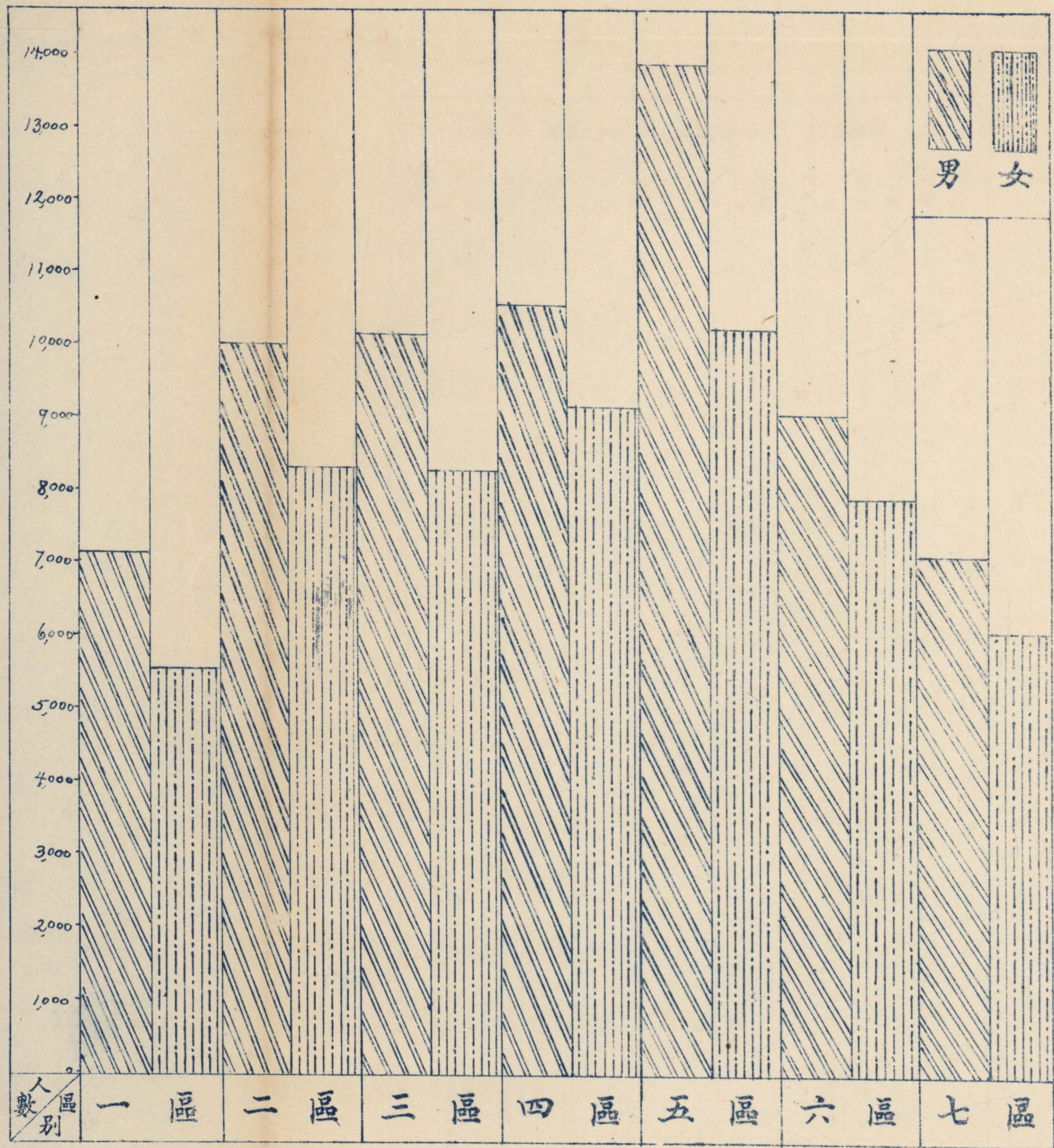
五河縣戶口統計表

民國十七年

類 別	區 別 戶口別	一	二	三	四	五	六	七	總 計	
		區	區	區	區	區	區	區		
普通戶口	戶數	2532	3234	3273	3303	4538	2756	2253	21889	
	人	男	6804	9960	10113	10557	13701	8859	6801	66795
		女	5481	8336	8263	9141	10831	7764	5916	55732
	口合計	12285	18296	18376	19698	24532	16623	12717	122527	
寺廟僧道	戶數	3	1	6	8			1	19	
	人	男	10	1	8	12				31
		女	8		2	1			2	13
	口合計	18	1	10	13			2	44	
公共處所	戶數	25	3	4	4	5	1	10	52	
	人	男	354	26	17	36	39	6	159	637
		女	15							15
	口合計	369	26	17	36	39	6	159	652	
總 計	戶數	2560	3238	3283	3315	4543	2757	2264	21960	
	人	男	7168	9987	10138	10605	13740	8865	6960	67463
		女	5504	8336	8265	9142	10831	7764	5918	55760
	口總計	12672	18323	18403	19747	24571	16629	12878	123223	

五河縣各區人口比較圖

(數目詳見表 60)



(圖 74)

霍山縣戶口統計表

民國十七年

類別	區別		城區	一區	二區	三區	四區	五區	六區	七區	八區	九區	十區	十一區	十二區	總計
	戶口別	戶數	戶數	戶數	戶數	戶數	戶數	戶數	戶數	戶數	戶數	戶數	戶數	戶數	戶數	
普通戶口	戶數	1878	2332	1942	2754	1704	3742	3608	3848	3479	3036	4112	2353	3097	38155	
	人口	男	4974	7195	7498	8552	5747	12500	10589	13808	11530	10677	15995	7520	8929	125514
		女	3403	5237	5343	6484	4281	9725	7559	9439	8280	8051	10456	5362	6640	90260
	合計	8377	12432	12841	15036	10028	22225	18148	23247	19810	18728	26451	12882	15569	215774	
寺廟僧道	戶數	3	3	3	4	1	3	7	9	9	2	1	2	1	48	
	人口	男	8	6	8	40	3	12	24	24	13	3	2	4	28	175
		女		2											1	3
	合計	8	8	8	40	3	12	24	24	13	3	2	4	29	178	
公共處所	戶數	32	5	2	4	4	2	9	4	17	31	7	2	13	132	
	人口	男	578	203	17	203	165	83	314	115	457	561	234	72	149	3151
		女	9	19		16	16	2	20	4	40	37	33	2	23	302
	合計	587	222	17	219	171	85	334	119	497	598	267	74	172	3453	
總計	戶數	1913	2340	1947	2762	1709	3747	3624	3861	3505	3069	4120	2357	3111	38065	
	人口	男	5560	7404	7523	8795	5915	12595	10927	13947	12000	11241	16231	7596	9106	128840
		女	3412	5258	5343	6500	4297	9727	7579	9443	8320	8088	10489	5364	6664	90565
	總計	8972	12662	12866	15295	10212	22322	18506	23390	20320	19329	26720	12960	15770	219405	

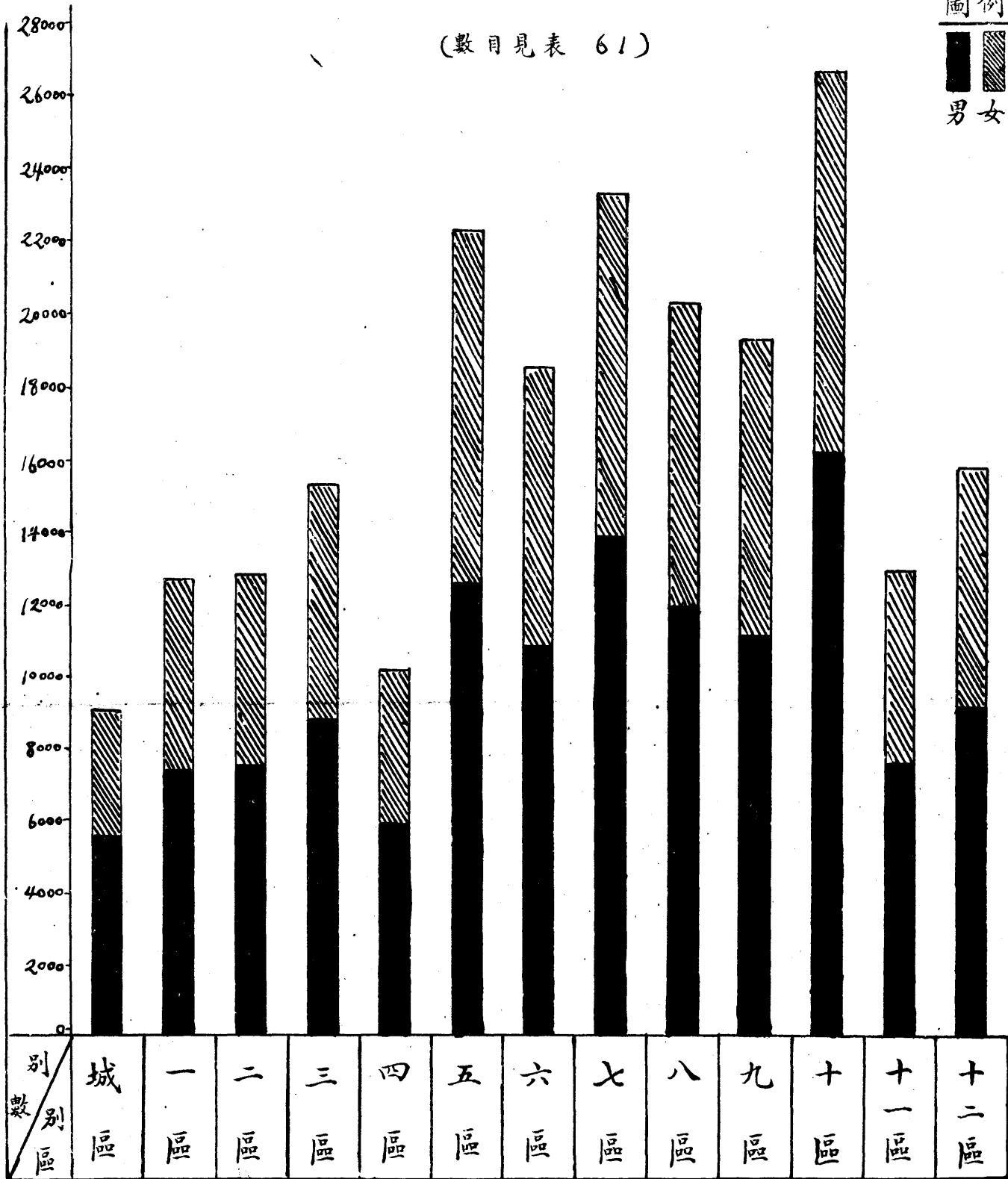
(表 61)

霍山縣各區男女人口比較圖

(數目見表 61)

圖例

■ 男
▨ 女



(圖 75)

旌 德 縣 戶 口 統 計 表

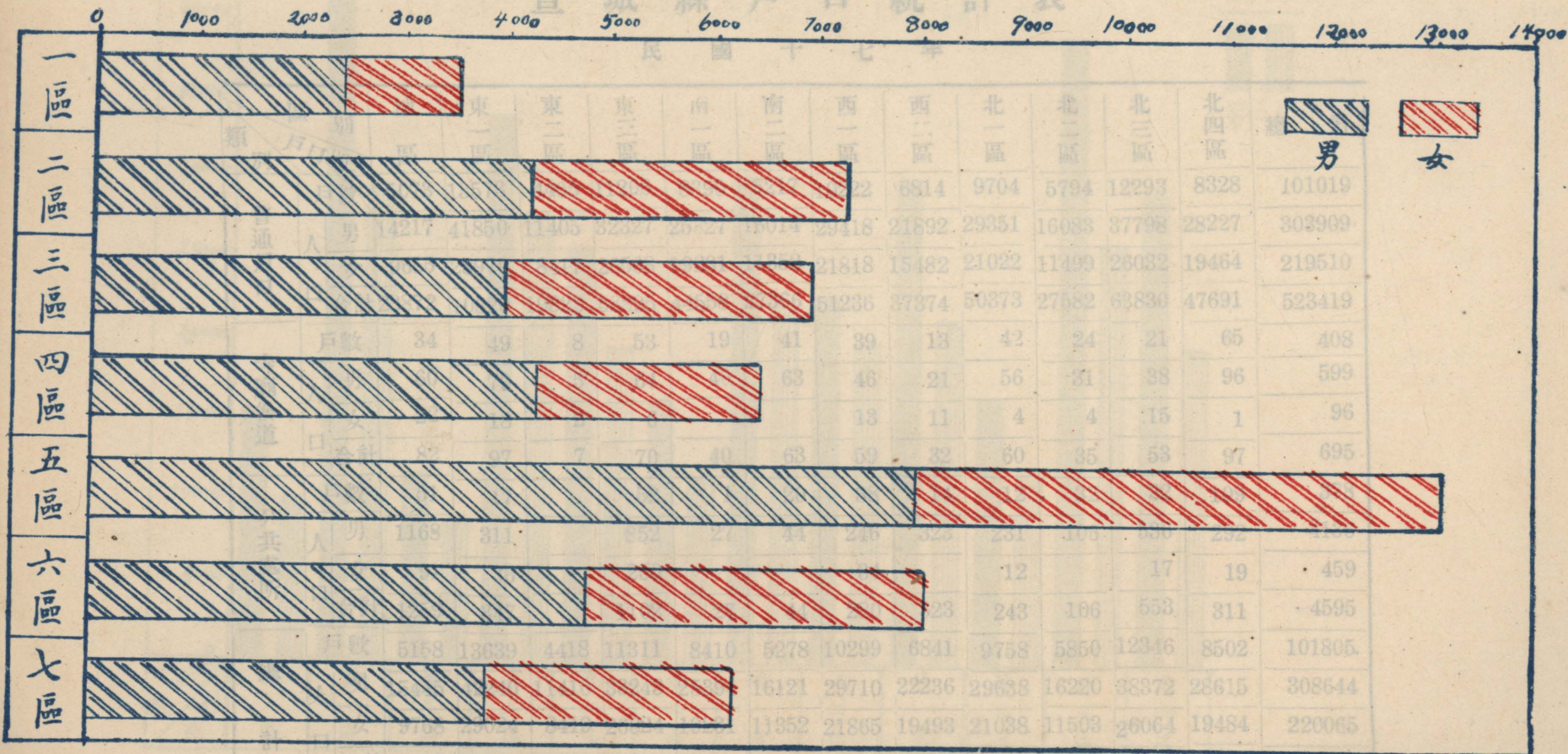
民 國 十 七 年

類 別	區 別	戶 口 別 別							總 計	
		一 區	二 區	三 區	四 區	五 區	六 區	七 區		
普 通 戶 口	戶 數	516	1655	1387	2399	2851	1642	1355	11787	
	人 口	男	2064	4278	4020	6516	7795	4835	3611	33119
		女	1145	3015	2881	4375	5196	3337	2370	22319
	合 計	3209	7293	6901	10891	12991	8172	5981	55438	
寺 廟 僧 道	戶 數	3		6	4	6	3	1	23	
	人 口	男	12		11	17	12	3	6	61
		女	2				3		2	7
	合 計	14		11	17	15	3	8	68	
公 共 處 所	戶 數	13		1		8		10	32	
	人 口	男	309		8		237		256	810
		女	33				14		38	85
	合 計	342		8		251		294	895	
總 計	戶 數	532	1655	1394	2403	2865	1627	1366	11842	
	人 口	男	2385	4278	4039	6533	8044	4838	3873	33990
		女	1180	3015	2881	4375	5213	3337	2410	22411
	總 計	3565	7293	6920	10908	13257	8175	6283	56401	

旌德縣男女人口比較圖

(數目詳見表62)

宣城縣戶口統計表



(圖 76)

宣城縣戶口統計表

民國十七年

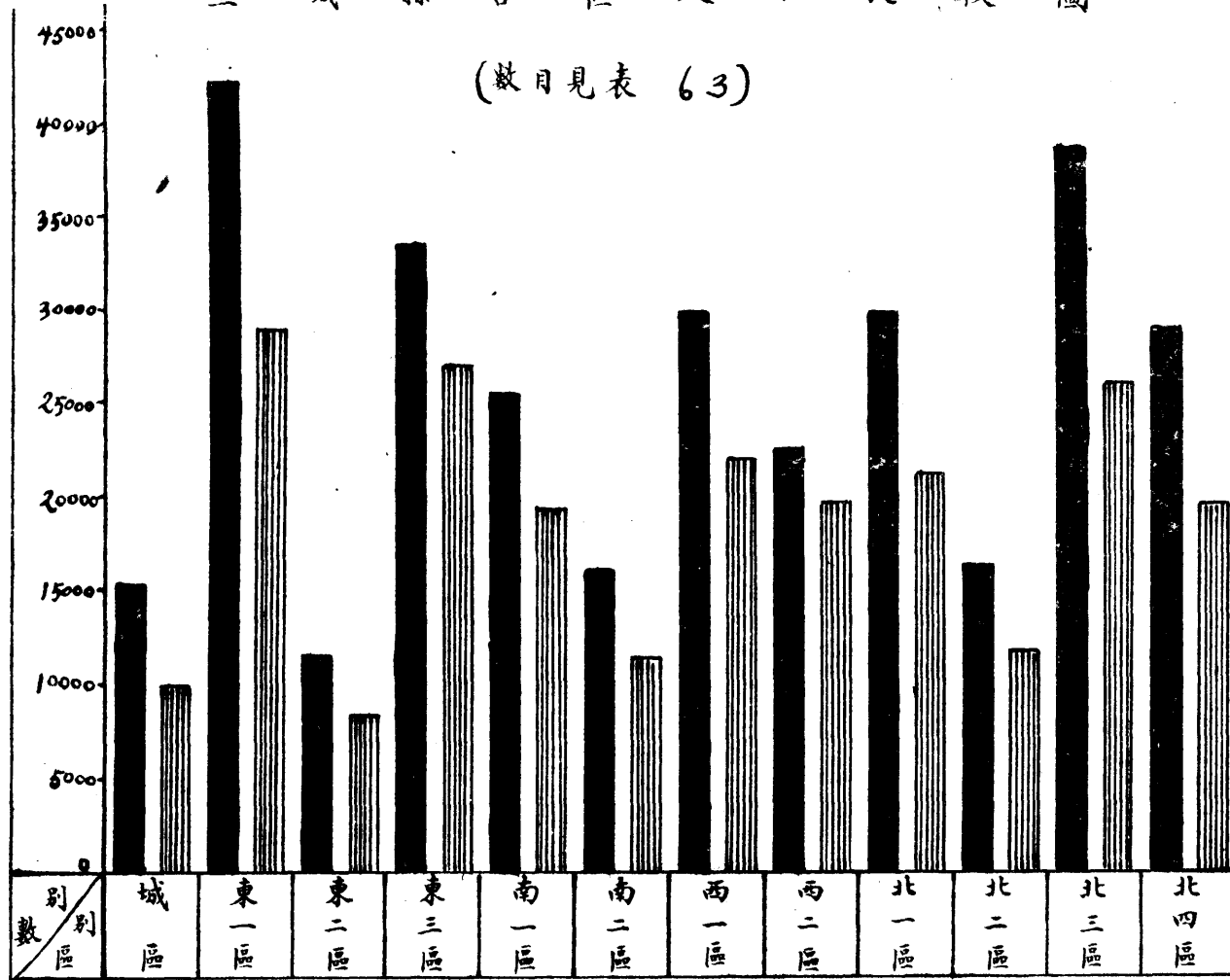
類別	區別 戶口別	城區	東一區	東二區	東三區	南一區	南二區	西一區	西二區	北一區	北二區	北三區	北四區	總計	
		城區	東一區	東二區	東三區	南一區	南二區	西一區	西二區	北一區	北二區	北三區	北四區		
普通戶口	戶數	5073	13573	4405	11206	8390	5217	10222	6814	9704	5794	12293	8328	101019	
	人口	男	14217	41850	11405	32327	25327	16014	29418	21892	29351	16083	37798	28227	303909
		女	9655	28970	8417	26568	19231	11352	21818	15482	21022	11499	26032	19464	219510
	合計	23372	70820	19822	58895	44558	27366	51236	37374	50373	27582	63830	47691	523419	
寺廟僧道	戶數	34	49	8	53	19	41	39	13	42	24	21	65	408	
	人口	男	60	79	5	64	40	63	46	21	56	31	38	96	599
		女	22	18	2	6			13	11	4	4	15	1	96
	合計	82	97	7	70	40	63	59	32	60	35	53	97	695	
公共處所	戶數	51	17		52	1	20	38	14	12	32	32	109	378	
	人口	男	1168	311		852	27	44	246	323	231	106	536	292	4136
		女	91	36		250			34		12		17	19	459
	合計	1259	347		1102	27	44	280	323	243	106	553	311	4595	
總計	戶數	5158	13639	4418	11311	8410	5278	10299	6841	9758	5850	12346	8502	101805	
	人口	男	15445	42240	11410	33243	25394	16121	29710	22236	29633	16220	38372	28615	308644
		女	9768	29024	8419	26824	19231	11352	21865	19493	21038	11503	26064	19484	220065
	總計	25213	71264	19829	60067	44625	27473	51575	41729	50676	27723	64436	48099	528709	

宣城縣各區人口比較圖

(數目見表 63)

圖例

男 女



(圖 77)

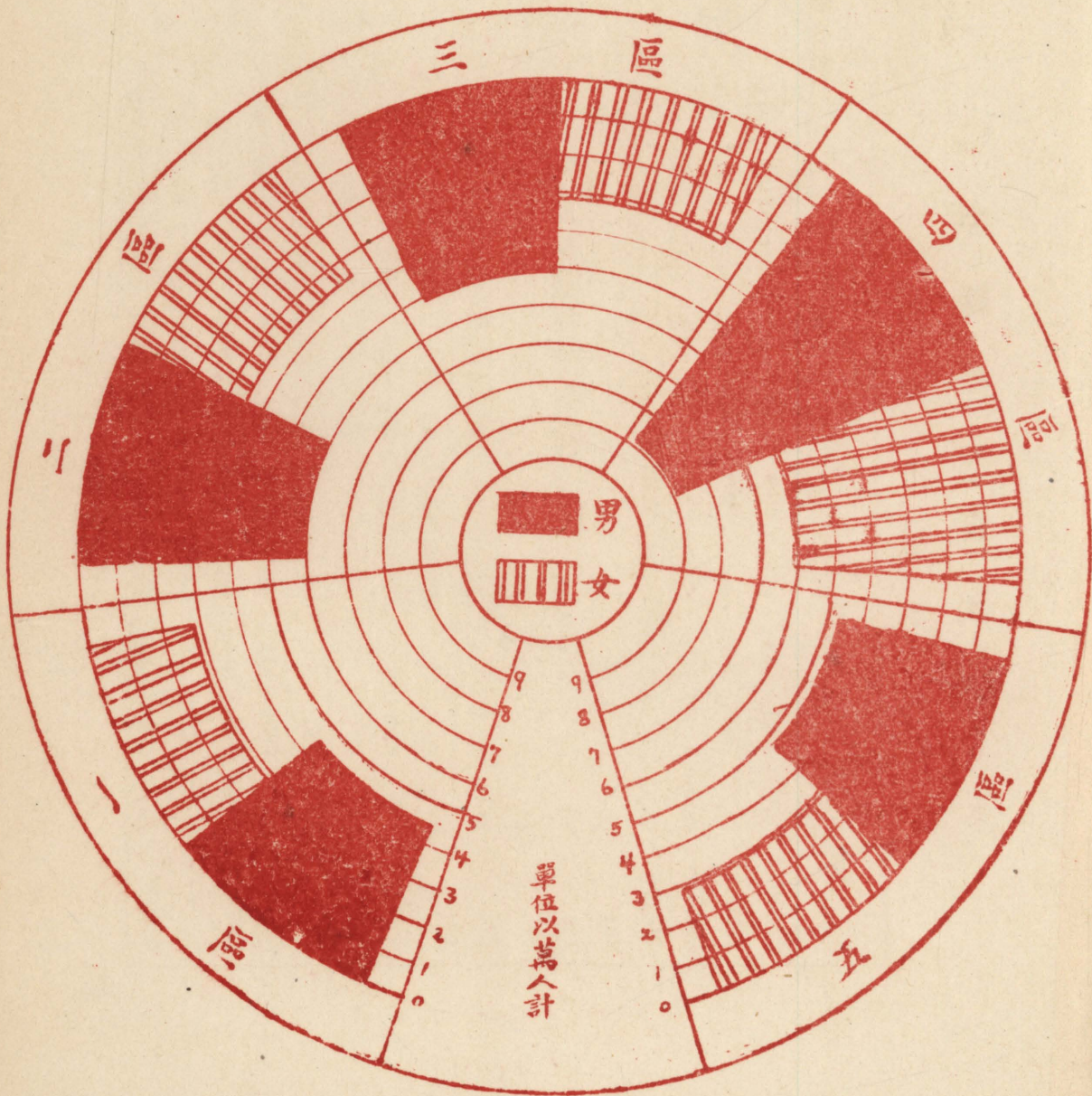
鳳台縣戶口統計表

民國十七年

類別	區別 戶口別	一區	二區	三區	四區	五區	總計		
		普通戶口		戶數	12102	14618		10492	19545
人口	男			45009	60014	51306	87939	46545	290813
	女			28267	35935	31975	60665	28264	185106
	合計			73276	95949	83281	148604	74809	475919
寺廟僧道				戶數	23	8	15	37	11
		人口	男	64	17	24	59	15	179
			女	5		1			6
			合計	69	17	25	59	15	185
公共處所		戶數	20		1	2	5	28	
		人口	男	296		1	94	91	782
			合計	296		1	94	91	782
總計		戶數	12145	14626	10508	19584	9600	66463	
		人口	男	45369	60031	51331	88092	46651	291774
			女	28272	35935	31976	60665	28264	185112
			總計	73641	95966	83307	148757	74915	476886

鳳台縣各區人口比較圖

(數目詳見表 64)



(圖 78)


巢 縣 戶 口 統 計 表

民 國 十 七 年

類 別	區 別 戶 口 別	一	二	三	四	五	六	七	八	九	總 計	
		區	區	區	區	區	區	區	區	區		
普通戶口	戶數	5847	12734	7339	8233	5635	11708	2221	6031	7101	66849	
	人 口	男	15968	37557	19909	23367	19928	36140	6596	18488	22278	200231
		女	12344	28512	16521	19252	16176	27070	5075	15014	16822	156786
	合計	28312	66069	36430	42619	36104	63210	11671	33502	39100	357017	
寺廟僧道	戶數	15	23	11	7	8	65	5	20	20	165	
	人 口	男	31	34	16	7	12	213	5	20	69	407
		女	11	10	6	1	9	20	1	5	15	78
	合計	42	44	22	8	21	233	6	25	84	485	
公共處所	戶數	19	20	2	10	20	16	2	3	9	101	
	人 口	男	877	358	80	397	122	90	5	118	397	2444
		女	136	3	5	33				8	8	193
	合計	1013	361	85	330	122	90	5	126	405	2637	
總 計	戶數	5881	12777	7352	8250	5653	11789	2228	6054	7130	67115	
	人 口	男	16876	37949	20005	23771	20062	36443	6606	18626	22744	203082
		女	12491	28525	16532	19286	16185	27090	5076	15027	16845	157057
	總計	29367	66474	36537	43057	36247	63533	11682	33653	39589	360139	

果縣各區人口比較圖

(數目見表 65)



圖例

男 女

(圖 79)

霍邱縣戶口統計表

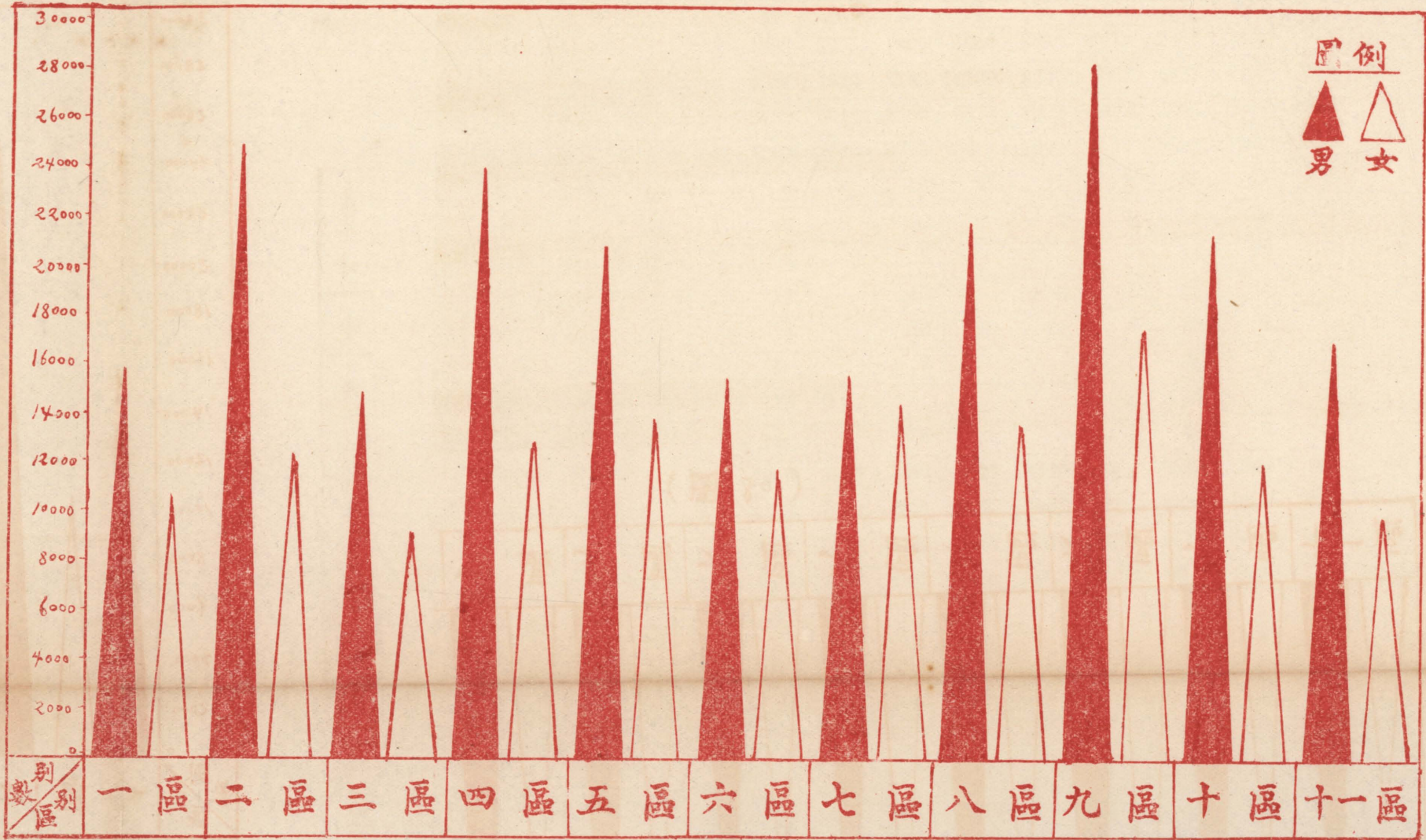
民國十七年

類別	區別		一區	二區	三區	四區	五區	六區	七區	八區	九區	十區	十一區	總計
	戶口別													
普通戶口	戶數		4068	5890	4068	6459	5911	4748	6848	6016	7661	6149	3393	61211
	人口	男	16039	25013	14853	24145	20961	15444	15460	22175	28392	21485	17160	221127
		女	10662	12662	8959	13921	13977	11828	14450	13811	17616	11999	9789	139674
	合計		26701	37675	23812	38066	34938	27272	29910	35986	46008	33484	26949	360801
寺廟僧道	戶數		11	2					2			2		17
	人口	男	13	4					6			9		32
		女	11											11
	合計		24	4					6			9		43
公共處所	戶數		4	2	2	2	2	2	2	1	1	2	2	22
	人口	男	12	5	5	5	6	6	6	2	2	6	4	59
		女	2											2
	合計		14	5	5	5	6	6	6	2	2	6	4	61
總計	戶數		4083	5894	4070	6461	5913	4750	6852	6017	7662	6153	3395	61250
	人口	男	16064	25022	14858	24150	20967	15450	15472	22177	28394	21500	17164	221218
		女	10677	12662	8959	13921	13977	11828	14450	13811	17616	11999	9789	139687
	總計		26741	37684	23817	38051	34944	27278	29922	35988	46010	33499	26953	360905

(表 66)

霍邱縣各區男女人口比較圖

(數目見表66)



(圖 80)

婺源縣戶口統計表


民國十七年

類別	區別 戶口別	一區	二區	三區	四區	五區	六區	七區	八區	九區	十區	十一區	十二區	十三區	十四區	十五區	十六區	十七區	十八區	總計	
		戶數	男	女	合計	戶數	男	女	合計	戶數	男	女	合計	戶數	男	女	合計	戶數	男		女
普通戶口	戶數	2106	4938	2277	2749	2351	3079	3592	3158	1893	3135	1407	4060	3366	2018	2387	1836	933	554	45889	
	人口	男	4452	12580	5704	7934	4935	7226	8562	6805	4084	7524	3293	10730	8640	4864	4877	4355	2152	1195	109962
		女	3507	9936	4034	6834	4017	5236	6818	5781	3182	5016	2480	9578	7359	3692	3705	3604	1574	982	87335
		合計	7959	22516	9733	14818	8952	12462	15380	12586	7266	12540	5773	20308	15999	8556	8582	7959	3726	2177	197297
寺廟僧道	戶數	15	16	12	34	25	31	34		6		13	42	18	2	58	11	3	1	321	
	人口	男	20	26	15	11	16	9	37		13	10		3	1	15	20	4	4	4	204
		女	7	26	15	10	15	5	13		8	5			3	14	15	4	5	5	145
		合計	27	52	30	21	31	14	50		21	15		3	4	29	35	8	9	9	349
公共處所	戶數	28	31	12	72	51	67	112		4	20	69	62	3	88	2				621	
	人口	男	687	114	197	180	57		364		96		9		4	38	3				1749
		女	38	5	13	14			6		24				2	24					126
		合計	725	119	210	194	57		370		120		9		6	62	3				1875
總計	戶數	2149	5035	2301	2855	2427	3177	3738	3158	1903	3135	1440	4171	3446	2023	2533	1849	936	555	46831	
	人口	男	5159	12720	5916	8175	5008	7235	8963	6805	4193	7524	3312	10730	8643	4869	4930	4378	2156	1199	111915
		女	3552	9967	4062	6858	4032	5241	6837	5781	3214	5016	2485	9578	7359	3697	3743	3619	1578	987	87606
		總計	8711	22687	9978	15033	9040	12476	15800	12586	7407	12540	5797	20308	16002	8566	8673	7997	3734	2186	199521

(表 67)

婺源縣各區男女人口比較圖

(數目見表 67)



(圖 81)

滁縣戶口統計表

民國十七年

類 別	區 別	戶口								總 計	
		一 區	二 區	三 區	四 區	五 區	六 區	七 區	八 區		
普通 戶口	戶數	4065	3581	3298	2063	2681	1290	1510	4227	22715	
	人	男	13598	12616	11510	7787	8902	6439	4710	17892	83454
		女	9661	10096	9435	5594	6348	4126	3410	11197	59867
	口	合計	13259	22712	20945	13381	15250	10565	8120	29089	143321
寺廟 僧道	戶數	16	8	1	2		1	1	4	33	
	人	男	47	33	2	3		3	2	7	97
		女	5								5
	口	合計	52	33	2	3		3	2	7	102
公共 處所	戶數	4		2					3	9	
	人	男	60		8					11	79
		女	7								7
	口	合計	67		8					11	86
總 計	戶數	4085	3589	3301	2065	2681	1290	1510	4234	22757	
	人	男	13705	12649	11520	7790	8902	6439	4710	17910	83630
		女	9673	10096	9435	5594	6348	4126	3410	11197	59879
	口	總計	23378	22745	20955	13384	15250	10565	8120	29107	143509

滁縣各區人口比較圖



(圖 82)

男 女

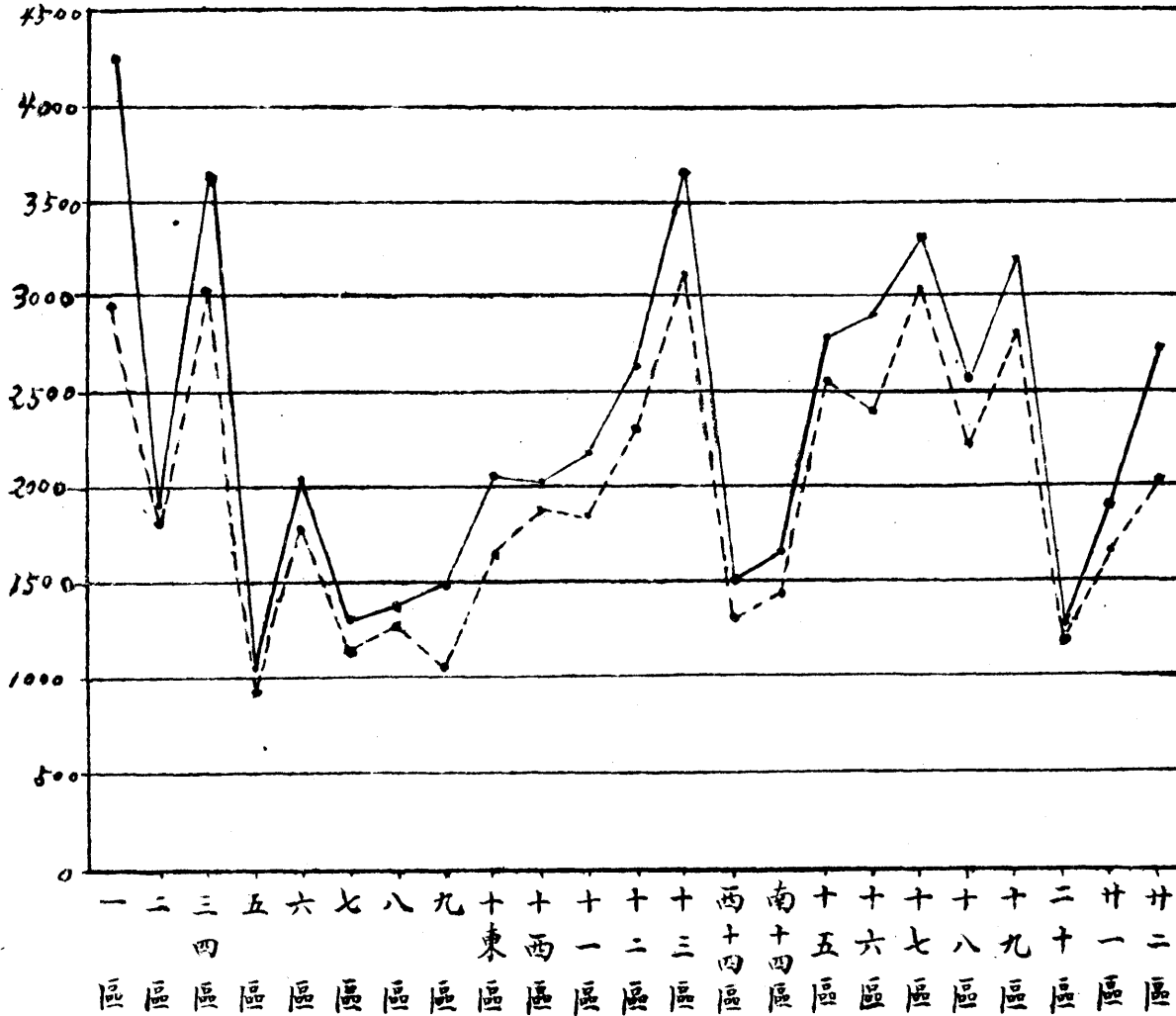
祁門縣戶口統計表

民國十七年

類別	區別		一區	二區	三四區	五區	六區	七區	八區	九區	十東區	十西區	十一區	十二區	十三區	十四區	十五區	十六區	十七區	十八區	十九區	二十區	廿一區	廿二區	總計	
	戶數	人口	戶數	人口	戶數	人口	戶數	人口	戶數	人口	戶數	人口	戶數	人口	戶數	人口	戶數	人口	戶數	人口	戶數	人口	戶數	人口	總計	
普通戶口	戶數		1655	822	1536	477	770	500	665	631	705	762	1081	961	1437	724	1115	1268	1382	1246	1125	483	1012	1110	22025	
	人口	男	3992	1895	3621	1048	1981	1248	1400	1421	1962	2027	2178	2528	3653	1636	2740	2770	3286	2499	3091	1160	1872	2673	52162	
		女	2945	1778	3026	925	1804	1143	1276	1063	1647	1874	1865	2280	3132	1445	2557	2410	3032	2182	2803	961	1666	1978	45095	
		合計	6937	3673	6647	1973	3785	2391	2676	2484	3609	3901	4043	4808	6785	3081	5297	5180	6318	4681	5894	2121	3538	4651	97257	
寺廟僧道	戶數		3	3	1	1	1	3	2		1	2	1	8	1			6	3	2	3	5	1	11	59	
	人口	男	6	3	4	7	2	2	4		2	3	1	16	1			16	8	17	6	9	5	18	131	
		女	5	3		2		3	2									1				1		5	22	
		合計	11	6	4	9	2	5	6		2	3	1	16	1			17	8	17	6	10	5	23	153	
公共處所	戶數		16				3	1		5	6			4			1	3	2		2	9	21	1	2	76
	人口	男	254				61	30		68	83			124			6	37	97		25	101	92	25	32	1035
		女	10				10			4	11			12					5		14	16			3	85
		合計	264				71	30		72	94			136			6	37	102		39	117	92	25	35	1120
總計	戶數		1674	823	1537	478	774	504	667	636	712	764	1082	973	1438	725	1118	1276	1385	1250	1137	509	1014	1123	22160	
	人口	男	4252	1898	3625	1055	2044	1280	1404	1489	2047	2030	2179	2668	3654	1642	2777	2883	3294	2541	3198	1261	1902	2723	53328	
		女	2960	1781	3026	927	1814	1146	1278	1067	1658	1874	1865	2292	3132	1445	2557	2416	3032	2196	2819	962	1666	1986	45202	
		總計	7212	3679	6651	1982	3858	2426	2682	2556	3705	3904	4044	4960	6786	3087	5334	5299	6326	4737	6017	2123	3568	4709	98530	

祁門縣各區人口比較圖

(數目見表 69)



圖例
 —●— 男
 -▲- 女

(圖 83)

東流縣戶口統計表

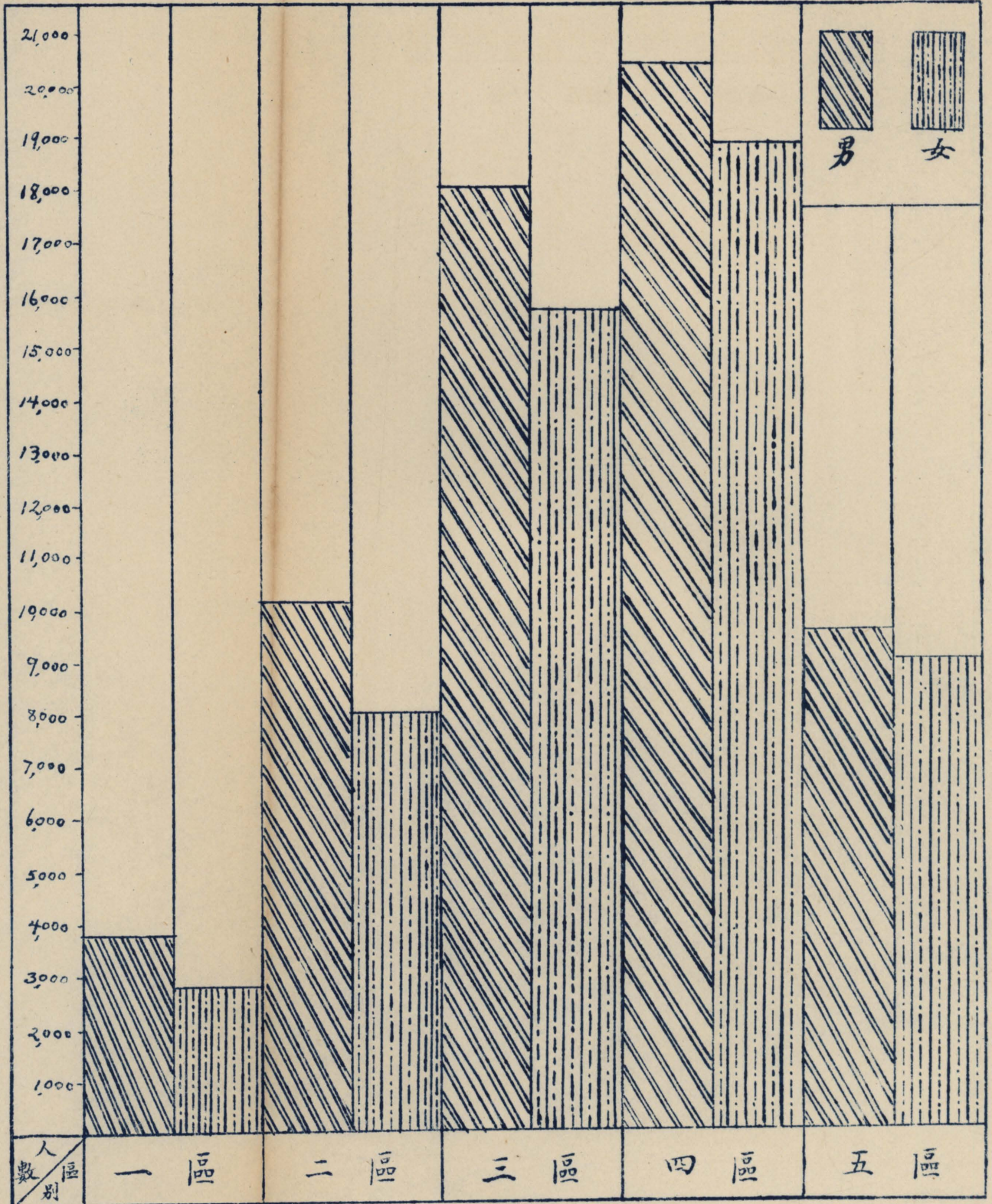
民國十七年

類別	區別		一區	二區	三區	四區	五區	總計
	戶口別							
普通戶口	戶數		1203	3992	6826	8485	4355	24861
	人	男	3514	10003	18014	20196	9481	61208
		女	2775	7965	15729	18833	8989	54291
	口	合計	6289	17938	33743	39029	18470	115499
寺廟僧道	戶數		11	37	43	17	30	133
	人	男	20	64	71	28	50	233
		女	5	24	22	6	25	82
	口	合計	25	88	93	34	75	315
公共處所	戶數		13	24	10	25	3	75
	人	男	285	125	65	157	35	667
		女	26	10		1		37
	口	合計	311	135	65	158	35	704
總計	戶數		1227	4053	6879	8527	4388	25074
	人	男	3819	10192	18150	20381	9566	62108
		女	2806	7999	15751	18840	9014	54410
	口	總計	6625	18191	33901	39221	18580	116518

(表 70)

東流縣各區人口比較圖

(數目詳見表70)



(圖 84)

宿 松 縣 戶 口 統 計 表

民 國 十 七 年

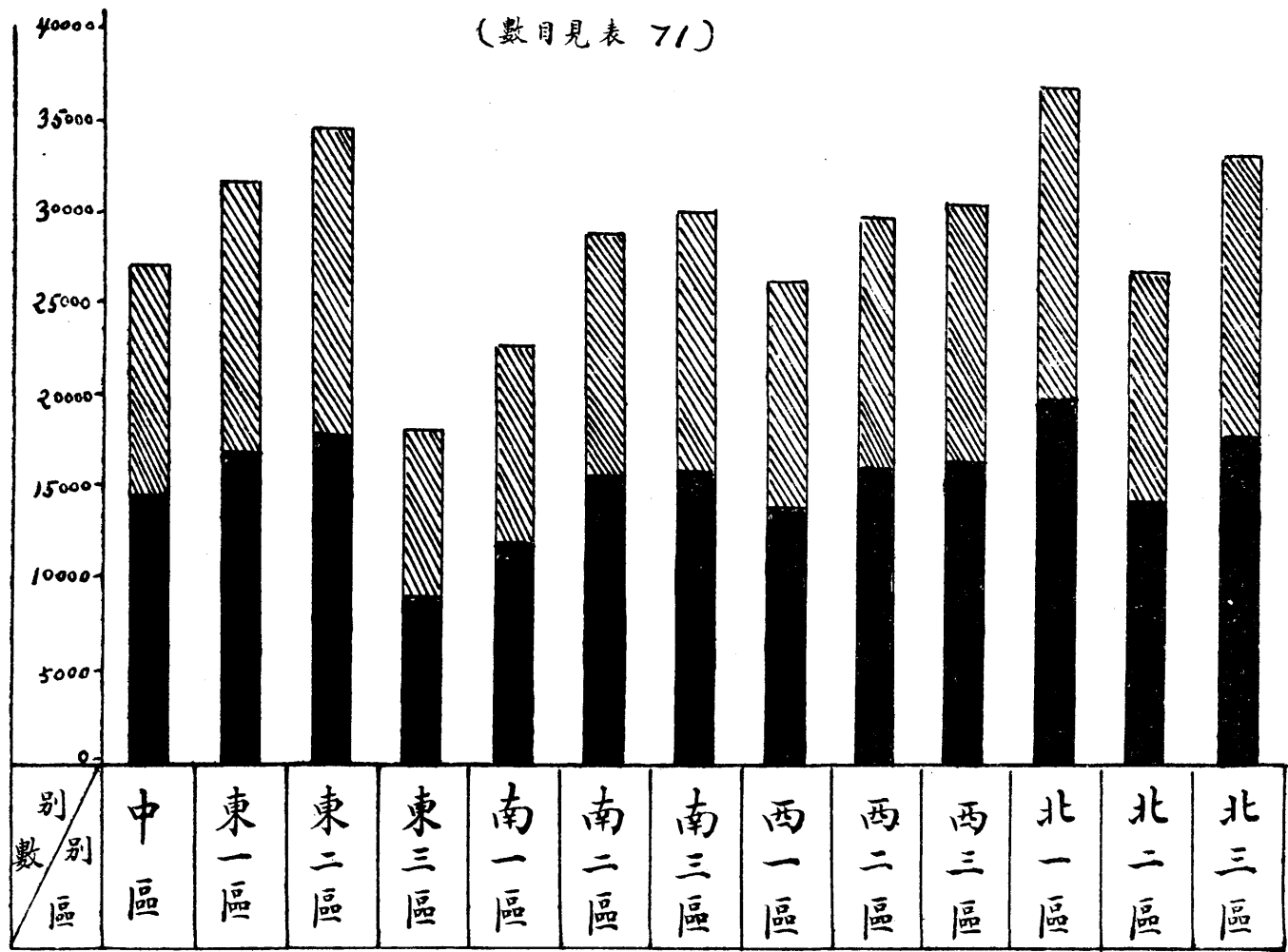
類 別	區 別		中 區	東 一 區	東 二 區	東 三 區	南 一 區	南 二 區	南 三 區	西 一 區	西 二 區	西 三 區	北 一 區	北 二 區	北 三 區	總 計
	戶 口 別															
普通戶口	戶數		5981	6484	6798	4040	3984	5835	6309	4812	5889	6069	7835	5126	7363	76525
	人 口	男	13897	16681	17812	8987	11846	15358	15729	13801	15737	16388	19652	14246	17665	197797
		女	12719	14859	16739	9262	10861	13426	14374	11891	13753	13901	17041	12385	15190	176401
	合計		26616	31540	34551	18249	22607	28784	30103	25692	29490	30289	36693	26631	32855	374198
寺廟僧道	戶數		32	13	9	11	11	14	17	14	24	14	6	10	14	189
	人 口	男	25	19	8	12	11	22	20	11	29	12	15	19	29	232
		女	37	6	3	2	6	4	6	9	11	4	1	10	12	111
	合計		62	25	11	14	17	26	26	20	40	16	16	29	41	343
公共處所	戶數		24	7	5	5	2	4	2	15	9				4	77
	人 口	男	458	52	44	30	7	109	12	366	215				122	1415
		女	30	1				2		8	29				18	88
	合計		488	53	44	30	7	111	12	374	244				140	1503
總 計	戶數		6037	6504	6812	4056	3997	5853	6328	4841	5922	6083	7841	5136	7381	76791
	人 口	男	14380	16752	17864	9029	11864	15489	15761	14178	15981	16400	19667	14265	17816	199444
		女	12786	14866	16742	9264	10867	13432	14380	11908	13793	13905	17042	12395	15220	176600
	總計		27166	31618	34606	18293	22731	28921	30141	26086	29774	30305	36709	26660	33036	376044

宿松縣各區人口比較圖

圖例

男 女

(數目見表 71)



(圖 85)


銅陵縣戶口統計表

民國十七年

類 別	區 別		一	二	三	四	五	六	七	總 計
	戶口別		區	區	區	區	區	區	區	
普通 戶口	戶數		1745	6330	6987	8101	4194	2317	3078	32752
	人 口	男	4452	17008	20416	24040	11250	6548	8207	91921
		女	3859	13989	16913	18120	8704	4604	6085	72274
		合計	8311	30997	37329	42160	19954	11152	14292	164195
寺廟 僧道	戶數		13	6	19	32	14	9	9	102
	人 口	男	18	37	37	67	33	29	28	249
		女	10	13	2	10	3	6	6	50
		合計	28	50	39	77	36	35	34	299
公共 處所	戶數		12	23	66	63	23	20	32	239
	人 口	男	330	8	191	107	69	154	751	1610
		女	83	1	29			3	38	154
		合計	413	9	220	107	69	157	789	1764
總 計	戶數		1770	6359	7072	8196	4231	2346	3119	33093
	人 口	男	4800	17053	20644	24214	11352	6731	8986	93780
		女	3952	14003	16944	18130	8707	4613	6129	72478
		總計	8752	31056	37588	42344	20059	11344	15115	166258

銅陵縣男女人口比較圖

(數目詳見表72)
單位以萬人計



(圖 86)

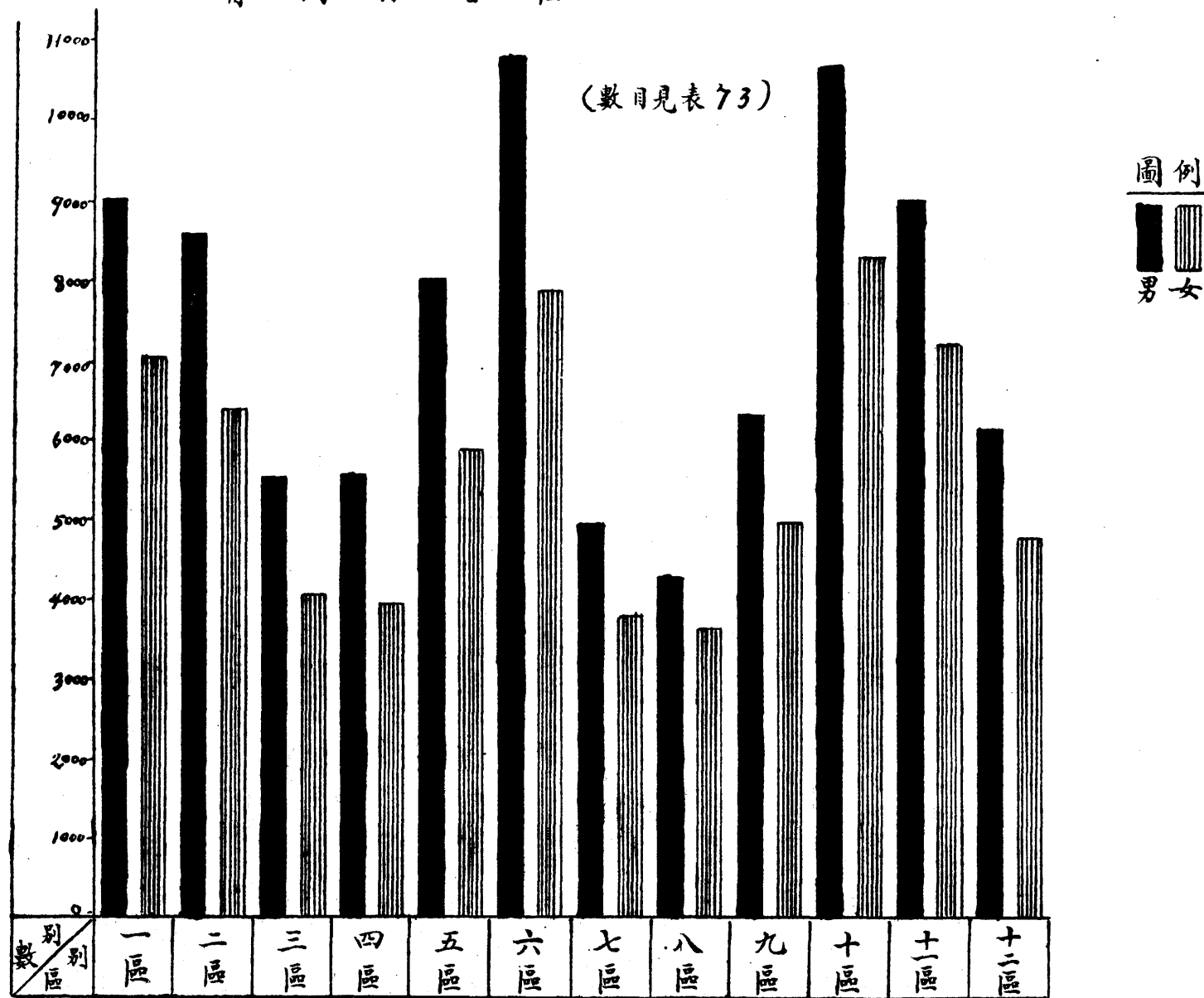
甯 國 縣 戶 口 統 計 表

民 國 十 七 年

類 別	區 別 戶 口 別	一	二	三	四	五	六	七	八	九	十	十一	十二	總 計	
		區	區	區	區	區	區	區	區	區	區	區	區		
普通戶口	戶數	3017	2862	1954	1959	2709	3781	1651	1736	2428	3531	3125	2021	30774	
	人 口	男	8403	8158	5279	5447	7815	10422	4827	4245	6135	10583	8547	6036	85897
		女	6922	6304	4027	3986	5877	7854	3782	3644	4976	8283	7169	4769	67593
	合計	15325	14462	9306	9433	13692	18276	8609	7889	11111	18866	15716	10805	153490	
寺廟僧道	戶數	14	11	5	10	6	10	11	3	9	12	16	7	114	
	人 口	男	25	14	15	23	7	21	21	5	21	20	21	10	203
		女	10	10	5				6	1	1	1	6	1	41
	合計	35	24	20	23	7	21	27	6	22	21	27	11	244	
公共處所	戶數	19	18	14	3	5	23	4	1	55	2	34	1	179	
	人 口	男	569	388	221	55	130	317	67	25	107	31	353	25	2288
		女	88	48	20		4	6	4				1		171
	合計	657	436	241	55	134	323	71	25	107	31	354	25	2459	
總 計	戶數	3050	2891	1973	1972	2720	3814	1666	1740	2492	3545	3175	2029	31067	
	人 口	男	8997	8560	5515	5525	7952	10760	4915	4275	6263	10634	8921	6071	88388
		女	7020	6362	4052	3986	5881	7860	3792	3645	4977	8284	7176	4770	67805
	總計	16017	14922	9567	9511	13833	18620	8707	7920	11240	18918	16097	10841	156193	

(表 73)

賓國縣各區人口比較圖



(圖 87)

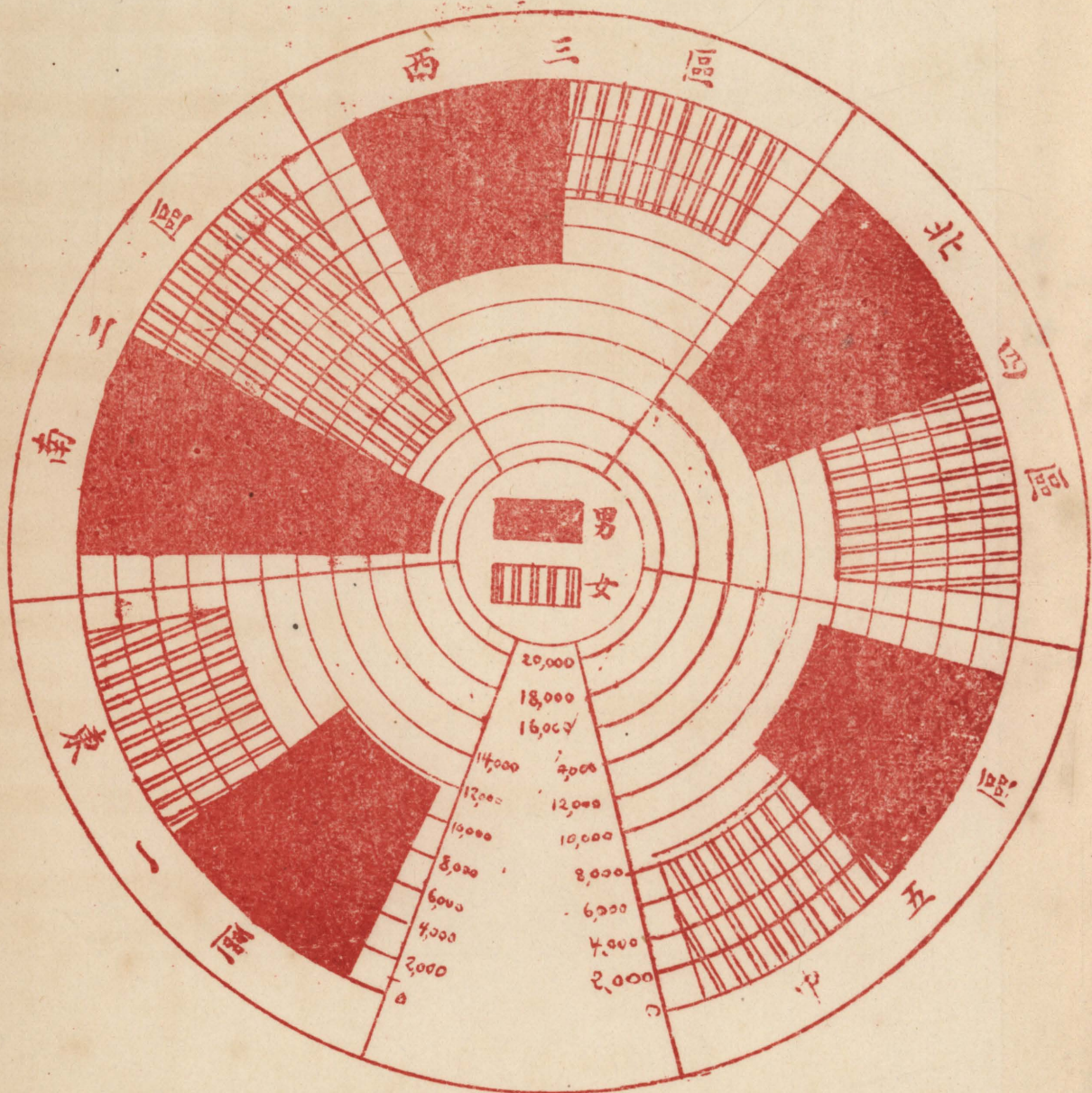
來安縣戶口統計表

民國十七年

類別	區別		東一區	南二區	西三區	北四區	中五區	總計
	戶數	人口						
普通戶口	戶數		3491	5792	2860	4824	3225	20192
	人口	男	11677	19567	9870	13971	10557	65642
		女	9592	17098	6727	10385	8339	52141
		合計	21269	36665	16597	24356	18896	117783
寺廟僧道	戶數		11	18	12	6	5	52
	人口	男	20	17	15	7	7	66
		女	4	2			3	9
		合計	24	19	15	7	10	75
公共處所	戶數		5	11	3	6	16	41
	人口	男	8	44	131	24	183	390
		女		3			4	7
		合計	8	47	131	24	187	397
總計	戶數		3507	5821	2875	4836	3246	20285
	人口	男	11705	19628	10016	14002	10747	66098
		女	9596	17103	6727	10385	8346	52157
		總計	21301	36731	16743	24387	19093	118255

來安縣各區人口比較圖

(數目詳見表 74)



(圖 38)


廣 德 縣 戶 口 統 計 表

民 國 十 七 年

類 別	區 別		城一區	東二區	東三區	南四區	南五區	西六區	西七區	北八區	北九區	總 計
	戶口別											
普通戶口	戶數		3133	2562	2461	2989	3077	3895	4658	4426	7080	34281
	人	男	9097	7768	7767	9308	9808	10809	13943	13294	22330	104124
		女	6145	5229	5760	7200	7510	7961	11034	9588	16123	76550
	口	合計	15242	12997	13527	16508	17318	18770	24977	22882	38453	180674
寺廟僧道	戶數		34	15	13	24	24	8	24	40	50	232
	人	男	81	20	24	18	39	8	31	62	68	351
		女		2	2	2		1	2			9
	口	合計	81	22	26	20	39	9	33	62	68	360
公共處所	戶數		85	15	22	20	26	10	25	51	72	326
	人	男	713	54	76	59	84	47	81	106	164	1384
		女	8									8
	口	合計	721	54	76	59	84	47	81	106	164	1392
總 計	戶數		3252	2592	2496	3033	3127	3913	4707	4517	7202	34839
	人	男	9891	7842	7867	9385	9931	10864	14055	13462	22562	105859
		女	6153	5231	5762	7202	7510	7962	11036	9588	16123	76567
	口	總計	16044	13073	13629	16587	17441	18826	25091	23050	38685	182426

廣德縣各區人口比較圖

(數目見表 75)



圖例
 ■ 男
 □ 女

(圖 89)

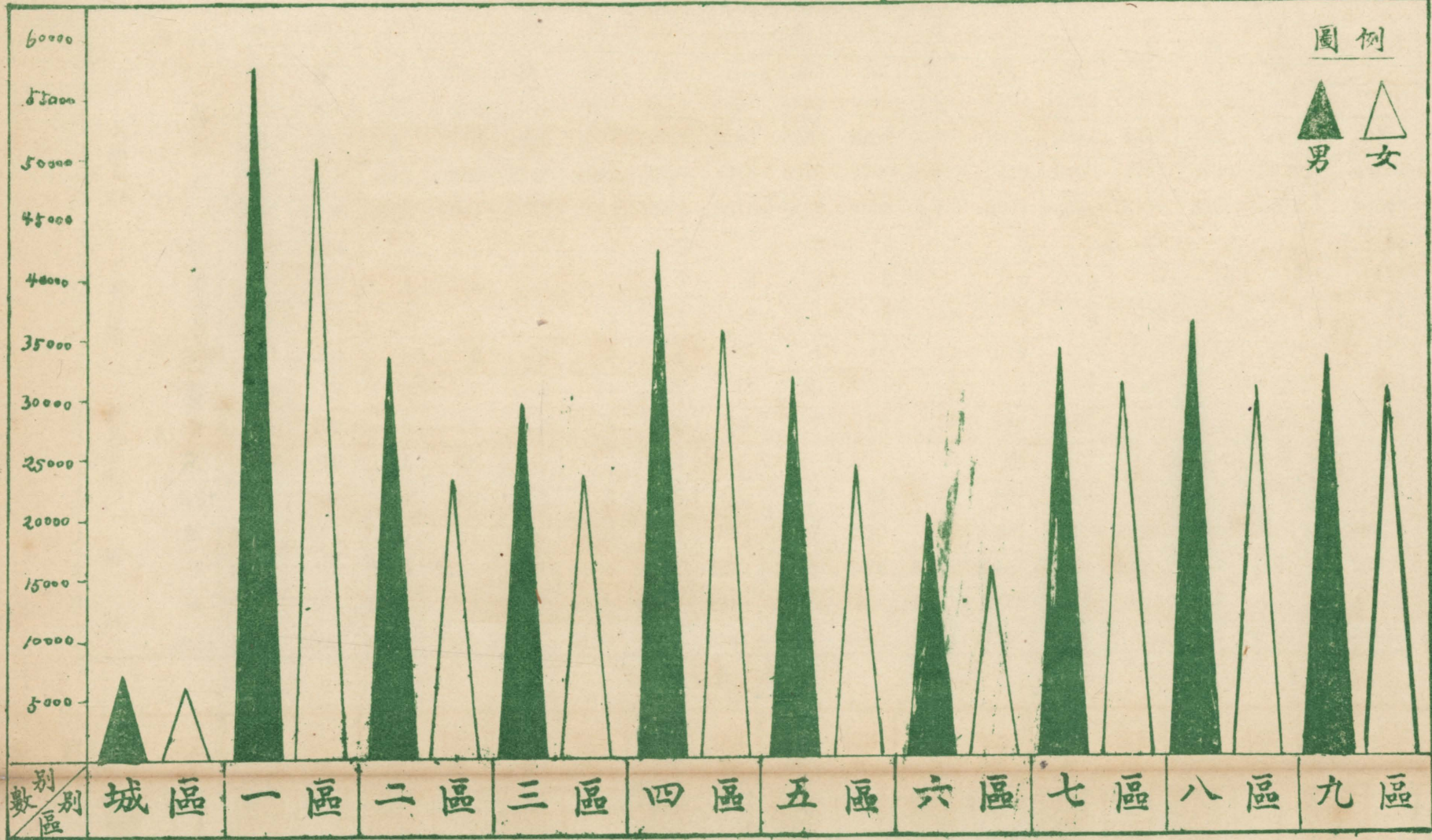
泗 縣 戶 口 統 計 表

民 國 十 七 年

類 別	區 別 戶 口 別	城 區	一 區	二 區	三 區	四 區	五 區	六 區	七 區	八 區	九 區	總 計	
		普通戶口	戶數	2770	17839	7160	9762	13195	8630	5801	11299	10837	9348
人 口	男		7266	57594	33548	29596	41976	31736	20220	34251	36444	34039	326673
	女		6369	50194	23128	23541	35577	24422	16841	32047	29359	30605	272083
合計	13635		107791	56676	53137	77553	56158	37061	66298	65803	64644	598756	
寺廟僧道	戶數	12	10	10	8	33	4	4	5	3	29	118	
	人 口	男	42	13	16	4	29	4	5	18	3	7	141
		女	24		2		8		2			3	39
	合計	66	13	18	4	37	4	7	18	3	10	180	
公共處所	戶數	25	28	13	8	11	3	3	2	11	4	108	
	人 口	男	587	212	182	63	372	215	23	80	322	87	2143
		女	85	3	13								101
	合計	672	215	195	63	372	215	23	80	322	87	2244	
總 計	戶數	2807	17877	7183	9778	13239	8637	5808	11306	10851	9381	96867	
	人 口	男	7895	57822	33746	29663	42377	31955	20248	34349	36769	34133	328957
		女	6478	50197	23143	23541	35585	24422	16843	32047	29359	30608	272223
	總計	14373	108019	56889	53204	77962	56377	37091	66396	66128	64741	601180	

(表 76)

泗縣各區男女人口比較圖
(數目見表76)



(圖 90)

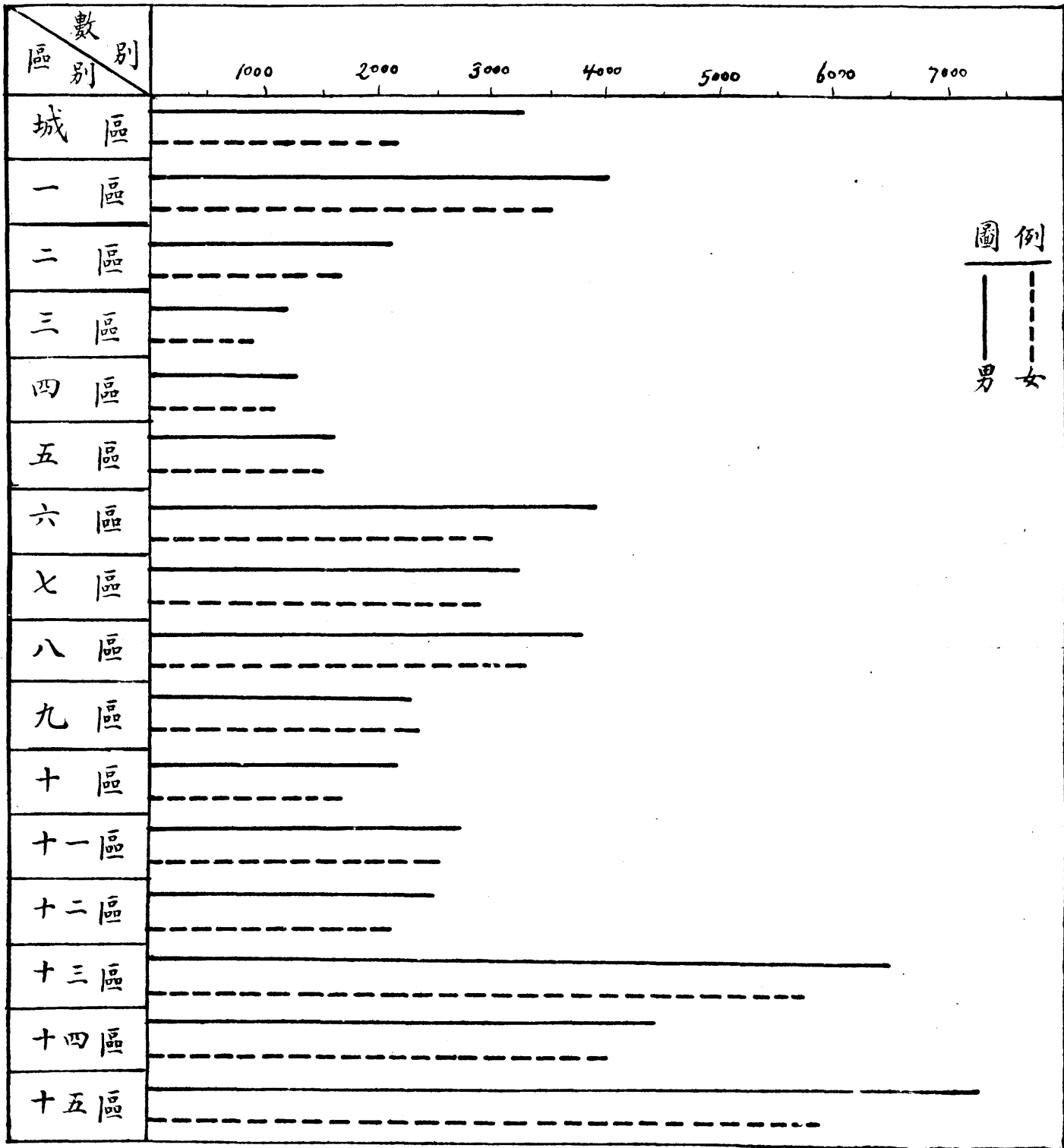
績溪縣戶口統計表

民國十七年

類別	區別		城區	一區	二區	三區	四區	五區	六區	七區	八區	九區	十區	十一區	十二區	十三區	十四區	十五區	總計
	戶口別																		
普通戶口	戶數		1092	1540	831	483	551	664	1328	1037	1380	1268	1048	1194	1007	2623	1619	2265	19930
	人口	男	2794	3808	2087	1114	1286	1597	3667	3163	3702	2252	2011	2535	2384	6413	4452	6593	49858
		女	2212	3488	1681	933	1146	1547	2959	2913	3316	2400	1644	2512	2152	5717	4136	5926	44682
		合計	5006	7296	3768	2047	2432	3144	6626	6076	7018	4652	3655	5047	4536	12130	8588	12519	94540
寺廟僧道	戶數		8	14	2	2	2	1	2	4	8	4	1	5	2	23	4	6	88
	人口	男	26	19	4	4	5	1	7	2	4	2		6	5	8	10	15	118
		女	4	5	2	2	5	2	1	3		8	4	3	3	8	2	3	55
		合計	30	24	6	6	10	3	8	5	4	10	4	9	8	16	12	18	173
公共處所	戶數		55	17	2	2	2	11	25	43	49	27	2	3	3	43	3	33	320
	人口	男	455	192	8	71	3	6	138	105	7	24	71	149	127	73	5	699	2133
		女	50	10	1	18			8				2	23	9			29	150
		合計	505	202	9	89	3	6	146	105	7	24	73	172	136	73	5	728	2283
總計	戶數		1155	1571	835	487	555	676	1355	1084	1437	1299	1051	1202	1012	2689	1626	2304	20338
	人口	男	3275	4019	2099	1189	1294	1604	3812	3270	3713	2278	2082	2690	2516	6494	4467	7307	52109
		女	2266	3503	1684	953	1151	1549	2968	2916	3316	2408	1650	2538	2164	5725	4138	5958	44887
		總計	5541	7522	3783	2142	2445	3153	6780	6186	7029	4686	3732	5228	4680	12219	8605	13265	96996

績溪縣各區男女人口比較圖

(數目見表77)



(圖 91)

貴池縣戶口統計表

民國十七年

類別	區別		一區	二區	三區	四區	五區	六區	七區	八區	總計
	戶	口									
普通戶口	戶數		2764	10359	8689	7382	10847	9594	7282	3615	60523
	人口	男	6574	23949	22694	18766	25704	24994	20224	11188	154093
		女	5783	20305	17797	14675	23176	20160	16918	9148	127962
		合計	12357	44254	40491	33441	48880	45154	37142	20336	282055
寺廟僧道	戶數		25	34	30	11	43	32	29	42	246
	人口	男	43	86	148	17	67	60	55	60	536
		女	20	17	21	1	54	27	11	14	165
		合計	63	103	169	18	121	87	66	74	701
公共處所	戶數		43	26	18	5	49	14	125	151	431
	人口	男	1126	1082	292	106	219	280	31	12	3148
		女	193	121	17		19				350
		合計	1319	1203	309	106	238	280	31	12	3498
總計	戶數		2832	10419	8737	7398	10939	9640	7436	3808	61209
	人口	男	7743	25117	23134	18889	25990	25334	20310	11260	157777
		女	5996	20443	17835	14676	23249	20187	16929	9162	128477
		總計	13739	45560	40969	33565	49239	45521	37239	20422	286254

貴池縣各區人口比較圖



(圖 92)

男 女

定遠縣戶口統計表

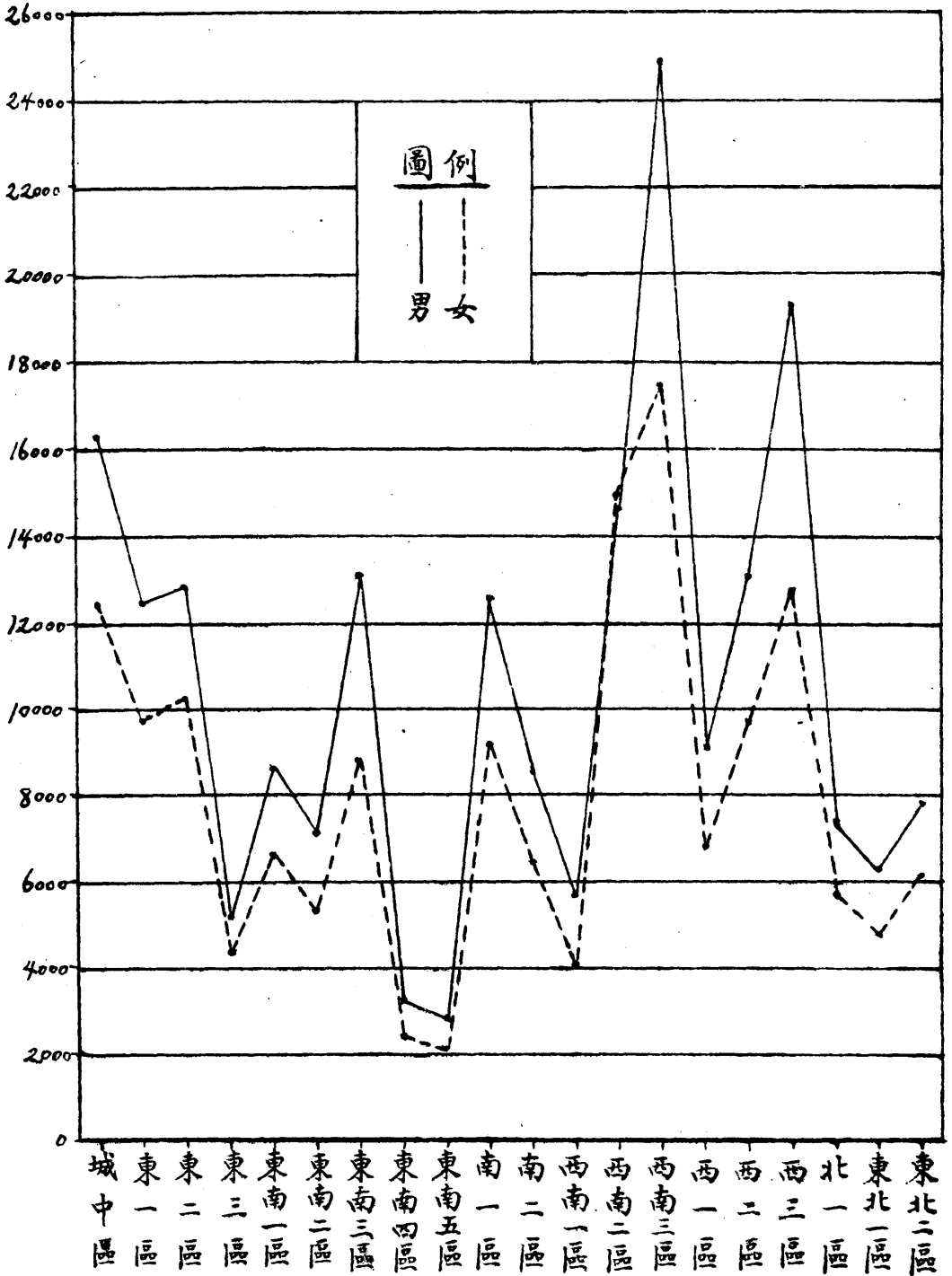
民國十七年

類	區別		城 中 區	東 一 區	東 二 區	東 三 區	東 一 南 區	東 二 南 區	東 三 南 區	東 四 南 區	東 五 南 區	南 一 區	南 二 區	西 一 南 區	西 二 南 區	西 三 南 區	西 一 區	西 二 區	西 三 區	北 一 區	東 一 北 區	東 二 北 區	總 計	
	戶數	人口																						
普通戶口	戶數		4878	3113	3317	1814	2356	2086	3755	972	819	4018	1970	2035	6172	6982	2782	3850	4882	1819	1736	2430	61786	
	人口	男	15894	12446	12807	5161	8600	7031	11819	3343	2929	12630	8506	5713	14675	24734	9084	13134	19252	7387	6304	7724	209173	
		女	12489	9835	10332	4412	6664	5360	8658	2495	2266	9236	6519	4162	14941	17492	6858	9733	12769	5756	4837	6143	160957	
		合計	28383	22281	23139	9573	15264	12391	20577	5838	5195	21866	15025	9875	29916	42226	15942	22867	32021	13143	11141	13867	370130	
寺廟僧道	戶數		13	10	5		7	8	12	2	1	7	10	1	26	16	9	3	7	6	9	3	155	
	人口	男	24	16	23		12	7	24	2	2	9	10	1	34	23	8	5	5	8	8	7	228	
		女	4	1	2								2		5	1			3	4			22	
		合計	28	17	25			7	24	2	2	9	12	1	39	24	8	5	8	12	8	7	250	
公共處所	戶數		21	2	8	2	2	4	1			1	2		11	6	5	3	5	3		3	79	
	人口	男	362	18	71	36	48	52	314			15	6		23	150	15	12	43	16		37	1218	
		女	8						203						1				5					217
		合計	370	18	71	36	48	52	517			15	6		24	150	15	12	48	16		37	1435	
總計	戶數		4912	3125	3330	1816	2365	2098	3768	974	820	4026	1982	2036	6209	7004	2796	3856	4894	1828	1745	2436	62020	
	人口	男	16280	12480	12901	5197	8660	7090	12157	3345	2931	12654	8522	5714	14732	24907	9107	13151	19300	7411	6312	7768	210619	
		女	12501	9836	10334	4412	6664	5360	8861	2495	2266	9236	6521	4162	14947	17493	6858	9733	12777	5760	4837	6143	161196	
		總計	28781	22316	23235	9609	15324	12450	21018	5840	5197	21890	15043	9876	29679	42400	15965	22884	32077	13171	11149	13911	371815	

(表 79)

定遠縣各區人口比較圖

(數目見表 79)



(圖 93)

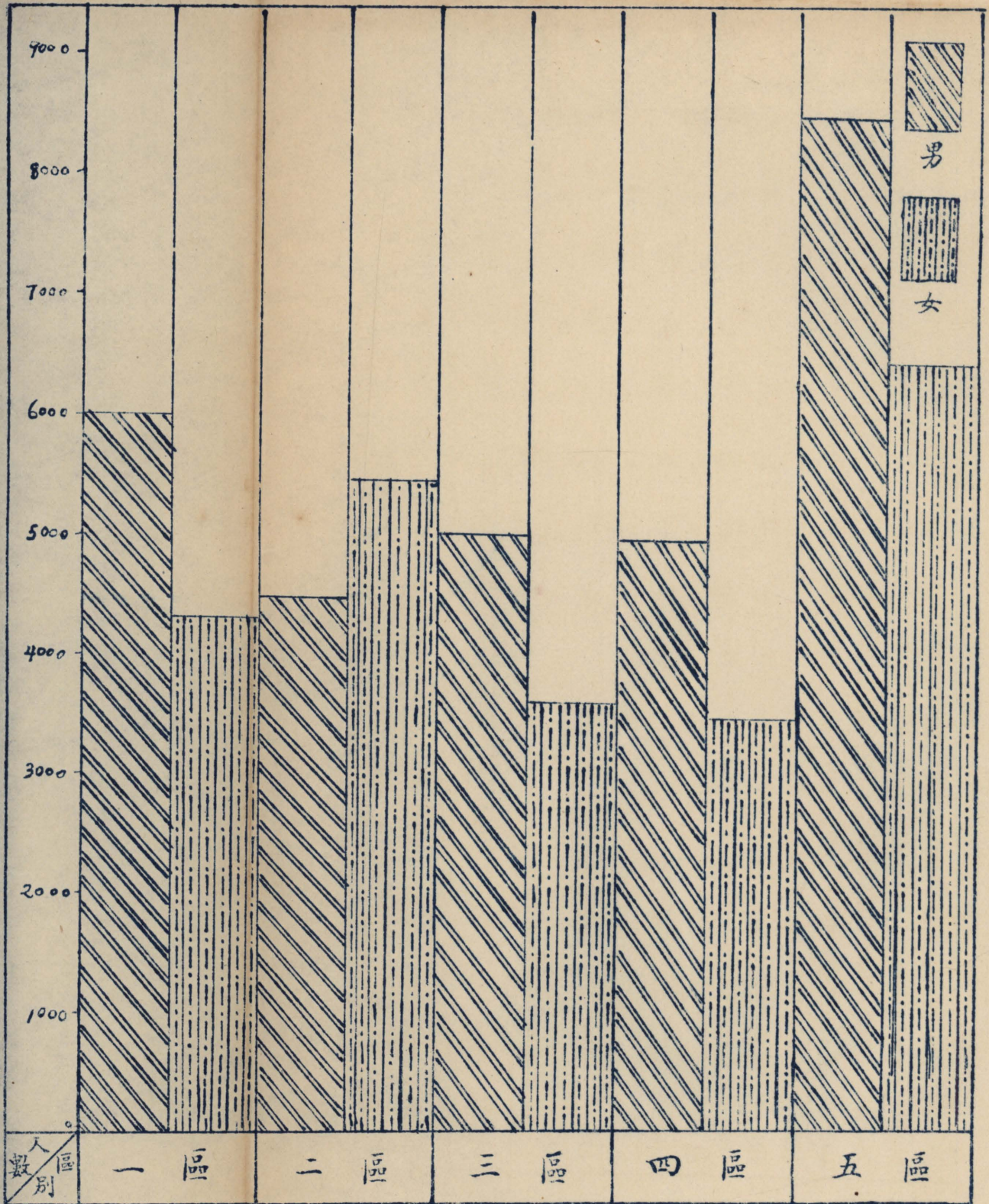
石 埭 縣 戶 口 統 計 表

民 國 十 七 年

類 別	區 別		一 區	二 區	三 區	四 區	五 區	總 計
	戶 口 別							
普通 戶 口	戶 數		2347	1855	1932	2090	2800	11024
	人 口	男	5569	4488	4963	4875	8371	28266
		女	4236	5410	3656	3439	6377	23118
		合計	9805	9898	8619	8314	14748	51384
寺廟 僧 道	戶 數		18	5	13	21	20	77
	人 口	男	45	7	28	50	41	171
		女	10	7		5	15	30
		合計	55		28	55	56	201
公共 處 所	戶 數		11			1	3	15
	人 口	男	382			5	26	413
		女	38					38
		合計	420			5	26	451
總 計	戶 數		2376	1860	1945	2112	2823	11116
	人 口	男	5996	4495	4991	4930	8438	28850
		女	4284	5410	3656	3444	6392	23186
		總計	10280	9905	8647	8374	14830	52036

石埭縣各區人口比較圖

(數目詳見表80)



(圖94)

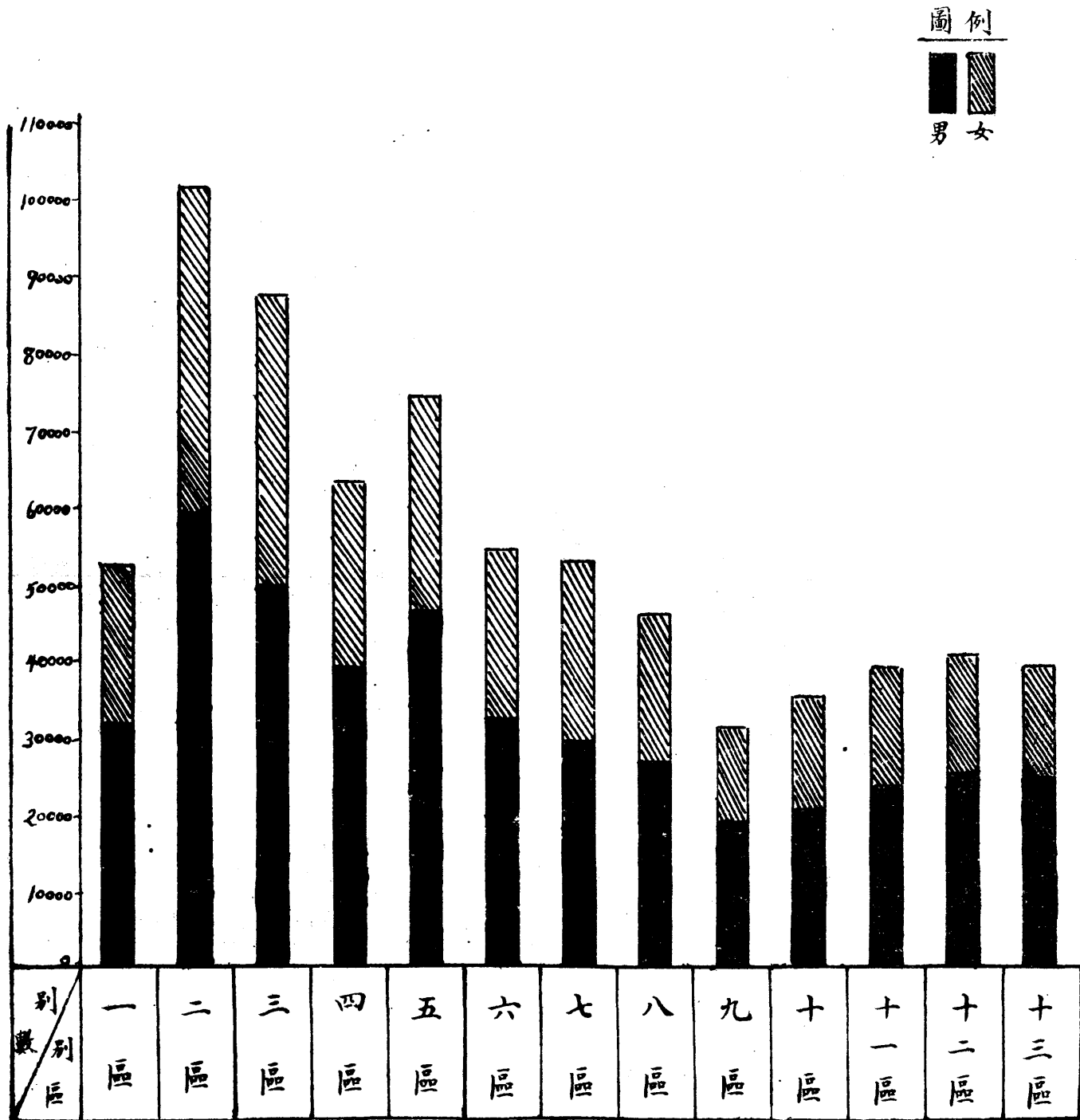
六安縣戶口統計表

民國十七年

類別	區別		一區	二區	三區	四區	五區	六區	七區	八區	九區	十區	十一區	十二區	十三區	總計
	戶口別	戶數	戶數	戶數	戶數	戶數	戶數	戶數	戶數	戶數	戶數	戶數	戶數	戶數	戶數	
普通戶口	戶數	8873	14902	13365	11181	8826	7500	7776	7077	3738	4561	4576	4742	5019	102136	
	人口	男	30957	59094	49605	38938	46514	32050	29366	26618	19017	20288	23450	24989	24561	425447
		女	20803	42145	37563	24418	27395	22305	24104	19337	12008	14481	15333	15374	14498	289764
	合計	51760	101239	87168	63356	73909	54355	53470	45955	31025	34769	38783	40363	39059	715211	
寺廟僧道	戶數	40	51	70	31	46	14	51	41		24	44	43	36	491	
	人口	男	109	79	125	38	84	62	48	81		40	54	61	60	841
		女	14	9	3	9	6	3	1				4	2	2	53
	合計	123	88	128	47	90	65	49	81		40	58	63	62	894	
公共處所	戶數	41	11	79	12	8	11	18	29		20	8	7	5	249	
	人口	男	752	161	15	59	99	62	11	71		160	79	16	27	1514
		女	14	42	2				1	1		12	2	3		83
	合計	766	203	17	59	99	62	12	72		172	81	19	27	1597	
總計	戶數	8954	14964	13514	11224	8880	7525	7845	7147	3738	4605	4628	4792	5060	102876	
	人口	男	31818	59334	49735	39035	46697	32174	29425	26770	19017	20488	23583	25066	24648	427802
		女	20831	42196	37568	24427	27401	22308	24106	19338	12008	14493	15339	15379	14500	289900
	總計	52649	101530	87303	63462	74098	54482	53531	46108	31025	34981	38922	40445	39148	717702	

六安縣各區男女人口比較圖

(數目見表 81)



(圖 95)

附

載

●安徽人口統計之研究

蘇崇禮

近世歐美各國，政治之進化，一日千里，其原因在政治之推行，必施以科學之組織，最要者，厥爲統計，蓋統計者，乃萃國家社會一切之事實，而爲凡百庶政建設之標準也，拿破崙曰，「無統計，則無政績；無政績，則國不爲國矣，」是故一切政治，無不分類調查，搜羅列舉，從而分析之，綜合之，比較之，考核之，而後知興革，而後知改良，是以有社會統計，經濟統計，實業統計，教育統計，糧食統計，以及其他一切統計，但諸統計之基礎，實均建築於人口統計之上，故歐美各國莫不以人口統計爲一切政治建設之中樞，此所以其政治之進化也，今者訓政時期，人口調查，爲第一要政，蓋將來施行選舉，徵兵，教育，養老，育幼，濟貧，救災，弭盜，治匪，與夫地方自治，改良農村，調正糧食，移民墾荒等事，均要以人口爲根據，爲標準也，安徽全省戶口已於民國十七年實施調查，因鑒人口統計之重要，秉承吳廳長暨李主任之旨意，將全省以及各市縣之戶口，一一分類統計之，製成圖表，編印而成是書，以供獻於社會，其於人口問題上之研究，或有小助也，現在此書既已完竣，故乘便將編後所得之結果，與讀者共同研究之，

(一)人口統計

安徽人口，素稱三千萬，而此次調查所得，僅二千一百七十一萬五千三百九十六人，兩項相差，將近三分之一，究果此統計是否確實，諒爲讀者所要知，故不妨將安徽人口之統計，作研究之起點，

(一)古代之戶口調查：中國戶籍之編製，始於大禹治水之後，最初獻文爲周禮，漢朝以後，各朝均有戶籍之編製，如大清律卷八「戶律」對於戶口之解釋，「衆以戶計，人以口計，」

致查當時編製戶籍之目的，一在制定地方區域，如周代郊內以「五家爲比，五比爲閭，五閭爲族，五族爲黨，五黨爲州，五州爲鄉，」明朝以十家爲甲，十甲爲里，及村，鄉，縣，州，府，路，省等；一在均一公課，古代公課分田賦徭役兩大類，幾輔戶口制序稱，「賦以田科，役以戶制，」其目的既在課稅，所以戶口調查，只限於庶民，且所計者，只計壯丁，老少婦女，因免納稅，故不計入，所以此種調查，不係全人口之調查，庶民因希圖漏稅，常有匿報；官吏因圖吞貢稅，又常故意少報，故當時人口統計，極爲不確，安徽當不能例外，

(二)乾隆以後之統計：乾隆以後，鑒於前代之弊，減輕課稅，特獎實報，不論男女老少，均須計入，不許一遺，結果官吏爲奉迎皇帝旨意，常作過大之報告，故當時之統計，勢必越過實數，茲將乾隆以後嘉慶道光及光緒三朝安徽人口之統計列左，以便比較，

嘉慶十七年	(一八一二)	三四，一六五，〇五九
道光二十二年	(一八四二)	三六，五九六，九八八
光緒十八年	(一八九二)	二〇，五九六，九八八

觀嘉慶道光兩朝，安徽全省人口，均在三千萬以上，至光緒十八年(五十年後)突減爲二千萬，相差甚巨，殊屬可疑，但須知(一)嘉慶道光兩朝人口之報告，既已越過實數，其數必大；(二)於一八五〇年至一八六五年，因太平天國之亂，南方九省荒廢，死者甚衆，故數目必定銳減，再觀義和團變後，我國政府提示於列強之中國人口統計中，安徽計二三，七七二，六一四人(光緒二十八年(一九〇二)查得)，以此統計較諸一八九二年之統計，頗爲相近，故一八九二年之統計，似可相信，

最後，宣統三年(一九一〇)國務院統計局所發表之中國人口統計，安徽只有一四，〇七五，〇〇〇人，查當時計

算之方法，是由推算而得，他以中國本部各省平均每戶人口有五，五人，計安徽有二，五五九，〇九一戶，故得上數，但按十七年調查實數，平均每戶爲五，八人，共計三，七三〇，三一五戶。與前戶數相比，相差將近三分之一，故一九一一年安徽人口之統計，似不正確

(三)民國以後之統計：民國以後，政府無有正式之調查，故無相當之統計，至民國十七年，安徽民政廳始有戶籍第一次調查，所得數目，算爲最新之統計，此外有中國海關及郵局之統計，一九一八年海關所發表之統計，安徽有二七，〇〇〇，〇〇〇人，此係由推算而得，一九一九年郵局之統計爲一九，八三二，六六五人，此項統計係根據於政府之調查，以縣爲單位，每年加以訂正而得，若將海關與郵局兩個統計相比，相差竟至七百萬之巨，究竟何者較爲確實？以調查方法之精粗與疏密論，後者較爲可信，茲爲便於比較起見，將以上幾個統計，一併列之如下：

調查時期

人

數

調查機關

嘉慶十七年	(二八一二)	三四，一六五，〇九五
道光廿二年	(二八四二)	三六，五九六，九八八
光緒十八年	(二八九二)	二〇，五九六，九八八
光緒廿八年	(二九〇二)	二三，六七二，六一四
宣統三年	(二九一一)	一四，〇七七，〇〇〇
民國七年	(二九一八)	二七，〇〇〇，〇〇〇
民國八年	(二九一九)	一九，八三二，六六五
民國十七年	(一九二八)	二二，七二五，三九六

由上列之統計，本可推算安徽人口將來增減之趨勢，然以前之統計，究竟是否正確？尙屬疑問，故暫時覺得無須，於大體上可謂安徽人口最多在二千萬以上，十七年之調查，頗爲正確，

(二)面積統計

安徽全省面積，尙未實施測量，確實數目，無從而知，然按安徽輿圖所載，全省面積統計有四七四，四四〇方里，至各縣面積可於表 1 2 見之，

(三)人口密度

(一)各縣人口密度：安徽有長江之貫流，淮河之平原，人口密度，向爲稠密，昔日有「地阜民稠」之稱，在全國之密度統計中，曾佔第五位置，爲長江流域之稠密區域，以各縣論，蕪湖首推第一，蓋蕪湖爲長江下游之重要商埠，爲安徽商業之中樞，華洋雜居之處，其人口集中之程度，爲全省冠，寧甯爲省會所在之處（安慶），爲安徽之門戶，故其人口亦較他縣爲稠密，至其他各縣因地域交通之關係，人口密度，自有懸殊，詳細情形，請觀圖 2 〇。

(二)人口密度不平均之原因：由圖 2 〇觀之，各縣人口密度，相差甚巨，究竟人口密度何以不平均，其原因安在？

第一，由於天災之影響：年來時有天災，如水旱蝗蟲等，常有所聞，此種天災，直接影響於糧食，間接影響於人口密度，故天災與人口密度之關係，誠非淺鮮，

第二，由於內亂之影響：清末以後，中國內亂不絕，軍閥專橫，土匪四起，兵災匪患，民不堪擾，此項原因，足使人口密度之不平均。

第三，由於交通之影響：凡交通便利之處，商業發達之區，亦能使人口集中之趨勢，蕪湖交通便利，商業發達，

故人口密度，冠於各縣，蚌埠自津浦鐵道告成，遂為皖北商業中樞，人口亦有集中之趨勢。其他凡交通便利之縣的人口，較諸交通不便利之縣的人口，均為稠密。

總之，安徽人口密度之不平衡，一方面係因自然之環境，一方面係因經濟之傾向，均為顯明之事實。

(四) 年齡分配

人口年齡之分配，在研究人口問題中頗為重要，因人口壽命之長短，可從年齡分配上測驗，安徽人口年齡之分配，缺乏詳細統計，在戶籍第一次調查中，僅規定年齡三級，茲按其數目之多寡，作成百分比如下：

年齡	總計	
	男	女
十五歲以下者	一九，〇	一四，〇
十六至四十歲者	二三，三	一七，二
四十歲以上者	一三，八	一二，七
總計	五六，一	四三，九

若按上表比較之，有兩件事實，可以注意，第一，十五歲以下者與十六至四十歲者比較，按年齡計算，兩項相差十年，而十五歲以下之人口竟佔百分之三三，此表明安徽兒童多，生產多，有早婚之關係，第二，四十歲以上者，茲姑假定由四十至六十五歲，中間為二十五，與十六至四十歲者相等，然四十歲以上者僅佔百分之二六，五，此表明人口身體不健全，所以活至四十歲以上者較少。

(五) 男女之均衡

大凡文明之國家，其人口係女多於男；未開化之國家，其人口係男多於女，歐美人口，女多於男，即其證也，因

歐美各國，工業發達，通商海外，所以有一部之男子移往海外，又如國家徵兵，調往他處，大戰發生，忽遭死亡，此亦爲男子較少之一原因，我國人口總以男多於女，其中原因，亦有兩端，第一，我國有重男輕女之惡習，女子之教養，多不如男子之優良，所以女子生存之機會，亦較男子爲少，且山避之處，還有溺女之惡習，第二，女子在產兒期內，較男子死亡爲多，故女少於男，安徽六十縣之人口，按表1及表9所載，都是女少於男，其原因亦不出以上兩項，

(一) 結論

綜上所述各節，安徽人口問題，不在鼓勵多生，而在實施教養，對此問題，不得不想出一個補救方法，俾可增進人民之福利及安樂，補救之法如何？厥有二端：一爲治標，一爲治本，茲述之如次：

(一) 治標之方法：治標之方法中，最重要者有三：第一爲整理交通，安徽交通，向來不便，除沿江之縣，多係旱道，行旅極其困難，因交通不便，致凡百事業，皆不能發達，人民之文化，又因之而閉塞不開，所以此問題關係於人口之生存甚大，故交通事業，務要切實整理，第二爲提倡實業，因實業發達，工廠自然增多，故一般游民和過剩之農民，可爲工廠吸去，地方既無游民，社會自然安靜；且工業既發達，工資可提高，人民生活，可得寬裕，故提倡實業，爲解決人口問題之一，第三爲增加生產，據農商部民國六七兩年之統計，平均每農場有耕地二十四畝，按人數計算，每人只得三畝四分，每年以兩熟計，可產糧食四石，此不過祇可糊口飽腹，寬裕生活，實難談到，安徽人口以業農者居多，農民生活之簡陋，爲我人所公認，故增加生產爲調劑人口之良好方法，但增加生產，莫如從改良農具及增加資本起，因農具改良，工作效率始能增加；資本增加，改良方法方能施行，如此生產自可增加，費用亦可減少，每畝獲利，自必較厚，農民生活，亦自然寬裕矣，

(二) 治本之方法：關於解決人口問題之治本方法有二：第一爲禁止早婚。因早婚爲人口不健全之一重要原因，

阻礙人口發展之大病，故早婚應即禁絕，作者之意，政府應制定婚姻率，規定男女結婚最低年齡，結婚時須向官廳登記，領取准許結婚證書，倘有隱匿不報，須受重罰，第二爲講求衛生，不講衛生，爲中國人之特病，不但公共衛生不講，連自己個人衛生，亦係得過且過。此亦爲人口不健全之一原因，但對於講求衛生一層，須分兩方面進行，一方面要政府提倡，一方面要從教育上及社會上宣傳，使人人都知講求衛生爲重要，如此不特可使疾病少生，死亡減少，而人口亦得健全發達。

民國十七年十月十五日

●安徽省戶口調查登記規則

- 第一條 本規則於各縣戶口調查登記時適用之
- 第二條 調查以現住戶口爲準但調查時戶內人口適往他處者須註明其所在地及事由
- 第三條 調查區域以原有自治區域或團防區域爲區域但爲調查便利計得由縣長參酌地方情形劃分段落調查之
- 第四條 調查區域劃定後就區內住戶分編牌甲以十戶爲一牌十牌爲一甲各依牌甲號數按戶填發門牌由住戶保存之其十戶之外有零數在六戶以上者得自成一牌不滿六戶查併入鄰牌十牌之外有零數時亦同
- 第五條 各縣調查登記時以縣長爲監督於縣政府內設置調查登記處督同各該縣公安局長及各分支局長並委派專員辦理並將銜名呈報備查此項專員不以縣長爲去留但遇有舞弊或延誤情事得由縣長呈請撤懲安慶蕪湖蚌埠三市暨大通屯溪臨淮正陽毫縣五鎮之戶口調查登記由各該市鎮公安局長辦理送由各該轄地縣政府彙齊造報至長江長淮巢湖三水上公安局之船戶戶口調查登記由各該局水上公安局長辦理送由省政府彙報
- 第六條 各區調查人員依左列各款由縣長派充之

安徽全省戶籍第一次調查報告書

附載

一 區置區長一人承縣長指揮負責調查本區戶口之責

二 保置保長一人受成於區長負責調查本保戶口之責

三 甲置甲長一人受成於保長負責調查本甲戶口之責

四 牌置牌長一人受成於甲長負責調查本牌戶口之責

各縣爲辦理敏捷起見區長下得不設保長又此項區長保長甲長牌長在各縣保甲未辦以前得由縣長委派保董團總或各族戶長及縣屬各公安局協助辦理之

第七條 各區辦公處須擇區內適中之地設置之其房屋指撥公所或借用民房各甲長牌長卽就甲長牌長所居之地爲辦公處

第八條 調查之次序如左

一 清查由保長督同該保各甲長牌長執行之未設保長之處由各甲長牌長執行之

二 覆查由區長督同該區各保長執行之未設保長之處由區長執行之

三 抽查由縣長督同各區長執行之

第九條 調查事項如左

一 姓名

二 年齡

三 男女別

四 職業

五 籍貫

六 居住時期

七 在家或外出

第十條 舉行調查時由各區長向縣政府領具表紙分發各保長轉發各甲長牌長分送各戶主自行按照表列各款詳細填寫

由甲長牌長負責清查如住戶不能填寫或不翔實時即由甲長牌長代填或改正之

清查後由甲長牌長清繕本甲牌各戶口分表並加戶口總數表報由保長送交區長覆查之

第十一條 區長接到各甲牌戶表冊後須督同保長按照表內所填各款事項按戶覆查如有錯漏即行更正

覆查後區長須彙造本區各保甲牌戶口表冊並加戶口總數表報由縣長抽查

第十二條 縣長於各區長彙報清冊時須督同區長抽查彙造全縣各區戶口表冊並彙造戶口總表呈報民政廳覆核彙造全省

戶口總表其各區原報清冊由縣長保存之

第十三條 自調查完竣表冊送省後各戶遇有遷徙及生死往來等事限五日以內責令戶主開單報由牌長轉報甲長甲長轉報

保長或區長執行登記區長按月報告縣長即於保存冊內逐一註明

各戶遇有遷徙及生死往來等事如戶主逾期不報或故為隱匿時即由甲牌長查明轉報由縣政府處該戶主以五元

以上十元以下之罰金遇牌甲長通同隱匿別經發覺時應併處罰

第十四條 關於戶口之變動每屆年終由縣長造具戶口變動表依第十二條規定辦理

第十五條 各縣調查戶口期限自 月 日起至 日止五天為籌備期自 月 日起至 日止三十天為調查期自 月 日

起至 日止十天為抽查期自 月 日起至 日止二十天為造表期自 月 日起至 日止十天為由縣送達到

省期如各縣長在上列限期內遇有交替應按照規定限期各負各責倘有延誤雖交卸亦應負責將在任限期內應辦

事項辦理完竣

第十六條 調查人員如有需索及其他不法情事經告發查實者照刑律懲處

第十七條 各縣長不遵依限期辦理者按照情形輕重分別記過或撤懲其有誑報亂填情事並依照前項規定懲處之
辦理專員及調查人員等如有延誤及誑報亂填情事並依照前項規定懲處之

第十八條 各縣長如依限辦竣造報翔實者從優敘獎辦理專員及調查人員如有異常出力者亦分別獎勵

第十九條 住戶不受調查或有心誑報者處一年以上五年以下之監禁由縣政府呈報本府核准執行之

如有妨害調查之舉動者處五年以上十年以下之監禁由縣政府呈報本府核准執行之

第二十條 調查經費由省庫撥發如有不敷由各縣就地籌補不得逕向住戶科派其各縣應發經費數目另表定之

第二十一條 區長保長甲長牌長均為名譽職不支薪俸但得酌給辦公及夫馬費

第二十二條 調查事務完竣後由縣長將收支各款造具清冊報由民政廳核銷

第二十三條 左列各款事項准照本規則辦理但船戶不列入牌中

一 船戶戶口

二 寺廟僧道

三 公署監獄學校工廠及其他公共處所

第二十四條 關於本規則各項表式並門牌式樣另定之

第二十五條 本規則如有未盡事宜由省政府委員會議修改之

第二十六條 本規則由省政府委員會議議決通過公布施行

戸口調査表式

中華民國十七年 月 日 填

此處填住戶地名

根					存														
僱	寄	親	主	戶	姓	名	年	歲	男	女	職	業	籍	貫	居	住	時	期	
																			工
女	男	女	男	女	男	女	男	女	男	女	男	女	男	女	男	女	男	女	男
人	人	人	人	人	人	人	人	人	人	人	人	人	人	人	人	人	人	人	

安徽省 縣第 區第 號牌甲

普字第 號

編查戶口門牌																				
僱	寄	親	主	戶	姓	名	年	歲	男	女	職	業	客	本	籍	居	住	時	期	
																				工
女	男	女	男	女	男	女	男	女	男	女	男	女	男	女	男	女	男	女	男	女
人	人	人	人	人	人	人	人	人	人	人	人	人	人	人	人	人	人	人	人	

安徽省 縣第 區第 號牌甲

中華民國十七年 月 日 填給

中華民國十七年 月 日 填

此處填船泊之江河地名

存		根									
戶 姓	名	年	歲	女 男	籍	貫	居	住	時	期	號
屬	居	工	工	工	工	工	工	工	工	工	工

船字第

號

編查船戶門牌											
戶 姓	名	年	歲	女 男	籍	貫	居	住	時	期	號
屬	居	工	工	工	工	工	工	工	工	工	工

安徽省

縣第

區 船字第

號

中華民國十七年 月 日 填 給

中華民國十七年 月 日 填

此處填居戶地名

根						存	
備	寄	徒	持	主		寺	廟
				僧	道		
工	居	衆		別	別	稱	稱
女男	女男	女男		姓名或法名	姓名或法名		
				女男別	女男別		
				年	年		
				歲	歲		
				籍	籍		
				貫	貫		

廟字第

號

編查寺廟門牌							
備	寄	徒	持	主		寺	廟
				僧	道		
工	居	衆		別	別	稱	稱
女男	女男	女男		姓名或法名	姓名或法名		
				女男別	女男別		
				年	年		
				歲	歲		
				籍	籍		
				貫	貫		

中華民國十七年 月 日 填給

安徽省

縣第

區廟字第

號

安徽省

縣第

區廟字第

號

中華民國十七年 月 日 填

根		存		安徽省		縣 第		區 公字第		號	
僱 工	其 他	辦 事 人	主 管 人		名 稱	姓	男 女	年	歲	籍	私官公
			職	稱							

公 字 第 號

編查公共處所門牌				安徽省		縣 第		區 公字第		號	
僱 工	其 他	辦 事 人	主 管 人		名 稱	姓	男 女	年	歲	籍	私官公
			職	稱							

中華民國十七年 月 日 填 給

門牌填註說明

- 一 門牌須以本產皮紙印製長官尺五寸五分闊三寸五分
- 一 由本管縣政府編號加騎縫印
- 一 門牌於調查戶口時照調查表填註發給戶主張貼於屋內避風雪之顯明處
以免毀壞而便檢查
- 一 倘該戶人數有變更時須由該區調查人按期查明更換不得自由塗改

安徽省普通戶口調查表

此處填住戶地名

縣 第 區 第 甲 第 牌 第 號

類 別	事 項	姓 名	年 月 日	年 歲 及 生	男 女 別	職	業	籍 貫	犯 重 罪 者	居 家 或 時 外	出 及	戶 主	親 屬		寄 居		備 工		合 計 人 數	男	女	
													稱	謂	關	係	關	係				關

附記

中華民國十七年 月 日具報人 章調查人 章

普通人口調查表填寫說明

- 一 本表每戶填用一張
- 一 一家有數戶者按戶分填同一號數
- 一 戶主係指家主而言如店舖即以店東爲戶主合夥之店以負責問事者爲戶主
- 一 凡口包男女而言口數連戶主計算
- 一 戶主之宗親母妻兄弟子孫及其配偶者與贅婿養子等均填入親屬欄內並註明與戶主關係
- 一 親戚朋友來往借住或寄居以及相依過度者填入寄居欄內並註明與戶主關係
- 一 婢僕僱工填入僱工欄內並註明與戶主關係
- 一 姓名欄內須填寫真姓名不得填寫別號或堂名
- 一 職業欄內無職業者註一無字
- 一 居住時期須註明居住年數客籍則註寄居年數
- 一 倘表內格數不敷填寫時可加填一張但須註明某戶第幾頁

安徽省寺廟僧道調查表

此處填寫住戶地名

縣第

區第

甲廟字第

號

寺廟名稱

僧道別

姓名或法名

男
女別

年歲及生年月日

籍貫

犯重罪者

居住時期及在
寺廟或外出

主持

徒
衆

寄
居

備
工

合計人數
男
女

人
內十五歲以下者
男
女

人
十六歲以上者
男
女

人
四十歲以上者
男
女

人

中華民國十七年

月

日具報人

調查人

附記

寺廟僧道調查表填註說明

- 一 寺菴凡寺院菴廟宮觀禪林洞刹之類皆屬之
- 一 僧道包僧尼道士女冠而言
- 一 在寺廟以外居住之僧道以普通戶口論
- 一 住持或方丈以外之僧道填入徒衆欄
- 一 非僧道而供使役者填入傭工欄
- 一 非僧道暫時寄居或借住者填入寄居欄
- 一 每寺廟徒衆甚多一表不敷填用者另加一張但須註明某寺廟第幾頁

公共處所調查表填註說明

- 一 公共處所凡公署兵營監獄學校工廠醫院祠堂會館公所善局等皆屬之
- 一 公共處所人口之調查只須記明其辦事人與僱工等人之總數並註明是否在本公共處所內居住
- 一 與公共處所無關係之人寄居或租住公共處所房屋者仍以普通戶口論

區 戶 口 調 查 總 表

縣

第

區內共

甲

牌
寺 公共處所
廟

記 附	所處共公		道僧廟寺		口 戶 通 普				第	
	內 住 處 所 外 者	女 住 處 所 內 者	內 他 往	女 現 住	內 犯 重 罪 者	合 計	四 十 歲 以 上	十 六 歲 以 上		十 五 歲 以 下
	人	人	人	人	人	人	人	人	人	處戶所

中華民國十七年

月

日調查人第

區區長

章

區戶口調查總表填註說明

- 一 區總表依據普通寺廟公共處所各戶口調查表分別彙填
- 一 區總表總數應與各戶口表總數相符用中文端書不得草率或用號碼字
- 一 區總表填齊後即連同各戶口調查表呈送該管縣政府辦理
- 一 負調查責任之區長應於表末簽名蓋章以明職責而昭慎重

縣 戶 口 調 查 總 表

附 記	總 計					區 別		事 項
						男	女	
							戶	普 通 戶 口
							下以歲五十	
							上以歲六十	
							上以歲十四	
							計 合	
						住 現	內	
						往 他		
						者 罪 重 犯		
						戶	寺 廟 僧 道	
						男		
						女		
						住 現		
						往 他		
						者 罪 重 犯		
						所 處	公 共 處 所	
						男		
						女		
						者 內 所 處 住		
						者 外 所 處 住	內	

調查人縣長

簽章 核算人

簽章 填寫人

簽章

印

中 華 民 國 十 七 年 月 日

縣戶口調查總表填註說明

一 縣政府依據各區所送之區總表與各戶戶口調查表核算相符後填入縣總表

一 填寫數目字一律用中文端書不得草率或用碼號字

一 縣總表同樣三紙除留一紙存縣備查外餘二紙呈送省政府分別存轉

一 縣總表以縣長爲調查人與核算人填寫人一律簽名蓋章以明職責而昭慎

重

船戶戶口調查表填註說明

一 船戶係指戶主在陸地上無一定住所所以船爲家者若陸上仍有一定住所者仍以普通戶口論

一 凡一船卽爲一戶填表一頁

一 船戶戶主外加寄居或傭工等人陸上有家者應在欄內註明所在地

一 凡口包男女而言口數連戶主計算

一 戶主之宗親母妻兄弟子孫及其配偶者與贅壻養子等均填入親屬欄並註明與戶主之稱謂

一 親戚朋友來往借住或寄居以及相依生活者填入寄居欄並註明與戶主之關係

一 婢僕傭工填入傭工欄內並註明與戶主之關係

一 搭載過渡之客人免填

一 姓名欄內須填寫真姓名不得填寫別號或堂名

一 船名卽填船之土名如(白沙舟)(小五艙)等類

一 容量卽填每船能裝一百石或五十石之類

船戶戶口調查總表填註說明

一 船戶爲水面上活動戶口調查極感困難茲爲便利起見由各水上公安局負責辦理

一 由各水上公安局按各該總局管轄之分局分署或區所分別查填彙交該總局填繕總表數目須總撤相符

一 填寫數目字一律用中文端書不得草率或用號碼字

一 總表同樣三紙留一紙存局備查外餘二紙呈送省政府分別存轉

一 總表以該局局長爲調查人與核算人填寫人一律簽名蓋章以明職責而昭慎重

全省戶口統計表

說明

- 1 全省戶口統計表係合六十縣三市公安局及三水上公安局所屬戶口編製而成
- 2 安慶蕪湖蚌埠三市公安局及長江長淮巢湖三水上公安局所屬戶口則分別併入各該所在縣分戶口數目內

上海图书馆藏书



A541 212 0214 1741B

安徽省政府編查安徽省戶口總表

按六十縣總表彙編

縣別	戶數		普通戶口		船戶口		寺廟僧道		公共處所		總計	
	男	女	男	女	男	女	男	女	男	女	男	女
總計	下以歲五十											
	上以歲六十											
	上以歲十四											
	計合											
	下以歲五十											
	上以歲六十											
	上以歲十四											
	計合											
	計共											
	男	曾犯罪重										
	女	他往者										
	男											
女												

中華民國



年

月

日呈

安徽省政府委員兼主席

委員兼民政廳長

戶口調查處主任

製表人 核算人

章章

章章章

編後餘話

本書因經費所限，色圖印刷價昂，故將原圖所有顏色，酌量減少，尙希鑒諒。

本書因倉猝付版，各種圖表和文字，雖力求精詳，然疏忽之處，或所難免，甚望各界加以指教。蘇崇禮

中華民國十八年 月出版

安徽全省戶籍第一次調查報告書

每册定價大洋叁元

版權所有翻印必究

▲編輯者

安徽民政廳戶籍登記處

▲發行者

安徽民政廳戶籍登記處

▲印刷者

安慶三江印書館

