


中華民國九年

交通部

統計圖表

交通部統計科編





鴻英圖書館

登記 3431

書碼 392.63/02-8/4

到期 20/7/4

價格 港幣 2.00

備註



上海图书馆藏书




A541 212 0008 5478B



~~7519670~~

中華民國九年

交通部



統計圖表

交通部統計科編



民國九年交通部統計圖表目錄

第一編 紀要

甲 路政

乙 電政

丙 郵政

丁 航政

第二編 統計圖

甲 路政

乙 電政

丙 郵政

丁 航政

第三編 統計表

甲 總務

乙 路政


丙 電政

丁 郵政

戊 航政

207725





第一編

紀要




甲



路政



民國九年統計紀要目錄

- 甲 路 政
 - 第一 國有鐵路
 - 第二 民業鐵路
- 乙 電 政
 - 第一 電報
 - 第二 電話
- 丙 郵 政
- 丁 航 政





甲 路 政

本年國有及民業各路營業頗有進境就實際收支盈虧覈之尙盈二千六百六十餘萬元較上年增六百七十餘萬元茲特將其要況揭槩於左

營業綫路 共二十線

資本金 五萬萬一千一百零九萬二千七百四十七元四角八分(廣三未報)

較上年增二千零四萬零五百七十二元二角七分

營業里程 七千七百七十七公里二角二分(廣三未報)

車輛數 一萬五千一百零三輛(廣三未報)較上年增一千零五十五輛

員役數 十二萬五千二百四十一人(廣三未報廣九備役未報)較上年增四十三人

運輸成績

載客人數 二千四百二十一萬八千一百六十三人(廣三未報)較上年減六百十一萬七千五百零四人

裝貨噸數 二千二百一十一萬七千九百三十三噸(廣三未報)較上年增四十八萬三千四百三十七噸

收支盈虧

總收入 一萬萬零三十萬五千二百六十四元七角一分(廣三未報)較上年增一千零七十七萬二千六百十三元二角三分

總支出 七千三百六十一萬一千六百零五元六角一分(廣三未報)較上年增四百零七萬零八百五十八元八角三分

兩抵淨盈 二千六百六十九萬三千六百五十九元一角(廣三未報)較上年增六百七十萬一千七百五十四元四角

第一 國有鐵路

本年國有各路頗有進境計營業里程爲七千七百七十七公里又二二其中獲純益最多者首推京漢約九百六十餘萬元次爲京奉約九百三十餘萬元又次

爲津浦約四百八十餘萬元滬甯約二百二十餘萬元京綏汴洛約一百餘萬元正太吉長約七十餘萬元此外或因地居偏僻或因資本過多尙屬入不敷出綜計總收入共九千八百餘萬元較上年增一千餘萬元總支出七千一百餘萬元較上年增三百七十餘萬元兩抵實盈約二千七百萬元較上年增六百六十餘萬元茲特將營業成績略舉於左

營業線路 共十六線

資本金 四萬萬九千五百十八萬四千零十三元三角七分(廣三未報)

營業里程 七千四百八十五公里又七二(廣三未報)

車輛數 一萬四千八百十輛(廣三未報)

員役數 十二萬三千四百六十二人(廣三未報廣九備役數未報)

運輸成績

載客人數 三千二百十萬八千一百八十七人(廣三未報)較上年增三百七十二萬八千七百零一人

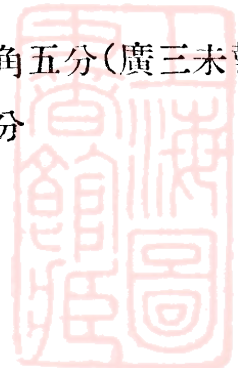
裝貨噸數 二千一百八十六萬九千零二十一噸(廣三未報)較上年增三十三萬七千一百十四噸

收支盈虧

總收入 九千八百零八萬四千九百九十二元八角六分(廣三未報)較上年增一千零四十萬零三百二十二元七角六分

總支出 七千一百二十六萬八千二百九十八元四角一分(廣三未報)較上年增三百七十三萬六千零二十八元九角二分

兩抵實盈 二千六百八十一萬六千六百九十四元四角五分(廣三未報)較上年增六百六十六萬四千二百九十三元八角四分



一 京 漢

甲 興革事項

該路是年一月初與京綏路局實行合併規章多所變更至七月杪兩路仍行分立照民國五年部令公布編制專章辦理六七月間值近畿發生戰事全路車輛幾盡供軍用商旅停滯幸自七月中旬至八月中旬以極短時間遂取消臨時軍用機關企圖恢復原狀又以北五省荒旱救濟災民轉運賑糧與疏通積貨兼籌並顧凡關於管理運輸工程機械會計及其他部分應行措置事宜隨時規定綜計撮要概述如下

一分合暨改設各處課以符職制一規定局章以資遵守一整飭警務以重衛生一修改價章疏通積貨以利客商而增收入一整頓行車改良路工以保安全一取締運送災民辦法以維持秩序一整理擴充電務以通消息一增添修改車輛以應要需一核實會計一整飭警務此外則整理軍運辦法調劑車輛斟酌時宜事體尙多不復觀縷云

乙 營業成績

資本金 一萬萬一千七百二十四萬零三百十六元

營業里程 一千六百八十八公里

車輛 機車一百六十二輛客車二百八十八輛貨車三千二百八十三輛共三千七百三十三輛平均每十里所有輛數二十二又一一

員役 職員二千一百八十六人傭役一萬四千三百八十五人共一萬六千五百七十一人平均每十里員役數九十八人又一六

運輸成績

載客人數 四百六十四萬六千一百七十八人


裝貨噸數 四百三十萬三千九百一十八噸

收支盈虧

總收入 二千九百二十九萬三千二百七十七元較上年增八十六萬零六百二十元平均每日每里收入四十七元五角四分



總支出 一千九百六十八萬二千三百二十九元較上年增一百六十七萬
零五百九十二元平均每日每里收入三十一元九角五分
兩抵淨盈 九百六十一萬零九百四十八元較上年減八十萬零九千九百
七十二元平均每日每里一十五元五角九分



二 京 奉

甲 興革事項

本年客貨營業因戰事發生半多停滯又以華北旱災運輸賑糧減免價率影響頗鉅乃年終比較激增之數實較歷屆加多為該路發軔以來所未有嗣後若再加以擴充則營業愈可發達至其興革諸端擇要列次(一)為發展運務起見添設調查長於沿路商務盛衰專事調查以便周悉(二)為運貨負責改設警察處督率以資整飭(三)為運輸貨物分等表計算改用公噸公里公斤籌備實行(四)為改良貨廠先從天津東站建設新式貨廠其餘各站亦將次第進行(五)因機車不敷分配添購重大機車十三輛四十噸鋼質貨車四百輛餘各車輛隨時加以改良(六)為建築如塘沽新郵政局唐山油機廠北戴河海濱山海關等站機車房胥各莊溝幫子綏中縣等站房屋天津東站新河等處岔道此外添置機器改修橋梁開井安管各工程均經次第添設

乙 營業成績

資本金 五千五百六十九萬三千七百六十八元一角九分

營業里程 一千三百一十八公里

車輛 機車一百七十七輛客車四百二十九輛貨車三千六百八十六輛共
四千二百九十二輛平均每十里所有輛數三十二又五六

員役 職員一千七百五十一人傭役一萬二千七百五十三人共一萬四千五百零四人平均每十里員役數一百十八又零四

運輸成績

載客人數 五百零七萬六千零三十二人

裝貨噸數 七百零二萬五千二百七十五噸

收支盈虧

總收入 二千三百四十六萬七千一百十四元三角九分較上年增三百七十六萬三千九百三十八元二角七分平均每日每里收入四十八元又七



八

總支出 一千四百十三萬八千五百二十七元一角四分較上年減一百四
十六萬五千七百八十五元三角九分平均每日每里支出二十九元又三

九

兩抵淨盈 九百三十二萬八千五百三十七元二角五分較上年增五百二
十二萬九千六百七十三元六角六分平均每日每里淨盈十九元又三八



三 津 浦

甲 興革事項

該路近年營業發達車隊增多添建徐州以南李家莊石門山小卞莊擔子街等交叉車站四處以利行車又前與隴海鐵路在徐州接軌係暫行辦法現屆期滿照原議商訂津隴兩路公用徐州車站正式合同復於濟兗徐段內每日附掛客貨漫車兩輛便利客商更因車輛缺乏向美國添購密加圖式拖貨機車二十輛派昔非克式拖客機車十二輛并租用京漢高邊貨車一百二十輛以期疏通積貨增進營業此外關於行車保安事項如添設津韓段內各站臂形號誌修訂行車規則浦鎮增建鋼料車輛廠及混凝土油漆車輛廠應添廠舍增購機件決依分年遞進津韓工務總段職制分設文牘工程養路三股用專責成其關於工程者如浦口碼頭添建貨棚蚌埠增築月台雨棚濟南展築天橋建設地道於灤口泰安滕縣大汶口棗莊濟寧臨城七站添建貨棧亦皆興革之足紀者也

乙 營業成績

資本金 九千五百七十八萬四千五百七十元

營業里程 一千三百三十一公里又三九

車輛 機車一百二十四輛客車三百五十一輛貨車一千四百六十四輛共一千九百三十九輛平均每十里所有輛數十四又五六

員役 職員一千八百四十一人傭役七千四百零六人共九千二百四十七人平均每十里員役數六十九人又四五

運輸成績

載客人數 二百七十九萬六千二百五十七人


裝貨噸數 二百八十九萬五千零五十噸

收支盈虧

總收入 一千六百二十七萬三千五百零六元較上年增二百零七萬三千九百四十二元平均每日每里收入三十三元又四九



總支出 一千一百三十八萬六千七百十一元較上年增四十三萬八千八百二十七元平均每日每里支出二十三元又四三
兩抵淨盈 四百八十八萬六千七百九十五元較上年增一百六十三萬五千一百十五元平均每日每里淨盈十元又零六



四 京 綏

甲 興革事項

該路自展修豐綏幹綫後各項工程逐次進行運輸日見發達本年一月與京漢合併八月後兩路局又各分立其時軍輸旁午兼以北省旱災賑運糧食免費及半價居多營業不無影響幸貨運仍極暢旺綜計是年盈餘比較上年仍增多至八十餘萬元明年豐綏全綫告成運輸益便收入增加當可預期此該路營業比較上興盛之大概也

乙 營業成績

資本金 三千三百八十六萬四千零五十七元

營業里程 六百五十六公里

車輛 機車八十一輛客車一百零七輛貨車九百八十三輛共一千一百七十一輛平均每十里所有輛數十六又六二

員役 職員一千一百七十四人傭役八千九百二十五人共一萬零零九十九人平均每十里員役數一百五十三人又九四

運輸成績

載客人數 一百十三萬一千八百七十二人

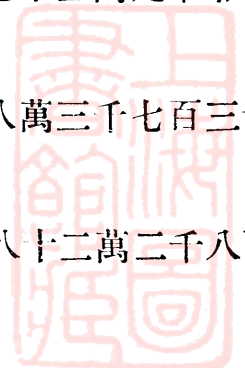
裝貨噸數 一百四十六萬零一百十二噸

收支盈虧

總收入 五百六十三萬七千二百六十五元較上年增七十三萬九千零八十八元平均每日每里收入二十三元又四五

總支出 四百五十四萬二千五百七十六元較上年減八萬三千七百三十八元平均每日每里支出十八元又九七

兩抵淨盈 一百零九萬四千六百八十九元較上年增八十二萬二千八百十八元平均每日每里淨盈四元又五七



五 滬 甯

甲 興革事項

該路以車輛缺乏歷年運輸未能發展是年秋京津戰事蘇滬戒嚴聯運不免停頓冬間北省重災車票附收賑捐手續轉增勞費加以米價奇漲百物昂貴生活程度增高該路應時勢之趨向就全路中下級員司工役特別加薪一次所幸接載北來之貨與滬杭甬聯運成績極佳旅客業務發達比較增加仍見進步其興革事項以工務爲最多所舉略分改良擴充二類資本工程項下如建設各站電話南京奔牛無錫添設旁道軌綫吳淞麥根路常州丹陽鎮江南京等處添造運貨棧房機務項下以裝配新購機車六輛工程最鉅并大修機車汽爐九具改造單動機車二輛爲四動輪又水櫃機車二輛改爲煤水機車皆與營業大有關係總務項下與滬杭甬路合辦巡警教練所一處俾兩路巡士略具警政知識以便任便遷調有所根據云

乙 營業成績

資本金 三千六百七十三萬七千四百三十四元七角四分

營業里程 四百公里又三四

車輛 機車四十三輛客車一百零九輛貨車四百四十四輛共五百九十六輛

平均每十里所有輛數十四又八九

員役 職員一萬一千零九十三人備役二萬八千四百九十三人共三萬九千

五百八十六人平均每十里員役數九百八十八人又八一

運輸成績

載客人數 八百零五萬一千零零二人

裝貨噸數 一百三十九萬八千五百五十二噸

收支盈虧

總收入 六百六十九萬六千一百六十六元二角二分較上年增七十萬零五千五百六十七元一角四分平均每日每里收入四十五元又八二

總支出 四百四十三萬六千六百四十六元六角一分較上年減十一萬一千一百九十元四角四分平均每日每里支出三十元又三六

兩抵淨盈 二百二十五萬九千五百十九元七角一分較上年增八十一萬六千七百五十七元五角八分平均每日每里淨盈十五元又四六



六 滬杭甬

甲 興革事項

是年該路所舉要政以經營莫干山車船聯運事爲最要購辦武康汽船行駛於拱宸橋三橋埠間并接遞電信作中外游人避暑之用因之營業亦日發達次則裁併科務以節糜費改編全路巡警以一事權續訂分段工程司特製醫藥急救箱參列第八次國有鐵路聯運第二次運輸會議工程方面如上海南站建造三百英尺之新貨棧蜀山新造四百英尺長月台拱宸橋又造裝貨月台改良沿河駁岸共新築六百英尺拱宸橋艮山門南星橋三站均各新裝電燈滬杭段更換鋼軌一百零三條全路及岔道枕木共計抽換五萬二千八百二十枝機務方面如裝配機車客車之煖氣管造列車發光具造五十五尺混合車身車底計十二輛修理機車一百三十二輛客貨車三百六十六輛添置司軛車三輛油漆機車八輛及客貨車二百二十五輛修造各種車輛均在該路機廠房內工作云

乙 營業成績

資本金 二千八百一十四萬四千零四十五元八角九分

營業里程 三百四十八公里又一二

車輛 機車三十六輛客車一百四十三輛貨車四百八十八輛共六百六十七輛平均每十里所有輛數十九又一六

員役 職員七千五百四十六人傭役二萬四千三百二十四人共三萬一千八百七十人平均每十里員役數九百十五人又四七

運輸成績

載客人數 五百七十萬九千八百十六人

裝貨噸數 五十八萬五千零七十噸

收支盈虧

總收入 三百零四萬二千八百八十元零七分較上年減三十一萬四千四百八十元九角四分平均每日每里收入二十三元又九五



總支出 四百十八萬六千四百二十二元五角三分較上年增一百零七萬
七千九百三十三元零三分平均每日每里支出三十二元又九五
兩抵淨虧 一百十四萬三千五百四十二元四角六分平均每日每里淨虧
九元



七 正 太

甲 興革事項

該路因近年煤運發達議定添購煤車車座一百架客車車座十二架此項車輛即由該局工廠鑲配車箱安設客座儘本年內可以裝修完竣以供營業之用陽泉車站運輸最繁添釘軌道達四千三百公尺其他各站新修之岔道計有一千二百公尺至於改修路綫南張村至井陘縣一段亦已竣工於本年十月二十日通車此外各段按其工程之進步約於次年上半年均可先後告竣陸續通車矣

乙 營業成績

資本金 一百三十二萬八千七百六十一元

營業里程 三百三十三公里又五七

車輛 機車五十七輛客車六十三輛貨車五百六十五輛共六百八十五輛平均每十里所有輛數二十又五四

員役 職員三百十四人傭役二千零八十七人共二千四百零一人平均每十里員役數七十一人又九八

運輸成績

載客人數 三十六萬一千四百六十四人

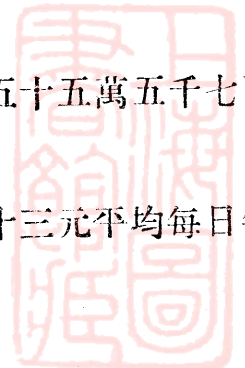
裝貨噸數 一百二十一萬一千二百四十三噸

收支盈虧

總收入 四百四十一萬九千一百五十四元較上年增五十五萬五千七百四十四元平均每日每里收入三十六元又三零

總支出 三百六十七萬六千九百九十七元較上年增五十五萬五千七百六十七元平均每日每里支出三十元又二零

兩抵淨盈 七十四萬二千一百五十七元較上年減二十三元平均每日每里淨盈六元又一零



八 道 清

甲 興 革 事 項

該路本年營業比較上年客貨運輸俱有增加而進款尙未能達到預算目的推其原因約有三端一以夏季當運務正盛之時適有軍事車輛多爲軍運佔用幾及月餘一以秋季北方荒歉轉運饑民輸送賑品減免運費一以該路向恃京漢接濟車輛而本年車輛常行駛於京漢及他路遠道得行於該路者僅焦作至新鄉一段計程祇三十餘英里所得運費甚少且該路車輛均係借款添置不獲多收運費徒增本息負擔此該路進款不能達到預算之原因也至該路一切支出向以撙節爲主然關於路綫修養運務維持如本年建築李封岔道添設車站修築馬淵臨時岔道均爲運輸福公司新拓礦區煤舫而設其餘添建房舍展修月台以及各項修養工程亦皆擇要辦理以期漸臻完備

乙 營 業 成 績

資本金 一千一百六十一萬三千三百四十一元二角五分

營業里程 一百八十三公里又八八

車輛 機車十二輛客車十九輛貨車三百二十九輛共三百六十一輛平均每十里所有輛數十九又五八

員役 職員一百四十四人傭役一千一百六十五人共一千三百零九人平均每十里員役數七十一人又一八

運輸成績

載客人數 三十一萬五千零七十六人

裝貨噸數 九十一萬四千九百四十四噸

收支盈虧

總收入 一百三十九萬零二百二十三元一角九分較上年增十三萬八千一百九十五元四角六分平均每日每里收入二十元又七一

總支出 一百七十二萬六千七百三十元零二角九分較上年增六十七萬



六千九百八十五元五角九分平均每日每里支出二十五元又七二
兩抵淨虧 三十三萬六千五百零六元一角平均每日每里淨虧五元又零

一



九 汴 洛

甲 興革事項

該路自隴海試辦行車以來關於路政紀要是年爲初次報部其興革事項屬於總務者則有規定警務巡官服制添募護路防兵種植沿路樹秧等事屬於運輸者則有包運行李創辦月台票招練車務見習生添設經售貨票處等事屬於工務者則有抽換全路枕木剷除東路沙坡擴充開封河南府車站展長中牟站台及鄭州材料所內裝卸月台放寬滎陽中牟偃師各站裝貨軌道旁路基添蓋中牟及鄭州監工住屋各項至其營業收入逐年漸有增進近雖以陝省多故西段貨運無從發展而是年戰事尤受影響致全路車輛不得週轉者幾及三月有餘然全年營業收入之數猶超過去年七萬五千餘元亦可稱難得矣

乙 營業成績

資本金 一千四百三十三萬二千八百九十九元五角四分

營業里程 二百零八公里又五七

車輛 機車十五輛客車五十八輛貨車一百九十五輛共二百六十八輛平均
每十里所有輛數二十二又四四

員役 職員一百十五人傭役一千三百二十一人共一千四百三十六人平均
每十里員役數六十八人又八四

運輸成績

載客人數 九十七萬七千零八十六人


裝貨噸數 四十七萬八千七百六十三噸

收支盈虧

總收入 二百六十一萬五千七百七十二元零九分較上年增九十五萬五千一百九十一元三角平均每日每里收入三十四元又三六

總支出 一百二十五萬六千八百六十五元六角八分較上年減四十萬零六千九百六十一元五角一分平均每日每里支出十六元又五一

兩抵淨盈 一百三十五萬八千九百零六元四角一分平均每日每里淨盈
十七元又八五



十 吉 長

甲 興革事項

該路營業漸廣興革亦繁本年份訂局長室暨文書各課辦事細則警務課辦事規則全路員司考勤規則員司請假章程成立警務總公所訂定警察規則教練所加添巡警改向長春電報局訂立路電接綫合同又該路各種工程其始擬早觀成不免因陋就簡邇來營業發達機重增加現經改修本綫約二英里替換岔尖二十九組期於支出預算範圍內將全綫悉換爲八十磅或京奉式軌條撤銷趙家店車站改添河灣子車站開鑿土們嶺山洞告成客貨列車得以暢行無阻客車每次可省時間三十分貨車可省時間一小時商旅咸稱便利本年收入之款比較八年份增加至二十九萬餘元進步爲歷年所未有嗣後如不遇特別變故日有發展當可預期云

乙 營業成績

資本金 八百零八萬三千七百六十六元

營業里程 一百五十四公里又四二

車輛 機車十七輛客車十七輛貨車二百二十八輛共二百六十二輛平均每
十里所有輛數十六又九六

員役 職員二百八十五人傭役一千七百六十七人共二千零五十二人平均
每十里員役數一百三十二人又八六

運輸成績

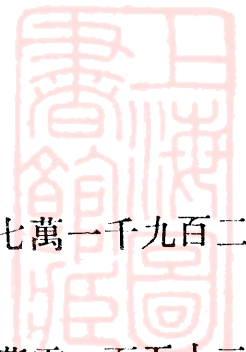
載客人數 四十六萬五千六百三十八人

裝貨噸數 六十五萬四千三百九十二噸

收支盈虧


總收入 二百五十六萬零四百八十九元較上年增四十七萬一千九百二
十五元平均每日每里收入四十五元又四二

總支出 一百八十二萬八千九百二十九元較上年增六萬零一百五十二



元平均每日每里支出三十二元又四五

兩抵淨盈 七十三萬一千五百六十元較上年增四十一萬一千七百七十
三元平均每日每里淨盈一十二元又九八



十一 四 洮

甲 興革事項

是年由部令四鄭段現已竣工其鄭洮一段極應繼續修築四鄭鐵路工程局更名爲四洮鐵路工程局其興革事項屬於總務者則有興修鄭洮幹綫及鄭白支綫裝卸貨物前由商家承包合同期滿收回局辦因路綫延長局務殷繁改組局制分爲總務工務車務會計四處並分設各課屬於工務者則有新築鄭家屯車站前道路四平街職員宿舍並附設職員眷屬寓所改築第二工區十六哩十八鎖正大橋新設遼河正大橋橋臺橋脚工程屬於運輸者則有向南滿鐵路加租有蓋貨車五輛編訂長夫獎懲規則塗改轉轍標誌顏色信號燈在內南滿路轉轍器顏色已一律改換該路與有聯絡關係自應照式塗改以利行車云

乙 營業成績

資本金 一千一百四十九萬八千八百二十二元五角四分

營業里程 一百零五公里又九七

車輛 機車五輛客車八輛貨車三十二輛共四十五輛平均每十里所有輛數
四又二五

員役 職員二百六十六人傭役六百二十二入共八百八十八人平均每十里
員役數八十三人又八零

運輸成績

載客人數 十九萬零二百八十三人


裝貨噸數 二十四萬五千一百三十八噸

收支盈虧

總收入 八十五萬八千零九十五元一角八分較上年增五十三萬四千八百九十四元六角七分平均每日每里收入二十二元又一九

總支出 一百零二萬七千零十一元一角六分較上年增六十九萬六千三百八十七元四角二分平均每日每里支出二十六元又五五

兩抵淨虧 十六萬八千九百十五元九角八分較上年增十六萬一千四百九十二元七角五分平均每日每里淨虧四元又三六



十二 廣 九

甲 興革事項

是年該路業務收入比較上年有增支出比較上年多減而實際收支不敷之數仍見其增良由應付中英公司第二十六期借款適屆第一次還本同時支出增多四萬六千五百金鎊故也是年秋冬間因該省政潮波及路務行車旋開旋停路軌屢修屢掘更翻破壞約及五旬近十年來該省疊經兵火據報所收損失以此次爲最鉅差幸主任得人爲維持營業起見該路於軍情緊急之際宣布中立之文雙方不運軍隊訂有調停條件以期保全物產對於英段方面雖通車停駛日久未見責言措置因應均爲咸宜至其整頓運務則有規定發售定期乘車票以便旅客改遲石龍至深圳行車時刻以順輿情而路警保衛行旅尤著成效偷竊誘拐之案類多破獲不無可紀云

乙 營業成績

資本金 一千五百五十一萬一千五百元

營業里程 一百六十三公里又四八

車輛 機車十三輛客車四十輛貨車六十四輛共一百十七輛平均每十里所有輛數七又一六

員役 職員二百四十四人傭役(未據呈報)共二百四十四人

運輸成績

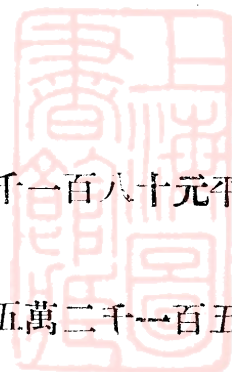
載客人數 一百八十六萬九千一百三十二人

裝貨噸數 七萬九千三百八十六噸

收支盈虧

總收入 一百零二萬八千二百零二元較上年增四萬五千一百八十元平均每日每里收入十七元又二三

總支出 一百五十九萬三千四百三十九元較上年增十五萬二千一百五十七元平均每日每里支出二十六元又七一



兩抵淨虧 五十六萬五千二百三十七元較上年增十三萬六千九百七十七元平均每日每里淨虧九十元又四七



十三 株 萍

甲 興革事項

本年二月該路依國有鐵路編制通則更訂處課名稱總務處處長由局長兼領各處設處長一人各課廠所各設課廠所長一人六月湘變發生管理局權移安源辦公迄國軍離湘車次停開兩月有奇後經贛湘兩省長官商將該路分局管理營業收入以所轄路綫湘六贛四比例支配惟工務機務共管至八月始恢復原狀此興革之關於總務者也本年度上半期路款照常開支自湘贛分段該局僅收入十分之四款項日窘所有營業收入由湘贛兩局共設清算所按月算結此興革之關於會計者也增訂解挂車輛報告辦法以利各貨運輸增訂岔道調車收費辦法以資週轉增訂分課辦事細則以便考核此興革之關於車務者也本年更換枕木鋼軌添設岐山口站及萍鄉站岔道修築監工辦公房屋此興革之關於工務者也至關於機務者各號機車輪流入廠修理并訂購機車二輛其餘客貨煤車有改造新式旋削輪套更換機件等項事至纖瑣不備載焉

乙 營業成績

資本金 四百八十四萬六千四百九十九元

營業里程 一百公里又九七

車輛 機車十二輛客車二十二輛貨車一百七十九輛共二百十三輛平均每十里所有輛數二十一又一零

員役 職員一百九十六人傭役一千二百十三人共一千四百零九人平均每十里員役數一百三十九人又五四

運輸成績

載客人數 三十四萬一千七百五十二人

裝貨噸數 四十五萬七千零四十九噸

收支盈虧

總收入 六十一萬八千四百三十四元較上年增八萬二千八百十八元平



均每日每里收入十六元又七八

總支出 九十八萬零二十三元較上年增四千七百三十元平均每日每里

支出二十六元又五九

兩抵淨虧 三十六萬一千五百八十九元較上年增八萬七千五百四十八

元平均每日每里淨虧九十八元又一



十四 漳 厦

甲 興革事項

該路興革事宜開列如次(一)展長江漳段路綫本年四月由部飭滬甯路局撥銀五十萬元爲新建築各項用費乃分別進行測定嵩嶼新碼頭江東大橋及丈算路綫用地畝等至十二月底止計新碼頭支綫開山工程海岸洋灰牆已完十之八九鐵筋洋灰橋及正碼頭均動工江東橋兩端亦開始工作橋基土質完全告竣(二)嵩江間路綫及各站房屋渡船等前經兵事損壞今秋沿路軍隊始行撤退乃得修理路牀抽換枕木新訂軌道重設電話綫修理站屋添置電船至十二月始完全通車營業(三)該路一二號機車久未修理本年九月始將缺件配齊並修飾客車七輛渡船四艘又舊存材料廠之橋梁轉車盤起重機水塔等件有剝蝕損壞者逐一刷新油漆(四)自兵事後舊有路警大多遣散今年夏函請閩督撥借陸軍二十名到局訓練酌派各站充爲路警以資保衛

乙 營業成績

資本金 三百十八萬九千七百零五元

營業里程 二十五公里

車輛 機車二輛客車六輛貨車十輛共十八輛平均每十里所有輛數六又四三

員役 職員五十五人傭役二百三十六人共二百九十一人平均每十里員役數一百零三人又九二


運輸成績

載客人數 二萬零零六十四人

裝貨噸數 九百七十六噸


收支盈虧

總收入 二萬二千一百五十九元較上年增五千九百三十九元平均每日每里收入二元又一七



總支出 六十一萬九千零十九元較上年增四十二萬三千八百九十八元
平均每日每里支出六十元又五七

兩抵淨虧 五十九萬六千八百六十元較上年增四十二萬九千八百三十三元
平均每日每里淨虧五十八元又四零



第二 民業鐵路

本年民業鐵路雖較上年略為發展然以資本拮据極難進行茲特撮其大要如左

營業綫路 凡四南潯新甯齊昂潮汕等是

資本金 南潯一千一百八十一萬五千九百零九元一角一分新甯三百六十四萬二千八百二十五元齊昂四十五萬元共計一千五百九十萬八千七百三十四元一角一分(潮汕未報)

營業里程 南潯一百三十公里新甯一百三十公里齊昂三十一公里又五零共計二百九十一公里又五零(潮汕未報)

車輛數 南潯一百十六輛新甯一百五十輛齊昂二十七輛共計二百九十三輛(潮汕未報)

員役數 南潯一千三百零六人新甯三百八十七人齊昂八十六人共計一千七百七十九人(潮汕未報)

運輸成績

載客人數 南潯二十七萬八千五百七十六人新甯一百七十二萬二千三百十人齊昂十萬零九千零九十人共計二百十萬零九千九百七十六人(潮汕未報)

裝貨噸數 南潯十五萬七千二百八十二噸新甯九萬零一百一十一噸齊昂一千五百十九噸共計二十四萬八千九百十二噸(潮汕未報)

收支盈虧

總收入 南潯一百十八萬五千四百零五元六角新甯八十萬四千三百三十四元齊昂二十三萬零五百三十二元二角五分共計二百二十二萬零二百七十一元八角五分(潮汕未報)

總支出 南潯一百三十四萬二千七百八十三元四角八分新甯八十三萬三千一百五十三元齊昂十六萬七千三百七十元六角六分共計二百三


十四萬三千三百零七元一角四分(潮汕未報)

兩抵盈虧 南潯虧十五萬七千三百七十七元八角八分新甯虧二萬八千八百十九元齊昂盈六萬三千一百六十一元五角九分共計虧十二萬三千零三十五元二角九分(潮汕未報)



乙

電 政



乙 電 政

第一 電報

局所 八百八十三較上年增一百四十二平均每局所所轄面積二千一百四十七里又六五人口四十八萬五千四百八十五人

綫路里程 陸綫十四萬九千三百八十六里水綫二百三十五里又三四地綫二十四里又四四飛綫一千零十二里又八二總計十五萬零六百五十八里又六〇平均每面積百里所有路綫七里又八五

機械 莫爾斯單工二千零八十九雙工十七韋斯登單工三十五雙工十交換器八百七十八

員役 員役三千三百四十六人電生四千二百二十三人工丁二千五百六十一人總計員役一萬零一百三十人薪俸工食二百八十三萬六千二百七十七元六角零九釐

報數 國內官報十九萬一千零六十二次私報二百十萬零三千零八十五次計二百二十九萬四千一百四十七次國外尋常官報二萬七千二百六十五次私報八十七萬五千八百次特種報二萬二千九百十四次總計官私報九十二萬六千三百三十九次

收支盈虧

總收入 七百五十九萬六千四百九十七元二角九分三釐

總支出 四百三十五萬零六百五十三元五角七分九釐

兩抵實盈 三百二十四萬五千八百四十三元七角一分四釐

第二 電話

綫路里程 二千六百零九里又四二

機械 交換機三百七十二監督機七試綫機八配綫機七十電話機二萬三千七百二十七試驗器六十一總計二萬四千二百四十五

員役薪俸 員役一千八百二十八人薪俸五十三萬二千八百四十七元零七

分三釐

收支盈虧

總收入 一百九十三萬五千六百八十四元五角三分七釐

總支出 一百九十七萬六千零六十五元零六分一釐

兩抵實虧 四萬零三百八十元五角二分四釐



丙

郵政



丙 郵 政

局所 郵務管理局二十二一等郵局三十九較上年增二二等郵局一千三百二十較上年增三十四三等郵局五百六十一較上年增二百十七郵務支局二百七十七較上年增三十四代辦所八千二百五十五較上增四百二十五總計一萬零四百七十四較上年增七百十二平均每面積萬里所有局所五十五又二三較上年增三又七五平均每局所所轄面積一百八十一里較上年減十三里所轄人口四萬零六百四十三人較上年減六千四百五十人

郵路里程

郵差郵路 六十萬零三千三百里較上年增十三萬六千三百里

水路郵路 七萬四千六百里較上年增二千六百里

火車郵路 二萬零四百里較上年增四百里

郵路總計 六十九萬八千三百里較上年增十三萬九千三百里平均每面積百里通郵綫路三十六里又八二較上年增七里又三二

郵件

普通郵件 局中所收者十二萬萬六千三百二十一萬七千四百三十九件較上年增一萬萬七千八百八十五萬四千二百五十六件信箱信筒信櫃所收者八千三百二十五萬六千五百件較上年增一千一百九十一萬七千一百件外國郵件一千六百六十六萬一千二百二十四件較上年增四百五十一萬四千五百三十件總計十三萬萬六千三百十三萬五千一百四十三件平均每百人所遞件數三百十八件較上年增四十五件又五八

特種郵件 掛號一萬萬一千八百三十六萬三千三百件快信一千一百六十八萬九千九百九十件保險信件三萬九千七百二十件總計一萬萬三千零零九萬三千零十件較上年增一千五百二十三萬三千五百九十一件平均每百人所遞件數三十又三四較上年增三又五四

郵件總計 件數十三萬萬八千七百十九萬二千一百七十較上年增一萬

萬九千四百八十九萬五千二百五十

包裹

普通包裹 件數一千六百七十三萬五千六百二十五重量報告不全

特種包裹 件數七十二萬三千五百六十五重量報告不全

包裹總計 件數一千七百四十五萬九千一百九十重量報告不全

匯兌

局數 開發匯票局一千九百四十四較上年增一千二百三十六兌付匯票局一千八百六十七較上年增一千零九十六

匯入銀數 五千八百九十二萬三千六百元較上年增一千五百十萬七千六百元

兌出銀數 五千八百四十萬九千三百元較上年增一千四百五十五萬一千八百元

銀數總計 一萬萬一千七百三十三萬二千九百元較上年增二千九百六十五萬九千四元

員役薪俸 職員三千九百五十四人較上年增九十二人俸金二十七萬四千九百八十八元五角較上年增二萬七千四百九十六元傭役二萬六千五百八十六人較上年增二千零五十七人薪工二百九十七萬三千七百零六元零四分較上年增三十五萬九千五百四十七元六角四分總計員役三萬零五百四十人較上年增二千一百五十九人薪俸三百二十四萬八千六百九十四元五角四分較上年增三十八萬七千三百四十三元六角四分平均每
人一百零六元三角七分較上年增五元又五五

收支盈虧

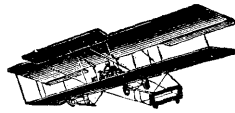
總收入 一千二百六十七萬九千一百四十九元六角九分較上年增一百四十四萬九千六百六十元一角九分

總支出 一千一百七十三萬零一百七十九元三角九分較上年增一百六

十六萬八千九百八十七元九角二分


兩抵盈 九十四萬八千七百七十元三角





丁


航政





丁 航 政

本編航政因報告不同各種興革紀要無由推知茲姑表列各項撮其概要知下商輪船數及噸數 直隸二十艘八千七百三十三噸東三省三十四艘八千四百六十九噸山東十六艘八千九百七十五噸江蘇五百十八艘十三萬六千零六十三噸安徽四十艘九百三十六噸江西九十九艘二千四百八十五噸湖北二百十三艘五千八百八十八噸湖南九十二艘三千四百七十三噸四川十六艘三千一百五十四噸浙江五十八艘四千一百十二噸福建三十一艘三千五百三十四噸廣東六百四十六艘四萬零四百二十二噸廣西三艘一百十八噸共計一千七百八十八艘二十二萬六千三百六十二噸

就中以裝重言之五十噸未滿者一千四百二十九艘三萬零五百七十四噸百噸未滿者一百三十六艘五千四百零八噸二百噸未滿者五十四艘七千一百七十四噸五百噸未滿者六十五艘二萬一千九百四十一噸一千噸未滿者四十三艘三萬一千一百二十九噸二千噸未滿者四十二艘五萬八千七百五十二噸二千噸以上者十七艘六萬七千三百八十四噸以航路言之沿海一百八十四艘十四萬四千六百四十一噸內河一千五百零二艘七萬七千七百二十一噸





第二編

統計圖



甲

路政




路 政 統 計 圖 目 錄

- 第一 國有鐵路營業里程比較圖
- 第二 國有鐵路車輛數比較圖
- 第三 國有鐵路車站數比較圖
- 第四 國有鐵路客貨車運輸比較圖
- 第五 國有鐵路客貨運輸最近三年比較圖
- 第六 國有鐵路營業收入總平均比較圖
- 第七 國有鐵路平均每日每里客貨收入比較圖
- 第八 國有鐵路營業收入月別高低圖
- 第九 國有鐵路營業支出月別高低圖
- 第十 國有鐵路營業收支比較圖
- 第十一 國有鐵路實際收支盈虧比較圖
- 第十二 國有鐵路平均每收入百元之支出比較圖
- 第十三 國有鐵路平均每日每里盈虧比較圖
- 第十四 國有鐵路每資本百元盈虧比較圖



第一 國有鐵路營業里程比較圖


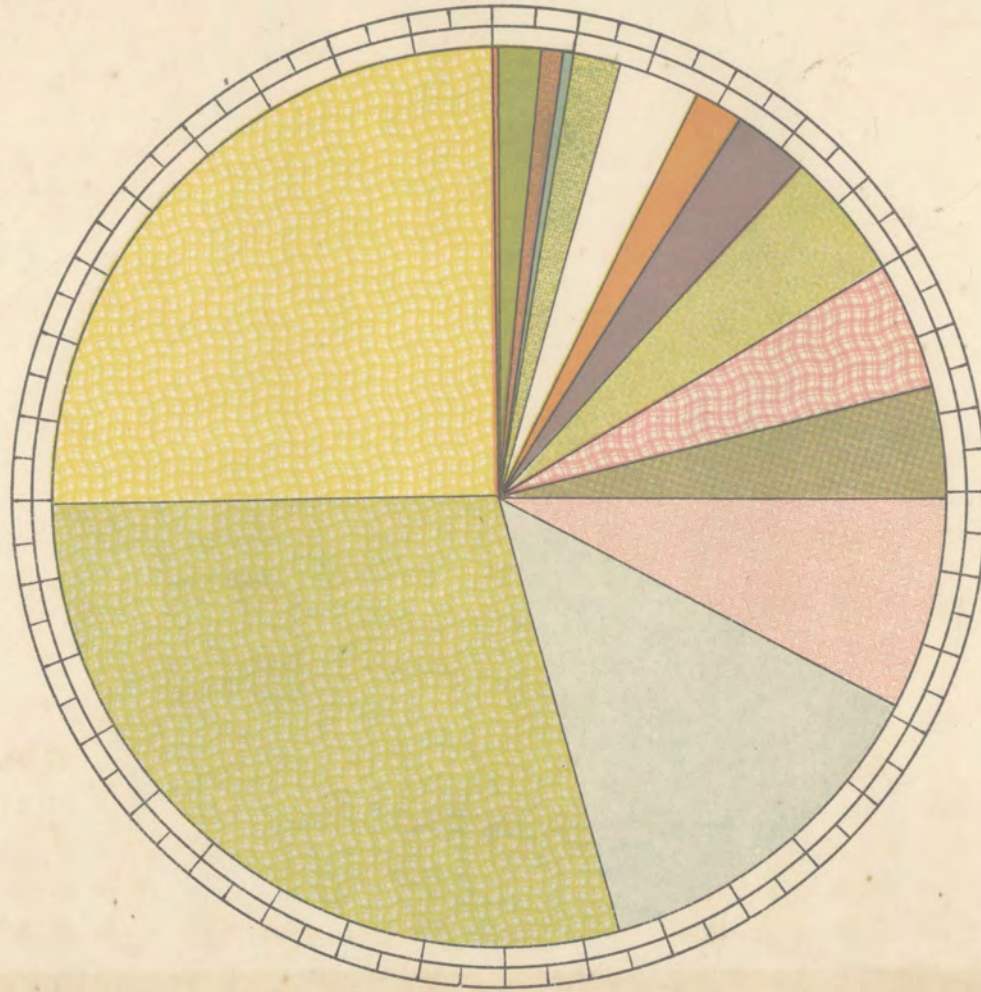
國有鐵路營業里		里數	總計
路別			
京漢	漢	1688.	1688.
京奉	奉	1318.	1318.
津浦	浦	1331.39	1331.39
京綏	綏	656.	656.
滬寧	寧	400.34	400.34
滬杭甬	甬	348.12	348.12
正太	太	333.57	333.57
道清	清	183.88	183.88
汴洛	洛	208.57	208.57
湘鄂	鄂	465.03	465.03
吉長	長	154.42	154.42
四鄭	鄭	105.97	105.97
廣九	九	163.48	163.48
株萍	萍	100.97	100.97
漳廈	廈	28.	28.



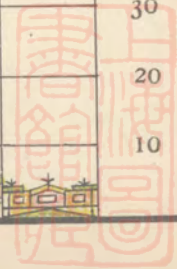
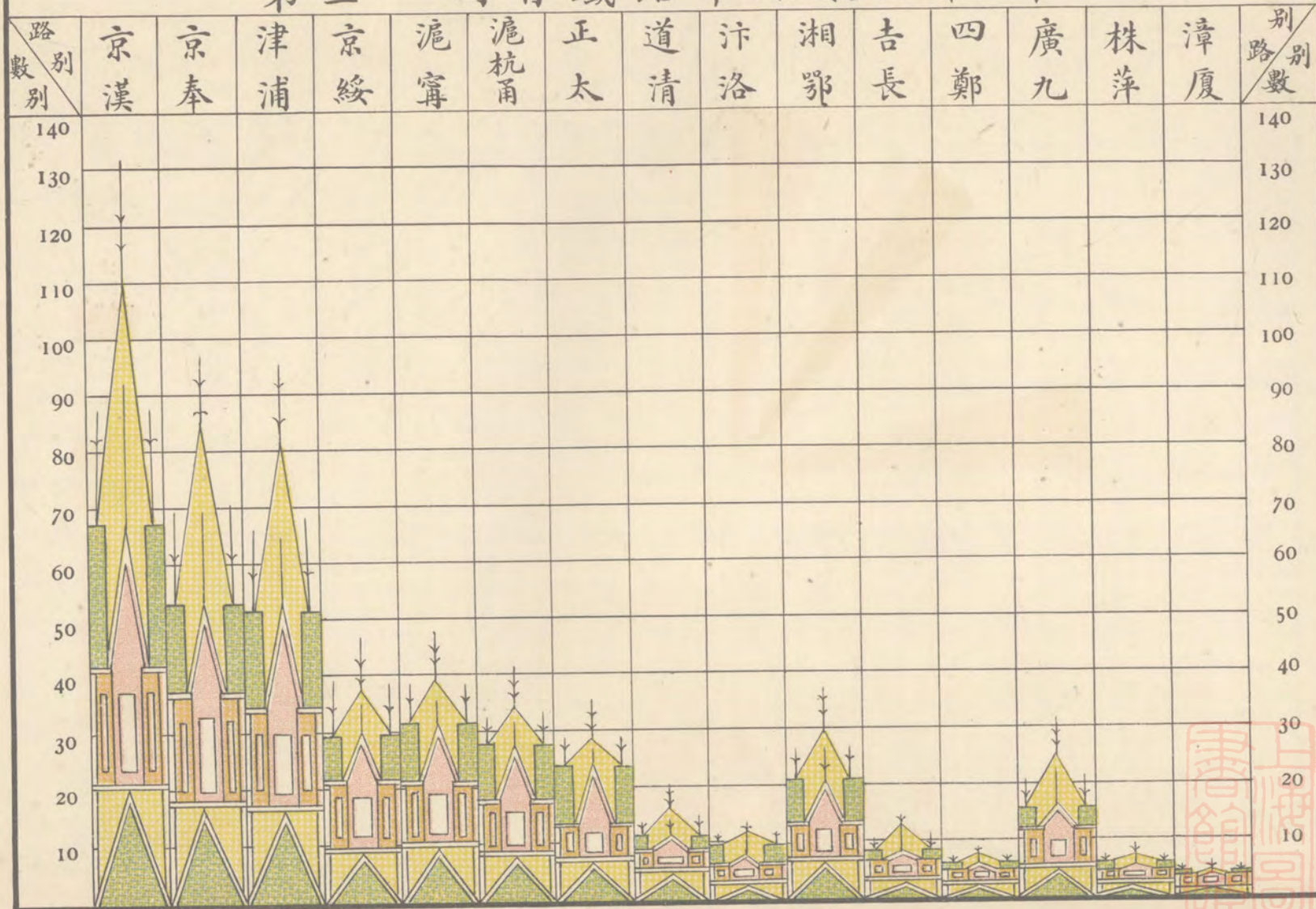
第二 國有鐵路車輛數比較圖

凡例

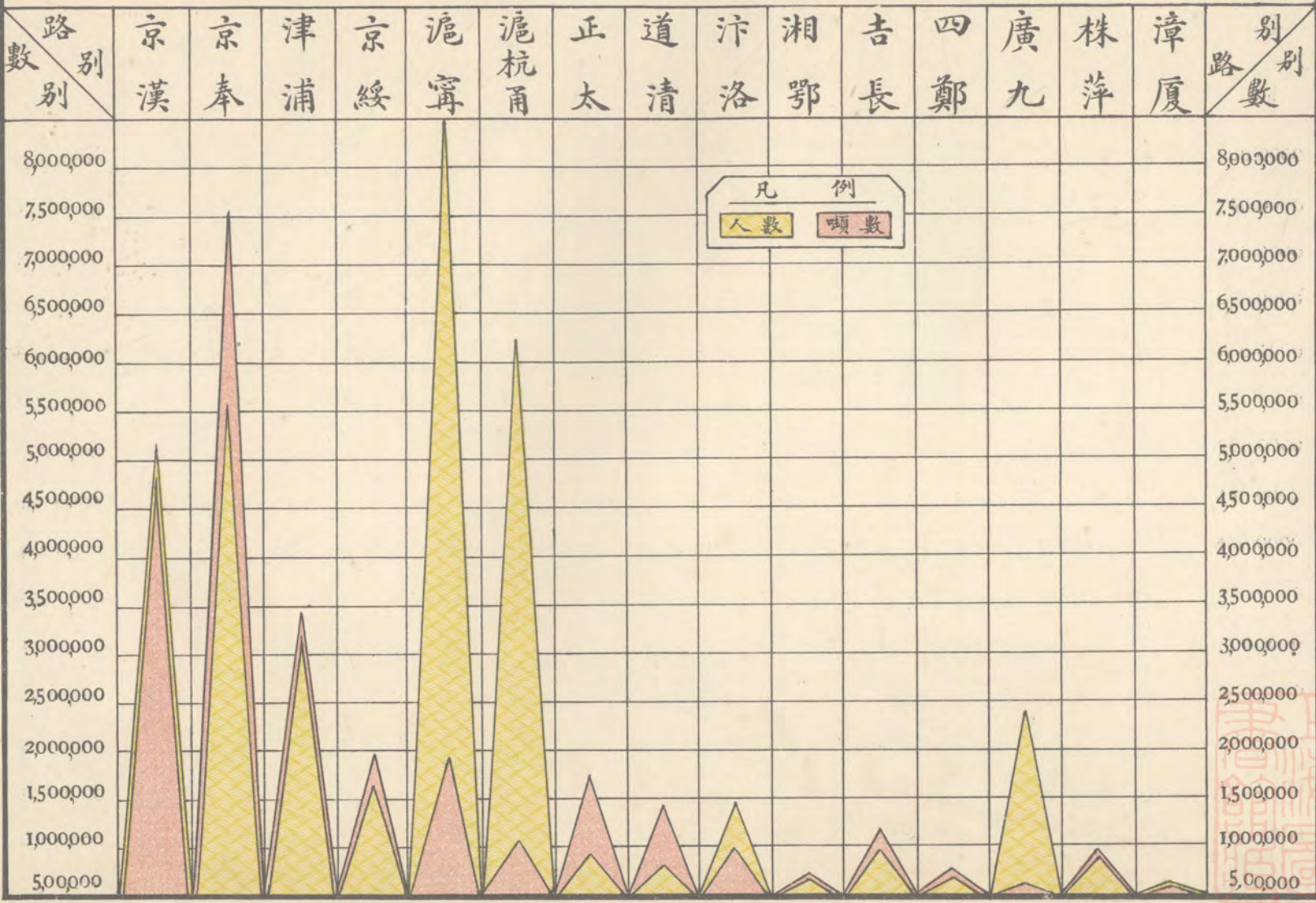
- 京漢
- 京奉
- 津浦
- 京綏
- 滬甯
- 滬杭甬
- 正太
- 道清
- 汴洛
- 湘鄂
- 吉長
- 四鄭
- 廣九
- 株萍
- 漳厦



第三 國有鐵路車站數比較圖



第四 國有鐵路客貨車運輸比較



第五 國有鐵路客貨運輸最近三年比較

32108187.
 年 九 全
 等 至 由 國
 車 某 某 鐵
 票 站 站 路
 局

28379486.
 年 八 全
 等 至 由 國
 車 某 某 鐵
 票 站 站 路
 局

26927313.
 年 七 全
 等 至 由 國
 車 某 某 鐵
 票 站 站 路
 局

25293207.
 年 六 全
 等 至 由 國
 車 某 某 鐵
 票 站 站 路
 局

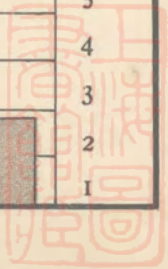
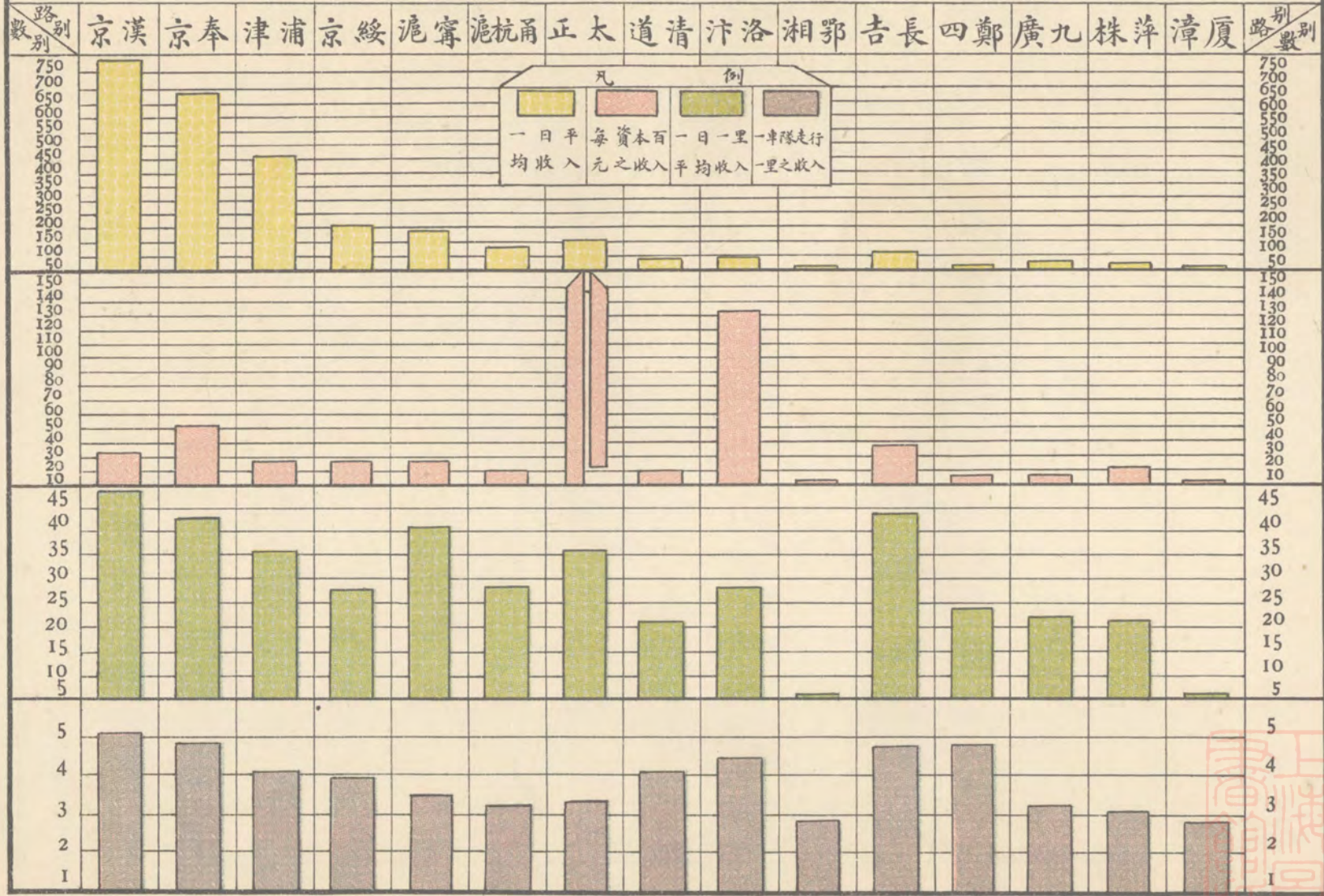
21869021.
 年 九 貨
 物

21511907.
 年 八 貨
 物

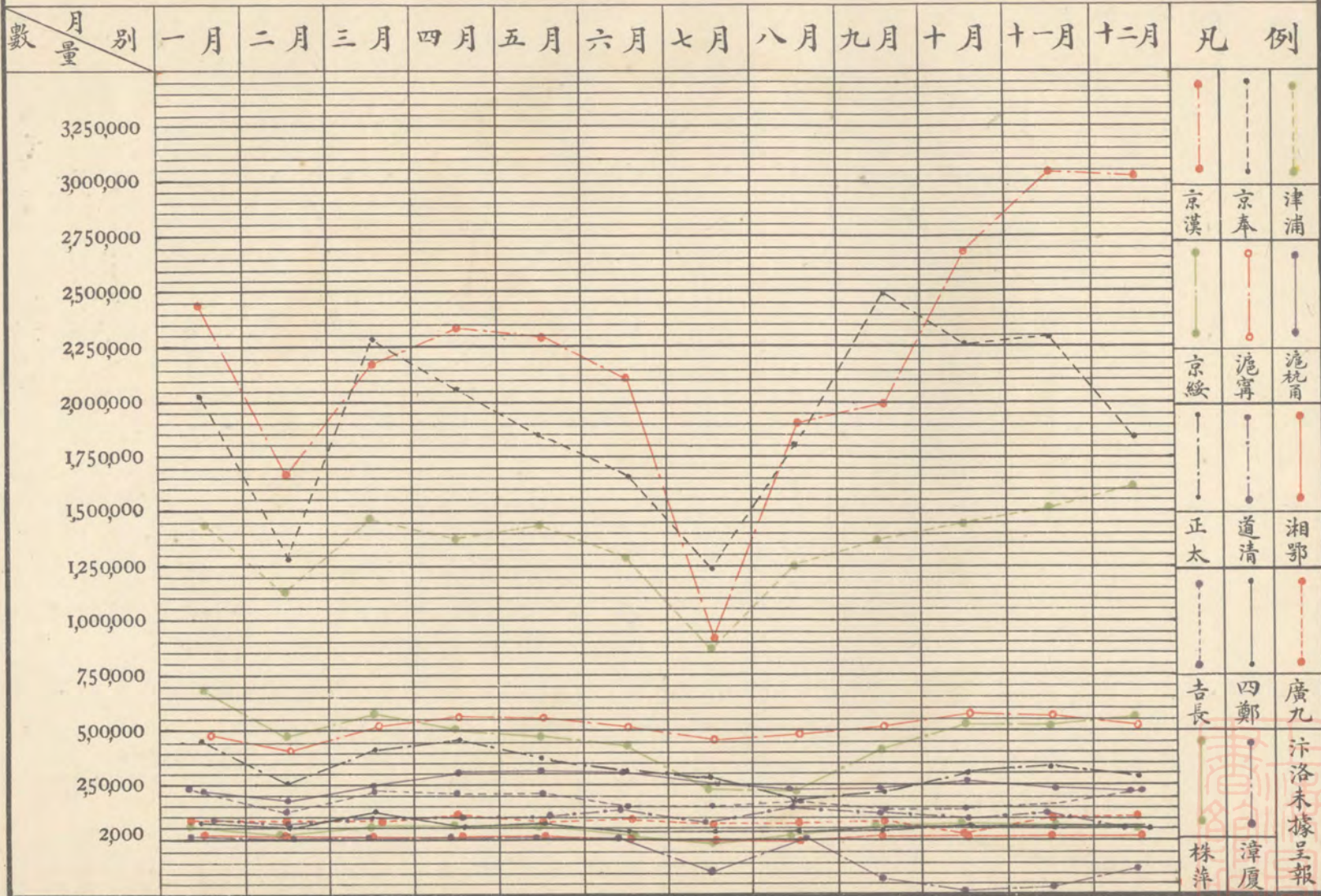
18783561.
 年 七 貨
 物

16428649.
 年 六 貨
 物

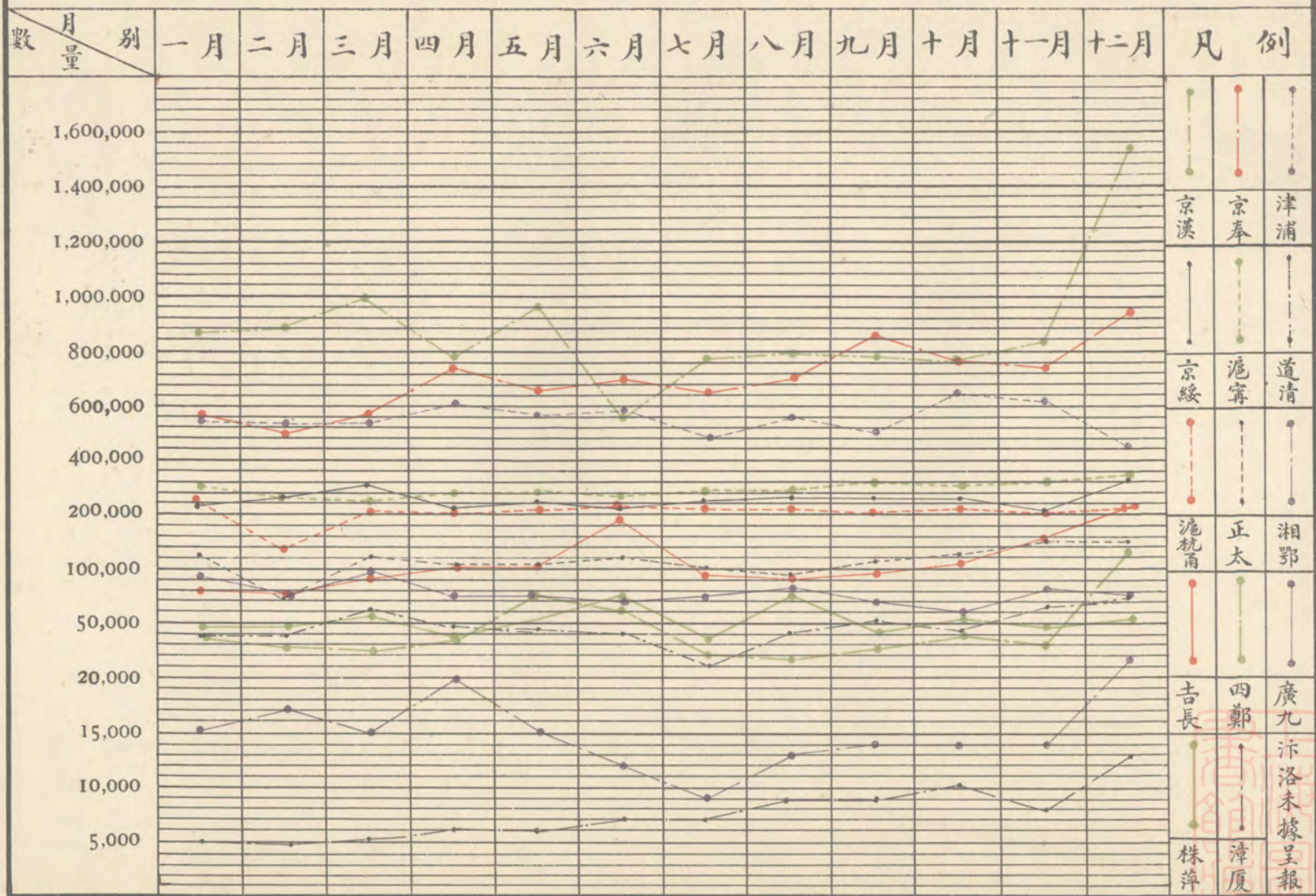
第六 國有鐵路營業收入總平均比較圖




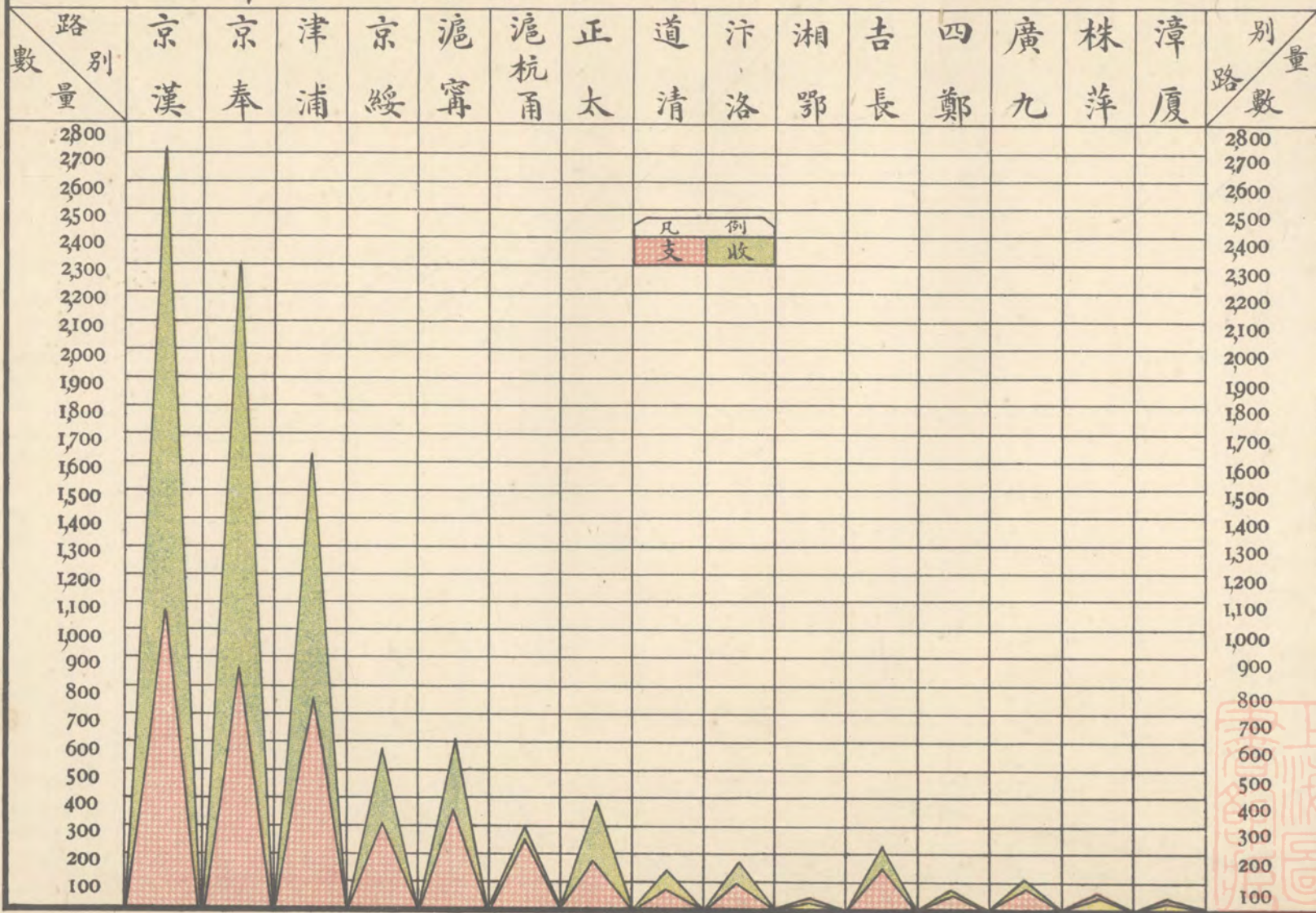
第八 國有各路營業收入月別高低圖



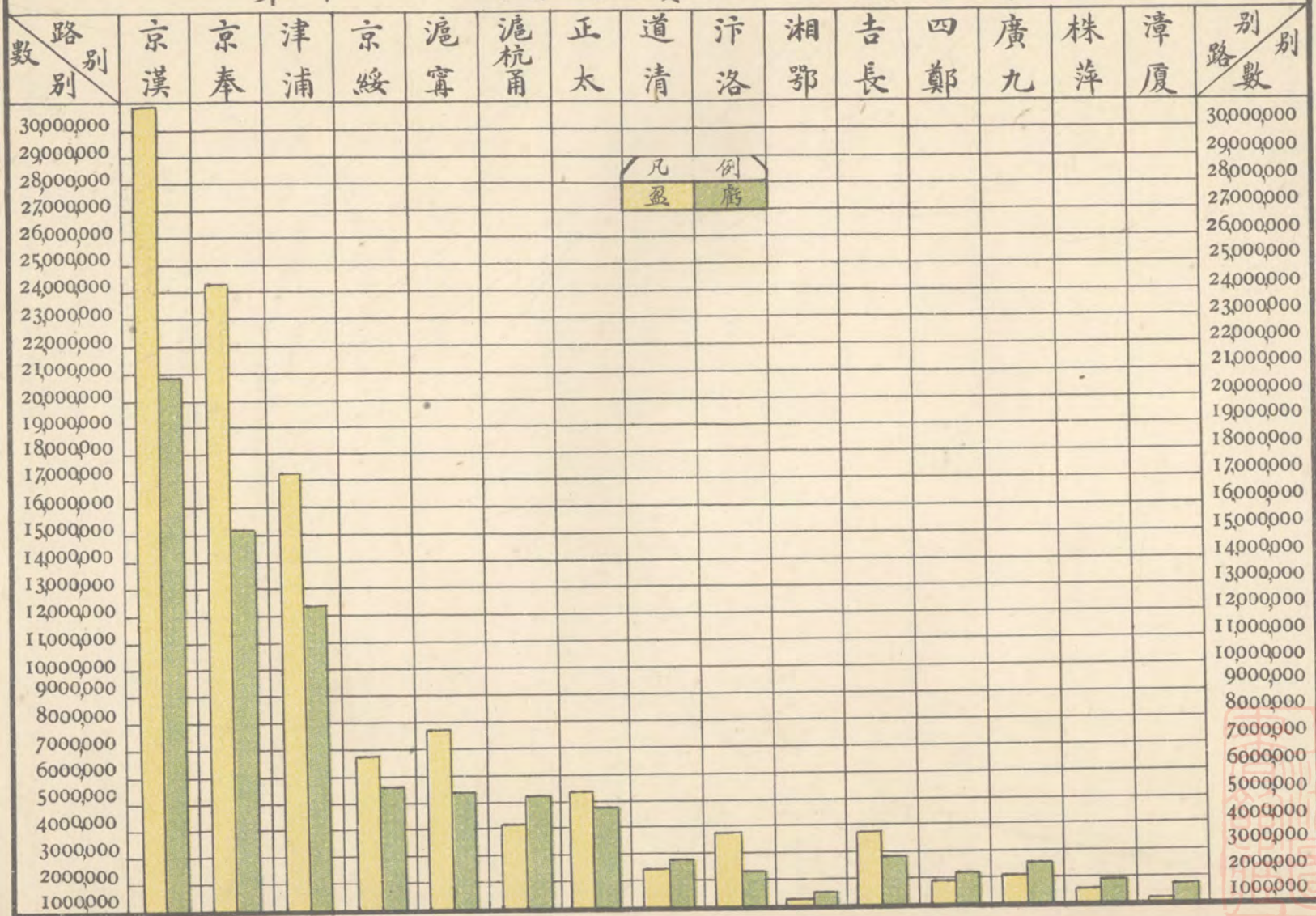
第九 國有各路營業支出月別高低圖



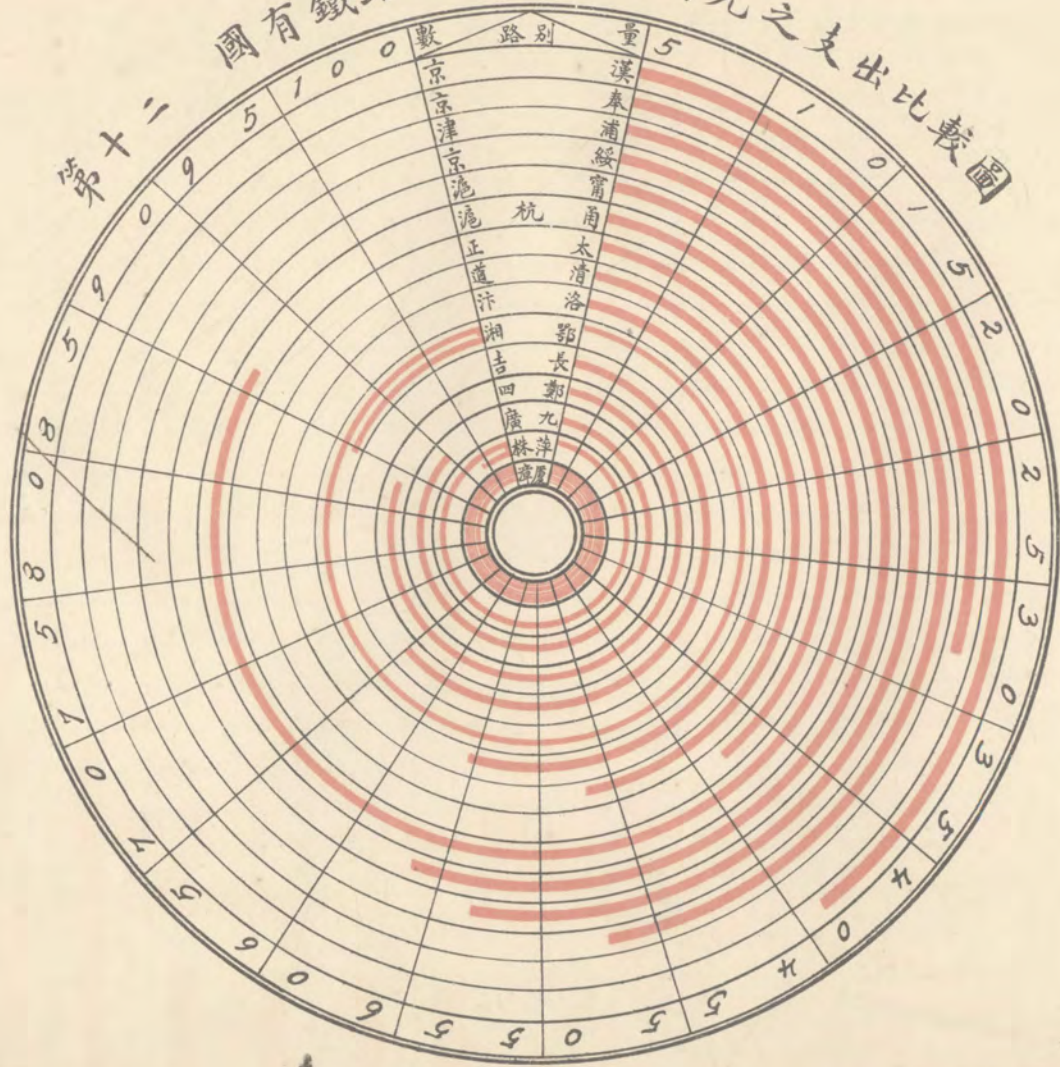
第十 國有鐵路營業收支比較圖




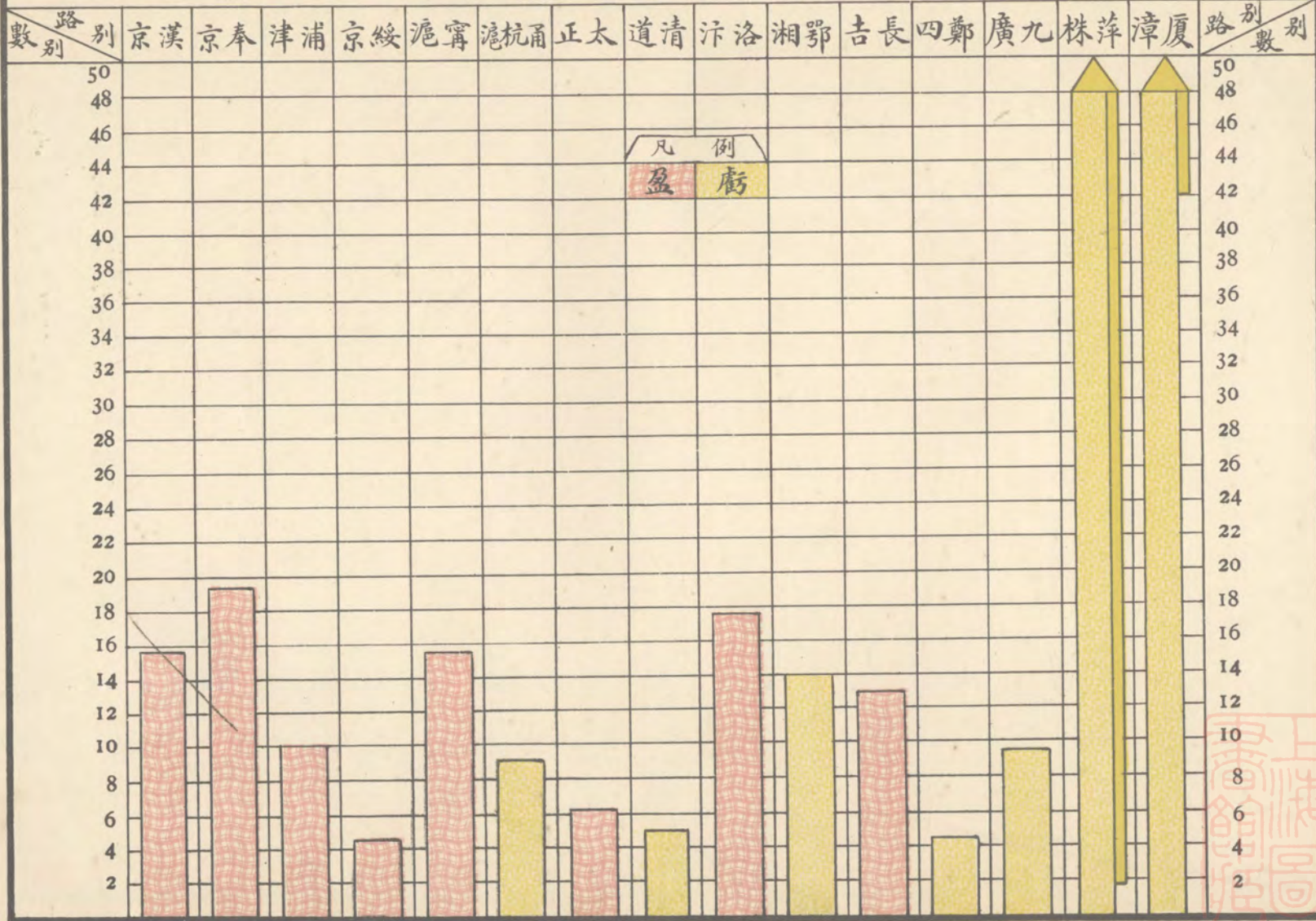
第十一 國有鐵路實際收支盈虧比較圖



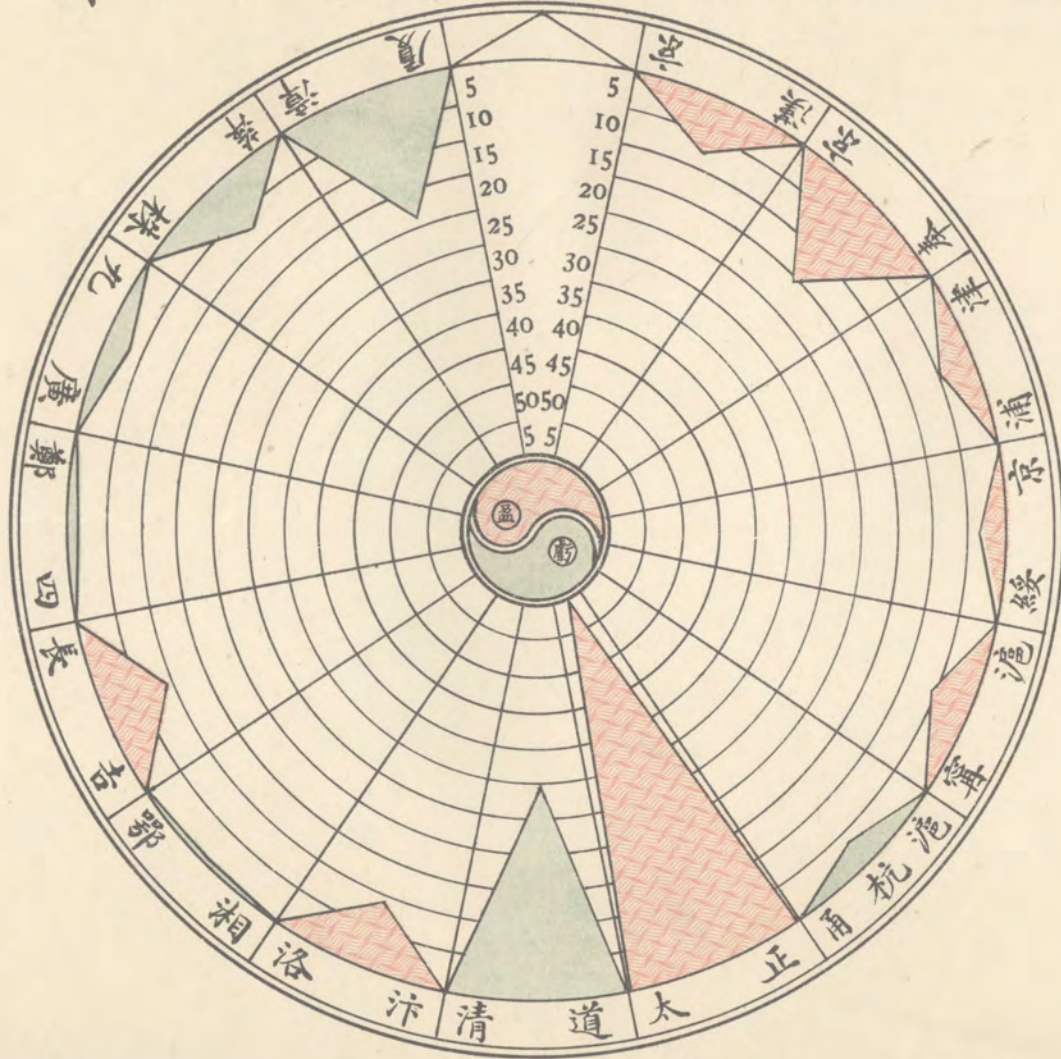
第十二 國有鐵路平均每收入百元之支出比較圖



第十三 國有鐵路平均每日每里盈虧比較圖



第十四 國有鐵路每資本百元盈虧比較圖



乙

電政

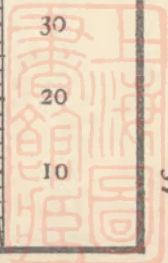
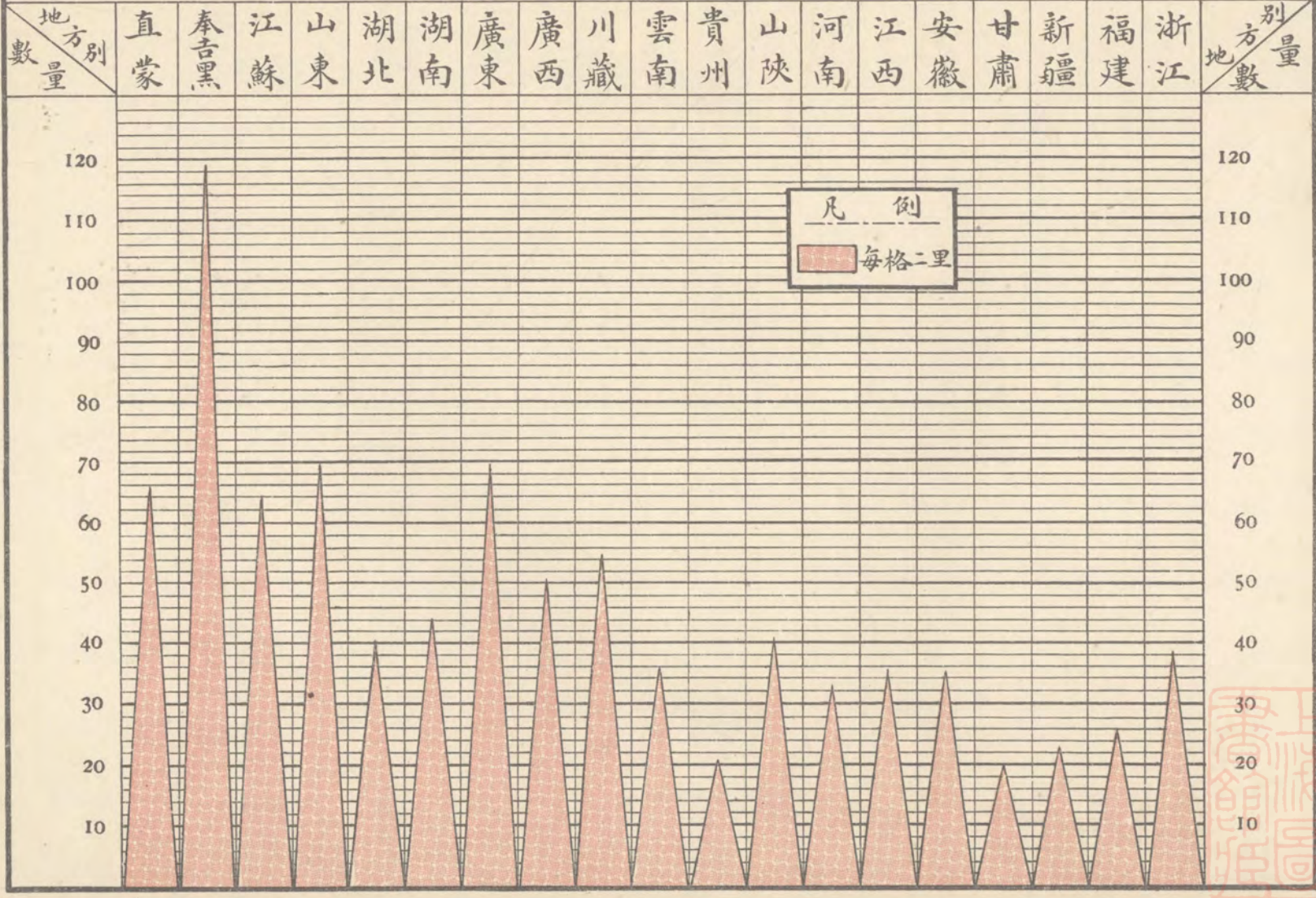


電 政 統 計 圖 目 錄

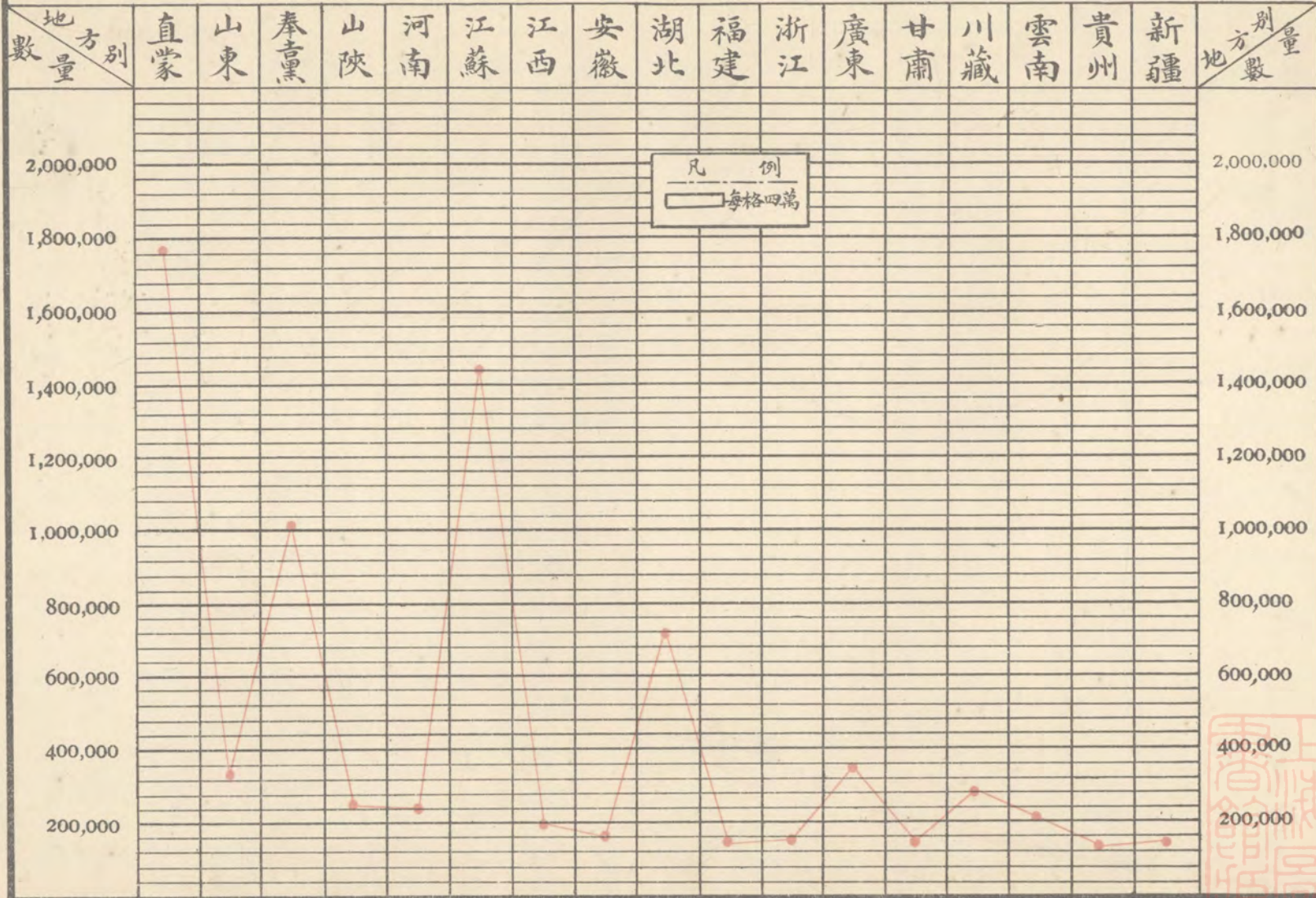
- 第 一 電報局所地方別
- 第 二 電報收入地方別
- 第 三 電報支出地方別
- 第 四 電報營業里程地方別
- 第 五 電報機械種類別
- 第 六 電話線路里程地方別
- 第 七 電話用戶職業別
- 第 八 電話收支月別




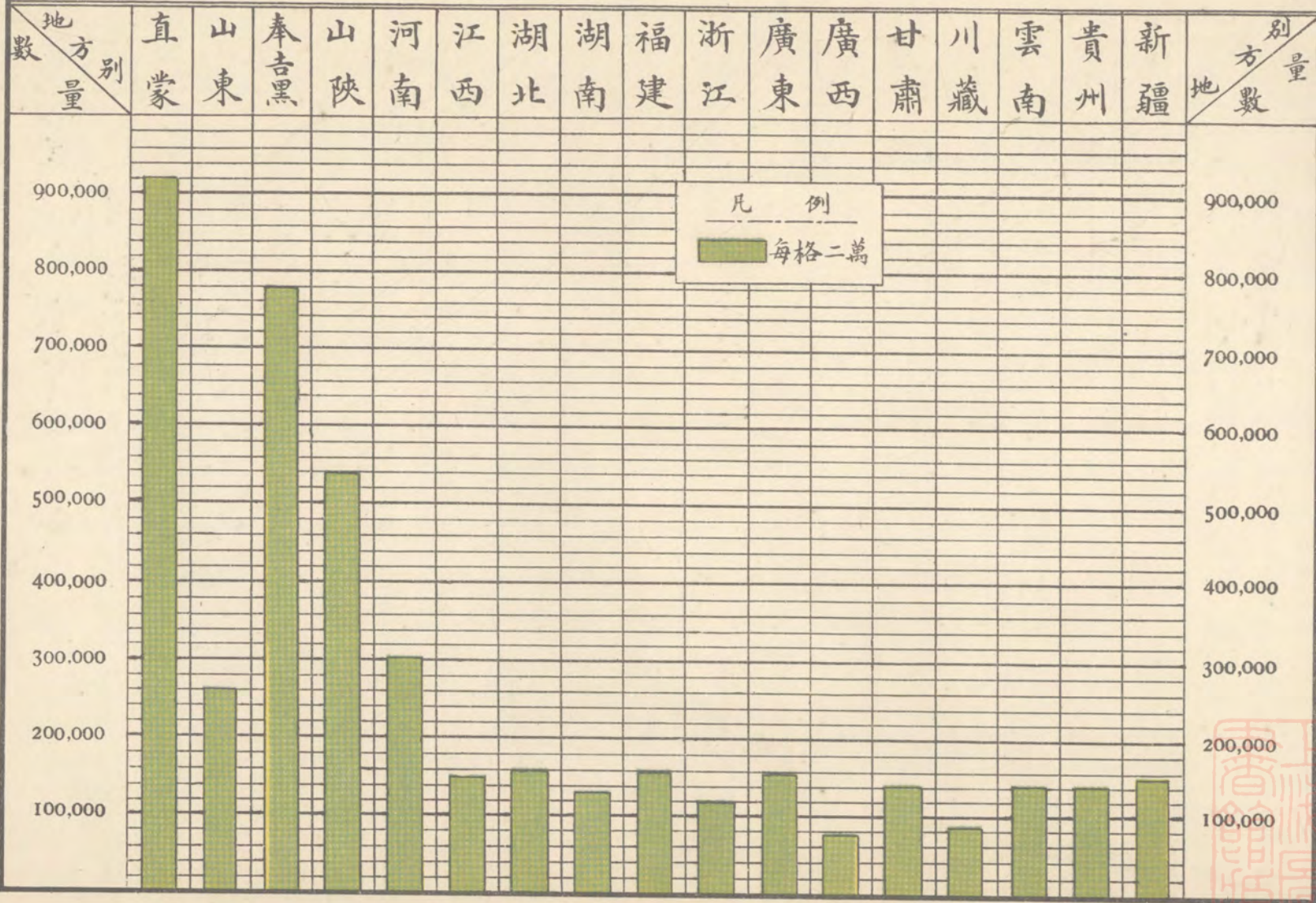
第一電報局所地方別



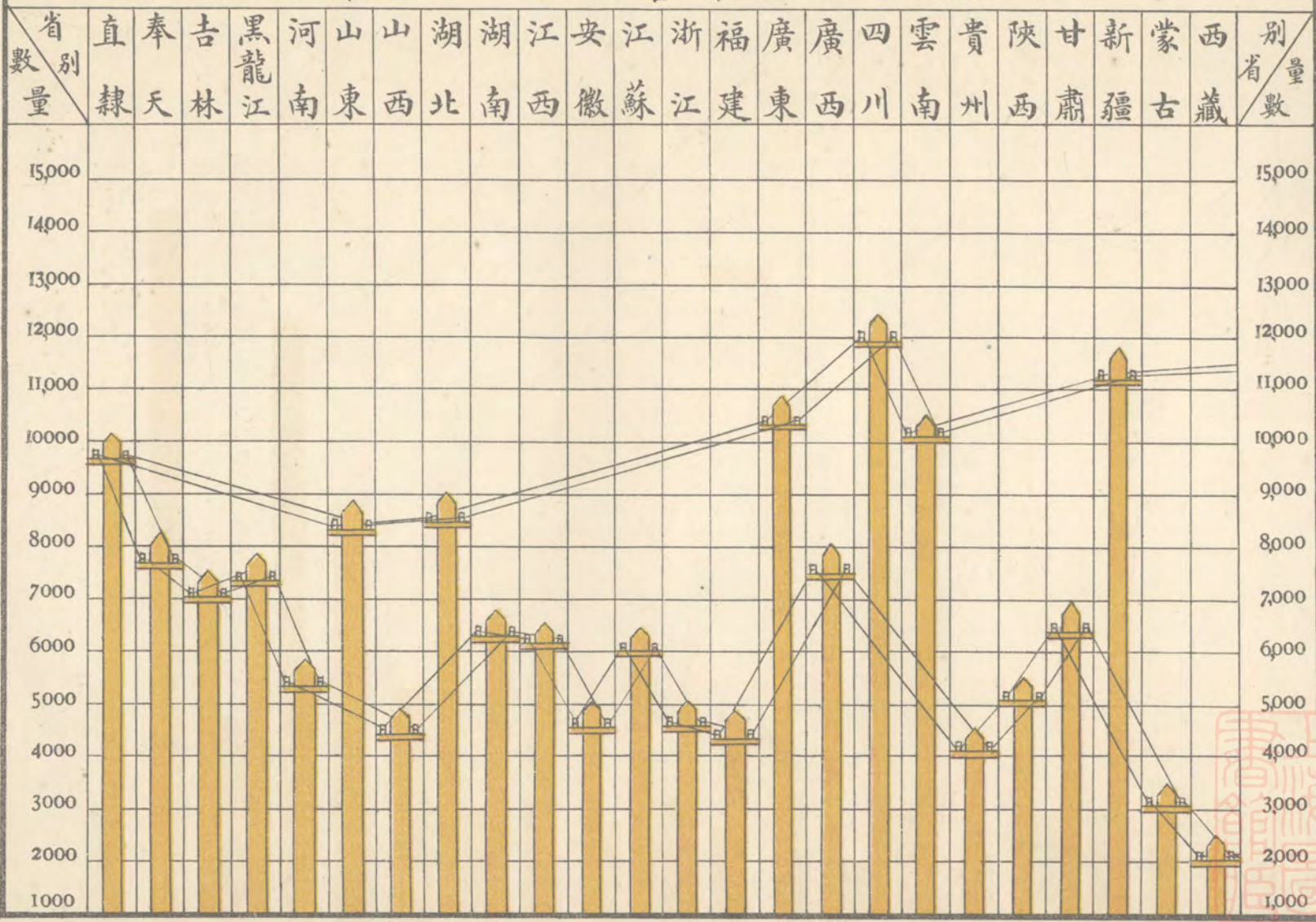
第二 電 報 收 入 地 方 別




第三電報支出地方別



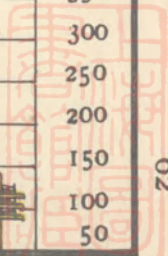
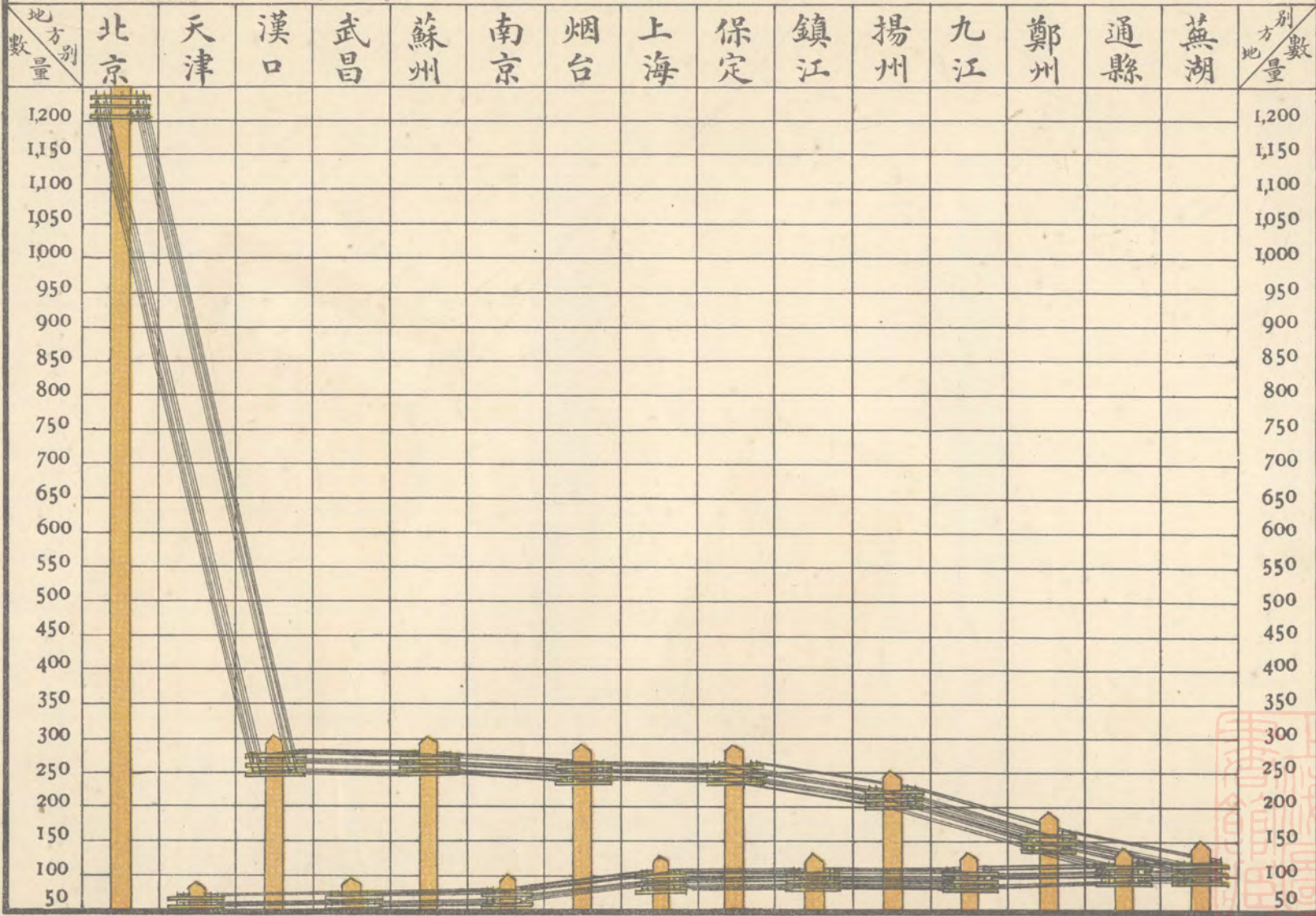
第四 電報營業里程地方別



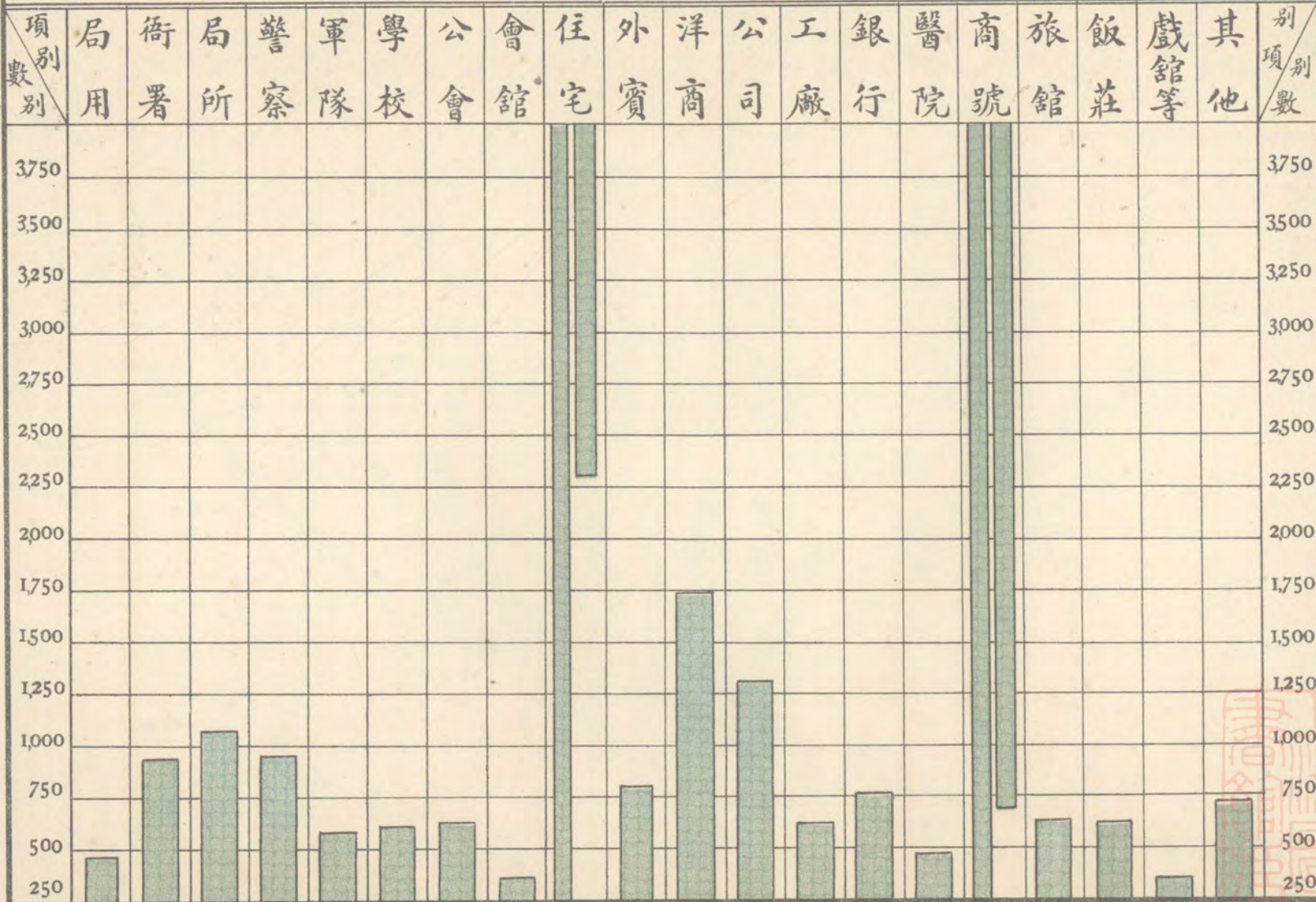
第五 電報機械種類別




第六 電話綫路里程地方別



第七 電話用戶職業別



第八 電話收支月別



郵政統計綱目

- 第一 郵政通則
- 第二 郵政通則比較圖
- 第三 郵政收支比較圖
- 第四 郵政收支三年比較圖
- 第五 郵政及普通郵件手續費收入通則比較圖
- 第六 郵政及普通郵件手續費收入比較圖
- 第七 普通郵件通則


丙

郵政




郵政統計圖目錄

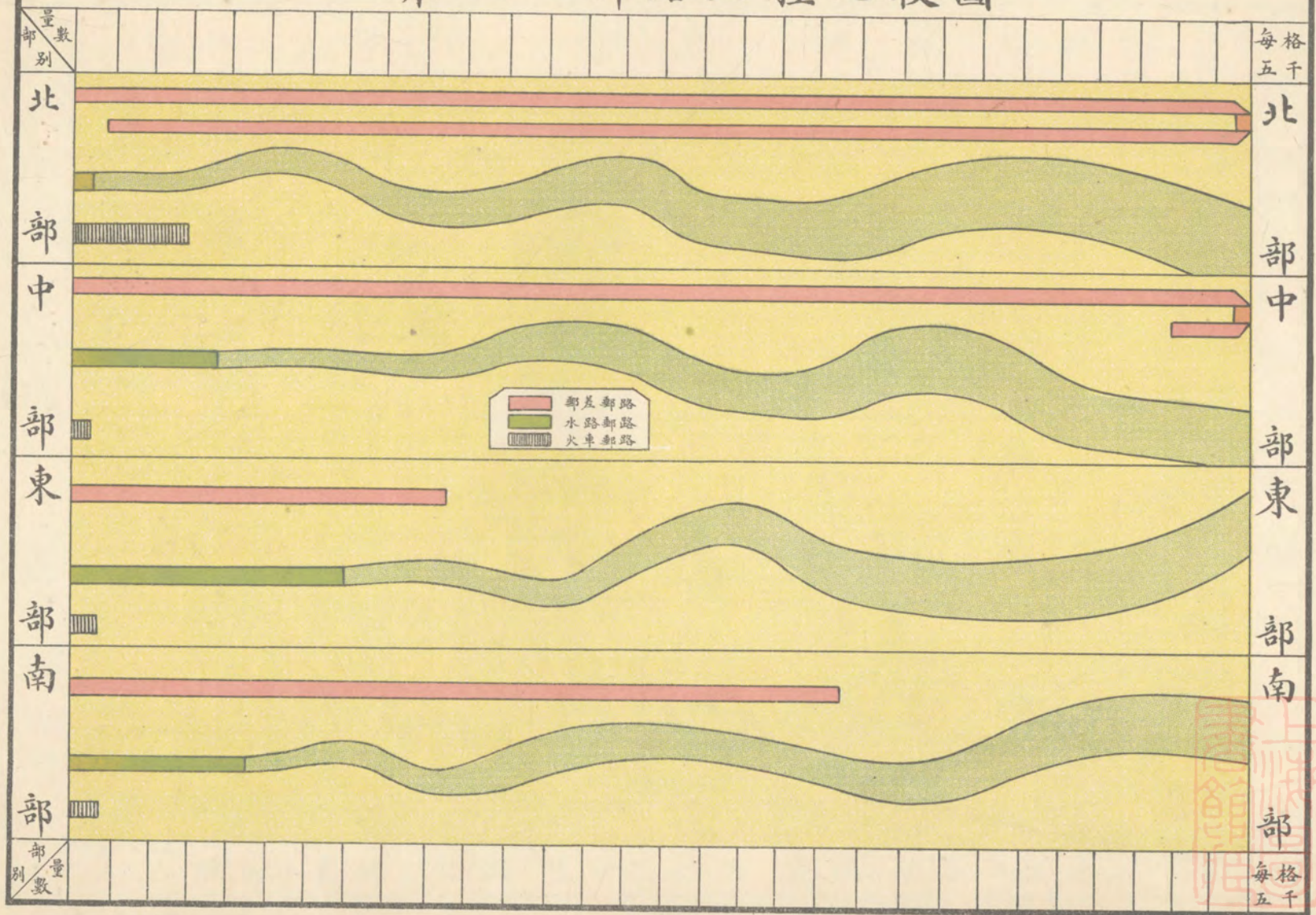
- 第一 郵政局所地方別
- 第二 郵政里程比較圖
- 第三 郵政收支比較圖
- 第四 郵政收支三年比較圖
- 第五 特種及普通郵件平均每百人遞送數比較圖
- 第六 郵件及包裹遞送數最近三年比較圖
- 第七 普通及特種包裹地方別



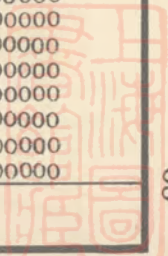
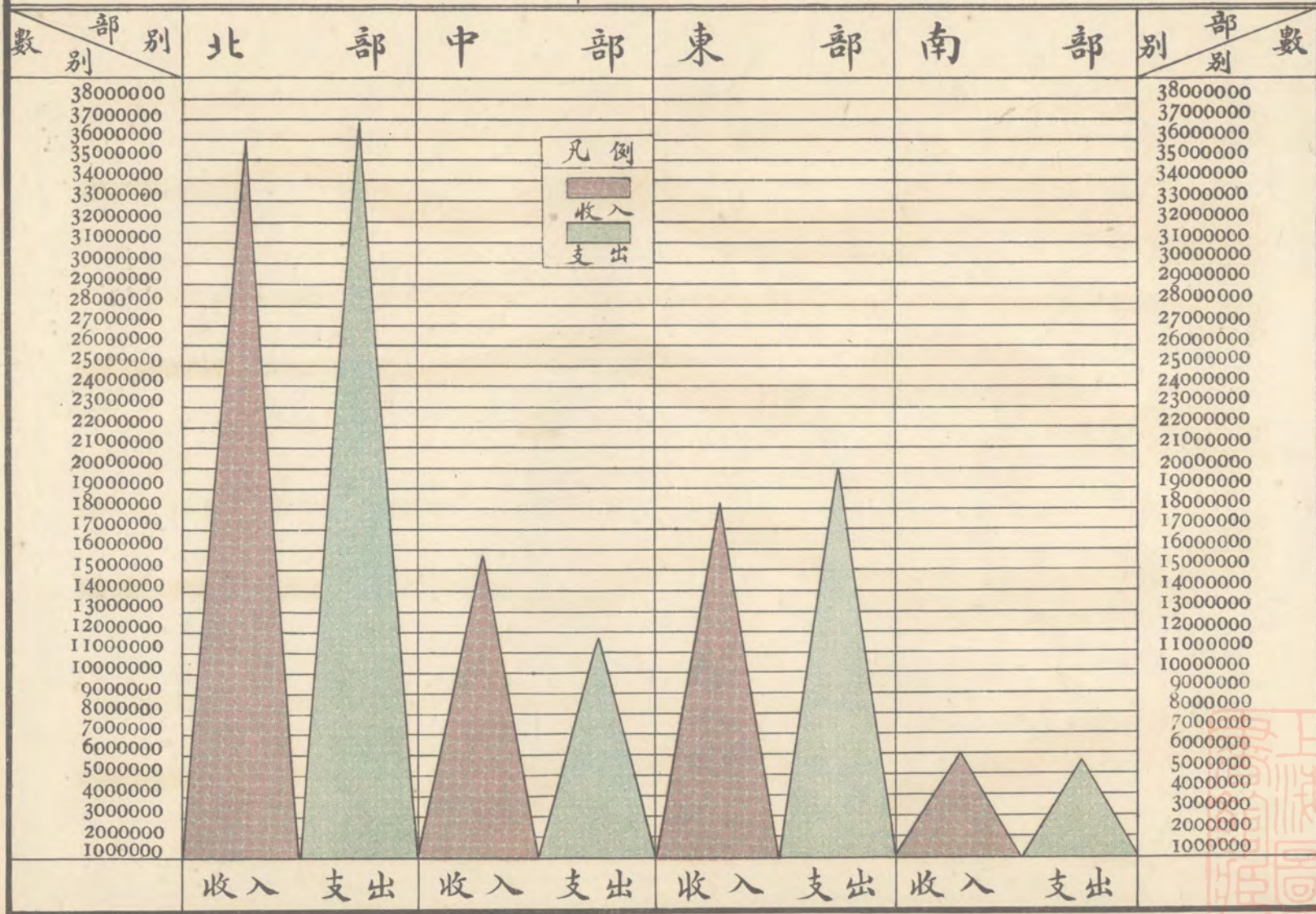
第一 郵政局所比較圖




第二 郵路里程比較圖



第三 郵政收支比較圖



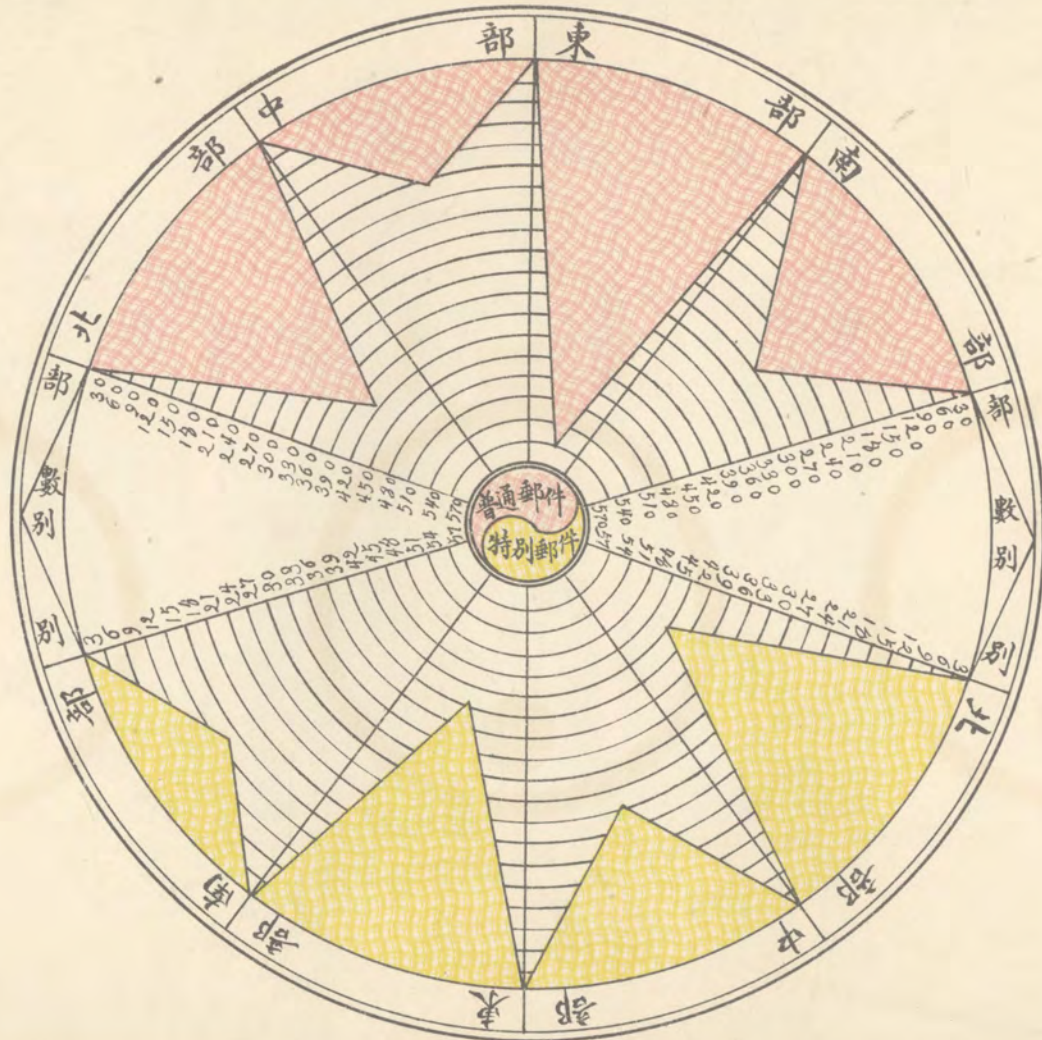
第四 郵政收支三年比較圖



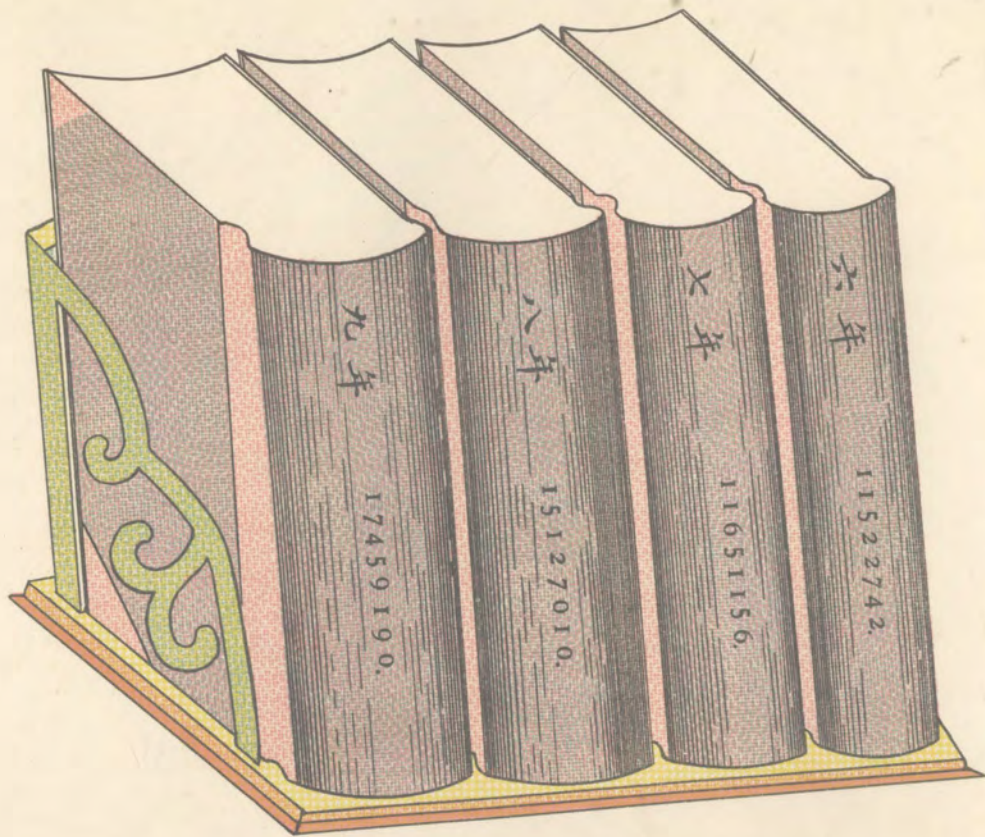
凡	例
長針收入	短針支出
每小格為一百萬每一大格為一千萬	



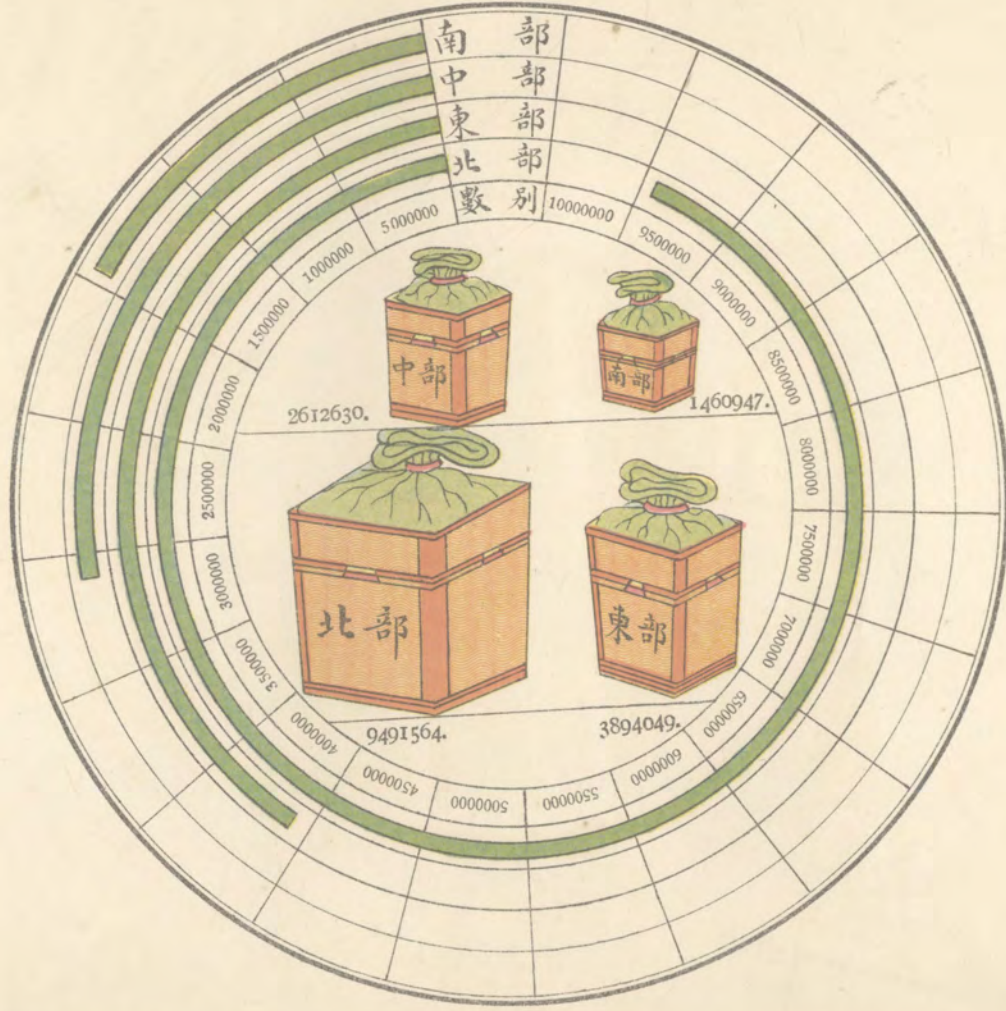
第五 特種及普通郵件平均每百人遞送數比較圖



第六 郵件及包裹遞送數最近三年比較圖




第七 普通及特種包裹地方別



丁

航政

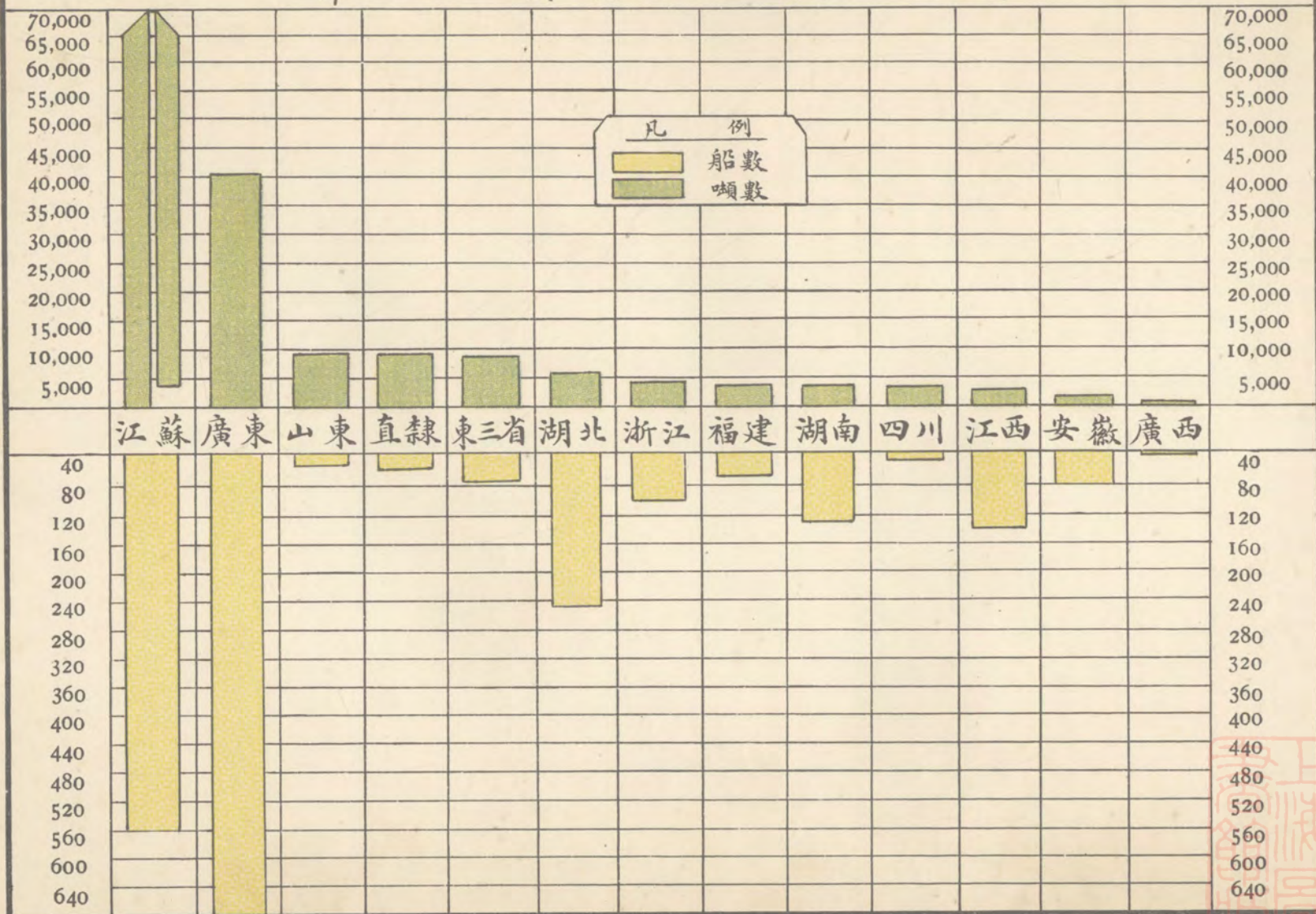


航 政 統 計 圖 目 錄

- 第 一 商輪資本地方別比較圖
- 第 二 商輪船數噸數比較圖



第二 商輪船數噸數比較圖



第三編

統計表



交通部統計表目錄

- 第一、交通部總局概況
- 第二、交通部統計大要
- 第三、交通部各人表
- 第四、交通部各人表
- 第五、交通部各人表
- 第六、交通部各人表
- 第七、交通部各人表
- 第八、交通部各人表

甲

總務

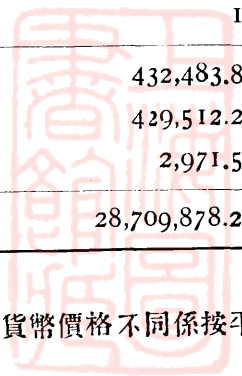


總 務 統 計 表 目 錄


- 第一 交通部總務總況
- 第二 交通部職員人數表
- 第三 交通部歲入決算
- 第四 交通部歲出決算
- 第五 交通部直轄各學校主要事項
- 第六 交通部東西洋留學及經費
- 第七 交通部留學生變動
- 第八 交通部攤還本息一覽




年 別		類 別		本 年 實 數					
職 員	高 普 分 調 練 留 僱	等 通	部 部 習 統	人 人 人 業	官 官 員 員 員 生 員	74 138 179 95 50 3 231			
					合 計	770			
歲 入	經 臨	計			常 時	1,324,723.850 87,268.770			
					計	1,411,992.620			
歲 出	經 臨	計			常 時	1,207,825.725 204,166.895			
					計	1,411,992.620			
直 轄 各 校	職 員	數			數	83			
					教 員	本 外	國 國	人 人	118 17
								計	135
	學 生	專 中	科 學			科 學	789 446		
						計	1,235		
						留 學 人 數	112		
校 攤	經 費	收 支 兩 抵 盈			入 出 虧	432,483.865 429,512.207 2,971.558			
					還 本 息	28,709,878.219			
備					考	本表攤還本息一欄因各國貨幣價格不同係按平			



上 年 實 數	比 較	
	增	減
64	10
120	18
159	20
38	57
50
4	1
217	14
652	118
1,177,198.030	147,588.820
76,543.377	10,725.393
1,253,741.407	158,251.213
1,109,985.320	97,840.405
143,756.080	60,410.815
1,253,741.400	158,251.220
85	2
131	13
13	4
144	9
853	64
327	119
1,162	73
85	27
416,223.180	16,260.685
394,172.170	35,340.037
22,051.010	19,079.452
39,384,309.820	10,674,431.601




類 別		項 別		本 年 實 數	
高 等 官	總	長	1		
	次	長	1		
	參	事	4		
	司	長	4		
	技	監	2		
	秘	書	4		
	僉	事	40		
	視	察	4		
	技	正	14		
	計				74
普 通 官	主	事	110		
	技	士	28		
	計				138
分 調 練 留 僱	部	人	員	179	
	部	人	員	95	
	習	人	員	50	
	部	統	計	3	
		畢	業	生	231
總	計				770
備	考		本表人數以年終人數為標準		




職員人數表

上 年 實 數	比 較	
	增	減
1
1
4
4
2
4
40
4
4	10
64	10
110
10	18
120	18
159	20
38	57
50
4
217	14
652	119




項 別		年 別		本 年 實 數		
		年 別	年 別	本 年	實 數	
本 部 經 費	一 月	經 臨 上	月 結	常 時 存	115,495.000	
					744.790	
					79,471.174	
		計				195,710.964
	二 月	經 臨 上	月 結	常 時 存	87,860.000	
					
					86,726.028	
		計				174,586.028
	三 月	經 臨 上	月 結	常 時 存	102,009.000	
					1,213,908	
					80,091 672	
		計				183,314.580
	四 月	經 臨 上	月 結	常 時 存	121,495.000	
					174.200	
					81,529.191	
		計				203,198.391
	五 月	經 臨 上	月 結	常 時 存	101,971.000	
					
					85,601.793	
		計				187,572.793
	六 月	經 臨 上	月 結	常 時 存	121,500.250	
					1,134.880	
					88,515.346	
		計				211,150.476


上 年 實 數	比 較	
	增	減
101,635.070	13,859.930
463.800	280.990
59,098.051	20,373.123
161,196.921	34,514.043
100,036.200	12,176.200
.....
58,609.206	28,116.822
158,645.406	15,940.622
92,855.200	9,153.800
.....	1,213.908
62,116.156	17,975.516
154,971.356	28,343.224
103,201.200	18,293.800
.....	174.200
67,385.616	14,143.575
170,586.816	32,611.575
92,862.200	9,108.800
.....
74,972.141	10,629.652
167,834.341	19,738.452
89,478.160	32,022.090
714.270	420.610
76,796.786	11,718.560
166,989.216	44,161.260



		年 別		本 年 實 數
項 別				
本	七 月	經 臨 上	常 時 存	107,445.000
		月 結	存	69,645.504
		計		177,090.504
部	八 月	經 臨 上	常 時 存	86,910.000
		月 結	存	73,669.008
		計		160,579.008
經	九 月	經 臨 上	常 時 存	116,600.000
		月 結	存	61,065.048
		計		177,665.048
費	十 月	經 臨 上	常 時 存	128,218.600
		月 結	存	75,614.311
		計		203,832.911
總	十 一 月	經 臨 上	常 時 存	126,910.000
		月 結	存	63,655.701
		計		190,565.701
費	十 二 月	經 臨 上	常 時 存	108,310.000
		月 結	存	4,529.818
		計		87,757.901
費	合 計	經 臨 上	常 時 存	1,324,723.850
		屆 結	存	7,797.596
		計		79,471.174
總 計				1,411,992.620



上 年 實 數	比 較	
	增	減
80,995.000	26,450.000
.....
67,663.373	1,982.131
148,658.373	28,432.131
77,860.000	9,050.000
.....
59,669.478	13,999.530
137,529.478	23,049.530
121,960.000	5,360.000
.....
48,593.438	12,454.562
170,553.438	7,111.610
120,595.000	7,623.600
32.200	32.200
62,987.622	12,626.689
183,614.822	20,218.089
92,860.000	34.050
.....
72,332.665	8,676.964
165,192.665	25,373.036
102,860.000	5,450.000
16,235.056	11,705.238
70,971.494	16,786.407
190,066.550	10,531.669
1,177.198.030	147,525.820
17,445.326	9,647.730
59,098.051	20,373.123
1,253,741.407	168,251,213



第四 交通部


類		項		別		
				別		
經 費	員 薪	長 員 任 學 夜 核 書 備	用 習 班	官	15,725.800	
				司	445,281.910	
				員	116,781.980	
				員	54,066.560	
				算	10,719.030	
				記	71,425.400	
				資	46,188.110	
		25,656.650				
		計	785,845.440			
	辦公費	文具 郵電 購置 及 消耗 等			35,499.345	
教育費	直 遣	轉 送	各 留	校	315,158.700	
				學	57,205.000	
雜項	飲 食 及 其 他 雜 支			14,117.240		
	合 計			1,207,825.725		
臨 時 費	機 交 旅 直 留 航 臨 捐 建 撥 本	密 際 轉 政 委 時 助 還 屆	學 校 學 會 僱 郵 築 交 通 結	經	26,664.400	
				費	5,110.430	
				費	4,417.980	
				費	38,310.130	
				費	5,956.682	
				費	6,981.676	
				員	2,855.210	
				賞	7,034.650	
				費	12,487.900	
				行	1,213.908	
				存	93,104.929	
					計	204,166.895
				總	計	



百分數	比較	
	增	減
1.11	2,787.740
31.53	27,030.040
8.27
3.83	77,663.530
.76
5.06	17,820
3.27	2,155.970
1.82	1,538.530
55.65	111,193.630
2.51	5,803.295
22.32	11,227.570
4.05	5,251.830
.99	2,677.120
85.52	97,840.405
1.89	2,209.220
.36	2,495.370
.32	774.850
2.72	38,310.130
.42	5,985.682
.49	384.534
.21	1,497.040
.50	1,113.720
.89	12,487.900
.99	1,213.908
6.59	13,633.759
14.48	60,410.815
100.00	158,251.220

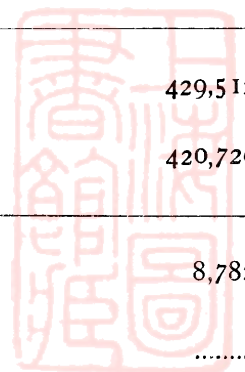


類 別		校 別		上海工業專門學校	唐山工業專門學校
人 數	職 員			26	14
	教 員	本 國		30	11
		外 國		8	3
	計			38	14
	學 生	專 科		294	121
中 學			356	90	
經 收	直 接 收 入			67,819.275	20,418.090
	部 局 撥 款			124,354.500	84,000.000
	上 年 數			189,460.751	102,192.000
	入 較	比	增	2,713.024	2,226.090
		減	
支 出	全 年 支 出			186,126.495	106,340.114
	上 年 數			198,835.287	113,121.379
	出 較	比	增
減			12,708.792	6,781.265	




各校主要事項

鐵路管理學校	郵電學校	總計
18	25	83
35	42	118
1	5	17
36	47	135
235	139	789
.....	446
4,798.000	3,370.000	96,405.365
61,712.000	66,012,000	336,078,500
58.606.000	61,180.000	411,438.751
7,904.000	8,202,000	21,045,114
.....
69,038.577	68,007.021	429,512.207
47,783.912	60,989.169	420,729.747
21,254.665	7,017.852	8,782.460
.....




類 別		國 別	英	比
各 科 學 習 人 數	路	政	1	1
	電	政	4
	郵	政
	航	政
	礦	路
	商	政
數	計		5	1
經 費	每人每年學費		630	1,510
	每人每年津貼	



洋留學及經費

美	日	本	法	總	計
21		24		1	48
39		10		9	62
.....	
1		1
.....	
.....		1		1
61		35		10	112
1,010		600		1,510	5,260
.....	




		國 別				美
項 別		本	年	新	派	
		准	改	官	費	
		回			國	
各	路	本	年	新	派	12
	政	准	改	官	費
科	電	本	年	新	派	11
	政	准	改	官	費
學	郵	本	年	新	派	7
	政	准	改	官	費
習	航	本	年	新	派
	政	准	改	官	費
人	鑛	本	年	新	派
	商	准	改	官	費
數	計	本	年	新	派	23
		准	改	官	費
						8



借 別 款 名 稱 項	還 本 項 下
京 奉 鐵 路 借 款	57,500 鎊
京 奉 新 奉 段 借 款	17,777 圓.78
正 太 鐵 路 借 款	1,702,500 佛郎
滬 甯 鐵 路 借 款
滬 甯 購 地 借 款	30,000 鎊
汴 洛 鐵 路 借 款	1,240,000 佛郎
道 清 鐵 路 借 款	29,300 鎊
廣 九 鐵 路 借 款	465,000 鎊
滬 杭 甬 鐵 路 借 款	75,000 鎊
津 浦 鐵 路 借 款	92,500 鎊
津 浦 鐵 路 續 借 款
匯 豐 匯 理 銀 行 借 款	250,000 鎊
吉 長 鐵 路 借 款
漢 粵 川 鐵 路 借 款
京 漢 贖 路 公 債	128,880 鎊 440,000 圓 67,960 元
正 金 銀 行 借 款
隴 秦 豫 海 鐵 路 借 款
四 鄭 鐵 路 借 款
滬 烟 沽 正 水 綫 借 款	7,991 鎊
烟 沽 副 水 綫 借 款	1,855 鎊
大 東 大 北 公 司 借 款	24,724 鎊
天 津 電 話 借 款	4,700 鎊
發 還 蘇 路 股 款 有 期 證 券
發 還 浙 路 股 款 有 期 證 券	130,543.438
發 還 鄂 路 股 款 有 期 證 券	40,444.928
總 計

還借款本息一覽表

付 利 項 下	總	計
71,875 鎊		1,293,750.000
6,888.88 円		24,666.660
1,464,937 佛郎		1,346,160.725
145,000 鎊		1,450,000.000
7,200 鎊		372,000.000
2,019,000 佛郎		1,385,075.000
34,052 鎊 10 先令		633,528.333
73,837 鎊 10 先令		5,388,378.333
68,437 鎊 10 先令		1,434,378.333
85,562 鎊		1,780,620.000
55,500 鎊		555,000.000
237,500 鎊		4,875,000.000
325,000 円		325,000.000
225,000 鎊		2,250,000.000
9,021 鎊 12 先令		1,379,020.000
30,800 円		470,800.000
4,757 元.20		72,717.200
500,000 円		500,000.000
200,000 鎊		2,000,000.000
250,000 元		250,000.000
5,597 鎊		135,880.000
1,297 鎊		31,520.000
17,312 鎊		420,320.000
1,316 鎊		60,160.000
79,416 元		79,416.000
20,546 元 079		151,089.517
4,853 元 390		45,298.318
.....		28,709,878.219

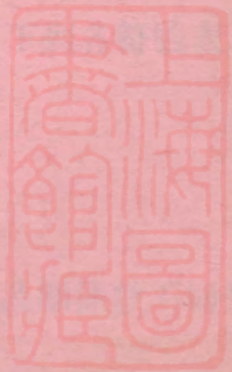


政 路 統 計 表 式 附

一、本表係根據交通部公路局頒布之公路統制各規程及各省公路條例
二、本表適用於各省公路局及各省以下之公路局及地方公路局
三、本表之填報種類如下

乙

路 政



路 政 統 計 表 凡 例

一 國有鐵路造報表式較爲完全民業則類多缺略各項表式國有較民業爲多

二 各項實數均截至單位爲止單位以下用四捨五入法取舍之
本編所定單位種類如下

甲 貨幣以一元爲單位各路報告有以他種貨幣計者均按原載時價折合銀元其未經註明者統依下列各式換算俾歸劃一

庫平銀每七錢二分 \equiv 一元

常平銀每七錢 \equiv 一元

英金每一磅 \equiv 十元

法金每一佛郎 \equiv 四角二分五釐

美幣每一弗 \equiv 二元

日幣每一元 \equiv 一元

乙 度以公尺一尺爲單位用里數計者以公里爲單位

丙 衡以公斤爲單位此外均以公布之權度法爲標準

三 各項平均數自單位起截至二位爲止二位以下用四捨五入法取舍之但數過小必須三位始能明其實際者仍存三位

四 各項平均日數均按三百六十五日計算

五 各項平均里數以營業里之合計數計算之

六 凡各格中不能填列之數及數字之具有特別性質者以下列各符號表示之

原無數可紀者 从 ——

數應有而未據呈報者 从

各項科目有無正確數字可紀致總計格不能彙算者及關係數不同平均數不能算出者 从 -·-·-·-·-·-·-



比較數之係減少者 从 △

七 本編收支盈虧依實際的計算

八 統計最後結果在發現關係數之如何茲特依種種方法將各項要表按成數平均數比較數及百分比等查出其實在情況一以覘事務之成績一以驗文明之程度

九 本編各表中間有科目雖存而無數可紀者以一表有一表之組織必科目完全而後組織始備故仍按學理的表式照填且冀此後各機關造報逐漸完備





路 政 統 計 表 目 錄

- | | |
|---------|-------------------|
| 第 一 | 路政總況 |
| 第 二 | 路政總況最近三年比較 |
| 第 三 | 國有各路路綫及車站數 |
| 第 四 | 國有各路資本金 |
| 第 五 | 國有各路建設費支配 |
| 第 六 | 國有各路車輛類別 |
| 第 七 | 國有各路橋梁山洞類別 |
| 第 八 | 國有各路員役及薪金 |
| 第 九 | 國有各路平均營業里及車隊車輛走行里 |
| 第 十 | 國有各路旅客運輸類別 |
| 第 十 一 | 國有各路旅客運輸月別 |
| 第 十 二 | 國有各路貨物運輸類別 |
| 第 十 三 | 國有各路貨物運輸月別 |
| 第 十 四 | 國有各路客貨運輸最近三年比較 |
| 第 十 五 | 國有各路運輸力 |
| 第 十 六 | 國有各路營業收入類別 |
| 第 十 七 | 國有各路營業收入月別 |
| 第 十 八 | 國有各路營業收入最近三年比較 |
| 第 十 九 | 國有各路營業支出類別 |
| 第 二 十 | 國有各路營業支出月別 |
| 第 二 十 一 | 國有各路營業支出最近三年比較 |
| 第 二 十 二 | 國有各路實際收支盈虧 |
| 第 二 十 三 | 國有各路實際收支最近三年比較 |
| 第 二 十 四 | 國有各路工場員役及薪俸 |



- | | |
|------|------------------|
| 第二十五 | 國有各路工場原動機關及石炭消費額 |
| 第二十六 | 國有各路所設電報電話 |
| 第二十七 | 國有各路行車消費 |
| 第二十八 | 國有各路購買材料價額類別 |
| 第二十九 | 國有各路車輛所遭變故回數 |
| 第三十 | 國有各路死傷人數 |
| 第三十一 | 民業各路路線及資本金 |
| 第三十二 | 民業各路車輛類別 |
| 第三十三 | 民業各路員役薪金 |
| 第三十四 | 民業各路客貨運輸 |
| 第三十五 | 民業各路收支盈虧 |



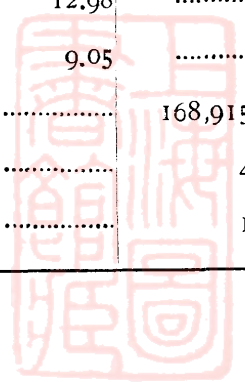


路 別		國				
		京 漢	京 奉	津 浦	京 綏	滬 甯
營 業 里 程		1,688.00	1,318.00	1,331.39	656.00	400.34
資 本 金		117,240,316.00	55,693,768.19	95,784,570.00	33,864,057.00	36,737,434.74
車 輛	機 客 貨	162.00	177.00	124.00	81.00	43.00
	車 車 車	288.00	429.00	351.00	107.00	109.00
	車 車 車	3,283.00	3,686.00	1,464.00	983.00	444.00
	計	3,733.00	4,292.00	1,939.00	1,171.00	596.00
員 役	職 員	2,186.00	1,751.00	1,841.00	1,174.00	11,093.00
	備 役	14,385.00	12,753.00	7,406.00	8,925.00	28,493.00
	計	16,571.00	14,504.00	9,247.00	10,099.00	39,586.00
運 輸 成 績	車 隊 走 行 里	6,655,257.00	5,852,519.00	4,435,780.00	1,889,429.00	2,495,370.17
	載 客 人 數	4,646,178.00	5,076,032.00	2,796,257.00	1,137,872.00	8,051,002.00
	裝 貨 噸 數	4,303,918.00	7,025,275.00	2,895,050.00	1,460,112.00	1,398,552.00
收 入	總 收 入	29,293,277.00	23,467,114.39	16,273,506.00	5,637,265.00	6,696,166.32
	平 均 每 日 每 里	47.54	48.78	33.49	23.54	45.82
支 出	總 支 出	19,682,329.00	14,138,527.14	11,386,711.00	4,542,576.00	4,436,646.61
	平 均 每 日 每 里	31.95	29.39	23.43	18.97	30.36
盈 虧	兩 淨 盈	9,610,948.00	9,328,587.25	4,886,795.00	1,094,689.00	2,259,519.71
	平 均 每 日 每 里	15.59	19.39	10.06	4.57	15.46
	平 本 每 百 資 元	8.20	16.75	5.10	3.23	6.15
	淨 虧
虧 抵	平 均 每 日 每 里
	平 本 每 百 資 元

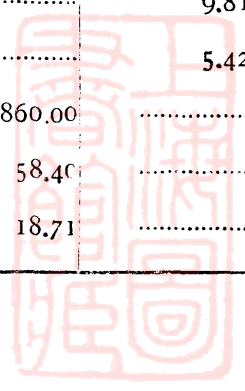
備 考 廣三潮汕未據呈報



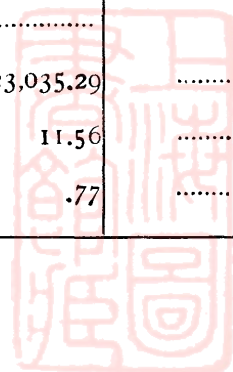
							有
滬杭甬	正太	道清	汴洛	湘鄂	吉長	四鄭	
348.12	333.57	183.88	208.57	465.03	154.42	105.47	
28,144,065.89	1,328,761.00	11,613,341.25	14,332,899.54	57,314,507.22	8,083,766.00	11,408,822.54	
36.00	57.00	12.00	15.00	32.00	17.00	5.00	
143.00	63.00	19.00	58.00	51.00	17.00	8.00	
488.00	565.00	329.00	195.00	361.00	228.00	32.00	
667.00	685.00	360.00	268.00	444.00	262.00	45.00	
7,546.00	314.00	144.00	115.00	86.00	285.00	266.00	
24,324.00	2,087.00	1,165.00	1,321.00	469.00	1,767.00	622.00	
31,870.00	2,401.00	1,309.00	1,436.00	555.00	2,052.00	888.00	
1,303,179.16	1,140,966.00	385,490.49	486,863.00	87,135.00	580,232.00	182,949.00	
5,709,816.00	361,464.00	315,076.00	977,086.00	156,535.00	465,638.00	190,283.00	
585,070.00	1,211,243.00	914,944.00	478,763.00	159,153.00	654,392.00	245,138.00	
3,042,880.07	4,419,154.00	1,390,223.19	2,615,772.09	162,255.62	2,560,489.00	858,095.00	
23.95	36.30	20.71	34.36	.96	45.42	22.19	
4,186,422.53	3,676,997.00	1,726,730.29	1,256,865.68	186,072.00	1,828,920.00	1,027,011.16	
32.95	30.20	25.73	16.51	1.10	32.45	26.55	
.....	742,157.00	1,358,906.41	731,560.00	
.....	6.10	17.85	12.98	
.....	55.85	9.48	9.05	
1,143,542.46	336,507.10	23,816.38	168,915.98	
9.00	5.0114	4.36	
4.06	28.9304	1.42	



路 類 別		國 有				
		廣 九	廣 三	株 萍	漳 廈	合 計
營業里程		163.48	100.97	28.00	7,485.72
資 本 金		15,511,500.00	4,846,499.00	3,189,705.00	495,184,013.37
車 輛	機 車	13.00	12.00	2.00	788.00
	客 車	40.00	22.00	6.00	1,711.00
	貨 車	64.00	179.00	10.00	12,311.00
	計	117.00	213.00	18.00	14,810.00
員 役	職 員	244.00	196.00	55.00	27,296.00
	備 役	1,213.00	236.00	105,166.00
	計	244.00	1,409.00	291.00	123,462.00
運 輸 成 績	車 隊 走 行 里	439,849.00	282,027.00	5,673.00	2,622,343,882.00
	載 客 人 數	1,869,132.00	341,752.00	20,064.00	32,108,187.00
	裝 貨 噸 數	79,386.00	457,049.00	976.00	21,869,021.00
收 入	總 收 入	1,028,202.00	818,434.00	22,159.00	98,084,992.86
	平 均 每 日 每 里	17.23	16.78	2.17	35.90
支 出	總 支 出	1,593,439.00	980,023.00	619,019.00	71,268,298.41
	平 均 每 日 每 里	26.71	26.59	60.57	26.11
盈 虧	兩 淨 盈	26,816,694.45
	平 均 每 日 每 里	9.81
	平 本 每 百 元	5.42
	淨 虧	565,237.00	361,589.00	596,860.00
虧 抵	平 均 每 日 每 里	9.47	98.11	58.40
	平 本 每 百 元	3.64	7.46	18.71
備 考		廣三潮汕未據呈報				



民					業	總計			
南	粵	新	寧	齊	昂		湖	汕	計
130.00		130.00		31.50			291.50	7,777.22
11,815,909.11		3,642,825.00		450,000.00			15,908,734.11	511,092,747.48
8.00		16.00		3.00			27.00	815.00
19.00		42.00		10.00			71.00	1,782.00
89.00		92.00		14.00			195.00	12,506.00
116.00		150.00		27.00			293.00	15,103.00
167.00		121.00		30.00			318.00	27,614.00
1,139.00		266.00		56.00			1,461.00	106,627.00
1,306.00		387.00		86.00			1,779.00	125,241.00
.....		26,223,438.82
278,576.00		1,722,310.00		109,090.00			2,109,976.00	34,218,163.00
157,282.00		90,111.00		1,519.00			248,912.00	22,117,933.00
1,185,405.60		804,334.00		230,532.25			2,220,271.85	100,305,264.71
24.98		16.95		20.05			20.87	35.33
1,342,783.48		833,153.00		167,370.66			2,343,307.14	73,611,605.61
25.45		17.56		14.56			22.02	25.93
.....			63,161.59	26,693,659.10
.....			5.49	9.40
.....			14.04	5.22
157,377.88		28,819.00				123,035.29
3.32		.61				11.56
8.67		.79	77




類	年 別			本 年		民 國
				實 數	上 年 比 較	實 數
國	綫 資 營 車 員	路 本 業 里	數	16	16
			程	495,184,013.37	23,407,117.27	471,726,896.10
			數	7,485.72	920.02	8,405.74
			數	14,810.00	1,055.00	13,755.00
有	運 輸 成 績	載 裝 客 貨	人	32,108,187.00	3,728,701.00	28,379,486.00
			噸	21,869,021.00	337,114.00	21,531,907.00
			入	98,084,992.86	10,400,322.76	87,684,670.10
			出	71,268,298.41	3,736,028.92	67,532,269.49
業	收 支 盈 虧	總 總 兩	抵	26,816,694.45	6,664,293.84	20,152,400.61
			虧			
			盈			
			兩			
民	綫 資 營 車 員	路 本 業 里	數	4	4
			程	15,908,734.11	△ 3,416,545.00	19,325,279.11
			數	291,50	△ 126.50	418.00
			數	293.00	293.00
業	運 輸 成 績	載 裝 客 貨	人	2,109,976.00	153,795.00	1,956,181.00
			噸	248,912.00	126,323.00	122,589.00
			入	2,220,271.85	372,290.47	1,847,981.38
			出	2,343,307.14	334,829.85	2,008,477.29
總	收 支 盈 虧	總 總 兩	虧	123,035.29	△ 37,460.62	160,495.91
			盈			
			兩			
			虧			
計	綫 資 營 車 員	路 本 業 里	數	20	20
			程	511,092,747.48	20,040,572.27	491,052,175.21
			數	7,777.22	△ 1,046.52	8,823.74
			數	15,103.00	1,055.00	14,048.00
計	運 輸 成 績	載 裝 客 貨	人	24,218,163.00	△ 6,117,504.00	30,335,667.00
			噸	22,117,933.00	483,437.00	21,634,496.00
			入	100,305,264.71	10,772,613.23	89,532,651.48
			出	73,611,605.61	4,070,858.83	69,540,746.78
計	收 支 盈 虧	總 總 兩	抵	26,693,659.10	6,701,754.40	19,991,904.70
			盈			

最近三年比較

八 年		民 國 七 年		民 國 六 年	
上 年 比 較	實 數	上 年 比 較	實 數	上 年 比 較	實 數
.....	16	16
17,906,857.86	453,820,038.24	118,611,697.10	435,208,341.14	19,451,188.18
291.40	8,114.34	409.51	7,704.83	- - - - -
530.00	13,225.00	191.00	13,034.00	617.00
4,856.00	118,561.00	1,082.00	117,479.00	9,518.00
1,452,172.50	26,927,313.50	1,634,106.50	25,293,207.00	△ 5,670,500.00
2,748,346.00	18,783,561.00	1,854,911.50	16,928,649.50	△ 142,958.10
8,571,660.60	79,113,009.50	11,984,440.91	67,128,568.59	3,318,736.31
11,278,940.35	56,253,329.14	311,067.00	55,942,262.14	2,640,105.87
△ 2,707,279.75	22,859,680.36	11,673,373.91	11,186,306.45	679,190.44
.....	4	4
331,405.87	18,993,873.24	3,369,946.21	15,623,927.03	13,467.43
.....	418.00	1.50	416.50	- - - - -
.....	293.00	3.00	290.00	5
68	1,713.00	48.00	1,665.00	148.00
△ 98,591.00	2,054,772.00	△ 255,542.00	2,310,314.00	△ 824,046.00
△ 9,222.00	131,811.00	78,216.00	53,595.00	14,618.00
101,230.38	1,746,751.00	22,039.73	1,768,790.73	△ 10,581,461.35
△ 340,592.11	2,349,069.40	453,665.04	1,895,404.36	△ 10,155,173.61
△ 441,822.49	602,318.40	475,704.77	126,613.63	173,060.48
.....	20	20	- - - - -
18,238,263.73	472,813,911.48	21,981,643.31	450,832,268.17	5,388,307.11
291.40	8,532.34	411.01	8,121.33	- - - - -
530.00	13,518.00	194.00	13,324.00	622.00
4,924.00	120,274.00	1,130.00	119,144.00	9,370.00
1,353,581.50	28,982,085.50	1,373,564.50	27,608,521.00	△ 6,489,546.00
2,719,124.00	18,915,372.00	1,933,128.00	16,982,244.00	△ 128,340.60
8,672,890.98	80,859,760.50	11,962,401.18	68,897,359.32	△ 7,262,725.04
10,938,348.24	58,602,398.54	764,732.04	57,837,666.50	△ 7,515,067.74
△ 2,265,457.26	22,257,361.96	11,197,669.14	11,059,692.82	252,342.80


路 別		京	京	津	京	滬	滬	正	道
綫 別		漢	奉	浦	綏	甯	杭 甬	太	清
營 業	幹 綫	1,215	847	100.89	428	311.01	280.73	243	150
	支 綫	104	133	97.88	70	16.09	5.67		2.44
	營業支綫站內	22		11.33	158		61.72	71.36	11.47
	軌道及岔道	347	338	213.25		73.24		19.21	19.97
	計	1,688	1,318	1,331.39	656	400.34	348.12	333.57	183.88
綫	車站數	132	97	96	46	47	41	35	18
	平均每百里 所有車站數	7.81	7.36	7.21	7.01	11.71	11.77	10.49	9.78
現 修 成	已	幹 綫				66			
		支 綫							
		計				66			
	未	車站數				4			
		平均每百里 所有車站數				.60			
		計				174			
成	支 綫	18							
	計	18			1/4				
綫	合 計	18			240				
擬定綫	已 測								50.11
	未 測				186				
路 線 總 計		1,706	1,318	1,331.39	1,082	400.34	348.12	333.57	233.99
備 考		廣三未據呈報							



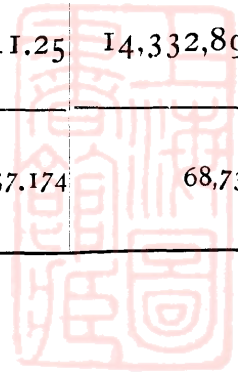
路綫及車站數

汴 洛	湘 鄂	吉 長	四 鄭	廣 九	廣 三	株 萍	漳 廈	總 計
185	417.62	127.66	87.92	143.30	90.50	25	5,563.67
.....	5.02	434.09
19.01	.84	2.36	358.09
4.56	41.55	24.40	18.05	20.18	10.49	1,129.87
208.57	465.03	154.42	105.97	163.48	100.97	25	7,485.72
12	37	14	8	31	9	5	628.00
5.75	7.96	9.06	7.54	18.97	8.91	1.80	8.39
.....	66.00
.....
.....	66.00
.....	4.00
.....60
.....	15.29	273.60	17	479.89
.....	.95	112.00	130.95
.....	16.24	385.60	17	610.84
.....	16.24	385.60	17	676.87
.....	313.82	363.93
.....	186.00
208.57	795.09	154.49	491.57	163.48	100.97	45	8,712.49


路 項 別 別		京 漢	京 奉	津 浦	京 綏
官	庫 帑	33,639,906
	部 撥	6,729,475	4,424,824	22,662,737
	他路轉撥
款	計	40,369,381	4,424,824	22,662,737
借 款		51,589,341	27,917,142.86	82,072,084
本 收	路 營 業 充 入 撥 充	24,126,280	2,429,091.33	11,201,320
商 股		25,287,534.00
存 放 利 息 撥 充		1,155,314
其 他		9,287,662
總 計		117,240,316	55,693,768.19	95,784,570	33,864,057
平 均 每 綫 路 一 里 之 資 本 金		69,455.163	42,256.273	71,943.282	51,622.038
備 考	廣三未據呈報				



滬 甯	滬 杭 甬	正 太	道 清	汴 洛
.....
5,828,758.60	11,246,147.85	4,246,173.56
.....
5,828,758.60	11,246,147.85	4,246,173.56
29,244,631.78	14,901,427.03	△ 703,357	6,531,748.95	14,332,899.54
941,610.55	1,933,081
.....
1,022,433.81	1,996,491.01	99,037
.....	835,418.74
36,737,434.74	28,144,065.89	1,328,761	11,613,341.25	14,332,899.54
91,765,815	80,846.803	3,983,949	63,157,174	68,735.631

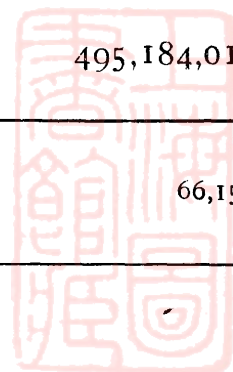


項 別		湘	鄂	吉	長	四	鄭	廣	九
官 庫 部 他路轉撥	帑	511,500
	撥	5,067,921.25	1,381,650	426,187.50
	撥	536,736.26
	計	5,604,657.51	1,381,650	426,187.50	511,500
借 本 商 存放利息 其他	款 收入 撥 業 充 股	55,746,880.27	5,889,016	11,072,635.04	15,000,000
其 他	△ 4,037,030.56
總 計		57,313,507.22	8,083,766	11,498,822.54	15,511,500
平均每綫路一里之資本		123,271.025	52,342,437	108,517.336	94,883,166
備 考		廣三未據呈報							



路資本金 (續)

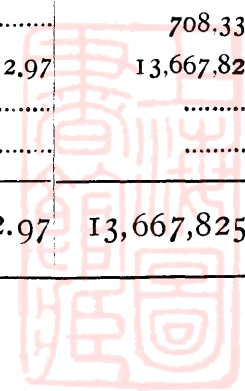
廣 三	株 林	漳 廈	總 計
—	427,249	34,578,655
—	4,218,308	544,400	66,776,582.76
—	536,736.26
—	4,218,308	971,649	101,891,974.02
—	484,141	314,138,590.47
—	628,191	40,959,573.88
—	1,733,915	27,834,549.00
—	4,273,275.82
—	6,086,050.18
—	4,846,499	3,189,705	495,184,013.37
—	47,999,395	113,918,035	66,151,777



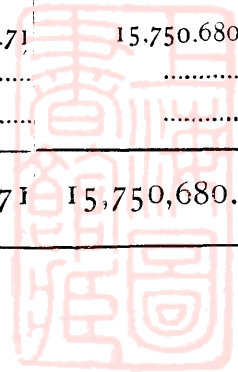
項 別	路 別				京 綏	
	京	漢	京	奉 津 浦		
建 築	總 務 費	11,230,445.00		2,243.73	5,278.00	2,581,795.00
	籌 辦 費	47,368.00		13,271.96	298,905.00
	購 地	3,716,525.00		134,069.91	12,806.00	1,165,441.00
	路 基 築 道	6,214,136.00		70,904.49	135,909.00	3,417,318.00
	隧 道	237,838.00		533,083.00
	橋 工	15,570,539.00		20,045.03	△ 3,015.00	4,162,181.00
	路 線 保 衛	81,957.00		17,686.75	34,336.00	40,796.00
	電 報 及 電 話	364,884.00		201,104.00
	軌 道	20,116,040.00		47,491.09	91,871.00	8,802,140.00
	信 號 及 軌 閘	1,197,047.00		30,943.54	110,032.00	472,825.00
	車 站 及 房 屋	6,368,821.00		260,383.85	345,699.00	2,580,370.00
	總 機 器 廠	827,566.00		198,369.43	444,012.00	270,170.00
	機 件	1,217,156.00		2,460.60	21.00	120,795.00
	車 輛	18,094,735.00		1,672,809.62	2,455,938.00	8,114,243.00
	維 持 費	1,888,097.00		492,703.00
	船 塢 航 港 船 埠	1,570.00		5,554.00
浮 水 設 備 品	37.00		
費 計	87,174,761.00		2,470,680.00	3,638,441.00	33,253,779.00	
建 築 以 外 收 支 帳	建 築 時 利 息	12,230,846.00		2,137,369.00
	兌 換 其 他	△ 26,048.00
	計	11,509,700.00	
合 計	110,915,307.00		2,470,680.00	3,638,441.00	35,365,100.00	
減 去 建 築 帳 收 入	7,383,977.00		41,588.67	1,164,529.00	
路 綫 及 設 備 品 原 價	103,531,330.00		2,429,091.33	3,638,441.00	34,200,571.00	
其 他 有 形 產 業 之 原 價	
無 形 資 產 之 原 價	2,387,692.00		△ 100,052.00	1,466,572.00	
總 計	105,919,022.00		2,429,091.33	3,538,389.00	35,667,143.00	
備 考	廣三未據呈報					

建設費支配


滬	寧	滬	杭	甬	正	太	道	清	汴	洛
2,408,174.67		1,771,965.42			50,388.00		1,727,949.83		1,901,320.63	
47,061.25		353,198.36				30,598.00		74,338.60	
2,981,035.25		1,892,885.12			31,995.00		379,820.69		291,987.00	
2,100,027.27		954,587.00			129,703.00		126,975.50		1,446,356.32	
374,642.40				192,299.00			489,482.21	
2,734,178.25		2,373,030.96			98,380.00		380,191.55		2,891,015.64	
79,966.43		79,855.91			3,466.00		477.88		11,436.35	
117,229.19		100,441.22				43,645.98		37,969.19	
7,194,374.04		4,951,326.24			18,039.00		1,782,328.94		2,649,346.34	
145,450.25		224,490.84			535.00		66,019.34		129,300.65	
2,969,378.38		1,477,471.32			28,109.00		359,805.69		567,699.73	
712,894.60		999.04			31,104.00		143,686.27		
349,073.18		173,223.76		△	3,470.00		8,782.00		420,248.19	
5,386,323.24		3,780,279.34				2,081,918.64		1,740,800.72	
.....		427.36				139,531.11	
671,817.02		76,162.15				17,417.49		
.....		
28,271,625.42		18,210,644.04			580,546.00		7,149,617.89		12,790,832.68	
3,133,610.02		2,800,380.51				438,799.97		2,224,367.28	
255,155.46		38,432.12				705,735.11	△	639,043.69	
654,043.99		1,5894,77.35			
4,042,809.47		4,428,289.98				1,144,535.08		1,585,323.59	
32,314,434.89		22,638,934.02			580,546.00		8,294,152.97		14,376,156.27	
641,610.55		3,610.00				708,331.19	
31,672,824.34		22,635,324.02			580,546.00		8,294,152.97		13,667,825.08	
45,205.47		878,530.29			
.....		
31,718,029.81		22,513,854.31			580,546.00		8,294,152.97		13,667,825.08	



路		湘	鄂	吉	長	四	鄭	廣	九
項	別								
建	總務費	6,413,001.20		1,014,279.00		105,990.42		1,571,476.00	
	籌辦費	6,456,721.86		45,859.00		22,757.96		100,876.00	
	購地	2,142,315.14		158,644.00		119,967.15		1,689,807.00	
	路基築道	3,910,458.10		669,726.00		25,058.39		2,032,113.00	
	隧道		238,174.00		
	橋工	5,463,286.87		697,942.00		271,787.35		2,300,957.00	
	路線保衛	87,524.50		1,425.00		707.79		69,677.00	
	電報及電話	158,761.83		67,275.00		320.17		32,643.00	
	軌道	6,784,968.96		1,739,973.00		45,543.59		27,44,286.00	
	信號及軌閘	153,782.40		107,898.00		7,688.54		74,433.00	
	車站及房屋	1,326,823.70		032,382.00		190,343.24		413,916.00	
	總機器廠	403,879.71		167,073.00			91,272.00	
	機件	538,762.38		66,727.00		5,264.11		238,744.00	
	車輛	4,193,593.56		1,362,097.00			1,419,916.00	
	維持費	1,041,963.93		21,963.00		3,285.40		9,842.00	
船塢航港船埠	81,516.73			779.00		
浮水設備品	77,227.96			
費	計	39,234,588.83		7,291,473.00		798,714.11		13,290,737.00	
建築以外收支帳	建築時利息	18,743,734.78		606,305.00			2,095,604.00	
	兌換	2,030,027.57		43,705.00	△	597,951.40	△	85,338.00	
	其他		449,677.00	
	計	20,173,762.35		650,010.00	△	597,951.40		2,459,943.00	
合	計	60,008,351.18		7,941,483.00		200,762,71		15,750,680.00	
減去建築帳收入		2,694,843.96		429,594.00		
路綫及設備品原價		57,313,507.22		7,511,889.00		200,762.71		15,750,680.00	
其他有形產業之原價		
無形資產之原價		
總	計	57,313,507.22		7,511,889.00		200,762.71		15,750,680.00	
備	考	廣三未據呈報							




廣	三	株	菲	漳	廈	總	計
.....		443,857.00			749,880.00		31,978,043.90
.....		9,828.00			47,943.00		7,548,763.08
.....		386,486.00			155,073.00		15,258,857.26
.....		741,012.00			364,614.00		22,339,898.07
.....			2,065,516.61
.....		705,693.00			425,128.00		38,091,340.65
.....		8,609.00				517,921.61
.....		27,395.00			2,315.00		1,153,893.58
.....		1,056,693.00			442,522.00		58,466,943.20
.....		38,791.00			38,266.00		2,797,502.56
.....		150,001.00			114,885.00		18,586,088.91
.....		101,497.00			537.00		3,393,060.05
.....		40,144.00			148,131.00		3,326,062.22
.....		1,088,096.00			127,215.00		51,517,965.12
.....		48,397.00				3,646,509.80
.....				223,767.00		1,078,583.39
.....				36,127.00		113,391.96
.....		4,846,499.00			2,876,403.00		261,880,341.97
.....				220,998.00		44,632,014.56
.....				15,592.00		1,740,266.17
.....			14,202,898.34
.....				23,659.00		60,575,179.07
.....		4,846,499.00			3,112,993.00		322,454,521.04
.....				121,832.00		13,189,916.37
.....		4846,499.00			2,991,161.00		309,264,604.67
.....			923,735.76
.....			3,754,212.00
.....		4,846,499.00			2,991,161.00		313,942,552.43



路 別 車 輛 別			京	京	津	京	滬	滬	正
			漢	奉	浦	綏	甯	甬	太
機	客	運	47	23	38	7	23	12	6
		連	90	127	68	56	16	12	38
車	客	倒	25	27	18	18	4	12	13
		計	162	177	124	81	43	36	57
平均每百里所有			9.60	13.43	9.31	12.35	10.74	10.34	17.09
客	一	輛	11	60	18	9	9	6	3
		座	280	1,892	518	288	344	200	48
	一	輛	15	20	9	9	10	8	5
		座	480	1,120	444	468	624	466	120
	二	輛	20	33	23	7	4	9	5
		座	620	2,184	1,364	516	252	492	100
	二	輛	14				4	2	4
		座	812				358	120	184
	三	輛	86	144	90	33	74	99	21
		座	7,918	9,792	5,928	2,516	8,388	6,832	960
其	輛	142	172	211	49	8	19	25	
	座	424				64	6		
合	輛	288	429	351	107	109	143	63	
	座	1,706	3,25	2,64	1,63	2,72	4,11	1,89	
計	平均每十里所有	10,534	14,988	8,254	3,788	10,030	8,116	1,418	
	平均每車輛所有	36.58	34.94	23.52	36.04	92.02	56.75	22.51	
行李室及郵便室之容積			4,476.93	—	50,270	2,432	—	—	240
貨	有	輛	602	477	687	83	299	281	151
		裝	13,245	12,760	16,335	2,290	7,128	7,995	3,030
	無	輛	2,659	3,149	761	900	90	185	414
		裝	70,078	76,576	20,740	26,000	2,419	5,225	8,900
	特	輛	22	60	16		55	22	
裝		440	1,510	480		1,465	420		
合	輛	3,283	3,686	1,464	983	444	488	565	
	裝	19,45	27,97	10,99	14,98	11,09	14,02	16,94	
車	計	平均每十里所有	83,763	90,846	37,555	28,290	11,012	13,640	11,930
		平均每輛裝重	25.51	24.65	35.65	28.78	24.80	27.95	21.12
輛數總計			3,733	4,292	1,939	1,171	596	667	685
平均每十里所有			22.11	32.56	14.56	16.62	14.89	19.16	20.54
備考			廣三未據呈報						

路車輛類別

道	汴	湘	吉	四	廣	廣	株	漳	總計
清	洛	鄂	長	鄭	九	三	萍	廈	
1	10	8	5	5	10	—	7	2	204
8	7	9	2	—	3	446
3	5	7	3	1	—	2	138
12	15	32	17	5	13	—	12	2	788
6.53	7.20	6.88	11.01	4.72	7.95	—	11.88	6.06	10.53
2	1	2	2	3	—	1	127
41	4	96	42	144	—	16	3,913
2	10	5	4	3	4	—	2	1	107
81	440	253	252	213	236	—	100	24	5,321
1	2	2	—	106
36	144	192	—	5,900
—	17	—	41
—	1,564	—	3,038
10	3	36	9	3	17	—	6	4	636
540	416	2,230	654	300	2,040	—	432	200	49,152
4	26	6	2	2	14	—	13	1	694
48	15	36	120	1,120	—	—	25	1,858
19	58	51	17	8	40	—	22	6	1,711
1.03	2.78	1.23	1.10	.76	2.45	—	2.18	214	2.28
746	2,494	2,738	984	633	3,732	—	548	2,49	69,182
39.26	41.79	48.04	57.88	79.13	93.30	—	24.91	41.50	40.43
15	255	7,120	1,135	1,343	585	—	344.33	—
9	31	80	50	15	44	—	3	2,814
270	620	2,133.70	1,400	408	961	—	60	68,635.67
319	164	265	169	13	20	—	122	7	9,236
10,246	3,280	6,172.29	3,335	354	536	—	1,490	140	235,491.29
.....	16	9	4	—	57	261
.....	113,797	30	—	2,095	6,553.80
329	195	361	228	32	64	—	179	16	12,311
17.80	9.35	7.76	14.76	3.02	3.91	—	17.73	3.57	16.44
10,516	3,900	8,419.78	4,765	762	1,497	—	3,585	200	310,680.78
32.01	20.00	23.32	20.90	23.81	23.38	—	20.03	20.00	25.24
360	268	444	262	45	117	—	213	18	14,810
19.58	22.44	9.85	16.96	4.25	7.16	—	21.10	6.43	19.78



橋梁山洞類別

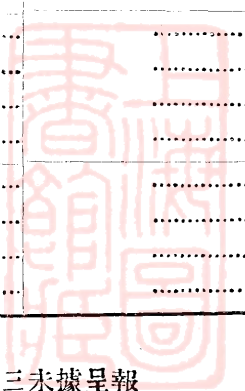
滬甯	滬杭甬	正太	道清	汴洛
315.00	288.00	112.00	79.00
1,921.15	188.00	1,760.00	7,473.00
2,558,499.6	2,022.837.44	970,467.00	303,909.92
1,331.8	10,759.29	551.40	40.67
.....	22.00	437.00	16.00
.....	71.93	1,708.00	1,445.00
.....	44,000.00	993,902.00	63,454.33
.....	618.93	581.91	43.91
.....	298.00
.....	629.00
.....	74,051.00
.....	117.73
357.00	270.00	490.00	108.00
203.93	194.31	372.00	1,680.00
175,678.64	175,697.65	39,504.00	54,168.75
861.47	904.21	106.19	322.48
.....	38.00	6.00
.....	20.42	394.00
.....	130,495.87	1,155.13
.....	6,390.59	2.93
672.00	558.00	1,337.00	209.00
2,125.08	474.66	4,469.00	10,992.00
2,734,178.25	2,373,030.96	2,077,924.00	422,688.13
1,286.62	4,999.43	464.96	38.45
.....	20.00
.....	2,771.00
.....	467,765.00
.....	169.53
1.00
40,599.00
374,642.00
922.78
1.00	20.00
405.99	2,771.00
374,692.40	469,765.00
922.78	169.53



路 橋 梁 別			湘	鄂	吉	長	四	鄭	廣	九
橋	鐵	個	數	225.00		88.00		6.00		47.00
		共	長	13,942.80		1,440.00		100,130.00		1,489.00
	橋	均	價	4,537,643.73		370,240.64		598,199.14		1,800,757.26
		平	每	325.45		257.11		597.60		1,209.34
	石	個	數	100.00		5.00			43.00
		共	長	5,287.50		41.00			169.00
	橋	均	價	585,536.98		21,036.20			304,378.74
		平	每	110.74		513.08			1,801.06
	木	個	數		45.00	
		共	長		811,361.00	
橋	均	價		219,843.44		
	平	每		270.96		
涵	個	數	573.00		57.00		2.00		135.00	
	共	長	25,320.80		63.00		727.00		149.00	
洞	均	價	325,445.36		239,814.96		8,734.59		98,936.00	
	平	每	12.85		3,806.59		1,201.46		664.00	
溝	個	數	399.00		15.00		1.00		286.00	
	共	長	14,939.60		14.00		273.00		146.00	
渠	均	價	14,660.80		63,109.20		2,276.09		96,935.00	
	平	每	.98		4,507.80		833.73		663.94	
合	個	數	1,297.00		165.00		54.00		511.00	
	共	長	59,490.70		1,558.00		182,260.00		1,953.00	
計	均	價	5,463,286.87		694,201.00		829,053.26		2,300,957.00	
	平	每	91.83		445.44		454.85		1,178.58	
山	個	數	
	共	長	
洞	均	價	
	平	每	
土	個	數	
	共	長	
洞	均	價	
	平	每	
合	個	數	
	共	長	
洞	均	價	
	平	每	


備考

京漢吉長二路橋梁造價並未分析茲按合計數平均列入廣三未據呈報




橋梁山洞類別 (續)

廣	三	株	林	漳	廈	總	計
.....		38.00			40.00		3,344.00
.....		594.40			386.00		89,494.05
.....		420,558.00			308,863.00		37,772,764.31
.....		7,075.19			800.16		422.07
.....		11.00				2,258.00
.....		241.08				18,730.51
.....	*	1,4560.00				10,110.326.66
.....		60.39				539.78
.....		4.00				381.00
.....		283.45				3,592.81
.....		130,050.00				507,505.48
.....		458.81				141.26
.....		61.00			49.00		4,289.00
.....		1,758.61			55.00		32,273.62
.....		69,390.00			64,265.00		9,531,478.70
.....		39.46			1,168.45		29.53
.....		631.00				1,753.00
.....		5,103.57				21,044.32
.....		71,134.00				538,817.20
.....		13.94				25.60
.....		746.00			89.00		12,025.00
.....		7,981.11			441.00		165,135.31
.....		704,692.00			373,128.00		58,460,890.35
.....		88.42			8,460.95		354.02
.....			25.00
.....			4,757.00
.....			1,190,649.00
.....			250.29
.....			2.00
.....			728.99
.....			416,450.40
.....			571.27
.....			27.00
.....			5,485.99
.....			1,607,089.40
.....			292.95

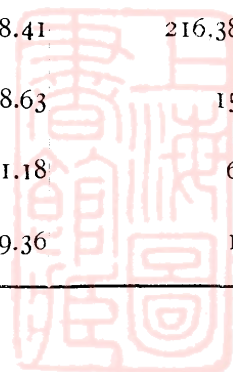


路 類		別	京	漢	京	奉	津	浦	京	綏
別		別								
職	華	員		2,128		1,684		1,824		1,174
	薪	金		1,464,030		1,354,963.42		1,714,869		710,763
	平	均		687.98		804.61		940.16		605.41
	人	每								
	洋	金		58		67		17		—
	薪	金		277,629		345,864.84		112,452		—
員	平	均		4,786.70		5,162.16		6,614.82		—
	人	每								
	計	員		2,186		1,751		1,841		1,174
	薪	金		1,741,659		1,700,828.26		1,827,321		710,763
	平	均		796.93		971.34		992.56		605.41
	人	每								
員	平	均		12.95		13.28		13.82		17.89
	里	每								
	職	十								
備	人	數		14,385		12,753		7,406		8,925
	薪	工		1,918,638		1,765,246.35		96,388		869,606
	平	每		133.37		138.41		13.01		98.44
	人	工								
役	平	每		85.21		96.76		55.62		136.05
	里	十								
總	員	役		16,571		14,504		9,247		10,099
	薪	金		3,660,297		3,466,074.61		1,923,709		1,580,369
	平	每		220.88		238.97		208.03		156.48
	人	金								
	平	每		98.16		110.04		69.45		153.94
計	里	十								
	平	每		13.47		14.97		11.91		28.10
備	考		廣三未據呈報							



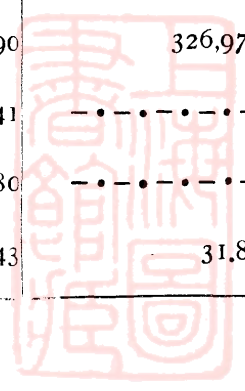
員 役 及 薪 金

滬 寧	滬 杭 甬	正 太	道 清	汴 洛
10,773	7,332	278	139	115
491,005	350,790.17	179,201	77,578.99	107,705.50
45.58	47.84	644.60	559.12	936.56
320	214	36	5
125,344	85,427.00	193,749	32,929.36
391.70	399.19	5,381.91	6,585.87
11,093	7,546	314	144	115
616,349	436,217.17	372,950	110,508.35	107,705.50
55.56	57.80	151.71	774.36	936.56
27.71	21.67	9.41	7.80	5.51
28.493	24,324	2,087	1,165	1,321
310,965	258,587.74	305,008	122,330.06	108,683.77
10.91	10.63	146.14	105.60	82.27
711.72	698.73	62.57	63.35	63.33
39,586	31,870	2,401	1,309	1,436
927,314	694,804.91	677,958	233,838.41	216,389.27
23.42	21.80	282.36	178.63	150.68
988.81	915.47	71.98	71.18	68.84
14.94	23.46	17.60	19.36	12.27




第八 國有各路

路類別		湘	鄂	吉	長	四	鄭	廣	九
職	華員		85		219		244		238
	薪金		53,274.00		163,512		175,355.13		164,316
	平均薪金		626.75		746.62		718.66		690.40
	洋員		1		66		22		6
	薪金		6,900.00		181,116		77,057.50		43,320
	平均薪金		6,900.00		2,744.18		3,502.61		7,220.00
員	計		86		285		266		244
	薪金		60,174.00		344,628		252,412.63		207,636
	平均薪金		699.69		1,209.22		948.91		850.96
	平均每十員數		1.84		1.845		25.10		14.92
備	人數		469		1,767		622	
	薪金		57,216.52		232,772		90,726.27		119,340
	平均薪金		121.99		131.73		145.86		-----
役	平均里備		10.08		114.41		58.69		-----
	每十數								
總	員役		555		2,052		888		244
	薪金		117,390.52		577,400		343,138.90		326,976
	平均薪金		211.51		281.38		386.41		-----
	平均每十員數		11.93		132.86		83.80		-----
	平均每百元收入之薪金		73.50		26.38		48.43		31.80
備考		廣三未據呈報							



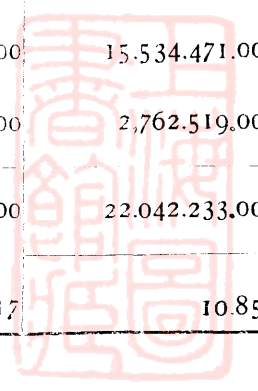
員 役 及 薪 金 (續)

廣	三	株	蕪	漳	廈	總	計
.....		195			55		26,483
.....		144,016			37,546		7,188,925.21
.....		738.54			682.65		271.45
.....		1				813
.....		9,770				1,491,558.70
.....		9,770				1,834.63
.....		196			55		27,296
.....		153,786			37,546		8,680,483.91
.....		784.62			682.65		318.96
.....		19.41			19.64		36.48
.....		1,213			236		105,166
.....		133,751			29,085		6,418,343.71
.....		110.26			123.24		61.03
.....		120.13			84.28		140.48
.....		1,409			291		123,462
.....		287,537			66,631		15,099,827.62
.....		204.07			228.62		114.19
.....		139.54			103.92		171.29
.....		48.07			511.20		16.27




第九 國有各路平均營業

路別		京	漢	京	奉	津	浦	京	綏
類	別								
年	度		365.00		365.00		365.00		365.00
年	度		1,688.00		1,318.00		1,106.81		656.00
車	隊		51,457.00		36,283.00		21,844.00		29,748.00
平	均		140.97		99.40		59.84		81.50
車	隊		2,217,819.00		2,282,057.00		1,358,139.00		503,048.00
走	行		4,293,882.00		2,501,957.00		1,816,111.00		746,839.00
里	合		143,556.00		1,068,505.00		1,261,530.00		639,542.00
車	機		6,655,257.00		5,852,519.00		4,435,780.00		1,889,429.00
輛	牽		6,655,257.00		5,852,519.00		4,696,776.00	
走	調		1,616,598.00		6,086,457.00		1,227,572.00	
行	補		349,733.00		233,932.00		47,018.00		18,464.00
里	單		415,013.00		184,411.00		51,793.00		68,149.00
平	均		9,036,601.00		12,357,319.00		6,023,159.00		86,613.00
均	之		35,509,736.00			20,929,644.00		3,658,630.00
之	每		92,204,362.00			48,020,333.00		15,534,471.00
每	輛			6,460,689.00		2,762,519.00
輛	數		13.00			17		10.85
考	考		19.00			17		10.85
備	考	廣三未據呈報							

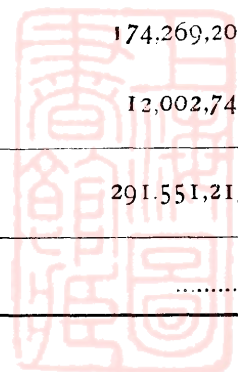


滬	甯	滬	杭	甬	正	太	道	清	汴	洛
	365.00		365.00		365.00		365.00	365.00		365.00
	400.34		348.12		242.00		152.44		208.57	
		12,772.00		8,357.00		
		34.99		22.89		
1.481.894.75		520.489.53			177,633.00		129,463.51		344,584.00	
887.100.39		146.647.89			787,644.00		158,273.95		142,099.00	
126.375.03		636,041.74			175,689.00		97,753.03		
2.995.370.17		1.303.178.16			1,140,966.00		385,490.49		486,683.00	
2.495.630.90		1.303.563.79			1,140,966.00		385,490.45		486,683.00	
600.584.77		303,249.55			586,526.00		92,282.88		27,849.00	
.....				73,666.00		2,006.85		61,495.00	
112.703.69		29,055.02			2,168.00		5,812.94		90,923.00	
3.208.919.36		1.635.868.36			1,803,326.00		485,593.16		666,950.00	
.....				1,932,938.00		1,812,489.00		
.....				10,666,628.00		2,215,835.00		
.....				63,483.00		1,368,542.00		
3.208.919.36		1.635.868.36			14,466,375.00		5,882,459.16		666,950.00	
.....		




路 類		別		湘	鄂	吉	長	四	粵	廣	九
		別	別								
年	度	中	平		365.00		365.00		365.00		364.00
均	營	業	日								
年	度	中	平		55.25		154.00		87.90		143.00
均	營	業	里								
車隊運轉回數					3,029.00			2,558.00		3,635.00
平均每日					82.98			70.08		99.86
連轉回數											
車 隊 走 行 里	旅客車隊				22,175.00		193,937.00	
	貨物車隊				44,813.00		386,295.00		54,209.00	
	混合車隊				20,147.00			128,740.00		439,849.00
	合計				87,135.00		580,232.00		182,949.00		439,849.00
車 輛 走 行 里	機	牽引				580,232.00		182,949.00		439,849.00
		調車			60,096.00		461,786.00		8,272.00		328,983.00
		補助			9.00		22,085.00		813.00		2,366.00
		單行			1,709.00		21,439.00		27.00		121.00
	計			61,814.00		1,085,542.00		192,061.00		771,319.00	
客 貨 其 他	客車					387,175.00		2,644,757.00
	貨車					471,467.00		1,875,502.00
	其他					900,476.00	
	合計				61,814.00		1,085,542.00		1,951,179.00		5,291,578.00
平	均	每	車	
隊	之	輛	數								
備考					廣三未據呈報						

廣	三	株	菲	漳	廈	總	計
.....			366.00		138.00		350.00
.....			100.97		18.00		6,679.40
.....			4,691.00		356.00		174,730.00
.....			12.82		25.79	
.....				9,231,239.79
.....			152,204.00			12,118,075.23
.....			129,823.00		6,573.00		4,874,123.80
.....			282,027.00		6,573.00		26,223,438.82
.....			282,027.00		6,573.00		24,508,516.18
.....			87,600.00		715.00		11,488,571.20
.....				811,587.85
.....			1,500.00		358.00		985,182.65
.....			371,127.00		7,646.00		37,743,857.88
.....			590,320.00		19,719.00		67,485,408.00
.....			3,267,459.00		13,146.00		174,269,203.00
.....			447,036.00			12,002,745.00
.....			4,675,942.00		40,511.00		291,551,213.88
.....		

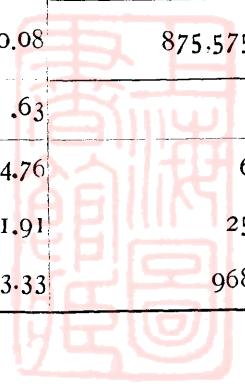


路類		京	漢	京	奉	津	浦	京	綏
別別									
人	一 等	20.533		87.915		22.407		10.321	
	二 等	89.806		114.476		41.144		18.123	
	三 等	4.535.839		4,873.641		2,732.706		1,103.428	
	合 計	4,646.178		5,076.032		2,796.257		1,131.872	
數	平千 一 等	4.41		17.31		8.01		9.11	
	均人 二 等	19.32		22.55		14.71		16.01	
	每中 三 等	976.27		960.14		977.28		973.88	
延	一 等	8.313.709		16,694.445		15,689.605		834.721	
	二 等	28.726.995		18,707.782		17,805.751		1,384.842	
	三 等	663.553.760		820.882.456		364,980.257		83,511.680	
	合 計	700.594.464		856,284.683		398,475.613		85,731.243	
人	平 均 每 人 之 里	150.78		168.69		142.50		75.74	
	平千 一 等	11.86		19.49		39.37		9.73	
	均里 二 等	41.00		21.84		44.69		16.15	
里	每中 三 等	947.14		958.67		915.94		974.12	
	運	217,374		599,165.87		552,013		37,485	
費	二 等	580.740		428.851.65		429,996		42,958	
	三 等	7,739.450		9,862.999.50		4,615.944		1,164,091	
	合 計	8,537,564		10,891,017.02		5,597,953		1,244,534	
費	平 均 每 人 之 運 費	1.83		2.14		2.60		1.12	
	平千 一 等	25.46		55.01		98.61		30.11	
	均元 二 等	68.02		39.37		76.81		34.51	
費	每中 三 等	906.52		905.72		824.58		935.38	
	備 考	廣三未據呈報							



旅客運輸類別

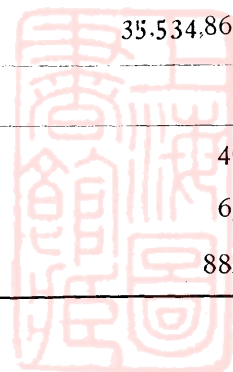
滬甯	滬杭甬	正太	道清	津浦	洛
51,800	17,849	581	1,370	1,821	
316,137	307,626	9,129	1,796	11,667	
7,683,065	5,384,341	351,754	311,910	963,598	
8,051,002	5,709,816	361,464	315,076	977,086	
6.41	3.12	1.60	4.35	1.86	
38.96	53.87	25.25	5.70	11.94	
954.63	943.01	973.15	989.95	986.20	
5,439.611	1,446,551	93,607	78,771	149,609	
18,431,108	12,772,454	1,074,439	100,624	924,542	
211,353,681	103,879,504	37,904,660	14,658,131	73,586,920	
235,224,400	118,098,509	39,072,709	14,837,526	74,661,071	
29.21	20.68	108.09	47.09	74.83	
23.13	12.25	2.39	5.51	2.00	
78.35	108.15	27.49	6.78	12.38	
898.52	879.60	970.12	987.71	985.62	
235,120.78	57,828.48	4,395	2,948.94	5,393.18	
409,336.18	256,374.91	26,623	2,379.88	22,382.84	
3,020,688.57	1,602,740.30	609,502	194,321.26	847,799.07	
3,665,145.53	1,916,943.69	640,520	199,650.08	875,575.09	
.45	.33	1.77	.63	.89	
64.15	30.16	6.86	14.76	6.15	
111.67	133.74	22.20	11.91	25.55	
824.18	836.10	960.94	973.33	968.30	



路 類 別		湘	鄂	吉	長	四	鄭	廣	九
人	一 等	4.474	549	14.896
	二 等	29.669	9.696	72.527
	三 等	156,535	431.495	180.038	1,781,709
	合 計	156,535	465.638	190.283	1,869,132
數	平千 一 等	9.60	2.88	7.96
	均人 二 等	63.70	50.96	38.80
	每中 三 等	1,000	926.70	946.16	953.24
延	一 等	501.186	43,738	1,710,036
	二 等	2,692.658	642.348	8,964.857
	三 等	6,895,668	34,889.714	11,074.127	92,726.509
	合 計	6,895,668	38,083.558	11,760,213	103,401,402
人	平 均 每 人 之 里	44.05	81.78	61.81	55.32
	平千 一 等	13.16	3.71	16.53
	均里 二 等	70.70	54.62	86.69
里	每中 三 等	1,000	916.14	941.67	896.78
	一 等	20,142	2,002.70	39,291
	二 等	76,499	18,730.27	102,427
運	三 等	69,767.25	569.045	217,383.32	722,107
	合 計	67,767.25	665.686	238,116.29	863,825
	平 均 每 人 之 運 費	.43	1.42	1.25	.46
費	平千 一 等	30,25	8.40	45.48
	均元 二 等	114.91	78.65	118.57
	每中 三 等	1,000	854.84	912.95	835.95
備 考	廣三未據呈報								

旅客運輸類別 (續)


廣	三	株	萍	漳	廈	總	計
.....	234,516
.....	3	1,021,799
.....	341,749	20,064	30,851,872
.....	341,752	20,064	32,108,187
.....	7.30
.....01	31.82
.....	999.99	1,000	960.88
.....	50,995,589
.....	132	112,228,532
.....	14,506,071	288,627	2,534,691,765
.....	14,506,203	288,627	2,697,915,886
.....	42.45	14.38	84.03
.....	18.90
.....61	41.59
.....	999.99	1,000	939.51
.....	1,773,159.95
.....	2	2,397,300.73
.....	119,582	10,980	31,364,400.27
.....	119,582	10,980	35,534,860.95
.....3454	1.11
.....	49.89
.....02	67.46
.....	999.98	1,000	882.65



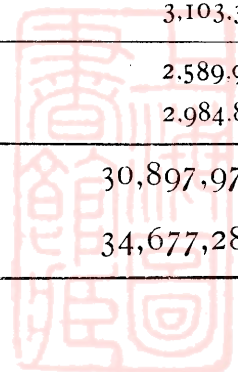
路		別	京 漢	京 奉	津 浦	京 綏
月	別	別				
一 月	人 運	數 費	381,725.00	355,144.00	222,532.00	88,898.00
			720,473.00	838,628.97	483,087.00	100,730.00
二 月	人 運	數 費	342,304.00	330,016.00	190,956.00	86,846.00
			577,029.00	661,456.68	405,065.00	88,403.00
三 月	人 運	數 費	422,515.00	527,823.00	284,405.00	111,036.00
			777,742.00	1,284,116.94	585,457.00	129,501.00
四 月	人 運	數 費	410,887.00	465,609.00	248,521.00	112,607.00
			750,276.00	1,020,113.03	494,136.00	123,389.00
五 月	人 運	數 費	390,619.00	417,821.00	244,163.00	114,793.00
			720,629.00	826,314.91	489,484.00	114,063.00
六 月	人 運	數 費	381,280.00	380,953.00	209,572.00	100,316.00
			857,895.00	774,625.16	427,241.00	107,792.00
七 月	人 運	數 費	245,807.00	287,250.00	168,538.00	70,395.00
			379,241.00	670,214.23	250,913.00	73,893.00
八 月	人 運	數 費	368,328.00	366,961.00	238,702.00	62,740.00
			639,506.00	908,361.50	451,845.00	87,491.00
九 月	人 運	數 費	369,555.00	436,887.00	267,718.00	69,987.00
			669,854.00	1,194,684.83	528,768.00	93,651.00
十 月	人 運	數 費	439,762.00	402,209.00	256,212.00	97,404.00
			782,934.00	866,231.50	521,190.00	116,959.00
十 二 月	人 運	數 費	450,449.00	440,966.00	239,481.00	119,279.00
			829,870.00	942,154.93	488,555.00	111,150.00
十 二 月	人 運	數 費	442,947.00	417,950.00	225,457.00	97,571.00
			812,020.00	904,114.34	472,203.00	97,512.00
總 計	人 運	數 費	4,646,178.00	4,829,589.00	2,796,257.00	1,131,872.00
			8,537,519.00	10,891,017.02	5,597,953.00	1,244,534.00
備	考		津洛廣三未據呈報			

旅客運輸月別

滬	甯	滬	杭	甬	正	太	道	清	汴	洛
653,209.00		442,382.00			28,135.00			28,041.00
285,020.72		135,551.89			48,348.00			18,347.71
587,282.00		395,794.00			26,047.00			22,974.00
265,697.33		124,414.32			43,535.00			14,119.66
681,075.00		514,438.50			35,074.00			32,124.00
325,869.07		171,317.44			68,241.00			21,232.93
717,385.00		547,527.00			32,248.00			28,326.00
334,664.13		205,413.99			60,696.00			18,464.86
783,072.00		530,458.50			31,665.00			31,503.00
347,326.15		196,844.08			55,660.00			20,638.02
631,678.00		467,014.00			28,446.00			25,006.00
293,666.11		156,976.10			50,991.00			15,108.71
565,818.00		456,530.50			31,935.00			28,713.00
243,499.92		145,329.12			43,427.00			16,938.76
627,570.00		485,955.00			29,830.00			27,364.00
278,933.39		156,387.84			49,352.00			15,507.37
681,224.00		506,546.00			29,916.00			20,685.00
312,270.01		164,370.72			55,125.00			11,535.28
749,265.00		500,089.50			30,517.00			25,248.00
34,354.18		168,008.81			58,384.00			16,129.44
726,161.00		445,123.50			29,112.00			21,128.00
329,326.42		149,901.23			55,099.00			14,594.59
647,263.00		417,957.50			28,539.00			23,964.00
305,330.88		142,428.15			51,662.00			17,032.74
8,051,002.00		5,709,816.00			361,464.00			315,076.00
3,665,145.53		1,916,943.69			640,520.00			199,650.07



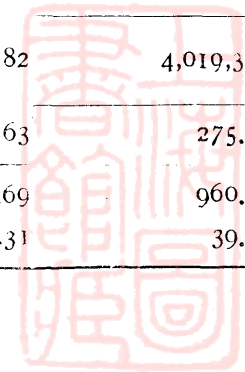
廣	三	株	萍	漳	廈	總	計
.....	35,417.00			1,833.00		2,485,412.00	
.....	12,794.00			1,021.00		2,818,713.54	
.....	27,903.00			2,100.00		2,231,725.00	
.....	8,858.00			1,418.00		2,334,057.00	
.....	34,453.00			2,063.00		2,893,782.50	
.....	12,297.00			1,068.00		3,560,781.28	
.....	35,965.00			2,128.00		2,865,535.00	
.....	12,177.00			1,175.00		3,205,719.34	
.....	37,991.00			1,847.00		2,806,465.50	
.....	13,596.00			1,423.00		2,938,022.01	
.....	37,394.00			2,636.00		2,475,899.00	
.....	10,824.00			1,622.00		2,829,123.92	
.....	3,385.00			906.00		2,065,187.50	
.....	1,454.00			759.00		1,980,951.20	
.....	19,478.00			3,572.00		2,427,131.00	
.....	7,391.00			1,649.00		2,731,116.41	
.....	30,612.00			200.00		2,627,408.00	
.....	11,670.00			282.00		3,187,959.48	
.....	29,851.00				2,684,283.50	
.....	10,564.00				3,002,534.48	
.....	25,946.00				2,745,220.50	
.....	9,594.00				3,103,369.75	
.....	22,907.00			2,779.00		2,589,926.50	
.....	8,365.00			563.00		2,984,832.44	
.....	341,752.00			20,064.00		30,897,976.00	
.....	119,584.00			10,980.00		34,677,280.85	



路類別別			京 漢	京 奉	津 浦	京 綏
噸	商 貨	普 通 種	3,343,884	6,238,668	558,807	1,060,749
		62.557	
	計	3,343,884	6,238,668	558.807	1,123,306	
	公 用 物	960,034	786,607	2,336,243	336,806	
	計	4,303,918	7,025,275	2,895,050	1,460,112	
數	平千均噸每中	商 貨	776.95	888.03	193.12	769.33
		公 用 物	223.05	111.97	806.98	230.67
延 噸	商 貨	普 通 種	950,267,614	923,939,382	127,633,904	155,119,159
		6,874,151	
	計	950,267.614	923,939,382	127,633,904	161,993,310	
	公 用 物	249,730,585	128,015,916	757,384,927	47,078.905	
	計	1,199,998.199	1,051,955,298	885,018,831	209,072,215	
里	平千均里每中	均 每 噸 里	278.81	149.73	305.70	143.18
		商 貨	791.89	878.31	144.22	744.82
	公 用 物	208.11	121.69	855.78	225.18	
運 費	商 貨	普 通 種	17,650,373	10,797,695.30	668,659	3,735,151
		124,192	
	計	17,650.373	10,797,695.30	668,659	3,859,343	
	公 用 物	771,602	1,117,139.26	7,226,923	159,980	
	計	18,421.975	11,914,834.56	7,895,582	4,019,323	
費	平千均元每中	均 運 每 費	428.02	169.59	203.63	275.27
		商 貨	958.12	906.24	84.69	960.20
	公 用 物	41.88	93.76	915.31	39.80	

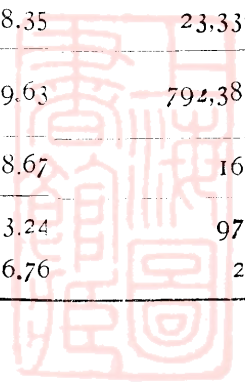
備 考

廣三未據呈報




貨物運輸類別


滬	甯	滬	杭	甬	正	太	道	清	津	洛
1,282,307		536,972			1,150,449			882,367		409,815
.....	
1,282,307		536,972			1,150,449			882,367		409,815
116,245		48,098			60,794			32,577		68,948
1,398,552		585,070			1,211,243			914,944		478,763
916.88		917.79			949.81			964.39		855.99
83.12		82.21			50.19			35.61		144.01
173,942,482		42,148,851.00			111,564,259			66,440,150		31,985,954
.....	
173,942,482		42,148,851.00			111,564,259			66,440,150		31,985,954
15,075,038		2,943,565			2,030,008			578,830		4,029,721
189,017,520		45,092,416.00			113,594,267			67,018,980		36,015,675
135.15		77.07			937.83			73.24		752.26
920.25		934.72			982.13			991.37		888.12
79.75		65.28			17.87			8.63		111.88
1,954,231.04		843,165.92			2,835,789			826,661.28		769,048.10
.....	
1,954,231.04		843,165.92			2,835,789			826,661.28		769,048.10
57,869.39		17,143.75			20,300			5,628.35		23,339.08
2,012,100.43		860,309.67			2,856,089			832,289.63		792,387.18
143.87		147.04			235.79			908.67		165.70
971.24		980.07			992.89			993.24		970.55
28.76		19.93			7.11			6.76		29.45



類	路		湘	鄂	吉	長	四	鄭	廣	九
	別	別								
噸	商	普通	119,500			560,791		157,735		72,223
		特種	15,722			30,522		4,553	
	貨	計	135,222			591,313		162,288		72,223
		公用物	23,931			63,079		82,850		7,163
數	平千均噸每中	商貨	849.64			903.61		662.03		909.77
		公用物	150.36			96.39		337.97		90.23
	延	普通	6,003,962			51,340,130		11,875,893		4,304,761
		特種	779,177			3,780,151		209,613	
噸	貨	計	6,783,139			55,120,281		12,085,506		4,304,761
		分用物	1,171,070			2,441,623		4,045,418		781,336
	里	計	7,954,209			57,561,904		16,130,924		5,086,097
		平均每噸里	499.78			877.48		658.03		641.26
運	平千均里每中	商貨	852.77			957.58		749.21		846.37
		公用物	147.23			42.42		250.79		153.63
	費	普通	59,873.76			1,210,261		380,921.04		112,409
		特種	10,278.33			42,414		961.58	
費	平噸均運每費	貨	70,152.09			1,252.675		381,882.62		112,409
		公用物	10,119.66			32.480		23,436.33		18,400
	平千均元每中	計	80,271.75			1,285.155		405,318.95		130,809
		商貨	504.36			196.38		165.34		164.77
費	平千均元每中	公用物	873.93			974.72		942.18		859.34
		公用物	126.07			25.27		57.82		140.66
備	考	廣三未據呈報								



廣	三	株	萍	漳	廈	總	計
			52,422		14		16,426,703
			403,028			516,382
			455,450		14		16,943,085
			1,599		962		4,925,936
			457,049		976		21,869,021
			996.50		14.34		774.75
			3.50		985.66		225.25
			3,432,230		259		2,659,998,990
			35,735,129			41,378,221
			39,167,359		259		2,707,377,211
			125,319		15,081		1,215,447,342
			39,292,678		15,340		3,922,824,553
			859.70		636.24		179.38
			996.81		16.88		690.16
			3.19		983.12		309.84
			83,605		14		41,927,857.44
			368,079			545,924.91
			451,684		14		42,473,782.35
			1,568		1,288		9,487,216.82
			453,252		1,302		51,960,999.17
			.99		133.40		2.28
			996.54		10.75		827.42
			3.46		989.25		172.58

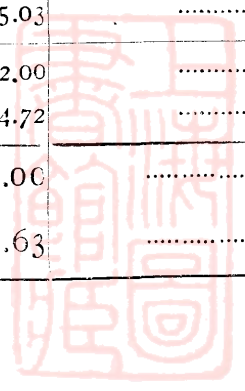


路別		京	漢	京	奉	津	浦	京	綏			
月	別	噸	數	噸	數	噸	數	噸	數			
一	噸	數	319,876.00	噸	數	615,755.00	噸	數	253,439.00	噸	數	149,969.00
月	運	費	1,673,223.00	運	費	1,126,072.07	運	費	734,532.00	運	費	511,499.00
二	噸	數	244,609.00	噸	數	368,167.00	噸	數	164,383.00	噸	數	100,424.00
月	運	費	1,077,820.00	運	費	589,567.52	運	費	530,873.00	運	費	375,877.00
三	噸	數	341,644.00	噸	數	568,707.00	噸	數	218,893.00	噸	數	126,622.00
月	運	費	1,385,146.00	運	費	957,851.84	運	費	585,022.00	運	費	418,246.00
四	噸	數	375,259.00	噸	數	637,543.00	噸	數	238,909.00	噸	數	121,135.00
月	運	費	1,826,352.00	運	費	1,013,903.65	運	費	654,158.00	運	費	361,511.00
五	噸	數	379,792.00	噸	數	667,118.00	噸	數	274,872.00	噸	數	123,323.00
月	運	費	1,816,193.00	運	費	1,032,492.04	運	費	747,936.00	運	費	338,224.00
六	噸	數	295,594.00	噸	數	577,524.00	噸	數	255,226.00	噸	數	125,661.00
月	運	費	1,239,728.00	運	費	855,260.87	運	費	685,594.00	運	費	309,087.00
七	噸	數	112,013.00	噸	數	380,517.00	噸	數	179,377.00	噸	數	70,664.00
月	運	費	507,132.00	運	費	536,736.28	運	費	397,857.00	運	費	121,868.00
八	噸	數	378,226.00	噸	數	486,579.00	噸	數	233,357.00	噸	數	65,898.00
月	運	費	1,260,928.00	運	費	884,913.83	運	費	635,813.00	運	費	115,367.00
九	噸	數	440,923.00	噸	數	546,848.00	噸	數	208,299.00	噸	數	126,999.00
月	運	費	1,315,261.00	運	費	1,199,816.29	運	費	646,023.00	運	費	289,626.00
十	噸	數	446,409.00	噸	數	683,170.90	噸	數	242,743.00	噸	數	156,508.00
月	運	費	1,895,066.00	運	費	1,306,203.96	運	費	692,030.00	運	費	361,449.00
十一	噸	數	450,796.00	噸	數	587,982.00	噸	數	289,763.00	噸	數	144,137.00
月	運	費	2,205,553.00	運	費	1,277,775.31	運	費	791,797.00	運	費	384,106.00
十二	噸	數	518,777.00	噸	數	617,932.00	噸	數	335,789.00	噸	數	148,772.00
月	運	費	2,219,573.00	運	費	1,134,240.90	運	費	799,947.00	運	費	432,463.00
總	噸	數	4,303,918.00	噸	數	6,737,832.00	噸	數	2,895,050.00	噸	數	1,460,112.00
計	運	費	18,421,975.00	運	費	11,914,834.56	運	費	7,901,582.00	運	費	4,019,323.00

備 考 津洛廣三未據呈報

貨物運輸月別

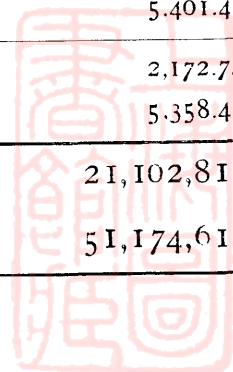
滬甯	滬杭甬	正太	道清	津洛
108,385.00	45,453.00	116,867.00	64,742.00
160,935.22	61,328.16	362,970.00	57,112.85
80,727.00	28,853.00	35,561.00	70,844.00
117,080.85	36,747.43	196,005.00	52,511.92
115,694.00	49,110.00	133,785.00	77,552.00
161,940.58	65,792.02	311,603.00	65,375.38
120,108.00	51,233.00	144,565.00	72,082.00
170,866.03	76,962.32	360,621.00	65,278.18
121,223.00	50,487.00	131,960.00	69,090.00
1,776,771.01	79,279.91	294,538.00	67,051.33
107,993.00	54,381.00	112,619.00	101,490.00
186,930.81	126,100.74	238,082.00	96,093.46
118,310.00	49,270.00	52,198.00	42,221.00
158,874.93	72,220.88	191,818.00	42,620.70
129,177.00	44,220.00	32,803.00	92,939.00
169,908.93	57,867.00	118,506.00	92,720.45
114,306.00	40,215.00	74,247.00	85,101.00
165,931.31	58,107.60	142,297.00	80,710.58
124,779.00	56,723.00	107,927.00	70,382.00
183,278.35	75,647.25	210,463.00	62,464.53
130,119.00	57,875.00	108,313.00	86,969.00
184,136.23	72,846.47	225,298.00	78,695.03
127,731.00	57,250.00	120,398.00	82,522.00
181,440.18	77,409.83	203,888.00	71,654.72
1,398,552.00	585,070.00	1,211,243.00	914,944.00
2,012,100.43	860,309.67	2,856,089.00	832,289.63



路 別		湘	鄂	吉	長	四	鄭	廣	九
月	別								
一 月	噸 運	數 費	21,207.00		67,312.00		19,674.00		7,121.00
			9,676.30		131,906.00		47,190.07		12,861.00
二 月	噸 運	數 費	12,728.00		55,593.00		19,070.00		4,986.00
			6,304.72		104,816.00		46,038.27		9,325.00
三 月	噸 運	數 費	21,704.00		71,441.00		29,894.00		6,869.00
			10,290.51		127,838.00		65,889.56		12,114.00
四 月	噸 運	數 費	19,696.00		63,381.00		22,592.00		5,965.00
			9,297.72		123,622.00		46,203.56		11,935.00
五 月	噸 運	數 費	20,768.00		61,747.00		23,245.00		6,555.00
			11,761.24		134,774.00		38,944.62		10,814.00
六 月	噸 運	數 費	710.00		42,985.00		20,080.00		6,288.00
			1,946.96		85,904.00		20,597.49		10,754.00
七 月	噸 運	數 費	9.00		43,905.00		40,003.00		6,349.00
			43.35		95,021.20		26,132.56		11,071.00
八 月	噸 運	數 費	1,504.00		43,177.00		18,467.00		6,481.00
			958.25		97,649.00		18,068.75		11,635.00
九 月	噸 運	數 費	10,481.00		31,299.00		10,315.00		5,848.00
			5,386.58		71,749.00		18,411.44		9,398.00
十 月	噸 運	數 費	19,784.00		41,156.00		17,351.00		5,759.00
			9,245.43		81,588.00		26,725.22		6,280.00
十 一 月	噸 運	數 費	17,339.00		47,942.00		11,985.00		9,345.00
			8,129.64		84,767.00		22,831.35		12,820.00
十 二 月	噸 運	數 費	13,232.00		84,453.00		12,462.00		7,819.00
			7,231.05		145,521.00		28,286.06		11,802.00
總 計	噸 運	數 費	159,153.00		654,391.00		245,138.00		79,385.00
			80,271.75		1,285,155.00		405,318.95		130,809.00
備	考		汴洛廣三未據呈報						


貨物運輸月別 (續)

廣	三	株	林	漳	廈	總	計
.....		49,261.00			168.00		1,839,229.00
.....		47,795.00			105.00		4,937,205.67
.....		26,897.00			155.00		1,252,997.00
.....		26,705.00			99.00		3,169,770.71
.....		42,020.00			136.00		1,804,071.00
.....		42,097.00			80.00		4,209,285.89
.....		48,398.00			85.00		1,920,951.00
.....		47,988.00			54.00		4,768,752.96
.....		42,584.00			102.00		1,972,776.00
.....		43,003.00			125.00		4,785,913.15
.....		17,996.00			84.00		1,718,622.00
.....		12,990.00			71.00		3,869,140.33
.....		1,205.00			45.00		1,096,086.00
.....		621.00			31.00		2,162,047.70
.....		24,215.00			127.00		1,556,270.00
.....		24,334.00			548.00		3,489,217.27
.....		51,070.00			28.00		1,745,979.00
.....		52,841.00			163.00		4,055,721.80
.....		55,369.00				2,028,060.00
.....		57,274.00				4,967,714.74
.....		52,463.00				1,995,028.00
.....		52,668.00				5,401,423.03
.....		45,570.00			46.00		2,172,744.00
.....		44,936.00			26.00		5,358,418.74
.....		957,048.00			976.00		21,102,813.00
.....		453,252.00			1,302.00		51,174,611.99



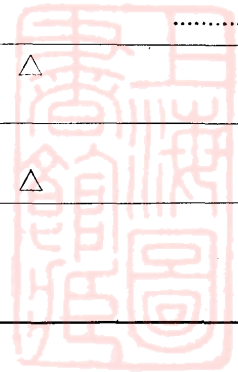
第十四 國有各路客貨

路	年 別					本		
	載裝	客貨	人	噸	數	實	數	上 年 比 較
京 漢	載裝	客貨	人	噸	數	4,646,178.00		400,179.00
						4,303,918.00	△	458,894.00
京 奉	載裝	客貨	人	噸	數	4,873,641.00		1,358,734.00
						7,025,275.00		390,923.00
津 浦	載裝	客貨	人	噸	數	2,796,257.00		296,350.00
						2,895,050.00		233,268.00
京 綏	載裝	客貨	人	噸	數	1,137,872.00	△	72,974.00
						1,460,112.00		95,853.00
滬 寧	載裝	客貨	人	噸	數	8,051,002.00		964,409.00
						1,398,552.00		46,234.00
滬 杭 甬	載裝	客貨	人	噸	數	5,709,816.00		286,768.00
						585,070.00		90,573.00
正 太	載裝	客貨	人	噸	數	361,464.00		45,972.00
						1,211,243.00		51,859.00
道 清	載裝	客貨	人	噸	數	315,076.00		27,501.00
						914,944.00	△	17,599.00
汴 洛	載裝	客貨	人	噸	數	977,086.00		176,786.00
						478,763.00	△	12,889.00
湘 鄂	載裝	客貨	人	噸	數	156,535.00	△	21,921.00
						159,135.00		7,702.00
吉 長	載裝	客貨	人	噸	數	465,638.00		72,908.00
						654,392.00		61,760.00
四 鄭	載裝	客貨	人	噸	數	190,283.00		29,066.00
						245,138.00	△	6,399.00
廣 九	載裝	客貨	人	噸	數	1,869,132.00		11,453.00
						79,386.00	△	1,458.00
廣 三	載裝	客貨	人	噸	數
					
株 萍	載裝	客貨	人	噸	數	341,752.00	△	24,646.00
						454,049.00	△	122,681.00
漳 廈	載裝	客貨	人	噸	數	20,064.00	△	33,245.00
						976.00	△	1,138.00
總 計	載裝	客貨	人	噸	數	32,108,187.00		3,728,701.00
						21,869,021.00		357,114.00
備	致					廣三未據呈報		



運輸最近三年比較

年		民		國		八		年					
同	上	成	數	實	數	上	年	比	較	同	上	成	數
		.09	4,245,989.00					263,946.00				.06	
△		.11	4,762,812.00					830,509.00				.14	
		.28	3,514,907.00			△		343,937.00		△		.09	
		.05	6,634,352.00					620,670.00				.09	
		.11	2,499,907.00					137,267.00				.06	
		.08	2,661,782.00					345,950.00				.13	
		.06	1,210,846.00					312,930.00				.26	
		.06	1,364,259.00					79,438.00				.06	
		.12	7,086,593.00					709,960.00				.10	
		.03	1,352,318.00					221,016.00				.16	
		.05	5,423,048.00					356,140.00				.07	
		.15	494,497.00					29,710.00				.06	
		.13	315,492.00					36,885.00				.12	
		.04	1,159,384.00					27,804.00				.02	
		.09	287,575.00					42,058.50				.15	
△		.02	932,543.00					2,538.00				.01	
		.18	800,300.00					85,718.00				.11	
△		.03	491,652.00					98,245.00				.19	
△		.14	178,456.00			△		51,302.00		△		.29	
		.05	151,451.00					98,071.00				.65	
		.16	383,670.00					233.00				.001	
		.09	592,632.00					144,183.00				.24	
		.15	161,217.00					24,180.00				.15	
△		.03	251,537.00					48,933.00				.19	
		.01	1,857,679.00					64,948.00				.03	
△		.02	80,844.00					14,463.00				.18	
		
		
△		.07	366,498.00			△		88,946.00		△		.24	
△		.27	579,730.00					200,844.00				.34	
△		1.66	53,309.00					91,908.00				1.72	
△		1.17	2,114.00			△		26.00		△		.02	
		.11	28,379,486.00					1,452,172.50				.05	
		.02	21,511,907.00					2,728,346.00				.12	

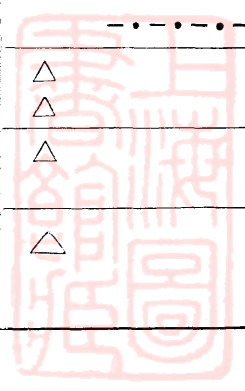


第十四 國有各路客貨


路	年 別				民 國 七	
	載裝	客貨	人噸	數數	實 數	上 年 比 較
京 漢	載裝	客貨	人噸	數數	3,982,043.00	428,450.00
	載裝	客貨	人噸	數數	3,932,303.00	320,799.00
京 奉	載裝	客貨	人噸	數數	3,858,844.00	60,977.00
	載裝	客貨	人噸	數數	6,013,682.00	607,819.00
津 浦	載裝	客貨	人噸	數數	2,362,640.00	347,211.00
	載裝	客貨	人噸	數數	2,315,832.00	332,018.00
京 綏	載裝	客貨	人噸	數數	897,916.00	△ 73,948.00
	載裝	客貨	人噸	數數	1,284,821.00	193,130.00
滬 甯	載裝	客貨	人噸	數數	6,376,633.00	252,052.00
	載裝	客貨	人噸	數數	1,131,302.00	217,822.00
滬 杭 甬	載裝	客貨	人噸	數數	5,066,908.00	400,306.00
	載裝	客貨	人噸	數數	464,787.00	728.00
正 太	載裝	客貨	人噸	數數	278,607.00	5,671.00
	載裝	客貨	人噸	數數	1,131,580.00	283,375.00
道 清	載裝	客貨	人噸	數數	245,516.50	29,021.50
	載裝	客貨	人噸	數數	935,081.00	△ 46,635.00
汴 洛	載裝	客貨	人噸	數數	714,582.00	84,299.00
	載裝	客貨	人噸	數數	393,407.00	76,046.00
湘 鄂	載裝	客貨	人噸	數數	229,758.00	51,387.00
	載裝	客貨	人噸	數數	53,380.00	△ 156,324.00
吉 長	載裝	客貨	人噸	數數	383,437.00	96,222.00
	載裝	客貨	人噸	數數	448,449.00	141,309.00
四 鄭	載裝	客貨	人噸	數數	137,037.00
	載裝	客貨	人噸	數數	202,604.00
廣 九	載裝	客貨	人噸	數數	1,792,731.00	△ 258,586.00
	載裝	客貨	人噸	數數	95,307.00	△ 1,200.50
廣 三	載裝	客貨	人噸	數數
	載裝	客貨	人噸	數數
株 萍	載裝	客貨	人噸	數數	455,444.00	131,077.00
	載裝	客貨	人噸	數數	378,886.00	△ 164,097.00
漳 廈	載裝	客貨	人噸	數數	145,217.00	△ 57,076.00
	載裝	客貨	人噸	數數	2,140.00	△ 390.00
總 計	載裝	客貨	人噸	數數	26,927,313.50	1,634,106.50
	載裝	客貨	人噸	數數	18,783,561.00	1,854,911.50
備 考					廣三未據呈報	

運輸最近三年比較 (續)

年		國		年	
同上成數	實數	上年比較	同上成數	同上成數	同上成數
.11	3,553,593.00	83,647.00		.02	
.08	3,611,504.00	106,943.00		.03	
.02	3,797,867.00	464,959.00		.12	
.10	5,405,863.00	546,943.00		.10	
.15	2,015,429.00	△ 898,753.00		.44	
.24	1,983,814.00	163,615.00		.08	
.08	941,864.00	60,776.00		.06	
△ .02	1,091,601.00	△ 709,907.00	△	.65	
.04	6,124,581.00	418,988.00		.06	
.19	913,480.00	17,337.00		.02	
.08	4,666,602.00	553,683.00		.12	
.002	464,059.00	98,841.00		.21	
.02	272,936.00	33,490.00		.12	
.25	848,205.00	48,849.00		.06	
.12	216,495.00	△ 12,147.00	△	.06	
△ .05	981,716.00	146,788.00		.15	
.12	630,283.00	△ 23,233.00	△	.04	
.19	469,453.00	77,425.00		.16	
.22	178,371.00	
△ 2.93	209,704.00	
.25	287,215.00	15,581.00		.05	
.31	307,140.00	△ 80,964.00		.26	
.....	
.....	
△ .14	2,051,317.00	62,307.00		.03	
△ .01	96,507.50	21,855.50		.23	
.....	△ 6,514,610.00		
.....	20,552.84		
.29	324,367.00	△ 54,526.00	△	.17	
△ .43	542,983.00	△ 116,351.00	△	.21	
△ .39	202,293.00	△ 4,414.00	△	.02	
△ .18	2,530.00	638.24		.25	
.06	25,293,207.00	△ 5,670,500.00	△	.22	
.09	16,928,649.50	106,957.50		.01	

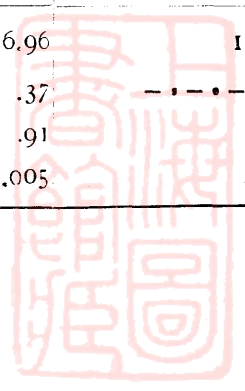


路 類 別	京 漢		京 奉		津 浦		京 綏	
	京	漢	京	奉	津	浦	京	綏
年度中平均營業里		1,688.00		1,318.00		1,106.81		656.00
車隊走行里		6,655,257.00		5,852,519.00		4,435,780.00		1,889,429.00
車隊平均一日運轉回數		140.97		99.40		59.84		81.50
一車隊平均聯結客貨車數		19.00				18.00		11.00
載客人數		4,646,178.00		5,079,032.00		2,796,257.00		1,131,872.00
延人里		700,594,464.00		856,284,683.00		398,475,613.00		85,731,243.00
平均一人所走人里		150.79		168.69		142.50		75.74
年度中平均營業里		1,137.11		1,779.96		986.36		558.05
一里一日之裝貨噸		4,303,918.00		7,025,275.00		2,895,050.00		1,460,112.00
延噸里		1,199,998,199.00		1,051,995,298.00		885,018,831.00		209,072,215.00
平均一噸所走噸里		278.82		149.74		305.70		143.18
年度中平均營業里		1,947.67		2,186.78		2,190.72		873.17
一里一日之								
客旅客運費用		8,537,564.00		10,891,017.02		5,597,953.00		1,244,534.00
車其			987,809.00	
收入合計		8,537,564.00		10,891,017.02		6,585,862.00		1,244,534.00
年度中平均營業里		13.86		22.64		16.30		51.98
一里一日之客車收入								
客車每走行一里之收入		.24	31		.34
旅客一人之運費		1.84		2.15		2.36		1.09
一人一里之運費		.001		.002		.002		.002
貨物運費		18,421,975.00		11,914,834.56		7,895,582.00		4,019,323.00
車其	
收入合計		18,421,975.00		11,914,834.56		7,895,582.00		4,019,323.00
年度中平均營業里		29.90		24.73		19.54		16.77
一里一日之貨車收入								
貨車走行一里之收入		.19	16		.26
貨物一噸之運費		4.28		1.69		2.73		2.77
一噸一里之運費		.003		.001		.002		.004
備考	廣三未據呈報							



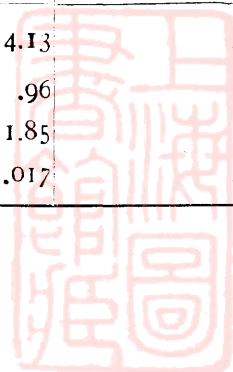
各路運輸力

滬	寧	滬	杭	甬	正	太	道	清	汴	洛
400.31		348.12			242.00			152.44		208.57
2,495,370.17		1,303,179.16			1,140,966.00			585,490.49		486.683.00
.....				34.99			22.89	
.....				11.00			13.99	
8,051,002.00		5,709,816.00			361,464.00			315,076.00		977,086.00
235,224,400.00		118,098,509.00			39,072,706.00			14,837,526.00		74,661,071.00
29.22		20.68			108.09			47.09		48.78
1,609.88		929.44			442.35			266.67		357.97
1,398,552.00		585,070.00			1,211,243.00			914,944.00		478,763.00
189,017,520.00		45,092,416.00			113,594,267.00			67,018,980.00		36,015,675.00
135.15		77.07			93.78			73.25		75.23
1,293.64		355.14			1,286.02			1,204.49		473.09
3,665,145.53		1,916,943.69			640,520.00			199,650.08		875,575.09
362,002.24		145,590.37			51,760.00				50,917.24
4,027,147.77		2,062,534.06			692,280.00			199,650.08		926,492.33
27.56		16.23			7.84			3.59		12.17
.....	04			.11	
.50		.36			1.92			.63		.95
.001		.001			.006			.003		.005
2,012,100.43		860,309.67			2,856,089.00			832,289.63		792,387.18
.....				238,670.00				4,791.41
2,012,100.43		860,309.67			3,094,759.00			832,289.63		797,178.59
13.77		6.77			35.04			16.96		10.48
.....	29			.37	
1.17		1.47			2.36			.91		1.67
.003		.004			.007			.005		.008




路 類 別	湘	鄂	吉	長	四	鄭	廣	九
年度中平均營業里	55.25		154.00		87.90		143.00	
車隊走行里	87,135.00		580,232.00		182,949.00		439,849.00	
車隊平均一日運轉同數	8.29			7.01		9.96	
一車隊平均聯數	.70		10		10		10	
載客人數	156,535.00		465,658.00		190,238.00		1,869,132.00	
延人里	6,895,668.00		38,083,558.00		11,760,213.00		103,401,402.00	
平均一人所走人里	44.05		81.79		61.82		55.32	
年度中平均營業里	341.94		677.52		366.55		1,981.06	
一里一日之裝貨噸數	159,153.00		654,392.00		245,138.00		79,386.00	
延噸里	7,954,209.00		57,561,904.00		16,130,924.00		5,086,097.00	
平均一噸所走噸里	49.98		87.96		65.80		64.07	
年度中平均營業里	394.53		1,024.05		502.78		97.37	
一里一日之噸里								
客旅客運費	67,767.25		665,686.00		238,116.29		863,825.00	
車其	8,112.83		34,520.00		10,364.76		7,799.00	
收入合	75,880.08		700,206.00		248,481.05		871,624.00	
年度中平均營業里	3.76		12.46		7.74		16.70	
一里一日之客車收入64		.33	
客車每走行一里之收入								
旅客一人之運費	.48		1.50		1.31		.47	
一人一里之運費	.001		.010		.012		.003	
貨物運費	80,271.75		1,285,155.00		405,318.95		130,809.00	
車其	2,903.58		185,739.00		48,015.57		
收入合	83,175.33		1,470,894.00		453,334.52		130,809.00	
年度中平均營業里	4.12		26.17		14.13		2.51	
一里一日之貨車收入96		.07	
貨車走行一里之收入								
貨物一噸之運費	.52		2.23		1.85		1.65	
一噸一里之運費	.001		.015		.017		.010	


備 考 廣三未據呈報



廣	三	株	林	漳	廈	總	計
.....		100.97		18.00		6,674.37	
.....		282,027.00		6,573.00		26,223.438.82	
.....		12.85		.97		
.....		16		3		
.....		341.752.00		20,064.00		32,108.187.00	
.....		14,506.203.00		288,627.00		2,697,915.886.00	
.....		42.45		14.38		84.03	
.....		393.61		43.93		1,106.62	
.....		457,049.00		976.00		21,869,021.00	
.....		39,292,678.00		15,340.00		3,922,524,853.00	
.....		85.97		15.72		179.31	
.....		1,066.17		1.50		1,609.14	
.....		119,584.00		10,980.00		35,534,860.95	
.....			1,658,795.44	
.....		119,584.00		10,980.00		37,193,836.39	
.....		3.24		1.07		15.26	
.....		.20		.56		.55	
.....		.35		.55		1.05	
.....		.004		.019		.001	
.....		453,252.00		1,302.00		51,960,999.17	
.....			480,119.56	
.....		453,252.00		1,302.00		52,441,118.73	
.....		12.30		.13		21.51	
.....		.14		.09		.30	
.....		.99		1.33		2.39	
.....		.010		.048		.001	

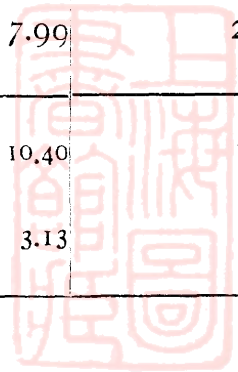


路 類 別		京 漢	京 奉	津 浦	京 綏
客 車 收 入	總 額	8,537,317.00	10,891,017.02	6,585,862.00	1,244,534.00
	平均每日	23,389.90	29,838.40	18,043.45	3,409.68
	平均每里	13.85	22.63	13.55	5.19
貨 車 收 入	總 額	18,421,974.00	11,914,834.56	9,895,582.00	4,019,323.00
	平均每日	50,471.06	32,643.38	21,631.73	11,011.84
	平均每里	29.89	24.76	16.24	16.78
雜 收 入	總 額	211,189.00	340,653.53	3,674,015.00	359,908.00
	平均每日	633.91	933.29	4,586.34	9,860.73
	平均每里	.37	.70	3.44	15.03
總 計	總 額	27,170,480.00	23,146,505.11	16,155,459.00	5,623,765.00
	平均每日	74,439.67	63,415.08	41,261.53	15,407.57
	平均每里	44.09	38.11	30.99	23.48
每資本一百元之收入	23.18	41.56	16.87	16.61	
每車隊之走行收入	4.08	3.95	3.69	2.98	
備 考	廣三未據呈報				

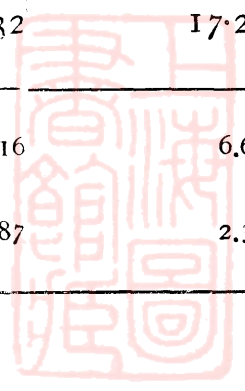


營業收入類別

滬甯	滬杭甬	正太	道清	汴洛
4,027,147.77	2,062,534.06	692,280.00	199,650.08	926,492.33
11,033.28	5,650.77	1,896.65	546.98	2,538.33
27.55	16.23	5.69	2.97	12.17
2,012,100.43	860,309.67	3,094,759.00	762,138.72	797,178.59
5,512.60	2,357.01	8,478.79	2,088.05	1,184.05
13.77	67.71	25.42	11.35	5.68
165,365.00	37,036.58	64,766.00	246,132.71	38,895.98
453.05	101.49	177.44	674.33	106.56
1.13	.29	.53	3.66	.51
6,204,613.20	2,959,880.31	3,851,805.00	1,207,921.51	1,762,566.90
14,533.18	8,109.26	10,552.88	3,309.37	4,828.94
36.30	23.29	31.64	17.99	23.19
16.89	10.52	289.88	10.40	122.96
2.49	2.27	3.38	3.13	3.62




路 類 別		湘	鄂	吉	長	四	鄭	廣	九
容 車 收 入	總 額	75,880.08		700,206.00		248,481.05		871,624.00	
	平均每日	207.89		1,918.37		680.77		2,388.01	
	平日 均每 日 每	.45		12.42		6.42		14.60	
貨 車 收 入	總 額	83,175.33		1,470,894.00		453,334.52		130,809.00	
	平均每日	227.87		4,029.84		1,242.01		3,583.80	
	平日 均每 日 每	.49		26.09		11.73		21.92	
雜 收 入	總 額	655.91		17,394.00		6,622.68		25,769.00	
	平均每日	1.79		47.65		18.14		70.60	
	平日 均每 日 每	.01		.30		.17		.40	
總 計	總 額	159,711.32		2,188,494.00		708,438.25		1,028,202.00	
	平均每日	437.56		5,995.87		1,940.92		2,816.99	
	平日 均每 日 每	.94		38.82		18.32		17.23	
每 元	資 本 之 收 入	.28		27.07		6.16		6.63	
每 一 車 里	隊 之 走 行 收 入	1.83		3.77		3.87		2.34	
備 考		廣三未據呈報							




營業收入類別 (續)

廣	三	株	萍	漳	廈	總	計
.....		119,584.00		10,980.00			37,193,589.39
.....		3,276.22		30.08			101,900.24
.....		32.44		1.07			13.61
.....		453,252.00		1,302.00			52,370,966.82
.....		1,241.78		3.56			14,348.21
.....		12.29		.12			1.92
.....		25,206.00		752.00			3,214,361.39
.....		69.05		2.06			8,806.47
.....		.99		.07			1.17
.....		598,042.00		13,034.00			92,778,917.60
.....		1,638.47		35.70			25,418.88
.....		16.22		1.27			3.39
.....		12.34		.61			18.74
.....		2.12		1.98			35.32



路 月 別	京	漢	京	奉	津	浦	京	綏
一 月	2,454,182.00		2,030,697.96		1,441,078.00		679,608.00	
二 月	1,676,182.00		1,288,528.29		1,127,235.00		482,514.00	
三 月	2,185,748.00		2,270,956.98		1,445,557.00		569,137.00	
四 月	2,585,223.00		2,060,466.37		1,376,866.00		505,890.00	
五 月	2,554,218.00		1,889,798.33		1,435,442.00		478,568.00	
六 月	2,106,490.00		1,670,266.80		1,286,556.00		443,469.00	
七 月	928,754.00		1,240,510.25		854,849.00		241,449.00	
八 月	1,918,476.00		1,832,504.53		1,253,525.00		219,479.00	
九 月	1,999,723.00		2,487,261.65		1,361,428.00		410,662.00	
十 月	2,684,106.00		2,257,212.01		1,445,576.00		512,950.00	
十 一 月	3,041,224.00		2,279,395.93		1,511,952.00		522,418.00	
十 二 月	3,035,954.00		1,838,903.01		1,605,395.00		557,623.00	
總 計	27,170,280.00		23,146,505.11		16,155,459.00		5,623,767.00	
備 考	汴洛廣三未據呈報							


滬	甯	滬	杭	甬	正	太	道	清	汴	洛
493,183.46		210,512.06			461,390.00			85,183.66	
416,329.43		174,166.15			258,785.00			74,916.42	
526,001.34		247,855.32			412,721.00			98,214.23	
569,834.70		297,309.80			461,991.00			96,610.37	
561,958.59		296,456.15			380,383.00			100,929.56	
521,296.72		296,300.61			315,244.00			143,572.17	
463,353.36		244,780.76			271,703.00			92,982.18	
484,263.59		228,591.73			182,016.00			151,631.97	
520,602.10		240,212.89			219,176.00			113,396.70	
572,433.51		257,625.94			296,359.00			95,885.42	
550,295.45		234,130.00			308,950.00			111,669.25	
425,060.95		231,988.90			283,261.00			42,929.58	
6,240,604.20		2,959,880.31			3,851,979.00			1,207,421.51	



路 月 別	湘	鄂	吉	長	四	鄭	廣	九
一 月	19,644.73			218,619.00		78,584.18		92,208.00
二 月	12,715.98			166,454.00		70,155.57		88,564.00
三 月	18,174.21			223,181.00		105,902.80		91,786.00
四 月	17,978.02			205,098.00		79,058.02		104,186.00
五 月	18,993.19			209,676.00		63,495.16		85,297.00
六 月	9,349.26			148,011.00		39,536.89		79,238.00
七 月	2,937.55			157,594.00		44,252.46		82,630.00
八 月	3,078.20			165,655.00		31,132.15		77,423.00
九 月	13,924.71			143,569.00		41,808.03		75,391.00
十 月	16,049.13			158,205.00		51,812.72		39,494.00
十 一 月	14,055.29			159,974.00		49,979.56		105,950.00
十 二 月	12,811.05			232,458.00		52,720.71		106,019.00
總 計	159,711.32			2,188,494.00		708,438.25		1,028,206.00
備 考	汴洛廣三未據呈報							

營業收入月別 (續)

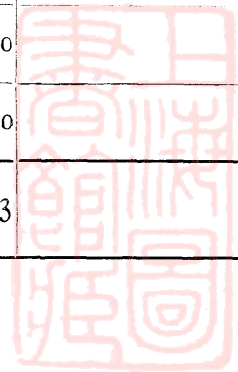
廣	三	株	萍	漳	厦	總	計
.....			62,072.00		1,126.00		8,328,089.05
.....			35,967.00		1,517.00		5,874,020.84
.....			55,650.00		1,148.00		8,262,032.88
.....			61,164.00		1,230.00		8,422,905.28
.....			57,834.00		1,548.00		8,134,596.98
.....			38,344.00		1,692.00		7,099,386.45
.....			2,200.00		790.00		4,628,785.56
.....			32,382.00		2,301.00		6,582,459.17
.....			55,576.00		475.00		7,683,209.08
.....			68,919.00		22.00		8,456,649.73
.....			63,548.00		195.00		8,953,736.48
.....			54,386.00		990.00		8,580,450.20
.....			588,042.00		13,034.00		91,006,321.70



路	年 別	本	
		實	數 上 年 比 較
京	漢	27,170,480.00	856,798.00
京	奉	23,146,505.11	3,585,543.31
津	浦	16,155,459.00	2,053,477.00
京	綏	5,623,765.00	797,048.00
滬	寧	6,204,613.20	557,031.00
滬	杭 甬	2,959,880.31	361,830.01
正	太	3,851,805.00	474,480.00
道	清	1,207,921.51	230,584.97
汴	洛	1,762,566.90	76,626.44
湘	鄂	159,711.32	△ 48,773.22
吉	長	2,188,494.00	292,843.00
四	鄭	708,438.25	47,995.31
廣	九	1,028,202.00	45,180.00
廣	三
株	萍	598,042.00	△ 99,952.00
漳	廈	13,034.00	△ 14,058.00
總	計	92,778,917.60	9,282,240.32
備	考	廣三未據呈報	


收入最近三年比較

年	民	國	八	年
同上成數	實	數	上年比較	同上成數
.03	26,313,682.00		2,491,061.00	.09
.15	19,560,961.80	△	1,022,570.46	△ .05
.13	14,101,982.00		1,498,623.00	.11
.14	4,826,717.00		426,079.00	.09
.09	5,665,582.20		802,145.62	.17
.12	2,598,050.30		200,699.71	.08
.12	3,377,325.00		1,666,888.00	.05
.19	977,336.54		28,419.21	.03
.09	1,685,940.46		378,588.44	.23
△ .30	198,484.54		51,547.70	.26
.13	1,895,651.00		119,507.00	.06
.07	660,442.94		268,882.21	.41
.04	983,022.00		71,823.00	.07
.....
△ .17	697,994.00		143,441.00	.21
△ 1.08	27,092.00		19,068.00	.70
.10	83,496,677.28		5,336,336.43	.06

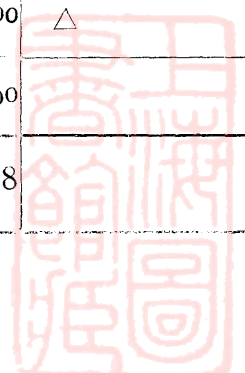


第十八 國有各路營業

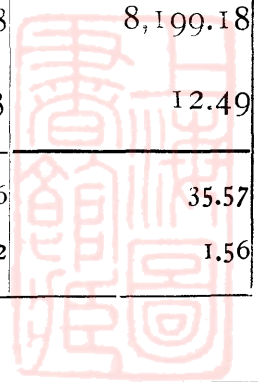
路	年 別	民 國 七	
		實 數	上 年 比 較
京	漢	23,822,621.00	5,071,985.00
京	奉	20,853,532.26	3,856,890.17
津	浦	12,603,359.00	2,042,414.00
京	綏	4,400,638.00	682,637.00
滬	甯	4,863,436.58	683,627.90
滬	杭 甬	2,397,350.59	227,240.05
正	太	3,210,437.00	682,816.00
道	清	948,917.33	12,614.20
汴	洛	1,233,495.52	△ 132,127.38
湘	鄂	146,936.84	△ 43,796.69
吉	長	1,776,144.00	694,974.00
四	鄭	391,560.73
廣	九	911,199.00	△ 13,474.00
廣	三
株	萍	554,553.00	△ 58,832.00
漳	廈	46,160.00	△ 4,962.00
總	計	78,160,340.85	14,093,606.88
備	考	廣三未據呈報	



年	民	國	六	年
同上成數	實	數	上年比較	同上成數
.21	18,750,636.00		1,716,026.00	.09
.18	16,996,642.00		2,186,917.98	.13
.16	10,560,945.00		380,474.00	.03
.16	3,718,011.00	△	177,778.00	.05
.14	4,179,808.68		361,539.12	.08
.09	2,170,110.54		371,606.76	.17
.21	2,527,621.00		343,594.50	.14
.01	936,263.23		73,104.42	.08
△ .10	1,365,622.90		75,636.85	.06
△ .29	190,733.53	
.39	1,081,170.00		147,658.32	.13
.....
.01	924,675.00		130,450.00	.14
.....
△ .11	613,385.00	△	131,180.00	△ .21
△ .11	51,122.00		5,220.00	.10
.18	64,066,733.97		1,271,395.98	.02

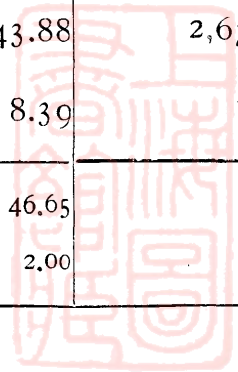


路 類 別		京 漢	京 奉	津 浦	京 綏
總 務 處	總 額	1,901,446.00	1,357,510.37	1,462,269.00	509,422.00
	平均每日	5,209.44	3,719.21	4,006.22	1,395.68
	平日每里	3.09	2.83	3.01	2.12
車 務 處	總 額	1,432,230.00	1,022,347.34	3,266,142.00	1,199,198.00
	平均每日	3,923.92	2,800.95	8,948.34	3,285.47
	平日每里	2.32	2.12	6.72	5.01
機 務 處	總 額	3,514,142.00	3,956,911.27	1,367,847.00	579,013.00
	平均每日	9,627.79	10,840.85	3,747.53	1,586.34
	平日每里	5.70	8.22	2.82	2.42
會 計 處	總 額	322,814.00	156,444.12	146,714.00	117,142.00
	平均每日	884.42	428.61	401.96	320.94
	平日每里	.52	.32	.30	.48
工 務 處	總 額	3,431,357.00	2,035,551.52	1,403,992.00	587,926.00
	平均每日	9,400.98	5,576.85	3,846.55	1,610.76
	平日每里	5.57	4.23	2.88	2.40
總 計	總 額	10,601,989.00	8,528,764.62	7,646,964.00	2,992,701.00
	平均每日	29,046.54	23,366.48	20,950.58	8,199.18
	平日每里	17.21	17.73	15.73	12.49
每 元 每 車 里	收入支出	39.02	28.21	47.36	35.57
	百車隊之	1.59	1.46	1.72	1.56
備 致		廣三未據呈報			



營業支出類別


滬	甯	滬	杭	甬	正	太	道	清	汴	洛
400,768.90		286,657.50			231,887.00			90,474.46		118,220.22
1,097.99		785.36			635.31			247.88		323.89
2.74		2.26			1.91			1.34		1.55
852,001.04		402,006.51			191,753.00			57,149.81		95,111.00
2,334.25		1,101.39			525.35			156.57		260.58
5.83		3.16			1.58			.85		1.25
1,704,579.86		1,239,156.62			740,843.00			198,149.23		295,133.71
4,670.08		3,394.95			2,029.71			542.87		808.59
11.67		9.75			6.09			2.95		3.88
71,741.54		61,880.91			36,070.00			11,514.40		23,103.01
196.55		169.64			98.82			31.55		63.29
.56		.49			.30			.17		.30
483,478.25		558,038.59			285,275.00			206,227.50		443,710.23
1,324.59		1,528.87			781.58			565.02		1,215.64
3.31		4.39			2.34			3.07		5.83
3,512,569.59		2,547,740.13			1,485,828.00			563,515.40		975,278.17
9,623.48		6,980.11			4,070.76			1,543.88		2,670.35
24.04		20.04			12.20			8.39		12.80
56.61		86.08			38.57			46.65		55.33
1.41		1.95			1.30			2.00		1.98



路 類 別		湘	鄂	吉	長	四	鄭	廣	九
總 務 處	總 額	16,968.69		198,164.00		120,295.14		153,900.00	
	平均每日	36.49		542.91		329.57		421.64	
	平日每 里	.08		3.52		3.11		2.58	
車 務 處	總 額	53,618.11		271,533.00		232,806.59		87,280.00	
	平均每日	146.89		743.93		637.83		239.12	
	平日每 里	.32		4.82		6.02		1.46	
機 務 處	總 額	71,859.69		575,973.00		54,338.98		470,550.00	
	平均每日	196.88		1,578.91		148.87		1,289.18	
	平日每 里	.42		10.22		1.40		7.88	
會 計 處	總 額	10,688.30		51,413.00		17,894.46		40,038.00	
	平均每日	29.28		140.86		49.03		109.69	
	平日每 里	.06		.91		.46		.67	
工 務 處	總 額	32,937.21		333,568.00		167,582.68		176,446.00	
	平均每日	90.24		913.88		459.13		483.41	
	平日每 里	.19		5.92		4.33		2.95	
總 計	總 額	186,072.00		1,430,651.00		592,917.85		928,214.00	
	平均每日	509.79		3,919.59		1,624.43		2,543.05	
	平日每 里	1.09		25.38		15.33		15.56	
每 元 每 一	收入百 支出行	116.51		65.37		83.59		90.28	
	車隊之 里之支	2.13		2.47		3.24		2.11	
備 考	廣三未據呈報								

營業支出類別 (續)

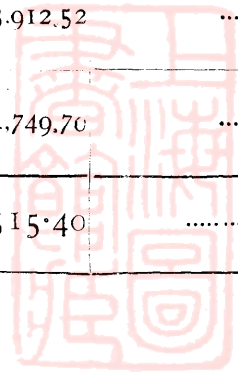
廣	三	株	巷	漳	廈	總	計
.....		121,258.00		25,865.00		6,995,106.28	
.....		332.21		70.86		19,164.67	
.....		3.29		2.53		2.56	
.....		112,620.00		23,674.00		9,299,470.40	
.....		308.55		64.86		25,444.88	
.....		3.05		2.32		3.39	
.....		243,258.00		10,890.00		15,022,645.36	
.....		666.46		29.84		41,157.94	
.....		6.60		1.07		5.49	
.....		29,852.00		2,836.00		1,100,145.74	
.....		81.79		7.77		3,014.09	
.....		.81		.28		.40	
.....		124,781.00		24,728.00		10,295,598.98	
.....		341.87		67.75		28,207.12	
.....		3.38		2.42		3.77	
.....		631,769.00		87,993.00		42,782,966.76	
.....		1,730.87		241.07		117,213.61	
.....		17.14		8.61		15.66	
.....		105.64		675.10		46.11	
.....		2.24		13.39		16.31	



路 月 別	京 漢	京 奉	津 浦	京 綏
一 月	864,555.00	596,946.18	536,529.00	215,630.00
二 月	880,424.00	502,099.91	524,796.00	251,077.00
三 月	987,245.00	563,345.35	547,482.00	304,906.00
四 月	793,687.00	749,576.22	607,938.00	216,626.00
五 月	969,017.00	658,065.20	564,321.00	243,789.00
六 月	569,385.00	697,385.16	577,998.00	209,976.00
七 月	780,949.00	645,193.84	480,712.00	242,068.00
八 月	798,538.00	690,596.05	562,490.00	250,808.00
九 月	791,225.00	859,528.35	510,301.00	250,143.00
十 月	787,503.00	785,390.70	654,548.00	260,658.00
十 一 月	835,754.00	745,076.59	623,796.00	221,031.00
十 二 月	1,543,734.00	445,570.07	1,456,053.00	325,989.00
總 計	10,602,016.00	8,438,773.62	7,646,964.00	2,992,701.00
備 考	汴洛廣三未據呈報			

營業支出月別


滬	寧	滬	杭	甬	正	太	道	清	汴	洛
308,087.43		241,061.20			154,801.00			42,035.72	
262,751.31		178,943.69			73,130.00			41,558.19	
274,982.93		202,052.08			141,309.00			62,056.41	
280,229.07		203,628.03			119,859.00			44,749.75	
281,370.89		211,753.16			120,275.00			42,819.67	
278,118.48		217,693.02			140,433.00			39,415.69	
290,445.96		213,007.85			104,982.00			27,292.64	
286,880.25		213,721.64			96,718.00			42,083.82	
302,324.09		200,945.19			115,900.00			49,559.68	
298,125.19		218,011.30			126,076.00			43,281.61	
320,869.71		218,849.02			158,249.00			53,912.52	
328,384.28		228,073.95			154,096.00			74,749.76	
3,512,569.50		2,547,740.13			1,505,828.00			563,515.40	



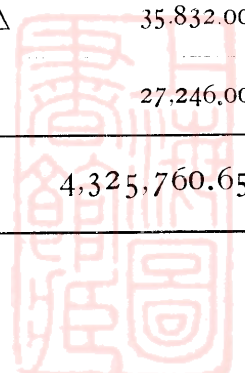
路 月 別	湘	鄂	吉	長	四	鄭	廣	九
一 月	15,103.02		83,002.00		41,815.69		90,304.00	
二 月	17,079.67		76,515.00		35,653.90		78,504.00	
三 月	14,525.45		91,600.00		32,653.90		94,924.00	
四 月	19,857.51		112,617.00		39,608.93		77,124.00	
五 月	15,049.97		108,061.00		74,781.14		74,467.00	
六 月	11,825.18		195,080.00		61,030.63		70,364.00	
七 月	8,904.49		94,049.00		31,567.13		73,167.00	
八 月	12,618.28		94,885.00		30,061.42		81,527.00	
九 月	13,878.81		98,469.00		35,320.74		99,945.00	
十 月	13,779.44		106,419.00		43,190.18		59,659.00	
十 一 月	13,748.60		148,062.00		37,895.52		82,015.00	
十 二 月	29,701.58		221,632.00		129,339.52		76,214.00	
總 計	186,072.00		1,430,451.00		592,918.70		928,214.00	
備 考	廣三未據呈報							

營業支出月別 (續)

廣	三	株	萍	潭	廈	總	計
.....		48,537.00			4,833.00		3,243,300.24
.....		45,088.00			5,144.00		2,972,764.67
.....		55,608.00			4,461.00		3,377,241.12
.....		42,712.00			5,529.00		3,313,741.51
.....		51,603.00			5,923.00		3,421,296.03
.....		73,048.00			6,905.00		3,148,657.16
.....		42,022.00			6,939.00		3,041,099.91
.....		73,753.00			8,728.00		3,243,408.46
.....		45,817.00			9,038.00		3,352,394.86
.....		52,514.00			9,962.00		3,459,117.42
.....		48,902.00			7,908.00		3,516,068.96
.....		52,075.00			12,823.00		5,578,435.10
.....		631,769.00			87,993.00		41,667,525.44

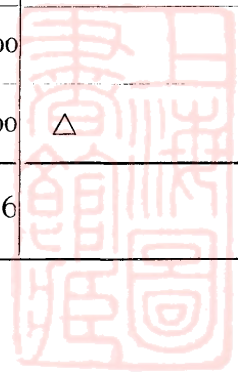


路	年 別	本	
		實	數 上 年 比 較
京	漢	10,601.989,00	1,541.516.00
京	奉	8,528.764,69	1,009.579,79
津	浦	7.646,964,00	827.414.00
京	綏	2.992.701,00	△ 183,889,00
滬	甯	3.512.569,59	168.674,07
滬	杭 甬	2.547.740,13	194.100.00
正	太	1.485,828,00	44.184,00
道	清	563,515,40	39,154,51
汴	洛	975,278,17	225,512,32
湘	鄂	186,072,00	16,476,82
吉	長	1,430,651,00	121,363,00
四	鄭	592,917,85	388,477,14
廣	九	628,214,00	△ 128,616,00
廣	三
株	萍	631,769,00	△ 35,832,00
漳	廈	87,993,00	27,246,00
總	計	42,782,966,76	4,325,760,65
備	考	廣三未據呈報	

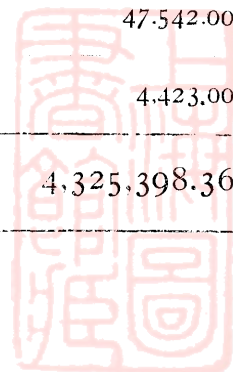


業支出最近三年比較

年		國		年	
同	上	實	數	上	年
成	數	數	上	年	比
數			較	較	數
.14		9,060,473.00		1,082,619.00	.12
.12		7,519,184.83		616,036.59	.08
.11		6,819,050.00		484,324.00	.07
.06		3,176,590.00		410,400.00	.13
.05		3,343,895.52		374,699.60	.11
.07		2,353,640.13		286,809.17	.12
.05		1,441,644.00		104,260.00	.07
.07		524,360.89		97,907.06	.78
.23		749,765.85		46,143.34	.06
.09		169,595.18		18,359.61	.11
.08		1,309,288.00		270,997.00	.20
.66		204,440.71	
△	.14	1,056,830.00		27,747.00	.02
.....
△	.07	667,701.00		114,943.00	.17
.31		60,747.00	△	25,803.00	△ .42
.10		38,457,206.11		3,977,163.86	.10



路	年 別	民 國 七	
		實 數	上 年 比 較
京	漢	7,977,854.00	968,628.00
京	奉	6,903,148.24	373,180.55
津	浦	6,334,726.00	956,713.00
京	綏	2,866,190.00	317,988.00
滬		2,969,195.92	765,950.32
滬	杭 甬	2,066,830.96	304,991.44
正	太	1,337,384.00	52,417.00
道	清	426,453.83	50,080.67
津	洛	703,622.51	112,276.90
湘	鄂	187,954.79	25,419.48
吉	長	1,038,291.00	284,017.00
四	鄭
廣	九	1,029,083.00	61,741.00
廣	三
株	萍	552,758.00	47,542.00
漳	廈	86,550.00	4,423.00
總	計	34,480,042.25	4,325,398.36
備	考	廣三未據呈報	




業支出最近三年比較 (續)

年	民	國	六	年
同 上 成 數	實	數	上 年 比 較	同 上 成 數
.12	7,009,226.00	△	18,316.00	△ .002
.05	6,529,967.69		576,391.84	.09
.15	5,378,013.00		256,135.00	.05
.11	2,548,202.00		231,064.00	.09
.26	2,203,245.60		299,230.32	.13
.14	1,761,839.52		317,012.91	.18
.04	1,284,967.00	△	5,490.00	△ .01
.12	376,343.16	△	4,373.97	.01
.16	591,345.61		36,165.96	.06
.13	162,535.31	
.27	754,274.00	△	2,105.60	△ .002
.....
.06	967,342.00		137,679.00	.14
.....
.08	505,216.00	△	184,906.00	△ .36
.05	82,127.00		9,585.00	.11
.13	30,154,643.89		1,323,262.84	.04

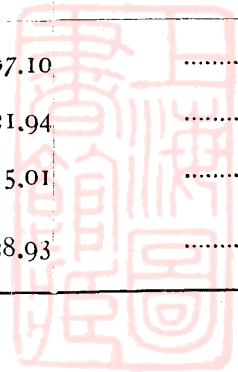


路		京	漢	京	奉	津	浦	京	綏
類									
別									
別									
總 收 入	營業進款	27,170,480.00		23,146,505.11		16,155,459.00		5,623,765.00	
	存款生息	228,650.00		169,863.93		35,736.00		13,500.00	
	其他	1,894,147.00		150,745.35		82,311.00		
	合計	29,293,277.00		23,467,114.39		16,273,506.00		5,637,265.00	
	平均每日	8,025,555.00		64,293.46		44,584.95		15,444.56	
	平均每日每里	47.54		48.78		33.49		23.57	
總 支 出	營業費	10,601,989.00		8,528,764.62		7,646,963.00		2,992,701.00	
	資本利息	6,648,468.00		2,997,219.08		2,964,140.00		1,549,875.00	
	改良工事其他	1,972,853.00		2,429,091.33		
	合計	19,682,329.00		14,138,527.14		11,386,711.00		4,542,576.00	
	平均每日	53,924.19		38,735.69		31,196.47		12,445.41	
	平均每日每里	31.95		29.39		23.43		18.97	
兩 抵 盈	淨總額	9,610,948.00		9,328,587.25		4,886,795.00		1,094,689.00	
	平均每日	26,331.36		25,557.77		13,388.48		2,999.14	
	平均每日每里	15.59		19.38		10.06		4.57	
	每元資本淨盈	8.20		16.75		5.10		3.23	
盈 虧	淨總額	
	平均每日	
	平均每日每里	
	每元資本淨虧	
備	考	廣三未據呈報							




路實際收支盈虧

滬	甯	滬	杭	甬	正	太	道	清	汴	洛
6,039,248.20		2,922,843.73			3,851,805.00			1,207,921.57		1,762,566.90
62,661.93		32,926.52			99,037.00			5,790.45		55,188.07
594,256.19		87,109.82			468,312.00			176,511.23		798,017.12
6,696,166.32		3,042,880.07			4,419,154.00			1,390,223.19		2,615,772.09
18,345.66		8,336.66			12,107.27			3,808.83		7,166.50
45.82		23.95			36.30			20.71		34.36
3,512,569.59		2,547,740.13			1,485,828.00			653,515.40		975,278.17
784,235.68		351,788.96			158,165.00			362,270.99		202,081.61
.....				580,546.00			700,096.28	
139,841.34		1,286,893.44			1,452,458.00			10,847.62		79,505.90
4,436,646.61		4,186,422.53			3,676,997.00			1,726,730.29		1,256,865.68
12,155.20		11,469.65			10,073.96			4,730.77		3,443.47
30.36		32.95			30.20			25.72		16.51
2,259,519.71				742,157.00				1,358,906.41
6,190.46				2,033.31				3,723.03
15.46				6.10				17.85
5.15				55.85				9.48
.....		1,143,542.46					336,567.10	
.....		3,132.99					921.94	
.....		9.00					5.01	
.....		4.06					28.93	




路 類		別	湘	鄂	吉	長	四	鄭	廣	九
			別							
總 收 入	營 業 進 款 其 他	款 息	159,711.32		2,188,495.00			708,438.25		1,002,433.00
		生 息		4,047.00			102,682.30	
		他 項	2,544.30		367,947.00			46,974.63		25,769.00
	合 計		162,255.62		2,560,489.00			858,095.18		1,028,202.00
	平 均 每 日		444.54		7,015.04			2,350.95		2,816.99
	平 均 每 日 每 里		0.96		45.42			22.19		17.23
總 支 出	營 業 費 資 本 利 息 改 良 工 事 其 他	費 用	186,072.00		1,430,651.00			592,917.85		928,214.00
		利 息		233,064.00			310,429.35		665,225.00
		其 他		165,214.00			123,663.96	
	合 計		186,072.00		1,828,929.00			1,027,011.16		1,593,439.00
	平 均 每 日		509.79		5,010.76			2,813.73		4,365.59
	平 均 每 日 每 里		1.10		32.45			26.55		26.71
兩 抵 盈	淨 盈	總 額		731,560.00		
		平 均 每 日		2,004.27		
		平 日 每 里		12.98		
		每 元 資 本 百 盈		9.05		
盈 虧	淨 虧	總 計	23,816.38				168,915.98		565,237.00
		平 均 每 日	65.25				462.78		1,548.59
		平 日 每 里	0.14				4.36		9.47
		每 元 資 本 百 虧	0.04				1.42		3.64
備 考	廣三未據呈報									




路實際收支盈虧 (續)

廣	三	株	萍	漳	廈	總	計
.....		598,042.00			13,034.00		92,550,748.02
.....		166.00			8,158.00		818,407.20
.....		20,226.00			967.00		4,715,837.64
.....		618,434.00			22,159.00		98,084,992.86
.....		1,694.34			60.71		268,726.01
.....		16.78			2.17		35.90
.....		631,769.00			87,993.00		42,802,965.76
.....		289,810.00			157,284.00		17,674,056.67
.....		32,663.00			347,925.00		6,063,174.61
.....		25,781.00			25,817.00		4,728,101.37
.....		980,023.00			619,019.00		71,268,248.41
.....		268,499.00			1,695.94		195,255.61
.....		26.59			60.57		26.11
.....							26,816,694.45
.....							73,470.40
.....							9.81
.....							5.42
.....		261,589.00			596,860.00	
.....		990.65			1,635.23	
.....		98.11			58.40	
.....		7.46			18.71	



路	年 別			實 數	上 年 比 較
	總 總	收 支	入 出		
京 漢	總 總	收 支	入 出	29,293,277.00	860,620.00
	兩 抵	盈 虧		10,682,329.00	1,670,592.00
京 奉	兩 抵	盈 虧		9,610,948.00	△ 809,972.00
	總 總	收 支	入 出	23,467,114.39	3,763,938.27
津 浦	兩 抵	盈 虧		14,138,527.14	△ 1,465,785.39
	總 總	收 支	入 出	9,328,537.25	5,229,673.66
京 綏	兩 抵	盈 虧		16,273,506.00	2,073,942.00
	總 總	收 支	入 出	11,386,711.00	438,827.00
滬 甯	兩 抵	盈 虧		4,886,795.00	1,635,115.00
	總 總	收 支	入 出	5,637,265.00	739,080.00
滬 杭 甬	兩 抵	盈 虧		4,542,576.00	△ 83,738.00
	總 總	收 支	入 出	1,094,689.00	822,818.00
正 太	兩 抵	盈 虧		6,696,166.32	705,567.14
	總 總	收 支	入 出	4,436,646.61	△ 111,190.44
道 清	兩 抵	盈 虧		2,259,519.71	816,757.58
	總 總	收 支	入 出	3,042,880.07	△ 314,480.94
津 洛	兩 抵	盈 虧		4,186,422.53	1,077,933.03
	總 總	收 支	入 出	1,143,542.46	
京 漢	兩 抵	盈 虧		4,419,154.00	555,744.00
	總 總	收 支	入 出	3,676,997.00	555,767.00
京 奉	兩 抵	盈 虧		742,157.00	△ 23.00
	總 總	收 支	入 出	1,390,223.19	138,195.46
津 浦	兩 抵	盈 虧		1,726,730.29	676,985.59
	總 總	收 支	入 出		
京 漢	兩 抵	盈 虧		336,506.10	
	總 總	收 支	入 出	2,615,772.09	955,191.30
京 奉	兩 抵	盈 虧		1,256,865.68	△ 406,961.51
	總 總	收 支	入 出	1,358,906.41	



收支盈虧最近三年比較

年		國		年	
同	上	實	數	上	年
成	成	數	上	年	比
數	數	數	較	同	上
數	數	數	較	成	成
數	數	數	較	數	數
	.03	28,432,657.00		4,175,363.00	.15
	.09	18,011,737.00		2,907,610.00	.16
△	.08	10,420,920.00		1,267,753.00	.12

	.16	19,703,176.12	△	1,260,952.48	△ .06
	.10	15,604,312.53		4,400,548.54	.28
	.56	4,098,863.59		5,661,501.02	1.38

	.13	14,199,564.00		1,306,238.00	.09
	.04	10,947,884.00		823,502.00	.07
	.33	3,251,680.00		482,736.00	.16

	.13	4,898,185.00		470,704.00	.09
△	.02	4,626,314.00		370,690.00	.01
	.75	271,871.00		100,014.00	.36

	.11	5,990,599.18		1,078,455.43	.18
△	.03	4,547,837.05		452,261.57	.09
	.36	1,442,762.13		626,193.86	.44

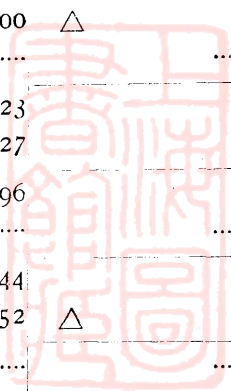
△	.10	3,357,361.01		704,993.16	.21
	.26	3,108,489.50		536,922.76	.17
	248,871.51		168,070.40	.68

	.13	3,863,410.00		607,908.00	.16
	.15	3,121,230.00		1,195,131.00	.38
△	.00001	742,180.00	△	587,223.00	△ .79

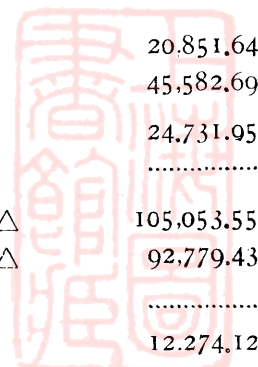
	.09	1,252,037.73		294,774.23	.23
	.39	1,049,744.70		119,520.27	.11
	202,293.03		175,253.96	.87

	.36	1,660,580.79		381,167.44	.23
△	.32	1,663,827.19	△	58,777.52	△ .03

	3,246.40		439,944.96



年 別				民 國 七	
路 別		年 別		實 數	上 年 比 較
京 漢	總 總	收 支	入 出	24,257,294.00	3,035,149.00
	兩 抵	盈 虧		15,104,127.00	△ 2,190,263.00
京 奉	總 總	收 支	入 出	9,153,167.00	5,225,412.00
	兩 抵	盈 虧		20,964,128.60	3,848,846.68
津 浦	總 總	收 支	入 出	11,203,763.99	448,530.90
	兩 抵	盈 虧		9,760,364.61	3,400,315.78
京 綏	總 總	收 支	入 出	12,893,326.00	2,278,315.00
	兩 抵	盈 虧		10,124,382.00	591,020.00
滬 甯	總 總	收 支	入 出	2,768,944.00	1,687,295.00
	兩 抵	盈 虧		4,427,481.00	683,398.00
滬 杭 甬	總 總	收 支	入 出	4,255,624.00	365,444.00
	兩 抵	盈 虧		171,857.00
正 太	總 總	收 支	入 出	4,912,143.75	662,624.66
	兩 抵	盈 虧		4,095,575.48	588,571.09
道 清	總 總	收 支	入 出	816,568.27	74,053.57
	兩 抵	盈 虧		2,652,367.85	268,105.97
津 洛	總 總	收 支	入 出	2,571,566.74	81,291.27
	兩 抵	盈 虧		80,801.11
道 清	總 總	收 支	入 出	3,255,502.00	705,723.00
	兩 抵	盈 虧		1,926,099.00	61,619.00
道 清	總 總	收 支	入 出	1,329,403.00	644,104.00
	兩 抵	盈 虧		957,263.50	20,851.64
道 清	總 總	收 支	入 出	930,224.43	45,582.69
	兩 抵	盈 虧		27,039.07	24,731.95
道 清	總 總	收 支	入 出	1,279,413.35	△ 105,053.55
	兩 抵	盈 虧		1,722,604.71	△ 92,779.43
道 清	總 總	收 支	入 出
	兩 抵	盈 虧		443,191.36	12,274.12



收支盈虧最近三年比較 (續)

數		國		年			
同	上	實	數	上	年		
成	成			比	比		
數	數			較	較		
	.12		21,222,145.00		612,233.00		.03
△	.14		17,294,390.00		3,501,214.00		.20
	.57		3,927,755.00	△	2,888,981.00		.73

	.18		17,115,281.92		2,227,613.46		.13
	.04		10,755,233.09		117,419.97		.01
	.35		6,360,948.83		2,110,193.49		.33

	.17		10,615,011.00	△	17,190.00	△	.001
	.05		9,533,362.00	△	1,031,054.00		.11
	.61		1,081,649.00		1,013,864.00		.99

	.15		3,744,083.00	△	165,809.01		.04
	.09		3,890,180.00		439,219.00		.11

		146,076.00	
	.13		4,249,519.09		227,687.18		.05
	.14		3,507,004.39		47,720.07		.01
	.09		742,514.70		246,926.87		.33


	.10		2,384,261.88		487,208.00		.20
	.03		2,490,275.47		243,187.97		.09

		106,013.59	△	163,438.16	△	1.54
	.22		2,549,779.00		244,448.00		.09
	.03		1,864,480.00	△	174,246.00	△	.09
	.48		685,299.00		518,694.00		.75

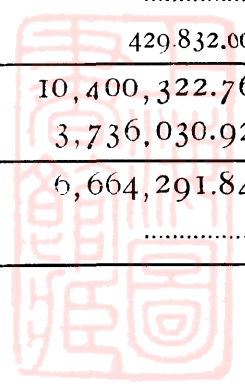
	.02		936,411.86		72,944.15		.08
	.05		884,641.74		62,546.97		.07
	.91		51,770.12		10,397.18		.20

△	.08		1,384,466.90		89,425.26		.06
△	.05		1,815,384.14		543,295.26		.29

	.03		430,917.24	

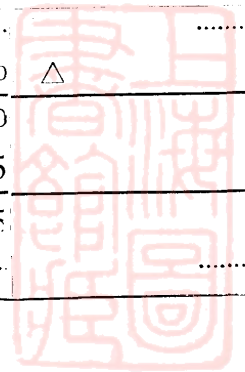


路	年 別			本	
	總	收	入	實	上 年 比 較
	總	支	出	數	
湘	總	收	入	162,255.62	△ 40,712.14
	兩	支	出	186,072.00	16,476.82
鄂	兩	盈	虧
	抵	虧		23,816.38
吉	總	收	入	2,560,489.00	471,925.00
	兩	支	出	1,828,929.00	60,152.00
長	兩	盈	虧	731,560.00	411,773.00
	抵	虧	
四	總	收	入	858,095.18	534,894.67
	兩	支	出	1,027,011.16	696,387.42
鄭	兩	盈	虧
	抵	虧		168,915.98	161,492.75
廣	總	收	入	1,028,202.00	45,180.00
	兩	支	出	1,593,439.00	152,157.00
九	兩	盈	虧
	抵	虧		565,237.00	136,977.00
廣	總	收	入
	兩	支	出
三	兩	盈	虧
	抵	虧	
株	總	收	入	618,434.00	82,818.00
	兩	支	出	980,023.00	4,730.00
萍	兩	盈	虧
	抵	虧		361,589.00	87,548.00
漳	總	收	入	22,159.00	5,939.00
	兩	支	出	619,019.00	423,898.00
廈	兩	盈	虧
	抵	虧		596,860.00	429,832.00
總	總	收	入	98,084,992.86	10,400,322.76
	兩	支	出	71,268,298.41	3,736,030.92
計	兩	盈	虧	26,816,694.45	6,664,291.84
	抵	虧	
備	考			廣三未據呈報	



收支盈虧最近三年比較

年	民	國	八	年
同上成數	實數	上年比較		同上成數
.25	202,967.76	55,550.31		.27
.09	169,595.18	18,359.61		.11
.....	33,372.58
.....
.17	2,088,564.00	237,515.00		.12
.03	1,768,777.00	169,180.00		.09
.56	319,787.00	68,335.00		.21
.....
.62	323,200.51
.67	330,623.74
.....
.95	7,432.23
.04	983,022.00	71,823.00		.07
.09	1,411,282.00	△ 56,454.00	△	.04
.....
.24	428,260.00	128,277.00		.29
.....
.....
.....
.13	701,252.00	144,358.00		.20
.01	975,293.00	128,868.00		.14
.....
.24	274,041.00	△ 16,387.00	△	.06
.27	28,093.00	△ 19,437.00	△	.69
.69	195,121.00	△ 22,528.00	△	.12
.....
.72	167,028.00	△ 3,091.00	△	.02
.11	87,684,670.10	8,571,660.60		.09
.05	67,532,267.49	11,278,938.35		.17
.25	20,152,402.61	△ 2,707,277.75	△	.13
.....



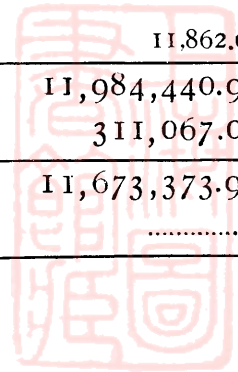
第二十四 國有各路實際

路 別		年 別		民 國 七	
				實 數	上 年 比 較
湘	總總	收 支	入 出	147,417.45	△ 47,534.49
	兩抵		盈 虧	187,954.79	25,419.48
鄂	總總	收 支	入 出
	兩抵		盈 虧	40,537.34
吉	總總	收 支	入 出	1,851,049.00	713,356.00
	兩抵		盈 虧	1,599,597.00	448,411.00
長	總總	收 支	入 出	251,452.00
	兩抵		盈 虧
四	總總	收 支	入 出
	兩抵		盈 虧
鄭	總總	收 支	入 出
	兩抵		盈 虧
廣	總總	收 支	入 出	911,199.00	△ 13,474.00
	兩抵		盈 虧	1,467,736.00	△ 82,278.00
九	總總	收 支	入 出
	兩抵		盈 虧	556,537.00	△ 68,804.00
廣	總總	收 支	入 出
	兩抵		盈 虧
九	總總	收 支	入 出
	兩抵		盈 虧
株	總總	收 支	入 出	556,894.00	△ 60,734.00
	兩抵		盈 虧	846,425.00	13,769.00
萍	總總	收 支	入 出
	兩抵		盈 虧	290,428.00	75,400.00
漳	總總	收 支	入 出	47,530.00	△ 51,330.00
	兩抵		盈 虧	217,649.00	6,729.00
廈	總總	收 支	入 出
	兩抵		盈 虧	170,119.00	11,862.00
總	總總	收 支	入 出	79,113,009.50	11,984,440.91
	兩抵		盈 虧	56,253,329.14	311,067.00
計	總總	收 支	入 出	22,859,680.36	11,673,373.91
	兩抵		盈 虧

備

考

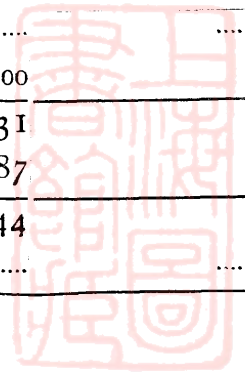
廣三未據呈報



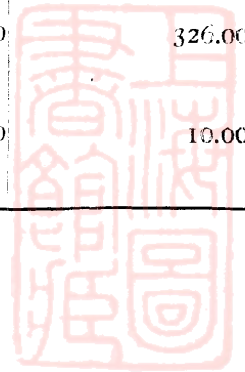
收支盈虧最近三年比較 (續)

190

年		民		國		六		年	
同上成數		實數		上年比較		上年成數			
△	.32		194,951.94			
	.14		162,535.31			
		32,416.63			
		
	.39		1,137,693.00		200,435.00				.18
	.28		1,151,186.00		38,099.40				.03
		
		13,493.00	△	162,336.00				
		
		
		
△	.01		924,673.00		130,450.00				.14
△	.06		1,550,014.00		29,914.00				.02
		
△	.12		625,341.00	△	100,536.00	△			.16
		
		
		
△	.11		617,628.00	△	128,855.00	△			.21
	.02		832,656.00	△	261,538.00	△			.31
		
	.26		215,028.00	△	132,084.00	△			.60
△	1.08		52,663.00		5,284.00				.10
	.03		210,920.00		9,789.00				.05
		
	.07		158,257.00		4,505.00				.03
	.15		67,128,568.59		3,318,736.31				.05
	.01		55,942,262.14		2,940,105.87				.05
	.51		11,186,306.45		6,78,630.44				.06
		

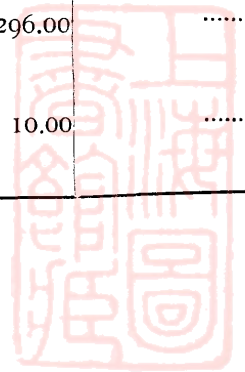


路 類 別		京 漢	京 奉	津 浦	京 綏
工場個數		6	2	3	2
職 員	年度末現數	95.00	168.00	95.00	29.00
	年度中人數	33,419.00	56,786.00	33,116.00	9,136.00
	年度薪金總數	93,539.00	165,862.18	102,582.00	22,931.00
	一人一日平均俸金	2.98	3.14	3.48	24.3
工 役	年度末現數	2,825.00	3,116.00	1,645.00	987.00
	年度末人數	109,560.00	951,108.00	526,611.00	291,803.00
	年度薪金總數	475,011.00	313,360.62	284,836.00	140,326.00
	一人一日平均薪金	.51	.32	.56	.44
年度中就業日數		330.00	314.00	310.00	326.00
平均一時間就業		10.00	10.00	10.00	10.00
備 考		津洛廣三未據呈報			




工場員役及薪俸

滬甯	滬杭甬	正太	道清	汴洛
5	9	1	1
101.00	45.00	10.00	13.00
1,103.00	649.00	3,522.00	4,745.00
95,729.00	53,285.00	19,310.00	9,129.17
2.42	3.24	5.29	2.36
1,294.00	878.00	476.00	334.00
15,022.00	10,658.00	162,936.00	12,192.000
247,288.00	177,459.00	92,749.00	53,654.67
.52	0.55	.53	.54
365.00	365.00	365.00	296.00
10.00	10.00	10.00	10.00




路 類 別		湘	鄂	長	四	鄭	廣	九
工場個數			4	1			3
職 員	年度末現數		51.00	11.00			6
	年度中 延人中數		555.00	4,015.00			2,190.00
	年度中 俸金總數		45,057.11	11,240.00			3,276.00
	一人一日 平均俸金		2.42	2.80			1.52
工 役	年度中現數		743.00	262.00			233.00
	年度末 延人數		7,589.00	95,630.00			85,045.00
	年度中 薪工總數		119,133.38	53,205.00			47,892.00
	一人一日 平均薪工		0.44	0.56			0.57
年度中就業日數			365.00	365.00			358.00
平均一日 就業時間			10.00	11.00			9.00
備 考		汴洛廣三未據呈報						

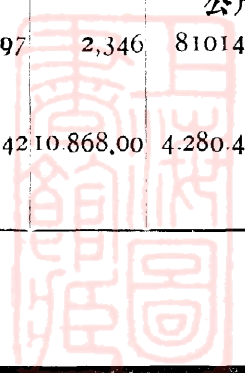


工場員役及薪俸 (續)

廣	三	株	樟	廈	總	計
			1			38.00
		18.00				642.00
		6,466.00				155,702.00
		15,810.00				637,750.46
		2.59				2.97
		464.00				13,257.00
		164,169.00				2,542,049.00
		70,888.00				2,075,802.67
		.45				.46
		338.00				341.00
		10.00				10.00

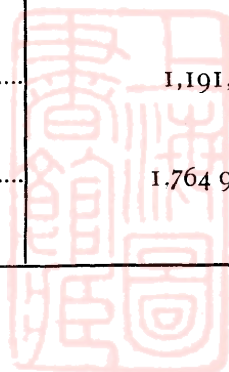


工場名		京漢	京奉	津浦	京綏	滬寧	滬杭甬	正太	道清
工場個數		5	2	3	2	9	2	3	1
原動力									
電動機	個數	9	4	10		7	1	7	1
	馬力	839	448	馬力 746 電力 225		392	5	275	32
蒸汽機關	個數	14	15	9	5	19	3	10	2
	馬力	1,235	1,382	1,044	140	425	68	450	70
壓榨空氣機關	個數	2	42	1	1	19	1	1	1
	馬力	90	617	56.5	85	137	35	每分鐘 20104立方尺	
石炭消費額	數量	0.467	19,953	5,901	3,346	59,442	34,897	2,346	810142
	價額	31.816	76,994	97,757.00	18,823	926,770.78	652,057.42	10,868,00	4,280.41
備考	汴洛四鄭廣三漳廈未據呈報								



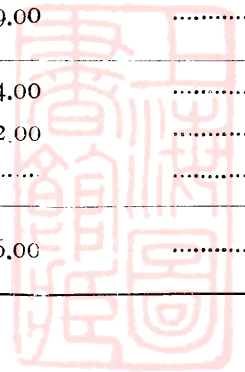
原動機關及石炭消費類

汴 洛	湘 鄂	吉 長	四 鄭	廣 九	廣 三	株 萍	漳 廈	總 計
	1	1		1		1		31
	1			13		1		54
	150			119		25		3,256
	1	2		1		1		82
	400	150		35		25		5,424
				1				69
				10				1,190.5
	800	1,475.7				243,840		1,191,609.7
	4,800	9,797.65				1,005		1,764,972.45



路 別			京	漢	京	奉	津	浦	京	綏
類	別									
線	電	單 線	1,241.00			1,165.00		3,688.86		672.00
		雙 線			1,868.00	
	報	計	1,241.00			3,033.00		3,688.86		672.00
電	單 線	單 線	1,216.00			155.00		62.62		869.00
		雙 線	164.00		
	話	計	1,380.00			155.00		62.62		869.00
	電報兼電話線		2,668.00			2,254.00			744.00
	合 計		5,289.00			5,442.00		3,751.48		2,285.00
路	平 均	每 路 線	31.33			41.29		28.18		34.83
路	簽 線		1,330.00			934.00		1,145.03		30.00
房	電 報	房 房	55.00			95.00		101.00		61.00
		電 話	518.00			225.00		8.00		7.00
屋	計		573.00			120.00		109.00		68.00
機	電 電	報 話	93.00			218.00		156.00		87.00
		電 話	518.00			297.00		147.00		137.00
器	計		611.00			515.00		303.00		224.00
員	役		135.00			584.00		445.00		283.00
通 電 回 數	本 路 公 報		903,094.00			296,678.00		1,138,255.00		423,956.00
	商 報		476.00			21,920.00		10,416.00		2,236.00
	代 別 處 發 報		4,128.00				173,239.00		30.00
	計		907,698.00			318,598.00		1,321,910.00		486,222.00
備	考		津洛廣三未據呈報							


滬甯	滬杭甬	正太	道清	汴洛
659.83	1,393.92	515.00	14.96
.....	515.00	221.52
659.83	1,393.92	1,030.00	236.48
170.59	1,199.01	515.00
54.72	92.21	515.00
225.31	1,291.22	1,030.00
.....	1,030.00
885.14	2,685.14	3,090.00	236.48
22.11	77.13	92.63	12.86
318.65	52.61
35.00	35.00	36.00	19.00
.....	2.00	84.00
35.00	37.00	120.00	19.00
57.00	53.00	36.00	25.00
82.00	94.00	91.00	38.00
139.00	147.00	127.00	63.00
.....	16.00	30.00	29.00
.....	18,000.00	50,514.00
.....	72.00
.....
.....	18,000.00	05,586.00



類		路別		湘	鄂	吉	長	四	鄭	廣	九
線	電	單	線	1.186.71			384.00		88.38	
		雙	線		286.591
	報	計		1.186.71			384.00		88.38		286.591
		電	單	線	24.82			303.00		94.01	
	雙		線	50.29			256.00		388.67	
	話	計		75.11			559.00		482.68	
		電報兼電話線			
	合計				1.261.82			943.00		571.06	
綫	平均每路		線有	27.14			61.06		53.89		17.53
路	簽		線			128.00	
房	電	報	房	39.00			.15			15.00
		話	房			2.00			6.00
屋	計			39.00			17.00			21.00
機	電		報	59.00			28.00		7.00		15.00
			話	42.00			113.00		108.00		6.00
器	計			101.00			141.00		115.00		21.00
員			役	131.00			29.00		41.00		25.00
通電回數	本商代	路公報	報	118.836.00			228.951.00		360.688.00	
		別處發	報			5.470.00		7.818.00	
		計		418.00			370.00	
合計				119.254.00			234.791.00		368.506.00	
備			考	汴洛廣三未據呈報							



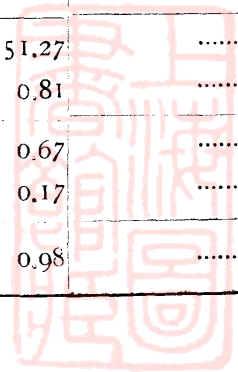
廣	三	株	萍	漳	廈	總	計
.....		90.00				11,099.66
.....					2,891.11
.....		90.00				13,990.77
.....		98.00		28.00			4,735.05
.....					1,520.89
.....		98.00		28.00			6,255.94
.....		93.00				6,789.00
.....		281.00		28.00			27,035.71
.....		27.83		10.00			36.12
.....					3,938.29
.....		11.00				517.00
.....					652.00
.....		11.00				1,169.00
.....		19.00				853.00
.....		19.00		7.00			1,699.00
.....		38.00		7.00			2,552.00
.....		34.00				1,782.00
.....		34,128.00				3,633,100.00
.....					48,408.00
.....		1,754.00				179,939.00
.....		35,882.00				3,861,447.00



類	路			京	漢	京	奉	津	浦	京	綏
	別										
全 路 消 費	煤 炭	數	量	196.675	.743.00	187.500	.00	131.727	.508.00	71.423	.00
		價	額								
	油 膏	數	量	433.782	.00	1.812	.432.51	477.849	.00	576.272	.00
價		額	64.113								
計	價	額	724.943	.00	1.092	.722.01	743.895	.96	311.163	.00	
機 車 每 輛 消 費	煤 炭	數	量	1,214.047	.86	1.059	.32	1.062	.318.61	881.77	.00
		價	數								
	油 膏	數	量	2,677.67	.00	10.249	.73	3.853	.62	7.114	.47
價		額	395.76								
計	價	額	4.474	.96	6.173	.57	5.999	.16	3.841	.52	
機 車 每 行 一 里 消 費	煤 炭	數	量	21.76	.00	0.02	.00	21.87	.00	0.83	.00
		價	額								
	油 膏	數	量	0.05	.00	0.15	.00	0.08	.00	6.65	.00
價		數	0.01								
計	價	額	0.08	.00	0.08	.00	0.12	.00	3.59	.00	
車 隊 每 行 一 里 消 費	煤 炭	數	量	29.55	.00	0.03	.00	29.70	.00	0.04	.00
		價	額								
	油 膏	數	量	0.07	.00	0.31	.00	0.11	.00	0.30	.00
價		額	0.01								
計	價	額	0.11	.00	0.10	.00	0.17	.00	0.16	.00	
平 均 每 日 每 里 消 費	煤 炭	數	量	319.23	.00	0.39	.00	271.07	.00	0.30	.00
		價	額								
	油 膏	數	量	0.70	.00	3.77	.00	0.98	.00	2.41	.00
價		額	0.10								
計	價	額	1.17	.00	2.27	.00	1.53	.00	1.30	.00	
備	考			汴洛廣三未掛呈報							

各路行車消費


滬	寧	滬	杭	甬	正	太	道	清	汴	洛
56,705,883.18		33,555,262.86			24,235.00			10,152,843.00	
870,170.65		617,413.18			112,342.00			54,292.13	
294,541.45		157,612.32			74,003.00			44,915.00	
69,105.05		49,992.26			18,010.00			11,671.85	
939,275.70		667,405.44			130,352.00			65,963.98	
1,318,741.45		932,090.64			425.18			846,070.25	
20,236.53		17,150.37			1,970.91			4,524.34	
6,849.80		43,781.20			1,298.30			3,742.92	
1,607.09		1,388.67			315.96			972.65	
21,843.62		18,539.04			2,286.88			5,496.99	
17.67		20.51			0.01			20.91	
0.27		0.38			0.06			0.11	
0.09		0.10			0.04			0.09	
0.02		0.03			0.01			0.02	
0.29		0.41			0.07			0.13	
22.72		25.75			0.02			26.34	
0.35		0.47			0.01			0.14	
0.12		0.12			0.06			0.12	
0.03		0.04			0.01			0.03	
0.38		0.51			0.11			0.17	
388.07		264.09			.19			151.27	
5.96		4.86			0.92			0.81	
2.02		1.24			0.61			0.67	
0.47		0.39			0.15			0.17	
6.43		5.25			1.07			0.98	



類		路		湘	鄂	吉	長	四	鄭	廣	九
		別									
全 路 消 費	煤 炭	數	量	16,748.646.41		21,582.700.00		4,783.779.84		14,798.00	
		價	額	104.695.60		165.000.00		57.193.11		247,399.00	
	油 膏	數	量	51.902.48		79.789.00		8.700.77		68,707.00	
		價	額	11.273.92		13.654.00		4.765.99		8,056.00	
	計	價	額	115.969.52		178.654.00		61,959.10		255.455.00	
機 車 每 輛 消 費	煤 炭	數	量	52.395.20		1,269.570.59		956.755.97		1,138.31	
		價	額	3.271.74		9.705.88		11.438.62		19,030.69	
	油 膏	數	量	1.621.95		4.693.47		1.740.15		5,285.15	
		價	額	352.31		803.18		953.19		619.69	
	計	價	額	3.624.05		10.509.06		12,391.82		19,650.38	
機 車 每 行 一 里 消 費	煤 炭	數	量	270.95		19.88		24.91		0.02	
		價	額	1.69		0.15		0.30		0.32	
	油 膏	數	量	0.84		0.07		0.05		0.09	
		價	額	0.18		0.01		0.02		0.01	
	計	價	額	0.87		0.16		0.32		0.33	
車 隊 每 行 一 里 消 費	煤 炭	數	量	192.21		37.20		26.15		0.03	
		價	額	1.20		0.28		0.31		0.56	
	油 膏	數	量	0.59		0.14		0.05		0.16	
		價	額	0.13		0.02		0.03		0.02	
	計	價	額	1.33		0.30		0.34		0.58	
平 均 每 日 每 里 消 費	煤 炭	數	量	98.69		382.92		123.78		0.25	
		價	額	0.62		2.93		1.48		4.15	
	油 膏	數	量	0.31		1.42		0.23		1.15	
		價	額	0.07		0.24		0.12		0.13	
	計	價	額	0.69		3.17		1.60		4.28	
備	考			汴洛廣三未據呈報							

各路行車消費 (續)


廣	三	株	萍	漳	廈	總	計
.....		7.598.00			578.11		472.238.498.40
.....		31.409.00			10.344.00		4.752.659.37
.....		52.00			2.160.00		4.082.718.53
.....		18.711.00			367.00		595.930.34
.....		50.120.00			-10.711.00		5.348.589.71
.....		633.17			289.05		599.287.42
.....		2.617.42			5.172.00		6.031.29
.....		4.34			1,080.00		5.181.11
.....		1.559.25			183.50		756.26
.....		4.176.67			5.355.50		6.787.55
.....		0.02			0.08		12.49
.....		0.08			1.35		.13
.....		0.0001			0.28		.11
.....		0.05			0.05		.02
.....		0.13			1.40		.15
.....		0.03			0.09		18.01
.....		0.11			1.57		.18
.....		0.0002			0.33		.15
.....		0.07			0.06		.02
.....		0.18			1.63		.20
.....		0.21			0.06		172.84
.....		0.85			1.01		1.74
.....		0.001			0.21		1.49
.....		0.51			0.04		.22
.....		1.36			1.05		1.96




類	路 別	京	漢	京	奉	津	浦	京	綏
本	鋼軌及附屬品	243,192.00	265,972.00	
	鐵料及鐵器類	170,196.00		81,203.03		961.00		3,524.00	
	煤	726,085.00		948,415.78		830,105.00		247,994.00	
	炭								
	電料及電報用附屬品	2,558.00		13,781.80		
	油	193,617.00		132,049.05		12,628.00		23,465.00	
	漆								
	文具類	186,926.00		263.44		10,060.00		226.00	
	軌枕及其他木類	532,825.00		39,579.95		66,831.00		60,372.00	
	車輛類		14,238.00	
	磚瓦灰類	205,909.00		119,268.60		94,984.00		153,741.00	
	棉紗類	27,249.00		40,154.35		24,766.00		54,589.00	
木竹等器類	18,776.00		13,180.81		22,153.00		20,900.00		
其他	32,845.00		146,296.36		174,115.00		3,523.00		
國	合 計	2,340,178.00		1,534,193.17		1,236,603.00		848,544.00	
外	車輛及附屬品	3,747,925.00		893,953.66		2,519,778.00		1,520,716.00	
	鋼軌及附屬品	785,132.00		25,565.64		87,288.00		2,348,192.00	
	各種機品零件	55,725.00		130,598.77		40,433.00		54,400.00	
	鐵料及鐵器類	296,390.00		643,462.49		506,973.00		146,428.00	
	軌枕及其他木料	1,153,023.00		911,906.93		1,025,797.00		1,130,967.00	
	電氣類	48,509.00		195,181.07		48,846.00		270.00	
	油漆類	211,507.00		215,467.07		200,807.00		86,709.00	
	文具類	27,734.00		11,278.46		92,316.00		2,625.00	
	皮革類	23,001.00		7,395.82		2,343.00		2,967.00	
	灰膠類	1,583.00		2,228.64			113.00	
	藥料類	54,443.00		883.99		4,069.00		595.00	
	棉紗類	25,438.00		16,697.07			18,180.00	
其他	83,217.00		1,975,149.81		373,838.00		15,150.00		
國	合 計	6,513,627.00		5,029,769.42		4,902,488.00		5,327,312.00	
總	計	8,853,805.00		6,563,962.59		6,139,091.00		6,175,856.00	
考	備	汴洛廣三未據呈報							

購買材料價額類別

滬	寧	滬	杭	甬	正	太	道	清	津	洛
41.190.12		53.947.04					34.94
85.144.45		125.409.46			33.576.00			55.867.91
1.078.851.16		696.524.47			163.368.00			64.102.56
18.492.02		14.198.11			71.00			2.038.25
96.954.21		74.324.29			39.533.00			25.079.20
45.971.84		39.306.23			7.959.00			3.821.54
226.843.07		220.835.63			83.855.00			13.212.45
46.888.67		100.403.34			67.166.00			260.029.77
37.346.17		14.692.19			65.546.00			619.96
23.245.24		9.488.61			3.778.00			2.615.38
5.007.00		3.669.05			352.00			435.20
77.193.84		105.975.65			17.024.00			5,161.58
1.777.127.79		1.458.774.07			482.228.00			433.018.72
477.105.72		11.814.75			302.198.00			44.135.52
4.731.73				373.00		
6.745.10				85.144.00			3,437.23
29.763.35		2.297.72			331.269.00			16.755.20
.....				423.84
10.266.14				10,683.00			751.62
12.958.08				31,415.00			111.90
14.733.93		7.441.15			14.699.00		
15.585.89				4.066.00			829.39
.....				314.12
.....				1,478.00		
.....	
8.326.59		3.467.30			14.001.00			3,794.28
580.216.53		25.020.92			795,326.00			70,553.10
2,357,344.32		1,483,794.99			1,277,554.00			503,571.82




路 類 別		湘	鄂	吉	長	四	鄭	廣	九
本	鋼軌及附屬品	169,840.00	67,532.43
	鐵料及鐵器類	19,518.00	1,288.00	1,662.34
	煤 炭	132,404.00	272,188.00	172,931.47	265,403.00
	電料及電報用附屬品	101.51
	油 漆 類	172.00	3,488.00	130.50
	文 具 類	11,154.00	22,995.00	515.26
	軌枕及其他木類	190,086.00	123,403.00	186,056.50
	車 輛 類	1,560.00
	磚 瓦 灰 類	8,981.00	24,831.00	164,038.04
	棉 紗 類	13,452.00	75.81
	木 竹 等 器 類	3,063.00	1,915.00	3,678.35
	其 他	14,601.00	21,602.00	22,653.53	109,255.00
	國 合 計	563,271.00	473,270.00	619,365.74	374,658.00
外	車軌及附屬品	1,048,515.00	18,865.00	24,183.18
	鋼軌及附屬品	103,626.00	17,518.22
	各種機品零件	12,153.00	303.58
	鐵料及鐵器類	43,945.00	41,314.00	20,254.14
	軌枕及其他項木料	442.00
	電 氣 類	12,245.00	46,554.00	6,321.22
	油 漆 類	12,084.00	38,269.00	2,695.65
	文 具 類	17,794.00	6,796.00	920.32
	皮 革 類	1,095.00	19.08
	灰 膠 類	9,982.50
	藥 料 類	1,514.00	2,139.00	468.43
	棉 紗 類	2,018.00	5,908.00	4,948.56
	其 他	63,836.00	29,813.00	84,496.07
國 合 計	1,203,046.00	305,437.00	172,111.55	442.00	
總 計	1,766,317.00	778,707.00	791,477.29	3,751.00	
備 考	汴洛廣三未據呈報								



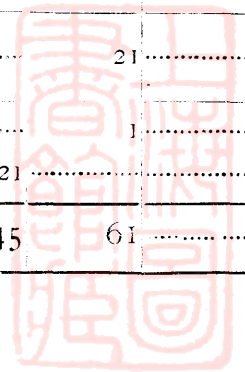
購買材料價額類別 (續)

廣	三	株	菲	漳	廈	總	計
.....		21,820.00			863,528.53
.....		78,468.00		7,041.00			663,859.19
.....		35,678.00		10,950.00			5,645,000.44
.....		4,419.00		1,281.00			56,940.67
.....		5,391.00		2,206.00			609,027.25
.....		7,348.00		11.00			336,557.31
.....		51,125.00		10,950.00			1,799,929.60
.....		32,863.00				523,148.78
.....		2,424.00		9,964.00			902,334.96
.....		1,913.00		321.00			201,647.39
.....		5,627.00		313.00			99,069.41
.....		5,764.00		1,127.00			737,136.96
.....		252,840.00		44,119.00			12,438,190.49
.....		6,610.00				10,615,799.83
.....				3,372,426.59
.....				388,939.68
.....		17,420.00				2,096,271.90
.....				4,222,559.77
.....				379,627.05
.....		11,177.00				823,200.70
.....				196,337.86
.....		916.00				58,218.78
.....				14,221.26
.....				65,590.42
.....				73,189.63
.....				2,655,089.05
.....		36,123.00				24,961,472.52
.....		288,963.00		44,119.00			37,399,663.01



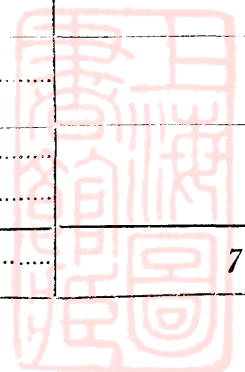
類	路別		京	京	津	京	滬	滬	正	道
	別		漢	奉	浦	綏	甯	杭	太	清
出	機	車	16	46	14	16	3	2	4
	車	隊	7	15	2	3
	其	他	4	16
	單	獨	11	51	42	13	7
軌	計		34	116	58	29	10	5	20
衝	機	車	5	15	1	1	5	1
	旅	客	1	13	1
	貨	物	2	1	1	1	3	1
	其	他	1	6	8	10
突	計		9	35	2	9	1	9	12
車	輛	走	21	3	1
	隊	分	22	16	6	8	10	7
	誤	入	19	2	7
線	天	災	26	1
	計		26	1
路	天	災	20
	計		2	1
阻	計		2	21
車	天	災
	計	
隊	計	
防	計		6	8	4	3
害	計		9	81	31	21
火	計	
其	計		71	252	152	82	24	45	61
總		計	71	252	152	82	24	45	61

備 考 津洛廣三未據呈報

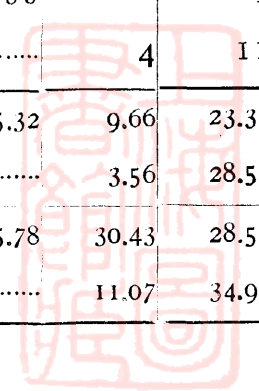


車輛所遭變故回數

汴 洛	湘 鄂	吉 長	四 鄭	廣 九	廣 三	株 萍	漳 廈	總 計
		8						109.00
	2					3		32.00
				4		1		25.00
		10		2				136.00
	2	18		6		4		302.00
			1	6				35.00
								15.00
	2	1						12.00
	4	3						32.00
	6	4	1	6				94.00
						1		26.00
		8						77.00
		2						30.00
		2	2					31.00
		2	2					31.00
								20.00
	2							5.00
	2							25.00
	1			2				25.00
		37	8					187.00
	11	71	11	14		5		797.00




類	路別		京漢	京奉	津浦	京綏	滬寧	滬杭甬	正太	道清
	事故	死傷								
旅	事故	死	5	14
		傷	1
客	疏忽	死	17	7	11	1	6	2
		傷	57	24	29	3	31	1
	計	死	17	12	11	15	6	2
		傷	57	25	29	3	31	1
員	事故	死	1	2
		傷	3	5	2
	疏忽	死	2	8	5	3	1	2
		傷	5	15	6	11	2
役	計	死	2	9	5	3	1	2	2
		傷	5	18	6	16	2	2
其	事故	死	9	1
		傷	1	2
	疏忽	死	127	45	36	11	50	30	6
		傷	238	46	36	23	24	8
他	計	死	127	45	36	11	50	30	9	7
		傷	238	47	36	23	24	2	8
總計	死傷	死	146	66	52	26	50	33	11	9
		傷	300	90	71	26	71	4	11
每車行走萬里死傷旅客乘車每萬死傷	隊百之數	死	20.43	11.28	11.72	13.76	23.64	25.32	9.66	23.35
		傷	45.08	15.38	16.01	13.76	28.45	3.56	28.53
	容百之數	死	31.42	13.67	18.78	22.97	7.33	5.78	30.43	28.56
		傷	64.57	18.64	25.39	22.97	8.82	11.07	34.91
備考	汴洛廣三漳厦未據呈報									




各路死傷人數

津 洛	湘 鄂	吉 長	四 鄭	廣 九	廣 三	株 萍	漳 廈	總 計
				3				22
								1
	2	1		3				50
	2	3		1				151
	2	1		6				72
	2	3		1				152
			1	1		1		6
				1				11
								21
		1	1					41
			1	1		1		27
		1	1	1				52
				2		2		14
								3
	10			9				324
	3			2				380
	10			11		2		338
	3			2				383
	12	1	1	18		3		437
	5	4	1	4				587
	137.72	1.72	5.47	40.92		10.64		
	57.38	6.89	5.47	9.09				
	76.79	2.09	5.26	9.63		8.78		
	31.94	8.35	5.26	2.14				




路			南	海	新	寧
項	別					
	別					
路	營	本		119.50		107.50
		谷		10.50		22.50
		計		130.00		130.00
	業	車 站 數		9.00		36.00
		平均每百里車站數		7.00		28.00
	線	現	已	成
		修	未	成
		綫	計	
	資	擬	定	綫	17.50
		合	計		130.00	147.50
本	商	方	公	股	4,058.185.25	3,642.825.00
	地			款
	官			款
	公			債
	借			款	7,757.723.86
金	本	路	營	業	收	入
	其			撥	充	他
	合	計		11,815.909.11	3,642.825.00	
備	考	本年潮汕路未據呈報				




路路綫及資本金

齊	昂	潮	汕	總	計
	29.00				256.00
	2.50				35.50
	31.50				291.50
	4.00				49.00
					17.00
					17.50
	31.50				309.00
	450,000.00				8,151,010.25
					7,757,723.86
	450,000.00				15,908,734.11




類	路			南	澤	新	寧
	別						
機	煤	水	車		4.00		4.00
	煤	水	櫃		4.00		12.00
車	合計				8.00		16.00
	平均每十里所有				.62		1.23
客	一	輛	數			8.00
	等	座	位			464.00
	一	輛	數		3.00	
	二	座	位		154.00	
	二	輛	數			7.00
	等	座	位			560.00
	三	輛	數		13.00		27.00
	等	座	位		1.220.00		3,240.00
	其	輛	數		3.00	
	他	座	位		52.00	
	合	輛	數		19.00		42.00
	平均每十里所有				1.46		3.23
車	座				1.426.00		4,264.00
	計 平均每輛所有				75.05		101.52
貨	行	李	室	及	郵	便	室
	之	容	積	(立	方	尺)
	有	輛	數		54.00		40.00
	蓋	裝	重		1,620.00		960.00
	無	輛	數		35.00		52.00
	蓋	裝	重		930.00		1,248.00
	合	輛	數		89.00		92.00
	平均每十里所有				6.85		7.08
車	裝				2,550.00		2,208.00
	計 平均每輛所有				28.65		24.00
輛 數 總 計					116.00		150.00
平 均 每 十 里 所 有					8.93		11.53
備 考				潮汕未據呈報			




各路車輛類別

齊 昂	潮 油	總 計
2.00	10.00
1.00	17.00
3.00	27.00
.9593
1.00	9.00
22.00	486.00
1.00	4.00
24.00	178.00
1.00	8.00
24.00	584.00
6.00	46.00
180.00	4,640.00
1.00	4.00
8.00	60.00
10.00	71.00
3.17	2.62
258.00	5,975.00
25.80	84.15
;8,000.00	21,688.00
6.00	100.00
36.00	2,616.00
8.00	95.00
48.00	2,226.00
14.00	195.00
4.45	6.69
84.00	4,842.00
6.00	24.83
27.00	293.00
8.57	10.05




路		南	新
類	別	澤	寧
類	別		
職	華員	166.00	121.00
	薪金	74,448.00	47,157.00
	平均每人薪金	448.48	389.73
	洋員	1.00
	薪金	2,310.00
	平均每人薪金	2,310.00
計	職員	167.00	121.00
	薪金	76,758.00	47,157.00
	平均每人薪金	459.63	389.73
員	平均每十里職員數	13.00	10.00
備	人數	1,139.00	266.00
	薪金	106,200.00	54,443.00
	平均每人薪金	93.24	204.67
	平均每十里備役數	88.00	20.00
總	員役	1,306.00	387.00
	薪金	183,168.00	101,600.00
	平均每人薪金	140.25	262.51
	平均每十里員役數	100.00	30.00
	平均之每收入百數	15.81	12.63
備	考	本年潮汕未據呈報	



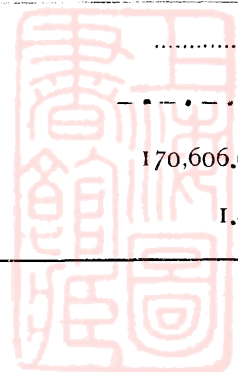
各路員役薪金

齊 昂	潮 汕	總 計
30.00	317.00
20,560.00	142,165.00
685.33	448.47
.....	1.00
.....	2,310.00
.....	2,310.00
30.00	318.00
20,560.00	144,475.00
685.33	454.32
10.00	11.00
56.00	1,461.00
13,706.00	174,349.00
244.75	119.34
18.00	50.00
86.00	1,779.00
34,266.00	319,034.00
398.44	179.33
28.00	61.00
14.86	14.37




路		別		南	潯	新	寧
類	別						
旅 客	人 數	一	等	828.00		5,750.00	
		二	等	7,502.00		52,163.00	
		三	等	270,246.00		1,669,397.00	
		合	計	278,576.00		1,722,310.00	
	延	人	里	12,714.285,00		
	平	均	每	人	之	人	里
運	費		272,854.11		600,129.00		
平	均	每	人	之	運	費	.35
貨 物	噸 貨 數	商	通	常	155,728.00	90,111.00	
			特	種	
		合	計		155,728.00	90,111.00	
		公	用	物	1,554.00	
	合	計		157,282.00	90,111.00		
	延	噸	里	11,131.916,00		
平	均	每	噸	之	噸	里
運	費		281,920.21		170,606.00		
平	均	每	噸	之	運	費	1.89

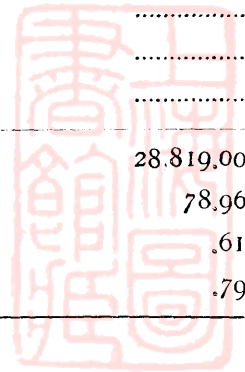
備 考 本年潮汕路未據呈報



齊	昂	潮	汕	總	計
	1,250.00				7,828.00
	7,840.00				67,505.00
	100,000.00				2,039,643.00
	109,090.00				2,109,976.00
	5,106,300.00				-----
	46.81				-----
	200,000.20				1,072,983.31
	1.83				.51
	800.00				246,639.00
	330.00				330.00
	1,130.00				246,969.00
	389.00				1,943.00
	1,519.00				248,912.00
	22,785.00				-----
	15.02				-----
	30,010.25				482,536.46
	19.76				1.94





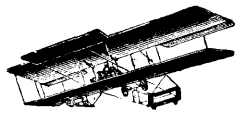
路 類		別	南 灣		新 寧	
總 收 入	營 客 車 收 入		324.008.25		600.129.00	
	業 貨 車 收 入		318.742.34		170.606.00	
	進 雜 收 入		1.860.44		15.055.00	
	款 計		644.611.03		785.790.00	
	股 款 項 下 他		525.295.61		6.665.00	
	合 計		1.185.405.60		804.334.00	
	平 均 每 日 每 里		3.247.41		2.203.66	
	入 平 均 每 日 每 里		24.98		16.95	
總 支 出	營 總 管 理 處		84.595.48		50.608.00	
	業 車 務 處		312.975.37		373.173.00	
	廠 務 處		93.635.18		53.290.00	
	養 路 處		151.774.92		225.870.00	
	費 計		642.980.95		702.941.00	
	資 本 利 息 下 他		478.251.75		
	工 程 項 目		99.441.58		53.888.00	
	其 他		122.109.20		76.324.00	
	合 計		1.342.783.48		833.153.00	
	平 均 每 日 每 里		3.308.99		2.282.61	
	出 平 均 每 日 每 里		25.45		17.56	
兩	淨 總 額		
	平 均 每 日 每 里		
抵 虧	盈 每 資 本 百 元 之 淨 盈		
	淨 總 額		157.377.88		28.819.00	
	平 均 每 日		431.17		78.96	
	平 均 每 日 每 里		3.32		.61	
	每 資 本 百 元 之 淨 虧		8.67		.79	
備	考	本年潮汕未據呈報				



各路收支盈虧


齊	昂	潮	汕	總	計
	200.002.00				1,124,139.25
	30.010.25				519,358.59
	520.00				17,435.44
	230.532.25				1,660,933.28
					531,960.61
					27,377.96
	230.532.25				2,220,271.85
	631.59				6,082.94
	20.05				20.87
	27,384.14				162,587.62
	14,275.62				700,423.99
	23,841.02				170,766.20
	95,052.35				472,697.27
	160,553.13				1,506,475.08
					478,251.75
	6,817.53				160,147.11
					198,433.20
	167,370.66				2,343,307.14
	458.55				6,420.02
	14.56				22.02
	63,161.59				
	173.05				
	5.49				
	14.04				
					123,035.29
					3,370.83
					11.56
					.77





丙


電政



電 政 統 計 表 凡 例

- 一 本年材料無論電報電話均係部辦其各省所辦者未經呈報從闕
- 二 部辦材料如國外報及各省收支要數亦多所闕漏故各表難期完全
- 三 統計以比較爲最要其各表科目應與歷年一律然本年因材料不完故多所改易
- 四 銀錢實數以銀元一元爲單位單位以下用四捨五入法取舍之其平均數則截至小點以下三位爲止
- 五 綫路里程以一里爲單位
- 六 電政資本無確數可稽故從闕



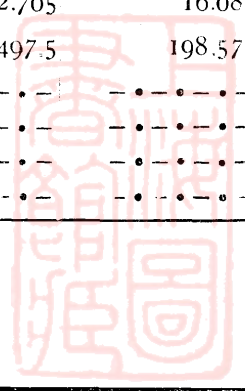


民國九年電政統計表目錄

- | | | |
|------|-----|-----------------|
| 第 一 | 一 | 電政總況 |
| 第 二 | 二 | 電報局所地方別 |
| 第 三 | 三 | 電報綫路里程地方別 |
| 第 四 | 四 | 電報員役及薪俸 |
| 第 五 | 五 | 電報機械 |
| 第 六 | 六 | 國內報報費地方別 |
| 第 七 | 七 | 國外電報報費及電報遞送數地方別 |
| 第 八 | 八 | 國內外電報報費月別 |
| 第 九 | 九 | 國內特種電報數及報費地方別 |
| 第 十 | 十 | 國內普通報遞送數地方別 |
| 第 十一 | 十一 | 國外報遞送數地方別 |
| 第 十二 | 十二 | 電報收入地方別 |
| 第 十三 | 十三 | 電報支出地方別 |
| 第 十四 | 十四 | 電報綫路障礙地方別 |
| 第 十五 | 十五 | 電報違犯電章事件地方別 |
| 第 十六 | 十六 | 電話綫路工程情形 |
| 第 十七 | 十七 | 電話用戶類別 |
| 第 十八 | 十八 | 電話用戶數目及司機人數增加 |
| 第 十九 | 十九 | 電話各局機械數目 |
| 第 二十 | 二十 | 電話收入月別 |
| 第二十一 | 二十一 | 電話支出月別 |
| 第二十二 | 二十二 | 電話各局資本金及員役薪俸 |
| 第二十三 | 二十三 | 部辦各電話局用戶按月增加情形 |
| 第二十四 | 二十四 | 電話障礙度數 |



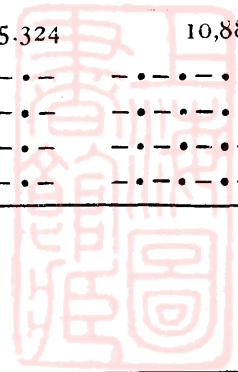
類	地方		直 蒙 奉 吉 黑 河 南 山 東				
	別	別					
電	資局線機電員	路里	本所
			程	68	119	33	69
			械	11,646.50	20,641.92	4,882.06	7,833.81
			柱	223	422	116	234
			役	95.325	200.794	40.952	65.910
	通報數	國國	內	1,493	1,158	310	668
			外	263.072	396.682	49.227	182.495
			計	177.001	39.730	4.270.5	16.081
			入	440.073	436.412	53.497.5	198.576
			出	1,767,114.960	1,010,411.737	223,819.440	333,847.950
報	收支兩抵	盈	919,168.987	781,726.761	129,825.313	256,580.619	
		虧	847,945.973	228,684.976	93,994.127	77,267.331	
			
			
			
話	資局線機電員	路里	本所
			程	4	1	1
			械	1,468.62	10	67.20
			役	15,539	123	699
			入	1,250	8	53
	收支兩抵	國國	出
			盈
			虧
			
			
總	資局線機電員	路里	本所
			程	72	119	34	70
			械	13,115.12	20,641.92	4,892.06	1,901.01
			柱	15,762	422	239	933
			役	95.325	200.794	310	65.910
	通報數	國國	內	2,743	1,158	318	668
			外	263.072	396.682	49.227	182.495
			計	177.001	39.730	42.705	16.081
			入	440.073	436.412	53.497.5	198.576
			出
計	收支兩抵	盈	
		虧	
			
			
			



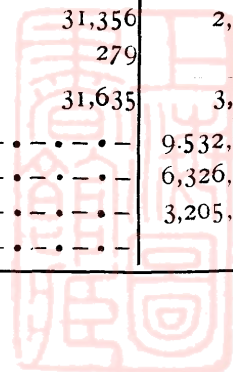
電話係以局所所在地按電區分配之
 電話收支未據分別報告故僅有總計

備 考


類	地方別			浙	江	福	建	廣	東	廣	西
	別	別	別								
電 報	資局線機電員	路里	本所
			程	38	26	69	50				
			械	4,161.43	3,951.32	9,856.93	7,075.00				
			柱	122	109	249	158				
			役	33,749	31,681	79,576	56,159				
	通報數	國	計	內	55,395	51,634	84,898	10,590			
				外	1,437	1,480	50,426	299			
				計	56,832	53,114	135,324	10,889			
	收支兩抵	收	支	入	145,825,687	135,397,970	343,944,170			
				出	139,497,569	134,417,522	153,084,059			
盈				6,328,118	980,448	196,860,111				
虧				—	—	—				
電 話	資局線機電員	路里	本所				
			程				
			械				
			柱				
			役				
	收支兩抵	收	支	入			
				出			
				盈			
	虧						
	總 計	資局線機電員	路里	本所			
程				38	26	69	50				
械				4,161.43	3,951.32	9,856.93	7,075.00				
柱				122	109	249	158				
役				33,749	31,681	79,576	56,159				
通報數		國	計	內	55,395	51,634	84,898	10,590			
				外	1,437	1,480	50,426	299			
				計	56,832	53,114	135,324	10,889			
收支兩抵		收	支	入			
				出			
	盈						
	虧						
備	考			電話係以局所所在地按電區分配之 電話收支未據分別報告故僅有總計							



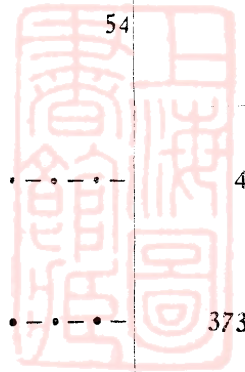
川	藏	雲	南	貴	州	甘	肅	新	疆	總	計
54		36			19			19	22		883
12,858.59		9,653.39			3,554.80			5,994.78	10,814		150,658.60
197		88			50			58	65		2,972
101,611		73,985			28,309			41,215	70,940		1,223,458
776		358			219			225	319		10,130
505.558		8,106			16,686			29,632	31,356		2,294,147
1.653		1,229			36			17	279		926,339
507.211		9,335			16,722			29,649	31,635		3,220,486
272.171.370		206,178.613			1,279,456.432			137,427,145	134,520.540		7,596,497,293
133,164,720		145,166,983			69,792,566			71,231,264	150,042,668		4,350,653,579
139,006,650		61,011,630			58,163,866			66,195,881	—		3,245,843,714
—		—			—			—	15,522.128		—
											15
											2,609.42
											24,245
											1,828
											1,935,684.537
											1,976,065.061
											—
—		—			—			—	—		40,380.524
											—
54		36			19			19	22		—
12,858.59		9,653.39			3,554.80			5,994.78	10,814		153,268.42
177		88			50			58	65		27,156
101,611		73,985			28,309			41,215	70,940		1,223,458
776		358			219			225	319		11,958
505.558		8,106			16,686			29,632	31,356		2,294,147
1.653		1,229			36			17	279		926,339
507,211		9,335			16,722			29,649	31,635		3,220,486
											9,532,181,830
											6,326,718,640
											3,205,463,190
											—




類	地方別		直 蒙	奉 吉 黑	江 蘇	山 東
	別					
面	積		363,700	38,610	55,984
現 住 人 口			13,701,819	33,786,064	30,803,245
經 理 局 所	一 等 局	數	4	8	4	3
	二 等 局	數	11	14	10	7
	三 等 局	數	33	71	40	38
	報 房		20	26	12	21
	合 計		68	119	66	69
平均每局所轄		面 積	- -	3,140.34	585.00	811.36
		人 口	- -	115,141.25	511,607.03	446,423.84



湖 北	湖 南	廣 東	廣 西	川 藏	雲 南
71,428	83,378	100,000	77,220	146,714
27,180,426	28,443,279	38,167,696	12,258,335	9,839,180
2	1	3	2	2	1
3	5	5	3	5	4
30	38	58	45	35	30
5	1	3	12	1
40	45	69	50	54	36
1,785.70	1,852.84	1,449.13	1,544.40	4,075.39
679,510.65	632,072.87	553,155.01	245,166.70	373,310.56



地 方 別		類 別				
		貴 州	山 陝	河 南	江 西	
面 積		67,182	157,143	67,954	69,498	
現 住 人 口		11,216,400	20,546,385	30,831,909	24,466,800	
經 理 局 所	一 等 局 數	1	2	2	2	
	二 等 局 數	1	5	4	2	
	三 等 局 數	17	25	25	24	
報 房		8	2	7	
合 計		19	40	33	35	
平均每局所轄		面 積	3,535.99	3,926.08	2,059.21	1,985.66
		人 口	590,331.59	513,659.63	934,301.79	699,051.43



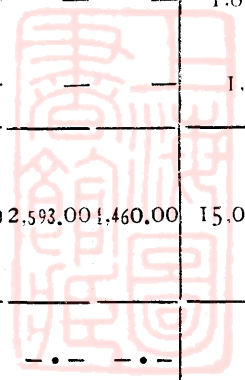
安	徽	甘	肅	新	疆	福	建	浙	江	總	計
54,826		125,483			46,332		36,680		1,896,495	
19,832,665		5,927,997		2,519,519		13,158,781		22,043,300		428,693,361	
3		1		1		2		1		45	
1		4		9		4		3		100	
23		14		10		17		31		604	
8			2		3		3		134	
35		19		22		26		38		883	
1,566.46		6,604.42			1,782.00		965.26		2,147.65	
566,647.57		311,999.84		114,524.59		506,107.19		580,086.84		485,484.92	



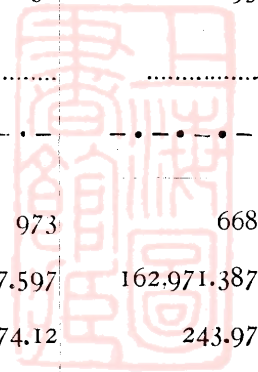
地方類別		直隸	奉天	吉林	黑龍江	河南	山東	山西	湖北	湖南	江西	安徽	江蘇
陸	幹線數	5,578	4,333	3,314	2,172	3,628	4,036	3,399	6,591	3,270	2,876	2,465	2,599
	支線數	3,454	2,896	3,168	4,703	1,236	3,628	530	1,476	2,470	2,650	1,609	2,814
	計	9,032	7,229	6,482	6,875	4,864	7,664	3,929	8,067	5,740	5,526	4,075	5,413
線	合作單里數	18,958	11,971	9,835	6,933	9,907	15,900	5,091	11,374	8,535	8,232	9,718	13,720
桿數		75,859	98,162	53,475	49,156	40,952	65,910	29,860	68,569	47,986	43,766	31,948	48,500
水	道數	10	2	—	1	—	8	—	8	8	5	4	29
	尺數	7,520	4,000	—	4,500	—	60,310	—	25,400	14,400	51,160	14,000	65,158
	合里成數	4.18	2.22	—	2.50	—	33.50	—	14.11	8	28.43	7.78	36.2
地	道數	—	—	199	—	—	—	—	276	—	—	—	2
	尺數	—	—	6,568	—	—	—	—	8,280	—	—	—	27,000
	合里成數	—	—	3.65	—	—	—	—	4.6	—	—	—	15
飛	道數	26	42	25	6	23	57	17	27	27	38	40	62
	尺數	31,180	48,281	30,300	6,420	32,500	245,357	35,824	36,400	51,620	44,780	65,096	135,016
	合里成數	17.32	26.82	16.83	3.9	18.06	136.31	19.91	20.22	28.68	24.88	36.16	75.05
里數總計		9,053,507	8,046,502	6,482,486	6,881,404	4,882,067	7,833,813	948,918	105,935	776,685	579,314	1,118,945	5,539,253
平均每面積百里有線		—	—	—	—	7.18	13.96	—	11.35	6.93	8.03	7.51	14.35

里程地方別

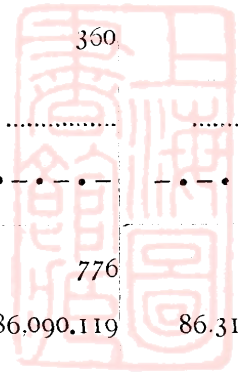
浙	福	廣	廣	四	雲	貴	陝	甘	新	蒙	西	總
江	建	東	西	川	南	州	西	肅	疆	古	藏	計
2,462	2,375	6,655	5,255	7,390	4,895	2,665	2,922	4,795	8,430	2,593	94,609
1,614	1,517	3,085	1,809	3,953	4,494	887	1,660	1,280	2,384	1,460	54,777
4,076	3,892	9,740	7,064	11,343	9,389	3,552	4,582	5,985	10,814	2,593	1,460	149,386
6,685	8,597	12,323	7,567	14,313	11,634	4,077	5,832	6,527	10,814	5,186	1,460	225,189
33,749	31,681	79,576	56,159	92,559	73,985	28,309	32,623	41,215	70,940	19,456	9,052	1,223,458
5	7	13	—	—	3	—	—	—	—	—	—	103
40,400	38,260	98,397	—	—	810	—	—	—	—	—	—	432,615
22.44	21.26	54.66	—	—	.06	—	—	—	—	—	—	235.34
—	—	13	—	—	7	—	—	—	—	—	—	497
—	—	329	—	—	1,811	—	—	—	—	—	—	43,988
—	—	.18	—	—	1.01	—	—	—	—	—	—	24.44
69	38	108	10	86	77	4	95	10	—	—	—	887
113,358	68,492	111,763	19,800	100,076	474,028	5,050	150,076	17,600	—	—	—	1,823,077
62.99	38.06	62.09	11	55.59	263.32	2.80	83.05	9.78	—	—	—	1,012.82
4,161.43	3,951.32	9,856.93	7,075.00	11,398.59	9,653.39	3,554.80	4,665.05	5,994.78	10,814.00	2,593.00	1,460.00	15,0658.60
11.34	8.55	9.86	9.16	—	6.58	5.29	—	4.78	—	—	—	7.85



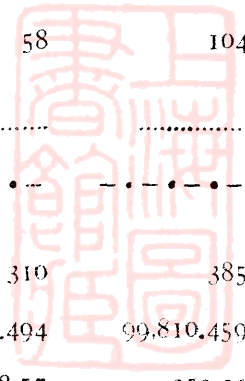
數		地 方		直	蒙	奉	吉	黑	江	蘇	山	東	
		別	別										
員	人	局 司 機 差	員					29		32		35	26
			事					221		118		94	65
			匠					7		2		3	2
			役					293		370		227	142
	數		計					550		522		359	235
役	薪 平	體 均	工	食	
			每	人	-----	-----	-----	-----	-----	-----	-----	-----	-----
電	人	總 領 報	管					9		4		3	3
			班					61		94		65	51
			生					726		273		410	184
			數		計			796		371		478	238
生	薪 平	均 每	體		
			人		-----	-----	-----	-----	-----	-----	-----	-----	-----
工	人	工 巡	頭					109		225		53	73
			丁					38		40		83	122
			數		計			147		265		136	195
			工	食
丁	薪 平	均 每	人	-----	-----	-----	-----	-----	-----	-----	-----	-----	
合 計	人	薪 平	體 均	工	食			1,493		1,158		973	668
				每	人			628,828.174		454,808.193		365,017.597	162,971.387
				人				321.18		392.75		374.12	243.97



湖	北	湖	南	廣	東	廣	西	川	藏	雲	南
	24		12		55			11		9
	59		35		41			26		10
	3		2			4		1
	124		100		157			43		42
	210		149		253			84		62
.....		
.....		
	3		1			3		2
	40		37		51			53		19
	239		159		170			276		132
.....		
	282		197		221			332		153
.....		
.....		
	48		58		85			79		30
	81		87		157			281		113
	129		145		242			360		143
.....		
.....		
	621		491		716			776		358
	184.448.193		83.256.494		87.945.596			86.090.119		86.319.960
	297.02		169.36		122.83			110.94		241.12

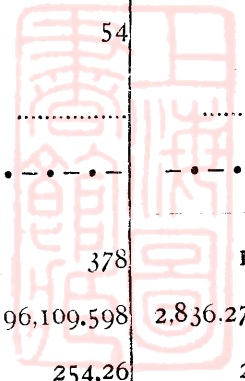


類		地 方		別	貴	州	山	陝	河	南	江	西
		別	別									
員	人	局	員	6				11		21		12
		司	事	11				25		27		27
		機	匠				2		1	
役	數	差	役	26				78		74		81
		計		43				116		123		120
		薪	俸	工	食
		平	均	每	人	- . - . - . -		- . . . - . -		. - . - . -		- . . . - . -
電	人	總	管	1				3		2		2
		領	班	15				33		30		36
		報	生	58				106		97		123
生	數	計		74				142		129		161
		薪	俸
		平	均	每	人	- . - . - . -		- . . . - . -		- . . . - . -		- . . . - . -
工	人	工	頭	17				78		18		40
		巡	丁	85				93		40		64
		計		102				171		58		104
丁	數	工	食
		平	均	每	人	- . - . - . -		- . . . - . -		- . . . - . -		- . . . - . -
		計		219				429		310		385
合	人	薪	俸	工	食	35.100.800		99.894.122		83.256.494		99.810.459
		平	均	每	人	160.32		232.85		268.57		259.25
		計										

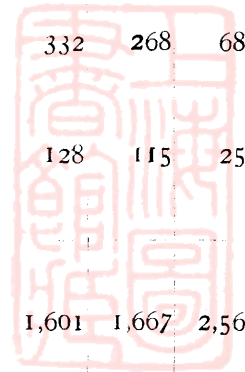


役及薪俸 (續)

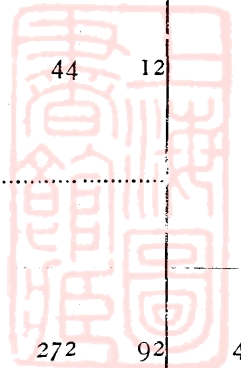
安	徽	甘	肅	新	疆	福	建	浙	江	總	計
	17		11		20		14		14		359
	28		15		28		43		30		203
	1			1			29
	65		38		59		54		82		2,055
	111		64		107		112		126		3,346
.....		
.....		
	1		1		4		1		1		44
	31		15		8		16		85		740
	89		75		63		147		112		3,439
	121		91		75		164		198		4,223
.....		
.....		
	43		21		18		6		22		1,023
	42		49		119		12		32		1,538
	85		70		137		18		54		2,561
.....		
.....		
	317		225		319		294		378		10,130
	74,859,010		45,649,060		59,858,290		102,027,009		96,109,598		2,836,270,609
	236,18		202,88		187,64		247,00		254,26		279,98



地方類別		直隸	奉天	吉林	黑龍江	河南	山東	山西	湖北	湖南	江西	安徽	江蘇
莫斯爾機	單工	129	122	96	77	83	162	38	97	108	83	67	170
	雙工	2	3	1	1	3	4	1
韋斯登機	單工	11	3	1	1	3	1	3	1	5
	單工電	1	1	2
登機	雙工	4	2	2	2
	雙工電	1	1
交換器		67	51	34	38	32	69	21	42	44	33	33	64
電瓶	發報用	2,582	1,816	1,930	1,449	1,279	2,757	786	1,594	1,983	1,141	1,284	1,626
	收報用	516	488	384	308	332	648	152	408	432	332	268	680
	其他用	307	105	130	286	176	254	80	162	138	128	115	258
計		3,405	2,409	2,444	2,043	1,787	3,659	1,018	2,174	2,553	1,601	1,667	2,564



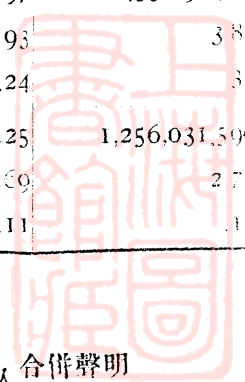
浙	福	廣	廣	四	雲	貴	陝	甘	新	蒙	西	統
江	建	東	西	川	南	州	西	肅	疆	古	藏	計
83	81	181	108	120	80	35	43	39	43	11	3	2,059
		2										17
	1	1		2	1		1					35
				1								5
												10
												2
39	27	67	50	50	37	15	17	19	22	5	2	878
1,001	1,100	2,088	1,548	2,149	1,404	432	742	752	1,087	228	80	32,848
332	324	724	432	480	320	140	172	156	172	44	12	8,256
164	71	220	75	212	80	42	102	34	20			3,159
1,497	1,495	3,032	2,055	2,841	1,804	614	1,016	942	1,279	272	92	44,263



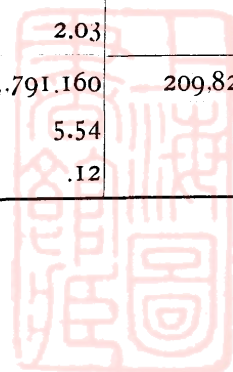
地方類別		直 蒙	奉 吉 黑	山 東	江 蘇
官	華文	總額 547,403,623.00 平均每回 14.78 平均每字 .16	182,407.315 11.43 11.05	44,849.50 14.57 .13	36,619.50 2.56 .02
	洋文	總額 60,822,625 平均每回 58.48 平均每字 1.71	20,267,480 14.54 .15	8,969,890 16.43 .97	73,239,100 138.71 5.04
	計	總額 608,226,248 平均每回 15.97 平均每字 .15	202,674,795 11.86 .11	53,819,390 12.09 .15	109,858,600 7.40 .07
私	華文	總額 624,632,253 平均每回 4.06 平均每字 .15	552,258,709 1.59 .08	203,647,228 1.30 .09	764,115,331 2.24 .12
	洋文	總額 149,408,063 平均每回 2.10 平均每字 .14	138,064,677 4.48 .37	50,911,807 2.29 .21	382,057,665 3.27 .31
	計	總額 774,040,316 平均每回 3.44 平均每字 .15	690,323,386 1.82 .09	254,559,035 1.42 .11	1,146,172,996 2.51 .15
總	華文	總額 1,172,035,876 平均每回 6.14 平均每字 .16	734,666,024 2.02 10	248,496,728 1.55 10	8,000,734,831 2.20 .09
	洋文	總額 210,230,688 平均每回 2.92 平均每字 .19	158,332,157 4.91 .31	59,881,697 2.93 .24	455,296,705 3.89 .37
	計	總額 1,382,266,564 平均每回 5.25 平均每字 .16	892,998,181 2.25 .09	308,378,425 1.59 .11	1,256,031,596 2.71 .13

備 考

湖南廣西二區報冊未到無由填寫
廣東川藏二區下半年報冊未到僅據上半年數目填入 合併聲明

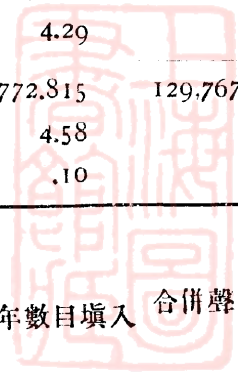


湖 北	湖 南	廣 東	廣 西	山 陝	河 南
120,966.593	125,054.007	121,693.734	63,437.787
8.56	20.59	17.06	9.73
.09	2013	.11
67,741.648	15,006.730	13,521.526	70,486.43
403.22	65.53	— · — · —	— · — · —
15.1986	— · — · —	— · — · —
188,708.241	140,060.737	135,215.260	70,486.430
13.19	22.23	18.95	10.81
.152216	.12
371,174.064	116,674.123	87,660.720	111,468.440
2.50	1.84	2.43	2.95
.120708	.10
92,793.516	29,161.780	21,915.180	27,867.110
1.74	1.93	15.51	1.73
.1920	1.26	.59
463,967.580	145,808.903	109,575.900	139,335.55
2.30	1.86	2.93	3.26
.130709	.12
492,140.657	241,701.130	209,354.454	174,906.227
3.03	3.48	4.85	3.94
111110	.10
160,535.164	44,168.510	35,436,706	34,915.753
3.01	2.87	25.09	7.18
.3227	2.03	.75
652,675.821	285,869.640	244,791.160	209,821.980
3.03	3.36	5.54	4.26
.131212	.12

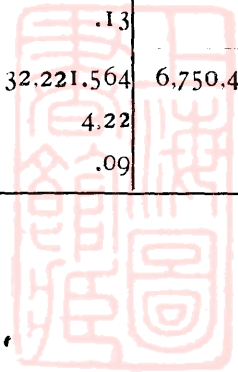


類	地方別			江	西	安	徽	甘	肅	福	建	
	別	總	平均									額
官	華文	總	額	41,030.838			29,423.943			53,995.693	36,199.615	
		平均	每回字	32.36			4.48			8.62	6.51	
	平	均	每	.43			.08			.08	.30	
	洋文	總	額	45,589.820			3,269,327			59,995.215	40,221,795	
報	洋文	平均	每回字	— · — · — · —			20.96			— · — · — · —	87.44	
		平	均	每	— · — · — · —		.99			— · — · — · —	4.38	
	計	總	額	45,589.820			32,693,270			59,995.215	40,221,795	
	平	均	每	35.84			4.86			9.57	7.17	
私	華文	平	均	.48			.08			.09	.34	
		總	額	111,544.530			94,126,391			60,622,080	71,636,807	
	平	均	每	2.36			1.82			2.63	1.66	
	文	平	均	.12			.09			.09	.06	
報	洋文	總	額	27,886.130			23,531,597			15,155.520	17,909,313	
		平均	每回字	3.46			1.56			48.58	6.34	
	平	均	每	.41			.39			3.08	.49	
	計	總	額	139,430.660			117,657,988			75,777.600	89,548,120	
總	華文	平	均	2.52			1.94			3.24	1.94	
		文	平	均	.13			.11		.11	.08	
	總	額	152,575.368			123,550.334			114,617.773	107,836.422		
	平	均	每	3.15			2.12			3.91	2.21	
計	洋文	平	均	.14			.09			.09	.09	
		總	額	32,445.112			26,800.927			21,155.042	21,931.493	
	平	均	每	4.02			2.87			57.80	7.64	
	文	平	均	.48			.42			4.20	.58	
備	考	計	總	額	185,020.480			150,351.258			135,772.815	129,767.915
		平	均	每	3.28			2.23			4.58	2.51
			平	均	每	.16				.10	.09	

湖南廣西二區報冊未到無由填寫
廣東川藏二區下半年報冊未到僅據上半年數目填入 合併聲明

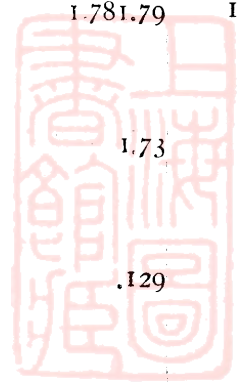


浙	江	川	藏	雲	南	貴	州	新	疆	統	計
36,810.750	111,525.830	135,816.410	72,876.726	35,299.795	1,795,411.659						
17.54	6.53	2,515.12	17.19	8.59	.97						
.12	.05	36.87	.07	.05	.07						
40,900.830	115,805.285	150,907.130	80,874.140	39,221.995	2,115,369.181						
272.67	2.59	—	899.71	—	52.35						
33.25	.09	—	24.99	—	1.17						
40,900.830	115,815.285	150,907.130	80,974.140	39,221.995	2,115,369.181						
19.26	6.18	2,794.58	19.06	9.54	11.07						
.14	.05	40.96	.08	.06	.10						
89,884.922	122,284.125	69,241.076	35,334.720	74,399.656	3,560,678.175						
1.78	.98	9.46	2.88	3.99	2.05						
.09	.05	.25	.13	.14	.09						
22,471.069	30,571.030	17,310.269	8,833.680	18,599.913	1,074,448.319						
8.99	4.07	23.75	53.54	2.15	2.97						
.84	.35	1.43	7.61	.11	.26						
112,355.991	152,855.155	86,551.345	44,168.400	92,999.569	4,635,126.494						
2.11	1.16	10.75	3.54	3.41	2.20						
.11	.05	.29	.16	.13	.11						
126,695.672	233,809.955	205,057.486	108,211.446	109,699.451	5,356,089.834						
2.39	1.65	2.77	6.55	4.83	2.78						
.09	.04	.72	.08	.09	.09						
26,561.149	34,860.485	32,400.989	16,931.094	22,522.113	139,404.841						
10.57	3.81	44.45	97.31	2.61	3.79						
.99	.25	2.67	11.47	.13	.32						
153,256.821	268,670.440	237,458.415	125,142.540	132,221.564	6,750,495.675						
2.77	1.78	29.27	7.49	4.22	2.94						
.12	.05	.80	.09	.09	.11						




類		地方別	直	隸	奉	吉	黑	江	蘇	湖	北	湖	南
官 報	密 碼 或 洋 文	總額	74,272.06			9,341.77			920.15		2,470.47		1,252.44
		平均每回	4.40			4.70			3.31		2.44		4.37
		平均每字	.092			.092			.093		.092		.096
私 報	洋 文	總額	356,980.44			80,541.57			2,982.57		148,387.24		3,352.44
		平均每回	2.211			2.13			1.26		1.96		1.75
		平均每字	.139			.14			.134		.132		.135
總 計	官 私 報	總額	430,262.50			89,883.34			3,902.72		150,857.71		4,604.88
		平均每回	2.43			2.26			2.00		1.97		2.16
		平均每字	.112			.12			.116		.128		.111

山 東	山 西	福 建	浙 江	廣 東	江 西	安 徽
2,405.80	104.88	6.97	249.04	3,703.96	109.75	17.60
3.19	2.55	1.15	3.71	2.85	2.02	1.65
.092	.092	.093	.092	.091	.092	.093
22,293.74	245.77	2,192.54	2,065.06	93,182.16	1,672.04	1,073.45
1.46	1.87	1.50	1.54	1.82	1.70	.96
.127	.136	.126	.126	.133	.131	.132
24,699.63	350.65	2,199.51	2,414.10	95,886.12	1,781.79	1,091.05
1.53	2.04	1.48	1.69	1.90	1.73	.98
.126	.117	.126	.119	.131	.129	.131



類		地方別	雲南貴州四川河南陝西									
			雲	南	貴	州	四	川	河	南	陝	西
官	密	總額	661.38		49.49		258.44		32.97		48.57	
		或	平均每回	3.02		3.80		3.66		1.27		1.18
		洋	平均每字	.091		.093		.092		.094		.092
報	文											
私	洋	總額	1.859.04		60.48		2.583.63		513.15		39.40	
			平均每回	1.84		1.39		1.80		1.61		1.64
			平均每字	.132		.131		.131		.132		.132
報	文											
總	官	總額	2.520.42		109.97		3.342.07		546.12		87.97	
		私	平均每回	2.04		3.02		2.02		1.59		1.35
			平均每字	.115		.103		.114		.127		.106
計	報											



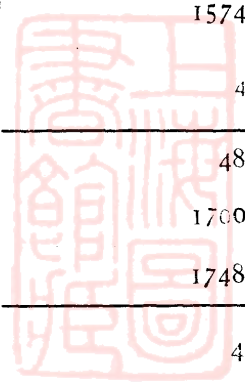
甘 肅	蒙 古	新 疆	廣 西	水 線 公 司	合 計
27.50	.99	16.45	12.83	14.312.89	109,876.44
4.60	.99	4.11	.321	3.00	5.45
.092	.09	.093	.093	.092	.09
54.38	665.67	88.11	569.64	918,668.45	1,639,060.97
4.94	2.77	2.59	1.92	1.71	1.87
.129	.132	.132	.132	.132	.14
81.88	666.66	104.56	582.47	93,297.134	1,748,937.41
4.81	2.75	2.75	1.94	1.68	1.89
.115	.131	.123	.13	.125	.12



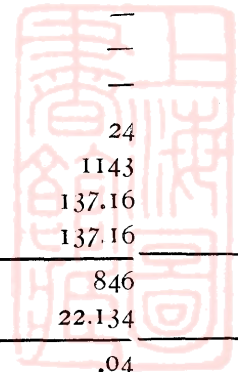
類			月 別		一	二	三	四	五	六
			別		月	月	月	月	月	月
國	官	華 文	2907.45	2507.82	2192.46	2575.88	3008.26	2814.33		
		洋 文	553.14	206.14	393.84	279.32	574.68	268.94		
	報	計	3260.59	2713.96	2586.30	2855.20	3582.94	3083.27		
內	私	華 文	1179.34	1131.12	1502.32	1113.44	908.01	1364.88		
		洋 文	10714.76	10380.39	9597.02	7645.30	10093.75	10610.87		
	報	計	11894.10	11511.51	11099.34	8758.74	11001.76	11975.75		
報	合	華 文	4086.79	3638.94	3694.78	3689.32	3916.27	4179.21		
		洋 文	11067.90	10586.53	9990.86	7924.62	10668.43	10879.81		
	計	計	15154.69	14225.47	13685.64	11613.94	14584.70	15059.02		
平均每日所收報費			489.18	508.05	441.46	387.13	470.54	401.76		
國	官	華 文		
		洋 文	6559.36	4999.11	5785.97	6714.98	6024.63	5703.93		
	報	計	6559.36	4999.11	5785.97	6714.98	6024.63	5703.93		
外	私	華 文		
		洋 文	131922.60	111557.40	121117.95	129944.89	127734.99	126429.18		
	報	計	131922.60	111557.40	121117.95	129944.89	127734.99	126429.18		
報	合	華 文		
		洋 文	138481.96	116556.51	126903.92	136659.87	133759.62	132133.11		
	計	計	138481.96	116556.51	126903.92	136659.87	133759.62	132133.11		
平均每日所收報費			4467.15	4162.62	4093.65	4555.32	4314.82	4404.43		
總	華	文	4086.19	3638.94	3694.78	3689.32	3916.27	4179.21		
		洋 文	149549.86	127143.04	136894.78	144584.49	144428.05	143012.92		
計	計	153636.65	130781.98	140589.56	148273.81	148344.32	147192.13			
平均每日所收報費			4956.02	4670.78	4535.14	4942.46	4785.30	4906.40		

報報費月別表

七 月	八 月	九 月	十 月	十 一 月	十 二 月	共 計
1778.84	2212.12	3590.04	53779.40	2992.58	2651.34	33010.52
277.53	345.70	884.44	497.30	172.76	335.79	4589.58
2056.37	2557.82	4474.48	4276.70	3165.34	2987.13	37600.10
1388.38	1262.32	1384.46	1556.38	1436.38	1187.96	15414.99
10633.35	9997.95	10035.00	10710.54	10122.22	10576.62	121117.77
12021.73	11260.27	11419.46	12266.92	11558.60	11764.58	136532.76
3167.22	3474.44	4974.50	5335.78	4428.96	3839.30	48425.51
10910.88	10343.65	10919.44	11207.84	10294.98	10912.41	125707.35
14078.10	13818.09	15893.94	16543.62	14723.94	14751.71	174132.86
454.14	445.74	529.79	533.66	490.80	475.86	477.07
.....
6761.03	6277.11	6753.07	4816.47	5012.96	6867.77	72276.39
6761.03	6277.11	6753.07	4816.47	5012.96	6867.77	72276.39
.....
127958.66	125194.52	123712.14	128904.16	123675.73	124375.99	1502528.21
127958.66	125194.52	123712.14	128904.16	123675.73	124375.99	1502528.21
.....
134719.69	131471.63	130465.21	133720.63	128688.69	131243.76	1574804.60
134719.69	131471.63	130465.21	133720.63	128688.69	131243.76	1574804.60
.....
4345.79	4241.01	4348.84	4313.56	4289.62	4233.66	4314.53
.....
3167.22	3474.44	4974.50	5335.78	4428.96	3839.30	48425.51
145630.57	141815.28	141384.65	144928.47	138783.67	142156.17	1700511.95
148797.79	145289.72	146359.15	150264.25	143412.63	145995.47	1748937.46
.....
4799.92	4686.76	4878.63	4847.22	4780.42	4709.53	4791.61



湖	北	湖	南	廣	東	廣	西	山	陝	河	南
5.112		897		24,393			36		810		540
108.927		18,843		394,291			1.716		20.868		14.742
34,099.06			37,961,255				6,747.72		3,808.83
68,198.12			75,922.51				13,495.44		7,617.66
8.004		735		15,477			—		12		450
79.308		11,028		116,422			—		123		8,148
41,648.55			15,026.76			—		66.42		1,465.44
83,297.10			30,053.52			—		132.84		2,930.88
13.116		1.632		39,870			36		822		990
188.235		29,871		510,623			1.716		20,991		22,890
75,747.61			52,988,015				6,814.14		5,274.27
151,495.22			105,976.03				13,628.28		10,548.54
327		102		—			—		—		18
9.081		9,357		—			—		—		1,044
981.36			—			—		—		62.64
490.68			—			—		—		31.32
21		6		—			—		—		9
405		3.54		—			—		—		462
36.45			—			—		—		55.44
18.225			—			—		—		27.72
348		108		—			—		—		27
9484		9711		—			—		—		1,506
1,017.81			—			—		—		118.08
508.905			—			—		—		59.04
318		66		—			—		24		3
22.536		3414		—			—		1.143		159
1,366.83			—			—		137.16		19.08
1,366.83			—			—		137.16		19.08
66		18		344			—		—		6
1.302		855		6,342			—		—		390
78.12			447.82			—		—		52.38
78.12			447.82			—		—		52.38
384		84		344			—		24		9
22.838		4,269		6,342			—		1143		549
1,444.95			447.82			—		137.16		71.46
1,444.95			447.82			—		137.16		71.46
13.848		1.824		40,214			36		846		1,026
221.559		43,851		516,965			1.716		22,134		24,945
.51		.06		1.05			.003		.04		.03



第九 國內特種電

報 費		地 方	別	江 西 安 徽 甘 肅 福 建						
				江	西	安	徽	甘	肅	福
加	華	回	數	570		348		1,004		266
				字	15,006		7,020		29,352	
費	文	原	收	3,861.66		2,556.99		9,264.92		6,815.70
				加	7,723.32		5,113.98		18,529.84	
報	洋	回	數	633		387		—		68
				字	5,877		3,087		—	
減	文	原	收	3,039.93		1,589.04		—		255.42
				加	6,079.86		3,178.08		—	
報	計	回	數	1,203		735		1,004		334
				字	20,883		10,107		29,352	
免	華	回	收	6,901.59		4,146.03		9,264.92		7,071.12
				原	13,803.18		8,292.06		18,529.84	
費	文	回	收	15		5,976		—		10
				字	630		62,418		—	
報	洋	原	收	37.80		19,760.64		—		20.64
				減	18.90		9,880.32		—	
免	文	回	收	—		—		—		—
				字	—		—		—	
報	計	回	收	—		—		—		—
				原	—		—		—	
費	華	回	收	15		5,976		—		10
				字	630		62,418		—	
免	文	原	收	37.80		19,760.64		—		20.64
				減	18.90		9,880.32		—	
報	洋	回	收	9		834		—		—
				字	369		58,107		—	
費	文	原	收	44.28		4,778.64		—		—
				免	44.28		4,778.64		—	
報	計	回	收	—		—		—		—
				字	—		—		—	
總	回	數	收	9		834		—		—
				字	369		58,107		—	
計	字	數	收	44.28		4,778.64		—		—
				免	44.28		4,778.64		—	
總計				1,227		7,545		1,004		244
平均				21,882		130,632		29,352		18,040
每千人遞送回數				.05		38		.18		.02



浙	江	川	藏	雲	南	貴	州	新	疆	總	計
858		5,448		86		30		544		133,434	
17,010		151,216		4,971		1,200		23,220		1,499,680	
6,349.05		17,890.485		1,086.75		300.50		6,398.40		355,959.674	
12,698.10		35,780.97		2,173.50		601.00		12,796.80		711,919.349	
102		674		21		—		168		49,696	
11.94		10,412		186		—		6,168		415,504	
618.03		2,702.59		81.00		—		2,036.88		169,334.88	
1,236.06		5,495.18		162.00		—		4,073.76		33,8669.76	
960		6,122		107		30		712		183,130	
18,204		161,628		5,157		1,200		29,388		1,915,184	
6,967.08		20,593.075		1,167.70		300.50		8,435.28		525,294.554	
13,934.16		41,186.15		2,335.50		601.00		1,6870.56		1,050,529.109	
66		6		—		—		—		21,785	
1,581		320		—		—		—		1,448,453	
94.86		9.60		—		—		—		95,605.77	
47.43		4.80		—		—		—		47,802,885	
—		—		—		—		—		1,268	
—		—		—		—		—		92,593	
—		—		—		—		—		15,916.09	
—		—		—		—		—		7,958.045	
66		6		—		—		—		23,053	
1,581		320		—		—		—		1,541,046	
94.86		9.60		—		—		—		111,521.86	
47.43		4.80		—		—		—		55,760.93	
12		16		—		—		—		3,656	
147		970		—		—		—		248,135	
11.52		102.84		—		—		—		20,303.70	
11.52		102.84		—		—		—		20,303.70	
—		—		—		—		—		443	
—		—		—		—		—		8,979	
—		—		—		—		—		586.42	
—		—		—		—		—		586.42	
12		16		—		—		—		4,099	
147		970		—		—		—		257,114	
11.52		102.84		—		—		—		20,890.12	
11.52		102.84		—		—		—		20,890.12	
1,038		6,144		107		30		712		210,282	
19,932		162,918		5,157		1,200		2,9388		3,713,344	
.05	—•—•—•—			.01		.003		.28		40	

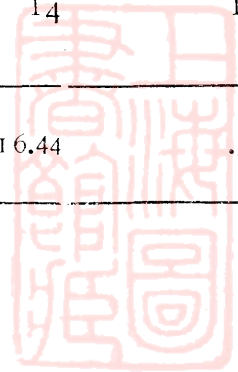
類	地方別		直	蒙	奉	吉	黑	山	東	江	蘇
	別	別									
官	華	回	數	37.036		15.956		3.078		14.307	
		字	數	3,480.704		1,650.988		351,318		1,5346.14	
			平均每回字數	99.083		103.471		114.138		107.23	
	洋	回	數	1.040		1.394		546		528	
		字	數	35,480		13,1086		9,234		14,532	
			平均每回字數	34.115		94.035		16.941		27.522	
報	計	回	數	38.076		17.350		3.624		14.835	
		字	數	3,516.184		1,782,074		360,552		1,549,146	
			平均每回字數	92.346		102,713		99,490		104,424	
私	華	回	數	153.956		34.8490		156.632		340.431	
		字	數	4,048,468		6,788,728		2,099,085		6,638,580	
			平均每回字數	26.296		19.480		13.402		19.500	
	洋	回	數	71.040		30.842		22.239		116.694	
		字	數	1,053,192		371,788		242,949		1,211,865	
			平均每回字數	14.825		12.054		10.924		10.384	
報	計	回	數	224.996		379,332		178,871		457,125	
		字	數	5,101,660		7,160,516		2,342,034		7,850,445	
			平均每回字數	22.674		18.876		13.093		17.173	
總	華	回	數	190.992		364.446		159.710		354.738	
		字	數	7,529,172		8,4397.16		2,450,403		8,173,194	
			平均每回字數	39.421		23.157		15.342		23.040	
	洋	回	數	72.080		32.236		22.785		117.222	
		字	數	1,088,672		502,874		252,183		1,226,397	
			平均每回字數	13.400		15.599		11.067		10.462	
計	計	回	數	263.072		396.682		182.495		471.960	
		字	數	8,617,844		8,942,590		2,702,586		9,399,591	
			平均每回字數	32.758		22.543		14.809		19.916	
平均每千人遞送回數			— — — — —		29.26		5.92		13.97		

湖 北	湖 南	廣 東	廣 西	山 西	陝 西	河 南
14,139	31,221	6,073	2,214	7,137	6,522	
1,267,071	3,952,566	619,523	350,640	941,250	594,240	
89,615	126,592	102,012	158,373	131,882	94,179	
168	327	229	—	—	—	
4,458	8,049	17,447	—	—	—	
26,535	24,614	76,187	—	—	—	
14,307	31,548	6,302	2,214	7,137	6,522	
1,271,529	3,960,615	636,970	350,640	941,250	594,240	
88,874	125,511	101,974	158,373	131,882	94,179	
148,164	69,300	63,457	8,226	36,042	37,845	
3,083,013	1,9889.19	1,633,096	301,488	1,150,314	1,106,280	
20,898	28,700	25,749	48,826	31,915	29,231	
53,217	6,693	15,139	150	1,413	4,860	
501,120	67,785	142,590	672	17,460	46,737	
9,416	10,127	9,418	4,480	12,356	9,616	
201,881	75,993	78,596	83,76	37,455	42,705	
3,584,133	2,056,704	1,775,686	302,160	1,167,774	1,153,017	
17,797	27,064	22,592	36,074	318,846	26,999	
162,303	100,521	69,530	10,440	43,179	44,367	
4,350,084	5,941,485	2,252,619	652,128	2,091,564	1,700,520	
26,801	59,106	32,396	62,464	48,439	38,328	
53,385	7,020	15,368	150	1,413	4,860	
505,578	75,834	160,037	672	17,460	46,737	
9,470	10,802	10,413	4,480	12,356	9,616	
215,688	107,541	84,898	10,590	44,592	49,227	
4,855,662	6,017,319	2,412,656	652,800	2,109,024	1,747,257	
22,512	55,953	25,591	61,643	47,296	35,493	
7.93	3.78	2.22	.86	2.17	1.59	

類	地方		江	西	安	徽	甘	肅	福	建
	別	別								
官 報	華 文	回 數	1,272			6,573		6,264		5,562
		字 數	95,301			386,199		649,954		118,172
		平均每回字數	74.917			58.755		103.755		21.516
	洋 文	回 數	—			156		—		46
		字 數	—			3,318		—		918
		平均每回字數	—			21.269		—		19.956
計	回 數	1,272			6,729		6,264		5,608	
	字 數	95,301			389,517		649,954		119,090	
	平均每回字數	74.917			57.886		103.760		21.239	
私 報	華 文	回 數	47,166			51,606		23,056		43,200
		字 數	959,292			1,021,506		668,672		1,143,512
		平均每回字數	20.338			19.794		29.002		26.470
	洋 文	回 數	8,070			9,192		312		2,826
		字 數	67,401			61,071		4,924		36,956
		平均每回字數	8.352			6.643		15.782		13.077
計	回 數	55,236			60,798		23,368		46,026	
	字 數	1,026,693			1,082,577		673,596		1,180,468	
	平均每回字數	18.587			17.806		28.825		25.649	
總 計	華 文	回 數	48,438			58,179		29,320		48,762
		字 數	1,054,593			1,407,705		1,318,626		1,261,684
		平均每回字數	21.772			24.178		44.973		25.874
	洋 文	回 數	8,070			9,348		312		2,872
		字 數	67,401			64,389		4,924		37,874
		平均每回字數	8.352			6.887		15.785		13.187
計	回 數	56,508			67,527		29,632		51,634	
	字 數	1,121,994			1,472,094		1,323,550		1,299,558	
	平均每回字數	19.855			21.800		44.666		25.168	
平均每千人遞送回數			2.31			3.40		4.97		3.92


浙	江	川	藏	雲	南	貴	州	新	疆	總	計
2 109		17082			54		4.239		4.112		184.950
299.979		2519566			3.684		1.063,671		671.616		20,551.056
142.232		147.498			68.22		250.924		163.330		111.116
15		1654			—		9		—		6.112
123		49054			—		324		—		274.023
8.200		29.617			—		36.000		—		44.833
2.124		18736			54		4.248		4.112		191.062
300.102		2568620			3.684		1.063,995		671.616		20,825,079
141.290		137.095			68.22		250.469		163.330		108.996
50.772		124318			7.323		12.273		18,604		1,740.861
980.715		2688272			279.795		282.894		530,744		37,393.373
19.355		21.623			38.207		23.056		28.527		21.479
2.499		7504			729		165		8,640		362.224
26.757		37246			12.102		1.152		176.592		4,130.359
10.707		11.626			16.600		6.981		20.438		11.402
53.271		131822			8.052		12.438		27.244		2,103.085
1,007,472		2775518			291,897		284,046		707,336		41,523,732
18.910		21.055			36.251		22.837		25.963		19.744
52.881		141400			7.377		16,512		22.716		1,925.811
1,280.694		5207838			283.479		1,346,565		1,202,360		57,944.429
24.218		36.830			38.427		81,550		52.930		30.088
2,514		9158			729		174		8.640		368.336
26.880		136300			12.102		1,476		176.592		4,404.382
10.692		14,883			16.600		8,482		20.438		11.657
55.395		150558			8,106		16.686		31.356		2,294.147
1,307.574		5344138			295.581		1,348.041		1,378,952		62,348.811
23.604		35.163			36.464		80.788		73.977		27.177
2.51	— — — — —				.82		1.48		1.24		5.35

類	地方		直	蒙	奉	吉	黑	江	蘇	山	東
	別	別									
尋	官	密碼	回	數	16,865		1,992		5,044		754
		或	字	數	807,305		101,541		165,467		26,151
		洋	平均每回	字數	47		50		33		35
常	私	洋	回	數	150,993		36,406		539,674		15,256
		文	字	數	2,365,447 $\frac{1}{4}$		606,224 $\frac{1}{4}$		6,624,815 $\frac{3}{4}$		168,133 $\frac{1}{2}$
		報	平均每回	字數	16		17		12		11
特	減	洋	回	數	9,143		1,332		10,406		71
		費	字	數	661,234		9,399		672,049		1,517
		報	平均每回	字數	72		7		64		21
總	官	報	回	數	177,001		39,730		555,124		16,081
		私	字	數	3,833,986 $\frac{1}{4}$		717,164 $\frac{1}{4}$		7,462,331 $\frac{3}{4}$		195,801 $\frac{1}{2}$
		報	平均每回	字數	22		18		14		12
平均每千人遞送回數			-----			2.89		16.44		52	
備考			上海水線公司一門併入江蘇區內								

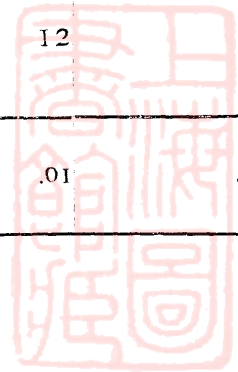


遞送數地方別

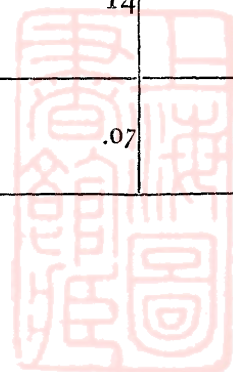
湖	北	湖	南	廣	東	廣	西	川	藏	雲	南
	1,010		275		959		4		206		219
	26,853		13,070		29,717		138		8,244		7,268
	26		47		31		34		40		33
	73,967		1,720		49,392		295		1,398		1,007
	1,100,356 $\frac{3}{4}$		20,936 $\frac{3}{4}$		696,600 $\frac{1}{4}$		4,315 $\frac{1}{2}$		18,267		13,677 $\frac{1}{2}$
	15		12		14		15		13		13
	1,641		194		75			49		3
	46,063		7,406		3,499			2,612		812
	28		38		47			53		270
	76,618		2,189		50,426		299		1,653		1,229
	1,173,272 $\frac{3}{4}$		41,412 $\frac{3}{4}$		729,816 $\frac{1}{4}$		4,453 $\frac{1}{2}$		29,123		21,757 $\frac{1}{2}$
	17		19		14		15		17		18
	2.82		.08		1.32		.02	12



類		地方別					
		貴州	山	陝	河南	江西	
尋常	官報	密碼或洋文	回數	13	82	26	54
		字數	587	1,668	383	1,193	
		平均每回字數	45	20	15	22	
	私報	回數	23	155	318	977	
		字數	458 $\frac{1}{4}$	2,160	3,887 $\frac{1}{2}$	12,667	
		平均每回字數	20	14	12	13	
特種	減費報	洋文	回數
		字數	
		平均每回字數	
總計	官報	回數	36	237	344	1,031	
		字數	1,045 $\frac{1}{4}$	3,828	4,270 $\frac{1}{2}$	13,860	
		平均每回字數	29	16	12	13	
平均每千人遞送回數			.003	.01	.01	.04	
備考			上海水線公司一門併入江蘇區內				



安	徽	甘	肅	新	蒙古在內	疆	福	建	浙	江	總	計
	11		6			5		6		94		27.625
	185		299			188		75		3,794		1,194,126
	17		49			37		12		40		43
	1,117		11			274		1,474		1,343		875.800
	81,32 $\frac{1}{4}$		412			5,710 $\frac{1}{2}$		17,367 $\frac{3}{4}$		16,402		1,1685,971 $\frac{3}{4}$
	7		37			21		11		12		13
		22,914
		1,404,591
		61
	1,128		17			279		1,480		1,437		926,339
	8,317 $\frac{1}{4}$		711			5,898 $\frac{1}{2}$		17,442 $\frac{3}{4}$		20,196		14,284,688 $\frac{3}{4}$
	7		41			21		11		14		15
	.06		.003			.11		.11		.07		2.16

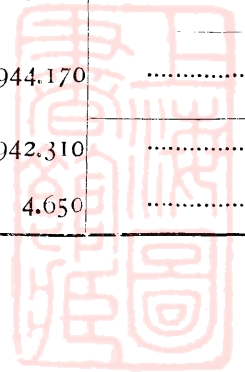


管轄區		直蒙區	山東區	奉吉黑區	山陝區	
報費	官報費	608,234.528	53,359.745	202,674.655	135,215.280	
	商報費	776,865.445	254,737.610	740,355.643	109,508.415	
	新聞報費	26,568.560	415.210	3,424.050	
	出洋本綫費	178,038.835	11,138.985	23,213.915	215.533	
	鐵路本綫費	18,022.042	4,385.330	25,357.196	80.880	
	代收報費	109,821.855	5.160	18.880	
	賬務紅十費	24,210.940	3,687.250	2,558.580	3,646.060	
	計	1,741,762.205	327,729.290	997,602.919	248,666.168	
	雜項	追問報費	852.040	33.190	848.780	137.093
		回報費	917.695	251.140	1,089,064	151,590
鐵路過綫費		198.600	1,320	
掛號費		16,887.000	4,674.000	7,395.500	439.500	
專力		7.950	24,103	32,260	
抄費		6,013.270	1,011.700	2,138.400	1,088.200	
新聞執照費		8,000	4,000	
罰費		177.800	13,900	545.607	96.800	
轉售材料		146.400	190.307	349.467	
命令譯費		144.000	438.000	50.400	
入計	25,352.755	6,118.660	12,808.818	1,995.843		
合計	1,767,114.960	333,847.950	1,010,411.737	250,662.011		
平均每日	3,841.410	911.930	2,768.250	686.750		
百分比例	23.250	4.390	13.300	3.280		


收入地方別

河南區	江蘇區	江西區	安徽區	湖北區
70,486,165	209,848,115	45,589,995	38,748,175	188,707,241
139,532,760	1,147,834,221	139,459,189	117,765,452	464,468,910
90,720	4,562,880	102,090	45,900	1,700,220
58,590	2,749,143	1,012,350	4,686,910	48,144,970
928,430	4,342,775	5,460	422,510	281,160
13,890	18,491,150	55,380	4,260
10,353,900	21,937,320	197,520	2,340,420	5,620,590
221,464,455	1,409,765,604	186,418,984	164,013,627	708,923,121
16,995	98,790	24,560	41,875	743,882
91,980	1,277,219	204,850	110,730	177,520
.....	23,100	.460	.760
1,207,800	17,851,500	1,348,500	1,031,000	9,504,000
1,710	1,000	4,500	13,600	3,560
1,028,500	2,811,982	606,400	615,630	825,382
.....	28,000	6,000
8,000	4,330	10,300	1,200	33,380
.....	178,500	79,922	4,000
.....	424,000	5,500
2,354,985	22,698,421	2,205,070	1,894,717	11,297,724
223,819,440	1,432,464,025	188,624,054	165,908,344	720,220,845
613,200	3,924,560	518,780	454,540	1,973,210
2,940	18,840	2,470	2,170	9,630

管轄區		湖南區	福建區	浙江區	廣東區	廣西區
報費收入	官報費	40,901.050	17,611.730	140,060.737
	商報費	89,579.305	112,293.872	145,818.623
	新聞報費	8.670	88.410	82.500
	出洋本線費	2,749.300	4,466.845	56,016.780
	鐵路本線費	11.980	1,619.100	4.980
	代收報費990	20.250	47,280
	賑務紅十字報費	363.270	6,583.650	163,800
入	計	133,614.565	142,683.857	342,194.700
雜項收入	追問報費	10.740	12.450
	回報費	72.930	345.180	58.170
	鐵路過線費	408.340
	掛號費	396.000	1,382.000	931.500
	專力	13.140
	抄費	641.500	978.000	752.300
	新聞執照費	7.500
	罰費
	轉售材料	590.235	2,720
命令譯費	72.000	
入	計	1,783.405	3,141.830	1,749.470
合	計	135,397.970	145,825.687	343,944.170
平	均 每 日	370.950	399.520	942.310
百	分 比 例	1.770	1.910	4.650
備	考	廣東川藏二區係上半年之數下半年未據呈報 廣西湖南二區未據呈報				




甘 肅 區	川 藏 區	雲 南 區	貴 州 區	新 疆 區	總 區
59,995.295	115,815.285	107,094.190	81,000.922	40,205.097	2,155,548.205
75,877.510	152,855.155	97,972.253	44,168.980	93,070.313	4,702,130.656
12,660	285,610	37,387.480
62,130	561,950	333,116.236
.....	55,461.873
.....	27,870	70,380	128,577.345
.....	79,680	25,200	81,768.180
135,947.595	269,339.940	205,352.053	125,195.102	133,315.790	7,493,989.975
13,920	14,130	915,930	3,764.375
53,130	131,400	4,932.598
.....	632.580
84,000	1,375,500	288,950	72,000	12,000	64,880.750
.....	21,900	123.723
1,228,000	1,308,400	503,480	1,775,400	1,005,250	24,331.794
.....	2,000	55.500
28,500	12,230	67,500	999.547
.....	1,460.551
72,000	120,000	1,325.900
1,479,550	2,831,430	826,560	2,763,330	1,204,750	102,507.318
137,427.145	272,171.370	206,178.613	127,956.432	134,520.540	7,596,497.293
376,510	745,680	564,870	350,570	368,550	20,812.320
1,800	3,570	2,710	1,670	1,650	100.000




管 轄 區		直 蒙 區	山 東 區	奉 吉 黑 區	山 陝 區
監 督 局	員 役 薪 工	5,568,000	4,800,000	16,747,000	3,100,000
	局 用 經 費	2,089,850	1,339,220	29,184,416	1,191,240
	計	7,657,850	6,139,220	45,931,416	4,291,240
電 報 局 經 費	員 役 薪 工	140,041,420	41,622,800	95,043,921	19,336,300
	電 生 薪 水	483,218,754	116,548,587	343,017,272	77,457,822
	巡 綫 費 用	23,720,006	19,466,270	47,899,717	20,331,200
	修 綫 費 用	6,353,077	1,847,848	20,148,528	418,746
	局 用 經 費	143,565,783	45,238,343	159,724,895	23,805,334
	材 料 消 耗	43,966,785	21,971,611	57,181,122	10,220,225
	各 項 損 失	46,159,282	9,621,470
	計	887,025,107	246,695,459	732,636,925	151,569,627
學 校 經 費	
因 公 免 費	各 局 因 公 免 費	11,360	687,600	90,600
	賑 務 免 費	23,265,230	3,722,600	797,520	4,439,890
	紅 十 字 會 免 費	1,209,440	23,340	1,673,300	477,900
	計	24,486,030	3,745,940	3,158,420	5,008,390
合 計		919,168,987	256,580,619	781,726,761	160,869,257
平 均 每 日 平 收 入 之 支 出	每 日 支 出	2,518,270	702,960	2,141,720	440,740
	每 百 支 出	52.020	76.860	77.370	64.180

支出地方別


河南區		江蘇區		江西區		安徽區		湖北區	
3,864,000	6,112,000	2,952,000	2,824,000	4,320,000					
1,530,355	1,694,738	951,258	1,610,000	2,032,250					
5,394,355	7,806,738	3,903,258	4,434,000	6,352,250					
24,021,940	69,953,850	21,110,710	21,582,440	41,297,000					
55,370,554	288,951,747	75,747,749	50,462,570	138,831,193					
6,918,000	13,475,900	11,754,740	8,886,457	16,060,890					
59,230	1,224,208	2,345,730	444,943	3,216,555					
19,110,052	66,236,038	18,037,622	17,526,063	62,340,874					
8,597,272	40,872,903	12,010,699	11,150,217	29,496,326					
.....	83,200	3,850					
114,077,058	480,714,646	141,090,450	110,052,690	291,246,688					
.....	30,300,201					
.....	64,680					
10,349,580	21,927,300	48,720	2,324,040	5,041,250					
4,320	10,020	148,800	20,280	599,280					
10,353,900	22,002,000	197,520	2,344,320	5,640,530					
129,825,313	540,823,585	145,191,228	116,831,010	303,239,468					
355,690	1,481,710	397,780	320,080	830,790					
58,010	37,750	76,970	70,420	42,140					



管轄區		湖南區	福建區	浙江區	廣東區	廣西區
監督局	員役薪金	3,336,000	3,264,000	3,126,000
	局用經費	739,771	1,087,410	913,000
	計	4,075,771	4,351,410	4,039,000
電報局經費	員役薪金	24,366,000	22,410,330	26,626,650
	電生薪水	74,325,009	70,435,268	58,192,940
	巡線費用	3,253,400	7,228,000	14,893,952
	修線費用	977,200	1,615,729	3,803,550
	局用經費	14,704,145	18,933,928	29,446,505
	材料消耗各項損失	8,290,247	7,854,134	15,861,542
費	計	129,691,861	128,477,389	148,860,139
學校經費
因公免費	各局因公免費	22,560	47,820	64,860
	賑務免費	357,330	6,613,030	57,000
	紅十字會免費	7,920	63,060
費	計	379,890	6,668,770	184,920
合	計	134,417,522	139,497,569	153,084,059
平均每日	368,270	382,190	419,410
平均每百元收入之支出	99,270	95,660	44,510
備考	廣東川藏二區係上半年之數下半年未據呈報 廣西湖南二區未據呈報					



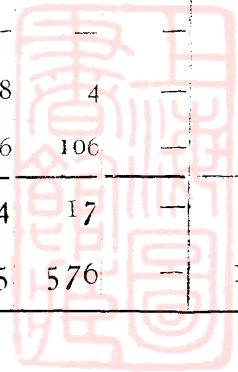
甘肅區	川藏區	雲南區	貴州區	新疆區	總計
2,880,000	1,950,000	2,436,000	2,160,000	69,439,000
718,000	856,160	1,227,000	1,045,000	48,209,668
3,598,000	2,806,160	3,663,000	3,205,000	117,648,668
10,873,000	16,354,000	13,892,000	8,144,800	25,104,000	621,781,161
31,896,060	67,786,119	79,991,960	26,966,484	32,594,290	2,071,794,378
9,333,800	14,217,530	17,957,740	6,988,630	33,040,899	275,427,131
784,590	1,541,752	4,510,095	150,530	3,685,564	53,128,875
9,220,936	16,532,926	18,849,448	22,702,820	31,706,679	717,682,401
5,524,378	12,051,553	2,165,990	3,751,212	17,398,442	308,365,158
.....	1,795,000	696,650	62,440,312
67,633,264	130,278,880	137,367,233	69,401,126	143,530,874	4,110,619,416
.....	4,136,750	3,296,774	37,733,725
.....	337,680	10,020	1,337,180
.....	22,080	78,965,570
.....	79,680	31,680	4,349,020
.....	79,680	391,440	10,020	84,651,770
71,231,264	133,164,720	145,166,983	69,792,566	150,042,668	4,350,653,579
95,150	364,830	397,720	191,210	311,080	11,919,590
51,830	48,690	70,410	54,540	111,540	57,270



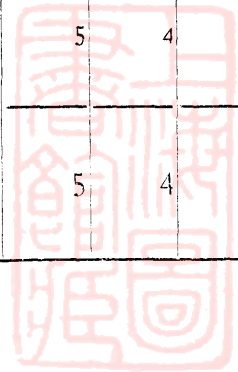
地方類別		直隸	奉天	吉林	黑龍江	河南	山東	山西	湖北	湖南	江西	安徽	江蘇
風	次數	131	61	83	19	21	22	57	86	65	62	65	93
	時刻	3,121	5,609	1,389	437	754	447	1,257	2,453	2,190	1,786	1,598	1,876
雨	次數	35	21	9	7	4	21	11	19	29	23	5	13
	時刻	843	1,297	236	531	189	495	2	859	849	612	261	311
雷	次數	8	8	9	11	5	4	19	29	35	19	13	15
	時刻	189	312	183	289	93	89	451	687	1,023	371	519	387
雪	次數	7	5	7	9	8	5	2	10	22	5	6	5
	時刻	201	289	98	176	219	53	29	301	1,498	307	81	89
水	次數	3	3	—	3	—	—	1	9	9	14	—	1
	時刻	165	146	—	1,015	—	—	63	787	1,689	714	—	27
火	次數	—	—	1	—	—	—	—	2	—	1	1	—
	時刻	—	—	10	—	—	—	—	13	—	8	10	—
水綫弊病 偷竊桿綫	次數	—	—	—	—	—	—	—	—	—	—	—	—
	時刻	—	—	—	—	—	—	—	—	—	—	—	—
地綫電綫	次數	22	5	10	1	7	39	1	—	6	4	4	2
	時刻	311	151	195	27	136	1,522	207	—	99	156	101	52
人事	次數	—	—	—	1	2	1	—	—	5	1	—	—
	時刻	—	—	—	14	306	28	—	—	531	153	—	—
其他	次數	61	4	41	53	59	57	51	47	67	47	45	79
	時刻	984	321	1,391	1,987	1,571	1,721	1,893	1,362	3,126	2,159	1,234	1,539
總計	次數	267	107	170	104	106	146	142	202	238	176	139	208
	時刻	5,814	8,126	3,502	4,476	3,268	4,354	4,111	6,762	11,005	6,266	3,804	4,281
備考		上列時刻以小時計											

路障礙地方別

浙	福	廣	廣	四	雲	貴	陝	甘	新	蒙	西	總
江	建	東	西	川	南	州	西	肅	疆	古	藏	計
64	67	112	64	13	87	5	51	94	11	7	—	1,340
1,079	4,291	3,861	1,109	378	1,985	127	1,696	5,176	582	109	—	43,410
6	9	41	3	3	17	1	39	9	—	2	—	327
299	501	897	29	41	1,231	41	1,696	208	—	13	—	11,651
16	5	14	5	7	2	2	—	—	—	—	—	231
231	241	597	71	81	39	83	—	—	—	—	—	6,236
6	—	—	—	—	—	3	—	—	5	2	—	107
247	—	—	—	—	—	63	—	—	387	53	—	4,091
5	2	10	5	6	—	—	2	—	—	—	—	73
733	138	809	102	447	—	—	47	—	—	—	—	6,882
—	—	—	1	—	—	—	—	—	—	—	—	6
—	—	—	25	—	—	—	—	—	—	—	—	66
—	—	—	—	—	—	—	—	—	—	—	—	—
—	—	—	—	—	—	—	—	—	—	—	—	—
4	1	21	19	3	9	1	5	5	—	2	—	171
103	17	547	349	90	115	11	110	277	—	295	—	4,871
—	—	—	—	—	—	—	—	—	—	—	—	—
—	—	—	—	—	—	—	—	—	—	—	—	—
1	—	2	—	11	—	—	5	2	—	—	—	31
4	—	34	—	2,702	—	—	159	98	—	—	—	4028
58	38	57	36	7	19	12	22	8	8	4	—	880
785	1,311	1,294	936	720	655	671	923	71	306	106	—	27,066
160	122	262	133	50	134	24	124	118	24	17	—	3,166
3,481	6,499	8,039	2,721	4,459	4,025	996	4,631	5,830	1,275	576	—	1,0830

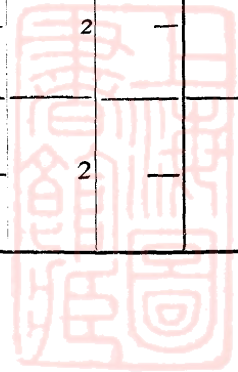


地方類別	直隸	奉天	吉林	黑龍江	河南	山東	山西	湖北	湖南	江西	安徽	江蘇	
	報務	捏假電報	—	—	—	—	—	—	—	—	—	—	—
	發遲電碼	—	—	—	—	—	—	—	—	—	—	—	
	錯誤報誤	—	—	—	—	—	—	—	—	—	—	—	
	送延濫私	—	—	—	—	—	—	—	—	—	—	—	
	其他	—	—	—	—	—	—	—	—	—	—	—	
類	合計	—	—	—	—	—	—	—	—	—	—	—	
線路	竊桿盜線	22	5	10	1	7	39	1	—	6	4	4	2
	毀桿壞綫	—	—	—	1	2	1	—	—	5	1	—	—
	訛工索費	—	—	—	—	—	—	—	—	—	—	—	—
	其他	—	—	—	—	—	—	—	—	—	—	—	—
類	合計	22	5	10	2	9	40	1	—	11	5	4	2
總計		22	5	10	2	9	40	1	—	11	5	4	2
備考	上列數目以次計												



電章事件地方別


浙	福	廣	廣	四	雲	貴	陝	甘	新	蒙	西	總
江	建	東	西	川	南	州	西	肅	疆	古	藏	計
—	—	—	—	—	—	—	—	—	—	—	—	—
—	—	—	—	—	—	—	—	—	—	—	—	—
—	—	—	—	—	—	—	—	—	—	—	—	—
—	—	—	—	—	—	—	—	—	—	—	—	—
—	—	—	—	—	—	—	—	—	—	—	—	—
—	—	—	—	—	—	—	—	—	—	—	—	—
—	—	—	—	—	—	—	—	—	—	—	—	—
—	—	—	—	—	—	—	—	—	—	—	—	—
—	—	—	—	—	—	—	—	—	—	—	—	—
—	—	—	—	—	—	—	—	—	—	—	—	—
4	1	21	19	3	9	1	5	5	—	2	—	171
1	—	2	—	11	—	—	5	2	—	—	—	31
—	—	—	—	—	—	—	—	—	—	—	—	—
—	—	—	—	—	—	—	—	—	—	—	—	—
—	—	—	—	—	—	—	—	—	—	—	—	—
5	1	23	19	14	9	1	10	7	—	2	—	202
5	1	23	19	14	9	1	10	7	—	2	—	202



局別		北	天	漢	武	蘇	南	烟	上	
類別		京		口	昌	州	京	台	海	
線路里數	架空線路	1,153.49	102.00	133.50	98	220	200	67.20	225	
	地下線路	35.07	78	31.80	7	
	水底線路	13.5	3.30	
	合計	1,188.56	193.50	168.60	105	220	200	67.20	225	
電纜碼數	架空電纜	204.051	67,952.89	28,646	8,851	9.125	16.015	
	地下電纜	78.848	50,400	26,840	3,542	
	水底電纜	5,670	4,310	
	合計	282,899	124,022.89	59,796	12,393	9.125	16.015	
綫條里數	裸線	現用	14,573.64	9,609	2,516	1,055	1,998	2,820	73	1,154
		預備	826.57	1,950	16	73	2	5
	電纜心線	現用	62,417.92	48,479	22,856	1,308	436	690
		預備	34,436.73	2,101	9,225	1,934	14	11
		合計	112,254.86	62,139	34,613	4,370	1,998	2,820	525	1,860
電桿數	木桿	14,551	3,439	2,581	1,502	1,594	2,032	646	2,183	
	鐵桿	7	23	
	洋灰桿	995	72	6	
	合計	14,558	4,457	2,653	1,508	1,594	2,032	646	2,183	
地管里數	現用	156.81	34.10	2.43	
	預備	58.27	59	12.14	
	合計	215.08	93.10	14.57	
人孔數		147	57	12	
電纜頭數		396	298	118	24	13	19	

路工程情形表

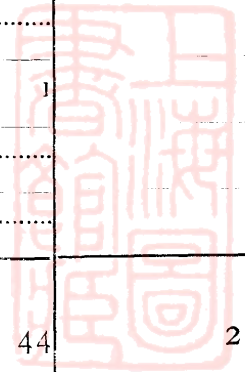
保 定	鎮 江	揚 州	九 江	鄭 州	通 縣	蕪 湖	總 計
59.55	47	15	42	10	27.01	41	2,440.75
.....	151.87
.....	16.80
59.55	47	15	42	10	27.01	41	2,609.42
214.75	2,620	1,228	3,096	1,143	345,220.89
.....	159,630
.....	9,980
8.475	2,620	1,228	3,096	1,143	514,812.89
441.97	580	873.82	589	135	226.77	967	37,212.20
12.10	25	40	14.23	2,963.90
88.38	884	156.40	133	45.05	137,871.75
73.65	1,197	103.84	49,096.22
494.10	2,661	430.22	747	175	389.89	967	227,144.07
928	576	514	484	170	319	748	32,277
.....	30
.....	1,073
928	576	514	484	170	319	748	33,380
.....	193.34
.....	129.41
.....	322.75
.....	216.
8	9	9	6	3	903.



類	局別	北 京	天 津	漢 口	武 昌	蘇 州	南 京	上 海
局	用	33	36	27	13	8	16	9
衙	署	467	51	15	33	16	27	6
局	所	365	134	62	26	35	57	38
警	察	298	75	27	27	64	88	28
軍	隊	141	5	21	41	9	26	12
學	校	156	54	6	27	25	20	13
公	會	131	14	83	7	25	13	46
會	館	75	12	6	1			
住	宅	3,672	888	345	41	122	36	49
外	賓	309	176				11	
洋	商	136	798	434		15	14	
公	司	183	385			34	54	41
工	廠	85	38	108	13	21	6	18
銀	行	194	139	73	2	30	15	21
醫	院	54	53	29	4	25	9	6
商	號	2,429	2,066	1,333	115	198	186	82
旅	館	171	22	64	4	16	40	2
飯	莊	160	55	46	6	32	12	
戲	館	5	9			18		4
其	他	163	50	91	7	57	13	14
總	計	9,227	5,060	2,770	477	750	643	409

用戶類別表

烟台	保定	鎮江	揚州	九江	蕪湖	鄭州	通縣	總計
5	3	7	5	3	14	1	1	181
9	22	4	8	6	7	1	1	673
15	23	14	10	14	14	9	6	822
13	8	11	7	9	13	6	5	689
2	19	5	6	8	3	10	6	314
3	15	4	4		2		3	332
5	5	7	3	3	11		1	354
1			2		1			98
46	56	11	32	6	19	5	2	5,450
41		7			6			550
22	2	22		14	17	5		1,479
25	16	29	13	7	22	4	1	814
6		13	2	3	14	1	1	329
9	3	5	5	3	4	1	2	506
4	4	1		2	2	3		196
218	66	84	61	29	175	8	14	7,064
6	4	14	12		11			366
12	7	6	1	2	4		1	344
					12			48
38	3	4	26		7			473
480	256	248	197	109	358	54	44	21,082

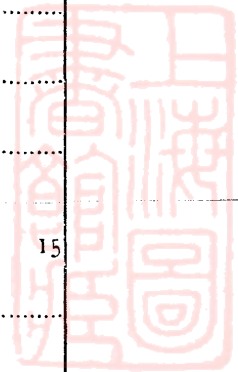


第十八 電話用戶數目

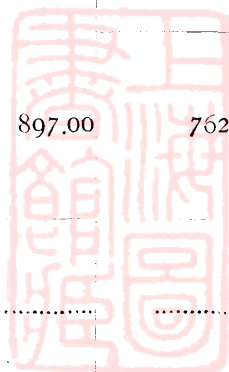
類	局			北	天	漢	武	蘇	南	煙
	別			京	津	口	昌	州	京	台
掛號用戶數	上	年	底止	1,242	727	105	10	35	3	6
	本	年	增加	2,089	483	669	89	132	98	89
	本	年	底止	1,741	192	6.....		44	9.....	
通話用戶數	上	年	底止	8,392	4,042	2,176	442	717	590	420
	本	年	增加	835	1,018	594	29	25	37	45
	本	年	底止	9,227	5,060	2,770	471	742	627	475
附加電話機數	上	年	底止	798	709	397	37	17	1	40
	本	年	增加	127	177	65	8 △	1	1	15
	本	年	底止	925	886	462	45	16	2	55
小交換機數	上	年	底止	24	21	75	2.....			2
	本	年	增加	9	6	4.....				2
	本	年	底止	33	27	79	2.....			4
公用電話數	上	年	底止	6	3	4.....		4.....		3
	本	年	增加	△ 2.....			5.....			
	本	年	底止	4	3	4	5	4.....		3
司機生人數	上	年	底止	268	168	74	23	33	24	22
	本	年	增加	20	47	16.....				
	本	年	底止	288	215	90	23	33	24	22

及司機人數增加表

上海	保定	鎮江	揚州	九江	鄭州	通縣	蕪湖	總計
						1		2,129
110	97	38	19	18	5	18	98	4,052
							2	1,994
319	204	195	171	88	49	53	262	18,130
90	52	38	19	18	5	△ 9	96	2,892
409	256	233	190	106	54	44	358	21,022
14	3	10	9	6		1	2	2,044
2	3	5	△ 5			△ 1	6	402
16	6	15	4	6			8	2,446
2								126
								21
2								147
			10					30
								3
			10					33
6	8	9	10	5	2	2	15	679
2	3		2		2	2		94
8	11	9	12	5	4	4	15	773




類	局 別	北	京	武	漢	鎮	江	蘇	湖	上	海
交	換	機	數	96.00	198.00	13.00	8.00	7.00			
監	督	機	3.00	2.00	1.00				
試	綫	台	3.00	2.00	2.00				
配	綫	盤	12.00	6.00	31.00	5.00	2.00				
電	話	機	15,402.00	4,291.00	307.00	411.00	517.00				
試	驗	器	23.00	17.00	5.00	2.00	4.00				
電		池	2,126.00	1,165.00	436.00	897.00	762.00				
發	電	裝	置	30.00	12.00			



局機器數目表

烟	台	九	江	蘇	州	鄭	州	南	京	揚	州	總	計
11.00		3.00		9.00		5.00		11.00		11.00		372.00	
.....			1.00		7.00	
.....			1.00		8.00	
2.00		1.00		4.00		1.00		6.00			70.00	
682.00		303.00		730.00		117.00		692.00		275.00		23,727.00	
4.00			2.00			4.00		61.00	
1,597.00		236.00		781.00		136.00		1,047.00		334.00		9,517.00	
2.00			44.00	



類	月別	一 月 二 月 三 月 四 月 五 月 六 月					
		一	二	三	四	五	六
營業	用戶月費	118,400.544	118,995.492	120,206.100	121,867.155	127,233.620	129,986.070
	長途傳費	13,847.289	12,387.882	14,783.867	22,448.178	22,096.138	14,096.771
	專線話費	3,372.830	3,371.380	3,352.850	3,539.020	3,863.960	3,615.200
	特別專費	1,611.980	499.500	1,291.500	2,034.140	973.370	1,311.320
業	計	137,232.643	135,254.254	139,634.317	149,888.493	154,167.088	149,009.361
雜	掛號費	647.000	323.000	2,131.000	2,061.000	1,648.000	1,096.000
	電鈴租費	183.740	140.140	491.870	170.260	164.260	148.930
	裝移修費	3,620.500	2,585.500	4,139.500	5,511.500	4,225.500	5,575.000
	賠償及罰金	220.164	151.900	298.284	126.132	121.600	458.500
	存款息銀	471.020	5,610.830
	變賣材料	1.650	12.340	17.800	9.000	10.000	11.700
	材料售價	5.600	6.520	230.000	8.000	2,954.320	521.370
款	計	5,149.674	3,219.400	7,308.454	7,885.892	9,123.680	13,422.330
資	舊桿舊機	43.200	54.800	124.800	167.200	251.880	211.160
	變賣雜料	18.000	16.000	40.500	43.000	241.700	41.000
	其他	13.500	7.500	24.750	25.950	526.750	27.000
本	計	74.700	78.300	190.050	236.150	1,020.330	279.160
總	計	142,457.017	138,551.954	147,132.821	158,010.535	164,311.098	162,710.851

收入月別

七	八	九	十	十一月	十二月	總計
128,984.206	130,456.335	131,022.780	133,515.560	134,748.755	136,857.249	1,532,273.866
20,298,818	22,349,738	28,940,414	24,287,458	21,716,550	21,300,199	238,553,302
3,719,020	3,888,250	4,047,740	4,244,350	4,378,830	4,214,630	45,608,060
720,500	1,317,310	1,228,120	725,270	1,232,500	356,000	13,301,510
153,722,544	158,011,633	165,239,054	162,772,638	162,076,635	162,728,078	1,829,736,738
903,000	914,000	1,686,000	2,368,000	3,926,000	6,178,000	23,881,000
221,840	502,450	542,920	738,740	394,520	235,340	3,935,010
3,489,000	3,704,000	5,814,000	4,283,000	3,647,500	4,695,150	51,560,150
414,405	586,640	407,500	363,430	468,150	311,561	3,928,266
41,300	14,035	53,450	9,962,168	16,152,803
3,200	10,200	12,100	21,800	11,400	15,500	136,690
70,000	169,940	370,260	17,730	80,250	41,200	4,475,190
5,142,745	5,887,230	8,846,815	7,846,150	8,527,820	21,708,919	105,069,109
.....	853,040
.....	400,200
.....	625,450
.....	1,878,690
158,865,289	163,898,863	174,085,869	170,618,788	170,604,455	184,436,997	1,935,684,537



月 類 別	一 月 二 月 三 月 四 月 五 月 六 月					
	一	二	三	四	五	六
營						
員役薪工	22,924.557	24,909.957	22,406.857	22,961.787	25,966.658	24,612.457
電生薪水	19,765.587	20,346.687	17,206.957	17,432.747	17,366.177	17,676.747
巡綫工費	4,876.400	4,500.110	4,727.420	5,466.396	5,240.639	8,184.470
修綫費用	2,901.080	2,496.440	2,309.800	2,776.796	4,717.850	3,785.002
局用經費	10,960.797	7,307.937	12,722.046	11,391.502	19,232.089	16,326.612
材料消耗	6,498.225	10,943.108	5,966.850	6,877.391	7,422.781	8,983.570
各項損失	4,726.650	20,000	3,638.290	469.740	123.470	37,558.660
業						
合 計	72,653.296	70,524.239	68,978.220	67,376.359	80,069.664	117,127.518
資						
推廣工程	30,852.958	17,173.024	9,090.144	9,869.462	10,171.195	10,515.027
建設工程	14,277.754	5,197.392	1,042.133	17,100.864	24,208.588	10,839.142
改良工程	27.450	18.450	20.250	190.700	556.150	354.000
基地價值	515.000
建屋價值	2,000.000	28,520.950	2,490.450	17,528.650	70,426.394
拔還成本	23,795.150	14,693.870
本						
合 計	70,953.312	22,388.866	38,673.477	30,166.476	67,158.453	92,134.563
總						
計	143,606.608	92,913.105	107,651.697	97,542.835	147,228.117	209,262.081

話 支 出 月 別

七 月	八 月	九 月	十 月	十 一 月	十 二 月	總 計
25,852.627	27,077.704	28,688.240	27,579.180	27,596.670	27,303.895	307,880.589
18,714.137	19,062.072	18,960.848	19,503.337	19,672.148	19,259.040	224,966.484
6,137.512	6,714.137	6,696.181	6,292.507	6,284.550	6,796.904	71,917.226
3,788.596	3,380.971	3,390.128	3,461.512	3,424.107	3,254.907	39,687.189
13,155.014	10,613.617	11,264.451	11,202.426	17,442.893	11,802.019	153,421.403
7,034.632	6,745.660	6,773.570	7,222.064	7,244.444	6,480.469	88,192.764
20,204.060	3,770	189,770	353.330	1,596.730	114,950	68,999.420
94,886.578	73,597.931	75,963.188	75,614.356	83,261.542	75,012.184	955,065.075
23,661.389	20,867.562	27,727.883	24,235.652	29,533.921	23,427.767	237,125.984
6,077.924	11,379.131	25,102.611	25,139.510	65,096.703	41,098.663	246,560.415
450.700	495.300	470.100	562.700	6,840.290	1,073.330	11,059.420
.....	7,080.427	14,414.000	129,140	22,138.567
2,310.100	17,806.400	69,842.763	62,023.288	28,158.500	870.850	301,969.345
32,145.100	5,320.380	88,945.375	30,000.000	7,246.380	202,146.255
64,636.213	62,949.200	137,557.357	200,906.525	159,629.414	73,846.130	1,020,999.986
159,522.791	136,547.131	213,520.545	276,520,881	242,890,956	148,858,314	1,976,065,061

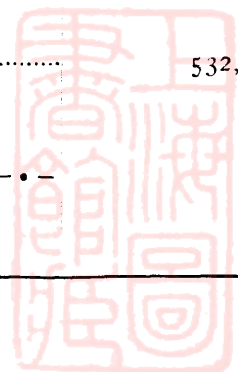
類	局 別		天	漢	武	蘇	南	上	
	別		津	口	昌	州	京	海	
資	本								
員	職	員	607	283	92	25	64	53	38
役	俸	金							
及	平 均 每	人							
薪	備	役	249	111	33	17	26	23	20
金	薪	工							
	平 均 每	人							
合	員	役	856	394	125	42	90	76	58
	薪	俸							
計	平 均 每	人							

備 考 薪俸一項原報告僅有總數故未分析



資本金及員役薪俸

煙台	保定	鎮江	揚州	九江	蕪湖	鄭州	通縣	總計
41		21	17	13	36	6		1,296
12		7	7	7	18	2		532
53		28	24	20	54	8		1,828
								532,847.073
								291.49

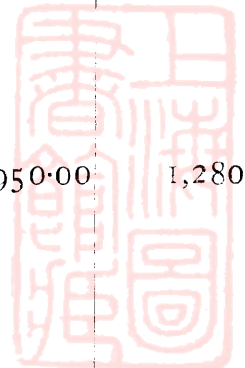


月別	局類別	北	天	漢	武	蘇	南	煙	上
		京	津	口	昌	州	京	台	海
正月	本月增加數	103	1	△ 4	9	2	4	3
	用戶數	8,494	4,043	2,176	438	718	592	430	322
二月	本月增加數	87	△ 1	4	2	△ 2	△ 5	3	△ 2
	用戶數	8,581	4,042	2,180	440	716	587	433	320
三月	本月增加數	106	49	5	△ 1	1	10
	用戶數	8,687	4,042	2,229	440	721	586	434	330
四月	本月增加數	140	144	8	2	4	5	6
	用戶數	8,827	4,042	2,373	448	723	590	439	336
五月	本月增加數	92	△ 4	130	8	△ 2	2	8	13
	用戶數	8,919	4,038	2,503	456	721	592	447	349
六月	本月增加數	88	57	1	7	1	10	3
	用戶數	9,007	4,038	2,560	457	728	593	457	352
七月	本月增加數	13	1	59	△ 3	18	△ 2	19
	用戶數	9,020	4,039	2,619	487	725	611	455	371
八月	本月增加數	22	△ 11	32	3	7	4	2
	用戶數	9,042	4,028	2,651	460	725	618	459	373
九月	本月增加數	21	9	50	11	10	3	4	13
	用戶數	9,063	4,037	2,701	471	735	621	463	386
十月	本月增加數	52	306	17	△ 1	1	△ 1	6	11
	用戶數	9,115	4,343	2,718	470	736	620	469	397
十一月	本月增加數	35	425	36	2	3	9
	用戶數	9,150	4,768	2,754	470	738	623	469	406
十二月	本月增加數	77	292	17	1	1	4	6	3
	用戶數	9,227	5,060	2,771	471	739	627	475	409

用戶按月增加情形表

保 定	太 原	鎮 江	楊 州	九 江	鄭 州	通 縣	蕪 湖	農 安	總 計
.....	△ 1	2	2	4	1	△ 1	11	136
204	191	197	172	93	56	54	308	42	18,530
1	14	1	1	4	△ 2	1	2	108
205	205	197	173	94	60	52	309	44	18,638
9	1	9	△ 1	△ 4	2	△ 2	13	1	198
214	206	206	172	90	62	50	322	45	18,836
9	△ 3	9	△ 2	5	△ 1	1	7	334
223	203	215	170	95	61	51	329	45	19,170
3	3	△ 2	8	△ 1	4	2	264
226	206	213	178	94	61	51	333	47	19,434
1	1	6	5	10	△ 1	1	190
227	207	219	178	99	71	50	334	47	19,624
11	△ 1	7	2	△ 17	△ 1	2	108
238	206	226	180	99	54	49	336	47	19,732
△ 3	△ 5	2	3	9	2	△ 2	12	77
235	201	228	183	108	56	47	348	47	19,809
8	△ 4	4	3	△ 4	7	△ 1	4	138
243	197	232	186	104	63	46	352	47	19,947
1	2	1	4	2	△ 2	3	3	405
244	197	234	187	108	65	44	355	50	20,352
3	3	1	△ 2	△ 2	△ 3	△ 3	507
247	200	234	188	108	63	42	352	47	20,859
9	△ 3	△ 1	3	1	2	6	5	423
256	197	233	191	109	63	44	358	52	21,282


類	局 別	天 津	南 京	燕 湖	上 海	鎮 江
局		18,082.00	1,110.00	356.00	178.00	470.00
內 用 戶 屋 內		6,941.00	3,345.00	848.00	608.00	533.00
綫		2,994.00	11,658.00	2,139.00	3,164.00	277.00
路						
總 計		28,017.00	16,113.00	3,343.00	3,950.00	1,280.00



障礙度數表

蘇州	揚州	鄭州	九江	煙台	總計
277.00	358.00	405.00	285.00	2,724.00	24,254.00
2,293.00	711.00	663.00	1,113.00	1,070.00	18,125.00
8,049.00	185.00	469.00	1,592.00	1,194.00	31,721.00
10,619.00	1,254.00	1,537.00	2,990.00	4,988.00	74,091.00






丁


郵政



民國九年郵政統計表凡例

- 一 本編郵政表式係由本部製定發交郵政總局填報
- 二 統計最後結果在發現關係數之如何本編特依種種方法將各項要表按成數平均數及比較數等查出其實在情況一以覘事務之成績一以驗文明之程度
- 三 貨幣以元為單位單位以下截至二位為止二位以下用四捨五入法取捨之
- 四 郵路里程以華里為單位
- 五 重量以基羅為單位
- 六 平均日數以三百六十五日計算
- 七 如有不能填列之數及數字之具有特別性質者以下列各符號表示之
 - 原無數可紀者 从 ——
 - 數應有而未據呈報者 从
 - 各項科目有一欄以上無數可紀致總計不能計算及關係數不同致平均不能算出者 从 —•—•—•—•—•—•—
 - 比較數之係減少者 从 △
- 八 本編收支盈虧依實際的計算





民國九年郵政統計表目錄

- | | |
|---------|---------------|
| 第 一 | 郵政總況 |
| 第 二 | 郵政總況最近三年比較 |
| 第 三 | 郵政局所地方別 |
| 第 四 | 郵政局所最近三年比較 |
| 第 五 | 郵路里程地方別 |
| 第 六 | 郵路里程最近三年比較 |
| 第 七 | 信箱信櫃信筒及售票所地方別 |
| 第 八 | 郵票及明信片售額地方別 |
| 第 九 | 郵件所用車馬船等地方別 |
| 第 十 | 普通郵件地方別 |
| 第 十 一 | 普通郵件最近三年比較 |
| 第 十 二 | 特種郵件地方別 |
| 第 十 三 | 特種郵件最近三年比較 |
| 第 十 四 | 普通及特種包裹地方別 |
| 第 十 五 | 普通及特種包裹最近三年比較 |
| 第 十 六 | 郵政匯兌地方別 |
| 第 十 七 | 郵政匯兌最近三年比較 |
| 第 十 八 | 郵政員役及薪俸地方別 |
| 第 十 九 | 郵政員役及薪俸最近三年比較 |
| 第 二 十 | 郵政收入地方別 |
| 第 二 十 一 | 郵政收入最近三年比較 |
| 第 二 十 二 | 郵政支出地方別 |
| 第 二 十 三 | 郵政支出最近三年比較 |
| 第 二 十 四 | 郵政收支盈虧對照 |

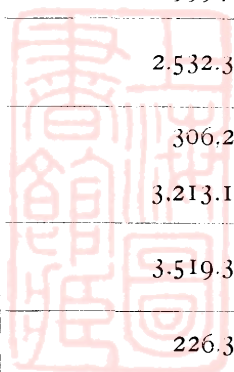


類	部 省 別	北					
		郵政總局	直 隸	山 西	河 南	陝 西	甘 肅
局所數目		1,190	340	732	216	144
郵路里程		57,691	21,181	54,188	18,209	19,565
郵 普 通		209,349,400	26,959,960	53,741,500	17,597,600	3,898,500
	特 種	22,121,459	3,197,052	8,293,620	3,828,300	1,816,500
件 計		231,470,859	30,157,012	62,035,120	21,425,900	5,715,000
包 普 通		3,285,000	446,600	1,048,340	1,317,400	167,300
	特 種	78,410	2,160	14,190
裹 計		3,363,410	448,760	1,062,530	1,317,400	167,300
匯 匯入銀圓		8,822,700	1,002,600	3,656,100	1,895,400	281,800
	兌出銀圓	13,985,600	1,093,300	3,459,200	698,000	91,600
兌 計		22,808,300	2,095,900	7,115,300	2,593,400	373,400
員 職 員		132	417	78	184	72	59
	傭 役	165	3,072	783	1,506	686	691
役 計		297	3,489	861	1,690	758	750
收 經 常		126,545.64	1,902,296.64	253,313.19	536,633.05	266,378.31	191,337.42
	臨 時	8,913,486.75	1,016,295.59	3,716,341.42	1,895,425.01	281,746.68
入 計		126,545.64	10,815,783.39	1,269,608.78	4,252,974.47	2,161,803.32	473,084.10
支 經 常		2,518,608.25	1,348,471.43	165,240.37	502,931.58	240,027.23	174,877.84
	臨 時	13,447.23	14,004,050.35	1,093,364.13	3,459,154.50	698,022.67	91,556.88
出 計		2,532,055.48	15,352,521.78	1,258,604.50	3,962,086.08	938,049.90	266,434.72
兩 盈 虧		553,825.21	88,072.82	33,701.47	26,351.08	16,459.58
		2,392,062.61

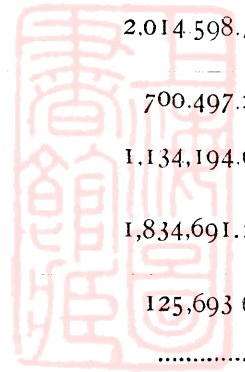
				部	中		
新 疆	東 三 省	山 東	合 計	四 川	湖 北	湖 南	
63	754	717	4,156	806	518	406	
18,640	57,423	66,071	312,968	63,290	24,075	40,731	
1,178,000	127,195,700	81,367,700	521,288,360	61,830,200	63,560,800	31,518,400	
407,800	10,571,914	7,781,241	58,017,886	13,786,400	8,738,610	4,283,518	
1,585,800	137,767,614	89,148,941	579,306,246	75,616,600	72,299,410	35,801,918	
20,600	1,910,100	1,026,100	9,221,440	624,300	1,065,300	294,600	
.....	125,00	17,500	237,260	8,100	39,600	17,300	
20,600	2,035,100	1,043,600	9,458,700	632,400	1,104,900	311,900	
113,400	7,034,300	6,180,700	28,987,000	3,724,700	3,513,800	3,199,400	
20,300	2,176,900	7,756,700	29,281,600	2,310,000	2,658,900	2,833,600	
133,700	9,211,200	13,937,400	58,268,600	6,034,700	6,172,700	6,033,000	
55	433	204	1,634	257	214	122	
410	2,175	1,795	11,283	2,237	1,370	1,076	
465	2,908	1,999	12,917	2,494	1,584	1,198	
220,019.97	1,385,593.02	764,806.09	5,646,923.33	799,554.69	720,703.41	396,628.99	
113,436.91	7,144,018.28	6,257,476.90	29,338,227.54	3,739,015.63	3,549,825.80	3,243,379.78	
333,456.88	8,529,611.30	7,022,282.99	34,985,150.87	4,538,570.32	4,270,529.21	3,640,008.77	
374,130.11	846,480.53	524,468.36	6,695,235.70	533,340.41	442,431.16	251,938.29	
20,338.57	2,178,150.49	7,760,299.59	29,318,384.39	2,310,261.56	2,662,990.74	2,833,636.52	
394,468.68	3,024,631.02	8,284,767.93	36,013,620.09	2,843,601.97	3,105,421.90	3,085,574.81	
.....	539,112.49	240,337.73	266,214.28	278,272.25	144,690.70	
154,110.14	1,048,312.37	

類	部 別		部		
	省	別	江 西	貴 州	合 計
局 所 數 目			570	235	2,535
郵 路 里 程			30,082	19,350	177,528
郵 件	普 通		39,488,500	5,895,800	202,293,700
	特 種		3,230,539	1,709,400	31,748,467
		計	42,719,039	7,605,200	234,042,167
包 裹	普 通		439,000	100,200	2,523,400
	特 種		24,230	89,230
		計	463,230	100,200	2,612,630
匯 兌	匯 入 銀 圓		1,422,700	455,000	12,315,600
	兌 出 銀 圓		1,084,600	463,700	9,350,800
		計	2,507,300	918,700	21,666,400
員 役	職 員		154	60	807
	僱 役		1,173	536	6,392
		計	1,327	596	7,199
收 入	經 常 時		290,224.92	108,856.99	2,315,969.00
	臨 時		1,446,176.18	455,041.40	12,433,338.79
		計	1,736,401.10	563,898.39	14,749,407.79
支 出	經 常 時		242,823.65	108,363.27	1,578,896.78
	臨 時		1,085,199.85	463,731.39	9,355,820.06
		計	1,328,023.50	572,094.66	10,934,716.84
兩 抵	盈 虧		47,401.27	493.72	737,072.22
		


東							
江	蘇	上	海	安	徽	浙	江
	582		118		584		426
	26.408		8.057		23.409		25.509
	108,490.500		148,598,800		38,412,500		70,191,300
	10,570.589		9,584.637		4,958.157		5,224.297
	119,061,089		158,183,437		43,370,657		75,415,597
	1,222.800		1,298.200		439.800		494.400
	96,600		169,200		8,000		69,200
	1,319.400		1,467,400		447,800		563,600
	5,374,000		2,855,100		3,911,200		1,994,800
	6,205,000		4,064,700		3,591,400		2,800,800
	11,579,000		6,919,800		7,502,600		4,795,600
	277		299		134		153
	1,460		1,061		1,024		975
	1,737		1,360		1,158		1,128
	940,991.45		1,228,548.41		373,301.26		532,556.47
	5,401,844.42		2,860,098.76		3,931,113.88		1,999,788.28
	6,342,835.87		4,088,647.17		4,304,415.14		2,532,344.75
	592,676.01		936,173.11		239,661.17		306,214.52
	6,206,029.20		4,195,934.89		3,591,558.54		3,213,118.36
	6,798,705.21		5,132,108.00		3,831,219.71		3,519,332.88
	348,315.44		292,375.30		133,640.09		226,341.95



類	部 別		部 合 計	南		
	省 別	別		福	建 廣	東
局 所 數 目			1,710		420	1,136
郵 路 里 程			83,383		18,280	53,754
郵 件	普 通		365,693.100		35,063.600	112,507.100
	特 種		30,337.680		2,777.644	3,079.668
		計	396,030.780		37,841.244	115,586.758
包 裹	普 通		3,455.200		738.800	378,800
	特 種		343.000		19,400	14,300
		計	3,798.200		758.200	393.100
匯 兌	匯 入 銀 圓		14,135.100		1,563.500	1,174.700
	兌 出 銀 圓		16,661.900		1,200.300	1,133.300
		計	30,797.000		2,783.800	2,308,000
員 役	職 員		863		127	318
	備 役		4,520		949	2,201
		計	5,383		1,076	2,519
收 入	經 常		3,075.397.59		422.394.20	826,190.88
	臨 時		14,192.845.34		1,610.909.66	1,188,407.91
		計	17,268,242.93		2,033.303.86	2,014,598.79
支 出	經 常		2,074,724.81		303,024.71	700,497.27
	臨 時		17,206,640.99		1,200,522.77	1,134,194.00
		計	19,281,365.80		1,503,547.48	1,834,691.27
兩 抵	盈 虧		1,000,672.78		119,369.49	125,693.61



			部		總計		
廣	西	雲	南	合	計	總	計
	272		240		2,068		10,469
	24,133		28,254		124,421		698,300
	11,963,100		8,290,200		167,824,000		1,257,099,160
	1,422,490		2,709,175		9,988,977		130,093,010
	13,385,590		10,999,375		177,812,977		1,387,192,170
	91,200		166,600		1,375,400		16,575,440
	1,820		12,900		48,420		717,910
	93,020		179,500		1,423,820		17,293,350
	476,800		250,900		3,485,900		58,923,600
	330,700		450,700		3,115,000		58,409,300
	807,500		701,600		6,600,900		117,332,900
	90		115		650		3,954
	591		650		4,391		26,586
	681		765		5,041		30,540
	167,926.10		224,348.59		1,640,859.77		12,679,149.69
	486,664.24		257,608.90		3,543,590.71		59,508,102.38
	654,590.34		481,957.49		5,184,450.48		72,187,252.07
	179,113.31		207,886.81		1,381,522.10		11,730,379.39
	330,720.12		450,717.58		3,116,154.47		58,996,999.91
	500,833.43		658,604.39		4,497,676.57		70,727,379.30
		16,461.78		259,337.67		948,770.30
	2,187.21	




類 別	年 別		本 年		民 國
	實 數	上 年 比 較	實 數	上 年 比 較	實 數
局 所 數	10,469	707			9.762
郵 路 里 程	698,300	139,300			559,000
郵 普 通	1,257,099.160	178,761.660			1,078,337,500
	特 種	130,093.010	15,233.591		114,859,419
件 計	1,387,192.170	194,895.251			1,192,296,919
包 普 通	16,575.440	2,198.760			14,376,680
	特 種	717.910	86,946		630,964
裹 計	17,293.350	2,285.706			15,007.644
匯 匯 入	58,923.600	15,107.600			43,816,000
	兌 出	58,409,300	14,551.800		43,857,500
兌 計	117,332.900	29,659.400			97,673,500
員 職 員	3,954	92			3,862
	備 役	26,586	2,057		24,529
役 計	30,540	2,149			28,391
收 經 常	12,679,149.69	1,449,660.19			11,229,489.50
	臨 時	59,508,102.38	15,255,529.06		44,252,573.32
入 計	72,187,252.07	16,705,189.25			55,482,062.82
支 經 常	11,730,379.39	1,669,187.92			10,061,191.47
	臨 時	58,996,999.91	14,734,738.80		44,262,261.11
出 計	70,727,379.30	16,403,926.72			54,323,452.58
兩 抵 盈 虧	948,770.30	△ 219,527.73			1,168,298.03

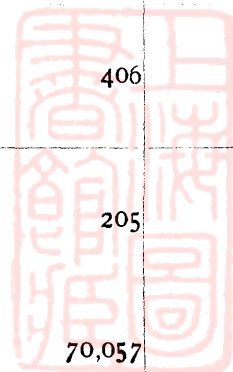
最近三年比較

八 年	民 國 七 年		民 國 六 年	
上 年 比 較	實 數	上 年 比 較	實 數	上 年 比 較
395	9,367	260	9,103	311
20,200	538,800	18,700	520,100	15,400
111,463,900	966,873,600	92,524,110	874,349,490	577,885,917
13,421,778	101,437,641	10,038,760	91,398,881	9,630,021
123,985,678	1,068,311,241	102,562,860	965,748,371	587,515,938
3,232,880	11,143,800	149,600	10,994,200	1,372,094
202,674	428,290	△ 42,571	470,861	60,361
3,435,554	11,572,090	10,107,029	1,465,061	△ 8,567,545
8,480,200	35,335,800	13,812,500	21,523,300	5,557,500
9,058,900	34,798,600	13,571,600	21,227,000	5,439,900
17,539,100	70,134,400	27,384,100	42,750,300	10,997,400
15	3,847	133	3,714	△ 1,156
1,349	23,180	908	22,272	9,236
1,364	27,027	1,041	25,986	8,080
1,732,706.32	9,496,783.18	922,430.94	8,574,352.24	943,935.40
8,782,564.83	35,470,008.49	13,860,045.08	21,609,963.41
10,515,271.13	44,966,791.69	14,782,476.04	30,184,315.65	943,935.40
1,657,341.79	8,403,849.68	645,656.70	7,758,192.98	753,261.14
9,337,695.42	34,924,565.69	13,610,339.48	21,314,226.21
10,995,037.21	43,328,415.37	14,255,996.18	29,072,419.19	753,261.14
75,364.53	1,092,933.50	276,774.24	816,159.26	190,674.26
.....

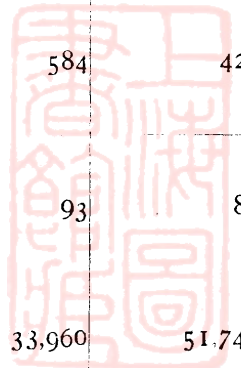
類 別	部 省 別	北					
		直 隸	山 西	河 南	陝 西	甘 肅	新 疆
面 積		115,830	81,853	67,954	75,290	125,483	—
現 住 人 口		34,186,711	11,080,827	30,831,909	9,465,558	5,927,997	2,519,579
局 所	郵 務 管 局	2	1	1	1	1	1
	一 等 郵 局	3	1	—	—	—	—
	二 等 郵 局	143	29	85	24	21	19
	三 等 郵 局	52	54	39	21	22	2
	郵 務 支 局	44	2	10	4	1	1
	代 辦 所	946	253	597	166	99	40
合 計		1,190	340	732	216	144	63
平 均 每 局 所 所 轄	面 積	97	241	93	348	871	—
	人 口	28,728	32,590	42,120	43,822	41,166	39,993



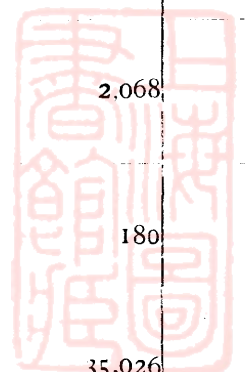
部			中				部	
東三省	山東	合計	四川	湖北	湖南	江西	西	
363,700	55,984	886,094	218,533	71,428	83,378	69,498		
13,701,819	30,803,245	138,517,645	49,782,810	27,180,426	28,443,279	24,466,800		
1	1	9	1	1	1	1	1	
6	2	12	2	3	2	1		
105	112	538	99	66	40	78		
98	24	312	37	44	13	6		
35	15	112	15	20	7	9		
509	568	3,178	652	384	343	475		
754	722	4,161	806	518	406	570		
482	78	213	271	138	205	123		
18,172	42,961	332,789	61,765	52,471	70,057	42,924		




類	部 別		中 部		東		
	省	別	貴 州	合 計	江 蘇	安 徽	浙 江
面	積		67,182	510,019	38,610	54,826	36,680
現 住 人 口			11,216,400	141,089,715	33,786,064	19,832,665	22,043,300
局	郵 務 管 理 局		1	5	2	1	1
	一 等 郵 局		—	8	4	1	3
	二 等 郵 局		28	311	111	73	62
	三 等 郵 局		15	115	26	32	14
	郵 務 支 局		—	51	48	6	17
	代 辦 所		191	2,045	509	471	329
所	合 計		235	2,535	700	584	426
平均每局所轄	面 積		286	201	55	93	86
	人 口		47,729	5,565	48,265	33,960	51,744



部		南					部		總	計	
合	計	福	建	廣	東	廣	西	雲			南
130,116		46,332		100,000		77,220		146,714		370,266	1,896,495
75,662,029		13,158,781		38,167,696		12,258,335		9,839,180		73,423,992	428,693,381
4		1		1		1		1		4	22
8		1		4		2		4		11	39
246		57		107		26		35		225	1,320
72		14		31		4		13		62	561
71		13		23		2		5		43	277
1,309		334		970		237		182		1,723	8,255
1,710		420		1,136		272		240		2,068	10,474
77		110		88		283		611		180	181
44,247		31,330		33,598		45,067		40,996		35,026	40,643



局	年	別	本	年
	別			
郵務管理局				22
上年比較			
一等		郵局		39
上年比較				2
二等		郵局		1,320
上年比較				34
三等		郵局		561
上年比較				217
郵務支局				277
上年比較				34
代辦所				8,255
上年比較				425
合計				10,474
上年比較				712
平均每面積萬里所有局數				55.23
上年比較				3.75

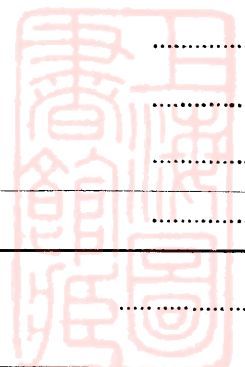


最近三年比較


民國八年	民國七年	民國六年
22	21	21
1
37	36	34
1	12
1,286	1,152	1,078
134	74
344	333	338
11	△ 5
243	221	212
22	9
7,830	7,604	7,420
226	184
9,762	9,357	9,103
405	254
51.48	49.34	47.99
2.14	1.35




部	省	郵路別	郵差郵路	水	
				民船郵路	輪船郵路
北	直 山 河 陝 甘 新 東 山	隸	54,101
		西南	20,431
		南	51,888
		西	18,209
		肅	19,565
		疆	18,640
		三省	50,703
	東	62,636	
部	合	計	296,173
中	四 湖 湖 江 貴	川	57,910
		北	19,955
		南	35,641
		西	27,852
	州	19,350	
部	合	計	260,708
東	江 安 浙	蘇	14,015
		徽	20,989
		江	11,819
	部	合	計	46,823
南	福 廣 廣 雲	建	15,370
		東	36,154
		西	20,768
		南	27,304
	部	合	計	99,596
總	計		603,300



路		總	計	平均每面積百 里通郵線路
合	火 車 郵 路			
390	3.200	57.691	49.80	
.....	750	21.181	25.87	
.....	2.300	54.188	79.75	
.....	18.205	24.18	
.....	19.565	15.59	
.....	18.640	
320	6.400	57.423	102.57	
1,535	1,900	66.071	118.06	
2,245	14,550	312.968	35.32	
5,380	63.290	28.24	
3,520	600	24.075	33.71	
4,490	600	40.731	48.67	
1,880	350	30.082	43.28	
.....	19.350	28.80	
15,270	1,550	177.528	34.81	
19,250	1,200	34.465	89.26	
1,920	500	23.409	42.69	
13,290	400	25.509	69.54	
34,460	2,100	83.383	64.08	
2,860	50	18.280	39.45	
16,400	1,200	53.754	53.75	
3,365	24.133	31.25	
.....	950	28.254	19.26	
22,625	2,200	124.421	33.59	
74,600	20,400	698,300	36.24	

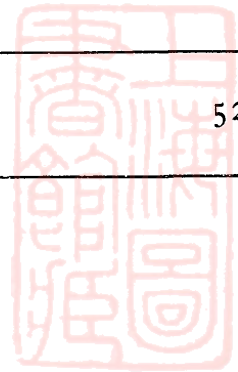


年 別		本	年		
郵	路				
郵	差	郵	路	603,300	
上	年	比	較	136,300	
水	民	船	郵	路	— · — · — · —
	上	年	比	較	— · — · — · —
	輪	船	郵	路	— · — · — · —
	上	年	比	較	— · — · — · —
	合		計		74,600
路	上	年	比	較	2,600
火	車	郵	路	20,400	
上	年	比	較	400	
總		計		698,300	
上	年	比	較	139,300	
平均每面積百里通郵綫路				36.82	




最近三年比較

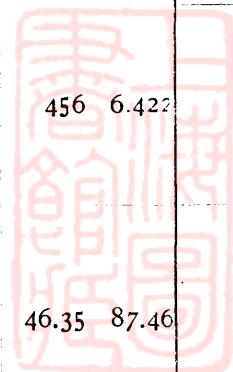
民 國 八 年	民 國 七 年	民 國 六 年
467,000	449,000	432,000
18,000	17,000	11,000
- -	- -	- -
- -	- -	- -
- -	- -	- -
- -	- -	- -
72,000	69,800	68,600
2,200	1,200	3,900
20,000	20,000	19,500
.....	500	500
559,000	538,800	520,100
20,200	18,700	15,400
29.50	28.41	27.43




部 類 別	北 部									中		
	直 隸	山 西	河 南	陝 西	甘 肅	新 疆	東 三 省	山 東	合 計	四 川	湖 北	湖 南
省 名												
售 筒 數
票 平均每 所 人一萬 所 有
置 信 櫃	2,657	489	2,276	122	54	12	803	5,909	12,322	398	442	1,622
信 箱 信 筒	597	37	1,954	11	14	131	275	3,019	353	171	679
私書函 信
合 計	3,254	526	4,230	122	65	26	934	6,184	15,341	751	613	2,301
平均每 人口百 萬所有	95.18	47.47	137.19	12.89	10.96	10.32	68.17	200.75	110.75	15.09	22.55	80.89




部			東部			南部			部			總計
江	貴	合	江	安	浙	合	福	廣	廣	雲	合	計
西	州	計	蘇	徽	江	計	建	東	西	南	計	
420	125	3,007	1,381	437	901	2,719	387	2,108	136	127	2,758	20,806
098	208	2,109	1,063	867	1,152	3,082	765	2,432	138	329	3,664	11,874
1,118	333	5,119	2,444	1,304	2,053	5,801	1,152	4,540	274	456	6,422	32,680
45.69	29.69	36.26	72.34	65.75	93.13	76.67	87.55	118.95	22.35	46.35	87.46	76.22




類別	部別		北									
	直	隸	山	西	河	南	陝	西	甘	肅	新	疆
發行	數目
	價額	11,614,626.91	1,366,610.00	5,082,011.04	2,518,800.00	524,485.00	538,045.00					
出售	數目
	價額	1,857,374.74	251,761.26	529,160.67	262,203.63	187,364.80	216,055.72					
損壞遺失者	數目
	價額	4,179.03	930.00	236.07	50.00					
餘存者	數目
	價額	3,573,208.44	395,490.17	1,754,692.90	786,079.37	441,063.54	425,017.66					



		部 中			部	
東三省	山東	合計	四川	湖北	湖南	江西
.....
9,909,190.00	10,470,810.62	42,024,578.57	7,624,202.00	4,721,013.80	4,038,295.00	2,245,705.00
.....
1,348,898.62	754,273.74	5,407,102.18	790,558.02	707,271.91	392,561.28	289,490.65
.....
3.48	20.26	5,418.84	120.03	40.90	86.49
.....
3,453,168.01	4,658,756.16	15,487,476.25	4,576,567.66	1,764,988.27	1,402,243.43	978,521.30




類	部 別		中 部		東		
	省	別	貴	州 合 計	江 蘇	安 徽	浙 江
發 行 數	數	目
	價	額	603,975.00	19,233,208.00	11,868,589.00	5,148,045.00	2,994,530.00
售 出 數	數	目
	價	額	106,095.70	2,285,977.56	2,080,319.44	367,773.17	525,252.03
損 壞 遺 失 者	數	目
	價	額	530.17	777.59	121.14	4.00
餘 存 者 數	數	目
	價	額	628,376.86	9,350,697.52	3,634,609.43	1,759,721.62	1,049,331.08

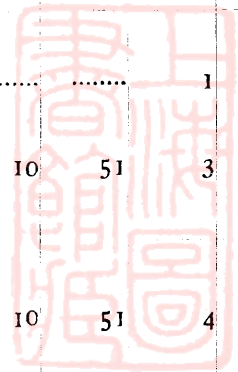


片售額地方別 (續)

部	南					部	總計			
合計	福	建	廣	東	廣	西	雲	南	合計	
20,911,164.00	2,502,015.00	2,460,650.23	751,054.50	582,725.00	6,296,444.73	87,565,395.38				
2,973,344.64	413,967.49	777,030.16	154,642.10	216,599.55	1,562,239.30	12,228,693.68				
125.14	90.00	112.10	215.71	1,244.28	1,662.09	7,983.66				
6,443,662.13	1,300,876.08	1,182,988.39	457,208.73	645,569.85	3,586,643.05	34,868,478.95				

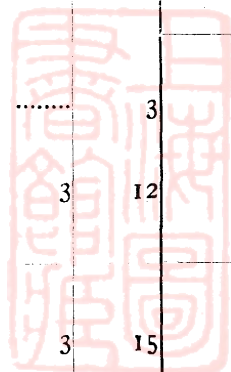


類	部 省 別	北							中					
		直 隸	山 西	河 南	陝 西	甘 肅	新 疆	東 三省	山 東	合 計	四 川	湖 北	湖 南	
車	人 車	
	馬 車	33	35	14	7	89	
	騾 車	
	自轉車	235	7	27	21	25	315	7	37	2	
	其 他	10	2	12	2	
類	合 計	278	7	62	35	34	416	7	39	2	
	馬	騎 馬
		馱 馬
		其 他	4	3	6	11	24
類	合 計	4	3	6	11	24	
	船	汽 船	1
帆 船		8	1	10	51	3	11	
合 計		8	1	10	51	4	11	




馬船等地方別


部			東部				南部					總計
江西	貴州	合計	江蘇	安徽	浙江	合計	福建	廣東	廣西	雲南	合計	
.....
.....	31	2	33	3	1	1	5	127
.....
.....	46	262	1	20	283	9	27	36	680
.....	2	6	6	20
.....
.....	48	289	1	22	322	12	28	1	41	827
.....
.....
.....	24
.....
.....	24
.....	1	1	1	2	1	3	5
.....	65	2	1	3	6	3	3	12	90
.....	66	3	1	4	8	4	3	15	95



類	部 省 別	北											
		直	隸	山	西	河	南	陝	西	甘	肅	新	疆
局	封郵已 資付 資付 郵未	150,255,600	19,542,500	39,831,200	13,309,900	3,136,200	1,089,600						
		116,600	1,760	8,200	2,000	1,700	2,800						
	緘合計	150,372,200	19,544,260	39,839,400	13,311,900	3,137,900	1,092,400						
中	明單 信雙	11,354,400	1,816,400	3,572,400	540,500	62,200	16,200						
		8,800	3,200	1,600	6,600	500	200						
	片計	11,363,200	1,819,600	3,574,000	547,100	62,700	16,400						
所	報紙及 印刷物 貨樣	39,413,000	5,496,500	9,383,900	3,580,400	641,600	47,000						
		222,400	11,800	41,400	27,000	1,100	1,200						
	就地投遞	7,118,200	27,700	175,000	29,400	1,500	400						
收	民包數 局重 包量 封其 封信 中 件	9,910	320	4,800						
		3,238	12	384						
		365,503	930	32,100						
	免費 其他	501,900	20,000	212,900	61,800	25,900	13,800						
		358,500	40,100	514,900	40,000	27,800	6,800						
者	信件合計	209,714,903	26,960,890	53,773,600	17,597,600	3,898,500	1,178,000						
信箱信櫃信 筒所收者 外國郵件		11,765,500	317,200	4,423,900	108,700	85,300	14,200						
		286,507						
	件數總計	221,766,910	27,278,090	56,197,500	17,706,300	3,983,800	1,192,200						
	平均每百人 所遞件數	648.69	246.17	149.83	187.06	67.20	47.32						



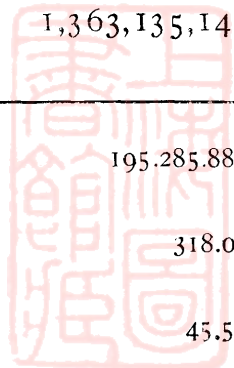
部			中				部
東三省	山東	合計	四川	湖北	湖南	江西	
103,153,900	62,574,100	392,893,000	40,601,400	44,816,700	21,924,900	17,604,300	
88,000	16,800	273,860	29,700	53,900	30,400	21,300	
103,241,900	62,590,900	393,130,860	40,631,100	44,870,600	21,955,300	17,625,600	
5,934,600	4,120,000	27,417,600	3,423,600	5,993,200	2,997,800	2,266,500	
700	1,500	23,100	10,000	700	500	6,500	
5,935,300	4,122,400	27,440,700	3,433,600	5,993,900	2,998,300	2,273,000	
17,034,000	13,717,000	89,313,400	16,849,300	10,874,900	6,265,700	19,347,700	
140,400	71,700	517,000	40,400	27,200	13,400	23,100	
373,900	185,600	7,911,700	546,200	1,600,600	170,200	138,700	
.....	176	15,206	4,100	59,700	1,200	14,600	
.....	6	3,640	920	7,228	238	1,080	
.....	746	399,179	49,600	773,000	12,400	60,900	
367,100	485,300	1,688,700	226,100	167,400	68,400	50,700	
103,100	194,800	1,286,000	103,500	26,200	47,100	29,700	
127,195,700	81,368,346	521,687,539	61,879,800	64,333,800	31,530,800	39,579,400	
5,102,900	2,067,300	22,185,100	1,480,900	3,842,700	2,252,800	1,052,200	
2,443,974	772,174	3,502,655	
134,742,574	84,207,820	547,375,294	63,360,700	68,176,500	33,783,600	40,631,600	
983.39	273.37	395.17	127.27	250.76	118.77	166.07	



類	部 別		中 部 東				
	省 別	別	貴 州	合 計	江 蘇	安 徽	浙 江
局	封	郵資已付	3,305,200	128,252,500	132,896,300	25,265,200	34,122,400
		郵資未付	4,100	139,400	274,300	32,000	60,400
	緘	計	3,309,300	128,391,900	133,170,600	25,297,200	34,182,800
中	明	單	512,600	15,193,700	48,080,400	5,241,400	18,335,500
		雙	3,00	20,700	13,600	100	1,200
	信	計	515,600	15,214,400	48,094,000	5,241,500	18,336,700
所	報紙及印刷物		1,800,400	55,138,000	65,225,000	7,476,000	16,350,400
	貨 樣		15,300	119,400	247,300	40,500	155,500
	就地投遞		79,500	2,535,200	9,867,700	63,400	919,500
收	民局包封	包 數	79,600	126,800	44,600	16,500
		重 量	9,446	16,790	3,400	2,050
	其中信件		895,900	1,653,800	273,500	423,200
者	免 費		72,300	584,900	357,000	198,900	170,200
	其 他		103,400	309,900	127,700	95,000	76,200
	信件合計		5,895,800	203,189,600	258,743,100	38,686,000	70,614,500
信箱信櫃信筒所收者			232,000	8,860,600	31,982,600	1,375,200	4,857,300
外國郵件			6,067,829
件 數 總 計			6,127,800	212,050,200	296,793,529	40,061,200	75,471,800
平均每百人所遞件數			54.63	150.29	878.75	201.99	342.38

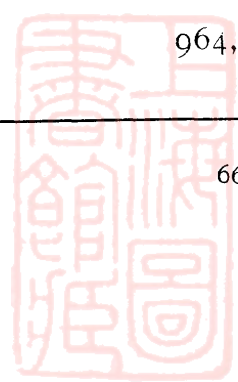
部	南					部	總計		
合計	福	建	廣	東	廣	西		雲	南
192,283,900	24,896,900	98,867,100	8,659,000	6,328,800	138,751,800	852,181,200			
366,700	39,600	109,400	6,200	17,400	172,600	916,560			
192,650,600	24,936,500	98,976,500	8,665,200	6,346,200	138,924,400	853,097,760			
71,657,300	2,591,600	664,000	199,600	168,600	3,263,800	117,892,400			
14,900	2,400	800	200	4,900	8,300	67,000			
71,672,200	2,594,000	664,800	199,800	173,500	3,632,100	117,959,400			
89,051,400	7,006,700	9,219,900	2,873,800	1,626,900	20,727,300	254,230,100			
443,300	29,500	16,800	5,900	13,400	65,600	1,145,300			
10,850,600	282,300	3,205,300	25,800	32,200	3,545,600	24,843,100			
187,900	61,600	24,200	85,600	368,306			
20,190	7,800	5,900	13,700	46,976			
2,350,500	1,355,100	1,117,600	2,472,700	6,118,279			
726,100	163,700	329,500	170,200	80,400	743,800	3,743,500			
298,900	50,900	94,300	22,400	17,600	185,200	2,080,000			
368,043,600	36,418,700	113,624,700	11,963,100	8,290,200	170,295,700	1,263,217,439			
38,215,100	1,640,100	11,726,900	498,700	130,000	13,995,700	83,256,500			
6,007,829	658,203	6,111,469	134,667	186,381	7,090,720	16,661,204			
412,326,529	38,717,003	131,463,069	12,596,467	8,606,581	191,383,120	1,363,135,143			
544.95	295.23	344.43	102.76	87.47	274.27	318.00			

年		別	本	年
類	別			
局	封		緘	853,097,760
	明	信	片	117,959,400
中	報	紙	及	印
	貨		刷	物
				254,230,100
	就	地	投	遞
所	民	局	包	封
	免			費
收	共			2,080,000
者	合		計	1,263,217,439
信	箱	信	筒	信
		櫃	所	收
				者
				83,256,500
外	國	郵		件
				16,661,204
總			計	1,363,135,143
上	年	比	較	195,285,886
平	均	每	百	人
		所	遞	件
				數
				318.00
上	年	比	較	45.58

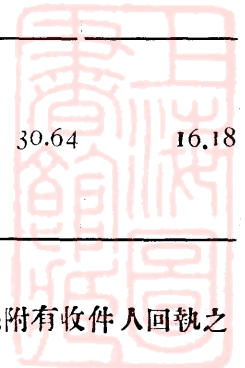


最近三年比較

民	國	八	年	民	國	七	年	民	國	六	年
			737,062.700				652,762.400				578,561,120
			106,126.200				99,298.800				95,687.870
			208,023.800				190,432.600				195,106.900
			879.400				665.400				585,100
			20,928,000				18,949,000				18,148,400
			6,025.683				5,248.408				5,126.993
			3,281,900				3,021,900				2,883,000
			2,035.500				1,743.500				1,525.500
			1,084,363.183				975,122,008				897,624,883
			71,339,400				62,848,500				55,739,000
			12,146,674				11,576,695				11,477,999
			1,167,849,257				1,049,547,203				964,841,882
			118,302,054				84,705,321				668,378,309
			278.42				244.12				225.07
			28,30				19,05				136.22

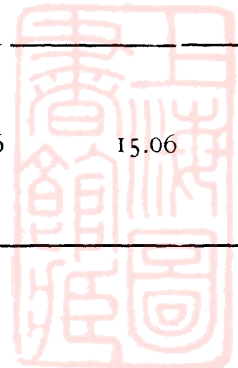


類	部 省 別	北										
		直	隸	山	西	河	南	陝	西	甘	肅	新
掛	單	19,008,400		3,141,700		7,921,900		3,751,700		1,803,900		407,800
	雙	4,798,400		940,820		2,081,000		2,108,100		605,400		294,200
號	計	19,008,400		3,141,700		7,921,900		3,751,700		1,803,900		407,800
快	信	3,104,500		55,290		371,200		76,600		12,600	
保	險信件	8,559		62		520	
代	貨主收價
總	計	22,121,459		3,197,052		8,293,620		3,828,300		1,816,500		407,800
平	均每百人 所遞件數	64.73		28.85		26.90		40.44		30.64		16.18
備	考	以上單雙兩項不能合計因掛號總數已括在單掛號數內雙掛號係附有收件人回執之										




		部		中			部	
東三省	山東	合計	四川	湖北	湖南	江西	西	
9,967,300	7,332,400	53,355,100	13,214,100	8,099,800	4,058,900	2,888,600		
3,804,300	2,834,700	17,466,920	3,953,200	2,077,800	1,240,800	1,361,300		
9,967,300	7,332,400	53,335,100	13,214,100	8,099,800	4,058,900	2,888,600		
599,600	447,800	4,667,590	572,300	636,500	224,400	341,700		
5,014	1,041	15,196	2,310	218	239		
.....		
10,571,914	7,781,241	58,017,886	13,786,400	8,738,610	4,283,518	3,230,539		
77.16	25.62	41.88	27.69	32.16	15.06	13.20		

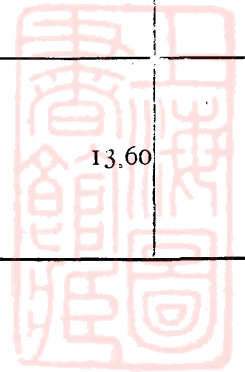
件



類	部 省 別	中 部 東				
		貴 州	合 計	江 蘇	安 徽	浙 江
掛	單	1,639,400	29,900,400	16,230,400	4,569,800	4,634,400
	雙	556,500	9,189,600	3,596,300	1,072,500	1,125,500
號	計	1,639,400	29,900,800	16,230,400	4,569,800	4,634,400
	快 信	70,000	1,844,900	3,917,500	388,200	588,400
保 險 信 件		2,767	7,326	157	1,497
代 貨 主 收 價	
總 計		1,709,400	31,748,467	20,155,226	4,958,157	5,224,297
平均每百人所遞件數		15.24	23.21	59.65	25.00	23.70
備 考		以上單雙兩項不能合計因掛號總數已括在單掛號數內雙掛號係附有				



部		南					部	總計		
合計	福	建	廣	東	廣	西	雲		南	合計
25,434,600	2,650,800		2,965,300		1,405,200		2,671,500		9,692,800	118,363,300
5,794,300	702,200		975,500		549,500		1,269,400		3,497,600	35,948,420
25,434,600	2,650,800		2,965,300		1,405,200		2,671,500		9,692,800	118,363,300
4,894,100	122,300		106,500		17,100		37,500		283,400	11,689,990
8,980	4,544		7,868		190		175		12,777	39,720
.....
30,337,680	2,777,644		3,079,668		1,422,490		2,709,175		9,988,977	130,093,010
40.09	21.11		8.06		11.60		27.53		13.60	30.34



收件人回執之件

項 年 別 別	本 年
掛 號	118,363,300
快 信	11,689.990
保 險	39.720
代 貨 主 收 價
總 計	130,093,010
上 年 比 較	15,233,591
平 均 每 百 人 所 遞 件 數	30.34
上 年 比 較	3.54

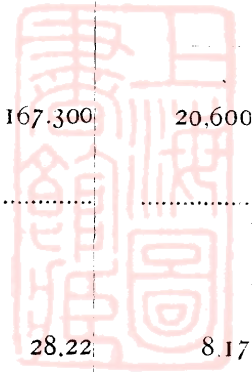


最近三年比較

民 國 八 年	民 國 七 年	民 國 六 年
103,995,950	91,936,300	82,770,650
10,811,820	6,442,790	8,564,185
51,649	58,551	64,046
.....
114,589,419	101,437,641	91,398,881
13,421,778	10,038,760	9,630,021
26.80	23.66	21.32
3.14	2.34	△ 2.73

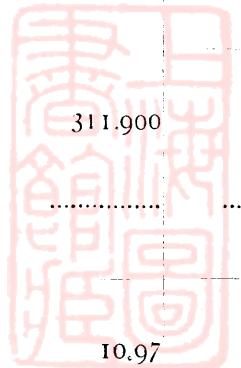


類	部 省 別	北											
		直	隸	山	西	河	南	陝	西	甘	肅	新	疆
普通	內	件數	3,285,000	446,600	1,048,340	1,317,400	167,300	20,600					
	國	重量	12,945,200	1,991,700	4,160,600	6,762,900	1,030,300	68,800					
	外	件數	21,307					
	國	重量					
	計	件數	3,306,307	446,600	1,048,340	1,317,400	167,300	20,600					
	通	重量					
特種	內	件數	78,410	2,160	14,190					
	國	重量	413,543	9,215	69,852					
	外	件數					
	國	重量					
	計	件數	78,410	2,160	14,190					
	種	重量					
總計	件數	3,384,717	448,760	1,062,530	1,317,400	167,300	20,600						
	重量						
平均每千人所遞件數		99.07	40.40	34.43	139.17	28.22	8.17						

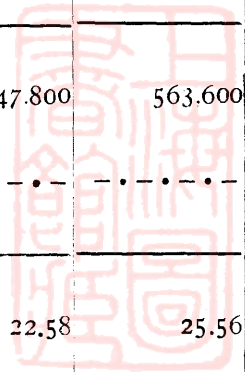


種 包 裹 地 方 別

部			中			部		
東三省	山東	合計	四川	湖北	湖南	江西	西	
1,910,100	1,026,100	9,221,400	624,300	1,065,300	294,600	439,000		
8,179,900	3,385,400	38,524,800	3,819,000	4,639,586	1,030,400	1,650,700		
10,868	533	32,708		
.....		
1,920,968	1,026,633	9,254,148	624,300	1,065,300	294,600	439,000		
.....		
125,000	17,500	237,260	8,100	39,600	17,300	24,230		
740,200	38,000	1,270,810	53,000	196,949	84,400	101,300		
156	156		
.....		
125,156	17,500	237,416	8,100	39,600	17,300	24,230		
.....		
2,046,124	1,044,133	9,491,564	632,400	1,104,900	311,900	462,230		
.....		
14.93	33.90	68.52	12.70	40.65	10.97	18.93		

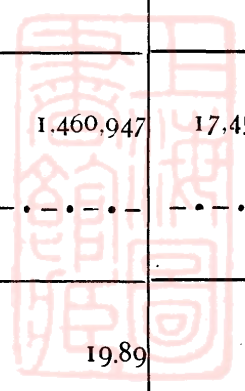


類		部 省 別 別 別		中 部		東		
				貴 州	合 計	江 蘇	安 徽	浙 江
普 通 特 種	內 國	件 數	100,200	2,523,400	2,521,000	439,800	494,400	
		重 量	389.500	11,529,186	11,036,163	1,241.800	1,704,200	
	外 國	件 數	91.052	
		重 量	
	計	件 數	100,200	2,523,400	2,612,052	439.800	494,400	
		重 量	
	內 國	件 數	89,230	265,800	8,000	69,200	
		重 量	435,649	1,620,300	20,600	206,550	
	外 國	件 數	4,797	
		重 量	
	計	件 數	89,230	270,597	8,000	69,200	
		重 量	
總 計	件 數	100,200	2,612,630	2,882,649	447,800	563,600		
	重 量		
平均每千人所遞件數		8.93	18.51	85.30	22.58	25.56		



種包裹地方別 (續)

部	南					部	總計
合計	福建	廣東	廣西	雲南	合計		
3,455,000	738,800	378,800	91,200	166,600	1,375,400	16,575,440	
13,982,163	2,437,600	1,496,100	472,770	879,100	5,285,570	69,321,719	
91,052	1,547	19,825	15,053	36,425	160,183	
.....	
3,546,252	740,347	398,625	91,200	181,653	1,411,825	16,735,625	
.....	
343,000	19,400	14,300	1,820	12,900	48,420	717,910	
1,847,450	60,900	97,200	6,455	102,600	267,155	3,821,064	
4,797	234	468	702	5,655	
.....	
347,797	19,400	14,534	1,820	13,368	49,122	723,565	
.....	
3,894,049	759,747	413,159	93,020	193,021	1,460,947	17,459,190	
.....	
57.46	57.73	10.82	7.66	29.82	19.89	40.72	



年 別		本 年
類 別		
普 通	件 數	16,735,625
	重 量
特 種	件 數	723,565
	重 量
總 計	件 數	17,459,190
	重 量
上 年 比 較	件 數	2,332,180
	重 量
平 均 每 千 人 所 遞 件 數		40.72
上 年 比 較		5.42



包裹最近三年比較

民 國 八 年	民 國 七 年	民 國 六 年
14,493,043	11,219,902	11,050,282
52,679,075	37,456,600	36,931,300
633,967	431,254	472,460
3,509,382	2,647,854	2,865,971
15,127,010	11,651,156	11,522,742
56,188,457	40,104,454	39,797,271
3,475,854	128,414	1,490,136
16,084,003	207,183	6,300,595
35.30	27.18	27.88
8.12	.70	.79




部			中				部	
東三省	山東	合計	四川	湖北	湖南	江西	西	
238	129	876	118	116	61	95		
2	124	822	113	112	56	86		
449	253	1,698	231	228	117	181		
317,700	214,900	1,253,600	104,500	169,700	115,100	81,600		
7,034,300	6,180,700	28,987,000	3,724,700	3,513,800	3,199,400	1,422,700		
.....	
.....	
317,700	214,900	1,253,600	104,500	169,700	115,100	81,600		
7,034,300	6,180,700	28,987,000	3,724,700	3,513,800	3,199,400	1,422,700		
113,600	329,800	1,296,800	81,400	103,900	87,800	54,100		
2,176,900	7,756,700	29,281,600	2,310,000	2,658,900	2,833,600	1,084,600		
.....	
.....	
113,600	329,800	1,296,000	81,400	113,900	87,800	54,100		
2,176,900	7,756,700	29,281,600	2,310,000	2,658,900	2,833,600	1,084,600		
431,300	544,700	2,550,400	185,900	273,600	202,900	135,700		
9,211,200	13,937,400	58,268,600	6,034,700	6,172,700	6,033,000	2,507,300		
3.15	1.77	1.84	.31	1.06	.71	.55		

類	部 別		中 部		東		
	省	別	貴	州 合 計	江	蘇 安	徽 浙 江
局	開 發 匯 票 局		37	427	185	108	89
	兌 付 匯 票 局		37	404	166	102	81
數	計		74	831	353	210	170
匯	內	件 數	14.400	485.300	507.100	184.700	131.700
	國	銀 元	455,000	12,315.600	8,229.100	3,911,200	1,994.800
入	外	件 數
	國	銀 元
兌	內	件 數	14.400	485.300	507.100	184.700	131.700
	國	銀 元	455,000	12,315.600	8,229.100	3,911,200	1,994.800
出	外	件 數	15.500	342.700	604.600	171,200	166,100
	國	銀 元	463.700	9,350.800	10,269.700	3,591.400	2,800.800
總	內	件 數	15.500	342.700	604.600	171,200	166,100
	國	銀 元	463.700	9,350.800	10,269.700	3,591.400	2,800.800
數	計	件 數	29.900	828.000	1,111.700	3,55,900	297,800
	計	銀 元	918.700	21,666.400	18,498,800	7,502,600	4,795,600
平均每百人中匯兌件數			.26	.58	3.29	1.79	1.72

匯兌地方別 (續)

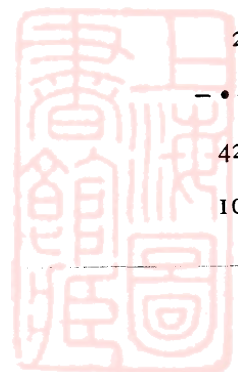
部		南					部		總	計		
合	計	福	建	廣	東	廣	西	雲			南	合
384		81		140		33		53		307		1,944
349		81		132		31		48		292		1,867
733		162		272		64		101		599		3,861
823,500		76,500		49,300		13,800		11,700		151,300		2,713,700
14,135,100		1,583,500		1,174,700		476,800		250,900		3,485,900		58,923,600
.....	
.....	
823,500		76,500		49,300		13,800		11,700		151,300		273,700
14,135,100		1,583,500		1,174,700		476,800		250,900		3,485,900		58,923,600
941,900		56,000		47,800		11,700		16,600		132,100		2,713,500
16,661,900		1,200,300		1,133,300		330,700		450,700		3,115,000		58,409,300
.....	
.....	
941,900		56,000		47,800		11,700		16,600		132,100		2,713,500
16,661,900		1,200,300		1,133,300		330,700		450,700		3,115,000		58,409,300
1,765,400		132,500		97,100		25,500		28,300		283,400		5,427,200
30,797,000		2,783,800		2,308,000		807,500		701,600		6,600,900		117,332,900
2.33		1.00		.25		.20		.28		.38		1.26

項 別		年 別		本 年
匯 兌	開 發 匯 票 局			1,994
	上 年 比 較			1,236
	兌 付 匯 票 局			1,867
	上 年 比 較			1,096
合 計				3,861
局	上 年 比 較			2,332
匯 兌 數	匯 入	件 上 年 比 較	數 較	273,700
		銀 上 年 比 較	數 較	△ 2,041,600
	兌 出	件 上 年 比 較	數 較	58,923,600
		銀 上 年 比 較	數 較	15,107,600
總 計	件 上 年 比 較	銀 上 年 比 較	數 較	2,713,500
		銀 上 年 比 較	數 較	384,300
	件 上 年 比 較	銀 上 年 比 較	數 較	58,409,300
		銀 上 年 比 較	數 較	14,551,800
平 均 每 百 人 中 匯 兌 件 數 上 年 比 較				5,427.200 782.700 117,332,900 29,659.400
平 均 每 百 人 中 匯 兌 件 數 上 年 比 較				1.26 .18

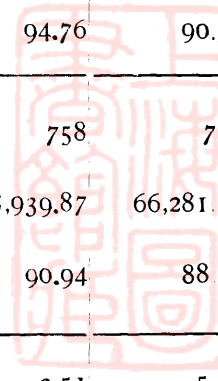


最近三年比較

民國八年	民國七年	民國六年
758	639	682
119	△ 43	△ 52
771	713	583
58	130	148
1,529	1,362	1,265
167	97	96
2,315,300	2,042,800	1,359,700
272,500	683,100	-----
43,816,000	35,335,800	21,523,300
8,480,200	13,812,500	5,557,500
2,329,200	2,021,700	1,341,900
307,500	679,800	-----
43,857,500	34,798,600	21,227,000
9,058,900	13,571,600	5,439,900
4,644,500	4,064,500	2,701,600
580,000	1,362,900	-----
87,673,500	70,134,400	42,750,300
17,539,100	27,384,100	10,997,400
1.08	.93	.63
.15	.30	-----



項 別	部 別		北					
	省	別	郵政總局	直 隸	山 西	河 南	陝 西	甘 肅
職 員	華 員		85	410	76	182	71	59
	俸 金		8,586.00	25,423.50	3,171.00	7,271.00	3,109.50	2,709.00
	平均每人		101.12	62.01	41.72	42.42	43.80	45.92
	洋 員		47	7	2	2	1
	俸 金		33,512.50	3,937.50	1,050.00	1,500.00	825.00
	平均每人		713.32	562.50	525.00	750.00	825.00
員 計	合 職 員		132	417	78	184	72	59
	俸 金		42,098.50	29,361.00	4,221.00	9,221.00	3,934.50	2,709.00
	平均每人		326.43	70.41	54.11	50.11	54.65	45.92
備 用 員	代 辦 人		946	253	597	166	99
	薪 工		38,922.69	11,278.24	20,795.34	8,634.77	4,133.40
	平均每人		41.14	44.58	34.83	54.02	41.95
	郵 差 及 雜 役		165	2,126	530	909	520	592
	薪 工		23,009.42	366,515.46	55,667.36	105,528.21	56,370.60	59,438.99
	平均每人		139.45	172.40	105.03	116.09	108.40	100.40
役 計	合 備 役		165	3,072	783	1,506	686	691
	薪 工		23,009.42	405,438.15	66,945.60	126,323.55	65,005.37	63,572.39
	平均每人		139.45	131.98	87.29	83.88	94.76	90.55
總 計	員 役		297	3,489	861	1,690	758	750
	薪 俸		65,107.92	434,799.25	△ 71,166.60	135,544.55	68,939.87	66,281.39
	平均每人		219.22	124.62	82.65	80.20	90.94	88.38
平 均 每 一 局 所 員 役		2.93	2.53	2.31	3.51	5.21	



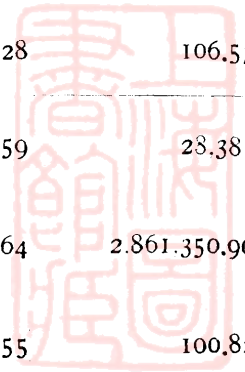
部				中			
新	東三省	山東	合計	四川	湖北	湖南	
54	426	201	1,564	251	210	120	
2,337.00	18,048.00	11,343.50	82,448.50	11,379.00	11,381.00	6,262.50	
43.28	42.37	56.44	52.73	45.33	54.20	52.19	
1	7	3	70	6	4	2	
525.00	3,675.00	2,175.00	47,200.00	2,475.00	2,475.00	1,050.00	
525.00	525.00	711.66	674.29	362.50	618.75	525.00	
55	433	204	1,634	257	214	122	
2,862.00	21,723.00	13,518.50	129,648.50	13,854.00	13,856.00	7,312.50	
52.03	50.17	66.27	79.34	57.80	64.75	59.94	
40	509	568	3,178	652	284	343	
4,607.63	23,715.38	23,727.59	135,815.04	19,858.74	12,500.93	15,600.94	
115.19	46.59	41.77	42.73	30.46	32.55	45.48	
370	1,666	1,227	8,105	1,585	986	733	
101,271.58	278,617.58	155,787.42	1,202,206.62	181,166.48	136,519.69	97,337.54	
275.60	161.24	126.98	148.33	114.30	138.46	132.79	
410	2,175	1,795	11,283	2,237	1,370	1,076	
105,879.21	302,332.96	179,515.01	1,338,021.66	201,025.22	149,020.62	112,938.48	
258.24	139.00	100.00	118.59	89.91	108.04	104.96	
465	2,608	1,999	12,917	2,494	1,584	1,198	
108,741.21	324,055.96	193,033.51	14,676,701.16	214,879.22	162,876.62	120,250.98	
233.85	124.25	96.55	112.85	86.16	102.83	100.38	
7.38	3.46	2.78	3.11	3.09	3.06	2.95	

項	部 省 別	中			東							
		江	西	貴	州	合	計	江	蘇	安	徽	浙
職	華員	151		60		792		564		132		150
	俸金	5,688.00		3,120.00		37,830.50		32,036.50		6,275.50		8,127.00
	平均每人	37.67		52.00		47.77		56.80		47.54		54.18
	洋員	3			15		12		2		3
	俸金	2,100.00			8,100.00		7,912.50		1,125.00		1,650.00
	平均每人	700.00			540.00		659.38		564.50		550.00
員	合計	154		60		807		576		134		153
	俸金平均每人	7,788.00		3,120.00		45,930.50		39,949.00		7,400.50		9,777.00
	平均每人	50.57		62.00		56.91		69.36		55.23		63.90
備	代辦人	475		191		2,045		509		471		329
	薪工	16,679.50		4,692.34		69,332.45		23,188.42		15,996.33		16,914.64
	平均每人	35.11		24.57		33.85		45.56		33.96		51.41
	郵差及雜役	698		345		43.47		2,012		553		646
	薪工	88,318.20		31,996.76		53,538.67		341,451.59		60,487.04		88,163.67
	平均每人	126.54		92.74		123.13		169.71		125.65		134.93
役	合備役	1,173		536		6,392		2,521		1,024		975
	薪工平均每人	104,997.70		36,689.10		604,671.12		364,640.01		85,483.37		105,078.31
	平均每人	89.60		68.63		94.60		144.64		83.83		107.87
總	員役	1,317		596		7,199		3,097		1,158		1,128
	薪俸	112,785.70		39,809.10		650,601.62		404,589.01		92,883.87		114,855.31
	平均每人	84.92		66.79		90.37		130.64		80.22		101.82
計	平均每一局所	2.33		2.53		2.84		4.42		2.00		2.64

及薪俸地方別 (續)


部		南			部		總	計				
合	計	福	建	廣	東	廣			西	雲	南	合
	846		124		312		89		112		673	3,839
	46,437.00		7,099.00		17,207.50		4,023.50		5,853.00		34,183.00	200,901.00
	54.90		57.25		55.15		45.21		52.25		53.66	52.33
	17		3		6		1		3		13	115
	10,687.50		1,875.00		3,862.50		825.00		1,537.50		8,100.00	74,087.50
	628.80		625.00		643.75		825.00		512.50		623.08	644.24
	863		127		318		9		115		650	3,954
	57,126.50		8,974.00		21,070.00		4,848.50		7,390.50		42,283.00	274,988.50
	66.20		70.66		66.29		53.87		64.09		65.05	69.55
	1,309		334		970		237		182		1,723	8,255
	56,099.39		18,482.49		42,935.75		11,411.77		8,367.05		81,197.06	342,443.94
	42.85		55.34		44.26		48.15		45.97		47.13	41.48
	3,211		615		1,231		354		468		2,658	18,331
	499,102.30		85,820.14		205,223.79		45,991.84	△	57,587.74		394,614.51	2,631,262.10
	155.44		139.54		166.71		129.99		123.03		147.91	143.54
	4,520		949		2,201		591		650		4,391	26,586
	555,201.69		104,302.63		248,159.54		57,403.61		65,945.79		475,811.57	2,973,706.04
	122.83		109.90		112.75		97.13		101.46		108.36	111.85
	5,383		1,076		2,519		681		765		5,041	30,540
	612,378.19		113,276.63		269,229.54		62,252.11		73,336.29		518,034.57	3,248,694.54
	113.94		105.27		106.88		91.41		97.17		102.78	106.37
	3.14		2.56		2.21		2.46		3.15		2.43	2.91

類	年 數		別 別	本 實	年 民 國	
	別	數			上 年 比 較	實 數
職	華		員	3.839	91	3.748
	俸		金	200.901.00	19,183.50	181,717.50
	洋		員	115	1	114
	俸		金	74.087.50	8,612.50	65,475.00
合	職		員	3.954	92	3.862
	俸		金	274.988.50	27,496.00	247,192.50
員	計	平 均	每 人	69.55	5.00	64.00
備	代	辦	人	8.255	425	7.830
	薪		工	342.443.94	1.700.04	340.743.90
	郵	差 及 雜	役	18.331	1.632	16.699
	薪		工	2,631,262.10	357,847.60	2,273,414.50
	合	備	役	26,586	2,057	24,529
役		薪	工	2,973,706.04	359,547.64	2,614,158.40
	計	平 均	每 人	111.85	5.28	106.57
總	員		役	30.540	2.159	28.381
	薪		俸	3,248,694.54	£87,343.64	2,861,350.90
計	平	均	每 人	106.37	5.55	100.82




薪 俸 最 近 三 年 比 較

八 年 民 國 七 年		民 國 六 年			
上 年 比 較	實 數	上 年 比 較	實 數	上 年 比 較	
11	3,737	130	3,607	
21,710.50	160,007.00	11,201.00	148,806.00	
4	110	3	107	
8,612.50	56,862.50	8,425.00	48,437.50	
15	3,847	133	3,714	
30,233.00	216,959.50	19,716.00	197,243.50	
7.60	56.40	3.29	53.11	
226	7,604	185	7,419	
8,482.07	332,261.83	9,398.05	322,863.78	
1,123	15,576	723	14,853	
206,627.10	2,066,787.40	125,146.85	1,941,640.55	
1,349	23,180	908	22,272	
215,109.17	2,399,049.23	134,544.90	2,264,504.33	
3.08	103.49	2.41	101.08	
1,354	27,027	1,041	25,986	897
245,342.17	2,616,008.73	154,260.90	2,461,747.83	△	1,895,514.06
1.12	99.70	△	99.90		73.77

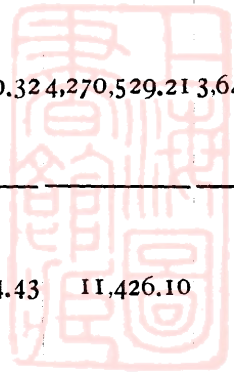


項	部 省 別	北										
		郵政總局	北	京	直	隸	山	西	河	南	陝	西
經	郵 票	782,612.79	1,077,380.51	251,952.63	529,423.07	262,302.20					
	立券出板運費 存息罰款雜款	126,545.64	20,740.83	21,562.51	1,360.56	7,209.98	4,076.11					
	計	126,545.64	803,353.62	1,098,943.02	253,313.19	536,633.05	266,378.31					
常	匯代 兌售 貨報 價紙	4,385,993.16	4,527,493.59	1,016,295.59	3,716,341.42	1,895,425.01					
	關 局 互 撥					
	特 別 收 款					
時	計	4,385,993.16	4,527,493.59	1,016,295.59	3,716,341.42	1,895,425.01					
	總 計	126,545.64	5,189,346.78	5,626,436.61	1,269,608.78	4,252,974.47	2,161,803.32					
平均每日收入		346.70	14,217.39	15,414.89	3,478.39	11,651.98	5,922.74					




收入地方別

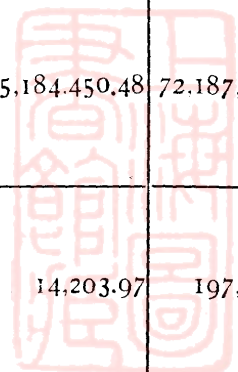
部					中									
甘	肅	新	疆	東三省	山	東	合	計	四	川	湖	北	湖	南
187,501.83	216,767.52	1,357,038.86	755,452.21	5,420,431.62	791,122.03	708,085.34	392,911.67							
3,835.59	3,252.45	28,554.16	9,353.88	226,491.71	8,432.66	12,618.07	3,717.32							
191,337.42	220,019.97	1,385,593.02	764,806.09	5,646,923.33	799,554.69	720,703.41	396,628.99							
281,746.68	113,436.91	7,144,018.28	6,257,476.90	29,338,227.54	3,739,015.62	3,549,825.80	3,243,379.78							
.....							
.....							
281,746.68	113,436.91	7,144,018.28	6,257,476.90	29,338,227.54	3,739,015.62	3,549,825.80	3,243,379.78							
473,084.10	333,456.88	8,529,611.30	7,022,282.99	34,985,150.87	4,538,570.32	4,270,529.21	3,640,008.77							
1,296.12	913.58	23,368.88	19,239.13	95,849.72	12,434.43	11,426.10	9,972.62							




項 目	部 別 省 別	中		部		東	
		江	西 貴 州	合 計	江 蘇	安 徽	浙 江
經	郵 票	289,701.78	107,185.49	2,289,006.31	2,085,366.72	368,008.21	525,854.92
	立券出板 運費存息 罰款雜款	523.14	1,671.50	26,962.69	84,173.02	5,293.05	6,701.55
	計	290,224.92	108,856.99	2,315,969.00	2,169,539.86	373,301.26	532,556.47
常	匯兌貨價 代售報紙	1,446,176.18	455,041.40	12,433,438.78	8,261,943.18	3,931,113.88	1,999,788.28
	關局互撥
	特別收款
	計	1,446,176.18	455,041.40	12,433,438.78	8,261,943.18	3,931,113.88	1,999,788.28
時	總 計	1,736,401.10	563,898.39	14,749,407.79	10,431,483.04	4,304,415.14	2,532,344.75
	平 均 每 日 收 入	4,757.26	1,544.92	40,409.33	28,579.40	11,792.91	6,937.93



部		南					部		總計		
合	計	福	建	廣	東	廣	西	雲	南	合	計
2,979,229.85	414,454.46	779,087.04	154,927.49	216,842.14	1,565,311.13	12,253,978.91					
96,167.74	7,939.74	47,103.84	12,998.61	7,506.45	75,548.64	425,170.78					
3,075,397.59	422,394.20	826,190.88	167,926.10	224,348.59	1,640,859.77	12,679,149.69					
14,192,845.34	1,610,909.66	1,188,407.91	486,664.24	257,608.90	3,543,590.71	59,508,102.38					
.....					
.....					
14,192,845.34	1,610,909.66	1,188,407.91	486,664.24	257,608.90	3,543,590.71	59,508,102.38					
17,268,242.93	2,033,303.86	2,014,598.79	654,590.34	481,957.49	5,184,450.48	72,187,252.07					
47,310.25	5,433.73	5,519.44	1,793.39	1,320.43	14,203.97	197,773.29					




項	年 數 別	本			年			民		國		八	
		實	數	上年比較	同上成數	實	數	上年比較	實	數	上年比較	實	數
經	郵	票	12,253,978.91	1,491,464.48	.12	10,762,514.43	1,647,905.40						
	立	存	425,170.78	△ 41,804.29	.09	466,975.07	184,800.92						
	出	息											
	板	罰											
		運											
		費											
		雜											
		款											
		計	12,679,149.69	1,449,660.19	.11	11,229,489.50	1,732,706.32						
常	匯	兌	59,508,102.38	15,255,529.06	.26	44,252,573.32	8,782,564.83						
	關	局						
	互	撥						
	特	別						
		收						
		款						
		計	59,508,102.38	15,255,529.06	.26	44,252,573.32	8,782,564.83						
時	總	計	72,187,252.07	16,705,189.25	.23	55,482,062.82	10,515,271.15						
	平	均	197,773.29	45,767.64	.23	152,005.65	28,808.95						
		每											
		日											
		收											
		入											

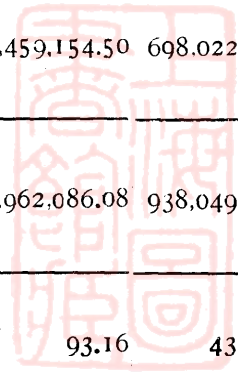


入最近三年比較

年 民 國 七 年			年 民 國 六 年			
同上成數	實 數	上年比較	同上成數	實 數	上年比較	同上成數
.15	9,114,609.03	929,252.51	.10	8,185,356.52	1,034,146.80	.12
.39	282,174.15 △	106,821.57	.38	388,995.72 △	90,211.40	.23
.16	9,496,783.18	922,430.94	.09	8,574,352.24	943,935.40	.11
.19	35,470,008.49	13,860,045.08	.39	21,609,963.41	5,566,281.88	.26
.....
.....
.19	35,470,008.49	13,860,045.08	.39	21,609,963.41	5,566,281.88	.26
.19	44,966,791.67	14,782,476.02	.33	30,184,315.65	6,510,217.28	.21
.19	123,196.70	40,499.94	.33	82,696.76	17,836.22	.21

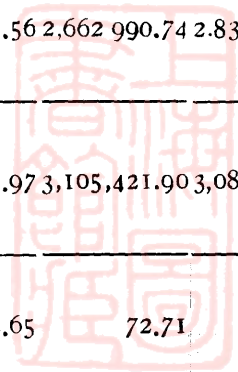


項	部 省 別	北					
		郵政總局	北 京	直 隸	山 西	河 南	陝 西
經	員 役 薪 俸	1,063,286.20	288,797.22	470,768.21	123,566.08	231,375.06	110,581.50
	員 役 酬 勞	172,666.74	14,958.32	28,140.54	7,124.44	11,708.87	8,413.68
	建 修 租 金 盤 運 賠 款 雜 費	1,282,655.31	388,767.17	157,039.97	34,549.85	259,847.65	121,032.05
	其 他
常 臨	計	2,518,608.25	692,522.71	655,948.72	165,240.37	502,931.58	240,027.23
	匯 兌 貨 價 代 售 報 紙	13,447.23	3,613,410.67	10,390,639.68	1,093,364.13	3,459,154.50	698,022.67
	關 局 互 撥
	特 支 各 款
	其 他
時	計	13,447.23	3,613,410.67	10,390,639.68	1,093,364.13	3,459,154.50	698,022.67
	總 計	2,532,055.48	4,305,933.38	11,046,588.40	1,258,604.50	3,962,086.08	938,049.90
平 均 每 收 入 百 元 之 支 出		2,000.86	82.97	196.33	99.13	93.16	43.39

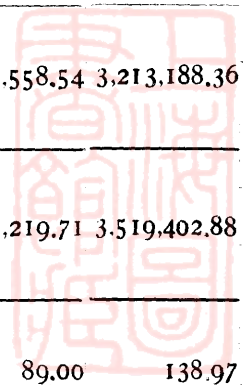


支出地方別

部					中									
甘	肅	新	疆	東三省	山	東	合	計	四	川	湖	北	湖	南
96.809.60	160.207.09	567.843.64	340.072.08	3.453.306.68	362.938.86	313.454.67	195.505.66							
3.917.34	1.752.82	65.949.81	24.267.24	338.899.80	21,191.00	16,480.36	9,167.27							
74.150.90	212.170.20	212.687.08	160.129.04	2.903.029.22	149,210.55	112,496.13	47,265.36							
.....							
174,877.84	374,130.11	846,480.53	524,468.36	6.695.235.70	149,210.55	112,496.13	47,265.36							
91,556.88	20,338.57	2,178,150.49	7,760,299.57	29,318,384.39	2,310,261.56	2,662,990.74	2,833,636.52							
.....							
.....							
.....							
91,556.88	20,338.57	2,178,150.49	7,760,299.57	29,318,384.39	2,310,261.56	2,662,990.74	2,833,636.52							
266,434.72	394,468.68	3,024,631.02	8,284,767.93	36,013,620.09	2,843,601.97	3,105,421.90	3,085,574.81							
56.32	118.29	35.46	117.97	102.94	62.65	72.71	29.82							

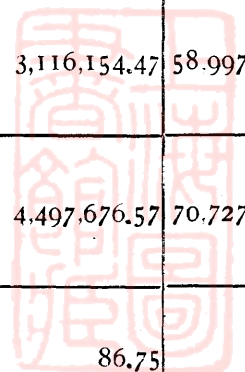


項 別	部 省 別	中 部			東 部		
		江 西	貴 州	合 計	江 蘇	安 徽	浙 江
經 常	員役薪俸	198,838.56	72,741.65	1,143,479.40	820,581.66	177,731.53	218,474.61
	員役酬勞	8,127.55	2,215.41	57,181.59	57,556.65	8,106.70	10,819.12
	建修租金 盤運賠 款雜費	35,857.54	33,406.21	378,235.79	650,510.81	53,822.94	76,920.79
	其 他
	計	242,823.65	108,363.27	1,578,896.78	1,528,649.12	239,661.17	306,214.52
臨 時	匯兌貨價 代售報紙	1,085,199.85	463,731.39	9,355,820.06	10,401,964.09	3,591,558.54	3,213,188.36
	關局互撥
	特支各款
	其 他
	計	1,085,199.85	463,731.39	9,355,820.06	10,401,964.09	3,591,558.54	3,213,188.36
總 計		1,328,023.50	572,094.66	10,934,716.84	11,930,613.21	3,831,219.71	3,519,402.88
平均每收入 百元之支出		76.48	101.45	74.13	114.37	89.00	138.97



支出地方別 (續)


部	南					部	總計
合計	福建	廣東	廣西	雲南	合計		
1,216,787.80	210,267.70	489,245.78	117,176.75	152,493.74	969,383.97	6,782,957.85	
76,482.47	14,005.09	32,305.95	2,585.08	9,474.24	58,370.36	530,934.22	
781,254.54	78,751.92	178,745.54	50,351.48	45,918.83	353,767.77	4,416,287.32	
.....	
2,074,524.81	303,024.71	700,497.27	170,113.31	207,886.81	1,381,522.10	11,730,179.39	
17,206,710.99	1,200,522.77	1,134,194.00	330,720.12	450,717.58	3,116,154.47	58,997,069.91	
.....	
.....	
.....	
17,206,710.99	1,200,522.77	1,134,194.00	330,720.12	450,717.58	3,116,154.47	58,997,069.91	
19,281,235.80	1,503,547.48	1,834,691.27	500,833.43	658,604.39	4,497,676.57	70,727,249.30	
111.65	73.94	91.06	76.51	136.67	86.75	97.97	



項	年 數 別	本 年 民 國 八				
		實 數	上 年 比 較	同 上 成 數	實 數	上 年 比 較
經	員 役 薪 俸	6,782,957.85	1,210.791.16	.18	5,572,166.69	566,059.46
	員 役 酬 勞	530,934.22	54,741.86	.10	476,192.36	88,422.92
	建 修 租 金 盤 運 賠 款 雜 費	4,416,287.32	403,454.90	.09	4,012,832.42	1,002,859.41
	計	11,730,179.39	1,668,987.92	.14	10,061,191.47	1,657,341.79
常	匯 兌 貨 價 代 售 報 紙	58,997,069.91	14,734,808.80	.25	44,262,261.11	9,337,695.42
	關 局 互 撥
	特 支 各 款
時	計	58,997,069.91	14,734,808.80	.25	44,262,261.11	9,337,695.42
	總 計	70,727,249.30	16,403,796.72	.23	54,323,452.58	10,995,037.21
平均每日支出		166,379.76	17,548.36	.10	148,831.40	30,123.40

出最近三年比較

年 民 國 七 年			年 民 國 六 年		
同上成數	實 數	上年比較	同上成數	實 數	上年比較 同上成數
.10	5,006,107.23	304,154.83	.06	4,701,952.40	344,690.51 .07
.18	387,769.44	117,712.53	.30	270,056.91	18,424.89 .06
.25	3,009,973.01	23,789.34	.07	2,786,183.67	399,145.74 .14
.16	8,403,849.68	645,656.70	.07	7,758,192.98	753,261.14 .09
.21	34,624,565.69	13,610,339.48	.37	21,314,226.21	5,449,118.80 .25
.....
.....
.21	34,924,565.69	13,610,339.48	.37	21,314,226.21	5,449,118.80 .25
.22	43,328,415.37	14,255,996.18	.32	29,072,419.19	6,202,370.94 .21
.20	118,708.00	39,057.53	.33	79,650.47	78,684.43 .08

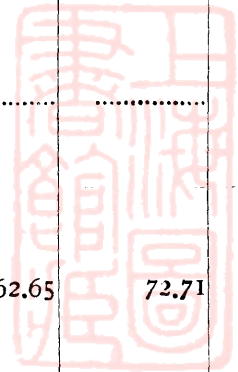


項	部 別		北										
	省	別	郵政總局	北	京	直	隸	山	西	河	南	陝	西
收	經	常	126,545.64	803,353.62	1,098,943.02	253,313.19	536,633.05	266,378.31					
	臨	時
入		計	126,545.64	803,353.62	1,098,943.02	253,313.19	536,633.05	266,378.31					
	支	經	2,518,608.25	692,522.71	655,948.72	165,240.37	502,931.58	240,027.23					
出		臨
	兩	計	2,518,608.25	692,522.71	655,948.72	165,240.37	502,931.58	240,027.23					
抵		盈	110,830.91	442,994.30	88,072.82	33,701.47	26,351.08					
		虧	2,392,062.61
每收入百元之支出			2,000.80	82.97	196.33	99.13	93.16	43.39					




支盈虧對照表

部					中			部								
甘	肅	新	疆	東	三	省	山	東	合	計	四	川	湖	北	湖	南
191,337.42	220,019.97	1,385,593.02	764,806.09	5,646,923.33	799,554.69	720,703.41	396,628.99									
.....									
191,337.42	220,019.97	1,385,593.02	764,806.09	5,646,923.33	799,554.69	720,703.41	396,628.99									
174,877.84	374,130.11	846,480.53	524,468.36	6,695,235.70	533,340.41	442,431.16	251,938.29									
.....									
174,877.84	374,130.11	846,480.53	524,468.36	6,695,235.70	533,340.41	442,431.16	251,938.29									
16,459.50	539,112.45	240,337.73	266,214.28	278,272.25	144,690.70									
.....	154,110.14	1,048,312.37									
56.32	118.29	35.46	117.97	102.94	62.65	72.71	29.82									





項 別	部 別		中		部		東	
	省	別	江	西 貴 州	合 計	江 蘇	安 徽	浙 江
收	經 常		290,224.92	108,856.99	2,315,969.00	2,169,539.86	373,301.26	532,556.47
	臨 時	
入	計		290,224.92	108,856.99	2,315,969.00	2,169,539.86	373,301.26	532,556.47
	支							
出	經 常		242,823.65	108,363.27	1,578,896.78	1,528,849.12	239,661.17	306,214.52
	臨 時	
兩	計		242,823.65	108,363.27	1,578,896.78	1,528,849.12	239,661.17	306,214.52
	抵							
抵	盈		47,401.27	493.72	737,072.22	640,690.74	133,640.09	226,341.95
	虧	
每收入百 元之支出			76.48	101.45	74.13	114.37	89.00	158.97



支盈虧對照表 (續)

部	南					部	總計
合計	福建	廣東	廣西	雲南	合計		
3,075,397.59	422,394.20	826,190.88	167,926.10	224,348.59	1,640,859.77	12,679,149.69	
.....
3,075,397.59	422,394.20	826,190.88	167,926.10	224,348.59	1,640,859.77	12,679,149.69	
2,074,724.81	303,024.71	700,497.27	170,113.31	207,886.81	1,381,522.10	11,730,379.39	
.....
2,074,724.81	303,024.71	700,497.27	170,113.31	207,886.81	1,381,522.10	11,730,379.39	
1,000,672.78	119,369.49	125,693.61	16,461.78	259,337.67	948,770.30	
.....	2,187.21
111.65	73.94	91.06	76.51	136.67	86.75	97.97	





戊

航政



民國九年航政統計表凡例

- 一 本編航政材料呈報極不完全各種興革事項無由推知今姑就本部航政司大小輪船註冊底冊採擇編製故關於營業成績一項因即從略
- 二 本編材料以汽船爲限
- 三 本編官輪表式各省均未造報無所根據不得已闕之
- 四 噸數以一噸爲單位銀錢以一元爲單位單位以下用四捨五入法取舍之
- 五 凡各格中不能填列之數及數字之具有特別性質者以下列各符號表示之

原無數可紀者 从 ——

數雖有而視爲有何等疑義者 从 ?


數應有而未據呈報者 从

比較數之係減少者 从 △

各項數字有無正確數字可紀致總計格不能計算者及關係數不同致平均數及百分比等不能算出者 从 —•—•—•—•—

- 六 本編表格間有科目雖存而無數可紀者以表之組織各有一定目的必科目完全而後目的乃達故仍依具體的表式列之且冀此後各機關完全造報之






民國九年航政統計表目錄

- 第一 全國航政總況
- 第二 商輪船數噸數及資本
- 第三 商輪航路及裝重別




項	省 別		直	隸	東三省	山	東	江	蘇	安	徽	江	西
	別												
商	資	本
	船	數	20	34	16	518	40	99					
	噸	數	8,733.00	8,469.00	8,975.00	136,063.00	936.00	2,485.00					
	平均	每船噸數	436.65	221.44	559.64	263.19	20.90	25.10					
	船	價	683,040.00	1,886,650.00	1,547,000.00	28,714,922.00	124,100.00	802,860.00					
	平均	每噸船價	78.12	188.66	171.63	711.02	148.44	323.12					
	載	客 人 數
裝	貨 噸 數	
員	役	
收	入	
支	出	
輪	兩	盈
	抵	虧




航政總況

湖 北	湖 南	四 川	浙 江	福 建	廣 東	廣 西	總 計
.....
213	92	16	58	31	646	3	1,786
5,888.00	3,473.00	3,154.00	4,112.00	3,534.00	40,422.00	118.00	226,362.00
27.64	37.75	197.12	70.89	114.00	62.57	39.33	126.00
1,516,306.00	685,672.00	1,077,400.00	730,200.00	667,200.00	15,717,517.00	22,500.00	54,165,367.00
257.48	197.42	341.59	177.57	188.79	388.83	190.67	240.40
.....
.....
.....
.....
.....
.....
.....
.....
.....
.....
.....

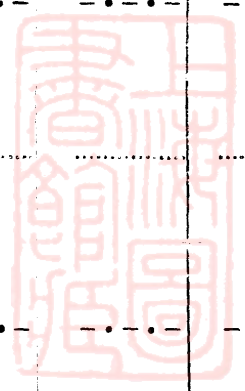


項 別	省 別						
	直 隸	東 三 省	山 東	江 蘇	安 徽	江 西	
資 本
船 數	20	34	16	518	40	99	
噸 數	8,733.00	8,469.00	8,975.00	136,063.00	936.00	2,485.00	
平 均 每 船 噸 數	436.65	221.44	559.64	263.19	20.90	25.10	
船 價	683,040.00	1,886,650.00	1,547,000.00	28,714,922.00	124,100.00	802,860.00	
平 均 每 噸 船 價	78.12	188.66	171.63	711.02	148.44	323.12	
營 業 收 入	
平 均 每 噸 收 入	
營 業 支 出	
平 均 每 噸 支 出	



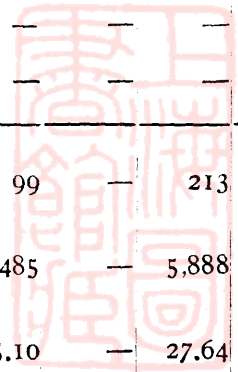
數數及資本

湖 北	湖 南	四 川	浙 江	福 建	廣 東	廣 西	總 計
213	92	16	58	31	646	3	1,786
5,888.00	3,473.00	3,154.00	4,112.00	3,534.00	40,422.00	118.00	222,362.00
27.64	37.73	197.12	70.89	114.00	62.57	39.33	126.00
1,516,306.00	685,672.00	1,077,400.00	730,200.00	667,200.00	15,717,517.00	22,500.00	34,165,367.00
257.48	197.42	341.59	177.57	188.79	388.83	190.67	240.40
.....
.....
.....
.....

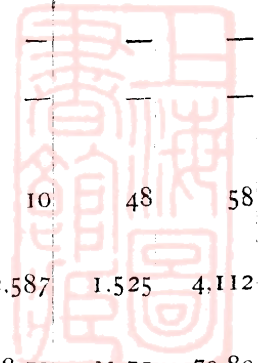


項	省		直隸			東三省			山東		
	別	別	沿海	內河	計	沿海	內河	計	沿海	內河	計
航	路	船數	—	9	9	—	9	9	3	—	3
		噸數	—	229	229	—	193	193	109	—	109
季噸未滿	船數	噸數	—	9	9	—	9	9	3	—	3
		噸數	—	229	229	—	193	193	109	—	109
季噸以上	船數	噸數	1	1	2	—	5	5	1	—	1
		噸數	93	57	150	—	346	346	71	—	71
百噸未滿	船數	噸數	1	—	1	—	4	4	2	—	2
		噸數	131	—	131	—	463	463	270	—	270
百噸以上	船數	噸數	—	—	—	3	8	11	1	—	1
		噸數	—	—	—	940	2,330	3,270	287	—	287
千噸未滿	船數	噸數	3	—	3	2	2	4	6	—	6
		噸數	2,178	—	2,178	1,721	1,239	2,960	4,040	—	4,040
千噸以上	船數	噸數	5	—	5	1	—	1	2	—	2
		噸數	6,045	—	6,045	1,237	—	1,237	2,369	—	2,369
三噸未滿	船數	噸數	—	—	—	—	—	—	1	—	1
		噸數	—	—	—	—	—	—	1,829	—	1,829
三噸以上	船數	噸數	10	10	20	6	28	34	16	—	16
		噸數	8,447	286	8,733	3,898	4,571	8,469	8,975	—	8,975
總計	平均船噸	每噸	844.70	28.60	436.65	649.66	163.25	249.09	560.94	—	560.94
		每噸	844.70	28.60	436.65	649.66	163.25	249.09	560.94	—	560.94

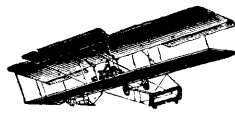
江 蘇			安 徽			江 西 湖 北					
沿 海	內 河	計	沿 海	內 河	計	沿 海	內 河	計	沿 海	內 河	計
—	429	429	—	39	39	—	88	88	—	195	195
—	5,925	5,925	—	879	879	—	1,647	1,647	—	4,490	4,490
—	7	7	—	1	1	—	10	10	—	14	14
—	619	619	—	57	57	—	710	710	—	948	948
—	3	3	—	—	—	—	1	1	—	4	4
—	430	430	—	—	—	—	128	128	—	450	450
5	9	14	—	—	—	—	—	—	—	—	—
1,956	2,828	4,784	—	—	—	—	—	—	—	—	—
13	5	18	—	—	—	—	—	—	—	—	—
10,509	3,602	14,111	—	—	—	—	—	—	—	—	—
25	6	31	—	—	—	—	—	—	—	—	—
35,548	9,091	44,639	—	—	—	—	—	—	—	—	—
13	3	16	—	—	—	—	—	—	—	—	—
58,982	6,573	65,555	—	—	—	—	—	—	—	—	—
56	462	518	—	40	40	—	99	99	—	213	213
106,995	29,068	136,063	—	936	936	—	2,485	2,485	—	5,888	5,888
1,910.63	62.82	262.66	—	23.40	23.40	—	25.10	25.10	—	27.64	27.64



項	省		湖		南		四		川		浙		江	
	別	別	沿	內	計	沿	內	計	沿	內	計	沿	內	計
航	路	海	海	河	計	海	河	計	海	河	計	海	河	計
季噸未滿	船	數	—	85	85	—	6	6	—	41	41	—	—	—
	噸	數	—	1,357	1,357	—	171	171	—	557	557	—	—	—
百噸以上	船	數	—	5	5	—	1	1	5	—	5	—	—	—
	噸	數	—	305	305	—	66	66	382	—	382	—	—	—
百噸以上	船	數	—	—	—	—	2	2	—	7	7	—	—	—
	噸	數	—	—	—	—	320	320	—	968	968	—	—	—
百噸以上	船	數	—	—	—	—	7	7	4	—	4	—	—	—
	噸	數	—	—	—	—	2,597	2,597	1,367	—	1,367	—	—	—
千噸以上	船	數	—	1	1	—	—	—	1	—	1	—	—	—
	噸	數	—	711	711	—	—	—	838	—	838	—	—	—
千噸以上	船	數	—	1	1	—	—	—	—	—	—	—	—	—
	噸	數	—	1,100	1,100	—	—	—	—	—	—	—	—	—
三噸以上	船	數	—	—	—	—	—	—	—	—	—	—	—	—
	噸	數	—	—	—	—	—	—	—	—	—	—	—	—
總	船	數	—	92	92	—	16	16	10	48	58	—	—	—
	噸	數	—	3,473	3,473	—	3,154	3,154	2,587	1,525	4,112	—	—	—
計	平均	每	—	37.75	37.75	—	197.13	197.13	258.70	31.77	70.89	—	—	—
	船	噸	—	—	—	—	—	—	—	—	—	—	—	—

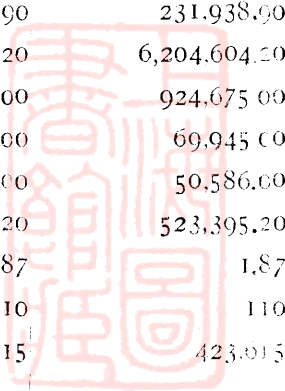


福 建			廣 東			廣 西			總 計		
沿 海	內 河	計	沿 海	內 河	計	沿 海	內 河	計	沿 海	內 河	計
2	11	13	54	45	510	—	2	2	59	1,370	1,429
47	306	353	1,974	12,626	14,600	—	64	64	2,130	28,444	30,574
1	2	3	4	77	81	—	1	1	12	124	136
66	145	211	245	1,244	1,489	—	54	54	857	4,551	5,408
7	2	9	1	20	21	—	—	—	11	43	54
1,060	266	1,326	165	2,523	2,688	—	—	—	1,626	5,548	7,174
4	2	6	7	15	22	—	—	—	24	41	65
1,234	410	1,644	2,634	5,358	7,992	—	—	—	8,418	13,523	21,941
—	—	—	4	6	10	—	—	—	29	14	43
—	—	—	2,952	3,339	6,291	—	—	—	22,238	8,891	31,129
—	—	—	2	—	2	—	—	—	35	7	42
—	—	—	3,362	—	3,362	—	—	—	48,561	10,191	58,752
—	—	—	—	—	—	—	—	—	14	3	17
—	—	—	—	—	—	—	—	—	60,811	6,573	67,384
14	17	31	72	574	646	—	3	3	184	1,602	1,786
2,407	1,127	3,534	11,332	25,090	40,422	—	118	118	144,641	77,721	222,362
171.93	66.29	114.00	157.39	43.71	62.57	—	39.33	39.33	786.09	38.51	124.50




勘 誤 表

頁	數	縱	行	橫	行	誤	正
3			16		7	角	消
3			18		7	分	消
5			15		4	辨	辨
39			22		2	落就字	加就字
39			31		2	知	如
39			30		13	十	千
109			3		6	27,917,142.86	27,977,142.86
110			1		7	941,610.55	641,610.55
114			2		29	32,513,854.31	23,513,854.31
115			3		12	032,382.00	932,382.00
115			5		12	413,916.00	913,916.00
120			3		28	467,765.00	469,765.00
120			4		17	322.48	322.43
121			5		4	1,800,757.26	1,860,707.26
122			2		10	4.00	5.00
122			4		36	1,607,089.40	1,607,099.40
147			3		32	454,049.00	457,049.00
150			2		9	941,864.00	971,864.00
150			2		10	1,091,601.00	1,091,601.00
151			3		6	5,079,032.00	5,076,032.00
154			4		11	3,922,524,853.00	3,922,854,553.00
155			4		8	3,674,015.00	1,674,015.00
156			1		4	27.55	27.00
159			4		4	1,445,557.00	1,455,557.00
160			1		13	425,060.95	525,060.95
160			1		13	231,988.90	231,938.90
160			1		14	6,240,604.20	6,204,604.20
166			2		15	924,675.00	924,675.00
173			5		10	99,945.00	69,945.00
198			4		22	05,586.00	50,586.00
203			2		7	52,395.20	523,395.20
203			2		16	0.87	1.87
236			6		8	810	110
236			13		8	432,615	423,615




勘 誤 表 (續)

頁 數	縱 行	橫 行	誤	正
243	2	10	.15	.17
245	3	15	1.56	2.56
248	4	2	249.04	349.04
248	5	2	3,703.96	2,703.96
254	1	23	9,484	9,486
266	3	3	139,459.189	139,456.189
268	6	1	區	計
272	1	10	5,524.378	5,524.878
291	6	1	落蘇州二字	加蘇州二字
300	2	9	125,00	125,000
300	2	16	2,908	2,608
300	3	21	7,760,299.59	7,760,299.57
313	2	16	260,708	160,708
318	3	8	5,119	5,116
320	5	4	4,721,013.80	4,721,013.08
321	3	4	19,233,208.03	19,23,208.08
322	7	5	12,228,693.68	12,228,693.68
323			表日落郵字	加郵字
325	4	18	4,423.900	2,423,900
327	2	7	3,00	3,000
328	6	6	3,263.800	3,623.800
330	1	15	278.42	272.42
349	5	4	7,271.00	7,721.00
354	5	19	落△	加△



中華民國十二年十二月
十一月
十二月
發行
付印

和裝每部定價大洋一元四角
西裝每部定價大洋二元



編纂者 交通部統計科

印刷所 北京和濟印刷局

北京彰儀門內大街
電話南局三一五四

發行所 交通部統計科

上海图书馆藏书



A541 212 0008 54788



