



始




大正十三年

静岡市統計書

第二十六回

(大正十五年三月刊行)



静岡市役所

正 誤

頁	摘	要	行	欄	誤	正	
41	本表	第	十	2	10	個數 円	個所 円
46	同	第	十	3	3	5,700.00	5,700.00
	同	同		6	同	500.0	500.0
53	同	第	十	6	9	2,556.89	2,556.89
58	同	第	五	1	3	煙筒 1	煙筒 石
70	同	第	十	2	4	1.002	1.002
76	同	第	五	15	1	(番茶粉ヲ除ク)	(番茶粉茶ヲ除ク)
78	同	第	六	6	1	椎茸	椎茸
86	同	第	九	3	6	2,114.800	2,114.800
107	同	第	六	3	5	2,577.264	2,577.264
110	同	第	十	2	5	株式會社靜岡 電氣器具製作	株式會社靜岡 電氣器具製作所
114	同	第	十	三	11	合資會社 朝日商店	合資會社 朝日商會
129	同	第	十	一	7	11.217	11.247
131	同	第	十四	(市外)	4	15.60	1.560
137	同	第	十			所公設市場 円	公設市場 円
133	同	第	二	十	3	65.76 円	65.76 円
	同	同		同	5	65.60 円	65.60 円
	同	同		同	6	13.63 円	13.63 円
	同	同		同	7	13.43	13.43

緒 言

第二十六回静岡市統計書ノ編纂ヲ了シ之ヲ
公ニス

本市ノ統計ハ明治三十二年ヨリ始メ爾來同
四十一年ニ至ルマテ静岡市形勢一斑ト名ツ
ケ單ニ其ノ梗概ヲ示スニ止メ編纂セシガ明
治四十二年静岡市統計年表ト改稱シ諸般ノ
資料ヲ撰擇蒐集シ且累年列記ヲ増シ表式等
ニモ改良ヲ施シタリ而シテ尙翌四十三年更
ニ静岡市統計書ト改メ且其ノ様式體裁等ヲ
改良シ材料ニ就テモ亦逐次改善ヲ加ヘ編纂
シ來レルモノナリ

大正十五年三月

静岡市役所

凡 例

本書ノ材料ハ行政事務報告官公署學校病院
會社銀行團體個人等ニ就キ調査蒐集シタル
モノナリ

本書ハ主トシテ大正十三年中ノ事實若ハ同
年度間ノ事實ヲ示シタルモノナリ然レドモ
特ニ必要ナル表ニ在リテハ既往ノ消長ヲ示
サンガ爲メ累年ノ事實ヲ列記シ比較對照ニ
便ナラシム

諸表中何年トアルハ歷年何年度トアルハ會
計年度若ハ學年度ノ事實ヲ示シタルモノナ
リ諸表中數量ハ三位毎ニ(・)ヲ附シ事實ナキ
モノハ(…)調査ヲ欠クモノ若ハ材料ニ疑ヒ
アルモノハ(?)ヲ附シ氣温表中零點以下ヲ示
スルメ(-)ノ符號ヲ附シ市職員表其ノ他表中
△印ハ兼務ヲ示ス

第二十六回静岡市統計書目次

(1)

總 說

地誌及沿革	1
氣 象	2
土地、建物	2
戶數及人口	2
教 育	3
神社及宗教	3
衛 生	4
農 工 商	4
會 社	5
銀 行	6
財 政	7

氣 象

第 一 天氣日數及風向月別	1
第 二 氣溫降水量月別	2

土 地、建 物

第 一 面積廣袤	3
第 二 土地種別	3
第 三 官有地種別	3
第 四 官有地細別	4
第 五 民有地種別	5
第 六 民有地細別	5
第 七 市有地細別	7
第 八 公 園	7
第 九 民有地筆數	8

(2)

第一〇	土地所有者	8
第一一	地價最高最低	9
第一二	家屋建物	10

戸數及人口

第一	戸口數	11
第二	本籍人口	12
第三	現住人口	13
第四	現住者ノ死亡	13
第五	現住者ノ生産	14
第六	現住者ノ死産	14

教 育

第一	靜岡市立小學校教員數	15
第二	靜岡市立小學校	16
第三	靜岡市立小學校俸給別教員數	18
第四	靜岡市學齡兒童	19
第五	靜岡市立小學校教員年功加俸	20
第六	靜岡市立實業學校	22
第七	靜岡市内ニ於ケル公私立幼稚園	22
第八	靜岡市内ニ於ケル公私立小學校	23
第九	靜岡市内ニ於ケル公私立中等學校	23
第一〇	靜岡市内ニ於ケル私立各種學校	25
第一一	靜岡市立小學校費	27
第一二	靜岡市立實踐商業學校費	28
第一三	靜岡市立幼稚園費	28
第一四	學事關係市吏員學務委員學校醫	29
第一五	私立靜岡圖書館	29
第一六	靜岡市教育會	29

(3)

第一七	靜岡市聯合青年團	30
第一八	私立靜岡少年團	30

神社及宗教

第一	神社神職及氏子	31
第二	寺院住職及檀家	32
第三	神道教會及佛道教會	33
第四	基督教教會及信徒	34

衛 生

第一	衛生組合	35
第二	醫 師	35
第三	齒科醫師其他	36
第四	市立靜岡病院患者及職員	37
第五	靜岡西病院患者及職員	37
第六	死亡者病類別	38
第七	種痘人員	39
第八	トラホーム檢診	39
第九	傳染病患者	40
第一〇	汚物掃除	41
第一一	埋 火 葬	41
第一二	屠 場	41

社 會 事 業

第一	救 護 所	42
第二	縣費救恤人員及金穀	42
第三	市費窮民救助人員及金穀	43
第四	行旅病者	43
第五	行旅死亡人	44
第六	市監護精神病者	44
第七	市救護癩患者	45

(4)

第八	日本赤十字社員	45
第九	愛國婦人會員	46
第一〇	公益事業寄附人員及金額	46
第一一	主ナル社會事業團體	47
第一二	濟生會救療	48
第一三	巡回產婆	48
第一四	職業紹介	49
第一五	職業紹介所附設事業(簡易食堂×宿泊所)(戶籍相談所)	50
第一六	公設市場	51
第一七	市營住宅	53
第一八	方面委員	54
第一九	社會教化活動寫真	54
第二〇	住宅組合	54

警察及刑務所

第一	警察署組織及職員配置	55
第二	消防組組織	56
第三	消防組器具其他	57
第四	火災	57
第五	火災原因	58
第六	盜難物種類別	58
第七	犯罪件數	58
第八	遊藝場	59
第九	風俗ニ關スル諸營業	59
第一〇	宿屋及宿泊人員	59
第一一	貸座敷及娼妓	60
第一二	藝妓	60
第一三	在所人員	61
第一四	受刑者ノ出入	61

(5)

第一五	受刑者刑名別	62
-----	--------	----

農 業

第一	農會	63
第二	農家	64
第三	農家種類別戶數	64
第四	米收穫高	65
第五	麥收穫高	65
第六	製茶	66
第七	再製茶	67
第八	家畜	68
第九	家禽	69
第一〇	乳牛	70

商 業

第一	商業會議所	71
第二	組合(同業組合)	72
第二	同上(產業組合)	73
第二	同上(各種組合)	73
第三	靜岡市商品陳列所陳列品	75
第四	同上來觀人	75
第五	重要品相場	76
第六	主要貿易品	78
第七	主要食糧品移出入	78
第八	度量衡器取締成績	79

工 業

第一	營業別工場數	81
第二	漆器	81

(6)

第三	酒	82
第四	醬油	83
第五	和紙	83
第六	紙製品	84
第七	木製品	85
第八	竹器	85
第九	燐寸	86
第一〇	織物	86
第一一	陶磁器	87
第一二	帽子	88
第一三	靴	88
第一四	足袋	89
第一五	筆	89
第一六	菓子	89
第一七	山葵漬	90
第一八	玩具	90
第一九	機械	90
第二〇	職工其他賃金	91
第二一	電線路	93
第二二	電燈電力需用家數	93
第二三	取付電燈數	94
第二四	電力使用個數	95
第二五	電力裝置用途別個數及馬力	97
第二六	瓦斯使用戶數	101

銀行會社及金融

第一	銀行	102
第二	銀行預金	105
第三	銀行貸付金	105

(7)

第四	銀行出入金	106
第五	銀行貸付金利率高低	106
第六	銀行貯金	107
第七	產業組合貸付金	107
第八	產業組合貯金	107
第九	產業組合貯金預戻高	107
第一〇	營業別會社數	108
第一一	資本金別會社數	108
第一二	株式會社	109
第一三	合資會社	113
第一四	合名會社	118
第一五	郵便貯金	120
第一六	質屋	120
第一七	質屋利率	121

交通

第一	道路種類延長及幅員	122
第二	諸車	122
第三	靜岡驛鐵道乘降客	123
第四	鐵道貨物	124
第五	鐵道乘客及貨物賃金	125
第六	電氣鐵道乘客及收入	126
第七	輕便鐵道乘客及收入	127
第八	郵便局所	128
第九	通常郵便物引受數	128
第一〇	通常郵便物配達數	129
第一一	小包郵便物引受數	129
第一二	小包郵便物配達數	130
第一三	電報通數	130

第一四 電話通信度數及料金..... 131

議 會

第一 市參事會員及市會議員..... 132
第二 市會議員選舉有權者..... 132
第三 市 會..... 132
第四 市參事會..... 133
第五 縣會議員選舉被選舉有權者..... 133
第六 衆議院議員及選舉有權者..... 133

市職員及文書

第一 市吏員數及月俸..... 134
第二 市吏員年齡別..... 134
第三 市吏員勤續年數..... 135
第四 市役所分課及處理文書件數..... 135
第五 商品陳列所職員..... 136
第六 電氣部職員..... 135
第七 市立靜岡病院職員..... 136
第八 靜岡西病院職員..... 137
第九 臨時下水道部職員..... 137
第一〇 職業紹介所、公設市場、屠場職員..... 137
第一一 市吏員退職料及遺族扶助料..... 138

財 政

第一 市普通經濟歲入決算..... 137
第二 市普通經濟歲出決算..... 140
第三 市普通經濟歲出臨時部決算..... 141
第四 特別經濟下水道布設費歲入決算..... 142
第五 特別經濟下水道布設費歲出決算..... 142

第六 特別經濟大禮記念獎學資金歲入決算..... 143
第七 特別經濟大禮記念獎學資金歲出決算..... 143
第八 特別經濟電氣事業歲入決算..... 144
第九 特別經濟電氣事業歲出決算..... 144
第一〇 市有財產..... 145
第一一 市 債..... 145
第一二 市 稅..... 146
第一三 縣 稅..... 146
第一四 地 租..... 148
第一五 滯納處分..... 148
第一六 國稅負擔額..... 149
第一七 地租納額別人員..... 150
第一八 所得稅納額別人員..... 151
第一九 營業稅納額別人員..... 152
第二〇 諸稅平均負擔額..... 153

第二十六回静岡市統計書

總 說

(地誌及沿革)

地誌概要 本市ハ東西兩京ノ中間ニアリテ東經百三十八度二十二分北緯三十四度五十八分ノ地ニアリ駿河國西南部ニ位シ百三十八ヶ町(大正四年十一月及同十三年四月同八月區域變更併合並ニ町名改稱ヲ行ヒタリ)ニ分ツ市境域ノ東ハ安倍郡千代田村及豐田村ニ接シ西ハ安倍川ヲ隔テテ同郡長田村ニ境ス南ハ同郡大里村ニ北ハ賤機山ノ丘陵ヲ負ヒ賤機村及安東村ニ隣ス地勢平坦ニシテ南方ニ展開ス海岸ヲ離レルコト約一里ナリ

沿革 本市ノ地ハ古駿河ノ國府ニシテ州守世々是ニ居リ今川義元織田信長ト桶狭間ニ戦ヒテ敗死シ子氏眞武田氏ノ爲メニ滅サレテ信玄之ヲ領シ勝頼亡テ德川氏ニ歸シ家康茲ニ老ス慶長十四年十二月十二日德川頼宣同忠長相續キテ領シ忠長ノ竄後城代ヲ置キ又町奉行所代官所アリ明治維新ノ後更ニ德川家達ニ駿遠三州ノ内ヲ賜ヒ明治二年府中ヲ改稱シテ静岡ト謂ヘリ同四年廢藩置縣ノ令出テ静岡縣廳ヲ置カレ同五年駿河國ヲ八大區ニ分チ當時本地ハ第四大區第五小區ニ劃セラレタリ降リテ同十一年郡區編成法發布セラルルヤ有度安倍郡所管ニ屬シ同十七年七月官選戸長ヲ設ケラルルニ至リ五個ノ戸長役場ヲ置キ其ノ後明治二十二年四月創メテ自治制ヲ施行シ當時ノ地域ヲ全市ノ一區域ト定メ静岡市ト稱シ同四十一年十月安倍郡豐田村南安東ノ内一部ヲ本市域ニ編入シ越エテ翌四十二年二月同郡南賤機村ヲ廢セラルルヤ同村ノ内安西井宮、安西内新田、安西、安西外新田ノ四大字全部ヲ合併シ市域ヲ擴張セリ

(氣 象)

氣候 本市ハ氣温概ネ溫和ニシテ大正元年以降最高攝氏36.5度ヲ超エタル事ナク最低ハ零度以下5.2度ヲ下リタル事ナク雪ハ殆ンド稀ナリ、大正十三年中ノ最高最低ノ氣温ヲ見ルニ最高33.8度最低(一)1.9度ナリ而シテ其ノ一ケ年間ニ於ケル平均温度ハ17.1度ナリ

(土 地、建 物)

廣袤及面積 本市ハ東西三十六町十間南北十五町四間ニシテ總面積、425方里ヲ有ス而シテ極東ハ東町、極西ハ安西外新田、極南ハ下魚町、極北ハ西草深町トス試ミニ土地種別ニ分チ其ノ地積ヲ見ルニ大正十三年末現在ニ於テ官有地五十町六段四畝二十三歩、市有地十四町八段二畝十七歩、私有地四百五町八段七畝二十九歩、計四百七十一町三段五畝九歩ナリ

建 物 大正十三年末現在ノ静岡市内ニ於ケル建物棟數ハ二萬六百七十七棟、此總坪數四十四萬四千七百六坪ニシテ前年ニ比シ二百二十七棟九千九百六坪ヲ増加セリ

(戸 數 及 人 口)

現住戸數及現住人口 静岡市ニ於ケル大正十三年末現住戸數ハ一萬六千二百五十五戸人口ハ七萬八千四百十九人、内男三萬九千四百二人女三萬九千十七人ニシテ前年同期ニ比シ戸數二百七十六戸ヲ増シ人口ニ於テ三百六十二人ヲ増加セリ

(教 育)

小學校 本市内ニ於ケル大正十三年末現在小學校數ハ十一校ニシテ内市立小學校八校縣立小學校二校私立小學校一校ナリ、大正九年以降小學校數教員數兒童數ヲ表示セバ次ノ如シ

小學校累年比較表 (市立)

年 次	校 數	教 員 數	兒 童 數
大 正 九 年	8	163	9,461
同 十 年	8	174	9,433
同 十 一 年	8	188	10,524
同 十 二 年	8	199	11,408
同 十 三 年	8	207	11,513

(神 社 及 宗 教)

神 社 本市内ニ於ケル大正十三年末現在ノ神社ハ國幣小社三縣社一、郷社一、村社九、總數十四社ニシテ之ニ奉仕スル神職ハ十六人氏子ハ六千九百八十一人ナリ寺院、僧侶 大正十三年末現在ノ本市内ニ於ケル寺院ハ五十ヶ寺僧侶四十四名檀家六千三百八十八人ナリ

基督教會 本市内ニ於ケル基督教會ハ大正十三年末現在ニ於テ九ヶ所アリ、布教者ハ十七名ニシテ前年ト同シク信徒ヲ見ルニ千七百六十五名ニシテ百五十九名ヲ増加セリ

(4)

(衛 生)

醫師、齒科醫 大正十三年末ニ於ケル静岡市内ノ醫師數ハ百十四名齒科醫三十九名ニシテ本市現住人戸ニ對スル醫師數ノ割合ヲ示セバ次ノ如シ

醫師、齒科醫 累年表

年 次	醫師 數	齒科醫 數	人口千ニ對スル醫師數
大 正 九 年	81	25	1.17
同 十 年	93	25	1.18
同 十一年	103	35	1.08
同 十二年	103	35	1.08
同 十三年	114	39	1.45

(農 工 商)

商業會議所 大正十三年末ニ於ケル静岡商業會議所議員ハ三十三名ニシテ内選舉ニヨリ選出シタル議員二十五名特別議員八名ナリ而シテ大正十三年ニ於ケル商業會議所議員選舉有權者ハ一千三百八人ニシテ大正十三年度ニ於ケル經費豫算壹萬壹千六百九拾六圓ナリ

農 會 大正十三年静岡市農會々員數四百七十名ニシテ同年度ノ經費豫算額ハ壹千四百五拾八圓ナリ其ノ主ナル事業ハ 試作場ノ經營、技術員ノ設置、優良種苗ノ無償交付、品評會等ナリ

(5)

同業組合、産業組合 大正十三年末静岡市内ニ於ケル同業組合ハ十四組合ニシテ産業組合ハ五組合ナリ、其ノ他準則組合ハ十六組合ナリ

工 場 大正十三年末現在ノ静岡市内工場數ハ總計百五十五工場ニシテ其ノ職工總數二千九百十六名ナリ今營業別ニセバ雜工場ノ七十一工場ヲ最多トシ飲食物工場之ニ次グ營業別ノ工場數及使用職工數ヲ表示セバ次ノ如シ

營業別工場數

種 別	工 場 數	職 工 數
飲 食 物 工 場	54	1,518
染 織 工 場	3	46
機 械 工 場	22	245
化 學 工 場	5	156
雜 工 場	71	951
計	155	2,916

(會 社)

會 社 静岡市ニ於ケル大正十三年末現在ノ會社數ハ百十八ニシテ組織別ニセバ株式會社四十八社、合資會社五十二社、合名會社十八社ナリ、之ヲ營業別ニセバ礦業一、工業四十一、商業五十二、交通業十、其ノ他十四ニシテ公稱資本金ヲ擧グレバ次ノ如シ

會社營業別資本金表

種別	株式會社		合資會社		合名會社		合計	
	會社數	資本金	會社數	資本金	會社數	資本金	會社數	資本金
鑛業	1	10,000	1	10,000
工業	19	2,265,000	16	393,000	6	225,000	41	2,883,000
商業	17	2,127,000	23	288,525	12	279,000	52	2,776,525
交通業	5	4,353,400	5	251,000	10	4,604,400
其他	6	860,000	8	623,650	14	1,483,650
計	48	9,607,400	52	1,556,175	18	504,000	118	11,667,575

(銀行)

銀行 大正十三年末現在静岡市内ノ銀行ハ本店ヲ有スル銀行ハ十ニシテ支店ノ數九ナリ、而シテ本市内ニ本店ヲ有スル十銀行ノ公稱資本金總額ハ壹千參拾貳萬圓ナリ

銀行預金 本市内ニ於ケル各銀行ノ大正十三年度末總預金額ハ六千五百七拾八萬八千五圓ニシテ前年同期ニ比シ四百九拾六萬六千九百六拾參圓ヲ増加セリ

銀行預金増加比較表

年次	定期	當座	其他	計
大正九年	22,607,130	13,467,793	6,438,123	42,533,046
同十年	24,565,948	16,331,790	6,931,832	47,829,570
同十一年	20,453,694	21,711,555	10,334,780	52,500,029
同十二年	34,093,880	14,475,592	12,251,570	60,821,042
同十三年	39,386,436	20,750,822	5,650,747	65,788,005

(財政)

租稅 大正十三年度ニ於ケル本市租稅負擔額ハ直接國稅百六萬八千九百八拾九圓、縣稅四拾貳萬壹千百貳拾壹圓、市稅六拾萬壹千百貳拾壹圓ナリ一月平均負擔額下表ノ如シ

平均負擔額表

區別	一戶平均	一人平均
國稅	65.76	13.63
縣稅	25.91	5.37
市稅	36.98	7.67

氣象

第一 天氣日數及風向月別

月次	天氣日數										最多風向
	快晴	曇	降水	雪	霰	電雷	霧	暴風	霜		
一月	8	11	1	2	1	2	13		北東
二月	6	10	8	1	6	5		北、北東
三月	2	9	5	1	1	1	4		南
四月	1	11	14	1		南
五月	1	12	15	1	2		南
六月	...	12	14	2	2		東
七月	...	4	11	2	3		南
八月	7	5	13	3		南
九月	...	11	16	3		南
十月	5	7	17	1		北
十一月	9	5	5	1	...	5	6		東、西
十二月	6	9	4	1	14		東
計	45	106	123	4	1	14	9	14	42		
大正十二年	67	112	156	2	...	21	17	35	46		
同十一年	120	113	134	4	2	13	1	67	62		
同十年	174	109	163	1	55	40		
同九年	58	112	158	6	1	21	4	39	39		

(2)

氣象

第二 氣温降水量月別

月次	氣 温			降 水 量	
	平 均	最 高	最 低	一 日 間 最 多	一 ヶ 月 總 量
一 月	7.2	10.7	1.3	4.1	4.1
二 月	8.4	12.0	3.1	33.3	81.6
三 月	9.2	12.0	2.2	23.7	44.0
四 月	17.1	19.4	12.0	110.0	313.4
五 月	19.4	22.0	14.0	44.5	176.1
六 月	22.7	25.0	17.7	81.0	175.4
七 月	26.9	29.0	22.5	60.8	90.9
八 月	27.8	29.8	22.3	20.1	89.3
九 月	23.7	26.4	18.7	155.4	409.2
十 月	18.7	21.0	13.0	127.4	467.0
十 一 月	14.2	17.7	5.5	42.0	76.4
十 二 月	9.3	12.7	2.1	19.3	33.4
平均又ハ計	17.1	19.8	11.2	155.4	1,960.8
大正十二年	17.4	20.2	11.8	148.1	2,887.3
同十一年	17.6	20.2	11.8	212.5	3,050.5
同十年	16.8	19.6	11.1	155.5	2,767.4
同九年	17.4	20.1	11.7	250.2	2,755.1

(3)

土地、建物

第一 面積廣表

面 積	廣 表					
	方位	地 名	里 程	方位	地 名	里 程
方里	極東	東 町	町間	極南	下 魚 町	町間
425			36.10			15.04
	極西	安西外新田		極北	西草深町	

第二 土地種別

年 次	官 有 地	民 有 地		計
		市 有 地	私 有 地	
	町	町	町	町
大正十三年	50.6423	14.8217	405.8729	471.3509

備考 官有地ノ内道路溝渠等未調査ノモノヲ含マズ

第三 官有地種別

年 次	第一種	第二種	第三種	第四種
	町	町	町	町
大正十三年	10.2426	26.3827	5.7114	8.2916

備考 第三種道路敷溝渠堤塘數等未調査ノモノヲ含マズ

(4)

土地、建物

第四 官有地細別

地種	地目	反別
第一種	御用邸用地	町 3.6415
	神社地	6.6011
第二種	陸軍省用地	16.8107
	内務省用地	.1104
	逓信省用地	.3800
	裁判所用地	.7213
	郡役所用地	.5301
	刑務所用地	4.8924
	稅務署用地	.1119
	公有林野官行造林署用地	.0714
	官舎用地	.4808
	縣廳用地	2.0910
第三種	警察署用地	.1617
	鐵道用地	5.6907
	堂宇敷地	.0102
第四種	荒蕪地	.0105
	寺地	8.2916
計		50.6423

(5)

土地、建物

第五 民有地種別

年次	有租地	免租地
大正十三年	町 394.7713	町 25.9303

第六 民有地細別 (有租地)

地種	地目	反別	地價	地租
第一種	田	町 117.9022	円 51,371.78 内免 2,092.90	円 2,215.70
		同 畑	16.1725	円 3,557.68 内免 13.27
同	宅地	255.8102	1,932,773.67	48,303.86
同	池沼	2.2803	46.33	2.54
同	山林	.5229	18.75	1.03
同	原野	1.1509	53.91	2.96
同	雜種地	.9113	79.44 内免 59.49	.88
計			町 394.7713 円 1,987,901.56 内免 2,165.66	50,685.67

備考 免租地ハ耕地整理法ニヨリ免除ノモノナリ

(6)

土地、建物

第六 民有地細別 (無租地)

地種	地目	反別
第 二 種	市役所敷地	町 4928
同	市電氣部敷地	.2000
同	西病院敷地	1.2016
同	市救護所敷地	.0711
同	學校敷地	6.4228
同	墳墓地	4.8314
同	用惡水路地	5.3304
同	堤塘地	.5409
同	道路地	.0225
同	縣立原蠶種製造所敷地	1.0000
同	軌道用地	1.1216
同	市公園地	2.3002
同	招魂社地	.5513
同	鐵道用地	.1618
同	私立學校敷地	1.0103
同	屠場敷地	.1922
同	蠶業取締所静岡支所敷地	.1603
同	幼稚園敷地	.1718
同	職業紹介所敷地	.0215
同	塵芥整理場敷地	.0628
計		25.9303

(7)

土地、建物

第七 市有地細別

年次	有租地	免 租 地				
		市役所敷地	公園地	學校用地	電氣部敷地	西病院敷地
大正十三年	340	1.498	9.373	19.288	600	3.616
同 十二年	310	1.498	9.373	19.057	600	3.616
同 十一年	476	1.498	9.373	18.452	600	3.616
同 十年	277	1.498	6.806	17.888	600	3.616
同 九年	277	1.498	6.808	16.259	600	3.616

同 上 (續)

年次	免 租 地							計
	墓地	救護所敷地	屠場敷地	幼稚園敷地	職業紹介所敷地	塵芥整理場敷地		
大正十三年	10.609	221	592	528	84	208	46.957	
同 十二年	10.609	221	592	528	84	...	45.488	
同 十一年	10.609	221	44.845	
同 十年	10.609	221	41.515	
同 九年	10.609	221	39.886	

備考 墓地、公園地、火葬場敷地ノ一部ハ市域外ニ有スル土地ナリ

第八 公園

名稱	位置	開設年月日	經費	總坪數
清水山公園	音羽町	明治四十二年八月一日	1,053	6,640
賤機山公園	井宮町	大正三年四月三日	969	2,733

(8)

土地、建物
第九 民有地筆數

年次	筆數							計
	田	畑	宅地	池沼	山林	原野	雜種地	
大正十三年	1,396	381	8,749	6	25	20	12	10,589
同十二年	1,462	404	8,533	6	24	23	12	10,464
同十一年	1,581	403	8,307	6	27	37		10,361
同十年	1,657	413	8,160	6	27	48		10,311
同九年	1,706	418	8,035	6	27	47		10,239

第十 土地所有者 (宅地)

年次	市内ニ住スルモノ			市外ニ住スルモノ			合 計		
	坪數	地價	人員	坪數	地價	人員	坪數	地價	人員
大正十三年	730.053	1,853,989	3,154	37,379	78,784	154	767,132	1,932,773	3,308
同十二年	712.649	1,841,860	3,088	33,373	71,179	147	746,022	1,913,039	3,235
同十一年	693.823	1,828,114	3,073	30,507	66,485	144	724,330	1,894,599	3,217
同十年	666.532	1,800,880	2,958	29,678	64,891	140	696,210	1,865,771	3,098
同九年	663.220	1,795,680	2,905	29,982	65,549	133	693,202	1,861,229	3,038

(9)

土地、建物
第十一 地價最高最低ノ一

年次	田				
	最高	最低	平均		
	町名	一反歩地價	町名	一反歩地價	一反歩地價
大正十三年	譽田町	80.840	安西外新田	17.080	43.569
同十二年	同	80.840	同	17.080	44.395
同十一年	同	80.840	同	17.080	45.125
同十年	同	80.840	同	17.080	45.800
同九年	同	80.840	同	17.080	45.952

第十一 地價最高最低ノ二

年次	畑				
	最高	最低	平均		
	町名	一段歩地價	町名	一段歩地價	一段歩地價
大正十三年	追手町	40.090	井宮町	3.520	21.990
同十二年	同	40.090	同	3.520	22.517
同十一年	同	40.090	同	3.520	22.396
同十年	同	40.090	同	3.520	23.184
同九年	同	40.090	同	3.520	23.061

(10)

土地、建物
第十一 地價最高最低ノ三

年次	宅		地		平均 坪地價
	町名	高	町名	低	
		坪地價		坪地價	
大正十三年	札ノ辻町	22.000	太田町	.360	2.518
同十二年	同	22.000	同	.360	2.564
同十一年	同	22.000	同	.360	2.615
同十年	同	22.000	同	.360	2.680
同九年	同	22.000	同	.360	2.684
同八年	同	22.000	同	.360	2.688

第十二 家屋建物

年次	建坪數		棟數	構ハ數
	坪	二階坪		
大正十三年	364.610	80.096	20.677	15.812
同十二年	357.313	77.487	20.450	15.091
同十一年	335.871	72.549	17.548	14.447
同十年	332.164	70.507	17.281	14.253
同九年	324.963	69.268	16.898	14.233
同八年	324.963	67.268	16.898	14.233

(11)

戸數及人口
第一 戸口數

年次	現住戸數	現住人口	前年ニ比シ増		現住一 戸平均 人口
			現住戸數	現住人口	
大正十三年	16.255	78.419	276	362	4.8
同十二年	15.979	78.057	540	4.032	4.9
同十一年	15.439	73.125	131	1.134	4.7
同十年	15.308	71.991	150	2.863	4.7
同九年	15.158	69.128	186	3.646	4.5
同八年	14.972	72.774	80	1.408	4.8
同七年	14.892	71.366	719	1.824	4.7
同六年	14.173	69.542	445	1.845	4.9
同五年	13.728	67.697	165	2.822	4.9
同四年	13.563	64.875	471	2.164	4.7

●印ハ減ヲ示ス

(12)

戸數及人口
第二本籍人口

年次	男	女	計	男百=付女
大正十三年	35,587	35,121	70,708	98.7
同十二年	34,257	34,322	68,559	100.1
同十一年	33,498	33,101	66,599	98.8
同十年	32,621	32,089	64,710	98.3
同九年	31,899	31,305	63,204	98.1
同八年	31,425	30,813	62,238	98.0
同七年	30,859	30,364	61,223	98.4
同六年	30,944	30,143	61,087	97.0
同五年	30,391	29,441	59,832	97.0
同四年	29,754	28,981	58,735	97.0

(13)

戸數及人口
第三現住人口

年次	男	女	計	男百=付女
大正十三年	39,402	39,017	78,419	99.0
同十二年	38,663	39,394	78,057	101.9
同十一年	36,441	36,684	73,125	101.5
同十年	35,859	36,132	71,991	100.5
同九年	34,723	34,405	69,128	99.0
同八年	36,594	36,180	72,774	98.0
同七年	35,925	35,441	71,366	98.0
同六年	35,153	34,389	69,542	98.0
同五年	34,198	33,499	67,697	98.0
同四年	32,736	32,139	64,875	98.0

第四現住者ノ死亡

年次	男	女	計	人口百=付死亡
大正十三年	738	699	1,437	1.83
同十二年	858	789	1,647	2.11
同十一年	743	790	1,533	2.10
同十年	1,026	911	1,937	2.69
同九年	1,119	1,117	2,236	3.23

(14)

戶數及人口
第五 現住者ノ生産

年次	嫡出子		庶子		私生		合計	人口百 二付 生産
	男	女	男	女	男	女		
大正十三年	1,216	1,119	42	50	27	33	2,487	3.17
同十二年	1,261	1,193	35	42	27	30	2,588	3.32
同十一年	1,106	1,124	27	47	32	36	2,372	3.24
同十年	1,438	1,438	77	54	38	39	3,084	4.28
同九年	1,340	1,323	47	39	34	47	2,830	4.09

第六 現住者ノ死産

年次	嫡出子			庶子		私生			合計	生産百 二付 死産
	男	女	性詳 不	男	女	男	女	性詳 不		
大正十三年	57	47	2	10	16	1	133	5.35
同十二年	55	48	20	22	...	145	5.60
同十一年	46	43	19	16	...	124	5.23
同十年	69	54	13	22	...	158	5.12
同九年	52	51	...	1	1	13	18	...	134	4.81

(15)

教 育

第一 静岡市立小學校教員數

校名	本科 正教員	專科 正教員	准教員	代用 教員	計	
						人
静岡城内東尋常 高等小學校	男	14	1	15
	女	11	1	12
静岡城内西尋常 小學校	男	9	1	10
	女	10	10
静岡一番町尋常 小學校	男	10	...	1	1	12
	女	8	1	9
静岡新通尋常 小學校	男	14	...	1	1	16
	女	11	1	12
静岡傳馬町尋常 小學校	男	12	...	1	...	13
	女	7	1	8
静岡安西尋常 高等小學校	男	12	12
	女	13	13
静岡三番町尋常 高等小學校	男	16	...	1	2	19
	女	10	...	1	...	11
静岡城内尋常 高等小學校	男	19	19
	女	13	...	2	1	16
計		189	3	7	8	207

(18)

教 育

第 三 靜岡市立小學校俸給別教員數

	東	西	一	新	傳	安	三	尋高	計	
四拾圓未滿	男女	1	1	1	...	1	1	15
	男女	1	...	1	3	1	...	1	3	
四拾圓以上	男女	1	1	1	1	4	1	47
	男女	5	4	2	6	4	4	5	8	
五拾圓以上	男女	4	2	2	4	...	4	3	2	56
	男女	5	5	5	2	3	8	3	4	
六拾圓以上	男女	4	3	3	3	8	3	7	6	45
	男女	1	1	1	1	...	1	2	1	
七拾圓以上	男女	4	1	1	2	...	1	1	4	14
	男女	
八拾圓以上	男女	1	1	2	4	1	1	2	3	15
	男女	
九拾圓以上	男女	...	1	1	...	1	3
	男女	
百圓以上	男女	1	2	2	1	1	2	1	2	12
	男女	
小 計	男女	15	10	12	16	13	12	19	19	116
	男女	12	10	9	12	8	13	11	16	91
合 計		27	20	21	28	21	25	30	35	207

(19)

教 育

第 四 靜岡市學齡兒童

年 度	男 女	就 學			不 就 學			通 計	就 學 步 合
		在籍	卒業	計	猶 豫	免 除	計		
大正十三年	男	6.691	1.817	8.508	11	20	31	8.539	97.54
	女	6.282	1.659	7.941	13	15	28	7.969	99.56
同 十二年	男	6.555	1.863	8.418	23	13	36	8.454	99.61
	女	6.098	1.653	7.751	24	17	41	7.792	99.33
同 十一年	男	5.949	1.563	7.512	25	18	43	7.555	99.20
	女	5.707	1.513	7.220	35	17	52	7.272	99.11
同 十年	男	7.012	833	7.845	41	...	47	7.892	97.33
	女	6.698	786	7.484	42	...	42	7.526	90.38
同 九年	男	5.201	1.339	6.540	20	15	35	6.575	99.61
	女	4.988	1.343	6.331	11	13	24	6.355	99.37
同 八年	男	4.945	1.237	6.182	23	16	39	6.221	97.37
	女	4.808	1.181	5.989	26	16	42	6.031	97.30
同 七年	男	4.796	1.147	5.943	32	18	50	5.973	97.17
	女	4.671	1.128	5.799	28	20	48	5.847	99.18
同 六年	男	4.591	1.240	5.831	33	15	48	5.879	99.18
	女	4.421	1.055	5.476	25	17	42	5.518	99.24
同 五年	男	4.330	1.244	5.574	35	12	47	5.621	97.16
	女	4.192	1.065	5.257	32	17	49	5.306	99.08
同 四年	男	3.487	1.244	4.731	43	6	49	4.780	98.97
	女	3.384	1.065	4.449	29	14	43	4.492	99.04
同 三年	男	3.516	1.174	4.690	22	7	29	4.719	99.39
	女	3.314	1.028	4.342	36	8	44	4.386	99.00

教 育
第 五 靜岡市立小學校教員

校 名	年 功						
	84圓	78圓	72圓	66圓	60圓	54圓	48圓
靜岡城內東尋常高等小學校	1	1	...
靜岡城內西尋常小學校	1	1	...
靜岡一番町尋常小學校	...	1	...	1	1	...	1
靜岡新通尋常小學校	...	1	2	...	1
靜岡傳馬町尋常小學校	...	1	1
靜岡安西尋常高等小學校	1
靜岡三番町尋常高等小學校	1	1
靜岡城內尋常高等小學校	2	2
計	1	3	...	3	5	2	7

教 育
年 功 加 俸

加 俸 表							
42圓	36圓	30圓	24圓	18圓	12圓	計	總額
2	1	...	5	10	354
2	1	...	5	10	354
3	1	...	4	12	510
4	3	...	3	14	594
2	1	...	5	10	365
2	2	...	5	10	324
3	5	10	378
1	1	...	5	1	...	12	444
19	10	...	37	1	...	88	3,324

(22)

教 育

第 六 静岡市立實業學校

學 校 名	位 置	職 員 數				學 級 數	生 徒 數	前 年 度 徒 業 卒 數
		教 諭	助 教	囑 託	書 記			
市立静岡實踐商業學校	静岡市追手町	11	1	2	1	8	314	80
静岡商工補習學校	同	...	7	1	...	3	135	8

第 七 静岡市内ニ於ケル公私立幼稚園

園 名	位 置	保 組		園 兒 數			前 年 度 保 育 滿 了 者 數			經 費
		保 母 數	組 數	男	女	計	男	女	計	
静岡市立幼稚園	静岡市追手町	7	5	93	107	200	64	64	128	5,852
私立櫻花幼稚園	同馬場町	6	4	76	84	160	45	59	105	4,855
同不二幼稚園	同追手町	2	2	24	22	46	20	17	37	1,984
同英和幼稚園	同西草深町	3	3	19	32	51	10	18	28	1,800
同賤機幼稚園	同井宮町	4	3	34	26	60	25	37	62	1,724
同双葉幼稚園	同譽田町	3	4	57	49	105	33	25	58	1,856
同同仁幼稚園	同水落町	4	4	37	40	77	23	25	48	1,860

(23)

教 育

第 八 静岡市内ニ於ケル

校 名	位 置	設 立 種 別	創 立 年 月	修 業 年 限
静岡縣静岡師範學校附屬小學校	静岡市追手町	縣 立	明 治 十 七 年 一 月	尋 高 2
静岡縣静岡女子師範學校附屬小學校	同東草深町二丁目	縣 立	明 治 三 十 五 年 四 月	尋 高 2
英和女學校附屬小學校	同西草深町	私 立	明 治 三 十 六 年 五 月	6

第 九 静岡市内ニ於ケル

校 名	位 置	創 立 年 月	修 業 年 限	學 級 數
静岡師範學校	追手町	明 治 八 年	4	10
同女子師範學校	西草深町	明 治 廿 五 年	4	6
縣立静岡中學校	安東村	明 治 十 九 年	5	19
縣立静岡工業學校	太田町	大 正 七 年	5	14
静岡商業學校	追手町	明 治 三 十 一 年	5	15
縣立静岡高等女學校	安西	明 治 卅 六 年	4	13
私立不二高等女學校	追手町	明 治 四 十 五 年	4	12
私立精華高等女學校	鷹匠町二丁目	大 正 六 年	4	13

教 育

公立小學校

學 級 數	教 員 數	兒 童 數	前年度卒業 兒童數
尋高 13 4	19	尋高 301 271	尋高 66 26
尋高 6 3	10	尋高 244 73	尋高 40 62
5	4	尋 66	尋 24

公立中等學校

教 員 數	生 徒 數	前年度卒業者數	經 費
25	352	125	88.837 ^円
14	345	112	51.222
32	926	109	53.392
25	263	40	65.965
24	757	80	41.760
22	648	133	34.051
21	685	151	36.560
21	610	121	25.872

教 育

第十 靜岡市内ニ於テ

校 名	位 置	創 立 年 月	學 科
英和女學校	靜岡市西草深町	明治二十一年十一月	邦英 語語科
靜岡裁縫女學校	同 水落町三丁目	明治三十年十月	裁縫 本速成科 教員養成科
同高等裁縫女學校	同 人宿町三丁目	明治四十一年一月	女子實科 本速成科
同和洋裁縫女學校	同 片羽町	大正八年三月	同 本速成科
駿陽產婆學校	同 鷹匠町一丁目	明治四十四年四月	產婆學科
靜岡產婆學校	同 一番町	明治三十二年五月	同
秋山產婆學校	同 傳馬町	大正五年六月	同
風間裁縫女學校	同 紺屋町	大正十二年四月	裁縫 本速成科 高等科
靜岡晁陽學校	同 水落町一丁目	明治二十九年四月	普通學科
靜岡理髮學校	同 安西四丁目	大正七年七月	理髮 普通學科 衛生生理學科
靜岡盲學校	同 二番町	大正六年六月	初中 等等科
靜岡聾啞學校	同 北番町	大正十三年四月	初中 等等科

教 育

ル私立各種學校

修業年限	學級數	教員數	生徒數	前年度 卒業生數	經 費
五 年	5	13	159	17	23,650
二六 ヶ 年月	8	14	460	303	12,150
二六 ヶ 年月	3	6	105	50	1,780
二六 ヶ 年月	3	6	99	41	2,683
一 年	1	2	33	28	330
一 年	1	3	30	15	117
一 年	1	2	13	3	152
二六 ヶ 年月	2	4	114	...	4,570
三 年	3	16	190	36	4,400
一 年	1	6	7	5	250
六四 年年 初中	4	6	40	4	3,802
六四 年年 初中	4	6	37	4	2,028

教 育

第十一 静岡市立小學校費

年 度	經 常 費					臨時費	通 計	
	給 料	雜給	需用費	修繕費	其他			
大 正 十 三 年	159,221	30,359	22,265	7,819	1,633	221,297	93,107	314,404
同十二年	147,869	28,075	20,986	7,000	1,519	205,449	77,335	282,784
同十一年	139,817	27,282	21,993	9,417	1,438	199,947	92,257	292,204
同 十年	130,325	25,133	20,182	8,790	1,339	185,769	63,845	249,614
同 九年	73,877	56,690	19,045	8,723	775	159,110	40,750	199,860
同 八年	59,123	20,353	15,487	4,500	625	100,088	19,678	119,766
同 七年	57,209	9,725	13,419	3,677	604	84,634	11,763	96,397
同 六年	42,888	9,091	11,912	2,954	432	67,277	28,279	95,556
同 五年	39,966	7,528	11,618	2,522	413	62,047	7,332	69,379
同 四年	38,538	7,245	11,818	2,414	390	60,405	5,448	65,853

(28)

教 育

第十二 静岡市立實踐商業學校費

年 度	經 常 費						臨時費	通計
	給料	雜給	需用費	修繕費	其他	計		
大正十三年	18.821	3.222	3.200	200	192	25.615	...	25.615
同 十二年	17.461	2.895	2.989	230	177	23.752	...	23.752
同 十一年	16.225	2.739	2.037	260	165	21.426	...	21.426
同 十年	43.041	6.441	5.127	872	426	55.907	8.260	64.167
同 九年	24.747	16.333	4.169	1.003	232	46.481	23.063	69.547

備考 十年マデハ商業學校費ヲ含ム

第十三 静岡市立幼稚園費

年 度	經 常 費						臨時費	通計
	給料	雜給	需用費	修繕費	其他	計		
大正十三年	3.953	887	932	50	39	5.861	34.735	40.596
同 十二年	3.785	873	713	180	37	5.588	...	5.588
同 十一年	3.617	856	778	535	36	5.822	...	5.822
同 十年	3.365	783	731	560	33	5.472	...	5.472
同 九年	1.985	1.615	707	752	16	5.075	...	5.075

(29)

教 育

第十四 學事關係市吏員學務委員及學校醫

市 吏 員				學 務 委 員						校 醫	
書記	書記補	雇	合計	市參事員ヨリ	市會議員ヨリ	市公民ヨリ	教員ヨリ	合計	員數	校手	醫當額
人	人	人	人	人	人	人	人	人	人	人	年額
4	1	1	6	2	3	3	2	10	9	545	円

第十五 私立静岡圖書館

名 稱	位 置	創立年月	圖書冊數		開館日數	閱覽人員	本年度收入總額		本年度支出總額
			和漢書	洋書			閱覽料	其他收入	
私立静岡縣教育會附設静岡圖書館	静岡市追手町	明治四十三年九月	9,300	128	323	18,986	—	—	1,758

第十六 静岡市教育會

事務所	會 員 數			役 員 數						會費	市補助金	總經費
	名譽	特別	普通	會長	副會長	參事	常務參事	評議員	書記			
静岡市役所内	人	人	人	人	人	人	人	人	人	人	年額	円
	2	16	575	1	1	9	3	30	2	1	400	1,260

教 育

第十七 靜岡市聯合青年團

事務所	團 員 數			聯合 會數	役 員 數					會費 円	教育補助 額 円	總經費 円
	名譽	特別	普通		團長	副團長	理事	常務理事	代議員			
靜岡市 役所内	4	8	2,491	45	1	2	10	4	54	4	200	820

第十八 私立靜岡少年團

事務所	團員數	役 員							顧問	資助 員	補助 金	總經費 円
		團長	副團長	理事	常務理事	參事	教監	評議員				
靜岡市 役所内	3,098	1	1	12	4	10	46	39	9	60	200	1625

神社及宗教

第一 神社神職及氏子

年 次	國 幣 小 社			縣 社		
	神 社	神 職	崇 敬 者	神 社	神 職	氏 子
大正十三年	3	4	16,255	1	1	1,500
同 十二年	3	3	15,979	1	3	3,239
同 十一年	3	3	15,439	1	2	2,170
同 十年	3	3	15,308	1	2	2,170

第一 神社神職及氏子 (續)

年 次	鄉 社			村 社		
	神 社	神 職	氏 子	神 社	神 職	氏 子
大正十三年	1	1	1,306	9	4	4,175
同 十二年	2	2	4,018	9	7	4,423
同 十一年	2	2	3,964	9	7	4,235
同 十年	2	2	3,964	9	7	4,227

第一 神社神職及氏子 (續)

年 次	總 數			無 格 社	
	神 社	神 職	氏 子	神 社	神 職
大正十三年	14	6	6,981	13	5
同 十二年	15	11	11,680	12	11
同 十一年	15	11	10,369	12	8
同 十年	15	11	10,361	12	8

備考 △、兼務

神社及宗教

第二 寺院住職及檀家

年次	天臺宗			真言宗		
	寺院	住職僧侶	檀家	寺院	住職僧侶	檀家
大正十三年	1△	1	20
同十二年	1	1	17
同十一年	1	1	17
同十年	1	1	17

第二 寺院住職及檀家 (續)

年次	淨土宗			臨濟宗		
	寺院	住職僧侶	檀家	寺院	住職僧侶	檀家
大正十三年	16△	13 5	1,630	7△	7 2	1,352
同十二年	16	14	1,860	7	7	1,308
同十一年	16	14	1,851	7	7	1,304
同十年	16	14	1,861	7	7	1,304

第二 寺院住職及檀家 (續)

年次	曹洞宗			時宗		
	寺院	住職僧侶	檀家	寺院	住職僧侶	檀家
大正十三年	6	6	1,076	2	2	59
同十二年	6	6	1,428	2	2	149
同十一年	6	6	1,426	2	2	149
同十年	6	6	1,426	2	2	147

神社及宗教

第二 寺院住職及檀家 (續)

年次	真宗			日蓮宗		
	寺院	住職僧侶	檀家	寺院	住職僧侶	檀家
大正十三年	10△	8 1	895	8	8	1,356
同十二年	10	9	1,048	8	8	1,382
同十一年	10	9	1,033	8	8	1,376
同十年	10	9	1,103	8	8	1,376

第二 寺院住職及檀家 (續)

年次	寺院住職及檀家數		
	寺院	住職僧侶	檀家
大正十三年	50	44	6,388
同十二年	50	47	7,192
同十一年	50	47	7,156
同十年	50	47	7,236

第三 神道教會及佛道教會

年次	三穗	黑住	修成	神宮	大社	扶桑	神習	御嶽	金光	天理	日蓮	真言	淨土	計
	大正十三年	1	1	1	1	2	1	1	5	2	1	1
同十二年	1	1	1	1	2	2	1	3	2	14
同十一年	1	1	1	1	2	2	1	3	2	14
同十年	1	1	1	2	2	1	2	2	1	...	13

神社及宗教

第四 基督教教會及信徒

教會	會堂	信徒	布教者		
			內國人	外國人	計
天主教聖ドミニコ教會	1	245	...	2	2
ハリストス正教會	1	181	1	...	1
静岡日本基督教會	1	84
日本聖公會聖彼得教會	1	137	2	...	2
日本メソジスト静岡教會	1	522	1	3	4
静岡美普教會	1	183	1	...	1
静岡同仁基督教會	1	64	1	2	3
静岡其枝基督教會	1	57	1	...	1
基督同胞教會	1	135	1	...	1
救世軍静岡小隊	1	157	2	...	2
計	10	1,765	10	7	17
大正十二年	9	1,606	10	7	17
同十一年	9	1,499	8	7	15
同十年	9	1,570	8	7	15
同九年	9	1,555	8	7	15

衛生

第一 衛生組合

年次	區劃部數	講話會其他	肺核其他消毒	結核其	組合長	組合副長	幹事其他役員	衛生委員	經費	
									總額	平均
大正十三年	7	29	147	1	1	48	287	2,900	178	
同十二年	7	13	139	1	1	48	285	2,785	174	
同十一年	7	1	1	52	274	2,036	136	
同十年	7	1	1	50	257	1,670	110	
同九年	7	1	...	49	274	1,672	80	

大正十三年事業、通俗講演會、肺結核其他豫防、傳染病患者全治後消毒、市内巡檢、衛生宣傳、

第二 醫師

年次	大學卒業	醫學校卒業	試驗及第	履歷其他ノモ	計	人口千ニ對スル醫師數
大正十三年	24	61	28	1	114	1.45
同十二年	21	55	26	1	103	1.32
同十一年	20	56	26	1	103	1.41
同十年	22	39	31	1	93	1.29
同九年	17	34	28	2	81	1.17

(36)

衛生

第三 齒科醫師其他ノ一

年次	齒科醫師	獸醫	產婆	看護婦	鍼灸	治入	齒	患者數		職員其他					
								入院	外來	計	院長	藥劑師	產婆	看護婦	事務員
大正十三年	39	4	96	295	92	51	...	283	6,093	6,376	7	3	118	4	639
同十二年	35	4	90	245	93	53	...	278	6,925	7,203	8	3	116	4	637
同十一年	35	3	83	221	56	69	...	370	5,657	6,027	5	3	16	4	634
同十年	25	2	69	360	76	55	...	408	5,213	5,621	5	3	16	3	633
同九年	25	2	67	344	76	51	...	522	5,799	6,321	6	4	11	3	637

第三 齒科醫師其他ノ二

年次	藥劑師	製藥者	藥種商	賣藥營業者	賣藥請賣業者	賣藥行商	賣藥部外劑營業者	患者數		職員其他				
								入院	外來	計	院長	調劑師	看護人	事務員
大正十三年	44	8	97	102	440	55	87	337	4	1	2	1	4	12
同十二年	46	9	134	96	410	50	83	259	3	2	2	1	4	12
同十一年	40	10	137	91	393	47	85	564	4	2	2	1	3	12
同十年	37	7	134	104	331	44	94	260	3	2	2	1	3	11
同九年	21	10	146	102	229	39	104	292	2	1	1	1	2	7

(37)

衛生

第四 市立靜岡病院患者及職員

年次	所在地	主治	患者數			職員其他				
			入院	外來	計	院長	藥劑師	產婆	看護婦	事務員
大正十三年	屋形町	一般	283	6,093	6,376	7	3	118	4	639
同十二年			278	6,925	7,203	8	3	116	4	637
同十一年			370	5,657	6,027	5	3	16	4	634
同十年			408	5,213	5,621	5	3	16	3	633
同九年			522	5,799	6,321	6	4	11	3	637

備考 *印ハ施療患者トス

第五 静岡西病院患者及職員

年次	所在地	主治	入院患者	職員其他					計
				院長	調劑師	看護人	事務員	其他	
大正十三年	安西外新田	法定傳染病	337	4	1	2	1	4	12
同十二年			259	3	2	2	1	4	12
同十一年			564	4	2	2	1	3	12
同十年			260	3	2	2	1	3	11
同九年			292	2	1	1	1	2	7

衛生
第六 死亡者病類別

年次	全身病	神經系病	呼吸器病	循環器病	營養病	泌尿器及生殖器病	花柳病
大正十三年	203	247	328	76	414	135	3
同十二年	239	341	388	84	451	154	3

備考 全身病ニハ老衰及中毒感冒ヲ含ム

第六 死亡者病類別 (續)

年次	耳病	外皮病	運動器病	外傷	變死	計
大正十三年	1	16	7	3	13	1,446
同十二年	...	20	10	5	15	1,710

衛生
第七 種痘人員

區別	公種痘		私種痘		合計		未種痘者
	善感	不善感	善感	不善感	善感	不善感	
第一期	1,845	119	354	5	2,199	124	662
第二期	1,487	371	201	77	1,688	448	70
計	3,332	490	555	82	3,887	572	732
大正十二年	3,671	545	212	6	3,883	551	512
同十一年	3,666	663	163	6	3,827	669	828
同十年	3,671	762	122	10	3,793	772	988
同九年	2,805	1,707	91	10	2,896	1,717	1,087

第八 トラホー△檢診

年次	檢診人員	發見患者	患者内譯		
			重症	輕症	疑似
大正十三年	2,633	346	2	105	239
同十二年	2,942	228	5	62	161
同十一年	2,025	220	1	154	65
同十年	2,025	189	1	134	54
同九年	2,828	307	39	147	121

衛生

第九 傳染病患者

病名	患者總數			全治			死亡		
	男	女	計	男	女	計	男	女	計
赤痢	44	39	83	40	33	73	3	5	8
疫痢	40	54	94	14	12	26	26	42	68
腸チブス	124	114	238	100	92	192	20	20	40
バラチブス	5	2	7	5	2	7
猩紅熱	4	3	7	4	3	7
實布埜利亞	14	14	28	12	8	20	2	5	7
流行性腦脊髄膜炎
計	231	226	457	175	150	325	51	72	123
大正十二年	183	198	381	118	112	230	59	76	135
同十一年	390	348	738	316	254	570	66	84	150
同十年	171	179	350	127	134	261	44	45	89
同九年	199	195	394	133	116	249	57	66	123

衛生

第十 汚物掃除ノ一

年次	戸數		塵芥掃除區劃數	塵芥燒却場數	塵芥容器數	人夫數		一人當數	公共便所	
	義務戸數	除外戸數				搬出	燒却		個數	人夫數
大正十三年	15,822	25	6	2	12,275	39	6	352	14	1
同十二年	14,380	25	6	1	11,420	39	6	320	14	1

第十 汚物掃除ノ二

年次	區別	搬出量	人夫延	一ヶ月	一人當	一車
			人員	一戸當搬出量	一人當搬出量	搬出量
大正十三年	塵芥	3,472.800	18.167	18	191	40
	汚泥	502.830	1,313	3	383	40
	計	3,975.630	19,480	21	574	40
同十二年		3,951.680	20,581	23	192	40

第十一 理火葬

年次	墳墓地數	同上反別	火葬場數	土葬人員	火葬人員
大正十三年	52	15,297.90	1	110	2,084
同十二年	52	15,297.90	1	134	2,295

第十二 屠場

名稱	所在地	創立年	屠殺數				計	職員其他		
			牛	馬	犢	豚		事務員	小使	掃除夫
静岡市屠場	柳町	大正十一年十二月	1,376	115	11	2,079	3,581	1	1	1

社會事業

第一 救護所

名稱	所在地名	事業ノ主意	創立年月	收容房數	職員其他
靜岡市救護所	安外新西田	市窮民救助	明治三十四年八月	10	3

第二 縣費救恤人員及金穀

年次	廢疾病		老衰		幼弱		棄兒		計	年末現在人員	金穀
	男	女	男	女	男	女	男	女			
大正十三年	2	...	2	1	...
同十二年	2	...	2	2	...
同十一年	2	...	2	2	...
同十年	1	...	1	1	...
同九年	1	1	2	1	...

社會事業

第三 市費窮民救助人員及金穀

年次	廢疾病		老衰		幼弱		其他		計	年末現在人員	金穀
	男	女	男	女	男	女	男	女			
市救護所收容者	4	2	2	1	9	3	円 289.80
金穀扶助者	13	3	7	6	4	3	7	11	54	42	1.564.85
計	17	5	9	7	4	3	7	11	63	45	1.854.65
大正十二年	8	4	11	11	5	2	...	1	42	14	1.328.26
同十一年	8	9	11	11	4	1	3	3	50	29	1.951.00
同十年	11	12	11	15	4	1	54	39	2.445.12
同九年	16	15	7	11	5	4	58	35	2.838.90

第四 行旅病者

年次	救護人員			年末現在人員	救護費	一平均額
	男	女	計			
大正十三年	29	1	30	4	円 1.545.06	円 51.50
同十二年	23	3	26	4	1.590.53	61.17
同十一年	26	6	32	8	1.429.00	46.12
同十年	27	3	30	5	1.847.08	61.56
同九年	25	4	29	4	1.493.00	51.48

(44)

社會事業
第五 行旅死亡人

年次	病死		變死		計	取振費	一平均 人額
	男	女	男	女			
大正十三年	1	1	7.70	7.70
同十二年	2	...	1	1	4	35.65	9.16
同十一年	1	1	12.00	12.00
同十年	1	1	14.60	14.60
同九年	1	1	7.50	7.50

第六 市監護精神病者

年次	監護人員			年末現在 人員	監護費	一平均 人額
	男	女	計			
大正十三年	7	4	11	8	1,600.15	145.47
同十二年	5	1	6	7	1,644.55	274.09
同十一年	6	3	9	6	1,216.00	135.18
同十年	10	5	15	6	2,054.95	136.99
同九年	10	4	14	6	1,284.90	91.77

(45)

社會事業
第七 市救護癩患者

年次	一時救護人員			年末現在 人員	救護費	一平均 人額
	男	女	計			
大正十三年
同十二年	3	...	3	...	39.74	13.24
同十一年	6	2	8	...	76.00	9.54
同十年	7	1	8	...	79.53	9.94
同九年	2	1	3	1	15.56	5.18

第八 日本赤十字社員

年次	有功章者		特別社員		終身社員		終身贊助社員		正社員		贊助社員		合計	
	男	女	男	女	男	女	男	女	男	女	男	女	男	女
大正十三年	12	1	107	96	33	241	2	...	454	103	1,208	354
同十二年	10	1	110	86	09	247	6	...	468	105	2	...	1,205	361
同十一年			122	86	09	252	5	...	419	104	4	...	1,159	364
同十年			116	85	89	326	5	...	452	109	4	...	1,166	343
同九年			85	55	81	217	5	...	416	105	4	...	1,091	327

社會事業
第九 愛國婦人會員

年次	特別維持會員		特別會員		通會常員		贊助員	計	收會	納費
	有功章	年賦	有功章	終身	年賦	終身				
大正十三年	18	...	51	128	75	486	391	11	1,160	243.00
同十二年	14	...	54	127	73	481	434	11	1,194	265.00
同十一年				249			917	10	1,176	407.35
同十年				229			952	11	1,202	314.00
同九年				228			975	8	1,211	204.00

第十 公益事業寄附人員及金額

種別	大正十三年		同十二年		同十一年	
	人員	金額	人員	金額	人員	金額
土木費	2	5,700.00
教育費	5	686.25	11	5,182.35	4	1,217.00
社會事業費	8	2,120.00	4	846.72	5	26,616.17
衛生費	1	500.0	1	150.00	1	30.00
其他	7	2,220.00	2	632.00	1	500.00
計	23	11,228.25	18	6,811.07	11	28,363.17

社會事業
第十一 主ナル社會事業團體

名稱	所在地名	救濟主意	創立年月	一々年經費
靜岡ホム	井宮 八百八十三番地	育兒 窮民救助	明治四十年四月	7,709
社團法人救護會	鷹匠町一丁目七十七番地	窮民救助 兒童保育	明治四十一年一月	40,485
靜岡市慈無量講	兩替町一丁目十三番地	窮民救助	明治四十二年八月	248
靜岡盲學校 靜岡聾啞學校	二番町 三十六番地	盲啞教育	大正六年五月	5,757
靜岡縣佛教會	研屋町五十五番地	免囚保護	大正二年二月	491
靜岡縣聯合會	追手町二百八番地	同上	大正八年二月	136
靜岡コドモ相談所	宮ヶ崎町百十番地	兒童保護	大正九年八月	1,724
婦人コドモ相談所	追手町二百四十二番地	職業紹介 人事相談	大正十一年一月	1,500
靜岡製材職工組合	三番町五十七番地	勞働者救濟	大正七年四月	241
靜岡人事相談所	音羽町百七十九番地	人事相談 產產	大正八年二月	1,782
靜岡印刷工扶助會	二番町二十七番地	勞働者救濟	大正十一年八月	189
下魚町兒童遊園	下魚町四十四番地	兒童保護	大正八年八月	50
嬌風會 兒童樂園	新通六丁目	同	大正八年五月	150
計				60,462

社會事業
第十二 濟生會救療

前年 =y越	患者數				轉歸數				治療中
	外來	往診	入院	計	全治	死亡	輕快廢療	計	
4	20	9	4	37	9	4	18	31	6

第十三 巡回產婆

種別	人員	取扱件數							計	
		食餌	住居	衣服	清潔保持	疾病	傷痍	運動又ハ作業		
注意及指導	妊產	81	53	...	59	...	22	...	76	210
	產婦	15	13	...	15	14	4	1	...	47
	褥婦	779	732	...	55	316	268	2	520	1,893
	乳兒	1,649	1,372	109	412	479	319	280	...	2,971
	幼兒	2	2	...	1	...	2	5
合計	2,526	2,172	109	542	809	615	283	596	5,126	
助產處	15	
置	404	

社會事業
第十四 職業紹介ノ一

事 性 由 別	求職者				求人者									
	申込數		紹介數	就業數	一日平均數		申込數		一日平均數					
	登錄	謝絕			登錄	謝絕	登錄	謝絕	登錄	謝絕				
男	2684	...	2684	1545	979	7.3	...	7.3	1840	...	1840	5.0	...	5.0
女	401	...	401	230	150	1.1	...	1.1	853	...	853	2.3	...	2.3
計	3085	...	3085	1775	1149	8.5	...	8.5	2693	...	2693	7.4	...	7.4

第十四 職業紹介ノ二

職業別	性別	工續業及業	土建木築	商業	農林業	水產業	通運信輸	戶使用內人	雜業	合計
求職者數	男	365	290	631	8	16	52	91	387	1,840
	女	259	...	174	3	334	82	852
	計	624	290	805	8	16	55	425	469	2,692
就職者數	男	398	266	670	15	6	77	140	446	2,018
	女	49	...	34	6	130	95	314
	計	447	266	704	15	6	83	270	541	2,332
就職者數	男	231	101	405	4	10	29	66	153	999
	女	35	...	23	1	59	32	150
	計	266	101	428	4	10	30	125	185	1,149

(50)

社會事業

第十五 職業紹介所附設事業ノ一(簡易食堂)

月別	入場人員	賣上高
七月	4,297	585.53
八月	4,712	712.18
九月	4,859	761.34
十月	4,566	675.54
十一月	4,498	694.89
十二月	4,314	683.10
計	27,146	4,112.58

備考 大正十三年七月營業開始

第十五 職業紹介所附設事業ノ二(宿泊所)

月別	宿 泊 人 員				計
	有 料		免 除		
	男	女	男	女	
七月	26	4	1	...	31
八月	15	3	6	...	24
九月	8	14	14	...	36
十月	34	1	7	...	42
十一月	22	3	3	...	28
十二月	29	4	3	...	36
計	134	29	34	...	197

備考 大正十三年七月開始

第十五 職業紹介所附設事業ノ三(戶籍相談所)

種別	出生 認知	養子 縁組	分家	家督 相續	婚 姻	就 籍	戶籍 訂正	改 名	入 籍	養子 離縁	雜	計
件數	6	5	1	4	9	1	1	1	2	3	5	38

備考 大正十三年九月開始 每週火曜、木曜兩日正午ヨリ午後四時迄

(51)

社會事業

第十六 公設市場ノ一

月別	市場別	鷹匠町市場		番町市場		計
		円	円	円	円	
一月		15,351.44	17,897.24			33,248.68
二月		17,487.20	22,277.60			39,764.80
三月		21,125.25	22,492.29			43,617.54
四月		18,717.45	21,954.94			40,672.39
五月		20,221.51	24,088.34			44,309.85
六月		21,068.24	25,127.34			46,195.58
七月		21,755.16	23,230.77			44,985.93
八月		19,055.07	24,750.75			43,805.82
九月		21,226.87	25,674.20			46,901.07
十月		23,893.12	26,763.50			50,656.62
十一月		23,401.50	25,798.37			49,199.87
十二月		36,803.12	35,907.55			72,710.67
計		260,105.93	295,962.89			556,068.82

社會事業

第十六 公設市場ノ二

販賣品	市場別	鷹匠町市場		番町市場		計	
		賣上高	店舗數	賣上高	店舗數	賣上高	店舗數
白米		48,125.23		66,482.10		114,607.33	
外國米		1,653.04		3,186.36		4,839.40	
麥		4,034.77	1	8,077.31	1	12,112.08	2
薪炭		7,737.39		8,647.38		16,384.77	
酒		3,359.75	1	1,666.73	1	5,026.48	2
醬油		5,552.83		2,664.12		8,216.95	
味噌		4,481.60	1	4,944.40	1	9,426.00	2
鹽		577.00		855.80		1,432.80	
魚類		43,749.77	1	69,927.00	1	113,676.77	2
肉類		14,335.37	1	3,683.08	1	18,018.45	2
果物、野菜		18,513.50	1	61,092.19	2	79,605.69	3
渣物類		10,377.16	1	11,806.96	1	22,184.12	2
砂糖		14,920.09		17,525.02		32,445.11	
乾物		13,541.64	2	8,338.81	1	21,880.45	3
雜穀		2,807.74		2,555.49		5,363.23	
履物		6,122.23	1	...		6,122.23	1
金物、洋品、雜貨		12,678.84	2	755.15	1	13,433.99	3
餅、菓子		20,711.88	2	11,647.23	1	32,359.11	3

社會事業

第十六 公設市場ノ二 (續)

販賣品	市場別	鷹匠町市場		番町市場		計	
		賣上高	店舗數	賣上高	店舗數	賣上高	店舗數
陶器		2,298.51		3,039.49		5,338.00	
天婦羅		2,313.00	1	3,822.90	2	6,135.90	3
豆腐、玉ヲ ド、蒟蒻		...		2,551.97		2,551.97	
吳服類		20,232.17	1	...		20,232.17	1
理髮		1,816.52	1	2,635.40	1	4,451.92	2
正月ノ飾		165.90	1	58.00	1	223.90	2
計		260,105.93	18	29,5962.89	15	556,068.82	33

第十七 市營住宅

所在地	戶數	建坪	一ヶ月貸典料
井宮町	51	550.25	598.00
安東村	14	341.00	342.00
計	65	891.25	940.00

(54)

社會事業
第十八方面委員

方面委員數	取 扱 件 數						
	金品給與	保建救療	職業紹介	兒童保護	人事相談	其他	計
10	63	185	15	37	232	179	711

第十九 社會教化活動寫眞

開催度數	觀覽總人員	一回當り觀覽人員
50	75,600	1,512

第二十 住宅組合

名稱	所在地名	創立年月	一ヶ年經費
静岡住宅組合	音羽町	大正十四年一月	円 1,388.52
葵住宅組合同		大正十四年三月	2,581.32

(55)

警察及刑務所

第一 警察署組織及職員配置

年 次	警察署	派出所	警 視 警 部	警部補	巡查部長	巡查	計	
大正十三年	1	10	1	1	4	10	79	95
同 十二年	1	10	1	2	4	10	79	96
同 十一年	1	10	1	1	3	10	78	93
同 十年	1	9	1	2	3	11	107	124
同 九年	1	9	1	2	3	10	73	89

警察及刑務所

第二 消防組組織

名稱及區域	人員					計
	組頭	部長	消防 技手	小頭	消防 手	
一部 { 吳服一三四、兩替一三四、 下石一、札ノ辻、七間一、人宿 一、上石一、本通一二、上魚、 車、研屋、中、追手、鷹匠一		1	1	3	30	35
二部 { 下魚、常慶、屋形、上大工、下石 二三、七間二三、藤右衛門、人 宿二三、上石二、梅屋、寺一二 三四、本通三四五		1	1	2	15	19
三部 { 宮ヶ崎、片羽、材木、安倍、安西 一二、柚木、土太夫、上桶屋、茶 一二、八千代、井宮、安西、馬場 水落一二三、東草深一二三、御 器屋、西草深	1	1	...	3	21	26
四部 { 下横田、東、音羽、院内、上横田 鑄物師、譽田、上中八幡、日出、 江尻、鷹匠二三、臺所、東鷹匠、 太田、横内、相生		1	...	3	21	25
五部 { 下八幡、榮、傳馬、新谷、紺屋、 鳥見、江川、鍛冶、下桶屋、平屋 吳服五六、兩替五六		1	...	2	15	18
六部 { 西寺、大鋸、新通一二三四五六 七、新通川越、安倍川、通車、本 通六七八九十、幸、本通四		1	...	3	21	25
七部 { 錦、葵、安西三四五、住吉、一二 三四五六七八番、北番、三組、 新宮、水道、若松、神明、末廣、 辰起、柳、安西外新田		1	...	3	25	29
計	1	7	2	19	148	177

静岡市消防組

警察及刑務所

第三 消防組器具其他

部名	火ノ 見梯子	自動 車唧筒	ガソ リン 唧筒	蒸氣 唧筒	唧筒 置場	吸水 管	布水管		梯子	鷹口
							個數	延長		
一部	...	1	...	1	1	7	45	3,0	1	5
二部	1	...	1	...	1	4	10	150	1	5
三部	1	1	1	3	29	260	2	5
四部	1	1	1	3	27	230	1	22
五部	1	...	1	...	1	4	6	100	1	5
六部	1	1	1	3	29	260	1	22
七部	2	1	1	3	24	240	1	25
計	7	1	2	5	7	27	170	1,570	8	89

第四 火災

年次	出火度數			計	燒失戶數			燒失坪數	損害概額
	失火	放火	不審 火		全燒	半燒	計		
大正十三年	16	...	3	19	41	16	57	1,442	442,958
同十二年	8	1	4	13	25	12	37	1,078	169,007
同十一年	15	...	1	16	22	18	40	334	129,083
同十年	5	1	1	7	17	6	23	412	114,920
同九年	1	...	1	2	...	2	2	24	15,000

警察及刑務所

第五 火災原因

年次	竈	煙筒	炬燵	洋燈	火鉢	吹殼	マツチ燭	蠟燭	灰	放火	提灯	爐火	不審火	其他	計
大正十三年	...	2	1	1	3	12	19
同十二年	...	1	1	2	1	4	4	13
同十一年	...	1	1	5	1	1	2	...	5	16
同十年	1	1	1	1	1	2	7
同九年	1	1	...	2

第六 盜難物種類別

年次	件數	貨幣		穀類		衣類		其他		計金額
		數量	價額	數量	價額	數量	價額	數量	價額	
大正十三年	515	1,873	2.6	7	177	1,572	378	5,329	8,781	
同十二年	318	4,042	334	3,101	1,135	6,361	13,504	
同十一年	289	2,602	7	18	221	2,537	441	6,607	11,704	
同十年	208	3,056	245	2,740	3,777	5,667	11,463	
同九年	359	3,414	11	6	450	5,676	6,516	14,860	23,956	

第七 犯罪件數

年次	殺人	強盜	竊盜	詐欺橫領恐喝	放火	賭博其他風俗壞亂	刑法諸令違犯	警察處罰令違犯	諸規違犯
大正十三年	1	...	515	255	...	58	251	193	95
同十二年	4	...	318	159	1	138	84	186	247
同十一年	3	...	289	224	...	32	56	113	136
同十年	1	2	206	107	1	36	46	170	148
同九年	...	1	358	220	...	55	36	130	141

警察及刑務所

第八 遊藝場

年次	大弓	中弓	楊弓	球戲	室內射的	空氣發銃	吹矢	魚釣	玉轉	碁會所	鞠投	其他	計
大正十三年	4	5	2	26	3	...	6	2	...	7	55
同十二年	11	3	2	18	4	...	1	4	...	5	48
同十一年	11	3	2	46	31	9	3	4	...	16	125
同十年	4	2	...	26	8	...	2	4	...	5	51
同九年	4	2	2	33	15	7	3	4	...	10	80

第九 風俗ニ關スル諸營業

年次	待合茶屋	貸席	料理店	氷水店	飲食店	計
大正十三年	...	7	41	934	440	1,425
同十二年	...	8	32	834	268	1,142
同十一年	...	8	36	1,318	278	1,640
同十年	...	7	24	1,364	183	1,478
同九年	2	6	24	1,221	161	1,414

第十 宿屋及宿泊人員

年次	宿屋營業			宿泊人員			計	
	旅人宿	下宿	木賃宿	旅人宿	下宿	木賃宿		
大正十三年	114	28	1	143	227,771	48,841	4,215	280,827
同十二年	89	31	1	121	237,703	23,762	36,148	297,613
同十一年	116	38	3	157	207,365	33,383	5,421	246,169
同十年	109	37	3	149	225,370	43,126	5,765	274,261
同九年	111	36	3	150	235,105	48,473	5,653	289,231

(60)

警察及刑務所

第十一 貸座敷及娼妓

年次	貸座敷			娼妓			遊 客 人 員	客 消 費 金 高	遊 客 一 付 金 消 費 高
	開業	廢業	年末現在	開業	廢業	年末現在			
大正十三年	13	100	85	204	139,728	705,967	5,052
同十二年	13	56	49	189	143,983	686,428	4,767
同十一年	13	78	78	182	149,804	671,871	4,485
同十年	13	80	80	182	149,724	653,748	4,366
同九年	13	73	83	186	174,100	737,949	4,230

第十二 藝妓

年次	藝妓		
	開業	廢業	年末現在
大正十三年	37	60	247
同十二年	31	38	277
同十一年	51	49	284
同十年	68	39	282
同九年	68	57	236

(61)

警察及刑務所

第十三 在所人員

年次	受刑者	刑 事 被 告 人	勞 役 場 留 置 者	携 乳 帶 兒	計
大正十三年	男女 465 ...	16 ...	1	482 ...
同十二年	男女 486 ...	9 ...	1	495 ...
同十一年	男女 500 8	15 1	1	516 9
同十年	男女 487 11	12 1	1	500 12
同九年	男女 542 16	12	554 16

第十四 受刑者ノ出入

年次	前年ヨリ 越人員	入所者	計	出所者	年末現在 在所人員
大正十三年	男女 486 ...	308 5	794 5	329 5	465 ...
同十二年	男女 500 8	295 12	795 20	309 20	486 ...
同十一年	男女 487 11	420 6	907 17	407 9	500 8
同十年	男女 542 16	388 6	930 22	443 11	487 11
同九年	男女 643 21	422 73	1,065 94	523 18	542 76

警察及刑務所

第十五 受刑者刑名別

刑名	刑期	受刑者人員		
		男	女	
懲役刑	無期懲役	1	...	
	有懲期役	十五年以上	1	...
		十五年未滿	1	...
		十年以下	121	...
		五年以下	93	...
		三年以下	73	...
		二年以下	82	...
		一年以下	67	...
	六月以下	25	...	
	三月以下	
計		464	...	
禁錮刑		1	...	
拘留刑		
合計		465	...	

備考 受刑者中支那人一人朝鮮人五人ヲ含ム

農業

第一 市農會ノ一

年次	會員數	經費		
		事業費	其他	計
大正十三年	470	992.000	466.000	1,458.000
同十二年	455	971.000	396.000	1,367.000
同十一年	466	964.950	396.120	1,361.070
同十年	454	682.160	346.455	1,028.615
同九年	474	640.640	376.315	1,016.955

第一 市農會ノ二

年次	收入			
	會費	市費補助	其他	
大正十三年	741.000	200.000	517.000	1,458.000
同十二年	660.000	200.000	507.000	1,367.000
同十一年	658.070	200.000	503.000	1,361.070
同十年	510.470	200.000	446.715	1,157.185
同九年	407.400	200.000	409.555	1,016.955

農 業
第 二 農 家

年 次	戶 數				計
	專 業	本 業	兼 業	業	
大正十三年	81	...	53		134
同 十二年	86	...	54		140
同 十一年	100	...	145		245
同 十年	116	...	146		262
同 九年	116	...	146		262

第 三 農家種類別戶數

年 次	自 作	自 作 兼 作	小 作	計
大正十三年	30	19	85	134
同 十二年	30	20	90	140

農 業
第 四 米 收 穫 高

年 次	米 收 穫 高			一 反 步 收 穫 高	
	粳 米	糯 米	計	粳 米	糯 米
大正十三年	石 2.008	石 227	石 2.235	石 1.80	石 1.75
同 十二年	2.250	160	2.410	1.83	1.60
同 十一年	2.612	224	2.836	2.09	1.60
同 十年	2.032	237	2.269	1.61	1.58
同 九年	2.519	722	3.241	2.30	2.22

第 四 米 收 穫 高 (續)

年 次	作 付 反 別	收 穫 高	價 格	一 石 價 額
大正十三年	反 1.240	石 2.235	円 90.762	円 40.60
同 十二年	1.324	2.410	82.260	35.00
同 十一年	1.390	2.836	76.796	27.00
同 十年	1.408	3.269	93.130	45.00
同 九年	1.420	3.241	103.184	31.65

(66)

農 業
第五 麥 收 穫 高

年 次	麥 收 穫 高							
	大 麥		裸 麥		小 麥		計	
	田	畑	田	畑	田	畑	田	畑
大正十三年	380	9	270	7	72	...	722	16
同十二年	360	14	353	9	105	...	818	23
同十一年	590	56	683	38	296	19	1,569	113
同十年	295	28	485	27	212	11	992	69
同九年	419	44	621	38	258	18	1,298	100

第五 麥 收 穫 高 (續)

年 次	作付反別	收 穫 高	價 額	一石價額
大正十三年	反	石	円	円
	410	738	9,658	13.08
同十二年	542	841	11,942	14.20
同十一年	1,061	1,682	22,630	13.45
同十年	1,061	1,614	22,830	14.14
同九年	1,064	1,398	26,640	19.06

第六 製 茶

種 類	製造戸數	數 量	價 額	一貫 = 付額
玉煎紅番	30
露茶茶葉		2,849	12,579	4.42
		321	1,605	5.00
		905	1,918	2.13
計	30	4,075	16,106	
大正十二年	22	4,333	18,707	
同十一年	26	4,677	19,171	
同十年	21	6,602	122,440	
同九年	21	...	256,381	

(67)

農 業
第七 再 製 茶

年 次	種別	數 量	價 額	製造戸數	職 工		
					男	女	計
大正十三年	釜焙 籠焙	10,500.000	4,515.000	35	370	280	650
		600.000	270.000				
計		11,100.000	4,785.000				
同十二年	釜焙 籠焙	12,840.000	6,420.000	43	470	350	820
		750.000	375.000				
計		13,590.000	6,795.000				
同十一年	釜焙 籠焙	13,590.000	6,455.250	43	485	374	859
		1,510.000	679.500				
計		15,100.000	7,134.750				
同十年	釜焙 籠焙	6,521.700	3,130.416	36	430	660	1,090
		2,174.100	1,008.784				
計		8,695.800	4,139.200				
同九年	釜焙 籠焙	8,277.560	5,396.969	38	620	930	1,550
		4,138.780	2,826.987				
計		12,416.340	8,223.756				

(68)

農 業
第八家畜ノ一

年 次	飼 養 戸 數					計
	牛	馬	豚	綿羊	山羊	
大正十三年	57	104	170	331
同 十二年	36	100	60	196
同 十一年	31	95	50	176
同 十年	37	46	83
同 九年	72	59	41	172

第八家畜ノ二

種 別	年 末 頭 數			年 內 出 産			年 內 斃 死			
	牝	牡	計	牝	牡	計	牝	牡	計	
牛	內國種	
	雜種	53	4	57	13	7	20	7	4	11
	外國種
計	53	4	57	13	7	20	7	4	11	
馬	內國種	7	11	18	5	5
	雜種	26	50	76	1	6	7
	外國種	6	4	10
計	39	65	104	1	11	12	

(69)

農 業
第九家禽ノ一

年 次	飼 養 戸 數				計
	十羽未満	十羽以上	五十羽以上	百羽以上	
大正十三年	390	18	1	...	409
同 十二年	400	20	1	...	421
同 十一年	440	14	1	...	455
同 十年	446	15	461
同 九年	425	14	8	...	447

第九家禽ノ二

年 次	家 禽			産 卵	
	成 禽	雛	價 額	個 數	價 額
大正十三年	鷄	2,440	1,200	236,880	10,220
	鷄	49	25	1,680	75
同 十二年	鷄	2,575	800	273,605	12,083
	鷄	56	2	1,920	72
同 十一年	鷄	2,540	1,200	304,500	15,220
	鷄	69	...	3,000	105
同 十年	鷄	2,761	1,386	345,000	17,250
	鷄	45	20	3,150	189
同 九年	鷄	2,630	1,260	341,900	17,090
	鷄	40	17	2,800	128

(70)

農 業
第 十 乳 牛

年 次	搾 取 所	乳牛頭數	搾 取 高	價 額	
				一斗ニ付價	額
大正十三年	3	53	1,002	60,012	6.00
同 十二年	2	36	594	23,760	4.00
同 十一年	2	30	495	19,800	4.00
同 十年	2	41	680	26,044	3.83
同 九年	3	70	738	30,996	4.20

(71)

商 業
第 一 商業會議所ノ一

年 次	議 員 數			會議度數	議事件數	議員選舉 有權者數
	議 定 數	特 別 議 員	役 員			
大正十三年	25	8	8	21	42	1,308
同 十二年	30	9	8	35	85	1,227
同 十一年	30	10	8	19	36	1,983
同 十年	30	10	8	27	70	1,632
同 九年	30	6	8	20	23	1,422

第 一 商業會議所ノ二

年 次	歲 入			歲 出
	徵 收 金	其他ノ收入	計	
大正十三年	12,538	400	12,938	11,696 (62,080)
同 十二年	8,689	6,913	15,602	11,941
同 十一年	10,176	6,697	16,873	10,661
同 十年	8,741	2,742	11,483	7,763
同 九年	7,060	1,689	8,749	6,296

括弧内ハ特別會計家屋建築費ナリ

商業 第二組合ノ一 (同業組合)

名 稱	所 在 地	創 立 年 月	組 合 地 域
靜岡縣製糸同業組合	追手町 (陳列所内)	三十一年 十二月	靜岡縣
靜岡縣柑橘同業組合聯合會	追手町	四十四年 五月	同
靜岡縣木炭同業組合聯合會	同業會議所内	大正七年 二月	同
靜岡縣蠶糸同業組合聯合會	追手町	大正三年 四月	同
靜岡縣蠶種同業組合聯合會	同	大正三年 四月	同
靜岡縣醬油同業組合	本通一丁目	三十三年 三月	同
靜岡蠶種同業組合	追手町	大正七年 一月	靜岡市 清水郡 安倍原 庵原
靜岡漆器同業組合	人宿町二丁目	三十三年 五月	靜岡市
靜岡縣燐寸同業組合	鷹匠町三丁目	三十五年 十月	靜岡縣
靜岡安倍材木商同業組合	追手町 (公會堂内)	三十八年 二月	靜岡市 安倍郡
靜岡織物同業組合	西草深町	四十一年 六月	靜岡市 安倍郡
靜岡市柑橘同業組合	茶町二丁目	四十四年 二月	靜岡市
靜岡市蠶糸同業組合	追手町 (陳列所内)	四十五年 五月	同
靜岡市安倍郡木炭同業組合	同 (公會堂内)	大正二年 三月	靜岡市 安倍郡

商業 第二組合ノ二 (産業組合)

名 稱	所 在 地	創 立 年 月	組 合 地 域
有限責任靜岡購買組合	追手町	明治四十一年 九月	靜岡市 安倍郡
有限責任靜岡漆器購買販賣利用組合	人宿町二丁目	大正三年 十一月	靜岡市 安倍郡
有限責任靜岡縣信用購買聯合會	日出町	大正元年	靜岡縣
有限責任靜岡製傘信用購買販賣組合	新通五丁目	大正八年 三月	靜岡市
有限責任信用組合靜岡共同金庫	中町	大正十一年 三月	靜岡市 安倍郡

第二組合ノ三 (各種組合)

名 稱	所 在 地	創 立 年 月	組 合 地 域
靜岡縣茶業組合聯合會議所	追手町	明治二十年 二月	靜岡縣
靜岡市茶業組合	北番町	二十一年 三月	靜岡市
靜岡縣酒造組合	藤右衛門町	三十八年 三月	靜岡縣
靜岡竹器業組合	二番町	四十二年 二月	靜岡市
靜岡製傘業組合	上石町二丁目	四十四年 六月	同
靜岡縣再製茶業組合	北番町	四十二年 二月	靜岡縣

(74)

商 業
第二組合ノ三(各種組合)(續)

名 稱	所 在 地	創 立 年 月	組 合 地 域
靜岡菓子商組合	鷹匠町二丁目	大正元年九月	靜岡市及安倍郡一部
靜岡文房具商組合	兩替町一丁目	同三年十二月	靜岡市
靜岡印刷業組合	兩替町三丁目	同四年八月	同
靜岡縣蕎麥饅頭商組合	橫 內 町	同五年十二月	靜岡縣
靜岡市米穀商組合	水落町一丁目	同七年十二月	靜岡市
靜岡洋物商組合	馬 場 町	同九年九月	同
靜岡吳服太物卸商組合	追 手 町	同十年三月	同
靜岡染色業組合	人宿町二丁目	同十年	同
靜岡建具家具業組合	兩替町三丁目	同十年十月	同
靜岡縣賣藥業組合	安倍町三八	同七年四月	靜岡縣

(75)

商 業
第三 靜岡市商品陳列所陳列品

年 次	所 在 地	創 立 年 月	委 托 販 賣 品		參 考 品	
			數 量	價 額	數 量	價 額
大正十三年			10,939	8,410.67 ^円	190	1,099.28 ^円
同十二年			5,748	4,528.85	443	1,056.31
同十一年	追手町	明治三十八年八月	5,994	5,172.76	736	4,984.56
同十年			27,382	20,199.76	459	2,232.59
同九年			34,590	28,345.66	255	1,200.00

第四 靜岡市商品陳列所來觀人

年 次	來 觀 人		
	內 國 人	外 國 人	一 日 平 均 觀 覽 人
大正十三年	169,803	20	391
同十二年	36,089	53	122
同十一年	27,138	65	78
同十年	96,132	87	274
同九年	123,310	132	352

商 業

第五 重要 品 相 場

物 品	單位	立物名	最 高	最 低	平 均
米 (玄米)	上	石 遠改州	46.50	37.50	40.12
	中	同 同 良米	45.50	35.50	39.12
	下	同 同	44.00	35.50	37.61
大 麥	同	武 州	16.50	12.00	14.81
小 麥	同	地 廻	23.60	15.50	18.38
大 豆	同	北 海	22.00	21.00	21.41
小 豆	同	同	40.00	31.00	36.25
食 鹽	五 十 斤	二 等	2.235	2.235	2.235
醬 油	九 升	入 樽 靜 岡	4.59	4.05	4.35
味 噌	一 貫 目	同	0.55	0.485	0.511
白 砂 糖	百 斤	Y P	29.40	25.40	27.95
赤 砂 糖	同	T B B	26.60	21.10	24.05
清 酒	一 石	靜 岡	95.00	80.00	85.83
茶 (番茶粉ヲ除ク)	百 斤	並等頭物	112.00	40.00	72.98
鯉 節	一 貫 目	地 方	19.00	16.50	18.24
牛 肉	百 斤 (骨付牝)	伊 豆	70.40	70.40	70.40
鷄 卵	一 貫 目	地 方	5.00	2.80	3.80

商 業

第五 重要 品 相 場 (續)

物 品	單位	立物名	最 高	最 低	平 均
牛 乳	一 升	地 方	0.60	0.60	0.60
梅 干	一 樽 (四斗)	地 廻	28.60	24.00	25.39
澤 庵	同	同	6.50	5.50	6.29
紡 績 綿 糸	一 捆 (二十手)	富 士 紡	393.00	302.00	333.00
石 油	二 罐	入 樽 タノリ	7.30	6.25	7.01
石 炭	一 噸	九 州	36.96	30.24	33.67
薪	十 貫 目	駿 州 安 倍	1.65	1.17	1.43
炭	同	同	5.30	4.70	4.92
美 濃 紙	五 十 帖	駿 州 改 良	11.04	9.12	9.84
半 紙	百 帖	口 和 製	1.35	1.23	1.27
松 角 材	長 二 間 尺 角 一 挺	駿 州	17.50	13.50	15.66
杉 角 材	同	同	16.50	15.00	15.54
松 六 分 板	一 間 一 坪	同	2.50	2.05	2.21
杉 六 分 板	同	同	3.50	3.00	3.13
松 丸	太 末 長 本 口 五 寸 二 間 一	同	3.17	2.87	3.02
杉 丸	太 末 長 本 口 三 寸 四 間 一	同	0.60	0.50	0.51
洋 釘	一 樽	英 國	13.00	10.70	11.64

(78)

商 業
第六 主要貿易品 (輸出)

品名	數量	金額	輸出先
茶	1,860.082 ^貫	7,202.233 ^円	北米合衆國及カナダ
漆器	419.796 ^個	352.238	歐米各國
醬油	813 ^石	49.394	北米
柑桶	2.744 ^桶	5.586	同
椎茸	2.620 ^貫	67.530	同
鯉節	568 ^貫	10.889	同
其他		76.887	
計		7,764.757	

第七 主要食料品移出入

品目	移出數量	移入數量
米	1.771 ^噸	20.554 ^噸
麥	2.093	6.560
鮮肉	...	25
魚類	2.436	7.362

(79)

商 業
第八 度量衡器

年度	甲 種 取									
	總戶數	町數	検査ナ受ケルル總戸數	受檢戸數ニ對シテ割合	度 器			量 器		
					合格	不合格	計	合格	不合格	計
大正十三年
同十二年	15,439	133	5,967	38.6	5,819	297	6,116	5,897	153	6,050
同十一年	15,158	133	5,117	33.4	4,706	427	5,133	5,437	369	5,806
同十年	15,158	133	5,106	33.4	4,706	427	5,133	5,437	369	5,806
同九年
同八年	14,892	133	4,753	31.7	4,595	338	4,933	5,342	253	5,595
同七年	14,173	133	4,413	29.1	4,053	275	4,328	5,338	296	5,634
同六年	13,728	133	4,409	31.1	4,283	329	4,612	5,296	452	5,748
同五年	13,563	133	4,410	32.5	4,323	591	4,914	5,459	249	5,708
同四年	13,092	133	4,333	33.1	4,222	580	4,802	4,742	561	5,303

乙 種 取

現在總戶數	現在町數	取締ヲ執行シタル總戸數	度 器			量 器		
			正	不正	計	正	不正	計
16,255	137	3,359	66.489	90	66,579	19,478	69	19,547
同十二年	133	1,290	522	47	569	2,360	47	2,407
同十一年	133	2,029	32,155	82	32,237	9,919	119	10,038

業
取 締 成 績

締 成 績									
衡 器			合 計			檢 查 器 數 百 中 不 合 格 割 合			
合 格	不 合 格	計	合 格	不 合 格	計	度 器	量 器	衡 器	平 均
...
16.111	390	16.501	27.827	840	28.667	5.0	2.6	3.6	3.7
13.048	874	13.922	23.191	1.670	24.862	8.3	6.4	6.3	6.7
13.048	874	13.922	23.191	1.670	24.861	8.3	6.4	6.3	7.0
...
11.020	658	11.678	20.957	1.249	22.206	6.9	4.5	5.9	5.7
10.402	488	10.890	19.793	1.059	20.852	6.3	5.3	4.4	5.3
9.055	765	9.820	18.634	1.546	20.180	7.1	7.9	7.7	7.5
8.539	414	8.953	18.321	1.254	19.575	12.0	4.4	4.6	7.0
5.262	450	5.712	14.526	1.591	16.117	12.1	10.0	7.9	10.0

締 成 績

締 成 績									
衡 器			合 計			百 中 犯 則 器 數 / 割 合			
正	不 正	計	正	不 正	計	度 器	量 器	衡 器	平 均
18.033	307	18.340	104.000	466	104.466	0.9	0.4	1.7	0.4
5.504	135	5.639	8.386	229	8.615	9.0	1.9	2.3	2.7
9.629	246	9.875	51.703	447	52.150	0.3	1.2	2.5	0.8

工 業
第 一 營 業 別 工 場 數

種 別	飲 食 物 工 場	染 工 場	織 機 工 場	機 械 工 場	化 學 工 場	雜 工 場	計
大正十三年	工場數 職工數	54 1,518	3 46	22 245	5 156	71 951	155 2,916
同 十二年	工場數 職工數	26 1,682	7 83	11 166	4 161	47 639	95 2,731
同 十一年	工場數 職工數	28 1,545	5 47	12 148	4 91	43 580	92 2,411
同 十年	工場數 職工數	27 981	6 55	9 119	7 116	47 633	96 1,904
同 九年	工場數 職工數	23 1,436	6 76	9 117	6 118	44 588	88 2,335

第 二 漆 器 / 一

年 次	製 造 戶 數 及 職 工 數			
	戶 數	職 工		計
		男	女	
大正十三年	1,242	2,751	300	3,051
同 十二年	1,230	2,720	295	3,015
同 十一年	1,216	2,648	246	2,894
同 十年	1,086	3,188	70	3,258
同 九年	1,212	3,730	160	3,890

工 業
第二 漆器ノ二

製 造 品	生 産 價 額	
	石	円
家具及裝飾品	1,296.000	
飲 食 器	303.000	
其 他	195.000	
計	1,794.000	
大正十二年	1,716.000	
同 十一年	1,658.000	
同 十年	1,500.000	
同 九年	1,396.344	

第三 酒

年 次	醸造戸數	製 産 高		計	
		清 酒	味淋其他	數 量	價 額
大正十三年	11	4.750 ^石	...	4.750 ^石	356.250 ^円
同 十二年	11	5.329	...	5.329	399.675
同 十一年	11	5.000	...	5.000	400.000
同 十年	11	3.893	198	4.091	334.707
同 九年	11	5.239	372	5.611	399.317

工 業
第四 醬 油

年 次	醸造戸數	製 産 高	
		數 量	價 額
大正十三年	16	13.500 ^石	648.000 ^円
同 十二年	68	13.792	703.363
同 十一年	69	11.507	632.885
同 十年	23	10.845	542.250
同 九年	16	9.403	485.000

第五 和 紙ノ一

年 次	製造戸數	職 工		
		男	女	計
大正十三年	13	221	46	267
同 十二年	31	221	115	336
同 十一年	39	105	126	231
同 十年	32	100	121	221
同 九年	37	100	130	230

(84)

工業

第五 和紙ノ二

年次	美濃紙		改良半紙		其他		計 價額
	數量	價額	數量	價額	數量	價額	
大正十三年	2.825	45.200	16.580	71.305		300.531	417.037
同十二年	3.552	34.877	20.514	85.133		219.950	339.960
同十一年	3.858	57.561	29.048	110.834		210.771	379.166
同十年	4.480	41.600	17.260	77.600	286.239	159.437	278.637
同九年	2.240	41.664	17.250	77.670	158.314	88.573	207.907

第六 紙製品ノ一

年次	扇子及團扇		雨傘		紙器	
	戶數	職工	戶數	職工	戶數	職工
大正十三年	7	70	130	300	25	90
同十二年	7	35	150	600	23	105
同十一年	8	20	150	600	20	80
同十年	6	15	150	700	6	18
同九年	6	18	130	450	6	18

(85)

工業

第六 紙製品ノ二

年次	生産額			計
	扇子及團扇	雨傘	紙器	
大正十三年	24.000	300.000	67.200	391.200
同十二年	40.000	400.000	75.000	515.000
同十一年	64.000	400.000	70.000	534.000
同十年	63.000	600.000	6.500	669.500
同九年	10.000	640.000	8.780	658.780

備考 大正十年マテハ紙器ノ欄ハ提灯其他トス

第七 木製品

年次	製造戶數	職工			生産額 價額
		男	女	計	
大正十三年	376	1.269	50	1.319	1,676.500
同十二年	374	1.255	50	1.305	1,644.500
同十一年	370	1.237	59	1.296	1,662.500
同十年	474	1.530	...	1.530	1,194.501
同九年	536	1.778	...	1.778	1,504.660

第八 竹器

年次	製造戶數	職工			生産額	
		男	女	計	數量	價額
大正十三年	32	134	35	169		132.000
同十二年	27	120	42	162		125.000
同十一年	27	114	46	160		124.000
同十年	67	199	201	400	139.800	182.750
同九年	67	199	201	400	139.800	182.750

(86)

工 業
第九 機 寸

年 次	製 造 戶 數	職 工			生 產 額	
		男	女	計	數量	價 額
大正十三年	1	26	58	84	打 2,114.800	円 118.370
同 十二年	2	20	57	77	1,421.000	79.153
同 十一年	2	16	34	50	1,681.666	100.870
同 十年	2	23	70	93	1,700.000	113.500
同 九年	2	33	106	139	1,780.000	158.400

第十 織 物 / 一

年 次	戶 數	職 工			機 數	
		男	女	計	力織機	手織機
大正十三年	13	20	68	88	186	10
同 十二年	10	16	82	98	210	...
同 十一年	12	28	89	117	201	8
同 十年	16	24	93	117	201	9
同 九年	17	28	112	140	247	7

(87)

工 業
第十 織 物 / 二

種 別	生 產 高	
	數 量	價 額
縞 綿 布	39.658 ^反	65.070 ^円
織 色 綿 布	151.536	284.401
計	191.194	350.471
大正十二年	205.123	352.085
同 十一年	410.913	840.922
同 十年	340.111	518.551
同 九年	124.578	286.228

第十一 陶 磁 器

年 次	戶 數	職 工	生 產 價 額			
			家 具 裝 飾 品	食 品	其 他	計
大正十三年	1	11	9.600 ^円	8.000 ^円	...	17.600 ^円
同 十二年	1	21	16.624	14.452	...	31.076
同 十一年	1	19	...	30.000	...	30.000
同 十年	1	36	...	39.000	...	39.000
同 九年	2	40	2.500	25.000	...	27.500

(88)

工 業
第十二 帽 子

種 別	戸 數	職 工			生 産 額	
		男	女	計	數 量	價 額
大正十三年	4	6	50	56	1.650 ^打	30.600 ^円
同 十二年	4	30	15	45	1.860	24.000
同 十一年	2	10	70	80	700	25.900
同 十年	2	5	115	120	785	29.673
同 九年	6	9	100	109	1.149	24.324

備考 大正十一年迄ハ模造パナマノミヲ掲載シタルモ
大正十二年ヨリ各種ノモノヲ計上セリ

第十三 靴

年 次	戸 數	職 工	生 産 高	
			數 量	價 額
大正十三年	27	35		51.000 ^円
同 十二年	17	50		101.500
同 十一年	17	40		91.250
同 十年	15	40	9.600	96.000
同 九年	15	40	9.600	96.000

(89)

工 業
第十四 足 袋

年 次	戸 數	職 工	生 産 高	
			數 量	價 額
大正十三年	35	100		35.000 ^円
同 十二年	35	100		35.000
同 十一年	35	175		35.000
同 十年	30	120	72.000	36.000
同 九年	30	120	90.000	36.000

第十五 筆

年 次	戸 數	職 工	生 産 高	
			數 量	價 額
大正十三年	15	15		17.000 ^円
同 十二年	18	23		30.000
同 十一年	10	20		41.200
同 十年	7	31	720.000	53.400
同 九年	7	31	620.000	43.400

第十六 菓子

年 次	戸 數	職 工	生 産 高	
			數 量	價 額
大正十三年	229	730		1,528.800 ^円
同 十二年	224	756		1,566.000
同 十一年	212	682		1,426.800
同 十年	130	800		400.000
同 九年	150	840		450.000

(90)

工 業
第十七 山 葵 漬

年 次	戶 數	職 工	生 產 高	
			數 量	價 額
大正十三年	12	60	127.750	255.500
同 十二年	10	54	109.500	197.100
同 十一年	8	56	131.400	223.380
同 十年	18	120	125.000	200.000
同 九年	18	120	125.000	200.000

第十八 玩 具

年 次	戶 數	職 工	生 產 高	
大正十三年	67	212	212	58.000
同 十二年	56	170	170	45.000
同 十一年	70	250	250	35.000
同 十年	30	150	150	118.440
同 九年	30	150	150	150.000

第十九 機 械

年 次	戶 數	職 工	生 產 高	
大正十三年	62	322	322	530.000
同 十二年	62	332	332	516.500
同 十一年	36	248	248	346.800
同 十年	13	78	78	494.075
同 九年	13	78	78	774.000

(91)

工 業
第二十 職 工 其 他 賃 金

種 別	年給月給 日給ノ別	賄付ノ 有 無	上 等	中 等	下 等	
			(最高)	(普通)	(最低)	
綿絲紡績女工	日 給	賄 無	1.20	1.00	0.70	
機 織 女 工	同	同	2.00	1.50	1.00	
機 械 工	同	同	2.50	1.50	1.00	
木 型 工	同	同	...	3.00	...	
鑄 造 工	同	同	2.30	2.00	1.70	
鍛 冶 工	同	同	2.50	2.00	1.70	
煉瓦(型)工	同	同	1.80	1.35	1.00	
和洋紙製造工	同	同	1.90	1.25	0.80	
漆器塗師工	同	同	2.00	1.70	1.40	
機寸製造工	同	同	男	2.00	1.40	1.20
			女	1.20	0.70	0.40
釀造工(清酒)	月 給	賄 付	70.00	45.00	35.00	
同 上(醬油)	同	同	40.00	27.00	20.00	
製 粉(小麥)工	日 給	賄 無	1.50	1.30	1.20	
菓子製造工	同	賄 付	1.70	1.45	1.00	
製材(機杼挽)工	同	賄 無	2.70	2.30	1.60	

工 業
第二十 職工其他賃金 (續)

種 別	年給月給 日給ノ別	賄付ノ 有無	上 等	中 等	下 等
			(最高)	(普通)	(最低)
			円	円	円
製 本 工	日 給	賄 無	2.50	2.00	1.70
活版植字工	同	同	2.50	2.10	1.70
大 工	同	同	...	3.00	...
左 官	同	同	...	3.00	...
石 工	同	同	...	3.20	...
ペンキ塗工	同	同	...	3.00	...
瓦 葺 工	同	同	...	3.00	...
煉瓦積工	同	同	...	3.20	...
疊 工	同	同	...	2.80	...
指 物 工	同	同	2.45	2.00	1.47
下 駄 工	同	同	2.30	1.70	1.40
靴 工	同	同	2.30	1.95	1.60
洋服仕立工	同	同	2.30	1.80	1.40
日 雇 人 夫	同	同	...	1.70	...
			...	1.00	...
仲 仕	同	同	4.20	3.30	3.00
下 男	月 給	賄 付	16.00	13.00	12.00
下 女	同	同	15.00	12.00	10.00

工 業
第二十一 電 線 路

供給區域	電線路 巨 長	配電線路延長			電 柱	柱上變壓器	
		低壓	高壓	計		個數	總容量
	哩	哩	哩	哩	本	個	キロワット
靜 岡 市	38.3	132.6	143.7	276.3	1,718	1,220	5,936.50
大 里 村	15.6	36.4	30.5	66.9	452	140	425.00
安 東 村	6.6	14.3	13.2	27.5	211	62	166.00
賤 機 村	5.7	10.8	6.2	17.0	165	25	47.75
豐田村南安東	3.5	9.4	4.8	14.2	106	71	256.00
計	69.7	203.5	198.4	401.9	2,652	1,518	6,831.25
大正十二年	66.3	179.1	190.0	369.1	2,501	1,420	5,941.75
同 十一年	65.4	162.7	184.4	347.1	2,373	1,321	5,140.75
同 十年	64.3	142.2	169.3	311.5	2,307	1,245	4,208.00
同 九年	64.1	135.5	168.5	304.0	2,211	1,150	3,119.50

第二十二 電燈電力需用家數

供給區域	電 燈				電 力	
	定額	從量	併用	計	電動機	其他
	戸	戸	戸	戸	戸	戸
靜 岡 市	13,542	1,949	1,014	16,505	1,189	11
大 里 村	2,676	88	41	2,805	125	1
安 東 村	909	49	31	989	47	...
豐田村南安東	834	23	23	880	45	1
賤 機 村	399	12	2	413	12	...
計	18,360	2,121	1,111	21,592	1,418	13
大正十二年	17,147	2,208	808	20,163	1,292	10
同 十一年	15,723	1,846	1,036	18,605	1,094	8
同 十年	15,337	2,045	702	18,084	906	5
同 九年	15,289	2,100	556	17,945	779	2

工業

第二十三 取付電燈數

供給區域	定額燈點火數								
	金屬線 五燭	同 六燭	同 十燭	同 十六燭	同 廿四燭	同 卅二燭	同 五十燭	同 百燭	計
靜岡市	4,396	764	21,531	8,183	3,077	1,065	754	113	
大里村	427	94	3,917	1,052	421	106	61	4	
安東村	198	14	1,178	398	164	50	25	...	
賤機村	12	2	483	52	21	2	6	...	
豐田村南安東	134	20	973	351	184	29	36	3	
事業者用	32	...	35	50	14	33	26	10	
計	5,199	894	28,117	10,086	3,881	1,285	909	130	
大正十二年	4,553	3,204	24,195	8,100	2,938	957	652	97	
同十一年	4,054	7,256	18,587	6,749	2,179	600	439	53	
同十年	3,825	7,128	17,498	5,618	1,614	349	325	31	
同九年	3,446	7,137	16,628	4,507	922	191	177	7	

同上 (續)

供給區域	定額燈點火數					從量燈 點火數	休灯數	合計
	金屬線 二百燭	同 百燭	同 三百燭	同 四百燭	同 五百燭			
靜岡市	20	18	3	1	39,925	38,483	4,342	82,750
大里村	6,082	1,344	728	8,151
安東村	2,028	1,251	373	3,652
賤機村	578	78	111	767
豐田村南安東	1,730	659	146	2,535
事業者用	200	200
計	20	18	3	1	50,543	41,815	5,700	98,058
大正十二年	21	9	3	1	44,730	38,096	4,599	87,425
同十一年	15	...	3	...	39,935	36,738	3,764	80,437
同十年	8	...	3	...	36,399	34,394	4,349	75,142
同九年	8	...	3	1	33,027	32,734	7,705	73,466

工業

第二十四 電力使用箇數

種別	晝間	夜間	晝夜間	計
半馬力	188	2	230	420
	13	...	7	20
一馬力	359	1	155	515
	57	...	36	93
二馬力	155	...	47	202
	24	...	23	47
三馬力	74	...	27	101
	13	...	13	26
四馬力
	1	1
五馬力	45	1	10	56
	13	...	12	25
七馬力半	40	1	7	48
	9	...	4	18
十馬力	44	...	3	47
	4	...	4	8
十五馬力	14	...	2	16
	1	...	2	3
二十馬力	8	...	4	12
	2	...	1	3
二十五馬力	2	...	1	3

三十馬力	2	2

五十馬力	1	1

工業

第二十四 電力使用箇數 (續)

種 別	晝 間	夜 間	晝夜間	計
六 十 五 馬 力	1	1
計	931	5	488	1,424
馬 力 數	2,430.0	145	827.5	3,272.0
大正十二年	382.0	...	342.0	724.0
{ 箇 數	859	7	435	1,301
{ 馬力數	2,423.0	18.0	742.5	3,183.5
同 十 一 年	131	...	96	227
{ 箇 數	753	7	330	1,090
{ 馬力數	2,022.5	22.5	587.5	2,632.5
同 十 年	142	1	85	228
{ 箇 數	666	7	240	913
{ 馬力數	1,734.0	15.0	518.5	2,267.5
同 九 年	147	...	68	215
{ 箇 數	637	9	99	745
{ 馬力數	1,570.5	14.5	232.0	1,817.0
	449.0	118.0	154.5	721.5

工業

第二十五 電力裝置用途別箇數及馬力

用 途	箇 數	馬 力
製材用電動機	122	973.5
製茶用電動機	5	38.0
精米用電動機	51	84.0
木工用電動機	192	587.5
製氷用電動機	219	383.0
ポンプ用電動機	5	7.0
製紙用電動機	166	375.0
鍛工用電動機	1	3.0
機織用電動機	7	162.5
印刷用電動機
下駄製造用電動機	327	223.0
漆器製造用電動機	5	6.5
麵麵製造用電動機	17	163.5
肥料製造用電動機
釀造用電動機	69	114.5
綿打用電動機	4	6.0
蒲鉾製造用電動機	22	61.0
染色用電動機	1	5.0
製菓用電動機	50	73.5
豆腐製造用電動機	1	2.0
	14	69.5

	14	49.5
	1	0.5
	27	48.5
	6	7.5
	8	54.0
	1	1.0
	14	27.0
	8	36.0
	27	35.0
	4	12.5
	31	34.0
	1	2.0
	8	27.5

	21	20.0

	42	21.5

工業

第二十五 電力裝置用途別箇數及馬力 (續)

用途	箇數	馬力
漆製造用電動機	6	4.5
使用休止
糖漿製造用電動機	10	15.0
使用休止	1	0.5
製箔用電動機	7	19.5
使用休止
教育用電動機	1	15.0
使用休止	1	1.0
充電用電動機	4	14.5
使用休止	1	3.0
飲料水製造用電動機	11	13.0
使用休止
染料製造用電動機	1	1.0
使用休止
鍍金用電動機	8	14.5
使用休止
製紐用電動機	1	2.0
使用休止
練炭用電動機	3	9.0
使用休止
金具製造用電動機	10	10.5
使用休止
製粉用電動機	4	8.5
使用休止
洗濯用電動機	11	10.5
使用休止
機械製造用電動機	3	4.0
使用休止	1	0.5
鑄物用電動機	7	12.0
使用休止
撚糸製造用電動機	2	8.0
使用休止
操糸製造用電動機	1	0.5
使用休止
ㄆ加工用電動機	1	7.5
使用休止
文具製造用電動機	4	9.0
使用休止	1	1.0
製糸製造用電動機	1	5.0
使用休止

工業

第二十五 電力裝置用途別箇數及馬力 (續)

用途	箇數	馬力
自轉車修繕用電動機	3	4.0
使用休止	1	1.0
繩製造用電動機	3	5.0
使用休止
餅製造用電動機	11	7.5
使用休止
漬物製造用電動機	2	3.0
使用休止
王冠製造用電動機	2	5.0
使用休止
製本用電動機	3	3.0
使用休止
硝子加工用電動機	1	1.0
使用休止
硝子製造用電動機	1	1.0
使用休止
製鋸用電動機	1	3.0
使用休止
竹細工製造用電動機	5	4.5
使用休止
電球製作用電動機	1	2.0
使用休止
製傘用電動機	3	2.0
使用休止
製陶用電動機	1	2.0
使用休止
マツチ製造用電動機	3	5.0
使用休止
石磨用電動機	1	2.0
使用休止
製針用電動機	1	2.0
使用休止
製瓦用電動機	2	3.0
使用休止
味噌製造用電動機	1	1.0
使用休止
レー加工用電動機	2	1.5
使用休止
蒟蒻製造用電動機	3	2.5
使用休止

(100)

工業

第二十五 電力裝置用途別箇數及馬力 (續)

用途	箇數	馬力
荷札製造用電動機	2	1.5
使用休止
石鹼製造用電動機	2	2.0
使用休止
瓦斯製造用電動機	1	2.0
使用休止
試驗用電動機	1	1.0
使用休止
石臼製造用電動機	1	1.0
使用休止
修繕用電動機	1	3.0
使用休止
裁縫用電動機	1	0.5
使用休止
足袋製造用電動機	1	1.0
使用休止
ドクトル用電動機	1	1.0
使用休止
練乳製造用電動機	1	1.0
使用休止
風車製作用電動機	1	1.0
使用休止
鏗節削用電動機	3	3.0
使用休止
自動点滅用電動機	1	0.5
使用休止
製袋用電動機	2	1.0
使用休止	1	1.0
押印用電動機	1	0.5
使用休止
バキュームクリーナ 用電動機	1	1.0
使用休止
送風機用電動機	1	0.5
使用休止
機關車方向轉換用 電動機	1	7.5
使用休止
計量器用電動機	1	1.0
使用休止
合計	1.424	3.272.0
	244	724.0

(101)

工業

第二十六 瓦斯使用戶數 (静岡本社分)

年次	瓦斯管 延長間	供給 戸數	燈用 孔口	熱用 孔口	動力用 臺數	馬力	供給高	瓦斯	石炭
								代金	消費高
							立方呎	円	斤
大正十三年	13,520	1,175	1,055	2,053	2	11.5	21,586.200	66.486	3,003.100
同十二年	13,191	1,133	1,068	1,968	2	11.5	18,977.600	56.312	2,785.330
同十一年	12,997	1,141	1,146	1,895	2	11	17,209.200	53.611	2,744.820
同十年	16,966	1,512	1,748	2,327	3	12	14,509.900	47.887	3,453.650
同九年	12,389	1,218	3,243	2,511	2	11	14,401.400	47.353	1,060.900

銀行會社及金融

第一銀行ノ一

銀行名	所在地	創立年月	支店 出張店	資本金	
				總額	拂込額
				円	円
株式會社三十五銀行	吳服町一丁目	明治十一年五月	14 5	5,800,000	4,075,000
同 安倍銀行	上魚町	同二十九年十月	2	1,000,000	850,000
同 静岡銀行	吳服町二丁目	同十三年八月	1	1,000,000	860,000
同 静岡商業銀行	吳服町五丁目	同三十三年一月	4	1,200,000	712,500
同 近藤銀行	同四丁目	同三十二年六月	...	100,000	100,000
同 静岡商工銀行	中町	同二十六年五月	1	300,000	300,000
静岡米穀肥料委託株式會社銀行部	榮町	同二十二年	...	150,000	150,000
株式會社長田銀行	新通五丁目	同三十二年一月	...	150,000	105,000
同 静岡共濟銀行	同六丁目	同三十一年十二月	...	120,000	40,000
株式會社静岡貯蓄銀行	中町	大正十一年三月	...	500,000	375,000

銀行會社及金融

第一銀行ノ一(續)

銀行名	所在地	創立年月	支店 出張店	資本金	
				總額	拂込額
				円	円
名古屋銀行支店	吳服町三丁目				
愛知銀行支店	同				
明治銀行支店	札之辻町				
東明銀行支店	七間町一丁目				
不動貯金銀行支店	吳服町四丁目				
駿遠銀行支店	茶町二丁目				
共榮貯金銀行支店	兩替町四丁目				
日本勸業銀行支店	追手町				
駿河銀行静岡支店	兩替町三丁目				
計			27	10,320,000	7,567,500

銀行會社及金融

第一 銀行ノ二

銀行名	株主人員	積立及 準備金	利益金	配當歩合
		円	円	割合
株式會社 三十五銀行	2,488	1,555,835	701,954	1.00
同 安倍銀行	383	395,400	167,003	1.00
同 静岡銀行	255	775,600	217,303	1.20
同 静岡商業銀行	288	266,000	227,584	1.10
同 近藤銀行	11	42,000	24,181	1.00
同 静岡商工銀行	206	40,000	41,880	.875
同 委託銀行部	75	35,200	7,281	.80
同 長田銀行	70	76,475	38,528	1.20
同 静岡共済銀行	45	14,000	12,243	1.05
同 静岡貯蓄銀行	65	9,000	16,918	.70

銀行會社及金融

第二 銀行預金

年次	年 末 現 在 預 金 高			
	定 期	當 座	其 他	計
大正十三年	39,386,436	20,750,822	5,650,747	65,788,005
同 十二年	34,093,880	14,475,592	12,251,570	60,821,042
同 十一年	20,453,694	21,711,555	10,334,780	52,500,029
同 十年	24,565,948	16,331,790	6,731,826	47,629,564
同 九年	22,627,135	13,467,793	6,438,164	42,533,091
同 八年	21,555,204	9,161,012	4,348,526	35,064,742
同 七年	19,388,438	8,690,778	5,788,687	33,867,903
同 六年	15,820,151	8,106,337	1,248,348	25,174,836
同 五年	12,291,259	3,579,137	3,307,841	19,178,237
同 四年	7,309,996	2,758,352	2,203,037	12,271,385

第三 銀行貸付金

年次	年 末 現 在 貸 付 金		
	貸 付 金	當 座 貸 越	預 金 其 他
大正十三年	57,859,423	12,989,175	70,848,598
同 十二年	48,400,048	13,486,895	61,886,943
同 十一年	42,653,480	12,292,664	54,946,144
同 十年	37,858,481	9,518,633	47,377,114
同 九年	31,722,042	12,257,131	43,979,173
同 八年	30,406,376	13,207,769	43,614,145
同 七年	17,437,338	10,910,859	28,348,197
同 六年	20,395,520	2,357,047	22,752,567
同 五年	16,316,007	4,156,271	20,472,278
同 四年	12,436,757	1,822,898	14,259,655

銀行會社及金融

第四 銀行出入金

年次	入金高		出金高	
	円		円	
大正十三年	1,867,861.837		1,867,269.277	
同十二年	1,693,398.124		1,689,578.145	
同十一年	1,539,798.781		1,541,741.476	
同十年	718,595.751		870,995.200	
同九年	1,253,372.554		1,254,703.623	
同八年	1,389,186.290		1,790,628.069	
同七年	627,942.814		799,966.502	
同六年	283,665.283		283,948.329	

第五 銀行貸付金利率高低

年次	千圓ニ對スル年利子		百圓ニ對スル年利子	
	最高	最低	最高	最低
	割分厘	割分厘	割分厘	割分厘
大正十三年	1.10	1.00	1.10	1.00
同十二年	1.10	.90	1.10	1.00
同十一年	1.10	.90	1.10	1.00
同十年	1.10	.90	1.10	.90
同九年	1.20	.95	1.20	.95

銀行會社及金融

第六 銀行貯金

年次	銀行數	年末現在		一ヶ年間ノ預戻	
		人員	金額	預金	戻金
		円		円	
大正十三年	9	40.910	2,350.251	2,571.264	2,601.468
同十二年	2	35.163	2,137.598	1,254.519	851.902
同十一年	2	22.740	1,350.630	1,227.451	698.893
同十年	5	13.141	547.656	1,205.716	1,915.373
同九年	5	55.200	1,265.986	1,774.719	1,701.156

第七 産業組合貸付金 (年末現在)

年次	貸付金	當座貯金貸越	計
		円	円
大正十三年	622.223	95.634	717.857

第八 産業組合貯金 (年末現在)

年次	定期貯金	當座貯金	其他貯金	計
		円	円	円
大正十三年	746.153	72.147	126.157	944.457

第九 産業組合貯金預戻高

年次	預入高	拂戻高	計
		円	円
大正十三年	949.450	623.146	1,572.596

銀行會社及金融

第十 營業別會社數

種 別	株式會社	合資會社	合名會社	合 計
礦 業	1	1
工 業	19	16	6	41
商 業	17	23	12	52
交 通 業	5	5	...	10
其 他	6	8	...	14
計	48	52	18	118

備考 本表ニハ銀行ヲ含マズ

第十一 資本金別會社數

資 本 金	株式會社	合資會社	合名會社	合 計
五千圓未滿	1	17	不明 1	不明 18
五千圓以上	2	6	2	10
壹萬圓以上	20	27	14	61
拾萬圓以上	14	1	1	16
貳拾萬圓以上	6	1	...	7
五拾萬圓以上	4	4
百萬圓以上	1	1
計	48	52	18	118

銀行會社及金融

第十二 株式會社

會 社 名 稱	所 在 地	營 業 目 的	資 本 金	
			總 額	拂 込 額
礦業 { 天龍石株式會社	新六丁目	礦石採取	10,000	10,000
{ 美術製材株式會社	鷹匠町	製材業	50,000	50,000
{ 富士木工株式會社	研屋町	家具建築賣	170,000	68,000
{ 賤機製紙株式會社	水落町	製 紙	25,000	25,000
{ 靜岡醬油釀造株式會社	村木町	醬油釀造	75,000	60,000
{ 日本紅茶株式會社	神明町	紅茶製造	50,000	25,000
{ 日本農具株式會社	茶一丁目	農 具	60,000	21,000
{ 靜岡製劑株式會社	下石町	賣藥製造	5,000	3,750
{ 靜岡機寸製造株式會社	鷹匠町	マシナ製造	500,000	255,000
{ 靜岡木材工業株式會社	札之辻町	家具製造	30,000	7,500
工業 { 靜岡改良漆器株式會社	鷹匠町	塗 下 駄	50,000	25,000
{ 靜岡製粉製麵株式會社	日出町	ソバ製粉	100,000	25,000
業 { 東洋肥料株式會社	同	肥料製造	160,000	72,000

銀行會社及金融

第十二 株式會社 (續)

會社名稱	所在地	營業目的	資本金	
			總額	拂込額
富士製茶株式會社	北番町	茶再製	300.000	225.000
帝國製劑株式會社	下石町二丁目	製藥	10.000	2,500
旭鑄物株式會社	傳馬町	鑄物	150.000	37,500
株式會社靜岡電氣器具製作	鷹匠町二丁目	スイッチ製造	50.000	30.000
靜岡製水冷藏株式會社	東町	製水冷藏	375.000	150.000
靜岡酒造株式會社	新六丁目	酒造	100.000	25.000
愛隣製藥株式會社	新五丁目	賣藥製造	5.000	1,250
計			2,225.000	1,108.500
不二商店	七間町三丁目	衣服太物賣	30.000	30.000
靜岡米穀取引所	上石町一丁目	米ノ賣買引	100.000	100.000
靜岡證券株式會社	本三丁目	株式現物賣	12.000	12.000
靜岡保險代辦株式會社	茶二丁目	保險代辦	12.000	12.000
靜岡魚株式會社	兩替町五丁目	海產物委託賣	50.000	17.500

銀行會社及金融

第十二 株式會社 (續)

會社名稱	所在地	營業目的	資本金	
			總額	拂込額
丸共共同青果乾物市場	兩替町四丁目	青物委託賣	50.000	25.000
靜岡倉庫株式會社	北番町	藏庫業	500.000	155.000
株式會社靜岡青乾市場	日出町	乾物青物賣	25.000	7.500
靜岡土地建物株式會社	江川町	土地建物賣買	200.000	70.000
靜岡米穀肥料委託株式會社	榮町	銀行、運送倉	150.000	150.000
靜岡自動車株式會社	紺屋町	貸自動車	50.000	50.000
靜岡煉乳株式會社	五番町	牛乳販賣	100.000	50.000
靜岡有信株式會社	井宮町	貸金	250.000	62.500
靜岡貿易株式會社	下八幡町	貿易及釀造	350.000	140.000
靜岡綠茶販賣株式會社	土太夫町	茶販賣	100.000	25.000
株式會社常盤木食堂	江川町	飲食	50.000	16.000
靜岡博善株式會社	梅屋町	葬儀物品賣	100.000	40.000
計			2,120.000	962.500

銀行會社及金融

第十二 株式會社 (續)

會社名稱	所在地	營業目的	資本金	
			總額	拂込額
			円	円
交通業	静岡電氣鐵道株式會社	運輸及電燈	3,800.00	2,508.000
	安倍鐵道株式會社	運輸	150.000	125.000
	安五軌道株式會社	陸揚及運送	3.400	3.100
	静岡倉庫運送株式會社	運送及倉庫	100.000	25.000
	日本計運株式會社	運輸	300.000	75.000
	計			4,353.400
雜	静岡活動寫真株式會社	活動寫真	150.000	150.000
	株式會社 静岡歌舞伎座	劇場	160.000	160.000
	静岡新聞社	新聞	200.000	200.000
	株式會社 愛國看護婦會	看護婦派出	100.000	25.000
	株式會社 静岡腦病院	病院	50.000	20.000
	静岡漁業株式會社	漁業	200.000	65.407
	計			860.000

備考 本表ノ外銀行十行 (別表)

銀行會社及金融

第十三 合資會社

會社名稱	所在地	營業目的	資本金	
			總額	拂込額
			円	円
工業	合資會社 遠藤商店	製材	20.000	20.000
	伏見製茶株式會社	茶再製	80.000	80.000
	駿合資會社 静岡製茶	同	26.000	26.000
	合資會社 静岡北製茶	同	10.000	10.000
	片田商店	度量器製作	50.000	30.000
	静岡量器製作所	量器製作	4.000	4.000
	丸茶商會	製茶機	50.000	50.000
	内野工業事務所	機械製作	10.000	8.300
	合資會社 山村商店	醬油釀造	20.000	20.000
	石居鋸工場	機械製作	3.000	3.000
	合資會社 島崎鐵工場	機械製造	50.000	50.000
	日本電熱工業株式會社	電熱製茶機製造	3.000	3.000
	合資會社 鈴木製機所	機械製造	25.000	25.000

銀行會社及金融

第十三 合 資 會 社 (續)

會社名稱	所在地	營業目的	資 本 金	
			總 額	拂込額
水野度量衡器 合資會社	上橫田町	度量衡器 製作	30,000	30,000
静岡削節 合資會社	傳馬町	總節削節 製造	2,000	2,000
朝日木工 合資會社	日出町	箸箱製造	10,000	10,000
計			393,000	371,300
合資會社店 谷津商店	安西四丁目	藥種販賣	3,000	3,000
マールヨ 合資會社	二番町	地下足袋	10,000	10,000
安倍林產物 委託合資會社	安西	木材委託 販賣	20,000	20,000
合資會社店 河村商店	安西一丁目	茶販賣	70,000	70,000
庶民合資會社	六番町	金錢貸付	2,900	2,900
合資會社店 朝日商店	安西四丁目	肥料販賣	3,000	3,000
富合資會社 士紙棧社	二番町	蓄音機家具	12,000	12,000
合資會社店 岡本商店	吳服町五丁目	メリヤス 雜貨	3,500	3,500
合資會社 武田商店	茶一丁目	茶販賣	20,000	20,000

商業

銀行會社及金融

第十三 合 資 會 社 (續)

會社名稱	所在地	營業目的	資 本 金	
			總 額	拂込額
山正静岡柑橋 合資會社	寺一丁目	柑橋輸出	74,425	74,425
うのこくや 金物店	新通五丁目	金物販賣	2,000	2,000
静岡商事 合資會社	追手町	金錢貸付	5,000	3,000
合資會社堂 文明堂	吳服町一丁目	文房具販賣	10,000	9,600
合資會社店 眞田商店	馬場町	洋物販賣	10,000	10,000
合資會社店 小山商店	吳服町四丁目	砂糖麥粉	5,000	5,000
合資會社店 村瀬商店	下桶屋町	米穀販賣	10,000	10,000
静岡銘茶 合資會社	七間町二丁目	製茶販賣	2,500	2,500
吉野合資會社	紺屋町	仲介信託	3,000	3,000
合資會社店 望月商店	鷹匠町二丁目	米穀販賣	2,000	2,000
丸目合資會社	紺屋町	太物	5,000	5,000
合資會社店 安本商店	安西四丁目	木材委託 販賣	5,000	3,000
保總合資會社	紺屋町	土地建物 貸	7,200	7,200

銀行會社及金融

第十三 合 資 會 社 (續)

會社名稱	所在地	營業目的	資 本 金		
			總 額	拂込額	
合資會社 中央電氣商會	兩替町 二丁目	電氣機械 器具販賣	3,000	3,000	
計			288,525	284,125	
交 通 業	静岡運送 合資會社	榮町 運送	50,000	50,000	
	丸材運送店	同 同	50,000	50,000	
	駿府運送 合資會社	紺屋町 同	50,000	50,000	
	合資會社 丸五組運送店	榮町 運輸	1,000	1,000	
	合資會社 安倍林產物陸揚所	水道町 木材陸揚	101,000	55,000	
計			251,000	206,000	
其 他	山本商店	葵町 印刷	15,000	15,000	
	靜新合資會社	吳服町 三丁目	新聞發行	6,000	3,000
	合資會社 矢澤商店	安西 印刷	55,000	55,000	
	合資會社 靜鶴社樓	榮町 旅會	16,450	16,450	
	合資會社 高田社組	七間町 二丁目	土木建築 請負	4,000	4,000

銀行會社及金融

第十三 合 資 會 社 (續)

會社名稱	所在地	營業目的	資 本 金	
			總 額	拂込額
大福クワホン 合資會社	追手町	小賣商店 策策	2,200	2,200
合資會社 盛陽社	西草深町	土木建築 請負	25,000	25,000
合資會社 勝呂社組	日出町	同	500,000	250,000
計			623,650	370,650

銀行會社及金融

第十四 合名會社

會社名稱	所在地	營業目的	資本金		
			總額	拂込額	
			円	円	
工業	静岡製茶合名會社	北番町	茶再製	15,000	15,000
	吉川合名會社	安三丁目	同	100,000	100,000
	片山量器製作合名會社	三番町	量器製作	50,000	33,250
	合名會社武藤漆器店	吳服町二丁目	漆器製造賣	30,000	30,000
	ヘリヤ商會	北番町	茶再製	?	?
	合名會社静岡カフエイン工業所	柚木町	カフエイン製造	30,000	30,000
計			225,000	208,250	
商業	伊傳合名會社	兩替町一丁目	金錢貸付	63,000	63,000
	合名會社鈴木時計店	吳服町五丁目	時計其他	20,000	17,500
	合名盛力會社	安五丁目	木材薪炭	5,000	5,000
	合名會社アサヒヤ百貨店	榮町	小間物品	11,000	7,500
	合名會社市川商店	七間町三丁目	賣藥業	35,000	35,000
	合名會社立花保險部	車町	保險代理	8,000	2,000

銀行會社及金融

第十四 合名會社 (續)

會社名稱	所在地	營業目的	資本金	
			總額	拂込額
			円	円
小鹽合名會社	紺屋町	乾物雜穀其他	20,000	20,000
日東工業合名會社	中町	電氣機械	10,000	5,000
合名會社田中商店	日出町	石炭販賣	50,000	50,000
合名會社近清商店	吳服町一丁目	洋反物	15,000	15,000
静岡鹽元賣捌合名會社	臺所町	鹽	12,000	12,000
合名會社伏見屋小間物店	吳服町五丁目	小間物品	30,000	30,000
計			279,000	262,000

(120)

銀行會社及金融

第十五 郵便貯金

年次	預入		拂戻	
	口數	金額	口數	金額
大正十三年	45,004	342,520 ^円	10,881	416,060 ^円
同十二年	293,180	1,731,188	50,869	1,494,712
同十一年	269,714	1,360,466	48,879	1,227,591
同十年	267,468	1,054,088	45,635	1,092,665
同九年	310,760	1,293,702	47,576	1,100,099

第十六 質屋ノ一

年次	質屋 戸數	貸出年末現在		同上一戸平均口數	
		口數	金額	口數	金額
大正十三年	43	93,726	207,647 ^円	2,179	4,829 ^円
同十二年	45	89,643	194,331	1,992	4,318
同十一年	47	89,750	203,778	1,921	4,335
同十年	51	91,208	209,208	1,788	4,102
同九年	51	98,019	214,775	1,937	4,211

(121)

銀行會社及金融

第十六 質屋ノ二

年次	貸出		受戻		流質	
	延口數	金額	延口數	金額	延口數	金額
大正十三年	121,833	471,248 ^円	103,430	415,812 ^円	14,320	42,120 ^円
同十二年	125,792	476,133	108,255	434,072	17,644	51,503
同十一年	127,898	484,936	113,166	437,746	16,190	52,620
同十年	148,499	552,259	136,455	498,971	18,855	58,855
同九年	170,387	603,602	154,990	522,203	24,709	85,120

第十七 質屋利子

年次	拾圓ニ對スル一ヶ月利子	壹圓ニ對スル一ヶ月利子
大正十三年	24	3
同十二年	24	3
同十一年	24	3
同十年	24	3
同九年	24	3

交通

第一 道路種類延長及幅員

年次	國道		府縣道	
	延長	平均幅員	延長	平均幅員
大正十三年	1,882.10	3.00	6,102.57	3.00
同十二年	1,882.10	3.00	6,102.57	3.00

第一 道路種類延長及幅員 (續)

年次	市道ノ一		市道ノ二	
	延長	平均幅員	延長	平均幅員
大正十三年	51,757.18	2.50	14,503.10	1.00
同十二年	51,757.18	2.50	14,503.10	1.00

第二 諸車

年次	人力車	馬車	自轉車	自動車	荷馬	積車	荷牛	積車	積大	積小
大正十三年	486	5	9,587	25	97	3,598	
同十二年	494	5	8,803	24	98	3,593	
同十一年	508	5	7,069	17	88	3,553	
同十年	500	6	4,563	10	75	3,562	
同九年	502	8	2,828	12	63	3,564	

交通

第三 静岡驛鐵道乘降客

月別	乘客				降客			
	一等	二等	三等	計	一等	二等	三等	計
一月	48	5,181	114,332	119,561	52	4,846	112,914	117,812
二月	33	5,640	106,944	112,617	53	5,312	103,978	109,343
三月	39	5,817	122,120	127,976	45	5,447	118,324	123,816
四月	42	6,962	372,344	379,348	78	6,005	370,679	376,762
五月	41	5,391	120,473	125,905	38	5,275	120,668	125,981
六月	29	4,645	104,035	108,709	28	4,394	101,161	105,583
七月	35	5,821	149,842	155,698	44	5,641	149,167	154,852
八月	38	5,872	136,556	142,466	23	5,638	138,838	144,499
九月	34	4,071	112,614	116,719	36	3,885	111,839	115,760
十月	22	4,892	128,660	133,574	26	4,577	126,892	131,495
十一月	34	4,020	101,115	105,169	29	3,749	101,544	105,322
十二月	32	4,877	96,855	101,764	34	4,755	94,320	99,109
計	427	63,189	1,665,890	1,729,506	486	59,521	1,650,324	1,710,334
大正十二年	798	56,192	1,430,602	1,487,592	477	51,607	1,416,290	1,468,374
同十一年	428	55,588	1,273,034	1,329,050	373	53,471	1,326,817	1,380,661
同十年	413	58,950	1,355,495	1,414,858	411	55,640	1,341,747	1,397,798
同九年	540	65,871	1,251,314	1,317,725	492	62,388	1,196,276	1,259,156

(124)

交 通

第四 鐵道貨物

月 別	發 送 貨 物		到 着 貨 物	
	小 荷 物	大 荷 物	小 荷 物	大 荷 物
	斤	噸	斤	噸
一 月	252.456	8.401	319.805	15.880
二 月	253.049	8.524	388.819	13.943
三 月	260.816	8.486	397.533	13.287
四 月	268.058	8.740	380.675	17.024
五 月	307.428	8.849	440.028	20.306
六 月	239.474	10.419	412.884	15.984
七 月	213.211	9.793	424.161	16.036
八 月	230.797	8.537	378.894	14.248
九 月	228.502	8.638	416.550	13.243
十 月	212.721	9.343	446.427	15.985
十 一 月	207.234	9.380	451.587	14.917
十 二 月	309.629	11.679	647.690	17.731
計	2,983.375	110.789	5,105.053	188.581
大正十二年	2,717.204	140.298	3,890.803	205.321
同 十一年	2,282.872	107.026	3,408.369	171.718
同 十 年	1,934.050	107.113	3,566.109	154.403
同 九 年	2,313.066	110.511	3,571.355	147.862

(125)

交 通

第五 鐵道乘客及貨物貨金

月 別	乘 客 貨 金	小 荷 物 貨 金	貨 物 貨 金	計
	円	円	円	円
一 月	87.683	6.061	43.883	137.627
二 月	81.552	6.484	46.047	134.083
三 月	95.652	7.006	61.069	163.727
四 月	109.010	7.526	45.684	162.220
五 月	94.504	9.262	54.784	158.550
六 月	74.735	6.514	64.606	145.855
七 月	86.239	5.273	52.955	144.477
八 月	93.427	5.497	45.073	143.997
九 月	72.786	6.146	48.669	127.601
十 月	81.941	5.337	54.894	142.172
十 一 月	75.179	5.627	58.602	139.408
十 二 月	71.569	9.656	69.463	150.688
計	1,024.277	80.389	645.739	1,750.405
大正十二年	956.534	68.195	527.312	1,554.041
同 十一年	821.611	62.376	543.972	1,427.959
同 十 年	772.789	55.987	535.405	1,364.181
同 九 年	775.503	46.782	357.179	1,179.464

交 通

第六 電氣鐵道乘客及收入 (静岡電氣)

月 別	乗客數	收 入		
		乗客賃金	貨物賃金	計
一 月	118,874	16,060	2,545	18,605
二 月	93,911	13,265	2,045	15,310
三 月	118,055	16,870	2,679	19,549
四 月	234,123	23,043	1,517	24,560
五 月	126,121	16,029	2,406	18,435
六 月	103,124	14,353	4,027	18,380
七 月	145,160	19,593	4,083	23,676
八 月	176,422	23,005	3,488	26,493
九 月	130,853	15,394	2,790	18,184
十 月	139,473	16,360	2,537	18,897
十 一 月	110,805	14,045	1,613	15,658
十 二 月	103,421	14,102	2,278	16,380
計	1,600,342	202,119	32,008	234,127
大正十二年	1,333,328	180,809	28,473	209,282
同 十一年	959,341	141,038	14,123	155,161
同 十年	791,430	127,896	10,837	138,733
同 九年	402,441	63,620	3,381	67,001

備考 大正九年八月以前輕便鐵道トシテ運轉ス

交 通

第七 輕便鐵道乘客及收入 (安倍鐵道)

月 別	乗客數	收 入		
		乗客賃金	貨物賃金	計
一 月	14,473	2,370	963	3,333
二 月	11,411	1,982	504	2,486
三 月	13,730	2,182	998	3,180
四 月	22,864	3,038	253	3,291
五 月	15,245	2,425	794	3,219
六 月	13,174	1,976	348	2,324
七 月	12,274	2,102	215	2,317
八 月	15,856	2,594	189	2,783
九 月	18,089	2,205	259	2,464
十 月	17,914	2,344	363	2,707
十 一 月	11,676	1,804	715	2,519
十 二 月	9,649	1,677	1,027	2,704
計	176,355	26,699	6,628	33,327
大正十二年	199,228	33,601	6,633	40,234
同 十一年	194,212	34,246	6,682	40,928
同 十年	190,374	32,592	5,312	37,904
同 九年	78,390	18,386	1,414	19,800

交 通
第八 郵 便 局 所

年 次	一等局	無集配 三等局	郵便切手 收入印紙 賣 捌 所	郵便函	私 書 函 (一等局)
大正十三年	1	11	78	89	70
同 十二年	1	11	119	134	70
同 十一年	1	11	120	133	70
同 十年	1	12	118	131	70
同 九年	1	10	79	87	64

第九 通常郵便物引受數

年 次	特 殊	普 通	計	集金郵便	
大正十三年	{ 有料 無料	53,499 24,281	12,314,912 195,696	12,368,411 219,977	17,135
同 十二年	{ 有料 無料	48,458 24,327	10,523,128 171,763	10,571,586 196,090	18,158
同 十一年	{ 有料 無料	43,793 16,798	10,252,690 188,436	10,296,483 205,234	19,561
同 十年	{ 有料 無料	43,150 17,148	726,272 170,487	769,422 187,635	4,884
同 九年	{ 有料 無料	153,195 13,385	9,071,888 152,096	9,225,083 165,481	20,152

交 通
第十 通常郵便物配達數

年 次	特 殊	普 通	計	集金郵便
大正十三年	253,677	10,565,125	10,818,802	19,894
同 十二年	222,917	8,919,142	9,142,059	150,708
同 十一年	220,213	9,303,059	9,523,272	22,224
同 十年	188,713	7,877,404	8,066,117	17,945
同 九年	184,232	7,847,829	8,032,061	12,397

第十一 小包郵便物引受數

年 次	特 殊	普 通	計	
大正十三年	{ 有料 無料	13,465 4,573	24,957 5,252	38,422 9,825
同 十二年	{ 有料 無料	11,482 4,559	22,923 4,902	34,405 9,461
同 十一年	{ 有料 無料	12,871 5,054	23,472 6,193	36,343 11,217
同 十年	{ 有料 無料	6,455 5,140	20,110 5,494	26,565 10,634
同 九年	{ 有料 無料	29,058 4,922	69,445 3,696	98,503 8,618

(13)

交通
第十二 小包郵便物配達數

年次	特 殊	普 通	計
同 十二年	43,194	85,888	129,082
同 十一年	42,651	88,522	131,173
同 十年	35,096	57,951	93,047
同 九年	35,875	72,343	108,218

第十三 電 報 通 數

年次	發 信 (有料無料)	着 信	中 繼
同 十二年	136,360	189,052	1,181,545
同 十一年	123,909	187,327	1,403,181
同 十年	124,267	185,298	1,339,160
同 九年	210,991	193,016	1,432,486

(131)

交 通
第十四 電話通信度數及料金ノ一 (市内)

年次	加入者相互間通信		電話取扱局所ヨリ		自働電話ヨリ	
	度數(概算)	電話使用料 附加使用料	時數	料金	時數	料金
大正十三年	10,742,680	171,744 ^円	1,336	62 ^円	32,765	1,638 ^円
同 十二年	10,143,444	138,843	574	19	33,343	1,667
同 十一年	11,263,900	222,222	513	26	29,000	1,450
同 十年	11,500,055	207,579	932	32	23,896	1,195
同 九年	6,088,865	187,585	1,264	60	22,005	1,085

第十四 電話通信度數及料金ノ二 (市外)

年次	加入者ヨリ		電話取扱局所ヨリ		自働電話ヨリ	
	時數	料金	時數	料金	時數	料金
大正十三年	302,660	102,493 ^円	4,951	1,602 ^円	5,811	807 ^円
同 十二年	277,840	90,500	15,60	279	4,606	647
同 十一年	280,329	88,787	1,479	483	3,833	500
同 十年	252,869	86,479	1,398	358	3,010	386
同 九年	222,463	78,990	3,288	1,858	3,563	396

議 會

第一 市參事會員及市會議員

年 次	名譽職市參事會員		市 會 議 員	
	定 員	現 員	定 員	現 員
大正十三年	6	6	36	32
同十二年	6	6	36	34
同十一年	6	6	36	35
同十年	6	6	36	35
同九年	6	6	36	35

第二 市會議員選舉有權者

年 次	議員定員	一級	二級	三級	計	現在戶數 千ニ對ス ル有權者
大正十三年	36	49	345	2.654	3.084	187.5
同十二年	36	49	345	2.654	3.084	190.7
同十一年	36	49	345	2.654	3.084	197.4
同十年	36	49	345	2.654	3.084	199.1
同九年	36	69	366	2.266	2.701	290.5

第三 市 會

年 次	開會次數	議事件數	現 員	出 席		出席平均
				延 人員		
大正十三年	14	81	32	291		20.7
同十二年	14	95	34	336		24.0
同十一年	16	107	35	420		26.2
同十年	15	80	35	365		25.6
同九年	14	88	25	277		19.7

議 會

第四 市參事會

年 次	開會次數	議事件數	現 員	出 席		出席平均
				延 人員		
大正十三年	20	98	6	90		4.5
同十二年	20	119	6	84		4.2
同十一年	22	131	6	102		4.5
同十年	21	90	6	107		5.0
同九年	26	95	6	106		4.1

第五 縣會議員選舉被選舉有權者

年 次	議 員 數		選舉權ヲ 有スルモ ノ	被選舉權 ヲ有スル モノ	現住人口 千ニ對ス ル有權者
	定 員	現 員			
大正十三年	2	2	4,366	4,253	55.67
同十二年	2	2	4,053	3,953	51.92
同十一年	2	2	3,553	3,471	43.58
同十年	2	2	2,487	1,812	34.54
同九年	2	2	3,363	1,660	34.18

第六 衆議院議員及選舉有權者

年 次	衆 議 院 議 員		選舉權ヲ有 スルモノ 人 員	現住人口千 ニ對スル有 權者
	定 員	現 員		
大正十三年	1	1	4,318	55.06
同十二年	1	1	4,053	51.92
同十一年	1	1	3,434	46.96
同十年	1	1	3,001	41.68
同九年	1	1	2,751	39.79

市職員及文書

第一 市吏員數及月俸

職名	大正十三年		同十二年		同十一年	
	人員	俸給平均月額	人員	俸給平均月額	人員	俸給平均月額
市長	1	5,000	1	4,000	1	4,000
助役	1	3,500	1	3,000	1	3,000
主事	1	1,500	1	1,300	1	1,300
書記	5	1,330	4	1,300	4	1,275
師範	2	2,500	1	2,000	1	2,000
手記	34	65	25	68	26	68
補手	8	82	5	79	4	76
除監視吏員	9	54	9	54	9	53
掃書技	13	47	12	50	11	50
履消巡	1	60	2	63	2	63
防回計	19	38	13	40	11	40
技產	2	60	2	53	2	53
手婆	2	53	1	60	1	57
計	98		77		74	

第二 市吏員年齡別

職名	二十	二十	三十	三十	四十	四十	五十	五十	六十	計
	五歲未滿	五歲以上	五歲以上	五歲以上	五歲以上	五歲以上	五歲以上	五歲以上	五歲以上	
市長	1	1
助役	1	1
主事	1	1
書記	...	4	7	3	7	7	2	3	1	5
師範	1	1	34
手記	1	1	1	1	3	...	1	2
補手	2	1	3	2	...	1	...	8
除監視吏員	9
掃書技	...	4	2	3	1	13
履消巡	1	1
防回計	10	5	3	...	1	19
技產	1	...	1	...	2
手婆	...	2	2
計	15	14	16	11	19	11	4	6	2	98

市職員及文書

第三 市吏員勤續年數

職名	二十	十五	十年	五年	三年	二年	一年	計
	年以上	年以上	以上	以上	以上	以上	未滿	
市長	1	1
助役	1	1
主事	1	1
書記	3	1	5
師範	1	1	2
手記	...	2	1	7	15	1	4	34
補手	...	1	1	2	1	...	1	8
除監視吏員	1	3	...	2	9
掃書技	1	1	4	1	13
履消巡	1	1
防回計	2	5	19
技產	2
手婆	2
計	2	3	7	12	20	8	15	98

第四 市役所分課及處理文書件數

課名	分當事務	處理文書		
		受附	發送	計
內庶士	...	1,251	4,401	5,652
教衛	...	54,754	65,760	120,514
社	...	1,441	1,643	3,084
稅	...	10,595	11,499	22,094
會	...	1,252	4,046	5,298
市	...	2,481	1,703	4,184
史	...	6,347	8,050	14,397
計	...	4,820	7,198	12,018
...	...	214	453	667
...	...	13	61	74
...	...	83,168	104,814	187,982

大正十三年七月處務規定ヲ改正シ課名ヲ改稱ス

市職員及文書

第五 商品陳列所職員

年次	所長	技師	主事	補技手	雇	看守	計	
大正十三年	1	△	1	3	1	1	△ 3 1	9

第六 電氣部職員

年次	部長	主事	技師	書記	技手	書記補	技手補	工手	雇	電工	計
大正十三年	1	1	△ 1	9	4	5	6	2	4	51	84
同十二年	1	...	△ 1	8	3	9	5	...	5	45	76
同十一年	1	...	△ 1	10	5	7	6	...	9	43	81
同十年	1	...	△ 1	6	3	8	6	...	12	43	79
同九年	1	...	△ 1	5	4	6	4	...	11	43	74

第七 市立静岡病院職員

年次	市立静岡病院職員											計	
	院長	內科部長	外科部長	產婦人科部長	耳鼻咽喉科部長	醫員	藥劑部長	藥劑員	事務部長	事務員	產婆		看護婦
大正十三年	1	△ 1	1	1	△ 1	4	1	2	1	3	1	10	25
同十二年	1	△ 1	1	1	△ 1	4	1	2	1	3	1	8	23
	院長	副院長	醫員	藥局長	藥劑員	事務員	看護婦						
同十一年	1	1	3	1	2	3	10						21
同十年	1	1	5	1	3	3	12						26
同九年	1	1	4	1	3	3	9						22

大正十二年四月一日ヨリ職名ヲ改メ

市職員及文書

第八 静岡西病院職員

年次	院長	醫員	調劑員	事務員	看護人	計	
大正十三年	△ 1	2	1	△ 1	1	2	6
同十二年	△ 1	△ 1	2	1	△ 1	2	6
同十一年	△ 1	△ 1	1	1	△ 1	2	5
同十年	△ 1	2	2	2	1	2	7
同九年	△ 1	2	1	1	1	1	5

大正十二年四月一日ヨリ静岡西病院ト改稱ス

第九 臨時下水道部職員

年次	部長	主事	技師	書記	技手	書記補	技手補	雇	計
大正十三年	△ 1	1	2	1	3	3	2	2	14
同十二年	△ 1	...	1	2	3	1	...	2	9

第十 職業紹介所、所公設市場、屠場職員

年次	職業紹介所職員			公設市場職員		屠場職員	
	所長	事務員	計	事務員	事務員		
大正十三年	△ 1	2	2	2	1	1	1
同十二年	△ 1	2	2	2	1	1	1
同十一年	2	1	1	1

市職員及文書

第十一 市吏員退職料及遺族扶助料

職名	退 隱 料		扶 助 料	
	人 員	金 額	人 員	金 額
市 長	1	1,340
收 入 役	1	238
書 記	9	2,667	2	213
掃除監視吏員	2	476	1	192
電氣部職員	1	381
病院職員	3	1,870	1	111
陳列館事務員	1	262
計	17	6,996	5	754

財 政

第一 市普通經濟歲入決算 (經常部)

科 目	決 算 額
財 產 收 入	10,882.47
使用料及手數料	58,975.77
國 庫 下 渡 金	30,104.24
交 附 金	31,463.09
國 庫 補 助 金	1,198.00
縣 補 助 金	19,434.64
寄 附 金	11,228.25
繰 入 金	74,705.31
財 產 賣 拂 代	...
繰 越 金	280,111.24
雜 收 入	88,925.95
市 稅	601,126.16
計	1,208,155.12

財政

第二 市普通經濟歲出決算 (經常部)

科	目	決	算	額
神役市市土	社所會事會	費	費	費
	參	費	費	費
	木	費	費	費
		費	費	費
		費	費	費
教公傳西污	育園	費	費	費
	染病豫防	費	費	費
	病掃院除	費	費	費
	物掃	費	費	費
市結屠墓火	立病院所	費	費	費
	核療養	費	費	費
	場地	費	費	費
	葬場	費	費	費
衛救社午商	生諸	費	費	費
	會助事報業	費	費	費
	品陳列所	費	費	費
公勸警基財	設業市場	費	費	費
	本財備產造成	費	費	費
	稅金及取保支	擔	費	費
	稅贖及取保支	費	費	費
	撥存	費	費	費
諸公諸史雜	計			
				601.132.48

財政

第三 市普通經濟歲出決算 (臨時部)

科	目	決	算	額
都	市	計	畫	費
市	史	編	纂	費
土	木			費
教	育			費
污	物	掃	除	費
結	核	療	養	所
衛	生	諸		費
警		備		費
視		察		費
公		債		費
繰	入	金	還	濟
補		助		費
積		立		金
寄		附		金
社	會	事	業	費
		計		
歲	出	合	計	
				12.770.65
				3.712.37
				46.311.02
				139.503.07
				15.985.45
				2.105.80
				4.200.00
				2.547.00
				...
				39.811.25
				7.200.00
				2.850.00
				2.490.82
				450.00
				66.831.94
				346.769.37
				947.901.85

(142)

財 政

第 四 特別經濟下水道布設費歳入決算

科 目	決 算 額
補 助 金	円 ...
電氣事業經濟繰入金	182,200.00
雜 收 入	2,836.47
市 債	70,000.00
繰 越 金	114,480.31
計	369,516.78

第 五 特別經濟下水道布設費歳出決算

科 目	決 算 額
下水道布設費本年度支出額	円 252,230.13
公 債 費	...
繰入金還濟費	6,900.00
豫 備 費	...
計	259,130.13

(143)

財 政

第 六 特別經濟大禮記念獎學資金歳入決算

科 目	決 算 額
財 產 收 入	円 992.24
雜 收 入	24.38
計	1,016.62

第 七 特別經濟大禮記念獎學資金歳出決算

科 目	決 算 額
獎 學 費	円 214.52
財 產 費	31.42
豫 備 費	...
計	245.94

(144)

財 政
第 八 特別經濟電氣事業歳入決算

科 目	決 算 額	
	決 算	額
電 氣 事 業 收 入		927,071.53
繰 越 金		454,823.08
雜 收 入		32,505.53
積 立 金 收 入		30,582.53
計		1,444,982.67

第 九 特別經濟電氣事業歳出決算

科 目	決 算 額	
	經 常 部	臨 時 部
電 氣 事 業 費	429,914.06	86,297.30
積 立 金	410,582.53	...
雜 支 出	253,000.00	...
豫 備 費
計	1,093,496.59	...
歳 出 合 計	1,179,793.89	...

(145)

財 政
第 十 市 有 財 產 (年末調)

年 次	收 益 財 產				公 用 財 產	
	土 地	建 物	現 金	債 券	土 地	建 物
大正十三年	164,520	16	64,539	10,037	44,022	10,642
同 十二年	165,003	16	79,304	10,037	37,016	8,760
同 十一年	164,317	...	51,388	8,950	35,661	8,514
同 十年	164,317	...	29,509	8,910	36,597	8,335
同 九年	164,317	...	30,250	6,645	34,906	7,876

第 十 一 市 債 (年度末調)

起債目的	金 額	利 率	起 債 年 月	償 還 終 了 期 限	元 金 償 還 額	仕 拂 利 子	元 金 未 償 還 額
教育設備充用	20,000	.50 .75	大正十二年三月	大正十四年三月 大正十四年十二月	5,000	2,127	15,000
住宅營繕費充用	100,000	.48	大正十二年八月	大正三十三年三月	...	3,160	100,000

(146)

財 政
第十二 市

年 次	地租附加稅	國稅營業稅附加稅	所 得 稅 附 加 稅	賣藥營業稅附加稅
大正十三年度	17.959	118.327	63.387	...
同 十二年度	17.945	102.825	53.863	30
同 十一年度	17.852	114.951	56.941	58
同 十年度	14.882	80.219	43.289	51
同 九年度	14.907	65.648	44.034	47

第十三 縣

年 次	地 租 割	戶 數 割	雜 種 稅	營 業 稅
大正十三年度	29.348	98.899	132.129	16.357
同 十二年度	27.775	82.388	121.762	16.338
同 十一年度	29.316	78.669	84.988	17.268
同 十年度	27.219	74.117	75.756	18.351
同 九年度	26.465	11.183	63.732	18.723

(147)

財 政
稅 (徵收額)

取 引 所 稅 附 加 稅	縣稅營業稅附加稅	縣稅雜種稅附加稅	特 別 稅 家 屋 稅	觀覽稅	計
697	16.268	156.708	223.274	4.501	601.121
877	16.080	148.346	222.556	5.385	567.907
1.047	16.928	100.839	215.516	4.823	528.955
1.395	18.298	94.835	214.610	4.206	471.785
705	18.683	63.163	212.529	...	419.716

稅 (賦課額)

營 業 稅 附 加 稅	所 得 稅 附 加 稅	賣藥營業稅附加稅	取 引 所 營 業 稅 附 加 稅	都 市 計 畫 特 別 稅	計
116.011	23.985	...	698	3.694	421.121
103.163	20.304	17	877	...	372.624
108.658	25.793	34	1.047	...	345.773
88.504	23.003	30	1.395	...	310.375
63.572	193.750	28	706	...	378.159

財政

第十四 地 租

年 次	田 租	畑 租	雜地租	宅地租	計
大正十三年	2,216	159	7	48,304	50,686
同十二年	2,366	171	7	47,810	50,354
同十一年	2,570	172	9	47,364	50,115
同十年	2,730	187	8	46,630	49,555
同九年	2,764	189	9	45,516	49,478

第十五 滯 納 處 分

種 別	滯納金額	人 員	督促收入	處分收入	處 分 員	損失額	翌 年 度 金
市 稅	24,447	3,917	16,829	6,041	1,284	482	1,095
縣 稅	17,449	6,422	11,852	4,481	1,983	549	567
國 稅	25,221	656	23,891	1,330

財 政

第十六 國 稅 負 擔 額

種 別	收 入 額	人 員
地 租	50,794	3,473
所 得 稅	87,348 133,047 297,405	155 311 4,762
營 業 稅	162,764	3,689
取 引 所 稅	57,222	13
相 續 稅	32,332	304
通 行 稅	12,164	2
酒 造 稅	159,170	11
醬 油 造 石 稅	24,226	18
自家用醬油稅	26	48
織物消費稅	52,180	2
礦 業 稅	300	2
酒 精 及 酒 精 稅	11	1
酒 精 有 飲 料 稅
砂 糖 消 費 稅
計	1,068,989	12,791
大 正 十 二 年	1,048,353	11,597
同 十 一 年	1,141,489	11,313
同 十 年	918,306	9,456
同 九 年	709,000	8,292

財 政

第十七 地租納額別人員 (年末調)

種 別	大正十三年度		
	同 十二年	同 十一年	同 十一年
千 圓 以 上
五 百 圓 以 上	3	2	2
貳 百 圓 以 上	26	25	25
百 圓 以 上	43	47	48
五 拾 圓 以 上	101	110	107
參 拾 圓 以 上	150	135	140
貳 拾 圓 以 上	194	198	191
拾 五 圓 以 上	143	146	145
拾 圓 以 上	329	316	310
七 圓 以 上	340	336	348
五 圓 以 上	473	475	452
參 圓 以 上	622	605	594
貳 圓 以 上	390	382	369
壹 圓 以 上	368	352	332
壹 圓 未 滿	240	222	214
計	3,422	3,351	3,286

財 政

第十八 所得稅納額別人員 (最初決定人員)

種 別	大正十三年度		同 十二年		同 十一年	
	第一種	第三種	第一種	第三種	第一種	第三種
	貳萬圓以上	1	...	1
壹萬圓以上	3	...	1	...	2	...
五千圓以上	2	3	3	1	6	2
貳千圓以上	3	14	4	16	6	21
千 圓以上	7	36	3	37	6	31
五百圓以上	15	64	11	57	10	54
貳百圓以上	13	139	21	132	25	124
百 圓以上	15	205	21	179	23	169
五拾圓以上	13	293	18	273	21	253
參拾圓以上	10	297	14	249	12	233
貳拾圓以上	3	282	8	227	6	238
拾五圓以上	1	254	2	242	1	206
拾 圓以上	3	609	6	456	3	396
五 圓以上	7	1,365	3	1,119	6	1,025
參 圓以上	...	888	1	898	1	749
參 圓未滿	2	418	...	401	3	356
計	97	4,867	117	4,287	132	3,857

財 政

第十九 營業稅納額別人員(最初決定人員)

種 別	大正十三年度		同 十二年度		同 十一年度	
	個 人	法 人	個 人	法 人	個 人	法 人
貳萬圓以上
壹萬圓以上	...	2	...	2	...	2
五千圓以上	...	1	...	1	...	1
貳千圓以上	...	4	...	4	...	5
千 圓以上	...	3	...	4	...	5
五百圓以上	48	7	48	8	44	5
貳百圓以上	58	29	58	31	51	30
百 圓以上	114	22	112	21	100	28
五拾圓以上	372	18	363	19	318	27
參拾圓以上	519	10	474	12	478	18
貳拾圓以上	653	18	600	20	672	9
拾五圓以上	676	15	623	21	748	5
拾 圓以上	853	...	810	...	553	4
五 圓以上	270	1	249	1	89	1
參 圓以上
參 圓未滿
計	3,563	130	3,337	144	3,053	140

財 政

第二十 諸稅平均負擔額

區 別	總 額		一 戶 平 均		一 人 平 均	
	大 正 十三年	同 十二年	大 正 十三年	同 十二年	大 正 十三年	同 十二年
國 稅	1,068.989	1,048.353	65.76	65.60	13.63	13.43
縣 稅	421.121	372.624	25.91	23.31	5.37	4.74
市 稅	601.121	562.522	36.98	35.20	7.67	7.27

備考 大正十三年 戶數 16,255戶 人口 78,419人
 大正十二年 戶數 15,979戶 人口 78,057人。

4873
~~4875~~
2



静岡市役所
贈

4873-2

大正十五年三月二十五日印刷
同 年三月三十一日發行

静岡市役所編纂

静岡縣志太郡焼津町城之腰三八二番地
印刷人 庵原忠一郎

静岡縣志太郡焼津町城之腰三八二番地
印刷所 田中屋印刷所
長電話二二番

4873
2

終