0032541001

0032541-001

14. 4－57

三重県統計書

三重県総務部統計課・〔編〕

三重県

昭和7年第1至3編，昭和8年第1至3編，
昭和9年第1至3編，昭和10年第1至3編，
昭和11年第1至3編，昭和12年第1至3編
昭和13年第1至3編

昭9至15

AFB

三R85

昭和七年

三重縣統計書

第一編

三重縣

昭和九年二月刊行

正誤表

頁數	表名	箇所	誤	正
5	5. 郡市區劃	總數市町村數村	296	294
〃	〃	桑名郡市役所町村役場數	16	15
〃	〃	〃 市町村數總數	16	15
〃	〃	〃 市町村數村	14	13
〃	〃	飯南郡市町村數村	19	17
11	13. 民有有租地·無租地·年期地	四日市市池沼地價	945	954
14	〃	鈴鹿郡深伊澤村田地積	2,950	3,950
32	17. 現住戶口ノ二（市町村別）	一志郡境村現住人口男	287	289
39	20. 現住戶口職業別	鑛業表頭	族無業家	無業家族
75	25. 婚姻·離婚·出生·死產·死亡	昭和二年死亡男	11,457	11,477
97	32. 現住人死亡郡市別	12月 鈴鹿女	49	46
111	39.	表名	傳染病死者亡病名別ノ一	傳染病死亡者病名別ノ一
126	64. 公私立病院	小井病院外來患者單人員	1523	1,533
129	67. 娼妓健康診斷成績	昭和七年娼妓一日平均數	1,115	1,155
154	112. 文書收發及口頭受理件數	津發送人民	2,534	2,594
184	實屋取締法及古物商取締法ニ依ル徵收物	表號	142	141
185	142. 新聞紙及雜誌	三重評論發行人	村井龜次郎	松井龜次郎
210	161. 狩獵人員	名張甲種總數	0	3
259	192. 營業收益稅納額別人員ノ二	昭和四年總數	12,289	12,295
262	198. 國庫稅外收入	昭和七年總額	169,978	169,977
〃	〃	經常部雜收入	31,282	31,232
296	233. 電話交換取扱局別電話加入者數及線路亘長延長	柳田架空ケーブル亘長	71	7
337	267. 縣官吏及縣吏員竝俸給	吏員及職員各廳衙人員	× 6	× 9
338	269. 町村吏員竝俸給	町村書記昭和七年末俸給又ハ報酬年額	331,635	381,635

昭和七年

三重縣統計書

第一編

三重縣

昭和九年二月刊行

昭和七年 三重縣統計書

○ 凡　例

○本縣統計書ハ次ノ三編ヨリ成リ本編ハ其ノ第一編トス

第一編　土地・戸口・衞生・警察・刑務・裁判・財政・交通・土木・議會・官公吏及公文書

第二編　産業(氣象・農業・水産業・鑛業・工業・商業・金融・産業諸團體)

第三編　學事・社事・兵事・褒賞及救助

○本編ハ各官公衙其他團體等ヨリ報告又ハ蒐集セル材料ニ依リ主トシテ昭和七年ノ事實ヲ掲載ス尚既往數年ニ遡リ各年ノ總數ヲ列記シテ其ノ消長ヲ覽ルニ便セリ

○諸表題目中何々(一)(二)(三)ト記スルモノハ同種ノ事實ヲ數表ニ分割シ若ハ同一ノ事實ヲ異樣ニ表彰セルモノナリ

○諸表題目ノ右方又ハ表中何年又ハ何年度ト書スルハ一曆年間又ハ一會計年度間ノ事實何年何月何日現在ト記スルハ其ノ月日ニ於ケル現在數ナリ

○諸表中事實ナキ年次及郡市町村名ハ之ヲ省略セリ

○編中戸數人口ノ比例ハ大正十五年(昭和元年)以降ハ其ノ年十月一日現在ノ現住戸口大正十四年以前ハ各年末現住戸口ヲ以テ算出セリ

○諸表ノ事實ハ人・圓・里・間・米・段・坪・ヘクタール・石・立・貫・斤・匁等ノ一位ニ止ムト雖人口又ハ段別比例等ニシテ少數ニ渉ルモノハ其ノ以下ニ及ホスモノアリ

○諸表中(…)ヲ塡セルハ全ク事實ナキモノ(○)ノモノ(—)ノモノ及事實ノ疑ハシキモノヲ塡セルハ全ク事實アルモ少數ニシテ掲記スルニ足ラサルモノナリ

○諸表數字ノ右傍ニ(,)ヲ附セルハ千位及百萬位ニシテ其ノ(.)ヲ附セルハ一位ヲ示スモノナリ

前記ノ外特ニ異例ノ方法ヲ以テ掲記セルモノハ各其ノ表末ニ説明セリ

○諸表事實ノ總數間々其ノ内譯ト符合セサルモノアルハ四捨五入ノ結果ニ因ル但シ同種ノ事實ニシテ前後相同シカラサルモノアルハ各表調査ノ目的方法異ルニ依ルモノナリ

昭和九年二月

三重縣知事官房統計課

14.4
57

80W45868

昭和七年 三重縣統計書

第壹編

目次

○土地

		頁
1.	地勢	1
2.	本縣ノ位置	1
3.	管轄地ノ沿革	2
4.	國郡市ノ面積及廣袤	4
5.	郡市區劃	5
6.	土木出張所區劃	5
7.	警察區劃	6
8.	裁判區劃	7
9.	稅務區劃	8
10.	營林區劃	9
11.	御料.國有.民有地累年比較	9
12.	御料地及國有地	9
13.	民有有租地.免租地.年期地	10
14.	民有無租地地種別	26
15.	民有年期地地種別	26

○戶口

16.	現住戶口ノ一(累年比較)	28
17.	現住戶口ノ二(市町村別)	29
18.	國勢調査ニ依ル世帶及人口	37
19.	現住人口階級別ニ依リ分チタル市町村數及其ノ人口	37
20.	現住戶口職業別	38
21.	現住人年齡郡市別	70
22.	海外渡航人員ノ一(郡市別)	72
23.	海外渡航人員ノ二(渡航目的地別)	72
24.	在留外國人	73
25.	婚姻.離婚.出生.死產.死亡	74
26.	婚姻年齡別件數	90
27.	離婚年齡別件數	91
28.	現住人出生郡市別	92
29.	現住人出生職業別	92
30.	現在人死產郡市別	94
31.	現在人死產職業別	94
32.	現在人死亡郡市別(月別.年齡別.職業別)	96
33.	現在人死亡病類別(郡市別.月別.年齡別.職業別)	100

○衛生

34.	傳染病患者及死亡者累年比較	108
35.	傳染病患者百分比例及患者百ニ付死亡歩合	108
36.	傳染病患者病名別ノ一(郡市別)	109
37.	傳染病患者病名別ノ二(月別)	110
38.	傳染病患者病名別ノ三(年齡別)	110
39.	傳染病死亡者病名別ノ一(郡市別)	111
40.	傳染病死亡者病名別ノ二(月別)	112
41.	傳染病死亡者病名別ノ三(年齡別)	112
42.	傳染病院及隔離病舍	113
43.	檢疫船舶人員月別	113
44.	第一期種痘成績	113
45.	第二期種痘成績	114
46.	トラホーム檢診及治療成績ノ一(徵兵適齡者)	114
47.	トラホーム檢診及治療成績ノ二(諸營業者)	115
48.	トラホーム檢診及治療成績ノ三(一般住民)	116
49.	トラホーム檢診及治療成績ノ四(小學校兒童)	117
50.	トラホーム檢診及治療成績ノ五(工場職工)	118
51.	ペスト豫防除鼠成績	119
52.	清潔方法施行成績	120
53.	汚物掃除成績	121
54.	衛生檢査成績	121
55.	細菌蟲卵檢査成績	122
56.	清凉飮料水	122
57.	水質檢査成績	123
58.	牛乳	123
59.	山羊乳	124
60.	中毒患者及死者	124
61.	畜牛結核病檢査成績	125
62.	恐水病及狂犬病	125
63.	屠畜	125
64.	公私立病院	126
65.	娼妓病院	127
66.	娼妓病院患者	127
67.	娼妓健康診斷成績	129
68.	密賣淫人員及健康診斷成績	130
69.	肚丁花柳病患者	130
70.	癩患者	131
71.	精神病者	131
72.	埋火葬	132
73.	醫師	132
74.	齒科醫師	133
75.	藥劑師	133
76.	產婆	134
77.	看護婦及看護人	134
78.	療屬(鍼.灸.按摩.同衆業)	134

頁

79. 産婆.看護婦.鍼.灸.按摩術試驗成績…… 135
80. 藥業者…… 135
81. 賣藥…… 136
82. 藥用植物採取數量…… 136
83. 藥品巡視施行成績…… 137
84. 賣藥檢查成績…… 137
85. 毒物.劇物營業者…… 138
86. 豫防液.診斷液.製造高調…… 138
87. 醫藥用阿片販賣人及阿片製造人…… 138
88. 藥品取締ニ關スル規則違反…… 139
89. 文書收發件數…… 139
90. 衛生及病院費衛生補助費…… 140

○ 警 察

91. 警察官吏及吏員總數…… 141
92. 警部補.巡查配置定員及現員ノ一…… 141
93. 警部補.巡查配置定員及現員ノ二…… 142
94. 巡查志願人…… 142
95. 警部補巡查俸給…… 142
96. 警察官吏勤續年數…… 142
97. 警察上ニ死傷セシ人員…… 143
98. 警察上ニ係ル賞與…… 143
99. 巡查恩給…… 144
100. 巡查療治料.給助料及弔祭料給與…… 144
101. 巡查賞罰竝免職及退職…… 145
102. 巡查懲罰種類別…… 146
103. 署長以下監督巡視度數…… 146
104. 署長以下實地監督度數…… 147
105. 署長以下監督事項度數…… 148
106. 巡查點檢及教習訓練度數…… 149
107. 巡查非常召集成績…… 150
108. 戶口調查(直轄.駐在所.派出所)…… 151
109. 巡查警避及出張度數ノ一(直轄)…… 152
110. 巡查警避及出張度數ノ二(駐在所)…… 153
111. 巡查警避及出張度數ノ三(派出所)…… 154
112. 文書收發及口頭受理件數…… 154
113. 願届及申請ニ對スル處分…… 155
114. 諸與行及雜踏取締…… 156
115. 雜件(說諭.注意.制止.督促.保護.遺失届.拾得届.雜碎船.斃牛馬.汽車.汽船.宿泊人) 157
116. 刑事被疑人留置時間別…… 158
117. 起訴中止者…… 159
118. 要視察起訴猶豫者…… 160
119. 不要視察起訴猶豫再犯者…… 160
120. 犯人犯罪以前ニ於ケル視察別…… 161
121. 刑ノ執行猶豫者…… 162
122. 刑法犯罪件數及檢擧件數逮捕人員…… 163
123. 刑法外犯罪件數檢擧件數…… 164
124. 犯罪檢擧原由…… 165
125. 盜難.詐欺.恐喝届出件數…… 166
126. 警察犯及諸規則違反卽決處分ノ一…… 167
127. 警察犯及諸規則違反卽決處分ノ二…… 168

頁

128. 變死人ノ一(自殺者)…… 172
129. 變死人ノ二(被殺害者)…… 173
130. 變死人ノ三(災害其ノ他ノ事故ニテ死セシ者)…… 173
131. 自殺者ノ月別及所爲…… 174
132. 自殺者ノ住所及縁事上ノ關係…… 174
133. 自殺者ノ年齡及因由…… 176
134. 火災ノ一(家屋罹別)…… 177
135. 火災ノ二(家屋月別)…… 178
136. 未成年者喫煙禁止法違反處分…… 179
137. 救護…… 178
138. 行政執行處分ノ一(密賣淫)…… 180
139. 行政執行處分ノ二(檢束者.强制處分)…… 180
140. 精神病者視察…… 181
141. 質屋取締法及古物商取締法ニ依ル徵收物…… 184
142. 新聞紙及雜誌…… 184
143. 舟車取締ノ一(舟)…… 188
144. 舟車取締ノ二(馬車)…… 188
145. 舟車取締ノ三(人力車)…… 189
146. 貸座敷取締…… 189
147. 娼妓取締…… 190
148. 育兒取締…… 191
149. 屠場取締…… 190
150. 牛乳營業取締ノ一(牛乳搾取場)…… 192
151. 牛乳營業取締ノ二(牛乳營業者)…… 193
152. 牛乳營業取締ノ三(乳製品請賣營業者)…… 194
153. 牛乳營業取締ノ四(畜牛頭數)…… 195
154. 牛乳營業取締ノ五(牛體檢查.牛乳)…… 196
155. 氷雪取締ノ一(採取場.製造場.貯藏場)…… 197
156. 氷雪取締ノ二(販賣者.卸賣者)…… 197
157. 清凉飮料水取締ノ一(製造場)…… 198
158. 清凉飮料水取締ノ二(製造者)…… 199
159. 諸營業ノ一(種類別)…… 200
160. 諸營業ノ二(署別)…… 201
161. 狩獵人員…… 210

○ 刑 務

162. 在所人員累年比較…… 211
163. 在所人員ノ一(刑務別)…… 211
164. 在所人員ノ二(每月末別)…… 211
165. 刑務所入所人員…… 212
166. 新受刑者ノ一(刑名別)…… 212
167. 新受刑者ノ二(郡市別)…… 212
168. 新受刑者ノ三(年齡其ノ他ノ關係)…… 213
169. 新受刑者ノ四(罪名及職業別)…… 214
170. 出所者ノ遷善…… 214

○ 裁 判

171. 民事訴訟件數ノ一…… 215
172. 民事訴訟件數ノ二…… 215
173. 民事訴訟件數…… 215
174. 民事控訴件數金額價額階級別…… 216

頁

175. 和解件數…… 216
176. 督促件數…… 216
177. 破產及復權件數…… 217
178. 和議件數…… 217
179. 刑法犯.諸規則違反.警察犯處罪令被告事件件數及人員…… 217
180. 刑法犯罪被告人終局區分…… 218
181. 諸規則違反被告人終局區分…… 219

○ 財 政

182. 租稅負擔額…… 221
183. 國稅…… 221
184. 縣稅…… 238
185. 市町村稅…… 247
186. 諸稅滯納額竝人員…… 256
187. 國稅滯納處分…… 256
188. 縣稅滯納處分…… 257
189. 市町村稅滯納處分…… 258
190. 地租納額別人員…… 259
191. 營業收益稅納額別人員ノ一(法人)…… 259
192. 營業收益稅納額別人員ノ二(個人)…… 259
193. 第三種所得稅納額別人員…… 260
194. 第一種所得稅…… 260
195. 第二種所得稅…… 260
196. 第三種所得稅種類別所得額…… 261
197. 第三種所得稅階級別…… 261
198. 國庫稅外收入…… 262
199. 國庫支出ノ縣經費…… 263
200. 縣.市.町村.水利及水害豫防組合歲入歲出…… 268
201. 縣歲入…… 269
202. 縣歲出…… 269
203. 縣特別會計歲入歲出…… 271
204. 市町村歲入…… 272
205. 市町村歲出…… 274
206. 普通水利組合歲入…… 276
207. 普通水利組合歲出…… 276
208. 水害豫防組合歲入…… 277
209. 水害豫防組合歲出…… 278
210. 縣有財產…… 278
211. 縣有基金及資金…… 278
212. 市基本財產ノ一(市經濟全般ノ爲ニ設備スルモノ) 280
213. 市基本財產ノ二(特定ノ目的ノ爲ニ設備スルモノ) 282
214. 町村基本財產ノ一(累年比較)(町村經濟全般ノ爲ニ設備スルモノ)…… 283
215. 町村基本財產ノ二(郡市別)(町村經濟全般ノ爲ニ設備スルモノ)…… 282
216. 町村基本財產ノ三(特定ノ目的ノ爲ニ設備スルモノ)…… 284
217. 地方債種類別…… 284
218. 縣債…… 285
219. 市債…… 285

頁

220. 町村債…… 285
221. 水利土功組合債…… 286
222. 地方債借入及償還額…… 286
223. 地方債利率別…… 286

○ 交 通

224. 國道會延長及橋梁…… 287
225. 府縣道延長及橋梁…… 287
226. 市町村道…… 288
227. 國有鐵道線路粁數…… 288
228. 國有鐵道收入…… 289
229. 軌道及私設鐵道…… 290
230. 諸車…… 290
231. 郵便…… 291
232. 電信…… 292
233. 電話交換取扱局別交換加入者數及線路亘長.延長 295
234. 電話交換取扱局別通話數…… 297
235. 電話通話取扱局別通話數…… 298
236. 線路障碍…… 298
237. 入港船舶ノ一(總數)…… 299
238. 入港船舶ノ二(貨客船)…… 300
239. 入港船舶ノ三(漁船)…… 300
240. 入港船舶ノ四(避難船)…… 301
241. 乘降船客…… 301
242. 檢移出入品價額…… 301
243. 桑名港貨物移出入…… 302
244. 富洲原港〃…… 303
245. 四日市港貨物檢移出入…… 304
246. 千代崎港貨物移出入…… 310
247. 津港〃…… 310
248. 松阪港〃…… 311
249. 神社港〃…… 312
250. 五ケ所港〃…… 313
251. 鳥羽港〃…… 314
252. 波切港〃…… 315
253. 濱島港〃…… 316
254. 長島港〃…… 317
255. 尾鷲港〃…… 318
256. 木本港〃…… 321
257. 燈臺…… 322

○ 土 木

258. 工事別土木費…… 324
259. 工種別土木費…… 325
260. 縣費支辨道路費及橋梁費…… 326
261. 災害員數…… 328
262. 災害損失價額…… 330

○ 議 會

263. 貴族院議員多額納稅者議員…… 333
264. 衆議院員議選擧…… 334

頁

265. 縣會議員選舉……335
266. 市町村會議員選舉……336

○ 官公吏及公文書

267. 縣官吏及吏員給俸給……337
268. 市吏員給俸給……337
269. 町村吏員給俸給……338
270. 縣廳收受・發送公文書……338

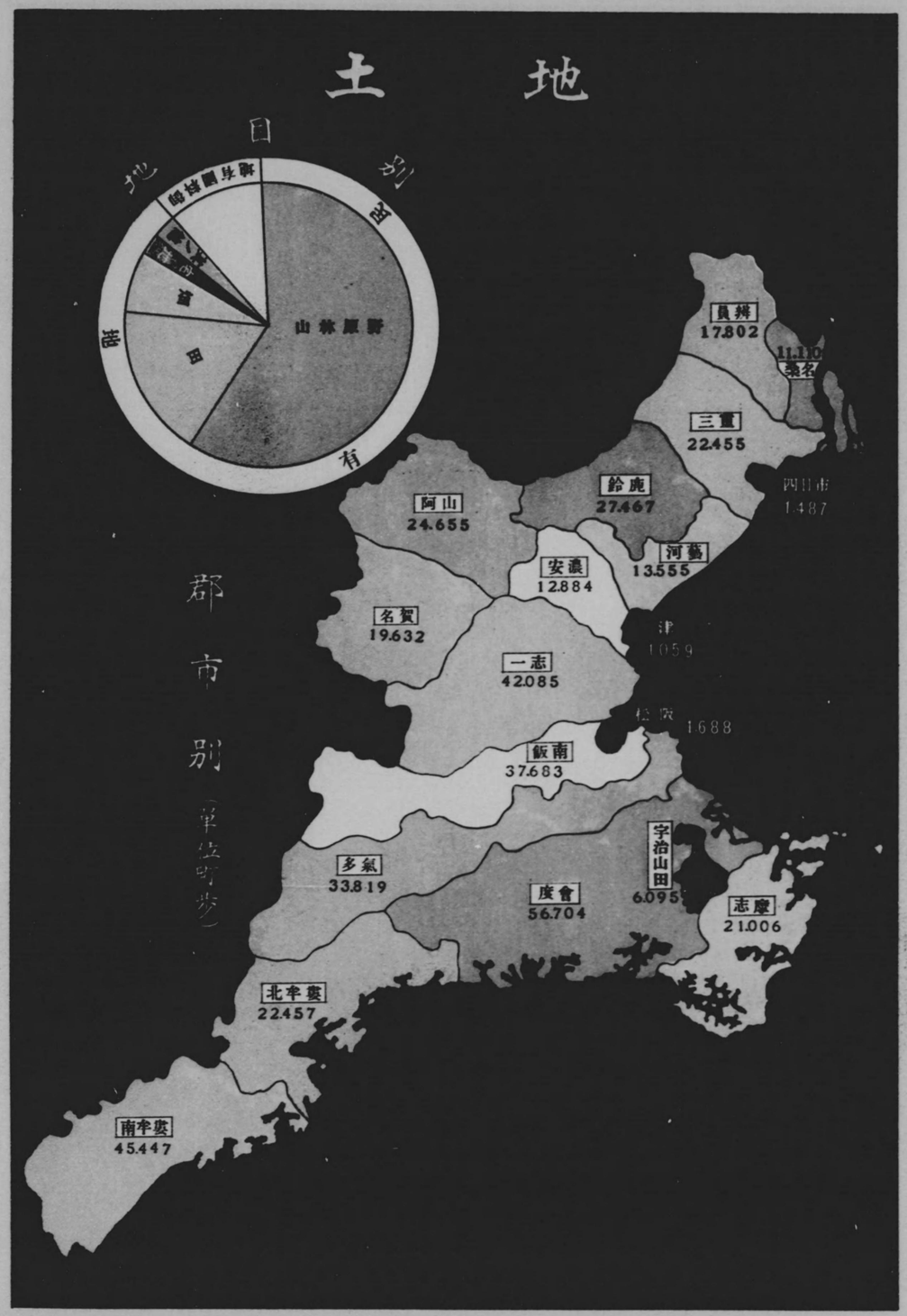

頁
265. 縣會議員選擧……335
265. 市町村會議員選擧……336

○ 官公吏及公文書

267. 縣官吏及吏員竝俸給……337
268. 市吏員竝俸給……337
269. 町村吏員竝俸給……338
270. 縣廳收受．發送公文書……338

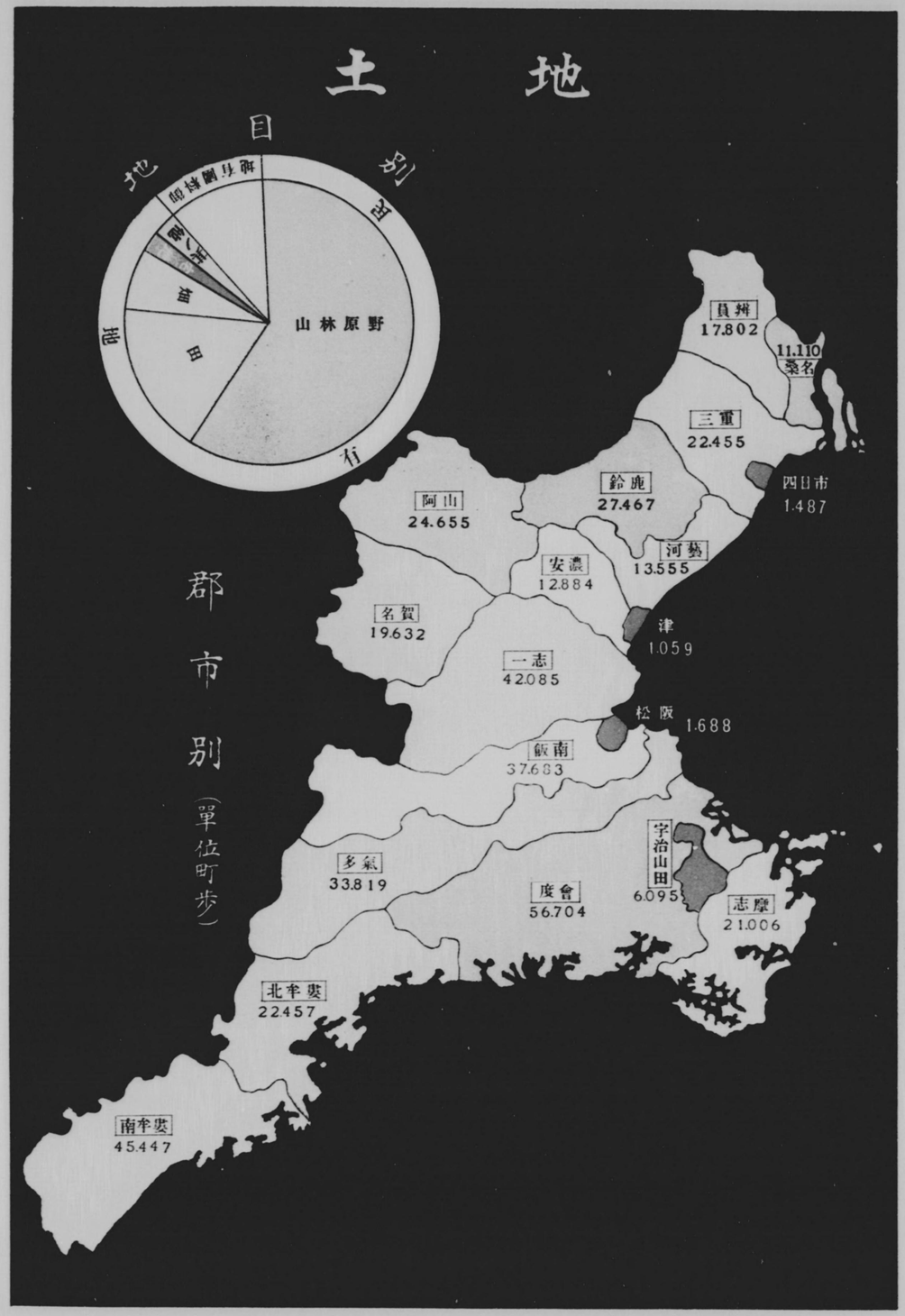

1. 地　勢

三重縣ハ東海道ノ西尾ニ位シ南海道ノ東頭ニ跨ル其ノ地東北ヨリ斜ニ西南ニ延ヒ東南ハ總テ海ヲ控ヘ西北ハ概ネ山ニ倚リ愛知. 岐阜. 滋賀. 京都. 奈良. 和歌山ノ一府五縣ト隣接ス管轄スル所伊勢. 伊賀. 志摩ノ三國及紀伊國南北牟婁ノ二郡ニシテ總面積三百七十三方里九九六. 海岸線延長百五十二里二十九町四十間アリ今其ノ地形ヲ大別スレハ次ノ如シ

伊勢國（十郡四市）〔地形〕縣ノ北境ヨリ内海ニ沿ヒ南方ニ展開シテ縣地ノ大半ヲ占メ東西ノ廣キ處十八里十二町南北二十八里十二町面積二百四十五方里七三アリ

〔山脈〕南方紀伊. 大和ノ界ニ起リ西ヨリ北ニ連亘シ近江. 美濃ノ界ニ至ル其ノ支派東ニ赴クモノ伊勢. 志摩ノ界ヲ爲ス

〔水脈〕諸川皆西南ノ山間ヨリ發シ東流シテ内海ニ注ク. 北境別ニ尾張. 美濃ヨリ來ルモノアリ南流シテ亦内海ニ入ル

〔海岸線延長〕尾張國境ヨリ志摩國境マテ二十四里十九町二十間及志摩國境ヨリ紀伊國境マテ三十三里三十三町四十間アリ

〔地質〕西南部ハ山岳連亘シテ平地少ナキモ東北沿海ノ地ハ平坦膏腴ニシテ穀果豐ニ稔リ又漁利ニ富ム

〔境界〕東ハ内海ニ臨ミ其ノ一部志摩ニ連ル南ハ一半紀伊ニ接シ一半太平洋ニ臨ム西ハ山嶺ヲ以テ大和. 伊賀. 近江ヲ劃リ北ハ一部美濃ニ接シ一部川ヲ隔テテ尾張ニ隣ス

伊賀國（二　郡）〔地形〕伊勢ノ西方ニ位シ四山圍繞シテ自ラ一區域ヲ爲シ内部モ亦丘陵起伏シテ平地少シ東西七里六町南北十一里九町面積四十四方里六四四アリ

〔山脈〕東方伊勢國界ノ山派南スルモノハ大和ニ接シ北スルモノハ近江ニ連リ西方ハ別ニ數派アリテ大和ト相錯ル

〔水派〕諸川總テ東南ノ山間ヨリ出テ西流シテ山城ニ至リ木津川トナル

〔地質〕内地質皐多シト雖沿河ノ地ハ平坦ニシテ禾穀能ク熟ス

〔境界〕東ハ山嶺ヲ以テ伊勢ニ界シ南ヨリ西半ハ大和ニ其ノ西半ハ山城ニ接シ北ハ近江ニ隣ス

志摩國（一　郡）〔地形〕伊勢ノ東南隅ニ接シ三面海ニ瀕シテ岬灣島嶼多シ東西七里二十一町南北八里七町面積十七方里九八七アリ

〔山脈〕伊勢南部ノ餘脈ニ延及シテ數多ノ丘陵トナル

〔水派〕短流數條西北ノ山間ヨリ東南ニ流レ海ニ注ク

〔海岸線延長〕四十九里十六町アリ

〔地質〕地域偏小ニシテ山岳多ク地味伊勢ニ比シテ稍劣レルモ漁獲採藻ノ利甚タ饒カナリ

〔境界〕東. 南. 北三方ハ海ニ臨ミ西ハ山ヲ以テ伊勢ニ界ス

紀伊國ノ内（南牟婁郡 北牟婁郡）〔地形〕伊勢ノ南方ニ方リ地形細長東方一帶ハ海ニ面シ峰巒起伏シテ平地少ナシ東西十三里十七町南北十四里十一町面積六十五方里六三五アリ

〔山脈〕西方大臺ヶ原山ノ支派郡内ニ彌漫シ處テ海濱ニ赴ク

〔水派〕諸川處テ西方ノ山間ヨリ發シ東流シテ海ニ入ル

〔海岸線延長〕南牟婁郡十九里二十四間北牟婁郡二十五里八町二十間アリ

〔地質〕瀕海ノ地ハ多沙ニシテ山間ハ最モ植林ニ適シ長杉老檜到ル處ニ森鬱タリ

〔境界〕東一面ハ海ニ臨ミ北及西ハ山岳ヲ以テ伊勢. 大和ニ界シ南ハ川ヲ以テ和歌山縣所管ノ東牟婁郡ニ隣ル

2. 本縣ノ位置

縣廳所在地				管内極端ノ經緯度			
	經緯度		縣廳舍敷地及坪數	方位	地名	經緯度	
津市下部田	東經	度 分 秒 136.30.35	敷地 坪 7,830.02	東	志摩郡神島村	東經	度 分 秒 136.59.17
				西	南牟婁郡上川村	東經	135.50.10
	北緯	34.43.34	建坪 2,381.18	南	南牟婁郡御船村	北緯	33.45.12
				北	員辨郡十社村	北緯	35.15.13

經度ハ英國綠威（グリンウヰツチ）ヲ基礎トシテ算出シタルモノナリ

敷地ノ内五千六百六十二坪二勺ハ廳舍敷地. 八百七十七坪ハ所屬ノ官舍敷地. 一千二百九十一坪ハ鹽業取締所津支所及其ノ附屬地ナリ

建坪ノ内九百八十五坪四合二勺ハ本廳舍. 八十坪七合五勺ハ度量衡檢定所. 六百十坪九合四勺ハ鹽業取締所. 四百四坪九合ハ警察部其ノ附屬廳舍. 二百九十九坪一合七勺ハ附屬建坪ナリ

3. 管轄地ノ沿革



3. 管轄地ノ沿革 (續)

○舊藩當時ヨリノ管轄地ノ變遷概要

伊賀國ハ津藩(藤堂氏)伊勢國ハ長島藩(增山氏)桑名藩(久松氏)菰野藩(土方氏)龜山藩(石川氏)神戸藩(本多氏)津藩(藤堂氏)久居藩(藤堂氏)鳥羽藩(稻垣氏)和歌山藩(德川氏)忍藩(武蔵國松平氏)吹上藩(下野國有馬氏)一ノ宮藩(加納氏)十二藩ノ領地及大神宮領舊幕領ニシテ志摩國ハ鳥羽藩(稻垣氏)紀伊國牟婁郡ハ和歌山藩(紀伊國德川氏)新宮藩(紀伊國水野氏)二藩ノ封邑タリ明治二年各藩版籍奉還以來大神宮領舊幕領及一ノ宮藩領ハ概ネ度會縣ノ管轄ニ屬シ其ノ他各藩ノ封邑ハ仍ホ其ノ藩ノ管轄ニ屬ス四年七月藩ヲ廢シテ縣ヲ置キ其ノ年十一月又之ヲ廢シテ更ニ安濃津縣度會縣ヲ置ク今玆ニ明治四年廢藩置縣ノ當時ニ於ケル管轄區域及廢藩以前ニ於ケル各藩ノ所領ヲ示セハ次ノ如シ

(一) 廢藩置縣當時ノ所轄區域

		總數	津縣	龜山縣	神戸縣	菰野縣	桑名縣	長島縣	久居縣	度會縣	忍縣	吹上縣	鳥羽縣	和歌山縣	新宮縣
總數		1,807	417	87	19	16	135	69	72	213	72	18	73	570	46
伊賀國	阿山郡	69	69	—	—	—	—	—	—	—	—	—	—	—	—
	拜田郡	25	25	—	—	—	—	—	—	—	—	—	—	—	—
	伊賀郡	50	50	—	—	—	—	—	—	—	—	—	—	—	—
	名張郡	38	38	—	—	—	—	—	—	—	—	—	—	—	—
伊勢國	桑名郡	162	—	—	—	—	66	69	—	27	—	—	—	—	—
	員辨郡	110	—	—	—	—	39	—	—	51	20	—	—	—	—
	朝明郡	65	—	—	—	—	30	—	—	—	35	—	—	—	—
	三重郡	106	15	5	1	16	—	—	10	35	17	6	—	1	—
	鈴鹿郡	93	3	74	4	—	—	—	7	5	—	—	—	—	—
	河曲郡	42	6	8	14	—	—	—	4	2	—	7	—	1	—
	奄藝郡	76	23	—	—	—	—	—	12	1	—	—	—	40	—
	安濃郡	88	73	—	—	—	—	—	15	—	—	—	—	—	—
	一志郡	157	62	—	—	—	—	—	24	—	—	—	—	71	—
	飯高郡	109	—	—	—	—	—	—	—	—	—	—	—	109	—
	飯野郡	48	33	—	—	—	—	—	—	—	—	—	8	7	—
	多氣郡	133	20	—	—	—	—	—	—	9	—	5	4	95	—
	度會郡	235	—	—	—	—	—	—	—	83	—	—	5	147	—
志摩國	谷志郡	37	—	—	—	—	—	—	—	—	—	—	37	—	—
	英虞郡	19	—	—	—	—	—	—	—	—	—	—	19	—	—
紀伊國	牟婁郡	145	—	—	—	—	—	—	—	—	—	—	—	99	46

(二) 舊藩別所轄區域

	管轄地
津藩	(伊勢國) 安濃郡ノ内七拾參ケ村. 奄藝郡ノ内貳拾參ケ村. 河曲郡ノ内六ケ村. 鈴鹿郡ノ内參ケ村. 三重郡ノ内拾五ケ村. 一志郡ノ内六拾貳ケ村. 飯野郡ノ内參拾參ケ村. 多氣郡ノ内貳拾ケ村 (伊賀國) 全國即チ阿拜郡六拾九ケ村. 山田郡貳拾五ケ村. 伊賀郡五拾ケ村. 名張郡參拾八ケ村 (山城國) 相樂郡ノ内拾四ケ村 (大和國) 添上郡貳拾五ケ村. 山邊郡參拾參ケ村. 十市郡貳拾貳ケ村. 式上郡九ケ村 (下總國) 香取郡ノ内拾五ケ村
龜山藩	(伊勢國) 鈴鹿郡ノ内七拾四ケ村. 三重郡ノ内五ケ村. 河曲郡ノ内八ケ村 (備中國) 阿賀郡ノ内三ケ村. 上房郡ノ内八ケ村
神戸藩	(伊勢國) 河曲郡ノ内拾四ケ村. 鈴鹿郡ノ内四ケ村. 三重郡ノ内壹ケ村 (河内國) 錦部郡ノ内拾四ケ村
菰野藩	(伊勢國) 三重郡ノ内拾六ケ村 (近江國) 栗田郡ノ内參ケ村
桑名藩	(伊勢國) 桑名郡ノ内六拾六ケ村. 員辨郡ノ内參拾九ケ村. 朝明郡ノ内參拾ケ村
長島藩	(伊勢國) 桑名郡ノ内長島六拾九ケ村 (上總國) 周准郡ノ内參拾五ケ村
久居藩	(伊勢國) 一志郡ノ内貳拾四ケ村. 安濃郡ノ内拾五ケ村. 奄藝郡ノ内拾貳ケ村. 鈴鹿郡ノ内七ケ村. 河曲郡ノ内四ケ村. 三重郡ノ内拾ケ村 (山城國) 相樂郡ノ内拾四ケ村 (大和國) 添上郡ノ内四ケ村. 山邊郡ノ内拾五ケ村. 十市郡ノ内五ケ村. 式上郡ノ内壹ケ村. 廣瀨郡ノ内壹ケ村

3. 管轄地ノ沿革 (續)

	管 轄 地
鳥羽藩	(志摩國) 全國郡チ荅志郡參拾七ケ村. 英虞郡拾九ケ村 (伊勢國) 度會郡ノ內五ケ村. 多氣郡ノ內四ケ村. 飯野郡ノ內八ケ村
忍 藩	(伊勢國) 員辨郡ノ內貳拾ケ村. 朝明郡ノ內參拾五ケ村. 三重郡ノ內拾七ケ村
吹上藩	(伊勢國) 三重郡ノ內六ケ村. 河曲郡ノ內七ケ村. 多氣郡ノ內五ケ村
和歌山藩	(伊勢國) 三重郡ノ內壹ケ村. 奄藝郡ノ內四拾ケ村. 河曲郡ノ內壹ケ村. 一志郡ノ內七拾壹ケ村. 飯高郡全部. 飯野郡ノ內七ケ村. 多氣郡ノ內九拾五ケ村. 度會郡ノ內百四拾七ケ村 (紀伊國) 牟婁郡ノ內九拾九ケ村
新宮藩	(紀伊國) 牟婁郡ノ內四拾六ケ村
度會府	舊大神宮領及舊幕領地

4. 國郡市ノ面積及廣袤

昭和八年四月調

		面積	廣袤						
			方位	地名	里程	方位	地名	里程
		方里			里			里
伊勢國	桑名	9.074	東	木曾岬村	4.13	南	城南村	4.23
			西	古美村		北	古美村	
	員辨	16.571	東	七和村	5.19	南	久米村	5.33
			西	立田村		北	十社村	
	三重	19.266	東	川越村	6.23	南	桶上村	5.10
			西	水澤村		北	朝生村	
	鈴鹿	19.631	東	久間田村	6.34	南	書生村	5.00
			西	加太村		北	椿村	
	河藝	10.376	東	一ノ宮村	6.14	南	栗曲村	4.31
			西	明村		北	河村	
	安濃	11.429	東	安東村	4.28	南	藤水村	4.06
			西	長野村		北	河內村	
	一志	37.734	東	雲出村	9.06	南	八幡村	7.13
			西	太郎生村		北	榊原村	
	飯南	30.911	東	機殿村	12.20	南	森村	7.08
			西	波瀨村		北	港村	
	多氣	32.717	東	大淀町	15.05	南	大杉谷村	11.10
			西	大杉谷村		北	東黑部村	
	度會	51.177	東	二見町	13.10	南	島津村	8.32
			西	大內山村		北	濱村	
	津市	.734	東	大字贄崎町	.24	南	大字藤枝町	1.28
			西	大字古河		北	大字上濱町	
	四日市市	1.119	東	大字濱一色	.30	南	大字一色	2.01
			西	大字濱田		北	大字西阿倉川	
	宇治山田市	3.957	東	大字河崎町	.32	南	大字今在家町	3.17
			西	大字辻久留町		北	大字宮川町	
	松阪市	1.134	東	.....	1.21	南	.....	2.10
			西			北		
	計	245.730	東	度會郡二見町	18.12	南	度會郡島津村	28.12
			西	多氣郡大杉谷村		北	員辨郡十社村	
伊賀國	阿山	23.344	東	阿波村	7.06	南	布引村	6.03
			西	島ケ原村		北	玉瀧村	
	名賀	21.300	東	上津村	5.20	南	種生村	5.13
			西	薦原村		北	依那古村	
	計	44.644	東	阿山郡阿波村	7.06	南	名賀郡種生村	11.09
			西	〃 郡島ケ原村		北	阿山郡玉瀧村	
志摩國	志摩	17.987	東	神島村	7.21	南	片田村	8.07
			西	濱島村		北	荅志村	
紀伊國ノ內	北牟婁	26.744	東	錦村	8.05	南	九鬼村	8.05
			西	相賀町		北	赤羽村	
	南牟婁	35.891	東	北輪內村	9.26	南	御船村	7.33
			西	上川村		北	五郷村	
	計	65.635	東	北牟婁郡錦村	13.17	南	南牟婁郡御船村	14.11
			西	南牟婁郡上川村		北	北牟婁郡赤羽村	
全管		373.996	東	志摩國志摩郡神島村	27.28	南	紀伊國南牟婁郡御船村	40.25
			西	紀伊國南牟婁郡上川村		北	伊勢國員辨郡十社村	

面積ハ陸地測量部ノ最近調査ニカカルモノヲ揭ケタリ以下關係諸表之ニヨル

5. 郡市區劃

昭和八年四月調

	市役所町村役場數	市町村數 總數	市	町	村
總數 (郡15 市4)		333	4	35	296
桑名郡		16	—	2	14
員辨郡		21	—	1	20
三重郡		27	—	3	24
鈴鹿郡		19	—	2	17
河藝郡		22	—	3	19
安濃郡		16	—	1	15
一志郡		38	—	2	36
飯南郡		20	—	3	19
多氣郡		17	—	2	15
度會郡		33	—	5	28
阿山郡		21	—	1	20
名賀郡		19	—	2	17
志摩郡		28	—	3	25
北牟婁郡		12	—	4	8
南牟婁郡		21	—	1	20
津市		1	1	—	—
四日市市		1	1	—	—
宇治山田市		1	1	—	—
松阪市		1	1	—	—

6. 土木出張所區劃

	管轄區域	所在地	總數	職員 道路技手	土木技手	道路書記	縣書記	河川管理員	土木工手	土木雇	自動車運轉手	常工夫
四月一日現在			人									
昭和 3 (7)	.....	.....	330	× 9	22	5	7	—	4	30	29	—	224
〃 4 (7)	.....	.....	334	× 7	21	8	△1 4	1	4	30	26	2	230
〃 5 (7)	.....	.....	347	× 7	31	10	ヘ1 3	3	6	28	25	2	231
〃 6 (7)	.....	.....	370	× 11	26	× 4 11	3	7	6	30	33	3	236
〃 7(10)	.....	.....	385	× 10	33	× 6 11	3	7	5	28	44	2	236
〃 8(10)	.....	.....	515	× 12	37	× 5 14	△1 4	7	1	4	52	119	2	257
桑名土木出張所	桑名. 員辨	桑名郡西桑名町	57	× 1	5	1	—	1	1	7	16	—	25
四日市 同	四日市. 三重. 鈴鹿	四日市市末永	84	× 1	4	× 2 3	1	—	1	10	22	—	40
津 同	津. 河藝. 安濃	津市下部田	44	× 2	6	—	—	1	—	5	9	—	21
久居 同	一志	一志郡久居町	49	× 1	4	× 1	—	1	—	4	13	—	25
松阪 同	松阪. 飯南. 多氣(三瀨谷. 荻原. 領內. 大杉谷村ヲ除ク)	松阪市殿町	54	× 1	6	1	△ 1	1	1	5	10	—	28
山田 同	宇治山田. 志摩. 度會(瀧原. 柏崎. 大內山. 鳥津. 吉津. 七保村ヲ除ク)	宇治山田市岩淵町	70	× 2	2	3	—	2	1	5	15	?	38
瀧原 同	多氣郡三瀨谷. 荻原. 領內. 大杉谷 度會郡瀧原. 柏崎. 大內山. 鳥津. 吉津. 七保	度會郡瀧原村	25	× 1	2	—	—	1	—	3	3	—	15
上野 同	阿山. 名賀	阿山郡上野町	57	× 2	2	1	1	—	1	6	15	—	29
尾鷲 同	北牟婁	北牟婁郡尾鷲町	36		3	× 1 3	1	—	—	3	9	—	16
木本 同	南牟婁	南牟婁郡木本町	39	× 1	3	× 1 2	1	—	—	4	7	—	20

表中×印ハ三重縣技手ヲ兼ヌルモノ. △印ハ土木書記. ヘ印ハ砂防監理員兼河川管理員ヲ揭ク(本表中ニハ休職者ヲ含マス)
本表ノ外繼續事業ノ爲出張駐在スル職員ヲ揭クレハ次ノ如シ

		總數	土木技師	道路技手	土木技手	道路書記	縣書記	土工	水夫	土木雇	道路常工	河川夫
四日市築港事務所	四日市市	23	1	1	3	—	2	3		13		—
鳥羽築港事務所	志摩郡鳥羽町	29	1	× 1 3	× 1 4	1	2	2		14		—
櫛田川改修事務所	飯南郡西黑部村	11	—	× 1 1	2	△ 1	—	—		4		2

本表ノ外築港修築工事ニ從事スル船員ニシテ船長三人. 艇長二人. 機關士六人. 運轉手一人. 水夫四十一人. 機關夫二十一人. 計七十四人アリ

7. 警察區劃

昭和八年四月調

	所在地	管轄地
總數（28）	……	……
桑名警察署	桑名郡西桑名町	桑名郡一圓
大泉原警察署	員弁郡大泉原村	員弁郡一圓
四日市警察署	四日市市濱町	四日市市一圓 三重郡ノ內　羽津、三重、嗣前、川島、常磐、日永、四郷、小山田、內部、河原田、楠
富田警察署	三重郡富田町	三重郡ノ內　富田町、富洲原町、川越、朝日、大矢知、八郷、下野
菰野警察署	三重郡菰野町	三重郡ノ內　菰野町、千種、朝上、竹永、保々、鵜川原、縣、櫻、水澤
龜山警察署	鈴鹿郡龜山町	鈴鹿郡一圓
神戸警察署	河藝郡神戸町	河藝郡ノ內　神戸町、白子町、若松、河曲、榮、箕田、天名、稻生、玉垣、飯野、一ノ宮
一身田警察署	河藝郡一身田町	河藝郡ノ內　一身田町、大里、高野尾、椋本、明、合川、上野、豐津、白塚、栗真、黒田
津警察署	津市大門町	津市一圓及安濃郡一圓
久居警察署	一志郡久居町	一志郡ノ內　久居町、香良洲町、戸木、七栗、稻葉、榊原、大三、倭、八ツ山、境、竹原、家城、川口、大井、高岡、波瀬、中郷、豐地、中川、豐田、中原、高茶屋、雲出、小野江、天白、鵠、松ケ崎、来ノ庄、阿坂、桃園、宇氣郷
奥津警察署	一志郡八幡村	一志郡ノ內　八幡、伊勢地、太郎生、八知、多氣、下之川
松阪警察署	松阪市中町	松阪市一圓 飯南郡ノ內　柿野町、花岡町、松尾、西黒部、港、朝見、機殿、清代、射和、櫛田、大石、茅廣江、大河內、伊勢寺、松江
宮前警察署	飯南郡宮前村	飯南郡ノ內　粥見町、宮前、川俣、森、波瀬
相可警察署	多氣郡相可町	多氣郡ノ內　相可町、大淀町、津田、丹生、五ケ谷、川添、西外城田、佐奈、齋宮、明星、上御絲、下御絲、東黒部
天ケ瀬警察署	多氣郡荻原村	多氣郡ノ內　荻原、三瀬谷、領內、大杉谷
宇治山田警察署	宇治山田市岩淵町	宇治山田市一圓 度會郡ノ內　神社町、大湊町、二見町、田丸町、小俣町、四郷、濱郷、御園、豐濱、北濱、有田、下外城田、城田、東外城田、內城田、宮本、沼木、小川郷、一之瀨、中川、五ケ所、宿田曾、穗原、神原、南海
野後警察署	度會郡瀧原村	度會郡ノ內　瀧原、柏崎、大內山、七和
吉津警察署	度會郡吉津村	度會郡ノ內　吉津、島津、鵜倉、中島
鳥羽警察署	志摩郡鳥羽町	志摩郡ノ內　鳥羽町、濱島町、答志、桃取、菅島、神島、加茂、鏡浦、的矢、長岡、安乘、國府、鵜方、坂手、神明、磯部
波切警察署	志摩郡波切町	志摩郡ノ內　波切町、名田、甲賀、志島、立神、畔名、船越、片田、布施田、和具、越賀、御座
尾鷲警察署	北牟婁郡尾鷲町	北牟婁郡ノ內　尾鷲町、引本町、相賀町、九鬼、船津、須賀利、桂城
長島警察署	北牟婁郡長島町	北牟婁郡ノ內　長島町、二郷、三野瀬、赤羽、錦
木本警察署	南牟婁郡木本町	南牟婁郡ノ內　木本町、有井、市木、神志山、神川、五郷、飛鳥、新鹿、泊、荒坂、南輪內、北輪內
鵜殿警察署	南牟婁郡鵜殿村	南牟婁郡ノ內　鵜殿、井田、御船、阿田和、尾呂志、西山、入鹿、上川、相野谷
上野警察署	阿山郡上野町	阿山郡ノ內　上野町、小田、城南、花之木、長田、島ケ原、新居、三田、府中、河合、中瀬、丸柱、山田、布引、阿波、友生
柘植警察署	阿山郡東柘植村	阿山郡ノ內　東柘植、西柘植、壬生野、鞆田、玉瀧
名張警察署	名賀郡名張町	名賀郡ノ內　名張町、錦生、瀧川、箕曲、比奈知、國津、藏持、薦原、美濃波多、古山、花垣、猪田
阿保警察署	名賀郡阿保町	名賀郡ノ內　阿保町、上津、種生、比自岐、矢持、神戸、依那古

8. 裁判區劃

昭和八年四月調

裁判所及所在地	出張所名及所在地	管轄 郡市名	管轄 市町村名
總數	地方區 1 6	出張所 36	…… 333
安濃津區（津市丸之內）	總數 8	……	…… 96
	直轄	津市	津市一圓
		安濃郡ノ內	新町、藤水、神戸、安東、片田、高宮、長野
	村主（安濃郡村主村）	〃 郡ノ內	村主、辰水、柳形、草生、明合、安濃、安西、雲林院、河內
	白子（河藝郡白子町）	河藝郡ノ內	白子町、神戸町、稻生、天名、榮、飯野、河曲、一ノ宮、箕田、玉垣、若松
	一身田（河藝郡一身田町）	〃 郡ノ內	一身田町、上野、黒田、豐津、白塚、栗真、大里、椋本、明、高野尾、合川
	龜山（鈴鹿郡龜山町）	鈴鹿郡	龜山町、關町、加太、坂下、書生、國府、井田川、庄野、高津瀨、牧田、石藥師、久間田、深伊澤、椿、庄內、川崎、野登、白川
	久居（一志郡久居町）	一志郡ノ內	久居町、香良洲町、桃園、戸木、七栗、稻葉、榊原、高岡、川合、高茶屋、雲出
	川口（一志郡川口村）	〃 郡ノ內	川口、大井、大三、倭、八ツ山、境、家城、竹原、波瀨
	多氣（一志郡多氣村）	〃 郡ノ內	多氣、太郎生、伊勢地、八幡、下之川、八知、宇氣郷
	中原（一志郡中原村）	〃 郡ノ內	中原、中郷、豐地、中川、豐田、阿坂、来之庄、天白、松ケ崎、鵠、小野江
松阪區（松阪市白粉町）	總數 4	……	…… 34
	直轄	松阪市	松阪市一圓
		飯南郡ノ內	花岡町、港、松尾、松江、伊勢寺、大河內、茅廣江、朝見、西黒部、機殿、清代、櫛田
	川俣（飯南郡川俣村）	〃 郡ノ內	川俣、森、波瀨
	粥見（飯南郡粥見町）	〃 郡ノ內	柿野町、粥見町、大石、宮前
		多氣郡ノ內	五ケ谷
	相可（多氣郡相可町）	〃 郡ノ內	相可町、西外城田、佐奈、津田、丹生、川添
		飯南郡ノ內	射和
	齋宮（多氣郡齋宮村）	多氣郡ノ內	大淀町、齋宮、東黒部、上御絲、下御絲、明星
上野區（阿山郡上野町）	總數 4	……	…… 40
	直轄	阿山郡ノ內	上野町、小田、城南、花之木、長田、丸柱、新居、府中、三田、島ケ原、中瀨、友生
		名賀郡ノ內	依那古、猪田、古山、花垣
	山田（阿山郡山田村）	阿山郡ノ內	山田、布引、阿波
	西柘植（阿山郡西柘植村）	〃 郡ノ內	西柘植、河合、玉瀧、鞆田、東柘植、壬生野
	名張（名賀郡名張町）	名賀郡ノ內	名張町、錦生、瀧川、箕曲、薦原、藏持、比奈知、美濃波多、國津
	阿保（名賀郡阿保町）	〃 郡ノ內	阿保町、種生、矢持、上津、神戸、比自岐
四日市區（四日市市西町）	總數 5	……	…… 64
	直轄	四日市市	四日市市一圓
		三重郡ノ內	楠、河原田、日永、內部、小山田、四郷、川島、常磐、神前、三重、羽津
	富洲原（三重郡富洲原町）	〃 郡ノ內	富洲原町、富田町、川越、朝日、大矢知、八郷、下野
	菰野（三重郡菰野町）	〃 郡ノ內	菰野町、永澤、櫻、千種、鵜川原、縣、保々、竹永、朝上
	楚原（員弁郡大泉原村）	員弁郡ノ內	大泉原、久米、大長、梅戸井、三里、丹生川、石榑、山郷、笠田、大泉、稻部、神田、七和
	阿下喜（員弁郡阿下喜町）	〃 郡ノ內	阿下喜町、治田、東藤原、西藤原、白瀨、立田、中里、十社
	桑名（桑名郡西桑名町）	桑名郡	桑名町、西桑名町、城南、桑部、在良、深谷、野代、古濱、古美、多度、七取、楠、長島、木曾岬、伊曾島

8. 裁判區劃 (續)

	裁判所名及所在地	管轄 郡市名	管轄 市町村名
安濃津地方（津市丸之内）	山田區（宇治山田市岡本町） 總數 10	……	…… 66
	直轄	宇治山田市	宇治山田市一圓
		度會郡ノ内	神社町. 大湊町. 二見町. 小俣町. 宮本. 沼木. 四郷. 濱郷. 御薗. 豐濱. 北濱
	田丸（度會郡田丸町）	〃 郡ノ内	田丸町. 有田. 城田. 東外城田. 下外城田
	内城田（度會郡内城田村）	〃 郡ノ内	内城田. 中川. 一ノ瀬. 小川郷
	野後（度會郡瀧原村）	〃 郡ノ内	瀧原. 七保. 柏崎. 大内山
	磯柄（度會郡鵜倉村）	〃 郡ノ内	鵜倉. 島津. 吉津. 中島
	五ケ所（度會郡五ケ所村）	〃 郡ノ内	五ケ所. 穗原. 南海. 宿田曾. 神原
	荻原（多氣郡荻原村）	多氣郡ノ内	荻原. 三瀬谷. 領内. 大杉谷
	鳥羽（志摩郡鳥羽町）	志摩郡ノ内	鳥羽町. 答志. 神島. 坂手. 鏡浦. 加茂. 長岡. 桃取. 菅島
	磯部（志摩郡磯部村）	〃 郡ノ内	磯部. 的矢
	鵜方（志摩郡鵜方村）	〃 郡ノ内	濱島町. 鵜方. 神明. 立神. 甲賀. 國府. 安乘
	波切（志摩郡波切町）	〃 郡ノ内	波切町. 志島. 名田. 畔名. 船越. 片田. 布施田. 和具. 越賀. 御座
	木本區（南牟婁郡木本町） 總數 7	……	…… 33
	直轄	南牟婁郡ノ内	木本町. 泊. 新鹿. 有井. 神志山. 市木
	南輪内（南牟婁郡南輪内村）	〃 郡ノ内	南輪内. 北輪内. 荒坂
	五郷（南牟婁郡五郷村）	〃 郡ノ内	五郷. 神川. 飛鳥
	鵜殿（南牟婁郡鵜殿村）	〃 郡ノ内	鵜殿. 井田. 阿田和. 御船. 相野谷. 上川
	上野（南牟婁郡尾呂志村）	〃 郡ノ内	尾呂志. 入鹿. 西山
	尾鷲（北牟婁郡尾鷲町）	北牟婁郡ノ内	尾鷲町. 九鬼
	引本（北牟婁郡引本町）	〃 郡ノ内	引本町. 相賀町. 船津. 須賀利. 桂城
	長島（北牟婁郡長島町）	〃 郡ノ内	長島町. 三野瀬. 赤羽. 二郷. 錦

9. 稅務區劃

昭和八年四月調

	所在地	管轄		所在地	管轄
總數（8）	……	……	宇治山田稅務署	宇治山田市大字岩淵町	宇治山田市. 度會郡. 志摩郡
桑名稅務署	桑名郡桑名町	桑名郡. 員辨郡	上野稅務署	阿山郡上野町	阿山郡. 名賀郡
四日市稅務署	四日市市大字堺町	四日市市. 三重郡. 鈴鹿郡	尾鷲稅務署	北牟婁郡尾鷲町	北牟婁郡
津稅務署	津市大字丸之内	津市. 河藝郡. 安濃郡. 一志郡			
松阪稅務署	松阪市白粉町	松阪市. 飯南郡. 多氣郡	木本稅務署	南牟婁郡木本町	南牟婁郡

10. 營林區劃

昭和八年四月調

	所在地	管轄
龜山營林署	鈴鹿郡龜山町	桑名郡. 員辨郡. 三重郡. 鈴鹿郡. 河藝郡. 安濃郡. 一志郡. 飯南郡. 多氣郡. 度會郡. 阿山郡. 名賀郡. 志摩郡. 津市. 四日市市. 宇治山田市. 松阪市
新宮營林署	和歌山縣東牟婁郡新宮町	北牟婁郡. 南牟婁郡

11. 御料. 國有. 民有地累年比較

		總數	御料地	國有地	民有地 總數	民有地 有租地	民有地 免租地
	年	町			町		
大正	11	411,086.7	6,533.0	37,720.1	366,833.6	361.281.7	5,551.9
〃	12	411,452.8	6,550.5	37,696.3	367,206.0	361.080.8	6,125.2
〃	13	412,144.9	6,550.3	38,219.9	367,374.7	360,996.4	6,378.3
〃	14	411,986.1	6,550.3	38,219.9	367.215.9	360.539.8	6,676.1
昭和	1	412,117.1	6,550.3	38,219.9	367.346.9	360,470.0	6,876.9
〃	2	412.350.3	6,550.3	38,219.9	367,580.1	360,651.1	6,929.0
〃	3	413,053.4	6,550.3	38,219.9	368,283.2	361.018.4	7,264.8
〃	4	413,451.8	6,550.3	38,219.9	368.681.6	360.923.1	7,758.5
〃	5	416.153.6	6,228.0	38,219.9	371,705.7	363.302.9	8,402.8
〃	6	409,238.0	6,226.2	37,748.8	365,313.0	357,455.1	無租地 7,158.9 / 定期年期地 699.0
〃	7	413.390.7	6,226.2	37,807.5	369.357.0	360.967.6	7,505.5 / 883.9

民有地ハ何レモ其ノ翌年一月一日現在ナリ. 尚大正十三年以前刊行ノ統計書免租地段別ト差異アルハ免租年期地ニ屬スル荒地. 新開地. 造林地ノ段別ヲ加算シタルニ由ル

12. 御料地及國有地

		御料地	國有地 總數	國有地 神宮林	國有地 墓地	國有地 神社地	國有地 寺院	國有地 鐵道用地	國有地 山林	國有地 原野	國有地 其ノ他
	年	町	町								
昭和	2	6,550.3	33,219.9	5,342.2	2.3	188.7	113.6	302.1	10.653.0	—	21,618.0
〃	3	6,550.3	33.219.9	5.342.2	2.3	188.7	113.6	302.1	10,653.0	—	21,618.0
〃	4	6,550.3	33,219.9	5,342.2	2.3	188.7	113.6	302.1	10.653.0	—	21,618.0
〃	5	6,228.0	33,219.9	5,342.2	2.3	188.7	113.6	302.1	10,653.0	—	21,618.0
〃	6	6,226.2	37,748.8	5,799.4	2.3	188.8	33.6	395.4	9,711.2	.1	21,618.0
〃	7	6,226.2	37.807.5	5,808.8	2.3	188.8	138.4	420.7	9,630.4	.1	21,618.0
桑名		8.5	3,646.8	—	—	17.9	9.5	18.0	406.4	—	3,195.0
員辨		—	2,290.4	—	—	13.3	5.6	—	1,161.1	—	1,110.4
三重		—	2,107.0	—	—	18.4	9.3	24.5	86.5	—	1.968.3
鈴鹿		—	1,855.2	—	1.6	10.2	8.4	83.6	555.5	.1	1,195.8
河藝		—	1,279.0	—	—	15.8	12.1	15.5	287.3	—	948.3
安濃		—	775.5	—	—	7.0	2.7	7.1	172.1	—	586.6
一志		—	2,056.8	—	.1	23.4	8.4	16.9	—	—	2,008.0
飯南		—	2,062.0	2.8	.1	8.3	10.9	21.3	480.2	—	1,538.4
多氣		5,979.7	1,156.6	3.9	—	5.2	8.2	67.7	—	—	1,071.6
度會		—	3,326.0	771.1	—	8.9	36.7	51.7	—	—	2,457.6
山田		—	2,789.9	—	—	15.0	7.1	61.8	1,499.1	—	1,206.9
阿山		—	1,134.6	—	.3	11.4	1.4	—	207.3	—	914.2
名賀		—									
志摩		238.0	489.6	17.5	—	7.6	2.2	9.9	—	—	452.4
北牟婁		—	2,463.9	—	—	6.2	1.0	14.1	1,746.3	—	696.3
南牟婁		—	4,908.3	—	—	12.2	.7	—	3,028.6	—	1,866.8
津市		—	196.8	—	—	5.3	7.4	5.4	—	—	178.7
四日市市		—	117.2	—	—	.9	—	12.6	—	—	103.7
宇治山田市		—	5,145.9	5,013.5	.2	1.8	.8	10.6	—	—	119.0
松阪市		—	6.0	—	—	…	6.0	…	—	—	…

國有地中其ノ他欄ハ最近調査ニ付大正十三年末現在ヲ掲ク

13. 民有有租地.

		総数		有租							
				総数		田		畑		宅地	
		段別	地価	段別	地価	段別	地価	段別	地価	段別	地価
	一月一日現在	町	円	町	円						
大正	12	366,833.6	49,863,225	361,281.7	49,785,971	75,162.5	32,095,654	28,272.6	4,782,944	7,893.0	12,342,006
〃	13	367,206.0	50,030,201	361,080.8	49,858,177	75,019.5	31,990,123	28,409.7	4,787,692	7,974.0	12,516,189
〃	14	637,374.7	50,102,997	360,996.4	49,872,877	74,885.1	31,907,195	28,612.7	4,806,549	8,011.1	12,596,185
〃	15	367,215.9	50,082,464	360,539.8	49,736,206	74,355.5	31,683,853	28,667.4	4,834,421	8,042.2	12,654,954
昭和	2	367,346.9	50,203,099	360,470.0	49,958,289	74,477.5	31,714,608	28,831.3	4,866,587	8,115.9	12,816,198
〃	3	367,580.1	50,254,242	360,651.1	50,069,992	74,493.5	31,736,978	29,111.8	4,880,379	8,159.1	12,892,150
〃	4	368,283.2	50,194,765	361,018.4	50,033,147	74,774.5	31,658,488	29,102.0	4,885,778	8,181.3	12,927,596
〃	5	368,681.6	50,495,373	360,923.1	50,361,119	74,572.4	31,698,287	29,235.7	5,101,438	8,203.7	12,999,837
〃	6	371,705.7	50,389,342	363,302.9	50,155,242	75,271.0	31,249,751	29,300.1	4,923,543	8,572.7	13,416,021
〃	7	地積 365,313.0	賃貸価格 32,559,630	地積 357,455.1	賃貸価格 32,538,853	地積 72,721.4	賃貸価格 19,604,445	地積 29,271.0	賃貸価格 4,262,984	地積 8,494.6	賃貸価格 7,333,551
〃	8	**369,357.0**	**32,654,482**	**360,967.6**	**32,654,482**	**73,719.8**	**19,716,850**	**29,234.6**	**4,258,942**	**8,568.8**	**7,338,427**
津市		**862.3**	**969,238**	**790.0**	**969,238**	**289.7**	**77,896**	**135.9**	**33,626**	**255.9**	**847,740**
四日市市		**1,369.5**	**1,048,053**	**1,276.6**	**1,048,053**	**785.5**	**190,616**	**102.2**	**20,292**	**274.4**	**823,618**
宇治山田市		**948.9**	**842,381**	**799.7**	**842,381**	**207.5**	**54,015**	**115.5**	**18,912**	**249.1**	**766,015**
松阪市		**1,681.9**	**769,479**	**1,611.8**	**769,479**	**992.5**	**293,642**	**141.3**	**29,118**	**167.5**	**442,693**
桑名郡		**7,455.9**	**1,488,974**	**6,722.6**	**1,488,974**	**3,788.9**	**942,158**	**835.2**	**143,109**	**375.0**	**390,978**
桑名町		118.5	236,938	106.2	236,938	12.3	3,889	3.8	873	88.2	232,101
西桑名町		684.5	172,625	654.2	172,625	384.3	101,583	143.2	20,211	50.8	50,040
城南村		496.0	95,637	469.0	95,637	292.2	78,575	26.8	5,284	23.6	11,182
桑部村		332.4	58,918	321.8	58,918	158.2	46,056	55.5	7,211	11.9	4,618
在良村		398.7	67,615	383.1	67,615	175.0	51,425	47.5	7,041	15.5	7,869
益生村		224.7	70,445	209.5	70,445	154.5	45,426	21.2	4,172	25.0	20,754
深谷村		467.0	87,529	445.5	87,529	261.3	65,892	81.6	12,789	17.7	8,023
野代村		275.3	64,742	265.6	64,742	209.1	54,608	25.1	5,408	10.8	4,525
古濱村		595.1	66,164	580.5	66,164	172.5	48,102	82.6	11,680	11.8	4,310
古美村		490.1	36,174	470.3	36,174	111.3	29,066	20.5	3,169	7.6	2,369
多度村		554.1	67,525	496.1	67,525	138.3	38,381	108.6	17,994	20.6	9,732
七取村		313.2	55,327	309.6	55,327	227.0	43,176	32.1	7,074	8.9	4,706
楠村		248.2	63,040	243.0	63,040	197.2	51,811	30.6	7,144	11.3	4,051
長島村		609.5	130,197	567.9	130,197	480.8	107,855	38.4	9,561	28.9	12,624
木曾岬村		1,036.0	145,849	756.6	145,849	557.3	120,709	76.2	14,502	29.7	9,757
伊曾島村		562.6	70,249	443.7	70,249	257.6	55,604	41.5	8,996	12.7	4,317

無租地.年期地

	地								無租地	年期地			
	山林		原野		池沼		その他			免租		軽租（再掲）	
	段別	地価	段別	地価	段別	地価	段別	地価	段別	段別	地価	段別	地価
	町		町		町		町		町	町		町	
	244,367.9	536,981	4,256.8	10,050	582.0	9,572	746.9	8,764	4,955.3	586.6	77,254	3,609.3	25,804
	244,200.9	536,105	4,165.9	9,834	567.1	9,466	743.7	8,768	5,316.7	808.5	172,024	3,333.6	22,566
	244,046.2	535,360	4,139.3	9,826	562.0	8,992	740.0	8,770	5,447.4	930.9	230,120	2,944.6	28,045
	244,048.1	535,335	4,123.6	9,772	563.6	9,116	739.4	8,755	5,415.1	1,261.0	346,253	2,495.5	26,591
	243,682.7	533,419	4,059.8	9,616	561.5	9,123	741.3	8,738	5,746.4	1,130.5	249,810	1,746.1	15,414
	243,586.0	531,905	3,992.9	9,455	572.1	10,404	735.7	8,721	6,285.1	643.9	184,250	1,844.7	38,713
	243,651.4	532,451	3,981.5	9,452	569.1	10,623	758.6	8,759	6,431.0	833.8	161,618	1,835.6	60,214
	243,627.7	532,760	3,973.3	9,335	565.5	10,656	744.8	8,806	6,961.9	796.6	134,254	1,813.9	50,357
	244,878.2	533,543	3,923.9	9,464	610.8	13,893	746.2	9,027	7,127.7	1,275.1	234,100	1,935.1	35,565
	地積 241,744.4	賃貸価格 1,276,318	地積 3,948.8	賃貸価格 16,969	地積 532.4	賃貸価格 27,820	地積 742.5	賃貸価格 16,766	地積 7,158.9	地積 699.0	賃貸価格 20,777	地積 5,520.4	賃貸価格 861,346
	244,177.3	**1,276,180**	**3,877.7**	**17,072**	**626.3**	**28,572**	**763.1**	**18,439**	**7,505.5**	**883.9**	—	**2,086.0**	**42,001**
	51.1	**1,561**	**12.0**	**174**	**40.9**	**7,634**	**4.5**	**607**	**67.8**	**4.5**	—	**4.2**	**214**
	18.5	**267**	**65.2**	**511**	**23.1**	**945**	**7.7**	**11,795**	**41.6**	**51.3**	—	**8.2**	**11,399**
	208.9	**2,921**	**12.9**	**369**	**2.4**	**25**	**3.4**	**124**	**148.6**	**.6**	—	**18.9**	**247**
	282.2	**3,170**	**20.6**	**550**	**6.3**	**82**	**1.4**	**224**	**61.3**	**8.8**	—	**10.3**	**100**
	1,278.0	**9,243**	**218.6**	**1,662**	**226.1**	**1,821**	**.8**	**3**	**493.0**	**240.3**	—	**104.8**	**8,830**
	—	—	1.3	34	.6	39	0	2	11.1	1.2	—	.8	31
	71.2	769	4.1	19	.6	3	0	0	30.2	.1	—	8.1	126
	.7	10	42.6	254	83.1	332	0	0	27.0	—	—	—	—
	94.6	1,030	.5	2	.9	1	.2	0	10.6	—	—	6.3	69
	144.5	1,278	.6	2	0	0	0	0	15.0	.6	—	7.7	72
	8.3	91	.5	2	0	0	0	0	15.2	—	—	.1	1
	81.5	819	.4	1	2.9	5	.1	0	21.5	—	—	18.8	8,304
	15.0	161	.2	0	5.4	40	—	—	9.7	—	—	.2	5
	306.6	2,050	6.6	21	—	-	.4	1	14.4	.2	—	3.3	20
	329.6	1,566	1.3	4	—	—	—	—	13.8	6.0	—	.4	2
	221.0	1,389	4.5	22	3.1	7	—	—	57.6	.4	—	8.4	83
	.1	1	10.1	57	31.4	313	—	—	2.0	1.6	—	1.3	5
	.2	6	1.6	9	2.1	19	0	0	3.5	1.7	—	1.0	9
	.4	11	2.5	14	16.9	132	—	—	41.3	.3	—	4.4	39
	4.3	62	65.6	607	23.4	212	.1	0	101.6	227.8	—	13.1	58
	0	0	76.2	614	55.7	718	—	—	118.5	.4	—	.9	6

13. 民有有租地

	総数		有租							
			総数		田		畑		宅地	
	地積	賃貸価格	地積	賃貸価格	地積	賃貸価格	地積	賃貸価格	地積	賃貸価格
	町	円	町	円						
員弁郡	15,511.9	1,591,275	15,134.2	1,591,275	4,418.8	1,122,866	1,729.2	228,009	492.3	189,645
阿下喜町	404.0	75,379	385.6	75,379	185.9	54,077	47.7	7,663	22.6	12,709
久米村	510.9	88,758	504.3	88,758	289.2	72,283	58.2	7,598	19.3	7,608
大長村	322.7	71,263	319.5	71,263	196.1	54,518	61.9	8,122	19.6	8,148
梅戸井村	715.8	122,291	678.4	122,291	300.5	84,431	146.1	18,772	35.0	17,552
三里村	250.1	41,911	220.6	41,911	116.5	31,322	39.6	5,090	13.3	4,960
石榑村	1,920.3	124,951	1,890.4	124,951	302.1	82,738	136.8	18,699	45.8	15,407
丹生川村	334.7	72,652	377.8	72,652	172.6	51,009	70.1	11,620	22.3	8,680
治田村	1,430.1	99,334	1,414.0	99,334	219.3	63,165	116.7	18,646	34.2	12,673
東藤原村	504.4	50,901	494.0	50,901	126.8	32,126	66.5	9,686	19.8	7,192
西藤原村	635.2	29,977	631.1	29,977	83.0	17,382	46.0	5,253	14.2	4,378
白瀬村	781.8	59,487	777.8	59,487	171.4	42,868	59.4	6,840	18.7	7,051
立田村	726.8	18,718	721.1	18,718	62.9	11,394	29.7	2,868	8.3	2,219
申里村	1,113.4	83,599	1,101.1	83,599	278.2	62,374	81.6	8,863	28.0	8,777
十社村	1,627.4	121,807	1,607.9	121,807	349.2	85,368	177.3	17,541	36.7	12,268
山郷村	707.2	68,777	693.0	68,777	186.4	47,765	91.2	10,281	23.3	7,994
笠田村	831.3	70,441	775.7	70,441	214.9	48,946	83.6	8,932	25.3	9,445
大泉原村	583.5	74,237	548.6	74,237	192.9	47,611	104.7	14,751	24.4	10,205
大泉村	374.7	69,690	356.5	69,690	213.6	56,462	41.6	6,478	15.0	6,041
稲部村	406.3	71,749	393.5	71,749	210.5	52,370	57.9	10,355	21.0	8,552
神部田村	775.6	117,037	751.9	117,037	361.6	83,475	121.8	19,748	30.6	12,269
七和村	504.7	53,266	491.4	58,266	185.2	41,182	90.8	10,203	14.9	5,517
三重郡	20,348.2	3,221,649	19,918.0	3,221,649	8,346.5	2,210,853	3,160.1	414,927	926.9	527,012
富田町	227.9	94,938	221.7	94,938	178.1	52,235	11.2	3,069	29.9	39,567
富洲原町	135.9	83,199	131.2	83,199	72.1	19,028	10.8	2,531	44.7	61,469
菰野町	1,673.4	158,656	1,634.3	158,656	413.1	105,654	74.0	11,636	53.8	33,502
日永村	634.9	161,051	626.1	161,051	466.2	128,505	54.8	9,160	33.1	22,493
楠河原田村	574.5	136,877	559.9	136,877	434.7	104,801	70.9	13,827	34.9	17,955
	412.7	111,989	395.3	111,989	293.0	84,186	67.5	14,274	23.1	13,302
内部村	866.4	134,310	859.2	134,310	347.1	90,233	189.3	27,450	28.4	13,992
小山田村	1,083.1	123,857	1,056.6	123,857	311.6	76,704	291.8	27,535	40.2	14,895
水沢村	1,043.0	84,944	1,008.4	84,944	197.0	51,027	206.0	16,838	35.9	13,111
四郷村	576.7	112,093	569.9	112,093	207.4	60,003	183.9	21,862	46.2	28,473
常磐村	418.3	121,098	407.8	121,098	336.2	98,205	24.6	5,127	26.2	17,458
川島村	517.0	74,354	508.5	74,354	191.3	52,630	99.3	11,619	19.0	8,334
神前村	596.0	123,300	580.7	123,300	319.7	88,261	109.3	17,604	33.0	15,849
郷村	794.0	114,623	781.5	114,623	321.5	79,395	101.5	13,972	34.5	18,332
千種村	1,371.1	128,496	1,339.4	128,496	343.5	83,805	161.7	18,744	48.8	20,882
鵜川原村	658.8	154,688	653.9	154,688	418.9	113,165	152.6	19,338	45.5	21,816
縣三重村	916.6	128,905	912.9	128,905	335.0	84,760	192.8	25,277	33.0	14,820
	957.9	141,365	940.1	141,365	375.5	97,400	154.2	22,474	37.8	17,597
羽津村	492.9	111,259	479.6	111,259	282.6	79,797	97.1	13,271	28.2	17,252
川越村	630.4	126,527	608.7	126,527	386.5	93,079	52.4	9,021	40.7	19,677
朝日村	477.6	101,115	461.3	101,115	266.7	75,510	87.9	12,769	20.8	11,839
大矢知村	577.4	111,504	560.9	111,504	294.1	81,667	66.9	10,965	29.6	16,151
八郷村	739.1	113,567	723.2	113,567	285.7	83,083	96.7	14,494	24.8	12,569
下野村	552.3	74,918	543.2	74,918	217.8	52,632	100.4	13,023	17.3	7,135
保々村	781.0	125,485	761.9	125,485	366.7	89,428	167.9	19,520	34.8	14,656
竹永村	520.9	89,292	508.9	89,292	245.7	63,286	114.5	14,123	24.5	10,771
朝上村	2,113.4	179,239	2,082.9	179,239	438.8	122,374	220.1	25,379	58.2	23,115

無租地・年期地 (續)

	地								無租地	年期地			
	山林		原野		池沼		その他			免租		軽租 (再掲)	
	地積	賃貸価格	地積	賃貸価格	地積	賃貸価格	地積	賃貸価格	地積	地積		地積	賃貸価格
									町	町		町	円
	8,080.5	49,137	398.8	1,564	2.6	2	12.0	52	363.6	14.1		132.0	4,431
	116.6	869	12.8	61	—	—	—	—	17.7	.7		6.5	246
	127.5	1,227	9.2	41	.9	1	—	—	6.6	—		8.1	69
	36.3	459	4.8	15	.8	1	0	0	3.2	—		3.0	25
	164.8	1,418	3.20	118	0	0	0	0	38.4	—		14.0	65
	47.9	530	3.3	9	—	—	0	0	29.3	.2		4.8	30
	1,380.4	7,989	25.1	118	—	—	.2	0	29.2	.7		5.8	146
	81.1	1,186	31.6	157	—	—	.1	0	6.2	.7		10.3	1,376
	1,020.4	4,784	22.5	64	—	—	.9	2	13.3	2.8		9.1	98
	267.9	1,843	12.9	54	—	—	.1	—	10.3	.1		16.8	238
	478.4	2,918	9.5	46	—	—	0	—	4.0	.1		.6	7
	509.0	2,660	18.8	66	—	—	.5	2	4.0	0		.9	7
	603.8	2,185	16.3	52	—	—	.1	0	5.7	—		7.5	424
	701.8	3,536	9.6	40	—	—	1.9	9	11.6	.7		.8	6
	989.5	6,426	54.8	202	—	—	.4	2	18.2	1.3		9.7	1,500
	322.4	2,418	63.7	291	—	—	6.0	28	10.3	3.9		1.0	7
	418.5	3,017	33.4	101	—	—	—	—	55.2	.4		11.5	15
	207.9	1,665	18.1	52	0	0	.6	3	34.9	—		8.2	52
	79.2	682	7.0	27	1	0	0	0	17.6	.6		2.0	28
	100.9	460	2.8	12	4	0	0	0	12.7	.1		1.4	15
	230.7	1,518	5.9	21	1	0	1.2	6	23.6	.1		3.3	35
	195.5	1,347	4.7	17	3	0	—	—	11.6	1.7		6.7	42
	6,947.8	62,033	490.8	1,836	37.8	4,796	8.1	192	423.5	6.7		360.7	3,717
	1.4	56	1.1	11	0	0	—	—	6.2	—		.4	4
	.3	10	2.1	76	1.1	64	.1	21	3.9	.8		—	—
	1,087.5	7,814	5.2	18	0	0	.7	32	38.7	.4		9.8	128
	70.1	800	1.5	7	.1	2	.3	84	8.3	.5		6.8	101
	5.6	65	8.5	50	2.9	167	2.4	12	14.6	—		6.1	13
	10.3	212	1.3	15	—	—	.1	0	17.4	—		.6	15
	257.7	2,457	36.2	177	.1	0	.4	1	6.9	.3		16.8	105
	399.9	4,676	12.8	46	0	0	.3	1	24.5	2.0		10.4	105
	546.2	3,882	23.3	86	—	—	0	0	34.0	.6		3.9	52
	131.4	1,731	1.0	4	—	—	—	—	6.8	—		.5	7
	20.2	305	.4	2	.2	1	0	0	10.5	—		2.2	22
	196.7	1,761	2.2	10	0	0	0	0	8.5	—		10.2	96
	112.9	1,571	5.2	13	.2	1	.4	1	15.3	—		13.0	153
	228.9	2,541	94.5	356	.1	25	.5	2	11.7	.8		6.0	65
	736.9	4,883	48.1	175	—	—	.4	2	31.7	—		5.3	63
	32.9	355	3.8	13	0	0	.2	1	4.9	—		.7	7
	341.5	4,022	10.2	25	.1	0	.3	1	3.6	.1		63.9	670
	360.9	3,855	11.7	39	0	0	—	—	17.8	—		24.0	190
	66.3	787	3.6	143	1.8	9	0	0	12.5	.8		13.0	194
	8.2	109	89.7	114	31.2	4,527	—	—	21.7	—		.2	2
	85.6	996	.3	1	0	0	0	0	16.3	—		9.3	103
	169.9	2,694	.3	1	0	0	.1	26	16.5	—		6.1	206
	313.1	3,412	2.9	9	—	—	—	—	15.9	—		24.1	251
	199.7	2,098	6.8	25	0	0	1.2	5	9.1	—		25.1	264
	174.1	1,811	17.9	68	—	—	.5	2	19.1	—		47.4	493
	84.7	950	39.4	156	—	—	.1	1	12.0	—		20.5	119
	1,304.9	8,175	60.8	196	—	—	.1	0	35.1	.4		34.4	284

13. 民有有租地

	總數 地積	總數 賃貸價格	有租 總數 地積	有租 總數 賃貸價格	田 地積	田 賃貸價格	畑 地積	畑 賃貸價格	宅地 地積	宅地 賃貸價格
	町	円	町	円						
鈴鹿郡	**19,612.1**	**2,052,347**	**19,169.1**	**2,052,347**	**4,695.4**	**1,264,241**	**2,991.7**	**373,428**	**558.2**	**328,687**
亀山町	1,273.2	290,399	1,239.3	290,399	516.0	146,373	245.9	37,011	94.3	102,447
關町	503.0	79,869	479.2	79,869	142.1	38,731	72.4	13,128	25.9	26,281
神辺村	603.5	101,415	589.6	101,415	254.4	71,185	134.5	19,385	20.9	9,430
坂下村	875.1	17,654	867.5	17,654	26.2	6,797	28.2	3,165	6.0	2,260
加太村	2,211.7	71,617	2,195.6	71,617	130.9	34,419	42.8	5,999	15.7	6,605
書生村	773.4	115,603	760.5	115,603	285.7	87,257	64.9	13,141	21.7	10,070
國府村	1,001.5	142,193	963.5	142,193	358.2	92,369	244.4	30,667	39.4	16,907
井田川村	661.2	125,405	632.2	125,405	337.9	88,025	140.1	19,988	31.2	16,087
庄野村	274.5	53,025	265.9	53,025	143.5	36,617	88.9	9,574	10.7	6,552
高瀬村	622.7	90,012	590.0	90,012	205.9	55,516	151.7	18,945	25.1	13,402
牧田村	441.6	76,103	421.2	76,103	206.9	50,838	147.9	16,199	18.3	8,496
石薬師村	731.1	92,654	701.0	92,654	206.1	48,370	280.3	27,784	26.4	14,247
久間田村	751.4	110,136	716.6	110,136	234.7	60,856	280.0	32,812	32.1	14,235
深伊澤村	1,277.4	152,809	1,233.1	152,809	295.0	103,226	272.7	23,665	44.5	20,060
椿村	1,156.0	87,310	1,133.0	87,310	146.6	40,992	245.0	26,959	34.3	14,143
庄内村	1,265.1	103,007	1,248.0	108,007	246.4	69,102	146.1	20,593	33.5	14,656
川崎村	919.6	131,896	905.0	131,896	348.7	89,326	205.4	25,801	30.2	14,266
野登村	2,529.1	122,866	2,505.2	122,866	307.7	86,682	131.1	17,816	31.2	12,377
白川村	1,741.0	83,374	1,722.7	83,374	202.5	57,560	69.4	10,796	16.8	6,166
河藝郡	**12,275.6**	**2,474,555**	**12,089.2**	**2,474,555**	**6,407.8**	**1,719,992**	**2,105.0**	**361,113**	**611.2**	**358,530**
白子町	708.1	155,030	675.9	155,030	467.1	99,038	131.1	17,689	47.6	36,772
神戸町	120.2	63,979	113.7	68,979	68.1	20,176	17.7	4,601	27.2	44,186
一身田町	642.8	141,805	616.1	141,805	369.7	98,127	43.0	7,220	39.2	33,500
稲生村	543.0	93,555	537.4	93,555	297.7	68,020	103.8	14,043	23.4	10,604
天名村	548.6	107,029	543.9	107,029	312.6	85,369	62.6	9,848	24.2	10,476
合川村	710.2	103,513	705.1	103,513	274.0	77,768	74.5	10,987	27.9	11,246
榮村	520.8	115,107	515.8	115,107	334.5	85,736	101.1	16,156	26.6	12,537
上野村	655.1	128,850	644.5	128,850	333.9	88,560	115.6	21,073	27.1	15,926
豊津村	151.9	41,845	149.0	41,845	66.4	18,460	60.3	13,422	21.5	9,949
黒田村	646.3	123,198	636.2	123,198	311.0	95,399	87.8	14,146	26.7	10,563
白塚村	201.2	46,454	199.3	46,454	67.0	15,461	101.7	21,657	18.6	9,110
栗真村	262.3	60,844	258.0	60,844	141.7	32,490	86.7	17,705	18.1	10,201
大里村	954.1	156,388	947.5	156,388	393.4	115,849	117.7	20,765	32.2	15,139
高野尾村	525.8	56,482	521.2	56,482	144.0	36,978	83.8	9,484	13.4	6,353
椋本村	479.5	87,442	471.6	87,442	229.4	55,907	132.1	19,057	20.7	11,650
明村	1,066.6	119,721	1,048.3	119,721	278.6	77,033	152.2	25,931	29.0	12,588
飯野村	514.9	100,280	512.3	100,280	271.7	68,179	130.2	21,571	20.7	9,666
河曲村	710.1	159,151	702.5	159,151	398.8	113,743	181.9	30,723	29.0	13,900
一ノ宮村	727.3	196,726	720.6	196,726	552.9	156,355	79.0	18,688	39.9	21,098
箕田村	357.4	114,696	355.5	114,696	304.7	94,877	24.5	6,796	24.2	13,004
玉垣村	932.7	211,358	926.2	211,358	604.1	160,962	162.7	27,308	40.3	21,876
若松村	296.7	86,102	288.6	86,102	186.5	55,505	55.0	12,243	33.7	18,186

無租地・年期地 (續)

地 山 地積	山 賃貸價格	林 地積	林 賃貸價格	原 地積	野 賃貸價格	池 地積	沼 賃貸價格	其ノ他 地積	其ノ他 賃貸價格	無租地 地積	年期地 免租 地積	年期地 輕租(再掲) 地積	年期地 輕租(再掲) 賃貸價格
町	円	町	円	町	円	町	円	町	円	町	町	町	円
10,405.7	**84,034**	**470.1**	**1,774**	**.8**	**5**	**47.2**	**178**	**426.9**	**16.1**	**145.0**	**1,494**		
329.9	4,310	37.4	187	0	0	15.8	70	33.6	.3	7.3	77		
233.9	1,709	4.0	17	—	—	.9	3	16.5	7.3	.2	2		
163.1	1,348	8.0	37	—	—	8.7	30	12.6	1.3	6.7	43		
806.8	5,431	.2	1	—	—	.1	0	6.4	1.2	.5	3		
2,005.5	24,591	.7	3	—	—	0	0	14.9	1.2	.1	2		
386.3	5,129	1.3	4	—	—	.6	2	12.8	.1	9.1	116		
308.5	2,204	5.1	18	.1	2	7.8	26	33.0	—	18.5	115		
113.1	1,271	7.7	27	.3	1	1.9	6	28.0	1.0	3.0	27		
20.4	275	2.3	7	—	—	.1	0	8.6	0	3.2	52		
188.5	2,088	18.5	60	0	0	.3	1	32.7	—	6.2	67		
30.4	509	16.5	57	.3	1	.9	3	20.4	—	9.7	131		
156.3	2,129	31.6	122	.1	1	.2	1	30.1	0	43.4	500		
156.4	2,188	11.7	40	0	0	1.7	5	34.8	—	7.7	103		
389.8	5,373	130.8	484	—	—	.3	1	44.3	—	10.9	144		
560.9	4,670	146.1	545	—	—	.1	1	21.4	1.6	1.3	11		
800.5	3,581	21.2	74	0	0	.3	1	17.1	—	6.2	53		
308.6	2,462	9.0	31	—	—	3.1	10	14.3	.3	1.3	10		
2,019.1	5,938	15.8	52	—	—	.3	1	22.2	1.7	6.3	24		
1,427.7	8,828	2.2	8	—	—	4.1	17	18.2	.1	3.4	14		
2,811.9	**29,701**	**67.5**	**459**	**40.0**	**4,470**	**45.8**	**290**	**183.6**	**2.8**	**76.2**	**811**		
12.5	163	3.0	32	14.6	1,336	—	—	29.9	2.3	.7	11		
.6	13	—	2	—	—	.1	1	6.5	—	1.6	13		
153.0	1,720	.9	8	8.4	1,210	1.9	20	26.7	—	4.0	50		
103.6	829	3.9	26	—	—	5.0	33	5.6	—	5.6	43		
141.3	1,319	1.4	8	—	—	1.8	9	4.7	—	12.0	84		
321.4	3,481	1.9	10	—	—	5.4	21	5.1	—	10.3	135		
45.7	610	3.3	26	—	—	4.6	42	5.0	—	.1	2		
144.9	1,607	8.1	75	12.5	1,592	2.4	17	10.6	—	3.2	32		
.7	13	.1	1	—	—	—	—	2.9	—	—	0		
207.0	3,060	1.1	9	—	—	2.6	21	10.1	—	3.9	63		
11.5	223	.5	3	—	—	—	—	1.9	—	.2	3		
8.6	133	.2	1	2.6	313	.1	1	4.2	1	2.4	38		
395.6	4,585	2.1	12	—	—	6.5	38	6.6	—	6.7	81		
274.3	3,648	4.3	14	—	—	1.4	5	4.6	—	2.7	37		
81.9	785	6.5	35	—	—	1.0	8	7.9	—	4.8	48		
572.3	4,088	6.6	35	—	—	9.6	46	18.2	1	3.4	27		
77.4	766	10.4	83	—	—	1.9	15	2.6	—	3.5	34		
86.9	750	5.1	31	—	1	.8	3	7.6	0	3.5	26		
47.6	578	1.2	7	—	—	—	—	6.7	—	2.1	26		
.7	9	.8	5	.6	5	—	—	1.9	—	.1	1		
114.5	1,184	4.2	25	—	—	.4	3	6.5	—	5.3	55		
9.9	137	1.9	11	1.3	13	.3	7	7.8	3	.1	2		

13. 民有有租地.

	總數		有租							
			總數		田		畑		宅地	
	地積	賃貸価格	地積	賃貸価格	地積	賃貸価格	地積	賃貸価格	地積	賃貸価格
	町	円	町	円						
安濃郡	12,108.6	1,532,974	11,855.2	1,532,974	3,640.0	1,113,283	926.7	183,308	310.5	171,302
新町	194.4	84,865	184.7	84,865	138.0	41,473	15.7	4,361	30.3	39,001
神戸村	398.9	80,253	387.9	80,253	185.4	51,744	71.9	16,523	16.2	9,601
安東村	790.6	142,260	760.9	142,260	353.1	110,900	56.9	11,876	25.6	14,696
	717.6	167,834	710.8	167,834	421.1	131,137	87.7	19,849	25.1	13,657
高野村	494.3	114,529	479.2	114,529	266.2	92,970	47.6	9,441	19.3	10,230
長岡村	935.6	102,763	887.1	102,763	238.5	74,824	58.0	11,100	19.6	10,079
村安村	556.3	58,186	537.3	58,186	130.5	39,068	45.7	8,972	11.7	5,833
村	1,623.3	60,647	1,621.2	60,647	160.8	45,718	40.5	6,207	11.8	4,258
村	1,260.9	98,935	1,229.3	98,935	257.3	72,553	54.2	9,544	22.4	7,748
村	805.4	97,404	787.3	97,404	234.7	72,430	59.1	11,509	21.7	8,362
村	536.3	110,008	527.8	110,008	257.3	81,892	73.8	15,718	21.2	9,817
村	740.8	142,148	729.7	142,148	363.1	111,303	82.6	15,377	22.7	12,025
村	758.6	112,532	731.5	112,532	283.7	82,152	97.3	17,099	24.4	9,740
村	711.3	103,698	698.9	103,698	239.7	71,891	91.0	17,919	23.8	11,153
村	302.8	33,713	300.7	33,713	85.3	28,266	25.6	5,367	9.4	3,856
村	1,281.5	18,199	1,280.9	18,199	25.3	4,962	19.1	2,446	5.3	1,238
一志郡	40,027.8	3,431,290	39,587.3	3,431,290	8,160.7	2,314,032	3,155.6	553,201	791.5	407,089
町	882.2	175,657	855.3	175,657	273.9	70,700	267.0	39,678	67.3	63,485
町	256.8	65,150	247.2	65,150	143.4	36,878	72.8	15,362	22.6	12,636
村	487.0	112,930	478.8	112,930	271.3	76,024	136.9	25,132	21.4	11,017
村	550.7	81,634	525.2	81,634	181.5	52,013	106.2	17,580	19.2	10,900
村	907.4	116,523	890.4	116,523	274.6	80,303	138.2	22,169	25.5	11,655
村	427.8	53,313	417.1	53,313	119.0	35,769	64.3	10,846	11.5	5,264
村	2,009.8	93,363	1,986.8	93,363	259.4	69,933	53.9	7,801	22.8	8,189
村	1,179.8	116,156	1,144.4	116,156	266.5	82,981	106.8	15,249	23.6	11,499
村	1,053.9	106,556	1,039.4	106,556	215.0	63,141	99.5	17,423	26.0	13,377
村	1,707.9	114,933	1,701.2	114,983	275.2	84,872	55.9	12,258	24.9	12,101
村	2,390.0	86,048	2,359.6	86,048	214.6	64,596	42.2	7,589	17.0	7,873
村	1,282.4	92,037	1,268.2	92,037	228.9	69,882	48.6	9,128	22.0	9,353
村	976.5	18,124	975.9	18,124	57.4	10,613	33.7	4,093	4.5	1,062
村	844.1	82,407	837.7	82,407	185.4	57,034	54.2	10,703	22.1	10,952
村	1,102.6	42,548	1,099.2	42,548	71.4	21,354	67.6	10,270	13.5	4,895
村	2,515.6	72,866	2,509.9	72,866	124.3	35,339	136.1	21,515	23.5	8,234
村	594.8	45,765	593.1	45,765	115.5	27,876	86.8	12,190	16.2	4,566
村	927.9	37,135	925.4	37,135	86.3	21,363	56.5	9,062	8.6	2,720
村	2,315.7	46,170	2,302.7	46,170	62.2	16,937	70.2	11,268	14.4	5,140
村	2,276.0	62,217	2,273.7	62,217	141.0	32,572	101.7	13,678	19.0	6,022
村	1,765.0	50,929	1,763.7	50,929	109.7	28,086	71.0	10,681	14.1	4,701
村	3,139.1	63,470	3,138.0	63,470	137.7	31,468	64.1	8,390	20.0	6,060
村	1,562.9	108,342	1,553.9	108,342	241.9	69,295	84.1	16,967	32.2	14,086
村	1,890.4	85,391	1,883.7	85,391	199.0	56,523	64.6	12,273	17.7	7,560
村	730.0	99,594	715.2	99,594	236.6	70,052	95.4	15,659	22.8	10,616
村	814.6	153,231	795.4	153,231	353.6	104,624	131.8	29,871	31.1	16,303
村	573.4	87,847	567.1	87,847	198.4	60,900	63.0	13,785	20.3	10,349
村	513.4	117,872	498.0	117,872	284.3	85,232	94.9	19,747	21.0	11,841
村	419.9	94,364	415.0	94,364	260.2	69,916	67.2	13,852	17.7	9,715
村	450.4	111,646	430.4	111,646	330.0	90,521	44.4	9,304	21.0	11,345
村	787.3	151,355	761.1	151,355	388.9	115,643	92.5	18,272	30.5	14,121
村	418.4	115,249	407.3	115,249	331.7	90,342	46.4	10,532	21.6	14,244
村	134.8	40,150	130.5	40,150	96.1	27,194	20.3	5,032	11.2	7,541
村	457.0	124,323	445.9	124,323	371.4	105,665	28.3	6,719	16.5	9,331
村	390.0	96,247	387.3	96,247	283.5	73,624	60.5	13,562	14.1	7,182
村	292.1	88,460	284.0	88,460	202.9	64,098	56.8	13,669	17.6	10,553
村	550.5	155,228	544.4	155,228	411.1	118,285	81.9	21,496	25.1	13,625
村	444.3	65,960	435.2	65,960	156.9	37,384	184.3	20,396	11.4	6,921

無租地.年期地 (續)

	地								無租地	年期地			
	山林		原野		池沼		其ノ他			免租		輕租(再揭)	
	地積	賃貸価格	地積	賃貸価格	地積	賃貸価格	地積	賃貸価格	地積	地積		地積	賃貸価格
									町	町	町	町	円
安濃郡	6,870.1	63,963	25.0	160	7.6	453	75.3	505	251.8	1.6	61.5		868
新町	.5	17	.1	1	.1	3	0	1	9.7	—	.1		4
神戸村	102.3	1,908	4.1	32	7.1	439	.9	6	11.0	—	9.2		155
安東村	304.8	4,628	1.2	9	—	—	19.3	151	29.7	—	16.8		318
	173.3	3,152	.7	5	.1	1	2.8	33	6.8	—	4.0		59
高野村	144.3	1,875	.8	6	—	—	1.0	7	14.6	.5	4.1		51
長岡村	543.2	6,585	1.5	9	.1	1	26.2	165	48.4	.1	0		0
村安村	347.3	4,297	.1	1	—	—	2.0	15	19.0	—	.1		2
村	1,405.2	4,448	1.9	10	—	—	1.0	6	2.1	—	1.7		11
村	890.9	9,064	1.2	7	—	—	3.3	19	31.6	—	1.5		18
村	467.8	5,030	1.5	9	—	—	2.5	14	18.1	—	.3		5
村	171.1	2,555	.5	3	—	—	3.9	23	8.5	—	.3		5
村	258.8	3,418	1.6	10	.2	9	.7	6	11.0	.1	7.8		106
村	319.2	3,496	4.5	26	—	—	2.4	19	26.9	.2	1.7		21
村	335.8	2,684	5.0	30	—	—	3.6	21	11.9	.5	13.9		113
村	174.5	1,203	.2	2	—	—	5.7	19	2.1	—	—		—
村	1,231.1	9,553	.1	—	—	—	-	—	.4	.2	—		—
志郡	27,105.3	148,476	285.4	1,425	79.5	7,009	9.3	58	428.2	12.3	217.4		2,009
町	192.2	1,536	54.5	252	2	2	.2	4	26.6	.3	75.5		390
町	5.5	105	.5	5	1.3	151	1.1	13	9.4	.2	.2		4
村	45.8	729	2.8	19	.6	9	—	—	7.5	.7	2.7		42
村	205.9	1,093	12.4	41	—	—	0	7	24.5	1.0	6.8		42
村	415.0	2,264	37.0	128	—	—	.1	4	12.9	4.1	.3		2
村	208.0	1,380	7.4	33	—	—	6.9	21	10.7	0	0		0
村	1,647.3	7,419	3.4	17	0	2	0	2	23.0	0	—		—
村	738.9	6,377	8.6	50	—	—	—	—	35.4	—	7.6		80
村	692.2	7,586	6.7	29	—	—	—	—	18.6	.9	10.7		56
村	1,341.5	5,734	3.7	18	—	—	0	0	6.7	0	24.6		134
村	2,083.7	5,979	2.1	11	—	—	—	—	30.4	—	—		—
村	961.0	3,627	7.6	39	.1	8	—	—	14.2	0	2.1		8
村	877.8	2,348	2.5	8	—	—	—	—	.6	—	.8		1
村	567.1	3,673	8.9	45	—	—	—	—	6.4	—	4.1		39
村	940.3	6,001	6.4	28	—	—	—	—	3.2	.2	17.3		112
村	2,212.2	7,725	13.7	52	.1	1	—	—	5.2	.5	.7		2
村	371.6	1,114	2.3	8	.7	11	0	0	1.6	.1	.1		—
村	770.2	3,978	3.8	12	0	0	—	—	2.5	—	1.8		13
村	2,148.9	12,798	7.0	27	—	—	—	—	12.8	.2	2.7		23
村	2,005.3	9,924	6.6	21	—	—	.1	0	2.2	.1	1.4		7
村	1,558.6	7,427	10.2	34	—	—	.1	0	1.3	—	.5		4
村	2,909.7	17,529	6.5	23	—	—	0	0	1.1	0	2.2		17
村	1,192.1	7,972	3.6	21	0	1	—	—	9.0	—	6.0		36
村	1,584.2	8,860	5.6	24	12.6	151	0	0	6.6	.1	9.6		81
村	356.4	3,248	3.8	16	.1	2	.1	1	14.8	—	8.9		91
村	269.5	2,327	7.5	42	1.8	108	.1	1	18.7	.5	4.9		40
村	271.1	2,759	9.3	53	—	—	0	1	6.2	.1	1.5		8
村	91.4	1,028	6.4	24	—	—	—	—	14.3	1.1	7.6		67
村	68.9	874	1.0	6	—	—	0	1	4.9	—	.8		10
村	31.9	447	2.4	20	.5	8	.2	1	19.7	.7	.3		5
村	246.9	3,304	2.1	13	.1	2	.1	0	26.2	—	2.4		33
村	6.4	115	.9	8	.3	8	—	—	11.1	—	.1		1
村	3	5	.4	5	2.2	373	0	0	3.8	.5	.1		1
村	0	0	11.0	131	18.7	2,427	0	0	11.1	—	—		—
村	5.0	120	8.4	95	15.8	1,664	—	—	2.7	—	.3		6
村	5.6	134	1.1	6	—	—	—	—	8.1	—	.5		10
村	4.3	69	3.4	36	18.6	1,717	0	0	5.1	1.0	6.4		582
村	72.6	868	3.9	25	5.8	364	.3	2	9.1	—	5.9		57

13. 民有有租地

	総数		有租							
			総数		田		畑		宅地	
	地積	賃貸価格	地積	賃貸価格	地積	賃貸価格	地積	賃貸価格	地積	賃貸価格
	町	円	町	円						
鵜南郡	**35,621.2**	**2 084.960**	**35,300.6**	**2,084,960**	**4,921.9**	**1,439,168**	**1,913.0**	**316,937**	**495.4**	**225,382**
柿野町	2,674 9	85.727	2,666.6	85,727	116.0	33,192	142.0	23,015	30.2	14,514
花岡町	923 2	188 260	906.1	188,260	504.9	149,569	62.6	12,584	35.8	22,586
港村	314.1	81,944	286.8	81,944	228.9	67,257	36.6	7,878	14.9	6,694
松尾村	994 0	139 873	971.0	139,873	356.7	110,755	66.8	12,040	24.6	11,181
松江村	350 2	105 868	338 5	105,868	268.5	80,202	32.7	7,385	27.3	18,077
伊勢寺村	1,069.9	147,911	1,047.6	147,911	353.1	110,301	97.3	17,625	29.9	13,438
大河内村	1,258.7	130.752	1,240 5	130.752	320.6	99,903	55.1	9,632	30.7	13,540
孝虔江村	897 2	76,153	880 0	76.153	136.2	37,688	130 3	23,052	24.0	10,135
大石村	844.5	61,001	832.1	61,001	98.6	29,673	102.5	16,303	21.2	9,831
粥見村	3,121.1	106.697	3,107.6	106,697	148.8	39,118	251.9	38,080	34.9	13,632
宮前村	2,116 2	49,170	2,109,1	49,170	50 6	10,075	173.6	22,201	22 2	8,057
川俣村	3,011.9	50,080	3,004.0	50,080	88.6	19,315	127.6	16,780	18.9	5,460
森村	7,016.8	29 308	7,012.9	29,308	66.3	13,485	76.7	8,193	12.6	2,291
渡瀬村	7,341 5	27,644	7,336.1	27,644	61.6	10,255	101.3	10,196	12.1	2,691
射和村	1,044.3	149,575	1,008.4	149,575	362.6	103,799	101.7	20,635	41.7	19,352
櫛田村	674 6	137.494	658.8	137,494	356.1	104,455	95.5	18,066	24.1	11,922
朝見村	571 1	164,261	563 0	164,261	512.1	149,693	20.8	4,412	21.9	10,024
西黒部村	526.6	106,139	488.3	106,139	316.0	80,537	80.4	15,083	21.2	9,796
機殿村	424.1	112.506	412 3	112,506	280.9	86,346	84.8	16,827	19.7	8,924
滑代村	446 3	134,597	430.9	134,597	294.8	103,550	72.8	16,950	27.5	13,237
多気郡	**26,683.1**	**1,672,219**	**26,290.9**	**1,672,219**	**4,153.9**	**1,122,272**	**1,765 2**	**249,216**	**410.6**	**191,556**
相可町	812 2	153,728	787.2	153,728	387.0	118,337	56.3	11,733	29.7	20,477
大淀町	505.6	91,054	490.0	91.054	236 7	55,422	149 5	21,398	23.6	13,747
東黒部村	359.8	87,266	350.6	87.266	276.8	70,257	43.1	7,847	18.7	9,012
下御糸村	661.0	153,150	633.6	158,150	419.4	125.656	114.3	19,440	26.1	12,126
上御糸村	692.7	140,481	690.0	140,481	319.2	98.316	158.8	25,711	27.8	13,227
明星村	607.3	95,671	576.8	95,671	250.3	63,597	118.0	14,874	31.7	15,669
斎宮村	1,103.0	156,727	1,059.3	156,727	403 8	107.252	203.5	27,538	35.9	17,646
西外城田村	1,149 6	98,709	1,116.1	98,709	262.3	71,494	83.9	11,812	21.6	9,727
佐奈村	1,453.8	140,533	1,408.8	140,533	339.7	101,048	109.1	19,448	29.7	14,316
津田村	773.0	89,364	742.4	89,364	217.3	67,663	39.8	8,039	19.1	9,072
丹生村	647.9	66,676	636.9	66,676	181.9	51,603	26.7	4,516	13.4	6,460
五ケ谷村	2,214.7	126,257	2,187.1	126,257	294.8	76,836	149.8	19,204	37.8	15,883
川添村	1,287.8	64,600	1,262.8	64,600	137.8	27,905	151.7	19,329	22.3	9,832
三瀬谷村	2.260.4	87,190	2,217.6	87,190	181.1	39 780	148 3	18,940	29.3	12,993
荻原村	5,683.9	83,473	5,666.5	83,473	195.8	38,902	120.9	12,764	26.8	7,746
領内村	2,614.8	22,137	2,612.2	22,137	45.3	7,765	50.6	4,632	9.7	2,530
大杉谷村	3,855 6	10,203	3,853.0	10,203	5.2	439	40.9	1,991	7.4	1,093

無租地・年期地 (續)

	地								無租地	年期地		
	山林		原野		池沼		其ノ他			免租	軽租(再掲)	
	地積	賃貸価格	地積	賃貸価格	地積	賃貸価格	地積	賃貸価格	地積	地積	地積	賃貸価格
									町	町	町	円
鵜南郡	**27,775.7**	**102,362**	**184.2**	**763**	**7.3**	**147**	**3.1**	**201**	**305.1**	**15.5**	**55.1**	**685**
柿野町	2370.4	14,973	8 0	33	—	—	—	—	8 2	.1	1 5	20
花岡町	280 9	3,305	20.9	104	—	—	1.0	112	17.1	—	7.3	90
港村	.1	2	5.0	32	1.3	81	—	—	12.8	14.5	4.8	31
松尾村	513.9	5.851	9.0	46	—	—	—	—	22 7	.3	—	—
松江村	4.3	85	3 9	25	1.5	15	.3	79	11.6	.1	1.5	2
伊勢寺村	561.3	6,514	4.3	23	—	—	1.7	10	22.3	—	11.5	244
大河内村	826.7	7,637	7.4	40	—	—	—	—	18.2	—	1.8	17
孝虔江村	578 3	5 225	11.2	53	—	—	—	—	17.2	—	—	—
大石村	607.0	5,182	2.8	12	—	—	—	—	12.4	—	1.5	10
粥見村	2,663 1	15.832	8.9	35	—	—	—	—	13.5	—	3 4	29
宮前村	1.850.1	8,779	12.0	53	.6	5	—	—	7.1	—	.3	3
川俣村	2,758.3	8,505	10.6	20	—	—	—	—	7.9	—	0	0
森村	6.846 3	5,322	11.0	17	—	—	—	—	3 9	—	7	2
渡瀬村	7,154.1	4,493	7.0	9	—	—	—	—	5 2	.2	.1	0
射和村	494.8	5,755	7.6	34	—	—	—	—	35.9	—	7.5	78
櫛田村	176.8	3,035	6.2	16	—	—	.1	—	15.8	—	8 0	73
朝見村	5.4	121	2.8	11	—	—	—	—	8 1	—	1.8	31
西黒部村	28.4	501	38.4	176	3.9	46	—	—	38 3	—	.3	3
機殿村	21 4	392	5 5	17	—	—	—	—	11.8	—	2.2	35
滑代村	34.1	853	1.7	7	—	—	—	—	15.1	.3	.9	17
多気郡	**19,698.7**	**107,970**	**229.2**	**1,007**	**8.9**	**91**	**24.4**	**107**	**389.7**	**2 5**	**196.9**	**1,806**
相可町	298 5	3,095	15.7	86	—	—	0	0	25 0	—	8.8	90
大淀町	64.2	425	15.7	61	.2	1	.1	0	15.6	—	3.0	25
東黒部村	4.4	76	1.1	5	5.2	61	1 3	8	9.2	—	1.0	19
下御糸村	41.6	778	28.8	121	3.1	28	.3	1	27.4	—	2.0	34
上御糸村	178.8	3.202	5 3	25	—	—	.1	—	2.7	—	9.1	136
明星村	154.8	1,444	20.4	80	—	—	1.6	7	30.5	—	16.0	126
斎宮村	380.0	4,138	35.8	152	.3	1	—	—	43 7	—	25.8	280
西外城田村	711.3	5,515	16.3	72	—	—	20.7	89	33 5	—	4.4	42
佐奈村	915.8	5,642	15.0	79	0	0	—	—	44.8	.2	112.5	939
津田村	452 5	4,516	13 6	73	—	—	.1	1	28 5	2.1	10.3	75
丹生村	411.4	4,079	3.5	18	—	—	—	—	11.0	—	—	—
五ケ谷村	1,692.9	14,276	11.8	58	—	—	0	0	27.5	.1	.3	2
川添村	940 0	7,479	10.9	55	—	—	.1	0	24.9	.1	1.1	12
三瀬谷村	1,843 0	15,397	15 8	79	—	—	.1	1	42 8	—	2.3	24
荻原村	5,307.9	24,028	15.1	33	—	—	—	—	17.4	—	.2	2
領内村	2,503 2	7,202	3.3	8	.1	0	—	—	2.6	—	—	—
大杉谷村	3,798.4	6,678	1.1	2	—	—	—	—	2.6	—	.1	0

13. 民有有租地.

	總數		有租							
			總數		田		畑		宅地	
	地積	賃貸価格	地積	賃貸価格	地積	賃貸価格	地積	賃貸価格	地積	賃貸価格
	町	円	町	円						
慶會郡	53,378.1	2,498,554	52,048.8	2,498,554	6,153.9	1,452,514	3,596.9	462.382	756.5	405,168
神社町	211.4	55,591	204.8	55,591	134.5	35.747	40.6	7,748	15.7	11,940
大湊町	133.5	34,207	119.2	34,207	60.2	13 372	24.6	3,833	14.2	16.359
田丸町	401.0	77,893	380.8	77,893	190.8	50,911	58 3	8,156	21 9	17,932
二見町	811.4	133,544	749.3	133,544	213.5	50,637	139.1	18,451	35.7	59,920
小俣町	669.2	111.178	631.7	111,178	185.5	44,984	286 5	39,630	43 8	24,691
宮本村	912.6	64.932	735.4	64,932	184.5	41,902	91.8	10,890	18.3	8.048
沼木郷村	2,684.5	77.495	2,672.1	77,495	211.1	47.826	76 3	8,006	19 1	6,904
四郷村	1,633.7	118,254	1,314.2	118,254	354.8	83.854	92 9	11,451	28.7	14,936
濱郷濱村	409.3	92.550	392.7	92,550	286.7	69,621	28 5	4,496	27.5	17.755
御園濱村	456.3	101.304	435.9	101,304	157 2	40.150	194 3	35 339	33 6	24,993
豐北村	716.8	128,829	696.7	128,829	215 3	55.045	345 3	53 358	40.5	19,341
濱村	875.0	141,594	842.5	141,594	351.6	87,197	224.2	32,085	35.0	18,713
有田村	897.2	141,720	856.4	141,720	423 3	111.784	113 5	16.253	28 0	11,571
東城田村	1,301.5	164.496	1,256.3	164,496	471.7	129,985	162 1	17,194	33 3	13,366
外城田村	422 8	68 032	415 9	68,032	45 8	11.930	260 2	39.908	31 8	14.842
外城田村	749.1	92,626	730.3	92,626	162.9	37,700	279.8	40,033	30.9	12,679
内城田村	1,672.8	95.596	1,637.7	95.596	246.0	53,967	188.1	21,128	35.5	12.721
中七瀬川村	2,216 7	54.680	2,186.9	54,680	149.6	32,431	74.0	8.235	18.9	5,939
七保村	4.275.5	92.819	4,245.6	92,819	284.0	61,155	91 6	9,931	28.0	9,264
瀬原村	3,649.7	63.200	3,638.0	63,200	145.4	33,740	108.8	11,225	22.7	10,234
柏崎村	3,615.4	62.841	3,601.7	62,841	178.6	41.781	78 1	7,915	17.3	6,690
大山村	3 759 4	49.626	3,750.6	49,626	149.7	32,789	71 0	5,609	15.6	5,805
島津村	2,638 6	29.460	2,571.2	29,460	38 1	6,842	56 6	4,680	11.3	4,455
吉津村	2,762.5	38,055	2,726.7	38,055	77.5	15,314	59.1	5,533	14.9	6,042
鵜倉村	1.353.1	28.353	1,302.8	28.353	65 0	13.614	47 7	4,504	12 6	5,546
中島村	1.547.6	32.614	1,513 5	32,614	85 6	17,641	53 4	3,870	11.4	4,417
一之瀬村	2,577.4	62,829	2,574.2	62,829	206.9	48,216	32 5	3,151	16.5	5,416
小川郷村	1.707.2	46,395	1,697.9	46,395	133 6	31,064	32 9	3,529	11.9	3,801
福原村	2 822 1	66 282	2,790 2	66,282	231.4	44,321	55 4	5,358	19.3	7,405
南海村	1,257.1	27,119	1,219 5	27,119	77.6	14,756	40.2	3,270	11.2	3,752
五ケ所村	1,706.2	65 350	1,682.7	65 350	192 0	40,804	82.1	8,183	25.1	10,312
宿田曾村	390.5	12,058	368.7	12,058	15 4	3.007	48 7	4,425	9 3	3,758
神原村	2,141.0	67,032	2,106.7	67,032	228.1	48,427	58.7	5,000	17.0	5,620
阿山郡	21,865.0	2,635,417	20,745 8	2,635,417	6,015.8	1,805,009	1,541.5	267,660	626.3	499,089
上野町	372.9	312,925	345.3	312.925	95.9	23,873	118.7	18.396	108.8	270,249
小田南村	208 8	53.038	194.8	53,038	146 8	39.315	36.7	8.481	9.1	5,209
城木村	456 5	91.734	432 5	91,734	227.3	64.341	89.6	14,825	18.4	11,958
花之木村	622.7	91,014	594.3	91,014	246.0	69,475	83.3	13,544	16.6	6,845
島田村	534.0	82.895	518.8	82,895	209 3	65,330	49.7	10,334	13.7	6,070
ケ原村	1,262.4	114.542	1,233.1	114,542	278.4	80,303	119.4	18,650	28.5	12,135
居村	1,061.5	126,842	1,034 2	126,842	253.9	81,648	142.5	27,108	32.8	14,447
桂村	1,535.8	64,740	1,516.1	64,740	190.0	46,624	34.7	4,286	24.9	8,412
田村	424.0	69 300	409 8	69,300	153 4	51,484	31.9	6,606	18.7	9,835
田中村	944 3	190 633	915 5	190.633	470 5	153,593	70.0	14,493	35 1	20.476
浦村	766 2	119 071	740 0	119.071	296 2	93,700	82 9	14,103	19 4	9,320
合村	1,203 9	135,726	1,123 2	135,726	350 9	107,550	54.8	10,067	32.3	13,675
瀧村	1,269 0	113 972	1,179 5	113.972	315 1	89,079	64.2	8,888	34 0	12.419
田村	914 2	90 052	690 8	90.052	233 9	63,081	81.0	12,253	34.5	12,762
柘植村	1,661 9	133,736	1,581.0	133,736	318.5	93,847	74.7	13,131	37.8	17,972
柘植村	1,189 0	143.352	1,132 4	143.352	360 0	113.760	63.1	12,053	32 5	14,505
柘植野村	1,503 2	149.252	1,433 0	149.252	404.4	118,247	85.6	14,094	29.3	11.378
生田村	1,643.0	252.121	1,610 0	252,121	655 0	203,296	104.4	20,729	42.1	18,640
引村	1,111 1	46 536	1,106 5	46,536	109 0	33,511	24.5	3.806	10.6	3,538
波村	1,872 6	109,817	1,853 1	109,817	250 9	80,753	64.1	11,418	24.3	10,301
生村	1,293 0	144.119	1,096.9	144,119	450.4	122,194	65.7	10,390	22.9	8,943

無租地.年期地 (續)

	地								無租地	年期地			
	山林		原野		池沼		其ノ他			免租		輕租(再揚)	
	地積	賃貸価格	地積	賃貸価格	地積	賃貸価格	地積	賃貸価格	地積	地積		地積	賃貸価格
									町	町		町	円
慶會郡	40,976.9	174,500	398.8	2,303	33.8	798	132.0	869	1,276.6	52 7		183.0	2,145
神社町	1.4	30	12.5	124	.1	2	0	0	5 6	1.0		.1	1
大湊町	4.8	77	8.3	60	3.0	469	4.1	37	14.2	.1		1.0	10
田丸町	99 4	842	3.8	19	0	0	6.6	33	20.2	—		2 8	15
二見町	349.2	4,393	9.6	69	1.3	13	.9	61	53 0	4.1		4.9	74
小俣町	100.4	1,788	15.4	84	—	—	.1	1	29 3	8.2		34.0	559
宮本村	418 3	3 942	14.2	103	—	—	8 3	47	176 6	.6		2 3	8
沼木郷村	2,353.2	14.671	8.9	64	—	—	3 5	24	10 4	2.0		3 8	29
四郷村	828.2	7,934	5.8	49	—	—	3.8	30	318 5	1.0		10.2	92
濱郷濱村	37.7	356	5.8	78	6.4	243	.1	1	16 6	—		.7	7
御園濱村	40.9	761	9.4	57	.3	2	.2	2	3.2	17.2		3.9	162
豐北村	70 3	962	22.7	118	.2	1	2.4	4	19 3	.8		3.5	64
濱村	210 6	3,472	10.9	65	.4	1	9.8	61	32 5	—		4.1	176
有田村	273 0	2.010	7.1	26	—	—	11.5	76	40 8	—		8.2	59
東城田村	541.4	3,691	14.0	78	—	—	33.8	182	45 2	—		16 5	126
外城田村	68.2	1,293	9.6	57	—	—	.3	2	4 4	2 5		3.1	33
外城田村	249.8	2,156	6.7	43	—	—	.2	10	18 4	.4		2 4	22
内城田村	1,133 9	7.604	29.6	145	—	—	4.6	31	33 5	1.6		4.9	44
中七瀬川村	1,929 9	7.989	13 5	80	—	—	1 0	6	29 8	—		.7	7
七保村	3,807.1	12.306	23 7	107	—	—	11.2	56	29 7	.2		13.6	96
瀬原村	3,323 9	7,833	31.6	164	—	—	.6	4	11 7	-		3 6	18
柏崎村	3,319.1	6 417	8.6	33	-	—	—	--	12 7	1.0		.1	0
大山村	3.497 9	5 340	16.4	83	—	—	—	—	8.8	0		.8	2
島津村	2,450.1	13 406	7.5	40	7.2	25	.4	12	65 8	1.6		10.5	62
吉津村	2,546.3	10,993	25.3	135	1.0	4	2 6	34	32.6	3.2		2.7	17
鵜倉村	1,165 5	4,656	3 3	16	8 3	9	.4	8	48 9	1.4		2 2	12
中島村	1,359 6	6,666	2 9	15	.1	1	.5	4	33 6	.5		.7	11
一之瀬村	2,308.7	5,992	8.1	47	-	—	1.5	7	3.1	.1		1.2	8
小川郷村	1,513 3	7,965	5 5	32	—	—	.7	4	7.8	1 5		.5	4
福原村	2,433 9	8,966	34.1	162	.2	1	10 9	68	31.8	.1		14.3	74
南海村	1,081.9	5,291	5.1	38	—	—	3.5	12	36 6	1.0		2.2	12
五ケ所村	1,367 3	5,947	14.8	82	.1	1	1.3	21	21.2	2 3		13.1	302
宿田曾村	289.3	831	.6	4	5.2	26	.2	7	21.8	0		0	2
神原村	1,792 4	7,920	3.5	21	—	—	7.0	44	34.0	.3		10.4	36
阿山郡	12,131.7	61,263	241.9	744	—	—	188.6	1,652	750 6	368.6		50.4	302
上野町	15.2	380	6.7	27	—	—	0	0	27.6	—		2.4	17
小田南村	1.3	18	.9	15	—	—	—	—	14 0	—		.4	7
城木村	91.3	552	4.4	37	—	—	1.5	21	24.0	—		.1	1
花之木村	236.2	1,115	4.5	14	—	—	7.7	21	28.4	—		3.8	19
島田村	243 6	1,154	.9	3	—	—	1.6	4	15.1	.1		1.2	3
ケ原村	759.6	3,326	.6	2	—	—	51.6	126	24.3	—		2.8	10
居村	581.8	3,552	15.8	49	—	—	7.4	38	27.3	—		5.2	34
桂村	1,256 5	5,383	5.9	20	—	—	4.1	15	19.7	—		1.0	6
田村	204 4	1,368	.4	2	—	—	1.0	5	14 2	—		.3	2
田中村	330 3	2,035	8 5	27	—	—	1.1	4	28.8	—		4.2	23
浦村	320 8	1,870	19.1	73	0	0	1.6	5	26.1	.1		1.5	12
合村	678 2	4,399	2 3	9	—	—	4.7	26	32.5	48.2		.4	2
瀧村	761 7	3 560	.7	2	—	—	3.8	24	37.7	51.8		6.3	32
田村	325 9	1.869	.5	2	—	—	15 0	85	29.1	194 3		.4	2
柘植村	1,082 1	3 633	52.6	72	—	—	15.3	81	36.0	44.9		2.3	16
柘植村	672 1	3 009	1.7	7	0	0	3.0	13	29.2	27.4		3.8	22
柘植野村	814 1	4.215	81.7	288	0	0	17 9	1,030	73.8	1.4		9 2	74
生田村	779.1	4,331	13.7	27	—	—	15.7	48	37 8	.2		3 3	13
引村	942 8	5.612	4.1	19	-	—	15.5	50	4.5	.1		.6	3
波村	1,511.0	7 332	2.5	12	—	—	.3	1	19 4	.1		0	0
生村	523 7	2.500	14.4	37	—	—	19.8	55	201.1	—		1 2	4

13. 民有有租地

	總数		有租地							
			總数		田		畑		宅地	
	地積	賃貸価格	地積	賃貸価格	地積	賃貸価格	地積	賃貸価格	地積	賃貸価格
	町	円	町	円						
名賀郡	18,497.6	1,795,686	18,014.6	1,795,686	4,645.1	1,311,344	1,451.1	241,277	372.6	193,194
名張町	271.3	93,841	253.0	98,841	96.0	32,445	32.0	7,597	36.9	58,141
阿保町	912.2	90,343	894.0	90,343	236.5	67,563	45.1	8,711	16.7	11,273
蔵持村	537.4	71,462	515.2	71,462	190.0	54,668	54.8	10,035	13.7	5,625
薦原村	557.6	58,365	546.1	58,365	161.0	40,865	72.1	11,713	12.3	4,512
錦生村	611.9	100,192	592.4	100,192	209.4	73,856	83.3	16,314	19.8	8,549
瀧川村	517.0	85,499	494.5	85,499	170.0	58,934	83.0	16,392	21.6	9,070
箕曲村	1,571.2	95,713	1,549.5	95,713	229.4	70,896	73.5	12,430	19.6	7,783
比奈知村	947.8	76,795	925.2	76,795	221.0	57,548	72.8	9,260	19.2	6,881
國津村	1,309.0	75,287	1,293.1	75,287	204.7	55,229	81.0	11,062	16.3	4,655
花垣村	1,094.6	123,170	1,070.9	123,170	333.1	84,689	181.4	26,558	26.8	9,446
古山村	709.9	101,616	687.6	101,616	273.9	75,314	102.3	17,487	19.0	7,440
猪田村	771.0	140,397	728.0	140,397	379.4	111,614	92.0	17,114	22.5	10,529
依古村	1,292.0	157,915	1,252.1	157,915	424.1	129,273	68.4	13,661	25.4	11,754
那岐村	492.2	53,945	479.0	53,945	170.9	47,501	28.1	5,875	11.1	4,500
比戸村	1,305.9	148,234	1,242.4	148,234	405.5	118,589	86.7	16,097	25.0	10,388
美多村	823.6	110,672	769.7	110,672	361.9	88,343	93.5	13,277	20.1	7,794
上野村	1,561.6	71,267	1,528.1	71,267	184.7	51,922	50.4	8,054	16.1	6,174
種生村	1,370.8	75,834	1,359.3	75,834	224.4	53,814	92.2	12,440	17.9	5,175
矢持村	1,840.6	55,139	1,834.5	55,139	169.2	38,276	58.5	7,200	12.6	3,505
志摩郡	20,278.5	1,034,288	19,779.5	1,034,288	2,580.5	546,941	1,969.4	186,753	359.2	233,143
鳥羽町	970.7	109,850	949.5	109,850	43.7	10,379	35.4	2,915	28.1	91,174
濱島町	1,773.4	78,030	1,725.8	78,030	220.2	45,749	117.3	9,299	24.8	16,640
波切町	418.7	42,298	405.4	42,298	62.9	13,363	153.5	13,493	20.0	14,550
桃取村	227.5	5,787	200.8	5,787	20.4	3,667	11.0	792	2.9	775
答志村	376.7	8,671	321.2	8,671	16.0	3,004	31.0	2,863	5.5	1,756
神島村	35.4	789	34.8	789	0	5	8.3	476	1.2	253
菅島村	406.8	3,430	393.3	3,430	5.7	744	15.5	944	2.2	554
坂手村	42.6	3,293	41.1	3,293	—	—	19.7	2,133	2.8	1,085
加茂村	3,002.0	104,654	2,976.1	104,654	319.2	70,285	100.1	11,604	23.8	8,905
鵜方村	1,298.0	31,853	1,281.2	31,853	113.0	21,836	28.8	2,710	6.5	2,284
浦村	1,422.0	49,669	1,391.7	49,669	146.4	30,311	98.2	10,521	14.7	5,112
神明村	637.9	21,591	613.5	21,591	59.5	11,817	35.1	3,365	8.4	4,314
安乘村	88.2	8,068	82.0	8,068	8.4	1,485	35.5	3,299	7.6	3,185
國府村	644.2	40,777	625.4	40,777	130.4	27,231	63.4	7,014	12.8	4,955
磯部村	5,131.9	209,498	5,088.8	209,498	666.1	147,625	236.0	25,443	48.0	19,262
鵜方村	731.1	70,386	709.9	70,386	228.9	48,766	107.9	11,236	20.6	8,846
明神村	449.2	24,205	416.5	24,205	83.5	16,183	41.5	3,664	9.3	3,180
立神村	363.9	32,753	349.7	32,753	89.2	19,210	75.3	7,249	15.4	5,474
甲賀村	371.1	46,833	361.7	46,833	132.7	28,018	112.4	12,174	15.0	6,210
志摩村	73.8	8,116	72.6	8,116	14.6	2,935	31.7	3,330	5.5	1,744
和具村	65.5	5,778	64.5	5,778	15.8	2,422	15.7	1,729	4.4	1,489
名田村	67.1	5,125	64.3	5,125	7.3	1,515	25.2	2,635	2.6	826
船越村	377.3	24,703	369.1	24,703	39.4	8,452	123.9	9,568	11.5	5,705
片田村	210.6	19,678	204.3	19,678	27.6	5,309	99.7	8,504	14.7	5,535
布施田村	183.2	18,749	175.1	18,749	23.7	5,007	84.3	7,493	15.3	6,003
和具村	266.6	26,670	247.8	26,670	34.8	7,221	129.3	11,363	19.6	7,735
越賀村	405.7	25,634	399.1	25,634	56.4	11,780	99.5	8,383	11.5	4,271
御座村	237.4	7,400	214.3	7,400	14.7	2,622	34.2	2,544	4.5	1,321

無租地・年期地 (續)

	地								無租地	年期地			
	山林		原野		池沼		その他			免租		經租(再掲)	
	地積	賃貸価格	地積	賃貸価格	地積	賃貸価格	地積	賃貸価格	地積	地積		地積	賃貸価格
									町	町		町	円
名賀郡	11,288.9	49,073	165.4	509	.2	—	91.3	289	482.8	.2		113.9	728
名張町	84.2	640	3.7	17	—	—	.2	1	18.3	—		.1	5
阿保町	576.4	2,725	8.9	31	—	—	10.4	35	18.2	—		4.2	22
蔵持村	248.9	1,116	6.1	15	—	—	1.7	3	22.0	.2		3.1	10
薦原村	294.6	1,255	3.3	11	—	—	2.8	9	11.5	—		.6	2
錦生村	272.8	1,452	3.9	12	—	—	3.2	9	19.5	—		.1	1
瀧川村	213.4	1,081	5.1	18	—	—	1.4	4	22.5	—		2.0	9
箕曲村	1,219.1	4,579	5.3	18	0	0	2.6	7	21.7	—		4.6	32
比奈知村	605.6	3,083	5.0	17	—	—	1.6	6	22.6	—		18.6	66
國津村	982.2	4,319	4.8	12	—	—	4.1	10	15.9	—		1.4	7
花垣村	473.8	2,299	25.3	76	—	—	30.5	102	23.7	—		14.0	139
古山村	260.0	1,275	15.3	46	—	—	17.1	54	22.3	—		.6	2
猪田村	228.6	1,121	3.9	13	—	—	1.6	6	43.0	—		7.4	39
依古村	726.1	3,200	7.6	26	.1	0	.4	1	39.9	—		29.6	276
那岐村	256.8	1,035	9.1	25	—	—	3.0	9	13.2	—		.7	4
比戸村	706.1	3,101	16.9	51	.1	0	2.1	8	63.5	—		10.4	71
美多村	275.1	1,199	17.3	52	—	—	1.8	7	53.9	—		2.7	11
上野村	1,264.9	5,080	10.8	33	—	—	1.2	4	33.5	0		11.8	21
種生村	1,017.3	4,385	7.2	18	0	0	.3	2	11.5	—		.3	2
矢持村	1,583.0	6,128	5.9	18	—	—	5.3	12	6.1	—		1.7	9
志摩郡	14,674.8	66,743	104.6	372	29.0	97	62.0	239	478.7	20.3		145.9	1,016
鳥羽町	839.5	5,370	2.4	10	0	0	.4	2	16.2	5.0		2.2	2
濱島町	1,357.3	6,318	5.7	19	.4	5	.1	—	44.9	2.7		14.8	91
波切町	161.9	863	3.1	10	—	—	4.0	19	13.3	0		2.5	12
桃取村	165.2	550	1.2	3	—	—	.1	—	26.7	0		—	—
答志村	267.5	1,041	.7	1	—	—	.5	1	55.5	—		.7	3
神島村	24.7	54	.3	0	—	—	.3	1	.6	—		—	—
菅島村	369.4	1,187	.4	1	—	—	.1	0	13.5	—		.1	0
坂手村	18.2	69	.3	1	—	—	.1	0	.6	.9		—	—
加茂村	2,506.8	13,742	18.8	90	.3	2	7.1	26	24.2	1.7		20.8	133
鵜方村	1,128.5	5,007	1.6	5	—	—	2.8	11	16.1	.7		.1	—
浦村	1,117.0	3,676	9.0	27	4.4	13	2.0	9	30.3	0		1.9	8
神明村	507.8	2,086	2.2	7	.1	0	.4	2	24.4	0		.9	5
安乘村	26.9	83	.7	2	2.6	13	.3	1	5.5	.7		.9	13
國府村	406.3	1,542	7.3	20	—	—	5.2	15	18.8	—		13.8	61
磯部村	4,102.0	17,046	13.5	50	21.0	63	2.2	9	42.9	.2		43.6	242
鵜方村	349.1	1,525	.8	3	—	—	2.6	10	16.0	5.2		—	—
明神村	270.3	1,133	3.0	10	—	—	8.9	35	32.0	.7		8.5	38
立神村	161.8	790	.5	2	—	—	7.5	28	14.0	.2		2.1	19
甲賀村	96.4	409	3.0	11	—	—	2.2	11	8.8	.6		3.1	13
志摩村	16.8	94	3.2	10	—	—	.8	3	1.2	0		—	—
和具村	27.6	135	.9	3	—	—	.1	0	1.0	—		.5	3
名田村	27.6	143	1.5	5	—	—	.1	1	2.8	—		—	—
船越村	188.2	956	4.1	14	—	—	2.0	8	7.8	.4		—	—
片田村	52.7	296	6.7	22	.2	1	2.7	11	6.3	0		—	—
布施田村	46.3	227	4.0	14	—	—	1.5	5	7.9	.2		.2	1
和具村	58.9	331	2.2	7	—	—	3.0	13	18.0	.8		2.6	9
越賀村	221.6	1,166	5.5	18	—	—	4.6	16	6.3	.3		26.5	362
御座村	158.5	904	2.0	7	—	—	.4	2	23.1	—		.1	1

13. 民有有租地.

	總數		有租							
			總數		田		畑		宅地	
	地積	賃貸價格	地積	賃貸價格	地積	賃貸價格	地積	賃貸價格	地積	賃貸價格
	町	円	町	円						
北牟婁郡	19,992.6	474,177	19,523.0	474,177	657.1	124.893	538.4	64,752	189.5	173.860
尾鷲町	3,837.2	162,787	3,755.7	162,787	150.7	32,149	96.7	12,007	59.7	91,968
引本町	828 9	25,261	806.8	25,261	9.9	1,541	51.4	5,573	13.7	11,547
長島町	547.2	37,646	505.2	37,646	34.1	5,990	31.9	4,578	15.3	23.631
相賀町	1.779.3	34.360	1,753 3	34,360	40.1	8,010	57.4	8,183	17.6	9.770
九鬼村	1.674.6	17.693	1,652.3	17,693	7.1	873	22.8	1,860	6.7	4,148
錦津村	3,509.7	54,596	3,491.4	54,596	122.1	24,580	61.2	7,770	18.7	6,962
須賀利村	375 8	5 307	352.4	5.307	—	—	9.6	1,041	2.4	1.382
桂城村	319 9	7,799	314.4	7,799	1.5	189	17.4	1,644	7.0	3,600
三野瀬村	961 1	24,122	885.4	24,122	30.6	5,461	64.1	7,482	11.0	4,461
赤羽村	3,865 0	52 692	3,848.6	52,692	151 3	26,775	46.8	5,440	13.7	3,925
二郷村	1 360 8	35.734	1,315.3	35,734	95.7	16.821	42.9	5.080	13 7	7,310
錦村	933 1	16.180	842.2	16,180	14.0	2,504	36.2	4,094	10.0	5,156
南牟婁郡	40.838 2	1,036,966	40,310.7	1,036,966	2,858.3	611,115	1,060.7	110,922	346.2	163,726
木本町	357 6	39 953	350 0	39,953	22.8	4,768	10.9	1,261	20 5	31,879
北輪内村	1,695 4	19.553	1,670.3	19,553	38.7	5,846	26.6	2,606	9.8	4,493
南輪内村	1,814 5	26,477	1,771.8	26,477	28.4	5,315	44.4	4,890	13.9	6,806
荒坂村	1,069 2	11,933	1,025.4	11,933	14 9	2,634	24.5	2,692	6.4	3,281
新鹿村	1,597.8	34,961	1,583.6	34,961	86 5	18,271	38.1	3,859	14.9	6.823
泊村	761.7	16,301	757.0	16,301	30.8	7,621	26.5	2,847	5.0	2,372
有井村	2,208.9	115,783	2,169.7	115,783	298 6	76,743	73.2	10,442	34.8	19,528
神志山村	1,847 4	91,522	1,821.8	91,522	255 2	62,374	143 8	15,926	24 2	7,966
市木村	1,628.3	80,527	1,595,2	80,527	202.2	55,384	103 0	11,580	22.2	9,953
阿田和村	1,266 9	82,085	1,248 0	82,085	245 0	56,933	89.4	9,609	23.8	12,896
井田村	610 9	52,083	607.3	52,083	164.7	37,820	52.6	5,967	15.1	6,687
鵜殿村	138.5	21,237	136.8	21,237	49.1	11,299	22.8	3,129	11.8	6,588
御船村	3 091.1	73 267	3,082.6	73.267	245 1	46.412	66.1	6,929	20.2	9,348
相野谷村	1,938 7	77.937	1,983 0	77,937	303 5	60 308	40 3	4,043	18.1	6,112
尾呂志村	3,455.4	73,228	3,442.6	73,22	238.2	48,890	54.3	5,283	21.9	7,969
上川村	3 038 9	18.196	3,035 2	18,196	45.3	7,582	26.4	2,402	6.2	1,268
入鹿村	4,510.9	44.584	4,292.9	44.584	109.8	19,329	56 3	5,061	14.2	3,715
西山村	1,370.8	23,959	1,366.7	23,959	81.9	14,638	33 3	2,462	9.7	2 351
神川村	3,208 5	50,601	3 203.1	50,601	144.7	24,653	56.8	4,562	20.3	5,051
五郷村	2,235.1	34.865	2 232 2	34,865	89.1	18,315	26.9	2 312	14.2	3,800
飛鳥村	2,941.7	47,914	2,935 5	47,914	163.8	25,980	44.5	3,060	19.0	4,840

無租地.年期地 (續)

	地								無租地	年期地			
	山林		原野		池沼		其ノ他			免租		輕租(再揭)	
	地積	賃貸價格	地積	賃貸價格	地積	賃貸價格	地積	賃貸價格	地積	地積		地積	賃貸價格
									町	町		町	円
北牟婁郡	17,905.5	109,303	138.2	293	67.1	168	27.2	908	422.4	47.2		94.4	856
尾鷲町	3,413.4	25,879	28.3	62	2.'	8	4.8	714	71.7	9 8		15.1	226
引本町	723 5	6,563	3.2	12	2.8	6	2.3	19	19 2	2 9		3.3	45
長島町	417.1	3,412	6.5	24	0	0	.3	11	38.8	3 2		4.6	39
相賀町	1,614.7	8 313	7.1	12	6.9	23	9.5	49	14.4	11.6		3 8	37
九鬼村	1,610.1	10.768	4.5	6	—	—	1.1	38	19 7	2 6		3.9	21
錦津村	3,219.4	15,115	25.9	45	39.7	108	4.4	16	13 2	5.1		16.3	167
須賀利村	336.0	2.865	3.6	7	—	—	.8	12	22.1	1.3		.1	1
桂城村	282 6	2.323	2.7	11	2.3	2	.9	30	5 5	—		1.5	15
三野瀬村	778.1	6,715	1.2	2	—	—	.4	1	75 3	.4		17.3	160
赤羽村	3,600.7	16,485	34.9	65	—	—	1.2	2	7.9	8.5		19.9	66
二郷村	1,138.7	6,472	10.0	23	12.9	20	1.4	3	44 8	.7		7.7	73
錦村	771.2	4,393	10.3	19	.4	1	.1	13	89.8	1.1		.9	6
南牟婁郡	35,665.1	150,460	348.5	597	12.9	20	19.0	126	509.7	17.8		107.2	342
木本町	294.4	2,034	1.2	2	—	—	.2	9	7.6	—		—	—
北輪内村	1,580.8	6,581	13.1	19	.2	0	1.1	8	23 5	1.6		.2	0
南輪内村	1,679.9	9,437	3.3	5	—	—	1.9	24	37 3	5.4		.5	8
荒坂村	967 0	3,313	12.2	13	—	—	.4	0	43 8	—		.2	8
新鹿村	1,433 9	5,949	9.3	19	—	—	.9	40	6.9	7·3		4.8	20
泊村	692.4	3,456	2.1	4	—	—	.2	1	1.6	3.1		.5	4
有井村	1,739.2	9,023	14.0	30	9.2	16	.7	1	39.2	—		.6	4
神志山村	1,356 3	5,164	39.0	87	2.2	3	1.1	2	25.6	—		12 5	38
市木村	1,202 6	3,493	63.2	114	—	—	2.0	3	33.1	—		29.8	126
阿田和村	876.7	2,621	9.7	18	—	—	3.4	8	18.7	.2		15.9	22
井田村	359 2	1,579	14.4	27	—	—	1.3	3	3 5	.1		—	—
鵜殿村	47.1	194	1.2	2	1.1	1	3.7	24	1.7	—		.4	6
御船村	2,725 9	10,536	24.5	41	.2	—	.6	1	8.4	.1		9.9	60
相野谷村	1,612 8	7,461	8.3	13	—	—	—	—	5.7	—		.5	2
尾呂志村	3,109.4	11,055	18.8	31	—	—	—	—	12 8	—		27.5	36
上川村	2,943 4	6,926	13.9	18	—	—	—	—	3.7	—		.9	0
入鹿村	4,090 5	16.450	21.8	29	—	—	.3	0	218 0	—		1.7	6
西山村	1,203 3	4,452	37.9	55	—	—	.6	1	4.1	—		.7	0
神川村	2,966.3	16,312	14.4	22	—	—	.6	1	5.4	—		.1	0
五郷村	2,088.5	10,411	13 5	27	—	—	—	—	2 9	—		.3	0
飛鳥村	2,695.5	14,013	12.7	21	—	—	—	—	6.2	—		.2	2

14. 民有無租

		總數	學校敷地	縣・鄉・村招魂社地	墳墓火葬場敷地	用惡水路	溜池	堤塘	井溝	鐵道・軌道用地
一月一日現在	年	町								
昭和	3	6,285.1	278.9	11.4	343.4	94.2	1,755.0	148.0	834.1	160.0
〃	4	6,431.0	291.4	11.6	340.1	91.6	1,840.1	161.0	995.8	194.9
〃	5	6,961.9	302.0	11.8	339.4	94.7	1,866.7	161.0	1,153.2	261.6
〃	6	7,127.7	312.2	12.3	339.0	91.7	1,830.4	159.9	1,144.1	430.9
〃	7	7,153.9	315.5	13.0	339.2	93.1	1,802.9	165.6	1,257.5	436.1
〃	**8**	**7,505.5**	**320.1**	**12.2**	**336.7**	**94.7**	**1,947.2**	**148.9**	**1,714.1**	**421.0**
桑名		493.0	14.3	1.2	6.7	7.0	28.8	53.7	188.6	23.6
員弁		353.6	9.6	.3	23.1	—	161.2	2.9	116.3	15.8
三重		423.5	30.2	.5	21.6	0	91.6	30.7	179.2	50.5
鈴鹿		426.9	20.2	.6	25.4	8.0	114.9	25.2	205.9	—
河芸		183.6	24.7	1.7	19.8	—	66.7	3.1	7.4	21.3
安濃		251.8	11.9	.2	14.8	.1	139.9	.6	16.5	10.7
一志		423.2	25.4	.6	23.8	3.4	195.6	1.0	58.6	76.1
飯南		305.1	20.1	.6	20.6	—	69.7	1.0	116.6	31.6
多氣		339.7	11.9	.5	27.3	3.3	152.2	.3	145.3	19.4
度會		1,276.6	25.3	.9	38.2	17.6	195.0	8.7	221.9	25.2
阿山		750.6	21.6	.5	27.8	.4	337.1	7.9	159.1	9.8
名賀		482.8	12.5	.1	24.2	.1	225.3	3.2	111.2	77.5
志摩		478.7	24.4	2.0	22.4	43.5	24.6	1.8	49.3	18.1
北牟婁		422.4	13.0	.4	7.1	11.2	33.3	—	30.3	—
南牟婁		509.7	18.0	—	15.2	—	86.2	.5	61.6	—
津	市	67.8	12.4	1.1	4.7	—	12.5	.7	11.5	7.2
四日市	市	41.6	4.1	.9	1.5	—	.2	6.6	14.7	9.6
宇治山田	市	148.6	8.6	.1	8.8	.1	.4	.9	7.6	6.9
松阪	市	61.3	11.9	—	3.7	—	12.0	.1	12.5	17.7

15. 民有年・期

		總數 段別	總數 地價	免租地 總數 段別	免租地 總數 地價	荒地 段別	荒地 地價	新開地 段別	新開地 地價	造林地 段別	造林地 地價
一月一日現在	年	町	円	町	円	町	円	町	円	町	円
昭和	3	2,488.6	222,963	643.9	184,250	491.3	184,246	146.5	—	6.1	4
〃	4	2,634.8	210,329	833.8	161,618	434.7	161,614	393.0	—	6.1	4
〃	5	2,671.8	184,611	857.9	134,254	473.9	134,250	377.9	—	6.1	4
〃	6	3,260.2	269,665	1,275.1	234,100	692.5	234,096	576.5	—	6.1	4
〃	7	地積 6,219.4	賃貸價格 861,346	地積 699.0	賃貸價格 —	地積 512.9	賃貸價格 —	地積 180.0	賃貸價格 —	地積 6.1	賃貸價格 —
〃	**8**	**2,969.9**	**42,001**	**883.9**	—	**554.8**	—	**323.1**	—	**6.0**	—
桑名		345.1	8,830	240.3	—	4.4	—	229.9	—	6.0	—
員弁		146.1	4,431	14.1	—	14.1	—	—	—	—	—
三重		367.4	3,717	6.7	—	5.9	—	.8	—	—	—
鈴鹿		161.1	1,494	16.1	—	16.1	—	—	—	—	—
河芸		79.0	811	2.8	—	.5	—	2.3	—	—	—
安濃		63.1	868	1.6	—	1.6	—	—	—	—	—
一志		229.7	2,009	12.3	—	11.8	—	.5	—	—	—
飯南		70.6	685	15.5	—	2.0	—	13.5	—	—	—
多氣		199.4	1,806	2.5	—	2.5	—	—	—	—	—
度會		235.7	2,145	52.7	—	16.4	—	36.3	—	—	—
阿山		419.0	302	368.6	—	368.6	—	—	—	—	—
名賀		114.1	728	.2	—	.2	—	—	—	—	—
志摩		166.2	1,017	20.3	—	1.0	—	19.3	—	—	—
北牟婁		141.6	856	47.2	—	39.4	—	7.8	—	—	—
南牟婁		125.0	342	17.8	—	17.8	—	—	—	—	—
津	市	8.7	214	4.5	—	—	—	4.5	—	—	—
四日市	市	59.5	11,399	51.3	—	51.3	—	—	—	—	—
宇治山田	市	19.5	247	.6	—	.3	—	.3	—	—	—
松阪	市	19.1	100	8.8	—	.9	—	9.9	—	—	—

地地種別

道路	保安林ノ砂防地	官公廳敷地	病院隔離病舍敷地	其ノ他	縣有（再掲） 總數	官公署ノ用ニ供スルモノ	學校及病院ノ用ニ供スルモノ	勤業等ノ用ニ供スルモノ	道路堤塘等ノ用ニ供スルモノ	其ノ他
					町					
201.8	2,040.9	32.6	10.4	374.4	154.2	12.1	50.6	33.0	45.1	8.4
202.5	2,041.8	56.2	11.2	193.4	197.0	18.9	75.7	17.6	45.1	39.7
202.4	2,041.0	59.7	11.4	452.0	181.9	17.6	78.2	9.2	41.4	35.5
282.3	1,933.0	60.8	11.6	519.5	203.5	25.6	85.4	9.0	40.4	43.1
215.4	2,016.9	59.5	11.3	432.9	210.2	26.6	86.9	8.9	40.6	47.2
209.3	**1,998.4**	**46.5**	**12.0**	**244.4**	**204.2**	**28.2**	**87.2**	**8.9**	**34.8**	**45.1**
23.1	46.2	.8	.8	93.2	5.0	.6	3.4	—	1.0	—
9.1	16.3	6.2	—	2.8	1.7	1.6	—	—	.1	—
5.1	6.5	.2	1.0	6.4	5.6	.1	5.3	—	.2	—
13.8	10.5	.5	1.1	.8	5.5	.6	4.2	—	.5	.2
16.1	10.5	1.5	.4	10.4	9.8	.4	7.1	—	2.3	—
2.0	2.3	.3	.2	52.3	10.0	3.3	3.0	—	.1	3.6
20.7	22.0	1.0	0	0	19.0	6.1	7.7	—	5.2	—
11.4	1.7	.5	—	31.3	32.2	.1	—	—	.8	31.3
7.2	19.5	1.3	—	1.5	5.1	3.6	.6	—	.1	.8
23.8	688.0	20.7	1.0	10.3	40.7	.3	21.4	8.9	9.4	.7
10.7	168.1	.6	1.3	5.7	7.7	2.4	3.7	—	1.6	—
17.4	8.9	.2	.3	1.9	4.1	.5	2.0	—	1.6	—
12.2	271.6	5.6	.5	1.9	8.9	1.5	7.0	—	.2	.2
10.4	308.6	.5	1.3	7.1	8.2	.5	3.9	—	3.8	—
9.5	317.2	.7	—	.8	4.7	.5	4.0	—	.2	—
3.5	1.7	2.7	2.2	7.6	8.3	3.7	3.8	—	.7	.1
.2	—	1.8	.6	1.4	2.5	1.2	.3	—	1.0	—
6.9	97.7	.8	.8	9.0	10.1	.8	3.0	—	6.0	.3
1.2	1.1	.6	.5	0	15.1	.4	6.8	—	—	7.9

地地種別

總數 段別	總數 地價	輕租地 開墾地 段別	開墾地 地價	開拓地 段別	開拓地 地價	（再掲）地目變換地價据置地 段別	地目變換地價据置地 地價	耕地整理地價据置地 段別	耕地整理地價据置地 地價	其ノ他 段別	其ノ他 地價
町	円	町	円	町	円	町	円	町	円	町	円
1,844.7	38,713	1,639.5	13,475	9.8	21	1.6	248	164.3	24,785	29.5	184
1,801.0	48,711	1,551.1	13,079	8.5	13	1.6	249	203.3	35,177	36.5	193
1,813.9	50,357	1,602.0	13,499	7.0	7	1.6	249	201.3	36,598	2.0	4
1,935.1	35,565	1,754.3	14,296	52.8	6	1.2	196	176.8	21,067	—	—
地積 5,520.4	賃貸價格 861,34	地積 1,649.1	賃貸價格 13,636	地積 7.0	賃貸價格 140	地積 1.2	賃貸價格 176	地積 3,228.7	賃貸價格 708,092	地積 634.4	賃貸價格 139,302
2,086.0	**42,001**	**1,781.8**	**27,605**	**5.9**	—	**1.1**	**168**	**297.2**	**14,228**	—	—
104.8	8,830	61.9	556	—	—	.3	40	42.6	8,234	—	—
132.0	4,431	111.9	885	—	—	—	—	20.1	3,546	—	—
360.7	3,717	354.0	3,589	5.9	—	.8	128	—	—	—	—
145.0	1,494	145.0	1,494	—	—	—	—	—	—	—	—
76.2	811	6.1	40	—	—	—	—	70.1	771	—	—
61.5	868	10.7	155	—	—	—	—	50.8	713	—	—
217.4	2,009	103.8	1,045	—	—	—	—	113.6	764	—	—
55.1	685	55.1	685	—	—	—	—	—	—	—	—
196.9	1,806	196.9	1,806	—	—	—	—	—	—	—	—
183.0	2,145	183.0	2,145	—	—	—	—	—	—	—	—
50.4	302	50.4	302	—	—	—	—	—	—	—	—
113.9	728	113.9	728	—	—	—	—	—	—	—	—
145.9	1,017	145.9	1,017	—	—	—	—	—	—	—	—
94.4	856	94.4	856	—	—	—	—	—	—	—	—
107.2	342	107.2	342	—	—	—	—	—	—	—	—
4.2	214	4.2	214	—	—	—	—	—	—	—	—
8.2	11,399	8.2	11,399	—	—	—	—	—	—	—	—
18.9	247	18.9	247	—	—	—	—	—	—	—	—
10.3	100	10.3	100	—	—	—	—	—	—	—	—

16. 現住戸口ノ一 (累年比較)

(面積 昭和四年以前三百六十九方里七 昭和五年以降三百七十三方里九九六)

		現住戸数	現住人口 総数	男	女	女百ニ付男	毎年増加実数 戸数	人口	毎年増加歩合(千ニ付) 戸数	人口	現住一戸平均人口	一方里平均現住人口
	年末					人			戸	人	人	
明治	33	182,498	1,014,690	507,246	507,444	99.96	5,125	9,732	28.89	9.68	5.56	2,745
〃	34	184,604	1,026,259	513,060	513,199	99.97	2,160	11,569	11.54	11.40	5.56	2,776
〃	35	186,814	1,035,621	518,626	516,995	100.32	2,210	9,362	11.97	9.12	5.54	2,801
〃	36	187,202	1,043,417	521,431	521,986	99.89	388	7,796	2.08	7.53	5.57	2,822
〃	37	186,631	1,039,237	514,543	524,694	98.07	(一) 571	(一) 4,180	(一) 3.05	(一) 4.01	5.57	2,811
〃	38	185,714	1,044,195	517,899	526,296	98.40	(一) 917	4,985	(一) 4.91	4.77	5.62	2,824
〃	39	186,749	1,056,988	526,474	530,514	99.24	1,035	12,763	5.57	12.25	5.66	2,859
〃	40	188,604	1,066,225	529,894	536,331	98.80	1,855	6,237	9.93	8.74	5.65	2,884
〃	41	189,868	1,074,658	534,946	539,712	99.12	1,064	8,433	5.64	7.91	5.67	2,904
〃	42	192,115	1,082,097	539,195	542,902	99.32	2,447	7,439	12.90	6.92	5.63	2,927
〃	43	196,477	1,086,178	541,739	544,439	99.50	4,362	4,081	22.71	3.77	5.53	2,938
〃	44	197,074	1,090,886	543,669	547,217	99.35	597	4,708	3.04	4.33	5.54	2,951
大正	1	197,922	1,099,346	548,530	550,816	99.58	848	8,460	4.30	7.76	5.55	2,974
〃	2	198,577	1,098,886	547,038	551,848	99.13	655	(一) 460	3.31	(一) .42	5.53	2,972
〃	3	199,262	1,109,815	553,479	556,336	99.49	685	10,929	3.45	9.95	5.57	3,002
〃	4	200,348	1,117,918	556,994	560,924	99.30	1,086	8,103	5.45	7.30	5.58	3,024
〃	5	200,820	1,117,536	557,382	560,154	99.51	472	(一) 382	2.36	(一) .34	5.56	3,023
〃	6	201,514	1,119,713	558,079	561,634	99.37	694	2,177	2.46	1.95	5.56	3,029
〃	7	202,082	1,112,811	550,188	562,623	97.79	568	(一) 6,902	2.82	(一) 6.17	5.51	3,010
〃	8	202,642	1,112,775	551,717	561,058	98.34	560	(一) 36	2.77	(一) 0.03	5.49	3,010
〃	9	205,179	1,102,724	544,969	557,755	97.71	2,537	(一) 10,051	12.52	(一) 9.03	5.38	2,933
〃	10	205,072	1,099,123	543,534	555,589	97.83	(一) 107	(一) 3,601	(一) .52	(一) 3.27	5.36	2,973
〃	11	209,114	1,108,567	547,298	561,269	97.51	4,042	9,444	19.33	8.52	5.30	2,999
〃	12	210,299	1,122,304	553,307	568,997	97.24	1,185	13,737	5.67	12.39	5.34	3,036
〃	13	211,816	1,129,510	556,398	573,112	97.08	1,517	7,206	7.21	6.42	5.33	3,055
〃	14	214,743	1,128,213	555,107	573,106	96.86	2,927	(一) 1,297	13.82	(一) 1.15	5.25	3,052
〃	十月一日 15	217,831	1,120,062	548,663	571,399	96.02	3,088	(一) 8,151	14.38	(一) 7.22	5.14	3,030
昭和	2	219,341	1,129,649	553,976	575,673	96.23	1,510	9,587	6.93	8.56	5.15	3,056
〃	3	221,538	1,139,784	558,906	580,878	96.22	2,197	10,135	10.00	8.98	5.14	3,083
〃	4	222,922	1,150,083	564,488	585,595	96.40	1,384	10,299	6.25	9.04	5.16	3,111
〃	5	230,695	1,155,496	569,395	586,101	97.15	7,773	5,413	34.87	4.71	5.01	3,090
〃	6	229,874	1,158,300	570,430	587,870	97.03	(一) 821	2,804	(一) 3.56	2.43	5.04	3,097
〃	7	231,33[illegible]	1,167,169	574,967	592,202	97.09	1,459	8,869	6.35	7.66	5.05	3,121

現住人口中大正十四年迄ハ各市町村ニ於ケル毎年末現在ノ本籍人口ヲ基トシテ之ニ他市町村ヨリノ入寄留者ヲ加ヘ其市町村ノ本籍人口ニシテ他市町村ニ出寄留シタル者、在陸海軍部隊艦船、在監者、在朝鮮、在臺灣、在樺太、在關東洲、在外國者及不明者ヲ除キタルモノナルモ大正十五年以降ハ様式改正ニヨリ其年十月一日現在ヲ以テ調査シタルモノニシテ在陸海軍部隊、在監者ハ調査算入セサルモノナリ而シテ毎年増加歩合ハ毎一ケ年間ノ増加實數ヲ其前年末現在ノ現住戸口ヲ以テ除シタル比例數ナリ但シ(一)印ヲ附シタルハ減少數ヲ示スモノナリ

17. 現住戸口ノ二 (市町村別) 昭和七年十月一日現在

	面積	現住戸数	現住人口 総数	男	女	女百ニ付男	前年ニ比シ増加實數 戸数	人口	前年ニ比シ増加歩合(千ニ付) 戸数	人口	現住一戸ニ付人口	一方里平均人口
	方里					人	戸	人	戸	人	人	
津市	**0.734**	**12,848**	**59,137**	**28,720**	**30,417**	**94.42**	**680**	**573**	**55.88**	**97.84**	**4.60**	**80,568**
四日市市	**1.119**	**11,823**	**53,642**	**26,446**	**27,196**	**97.24**	**245**	**956**	**21.16**	**18.15**	**4.54**	**47,937**
宇治山田市	**3.957**	**10,226**	**49,496**	**23,566**	**25,930**	**90.88**	**22**	**582**	**2.15**	**11.90**	**4.84**	**12,508**
桑名郡	**9.074**	**13,068**	**62,980**	**30,719**	**32,261**	**95.22**	**79**	**307**	**6.08**	**4.90**	**4.82**	**6,941**
桑名町	0.171	4,967	22,960	10,892	12,068	90.26	5	20	—	—	4.62	13,427
西桑名町	0.890	1,745	7,982	3,940	4,042	97.48	39	125	—	—	4.57	8,969
城南村	0.551	561	2,974	1,470	1,504	97.74	—	15	—	—	5.30	5,397
桑部村	0.311	237	1,221	614	607	101.16	—	—	—	—	5.15	3,926
在良村	0.338	451	2,324	1,121	1,203	93.18	1	80	—	—	5.15	5,990
益生村	0.164	938	4,172	2,094	2,078	100.77	17	—	—	—	4.45	2,544
深谷村	0.451	743	3,627	1,826	1,801	101.39	2	55	—	—	4.88	8,042
野代村	0.276	206	1,097	541	556	97.30	(一) 2	9	—	—	5.33	3,975
古濱村	0.699	283	1,327	679	648	104.78	8	4	—	—	4.69	1,898
古美村	1.035	200	940	480	460	104.35	(一) 3	(一) 22	—	—	4.70	908
多度村	0.711	515	2,408	1,189	1,219	97.54	(一) 5	12	—	—	4.68	3,387
七取村	0.370	335	1,668	835	833	100.24	2	37	—	—	4.98	4,508
楠村	0.460	219	1,120	541	579	93.43	1	(一) 8	—	—	5.11	2,435
長島村	0.674	795	4,188	2,026	2,162	93.71	14	33	—	—	5.27	6,214
木曾岬村	0.946	523	3,031	1,496	1,535	97.46	(一) 2	(一) 17	—	—	5.80	3,204
伊曾島村	0.977	350	1,941	975	966	100.93	(一) 2	(一) 36	—	—	5.55	1,987
員弁郡	**16.571**	**9,235**	**44,055**	**22,482**	**21,573**	**104.20**	(一) **32**	**37**	(一) **3.45**	**.84**	**4.77**	**2,659**
阿下喜町	0.371	496	2,357	1,293	1,064	121.52	6	20	—	—	4.75	6,353
久米村	0.405	428	2,364	1,194	1,170	102.05	—	124	—	—	5.53	5,837
大長村	0.285	366	1,715	851	864	98.50	(一) 3	(一) 44	—	—	4.69	6,018
藤原村	0.660	729	3,611	1,824	1,787	102.07	4	58	—	—	4.95	5,471
三里村	0.196	212	1,082	561	521	107.68	(一) 1	2	—	—	5.10	5,520
石榑村	1.719	703	3,304	1,715	1,589	107.93	—	(一) 2	—	—	4.70	5,922
丹生川村	0.311	387	1,879	950	929	102.26	3	107	—	—	4.86	6,042
治田村	1.411	595	2,958	1,463	1,495	87.86	8	35	—	—	4.97	2,096
東藤原村	0.479	379	1,692	867	825	105.09	(一) 3	4	—	—	4.46	3,532
西藤原村	0.582	254	1,087	560	527	106.26	3	11	—	—	4.28	1,868
白瀬村	1.059	385	1,715	925	790	117.09	—	(一) 68	—	—	4.45	1,619
立田村	0.814	200	887	461	426	108.22	(一) 10	(一) 13	—	—	4.44	1,090
中里村	1.169	505	2,218	1,182	1,036	114.09	(一) 22	(一) 134	—	—	4.39	1,897
十社村	3.011	740	3,798	1,874	1,924	97.40	—	41	—	—	5.13	1,261
山郷村	0.959	410	1,895	932	963	76.78	(一) 16	(一) 15	—	—	4.62	1,976
笠田村	0.607	444	2,191	1,074	1,117	96.15	1	8	—	—	4.93	3,610
大泉原村	0.544	452	2,028	1,032	996	100.36	—	25	—	—	4.49	3,728
大泉村	0.380	327	1,529	787	742	106.06	—	(一) 1	—	—	4.68	4,024
稲部村	0.351	366	1,724	886	838	105.73	—	(一) 43	—	—	4.71	4,912
神田村	0.730	522	2,474	1,239	1,235	100.32	—	(一) 8	—	—	4.74	3,389
七和村	0.528	335	1,547	812	735	110.48	(一) 2	(一) 70	—	—	4.62	2,930

17. 現住戸口ノ二 (市町村別) (續)

	面積	現住戸数	現住人口 総数	男	女	女百ニ付男	前年ニ比シ増加實数 戸数	人口	前年ニ比シ増加歩合(千ニ付) 戸数	人口	現住一戸ニ付人口	一方里平均人口
	方里					人			戸	人	人	
三重郡	**19.266**	**19.326**	**100,008**	**47,989**	**52,019**	**92.25**	(-) 3	1,425	(-) .16	14.45	5.18	5,195
富田町	0.179	1.849	9.007	4,403	4.604	95.63	25	85	—	—	4.87	5,032
富洲原町	0.114	2 103	12 365	5,141	7.224	71.17	55	990	—	—	5 88	10,846
鵜野町	1.703	912	4.187	2,001	2,186	91.54	(-) 14	(-) 38	—	—	4 59	2,459
日永村	0.509	741	3 936	1,953	1,983	98.49	23	226	—	—	5.31	7.733
楠村	0 505	678	3 364	1,608	1,756	91.57	(-) 7	33	—	—	4.96	6,661
河原田村	0 337	471	2,151	1,070	1,081	98.98	8	(-) 104	—	—	4.57	6,383
内部村	0.696	637	3.021	1.504	1,517	99.14	(-) 2	(-) 10	—	—	4.74	4,341
小山田村	1.056	709	3.414	1,704	1,710	99.65	1	9	—	—	4.82	3.221
水沢村	1.168	512	2.535	1,284	1,251	102.64	(-) 1	(-) 3	—	—	4.95	2,170
四郷村	0.536	956	5.085	2,375	2,710	87.64	(-) 6	(-) 28	—	—	5.32	9,487
常磐村	0 344	503	2 580	1,301	1,279	101.72	1	6	—	—	5.13	7,500
川島村	0.541	396	1,886	932	954	97.69	—	(-) 3	—	—	4.76	3,486
神前村	0.477	577	3,054	1,439	1,615	89.10	—	19	—	—	5 29	6,403
楠村	0.775	537	2,755	1,262	1,494	84.47	(-) 2	11	—	—	5.13	3,556
千種村	2 085	698	2,996	1,527	1,469	103.95	(-) 3	(-) 4	—	—	4 29	1,437
鵜川原村	0.534	624	3.023	1,574	1,449	108.63	(-) 5	(-) 8	—	—	4 84	5,661
縣三重村	0.717	513	2,597	1,273	1,324	96.15	(-) 1	21	—	—	5 06	3,622
	0.824	631	3,623	1,659	1,969	84.26	(-) 6	13	—	—	5 75	4,403
羽津村	0.403	600	3,378	1,600	1,778	89.99	(-) 18	117	—	—	5.63	8.382
川越村	0 487	907	4,971	2,419	2.552	94.79	14	86	—	—	5.48	10,207
朝日村	0.390	495	2,538	1,278	1,260	101.43	(-) 3	(-) 14	—	—	5.13	6,508
大矢知村	0.452	652	3,860	1,822	2.038	89.40	(-) 55	38	—	—	5 92	8,540
八郷村	0.634	519	2.913	1,405	1,508	93.17	(-) 10	(-) 88	—	—	5 61	4,595
下野村	0.513	360	1,768	904	864	104.63	3	28	—	—	4.91	3,446
保々村	0.698	553	2.931	1,460	1,471	99.25	6	38	—	—	5 30	4.199
竹永村	0.446	353	1,588	783	805	97.27	(-) 2	(-) 35	—	—	4.50	3,561
朝上村	2.143	840	4,476	2,308	2,168	106.46	(-) 4	40	—	—	5 33	2,089
鈴鹿郡	**19.631**	**11,457**	**57,623**	**28,357**	**29,266**	**96.89**	(-) 63	(-) 821	(-) 5.47	(-) 14.05	5 03	2,935
亀山町	1.297	2,638	12,686	5,855	6,831	85.71	(-) 47	(-) 394	—	—	4.81	9,781
関町	0.543	790	3,790	1,812	1,978	91.61	—	(-) 282	—	—	4.80	6,980
神辺村	0 556	361	1,963	1,033	930	111 03	(-) 14	(-) 79	—	—	5 44	3,531
坂下村	1.250	174	887	442	445	99.33	1	29	—	—	5.10	7,096
加太村	2.843	364	1,935	974	961	101.35	(-) 21	(-) 30	—	—	5 32	6,806
富生村	0.668	429	2,000	1,001	999	100.20	2	18	—	—	4.66	2,994
國府村	0.998	621	3,097	1,560	1,537	101.50	9	15	—	—	4.99	3,103
井田川村	0.572	691	3,889	1,990	1,899	104.79	(-) 2	(-) 22	—	—	5 63	6,799
庄野村	0.225	299	1,558	774	784	98.72	(-) 3	21	—	—	5 21	6,924
高瀬村	0 507	501	2,560	1,298	1,262	102.85	11	(-) 63	—	—	5.11	5,049
牧田村	0.338	268	1.381	693	688	100.73	(-) 2	25	—	—	5.15	4,086
石薬師村	0 584	536	2,734	1,302	1,432	90.92	(-) 8	(-) 180	—	—	5.10	5,101
久間田村	0.586	604	3,046	1,551	1,495	103 75	(-) 3	—	—	—	5 04	5,193
深伊沢村	1 007	657	3,169	1,580	1,589	99.43	16	(-) 17	—	—	4.82	3,147
椿村	1 554	520	2,515	1,291	1,224	105.47	—	26	—	—	4.84	1,618
庄内村	1.460	514	2,635	1,312	1.323	99 17	(-) 3	11	—	—	5.13	1,805
川崎村	0 769	525	2,685	1,315	1,370	95.99	—	79	—	—	5.11	3,492
野登村	2 405	624	3.164	1,568	1,596	98 25	5	23	—	—	5.07	1,316
白川村	1.469	341	1,929	1,006	923	108.99	(-) 4	(-) 1	—	—	5.66	1,313

17. 現住戸口ノ二 (市町村別) (續)

	面積	現住戸数	現住人口 総数	男	女	女百ニ付男	前年ニ比シ増加實数 戸数	人口	前年ニ比シ増加歩合(千ニ付) 戸数	人口	現住一戸ニ付人口	一方里平均人口
	方里					人			戸	人	人	
河藝郡	**10.376**	**13,105**	**67,973**	**33,647**	**34,326**	**98.02**	11	147	.84	2.17	5.19	6.551
白子町	0.545	1,258	6,382	3,153	3.229	97.65	—	60	—	—	5 07	11,710
神戸町	0.090	941	4,583	2,187	2,396	91.28	(-) 2	78	—	—	4.87	5,092
一身田町	0.500	944	4,608	3,219	2,389	92.88	1	(-) 40	—	—	4.88	9,216
稲生村	0 528	462	2,516	1,297	1,219	106.40	8	25	—	—	5 45	4,765
天名村	0.472	361	1,881	924	957	96.55	1	8	—	—	5 21	3.985
合川村	0.570	439	2,235	1,089	1,146	85 03	(-) 1	6	—	—	6 09	3,921
榊村	0.449	549	2,641	1,325	1,316	100.68	9	(-) 46	—	—	4.81	5.882
上野村	0.579	603	3,177	1,508	1,669	90.35	(-) 2	(-) 32	—	—	5 27	5.487
豊津村	0.124	553	3,264	1,628	1,636	99.51	5	10	—	—	5 90	2,632
黒田村	0.558	444	2,447	1,224	1,223	100.08	(-) 1	26	—	—	5 51	4,335
白塚村	0.166	701	3,658	1,889	1,769	106.78	3	22	—	—	5 22	2.204
栗真村	0.208	370	2,127	1,063	1,064	99.01	—	5	—	—	5 75	10,225
大里村	0.820	578	3,041	1,500	1,541	97.34	(-) 1	15	—	—	5 26	3.709
高野尾村	0.401	235	1,290	660	630	104.76	(-) 2	(-) 6	—	—	5.49	3.217
椋本村	0.400	508	2,423	1,231	1,192	103.27	(-) 1	(-) 7	—	—	4.77	6,058
明村	1.105	533	2,917	1,473	1,444	102.01	5	35	—	—	5 47	2,640
飯野村	0.441	324	1,757	885	872	101.49	4	49	—	—	5 42	3.985
河曲村	0.581	547	2,702	1,323	1,379	95.94	(-) 2	(-) 13	—	—	5 94	4,651
一ノ宮村	0.593	653	3,523	1,758	1,765	99.60	8	32	—	—	5.40	5,941
箕田村	0.274	435	2,509	1,241	1,268	97.87	—	5	—	—	5 77	9,157
玉垣村	0,741	821	4,018	1,952	2,066	94.48	2	(-) 72	—	—	4 89	5,422
若松村	0.231	846	4,274	2,118	2,156	98.24	(-) 5	(-) 13	—	—	5.05	18 502
安濃郡	**11,429**	**6,848**	**35,439**	**17,611**	**17,828**	**98.78**	**57**	**331**	**8.40**	**9.43**	**5 18**	**3,101**
新町	0.158	1,350	6,075	3,072	3,003	102 30	50	169	—	—	4 50	3.845
藤水村	0 318	347	1.839	907	932	97.32	8	92	—	—	5 30	5,781
神戸村	0.627	555	2,862	1,390	1,472	94.43	—	(-) 8	—	—	5.16	4,565
安東村	0 540	448	2,338	1,195	1,193	101.17	9	15	—	—	5.33	4,422
獅形村	0.440	432	2,353	1,130	1,223	92.40	2	31	—	—	5.45	5,348
片田村	0.773	404	2,124	1,053	1,071	98 32	—	60	—	—	5 26	2,748
高宮村	0.500	252	1,219	589	630	93 49	1	(-) 94	—	—	4.84	2,438
長野村	1.783	325	1,794	919	875	105.03	(-) 10	23	—	—	5.52	1,006
辰水村	0.932	396	2,169	1,079	1,090	98.99	1	25	—	—	5.48	2,209
草生村	0.709	370	1,969	989	980	100.92	(-) 2	21	—	—	5 32	2,777
村主村	0.413	314	1 640	804	836	96.17	(-) 1	(-) 66	—	—	5.22	3,971
安濃村	0.592	396	2,168	1,060	1,108	95.67	—	(-) 3	—	—	5.47	3,662
合村	0.618	336	2,048	1,036	1,012	102.37	2	27	—	—	5 31	3,314
西村	0.582	418	2,197	1,070	1,127	94.94	(-) 4	45	—	—	5.26	3,775
林院村	0 250	315	1,936	975	961	101.45	—	1	—	—	6.15	7,744
内村	2.144	140	658	343	315	108.89	1	(-) 7	—	—	4.70	3,069

17. 現住戸口ノ二 (市町村別) (續)

	面積	現住戸数	現住人口 総数	男	女	女百ニ付男	前年ニ比シ増加實数 戸数	人口	前年ニ比シ増加歩合(千ニ付) 戸数	人口	現住一戸ニ付人口	一方里平均人口
	方里					人			戸	人	人	
一 志 郡	**37.734**	**17,865**	**92,296**	**46,521**	**45,775**	**101.63**	**1**	**199**	**.06**	**2.16**	**5.17**	**2,446**
久居町	0.672	1,998	10,305	5,127	5,178	99.01	46	199	—	—	5.16	15,335
香良洲町	0.275	721	4,165	2,196	1,969	111.53	(一) 4	77	—	—	5.78	1,515
桃園村	0.389	395	2,082	1,043	1,039	100.38	—	19	—	—	5.27	5,352
戸木村	0.444	400	1,980	967	1,013	95.44	2	(一) 79	—	—	4.95	4,459
七栗村	0.710	434	2,358	1,175	1,183	99.32	—	40	—	—	5.43	3,321
稲葉村	0.398	180	933	449	484	92.77	1	12	—	—	5.18	2,344
榊原村	1.640	485	2,453	1,239	1,214	102.06	(一) 7	(一) 3	—	—	5.06	1,496
大三村	1.100	527	2,583	1,290	1,293	99.77	—	2	—	—	4.91	2,348
大井村	0.752	497	2,943	1,325	1,618	81.89	1	32	—	—	5.92	3,914
川口村	1.082	623	3,146	1,614	1,532	105.35	1	(一) 13	—	—	5.05	2,908
櫛村	1.928	341	1,683	894	789	113.31	4	(一) 22	—	—	4.94	873
八ツ山村	1.089	418	2,006	1,016	990	102.63	(一) 2	(一) 78	—	—	4.80	1,842
境村	1.128	107	562	287	273	105.86	—	5	—	—	5.25	4,982
家城村	1.029	472	2,414	1,259	1,155	109.00	2	46	—	—	5.11	2,346
竹原村	1.586	329	1,744	892	852	104.69	—	17	—	—	5.30	1,100
八知村	2.770	610	2,898	1,504	1,394	107.89	1	(一) 21	—	—	4.75	1,046
太郎生村	1.353	389	2,054	1,072	982	109.16	(一) 4	114	—	—	5.28	1,518
伊勢地村	0.705	306	1,465	746	719	103.76	(一) 2	—	—	—	4.79	2,078
八幡村	2.922	442	2,198	1,091	1,107	98.55	4	(一) 84	—	—	4.97	752
多氣村	2.652	453	2,219	1,165	1,054	110.53	(一) 25	(一) 103	—	—	4.84	837
下之川村	1.402	334	1,525	783	742	105.53	—	39	—	—	4.57	1,088
宇氣郷村	2.548	460	2,348	1,232	1,116	110.39	(一) 1	(一) 16	—	—	5.10	922
波瀬村	1.401	638	3,065	1,595	1,470	108.50	(一) 13	(一) 45	—	—	4.80	2,188
中郷村	1.651	387	1,953	996	957	104.08	(一) 2	15	—	—	5.05	1,183
	× 0.388											
豊地村	0.707	384	2,137	1,112	1,025	100.49	—	39	—	—	5.57	1,952
川合村	0.661	683	3,369	1,692	1,677	100.89	—	11	—	—	4.93	5,097
高岡村	0.394	321	1,863	771	1,092	70.61	1	45	—	—	5.80	4,728
中川村	0.389	455	2,336	1,199	1,137	105.45	(一) 12	(一) 62	—	—	5.13	6,005
豊田村	0.318	327	1,691	876	815	107.48	(一) 2	16	—	—	5.17	5,318
中原村	0.333	516	2,594	1,342	1,252	107.19	26	(一) 38	—	—	5.01	7,675
阿坂村	0.725	456	2,492	1,195	1,297	92.14	—	11	—	—	5.44	3,437
米ノ庄村	0.335	434	2,287	1,153	1,134	101.68	(一) 4	(一) 3	—	—	5.27	6,827
松ケ崎村	0.126	485	2,303	1,136	1,167	97.34	—	(一) 6	—	—	4.75	1,799
天白村	0.367	407	2,223	1,091	1,132	96.38	(一) 14	(一) 27	—	—	5.46	6,057
瀧村	0.326	252	1,464	726	738	98.37	—	7	—	—	5.81	4,491
小野江村	0.237	318	1,727	892	835	106.83	2	4	—	—	5.43	7,287
雲出村	0.457	556	3,072	1,557	1,515	102.77	(一) 5	2	—	—	5.53	6,722
高茶屋村	0.338	316	1,656	820	836	98.09	7	47	—	—	5.24	4,899

表中×印ハ豊地村外三ケ村入會地ヲ示ス

17. 現住戸口ノ二 (市町村別) (續)

	面積	現住戸数	現住人口 総数	男	女	女百ニ付男	前年ニ比シ増加實数 戸数	人口	前年ニ比シ増加歩合(千ニ付) 戸数	人口	現住一戸ニ付人口	一方里平均人口
	方里					人			戸	人	人	
鈴鹿郡	**31.945**	**18,767**	**94,372**	**46,693**	**47,679**	**97.93**	**142**	**739**	**7.62**	**7.89**	**5.03**	**2,954**
松阪町	1.134	7,183	34,737	16,732	18,005	92.93	165	607	—	—	4.84	3,063
柚野町	2.262	954	4,706	2,391	2,315	103.28	(一) 4	(一) 15	—	—	4.93	2,080
花岡町	0.818	990	4,628	2,345	2,283	102.72	55	93	—	—	4.67	5,658
港村	0.560	442	2,934	1,474	1,460	100.96	12	106	—	—	6.64	5,239
松尾村	0.834	416	2,325	1,157	1,168	99.06	—	8	—	—	5.59	2,788
松江村	0.272	633	3,039	1,491	1,548	96.32	5	7	—	—	4.80	11,173
伊勢寺村	0.963	517	2,777	1,373	1,404	97.79	2	(一) 4	—	—	5.37	2,884
大河内村	2.135	661	3,298	1,656	1,642	100.85	(一) 22	(一) 27	—	—	4.99	1,543
茅広江村	0.783	418	2,192	1,066	1,126	94.67	(一) 15	9	—	—	5.24	2,799
大石村	0.766	579	2.786	1,432	1,354	105.76	(一) 6	(一) 44	—	—	4.81	3,637
栗見村	2.709	974	4,569	2,322	2,247	103.34	(一) 6	42	—	—	4.69	1,687
宮前村	1.826	635	3,166	1,570	1,596	98.37	(一) 28	(一) 39	—	—	4.99	1,734
川俣村	3.267	582	2.910	1,532	1,378	111.18	(一) 13	91	—	—	5.00	891
森瀬村	6.742	481	2,539	1,280	1.259	101.67	(一) 3	(一) 10	—	—	5.28	377
波瀬村	3.775	432	2,265	1,237	1,028	120.33	10	98	—	—	5.24	600
射和村	0.982	735	3.807	1,879	1.928	97.46	(一) 1	17	—	—	5.18	3,877
栃朝村	0.532	443	2,455	1,185	1,270	93.31	(一) 7	(一) 76	—	—	5.54	4,615
朝見村	0.416	351	1,879	929	950	97.79	(一) 3	(一) 3	—	—	5.35	4,516
西黒部村	0.448	553	2,972	1,461	1,511	96.69	5	(一) 31	—	—	5.37	6,634
機殿村	0.358	337	1,873	943	930	101.40	(一) 3	(一) 43	—	—	5.56	5,232
漕代村	0.363	451	2,515	1,238	1,277	96.95	(一) 1	(一) 47	—	—	5.58	6,928
多氣郡	**32.717**	**9,089**	**47,705**	**24,190**	**23,515**	**102.45**	(一) **53**	**369**	(一) **5.80**	**7.80**	**5.25**	**1.458**
相可町	0.631	657	3,543	1,772	1,776	99.77	(一) 2	(一) 68	—	—	5.40	5,623
大淀町	0.376	511	2,702	1,331	1,371	97.08	(一) 13	4	—	—	5.29	7,186
東黒部村	0.271	377	2,024	980	1,044	93.87	(一) 3	8	—	—	5.37	7,469
下御糸村	0.509	452	2,488	1,222	1,266	96.52	—	40	—	—	5.50	4,888
上御糸村	0.499	476	2,682	1,333	1,349	98.81	—	47	—	—	5.61	5,375
申星村	0.431	626	3,293	1,642	1,656	99.15	11	(一) 78	—	—	5.27	7,652
齋宮村	0.787	570	3.245	1,620	1,625	99.69	3	68	—	—	5.69	4,123
西外城田村	0.815	337	1,800	888	920	96.52	(一) 10	(一) 12	—	—	5.48	2,218
佐奈村	1.226	659	3,544	1,809	1,735	104.27	—	46	—	—	5.38	2,891
津田村	0.550	336	2.003	1,016	987	102.94	—	46	—	—	5.96	3,642
丹生村	0.536	314	1,519	756	763	99.08	(一) 2	38	—	—	4.84	2,834
五ケ谷村	2.651	817	4,112	2,088	2,024	103.16	(一) 19	51	—	—	5.03	1,551
川添村	1.342	607	2.899	1,507	1.392	108.26	(一) 3	38	—	—	4.78	2,160
三瀬谷村	2.253	780	3,855	2,029	1,826	111.12	4	65	—	—	4.94	1,711
荻原村	4.628	853	4,481	2,315	2,166	106.88	(一) 8	117	—	—	5.21	968
領内村	4.277	369	1,992	1,051	941	111.69	1	22	—	—	5.40	4,657
大杉谷村	10.935	348	1,505	831	674	123.29	(一) 12	(一) 63	—	—	4.32	138

17. 現住戸口ノ二 (市町村別) (續)

	面積	現住戸数	現住人口 總数	男	女	女百ニ付男	前年ニ比シ増加實数 戸数	人口	前年ニ比シ増加歩合(千ニ付) 戸数	人口	現住一戸ニ付人口	一方里平均人口
	方里					人			戸	人	人	
慶會郡	**51.177**	**18,729**	**106,072**	**51,933**	**54,139**	**95.93**	**220**	**1,748**	**9.59**	**16.76**	**5.66**	**2,073**
神社町	0.199	485	2,534	1,189	1,345	88.40	1	17	—	—	5.22	1,273
大涛町	0.153	446	2,376	1,207	1,169	103.26	(—) 7	(—) 33	—	—	5.33	1,504
田丸町	0.333	513	2,592	1,232	1,360	90.59	4	79	—	—	5.05	7,669
二見町	0.799	1,039	6,323	3,035	3,293	92.17	12	122	—	—	6.09	8,123
小宮村	0.518	1,049	6,230	2,653	3,577	74.17	23	250	—	—	5.94	1,203
沼木郷村	1.246	291	1,766	884	882	100.23	—	7	—	—	6.07	1,417
四本郷村	2.149	351	2,049	1,005	1,044	96.26	3	36	—	—	5.84	953
濱田村	1.741	754	4,682	2,401	2,281	105.26	5	64	—	—	6.21	2,689
御鄕村	0.386	943	5,167	2,612	2,555	102.23	10	5	—	—	5.48	1,339
豐濱村	0.410	531	3,778	1,695	2,083	81.37	43	197	—	—	6.50	9,215
北濱村	0.736	823	5,153	2,554	2,604	98.08	25	(—) 11	—	—	6.27	7,008
有東村	0.740	867	5,103	2,496	2,612	95.56	22	87	—	—	5.89	6,903
東城田村	0.650	338	2,537	1,100	1,437	73.97	1	48	—	—	6.67	3,980
城下村	1.224	434	2,793	1,393	1,405	99.15	3	78	—	—	5.78	2,286
外田村	0.327	503	3,142	1,551	1,591	97.49	2	56	—	—	6.25	9,609
外城田村	0.701	444	2,727	1,298	1,429	90.83	(—) 3	54	—	—	6.14	3,890
内城田村	1.533	620	3,374	1,679	1,695	99.06	5	46	—	—	5.44	2,194
中七瀧村	1.804	348	1,867	943	924	102.06	6	15	—	—	5.36	1,035
七瀧村	4.167	645	3,155	1,629	1,526	106.75	9	104	—	—	4.89	757
瀧原村	2.354	730	3,504	1,797	1,707	105.27	—	25	—	—	4.80	1,489
柏崎村	3.085	577	2,851	1,462	1,389	105.26	(—) 3	11	—	—	4.94	924
大山村	4.186	460	2,379	1,207	1,172	102.99	5	59	—	—	5.17	568
島津村	2.886	647	2,900	1,427	1,473	96.88	7	(—) 85	—	—	4.48	1,005
吉津村	2.666	698	3,633	1,867	1,766	105.72	5	112	—	—	5.20	1,363
鵜倉村	1.272	537	2,610	1,272	1,338	95.07	—	26	—	—	4.86	2,052
中島村	1.920	484	2,858	1,417	1,441	98.33	25	57	—	—	5.90	1,489
一瀬村	3.239	331	1,914	970	944	102.75	1	65	—	—	5.78	591
小鄕村	2.155	230	1,524	788	736	107.07	4	120	—	—	5.44	707
穗積村	2.990	415	2,218	1,099	1,119	98.21	(—) 14	(—) 17	—	—	5.34	742
南原村	1.032	555	3,492	1,726	1,766	97.73	6	57	—	—	6.29	3,227
五所村	1.511	598	3,407	1,678	1,729	97.05	8	47	—	—	5.70	2,255
宿田村	0.344	546	3,410	1,708	1,702	100.35	(—) 13	53	—	—	6.25	9,913
神原村	1.676	297	1,954	959	995	96.38	(—) 1	(—) 3	—	—	6.58	1,166
阿山郡	**23.344**	**14,573**	**72,689**	**35,422**	**37,267**	**95.05**	**22**	**203**	**1.51**	**2.80**	**4.99**	**3,114**
上野町	0.278	4,697	20,487	9,615	10,872	88.44	39	296	—	—	4.36	7,369
小田村	0.154	204	983	493	490	100.62	7	22	—	—	4.82	6.383
城南村	0.337	647	3,171	1,581	1,590	99.42	16	86	—	—	4.90	9,409
花木村	0.688	293	1,622	817	805	101.49	(—) 1	14	—	—	5.54	2,358
長田村	0.651	261	1,306	621	685	90.66	(—) 1	(—) 27	—	—	5.00	2,006
島ケ原村	1.475	616	3,264	1,619	1,645	98.42	(—) 2	(—) 7	—	—	5.30	2.213
新居村	0.949	743	3,850	1,875	1,975	94.94	—	50	—	—	5.18	4,057
丸柱村	1.423	447	2,402	1,234	1,168	105.65	(—) 4	8	—	—	5.37	1,688
三田村	0.354	295	1,670	775	895	75.14	2	65	—	—	5.66	4,718
府中村	0.762	771	3,946	1,935	2,011	96.22	(—) 6	(—) 168	—	—	5.12	5.178
河合村	0.609	368	2,039	1,022	1,017	100.49	—	(—) 37	—	—	5.54	3,348
玉瀧村	1.374	598	3,352	1,714	1,668	102.76	(—) 4	33	—	—	5.66	2,461
柄瀧村	1.702	523	2,729	1,382	1,347	102.60	(—) 10	(—) 14	—	—	5.22	1,603
東柘植村	1.074	545	2,930	1,487	1,493	99.60	(—) 7	(—) 65	—	—	5.47	2,775
柘植村	1.482	789	3,920	1,921	1,999	96.10	5	4	—	—	4.97	2,645
西柘植村	1.157	621	3,319	1,629	1,690	96.39	1	(—) 26	—	—	5.34	2,869
千生野村	1.217	430	2,363	1,163	1,200	96.92	1	(—) 42	—	—	5.50	1,942
山田村	1.515	733	4,010	1,971	2,039	96.67	(—) 8	(—) 6	—	—	5.47	2,647
布引村	1.675	207	1,081	536	545	98.35	(—) 5	21	—	—	5.22	645
阿波村	3.063	398	2,158	1,075	1,083	99.26	2	2	—	—	5.42	705
友生村	1.405	387	2,007	957	1,050	91.14	(—) 3	(—) 11	—	—	5.19	1,428

17. 現住戸口ノ二 (市町村別) (續)

	面積	現住戸数	現住人口 總数	男	女	女百ニ付男	前年ニ比シ増加實数 戸数	人口	前年ニ比シ増加歩合(千ニ付) 戸数	人口	現住一戸ニ付人口	一方里平均人口
	方里					人			戸	人	人	
名賀郡	**21.300**	**9,133**	**45,937**	**22,601**	**23,336**	**96.85**	**(—) 58**	**(—) 215**	**(—) 6.31**	**4.66**	**5.03**	**2,158**
名張町	0.213	1,722	7,825	3,818	4,007	95.28	29	120	—	—	4.54	3.674
阿保町	0.833	456	2,338	1,170	1,168	100.17	(—) 26	(—) 115	—	—	5.13	2,807
蔵持村	0.679	318	1,636	799	837	95.46	2	40	—	—	5.14	2,409
薦原村	0.751	279	1,471	712	759	93.81	2	12	—	—	5.27	1,959
錦生村	0.759	475	2,364	1,168	1,196	97.66	(—) 1	(—) 29	—	—	4.93	3,115
瀧川村	0.599	534	2,732	1,347	1,385	97.26	(—) 4	(—) 20	—	—	5.12	4,561
箕曲村	1.766	483	2,584	1,260	1,324	95.17	(—) 1	24	—	—	5.35	1.463
比奈知村	1.094	523	2,746	1,355	1,391	97.41	—	(—) 9	—	—	5.25	2.510
國津村	1.776	392	1,950	981	969	101.24	(—) 18	(—) 75	—	—	4.97	1,093
花垣村	1.273	496	2,424	1,219	1,205	101.16	10	(—) 46	—	—	4.89	1.904
古山村	0.766	364	1,807	893	914	97.59	1	(—) 7	—	—	4.96	2.359
猪田村	0.603	421	2,121	1,040	1,081	96.21	1	2	—	—	5.04	3.517
依那古村	1.269	562	2,629	1,310	1,319	99.32	(—) 17	(—) 31	—	—	4.68	2.072
比自岐村	0.528	206	1,061	519	542	95.76	—	(—) 6	—	—	5.15	2.009
神戸村	1.433	493	2,574	1,220	1,354	90.10	(—) 16	(—) 97	—	—	5.22	1,790
美濃波田村	0.723	400	2,118	1,016	1,102	92.20	3	30	—	—	5.30	2.929
上津村	1.926	321	1,732	846	886	95.49	(—) 11	18	—	—	5.40	899
種生村	2.168	391	2,277	1,140	1,137	100.26	(—) 5	11	—	—	5.82	1,051
矢持村	2.136	297	1,548	788	760	103.68	(—) 7	(—) 35	—	—	5.21	725
志摩郡	**17.987**	**13,689**	**73,526**	**35,196**	**38,330**	**91.82**	**89**	**1,311**	**6.54**	**18.44**	**5.37**	**4.088**
鳥羽町	0.677	1,395	7,011	3.467	3.544	97.83	(—) 40	34	—	—	5.03	1,036
濱島町	1.778	986	5,287	2,627	2,660	98.76	1	13	—	—	5.36	2.974
波切町	0.398	1,210	6,000	2,762	3,238	85.30	61	341	—	—	4.26	1,503
桃取村	0.222	209	1,179	633	546	115.93	4	4	—	—	5.64	5.311
答志村	0.285	462	2,889	1,504	1,385	79.79	5	61	—	—	6.25	1.014
神島村	0.049	191	1,204	607	597	101.68	3	5	—	—	6.30	2.457
菅島村	0.287	158	874	493	381	124.15	4	8	—	—	5.53	3.045
坂手村	0.044	389	1,995	1,039	956	108.68	3	2	—	—	5.13	4.534
加茂村	3.209	679	3,764	1,873	1,891	99.05	(—) 2	21	—	—	5.54	1,173
鏡浦村	1.169	371	2,113	1,022	1,091	93.68	19	74	—	—	5.70	1,808
長岡村	0.966	493	2,968	1,358	1,610	84.35	—	80	—	—	6.02	3,072
的矢村	0.505	339	1,702	843	859	98.14	(—) 11	187	—	—	5.02	3,370
安乘村	0.079	449	2,539	1,216	1,323	91.91	4	54	—	—	5.65	3.214
國府村	0.548	215	1,255	623	627	100.14	(—) 4	(—) 10	—	—	5.84	2,290
磯部村	4.031	1,161	6,664	3,320	3,344	99.28	18	8	—	—	5.74	1,653
鵜方村	0.931	518	3,153	1,526	1,627	93.79	11	57	—	—	6.09	3.387
神明村	0.430	199	1,052	520	532	97.74	8	23	—	—	5.29	2.447
神立村	0.416	242	1,280	584	696	83.91	—	1	—	—	5.29	3,062
甲賀村	0.332	395	2,077	866	1,211	71.51	5	29	—	—	5.26	6,266
志島村	0.076	194	1,116	522	594	87.88	1	20	—	—	5.75	1,468
畔名村	0.048	190	846	325	521	62.38	—	(—) 104	—	—	4.45	1,763
名田村	0.050	124	578	260	318	81.76	2	29	—	—	4.66	1.056
船越村	0.342	485	2,436	1,128	1,308	86.24	(—) 3	76	—	—	5.02	7,123
片田村	0.233	679	3,007	1,260	1,747	72.12	(—) 4	13	—	—	4.43	1,291
布施田村	0.150	492	2,601	1,186	1,415	83.82	5	72	—	—	5.29	1,734
和具村	0.224	893	4,790	2,226	2,564	86.82	2	197	—	—	5.36	2,138
越賀村	0.328	330	2,130	949	1,181	80.36	(—) 2	21	—	—	5.61	6,493
御座村	0.178	191	1,016	452	564	80.14	(—) 1	13	—	—	5.32	5,708

17. 現住戸口ノ二 (市町村別) (續)

	面積	現住戸数	現住人口 総数	男	女	女百ニ付男	前年ニ比シ増加實数 戸数	人口	前年ニ比シ増加歩合(千ニ付) 戸数	人口	現住一戸ニ付人口	一方里平均人口
	方里					人			戸	人	人	
北牟婁郡	**26.744**	**9,473**	**47,076**	**24,258**	**22,818**	**106.31**	**163**	**560**	**17.44**	**12.04**	**4.97**	**1,760**
尾鷲町	7.193	3,224	15,719	7,968	7,756	102.68	72	216	—	—	4.88	2,185
引本町	0.741	776	3,894	2,001	1,893	105.71	26	91	—	—	5.02	5,255
長島町	× 0.009	1,089	5,790	3,058	2,732	111.93	5	33	—	—	5.32	1,473
	0.384											
相賀町	1.106	674	3,236	1,680	1,556	107.97	51	130	—	—	4.80	2,926
九鬼村	3.744	453	2,315	1,239	1,076	115.15	1	(—) 183	—	—	5.11	618
鎗津村	4.655	613	2,846	1,496	1,350	110.81	31	224	—	—	4.64	611
須利村	0.471	201	1,053	573	480	119.38	4	26	—	—	5.24	2,236
桂賀村	0.309	397	2,022	1,008	1,014	99.41	(—) 8	129	—	—	6.81	6,544
三野瀬村	0.887	415	1,908	1,00.	907	111.03	5	38	—	—	4.60	2,151
赤羽村	4.876	482	2,652	1,373	1,279	107.35	(—) 10	25	—	—	5.50	544
二鄉村	1.035	562	2,750	1,374	1,376	99.85	(—) 26	(—) 173	—	—	4.89	2,657
	1.334	587	2,891	1,492	1,399	105.36	12	4	—	—	4.93	2,167
南牟婁郡	**38.891**	**12,079**	**57,143**	**28,616**	**28,527**	**100.31**	(—) **13**	**396**	(—) **1.08**	**6.98**	**4.73**	**147**
木本町	0.252	1,138	5,159	2,518	2,641	91.56	16	26	—	—	4.53	2,047
北内村	1.845	538	2,597	1,265	1,332	94.97	2	14	—	—	4.83	1,408
南輪内村	1.999	727	3,896	2,005	1,891	106.03	2	33	—	—	5.36	1,949
荒坂村	0.815	381	1,790	888	902	98.47	8	(—) 4	—	—	4.70	2.196
新鹿村	1.705	693	3,317	1,693	1,624	104.25	3	1	—	—	4.75	1.945
泊村	0.691	304	1,748	837	911	91.87	—	75	—	—	3.75	2,530
有井村	2.102	1,096	5,102	2,530	2,572	98.37	(—) 66	(—) 226	—	—	4.66	2,427
志山村	1.858	635	2,785	1,355	1,430	94.75	—	(—) 2	—	—	4.39	1,499
市木村	1.198	590	2,768	1,356	1,412	96.04	—	244	—	—	4.69	2,311
阿和村	1.007	701	3,187	1,563	1,624	96.24	47	68	—	—	4.55	3,165
井田村	0.537	400	1,744	871	873	99.77	—	(—) 21	—	—	4.36	2,971
鯨殿村	0.193	418	1,658	804	854	94.15	4	12	—	—	3.97	8,374
御船村	2.370	569	2,761	1,403	1.35.	103.31	2	9	—	—	4.85	1,165
相谷村	2.013	509	2,532	1,246	1,286	96.87	(—) 1	26	—	—	4.97	1,258
尾呂志村	2.375	569	2,754	1,417	1,337	105.98	1	63	—	—	4.84	1,160
上川村	2.061	179	852	453	399	113.53	3	22	—	—	4.76	413
入鹿村	3.771	414	2,149	1,075	1,074	100.09	(—) 11	19	—	—	5.19	569
西山村	1.544	318	1,765	913	852	107.16	—	98	—	—	5.55	1,143
神川村	3.852	645	2,870	1,517	1,353	112.12	(—) 33	(—) 89	—	—	4.45	745
五鄉村	2.577	545	2,425	1,244	1,181	105.33	5	11	—	—	4.45	941
飛鳥村	4.071	705	3,284	1,663	1,621	102.59	5	17	—	—	4.66	807

表中×印ヲ附シタルハ長島町東南約一里ノ海上ニ在ル大鳴ニシテ何レノ町村ニ屬スヘキヤ不明ナリ

18. 國勢調査ニ依ル世帶及人口

昭和五年十月一日現在

	世帶	人口 総数	男	女	女百ニ付男	一世帶平均人員	大正十四年人口	五年間ノ人口増加(一印ハ減)	大正九年人口	十年間ノ人口増加(一印ハ減)
		人			人	人	人	人	人	人
總數	**235,706**	× 1,339 **1,157,407**	**571,000**	**586,407**	**97.4**	**4.9**	× 2,177 **1,107,692**	**49,712**	× 2,251 **1,069,270**	**88,134**
三重縣	19,803	99,061	47,676	51,385	92.8	5.0	94,948	4,111	90,118	8,941
鈴鹿郡	11,776	58,225	28,303	29,922	94.6	5.0	56,201	2,025	54,818	3,408
河藝郡	13,589	67,234	33,403	33,831	98.7	4.9	65,154	2,080	63,448	3,786
安濃郡	6,935	34,787	17,311	17,476	99.0	5.0	33,405	9,332	33,374	1,413
一志郡	18,707	× 583 93,176	47,158	46,018	102.5	5.0	× 1,426 90,897	2,279	× 1,430 90,802	2,374
飯南郡	18,786	92,952	46,176	46,776	98.7	4.9	89,720	3,231	84,505	8,446
飯多郡	9,391	47,692	24,051	23,641	101.8	5.1	47,120	572	47,097	595
度會郡	19,299	104,082	50,913	53,169	95.7	5.4	99,602	4,481	96,868	7,215
阿山郡	14,770	72,442	35,189	37,253	94.5	4.9	70,805	1,635	69,877	2,563
名賀郡	9,558	47,855	23,848	24,007	99.3	5.0	44,869	2,988	44,503	3,354
志摩郡	14,015	71,082	34,029	37,053	91.8	5.0	69,116	1,967	68,653	2,430
北牟婁郡	9,887	46,992	24,047	22,945	104.8	4.8	43,785	3,205	41,475	5,515
南牟婁郡	12,779	56,523	28,134	28,389	99.1	4.4	56,758	(—) 235	57,677	(—) 1,154
津市	11,916	× 738 56,089	27,318	28,771	95.0	4.7	× 740 52,536	3,552	× 627 47,741	8,347
四日市市	11,344	× 5 51,810	25,756	26,054	98.8	4.6	× 8 47,334	4,477	× 103 41,564	10,247
宇治山田市	10,546	× 13 51,080	24,863	26,217	94.8	5.0	× 3 44,803	6,276	× 91 39,270	11,809

備考 本表ハ內閣統計局刊行、昭和五年國勢調査報告ニヨリ揭記シタルモノナリ

表中×印ヲ附シタルハ陸軍部隊、刑務所ニ係ルモノニシテ一般調査區ヨリ除外シ特別ニ調査シタルモノニシテ何レモ內數ナリ

19. 現住人口階級ニ依リ分チタル市町村數及其人口

十月一日現在

人口階級	市數 昭和四年	町數 昭和五年	村數 昭和六年	昭和七年	人口 昭和四年	昭和五年	昭和六年	昭和七年 總數	男	女	人口千中 昭和四年	昭和五年	昭和六年	昭和七年
總數	**338**	**336**	**334**	**334**	**1,150,083**	**1,155,496**	**1,158,300**	**1,167,169**	**574,967**	**592,202**	**1,000.0**	**1,000.0**	**1,000.0**	**1,000.0**
人 1,000迄 人	14	13	11	11	11,810	10,899	9,019	9,000	4,488	4,512	10.3	9.4	7.9	7.7
1,001 — 2,000	80	78	85	83	130,402	125,820	137,244	134,273	67,375	66,898	113.3	108.9	118.5	115.0
2,001 — 3,000	135	132	126	131	338,136	327,167	312,215	326,578	162,339	164,239	294.0	283.1	269.5	279.8
3,001 — 4,000	63	65	65	63	215,569	218,483	218,529	214,804	106,736	108,068	187.4	189.1	188.7	184.0
4,001 — 5,000	18	20	20	18	78,740	87,430	89,469	79,620	39,579	40,041	68.5	75.7	77.2	68.2
5,001 — 6,000	9	9	10	9	47,590	48,496	54,165	47,856	23,532	24,324	41.4	42.0	46.8	41.0
6,001 — 7,000	8	6	4	5	51,141	38,517	25,686	31,679	15,233	16,446	44.5	33.3	22.2	27.2
7,001 — 8,000	1	3	2	3	7,254	22,487	15,562	22,818	11,225	11,593	6.3	19.5	13.4	19.5
8,001 — 9,000	1	—	1	—	8,552	—	8,922	—	—	—	7.4	—	7.7	—
9,001 — 10,000	—	1	—	1	—	9,172	—	9,007	4,403	4,604	—	7.9	—	7.7
10,001 — 20,000	4	4	4	4	58,857	59,734	50,064	51,075	24,086	26,989	51.2	51.7	43.2	43.8
20,001 — 30,000	2	2	2	2	51,042	49,007	43,131	43,447	20,507	22,940	44.4	42.4	37.2	37.2
30,001 — 40,000	—	—	1	1	—	—	34,130	34,737	16,732	18,005	—	—	29.5	29.8
40,001 — 50,000	2	—	1	1	92,011	—	48,914	49,496	23,566	25,930	80.0	—	42.2	42.4
50,000人以上	1	3	2	2	58,979	158,284	111,250	112,779	55,166	57,613	51.3	137.0	96.0	96.7

20. 現住戸口 職業別

	戸數	總數					農業				
		總數	有業者		無業家族		戸數	有業者		無業家族	
			男	女	男	女		男	女	男	女
		人									
大正 年末 11 年	209,114	1,108,567	310,485	267,916	236,813	293,353	108,568	166,718	175,230	124,183	133,899
〃 12	210,299	1,122,304	312,879	272,284	240,428	296,713	108,431	166,071	173'832	125,414	135,159
〃 13	211,816	1,129,510	313,046	274,139	243,352	298,973	108,258	165,811	174,938	126,098	135,205
〃 14	214,743	1,128,213	313,207	272,688	241,900	300,418	109,089	165,184	173,560	124,589	133,811
〃 十月一日 15	217,831	1,120,062	311,387	265,121	237,276	306,278	106,375	160,060	165,134	120,262	131,840
昭和 2	219,341	1,129,649	314,690	267,494	239,286	308,179	106,111	161,023	166,299	120,025	131,835
〃 3	221,538	1,139,784	318,263	271,242	240,643	309,636	105,326	160,002	166,111	118,583	130,155
〃 4	222,922	1,150,083	320,161	272,694	244,327	312,901	104,939	158,957	166,520	117,747	128,799
〃 5	230,695	1,155,496	324,867	267,328	244,528	318,773	106,385	158,322	161,822	115,670	129,598
〃 6	229,874	1,158,300	322,544	266,792	247,886	321,078	105,564	157,691	161,330	115,945	129,868
〃 7	231,333	1,167,169	321,480	266,098	253,487	326,104	105,453	157,789	161,307	116,583	130,243
津市	12,848	59,137	11,426	10,017	17,294	20,400	545	587	540	643	601
四日市市	11,823	53,642	15,407	13,378	11,039	13,818	781	1,110	1,067	835	849
宇治山田市	10,226	49,496	12,958	5,914	10,608	20,016	323	473	351	347	491
桑名郡	13,068	62,980	17,273	11,392	13,446	20,869	4,148	6,174	6,221	4,580	5,045
桑名町	4,967	22,960	6,043	2,489	4,849	9,579	61	86	22	69	135
西桑名町	1,745	7,982	2,279	1,193	1,661	2,849	505	764	772	545	702
城南村	561	2,974	851	654	619	850	340	541	524	407	449
桑部村	237	1,221	349	292	265	315	210	322	277	241	266
在良村	451	2,324	729	757	392	446	259	437	480	234	267
益生村	938	4,172	1,176	459	918	1,619	117	190	138	131	178
深谷村	743	3,627	1,043	834	783	967	309	444	412	281	338
野代村	206	1,097	243	190	298	366	178	205	171	272	306
古濱村	283	1,327	429	402	250	246	234	363	380	200	168
古美村	200	940	242	231	238	229	176	220	215	216	212
多度村	515	2,408	677	684	512	535	330	430	428	238	267
七取村	335	1,668	496	308	339	525	190	302	226	218	284
楠村	219	1,120	285	325	256	254	175	221	305	223	180
長島村	795	4,188	1,065	1,276	961	886	386	518	720	388	352
木曾岬村	523	3,031	779	708	717	827	386	601	595	581	598
伊曾島村	350	1,941	587	590	388	376	292	530	556	336	343

	水産業					鑛業					工業				
	戸數	有業者		無業家族		戸數	有業者		族無業家		戸數	有業者		無業家族	
		男	女	男	女		男	女	男	女		男	女	男	女
大正 年末 11 年	10,785	19,611	5,343	14,160	20,639	403	683	227	526	665	24,226	39,686	32,284	27,393	39,297
〃 12	10,870	19,598	6,465	14,370	20,407	407	653	223	664	869	25,351	42,303	34,659	29,668	41,757
〃 13	10,923	19,123	4,002	13,706	21,393	431	672	237	522	649	26,194	43,760	36,586	29,263	41,818
〃 14	11,004	18,815	4,621	13,407	21,152	516	900	279	725	867	27,109	44,756	37,699	30,065	43,412
〃 十月一日 15	11,663	19,792	6,937	13,942	19,978	260	383	92	271	350	26,875	44,748	37,452	28,334	45,253
昭和 2	11,591	19,660	6,142	14,079	20,547	246	354	74	280	335	27,032	45,229	37,956	28,411	45,259
〃 3	11,733	19,725	6,611	14,327	20,653	267	421	159	306	418	27,404	46,073	38,613	28,736	46,355
〃 4	11,720	19,571	5,856	14,091	20,460	311	516	179	371	464	27,649	46,983	38,393	30,147	47,419
〃 5	11,835	19,024	6,041	13,577	20,502	287	514	170	351	518	29,029	49,307	37,106	29,955	48,648
〃 6	11,878	19,498	6,121	13,843	20,372	278	503	149	351	477	28,293	47,022	35,865	29,857	48,026
〃 7	12,063	19,940	6,318	14,304	20,939	290	472	158	354	423	27,806	45,045	34,318	30,989	48,929
津市	46	105	4	53	53	—	—	—	—	—	2,075	2,112	4,640	3,093	5,587
四日市市	279	432	308	303	270	32	57	36	55	27	2,211	4,688	4,824	2,464	3,542
宇治山田市	29	45	3	32	69	2	2	—	1	5	2,828	4,607	1,891	3,091	5,959
桑名郡	398	652	142	400	743	8	8	3	9	9	3,061	4,551	2,192	3,131	5,572
桑名町	281	475	4	249	546	—	—	—	—	—	1,532	2,234	1,201	1,490	2,966
西桑名町	—	1	—	—	—	1	1	1	1	3	480	746	110	490	933
城南村	29	47	25	27	44	—	—	—	—	—	80	139	48	92	160
桑部村	—	—	—	—	—	—	—	—	—	—	5	8	4	6	12
在良村	—	—	—	—	—	—	—	—	—	—	60	120	80	62	71
益生村	—	—	—	—	—	—	—	—	—	—	411	583	149	389	776
深谷村	1	1	—	3	—	—	—	—	—	—	300	420	358	353	418
野代村	2	3	1	3	4	—	—	—	—	—	5	5	7	6	7
古濱村	—	—	—	—	—	2	2	1	3	3	6	21	1	6	17
古美村	—	—	—	—	—	5	5	1	5	3	5	5	2	3	2
多度村	1	5	2	—	—	—	—	—	—	—	13	30	100	25	19
七取村	6	7	1	2	10	—	—	—	—	—	26	50	7	24	39
楠村	6	9	4	8	7	—	—	—	—	—	8	15	3	11	17
長島村	37	51	75	75	86	—	—	—	—	—	110	128	114	138	92
木曾岬村	26	41	28	29	39	—	—	—	—	—	15	33	7	28	39
伊曾島村	9	12	2	4	7	—	—	—	—	—	5	14	1	8	4

20. 現住戸口

	商業					交通業					公務自由業		
	戸数	有業者		無業家族		戸数	有業者		無業家族		戸数	有業者	
		男	女	男	女		男	女	男	女		男	女
大正11年(年末)	33,554	42,670	33,523	34,518	50,016	7,011	10,464	2,845	7,565	10,144	11,680	14,851	5,695
〃12	33,268	42,286	35,742	34,302	47,668	7,204	11,088	2,944	8,074	10,794	12,519	15,521	5,736
〃13	33,780	42,528	36,245	35,160	47,956	7,652	11,293	3,238	8,421	11,433	12,127	14,935	5,821
〃14	34,405	42,034	35,386	35,342	49,161	7,615	11,234	3,290	8,123	10,869	12,655	15,421	6,393
〃15(十月一日)	33,762	43,612	33,784	32,095	48,353	7,680	10,833	3,187	7,736	11,271	12,457	15,622	6,021
昭和2	34,549	44,552	35,581	33,320	48,446	7,948	11,530	2,993	8,142	12,126	12,741	16,088	6,139
〃3	35,597	46,550	37,224	34,041	48,612	8,182	11,906	3,162	8,435	12,528	13,212	16,938	6,346
〃4	35,661	46,639	37,965	35,614	49,040	8,367	12,163	3,125	8,574	12,821	13,669	17,469	6,713
〃5	36,738	47,653	37,579	35,057	49,358	8,711	12,523	3,173	8,978	13,097	14,381	18,187	7,002
〃6	36,739	47,474	37,578	35,426	49,989	8,832	12,918	3,648	9,283	13,206	14,730	18,479	7,446
〃7	**36,366**	**46,774**	**37,865**	**36,102**	**50,799**	**8,861**	**12,928**	**3,793**	**9,442**	**13,813**	**14,873**	**18,662**	**7,524**
津市	2,974	3,856	2,267	3,852	5,626	441	690	189	379	435	1,446	1,945	537
四日市市	4,679	5,508	5,091	4,143	5,418	1,799	2,069	1,048	1,588	1,773	868	698	362
宇治山田市	2,553	3,907	2,885	2,604	4,760	758	1,064	83	830	1,609	1,475	1,687	495
桑名郡	2,628	3,377	1,976	2,633	4,742	693	1,034	112	695	1,311	856	1,033	448
桑名町	1,586	2,016	989	1,626	3,260	401	622	30	404	840	397	482	211
西桑名町	280	338	208	252	453	171	214	12	137	278	146	181	57
城南村	35	41	39	24	60	13	32	3	14	18	21	31	12
桑部村	6	6	8	6	4	2	2	1	—	3	9	9	—
在良村	62	93	109	48	56	5	12	6	6	4	22	29	35
益生村	199	241	132	173	292	49	60	9	55	87	72	84	19
深谷村	75	105	52	105	135	6	20	1	3	11	27	36	11
野代村	5	5	4	8	9	2	4	—	—	—	2	2	3
古濱村	5	6	7	9	11	2	6	1	4	3	12	21	3
古美村	3	3	5	5	2	—	—	—	—	—	6	6	5
多度村	120	160	120	165	148	6	6	6	5	7	15	11	8
七取村	66	91	52	60	113	4	6	—	4	6	20	24	10
楠村	10	13	7	5	17	—	2	—	—	—	15	24	5
長島村	144	224	209	118	146	13	19	24	30	27	45	54	35
木曾岬村	21	26	29	23	33	16	24	15	26	24	29	29	23
伊曾島村	11	9	6	6	3	3	5	4	7	3	18	10	11

職業別 (續)

由業		家事使用人					其ノ他ノ有業者					無業		
無業家族		戸数	有業者		無業家族		戸数	有業者		無業家族		戸数	男	女
男	女		男	女	男	女		男	女	男	女			
11,143	17,126	301	676	1,524	278	364	9,286	15,126	11,245	9,848	13,490	3,300	7,199	7,713
12,032	18,347	419	769	1,718	271	400	8,550	14,590	10,965	9,770	12,810	3,280	7,863	8,502
12,095	18,102	426	739	1,712	281	505	8,802	14,185	11,360	10,303	13,461	3,223	7,503	8,451
12,484	19,106	424	872	1,575	313	493	8,832	13,991	9,885	9,584	13,324	3,094	7,268	8,223
12,828	20,072	724	1,133	1,639	603	1,048	12,293	15,204	10,875	11,630	16,915	5,742	9,575	11,198
12,966	20,203	726	1,150	1,634	617	1,064	12,234	15,104	10,676	11,403	16,513	6,163	10,043	11,851
13,388	20,569	767	1,158	1,655	621	1,153	12,520	15,490	11,361	12,075	17,356	6,130	10,131	11,837
14,290	21,866	838	1,349	1,697	717	1,223	13,272	16,514	12,246	12,309	18,336	6,496	10,467	12,418
14,788	22,788	923	1,357	1,915	703	1,375	14,558	17,930	12,520	12,920	19,007	7,848	12,529	13,882
15,507	24,303	1,018	1,434	2,020	1,001	1,607	14,373	17,525	12,639	13,224	19,262	8,169	13,449	13,968
16,239	**24,417**	**1,491**	**2,046**	**2,447**	**1,434**	**2,298**	**14,508**	**17,824**	**12,368**	**13,225**	**19,349**	**9,622**	**14,815**	**14,894**
2,338	2,538	75	111	366	164	268	2,121	2,020	1,474	1,330	3,064	3,125	5,442	2,228
693	915	80	117	116	65	66	825	728	526	500	633	269	393	325
1,481	3,056	309	329	52	302	582	828	844	154	738	1,564	1,121	1,182	1,921
810	1,607	41	66	125	63	44	369	378	173	282	493	866	843	1,303
398	840	3	—	8	3	4	134	128	24	123	212	572	487	776
121	251	3	4	29	—	4	30	30	4	16	35	129	99	190
17	33	—	—	—	—	—	18	20	3	14	36	25	24	50
6	23	—	—	—	—	—	3	2	2	3	2	2	3	5
8	16	2	2	2	2	--	35	36	45	24	26	6	8	6
62	133	—	—	—	—	—	20	18	12	14	21	70	94	132
25	40	—	—	—	—	—	15	17	—	9	17	10	4	8
3	5	1	2	-	—	—	10	17	4	2	34	1	4	1
4	15	—	-	-	—	—	12	10	9	10	13	10	14	16
5	8	3	3	2	3	2	1	—	1	—	—	1	1	—
30	26	—	—	-		—	25	35	20	34	35	5	15	33
17	39	2	3	5	—	—	16	13	7	12	30	5	2	4
5	27	—	—	1	-	—	1	1	—	—	—	4	4	6
87	94	25	50	72	52	31	20	21	27	12	17	15	61	41
14	51	—	—	-	—	—	26	25	11	5	13	4	11	30
8	6	2	2	6	3	3	3	5	4	4	2	7	12	5

20. 現住戸口

	総数						農業				
	戸数	総数	有業者		無業家族		戸数	有業者		無業家族	
			男	女	男	女		男	女	男	女
員鍋郡	9,235	44,055	13,166	11,627	9,316	9,946	6,930	10,200	9,988	6,886	6,984
阿喜町	496	2,357	758	637	535	427	212	436	395	171	192
久米村	428	2,364	766	750	428	420	377	704	694	385	370
大長村	366	1,715	532	429	319	435	257	407	351	218	265
梅戸井村	729	3,611	1,061	899	763	888	443	662	705	455	482
三里村	212	1,082	305	229	256	292	153	239	204	203	207
石博村	703	3,304	955	890	760	699	567	785	792	650	600
丹生川村	337	1,879	542	490	408	439	268	423	462	279	159
治田村	595	2,953	790	757	673	738	480	680	661	520	535
東藤原村	379	1,692	531	468	336	357	238	312	315	215	220
西藤原村	254	1,087	304	264	256	263	181	230	228	195	177
白瀬村	335	1,715	503	415	422	375	291	414	380	365	311
立田村	200	887	274	215	187	211	133	190	158	117	130
中里村	505	2,218	693	572	489	464	399	535	522	402	398
十社村	740	3,798	1,149	1,169	725	755	636	992	1,075	605	655
山郷村	410	1,895	602	639	330	324	390	548	592	308	293
笠田村	444	2,191	513	448	561	669	352	422	393	447	498
大泉村	452	2,028	583	364	449	632	266	359	266	279	334
原泉村	327	1,529	478	417	309	325	236	370	356	223	222
稲部村	366	1,724	549	378	337	460	283	441	357	232	332
神田村	522	2,474	832	774	407	461	481	681	724	353	367
七和村	335	1,547	446	423	366	312	287	370	358	259	237
三重郡	19,326	100,008	28,581	28,213	19,408	23,806	10,736	16,294	15,642	10,564	11,932
富田町	1,849	9,007	2,475	842	1,928	3,762	180	238	97	233	352
富洲原町	2,103	12,365	3,098	5,433	2,043	1,791	153	270	245	160	135
菰野町	912	4,187	1,174	1,064	827	1,122	474	635	681	456	483
日永村	741	3,936	1,069	919	884	1,064	465	676	580	450	520
楠村	678	3,364	987	1,071	621	685	448	633	741	372	402
河原田村	471	2,151	635	474	435	607	282	404	372	237	327
内部村	637	3,021	953	842	551	675	548	835	759	475	564
小山田村	709	3,414	971	931	733	779	560	753	747	565	618
水澤村	512	2,535	819	778	465	473	353	595	600	340	328
四郷村	956	5,085	1,437	1,200	938	1,510	539	746	506	473	688
常磐村	503	2,580	809	712	492	567	264	425	438	223	245
川島村	396	1,886	613	564	319	390	285	458	399	195	256
神前村	577	3,054	783	884	656	731	438	596	578	453	487
櫻村	537	2,756	773	847	489	647	361	543	487	327	368
千種村	698	2,996	910	663	617	806	495	668	605	426	595
鵜川原村	624	3,023	1,026	949	548	500	490	809	845	415	375
縣村	513	2,597	754	665	519	659	398	605	596	336	484
三重村	631	3,628	997	1,317	662	652	478	726	776	484	496
羽津村	600	3,378	977	1,048	623	730	300	499	457	300	420
川越村	907	4,971	1,282	1,254	1,137	1,298	458	750	757	738	785
朝日村	495	2,538	711	515	567	745	309	446	381	350	431
大矢知村	652	3,860	1,107	1,122	715	916	369	628	549	428	464
八郷村	519	2,913	855	897	550	611	353	572	588	380	399
下野村	360	1,768	519	555	385	309	309	459	484	322	262
保々村	553	2,931	943	860	517	611	516	869	801	466	525
竹永村	353	1,588	501	510	282	295	248	376	419	209	191
朝上村	840	4,476	1,403	1,297	905	871	663	1,080	1,154	746	732

職業別 (續)

水産業					鑛業					工業				
戸数	有業者		無業家族		戸数	有業者		無業家族		戸数	有業者		無業家族	
	男	女	男	女		男	女	男	女		男	女	男	女
39	69	9	40	60	4	5	5	5	6	607	1,044	470	615	752
—	—	—	—	—	—	—	—	—	—	60	51	67	82	56
3	3	3	3	4	—	—	—	—	—	25	30	35	20	21
—	—	—	—	—	—	—	—	—	—	23	37	15	31	46
25	50	—	28	44	—	—	—	—	—	66	147	65	70	88
1	1	1	1	—	—	—	—	—	—	19	26	12	4	23
—	—	—	—	—	—	—	—	—	—	20	56	4	26	23
2	3	—	—	3	—	—	—	—	—	22	26	—	29	56
—	—	—	—	—	1	—	2	—	—	27	29	35	33	35
—	—	—	—	—	—	—	—	—	—	68	138	89	29	39
—	—	—	—	—	—	—	—	—	—	30	35	14	24	41
1	1	—	1	2	—	—	—	—	—	16	16	6	10	16
—	—	—	—	—	2	4	2	3	3	40	48	37	40	45
1	1	—	—	—	—	—	—	—	—	29	63	3	34	6
—	—	—	—	—	—	—	—	—	—	34	88	21	29	35
3	6	2	2	3	—	—	—	—	—	3	10	14	4	8
3	4	3	5	4	1	1	1	2	3	24	32	23	26	38
—	—	—	—	—	—	—	—	—	—	29	71	10	29	62
—	—	—	—	—	—	—	—	—	—	19	30	—	20	24
—	—	—	—	—	—	—	—	—	—	32	45	—	33	52
—	—	—	—	—	—	—	—	—	—	7	33	—	4	8
—	—	—	—	—	—	—	—	—	—	14	30	20	28	30
745	997	526	724	1,094	4	8	—	4	5	2,198	4,254	6,296	2,337	3,285
289	461	1	309	672	—	—	—	—	—	228	412	293	239	502
355	398	460	322	322	—	—	—	—	—	431	833	2,918	413	441
—	—	—	—	—	—	—	—	—	—	76	122	25	91	143
—	—	—	—	—	—	—	—	—	—	28	115	28	89	119
37	71	38	39	37	—	—	—	—	—	58	104	111	82	100
1	1	—	—	—	—	—	—	—	—	55	102	36	59	88
—	—	—	—	—	—	—	—	—	—	4	7	3	5	14
—	—	—	—	—	—	—	—	—	—	57	103	84	47	59
—	—	—	—	—	—	—	—	—	—	53	80	50	56	54
—	—	—	—	—	—	—	—	—	—	253	495	601	283	529
—	—	—	—	—	—	—	—	—	—	85	169	111	100	148
1	1	1	2	2	—	—	—	—	—	28	59	73	26	39
—	—	—	—	—	—	—	—	—	—	52	95	209	73	88
—	—	—	—	—	—	—	—	—	—	51	87	254	61	86
—	—	—	—	—	—	—	—	—	—	92	131	7	91	89
—	—	—	—	—	—	—	—	—	—	52	123	38	55	51
—	—	—	—	—	—	—	—	—	—	38	45	6	79	60
—	—	—	—	—	—	—	—	—	—	51	131	418	49	36
—	—	—	—	—	—	—	—	—	—	109	151	200	103	117
62	65	26	52	61	—	—	—	—	—	72	144	85	16	31
—	—	—	—	—	—	—	—	—	—	33	61	27	32	56
—	—	—	—	—	—	—	—	—	—	121	285	404	100	206
—	—	—	—	—	4	8	—	4	5	65	149	238	64	82
—	—	—	—	—	—	—	—	—	—	11	16	18	17	8
—	—	—	—	—	—	—	—	—	—	12	32	24	33	55
—	—	—	—	—	—	—	—	—	—	33	60	26	27	42
—	—	—	—	—	—	—	—	—	—	45	143	9	47	42

20. 現住戸口

	商業					交通業					公務自由業		
	戸数	有業者		無業家族		戸数	有業者		無業家族		戸数	有業者	
		男	女	男	女		男	女	男	女		男	女
員辨郡	823	1,000	736	864	983	89	157	46	106	144	339	445	191
阿下喜町	143	189	129	153	82	9	14	8	17	11	26	26	19
久米村	9	15	13	5	6	—	—	—	—	—	14	14	5
大長村	37	57	51	35	58	8	10	4	2	17	10	8	5
楚井村	115	142	93	123	160	8	9	—	9	14	17	17	1
三里村	9	12	6	7	12	4	5	2	5	4	17	22	4
石幕村	41	35	40	30	20	5	9	—	7	5	24	26	7
丹生川村	61	61	24	67	153	—	—	—	—	—	23	25	3
治田村	63	64	51	69	117	1	1	1	1	4	10	12	5
東藤原村	32	31	36	40	41	1	1	1	2	3	14	14	12
西藤原村	16	19	12	17	14	1	1	—	2	2	7	10	4
白瀬田村	28	28	18	20	15	7	7	—	4	1	20	25	3
立村	14	17	9	15	19	4	3	4	6	5	4	8	1
中里村	39	58	35	24	23	5	6	—	2	2	17	30	11
十社郷村	25	26	30	33	11	7	12	8	4	14	25	30	30
山村	5	20	18	2	6	1	2	1	2	2	6	12	8
笠田村	23	22	11	37	40	—	—	—	—	—	23	28	12
大泉原村	80	91	65	71	101	14	21	5	13	32	32	35	13
大泉村	22	23	32	21	22	4	16	4	4	5	21	30	20
稻部村	27	33	13	40	40	4	6	1	7	6	10	14	2
神田村	18	36	32	15	23	1	26	—	4	8	6	42	6
七和村	16	21	18	40	20	5	8	7	15	9	13	17	20
三重郡	2,919	3,452	3,254	2,781	3,667	365	704	272	498	626	882	1,306	736
富田町	577	758	264	583	1,136	81	104	6	62	139	162	198	92
富洲原町	743	655	1,020	615	478	73	223	137	145	141	74	281	170
菰野町	203	252	277	171	264	25	44	8	24	38	64	86	47
日永村	119	141	128	160	175	10	11	—	26	30	18	22	6
楠村	65	85	96	65	69	19	36	32	18	20	25	34	33
河原田村	52	60	43	54	71	15	23	1	16	25	33	37	15
内部村	45	68	35	32	38	—	—	—	—	—	25	25	10
小田村	43	60	56	42	44	7	14	9	12	5	24	29	24
水澤村	48	66	70	33	37	16	33	9	4	13	22	24	27
四郷村	80	113	60	94	131	10	19	1	11	15	33	41	21
常磐村	102	130	135	93	91	7	21	—	14	10	25	43	18
川島村	31	45	34	30	29	4	7	—	11	6	13	13	13
神前村	54	61	74	67	71	3	3	1	5	9	19	18	9
櫻村	58	75	68	43	92	4	8	4	7	8	32	40	24
千種村	44	49	36	36	59	2	3	—	—	1	27	40	6
鵜川原村	45	59	57	34	31	3	5	—	4	4	26	29	9
縣三重村	31	36	38	41	40	1	2	—	3	1	25	31	13
	60	88	84	75	64	5	13	5	14	16	30	35	32
羽津村	71	132	111	69	78	7	13	10	7	30	28	39	80
川越村	124	115	203	131	208	31	60	30	44	65	39	37	5
朝日村	77	96	67	113	118	11	16	2	12	15	26	46	13
大知村	94	91	89	54	169	14	16	13	41	19	24	26	19
八矢村	36	45	36	35	48	12	25	4	16	14	28	49	18
下郷村	32	33	45	34	27	—	—	—	—	—	8	11	8
保村	9	21	26	5	10	—	—	—	—	—	14	18	7
竹永村	31	35	29	24	37	5	5	—	2	2	15	15	9
朝上村	54	83	73	48	52	—	—	—	—	—	23	39	8

職業別 (續)

由業		家事使用人					其ノ他ノ有業者					無業		
無業家族		戸数	有業者		無業家族		戸数	有業者		無業家族		戸数	男	女
男	女		男	女	男	女		男	女	男	女			
378	553	16	31	21	22	33	210	215	161	164	170	178	236	261
23	19	4	8	7	8	7	30	34	12	52	39	12	29	21
15	19	—	—	—	—	—	—	—	—	—	—	—	—	—
11	17	1	1	—	—	1	11	12	3	4	6	19	18	25
15	40	2	2	—	4	6	38	32	35	35	34	15	24	20
26	31	—	—	—	—	—	—	—	—	—	—	9	10	15
18	19	2	2	2	5	8	41	42	45	21	22	3	3	2
28	60	—	—	—	—	—	5	4	1	—	2	6	5	6
16	18	—	—	—	—	—	6	4	2	12	11	7	17	18
17	21	—	—	—	—	—	21	35	15	21	23	5	12	10
5	15	1	1	1	1	—	8	5	5	2	1	10	10	13
11	23	—	—	—	—	—	12	12	8	—	—	10	11	7
3	7	—	—	—	—	—	3	4	4	3	2	—	—	—
12	26	—	—	—	—	—	1	—	1	1	2	14	14	7
32	13	—	—	—	—	—	1	1	5	—	—	12	22	27
8	10	—	—	—	—	—	2	4	4	4	2	—	—	—
33	59	—	—	—	—	—	7	4	5	4	3	11	7	24
34	56	2	2	1	2	3	8	4	4	—	7	21	21	37
21	31	—	1	2	—	—	8	8	3	1	3	17	19	18
13	18	1	1	1	—	1	6	9	4	4	6	3	3	5
13	35	3	13	7	2	7	2	1	5	—	7	4	11	6
24	16	—	—	—	—	—	—	—	—	—	—	—	—	—
1,096	1,390	64	151	124	43	94	1,035	1,415	1,363	880	1,027	378	481	686
188	355	—	80	57	—	—	176	224	32	157	346	156	157	260
198	103	—	—	—	—	—	235	433	483	155	122	39	35	49
46	107	2	3	7	3	16	38	32	19	13	35	30	23	36
25	55	15	20	29	9	14	70	84	148	80	98	16	45	53
20	23	—	—	—	—	—	19	24	20	9	15	7	16	19
24	55	2	1	4	1	—	9	7	3	6	8	22	38	33
29	24	—	—	—	—	—	15	18	35	10	35	—	—	—
34	28	—	—	—	—	—	12	12	11	18	13	6	15	12
18	15	—	—	—	—	—	14	21	22	10	15	6	4	11
48	80	21	22	7	11	39	1	1	4	3	2	14	15	26
32	40	1	1	3	2	1	19	20	7	28	32	—	—	—
11	5	1	1	6	—	3	25	29	38	26	29	8	18	21
24	31	3	2	3	3	5	10	8	10	11	20	7	15	20
27	57	4	9	2	—	3	13	11	8	7	10	14	17	23
24	19	—	—	—	—	—	25	19	9	14	16	13	26	27
23	18	—	—	—	—	—	1	1	—	—	—	7	17	21
35	46	—	—	—	—	—	15	35	12	15	13	5	10	15
34	33	—	—	—	—	—	5	4	2	2	1	2	4	6
44	38	—	—	—	—	—	85	143	190	100	47	—	—	—
40	75	13	10	3	10	12	108	101	145	106	61	—	—	—
16	46	1	—	1	3	—	32	46	24	32	56	6	9	23
48	37	—	—	—	—	—	30	61	48	44	21	—	—	—
34	30	—	—	—	—	—	2	7	13	1	5	19	16	28
12	12	—	—	—	—	—	—	—	—	—	—	—	—	—
12	20	1	2	2	1	1	1	1	—	—	—	—	—	—
14	15	—	—	—	—	—	20	10	27	5	5	1	1	3
36	23	—	—	—	—	—	55	58	53	28	22	—	—	—

20. 現住戸口

	総数						農業				
	戸数	魂数	有業者		無業家族		戸数	有業者		無業家族	
			男	女	男	女		男	女	男	女
鈴鹿郡	11,457	57,623	16,713	14,702	11,644	14,564	7,269	11,389	10,995	7,395	8,191
亀山町	2,633	12,686	3,355	2,800	2,500	4,031	721	983	857	717	918
関町	790	3,790	1,083	941	729	1,037	320	400	383	220	356
神辺村	351	1,963	471	461	562	469	277	408	442	397	306
坂下村	174	887	253	194	189	251	89	123	82	95	148
加太村	354	1,935	495	432	479	529	274	386	408	348	352
富生村	429	2,000	616	576	385	423	351	534	493	329	338
國府村	621	3,097	1,062	1,036	498	501	496	862	909	429	414
井田村	691	3,889	1,271	1,052	719	847	545	1,134	1,021	560	667
庄野村	299	1,558	442	418	332	366	160	254	279	160	180
高瀬村	501	2,560	750	518	548	744	296	494	427	328	383
牧津田村	268	1,391	448	415	245	273	232	404	339	215	219
石薬師村	536	2,734	753	671	549	761	401	573	479	393	504
久間田村	604	3,046	920	712	631	783	453	709	644	472	553
深伊沢村	657	3,169	931	844	649	745	515	755	778	548	568
椿村	520	2,515	757	697	534	527	469	699	645	479	480
庄内村	514	2,635	776	670	535	653	334	639	624	372	464
川崎村	525	2,685	765	798	550	572	431	632	730	424	426
野登村	624	3,164	949	956	619	640	533	827	904	550	537
白川村	341	1,929	616	511	390	412	322	573	501	359	373
河曲郡	13,105	67,973	19,278	13,755	14,369	20,571	7,349	11,181	10,131	8,179	9,962
白子町	1,258	6,382	1,818	815	1,335	2,414	369	557	439	421	536
神戸町	941	4,583	1,293	936	894	1,460	67	93	108	59	71
一身田町	944	4,608	1,187	579	1,032	1,810	272	420	313	337	481
稲生村	462	2,516	642	542	655	677	386	557	509	584	595
天名村	361	1,881	526	511	398	446	285	461	482	336	317
合川村	439	2,235	620	449	469	697	318	470	410	310	465
榮野村	549	2,641	814	297	511	1,019	404	588	270	400	749
上野村	603	3,177	861	457	647	1,212	390	551	303	402	754
豊津村	553	3,264	992	805	636	831	188	358	355	248	245
黒田村	444	2,447	661	545	563	678	371	531	532	446	491
白塚村	701	3,658	1,024	396	865	1,373	238	375	230	279	434
栗真村	370	2,127	567	448	496	616	293	485	416	316	432
大里村	578	3,041	828	828	672	713	470	630	664	558	563
高尾村	235	1,290	376	302	284	328	171	272	276	200	192
椋本村	508	2,423	712	667	519	525	324	464	445	371	358
明村	533	2,917	822	736	651	708	483	748	720	596	598
飯野村	324	1,757	520	475	365	397	268	432	411	300	311
河曲村	547	2,702	822	773	501	606	427	660	706	393	419
一宮村	653	3,523	1,070	986	688	779	546	914	949	542	588
箕ノ田村	435	2,509	724	737	517	531	251	365	457	263	264
玉垣村	821	4,018	1,121	892	831	1,174	553	758	741	562	744
若松村	846	4,274	1,278	579	840	1,577	275	432	385	256	355

職業別 (續)

水産業					鑛業					工業				
戸数	有業者		無業家族		戸数	有業者		無業家族		戸数	有業者		無業家族	
	男	女	男	女		男	女	男	女		男	女	男	女
5	9	2	3	8	12	21	7	12	25	826	1,387	1,045	900	1,347
3	7	2	1	6	5	5	2	4	8	346	589	579	351	702
—	—	—	—	—	—	—	—	—	—	96	200	160	118	117
—	—	—	—	—	—	—	—	—	—	10	6	4	22	23
—	—	—	—	—	—	—	—	—	—	4	5	4	12	8
—	—	—	—	—	—	—	—	—	—	6	7	—	11	13
—	—	—	—	—	—	—	—	—	—	8	12	9	8	12
—	—	—	—	—	—	—	—	—	—	43	83	40	27	25
—	—	—	—	—	—	—	—	—	—	25	25	5	29	35
—	—	—	—	—	—	—	—	—	—	25	40	34	32	29
—	—	—	—	—	—	—	—	—	—	53	89	26	59	102
—	—	—	—	—	—	—	—	—	—	9	15	5	6	14
2	2	—	2	2	—	—	—	—	—	15	37	119	12	27
—	—	—	—	—	—	—	—	—	—	41	81	11	56	65
—	—	—	—	—	—	—	—	—	—	32	60	11	21	34
—	—	—	—	—	—	—	—	—	—	19	23	20	24	20
—	—	—	—	—	4	9	1	3	8	35	40	6	50	54
—	—	—	—	—	—	—	—	—	—	28	37	—	39	36
—	—	—	—	—	2	2	1	4	7	28	35	12	20	28
—	—	—	—	—	1	5	3	1	2	3	3	—	3	3
611	1,178	259	820	1,440	2	4	1	3	4	1,302	2,425	595	1,432	2,631
59	108	43	67	126	—	—	—	—	—	377	686	94	400	816
2	4	—	4	4	—	—	—	—	—	158	308	137	176	292
7	8	—	1	6	—	—	—	—	—	119	172	25	106	243
—	—	—	—	—	—	—	—	—	—	7	12	4	11	9
2	2	1	2	12	—	—	—	—	—	13	16	4	9	22
—	—	—	—	—	—	—	—	—	—	19	51	11	22	33
12	25	—	12	10	—	—	—	—	—	41	102	10	20	105
3	13	3	10	23	—	—	—	—	—	56	111	37	74	148
159	321	127	205	377	—	—	—	—	—	23	36	40	28	28
—	—	—	—	—	—	—	—	—	—	13	23	—	12	36
169	277	10	240	397	—	—	—	—	—	27	43	7	34	35
2	4	3	21	12	—	—	—	—	—	25	35	—	41	43
—	—	—	—	—	—	—	—	—	—	23	62	62	30	45
—	—	—	—	—	—	—	—	—	—	20	42	5	29	47
—	—	—	—	—	—	—	—	—	—	17	52	15	11	17
1	1	—	—	—	—	—	—	—	—	12	20	—	11	29
—	—	—	—	—	—	—	—	—	—	16	26	—	18	38
—	—	—	—	—	—	—	—	—	—	31	44	3	30	43
—	—	—	—	—	2	4	1	3	4	34	58	1	50	60
28	77	70	62	48	—	—	—	—	—	49	120	45	76	72
—	—	—	—	—	—	—	—	—	—	109	195	64	131	199
167	338	2	196	425	—	—	—	—	—	113	211	31	113	271

20. 現住戸口

	商業					交通業					公務自由業		
	戸数	有業者		無業家族		戸数	有業者		無業家族		戸数	有業者	
		男	女	男	女		男	女	男	女		男	女
鈴鹿郡	**2,375**	**1,812**	**1,405**	**1,247**	**1,828**	**612**	**882**	**401**	**683**	**894**	**599**	**764**	**478**
亀山町	632	885	679	514	875	381	542	341	422	514	216	263	268
関町	165	240	255	156	202	34	69	17	42	90	52	67	25
神辺村	24	19	8	35	38	25	23	2	45	47	20	15	5
坂下村	22	38	30	20	26	6	10	10	7	10	9	11	4
加太村	31	29	2	44	49	11	25	2	13	16	9	10	2
壹生村	21	28	25	13	15	13	12	12	10	19	22	27	33
國府村	41	62	45	25	27	6	15	4	2	6	32	40	38
井田川村	67	58	12	70	68	23	23	3	24	38	25	25	8
庄野村	42	67	78	52	50	28	43	—	32	39	20	31	5
高瀬村	66	77	38	75	121	31	45	4	30	56	22	29	10
牧田村	9	9	7	7	9	1	2	1	—	3	12	18	13
石薬師村	58	63	49	50	86	12	13	2	10	20	22	37	12
久間田村	39	46	27	40	59	2	15	1	—	—	18	25	5
深伊沢村	46	51	35	27	52	6	14	2	2	4	28	36	8
椿村	24	27	25	22	21	—	—	—	—	—	8	8	7
庄内村	20	19	8	19	40	29	9	—	43	28	20	25	8
川崎村	35	50	47	46	60	—	3	—	—	—	30	42	16
野登村	30	42	32	30	27	4	13	—	1	4	22	28	7
白川村	3	2	3	2	3	—	6	—	—	—	12	27	4
河藝郡	**1,860**	**2,722**	**2,098**	**1,846**	**2,921**	**224**	**400**	**53**	**230**	**428**	**812**	**1,012**	**357**
白子町	206	290	188	216	397	29	41	4	29	67	99	119	38
神戸町	433	629	640	381	619	41	86	3	37	60	91	106	30
一身田町	258	400	186	286	585	34	34	15	18	39	98	109	25
稲生村	27	39	19	20	23	1	2	1	2	1	26	27	6
天名村	18	20	16	14	21	3	7	1	2	4	19	19	7
合川村	27	36	20	33	54	10	25	3	25	38	38	38	5
桒村	27	31	5	7	11	8	13	—	3	7	29	50	12
上野村	70	91	98	51	70	14	43	3	25	45	31	45	8
豐津村	114	219	210	102	101	2	3	1	4	6	23	22	28
黒田村	9	10	4	15	20	—	—	—	—	—	30	42	6
白塚村	141	223	101	196	308	8	12	3	7	16	26	29	7
栗真村	19	22	26	52	34	4	4	1	6	5	17	17	2
大里村	36	74	60	30	43	5	5	7	5	10	39	57	35
高尾村	11	15	5	14	32	2	14	—	2	4	19	25	6
椋本村	128	149	150	101	108	3	4	3	4	3	21	25	29
明村	9	15	10	12	17	2	2	—	3	6	23	36	6
飯野村	13	23	24	20	18	—	—	—	—	—	14	19	19
河曲村	40	53	44	28	46	1	1	—	—	1	32	52	4
一宮村	27	45	17	29	29	—	—	—	—	—	39	49	18
ノ田村	51	90	95	64	83	6	23	3	3	6	24	21	33
玉垣村	75	91	62	58	91	9	14	—	11	21	36	58	18
若松村	121	157	118	117	211	42	67	5	44	89	38	47	15

職業別 (續)

由業	家事使用人						その他の有業者					無業		
無業家族		戸数	有業者		無業家族		戸数	有業者		無業家族		戸数		
男	女		男	女	男	女		男	女	男	女		男	女
604	**915**	**23**	**58**	**34**	**29**	**26**	**389**	**391**	**335**	**351**	**457**	**347**	**420**	**873**
179	274	—	—	—	—	—	89	81	72	49	67	245	263	667
58	112	6	18	—	12	—	117	89	101	123	160	—	—	—
45	45	—	—	—	—	—	—	—	—	—	—	5	18	10
9	8	—	—	—	—	—	44	66	44	46	51	—	—	—
15	21	—	—	—	—	—	31	39	18	39	67	2	9	11
20	24	3	3	4	1	1	—	—	—	—	—	11	4	14
12	18	—	—	—	—	—	—	—	—	—	—	3	3	11
32	31	6	6	3	4	8	—	—	—	—	—	—	—	—
6	27	6	7	9	10	14	3	—	13	15	7	15	25	20
32	48	—	—	—	—	—	24	16	13	19	24	9	5	10
11	20	—	—	—	—	—	—	—	—	—	—	5	6	8
28	44	—	18	5	1	2	10	10	5	9	12	16	44	64
15	36	—	—	4	—	—	39	44	20	36	47	12	12	18
24	49	—	—	—	—	—	18	15	10	7	14	12	20	24
9	6	—	—	—	—	—	—	—	—	—	—	—	—	—
32	40	1	5	8	1	—	13	30	15	7	8	8	9	11
40	50	—	—	1	—	—	—	1	4	—	—	1	1	—
12	31	1	1	—	—	1	1	1	—	1	—	3	1	5
25	31	—	—	—	—	—	—	—	—	—	—	—	—	—
844	**1,558**	**18**	**20**	**22**	**6**	**15**	**350**	**336**	**239**	**282**	**437**	**577**	**727**	**1,175**
89	213	4	4	—	2	8	20	13	9	9	17	95	102	234
97	189	—	—	—	—	—	60	67	18	45	69	89	95	156
88	200	8	3	6	2	3	43	41	9	43	68	105	151	185
19	21	—	—	—	—	—	6	5	3	10	10	9	9	18
20	32	—	—	—	—	—	1	1	—	1	2	20	14	36
29	55	—	—	—	—	—	—	—	—	—	—	27	50	52
35	70	—	—	—	—	—	5	5	—	4	5	23	30	62
33	85	—	—	1	—	—	5	7	4	3	7	34	49	80
23	28	—	—	—	—	—	35	23	34	19	31	9	7	15
45	81	2	2	—	—	—	3	3	3	5	5	16	40	45
30	47	4	5	3	2	4	71	60	35	62	115	17	15	17
27	40	—	—	—	—	—	—	—	—	—	—	10	33	50
36	37	—	—	—	—	—	—	—	—	—	—	5	13	15
30	34	—	—	—	—	—	9	8	10	3	10	3	6	9
14	16	—	6	12	—	—	9	12	13	9	7	6	9	16
25	52	—	—	—	—	—	—	—	—	—	—	3	4	6
13	13	—	—	—	—	—	13	20	21	14	17	—	—	—
38	81	—	—	—	—	—	16	12	16	12	16	—	—	—
55	89	—	—	—	—	—	—	—	—	—	—	5	9	9
18	22	—	—	—	—	—	16	28	34	17	16	10	14	20
39	66	—	—	—	—	—	5	5	7	2	6	34	28	47
41	87	—	—	—	—	—	33	26	23	24	36	57	49	103

20. 現住戸口

	總數						農業				
	戸數	總數	有業者		無業家族		戸數	有業者		無業家族	
			男	女	男	女		男	女	男	女
安濃郡	6,848	35,439	10,735	9,118	6,876	8,710	4,457	7,799	7,573	4,248	5,013
新町	1,350	6,075	1,596	1,073	1,476	1,930	150	225	220	135	175
神戸村	347	1,839	489	295	418	637	206	334	262	234	333
安東村	555	2,862	918	695	472	777	392	703	610	361	447
片田村	449	2,338	705	678	489	515	347	625	636	423	426
高野村	432	2,353	533	611	547	612	337	469	505	447	470
長岡村	404	2,124	716	579	337	492	320	538	523	297	403
村主村	252	1,219	371	354	218	276	184	288	292	165	193
安濃村	325	1,794	567	509	352	356	271	512	495	279	272
香良洲村	396	2,169	701	704	378	386	362	664	692	342	343
一志村	370	1,959	606	406	333	574	309	528	392	305	465
白山村	314	1,640	804	836	—	—	282	731	743	—	—
三雲村	396	2,168	651	635	409	473	352	534	607	357	421
一志郡	17,865	92,296	26,366	22,714	20,155	23,061	12,074	18,340	17,182	13,793	14,750
久居町	1,998	10,305	2,896	2,312	2,231	2,866	597	836	749	733	831
香良洲町	721	4,165	789	676	1,407	1,293	390	422	361	728	672
一志村	395	2,082	584	470	459	569	307	461	339	350	410
白山村	400	1,980	562	526	405	487	300	412	408	285	378
美杉村	434	2,358	669	605	506	578	366	553	559	434	506
三雲村	180	933	273	272	176	212	167	253	269	155	190
三雲村	435	2,453	848	828	391	336	445	744	750	348	354
三雲村	527	2,583	737	709	553	584	338	538	570	330	395
井口村	497	2,943	795	891	530	727	348	553	472	374	462
山口村	623	3,146	900	811	714	721	473	668	615	562	553
村村	341	1,693	513	422	331	367	295	433	411	352	304
村村	418	2,006	607	579	409	411	330	481	507	309	313
城原村	107	562	162	125	127	148	103	157	125	127	147
村村	472	2,414	758	644	501	511	346	529	430	359	343
村村	329	1,744	526	345	366	507	203	331	273	211	313
村村	610	2,898	954	795	550	599	421	658	609	391	435
生地村	339	2,054	529	479	543	503	298	429	426	470	410
村村	306	1,465	419	313	327	406	201	305	243	226	274
村村	442	2,198	688	580	403	527	263	490	446	209	269
村村	458	2,219	597	500	568	554	313	341	391	369	337
川郷村	334	1,525	486	416	297	326	282	404	390	244	235
村村	460	2,348	845	771	387	345	322	590	578	254	244
村村	638	3,065	968	842	627	628	503	805	751	493	484
瀬野村	387	1,953	611	557	385	400	289	484	457	309	320
地合村	334	2,137	657	539	455	486	315	544	505	398	427
岡村	633	3,369	901	780	791	897	558	769	667	661	718
村村	321	1,863	396	628	375	464	255	328	300	303	342
村村	455	2,336	700	657	499	480	350	520	513	412	394
田原村	327	1,691	482	376	394	439	242	365	337	316	308
坂村	518	2,594	749	533	593	714	351	594	452	403	464
村村	458	2,492	620	669	575	628	392	552	649	537	577
村村	434	2,287	627	593	526	541	295	439	539	340	372
崎村	485	2,303	690	254	456	913	93	136	100	88	169
白村	407	2,223	571	500	520	632	317	482	461	412	464
村村	252	1,464	426	375	300	363	200	361	342	256	237
江村	318	1,727	504	354	338	431	209	352	278	233	235
出屋村	556	3,072	874	637	683	878	352	585	569	453	487
野菜村	316	1,656	463	346	357	490	205	331	291	239	277

職業別 (續)

	水産業					鑛業					工業				
	戸數	有業者		無業家族		戸數	有業者		無業家族		戸數	有業者		無業家族	
		男	女	男	女		男	女	男	女		男	女	男	女
安濃郡	10	13	3	9	20	15	26	15	14	21	359	555	480	405	643
新町	3	3	—	4	5	—	—	—	—	—	147	250	400	170	299
神戸村	4	6	1	4	8	—	—	—	—	—	19	30	7	19	45
安東村	1	2	—	—	4	13	22	14	14	20	38	44	6	30	59
片田村	—	—	—	—	—	—	—	—	—	—	17	15	2	10	22
高野村	—	—	—	—	—	—	—	—	—	—	13	18	17	18	20
長岡村	—	—	—	—	—	—	—	—	—	—	15	20	3	9	5
村主村	—	—	—	—	—	—	—	—	—	—	18	30	11	17	15
安濃村	—	—	—	—	—	—	—	—	—	—	8	8	—	11	23
香良洲村	—	—	—	—	—	—	—	—	—	—	10	13	—	15	18
一志村	—	—	—	—	—	—	—	—	—	—	16	21	—	24	33
白山村	—	—	—	—	—	—	—	—	—	—	2	5	6	—	—
三雲村	—	—	—	—	—	—	—	—	—	—	12	23	6	12	16
一志郡	304	434	186	491	571	18	27	15	20	23	1,065	1,821	1,598	1,164	1,614
久居町	—	—	—	—	—	13	21	14	14	14	187	361	220	201	336
香良洲町	147	164	140	281	259	—	—	—	—	—	85	120	116	140	102
一志村	—	—	—	—	—	—	—	—	—	—	20	30	8	15	46
白山村	1	2	—	2	1	—	—	—	—	—	8	14	10	12	10
美杉村	—	—	—	—	—	—	—	—	—	—	19	33	8	17	27
三雲村	—	—	—	—	—	—	—	—	—	—	4	7	—	9	9
三雲村	—	—	—	—	—	—	—	—	—	—	5	7	2	4	2
三雲村	—	—	—	—	—	—	—	—	—	—	38	44	43	43	48
井口村	1	1	—	1	2	—	—	—	—	—	57	132	371	69	111
山口村	1	1	—	—	—	1	2	—	2	3	19	34	117	26	40
村村	—	—	—	—	—	1	2	—	—	1	12	26	—	6	11
村村	—	—	—	—	—	—	—	—	—	—	18	27	31	25	28
城原村	—	—	—	—	—	—	—	—	—	—	—	—	—	—	—
村村	—	—	—	—	—	—	—	—	—	—	31	57	8	37	27
村村	—	—	—	—	—	—	—	—	—	—	35	53	23	29	47
村村	—	—	—	—	—	—	—	—	—	—	47	72	54	23	33
生地村	1	1	—	—	1	—	—	—	—	—	21	24	17	15	22
村村	—	—	—	—	—	—	—	—	—	—	16	27	11	22	36
村村	—	—	—	—	—	—	—	—	—	—	36	54	36	32	54
村村	—	—	—	—	—	—	—	—	—	—	14	19	3	12	19
川郷村	—	—	—	—	—	—	—	—	—	—	7	20	4	14	19
村村	—	—	—	—	—	—	—	—	—	—	17	32	21	18	14
瀬野村	—	—	—	—	—	—	—	—	—	—	49	67	34	51	47
地合村	—	—	—	—	—	—	—	—	—	—	28	50	37	22	37
岡村	—	—	—	—	—	—	—	—	—	—	21	47	6	24	15
村村	—	—	—	—	—	—	—	—	—	—	21	31	16	19	34
村村	—	—	—	—	—	—	—	—	—	—	17	18	317	15	22
村村	—	—	—	—	—	—	—	—	—	—	20	42	32	16	15
田原村	1	1	—	—	3	—	—	—	—	—	25	45	4	24	40
坂村	—	—	—	—	—	—	—	—	—	—	22	30	7	32	46
村村	—	—	—	—	—	—	—	—	—	—	8	9	—	2	3
村村	—	—	—	—	—	—	—	—	—	—	45	80	18	64	63
崎村	87	142	35	112	172	—	—	—	—	—	37	73	8	27	87
白村	2	2	1	—	1	—	—	—	—	—	15	26	3	27	50
村村	4	7	6	9	8	—	—	—	—	—	9	17	3	9	8
江村	—	—	—	—	—	—	—	—	—	—	4	8	—	5	5
出屋村	57	110	—	85	121	—	—	—	—	—	30	49	5	37	60
野菜村	2	3	1	1	3	3	2	1	4	5	18	31	5	21	41

20. 現住戸口

	商業					交通業					公務自由業		
	戸数	有業者		無業家族		戸数	有業者		無業家族		戸数	有業者	
		男	女	男	女		男	女	男	女		男	女
雲濃郷	590	795	605	700	879	173	211	25	271	405	514	618	201
新藤静安町	353	495	380	465	575	39	40	3	45	75	179	203	40
水戸村	22	35	22	22	38	6	9	—	5	16	49	50	2
東村	17	21	6	22	30	11	11	1	1	42	33	50	5
形村	28	14	14	11	15	14	15	2	4	3	28	27	7
田村	26	29	27	28	31	2	3	2	3	3	41	44	39
宮村	15	18	18	7	14	5	4	6	—	11	25	27	7
野村	24	33	32	12	34	1	1	1	1	—	9	10	15
村	13	13	8	20	17	10	10	1	14	25	17	15	2
水村	4	4	4	7	9	—	—	—	—	—	18	18	6
生村	11	13	6	12	17	—	—	—	—	—	23	39	2
主村	10	20	32	—	—	1	2	3	—	—	7	15	20
農村	13	18	17	22	17	—	—	—	—	—	17	26	5
合村	11	17	10	9	8	6	10	6	6	9	30	36	35
西村	14	21	17	27	28	1	1	—	1	2	16	26	5
院村	7	7	8	20	15	76	104	—	190	217	11	16	9
内村	22	32	4	16	31	1	1	—	1	2	11	16	2
一志郡	1,863	2,663	2,241	1,916	2,324	329	543	129	358	528	903	1,134	342
居町	596	933	1,005	556	613	82	117	43	89	132	245	277	40
洲町	65	43	28	160	170	5	7	3	9	11	31	33	28
園村	14	18	12	12	20	—	—	—	—	—	11	13	5
木村	61	108	102	68	62	3	2	1	6	5	22	20	4
栗村	24	37	32	16	13	1	3	—	—	—	24	38	6
原村	2	1	2	2	2	—	—	—	—	—	6	6	—
三村	12	35	26	14	11	—	—	—	—	—	7	23	18
井村	47	62	60	60	61	8	8	5	6	9	20	22	21
口村	35	42	34	29	30	4	5	—	12	10	34	45	8
山村	49	91	44	56	52	20	21	—	16	19	28	29	6
村	14	14	7	5	25	6	15	—	5	6	12	23	4
ッ村	12	16	20	17	20	3	23	—	12	10	20	28	4
城村	—	—	—	—	—	—	—	—	—	—	2	3	—
原村	42	73	53	45	54	15	30	3	13	18	14	34	13
知村	19	24	21	30	27	8	17	—	19	21	17	22	4
生村	40	51	54	38	30	13	28	—	10	16	23	40	6
地村	25	31	27	19	12	4	6	1	4	5	18	18	2
郷村	29	22	20	22	18	9	13	—	5	20	16	16	8
幡氣村	64	76	59	59	78	19	21	14	19	24	24	22	9
村	41	56	59	70	69	—	—	—	—	—	—	—	—
川郷村	21	18	20	9	12	5	24	—	18	32	18	19	2
瀬郷村	36	70	64	27	18	25	51	29	21	27	12	20	16
村	26	35	37	28	31	6	8	1	5	11	29	40	9
村	25	29	29	15	8	13	16	9	15	19	22	22	19
地合村	18	26	15	17	12	—	—	—	—	—	22	22	5
岡川村	34	42	37	44	58	4	6	—	3	8	32	36	40
村	26	27	11	26	37	3	3	—	3	9	15	20	—
村	25	43	50	12	25	3	13	2	4	3	17	27	21
田原坂村	13	16	18	14	23	11	17	3	12	10	13	20	7
庄村	46	59	33	47	91	5	5	—	5	8	21	27	6
崎村	21	22	8	17	15	—	—	—	—	—	6	5	1
ノ村	53	76	30	57	56	8	8	2	13	12	17	24	4
白村	175	260	80	149	323	11	20	4	5	22	21	33	5
江村	25	23	17	42	56	9	11	1	8	12	14	11	5
出村	12	11	8	11	22	2	5	—	1	3	10	15	3
屋野村	54	83	49	58	81	36	7	1	2	6	17	24	3
茶村	39	58	42	36	58	1	12	2	4	12	30	42	10
高	23	32	28	29	31	5	21	5	14	25	13	15	—

職業別 (續)

由業	家事使用人						その他の有業者					無業		
無業家族		戸数	有業者		無業家族		戸数	有業者		無業家族		戸数	男	女
男	女		男	女	男	女		男	女	男	女			
539	769	24	31	33	21	40	521	687	183	382	574	185	287	346
245	265	—	—	—	—	—	360	390	30	250	334	119	162	202
67	103	9	10	—	3	13	15	15	1	25	35	17	39	46
5	85	—	1	5	—	—	44	64	48	30	80	6	9	10
25	32	8	10	17	4	6	—	—	—	—	—	6	12	11
33	65	—	—	—	—	—	13	20	21	18	23	—	—	—
12	21	—	—	—	—	—	23	109	22	7	30	1	5	8
7	15	—	—	—	—	—	5	4	3	2	6	11	14	13
19	14	2	2	2	2	6	4	7	1	7	9	—	—	—
12	10	—	—	—	—	—	2	2	2	2	1	—	—	—
25	34	5	5	6	12	15	—	—	—	—	—	6	5	10
—	—	—	—	—	—	—	12	31	32	—	—	—	—	—
14	16	—	—	—	—	—	—	—	—	—	—	2	4	3
22	23	—	3	3	—	—	7	6	7	8	3	4	1	7
30	36	—	—	—	—	—	6	9	7	7	5	12	35	35
14	32	—	—	—	—	—	2	2	1	—	—	—	—	—
9	18	—	—	—	—	—	28	39	8	26	48	1	—	1
1,053	1,558	92	106	176	95	128	874	1,298	845	762	954	343	503	611
352	601	25	23	21	19	23	205	278	220	186	218	45	76	93
61	56	—	—	—	—	—	—	—	—	—	—	8	28	23
17	20	—	—	—	—	—	33	62	56	24	36	10	31	37
28	27	2	2	1	1	1	2	2	—	2	3	1	1	—
39	32	—	—	—	—	—	—	—	—	—	—	—	—	—
10	11	1	1	1	—	—	—	—	—	—	—	—	—	—
4	6	—	—	—	—	—	16	39	32	21	13	—	—	—
26	35	—	—	—	—	—	16	13	10	18	17	10	20	19
30	69	—	—	—	—	—	10	17	6	7	16	8	8	27
23	25	1	3	7	—	—	29	51	22	23	22	2	6	7
12	19	—	—	—	—	—	—	—	—	—	—	1	1	1
22	18	—	—	—	—	—	33	32	17	23	19	2	1	3
—	1	—	—	—	—	—	2	2	—	—	—	—	—	—
19	33	2	—	69	1	2	20	35	68	24	31	2	3	3
16	15	—	1	1	—	—	42	78	23	52	76	5	9	8
20	18	—	—	—	—	—	53	105	72	60	60	13	8	7
18	22	—	—	—	—	—	20	20	6	15	26	2	2	2
9	15	4	6	3	—	—	26	30	28	29	28	5	14	15
19	28	2	3	6	14	19	29	22	10	26	38	5	25	17
—	—	—	—	—	—	—	79	181	47	91	108	11	26	21
12	28	—	—	—	—	—	1	1	—	—	—	—	—	—
16	11	—	—	—	—	—	43	82	63	32	21	5	19	10
25	35	4	4	5	5	4	6	9	5	3	5	15	17	11
22	10	—	—	—	—	—	10	10	6	2	6	—	—	—
14	25	—	—	—	—	—	8	18	8	2	7	—	—	—
36	46	—	—	—	—	—	15	17	20	10	8	19	18	25
13	39	—	—	—	—	—	—	—	—	—	—	5	10	15
12	15	26	47	31	34	17	8	8	8	2	1	6	7	10
15	23	1	11	3	4	7	7	7	4	4	10	14	5	15
26	37	—	—	—	—	—	44	34	40	40	27	29	40	41
4	6	—	—	—	—	—	31	32	11	15	27	—	—	—
19	20	—	—	—	—	—	—	—	—	—	—	16	33	18
30	47	2	3	12	2	8	20	13	7	8	23	39	35	62
14	17	1	1	—	1	2	17	15	12	12	18	7	4	12
9	19	—	—	—	—	—	13	10	13	5	14	2	—	2
12	44	—	—	13	—	—	22	30	10	19	47	9	9	13
38	59	—	1	3	—	—	12	17	6	7	27	30	23	54
11	26	21	—	—	14	40	2	28	15	—	2	14	24	40

20. 現住戸口

	総数						農業				
	戸数	総数	有業者		無業家族		戸数	有業者		無業家族	
			男	女	男	女		男	女	男	女
饗南郡	**18,767**	**94.37**	**25 037**	**21,173**	**21,656**	**26,506**	**8,471**	**12,970**	**11,918**	**10,386**	**11,911**
松阪町	7,183	34 737	8 080	8 073	8,652	9,932	1,044	1,714	1,696	1,716	1,691
柿野町	954	4,706	1 546	793	845	1 522	442	879	464	658	924
花岡町	990	4,628	1,412	996	933	1,287	478	794	670	480	557
港村	442	2.934	857	762	617	698	175	335	337	267	248
松尾村	416	2,325	680	670	477	498	344	590	572	374	335
松江村	633	3,039	849	651	642	897	231	368	400	272	298
伊勢寺村	517	2.777	729	705	644	699	413	621	655	526	515
大河内村	661	3 298	996	784	660	858	482	755	714	498	594
茅広江村	418	2,192	528	543	538	583	349	438	451	443	454
大石村	579	2,786	807	660	625	694	442	665	582	469	501
粥見村	974	4,569	1 389	1,121	933	1,126	695	1,035	901	680	810
宮前村	635	3,166	857	71	713	1,525	424	625	35	440	1,024
川俣村	582	2.910	720	637	812	741	378	492	471	473	454
森瀬村	481	2.539	706	198	574	1.061	255	325	137	303	480
波瀬村	432	2,265	729	416	508	612	194	301	230	221	255
射和村	735	3 807	950	1,034	929	894	570	724	945	701	675
飾田村	443	2,455	608	638	577	632	326	425	521	395	417
朝見村	351	1,879	544	547	385	403	317	501	528	346	347
西黒部村	553	2.972	853	738	603	773	306	504	606	342	432
機殿村	337	1,873	527	499	416	431	270	379	439	340	361
滑代村	451	2.515	670	637	568	640	336	450	564	442	489
多氣郡	**9,089**	**47,705**	**13,630**	**11,520**	**10,560**	**11,995**	**6,089**	**9 219**	**9,001**	**7,212**	**7,885**
相可町	657	3 548	1,014	1 018	758	753	374	534	535	429	429
大淀町	511	2,702	737	695	594	676	293	418	624	302	308
東黒部村	377	2,024	611	542	369	502	294	461	458	231	371
下御糸村	452	2.488	740	758	482	508	376	642	669	390	413
上御糸村	478	2 682	696	730	637	619	399	569	627	531	503
明星村	626	3,298	947	843	695	813	325	416	578	426	488
齋宮村	570	3 245	854	724	766	901	331	536	621	479	501
西外城田村	330	1.808	516	516	372	404	284	418	488	323	339
佐奈村	659	3 544	1,148	949	661	786	527	975	883	504	595
津田村	335	2,003	494	452	522	535	247	375	345	338	393
丹生村	314	1,519	436	350	320	413	174	235	275	186	220
五ケ谷村	817	4,112	940	812	1,148	1,212	561	673	637	799	816
川添村	607	2,899	846	694	661	693	403	579	525	499	488
三瀬谷村	780	3 855	1,206	972	823	854	503	768	727	531	540
荻原村	858	4,481	1,262	790	1,053	1.376	606	892	608	755	901
領内村	369	1,992	634	546	417	395	129	237	243	167	159
大杉谷村	348	1,505	549	129	282	545	263	441	103	222	421

職業別 (續)

水産業					鑛業					工業				
戸数	有業者		無業家族		戸数	有業者		無業家族		戸数	有業者		無業家族	
	男	女	男	女		男	女	男	女		男	女	男	女
196	**399**	**354**	**230**	**332**	**30**	**43**	**18**	**33**	**38**	**2,246**	**2,656**	**3,113**	**2,459**	**3,681**
2	1	2	2	—	5	3	2	5	6	1,467	1,405	2,606	1,585	2,392
—	—	—	—	—	—	—	—	—	—	124	185	145	69	211
—	—	—	—	—	—	—	—	—	—	81	134	50	83	145
189	391	348	225	330	—	—	—	—	—	9	11	6	12	15
—	—	—	—	—	—	—	—	—	—	9	12	9	19	22
—	—	—	—	—	—	—	—	—	—	125	194	105	121	214
—	—	—	—	—	—	—	—	—	—	25	28	—	38	67
—	—	—	—	—	—	—	—	—	—	51	75	24	46	92
—	—	—	—	—	—	—	—	—	—	12	13	16	15	22
—	—	—	—	—	—	—	—	—	—	28	32	11	32	46
1	2	—	—	—	—	—	—	—	—	31	40	10	42	30
—	—	—	—	—	—	—	—	—	—	23	33	10	41	79
—	—	—	—	—	—	—	—	—	—	24	30	10	41	39
—	—	—	—	—	—	—	—	—	—	14	16	—	12	27
1	1	1	—	—	—	—	—	—	—	31	44	42	41	29
—	—	—	—	—	—	—	—	—	—	63	106	19	90	75
—	—	—	—	—	—	—	—	—	—	15	48	11	29	32
—	—	—	—	—	—	—	—	—	—	7	11	2	9	9
3	4	3	3	2	25	40	16	28	32	58	108	5	76	81
—	—	—	—	—	—	—	—	—	—	19	68	20	22	19
—	—	—	—	—	—	—	—	—	—	30	64	12	36	35
68	**112**	**7**	**78**	**146**	**—**	**—**	**—**	**—**	**—**	**637**	**1,172**	**511**	**766**	**920**
—	—	—	—	—	—	—	—	—	—	41	64	63	46	47
55	93	—	62	127	—	—	—	—	—	46	96	6	67	77
—	—	—	—	—	—	—	—	—	—	24	51	9	27	33
5	9	7	9	5	—	—	—	—	—	19	37	35	25	24
—	—	—	—	—	—	—	—	—	—	13	23	27	21	25
—	—	—	—	—	—	—	—	—	—	137	291	207	136	151
—	—	—	—	—	—	—	—	—	—	77	128	39	108	146
—	—	—	—	—	—	—	—	—	—	14	45	1	19	19
—	—	—	—	—	—	—	—	—	—	48	51	5	80	82
—	—	—	—	—	—	—	—	—	—	19	32	25	23	28
1	1	—	2	3	—	—	—	—	—	27	53	4	27	41
1	1	—	—	1	—	—	—	—	—	32	37	7	59	58
—	—	—	—	—	—	—	—	—	—	25	48	20	19	31
6	8	—	5	10	—	—	—	—	—	39	73	12	41	42
—	—	—	—	—	—	—	—	—	—	39	62	33	41	64
—	—	—	—	—	—	—	—	—	—	13	34	13	14	10
—	—	—	—	—	—	—	—	—	—	24	47	—	13	42

20. 現住戸口

	商業					交通業					公務自由業		
	戸数	有業者		無業家族		戸数	有業者		無業家族		戸数	有業者	
		男	女	男	女		男	女	男	女		男	女
磐南郡	3,588	4,483	3,605	3,400	3,679	717	834	233	546	895	1,531	1,995	762
松阪町	2,368	2,879	2,510	2,201	1,922	357	321	126	287	424	922	1,226	472
柿野町	181	223	98	58	210	151	211	65	29	139	56	48	21
花岡町	190	340	183	143	228	27	32	4	24	46	88	100	78
港村	55	101	58	94	83	—	—	—	—	—	9	11	6
松尾村	11	12	18	13	16	—	—	—	—	—	19	25	23
松江村	136	168	108	137	185	22	26	8	17	38	60	66	22
伊勢寺村	27	28	33	31	35	7	7	—	8	16	26	30	7
大内村	37	46	24	31	47	27	43	3	37	40	25	34	10
矛江村	21	38	32	33	45	5	5	6	3	7	15	24	29
大石村	53	50	51	54	77	23	22	4	23	30	20	21	3
粥前村	101	103	108	115	121	14	16	3	8	22	35	53	14
宮村	91	101	9	111	207	8	18	—	20	32	39	39	5
川俣村	61	63	59	101	82	5	9	—	10	6	32	29	4
森瀬村	40	51	25	60	161	30	35	2	24	44	22	19	4
波村	35	48	65	40	37	5	14	2	15	8	21	23	6
射和村	47	52	50	50	40	6	12	1	10	5	31	55	15
勝田村	46	49	76	40	64	5	22	7	7	15	28	52	15
朝見村	8	10	8	10	12	—	—	—	—	—	14	21	7
西黒部村	43	60	47	42	63	12	25	2	18	14	28	46	6
機殿村	17	31	22	19	20	9	9	—	2	5	15	30	7
滑代村	20	30	21	17	24	4	7	—	4	4	26	43	8
多氣郡	903	1,211	1,038	948	1,087	278	423	127	304	482	453	639	263
相可町	122	189	191	139	139	33	52	51	37	38	73	113	114
大淀町	69	69	57	85	71	10	14	—	12	26	24	37	4
東黒部村	37	66	53	32	38	5	5	3	16	27	10	11	8
下御糸村	15	24	20	21	30	7	10	9	10	7	19	17	17
上御糸村	34	55	49	35	40	9	10	11	14	12	23	25	5
明星村	50	73	43	33	40	31	49	—	21	45	23	32	5
齋宮村	69	81	47	96	101	32	52	6	28	63	39	48	9
西城田村	12	21	11	10	13	1	2	—	—	—	15	30	11
佐奈村	42	54	51	51	65	17	22	3	11	27	25	46	7
津田村	19	29	30	34	28	2	4	3	5	3	19	28	22
丹生村	53	68	40	35	63	2	8	—	6	18	37	7	
五ケ谷村	71	73	79	84	96	8	8	—	13	20	29	29	2
川添村	84	99	91	68	95	28	45	23	32	28	28	35	8
三瀬谷村	84	133	126	72	97	25	50	3	29	40	29	41	18
萩原村	75	106	91	93	100	41	62	—	45	109	47	74	9
領内村	43	45	44	43	36	17	18	15	20	17	9	17	13
大杉谷村	24	26	15	14	35	10	12	—	11	14	23	19	4

職業別 (續)

由業		家事使用人					其ノ他ノ有業者					無業		
無業家族		戸数	有業者		無業家族		戸数	有業者		無業家族		戸数		
男	女		男	女	男	女		男	女	男	女		男	女
1,690	2,409	62	126	249	149	100	1,208	1,531	921	1,364	1,894	718	1,399	1,567
1,077	1,540	39	81	198	125	70	534	450	461	609	797	445	1,045	1,090
31	38	—	—	—	—	—	—	—	—	—	—	—	—	—
73	122	—	—	—	—	—	10	12	11	24	39	116	106	150
12	16	—	—	—	—	—	5	8	7	7	6	—	—	—
20	22	—	—	—	—	—	28	41	48	41	39	5	10	14
48	75	1	1	—	2	3	27	26	8	16	34	31	29	50
18	41	—	—	—	—	—	13	15	10	10	13	6	13	12
17	35	—	—	—	—	—	30	43	9	22	37	9	9	13
25	31	12	10	9	9	12	—	—	—	—	—	4	10	12
28	28	—	—	—	—	—	13	17	9	19	12	—	—	—
20	35	—	—	—	—	—	92	90	85	65	98	5	3	10
30	61	5	6	10	6	9	34	35	2	45	92	11	20	21
70	57	—	—	—	—	—	71	97	93	85	80	11	32	23
14	47	—	—	—	—	—	117	260	30	157	296	3	4	6
17	32	0	9	6	—	—	144	289	64	173	250	1	1	1
50	57	2	—	2	2	5	2	2	2	5	3	14	21	34
47	45	1	7	5	—	—	2	5	3	2	3	20	57	56
17	25	—	—	—	—	—	2	1	2	—	—	3	3	10
27	45	—	—	—	—	—	57	66	53	48	54	21	24	50
25	20	2	8	8	5	1	2	2	3	3	1	3	—	4
24	37	—	4	11	—	—	25	72	21	33	40	10	12	11
508	681	16	33	31	19	26	544	821	542	556	584	101	169	184
84	83	4	6	6	4	4	5	6	8	6	5	5	13	13
39	42	3	3	—	7	5	7	7	4	11	12	4	9	8
8	25	—	—	—	—	—	7	17	11	5	8	—	—	—
14	10	—	—	—	—	—	1	1	1	1	4	10	12	15
36	39	—	14	11	—	—	—	—	—	—	—	—	—	—
19	26	—	—	—	—	—	43	86	10	31	38	17	29	25
39	70	—	—	—	—	—	8	9	2	4	2	14	12	18
14	29	—	—	2	—	—	1	—	3	1	—	3	5	4
15	17	—	—	—	—	—	—	—	—	—	—	—	—	—
21	25	—	—	—	—	—	21	26	27	23	23	9	28	35
21	36	3	3	8	4	11	22	31	16	19	7	14	23	26
47	59	1	1	—	1	3	107	118	87	140	151	7	5	8
25	35	2	2	1	—	—	35	38	26	13	16	2	5	5
50	38	1	1	1	—	—	82	132	85	80	73	11	15	14
51	110	2	3	2	3	3	43	63	42	52	76	5	13	13
10	12	—	—	—	—	—	158	283	218	163	161	—	—	—
15	25	—	—	—	—	—	4	4	2	7	8	—	—	—

20. 現住戸口

	総数						農業				
	戸数	総数	有業者		無業家族		戸数	有業者		無業家族	
			男	女	男	女		男	女	男	女
慶會郡	18,729	106,072	28,379	25,354	23,554	28,785	10,264	15,743	18,057	13,065	14,608
神社浴町	485	2,534	694	551	495	794	252	387	409	233	316
大田丸町	446	2,376	649	145	558	1,024	33	45	73	36	60
二小宮見町	513	2,592	676	604	556	756	172	237	334	190	189
沼四濱木郷村	1,039	6,328	1,549	1,640	1,486	1,653	410	607	869	521	587
御塾北濱村	1,049	6,230	1,467	1,783	1,186	1,794	365	525	558	442	591
有東城田村	291	1,766	537	539	347	343	262	464	531	298	287
下内中田村	351	2,049	519	487	486	557	320	484	470	444	497
七瀧柏原村	754	4,682	1,213	1,062	1,188	1,219	485	831	605	703	831
大鳥吉津村	943	5,167	1,331	905	1,281	1,650	343	421	680	570	593
鵜中一之瀬村	591	3,778	908	1,196	787	887	413	709	810	631	651
小龍南川村	823	5,158	1,451	1,412	1,103	1,192	636	1,140	1,341	932	966
五宿神田村	867	5,108	1,360	1,292	1,136	1,320	452	631	1,046	519	664
阿山郡	14,573	72,689	20,588	17,720	14,834	19,547	7,134	11,226	11,179	7,963	9,053
上小城野村	4,697	20,487	5,427	4,036	4,188	6,836	212	413	393	366	372
花長島之村	388	2,587	649	961	451	526	321	498	561	394	442
新丸三居村	434	2,798	806	739	587	666	365	625	680	456	512
府中河村	503	3,142	756	709	795	882	438	637	676	674	729
玉柄東村	444	2,727	759	796	539	633	369	596	758	431	507
西王山村	620	3,374	1,001	1,006	678	689	501	842	866	567	458
布阿友村	348	1,867	471	455	472	469	288	392	359	375	339
	645	3,155	992	781	637	745	455	748	675	462	524
	730	3,504	968	813	829	894	562	700	691	631	653
	577	2,851	813	330	649	1,059	332	502	220	411	676
	460	2,379	687	587	520	585	305	478	482	355	392
	647	2,900	780	392	647	1,081	124	138	184	123	159
	698	3,633	979	863	888	903	384	511	498	482	451
	537	2,610	732	599	540	739	108	138	473	72	107
	484	2,858	677	619	740	822	170	227	256	206	287
	331	1,914	555	537	415	407	260	465	458	336	318
	280	1,524	440	395	348	341	241	357	372	308	287
	415	2,218	636	546	463	573	300	491	447	355	426
	555	3,492	999	734	727	1,032	67	106	270	97	119
	598	3,407	927	843	751	886	267	367	472	374	420
	546	3,410	891	498	817	1,204	19	13	437	45	102
	297	1,954	507	535	452	460	245	431	496	377	378

職業別 (續)

	水産業					鑛業					工業				
	戸数	有業者		無業家族		戸数	有業者		無業家族		戸数	有業者		無業家族	
		男	女	男	女		男	女	男	女		男	女	男	女
慶會郡	2,087	3,426	755	2,781	3,644	43	84	—	58	51	1,903	3,346	2,184	2,228	3,315
神社浴町	3	3	1	4	4	—	—	—	—	—	63	101	—	103	115
大田丸町	27	44	1	38	73	3	4	—	1	3	247	418	16	330	615
二小宮見町	—	—	—	—	—	—	—	—	—	—	77	139	11	78	144
沼四濱木郷村	78	141	62	105	118	—	—	—	—	—	141	270	30	186	220
御塾北濱村	—	—	—	—	—	—	—	—	—	—	262	399	985	228	418
有東城田村	—	—	—	—	—	—	—	—	—	—	7	21	—	19	17
下内中田村	—	—	—	—	—	—	—	—	—	—	3	4	—	4	5
七瀧柏原村	1	1	3	—	2	—	—	—	—	—	31	42	37	55	45
大鳥吉津村	41	39	52	34	121	39	79	—	57	45	243	456	73	291	456
鵜中一之瀬村	—	—	—	—	—	—	—	—	—	—	67	76	267	55	60
小龍南川村	48	95	1	43	47	—	—	—	—	—	46	80	1	45	55
五宿神田村	179	356	28	281	267	—	—	—	—	—	54	107	36	74	89
阿山郡	5	16	11	14	23	32	60	39	34	39	2,595	3,483	2,599	2,393	3,763
上小城野村	4	15	11	14	21	1	5	5	9	6	1,725	2,092	1,393	1,474	2,529
花長島之村	—	—	—	—	—	—	1	—	—	—	23	22	20	14	29
新丸三居村	1	1	—	—	2	2	2	—	—	2	192	301	332	190	252
府中河村	—	—	—	—	—	—	—	—	—	—	10	21	13	10	9
玉柄東村	—	—	—	—	—	2	2	2	1	3	—	—	—	—	—
西王山村	—	—	—	—	—	3	4	—	—	—	20	41	22	24	17
布阿友村	—	—	—	—	—	7	25	18	13	13	224	250	283	230	291
	—	—	—	—	—	—	—	—	—	—	44	115	92	82	95
	—	—	—	—	—	—	—	—	—	—	13	29	148	7	15
	—	—	—	—	—	—	—	—	—	—	79	164	58	89	154
	—	—	—	—	—	3	5	4	4	3	14	18	27	15	9
	—	—	—	—	—	—	—	—	—	—	50	98	76	44	63
	—	—	—	—	—	—	—	—	—	—	15	23	—	17	24
	—	—	—	—	—	—	—	—	—	—	18	28	26	22	27
	—	—	—	—	—	1	1	—	—	—	55	70	21	45	65
	—	—	—	—	—	—	—	—	—	—	44	70	63	52	44
	—	—	—	—	—	—	—	—	—	—	5	6	2	7	10
	—	—	—	—	—	—	—	—	—	—	29	68	11	43	60
	—	—	—	—	—	—	—	—	—	—	8	14	—	8	13
	—	—	—	—	—	—	—	—	—	—	15	30	—	14	41
	—	—	—	—	—	13	15	10	7	12	12	23	12	6	16

20. 現住戸口

職業別（續）

由	業	家事使用人						其ノ他ノ有業者						無業					
		有業者			無業家族			有業者			無業家族			戸數	自營業者				
		戸數						戸數							有業者		無業家族		
			男	女	男	女			男	女	男	女			男	女	男	女	
廣	合	90	114	186	74	110	1,040	1,447	1,440	1,141	1,521	244	595	663					
野大田	町町町	1 3 —	1 — —	1 3 —	1 2 —	3 1 —	78 13 30	109 11 31	114 2 37	65 19 38	193 28 60	1 36 22	1 36 25	1 62 42	1 2 11 15				
二小宮	町町町	48 2 1	60 2 —	64 24 —	47 — —	50 1 —	14 84 2	75 107 4	32 7 63	3 15 8	10 15 5	38 — 85	25 44 48	31 7 18	8 112 10				
沼四渡	村村村	— — —	— — —	— — —	— — —	— — —	4 75 107	4 140 139	31 9 111	4 13 12	16 24 5	40 — 115	30 82 30	8 25 18	15 3 19				
御嶽北	村村村	— — —	— — —	— — —	— — —	— — —	32 7 63	31 9 111	31 4 88	6 3 5	10 20 5	— 24 28	35 22 16	2 16 7	2 16 7				
有栄城	村村村	— — —	3 43 47	7 40 23	— — —	5 38 17	3 15 8	4 13 12	4 17 16	2 18 18	21 15 11	24 73 —	39 43 41	4 8 14	12 8 4				
下內中	村村村	— — —	15 42 16	5 38 17	— — —	2 30 46	16 24 5	39 108 11	14 17 16	2 18 18	21 15 11	24 73 —	39 43 41	4 8 14	12 8 4				
七鹽相	村村村	— — —	43 60 47	34 47 41	— — —	33 42 36	32 55 47	37 91 13	33 106 10	24 73 —	39 43 41	4 8 14	15 3 19						
大古忠	村村村	— — —	57 90 86	53 76 85	— — —	50 84 64	54 128 77	37 91 13	39 108 11	40 — 115	30 82 30	8 25 18	8 25 18						
內津津	村村村	— — —	31 29 15	53 15 13	— — —	48 87 14	16 27 58	13 29 93	38 106 10	28 — 107	35 122 11	8 14 9	2 16 7						
倉島瀨	村村村	5 — —	10 27 84	13 31 49	— — —	16 27 58	10 27 46	55 183 16	74 5 6	138 12 14	53 34 11	12 44 11	36 32 23	12 8 4					
川原瀨	郷所村	— — —	59 135 24	68 30 23	— — —	44 124 16	50 84 64	48 87 14	33 106 10	24 73 —	39 43 41	4 8 14	15 3 19						
之ノ原	村村村	— — —	68 45 176	17 36 201	— — —	43 40 127	8 81 70	7 74 127	2 30 46	4 11 9	17 5 10	11 7 15	37 91 13	4 8 14	15 3 19				
外城川	村村村	— — —	29 66 64	21 42 42	— — —	20 38 71	32 58 83	14 5 8	7 8 3	13 15 3	37 9 35	18 12 29	27 3 —	1 15 19	2 16 7				
田城田	村村村	— — —	3 43 47	7 40 23	— — —	2 38 48	2 30 46	7 8 3	4 11 9	14 17 16	8 10 4	4 17 16	8 10 7	1 15 19	2 16 7				
外城田	村村村	— — —	15 42 16	5 38 17	— — —	9 28 17	10 27 23	4 11 9	17 5 10	11 7 15	37 91 13	4 8 14	15 3 19						
保原崎	村村村	— — —	59 135 24	68 30 23	— — —	44 124 16	55 183 16	9 17 2	3 5 37	14 4 7	23 9 8	— 3 6	2 16 7						
內津津	村村村	— — —	57 90 86	53 76 85	— — —	50 84 64	54 128 77	17 5 10	33 111 15	18 12 29	27 3 —	1 15 19	2 16 7						
倉島瀨	村村村	— — —	31 29 15	53 15 13	— — —	48 87 14	16 27 58	9 17 2	8 12 57	23 9 8	— 3 6	— — 8	2 16 7						
川原瀨	郷所村	— — —	10 27 84	13 31 49	— — —	16 27 58	13 29 93	3 5 37	8 12 57	22 26 2	4 — —	— — —	2 16 7						
之ノ原	村村村	4 — —	3 43 47	7 40 23	— — —	2 38 48	2 30 46	7 8 3	4 11 9	14 17 16	8 10 4	4 17 16	8 10 7	1 15 19	2 16 7				
外城川	村村村	— — —	15 42 16	5 38 17	— — —	9 28 17	10 27 23	4 11 9	17 5 10	11 7 15	37 91 13	4 8 14	15 3 19						
田城田	村村村	— — —	43 60 47	34 47 41	— — —	33 42 36	32 55 47	37 91 13	39 108 11	24 73 —	39 43 41	4 8 14	15 3 19						
保原崎	村村村	— — —	59 135 24	68 30 23	— — —	44 124 16	55 183 16	9 17 2	3 5 37	14 4 7	23 9 8	— 3 6	2 16 7						
內津津	村村村	— — —	57 90 86	53 76 85	— — —	50 84 64	54 128 77	17 5 10	33 111 15	18 12 29	27 3 —	1 15 19	2 16 7						
倉島瀨	村村村	— — —	31 29 15	53 15 13	— — —	48 87 14	16 27 58	9 17 2	8 12 57	22 26 2	4 — —	— — —

20. 現住戸口

	總數						農業				
	戸數	總數	有業者		無業家族		戸數	有業者		無業家族	
			男	女	男	女		男	女	男	女
名賀郡	9,133	45,937	13,283	12,216	9,318	11,120	5,872	8,982	9,584	6,253	6,744
名張町	1,722	7,825	2,069	1,360	1,749	2,647	99	130	120	139	160
阿保町	456	2,338	662	474	508	694	242	372	330	254	327
蔵持村	318	1,636	505	537	294	300	263	405	483	245	238
薦原村	279	1,471	392	417	320	342	247	353	394	299	312
錦生村	475	2,364	652	678	516	518	405	551	622	463	468
流川村	534	2,732	775	764	572	621	331	507	609	385	422
箕曲村	483	2,584	688	815	572	509	333	469	624	360	244
比知村	523	2,746	768	564	587	827	378	550	494	453	611
奈津村	392	1,950	540	512	441	457	339	430	502	420	403
花垣村	496	2,424	738	714	481	491	411	619	640	431	410
古山村	354	1,807	521	485	372	429	291	423	408	312	354
猪田村	421	2,121	660	591	330	490	326	519	523	306	379
依古村	562	2,629	839	785	471	534	403	618	610	357	414
比那村	206	1,061	350	350	169	192	185	305	346	153	175
神戸村	493	2,574	800	909	420	445	406	615	829	391	408
美濃波多村	400	2,118	601	651	415	451	318	487	559	345	382
上津村	321	1,732	549	533	297	353	301	521	502	268	316
種生村	391	2,277	636	674	504	463	333	562	598	444	392
矢持村	297	1,548	538	403	250	357	261	496	391	229	329
志摩郡	13,689	73,526	18,957	19,065	16,239	19,265	4,471	4,935	11,608	5,054	5,567
鳥羽町	1,395	7,011	1,810	801	1,657	2,743	81	124	94	95	141
濱島町	986	5,287	1,521	1,600	1,106	1,060	352	547	1,141	337	389
波切町	1,210	6,000	1,479	1,917	1,283	1,321	305	27	1,303	98	118
桃取村	209	1,179	337	268	296	278	15	21	174	34	50
答志村	462	2,889	834	683	670	702	3	7	3	5	5
神島村	191	1,204	341	333	266	264	—	—	—	—	—
菅島村	158	874	294	201	199	180	1	1	53	3	1
坂手村	389	1,995	568	62	471	894	—	—	—	—	—
加茂村	679	3,764	928	831	945	1,060	434	561	699	582	723
長浦村	371	2,113	545	531	477	560	96	143	229	147	179
的矢村	493	2,968	667	819	691	791	264	344	430	329	387
	339	1,702	534	216	309	643	92	117	96	88	145
安乘村	449	2,539	720	684	496	639	6	7	329	5	11
國府村	215	1,255	311	333	317	294	157	228	297	274	248
磯部村	1,161	6,664	1,717	1,460	1,603	1,884	688	1,120	1,239	932	1,041
鵜方村	518	3,153	854	936	672	691	363	509	749	498	478
明神村	199	1,052	269	286	251	246	110	130	215	160	138
神立村	242	1,280	345	468	239	228	202	292	412	209	179
賀島村	395	2,077	457	716	409	495	270	206	595	274	364
名村	194	1,116	230	316	292	278	47	45	74	65	63
	190	846	167	315	158	206	52	34	130	23	41
田越村	124	578	153	201	107	117	46	33	69	32	34
船越村	485	2,436	703	854	425	454	64	39	90	37	32
片田村	679	3,007	606	990	654	757	330	153	843	310	329
施具村	492	2,601	698	860	488	555	152	43	648	158	128
和具村	893	4,790	1,086	1,283	1,140	1,281	172	38	1,005	129	170
越賀村	380	2,130	510	735	439	446	139	122	625	154	136
御座村	191	1,016	273	366	179	198	30	44	66	26	34

職業別 (續)

水産業					鑛業					工業				
戸數	有業者		無業家族		戸數	有業者		無業家族		戸數	有業者		無業家族	
	男	女	男	女		男	女	男	女		男	女	男	女
14	15	2	20	28	14	27	10	28	29	655	1,088	409	682	971
8	8	—	13	20	2	4	—	7	14	251	390	22	312	486
—	—	—	—	—	1	2	—	—	1	56	85	22	66	103
—	—	—	—	—	7	12	5	7	4	7	20	23	5	11
—	—	—	—	—	—	—	—	—	—	5	5	2	3	2
—	—	—	—	—	—	—	—	—	—	32	55	24	26	17
—	—	—	—	—	—	—	—	—	—	54	88	70	52	59
1	1	—	—	3	—	—	—	—	—	49	58	87	57	69
3	5	—	6	4	—	—	—	—	—	25	52	21	28	45
—	—	—	—	—	—	—	—	—	—	7	12	—	4	9
2	1	2	1	1	—	—	—	—	—	20	34	20	18	24
—	—	—	—	—	4	9	5	14	10	16	24	18	17	17
—	—	—	—	—	—	—	—	—	—	37	67	36	30	53
—	—	—	—	—	—	—	—	—	—	29	60	23	25	35
—	—	—	—	—	—	—	—	—	—	2	16	—	2	—
—	—	—	—	—	—	—	—	—	—	35	73	11	7	11
—	—	—	—	—	—	—	—	—	—	10	18	4	10	8
—	—	—	—	—	—	—	—	—	—	3	4	6	5	5
—	—	—	—	—	—	—	—	—	—	12	18	19	12	13
—	—	—	—	—	—	—	—	—	—	5	9	1	3	4
3,782	6,446	3,116	4,539	5,571	3	9	3	—	1	1,482	2,635	786	2,053	2,450
209	345	18	269	521	—	—	—	—	—	303	461	73	390	676
276	457	78	315	287	—	—	—	—	—	96	144	4	173	91
335	782	225	381	445	—	—	—	—	—	203	271	107	371	335
134	239	5	197	166	—	—	—	—	—	9	18	—	14	8
354	554	498	475	486	2	8	3	—	1	35	92	46	43	53
134	233	233	193	195	—	—	—	—	—	7	14	—	11	14
127	248	125	167	143	1	1	—	—	—	8	15	—	4	8
280	454	—	363	701	—	—	—	—	—	24	40	10	28	58
25	44	4	35	32	—	—	—	—	—	63	111	4	99	106
200	319	260	250	268	—	—	—	—	—	18	27	—	25	25
129	159	283	145	187	—	—	—	—	—	12	33	10	42	38
65	128	7	64	154	—	—	—	—	—	42	96	—	52	107
333	591	294	326	443	—	—	—	—	—	16	19	—	33	21
7	7	2	1	1	—	—	—	—	—	17	44	10	13	17
—	—	—	—	—	—	—	—	—	—	73	97	18	84	131
—	—	—	—	—	—	—	—	—	—	46	140	24	47	87
14	31	5	6	28	—	—	—	—	—	19	35	7	23	27
2	5	4	1	3	—	—	—	—	—	13	19	23	8	12
31	58	20	37	30	—	—	—	—	—	23	81	8	16	17
86	96	156	125	120	—	—	—	—	—	14	15	16	21	19
48	60	75	42	55	—	—	—	—	—	27	16	36	29	29
21	36	42	18	21	—	—	—	—	—	18	35	36	29	25
87	141	149	65	64	—	—	—	—	—	118	222	265	141	155
118	170	69	130	157	—	—	—	—	—	78	145	18	94	105
191	351	177	161	252	—	—	—	—	—	59	171	14	67	65
405	661	160	581	631	—	—	—	—	—	76	147	14	126	137
79	129	38	103	103	—	—	—	—	—	51	104	8	49	64
92	148	189	88	78	—	—	—	—	—	14	23	35	21	20

20. 現 住 戸 口

職業別（續）

由	業	家事使用人						其ノ他ノ有業者						無業			
		戸數	有業者		無業家族			戸數	有業者		無業家族			戸數	學業者		
			男	女	男	女			男	女	男	女			男	女	
316	550	166	210	304	117	221		294	357	362	281	384		279	349	428	
101	175	92	112	213	69	140		95	94	158	94	187		178	239	309	
24	39	6	5	17	5	3		9	15	2	17	24		25	25	27	
11	24	—	—	—	—	—		7	9	11	9	5		—	—	—	
5	14	3	3	2	—	2		6	7	5	8	9		6	6	12	
8	7	—	—	—	—	—		—	—	—	—	—		16	22	14	
19	37	1	—	1	—	—		48	58	23	44	34		—	—	—	
28	41	—	—	—	—	—		17	55	34	37	35		—	—	—	
14	31	44	57	16	34	64		16	3	3	11	15		9	12	19	
2	18	—	—	—	—	—		—	16	5	—	—		—	—	—	
8	17	9	9	11	3	9		5	4	6	4	6		7	8	11	
10	13	—	—	—	—	—		11	12	8	5	13		2	3	1	
13	27	—	—	—	—	—		—	—	—	—	—		12	9	11	
18	15	2	—	4	2	2		38	37	25	25	31		8	7	6	
6	17	—	—	—	—	—		3	3	1	1	—		4	6	—	
7	9	6	8	17	—	—		—	—	—	—	—		2	—	—	
12	7	1	13	21	2	2		30	33	39	19	15		6	6	6	
7	20	2	—	2	—	—		3	5	3	5	3		3	2	3	
15	21	—	—	—	—	—		6	6	3	2	7		2	6	2	
8	17	—	—	—	—	—		—	—	—	—	—		1	—	4	
794	1,162	97	133	182	86	117		584	808	817	595	702		256	460	408	
107	253	33	24	13	18	43		51	52	17	55	85		114	234	198	
43	62	—	—	—	—	—		26	31	84	15	14		7	21	13	
103	127	11	31	15	3	2		—	—	—	—	—		13	16	7	
9	10	—	—	—	—	—		—	4	78	6	7		—	—	—	
38	39	—	—	—	—	—		2	26	13	16	7		—	—	—	
11	14	—	—	—	—	—		6	10	91	9	10		—	—	—	
9	13	—	—	2	—	—		—	—	—	—	—		—	—	—	
5	19	—	—	—	—	—		33	9	22	27	38		—	—	—	
33	14	—	—	—	—	—		62	93	61	42	48		15	80	56	
27	38	—	—	15	—	—		8	5	19	8	12		4	6	10	
27	31	29	28	23	41	48		25	22	2	14	19		25	13	30	
6	24	—	—	12	—	—		—	—	52	—	—		—	—	—	
18	13	—	—	—	—	—		1	3	2	2	9		1	1	2	
19	19	—	—	—	—	—		157	291	102	232	259		—	—	—	
83	83	1	1	1	1	1		2	2	—	2	2		2	2	1	
17	141	—	—	—	—	—		18	47	64	21	21		2	2	2	
2	31	—	—	—	—	—		23	25	38	22	20		3	4	—	
2	5	1	1	—	3	—		—	—	—	—	—		—	—	—	
31	29	—	4	16	—	—		6	16	25	9	8		—	—	—	
9	8	—	—	2	—	—		14	19	10	13	12		—	—	—	
11	12	—	—	—	—	—		21	11	39	17	22		—	—	—	
7	12	—	—	—	—	—		1	14	10	5	6		1	1	1	
3	39	17	43	50	20	19		39	3	2	9	11		4	8	2	
4	35	1	1	14	—	—		24	62	23	40	41		15	44	25	
1	34	—	—	—	—	—		14	14	36	11	22		4	2	—	
18	24	—	—	7	1	3		27	39	14	40	22		4	5	5	
56	90	3	—	—	—	1		24	14	36	11	22		4	2	5	
11	12	—	—	—	—	—		21	14	23	11	22		3	2	5	
27	32	1	1	—	—	3		14	6	9	7	8		3	2	2	
11	12	—	—	—	—	—		7	7	10	2	4		4	4	2	

20. 現住戸口

	総数						農業				
	戸数	総数	有業者		無業家族		戸数	有業者		無業家族	
			男	女	男	女		男	女	男	女
北牟婁郡	9,473	47,076	14,835	7,836	9,423	14,982	2,756	4,338	3,341	2,584	3,423
尾鷲町	3,224	15,719	5,280	3,687	2,683	4,069	1,152	2,152	1,797	1,047	1,190
引本町	776	3,894	1,238	325	763	1,568	103	149	117	129	166
長島町	1,089	5,790	1,925	1,154	1,133	1,578	82	156	124	65	172
相賀町	674	3,236	956	189	724	1,367	148	195	71	138	345
九鬼村	453	2,315	668	54	571	1,022	30	31	10	40	35
錦津村	613	2,846	858	431	638	919	388	577	330	428	605
須賀利村	201	1,053	333	16	240	464	20	26	3	20	48
桂城村	397	2,022	581	21	427	993	11	23	—	14	35
三野瀬村	415	1,908	612	492	389	415	205	212	217	163	186
赤羽村	482	2,652	722	627	651	652	247	356	379	303	315
二郷村	562	2,750	767	647	607	729	290	330	220	157	189
錦村	587	2,891	895	193	597	1,206	80	131	73	80	136
南牟婁郡	12,079	57,143	14,868	10,384	13,748	18,143	5,784	6,829	6,929	6,596	7,234
木本町	1,133	5,159	1,405	603	1,113	2,038	71	86	61	80	93
北輪内村	538	2,597	651	567	614	765	76	79	78	73	84
南輪内村	727	3,896	1,146	55	859	1,836	50	53	8	119	151
荒坂村	381	1,790	499	70	389	832	55	61	31	37	126
新鹿村	698	3,317	866	406	827	1,218	201	243	213	269	331
道村	304	1,748	388	504	449	407	60	60	461	71	43
有井村	1,096	5,102	1,231	1,182	1,299	1,390	655	665	625	759	725
神山村	635	2,785	857	831	498	599	448	653	650	383	461
志木村	590	2,768	646	764	710	648	433	476	614	531	448
市和村	701	3,187	815	607	748	1,017	310	356	418	215	307
阿田村	400	1,744	478	439	393	434	344	406	395	355	380
井殿村	418	1,658	436	214	368	640	96	97	105	75	117
鵜船村	569	2,761	736	683	667	675	315	399	370	367	366
御谷村	509	2,532	687	549	559	737	403	556	513	452	565
相志村	569	2,754	691	507	726	830	423	518	412	512	501
尾呂村											
上川村	179	852	248	162	205	237	96	143	100	131	132
入鹿村	414	2,149	534	408	541	666	264	372	318	407	471
西山村	318	1,765	478	328	435	524	207	285	253	282	335
神川村	645	2,870	608	458	909	895	470	412	358	584	595
五郷村	545	2,425	591	513	653	668	407	446	485	464	503
飛鳥村	705	3,284	877	534	786	1,087	400	463	451	430	500

職業別 (續)

	水産業					鑛業					工業				
	戸数	有業者		無業家族		戸数	有業者		無業家族		戸数	有業者		無業家族	
		男	女	男	女		男	女	男	女		男	女	男	女
北牟婁郡	2,295	3,890	435	2,421	4,668	—	—	—	—	—	889	1,841	399	870	1,412
尾鷲町	541	853	23	551	1,064	—	—	—	—	—	315	803	231	247	314
引本町	272	509	—	247	644	—	—	—	—	—	84	168	—	106	198
長島町	415	840	340	392	451	—	—	—	—	—	180	315	64	185	280
相賀町	12	17	—	15	22	—	—	—	—	—	85	142	2	83	186
九鬼村	230	315	—	319	597	—	—	—	—	—	28	40	—	32	67
錦津村	1	1	—	—	1	—	—	—	—	—	98	162	28	90	153
須賀利村	139	261	—	175	348	—	—	—	—	—	7	16	—	8	19
桂城村	285	423	—	317	736	—	—	—	—	—	22	43	—	12	51
三野瀬村	86	125	60	58	65	—	—	—	—	—	27	63	65	30	23
赤羽村	1	2	—	—	—	—	—	—	—	—	13	31	2	33	30
二郷村	11	15	12	17	25	—	—	—	—	—	5	5	7	12	29
錦村	302	529	—	330	715	—	—	—	—	—	25	53	—	32	62
南牟婁郡	1,150	1,702	196	1,346	2,199	71	91	6	78	140	867	1,380	286	906	1,485
木本町	168	225	65	162	282	—	—	—	—	—	174	331	33	135	286
北輪内村	162	182	75	207	252	25	32	—	33	39	12	14	4	11	16
南輪内村	294	458	—	239	584	—	—	—	—	—	81	134	—	105	207
荒坂村	178	285	1	217	434	7	8	1	8	19	21	34	2	30	46
新鹿村	108	182	—	145	232	18	30	—	14	24	53	86	10	49	99
道村	183	257	—	302	284	—	—	—	—	—	14	14	—	8	12
有井村	—	—	—	—	—	—	—	—	—	—	35	35	60	30	40
神山村	—	—	—	—	—	—	—	—	—	—	27	28	25	33	27
志木村	10	13	10	10	19	—	—	—	—	—	42	60	57	60	65
市和村	29	82	35	52	84	—	—	—	—	—	47	62	8	71	96
阿田村	10	10	10	8	11	—	—	—	—	—	8	24	8	5	9
井殿村	7	7	—	4	9	—	—	—	—	—	85	122	3	87	153
鵜船村	—	—	—	—	—	—	—	—	—	—	33	43	39	38	38
御谷村	—	—	—	—	—	—	—	—	—	—	21	27	6	26	46
相志村	—	—	—	—	—	—	—	—	—	—	8	11	—	9	25
尾呂村															
上川村	—	—	—	—	—	4	5	2	3	9	—	—	—	—	—
入鹿村	—	—	—	—	—	10	9	3	5	30	43	53	25	26	40
西山村	—	—	—	—	—	—	—	—	—	—	40	85	—	53	82
神川村	—	—	—	—	—	7	7	—	15	19	15	17	—	28	31
五郷村	1	1	—	—	8	—	—	—	—	—	37	45	1	47	37
飛鳥村	—	—	—	—	—	—	—	—	—	—	71	155	5	55	130

20. 現住戸口

	商業					交通業					公務自由業		
	戸数	有業者		無業家族		戸数	有業者		無業家族		戸数	有業者	
		男	女	男	女		男	女	男	女		男	女
北牟婁郡	**1,496**	**1,764**	**2,007**	**1,144**	**2,202**	**206**	**372**	**131**	**256**	**379**	**493**	**665**	**308**
尾鷲町	683	720	1,084	316	925	90	161	53	97	126	146	212	116
長島町	237	328	432	268	265	37	75	40	40	65	45	85	25
相賀町	95	105	52	98	193	6	15	1	3	13	34	36	18
九鬼村	61	63	28	57	137	7	10	3	10	13	22	28	6
船津村	43	54	34	44	55	—	—	—	—	—	36	35	11
須賀利村	12	5	9	14	16	3	5	1	3	5	17	17	3
桂城村	48	56	12	47	106	2	4	—	7	5	18	27	7
三野瀬村	24	67	54	28	21	—	—	—	—	—	28	25	10
赤羽村	12	17	11	28	35	15	16	1	28	35	25	28	6
二郷村	30	47	35	35	42	5	20	27	26	32	61	85	92
錦村	71	77	88	58	125	16	20	2	16	35	29	42	6
南牟婁郡	**1,235**	**1,380**	**1,190**	**1,369**	**1,975**	**479**	**664**	**242**	**654**	**974**	**674**	**778**	**211**
木本町	309	325	301	278	483	122	158	60	119	232	130	164	42
北内輪村	39	43	36	48	83	5	12	0	4	9	26	26	8
南内輪村	85	121	27	102	245	16	29	—	36	39	27	33	4
荒坂村	40	35	16	34	75	28	34	3	28	52	19	32	7
新鹿村	41	50	62	51	86	32	89	64	38	65	35	33	5
泊村	25	26	23	40	37	3	3	1	3	6	14	21	11
有井村	180	188	220	160	220	50	60	30	65	90	45	45	32
神山村	28	35	26	25	34	4	5	2	3	4	29	25	10
志本村	41	47	50	55	40	6	8	6	13	10	31	33	15
市和村	83	125	113	124	165	5	18	—	10	18	47	56	10
阿田村	8	8	8	7	4	3	3	—	—	—	15	15	2
井田殿村	48	41	41	41	65	43	42	4	55	85	29	41	3
御船村	57	75	69	66	68	28	35	32	31	31	26	33	30
相谷村	24	32	20	31	44	—	—	—	—	—	23	27	4
尾志村	13	18	6	28	29	17	32	13	82	139	29	29	7
上川村	13	14	13	9	11	—	—	—	—	—	12	13	2
入鹿村	31	28	31	29	44	50	54	27	66	60	16	18	4
西山村	18	24	20	27	28	4	4	—	7	9	17	18	3
神川村	60	65	50	106	101	14	14	—	40	28	26	28	4
五郷村	48	43	20	63	45	17	24	—	19	35	29	26	3
飛鳥村	44	37	38	45	68	32	40	—	35	62	49	62	5

職業別 (續)

由業		家事使用人					其ノ他ノ有業者					無業		
無業家族		戸数	有業者		無業家族		戸数	有業者		無業家族		戸数	男	女
男	女		男	女	男	女		男	女	男	女			
426	**722**	**107**	**165**	**204**	**96**	**165**	**1,119**	**1,800**	**1,011**	**1,437**	**1,732**	**112**	**189**	**279**
115	132	45	51	118	7	53	232	328	265	271	186	20	32	79
23	49	1	1	—	—	2	65	95	29	71	159	14	10	18
42	145	54	105	75	80	90	22	21	54	9	36	17	52	74
25	54	—	—	—	—	—	281	446	45	340	531	13	22	23
20	33	—	—	—	—	—	75	181	7	93	139	—	—	—
32	47	—	—	—	—	—	34	29	28	33	44	13	11	14
19	25	—	—	—	—	—	3	3	—	1	3	—	—	—
17	39	—	—	—	—	—	7	5	2	6	13	4	7	8
27	35	—	—	—	—	—	43	120	86	80	84	2	3	1
30	38	2	—	2	2	5	165	272	226	217	187	2	10	7
58	88	2	3	4	4	13	148	262	250	275	280	10	23	31
18	37	3	5	5	3	2	44	38	19	41	70	17	19	24
710	**1,130**	**165**	**165**	**62**	**35**	**180**	**1,380**	**1,879**	**1,262**	**1,559**	**2,166**	**274**	**495**	**660**
128	261	7	10	3	8	16	106	106	38	88	153	51	115	232
32	38	—	—	—	—	—	192	263	366	204	242	1	2	2
49	109	1	1	1	3	3	168	317	15	199	498	5	7	—
19	39	4	1	4	2	3	10	9	5	5	12	19	9	26
41	64	151	153	52	21	156	—	—	—	—	—	59	199	161
17	11	—	—	—	—	—	5	7	8	8	14	—	—	—
43	46	—	—	—	—	—	131	238	215	242	269	—	—	—
19	32	—	—	—	—	—	99	111	108	35	41	—	—	—
26	40	—	—	—	—	—	10	9	12	10	8	17	5	18
65	89	—	—	—	—	—	126	116	23	153	181	54	58	77
8	14	—	—	—	—	—	12	12	16	10	16	—	—	—
22	63	—	—	—	—	—	81	86	58	60	100	29	24	48
29	30	—	—	—	—	—	105	151	143	125	130	5	11	12
17	42	—	—	—	—	—	36	45	6	32	38	2	1	2
6	7	—	—	—	—	—	77	83	69	83	123	2	6	6
13	24	—	—	—	—	—	49	73	45	44	55	5	5	6
8	21	—	—	—	—	—	—	—	—	—	—	—	—	—
40	37	—	—	—	—	—	32	62	52	26	33	—	—	—
42	35	—	—	—	—	—	53	65	46	94	86	—	—	—
47	31	2	—	2	1	2	4	6	2	12	7	—	—	—
39	97	—	—	—	—	—	84	120	35	129	160	25	53	70

21. 現住人年齢郡市別 昭和七年

	総数			1歳		2歳		3歳		4歳		5歳	
	総数	男	女	男	女	男	女	男	女	男	女	男	女
総数	1,167,169	574,967	592,202	76,457	75,078	14,652	14,396	15,718	15,348	15,703	15,256	15,263	15,035
桑名	62,930	30,719	32,261	4,042	3,878	767	745	823	773	836	780	812	794
員弁	44,055	22,482	21,573	3,021	2,900	597	554	588	555	631	589	605	608
三重	100,008	47,939	52,019	6,307	6,069	1,207	1,226	1,324	1,192	1,334	1,265	1,205	1,193
鈴鹿	57,623	28,357	29,266	3,733	3,804	729	728	754	772	803	783	722	794
河芸	67,973	33,647	34,326	4,227	4,285	790	811	862	849	896	915	854	898
安濃	35,439	17,611	17,828	2,253	2,314	441	478	456	465	453	437	457	450
一志	92,296	46,521	45,775	6,165	5,925	1,229	1,165	1,281	1,201	1,201	1,202	1,236	1,204
南牟	94,372	46,693	47,679	5,898	5,720	1,127	1,082	1,138	1,126	1,165	1,130	1,224	1,159
飯南	47,705	24,190	23,515	3,341	3,162	697	613	637	636	690	610	675	637
度会	106,072	51,933	54,139	7,389	7,344	1,400	1,365	1,561	1,510	1,554	1,606	1,443	1,395
阿山	72,689	35,422	37,267	4,729	4,616	911	882	968	924	936	926	932	956
名賀	45,937	22,601	23,336	2,972	2,931	561	535	596	589	636	590	615	598
志摩	73,526	35,196	38,330	5,220	5,290	932	987	1,133	1,147	1,090	1,077	1,060	1,051
北牟婁	47,076	24,258	22,318	3,086	2,917	530	510	648	627	631	598	626	596
南牟婁	57,143	28,616	28,527	4,121	3,970	796	769	802	821	811	802	870	769
津市	59,137	28,720	30,417	3,451	3,479	614	581	731	819	684	674	701	701
四日市市	53,642	26,446	27,196	3,495	3,441	848	835	759	721	701	677	585	574
宇治山田市	49,496	23,566	25,930	3,002	3,033	476	529	652	621	646	595	633	658
人口千ニ付		1,000.00		129.83		24.89		26.62		26.52		25.96	

	6 — 10歳		11 — 15歳		16 — 20歳		21 — 25歳		26 — 30歳		31 — 35歳		36 — 40歳	
	男	女	男	女	男	女	男	女	男	女	男	女	男	女
総数	71,010	70,106	63,372	65,102	54,299	58,484	44,263	48,065	39,279	40,762	37,096	36,784	32,662	32,142
桑名	3,736	3,677	3,186	3,354	2,870	3,336	2,467	2,958	2,233	2,272	2,170	2,054	1,726	1,687
員弁	2,858	2,799	2,556	2,262	1,855	1,610	1,567	1,334	1,392	1,334	1,380	1,306	1,290	1,232
三重	5,699	5,667	5,140	5,863	4,520	5,702	3,909	4,647	3,447	3,873	3,156	3,349	2,760	2,735
鈴鹿	3,435	3,465	3,091	3,262	2,610	2,915	2,027	2,225	1,855	1,858	1,780	1,776	1,594	1,545
河芸	4,266	4,161	3,722	3,774	3,295	3,158	2,588	2,599	2,184	2,298	2,083	2,182	1,858	1,833
安濃	2,068	2,137	2,015	1,963	1,672	1,554	1,321	1,351	1,128	1,224	1,180	1,062	1,001	955
一志	5,554	5,588	5,085	4,907	4,030	4,016	3,550	3,487	3,240	3,199	2,951	2,845	2,922	2,710
南牟	6,552	6,542	5,554	6,027	4,350	5,014	3,281	3,802	3,032	3,113	2,916	2,827	2,754	2,674
飯南	3,132	3,114	2,778	2,645	2,063	1,940	1,811	1,666	1,469	1,506	1,469	1,372	1,292	1,249
度会	6,902	6,924	5,970	6,189	4,677	5,025	4,001	4,274	3,387	3,523	3,166	3,197	2,704	2,731
阿山	4,207	3,912	3,869	3,819	3,047	3,306	2,027	2,746	2,354	2,401	2,274	2,433	2,133	2,138
名賀	2,712	2,763	2,360	2,242	1,818	1,833	1,526	1,665	1,436	1,503	1,642	1,658	1,358	1,318
志摩	4,699	4,560	3,848	3,826	3,133	3,150	2,407	2,718	2,201	2,449	2,065	2,250	1,788	1,990
北牟婁	2,932	2,825	2,712	2,696	2,396	2,109	2,146	1,865	1,865	1,799	1,727	1,497	1,313	1,239
南牟婁	3,873	3,730	3,477	3,317	2,526	2,335	2,179	2,091	1,928	2,027	1,651	1,728	1,472	1,594
津市	3,051	2,982	3,118	3,225	3,837	4,389	3,142	3,299	2,122	2,384	1,875	1,899	1,709	1,717
四日市市	2,512	2,493	2,480	3,101	3,006	3,717	2,411	2,719	2,172	1,998	1,880	1,618	1,639	1,384
宇治山田市	2,822	2,767	2,411	2,630	2,594	3,375	1,903	2,619	1,834	2,001	1,731	1,731	1,344	1,411
人口千ニ付	120.91		110.07		96.63		79.10		68.58		63.30		55.52	

	41 — 45歳		46 — 50歳		51 — 55歳		56 — 60歳		61 — 65歳		66 — 70歳	
	男	女	男	女	男	女	男	女	男	女	男	女
総数	30,527	30,124	28,902	29,197	27,676	27,973	22,805	23,471	17,342	17,755	12,938	14,634
桑名	1,626	1,541	1,472	1,510	1,485	1,530	1,216	1,342	932	949	670	866
員弁	1,273	1,141	1,163	1,124	1,060	1,095	987	1,042	814	780	561	646
三重	2,533	2,487	2,358	2,468	2,277	2,416	1,947	2,016	1,457	1,540	1,132	1,270
鈴鹿	1,509	1,526	1,489	1,519	1,539	1,453	1,247	1,155	854	891	634	704
河芸	1,791	1,732	1,715	1,813	1,701	1,718	1,422	1,400	1,036	1,015	802	892
安濃	969	988	906	957	965	992	751	716	542	542	376	442
一志	2,688	2,456	2,479	2,315	2,270	2,207	1,828	1,797	1,402	1,405	1,030	1,175
南牟	2,459	2,313	2,429	2,237	2,231	1,974	1,776	1,669	1,346	1,227	980	1,038
飯南	1,179	1,160	1,190	1,179	1,207	1,091	1,003	1,013	818	757	600	637
度会	2,575	2,595	2,444	2,452	2,471	2,510	2,079	2,197	1,536	1,699	1,195	1,346
阿山	1,935	1,970	1,957	2,012	1,864	1,969	1,549	1,628	1,275	1,347	940	1,131
名賀	1,181	1,241	1,111	1,162	1,205	1,278	1,030	1,052	793	868	674	759
志摩	1,837	2,040	1,615	1,885	1,674	2,041	1,425	1,735	1,054	1,330	886	1,096
北牟婁	1,264	1,190	1,308	1,188	1,137	1,055	896	830	524	571	451	428
南牟婁	1,394	1,513	1,399	1,433	1,316	1,337	1,025	1,040	768	761	582	649
津市	1,477	1,506	1,321	1,451	1,101	1,142	803	985	790	681	464	551
四日市市	1,583	1,464	1,366	1,305	1,122	1,099	892	957	777	703	463	466
宇治山田市	1,252	1,261	1,180	1,182	1,051	1,066	929	897	624	639	448	538
人口千ニ付	51.97		49.78		47.68		39.65		30.07		23.62	

	71 — 75歳		76 — 80歳		81 — 85歳		86 — 90歳		91 — 95歳		96 — 100歳		101歳以上	
	男	女	男	女	男	女	男	女	男	女	男	女	男	女
総数	8,495	10,517	5,289	7,368	1,951	3,397	514	1,038	79	186	11	18	—	1
桑名	441	566	296	466	116	199	29	59	4	16	—	1	—	—
員弁	355	447	245	326	78	141	23	43	4	10	—	1	—	—
三重	686	885	444	629	168	293	39	88	10	16	—	1	—	—
鈴鹿	447	526	301	366	161	194	44	72	6	9	1	1	—	—
河芸	496	703	221	499	113	188	23	67	3	8	1	1	—	—
安濃	255	307	129	201	59	98	14	22	2	2	—	1	—	—
一志	665	837	433	559	140	258	36	75	3	14	—	—	—	—
南牟	667	768	313	430	122	224	29	68	3	11	1	1	—	—
飯南	446	498	252	333	101	142	33	41	4	10	2	—	—	—
度会	717	952	496	723	169	337	49	96	5	24	1	1	—	—
阿山	676	833	400	615	139	292	40	82	2	15	—	1	—	1
名賀	403	495	280	346	77	153	19	54	4	10	—	5	—	—
志摩	643	807	426	640	207	385	54	116	11	21	3	1	—	—
北牟婁	248	247	158	232	72	89	19	36	4	4	—	1	—	—
南牟婁	430	477	313	339	119	134	37	45	5	2	1	—	—	—
津市	297	402	125	232	28	72	7	18	2	2	—	1	—	—
四日市市	388	422	201	209	39	78	13	18	6	4	1	—	—	—
宇治山田市	235	345	156	223	43	115	6	38	1	8	—	1	—	—
人口千ニ付	16.29		10.84		4.58		1.32		.23		.02		.00	

22. 海外渡航人員ノ一

	渡航目的																	
	總數	北米合衆國	米領布哇	比領群米律賓島	英領加奈陀	米領秘露	伯爾米西南剌國	亞丁米然南爾	領哇蘭瓜	逸獨	國佛	領港英香	國英	領鹽德露浦斯	西國墨哥	洲濠	那支	來島馬半
年																		
昭和 2	333	42	2	24	23	3	180	3	3	1	—	8	2	—	7	3	—	2
〃 3	308	37	8	4	8	4	221	2	1	3	1	—	2	1	11	1	—	—
〃 4	233	33	1	12	4	4	131	3	5	—	—	4	2	—	11	4	3	—
〃 5	209	44	—	8	2	—	115	—	2	1	1	3	—	1	10	4	—	1
〃 6	131	33	—	12	6	4	24	—	4	—	—	1	—	1	3	2	—	—
〃 7	80	4	—	1	1	—	63	1	—	—	—	1	—	—	—	—	—	—
三重	11	1	—	—	—	—	9	—	—	—	—	—	—	—	—	—	—	—
鈴鹿	1	—	—	—	—	—	—	1	—	—	—	—	—	—	—	—	—	—
河藝	1	—	—	—	1	—	—	—	—	—	—	—	—	—	—	—	—	—
一志	11	—	—	—	—	—	10	—	—	—	—	—	—	—	—	—	—	—
飯南	19	—	—	—	—	—	19	—	—	—	—	—	—	—	—	—	—	—
多氣	1	—	—	—	—	—	1	—	—	—	—	—	—	—	—	—	—	—
度會	1	—	—	—	—	—	—	—	—	—	—	—	—	—	—	—	—	—
阿山	11	—	—	—	—	—	10	—	—	—	—	—	—	—	—	—	—	—
志摩	8	3	—	—	—	—	3	—	—	—	—	—	—	—	—	—	—	—
北牟婁	1	—	—	—	—	—	—	—	—	—	—	—	—	—	—	—	—	—
南牟婁	8	—	—	1	—	—	5	—	—	—	—	1	—	—	—	—	—	—
津市	2	—	—	—	—	—	1	—	—	—	—	—	—	—	—	—	—	—
四日市市	5	—	—	—	—	—	5	—	—	—	—	—	—	—	—	—	—	—

	地名												
	領嘉英新坡	米ラアパクイ	領度蘭印	馬玖國	領度英印	リイボヴヤ	領ルオ蘭ボネ	スラバヤ	マラストラ	ユカドヤニーレニ	米國歐諸	洋南	領チトムスカヤキー
昭和 2	15	—	11	1	1	2	—	—	—	—	—	—	—
〃 3	3	—	1	—	—	—	—	—	—	—	—	—	—
〃 4	4	—	3	—	—	1	1	3	2	2	—	—	—
〃 5	8	1	—	—	—	—	—	—	—	4	4	—	—
〃 6	7	—	1	—	—	4	27	—	—	—	—	2	—
〃 7	3	—	3	—	—	—	1	—	—	—	—	—	2
三重	—	—	1	—	—	—	—	—	—	—	—	—	—
鈴鹿	—	—	—	—	—	—	—	—	—	—	—	—	—
河藝	—	—	—	—	—	—	—	—	—	—	—	—	—
一志	—	—	1	—	—	—	—	—	—	—	—	—	—
飯南	—	—	—	—	—	—	—	—	—	—	—	—	—
多氣	—	—	—	—	—	—	—	—	—	—	—	—	—
度會	1	—	—	—	—	—	—	—	—	—	—	—	—
阿山	—	—	1	—	—	—	—	—	—	—	—	—	—
志摩	—	—	—	—	—	—	—	—	—	—	—	—	2
北牟婁	—	—	—	—	—	—	1	—	—	—	—	—	—
南牟婁	1	—	—	—	—	—	—	—	—	—	—	—	—
津市	1	—	—	—	—	—	—	—	—	—	—	—	—
四日市市	—	—	—	—	—	—	—	—	—	—	—	—	—

24. 在留外國人

	總數	男	女
年末現在 年			
昭和 2	71	52	19
〃 3	110	83	27
〃 4	145	105	40
〃 5	155	109	46
〃 6	93	68	25
〃 7	87	61	26
英吉利	1	1	—
佛蘭西	1	1	—
北米合衆國	6	3	3
中華民國	79	56	23

23. 海外渡航人員ノ二

昭和七年

	總數	農業	農業視察	商業	商業視察	學術研究	旅館業	家政補助	實業視察	佛教布教	漁業	漁業視察	勞働	印刷業
年														
昭和 2	333	223	—	40	—	5	2	18	4	—	12	—	9	—
〃 3	308	237	—	11	9	4	—	15	—	4	4	—	8	—
〃 4	233	148	1	32	2	3	3	9	—	—	8	1	13	—
〃 5	209	145	2	15	4	4	—	9	—	—	15	1	—	1
〃 6	131	52	1	23	4	3	2	7	1	—	29	—	2	—
〃 7	80	64	—	6	—	—	—	—	—	1	2	—	2	—
北米合衆國	4	—	—	3	—	—	—	—	—	1	—	—	—	—
比律賓群島	1	—	—	1	—	—	—	—	—	—	—	—	—	—
英領加奈陀	1	—	—	—	—	—	—	—	—	—	—	—	1	—
伯剌西爾國	63	63	—	—	—	—	—	—	—	—	—	—	—	—
英領新嘉坡	3	—	—	1	—	—	—	—	—	—	—	—	1	—
香港	1	—	—	—	—	—	—	—	—	—	—	—	—	—
蘭領ボルネオ	1	—	—	—	—	—	—	—	—	—	—	—	—	—
蘭領東印度	3	—	—	1	—	—	—	—	—	—	—	—	—	—
南米アルゼチン	1	1	—	—	—	—	—	—	—	—	—	—	—	—
露領カムチヤストキー	2	—	—	—	—	—	—	—	—	—	2	—	—	—

	銀行事務視察	花園業	製材業	理髮業	自動車業	工業	工業視察	林業視察	洋畫研究	寫眞業	養豚業	貿易業	一時旅行	醫學	醫學研究	其ノ他
昭和 2	—		—	2	1	4	—	—	1	—	2	1	2	—	—	7
〃 3	—	—	—	—	—	—	1	—	—	—	—	—	6	1	1	7
〃 4	2	—	—	—	—	—	—	—	—	2	—	—	3	1	2	2
〃 5	—	1	—	—	—	2	—	—	—	—	—	—	5	—	—	5
〃 6	—	1	—	—	—	1	—	—	—	—	—	2	1	1	—	1
〃 7	—	—	—	1	—	—	—	—	—	—	—	—	3	—	—	1
北米合衆國	—	—	—	—	—	—	—	—	—	—	—	—	—	—	—	—
比律賓群島	—	—	—	—	—	—	—	—	—	—	—	—	—	—	—	—
英領加奈陀	—	—	—	—	—	—	—	—	—	—	—	—	—	—	—	—
伯剌西爾國	—	—	—	—	—	—	—	—	—	—	—	—	—	—	—	—
英領新嘉坡	—	—	—	—	—	—	—	—	—	—	—	—	1	—	—	—
香港	—	—	—	1	—	—	—	—	—	—	—	—	—	—	—	—
蘭領ボルネオ	—	—	—	—	—	—	—	—	—	—	—	—	—	—	—	1
蘭領東印度	—	—	—	—	—	—	—	—	—	—	—	—	2	—	—	—
南米アルゼチン	—	—	—	—	—	—	—	—	—	—	—	—	—	—	—	—
露領カムチヤストキー	—	—	—	—	—	—	—	—	—	—	—	—	—	—	—	—

25. 婚姻・離婚・出生・死産・死亡

（婚姻・離婚・出生ハ現住人口、死産・死亡ハ現在人ノ調査ナリ人口千ニ付増加欄中（－）印ハ減少率ヲ示ス）

	婚姻件数	離婚件数	出生			死亡			死産	人口千ニ付					
			総数	男	女	総数	男	女	不詳	婚姻	離婚	出生	死産	死亡	自然増加（出生死亡差増）
	件	件	人			人				件	件	人	人	人	人
大正 11年	9,921	867	36,893	18,750	18,143	2,244	1,190	1,054	—	24,325	12,239	12,086	8.95	0.78	33.28	2.02	21.94	11.34
〃 12	9,968	813	39,602	19,939	19,663	2,300	1,204	1,096	—	25,823	13,005	12,818	8.88	0.72	35.29	2.05	23.01	12.28
〃 13	10,180	900	38,130	19,232	18,898	1,967	975	992	—	23,907	12,144	11,763	9.01	0.80	31.01	1.74	21.17	9.84
〃 14	10,457	891	38,468	19,480	18,988	2,056	1,099	957	—	25,574	12,985	12,589	9.27	0.80	34.10	1.82	22.67	11.43
昭和 1	9,592	890	33,491	19,638	18,853	2,071	1,127	939	5	21,895	11,022	10,873	8.56	0.79	34.37	1.85	19.55	14.82
〃 2	9,353	967	36,533	18,290	18,243	1,962	1,085	869	8	22,839	11,457	11,362	8.28	0.86	32.34	1.74	20.22	12.12
〃 3	9,938	836	36,854	18,694	18,160	2,044	1,115	924	5	25,265	12,970	12,295	8.25	0.73	32.33	1.79	22.17	10.16
〃 4	9,732	944	36,432	18,579	17,853	1,980	1,065	903	12	23,222	11,621	11,601	8.46	0.82	31.68	1.72	20.20	11.48
〃 5	9,548	904	36,035	18,489	17,546	1,919	1,064	843	12	22,020	11,436	10,584	8.27	0.78	31.19	1.66	19.06	12.13
〃 6	9,257	914	34,315	17,686	16,629	1,918	1,046	865	7	24,626	12,600	12,026	7.99	0.89	29.63	1.66	21.26	8.39
〃 7	**10,040**	**964**	**36,865**	**18,831**	**18,034**	**1,951**	**1,052**	**891**	**8**	**22,189**	**11,284**	**10,905**	**8.60**	**0.83**	**31.58**	**1.67**	**19.01**	**12.57**
津市	288	27	786	436	350	69	38	31	—	965	508	477	4.87	0.46	13.29	1.17	16.66	（－）3.37
四日市市	588	81	1,539	820	719	76	44	32	—	899	449	450	10.96	1.51	28.69	1.42	16.76	11.93
宇治山田市	474	54	1,648	866	782	46	20	25	1	807	398	409	9.58	1.09	33.30	0.93	16.30	17.00
桑名郡	440	57	1.947	988	959	102	54	47	1	1,216	618	598	6.99	0.91	30.91	1.62	19.31	11.60
桑名町	136	22	582	296	286	33	17	16	—	425	209	216	5.92	0.96	25.35	1.44	18.51	6.84
西桑名村	64	7	294	157	137	16	10	6	—	138	81	57	8.02	0.88	36.83	2.00	17.29	19.54
城南村	33	1	96	51	45	3	2	1	—	42	22	20	11.01	0.34	32.28	1.01	14.12	18.16
桑部村	11	—	51	26	25	3	2	1	—	21	11	10	9.01	—	41.77	2.46	17.20	24.57
桑員村	25	5	78	38	40	6	5	1	—	49	23	26	10.76	2.15	33.56	2.58	21.08	12.48
桑員生村	25	6	157	74	83	8	5	2	1	88	45	43	5.99	1.44	37.63	1.92	21.09	16.54
深谷村	10	1	133	73	60	2	--	2	—	75	37	38	2.76	0.28	36.67	0.55	20.67	16.00
野代村	8	2	31	11	20	2	1	1	—	25	11	14	7.29	1.82	28.26	1.83	22.79	5.47
古市村	8	—	36	16	20	1	—	1	—	30	10	20	6.03	—	27.13	0.75	22.61	4.52
古美村	11	—	41	17	24	1	1	—	—	32	13	19	11.70	—	43.62	1.06	34.04	9.58
多度村	22	2	66	32	34	1	1	--	—	42	24	18	15.63	0.83	27.41	0.42	17.44	9.97
七取村	17	1	57	30	27	4	1	3	—	37	20	17	10.19	0.60	34.17	2.40	22.18	11.99
楠村	10	—	33	14	19	2	2	—	—	29	16	13	8.93	—	29.46	1.79	25.89	3.57
長島村	35	3	115	64	51	13	5	8	—	80	41	39	8.36	0.72	27.46	3.10	19.10	8.36
木曾岬村	14	4	101	51	50	2	1	1	—	70	38	32	4.62	1.32	33.32	0.66	23.09	10.23
伊曾島村	11	3	76	38	38	5	1	4	—	33	17	16	5.67	1.55	39.16	2.58	17.00	22.16

25. 婚姻・離婚・出生・死産・死亡

	婚姻件数	離婚件数	出生			死亡		
			総数	男	女	総数	男	女
	件	件	人			人		
員弁郡	374	29	1,462	759	703	70	45	24
阿下喜町	17	2	63	30	33	—	—	—
久米村	32	3	70	35	35	3	2	1
大長村	27	1	68	29	39	2	2	—
楚戸井村	17	1	127	58	69	5	3	2
楚三里村	9	—	39	20	19	2	—	2
石榑村	17	2	103	53	50	7	5	2
丹生川村	20	—	59	30	29	4	2	2
治田原村	27	1	101	49	52	4	—	3
東藤原村	9	—	57	36	21	—	—	—
西藤原村	18	1	43	23	20	1	1	—
白瀬村	18	1	82	39	43	4	3	1
立田村	9	1	18	7	11	—	—	—
中里村	26	4	66	40	26	4	3	1
十社村	29	1	112	59	53	3	3	—
山郷村	11	1	56	32	24	6	5	1
笠田村	7	1	69	44	25	2	—	2
大泉原村	8	1	68	35	33	6	3	3
大泉村	14	—	48	26	22	4	4	—
稲部村	21	3	66	30	36	3	2	1
神田和村	27	4	91	48	43	7	4	3
七村	11	1	56	36	20	3	3	—
三重郡	782	75	3,165	1,614	1,551	181	94	87
富田町	87	10	297	160	137	20	11	9
富洲原町	80	12	384	190	194	18	11	7
楚野町	27	1	125	66	59	5	2	3
日永村	41	6	126	57	69	4	1	3
楠村	38	2	124	54	70	10	2	8
河原田村	21	2	80	42	38	9	6	3
内部村	39	3	108	48	60	3	1	2
小山田村	18	3	116	63	53	4	3	1
水澤村	26	1	77	46	31	7	4	3
四郷村	36	6	159	84	75	13	8	5
常盤村	11	1	66	37	29	6	5	1
川島村	17	1	62	31	31	—	—	—
神前村	20	1	84	43	41	4	1	3
機村	20	1	84	51	33	3	2	1
千種村	20	3	100	51	49	5	1	4
鵜川原村	25	2	97	45	52	9	2	5
縣村	13	3	60	28	32	8	4	6
三重村	32	1	101	52	49	4	2	2
羽津村	14	4	115	71	44	4	2	2
川越村	40	1	192	90	102	5	2	3
朝日村	15	—	67	36	31	4	2	2
大矢知村	33	3	99	53	46	5	2	3
八郷村	25	2	88	44	44	5	5	—
下野村	19	1	61	27	34	9	3	6
保々村	21	2	107	50	57	7	4	3
竹永村	16	1	44	20	24	3	1	2
朝上村	28	2	142	75	67	7	7	—

死産・死亡（續）

死産	死亡			人口千ニ付					
不詳	総数	男	女	婚姻	離婚	出生	死産	死亡	自然増加（出生死亡差増）
	人			件	件	人	人	人	人
1	881	422	459	8.49	0.66	33.19	1.59	20.00	13.19
—	35	12	23	7.21	0.85	26.73	—	14.85	11.88
—	44	19	25	13 54	1.27	29.61	1.27	18.61	11.00
—	48	26	22	15.74	0.58	39.65	1.17	27.99	11.66
—	53	26	27	4.71	0.28	35.17	1.38	14.68	20 49
—	26	18	8	8.32	—	36.04	1.85	24.03	12.01
—	77	36	41	5.15	0.61	31.17	2.12	23 31	7.86
—	27	14	13	10.64	—	31.40	2.13	14 37	17.03
1	52	23	29	9.13	0.34	34.14	1.35	17.58	16.56
—	24	13	11	5.32	—	33.69	—	14.18	19.51
—	23	12	11	16.56	0.92	39.56	0 92	21.16	18.40
—	36	17	19	10.50	0 58	47.81	2.33	20.99	26.82
—	23	15	8	10.15	0.11	20.29	—	25 93	(−) 5 64
—	59	25	34	11.72	1.80	29.76	1.80	26.60	3.16
—	95	39	56	7.64	0.26	29.49	0.79	25 01	4.48
—	38	20	18	5.80	0.53	29.55	3 17	20.05	9.50
—	37	21	16	3.19	0.46	31.49	0.91	16.89	14.60
—	47	21	26	3.94	0.49	33.53	2.96	23 18	10.35
—	28	13	15	9.16	—	31.39	2 62	18.31	13 08
—	42	19	23	12.18	1.74	38 23	1.74	24 36	13.92
—	41	18	23	10.91	1.62	36.78	2.83	16.57	20.21
—	26	15	11	7.11	0.65	36 20	1.94	16.81	19 39
—	1,916	993	923	7.81	0.74	31.64	1.80	19.15	12.48
—	195	110	85	9.65	1.10	32.97	2.22	21.64	11.32
—	192	95	97	6.47	0.97	31.05	1.45	15 52	15 52
—	76	32	44	6.45	0.23	29.85	1.19	18.15	11.70
—	62	33	29	10.69	1.52	32.01	1.01	15.75	16.62
—	78	40	38	11.32	0.60	36.86	2.97	23.18	13 64
—	50	24	26	9.76	0.93	37.19	4.18	23 24	13.94
—	63	30	33	12.90	0.99	35.74	0.99	20.85	14.89
—	69	32	37	5.27	0.87	33.97	1.17	20 21	13.76
—	39	18	21	10.25	0.39	30.37	2.76	15 38	14.99
—	73	50	23	7.07	1.17	31.26	2 55	14 35	16.91
—	46	25	21	4.26	0.33	25.53	2 32	17.82	7.75
—	49	24	25	9.01	0.53	32.87	—	25.98	6.89
—	46	24	22	6.54	0.32	27.50	1 30	15.06	12.44
—	54	29	25	7.25	0.36	30.47	1.08	19.59	10.88
—	76	38	38	6.67	1.00	33.37	1.66	25.36	8.01
—	62	25	37	8.26	0.66	32.08	2.97	20.50	11.57
—	57	29	28	5.01	1.15	23 10	3.08	21.94	1.15
—	75	46	29	8.82	0.27	27.83	1.10	20.67	7.16
—	67	34	33	4.14	1.18	34.04	1.18	19.83	14.20
—	90	44	46	8.04	0.20	33.62	1 00	18.10	20.51
—	50	25	25	5.91	—	26.39	1 57	19.70	6.69
—	71	41	30	8.54	0.77	25.64	1.29	18.39	7.25
—	63	27	36	8.58	0.68	30 22	1.71	21.62	8.58
—	35	17	18	5.41	0.56	34.50	5 09	19.79	14.70
—	43	23	20	7.16	0.68	36 50	2.38	14.67	21.83
—	38	22	16	10.07	0.62	27.70	1.88	23 92	(-)3.77
—	97	56	41	6.25	0.44	31.72	1 56	21.67	10.05

25. 婚姻 離婚・出生・

	婚姻件数	離婚件数	出生 総数	出生 男	出生 女	死 総数	死 男	死 女
	件	件	人			人		
鵜	488	46	1,862	952	903	92	48	43
亀山町	91	9	422	231	201	14	8	6
関町	29	2	84	35	49	5	3	2
神辺村	16	4	92	52	40	4	2	2
坂下村	7	1	25	10	15	—	—	—
加太村	15	1	60	39	21	3	2	1
豊生村	18	1	63	28	35	1	—	1
関府村	23	1	112	53	59	7	5	2
井川村	34	2	99	54	45	8	4	4
庄野村	10	—	40	22	18	4	2	2
高瀬村	18	3	70	40	30	—	—	—
牧田村	17	2	41	19	22	6	3	2
石榑村	21	1	91	52	39	1	—	1
久田村	29	6	108	57	51	10	2	8
深澤村	39	1	123	58	65	2	1	1
椿伊村	26	2	77	41	36	4	3	1
庄内村	34	7	90	48	42	6	1	5
川崎村	17	—	89	37	52	6	4	2
野登村	36	3	112	55	57	6	4	2
白川村	8	—	64	39	26	5	4	1
河芸郡	**614**	**59**	**2,210**	**1,101**	**1,109**	**118**	**67**	**51**
白子町	60	4	185	86	99	10	8	2
神戸町	29	—	109	47	62	3	3	—
一身田町	30	2	106	65	41	2	—	2
稲生村	19	1	81	31	50	9	5	4
天名村	7	—	61	31	30	3	1	2
合川村	29	3	66	39	27	2	1	1
栗真村	19	2	78	45	33	1	—	1
上野村	14	2	86	42	44	4	—	4
豊津村	44	4	152	77	75	8	5	3
黒田村	12	1	84	43	41	4	3	1
白塚村	39	12	148	75	73	5	5	—
栗真村	20	—	63	29	34	—	—	—
大里村	57	3	135	69	66	9	6	3
高尾村	8	—	44	31	13	4	2	2
椋本村	14	4	83	45	38	3	2	1
明村	48	1	90	43	47	5	1	4
飯野村	14	—	58	30	28	4	2	2
河曲村	22	3	87	40	47	8	6	2
一ノ宮村	41	3	119	49	70	14	10	4
箕田村	18	4	97	47	50	5	3	2
玉垣村	33	4	124	57	67	9	3	6
若松村	37	6	154	80	74	6	1	5

死産・死亡 (續)

死産 不詳	死亡 総数	死亡 男	死亡 女	人口千ニ付 婚姻	離婚	出生	死産	死亡	自然増加 (出生死亡差増)
	人			件	件	人	人	人	人
1	1,130	562	568	8.47	0.80	32.31	1.60	19.61	12.70
—	216	106	110	7.17	0.71	33.27	1.10	17.03	16.24
—	80	43	37	7.65	0.53	22.16	1.32	21.11	1.05
—	42	18	24	8.15	2.04	46.87	2.04	21.40	25.47
—	15	7	8	7.89	0.11	28.18	—	16.91	11.27
—	43	24	19	7.75	0.52	31.01	1.55	22.22	8.79
—	55	26	29	9.00	0.50	31.50	0.50	27.50	4.00
—	65	32	33	7.43	0.32	36.16	2.26	20.99	15.17
—	68	36	32	8.74	0.51	25.46	2.06	17.49	7.97
—	23	11	12	3.34	—	25.67	2.57	14.76	10.91
—	45	22	23	7.03	1.17	27.34	—	17.58	9.76
1	31	13	18	12.31	1.45	29.69	4.34	22.45	7.24
—	55	21	34	7.68	0.37	33.28	0.37	20.12	13.16
—	57	31	26	9.52	1.97	35.46	3.28	18.71	16.75
—	68	34	34	12.31	0.32	38.81	0.63	21.46	17.35
—	48	25	23	10.34	0.80	30.62	1.59	19.09	11.53
—	67	32	35	12.90	2.66	34.16	2.28	25.43	8.73
—	50	25	25	6.33	—	33.15	2.23	18.62	14.53
—	58	29	29	11.38	0.95	35.40	1.90	18.33	17.07
—	44	27	17	4.15	—	33.18	2.69	22.81	10.37
—	1,316	687	629	9.03	0.87	32.51	1.74	19.36	13.15
—	110	59	51	9.40	0.63	28.99	1.57	17.24	11.75
—	66	34	32	6.33	—	23.78	0.54	14.40	9.38
—	100	51	49	6.51	0.43	23.00	0.43	21.70	1.30
—	72	34	38	7.55	0.40	32.19	3.58	28.62	3.57
—	38	21	17	3.72	—	32.43	1.59	26.05	6.38
—	49	21	28	12.93	1.34	29.53	0.89	21.92	7.61
—	51	24	27	7.19	0.76	29.53	0.35	19.31	10.22
—	43	16	27	4.41	0.63	27.07	1.26	13.53	13.54
—	63	31	32	13.48	1.23	46.57	2.45	19.30	27.27
—	38	23	15	4.90	0.41	34.33	1.63	15.53	18.80
—	61	34	27	10.66	3.28	40.46	1.37	16.68	23.78
—	35	15	20	9.40	—	29.62	—	16.46	13.16
—	68	30	38	18.74	0.99	44.39	2.96	22.36	22.03
—	25	15	10	6.20	—	34.11	3.10	19.38	14.73
—	49	34	15	5.78	1.65	34.26	1.24	20.22	14.04
—	69	40	29	16.46	0.31	30.84	1.71	23.65	7.19
—	51	24	27	7.97	—	33.01	2.28	29.03	3.98
—	46	27	19	8.14	1.11	32.20	2.96	10.02	22.18
—	62	31	31	11.06	0.85	33.78	3.97	17.60	16.18
—	57	35	22	7.17	1.59	38.66	1.99	22.72	15.94
—	80	44	36	8.21	1.00	30.86	2.24	19.91	10.95
—	83	44	39	8.66	1.40	36.03	1.40	19.42	16.61

25. 婚姻・離婚・出生・死産・死亡 (續)

	婚姻件數	離婚件數	出生			死亡		
			總數	男	女	總數	男	女
	件	件	人			人		
安濃郡	413	38	1,260	615	645	66	37	29
新町	31	10	218	105	113	7	5	2
神戸水村	12	1	45	24	21	1	1	—
安東村	68	5	83	44	39	3	2	1
一志村	27	—	98	57	41	5	3	2
片形村	33	2	124	62	62	4	3	1
高田村	13	2	55	24	31	7	4	3
長野村	17	3	40	21	19	4	1	3
	13	—	65	30	35	8	4	4
長野村	42	7	104	49	55	6	2	4
草生村	21	3	54	23	31	5	3	2
村主村	14	—	59	32	27	4	2	2
安濃村	16	1	75	40	35	5	3	2
明合村	28	1	71	39	32	1	1	—
安西村	52	2	83	31	52	2	2	—
霊林院村	15	—	64	27	37	3	1	2
河内村	11	1	22	7	15	1	—	1
一志郡	900	67	3,024	1,523	1,501	169	95	74
久居町	68	10	268	143	125	21	15	6
香良洲町	45	1	154	79	75	7	4	3
桃園村	45	1	75	42	33	2	2	—
戸木村	14	—	58	31	27	7	5	2
七栗村	24	3	68	34	34	4	2	2
稲葉村	6	—	31	15	16	1	1	—
神原村	16	2	84	37	47	3	1	2
大三村	20	1	100	54	46	3	1	2
大井口村	38	3	108	55	53	1	1	—
川山村	37	1	123	60	63	11	4	7
俣ッ村	15	—	55	25	30	5	3	2
八山村	23	1	70	36	34	6	4	2
境村	—	—	19	8	11	2	—	2
家城村	29	—	90	38	52	7	2	5
竹原村	8	—	49	25	24	5	4	1
八知村	29	2	79	35	44	8	7	1
大生地村	30	1	75	41	34	3	1	2
伊勢村	17	1	65	33	32	4	3	1
八幡村	19	—	62	26	36	2	—	2
多氣村	27	3	86	40	46	4	2	2
下川村	19	1	73	40	33	5	3	2
宇ノ郷村	19	1	93	41	52	9	6	3
波瀬村	30	4	118	62	56	5	—	5
中郷村	10	1	59	25	34	5	1	4
豊地村	14	2	57	34	23	5	4	1
川合村	58	6	108	61	47	1	—	1
高岡村	12	—	44	26	18	2	—	2
中川村	7	—	74	36	38	1	—	1
豊田村	16	1	59	29	30	2	1	1
中原村	24	2	77	32	45	4	3	1
阿坂村	19	2	82	36	46	6	5	1
米之庄村	30	1	78	41	37	4	1	3
松ケ崎村	20	3	78	39	39	3	3	—
天白村	31	2	65	30	35	3	1	2
鳥村	24	2	56	35	21	1	1	—
小江村	4	2	51	25	26	—	—	—
雲出村	33	3	88	48	40	5	2	3
高茶屋	20	4	45	26	19	2	2	—

産不詳	死亡			人口千ニ付					
	總數	男	女	婚姻	離婚	出生	死産	死亡	自然増加(出生死亡差増)
—	人 733	351	382	件 11.76	件 1.08	人 35.89	人 1.88	人 20.88	人 15.01
—	126	59	67	5.25	1.69	36.91	1.19	21.33	15.58
—	30	14	16	6.87	0.57	25.76	0.57	17.17	8.59
—	55	27	28	23.69	1.74	23.92	1.05	19.16	9.76
—	50	26	24	11.33	—	41.30	2.11	21.07	20.23
—	65	28	37	14.21	0.86	53.40	1.72	27.99	25.41
—	43	22	21	6.30	0.97	26.65	3.39	20.83	5.82
—	22	11	11	12.95	2.23	30.46	3.05	16.76	13.70
—	36	10	26	7.34	—	36.70	4.52	20.33	16.37
—	71	36	35	19.59	3.26	48.51	2.80	33.12	15.39
—	43	23	20	10.73	1.54	27.72	2.57	22.07	5.65
—	29	18	11	8.21	—	34.53	2.34	17.00	17.53
—	43	17	26	7.37	0.46	34.55	2.30	19.81	14.74
—	30	20	10	13.85	0.49	35.13	0.49	14.84	20.29
—	41	14	27	24.16	0.93	33.57	0.93	19.05	19.52
—	35	21	14	7.75	—	33.07	1.55	19.09	14.98
—	14	5	9	16.54	1.50	33.03	1.50	21.05	12.03
—	1,877	937	940	9.75	0.73	32.76	1.83	20.33	12.43
—	182	97	85	6.60	0.97	26.01	2.04	17.66	8.35
—	86	45	41	10.80	0.24	35.97	1.63	20.65	16.32
—	39	24	15	21.61	0.48	35.97	0.95	18.73	17.24
—	50	21	29	7.07	-	29.29	3.54	25.25	4.04
—	52	27	25	10.18	1.26	28.83	1.69	22.05	6.78
—	21	10	11	6.43	-	33.22	1.07	22.51	10.71
—	48	21	27	3.48	0.82	34.24	1.22	19.57	14.67
—	37	18	19	7.74	0.93	38.71	1.16	14.32	24.39
—	63	29	34	12.91	1.02	36.69	3.39	21.41	15.28
—	67	34	33	11.76	0.32	39.09	3.49	21.30	17.79
—	36	20	16	8.91	—	32.67	2.97	21.39	11.28
—	35	15	20	11.47	0.50	34.89	2.99	17.45	17.44
—	11	7	4	—	—	33.32	3.55	19.57	14.23
—	38	23	15	12.01	—	37.28	2.90	15.74	21.54
—	28	10	18	4.59	—	28.10	2.87	16.06	12.04
—	52	21	31	10.01	0.69	27.26	2.77	17.95	9.36
—	43	24	19	14.61	0.49	36.52	1.46	20.93	15.59
—	38	19	19	11.60	0.68	44.37	2.73	25.94	18.43
—	43	19	24	8.64	—	23.21	0.91	19.56	8.85
—	67	27	40	12.17	1.35	38.75	1.80	30.15	8.60
—	48	20	28	12.46	0.66	47.87	3.28	31.48	16.39
—	58	30	28	8.09	0.43	39.61	3.83	17.32	22.29
—	58	28	30	9.79	1.31	33.50	1.63	18.92	19.58
—	36	21	15	5.12	0.51	30.21	2.56	18.43	11.78
—	42	18	24	6.51	0.94	26.67	2.33	19.65	7.02
—	78	48	30	17.22	1.78	32.06	2.97	23.15	8.91
—	28	14	14	6.44	-	23.62	1.07	15.03	8.59
—	46	25	21	3.00	—	31.68	0.43	19.69	11.99
—	42	25	17	9.46	0.59	34.89	1.18	24.84	10.05
—	43	22	21	9.25	0.77	29.68	1.54	16.58	13.10
—	52	24	28	6.02	0.80	32.91	2.41	20.87	12.04
—	41	18	23	13.11	0.44	34.11	1.75	17.93	16.18
—	72	33	39	8.63	1.30	33.37	1.30	31.27	2.60
—	56	28	28	13.95	0.90	29.11	1.35	25.19	3.92
—	24	18	6	16.39	1.37	38.25	0.68	16.40	21.85
—	40	20	20	2.32	1.16	29.53	—	23.16	6.37
—	43	18	25	10.74	0.97	28.65	1.63	14.00	24.65
—	34	16	18	12.03	0.42	27.17	1.21	20.53	6.64

25. 婚姻・離婚・出生・死産・死亡 (續)

	婚姻件数	離婚件数	出生 総数	出生 男	出生 女	死亡 総数	死亡 男	死亡 女
	件	件	人			人		
饗南郡	540	48	2,056	1,058	998	99	48	50
柿野町	38	2	171	98	73	9	2	7
花岡町	46	4	172	78	94	10	4	6
港村	26	—	125	64	61	5	3	2
松尾村	12	3	90	43	47	2	—	2
松江村	27	5	73	33	40	5	4	1
伊勢寺村	20	1	65	25	40	5	3	2
大内村	14	3	118	58	60	4	2	2
茅河江村	18	1	66	40	26	5	3	2
大石村	23	1	96	42	54	—	—	—
弥見村	35	5	150	66	84	7	4	3
宮前村	50	9	136	81	55	4	2	2
川俣村	49	3	113	63	50	8	5	3
蘇村	20	—	104	55	49	5	3	2
波瀬村	19	2	93	47	46	8	3	5
射和村	41	2	122	73	49	4	3	0
郷田村	25	2	81	47	34	4	2	2
朝見村	16	1	40	23	17	5	2	3
西黒部村	26	1	88	46	42	4	1	3
櫛殿村	18	—	73	37	36	1	—	1
滑代村	17	3	80	39	41	4	2	2
多氣郡	431	31	1,706	904	802	83	45	37
相可町	30	2	112	62	50	4	2	2
大淀町	32	2	71	37	34	2	1	1
東黒部村	16	1	61	29	32	5	3	1
下御糸村	39	4	101	53	48	3	2	1
上御糸村	20	3	95	47	48	1	—	1
明星村	42	—	101	47	54	5	2	3
寶宮田村	33	5	138	70	68	6	5	1
西城田村	20	1	67	34	33	2	2	—
佐外奈村	20	2	127	72	55	5	2	3
津田村	14	2	80	43	37	4	1	3
丹生村	15	1	51	28	23	3	3	—
五ケ谷村	39	3	123	63	60	7	5	2
川添村	30	—	111	59	52	6	1	5
三瀬谷村	31	1	143	77	66	8	5	3
荻原村	26	4	182	99	83	11	5	6
領内村	11	—	84	46	38	6	4	2
大杉谷村	13	—	59	38	21	5	2	3

不詳	死産 総数	死産 男	死産 女	人口千ニ付 婚姻	離婚	出生	死産	死亡	自然増加(出生死亡差増)
	人			件	件	人	人	人	人
1	1,197	586	611	5.72	0.50	21.78	1.04	12.68	9.10
—	99	40	59	8.07	0.42	36.33	1.91	21.03	15.29
—	87	50	37	9.93	0.86	37.16	2.51	18.79	18.36
—	52	25	27	8.86	—	42.60	1.70	17.72	24.88
—	38	12	26	5.16	1.29	38.70	0.86	16.34	22.36
—	57	30	27	8.88	1.64	24.02	1.64	18.75	5.26
—	45	22	23	7.20	0.36	23.40	1.80	16.20	7.20
—	81	43	38	4.24	0.90	35.77	1.21	24.56	11.21
—	57	29	28	8.21	0.45	30.10	2.28	26.00	4.10
—	70	34	36	8.25	0.35	34.45	—	25.12	9.33
—	75	36	39	7.66	1.09	32.82	1.53	16.41	16.41
—	84	39	45	15.79	2.84	42.95	1.26	26.53	16.42
—	63	37	26	16.83	1.04	38.83	2.74	21.64	17.18
—	54	25	29	7.87	—	40.96	1.96	21.26	19.69
—	41	19	22	8.38	0.88	41.05	3.53	18.10	22.95
1	69	35	34	10.76	0.52	32.04	1.05	18.12	13.92
—	30	15	15	10.18	0.81	32.99	1.62	12.21	20.77
—	49	25	24	8.51	0.53	21.28	2.66	26.07	(−) 4.78
—	61	28	33	8.74	0.33	29.60	1.34	20.52	9.08
—	27	12	15	9.61	—	38.97	0.53	14.41	24.55
—	58	30	28	6.75	1.19	31.80	1.59	23.06	8.74
1	931	491	440	9.11	0.65	30.04	1.75	19.67	16.37
—	74	34	40	8.30	0.55	30.97	1.11	20.46	10.51
—	42	24	18	11.90	0.74	26.32	0.74	15.57	10.75
1	39	16	23	7.94	0.50	30.26	2.48	19.35	10.91
—	62	28	34	15.93	1.63	41.26	1.23	25.33	15.93
—	57	31	26	7.59	1.14	36.05	0.38	21.63	14.42
—	69	35	34	12.44	—	29.92	1.48	20.44	9.48
—	57	28	29	10.89	1.57	43.44	1.89	17.94	25.50
—	45	20	25	10.99	0.55	36.81	1.10	24.73	12.08
—	68	34	34	5.72	0.57	36.31	1.43	19.44	16.87
—	36	22	14	7.15	1.02	40.88	2.04	18.40	22.48
—	24	14	10	10.13	0.68	34.44	2.03	16.21	18.23
—	70	38	32	9.60	0.74	30.29	1.72	17.24	13.05
—	52	28	24	10.49	—	38.80	2.10	18.18	20.62
—	95	59	36	8.18	0.26	37.73	2.52	25.07	12.66
—	91	52	39	5.96	0.92	41.70	2.11	20.85	20.85
—	23	13	10	5.58	—	42.64	3.05	11.65	30.99
—	27	15	12	8.29	—	37.63	2.19	17.31	20.32

25. 婚姻・離婚・出生・死産・死亡 (續)

	婚姻件數	離婚件數	出生 總數	出生 男	出生 女	死産 總數	死産 男	死産 女
	件	件	人			人		
度會郡	**896**	**48**	**3,919**	**1,977**	**1,942**	**177**	**77**	**99**
神社町	24	1	88	44	44	1	—	1
大湊町	25	—	86	44	42	7	1	6
田丸町	17	1	87	40	47	2	—	1
二見町	34	3	195	96	99	9	5	4
小俣町	41	—	202	91	111	10	4	6
宮本村	11	2	51	25	26	5	2	3
沼木村	14	1	74	33	41	4	1	3
四郷村	66	—	152	77	75	5	3	2
濱郷村	45	—	181	93	88	10	6	4
御薗村	38	—	116	57	59	11	7	4
豐濱村	54	1	237	116	121	9	6	3
北濱村	38	3	245	129	116	3	—	3
有田村	15	—	88	53	35	4	3	1
東外城田村	18	2	100	61	39	3	1	2
城田村	29	1	109	59	50	4	4	—
下外城田村	14	1	82	39	43	5	3	2
內城田村	21	2	160	82	78	8	3	5
中川村	14	1	68	31	37	3	1	2
七保村	29	2	147	71	76	7	2	5
瀧原村	31	1	128	52	76	9	4	5
柏崎村	24	2	120	63	57	8	3	5
大內山村	20	1	84	42	42	2	—	2
島津村	24	1	145	71	74	7	2	5
吉津村	31	3	129	70	59	2	—	2
鵜倉村	30	3	91	55	36	3	2	1
中島村	31	3	127	64	63	9	6	3
一之瀨村	16	2	55	28	27	2	1	1
小川郷村	18	1	61	32	29	1	—	1
穗原村	14	4	83	42	41	3	2	1
南海村	50	1	178	93	85	6	2	4
五ケ所村	21	1	109	58	51	6	1	5
宿田曾村	28	4	99	48	51	3	—	3
神原村	11	—	42	18	24	6	2	4
阿山郡	**544**	**60**	**2,065**	**1,064**	**1,001**	**166**	**88**	**78**
上野町	149	13	529	270	259	43	23	20
小田村	12	—	26	14	12	2	1	1
城南村	21	2	80	44	36	6	4	2
花之木村	16	2	50	27	23	6	4	2
長田村	5	2	27	15	12	3	1	2
島ケ原村	22	4	71	40	31	6	2	4
新居村	27	4	95	50	45	10	7	3
丸柱村	13	3	67	33	34	6	1	5
三田村	8	3	41	18	23	3	2	1
府中村	24	6	117	59	58	8	5	3
中瀨村	16	2	66	42	24	5	3	2
河合村	29	2	104	55	49	14	8	6
玉瀧村	21	—	105	50	55	2	1	1
柄田村	16	—	91	44	47	3	2	1
東柘植村	64	6	153	79	74	12	4	8
西柘植村	22	2	116	55	61	6	2	4
壬生野村	14	—	58	34	24	5	3	2
山田村	24	1	106	51	55	11	7	4
布引村	6	2	29	15	14	—	—	—
阿波村	12	4	72	38	34	7	3	4
友生村	23	2	62	31	31	8	5	3

	死亡 不詳	死亡 總數	死亡 男	死亡 女	人口千ニ付 婚姻	離婚	出生	死産	死亡	自然增加(出生死亡差增)
		人			件	件	人	人	人	人
度會郡	**1**	**2,059**	**1,087**	**972**	**8.45**	**0.43**	**36.95**	**1.67**	**19.41**	**17.54**
神社町	—	44	22	22	9.47	0.39	34.73	0.39	17.36	17.37
大湊町	—	39	16	23	10.52	—	36.20	2.70	16.41	19.79
田丸町	1	37	18	19	6.56	0.39	33.56	0.77	14.27	19.29
二見町	—	82	42	40	5.37	0.47	30.82	1.42	12.96	17.86
小俣町	—	128	69	59	6.58	—	32.42	1.61	20.55	11.87
宮本村	—	36	17	19	6.23	1.13	28.88	2.83	20.39	8.49
沼木村	—	31	17	14	6.83	0.49	36.12	1.95	15.13	20.99
四郷村	—	81	46	35	14.10	—	32.46	1.07	17.30	15.16
濱郷村	—	83	41	42	8.71	—	35.03	1.94	16.06	18.97
御薗村	—	177	106	71	10.06	—	30.70	2.91	46.85	(一) 16.15
豐濱村	—	97	53	44	10.47	0.19	45.95	1.74	18.81	27.14
北濱村	—	95	56	39	7.44	0.59	47.96	0.59	18.60	29.36
有田村	—	48	25	23	5.80	—	34.02	1.55	18.55	15.47
東外城田村	—	68	35	33	6.43	0.71	35.74	1.07	24.30	11.44
城田村	—	68	37	31	9.23	0.32	34.69	1.27	21.64	13.05
下外城田村	—	46	19	27	5.13	0.37	30.07	1.83	16.87	13.20
內城田村	—	75	39	36	6.22	0.59	47.42	2.37	22.23	25.19
中川村	—	44	19	25	7.50	0.54	36.42	1.61	23.57	12.85
七保村	—	54	24	30	9.19	0.63	46.59	2.22	17.12	29.47
瀧原村	—	68	33	35	8.85	0.29	36.53	2.57	19.41	17.12
柏崎村	—	55	27	28	8.42	0.70	42.09	2.81	19.29	22.80
大內山村	—	44	29	15	8.41	0.42	35.31	0.84	18.50	16.81
島津村	—	72	39	33	8.28	0.34	50.00	2.41	24.83	25.17
吉津村	—	59	32	27	8.53	0.83	35.51	0.55	16.24	19.27
鵜倉村	—	58	28	30	11.49	1.15	34.87	1.15	22.22	12.65
中島村	—	44	27	17	10.85	1.05	44.44	3.15	15.40	29.04
一之瀨村	—	37	21	16	8.36	1.04	28.74	1.04	19.33	9.41
小川郷村	—	37	18	19	11.81	0.66	40.03	0.66	24.28	15.75
穗原村	—	52	28	24	6.31	1.80	37.42	1.35	23.44	13.98
南海村	—	57	33	24	14.32	0.29	50.94	1.72	16.32	34.62
五ケ所村	—	55	28	27	6.16	0.29	31.99	1.76	16.14	15.85
宿田曾村	—	46	27	19	8.21	1.17	29.03	0.88	13.49	15.54
神原村	—	42	16	26	5.63	—	21.49	3.07	21.49	—
阿山郡	**—**	**1,487**	**752**	**735**	**37.48**	**0.83**	**28.41**	**2.28**	**20.46**	**7.95**
上野町	—	365	184	181	37.27	0.63	25.82	2.10	17.82	8.00
小田村	—	13	5	8	1.22	—	26.45	2.03	13.22	13.23
城南村	—	40	24	16	6.62	0.92	25.23	1.89	12.61	12.62
花之木村	—	36	18	18	9.86	1.23	30.83	3.70	22.19	8.64
長田村	—	22	13	9	3.08	1.53	20.67	2.30	16.85	3.82
島ケ原村	—	47	27	20	1.68	1.23	21.75	1.80	14.40	7.35
新居村	—	94	52	42	7.01	1.04	24.68	2.60	24.42	.26
丸柱村	—	43	19	24	5.39	1.23	27.89	2.50	17.90	9.99
三田村	—	30	15	15	4.79	1.79	27.55	1.80	17.96	6.59
府中村	—	88	44	44	6.08	1.52	28.31	2.03	22.30	6.01
中瀨村	—	42	22	20	7.84	0.98	32.37	2.45	20.60	11.77
河合村	—	72	36	36	8.57	0.59	30.75	4.14	21.29	9.46
玉瀧村	—	70	40	30	7.70	—	38.48	0.73	25.65	12.83
柄田村	—	58	23	35	5.37	—	30.54	1.01	19.46	11.08
東柘植村	—	103	55	48	16.32	1.53	39.03	3.06	26.28	12.75
西柘植村	—	74	36	38	6.62	0.60	34.95	1.81	22.30	12.65
壬生野村	—	70	35	35	5.92	—	24.55	2.12	29.62	(一) 5.07
山田村	—	110	53	57	5.99	0.29	26.43	2.74	27.43	(一) 1.00
布引村	—	18	7	11	5.55	1.85	26.83	—	16.65	10.18
阿波村	—	51	26	25	5.56	1.85	33.36	3.24	23.63	9.73
友生村	—	41	18	23	11,46	0.99	30.89	3.99	20.43	10.46

25. 婚姻・離婚・出生・死産・死亡 (續)

	婚姻件數	離婚件數	出生			死亡			死産	人口千ニ付					
			總數	男	女	總數	男	女	不詳	婚姻	離婚	出生	死産	死亡	自然増加(出生死亡差增)
	件	件	人			人				件	件	人	人	人	人
名賀郡	396	55	1,416	735	681	117	63	54	—	8.62	1.20	30.82	2.55	20.29	10.53
名張町	77	11	203	92	111	17	8	9	—	9.84	1.41	25.94	2.17	15.08	10.86
阿保町	16	1	63	32	31	5	2	3	—	6.84	0.43	26.95	2.14	16.25	10.70
蔵持村	8	2	36	16	20	2	2	—	—	4.89	1.22	22.00	1.22	15.89	6.11
青蓮寺村	8	—	49	31	18	5	5	—	—	5.44	—	33.31	3.40	27.87	5.44
錦生村	15	2	72	34	38	6	5	1	—	6.35	0.85	30.46	2.54	25.38	5.08
瀧川村	24	1	97	55	42	9	4	5	—	8.78	0.37	35.51	3.29	24.52	10.99
箕曲村	31	1	83	35	48	4	2	2	—	12.00	0.39	32.12	1.55	15.87	16.25
比奈知村	21	1	106	53	53	7	5	2	—	7.65	0.36	38.60	2.54	17.48	21.12
國津村	8	—	77	44	33	6	2	4	—	4.10	—	39.49	3.08	28.72	10.77
花垣村	11	5	49	29	20	10	5	5	—	4.54	2.06	20.21	4.13	21.86	(—) 1.65
古山村	23	2	54	33	21	6	3	3	—	13.73	1.11	29.88	3.32	18.26	11.62
霧田村	14	6	67	40	27	2	1	1	—	6.60	2.83	31.59	0.94	22.63	8.96
伏古村	22	4	89	51	38	3	2	1	—	8.37	1.52	33.85	1.14	26.25	7.60
比岐村	6	—	33	19	14	2	—	2	—	5.66	—	31.10	1.89	39.59	(—) 8.49
神郡村	37	7	87	49	38	13	6	7	—	14.37	2.72	33.80	5.05	12.82	20.98
美戸村	13	4	66	27	39	6	2	4	—	6.14	1.89	31.16	2.84	17.94	13.22
上波多村	24	3	69	33	36	3	3	—	—	13.86	1.73	39.84	1.73	20.21	19.63
種生村	33	4	79	45	34	5	2	3	—	14.49	1.76	34.69	2.20	21.08	13.61
矢持村	5	1	37	17	20	6	4	2	—	3.23	0.65	23.90	3.89	24.55	(—) 0.65
阿山郡	699	51	2,546	1,273	1,273	80	42	38	—	9.51	0.69	34.63	1.09	17.71	16.92
島ヶ原村	74	5	190	93	97	4	4	—	—	10.55	0.71	27.14	0.57	16.26	10.88
波羽町	49	5	184	94	90	9	4	5	—	9.27	0.95	34.80	1.70	19.48	15.32
伊賀町	59	2	188	94	94	3	2	1	—	9.83	0.33	31.33	0.50	18.33	13.00
柘植村	11	—	51	30	21	1	—	1	—	9.33	—	43.26	0.84	11.03	32.23
河合村	20	—	107	59	48	2	—	2	—	6.92	—	37.04	0.69	16.61	20.43
島ヶ原村	13	—	51	25	26	1	1	—	—	10.80	—	42.36	0.83	14.95	27.41
音羽村	5	—	41	25	16	2	—	2	—	5.72	—	46.91	2.29	27.46	19.45
大野村	25	1	89	52	37	3	2	1	—	12.53	0.50	44.61	1.50	21.55	23.06
高尾村	39	3	144	73	71	7	3	4	—	10.36	0.80	38.26	1.85	19.39	18.87
西柳生村	28	1	81	42	39	5	2	3	—	13.25	0.47	38.34	2.36	21.76	16.58
阿波村	20	—	128	55	73	—	—	—	—	6.74	—	43.13	—	16.17	26.96
岡矢村	12	—	51	25	26	2	—	2	—	7.05	—	29.96	0.67	17.63	12.33
乗府郡	17	3	70	45	25	3	2	1	—	6.70	1.18	27.57	1.18	13.39	14.18
方明神村	9	—	39	17	22	3	—	3	—	7.17	—	31.08	2.40	14.34	16.74
賀名生村	94	5	308	138	170	8	4	4	—	14.10	0.75	46.22	1.20	18.45	27.77
方明神村	20	1	105	56	49	5	4	1	—	6.34	0.32	33.30	1.58	16.49	16.81
賀名生村	8	—	43	23	20	1	—	1	—	7.60	—	40.88	0.95	13.30	27.58
賀名生村	12	—	33	16	17	1	—	1	—	9.38	—	25.78	0.78	22.35	3.43
賀名生村	13	3	49	25	24	2	2	—	—	6.30	1.44	23.59	1.44	14.44	9.15
名張町	9	1	29	10	19	—	—	—	—	8.06	0.90	25.98	—	15.24	10.74
名張町	10	—	22	9	13	—	—	—	—	11.82	—	26.00	—	15.37	10.63
名張町	7	—	21	9	12	3	2	1	—	12.11	—	36.33	0.52	25.95	10.38
越田村	35	7	68	31	37	3	3	—	—	14.37	2.87	27.91	1.23	15.60	12.31
越田村	26	2	110	55	55	2	1	1	—	8.65	0.67	36.58	0.67	21.28	15.30
施田具村	23	3	78	41	37	2	1	1	—	8.84	1.15	29.98	0.77	19.61	10.37
施田具村	34	6	176	81	95	8	5	3	—	7.10	1.25	36.74	1.67	17.54	19.20
賀座村	14	3	64	36	28	—	—	—	—	6.57	1.41	30.04	—	17.84	12.20
賀座村	13	—	26	14	12	—	—	—	—	12.80	—	25.59	—	13.77	11.82

25. 婚姻・離婚・出生・死産・死亡 (續)

	婚姻件數	離婚件數	出生			死亡		
			總數	男	女	總數	男	女
	件	件	人			人		
北牟雲郡	345	48	1,416	733	683	85	59	26
尾鷲町	121	19	422	230	192	27	16	11
引本町	20	3	111	56	55	11	9	2
長島町	11	3	165	82	83	7	5	2
相賀町	14	1	98	43	55	9	6	3
九鬼村	16	4	53	29	24	3	2	1
船津村	34	—	101	43	58	1	—	1
須賀利村	9	2	21	14	7	2	2	—
桂城村	23	4	59	34	25	3	2	1
三野瀬村	31	5	86	44	42	4	2	2
赤羽村	30	4	112	64	48	9	7	2
二郷村	14	3	84	36	48	6	5	1
鵜村	22	—	104	58	46	3	3	—
南牟雲郡	570	71	2,013	995	1,018	90	48	41
木本町	60	11	136	61	75	13	6	7
北輪内村	32	—	119	54	65	9	7	2
南輪内村	53	3	167	79	88	5	3	2
荒坂村	20	—	59	29	30	1	—	1
新鹿村	55	4	151	69	82	2	—	2
泊村	27	2	64	32	32	6	1	4
有井村	32	10	159	84	75	—	—	—
神志山村	18	1	93	45	48	4	1	3
市木村	26	6	68	35	33	2	—	2
阿田和村	27	3	98	50	48	9	8	1
井田村	12	4	42	23	19	3	2	1
鵜殿村	16	—	28	15	13	4	3	1
御船村	24	4	77	34	43	2	1	1
神野谷村	24	3	92	44	48	2	—	2
尾呂志村	33	4	138	64	74	4	2	2
上川村	4	2	28	17	11	1	—	1
入鹿村	14	3	69	42	27	3	2	1
西山村	11	2	37	16	21	3	2	1
神川村	21	1	111	51	60	5	2	3
五郷村	24	2	127	70	57	3	—	3
飛鳥村	37	6	150	81	69	9	8	1

不詳	死亡 總數	死亡 男	死亡 女	人口千ニ付 婚姻	離婚	出生	死産	死亡	自然増加(出生-死亡)差増
	人			件	件	人	人	人	人
—	804	441	363	7.32	.99	30.46	1.81	17.08	13.76
—	258	153	105	7.68	1.15	26.85	1.72	15.27	11.58
—	58	26	32	5.14	.77	28.51	0.28	14.89	13.62
—	82	43	39	1.90	.52	28.50	4.21	14.20	14.30
—	56	35	21	4.33	.32	42.33	2.78	17.30	25.03
—	26	15	11	6.91	1.73	22.89	1.29	11.23	11.66
—	40	18	22	11.94	—	35.49	0.35	14.05	21.44
—	16	11	5	8.57	1.90	20.00	1.91	15.24	4.76
—	39	22	17	11.37	2.00	29.18	1.48	19.30	9.88
—	40	18	22	10.24	2.62	45.07	2.10	20.96	24.11
—	58	29	29	11.31	1.51	42.23	3.39	21.87	39.94
—	55	35	20	5.09	1.09	30.55	2.18	20.37	10.18
—	76	36	40	7.61	—	35.07	1.04	26.30	9.67
1	1,140	566	574	9.97	1.24	35.23	1.57	19.95	15.28
—	92	43	49	11.63	2.13	26.36	2.62	17.83	8.53
—	53	23	30	12.32	—	45.82	3.47	20.41	25.41
—	93	36	57	13.60	0.77	42.86	1.28	13.87	28.99
—	24	11	13	11.17	—	32.96	.56	13.41	19.55
—	73	32	41	16.58	1.21	45.52	.60	22.01	23.51
1	47	21	26	15.45	1.14	26.61	3.43	26.89	[illegible] .28
—	92	47	45	6.27	1.96	31.16	—	18.03	13.13
—	64	36	28	6.46	0.36	33.39	1.44	22.98	10.41
—	37	17	20	9.39	2.17	24.57	.72	13.37	11.20
—	50	29	21	8.47	0.94	30.75	2.82	15.69	15.06
—	34	18	16	6.88	2.29	24.08	.72	19.50	4.58
—	17	9	8	9.65	—	16.89	2.41	10.25	6.64
—	50	26	24	8.69	1.45	27.89	.72	18.11	4.78
—	64	36	28	9.48	1.18	36.33	.79	25.28	11.05
—	74	40	34	11.98	1.45	50.11	1.45	26.87	23.24
—	25	13	12	4.69	2.35	32.86	1.17	29.34	3.52
—	40	21	19	6.51	1.40	32.11	1.40	18.61	13.50
—	19	12	7	6.23	1.13	20.96	1.70	10.76	10.20
—	55	26	29	7.32	0.35	38.68	1.74	19.16	19.52
—	55	28	27	9.90	0.82	52.37	1.24	22.68	29.69
—	82	42	40	11.27	1.83	45.68	2.74	24.97	20.71

26. 婚姻年齢別件數

昭和七年

妻＼夫	総数	15歳	16歳	17歳	18歳	19歳	20歳	21歳	22歳	23歳	24歳	25歳	26－30歳	31－35歳	36－40歳	41－45歳	46－50歳	51－55歳	56－60歳	61－65歳	66－70歳	71歳以上
総数	10,040	—	—	—	10	35	78	159	247	461	738	1,036	4,478	1,613	573	245	136	109	63	26	20	13
15歳	—	—	—	—	—	—	—	—	—	—	—	—	—	—	—	—	—	—	—	—	—	—
16歳	11	—	—	—	—	1	1	1	1	1	—	—	6	—	—	—	—	—	—	—	—	—
17歳	51	—	—	—	1	1	5	4	5	7	6	9	11	2	—	—	—	—	—	—	—	—
18歳	154	—	—	—	—	8	6	11	12	21	21	26	41	7	1	—	—	—	—	—	—	—
19歳	353	—	—	—	2	6	13	14	23	45	35	68	125	16	4	2	—	—	—	—	—	—
20歳	738	—	—	—	1	7	12	27	54	63	104	126	306	34	3	1	—	—	—	—	—	—
21歳	1,098	—	—	—	—	1	12	29	40	74	131	175	543	80	10	2	—	1	—	—	—	—
22歳	1,337	—	—	—	—	3	6	31	38	99	133	163	688	149	24	2	1	—	—	—	—	—
23歳	1,410	—	—	—	2	4	6	14	26	81	139	165	764	178	28	2	1	—	—	—	—	—
24歳	1,223	—	—	—	1	2	1	8	17	31	91	134	703	187	38	9	—	—	1	—	—	—
25歳	908	—	—	—	1	—	7	6	8	12	22	88	494	209	50	9	2	—	—	—	—	—
26－30歳	1,724	—	—	—	1	2	8	13	18	21	50	77	705	571	188	42	18	6	4	—	—	—
31－35歳	548	—	—	—	—	—	1	1	3	6	5	5	79	157	136	93	36	18	2	4	1	1
36—40歳	203	—	—	—	—	—	—	—	2	—	1	—	10	16	65	46	27	19	13	2	1	1
41—45歳	115	—	—	—	—	—	—	—	—	—	—	—	2	5	22	26	24	17	13	4	2	—
46－50歳	78	—	—	—	1	—	—	—	—	—	—	—	1	1	1	6	20	28	12	4	3	1
51—55歳	49	—	—	—	—	—	—	—	—	—	—	—	—	1	3	5	3	11	13	3	8	2
56－60歳	24	—	—	—	—	—	—	—	—	—	—	—	—	—	—	—	3	7	4	6	2	2
61－65歳	6	—	—	—	—	—	—	—	—	—	—	—	—	—	—	—	1	1	1	1	2	—
66－70歳	4	—	—	—	—	—	—	—	—	—	—	—	—	—	—	—	—	—	—	1	1	2
71歳以上	6	—	—	—	—	—	—	—	—	—	—	—	—	—	—	—	—	1	—	1	—	4

27. 離婚年齢別件數

昭和七年

妻＼夫	総数	15歳	16歳	17歳	18歳	19歳	20歳	21歳	22歳	23歳	24歳	25歳	26－30歳	31－35歳	36－40歳	41－45歳	46－50歳	51－55歳	56－60歳	61－65歳	66－70歳	71歳以上
総数	964	—	—	—	—	1	6	8	11	26	47	43	231	228	118	94	60	42	34	10	2	3
15歳	—	—	—	—	—	—	—	—	—	—	—	—	—	—	—	—	—	—	—	—	—	—
16歳	—	—	—	—	—	—	—	—	—	—	—	—	—	—	—	—	—	—	—	—	—	—
17歳	—	—	—	—	—	—	—	—	—	—	—	—	—	—	—	—	—	—	—	—	—	—
18歳	8	—	—	—	—	—	2	1	—	3	—	—	—	2	—	—	—	—	—	—	—	—
19歳	13	—	—	—	—	—	—	2	1	3	3	2	2	—	—	—	—	—	—	—	—	—
20歳	20	—	—	—	—	—	2	—	3	3	2	1	7	—	2	—	—	—	—	—	—	—
21歳	33	—	—	—	—	—	1	3	—	5	6	4	13	1	—	—	—	—	—	—	—	—
22歳	44	—	—	—	—	—	1	1	5	3	7	4	14	9	—	—	—	—	—	—	—	—
23歳	83	—	—	—	—	—	—	—	1	4	13	7	41	15	1	1	—	—	—	—	—	—
24歳	62	—	—	—	—	—	—	—	1	3	8	12	27	8	1	2	—	—	—	—	—	—
25歳	78	—	—	—	—	1	—	1	—	—	1	6	38	25	4	1	1	—	—	—	—	—
26－30歳	239	—	—	—	—	—	—	—	—	2	7	5	67	108	32	11	5	1	1	—	—	—
31—35歳	146	—	—	—	—	—	—	—	—	—	—	2	17	53	35	25	8	5	1	—	—	—
36－40歳	88	—	—	—	—	—	—	—	—	—	—	—	5	6	37	20	12	3	4	1	—	—
41－45歳	73	—	—	—	—	—	—	—	—	—	—	—	—	1	4	26	24	9	6	2	1	—
46—50歳	37	—	—	—	—	—	—	—	—	—	—	—	—	—	1	4	7	12	10	1	1	1
51—55歳	26	—	—	—	—	—	—	—	—	—	—	—	—	—	1	4	—	9	9	2	—	1
56－60歳	12	—	—	—	—	—	—	—	—	—	—	—	—	—	—	—	3	3	3	2	—	1
61—65歳	1	—	—	—	—	—	—	—	—	—	—	—	—	—	—	—	—	—	—	1	—	—
66—70歳	1	—	—	—	—	—	—	—	—	—	—	—	—	—	—	—	—	—	—	—	1	—
71歳以上	—	—	—	—	—	—	—	—	—	—	—	—	—	—	—	—	—	—	—	—	—	—

28. 現住人出

	總數	男													
		總數	1月	2月	3月	4月	5月	6月	7月	8月	9月	10月	11月	12月	月不詳
總數	36,865	18,831	1,943	1,718	1,828	1,352	1,428	1,220	1,303	1,499	1,666	1,717	1,767	1,389	1
桑名	1,947	988	109	94	96	68	77	70	83	86	77	86	83	59	—
員辨	1,462	759	101	67	82	47	74	47	43	79	47	63	58	51	—
三重	3,165	1,614	159	145	160	112	115	120	117	155	153	128	149	101	—
鈴鹿	1,862	959	95	97	84	65	75	64	90	71	79	90	84	65	—
河藝	2,210	1,101	121	94	86	70	90	80	79	85	118	104	99	75	—
安濃	1,260	615	66	56	53	46	44	40	43	49	59	59	61	39	—
一志	3,024	1,523	164	138	182	109	112	101	113	112	144	126	123	99	—
飯南	2,881	1,469	154	126	137	96	104	101	78	101	153	157	162	100	—
多氣	1,706	904	114	111	90	70	64	52	54	71	68	75	80	55	—
度會	3,919	1,977	208	161	177	149	143	115	143	168	165	194	193	156	—
阿山	2,065	1,064	104	97	104	91	76	81	86	84	85	86	93	72	—
名賀	1,416	735	78	58	69	74	75	43	49	47	76	56	51	54	—
志摩	2,546	1,273	116	90	119	101	106	72	87	102	111	125	130	114	—
北牟婁	1,416	733	54	77	74	41	56	44	41	65	59	72	86	63	1
南牟婁	2,013	995	97	106	109	70	73	48	58	59	94	105	87	89	—
津市	786	436	37	32	51	28	32	39	23	29	37	39	39	45	—
四日市市	1,539	820	79	83	71	54	59	48	53	65	75	72	88	73	—
宇治山田市	1,648	866	87	86	84	61	53	50	58	71	66	80	91	79	—

29. 現住人出

		總數	男													
			總數	1月	2月	3月	4月	5月	6月	7月	8月	9月	10月	11月	12月	月不詳
	總數	36,865	18,831	1,943	1,718	1,828	1,352	1,428	1,220	1,303	1,499	1,666	1,717	1,767	1,389	1
父母ノ職業	農業	18,063	9,164	985	831	877	678	756	623	627	723	818	844	792	610	—
	水産業	2,349	1,233	101	102	116	88	83	75	93	99	127	123	125	101	—
	鑛業	42	18	3	—	2	2	—	3	1	1	—	3	2	1	—
	工業	5,233	2,666	262	233	258	179	202	181	162	242	237	239	256	215	—
	商業	4,727	2,426	252	231	262	164	180	136	188	179	209	225	219	181	—
	交通業	1,367	727	75	78	64	45	43	43	50	55	62	67	81	64	—
	公務自由業	2,509	1,304	133	117	124	93	79	92	90	101	95	112	150	118	—
	家事使用人	277	138	14	14	17	19	11	8	7	7	18	11	8	4	—
	有業者其ノ他ノ	1,399	721	69	72	67	55	46	37	53	64	59	54	82	62	1
	無業	899	434	49	40	41	29	28	22	32	28	41	39	52	33	—

生郡市別

昭和七年

女														出産百ニ付出生
總數	1月	2月	3月	4月	5月	6月	7月	8月	9月	10月	11月	12月	月不詳	
18,034	2,150	1,634	1,886	1,348	1,275	1,080	1,216	1,408	1,505	1,605	1,649	1,278	—	94.97
959	132	90	95	80	70	54	63	76	72	93	83	51	—	95.02
703	95	64	87	47	52	51	49	58	59	53	52	36	—	95.43
1,551	210	144	160	112	106	82	115	138	136	132	122	94	—	94.59
903	105	96	88	57	74	53	79	79	69	78	64	61	—	95.29
1,109	136	86	125	88	64	73	77	72	106	107	107	68	—	94.93
645	78	52	57	53	49	44	55	55	37	66	59	40	—	95.02
1,501	162	141	183	106	93	83	107	121	118	131	141	110	—	94.71
1,412	156	122	148	117	91	95	88	124	115	115	136	105	—	94.62
802	114	82	75	54	64	44	43	59	74	79	72	42	—	95.36
1,942	209	174	181	134	166	104	119	149	186	185	183	152	—	95.68
1,001	102	90	125	90	70	66	81	81	74	74	64	84	—	92.56
681	80	67	84	62	44	52	43	53	58	35	61	42	—	92.37
1,273	142	104	116	101	86	82	88	97	107	124	134	92	—	96.95
683	93	66	67	47	40	31	38	49	65	63	72	52	—	94.34
1,018	122	91	115	80	67	55	49	64	84	99	102	90	—	95.72
350	51	33	36	20	26	21	15	23	27	31	31	36	—	91.93
719	90	67	70	43	43	39	49	55	64	68	75	56	—	95.29
782	73	65	74	57	65	51	58	55	54	72	91	67	—	97.28

生職業別

昭和七年

女														出産百ニ付出生
總數	1月	2月	3月	4月	5月	6月	7月	8月	9月	10月	11月	12月	月不詳	
18,034	2,150	1,634	1,886	1,348	1,275	1,080	1,216	1,408	1,505	1,605	1,649	1,278	—	94.97
8,899	1,052	825	945	648	645	570	606	711	760	771	771	595	—	94.79
1,116	133	81	115	64	72	50	69	102	111	109	125	85	—	96.23
24	2	3	1	2	—	1	3	1	3	3	2	3	—	93.33
2,567	326	239	270	190	179	149	170	182	216	217	230	199	—	95.84
2,301	263	208	219	187	158	139	148	192	189	207	230	161	—	95.69
640	87	54	74	39	44	49	47	29	36	59	60	62	—	95.73
1,205	140	101	131	97	93	62	85	95	80	110	117	94	—	94.71
139	14	6	18	6	9	7	8	19	19	16	8	9	—	94.86
678	74	74	66	69	48	24	45	39	51	72	74	42	—	94.91
465	59	43	47	46	27	29	35	38	40	41	32	28	—	87.11

30. 現在人死

	總數	男													
		總數	1月	2月	3月	4月	5月	6月	7月	8月	9月	10月	11月	12月	月不詳
總數	1,951	1,052	82	94	99	82	79	82	85	87	77	89	94	102	—
桑名	102	54	5	5	4	3	11	2	7	2	2	5	3	5	—
員辨	70	45	—	5	8	1	2	6	1	6	3	2	2	9	—
三重	131	94	9	9	5	8	5	10	6	11	10	4	8	9	—
鈴鹿	92	48	6	3	2	2	3	2	6	5	3	9	3	4	—
河安	118	67	6	9	5	4	9	3	5	3	6	6	4	7	—
濃	66	37	2	3	5	4	2	8	2	4	4	—	1	2	—
一志	169	96	8	7	6	10	6	6	7	6	6	11	13	9	—
飯南	164	88	7	12	8	12	4	4	5	5	3	8	13	7	—
多氣	83	45	3	5	8	4	2	2	2	4	5	3	2	5	—
度會	177	77	9	6	8	8	6	6	2	6	3	6	9	8	—
阿山	166	88	6	7	8	3	3	8	10	7	11	8	8	9	—
名賀	117	63	5	2	6	9	10	7	3	2	3	3	7	6	—
志摩	80	42	1	2	5	2	5	3	4	6	1	3	4	6	—
北牟婁	85	59	4	5	1	2	4	5	12	5	3	7	7	4	—
南牟婁	90	48	4	5	5	2	1	1	4	7	5	8	4	2	—
津市	69	38	1	2	3	2	5	4	3	5	3	2	3	5	—
四日市市	76	44	4	6	11	3	—	2	4	2	4	3	2	3	—
宇治山田市	46	20	2	1	1	3	1	3	2	1	2	1	1	2	—

31. 現在人死

	總數	男													
		總數	1月	2月	3月	4月	5月	6月	7月	8月	9月	10月	11月	12月	月不詳
父母ノ職業 總數	1,951	1,052	82	94	99	82	79	82	85	87	77	89	94	102	—
農業	992	514	41	39	49	44	46	46	44	36	41	35	47	46	—
水產業	92	46	3	7	1	3	3	4	5	6	3	4	3	4	—
鑛業	3	3	—	—	—	1	—	—	—	—	1	—	—	1	—
工業	227	131	7	12	14	12	10	6	12	9	9	10	18	12	—
商業	213	120	8	15	16	7	8	11	7	9	10	9	8	12	—
交通業	61	31	4	3	—	1	—	—	4	3	1	9	2	4	—
公務自由業	140	86	9	7	9	5	6	4	5	12	3	9	4	13	—
家事使用人	15	5	1	—	—	—	—	1	—	—	—	1	2	—	—
其ノ他ノ有業者	75	40	3	4	4	3	4	6	1	4	2	3	2	4	—
無業	133	76	6	7	6	6	2	4	7	8	7	9	8	6	—

産郡市別

昭和七年

女														男女不詳	百出産ニ付死産
總數	1月	2月	3月	4月	5月	6月	7月	8月	9月	10月	11月	12月	月不詳		
891	55	70	91	72	79	56	93	71	78	79	70	77	—	8	5.03
47	3	4	4	4	2	6	6	—	6	6	5	1	—	1	4.98
24	—	3	1	4	1	3	—	3	1	3	2	3	—	1	4.57
87	3	8	6	11	3	4	11	5	10	9	9	8	—	—	5.41
43	—	3	6	3	2	4	5	6	4	4	4	2	—	1	4.71
51	1	4	5	2	5	2	7	3	7	4	5	6	—	—	5.07
29	4	4	—	3	3	4	1	2	—	3	3	2	—	—	4.98
74	6	7	12	6	12	2	3	5	3	8	4	6	—	—	5.29
75	8	14	6	7	4	5	10	2	3	6	3	7	—	1	5.38
37	3	4	4	4	6	—	3	2	—	4	3	4	—	1	4.64
99	6	9	14	5	11	5	14	9	8	5	7	6	—	1	4.32
78	4	4	12	10	8	5	9	5	9	3	5	4	—	—	7.44
54	3	—	6	4	3	5	6	10	4	4	1	8	—	—	7.63
38	1	2	—	—	6	4	3	1	5	7	4	5	—	—	3.05
26	2	—	2	—	3	1	2	4	2	3	3	4	—	—	5.66
41	5	2	6	3	1	1	7	2	5	2	2	5	—	1	4.28
31	1	1	3	2	2	3	1	2	5	2	7	2	—	—	8.07
32	4	1	3	2	4	2	2	4	3	4	1	2	—	—	4.71
25	1	—	1	2	3	—	3	6	3	2	2	2	—	1	2.72

産職業別

昭和七年

女														男女不詳	百出産ニ付死産
總數	1月	2月	3月	4月	5月	6月	7月	8月	9月	10月	11月	12月	月不詳		
891	55	70	91	72	79	56	93	71	78	79	70	77	—	8	5.03
474	35	42	45	50	36	36	53	40	26	44	31	36	—	4	5.21
45	1	2	3	—	6	4	4	6	5	8	3	3	—	1	3.77
—	—	—	—	—	—	—	—	—	—	—	—	—	—	—	6.67
96	3	8	8	9	6	6	14	5	13	7	6	11	—	—	4.16
93	5	5	13	4	13	3	4	8	12	10	11	5	—	—	4.31
29	1	2	6	2	2	1	6	—	4	1	2	2	—	1	4.27
52	4	2	3	2	8	1	2	2	9	3	6	10	—	2	5.29
10	2	1	1	—	1	1	1	1	2	—	—	—	—	—	5.14
35	—	2	9	1	1	3	1	4	3	2	4	5	—	—	5.09
57	4	6	3	4	6	1	8	5	4	4	7	5	—	—	12.89

32. 現在人死亡郡市別

昭和七年

	總數			桑名		員辨		三重	
	總數	男	女	男	女	男	女	男	女
總數	22,189	11,284	10,905	618	598	422	459	993	923
1月	1,975	1,002	973	52	50	40	33	91	90
2月	1,939	972	967	53	49	28	39	86	73
3月	2,123	1,059	1,064	53	63	33	33	91	87
4月	1,878	928	950	53	37	37	37	68	78
5月	1,718	857	861	59	53	40	51	77	73
6月	1,653	883	770	48	44	35	33	87	71
7月	1,984	993	991	57	54	33	54	92	86
8月	1,866	930	936	46	47	33	32	88	87
9月	1,841	963	878	50	44	35	34	70	74
10月	1,806	935	871	57	52	36	39	97	70
11月	1,622	857	765	46	44	35	41	74	69
12月	1,778	903	875	39	56	32	33	72	64
月不詳	6	2	4	—	—	—	—	—	1
總數	22,189	11,284	10,905	618	598	422	459	993	923
1歳 總數	7,547	3,990	3,557	242	190	171	144	366	314
1歳	3,633	1,957	1,676	105	85	88	62	147	128
1歳 2歳	2,160	1,154	1,006	72	59	43	41	120	96
3歳	858	446	412	33	20	26	18	50	46
4歳	545	264	281	17	18	11	18	31	23
5歳	351	169	182	10	8	3	5	18	21
6 — 10歳	674	343	331	16	14	11	14	25	30
11 — 15歳	331	156	225	9	10	3	6	10	18
16 — 20歳	828	360	468	21	25	15	28	32	41
21 — 25歳	1,031	521	510	26	23	19	30	45	41
26 — 30歳	702	342	360	13	21	15	18	29	27
31 — 35歳	632	293	339	21	17	5	14	20	27
36 — 40歳	496	215	281	13	12	6	13	12	26
41 — 45歳	499	263	236	10	16	7	5	33	15
46 — 50歳	628	325	303	24	19	8	10	34	28
51 — 55歳	775	434	341	23	19	15	17	33	22
56 — 60歳	1,020	603	417	25	22	22	17	49	37
61 — 65歳	1,134	655	479	30	26	17	24	49	44
66 — 70歳	1.396	758	638	39	22	30	32	63	60
71 — 75歳	1,420	741	679	36	43	22	23	72	56
76 — 80歳	1,450	670	780	38	53	27	27	61	67
81 — 85歳	989	402	587	20	43	20	24	43	36
86 — 90歳	443	171	272	10	14	7	10	16	26
91 — 95歳	124	38	86	1	4	2	3	1	7
96 — 100歳	18	4	14	1	—	—	—	—	—
101歳以上	2	—	2	—	—	—	—	—	1
總數	22,189	11,284	10,905	618	598	422	459	993	923
農業	11,410	5,700	5,710	222	231	312	353	534	532
水產業	1,068	580	488	7	8	—	—	38	35
鑛業	17	11	6	—	—	—	—	—	—
工業	2,179	1,132	1,047	75	73	28	17	123	98
商業	2,666	1,404	1,262	92	77	21	19	126	126
交通業	486	255	231	18	8	3	3	19	19
公務自由業	1,060	612	448	26	16	18	12	55	28
家事使用人	207	109	98	5	5	—	—	7	3
其ノ他ノ有業者	784	414	370	6	7	11	5	36	30
無業	2,312	1,067	1,245	167	173	29	50	50	52

	鈴鹿		河藝		安濃		一志		飯南	
	男	女	男	女	男	女	男	女	男	女
總數	562	568	687	629	351	382	937	940	875	899
1月	53	56	67	56	23	41	80	66	76	83
2月	43	51	63	56	20	37	84	93	79	65
3月	44	43	82	58	25	27	83	102	94	94
4月	41	46	39	50	25	34	81	90	95	92
5月	32	43	42	47	32	28	79	72	58	73
6月	48	40	54	44	30	32	73	65	65	74
7月	56	58	60	74	42	32	96	90	61	77
8月	56	48	56	55	34	37	69	72	74	78
9月	58	51	52	53	32	37	77	81	76	58
10月	47	49	62	46	27	24	68	69	71	71
11月	40	37	53	45	34	25	72	67	65	74
12月	44	49	57	45	27	28	75	73	61	59
月不詳	—	—	—	—	—	—	—	—	—	1
總數	562	568	687	629	351	382	937	940	875	899
1歳 總數	205	191	249	212	122	135	367	354	290	259
1歳	87	83	140	109	73	60	173	183	132	118
1歳 2歳	61	61	69	50	32	49	102	90	95	81
3歳	30	21	16	15	11	10	48	43	31	28
4歳	16	14	13	20	4	4	24	25	22	12
5歳	11	12	11	18	2	12	20	13	10	20
6 — 10歳	17	15	24	21	11	13	33	28	34	22
11 — 15歳	7	15	7	14	8	7	10	21	21	19
16 — 20歳	21	24	24	24	6	11	24	41	39	41
21 — 25歳	17	28	16	31	21	26	40	43	43	38
26 — 30歳	10	17	19	24	13	10	23	24	22	27
31 — 35歳	16	16	18	26	3	9	24	35	19	33
36 — 40歳	14	16	13	13	3	3	19	24	28	36
41 — 45歳	8	11	19	13	6	7	23	14	24	31
46 — 50歳	19	13	16	10	5	13	23	17	26	30
51 — 55歳	16	14	30	18	16	8	29	27	28	30
56 — 60歳	23	22	35	21	29	15	49	35	43	34
61 — 65歳	42	16	50	15	30	18	57	33	49	46
66 — 70歳	38	35	49	32	23	21	66	57	65	57
71 — 75歳	39	36	51	51	20	33	52	49	49	61
76 — 80歳	35	51	36	50	17	29	54	62	57	59
81 — 85歳	24	29	24	34	14	18	33	43	24	42
86 — 90歳	8	14	6	13	2	5	11	25	9	29
91 — 95歳	3	3	1	6	2	1	—	6	5	4
96 — 100歳	—	2	—	1	—	—	—	2	—	1
101歳以上	—	—	—	—	—	—	—	—	—	—
總數	562	568	687	629	351	382	937	940	875	899
農業	398	383	396	364	220	232	638	653	487	512
水產業	—	—	30	19	—	—	22	26	13	15
鑛業	—	—	—	—	1	—	—	—	1	—
工業	34	37	71	64	21	13	45	50	85	67
商業	51	47	70	73	30	22	78	75	111	119
交通業	20	22	13	11	2	4	14	9	13	13
公務自由業	15	17	42	32	24	29	39	27	35	35
家事使用人	—	—	3	1	1	4	15	10	10	10
其ノ他ノ有業者	7	11	14	25	8	14	24	16	24	31
無業	37	51	48	40	44	64	62	74	96	97

32. 現在人死亡郡市別（續）

	多氣郡		度會郡		阿山郡		名賀郡		志摩郡	
	男	女	男	女	男	女	男	女	男	女
總數	491	440	1,087	972	752	735	480	452	667	635
1月	42	39	115	79	63	57	36	43	69	60
2月	35	26	113	89	63	74	34	39	59	51
3月	48	44	93	98	83	78	49	42	71	60
4月	51	51	93	88	63	48	40	46	55	64
5月	25	30	73	84	57	65	44	34	53	41
6月	39	32	85	65	44	51	39	18	54	44
7月	50	32	94	90	65	66	46	34	65	59
8月	43	36	91	88	57	69	37	47	41	58
9月	36	38	104	73	65	59	45	36	48	55
10月	37	34	77	73	61	56	42	41	45	53
11月	39	32	72	70	60	36	28	30	43	39
12月	46	46	77	75	71	76	39	41	64	51
月不詳	—	—	—	—	—	—	1	1	—	—
總數	491	440	1,087	972	752	735	480	452	667	635
1歳 總數	188	138	356	301	238	228	183	152	210	188
1歳	107	76	166	135	141	126	114	97	92	76
2歳	48	32	102	83	67	56	43	36	67	63
3歳	16	13	41	45	17	21	11	7	22	27
4歳	11	13	29	22	9	19	11	8	18	15
5歳	6	4	18	16	4	6	4	4	11	7
6 — 10歳	11	12	34	40	30	12	6	16	16	17
11 — 15歳	4	8	12	15	4	8	5	7	7	16
16 — 20歳	11	21	34	35	19	22	7	8	25	27
21 — 25歳	26	17	63	37	25	24	17	9	29	30
26 — 30歳	12	11	45	38	20	22	12	9	24	20
31 — 35歳	12	15	42	41	12	17	9	10	22	14
36 — 40歳	12	11	17	28	18	19	10	8	5	16
41 — 45歳	10	4	36	31	12	14	8	10	12	11
46 — 50歳	12	15	31	32	15	26	10	12	15	12
51 — 55歳	19	15	45	39	22	20	20	15	27	18
56 — 60歳	22	22	56	35	32	29	18	22	44	25
61 — 65歳	34	22	57	37	50	36	29	36	31	32
66 — 70歳	28	29	72	52	47	54	43	26	41	30
71 — 75歳	35	31	77	50	89	59	39	27	45	42
76 — 80歳	25	27	57	69	69	72	34	37	51	46
81 — 85歳	17	32	37	65	32	44	20	23	34	51
86 — 90歳	12	9	14	19	14	17	9	17	20	28
91 — 95歳	1	1	2	7	2	11	1	7	9	10
96 — 100歳	—	—	—	1	2	1	—	1	—	1
101歳以上	—	—	—	—	—	—	—	—	—	1
總數	491	440	1,087	972	752	735	480	452	667	635
農業	338	332	583	565	451	471	370	349	235	282
水產業	—	3	123	90	—	—	—	—	206	156
鑛業	—	—	4	1	—	—	—	—	2	—
工業	25	17	81	93	78	71	19	17	64	64
商業	41	22	118	77	117	96	28	36	54	43
交通業	6	4	27	17	16	16	10	8	16	17
公務自由業	19	10	51	37	25	27	17	12	22	12
家事使用人	1	2	3	2	8	8	8	7	1	4
其ノ他ノ有業者	29	21	26	31	30	22	15	13	22	17
無業	32	29	71	59	27	24	13	10	45	40

	北牟婁郡		南牟婁郡		津市		四日市市		宇治山田市		年齡別人口千ニ付
	男	女	男	女	男	女	男	女	男	女	
總數	441	363	566	574	508	477	449	450	398	409	—
1月	37	47	54	72	44	35	29	28	31	38	—
2月	28	28	41	69	49	39	48	47	41	42	—
3月	33	39	57	66	37	44	33	41	45	45	—
4月	36	25	38	48	46	36	32	38	35	42	—
5月	32	25	47	35	38	36	35	41	34	25	—
6月	30	27	49	29	48	37	34	38	21	26	—
7月	36	27	38	55	43	38	29	35	30	30	—
8月	45	30	48	44	41	44	47	40	24	24	—
9月	53	26	45	51	43	41	38	30	36	37	—
10月	35	34	56	46	39	41	41	43	37	30	—
11月	38	24	45	24	40	43	44	34	29	31	—
12月	37	31	48	34	40	43	39	35	35	39	—
月不詳	1	—	—	1	—	—	—	—	—	—	—
總數	441	363	566	574	508	477	449	450	398	409	19.01
1歳 總數	150	128	208	218	171	147	163	154	111	104	49.80
1歳	51	50	102	93	108	95	71	66	60	34	125.07
2歳	52	44	59	49	34	19	54	51	34	46	69.53
3歳	26	19	27	45	11	8	15	13	10	13	27.71
4歳	9	12	14	22	11	16	9	15	5	5	17.99
5歳	12	3	6	9	7	9	14	9	2	6	11.64
6 — 10歳	16	11	14	19	14	13	14	17	17	17	4.78
11 — 15歳	9	5	4	11	12	17	16	12	8	16	2.97
16 — 20歳	15	17	16	16	14	28	17	31	20	28	7.34
21 — 25歳	19	18	33	26	26	30	33	30	23	24	11.66
26 — 30歳	16	14	16	22	21	24	18	11	14	21	8.77
31 — 35歳	10	11	12	12	19	11	16	15	13	16	8.55
36 — 40歳	6	8	9	10	11	14	5	13	14	11	7.65
41 — 45歳	13	7	7	11	12	20	12	11	11	5	8.23
46 — 50歳	17	8	15	15	24	16	19	12	12	15	10.81
51 — 55歳	32	14	18	13	22	13	20	18	19	21	13.93
56 — 60歳	36	13	36	23	33	13	23	11	28	21	22.04
61 — 65歳	25	17	27	20	30	25	24	19	24	13	32.31
66 — 70歳	21	13	35	44	32	30	28	25	38	19	50.63
71 — 75歳	17	25	31	23	25	24	13	22	29	24	74.69
76 — 80歳	16	26	42	40	23	23	18	21	10	21	114.56
81 — 85歳	11	17	26	32	15	16	3	16	5	22	184.93
86 — 90歳	8	7	13	13	4	9	6	9	2	8	285.44
91 — 95歳	4	3	3	6	—	3	1	2	—	2	467.93
96 — 100歳	—	1	1	—	—	1	—	1	—	1	620.69
101歳以上	—	—	—	—	—	—	—	—	—	—	200.00
總數	441	363	566	574	508	477	449	450	398	409	—
農業	112	84	297	255	49	41	30	47	28	24	—
水產業	96	79	23	41	5	2	11	13	1	1	—
鑛業	—	—	1	3	—	—	1	2	1	—	—
工業	23	17	47	34	87	94	139	137	82	84	—
商業	38	31	39	47	156	125	110	104	124	123	—
交通業	5	3	8	15	20	21	27	28	18	13	—
公務自由業	66	17	21	19	49	45	40	34	48	39	—
家事使用人	8	8	9	12	—	—	7	3	23	19	—
其ノ他ノ有業者	27	23	65	49	35	22	25	24	10	9	—
無業	66	101	51	99	107	127	59	58	63	97	—

33. 現在人死亡病類別

昭和七年

	総数			第一類					
				肺結核		腦膜及中樞神經系ノ結核		腸及腹膜ノ結核	
	総数	男	女	男	女	男	女	男	女
総数	22,189	11,284	10,905	668	630	117	103	137	170
桑名郡	1,216	618	598	38	36	4	2	6	8
員弁郡	881	422	459	21	38	10	9	7	12
三重郡	1,916	993	923	73	65	14	15	6	9
鈴鹿郡	1,130	562	568	34	37	14	14	11	10
河芸郡	1,316	687	629	27	33	2	4	5	12
安濃郡	733	351	382	16	20	7	5	12	9
一志郡	1,877	937	940	39	60	14	7	15	25
飯南郡	1,774	875	899	57	53	10	12	9	13
多気郡	931	491	440	19	8	3	2	2	4
度会郡	2,059	1,087	972	74	55	14	5	18	14
阿山郡	1,487	752	735	33	24	6	10	15	14
名賀郡	932	480	452	18	12	7	5	9	14
志摩郡	1,302	667	635	46	34	8	7	6	10
北牟婁郡	804	441	363	17	13	—	—	3	—
南牟婁郡	1,140	566	574	41	33	1	5	4	9
津市	985	508	477	49	49	1	1	3	3
四日市市	899	449	450	33	27	2	—	4	1
宇治山田市	807	398	409	33	32	—	—	2	3
総数	22,189	11,284	10,905	668	630	117	103	137	170
1月	1,975	1,002	973	45	48	12	13	13	11
2月	1,939	972	967	45	46	15	9	10	16
3月	2,123	1,059	1,064	64	42	14	6	9	16
4月	1,878	928	950	46	40	13	18	13	7
5月	1,718	857	861	60	38	10	4	13	15
6月	1,653	883	770	69	42	5	12	6	11
7月	1,984	993	991	52	61	7	6	17	16
8月	1,866	930	936	61	63	10	11	12	22
9月	1,841	963	878	64	71	10	7	10	16
10月	1,806	935	871	68	78	7	8	13	12
11月	1,622	857	765	46	46	5	7	10	12
12月	1,778	903	875	48	55	9	2	11	16
月不詳	6	2	4	—	—	—	—	—	—

	第一類				第二類		第三類		第四類		第五類	
	其ノ他ノ結核		其ノ他ノ流行病及傳染病		全身病		神經系及感覺器ノ疾患		血行器ノ疾患		呼吸器ノ疾患	
	男	女	男	女	男	女	男	女	男	女	男	女
総数	79	69	475	479	769	578	1,420	1,303	861	845	1,970	1,782
桑名郡	6	4	36	37	48	30	80	84	41	32	131	127
員弁郡	3	1	23	21	24	12	44	48	35	36	64	81
三重郡	2	9	49	49	49	33	133	122	54	49	146	144
鈴鹿郡	3	2	25	23	22	23	71	75	46	43	99	93
河芸郡	2	3	24	41	49	30	99	81	54	47	139	95
安濃郡	4	3	15	16	15	24	35	26	35	48	57	69
一志郡	6	4	45	37	56	31	89	106	74	77	171	167
飯南郡	4	5	44	37	49	41	101	115	74	81	169	145
多気郡	4	5	21	12	27	20	54	48	24	37	88	73
度会郡	17	5	44	39	85	68	154	90	94	79	157	149
阿山郡	2	3	10	10	53	34	101	105	35	37	119	82
名賀郡	3	1	11	10	15	16	76	54	42	38	54	30
志摩郡	5	4	22	21	28	26	69	70	78	82	131	94
北牟婁郡	2	5	10	12	107	63	33	30	43	33	70	71
南牟婁郡	9	9	18	24	43	38	63	58	46	45	94	104
津市	3	1	25	39	33	29	92	70	29	30	101	76
四日市市	3	3	25	17	32	35	64	63	30	24	88	98
宇治山田市	1	2	28	29	34	25	62	58	27	27	92	84
総数	79	69	475	479	769	578	1,420	1,303	861	845	1,970	1,782
1月	7	8	44	33	57	56	133	130	73	90	228	181
2月	8	5	33	38	60	44	118	112	80	92	211	187
3月	9	5	47	39	52	48	123	125	98	82	258	245
4月	5	7	58	43	49	40	119	104	78	103	253	229
5月	4	5	43	54	56	36	118	92	75	66	185	198
6月	9	3	43	41	49	32	106	92	62	52	150	131
7月	11	9	50	65	74	61	109	112	59	68	120	115
8月	5	3	42	53	63	51	119	124	63	42	111	100
9月	4	5	31	34	76	57	122	105	81	56	92	70
10月	5	7	24	29	100	51	126	121	56	59	105	101
11月	5	4	27	25	67	37	115	95	66	54	128	114
12月	7	8	33	25	66	65	112	91	70	81	129	111
月不詳	—	—	—	—	—	—	—	—	—	—	—	—

33. 現在人死亡病類別

	第六類 消化器ノ疾患		第七類 泌尿生殖器ノ疾患		第八類 妊娠及産		第九類 皮膚及皮下組織ノ疾患		第十類 骨及運動器ノ疾患	
	男	女	男	女	男	女	男	女	男	女
總数	1,938	1,914	491	617	—	86	91	68	69	54
桑名	106	118	23	30	—	1	7	5	4	4
員弁	89	95	18	31	—	5	2	2	5	5
三重	206	194	54	47	—	6	14	1	5	4
鈴鹿	102	85	13	32	—	4	5	3	4	3
河芸	105	102	36	29	—	5	5	1	3	4
安濃	54	62	35	18	—	2	3	2	3	1
一志	164	151	33	35	—	10	9	6	4	3
雲南	146	158	30	51	—	3	7	2	5	4
飯氣	114	103	23	23	—	1	1	4	1	3
多度	161	159	38	70	—	10	9	7	7	6
阿山	145	151	34	59	—	4	5	6	5	5
名賀	81	92	11	27	—	4	2	6	2	2
志摩	114	96	25	33	—	2	5	9	2	4
北牟婁	70	50	23	33	—	3	3	2	3	1
南牟婁	107	105	22	23	—	9	5	8	7	1
津市	66	66	28	20	—	6	6	1	2	1
四日市市	72	84	21	21	—	6	3	2	7	3
宇治山田市	36	43	24	35	—	5	—	1	—	—
總数	1,938	1,914	491	617	—	86	91	68	69	54
1月	129	136	43	58	—	11	9	8	5	4
2月	142	133	46	58	—	11	13	5	6	8
3月	138	135	39	56	—	7	11	11	8	6
4月	112	114	46	56	—	5	4	7	3	4
5月	113	125	29	46	—	7	4	4	5	5
6月	188	161	32	43	—	1	7	10	7	5
7月	235	213	41	60	—	8	7	7	6	3
8月	228	252	37	41	—	5	8	2	5	9
9月	207	233	50	46	—	9	6	1	6	1
10月	177	161	46	46	—	9	5	6	4	1
11月	136	128	38	59	—	7	7	4	7	6
12月	133	122	44	47	—	6	10	3	7	2
月不詳	—	1	—	1	—	—	—	—	—	—

病類別死亡（續）

	第十一類 畸形		第十二類 乳兒		第十三類 老年		第十四類 外因死		第十五類 不明ノ診斷及不詳ノ原因困	
	男	女	男	女	男	女	男	女	男	女
總数	13	10	1,053	928	657	967	407	239	69	63
桑名	—	—	57	42	16	25	15	9	—	4
員弁	2	1	38	26	17	25	12	4	8	7
三重	1	2	84	70	68	77	29	20	6	6
鈴鹿	1	—	42	45	46	58	19	7	5	6
河芸	—	—	76	64	34	55	17	18	10	5
安濃	—	1	31	33	11	28	15	11	3	4
一志	1	—	98	107	70	91	45	17	4	6
雲南	—	—	68	56	61	102	35	20	6	1
飯氣	—	1	50	52	31	30	27	13	2	1
多度	1	1	89	74	66	100	46	26	13	15
阿山	1	1	120	105	35	56	32	27	1	2
名賀	2	—	97	77	35	54	14	9	1	1
志摩	4	1	44	36	63	87	15	17	2	2
北牟婁	—	—	13	12	16	31	25	3	3	1
南牟婁	—	2	38	38	47	51	17	12	4	—
津市	—	—	38	34	12	33	19	18	1	—
四日市市	—	—	38	36	14	24	13	5	—	1
宇治山田市	—	—	32	21	15	40	12	3	—	1
總数	13	10	1,053	928	657	967	407	239	69	63
1月	1	1	106	71	58	95	36	16	3	3
2月	2	1	96	99	55	82	27	15	5	6
3月	—	2	84	102	63	108	34	22	8	7
4月	1	—	64	75	40	79	15	13	9	6
5月	1	—	62	63	38	62	38	33	3	8
6月	1	1	74	57	36	47	34	21	5	8
7月	2	1	89	83	45	69	62	30	7	4
8月	1	—	75	57	55	76	33	22	2	3
9月	—	1	90	60	64	80	44	25	6	1
10月	—	1	87	75	78	87	28	13	6	6
11月	3	—	97	74	67	74	23	12	10	7
12月	1	2	129	112	58	107	32	16	4	4
月不詳	—	—	—	—	—	1	1	1	1	—

33. 現在人死亡病類別

	總數			第一類					
				肺結核		腦膜及中樞神經系ノ結核		腸及腹膜ノ結核	
	總數	男	女	男	女	男	女	男	女
總數	22,189	11,284	10,905	668	630	117	103	137	170
1歳—5歳 總數	7,547	3,990	3,557	1	3	29	22	26	18
1歳	3,633	1,957	1,676	—	—	9	3	4	2
2歳	2,160	1,154	1,006	—	—	9	8	7	7
3歳	858	446	412	—	—	6	6	6	2
4歳	545	264	281	1	2	2	2	4	6
5歳	351	169	182	—	1	3	3	5	1
6 — 10歳	674	343	331	2	8	8	6	5	7
11 — 15歳	381	156	225	6	42	3	3	7	18
16 — 20歳	828	360	468	93	139	7	4	17	26
21 — 25歳	1,031	521	510	167	158	8	6	25	33
26 — 30歳	702	342	360	121	104	7	2	10	16
31 — 35歳	632	293	339	82	55	1	3	10	13
36 — 40歳	496	215	281	41	31	3	1	7	6
41 — 45歳	499	263	236	31	23	3	2	4	6
46 — 50歳	628	325	303	28	22	-	3	3	5
51 — 55歳	775	434	341	24	16	3	4	4	3
56 — 60歳	1,020	603	417	27	17	7	11	5	8
61 — 65歳	1,134	655	479	22	4	8	4	5	2
66 — 70歳	1,396	758	638	13	5	4	6	6	4
71 — 75歳	1,420	741	679	8	2	11	13	2	1
76 — 80歳	1,450	670	780	2	2	9	7	1	1
81 — 85歳	989	402	587	—	—	4	4	—	2
86 — 90歳	443	171	272	—	—	2	2	—	1
91 — 95歳	124	38	86	—	—	—	—	—	—
96 — 100歳	18	4	14	—	—	—	—	—	—
101歳以上	2	—	2	—	—	—	—	—	—
總數	22,189	11,284	10,905	668	630	117	103	137	170
農業	11,410	5,700	5,710	243	239	61	61	68	93
水產業	1,068	580	488	21	22	10	6	8	10
鑛業	17	11	6	-	-	—	—	—	—
工業	2,179	1,132	1,047	81	98	10	3	9	11
商業	2,666	1,404	1,262	118	85	17	14	20	24
交通業	486	255	231	24	25	1	1	2	3
公務自由業	1,060	612	448	47	35	3	5	11	9
家事使用人	207	109	98	9	10	1	2	3	1
其ノ他ノ有業者	784	414	370	28	28	6	4	6	6
無業	2,312	1,067	1,245	97	88	8	7	10	13

亡病類別 (續)

第一類				第二類		第三類		第四類		第五類	
其ノ他ノ結核		其ノ他ノ流行病地方病及傳染病		全身病		神經系及感覺器ノ疾患		血行器ノ疾患		呼吸器ノ疾患	
男	女	男	女	男	女	男	女	男	女	男	女
79	69	475	479	769	578	1,420	1,303	861	845	1,970	1,782
9	7	280	282	171	127	282	262	123	125	952	863
2	—	98	79	103	65	83	65	55	61	294	280
4	3	70	72	35	41	83	82	33	32	423	362
2	1	61	36	17	12	52	49	12	16	135	122
1	2	30	50	4	4	37	40	16	10	68	63
—	1	21	45	12	5	27	26	7	6	32	36
1	2	38	49	19	9	55	53	31	21	61	78
2	1	10	7	21	13	23	22	14	14	13	35
9	13	15	18	20	10	24	23	18	25	74	87
20	14	21	16	33	17	27	29	30	36	73	73
12	6	14	10	16	21	29	22	15	25	41	59
9	3	5	14	16	28	23	30	24	36	49	43
4	5	12	8	21	18	15	29	13	35	31	39
5	3	15	6	28	16	42	30	28	33	33	30
2	3	8	9	38	32	47	47	42	30	50	31
1	1	10	7	54	35	74	67	57	45	56	48
1	1	10	11	72	50	116	67	70	48	83	65
1	4	11	8	75	50	153	92	91	79	98	52
2	3	6	6	72	48	175	132	86	94	118	79
—	—	13	10	58	49	141	157	83	60	117	71
1	3	4	5	36	32	109	132	82	75	79	64
—	—	2	8	15	17	58	81	39	51	29	41
—	—	1	5	4	5	16	22	11	11	13	19
—	—	—	—	—	1	5	5	4	2	—	4
—	—	—	—	—	—	1	1	—	—	—	1
—	—	—	—	—	—	—	—	—	—	—	—
79	69	475	479	769	578	1,420	1,303	861	845	1,970	1,782
29	38	229	235	328	260	674	664	444	476	942	868
6	1	24	16	53	30	71	53	53	34	112	106
—	—	1	-	—	—	2	—	1	2	4	1
9	3	53	68	78	52	160	135	78	67	222	192
9	8	62	62	114	65	210	161	113	86	239	216
3	1	20	14	14	9	33	22	17	12	54	37
7	4	30	16	63	52	79	33	40	39	113	78
4	1	5	3	7	7	11	14	8	9	15	14
3	5	13	17	30	13	41	46	38	26	77	64
9	8	38	48	82	90	139	170	69	94	192	206

33. 現在人死亡病類別 (續)

	第六類 消化器ノ疾患		第七類 泌尿生殖器ノ疾患		第八類 妊娠及産		第九類 皮膚及皮下組織ノ疾患		第十類 骨及運動器ノ疾患	
	男	女	男	女	男	女	男	女	男	女
總數	1,938	1,914	491	617	—	86	91	68	69	54
1歳—5歳 總數	836	739	73	64	—	—	44	29	6	7
1歳	303	256	24	17	—	—	24	16	3	3
2歳	298	237	25	18	—	—	13	8	3	1
3歳	111	122	9	16	—	—	5	3	—	1
4歳	77	81	7	8	—	—	1	—	—	2
5歳	47	43	8	5	—	—	1	2	—	—
6 — 10歳	62	66	15	12	—	1	3	2	8	2
11 — 15歳	26	34	13	20	—	—	3	—	1	4
16 — 20歳	44	87	9	16	—	—	3	1	3	7
21 — 25歳	55	71	10	17	—	12	2	—	5	1
26 — 30歳	38	45	6	19	—	18	3	3	4	—
31 — 35歳	25	41	8	32	—	18	4	1	3	6
36 — 40歳	26	43	15	24	—	22	2	1	3	2
41 — 45歳	36	33	17	32	—	8	4	2	1	1
46 — 50歳	48	62	26	40	—	2	4	5	4	3
51 — 55歳	88	54	38	36	—	1	3	2	3	3
56 — 60歳	114	73	41	35	—	—	3	5	10	3
61 — 65歳	104	100	40	47	—	2	2	4	5	2
66 — 70歳	138	128	54	57	—	1	5	2	4	3
71 — 75歳	117	112	48	61	—	—	4	3	6	6
76 — 80歳	100	122	43	63	—	—	2	7	2	3
81 — 85歳	49	73	25	34	—	—	—	1	—	1
86 — 90歳	26	24	9	7	—	—	—	—	1	—
91 — 95歳	5	6	1	1	—	1	—	—	—	—
96 — 100歳	1	1	—	—	—	—	—	—	—	—
101歳以上	—	—	—	—	—	—	—	—	—	—
總數	1,938	1,914	491	617	—	86	91	68	69	54
農業	1,113	1,080	231	313	—	35	44	42	40	35
水產業	93	81	25	25	—	4	5	1	1	3
鑛業	1	—	—	—	—	—	—	—	—	—
工業	174	180	48	49	—	13	6	3	9	3
商業	185	199	64	87	—	14	11	7	8	4
交通業	33	36	11	17	—	4	1	4	1	—
公務自由業	85	67	30	28	—	2	10	1	4	2
家事使用人	24	14	8	6	—	—	—	—	—	—
其ノ他ノ有業者	77	65	12	24	—	7	2	3	3	2
無業	153	192	62	68	—	7	12	7	3	5

	第十一類 畸形		第十二類 乳兒		第十三類 老年		第十四類 外因死		第十五類 不明ノ診斷及不詳ノ原因	
	男	女	男	女	男	女	男	女	男	女
總數	13	10	1,053	928	657	967	407	239	69	63
1歳—5歳 總數	11	10	1,053	927	—	—	56	42	38	30
1歳	10	9	899	791	—	—	18	10	28	19
2歳	1	—	138	124	—	—	8	7	4	4
3歳	—	1	14	10	—	—	12	12	4	3
4歳	—	—	1	2	—	—	14	7	1	2
5歳	—	—	1	—	—	—	4	6	1	2
6 — 10歳	1	—	—	1	—	—	32	10	2	4
11 — 15歳	—	—	—	—	—	—	14	12	—	—
16 — 20歳	—	—	—	—	—	—	23	13	1	—
21 — 25歳	1	—	—	—	—	—	43	25	1	2
26 — 30歳	—	—	—	—	—	—	26	9	—	1
31 — 35歳	—	—	—	—	—	—	27	11	2	5
36 — 40歳	—	—	—	—	—	—	19	13	3	4
41 — 45歳	—	—	—	—	—	—	15	11	1	—
46 — 50歳	—	—	—	—	—	—	21	9	4	—
51 — 55歳	—	—	—	—	3	—	14	16	2	3
56 — 60歳	—	—	—	—	4	3	35	16	5	4
61 — 65歳	—	—	—	—	14	16	23	11	3	2
66 — 70歳	—	—	—	—	57	62	17	7	1	1
71 — 75歳	—	—	—	—	114	117	18	13	1	4
76 — 80歳	—	—	—	—	183	252	15	9	2	3
81 — 85歳	—	—	—	—	171	266	7	8	3	—
86 — 90歳	—	—	—	—	87	173	1	3	—	—
91 — 95歳	—	—	—	—	22	65	1	1	—	—
96 — 100歳	—	—	—	—	2	11	—	—	—	—
101歳以上	—	—	—	—	—	2	—	—	—	—
總數	13	10	1,053	928	657	967	407	239	69	63
農業	8	8	582	546	419	561	209	120	36	36
水產業	—	1	46	34	37	54	12	5	3	2
鑛業	—	—	1	2	1	—	—	1	—	—
工業	—	—	104	91	34	53	52	25	5	1
商業	1	—	135	100	54	104	43	24	1	2
交通業	1	—	21	26	6	10	13	7	—	3
公務自由業	—	—	36	30	25	29	26	11	3	2
家事使用人	—	—	9	2	2	8	3	6	—	1
其ノ他ノ有業者	1	—	39	25	16	22	19	11	3	2
無業	2	1	80	72	63	126	30	29	18	14

34. 傳染病患者及死亡者累年比較

		總數 患者	總數 死亡	コレラ 患者	コレラ 死亡	赤痢 患者	赤痢 死亡	腸チフス 患者	腸チフス 死亡	パラチフス 患者	パラチフス 死亡	痘瘡 患者	痘瘡 死亡	猩紅熱 患者	猩紅熱 死亡	ヂフテリア 患者	ヂフテリア 死亡	ペスト 患者	ペスト 死亡	發疹チフス 患者	發疹チフス 死亡	流行性腦脊髓膜炎 患者	流行性腦脊髓膜炎 死亡
		人	人																				
大正	11年	×172 1,263	×114 255	—	—	×172 74	×114 18	742	162	87	3	—	—	18	1	337	68	—	—	—	—	5	3
〃	12	×40 1,243	×6 332	—	—	×40 324	×6 165	554	143	29	7	—	—	8	—	320	64	—	—	1	1	7	2
〃	13	×41 1,208	×6 341	—	—	×41 219	×6 136	610	145	32	2	25	1	28	3	290	50	—	—	—	—	4	4
〃	14	×123 1,445	×23 415	×2 19	×1 14	×91 336	×19 161	×30 717	×3 165	64	10	—	—	31	3	275	62	—	—	—	—	3	—
昭和	1	×122 1.433	×24 366	—	—	×65 347	×10 169	×57 526	×14 102	70	10	35	3	50	8	402	72	—	—	—	—	3	2
〃	2	×113 1,180	×19 355	—	—	×68 373	×13 192	×45 347 ×	6 78	44	7	—	—	73	—	339	77	—	—	—	—	4	1
〃	3	×180 1,431	×37 449	—	—	×69 408	×13 236	111 578	×24 132	42	13	3	—	63	5	335	62	—	—	—	—	2	1
〃	4	×172 1,255	×48 376	4	3	×87 290	×21 170	×85 444	×27 110	29	4	—	—	72	2	415	86	—	—	—	—	1	1
〃	5	×146 1,206	×30 362	—	—	×52 284	×10 191	×94 503	×20 110	45	3	—	—	64	5	303	52	—	—	—	—	2	1
〃	6	×114 1,180	×25 346	—	—	×58 273	×13 169	×56 480	×12 121	27	2	—	—	40	1	360	53	—	—	—	—	—	—
〃	7	**×114 1,145**	**×12 325**	—	—	**×58 275**	**×3 163**	**×56 448**	**×9 94**	**31**	**4**	**1**	—	**73**	**1**	**316**	**63**	—	—	—	—	**1**	**1**

表中×印ハ疑似症ニシテ外數ナリ以下又同ジ

35. 傳染病患者百分比例及患者百ニ付死亡歩合

	患者百ニ付 昭和七年	〃 六年	〃 五年	〃 四年	〃 三年	〃 二年	患者百ニ付死亡 昭和七年	〃 六年	〃 五年	〃 四年	〃 三年	〃 二年
	人	人	人	人	人	人	人	人	人	人	人	人
總數	**100.00**	**100.00**	**100.00**	**100.00**	**100.00**	**100.00**	**26.85**	**28.67**	**28.99**	**29.71**	**30.17**	**29.16**
コレラ	—	—	—	0.28	—	—	—	—	—	75.00	—	—
赤痢	26.45	25.58	24.85	26.42	29.62	34.11	49.85	54.98	59.82	50.66	52.20	46.49
腸チフス	40.03	41.42	44.53	37.07	42.77	30.32	20.43	24.81	21.59	25.90	22.64	21.43
パラチフス	2.46	2.09	3.33	2.03	2.61	3.40	12.90	7.41	6.67	13.80	30.95	15.91
痘瘡	0.08	—	—	—	0.18	—	—	—	—	—	—	—
猩紅熱	5.80	3.09	4.73	5.05	3.91	5.65	1.36	2.50	7.81	2.78	7.94	4.11
ヂフテリア	25.10	27.82	22.41	29.08	20.79	26.22	19.94	14.72	17.16	20.72	18.51	22.71
ペスト	—	—	—	—	—	—	—	—	—	—	—	—
發疹チフス	—	—	—	—	—	—	—	—	—	—	—	—
流行性腦脊髓膜炎	0.08	—	0.15	0.07	0.12	0.30	100.00	—	50.00	100.00	50.00	25.00

36. 傳染病患者病名別ノ一 （郡市別） 昭和七年

		總數	コレラ	赤痢	腸チフス	パラチフス	痘瘡	猩紅熱	ヂフテリア	ペスト	發疹チフス	流行性腦脊髓膜炎	現住人口一萬ニ付患者 昭和七年	〃 六年	〃 五年	〃 四年	〃 三年
		人											人	人	人	人	人
總	數	×114 1,145	—	×58 275	×56 448	31	1	73	316	—	—	1	**10.79**	**11.17**	**11.70**	**12.31**	**14.13**
桑	名	×14 170	—	×9 17	×5 103	9	—	17	24	—	—	—	29.22	26.81	25.22	25.49	19.50
員	弁	×2 71	—	7	×2 9	1	—	1	53	—	—	—	16.57	31.35	11.28	10.09	10.23
三	重	×8 146	—	×1 29	×7 62	2	1	10	41	—	—	1	15.40	15.93	18.32	17.93	17.91
鈴	鹿	×4 51	—	×2 22	×2 5	1	—	3	20	—	—	—	9.54	9.41	8.29	10.68	6.94
河	藝	×3 50	—	29	×3 6	2	—	2	11	—	—	—	7.80	9.99	10.53	14.63	18.33
安	濃	37	—	13	4	1	—	4	15	—	—	—	10.44	4.56	8.56	4.67	14.80
一	志	×5 42	—	×2 13	×3 17	—	—	1	11	—	—	—	5.09	6.73	7.07	10.29	9.64
飯	南	×11 71	—	×5 4	×6 36	—	—	1	30	—	—	—	8.69	6.51	11.31	11.46	15.40
多	氣	26	—	6	17	—	—	1	2	—	—	—	5.45	2.11	4.42	6.78	6.92
度	會	×9 72	—	×9 27	19	3	—	4	19	—	—	—	7.64	11.69	10.23	11.05	16.10
阿	山	×1 16	—	×1 3	10	—	—	—	3	—	—	—	2.34	5.10	1.00	3.23	6.54
名	賀	6	—	1	3	—	—	—	2	—	—	—	1.31	13.00	3.35	1.30	1.99
志	摩	×5 23	—	×2 7	×3 5	—	—	1	10	—	—	—	3.81	4.71	6.77	7.32	10.14
北	牟婁	×9 34	—	—	×9 23	—	—	1	10	—	—	—	9.13	10.10	19.40	4.97	12.18
南	牟婁	×1 24	—	×1 2	9	2	—	—	11	—	—	—	4.37	.41	8.54	7.95	8.40
津	市	×16 137	—	×10 53	×6 35	6	—	15	28	—	—	—	25.87	14.51	17.83	30.01	27.02
四日市	市	×8 65	—	×2 12	×6 27	2	—	2	22	—	—	—	13.61	10.63	12.93	11.31	10.30
宇治山田	市	×18 104	—	×14 30	×4 58	2	—	10	4	—	—	—	24.65	31.48	29.37	28.66	39.99

37. 傳染病患者病名別ノ二 (月別) 昭和七年

	總數	コレラ	赤痢	腸チフス	パラチフス	痘瘡	猩紅熱	ヂフテリア	ペスト	發疹チフス	流行性腦脊髓膜炎	患者百ニ付 昭和七年	〃 六年	〃 五年	〃 四年	〃 三年
	人											人	人	人	人	人
總數	× 114 1,145	—	× 58 275	× 56 448	31	1	73	316	—	—	1	100.00	100.00	100.00	100.00	100.00
1 月	× 3 59	—	× 1 2	× 2 19	2	—	6	30	—	—	—	4.92	5.64	5.84	7.15	3.10
2 月	× 3 63	—	× 2 5	× 1 29	—	—	1	28	—	—	—	5.24	4.33	6.29	5 89	4.66
3 月	× 4 61	—	4	× 4 24	1	—	1	30	—	—	1	5.16	6.57	6.58	6 30	3.91
4 月	× 3 71	—	× 1 9	× 2 22	2	—	5	33	—	—	—	5.88	7.81	6.22	7.08	5.53
5 月	× 6 107	—	× 1 14	× 5 37	4	1	11	40	—	—	—	8.98	7.26	8.28	8.48	9.25
6 月	× 14 114	—	× 8 38	× 6 57	4	—	5	10	—	—	—	10.17	7.65	11.02	9.18	9.62
7 月	× 16 150	—	× 9 70	× 7 52	—	—	6	22	—	—	—	13.19	13.83	13 39	12.82	12.60
8 月	× 27 142	—	× 16 63	× 11 62	4	—	3	10	—	—	—	13.42	12.67	15.31	10 23	14.15
9 月	× 7 97	—	× 6 43	× 1 41	2	—	2	9	—	—	—	8.26	11.59	8.51	7.22	12.35
10 月	× 20 101	—	× 12 12	× 8 42	4	—	12	31	—	—	—	9.61	9.58	7.91	8.83	10.24
11 月	× 10 107	—	× 1 13	× 9 35	7	—	15	37	—	—	—	9.29	7.12	5.99	8 34	6.21
12 月	× 1 73	—	× 1 2		1	—	6	36	—	—	—	5.88	5 95	4.66	8.48	8 38

38. 傳染病患者病名別ノ三 (年齢別) 昭和七年

	總數	コレラ	赤痢	腸チフス	パラチフス	痘瘡	猩紅熱	ヂフテリア	ペスト	發疹チフス	流行性腦脊髓膜炎	患者百ニ付
	人											人
總數	× 114 1,145	—	× 58 275	× 56 448	31	1	73	316	—	—	1	100.00
5 年 未 滿	× 14 312	—	× 10 160	× 4 8	—	1	12	131	—	—	—	25.89
5 年以上10年未滿	× 12 266	—	× 6 71	× 6 49	2	—	22	121	—	—	1	22.08
10年以上15年未滿	× 14 104	—	× 5 9	× 9 42	5	—	13	35	—	—	—	9.37
15年以上20年未滿	× 13 98	—	× 6 3	× 7 64	3	—	14	14	—	—	—	8.82
20年以上25年未滿	× 11 81	—	× 4 6	× 7 59	4	—	6	6	—	—	—	7.31
25年以上30年未滿	× 6 54	—	× 3 1	× 3 50	1	—	2	—	—	—	—	4.77
30年以上35年未滿	× 6 65	—	× 3 5	× 3 46	4	—	3	7	—	—	—	5.64
35年以上40年未滿	× 9 42	—	× 4 2	× 5 34	3	—	1	2	—	—	—	4.05
40年以上45年未滿	× 6 27	—	× 2 1	× 4 26	—	—	—	—	—	—	—	2.62
45年以上50年未滿	× 6 23	—	× 3 2	× 3 20	1	—	—	—	—	—	—	2 30
50年以上55年未滿	× 5 25	—	× 3 2	× 2 21	2	—	—	—	—	—	—	2 38
55年以上60年未滿	× 6 28	—	× 4 5	× 2 21	2	—	—	—	—	—	—	2.70
60年以上65年未滿	× 1 10	—	× 1 4	4	2	—	—	—	—	—	—	0.87
65年以上70年未滿	× 1 7	—	× 1 3	2	2	—	—	—	—	—	—	0.64
70年以上75年未滿	× 1 1	—	× 1	1	—	—	—	—	—	—	—	0.16
7 5 年 以 上	× 3 2	—	× 2 1	× 1 1	—	—	—	—	—	—	—	0.40

39. 傳染病死者亡病名別ノ一 (郡市別) 昭和七年

	總數	コレラ	赤痢	腸チフス	パラチフス	痘瘡	猩紅熱	ヂフテリア	ペスト	發疹チフス	流行性腦脊髓膜炎	患者百ニ付死亡 昭和七年	〃 六年	〃 五年	〃 四年	〃 三年
	人											人	人	人	人	人
總數	× 12 326	—	× 3 163	× 9 94	4	—	1	63	—	—	1	26.85	28.67	28.99	29.71	30.17
桑名	× 3 24	—	× 1 9	× 2 12	—	—	—	3	—	—	—	14.67	28.57	24.20	29.71	30.17
員辨	13	—	5	2	1	—	—	5	—	—	—	17.81	7.25	12.24	29.71	22.69
三重	× 2 43	—	21	× 2 13	1	—	1	6	—	—	1	29.22	33.12	25.41	23.91	18.18
鈴鹿	24	—	20	1	—	—	—	3	—	—	—	43.64	25.45	29.17	22.75	20.32
河藝	× 1 16	—	14	× 1	—	—	—	2	—	—	—	32.08	39.34	38.03	34.43	47.50
安濃	13	—	6	1	—	—	—	6	—	—	—	35.14	37.50	23.00	38.14	28.92
一志	17	—	11	2	—	—	—	4	—	—	—	36.17	50.00	40.00	37.50	41.17
飯南	× 1 17	—	3	× 1 12	—	—	—	2	—	—	—	21.95	21.31	19.05	32.98	35.23
多氣	9	—	6	1	—	—	—	2	—	—	—	34.62	30.00	23.81	21.30	30.07
度會	27	—	19	3	—	—	—	5	—	—	—	33 33	33.61	38.32	46.88	36.36
阿山	6	—	—	5	—	—	—	1	—	—	—	35.29	21.62	14.29	32.17	31.32
名賀	2	—	1	—	—	—	—	1	—	—	—	33 33	16.67	25.00	30.43	41.30
志摩	8	—	5	—	—	—	—	3	—	—	—	28.57	20 59	46.34	16.67	33.33
北牟婁	× 2 6	—	—	× 2 5	—	—	—	1	—	—	—	18.60	31.91	14.29	42.31	26.39
南牟婁	9	—	2	1	1	—	—	5	—	—	—	36.00	16.00	25.00	25 00	22.81
津市	× 2 33	—	× 1 19	× 1 8	—	—	—	6	—	—	—	22.88	25 88	42.00	18.60	39.53
四日市市	26	—	11	7	1	—	—	7	—	—	—	35.62	35.71	34.33	30.51	30.52
宇治山田市	× 1 33	—	× 1 11	21	—	—	—	1	—	—	—	27.87	33.77	31.76	36.00	31.11

40. 傳染病死亡者病名別ノ二 (月別) 昭和七年

	總數	コレラ	赤痢	腸チフス	パラチフス	痘瘡	猩紅熱	ヂフテリア	ペスト	發疹チフス	流行性腦脊髓膜炎	患者百ニ付死亡 昭和七年	〃六年	〃五年	〃四年	〃三年
	人											人	人	人	人	人
總數	× 12 326	—	× 3 163	× 9 94	4	—	1	63	—	—	1	26.85	28.67	28.99	29.71	30.17
1 月	× 1 14	—	1	× 1 6	1	—	—	6	—	—	—	24.19	34.25	29.11	29.41	18.00
2 月	15	—	3	4	—	—	—	8	—	—	—	22.73	30.36	28.24	23.86	21.33
3 月	17	—	3	7	—	—	—	6	—	—	1	26.15	17.65	24.72	30.00	39.68
4 月	× 1 20	—	6	× 1 4	1	—	—	9	—	—	—	28.38	28.71	29.76	32.67	30.34
5 月	× 3 24	—	7	× 3 9	—	—	—	8	—	—	—	23.89	25.53	29.46	23.14	23.49
6 月	× 1 39	—	× 1 19	16	—	—	—	4	—	—	—	31.25	28.28	27.52	31.30	24.50
7 月	× 2 66	—	45	× 2 17	—	—	—	4	—	—	—	40.96	35.75	38.51	28.96	33.00
8 月	× 1 53	—	× 1 38	12	—	—	—	3	—	—	—	31.95	26.83	29.47	36.30	38.14
9 月	× 1 26	—	× 1 22	4	—	—	—	—	—	—	—	25.96	35.33	33.91	35.92	37.19
10 月	× 2 14	—	9	× 2 2	1	—	—	2	—	—	—	13.22	33.87	18.69	26.98	28.48
11 月	22	—	8	7	1	—	1	5	—	—	—	18.80	21.74	27.16	26.89	21.00
12 月	16	—	2	6	—	—	—	8	—	—	—	21.62	12.99	31.75	29.75	22.22

41. 傳染病死亡者病名別ノ三 (年齢別) 昭和七年

	總數	コレラ	赤痢	腸チフス	パラチフス	痘瘡	猩紅熱	ヂフテリア	ペスト	發疹チフス	流行性腦脊髓膜炎	患者百ニ付死亡
	人											人
總數	× 12 326	—	× 3 163	× 9 94	4	—	1	63	—	—	1	26.85
5 年 未 滿	× 2 150	—	× 1 113	× 1	—	—	1	36	—	—	—	46.63
5 年以上10年未滿	75	—	45	4	—	—	—	25	—	—	1	26.98
10年以上15年未滿	× 1 9	—	2	× 1 4	1	—	—	2	—	—	—	8.47
15年以上20年未滿	× 2 15	—	—	× 2 15	—	—	—	—	—	—	—	15.32
20年以上25年未滿	× 1 17	—	—	× 1 17	—	—	—	—	—	—	—	19.57
25年以上30年未滿	× 1 10	—	—	× 1 9	1	—	—	—	—	—	—	18.33
30年以上35年未滿	8	—	—	8	—	—	—	—	—	—	—	11.27
35年以上40年未滿	× 1 9	—	—	× 1 9	—	—	—	—	—	—	—	19.61
40年以上45年未滿	8	—	—	8	—	—	—	—	—	—	—	24.24
45年以上50年未滿	5	—	1	3	1	—	—	—	—	—	—	17.24
50年以上55年未滿	7	—	—	7	—	—	—	—	—	—	—	23.33
55年以上60年未滿	× 3 6	—	× 1 1	× 2 5	—	—	—	—	—	—	—	26.47
60年以上65年未滿	3	—	1	1	1	—	—	—	—	—	—	27.27
65年以上70年未滿	2	—	—	2	—	—	—	—	—	—	—	25.00
70年以上75年未滿	1	—	—	1	—	—	—	—	—	—	—	50.00
7 5 年 以 上	× 1 1	—	× 1	1	—	—	—	—	—	—	—	40.00

42. 傳染病院及隔離病舍

	傳染病院 市立	傳染病院 町村立	傳染病院 町村組合立	隔離病舍 市立	隔離病舍 町村立	隔離病舍 町村組合立
年末現在	年					
昭和	2 3	4	—	—	112	
〃	3 3	2	—	—	152	
〃	4 3	2	—	—	153	14
〃	5 4	2	—	—	152	14
〃	6 4	2	—	—	152	14
〃	7 4	4	—	—	150	14

43. 檢疫船舶人員月別 (四日市港)

	總數 船舶數	總數 人員	一月 船舶數	一月 人員	二月 船舶數	二月 人員	三月 船舶數	三月 人員	四月 船舶數	四月 人員	五月 船舶數	五月 人員	六月 船舶數	六月 人員	七月 船舶數	七月 人員	八月 船舶數	八月 人員	九月 船舶數	九月 人員	十月 船舶數	十月 人員	十一月 船舶數	十一月 人員	十二月 船舶數	十二月 人員
年																										
昭和 3	402	34,051	43	2,727	37	2,532	34	3,763	29	3,026	41	3,730	39	3,576	32	3,197	31	2,504	24	1,887	32	2,575	29	3,113	31	2,416
〃 4	470	37,243	39	2,390	45	2,745	45	3,187	41	3,646	35	3,029	47	4,263	33	3,429	37	3,055	37	2,390	35	3,135	31	2,805	43	3,169
〃 5	491	42,597	42	2,431	34	2,818	48	3,637	43	4,288	39	4,199	48	4,752	40	3,935	37	3,240	38	2,807	42	4,315	37	2,744	43	3,430
〃 6	460	38,151	42	2,702	33	3,063	45	3,547	53	4,124	40	4,038	33	3,749	32	2,708	33	3,124	39	3,161	23	2,811	37	2,333	40	2,786
〃 7	351	27,386	31	2,098	35	2,707	34	2,869	33	2,448	29	3,513	38	2,609	25	2,323	26	1,951	29	2,192	30	2,182	17	1,052	24	1,442

44. 第一期種痘成績

	公種痘 總數 第一回	公種痘 總數 第二回	公種痘 善感人員 第一回	公種痘 善感人員 第二回	公種痘 不善感人員 第一回	公種痘 不善感人員 第二回	公種痘 檢診未了人員 第一回	公種痘 檢診未了人員 第二回	私種痘 總數 第一回	私種痘 總數 第二回	私種痘 善感人員 第一回	私種痘 善感人員 第二回	私種痘 不善感人員 第一回	私種痘 不善感人員 第二回	未種痘人員
年	人	人							人	人					人
昭和 2	34,239	1,071	32,934	796	541	225	764	50	548	3	531	2	17	1	4,066
〃 3	33,186	965	32,150	775	343	162	693	23	541	5	535	4	6	1	3,579
〃 4	32,721	793	31,651	654	409	89	166	50	415	4	410	2	5	2	3,898
〃 5	33,792	852	32,496	598	488	189	808	65	339	15	332	14	7	1	4,179
〃 6	33,718	991	32,385	666	545	237	788	88	342	20	340	20	2	—	3,796
〃 7	33,165	1,394	31,919	1,095	479	241	767	58	396	10	392	9	4	1	3,250
桑名	1,651	39	1,612	32	14	7	25	—	133	1	130	1	3	—	105
員弁	1,186	27	1,155	26	15	1	16	—	3	—	3	—	—	—	55
三重	2,694	165	2,612	155	45	7	37	3	6	—	6	—	—	—	189
鈴鹿	1,663	47	1,617	41	35	6	11	—	12	—	12	—	—	—	205
河藝	2,043	109	2,003	81	12	28	28	—	3	—	3	—	—	—	186
安濃	980	53	920	54	22	2	33	2	4	1	4	1	—	—	78
一志	2,693	47	2,552	41	32	6	109	—	50	3	50	3	—	—	229
飯南	2,843	36	2,805	28	13	8	31	—	32	—	32	—	—	—	228
多氣	1,332	41	1,344	33	32	8	6	—	—	—	—	—	—	—	241
度會	3,408	222	3,230	183	61	24	117	15	10	—	10	—	—	—	236
阿山	1,831	50	1,773	34	27	16	31	—	6	—	6	—	—	—	202
名賀	1,170	90	1,111	68	11	18	48	4	—	—	—	—	—	—	147
志摩	2,359	27	2,284	22	32	5	43	—	2	—	1	—	1	—	362
北牟婁	1,367	277	1,214	230	18	24	135	23	1	1	1	—	—	1	249
南牟婁	1,696	82	1,571	53	36	18	89	11	1	—	1	—	—	—	362
津市	1,271	3	1,267	1	1	2	3	—	52	—	52	—	—	—	21
四日市市	1,635	53	1,570	2	65	51	—	—	52	—	52	—	—	—	90
宇治山田市	1,288	21	1,279	11	8	10	1	—	29	4	29	4	—	—	64

45. 第二期種痘成績

		公種痘								私種痘						未種痘人員
		總數		善感人員		不善感人員		檢診未了人員		總數		善感人員		不善感人員		
		第一回	第二回	第一回	第二回	第一回	第二回	第一回	第二回	第一回	第二回	第一回	第二回	第一回	第二回	
	年	人	人							人	人					人
昭和	2	24,002	5,169	16,590	1,149	7,033	3,868	339	152	23	3	23	—	3	3	1,744
〃	3	24,168	5,318	17,397	1,244	6,421	3,940	350	134	70	14	30	5	37	9	1,347
〃	4	27,607	6,824	19,654	1,590	7,590	5,121	363	113	8	1	6	—	2	1	1,278
〃	5	27,145	6,996	18,748	1,473	7,927	5,380	470	143	34	7	28	5	6	2	1,550
〃	6	27,591	6,200	20,562	1,357	6,593	4,769	336	74	22	2	16	1	6	1	1,302
〃	7	**29,225**	**6,080**	**22,465**	**1,316**	**6,251**	**4,694**	**509**	**70**	**36**	**1**	**20**	—	**16**	**1**	**1,410**
桑名		1,418	280	1,248	39	161	241	9	—	5	—	4	—	1	—	12
員辨		1,118	172	922	56	185	116	11	—	1	—	—	—	1	—	16
三重		2,387	264	1,948	103	411	157	28	4	—	—	—	—	—	—	73
鈴鹿		1,448	370	1,156	46	284	322	8	2	1	—	1	—	—	—	118
河藝		1,841	259	1,574	75	263	184	4	—	—	—	—	—	—	—	68
安濃		770	233	576	66	172	161	22	6	—	—	—	—	—	—	60
一志		2,423	155	2,055	35	301	115	67	5	9	—	8	—	1	—	136
飯南		2,392	426	1,944	41	404	382	44	3	10	—	1	—	9	—	96
多氣		1,290	265	1,022	56	260	209	8	—	—	—	—	—	—	—	88
度會		2,774	980	1,678	190	1,071	783	25	7	—	—	—	—	—	—	78
阿山		1,750	216	1,422	55	309	161	19	—	—	—	—	—	—	—	127
名賀		1,194	343	886	83	264	244	44	16	—	—	—	—	—	—	18
志摩		1,920	551	1,313	163	595	384	12	4	—	—	—	—	—	—	121
北牟婁		1,110	401	773	129	307	269	30	3	1	—	1	—	—	—	46
南牟婁		1,949	486	1,168	61	607	407	174	18	—	—	—	—	—	—	289
津市		1,163	166	1,042	41	119	125	2	—	3	—	1	—	2	—	—
四日市市		1,141	183	833	32	308	151	—	—	—	—	—	—	—	—	6
宇治山田市		1,137	330	905	45	230	283	2	2	6	1	4	—	2	1	58

46. トラホーム檢診及治療成績ノ一 (徵兵適齡者)

		檢診人員	發見患者				全治者	檢診百ニ付發見患者	發見患者百ニ付全治者
			總數	重症	輕症	疑症			
	年	人	人				人	人	人
昭和	2	7,768	922	78	667	177	723	11.87	78.42
〃	3	10,149	1,092	47	845	200	738	10.76	67.58
〃	4	8,205	1,030	110	658	262	896	12.55	86.99
〃	5	11,077	1,226	96	963	167	457	11.07	37.28
〃	6	8,768	829	32	497	300	582	9.45	70.21
〃	7	**8,380**	**792**	**49**	**618**	**125**	**499**	**9.45**	**63.01**
桑名		472	52	4	48	—	29	11.02	55.77
員辨		354	31	2	29	—	18	8.76	58.06
三重		854	100	12	88	—	76	11.71	76.00
鈴鹿		477	51	2	33	16	38	10.69	74.51
河藝		538	94	8	86	—	52	17.47	55.32
安濃		329	22	—	10	12	14	6.69	63.64
一志		753	47	—	19	28	28	6.24	59.57
飯南		645	46	2	36	8	30	7.13	65.22
多氣		355	21	1	14	6	8	5.92	38.10
度會		789	53	2	34	17	41	6.72	77.36
阿山		463	43	2	35	6	27	9.29	62.79
名賀		316	31	1	26	4	21	9.81	67.74
志摩		462	57	3	47	7	28	12.34	49.12
北牟婁		393	41	1	34	6	24	10.43	68.54
南牟婁		382	39	—	32	7	20	10.21	51.28
津市		245	17	—	11	6	9	6.94	52.94
四日市市		279	38	7	31	—	30	13.62	78.95
宇治山田市		274	9	2	5	2	6	3.28	66.67

47. トラホーム檢診及治療成績ノ二 (諸營業者)

		檢診人員		發見患者		全治者		從業シタルテ停止人員		檢診百ニ付發見患者	發見患者百ニ付全治者
		男	女	男	女	男	女	男	女		
	年									人	人
昭和	2	5,720	9,837	548	860	367	513	…	…	9.05	62.56
〃	3	6,247	9,962	617	884	358	399	14	18	9.26	50.43
〃	4	9,071	11,410	566	963	295	492	—	—	7.47	41.47
〃	5	8,144	10,005	617	935	289	456	4	14	8.55	48.00
〃	6	4,806	6,559	373	648	124	273	—	—	8.98	38.88
〃	7	**4,664**	**5,818**	**277**	**505**	**119**	**235**	—	—	**7.50**	**45.04**
桑名		828	1,201	60	111	28	45	—	—	8.43	42.69
四日市		421	636	48	101	28	83	—	—	14.10	74.50
富田		593	787	103	179	18	32	—	—	20.43	17.73
蒲野		392	453	—	—	—	—	—	—	—	—
龜山		122	102	1	1	1	—	—	—	0.89	0.50
一身田		268	257	28	16	22	14	—	—	8.38	81.82
久居		51	300	4	35	2	31	—	—	11.11	84.62
奥津		64	111	2	15	2	14	—	—	9.71	94.12
宮前		51	52	—	—	—	—	—	—	—	—
相可		393	276	4	2	4	1	—	—	0.90	83.33
天ケ瀬		21	26	—	—	—	—	—	—	—	—
吉津		30	37	1	1	—	1	—	—	2.99	50.00
鳥羽		105	163	2	6	—	—	—	—	2.99	—
波切		64	55	—	2	—	—	—	—	1.68	—
尾鷲		410	355	10	7	10	6	—	—	2.22	100.00
長島		12	15	—	—	—	—	—	—	—	—
上野		344	624	12	15	2	2	—	—	2.79	14.81
栢植		—	161	—	1	—	—	—	—	0.62	—
名張		441	135	1	5	1	3	—	—	1.04	66.67
阿保		54	72	1	4	1	3	—	—	3.97	80.00

48. トラホーム檢診及治療成績ノ三 (一般住民)

		檢診人員		發見患者 總數		重症		輕症		疑症		全治者		檢診百ニ付發見患者	發見患者百ニ付全治者
		男	女	男	女	男	女	男	女	男	女	男	女	人	人
昭和	年 2	254,670	267,809	16,017	19,475	943	1,215	6,686	8,277	8,388	9,983	4,700	5,630	5.80	29.06
〃	3	344,568	360,219	25,900	28,238	1,755	1,946	11,717	12,761	12,428	13,531	8,046	10,297	7.68	33.88
〃	4	204,101	212,695	11,887	14,906	951	1,367	5,645	6,876	5,291	6,663	6,101	6,669	6.43	47.66
〃	5	185,438	192,497	10,365	12,863	710	1,000	5,047	6,609	4,608	5,254	4,610	5,514	6.15	43.59
〃	6	207,458	216,755	11,116	13.935	817	1,183	5,677	7,207	4,622	5,545	4,666	5,549	5.91	39.21
〃	7	**209,900**	**220,362**	**10,379**	**13,194**	**692**	**1,169**	**5,373**	**7,355**	**4,314**	**4,670**	**4,002**	**4,893**	**5.48**	**37.73**
桑名		8,335	8,481	415	458	19	43	200	226	196	189	232	263	5·19	18.43
大泉	名	11,415	11,332	1,238	1,448	41	68	628	772	569	608	563	601	11.81	43.52
四日	原	11,896	12,963	560	1,041	50	98	325	652	185	291	120	202	6.44	20.11
富	市	4,657	7,147	1,019	1,416	173	261	599	865	247	290	238	268	20 63	20.78
猿亀	田	10,317	10,975	500	772	32	68	298	454	170	250	213	331	5.97	42.77
	野山	10,932	11,387	551	582	28	51	204	216	319	315	270	284	5.08	48.90
一身	田	259	211	44	35	—	—	41	7	3	23	—	29	16.81	36.71
津久	居	40,822	41,530	1,133	985	73	111	564	817	496	57	449	539	2.57	46.65
		2,510	2,180	355	352	13	14	261	245	81	93	281	260	15.07	76.52
奥松	津	2,938	2,066	178	244	6	11	32	44	140	189	150	207	8.43	84.60
宮	阪	25,726	26,783	1,299	1,695	18	25	735	1,029	546	641	412	460	5.70	29.12
	前	2,091	1,989	37	53	—	1	10	9	27	43	-	—	2.21	—
相天	可	12,155	12,525	391	430	20	47	222	230	149	153	179	212	3 33	47.62
天宇	ケ瀬	820	858	21	28	-	—	1	1	20	27	17	21	2.92	77.55
宇治	山田	21,731	24,322	657	1,016	49	84	439	670	169	262	288	396	3 63	40.88
野吉	後	4,134	3,090	50	133	8	8	39	81	3	49	36	64	2.60	53.19
鳥	津	1,869	2,039	95	87	2	4	73	67	20	16	33	41	4.60	40.66
	羽	5,249	6,115	442	385	47	61	161	155	234	169	10	10	7.28	2.42
波尾	切	1,721	2.805	110	275	—	26	44	113	66	136	30	46	8.51	19.74
長	鷲	1,452	2,197	84	94	-	—	64	—	20	94	84	94	4.88	100.00
	島	908	1,159	49	112	7	10	35	90	7	12	10	8	7.79	11.18
木鵜	本	611	854	17	32	—	—	16	32	1	—	8	16	3.34	48.98
上	殿	818	800	1	4	—	1	1	1	--	2	—	—	0.31	—
	野	12,651	13,841	584	805	40	57	173	272	371	476	122	209	5.24	23.83
名阿	張	8,503	7,456	275	369	56	101	94	126	125	142	108	134	4.04	37.58
	保	5,380	5,207	274	338	10	19	114	181	150	138	144	198	5.78	55.88

49. トラホーム檢診及治療成績ノ四 (小學校兒童)

		檢診人員		發見患者 總數		重症		輕症		疑症		全治者		檢診百ニ付發見患者	發見患者百ニ付全治者
		男	女	男	女	男	女	男	女	男	女	男	女	人	人
昭和	年 2	81,867	75,156	8,658	8,436	661	633	4,921	4 918	3,074	2,885	2,839	2,651	10.89	32.12
〃	3	82,672	79,466	8,723	8,527	707	685	4,834	4,797	3,182	3,045	2,849	2,905	10.64	33 36
〃	4	89,105	83,951	7,795	7,964	427	493	4,400	4,465	2,968	3,006	3,882	3,934	9.08	49.60
〃	5	86,105	80,909	7,897	8,089	561	598	4,652	4,677	2,684	2,814	3,301	3.389	9.56	41.85
〃	6	88,774	85,323	7,584	7,940	700	753	4.640	4,865	2,244	2,322	3,099	3,336	8.92	41.45
〃	7	**90,913**	**86,682**	**7,910**	**7,909**	**556**	**587**	**4,940**	**4,833**	**2,414**	**2,489**	**3,581**	**3,614**	**8.91**	**45.48**
桑名		4,666	4,329	575	625	19	29	346	343	210	253	488	524	13 34	84.33
大泉	名	4,158	3,699	756	785	34	53	501	483	221	249	286	302	19.61	38.16
四日	原	2,329	2,468	259	285	15	25	156	169	88	91	156	232	11.34	71.32
富	田	2,779	2.556	527	489	82	61	336	324	109	104	52	42	19 04	9.25
猿亀	野	2,312	2,131	211	216	14	13	117	119	80	84	106	118	9.61	52.46
	山	4,983	5,315	507	469	18	14	178	204	311	251	225	208	9.48	44.47
神	戸	2,913	2,833	343	404	63	87	205	245	75	72	—	—	12.99	—
一身	田	2,795	2,811	286	89	11	10	205	39	70	40	217	35	6.69	67.20
津		6,982	6,307	561	591	24	27	408	435	129	129	267	289	8.67	48.26
久奥	居	6,901	7,400	194	301	16	24	140	208	38	69	190	200	3.46	78.79
松	津	794	606	25	23	—	—	22	9	3	14	22	20	3.43	87.50
	阪	5,132	4,787	241	230	16	17	161	137	64	76	94	93	4.75	39.70
宮	前	1,446	1,310	142	111	—	—	112	82	30	29	—	—	9.18	—
相	可	3,250	3.097	204	184	10	8	115	111	79	65	110	116	6.11	58.25
天	ケ瀬	1,138	979	39	36	—	—	12	7	27	29	34	23	3.54	76.00
宇	田	11,414	11,579	662	695	52	63	408	428	202	204	278	306	5.90	43.04
治	後	1,169	1,083	70	50	12	2	47	42	11	6	20	22	5.33	35.00
野吉	津	1,258	1,507	64	70	4	3	37	44	23	23	41	40	4.85	60.45
鳥	羽	4,032	3,727	490	407	58	56	266	270	166	81	143	122	11.49	29.54
波	切	2,377	2,184	332	390	22	23	238	239	72	78	142	156	16.93	38.60
尾	鷲	1,876	2,177	158	142	—	—	124	91	34	51	158	142	7.40	100.00
長	島	857	821	160	132	21	16	93	76	46	40	95	68	17.40	55.82
木鵜	本	3,694	3,408	305	298	36	23	227	203	42	72	164	171	8.49	55.56
	殿	2,025	1,659	111	122	2	2	72	74	37	46	73	90	6.32	69.96
上	野	4,663	4,599	373	417	21	28	171	175	181	214	56	126	8.53	23.04
柘	植	287	267	8	13	—	—	7	12	1	1	6	11	3.79	80.95
名阿	張	3.590	2,073	162	192	4	3	136	157	22	32	79	84	6.25	46.05
	保	1,043	967	95	143	2	—	50	57	43	86	78	74	11.84	63.87

50. トラホーム檢診及治療成績ノ五 (工場職工)

		檢診人員		發見患者 總數		重症		輕症		疑症		全治者		檢診患者百ニ付發見患者	發見患者百ニ付全治者
		男	女	男	女	男	女	男	女	男	女	男	女		
昭和	年2	7,985	25,796	442	1,880	48	144	343	1,404	51	332	268	1,058	人 6.83	人 57.11
〃	3	8,256	24,963	468	2,005	49	138	357	1,521	62	346	216	860	7.44	43.51
〃	4	7,794	23,668	375	1,859	7	87	268	1,232	100	540	251	1,319	7.10	70.28
〃	5	7,726	20,669	372	1,287	9	59	259	893	104	335	220	755	5.84	58.77
〃	6	7,313	20,571	374	1,090	18	19	244	775	112	296	245	726	5.25	66.33
〃	7	**6,647**	**19,978**	**428**	**962**	**12**	**22**	**234**	**605**	**182**	**335**	**287**	**606**	**5.22**	**64.24**
桑名		776	1.041	35	35	—	—	21	29	14	6	23	19	3.85	60.00
大泉		126	—	8	—	—	—	1	—	7	—	2	—	6.35	25.00
四日	市	1,339	3,621	63	152	—	8	50	102	13	42	55	78	4.33	6186
富	田	685	3,274	68	184	—	—	42	124	26	60	55	160	6.37	85.32
菰野		13	196	—	1	—	—	—	1	—	—	—	—	0.48	—
亀山		68	577	18	38	1	10	17	4	—	24	2	8	8.68	17.86
神戸		73	298	3	31	—	—	3	31	—	—	—	—	9.16	—
一身	田	52	179	16	20	—	—	7	12	9	8	14	3	16.58	47.22
津		1,345	3,856	150	223	—	—	55	78	95	145	98	175	7.17	73.19
久	居	51	1,420	11	32	—	—	5	30	6	2	10	30	2.92	95.24
奥松	津	31	6	4	1	—	—	4	—	—	1	3	1	13.51	80.00
	阪	365	1,724	11	63	—	—	5	36	6	27	4	37	3.54	55.41
宮	前	13	3	—	—	—	—	—	—	—	—	—	—	—	—
相	可	89	55	—	—	—	—	—	—	—	—	—	—	—	—
天宇	田	1,090	3,218	25	155	10	4	12	138	3	13	20	83	4.18	57.22
治	瀬														
山															
鳥	羽	201	79	6	—	1	—	5	—	—	—	—	—	2.14	—
渡	切	11	2	2	—	—	—	2	—	—	—	—	—	15.38	—
尾	鷲	38	20	—	—	—	—	—	—	—	—	—	—	—	—
長	島	8	10	—	—	—	—	—	—	—	—	—	—	—	—
上木	本	153	290	6	22	—	—	4	17	2	5	1	11	6.25	42.86
鶏	殿														
名	張	110	99	2	3	—	—	1	1	1	2	—	1	2.39	20.00
阿	保	5	10	—	2	—	—	—	2	—	—	—	—	13.53	—

51. ペスト豫防除鼠成績

		除鼠數 總數	買收	其ノ他	細菌檢査ヲナシタルモノ	有菌鼠ヲ發見シタルモノ	細菌檢査ヲナサザルモノ
昭和	年2	262,588	53,335	209,253	15,206	—	247,382
〃	3	457,403	64,938	392,465	37,354	—	420,049
〃	4	447,525	67,261	380,264	39,678	—	407,847
〃	5	511,617	50,404	461,213	14,810	—	496,807
〃	6	395,337	74,420	320,917	29,482	—	365,855
〃	7	**511,162**	**98,887**	**412,275**	**30,087**	—	**481,075**
桑名		31,940	—	31,940	—	—	31,940
大泉	原	33,362	—	33,362	—	—	33,362
四日	市	49,312	30,087	19,225	30,087	—	19,225
富	田	8,735	—	8,735	—	—	8,735
菰野		21,661	—	21,661	—	—	21,661
亀山		37,986	—	37,986	—	—	37,986
神戸		23,785	2,233	21,552	—	—	23,785
一身	田	16,535	148	16,387	—	—	16,535
津		26,521	—	26,521	—	—	26,521
久	居	35,539	334	35,205	—	—	35,539
奥松	津	10,707	—	10,707	—	—	10,707
	阪	24,377	300	24,077	—	—	24,377
宮	前	10,518	—	10,518	—	—	10,518
相	可	60,225	186	60,039	—	—	60,225
天	ヶ瀬	2,735	352	2,383	—	—	2,735
宇	田	856	83	773	—	—	856
野	後	4,065	—	4,065	—	—	4,065
吉	津	16,343	233	16,110	—	—	16,343
鳥	羽	7,554	5,602	1,952	—	—	7,554
渡	切	19,730	19,730	—	—	—	19,730
尾	鷲	2,263	1,503	760	—	—	2,263
長	島	4,317	2,247	2,070	—	—	4,317
木	本	22	—	22	—	—	22
鶏	殿	593	495	98	—	—	593
上	野	33,022	21,472	11,550	—	—	33,022
柘	植	18,240	11,004	7,236	—	—	18,240
名	張	1,416	188	1,228	—	—	1,416
阿	保	8,803	2,690	6,113	—	—	8,803

52. 清潔方法施行成績

	清潔方法ヲ施行シタル戸数	検査ノ結果再施行ヲ命シタル戸数	浚渫シタル 井戸	浚渫シタル 下水溝	修繕シタル 井戸	修繕シタル 便所	修繕シタル 汚水溝	修繕シタル 下水溝	修繕シタル 塵芥溜
昭和 年 2	209,717	6,018	8,669	14,395	583	724	583	865	511
〃 3	204,095	4,579	8,423	14,625	522	530	506	1,040	963
〃 4	194,267	3,989	3,841	10,892	455	515	607	1,032	693
〃 5	209,672	4,757	8,935	17,972	708	753	802	1,187	1,274
〃 6	217,611	5,213	9,320	18,420	771	875	938	1,415	1,062
〃 7	**213,158**	**4,574**	**8,464**	**18,590**	**665**	**951**	**1,090**	**1,493**	**2,042**
桑名	13,264	82	31	313	26	53	204	271	—
大泉原	9,399	351	103	134	40	45	94	141	—
四日市	18,476	117	5,573	3,927	196	240	173	457	515
富田	6,859	84	22	400	26	23	62	107	—
龍野	5,616	31	74	11	12	3	18	11	7
亀山	11,477	584	63	512	9	42	136	140	90
神戸	7,250	179	13	35	12	22	30	21	7
一身田	5,804	304	37	515	13	24	26	12	3
津	17,825	276	413	8,661	15	95	46	41	1,267
久居	14,255	466	12	34	16	24	27	13	14
奥津	2,621	13	45	5	15	11	—	3	—
松阪	15,400	230	477	440	23	27	67	38	13
宮前	3,079	161	4	17	3	15	9	1	—
相可	6,718	170	52	91	73	21	21	42	4
天ケ瀬	2,313	41	9	132	7	—	7	5	—
宇治山田	13,936	161	231	413	25	47	61	37	39
吉野後	2,305	62	1	5	—	—	—	—	—
津	2,265	15	10	29	—	3	5	5	1
鳥羽	10,131	129	359	336	8	5	11	21	9
波切	5,625	—	100	15	—	—	—	—	—
長島	3,063	117	2	13	1	5	2	9	—
木本	7,615	161	2	11	1	6	—	1	—
鵜殿	4,203	76	60	20	25	29	8	19	2
上野	11,671	286	79	1,119	27	52	16	16	—
植張	2,927	32	49	19	22	41	15	14	21
名保	6,302	247	16	1,013	22	73	21	39	14
阿保	2,759	149	627	370	48	45	31	29	36

53. 汚物掃除成績

	掃除區劃内ノ戸数	塵芥其ノ他搬出量 塵芥	塵芥其ノ他搬出量 汚泥	塵芥其ノ他搬出量 屎尿	第二十一條ノ規則施行ノ際ニ於ケル土地ノ占有者ヲシテ処分セシムル戸数	塵芥焼却設備数	浄化装置ヲ施シタル便所数
昭和 年 2	30,311	14,638,238 瓩	2,601,424 瓩	805 瓲	350	—	—
〃 3	29,811	17,061,451	2,763,187	645	337	1	—
〃 4	30,216	17,041,770	3,474,284	756	342	1	1
〃 5	33,682	17,123,828	3,328,905	818	346	1	10
〃 6	33,950	20,009,241	2,318,258	975	351	1	13
〃 7	**34,897**	**20,877,824**	**4,418,904**	**994**	**372**	**1**	**13**
津市	12,848	11,338,132	1,752,731	776	10	1	10
四日市市	11,823	4,874,239	2,116,350	132	—	—	3
宇治山田市	10,226	4,615,453	549,823	86	362	—	—

54. 衛生検査成績

昭和七年

	検査件数	同上有害件数	有害處分別件数 廃棄（廃棄ヲシテ廃棄物ヲ含ムタルモノ）	有害處分別件数 危害上生活ニ方リタナキヨシノ法措置ヲシテ衛生上危害ナキヨシノ措置ヲシタルモノ	有害件数取締規則 牛乳営業取締規則	氷雪営業取締規則	清涼飲料水取締規則	食物器具取締規則	人工甘味料取締規則	防腐剤使用取締規則	メチールアルコール（木精）取締規則	有害色料取締規則	性質ヲ有スル食物ノ取締規則	其ノ他
総数	**30,306**	**2,275**	**1,885**	**390**	**124**	—	**1,607**	**346**	**5**	**38**	**29**	—		**126**
牛乳	4,814	124	121	3	124	—	—	—	—	—	—	—		—
人造氷	106	—	—	—	—	—	—	—	—	—	—	—		—
鑛泉及アレーンソーダ水	195	10	10	—	—	—	10	—	—	—	—	—		—
ラムネノ類	5,805	312	312	—	—	—	312	—	—	—	—	—		—
サイダーノ類	4,378	158	153	—	—	—	158	—	—	—	—	—		—
リモナーデ（果實水薄荷水桂皮水ノ類ヲ含ム）	4,952	1,121	1,121	—	—	—	1,121	—	—	—	—	—		—
果實汁果實蜜及其ノ類似品	704	6	6	—	—	—	6	—	—	—	—	—		—
陶磁器類	305	2	—	2	—	—	—	2	—	—	—	—		—
琺瑯鐵器類	—	—	—	—	—	—	—	—	—	—	—	—		—
鍍錫器具類	188	36	—	36	—	—	—	36	—	—	—	—		—
其ノ他飲食用器具類	1,072	288	—	288	—	—	—	288	—	—	—	—		—
菓子類	936	2	2	—	—	—	—	—	—	—	—	—		2
蒲鉾類	60	11	11	—	—	—	—	—	—	11	—	—		—
罐詰瓶詰類	72	—	—	—	—	—	—	—	—	—	—	—		—
煉乳	14	—	—	—	—	—	—	—	—	—	—	—		—
醤油	228	10	10	—	—	—	—	—	—	10	—	—		—
醋	2	—	—	—	—	—	—	—	—	—	—	—		—
清酒	2,569	17	6	11	—	—	—	—	—	13	—	—		4
葡萄酒	79	—	—	—	—	—	—	—	—	—	—	—		—
蒸餾酒ノ類	167	—	—	—	—	—	—	—	—	—	—	—		—
其ノ他酒精含有飲料	1,781	2	2	—	—	—	—	—	—	2	—	—		—
其ノ他ノ飲食物	1,687	127	126	1	—	—	—	—	5	2	—	—		120
其ノ他	142	49	—	49	—	—	—	20	—	—	29	—		—

55. 細菌蟲卵檢査成績

昭和七年

檢査材料	檢査ノ目的	種別	檢査件數	檢査成績 陽性	檢査成績 陰性
總數	……	……	93,498	556	92,942
腸チフス 尿	腸チブス菌ノ有無	病症診定	55	7	48
〃	〃	主要症狀消退時	707	33	674
〃	〃	病後保菌ノ有無	904	—	904
〃	〃	健康保菌ノ有無	18,658	14	18,644
腸チフス 尿	〃	病症診定	44	2	42
〃	〃	主要症狀消退時	700	33	667
〃	〃	病後保菌ノ有無	904	—	904
〃	〃	健康保菌ノ有無	18,818	5	18,813
腸チフス 血清其他	ウイダール反應	病症診定	44	17	27
腸チフス 血液(坦汁)培養ノモノ	腸チブス菌ノ有無	〃	94	32	62
腸チフス 發泡液	〃	〃	—	—	—
パラチフス 尿	パラチブス菌ノ有無	〃	55	—	55
〃	〃	主要症狀消退時	600	2	598
〃	〃	病後保菌ノ有無	902	—	902
〃	〃	健康保菌ノ有無	17,739	22	17,717
パラチフス 尿	〃	病症診定	44	—	44
〃	〃	主要症狀消退時	595	2	593
〃	〃	病後保菌ノ有無	902	—	902
〃	〃	健康保菌ノ有無	17,897	2	17,895
パラチフス 血清其他	ウイダール反應	病症診定	44	1	43
〃	〃	健康者反應有無	—	—	—
パラチフス 血液(坦汁)培養ノモノ	パラチブス菌ノ有無	病症診定	94	2	92
パラチフス 發泡液	〃	〃	—	—	—
尿	コレラ菌ノ有無	〃	1	—	1
尿	赤痢菌ノ有無	〃	7	—	7
尿	ヂフテリア菌ノ有無	〃	—	—	—
喀痰 喉部粘液	結核菌ノ有無	〃	23	4	19
喀痰	化膿菌ノ有無	〃	—	—	—
鼠 核	ペスト菌ノ有無	〃	12,759	—	12,759
尿	寄生蟲ノ有無	〃	907	378	529
尿	普通大腸菌ノ有無	〃	—	—	—
血 液	化膿菌ノ有無	〃	1	—	1

56. 清涼飲料水

	製造營業者	製造總量		製造營業者	製造總量
昭和 2年	237	2,472,682	ラムネノ類	46	502,469立
〃 3	188	1,098,652			
〃 4	189	1,271,499	サイダーノ類	40	306,905
〃 5	189	1,141,129			
〃 6	182	936,404	リモナーデ	59	244,819
〃 7	177	1,148,614	果實水果實蜜及其ノ類似品	32	94,421

57. 水質檢査成績

	檢査總數	檢査成績 適	檢査成績 濾過適	檢査成績 不適	檢査總數百ニ付適%
昭和 3年	9,735	6,409	202	3,124	32.09
〃 5	337	204	61	72	21.36

昭和四年. 同六年. 同七年中ハ水質檢査ヲ施行セス

58. 牛乳

	牛乳搾取場數	乳牛頭數	營業者 牛乳搾取販賣	營業者 牛乳請賣	搾乳量
昭和 2年	205	1,764	202人	18人	2,516,967立
〃 3	213	1,972	213	20	2,798,776
〃 4	234	2,146	207	31	3,118,000
〃 5	242	2,110	202	31	3,513,119
〃 6	253	2,171	209	30	3,755,371
〃 7	255	2,132	212	31	3,686,060
桑名	13	127	13	2	171,613
大泉	12	61	12	1	122,223
四日市	26	274	26	5	549,935
富田	9	91	9	1	134,391
霊亀山	11	61	11	1	136,827
	16	150	10	5	333,740
神戸	13	105	13	1	171,967
一身田	9	77	9	—	129,106
津	20	178	20	3	370,237
久居	19	137	19	—	104,362
奥津	—	—	—	1	—
松阪	12	150	12	1	149,641
宮前	1	5	1	—	6,141
相可	5	47	5	—	116,040
天ケ瀬	—	—	—	—	—
宇治山田	18	224	19	1	460,484
野後	1	8	1	—	24,756
吉津	2	13	2	—	13,557
鳥羽	4	14	3	1	43,970
波切	1	2	1	—	3,894
尾鷲	4	21	4	—	56,416
長島	2	14	2	—	21,456
木本	3	11	3	—	13,064
鵜殿	1	8	1	—	692
上野	9	52	9	3	104,303
柘植	12	25	5	2	72,464
名張	20	177	1	2	239,481
阿保	12	100	1	1	135,300

59. 山羊乳

昭和七年

市町村名	搾取場数	搾取用山羊頭数	搾取販賣營業者	搾乳量
總数	15	208	A 15	瓦 59,339
飯南郡清代村	1	34	1	7,116
志摩郡鳥羽町	1	5	1	750
〃 郡磯部村	1	5	1	50
桑名郡西桑名町	1	10	1	775
度會郡瀧原村	1	21	1	3,247
〃 郡七保村	1	9	1	216
北牟婁郡御船村	1	11	1	71
宇治山田市	1	14	1	5,441
度會郡豐濱村	1	33	1	18,140
〃 郡城田村	1	15	1	1,460
〃 郡下外城田村	1	6	1	1,146
多氣郡大淀町	1	29	1	13,140
〃 郡東黒部村	1	3	1	1,314
河藝郡一ノ宮村	1	4	1	1,955
津市	1	9	1	4,518

60. 中毒患者及死者

	患者 總数	故意	誤用	加害	死者 總数	故意	誤用	加害
昭和 年 2	97	49	45	3	31	25	4	2
〃 3	172	42	130	—	33	28	5	—
〃 4	85	47	33	—	31	25	6	—
〃 5	135	57	77	1	42	35	6	1
〃 6	54	39	15	—	29	23	6	—
〃 7	81	65	16	—	28	27	1	—
河豚	—	—	—	—	—	—	—	—
爾他ノ植物類	1	—	1	—	—	—	—	—
阿片及モルヒネ類	1	1	—	—	—	—	—	—
コカイン	—	—	—	—	—	—	—	—
石炭酸	—	—	—	—	—	—	—	—
フオリマリン	2	1	1	—	1	1	—	—
硫酸	4	4	—	—	2	2	—	—
硝酸	1	1	—	—	—	—	—	—
亞砒酸及其製劑	2	2	—	—	2	2	—	—
水銀及汞劑	—	—	—	—	—	—	—	—
鉛及其製劑	—	—	—	—	—	—	—	—
燐	22	21	1	—	11	11	—	—
爾他ノ醫藥品及工業藥品	30	29	1	—	8	8	—	—
酸化炭素	—	—	—	—	—	—	—	—
爾他ノ有毒瓦斯	—	—	—	—	—	—	—	—
賣藥類	1	—	1	—	1	—	1	—
爾他ノ物質	2	2	—	—	1	1	—	—
不詳不明ノ物質	—	—	—	—	—	—	—	—
爾他ノ魚介類	11	—	11	—	—	—	—	—
靑酸ノ類酸	2	2	—	—	1	1	—	—
鹽	2	2	—	—	1	1	—	—

61. 畜牛結核病檢査成績

		檢査件數 總數	ツベルクリン注射ヲ行ヒタルモノ	ツベルクリン注射ヲ行ハサルモノ	檢査成績 牛 健康牛 二歲以上	健康牛 二歲未滿	疑症牛 二歲以上	疑症牛 二歲未滿	輕症牛 二歲以上	輕症牛 二歲未滿	重症牛 二歲以上	重症牛 二歲未滿	評價額 圓	手當額 圓
昭和 年	2	2,530	1,939	591	2,179	284	5	—	53	—	4	—	1,310	655
〃	3	2,397	1,829	568	1,992	356	—	—	47	—	2	—	730	365
〃	4	2,578	2,123	450	2,016	438	17	2	100	4	1	—	600	185
〃	5	2,540	2,032	508	2,042	398	21	—	76	1	2	—	790	300
〃	6	1,700	1,390	310	1,402	236	15	—	47	—	—	—	—	—
〃	7	2,275	1,834	441	1,766	439	34	1	32	1	1	1	210	105
內國種 總數		1	1	—	1	—	—	—	—	—	—	—	—	—
內國種 乳用牛		—	—	—	—	—	—	—	—	—	—	—	—	—
內國種 牡牛		—	—	—	—	—	—	—	—	—	—	—	—	—
內國種 其ノ他ノ畜牛		1	1	—	1	—	—	—	—	—	—	—	—	—
外國種 總數		624	524	100	477	138	2	—	6	—	—	1	60	30
外國種 乳用牛		510	428	82	393	103	2	—	6	—	—	1	60	30
外國種 牡牛		104	96	8	79	25	—	—	—	—	—	—	—	—
外國種 其ノ他ノ畜牛		10	—	10	—	10	—	—	—	—	—	—	—	—
雜種 總數		1,650	1,309	341	1,288	301	32	1	26	1	1	—	150	75
雜種 乳用牛		1,607	1,303	299	1,268	278	32	1	26	1	1	—	150	75
雜種 牡牛		—	—	—	—	—	—	—	—	—	—	—	—	—
雜種 其ノ他ノ畜牛		43	1	42	20	23	—	—	—	—	—	—	—	—

62. 恐水病及狂犬病

	恐水病患者發生數其ノ他 恐水病患者發生數	狂犬ニ咬傷セラレタル人員	咬傷者	注射ヲ受ケタル人員 其ノ他	狂犬病發生數 總數	犬	牛	馬	豚	羊	其ノ他
昭和 年 3	—	—	—	—	3	3	—	—	—	—	—

昭和四年以後ハ該當事項ナシ

63. 屠畜

	頭數	生體量 瓩	肉量 瓩	屠殺禁止頭數	全部廢棄 頭數	全部廢棄 肉量	一部廢棄 頭數	一部廢棄 肉量	內臟廢棄頭數	切迫屠殺 頭數	切迫屠殺 生體量	切迫屠殺 肉量	自家用屠殺頭數
昭和 年 2	5,692	2,132,530	1,215,177	23	3	1,039	109	553	332	32	10,795	6,042	—
〃 3	6,722	2,388,777	1,221,162	—	—	—	52	650	330	26	—	4,816	3
〃 4	6,707	2,267,142	1,211,409	1	4	814	68	1,495	318	37	—	7,673	—
〃 5	5,905	1,865,539	1,002,497	—	3	352	70	2,795	232	26	—	4,076	—
〃 6	6,439	2,088,245	1,050,944	—	8	946	46	353	202	33	—	4,968	4
〃 7	7,371	2,497,713	1,222,475	1	3	448	37	216	216	29	—	5,641	50
牛	5,480	2,277,845	1,104,353	—	1	320	26	168	175	25	—	5,028	—
犢	193	34,717	16,844	—	—	—	4	9	4	—	—	—	—
羊(山羊ヲ含ム)	2	34	17	—	—	—	—	—	—	—	—	—	4
豚	1,645	165,230	91,486	1	2	128	2	6	36	1	—	112	46
馬	51	19,887	9,775	—	—	—	5	33	1	3	—	501	—

64. 公私立病院

昭和七年

	所在地	職員数 総数	医師	薬剤師	看護婦	其他	入院患者 前年ヨリ繰越単人員	本年入単人員	同上延人員	外来患者 単人員	延人員
総数	……40	616	121	29	334	132	× 1 563	× 21 9,211	× 787 248,922	× 216 113,733	× 7,408 740,148
津市立病院	津市愛宕町	102	16	3	57	26	× 1 27	× 21 1,055	× 787 23,730	× 218 9,275	× 7,408 54,920
桑名病院	桑名郡桑名町	26	2	1	19	4	13	276	6,416	2,992	16,487
五井病院	〃郡西桑名町	14	2	1	3	8	6	94	2,674	2,337	20,051
浅井病院	〃郡在良村	9	2	—	5	2	34	394	13,758	1,668	13,446
伊藤病院	〃郡城南村	5	2	1	2	—	—	7	140	1,355	4,065
羽津病院	三重郡羽津村	49	6	2	36	5	37	557	12,248	7,539	20,035
富田漬病院	〃郡富田町	23	2	1	8	12	11	105	6,305	963	5,475
飯田病院	〃郡〃町	27	5	1	17	4	31	441	5,284	6,718	33,590
小屋病院	一志郡久居町	6	3	—	3	—	—	30	600	814	7,173
寿多病院	〃郡川口村	5	1	1	2	1	—	42	782	1,715	8,160
王堂病院	〃郡豊地村	8	1	—	4	3	5	212	3,816	4,910	10,044
奥田病院	〃郡久居町	7	1	1	3	2	6	73	1,090	1,732	7,350
藤岡病院	〃郡家城村	6	1	1	3	1	—	98	1,692	2,896	5,982
松阪病院	飯南郡松阪町	14	3	1	8	2	11	223	3,748	585	2,231
櫛木病院	〃郡〃町	10	1	—	6	3	6	125	2,402	9,851	17,652
東眼科病院	〃郡〃町	6	2	—	3	1	10	101	4,640	1,505	13,254
舟木病院	〃郡〃町	15	3	1	9	2	9	133	964	723	9,148
稲葉病院	〃郡〃町	4	1	—	2	1	16	148	4,100	4,190	27,500
赤桶病院	〃郡宮前村	4	2	—	1	1	3	107	900	593	889
日本赤十字社三重支部 山田病院	度会郡御薗村	82	21	5	35	21	127	1,975	60,424	15,588	186,868
宮川臓病院	〃郡小俣町	8	2	1	3	2	54	126	19,310	84	175
岡波病院	阿山郡上野町	33	5	1	22	5	49	478	12,321	4,860	45,502
岩野病院	〃郡〃町	8	2	1	3	2	6	92	425	1,560	17,563
菅野病院	〃郡〃町	6	2	—	3	1	—	20	364	1,286	8,128
橋本病院	〃郡西柘植村	6	2	—	3	1	2	167	2,807	2,173	9,224
柘植病院	〃郡東柘植村	5	2	—	2	1	1	10	131	1,031	6,972
深井病院	〃郡綱田村	5	2	—	3	—	2	56	1,635	1,901	8,543
小林病院	名賀郡名張町	4	1	—	2	1	—	43	670	1,523	7,034
高砂病院	志摩郡鳥方村	26	3	1	16	6	21	364	8,167	1,429	6,966
尾鷲病院	北牟婁郡尾鷲町	10	2	1	4	3	5	109	2,920	1,484	8,853
牟婁病院	〃郡〃町	7	2	1	1	3	10	170	3,888	1,766	11,846
中野産婦人科病院	〃郡長島町	6	2	—	4	—	—	45	986	552	3,078
津田病院	四日市市南町	10	3	1	6	—	15	278	5,735	2,873	16,986
塚本病院	〃市濱田	7	2	1	3	1	7	213	4,588	3,945	14,202
宇治山田市 仁田病院	宇治山田市下中之郷町	5	1	—	3	1	3	71	1,903	513	6,335
田中病院	〃市曾禰町	9	2	—	6	1	12	202	6,285	1,934	18,983
亀谷病院	〃市常磐町	17	3	1	10	3	3	226	8,312	2,427	24,122
畑病院	〃市宮後町	4	1	—	2	1	12	150	6,010	450	6,718
寺田病院	〃市一志久保町	9	3	—	5	1	6	154	4,927	2,959	45,423
舘病院	津市乙部町	9	2	—	7	—	3	36	1,825	924	9,125

×印ハ施療患者ヲ示ス

65. 娼妓病院

	所在地	病床数	職員 総数	医師	調剤員	書記	看護婦	患者 総数	前年ヨリノ繰越単人員	本年入単人員	同上延人員
昭和2年	……	250	29	9	4	3	13	× 9 989	43	× 9 946	× 150 23,206
〃3	……	250	29	9	4	3	13	× 17 996	50	× 17 946	× 412 24,041
〃4	……	250	28	9	4	3	12	× 1 915	37	× 1 878	22,439
〃5	……	250	28	8	4	3	13	× 14 1,097	× 1 34	× 13 1,063	× 389 28,258
〃6	……	250	29	8	4	3	14	× 4 909	43	× 4 866	× 121 24,679
〃7	……	240	29	8	4	3	14	× 14 862	42	× 14 820	× 413 22,451
洞水病院	四日市市末永	70	8	2	1	1	4	× 2 229	4	× 2 225	× 60 6,017
洞津病院	津市柳山町	60	8	2	1	1	4	× 4 296	16	× 4 280	× 86 5,987
南勢病院	宇治山田市岩淵町	60	9	3	1	1	4	× 1 247	18	× 1 229	× 30 8,664
紀北病院	北牟婁郡尾鷲町	50	4	1	1	—	2	× 7 90	4	× 7 86	× 237 1,783

×印ハ行政執行法第三條ニ依ル密売淫ノ入院患者ニシテ外数ナリ

66. 娼妓病院患者

昭和七年

		患者 総数	旧	新	転帰 治癒	死亡	未治	帰 半治退院	治療日数
総数	総数	862	42	820	822	—	40	—	22,451
	梅毒 淋巴系病	3	2	1	3	—	—	—	70
	梅毒 皮膚及粘膜病	21	2	19	19	—	2	—	740
	梅毒 眼病	—	—	—	—	—	—	—	—
	梅毒 骨・骨膜及関節病	2	—	2	2	—	—	—	84
	梅毒 筋及腱病	1	—	1	1	—	—	—	8
	梅毒 内臓及脳脊髄病	5	—	5	4	—	1	—	217
	梅毒 其ノ他	16	—	16	13	—	3	—	630
	軟性下疳	171	10	161	167	—	4	—	4,606
	淋毒	542	26	516	519	—	23	—	13,786
	雑症	99	2	97	92	—	7	—	2,278
	計	860	42	818	820	—	40	—	22,419
	疥癬	2	—	2	2	—	—	—	32
洞水病院	総数	229	4	225	220	—	9	—	6,017
	梅毒 淋巴系病	—	—	—	—	—	—	—	—
	梅毒 皮膚及粘膜病	4	1	3	4	—	—	—	162
	梅毒 眼病	—	—	—	—	—	—	—	—
	梅毒 骨・骨膜及関節病	—	—	—	—	—	—	—	—
	梅毒 筋及腱病	—	—	—	—	—	—	—	—
	梅毒 内臓及脳脊髄病	—	—	—	—	—	—	—	—
	梅毒 其ノ他	2	—	2	1	—	1	—	27
	軟性下疳	29	1	28	27	—	2	—	732
	淋毒	163	2	161	160	—	3	—	4,098
	雑症	31	—	31	28	—	3	—	993
	計	229	4	225	220	—	9	—	6,017
	疥癬	—	—	—	—	—	—	—	—

66. 娼妓病院患者 (續)

		患者 總数	舊	新	轉歸 治癒	死亡	未治	半治退院	治療日數
洞津病院	總数	296	16	280	280	—	16	—	5,987
	徽毒 淋巴系病	—	—	—	—	—	—	—	—
	徽毒 皮膚及粘膜病	—	—	—	—	—	—	—	—
	徽毒 眼病	—	—	—	—	—	—	—	—
	徽毒 骨·骨膜及關節病	2	—	2	2	—	—	—	84
	徽毒 筋及腱病	1	—	1	1	—	—	—	8
	徽毒 內臟及腦脊髓病	5	—	5	4	—	1	—	217
	徽毒 其ノ他	2	—	2	1	—	1	—	79
	軟性下疳	86	5	81	85	—	1	—	2,071
	淋毒	184	10	174	172	—	12	—	3,162
	雜症	16	1	15	15	—	1	—	366
	計	296	16	280	280	—	16	—	5,987
	疥癬	—	—	—	—	—	—	—	—
南勢病院	總数	247	18	229	234	—	13	—	8,664
	徽毒 淋巴系病	3	2	1	3	—	—	—	70
	徽毒 皮膚及粘膜病	17	1	16	15	—	2	—	578
	徽毒 眼病	—	—	—	—	—	—	—	—
	徽毒 骨·骨膜及關節病	—	—	—	—	—	—	—	—
	徽毒 筋及腱病	—	—	—	—	—	—	—	—
	徽毒 內臟及腦脊髓病	—	—	—	—	—	—	—	—
	徽毒 其ノ他	12	—	12	11	—	1	—	524
	軟性下疳	35	4	31	35	—	—	—	1,337
	淋毒	159	10	149	151	—	8	—	5,608
	雜症	20	1	19	18	—	2	—	526
	計	246	18	228	233	—	13	—	8,643
	疥癬	1	—	1	1	—	—	—	21
紀北病院	總数	90	4	86	88	—	2	—	1,783
	徽毒 淋巴系病	—	—	—	—	—	—	—	—
	徽毒 皮膚及粘膜病	—	—	—	—	—	—	—	—
	徽毒 眼病	—	—	—	—	—	—	—	—
	徽毒 骨·骨膜及關節病	—	—	—	—	—	—	—	—
	徽毒 筋及腱病	—	—	—	—	—	—	—	—
	徽毒 內臟及腦脊髓病	—	—	—	—	—	—	—	—
	徽毒 其ノ他	—	—	—	—	—	—	—	—
	軟性下疳	21	—	21	20	—	1	—	466
	淋毒	36	4	32	36	—	—	—	918
	雜症	32	—	32	31	—	1	—	388
	計	89	4	85	87	—	2	—	1,772
	疥癬	11	—	1	1	—	—	—	11

67. 娼妓健康診斷成績

	營業地名	健康診斷所所在地名	娼妓一日平均數	受檢延人員	有病者 總數	徽毒	淋毒	軟性下疳	梅毒	病症別 傳染性皮膚病	結核性疾患	癩病	トラホーム	其ノ他患疾	受檢百ニ付有病者
昭和 2年	……	……	1,157	65,874	974	33	563	156	127	17	—	—	19	59	1.48
〃 3	……	……	1,040	58,702	×9 874	31	585	×2 131	×5 49	14	—	—	24	×2 40	1.50
〃 4	……	……	1,100	61,331	×4 840	64	×2 553	111	×2 49	3	—	—	28	32	1.37
〃 5	……	……	1,063	63,431	×6 965	46	×3 638	×1 161	64	12	—	—	9	×2 35	1.52
〃 6	……	……	1,116	62,335	×6 828	19	×2 521	×3 192	58	2	—	—	9	×1 27	1.33
〃 7	……	……	**1,115**	**51,832**	×**4 781**	**57**	×**3 471**	×**1 146**	**41**	**3**	—	—	**3**	**60**	**1.51**
桑名	桑名町	川口町	101	4,263	50	1	33	5	3	—	—	—	—	3	1.17
桑名	長島村	下町	93	3,460	40	—	24	8	—	—	—	—	—	8	1.16
三重	菰野町	菰野町	24	1,133	7	—	7	—	—	—	—	—	—	—	0.62
鈴鹿	龜山町	龜山町	25	1,320	23	1	15	7	—	—	—	—	—	—	1.74
鈴鹿	石榑師村	石榑師村	8	409	5	—	5	—	—	—	—	—	—	—	1.22
河藝	神戸町	十日市町	39	2,066	32	—	26	4	—	—	—	—	—	2	1.55
河藝	神戸町	常磐町	9	457	6	—	6	—	—	—	—	—	—	—	1.31
河藝	一身田町	一身田町	48	1,849	27	2	16	9	—	—	—	—	—	—	1.46
一志	久居町	中村場	41	2,075	49	3	23	11	4	—	—	—	3	—	2.36
飯南	松阪町	川井町	18	1,020	18	—	16	2	—	—	—	—	—	—	1.76
飯南	松阪町	愛宕町	59	3,152	63	—	42	16	—	—	—	—	—	5	2.00
度會	田丸町	勝田町	18	681	12	2	8	1	—	—	—	—	—	1	1.76
度會	神社町	神社港	33	1,563	21	1	16	3	—	—	—	—	—	1	1.34
阿山	上野町	桑町	26	1,343	19	—	14	4	1	—	—	—	—	—	1.41
名賀	名張町	八丁	8	295	3	—	—	3	—	—	—	—	—	—	1.02
志摩	鳥羽町	鳥羽町	40	1,760	28	6	16	5	—	—	—	—	—	1	1.59
志摩	濱島町	濱島町	27	1,189	15	5	6	3	—	1	—	—	—	—	1.26
志摩	的矢村	的矢渡鹿野	32	1,429	15	4	10	1	—	—	—	—	—	—	1.05
			3	177	—	—	—	—	—	—	—	—	—	—	—
北牟婁	尾鷲町	中井浦	28	1,507	37	—	14	11	11	—	—	—	—	1	2.46
北牟婁	天滿浦	天滿浦	17	969	15	—	9	2	4	—	—	—	—	—	1.55
北牟婁	引本町	引本浦	19	994	21	—	8	4	8	1	—	—	—	—	2.11
南牟婁	荒坂村	二木島浦	—	—	—	—	—	—	—	—	—	—	—	—	—
四日市	四日市市	北町	55	2,604	35	—	27	8	—	—	—	—	—	—	1.34
四日市	四日市市	南町	17	846	14	—	10	3	—	—	—	—	—	1	1.65
四日市	四日市市	高砂町	37	1,530	21	—	17	3	—	—	—	—	—	1	1.37
津	津市	藤枝町	74	3,696	79	28	—	20	—	—	—	—	—	31	2.14
宇治山田	宇治山田市	大世古町	156	6,720	×4 95	3	×3 72	×1 9	7	—	—	—	—	4	1.41
宇治山田	宇治山田市	古市町	95	3,320	31	1	21	4	3	1	—	—	—	1	0.93

×印ハ同時ニ二以上ノ疾病ヲ有スルモノニシテ外數ナリ

68. 密賣淫人員及健康診斷成績

	密賣淫人員			健康診斷人員					
				有病			無病		
	總數	娼妓廢業者	其ノ他	總數	娼妓廢業者	其ノ他	總數	娼妓廢業者	其ノ他
昭和2年	25	2	23	8	2	6	17	—	17
〃3	20	—	20	17	—	17	3	—	3
〃4	18	—	18	1	—	1	17	—	17
〃5	32	1	31	15	1	14	17	—	17
〃6	15	—	15	4	—	4	11	—	11
〃7	29	2	27	15	2	13	14	—	14
1月	—	—	—	—	—	—	—	—	—
2月	—	—	—	—	—	—	—	—	—
3月	2	—	2	1	—	1	1	—	1
4月	2	—	2	1	—	1	1	—	1
5月	7	1	6	3	1	2	4	—	4
6月	6	—	6	3	—	3	3	—	3
7月	4	—	4	2	—	2	2	—	2
8月	3	1	2	2	1	1	1	—	1
9月	—	—	—	—	—	—	—	—	—
10月	4	—	4	2	—	2	2	—	2
11月	—	—	—	—	—	—	—	—	—
12月	1	—	1	1	—	1	—	—	—

69. 壯丁花柳病患者

	壯丁豫備檢診						徵兵檢查					
		有病				受檢人員百ニ付有病者		有病				受檢人員百ニ付有病者
	受檢人員	總數	徽毒	淋毒	軟性下疳		受檢人員	總數	徽毒	淋毒	軟性下疳	
昭和2年	7,768	42	1	22	19	0.54	11,246	82	22	32	28	0.73
〃3	12,793	83	5	65	13	0.65	11,707	68	12	40	16	0.58
〃4	8,205	84	4	57	23	1.02	11,425	95	9	54	32	0.83
〃5	8,441	74	10	40	24	0.88	11,613	80	11	57	12	0.69
〃6	8,768	54	10	38	6	0.62	12,720	63	5	56	2	0.50
〃7	8,380	32	7	18	7	0.38	11,762	41	10	18	13	0.35
桑名	472	2	—	1	1	0.42	672	2	—	—	2	0.30
員辨	354	—	—	—	—	—	555	2	1	1	—	0.36
三重	854	3	—	2	1	0.35	1,038	2	1	1	—	0.19
鈴鹿	477	—	—	—	—	—	681	1	—	—	1	0.15
河藝	538	2	—	2	—	0.37	767	2	1	—	1	0.26
安濃	329	3	1	—	2	0.91	415	4	—	3	1	0.96
一志	753	—	—	—	—	—	1,057	4	1	1	2	0.38
飯南	645	—	—	—	—	—	881	—	—	—	—	—
多氣	355	1	—	1	—	0.28	540	5	2	3	—	0.93
度會	789	1	—	1	—	0.13	1,130	5	—	3	2	0.44
阿山	463	—	—	—	—	—	734	—	—	—	—	—
名賀	316	—	—	—	—	—	437	—	—	—	—	—
志摩	462	2	1	1	—	0.43	697	1	—	—	1	0.14
北牟	393	5	2	2	1	1.27	533	2	—	2	—	0.38
南婁	382	6	1	5	—	1.57	636	3	1	—	2	0.47
津市	245	2	1	1	—	0.82	324	2	1	1	—	0.62
四日市市	279	1	—	1	—	0.36	307	2	1	1	—	0.65
宇治山田市	274	4	1	1	2	1.46	358	4	1	2	1	1.12

70. 癩患者

	本年新發見	轉歸			療養所ヘ送置	年末現在
		全治	死亡	其ノ他		
昭和2年	21	—	8	4	2	250
〃3	19	—	47	42	11	169
〃4	19	—	12	35	8	133
〃5	16	—	14	4	—	131
〃6	23	—	16	—	14	124
〃7	14	1	16	7	3	111
桑名	—	—	—	1	—	4
員辨	—	—	—	—	—	7
三重	—	—	4	2	—	11
鈴鹿	—	—	1	1	—	9
河藝	2	—	—	—	—	11
安濃	1	—	1	—	—	3
一志	2	—	3	—	1	10
飯南	—	—	1	—	—	5
多氣	—	—	—	—	—	3
度會	—	—	2	1	—	8
阿山	2	—	—	—	1	8
名賀	1	—	1	—	—	7
志摩	1	1	1	1	—	5
北牟	1	—	—	—	—	3
南婁	—	—	—	1	—	3
津市	—	—	1	—	—	5
四日市市	1	—	1	—	—	5
宇治山田市	3	—	—	—	1	4

71. 精神病者

昭和七年

總數			精神病院法ニヨリ						精神病者監護法ニヨル														收容又ハ監置ヲ要セサルモノ		
			精神病院ニ收容シタルモノ			代用精神病院ニ收容シタルモノ			官公私立病院ニ監置シタルモノ						其ノ他ノ場所ニ監置シタルモノ						一時的假監置					
									義務者ノ監置			市町村長ノ監置			義務者ノ監置			市町村長ノ監置								
總數	男	女	總數	男	女	總數	男	女	總數	男	女	總數	男	女	總數	男	女	總數	男	女	總數	男	女	總數	男	女
1,631	1,014	617	1	1	—	—	—	—	31	25	6	42	30	12	208	165	43	—	—	—	1	1	—	1,348	792	556

72. 埋 火 葬

	墳墓地箇所數	同上面積	火葬場數	埋葬死體數	火葬死體數	埋火葬百ニ對スル火葬死體數
昭和 年 2	5 593	315 9669	1,155	15,634	9,194	37.03
〃 3	5,583	305 2027	1,147	16,726	10,241	37.93
〃 4	5,596	312 3478	1,141	15,662	9,439	37.60
〃 5	5,579	313.1506	1,142	14,938	9,302	38 37
〃 6	5,577	319.2933	1,144	15,666	10,518	40.17
〃 7	**5,572**	**319.3345**	**1,150**	**14,725**	**9,348**	**38 83**
桑名	226	7 5989	89	159	1,159	87.94
員弁	337	21.7993	215	61	880	93 52
三重	352	23 4345	176	232	1,815	86.55
鈴鹿	325	22.3722	57	773	456	37.10
河芸	256	17.8677	115	531	903	62.97
安濃	228	9.0431	130	317	482	60.33
一志	428	19 3485	127	1,620	425	20.78
飯南	397	27.2672	76	1,093	845	36.65
多気	316	26 8456	40	866	148	14.60
度会	490	47.8281	27	2,030	207	9.25
阿山	456	23.9218	43	1,445	205	12.42
名賀	412	22 4611	10	995	45	4.33
志摩	214	21.4169	23	1,344	40	2 89
北牟婁	146	7.1097	7	860	22	2 49
南牟婁	860	14.3060	4	1,170	13	1.10
津市	71	4.2264	—	509	545	51.71
四日市市	29	1.6442	10	24	951	97.54
宇治山田市	29	.8433	1	646	207	24.27

73. 醫 師

	免許資格別 總數 總數	男	女	大學卒業 男	女	官公私立專門學校卒業 男	女	試驗及第(舊試驗ヲ含ム) 男	女	従來開業(子弟ヲ含ム) 男	女	醫師一人ニ對スル人口
昭和 年 2	824	794	30	114	—	421	25	226	5	33	—	1,371
〃 3	848	813	35	136	—	428	27	220	8	29	—	1.344
〃 4	867	830	37	157	—	414	31	230	6	29	—	1,327
〃 5	873	836	37	175	—	420	28	217	9	24	—	1.324
〃 6	759	723	36	129	—	390	28	188	8	16	—	1,526
〃 7	**823**	**781**	**42**	**168**	--	**404**	**33**	**195**	**9**	**14**	—	**1,418**
桑名	44	41	3	11	—	20	3	10	—	—	—	1,431
員弁	18	18	—	3	—	13	—	2	—	—	—	2,448
三重	63	61	2	14	—	33	2	9	—	—	—	1,587
鈴鹿	34	29	5	4	—	15	4	10	1	—	—	1,695
河芸	53	49	4	9	—	27	3	13	1	—	--	1,283
安濃	21	21	—	2	—	15	—	3	—	1	—	1,688
一志	53	51	2	7	--	26	2	17	—	1	—	1,741
飯南	54	49	5	12	—	26	2	9	3	2	—	1,748
多気	29	29	—	3	—	14	—	10	—	2	—	1,645
度会	55	52	3	6	—	26	3	20	—	—	—	1,929
阿山	50	49	1	8	—	21	—	18	1	2	—	1,454
名賀	30	27	3	3	—	15	3	7	—	2	—	1,531
志摩	52	51	1	11	—	20	—	17	1	3	—	1,414
北牟婁	32	30	2	7	—	13	2	10	—	—	—	1,471
南牟婁	35	34	1	3	—	19	1	11	—	1	—	1,633
津市	84	79	5	23	—	43	3	13	2	—	—	704
四日市市	50	48	2	17	—	26	2	5	—	—	—	1,073
宇治山田市	66	63	3	25	—	27	3	11	—	—	—	750

74. 歯 科 醫 師

	免許資格別 總數 男	女	指定學校卒業 男	女	外國語學校卒業 男	女	試驗及第(舊試驗ヲ含ム) 男	女	従來開業 男	女
昭和 年 2	231	5	93	3	—	—	138	2	—	—
〃 3	253	6	106	4	—	—	152	2	—	—
〃 4	264	8	113	4	—	—	151	4	—	—
〃 5	274	11	114	7	—	—	160	4	—	—
〃 6	243	11	106	5	—	—	137	6	—	—
〃 7	**254**	**17**	**117**	**10**	—	--	**137**	**7**	—	—
桑名	16	8	6	4	—	—	10	4	—	—
員弁	7	-	4	—	—	—	3	—	—	—
三重	11	2	5	1	—	—	6	1	—	—
鈴鹿	11	—	6	—	—	—	5	—	—	—
河芸	12	1	5	1	—	—	7	-	—	—
安濃	3	—	2	-	—	—	1	—	—	—
一志	12	—	6	-	—	—	6	—	—	—
飯南	25	—	9	—	—	—	16	—	—	—
多気	8	-	4	-	—	—	4	--	—	—
度会	9	-	2	—	—	—	7	—	—	—
阿山	11	1	4	1	—	—	7	—	-	—
名賀	6	1	4	—	—	—	2	1	—	—
志摩	15	—	5	-	—	—	10	—	—	—
北牟婁	16	—	5	—	—	—	11	—	—	—
南牟婁	7	1	6	1	—	—	1	—	—	—
津市	33	1	16	—	—	—	17	1	—	—
四日市市	20	-	11	-	—	—	9	—	—	—
宇治山田市	32	2	17	2	—	—	15	—	—	—

75. 藥 劑 師

	免許資格別 總數	大學卒業	官公私立專門學校卒業	外國語學校卒業	試驗及第	舊試驗及第
昭和 年 2	× 5 275	6	61	1	× 5 191	16
〃 3	× 8 284	6	× 1 74	1	× 7 203	—
〃 4	× 8 300	4	× 4 89	2	× 4 205	—
〃 5	×13 302	3	× 5 97	1	× 8 201	—
〃 6	×16 278	1	×10 106	1	× 6 170	—
〃 7	**×20 286**	**1**	**×13 115**	**1**	**× 7 169**	—
桑名	× 2 17	—	× 2 5	—	12	—
員弁	2	—	—	—	2	—
三重	× 3 30	—	× 2 15	—	× 1 15	—
鈴鹿	× 2 10	—	× 1 3	—	× 2 7	—
河芸	× 3 12	—	6	—	× 2 6	—
安濃	4	—	—	—	4	—
一志	8	—	4	—	4	—
飯南	× 2 26	—	× 2 7	—	19	—
多気	8	—	3	—	5	—
度会	6	—	3	—	3	—
阿山	× 2 19	1	× 2 11	—	7	—
名賀	3	—	—	—	3	—
志摩	12	—	2	1	9	—
北牟婁	17	—	7	—	10	—
南牟婁	5	—	1	—	4	—
津市	× 2 35	—	× 1 20	—	× 1 15	—
四日市市	× 3 32	—	× 3 10	—	22	—
宇治山田市	× 1 40	—	18	—	× 1 22	—

×印ハ女子ノ數ニシテ外數ナリ

76. 産婆

	登録又ハ免許資格別					登録又ハ免許資格別			
	總數	指定學校若ハ講習所卒業	試驗及第	從來開業		總數	指定學校若ハ講習所卒業	試驗及第	從來開業
昭和 2年	1,171	25	889	257	一志	124	2	99	23
〃 3	1,182	30	954	193	飯南	98	4	87	7
〃 4	1,245	39	1,050	156	多氣	71	—	63	8
〃 5	1,271	40	1,092	139	度會	119	5	110	4
〃 6	1,347	51	1,166	130	阿山	104	14	69	21
〃 **7**	**1,355**	**65**	**1,169**	**121**	名賀	58	5	50	3
桑名	68	5	57	6	志摩	106	5	97	4
員弁	33	1	28	4	北牟婁	35	2	31	2
三重	88	5	72	11	南牟婁	38	—	37	1
鈴鹿	72	5	60	7	津市	89	4	83	2
河藝	93	3	78	12	四日市市	49	3	45	1
安濃	40	1	36	3	宇治山田市	70	1	67	2

77. 看護婦及看護人

	總數	看護婦	准看護婦	看護人		總數	看護婦	准看護婦	看護人
昭和 2年	770	572	198	—	一志	22	18	4	—
〃 3	860	662	198	—	飯南	71	59	12	—
〃 4	915	721	194	—	多氣	12	8	4	—
〃 5	983	785	198	—	度會	121	106	15	—
〃 6	1,105	905	200	—	阿山	56	22	34	—
〃 **7**	**1,164**	**964**	**200**	—	名賀	23	9	14	—
桑名	73	65	8	—	志摩	38	35	3	—
員弁	9	7	2	—	北牟婁	25	22	3	—
三重	101	83	18	—	南牟婁	11	10	1	—
鈴鹿	58	49	9	—	津市	252	222	30	—
河藝	25	20	5	—	四日市市	107	101	6	—
安濃	13	11	2	—	宇治山田市	147	117	30	—

78. 療屬 (鍼灸·按摩·同兼業)

	總數	男	女		總數	男	女
昭和 2年	1,362	925	437	按摩術 晴眼者	120	80	40
〃 3	1,494	1,045	449	按摩術 盲人	382	172	210
〃 4	1,494	1,045	449	鍼灸術兼業 晴眼者	141	126	15
〃 5	1,232	860	372	鍼灸術兼業 盲人	23	20	3
〃 6	1,418	977	441	鍼按術兼業 晴眼者	29	25	4
〃 **7**	**1,174**	**788**	**386**	鍼按術兼業 盲人	126	83	43
鍼術 晴眼者	72	56	16	灸按術兼業 晴眼者	4	3	1
鍼術 盲人	32	26	6	灸按術兼業 盲人	4	2	2
灸術 晴眼者	67	49	18	鍼按灸術兼業 晴眼者	61	52	9
灸術 盲人	2	2	—	鍼按灸術兼業 盲人	111	92	19

79. 産婆·看護婦·鍼灸·按摩術試驗成績

	出願人員			及第人員		
	總數	男	女	總數	男	女
昭和 2年	1,395	124	1,271	534	45	489
〃 3	1,549	153	1,396	457	52	405
〃 4	1,366	323	1,043	392	79	313
〃 5	1,437	232	1,205	524	54	470
〃 6	1,839	349	1,490	385	75	310
〃 **7**	**1,606**	**318**	**1,288**	**248**	**38**	**210**
産婆 學說及實地	639	—	639	33	—	33
産婆 實地	255	—	255	93	—	93
看護婦	327	—	327	75	—	75
鍼術	170	146	24	12	11	1
灸術	139	117	22	9	7	2
按摩術	57	38	19	24	18	6
マッサージ術	19	17	2	2	2	—

80. 藥業者

	藥劑師(藥品ヲ販賣シ又ハ製藥ヲナス者)	藥種商 指定販賣者資格者 藥劑師使用者	藥種商 指定販賣者資格者 藥律第三十七條ノ四ニ依ルモノ	藥種商 指定販賣者資格者 藥律附則第二項該當者	藥種商 其ノ他ノ者	製藥者
昭和 2年	166	15	2	140	800	133
〃 3	161	16	2	133	810	295
〃 4	178	24	2	123	923	298
〃 5	175	19	2	117	803	310
〃 6	183	21	2	113	809	307
〃 **7**	**7**	**21**	**2**	**96**	**813**	**312**
桑名	1	1	—	12	53	15
員弁	—	—	—	4	19	2
三重	—	5	—	7	63	38
鈴鹿	—	—	—	1	20	12
河藝	—	—	—	5	38	17
安濃	—	1	—	2	16	3
一志	1	—	—	6	63	14
飯南	1	3	2	12	83	37
多氣	—	—	—	3	32	8
度會	—	—	—	2	31	4
阿山	—	3	—	3	46	18
名賀	—	—	—	4	32	6
志摩	2	—	—	2	60	10
北牟婁	1	—	—	10	32	19
南牟婁	—	—	—	1	49	4
津市	—	4	—	14	79	37
四日市市	1	3	—	1	49	33
宇治山田市	—	1	—	7	48	35

81. 賣藥

	製造輸移入營業者數						賣藥請賣及行商者數	
	總數	藥劑師	醫師及獸醫	藥劑師ヲ使用スルモノ	賣藥法第二十四條ニ依ルモノ	同法第二十五條ニ依ルモノ	賣藥請賣者	行商者
昭和 年 2	927						4,273	800
〃 3	926	157	30	11	577	151	4.367	955
〃 4	928	170	27	13	555	163	4,196	849
〃 5	933	177	30	16	536	174	4,563	858
〃 6	924	183	33	16	505	187	5,140	961
〃 7	**918**	**192**	**36**	**18**	**481**	**191**	**5,367**	**1,062**
桑名	43	9	1	—	28	5	235	76
員辨	17	2	1	—	7	7	125	55
三重	75	17	5	6	39	8	578	50
鈴鹿	23	9	2	—	9	3	105	13
河藝	38	10	2	—	14	12	274	52
安濃	21	2	1	—	14	4	133	45
一志	35	6	—	—	21	8	125	19
飯南	114	21	3	1	63	26	585	90
多氣	43	7	1	—	24	11	206	42
度會	30	4	2	—	12	12	454	50
阿山	76	13	3	6	44	10	270	52
名賀	24	3	1	—	12	8	234	14
志摩	67	10	5	—	29	23	422	62
北牟婁	58	13	4	1	30	10	263	66
南牟婁	56	4	1	—	34	17	354	113
津市	61	17	2	1	31	10	458	75
四日市市	55	22	1	1	26	5	113	9
宇治山田市	82	23	1	2	44	12	431	179

82. 藥用植物採取數量

昭和七年

藥用植物名稱	採取數量	價額	主ナル生產地	栽培野生ノ別
	瓩	円		
總數	21,862	3,907		
當歸	788	372	飯南郡	栽培
車前草	68	14	〃	野生
當藥	124	66	〃	〃
彪牛兒	1,050	90	飯南郡・名賀郡	〃
サフラン	8	540	飯南郡・安濃郡	栽培
扁蓄	11	133	河藝郡	〃
茯苓	1,043	200	名賀郡	野生
夏枯藥	240	32	〃	〃
望江南	11	7	飯南郡	栽培
芍藥	401	86	名賀郡	〃
菰菜	919	67	〃	野生
括樓	169	23	〃	〃
石昌根	188	20	〃	〃
羌活	600	99	〃	〃
牡丹皮	8	3	〃	〃
苦陳皮	83	9	〃	〃
太棗	8	4	飯南郡	栽培
山椒實	45	13	〃	野生

藥用植物名稱	採取數量	價額	主ナル生產地	栽培野生ノ別
	瓩	円		
桔梗	19	5	飯南郡	野生
木天蓼	11	3	〃	〃
厚朴	150	6	〃	〃
土通草	116	140	飯南郡・名賀郡	〃
柴胡	8	4	飯南郡	〃
山梔子	38	4	〃	栽培
五倍子	9,863	1,300	飯南郡・名賀郡	野生
忍冬	188	15	飯南郡	〃
肉桂	38	10	〃	〃
獨活	563	45	名賀郡	〃
吳菜萸	300	160	一志郡	〃
葛根	2,250	80	名賀郡	〃
升麻	375	50	〃	〃
營實	454	90	〃	〃
白芷	375	60	〃	栽培
天南星	75	17	〃	野生
木通	750	70	〃	〃
五味子	375	30	〃	〃
川芎	150	40	〃	栽培

83. 藥品巡視施行成績

	施行スヘキ箇所數	施行シタル箇所數	不良藥品發見		規則違反處罰數
			箇所數	個數	
昭和 年 2	2,455	976	141	203	1
〃 3	2,405	502	132	288	3
〃 4	2,425	316	95	241	4
〃 5	2,486	463	104	317	4
〃 6	2.372	276	66	222	1
〃 7	**2,356**	**339**	**80**	**271**	**2**
藥劑師	202	55	16	42	—
藥種商	932	106	1	3	1
製藥者	125	8	—	—	—
病院	40	11	1	8	—
醫師	749	120	56	201	1
齒科醫	257	39	6	17	—
獸醫	51	—	—	—	—

84. 賣藥檢査成績

	檢査スヘキ箇所數	檢査シタル箇所數	違反發見者	處罰數
昭和 年 2	?	589	209	?
〃 3	926	348	105	1
〃 4	928	813	216	2
〃 5	933	359	149	1
〃 6	923	374	98	—
〃 7	**918**	**126**	**32**	**1**
桑名	43	37	9	—
員辨	17	14	2	—
三重	75	—	—	—
鈴鹿	23	22	6	—
河藝	38	35	8	1
安濃	21	18	7	—
一志	35	—	—	—
飯南	114	—	—	—
多氣	43	—	—	—
度會	30	—	—	—
阿山	76	—	—	—
名賀	24	—	—	—
志摩	67	—	—	—
北牟婁	58	—	—	—
南牟婁	56	—	—	—
津市	61	—	—	—
四日市市	55	—	—	—
宇治山田市	82	—	—	—

85. 毒物劇物營業者

	總數	藥劑師ニシテ兼業スルモノ	藥種商ニシテ兼業スルモノ	製藥者ニシテ兼業スルモノ	單ニ毒物劇物ヲ營業スルモノ
昭和2年	769	130	598	7	34
〃3	782	137	604	7	34
〃4	802	149	612	6	35
〃5	816	153	624	7	32
〃6	820	154	627	7	32
〃7	847	163	641	7	36
桑名	64	11	52	—	1
員辨	19	3	16	—	—
三重	82	20	53	5	4
鈴鹿	30	10	20	—	—
河農	44	9	31	1	3
安藝	14	1	13	—	—
一志	55	3	51	—	1
飯南	85	19	65	—	1
多氣	34	2	31	—	1
度會	39	1	35	1	2
阿山	46	9	35	—	2
名賀	34	4	28	—	2
志摩	42	8	31	—	3
北牟	37	11	26	—	—
南牟	22	4	18	—	—
津市	82	11	68	—	3
四日市市	59	21	32	—	6
宇治山田市	59	16	36	—	7

86. 豫防液·診斷液製造高調

	感作コレラワクチン	感作腸チフスワクチン	腸チフス診斷液	パラチフスA診斷液	パラチフスB診斷液
	c.c	c.c	c.c	c.c	c.c
昭和2年	32,413	122,945	326	287	300
〃3	22,000	196,427	1,238	909	911
〃4	66,646	108,961	50	70	0
〃5	—	111,350	360	360	360
〃6	—	64,000	100	—	100
〃7	—	46,000	60	20	60

87. 醫藥用阿片販賣人及阿片製造人

	醫藥用阿片販賣人	阿片製造人		醫藥用阿片販賣人	阿片製造人
昭和2年	21	34	一志	1	—
〃3	21	34	飯南	1	2
〃4	21	33	多氣	1	—
〃5	21	23	度會	—	1
〃6	21	22	阿山	2	3
〃7	19	22	名賀	1	3
桑名	1	—	志摩	1	—
員辨	1	4	北牟	1	—
三重	2	1	南牟	—	8
鈴鹿	1	—	津市	1	—
河藝	2	—	四日市市	1	—
安濃	1	—	宇治山田市	1	—

88. 藥品取締ニ關スル規則違反

昭和七年

	總數	藥品營業竝藥品取扱規則									藥劑師法施行規則			藥劑師法			藥種商製藥者取締細則		
		第二十一條	第二十二條	第二十六條	第二十九條	第三十條	第三十六條	第三十七條ノ二	第三十八條ノ二	第三十二條ノ二	第十條	第十一條	第十三條	第九條	第十一條	第十二條	第五條	第七條	第八條
總數	225	4	—	81	19	1	8	1	32		12	22	39	—	5	—	1	—	—
藥劑師	35	—	—	14	4	1	1	—	2		2	3	3	—	5	—	—	—	—
藥種商	6	—	—	3	1	—	—	1	—		—	—	—	—	—	—	1	—	—
製藥者	—	—	—	—	—	—	—	—	—		—	—	—	—	—	—	—	—	—
醫師	144	—	—	55	12	—	4	—	25		8	12	23	—	—	—	—	—	—
齒科醫師	31	—	—	7	2	—	2	—	4		1	7	8	—	—	—	—	—	—
獸醫	—	—	—	—	—	—	—	—	—		—	—	—	—	—	—	—	—	—
病院	5	—	—	2	—	—	1	—	1		1	—	—	—	—	—	—	—	—
其ノ他	4	4	—	—	—	—	—	—	—		—	—	—	—	—	—	—	—	—

89. 文書收發件數

昭和七年

	衛生課			檢疫委員部		
	接受	發送		接受	發送	
總數	13,574	792		5,875	35	
1月	984	37		369	3	
2月	859	71		395	2	
3月	1,069	48		328	3	
4月	1,672	68		440	3	
5月	1,322	72		625	2	
6月	1,281	97		575	3	
7月	1,071	83		623	4	
8月	971	65		748	2	
9月	1,203	61		637	2	
10月	1,229	67		428	6	
11月	952	65		377	3	
12月	961	58		330	2	

90. 衛生及病院費衛生補助費

	總數	病院費					衛生費	寄生蟲驅除費	傳染病豫防費	癩豫防費	結核豫防費
		總數	洞水病院	洞津病院	南勢病院	耙北病院					
	年	円	円								
昭和	2	140,785	28,189	8,140	8,884	8,028	3,137	5,250	3,399	21,131	9,003	8
〃	3	151,813	28,906	8,507	8,591	8,386	3,422	8,528	3,400	31,225	10,571	2
〃	4	141,957	29,009	8,387	8,502	8,277	3,843	5,863	3,528	22,024	11,319	—
〃	5	114,745	28,045	8,095	8,245	8,320	3,335	3,875	3,210	10,934	11,404	4
〃	6	114,153	27,142	7,754	7,962	8,026	3,400	4,810	2,883	11,219	10,853	—
〃	7	**116,277**	**26,626**	**7,216**	**7,771**	**8,328**	**3,311**	**5,230**	**2,729**	**13,636**	**10,965**	**2,340**
俸給		24,343	4,944	1,464	1,404	1,416	660	792	1,965	5,675	—	—
諸給費		10,100	5,585	1,390	1,520	1,662	1,013	113	—	1,326	—	—
旅費		4,150	54	8	10	14	22	1,907	577	1,267	—	—
諸手當		4,011	325	163	77	—	80	350	—	1,529	—	—
勉勵賞與費		1,747	625	171	174	177	103	40	148	396	—	—
備品費		1,692	406	162	104	102	38	470	—	697	—	—
通信運搬費		701	415	91	83	170	71	99	2	150	—	5
消耗品費		10,692	2,086	743	545	600	198	1,319	36	1,892	—	—
賄費		8,587	8,587	1,984	2,733	3,068	802	—	—	—	—	—
印刷費		107	—	—	—	—	—	100	—	3	—	4
薬品費		1,604	1,604	475	451	523	155	—	—	—	—	—
修繕費		1,208	1,172	317	413	352	90	—	—	36	—	—
雑費		1,348	538	159	153	153	73	23	1	70	—	84
借家料		926	—	—	—	—	—	—	—	—	—	—
衛生宣傳費		17	—	—	—	—	—	17	—	—	—	—
療養所費分擔費		10,734	—	—	—	—	—	—	—	—	10,734	—
市町村補助費		30,932	—	—	—	—	—	—	—	—	—	—
診療諸費		2,290	—	—	—	—	—	—	—	—	43	2,247
生活費補給及消耗費		203	—	—	—	—	—	—	—	—	208	—
入院旅費補給		285	285	84	104	91	6	—	—	—	—	—
保菌者檢索費		595	—	—	—	—	—	—	—	595	—	—

	屠畜檢査費	家畜傳染病豫防費	妓娼健康診斷諸費	トラホーム豫防費	衛生補助費						
					總數	傳染病豫防費	トラホーム豫防費	衛生事業補助	寄生蟲驅除費補助	結核豫防會補助	飲料水改良費補助
年											
昭和 2	12,257	7,557	2,867	—	50,492	34,149	11,998	2,278	1,067	1,000	—
〃 3	12,235	10,168	2,988	2,434	40,688	24,413	11,999	927	849	2,500	—
〃 4	12,591	3,735	2,981	1,571	43,617	33,651	9,497	340	2,469	1,000	1,660
〃 5	11,498	3,036	2,876	2,453	37,039	23,412	9,493	400	2,074	800	855
〃 6	11,863	4,901	2,733	2,367	35,000	20,918	9,493	400	2,184	800	1,200
〃 7	**11,199**	**7,660**	**2,731**	**2,209**	**30,932**	**18,565**	**8,548**	**1,965**	**449**	**720**	**685**
俸給	9,285	—	—	1,682	—	—	—	—	—	—	—
諸給費	1,418	—	1,562	96	—	—	—	—	—	—	—
旅費	—	—	—	345	—	—	—	—	—	—	—
諸手當	—	1,807	—	—	—	—	—	—	—	—	—
勉勵賞與費	456	—	—	82	—	—	—	—	—	—	—
備品費	—	114	5	—	—	—	—	—	—	—	—
通信運搬費	—	27	—	3	—	—	—	—	—	—	—
消耗品費	40	5,080	238	1	—	—	—	—	—	—	—
賄費	—	—	—	—	—	—	—	—	—	—	—
印刷費	—	—	—	—	—	—	—	—	—	—	—
薬品費	—	—	—	—	—	—	—	—	—	—	—
修繕費	—	—	—	—	—	—	—	—	—	—	—
雑費	—	632	—	—	—	—	—	—	—	—	—
借家料	—	—	926	—	—	—	—	—	—	—	—
衛生宣傳費	—	—	—	—	—	—	—	—	—	—	—
療養所費分擔費	—	—	—	—	—	—	—	—	—	—	—
市町村補助費	—	—	—	—	30,932	18,565	8,548	1,965	449	720	685
診療諸費	—	—	—	—	—	—	—	—	—	—	—
生活費補給及消耗費	—	—	—	—	—	—	—	—	—	—	—
入院旅費補給	—	—	—	—	—	—	—	—	—	—	—
保菌者檢索費	—	—	—	—	—	—	—	—	—	—	—

91. 警察官吏及吏員總數

昭和七年末現在

	總數	警察部長	地方事務官	地方警視	地方技師	衛生技師	衛生主事	防疫醫	地方警察技師
總數	19	1	2	5	1	6	1	1	2
警察部	14	1	2	2	1	4	1	1	2
各署	5	—	—	3	—	2	—	—	—

	總數	警部	屬	技手	防疫醫	防疫獸醫	衛生技手	警部補	巡査部長	巡査	衛生主事補	防疫監吏	警察技手	縣醫	警察武術教師	雇
總數	1,015	28	13	13	2	—	23	51	111	722	—	6	5	1	7	33
警察部	137	7	13	13	—	—	4	14	22	20	—	3	5	1	2	33
各署	878	21	—	—	2	—	19	37	89	702	—	3	—	—	5	—

92. 警部補·巡査配置定員及現員ノ一

	總數		警部補		巡査部長		內勤巡査		外勤巡査		特務巡査		刑事巡査	
	定員	現員	定員	現員	定員	現員	定員	現員	定員	現員	定員	現員	定員	現員
年末現在 昭和 2	856	△4 811	45	45	67	102	67	64	519	484	121	△4 81	37	35
〃 3	873	△4 860	47	47	69	102	70	68	516	509	134	△4 105	37	29
〃 4	876	△4 849	48	48	69	104	70	68	518	500	134	△4 100	37	29
〃 5	876	△4 871	48	48	69	108	70	68	518	517	134	△4 103	37	27
〃 6	876	△4 873	48	48	69	107	70	70	519	489	133	△4 122	37	37
〃 7	**891**	△4 **880**	**51**	**51**	**74**	**111**	**88**	**88**	**524**	**513**	**110**	△4 **83**	**44**	**34**
警察部	57	56	14	14	15	22	19	19	—	—	5	—	4	1
桑名	52	51	2	2	3	5	4	4	32	31	8	7	3	2
大泉原	29	29	1	1	2	2	2	2	21	21	2	2	1	1
四日市	69	68	4	4	4	9	5	5	40	39	11	7	5	4
富田野	21	21	1	1	2	2	2	2	13	13	1	1	2	2
龍	19	18	1	1	2	2	2	2	12	11	1	1	1	1
龜山	44	44	1	1	4	6	4	4	26	26	6	5	3	2
神戸田	24	24	1	1	2	2	2	2	16	16	2	2	1	1
一身田	20	20	1	1	1	1	2	2	13	13	2	2	1	1
津	82	80	3	3	5	10	5	5	51	49	13	9	5	4
久居	49	47	2	2	3	4	4	4	35	33	3	2	2	2
奥津	9	9	1	1	1	1	1	1	6	6	—	—	—	—
松阪	56	△1 57	3	3	4	9	3	3	34	34	9	△1 6	3	2
宮前	10	10	1	1	1	1	1	1	7	7	—	—	—	—
相可	23	23	1	1	1	1	2	2	15	15	3	3	1	1
天ケ瀬	10	10	1	1	1	1	1	1	7	7	—	—	—	—
宇治山田	101	△1 99	4	4	7	1	7	7	55	53	22	△1 16	6	5
野後	8	8	1	1	1	4	1	1	5	5	—	—	—	—
吉津	8	8	1	1	1	1	1	1	5	5	—	—	—	—
鳥羽	32	△1 30	1	1	3	14	3	3	19	17	5	△1 4	1	1
波切	14	14	—	—	1	1	2	2	11	11	—	—	—	—
尾鷲	21	△1 21	1	1	1	1	3	3	13	13	2	△1 2	1	1
長島	9	9	—	—	1	1	1	1	7	7	—	—	—	—
木本	24	24	1	1	1	1	2	2	16	16	3	3	1	1
鵜殿	13	13	—	—	1	1	1	1	10	10	1	1	—	—
上野	43	43	2	2	3	5	4	4	26	26	6	5	2	1
柘植	10	10	—	—	1	1	1	1	6	6	2	2	—	—
名張	23	23	1	1	1	1	2	2	15	15	3	3	1	1
阿保	11	11	1	1	1	1	1	1	8	8	—	—	—	—

△印ヲ附スル請願巡査ニシテ外數ナリ

93. 警部補・巡査配置定員及現員ノ二

	總數		市部		郡部		月俸平均額（豫算）		
	定員	現員	定員	現員	定員	現員			
昭和 年末現在 2	856	834	193	203	658	631	警部補 55円	巡査部長 49円	巡査 45円
〃 3	873	860	198	207	675	653	〃 56	〃 50	〃 47
〃 4	876	849	199	204	677	645	〃 55	〃 50	〃 47
〃 5	876	871	199	195	677	676	〃 55	〃 50	〃 47
〃 6	876	873	199	173	677	700	〃 56	〃 50	〃 47
〃 **7**	**891**	**880**	**214**	**177**	**677**	**703**			
警部補	51	51	17	17	34	34			56
巡査部長	74	111	19	34	55	77			50
巡査	766	718	178	126	588	592			47

本表ニハ請願巡査ヲ含マス

94. 巡査志願人

	總數	合格			不合格					却下又ハ取消願出
		總數	採用	不採用	總數	體格	學術	不品行	其ノ他	
昭和 2	698	87	87	—	602	43	341	128	90	9
〃 3	915	87	87	—	800	73	505	116	106	28
〃 4	379	91	91	—	283	11	230	6	36	5
〃 5	485	61	61	—	419	20	342	34	23	5
〃 6	626	71	65	6	550	51	383	75	41	5
〃 **7**	**898**	**63**	**63**	—	**835**	**39**	**619**	**58**	**119**	—
本縣人	834	54	54	—	780	34	584	52	110	—
他府縣人	64	9	9	—	55	5	35	6	9	—

95. 警部補・巡査俸給

昭和七年

	總數	三十圓以上三十五圓未滿	三十五圓以上四十圓未滿	四十圓以上四十五圓未滿	四十五圓以上五十圓未滿	五十圓以上五十五圓未滿	五十五圓以上六十圓未滿	六十圓以上六十五圓未滿	六十五圓以上七十圓未滿	七十圓以上七十五圓未滿	七十五圓以上八十圓未滿	八十圓以上八十五圓未滿	八十五圓以上九十圓未滿	九十圓以上九十五圓未滿
總數	**884**	—	**106**	**239**	**278**	**160**	**54**	**26**	**17**	**3**	—	—	—	**1**
警部補	51	—	—	—	9	16	13	5	6	1	—	—	—	1
巡査部長	111	—	—	6	36	33	16	10	8	2	—	—	—	—
巡査	722	—	106	233	233	111	25	11	3	—	—	—	—	—

96. 警察官吏勤續年數

昭和七年

	總數	一年未滿	一年以上三年未滿	三年以上五年未滿	五年以上十年未滿	十年以上十五年未滿	十五年以上二十年未滿	二十年以上二十五年未滿	二十五年以上三十年未滿	三十年以上三十五年未滿	三十五年以上四十年未滿
總數	**918**	**69**	**136**	**168**	**313**	**168**	**34**	**21**	**8**	**1**	—
警察部長	1	1	—	—	—	—	—	—	—	—	—
警視	5	5	—	—	—	—	—	—	—	—	—
警部	28	9	1	9	8	1	—	—	—	—	—
警部補	51	12	10	15	9	5	—	—	—	—	—
巡査部長	111	2	1	4	47	29	17	8	3	—	—
巡査	722	40	124	140	249	133	17	13	5	1	—

97. 警察上ニ死傷セシ人員

	死亡								負傷							
	總數	警視	警部	警部補	巡査	雇	消防員消防組員	人民	總數	警視	警部	警部補	巡査	雇	消防員消防組員	人民
昭和 2	—	—	—	—	—	—	—	—	54	—	—	—	17	—	31	6
〃 3	3	—	—	—	3	—	—	—	51	—	—	—	21	—	25	5
〃 4	1	—	—	—	—	—	1	—	27	—	—	—	11	—	14	2
〃 5	—	—	—	—	—	—	—	—	83	—	1	1	60	—	21	—
〃 6	—	—	—	—	—	—	—	—	56	—	—	—	20	—	34	2
〃 **7**	**1**	—	—	—	—	—	**1**	—	**71**	—	—	—	**32**	—	**33**	**6**
盜賊ノ逮捕ニ關シ	—	—	—	—	—	—	—	—	4	—	—	—	4	—	—	—
逃走犯人ノ逮捕ニ關シ	—	—	—	—	—	—	—	—	—	—	—	—	—	—	—	—
賭博犯人ノ逮捕ニ關シ	—	—	—	—	—	—	—	—	—	—	—	—	—	—	—	—
其ノ他犯罪人ノ逮捕ニ關シ	—	—	—	—	—	—	—	—	1	—	—	—	—	—	—	1
四人及刑事被告人押送ニ關シ	—	—	—	—	—	—	—	—	—	—	—	—	—	—	—	—
暴力者又ハ發狂人等ノ取押ニ關シ	—	—	—	—	—	—	—	—	1	—	—	—	1	—	—	—
火災防禦ニ關シ	1	—	—	—	—	—	1	—	33	—	—	—	—	—	32	1
水災防禦ニ關シ	—	—	—	—	—	—	—	—	2	—	—	—	—	—	1	1
職務上傳染病豫防救治ニ從事セシニヨリ	—	—	—	—	—	—	—	—	—	—	—	—	—	—	—	—
人命救助ニ關シ	—	—	—	—	—	—	—	—	3	—	—	—	—	—	—	3
雜踏取締ニ關シ	—	—	—	—	—	—	—	—	27	—	—	—	27	—	—	—
其ノ他	—	—	—	—	—	—	—	—	—	—	—	—	—	—	—	—

98. 警察上ニ係ル賞與

	行賞別	總數		警部警部補		巡査		其ノ他警察事務ニ從事スル者		人民	
		人員	金額	人員	金額	人員	金額	人員	金額	人員	金額
昭和 2		832	1,578	9	26	561	1,006	—	—	262	546
〃 3		562	1,153	2	4	391	879	—	—	169	270
〃 4		673	981	5	11	435	631	—	—	233	339
〃 5		769	1,035	11	46	559	768	—	—	199	221
〃 6		888	776	13	40	690	510	—	—	185	226
〃 **7**		**560**	**572**	**10**	**36**	**406**	**391**	—	—	**144**	**145**
犯罪ノ豫防又ハ捜査檢擧又ハ逮捕	特別賞	—	—	—	—	—	—	—	—	—	—
	通常賞	264	392	10	36	251	137	—	—	3	9
	賞詞	152	—	—	—	152	—	—	—	—	—
人命救助又ハ保護	特別賞	—	—	—	—	—	—	—	—	—	—
	通常賞	102	116	—	—	—	—	—	—	102	116
	賞詞	24	—	—	—	—	—	—	—	24	—
水火災其ノ他災害事變ニ於ケル警戒防禦又ハ救護	特別賞	—	—	—	—	—	—	—	—	—	—
	通常賞	14	19	—	—	—	—	—	—	14	19
	賞詞	—	—	—	—	—	—	—	—	—	—
傳染病豫防又ハ撲滅竝行政警察上特ニ功勞顯著ナル者	特別賞	—	—	—	—	—	—	—	—	—	—
	通常賞	—	—	—	—	—	—	—	—	—	—
	賞詞	—	—	—	—	—	—	—	—	—	—
勤續二十年以上ニシテ特ニ勤勞顯著ナル者	特別賞	—	—	—	—	—	—	—	—	—	—
	通常賞	3	54	—	—	3	54	—	—	—	—
	賞詞	—	—	—	—	—	—	—	—	—	—
急遽ノ際警察官ニ對シテ爲シタル協力	特別賞	—	—	—	—	—	—	—	—	—	—
	通常賞	1	1	—	—	—	—	—	—	1	1
	賞詞	—	—	—	—	—	—	—	—	—	—

99. 巡査恩給

昭和七年

		人員	金額
		人	円
普通恩給	総数	731	163,314
	一定ノ年限在職シタル者	※ 52	※ 14,960
		725	162,176
		※ 52	※ 14,960
	職務上傷疾ヲ受ケタル者 十年以上	5	938
	職務上傷疾ヲ受ケタル者 十年未満	1	200
	職務上疾病ニ罹リタル者 十年以上	—	—
	職務上疾病ニ罹リタル者 十年未満	—	—
増加恩給	総数	6	2,220
	職務上傷疾ヲ受ケタル者 戦闘ニ準スヘキ者	—	—
	職務上傷疾ヲ受ケタル者 戦闘ニ準スヘキ者ニ非サル者	6	2,220
	職務上疾病ニ罹リタル者 戦闘ニ準スヘキ者	—	—
	職務上疾病ニ罹リタル者 戦闘ニ準スヘキ者ニ非サル者	—	—
扶助料	総数	235	23,486
		※ 11	※ 1,685
	職務上死亡シタル者	5	681
	在職中死亡シタル者	24	2,618
	恩給ヲ受ケタル者又ハ受クヘキ者 職務上傷疾病ニシテ戦闘ニ準スヘキ者	2	394
		※ 2	※ 580
	恩給ヲ受ケタル者又ハ受クヘキ者 戦闘ニ準スヘキモノニ非サル者	1	56
	恩給ヲ受ケタル者又ハ受クヘキ者 右二項ニ該當セサル者	203	19,737
		※ 9	※ 1,105
	不具廃疾ニシテ自活シ能ハサル二十歳以上ノ者	—	—
一時恩給		7	1,037
		※ 1	※ 94

※印ヲ附シアルハ警部補ニ係ル事實ニシテ外數ナリ

100. 巡査療治料・給助料及弔祭料給與

昭和七年

		人員	金額
		人	円
療治料		63	510
給助料	総数	37	1,105
	引續在職者 治療二十日ニ渉ラサル者	13	139
	引續在職者 治療二十日以上ニ渉リタル者	24	966
	退職者	—	—
弔祭料	総数	1	462
	職務上死亡 親族ニ	—	—
	職務上死亡 葬祭ヲ行フヘキ者ニ	—	—
	在職中死亡 親族ニ	1	462
	在職中死亡 葬祭ヲ行フヘキ者ニ	—	—

101. 巡査賞罰竝免職及退職

		賞 総数	賞 賞金	賞 賞詞	罰 総数	罰 罰俸	罰 呵責	罰 譴戒	免職 総数	免職 懲戒免職	免職 事務都合ニ依ル退職	免職 依願免職
		人	円		人				人			
昭和	年 2	× 116	× 87	× 29	7	6	1	—	× 9	3	× 1	× 8
		428	328	100					57		12	42
〃	3	× 70	× 45	× 25	× 1	× 1	3	—	× 5	—	× 2	× 3
		320	245	75	11	8			36		9	27
〃	4	× 71	× 55	× 16	× 2	× 2	3	—	× 18	4	× 5	× 13
		367	264	103	22	19			55		17	34
〃	5	× 99	× 85	× 14	× 1	× 1	2	—	53	2	12	39
		455	382	73	14	12						
〃	6	× 84	× 62	× 22	20	19	1	—	× 17	—	× 2	× 15
		591	479	112					65		7	58
〃	7	× 74	× 43	× 31	× 1	× 1	2	—	× 7	2	6	× 7
		329	208	121	8	6			33			25
警察部		× 11	× 11	—	—	—	—	—	× 2	—	1	× 2
		13	13						3			2
桑名		× 6	× 2	× 4	1	1	—	—	3	—	—	3
		15	7	8								
大泉原		—	—	—	—	—	—	—	2	—	—	2
四日市		× 4	× 3	× 1	—	—	—	—	× 1	—	2	× 1
		21	17	4					2			—
富田		9	5	4	1	1	—	—	1	—	—	1
菰野		9	7	2	—	—	—	—	1	—	—	1
亀山		× 5	× 3	× 2	—	—	—	—	2	—	1	1
		10	8	2								
神戸		× 3	× 2	× 1	× 1	× 1	1	—	1	—	—	1
		8	3	5	3	2						
一身田		8	6	2	—	—	—	—	3	—	1	2
津		× 2	× 2	3	1	1	—	—	1	—	—	1
		28	25									
久居		× 1	× 1	2	—	—	—	—	2	1	—	1
		13	11									
奥津		6	3	3	—	—	—	—	—	—	—	—
松阪		× 11	× 10	× 1	—	—	—	—	× 2	—	—	× 2
		31	18	13					2			2
宮前		2	2	—	—	—	—	—	—	—	—	—
相可		13	6	7	—	—	—	—	—	—	—	—
天ケ瀬		1	1	—	—	—	—	—	—	—	—	—
宇治山田		× 7	× 2	× 5	—	—	—	—	× 1	—	× 1	1
		32	14	18					1			1
野後		× 1	1	× 1	—	—	—	—	1	—	1	—
		4		3								
吉津		× 1	1	× 1	—	—	—	—	1	—	—	1
		3		2								
鳥羽		× 4	11	× 4	2	1	1	—	4	1	—	3
		17		6								
波切		12	9	3	—	—	—	—	—	—	—	—
尾鷲		4	1	3	—	—	—	—	—	—	—	—
長島		1	1	—	—	—	—	—	—	—	—	—
木本		× 1	7	× 1	—	—	—	—	—	—	—	—
		14		7								
鵜殿		× 1	× 1	1	—	—	—	—	1	—	—	1
		2	1									
上野		× 12	× 5	× 7	—	—	—	—	—	—	—	—
		24	16	8								
栢植		× 3	× 1	× 2	—	—	—	—	—	—	—	—
		8	3	5								
名張		× 1	1	× 1	—	—	—	—	× 1	—	—	× 1
		21	11	10					1			1
阿保		—	—	—	—	—	—	—	1	—	—	1

表中×印ハ巡査部長ニ係ル事項ニシテ外數ナリ次表亦同シ

102. 巡査懲罰種類別

	総数	怠慢	不注意	体面汚瀆	飲酒又ハ遊興	職務抛棄	誓約違反	誠実ヲ欠ク	権限ニ属スル事務ヲ地任ハサルヲ	粗暴行為	其ノ他
昭和 2年	16	5	—	—	10	—	—	—	—	—	1
〃 3	× 1 11	× 1 3	5	—	—	—	—	—	—	—	3
〃 4	× 2 26	× 2 7	3	2	—	2	—	—	—	—	12
〃 5	17	4	2	5	—	—	—	2	4	—	—
〃 6	18	6	2	3	1	—	—	6	—	—	—
〃 7	× **1** **10**	**2**	× **1** **4**	**1**	—	—	—	**1**	—	—	**2**
桑名	1	—	—	—	—	—	—	—	—	—	1
富田	1	1	—	—	—	—	—	—	—	—	—
神戸	× 1 3	—	× 1 3	—	—	—	—	—	—	—	—
津	1	—	—	—	—	—	—	1	—	—	—
久居	1	—	—	1	—	—	—	—	—	—	—
鳥羽	3	1	1	—	—	—	—	—	—	—	1

103. 署長以下監督巡視度数

	総数			署所在地			駐在所			局町村		
	程度	実行	増減	程度	実行	増減	程度	実行	増減	程度	実行	増減
昭和 2年	40,177度	59,414度	19,237度	18,989	22,221	3,232	6,268	10,426	4,158	14,920	26,767	11,847
〃 3	41,087	59,598	18,511	19,272	22,002	2,730	6,501	9,714	3,213	15,314	27,882	12,568
〃 4	40,960	60,846	19,886	19,151	22,925	3,774	6,555	9,447	2,892	15,254	28,474	13,220
〃 5	43,797	61,810	18,013	23,229	22,666	△ 563	6,362	10,539	4,177	14,206	28,605	14,399
〃 6	38,244	56,950	18,706	18,411	22,112	3,701	5,924	9,006	3,082	13,909	25,832	11,923
〃 7	**40,292**	**60,035**	**19,743**	**19,022**	**24,633**	**5,751**	**6,323**	**9,876**	**3,553**	**14,947**	**25,526**	**10,691**
桑名	1,914	3,020	1,106	1,020	1,344	324	276	560	284	618	1,116	498
大泉原	1,428	1,866	438	636	652	16	264	452	188	528	762	234
四日市	3,068	5,115	2,047	1,400	2,836	1,436	568	647	79	1,100	1,632	532
富田	720	2,192	1,472	456	943	487	72	287	215	192	962	770
菰野	1,158	1,600	442	660	696	36	174	279	105	324	625	301
亀山	2,748	4,524	1,776	1,788	2,470	682	300	519	219	660	1,535	875
神戸	1,392	2,082	690	636	617	△ 19	192	394	202	564	1,071	507
一身田	852	1,602	750	456	528	72	156	338	182	240	736	596
津	4,092	5,858	1,766	1,680	2,506	826	588	822	234	1,824	2,530	706
久居	3,252	3,574	322	1,032	1,095	63	564	592	28	1,656	1,887	231
奥松阪	334	493	109	240	265	25	48	93	45	96	135	39
	3,012	4,724	1,712	1,092	1,838	746	432	696	264	1,488	2,190	702
宮前	456	549	93	240	254	14	72	120	48	144	175	31
相可	1,118	1,366	248	456	482	26	182	275	93	480	609	129
天ケ瀬	396	756	360	240	352	112	60	119	59	96	285	189
宇治山田	4,863	5,602	739	1,876	1,799	△ 77	903	1,057	154	2,084	2,746	662
野後津	421	660	239	300	355	55	36	102	66	85	203	118
吉羽	468	482	14	240	252	12	72	86	14	156	144	△ 12
鳥波切	1,716	2,813	1,097	936	1,314	378	252	508	256	528	991	463
尾鷲	492	760	268	240	304	64	84	136	52	168	320	152
長島	756	1,144	388	456	514	57	112	169	57	188	462	274
木本	420	746	326	300	311	11	48	97	49	72	338	266
鵜殿	882	1,305	423	446	493	47	160	233	73	276	579	303
	516	887	371	240	316	76	96	217	121	180	354	174
上野	1,968	3,674	1,706	1,020	1,108	88	336	582	246	612	1,984	1,372
柘植	396	761	365	240	252	12	48	84	36	108	425	317
名張	936	1,032	96	456	412	△ 44	168	216	48	312	404	92
阿保	468	848	380	240	326	86	60	196	136	168	326	158

八印ヲ附シタルハ程度ニ對シ実行ノ減少度数ナリ次表亦同シ

104. 署長以下実地監督度数

	総数			戸口調査			営業其ノ他		
	程度	実行	増減	程度	実行	増減	程度	実行	増減
昭和 2年	28,434度	46,907度	18,473度	13,347	18,767	5,420	15,087	28,140	13,053
〃 3	28,923	49,380	20,457	13,622	20,598	6,976	15,301	28,782	13,481
〃 4	29,672	51,303	21,631	13,785	20,570	6,785	15,887	30,733	14,846
〃 5	29,426	52,724	23,298	13,842	21,061	7,219	15,584	31,663	16,079
〃 6	29,802	51,845	13,187	13,988	21,351	7,363	15,814	30,494	14,680
〃 7	**29,921**	**52,721**	**22,800**	**13,976**	**21,133**	**7,157**	**15,405**	**31,588**	**15,643**
桑名	1,688	3,647	1,959	780	1,343	563	908	2,304	1,396
大泉原	1,212	1,684	472	480	667	187	192	1,017	285
四日市	2,648	4,547	1,899	960	1,607	647	1,688	2,940	1,252
富田	504	1,717	1,213	216	574	358	288	1,143	855
菰野	1,200	1,403	203	480	558	78	720	845	125
亀山	1,776	3,355	1,579	936	1,400	464	840	1,955	1,115
神戸	883	2,078	1,190	480	1,033	553	408	1,045	637
一身田	528	1,542	1,014	360	764	404	168	778	610
津	2,880	4,907	2,027	1,500	2,287	787	1,380	2,620	1,240
久居	1,416	1,903	487	780	877	97	636	1,026	390
奥松阪	300	545	245	120	220	100	180	325	145
	2,448	4,437	1,989	900	1,518	618	1,548	2,919	1,371
宮前	480	876	396	180	309	129	300	567	267
相可	756	1,208	452	300	434	134	456	774	318
天ケ瀬	324	827	503	180	428	248	144	399	255
宇治山田	3,445	3,304	△ 141	1,790	1,476	△ 314	1,655	1,828	173
野後津	276	624	348	180	283	103	96	341	245
吉津	420	779	359	210	319	109	210	460	250
鳥羽	1,020	2,195	1,175	552	670	118	468	1,525	1,057
波切	252	784	532	156	333	177	96	451	355
尾鷲	840	2,032	1,192	360	655	295	480	1,377	897
長島	204	477	273	120	283	163	84	194	110
木本	624	1,318	694	300	519	219	324	799	475
鵜殿	480	909	429	240	418	178	240	491	251
上野	1,920	3,313	1,393	780	1,270	490	1,140	2,043	903
柘植	324	663	339	180	304	124	144	359	215
名張	804	1,017	213	360	389	29	444	628	184
阿保	264	630	366	96	195	99	168	435	267

105. 署長以下監督事項度數

	總數		風紀ニ關シ		執行ニ關シ		勤務ニ關シ		書類物品ニ關シ	
	注意戒告	懲罰上申	注意戒告	懲罰上申	注意戒告	懲罰上申	注意戒告	懲罰上申	注意戒告	懲罰上申
昭和 年2	5,284度	30度	710	10	1,370	—	1,847	18	1,357	2
〃 3	4,800	12	620	4	1,497	—	1,481	7	1,202	1
〃 4	4,920	42	586	13	1,693	6	1,560	14	1,081	9
〃 5	4,160	32	585	18	916	3	1,596	9	1,063	2
〃 6	3,992	19	463	6	775	5	1,542	5	1,212	3
〃 7	**3,429**	**21**	**447**	**8**	**697**	**1**	**1,371**	**8**	**914**	**4**
桑名	168	4	28	2	25	1	90	1	25	—
大泉	124	—	12	—	12	—	50	—	50	—
四日市	158	2	21	2	27	—	62	—	48	—
富田	125	2	13	—	34	—	45	2	33	—
蒲野	35	—	3	—	8	—	13	—	11	—
龜山	271	1	20	1	40	—	119	—	92	—
神戸	68	3	12	—	21	—	17	2	18	1
一身田	101	1	22	1	26	—	34	—	19	—
津	418	1	42	—	82	—	226	1	68	—
久居	132	—	27	—	12	—	50	—	43	—
奥津	50	—	14	—	9	—	22	—	5	—
松阪	191	—	25	—	42	—	76	—	48	—
宮前	19	—	2	—	2	—	9	—	6	—
相可	69	—	15	—	17	—	16	—	21	—
天瀬	29	—	10	—	5	—	9	—	5	—
宇治山田	274	—	23	—	54	—	108	—	89	—
野後	46	3	2	2	23	—	5	1	16	—
吉津	23	—	1	—	3	—	11	—	8	—
鳥羽	82	3	20	—	11	—	35	1	16	2
波切	107	—	10	—	18	—	41	—	38	—
尾鷲	120	—	14	—	24	—	54	—	28	—
長島	26	—	5	—	4	—	15	—	2	—
木本	125	—	18	—	25	—	53	—	29	—
鵜殿	52	—	3	—	6	—	29	—	14	—
上野	432	1	63	—	134	—	113	—	122	1
柘植	33	—	1	—	3	—	18	—	11	—
名張	114	—	18	—	19	—	37	—	40	—
阿保	37	—	3	—	11	—	14	—	9	—

106. 巡査點檢及教習訓練度數

	點檢				教習及訓練										
	普通		物品		法令疑義		道念啓發		實務指導		態度		操練		武術
	署所在地	駐在	署所在地	駐在	署所在地	駐在	署所在地	駐在	署所在地	駐在	署所在地	駐在	署所在地	駐在	
昭和 年2	2,930	1,152	1,689	900	2,238	1,176	1,302	809	3,344	2,247	1,639	874	1,095	871	2,068
〃 3	3,023	1,069	1,417	778	1,890	986	1,193	754	3,554	1,898	1,320	735	900	771	2,091
〃 4	3,382	1,019	1,436	484	2,265	950	1,387	826	4,822	2,397	1,485	888	1,085	726	3,691
〃 5	4,251	1,119	1,391	684	2,405	954	1,699	962	5,378	2,354	1,409	880	902	829	4,075
〃 6	4,237	1,067	960	549	2,473	865	1,453	773	5,510	2,272	1,310	735	971	886	3,958
〃 7	**4,437**	**1,083**	**1,654**	**691**	**1,880**	**743**	**1,516**	**787**	**5,558**	**1,899**	**1,005**	**586**	**1,194**	**895**	**4,188**
桑名	318	43	49	36	67	27	180	30	462	134	37	31	45	46	231
大泉	30	34	11	29	45	28	25	23	165	131	13	13	24	26	173
四日市	218	20	266	102	44	10	48	27	387	164	34	17	81	19	132
富田	283	40	135	—	59	11	52	24	294	26	31	18	44	45	98
蒲野	172	70	11	70	87	57	171	52	174	62	55	46	14	70	114
龜山	351	57	30	18	91	26	34	21	229	47	20	19	62	50	95
神戸	40	47	5	14	61	32	27	23	51	33	12	10	33	35	119
一身田	47	34	9	14	16	26	21	18	88	55	9	15	24	37	66
津	274	44	34	34	240	71	71	41	298	114	63	28	56	39	102
久居	136	44	84	28	139	34	55	24	168	42	93	32	63	19	735
奥津	31	34	—	—	26	26	27	27	31	31	23	23	28	28	123
松阪	234	33	110	28	131	24	99	34	346	60	178	43	57	40	145
宮前	37	25	23	22	33	23	48	24	137	28	32	15	10	18	96
相可	59	41	31	29	35	27	39	28	114	92	30	34	32	30	172
天瀬	111	26	104	—	33	19	37	24	119	31	33	16	109	24	56
宇治山田	318	75	134	33	108	83	108	71	410	90	92	56	107	41	394
野後	56	28	56	28	73	34	27	27	103	70	20	12	28	28	88
吉津	28	27	28	27	27	19	24	22	126	107	12	9	25	22	65
鳥羽	236	56	145	17	54	12	98	60	291	171	34	27	54	56	181
波切	100	26	—	2	37	21	—	17	142	29	9	10	—	23	190
尾鷲	287	59	272	51	85	17	64	22	238	116	29	15	3	21	54
長島	106	39	50	39	130	8	29	22	193	26	3	1	164	28	21
木本	129	35	12	12	63	20	69	26	176	32	20	13	15	25	84
鵜殿	17	17	10	10	12	12	19	18	31	26	11	11	11	11	42
上野	338	41	25	28	68	25	63	26	329	93	46	28	32	33	144
柘植	133	25	1	1	24	17	20	18	143	22	21	12	21	21	195
名張	318	33	19	19	65	14	25	15	253	37	15	12	22	30	217
阿保	30	30	—	—	27	20	36	23	60	30	30	20	30	30	56

107. 巡査非常召集成績

	召集月日	召集ノ場所	召集人員	應召人員	規定時間内ニ參者セシ	上揭中 服裝ハサル者	上揭中 携帶品ナキ者	上揭中 備金ナキ者	規定時間ヨリ遲キ者
昭和 2年			608	606	600	9	7		6
〃 3			510	510	502	4	2		8
〃 4			655	651	643	1	6		8
〃 5			705	680	669	9	1		11
〃 6			574	574	518	4	—		1
〃 7			**788**	**783**	**775**	**8**	—		**8**
桑名	10.18	桑名警察署 桑名郡在員村大字西別所	42	42	39	—	—		3
大泉原	11.18	大泉原警察署 阿下喜町巡査部長派出所	27	27	27	—	—		—
四日市	5.28	四日市警察署	59	59	59	—	—		—
富田	10.11	三重郡朝日村.〃 川越村.〃 八郷村.〃 下野村	14	14	14	—	—		—
菰野	11.22	櫻村巡査駐在所	15	15	15	—	—		—
龜山	9.19	龜山警察署	35	35	35	3	—		—
	11.18	〃	36	36	36	—	—		—
神戸	8.27	河藝郡者松村千代崎	17	17	17	—	—		—
一身田	9.22	一身田警察署	18	18	18	—	—		—
津	8.17	津警察署	74	74	74	3	—		—
	11. 5	三重縣警察部	48	48	45	—	—		3
久居	11. 5	久居警察署	41	41	41	—	—		—
奥津	10. 9	一志郡八知村比津. 奥津警察署	8	8	8	—	—		—
松阪	2.28	飯南郡伊勢寺村岩內瑞巖寺	48	48	48	1	—		—
宮前	11.19	宮前警察署	8	8	8	—	—		—
相可	12. 8	相可警察署	19	19	18	1	—		1
天ケ瀨	12.16	領內村小學校	8	8	8	—	—		—
宇治山田	12.13	宇治山田警察署	87	87	87	—	—		—
野後	12.14	野後警察署	7	5	5	—	—		—
鳥羽	5.19	鳥羽警察署	33	33	33	—	—		—
波切	10.20	波切警察署	14	14	14	—	—		—
尾鷲	12.11	尾鷲警察署	17	17	17	—	—		—
長島	12.20	三野瀨村三野瀨驛	7	7	7	—	—		—
木本	10.17	木本警察署	24	21	20	—	—		1
鵜殿	12.27	井田村大字井田	12	12	12	—	—		—
上野	12.17	小田村玉井神社	32	32	32	—	—		—
柘植	10.12	壬生野村巡査駐在所	9	9	9	—	—		—
名張	12. 3	名張警察署	20	20	20	—	—		—
阿保	10.13	阿保警察署	9	9	9	—	—		—

108. 戶口調查 (直轄.駐在所.派出所)

	程度 直轄	程度 駐在所	程度 派出所	實行 直轄	實行 駐在所	實行 派出所	增 直轄	增 駐在所	增 派出所	減 直轄	減 駐在所	減 派出所	注意度數 直轄	注意度數 駐在所	注意度數 派出所
昭和 2年	75,473	299,871	56,554	56,554	303,784	53,498	△ 18,919	3,913	△ 3,056	3,703	16,639	1,156			
〃 3	75,639	301,642	65,820	65,820	412,448	94,437	△ 9,819	110,806	28,617	3,982	18,814	1,644			
〃 4	77,487	306,027	68,957	86,957	326,921	63,409	9,470	20,894	△ 5,548	5,982	17,531	1,988			
〃 5	79,486	303,246	65,881	81,810	308,675	61,717	2,324	5,429	△ 4,164	4,568	16,407	1,474			
〃 6	82,185	306,313	70,867	89,479	329,505	69,609	7,294	23,192	△ 1,258	5,080	15,448	1,488			
〃 7	**81,262**	**306,167**	**73,672**	**92,194**	**356,819**	**85,748**	**11,832**	**51,652**	**14,720**	**2,920**	**11,362**	**1,680**			
桑名	3,480	10,944	11,916	3,710	13,769	10,725	230	2,825	△ 1,191	90	617	325			
大泉原	936	17,904	—	1,592	18,384	—	656	480	—	18	928	—			
四日市	4,288	17,004	16,064	3,647	20,301	14,742	△ 641	3,297	1,322	231	167	417			
富田	6,198	5,667	1,050	9,775	5,344	2,694	3,577	△ 323	1,644	1,060	252	307			
菰野	1,560	9,804	312	1,706	10,500	433	146	696	121	11	580	21			
龜山	5,450	17,844	—	6,610	26,571	—	1,160	8,727	—	76	361	—			
神戸	1,779	13,200	—	2,323	17,168	—	544	3,968	—	23	226	—			
一身田	1,858	9,720	—	2,567	10,935	—	609	1,215	—	261	208	—			
津	4,032	13,908	17,725	6,540	19,610	28,407	2,508	5,702	10,682	75	241	302			
久居	3,241	26,899	—	2,129	27,075	—	△ 1,112	176	—	25	1,428	—			
奥津	1,584	3,720	—	1,387	3,915	—	△ 197	195	—	62	461	—			
松阪	3,984	19,320	7,699	4,213	19,991	8,070	229	671	371	9	511	61			
宮前	1,356	4,932	—	1,577	5,248	—	221	316	—	1	7	—			
相可	1,236	12,468	108	1,090	12,150	153	△ 146	△ 318	45	8	73	—			
天ケ瀨	1,764	3,036	—	1,718	3,638	—	△ 46	602	—	53	234	—			
宇治山田	3,504	28,098	18,102	3,926	31,518	19,684	422	3,420	1,582	4	1,845	247			
野後	804	3,396	696	516	4,468	840	△ 288	1,072	144	14	6	—			
鳥羽	1,374	3,468	—	983	3,464	—	△ 391	△ 4	—	6	46	—			
波切	2,787	13,005	—	2,274	13,598	—	△ 513	593	—	5	135	—			
尾鷲	3,520	8,412	—	3,544	10,423	—	1,024	2,011	—	109	793	—			
長島	6,111	5,798	—	7,172	7,749	—	1,061	1,951	—	490	417	—			
木本	2,100	4,008	—	2,056	4,589	—	△ 44	581	—	4	65	—			
鵜殿	2,206	13,592	—	1,866	13,163	—	△ 340	△ 429	—	26	142	—			
上野	792	7,668	—	977	6,908	—	185	△ 760	—	14	364	—			
柘植	9,648	13,932	—	11,837	19,282	—	2,189	5,350	—	109	730	—			
名張	1,560	4,314	—	2,432	6,503	—	872	2,189	—	1	139	—			
阿保	3,144	9,480	—	2,404	11,930	—	△ 740	3,450	—	107	362	—			
	966	4,626	—	1,623	8,625	—	657	3,999	—	28	24	—			

△印ヲ附シタルハ程度ニ對シ實行ノ減少度數ナリ以下三表亦同シ

109. 巡査警邏及出張度数ノ一 (直轄)

	警邏					出張		
	程度	實行 總数	實行 晝	實行 夜	増減	取調	犯罪捜査	其ノ他
昭和 年 2	168,361	127,137	76,968	50,169	△ 41,224	1,236	1,643	2,377
〃 3	145,848	108,793	64,536	44,257	△ 37,055	629	1,669	2,938
〃 4	124,902	101,997	60,420	41,577	△ 22,905	214	1,362	1,735
〃 5	78,336	64,719	40,045	24,674	△ 13,617	61	1,275	1,532
〃 6	88,986	69,296	41,278	28,018	△ 19,690	78	1,020	1,411
〃 7	**65,907**	**46,056**	**27,627**	**18,429**	**△ 19,851**	**73**	**705**	**993**
桑名	1,920	1,712	1,400	312	△ 208	3	15	12
大泉原	636	1,140	485	655	504	3	18	35
四日市	2,448	730	440	290	△ 1,718	—	4	10
富田	3,290	1,665	861	804	△ 1,625	—	86	64
鹿野	1,440	781	395	386	△ 659	—	20	58
龜山	576	422	254	168	△ 154	—	13	23
神戸	1,188	898	499	399	△ 290	—	21	40
一身田	1,020	936	791	145	△ 84	—	28	36
津	19,008	9,612	7,203	2,409	△ 9,396	—	4	15
久居	6,638	3,449	2,084	1,365	△ 3,189	—	11	32
奥津	960	958	628	330	△ 2	—	63	39
松阪	1,560	1,481	791	690	△ 79	—	12	74
宮前	1,080	636	429	207	△ 444	—	53	17
相可	888	817	527	290	△ 71	—	26	21
天ケ瀬	1,008	1,265	740	525	257	55	40	22
宇治山田	1,440	435	197	238	△ 1,005	2	3	21
野後	732	624	375	249	△ 108	—	18	7
吉津	924	730	461	269	△ 194	—	13	21
鳥羽	3,102	2,085	1,232	853	△ 1,017	1	12	39
波切	1,296	1,482	812	670	186	—	6	45
尾鷲	3,105	3,538	1,633	1,905	433	6	65	69
長島	1,620	1,696	764	932	76	—	11	54
木本	1,892	1,134	657	477	△ 758	3	20	45
鵜殿	768	684	467	217	△ 84	—	26	18
上野	4,200	3,928	1,820	2,108	△ 272	—	7	83
柘植	768	736	358	378	△ 32	—	16	34
名張	1,440	1,535	707	828	95	—	29	21
阿保	960	947	617	330	△ 13	—	65	38

110. 巡査警邏及出張度数ノ二 (駐在所)

	警邏					出張		
	程度	實行 總数	實行 晝	實行 夜	増減	取調	犯罪捜査	其ノ他
昭和 年 2	237,369	263,533	168,905	94,628	26,164	9,236	7,392	22,400
〃 3	234,718	241,907	155,259	86,648	7,189	7,918	6,383	24,362
〃 4	207,953	228,720	144,229	84,491	20,767	6,097	6,866	21,967
〃 5	189,177	212,801	137,009	75,792	23,624	4,232	6,794	21,704
〃 6	182,405	205,202	131,725	73,477	22,797	2,304	5,155	19,688
〃 7	**165,646**	**181,381**	**115,119**	**66,262**	**15,735**	**2,038**	**4,775**	**21,141**
桑名	3,696	4,480	2,832	1,648	784	4	189	775
大泉原	5,556	6,000	3,954	2,046	444	38	206	1,051
四日市	3,520	3,808	2,670	1,138	288	16	141	852
富田	1,740	1,774	1,205	569	34	5	56	292
鹿野	2,352	2,645	1,726	919	293	10	94	748
龜山	9,608	10,798	6,092	4,706	1,190	498	491	1,749
神戸	4,587	5,225	3,236	1,989	638	12	421	731
一身田	3,840	4,080	2,357	1,723	240	107	130	727
津	38,424	40,475	25,563	14,912	2,051	19	195	609
久居	32,101	35,977	23,072	12,905	3,876	24	233	1,735
奥津	1,104	1,252	795	458	149	1	53	224
松阪	5,736	5,498	3,608	1,890	△ 238	36	211	1,093
宮前	1,368	1,383	964	419	15	—	28	228
相可	4,944	5,475	3,501	1,974	531	31	241	1,030
天ケ瀬	1,203	1,653	944	709	450	428	214	546
宇治山田	8,748	9,050	5,957	3,093	302	1	207	1,736
野後	1,212	1,577	945	632	365	—	14	242
吉津	1,116	1,322	722	600	206	—	—	153
鳥羽	8,783	9,100	5,696	3,404	317	11	38	802
波切	3,592	3,248	1,962	1,286	△ 344	—	35	476
尾鷲	2,342	2,991	1,672	1,319	649	17	195	1,953
長島	1,380	1,771	1,201	570	391	—	75	198
木本	3,310	3,352	2,276	1,076	42	6	276	650
鵜殿	3,792	3,720	2,370	1,350	△ 72	—	50	625
上野	6,276	8,228	5,596	2,632	1,952	659	696	748
柘植	1,248	1,446	929	517	198	12	19	199
名張	2,580	2,827	1,962	865	247	88	180	596
阿保	1,488	2,225	1,312	913	737	15	57	373

111. 巡査警邏及出張度數ノ三 (派出所)

	警邏					出張		
	程度	實行			増減	取調	犯罪捜査	其ノ他
		總數	晝	夜				
昭和 年 2	107,706	107,550	54,592	52,958	△ 156	347	502	1,035
〃 3	124,603	118,823	56,053	62,770	△ 5,780	799	696	1,830
〃 4	124,336	94,471	42,947	51,524	△ 29,915	236	457	1,420
〃 5	105,649	97,036	40,563	56,473	△ 8,613	178	304	1,281
〃 6	111,589	116,859	48,879	67,980	5,270	184	316	1,350
〃 7	**104,026**	**128,359**	**51,046**	**77,313**	**24,333**	**241**	**385**	**1,376**
桑名	4,690	4,835	2,600	2,235	155	—	65	104
四日市	8,844	6,357	2,978	3,379	△ 2,487	—	6	442
富田	700	626	339	287	△ 74	—	11	8
菰野	264	377	276	101	113	—	11	25
亀山	1,590	1,655	928	727	65	—	19	40
津	75,208	102,782	38,555	64,227	27,574	239	174	320
松阪	4,064	3,470	1,738	1,732	△ 594	—	29	145
宇治山田	7,536	6,783	2,809	3,974	△ 753	2	40	253
上野	660	636	365	271	△ 24	—	30	39
名張	490	838	458	380	358	—	—	—

112. 文書收發及口頭受理件數

	收受						發送		
	總數	官公署	人民				總數	官公署	人民
			願及申請届						
			文書	口頭	文書	口頭			
昭和 年 2	545,094件	359,267	47,026	17,383	89,431	31,987	268,936件	227,400	41,536
〃 3	608,738	411,690	61,008	18,185	91,208	26,707	335,018	287,210	47,808
〃 4	634,701	420,549	65,612	19,724	104,187	24,629	342,793	287,577	55,216
〃 5	689,567	431,459	87,307	25,402	119,158	26,241	441,070	337,151	103,919
〃 6	693,577	436,642	96,396	22,823	114,419	23,297	419,244	341,385	77,859
〃 7	**666,648**	**440,389**	**89,441**	**25,196**	**90,949**	**20,673**	**449,095**	**361,002**	**87,093**
桑名	28,599	16,031	4,794	2,266	4,604	904	17,835	14,822	3,013
大泉	23,650	17,884	2,032	149	3,508	77	6,627	5,401	1,226
四日市	41,766	20,272	5,672	3,854	7,587	4,381	34,270	25,995	8,275
富田	17,594	8,705	1,173	119	7,409	188	8,311	8,029	282
菰野	17,221	10,119	4,424	277	2,167	204	12,484	7,568	4,916
亀山	27,952	15,836	3,911	3,502	4,419	284	10,778	6,910	3,868
神戸	20,657	11,089	6,331	304	2,860	73	12,627	7,079	5,548
一身田	19,713	16,506	1,410	340	1,186	271	15,152	13,639	1,513
津	34,366	26,256	3,397	1,265	2,062	1,386	25,851	23,257	2,534
久居	39,268	23,591	8,797	714	5,697	469	28,320	18,683	9,637
奥津	15,455	8,116	6,033	—	1,051	255	11,614	5,918	5,696
松阪	49,985	41,577	4,552	1,090	2,148	618	31,891	28,897	2,994
宮前	15,988	8,421	6,519	88	858	102	5,837	5,605	232
相可	20,218	16,624	914	104	2,287	289	9,704	7,690	2,014
天ケ瀬	11,015	8,647	790	—	1,531	47	14,256	6,951	7,305
宇治山田	61,579	30,613	4,105	4,073	18,008	4,780	33,368	33,793	4,575
後津	10,782	8,311	897	235	951	388	5,157	4,686	471
野吉	7,425	5,844	851	9	634	87	3,288	2,876	412
鳥羽	29,702	21,208	4,208	56	4,183	47	23,454	19,077	4,377
波切	20,875	15,261	2,400	319	2,621	274	12,863	10,890	1,973
鷲尾	44,094	32,336	3,837	2,865	3,172	1,884	39,222	31,492	7,730
長島	12,533	8,861	539	301	2,418	414	10,139	9,711	428
木本	19,143	15,714	1,954	96	1,239	140	16,293	14,392	1,901
長鶴殿	10,426	8,394	895	58	934	145	5,111	5,008	103
野植	18,764	10,244	4,394	369	3,540	217	11,195	7,960	3,235
上柘植	9,797	8,374	607	35	762	19	5,294	4,732	562
名張	28,642	18,153	2,613	2,590	2,683	2,603	24,740	22,752	1,988
阿保	9,339	7,402	1,342	118	430	97	7,414	7,189	225

113. 願届及申請ニ對スル處分

	件數	許可・認可・登録セシモノ						不許可・不認可・登録ヲ拒否セルモノ					
		總數	即日ニ	五日内ニ	十日内ニ	一ケ月内ニ	一ケ月以上ニ	總數	即日ニ	五日内ニ	十日内ニ	一ケ月内ニ	一ケ月以上ニ
昭和 年 2	87,645件	87,559件	66,828	14,667	4,587	1,094	283	86件	17	9	16	34	10
〃 3	98,782	98,703	70,524	20,092	6,131	1,634	322	79	28	13	9	20	9
〃 4	126,068	125,976	95,260	20,620	7,870	1,973	253	92	13	20	12	21	26
〃 5	142,093	142,041	103,965	28,652	7,368	1,836	220	52	2	2	2	42	4
〃 6	198,811	198,754	156,844	33,644	6,791	1,274	201	57	6	3	12	25	11
〃 7	**170,349**	**170,289**	**137,349**	**25,138**	**6,142**	**1,504**	**156**	**60**	**11**	**14**	**14**	**9**	**12**
桑名	7,870	7,864	4,257	2,944	606	54	3	6	3	—	—	3	—
大泉	6,133	6,130	4,495	1,028	378	222	7	3	3	—	—	—	—
四日市	21,494	21,494	19,611	1,454	349	80	—	—	—	—	—	—	—
富田	8,889	8,889	7,703	624	468	74	20	—	—	—	—	—	—
菰野	6,277	6,277	3,864	2,354	59	—	—	—	—	—	—	—	—
亀山	8,330	8,325	7,275	893	144	13	—	5	—	—	1	—	4
神戸	5,711	5,708	5,355	241	79	31	2	3	—	—	3	—	—
一身田	3,160	3,160	2,827	251	59	18	5	—	—	—	—	—	—
津	7,222	7,222	4,323	2,307	531	61	—	—	—	—	—	—	—
久居	7,292	7,291	6,389	181	102	87	32	1	—	—	—	—	1
奥津	7,339	7,339	6,992	330	17	—	—	—	—	—	—	—	—
松阪	8,429	8,427	6,079	1,447	658	220	23	2	—	—	1	—	1
宮前	7,422	7,419	6,882	475	59	3	—	3	—	—	3	—	—
相可	1,954	1,947	1,820	113	9	5	—	7	2	2	—	—	3
天ケ瀬	2,024	2,024	972	866	123	63	—	—	—	—	—	—	—
宇治山田	9,327	9,325	7,368	1,195	540	197	25	2	—	—	1	—	1
野吉	803	801	379	321	81	20	—	2	2	—	—	—	—
後津	972	970	692	220	36	22	—	2	—	1	1	—	—
鳥羽	8,493	8,493	7,717	527	139	93	17	—	—	—	—	—	—
波切	3,631	3,629	2,890	659	78	2	—	2	—	—	—	—	2
鷲尾	11,768	11,758	10,775	651	303	29	—	10	1	7	1	1	—
長島	495	495	405	74	15	1	—	—	—	—	—	—	—
木本	3,429	3,427	2,774	538	115	—	—	2	—	—	1	1	—
鶴殿	1,308	1,304	884	340	73	7	—	4	—	1	1	2	—
上野	8,114	8,114	7,214	773	127	—	—	—	—	—	—	—	—
柘植	747	747	495	133	38	62	19	—	—	—	—	—	—
名張	10,037	10,037	4,960	4,035	909	131	2	—	—	—	—	—	—
阿保	1,679	1,673	1,452	164	47	9	1	6	—	3	1	2	—

114. 諸興行及雜沓取締

	諸興行								雜沓					
	總數		相撲		劇場		其ノ他		總數		神佛祭典		其ノ他	
	度數	取締度數	度數	取締度數	度數	取締度數	度數	取締度數	度數	取締度數	度數	取締度數	度數	取締度數
昭和 年2	12,027	8,133	82	86	3,779	2,506	8,166	5,541	2,664	3,062	756	852	1,908	2,210
〃 3	12,272	8,136	62	62	3,303	2,499	8,907	5,575	3,027	3,186	1,059	1,209	1,968	1,977
〃 4	11,721	7,737	61	61	3,210	2,217	8,450	5,459	2,682	2,709	1,184	1,235	1,498	1,474
〃 5	12,164	8,555	63	61	3,238	2,029	8,863	6,465	2,496	2,697	1,014	1,151	1,482	1,546
〃 6	12,323	7,571	37	35	2,897	2,001	9,389	5,535	2,185	2,132	956	931	1,229	1,201
〃 7	**12,729**	**7,194**	**75**	**92**	**3,221**	**2,220**	**9,433**	**4,882**	**2,541**	**2,408**	**960**	**886**	**1,581**	**1,522**
桑名	831	831	4	4	110	110	717	717	72	81	43	54	29	27
大泉原	136	136	—	—	35	35	101	101	66	65	39	38	27	27
四日市	2,242	127	6	6	139	27	2,097	94	173	221	56	53	117	168
富田	745	552	6	6	182	147	557	399	40	40	23	23	17	17
薗野	115	71	4	3	57	27	54	41	99	97	35	31	64	66
龜山	504	161	3	2	221	59	280	100	365	191	113	50	252	141
神戸	225	220	3	6	40	59	182	155	61	61	41	41	20	20
一身田	293	293	4	4	130	130	159	159	17	17	10	10	7	7
津	1,261	1,090	—	—	284	242	977	848	184	184	52	52	132	132
久居	319	301	7	7	122	116	190	178	244	233	35	33	209	200
奥津	20	20	2	2	6	6	12	12	5	5	3	3	2	2
松阪	1,094	703	3	3	324	208	767	492	238	238	90	90	148	148
宮前	73	58	—	—	15	10	58	48	11	7	11	7	—	—
相可	185	184	3	3	77	77	105	104	47	47	27	27	20	20
天ケ瀬	62	60	1	1	31	29	30	30	23	23	4	4	19	19
宇治山田	1,593	388	17	33	399	147	1,177	208	267	280	93	93	174	187
野後津	79	56	2	2	42	27	35	27	11	9	11	9	—	—
吉津	72	72	—	—	20	20	52	52	58	58	7	7	51	51
鳥羽	286	268	—	—	153	149	128	119	105	103	38	37	67	66
波切	256	256	—	—	123	123	133	133	20	20	4	4	16	16
尾鷲	566	220	2	2	236	123	328	95	47	47	29	29	18	18
長島	411	448	1	1	51	57	359	390	24	32	18	18	6	14
木本	385	385	2	2	182	182	201	201	17	17	14	14	3	3
鵜殿	63	63	1	1	14	14	48	48	13	13	4	4	9	9
上野	767	85	2	2	156	29	609	54	134	134	70	70	64	64
柘植	15	15	—	—	10	10	5	5	28	28	13	13	15	15
名張	104	104	2	2	56	56	46	46	147	132	57	52	90	80
阿保	27	27	—	—	1	1	26	26	25	25	20	20	5	5

115. 雜件（說諭・注意・制止・督促・保護・遺失屆・拾得屆・難破船・斃牛馬・汽車・汽船・宿泊人）

	說諭	注意	制止	督促	保護	遺失屆	拾得屆	難破船	斃牛馬	汽車 乘客	汽車 降客	汽船 乘客	汽船 降客	宿泊人
昭和 年2	180,697	493,846	206,639	83,569	31,902	11,073	15,011	16	299	12,064,625	11,701,492	136,530	189,900	1,398,407
〃 3	167,848	449,199	150,116	72,099	22,902	10,507	14,204	17	351	11,575,253	10,880,741	98,329	112,760	1,594,816
〃 4	178,611	403,746	123,387	81,130	7,407	8,987	13,375	13	371	11,884,061	11,259,438	79,334	76,849	910,879
〃 5	169,383	342,751	95,999	64,738	6,280	10,021	13,199	24	318	10,335,902	10,555,112	180,884	195,243	1,601,934
〃 6	180,718	357,661	89,592	60,533	4,739	8,727	11,090	11	261	7,588,440	7,675,448	238,050	233,317	1,248,644
〃 7	**172,173**	**351,651**	**81,746**	**49,790**	**4,406**	**8,287**	**11,892**	**15**	**302**	**8,360,070**	**8,121,709**	**239,868**	**188,066**	**1,202,347**
桑名	9,559	26,208	6,341	2,826	—	505	849	—	4	1,076,022	1,089,493	—	—	27,263
大泉原	3,001	5,293	1,798	1,093	12	498	556	—	35	148,354	157,908	—	—	15,668
四日市	16,951	34,700	8,982	5,153	230	549	809	1	15	912,122	917,666	1,070	274	39,558
富田	5,607	9,391	2,816	3,173	—	211	188	—	1	682,268	643,256	—	—	10,546
薗野	1,979	4,831	1,443	881	33	59	186	—	5	102,504	109,778	—	—	13,900
龜山	6,901	19,195	4,941	4,531	828	500	615	—	26	616,942	603,240	—	—	27,570
神戸	6,498	4,736	898	1,456	34	222	243	—	—	293,540	290,177	—	—	12,958
一身田	2,566	3,870	1,278	343	51	132	245	—	3	419,296	387,677	—	—	9,746
津	41,166	68,885	9,621	3,805	1,226	1,611	2,153	—	36	353,658	357,078	106	165	74,314
久居	12,954	18,347	3,835	5,452	89	299	492	—	23	173,350	164,201	—	—	25,177
奥津	1,179	4,757	477	277	1	17	15	—	4	—	—	—	—	13,246
松阪	9,066	14,736	5,863	1,810	188	766	570	—	20	472,845	457,866	—	—	50,475
宮前	441	1,351	136	100	12	33	30	—	—	—	—	—	—	12,391
相可	1,932	5,246	1,904	816	431	69	236	—	13	312,887	302,443	—	—	19,482
天ケ瀬	1,557	2,989	773	517	—	29	8	—	4	63,011	62,711	—	—	12,244
宇治山田	9,858	28,263	11,383	1,486	292	1,468	2,672	—	35	1,209,788	1,148,766	—	—	578,458
野後津	333	2,366	96	137	—	39	28	—	6	56,490	55,720	—	—	9,184
吉津	299	774	101	247	12	44	32	1	2	—	—	—	—	13,936
鳥羽	2,303	3,574	386	376	320	128	398	2	6	511,968	496,784	70,898	26,156	20,943
波切	3,684	8,647	2,256	2,984	14	60	98	11	—	—	—	24,366	24,209	17,977
尾鷲	6,588	15,975	3,755	2,937	16	161	212	—	7	—	—	83,144	77,439	53,281
長島	2,058	5,950	1,066	582	2	68	167	—	4	95,223	90,582	47,015	47,963	25,368
木本	2,816	4,915	916	286	—	128	138	—	17	—	—	13,269	11,860	36,518
鵜殿	1,227	13,327	1,047	662	10	42	84	—	6	—	—	—	—	5,712
上野	12,231	27,979	6,519	4,945	75	434	487	—	19	378,536	388,076	—	—	41,380
柘植	2,015	5,036	1,337	258	494	30	206	—	1	86,537	85,317	—	—	8,648
名張	6,141	5,731	1,485	1,712	27	151	152	—	6	197,108	140,496	—	—	21,201
阿保	1,263	4,579	293	245	9	34	23	—	4	197,571	172,474	—	—	5,203

116. 刑事被疑者留置時間別

	総数	十二時間以内	二十四時間以内	三十六時間以内	四十八時間以内	六十時間以内	七十二時間以内	八十四時間以内	九十六時間以内	九十七時間以上
昭和2年	838	138	213	125	152	45	42	3	11	109
〃 3	773	99	332	76	164	20	9	14	6	53
〃 4	837	124	292	133	159	44	5	1	6	73
〃 5	1,153	157	405	129	248	72	17	8	10	107
〃 6	986	181	346	154	197	39	27	6	6	30
〃 7	**720**	**75**	**252**	**159**	**145**	**21**	**14**	**5**	**3**	**46**
桑名	14	2	3	3	6	—	—	—	—	—
大泉	3	—	1	—	2	—	—	—	—	—
四日市	145	28	42	51	16	5	1	—	—	2
富田	18	—	18	—	—	—	—	—	—	—
亀山	23	1	3	3	13	1	2	—	—	—
神戸	17	2	9	2	2	2	—	—	—	—
一身田	12	—	3	2	7	—	—	—	—	—
津	94	2	46	27	17	2	—	—	—	—
久居	19	—	12	4	3	—	—	—	—	—
松阪	12	—	6	2	4	—	—	—	—	—
相可	4	—	1	—	3	—	—	—	—	—
天ケ瀬	2	—	—	—	2	—	—	—	—	—
宇治山田	58	3	17	12	25	1	—	—	—	—
野後	2	—	2	—	—	—	—	—	—	—
鳥羽	8	—	2	1	4	1	—	—	—	—
波切	13	3	10	—	—	—	—	—	—	—
尾鷲	24	5	12	3	4	—	—	—	—	—
木本	48	3	16	3	9	3	6	3	2	3
鵜殿	3	—	2	1	—	—	—	—	—	—
上野植	174	25	42	32	20	6	5	2	1	41
柘植	3	—	3	—	—	—	—	—	—	—
名張	23	1	2	12	8	—	—	—	—	—
阿保	1	—	—	1	—	—	—	—	—	—

117. 起訴中止者

	前年末現在	本年中止者	所在發見ノ結果 総数	起訴	起訴猶豫	無罪放免	時效完成	年末現在	巡査捜査報告度数
昭和2年	1,874	781	140	61	55	24	258	2,257	11,395
〃 3	2,257	710	97	52	21	24	471	2,399	9,499
〃 4	2,399	713	141	97	36	8	327	2,644	10,480
〃 5	2,644	707	118	64	42	12	587	2,646	10,961
〃 6	2,646	607	202	145	50	7	489	2,562	14,525
〃 7	**2,562**	**670**	**219**	**138**	**75**	**6**	**518**	**2,498**	**11,576**
桑名	133	55	19	3	16	—	10	159	839
大泉	64	31	3	—	3	—	5	87	282
四日市	312	83	—	—	—	—	57	338	3,100
富田	243	38	6	6	—	—	9	266	55
亀山	88	7	9	—	9	—	31	55	150
神戸	39	44	—	—	—	—	6	77	719
一身田	44	13	18	16	2	—	11	28	102
津	84	15	13	1	12	—	46	40	593
久居	161	34	14	13	1	—	102	79	—
奥津	100	51	14	—	14	—	18	119	560
松阪	45	—	—	—	—	—	7	38	251
相可	243	39	7	7	—	—	97	178	81
天ケ瀬	57	25	1	—	—	1	8	73	8
宇治山田	40	12	17	17	—	—	4	31	862
後津	64	4	3	—	3	—	7	58	584
野吉	193	34	19	19	—	—	7	201	59
鳥羽	31	11	9	8	1	—	1	32	7
波切	12	11	2	2	—	—	3	18	14
尾鷲	44	12	12	10	1	1	11	33	235
木本	28	4	6	3	3	—	5	21	81
鵜殿	98	45	—	—	—	—	22	121	1,170
長島	44	11	4	2	—	2	1	50	5
木本	53	9	1	1	—	—	14	47	230
鵜殿	—	13	6	6	—	—	—	7	46
上野植	181	38	27	21	6	—	—	192	940
柘植	28	8	2	1	1	—	9	25	169
名張	105	18	5	2	1	2	20	101	333
阿保	28	5	2	—	2	—	7	24	101

118. 要視察起訴猶豫者

	前年末現在	増 本年猶豫	増 他署籍移リ住ヨ	増 復歸	減 他署籍移住ヘ	減 死亡	減 所在不明	減 観察解除	減 再犯 總數	減 再犯 六ケ月以内	減 再犯 一ケ年以内	減 再犯 一ケ年以上	年末現在	観察程度數	観察實行度數	改悛ノ狀アル者
昭和 年2	30	6	—	—	4	—	—	21	—	—	—	—	8	367	392	3
〃 3	8	3	—	—	—	1	—	8	—	—	—	—	2	53	53	—
〃 4	2	1	—	—	—	—	—	1	1	1	—	—	1	29	28	1
〃 5	1	4	—	—	—	—	—	—	—	—	—	—	5	71	73	3
〃 6	5	7	—	—	1	—	—	4	2	1	—	1	5	61	73	5
〃 7	5	7	—	—	1	—	—	4	—	—	—	—	7	94	96	4
桑名市	—	1	—	—	—	—	—	—	—	—	—	—	1	16	16	—
四日市	1	—	—	—	—	—	—	1	—	—	—	—	—	—	—	—
亀山	—	4	—	—	1	—	—	—	—	—	—	—	3	36	36	3
津	—	1	—	—	—	—	—	—	—	—	—	—	1	2	2	1
鳥羽	1	—	—	—	—	—	—	1	—	—	—	—	—	—	—	—
尾鷲	1	1	—	—	—	—	—	1	—	—	—	—	1	16	18	—
鵜殿	1	—	—	—	—	—	—	—	—	—	—	—	1	24	24	—
上野	1	—	—	—	—	—	—	1	—	—	—	—	—	—	—	—

119. 不要視察起訴猶豫再犯者

	本年猶豫者	上ノ内再犯者 總數	六ケ月以内ニ 起訴	六ケ月以内ニ 起訴中止者	一ケ年以内ニ 起訴	一ケ年以内ニ 起訴中止者	一ケ年以上ニ 起訴	一ケ年以上ニ 起訴中止者
昭和 年2	1,706	38	9	—	9	—	20	—
〃 3	1,572	49	2	10	8	1	27	1
〃 4	1,531	50	5	1	29	2	12	1
〃 5	1,460	93	6	26	3	15	15	28
〃 6	1,768	110	7	34	9	22	8	30
〃 7	2,689	13	3	—	5	—	5	—
桑名	194	—	—	—	—	—	—	—
富田	63	—	—	—	—	—	—	—
霞野	4	4	1	—	2	—	1	—
亀山	181	—	—	—	—	—	—	—
神戸	118	—	—	—	—	—	—	—
一身田	81	—	—	—	—	—	—	—
津	358	—	—	—	—	—	—	—
久居	239	1	1	—	—	—	—	—
奥津	3	—	—	—	—	—	—	—
松阪	295	—	—	—	—	—	—	—
宮前	48	3	—	—	—	—	3	—
相可	67	—	—	—	—	—	—	—
宇治山田	280	—	—	—	—	—	—	—
野吉後津	50	2	—	—	1	—	1	—
天ケ瀬	2	—	—	—	—	—	—	—
鳥羽	145	—	—	—	—	—	—	—
波尾切鷲	80	—	—	—	—	—	—	—
	80	—	—	—	—	—	—	—
木本	82	2	1	—	1	—	—	—
鵜殿上野	23	—	—	—	—	—	—	—
	201	—	—	—	—	—	—	—
柘植	4	—	—	—	—	—	—	—
名張	91	1	—	—	1	—	—	—

120. 犯人犯罪以前ニ於ケル視察別

	犯人總數	視察別 總數	刑執行猶豫者	起訴猶豫者	犯罪常習者	犯罪嫌疑者	其ノ他	部外ノ住民ニシテ視察外ニ在ル者
昭和 年2	6,117	5,900	6	46	321	1,452	4,075	2,217
〃 3	6,418	5,091	12	63	178	325	4,513	1,327
〃 4	6,939	5,643	10	74	153	372	5,034	1,296
〃 5	7,568	5,616	3	88	231	484	4,810	1,952
〃 6	7,553	6,058	2	93	139	361	5,463	1,495
〃 7	8,055	6,303	10	57	527	732	4,977	1,752
桑名	525	361	—	—	2	17	342	164
大四日	215	206	—	10	15	101	80	9
泉原市	904	814	—	—	4	23	787	90
富田	336	330	—	—	27	192	111	6
霞野	140	108	—	—	—	2	106	32
亀山	280	133	—	—	43	—	90	147
神戸	254	162	—	1	2	2	157	92
一身田	212	140	—	—	—	—	140	72
津	736	736	—	—	48	—	686	—
久居	252	196	—	—	17	18	161	56
奥津	60	50	—	3	—	—	47	10
松阪	413	244	—	—	1	—	243	169
宮前	132	121	—	1	56	3	61	11
相可	165	111	—	1	1	—	109	54
天ケ瀬	45	40	—	—	2	—	38	5
宇治山田	1,113	1,062	5	24	229	5	799	51
野吉後津	121	90	—	—	22	23	45	31
	77	60	—	2	—	14	44	17
鳥羽	271	11	—	—	11	—	—	260
波尾切鷲	157	113	2	4	5	11	91	44
	138	92	1	2	—	—	89	46
長木本	136	60	—	—	—	3	57	76
鵜殿	274	118	—	3	2	44	69	156
	70	57	2	2	—	—	53	13
上野	587	496	—	—	—	—	496	91
柘植	68	54	—	—	5	26	23	14
名張	318	289	—	4	34	247	4	29
阿保	56	49	—	—	1	1	47	7

121. 刑ノ執行猶豫者

	年末在前現	本年猶豫者	他署移ヨリ入	復歸	猶豫期間滿了	他署轄住ヘ出	所在不明	死亡	執行猶豫取消 總數	六ヶ月以內ニ	一ヶ年以內ニ	一ヶ年以上ニ	年末現在	視察程度數	視察實行度數	改悛ノ狀アル者
昭和 年2	140	99	5	—	44	10	5	2	1	—	—	1	182	2,842	2,810	98
〃 3	182	136	2	—	33	8	1	3	1	—	1	—	274	5,033	5,090	124
〃 4	274	71	1	—	112	4	1	1	2	—	2	—	226	4,596	4,563	138
〃 5	226	55	7	—	77	38	5	6	3	—	2	1	159	3,441	3,438	306
〃 6	159	124	4	3	54	28	1	1	3	1	—	2	203	3,408	3,751	131
〃 7	**203**	**96**	**17**	**4**	**55**	**30**	**6**	**4**	**1**	—	—	**1**	**224**	**4,290**	**3,913**	**109**
桑名	13	5	—	—	7	—	—	1	—	—	—	—	10	111	111	10
大泉原	6	6	—	—	2	5	—	—	—	—	—	—	5	176	176	3
四日市	32	10	1	1	6	—	—	—	—	—	—	—	38	882	787	—
富田	7	3	—	—	—	—	—	—	—	—	—	—	10	234	234	—
菰野	1	—	—	—	1	—	—	—	—	—	—	—	—	—	—	—
龜山	—	4	—	—	1	—	—	—	—	—	—	—	3	36	47	3
神戸	1	—	—	—	—	—	—	—	—	—	—	—	1	24	26	1
一身田	1	—	1	—	—	—	—	—	—	—	—	—	2	48	50	—
津	21	5	2	—	3	2	3	—	—	—	—	—	20	264	264	20
久居	4	5	2	—	—	1	—	—	—	—	—	—	10	81	92	10
松阪	11	8	1	—	2	5	—	1	—	—	—	—	12	292	174	—
宮前	2	—	—	—	—	—	—	—	—	—	—	—	2	48	48	—
相可	8	—	—	—	5	—	—	—	—	—	—	—	3	76	104	1
天ヶ瀬	1	—	—	—	1	—	—	—	—	—	—	—	—	—	—	—
宇治山田	26	17	1	—	9	2	1	—	—	—	—	—	32	734	402	12
野後	2	1	—	—	1	1	—	—	—	—	—	—	1	38	38	1
吉津	1	—	—	—	—	—	—	—	—	—	—	—	1	24	11	1
鳥羽	7	4	1	—	2	3	—	1	—	—	—	—	6	150	153	6
波切	11	6	3	1	5	2	—	—	1	—	—	1	13	150	279	13
尾鷲	4	6	2	—	1	3	—	—	—	—	—	—	8	126	126	—
長島	5	—	1	2	2	1	2	—	—	—	—	—	3	110	110	—
木本	5	7	—	—	—	1	—	—	—	—	—	—	11	132	132	1
鵜殿	2	—	1	—	1	1	—	—	—	—	—	—	1	32	32	—
上野	15	6	—	—	2	2	—	—	—	—	—	—	17	192	192	17
柘植	4	2	—	—	2	—	—	—	—	—	—	—	4	94	85	4
名張	8	1	—	—	1	—	—	1	—	—	—	—	7	185	184	5
阿保	5	—	1	—	1	1	—	—	—	—	—	—	4	51	56	1

122. 刑法犯罪件數檢擧件數逮捕人員

昭和七年

	總數 犯罪件數	總數 檢擧件數	總數 逮捕人員	殺人罪 犯罪件數	殺人罪 檢擧件數	殺人罪 逮捕人員	放火罪 犯罪件數	放火罪 檢擧件數	放火罪 逮捕人員	強盜罪 犯罪件數	強盜罪 檢擧件數	強盜罪 逮捕人員	窃盜罪 犯罪件數	窃盜罪 檢擧件數	窃盜罪 逮捕人員	詐欺罪 犯罪件數	詐欺罪 檢擧件數	詐欺罪 逮捕人員	賭博罪 犯罪件數	賭博罪 檢擧件數	賭博罪 逮捕人員	其ノ他 犯罪件數	其ノ他 檢擧件數	其ノ他 逮捕人員	犯罪件數ニ對檢合ル歩數ス擧
總數	**34,979**	**43,232**	**7,117**	**40**	**40**	**43**	**40**	**36**	**33**	**7**	**6**	**5**	**11,955**	**13,523**	**1,885**	**5,379**	**9,992**	**1,467**	**1,411**	**1,419**	**1,007**	**16,147**	**18,216**	**2,677**	**1.23**
桑名	2,370	2,592	533	3	3	3	1	1	1	—	—	—	585	618	143	156	219	116	5	5	17	1,620	1,746	253	1.09
大泉原	521	513	172	—	—	—	—	—	—	—	—	—	219	207	41	81	86	31	12	12	11	209	208	89	.96
四日市	5,260	7,850	832	3	3	3	2	2	2	—	—	—	1,933	1,784	249	606	3,245	159	464	471	171	2,252	2,345	248	1.43
富田	1,254	2,178	348	1	1	1	2	2	1	—	—	—	574	1,159	79	336	513	118	38	38	47	303	465	102	1.73
菰野	668	668	91	—	—	—	1	1	1	—	—	—	80	80	18	84	84	29	3	3	7	500	500	36	1.00
龜山	655	667	331	1	1	1	3	3	3	—	—	—	291	291	71	59	63	37	78	78	81	223	231	138	1.01
神戸	673	735	237	3	3	5	2	2	2	1	—	—	227	192	48	168	252	78	23	23	42	249	263	62	1.09
一身田	558	866	198	1	1	3	1	1	1	—	—	—	241	471	69	117	175	61	5	5	13	193	213	51	1.53
津	3,805	4,606	739	3	3	3	—	—	—	1	1	1	1,721	2,035	201	601	942	175	48	48	76	1,431	1,577	283	1.21
久居	2,124	2,134	212	2	2	2	4	3	3	—	—	—	1,746	1,695	72	118	171	46	2	2	5	252	261	84	1.00
奥津	89	92	65	—	—	—	—	—	—	—	—	—	24	25	16	12	14	6	14	14	22	39	39	21	1.03
松阪	1,367	2,017	326	2	2	2	—	—	—	—	—	—	517	928	92	321	410	76	24	25	27	503	652	129	1.46
宮前	366	371	78	4	4	4	2	2	3	—	—	—	72	77	10	244	244	10	7	7	22	37	37	29	1.01
相可	535	603	145	1	1	1	—	—	—	—	—	—	202	246	35	37	54	18	—	—	—	295	302	91	1.12
天ヶ瀬	65	90	45	—	—	—	1	1	3	—	—	—	36	41	11	9	28	10	—	—	—	19	20	21	1.38
宇治山田	7,817	8,481	797	3	3	3	16	15	10	1	1	1	1,326	1,389	172	618	785	139	373	373	169	5,480	5,915	303	1.08
野後	136	133	100	—	—	—	—	—	—	—	—	—	42	37	14	26	28	15	36	36	51	32	32	20	.98
吉津	206	229	79	—	—	—	1	—	—	—	—	—	26	45	13	14	18	11	9	9	8	156	157	47	1.11
鳥羽	615	716	226	2	2	2	1	1	1	—	—	—	145	149	47	131	198	45	22	22	34	314	344	97	1.16
波切	266	346	125	4	4	3	—	—	—	—	—	—	51	56	33	120	129	25	11	11	9	80	146	55	1.30
尾鷲	515	555	194	1	1	1	1	1	1	—	—	—	156	173	52	112	130	36	50	50	47	195	200	57	1.31
長島	161	196	115	—	—	—	—	—	—	—	—	—	53	71	28	36	49	25	20	20	13	52	56	49	1.21
木本	738	776	227	—	—	—	—	—	—	—	—	—	323	347	63	96	104	45	32	32	37	287	293	82	1.05
鵜殿	154	149	61	1	1	1	1	—	—	—	—	—	73	69	23	9	9	4	—	—	—	70	70	33	.96
上野	3,071	4,476	494	3	3	3	—	—	—	4	4	3	804	828	169	1,138	1,815	86	30	30	53	1,092	1,796	180	1.45
柘植	206	340	74	1	1	1	1	1	1	—	—	—	119	160	34	12	25	14	1	1	3	72	152	21	1.65
名張	618	699	238	1	1	1	—	—	—	—	—	—	291	283	71	76	160	44	104	104	42	146	151	80	1.13
阿保	166	154	35	—	—	—	—	—	—	—	—	—	78	67	11	42	42	8	—	—	—	46	45	16	.95

123. 刑法外犯罪件數檢擧件數

	總數		森林法		狩獵法		古物商取締法		質屋取締法		銃砲火藥取締法		醫師法		齒科醫師法		藥品營業並藥品取締規則		其ノ他		犯罪件數ニ對スル檢擧歩合
	犯罪件數	檢擧件數	犯罪件數	檢擧件數	犯罪件數	檢擧件數	犯罪件數	檢擧件數	犯罪件數	檢擧件數	犯罪件數	檢擧件數	犯罪件數	檢擧件數	犯罪件數	檢擧件數	犯罪件數	檢擧件數	犯罪件數	檢擧件數	
昭和 年2	1,047	1,488	179	189	78	76	131	142	—	—	2	3	10	10	4	5	13	12	630	1,051	1.42
〃 3	1,369	1,453	1	1	53	53	85	92	—	—	26	26	11	11	10	10	6	6	1,177	1,254	1.05
〃 4	1,402	1,410	168	145	162	170	109	109	71	71	22	22	5	6	19	19	9	9	837	859	1.01
〃 5	1,114	1,279	170	170	149	150	154	154	2	2	65	65	38	105	91	94	48	48	397	491	1.14
〃 6	3,366	3,393	208	212	126	138	393	394	16	16	53	53	17	17	31	33	4	4	2,518	2,526	1.00
〃 7	**2,952**	**3,241**	**248**	**248**	**136**	**154**	**472**	**496**	**32**	**32**	**169**	**188**	**6**	**6**	**137**	**137**	**7**	**7**	**1,745**	**1,973**	**1.09**
桑名	112	171	3	3	—	—	8	8	—	—	28	28	3	3	1	1	—	—	69	128	1.52
大泉原	86	86	5	5	17	17	—	—	—	—	2	2	—	—	26	26	—	—	36	36	1.00
四日市	216	238	—	—	1	7	120	132	—	—	17	17	1	1	10	10	—	—	67	71	1.10
富田	90	93	—	—	1	1	3	5	17	17	2	2	—	—	20	20	1	1	46	47	1.03
菰野	74	74	32	32	1	1	2	2	—	—	13	13	—	—	—	—	—	—	26	26	1.00
龜山	28	28	—	—	3	3	—	—	9	9	1	1	1	1	—	—	—	—	14	14	1.00
神戸	37	39	—	—	2	2	2	3	—	—	—	—	—	—	—	—	—	—	33	34	1.05
一身田	82	83	77	77	—	1	—	—	—	—	—	—	—	—	—	—	—	—	5	5	1.01
津	76	76	2	2	6	10	9	5	1	1	4	4	—	—	—	—	—	—	54	54	1.00
久居	20	20	2	2	—	—	1	1	—	—	1	1	—	—	—	—	—	—	16	16	1.00
奥津	—	—	—	—	—	—	—	—	—	—	—	—	—	—	—	—	—	—	—	—	—
松阪	91	95	15	15	8	12	8	8	1	1	1	1	—	—	—	—	—	—	58	58	1.04
宮前	70	70	—	—	8	8	—	—	—	—	1	1	—	—	53	53	—	—	8	8	1.00
相可	24	24	—	—	1	1	6	6	—	—	—	—	—	—	—	—	—	—	17	17	1.00
天ケ瀬	6	6	1	1	—	—	—	—	—	—	—	—	—	—	—	—	—	—	5	5	1.00
宇治山田	907	907	13	13	10	10	69	69	—	—	1	1	—	—	4	4	—	—	810	810	1.00
野後	29	29	—	—	6	6	1	1	—	—	11	11	—	—	—	—	—	—	11	11	1.00
吉津	67	186	—	—	18	18	2	2	—	—	1	1	—	—	—	—	—	—	46	165	2.77
鳥羽	94	114	5	5	1	1	3	3	—	—	8	8	—	—	—	—	—	—	77	97	1.21
波切	72	77	—	—	2	2	—	—	—	—	7	8	—	—	21	21	—	—	42	46	1.06
尾鷲	97	109	1	1	5	4	54	66	—	—	—	—	—	—	—	—	—	—	37	38	1.12
長島	12	14	—	—	—	—	1	1	—	—	—	—	—	—	—	—	—	—	11	13	1.16
木本	175	179	1	1	2	2	105	105	—	—	42	46	—	—	—	—	—	—	25	25	1.02
鵜殿	8	8	—	—	2	2	—	—	—	—	—	—	1	1	—	—	—	—	5	5	1.00
上野	217	227	87	87	2	2	54	55	—	—	2	3	—	—	2	2	—	—	70	78	1.04
柘植	98	101	3	3	2	2	—	—	—	—	1	1	—	—	—	—	6	6	86	89	1.03
名張	110	133	1	1	38	42	2	2	4	4	22	35	—	—	—	—	—	—	43	49	1.20
阿保	54	54	—	—	—	—	22	22	—	—	4	4	—	—	—	—	—	—	28	28	1.00

124. 犯罪檢擧原由

	總數	告訴	官吏告發	人民告發	搜査	視察人視察	營業視察	戸口調査	身元照會	浮浪者處分	警邏	密告	自首	其ノ他
昭和 年2	18,403	871	67	121	16,823	1	61	—	—	184	2	11	7	255
〃 3	24,323	783	111	14	23,068	—	19	—	—	20	3	5	6	294
〃 4	20,934	454	52	5	20,254	1	7	—	—	—	1	7	7	146
〃 5	21,092	639	43	87	20,128	1	4	—	—	—	7	3	11	169
〃 6	41,612	551	9	40	40,834	—	16	—	—	—	2	2	10	148
〃 7	**45,706**	**596**	**32**	**28**	**44,891**	**1**	**3**	—	—	—	—	**2**	**25**	**128**
桑名	2,709	121	20	4	2,564	—	—	—	—	—	—	—	—	—
大泉原	612	14	—	—	596	—	—	—	—	—	—	—	—	2
四日市	7,853	62	—	—	7,786	1	—	—	—	—	—	—	—	4
富田	2,706	54	—	—	2,652	—	—	—	—	—	—	—	—	—
菰野	747	—	—	—	738	—	—	—	—	—	—	—	—	9
龜山	683	28	—	—	655	—	—	—	—	—	—	—	—	—
神戸	789	9	—	2	777	—	—	—	—	—	—	—	1	—
一身田	950	6	—	—	936	—	—	—	—	—	—	—	—	8
津	4,629	70	—	—	4,559	—	—	—	—	—	—	—	—	—
久居	2,160	23	1	—	2,136	—	—	—	—	—	—	—	—	—
奥津	91	—	—	—	85	—	—	—	—	—	—	—	—	6
松阪	2,116	15	—	1	2,074	—	2	—	—	—	—	—	—	24
宮前	484	3	—	10	468	—	—	—	—	—	—	—	2	1
相可	629	4	—	—	625	—	—	—	—	—	—	—	—	—
天ケ瀬	96	—	—	—	96	—	—	—	—	—	—	—	—	—
宇治山田	8,523	33	—	—	8,470	—	—	—	—	—	—	—	19	1
野後	198	2	—	—	196	—	—	—	—	—	—	—	—	—
吉津	380	5	—	2	373	—	—	—	—	—	—	—	—	—
鳥羽	834	19	—	—	793	—	—	—	—	—	—	—	—	22
波切	421	6	—	—	406	—	—	—	—	—	—	—	2	7
尾鷲	619	12	1	—	590	—	1	—	—	—	—	2	—	13
長島	209	23	1	—	179	—	—	—	—	—	—	—	—	6
木本	941	13	—	8	920	—	—	—	—	—	—	—	—	—
鵜殿	146	12	—	—	134	—	—	—	—	—	—	—	—	—
上野	4,680	40	—	—	4,640	—	—	—	—	—	—	—	—	—
柘植	448	1	8	1	424	—	—	—	—	—	—	—	1	13
名張	841	15	—	—	814	—	—	—	—	—	—	—	—	12
阿保	212	6	1	—	205	—	—	—	—	—	—	—	—	—

125. 盜難・詐欺・恐喝届出件數 昭和七年

	總數	強盜ニ遭ヒシ				窃盜ニ遭ヒシ（次ノ一欄ヲ除ク）					掏摸ニ遭ヒシ人	詐欺及恐喝ニ遭ヒシ人
		總數	家	船	人	總數	家 屋内	家 屋外	船	人		
總數	10,136	6	—	—	6	10,130	7,828	2,232	51	19	8	4,701
桑名	346	—	—	—	—	346	248	96	2	—	—	141
大泉原	217	—	—	—	—	217	212	4	—	1	—	60
四日市	1,932	—	—	—	—	1,932	1,731	188	13	—	2	291
富田	574	—	—	—	—	574	403	156	6	4	—	338
龜山	58	—	—	—	—	58	36	22	—	—	—	123
神戸	283	—	—	—	—	283	228	55	—	—	—	58
一身田	228	1	—	—	1	227	190	37	—	—	—	172
津	471	—	—	—	—	471	261	209	1	—	—	176
久居	814	—	—	—	—	814	496	314	4	—	—	427
奥津	1,745	—	—	—	—	1,745	1,451	287	6	1	—	187
松阪	25	—	—	—	—	25	13	12	—	—	—	9
宮前	517	—	—	—	—	517	517	—	—	—	—	321
相可	72	—	—	—	—	72	67	5	—	—	—	241
天ケ瀨	202	—	—	—	—	202	186	16	—	—	—	38
宇治山田	41	—	—	—	—	41	9	32	—	—	—	29
野後	536	1	—	—	1	535	287	248	—	—	—	226
吉津	41	—	—	—	—	41	29	12	—	—	—	25
鳥羽	26	—	—	—	—	26	8	8	10	—	—	11
波切	145	—	—	—	—	145	98	44	3	—	—	56
尾鷲	51	—	—	—	—	51	28	18	—	5	—	120
長島	154	—	—	—	—	154	109	35	5	5	5	111
木本	53	—	—	—	—	53	43	10	—	—	—	36
鵜殿	342	—	—	—	—	342	263	78	1	—	1	96
上野	66	—	—	—	—	66	38	28	—	—	—	10
柘植	843	4	—	—	4	839	609	230	—	—	—	1,328
名張	125	—	—	—	—	125	84	41	—	—	—	8
阿保	151	—	—	—	—	151	116	33	—	2	—	51
	78	—	—	—	—	78	63	14	—	1	—	12

126. 警察犯及諸規則違反即決處分ノ一

	總數		警察犯處罰令				諸規則				正式裁判請求		正式裁判請求ノ結果			
			省令		縣令		縣令		其ノ他				有罪		無罪	
	拘留	科料	拘留	科料	拘留	科料	拘留	科料	拘留	科料	拘留	科料	拘留	科料	拘留	科料
昭和 年 2	299	6,194	226	654	51	95	12	2,833	10	2,612	5	10	4	10	1	—
〃 3	226	5,342	182	489	31	90	9	2,567	4	2,196	1	9	1	9	—	—
〃 4	200	6,857	148	665	29	123	19	3,505	4	2,564	4	2	4	2	—	—
〃 5	165	7,375	83	589	53	129	18	3,939	11	2,718	3	3	4	2	—	—
〃 6	121	8,162	76	670	28	138	15	4,563	2	2,791	—	4	—	4	—	—
〃 7	62	7,449	49	651	2	72	8	4,093	3	2,633	—	—	—	—	—	—
桑名	9	322	6	9	—	1	1	157	2	155	—	—	—	—	—	—
大泉原	4	345	2	11	—	3	2	184	—	147	—	—	—	—	—	—
四日市	2	512	2	26	—	2	—	282	—	202	—	—	—	—	—	—
富田	1	328	—	50	1	2	—	182	—	94	—	—	—	—	—	—
龜山	1	148	—	11	—	3	1	79	—	55	—	—	—	—	—	—
神戸	—	414	—	27	—	4	—	222	—	161	—	—	—	—	—	—
一身田	1	380	1	11	—	1	—	218	—	150	—	—	—	—	—	—
津	1	249	—	15	—	—	1	135	—	99	—	—	—	—	—	—
久居	3	739	2	193	1	2	—	340	—	204	—	—	—	—	—	—
奥津	17	508	15	13	—	3	2	311	—	181	—	—	—	—	—	—
松阪	—	43	—	5	—	2	—	30	—	6	—	—	—	—	—	—
宮前	—	237	—	11	—	—	—	184	—	92	—	—	—	—	—	—
相可	—	72	—	5	—	—	—	57	—	10	—	—	—	—	—	—
天ケ瀨	—	157	—	2	—	—	—	105	—	50	—	—	—	—	—	—
宇治山田	—	55	—	2	—	—	—	34	—	19	—	—	—	—	—	—
野後	5	1,031	4	115	—	9	—	567	1	340	—	—	—	—	—	—
吉津	—	13	—	2	—	1	—	7	—	3	—	—	—	—	—	—
鳥羽	—	30	—	5	—	2	—	21	—	2	—	—	—	—	—	—
波切	—	238	—	17	—	5	—	177	—	39	—	—	—	—	—	—
尾鷲	—	87	—	27	—	1	—	41	—	18	—	—	—	—	—	—
長島	3	204	2	24	—	10	1	104	—	66	—	—	—	—	—	—
木本	1	74	1	13	—	8	—	30	—	23	—	—	—	—	—	—
鵜殿	9	157	9	27	—	—	—	81	—	49	—	—	—	—	—	—
上野	—	91	—	5	—	—	—	47	—	39	—	—	—	—	—	—
柘植	1	577	1	13	—	8	—	294	—	262	—	—	—	—	—	—
名張	—	61	—	1	—	—	—	33	—	27	—	—	—	—	—	—
阿保	4	243	4	11	—	5	—	111	—	116	—	—	—	—	—	—
	—	84	—	—	—	—	—	60	—	24	—	—	—	—	—	—

127. 警察犯及諸規則違反即決處分ノ二

		拘留										科料											
		總數		二十日以上		十日以上		五日以上		五日未滿		總數		十圓以上		五圓以上		二圓以上		一圓以上		一未滿圓	
		男	女	男	女	男	女	男	女	男	女	男	女	男	女	男	女	男	女	男	女	男	女
	總數	18	31	—	—	7	—	8	8	3	23	633	17	6	1	15	2	113	1	330	8	169	5
警察令	密賣淫ヲ爲ス	—	28	—	—	—	—	—	7	—	21	—	—	—	—	—	—	—	—	—	—	—	—
	密賣淫ノ媒介又ハ客止ヲ爲ス	—	3	—	—	—	—	—	1	—	2	—	—	—	—	—	—	—	—	—	—	—	—
	一定ノ住居又ハ生業ナクシテ諸方ニ徘徊ス	5	—	—	—	4	—	1	—	—	—	—	—	—	—	—	—	—	—	—	—	—	—
	故ナク面會ヲ強請シ又ハ強談威迫ノ行爲ヲナス	1	—	—	—	1	—	—	—	—	—	—	—	—	—	—	—	—	—	—	—	—	—
	合力喜捨ヲ強請シ又ハ強テ物品ノ購買ヲ求ム	1	—	—	—	—	—	1	—	—	—	—	—	—	—	—	—	—	—	—	—	—	—
	他人ノ業務ニ對シ惡戯又ハ防害ヲ爲ス	—	—	—	—	—	—	—	—	—	—	1	—	—	—	—	—	1	—	—	—	—	—
	祭事祝儀又ハ行列ニ對シ惡戯若ハ防害ヲ爲ス	—	—	—	—	—	—	—	—	—	—	1	—	—	—	—	—	1	—	—	—	—	—
	自己ノ占有ノ場所内ニ老幼不具又ハ疾病ノ爲メ扶助ヲ要スル者若ハ死屍死胎アルコトヲ知リ速ニ警察官吏ニ申告セス	—	—	—	—	—	—	—	—	—	—	1	—	—	—	—	—	1	—	—	—	—	—
	公衆ノ自由ニ交通シ得ル場所ニ於テ喧噪シ檢臥ス	1	—	—	—	—	—	1	—	—	—	5	—	—	—	—	—	1	—	1	—	3	—
	公衆ノ自由ニ交通シ得ル場所ニ於テ泥酔シテ徘徊ス	3	—	—	—	—	—	—	—	3	—	50	—	—	—	4	—	25	—	18	—	3	—
	公衆ノ自由ニ交通シ得ル場所ニ於テ濫リニ車馬舟筏其ノ他ノ物件ヲ置キ交通ノ防害ト爲ルヘキ行爲ヲ爲ス	—	—	—	—	—	—	—	—	—	—	336	2	1	—	1	—	59	—	202	1	73	1
	人ヲ誹惡セシムヘキ流言浮説又ハ虚報ヲ爲ス	3	—	—	—	1	—	2	—	—	—	5	3	—	1	1	1	3	—	—	1	1	—
	妄リニ吉凶禍福ヲ説キ祈禱符呪等ヲ爲シ若ハ守札類ヲ授與シテ人ヲ惑ハス	—	—	—	—	—	—	—	—	—	—	3	1	—	—	1	1	2	—	—	—	—	—
	病者ニ對シ禁厭祈禱符呪等ヲ爲シ又ハ神符神水等ヲ與ヘ醫療ヲ妨ク	—	—	—	—	—	—	—	—	—	—	2	1	—	—	—	—	2	1	—	—	—	—
	官公署ニ對シ不實ノ申述ヲ爲シ又ハ其ノ義務アル者ニシテ故ナク申述ヲ背セス	4	—	—	—	1	—	3	—	—	—	12	—	3	—	5	—	4	—	—	—	—	—
	自己又ハ他人ノ身體ニ刺文ス	—	—	—	—	—	—	—	—	—	—	5	—	—	—	1	—	—	—	4	—	—	—
犯處罰令	官公署ノ榜示シ若ハ官公署ノ指揮ニ係リ榜示セル禁條ヲ犯シ又ハ其ノ設置ニ係ル榜標ヲ汚濁シ若ハ撤去ス	—	—	—	—	—	—	—	—	—	—	63	—	—	—	—	—	1	—	43	—	19	—
	水火災其ノ他ノ事變ニ際シ制止ヲ肯セスシテ其ノ現場ニ立入リ若ハ其ノ處所ヨリ退去セス又ハ官吏ヨリ援助ノ求メヲ受ケタルニモ拘ラス傍觀シテ之レニ應セス	—	—	—	—	—	—	—	—	—	—	1	—	—	—	—	—	—	—	1	—	—	—
	濫リニ他人ノ身邊ニ立塞リ又ハ追隨ス	—	—	—	—	—	—	—	—	—	—	1	—	—	—	—	—	1	—	—	—	—	—
	他人ノ身體物件又ハ之レニ害ヲ及ホスヘキ場所ニ對シ物件ヲ抛撒シ又ハ放射ス	—	—	—	—	—	—	—	—	—	—	2	—	2	—	—	—	—	—	—	—	—	—
	不熟ノ果物腐敗ノ肉類其ノ他健康ヲ害スヘキ飲食物ヲ營利ノ用ニ供ス	—	—	—	—	—	—	—	—	—	—	1	—	—	—	—	—	—	—	—	—	1	—
	公衆ノ目ニ觸ルヘキ場所ニ於テ袒裼裸程シ又ハ臀部股部ヲ露ハシ其ノ他醜態ヲ爲ス	—	—	—	—	—	—	—	—	—	—	84	2	—	—	—	—	3	—	36	—	45	2
	街路ニ於テ屎尿ヲ爲ス	—	—	—	—	—	—	—	—	—	—	38	—	—	—	—	—	1	—	18	—	19	—
	家屋其ノ他ノ建造物若ハ引火シ易キ物ノ近傍又ハ山野ニ於テ濫リニ火ヲ焚ク	—	—	—	—	—	—	—	—	—	—	17	1	—	—	2	—	7	—	4	1	4	—
	炮煮洗滌剝皮等ヲ害セス其ノ儘食用ニ供スヘキ飲食物ニ覆蓋ヲ設ケス店頭ニ陳列ス	—	—	—	—	—	—	—	—	—	—	1	7	—	—	—	—	—	—	1	5	—	2
	濫リニ禽獸ノ死屍又ハ汚穢物ヲ棄遁シ又ハ之レカ取除ノ義務ヲ怠ル	—	—	—	—	—	—	—	—	—	—	1	—	—	—	—	—	—	—	1	—	—	—
	監置ニ係ル精神病者ノ監護ヲ怠リ屋外ニ徘徊セシム	—	—	—	—	—	—	—	—	—	—	1	—	—	—	—	—	—	—	1	—	—	—
	濫リニ他人ノ家屋其ノ他ノ工作物ヲ汚シ若ハ之ニ貼紙ヲ爲シ又ハ他人標札招牌賣貸家札等其ノ他榜標ノ類ヲ汚濁若ハ撤去ス	—	—	—	—	—	—	—	—	—	—	2	—	—	—	—	—	1	—	—	—	1	—

127. 警察犯及諸規則違反即決處分ノ二 (續)

		拘留										科料											
		總數		二十日以上		十日以上		五日以上		五日未滿		總數		十圓以上		五圓以上		二圓以上		一圓以上		一未滿圓	
		男	女	男	女	男	女	男	女	男	女	男	女	男	女	男	女	男	女	男	女	男	女
	總數	2	—	—	—	1	—	—	—	1	—	51	21	2	—	7	—	15	1	22	17	5	3
縣令	故ナク法令ニ依リ帳簿其ノ他一定ノ記載ヲ爲スヘキ義務アル者ニ對シ當該事項ノ告知ヲ拒ミ又ハ詐稱シタル者	—	—	—	—	—	—	—	—	—	—	14	2	—	—	1	—	6	—	6	2	1	—
	濫ニ官公署名又ハ承諾ナキ他人ノ名義ヲ僭用シタル者	—	—	—	—	—	—	—	—	—	—	1	—	—	—	—	—	—	—	1	—	—	—
警察令	人ノ名譽ヲ毀損シ又ハ信用ヲ害フヘキ不實ノ事項ヲ通信投書若ハ告知シタル者	—	—	—	—	—	—	—	—	—	—	2	—	—	—	2	—	—	—	—	—	—	—
	物品ノ處分方又ハ有スル者ナルコトヲ確認セス又ハ住所氏名詳ナラサル者ノ委託ヲ受ケ質入若ハ賣却ノ周旋取次ヲ爲シ利ヲ圖リタル者	—	—	—	—	—	—	—	—	—	—	10	1	—	—	1	—	6	—	3	1	—	—
警察犯處罰令	偶然ノ輸贏又ハ僥倖心ヲ唆ル玩弄品其ノ他菓子類ヲ製造若ハ販賣シ又ハ販賣ノ用ニ供シタル者	—	—	—	—	—	—	—	—	—	—	4	8	—	—	—	—	—	—	1	4	5	—	2
	故ナク賭博場ニ居合ハセ又ハ出入シタル者	—	—	—	—	—	—	—	—	—	—	4	—	—	—	3	—	—	—	1	—	—	—
	未監置精神病者ヲ看護スヘキ義務アル者ニシテ警察官吏ヨリ特ニ命セラレタル監護ヲ怠リタル者	—	—	—	—	—	—	—	—	—	—	1	—	—	—	—	—	—	—	1	—	—	—
	故ナク家出人其ノ他捜索中ノ者ヲ隱匿シ又ハ隱匿セシメタル者	1	—	—	—	—	—	—	—	1	—	2	—	1	—	—	—	1	—	—	—	—	—
	許可ヲ受ケスシテ神祠佛堂ヲ設ケ又ハ私ニ祭祀スル神佛若ハ之ニ紛ハシキモノニ濫ニ衆庶ヲ參拜セシメタル者	—	—	—	—	—	—	—	—	—	—	1	—	1	—	—	—	—	—	—	—	—	—
	祭事其ノ他慣例アル場合ノ外夜間十二時以後他人ノ安眠ヲ妨クヘキ場所ニ於テ歌舞音曲ヲ爲シ又ハ喧噪シタル者	—	—	—	—	—	—	—	—	—	—	—	8	—	—	—	—	—	—	—	8	—	—
	故ナク人ノ住居邸宅其ノ他建造物ノ周圍ニ徘徊佇立シ又ハ屋内ヲ覗見シタル者	—	—	—	—	—	—	—	—	—	—	1	—	—	—	—	—	—	1	—	—	—	—
	濫ニ塵芥汚物又ハ硝子屑等ノ類ヲ道路河川海岸水路園圃ニ投棄シタル者	—	—	—	—	—	—	—	—	—	—	2	2	—	—	—	—	—	—	2	1	—	1
	食用ニ供スル目的ヲ以テ斃死ノ鳥獸ヲ賣買授受シ又ハ鳥獸ノ名稱ヲ僞ツテ販賣シタル者	1	—	—	—	1	—	—	—	—	—	—	—	—	—	—	—	—	—	—	—	—	—
	糞尿其ノ他惡臭ヲ放ツヘキ物品ニ防臭裝置ヲ爲サスシテ市街若ハ其ノ附近ヲ運搬シ又ハ之ヲ市街ノ路傍等ニ置キタル者	—	—	—	—	—	—	—	—	—	—	3	—	—	—	—	—	—	—	1	—	2	—
	市街地ニ於テ牛馬ノ繫鎖ヲ忽ニシタル者	—	—	—	—	—	—	—	—	—	—	5	—	—	—	—	—	—	—	3	—	2	—
	濫ニ牛馬家禽ヲ放飼シ他人ノ農作物其ノ他ニ損害ヲ加ヘタル者	—	—	—	—	—	—	—	—	—	—	1	—	—	—	—	—	—	1	—	—	—	—

127. 警察犯及諸規則違反即決處分ノ二 (續)

		拘留										科料											
		總數		二十日以上		十日以上		五日以上		五日未滿		總數		十圓以上		五圓以上		二圓以上		一圓以上		一圓未滿	
		男	女	男	女	男	女	男	女	男	女	男	女	男	女	男	女	男	女	男	女	男	女
法律、勅令、省令	總數	—	3	—	—	—	—	—	—	—	3	2,569	64	1	—	7	6	166	24	1,487	30	908	4
	鐵道營業法	—	—	—	—	—	—	—	—	—	—	50	4	—	—	1	—	10	—	26	4	13	—
	電信法	—	—	—	—	—	—	—	—	—	—	15	—	—	—	—	—	1	—	5	—	9	—
	狩獵法	—	—	—	—	—	—	—	—	—	—	4	—	—	—	—	—	—	—	2	—	2	—
	娼妓取締規則	—	3	—	—	—	—	—	—	—	3	—	40	—	—	—	6	—	24	—	10	—	—
	牛馬商取締規則	—	—	—	—	—	—	—	—	—	—	12	—	—	—	—	—	5	—	4	—	3	—
	度量衡法施行規則	—	—	—	—	—	—	—	—	—	—	2	—	—	—	—	—	—	—	2	—	—	—
	宿泊屆其ノ他ノ件	—	—	—	—	—	—	—	—	—	—	15	12	—	—	—	—	—	—	12	10	3	2
	刑法第百七十四條	—	—	—	—	—	—	—	—	—	—	1	—	—	—	—	—	1	—	—	—	—	—
	未成年者飲酒禁止法	—	—	—	—	—	—	—	—	—	—	3	—	—	—	—	—	1	—	2	—	—	—
	賣藥法施行規則	—	—	—	—	—	—	—	—	—	—	5	—	—	—	—	—	—	—	4	—	1	—
	道路取締令	—	—	—	—	—	—	—	—	—	—	2,259	5	—	—	—	—	87	—	1,316	3	856	2
	自動車取締令	—	—	—	—	—	—	—	—	—	—	176	—	—	—	4	—	42	—	109	—	21	—
	勞働者募集取締令	—	—	—	—	—	—	—	—	—	—	8	—	—	—	2	—	6	—	—	—	—	—
	家畜傳染病豫防法	—	—	—	—	—	—	—	—	—	—	11	1	1	—	—	—	7	—	3	1	—	—
	營利職業紹介事業取締規則	—	—	—	—	—	—	—	—	—	—	3	1	—	—	—	—	1	—	2	1	—	—
	保險募集取締規則	—	—	—	—	—	—	—	—	—	—	2	—	—	—	—	—	2	—	—	—	—	—
	看護婦規則	—	—	—	—	—	—	—	—	—	—	—	1	—	—	—	—	—	—	—	1	—	—
	狩獵法施行規則	—	—	—	—	—	—	—	—	—	—	1	—	—	—	—	—	1	—	—	—	—	—
	牛乳營業取締規則	—	—	—	—	—	—	—	—	—	—	2	—	—	—	—	—	2	—	—	—	—	—
縣令	總數	6	2	—	—	1	—	2	1	3	1	3,831	262	11	7	52	9	638	88	2,168	120	962	38
	道路取締令施行細則	1	—	—	—	—	—	1	—	—	—	770	3	—	—	—	—	5	—	374	1	339	2
	自動車取締令施行細則	1	—	—	—	—	—	—	—	1	—	1,295	1	7	—	14	—	331	—	812	—	131	1
	自動車取締規則	—	—	—	—	—	—	—	—	—	—	1,176	22	—	—	—	—	37	—	713	13	426	9
	營業人力車取締規則	—	—	—	—	—	—	—	—	—	—	2	—	—	—	—	—	1	—	1	—	—	—
	宿屋取締規則	—	—	—	—	—	—	—	—	—	—	12	8	—	—	—	1	3	2	8	4	1	1
	料理屋飲食店取締規則	—	—	—	—	—	—	—	—	—	—	26	33	1	1	5	2	10	11	10	17	—	2
	貸座敷取締規則	—	—	—	—	—	—	—	—	—	—	11	9	—	1	2	1	2	1	7	6	—	—
	娼妓取締規則施行細則	—	—	—	—	—	—	—	—	—	—	—	5	—	—	—	1	—	4	—	—	—	—
	藝妓取締規則	—	1	—	—	—	—	—	1	—	—	—	12	—	3	—	—	—	8	—	1	—	—
	酌婦取締規則	—	1	—	—	—	—	—	—	—	1	—	73	—	1	—	2	—	29	—	27	—	14
	營利職業紹介事業取締規則施行細則	—	—	—	—	—	—	—	—	—	—	1	—	—	—	—	—	—	—	1	—	—	—
	古物商取締法令施行細則	—	—	—	—	—	—	—	—	—	—	11	—	—	—	—	—	1	—	9	—	1	—
	牛馬商取締規則施行細則	—	—	—	—	—	—	—	—	—	—	2	—	—	—	1	—	—	—	1	—	—	—
	度量衡取締規則	—	—	—	—	—	—	—	—	—	—	23	2	—	—	1	—	10	1	7	1	5	—
	米穀檢查規則	—	—	—	—	—	—	—	—	—	—	6	—	—	—	4	—	1	—	1	—	—	—
	保兒護育規則	—	—	—	—	—	—	—	—	—	—	—	1	—	—	—	—	—	—	—	1	—	—

127. 警察犯及諸規則違反即決處分ノ二 (續)

		拘留										科料											
		總數		二十日以上		十日以上		五日以上		五日未滿		總數		十圓以上		五圓以上		二圓以上		一圓以上		一圓未滿	
		男	女	男	女	男	女	男	女	男	女	男	女	男	女	男	女	男	女	男	女	男	女
縣令	狩獵法施行細則	—	—	—	—	—	—	—	—	—	—	2	—	—	—	—	—	—	—	1	—	1	—
	森林法施行細則	—	—	—	—	—	—	—	—	—	—	6	—	—	—	—	—	3	—	3	—	—	—
	原動機取締規則	—	—	—	—	—	—	—	—	—	—	11	—	—	—	1	—	7	—	3	—	—	—
	鷹獸取締規則	—	—	—	—	—	—	—	—	—	—	18	—	—	—	1	—	13	—	4	—	—	—
	獸肉商取締規則	—	—	—	—	—	—	—	—	—	—	6	—	—	—	—	—	1	—	3	—	2	—
	湯屋營業取締規則	—	—	—	—	—	—	—	—	—	—	8	—	—	—	—	—	3	—	4	—	1	—
	牛乳營業取締規則施行細則	—	—	—	—	—	—	—	—	—	—	12	1	—	—	2	—	5	—	4	—	1	1
	理髮業取締規則	—	—	—	—	—	—	—	—	—	—	60	14	—	—	—	—	13	2	42	7	5	5
	畜鷄場取締規則	—	—	—	—	—	—	—	—	—	—	6	—	—	—	—	—	4	—	2	—	—	—
	印刷營業取締規則	—	—	—	—	—	—	—	—	—	—	—	1	—	—	—	—	—	—	—	1	—	—
	河川法施行及準用河川取締規則	—	—	—	—	—	—	—	—	—	—	68	—	—	—	1	—	25	—	42	—	—	—
	飲食物營業取締規則	—	—	—	—	—	—	—	—	—	—	101	33	—	—	1	—	29	9	63	21	8	3
	講會取締規則	—	—	—	—	—	—	—	—	—	—	32	—	—	—	—	—	6	—	2	—	24	—
	遊戲場取締規則	—	—	—	—	—	—	—	—	—	—	33	24	1	—	3	1	17	15	11	8	1	—
	藝娼妓酌婦紹介業取締規則	2	—	—	—	1	—	1	—	—	—	13	8	—	1	3	1	6	3	4	3	—	—
	藝妓酌婦置屋營業取締規則	—	—	—	—	—	—	—	—	—	—	1	3	—	—	—	—	—	1	1	2	—	—
	懸賞富籤類似投票募集其ノ他射倖行爲屆出ノ件	—	—	—	—	—	—	—	—	—	—	3	1	—	—	1	—	1	1	1	—	—	—
	煙火緩燃導火線取締規則	—	—	—	—	—	—	—	—	—	—	10	3	—	—	—	—	3	—	5	3	2	—
	劇場觀物場取締規則	—	—	—	—	—	—	—	—	—	—	3	—	1	—	—	—	2	—	—	—	—	—
	氷雪營業取締規則	—	—	—	—	—	—	—	—	—	—	1	—	—	—	—	—	1	—	—	—	—	—
	畜犬取締規則	—	—	—	—	—	—	—	—	—	—	10	—	—	—	—	—	2	—	5	—	3	—
	刀劍七首其他之ニ類似ノ武器取締規則	—	—	—	—	—	—	—	—	—	—	8	—	—	—	—	—	4	—	4	—	—	—
	清涼飲料水營業取締規則	—	—	—	—	—	—	—	—	—	—	1	—	—	—	—	—	—	—	1	—	—	—
	危險物取締規則	—	—	—	—	—	—	—	—	—	—	1	1	—	—	—	—	1	1	—	—	—	—
	國有土地水面取締規則	—	—	—	—	—	—	—	—	—	—	5	—	—	—	—	1	4	—	—	—	—	—
	四日市港取締規則	—	—	—	—	—	—	—	—	—	—	15	—	—	—	—	—	4	—	2	—	9	—
	金品寄附募集ノ件	—	—	—	—	—	—	—	—	—	—	1	—	1	—	—	—	—	—	—	—	—	—
	家畜傳染病豫防法施行細則	—	—	—	—	—	—	—	—	—	—	3	—	—	—	—	—	2	—	1	—	—	—
	乾燥取締規則	—	—	—	—	—	—	—	—	—	—	2	—	—	—	—	—	1	—	1	—	—	—
	寄席取締規則	—	—	—	—	—	—	—	—	—	—	2	—	—	—	—	—	1	—	1	—	—	—
	工業勞働者最低年齡法施行細則	—	—	—	—	—	—	—	—	—	—	7	—	—	—	—	—	—	—	7	—	—	—
	銃取締規則	—	—	—	—	—	—	—	—	—	—	1	—	—	—	—	—	—	—	—	—	1	—
	打瀨網使用禁止區域ノ件	—	—	—	—	—	—	—	—	—	—	22	—	—	—	9	—	13	—	—	—	—	—
	看護婦規則施行細則	—	—	—	—	—	—	—	—	—	—	—	2	—	—	—	—	—	—	—	2	—	—
	藥種商製藥者取締細則	—	—	—	—	—	—	—	—	—	—	—	2	—	—	—	—	—	—	—	2	—	—
	航運營業取締規則	—	—	—	—	—	—	—	—	—	—	19	—	—	—	1	—	12	—	5	—	1	—
	杉扁柏種子採取及販賣取締規則	—	—	—	—	—	—	—	—	—	—	2	—	—	—	—	—	—	—	2	—	—	—
	中毒患者及其ノ死體ニ關スル屆出ノ件	—	—	—	—	—	—	—	—	—	—	2	—	—	—	1	—	1	—	—	—	—	—
	屠畜取締ニ關スル施行手續	—	—	—	—	—	—	—	—	—	—	1	—	—	—	—	—	1	—	—	—	—	—
	砂防法施行ノ土地ニ於ケル一定ノ行爲禁止制限事項	2	—	—	—	—	—	—	2	—	—	—	—	—	—	—	—	—	—	—	—	—	—

128. 變死ノ一 (自殺者)

	總數	男	女	縊レテ 男	縊レテ 女	入水シテ 男	入水シテ 女	刃物ニテ 男	刃物ニテ 女	銃又ハ火薬類ニテ 男	銃又ハ火薬類ニテ 女	毒物又ハ劇物ヲ服シテ 男	毒物又ハ劇物ヲ服シテ 女	汽車ニ觸レテ 男	汽車ニ觸レテ 女	電車ニ觸レテ 男	電車ニ觸レテ 女	其ノ他 男	其ノ他 女
昭和 年2	289	176	113	89	33	44	56	4	—	1	—	18	11	17	11	2	—	1	2
〃 3	296	174	122	89	29	44	70	5	2	1	—	16	11	18	10	—	—	1	—
〃 4	256	154	102	75	32	34	51	7	1	4	—	11	12	20	6	3	—	—	—
〃 5	292	180	112	89	42	48	52	—	4	4	—	15	10	19	4	2	—	3	—
〃 6	301	194	107	104	40	45	48	7	1	2	—	10	9	16	7	7	1	3	1
〃 7	343	194	149	95	52	44	61	4	2	3	—	15	11	18	15	10	7	5	1
桑名	9	4	5	1	1	1	3	—	—	—	—	1	—	1	1	—	—	—	—
大四日泉市	9	4	5	2	4	2	—	—	—	—	—	—	—	—	—	—	1	—	—
四日市	22	9	13	4	5	1	3	—	—	—	—	3	2	1	3	—	—	—	—
富田	6	2	4	—	1	2	2	—	—	—	—	—	—	—	1	—	—	—	—
龜山	10	6	4	4	3	—	—	—	—	—	—	1	—	—	—	—	—	1	1
	17	14	3	7	2	3	—	—	—	—	—	—	—	4	1	—	—	—	—
神一津身戸田	12	7	5	3	—	2	3	—	—	—	—	—	—	2	—	—	1	—	—
	14	5	9	3	1	1	7	—	—	—	—	—	—	—	1	—	—	—	—
	50	26	24	8	3	12	16	1	—	—	—	1	1	3	2	1	2	—	—
久奥松居津阪	29	23	6	14	—	2	5	1	—	—	—	—	—	2	1	4	—	—	—
	3	3	—	1	—	—	—	—	—	1	—	—	—	—	—	—	—	1	—
	30	15	15	9	6	1	5	—	—	—	—	1	1	1	1	2	2	1	—
宮相天前可瀬	4	3	1	2	—	—	1	—	—	1	—	—	—	—	—	—	—	—	—
ケ	21	12	9	8	6	3	2	—	—	—	—	—	—	—	1	1	—	—	—
	5	3	2	2	1	1	1	—	—	—	—	—	—	—	—	—	—	—	—
宇治山田後津	29	15	14	5	4	1	4	1	1	1	—	3	3	3	1	1	1	—	—
野吉	5	3	2	3	2	—	—	—	—	—	—	—	—	—	—	—	—	—	—
	1	1	—	—	—	—	1	—	—	—	—	—	—	—	—	—	—	—	—
鳥波尾羽切鷲	8	4	4	2	2	1	1	—	—	—	—	—	—	1	1	—	—	—	—
	2	—	2	—	1	—	—	—	—	—	—	—	—	1	—	—	—	—	—
	4	3	1	—	1	3	—	—	—	—	—	—	—	—	—	—	—	—	—
長木鶴島本殿	10	7	3	1	2	5	—	—	—	—	—	—	—	—	1	—	—	1	—
	3	3	—	1	—	—	—	—	—	—	—	1	—	—	—	—	—	1	—
	2	1	1	1	1	—	—	—	—	—	—	—	—	—	—	—	—	—	—
上柘名野植張阿保	18	12	6	9	2	2	3	—	—	—	—	1	—	—	1	—	—	—	—
	7	2	5	—	—	—	5	—	—	—	—	2	—	—	—	—	—	—	—
	10	5	5	3	3	—	—	—	1	1	—	1	1	—	—	—	—	—	—
	3	2	1	2	1	—	—	—	—	—	—	—	—	—	—	—	—	—	—

129. 變死ノ二 (被殺害者)

	總數	男	女	監禁ニ因リ 男	監禁ニ因リ 女	怨恨ニ因リ 男	怨恨ニ因リ 女	爭論又ハ一時ノ忿リニ因リ 男	爭論又ハ一時ノ忿リニ因リ 女	貧困ニ因リ 男	貧困ニ因リ 女	痴情又ハ嫉妬ニ因リ 男	痴情又ハ嫉妬ニ因リ 女	過失ニ因リ 男	過失ニ因リ 女	其ノ他 男	其ノ他 女	不詳 男	不詳 女
昭和 年2	20	11	9	—	—	—	—	2	1	—	1	—	—	—	—	9	7	—	—
〃 3	18	7	11	—	—	1	—	2	3	1	1	1	2	—	—	2	5	—	—
〃 4	15	8	7	—	—	1	—	3	1	1	1	—	2	—	—	2	3	1	—
〃 5	23	13	10	—	—	2	2	4	—	2	—	2	3	—	—	—	1	3	4
〃 6	23	14	9	—	—	1	—	2	—	—	2	1	4	—	—	10	3	—	—
〃 7	41	24	17	—	—	3	2	5	—	2		1	1	—	—	13	9	—	1
四日市	3	2	1	—	—	—	—	—	—	1	1	—	—	—	—	1	—	—	—
富田	3	1	2	—	—	—	—	—	—	—	1	—	—	—	—	1	—	—	1
龜山	3	1	2	—	—	1	2	—	—	—	—	—	—	—	—	—	—	—	—
津	16	9	7	—	—	—	—	1	—	—	—	—	—	—	—	8	7	—	—
久居	2	1	1	—	—	—	—	1	—	—	1	—	—	—	—	—	—	—	—
宮前	1	1	—	—	—	—	—	—	—	—	—	—	—	—	—	1	—	—	—
宇治山田	2	1	1	—	—	—	—	—	—	—	1	—	—	—	—	1	—	—	—
尾鷲	5	4	1	—	—	1	—	3	—	—	—	—	1	—	—	—	—	—	—
上野張	2	2	—	—	—	1	—	—	—	—	—	1	—	—	—	—	—	—	—
柘植	3	1	2	—	—	—	—	—	—	—	—	—	—	—	—	1	2	—	—
名張	1	1	—	—	—	—	—	—	—	1	—	—	—	—	—	—	—	—	—

130. 變死ノ三 (災害其ノ他ノ事故ニテ死セシ者)

	總數	男	女	洪水ニテ 男	洪水ニテ 女	難船ニテ 男	難船ニテ 女	火災ニテ 男	火災ニテ 女	積雪ニ壓レ又ハ凍テ 男	積雪ニ壓レ又ハ凍テ 女	崩石土壞シテ 男	崩石土壞シテ 女	倒轉木又ハ潰屋等ニテ 男	倒轉木又ハ潰屋等ニテ 女	過失ニ因リ 汽車 男	過失ニ因リ 汽車 女	過失ニ因リ 其ノ他 男	過失ニ因リ 其ノ他 女	遭難中發熱シテ 男	遭難中發熱シテ 女	其ノ他 男	其ノ他 女	不詳 男	不詳 女
昭和 年2	207	158	49	—	2	3	—	2	—	2	—	10	—	5	—	11	3	80	27	22	8	22	9	1	—
〃 3	238	185	53	—	—	3	—	2	4	1	—	19	2	7	—	8	—	102	36	27	9	11	—	5	2
〃 4	210	160	50	2	—	4	1	—	5	2	—	14	—	7	—	11	2	81	33	11	1	25	7	3	1
〃 5	289	222	67	—	—	7	—	3	1	1	—	20	1	5	—	21	5	81	37	21	6	63	17	—	—
〃 6	271	181	90	13	21	2	—	2	1	—	—	17	2	6	1	12	4	54	23	14	4	58	34	2	—
〃 7	258	205	53	—	—	2	—	4	2	5	1	18	—	5	—	14	7	72	17	22	7	58	18	5	1
桑名	24	20	4	—	—	—	—	—	—	—	—	2	—	2	—	6	1	2	1	3	—	5	2	—	—
大四日泉市	8	7	1	—	—	—	—	—	—	—	—	—	—	—	—	—	—	2	—	—	—	5	1	—	—
四日市	9	8	1	—	—	—	—	1	—	—	—	—	—	—	—	—	—	4	1	1	—	2	—	—	—
富田	10	8	2	—	—	—	—	—	—	—	—	—	—	—	—	1	—	4	1	3	—	—	1	—	—
龜山	1	1	—	—	—	—	—	1	—	—	—	—	—	—	—	—	—	—	—	—	—	—	—	—	—
神一津身戸田	16	13	3	—	—	—	—	—	1	—	—	2	—	—	—	—	—	11	2	—	—	—	—	—	—
	4	3	1	—	—	—	—	—	—	—	—	—	—	—	—	—	—	1	—	1	—	1	—	—	—
	4	4	—	—	—	—	—	—	—	—	—	—	—	—	—	—	—	1	—	—	—	1	—	2	—
久奥松居津阪	16	11	5	—	—	—	—	—	1	—	—	1	—	—	—	1	2	1	—	1	1	7	1	—	—
	21	15	6	—	—	—	—	1	—	—	1	—	—	—	—	2	—	8	4	4	1	—	—	—	—
	2	2	—	—	—	—	—	—	—	—	—	—	—	—	—	—	—	1	—	—	—	1	—	—	—
	19	13	6	—	—	—	—	—	—	2	—	—	—	—	—	—	1	5	—	2	1	4	4	—	—
宮前	5	3	2	—	—	—	—	—	—	—	—	—	—	—	—	—	—	3	—	—	2	—	—	—	—
相可瀬	9	9	—	—	—	—	—	—	—	—	—	—	—	—	—	2	—	1	—	—	—	6	—	—	—
天田	2	2	—	—	—	—	—	—	—	—	—	1	—	—	—	—	—	1	—	—	—	—	—	—	—
ケ	31	26	5	—	—	—	—	—	—	2	—	2	—	—	—	2	1	9	1	—	—	11	3	—	—
宇治山																									
野後	5	4	1	—	—	—	—	—	—	—	—	—	—	2	—	—	—	—	1	1	—	1	—	—	—
鳥羽切鷲	15	8	7	—	—	—	—	—	—	—	—	2	—	—	—	—	—	3	1	2	2	1	3	—	1
波尾	1	1	—	—	—	—	—	—	—	—	—	—	—	—	—	—	—	—	—	—	—	1	—	—	—
	17	17	—	—	—	—	—	—	—	—	—	7	—	1	—	—	—	4	—	1	—	3	—	1	—
長木鶴島本殿	6	3	3	—	—	1	—	—	—	—	—	—	—	—	—	—	2	2	1	—	—	—	—	—	—
	13	10	3	—	—	—	—	—	—	—	—	—	—	—	—	—	—	7	3	2	—	1	—	—	—
	8	7	1	—	—	1	—	—	—	—	—	1	—	—	—	—	—	1	—	—	—	2	1	2	—
上柘名野植張阿保	1	1	—	—	—	—	—	1	—	—	—	—	—	—	—	—	—	—	—	—	—	—	—	—	—
	9	8	1	—	—	—	—	—	—	1	—	—	—	—	—	—	—	—	1	—	—	6	1	—	—
	1	—	1	—	—	—	—	—	—	—	—	—	—	—	—	—	—	—	—	1	—	—	—	—	—
	1	1	—	—	—	—	—	—	—	—	—	—	—	—	—	—	—	1	—	—	—	—	—	—	—

131. 自殺者ノ月別及所爲

	總數			縊レテ		入水シテ		刃物ニテ		毒物又ハ劇物ヲ服シテ		汽車ニ觸レテ		電車ニ觸レテ		銃又ハ火藥類ニテ		其ノ他	
	總數	男	女	男	女	男	女	男	女	男	女	男	女	男	女	男	女	男	女
總數	343	194	149	95	52	44	61	4	2	15	11	18	15	10	7	3	—	5	1
1月	24	11	13	8	4	1	6	—	—	1	1	1	1	—	1	—	—	—	—
2月	18	11	7	6	3	1	3	—	—	3	1	1	—	—	—	—	—	—	—
3月	35	16	19	8	5	4	10	1	—	—	2	1	1	—	1	—	—	1	—
4月	26	11	15	6	9	1	2	—	—	1	2	2	2	1	—	—	—	—	—
5月	39	20	19	11	5	4	6	1	1	1	1	1	5	1	1	1	—	—	—
6月	23	15	8	8	4	2	3	—	1	2	—	2	—	1	—	—	—	—	—
7月	57	33	24	10	7	12	14	1	—	1	1	3	2	3	—	1	—	2	—
8月	34	18	16	7	4	5	7	—	—	2	2	2	1	2	2	—	—	—	—
9月	29	19	10	14	3	2	3	1	—	—	1	1	2	1	1	—	—	—	—
10月	25	16	9	6	4	5	3	—	—	1	—	2	—	1	1	—	—	1	1
11月	13	9	4	4	2	3	1	—	—	—	—	2	1	—	—	—	—	—	—
12月	20	15	5	7	2	4	3	—	—	3	—	—	—	—	—	—	—	1	—

132. 自殺者ノ住所及縁事上ノ關係

	總數						未婚者						有配偶者					
	市		町		村		不詳		市		町		村		不詳			
	男	女	男	女	男	女	男	女	男	女	男	女	男	女	男	女		
昭和2年	27	15	133	97	16	1	17	5	35	25	2	—	5	5	59	43	—	—
〃3	22	9	143	109	8	4	10	1	37	25	1	2	10	2	65	44	—	—
〃4	15	9	125	90	14	3	8	1	36	20	—	—	3	5	58	38	—	—
〃5	17	20	148	92	14	—	4	7	37	22	1	—	7	11	70	39	—	—
〃6	17	23	171	84	7	—	9	5	43	22	1	—	6	11	85	40	—	—
〃7	24	20	153	122	17	7	12	7	50	37	1	1	6	11	61	50	3	—
桑名郡四日市	—	—	2	4	2	1	—	—	2	1	—	—	—	—	—	1	—	—
富田	—	—	4	5	—	—	—	—	1	1	—	—	—	—	1	2	—	—
神戸	4	4	3	8	2	1	3	—	1	2	—	—	—	3	—	4	—	—
一身田	—	—	2	4	—	—	—	—	—	2	—	—	—	—	1	1	—	—
津	1	—	5	4	—	—	1	—	1	2	—	—	—	—	4	2	—	—
久居	1	—	11	3	2	—	1	—	5	—	—	—	—	—	2	2	—	—
松阪	—	—	5	5	2	—	—	—	3	1	—	—	—	—	2	3	—	—
宮相天	—	—	4	9	1	—	—	—	—	4	—	—	—	—	2	5	—	—
宇野吉	12	13	13	11	1	—	5	5	7	7	—	—	3	7	3	3	—	—
鳥波尾	—	—	23	6	—	—	—	—	4	1	—	—	—	—	14	3	—	—
長木鵜	—	—	3	—	—	—	—	—	2	—	—	—	—	—	1	—	—	—
上柘名阿	—	—	14	15	1	—	—	—	4	5	—	—	—	—	6	6	—	—
名原市	—	—	3	1	—	—	—	—	2	—	—	—	—	—	—	1	—	—
田野山	—	—	12	9	—	—	—	—	4	3	—	—	—	—	6	4	—	—
戸田	—	—	3	2	—	—	—	—	—	—	—	—	—	—	1	1	—	—
居津	6	3	8	9	1	2	2	2	3	4	—	—	3	1	4	1	—	—
阪前可	—	—	3	2	—	—	—	—	1	—	—	—	—	—	2	1	—	—
淵田後	—	—	1	—	—	—	—	—	—	—	—	—	—	—	1	—	—	—
津羽切	—	—	4	3	—	1	—	—	2	1	—	—	—	—	1	1	—	—
鷲島本	—	—	—	2	—	—	—	—	—	—	—	—	—	—	—	2	—	—
殿野植	—	—	2	1	1	—	—	—	—	—	—	—	—	—	—	—	—	—
張保	—	—	7	2	—	1	—	—	3	1	—	—	—	—	4	1	—	—
	—	—	3	—	—	—	—	—	1	—	—	—	—	—	1	—	—	—
	—	—	1	1	—	—	—	—	—	—	—	—	—	—	—	—	—	—
	—	—	12	6	—	—	—	—	2	—	—	—	—	—	4	1	—	—
	—	—	2	5	—	—	—	—	2	1	—	—	—	—	—	2	—	—
	—	—	1	4	4	1	—	—	—	1	1	1	—	—	—	3	3	—
	—	—	2	1	—	—	—	—	—	—	—	—	—	—	1	—	—	—

	離婚者						寡配偶者						不詳			
	市		町		村		市		町		村		不詳			
	男	女	男	女	男	女	男	女	男	女	男	女	男	女	男	女
昭和2年	—	—	4	3	5	5	34	26	—	—	1	—	14	1		
〃3	—	—	1	2	2	7	39	38	1	—	1	—	6	2		
〃4	1	1	1	1	3	2	27	31	—	—	3	—	14	3		
〃5	—	1	1	3	6	1	39	28	—	—	1	—	13	—		
〃6	—	1	2	—	2	6	40	22	—	—	1	—	6	—		
〃7	—	—	2	1	6	2	39	33	—	—	1	1	13	6		
桑名郡四日市	—	—	—	—	—	—	—	2	—	—	—	—	2	1		
富田	—	—	—	—	—	—	2	2	—	—	—	—	—	—		
神戸	—	—	—	—	1	1	2	2	—	—	—	—	2	1		
一身田	—	—	—	—	—	—	—	—	—	—	1	1	—	—		
津	—	—	—	—	—	—	—	—	—	—	—	—	—	—		
久居	—	—	—	—	—	—	4	1	—	—	—	—	2	—		
松阪	—	—	—	—	—	—	—	1	—	—	—	—	—	—		
宮相天	—	—	—	—	—	—	—	—	—	—	—	—	—	—		
宇野吉	—	—	1	—	—	—	5	2	—	—	—	—	—	—		
鳥波尾	—	—	—	—	—	—	—	—	—	—	—	—	—	—		
長木鵜	—	—	—	—	—	—	4	4	—	—	—	—	1	—		
上柘名阿	—	—	—	—	—	—	—	—	—	—	—	—	—	—		
名原市	—	—	—	—	—	—	—	—	—	—	—	—	—	—		
田野山	—	—	—	—	—	—	2	2	—	—	—	—	—	—		
戸田	—	—	—	—	—	—	—	1	—	—	—	—	—	—		
居津	—	—	—	1	—	—	—	—	—	—	—	—	—	—		
阪前可	—	—	—	—	—	—	2	2	—	—	—	—	—	—		
淵田後	—	—	—	—	—	—	2	1	—	—	—	—	—	—		
津羽切	—	—	—	—	—	—	1	1	—	—	—	—	—	1		
鷲島本	—	—	—	—	—	—	—	—	—	—	—	—	—	—		
殿野植	—	—	—	—	—	—	2	1	—	—	—	—	1	—		
張保	—	—	—	—	—	—	—	—	—	—	—	—	—	1		
	—	—	—	—	—	—	1	—	—	—	—	—	—	—		
	—	—	—	—	—	—	1	1	—	—	—	—	—	—		
	—	—	1	—	—	—	5	5	—	—	—	—	—	—		
	—	—	—	—	—	—	—	2	—	—	—	—	—	—		
	—	—	—	—	—	—	1	—	—	—	—	—	—	—		
	—	—	—	—	—	—	1	1	—	—	—	—	—	—		

133. 自殺者ノ年齢及因由

	総数			十六年未満		十六年以上二十年未満		二十年以上三十年未満		三十年以上四十年未満		四十年以上五十年未満		五十年以上		不詳	
	総数	男	女	男	女	男	女	男	女	男	女	男	女	男	女	男	女
総数	343	194	149	13	10	10	12	44	36	27	17	23	17	74	55	3	2
精神錯亂シテ	45	27	18	—	—	1	2	6	4	5	2	5	6	10	4	—	—
病苦ニヨリ	93	44	49	1	2	3	3	8	7	6	3	3	5	23	29	—	—
貧困ニヨリ	11	6	5	—	—	—	—	—	—	—	—	1	1	5	4	—	—
互ニ情死ヲ謀リテ	—	—	—	—	—	—	—	—	—	—	—	—	—	—	—	—	—
痴情又ハ嫉妬ニ因リ	4	2	2	—	—	—	1	—	1	—	—	—	—	2	—	—	—
前非ヲ悔ヒ又ハ慚愧ニ因リ	4	3	1	—	—	1	—	1	—	1	—	—	—	—	1	—	—
罪ノ發覺ヲ懼レ又ハ刑ノ免レ難キ爲	2	—	2	—	—	—	1	—	1	—	—	—	—	—	—	—	—
家庭又ハ親族ノ不和ニ因リ	15	7	8	—	—	—	1	4	3	—	2	—	2	3	—	—	—
將來ノ事ヲ苦慮シテ	7	6	1	—	—	1	—	1	—	—	—	1	—	3	1	—	—
商業等ノ爲損失シ又ハ負債償却ニ困シテ	8	6	2	—	—	—	—	—	—	3	1	—	—	3	1	—	—
雇主又ハ父兄等ノ懲戒又ハ饑貧ニ因リ	7	5	2	1	1	1	—	2	1	1	—	—	—	—	—	—	—
親又ハ夫妻子等ノ不行狀ヲ歎テ	4	—	4	—	3	—	—	—	—	—	1	—	—	—	—	—	—
身體ノ不具ナルヲ歎テ	2	1	1	—	—	—	—	—	—	—	—	1	—	—	1	—	—
私通姙娠ヲ憂テ	1	—	1	—	—	—	—	—	—	—	1	—	—	—	—	—	—
結婚ヲ忌ミテ	1	—	1	—	—	—	—	—	1	—	—	—	—	—	—	—	—
失戀ニ因リ	8	6	2	—	—	—	—	3	1	2	1	1	—	—	—	—	—
憂鬱ニ因リ	3	1	2	—	—	—	—	1	2	—	—	—	—	—	—	—	—
親又ハ夫妻子等ノ死去ヲ歎テ	2	1	1	—	—	—	—	—	—	—	—	—	—	1	1	—	—
親又ハ夫妻等ノ病氣ヲ若ニシテ	1	1	—	—	—	—	—	—	—	—	—	—	—	1	—	—	—
淫逸放蕩ノ末	4	4	—	—	—	—	—	4	—	—	—	—	—	—	—	—	—
老衰身ノ不自由ヲ苦慮シテ	3	2	1	—	—	—	—	—	—	—	—	—	—	2	1	—	—
厭世ニ因リ	68	36	32	1	—	2	3	4	10	5	4	7	3	17	12	—	—
其ノ他	28	22	6	9	4	1	—	5	2	2	—	2	—	3	—	—	—
不詳	22	14	8	1	—	—	1	5	3	2	2	2	—	1	—	3	2

134. 火災ノ一

（家屋署別）

	度数				上揚中				火災ニ罹リシ軒数				焼失セシ坪数	損害見積金額
	総数	失火	放火	雷火及不審火	総数	延焼セシ	延焼セサリシ	直ニ消止シ	総数	全部焼失セシ	全部焼失ニ至ラサリシ	直ニ消止メシ		円
総数	222	190	28	4	222	49	113	60	370	216	98	56	4,886	375,740
桑名	12	11	1	—	12	5	5	2	20	11	7	2	320	15,405
大泉	8	8	—	—	8	2	5	1	11	4	6	1	264	10,772
四日市	14	12	2	—	14	4	7	3	22	11	8	3	570	96,451
富田	10	8	2	—	10	3	2	5	14	4	5	5	230	20,304
瀧野	8	7	1	—	8	—	7	1	8	1	6	1	38	694
龜山	17	14	3	—	17	3	11	3	28	21	4	3	431	55,672
神戸	1	—	1	—	1	—	—	1	1	—	—	1	—	2
一身田	4	3	1	—	4	—	1	3	7	2	2	3	63	3'045
津	16	16	—	—	16	1	7	8	21	4	9	8	197	16,522
久居	16	13	3	—	16	2	11	3	22	17	2	3	241	8,067
奥津	4	4	—	—	4	—	2	2	4	2	—	2	52	872
松阪	13	13	—	—	13	3	9	1	19	12	6	1	110	2,433
宮前	4	2	2	—	4	—	2	2	6	2	2	2	97	2,161
相可	6	6	—	—	6	2	4	—	10	6	4	—	72	1,050
天ケ瀬	2	1	1	—	2	2	—	—	2	2	—	—	24	1,522
宇治山田	33	26	7	—	33	11	16	6	58	42	10	6	788	44,771
野後	5	5	—	—	5	1	3	1	7	5	1	1	86	1,967
吉津	4	3	1	—	4	—	—	4	—	—	—	—	—	30
鳥羽	8	7	1	—	8	—	7	1	9	1	7	1	79	2,206
波切	3	3	—	—	3	—	1	2	4	2	—	2	14	670
尾鷲	5	5	—	—	5	2	1	2	57	43	12	2	390	44,820
木本	2	2	—	—	2	1	1	—	3	3	—	—	25	210
鵜殿	3	2	—	1	3	2	1	—	10	9	1	—	272	12.150
上野	14	13	—	1	14	3	3	8	16	6	2	8	330	17,213
柘植	2	1	1	—	2	1	—	1	4	3	—	1	83	15,000
名張	8	5	1	2	8	1	7	—	7	3	4	—	110	1,731

135. 火災ノ二 (家屋月別)

	度数							火災ニ罹リシ軒数(棟数)						損害見積金額
					上揚		中	住家			非住家			
	總数	失火	放火	雷火及不審火	延焼セシ	延焼セサリシ	直ニ消止メシ	全焼他帯数	半焼又ハ直ニ消止シ世帯数	焼失セシ坪	全焼棟数	半焼又ハ直ニ消止シ世帯数	焼失セシ坪	円
總数	222	190	28	4	49	113	60	116	48	2,960	100	50	1,918	375,740
1月	24	22	2	—	3	14	5	28	7	479	28	9	287	86,396
2月	27	25	1	1	7	17	3	12	7	302	11	5	299	63,441
3月	25	22	3	—	8	8	6	14	3	546	11	7	317	91,121
4月	14	12	1	1	3	11	—	4	6	119	7	5	51	5,883
5月	19	10	7	2	5	9	5	11	4	277	13	3	418	46,738
6月	18	16	2	—	6	7	6	10	4	250	7	2	97	12,798
7月	22	21	1	—	6	8	8	9	3	268	3	8	208	25,073
8月	12	10	2	—	3	7	7	3	3	187	4	1	31	17,525
9月	5	4	1	—	—	5	—	1	1	33	1	2	12	580
10月	15	11	4	—	—	8	6	3	2	96	3	2	17	1,231
11月	13	11	2	—	3	6	4	8	1	145	3	2	68	9,274
12月	23	26	2	—	5	13	10	13	7	258	9	4	113	15,630

137. 救護

	總数			強盗ニ罹ラムトセシ人			窃盗ニ罹ラムトセシ人			自殺セムトセシ人			殺サレムトセシ人			傷レラレシ人		
	警察官吏	人民	吏民協力	警察官吏	人民	吏民協力	警察官吏	人民	吏民協力	警察官吏	人民	吏民協力	警察官吏	人民	吏民協力	警察官吏	人民	吏民協力
昭和2年	160	191	28	1	—	1	11	4	1	23	19	3	2	—	—	2	—	—
〃3	197	112	30	—	—	—	24	—	—	13	4	3	1	2	—	9	2	—
〃4	225	196	53	—	1	—	15	1	1	12	13	10	5	2	2	21	—	—
〃5	141	111	52	—	—	—	3	1	—	7	16	3	1	3	—	7	6	2
〃6	100	143	46	—	—	—	3	1	—	11	11	6	—	—	—	3	3	4
〃7	108	211	31	—	—	—	—	1	—	13	12	3	—	1	—	4	42	2
桑名	20	6	3	—	—	—	—	—	—	2	—	—	—	—	—	2	—	1
大四日市 泉原	1	2	1	—	—	—	—	—	—	—	—	—	—	—	—	—	—	—
富田	24	4	2	—	—	—	—	—	—	3	—	2	—	—	—	2	—	—
神戸	9	13	9	—	—	—	—	—	—	—	—	—	—	—	—	—	—	—
一身田	—	1	1	—	—	—	—	—	—	—	—	—	—	—	—	—	—	—
津	5	74	—	—	—	—	—	—	—	—	—	—	—	—	—	—	—	—
久松 居阪	12	9	1	—	—	—	—	1	—	1	1	—	—	—	—	—	1	—
相宇野 可田後	4	3	1	—	—	—	—	—	—	—	—	1	—	—	—	—	—	—
治山	—	8	—	—	—	—	—	—	—	—	—	—	—	—	—	—	—	—
鳥羽	—	1	—	—	—	—	—	—	—	—	—	—	—	—	—	—	—	—
波尾 羽切鷲	15	4	2	—	—	—	—	—	—	6	1	—	—	—	—	—	1	1
長木鶴 島本殿	1	4	—	—	—	—	—	—	—	—	—	—	—	—	—	—	—	—
上名 野張	—	40	—	—	—	—	—	—	—	1	3	—	—	1	—	—	37	—
	3	19	—	—	—	—	—	—	—	1	3	—	—	1	—	—	2	—
	—	1	—	—	—	—	—	—	—	—	4	—	—	—	—	—	1	—
	—	5	—	—	—	—	—	—	—	—	—	—	—	—	—	—	—	—
	—	—	6	—	—	—	—	—	—	—	—	—	—	—	—	—	—	—
	7	4	3	—	—	—	—	—	—	—	1	—	—	—	—	—	—	—
	2	9	2	—	—	—	—	—	—	—	1	—	—	—	—	—	—	—

136. 未成年者喫煙禁止法違反處分

	器具没收				煙草没收				説諭				科料				罰金			
	學校生徒		其ノ他		學校生徒		其ノ他		學校生徒		其ノ他		親權者又ハ監督者		煙草器具販賣者		親權者又ハ監督者		煙草器具販賣者	
	男	女	男	女	男	女	男	女	男	女	男	女								
昭和2年	1	—	3	—	2	—	11	1	—	—	18	—	3	2	1	—	1	—		
〃3	—	—	2	—	—	—	21	—	—	—	11	1	9	4	—	1	—	1		
〃4	—	—	5	—	—	—	1	—	—	—	22	—	13	10	1	—	—	—		
〃5	2	—	10	—	4	—	13	—	3	—	22	—	17	2	1	—	1	—		
〃6	—	—	6	—	—	—	7	—	—	—	12	—	5	2	1	—	—	—		
〃7	—	—	2	—	1	—	11	—	—	—	18	—	13	9	—	—	—	1		
富田	—	—	—	—	—	—	2	—	—	—	2	—	—	2	—	—	—	—		
亀山	—	—	—	—	1	—	—	—	—	—	—	—	1	—	—	—	—	—		
津	—	—	—	—	—	—	2	—	—	—	2	—	2	2	—	—	—	—		
久宇治山	—	—	1	—	—	—	—	—	—	—	1	—	—	—	—	—	—	—		
波居田	—	—	—	—	—	—	2	—	—	—	2	—	2	—	—	—	—	—		
木上切	—	—	—	—	—	—	3	—	—	—	7	—	7	4	—	—	—	—		
名本野	—	—	—	—	—	—	1	—	—	—	1	—	1	—	—	—	—	—		
張	—	—	1	—	—	—	—	—	—	—	2	—	—	—	—	—	—	1		
	—	—	1	—	—	—	—	—	—	—	1	—	—	1	—	—	—	—		

護

災害其ノ他ノ事故ニテ死セムトセシ人			災害其ノ他ノ事故ニテ傷セシ人			途中發病セシ人			迷兒			失火放火雷火及不審火ヲ消止メシ家		
警察官吏	人民	吏民協力	警察官吏	人民	吏民協力	警察官吏	人民	吏民協力	警察官吏	人民	吏民協力	警察官吏	人民	吏民協力
—	124	5	4	5	—	21	3	4	95	6	4	1	30	10
3	60	4	1	8	1	6	2	4	140	23	15	—	11	3
11	64	2	9	8	2	28	5	4	112	56	21	12	36	11
2	34	1	8	3	9	22	4	11	86	23	13	5	21	13
1	82	17	7	8	—	10	5	3	52	12	9	13	21	7
2	32	1	3	8	7	15	4	5	61	15	4	10	96	9
—	—	—	1	1	—	7	1	1	8	4	1	—	—	—
—	2	—	—	—	1	—	—	—	1	—	—	—	—	—
—	—	—	—	—	—	—	—	—	19	4	—	—	—	—
—	—	—	—	—	—	—	—	—	—	4	—	9	9	9
—	1	1	—	—	—	—	—	—	—	—	—	—	—	—
—	3	—	—	—	—	—	—	—	5	—	—	—	71	—
—	2	—	—	—	—	—	1	1	10	1	—	1	2	—
—	3	—	—	—	—	—	—	—	4	—	—	—	—	—
—	8	—	—	—	—	—	—	—	—	—	—	—	—	—
—	1	—	—	—	—	—	—	—	—	—	—	—	—	—
—	—	—	—	—	—	5	1	—	4	1	1	—	—	—
—	2	—	—	—	—	1	—	—	—	—	—	—	2	—
2	1	—	—	—	—	2	—	—	1	1	—	—	2	—
—	—	—	—	—	—	—	—	—	—	—	—	—	2	—
—	6	—	2	1	—	—	1	—	—	—	—	—	5	—
—	—	—	—	1	—	—	—	—	—	—	—	—	—	—
—	—	—	—	—	—	—	—	—	—	—	—	—	—	—
—	—	—	—	—	5	—	—	1	—	—	—	—	—	—
—	—	—	—	—	—	—	—	1	7	—	2	—	3	—
—	3	—	—	5	1	—	—	1	2	—	—	—	—	—

138. 行政執行處分ノ一 (密賣淫)

	檢束件數	娼妓廢業者	其ノ他	健康診斷ノ結果 娼妓廢業者 有毒	娼妓廢業者 無毒	其ノ他 有毒	其ノ他 無毒	治療ニ要セシ費用其ノ他 醫察費支辨 治療人員	治療日數	治療費額	本人者ハ其ノ他ノ者ノ支辨 治療人員	治療日數	治療費額
昭和 2年	24	3	21	3	—	6	15	—	—	—	9	124	64.00
〃 3	24	—	24	—	—	17	4	—	—	—	17	459	205.00
〃 4	11	—	11	—	—	1	10	—	—	—	1	23	18.00
〃 5	32	1	31	1	—	14	17	—	—	—	15	367	138.00
〃 6	16	—	16	—	—	4	12	1	14	—	2	88	18.32
〃 7	**29**	**2**	**27**	**2**	**—**	**13**	**14**	**5**	**192**	**26.49**	**10**	**228**	**88.86**
桑名	8	—	8	—	—	1	7	—	—	—	1	14	—
大泉原	1	—	1	—	—	1	—	—	—	—	1	25	9.60
久居	4	1	3	1	—	2	1	—	—	—	3	71	29.89
宇治山田	2	—	2	—	—	1	1	—	—	—	1	30	12.98
尾鷲	2	1	1	1	—	1	—	—	—	—	2	50	20.83
長島	1	—	1	—	—	1	—	1	5	1.95	—	—	—
木本	7	—	7	—	—	4	3	4	187	24.54	—	—	—
上野	1	—	1	—	—	—	1	—	—	—	—	—	—
名張	3	—	3	—	—	2	1	—	—	—	2	38	15.56

139. 行政執行處分ノ二 (檢束者强制處分)

	泥酔者. 癲癇者. 其ノ他救護ヲ要スルモノ 檢束度數	人員 男	人員 女	假領置度數	暴行. 鬪爭. 其ノ他公安ヲ害スル虞アル者 檢束度數	人員 男	人員 女	假領置度數
昭和 2年	1,074	990	84	—	1,840	1,819	21	2
〃 3	887	783	64	—	2,028	2,010	18	1
〃 4	1,080	1,006	74	1	2,613	2,585	28	1
〃 5	878	805	73	—	5,319	5,221	98	—
〃 6	589	556	36	—	8,331	8,240	91	—
〃 7	**791**	**734**	**57**	**—**	**9,497**	**9,416**	**81**	**—**
桑名	45	38	7	—	635	675	10	—
大泉原	—	—	—	—	55	53	2	—
四日市	45	35	10	—	1,372	1,368	4	—
富田	6	1	5	—	307	294	13	—
鈴鹿	25	25	—	—	74	74	—	—
龜山	260	247	13	—	299	291	8	—
神戸	11	11	—	—	104	90	14	—
一身田	66	64	2	—	174	168	6	—
津	44	37	7	—	1,137	1,134	3	—
久居	4	3	1	—	362	361	1	—
奥津	2	2	—	—	—	—	—	—
松阪	117	117	—	—	1,035	1,034	1	—
宮前	3	3	—	—	58	57	1	—
相可	6	5	1	—	98	96	2	—
天瀬	15	10	5	—	2,343	2,330	13	—
ケ	5	5	—	—	38	38	—	—
宇治山田	—	—	—	—	16	16	—	—
野後	9	7	2	—	112	112	—	—
吉津	7	7	—	—	4	4	—	—
鳥羽	56	56	—	—	339	339	—	—
波切	4	4	—	—	110	110	—	—
尾鷲	27	24	3	—	170	169	1	—
長島	—	—	—	—	22	22	—	—
木本	9	9	—	—	337	336	1	—
鵜殿	3	3	—	—	25	25	—	—
上野	22	21	1	—	195	194	1	—
柘植	—	—	—	—	26	26	—	—
名張								
阿保								

140. 精神病者視察

	前年末現在 監置 男	監置 女	不要監置 男	不要監置 女	本年發生者 監置 初發 男	監置 初發 女	監置 再發 男	監置 再發 女	不要監置 初發 男	不要監置 初發 女	不要監置 再發 男	不要監置 再發 女	他管ヨリ送致 監置 男	他管ヨリ送致 監置 女	他管ヨリ送致 不要監置 男	他管ヨリ送致 不要監置 女	行衛不明ノ復歸 監置 男	行衛不明ノ復歸 監置 女	行衛不明ノ復歸 不要監置 男	行衛不明ノ復歸 不要監置 女
昭和 2年	141	39	814	567	68	12	8	4	61	24	18	7	1	—	5	1	—	—	1	—
〃 3	160	40	820	546	79	31	11	1	208	128	10	2	—	1	5	3	—	—	—	—
〃 4	171	50	809	600	46	18	14	1	110	56	23	19	2	1	9	11	—	—	1	1
〃 5	163	46	922	605	69	16	15	5	91	49	11	4	1	—	4	10	1	—	1	—
〃 6	215	49	895	583	61	19	21	3	124	60	8	2	1	—	12	2	1	—	2	—
〃 7	**222**	**53**	**1,064**	**699**	**76**	**19**	**10**	**2**	**132**	**93**	**9**	**11**	**1**	**—**	**11**	**4**	**—**	**—**	**2**	**—**
桑名	7	2	24	25	3	—	—	—	5	2	—	—	—	—	1	—	—	—	—	—
大泉原	13	4	47	19	4	—	1	—	4	4	—	—	—	—	—	—	—	—	—	—
四日市	23	4	87	47	6	—	1	—	4	2	—	—	—	—	—	—	—	—	—	—
富田	2	1	20	17	1	—	1	—	8	—	—	3	1	—	—	—	—	—	—	—
鈴鹿	7	1	21	13	2	1	—	—	2	2	—	—	—	—	—	—	—	—	—	—
龜山	11	3	52	38	4	—	1	1	5	7	4	—	—	—	—	—	—	—	—	—
神戸	4	2	39	27	4	—	—	—	2	5	1	—	—	—	—	2	—	—	—	—
一身田	8	3	21	22	1	3	—	—	5	3	1	2	—	—	—	—	—	—	—	—
津	8	2	96	58	3	1	1	1	7	13	1	1	—	—	—	1	—	—	1	—
久居	9	6	51	33	4	3	—	—	7	5	—	—	—	—	1	—	—	—	—	—
奥津	1	1	16	9	—	—	—	—	2	1	—	1	—	—	—	—	—	—	—	—
松阪	10	1	44	32	5	1	—	—	8	5	—	1	—	—	2	—	—	—	—	—
宮前	3	1	13	3	—	—	—	—	—	—	—	—	—	—	—	—	—	—	—	—
相可	7	2	37	23	3	—	—	—	9	4	—	—	—	—	2	—	—	—	—	—
天瀬	3	—	13	3	—	—	—	—	1	—	—	—	—	—	—	—	—	—	—	—
ケ																				
宇治山田	18	6	80	53	12	4	—	—	19	11	—	1	—	—	4	—	—	—	—	—
野後	—	1	7	2	2	1	1	—	2	1	—	—	—	—	—	—	—	—	—	—
吉津	1	1	6	3	—	—	—	—	3	1	—	—	—	—	—	—	—	—	—	—
鳥羽	10	4	38	30	4	1	—	—	4	5	—	—	—	—	—	—	—	—	—	—
波切	7	1	21	13	—	—	—	—	3	2	—	—	—	—	—	—	—	—	1	—
尾鷲	6	3	34	12	1	—	—	—	7	4	—	—	—	—	—	—	—	—	—	—
長島	36	—	166	123	4	—	—	—	2	3	—	—	—	—	1	—	—	—	—	—
木本	9	2	17	17	3	—	—	—	3	—	—	—	—	—	—	—	—	—	—	—
鵜殿	6	1	24	20	4	1	—	—	6	5	1	—	—	—	—	—	—	—	—	—
上野	5	—	37	18	4	1	1	—	10	6	1	—	—	—	—	1	—	—	—	—
柘植	4	—	12	5	—	1	—	—	1	1	—	—	—	—	—	—	—	—	—	—
名張	3	1	27	24	1	1	—	—	3	1	—	2	—	—	—	—	—	—	—	—
阿保	1	—	14	10	1	—	3	—	—	—	—	—	—	—	—	—	—	—	—	—

140. 精神病者視察

		監置セル市町村長ヨリ承繼		監置				廢止				不要監置					
				全治		死亡		行衛不明		他管ヘ送致		全治		死亡		轉住	
		男	女	男	女	男	女	男	女	男	女	男	女	男	女	男	女
昭和	2年	—	—	38	10	19	5	—	—	1	—	36	32	29	13	13	8
〃	3	—	—	34	12	45	9	—	—	—	2	57	35	47	30	24	11
〃	4	—	—	44	16	23	8	2	—	1	—	63	40	38	22	24	16
〃	5	—	—	37	10	31	6	1	—	4	3	48	24	28	19	28	18
〃	6	1	—	36	13	30	8	1	—	—	—	63	31	45	28	23	15
〃	7	—	—	56	9	33	11	—	—	1	—	203	139	36	20	30	17
桑名		—	—	—	—	—	—	—	—	1	—	—	1	2	—	1	1
大泉		—	—	1	—	1	1	—	—	—	—	1	1	—	—	—	—
四日	市	—	—	1	—	2	—	—	—	—	—	2	—	3	1	3	—
富田		—	—	1	1	—	—	—	—	—	—	2	1	1	—	—	1
菰野		—	—	1	—	—	—	—	—	—	—	—	2	—	—	—	—
龜山		—	—	1	—	2	2	—	—	—	—	8	4	4	2	—	1
神戸		—	—	1	—	2	1	—	—	—	—	3	1	—	—	2	2
一身田		—	—	1	2	2	1	—	—	—	—	—	2	2	3	2	—
津		—	—	—	1	—	—	—	—	—	—	6	—	2	—	1	1
久居		—	—	1	—	3	3	—	—	—	—	2	1	2	2	1	1
奥津		—	—	—	1	—	—	—	—	—	—	—	—	1	1	—	—
松阪		—	—	1	1	1	—	—	—	—	—	4	2	2	1	1	—
宮前		—	—	1	—	—	—	—	—	—	—	5	—	—	—	—	—
相可		—	—	—	—	2	1	—	—	—	—	9	—	2	3	2	—
天ケ瀬		—	—	—	—	3	—	—	—	—	—	—	—	—	—	—	—
宇治山田		—	—	6	2	4	1	—	—	—	—	3	3	5	1	4	5
野後津		—	—	1	1	1	—	—	—	—	—	—	—	1	—	—	—
吉		—	—	—	—	—	—	—	—	—	—	—	—	—	—	—	—
鳥羽		—	—	—	—	3	—	—	—	—	—	2	—	—	2	3	2
波切		—	—	—	—	1	—	—	—	—	—	3	1	1	—	—	—
尾鷲		—	—	—	—	—	—	—	—	—	—	—	5	—	—	—	—
長島		—	—	34	—	3	—	—	—	—	—	149	111	2	1	2	—
木本		—	—	—	—	—	—	—	—	—	—	—	1	—	—	—	—
鵜殿		—	—	2	—	1	—	—	—	—	—	3	1	2	1	5	1
上野		—	—	2	—	2	—	—	—	—	—	1	1	3	1	—	—
柘植		—	—	—	—	—	—	—	—	—	—	—	1	—	—	—	—
名張		—	—	—	—	—	1	—	—	—	—	—	—	1	1	—	2
阿保		—	—	1	—	—	—	—	—	—	—	—	—	—	—	3	—

者視察（續）

其ノ他行衛不明		年末現在者總數			監置		不要監置		視察程度數	視察實行度數	監護義務者ニ對シ說諭注意度數	處分人員
男	女	總數	男	女	男	女	男	女				
1	—	1,566	980	586	160	40	820	546	26,086	25,407	2,913	4
6	3	1,730	1,080	650	171	50	909	600	25,248	27,928	6,242	8
5	3	1,736	1,085	651	163	46	922	605	30,888	30,551	6,159	1
4	1	1,742	1,110	632	215	49	895	583	29,135	27,656	4,931	4
2	1	2,038	1,286	752	222	53	1,064	699	30,081	29,541	6,024	1
3	3	1,848	1,165	683	219	54	946	629	34,420	34,819	7,042	4
—	—	63	36	27	9	2	27	25	844	844	197	—
1	1	90	65	25	16	3	49	22	1,336	2,234	376	—
1	—	161	109	52	27	4	82	48	3,956	2,044	106	—
—	—	47	29	18	4	—	25	18	574	574	—	—
—	—	46	31	15	8	2	23	13	642	737	238	1
—	—	102	62	40	13	2	49	33	1,404	1,786	449	—
—	—	74	42	32	5	1	37	31	1,768	1,190	296	—
—	—	54	29	25	6	3	23	22	1,318	1,359	29	—
—	2	181	108	73	12	3	96	70	2,395	2,889	2,083	—
—	—	103	63	40	9	6	54	34	1,406	1,555	277	—
1	—	27	17	10	1	—	16	10	336	336	177	—
—	—	96	60	36	13	1	47	35	1,031	1,173	145	—
—	—	14	10	4	2	1	8	3	336	336	5	—
—	—	68	43	25	8	1	35	24	1,610	1,374	315	—
—	—	17	14	3	—	—	14	3	223	227	46	—
—	—	174	111	63	20	7	91	56	5,078	5,140	916	—
—	—	13	9	4	1	1	8	3	228	192	42	—
—	—	15	10	5	1	1	9	4	180	211	8	—
—	—	84	48	36	11	5	37	31	1,169	1,175	136	2
—	—	42	27	15	6	1	21	14	568	976	253	—
—	—	62	48	14	7	3	41	11	1,434	1,434	15	—
—	—	33	19	14	3	—	16	14	808	675	211	—
—	—	50	32	18	12	2	20	16	1,163	1,186	6	—
—	—	52	28	24	7	2	21	22	723	952	400	—
—	—	74	50	24	6	1	44	23	1,944	1,968	24	1
—	—	23	17	6	4	1	13	5	228	486	112	—
—	—	58	33	25	4	1	29	24	1,336	1,404	87	—
—	—	25	15	10	4	—	11	10	322	362	93	—

142 質屋取締法及古物商取締法ニ依ル徴収物

	質屋						古物商					
	徴収			被徴収者ニ還付			徴収			被徴収者ニ還付		
	度数	物件数	金額	度数	物件数	金額	度数	物件数	金額	度数	物件数	金額
昭和 2年	25	51	399	—	—	—	11	25	192	—	—	—
〃 3	2	41	85	—	—	—	1	1	6	—	—	—
〃 4	5	23	96	—	—	—	1	3	60	—	—	—
〃 5	2	3	7	—	—	—	—	—	—	—	—	—
〃 6	6	9	61	1	4	25	4	8	3	—	—	—

昭和七年中ハ該當事項ナシ

142. 新聞紙及雑誌 昭和七年

		發行所	發行人	刊行日
要	伊勢新聞	津市大字丸之内四番屋敷	松本吉米 晴蔵剛	日刊
	伊勢朝日新聞	宇治山田市岩淵町百十四番地	浅田太	〃
	勢州毎日新聞	四日市市大字新丁三百三十五番地ノ一		
	伊賀日報	阿山郡上野町大字丸ノ内二十九番屋敷	山内京松	〃
	南勢新聞	松阪市大字殿町千三百四十八番地	小林市新	〃
	三重日日新聞	四日市市四ツ谷新町二番屋敷	中田新吉	〃
	伊勢朝日新聞	津市伊倉町四百五十九番地	池村幸太郎亜男	二回刊
	紀南新報	南牟婁郡木本町五百八十八番地	武上千之代辰松	月日
	四日市商業新聞	四日市市大字下新町三十四番屋敷	高	〃
	開報ス	阿山郡上野町丸ノ内一番地	北田長泉中瀬	〃〃〃
	新イム	桑名郡桑名町字堤原百十四番地		
	同新タ	桑名郡桑名町大字桑名百三十五番屋敷		
	合勢員			
	商会	四日市市大字濱田三千七百六十七番地	市粉中松千川村	回
	料通	三重縣師範學校内學窓會事務所	次文政	回
	職報	三重縣廳内三重縣神職管理所		
	肥会			
	市縣			
	日窓重			
	同山重			
	通信報	河藝郡神戸町大字當町五十七番地	本今田善辨 平藏登	一回
	会報	河藝郡一身田町大字一身田眞宗高田派專修寺		月
	敎	津市大字丸之内三重縣立師範學校内		〃
	開報	松阪市本町二千六十九番地ノ一三	中江西原川 次文政 邸雄吉	刊回
	新民新	四日市市東八幡町千八百一番地	平	三
	阪代業	四日市市濱田千九百二番地ノ一	中	日月〃
	開報	宇治山田市浦口町五八番地	小福須竹永子 要祖芳 吉泰夫	十回刊
	新日會	津市下部田字熊澤町千四百二十四ノ一		二回
	農	津市下部田千八百二十七番地		月日
	開報	阿山郡上野町大字上野字丸ノ内二十三番地ノ三十四	大橋服津本部 熊一英 男郎雄	日回
	新時	安濃郡新町古河三八一番地	準	一
	業勢	津市西裏塔世千百三十四番地		隔月〃
	實中			
	賀題			
	開報重	北牟婁郡尾鷲町大字中井浦百三十九番地	水古角谷瀬田 次久 郎吉	刊刊回
	新新	員弁郡阿下喜町大字阿下喜千二十一番地	初久	二
	日粁	宇治山田市一ノ木町三四七番地		日週月
	報開聞			
	海朝國			回刊回
	勢倭	阿山郡上野町大字東町二千九百四十番地	岩松菊野井川 市郎郎	一二
	日勢兒	北牟婁郡長島町八八五番地	裁太二 敎定三	月日月
	題都	宇治山田市大字吹上町四百十八番地	庄善 啓	月〃〃日
	民報聞	津市大門町千百十番地	岡 觀眞則郎	回刊
	會	三重縣廳内三重縣斯民會	野井川田	回
	工重計日	度量衡檢定所内	久瀬谷松	回
	商重勢	松阪市大字湊町二三八番地ノ一		

142. 新聞紙及雑誌 (續)

		發行所	發行人	刊行日
要	東海新聞	宇治山田市八日市場町一五三番屋敷	吉敬郎	日刊
	三重公論	四日市市西町四一四	幸重三	三回
	工場	三重縣廳工場課内三重縣工場聯合會	大坂本瀧	月内二
	三重毎日新聞	津市櫻町二〇七八番地	竹奥中吉之介松	六乃至三回
	公正新聞用	松阪市大字白粉町四二一番地	高奥多三	回月日刊
	信	松阪市魚町千七百六十三番地		月一回
	吾等の工場	三重郡四郷村大字室山百三番地伊藤メリヤス工場内	橋本伴一郎雄	〃〃月一回
	四日市商工會議所月報	四日市市千歳町二番地四日市商工會議所内	高橋吉靜太郎	
	保健	津市丸之内本町六十三番地	宇野	
	大衆新聞	宇治山田市大世古町一八四番地	中村井亥三庸一郎	週日〃 刊刊
	桑陽新報	桑名郡桑名町大字寺町三〇九番地	芳田中辰三郎	
	民衆時報	桑名郡桑名町大字大北町二番地		
	昭和時報	桑名郡桑名町字内堀一七六五番地	伊藤助次郎吉吉	月六回
	東海時報	四日市市境町四番屋敷	西川田源才	月三回
	三重愛國新聞	松阪市大字新町九百番地	太	毎日曜日
	伊勢評論	桑名部桑名町大字外堀二千百十七番地	池村治三郎郎	月三回
	三重縣警友	三重縣聽内警察協會三重支部	岡野吉太次郎	月年四回
	伊山タイムス	阿山郡上野町大字玄蕃町百八十七番地	藤島直	隔日
	五十鈴新報	度會郡神社町大字神社港百六十二番屋敷	中西幸重郎三	月二回
	清ミエ薬報	度會郡小俣町二五五〇番地	中井本次伶	月一回
	自由民報	三重郡常磐村大字赤堀二番地	山	隔月回
	三重之統計新聞	河藝郡白子町大字寺家二九二八番地	清正勇助七	月三回
	伊勢商工新聞	三重縣廳内統計協會	村川勝喜之代	月一回
		宇治山田市吹上町二百六十四番地	花	月日刊
保	賀新會報	阿山郡上野町大字玄蕃町一八五番地	房岡川綾兵之男助三實	回日
	伊勢水産會報	三重縣水産課	太山田山	一回
	重縣和新聞	名賀郡名張町字木屋町千三百八十二番地		月一回
	融和新報	津市相生町七五三番地	岡中清銀甚之之太助助郎	回回
	西時報	名賀郡猪田村字猪田五千四百三十九番地	田中中	月〃
	明社時報	宇治山田市大字本町八四	和藍田	
	宮さ遊覽			
	國時報	安濃郡新町大字古河三田町四一六番地	松三南尾井久 正米次郎	回回
	民有新聞	桑名郡桑名町大字外堀二千百十八番地	芳安	月月隔
	セイ新聞	阿山郡上野町字忍町二千四百五十四番地ノ一	岡島	日回
	魁新聞	宇治山田市大世古町八九番地	高野辻 次次	月日回刊
	事新報	宇治山田市宮後町二五二番地	藤川田 助源才	月日回
	時新聞	阿山郡上野町大字忍町二六八七番地	次	月月回
	本新聞		吉	毎日回
	り	阿山郡城南村大字久米二七五番地	池村治三郎郎	月三回
	か	阿山郡上野町大字上野字伊豫町千四十九番地	岡野吉太次郎	月年四回
	外新聞	宇治山田市岩淵町四二七番地	藤	隔日
	中新聞	松阪市大字殿町一四六五番地	廣葛井 孝 山原本 太篤米	月月〃
	外新聞	四日市市濱田町一四四八番地	藏藏藏	日〃月
	陽新聞	宇治山田市大字一八番屋敷	高岡川 勢米	十回刊
	海新聞		瀬田島	
	朝日パラダイス		三文太郎藏郎	月六回
	神都新聞	桑名郡桑名町大字内堀一七六五番地	次太郎郎二	月六四回
	日々新聞	桑名郡桑名町大字舟町六二四番地	伊役別藤山所 助庄	月月回
	和勢新聞	津市丸之内本町二一〇七番地	清村花正勝喜	月三回
	毎日新聞		房太岡川綾兵	月一回
	重		之代助三實	回日
	新	津市丸之内綠町二〇六一番地	清正勇助七	月三回
	論新聞	一志郡久居町字二ノ町五三四番地	村川勝喜之代	月一回
	新イム	四日市市幸町二丁目	花	月日刊
	照タ		清村花正勝喜	月三回
	本		房太岡川綾兵	月一回
	典		之代助三實	回日
	重		清正勇助七	月三回
	新		村川勝喜之代	月一回
	聞		花	月日刊
證	新評	阿山郡上野町大字上野伊豫町一一一九番地	福村村 平夫郎	〃〃月 二回
	實時	四日市市江田町一四六二番地	森山井 嘉太次	
	業事	松阪市大字松阪本町二〇六九番地	吉龜	
	評			
	重			