




始



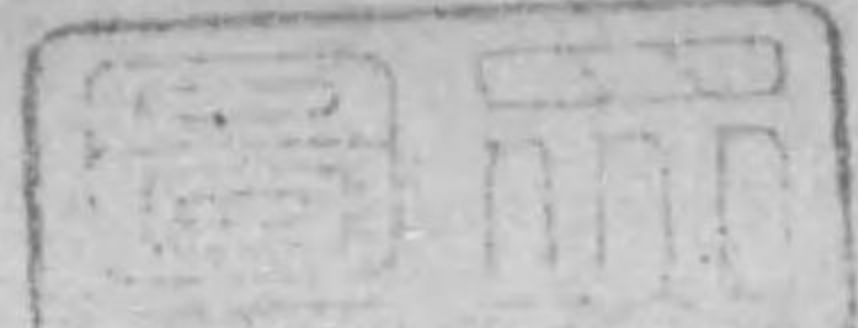
1544-3

日本帝國司法省

第四十一刑事統計年報

大正四年

14.4
170x



11-40
-3

日本帝國司法省刑事統計年報

目次

刑事統計要旨

第一類	捜査	第一類	捜査
第二類	豫審	第二類	豫審
第三類	第一審	第三類	第一審
第四類	上訴	第四類	上訴
第五類	公訴附帶私訴、訴訟費用	第五類	公訴附帶私訴、訴訟費用
第六類	刑ノ執行猶豫、刑ノ執行其他	第六類	刑ノ執行猶豫、刑ノ執行其他
第七類	確定裁判ヲ經タル被告人ノ身上其他	第七類	確定裁判ヲ經タル被告人ノ身上其他
第八類	外國人ニ關スル事件	第八類	外國人ニ關スル事件
附錄	刑事事件ノ事件別總件數表	附錄	刑事事件ノ事件別總件數表
	同 終局期間表		同 終局期間表
	同 處刑ノ大別及無罪免訴人員表		同 處刑ノ大別及無罪免訴人員表
	人口、有罪被告人及人口十萬ニ對スル有罪被告人ノ各地方別比例		人口、有罪被告人及人口十萬ニ對スル有罪被告人ノ各地方別比例
	人口十萬ニ對スル賭博、竊盜、詐欺、偽造罪人、各地方別比例		人口十萬ニ對スル賭博、竊盜、詐欺、偽造罪人、各地方別比例
	人口十萬ニ對スル傷害、殺人、放火、強盜罪人ノ各地方別比例		人口十萬ニ對スル傷害、殺人、放火、強盜罪人ノ各地方別比例

刑事統計表

第一類	捜査	第一類	捜査
第一表	檢事局別 捜査事件ノ受理、終局、未終局件數及處分期間	第一表	檢事局別 捜査事件ノ受理、終局、未終局件數及處分期間 2
第二表	處分期間別 捜査事件ノ終局區分及未終局件數	第二表	處分期間別 捜査事件ノ終局區分及未終局件數 14
第三表	罪名別 捜査事件ノ不起訴件數	第三表	罪名別 捜査事件ノ不起訴件數 14
第二類	豫審	第二類	豫審
第四表	裁判所別 豫審事件ノ受理、終結、未終結件數及審理期間	第四表	裁判所別 豫審事件ノ受理、終結、未終結件數及審理期間 24
第五表	審理期間別 豫審事件ノ終結區分及未終結件數	第五表	審理期間別 豫審事件ノ終結區分及未終結件數 30
第六表	裁判所別 豫審終結被告人員	第六表	裁判所別 豫審終結被告人員 31
第七表	罪名別 豫審免訴被告人員	第七表	罪名別 豫審免訴被告人員 35
第八表	裁判所別 豫審終結被告人ノ所遇	第八表	裁判所別 豫審終結被告人ノ所遇 38
第九表	裁判所別 豫審判事ノ言渡シタル罰金、科料	第九表	裁判所別 豫審判事ノ言渡シタル罰金、科料 44
第三類	第一審	第三類	第一審
第一〇表	裁判所別 第一審總事件ノ受理、終局、未終局件數及審理期間	第一〇表	裁判所別 第一審總事件ノ受理、終局、未終局件數及審理期間 46
第一一表	審理期間別 第一審總事件ノ終局區分及未終局件數	第一一表	審理期間別 第一審總事件ノ終局區分及未終局件數 56
	(通常第一審事件)		(通常第一審事件)
	刑法犯		刑法犯

第一二表	裁判所別 刑法犯ノ受理、終局、未終局件數	第一二表	裁判所別 刑法犯ノ受理、終局、未終局件數 58
第一三表	裁判所別 刑法犯終局事件ノ罪名	第一三表	裁判所別 刑法犯終局事件ノ罪名 78
第一四表	裁判所別 刑法犯總件數及終局、未終局人員	第一四表	裁判所別 刑法犯總件數及終局、未終局人員 98
第一五表	罪名別 刑法犯ノ總件數及終局、未終局人員及犯數、減免	第一五表	罪名別 刑法犯ノ總件數及終局、未終局人員及犯數、減免 118
	特別法犯		特別法犯
第一六表	裁判所別 特別法犯ノ受理、終局、未終局件數	第一六表	裁判所別 特別法犯ノ受理、終局、未終局件數 136
第一七表	裁判所別 特別法犯終局事件ノ罪名	第一七表	裁判所別 特別法犯終局事件ノ罪名 156
第一八表	裁判所別 特別法犯ノ總件數及終局、未終局人員	第一八表	裁判所別 特別法犯ノ總件數及終局、未終局人員 160
第一九表	罪名別 特別法犯ノ總件數及終局、未終局人員	第一九表	罪名別 特別法犯ノ總件數及終局、未終局人員 180
	(刑事略式手續法第三條、第六條ノ通常規定ニ依ル第一審事件)		(刑事略式手續法第三條、第六條ノ通常規定ニ依ル第一審事件)
	刑法犯		刑法犯
第二〇表	裁判所別 刑法犯ノ受理、終局、未終局件數人員	第二〇表	裁判所別 刑法犯ノ受理、終局、未終局件數人員 190
第二一表	裁判所別 刑法犯終局事件ノ罪名	第二一表	裁判所別 刑法犯終局事件ノ罪名 202
第二二表	罪名別 刑法犯ノ總件數及終局、未終局人員及犯數、減免	第二二表	罪名別 刑法犯ノ總件數及終局、未終局人員及犯數、減免 208
	特別法犯		特別法犯
第二三表	裁判所別 特別法犯ノ受理、終局、未終局件數人員	第二三表	裁判所別 特別法犯ノ受理、終局、未終局件數人員 212
第二四表	裁判所別 特別法犯終局事件ノ罪名	第二四表	裁判所別 特別法犯終局事件ノ罪名 226
第二五表	罪名別 特別法犯ノ總件數及終局、未終局人員	第二五表	罪名別 特別法犯ノ總件數及終局、未終局人員 228
第二六表	略式命令ノ豫告ニ關スル第一審判決ノ比較	第二六表	略式命令ノ豫告ニ關スル第一審判決ノ比較 236
	(略式命令ニ對スル正式裁判事件)		(略式命令ニ對スル正式裁判事件)
	刑法犯		刑法犯
第二七表	裁判所別 刑法犯ノ受理、終局、未終局件數人員	第二七表	裁判所別 刑法犯ノ受理、終局、未終局件數人員 236
第二八表	裁判所別 刑法犯終局事件ノ罪名	第二八表	裁判所別 刑法犯終局事件ノ罪名 242
第二九表	罪名別 刑法犯ノ總件數及終局、未終局人員及犯數、減免	第二九表	罪名別 刑法犯ノ總件數及終局、未終局人員及犯數、減免 246
	特別法犯		特別法犯
第三〇表	裁判所別 特別法犯ノ受理、終局、未終局件數人員	第三〇表	裁判所別 特別法犯ノ受理、終局、未終局件數人員 248
第三一表	裁判所別 特別法犯終局事件ノ罪名	第三一表	裁判所別 特別法犯終局事件ノ罪名 254
第三二表	罪名別 特別法犯ノ總件數及終局、未終局人員	第三二表	罪名別 特別法犯ノ總件數及終局、未終局人員 256
第三三表	略式命令ニ對スル正式裁判ノ比較	第三三表	略式命令ニ對スル正式裁判ノ比較 258
	(違警罪即決ニ對スル正式裁判事件)		(違警罪即決ニ對スル正式裁判事件)
	刑法犯特別法犯合併		刑法犯特別法犯合併
第三四表	裁判所別 違警罪即決ニ對スル正式裁判事件ノ受理、終局、未終局件數人員	第三四表	裁判所別 違警罪即決ニ對スル正式裁判事件ノ受理、終局、未終局件數人員 260
第三五表	裁判所別 違警罪即決ニ對スル正式裁判終局事件ノ罪名	第三五表	裁判所別 違警罪即決ニ對スル正式裁判終局事件ノ罪名 272

第三六表 罪名別 違警罪即決ニ對スル正式裁判事件ノ總件數及終局、未終局人員 272

(略式事件)

刑 法 犯

第三七表 裁判所別 刑法犯ノ受理、終局、未終局件數人員 278

第三八表 裁判所別 刑法犯終局事件ノ罪名 286

第三九表 罪名別 刑法犯ノ受理、終局、未終局件數人員及減免 302

特 別 法 犯

第四〇表 裁判所別 特別法犯ノ受理、終局、未終局件數人員 310

第四一表 裁判所別 特別法犯終局事件ノ罪名 318

第四二表 罪名別 特別法犯ノ受理、終局、未終局件數人員 330

終局被告人ノ所遇

第四三表 裁判所別 第一審終局被告人ノ所遇 336

第四四表 所犯法令別 第一審終局被告人ノ所遇 346

違警罪即決事件

第四五表 廳府縣別 違警罪即決被告人 346

第四六表 罪名別 違警罪即決被告人 348

第四類 上 訴

控 訴

第四七表 裁判所別 控訴事件ノ受理、終局、未終局件數及取消理由 352

第四八表 裁判所別 控訴事件ノ審理期間 370

第四九表 審理期間別 控訴事件ノ終局區分及未終局件數 371

第五〇表 原判決ニ對スル控訴裁判ノ比較 372

第五一表 裁判所別 控訴審ニ於ケル終局被告人ノ所遇 372

第五二表 所犯法令別 控訴審ニ於ケル終局被告人ノ所遇 374

上 告

第五三表 裁判所別 上告事件ノ受理、終局、未終局件數及破毀理由 376

第五四表 審理期間別 上告事件ノ終局區分及未終局件數 378

第五五表 裁判所別 移送事件ノ件數人員 378

第五六表 原判決ニ對スル上告裁判ノ比較 379

抗 告

第五七表 裁判所別 抗告事件ノ受理、終局、未終局件數及審理期間 379

第五八表 審理期間別 抗告事件ノ終局區分及未終局件數 380

第五九表 抗告申立要旨及結果 380

再 審

第六〇表 裁判所別 再審事件ノ受理、終局、未終局件數及破毀理由 380

第六一表 審理期間別 再審事件ノ終局區分及未終局件數 381

第六二表 裁判所別 移送事件ノ件數人員 381

第五類 公訴附帶私訴、訴訟費用

第六三表 裁判所別 私訴事件ノ受理、終局、未終局件數 382

第六四表 請求種別 私訴事件ノ受理、終局、未終局件數 387

第六五表 裁判所別 豫審、第一審、控訴審ニ於ケル證人、鑑定人、通事人員及其費用金額 388

第六類 刑ノ執行猶豫、刑ノ執行其他

第六六表 裁判所別 刑ノ執行猶豫 400

第六七表 罪名別 刑ノ執行猶豫 410

第六八表 檢事局別 體刑ノ執行 420

第六九表 檢事局別 財産刑ノ執行 424

第七〇表 刑期別 本刑ニ算入シタル未決勾留日數 444

第七一表 罪名別 本刑ニ算入シタル未決勾留日數 444

第七二表 廳府縣別 拘留刑ノ執行 449

第七三表 廳府縣別 科料刑ノ執行 450

第七類 確定裁判ヲ經タル被告人ノ身上其他

第七四表 罪名別 各審ニ於ケル確定被告人 454

第七五表 各審ニ於ケル確定被告人ノ所遇 470

第七六表 罪名別 刑法犯有罪被告人ノ科刑區分及併合罪數、受刑度數 470

第七七表 罪名別 刑法犯有罪被告人ノ配偶及子ノ有無、年齡、種族 486

第七八表 罪名別 刑法犯有罪被告人ノ犯時月別 500

第七九表 罪名別 刑法犯有罪被告人ノ犯時住所 516

第八〇表 罪名別 刑法犯有罪被告人ノ犯罪地 526

第八一表 罪名別 刑法犯有罪被告人ノ職業 536

第八二表 罪名別 刑法犯有罪被告人ノ信教、教育、資産、生計 540

第八三表 罪名別 刑法犯有罪被告人ノ犯罪原因 554

第八四表 罪名別 特別法犯有罪被告人ノ科刑區分 582

第八類 外國人ニ關スル事件

第八五表 檢事局別 捜査事件ノ受理、終局、未終局件數及被告人ノ國籍 592

第八六表 裁判所別 豫審事件ノ受理、終結、未終結件數及被告人ノ國籍 594

第八七表 裁判所別 第一審事件ノ受理、終局、未終局件數人員 596

第八八表 罪名別 第一審事件ノ終局、未終局件數人員及被告人ノ國籍 598

第八九表 裁判所別 控訴事件ノ受理、終局、未終局件數及被告人ノ國籍 602

第九〇表 裁判所別 上告事件ノ受理、終局、未終局件數及被告人ノ國籍 602

第四十一 刑事統計年報

刑事統計要旨

第一類 捜 査

大正四年度ニ於ケル捜査事件ノ受理、終局、未終局件數ヲ示セハ次表ノ如シ

(參考ノ爲メ明治四十四年乃至大正三年ノ件數ヲ付記ス)

捜 査 事 件 ノ 件 數

年 度	受 理			終 局				未 終 局
	舊 受	新 受	計	起 訴	不 起 訴	其 他	計	
大 正 四 年	4,314	277,654	281,968	103,332	148,829	25,190	277,351	4,617
大 正 三 年	3,286	276,375	279,661	103,302	147,341	24,704	275,347	4,314
大 正 二 年	1,907	271,484	273,391	110,876	133,084	26,145	270,105	3,286
大 正 元 年	1,961	259,913	261,874	117,540	118,793	23,634	259,967	1,907
明治四十四年	1,875	246,299	248,174	120,788	103,811	21,614	246,213	1,961

前表ノ件數ヲ前年ニ比較スレハ舊受三割一分三厘新受五厘總件數ニ於テ八厘ヲ各増加シ 起訴シタルモノハ僅カノ増加ニシテ厘位ニ滿タス起訴セサルモノ一分 其他ノモノ二分 終局總件數ニ於テハ七厘ヲ各増加シ 終局セサルモノハ七分ヲ増加シタリ

起訴シタルモノヲ區別スレハ豫審ヲ求メタルモノ六千二百八十一件 直チニ公判ヲ求メタルモノ四萬九千八百七十四件 略式手續ヲ求メタルモノ四萬七千七百七十七件ニシテ之ヲ前年ニ比スレハ豫審ヲ求メタルモノ九厘ヲ増加シ直チニ公判ヲ求メタルモノ七分七厘ヲ減少シ略式手續ヲ求メタルモノ九分六厘ヲ増加シタリ

起訴セサルモノヲ區別スレハ罪トナラサルモノ一萬一千九百四十七件 證憑不充分三萬六千九

百件 心神喪失二百十八件 公訴不受理七千四百四十八件 起訴猶豫六萬六千二百〇三件 其他ノモノ二萬六千百十三件ニシテ之ヲ前年ニ比スレハ罪トナラサルモノ八分六厘減少シ 證憑不充分一割三分 心神喪失一分四厘 公訴不受理二割四分九厘ヲ各増加シ 起訴猶豫三分四厘 其他ノモノ三分ヲ各減少シタリ

尙ホ前表ニ依リ捜査事件ノ趨勢ヲ見ルニ新受ハ年々増加シ來ルニ拘ラス起訴ノ手續ヲ爲シタルモノハ之ト反對ニ減少シツ、アリ年々殆ント同一ナルハ其原因多クアルヘシ是等ハ犯罪方面ニ付テモ政策上ニ付テモ最モ攻究ニ値スヘシ

起訴及不起訴ノ平均比例ハ起訴百分ノ四十一件 不起訴百分ノ五十九件ニシテ之ヲ各地方裁判所ニ區別シ最近五ケ年間ヲ列舉スレハ次表ノ如シ

地方裁判所	大正四年		大正三年		大正二年		明治四十四年 大正元年十二月		明治四十四年		五ヶ年平均	
	起訴	不起訴	起訴	不起訴	起訴	不起訴	起訴	不起訴	起訴	不起訴	起訴	不起訴
東横	34.8	65.2	33.5	66.5	39.5	60.5	42.5	57.5	44.9	55.1	39.0	61.0
横浦	43.3	56.7	44.8	55.2	51.9	48.1	51.7	48.3	52.3	47.7	48.8	51.2
千水	55.8	44.2	57.9	42.1	59.1	40.9	61.4	38.6	75.0	25.0	61.8	38.2
宇部	46.1	53.9	39.8	60.2	39.7	60.3	42.5	57.5	51.7	48.3	44.0	56.0
前静	41.1	58.9	42.2	57.8	50.4	49.6	50.0	50.0	52.6	47.4	47.3	52.7
甲府	40.0	60.0	33.6	66.4	35.5	64.5	43.4	56.6	45.1	54.9	39.5	60.5
野	48.1	51.9	51.7	48.3	56.1	43.9	59.5	40.5	66.7	33.3	56.4	43.6
新	52.7	47.3	47.6	52.4	44.2	55.8	53.2	46.8	59.2	40.8	51.4	48.6
京	49.0	51.0	50.4	49.6	50.7	49.3	46.5	53.5	52.6	47.4	49.8	50.2
大	41.8	58.2	36.2	63.8	37.5	62.5	40.0	60.0	42.8	57.2	39.7	60.3
神	40.7	59.3	42.1	57.9	43.8	56.2	43.2	56.8	48.2	51.8	43.6	56.4
奈	41.6	58.4	43.3	56.7	44.9	55.1	53.4	46.6	65.8	34.2	49.8	50.2
大	42.2	57.8	44.6	55.4	52.5	47.5	62.8	37.2	64.1	35.9	53.2	46.8
和	37.8	62.2	43.6	56.4	51.9	48.1	58.4	41.6	62.0	38.0	50.7	49.3
德	33.6	66.4	39.6	60.4	46.0	54.0	50.0	50.0	48.4	51.6	43.5	56.5
高	38.7	61.3	44.7	55.3	58.9	41.1	55.3	44.7	52.1	47.9	49.9	50.1
古	44.5	55.5	45.0	55.0	49.7	50.3	49.0	51.0	38.1	61.9	45.3	54.7
濃	39.5	60.5	40.4	59.6	42.3	57.7	44.7	55.3	56.0	44.0	44.6	55.4
名	43.1	56.9	51.0	49.0	48.5	51.5	44.3	55.7	50.9	49.1	47.6	52.4
岐	36.1	63.9	40.2	59.8	46.8	53.2	52.3	47.7	56.4	43.6	46.4	53.6
安	38.2	61.8	38.6	61.4	38.3	61.7	41.0	59.0	44.7	55.3	40.2	59.8
富	32.6	67.4	36.6	63.4	35.4	64.6	42.0	58.0	52.2	47.8	39.8	60.2
山	34.8	65.2	37.9	62.1	38.7	61.3	37.1	62.9	40.1	59.9	37.7	62.3
口	38.8	61.2	35.6	64.4	33.8	66.2	39.5	60.5	52.3	47.7	40.0	60.0
島	35.1	64.9	37.6	62.4	37.6	62.4	43.1	56.9	43.5	56.5	39.4	60.6
松	38.6	61.4	39.2	60.8	37.8	62.2	43.0	57.0	43.5	56.5	40.4	59.6
知	40.6	59.4	40.5	59.5	46.8	53.2	46.7	53.3	54.3	45.7	45.8	54.2
屋	37.5	62.5	43.2	56.8	40.6	59.4	44.5	55.5	44.5	55.5	42.1	57.9
津	41.2	58.8	37.3	62.7	43.1	56.9	42.2	57.8	47.0	53.0	42.2	57.8
津	37.0	63.0	36.5	63.5	32.3	67.7	34.3	65.7	42.9	57.1	36.6	63.4
井	37.6	62.4	36.7	63.3	41.5	58.5	46.3	53.7	52.5	47.5	42.9	57.1
澤	42.0	58.0	42.7	57.3	47.5	52.5	51.3	48.7	53.0	47.0	47.3	52.7
山	55.7	44.3	58.7	41.3	56.3	43.7	53.2	46.8	57.1	42.9	56.2	43.8
口	39.5	60.5	43.7	56.3	51.0	49.0	58.0	42.0	65.7	34.3	51.6	48.4
松	36.5	63.5	40.1	59.9	45.9	54.1	51.8	48.2	50.8	49.2	45.0	55.0
江	40.3	59.7	39.5	60.5	49.8	50.2	54.3	45.7	49.3	50.7	46.6	53.4
山	34.6	65.4	30.6	69.4	36.5	63.5	48.9	51.1	53.8	46.2	40.9	59.1
崎	42.5	57.5	36.7	63.3	45.4	54.6	51.6	48.4	62.5	37.5	47.7	52.3
高	32.6	67.4	37.5	62.5	39.9	60.1	41.4	58.6	49.1	50.9	40.1	59.9
島	58.6	41.4	65.9	34.1	63.9	36.1	74.2	25.8	88.4	11.6	70.2	29.8
形	39.7	60.3	37.4	62.6	44.8	55.2	54.6	45.4	59.3	40.7	47.2	52.8
岡	38.2	61.8	37.5	62.5	45.3	54.7	55.1	44.9	57.1	42.9	46.6	53.4
田	49.7	50.3	38.9	61.1	41.1	58.9	53.3	46.7	65.6	34.4	49.7	50.3
森	53.2	46.8	43.2	56.8	51.2	48.8	56.5	43.5	55.4	44.6	51.9	48.1
森	51.8	48.2	47.6	52.4	56.3	43.7	65.2	34.8	70.6	29.4	58.3	41.7
館	44.6	55.4	39.1	60.9	46.8	53.2	54.4	45.6	59.6	40.4	48.9	51.1
帆	54.6	45.4	41.1	58.9	42.6	57.4	51.2	48.8	47.2	52.8	47.3	52.7
室	41.5	58.5	44.4	55.6	50.4	49.6	49.7	50.3	52.5	47.5	47.7	52.3
太	41.5	58.5	48.1	51.9	50.8	49.2	54.3	45.7	62.9	37.1	51.5	48.5
大	36.8	63.2	39.7	60.3	41.4	58.6	61.8	38.2	59.2	40.8	47.8	52.2
平均	41.0	59.0	41.2	58.8	45.5	54.5	49.7	50.3	53.8	46.2	46.2	53.8

前表ニ依レハ五ヶ年平均ノ比例ハ起訴四十六件二分不起訴五十三件八分ニシテ之ヲ本年ノ平均ニ比スレハ本年ハ起訴五件二分減少シ不起訴ハ之ニ反シ五件二分ヲ増加シタリ

起訴ノ平均ハ前記ノ如ク減少セルモ各廳別ニ之ヲ見レハ却テ増加シタル地方アリ那覇十二件四分、浦和九件六分、長崎九件五分、甲府二件八分、前橋一件九分ノ増加ニシテ之等ノ地方ハ前年ニ於テモ増加ノ状態ニアリ其他ハ函館八件四分、盛岡七件、静岡六件五分、秋田五件六分山形三件五分ノ増加ナリ之ニ反シ減少シタルハ四十地方ニシテ十件以上ヲ減少セル地方ヲ擧ケルハ

- 宮崎 十三件六分 奈良 十二件六分
- 安濃津 十一件六分 東京 十一件四分
- 金澤 十一件一分 岐阜 十一件一分

五件乃至十件ヲ減少シタル地方ハ

- 福岡 樺太 鳥取 山口 松江 神戸
- 名古屋 福島 富山 大津 福井 佐賀
- 徳島 仙臺 宇都宮 大分 廣島 新潟
- 水戸 岡山

ニシテ其他ノ十二地方ハ五件未満ノ減少ナリ以上ノ比較ニ依リ起訴ノ手續ヲ爲シタルモノハ年々減少シ來リシヲ知ルヘシ然レモ事件全體ニ付テ見レハ本項ノ首メニ掲載シタル件數表ノ如ク事件ハ年々増加シツ、アリ之レ人口ノ増加、經濟ノ進歩、風教ノ變遷等ニ因ル自然ノ趨勢ナ

ルヘキモ此増加ニ伴ハルヘシト思惟セラル、起訴ノ件數ハ明治四十三年以降逐次減少シ起訴セサルモノハ却テ増加シ之レカ爲メ犯罪増加ノ割合ニ裁判事件ノ増加スルニ至ラサルハ亦注目スヘキモノナラン

既往十年間ニ於ケル捜査ノ新受件數ト處分ノ結果トヲ對照スレハ次表ノ如シ

捜査事件ノ新受及起訴、不起訴件數

年 度	新 受	起 訴				不 起 訴
		蒙 請	審 求	公 請	略 式 手 續 請 求	
明治三十九年	192,900	6,635	89,416	—	96,051	78,502
明治四十年	198,339	8,420	91,232	—	99,652	80,076
明治四十一年	202,470	8,662	93,008	—	101,670	80,266
明治四十二年	216,221	10,959	105,122	—	116,081	80,221
明治四十三年	225,540	10,381	104,377	—	114,758	90,732
明治四十四年	246,299	10,222	110,566	—	120,788	103,811
大正元年	259,918	9,215	108,325	—	117,540	118,793
大正二年	271,484	7,672	82,846	20,358	110,876	133,084
大正三年	276,375	6,223	54,015	43,064	103,302	147,341
大正四年	277,654	6,281	49,874	47,177	103,332	148,829

前表ニ依リ明治三十九年ト大正四年ノ新受件數ヲ比較スルニ大正四年ハ四割四分ヲ増加シタリ

起訴、不起訴ノ比例ハ明治三十九年ハ起訴百分ノ五十五件不起訴百分ノ四十五件ナルニ大正四年ハ起訴百分ノ四十一件不起訴百分ノ五十九件ニシテ新事件ハ前記ノ如ク四割以上五割ニ近キ増加ナルニ起訴ノ比例ハ却テ百分ノ十四件ヲ減少セリ

而シテ起訴セラレサルモノハ之ト反對ニ増加シ居ルハ既ニ説明セル如シト雖モ猶ホ其ノ内容ニ就テ見レハ次表ノ如シ

捜査事件ニ於ケル不起訴ノ區分

(明治四十一年ハ不起訴ノ區分不明ナルニヨリ同年以前ヲ省略ス)

年 度	罪トナラス	證據不充份	心神喪失	公訴不受理	起訴猶豫	其 他	計
明治四十二年	17,329	17,716	136	4,222	21,378	19,440	80,221
明治四十三年	17,504	20,738	174	4,983	27,528	19,805	90,732
明治四十四年	15,495	25,191	175	4,878	35,935	22,137	103,811
大正元年	14,829	26,170	207	5,441	48,728	23,421	118,793
大正二年	13,574	28,962	183	5,606	60,001	24,758	133,084
大正三年	13,067	32,662	215	5,965	68,509	26,923	147,341
大正四年	11,947	36,900	218	7,448	66,203	26,113	148,892

前表ニ依リ明治四十二年ト大正四年トヲ比較ス
 ルニ罪トナラサルモノ三割一分一厘ヲ減少シタ
 ルノミニシテ他ハ悉ク増加シ起訴ヲ猶豫シタル
 モノ三十割九分七厘證據十分ナラサルモノ二十
 割八分三厘公訴ヲ受理セサルモノ七割六分四厘
 心神喪失ノモノ六割〇三厘其他ノモノ三割四分
 三厘ヲ各増加シタリ
 以上ノ増減ハ元ヨリ全體ニ於ケル事件ノ増加ニ
 伴フ結果ナルヘシト雖モ獨リ罪トナラサルモノ
 、ミ減少シ證據十分ナラサルモノ及ヒ起訴ヲ猶
 豫シタルモノ、特ニ激增セルハ大ニ注目スヘキ
 モノナラン

第二類 豫 審

大正四年度ニ於ケル豫審事件ノ受理、終結、未終結件數ヲ示セハ次表ノ如シ
 (參考ノ爲メ最近五ケ年間ノ件數ヲ附記ス)

年 度	舊 受	新 受	計	終 結			未 終 結	
				有 罪	免 訴	管轄違其他		
大正四年	627	6,324	6,951	5,872	286	34	6,192	759
大正三年	635	6,269	6,904	5,946	290	41	6,277	627
大正二年	929	7,735	8,664	7,542	456	31	8,029	635
大正元年	943	9,326	10,269	8,747	550	43	9,340	929
明治四十五年	1,041	10,318	11,359	9,679	655	82	10,416	943

前表ノ件數ヲ前年ニ比較スレハ舊受一分三厘ヲ
 減少シ新受九厘合計八厘ヲ各増加シ終結總件數
 ハ一分四厘ノ減少ニシテ有罪一分二厘免訴一分
 四厘管轄違其他ノモノ一割九分ヲ各減少シ終結
 セサルモノ二割一分ヲ増加シタリ
 有罪ト免訴ノ比例ハ有罪百分ノ九十五件四分免
 訴百分ノ四件六分ニシテ之ヲ各地方裁判所ニ區
 別シ最近五ケ年間ヲ列舉スレハ次表ノ如シ

地方裁判所	大正四年		大正三年		大正二年		明治四十五年一月 乃至大正元年十二月		明治四十四年		五ヶ年平均	
	有罪	免訴	有罪	免訴	有罪	免訴	有罪	免訴	有罪	免訴	有罪	免訴
東 京	96.1	3.9	96.0	4.0	94.9	5.1	95.5	4.5	93.8	6.2	95.3	4.7
横 濱	96.3	3.7	93.2	6.8	96.7	3.3	97.6	2.4	93.5	6.5	95.5	4.5
浦 和	93.7	6.3	96.8	3.2	97.1	2.9	96.6	3.1	96.1	3.9	96.1	3.9
千 葉	96.6	3.4	93.4	6.6	94.3	5.7	89.4	10.6	89.8	10.2	92.7	7.3
水 戸	92.1	7.9	93.1	6.9	93.0	7.0	97.0	3.0	95.2	4.8	94.1	5.9
前 橋	96.1	3.9	100.0	0.0	94.3	5.7	95.7	4.3	96.3	3.7	96.5	3.5
靜 岡	96.1	3.9	95.7	4.3	96.2	3.8	95.0	5.0	90.8	9.2	94.8	5.2
甲 府	91.9	8.1	96.5	3.5	94.5	5.5	99.4	0.6	94.8	5.2	95.4	4.6
野 田	98.1	1.9	98.8	1.2	97.9	2.1	98.9	1.1	96.7	3.3	98.1	1.9
長 野	97.0	3.0	95.2	4.8	94.1	5.9	95.4	4.6	95.5	4.5	95.4	4.6
新 潟	92.6	7.4	95.6	4.4	92.4	7.6	94.5	5.5	92.5	7.5	93.5	6.5
京 都	95.5	4.5	90.9	9.1	94.7	5.3	96.0	4.0	95.5	4.5	94.5	5.5
大 阪	97.4	2.6	95.3	4.7	91.9	8.1	94.8	5.2	92.6	7.4	94.4	5.6
神 奈 川	98.2	1.8	98.4	1.6	93.1	6.9	90.8	9.2	92.7	7.3	94.6	5.4
大 和	95.1	4.9	96.8	3.2	94.4	5.6	99.0	1.0	96.5	3.5	96.4	3.6
德 島	100.0	0.0	91.7	8.3	96.2	3.8	93.2	6.8	92.9	7.1	94.8	5.2
高 松	94.1	5.9	98.6	1.4	91.8	8.2	92.0	8.0	90.4	9.6	93.4	6.6
高 知	97.0	3.0	94.3	5.7	96.0	4.0	97.3	2.7	93.5	6.5	95.6	4.4
名 古屋	97.9	2.1	98.8	1.2	93.6	6.4	90.6	9.4	94.4	5.6	95.1	4.9
岐 阜	98.2	1.8	96.4	3.6	95.6	4.4	90.5	9.5	94.8	5.2	95.1	4.9
愛 知	94.9	5.1	96.5	3.5	96.4	3.6	96.6	3.4	97.8	2.2	96.4	3.6
富 山	96.2	3.8	98.4	1.6	100.0	0.0	97.6	2.4	98.2	1.8	98.1	1.9
石 川	97.1	2.9	91.3	8.7	96.0	4.0	97.8	2.2	96.6	3.4	95.8	4.2
福 井	94.1	5.9	96.0	4.0	98.3	1.7	98.9	1.1	92.4	7.6	95.9	4.1
金 澤	98.1	1.9	96.7	3.3	93.9	6.1	96.2	3.8	90.5	9.5	95.1	4.9
富 山	97.7	2.3	98.1	1.9	92.3	7.7	91.0	9.0	96.1	3.9	97.5	2.5
廣 島	97.8	2.2	96.3	3.7	94.6	5.4	95.9	4.1	93.7	6.3	95.7	4.3
山 口	90.1	9.9	89.9	10.1	93.9	6.1	94.0	6.0	91.7	8.3	91.9	8.1
岡 山	90.7	9.3	93.8	6.2	95.8	4.2	96.9	3.1	97.6	2.4	95.0	5.0
鳥 取	96.3	3.7	93.6	6.4	92.4	7.6	88.8	11.2	91.2	8.8	92.5	7.5
松 山	89.7	10.3	93.9	6.1	87.9	12.1	91.8	8.2	96.3	3.7	91.9	8.1
長 門	94.2	5.8	97.1	2.9	92.2	7.8	95.9	4.1	98.9	1.1	95.7	4.3
岐 門	94.8	5.2	93.1	6.9	93.4	6.6	90.5	9.5	93.2	6.8	93.0	7.0
佐 賀	95.5	4.5	100.0	0.0	97.4	2.6	97.4	2.6	94.6	5.4	97.0	3.0
福 岡	98.5	1.5	98.3	1.7	97.1	2.9	97.1	2.9	96.2	3.8	97.4	2.6
大 分	95.1	4.9	95.3	4.7	95.3	4.7	93.9	6.1	95.7	4.3	95.1	4.9
熊 本	99.0	1.0	97.6	2.4	92.5	7.5	94.7	5.3	95.3	4.7	95.8	4.2
鹿 兒 島	92.0	8.0	88.5	11.5	87.0	13.0	98.8	1.2	93.7	6.3	92.0	8.0
宮 崎	90.6	9.4	95.4	4.6	90.0	10.0	94.1	5.9	93.6	6.4	92.7	7.3
那 霸	67.2	2.8	96.2	3.8	93.3	6.7	93.9	6.1	95.7	4.3	95.3	4.7
仙 臺	96.8	3.2	92.1	7.9	96.0	4.0	88.2	11.8	91.0	9.0	92.8	7.2
福 島	75.5	4.5	93.4	6.6	92.0	8.0	90.6	9.4	92.3	7.7	92.8	7.2
山 形	92.8	7.2	90.7	9.3	90.4	9.6	90.9	9.1	86.8	13.2	90.3	9.7
盛 岡	96.4	3.6	98.3	1.7	94.3	5.7	90.5	9.5	91.4	8.6	94.2	5.8
秋 田	91.9	8.1	94.3	5.7	91.2	8.8	90.3	9.7	86.5	13.5	90.8	9.2
青 森	96.6	3.4	94.9	5.1	97.1	2.9	89.7	10.3	89.6	10.4	93.6	6.4
函 館	98.0	2.0	100.0	0.0	95.0	5.0	95.0	5.0	95.4	4.6	96.7	3.3
札 根	94.4	5.6	96.6	3.4	97.4	2.6	95.4	4.6	98.2	1.8	96.4	3.6
根 室	98.6	1.4	95.3	4.7	97.6	2.4	97.0	3.0	95.5	4.5	96.8	3.2
樺 太	100.0	0.0	92.0	8.0	95.6	4.4	90.3	9.7	89.9	10.1	93.6	6.4
平 均	95.4	4.6	95.3	4.7	94.3	5.7	94.1	5.9	93.7	6.3	94.6	5.4

前表ニ依レハ五ケ年ノ總平均比例ハ有罪九十四件六分免訴五件四分ニシテ之ヲ本年ノ平均ニ比スレハ本年ハ有罪八分ヲ増加シ免訴ハ之ニ反シ八分ヲ減少シタリ

尙ホ前記ノ平均ヲ五ケ年間ノ各年別平均ニ對照スレハ大正二年以前ハ有罪ハ減少シ免訴ハ増加シ居リシニ拘ハラヌ前年ハ之ニ反シ免訴トナシタルモノ減少シ猶ホ本年ニ於テモ僅少ナカラ前年ヨリ減少セリ

前記ノ如ク平均ニ於テハ免訴ト爲シタルモノ減少シ居ルモ各地方ノ割合ニ付テ箇々ニ比較スレハ全國五十地方中十五地方ハ免訴ノ割合増加シ有罪ノ割合減少シ居レリ其減少數及ヒ地方ヲ舉クレハ次ノ如シ

松江四件九分 山口四件五分 宮崎四件
岡山三件九分

之ニ次クハ

静岡二件七分 秋田二件七分 鹿兒島二件六分
水戸二件五分 新潟二件 山形一件八分ニテシ
減少ノ割合最少ナキハ和歌山、福井、松山、札幌ノ各地方ナリ

之ニ反シ有罪ト爲シタルモノ、増加セルハ三十五地方ニシテ其増加數及ヒ地方ヲ舉クレハ

大津五件四分 樺太五件四分 熊本四件四分
根室四件 福岡三件九分 神戸三件六分
高知三件六分 甲府三件五分 金澤三件五分
其他二件乃至三件四分ヲ増加シタルハ

函館 高松 廣島 富山 大阪 那覇
岐阜 長野 徳島 仙臺 千葉 青森
ニシテ一件八分以下ノ増加ヲナシタルハ
盛岡 横濱 鳥取 安濃津 東京 宇都宮
前橋 京都 佐賀 福島 奈良 大分
名古屋 長崎

ノ各地方ナリ

豫審事件ハ概ネ檢事ノ起訴ニ由リタルモノナルニヨリ其事件ノ消長ハ檢事ノ起訴ノ消長ニ伴フヘキニヨリ之ヲ第一類捜査事件ニ對照スレハ豫審事件ハ大正四年ハ前年ヨリ聊カ増加シタルモ大正元年以降ハ逐年減少ノ傾向アリ而シテ前記ノ如ク免訴ノ平均比例ハ年々減少シ來リ之ヲ被告人ニ付テ見ルモ終結ノ九割四分ハ有罪決定ヲ爲シタルモノニシテ免訴ノ決定ヲ爲シタルモノハ六分ニ過キス終局區分及免訴理由ヲ示セハ次ノ如シ

豫審終結決定區分

(參考ノ爲メ最近四年間ノ人員ヲ附記ス)

年 度	終結總 被告人員	終 結 區 分			管 轄 違
		有 罪	免 訴	管 轄 違	
大 正 四 年	14,463	13,551	904	8	
同 三 年	10,648	9,793	850	5	
同 二 年	14,200	12,925	1,271	4	
同 元 年	17,613	15,852	1,746	15	
明治四十四年	19,210	17,172	2,018	20	

前記終結各被告人員ヲ前年ニ比較スレハ有罪決定ヲ爲シタルモノ三割八分四厘免訴ノ決定ヲ爲シタルモノ六分四厘其他ノモノ六割ヲ各増加シ終結總人員ニ付テハ三割五分八厘ヲ増加シタリ

豫審免訴理由區分

(參考ノ爲メ最近四ケ年ノ人員ヲ付記ス)

年 度	免 訴 人 員	免 訴 の 理 由							
		證 憑 不 充 分	被 告 人 之 罪 狀 不 明	法 律 上 之 免 罪 事 由	全 體 免 罪	心 神 喪 失	者 親 係 拋 棄 罪 告 罪 訴	起 訴 法 不 適 切	其 他 事 由
大 正 四 年	904	790	10	4	41	62	4	20	
大 正 三 年	850	719	21	1	22	55	2	30	
大 正 二 年	1,271	1,153	15	3	33	58	1	8	
大 正 元 年	1,746	1,555	20	2	30	113	7	19	
明治四十四年	2,018	1,794	45	6	31	107	20	15	

前表ニ依リ各年ニ於ケル證憑不充分ノ割合ヲ見ルニ最も多キハ大正二年ニシテ免訴總人員ノ九割ニ當リ最少ナキハ大正三年ニシテ八割五分ニ當ル而シテ大正四年ハ前年ヨリ二分ヲ増加シタルモ明治四十四年ニ比スレハ二分ノ減少ナリ之ヲ實數ヨリ見レハ大正三年マテハ年々減少シ來リシカ如キモ比例ノ數ヨリ見レハ僅少ノ増減ニシテ年々相似タルモノナリ

免訴總人員ヲ明治四十四年ニ比スレハ半數以下ニ下リタリ之等ハ既ニ件數ニ於テ説明セル如ク免訴ノ割合カ年々減少シ來レルニモ由ルト雖モ豫審ニ於ケル受理件數カ年々減少シ來リシニ由リ從テ減少セルモノナルヘシ

終結被告人ノ所遇ヲ區別スレハ勾留シタルモノ九千四百七十二人勾留セサルモノ千六百五十四人ニシテ之ヲ前年ニ比スレハ勾留シタルモノ一割〇一厘ヲ増加シタリ而シテ其總數百ニ對スル比例ハ勾留シタルモノ六十七人勾留セサルモノ三十三人ノ割合ニシテ之ヲ前年ノ割合ニ比

較スレハ勾留シタルモノ十七人ヲ減少シタリ

勾留ノ期間ヲ區別スレハ次ノ如シ

(參考ノ爲メ前年分ヲ付記ス)

年 度	勾 留 人 員	勾 留 期 間					
		十五 日 以 内	一 月 以 内	二 月 以 内	三 月 以 内	六 月 以 内	六 月 以 上
大正四年	9,472	2,876	2,449	2,089	948	643	167
大正三年	8,600	2,164	2,203	2,240	1,092	782	119

前表勾留各期間ニ就テ總數百ニ對スル比例ヲ舉クレハ十五日以内三十八人四分 一月以内二十五人九分 二月以内二十二一分 三月以内、六月以内各十人 六月以上一人八分ニシテ之ヲ前年ノ比例ニ比較スレハ増加シタルモノハ次ノ如シ
十五日以内五人二分 一月以内〇人三分
六月以内 〇人九分 六月以上〇人三分
ニシテ減少シタルモノハ二月以内ニ於テ四人三月以内ニ於テ二人七分ナリ

勾留人員中責付シタルモノ九百十四人保釋シタルモノ二千五百八十八人保釋ノ請求ヲ棄却シタルモノ千四百五十九人之ヲ前年ニ比スレハ責付シタルモノハ二倍ノ餘ヲ増加シ保釋シタルモノ亦四割七分ノ増加ニシテ保釋請求棄却ハ僅カニ六厘ノ増加ナリ

保釋ニ付テハ許可シタルモノ六割四分棄却シタルモノ三割六分ノ割合ニシテ前年ノ割合ニ比スレハ許可シタルモノ九分ヲ増加シタリ
勾留總人員ニ付テ責付、保釋、保釋請求棄却、保釋請求ナキモノトニ區別シ總數百ニ對スル比例ヲ舉クレハ責付九人七分 保釋二十七人三分

保釋請求棄却十五人四分 保釋請求ナキモノ四十七人六分ニシテ之ヲ前年ノ比例ニ比較スレハ責付四人五分 保釋六人八分ヲ各増加シ保釋請求棄却一人五分保釋請求ナキモノ九人八分ヲ各減少シタリ 保釋ヲ取消シタルモノ二人責付ヲ

取消シタルモノ一人ニシテ之ヲ保釋責付ノ各人員ニ對スレハ保釋千人ニ付テ取消〇人八分責付千人ニ付テ取消一人一分ノ割合ナリ之ヲ前年ノ割合ニ比較スレハ保釋取消〇人九分責付取消三人四分ヲ各減少シタリ

第三類 第一審

第一審 裁判事件ノ總件數及被告總人員

大正四年度ニ於ケル通常第一審事件 略式手續法第三條第六條ニ依ル通常裁判事件 略式命令ニ對スル正式裁判事件 警察署ノ即決ニ對スル正式裁判事件 略式手續ニ依ル事件 (同法 第三條第六條ニ依ルモノ及ヒ命令ニ對スル正式裁判事件ヲ除ク) ノ總件數ヲ示セハ次表ノ如シ (參考ノ爲メ大正三年分ヲ付記ス)

第一審 裁判事件ノ總件數

	受		理				終		局
	舊	新	受	計	有	罪	無罪免訴	其	
通常第一審	大正四年	7,982	54,649	62,631	53,778	915	144	54,837	7,794
	大正三年	9,380	59,062	68,442	58,331	1,500	128	59,959	8,483
略式手續法第三條第六條ニ依ル通常裁判事件	大正四年	137	2,841	2,978	2,578	215	18	2,811	167
	大正三年	62	2,194	2,256	1,957	151	11	2,119	137
略式命令ニ對スル正式裁判事件	大正四年	25	893	918	830	45	4	879	39
	大正三年	9	574	583	537	20	1	558	25
警察署ノ即決ニ對スル正式裁判事件	大正四年	41	885	926	620	248	19	887	39
	大正三年	30	724	754	542	151	20	713	41
略式事件	大正四年	1,145	43,551	44,696	43,855	0	12	43,867	829
	大正三年	1,067	40,355	41,422	40,323	0	5	40,328	1,094
合計	大正四年	9,330	102,819	112,149	101,661	1,423	197	103,281	8,868
	大正三年	10,548	102,909	113,457	101,690	1,822	165	103,677	9,780
比較	增	—	—	—	—	—	32	—	—
	減	1,218	90	1,308	29	399	—	396	912

前表ノ合計件數ヲ前年ニ比較スレハ受理件數ハ僅カニ一分三厘ヲ減少シ終局シタルモノ〇分

四厘終局サセルモノ九分三厘ヲ各減少シ終局シタルモノ、内増加シタルハ公訴不受理又ハ管

轄管違等ノモノ一割九分ニシテ無罪免訴二割二分ヲ減少シ有罪モ亦厘位未滿ヲ減少シタリ

新受件數ニ付テ既往ヲ見ルニ十年以前即チ明治三十九年ニ於テハ九萬六千三百六十九件明治四十年ハ九萬八千三百十九件ニシテ爾來年々増加シ明治四十四年ハ十一萬九千四百五十二件ノ多數ニ昇リ而シテ其翌年ノ大正元年ニ至リ二分二厘ヲ減少シ大正三年ニ至リテハ十萬二千九百〇九件ニ降リ明治四十四年ノ最高ニ比スレハ一萬五千件以上ヲ減少シ大正四年ハ前表ノ如ク前年ト殆ント同一ニシテ其減少ノ割合ハ厘位未滿ナリト雖モ大正四年ニ於テハ特殊ナル衆議院及府縣會議員選舉法違犯事件二千七百十八件アリ若シ之ヲ除キ平時ニ於ケルモノトシテ前年ニ比スレハ二分八厘ノ減少ナリ

以上ノ如ク第一審ノ裁判事件ハ近年ニ至リ年々減少シツ、アリト雖モ社會ニ於ケル犯罪ハ減少シタルニアラス犯罪事件ノ増加ハ前年ノ本要旨ニ概説セル如ク人口増加ニ比スレハ一對五ノ割合ヲ以テ増進シツ、アリ是等ノ事實ハ檢事ノ取扱ニ係ル搜查事件ノ増加ノ形勢ニ依リテ瞭知シ得ヘク又同事件ニ於ケル起訴ノ手續ヲ爲サルモノ、増加シツ、アルヲ見レハ前記ノ如ク裁判事件ノ減少シツ、アル理由モ亦首肯シ得ヘシ終局及未終局事件ノ審理期間ニ付テ各總數百ニ對スル比例ヲ舉クレハ終局事件ニ付テハ十五日以内七十九件四分 一月以内十三件八分 二月

以内四件八分 三月以内一件一分 六月以内〇件七分 六月以上〇件二分ノ前年ノ比例ニ對スレハ三月以上ハ前年ト同數ニシテ一月以内ノモノ八分二月以内ノモノ〇件五分三月以内ノモノ〇件一分ヲ各増加シ十五日以内ノモノ一件四分ヲ減少シタリ 未終局事件ニ付テハ十五日以内五十六件九分 一月以内二十一件三分 二月以内十二件六分 三月以内三件六分 六月以内、六月以上各二件八分之ヲ前年ノ比例ニ對スレハ前記終局ト略ホ相同シク十五日以内ノモノ二件九分ヲ減少シ一月、二月以内ノモノ各一件七分三月、六月以内ノモノ各〇件七分ヲ増加シ六月以上ノモノニアリテハ一件九分ヲ減少シタリ總件數ニ對スル總被告人員十七萬六千三百八十八人 (男九割三分三厘女六分七厘) 終局シタルモノ十六萬四千五百一十一人終局セサルモノ一萬一千八百六十九人ニシテ之ヲ前年ニ比スレハ終局シタルモノ五分五厘ヲ増加シ終局セサルモノ八分ヲ減少シ總人員ニアリテハ四分四厘ヲ増加シタリ 終局人員ニ就キ其區別ヲ舉クレハ有罪十六萬一千七百七十五人 (禁錮以上ノ刑ニ處シタルモノ五萬二千二百三十九人ニシテ有罪總人員ノ三割二分四厘 罰金以下ノ刑ニ處シタルモノ十萬八千九百三十六人ニシテ有罪總人員ノ六割七分六厘) 無罪免訴二千九百五十八人 管轄違公訴不受理消滅其他三百七十八人ニシテ總數百ニ對スル

各比例ヲ示セハ有罪九十八人 無罪免訴一人八分 其他〇人二分ノ割合ナリ

以上ノ總件數及總被告人員ヲ刑法犯ト特別法犯トニ區別スレハ次ノ如シ

刑法犯ハ總件數ノ五割八分七厘ヲ占メ其件數六萬五千八百三十四件内舊受七千四百九十四件新受五萬八千三百四十件終局シタルモノ五萬八千六百二十九件終局セサルモノ七千二百〇五件ニシテ之ヲ前年ニ比スレハ舊受一割〇一厘 新受三分ヲ各減少シ 終局シタルモノ三分三厘 終局セサルモノ九分一厘ヲ各減少シ 總件數ニ於テハ三分九厘ヲ減少シタリ

刑法犯ノ被告人ハ總人員ノ六割一分六厘ヲ占メ其人員十萬八千六百八十六人(男九割三分七厘女六分三厘)終局シタルモノ九萬九千二百四十八人終局セサルモノ九千四百四十六人ニシテ之ヲ前年ニ比スレハ終局シタルモノ七分二厘 終局セサルモノ一割一分八厘 總人員ニ於テハ七分六厘ヲ各減少シタリ

特別法犯ハ總件數ノ四割一分三厘ヲ占メ其件數四萬六千三百五十五件内舊受千八百三十六件新受四萬四千四百七十九件終局シタルモノ四萬四千六百五十二件終局セサルモノ千六百六十三件ニシテ之ヲ前年ニ比スレハ舊受一割五分五厘ヲ減少シ 新受四分ヲ增加シ 終局シタルモノ三分七厘ヲ增加シ 終局セサルモノ一割一分七厘ヲ減少シ 總件數ニ於テハ三分一厘ヲ增加シタリ

特別法犯ノ被告人ハ總人員ノ三割八分四厘ヲ占メ其人員六萬七千六百九十四人(男九割二分七厘女七分三厘)終局シタルモノ六萬五千二百七十一人終局セサルモノ二千四百二十三人ニシテ之ヲ前年ニ比スレハ終局シタルモノ三割三分終局セサルモノ一割〇六厘 總人員ニ於テハ三割二分一厘ヲ各増加シタリ

以上第一審事件ヲ通常第一審事件ト略式ヨリ移リタル通常裁判事件及正式裁判申立ニ係ル事件及略式手續ニ依ル事件トニ區別シ順次説明スレハ次ノ如シ

通常第一審

通常第一審事件ノ件數ヲ示セハ次表ノ如シ(略式手續法施行前後ノ狀態ヲ示サンカ爲メ大正元年以降ノ件數ヲ附記ス)

通常第一審事件ノ件數

年 度	受 理 總 件 數	終 局				未 終 局
		有 罪	無 罪	免 訴	其 他	
大 正 四 年	62,631	53,778	915	144	54,837	7,794
大 正 三 年	68,442	58,331	1,500	128	59,959	8,483
大 正 二 年	100,888	88,955	1,892	194	91,041	10,847
大 正 元 年	127,632	113,362	2,269	198	115,829	11,803

前表ノ件數ヲ前年ニ比較スレハ受理總件數ニ於テハ八分五厘ヲ減少シタリ

受理件數ヲ舊受新受ニ區別スレハ舊受七千九百八十二件新受五萬四千六百四十九件ニシテ之ヲ前年ニ比スレハ舊受一割四分九厘新受七分五厘ヲ各減少シタリ

終局シタルモノニアリテハ八分五厘終局セサル

モノニアリテハ八分一厘ヲ各減少シタリ

尚ホ之ヲ略式手續法施行前(大正元年)ニ比スレハ受理總件數以下有罪、無罪ノ各件數ハ半數以下ニ減少シタリ之レ既ニ説明セルカ如ク檢事ノ搜查事件ニ於ケル起訴ノ減少シタルモノ一因ナリト雖モ大正二年六月以降ハ略式手續法ノ施行ニ由リ之ニ依ル事件ノ逐次増加シ來リタルニ因リ茲ニ其影響ヲ現出セルモノナルヘシ

未終局件數ニ付テハ三割四分ノ減少ナレトモ前記ノ如ク受理件數ノ大ニ減少シタル割合ニ減少セス管轄違公訴不受理等ノ割合モ亦之ニ同シ

被告總人員九萬六千二百六十四人内男九萬〇七百七十人(九割四分三厘)女五千四百九十四人(五分七厘)終局シタルモノ八萬五千九百七十四人終局セサルモノ一萬〇二百九十人ニシテ之ヲ前年ニ比スレハ終局シタルモノ九分七厘終局セサルモノ六分三厘ヲ各減少シ總人員ニ於テハ九分三厘ヲ減少シタリ

男女ノ割合ニ付テハ男ニ於テ五厘ヲ増加シ女ハ之ニ反シ五厘ヲ減少シタリ

終局被告人ニ就テ終局區別ヲ舉クレハ有罪八萬三千四百六十七人 無罪免訴二千九百人 管轄違、公訴不受理二百十五人 消滅其他百〇二人ニシテ其總數百ニ對スル比例ヲ舉クレハ有罪九十七人一分 無罪免訴二人五分 管轄違、公訴不受理、消滅其他ノモノ〇人四分ノ割合ナリ之ヲ前年ノ割合ニ比較スレハ無罪、免訴ハ〇人

五分ノ減少ニシテ有罪及其他ノモノハ〇人五分ヲ増加シタリ

前記ノ件數人員ヲ刑法犯ト特別法犯ニ區別スレハ次ノ如シ

刑法犯ノ件數ハ總件數ノ八割五分四厘ヲ占メ其件數五萬三千五百〇一件内舊受七千四百四十三件新受四萬六千三百五十八件ニシテ之ヲ前年ニ比スレハ舊受一割二分三厘新受六分五厘總件數ニ於テ七分三厘ヲ各減少シタリ

終局シタルモノ四萬六千五百七十四件終局セサルモノ六千九百二十七件ニシテ之ヲ前年ニ比スレハ終局シタルモノ七分二厘終局セサルモノ八分五厘ヲ各減少シタリ

終局事件ニ就キ受理區別ヲ舉クレハ檢事ヨリ直チニ公判ヲ求メタルモノ四萬一千八百八十六件豫審判事ノ決定ニ由ルモノ五千三百七十七件裁判所ノ決定ニ由ルモノ十一件ニシテ豫審ヲ經タルモノ一割二分檢事ノ請求八割八分ノ割合ナリ

受理區別ニ就キ有罪無罪其他ノ比例ヲ舉クレハ檢事ノ請求ニアリテハ有罪九十八件六分無罪一件二分其他ノモノ〇件二分 豫審ヲ經タルモノニアリテハ有罪九十五件四分無罪四件二分其他ノモノ〇件四分 裁判所ノ決定ニアリテハ有罪五十四件五分無罪四十五件五分ナリ

檢事ノ請求ト豫審判事ノ決定トニ於ケル各總數百ニ對スル有罪、無罪ノ比例ヲ各地方裁ニ區別シ最近三ケ年間ヲ列舉スレハ次表ノ判所如シ

地方裁判所	大 正 四 年				大 正 三 年				大 正 二 年			
	検事ノ請求		豫審判事ノ決定		検事ノ請求		豫審判事ノ決定		検事ノ請求		豫審判事ノ決定	
	有 罪	無罪免訴	有 罪	無罪免訴	有 罪	無罪免訴	有 罪	無罪免訴	有 罪	無罪免訴	有 罪	無罪免訴
東 京	99.5	0.5	96.8	3.2	99.7	0.3	98.1	1.9	98.7	1.3	91.9	8.1
横 濱	98.3	1.7	92.7	7.3	97.7	2.3	89.5	10.5	99.0	1.0	97.5	2.5
浦 和	99.1	0.9	97.8	2.2	98.9	1.1	97.0	3.0	98.9	1.1	98.1	1.9
千 葉	98.4	1.6	98.4	1.6	97.2	2.8	95.0	5.0	97.7	2.3	95.0	5.0
水 戸	98.2	1.8	95.7	4.3	96.8	3.2	89.5	10.5	97.6	2.4	95.1	4.9
宇 都 宮	98.6	1.4	94.7	5.3	97.6	2.4	93.8	6.2	98.6	1.4	91.8	8.2
前 橋	99.3	0.7	96.9	3.1	99.0	1.0	94.2	5.8	99.2	0.8	94.7	5.3
甲 府	98.4	1.6	90.1	9.9	98.6	1.4	91.8	8.2	99.2	0.8	95.8	4.2
野 田	97.3	2.7	97.2	2.8	98.1	1.9	95.1	4.9	99.2	0.8	95.3	4.7
長 野	99.1	0.9	94.3	5.7	97.8	2.2	87.3	12.7	97.9	2.1	92.4	7.6
新 潟	88.4	2.6	93.2	6.8	97.4	2.6	95.3	4.7	98.7	1.3	92.0	8.0
京 都	99.2	0.8	97.8	2.2	99.2	0.8	97.4	2.6	98.8	1.2	96.5	3.5
大 阪	99.4	0.6	100.0	0.0	99.0	1.0	96.3	3.7	98.7	1.3	91.5	8.5
神 戸	99.6	0.4	97.3	2.7	98.7	1.3	96.8	3.2	98.8	1.2	96.3	3.7
奈 良	97.8	2.2	89.5	10.5	97.0	3.0	89.9	10.1	98.2	1.8	96.1	3.9
大 和	100.0	0.0	100.0	0.0	96.4	3.6	83.9	16.1	99.2	0.8	91.4	8.6
歌 山	98.5	1.5	89.6	10.4	98.1	1.9	97.0	3.0	96.7	3.3	94.4	5.6
徳 島	98.6	1.4	98.1	1.9	97.0	3.0	62.5	7.5	97.9	2.1	94.8	5.2
高 松	98.3	1.7	92.6	7.4	98.9	1.1	96.2	3.8	98.7	1.3	97.7	2.3
高 知	99.6	0.4	98.5	1.5	98.2	1.8	93.7	6.3	97.4	2.6	92.9	7.1
名 古屋	99.1	0.9	96.3	3.7	99.3	0.7	94.7	5.3	99.6	0.4	94.0	6.0
安 芸 岐	98.9	1.1	94.0	6.0	98.6	1.4	94.1	5.9	99.8	0.2	98.7	1.3
福 井	99.1	0.9	95.0	5.0	99.0	1.0	87.5	12.5	96.4	3.6	86.6	13.4
金 沢	98.8	1.2	94.3	5.7	98.6	1.4	98.2	1.8	99.7	0.3	94.7	5.3
富 山	98.5	1.5	97.7	2.3	99.1	0.9	100.0	0.0	99.2	0.8	92.8	7.2
山 梨	96.0	4.0	93.9	6.1	97.9	2.1	91.1	8.9	98.6	1.4	89.8	10.2
山 口	99.3	1.7	95.8	4.2	98.6	1.4	94.4	5.6	98.2	1.8	94.2	5.8
山 西	97.9	2.1	96.6	3.4	97.9	2.1	90.8	9.2	98.1	1.9	88.3	11.7
山 東	98.1	1.9	92.8	7.2	98.7	1.3	95.1	4.9	97.3	2.7	93.4	6.6
鳥 取	99.4	0.6	97.4	2.6	98.9	1.1	89.9	10.1	94.9	5.1	94.6	5.4
松 山	96.5	3.5	90.7	9.3	96.1	3.9	93.8	6.2	96.8	3.2	95.7	4.3
長 門	98.5	1.5	95.9	4.1	98.5	1.5	94.3	5.7	97.9	2.1	94.1	5.9
長 門	97.8	2.2	93.9	6.1	97.0	3.0	89.9	10.1	95.3	4.7	92.3	7.7
佐 賀	99.0	1.0	94.4	5.6	96.7	3.3	93.3	6.7	98.8	1.2	96.1	3.9
福 岡	99.4	0.6	99.1	0.9	97.8	2.2	92.5	7.5	97.4	2.6	96.9	3.1
大 分	97.9	2.1	89.8	10.2	96.4	3.6	90.4	9.6	96.4	3.6	95.1	4.9
熊 本	99.3	0.7	99.0	1.0	94.0	6.0	91.0	9.0	97.2	2.8	85.5	14.5
鹿 兒 島	97.3	2.7	96.9	3.1	92.5	7.5	89.1	10.9	97.8	2.2	91.0	9.0
宮 崎	97.7	2.3	93.8	6.2	98.5	1.5	96.4	3.6	98.3	1.7	90.2	9.8
那 覇	98.5	1.5	100.0	0.0	96.3	3.7	100.0	0.0	97.5	2.5	88.5	11.5
仙 臺	99.5	0.5	96.7	3.3	97.8	2.2	85.7	14.3	96.1	3.9	93.0	7.0
福 島	99.2	0.8	96.2	3.8	94.9	5.1	90.5	9.5	98.1	1.9	95.5	4.5
山 形	98.7	1.3	96.3	3.7	98.4	1.6	88.3	11.7	97.8	2.2	94.2	5.8
秋 田	97.0	3.0	96.0	4.0	92.5	7.5	94.2	5.8	97.8	2.2	100.0	0.0
青 森	98.6	1.4	93.0	7.0	94.6	5.4	92.6	7.4	94.2	5.8	92.5	7.5
函 館	98.2	1.8	97.1	2.9	95.8	4.2	92.8	7.2	98.9	1.1	97.7	2.3
根 室	98.8	1.2	95.5	4.5	97.7	2.3	93.8	6.2	98.1	1.9	91.7	8.3
札 根	98.4	1.6	97.0	3.0	97.3	2.7	94.8	5.2	98.0	2.0	97.6	2.4
樺 太	99.3	0.7	97.0	3.0	97.5	2.5	100.0	0.0	99.1	0.9	93.3	6.7
樺 太	97.1	2.9	100.0	0.0	97.9	2.1	95.7	4.3	97.9	2.1	100.0	0.0
平 均	98.8	1.2	95.8	4.2	98.1	1.9	93.6	6.4	98.2	1.8	94.0	6.0

前表ニ依レハ本年ニ於ケル検事ノ直チニ公判ヲ求メタルモノ、總數百ニ對スル比例ノ平均ハ有罪九十八件八分無罪一件二分ニシテ有罪ノ平均ヲ各廳ノ有罪比例ニ對スレハ大津地方ハ無罪トナリタルモノナク全部有罪ニシテ亦一件以上増加シタルモノ無之八分以下五分以上増加シタルハ神戸 高知 東京 仙臺 大阪 福岡 鳥取 前橋 廣島 熊本 根室ニシテ四分以下一分以上増加シタルハ京都 福岡 浦和 長野 名古屋 岐阜 佐賀 安濃津ノ各地方ナリ而シテ前記平均數ト同一ナルハ福井、函館ノ二地方ナリ之ニ反シ有罪ノ割合減少セルハ新潟ノ十件四分ヲ首メ富山二件八分 松江二件三分 盛岡一件八分 樺太一件七分 甲府、鹿兒島各一件五分 奈良、長崎各一件ノ減少ニシテ其他九分以下一分以上ヲ減少セルハ山口 大分 宮崎 岡山 水戸 青森 横濱 高松 千葉 静岡 札幌 和歌山 金澤 松山 那覇 宇都宮 徳島 秋田 山形ノ順位ニ於ケル各地方ナリ

豫審判事ノ決定ニ由ルモノ、總數百ニ對スル比例ノ平均ハ有罪九十五件八分無罪四件二分ニシテ有罪ノ平均ヲ各廳ノ有罪比例ニ對スレハ大津 那覇、樺太ハ無罪トナリタルモノナク全部有罪ニシテ其他平均件數ヨリ二件以上増加セルハ福岡三件三分 熊本三件二分 高知二件七分 千葉二件六分 徳島二件三分 浦和、京都各二件ニシテ金澤 鳥取 神戸 甲府 青森 札幌 根室 前橋 鹿兒島 東京ハ一件九分以下一件

以上ノ増加ナリ而シテ一件未満ノ増加ハ仙臺 山口 名古屋 福島 盛岡ノ各地方ニシテ廣島ハ前記平均數ト同一ナリ

之ニ反シ二件以上減少セル地方ハ 奈良六件三分 和歌山六件二分 大分六件 静岡五件七分 松江五件一分 高松三件二分 横濱三件一分 岡山三件 秋田二件八分 新潟二件六分 宮崎二件ノ減少ニシテ富山 長崎 安濃津 長野 福井 佐賀 宇都宮ハ一件九分以下一件一分以上ノ減少ナリ而シテ一件未満ノ減少ハ岐阜 函館 水戸ノ順位ニ於ケル各地方ナリ

刑法犯ノ被告總人員八萬〇二百四十八人(男七萬五千百〇一人(九割三分六厘)女五千百四十七人(六分四厘)終局シタルモノ七萬一千四百三十七人終局セサルモノ八千八百一十一人ニシテ之ヲ前年ニ比スレハ總人員ニ付テハ一割三分六厘ヲ減少シ男女ノ割合ニ付テハ男三厘ヲ増加シ從テ女ハ之ニ反シ三厘ヲ減少シ終局シタルモノ一割三分九厘終局セサルモノ一割一分一厘ヲ各減少シタリ

終局被告人ニ就テ其區別ヲ舉クレハ

死 刑	七十九人
無 期 懲 役	百〇三人
有 期 懲 役	四萬九千五百九十九人
有 期 禁 錮	七十五人
拘 留	四人
罰 金	一萬六千九百二十人
科 料	二千八百〇四人
以上有罪計	六萬九千五百八十四人

無罪免訴千六百七十人管轄違、公訴不受理百人消滅其他ノモノ八十人ニシテ之ヲ前年ニ比スレハ有罪一割三分五厘減少シ（死刑五割増加無期懲役二分八厘減少 有期懲役五分四厘減少有期禁錮二分七厘増加 拘留二割減少 罰金二割八分八厘減少 科料二割九分三厘減少）無罪免訴三割〇六厘減少シ管轄違、公訴不受理、消滅其他ノモノ合セテ三割六分五厘ヲ増加シタリ有罪ト無罪免訴ノ比例ハ總數百人ニ付テ有罪九十七人七分無罪免訴二人三分ノ割合ナリ

特別法犯ノ件數ハ總件數ノ一割四分六厘ヲ占メ其件數九千三百三十件内舊受八百三十九件新受八千二百九十一件ニシテ之ヲ前年ニ比スレハ舊受三割二分一厘新受一割二分四厘總件數ニ於テ一割四分七厘ヲ各減少シタリ

終局シタルモノ八千二百六十三件終局セサルモノ八百六十七件ニシテ之ヲ前年ニ比スレハ終局シタルモノ一割五分七厘終局セサルモノ五分四厘ヲ各減少シタリ

終局事件ニ就キ受理區別ヲ舉クレハ檢事ヨリ直チニ公判ヲ求メタルモノ七千九百〇一件豫審判事ノ決定ニ由ルモノ三百六十件裁判所ノ決定ニ由ルモノ二件ニシテ即チ豫審ヲ經タルモノ四分四厘檢事ノ請求九割五分六厘ノ割合ナリ

受理區別ニ就キ有罪無罪ノ比例ヲ舉クレハ檢事ノ請求ニアリテハ有罪九十七件四分無罪二件二分其他ノモノ〇件四分豫審ヲ經タルモノニアリ

テハ有罪九十四件七分無罪四件七分其他ノモノ〇件六分ニシテ裁判所ノ決定ニ由ルモノハ全部無罪ニシテ有罪トナリタルモノナシ

特別法犯ノ被告總人員一萬六千〇十六人内男一萬五千六百六十九人（九割七分八厘）女三百四十七人（二分二厘）終局シタルモノ一萬四千五百三十七人終局セサルモノ千四百七十九人ニシテ之ヲ前年ニ比スレハ總人員ニ付テハ二割〇六厘ヲ増加シ男女ノ割合ニ付テハ男一分一厘ヲ増加シ從テ女ハ之ニ反シ一分一厘ヲ減少シ終局シタルモノ一割九分一厘終局セサルモノ三割八分五厘ヲ各増加シタリ

終局被告人ニ就テ其區別ヲ舉クレハ

有期懲役	千三百八十八人
有期禁錮	九百六十二人
拘留	九十二人
罰金	九千五百六十一人
科料	千八百八十八人
以上有罪計	一萬三千八百八十三人

無罪免訴五百二十人管轄違、公訴不受理百十五人消滅其他ノモノ十九人ニシテ之ヲ前年ニ比スレハ有罪一割八分増加シ（有期懲役一割四分五厘増加 有期禁錮三十三割三分三厘増加 拘留一割四分八厘減少 罰金二割六分七厘増加 科料三割〇一厘減少）無罪免訴二割四分七厘増加シ管轄違、公訴不受理、消滅其他ノモノ合セテ三十三割二分二厘ヲ増加シタリ

有罪ト無罪免訴ノ比例ハ總數百人ニ付テ有罪九

十六人四分無罪免訴三人六分ノ割合ナリ

前記比較中著シク増加シタル有期禁錮ハ衆議院議員改選ニ伴フ選舉法違犯事件アリシニ因リ又管轄違、公訴不受理ニ付テハ同シク選舉法違犯事件中殊ニ管轄違ノ多カリシニ因ル

略式手續法第三條第六條ニ依ル通常裁判

略式命令ヲ爲スヲ得ス又ハ之ヲ爲スヲ相當トセサルモノ及ヒ命令ノ豫告ニ對シ異議申出ヲ爲シタル件數ヲ示セハ次表ノ如シ

（參考ノ爲メ大正三年分ヲ附記ス）

略式手續法第三條第六條ニ依ル通常裁判件數

年度	受理			終局				未終局
	舊受	新受	計	有罪	無罪免訴	消滅其他	計	
大正四年	137	2,841	2,978	2,578	215	18	2,811	167
大正三年	62	2,194	2,256	1,957	141	11	2,119	137

前表ノ件數ヲ前年ニ比較スレハ舊受十二割一分新受二割三分總件數三割二分ヲ各増加シタリ

新受件數中略式命令ヲ爲スヲ得ス又ハ之ヲ爲スヲ相當トセサルモノ六百七十三件命令ノ豫告ニ對シ異議申出ヲ爲シタルモノ二千六百六十八件ニシテ之ヲ前年ニ比スレハ命令ヲ爲スヲ得ス又ハ之ヲ爲スヲ相當トセサルモノ四分三厘異議申出ヲ爲シタルモノ四割ヲ各増加シタリ之ニ付テ尙ホ略式事件ニ於ケル割合ヲ見ルニ本年度ニ於テハ略式トシテ受理シタル事件ノ總數ニ對シ命令ヲ爲スヲ得ス又ハ之ヲ爲スヲ相當トセサルモノ

一分四厘異議申出ノモノ四分五厘ニシテ前年ノ割合ニ比スレハ異議申出ノモノ一分ヲ増加シ命令ヲ爲スヲ得サルモノ一厘ヲ減少シタリ終局、未終局件數ヲ前年ニ比スレハ終局三割三分未終局二割二分ヲ各増加シタリ

被告人員五千四百〇三人（男五千〇三十七人（九割三分二厘）女三百六十六人（六分八厘）終局シタルモノ五千八百八十八人終局セサルモノ二百十五人ニシテ之ヲ前年ニ比スレハ終局シタルモノ七割一分ヲ増加シ終局セサルモノ四分九厘ヲ減少シ被告總人員ニ付テハ六割六分（男ノ割合一分二厘ノ増加）ノ増加ナリ

終局被告人ニ就キ其區別ヲ舉クレハ

有期懲役	三十一人	有期禁錮	二人
拘留	二人	罰金	四千〇九十二人
科料	六百三十七人	以上計	四千七百六十四人

無罪免訴四百〇一人管轄違、公訴不受理、消滅ニ係ルモノ二十三人ナリ

有罪ト無罪トヲ比例スレハ有罪百分ノ九十二人二分無罪百分ノ七人八分ノ割合ナリ

前記件數人員ヲ刑法犯ト特別法犯ニ區別スレハ刑法犯ノ件數ハ總件數中ノ三割三分八厘ヲ占メ其件數千〇〇七件内舊受四十七件新受九百六十六件終局シタルモノ九百六十二件終局セサルモノ四十五件ニシテ前年ニ比スレハ刑法犯ノ件數ハ三割九分ヲ増加シタリ

刑法犯ノ被告人員千八百九十八人（男九割一分

女○割九分)前年=比スレハ二割四分ヲ増加シ
終局シタルモノ千八百二十七人終局セサルモノ
七十一人ナリ

終局被告人=就キ其區別ヲ舉クレハ有罪千七百
二十一人(有期懲役二十六人 罰金千二百八十
八人 科料四百〇七人)無罪、免訴百〇二人公
訴不受理、消滅四人ナリ

特別法犯ノ件數ハ總件數中ノ六割六分二厘ヲ占
メ其件數千九百七十一件内舊受九十件新受千八
百八十一件終局シタルモノ千八百四十九件終局
セサルモノ百二十二件ニシテ前年=比スレハ特
別法犯ノ件數二割八分七厘ヲ増加シタリ

特別法犯ノ被告人員三千五百〇五人(男九割四
分四厘女五分六厘)前年=比スレハ九割三分增
加シ終局シタルモノ三千三百六十一人終局セサ
ルモノ百四十四人ナリ

終局被告人=就キ其區別ヲ舉クレハ有罪三千〇
四十三人(有期懲役五人 有期禁錮二人 拘留
二人 科料二百三十人 罰金二千八百〇四人)
無罪、免訴二百九十九人 管轄違、公訴不受理、
消滅十九人ナリ

命令ノ豫告=對シ異議申出ヲ爲シタルモノニ就
キ豫告ト通常裁判ノ結果ヲ對照スルニ

- 無罪、免訴トナシタルモノ 三百十八人
- 有期懲役ニ處セラレタルモノ 五人
- 豫告ノ科料ヲ罰金トナシタルモノ 七人
- 豫告ノ罰金ヲ科料トナシタルモノ百四十四人
- 同一刑名ニ於テ金額ヲ加重シタルモノ 九十七人
- 同上減輕シタルモノ 六百四十一人

管轄違、公訴不受理ノモノ 二人
豫告ト判決ト科刑同一ノモノ三千〇八十一人

前記各異同ノ割合ヲ前年=比スレハ無罪、免訴
及ヒ輕キニ處セラレタルモノハ併セテ三分二厘
ヲ増加シ重キニ處セラレタルモノハ七厘ヲ減少
シ科刑同一ノモノハ二分五厘ヲ減少シタリ

略式命令ニ對スル正式裁判

略式命令ニ對スル正式裁判ノ申立ヲ爲シタル事
件ヲ示セハ次ノ如シ

(參考ノ爲メ大正三年分ヲ付記ス)

略式命令ニ對スル 正式裁判事件ノ件數

年度	受 理			終 局				未終局
	舊受	新受	計	有罪	無罪 免訴	消滅 其他	計	
大正四年	25	893	918	830	45	4	879	39
大正三年	9	574	583	537	20	1	558	25

前表ノ件數ヲ前年=比較スレハ舊受ハ殆ント三
倍ニ近ク増加シ新受五割五分六厘總件數ニ於
テハ五割七分五厘ノ増加ニシテ從テ終局、未終局
ハ各五割以上ヲ増加シタリ

被告人員千八百〇七人(男九割三分二厘女六分
八厘)終局シタルモノ千七百六十五人終局セサ
ルモノ四十二人ニシテ之ヲ前年=比スレハ終局
シタルモノ九割八分終局セサルモノ三割七分總
人員ニ付テハ九割八分ヲ各増加シタリ

終局被告人=就キ其區別ヲ舉クレハ有罪千六百
七十九人(罰金千五百三十七人科料百四十二人)
無罪、免訴八十二人 管轄違、公訴不受理、消
滅ニ係ルモノ四人ナリ

有罪ト無罪トヲ比例スレハ有罪ハ百分ノ九十五

人三分無罪ハ百分ノ四人七分ノ割合ナリ

終局人員中正式裁判ノ申立ヲ取下ケタルモノ四
百四十八人ニシテ終局總人員ニ對スレハ二割四
分五厘ニ該當ス之ヲ前年ノ割合ニ比スレハ七厘
ヲ増加シタリ

前記件數人員ヲ刑法犯ト特別法犯ニ區別スレハ
刑法犯ノ件數ハ總件數ノ三割三分ヲ占メ其件數
三百件ニシテ前年=比スレハ二割二分ヲ増加シ
舊受十三件新受二百八十七件終局シタルモノ二
百八十二件終局セサルモノ十八件ナリ

刑法犯ノ被告人員六百〇三人(男八割九分二厘
女一割〇八厘)前年=比スレハ二割九分ヲ増加
シ終局シタルモノ五百八十三人終局セサルモノ
二十人ナリ

終局被告人=就キ其區別ヲ舉クレハ有罪五百五
十五人(罰金四百四十二人 科料百十三人)無
罪、免訴二十七人 管轄違一人ナリ

特別法犯ノ件數ハ總件數ノ六割七分ヲ占メ其件
數六百十八件ニシテ前年=比スレハ八割三分ヲ
増加シ舊受十二件新受六百〇六件終局シタルモ
ノ五百九十七件終局セサルモノ二十一件ナリ

特別法犯ノ被告人員千二百〇四人(男九割五分
二厘女四分八厘)ニシテ前年=比スレハ十六割
三分ヲ増加シ終局シタルモノ二千八百八十二人
終局セサルモノ二十二人ナリ

終局被告人=就キ其區別ヲ舉クレハ有罪千二百
二十四人(罰金千〇九十五人 科料二十九人)無
罪、免訴五十五人 管轄違、公訴不受理、消滅

ニ係ルモノ三人ナリ

略式命令ノ科刑ト正式裁判ノ結果ヲ對照スルニ

- 無罪、免訴トナシタルモノ 八十二人
- 命令ノ科料ヲ罰金、拘留トナシタルモノ ナシ
- 命令ノ罰金ヲ科料トナシタルモノ五十八人
- 同一刑名ニ於テ金額ヲ加重シタルモノ 二十三人
- 同上 減輕シタルモノ 二百二十八人
- 管轄違、公訴不受理ノモノ 三人
- 命令ト判決ト科刑同一ノモノ 九百二十人

前記各異同ノ割合ヲ前年=比スレハ無罪、免訴
及ヒ輕キニ處セラレタルモノ併セテ二分三厘ヲ
減少シ重キニ處セラレタルモノ四厘ヲ増加シ科
刑同一ノモノ一分九厘ヲ増加シタリ

違警罪即決ニ對スル正式裁判

警視廳及警察署ノ即決ニ對スル正式裁判ノ件數
ヲ示セハ次表ノ如シ

(參考ノ爲メ大正三年分ヲ附記ス)

違警罪即決ニ對スル 正式裁判事件ノ件數

年 度	受 理			終 局				未終局
	舊受	新受	計	有罪	無罪 免訴	消滅 其他	計	
大正四年	41	885	926	620	248	19	887	39
大正三年	30	724	754	542	151	20	713	41

前表ノ件數ヲ前年=比較スレハ舊受三割三分新
受二割二分總件數ニ於テハ二割三分ヲ各増加シ
終局シタルモノハ二割四分ノ増加ニシテ終局セ
サルモノハ四分九厘ヲ減少シタリ而シテ有罪ハ
一割五分無罪、免訴ハ六割四分ノ各増加ニシテ
消滅其他ノモノ五分ヲ減少シタリ

被告人員千〇三十人（男七割 女三割）終局シタルモノ九百八十六人終局セサルモノ四十四人ニシテ前年ニ比スレハ終局シタルモノ二割五分五厘ヲ増加シ終局セサルモノ六分四厘ヲ減少シ被告總人員ニ於テハ二割三分七厘ヲ増加シタリ終局被告人ニ就キ其區別ヲ擧クレハ有罪六百八十二人（罰金四人 拘留三百四十人 科料三百三十八人）無罪、免訴二百八十五人管轄違七人公訴不受理七人消滅十二人ニシテ前年ハ懲役ニ處セラレタルモノ三人アリシモ本年ハ之レナク有罪ト無罪ノ比例ハ有罪七十人五分無罪二十九人五分ニシテ前年ノ比例ニ比較スレハ無罪六人五分ヲ増加シ有罪ハ之ニ反シ六人五分ヲ減少セリ

前記件數人員中刑法犯ハ新受一件（男一人）ノ科料ニ處セラレタルモノ、ミニシテ前年ニ比スレハ六件六人ノ減少ナリ

特別法犯ハ前記刑法犯一件一人ヲ除キタルモノニシテ全數ノ九割九分九厘ヲ占メ各割合等ハ總件數人員ニ於ケルモノト同一ナルニヨリ別ニ説明ヲ付セス

以上第一審各事件中有期懲役ニ處セラレタル被告人ニ就キ科刑區別其他ヲ説明スレハ次ノ如シ

第一審各事件中刑法犯ニ係ル被告總人員十萬八千六百八十六人ノ内終局シタルモノ九萬九千二百四十人（略式手續ニ依リ終局シタル刑法犯二萬五千三百九十二人算入）中有期懲役ニ處セラレタルモノ四萬九千六百二十五人（終局全數ノ五割）ニ就テ其刑期ヲ區別スレハ次ノ如シ

一年未満 三萬〇五百〇八人
一年以上五年未満 一萬五千七百十二人
五年以上十年未満 二千五百七十一人
十年以上 八百三十四人

前年ニ比スレハ一年未満ノモノ一割〇八厘ヲ減少シ一年以上五年未満ノモノ三分五年以上十年未満ノモノ一割二分十年以上ノモノ一割八分ヲ各増加シ總人員ニ就テハ五分五厘ヲ減少セリ

刑期ノ長短ハ種々ナル原因ノ下ニ量定セラレ、モノナルモ科刑ノ輕重ハ犯罪ト密接關係ナルニヨリ數年ノ比例ヲ擧ケテ之ヲ述フレハ次ノ如シ

有期懲役刑ノ百分比例

有期懲役	大正四年	大正三年	大正二年	大正元年	明治四十四年	明治四十三年
一年未満	61.5	65.2	72.2	72.4	72.7	69.1
一年以上	38.5	34.8	27.8	27.6	27.3	30.9

前記比例ニ依レハ一年未満ノ刑期ハ明治四十四年ニ於テ最高百分ノ七十二人七分ヲ示シ大正元年及大正二年三年ハ續テ減少シ大正四年ニ至リ其減少著ルシク即チ重キ刑ニ處シタルモノ大ニ増加シタルヲ見ル之レ果シテ社會ニ於ケル輕微ナル犯罪カ減少シ重刑ヲ必要トスル犯人ノ増加シタルニ因ルカ或ハ犯罪防壓上科刑ヲ重クスル必要ヨリ來リタルカ之ヲ捜査事件ニ對照シテ觀察スレハ微罪不起诉ノ増加ノ影響ニ因リ從テ輕キ處刑ノ減少シ來レルモノモアラン然レトモ重キ處刑ノ割合年々増加セルハ注目スヘキ現象ナリ以上各刑期ノ比例ヲ各地方裁判所ニ區別シ最近三ケ年間ヲ示セハ次表ノ如シ

地方裁判所	大正四年				大正三年				大正二年			
	有期懲役				有期懲役				有期懲役			
	十一日以上	一年以上	五年以上	十年以上	十一日以上	一年以上	五年以上	十年以上	十一日以上	一年以上	五年以上	十年以上
東横	58.6	34.4	5.6	1.4	57.0	37.0	4.8	1.2	62.8	31.6	4.6	1.0
横浦	62.2	29.0	6.8	2.0	72.7	22.3	3.3	1.7	77.7	17.8	3.2	1.3
千水	66.9	26.9	5.1	1.1	69.8	24.0	5.0	1.2	73.4	20.8	4.7	1.1
宇字	67.7	27.0	3.9	1.4	71.6	23.8	3.6	1.0	71.0	22.9	4.5	1.6
部	63.7	31.7	3.4	1.2	70.7	23.7	3.5	2.1	76.5	19.1	3.8	0.6
前静	58.5	33.0	6.7	1.8	59.9	32.9	5.5	1.7	73.9	19.9	4.9	1.3
甲長	63.1	30.1	4.4	2.4	68.2	25.8	4.4	1.6	72.4	22.8	3.8	1.0
新野	67.0	28.2	3.1	1.7	68.9	25.3	4.4	1.4	69.1	25.7	3.6	1.6
京大	69.1	25.5	3.1	2.3	74.6	20.3	3.6	1.5	77.9	18.2	1.9	2.0
神大	64.9	28.8	4.7	1.6	67.5	25.8	4.7	2.0	72.5	23.2	3.0	1.3
奈大	69.8	25.7	2.6	1.9	73.8	21.9	3.2	1.1	74.4	21.7	3.0	0.9
和德	51.8	40.0	6.5	1.7	57.4	35.3	6.4	0.9	70.2	24.1	4.3	1.4
高名	49.2	40.1	7.5	3.2	51.6	39.5	6.3	2.6	65.9	27.5	4.5	2.1
安岐	55.0	37.0	6.1	1.9	60.6	33.0	5.3	1.1	69.3	25.3	4.1	1.3
福金	64.3	28.1	5.5	2.1	78.3	18.0	2.5	1.2	80.9	14.6	2.4	2.1
富廣	57.5	31.5	9.3	1.7	75.0	19.5	4.3	1.2	75.0	20.1	3.5	1.4
山岡	67.8	26.9	2.3	3.0	74.6	19.9	4.0	1.5	81.3	14.8	2.9	1.0
島口	58.5	30.5	7.6	3.4	71.4	22.1	3.5	3.0	73.0	21.9	3.6	1.5
山取	72.4	21.7	4.7	1.2	76.4	18.6	3.4	1.6	76.9	19.1	3.2	0.8
江崎	45.8	41.3	9.9	3.0	63.4	30.3	4.7	1.6	77.9	16.8	3.6	1.7
松長	61.7	33.6	4.1	0.6	64.2	30.9	4.5	0.4	67.1	27.8	4.5	0.6
佐福	58.7	33.7	5.6	2.0	54.3	38.8	6.4	0.5	67.7	26.3	4.4	1.6
大熊	53.2	38.9	6.2	1.7	60.0	31.8	6.0	2.2	60.6	34.1	4.1	1.2
鹿宮	67.6	26.8	5.0	0.6	63.0	30.8	5.0	1.2	68.0	27.9	2.2	1.9
那仙	61.1	32.9	4.5	1.5	70.3	26.4	2.8	0.5	73.0	23.6	3.4	0.0
福山	52.5	40.5	6.5	0.5	66.3	27.6	3.2	2.9	72.0	23.8	3.7	0.5
山岡	66.9	27.4	4.4	1.3	70.0	25.3	3.7	1.0	73.0	21.6	4.0	1.4
島取	67.9	26.6	3.9	1.6	75.4	21.2	2.8	0.6	75.9	20.4	2.8	0.9
江崎	66.9	26.3	5.0	1.8	69.3	24.6	4.1	2.0	77.8	17.8	3.0	1.4
山崎	73.9	22.0	3.0	1.1	78.3	18.4	2.5	0.8	63.7	31.2	3.3	1.8
松崎	67.2	26.4	3.9	2.5	72.5	23.6	2.7	1.2	71.8	23.5	3.1	1.6
長崎	79.4	17.2	2.6	0.8	77.0	19.1	3.1	0.8	82.0	14.9	2.1	1.0
佐賀	58.9	34.3	5.2	1.6	63.9	27.3	3.0	0.8	74.8	21.3	3.2	0.7
福岡	53.5	40.7	4.4	1.4	65.1	28.1	5.6	1.2	78.2	16.2	4.0	1.6
大分	48.4	40.0	9.2	2.4	52.4	38.2	7.2	2.2	69.1	23.4	5.7	1.8
熊本	63.3	31.5	4.2	1.0	64.2	30.5	3.4	1.9	75.6	20.6	3.2	0.6
鹿島	51.0	40.0	6.6	2.4	52.4	40.9	5.1	1.6	68.9	25.2	4.8	1.1
宮崎	67.0	27.5	4.0	1.5	64.2	30.9	3.6	1.3	77.8	19.1	2.8	0.3
那覇	60.1	34.1	5.4	0.4	73.2	22.2	4.2	0.4	79.7	18.0	1.4	0.9
仙臺	62.3	31.6	4.9	1.2	46.8	46.1	7.1	0.0	69.8	21.3	5.8	3.1
福島	55.4	40.0	4.2	0.4	55.5	38.4	5.9	0.2	68.8	27.0	3.6	0.6
山形	59.8	33.2	5.6	1.4	55.2	38.0	5.3	1.5	70.2	24.8	4.2	0.8
盛岡	61.4	32.4	5.6	0.6	59.0	37.5	1.9	1.6	66.3	28.4	3.8	1.5
秋田	69.7	27.7	1.7	0.9	68.5	27.8	2.6	1.1	77.3	20.7	1.7	0.3
青森	57.5	36.3	4.9	1.3	62.6	31.1	4.6	1.7	76.1	19.8	2.7	1.4
函館	63.9	31.0	4.3	0.8	61.8	35.2	2.6	0.4	73.6	23.9	1.5	1.0
札幌	74.2	21.5	3.8	0.5	73.5	20.3	5.4	0.8	81.4	14.1	3.8	0.7
根室	74.7	21.1	3.2	1.0	75.8	21.0	2.4	0.8	79.9	17.0	2.5	0.6
樺太	76.5	19.1	2.2	2.2	80.4	17.2	1.6	0.8	84.0	13.5	2.2	0.3
平均	63.5	29.0	6.1	1.4	64.7	30.9	3.4	1.0	73.2	21.8	3.0	2.0
平均	61.5	31.6	5.2	1.7	65.2	29.1	4.4	1.3	72.2	22.9	3.7	1.2

前表ニ依リ各地方裁判所ニ於ケル刑期ヲ比較スレハ

十年以上ノ刑ヲ科シタルモノ、平均比例一人七分ニシテ各地方ノ比例ニ對スレハ最モ多數ナルハ徳島三人四分最モ少數ナルハ仙臺、宮崎ノ〇人四分ナリ之ヲ列舉スレハ次ノ如シ

平均人員ヨリ五分以上ノ多數ヲ有スルハ
徳島 大阪 高知 和歌山 松江 熊本 福岡 前橋 甲府 根室 ニシテ

平均人員ヨリ五分以下ニアルハ
仙臺 宮崎 函館 富山 福井 名古屋 山形 松山 青森 盛岡 大分 札幌 浦和 鳥取 那覇 水戸 高松 ノ各地方ナリ

五年以上十年未満ノ刑ヲ科シタルモノ、平均比例五人二分ニシテ各地方ノ比例ニ對スレハ最モ多數ナルハ高知九人九分最モ少數ナルハ盛岡ノ一人七分ナリ之ヲ列舉スレハ次ノ如シ

平均人員ヨリ一人以上ノ多數ヲ有スルハ
高知 大津 福岡 徳島 大阪 横濱 宇都宮 熊本 富山 京都 岐阜 ニシテ

平均人員ヨリ一人以下ニアルハ
盛岡 新潟 和歌山 根室 松山 鳥取 静岡 甲府 札幌 水戸 函館 千葉 松山 山口 鹿兒島 名古屋 大分 仙臺 ノ各地方ナリ

一年以上五年未満ノ刑ヲ科シタルモノ、平均比例三十一人六分ニシテ各地方ノ比例ニ對スレハ最モ多數ナルハ高知四十一人三分最モ少數ナル

ハ松山ノ十七人二分ナリ之ヲ列舉スレハ次ノ如シ

平均人員ヨリ三人以上ノ多數ヲ有スルハ
高知 富山 大阪 仙臺 熊本 福岡 佐賀 京都 岐阜 神戸 秋田 ニシテ
平均人員ヨリ三人以下ニアルハ

松山 根室 札幌 函館 高知 鳥取 甲府 新潟 岡山 松江 山口 福井 浦和 和歌山 千葉 廣島 鹿兒島 盛岡 静岡 奈良 ノ各地方ナリ

一年未満ノ刑ヲ科シタルモノ、平均比例六十一人五分ニシテ最モ多數ナルハ松山七十九人四分最モ少數ナルハ高知四十五人八分ナリ之ヲ列舉スレハ次ノ如シ

平均人員ヨリ四人以上ノ多數ヲ有スルハ
松山 根室 札幌 函館 鳥取 高松 盛岡 新潟 甲府 山口 千葉 福井 松江 鹿兒島 静岡 岡山 廣島 浦和 ニシテ

平均人員ヨリ四人以下ニアルハ
高知 福岡 大阪 熊本 京都 富山 岐阜 佐賀 神戸 仙臺 秋田 大津 ノ各地方ナリ

以上列記ノ地方中一年以上ノ各刑期ニ於テ平均以上ニアルハ高知 大阪 福岡 熊本ニシテ平均以下ニアルハ松山 山口 盛岡 札幌 鳥取ナリ而シテ之等ノ地方ハ一年未満ノ輕キ刑ニ於テハ其位置ヲ顛倒シ高知以下ハ平均ヨリ四人以下ニ下リ松山以下ハ平均ヨリ四人以上ニ上ル

略式事件

略式手續ノ請求ヲ受ケタル事件ヲ示セハ次ノ如シ(參考ノ爲メ大正二年同三年分ヲ付記ス)

略式事件ノ件數

年 度	舊受	新受	計	終 局		未終局	
				確定命令	正式裁判申立等		
大正四年	1,145	47,285	48,430	43,855	3,746	47,601	829
大正三年	1,067	43,123	44,190	40,323	2,773	43,096	1,094
大正二年六月乃至十二月	-	21,146	21,146	18,706	1,373	20,079	1,067

前記件數ヲ前年ニ比スレハ舊受七分三厘新受九分七厘總件數九分六厘ヲ各増加シ終局シタルモノ一割〇五厘ヲ増加シ終局セサルモノ二割四分五厘ヲ減少シタリ

終局事件ニ就キ其區別ヲ舉クレハ命令ヲ爲スヲ得ス又ハ之ヲ爲スヲ相當トセサルモノ六百七十三件(終局總件數百件ニ付テ一件四分)命令ノ豫告ニ對シ異議申出ヲ爲シタルモノ二千六百八十八件(豫告總件數百件ニ付テ四件六分)略式命令ヲ爲シタルモノ四萬四千七百四十八件内正式裁判ノ申立ヲ爲シタルモノ八百九十三件(命令總件數百件ニ付テ二件)消滅其他ノモノ十二件ナリ

被告總人員七萬八千八百二十七人(男九割女一割)終局シタルモノ七萬七千五百四十九人終局セサルモノ千二百七十八人ニシテ之ヲ前年ニ比スレハ總人員ニ付テハ二割七分五厘ヲ増加シ略式命令ノ確定シタルモノ七萬〇五百八十三人ニシテ前年ニ比スレハ二割六分ヲ増加シタリ

前記件數人員ヲ刑法犯ト特別法犯ニ區別スレハ

刑法犯ハ總件數ノ二割五分ヲ占メ其件數一萬二千二百六十五件内舊受二百九十一件新受一萬一千九百七十四件ニシテ終局シタルモノ一萬二千〇五十件終局セサルモノ二百十五件之ヲ前年ニ比スレハ舊受三割五分新受一割二分總件數一割四分終局シタルモノ一割五分ヲ各増加シ終局セサルモノ二割六分ヲ減少シタリ

被告人員二萬八千三百〇七人ニシテ前年ニ比スレハ一割四分四厘ヲ増加シタリ而シテ命令ノ確定シタルモノ二萬五千三百八十八人ニシテ科刑ノ區別ヲ舉クレハ罰金刑ノモノ一萬九千四百四十九人科料刑ノモノ六千二百三十九人ナリ

特別法犯ハ總件數ノ七割五分ヲ占メ其件數三萬六千六百六十五件内舊受八百五十四件新受三萬五千百一十一件ニシテ終局シタルモノ三萬五千五百五十一件終局セサルモノ六百十四件之ヲ前年ニ比スレハ舊受〇分二厘新受八分四厘總件數八分一厘終局シタルモノ九分ヲ各増加シ終局セサルモノ二割三分五厘ヲ減少シタリ

被告人員五萬〇五百二十人ニシテ前年ニ比スレハ三割六分二厘ヲ増加メシテ命令ノ確定シタルモノ四萬五千九百九十五人ニシテ科刑ノ區別ヲ舉クレハ罰金刑ノモノ三萬七千〇六十八人科料刑ノモノ八千二百二十七人ナリ

前記略式事件中命令ヲ爲スヲ得ス又ハ之ヲ爲スヲ相當トサセルモノ及ヒ命令ニ對シ正式裁判申立ノ割合ニ就テ地方別件數及罪名別人員ヲ示セハ次表ノ如シ

地方裁判所別 略式事件ノ件數

地方裁判所別	略式手續請 求ノ總件數	略式命令ヲ爲スル モトセザルモ シタルモノ	略式事件ノ終 局百件ニ對ス ル同上歩合	略式命令 ヲ爲シタル モノ	同上命令ニ對 スル正式裁判 ノ申立ヲ爲シ タルモノ	同上命令百件 ニ對スル同上 申立ノ歩合	未終局
東横浦千水	2,500	15	0.6	2,371	7	0.3	114
京濱和葉	1,330	14	1.1	1,314	7	0.5	2
宇前靜甲長	624	22	3.5	599	2	0.3	3
宮橋岡府野	975	74	7.6	901	33	3.7	0
新大和	589	43	7.4	537	12	2.2	9
宮橋岡府野	1,040	19	1.7	1,020	1	0.1	1
新大和	636	36	5.7	597	16	2.7	3
新大和	914	62	6.9	838	13	1.5	13
新大和	874	12	1.4	858	10	1.2	4
新大和	1,020	27	2.6	993	8	0.8	0
新大和	953	151	16.1	786	9	1.1	15
新大和	1,172	52	4.5	1,105	54	4.9	15
新大和	3,011	112	3.7	2,876	44	1.5	23
新大和	1,940	45	2.3	1,889	18	1.0	6
新大和	555	87	1.6	462	22	4.8	6
大和	395	17	4.3	376	2	0.5	2
大和	922	118	12.9	797	19	2.4	8
大和	641	108	17.2	521	21	4.0	12
大和	694	77	11.2	613	34	5.6	4
大和	652	33	5.2	596	4	6.7	23
名安岐福金	929	34	3.7	876	14	1.6	19
名安岐福金	472	31	6.7	434	12	2.8	6
名安岐福金	662	33	5.0	625	7	1.1	5
名安岐福金	532	22	4.2	503	17	3.4	7
名安岐福金	389	11	2.8	376	1	0.3	2
富廣山岡鳥	952	25	2.6	927	10	1.0	0
富廣山岡鳥	1,180	42	3.6	1,136	26	2.3	4
富廣山岡鳥	946	57	6.1	879	15	1.7	10
富廣山岡鳥	905	87	8.9	801	28	3.5	17
富廣山岡鳥	604	27	4.5	574	12	2.1	3
松長佐福	507	27	5.4	474	7	1.5	5
松長佐福	1,293	41	3.2	1,241	84	6.8	11
松長佐福	1,352	283	22.0	1,003	36	3.6	65
松長佐福	443	10	2.3	433	8	1.8	0
松長佐福	1,943	88	4.7	1,794	22	1.2	61
大熊鹿宮那	664	36	5.7	599	23	3.9	28
大熊鹿宮那	959	60	6.4	871	2	0.2	24
大熊鹿宮那	857	55	6.7	767	4	0.5	35
大熊鹿宮那	362	15	4.3	330	12	3.6	17
大熊鹿宮那	537	9	1.7	516	1	0.2	12
仙福山盛秋	804	36	4.5	761	5	0.7	7
仙福山盛秋	830	48	5.9	768	14	1.8	13
仙福山盛秋	713	134	19.1	568	29	5.1	11
仙福山盛秋	1,103	44	4.0	1,057	28	2.6	2
仙福山盛秋	1,710	98	5.8	1,590	46	2.9	22
青函札樺	970	37	3.8	931	13	1.4	2
青函札樺	862	79	9.3	768	17	2.2	15
青函札樺	2,358	164	7.2	2,113	37	1.8	81
青函札樺	903	65	7.8	763	14	1.8	73
青函札樺	252	19	7.8	224	15	6.7	9
合計	48,430	2,841	6.0	44,751	895	2.0	829
大正三年	44,190	2,194	5.1	40,897	574	1.4	1,094

罪名別 略式事件ノ人員

罪名	略式手續請 求ノ總人員	略式命令ヲ爲ス ル同上歩合	略式事件ノ終 局百件ニ對ス ル同上歩合	略式命令ヲ爲 シタルモノ	同上命令ニ對シ テ正式裁判ノ申 立ヲ爲シタルモノ	同上命令百人 ニ對スル同上 申立ノ歩合	未終局
刑法	20,937	1,117	5.4	19,419	411	2.1	408
賭博	2,810	124	4.5	2,624	40	1.5	62
失火	1,751	268	15.6	1,445	63	4.4	37
傷害	812	28	3.5	779	19	2.4	5
積欠	762	90	12.0	663	19	2.8	9
過失	353	23	6.6	325	0	0.0	5
文書	280	50	18.3	223	6	2.7	7
住居	150	8	5.5	138	1	0.7	4
猥褻	121	9	7.5	111	8	6.8	1
瀆職	331	72	22.2	252	15	6.0	6
其他(罪百人未満ノモノ)	28,307	1,789	6.4	25,970	582	2.2	544
計							
特別法	5,603	822	14.7	4,781	372	7.8	0
衆議院議員選舉法	5,446	469	8.7	4,945	203	4.1	31
府縣令	3,870	199	5.3	3,583	78	2.2	87
陸軍召集令	2,245	64	2.9	2,142	4	0.2	39
狩獵	2,165	49	2.3	2,076	18	0.9	39
酒造	2,131	130	6.2	1,972	42	2.1	29
古物商取締法	2,065	51	2.5	1,982	10	0.5	32
陸軍服役令	1,918	65	3.4	1,835	2	0.1	17
森林法	1,959	120	6.2	1,832	13	0.7	1
銃砲火藥類取締法	1,820	99	5.6	1,672	31	1.9	49
清涼飲料水營業取締規則	1,810	65	3.6	1,744	14	0.8	1
度量衡法	1,688	71	4.3	1,597	12	0.8	17
郡會議員選舉規則	1,543	57	3.8	1,450	27	1.9	35
漁業法	1,311	112	8.5	1,198	49	4.1	7
印紙稅法	1,200	195	16.5	988	52	5.3	17
牛乳營業取締規則	1,065	15	1.6	954	3	0.3	95
飲食物防禦取締規則	982	17	1.8	950	10	1.1	15
徵兵令	731	30	4.2	687	2	0.3	14
郵便法	699	45	6.5	651	3	0.5	3
齒科醫師法	602	5	0.8	591	2	0.3	6
醫師法	574	58	10.2	508	8	1.6	8
屠場法	536	28	5.3	501	21	4.2	7
牛馬商取締規則	525	4	0.8	507	4	0.8	14
實業取締規則	509	73	14.7	421	21	5.0	14
傳染病預防法	489	12	2.5	462	5	1.1	14
畜市場法	476	33	7.1	435	3	0.7	8
產藥取締規則	423	79	2.1	304	25	8.2	40
肺結核預防法	368	10	2.7	356	1	0.3	2
鐵道營業法	368	12	4.1	352	7	2.0	4
人口甘味質取締規則	358	4	1.1	352	0	0.0	2
蠶絲業法	345	15	4.4	324	0	0.0	6
賣藥法	287	6	2.1	280	1	0.4	1
其他(罪二百五十人未満ノモノ)	272	29	10.8	239	8	3.5	4
計	3,874	323	8.5	3,477	135	3.9	74
合計	50,520	3,388	6.8	46,387	1,192	2.6	734
大正三年	78,827	5,177	6.7	72,354	1,774	2.5	1,278
大正三年	61,831	3,171	5.1	57,037	915	1.6	1,618

前表ニ依リ尙ホ一言スレハ略式手續ニ於ケル終局四萬七千六百〇一件ノ内命令ヲ以テ確定セルモノ四萬三千八百五十五件ナルニヨリ之ヲ第一審總事件ノ終局總件數十萬三千二百八十一件ニ對スレハ其四割二分五厘即チ全數ノ一半ニ近キモノハ略式手續ニ依リテ終了シ(前年ノ割合ニ比シ三分六厘ノ増加)通常裁判手續ニ依リタルモノハ五割七分五厘ニ過キササルヲ知ルヘシ

選擇刑及刑ノ加重、減輕

以上第一審事件中刑法犯ニ於ケルモノ、内選擇刑ニ係ル被告人九千五百〇五人ニシテ自由刑ヲ科シタルモノ三千八百八十三人財産刑ヲ科シタルモノ六千三百二十二人其總數百ニ對スル比例ヲ擧クレハ自由刑ノモノ三十三人五分財産刑ノモノ六十六人五分ニシテ之ヲ前年ノ比例ニ比較スレハ自由刑四人ヲ増加シ財産刑ハ之ニ反シ四人ヲ減少シタリ

各罪ノ比例ニ就テ見ルニ全部財産刑ヲ科シタルモノハ禮拜所及墳墓ニ關スル罪及毀棄、隱匿罪ノミナリ自由刑ヲ科シタルモノ、内最モ多數ナルハ詐欺、恐喝ノ七十九人二分ニシテ之ニ次クハ文書偽造罪五十四人四分溢水及水利罪五十二人ナリ 其他ハ總テ五割以下ニシテ最モ少ナキハ往來妨害罪及過失傷害罪ノ二人乃至五人六分ナリ 財産刑ヲ科シタルモノ、内最モ多數ナルハ往來妨害罪九十八人過失傷害罪九十四人四分ニシテ飲料水汚穢罪、名譽毀損罪、橫領罪、

公務執行妨害罪、瀆職罪、賭博罪ハ八十三人三分以上八十八人九分ヲ占メ犯人藏匿罪、信用毀損罪、住居侵入罪、傷害罪ハ六十一人三分以上七十二人八分ヲ占メ其他脅迫罪五十六人七分猥褻罪五十三人八分ヲ除ケハ總テ五割以下ナリ 累犯ニ因リ刑ヲ加重シタルモノ一萬六千五百七十七人初犯者及累犯加重ナキモノ三萬三千百〇八人ニシテ懲役刑ヲ科シタル被告人四萬九千六百二十五人ニ對スル比例ヲ擧クレハ累犯加重三十三人二分初犯者及累犯加重ナキモノ六十六人八分ニシテ之ヲ前年ノ比例ニ比較スレハ累犯加重一人二分ヲ増加シ初犯者及累犯加重ナキモノハ之ニ反シ一人二分ヲ減少シタリ

各罪ニ於ケル比例ヲ見ルニ再犯加重ナキモノハ溢水罪ノミニシテ再犯加重ノミナルハ秘密罪ノミナリ再犯加重ノ割合三割以上ヲ占ムルモノヲ擧クレハ逃走罪五十三人三分 住居侵入罪四十六人五分 賭博罪四十二人五分 竊盜罪四十二人四分 強盜罪四十五人四分ニシテ以上ノ各犯罪ニ再犯ノ多數ナルハ年々殆ト同一ナリ 法律上減輕セラレタルモノ八百三十八人酌量減輕セラレタルモノ二千二百七十八人ニシテ之ヲ有罪人員九萬七千二百四十九人ニ對スレハ百人ニ付テ法律上減輕ハ〇人九分酌量減輕ハ二人三分ノ割合ナリ之ヲ前年ノ割合ニ比スレハ二ツナカラ同一割合ニシテ増減ナシ

前記事由ニ就キ各罪ノ比例ヲ示セハ次表ノ如シ

罪名	選擇刑ニ依リ判決ヲ爲シタルモノノ總數百ニ對スル比例		有期懲役ノ判決ヲ爲シタルモノノ總數百ニ對スル比例		有罪ノ判決ヲ爲シタルモノノ總數百ニ對スル比例		有罪ノ判決ヲ爲シタルモノノ總數百ニ對スル比例	
	自由刑	財産刑	再犯ニ依リ刑ヲ加重セシモノ	再犯加重ニアラサシモノ	酌量シテ刑ヲ減輕セシモノ	酌量減輕セサルモノ	法律上刑ヲ減輕セシモノ	法律上ノ減輕アラサルモノ
皇室ニ對スル罪	—	—	—	—	—	—	—	—
公務ノ執行ヲ妨害スル罪	13.7	86.3	4.0	96.0	4.7	95.3	0.0	100.0
逃走ノ罪	—	—	53.3	46.7	0.0	100.0	0.0	100.0
犯人藏匿及證據湮滅ノ罪	27.2	72.8	26.7	73.3	1.8	98.2	0.0	100.0
騷擾ノ罪	—	—	4.5	95.5	7.6	92.4	0.3	99.7
放火ノ罪	—	—	11.9	88.1	22.3	77.7	18.0	82.0
失火ノ罪	—	—	—	—	32.8	67.2	0.0	100.0
溢水及水利ニ關スル罪	52.0	48.0	0.0	100.0	24.5	75.5	0.0	100.0
往來ヲ妨害スル罪	2.0	98.0	5.1	94.9	27.6	72.4	1.0	99.0
住居ヲ侵スル罪	35.8	64.7	46.5	53.5	7.0	93.0	0.5	99.5
秘密ヲ侵スル罪	50.0	50.0	100.0	0.0	33.3	66.7	0.0	100.0
阿片煙ニ關スル罪	—	—	16.7	83.3	0.0	100.0	13.0	87.0
飲料水ニ關スル罪	11.1	88.9	11.1	88.9	5.9	94.1	0.0	100.0
通貨偽造ノ罪	—	—	23.5	76.5	5.3	94.7	6.0	94.0
文書偽造ノ罪	54.4	45.6	7.7	92.3	10.5	89.5	0.4	99.6
有價證券偽造ノ罪	—	—	15.0	85.0	0.0	100.0	0.4	99.6
印章偽造ノ罪	—	—	5.7	94.3	0.0	100.0	27.4	72.6
偽證ノ罪	—	—	2.7	97.3	4.3	95.7	2.7	97.3
誣告ノ罪	—	—	9.0	91.0	3.0	97.0	1.9	98.1
猥褻、姦淫及重婚ノ罪	46.2	53.8	9.3	90.7	6.0	94.0	2.0	98.0
賭博及窩藏ニ關スル罪	16.7	83.3	42.5	57.5	0.4	99.6	1.0	99.0
禮拜所及墳墓ニ關スル罪	0.0	100.0	3.1	96.9	1.0	99.0	0.0	100.0
瀆職ノ罪	14.5	85.5	2.6	97.4	6.6	93.4	0.5	99.5
殺人ノ罪	—	—	9.4	90.6	22.0	78.0	11.0	89.0
傷害ノ罪	38.7	61.3	22.6	77.4	0.9	99.1	0.2	99.8
過失傷害ノ罪	5.6	94.4	—	—	9.6	90.4	0.3	99.7
墮胎ノ罪	—	—	6.7	93.3	0.0	100.0	1.0	99.0
遺棄ノ罪	—	—	10.0	90.0	4.0	96.0	4.0	96.0
逮捕及監禁ノ罪	—	—	13.3	86.7	3.0	97.0	0.0	100.0
脅迫ノ罪	43.3	56.7	25.6	74.4	1.7	98.3	0.6	99.4
略取及誘拐ノ罪	—	—	20.7	79.3	13.0	87.0	0.0	100.0
名譽ニ對スル罪	11.3	88.7	37.5	62.5	7.6	92.4	0.8	99.2
信用及業務ニ對スル罪	30.6	69.4	8.3	91.7	0.0	100.0	0.0	100.0
竊盜ノ罪	—	—	42.4	57.6	0.0	100.0	0.1	99.9
強盜ノ罪	—	—	45.4	54.6	10.0	90.0	5.0	95.0
詐欺及恐喝ノ罪	79.2	20.8	29.0	71.0	0.1	99.9	0.3	99.7
橫領ノ罪	12.0	88.0	18.5	81.5	4.2	95.8	0.1	99.9
贓物ニ關スル罪	—	—	12.0	88.0	0.4	99.6	0.1	99.9
毀棄及隱匿ノ罪	0.0	100.0	24.0	76.0	2.0	98.0	0.0	100.0
平均	33.5	66.5	33.2	66.8	2.3	97.7	0.9	99.1
大正三年ノ平均	29.5	70.5	32.0	68.0	2.3	97.7	0.9	99.1

前表ニ依レハ酌量減輕ト法律上減輕ハ前年ト同一割合ナルニ選擇刑ニアリテハ自由刑ヲ科シタルモノ増加シ再犯加重ノモノ亦増加シ而シテ既ニ説明セル有期懲役刑ノ刑期ニ付テハ一年未滿ノ輕キモノハ減少シタルニ拘ラス一年以上ノ重キモノハ總テ増加シ居ルヲ見レハ或ハ之等ノ間ニ連結セラルヘキ共通原因ノアルニアラスヤ致究ニ値スヘシ

第一審 終局被告人ノ所遇

(略式手續ニ依リタル終局被告人員七萬〇五百九十八人ハ不勾留ナルニヨリ算入セス)

通常裁判ニ依ル第一審事件ノ終局被告人九萬三千百十三人内勾留シタルモノ四萬二千三百九十七人勾留セサルモノ五萬〇七百六十六人ニシテ勾留シタルモノハ四割五分五厘勾留セサルモノハ五割四分五厘ノ割合ナリ之ヲ前年ノ割合ニ比スレハ勾留シタルモノ七厘ヲ増加シ勾留セサルモノハ之ニ反シ七厘ヲ減少セリ(各表ノ被告人員ト符合セサルハ各表ハ科刑別ニ依リ計上シ本被告人員ハ科刑別ニ依ラス實數ニ依リ計上シ重複人員ナキニ因ル)

勾留期間ノ區別ヲ舉クレハ十五日以内ノモノ二萬八千八百九十八人 一月以内ノモノ八千六百四十二人 二月以内ノモノ三千二百十九人 三月以内ノモノ八百五十人 六月以内ノモノ五百七十七人 一年以内ノモノ百九十八人 一年以上ノモノ二十一人ニシテ總數百ニ對スル比例ヲ舉

クレハ十五日以内六十八人一分 一月以内二十人四分 二月以内七人六分 三月以内二人 六月以内一人四分 一年以内〇人五分 一年以上厘位未滿之ヲ前年ノ比例ニ比較スレハ十五日以内七人一分減少シ一月以内四人六分二月以内一人六分三月以内、六月以内、一年以内〇人三分ヲ各増加シ一年以上ハ共ニ厘位未滿ナリ

勾留人員中責付シタルモノ百五十七人保釋シタルモノ二千〇十人保釋ノ請求ヲ棄却シタルモノ二千二百七十九人ニシテ保釋ニ付テハ請求ノ五割三分一厘ハ棄却セラレ四割六分九厘ハ許可セラレタルモノナリ之ヲ前年ノ割合ニ比スレハ保釋許可ハ九厘ノ増加ナリ

勾留總人員ニ付キ責付シタルモノ、保釋シタルモノ、保釋請求ヲ棄却シタルモノ、保釋請求ヲ爲サ、ルモノニ區別シ總數百ニ對スル比例ヲ舉クレハ責付四分 保釋四人七分 保釋請求ノ棄却五人四分 保釋請求ナキモノ八十九人五分ノ割合ナリ

保釋ヲ取消シタルモノ十四人責付ヲ取消シタルモノ三人ニシテ保釋、責付ノ各人員ニ對スレハ保釋百人ニ付テ取消〇人七分責付百人ニ付テ取消一人九分ノ割合ナリ之ヲ前年ノ割合ニ比スレハ保釋取消ハ〇人二分ヲ増加シ責付取消ハ〇人四分ヲ減少シタリ

前記人員中略式手續法第三條第六條ニ依ル通常裁判、略式命令及違警罪即決ニ對スル正式裁判

事件ノ被告七千七百九十四人ニ付テハ勾留セラレタルモノ七人ニ過キササルニヨリ之ヲ除キ通常第一審事件ノミヲ刑法犯ト特別法犯ニ區別スレハ刑法犯七萬一千〇四十七人中勾留シタルハ其五割八分ニシテ特別法犯一萬四千二百七十二人中勾留シタルハ其九分七厘ナリ之ヲ前年ノ割合ニ比スレハ刑法犯ノ勾留五分特別法犯ノ勾留四分七厘ヲ共ニ増加シタリ

違警罪即決

警視廳及各警察署ニ於テ違警罪即決令ニ依リ處分ヲ爲シタル被告總人員四十一萬七千四百十三人ニシテ前年ニ比スレハ二分三厘ヲ増加シ男女ノ割合ハ男八割七分五厘女一割二分五厘ニシテ前年ト同一割合ナリ

處分ノ成果ヲ區分スレハ拘留五萬八千三百四十七人科料三十五萬六千六百六十六人免除二千九百人ニシテ之ヲ前年ニ比スレハ拘留五分三厘科料一分六厘免除一分九厘ヲ各増加シタリ

尙ホ被告人員ニ付キ既往ヲ見ルニ大正三年ハ四十萬七千九百七十四人同二年ハ三十九萬一千六百九十五人 同元年ハ四十一萬三千八百六十一人 明治四十四年ハ四十六萬九千三百六十六人ニシテ大正四年ヲ前年ニ比較スレハ二分三厘ノ増加ナルモ明治四十四年ニ對スレハ一割一分ノ減少ニシテ大正三年以降稍々増加ノ傾向アルモ特ニ注目スヘキ増減ナキモノ、如シ

第四類 上訴 控訴

大正四年ニ於ケル控訴事件ノ件數ヲ示セハ次ノ如シ(參考ノ爲メ大正三年及同二年分ヲ附記ス) 控訴事件ノ件數

Table with 6 columns: 年度, 舊受, 新受, 計, 終局, 未終局. Rows for 大正四年, 大正三年, 大正二年.

前記件數ヲ前年ニ比スレハ舊受五分三厘新受四分四厘總件數ニ於テ四分五厘ヲ各減少シ終局シタルモノ二分九厘終局セサルモノ一割九分ヲ各減少シタリ

最近五年間ニ於ケル控訴ノ新受件數ヲ見ルニ明治四十四年ハ最モ多數ニシテ大正二年ハ之ニ次キ大正三年同四年ハ漸次減少シ來リタリ明治四十四年以降ノ新受件數ヲ示セハ次ノ如シ

控訴新受件數

Table with 7 columns: 控訴裁判所, 大正四年, 大正三年, 大正二年, 大正元年, 明治四十四年, 平均. Rows for 控訴院, 地方裁判所, 合計.

前表ニ依レハ大正二年ニ至リ控訴院ニ於ケル件數ハ大ニ減少シ地方裁判所ニ於テハ大ニ増加シタルハ裁判所構成法ノ改正ニ伴フ結果ナルヘシ總件數ニ於テ大正三年及同四年ノ共ニ減少シ來リシハ種々ナル原因アルヘシト雖モ地方裁判所及區裁判所ノ第一審事件カ比年減少シツ、アルニモ因ルナラン

終局區別ヲ舉クレハ原判決ヲ取消シタルモノ三千五百〇七件控訴ヲ棄却シタルモノ五千三百十五件控訴ヲ取下タルモノ二千八百〇五件消滅セルモノ十九件ニシテ之ヲ前年ニ比スレハ原判決取消七分七厘控訴棄却四分六厘消滅四割二分ヲ各減少シ取下ハ八分六厘ヲ増加シタリ

原判決ヲ取消シ差戻シタルモノ二件更ニ裁判ヲ爲シタルモノ三千五百〇五件其被告人五千六百四十六人ニシテ罪名ニ變更アリタルモノ二百四十八人變更ナキモノ五千三百九十八人ナリ之ニ就キ原判決ト控訴判決ヲ對照スレハ次ノ如シ

無罪免訴ヲ取消シ	有期懲役及有期禁錮トナシタルモノ	八十五人
	罰金トナシタルモノ	六十三人
	拘留トナシタルモノ	一人
	科料トナシタルモノ	十一人
死刑ヲ取消シ	無罪トナシタルモノ	一人
	無期懲役トナシタルモノ	五人
	有期懲役トナシタルモノ	二人
無期懲役ヲ取消シ	無罪トナシタルモノ	二人
	死刑トナシタルモノ	三人
	有期懲役トナシタルモノ	二人
有期懲役ヲ取消シ	無罪免訴トナシタルモノ	四百七十五人
	無期懲役トナシタルモノ	三人
	有期禁錮トナシタルモノ	三人
	罰金トナシタルモノ	百九十四人
	拘留科料トナシタルモノ	八人
有期禁錮ヲ取消シ	無罪免訴トナシタルモノ	四十七人
	有期懲役トナシタルモノ	八人
	罰金拘留トナシタルモノ	七十三人
罰金拘留科料其他ノ判決ヲ取消シ	無罪免訴トナシタルモノ	五百八十九人
	有期懲役、禁錮トナシタルモノ	八十八人
	科料、拘留、罰金トナシタルモノ	三十人
原判決ト同一罪名ニ於テ重キニ處シタルモノ		千二百五十九人

同上 輕キニ處シタルモノ 三百〇五人

刑名刑期ニ異動ナキモノ一部ノ變更アリタルモノ 二千三百八十九人

原判決取消ニ就テ其理由ヲ區別スレハ擬律ノ錯誤一割七分九厘 訴訟手續上ノ不適法二分三厘 科刑重キニ失シタルモノ一割八分三厘 科刑輕キニ失シタルモノ六分四厘 無罪ヲ有罪トシタルモノ一割四分 有罪ヲ無罪トシタルモノ四分九厘 管轄違厘位未滿 公訴不受理二厘 其他ノ理由ニヨルモノ三割五分九厘ノ割合ニシテ之ヲ前年ノ割合ニ比スレハ減少シタルハ擬律ノ錯誤三分九厘 手續ノ不適法二厘 有罪ヲ無罪トシタルモノ一分九厘 科刑重キニ失シタルモノ三分五厘ニシテ増加シタルハ無罪ヲ有罪トシタルモノ一分九厘 科刑輕キニ失シタルモノ一分四厘 其他ノモノ六分二厘ナリ

控訴申立人ヲ區別シ其割合ヲ舉クレハ檢事ノ申立四分九厘 被告人及其他關係人ノ申立九割五分一厘ニシテ之ニ對スル判決ノ結果ヲ區別スレハ檢事ノ申立ニアリテハ原判決取消六割二分四厘 控訴棄却三割七分六厘 被告人及其他關係人ノ申立ニアリテハ原判決取消三割八分七厘 控訴棄却六割一分三厘ニシテ前年ノ割合ニ比スレハ檢事ノ申立ニアリテハ原判決ノ取消二分ヲ減少シ被告人及關係人ノ申立ニアリテハ原判決取消七分ヲ減少シ棄却ハ之ト反對ニ増加シタリ

第一審判決件數ト控訴ノ新受件數ヲ對照スルニ大正四年ニ於ケル地方裁判所ノ判決五千九百〇

一件ニ對スル控訴、新件ノ割合ハ四割四分八厘(前年ノ割合ニ比シ一分八厘減少)區裁判所ノ判決五萬三千四百二十八件ニ對スル控訴新件ノ割合ハ一割六分四厘(前年ノ割合ニ比シ九厘増加)而シテ尙ホ地方裁判所ト區裁判所トノ合計ヨリ見レハ控訴ノ割合ハ一割九分二厘ニシテ前年ニ比スレハ四厘ノ増加ナリ

控訴裁判所ニ於テ原判決ヲ取消シタルモノ及ヒ控訴ヲ棄却シタルモノニ就キ控訴院ト地方裁判所ニ區別シ總數百ニ對スル最近五ヶ年間ノ比例及平均ヲ示セハ次ノ如シ

控訴判決結果ノ比較

控訴裁判所	大正四年	大正三年	大正二年	大正元年	明治四十四年	五ヶ年平均
	取消棄却	48.5	51.5	47.8	52.2	41.1
取消棄却	39.5	39.5	60.5	39.1	60.9	41.7
取消棄却	39.7	60.3	40.5	59.5	39.2	60.8
取消棄却	39.2	60.8	39.2	60.8	39.2	60.8
取消棄却	39.2	60.8	39.2	60.8	39.2	60.8
取消棄却	39.2	60.8	39.2	60.8	39.2	60.8
取消棄却	39.2	60.8	39.2	60.8	39.2	60.8

控訴院ノ判決比例ハ取消四十八件五分棄却五十一件五分地方裁判所ノ判決比例ハ取消三十六件五分棄却六十三件五分ニシテ前年ノ比例ニ比較スレハ控訴院ニ於テハ取消七分ヲ増加シ地方裁判所ニ於テハ取消一件三分ヲ減少シタリ之ヲ五ヶ年平均ニ比較スルニ控訴院ハ六件八分ノ増加ニシテ地方裁判所ハ一件四分ノ減少ナリ

尙ホ前表中ノ各年ニ亙リ取消シタルモノト棄却シタルモノノ、割合ヲ見ルニ概シテ棄却ハ多數ニ

シテ取消ノ少ナキハ控訴院ト地方裁判所ト同一ナレトモ控訴院ニ於ケル取消ハ逐年増加ノ傾向アリ之ニ反シ地方裁判所ニ於ケル取消ハ漸次減少ノ傾向アリ

控訴終局被告人ノ所遇ヲ示セハ次ノ如シ

終局被告人一萬七千二百二十二人ニシテ拘留シタルモノ六千六百五十六人拘留セサルモノ一萬〇四百六十六人被告人ノ總數百ニ對スル比例ヲ舉クレハ拘留シタルモノ三十八人九分拘留セサルモノ六十一人一分ニシテ之ヲ前年ニ比スレハ拘留シタルモノ八人ヲ減少シタリ

拘留期間ヲ區別シ其總數百ニ對スル比例ヲ舉クレハ十五日以内四十九人八分 一月以内二十七人三分 二月以内十四人七分 三月以内四人六分 六月以内三人一年以内〇人五分 一年以上〇人一分ニシテ之ヲ前年ニ比スレハ増加シタルモノハ十五日以内一人九分 一月以内一人八分 減少シタルモノハ二月以内一人四分 三月以内〇人八分 六月以内〇人一分 一年以内〇人四分 一年以上〇人一分ナリ

拘留人員中責付シタルモノ二十一人保釋シタルモノ五百七十六人保釋ノ請求ヲ棄却シタルモノ九百八十三人ニシテ保釋ニ就テハ許可シタルモノ三割七分棄却シタルモノ六割三分ノ割合ナリ

拘留總人員ニ就キ責付シタルモノ、保釋ヲ爲シ

タルモノ、保釋ノ請求ヲ棄却シタルモノ、保釋
請求ヲ爲ササルモノトニ區別シ其總數百ニ對ス
ル比例ヲ擧クレハ責付〇人三分 保釋八人七分
保釋請求ノ棄却十四人八分 保釋ノ請求ヲ爲
サ、ルモノ七十六人二分ノ割合ナリ

責付ヲ取消シタルモノ二人保釋ヲ取消シタルモ
ノ八人ニシテ責付取消ハ百人ニ付テ九人五分保
釋取消ハ百人ニ付テ一人四分ノ割合ナリ

以上勾留人員ニ付テ刑法犯ト特別法犯トヲ區別
スレハ刑法犯ノ被告人一萬二千九百六十二人ニ
シテ勾留シタルモノ六千五百二十六人(五割〇
四厘) 特別法犯ノ被告人四千六百六十人ニシテ勾
留シタルモノ百三十人(三分一厘)ナリ

上 告

大正四年ニ於ケル上告事件ノ件數ヲ示セハ次ノ
如シ(參考ノ爲メ前年分ヲ付記ス)

上 告 事 件 ノ 件 數

年 度	舊 受	新 受	計	終 局	未終局
大 正 四 年	502	3,412	3,914	3,586	328
大 正 三 年	576	3,507	4,083	3,581	502

前記件數ヲ前年ニ比較スレハ舊受一割二分九厘
新受二分七厘總件數ニ於テ四分一厘ヲ各減少シ
終局シタルモノ一厘四毛ヲ増加シ終局セサルモ
ノ三割四分七厘ヲ減少シタリ

上告新受件數ニ就テ既往ヲ見ルニ明治四十一年
ハ千八百十五件其以前ハ明治三十七年ニ二千九

百件以上ニアリシノミニシテ其他ハ概ネ二千件
以下ニアリ明治四十二年ニ至リ三千三百七十七
件ニ激增シ爾來三千二百件乃至四千件ノ間ニア
リ而シテ現今ハ其中間以下ニアリ最近五ケ年間
ノ件數ヲ示セハ次ノ如シ

上 告 新 受 件 數

上告裁判所	大 正 四 年	大 正 三 年	大 正 二 年	大 正 元 年	明 治 四 十 四 年	五 ヶ 年 平 均
大 審 院	3,412	3,507	2,885	2,577	2,984	3,073
控 訴 院	--	--	408	996	940	469
合 計	3,412	3,507	3,293	3,573	3,924	3,542

前表ニ依レハ新受件數ハ大正二年ノ減少ニ反シ
大正三年ニ於テ聊カ増加シタルモ未タ平均數ニ
及ハス大正四年ハ又前年ヨリ減少シ平均ニ比ス
レハ猶ホ三分七厘ノ減少ナリ

控訴判決件數ト上告申立件數ノ割合ヲ見ルニ地
方裁判所ノ二審判決ハ六千四百三十八件ニシテ
地方裁判所判決ニ對スル上告ノ新件ハ二千〇十
六件ナルニヨリ即チ上告申立ハ其三割一分ニ當
リ又控訴院ノ二審判決ハ二千三百八十四件ニシ
テ控訴院ノ判決ニ對スル上告ノ新件ハ千三百九
十六件ナルニヨリ即チ上告申立ハ其五割九分ニ
當ル割合ナリ

終局シタルモノヲ區別スレハ原判決破毀二百七
十一件上告棄却二千六百二十二件上告取下六百
八十七件消滅六件ニシテ之ヲ前年ニ比スレハ原
判決破毀一割六分九厘ヲ減少シ棄却〇分八厘取
下五分二厘ヲ各増加セリ但前年ハ消滅ナカリシ
ニヨリ本年ハ之ヲ全部増加シタル割合ナリ

原判決ヲ破毀シ其事件ヲ他裁判所ニ移送シタル
モノ二百〇四件 三百九十五人 更ニ判決ヲ爲
シタルモノ六十七件 九十五人ニシテ判決人員
ニ就キ原裁判ト上告判決ヲ對照スレハ

無罪免訴ヲ破毀シ	{ 有期懲役トナシタルモノ 罰金トナシタルモノ }	一人 四人
有期ノ懲役、 禁錮ヲ破毀シ	{ 無罪免訴トナシタルモノ 罰金トナシタルモノ }	二人 二人
罰金科料ヲ破毀シ	{ 無罪免訴トナシタルモノ }	八人
原判決ト同一刑名ニ於テ輕キニ處シタルモノ		九人
同 上 重キニ處シタルモノ		ナシ
刑名刑期ニ異動ナキモ一部ノ變更アリタルモノ		七十人

原判決破毀ノ

理由ヲ區別シ

其割合ヲ擧ク

レハ法律ニ背

キ公訴ヲ受理

シ又ハ公訴ヲ

受理セサルモノ一分九厘 請求ヲ受ケタル事件
ニ付キ判決セス又ハ請求ヲ受ケサル事件ニ付キ
判決ヲ爲シタルモノ二分二厘 判決ヲ公行セス
又ハ公開ヲ禁スル言渡ナクシテ辯論ヲ公ニセサ
ルモノ〇分四厘 裁判ニ理由ヲ付セス又ハ其理
由ニ齟齬アリタルモノ五分五厘 擬律ノ錯誤ア
リタルモノ一割二分九厘 其他ノ理由ニヨルモ
ノ七割七分一厘ノ割合ナリ

上 告 判 決 結 果 ノ 比 較

上 告 裁 判 所	大 正 四 年		大 正 三 年		大 正 二 年		大 正 元 年		明 治 四 十 四 年		五 ヶ 年 平 均	
	破 毀	棄 却	破 毀	棄 却	破 毀	棄 却	破 毀	棄 却	破 毀	棄 却	破 毀	棄 却
大 審 院	271	2,622	326	2,602	161	1,926	135	1,982	171	2,130	213	2,252
控 訴 院	--	--	--	--	18	412	55	758	64	689	27	372
合 計	271	2,622	326	2,602	179	2,338	190	2,740	235	2,819	240	2,624

(控訴院ニ於ケル大正三年以降ノ事件ナキハ裁判所構成法改正ニヨリ其權限大審院ニ移リタルニ由ル)

上告申立人ヲ區別シ其割合ヲ擧クレハ檢事ノ申
立〇分六厘 被告人ノ申立九割七分四厘 其他
關係人ノ申立二分ニシテ之ニ對スル破毀、棄却
ノ割合ヲ見ルニ檢事ノ申立ニアリテハ破毀四割
五分 棄却五割五分 被告人ノ申立ニアリテハ
破毀八分九厘 棄却九割一分一厘 其他關係人
ノ申立ニアリテハ破毀二割二分 棄却七割八分
ナリ之ヲ前年ニ比スレハ檢事ノ申立ハ二厘ヲ減
少シ且ツ破毀シタルモノ五厘ヲ減少シ被告人其
他關係人ノ申立ハ二厘ノ増加ニシテ破毀シタル
モノ一分八厘ヲ減少シタリ
破毀シタルモノト棄却シタルモノトニ就キ最近
五ケ年間ノ件數及平均ヲ示セハ次ノ如シ

前表ニ依レハ破毀ノ件數ハ大正二年マテハ次第
ニ減少シ來リシモ大正三年ニ至リ大ニ増加シ大
正四年ハ前年ヨリ減少シタルモ猶ホ平均數ヨリ
一割二分九厘ヲ増加シ居レリ
又破毀、棄却ノ割合ニ付テ控訴院ト地方裁判所
ニ區別スレハ控訴院ニ屬スルモノ千二百件ニシ
テ破毀一割一分 棄却八割九分ナリ地方裁判所
ニ屬スルモノ千六百九十三件ニシテ破毀九分

棄却九割一分ノ割合ナリ之ニ付テ尙ホ上告申立
件數ニ對スル破毀ノ割合ヲ見ルニ地方裁判所ニ
付テハ上告申立ノ七分一厘控訴院ニ付テハ上告
申立ノ七分九厘ヲ破毀セラレタル割合ナリ
而シテ尙ホ破毀ノ割合ニ付テ概觀スルニ新受件
數ハ既ニ説明セルカ如ク減少ノ傾向アルニヨリ
控訴判決ノ適否カ前年ト同一状態ナラハ破毀、
棄却ノ割合モ亦之ニ伴フテ共ニ減少スヘキニ特
ニ破毀ノミ増加セントシツ、アルハ又注目ニ値
スヘシ

抗 告

大正四年ニ於ケル抗告事件ノ件數ヲ示セハ次ノ
如シ (參考ノ爲メ前年分ヲ付記ス)

抗告事件ノ件數

年 度	舊 受	新 受	計	終 局	未終局
大 正 四 年	2	66	68	65	3
大 正 三 年	2	62	64	62	2

前記件數ヲ前年ニ比スレハ舊受ハ同一ニシテ新
受六分五厘總件數ニ於テ六分三厘ヲ各増加シ終
局シタルモノ四分八厘終局セサルモノ五割ヲ各
増加シタリ終局シタルモノヲ區別スレハ原決定
取消十五件 棄却四十九件 取下一件ニシテ之
ヲ前年ニ比スレハ前年ハ取下無之取消二割五分
ヲ減少シ棄却一割七分ヲ増加シタリ

抗告申立人ノ割合ヲ見ルニ檢事ノ申立二割八分
八厘 訴訟關係人ノ申立七割一分二厘ニシテ檢
事ノ申立ハ前年ヨリ一割三分二厘ヲ減少シ訴訟

關係人ノ申立ハ之ト反對ニ増加シタリ
抗告申立事由ハ豫審終結決定ニ對スルモノ三割
四分ヲ占メ之ニ次クハ忌避申請却下、刑ノ加重
決定ニ對スルモノ各一割六分ニシテ其他ハ控
訴、上告ノ申立却下等ニ對スルモノニシテ一割
ニ滿ツルモノナシ

再 審

大正四年ニ於ケル再審事件ノ件數ヲ示セハ次ノ
如シ (參考ノ爲メ前年分ヲ付記ス)

再審事件ノ件數

年 度	舊 受	新 受	計	終 局	未終局
大 正 四 年	9	55	64	62	2
大 正 三 年	5	46	51	42	9

前記件數ヲ前年ニ比スレハ舊受八割新受一割九
分六厘總件數ニ於テ二割五分五厘ヲ各増加シ終
局シタルモノ四割七分六厘ヲ増加シ終局セサル
モノ七割八分ヲ減少シタリ

再審ノ訴ヲ爲シタルモノヲ區別スレハ檢事ヨリ
一割一分刑ノ言渡ヲ受ケタルモノヨリ八割九分
ノ割合ナリ

終局シタルモノヲ區別スレハ原判決ヲ破毀シタ
ルモノ八件棄却シタルモノ五十四件ニシテ其總
數百ニ對スル比例ヲ舉クレハ棄却八割七分 破
毀一割三分ノ割合ナリ

破毀ノ理由ヲ區別スレハ同一事件ニ付キ共犯ニ
非スシテ別ニ刑ノ言渡ヲ受ケタル者アリタルニ

因ルモノ五件五人 公正證書ヲ以テ訴訟記録ニ
偽造又ハ錯誤アルコトヲ證明シタルニ因ルモノ
三件三人ナリ

第五類

公訴附帶私訴、訴訟費用

公訴附帶私訴

大正四年ニ於ケル公訴附帶私訴事件ノ件數ヲ示
セハ次ノ如シ (參考ノ爲メ前年分ヲ付記ス)

公訴附帶私訴件數

年 度	舊 受	新 受	計	終 局	未終局
大 正 四 年	231	1,078	1,309	1,111	198
同 三 年	285	1,301	1,586	1,355	231

前記件數ヲ前年ニ比スレハ舊受一割九分新受一
割七分總件數ニ於テ一割八分ヲ各減少シ終局シ
タルモノ一割八分終局セサルモノ一割四分ヲ各
減少シタリ

終局ノ區別ヲ舉クレハ民事原告人ノ勝訴七百十
一件敗訴百二十件拋棄、和解二十二件取下其他
二百五十八件ナリ

訴 訟 費 用

豫審、第一審、控訴審ニ於テ證人、鑑定人、通
事ヲ要シタル事件一萬二千九百五十一件其被告
人員二萬四千二百九十九人證人、鑑定人、通事
ノ人員七萬六千七百四十人ニシテ之ニ要シタル
訴訟費用總額九萬〇二百九十四圓十七錢四厘内
國庫負擔一萬三千三百八十一圓六十一錢五厘被
告人負擔七萬六千九百十二圓五十五錢九厘ナリ

之ヲ前年ニ比スレハ件數ニ付テハ二分被告人ニ
付テハ二割九分證人等ノ人員ニ付テハ一分二厘
ヲ各増加シ訴訟費用ニ付テハ國庫負擔三分九厘
被告人負擔六分三厘總金額ニ付テハ五分九厘ヲ
各減少シタリ

第六類

刑ノ執行猶豫、刑ノ執行其他

刑ノ執行猶豫

刑ノ執行猶豫ヲ爲シタル被告人員六千七百七十
四人内職權ニ因ルモノ五千七百六十五人檢事ノ
請求ニ因ルモノ千〇〇九人ニシテ之ヲ前年ニ比
スレハ職權ニ因ルモノ二分八厘檢事ノ請求ニ因
ルモノ九分六厘總人員ニ付テハ三分九厘ヲ各減
少シタリ

刑ノ執行猶豫ヲ取消シタルモノ四百十二人ニシ
テ之ヲ前年ニ比スレハ六分八厘ヲ減少シタリ

執行猶豫取消ノ理由ヲ區別スレハ猶豫期間内更
ニ罪ヲ犯シ刑ニ處セラレタルモノ九割七分以
上ヲ占メ猶豫言渡前ニ犯シタル他ノ罪ニ付キ處刑
セラレタルモノト處刑セラレタルコトノ發覺シ
タルモノトハ各一分五厘ヲ占ム

執行猶豫取消ニ付テハ東京地方管内ニ於ケル百
〇八人ハ例外トシテ新潟地方二十九人長野地方
二十三人大阪地方二十二人神戸地方二十一人浦
和地方十八人ハ稍ヤ多數ナルモノニシテ其他ハ
數フルニ足ラス最近三ケ年間ノ猶豫ノ取消人員
ヲ各罪ニ區別スレハ次表ノ如シ

罪名	刑ノ執行猶豫			刑ノ執行猶豫ノ取消		
	大正四年	大正三年	大正二年	大正四年	大正三年	大正二年
公務ノ執行ヲ妨害スル罪	50	49	54	—	1	1
逃走ノ罪	1	2	1	—	—	—
犯人藏匿及證憑湮滅ノ罪	2	5	3	1	—	—
懸擾ノ罪	53	32	106	—	1	—
放火ノ罪	35	52	52	2	1	1
溢水及水利ニ關スル罪	26	2	12	—	—	—
往來ヲ妨害スル罪	12	12	8	—	—	—
住居ヲ侵スル罪	18	11	16	2	—	1
秘密ヲ侵スル罪	—	—	1	—	—	—
阿片煙ニ關スル罪	9	8	3	—	—	—
飲料水ニ關スル罪	1	2	4	—	—	—
通貨偽造ノ罪	2	3	4	—	—	—
文書偽造ノ罪	453	483	481	13	14	12
有價證券偽造ノ罪	61	54	47	1	3	3
印章偽造ノ罪	33	20	34	1	—	—
偽證ノ罪	155	130	144	1	2	1
誣告ノ罪	67	45	86	—	2	—
猥褻姦淫及重婚ノ罪	27	19	27	1	1	—
賭博及富籤ニ關スル罪	82	79	163	6	7	7
禮拜所及墳墓ニ關スル罪	35	20	35	—	—	2
液職ノ罪	58	76	58	—	—	—
殺人ノ罪	113	144	132	2	3	1
傷害ノ罪	250	289	403	3	7	7
過失傷害ノ罪	4	2	13	—	—	—
墮胎ノ罪	295	342	366	3	2	12
遺棄ノ罪	20	18	19	—	—	—
逮捕及監禁ノ罪	10	14	17	—	—	1
脅迫ノ罪	17	32	22	—	—	1
略取及誘拐ノ罪	4	7	9	—	—	1
名譽ニ對スル罪	—	—	—	—	—	—
信用及業務ニ對スル罪	2	5	4	—	—	—
竊盜ノ罪	1,728	1,953	3,169	219	246	278
強盜ノ罪	1	3	2	—	—	—
詐欺及恐喝ノ罪	1,308	1,231	1,495	79	75	69
横領ノ罪	861	903	1,116	50	58	29
贓物ニ關スル罪	417	472	606	11	9	9
毀棄及隠匿ノ罪	26	38	59	2	—	1
特別法犯	538	491	657	15	10	11
合計	6,774	7,048	9,428	412	442	439

刑ノ執行

執行總人員及執行總金額

裁判所檢事局及警視廳又ハ警察署ニ於テ刑ノ執行ヲ爲シタル被告人六十七萬八千四百五十六人ニシテ之ヲ前年ニ比スレハ〇割三分ヲ増加シタル處刑ヲ區別スレハ死刑九十四人 自由刑十萬四千八百九十七人 財産刑五十七萬三千四百六十五人ニシテ之ヲ前年ニ比スレハ死刑ハ十八倍ニ近ク自由刑七厘財産刑三分四厘ヲ各増加シタル財産刑ノ總金額六百二十四萬一千二百三十四圓三十二錢一厘ニシテ之ヲ前年ニ比スレハ〇割五分三厘ヲ減少シタル人員ニ付テハ前記ノ如ク増加シ金額ニ於テ如此減少シタルハ檢事局ニ於ケル執行金額ノ減少シタルニ因ル

財産刑ニ就テ執行成果ヲ區別スレハ完納シタルモノ四十萬四千四百三十一人此金額百八十二萬一千七百三十九圓七十三錢五厘 一部納ノモノ七千三百六十五人此金額十一萬八千六百十六圓二十五錢 完納セサルモノ一萬八千三百五十九人此金額五十六萬〇八百四十七圓六十五錢 一部不納及消滅ノモノ二萬九千五百二十六人此金額七十三萬六千五百八十七圓四十五錢 納否未定ノモノ十一萬三千五百〇三人此金額三百萬二千七百四十八圓七十三錢六厘 正式裁判申立ニ付テ假納シタルモノ百十四人此金額三百二十四圓二十錢 假納セサルニヨリ留置シタルモノ百六十七人此金額三百七十圓三十錢ナリ

以上ノ執行ヲ檢事局ト警視廳及警察署トニ區別スレハ次ノ如シ

檢事局ニ於ケル刑ノ執行

裁判所檢事局ニ於テ執行ヲ爲シタル被告總人員二十二萬六千八百九十人ニシテ之ヲ前年ニ比スレハ三分二厘ヲ減少シタル

處刑ヲ區別スレハ死刑九十四人 無期懲役八十二人 有期懲役四萬五千六百十九人 有期禁錮四百九十人 拘留三百六十四人 財産刑十八萬〇二百四十一人ニシテ之ヲ前年ニ比スレハ死刑ハ殆ント十八倍ニシテ有期禁錮十四割四分拘留七分五厘財産刑五分四厘ヲ各増加シ無期懲役七分八厘有期懲役五分一厘ヲ各減少シタル

財産刑中罰金刑十五萬〇四百七十一人科料刑二萬九千七百七十人ニシテ之ヲ前年ニ比スレハ罰金八分ヲ増加シ科料六分三厘ヲ減少シタル

罰金科料人員ニ付テ執行成果ヲ區別スレハ完納シタルモノ七萬九千三百七十七人 一部納及一部不納ノモノ七千二百九十一人 完納セサルモノ九千三百八十四人 消滅ノモノ一萬三千七百七十八人 納否未定ノモノ七萬〇四百七十一人ニシテ之ヲ前年ニ比スレハ完納九分三厘 一部納及一部不納八分六厘 不完納一割二分五厘 消滅四分五厘 納否未定〇分三厘ヲ各増加シタル

罰金科料金額ヲ區別スレハ罰金五百七十二萬〇五百七圓七十七錢一厘 科料二十三萬〇七百圓

八十錢ニシテ之ヲ前年ニ比スレハ罰金五分六厘
 科料一分一厘ヲ各減少シ總金額ニ付テハ五分四
 厘ヲ減少シタリ

罰金科料ニ付テ執行成果ヲ區別スレハ完納シタ
 ルモノ百五十八萬〇〇七十二圓八十七錢五厘
 一部納ノモノ十一萬八千四百九十六圓三十一錢
 四厘 完納セサルモノ五十五萬二千七百〇九圓
 〇六錢 一部不納及消滅ノモノ七十二萬七千〇
 九十圓六十八錢六厘 納否未定ノモノ二百九十
 七萬二千八百三十九圓六十三錢六厘ニシテ之ヲ
 前年ニ比スレハ完納シタルモノ二割一分九厘一
 部納ノモノ四分七厘ヲ各増加シ不完納ノモノ一
 割七分九厘一部不納及消滅ノモノ二分二厘 納
 否未定ノモノ一割四分二厘ヲ各減少シタリ

罰金科料ヲ納付セサルニヨリ勞役場ニ留置シタ
 ルモノ一萬五千二百八十四人ニシテ之ヲ前年ニ
 比スレハ一割〇五厘ヲ増加シタリ留置期間ヲ區
 別スレハ十五日以内ノモノ五千八百四十一人
 一月以内ノモノ五千八百九十二人 三月以内ノ
 モノ三千百四十人 六月以内ノモノ三百二十九
 人 一年以内ノモノ八十二人ニシテ之ヲ前年
 ニ比スレハ總人員ハ一割以上ノ増加ナルニ拘ラ
 ス前記期間區別ニ於テ増加シタルハ一月以内ノ
 モノノミニシテ其他ハ一般ニ減少シタリ

警察署ニ於ケル刑ノ執行

各廳府縣警察署ニ於テ執行ヲ爲シタル違警罪即

決ニ係ル總人員四十五萬一千五百六十六人内拘
 留五萬八千三百四十二人科料三十九萬三千二百
 二十四人ニシテ之ヲ前年ニ比スレハ拘留五分二
 厘科料二分五厘ヲ各増加シ總人員ニ付テハ二分
 九厘ヲ増加シタリ

科料金額二十九萬〇〇二十五圓七十五錢ニシテ
 之ヲ前年ニ比スレハ四分三厘ヲ増加シタリ

科料人員ニ付テ執行成果ヲ區別スレハ完納シタ
 ルモノ三十二萬五千百十四人 一部納ノモノ八
 十八人 完納セサルモノ八千九百七十五人 一
 部不納及消滅ノモノ一萬五千八百三十四人 納
 否未定ノモノ四萬二千九百三十二人 假納シテ
 正式裁判ヲ求メタルモノ百十四人 假納セサル
 ニヨリ留置シタルモノ百六十七人ニシテ之ヲ前
 年ニ比スレハ完納一分一厘ヲ増加シ 一部納ハ
 前年ト同一ニシテ 完納セサルモノ四割四分五
 厘 一部不納及消滅ノモノ二割九分七厘ヲ各増
 加シ納否未定ノモノ〇分四厘 假納シテ正式裁
 判ヲ求メタルモノ三割五分二厘ヲ各減少シ假納
 セサルニヨリ留置シタルモノ八割五分六厘ヲ増
 加シタリ

科料金額ニ付テ執行成果ヲ區別スレハ完納ノモ
 ノ二十四萬一千六百六十六圓八十六錢 一部納
 ノモノ百十九圓九十三錢六厘 完納セサルモノ
 八千三百三十八圓五十九錢 一部不納及消滅ノモ
 ノ九千四百九十六圓七十六錢四厘 納否未定ノ
 モノ二萬九千九百九圓十錢 假納シテ正式裁判

ヲ求メタルモノ三百二十四圓二十錢 假納セサ
 ルニヨリ留置シタルモノ三百七十圓三十錢ニシ
 テ之ヲ前年ニ比スレハ完納二分四厘ヲ増加シ
 一部納二割三分二厘ヲ減少シ 完納セサルモノ
 五割五分三厘一部不納及消滅ノモノ二割三分九
 厘ヲ各増加シ 納否未定五割二分假納シテ正式
 裁判ヲ求メタルモノ一割八分假納セサルニヨリ
 留置シタルモノ六割五分ヲ各増加シタリ

本刑ニ算入シタル未決勾留日數

確定判決ヲ經タル被告人中未決勾留日數ヲ本刑
 ニ算入シタルモノ九百五十四人ニシテ之ヲ前年
 ニ比スレハ二割一分七厘ヲ増加シタリ

本刑ニ算入シタル未決勾留日數ヲ區別スレハ七
 日以内ノモノ二十六人 十五日以内ノモノ七十
 五人 一月以内ノモノ三百〇六人 二月以内ノ
 モノ二百四十八人 三月以内ノモノ八十七人
 四月以内ノモノ百三十四人 五月以内ノモノ四
 十一人 六月以内ノモノ十五人 一年以内ノモ
 ノ二十人 一年以上ノモノ二人ニシテ之ヲ前年
 ニ比スレハ十五日以内ノモノハ同數ニシテ増減
 ナク七日以内ノモノ十七人減少シ他ハ悉ク増加
 シ一月以内七十五人 二月以内九人 三月以内
 二十一人 四月以内六十五人 五月以内六人
 六月以内二人 一年以内七人ノ各増加ナリ
 而シテ一年以上ノモノハ前年ハ無之ニヨリ本年
 ハ之ヲ全部増加シタリ

第七類 確定裁判ヲ經タル
被告人ノ身上其他
確定總人員

確定裁判ヲ經タル被告總人員十五萬九千八百四
 十一人ニシテ之ヲ前年ニ比スレハ二分六厘ヲ増
 加シタリ

確定總人員ニ就キ體性ヲ區別スレハ男十四萬六
 千九百五十六人 女一萬二千八百八十五人 男
 九割二分 女八分ノ割合ニシテ前年ノ割合ニ比
 較スレハ男七厘増加シ女ハ之ニ反シ七厘ヲ減少
 シタリ

有罪十五萬六千七百七十二人ニシテ科刑ノ區別ヲ
 舉クレハ 死刑八十七人 無期懲役七十四人
 有期懲役四萬九千六百七十一人 有期禁錮五百
 十五人 罰金八萬五千五百二十八人 拘留四百
 十四人 科料一萬九千八百八十一人ニシテ無罪
 免訴ノモノ三千六百六十九人ナリ之ヲ前年ニ比
 スレハ有罪總人員ニ付テハ二分八厘ヲ増加シ無
 罪免訴ニ付テハ四分九厘ヲ減少シタリ

各審ニ於ケル確定ノ割合ヲ舉クレハ第一審ニ於
 テ確定シタルモノ九割三分 控訴審ニ於テ確定
 シタルモノ四分九厘 上告審ニ於テ確定シタル
 モノ二分一厘ニシテ之ヲ前年ニ比スレハ一審ニ
 於テ確定シタルモノ三厘増加シ控訴審ニ於テ確
 定シタルモノ四厘減少シ上告審ニ於テ確定シタ
 ルモノ一厘ヲ増加シタリ

各審ニ於ケル確定ヲ區別スレハ次ノ如シ

第一審ニ於ケル確定

第一審ニ於テ確定シタルモノ十四萬八千六百五十五人ニシテ之ヲ前年ニ比スレハ二分八厘ヲ増加シタリ

有罪十四萬六千二百〇六人無罪、免訴二千四百四十九人ニシテ之ヲ前年ニ比スレハ有罪三分三厘ヲ増加シ 無罪、免訴一割六分一厘ヲ減少シタリ

第一審ノ確定人員中略式命令ノ確定セルモノ七萬〇五百八十三人ニシテ之ヲ前年ニ比スレハ二割五分八厘ノ増加ナリ而シテ之ニヨリ確定シタルモノト判決ニヨリ確定シタルモノトノ割合ヲ見ルニ一審ニ於ケルモノ、四割七分五厘ハ略式命令ニ依リ五割二分五厘ハ判決ニ依リ確定シタルモノナリ之ヲ前年ニ比スレハ判決ニ依リタルモノ八分七厘ヲ減少シ命令ニ依リタルモノハ之ニ反シ八分七厘ヲ増加シタル割合ナリ

控訴審ニ於ケル確定

控訴審ニ於テ確定シタルモノ七千七百六十人ニシテ前年ニ比スレハ五分二厘ヲ減少シタリ

有罪六千五百九十九人 無罪、免訴千六百一十一人ニシテ前年ニ比スレハ有罪九分五厘ヲ減少シ 無罪 免訴二割九分三厘ヲ増加シタリ

原判決ヲ變更シタルモノヲ舉クレハ無罪、免訴ヲ有罪トナシタルモノ六十二人 有罪ヲ無罪、

免訴トナシタルモノ八百三十七人 一部ノ變更アリタルモノ二千七百七十六人ニシテ之ヲ前年ニ比スレハ無罪、免訴ヲ有罪トナシタルモノ七分五厘ヲ減少シ 有罪ヲ無罪、免訴トナシタルモノ一割五分九厘ヲ増加シ 一部ノ變更アリタルモノ八分七厘ヲ減少シタリ

控訴棄却ニ依ルモノ三千九百五十五人 上告取下ニ依ルモノ七百三十一人ニシテ之ヲ前年ニ比スレハ棄却ニ依ルモノ六分三厘取下ニ依ルモノ八分一厘ヲ各減少シタリ

上告審ニ於ケル確定

上告審ニ於テ確定シタルモノ三千四百二十六人ニシテ前年ニ比スレハ八分二厘ヲ増加シタリ

有罪三千三百六十七人 無罪、免訴五十九人ニシテ之ヲ前年ニ比スレハ有罪七分七厘 無罪、免訴四割三分九厘ヲ各増加シタリ

原判決ヲ變更シタルモノヲ舉クレハ無罪、免訴ヲ有罪トシタルモノナク 有罪ヲ無罪、免訴トナシタルモノ四人 一部ノ變更アリタルモノ七十三人ニシテ之ヲ前年ニ比スレハ本年ニ於テハ無罪、免訴ヲ有罪トナシタルモノナク其他ニアリテハ有罪ヲ無罪トナシタルモノ八割七分五厘減少シ 一部ノ變更アリタルモノ四割〇四厘ヲ増加シタリ

上告棄却ニ依ルモノ三千三百四十九人ニシテ之ヲ前年ニ比スレハ八分七厘ヲ増加シタリ

以上各審ニ於ケル有罪人員ニ就キ刑法犯ト特別法犯トヲ區別スレハ次ノ如シ

刑 法 犯

有罪ノ確定裁判ヲ經タル刑法犯ノ被告人九萬四千九百三十一人ニシテ之ヲ前年ニ比スレハ八分一厘ヲ減少シタリ

被告人ノ體性ヲ區別スレハ男八萬六千九百四十九人女七千九百八十二人其總數百ニ對スル比例ハ男九十一人六分女八人四分ニシテ前年ニ同シ人口ニ對スル比例ヲ舉クレハ人口一千人ニ付テ刑法犯ノ有罪被告人ハ一人八分ニシテ前年ニ比スレハ二分ヲ減少シタリ體性別人口ニ對スレハ男ニ付テハ三人二分女ニ付テハ〇人三分ニシテ前年ニ比スレハ女ニ付テハ同一比例ナルモ男ニ付テハ四分ヲ減少シタリ (人口ハ第三十四統計年鑑及人口靜態統計ニ依ル)

確定シタル刑ノ區別ヲ舉クレハ死刑八十九人 無期懲役七十四人 有期懲役四萬八千二百八十一人 有期禁錮四十八人 罰金三萬六千九百九十八人 拘留五人 科料九千四百四十四人ニシテ前年ニ比スレハ死刑十八割七分ヲ増加シ 無期懲役一割一分九厘有期懲役六分一厘ヲ各減少シ 有期禁錮四分四厘增加シ 罰金一割〇九厘拘留三割七分五厘科料七分六厘ヲ各減少シタリ 罪質ニ就キ體性ヲ區別スレハ國家及公ノ秩序ニ對スル罪五萬一千三百三十二人内男四萬六千〇八十九人 女五千二百四十三人 人ニ對スル罪

七千九百六十人内男六千九百六十人 女一千人 財産ニ對スル罪三萬五千六百三十九人内男三萬三千九百人 女一千七百三十九人ニシテ各總數百ニ對スル男女ノ割合ヲ舉クレハ國家及公ノ秩序ニ對スル罪ニ付テハ男八十九人八分女十二人六分 財産ニ對スル罪ニ付テハ男九十五人一分女四人九分ナリ之ヲ前年ノ比例ニ比較スレハ人ニ對スル罪ニ付テハ男一人一分ヲ増加シ 財産ニ對スル罪ニ付テハ男〇人三分ヲ増加シ 女ノ割合ハ共ニ之ヲ減少シタリ之ニ反シ國家及公ノ秩序ニ對スル罪ニ付テハ女〇人五分ヲ増加シ 男ノ割合減少シタリ之ヲ各罪狀ニ付テ見ルニ賭博罪ニ於ケル女ノ割合ハ前年ニ於テ八分九厘ナリシニ本年ハ九分四厘ニ増加シ居リ之ノミニ由ルモ五分ノ増加ニシテ其他ニ於テ多少ノ増減アルモ概シテ賭博罪ニ於ケル女性ノ割合増加シタルハ注目スヘキ現象ナリ

初犯者累犯者ヲ區別スレハ初犯者六萬三千七百四十七人内男五萬七千〇十九人女六千七百二十八人 累犯者三萬一千八百八十四人内男二萬九千九百三十人女千二百五十四人ニシテ其總數百ニ對スル初犯者累犯者及男女ノ割合ヲ舉クレハ初犯者六割七分二厘 累犯者三割二分八厘ニシテ之ヲ前年ノ割合ニ比スレハ初犯者二分ヲ増加シタルモ累犯者ハ之ニ反シ二分ヲ減少シタリ 初犯者中男八割九分四厘 女一割〇六厘 累犯

者中男九割六分 女四分ニシテ之ヲ前年ノ割合ニ比較スレハ初犯者ニアリテハ男二厘ヲ増加シタルモ女ハ之ニ反シ二厘ヲ減少シ 累犯者ニアリテハ男女トモニ前年ト同一割合ナリ

前記ノ内特ニ未成年者ニ就テ見レハ次ノ如シ

未成年者ノ犯罪六千七百七十七人内男六千四百四十九人女五百六十八人ニシテ初犯者五千六百二十三人 累犯者千〇九十四人ナリ之ヲ前年ニ比スレハ未成年者ノ犯罪ハ全體ニ於テ九分九厘ヲ減少シ 男ニアリテハ九分九厘女ニアリテハ九分七厘ノ減少ナリ又初犯者ハ七分六厘累犯者ハ一分九厘ヲ各減少シタリ

男女ノ割合ヲ舉クレハ男九割一分五厘女八分五厘ニシテ前年ニ比スレハ男一厘ヲ減少シ女ハ之ニ反シ一厘ヲ増加シタリ

初犯者中男五千百〇一人 女五百二十二人累犯者中男千〇四十八人 女四十六人ニシテ累犯者中女ノ割合ハ男百人ニ付テ四人四分ナリ

累犯ト初犯ノ比例ヲ舉クレハ初犯者八十三人七分累犯者十六人三分ニシテ前年ノ比例ニ比較スレハ初犯者二人ヲ増加シ累犯者ハ之ニ反シ二人ヲ減少シタル割合ナリ

而シテ猶ホ男女ニ區別シタル初犯、累犯ノ比例ヲ舉クレハ男ニアリテハ初犯者八十三人累犯者十七人 女ニアリテハ初犯者九十一人九分累犯者八人一分ニシテ之ヲ前年ノ比例ニ比較スレハ男ニアリテハ累犯者二人二分ヲ減少シ女ニアリ

テハ累犯者〇人三分ヲ減少シタリ

未成年者ノ犯罪ニ付キ罪質ヲ大別スレハ國家及公ノ秩序ニ對スル罪千七百〇二人内男千五百五十八人女百五十二人 人ニ對スル罪六百四十四人内男五百十六人女百二十八人 財産ニ對スル罪四千三百七十一人内男四千〇八十三人女二百八十八人ニシテ之ヲ前年ニ比スレハ人ニ對スル罪一割〇七厘ヲ増加シ 國家及公ノ秩序ニ對スル罪一割九分八厘 財産ニ對スル罪七分九厘ヲ各減少シタリ而シテ女ノ割合最モ多キハ人ニ對スル罪ニアリテ百分ノ十九人九分ヲ算シ其他ハ百分ノ六人六分乃至八人九分以下ナリ

又各罪ニ付キ初犯累犯ヲ區別スレハ國家及公ノ秩序ニ對スル罪ニアリテハ初犯者千六百二十九人 (九割五分七厘) 累犯者七十三人 (四分三厘) 人ニ對スル罪ニアリテハ初犯者六百二十五人 (九割七分) 累犯者十九人 (〇割三分) 財産ニ對スル罪ニアリテハ初犯者三千三百六十九人 (七割七分一厘) 累犯者千〇〇二人 (二割二分九厘) ニシテ累犯者ノ最モ多キハ財産ニ對スル罪ナリ 男ニ於ケル累犯ノ最モ多キハ財産ニ對スル罪ニアリテ二割三分四厘ヲ算シ其他ハ五分ニ滿タス 女ニ於ケル累犯者ハ財産ニ對スル罪ニアリテ一割六分ヲ算シ其他ノ犯罪ハ累犯ニ係ルモノナシ

以上説明ニ係ル死刑、自由刑、財産刑及初犯者累犯者ヲ各罪ニ區別シ最近三年間ノ比例ヲ示セハ次表ノ如シ

罪名	大正四年					大正三年					大正二年				
	被告人員			總數百ニ對スル比例		被告人員			總數百ニ對スル比例		被告人員			總數百ニ對スル比例	
	死刑	財産刑	計	初犯者	累犯者	死刑	財産刑	計	初犯者	累犯者	死刑	財産刑	計	初犯者	累犯者
皇室ニ對スル罪	—	—	—	—	—	1	—	1	100.0	—	—	—	—	—	—
公務ノ執行ヲ妨害スル罪	128	43	171	79.0	21.0	101	26	127	76.4	23.6	155	33	188	79.7	20.3
逃走ノ罪	48	—	48	10.4	89.6	46	—	46	17.4	82.6	38	—	38	13.2	86.8
犯人藏匿及證憑湮滅ノ罪	13	36	49	71.4	28.6	13	27	40	77.5	22.5	12	19	31	93.5	6.5
騷擾ノ罪	98	62	160	95.6	4.4	98	131	229	92.6	7.4	66	214	280	97.9	2.1
放火ノ罪	529	—	529	77.8	22.2	642	1	643	80.4	19.6	686	—	686	82.8	17.2
失火ノ罪	—	2,815	2,815	96.0	4.0	—	2,832	2,832	95.9	4.1	—	3,319	3,319	96.4	3.6
溢水及水利ニ關スル罪	23	21	44	97.7	2.3	6	41	47	91.5	8.5	6	25	31	90.3	9.7
往來ヲ妨害スル罪	45	45	90	99.3	0.7	49	60	109	94.5	5.5	32	31	63	95.2	4.8
住居ヲ侵スル罪	267	385	592	69.4	30.6	176	344	520	74.8	25.2	184	292	476	77.3	22.7
秘密ヲ侵スル罪	1	2	3	66.7	33.3	—	3	3	100.0	—	1	2	3	100.0	—
阿片煙ニ關スル罪	31	—	31	83.9	16.1	38	—	38	94.7	5.3	21	—	21	85.7	14.3
飲料水ニ關スル罪	7	8	15	86.7	13.3	4	10	14	85.7	14.3	3	9	12	100.0	—
通貨偽造ノ罪	95	28	123	70.7	29.3	78	—	78	69.2	30.8	84	21	105	79.0	21.0
文書偽造ノ罪	963	507	1,470	83.0	17.0	934	415	1,349	82.2	17.8	1,005	245	1,250	81.8	18.2
有價證券偽造ノ罪	267	—	267	76.4	23.6	194	—	194	78.9	21.1	257	—	257	80.9	19.1
印章偽造ノ罪	102	—	102	89.3	10.7	57	—	57	78.9	21.1	92	—	92	96.7	3.3
偽造ノ罪	263	—	263	85.6	14.4	283	—	283	83.4	16.6	281	—	281	82.6	17.4
誣告ノ罪	191	—	191	76.4	23.6	153	—	153	68.0	32.0	213	—	213	79.4	20.6
猥褻淫及重婚ノ罪	286	172	458	85.6	14.4	272	166	438	82.0	18.0	332	142	474	84.2	15.8
賭博及窩藏ニ關スル罪	6,620	36,661	43,281	71.7	28.3	8,807	42,124	50,931	71.4	28.6	10,782	47,441	58,223	72.5	27.5
禮拜所及墳墓ニ關スル罪	60	43	103	94.2	5.8	39	34	73	91.8	8.2	55	33	88	95.5	4.5
演職ノ罪	212	325	537	91.4	8.6	148	263	411	91.5	8.5	141	273	414	88.8	11.2
殺人ノ罪	876	—	876	81.3	18.7	929	—	929	86.3	13.7	856	—	856	81.4	18.6
傷害ノ罪	2,052	3,017	5,069	74.3	25.7	2,006	2,759	4,765	75.6	24.4	2,520	2,603	5,123	75.9	24.1
過失傷害ノ罪	31	985	1,016	95.0	5.0	—	965	965	94.6	5.4	28	901	929	95.5	4.5
墮胎ノ罪	545	—	545	87.0	13.0	607	—	607	86.8	13.2	636	—	636	86.5	13.5
遺棄ノ罪	44	—	44	79.5	20.5	51	—	51	88.2	11.8	52	—	52	94.3	5.7
逮捕及監禁ノ罪	29	—	29	75.9	24.1	43	—	43	74.4	25.6	32	—	32	84.4	15.6
脅迫ノ罪	78	90	168	69.0	31.0	113	81	194	71.1	28.9	86	99	185	75.1	24.9
略取及誘拐ノ罪	74	—	74	60.8	39.2	88	—	88	70.5	29.5	99	—	99	65.7	34.3
名譽ニ對スル罪	9	99	108	72.2	27.8	7	80	87	81.6	18.4	9	82	91	72.6	27.4
信用及業務ニ對スル罪	12	9	21	81.0	19.0	7	9	16	87.5	12.5	15	22	37	89.2	10.8
竊盜ノ罪	20,806	—	20,806	48.4	51.6	21,264	—	21,264	37.0	63.0	24,717	1	24,718	55.8	44.2
強盜ノ罪	574	—	574	48.1	51.9	532	—	532	51.7	48.3	501	—	501	49.7	50.3
詐欺及恐喝ノ罪	8,201	14	8,215	57.6	42.4	8,757	16	8,773	59.0	41.0	10,139	10	10,149	62.4	37.6
横領ノ罪	3,550	948	4,498	72.8	27.2	4,404	373	4,777	74.7	25.3	4,297	1,355	5,652	74.5	25.5
贓物ニ關スル罪	1,324	—	1,324	76.1	23.9	1,360	—	1,360	76.3	23.7	1,690	—	1,690	75.9	24.1
毀棄及隠匿ノ罪	103	119	222	72.1	27.9	156	69	225	76.9	23.1	161	92	253	71.9	28.1

前表ニ依レハ大正四年ノ累犯者ノ平均三十二人九分ニシテ前年ニ於テ平均以上ニアリシ逃走罪、竊盜罪、強盜罪、詐欺恐喝罪ハ本年ニ於テモ平均以上ニアリ又本年新ニ平均以上ニ昇リタルハ秘密罪、誘拐罪ノ二罪ナリ

年	齡
被告人ノ犯時年齢ヲ區別スレハ(年齢不明ノモノ二十四人ヲ除ク)十	付テハ三人九分 四十年未滿ニ付テハ四人二分
四年以上十六年未滿ノモノ五百六十五人 十八	五十年未滿ニ付テハ三人二分 六十年未滿ニ付
年未滿ノモノ二千四百四十人 二十年未滿ノモノ	テハ一人九分 七十年未滿ニ付テハ〇人九分
四千〇十二人 二十五年未滿ノモノ一萬三千五	七十年以上ニ付テハ〇人二分ニシテ之ヲ前年ノ
百七十一人 三十年未滿ノモノ一萬六千二百六	比例ニ比較スレハ六十年未滿ノモノ〇人一分ヲ
千四人 四十年未滿ノモノ二萬九千八百九十二	増加シ其他ハ悉ク減少シタリ(人口年齢ハ第三十四統
人 五十年未滿ノモノ一萬七千三百七十六人	計年鑑ニ依ル樺太ハ年
六十年未滿ノモノ七千九百六十七人 七十年未	齡別人口不明ニ
滿ノモノ二千七百二十九人 七十年以上ノモノ	付キ算入セス)
三百九十一人ニシテ其總數百ニ對スル比例ヲ舉	年齢ヲ未成年者(二十年未滿)壯年者(二十年以上)高年者
クテハ十四年以上十六年未滿〇人六分 十八年	(四十年以上)老年者(六十年以上)ノ四階級ニ區別スレハ
未滿二人三分 二十年未滿四人二分 二十五年	未成年者六千七百七十七人 壯年者五萬九千七百
未滿十四人三分 三十年未滿十七人一分 四十	二十七人 高年者二萬五千三百四十三人 老年
年未滿三十一人五分 五十年未滿十八人三分	者三千二百二十人ニシテ其總數百ニ對スル比例ヲ
六十年未滿八人四分 七十年未滿二人九分 七	算クテハ壯年者ハ最モ多數ニシテ六十二人九分
十年以上〇人四分ニシテ之ヲ前年ノ比例ニ比較	ヲ算シ之ニ次クハ高年者ニシテ二十六人七分ヲ
スレハ十四年以上十六年未滿及七十年以上ノモ	算シ未成年者ハ七人一分 老年者ハ三人三分ナ
ノハ同一比例ニシテ増減ナク十八年未滿〇人一	リノヲ前年ノ比例ニ比較スレハ未成年者〇人一
分二十五年未滿〇人七分三十年未滿〇人四分五	分壯年者二人ヲ各減少シ 高年者一人九分老年
十年未滿一人二分六十年未滿〇人七分七十年未	者〇人二分ヲ各増加シタリ
滿〇人二分ヲ各増加シ 二十年未滿〇人三分四	各罪ニ就テ見ルニ壯年者ノ犯罪ハ概ネ四割
十年未滿三人ヲ各減少シタリ	以上ヲ占メ高年者ハ犯人藏匿、溢水、祕密、偽
年齢別人口各一千人ニ對スル犯罪人ノ比例ヲ舉	證、誣告、瀆職、名譽、信用罪ニ於テ各四割以
クテハ十四年以上二十年未滿ニ付テハ一人一分	上ヲ占メ 未成年者ハ往來妨害、騷擾、飲料水、
二十五年未滿ニ付テハ三人二分 三十年未滿ニ	竊盜、強盜、墮胎、逃走、住居侵入罪ニ於テ各
	一割以上ヲ占メ 老年者ハ失火、偽證、禮拜所及
	墳墓、墮胎罪ニ於テ各一割以上ヲ占メ居レリ以
	上四階級ニ於ケル各罪ニ就キ最近三ケ年間ノ比
	例ヲ示セハ次表ノ如シ

罪名	大正四年					大正三年					大正二年				
	被告人員	總數百ニ對スル比例				被告人員	總數百ニ對スル比例				被告人員	總數百ニ對スル比例			
		未成年者	壯年者	高年者	老年者		未成年者	壯年者	高年者	老年者		未成年者	壯年者	高年者	老年者
皇室ニ對スル罪	—	—	—	—	—	1	100	—	—	—	—	—	—	—	—
公務ノ執行ヲ妨害スル罪	171	3	66	27	4	127	6	60	32	2	188	2	59	32	7
逃走ノ罪	48	10	84	6	—	46	26	63	11	—	38	18	68	11	3
犯人藏匿及證憑湮滅ノ罪	49	—	57	41	2	40	3	60	32	5	31	4	37	52	7
騷擾ノ罪	160	21	64	14	1	229	20	56	21	3	280	26	65	9	—
放火ノ罪	529	16	52	26	6	643	18	50	26	6	686	20	50	23	7
失火ノ罪	2,815	8	48	33	11	2,832	7	46	35	12	3,314	9	49	31	11
溢水及水利ニ關スル罪	44	9	41	41	9	47	4	64	30	2	31	—	38	50	12
往來ヲ妨害スル罪	90	41	50	8	1	109	34	44	19	3	63	22	64	11	3
住居ヲ侵スル罪	592	14	73	13	—	520	12	74	13	1	476	15	71	14	—
祕密ヲ侵スル罪	3	—	33	67	—	3	—	100	—	—	3	—	67	33	—
阿片煙ニ關スル罪	31	—	68	29	3	38	2	66	29	3	21	—	75	25	—
飲料水ニ關スル罪	15	20	60	13	7	14	—	43	50	7	12	33	33	17	17
通貨偽造ノ罪	123	6	59	33	2	78	8	56	31	5	105	3	62	33	2
文書偽造ノ罪	1,468	4	51	40	5	1,349	4	57	34	5	1,248	5	56	35	4
有價證券偽造ノ罪	267	6	62	30	2	194	15	62	22	1	257	14	60	21	5
印章偽造ノ罪	102	—	60	31	9	57	3	67	25	5	92	4	56	36	4
偽證ノ罪	263	3	39	47	11	283	3	42	45	10	281	1	41	46	12
誣告ノ罪	191	3	46	44	7	153	3	44	46	7	213	3	48	39	10
猥褻淫淫及重婚ノ罪	458	6	68	24	2	437	7	67	23	3	474	9	69	20	2
賭博及富籤ニ關スル罪	43,265	2	62	32	4	50,899	3	66	28	3	58,197	4	67	26	3
禮拜所及墳墓ニ關スル罪	103	5	50	31	14	73	7	37	45	11	88	8	43	41	8
瀆職ノ罪	537	—	46	49	5	411	—	56	39	5	414	1	43	51	5
殺人ノ罪	876	9	64	21	6	929	10	67	18	5	855	8	62	23	7
傷害ノ罪	5,067	7	72	19	2	4,764	7	74	18	1	5,120	7	76	15	2
過失傷害ノ罪	1,016	9	71	18	2	965	8	76	15	1	929	9	77	12	2
墮胎ノ罪	545	15	45	26	14	607	12	46	27	15	636	12	46	29	13
遺棄ノ罪	44	5	55	34	6	51	4	70	22	4	52	2	65	27	6
逮捕及監禁ノ罪	29	—	62	31	7	43	16	56	23	5	32	3	72	19	6
脅迫ノ罪	168	5	60	30	5	194	4	66	26	4	185	3	64	28	5
略取及誘拐ノ罪	74	3	74	19	4	88	5	75	19	1	99	2	62	32	4
名譽ニ對スル罪	108	—	51	43	6	86	1	45	43	11	86	—	53	40	7
信用及業務ニ對スル罪	21	—	48	48	4	16	13	50	31	6	37	—	53	38	9
竊盜ノ罪	20,805	17	66	15	2	21,264	18	65	15	2	24,713	18	64	17	1
強盜ノ罪	574	12	68	17	3	532	11	75	12	2	497	10	75	14	1
詐欺及恐喝ノ罪	8,212	6	66	26	2	8,169	5	68	25	2	10,149	8	64	26	2
横領ノ罪	4,498	5	61	31	3	4,774	6	63	28	3	5,651	8	65	24	3
贓物ニ關スル罪	1,324	2	59	35	4	1,360	3	53	38	6	1,690	3	55	37	5
毀棄及隠匿ノ罪	222	5	65	26	4	225	10	67	19	4	253	6	73	18	3

縁事上ノ關係

被告人ノ縁事上ノ關係ヲ區別スレハ (配偶者及子ノ有無不明ノモノ九百六十二人略式手續ニ依リタル爲メ調査ヲ缺クモノ二萬四千九百十五人ヲ除ク) 未婚者二萬七千九百十四人 配偶者三萬六千九百六十七人 離婚者二千〇六十八人 鰥寡者二千百十三人 其總數百ニ對スル比例ヲ舉クレハ未婚者四十分 配偶者五十三人五分 離婚者三人 鰥寡者三人一分ニシテ之ヲ前年ノ比例ニ比較スレハ未婚者二人四分離婚者〇人五分ヲ各増加シ 配偶者二人八分鰥寡者〇人一分ヲ各減少シタリ 子ノ有無ヲ區別スレハ子アルモノ三萬二千五百六十五人 子ナキモノ三萬六千四百八十九人其總數百ニ對スル比例ヲ舉クレハ子アルモノ四十七人二分子ナキモノ五十二人八分ニシテ之ヲ前年ノ比例ニ比較スレハ子アルモノ三人九分減少シ子アルモノハ之ニ反シ三人九分ヲ増加シタリ 各罪ヲ通スレハ犯人ノ最モ多數ナルハ配偶者ニシテ之ニ次クハ未婚者ナリ而シテ鰥寡者ハ離婚者ニ比シ〇人一分ノ多數ナルモ其割合少數ニシテ共ニ前者ノ十分ノ一ニ滿タス 配偶者ノ平均比例ハ五十三人五分ニシテ各罪概ネ五割以上ヲ占メ信用業務、瀆職、溢水及水利妨害、偽證、名譽毀損ノ各罪ニアリテ八十人乃至九十人ヲ有シ 文書偽造、印章偽造、贓物、賭博、阿片、公務妨害ノ各罪ニアリテハ七十一人乃至七十八人ヲ有シ之ニ次クハ證券偽造、犯

人藏匿、祕密、失火、通貨偽造、脅迫、傷害、毀棄ノ各罪ニシテ其他ハ平均以下ナリ 未婚者ノ平均比例ハ四十分四分ニシテ逃走、往來妨害、竊盜、強盜、飲料水汚穢、住居侵入、騷擾ノ各罪ニアリテ五十八人乃至七十一人ヲ有シ之ニ次クハ過失傷害、監禁、誘拐、放火、殺人、詐欺、橫領、猥褻、墮胎ノ各罪ニシテ其他ハ平均以下ナリ 離婚者ノ平均比例ハ三人ニシテ誘拐、遺棄、脅迫、毀棄、強盜、殺人、墮胎ノ各罪ニアリテ五人乃至八人ヲ有シ之ニ次クハ放火、猥褻、住居侵入ノ各罪ニシテ其他ハ平均以下ナリ 鰥寡者ノ平均比例ハ三人一分ニシテ墮胎、飲料水汚穢、禮拜所及墳墓、放火、殺人、失火ノ各罪ニアリテ六人乃至十四人ヲ有シ之ニ次クハ偽證、遺棄、犯人藏匿、阿片、印章偽造、誣告、猥褻、強盜ノ各罪ニシテ其他ハ平均以下ナリ 子アルモノ、犯罪ハ前年マテハ年々子ナキモノヨリ多數ナリシニ本年ハ之ニ反シ子ナキモノ百分ノ五人六分ヲ増加シタリ尤モ兩者ノ差ハ近年次第ニ其距離ヲ接近シツ、アル傾向ナリシモ如此相反シタルハ或ハ本項ノ調査ヲ省キタル略式事件ノ増加ニ伴フ外形上ノ現象ニ止マルカ猶ホ將來ノ統計ヲ俟テ研究スヘシ 以上ノ事項ヲ各罪ニ區別シ最近三ケ年間ノ比例ヲ示セハ次表ノ如シ

罪名	大正四年							大正三年							大正二年						
	被告人員	總數百ニ對スル比例						被告人員	總數百ニ對スル比例						被告人員	總數百ニ對スル比例					
		未婚者	配偶者	離婚者	鰥寡者	子アルモノ	子ナキモノ		未婚者	配偶者	離婚者	鰥寡者	子アルモノ	子ナキモノ		未婚者	配偶者	離婚者	鰥寡者	子アルモノ	子ナキモノ
皇室ニ對スル罪	—	—	—	—	—	—	1	100	—	—	—	—	100	—	—	—	—	—	—		
公務ノ執行ヲ妨害スル罪	148	25	71	1	3	62	38	116	28	69	2	1	59	41	177	24	72	1	3	62	38
逃走ノ罪	48	71	25	2	2	21	79	45	76	15	7	2	9	91	38	63	29	5	3	18	82
犯人藏匿及證憑湮滅ノ罪	42	29	67	—	4	50	50	32	22	75	3	—	69	31	25	16	80	—	4	76	24
騷擾ノ罪	152	58	40	1	1	36	64	202	52	46	1	1	43	57	276	71	28	—	1	26	74
放火ノ罪	529	44	42	4	10	43	57	643	43	41	6	10	40	60	682	45	42	7	6	39	61
失火ノ罪	272	27	65	2	6	65	35	2,390	23	70	1	6	67	33	2,233	22	69	1	8	67	33
溢水及水利ニ關スル罪	40	10	90	—	—	90	10	31	10	90	—	—	81	19	16	—	88	6	6	88	12
往來ヲ妨害スル罪	73	67	32	—	1	18	82	91	70	30	—	—	23	77	63	—	86	14	—	73	27
住居ヲ侵スル罪	375	60	34	4	2	26	74	310	57	36	4	3	31	69	406	64	32	4	—	28	72
祕密ヲ侵スル罪	3	33	67	—	—	67	33	1	100	—	—	—	—	100	3	—	100	—	—	67	33
阿片煙ニ關スル罪	29	24	72	—	4	62	38	38	53	47	—	—	37	63	20	45	50	—	5	45	55
飲料水ニ關スル罪	8	63	25	—	12	25	75	10	—	80	10	10	70	30	12	58	17	—	25	42	58
通貨偽造ノ罪	105	29	65	3	3	62	38	56	29	62	5	4	62	38	95	31	62	2	5	60	40
文書偽造ノ罪	1,153	20	76	2	2	71	29	1,077	27	68	2	3	63	37	1,192	25	70	2	3	69	31
有價證券偽造ノ罪	265	29	67	3	1	58	42	192	41	57	1	1	49	51	256	42	53	3	2	48	52
印章偽造ノ罪	101	19	74	3	4	74	26	55	23	71	4	2	64	36	85	21	72	1	6	69	31
偽證ノ罪	261	9	86	—	5	84	16	280	11	83	1	5	78	22	274	8	89	1	2	80	20
誣告ノ罪	190	15	78	3	4	75	25	153	17	79	3	1	75	25	211	14	81	3	2	73	27
猥褻姦淫及重婚ノ罪	319	41	51	4	4	42	58	320	39	52	4	5	43	57	410	42	50	3	5	42	58
賭博及富籤ニ關スル罪	23,920	21	73	3	3	64	36	32,989	19	76	2	3	69	31	52,841	23	72	1	4	64	36
禮拜所及墳墓ニ關スル罪	68	37	50	1	12	53	47	43	28	51	5	16	60	40	73	22	66	4	8	68	32
瀆職ノ罪	428	6	92	1	1	87	13	333	9	88	1	2	83	17	378	9	87	1	3	83	17
殺人ノ罪	874	43	44	5	8	57	53	928	44	43	5	8	46	54	847	44	41	6	9	48	52
傷害ノ罪	3,688	35	60	3	2	41	59	3,777	44	51	3	2	44	56	4,728	46	49	3	2	73	27
過失傷害ノ罪	374	48	52	—	—	44	56	419	44	54	1	1	49	51	755	41	58	—	1	50	50
墮胎ノ罪	545	41	40	5	14	48	52	605	34	47	4	15	54	41	630	35	45	3	17	56	44
遺棄ノ罪	44	20	68	7	5	77	23	51	39	51	6	4	76	24	52	23	67	4	6	75	25
逮捕及監禁ノ罪	29	45	52	—	3	52	48	43	33	65	—	2	63	37	32	23	63	7	7	63	37
脅迫ノ罪	142	30	61	6	3	51	49	176	31	59	6	4	56	44	172	40	49	5	6	47	53
略取及誘拐ノ罪	74	45	46	8	1	36	64	86	55	42	1	2	35	65	98	35	58	7	—	51	49
名譽ニ對スル罪	71	16	80	1	3	75	25	67	21	78	—	1	72	28	82	10	89	—	1	78	22
信用及業務ニ對スル罪	18	6	94	—	—	94	6	13	23	77	—	—	85	15	33	27	70	—	3	75	25
竊盜ノ罪	20,727	65	29	3	3	25	75	21,053	65	29	3	3	26	74	24,519	61	33	3	3	30	70
強盜ノ罪	574	63	28	5	4	25	75	527	69	26	1	4	25	75	486	67	28	2	3	25	75
詐欺及恐喝ノ罪	8,157	43	50	4	3	45	55	8,666	44	49	4	3	45	55	10,032	47	47	3	3	43	57
橫領ノ罪	3,723	42	53	3	2	49	51	3,907	41	53	3	3	48	52	5,172	42	53	2	3	49	51
贓物ニ關スル罪	1,322	22	75	1	2	66	34	1,346	23	71	2	4	66	34	1,678	19	74	2	5	69	31
毀棄及隱匿ノ罪	163	33	57	5	5	55	45	182	51	45	3	1	42	58	239	44	51	4	1	45	55

犯罪月別

被告人ノ犯時ノ月ヲ區別スレハ(犯罪ノ月不明ノモノ三十四人ヲ除ク)一月ニ於テ一萬一千六百七十六人 二月ニ於テ一萬〇七百六十三人 三月ニ於テ八千〇九十五人 四月ニ於テ八千〇八十七人 五月ニ於テ七千五百四十三人 六月ニ於テ六千三百〇二人 七月ニ於テ六千五百六十八人 八月ニ於テ七千六百六十六人 九月ニ於テ六千七百七十六人 十月ニ於テ六千六百十三人 十一月ニ於テ六千四百四十人 十二月ニ於テ八千三百六十八人平均一ヶ月七千九百〇八人ニシテ犯罪ノ最モ多キハ一月二月ナリ而シテ十二月ハ之ニ次キ三月四月ハ稍ヤ多ク其他ハ平均以下ニシテ最モ少ナキハ六月ナリ

犯罪ノ月ヲ春(三月乃至五月)夏(六月乃至八月)秋(九月乃至十一月)冬(十二月乃至一月)ニ區別スレハ春季ニ於テ二萬三千七百二十五人 夏季ニ於テ二萬〇五百三十六人 秋季ニ於テ一萬九千八百二十九人 冬季ニ於テ三萬〇八百〇七人ニシテ之ヲ前年ニ比スレハ各季一般ニ減少シ特ニ秋季ニ於テ一割六分三厘ヲ減シ夏季春季冬季ノ順ニ於テ六分以下三分ヲ減少セリ

以上各季ニ於ケル百分比例ヲ舉クレハ春季二十五人 夏季二十一人六分 秋季二十人九分 冬季三十二人五分ニシテ前年ノ比例ニ比較スレハ秋季ニ於テ二人ヲ減シ夏季、冬季、春季ハ之ニ反シ四分乃至九分ヲ増加シタル割合ナリ

本年ニ於ケル各季ニ就キ三割以上ヲ占ムル犯罪及比例人員ヲ示セハ次ノ如シ

春季ニ於テハ信用業務罪四十三人 阿片罪三十九人、印章偽造及行使罪、墮胎罪各三十五人 失火罪、禮拜所及墳墓罪各三十四人 通貨偽造、誣告罪各三十二人 誘拐罪三十人ナリ

夏季ニ於テハ溢水及水利罪九十六人 犯人藏匿罪五十三人 往來妨害、住居侵入罪各四十八人 毀棄及隱匿罪三十三人 傷害罪三十二人 逃走罪三十一人 公務妨害、脅迫罪各三十人ナリ

秋季ニ於テハ秘密罪六十七人 騷擾罪三十九人 飲料水罪三十三人 誘拐罪三十二人ナリ

冬季ニ於テハ賭博罪四十一人 禮拜所及墳墓罪三十七人 秘密罪、飲料水罪各三十三人 阿片罪、遺棄罪各三十二人 瀆職罪三十一人 名譽毀損罪三十人ナリ

各季ニ於ケル犯人ノ多少ヲ見ルニ既往五年間略ホ同一ニシテ犯人ノ最モ多キハ冬季ニシテ春季秋季之ニ次ク本年ニ於ケル夏季ハ秋季ヨリ百分ノ一人ヲ増シタルモ概シテ夏季ハ犯人少數ナリ

又各罪ニ付テ各年ノ比例ヲ通覽スルニ失火罪ハ春季ニ放火罪ハ冬季又ハ春季ニ殺人罪、誘拐罪、往來妨害罪、住居侵入罪ハ春季又ハ夏季ニ猥褻罪、傷害罪ハ夏季ニ強盜罪ハ秋季又ハ冬季ニ瀆職罪ハ冬季ニ最モ多クノ犯人ヲ有シ居レリ

以上各季ニ於ケル罪名ヲ區別シ最近三ヶ年間ノ比例ヲ示セハ次表ノ如シ

Table with columns for crime names (罪名) and years (大正四年, 大正三年, 大正二年). It includes sub-columns for '被告人員' (Number of Defendants) and '總數百ニ對スル比例' (Percentage of Total). Rows list various crimes such as 皇室ニ對スル罪, 公務ノ執行ヲ妨害スル罪, etc.

備考 大正二年ハ略式命令ニ依リ確定シタル被告人員七千二百二十五人(總被告人員ノ六分一厘)ニ付テノ調査ヲ缺キタル爲メ之ヲ算入セサルモ各季ニ於ケル百分比例ハ厘位以下ニシテ本表ノ分位ニ影響セサルニ由リ其儘掲載ス

被告人ノ住所及犯罪地

被告人ノ犯時住所ヲ市街、村落ニ區別スレハ(内地ニアラサルモノ及ヒ住所不明ノモノノ四千三百四十八ヲ除ク)市街ニ居住セルモノ四萬六千〇〇五人内初犯者三萬一千六百八十四人累犯者一萬四千三百二十一人 村落ニ居住セルモノ四萬四千五百八十六人内初犯者三萬〇三百二十七人累犯者一萬四千二百五十九人ニシテ其總數百ニ對スル比例ヲ舉クレハ市街ニ居住セルモノ五十八人八分 村落ニ居住セルモノ四十九人二分ニシテ之ヲ前年ニ比スレハ市街居住ノモノ四人三分ヲ増加シ村落居住ノモノハ之ニ反シ四人三分ヲ減少シタリ

累犯者ニ就テ見ルニ市街居住ノ累犯者ノ比例ハ初犯者ニ對シ百分ノ三十一人一分ニシテ前年ニ比スレハ六人九分ヲ減少シ村落居住ノ累犯者ノ比例ハ初犯者ニ對シ百分ノ三十二人ニシテ前年ニ比スレハ三人ヲ増加シタル割合ナリ

現住人口ニ對スル犯罪人ノ比例ヲ舉クレハ人口十萬ニ付テ犯罪者百七十二人五分ヲ算シ前年ニ比スレハ十三人五分ヲ減少シタリ而シテ之ヲ地方別人口比例ニ比較スレハ最モ多數ナルハ樺太ノ五百七十一人ニシテ根室五百三十人 函館四百四十九人ヲ算シ之ニ次クハ大阪三百六十八人 東京三百四十四人 札幌三百三十一人 横濱二百七十九人 和歌山二百六十一人 神戸二百四十七人ニシテ平均ヨリ三割以上ニ在リ最モ少ナ

キハ那覇六十一人ニシテ金澤六十九人 熊本七十七人 鹿兒島八十四人 山形、佐賀、仙臺、大津、松江、福島、大分ハ八十七人乃至九十九人 宮崎、岐阜、浦和、富山、盛岡、徳島、新潟、前橋ハ百〇二人乃至百二十一人ヲ算スルモ平均ヨリ三割以上ヲ減少シ居レリ

犯罪地ヲ市街、村落ニ區別スレハ市街ニ於ケルモノ五萬一千六百八十九人(初犯者三萬四千六百八十一人累犯者一萬七千〇〇八人) 村落ニ於ケルモノ四萬三千二百二十八人(初犯者二萬九千〇五十三人累犯者一萬四千七百七十五人)ニシテ前年ニ比スレハ市街ニ於ケルモノ六分ヲ増加シ村落ニ於ケルモノ二割〇六厘ヲ減少シタリ犯罪地ヲ控訴院管轄ニ區別スレハ東京控訴院二萬八千八百八十八人 大阪控訴院二萬三千五百八十八人 名古屋控訴院八千五百十人 廣島控訴院一萬〇二百五十六人 長崎控訴院九千八百九十七人 宮城控訴院六千四百五十五人 函館控訴院七千四百六十三人ニシテ最モ多キハ東京、大阪ニシテ之ニ次クハ廣島、長崎、名古屋、函館、宮城ノ順位ナリ

被告人ノ住所ニ就キ各地方ノ市街村落別及人口十萬ニ對スル最近三ケ年間ニ於ケル各比例ヲ示セハ次表ノ如シ

猶ホ人口十萬ニ對スル犯罪總人員及賭博、竊盜、詐欺、偽造罪及傷害、殺人、放火、強盜罪ノ地方別比例ニ付テハ附録圖表ヲ參照スヘシ

地方 裁判所	大 正 四 年						大 正 三 年						大 正 二 年					
	被告 人員	總數百ニ對 スル比例		人口十萬ニ對 スル比例		被告 人員	總數百ニ對 スル比例		人口十萬ニ對 スル比例		被告 人員	總數百ニ對 スル比例		人口十萬ニ對 スル比例				
		市街	村落	市街	村落		市街	村落	市街	村落		市街	村落	市街	村落			
東京	8,744	92	8	344	316	28	9,072	89	11	284	252	32	9,252	89	11	297	265	32
横濱	3,192	79	21	279	290	59	3,977	81	19	326	263	63	3,426	78	22	282	219	63
浦和	1,337	30	70	107	32	75	1,426	35	65	113	40	73	1,626	28	72	121	34	87
千葉	1,719	34	66	126	43	83	2,521	33	67	187	62	125	2,456	29	71	177	52	125
水戸	1,720	27	73	134	36	98	2,143	22	78	168	38	130	2,364	22	78	178	38	140
宇都宮	1,441	42	58	146	61	85	1,368	36	64	139	50	89	1,562	46	54	151	69	82
前橋	1,191	36	64	121	43	78	1,684	33	67	175	57	118	1,677	34	66	165	56	109
静岡	2,092	37	63	143	53	90	1,943	39	61	139	54	85	2,191	40	60	148	59	89
甲府	1,137	23	77	194	44	150	1,230	20	80	212	42	170	1,124	20	80	185	37	148
長野	2,016	29	71	140	41	99	2,125	26	74	151	40	111	2,258	30	70	152	46	106
新潟	2,166	41	59	116	48	68	2,375	40	60	132	52	80	2,237	40	60	117	47	70
京都	2,641	68	32	216	147	69	3,029	59	41	254	149	105	2,731	66	34	214	140	74
大阪	7,842	85	15	360	306	54	8,122	60	40	359	214	145	8,067	75	25	330	248	82
神奈川	5,049	60	40	247	149	98	6,658	43	57	328	141	187	7,387	65	35	346	226	120
奈良	929	45	55	160	72	88	1,386	38	62	249	94	155	1,460	42	58	244	102	142
和歌山	614	28	72	92	25	67	966	23	77	154	35	119	965	30	70	150	45	105
徳島	1,963	44	56	261	115	146	1,871	48	52	259	126	133	2,498	43	57	315	138	177
松山	831	31	69	115	36	79	1,329	32	68	186	59	127	1,206	28	72	163	46	117
高松	1,657	33	67	223	74	149	1,721	33	67	239	78	161	1,553	31	69	206	64	142
名古屋	885	28	72	128	36	92	985	34	66	147	50	97	1,435	27	73	208	56	152
岐阜	3,626	67	33	185	124	61	4,017	51	49	209	106	103	4,187	63	37	203	130	73
安曇	1,344	36	64	125	45	80	1,598	38	62	151	57	94	1,537	32	68	140	49	91
岐阜	1,131	37	63	106	39	67	1,322	37	63	132	48	84	1,295	36	64	128	47	81
津	794	48	52	126	61	65	799	50	50	132	66	66	915	34	66	141	47	94
金澤	539	39	61	69	27	42	732	46	54	97	44	53	942	53	47	118	62	56
富山	896	41	59	114	46	68	1,217	47	53	165	77	88	786	44	56	98	44	54
山梨	2,569	50	50	158	78	80	2,615	44	56	162	71	91	2,654	42	58	159	66	93
山形	1,553	36	64	147	53	94	1,391	35	65	134	46	88	1,635	28	72	151	42	109
岡山	2,147	36	64	174	62	112	1,728	39	61	143	56	87	2,661	40	60	212	85	127
鳥取	930	28	72	204	57	147	948	29	71	219	64	155	910	26	74	194	50	144
松江	687	25	75	92	24	68	704	24	76	97	23	74	930	28	72	123	35	88
松江	2,275	24	76	208	49	159	2,705	20	80	259	52	207	2,727	23	77	249	58	191
佐賀	2,166	36	64	200	71	129	1,887	33	67	166	55	111	1,873	41	59	166	68	98
長門	612	22	78	90	20	70	462	32	68	70	22	48	926	15	85	134	21	113
福岡	2,733	55	45	152	84	68	3,080	56	50	174	86	88	4,550	47	53	238	111	127
大分	893	36	64	99	36	63	788	34	66	90	30	60	1,521	37	63	164	61	103
熊本	982	28	72	77	22	55	970	25	75	78	20	58	1,233	26	74	95	24	71
鹿兒島	1,151	17	83	84	14	70	917	13	87	69	9	60	1,457	12	88	105	13	92
宮崎	598	27	73	102	28	74	556	28	72	98	28	70	915	31	69	154	47	107
那覇	320	22	78	61	13	48	256	20	80	49	10	39	302	28	72	57	16	41
仙臺	830	41	59	91	37	54	927	53	47	112	60	52	1,102	48	52	120	58	62
福島	1,213	40	60	96	38	58	1,138	44	56	92	40	52	1,893	35	65	146	51	95
山形	827	33	67	87	29	58	658	40	60	71	29	42	818	45	55	85	38	47
盛岡	943	29	71	114	33	81	791	31	69	101	32	69	790	35	65	95	34	61
秋田	1,376	44	56	150	66	84	1,147	48	52	124	60	64	1,580	44	56	168	75	93
青森	1,094	27	73	146	39	107	1,152	27	73	153	41	112	1,268	25	75	166	42	124
函館	1,375	66	34	449	296	153	834	59	41	279	166	113	1,605	59	41	526	311	215
札幌	4,153	31	69	331	104	227	4,511	39	61	372	146	226	5,007	42	58	404	170	234
根室	1,350	29	71	530	154	376	1,515	33	67	612	201	411	1,309	44	56	517	225	292
樺太	318	64	36	571	368	203	360	54	46	854	463	391	411	59	41	1,120	657	463

備考 大正二年ハ略式命令ニ依リ確定シタル被告人七千二百二十五人(總被告人員ノ六分一厘)ニ付テノ調査ナキタル爲メ之ヲ算入セサルモ百分比例其他ノ割合ハ厘位以下ニシテ本表ノ割合ニ影響ナキニ由リ其儘掲載ス

猶ホ控訴院別犯罪地ニ於ケル罪名ヲ大別シ且其總數百ニ對スル比例ヲ示セハ次表ノ如シ

控訴院	國家及公ノ秩序ニ對スル罪	人ニ對スル罪	財産ニ對スル罪	計	總數百ニ對スル比例		
					國家及公ノ秩序ニ對スル罪	人ニ對スル罪	財産ニ對スル罪
東京控訴院	14.772	2.064	11.982	28.818	51	7	42
大阪控訴院	14.533	1.711	7.274	23.518	62	7	31
名古屋控訴院	4.838	497	3.175	8.510	57	6	37
廣島控訴院	4.774	998	4.484	10.256	47	9	44
長崎控訴院	4.060	1,465	4.372	9,897	41	15	44
宮城控訴院	3,646	585	2,224	6,455	56	9	35
函館控訴院	4,715	629	2,119	7,463	63	9	28
合計	51,338	7,949	35,630	94,917	54	8	38

職 業

被告人ノ犯時職業ヲ區別スレハ (職業ノ有無不明ノモノ五百二十七人ナク) 農業者二萬三千〇三十二人 工業者二萬〇百四十二人 商業、交通業者一萬九千五百五十二人 公務、自由業者二千三百九十九人 奴婢、日雇人夫其他ノモノ一萬〇三百七十八人 無職業者一萬八千九百〇一人ニシテ其總數百ニ對スル比例ヲ舉クレハ農業者二十四人四分 工業者二十一人三分 商業、交通業者二十人七分 公務、自由業者二人六分 奴婢、日雇人夫其他ノモノ十一人 無職業者二十人ノ割合ナリ之ヲ前年ノ比例ニ比較スレハ農業者〇人二分商業、交通業者二人六分ヲ各減少シ 工業者〇人一分 公務、自由業者〇人二分奴婢、日雇人夫其他ノモノ〇人九分無職業者一人六分ヲ各増加シタリ 業務ノ關係ヲ區別スレハ農業者ニアリテハ主業者一萬七千〇六十三人 補助者三千九百三十一人 家族者二千〇三十八人 工業者ニアリテハ主業者一萬八千〇二十八人 補助者一千四百九十五人 家族者六百十九人 商業、交通業者ニ

アリテハ主業者一萬七千七百六十三人 補助者一千二百七十七人 家族者五百十二人 公務、自由業者ニアリテハ主業者二千二百四十八人 補助者八十五人 家族者六十六人 奴婢、日雇人夫其他ニアリテハ主業者九千九百九十七人 家族者三百八十一人 無職業者ニアリテハ家長七千八百〇六人 家族者一萬一千〇九十五人ニシテ各總數百ニ對スル比例ヲ舉クレハ農業者ニアリテハ主業者七十四人一分 補助者十七人一分 家族者八人八分 工業者ニアリテハ主業者八十九人五分 補助者七人四分 家族者三人一分 商業、交通業者ニアリテハ主業者九十九人九分 補助者六人五分 家族者二人六分 公務、自由業者ニアリテハ主業者九十三人七分 補助者三人五分 家族者二人八分 奴婢、日雇人夫其他ニアリテハ主業者九十六人三分 家族者三人七分 無職業者ニアリテハ家長者四十一人三分 家族者五十八人七分ノ割合ナリ 以上職業別ニ付キ各罪ニ區別シ最近三ケ年間ニ於ケル各比例ヲ示セハ次表ノ如シ

罪 名	大 正 四 年							大 正 三 年							大 正 二 年						
	被告		總數百ニ對スル比例					被告		總數百ニ對スル比例					被告		總數百ニ對スル比例				
	人員	農業	工業	商業	交通	公務	無職	人員	農業	工業	商業	交通	公務	無職	人員	農業	工業	商業	交通	公務	無職
皇室ニ對スル罪	—	—	—	—	—	—	1	100	—	—	—	—	—	—	—	—	—	—	—	—	—
公務ノ執行ヲ妨害スル罪	171	46	22	13	1	5	126	46	18	22	2	5	7	178	54	11	23	2	4	6	
逃走ノ罪	48	8	23	4	3	4	58	45	18	13	—	5	46	38	16	30	13	—	5	36	
犯人藏匿及證憑湮滅ノ罪	49	16	11	35	8	14	16	40	30	28	25	—	5	12	27	48	11	22	—	11	8
騷擾ノ罪	160	28	29	19	4	6	14	229	31	22	21	4	11	11	280	12	31	26	6	6	19
放火ノ罪	529	38	16	13	2	11	20	643	41	19	12	2	11	15	684	43	18	10	2	11	16
失火ノ罪	2,789	56	12	9	1	8	14	2,801	59	11	8	9	11	2	2,296	59	14	7	2	9	9
溢水及水利ニ關スル罪	44	91	5	—	2	2	—	47	90	4	4	—	2	—	16	94	—	6	—	—	—
往來ヲ妨害スル罪	90	35	18	24	7	9	7	109	54	7	28	—	5	6	63	32	30	26	—	5	7
住居ヲ侵スル罪	589	38	16	13	2	10	21	515	35	21	14	2	11	17	408	41	18	18	3	9	11
秘密ヲ侵スル罪	3	—	—	70	—	30	—	3	67	—	—	—	—	33	3	33	—	67	—	—	—
阿片煙ニ關スル罪	29	—	24	52	—	10	14	38	—	40	55	—	—	5	20	—	10	75	—	—	15
飲料水ニ關スル罪	15	60	7	13	—	20	—	14	57	29	14	—	—	—	12	58	8	17	—	17	—
通貨偽造ノ罪	123	30	21	20	5	9	15	73	32	30	18	1	—	19	94	23	31	23	2	5	16
文書偽造ノ罪	1,448	33	11	23	16	5	12	1,341	36	13	20	12	5	14	1,208	30	11	19	22	5	13
有價證券偽造ノ罪	267	14	13	41	6	4	22	192	9	18	40	6	4	23	254	10	16	37	3	4	30
印章偽造ノ罪	101	9	20	29	35	2	5	54	24	18	26	20	6	6	91	40	10	24	11	6	9
偽證ノ罪	263	52	10	23	6	3	6	283	44	14	31	4	2	5	279	46	11	23	7	9	4
誣告ノ罪	191	60	13	16	2	4	5	153	50	13	20	6	3	8	213	55	12	19	2	6	6
猥褻姦淫及重婚ノ罪	457	19	23	20	6	9	23	432	20	20	29	3	8	20	416	24	24	22	3	10	17
賭博及當該ニ關スル罪	42,876	26	24	26	1	13	10	50,295	27	23	29	1	11	9	52,856	27	23	29	1	12	8
禮拜所及墳墓ニ關スル罪	102	57	13	6	3	10	11	73	60	7	7	1	22	3	73	62	5	8	2	9	14
積載ノ罪	536	33	11	16	32	1	7	405	26	17	21	26	2	8	382	31	16	23	25	1	5
殺人ノ罪	876	35	26	13	4	9	13	929	35	26	13	3	9	14	851	33	26	15	3	10	13
傷害ノ罪	5,050	29	34	19	2	9	7	4,735	29	30	24	2	9	6	4,799	24	43	21	1	6	5
過失傷害ノ罪	1,009	24	8	54	1	5	8	953	20	11	55	2	5	7	760	23	9	57	1	4	6
墮胎ノ罪	544	53	12	5	10	8	12	606	53	8	10	9	8	12	635	49	11	9	12	8	11
遺棄ノ罪	44	11	32	11	5	9	32	51	24	25	6	2	12	31	52	27	12	12	7	19	23
逮捕及監禁ノ罪	29	38	17	35	—	3	7	43	49	16	21	2	5	7	32	47	25	16	—	—	12
脅迫ノ罪	167	41	19	13	4	9	14	193	36	23	17	2	10	12	173	33	29	20	4	7	7
略取及誘拐ノ罪	74	8	23	28	7	7	27	86	8	16	33	3	6	34	99	13	21	24	4	9	29
名譽ニ對スル罪	108	17	9	8	59	1	6	80	13	5	5	70	—	7	82	19	6	15	51	4	5
信用及業務ニ對スル罪	21	33	6	33	14	—	14	16	19	12	25	19	6	19	34	42	12	24	8	8	6
竊盜ノ罪	20,787	15	20	10	1	12	42	21,236	15	20	12	2	12	39	24,642	20	22	13	2	15	28
強盜ノ罪	574	17	26	10	2	8	37	531	14	31	11	2	6	36	492	17	30	12	2	9	30
詐欺及恐喝ノ罪	8,206	19	17	19	5	7	33	8,707	15	19	20	5	7	34	10,086	20	19	22	4	8	27
横領ノ罪	4,492	21	16	25	9	9	20	4,740	23	15	28	8	9	17	5,198	16	18	32	8	10	16
贓物ニ關スル罪	1,324	12	17	47	1	5	18	1,358	14	17	48	1	8	12	1,687	16	18	50	1	7	8
毀棄及隠匿ノ罪	219	39	30	16	—	7	8	225	50	18	13	1	8	10	242	44	21	16	3	9	7

備考 大正二年ハ略式命令ニ依リ確定シタルモノ(總被告人員ノ六分一厘)ニ付テハ調査ヲ缺キタル爲メ算入セサルモ其割合ハ厘位以下ニシテ本表ニ影響ナキニ因リ其儘掲載ス

前表ノ職業別ニ依リ本年度ニ於ケル各罪ノ總數百ニ對シ三割ヲ超過セル犯罪ヲ舉クレハ農業者ニアリテハ溢水、水利罪九十一人 飲料水罪、誣告罪各六十人 禮拜所及墳墓罪五十七人 失火罪五十六人 墮胎罪五十三人 偽證罪五十二人 公務妨害罪四十六人 脅迫罪四十一人 毀棄罪三十九人 放火罪、監禁罪、住居侵入罪各三十八人 殺人罪、往來妨害罪各三十五人 文書偽造罪、瀆職罪、信用妨害罪各三十三人ニシテ工業者ニアリテハ傷害罪三十四人 遺棄罪三十二人 商業、交通業者ニアリテハ過失傷害罪五十四人 阿片罪五十二人 贓物罪四十七人 有價證券偽造罪四十一人 犯人藏匿罪、監禁罪各三十五人 信用毀損罪三十三人ナリ又公務、自由業者ニアリテハ名譽毀損罪五十九人 印章偽造罪三十五人 瀆職罪三十二人ニシテ奴婢日雇業者ニアリテハ何レノ罪ニアリテモ三割以上ノ犯人ヲ有セス無職業者ニアリテハ逃走罪五十八人 窃盜罪四十二人 強盜罪三十七人 詐欺罪三十三人 遺棄罪三十二人ナリ

信 教

被告人ノ信仰ヲ區別スレハ(信教不明ノモノ五千六百〇一人略式手續ニ依リタル爲メ調査セサルモノニ)神道六百五人 佛教二萬六千七百五十八人 耶蘇教八十三人 無信教三萬六千九百六十九人ニシテ其總數百ニ對スル比例ヲ舉クレハ神道〇人九分 佛教四十一人六分 耶蘇教〇人一分 無信教五十七人四分ニシテ之ヲ

前年ニ比較スレハ神道一分増加シ 佛教二人七分 耶蘇教一分ヲ各減少シ無信教者ニアリテハ二人七分ヲ増加シタリ

教 育

被告人ノ教育程度ヲ區別スレハ(教育程度不明ノモノ七百三十八人略式手續ニ依リタル爲メ調査セサルモノニ)高等教育ヲ受ケタルモノ九十人 中等教育ヲ受ケタルモノ八百八十六人 普通教育ヲ受ケタルモノ二萬三千八百九十三人 文字ノ讀ミ書キヲ爲シ得ルモノ三萬三千七百三十七人 全ク教育ナキモノ一萬〇六百七十二人ニシテ其總數百ニ對スル比例ヲ舉クレハ高等教育ヲ受ケタルモノ〇人一分 中等教育ヲ受ケタルモノ一人三分 普通教育ヲ受ケタルモノ三十四人五分 讀ミ書キヲ爲シ得ルモノ四十八人七分 全ク教育ナキモノ十五人四分ニシテ之ヲ前年ニ比較スレハ高等教育ヲ受ケタルモノハ同一割合ニシテ 中等教育ヲ受ケタルモノ〇人四分 普通教育ヲ受ケタルモノ八人八分ヲ各増加シ 讀ミ書キヲ爲シ得ルモノ六人八分全ク教育ナキモノ二人四分ヲ各減少シタリ

資 産

被告人ノ産資ノ程度ヲ區別スレハ(資産ノ程度不明ノモノ五百五十六人略式手續ニ依リタル爲メ調査セサルモノニ)資産アルモノ二千七百七十人 稍々資産アルモノ四千九百七十九人 資産ナキモノ五萬六千四百三十九人 赤貧ノモノ五千八百七十二人ニシテ其總數百ニ對

スル比例ヲ舉クレハ資産アルモノ三人一分 稍々資産アルモノ七人二分 資産ナキモノ八十一人二分 赤貧ノモノ八人五分ニシテ之ヲ前年ニ比較スレハ資産アルモノ〇人五分 稍々資産アルモノ〇人三分ヲ各増加シ 資産ナキモノ二人二分ヲ減少シ 赤貧ノモノ一人四分ヲ増加シタリ

生 計

被告人ノ生計ノ程度ヲ區別スレハ(生活ノ程度不明ノモノ五百八十四人略式手續ニ依リタル爲メ調査セサルモノニ)華美ナルモノ二百人 普通ナルモノ一萬四千三百十三人 質素ナルモノ一萬五千八百七十二人 貧困ナルモノ三萬九千〇四十七人ニシテ其總數百ニ對スル比例ヲ舉クレハ華美ナルモノ〇人三分 普通ナルモノ二十人六分 質素ナルモノ二十二分九分 貧困ナルモノ五十六人二分ニシテ之ヲ前年ニ比較スレハ華美ナルモノハ同一割合ニシテ 普通ナルモノ一人九分 質素ナルモノ一人七分ヲ各減少シ 貧困ナルモノ三人六分ヲ増加シタリ

犯 罪 原 因

犯罪原因ニ就テハ遠因アリ近因アリ又犯罪ニヨリテ既定的ノモノアリ賭博罪ニアリテハ多ク射倂、利慾又ハ習癖ニ基ツキ傷害罪及殺人罪ニアリテハ憤怒、怨恨、痴情ニ基ツクカ如クナルニヨリ單ニ概括的數字ノ多少ノミ依リテハ觀察ヲ満足セシムル能ハスト雖モ一般ノ犯罪原因ニ就キ被告人ノ總數百ニ對スル比例ヲ舉クレハ利

慾ニ因ルモノ四十二人六分 射倂ニ因ルモノ十四人七分 習癖ニ因ルモノ十二人五分 出來心ニ因ルモノ八人五分 貧困ニ因ルモノ五人二分 憤怒ニ因ルモノ四人七分 遊蕩ニ因ルモノ三人 懶惰ニ因ルモノ二人一分 惡戲、娛樂、酒興ニ因ルモノ一人二分 怨恨、復讐ニ因ルモノ一人 友誼、交友不良、誘惑ニ因ルモノ〇人八分 痴情、嫉妬ニ因ルモノ〇人八分 浮浪ニ因ルモノ〇人六分 驕奢、虛榮ニ因ルモノ、家内不和、家庭不良、無監督及親族利益上ノ爭ニ因ルモノ各〇人二人 疎虞ニ因ルモノ一人一分 其他政事ノ關係、刑餘ノ不信用、迷信、疾苦等ニ因ルモノ〇人八分ノ割合ナリ

遺傳、習慣、偶發ノ區別ニ就テ總數百ニ對スル比例ヲ舉クレハ習慣ニ因ルモノ二十七人二分 偶發ニ因ルモノ七十二人八分ニシテ遺傳ニ因ルモノハ厘位未滿ナリ

特 別 法 犯

有罪ノ確定裁判ヲ經タル特別法犯ノ被告人員六萬一千二百四十一人ニシテ之ヲ前年ニ比スレハ二割五分八厘ヲ増加シタリ

前記ノ増加ヲ各罪ニ就テ見ルニ前年ニ於ケル衆議院議員、府縣會議員選舉違犯ハ三百十人ナリシニ本年ニアリテハ一萬三千二百九十九人ニシテ之ノミヲ以テスルモ二割九分ノ増加ナリ若シ之ヲ算入セサルモノヲ以テ前年ニ比較スレハ本年ハ却テ七百五十八人即チ前年ニ於ケル人員ノ

一分六厘ヲ減少シタルニ同シカルヘシ
 被告人ノ體性ヲ區別スレハ男五萬六千六百四十一人女四千六百八人ニシテ總數百ニ對スル比例ヲ舉クレハ男九十二人五分女七人五分ニシテ之ヲ前年ノ比例ニ比較スレハ男一人五分ヲ増加シ女ハ之ニ反シ一人五分ヲ減少シタリ
 人口ニ對スル比例ヲ舉クレハ人口一十人ニ付テ一人一分五厘男女別各人口ニ對スレハ男ニ付テハ二人一分一厘女ニ付テハ〇人一分七厘ニシテ之ヲ前年ニ比較スレハ男ニアリテハ四分三厘ノ増加ナルモ女ニアリテハ同一比例ナリ
 科刑ノ區別ヲ舉クレハ有期懲役一千三百九十八人 有期禁錮四百六十七人 罰金四萬八千五百三十八人 拘留四百〇九人 科料一萬〇四百三十七人ニシテ之ヲ前年ニ比スレハ有期懲役一割五分七厘有期禁錮十割八分四厘罰金四割二分九厘拘留一割一分一厘ヲ各増加シ 科料一割九分三厘ヲ減少シタリ

外國人ニ關スル事件

搜查事件ニアリテハ新受三百六十八件ニシテ之ヲ前年ニ比スレハ十七件ヲ減少シタリ被告總人員四百三十四人ニシテ其國籍ヲ區別スレハ英國人四十七人 米國人十七人 露國人十二人 佛國人六人 獨逸人九人 埃甸國人四人 伊太利、葡萄牙國人各二人 支那人三百二十八人 英領印度人三人 西班牙、和蘭、瑞典、英領馬來半

島人各一人ナリ
 豫審事件ニアリテハ新受十二件ニシテ之ヲ前年ニ比スレハ五件ヲ減少シタリ被告總人員四十一人ニシテ其國籍ヲ區別スレハ英國、米國人各二人 獨逸、埃甸國、英領印度人各一人 支那人三十四人ナリ
 第一審事件ニアリテハ新受百三十八件ニシテ之ヲ前年ニ比スレハ五件ヲ増加シタリ被告總人員二百五十八人ニシテ其國籍ヲ區別スレハ英國人八人 米國人六人 露國人五人 佛國人二人 獨逸人八人 支那人二百二十六人 西班牙、埃甸國人各一人國籍不詳一人ナリ罪名ニ就テ見ルニ全數ノ二割ニ近キハ賭博、賣藥ニ關スル犯罪ニシテ其他一割ニ滿ツルモノナシ而シテ之等ハ悉ク支那人ニ於ケル犯罪ナリ
 控訴事件ニアリテハ新受十二件ニシテ之ヲ前年ニ比スレハ十一件ヲ減少シタリ 被告總人員三十九人ニシテ其國籍ヲ區別スレハ英國人四人 米國人三人 獨逸人二人 支那人二十八人 西班牙、佛國人各一人ナリ
 上告事件ニアリテハ新受五件ニシテ前年ト同數ナリ被告總人員六人ニシテ其國籍ヲ區別スレハ英國、米國人各一人支那人四人ナリ

附 錄

以上説明ニ係ル刑事事件ノ各件數、審理期間、處刑別一覽及人口ト犯罪ノ比例ヲ表出スレハ次ノ如シ

事件別總件數

種 別	年 度	受 理 件 數			終 局	未 終 局	總數百ニ對スル比例		
		舊 受	新 受	計			終 局	未 終 局	
捜 査	大正四年	4,314	277,654	281,968	277,351	4,617	98	2	
	大正三年	3,286	276,375	279,661	275,347	4,314	98	2	
	大正二年	1,907	271,480	273,387	270,101	3,286	99	1	
豫 審	大正四年	627	6,324	6,951	6,192	759	89	11	
	大正三年	635	6,269	6,904	6,277	627	91	9	
	大正二年	929	7,735	8,664	8,029	635	93	7	
略 式 事 件	大正四年	1,145	47,085	48,430	47,601	829	98	2	
	大正三年	1,067	43,123	44,190	43,096	1,094	98	2	
	大正二年	—	20,643	20,643	20,079	564	97	3	
通 常 第一審	刑 法 犯	大正四年	7,143	46,358	53,501	46,574	6,927	87	13
		大正三年	8,145	49,594	57,739	50,172	7,567	87	13
		大正二年	8,962	64,521	73,483	64,904	8,579	88	12
	特 別 犯 罪	大正四年	839	8,291	9,130	8,263	867	91	9
		大正三年	1,235	9,468	10,703	9,787	916	91	9
		大正二年	2,564	24,841	27,405	26,137	1,268	95	5
略 式 手 續 法 第 三 條 依 爾 通 常 裁 判	大正四年	137	2,841	2,978	2,811	167	94	6	
	大正三年	62	2,194	2,256	2,119	137	94	6	
	大正二年	—	1,167	1,167	1,095	72	94	6	
略 式 命 令 式 正 式 裁 判	大正四年	25	893	918	879	39	96	4	
	大正三年	9	574	583	558	25	96	4	
	大正二年	—	205	205	195	10	95	5	
違 警 罪 正 式 裁 判	大正四年	41	885	926	887	39	96	4	
	大正三年	30	724	754	713	41	95	5	
	大正二年	49	703	752	722	30	96	4	
計	大正四年	8,185	59,268	67,453	59,414	8,039	88	12	
	大正三年	9,481	62,554	72,035	63,349	8,686	88	12	
	大正二年	11,575	91,437	103,012	93,053	9,959	90	10	
控 訴	大正四年	1,332	11,393	12,725	11,646	1,071	21	9	
	大正三年	1,407	11,914	13,321	11,989	1,332	90	10	
	大正二年	1,221	13,040	14,261	12,854	1,407	90	10	
上 告	大正四年	502	3,412	3,914	3,586	328	92	8	
	大正三年	576	3,507	4,083	3,581	502	88	12	
	大正二年	401	3,293	3,694	3,118	576	84	16	
抗 告	大正四年	2	66	68	65	3	96	4	
	大正三年	2	62	64	62	2	97	3	
	大正二年	3	74	77	75	2	97	3	
再 審	大正四年	6	55	64	62	2	97	8	
	大正三年	5	46	51	42	9	82	18	
	大正二年	7	45	52	47	5	90	10	
總 計	大正四年	16,116	405,257	421,573	401,917	15,656	96	4	
	大正三年	16,459	403,850	420,309	403,743	16,566	96	4	
	大正二年	16,043	407,747	423,790	407,356	16,434	96	4	


終局期間別件數

種別	年度	終局 件數	終局期間						總數百=對スル比例					
			十五日 以內	一月 以內	二月 以內	三月 以內	六月 以內	六月 以上	十五日 以內	一月 以內	二月 以內	三月 以內	六月 以內	六月 以上
捜査	大正四年	277,351	240,591	19,041	9,348	3,781	3,385	1,204	87	7	4	1	1	—
	大正三年	275,347	245,485	16,714	7,845	2,654	2,113	536	89	6	3	1	1	—
豫審	大正四年	6,172	1,620	1,640	1,548	667	566	151	26	27	25	11	9	2
	大正三年	6,277	1,622	1,740	1,524	748	580	113	26	28	24	12	8	2
第一審	大正四年	46,574	33,177	8,273	3,559	863	546	156	71	71	8	2	1	—
	大正三年	50,172	36,862	8,210	3,469	880	580	171	74	16	6	2	1	—
通常第一審	大正四年	8,263	4,671	2,395	622	138	103	34	60	29	8	2	1	—
	大正三年	9,787	1,348	2,677	557	105	67	33	65	27	6	1	1	—
特別法犯	大正四年	26,137	20,112	4,585	1,115	183	121	21	77	18	4	1	—	—
	大正三年	26,137	20,112	4,585	1,115	183	121	21	77	18	4	1	—	—
略式手續法依ル	大正四年	2,811	1,414	973	314	63	38	6	50	35	11	2	2	—
	大正三年	2,119	1,237	679	164	20	19	—	58	32	8	1	1	—
略式命令ニ對スル	大正四年	879	422	311	110	23	12	1	48	35	13	3	1	—
	大正三年	558	352	143	55	5	3	—	65	26	10	1	—	—
違警罪正式裁判	大正四年	887	566	218	82	12	8	1	64	25	9	1	1	—
	大正三年	713	465	163	73	6	6	—	65	23	10	1	1	—
計	大正四年	59,414	40,550	12,170	4,690	1,099	707	198	68	21	3	2	1	—
	大正三年	63,349	45,264	11,872	4,318	1,016	675	204	71	19	7	2	1	—
控訴	大正四年	11,646	4,663	3,226	2,036	695	685	341	40	28	17	6	6	3
	大正三年	11,989	4,571	3,158	2,159	396	853	352	38	26	18	8	7	3
警告	大正四年	3,586	380	137	1,880	1,021	162	6	11	4	52	28	5	—
	大正三年	3,581	407	102	1,600	1,338	126	8	11	3	45	37	4	—
抗告	大正四年	65	36	14	5	2	1	7	55	21	8	3	2	11
	大正三年	62	32	20	5	1	1	3	51	32	8	2	2	5
再審	大正四年	62	4	26	24	7	1	—	6	42	39	11	2	—
	大正三年	42	6	8	20	8	—	—	14	19	48	19	—	—
總計	大正四年	358,296	287,844	36,255	19,531	7,272	5,507	1,907	80	10	6	2	2	—
	大正三年	360,647	297,387	33,614	17,481	6,161	4,288	1,216	83	9	5	2	1	—
	大正二年	387,277	322,034	37,284	18,580	5,328	3,232	823	83	10	5	1	1	—

備考 略式事件ノ審理期間ハ一月以上ニ亘ルモノ僅少ナルニヨリ掲載セズ

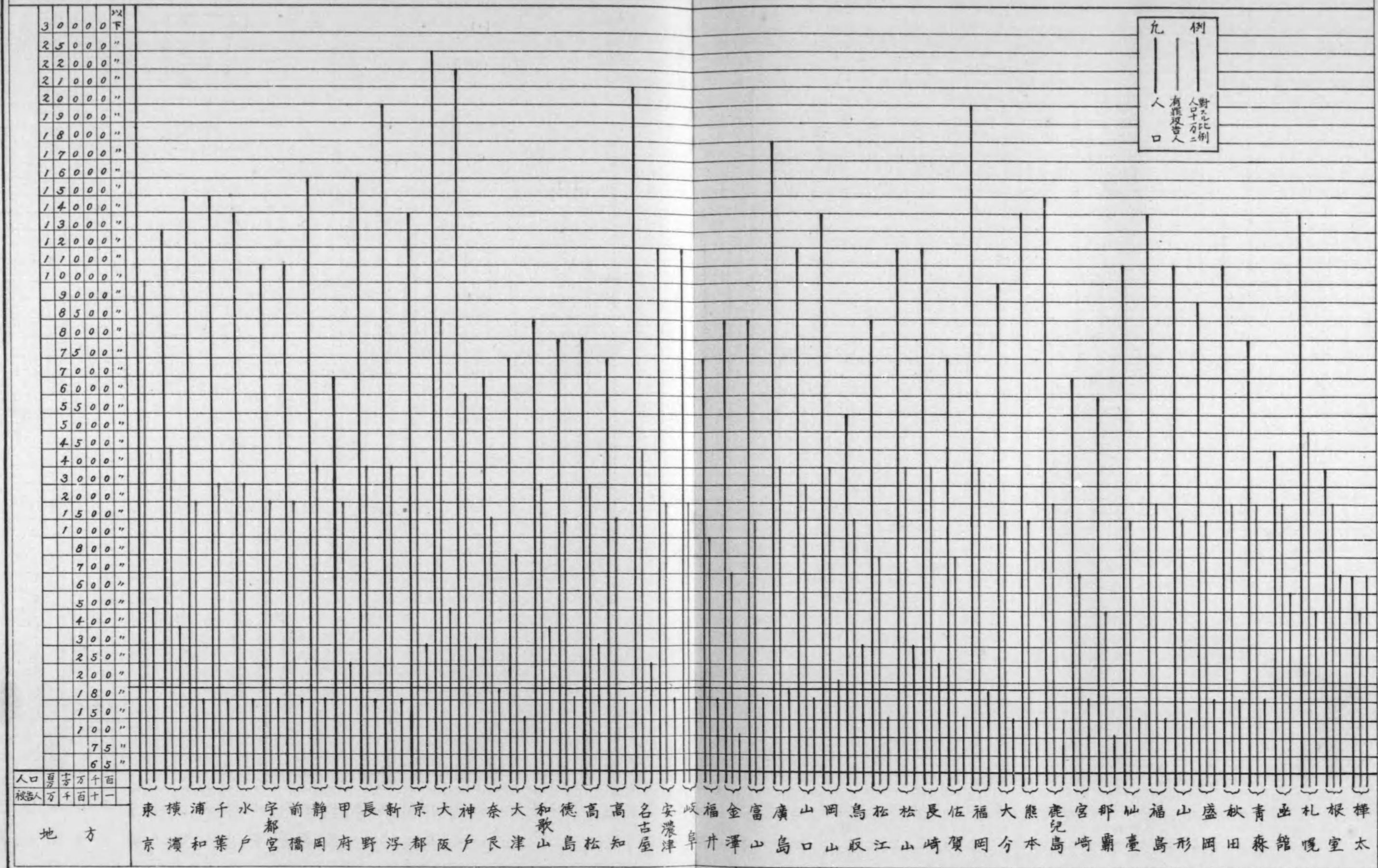
處刑別及無罪免訴人員

種別	年度	被告人員	處刑別				無罪免訴	現住人口十 萬=對スル 比例
			死刑	自由刑	財産刑	計		
第一審判決	大正四年	73,684	103	49,807	21,975	71,885	1,799	139
	大正三年	84,614	52	52,653	29,412	82,117	2,497	161
特別法犯	大正四年	115,412	44	61,859	50,701	112,604	2,808	210
	大正三年	19,890	—	2,791	15,940	18,731	1,159	37
計	大正四年	15,065	—	1,806	12,523	14,329	736	29
	大正三年	33,578	—	2,416	30,151	32,567	1,011	61
略式命令	大正四年	93,574	103	52,598	37,915	90,616	2,958	176
	大正三年	99,679	52	54,459	41,935	96,446	3,233	190
計	大正四年	148,990	44	64,275	80,852	145,171	3,819	271
	大正三年	25,388	—	—	25,388	25,388	—	48
特別法犯	大正四年	22,190	—	—	22,190	22,190	—	42
	大正三年	7,212	—	—	7,212	7,212	—	13
計	大正四年	45,195	—	—	45,195	45,195	—	85
	大正三年	33,932	—	—	33,932	33,932	—	65
計	大正四年	16,815	—	—	16,815	16,815	—	31
	大正三年	70,583	—	—	70,583	70,583	—	133
計	大正四年	56,122	—	—	56,122	56,122	—	107
	大正三年	24,027	—	—	24,027	24,027	—	44
違警罪即決	大正四年	106	—	7	99	106	—	—
	大正三年	41	—	3	38	41	—	—
計	大正四年	145	—	11	134	145	—	—
	大正三年	417,307	—	58,840	356,067	414,407	2,900	786
特別法犯	大正四年	407,933	—	55,433	350,457	405,890	2,043	778
	大正三年	391,550	—	51,467	339,471	390,938	612	714
計	大正四年	417,413	—	58,347	356,166	414,513	2,900	786
	大正三年	407,974	—	55,436	350,495	405,931	2,043	778
總計	大正四年	391,695	—	51,478	339,605	391,083	612	714
	大正三年	581,570	103	110,945	464,664	575,712	5,858	1,095
計	大正四年	563,775	52	109,895	448,552	558,499	5,276	1,075
	大正三年	564,712	44	115,753	444,484	560,281	4,431	1,029



人口、有罪被告人及人口十萬ニ對スル有罪被告人ノ比例

(大正四年度刑法犯)



凡例
 有罪被告人ノ比例
 人口

人口
 被告
 十
 百
 千
 万
 十
 百
 千
 万
 以下

平均

前表=依リ犯人ノ實數ヲ見ルニ(本統計第七類第七九表、第八〇表及説明中ノ第七類犯人ノ住所並ニ犯罪地參照)人口ノ多數ナル地方ニアリテハ從テ犯罪人多數ニシテ東京、大阪、神戸、名古屋等ノ常ニ多數ナルヲ見ルモ明カナリト雖モ人口十萬ニ對スル各地方ノ比例ヲ見レハ根室、樺太ノ如キ人口少數ナルニ拘ラス犯罪人ハ東京、大阪ヲ遙ニ超越シ又横濱ノ如キハ人口六十萬未滿ナルニ人口各九十萬以上ノ新潟、福岡ノ各犯罪人ヲ合シタルモノヨリ多數ヲ有シ和歌山ノ如キハ人口四十萬未滿ナルニ其犯罪人ハ横濱ニ及ハントス

人口十萬ニ對スル犯罪人ノ比例ハ六十一人乃至五百七十一人ニシテ平均百七十三人ナリ

而シテ其最モ多數ナルモノヲ首位ニ置キ二百一人以上ノモノヲ列擧スレハ

第一 樺太 五百七十一人 根室 五百三十人

第二 函館 四百四十九人

第三 大阪 三百六十人 東京 三百四十四人 札幌 三百三十一人

第四 横濱 二百七十九人 和歌山 二百六十一人 神戸 二百四十七人

第五 高松 二百二十三人 京都 二百六十六人 松山 二百八人 鳥取 二百四人

以上十三地方ニシテ其最モ少數ナルモノヲ首位ニ置キ二百人以下ノモノヲ列擧スレハ

第一 那覇 六十一人 金澤 六十九人

第二 熊本 七十七人 鹿兒島 八十四人 山形 八十七人

第三 佐賀 九十八人 仙臺 九十一人 松江 九十二人 大津 九十二人

福島 九十六人 大分 九十九人

第四 宮崎 百二人 岐阜 百六人 浦和 百七人 富山 百十四人

盛岡 百十四人 徳島 百十五人 新潟 百十七人 前橋 百二十一人

安濃津 百二十五人 福井 百二十六人 千葉 百二十六人 高知 百二十八人

第五 水戸 百三十四人 長野 百四十八人 静岡 百四十三人 宇都宮 百四十六人

山口 百四十七人 青森 百四十八人 秋田 百五十人 福岡 百五十二人



廣島 百五十八人 奈良 百六十人 岡山 百七十四人 名古屋 百八十五人

甲府 百八十五人 長崎 二百人

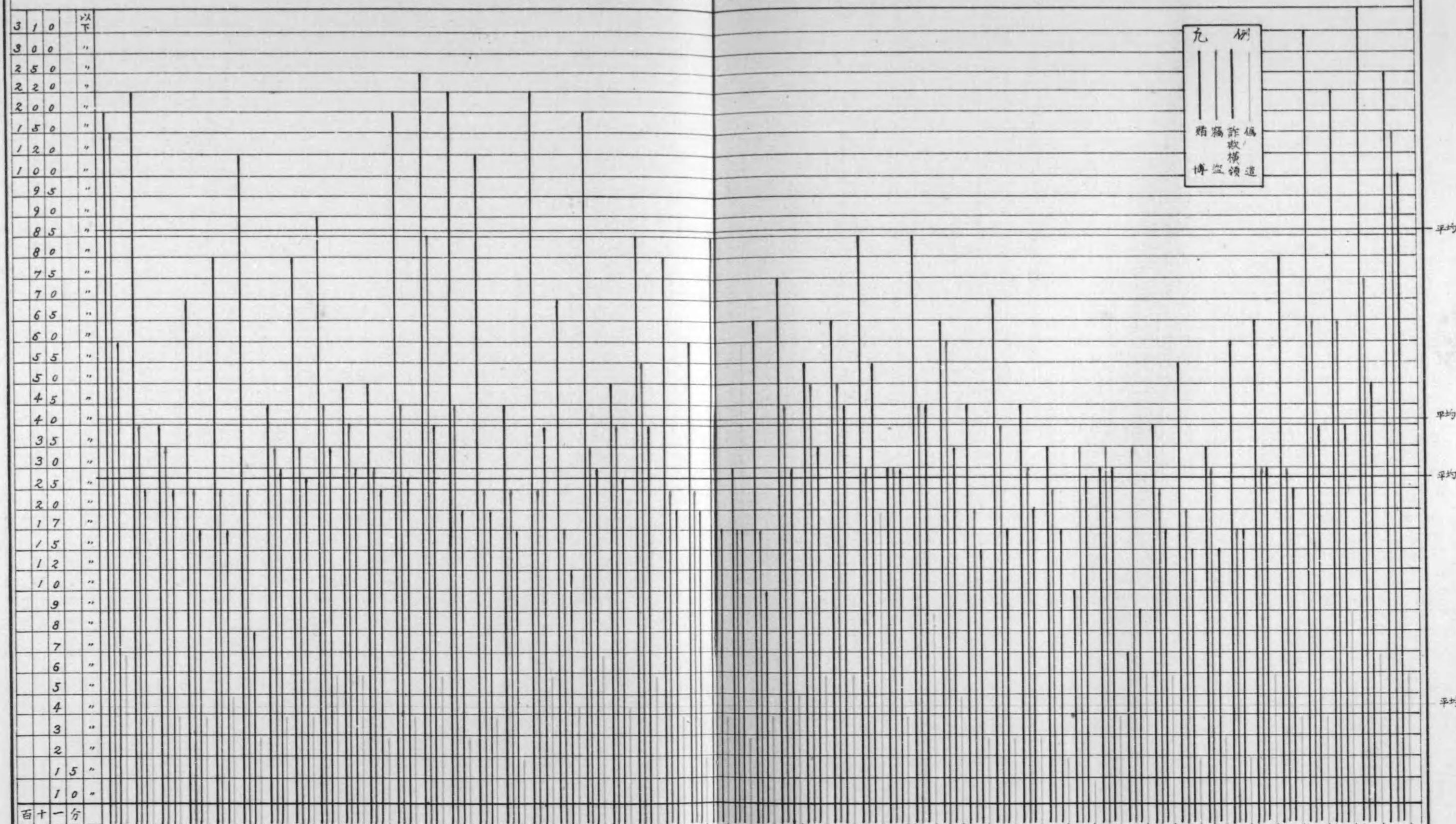
以上三十七地方ニシテ岡山、名古屋、甲府、長崎ヲ除クノ外ハ悉ク平均以下ナリ

猶ホ賭博、竊盜、詐欺横領、偽造罪及傷害、殺人、放火、強盜罪ノ各比例ハ次表

ニ就テ見ルヘシ



人口十萬ニ對スル 賭博罪 竊盜罪 詐欺罪 贋領罪 偽造罪 犯人ノ比例 (大正四年)



九例
 賭博 竊盜 詐欺 贋領 偽造

地方 東横浦千水字前靜甲長新東京大神奈大和德高高名安岐福金富廣山岡烏松松長佐福大熊鹿宮那仙福山盛秋青函札根樺
 京濱和葉戸宮橋岡府野浮都阪戸良津山島松知屋津津井澤山島口山取江山崎賀岡分本島崎霸臺島形岡田森館幌室太

第一 賭博罪=就テハ人口十萬=對シ六人四分乃至三百二人=シテ平均八十一人二分ナリ

最高三百二人以下百五十一人以上ヲ有スルハ根室三百二人函館二百九十三人六分大阪二百六人三分樺太二百四人六分札幌百八十五人九分横濱百八十人神戸百六十六人和歌山百五十四人三分=シテ百五十人以下八十一人以上ヲ有スルハ東京百三十三人九分高松百三十三人五分京都百二十四人四分宇都宮九十八人七分奈良九十五人七分甲府八十二人五分=シテ其他ハ悉ク平均以下ナリ

而シテ最モ少數ナルハ那覇六人四分=シテ長野、熊本、浦和、山形等ハ比較的少數ナルト名古屋、新潟、福岡、廣島ノ平均以下=アリ奈良、和歌山、高知ノ平均以上=アルハ注目=値ス

第二 竊盜罪=付テハ人口十萬=對シ十四人乃至百二十人三分=シテ平均三十五人一分ナリ

最高百二十人三分以下五十一人以上ヲ有スルハ樺太百二十人三分東京百十二人四分大阪七十六人一分根室六十八人五分函館五十七人八分札幌五十五人七分長崎五十一人五分=シテ名古屋、岡山、山口、京都、松山、神戸、甲府、廣島ハ平均以上=アリ其他ハ悉ク平均以下ナリ



而シテ最モ少數ナルハ徳島ノ十二人六分=次テハ富山ノ十二人九分=シテ千葉、水戸、宇都宮ハ人口モ多ク且ツ多數ノ第二位=居ル東京=接近シ居リナカラ平均ヨリ十五人餘ノ下位=アリ又人口六十萬=滿タサル甲府カ人口百萬以上ヲ有スル廣島、横濱ノ上=アルハ亦注目=値ス

第三 詐欺横領罪=就テハ人口十萬=對シ七人三分乃至九十三人三分=シテ平均二十二七分ナリ

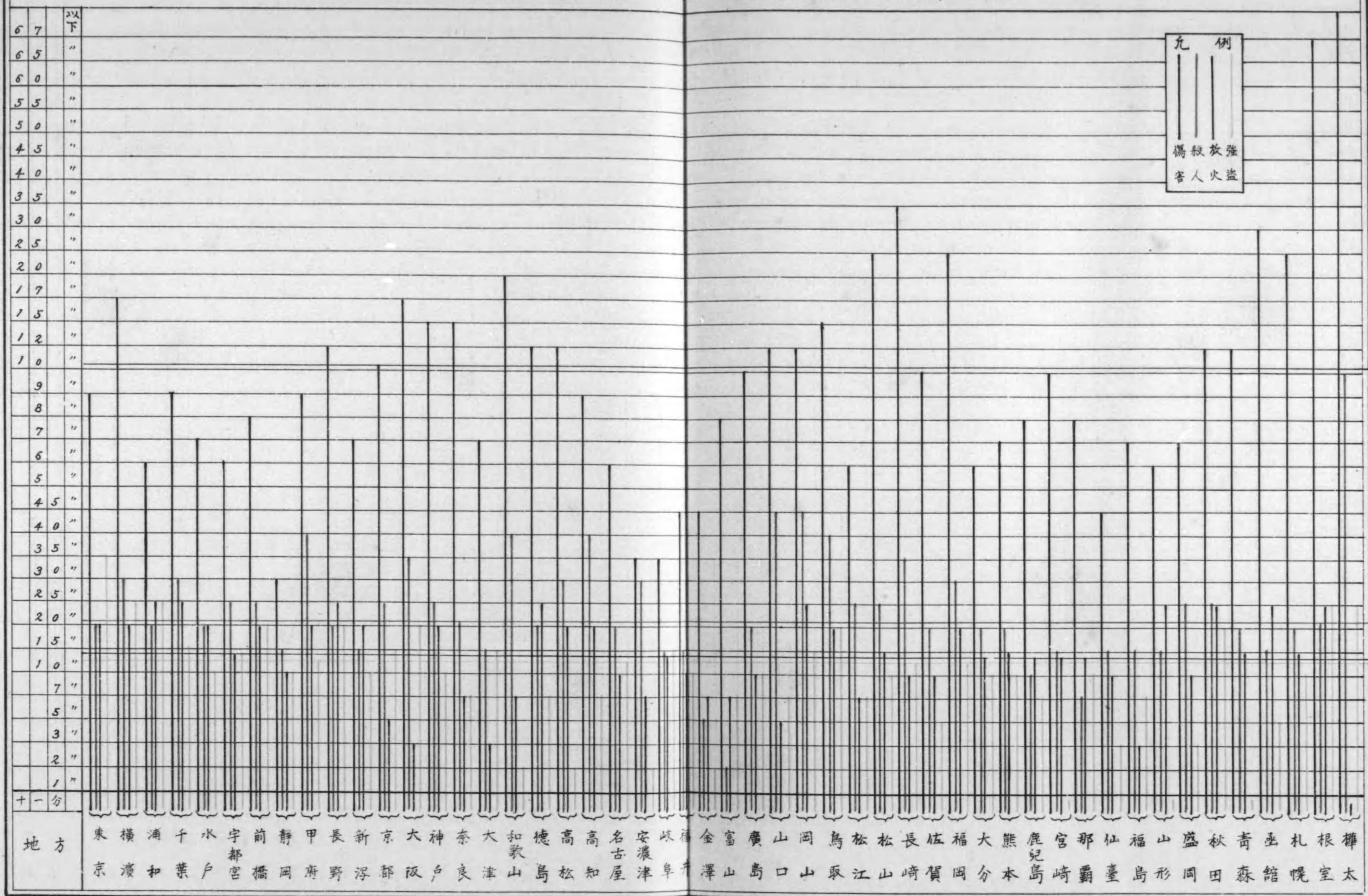
最高九十三人三分以下三十一人以上ヲ有スルハ樺太九十三人三分東京五十一人一分鳥取四十五人九分根室四十三人九分松山三十六人九分岡山三十六人六分和歌山三十五人四分函館三十四人六分札幌三十三人三分名古屋三十一人三分大阪三十一人一分=シテ三十人以下二十五人以上ヲ有スルハ甲府、長崎、山口、廣島、高松、松江=シテ其他宮崎、長野、秋田、前橋ヲ除クノ外悉ク平均以下ナリ而シテ最モ少數ナルハ那覇ノ七人三分=次テハ宇都宮ノ七人四分=シテ横濱、神戸、千葉モ亦比較的少數ナリ竊盜罪=於テハ多數ヲ有セシ京都、福岡ハ中位又ハ下位=退キ少數ナリシ鳥取、和歌山ハ茲=於テ第三位又ハ第七位ヲ占ムルハ攷究=値スヘキモノナラン

第四 通貨、文書其他ノ偽造罪=付テハ人口十萬=對シ一人乃至十六人九分=シテ平均三人七分ナリ

最高十六人九分以下五人一分以上ヲ有スルハ鳥取十六人九分松山八人四分札幌七人七分高松六人五分東京六人一分根室五人九分和歌山、山口、秋田、樺太各五人四分長野五人一分=シテ那覇、甲府、大阪、仙臺、名古屋、岡山、水戸、廣島、長崎ハ平均以上=アリ其他ハ悉ク平均以下ナリ而シテ最モ少數ナルハ鹿兒島ノ一人=次テハ熊本、岐阜、大津ノ各一人二分=シテ横濱、神戸、新潟、京都、福岡ノ比較的少數ナルト鳥取、松山、東京等ノ多數ナルトハ前記詐欺罪=對照スレハ略ホ其趣ヲ同クスルハ興味アル現象ナリ



人口十万ニ對スル 傷害罪 殺人罪 放火罪 強盜罪 犯人ノ各比例 (大正四年)



第一 傷害罪ニ就テハ人口十萬ニ對シ二人五分乃至六十六人四分ニシテ平均九人四分ナリ

最高六十六人四分以下十人以上ヲ有スルハ樺太六十六人四分根室六十一人五分長崎三十人二分函館二十一人九分札幌十九人三分松山十九人二分福岡十八人三分和歌山十六人四分大阪十五人四分横濱十三人三分奈良十一人九分鳥取十一人四分神戸十人五分山口十人三分ニシテ其他長野、岡山、高松、青森、徳島、秋田ヲ除クノ外悉ク平均以下ナリ

最モ少數ナルハ静岡二人五分ニシテ岐阜、安濃津、仙臺ハ四人以下ニアリ比較的少數ナルハ名古屋、新潟、浦和ニシテ和歌山、奈良、鳥取ノ神戸、長野ヨリ多數ノ犯人ヲ有スルハ注目ニ値ス

第二 殺人罪ニ付テハ人口十萬ニ對シ〇人一分乃至九人ニシテ平均四人五分ナリ

最高九人以下一人七分以上ヲ有スルハ樺太九人岡山三人八分山口三人六分鳥取三人五分甲府三人四分高知三人三分和歌山三人二分長崎三人一分大阪二人八分福岡二人五分千葉二人四分横濱、高松各二人二分安濃津二人一分松山二人松江、盛岡各一人九分前橋、神戸各一人八分ニシテ其他秋田、京都、宇都宮ヲ除クノ外悉ク平均以下ナリ

本犯ハ前項傷害罪ト其傾向稍ヤ相似タルモノニシテ本犯ニ於テハ奈良ハ聊カ下リテ平均點ニ退キシモ和歌山、鳥取ハ同シク多數ヲ維持シ而シテ少數ナリシ安濃津ハ上リテ多數ノ部ニ入リタルモ新潟、静岡、岐阜、仙臺等ハ又少數ノ部ニアリ

第三 放火罪ニ付テハ人口十萬ニ對シ〇人二分乃至一人九分ニシテ平均〇人九分ナリ

最高一人九分以下一人一分以上ヲ有スルハ長野一人九分山形一人八分千葉、岡山、徳島、秋田、各一人七分浦和、函館、根室各一人六分前橋一人四分高知一人三分甲府、神戸各一人二分東京、横濱、水戸、新潟、高松、鳥取、福岡各一人一分ニシテ其他松山、熊本、札幌、青森ヲ除クノ外悉ク平均以下ナリ

最モ少數ナルハ福島、大津、大阪ノ各〇人二分ニシテ名古屋、廣島、京都、長崎ノ比較的少數ナルト長野、山形、千葉ノ相并ヒテ首位ヲ争フ如キハ注目ニ値ス又樺太ノ如キハ總犯人ニ於テモ各罪ニ於テモ概ネ第一位ナリシニ本犯ニ於テハ犯罪者ヲ一人モ出サ、リシハ意外ナリ

第四 強盜罪ニ就テハ人口十萬ニ對シ〇人一分乃至三人ニシテ平均〇人九分ナリ

最高三人ヲ有スルハ東京ニシテ之ニ次クハ根室、浦和、樺太、横濱、長野、鳥取、前橋、大阪、秋田ノ順ニシテ其他千葉、宇都宮、岐阜、大津、岡山、京都ヲ除クノ外悉ク平均以下ナリ

最モ少數ナルハ安濃津、金澤、高松、和歌山ノ各〇人一分ニシテ神戸、新潟、廣島等ハ比較的少數ナリ而シテ青森、宮崎、山形ノ犯人ヲ出サ、リシト東京、浦和、横濱ノ相並ヒテ樺太ノ多數ヲ凌カントスルハ注目スヘキモノナルヘシ

第一類 第一表 検事局別 捜査事件

Table with columns for 検事局 (Prosecutor's Office), 受理件数 (Number of Cases Received), and 終 (Final). It lists various prosecutor offices like 東京, 横浜, 浦和, etc., and their respective case counts.

捜査

ノ受理、終局、未終局件数及處分期間

Table showing the number of cases received, finalized, and not finalized, along with the period of disposal. It includes columns for 局 (Office), 未終局 (Not Finalized), and 處分期間 (Disposal Period) with sub-columns for different time intervals.

第一表 検事局別 捜査事件

検事局	受理件数							終							
	舊受	新受						合計	起訴				不		
		直受	警務局長 署長 署長 署長	警務局長 署長 署長 署長	警務局長 署長 署長 署長	警務局長 署長 署長 署長	警務局長 署長 署長 署長		林務官	検察官	検察官	検察官	罪トナ ラス	証憑不 十分	
松本	17	345	1,068	—	—	10	114	1,537	1,554	—	338	249	587	91	209
本	—	63	473	—	—	13	61	610	610	—	122	158	280	32	44
飯田	21	61	572	—	—	2	55	690	711	—	110	72	182	10	121
伊那	2	80	345	—	—	—	27	452	454	—	61	138	199	19	49
新	4	116	71	—	—	1	20	208	212	55	—	—	55	18	34
地	1	19	28	—	—	3	15	65	66	34	—	—	34	3	13
新	3	8	47	—	—	—	28	83	86	49	—	—	49	2	11
長	—	12	17	—	—	—	14	44	44	22	—	—	22	1	2
高	1	11	10	—	—	—	15	36	37	26	—	—	26	1	5
相	29	445	1,391	—	—	1	130	1,877	1,906	387	246	633	81	345	
新	4	154	464	—	—	9	46	673	677	108	93	201	24	147	
村	3	26	208	—	—	10	12	256	259	87	22	109	2	22	
上	11	372	768	—	—	—	60	1,201	1,212	314	236	450	34	155	
高	2	105	210	—	—	11	13	339	341	71	62	133	10	31	
相	16	394	445	—	—	—	34	873	889	122	203	325	62	73	
以上	—	104	232	—	—	2	22	360	360	73	61	134	8	54	
管内	1,400	14,138	57,085	96	202	127	5,111	76,759	78,159	2,172	15,759	11,400	29,331	3,976	10,137
京	25	99	151	—	—	—	32	232	307	77	—	—	77	6	54
地	3	15	44	—	—	—	19	78	81	16	—	—	16	1	23
宮	83	280	4,375	2	38	2	117	4,814	4,897	1,134	973	2,107	96	435	
津	12	38	503	—	—	—	22	563	575	54	64	118	17	146	
支	5	16	392	13	2	—	37	460	465	46	37	83	18	59	
宮	10	55	438	—	—	—	21	514	524	75	49	124	18	81	
大	94	384	723	—	—	—	49	1,156	1,250	189	2	—	191	25	
地	321	1,206	10,843	239	122	1	1,198	13,609	13,930	3,282	2,513	5,795	465	1,527	
阪	37	166	1,715	6	29	—	106	2,022	2,059	465	382	847	110	182	
神	51	129	252	—	—	—	26	407	458	119	—	—	119	17	
地	3	3	76	—	—	—	29	108	111	33	—	—	33	3	
山	—	—	11	—	—	—	6	17	17	8	—	—	8	2	
支	1	2	19	—	—	—	9	30	31	17	—	—	17	—	
支	176	612	5,610	3	64	8	575	6,872	7,048	1,754	768	2,522	163	1,019	
支	5	15	406	1	16	2	24	464	469	77	102	179	16	63	
支	14	224	2,676	6	27	14	116	3,063	3,077	410	577	987	75	652	
支	7	52	889	9	—	—	62	1,012	1,019	105	256	361	61	203	
支	3	77	696	2	17	—	24	816	819	103	204	307	65	120	
奈	11	37	67	1	—	1	11	117	128	22	—	—	22	3	
地	14	4	44	—	—	—	21	69	83	22	—	—	22	17	
支	28	109	1,606	5	—	1	76	1,797	1,825	275	327	602	25	252	
支	45	54	1,241	—	38	—	90	1,423	1,468	213	220	433	27	253	
大	5	25	84	—	—	1	9	119	124	30	—	—	30	5	
地	2	87	536	1	—	2	93	719	721	147	161	308	15	99	
支	—	95	436	—	—	3	58	592	592	61	114	175	7	99	
支	2	76	443	1	—	—	41	561	563	52	112	164	4	100	
和	7	25	101	—	—	—	5	131	138	27	—	—	27	8	
地	1	1	40	—	—	—	9	50	51	19	—	—	19	1	
支	13	104	2,042	20	21	4	110	2,301	2,314	426	570	996	202	222	
支	1	11	489	16	20	1	38	575	576	81	159	240	44	89	
支	9	38	200	—	—	—	14	252	261	42	80	122	11	38	
支	2	59	506	—	—	1	44	610	612	119	72	191	40	90	
德	3	93	87	1	—	—	14	195	198	66	—	—	66	8	
地	4	303	1,233	6	—	—	123	1,665	1,669	224	336	560	42	24	
支	2	349	700	—	—	—	68	1,117	1,119	151	288	439	59	171	

ノ受理、終局、未終局件数及處分期間 (續)

心 事 者	局					未 終 局	處 分 期 間												
	起訴				他へ 送致		合計	終局					未終局						
	公訴不 受理	起訴 猶豫	其他	計				十五日 以内	一月 以内	二月 以内	三月 以内	六月 以内	六月 以上	十五日 以内	一月 以内	二月 以内	三月 以内	六月 以内	六月 以上
1	36	272	147	756	171	1,514	40	1,298	98	70	22	24	2	20	4	11	3	2	—
—	4	170	46	295	34	610	—	583	24	2	1	—	—	—	—	—	—	—	—
—	14	169	131	445	65	692	19	583	45	49	11	4	—	10	2	5	2	—	
—	9	101	34	212	42	453	1	407	38	7	1	—	—	1	—	—	—	—	
—	1	18	12	83	61	199	13	144	21	23	7	4	—	4	2	3	1	2	
—	—	4	—	24	7	65	1	51	8	5	1	—	—	1	—	—	—	—	
—	1	6	—	20	10	79	7	61	3	9	5	1	—	2	3	1	—	1	
—	1	6	—	10	12	44	—	40	3	1	—	—	—	—	—	—	—	—	
—	—	2	—	9	2	37	—	34	1	1	—	—	—	—	—	—	—	—	
—	38	407	236	1,107	132	1,872	34	1,598	139	89	21	23	2	16	9	5	2	1	
—	23	141	43	378	95	674	3	562	83	24	4	1	—	2	1	—	—	—	
—	1	94	8	127	21	257	2	251	6	—	—	—	—	2	—	—	—	—	
1	10	172	229	601	121	1,172	49	1,047	73	31	13	7	1	14	13	8	2	3	
—	3	54	70	168	38	339	2	317	13	2	4	3	—	2	—	—	—	—	
2	12	167	152	468	91	884	5	758	52	35	20	11	8	3	1	—	1	—	
—	11	72	27	172	53	359	1	315	22	20	2	—	—	1	—	—	—	—	
49	2,012	18,924	6,600	41,698	5,195	76,224	1,935	66,702	5,297	2,232	986	759	248	804	280	278	215	194	164
6	10	24	27	127	79	283	24	208	14	12	12	15	22	1	1	4	4	9	5
—	7	11	4	46	18	80	1	52	8	11	4	5	—	—	—	—	—	—	
5	71	1,482	281	2,370	335	4,812	85	4,089	438	128	74	60	23	33	7	6	14	22	3
3	11	217	26	420	32	570	5	466	54	23	11	15	1	4	1	—	—	—	
1	6	149	49	282	64	429	36	362	52	12	1	1	8	5	9	3	7	4	
—	6	151	39	295	80	499	25	368	78	29	9	7	8	3	—	1	13	8	
5	49	271	91	766	236	1,193	57	764	125	91	60	105	48	25	7	5	2	12	
—	239	3,889	1,397	7,517	526	13,838	92	11,927	900	434	194	250	133	43	17	17	—	9	
—	100	472	194	1,058	127	2,032	27	1,939	40	32	8	5	8	18	3	3	—	3	
2	14	46	64	238	62	419	39	326	37	26	15	15	—	9	2	5	12	6	
—	—	—	—	—	—	—	—	—	—	—	—	—	—	—	—	—	—	—	
1	5	18	9	57	17	107	4	82	12	5	3	4	1	2	—	—	—	—	
—	1	1	—	6	2	16	1	14	1	1	—	—	—	1	—	—	—	—	

第一表 検事局別 捜査事件

Table with columns for 検事局 (Prosecutor's Office), 受理件数 (Number of Cases Received), and 終 (Final). Sub-columns include 新 (New), 受 (Received), 合計 (Total), 起訴 (Prosecution), and 不 (Not).

受理、終局、未終局件数及處分期間 (續)

Table with columns for 局 (Office), 起訴 (Prosecution), 未終局 (Not Finalized), and 處分期間 (Disposition Period). Sub-columns include 起訴 (Prosecution), 合計 (Total), 未終局 (Not Finalized), and 處分期間 (Disposition Period).

第一表 検事局別 捜査事件

Table with columns for 検事局 (Prosecutor's Office), 受理件数 (Number of Cases Received), 起訴 (Prosecution), and 不 (Others). It lists various regional offices like 山口, 岡山, 鳥取, 松江, 松山, 長崎, 佐賀, and 福岡.

受理、終局、未終局件数及處分期間 (續)

Table showing the number of cases and their disposition periods. Columns include 局 (Office), 起訴 (Prosecution), 他へ (Others), 合計 (Total), 未終局 (Not Finalized), and 處分期間 (Disposition Period) with sub-columns for months like 十五日以内, 一月以内, etc.

第一表 検事局別 捜査事件

Table with columns for 検事局 (Prosecutor Office), 受理件数 (Number of Cases Received), 終 (Final), and 不 (Not). It lists various prosecutor offices like 大分, 熊本, 鹿児島, 宮崎, 那覇, 仙臺, 福島, and 地米鶴, along with their respective case counts across different categories.

ノ受理、終局、未終局件数及處分期間 (續)

Table showing the number of cases received, finalized, and not finalized, along with the period of disposal. It includes columns for 局 (Office), 未終局 (Not Finalized), and 處分期間 (Disposal Period) with sub-columns for months like 十五日以内, 一月以内, etc.

第一表 検事局別 捜査事件

検事局	受理件数								終						
	舊受	新							合計	起訴				不 十分	
		直受	警長 署長 下土ヨリ	区長 下土ヨリ	市町村長 下土ヨリ	林務官	警察官 検察ヨリ	計		豫審 請求	公判 請求	略式裁 判請求	計		
山形	13	375	771	—	—	18	87	1,357	1,370	24	—	—	24	1	—
酒田	3	212	348	—	—	11	6	615	618	—	105	221	326	21	63
米鶴	1	68	311	—	—	—	12	417	418	—	72	92	164	16	60
酒田	1	70	218	—	—	—	33	340	341	—	67	78	145	16	36
盛岡	—	72	69	—	—	—	—	49	190	190	44	16	—	60	8
地一盛	—	—	24	—	—	—	—	16	40	40	20	—	—	20	11
關支	4	314	862	—	—	—	—	1,367	1,371	—	204	495	699	25	202
遠野	—	25	140	—	5	26	46	196	196	—	43	31	74	4	36
宮一	—	25	106	—	—	—	—	8	142	142	—	16	40	5	22
古	2	462	727	—	—	—	7	1,372	1,274	—	132	476	608	11	291
秋田	8	135	46	—	—	—	—	46	227	235	62	—	—	62	9
地大	—	8	22	—	—	—	—	12	42	42	22	—	—	22	8
横大	2	12	19	—	—	—	—	27	58	60	34	—	—	34	7
曲	—	8	37	—	—	—	—	7	52	52	33	—	—	33	1
秋田	25	189	954	—	—	20	11	1,352	1,377	—	215	209	424	84	257
大	6	187	333	—	—	—	20	15	555	561	—	70	198	268	39
秋田	6	434	446	—	—	—	34	44	958	964	—	160	399	559	7
大	3	822	681	—	—	—	34	41	1,578	1,581	—	261	641	902	143
大	4	278	389	—	—	—	21	35	723	727	—	105	227	332	6
青森	11	68	51	—	—	—	—	25	144	155	35	5	—	40	21
地弘	2	3	39	—	—	—	—	32	74	76	35	—	—	35	6
八	1	2	24	—	—	—	—	9	35	36	14	—	—	14	2
青森	22	151	1,036	—	—	27	55	155	1,424	1,440	—	221	406	627	110
八	20	301	952	—	—	—	24	103	1,385	1,405	—	140	315	455	130
八	8	95	594	—	—	—	1	40	730	738	—	52	237	289	33
以上宮城 控訴院管内	236	6,485	14,810	61	230	624	2,040	24,250	24,486	591	3,320	5,954	9,865	1,431	3,415
函館	—	53	74	—	—	—	—	20	147	147	51	—	—	51	7
地函	47	472	1,724	—	—	25	280	2,514	2,561	—	630	609	1,239	101	227
江	13	94	298	—	—	22	54	469	482	—	79	196	275	12	27
札幌	4	82	162	—	—	—	1	71	316	320	90	—	—	90	9
地小	—	17	80	—	—	—	2	25	124	124	54	—	—	54	13
札幌	7	284	2,067	—	—	16	334	2,744	2,751	—	348	587	935	64	388
小	1	84	625	—	—	33	122	891	892	—	111	226	337	27	94
室	1	74	169	—	—	9	38	290	291	—	72	67	139	7	20
浦	5	189	1,210	—	—	22	179	1,606	1,611	—	251	376	627	52	255
小	5	104	579	—	—	53	90	826	831	—	190	173	363	18	115
岩	3	307	1,741	—	—	31	210	2,298	2,301	—	341	437	778	37	382
旭	18	120	623	—	—	49	60	852	870	—	136	189	325	18	126
増	5	129	481	—	—	74	147	833	838	—	181	184	365	2	75
内	1	19	25	—	—	—	—	48	92	93	37	—	—	37	3
根室	3	2	33	—	—	—	—	18	53	56	35	—	—	35	4
地銅	7	84	509	—	—	4	121	718	725	—	114	193	307	13	89
根室	9	92	701	—	—	25	95	913	922	—	118	188	306	26	116
室	7	71	530	—	—	11	91	703	710	—	86	181	267	15	104
帯	10	138	948	—	—	19	32	166	1,303	1,313	—	228	207	435	90
網	—	—	—	—	—	—	—	—	—	—	—	—	—	—	—
樺太	1	5	16	—	—	—	—	29	50	51	22	—	—	22	3
地豐	14	24	455	—	—	—	—	100	579	593	—	77	107	184	53
真	15	24	481	—	—	—	—	69	601	616	—	68	118	186	14
以上函館 控訴院管内	176	2,468	13,531	100	47	409	2,367	18,922	19,098	289	3,030	4,038	7,357	578	2,571
總計	4,314	45,732	202,896	2,182	2,267	1,512	22,484	277,654	281,968	6,281	49,874	47,177	103,332	11,947	36,900

ノ受理、終局、未終局件数及處分期間 (續)

局	起訴					他へ 送致	合計	未終局	處分期間										
	公訴 不受理	起訴 猶豫	其他	計	終局				終局					未終局					
									十五日 以内	一月 以内	二月 以内	三月 以内	六月 以内	六月 以上	十五日 以内				
—	—	—	1	2	2	23	—	26	1	—	1	—	—	—	—	—	—	—	—
—	22	356	31	678	130	1,358	—	1,230	72	38	14	—	—	—	—	—	—	—	—
1	17	92	18	212	74	612	6	550	44	14	4	—	—	—	—	—	—	—	—
—	18	113	17	224	29	417	1	340	56	14	5	—	—	—	—	—	—	—	—
—	5	71	13	141	52	338	3	266	41	23	4	—	—	—	—	—	—	—	—
—	3	18	6	78	50	188	2	170	7	5	4	—	—	—	—	—	—	—	—
—	1	7	—	19	1	40	—	32	5	2	—	—	—	—	—	—	—	—	—
—	19	208	81	535	130	1,364	7	1,174	80	48	24	—	—	—	—	—	—	—	—
—	4	46	8	98	24	196	—	196	—	—	—	—	—	—	—	—	—	—	—
—	2	20	3	52	34	142	—	140	—	—	—	—	—	—	—	—	—	—	—
—	10	130	110	552	112	1,272	2	1,191	52	18	10	—	—	—	—	—	—	—	—
—	9	15	12	92	74	228	7	158	26	20	8	—	—	—	—	—	—	—	—
—	1	5	4	18	1	41	1	36	1	2	—	—	—	—	—	—	—	—	—
—	—	4	1	21	4	59	1	53	4	2	—	—	—	—	—	—	—	—	—
—	3	2	—	14	4	51	1	47	3	1	—	—	—	—	—	—	—	—	—
—	23	351	100	815	119	1,358	19	1,189	90	55	17	—	—	—	—	—	—	—	—
—	11	99	15	253	35	556	5	489	34	20	6	—	—	—	—	—	—	—	—
1	22	106	46	332	64	955	9	797	89	41	13	—	—	—	—	—	—	—	—
—	19	221	53	581	97	1,580	1	1,521	46	9	4	—	—	—	—	—	—	—	—
—	11	124	29	325	60	717	10	618	66	21	10	—	—	—	—	—	—	—	—
—	5	16	14	62	46	148	7	112	12	7	3	—	—	—	—	—	—	—	—
—	6	9	6	36	4	75	1	67	3	4	1	—	—	—	—	—	—	—	—
—	—	3	2	12	7	33	3	30	2	—	—	—	—	—	—	—	—	—	—
—	34	316	102	649	142	1,418	28	1,301	63	29	10	—	—	—	—	—	—	—	—
1	37	290	118	691	222	1,368	37	1,158	120	46	12	—	—	—	—	—	—	—	—
1	1	157	61	362	78	729	9	644	55	24	2	—	—	—	—	—	—	—	—
9	529	4,633	1,532	11,549	2,806	24,220	266	21,210	1,700	792	262	210	46	129	34	35	13	31	24
1	11	13	5	60	32	143	4	118	15	4	3	—	—	—	—	—	—	—	—
1	44	363	347	1,083	216	2,538	23	2,263	151	79	27	—	—	—	—	—			

第二表 處分期間別 捜査事件ノ終局區分及未終局件數

Table with columns: 處分期間, 總件數 (舊受, 新受, 計), 終局 (起訴, 不起訴, 他へ), 未終局. Rows include 十五日以内, 一月以内, 二月以内, 三月以内, 六月以内, 六月以上, 合計.

第三表 罪名別 捜査事件ノ不起訴件數

Table with columns: 罪名, 件數, 不起訴 (罪トナラス, 證據不十分, 心神喪失者, 公訴不受理, 起訴猶豫, 其他). Rows include 刑法犯 (公務ノ執行ヲ妨害スル罪, 逃走ノ罪, 犯人藏匿及證據湮滅ノ罪, 騷擾ノ罪).

第三表 罪名別 捜査事件ノ不起訴件數 (續)

Table with columns: 罪名, 件數, 不起訴 (罪トナラス, 證據不十分, 心神喪失者, 公訴不受理, 起訴猶豫, 其他). Rows include 放火及失火ノ罪, 溢水及水利ニ關スル罪, 往來ヲ妨害スル罪.

第三表 罪名別 捜査事件ノ不起訴件數 (續)

罪 名	件 數	不 起 訴					
		罪トナラス	證據不十分	心神喪失者	公訴不受理	起訴猶豫	其 他
住居ヲ侵ス罪 故ナク人ノ住居又ハ人ノ看守スル邸宅、建造物若クハ船艇ニ侵入シ又ハ要求ヲ受テテ其場所ヨリ退去セス	826	82	204	1	8	493	38
秘密ヲ侵ス罪 故ナク封緘シタル信書ヲ開披ス	50	11	13	—	17	6	3
醫師、藥劑師、藥種商、產婆、辯護士、辯護人、公證人又ハ此等ノ職ニ在リシ者及宗教者若クハ禱祀ノ職ニ在ル者又ハ此等ノ職ニ在リシ者ニシテ其業務上取扱ヒタルコトニ付キ知得タル人ノ秘密ヲ漏洩ス	1	—	—	—	1	—	—
阿片煙ニ關スル罪 阿片煙ヲ輸入、製造又ハ販賣シ若クハ販賣ノ目的ヲ以テ之ヲ所持ス	3	—	—	—	1	—	2
阿片煙ヲ吸食スル器具ヲ輸入、製造又ハ販賣シ若クハ販賣ノ目的ヲ以テ之ヲ所持ス	1	—	—	—	—	1	—
阿片煙ヲ吸食スル爲メ房屋ヲ給與シテ利ヲ圖ル	2	—	—	—	2	—	—
阿片煙又ハ阿片煙吸食ノ器具ヲ所持ス	1	—	—	—	—	—	1
飲料水ニ關スル罪 人ノ飲料ニ供スル淨水ヲ汚穢シ因テ之ヲ用フルコト能ハサルニ至ラシム	19	2	7	—	—	9	1
人ノ飲料ニ供スル淨水ニ毒物其他ノ健康ヲ害ス可キ物ヲ混入ス	2	—	—	—	—	2	—
公衆ノ飲料ニ供スル淨水ノ水道ヲ損壞又ハ壅塞ス	3	—	1	—	2	—	—
通貨偽造ノ罪 行使ノ目的ヲ以テ通用ノ貨幣、紙幣又ハ銀行券ヲ偽造又ハ變造ス	13	3	5	—	4	1	—
偽造、變造ノ貨幣、紙幣又ハ銀行券ヲ行使シ又ハ行使ノ目的ヲ以テ之ヲ人ニ交付シ若クハ輸入ス	13	3	1	—	—	6	3
偽造、變造ノ外國貨幣、紙幣又ハ銀行券ヲ行使シ又ハ行使ノ目的ヲ以テ之ヲ人ニ交付シ若クハ輸入ス	1	—	1	—	—	—	—
行使ノ目的ヲ以テ偽造、變造ノ貨幣、紙幣又ハ銀行券ヲ取得ス	2	1	1	—	—	—	—
貨幣、紙幣又ハ銀行券ヲ取得シタル後其偽造又ハ變造ナルコトヲ知テ之ヲ行使シ又ハ行使ノ目的ヲ以テ之ヲ人ニ交付ス	27	3	18	—	—	5	1
文書偽造ノ罪 行使ノ目的ヲ以テ公務所又ハ公務員ノ印章若クハ署名ヲ使用シテ公務所又ハ公務員ノ作ル可キ文書若クハ圖畫ヲ偽造シ又ハ偽造シタル公務所又ハ公務員ノ印章若クハ署名ヲ使用シテ公務所又ハ公務員ノ作ル可キ文書若クハ圖畫ヲ偽造ス	109	12	34	—	3	42	18
公務所又ハ公務員ノ捺印若クハ署名シタル文書若クハ圖畫ヲ偽造ス	27	5	3	—	1	14	4
行使ノ目的ヲ以テ公務所又ハ公務員ノ印章若クハ署名ヲ使用シテ作ル可キ以外ノ文書若クハ圖畫ヲ偽造シ又ハ公務所又ハ公務員ノ捺印若クハ署名シタル以外ノ文書若クハ圖畫ヲ偽造ス	33	1	9	—	—	17	6

第三表 罪名別 捜査事件ノ不起訴件數 (續)

罪 名	件 數	不 起 訴					
		罪トナラス	證據不十分	心神喪失者	公訴不受理	起訴猶豫	其 他
公務員其職務ニ關シ行使ノ目的ヲ以テ公務所又ハ公務員ノ捺印若クハ署名シタル文書若クハ圖畫ヲ偽造シ又ハ變造ス	12	1	4	—	—	7	—
公務員其職務ニ關シ行使ノ目的ヲ以テ公務所又ハ公務員ノ捺印若クハ署名シタル以外ノ文書若クハ圖畫ヲ偽造シ又ハ變造ス	1	—	—	—	—	1	—
公務員ニ對シ虚偽ノ申立ヲ爲シ權利義務ニ關スル公正證書ノ原本ニ不實ノ記載ヲ爲サシム	91	7	26	—	7	46	5
公務員ニ對シ虚偽ノ申立ヲ爲シ免狀、鑑札又ハ旅券ニ不實ノ記載ヲ爲サシム	9	1	—	—	—	5	3
詔書其他公務所又ハ公務員ノ作ルヘキ又ハ作リタル偽造、變造ノ文書、圖畫又ハ虚偽ノ文書、圖畫若クハ不實ノ記載アル免狀、鑑札又ハ旅券ヲ行使ス	66	4	15	—	1	36	10
行使ノ目的ヲ以テ他人ノ印章若クハ署名ヲ使用シテ權利義務又ハ事實證明ニ關スル文書若クハ圖畫ヲ偽造シ又ハ偽造シタル他人ノ印章若クハ署名ヲ使用シテ權利義務又ハ事實證明ニ關スル文書若クハ圖畫ヲ偽造ス	1,678	158	605	1	30	710	174
他人ノ印章ヲ捺捺シ若クハ他人ノ署名シタル權利義務又ハ事實證明ニ關スル文書若クハ圖畫ヲ偽造ス	53	4	24	—	—	20	5
行使ノ目的ヲ以テ他人ノ印章若クハ署名ヲ使用シタル以外ノ權利義務又ハ事實證明ニ關スル文書若クハ圖畫ヲ偽造シ又ハ他人ノ捺印若クハ署名シタル以外ノ權利義務又ハ事實證明ニ關スル文書若クハ圖畫ヲ偽造ス	35	2	8	—	1	23	1
醫師ニシテ公務所ニ提出ス可キ診斷書、檢案書又ハ死亡證書ニ虚偽ノ記載ヲ爲ス	4	—	3	—	—	1	—
他人ノ權利義務又ハ事實證明ニ關スル偽造、變造ノ文書、圖畫及醫師虚偽ノ記載ヲ爲シタル診斷書、檢案書又ハ死亡證書ヲ行使ス	302	27	111	—	1	139	24
有價証券偽造ノ罪 行使ノ目的ヲ以テ公債證書、官府ノ証券、會社ノ株券其他ノ有價証券ヲ偽造又ハ變造シ若クハ有價証券ニ虚偽ノ記入ヲ爲ス	67	5	16	—	3	35	8
偽造、變造ノ有價証券又ハ虚偽ノ記入ヲナシタル有價証券ヲ行使シ又ハ行使ノ目的ヲ以テ之ヲ人ニ交付シ若クハ輸入ス	67	9	20	—	—	25	13
印章偽造ノ罪 行使ノ目的ヲ以テ公務所又ハ公務員ノ印章若クハ署名ヲ偽造ス	4	1	1	—	—	1	1
公務所又ハ公務員ノ印章若クハ署名ヲ不正ニ使用シ又ハ偽造シタル公務所又ハ公務員ノ印章若クハ署名ヲ使用ス	4	—	2	—	—	2	—
行使ノ目的ヲ以テ公務所ノ記號ヲ偽造ス	3	—	—	—	—	3	—
公務所ノ記號ヲ不正ニ使用シ又ハ偽造シタル公務所ノ記號ヲ使用ス	29	2	5	—	—	22	—
行使ノ目的ヲ以テ他人ノ印章若クハ署名ヲ偽造ス	93	4	34	—	1	45	9
他人ノ印章若クハ署名ヲ不正ニ使用シ又ハ偽造シタル印章若クハ署名ヲ使用ス	26	3	14	—	—	6	3

第三表 罪名別 捜査事件ノ不起訴件數 (續)

罪 名	件 數	不 起 訴					
		罪トナ ラス	證憑不 十分	心神喪 失者	公訴不 受理	起訴猶豫	其 他
偽 證 ノ 罪							
法律ニ依リ宣誓シタル證人ニシテ虚偽ノ陳述ヲ爲ス...	704	79	510	—	3	69	43
誣 告 ノ 罪							
人ヲシテ刑事又ハ懲戒ノ處分ヲ受ケ シムル目的ヲ以テ虚偽ノ申告ヲ爲ス	811	125	472	1	6	171	36
猥 褻 姦 淫 及 重 婚 ノ 罪							
公然猥褻ノ行爲ヲ爲ス	17	1	5	—	7	2	2
猥褻ノ文書、圖書其他ノ物ヲ頒布若クハ販賣シ又 ハ公然之ヲ陳列シ及販賣ノ目的ヲ以テ之ヲ所持ス	32	6	14	—	4	4	4
十三歳以上ノ男女ニ對シ暴行又ハ脅迫ヲ以テ猥褻ノ行爲ヲ爲ス	19	—	5	—	8	5	1
十三歳以上ノ男女ニ對シ暴行又ハ脅迫ヲ以 テ猥褻ノ行爲ヲ爲シ因テ人ヲ死傷ニ致ス	9	1	3	—	2	2	1
十三歳ニ滿サル男女ニ對シ猥褻ノ行爲ヲ爲ス	2	—	1	—	1	—	—
十三歳ニ滿サル男女ニ對シ猥褻ノ 行爲ヲ爲シ因テ人ヲ死傷ニ致ス	6	—	5	—	—	1	—
暴行又ハ脅迫ヲ以テ十三歳以上ノ婦女ヲ姦淫ス	427	21	108	—	271	4	23
暴行又ハ脅迫ヲ以テ十三歳以上ノ 婦女ヲ姦淫シ因テ人ヲ死傷ニ致ス	28	3	17	1	1	5	1
十三歳ニ滿サル婦女ヲ姦淫ス	13	—	2	—	8	2	1
十三歳ニ滿サル婦女ヲ姦淫シ因テ人ヲ死傷ニ致ス	3	—	—	—	—	3	—
人ノ心神喪失若クハ抗拒不能ニ乘シ又ハ之ヲシテ 心神喪失セシメ若クハ抗拒不能ナラシメテ猥褻 ノ行爲ヲ爲シ又ハ姦淫シ因テ人ヲ死傷ニ致ス	1	—	1	—	—	—	—
營利ノ目的ヲ以テ淫行ノ常習ヲ キ婦女ヲ勧誘シテ姦淫セシム	14	—	12	—	1	1	—
有夫ノ婦ニシテ姦通シ又ハ相姦ス	1,034	44	104	—	654	17	215
配偶者アル者ニシテ重婚ヲ婚姻シ又ハ相婚ス	18	12	5	—	—	1	—
賭博及富籤ニ關スル罪							
偶然ノ輸贏ニ關シ財物ヲ以テ博戯又ハ賭事ヲ爲ス	3,261	131	536	2	81	2,210	301
常習トシテ博戯又ハ賭事ヲ爲ス	175	3	75	—	35	13	49
賭博場ヲ開張シ又ハ博徒ヲ結合シテ利ヲ圖ル	48	2	18	—	—	4	24
富籤ヲ發賣ス	3	1	—	—	—	2	—
禮拜所及墳墓ニ關スル罪							
神祠、佛堂、墓所其他禮拜所ニ 對シ公然不敬ノ行爲ヲ爲ス	12	3	5	—	1	3	—
説教、禮拜又ハ葬式ヲ妨害ス	8	1	5	—	—	1	1
墳墓ヲ發掘ス	20	7	7	—	—	6	—
死體、遺骨、遺髪又ハ棺内ニ藏置シ タル物ヲ損壞、遺棄シ又ハ領得ス	48	5	8	—	—	18	17

第三表 罪名別 捜査事件ノ不起訴件數 (續)

罪 名	件 數	不 起 訴					
		罪トナ ラス	證憑不 十分	心神喪 失者	公訴不 受理	起訴猶豫	其 他
墳墓ヲ發掘シ死體、遺骨、遺髪又ハ棺内 ニ藏置シタル物ヲ損壞、遺棄又ハ領得ス	1	—	—	—	—	1	—
検視ヲ經スシテ變死者ヲ葬ル	12	1	2	—	—	9	—
瀆 職 ノ 罪							
公務員ニシテ其職權ヲ濫用シ人ヲシテ義務ヲ キコトヲ行ハシメ又ハ行フ可キ權利ヲ妨害ス	19	10	8	—	—	—	1
裁判、檢察、警察ノ職務ヲ行ヒ又ハ之ヲ補助スル 者ニシテ其職權ヲ濫用シ人ヲ逮捕又ハ監禁ス	12	4	6	—	—	2	—
裁判、檢察、警察ノ職務ヲ行ヒ又ハ之ヲ 補助スル者ニシテ其職權ヲ濫用シ人ヲ 逮捕又ハ監禁シ因テ人ヲ死傷ニ致ス	3	—	1	—	—	2	—
裁判、檢察、警察ノ職務ヲ行ヒ又ハ之ヲ補助 スル者ニシテ其職務ヲ行フニ當リ刑事被告人 其他ノ者ニ對シ暴行又ハ陵虐ノ行爲ヲ爲ス	48	2	15	—	—	9	20
裁判、檢察、警察ノ職務ヲ行ヒ又ハ之ヲ補助スル者ニ シテ其職務ヲ行フニ當リ刑事被告人其他ノ者ニ對シ 暴行又ハ陵虐ノ行爲ヲ爲シ因テ人ヲ死傷ニ致ス	1	—	1	—	—	—	—
公務員又ハ仲裁人其職務ニ關シ賄賂 ヲ收受シ又ハ之ヲ要求若クハ約束ス	55	9	35	—	—	8	3
公務員又ハ仲裁人ニシテ其職務ニ關シ賄賂ヲ 收受シ又ハ之ヲ要求若クハ約束シタル者及因 テ不正ノ行爲ヲ爲シ又ハ相當ノ行爲ヲ爲サス	12	—	6	—	—	5	1
公務員又ハ仲裁人ニ賄賂ヲ交付提供又ハ約束ス	104	9	18	—	—	1	73
殺 人 ノ 罪							
人ヲ殺ス	389	48	122	30	85	19	85
嬰兒ヲ殺ス	130	9	76	3	2	17	23
人ヲ殺セントスル目的ヲ以テ其豫備ヲ爲ス	19	2	6	—	—	11	—
自己又ハ配偶者ノ直系尊屬ヲ殺ス	12	1	6	4	—	—	1
人ヲ教唆若クハ幫助シテ自殺セシメ又ハ被殺 者ノ囑託ヲ受ケ若クハ其承諾ヲ得テ之ヲ殺ス	27	5	2	—	6	10	4
傷 害 ノ 罪							
人ノ身體ヲ傷害ス	8,051	142	1,004	17	195	6,335	358
身體傷害ニ因リ人ヲ死ニ致ス	73	17	37	3	1	13	2
身體傷害ニ因リ自己又ハ配 偶者ノ直系尊屬ヲ死ニ致ス	3	—	3	—	—	—	—
人ノ身體ヲ傷害スルニ當リ現場ニ於テ勢ヲ助ケ	8	—	—	—	—	7	1
暴行ヲ加ヘ人ヲ傷害スルニ至ラシメス	637	8	112	1	318	171	27
過 失 傷 害 ノ 罪							
過失ニ因リ人ヲ傷害ス	469	18	107	1	190	136	17
過失ニ因リ人ヲ死ニ致ス	1,256	78	210	—	21	931	16
業務上必要ナル注意ヲ怠リ因テ人ヲ死傷ニ致ス	711	64	484	—	17	125	21

第三表 罪名別 捜査事件ノ不起訴件數 (續)

罪 名	件 數	不 起 訴					
		罪トナラス	證據不十分	心神喪失者	公訴不受理	起訴猶豫	其 他
墮胎ノ罪							
懷胎ノ婦女藥物ヲ用ヒ又ハ其他ノ方法ヲ以テ墮胎ス...	211	8	130	—	3	65	5
婦女ノ囑託ヲ受ケ又ハ其承諾ヲ得テ墮胎セシム...	39	—	22	—	—	17	—
婦女ノ囑託ヲ受ケ又ハ其承諾ヲ得テ墮胎セシメ因テ婦女ヲ死傷ニ致ス	1	—	1	—	—	—	—
醫師、產婆、藥劑師又ハ藥種商ニシテ婦女ノ囑託ヲ受ケ又ハ其承諾ヲ得テ墮胎セシム	7	—	5	—	—	2	—
醫師、產婆、藥劑師又ハ藥種商ニシテ婦女ノ囑託ヲ受ケ又ハ其承諾ヲ得テ墮胎セシメ因テ婦女ヲ死傷ニ致ス	2	—	1	—	—	1	—
婦女ノ囑託ヲ受ケ又ハ其承諾ヲ得スシテ墮胎セシム	1	—	1	—	—	—	—
婦女ノ囑託ヲ受ケ又ハ其承諾ヲ得スシテ墮胎セシメ因テ婦女ヲ死傷ニ致ス	1	—	1	—	—	—	—
遺棄ノ罪							
老幼、不具又ハ疾病ノ爲メ扶助ヲ要ス可キ者ヲ遺棄ス	145	26	53	1	2	42	21
老幼、不具又ハ疾病ノ爲メ扶助ヲ要ス可キ者ヲ遺棄シ因テ死傷ニ致ス	2	—	2	—	—	—	—
老者、幼者、不具者又ハ病者ヲ保護ス可キ責任アル者ニシテ之ヲ遺棄シ又ハ其生存ニ必要ナル保護ヲ爲サス	28	3	13	—	—	8	4
老者、幼者、不具者又ハ病者ヲ保護ス可キ責任アル者ニシテ之ヲ遺棄シ又ハ其生存ニ必要ナル保護ヲ爲サス因テ人ヲ死傷ニ致ス	4	—	4	—	—	—	—
自己又ハ配偶者ノ直系尊屬ニ對シ其保護ス可キ責任アル者ニシテ之ヲ遺棄シ又ハ其生存ニ必要ナル保護ヲ爲サス	8	2	3	—	—	1	2
逮捕及監禁ノ罪							
不法ニ人ヲ逮捕又ハ監禁ス	53	9	20	—	—	24	—
不法ニ人ヲ逮捕又ハ監禁シ因テ人ヲ死傷ニ致ス	1	1	—	—	—	—	—
自己又ハ配偶者ノ直系尊屬ヲ逮捕又ハ監禁ス	2	1	1	—	—	—	—
脅迫ノ罪							
被害者及親族ノ生命、身體、自由、名譽又ハ財産ニ對シ害ヲ加フ可キコトヲ以テ人ヲ脅迫ス	467	44	169	1	14	222	17
被害者及親族ノ生命、身體、自由、名譽又ハ財産ニ對シ害ヲ加フ可キコトヲ以テ脅迫シ又ハ暴行ヲ用ヒ人ヲシテ義務ヲキス事ヲ行ハシメ又ハ行フ可キ權利ヲ妨害ス	4	1	3	—	—	—	—
略取及誘拐ノ罪							
未成年者ヲ略取又ハ誘拐ス	305	44	149	—	63	11	38
營利猥褻又ハ結婚ノ目的ヲ以テ人ヲ略取又ハ誘拐ス	224	26	114	—	26	20	38
帝國外ニ移送スル目的ヲ以テ人ヲ略取又ハ誘拐ス	11	—	7	—	1	—	3
人ヲ略取、誘拐、賣買シタル者ヲ補助スル目的ヲ以テ被略取者又ハ被賣者ヲ收受若クハ藏匿シ又ハ隠避セシメタル者及營利又ハ猥褻ノ目的ヲ以テ被略取者又ハ被賣者ヲ收受ス	1	—	1	—	—	—	—

第三表 罪名別 捜査事件ノ不起訴件數 (續)

罪 名	件 數	不 起 訴					
		罪トナラス	證據不十分	心神喪失者	公訴不受理	起訴猶豫	其 他
名譽ニ對スル罪							
公然事實ヲ摘示シ人ノ名譽ヲ毀損ス	848	107	211	—	448	57	25
死者ノ名譽ヲ毀損ス	1	—	—	—	—	—	1
事實ヲ摘示セスト雖トモ公然人ヲ侮辱ス	75	4	15	—	39	15	2
信用及業務ニ對スル罪							
虛偽ノ風説ヲ流布シ又ハ偽計ヲ用ヒ人ノ信用ヲ毀損シ若クハ其業務ヲ妨害ス	335	65	179	—	20	62	9
威力ヲ用ヒ人ノ業務ヲ妨害ス	25	9	13	—	1	2	—
竊盜及強盜ノ罪							
他人ノ財物ヲ竊取ス	31,924	2,372	2,829	65	766	22,316	3,576
電氣ヲ竊取ス	119	1	13	—	—	104	1
暴行又ハ脅迫ヲ以テ他人ノ財物ヲ強取シ又ハ財産上不法ノ利益ヲ得又ハ他人ヲシテ之ヲ得セシム	254	45	125	1	10	17	56
強盜ノ目的ヲ以テ其準備ヲ爲ス	3	—	3	—	—	—	—
竊盜財物ヲ得テ其取還ヲ拒キ又ハ逮捕ヲ免レ若クハ罪跡ヲ湮滅スル爲メ暴行又ハ脅迫ス	83	—	3	—	—	78	2
強盜人ヲ傷ス	28	2	3	—	3	1	19
強盜人ヲ死ニ致ス	18	—	7	—	1	—	10
強盜婦女ヲ強姦ス	2	1	1	—	—	—	—
強盜婦女ヲ強姦シ因テ婦女ヲ死ニ致ス	1	—	—	—	—	—	1
詐欺及恐喝ノ罪							
人ヲ欺罔シテ財物ヲ騙取シ又ハ財産上不法ノ利益ヲ得又ハ他人ヲシテ之ヲ得セシム	33,862	2,359	13,837	13	316	9,429	7,908
他人ノ爲メ其事務ヲ處理スル者自己若クハ第三者ノ利益ヲ圖リ又ハ本人ニ損害ヲ加フル目的ヲ以テ其任務ニ背キタル行爲ヲ爲シ本人ニ財産上ノ損害ヲ加フ	240	32	126	—	4	69	9
未成年者ノ知慮淺薄又ハ人ノ心神耗弱ニ乘シテ其財物ヲ交付セシメ又ハ財産上不法ノ利益ヲ得若クハ他人ヲシテ之ヲ得セシム	5	1	—	—	—	3	1
人ヲ恐喝シテ財物ヲ交付セシメ又ハ財産上不法ノ利益ヲ得又ハ他人ヲシテ之ヲ得セシム	1,147	129	562	—	32	336	88
横領ノ罪							
自己ノ占有スル他人ノ物及自己ノ物ト雖トモ公務所ヨリ保管ヲ命セラレタル物ヲ横領ス	20,097	1,536	5,646	—	308	8,987	3,620
業務上自己ノ占有スル他人ノ物ヲ横領ス	2,563	130	505	—	35	1,536	357
遺失物、漂流物其他占有ヲ離レタル他人ノ物ヲ横領ス	1,366	42	130	—	20	1,140	34
贓物ニ關スル罪							
贓物ヲ收受ス	415	44	64	—	22	244	41
贓物ノ運搬、寄藏、故買又ハ牙保ヲ爲ス	1,812	69	449	—	20	1,186	88

第三表 罪名別 捜査事件ノ不起訴件數 (續)

Table with columns: 罪名, 件數, 不起訴 (罪トナラス, 證據不十分, 心神喪失者, 公訴不受理), 起訴猶豫, 其他. Rows include 毀棄及隱匿ノ罪, 特別法犯, 租稅、專賣, 通信、運輸、電氣, 商法, 保險業法, etc.

第三表 罪名別 捜査事件ノ不起訴件數 (續)

Table with columns: 罪名, 件數, 不起訴 (罪トナラス, 證據不十分, 心神喪失者, 公訴不受理), 起訴猶豫, 其他. Rows include 森林法, 肥料取締法, 度量衡法, 砂礫法, 特許法, 意匠法, 商標法, 實用新案法, 耕地整理法, 家畜市場法, 瀬戸内海漁業使用漁具制限, 漁業法, 牛馬商取締規則, 蠶絲業法, 茶業取締ニ關スル規程, 服虎溫酌獸獵禁止ニ關スル規程, 汽船トロール漁業取締規則, イボワ蟹ノ雌蟹及稚蟹捕獲, 井ニ販賣禁止ニ關スル規程, 藥品營業并藥品取扱規則, 踏踏工免許規則, 獸醫免許規則, 獸疫豫防法, 傳染病豫防法, 畜産規則, 汚物掃除法, 未成年者喫煙禁止法, 牛乳營業取締規則, 有害性着色料取締規則, 清涼飲料水營業取締規則, 水營營業取締規則, 飲食用器具取締規則, 畜牛結核豫防法, 人工甘味質取締規則, 飲食物防腐劑取締規則, 肺結核豫防ニ關スル規程, 醫師法, 齒科醫師法, 癩豫防ニ關スル規程, 按摩術營業取締規則, 鍼灸術營業取締規則, 毒物劇物營業取締規則, メチルアルコール(木精)取締規則, 賣藥法, 決闘處分法, 古物商取締法, 質屋取締法, 寺院及佛堂參拜觀覽料并寄附金募集ニ關スル取締規程, 宿泊届其他ニ關スル規程, 治安警察法, 精神病者監護法, 營業浴場ノ風紀取締規則, 娼妓取締規則, 寺院境内及官有地竹木管理規則, 墓地及埋葬取締規則, 屠場法, 警察犯處罰令, 懸賞又ハ富籤類其他射俸方法提供ノ行為取締規程, 銃砲火藥類取締法.

第三表 罪名別 捜査事件ノ不起訴件數

罪 名	件 數	不 起 訴					
		罪トナラス	證據不十分	心神喪失者	公訴不受理	起訴猶豫	其 他
火藥類船舶運送及貯藏規則	3	—	1	—	—	2	—
赤十字記章名稱等使用者處罰規程	2	—	—	—	—	1	1
官國幣社以下神社ノ祭神、神社名、社格明細帳、境内、創立、移轉、廢合、參拜、拜觀、寄附金、講社、神札等ニ關スル規程	1	1	—	—	—	—	—
著作權法	15	3	1	—	10	1	—
出版法	18	9	4	—	—	4	1
豫約出版法	2	—	—	—	—	1	1
新聞紙法	21	9	5	—	—	6	1
徵兵令	4,843	305	429	6	268	107	3,728
陸地測量標條例	1	—	1	—	—	—	—
軍港要港規則違反者處分規程	3	1	—	—	—	2	—
徵兵事務條例	6	1	—	—	1	1	3
海軍召集條例	167	9	8	—	42	2	106
軍機保護法	1	—	1	—	—	—	—
要塞地帶法	14	1	2	—	1	8	2
陸軍刑法	203	20	35	1	4	4	139
徵集ノ期ニ後レタル陸海軍現役兵決定者處罰規程	88	35	7	—	1	—	45
海軍ト士卒服役條例	2	—	—	—	1	1	—
陸軍々人服役令	3,151	146	209	2	1,472	60	1,262

第 二 類

第四表 裁判所別 豫審事件

裁 判 所	受 理 件 數				終 結			
	舊 受	新 受	計	管轄違	免 訴	公判ニ付ス	消 滅	計
東 京 { 地 方 部	113	561	674	2	22	536	3	563
	2	32	34	—	1	28	—	29
橫 濱 { 地 方 部	14	160	174	—	6	158	1	163
	5	74	79	—	5	69	—	74
浦 和 { 地 方 部	8	86	94	—	5	80	—	85
	7	99	106	—	3	97	1	101
千 葉 { 地 方 部	1	47	48	—	2	43	—	45
	6	85	91	—	7	75	—	82
水 戸 { 地 方 部	4	82	86	—	6	72	—	78
	—	34	34	—	2	28	—	30
宇 都 宮 { 地 方 部	3	72	75	—	1	71	1	73
	1	31	32	—	3	28	—	31
前 橋 { 地 方 部	3	82	85	—	5	78	—	83
	1	46	47	—	—	44	—	44

第三表 罪名別 捜査事件ノ不起訴件數

罪 名	件 數	不 起 訴					
		罪トナラス	證據不十分	心神喪失者	公訴不受理	起訴猶豫	其 他
陸軍召集令	3,305	653	586	6	139	70	1,851
陸軍豫備後備役ニ在ル者及補充兵ニシテ船員タル者届出規程	5	—	—	—	1	—	4
衆議院議員選舉法	544	101	414	—	1	16	12
廳府縣會議員選舉規則	179	20	141	1	—	14	3
郡會議員選舉規則	91	18	61	—	1	11	—
市町村會議員選舉規則	25	2	22	—	—	1	—
商業會議所議員選舉規則	3	—	1	—	—	—	—
水利組合會議員選舉規則	2	—	2	—	—	—	—
外國旅券規則	13	1	2	—	—	2	8
移民保護法	18	—	5	—	—	3	1
河川法	11	2	2	—	—	1	5
砂防法	8	1	2	—	—	—	—
戶籍法	48	13	3	—	—	14	15
寄留法	3	2	—	—	—	2	—
舊刑法	44	9	22	—	—	2	5
廳府縣令	689	97	126	—	—	37	373
合 計	23,100	2,683	4,658	20	2,727	4,805	8,207
總 計	148,828	11,947	36,900	218	7,448	66,203	26,113

豫 審

ノ受理、終結、未終結件數及審理期間

未 終 結	審 理 期 間	審 理 期 間											
		終 結						未 終 結					
		十五日以内	一月以内	二月以内	三月以内	六月以内	六月以上	十五日以内	一月以内	二月以内	三月以内	六月以内	六月以上
54	59	133	145	151	75	43	16	25	2	14	6	3	63
3	2	8	17	4	—	—	—	1	1	1	—	—	2
8	4	70	45	37	7	3	1	6	1	5	—	—	—
5	1	37	16	12	3	6	—	5	—	—	—	—	1
9	—	24	19	20	11	8	3	3	—	3	—	3	—
6	1	26	44	24	4	2	1	5	—	1	—	—	1
3	—	27	11	4	1	2	—	2	1	—	—	—	—
16	—	25	15	21	8	13	—	6	1	4	1	4	—
8	—	16	19	30	10	3	—	1	4	2	—	1	—
4	—	6	12	6	3	3	—	3	—	—	1	—	—
1	1	15	20	20	9	9	—	1	—	—	—	—	1
1	—	14	5	9	1	2	—	—	1	—	—	—	—
1	1	42	24	13	3	1	—	1	—	—	—	—	1
4	—	25	13	5	—	1	—	2	1	1	—	—	—

第四表 裁判所別 豫審事件

裁判所	受理件数				終 結						
	舊 受	新 受			管轄違	免 訴	公判ニ 付ス	消 滅	計		
		直ニ豫審 ニ着手	検事ノ請 求	裁判所ノ 決定						計	
静岡 { 地 方 部 濱 松 支 部	2 5	— —	70 69	— —	72 74	— —	5 6	66 58	— 2	71 66	
甲 府 { 地 方	3	—	102	3	108	—	2	101	—	103	
長 野 { 地 方 部 上 田 支 部 松 本 支 部 飯 田 支 部	7 3 9 3	— — — —	79 42 74 46	2 1 2 —	88 46 85 49	— — — —	2 1 4 —	77 43 69 38	— — — —	79 44 73 38	
	新 潟 { 地 方 部 長 岡 支 部 高 田 支 部 相 模 支 部	7 — 6 3 4	— — — — —	55 34 49 22 26	2 — — — —	64 34 55 25 30	— — 1 — —	2 4 7 1 —	60 25 41 21 28	— 2 — — 1	62 32 48 22 29
		以上東京控訴院管内 合計									
220		—	2,159	24	2,403	3	102	2,032	11	2,145	
京 都 { 地 方 部 宮 津 支 部		8 3	— 1	77 15	— —	85 19	— —	2 2	69 16	1 —	72 18
大 阪 { 地 方	21	—	188	3	212	—	5	191	2	198	
神 戸 { 地 方 部 篠 路 支 部 豊 岡 支 部 本 庄 支 部	5 1 4 — 3	— — — — —	117 3 33 8 17	2 — — — —	124 4 37 8 20	— — — — —	2 — — — 1	102 4 33 7 14	2 — — — —	106 4 33 7 15	
	奈 良 { 地 方 部 五 條 支 部	2 1	— —	22 23	— 3	24 27	— —	1 1	18 21	— —	19 22
		大 津 { 地 方	2	—	30	—	32	—	—	28	28
和 歌 山 { 地 方 部 田 邊 支 部	5 2	— —	27 19	— —	32 21	— —	2 1	28 20	1 —	31 21	
德 島 { 地 方	6	—	66	—	72	—	2	65	—	67	
高 松 { 地 方	11	—	45	1	57	—	1	46	3	50	
高 知 { 地 方 部 中 村 支 部	3 2	— —	47 11	— —	50 13	— —	1 —	43 13	— —	44 13	
	以上大阪控訴院管内 合計										
79	1	748	9	837	—	21	718	9	748		
名 古 屋 { 地 方 部 岡 崎 支 部	11 7	— —	148 39	4 —	163 46	— —	8 2	147 39	— 1	155 42	
安 濃 津 { 地 方	6	—	75	—	81	—	3	75	—	78	
岐 阜 { 地 方 部 高 山 支 部	2 —	— —	62 6	— —	64 6	— —	2 —	60 6	— —	62 6	
福 井 { 地 方	3	—	69	1	73	—	4	64	—	68	
金 澤 { 地 方 部 七 尾 支 部	— —	— —	38 16	— —	38 16	— —	1 —	36 15	— —	37 15	
	富 山 { 地 方 部 高 岡 支 部	4 1	— —	23 17	— —	27 18	— —	1 —	26 17	— —	27 17
以上名古屋控訴院管内 合計											
34	—	493	5	532	—	21	485	1	507		

ノ受理、終結、未終結件数及審理期間 (續)

未 終 結	審 理 期 間	結 果											
		終 結						未 終 結					
		十五日 以内	一月以内	二月以内	三月以内	六月以内	六月以上	十五日 以内	一月以内	二月以内	三月以内	六月以内	六月以上
1 8	— —	21 21	27 13	12 15	6 9	5 8	— —	1 —	— 4	— —	— 3	— 1	— —
3	2	31	32	35	1	4	—	2	1	—	1	—	1
8 2 12 11	1 — — —	21 11 11 4	19 12 20 14	18 15 20 11	2 3 10 5	12 2 12 1	7 1 — 3	1 2 1 5	1 — 3 2	1 — 3 1	2 — — 1	4 — 4 1	— — 1 1
2 2 7 3 1	— — — — —	15 8 6 6 12	15 10 8 9 5	24 11 16 2 6	5 2 8 1 2	3 1 6 4 —	— — — 4 —	— 1 — — 1	1 — — — —	— 1 — — —	— — — — —	1 — — — —	— — 2 — —
183	72	635	589	541	189	158	36	80	25	38	16	22	74
11 1	2 —	22 4	10 4	15 10	14 —	8 —	3 —	6 1	— —	— —	1 —	1 —	5 —
11	3	56	67	37	20	10	8	4	1	3	2	2	2
18	—	27	31	29	6	12	1	7	3	2	—	5	1
3	1	12	9	8	2	2	—	1	—	—	1	—	2
1	—	—	—	5	1	—	—	—	—	—	—	—	—
5	—	7	3	3	1	—	—	1	—	—	—	—	3
5 4	— 1	3 6	7 11	6 5	1 —	2 —	— —	— 1	2 2	1 —	1 —	— —	1 1
4	—	3	8	9	6	2	—	1	—	1	1	—	1
1	—	6	4	7	4	7	3	—	—	—	—	—	1
—	—	5	11	3	1	—	—	—	—	—	—	—	—
4	1	1	20	26	9	7	4	1	1	3	—	—	—
7	—	5	9	13	18	5	—	2	—	1	—	—	3
5	1	9	14	9	5	6	1	2	—	—	—	—	3
—	—	—	4	3	5	1	—	—	—	—	—	—	—
80	9	168	213	188	94	64	21	27	11	11	7	13	20
8 4	— —	41 9	38 15	34 7	16 4	23 4	3 3	6 4	— —	— —	— —	— —	1 —
3	—	25	29	15	6	3	—	2	—	—	—	—	1
2	—	25	17	17	3	—	—	—	—	1	1	—	—
—	—	3	2	1	—	—	—	—	—	—	—	—	—
5	—	20	18	23	6	1	—	3	2	—	—	—	—
1	—	18	13	6	—	—	—	1	—	—	—	—	—
1	—	7	7	—	1	—	—	1	—	—	—	—	—
—	—	5	6	7	6	3	—	—	—	—	—	—	—
1	—	10	5	2	—	—	—	1	—	—	—	—	—
25	—	163	150	112	42	34	6	18	3	1	—	2	1

第四表 裁判所別 豫審事件

裁判所	受理件数				終 結					
	舊 受	新 受			計	管轄違	免 訴	公判 = 付ス	消 滅	計
		直 = 豫審 = 着手	検事ノ請求	裁判所ノ決定						
廣 島 { 地尾道支部	35	—	113	4	152	—	—	116	—	116
山 口 { 地岩國支部	2	—	61	—	63	—	7	52	—	59
阿 山 { 地津山支部	8	—	147	1	156	—	13	134	—	147
鳥 取 { 地米子支部	4	—	49	—	53	—	1	54	—	55
松 江 { 地濱田支部	1	—	54	—	55	—	5	40	—	45
松 山 { 地四條支部	12	—	91	1	104	—	5	94	—	99
以上廣島控訴院管内合計	110	—	887	7	1,004	—	61	840	1	902
長 崎 { 地佐世保支部	20	—	108	1	129	1	6	106	—	113
佐 賀 { 地 方	—	—	69	2	71	—	3	64	—	67
福 岡 { 地久留米支部	12	—	197	1	210	—	3	170	1	174
大 分 { 地中津支部	9	—	42	—	51	—	2	36	—	38
熊 本 { 地八代支部	7	—	91	—	98	—	1	73	—	74
鹿 兒 島 { 地大島支部	22	—	115	1	138	—	7	91	—	98
宮 崎 { 地延岡支部	7	—	43	—	50	—	1	42	1	44
那 霸 { 地 方	2	—	36	—	38	—	1	35	—	36
以上長崎控訴院管内合計	108	1	1,099	7	1,215	1	39	981	5	1,026
仙 臺 { 地古川支部	9	—	39	—	48	—	2	40	—	42
福 島 { 地白河支部	2	—	36	—	38	—	1	35	—	36
福 島 { 地若松支部	2	—	20	—	22	—	2	17	—	19
福 島 { 地若平支部	2	—	37	—	39	—	2	33	—	35
福 島 { 地 支	1	—	25	—	26	—	—	22	—	22

ノ受理、終結、未終結件数及審理期間 (續)

未 終 結	審 理 中	手 續 中 止	審 理 期 間											
			終 結						未 終 結					
			十五日以内	一月以内	二月以内	三月以内	六月以内	六月以上	十五日以内	一月以内	二月以内	三月以内	六月以内	六月以上
27	9	—	10	14	19	17	34	22	—	5	4	2	7	18
6	—	—	11	16	11	4	4	—	2	2	1	1	—	—
1	—	—	4	10	4	—	1	—	1	—	—	—	—	—
4	—	—	18	25	12	2	2	—	4	—	—	—	—	—
2	—	—	9	19	10	6	6	2	2	—	—	—	—	—
2	—	—	4	21	10	5	1	—	1	—	—	—	—	—
9	—	—	74	27	34	7	4	1	6	2	—	—	—	1
10	—	—	15	12	9	7	3	—	5	—	3	1	1	—
2	—	—	7	16	16	4	11	1	2	—	—	—	—	—
8	1	—	11	7	3	4	1	—	5	1	1	—	—	2
10	—	—	15	6	11	8	4	1	4	2	1	3	—	—
1	—	—	6	10	10	7	4	—	—	—	1	—	—	—
—	—	—	4	2	—	—	—	—	—	—	—	—	—	—
5	—	—	23	23	16	10	22	5	2	1	1	—	—	1
4	—	—	—	19	19	7	5	2	—	3	1	—	—	—
1	—	—	18	14	13	5	6	—	—	—	1	—	—	—
92	10	—	229	241	197	93	108	34	29	21	13	9	8	22
16	—	—	28	29	27	7	18	4	8	4	2	—	1	1
4	—	—	13	13	18	7	7	1	3	—	—	—	1	—
2	—	—	1	1	5	—	1	—	2	—	—	—	—	—
—	—	—	—	2	6	2	3	—	—	—	—	—	—	—
4	—	—	24	21	16	5	1	—	1	2	1	—	—	—
36	—	—	34	43	35	41	18	3	9	1	2	18	4	2
5	—	—	20	15	13	3	6	1	3	1	1	—	—	—
17	—	—	32	18	64	34	12	1	6	2	7	—	1	1
13	—	—	3	5	9	3	16	2	2	6	1	2	2	—
9	—	—	4	4	6	1	2	—	2	4	—	1	—	2
2	—	—	—	3	2	1	—	—	—	2	—	—	—	—
24	—	—	10	17	21	11	14	1	4	4	1	3	10	2
5	—	—	4	6	4	4	4	—	—	2	1	1	1	—
—	—	—	—	1	2	—	—	—	—	—	—	—	—	—
40	—	—	16	13	22	16	19	12	7	5	6	5	9	8
4	—	—	1	5	2	1	3	2	1	1	—	1	—	1
6	—	—	19	7	7	2	6	3	2	—	1	—	2	1
—	—	—	2	8	9	2	—	—	—	—	—	—	—	—
2	—	—	15	8	9	3	1	—	1	1	—	—	—	—
189	—	—	226	219	277	143	131	30	50	34	24	31	32	18
5	1	—	15	10	8	2	3	4	2	1	1	1	—	1
2	—	—	1	4	3	1	—	—	1	—	1	—	—	—
1	—	—	6	4	2	—	—	—	—	1	—	—	—	—
1	1	—	13	13	7	2	—	1	—	1	1	—	—	—
2	1	—	2	8	5	4	—	—	2	—	—	—	1	—
4	—	—	15	13	4	3	—	—	3	—	1	—	—	—
4	—	—	1	—	11	2	5	3	—	—	2	1	1	—

第四表 裁判所別 豫審事件

裁判所	受 理 件 數				結 果					
	舊 受	新 受			計	管轄違	免 訴	公判ニ付ス	消 滅	計
		直ニ豫審ニ着手	検事ノ請求	裁判所ノ決定						
山形 { 地米鶴酒 支部	2	—	36	—	38	—	—	36	—	36
	1	—	34	—	35	—	2	31	1	34
	4	—	19	—	23	—	5	14	—	19
	—	—	24	—	24	—	1	22	—	23
盛岡 { 地一關 支部	—	—	44	—	44	—	—	38	—	38
	—	—	20	—	20	—	2	16	—	18
秋田 { 地大横大 支部	2	—	62	2	66	—	6	57	—	63
	3	—	22	—	25	—	1	21	—	22
	1	—	34	—	35	—	3	30	—	33
	3	—	33	—	36	—	2	29	—	31
青森 { 地弘八 支部	4	—	35	—	39	—	1	37	—	38
	3	—	35	—	38	—	1	35	—	36
	2	—	14	—	16	—	1	14	—	15
以上宮城管内 合計	42	—	592	2	636	—	32	548	1	581
函館 { 地 方	5	—	50	1	56	—	1	46	1	50
	—	—	—	—	—	—	—	—	—	—
札幌 { 地小樽 支部	21	—	90	1	112	—	7	91	—	98
	1	—	54	—	55	—	1	44	—	45
根室 { 地釧路 支部	3	—	36	1	40	—	1	35	—	36
	2	—	35	—	37	—	—	34	—	34
樺太 { 地 方	2	—	22	—	24	—	—	16	1	17
	—	—	—	—	—	—	—	—	—	—
以上函館管内 合計	34	—	387	3	324	—	10	263	2	280
總 計	627	2	6,265	57	6,951	4	286	5,872	30	6,192

第五表 審理期間別 豫審事件ノ終結區分及未終結件數

審理期間	總 件 數			結 果					未 終 結		
	舊 受	新 受	計	管轄違	免 訴	公判ニ付ス	消 滅	計	審理中	手續中止	計
十五日以内	52	1,810	1,862	2	38	1,558	22	1,620	240	2	242
一月以内	70	1,686	1,756	1	58	1,576	5	1,640	114	2	116
二月以内	102	1,558	1,660	—	82	1,466	—	1,548	106	6	112
三月以内	82	651	733	1	41	625	—	667	65	1	66
六月以内	142	510	652	—	48	517	1	566	83	3	86
六月以上	179	109	288	—	19	130	2	151	56	81	137
合 計	627	6,324	6,951	4	286	5,872	30	6,192	664	95	759

ノ受理、終結、未終結件數及審理期間 (續)

未 終 結	審 理 中	手續中止	審 理 期 間												
			終 結						未 終 結						
			十五日以内	一月以内	二月以内	三月以内	六月以内	六月以上	十五日以内	一月以内	二月以内	三月以内	六月以内	六月以上	
2	—	—	17	9	6	1	2	1	2	—	—	—	—	—	—
1	—	—	8	14	10	2	—	1	—	—	—	—	—	—	—
4	—	—	4	1	4	3	4	3	—	1	—	—	—	—	—
1	—	—	5	9	8	1	—	—	1	—	—	—	—	—	—
6	—	—	5	14	12	3	4	—	2	1	—	—	—	2	1
2	—	—	—	8	4	5	1	—	—	1	—	—	—	1	—
3	—	—	22	14	16	11	—	—	—	1	2	—	—	—	—
3	—	—	3	6	6	4	3	—	2	1	—	—	—	—	—
2	—	—	11	9	8	4	1	—	1	1	—	—	—	—	—
5	—	—	5	7	7	8	4	—	—	3	2	—	—	—	—
1	—	—	5	3	14	7	8	1	—	1	—	—	—	—	—
2	—	—	6	14	7	5	4	—	1	1	—	—	—	—	—
1	—	—	8	3	3	—	1	—	1	—	—	—	—	—	—
52	3	—	152	163	145	68	40	13	19	14	12	2	6	2	—
6	—	—	14	18	15	1	1	1	2	1	1	1	1	—	—
13	1	—	18	21	31	10	10	8	4	4	4	—	—	2	—
10	—	—	3	11	11	9	10	1	9	1	—	—	—	—	—
4	—	—	2	3	12	11	8	—	1	1	2	—	—	—	—
3	—	—	5	9	12	6	1	1	2	1	—	—	—	—	—
7	—	—	5	3	7	1	1	—	1	—	6	—	—	—	—
43	1	—	47	65	88	38	31	11	19	8	13	1	3	—	—
664	95	—	1,620	1,640	1,548	667	566	151	242	116	112	66	86	137	—

第六表 裁判所別 豫審終結被告人員

裁判所	被告人員	終 結 區 分											
		管轄違	免 訴					起訴ノ不適法	心神喪失者	親告罪ニ係ルノ告訴ノ棄	其他ノ事由	計	公判ニ付ス
			證據十分ナラス	被告事件ナラス	法律ニテ其罪ヲ全免ス	於テ其罪ヲ全免ス	起訴ノ不適法						
東京 { 地八王子 支部	888	4	53	—	—	—	—	1	—	12	67	817	
	43	—	1	—	—	—	—	—	—	—	1	42	
横濱 { 地 方	440	—	7	2	—	—	—	—	1	2	12	428	
	—	—	—	—	—	—	—	—	—	—	—	—	
浦和 { 地熊谷 支部	104	—	3	—	—	—	—	—	8	—	11	93	
	121	—	7	—	—	—	—	—	—	—	7	114	
千葉 { 地八日市場 支部	172	—	9	—	—	—	—	—	—	—	9	163	
	59	—	1	—	—	—	—	—	—	—	2	57	
水戸 { 地土浦 支部	152	—	8	—	—	—	—	—	—	—	12	140	
	122	—	6	—	—	—	—	—	2	—	9	113	
	63	—	3	—	—	—	—	—	1	—	4	59	

第六表 裁判所別 豫審終結被告人員 (續)

裁 判 所	被告人員	終 結 區 分										公判 = 付ス	
		管轄違	免 訴							計			
			證據十分ナラス	被告事件トナス	法律ニ於テ其罪ヲ全免ス	起訴ノ不適法	心神喪失者	親告罪ニ係ル被告ノ抛棄	其他ノ事由				
宇都宮 { 地 方 部 栃 木 支 部	178 62	-	1 4	-	-	-	-	-	-	2	1 6	177 56	
前 橋 { 地 方 部 高 崎 支 部	128 91	-	11 5	-	-	-	-	-	-	-	11 5	117 86	
靜 岡 { 地 方 部 濱 松 支 部	133 92	-	17 12	-	-	-	-	-	-	-	17 12	116 80	
甲 府 { 地 方 部	274	-	2	-	-	-	2	-	-	-	4	270	
長 野 { 地 方 部 上 田 支 部 松 本 支 部 飯 田 支 部	159 64 117 66	-	10 - 5 4	-	-	-	-	1	-	-	10 1 8 4	149 63 109 62	
	新 潟 { 地 方 部 長 岡 支 部 高 田 支 部 相 模 川 支 部	207 68 73 71 42	-	2 10 15 1 -	-	-	-	1	-	-	1	3 11 16 1 1	204 57 57 70 41
		以上 東 京 控 訴 院 管 内 合 計	3,989	6	197	2	1	1	7	2	14	245	3,738
京 都 { 地 方 部 宮 津 支 部		172 21	-	10 1	-	-	-	-	-	-	1	10 2	162 19
大 阪 { 地 方 部		321	-	6	-	-	-	3	-	-	-	9	312
神 戶 { 地 方 部 篠 路 支 部 山 崎 支 部 豐 洲 支 部	163 5 50 13 21	-	4 - - - 1	-	-	-	-	-	-	-	4 - - - 1	159 5 50 13 20	
	奈 良 { 地 方 部 五 條 支 部	27 23	-	2 1	-	-	-	-	-	-	2 1	25 22	
	大 津 { 地 方 部	37	-	-	-	-	-	-	-	-	-	37	
和 歌 山 { 地 方 部 田 邊 支 部	66 31	-	3 1	-	1	-	-	-	-	1	4 2	62 29	
德 島 { 地 方 部	111	-	1	1	-	-	-	-	-	-	2	109	
高 松 { 地 方 部	157	-	3	-	-	-	-	-	-	-	3	154	
高 知 { 地 方 部 中 村 支 部	56 40	-	1 3	-	-	-	-	-	-	-	1 3	55 37	
	以上 大 阪 控 訴 院 管 内 合 計	1,314	-	37	2	-	-	3	2	-	44	1,270	
名 古 屋 { 地 方 部 岡 山 支 部	289 71	-	11 5	1	-	-	2	-	-	-	14 5	275 66	

第六表 裁判所別 豫審終結被告人員 (續)

裁 判 所	被告人員	終 結 區 分										公判 = 付ス
		管轄違	免 訴							計		
			證據十分ナラス	被告事件トナス	法律ニ於テ其罪ヲ全免ス	起訴ノ不適法	心神喪失者	親告罪ニ係ル被告ノ抛棄	其他ノ事由			
安 濃 津 { 地 方 部	147	-	4	-	-	-	-	-	-	-	4	143
岐 阜 { 地 方 部 高 山 支 部	96 7	-	5 -	-	-	-	-	1	-	-	6 -	90 7
福 井 { 地 方 部	297	-	8	-	-	-	-	-	-	1	9	288
金 澤 { 地 方 部 七 尾 支 部	63 26	-	3 1	-	-	-	-	-	-	-	3 1	60 25
	富 山 { 地 方 部 高 岡 支 部	45 33	-	1 -	-	-	-	-	-	-	1 -	44 33
以上 名 古 屋 控 訴 院 管 内 合 計	1,074	-	38	1	-	-	3	-	-	1	43	1,031
廣 島 { 地 方 部 尾 道 支 部 三 次 支 部	272 73 28	-	2 12 1	-	-	-	-	-	-	-	2 12 1	270 61 27
	山 口 { 地 方 部 地 岩 下 支 部 國 關 支 部	101 93 98	-	8 13 1	-	-	-	-	-	2	10 13 5	91 80 93
		岡 山 { 地 方 部 津 山 支 部	312 91	-	61 8	-	-	-	-	-	2	61 10
鳥 取 { 地 方 部 米 子 支 部	122 74	-	4 7	-	-	-	-	-	1	5 8	117 66	
松 江 { 地 方 部 濱 田 支 部 西 郷 支 部	89 53 9	-	10 3 2	-	-	-	-	-	-	3 3 -	13 6 2	76 47 7
	松 山 { 地 方 部 四 條 支 部 宇 和 島 支 部	200 101 107	-	17 10 6	-	-	-	-	2	-	1 10 6	20 91 101
以上 廣 島 控 訴 院 管 内 合 計		1,823	-	165	-	-	-	2	13	4	184	1,639
長 崎 { 地 方 部 世 保 支 部 福 江 支 部 原 支 部		210 93 13 191	1	11 3 -	1	-	-	-	-	-	-	12 3 -
	佐 賀 { 地 方 部	126	-	11	-	-	-	-	-	1	12	114
	福 岡 { 地 方 部 小 倉 支 部 留 米 支 部	1,160 386 1,004	-	37 46 12	1	-	-	-	-	1	-	38 47 15
大 分 { 地 方 部 中 津 支 部 日 田 支 部		254 34 18	-	7 -	1	-	-	-	-	-	8 2 3	246 32 15
	鹿 本 { 地 方 部 八 代 支 部 天 草 支 部	658 40 3	-	10 -	-	-	-	-	-	-	-	10 -

第六表 裁判所別 豫審終結被告人員 (續)

裁判所	被告人員	終 結 區 分									公判 = 付ス
		管轄違	免		起訴ノ不違法	心神喪失者	親告罪ニ係ル告訴ノ棄	其他ノ事由	計		
			證據十分ナラス	被告事件トナラス							
鹿兒島 { 地 方 大 島 支 部	226 42	1	20 12	—	—	—	—	1	21 12	204 30	
宮 崎 { 地 方 延 岡 支 部	80 33	—	5 7	—	—	—	—	—	5 7	75 26	
那 霸 { 地 方 以上長崎 控訴院管内 合計	58 4,629	—	— 222	1 4	— 3	—	—	— 1	1 234	57 4,393	
仙 臺 { 地 方 古 川 支 部 石 巻 支 部	81 12 14	—	4 — 2	—	—	—	—	—	4 — 2	77 12 12	
福 島 { 地 方 白 河 支 部 若 松 支 部 平 支 部	82 43 44 43	—	6 9 2 2	— 1	—	—	—	— 1	6 10 3 2	76 33 41 41	
山 形 { 地 方 米 沢 支 部 鶴 岡 支 部 酒 田 支 部	52 62 36 37	—	5 3 12 2	—	—	—	—	— 5 2	5 8 14 3	47 54 22 34	
盛 岡 { 地 方 一 關 支 部	61 32	—	1 6	—	—	—	—	—	1 6	60 26	
秋 田 { 地 方 大 館 支 部 横 手 支 部 大 曲 支 部	161 54 87 54	—	33 3 8 6	—	—	—	—	—	33 3 8 6	128 51 79 48	
青 森 { 地 方 弘 前 支 部 八 戸 支 部	56 71 15	—	2 4 —	—	—	—	—	— 1	2 5 1	54 66 14	
以上宮城 控訴院管内 合計	1,097	—	110	1	—	1	—	9	122	975	
函 館 { 地 方	119	—	2	—	—	—	—	—	2	117	
札 幌 { 地 方 小 樽 支 部	176 87	—	18 1	—	—	—	—	10	28 1	148 86	
根 室 { 地 方 釧 路 支 部	52 65	—	—	—	—	—	—	1	1	51 65	
樺 太 { 地 方	38	—	—	—	—	—	—	—	—	38	
以上函館 控訴院管内 合計	537	—	21	—	—	—	—	11	32	505	
總 計	14,463	8	790	10	4	4	14	62	20	904	13,551

第七表 罪名別 豫審免訴被告人員

罪 名	免 訴							計
	證據十分ナラス	被告事件トナラス	法律ニ於テ其罪ヲ全免ス	起訴ノ不違法	心神喪失者	親告罪ニ係ル告訴ノ棄	其他ノ事由	
刑 法 犯								
外 患ニ關スル罪								
敵國ノ爲メニ間諜ノ豫備ヲ爲ス……………	1	—	—	—	—	—	—	1
公務ノ執行ヲ妨害スル罪								
公務員ノ職務ヲ執行スルニ當リ暴行脅迫ヲ加ヘ又ハ公務員ヲシテ或ル處分ヲ爲サシメ若クハ爲サシムル爲メ又ハ其職ヲ辭セシムル爲メ暴行又ハ脅迫ス……………	2	—	—	—	—	—	—	2
犯人藏匿及證據湮滅ノ罪								
他人ノ刑事被告事件ニ關スル證據ヲ湮滅シ又ハ偽造變造シ若クハ偽造變造ノ證據ヲ使用ス……………	2	—	—	—	—	—	—	2
騷 擾 ノ 罪								
多衆集合シテ暴行脅迫ヲ爲シタル首魁……………	1	—	—	—	—	—	—	1
多衆集合ノ暴行脅迫ニ附和隨行ス……………	16	—	—	—	—	—	—	16
放 火 及 失 火 ノ 罪								
火ヲ放テ現ニ人ノ住居ニ使用シ又ハ人ノ現在スル建造物、汽車、電車、艦船若クハ鑛坑ヲ燒燬ス……………	30	1	—	—	—	2	—	33
火ヲ放テ現ニ人ノ住居ニ使用セス又ハ人ノ現在セザル建造物、艦船若クハ鑛坑ヲ燒燬ス……………	6	1	—	—	—	—	—	7
火ヲ放テ自己ノ所有ニ係ル建造物若クハ鑛坑ヲ燒燬ス……………	1	—	—	—	—	—	—	1
火ヲ放テ建造物、汽車、電車、艦船、鑛坑以外ノ物ヲ燒燬シ因テ公共ノ危險ヲ生セシム……………	5	—	—	—	—	—	—	5
火ヲ失シテ建造物、汽車、電車、艦船若クハ鑛坑ヲ燒燬シ又ハ此等以外ノ物ヲ燒燬シ因テ公共ノ危險ヲ生セシム……………	1	—	—	—	—	—	—	1
往 來 ナ 妨 害 ス ル 罪								
陸路、水路又ハ橋梁ヲ損壞又ハ壅塞シテ往來ノ妨害ヲ生セシム……………	1	—	—	—	—	—	—	1
鐵道又ハ其標識ヲ損壞シ又ハ其他ノ方法ヲ以テ汽車又ハ電車ノ往來ノ危險ヲ生セシム……………	3	—	—	—	—	—	—	3
秘 密 ナ 侵 ス ル 罪								
故ナク封緘シタル信書ヲ開披ス……………	—	—	—	—	—	—	1	1
通 貨 偽 造 ノ 罪								
行使ノ目的ヲ以テ通用ノ貨幣、紙幣又ハ銀行券ヲ偽造又ハ變造ス……………	10	—	—	—	—	—	—	13
偽造、變造ノ貨幣、紙幣又ハ銀行券ヲ行使シ又ハ行使ノ目的ヲ以テ人ニ交付若クハ輸入ス……………	1	—	—	—	—	—	—	1
貨幣、紙幣又ハ銀行券ノ偽造又ハ變造ノ用ニ供スル目的ヲ以テ器械又ハ原料ヲ準備ス……………	2	—	—	—	—	—	—	2

第七表 罪名別 豫審免訴被告人員 (續)

罪 名	免 訴							計
	證憑十分ナラス	被告事件トナラス	法律ニ於テ其罪ヲ全免ス	起訴ノ不適法	心神喪失者	親告罪ニ係ル告訴	其他ノ事由	
文 書 偽 造 ノ 罪								
行使ノ目的ヲ以テ公務所又ハ公務員ノ印章若クハ署名ヲ使用シテ公務所又ハ公務員ノ作ル可キ文書若クハ圖畫ヲ偽造シ又ハ偽造シタル公務所又ハ公務員ノ印章若クハ署名ヲ使用シテ公務所又ハ公務員ノ作ル可キ文書若クハ圖畫ヲ偽造ス	8							8
公務所又ハ公務員ノ捺印若クハ署名シタル文書若クハ圖畫ヲ變造ス	1							1
公務員其職務ニ關シ行使ノ目的ヲ以テ公務所又ハ公務員ノ捺印若クハ署名シタル文書若クハ圖畫ヲ偽造シ又ハ變造ス	11							11
公務員ニ對ス虚偽ノ申立ヲ爲シ權利義務ニ關スル公正證書ノ原本ニ不實ノ記載ヲ爲サシム	3							3
詔書其他公務所又ハ公務員ノ作ル可キ又ハ作リタル偽造、變造ノ文書、圖畫又ハ虚偽ノ文書、圖畫若クハ不實ノ記載アル免狀、鑑札又ハ旅券ヲ行使ス	3							3
行使ノ目的ヲ以テ他人ノ印章若クハ署名ヲ使用シテ權利義務又ハ事實證明ニ關スル文書若クハ圖畫ヲ偽造シ又ハ偽造シタル他人ノ印章若クハ署名ヲ使用シテ權利義務又ハ事實證明ニ關スル文書若クハ圖畫ヲ偽造ス	22						3	25
他人ノ權利義務又ハ事實證明ニ關スル偽造、變造ノ文書、圖畫及醫師虚偽ノ記載ヲ爲シタル診斷書、檢案書又ハ死亡證書ヲ行使ス	5							5
有 價 證 券 偽 造 ノ 罪								
行使ノ目的ヲ以テ公債證書、官府ノ證券、會社ノ株券其他ノ有價證券ヲ偽造又ハ變造シ若クハ有價證券ニ虚偽ノ記入ヲ爲ス	3							3
偽造、變造ノ有價證券又ハ虚偽ノ記入ヲシタル有價證券ヲ行使シ又ハ行使ノ目的ヲ以テ之ヲ人ニ交付シ若クハ輸入ス	2							2
印 章 偽 造 ノ 罪								
他人ノ印章若クハ署名ヲ不正ニ使用シ又ハ偽造シタル印章若クハ署名ヲ使用ス	3							3
偽 證 ノ 罪								
法律ニ依リ宣誓シタル證人ニシテ虚偽ノ陳述ヲ爲ス	25		1					26
誣 告 ノ 罪								
人ヲシテ刑事又ハ懲戒ノ處分ヲ受ケシムル目的ヲ以テ虚偽ノ申告ヲ爲ス	8							8
猥 褻 姦 淫 及 重 婚 ノ 罪								
十三歳以上ノ男女ニ對シ暴行又ハ脅迫ヲ以テ猥褻ノ行爲ヲ爲ス	1					8		9
暴行又ハ脅迫ヲ以テ十三歳以上ノ婦女ヲ姦淫ス	5					34		39
暴行又ハ脅迫ヲ以テ十三歳以上ノ婦女ヲ姦淫シ因テ人ヲ死傷ニ致ス	8				1	1		10
十三歳ニ滿サル婦女ヲ姦淫ス						1		1

第七表 罪名別 豫審免訴被告人員 (續)

罪 名	免 訴							計
	證憑十分ナラス	被告事件トナラス	法律ニ於テ其罪ヲ全免ス	起訴ノ不適法	心神喪失者	親告罪ニ係ル告訴	其他ノ事由	
有夫ノ婦ニシテ姦通シ又ハ相姦ス	2					8		10
賭博及富籤ニ關スル罪								
常習トシテ博戲又ハ賭事ヲ爲ス	1						3	4
禮拜所及墳墓ニ關スル罪								
死體、遺骨、遺髪又ハ棺内ニ藏置シタル物ヲ損壞、遺棄シ又ハ領得ス	1							1
演 職 ノ 罪								
公務員又ハ仲裁人其職務ニ關シ賄賂ヲ收受シ又ハ之ヲ要求若クハ約束ス	6							6
公務員又ハ仲裁人ニシテ其職務ニ關シ賄賂ヲ收受シ又ハ之ヲ要求若クハ約束シタル者及因テ不正ノ行爲ヲ爲シ又ハ相當ノ行爲ヲ爲サス	2							2
公務員又ハ仲裁人ニ賄賂ヲ交付提供又ハ約束ス	6							6
殺 人 ノ 罪								
人ヲ殺ス	28	5	2	1	9		1	46
嬰兒ヲ殺ス	10							10
自己又ハ配偶者ノ直系尊屬ヲ殺ス				1	2			3
傷 害 ノ 罪								
人ノ身體ヲ傷害ス	15	1						16
身體傷害ニ因リ人ヲ死ニ致ス	3	1					1	5
過 失 傷 害 ノ 罪								
過失ニ因リ人ヲ傷害ス				1				1
過失ニ因リ人ヲ死ニ致ス	3							3
墮 胎 ノ 罪								
懷胎ノ婦女藥物ヲ用ヒ又ハ其他ノ方法ヲ以テ墮胎ス	2							2
遺 棄 ノ 罪								
老幼、不具又ハ疾病ノ爲メ扶助ヲ要ス可キ者ヲ遺棄ス	2							2
老者、幼者、不具者又ハ病者ヲ保護ス可キ責任アル者ニシテ之ヲ遺棄シ又ハ其生存ニ必要ナル保護ヲ爲サス因テ人ヲ死傷ニ致ス	1							1
略 取 及 誘 拐 ノ 罪								
營利猥褻又ハ結婚ノ目的ヲ以テ人ヲ略取又ハ誘拐ス	5							5
帝國外ニ移送スル目的ヲ以テ人ヲ略取又ハ誘拐ス	2							2
竊 盜 及 強 盜 ノ 罪								
他人ノ財物ヲ竊取ス	18							18
暴行又ハ脅迫ヲ以テ他人ノ財物ヲ強取シ又ハ財産上不法ノ利益ヲ得又ハ他人ヲシテ之ヲ得セシム	22						1	23

第七表 罪名別 豫審免訴被告人員 (續)

罪 名	免 訴							計
	證據十分ナラス	被告事件罪トナラス	法律ニ於テ其罪ヲ全免ス	起訴ノ不適法	心神喪失者	親告罪ニ係ル告訴事由	其他ノ事由	
強盗人ヲ傷ス	10	-	-	-	-	-	-	10
強盗人ヲ死ニ致ス	8	-	-	-	-	-	-	8
強盗婦女ヲ強姦ス	3	-	-	-	-	-	-	3
詐欺及恐喝ノ罪								
人ヲ欺罔シテ財物ヲ騙取シ又ハ財産上不法ノ利益ヲ得又ハ他人ヲシテ之ヲ得セシム	187	-	-	-	-	6	4	198
他人ノ爲メ其事務ヲ處理スル者自己若クハ第三者ノ利益ヲ圖リ又ハ本人ニ損害ヲ加フル目的ヲ以テ其任務ニ背キタル行爲ヲ爲シ本人ニ財産上ノ損害ヲ加フ	2	-	-	-	-	-	-	2
人ヲ恐喝シテ財物ヲ交付セシメ又ハ財産上不法ノ利益ヲ得又ハ他人ヲシテ之ヲ得セシム	36	-	-	-	-	-	-	36
横領ノ罪								
自己ノ占有スル他人ノ物及自己ノ物ト雖トモ公務所ヨリ保管ヲ命セラルル物ヲ横領ス	11	1	-	1	-	-	-	13
業務上自己ノ占有スル他人ノ物ヲ横領ス	30	-	-	-	-	-	-	30
遺失物、漂流物其他占有テ離レタル他人ノ物ヲ横領ス	4	-	-	-	-	-	-	4
贓物ニ關スル罪								
贓物ノ運搬、寄藏、故買又ハ牙保ヲ爲ス	8	-	-	-	-	-	-	8

第八表 裁判所別 豫審

裁判所	終結被告人員	不勾留	勾留人員及期間						計
			十五日以内	一月以内	二月以内	三月以内	六月以内	六月以上	
東京 { 地方	889	172	169	182	204	86	64	12	717
{ 八王子支部	43	1	14	21	7	-	-	-	42
横浜 { 地方	439	92	167	92	70	15	3	-	347
浦和 { 地方	104	3	53	18	15	8	7	-	100
{ 熊谷支部	121	43	23	17	19	14	5	-	78
千葉 { 地方	138	19	40	41	22	11	5	-	118
{ 八日市場支部	59	5	27	15	6	2	4	-	54
水戸 { 地方	152	23	41	20	39	7	22	-	128
{ 土浦支部	122	22	34	22	28	12	4	-	100
{ 下妻支部	63	19	24	9	7	4	-	-	44
宇都宮 { 地方	178	23	45	63	38	3	6	-	155
{ 栃木支部	62	4	22	11	13	1	11	-	58

第七表 罪名別 豫審免訴被告人員 (續)

罪 名	免 訴							計
	證據十分ナラス	被告事件罪トナラス	法律ニ於テ其罪ヲ全免ス	起訴ノ不適法	心神喪失者	親告罪ニ係ル告訴事由	其他ノ事由	
毀棄及隱匿ノ罪								
文書又ハ建造物若クハ船舶以外ノ物ヲ損壞又ハ傷害ス	1	-	-	-	-	-	-	1
合 計	619	10	4	4	14	59	16	726
特別法ノ犯								
酒精及酒精含有飲料稅法	-	-	-	-	-	-	2	2
砂糖消費稅法	1	-	-	-	-	-	-	1
商法有罪破産者處斷規程	2	-	-	-	-	-	-	2
實用新案法	-	-	-	-	-	3	-	3
銃砲火藥類取締法	1	-	-	-	-	-	-	1
牛馬商取締規則	1	-	-	-	-	-	-	1
衆議院議員選舉法	78	-	-	-	-	-	-	78
廳府縣會議員選舉規則	54	-	-	-	-	-	2	56
郡會議員選舉規則	6	-	-	-	-	-	-	6
新聞紙法	2	-	-	-	-	-	-	2
森林法	18	-	-	-	-	-	-	18
外國ニ於テ流通スル貨幣紙幣等偽造變造機造ニ關スル規程	2	-	-	-	-	-	-	2
舊刑法	6	-	-	-	-	-	-	6
合 計	171	-	-	-	-	3	4	178
總 計	790	10	4	4	14	62	20	904

ニ於ケル終結被告人ノ所遇

監房別異	接見禁止	物件授受禁止	勾留ノ内				保釋保證				
			保釋	責付	取消		差出人		沒收金額	沒收後還付金額	
					保釋	責付	自己	他人			
11	7	-	104	34	-	-	55	104	-	-	-
228	96	-	161	5	-	-	37	161	-	-	-
-	-	-	3	-	-	-	7	3	-	-	-
-	-	-	-	3	-	-	11	-	-	-	-
-	4	3	19	2	-	-	15	19	-	-	-
-	-	-	6	3	-	-	9	6	-	-	-
-	6	-	28	9	-	-	50	28	-	-	-
4	2	-	18	34	-	-	10	18	-	-	-
-	-	-	19	8	-	-	20	19	-	-	-
1	-	1	107	1	-	-	141	107	-	-	-
-	14	-	7	2	-	-	9	7	-	-	-

第八表 裁判所別 豫審

裁 判 所	終 結 被 告 人 員	不 勾 留	勾 留 人 員 及 期 間						計
			十五日以内	一月以内	二月以内	三月以内	六月以内	六月以上	
			前橋 { 地高崎支部	128 91	21 37	53 28	33 17	14 7	
静岡 { 地濱松支部	133 94	33 6	31 21	32 24	18 33	4 5	15 5	100 88	
甲府 { 地 方	274	60	119	53	42			214	
長野 { 地上田支部	159 64	11 18	34 12	29 16	25 11	5 4	33 2	148 46	
長野 { 飯田支部	114 66	7 9	18 8	19 22	42 12	10 6	18 5	107 57	
新潟 { 地新発田支部	106 63	7 14	18 14	17 11	28 19	30 3	6 2	99 49	
新潟 { 長岡支部	73 71	21 7	9 31	9 20	16 4	10 2	8 7	52 64	
新潟 { 高相川支部	41	2	20	4	9	1	5	39	
以上東京控訴院管内合計	3,847	679	1,075	817	748	248	241	39	3,168
京都 { 地宮津支部	172 21	44 4	46 1	24 4	18 10	25 2	15	128 17	
大阪 { 地 方	324	14	87	101	54	35	13	20	310
神戸 { 地篠路支部	163 5	2 3	54 3	42 1	33 1	14 1	16	2	161 5
神戸 { 豊洲支部	50 13	6 2	10 2	14 2	11 9	8 1	1	4 11	44 19
奈良 { 地五條支部	27 23	1 6	3 6	12 12	6 5	3	2	26 23	
大津 { 地 方	37	7	4	6	8	11	1	30	
和歌山 { 地田邊支部	65 31	4 6	13 6	8 16	7 7	11 1	20	2 31	
徳島 { 地 方	111	16	2	27	25	11	25	5	95
高松 { 地 方	157	23	39	39	22	25	9	134	
高知 { 地中村支部	56 40	1 6	9 7	13 7	11 5	10 4	11 24	1 40	55 40
以上大阪控訴院管内合計	1,316	126	289	336	233	164	137	31	1,190
名古屋 { 地岡崎支部	239 71	60 23	52 16	56 17	64 5	29 4	27 4	1 2	229 48
安濃津 { 地 方	147	35	60	24	15	11	2	112	
岐阜 { 地高山支部	95 7	28 1	26 4	15 2	21	5 1		67 7	
福井 { 地 方	297	144	82	38	29	4		153	

ニ於ケル終結被告人ノ所遇 (續)

監房別異	接見禁止	物件授 受禁止	保 釋 責 付	内			保 釋 保 證			沒收後還 付金額
				取 消		保釋請 求棄却	差 出 人		沒收金額	
				保 釋 責 付	保 釋 責 付		自 己 他 人			
—	—	—	5	3	—	—	4	5	—	—
—	—	—	8	5	—	—	—	8	—	—
—	1	—	5	14	—	—	25	5	—	—
—	—	—	14	3	—	—	7	14	—	—
33	23	—	85	24	—	—	22	85	—	—
—	3	1	35	19	—	—	39	35	—	—
—	—	—	—	10	—	—	10	—	—	—
—	—	—	16	1	—	—	42	16	—	—
—	—	—	6	3	—	—	13	6	—	—
4	4	—	23	2	—	—	40	23	—	—
—	—	—	4	3	—	—	14	4	—	—
—	—	—	26	—	—	—	12	26	—	—
7	7	7	21	—	—	—	32	21	—	—
—	—	—	4	1	—	—	22	4	—	—
288	167	12	724	190	—	—	653	724	—	—
—	—	—	64	2	—	—	8	64	—	—
—	—	—	5	—	—	—	2	5	—	—
—	34	34	83	16	—	—	30	82	1	—
—	3	1	4	—	—	—	18	4	—	—
—	—	—	2	—	—	—	—	2	—	—
13	13	13	12	1	—	—	4	12	—	—
—	—	—	7	—	—	—	—	7	—	—
—	—	—	1	—	—	—	1	1	—	—
—	6	6	4	1	—	—	5	4	—	—
—	—	—	7	—	—	—	4	7	—	—
—	—	—	—	—	—	—	6	—	—	—
—	5	2	30	—	—	—	12	30	—	—
—	—	—	11	1	—	—	—	11	—	—
9	9	—	27	12	—	—	14	27	—	—
44	44	44	80	10	—	—	8	80	—	—
—	—	—	—	—	—	—	—	—	—	—
—	—	—	24	—	—	—	3	24	—	—
66	114	100	361	43	—	—	115	360	1	—
26	29	29	78	16	—	—	17	78	—	—
1	1	—	14	—	—	—	7	14	—	—
—	—	—	65	5	—	—	3	65	—	—
—	—	—	24	5	—	—	6	24	—	—
2	—	—	1	1	—	—	—	1	—	—
14	14	14	24	81	—	—	—	24	—	—

第八表 裁判所別 豫審

裁判所	終結被告人員	不勾留	勾留人員及期間						計
			十五日以内	一月以内	二月以内	三月以内	六月以内	六月以上	
金澤 {地七尾支部	63	8	27	20	8	—	—	—	55
富山 {地高岡支部	45	3	3	13	13	6	7	—	42
以上名古屋控訴院管内合計	1,073	312	296	204	157	61	40	3	761
廣島 {地尾道支部	272	81	25	26	26	36	43	35	191
山口 {地岩國支部	101	14	27	25	14	13	8	—	87
岡山 {地津山支部	312	65	98	66	35	29	17	2	247
鳥取 {地米子支部	122	53	9	16	18	6	19	1	69
松江 {地濱田支部	75	14	21	7	11	12	8	2	61
松山 {地西條支部	200	54	43	31	17	15	34	6	146
以上廣島控訴院管内合計	1,810	433	386	368	228	172	174	49	1,377
長崎 {地世保支部	211	50	35	34	33	15	44	—	161
佐賀 {地久留米支部	1,163	853	103	79	51	34	38	5	310
福岡 {地小倉支部	384	255	84	20	9	8	8	—	129
大分 {地中津支部	252	108	20	44	21	5	49	5	144
熊本 {地天草支部	656	541	22	22	29	22	20	—	115
鹿兒島 {地大島支部	218	83	16	25	42	21	25	6	135
宮崎 {地延岡支部	80	33	25	10	7	1	4	—	47
那覇 {地那覇支部	58	18	20	11	8	—	1	—	49
以上長崎控訴院管内合計	4,498	2,762	527	410	353	154	273	19	1,736

ニ於ケル終結被告人ノ所遇 (續)

監房別異	接見禁止	物件授受禁止	保釋責付	取消		保釋請求棄却	差出人		沒收金額	沒收後還付金額
				保釋責付	保釋請求棄却		自己	他人		
4	16	15	18	8	—	10	18	—	—	—
16	4	4	15	—	—	—	15	—	—	—
—	3	3	22	—	—	4	22	—	—	—
—	—	—	6	—	—	13	6	—	—	—
63	67	65	267	116	—	60	267	—	—	—
59	9	3	92	—	1	52	92	—	—	—
11	7	—	18	5	—	27	18	—	—	—
—	—	—	12	—	—	2	12	—	—	—
26	16	—	22	—	—	24	22	—	—	—
11	2	—	46	—	—	9	46	—	—	—
—	—	—	23	4	—	1	23	—	—	—
182	—	—	54	61	—	14	54	—	—	—
17	—	—	2	14	—	—	2	—	—	—
—	—	—	14	1	—	14	14	—	—	—
—	—	—	19	3	—	6	19	—	—	—
40	2	—	8	3	—	3	8	—	—	—
—	2	—	11	—	—	7	11	—	—	—
—	—	—	7	—	—	—	7	—	—	—
—	1	—	55	3	—	28	55	—	—	—
20	—	—	39	—	—	6	39	—	—	—
41	40	—	29	10	—	10	29	—	—	—
407	79	3	451	104	1	203	449	2	—	—
—	—	—	32	—	—	19	32	—	—	—
—	—	—	10	—	—	13	10	—	—	—
—	—	—	9	—	—	2	9	—	—	—
33	—	—	75	—	—	2	75	—	—	—
—	—	—	8	32	—	1	8	—	—	—
2	11	5	78	91	—	34	78	—	—	—
—	—	—	11	78	—	16	11	—	—	—
—	—	—	31	123	—	9	31	—	—	—
—	6	6	96	3	—	2	96	—	—	—
—	2	2	6	3	—	4	6	—	—	—
—	—	—	5	—	—	8	5	—	—	—
—	—	—	49	—	—	58	49	—	—	—
—	—	—	13	2	—	5	13	—	—	—
—	—	—	—	—	—	—	—	—	—	—
—	—	—	26	21	—	28	26	—	—	—
—	—	—	—	8	—	—	—	—	—	—
—	—	—	4	2	—	2	4	—	—	—
—	—	—	8	1	—	—	8	—	—	—
—	—	—	4	1	—	4	4	—	—	—
35	19	13	465	365	1	207	465	—	—	—

第八表 裁判所別、豫審

裁判所	終結被告人員	不勾留	勾留人員及期間						計
			十五日以内	一月以内	二月以内	三月以内	六月以内	六月以上	
仙臺 { 地古石川支 方部	81	14	32	9	12	6	2	6	67
	12	—	1	6	3	—	—	—	12
	14	4	3	4	3	—	—	—	10
福島 { 地白若平川支 方部	42	17	11	9	3	1	—	1	25
	43	3	1	18	16	4	1	—	40
	44	3	19	15	6	1	—	—	41
	43	11	1	6	13	4	4	4	32
山形 { 地米鶴酒澤支 方部	52	15	20	6	6	2	1	2	37
	61	5	19	21	14	2	—	—	56
	36	18	4	1	4	2	7	—	18
盛岡 { 地一關支 方部	61	10	5	23	14	4	5	—	51
	32	8	1	10	7	6	—	—	24
秋田 { 地大横大館支 方部	161	56	33	29	36	7	—	—	105
	54	2	4	16	20	10	2	—	52
	87	12	28	20	21	5	1	—	75
	54	2	9	11	17	11	4	—	52
青森 { 地弘八前支 方部	56	13	5	7	17	5	9	—	43
	71	25	14	15	12	5	—	—	46
以上宮城管内合計	1,056	225	227	243	234	77	37	13	831
函館 { 地 方	119	43	29	20	16	2	5	4	76
札幌 { 地小樽支 方部	167	22	23	21	46	26	20	9	145
	85	10	3	16	34	21	1	—	75
根室 { 地釧路支 方部	52	3	3	3	13	16	14	—	49
	64	21	14	8	13	7	1	—	43
樺太 { 地 方	39	18	4	3	14	—	—	—	21
以上函館管内合計	526	117	76	71	136	72	41	13	409
總計	14,126	4,654	2,876	2,449	2,089	948	943	167	9,472

第九表 裁判所別 豫審

(本表 = 該當スル事件)

ニ於ケル終結被告人ノ所遇 (續)

監房別異	接見禁止	物件授受禁止	保釋責付	内			保釋保證		沒收後還付金額		
				取消		保釋請求棄却	差出人				
				保釋	責付		自己	他人			
9	8	1	5	25	—	—	10	4	1	—	—
—	—	—	2	—	—	—	3	2	—	—	—
—	—	—	2	—	—	—	—	2	—	—	—
—	—	—	1	—	—	—	—	1	—	—	—
—	—	—	22	—	—	—	9	21	1	—	—
—	—	—	9	—	—	—	6	9	—	—	—
—	—	—	21	—	—	—	1	20	1	—	—
—	—	—	5	4	—	—	—	3	2	—	—
—	—	—	8	2	—	—	14	8	—	—	—
—	—	—	9	1	—	—	—	9	—	—	—
1	1	1	8	4	—	—	3	8	—	—	—
—	—	—	13	1	—	—	12	13	—	—	—
—	—	—	4	—	—	—	5	3	1	—	—
—	—	—	13	27	—	—	8	5	8	—	—
—	—	—	5	5	—	—	12	5	—	—	—
16	16	16	12	23	—	—	25	4	8	—	—
—	1	1	18	1	—	—	6	16	2	—	—
1	1	1	16	1	—	—	9	16	—	—	—
—	—	—	7	—	—	—	15	7	—	—	—
—	—	—	1	1	—	—	5	1	—	—	—
27	27	20	181	95	—	—	147	157	24	—	—
—	—	—	25	—	—	—	25	25	—	—	—
3	3	3	60	3	1	—	17	60	—	—	—
—	26	—	41	—	—	—	8	41	—	—	—
—	—	—	5	—	—	—	28	5	—	—	—
—	—	—	5	2	—	—	6	5	—	—	—
—	—	—	3	1	—	—	—	3	—	—	—
3	29	3	139	6	1	—	84	139	—	—	—
889	502	216	2,588	919	2	1	1,469	2,561	27	—	—

判事ノ言渡シタル罰金、科料

無之ニ因リ調製セス)

第一〇表 裁判所別 第一審

Table with columns for court names (e.g., 新潟, 東京, 京都, 大阪, 神戸, 奈良, 大津, 和歌山, 徳島, 高松, 高知, 名古屋) and rows for case statistics including '受理件数' (Cases Accepted), '未終局' (Not Finalized), and '合計' (Total).

總事件ノ受理、終局、未終局件數 (續)

Table showing case statistics by court and period, including '計' (Total), '終局' (Finalized), '未終局' (Not Finalized), and a detailed breakdown of '未終局' cases by month (e.g., 十五日以内, 一月以内, etc.).

第一〇表 裁判所別 第一審

Table with columns for court (裁判所), crime type (刑犯), and case status (受理件數, 終局, 未終局). Rows list various courts like 松山, 長崎, 佐賀, 福岡, 大分, 熊本, 鹿児島, 宮崎, 那覇.

總事件ノ受理終局、未終局件數 (續)

Table showing total cases (總事件) and their status (受理終局, 未終局) broken down by month (一月, 二月, 三月, 四月, 五月, 六月) and period (十五日以内, 十五日以上).

第一〇表 裁判所別 第一審

Table with columns for Court (裁判所), Criminal Law (刑法), Special Criminal Law (特別法), and Total (合). Sub-columns include Received Cases (受理件數), Final Judgment (終局), Pending Cases (未終局), and Received (舊受/新受).

總事件ノ受理、終局、未終局件數 (續)

Table showing the number of cases received, finalized, and pending, broken down by court and time period (e.g., 15 days, 1 month, 2 months, 3 months, 6 months, over 6 months).

第一〇表 裁判所別 第一審

裁判所	刑 法 犯						特 別 法 犯						合			
	受 理 件 數			終 局	未 終 局		受 理 件 數			終 局	未 終 局		受 理 件			
	舊 受	新 受	計		審 理 中	國 席 判 決 / 未 終 局	計	舊 受	新 受		計	審 理 中	國 席 判 決 / 未 終 局	計	舊 受	新 受
根室 〔地 方 根 室 區 室 路 區 帶 廣 區 網 走 區〕	40	65	105	74	1	30	31	1	3	4	3	—	1	1	41	68
	25	185	210	191	16	3	19	66	125	191	148	41	2	43	91	310
	24	172	196	180	4	12	16	9	137	146	137	7	2	9	33	309
	15	163	178	155	15	8	23	3	134	137	130	6	1	7	18	297
	22	245	267	244	3	20	23	5	187	192	189	3	—	3	27	432
樺太 〔地 方 豐 原 區 真 岡 區〕	4	17	21	15	3	3	6	—	—	—	—	—	—	—	4	17
	8	104	112	105	4	3	7	6	93	99	86	5	8	13	14	197
	12	115	127	116	4	7	11	8	67	75	75	—	—	—	20	182
以上函館 控訴院管內合計	485	4,099	4,584	4,101	157	326	483	203	3,433	3,636	3,463	145	28	173	688	7,532
總 計	7,494	58,340	65,834	58,629	2,277	4,928	7,205	1,836	44,479	46,315	44,652	1,133	530	1,663	9,330	102,819

備考 前年ノ未終局件數ト本年ノ舊受件數ト符合セサルハ前年度ノ報告誤謬アリシニ因リ以下同之

第一一表 審理期間別 第一

審 理 期 間	件 數			終					
	舊 受	新 受	計	死 刑	懲 役	禁 錮	罰 金	拘 留	
十 五 日 以 內	6,452	80,591	87,043	4	29,856	147	40,528	256	
一 月 以 內	1,529	14,654	16,183	22	7,439	41	4,957	80	
二 月 以 內	771	5,274	6,045	26	3,041	11	1,173	22	
三 月 以 內	223	1,248	1,471	7	730	3	250	4	
六 月 以 內	217	740	957	5	459	9	122	1	
六 月 以 上	138	312	450	—	121	1	34	1	
合 計	9,330	102,819	112,149	64	41,646	212	47,064	364	

總事件ノ受理、終局、未終局件數 (續)

數	終 局	計		審 理 期 間														
		未 終 局		終 局						未 終 局								
		審 理 中	國 席 判 決 / 未 終 局	計	十 五 日 以 內	一 月 以 內	二 月 以 內	三 月 以 內	六 月 以 內	六 月 以 上	計	十 五 日 以 內	一 月 以 內	二 月 以 內	三 月 以 內	六 月 以 內	六 月 以 上	計
109	77	1	31	32	39	14	20	3	1	—	77	2	14	15	—	1	—	32
401	339	57	5	62	232	83	8	13	3	—	339	35	24	2	—	—	1	62
342	317	11	14	25	257	39	19	1	1	—	317	10	5	9	1	—	25	
315	285	21	9	30	259	17	7	1	1	—	285	23	4	2	—	1	—	30
459	433	6	20	26	350	65	11	2	5	—	433	15	4	5	1	1	—	26
21	15	3	3	6	4	5	5	1	—	—	15	3	2	1	—	—	—	6
211	191	9	11	20	149	34	5	3	—	—	191	5	10	5	—	—	—	20
202	191	4	7	11	130	46	11	3	1	—	191	6	1	—	3	1	—	11
8,220	7,564	302	354	656	6,251	963	259	61	28	2	7,564	345	170	110	15	14	2	656
112,149	103,281	3,410	5,458	8,868	81,995	14,294	4,931	1,152	711	198	103,281	5,048	1,889	1,114	319	246	252	8,868

審總事件ノ終局區分及未終局件數

科 料	局							未 終 局		
	無 罪 免 訴	管 轄 違 公 訴 不 受 理	消 滅 其 他	計	審 理 中	國 席 判 決 / 未 終 局	計			
10,640	395	66	22	27	54	81,995	2,324	2,724	5,048	
1,331	336	38	16	12	22	14,294	483	1,406	1,889	
273	319	40	12	5	9	4,931	235	829	1,114	
44	95	13	3	1	2	1,152	120	199	319	
23	81	9	—	1	1	711	105	141	246	
—	24	7	—	1	9	198	93	159	252	
12,311	1,250	173	53	47	97	103,281	3,410	5,458	8,868	

第一二表 裁判所別 刑法

裁判所	對席關 席判決 別	受理件數			終								
		舊受	新受	計	檢事ノ請求				豫審決				
					有罪	無罪免訴	管轄違、公 訴不受理	消滅其他	有罪	無罪免訴	管轄違、公 訴不受理	消滅其他	
靜岡	地方 對席	34	122	156	—	—	—	—	—	117	13	—	—
	靜岡區	8	229	237	219	4	—	—	—	—	—	—	—
	沼津區	12	289	301	286	3	—	1	—	—	—	—	—
	下田區	2	57	59	48	2	—	—	—	—	—	—	—
	濱松區	35	390	425	360	6	—	1	—	—	—	—	—
甲府	地方	18	80	98	—	—	—	—	—	70	2	—	—
	甲府區	27	408	435	392	7	12	2	—	—	—	—	—
	谷村區	9	100	109	97	2	—	—	—	—	—	—	—
長野	地方	40	206	246	—	—	—	—	—	192	12	—	—
	長野區	8	288	296	293	—	—	—	—	—	—	—	—
	上田區	11	229	240	228	1	—	—	—	—	—	—	—
	松本區	10	223	233	213	7	—	—	—	—	—	—	—
	上諏訪區	對席	3	86	89	87	1	—	—	—	—	—	—
	飯田區	〃	2	106	108	104	—	2	1	—	—	—	—
	伊那區	對席 關席	5	53	58	55	1	—	—	—	—	—	—
新潟	地方	53	154	207	—	—	—	—	—	136	9	—	—
	新潟區	38	318	356	288	8	1	—	—	—	—	—	—
	新發田區	8	90	98	89	—	—	—	—	—	—	—	—
	村上區	3	50	53	43	1	—	—	—	—	—	—	—
	長岡區	34	188	222	172	5	1	1	—	—	—	—	—
	六日町區	4	61	65	46	8	—	—	—	—	—	—	—
	高田區	12	95	107	93	—	—	—	—	—	—	—	—
	相川區	5	64	69	66	—	—	—	—	—	—	—	—
以上東京 控訴院管內 合計	對席 關席	1,636	14,834	16,470	12,180	144	9	6	1,739	82	1	—	
					722	7	1	6	63	3	—	—	

犯ノ受理、終局、未終局件數 (續)

定	消滅其他	有罪	無罪免訴	管轄違、公 訴不受理	消滅其他	局				未終局			
						計				審理中	關席判決 ノ未終局	計	
						有罪	無罪免訴	管轄違、公 訴不受理	消滅其他				
1	—	—	—	—	—	117	13	—	—	1	7	17	24
—	—	—	—	—	—	219	4	—	—	—	1	8	9
—	—	—	—	—	—	286	3	—	—	—	3	4	7
—	—	—	—	—	—	48	2	—	—	—	4	3	7
—	—	—	—	—	—	360	6	—	—	1	19	19	38
—	—	—	—	—	—	70	2	—	—	—	13	13	26
—	—	—	—	—	—	392	12	2	—	—	17	5	22
—	—	—	—	—	—	97	2	—	—	—	4	3	7
1	—	—	—	—	—	192	12	—	—	1	18	15	33
—	—	—	—	—	—	293	—	—	—	—	—	—	—
—	—	—	—	—	—	228	1	—	—	—	2	3	5
—	—	—	—	—	—	213	7	—	—	—	2	7	9
—	—	—	—	—	—	87	1	—	—	—	1	—	1
—	—	—	—	—	—	104	—	2	—	1	—	1	1
—	—	—	—	—	—	55	—	—	—	—	2	—	2
2	—	—	—	—	—	136	9	—	—	2	19	38	57
—	—	—	—	—	—	288	8	1	—	—	7	20	27
—	—	—	—	—	—	89	—	—	—	—	2	3	5
—	—	—	—	—	—	43	1	—	—	—	—	2	2
—	—	—	—	—	—	172	5	1	—	1	6	16	22
—	—	—	—	—	—	46	8	—	—	—	5	5	10
—	—	—	—	—	—	93	—	—	—	—	3	5	8
—	—	—	—	—	—	66	—	—	—	—	—	1	1
12	3	—	—	—	—	13,922	226	10	—	18	544	954	1,498
						785	10	1	—				

第一二表 裁判所別 刑法

裁判所	對席 席判決 別	受理件數			終						
		舊受	新受	計	檢事ノ請求				豫審決		
					有罪	無罪免訴	管轄違、公訴不受理	消滅其他	有罪	無罪免訴	管轄違、公訴不受理
京都	地方	72	77	149	1	—	—	—	71	2	—
	京都區	81	1,057	1,138	1,023	8	—	—	18	—	—
	宮津區	4	48	52	46	—	—	—	—	—	—
	舞鶴區	5	37	42	38	—	—	—	—	—	—
	福知山區	—	45	45	41	1	—	—	—	—	—
大阪	地方	143	194	337	—	—	—	—	184	—	—
	大阪區	175	3,022	3,197	3,046	19	3	3	5	—	—
	堺區	34	477	511	469	3	1	—	—	—	—
神戸	地方	71	161	232	—	—	—	—	144	4	—
	神戶區	244	1,561	1,805	1,365	6	—	—	—	—	—
	篠山區	—	66	66	61	—	—	—	—	—	—
	姫路區	62	401	463	357	2	—	—	—	—	—
	洲本區	3	83	86	80	—	—	—	—	—	—
奈良	地方	12	40	52	—	—	—	—	34	4	—
	奈良區	21	237	258	230	7	1	—	—	—	—
	五條區	21	166	187	141	2	1	2	—	—	—
大津	地方	15	28	43	1	—	—	—	28	—	—
	大津區	12	121	133	125	—	—	—	—	—	—
	彦根區	8	50	58	49	—	—	—	—	—	—
	長濱區	6	43	49	46	—	—	—	—	—	—
和歌山	地方	46	49	95	—	—	—	—	39	5	—
	和歌山區	32	344	376	332	4	1	—	4	—	—
	田邊區	7	70	77	66	—	—	—	—	—	—

犯ノ受理、終局、未終局件數 (續)

定	局							未終局				
	消滅其他	有罪	無罪免訴	管轄違、公訴不受理	消滅其他	有罪	無罪免訴	管轄違、公訴不受理	消滅其他	審理中	關席判決 未終局	計
—	—	—	1	—	—	72	3	—	—	15	40	55
—	—	—	—	—	—	19	—	—	—	—	—	—
—	—	—	—	—	—	1,023	8	—	—	38	47	85
—	—	—	—	—	—	22	—	—	—	—	—	—
—	—	—	—	—	—	46	—	—	—	—	6	6
—	—	—	—	—	—	38	—	—	—	1	1	2
—	—	—	—	—	—	2	—	—	—	—	—	—
—	—	—	—	—	—	41	1	—	—	1	—	1
—	—	—	—	—	—	2	—	—	—	—	—	—
—	—	—	—	—	—	184	—	—	—	1	31	107
1	—	—	—	—	—	14	—	—	—	—	—	138
—	—	—	—	—	—	3,046	19	3	—	3	60	56
—	—	—	—	—	—	10	—	—	—	—	—	116
—	—	—	—	—	—	469	3	1	—	—	6	26
—	—	—	—	—	—	6	—	—	—	—	—	32
—	—	—	—	—	—	144	4	—	—	—	23	61
—	—	—	—	—	—	—	—	—	—	—	—	84
—	—	—	—	—	—	1,365	6	—	—	—	52	163
—	—	—	—	—	—	219	—	—	—	—	—	215
—	—	—	—	—	—	61	—	—	—	—	4	1
—	—	—	—	—	—	—	—	—	—	—	—	5
—	—	—	—	—	—	357	2	—	—	—	18	31
—	—	—	—	—	—	55	—	—	—	—	—	49
—	—	—	—	—	—	80	—	—	—	—	—	3
—	—	—	—	—	—	5	—	—	—	—	—	3
—	—	—	—	—	—	77	—	—	—	—	2	1
—	—	—	—	—	—	6	—	—	—	—	—	3
—	—	—	—	—	—	34	4	—	—	—	6	8
—	—	—	—	—	—	—	—	—	—	—	—	14
—	—	—	—	—	—	231	7	1	—	—	3	9
—	—	—	—	—	—	7	—	—	—	—	—	12
—	—	—	—	—	—	141	2	1	—	2	13	13
—	—	—	—	—	—	15	—	—	—	—	—	26
—	—	—	—	—	—	29	—	—	—	—	4	8
—	—	—	—	—	—	2	—	—	—	—	—	12
—	—	—	—	—	—	125	—	—	—	—	2	5
—	—	—	—	—	—	1	—	—	—	—	—	7
—	—	—	—	—	—	49	—	—	—	—	2	3
—	—	—	—	—	—	4	—	—	—	—	—	5
—	—	—	—	—	—	46	—	—	—	—	2	1
—	—	—	—	—	—	—	—	—	—	—	—	3
—	—	—	—	—	—	39	6	—	—	—	14	28
—	—	—	—	—	—	8	—	—	—	—	—	42
—	—	—	—	—	—	—	—	—	—	—	—	—
—	—	—	—	—	—	332	4	1	—	—	10	24
—	—	—	—	—	—	5	—	—	—	—	—	34
—	—	—	—	—	—	66	—	—	—	—	3	3
—	—	—	—	—	—	5	—	—	—	—	—	6

第一二表 裁判所別 刑法

裁判所	對席調席判決別	受理件數			終														
		舊受	新受	計	檢事ノ請求				豫審決										
					有罪	無罪免訴	管轄違、公訴不受理	消滅其他	有罪	無罪免訴	管轄違、公訴不受理	消滅其他							
德島	御坊區	1	33	34	32	1	—	—	—	—	—	—	—	—	—	—	—	—	—
	新宮區	14	90	104	78	1	—	—	—	—	—	—	—	—	—	—	—	—	—
	地方	25	66	91	—	—	—	—	—	50	1	—	—	—	—	—	—	—	—
	德島區	28	147	175	140	2	—	—	—	7	—	—	—	—	—	—	—	—	—
	脇町區	28	121	149	92	1	—	—	—	30	1	—	—	—	—	—	—	—	—
高松	地方	20	64	84	—	—	—	—	—	45	4	—	—	—	—	—	—	—	—
	高松區	46	254	300	237	4	3	—	20	—	—	—	—	—	—	—	—	—	—
	丸龜區	40	320	360	294	6	2	—	17	—	—	—	—	—	—	—	—	—	—
高知	地方	40	62	102	1	—	—	—	3	62	1	—	—	—	—	—	—	—	—
	高知區	32	334	366	334	2	—	—	9	—	—	—	—	—	—	—	—	—	—
	安藝區	4	47	51	48	—	—	—	1	—	—	—	—	—	—	—	—	—	—
	中村區	10	72	82	74	—	—	—	2	—	—	—	—	—	—	—	—	—	—
以上大阪控訴院管內合計		1,399	10,068	11,437	8,924	69	12	5	480	657	21	—	—	—	—	—	—	—	—
名古屋	地方	45	158	203	—	—	—	—	—	152	6	—	—	—	—	—	—	—	—
	名古屋區	87	1,433	1,520	1,427	15	1	—	17	—	—	—	—	—	—	—	—	—	—
	岡崎區	15	178	193	166	1	1	—	14	—	—	—	—	—	—	—	—	—	—
	豐橋區	11	183	194	188	—	—	—	4	—	—	—	—	—	—	—	—	—	—
安濃津	地方	44	59	103	—	—	—	—	—	62	4	—	—	—	—	—	—	—	—
	安濃津區	41	160	201	150	2	—	—	16	—	—	—	—	—	—	—	—	—	—
	上野區	10	64	74	52	2	—	—	8	—	—	—	—	—	—	—	—	—	—
	四日市區	14	100	114	89	1	1	—	7	—	—	—	—	—	—	—	—	—	—
	山田區	14	88	102	84	—	—	—	10	—	—	—	—	—	—	—	—	—	—
	木本區	7	34	41	29	—	—	—	2	—	—	—	—	—	—	—	—	—	—

犯ノ受理、終局、未終局件數 (續)

定	局								未終局				
	其				他				計	審理中	調席判決ノ未終局	計	
	消滅其他	有罪	無罪免訴	管轄違、公訴不受理	消滅其他	有罪	無罪免訴	管轄違、公訴不受理					
—	—	—	—	—	—	—	—	—	32	1	—	—	—
—	—	—	—	—	—	—	—	—	78	1	—	2	13
—	—	—	—	—	—	—	—	—	9	1	—	—	15
—	—	—	—	—	—	—	—	—	50	1	—	15	18
—	—	—	—	—	—	—	—	—	7	—	—	—	33
—	—	—	—	—	—	—	—	—	140	2	—	3	23
—	—	—	—	—	—	—	—	—	7	—	—	—	26
—	—	—	—	—	—	—	—	—	92	1	—	1	24
—	—	—	—	—	—	—	—	—	30	1	—	—	25
—	—	—	—	—	—	—	—	—	46	4	—	21	8
—	—	—	—	—	—	—	—	—	5	—	—	—	29
—	—	—	—	—	—	—	—	—	1	—	—	—	36
—	—	—	—	—	—	—	—	—	237	4	3	4	32
—	—	—	—	—	—	—	—	—	20	—	—	—	36
—	—	—	—	—	—	—	—	—	294	6	2	11	30
—	—	—	—	—	—	—	—	—	17	—	—	—	41
—	—	—	—	—	—	—	—	—	63	1	—	4	28
—	—	—	—	—	—	—	—	—	6	—	—	—	32
—	—	—	—	—	—	—	—	—	334	2	—	6	15
—	—	—	—	—	—	—	—	—	9	—	—	—	21
—	—	—	—	—	—	—	—	—	48	—	—	—	2
—	—	—	—	—	—	—	—	—	1	—	—	—	2
—	—	—	—	—	—	—	—	—	74	—	—	—	6
—	—	—	—	—	—	—	—	—	2	—	—	—	6
—	—	—	—	—	—	—	—	—	9,583	92	12	6	377
—	—	—	—	—	—	—	—	—	520	3	—	—	844
—	—	—	—	—	—	—	—	—	—	—	—	—	1,221
—	—	—	—	—	—	—	—	—	152	6	—	14	25
—	—	—	—	—	—	—	—	—	6	—	—	—	39
—	—	—	—	—	—	—	—	—	1,427	15	1	46	14
—	—	—	—	—	—	—	—	—	17	—	—	—	60
—	—	—	—	—	—	—	—	—	166	1	1	4	7
—	—	—	—	—	—	—	—	—	14	—	—	—	11
—	—	—	—	—	—	—	—	—	188	—	—	2	—
—	—	—	—	—	—	—	—	—	4	—	—	—	2
—	—	—	—	—	—	—	—	—	62	4	—	6	30
—	—	—	—	—	—	—	—	—	1	—	—	—	36
—	—	—	—	—	—	—	—	—	150	2	—	5	28
—	—	—	—	—	—	—	—	—	16	—	—	—	33
—	—	—	—	—	—	—	—	—	52	2	—	2	10
—	—	—	—	—	—	—	—	—	8	—	—	—	12
—	—	—	—	—	—	—	—	—	89	1	1	—	16
—	—	—	—	—	—	—	—	—	7	—	—	—	16
—	—	—	—	—	—	—	—	—	84	—	—	1	7
—	—	—	—	—	—	—	—	—	10	—	—	—	8
—	—	—	—	—	—	—	—	—	29	—	—	5	5
—	—	—	—	—	—	—	—	—	2	—	—	—	10

第一二表 裁判所別 刑法

裁判所	對席開席判決別	受理件數			終								
		舊受	新受	計	檢事ノ請求				豫審決				
					有罪	無罪免訴	管轄違、公訴不受理	消滅其他	有罪	無罪免訴	管轄違、公訴不受理	消滅其他	
岐阜	地方對席	20	60	80	—	—	—	—	—	56	3	—	—
	岐阜區	23	277	300	262	1	1	1	—	—	—	—	—
	御嵩區	7	134	141	128	3	—	—	—	—	—	—	—
	高山區	3	42	45	39	3	—	—	—	—	—	—	—
福井	地方對席	18	55	73	1	—	—	—	—	50	3	—	—
	福井區	22	203	225	184	2	—	—	—	—	—	—	—
	敦賀區	4	65	69	55	3	1	1	—	—	—	—	—
金澤	地方對席	15	41	56	—	—	—	—	—	39	3	1	—
	金澤區	9	168	177	160	2	1	1	—	—	—	—	—
	七尾區	—	56	56	54	1	—	—	—	—	—	—	—
	輪島區	1	52	53	49	3	1	—	—	—	—	—	—
富山	地方對席	7	37	44	—	—	—	—	—	31	2	—	—
	富山區	5	95	100	84	6	—	—	—	—	—	—	—
	高岡區	3	58	61	58	—	—	—	—	—	—	—	—
以上名古屋控訴院管內合計		425	3,800	4,225	3,259	38	4	3	—	390	19	—	—
廣島	地方對席	138	196	334	—	—	—	—	—	197	9	—	—
	廣島區	66	430	496	438	10	2	2	—	—	—	—	—
	吳區	20	253	273	250	8	—	—	—	—	—	—	—
	尾道區	45	268	313	229	32	3	—	—	—	—	—	—
	福山區	37	159	196	147	11	4	—	1	—	—	—	—
	三次區	18	114	132	103	12	—	1	—	—	—	—	—
山口	地方對席	89	123	212	—	—	—	—	—	112	4	—	—
	山口區	23	251	274	240	16	5	1	—	—	—	—	—
	萩區	14	99	113	92	9	3	1	—	—	—	—	—
	岩國區	22	136	158	135	8	1	—	—	—	—	—	—

犯ノ受理、終局、未終局件數 (續)

定	局								未終局							
	其				他				計	審理中	開席判決ノ未終局	計				
	消滅其他	有罪	無罪免訴	管轄違、公訴不受理	消滅其他	有罪	無罪免訴	管轄違、公訴不受理					消滅其他			
—	—	—	—	—	—	—	—	—	—	56	3	—	—	4	14	18
—	—	—	—	—	—	—	—	—	—	262	1	1	1	6	11	17
—	—	—	—	—	—	—	—	—	—	128	4	—	—	1	6	7
—	—	—	—	—	—	—	—	—	—	39	3	—	—	—	3	3
—	—	—	—	—	—	—	—	—	—	51	3	—	—	6	12	18
—	—	—	—	—	—	—	—	—	—	184	2	—	—	12	15	27
—	—	—	—	—	—	—	—	—	—	55	3	—	1	3	6	9
—	—	—	—	—	—	—	—	—	—	39	3	—	—	3	10	13
—	—	—	—	—	—	—	—	—	—	160	2	—	1	2	9	11
—	—	—	—	—	—	—	—	—	—	54	1	—	—	1	—	1
—	—	—	—	—	—	—	—	—	—	49	3	—	—	—	—	—
—	—	—	—	—	—	—	—	—	—	31	2	—	—	4	7	11
—	—	—	—	—	—	—	—	—	—	84	6	—	—	5	4	9
—	—	—	—	—	—	—	—	—	—	58	—	—	—	—	3	3
—	—	—	—	—	—	—	—	—	—	3,649	58	4	3	132	242	374
—	—	—	—	—	—	—	—	—	—	135	2	—	—	—	—	—
1	—	—	—	—	—	—	—	—	—	197	9	—	1	35	79	114
—	—	—	—	—	—	—	—	—	—	438	10	2	—	7	37	44
—	—	—	—	—	—	—	—	—	—	250	8	—	—	2	13	15
—	—	—	—	—	—	—	—	—	—	229	32	3	—	4	45	49
—	—	—	—	—	—	—	—	—	—	147	11	4	1	2	31	33
—	—	—	—	—	—	—	—	—	—	103	12	—	1	—	16	16
—	—	—	—	—	—	—	—	—	—	112	5	4	1	32	58	90
—	—	—	—	—	—	—	—	—	—	240	16	5	—	3	9	12
—	—	—	—	—	—	—	—	—	—	92	9	3	1	—	8	8
—	—	—	—	—	—	—	—	—	—	135	8	1	—	4	10	14

第一二表 裁判所別 刑法

裁判所	對席開席判決別	受理件數			終														
		舊受	新受	計	檢事ノ請求				豫審決										
					有罪	無罪免訴	管轄違、公訴不受理	消滅其他	有罪	無罪免訴	管轄違、公訴不受理	消滅其他							
岡山	下關區	對席	38	280	318	262	8	2											
	地方	岡山區	對席	146	157	303	17				146	12							
		玉島區	對席	158	780	938	3				10								
		高梁區	對席	92	255	347	680	15		1									
		津山區	對席	16	86	102	37												
島取	地方	對席	42	243	291	221	3												
	鳥取區	對席	19	78	97	24				68	2								
	倉吉區	對席	29	149	178	73	4			7									
	米子區	對席	11	77	88	9													
	地方	對席	15	143	158	138		1	1										
松江	地方	對席	31	76	107	11				63	7								
	松江區	對席	18	167	185	4				5									
	濱田區	對席	5	33	38	154	2												
	益田區	對席	4	61	65	14													
	大森區	對席	8	66	74	31	1												
松山	西郷區	對席	3	35	38	4													
	地方	對席	104	133	237	53	1	1											
	松山區	對席	78	333	411	58	7												
	大洲區	對席	19	227	246	31													
	西條區	對席	51	137	188	4													
以上廣島控訴院管内合計	對席	1,412	5,955	7,367	119	3													
	對席				131	1													
	對席				7														
地方	對席	102	175	277	238	3	1												
地方	對席				22														
地方	對席				2					136	9								
地方	對席				2					3									

犯ノ受理、終局、未終局件數 (續)

定	消滅其他	局								未終局						
		其				他				計	管理中	對席判決ノ未終局	計			
		有罪	無罪免訴	管轄違、公訴不受理	消滅其他	有罪	無罪免訴	管轄違、公訴不受理	消滅其他							
										262	8	2		11	18	29
										17						
										149	12			13	105	118
										24						
										680	15		1	40	165	205
										37						
										221	3			14	85	99
										24						
										73	4			5	11	16
										9						
										208	3			18	32	50
										30						
										69	2			6	13	19
										7						
										138				6	23	29
										11						
										62	2				23	23
										1						
										134		1	1	3	10	13
										9						
										63	7			7	21	28
										9						
										154	2			2	13	15
										14						
										31	1				2	2
										4						
										53	1	1		1	6	7
										3						
										58	7				4	4
										5						
										31	2			4	1	5
										138	6			15	77	92
										1						
										319	5			14	55	69
										18						
										193	4			12	22	34
										15						
										119	3			1	52	53
										13						
										131	1			2	16	18
										7						
										238	3	1		10	26	36
										22						
										5,467	122	9	6	273	1,086	1,359
										404						
										138	9			40	85	125
										5						

第一二表 裁判所別 刑法

裁判所	對席 席判決 別	受理件數			終										
		舊受	新受	計	檢事ノ請求				豫審決						
					有罪	無罪免訴	管轄違、公訴不受理	消滅其他	有罪	無罪免訴	管轄違、公訴不受理	消滅其他			
長崎	長崎區	對席	175	779	954	592	7	2	2						
	島原區	n	27	112	139	79	1								
	佐世保區	n	14	182	196	170	2	1							
	平戶區	n	13	120	133	90	10								
	福江區	n	6	55	61	50									
	嚴原區	n	16	68	84	62									
佐賀	地方	n	33	62	95					62	4				
	佐賀區	n	19	223	242	219	2								
	唐津區	對席	9	78	87	78	1								
福岡	地方	對席	138	225	363	4				225	2				
	福岡區	n	33	279	312	263	2		1						
	飯塚區	n	23	218	241	196			1						
	久留米區	n	4	85	89	83	1								
	柳河區	n	25	152	177	134	2	1							
	小倉區	n	67	489	556	464	3	1	1						
	行橋區	n	18	149	167	142		1	1						
	地方	n	42	48	90	2			1	50	6				
	大分區	n	25	188	213	150	4								
	白杵區	n	6	51	57	39	2								
大分	竹田區	n	9	59	68	42									
	中津區	n	21	78	99	65	2	1							
	日田區	n	4	30	34	26									
	地方	n	74	92	166	2				89	1				
	熊本區	n	29	348	377	318	2		1						
熊本	山鹿區	n	6	43	49	40									

犯ノ受理、終局、未終局件數 (續)

定	消滅其他	局								未終局						
		其				他				計	審理中	開席判決ノ未終局	計			
		有罪	無罪免訴	管轄違、公訴不受理	消滅其他	有罪	無罪免訴	管轄違、公訴不受理	消滅其他							
										592	7	2	2	125	167	292
										59	1			21	32	53
										79	2	1		8	9	17
										6	10			4	14	18
										170	2					
										6	2					
										90	4			1	6	7
										13	4					
										50						
										62				1	14	15
										7	4					
										62	2			4	17	21
										8						
										219	7				14	14
										7	1				8	8
										78	2					
	3									229	17		3	15	97	112
										12	2			18	16	34
										263	13		1	1	30	31
										196	1					
										13	1			1	3	4
										83	2	1		10	20	30
										1	3	1	1	42	31	73
										134	14					
										10	1		1		15	15
										142						
										8	6		1	3	22	25
										52	4			33	12	45
										6	2			5	8	13
										150	3					
										14	2					
										39	4					
										3	2					
										42				10	12	22
										4	2	1		3	14	17
										65						
										14						
										26				2	4	6
										2						
										91				12	49	61
										13	1					
										318	2		1	16	29	45
										11						
										40				4	3	7
										2						

第一二表 裁判所別 刑法

裁判所	對席開席判決別	受 理 件 數			結 果										
		舊 受	新 受	計	檢 事 ノ 請 求				讓 審 決						
					有 罪	無罪免訴	管轄違、公訴不受理	消滅其他	有 罪	無罪免訴	管轄違、公訴不受理				
鹿兒島	宮 地 區	對席	4	25	29	26	—	—	—	—	—	—	—	—	—
	八 代 區	對席	9	102	111	88	2	—	1	—	—	—	—	—	—
	天 草 區	對席	4	25	29	23	3	—	—	—	—	—	—	—	—
	地 方	對席	59	100	159	2	—	2	85	3	—	—	—	—	—
	鹿兒島區	對席	51	436	487	368	9	2	2	—	—	—	—	—	—
	川 內 區	對席	15	179	194	157	10	—	—	—	—	—	—	—	—
	鹿 屋 區	對席	15	92	107	82	1	1	—	—	—	—	—	—	—
	大 島 區	對席	43	74	117	49	1	—	—	—	—	—	—	—	—
	地 方	對席	30	62	92	2	—	—	56	4	—	—	—	—	—
	宮 崎	宮 崎 區	對席	18	113	131	115	3	—	—	—	—	—	—	—
宮 崎	飯 肥 區	對席	4	41	45	36	3	—	—	—	—	—	—	—	
	都 城 區	對席	22	144	166	131	3	—	—	—	—	—	—	—	
	延 岡 區	對席	8	76	84	70	2	—	—	—	—	—	—	—	
	地 方	對席	13	34	47	2	—	—	26	—	—	—	—	—	
那 霸	那 霸 區	對席	32	191	223	148	3	—	—	—	—	—	—	—	
以上長崎控訴院管内合計	對席	1,265	6,082	7,347	4,609	75	10	13	729	28	—	—	—	—	
					398	6	1	37	1	—	—	—	—	—	
仙 臺	地 方	對席	30	54	84	—	—	—	57	2	—	—	—	—	
	仙 臺 區	對席	18	253	271	233	2	—	—	—	—	—	—	—	
	古 川 區	對席	10	78	88	71	—	—	—	—	—	—	—	—	
	石 卷 區	對席	11	38	49	37	—	—	1	—	—	—	—	—	
	登 米 區	對席	1	30	31	23	—	—	—	—	—	—	—	—	
	氣 仙 沼 區	對席	5	11	16	10	—	—	—	—	—	—	—	—	
	地 方	對席	63	103	166	1	—	—	96	4	—	—	—	—	
	福 島 區	對席	13	108	121	101	2	1	—	—	—	—	—	—	
						3	—	—	—	—	—	—	—	—	

犯ノ受理、終局、未終局件數 (續)

定	局				未 終 局							
	其 他				計							
	消滅其他	有 罪	無罪免訴	管轄違、公訴不受理	消滅其他	有 罪	無罪免訴	管轄違、公訴不受理	消滅其他	審理中	開席判決ノ未終局	計
—	—	—	—	—	26	—	—	—	—	2	1	3
—	—	—	—	—	88	2	—	—	1	1	7	8
—	—	—	—	—	12	—	—	—	—	—	—	—
—	—	—	—	—	23	—	—	—	—	—	3	3
—	—	—	—	—	3	—	—	—	—	—	—	—
1	—	—	—	—	87	3	—	—	3	13	43	56
—	—	—	—	—	10	—	—	—	—	—	—	—
—	—	—	—	—	368	9	2	—	2	16	42	58
—	—	—	—	—	47	—	1	—	—	—	—	—
—	—	—	—	—	157	10	—	—	—	5	12	17
—	—	—	—	—	10	—	—	—	—	—	—	—
—	—	—	—	—	82	1	1	—	—	8	4	12
—	—	—	—	—	11	—	—	—	—	—	—	—
—	—	—	—	—	49	1	—	—	—	9	40	49
—	—	—	—	—	18	—	—	—	—	—	—	—
—	—	—	—	—	58	4	—	—	—	4	15	19
—	—	—	—	—	11	—	—	—	—	—	—	—
—	—	—	—	—	115	3	—	—	—	6	4	10
—	—	—	—	—	3	—	—	—	—	—	—	—
—	—	—	—	—	36	3	—	—	—	2	3	5
—	—	—	—	—	1	—	—	—	—	—	—	—
—	—	—	—	—	181	—	—	—	—	14	18	32
—	—	—	—	—	3	—	—	—	—	—	—	—
—	—	—	—	—	70	2	—	—	—	—	9	9
—	—	—	—	—	3	—	—	—	—	—	—	—
—	—	—	—	—	26	—	—	—	—	14	5	19
—	—	—	—	—	2	—	—	—	—	—	—	—
—	—	—	—	—	148	3	—	—	—	5	21	26
—	—	—	—	—	46	—	—	—	—	—	—	—
4	—	—	—	—	5,338	103	10	—	17	478	958	1,436
—	—	—	—	—	435	7	1	—	—	—	—	—
—	—	—	—	—	57	2	—	—	—	3	21	24
—	—	—	—	—	1	—	—	—	—	—	—	—
—	—	—	—	—	233	2	—	—	—	12	8	20
—	—	—	—	—	16	—	—	—	—	—	—	—
—	—	—	—	—	71	—	—	—	—	5	6	11
—	—	—	—	—	6	—	—	—	—	—	—	—
—	—	—	—	—	37	—	—	—	1	—	3	3
—	—	—	—	—	8	—	—	—	—	—	—	—
—	—	—	—	—	23	—	—	—	—	2	1	3
—	—	—	—	—	5	—	—	—	—	—	—	—
—	—	—	—	—	10	—	—	—	—	—	3	3
—	—	—	—	—	3	—	—	—	—	—	—	—
—	—	—	—	—	97	4	1	—	—	11	39	50
—	—	—	—	—	14	—	—	—	—	—	—	—
—	—	—	—	—	101	2	1	—	—	3	11	14
—	—	—	—	—	3	—	—	—	—	—	—	—

第一二表 裁判所別 刑法

裁判所	對席調 席判決 別	受理件數			終									
		舊受	新受	計	檢事ノ請求				覆審決					
					有罪	無罪免訴	管轄違、公 訴不受理	消滅其他	有罪	無罪免訴	管轄違、公 訴不受理	消滅其他		
福島	相馬區	對席	9	45	54	38	7							
	郡山區	n	7	60	67	57	2							
	白河區	n	15	88	103	76	7							
	若松區	n	16	116	132	112	8							
	平區	n	12	69	81	67	7							
山形	地方	n	15	89	104	1	3			77	2	3		
	山形區	n	31	155	186	145	6	2	1					
	米澤區	n	7	95	102	92	4					2		
	鶴岡區	n	6	62	68	56	4	2						
	酒田區	n	3	60	63	55	4							
	地方	n	43	52	95					45	3	2		
	盛岡區	n	29	162	191	137	10	2						
	遠野區	n	12	37	49	20	10	2	1					
	宮古區	n	1	15	16	10	3	2	1					
秋田	一關區	n	14	98	112	84	14	1						
	地方	n	51	119	170		3			104	2	8	1	
	秋田區	n	18	172	190	158	8	5				1		
	本莊區	n	4	49	53	39	3							
	大館區	n	19	82	101	76	9	1						
青森	横手區	n	17	124	141	105	10		1					
	大曲區	n	22	70	92	70	9	1						
	地方	n	40	75	115	1	1			61	6	2		
	青森區	n	43	121	164	111	5	3						
	弘前區	n	38	103	141	93	10		1					
八戸區	n	10	45	55	45	4	2							

犯ノ受理、終局、未終局件數 (續)

定	消滅其他	其	有罪	無罪免訴	管轄違、公 訴不受理	消滅其他	局	有罪	無罪免訴	管轄違、公 訴不受理	消滅其他	未終局				
												計	審理中	調席判決 ノ未終局	計	
																有罪
								38	7				3	6	9	
								57	2				2	4	6	
								76	7					20	20	
								112	8				1	11	12	
								67	7					7	7	
		1						79	5	3			9	8	17	
								145	6	2	1		7	24	31	
								92	4				2	1	3	4
								56	4	2			2	4	6	
								55	4				1	3	4	
								45	3	2			7	38	45	
								137	10	2			5	37	42	
								20	10	2	1			16	16	
								10	3	2	1					
								84	14	1			1	11	12	
								104	5	8	1		8	44	52	
								158	8	5			1	5	13	18
								39	3				2	9	11	
								76	9	1			1	14	15	
								105	10		1			25	25	
								70	9	1			2	10	12	
								62	7	2			13	31	44	
								111	5	3			1	44	45	
								93	10		1		5	32	37	
								45	4	2				4	4	

第一二表 裁判所別 刑法

裁判所	對席 席判決 別	受理件數			終								
		舊受	新受	計	檢事ノ請求				豫審決				
					有罪	無罪免訴	管轄違、公訴不受理	消滅其他	有罪	無罪免訴	管轄違、公訴不受理	消滅其他	
以上宮城 控訴院管内	對席 對席	633	2,838	3,471	2,124 200	29 3	5	4	440 20	21	2		
函館	地方	24	44	68	—	—	—	—	39 3	2	—		
	函館區	37	443	480	419 18	5	1	—	—	—	—		
	江差區	2	63	65	54 6	1	—	—	—	—	—		
	地方	78	138	216	1 9	—	—	—	120 9	4	—		
	札幌區	33	326	359	256 40	2 1	—	—	—	—	—		
	室蘭區	11	88	99	85 4	1	—	—	—	—	—		
	浦河區	8	58	66	40 14	3	1	—	—	—	—		
	小樽區	12	219	231	228 1	1	—	—	—	—	—		
	岩內區	11	139	150	138 3	2	—	—	—	—	—		
	旭川區	30	321	351	291 20	2	—	—	—	—	—		
札幌	增毛區	27	121	148	93 25	8	—	—	—	—	—		
	稚內區	19	143	162	107 24	2	—	—	—	—	—		
	地方	40	65	105	1 6	—	—	—	62 2	1 1	1		
	根室區	8	111	119	105 2	1	—	—	—	—	—		
	釧路區	17	105	122	103 5	1	—	—	—	—	—		
根室	帶廣區	10	75	85	68 4	1	—	—	—	—	—		
	網走區	20	165	185	188 25	—	—	—	—	—	—		
	地方	4	17	21	—	—	—	—	15	—	—		
樺太	豐原區	6	76	82	74 1	1 1	—	—	—	—	—		
	真岡區	6	64	70	57 4	2	—	—	—	—	—		
以上函館 控訴院管内	對席 對席	403	2,781	3,184	2,258 213	33 2	2	—	236 14	7 1	1		
總計	對席 對席	7,143	46,358	53,501	38,097 2,510	470 21	51 2	35	4,915 216	218 5	4		

犯ノ受理、終局、未終局件數 (續)

定	消滅其他	局								未終局						
		其				他				計	審理中	對席判決 ノ未終局	計			
		有罪	無罪免訴	管轄違、公訴不受理	消滅其他	有罪	無罪免訴	管轄違、公訴不受理	消滅其他							
—	—	1	—	—	—	—	—	—	—	2,565 220	50 3	7	4	112	510	622
—	—	—	—	—	—	—	—	—	—	39 5	2	—	—	5	17	22
—	—	—	—	—	—	—	—	—	—	419 18	5	1	—	9	28	37
—	—	—	—	—	—	—	—	—	—	54 6	1	—	—	1	3	4
—	—	—	—	—	—	—	—	—	—	121 18	4	—	—	13	60	73
—	—	—	—	—	—	—	—	—	—	256 40	2 1	—	—	23	37	60
—	—	—	—	—	—	—	—	—	—	85 4	1	—	—	—	9	9
—	—	—	—	—	—	—	—	—	—	40 14	3	1	—	3	5	8
—	—	—	—	—	—	—	—	—	—	228 1	1	—	—	—	1	1
—	—	—	—	—	—	—	—	—	—	138 3	2	—	—	1	6	7
—	—	—	—	—	—	—	—	—	—	291 20	2	—	—	12	26	38
—	—	—	—	—	—	—	—	—	—	93 25	8	—	—	1	21	22
—	—	—	—	—	—	—	—	—	—	107 24	2	—	—	5	24	29
—	—	—	—	—	—	—	—	—	—	63 8	1 1	1	—	1	30	31
—	—	—	—	—	—	—	—	—	—	105 2	1	—	—	8	3	11
—	—	—	—	—	—	—	—	—	—	103 5	1	—	—	1	12	13
—	—	—	—	—	—	—	—	—	—	68 4	1	—	—	4	8	12
—	—	—	—	—	—	—	—	—	—	138 25	—	—	—	2	20	22
—	—	—	—	—	—	—	—	—	—	15	—	—	—	3	3	6
—	—	—	—	—	—	—	—	—	—	74 1	1 1	—	—	2	3	5
—	—	—	—	—	—	—	—	—	—	57 4	2	—	—	—	7	7
—	—	—	—	—	—	—	—	—	—	2,494 227	40 3	3	—	94	323	417
19	—	6	—	—	—	3 2	—	—	—	43,018 2,726	691 28	55 2	54	2,010	4,917	6,927

第一三表 裁判所別 通常

裁判所	總件數	罪									
		皇室ニ對スル罪	公務ノ執行ヲ妨害スル罪	逃走ノ罪	犯人藏匿及證憑湮滅ノ罪	騷擾ノ罪	放火ノ罪	失火ノ罪	溢水及水利ニ關スル罪	往來ヲ妨害スル罪	住居ヲ侵スル罪
東京 東區 地東八王子區	563	-	1	-	-	-	61	-	-	1	1
	4,881	-	6	2	1	-	-	-	-	-	15
橫濱 地橫濱須賀區 地小田原區	143	-	-	-	-	-	14	-	-	-	-
	928	-	2	-	-	-	-	-	-	-	9
浦和 地浦和越谷區 地川越區	141	-	-	-	-	-	22	1	1	-	-
	451	-	-	-	-	-	-	1	1	-	3
千葉 地千葉北八日市場區	131	-	-	-	-	-	27	-	-	2	-
	439	-	1	-	-	-	-	-	-	-	4
水戸 地水戸下妻區	166	-	-	-	-	-	14	-	-	-	-
	407	-	2	-	-	-	-	-	-	-	3
宇都宮 地宇都宮都木區	81	-	-	-	-	-	12	1	1	-	-
	302	-	1	2	-	-	-	-	-	-	1
前橋 地前橋區	130	-	1	-	-	-	14	-	1	1	-
	422	-	-	-	-	-	-	1	-	4	-
静岡 地静岡下濱區	132	-	-	-	-	-	11	-	3	-	-
	228	-	2	1	-	-	-	-	-	-	4
甲府 地甲府府村區	72	-	-	-	-	-	6	-	-	1	-
	413	-	3	-	-	-	-	1	2	-	5
長野 地長野上野原區	213	-	-	-	-	2	23	-	1	-	-
	296	-	-	-	-	-	-	-	-	4	-
新潟 地新潟長岡區	150	-	1	-	-	-	21	-	1	-	-
	329	-	1	-	-	-	-	2	-	4	-
以上東京控訴院管內合計	14,972	-	28	8	1	2	225	7	12	92	

第一審 刑法犯終局事件ノ罪名 其一

名	別																
	偽造ノ罪	阿片煙ニ關スル罪	飲料水ニ關スル罪	通貨偽造ノ罪	公文書偽造ノ罪	私文書偽造ノ罪	其他ノ文書偽造ノ罪	有價證券偽造ノ罪	印章偽造ノ罪	偽證ノ罪	誣告ノ罪	猥褻姦淫及重婚ノ罪	賭博ノ罪				
-	-	-	-	2	25	13	-	7	2	1	2	8	-				
-	-	-	-	1	-	16	1	2	2	2	-	16	564				
-	-	-	-	-	1	1	1	-	-	-	-	1	19				
-	-	-	-	2	6	3	1	2	1	11	1	6	1				
-	-	7	-	-	-	1	-	5	-	4	3	2	24				
-	-	-	-	-	-	3	-	-	-	1	1	2	9				
-	-	-	-	-	-	-	-	2	-	2	1	-	-				
-	-	-	-	2	3	6	-	1	-	3	-	4	-				
-	-	-	-	-	-	6	-	5	-	-	3	3	21				
-	-	-	-	-	-	6	2	5	-	-	3	3	8				
-	-	-	-	-	-	-	-	-	-	2	2	1	15				
-	-	-	-	1	7	1	-	1	-	1	-	2	-				
-	-	-	-	-	-	5	1	1	-	-	2	2	14				
-	-	-	-	-	-	1	-	1	-	-	-	2	2				
-	-	-	-	-	-	3	-	1	-	1	3	-	12				
-	-	-	-	-	-	-	-	-	-	-	-	2	-				
-	-	-	-	-	15	4	-	-	-	11	6	2	-				
-	-	-	-	-	-	5	-	-	-	-	2	2	52				
-	-	-	-	1	-	-	-	1	1	-	1	1	15				
-	-	-	-	-	-	-	-	1	-	-	1	-	4				
-	-	-	-	-	4	-	-	5	-	1	1	1	-				
-	-	-	-	-	-	-	-	2	-	-	-	-	22				
-	-	-	-	-	-	1	-	1	-	-	-	-	6				
-	-	-	-	-	4	-	-	-	-	-	-	1	-				
-	-	-	-	-	-	3	-	4	-	3	-	1	-				
-	-	-	-	-	-	3	-	-	-	-	2	5	9				
-	-	-	-	-	-	1	-	-	-	-	2	2	16				
-	-	-	-	-	9	2	-	3	-	-	1	6	-				
-	-	-	-	1	-	2	-	1	-	-	-	1	27				
-	-	-	-	-	-	1	-	-	-	-	1	3	14				
-	-	-	-	-	-	-	-	-	-	-	1	1	5				
-	-	-	-	-	-	2	-	-	1	1	3	1	29				
-	-	-	-	-	-	-	-	1	-	-	2	4	-				
-	-	-	-	1	-	-	-	8	-	8	2	4	-				
-	-	-	-	-	1	5	3	-	-	4	4	5	23				
-	-	-	-	1	-	2	-	-	-	-	-	-	6				
-	-	-	-	-	1	13	6	1	3	9	2	5	-				
-	-	-	1	1	-	5	5	-	2	-	2	1	9				
-	-	-	-	-	-	3	3	1	1	1	-	2	7				
-	-	-	-	-	-	3	3	-	-	-	-	2	13				
-	-	-	-	-	-	3	3	-	-	-	-	1	8				
-	-	-	-	-	-	-	-	-	1	-	1	1	13				
-	-	-	-	-	-	1	1	2	1	-	1	-	8				
-	-	-	-	-	2	4	-	2	-	9	1	2	-				
-	-	-	-	-	1	3	-	-	-	-	1	2	20				
-	-	-	-	-	4	4	-	-	-	-	2	-	4				
-	-	-	-	-	1	-	-	-	-	-	-	-	3				
-	-	-	-	-	2	1	-	3	-	-	-	-	8				
-	-	-	-	-	-	1	-	-	-	1	-	-	3				
-	-	-	-	-	-	1	-	-	-	-	-	-	3				
-	-	-	-	-	-	-	-	-	-	-	-	-	4				
-	-	-	-	-	-	7	2	12	92	128	14	55	12	67	54	96	1,020

第一三表 裁判所別 通常

Table of judgments by court. Columns include court names (e.g., 東京, 横浜, 浦和), various crime categories (e.g., 常習賭博, 強盗), and counts for each.

第一審 刑法犯終局事件ノ罪名 其二

Table of final judgments by crime name. Columns include crime names (e.g., 逮捕及監禁, 脅迫), and counts for each.

第一三表 裁判所別 通常

裁判所	罪										
	常習賭博ノ罪	賭博開張博徒結合ノ罪	強盜ノ罪	禮拜所及墳墓ニ關スル罪	瀆職ノ罪	殺人ノ罪	傷害ノ罪	暴行ノ罪	過失傷害ノ罪	墮胎ノ罪	遺棄ノ罪
長崎	方區	17	—	—	1	32	14	—	—	—	—
	崎原區	5	—	—	—	—	74	2	6	—	
	世保區	5	—	—	—	—	11	—	2	—	
	戶原區	—	—	—	—	—	15	1	3	—	
	平福區	1	—	—	—	—	25	—	—	1	
佐賀	地佐唐區	15	—	—	—	10	13	—	—	—	
	賀津區	5	1	—	—	3	19	—	—	3	
福岡	地福飯久柳小行區	11	—	—	—	4	45	—	1	—	
	岡塚區	17	1	—	1	2	18	—	12	1	
	留米區	4	—	—	—	1	53	1	—	—	
	河倉橋區	9	—	—	—	1	11	1	1	—	
	柳小行區	28	—	—	1	1	14	—	—	2	
大分	地大白竹中日區	1	—	—	—	1	4	—	—	—	
	分竹田津田區	8	—	—	—	13	6	—	—	—	
	田津區	1	—	—	—	—	3	1	—	—	
熊本	地熊本宮八天區	15	—	—	—	15	14	—	—	—	
	本鹿地代草區	1	—	—	—	—	38	—	1	6	
	宮八天區	3	—	—	—	—	3	—	2	—	
	代草區	2	—	—	—	—	14	1	1	—	
鹿兒島	地鹿川鹿大區	—	—	—	—	8	8	—	—	—	
	兒內屋島區	2	—	—	—	—	16	2	2	—	
	鹿大區	1	—	—	—	—	5	—	1	—	
宮崎	地宮嶺都延區	1	—	—	1	6	6	—	—	—	
	嶺都延區	7	—	—	—	—	7	—	1	—	
	肥城岡區	5	—	—	—	—	13	—	1	—	
那覇	地那覇區	—	—	—	—	1	7	—	—	—	
	那覇區	—	—	—	—	2	18	—	3	—	
以上長崎管内合計	199	3	1	5	20	143	620	11	44	17	
仙臺	地仙臺區	21	—	—	1	8	3	—	—	—	
	古石登氣區	3	—	—	—	2	8	—	—	1	
	卷米沼區	8	—	—	—	—	8	—	1	3	
	登氣區	1	—	—	—	—	—	—	—	—	
	地福島區	1	—	—	—	—	1	—	—	—	
以上合計	9	1	—	—	2	13	12	—	—	—	

第一審 刑法犯終局事件ノ罪名 其二 (續)

名	別												
	逮捕及監禁ノ罪	脅迫ノ罪	略取及誘拐ノ罪	名譽ニ對スル罪	信用及業務ニ對スル罪	竊盜ノ罪	強盜ノ罪	詐欺取財ノ罪	恐喝取財ノ罪	横領ノ罪	贓物ニ關スル罪	毀棄及隠匿ノ罪	改正刑法ニ於テモトセサルモノ
—	—	1	2	—	—	2	9	22	7	29	1	—	—
—	—	3	—	—	—	314	—	109	9	56	12	—	—
—	—	—	—	—	—	46	—	9	—	3	—	—	—
—	—	—	—	1	—	111	—	19	—	5	1	—	—
—	—	—	—	—	—	50	—	19	2	4	8	—	—
—	—	—	—	1	—	28	—	5	1	3	2	—	—
—	—	—	—	—	—	28	—	14	—	—	2	—	—
—	—	1	—	—	—	6	1	11	2	8	—	—	—
—	—	—	—	—	—	112	—	38	3	7	1	—	—
—	—	—	—	—	—	43	—	10	—	1	—	—	—
—	—	—	4	—	—	5	19	22	7	30	2	1	—
—	—	—	—	—	—	166	—	25	2	10	3	2	—
—	—	2	—	—	—	77	—	15	1	8	4	1	—
—	—	—	—	—	—	35	—	16	2	4	3	—	—
—	—	1	—	—	—	78	—	18	2	6	5	—	—
—	—	—	—	—	—	279	—	56	9	12	9	—	—
—	—	—	—	—	—	73	—	13	—	9	2	—	—
—	—	—	3	—	—	—	4	7	1	16	—	—	—
—	—	1	—	3	—	99	—	35	—	8	2	1	—
—	—	—	—	—	—	22	—	6	—	3	1	—	—
—	—	—	—	—	—	16	—	6	—	7	—	—	—
—	—	—	—	1	—	34	—	16	1	3	—	—	—
—	—	—	—	—	—	14	—	7	—	1	—	—	—
—	—	—	—	—	—	4	10	18	4	6	—	—	—
—	—	1	—	—	—	149	—	64	4	15	2	5	—
—	—	—	—	—	—	25	—	4	1	1	—	—	—
—	—	—	—	—	—	8	—	7	1	—	—	—	—
—	—	—	—	—	—	48	—	16	—	4	1	3	—
—	—	—	—	—	—	9	—	2	—	—	—	1	—
—	—	—	2	—	—	3	3	15	1	25	—	1	—
—	—	—	—	1	—	233	—	101	3	35	5	2	—
—	—	—	—	—	—	75	—	68	2	18	2	—	—
—	—	—	—	—	—	45	—	22	1	12	4	1	—
—	—	—	—	—	—	32	—	7	3	1	2	—	—
—	—	—	—	—	—	—	—	—	—	—	—	—	—
—	—	1	2	—	—	4	—	11	2	18	1	—	—
—	—	—	—	—	—	63	—	25	1	8	1	—	—
—	—	—	—	—	—	20	—	9	—	4	—	—	—
—	—	—	—	—	—	78	—	20	—	5	1	—	—
—	—	—	—	—	—	27	—	22	1	6	—	—	—
—	—	—	1	—	—	1	3	1	—	5	—	—	—
—	—	—	—	—	—	128	—	17	—	11	—	2	—
—	—	—	—	—	—	—	—	—	—	—	—	—	—
—	—	—	—	—	—	—	—	—	1	19	—	—	—
—	—	2	—	—	—	120	—	51	2	12	5	—	—
—	—	—	—	—	—	35	—	16	—	4	1	—	—
—	—	—	—	—	—	27	—	2	—	2	2	1	—
—	—	—	—	—	—	15	—	5	—	3	1	—	—
—	—	—	—	—	—	5	—	2	—	—	1	—	—
—	—	—	—	—	—	—	—	—	—	—	—	—	—
—	—	1	—	—	—	1	10	19	—	31	—	1	—
—	—	—	—	—	—	69	—	13	1	9	1	1	—

第一三表 裁判所別 通常

Table with columns for '裁判所' (Court) and various crime categories like '常習賭博罪' (Professional Gambling), '強盜罪' (Kidnapping), etc. Rows include districts like '福島', '山形', '盛岡', '秋田', '青森', '函館', '札幌', '根室', '樺太' and a '總計' (Total) row at the bottom.

第一審 刑法犯終局事件ノ罪名 其二 (續)

Table with columns for '名' (Name) and '別' (Type) of crimes, including '逮捕及監禁罪' (Arrest and Detention), '脅迫罪' (Threat), '略取及誘拐罪' (Kidnapping), etc. It provides detailed counts for various offenses.

第一四表 裁判所別 通常第一審

裁判所	對席閣席判決別	總件數	被告人員			終									
			男	女	計	死刑	懲							役	
							無期	十五年以上	十年以上	五年以上	三年以上	一年以上	六月以上	一年以上	六月以上
静岡	地方 對席閣席	156	227	13	240	1	1	3	12	14	10	19	56	42	
	静岡區	237	338	10	348				1	8	13	19	56	75	
	沼津區	301	390	20	410				1	6	12	25	34	107	
	下田區	59	66	9	75					2	2	3		10	
	濱松區	425	624	36	660			1		7	13	14	53	126	
甲府	地方	98	133	14	147			4	4	8	7	12	16	14	
	甲府區	435	537	30	567				7	10	19	21	71	110	
	谷村區	109	143	42	185					2	2	3	11	31	
長野	地方	246	381	28	409		1	8	9	26	18	31	79	52	
	長野區	296	365	32	397				2	9	22	15	35	100	
	上田區	240	315	9	324				1	12	9	13	32	55	
	松本區	238	324	31	355					4	9	10	23	53	
	上諏訪區	89	128	3	131					3	4	8	13	15	
	飯田區	108	142	4	146					2	3	6	19	42	
	伊那區	58	85	2	87						1	4	7	11	
	地方	207	319	23	342	6	2	4	5	17	13	13	57	44	
	新瀧區	356	541	36	577				3		10	22	46	79	
新潟	新發田區	98	129	12	141				1	1	3	4	12	23	
	村上區	53	96	5	101				2			1	1	3	
	長岡區	222	347	42	389				4	3	8	6	24	41	
	六日町區	65	66	17	83								5	1	
	高田區	107	147	5	152				1	5	4	4	12	25	
	相川區	69	84	2	86				1	2	5	4	14	12	
以上東京控訴院管內合計	16,470	22,753	1,266	24,019	28	15	68	182	767	881	1,108	2,802	4,636		

刑法犯ノ總件數及終局、未終局人員 (續)

一月以上	一月未滿	罪										局						未終局							
		禁					罰					罰金	拘留	科料	計	無罪		免訴	管轄違	公訴不受理	消滅其他	減	審理中	關席判決未終局	
		二年以上	一年以上	六月以上	一月以上	一月未滿	無罪心神喪失者	其他																	
19											2				179	1	30	2					1	7	19
41											97			8	319		7							1	9
128											66			6	385		3	2						5	4
27											15			1	60		4							4	3
201											135			12	562		11						1	33	23
42											4				111		1	4						17	14
168											85			18	515		10	6	2					16	5
73											41			6	169		3							4	4
42											30			1	301		29	3					3	48	17
110											97				390			1							
110											60			9	302		3							5	3
130											85			2	317		11	4						2	11
52											34				129		1							1	
25											42			1	140								4	1	1
23											37				83									2	
35											21			1	218		28	1					2	49	38
150											158			21	489		12	1					1	8	20
49											25			7	125		1							2	3
23											35			20	85		5								2
117											3			1	9										2
21											92			6	305		10						1	6	18
39											10			4	59		10							7	5
47											22			3	123									4	6
10											13				19										1
5,082											3,326			476	19,392		4	381	64	7	8		25	837	1,044

第一四表 裁判所別 通常第一審

裁判所	對席國席判決別	總件數	被告人員			終									
			男	女	計	有									
						死刑	無期	十五年以上	十年以上	五年以上	三年以上	二年以上	一年以上	六月以上	
京都	地方	149	266	10	276		3	4	3	13	11	15	31	13	
	京都區	1,138	1,310	48	1,358				7	65	76	90	282	412	
	宮津區	52	83	10	93						2	1	6	23	
	舞鶴區	42	58	4	62				1	2	2	4	7	16	
	福知山區	45	60	3	63				1	4	4	2	12	12	
大阪	地方	337	475	22	497	7	5	13	34	52	37	41	51	33	
	大阪區	3,197	4,388	338	4,726			9	74	248	263	290	853	932	
	堺區	511	794	73	867				5	12	18	34	80	131	
神戶	地方	232	301	22	323	2	5	7	17	22	36	31	50	14	
	神戶區	1,805	3,065	322	3,387				10	84	92	109	270	407	
	篠山區	66	114	11	125					1	6	5	16	22	
	姫路區	463	697	45	742			1	5	14	24	25	66	123	
	豐岡區	88	149	8	157					3	2	4	13	34	
奈良	洲本區	86	103	13	116					5	3	7	6	27	
	地方	52	58	2	60	1		3		8	4	3	11	6	
	奈良區	258	433	26	459			3	4	15	12	13	40	73	
	五條區	187	249	28	277					4	7	8	35	47	
大津	地方	43	50	4	54		2		2	8	3	10	11	3	
	大津區	133	194	4	198					13	13	7	16	31	
	彦根區	58	64	9	73				1	3	2	2	8	18	
	長濱區	49	62	9	71				2	3	3	2	10	16	
和歌山	地方	95	132	16	148	2	1	1	8	3	4	11	18	6	
	和歌山區	376	667	128	795				6	9	11	21	67	93	
	田邊區	77	124	12	136				1	1	5	3	14	25	
御坊區	34	52	11	63							1	6	14		

刑法犯ノ總件數及終局、未終局人員 (續)

一月以上	一月未滿	二年以上	一年以上	六月以上	一月以上	一月未滿	罰金	拘留	科料	計	無罪		免訴	管轄違	公訴不受理	消滅	減刑	未終局			
											心神喪失者	其他						審理中	國席判決未終局		
																				罪	
																				禁錮	罰金
3	1						5			101	10	9					75	57			
154	9				1		108			1,195	13	6					46	57			
27							27		1	87								6			
13	1						12			57								1	1		
15	3						7			57		1						1			
12	5						7			292	1	1					1	66	112		
722	5				4		1,069		36	4,500		33	5	4	1	4	83	58			
197	2				2		290		33	802		5	2	1			7	32			
7							15			206		6						37	74		
250	30						993		214	2,438		26	3				109	172			
26							37			113		1						10	1		
99	21						201		15	573		6						26	38		
34	4						31		5	126		4							3		
25	3						25	1	6	105		2						2	1		
4										40		2	2					8	8		
91	7						125		3	379		14	6	1			4	10			
62	12						39		3	205		3			1	4	25	13			
							5			26											
										39								4	9		
										2											
57	1						32		5	174		2						15	5		
22							1			58		2						2	6		
22									4	56								13	1		
										1											
5	2						4			63		20	1					24	29		
178	17						284		17	687		8						14	26		
30	2						26		2	108		1						3	3		
14							16		1	21											
							16		1	52		1									
							9			9			1								

第一四表 裁判所別 通常第一審

Table with columns for court location (裁判所), judge type (對席/關席), total cases (總件數), defendant gender (男/女/計), and sentencing outcomes (終) including death (死刑), imprisonment terms (有), and probation (役).

刑法犯ノ總件數及終局、未終局人員 (續)

Table showing case outcomes (局) categorized by crime type (罪) such as murder (殺), robbery (強盜), and theft (竊), and final status (終局) including acquittal (免訴), appeal (管轄違), and other (其他).

第一四表 裁判所別 通常第一審

裁判所	對席 席判決 別	總件數	被告人員			終																					
			男	女	計	死刑	有																				
							無期	十五年 以上	十年 以上	五年 以上	三年 以上	二年 以上	一年 以上	六月 以上													
岡山	地方	303	375	37	412	2	8	2	10	30	18	29	50	36													
	岡山區	938	1,214	135	1,349				13	31	34	41	102	236													
	玉島區	347	488	34	522				3	8	12	14	29	54													
	高梁區	102	171	10	181				1	3	3	1	13	28													
	津山區	291	384	29	413				1	10	11	4	23	62													
鳥取	地方	97	172	12	184	2			2	8	4	12	30	21													
	鳥取區	178	297	16	313					3	4	8	14	50													
	倉吉區	88	149	3	152				1	2	4	4	9	21													
	米子區	158	237	51	288				3	3	6	5	11	23													
	地方	107	144	12	156	1	2	1	4	3	9	5	21	34													
松江	松江區	185	236	17	253				3	8	10	10	16	26													
	濱田區	38	56	10	66					2	2	2	7	13													
	益田區	65	87	3	90					1	1	1	10	26													
	大森區	74	97	6	103			2	1	4	2	2	12	17													
	西郷區	38	47	4	51					1	1	1	3	6													
松江	地方	237	314	23	337		1	2	2	13	21	19	45	46													
	松山區	411	494	45	539				4	11	6	11	30	72													
	大洲區	246	389	34	423						3	4	32	45													
	西條區	188	365	50	415				1	1		1	10	33													
	今治區	157	245	34	279					2	1	5	16	25													
宇和島區	300	450	36	486				2	9	3	3	14	56														
以上廣島 控訴院管內	合計	7,367	10,361	895	11,256	7	16	10	83	253	288	312	869	1,592													
地方	對席	277	434	20	454	1	3	10	9	29	38	19	54	25													
	長崎區	954	1,237	61	1,298					14	25	50	135	222													

刑法犯ノ總件數及終局、未終局人員 (續)

罪															局					未終局	
一月 以上	一月 未滿	二年 以上	一年 以上	六月 以上	一月 以上	一月 未滿	罰金	拘留	科料	計	無罪		免訴	管轄違	公訴不 受理	消滅 其他	審理中	未 終局			
											心神喪 失者	其他									
19	7						22				226		18	5					28	110	
227	41						234		7	942		29	6					1	52	189	
113	21						70			303		13		2				18	103		
54	1						39			139		4						6	11		
100	16						82		3	296		8						22	32		
12	54									91		5					2	9	17		
65	14						73		18	235								12	23		
17	2						53		2	113		3							23		
102	3	1					53		27	234		8		1			1	7	18		
19	1						2			101		11				1		11	21		
81	6						54		4	212		2	1					7	13		
12	1						9			47		2							2		
15	3						12		3	72		2					1	1	6		
24	2						15		4	83		8							4		
20				1			4		5	42		1	2					4	1		
51	1						1		1	202	1	15						40	78		
194	10						96		14	438		8						14	59		
155	12						61		35	335		12						17	24		
83	25						75		34	238		2	2				2	2	84		
90	9						85		9	233		3						2	16		
141	15						138		12	378		12		1				13	31		
2,474	332	1		1			2,018	1	282	8,207	1	265	19	9	5	12	429	1,222			
10	2						12			210		19	1					125	88		
227	13				2	3	167		3	848		13		1	1	2	191	183			

第一四表 裁判所別 通常第一審

裁判所	對席調 席判決 別	總件數	被 告 人 員			終										
			男	女	計	死刑	有 罪									
							無期	十五年 以上	十年 以上	五年 以上	三年 以上	二年 以上	一年 以上	六月 以上		
福 島	郡 山 區	67	82	8	90					4	4	8	7	21		
	白 河 區	103	177	4	181				1	5	5	6	11	26		
	若 松 區	132	152	7	159					3	9	9	20	30		
	平 區	81	120	4	124					8	5	4	9	20		
	地 方 區	104	148	16	164	1	1	2		12	12	13	25	49		
	山 形 區	186	250	19	269				1	13	11	7	26	77		
	米 澤 區	102	128	16	144					5	12	7	23	45		
	鶴 岡 區	68	90		90						3	3	10	39		
	酒 田 區	63	82	6	88						1	6	14	32		
	地 方 區	95	105	18	118		1	1		1	10	8	15	17		
盛 岡	盛 岡 區	191	261	15	276				1	3	4	9	24	45		
	遠 野 區	49	103	7	110					1	1	4	6			
	宮 古 區	16	36		36							1	1			
	一 關 區	112	177	8	185					1	1	13	33			
秋 田	地 方 區	170	286	19	305		1	1	8	22	24	18	61	46		
	秋 田 區	190	273	20	293				5	4	10	45	57			
	本 莊 區	53	57	2	59					1	3	2	25			
	大 館 區	101	193	9	202					1	1	14	33			
	横 手 區	141	195	22	217				5	11	9	20	44			
	大 曲 區	92	134	12	146				1	2	4	8	33			
青 森	地 方 區	115	164	8	172		2	1	1	7	10	6	49	29		
	青 森 區	164	176	13	189				1	4	2	5	14	56		
	弘 前 區	141	162	14	176					2	2	2	16	38		
八 戸 區	55	77	5	82					1	3	1	3	7			
以上宮城 按管内合計		3,471	4,789	313	5,102	5	6	8	20	140	195	199	609	1,048		

刑法犯ノ總件數及終局、未終局人員 (續)

局	罪											無 罪 心神喪失者 其他	免 訴	管 轄 違	公 訴 不 受 理	消 滅 其 他	減 刑 中	未 終 局 關 席 判 決 未 終 局	
	禁 錮						罰 金	拘 留	科 料	計	無 罪								
	一 月 以 上	一 月 未 滿	二 年 以 上	一 年 以 上	六 月 以 上	一 月 未 滿													
10							15		4	73		2						2	6
3							3		1	7									
16							23		6	99		3							26
7							34		5	53									
50							15			186		2	1					1	11
3							1			8									
23							24		9	102		1							7
2							2		2	14									
4							4			123		9							13
2							3			11									6
30							28		6	199		4	3	7					16
2							6		2	14			1						25
25							11		4	132							2	1	3
							2		2	6									
6							15			76		3					1	2	4
							1			4									
							19		5	77									
1							3			7									3
4							5			61		3							12
										3									39
66							34		13	199		2	1						6
3							19		5	29									39
7							13		5	38		1	1						16
4							25		19	52			2						
6							1		11	20		2		1					
1							4		7	13									
34							34		5	121		8	4						1
5							24		3	37			3						11
26							7			214		14		1	4				5
2							1			6									15
24							82		15	242		10	2						10
2							3			14									14
6							6		1	44		1							2
							1			3									9
32							63		7	151		1							2
7							17			34									14
18							50		10	167		1			1				27
1							10		3	21									
16							35		12	111		1							2
3							6		3	18									14
2									1	103		7							32
1										7									
17							21		3	125		4							2
1							8		2	11									47
36							20		4	120		1			1				5
4							6			14									35
26							19		10	70		4							4
1										4									
648							676		157	3,714		104	14	10	7				175
81							224		57	515			6						546

第一四表 裁判所別 通常第一審

裁判所	對席閣席別	總件數	被告人員			終局									
			男	女	計	有罪									
						死刑	無期	十五年以上	十年以上	五年以上	三年以上	二年以上	一年以上	六月以上	六月以下
函館	地方	68	102	3	105	1			3	2	5	4	11	6	
	函館區	480	729	124	853					18	22	16	49	81	
	江差區	65	117	8	125					1		2	5	5	
札幌	地方	216	297	10	307	5	1	4	5	13	12	18	48	22	
	札幌區	359	520	38	558				2	6	19	15	43	69	
	室蘭區	99	158	9	167					2		3	11	30	
	浦河區	66	126	14	140					1		4	5	14	
	小樽區	231	305	27	332			1	9	13	13	19	42	42	
	岩内區	150	199	20	219			1	5	5	4	11	1	26	
	旭川區	351	462	31	493					6	9	10	29	48	
	増毛區	148	175	25	200					2	3	2	9	19	
	稚内區	162	190	59	249					2		2	7	10	
	地方	106	162	5	167	1	3	4	7	11	6	9	17	17	
根室	根室區	119	141	7	148					1	2	4	11	26	
	釧路區	122	155	11	166						4	6	11	38	
	帶廣區	85	108	4	112						4	7	8	6	
	網走區	185	261	31	292						4		8	18	
樺太	地方	21	43		43	2			2		4	3	3	2	
	豊原區	82	117	5	122						8	1	6	23	
	真阿區	70	70	3	73						1	2	3	18	
以上函館控訴院管内合計		3,184	4,437	434	4,871	9	4	8	21	88	115	131	325	520	
總計		53,501	75,101	5,147	80,248	78	80	177	633	2,527	2,902	3,372	8,876	13,979	

備考 外國ニ於ケル犯罪ヲ關シタルモノ 長崎地方ニ於テ懲役五年ノ男三人 同三年ノ男二人アリ

刑法犯ノ總件數及終局、未終局人員 (續)

一月以上	一月未滿	二年以上	一年以上	六月以上	一月以上	一月未滿	局										未終局								
							罪					無罪					免訴	管轄違	公訴不受理	消滅	減刑	審理中	對席閣席未終局		
							罰金	拘留	科料	計	心神喪失者	其他													
10												6			48		8					13	19		
11															17										
206												255		68	715		10		1				17	29	
10												62		6	81										
68												20		1	103		3					1	3		
10												2			15										
22												39			189		14						25	61	
7															19			2							
121												41		13	329		3		3				39	41	
12												97		21	140										
54												32		1	133		3								
1												13		5	22								9		
17												30		35	106		2		1				7	7	
3												10			17										
153												59		16	326		3								
1												1			2								1		
82												49		10	193		4						1	6	
2												10		2	15										
194												76		27	397		5		1				13	29	
13												27		4	48										
54												23		8	120		12						1	21	
23												16		4	45			1							
75												55		6	157		4						5	32	
17												31			50		1								
14												6		2	97		9					3	13	34	
5															9							1			
75												3			122			1					19	3	
1															3										
47												19		1	140		2						1	13	
1												7		1	10										
61												3			89		4		2				4	8	
2														1	5										
91														1	181		4			1			5	21	
8												33			79										
															17								23	3	
23												29		2	102		5						2	3	
1												3		2	7			2							
23												4			60		2								
3															4										
1,387												800		1	212	3,625		97		7	3	3	1	189	350
130												312			82	588		1		6					
14,585		1		7	19	46		13,680		4		1,797	62,763		6	1,410	202	58	35	3	3	1	189	350	
1,189						3		3,240		1		1,007	6,821			25	27	3	4				83	3,407	5,404