

ورشة تحرير للمبتدئين



ويكيبيديا
بلاد الشام

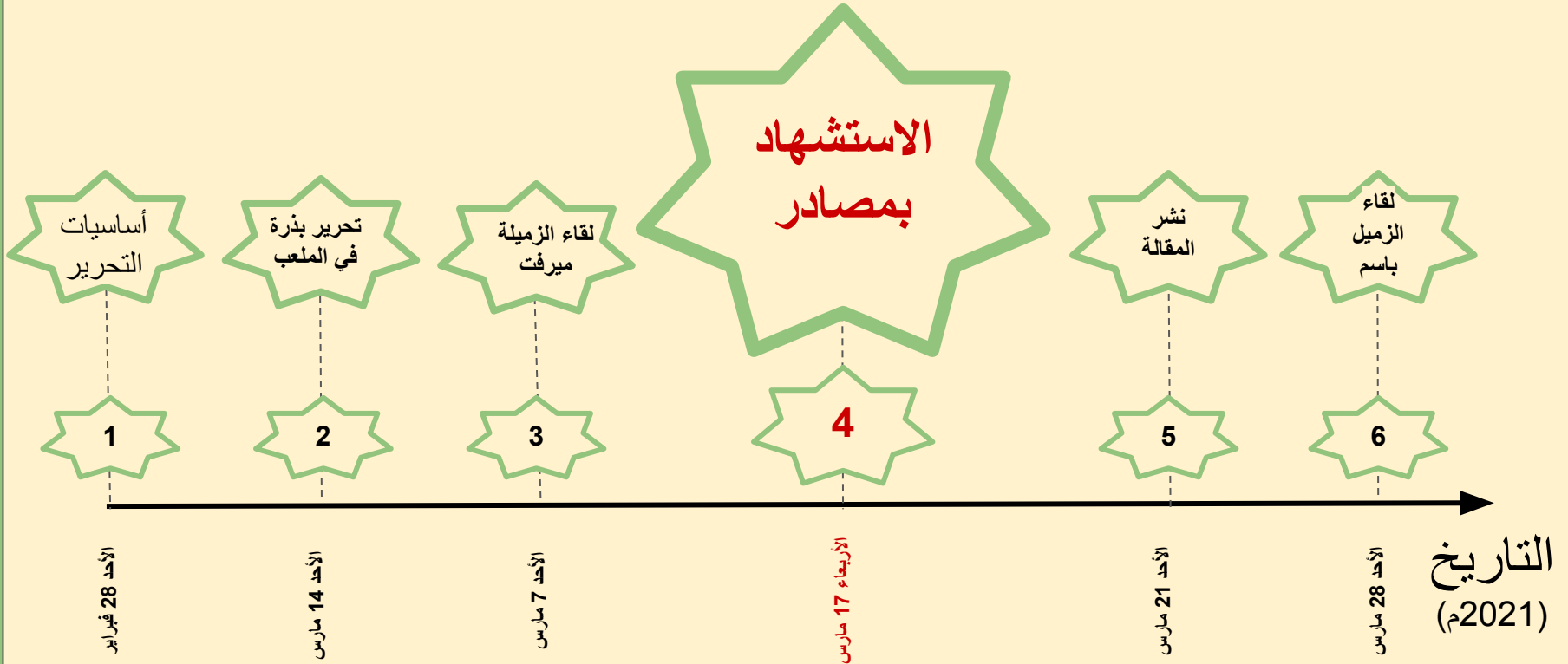
الأردن • فلسطين • سوريا • لبنان

20 فبراير 2021 - 30 مارس 2021



ويكيبيديا
الموسوعة الحرة

قواخطة العملهاد



17/03/2021

ورشة تحرير للمبتدئين

2

الاستشهاد بمصادر

وسم الاستشهاد
قوالب الاستشهاد
أرشفة الويب
خطوات الأرشفة

استعمال صفحات مؤرشفة
وصلات مفيدة

17/03/2021

ورشة تحرير للمبتدئين




ويكيبيديا
بلاد الشام
الأردن • فلسطين • سوريا • لبنان



ويكيبيديا
الموسوعة الحرة

وسم الاستشهاد

إدراج وسم الاستشهاد باستعمال صندوق التحرير



The screenshot shows a rich text editor interface. At the top, a toolbar contains various icons for text formatting and editing. The icon for inserting a reference (represented by a book symbol) is highlighted with a red square. An arrow points from this icon to the word 'مرجع' (Reference) in the text area below the toolbar. The text area also shows a code editor with the HTML tag `<ref></ref>` and a dropdown menu for 'تنسيق' (Formatting) with options like 'عنوان', 'تنسيق', and 'إدراج'.

وسم الاستشهاد

إدراج وسم الاستشهاد باستعمال صندوق الاختصارات

The screenshot shows the Arabic Wikipedia editing interface. At the top, there's a navigation bar with 'أدوات' (Tools) and 'مقدمة' (Advanced) menus. The main editing area contains a reference tool output. A red box highlights the following code: `<ref name=""></ref><ref></ref></code>. Below the code, there are buttons for 'إدراج' (Insert), 'X', 'A', and 'A'. A red box also highlights the 'إدراج' button. On the right side, there's a sidebar with 'الصفحة الرئيسية' (Main page), 'الأحداث الجارية' (Current events), 'أحدث التغييرات' (Recent changes), and 'أحدث التغييرات الأساسية' (Basic recent changes). Below that, there's a 'تصفح' (Browse) section with 'المواضيع' (Topics), 'أبجدي' (Alphabetical), 'بوابة' (Portal), 'مقالة عشوائية' (Random article), and 'تصفح بدون إشارات' (Browse without references). There's also a 'مشاركة' (Share) section and 'تواصل مع ويكيميديا' (Contact Wikimedia) section. At the bottom, there's a 'ملخص التعديل' (Edit summary) field and 'نشر التغييرات' (Save changes) button.`

وسم الاستشهاد

إدراج وسم الاستشهاد باستعمال زر المساعدة من صندوق التحرير

تعديل «مستخدم:NANÖR/ملعب»



The screenshot shows a text editor interface with a toolbar at the top. The toolbar includes icons for undo, redo, bold, italic, underline, link, unlink, and a help icon. The help icon is highlighted with a red box. Below the toolbar is a table with three columns: 'ما تحصل عليه' (What you get), 'ما تكتبه' (What you type), and 'وصف' (Description). The table contains three rows of information about the citation tag. The 'مراجعة' (Review) button in the bottom right corner is also highlighted with a red box.

ما تحصل عليه	ما تكتبه	وصف
نص الصفحة [1]	نص الصفحة. <ref>http://www.example.org</ref> نص الوصلة], نص إضافي.</ref/>	مرجع
نص الصفحة [2]	<"ref name="test">.نص الصفحة	مرجع مسمى

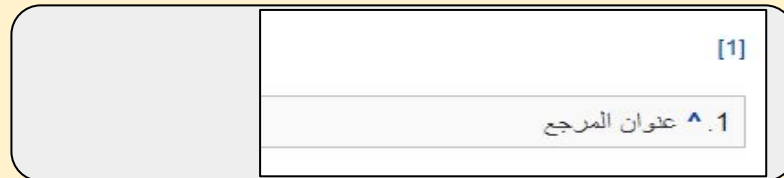
وسم الاستشهاد

إدراج وسم الاستشهاد

النص المكتوب برموز ويكي:

```
<ref>عنوان المرجع</ref>
```

النتيجة:



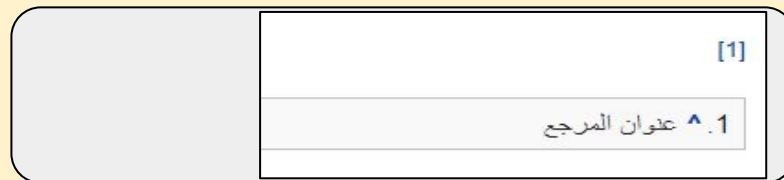
وسم الاستشهاد

إدراج وسم الاستشهاد

النص المكتوب برموز ويكي:

```
<ref>عنوان المرجع</ref>
```

النتيجة:



إدراج قالب المراجع :

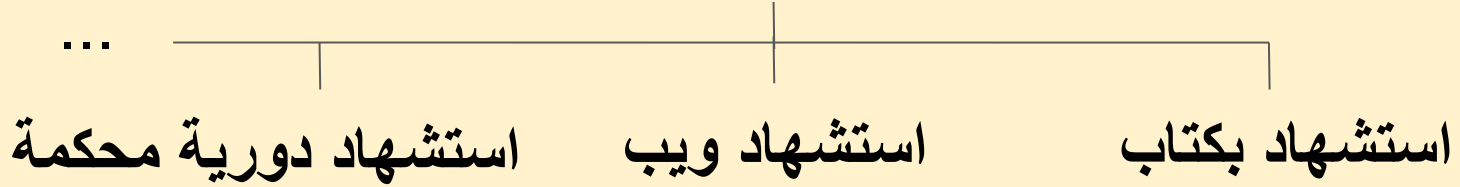
النص المكتوب برموز ويكي:

```
== المراجع ==  
{{المراجع}}
```

- أسفل المقالة (بعد قسم انظر أيضاً وقبل الوصلات الخارجية)
- قسم جديد

قوالب الاستشهاد

قوالب الاستشهاد



● أسلوب الاستشهاد CS1

● لا تنسَ وسم الاستشهاد !

قوالب الاستشهاد

قالب: استشهاد بكتاب

النص المكتوب برموز ويكي:

المؤلف1	= <!-- الاسم الكامل للمؤلف يمكن استخدام وسائط مرقمة في حال وجود أكثر من مؤلف -->
العنوان	= <!-- عنوان الكتاب كما ورد في الأصل -->
الطبعة	= <!-- رقم الطبعة الخاص بالكتاب (يُفضّل استخدام صيغة الترتيب مثل الأولى بدلاً من الرقم 1) -->
الصفحة	= <!-- رقم الصفحة التي تدل على المعلومة -->
إمسار	= <!-- الموقع الإلكتروني للكتاب أو صفحة خاصة به -->
إسنة	= <!-- السنة التي نشر فيها الكتاب -->
الناشر	= <!-- اسم دار النشر -->
المكان	= <!-- مقر دار النشر -->
اللغة	= <!-- لغة الكتابة. استعمل ترميز اللغات: en، fr ... إلخ، يُهمل هذا الوسيط إذا كانت اللغة عربية -->
isbn	= <!-- رقم الكتاب المعياري الدولي (ردمك أو ISBN) -->
{{	

قوالب الاستشهاد

قالب: استشهاد بكتاب

النص المكتوب برموز ويكي:

النتيجة

فليفل, باسم (2019). العثمانيون
وحماية لبنان في عصر الأمير فخر
الدين الكبير (الطبعة الأولى).
بيروت لبنان: دار نلسن. ISBN
.9789953049915

```
}}استشهاد بكتاب  
|الأخير = فليفل  
|الأول = باسم  
|العنوان = العثمانيون وحماية لبنان في عصر الأمير فخر الدين الكبير  
|الطبعة = الأولى  
|سنة = 2019  
|الناشر = دار نلسن  
|المكان = بيروت لبنان  
|مسار = https://www.goodreads.com/book/show/48928701  
|isbn = 9789953049915  
}}
```

قالب: استشهاد ويب

النص المكتوب برموز ويكي:

<code><!-- اسم المؤلف -->=</code>	المؤلف
<code><!-- عنوان صفحة الويب -->=</code>	العنوان
<code><!-- رابط صفحة الويب، يُفضل أن تتم أرشفته -->=</code>	إمسار
<code><!-- تاريخ نشر صفحة الويب -->=</code>	التاريخ
<code><!-- وصلة الأرشيف. استعمال الأرشيف مُستحسن لحفظ المسار في حال تعطل الموقع المُستضيف -->=</code>	إمسار الأرشيف
<code><!-- تاريخ الأرشيف -->=</code>	تاريخ الأرشيف
<code><!-- اسم موقع الإنترنت الذي يستضيف الصفحة، مثلاً: wikipedia -->=</code>	الموقع
<code><!-- لغة الكتابة في الصفحة. استعمال ترميز اللغات: en, fr ... إلخ، يُهمل هذا الوسيط إذا كانت اللغة عربية -->=</code>	اللغة
<code><!-- تاريخ الوصول -->=</code>	تاريخ الوصول

قوالب الاستشهاد

قالب: استشهاد ويب

النص المكتوب برموز ويكي:

النتيجة

"موقع مكتبة العرب". مؤسسة ابن راشد آل مكتوم. اطلع عليه بتاريخ 27 يناير 2011.

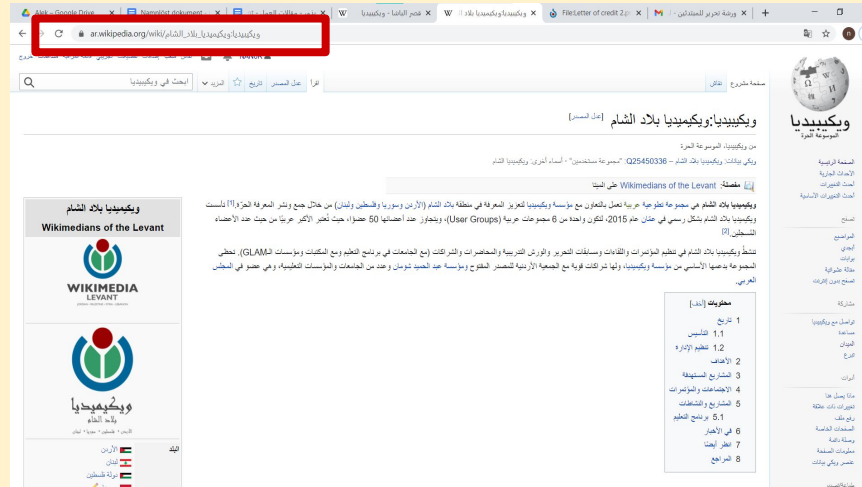
```
}}استشهاد ويب
| مسار =
http://www.maktabatarab.com/Pages/default.aspx
| تاريخ الوصول = 27 يناير 2011
| عنوان = موقع مكتبة العرب
| الناشر = مؤسسة ابن راشد آل مكتوم
}}
```

أرشفة الويب

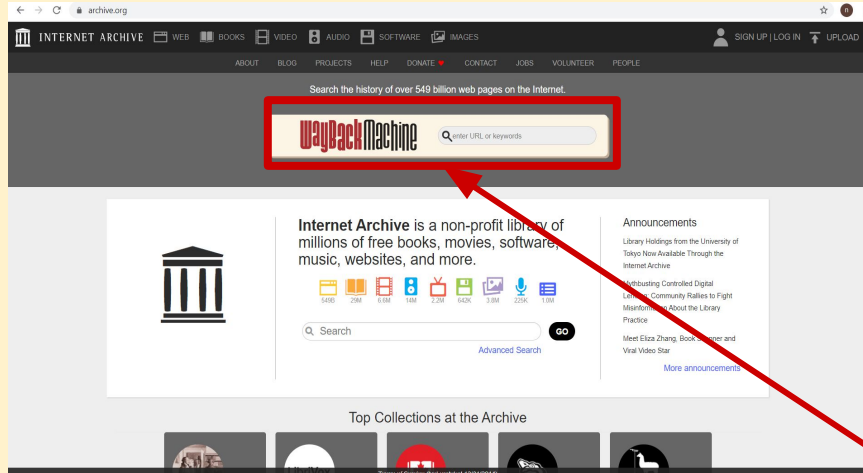
- ما هي أرشفة الويب؟
- لماذا تُؤرشف صفحات الويب؟
- أين تُؤرشف صفحات الويب؟

أرشفة الويب - خطوات الأرشفة

(1) نسخ عنوان الويب للصفحة المراد تخزين نسخة منها على موقع الأرشيف



أرشفة الويب - خطوات الأرشفة



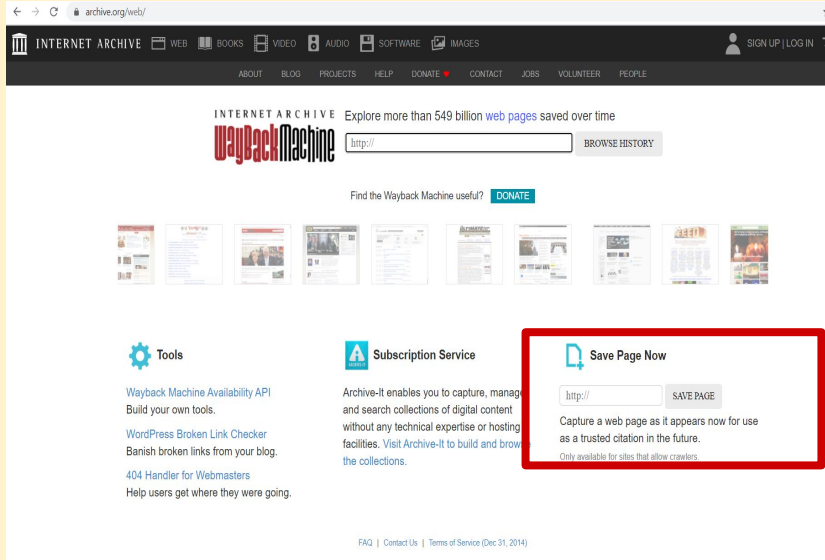
(2) الانتقال إلى موقع أرشيف الإنترنت
archive.org

(3) انقر على اسم صفحة الأرشفة
واي باك مشين للانتقال إلى
الصفحة الخاصة "أرشفة الويب"

أرشفة الويب - خطوات الأرشفة

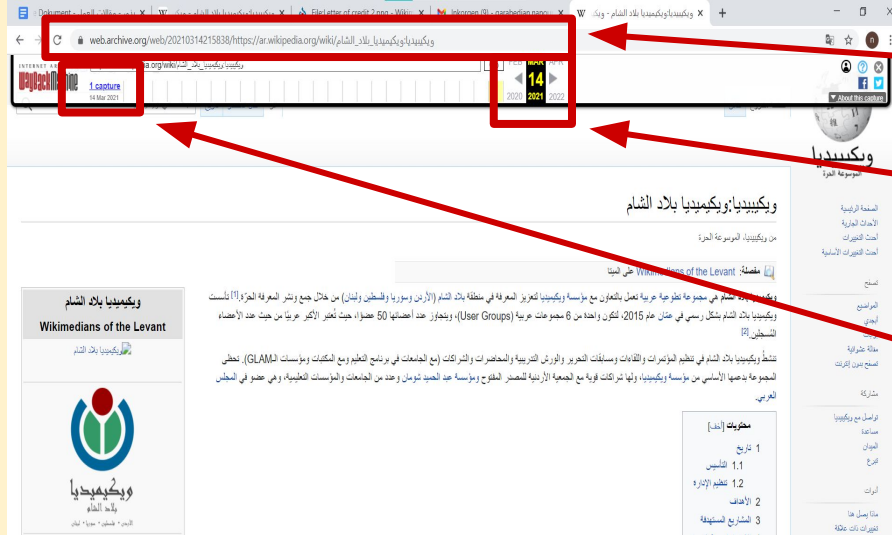
4) لصق عنوان الصفحة المراد تخزين نسخة منها في بند "احفظ الصفحة الآن"

5) انقر على "احفظ الصفحة"



The screenshot shows the Internet Archive website interface. At the top, there's a navigation bar with 'INTERNET ARCHIVE' and various media categories like 'WEB', 'BOOKS', 'VIDEO', 'AUDIO', 'SOFTWARE', and 'IMAGES'. Below this, the main heading reads 'INTERNET ARCHIVE Explore more than 549 billion web pages saved over time'. A search bar is present with the text 'http://' and a 'BROWSE HISTORY' button. A 'DONATE' button is also visible. The 'Save Page Now' button is highlighted with a red box, and a red arrow points from the text 'انقر على "احفظ الصفحة"' to it. The button has a 'SAVE PAGE' label and a small 'http://' input field. Below the button, there's a description: 'Capture a web page as it appears now for use as a trusted citation in the future. Only available for sites that allow crawlers.'

أرشفة الويب - صفحة الويب مؤرشفة



● مسار الأرشيف

● تاريخ الأرشفة

● عدد مرات أرشفة الصفحة

أرشفة الويب-استعمال صفحات مؤرشفة

قالب:استشهاد ويب مع وسيطي الأرشفة

النتيجة

"موقع مكتبة العرب". مؤسسة ابن راشد آل مكتوم. مؤرشف من الأصل في 27 يناير 2011. اطلع عليه بتاريخ 27 يناير 2011.

النص المكتوب برموز ويكي:

```
}}استشهاد ويب
| مسار =
http://www.maktabatarab.com/Pages/default.aspx
| تاريخ الوصول = 27 يناير 2011
| عنوان = موقع مكتبة العرب
| الناشر = مؤسسة ابن راشد آل مكتوم
| مسار الأرشيف =
http://web.archive.org/web/20120623141329/http://w
ww.maktabatarab.com/Pages/default.aspx
| تاريخ الأرشيف = 23 يونيو 2012
}}
```

وصلات مفيدة

واي باك مشين

ويكيبيديا:الاستشهاد بمصادر

موقع أرشيف الإنترنت

قالب:استشهاد ويب

قالب:استشهاد بكتاب

أرشيف الإنترنت

مساعدة:أرشفة الويب

ويكيبيديا:مصادر موثوقة

فيديو توضيحي لطريقة أرشفة موقع ويب على موقع الأرشيف



ويكي ميديا
بلاد الشام
الأردن • فلسطين • سوريا • لبنان

ورشة تحرير للمبتدئين



ويكيبيديا
الموسوعة الحرة

للتواصل

michelbakni@gmail.com

ميشيل بكني:

garabedian.nanour.wiki@gmail.com

نانور كره بيديان:

wm-levant@wikimedia.org

الهيئة الإدارية:

