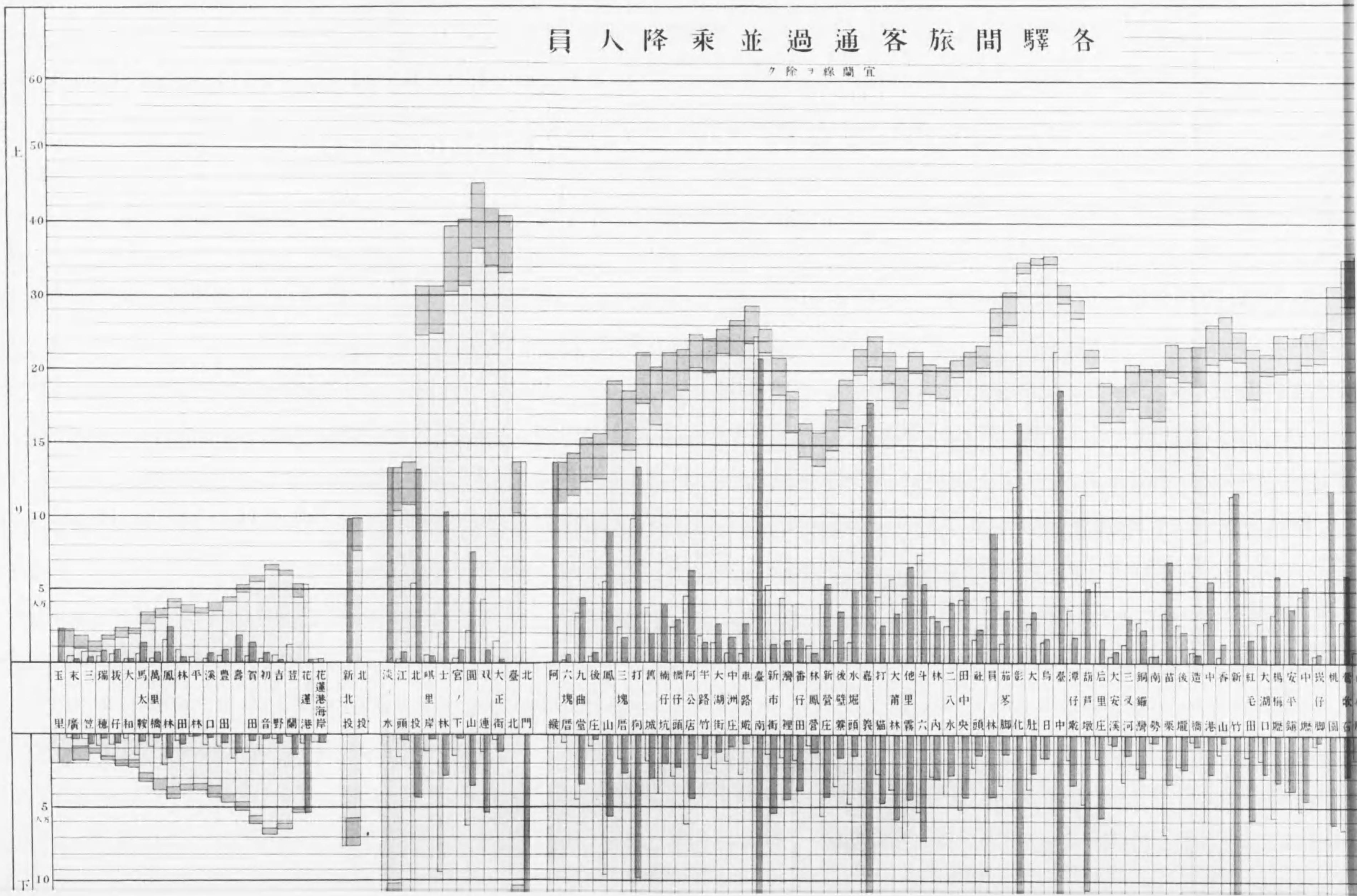


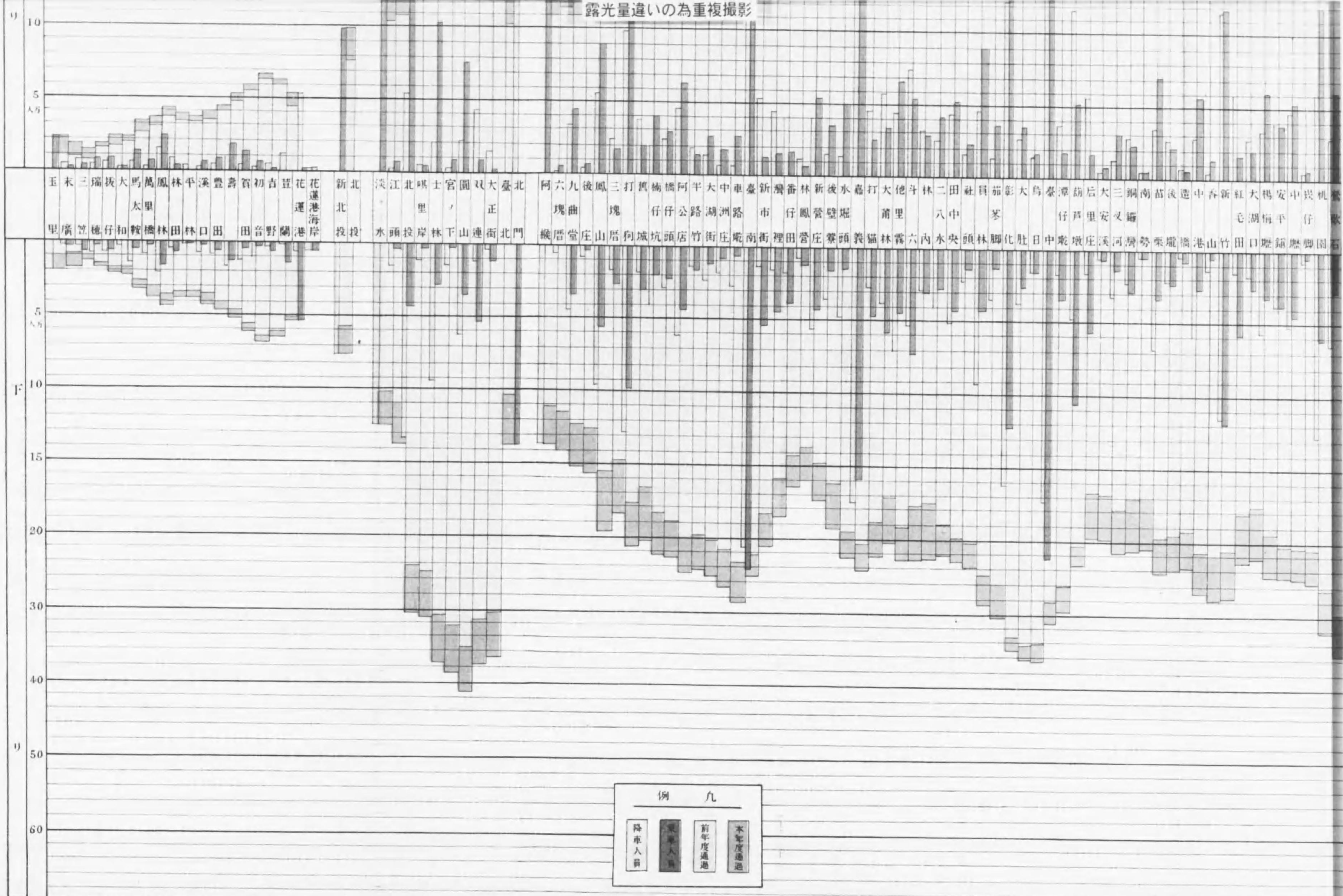
5 4 3 2 1 0 1 2 3 4 5 6 7 8 9 10 11 12 13 14 15 16 17 18 19 20 21 22 23 24 25 26 27 28 29 30 31 32 33 34 35 36 37 38 39 40 41 42 43 44 45 46 47 48 49 50

各 驛 間 旅 客 通 過 並 乘 降 人 員

宜 蘭 線 ヲ 除 ク



露光量違いの為重複撮影



上

下


り

り

例 凡

降車人員	乗車人員	前年度通過	本年度通過
------	------	-------	-------

二 露光量選の為重複撮影

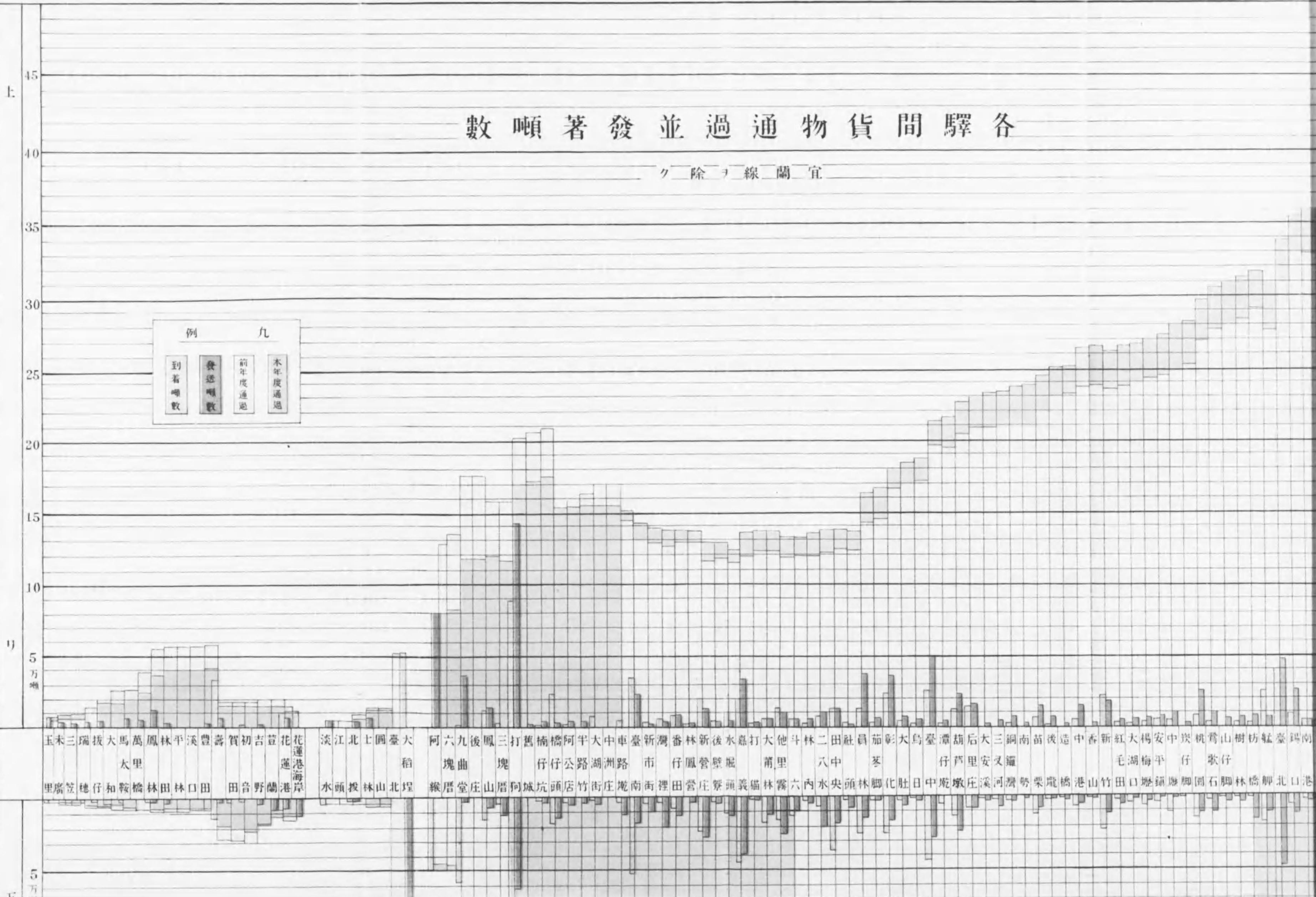
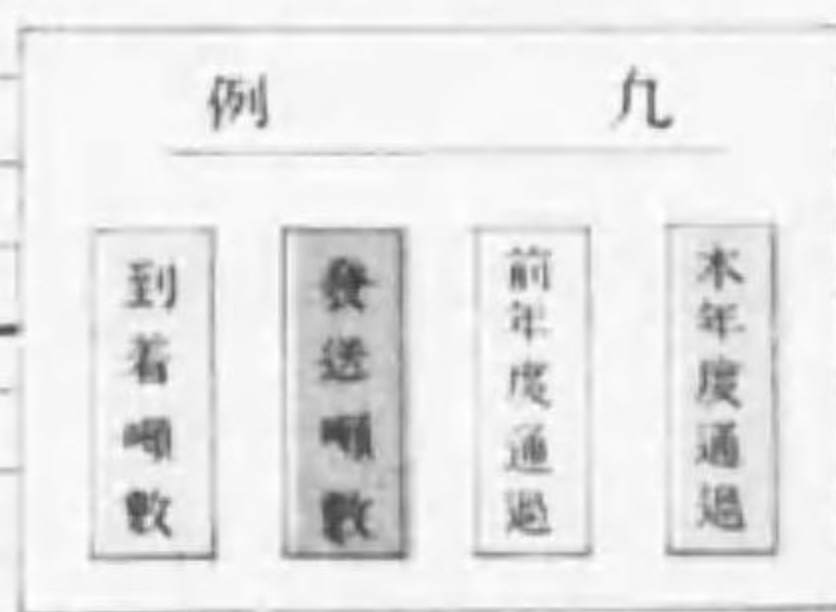


玉末一福板大馬萬鳳林平溪豐壽宮初吉荳花
 太里 運港 海
 新北 江北 嶼上 官園 双大 臺北 阿六 九後 城三 打舊 橋橋 阿平 大中 車臺 新巖 番林 新成 水嘉 打大 他年 林二 田社 員嘉 影大 島臺 翠龍 后大 二湖 南苗 成造 中在 新和 大馬 安中 興興 龍
 里瑞 德仔 和鞍 橋林 田林 口出 田音 野關 港岸 投投 水頭 投岸 林下 山連 街北 門 幾厝 堂庄 山塔 何城 坑頭 店竹 街庄 庵南 街裡 田管 庄寮 頭義 橋林 霧六 內水 央頭 林脚 化肚 日中 廠坡 庄溪 河發 榮堂 龍港 港山 竹田 口翠 頭 膠 脚 石

例 九
 降車人員
 乘車人員
 前年度通過
 本年度通過

各驛間貨物通過並發著噸數

宜蘭線ヲ除ク



上

り

下

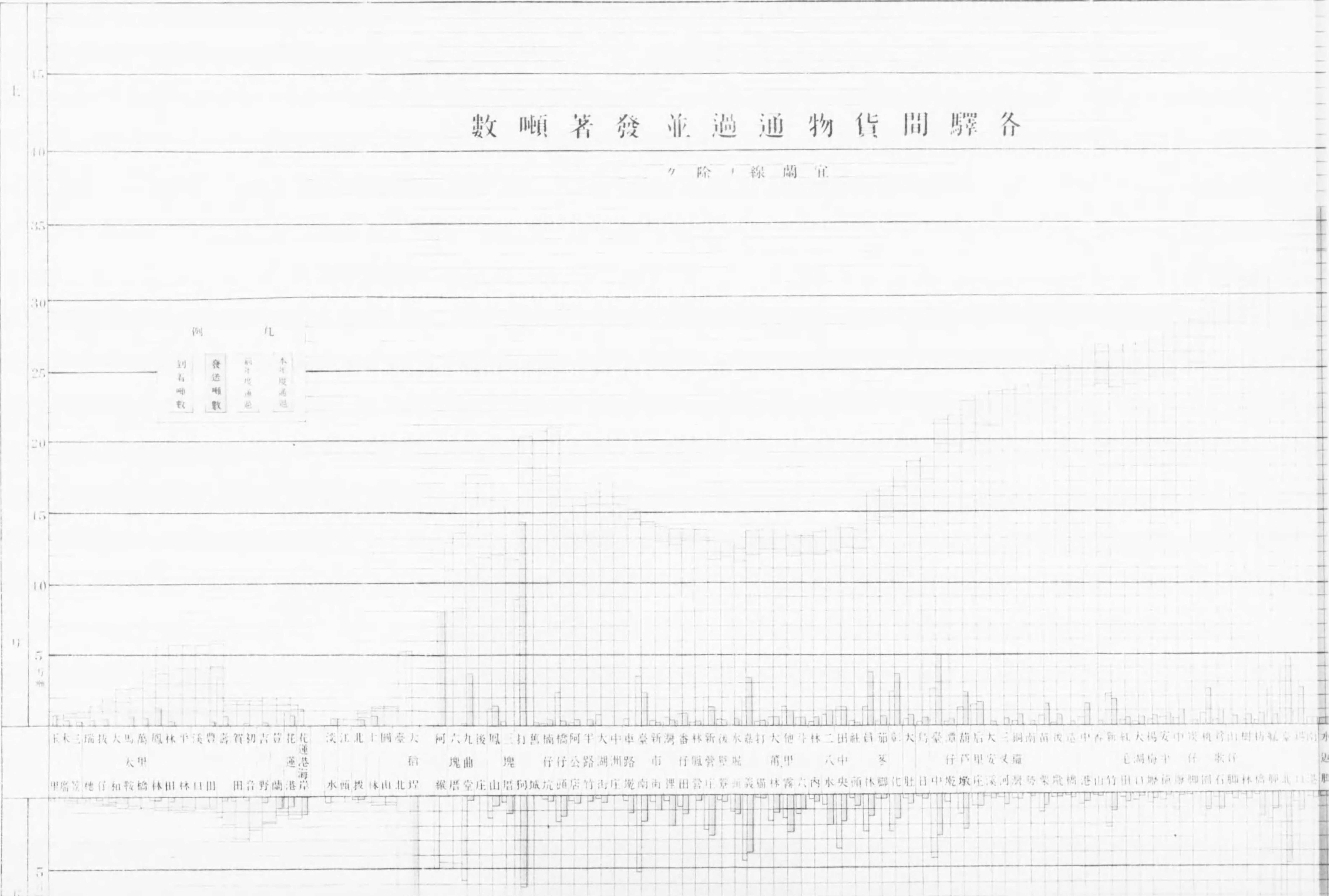
玉末三瑞拔大馬萬鳳林平溪豐壽賀初吉荳花蓮港海岸
 里腐笠穗仔和鞍橋林田林口田田音野蘭港
 淡江北七國臺大稻阿六九後鳳三打舊楠橋阿半大車臺新灣番林新後水嘉打大他斗林二田社員茄彰大烏臺潭葫后大三四銅南苗後造中香新紅大楊安中炭桃霄山樹坊舩臺錫南
 水頭投林山北埕緜居堂庄山厝何城坑頭店竹街庄龍南街裡田營庄寮頭義貓林霧六內水中央頭林脚化肚日中庵墩庄溪河灣勢栗鹿橋港山竹田口歷鎮脚園石脚林橋脚北口港

各驛間貨物通過並發著噸數

宜蘭線ノ除ク

例

到着噸數	發送噸數	前年度通過	本年度通過
------	------	-------	-------



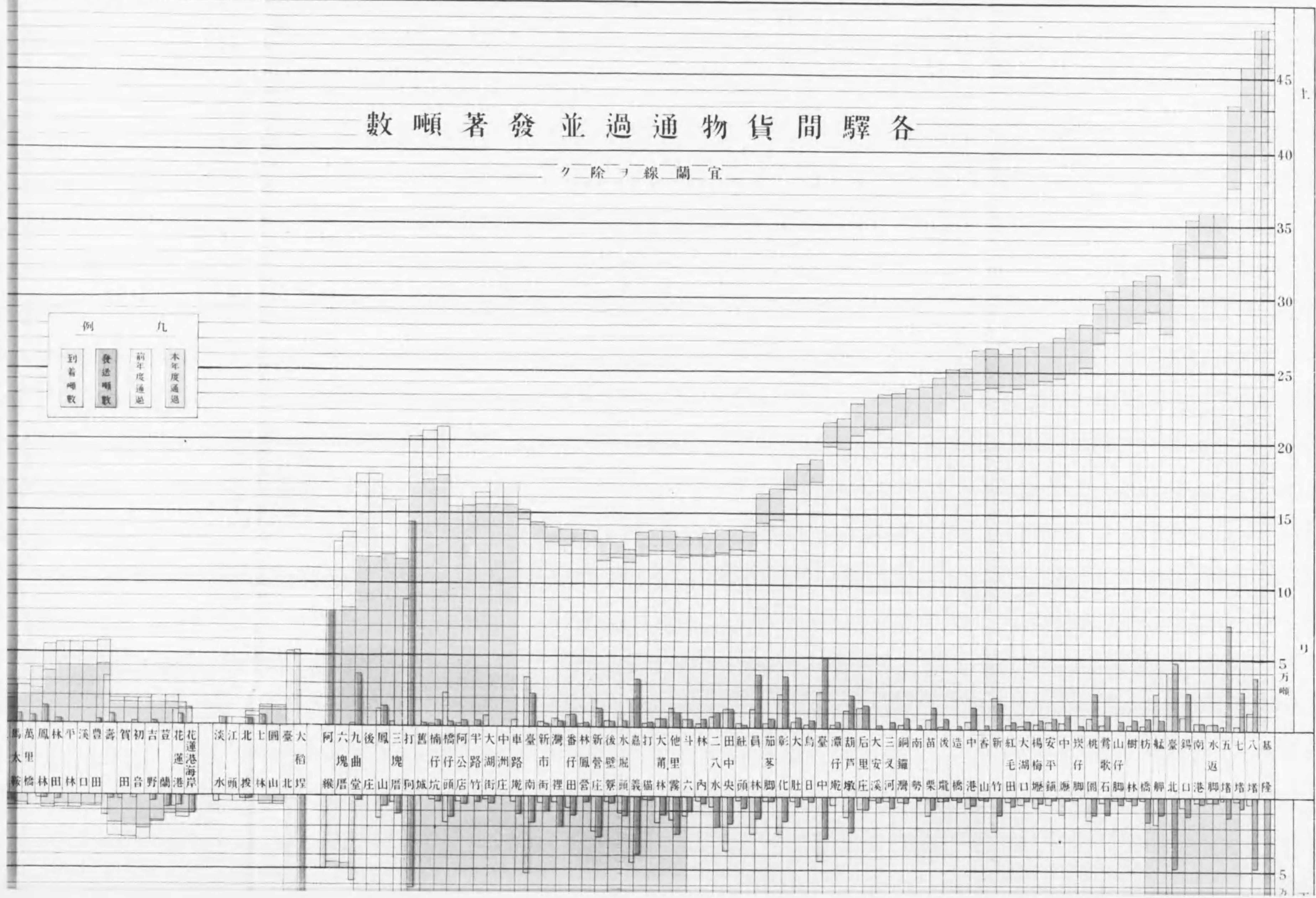
玉木三瑞拔大馬萬鳳林平溪豐壽賀初吉登花北
 里廣莖德仔和鞍橋林田林日田田音野蘭港
 淡江北十國臺大 阿六九後鳳三打舊橋阿半大中車臺新灣番林新溪永嘉打大他斗林二田社員茄彭大烏臺潭葫后大三銅南苗後遠中春新社大楊安中炭桃尊山樹枋毓臺科向赤
 水頭投林山北埕 縱厝堂庄山厝列城坑頭店竹街庄龐南南漚田營庄芬頭義備林霧六內水央頭林脚化肚日中庵墩庄溪河灣勢榮龍橋港山竹田日懸橋脚園石脚林橋脚北口港

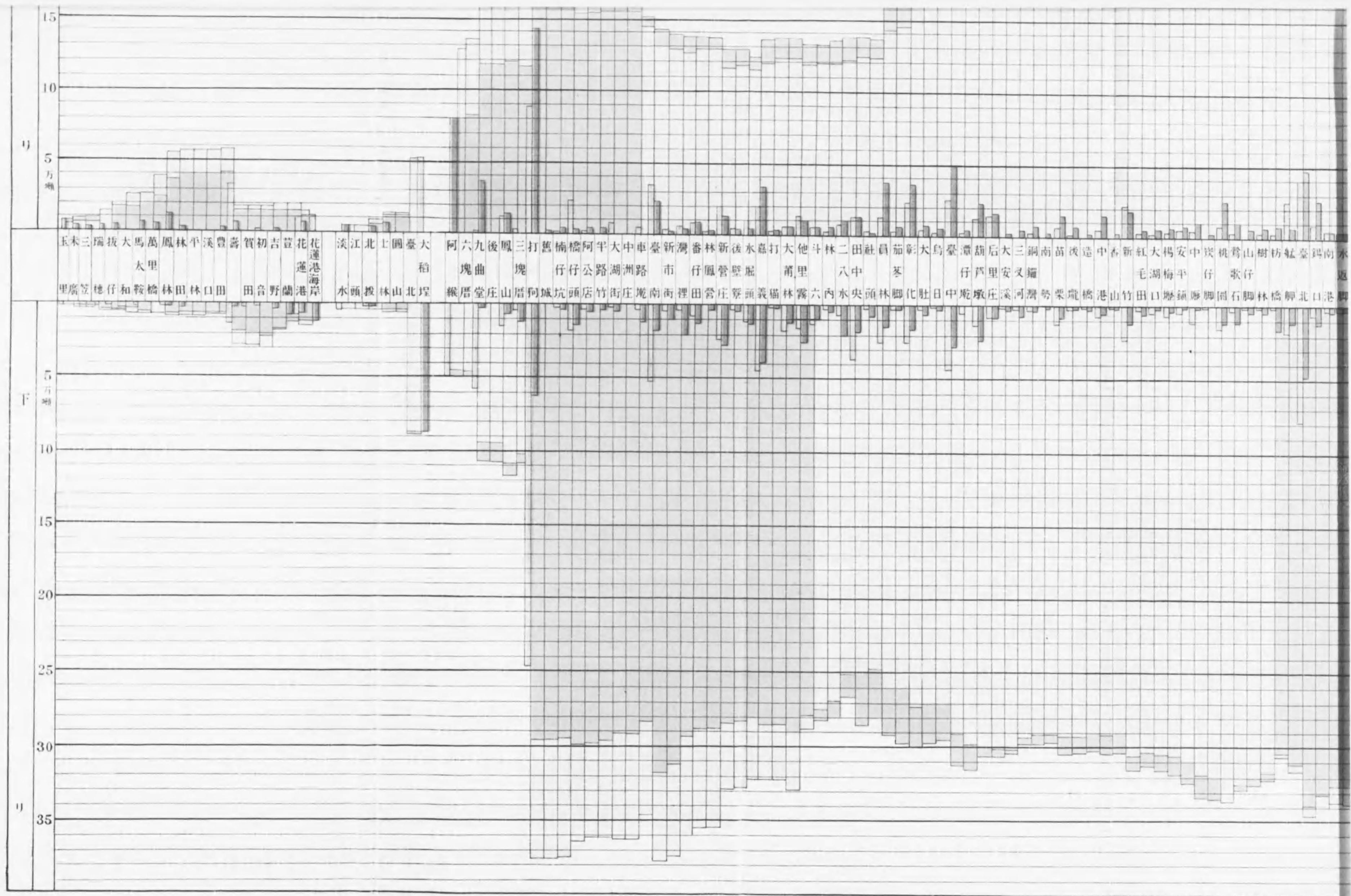
各驛間貨物通過並發著噸數

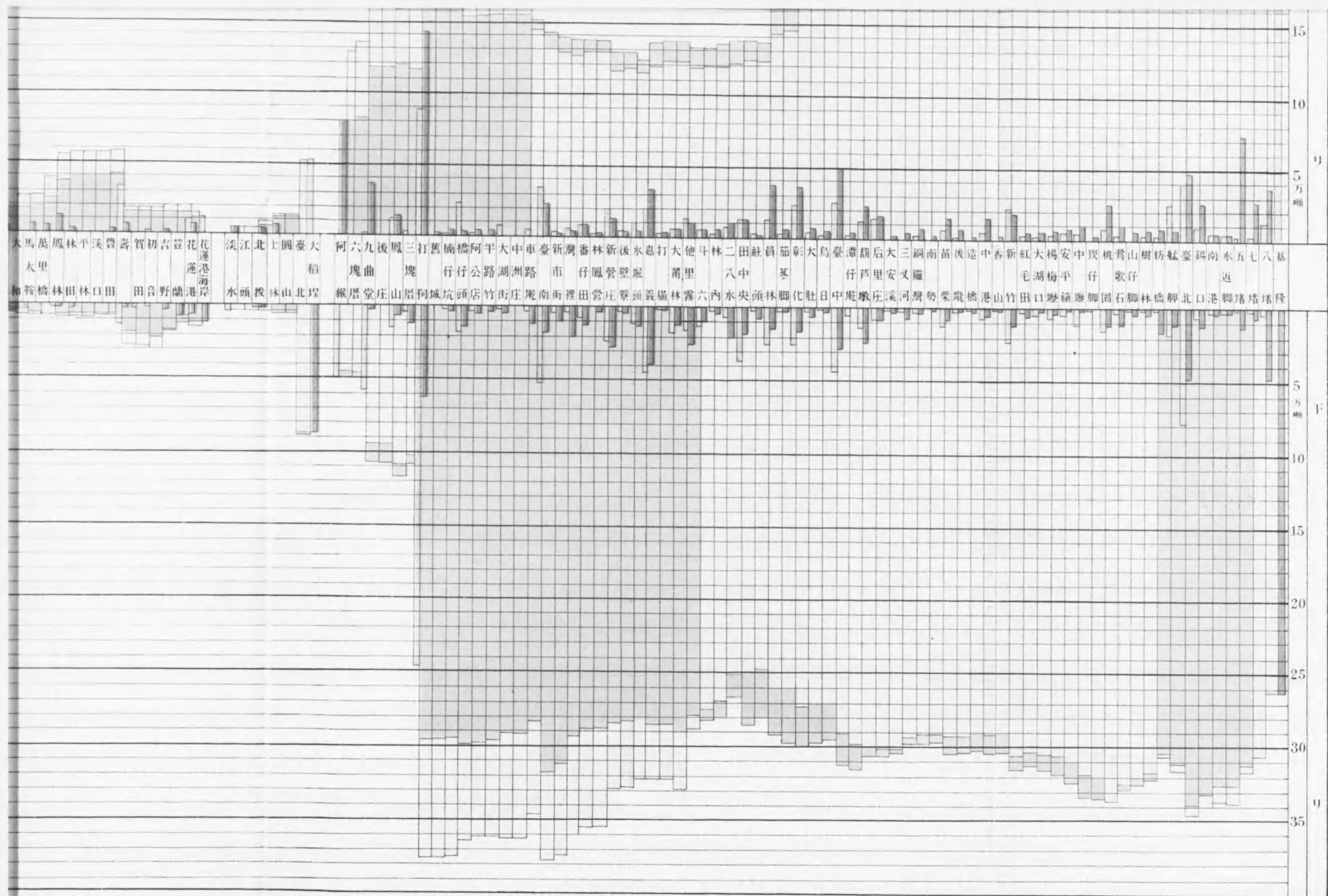
宜蘭線ヲ除ク

例

到着噸數	發送噸數	前年度通過	本年度通過
------	------	-------	-------

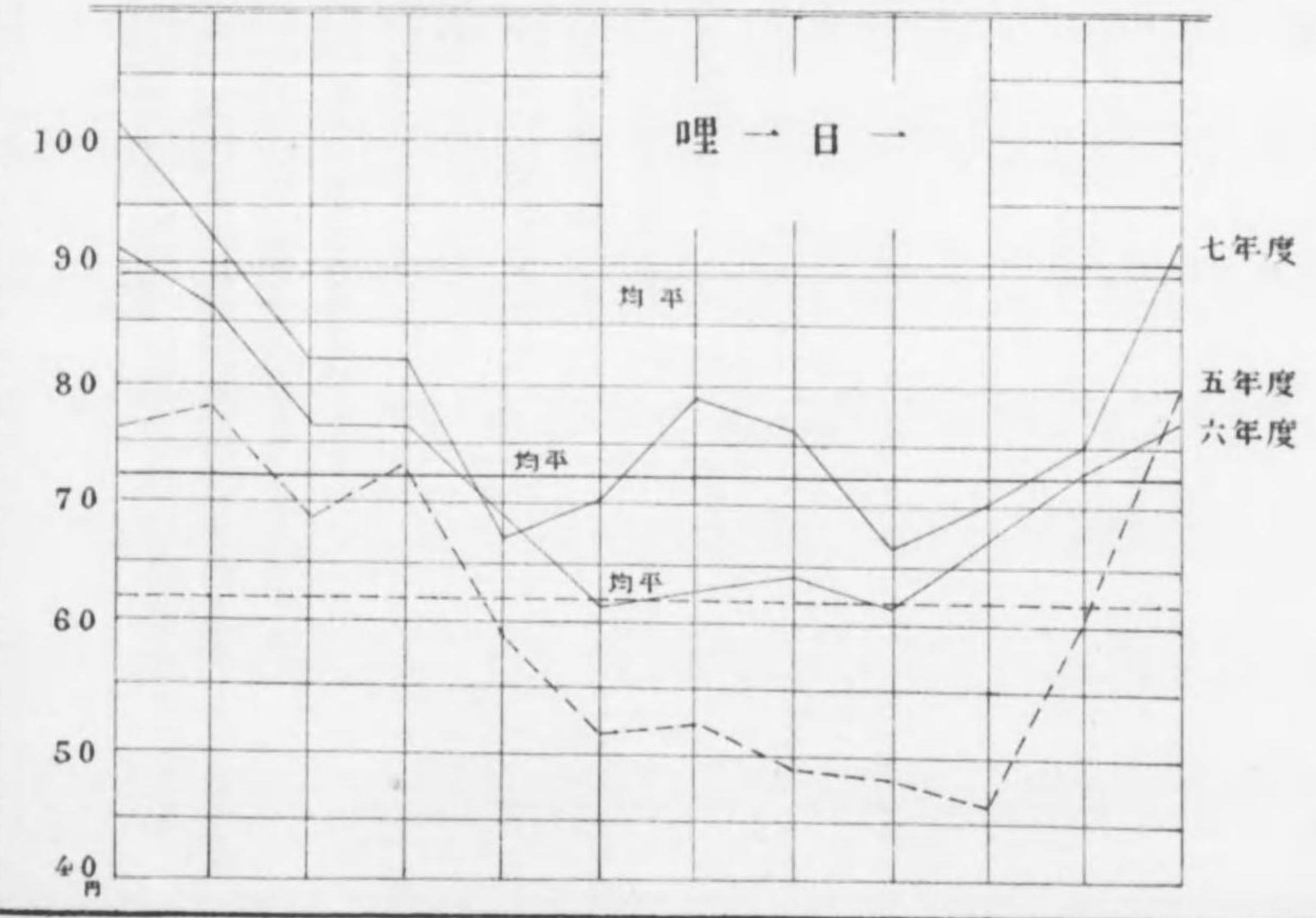
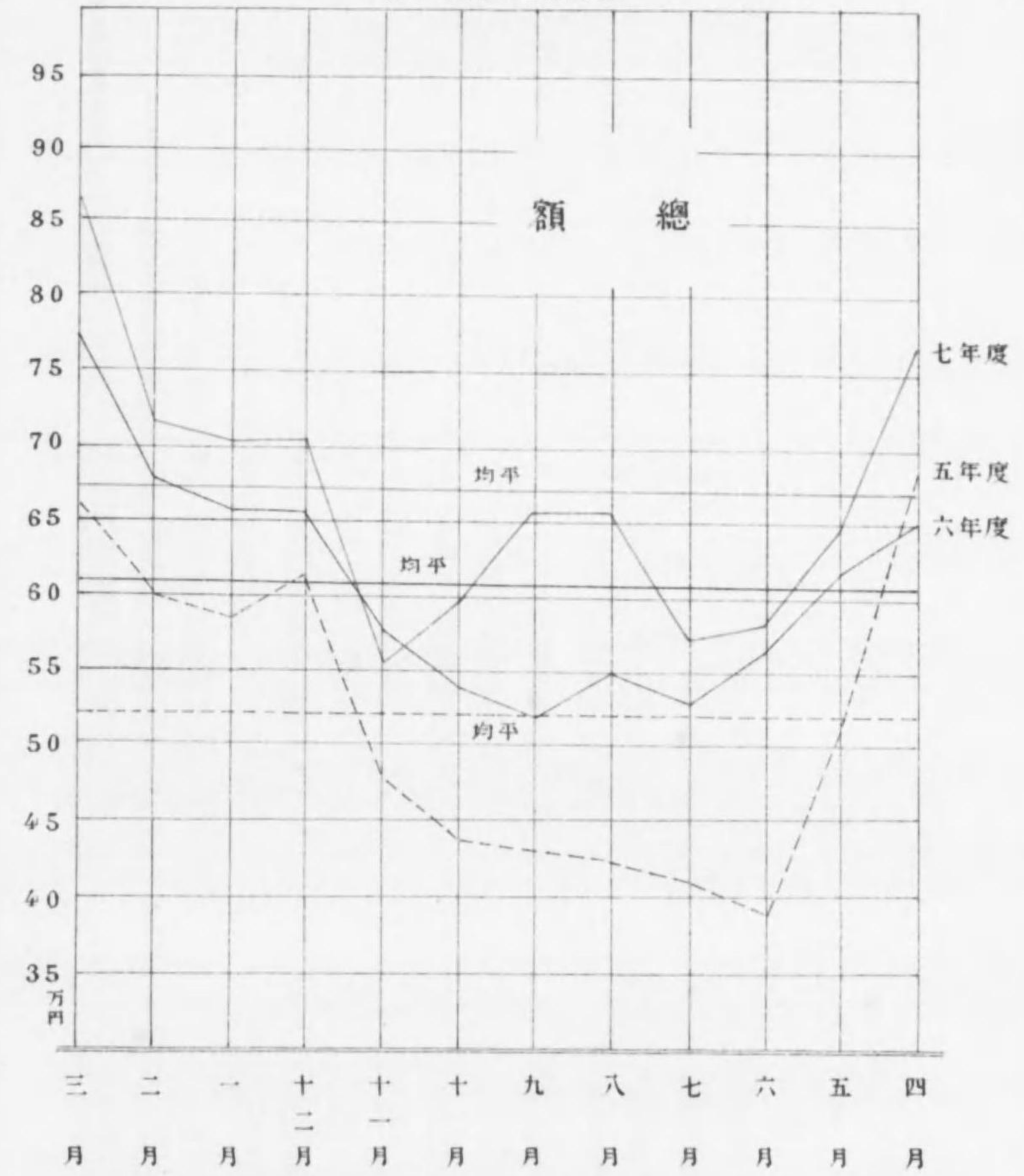






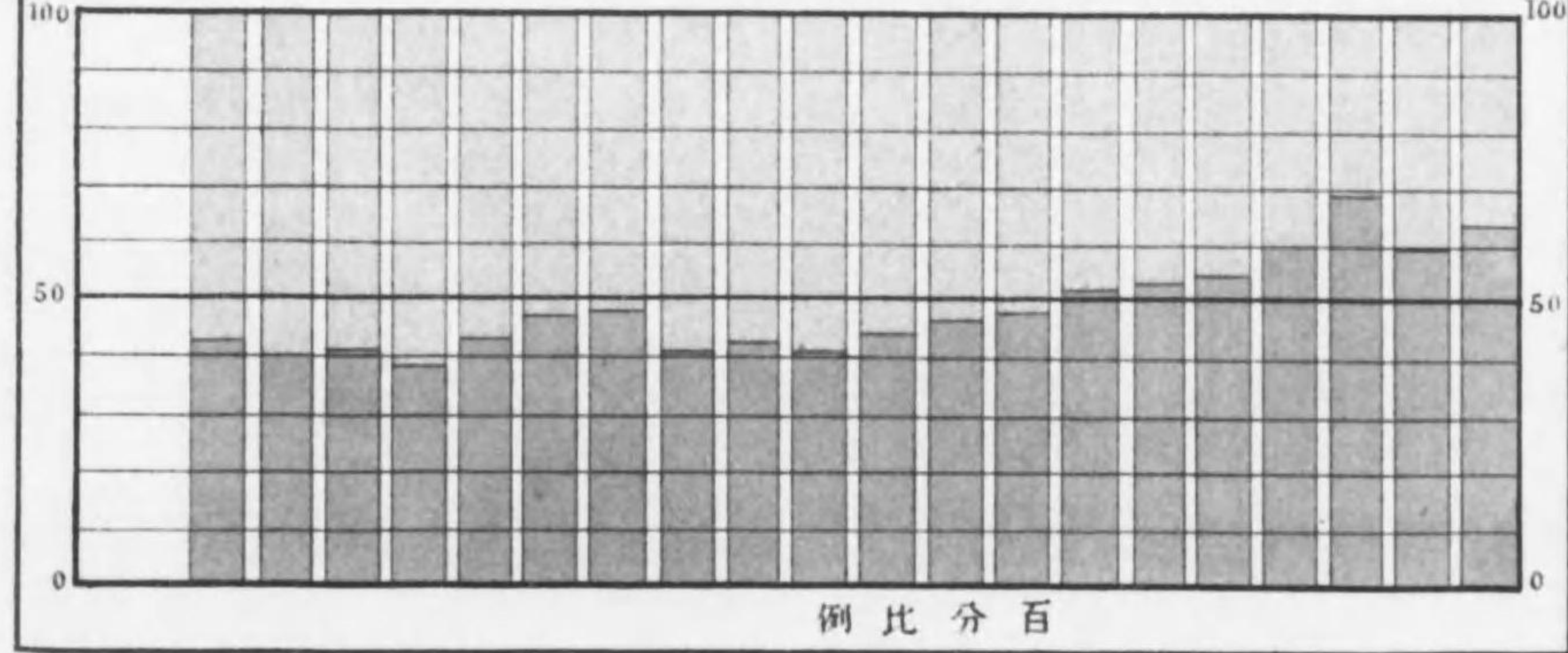
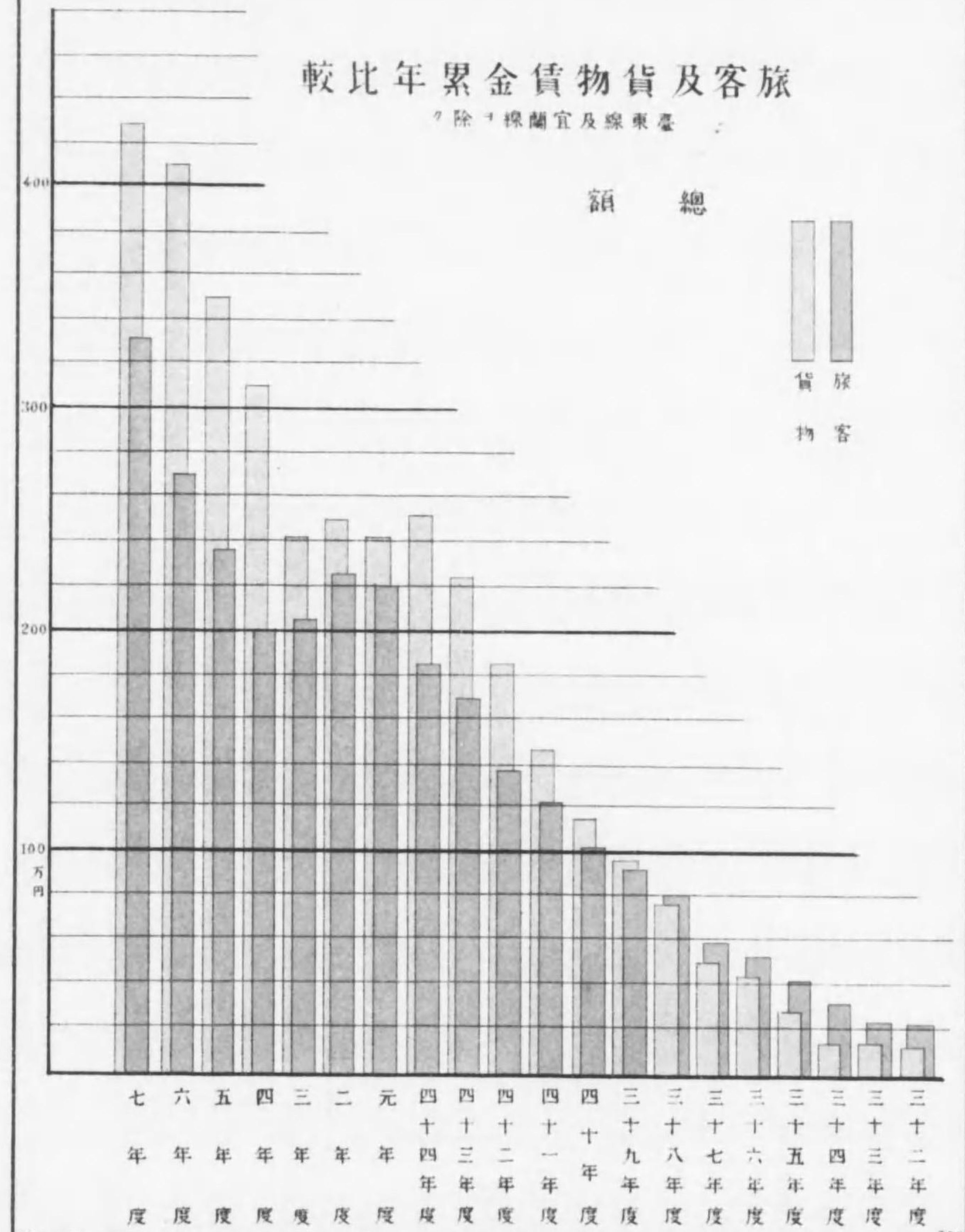
最近三年間月別運輸收入

ノ除ヲ線蘭宜及線東臺



較比年累金貨物貨及客旅

除 + 標蘭宜及線東臺



地 別 二 (始)

新 竹				苗 栗				臺 中				彰 化			
一等	二等	三等	計	一等	二等	三等	計	一等	二等	三等	計	一等	二等	三等	計
2	19	32	53	2	8	10	7	61	125	193	5	16	21
....	4	4	2	5	7
....	3	3	2	2	1	4	5
....	3	3
....	4	17	21	9	37	46	3	4	7
....	1	3	12	16
....	1	1	11	11	3	3
....	2	5	7	1	1	14	35	49	2	3	5
....	2	10	12	1	1	46	53	99	6	7	13
....	1	1
1	4	11	16	5	13	18	3	3
....	2	2	2	2
....	2	5	7	3	3
....	1	5	6	1	1	2	4	4	10
....	7	7	4	4
....	3	1	4	27	37	2	2	4
....	10	1	3
....	3	3	2	4	4
....	1	1	2	2
....
....	1	1
....	2	2	2	2	1	4	13	18	1	1
....	3	9	12	2	2	1	14	20	35	6	2	8
....	4	11	15	2	6	8	2	8	30	40	1	2	3
....	3	2	5	5	5	3	3
....	2	2	2	2	8	15	23	2	3	5
....	5	5	1	3	4	6	11	17	1	1
....	6	6	4	4	6	19	25	2	7	9
....	3	24	27	2	9	76	87	2	8	10
....	6	6	3	3
....	3	22	25	5	5	13	67	80	2	5	7
3	54	181	238	11	49	60	16	225	597	838	34	74	108
4	37	94	135	1	15	19	35	10	135	353	498	15	41	56
7	91	275	373	1	26	68	95	26	360	950	1,336	49	115	164

第二十三表 船車連絡

Table with columns for station names (e.g., 東京, 京都, 大阪) and service classes (一等, 二等, 三等, 計). It details the number of passengers for various routes and lines.

Table with columns for regional categories (e.g., 關東, 關西, 關中) and service classes (一等, 二等, 三等, 計). It provides a regional breakdown of passenger statistics.

第二十三表 船車連絡

線	部	名	六				嘉				新				
			一等	二等	三等	計	一等	二等	三等	計	一等	二等	三等	計	
當	線	東京橋	2	8	10	11	71	82	5	7	12	
		新橋濱	5	5	
		神戶名古	2	18	20	2	2	4	
		岐米京大	1	1	3	3	
		三ノ宮	3	3	1	8	9	2	1	3	
		戸路	2	2	20	20	1	1	
		神戶	1	1	
		岡福	1	1	3	3	
		尾ノ	4	4	1	9	10	3	3	
		廣柳	4	4	
		井田	1	1	1	1	
		三門	4	18	22	3	3
		高松	4	4
		別博	6	6
		佐世
		長久
		上熊
		都鹿
		計	2	41	43	33	344	377	13	49	62
		郵商船ノミト連絡		1	7	8	1	30	160	191	6
合	計	3	48	51	1	63	504	568	19	63	82

業 報ノ二(終) 地 別

南				打				阿				合			
一等	二等	三等	計	一等	二等	三等	計	一等	二等	三等	計	一等	二等	三等	計
.....	30	87	117	2	19	98	119	9	25	34	41	257	802	1,100
.....	6	6	6	6	2	2	1	51	52
.....	3	3	1	3	4	3	3	2	13	65	80
.....	2	2	4	1	7	8	2	2	4	31	25
.....	3	41	44	2	9	11	8	8	15	201	216
.....	4	4	4	4	5	5	7	46	52
.....	3	3	3	11	14
.....	3	27	30	12	12	3	3	2	32	153	187
2	12	49	63	4	49	53	1	10	11	6	36	369	411
2	2	4	4	2	15	17
.....	4	4	2	14	16
.....	1	1	1	1	2	1	6	7
.....	14	14	12	12	5	5	1	101	102
.....	4	4	10	10	3	3	4	30	34
.....	7	7	3	3	1	1	20	20
.....	5	30	35	3	11	14	13	13	34	202	236
.....	5	5	1	18	19
.....	3	3	3	19	22
.....	1	1	4	17	21
.....
.....	12	12	3	3	2	2	4	2	60	62
.....	2	23	25	17	17	10	10	10	170	180
.....	4	26	30	3	6	9	14	14	1	16	270	287
.....	3	3	1	2	3	1	16	17
.....	20	20	1	10	11	3	3	7	100	107
2	6	8	8	8	4	4	2	7	76	81
.....	5	5	9	9	5	5	2	2	112	116
.....	1	58	59	24	24	25	25	21	444	465
.....	6	6	28	28
.....	4	76	80	71	71	24	24	26	676	701
6	69	513	588	3	38	380	421	12	173	185	61	507	4,121	4,589
8	69	153	230	6	33	172	211	3	39	42	85	420	1,322	1,827
14	138	666	818	9	71	552	632	15	212	227	146	927	5,443	6,516

第二十六表 鐵道法令違反

線 名	違反項目													合 計	
	有 効 シ テ 乘 車 シ タ ル 者	無 効 シ テ 乘 車 シ タ ル 者	乘 車 シ タ ル 者 ノ 指 定 シ タ ル 者	乘 車 シ タ ル 者 ノ 指 定 シ タ ル 者	乘 車 シ タ ル 者 ノ 指 定 シ タ ル 者	乘 車 シ タ ル 者 ノ 指 定 シ タ ル 者	乘 車 シ タ ル 者 ノ 指 定 シ タ ル 者	乘 車 シ タ ル 者 ノ 指 定 シ タ ル 者	乘 車 シ タ ル 者 ノ 指 定 シ タ ル 者	乘 車 シ タ ル 者 ノ 指 定 シ タ ル 者	乘 車 シ タ ル 者 ノ 指 定 シ タ ル 者	乘 車 シ タ ル 者 ノ 指 定 シ タ ル 者	乘 車 シ タ ル 者 ノ 指 定 シ タ ル 者		
縱貫線	114	109	135	...	9	...	5	12	6	1	1	2	...	1	395
淡水線	1	4	2	4	1	12
阿蘇線	10	7	3	20
合 計	内地人	7	12	1	...	2	...	3	1	26
	本島人	118	108	139	...	7	...	5	9	9	2	1	2	...	401
前年度比較増減	△27	49	△49	△1	4	△1	△4	5	△1	△3	...	△2	△1	△1	△30
宜蘭線
合 計	内地人	1	1
	本島人	1	1
前年度比較増減	△2	△1	△3

第二十七表 貨物事故

線 名	事故種類													合 計					
	盜 竊	粉 失	不 足	損 傷	損 傷	損 傷	損 傷	損 傷	損 傷	損 傷	損 傷	損 傷	損 傷						
縱貫線	8	...	153	4	20	7	86	19	...	4	3	...	1	9	1	2	1	47	360
淡水線	1	...	10	1	12
阿蘇線	3	1	...	1	1	...	1	7
合 計	9	...	166	4	20	7	85	20	...	6	4	...	2	9	1	2	1	47	395
前年度比較増減	△2	...	40	△4	9	5	△5	5	...	△2	△4	△8	1	△9	△8	△7	11
宜蘭線
臺東線	1	1
前年度比較増減	△1	△2	△3

第二十八表 通信ノ設備 (一) 電 信

回 線	線 路 延 長				裝 置 機			
	里	町	間	尺	音響機	現字機	計	
本 線	基隆本課間	7	15	23	...	2	7	9
	本課桃園間	7	7	5	...	3	5	8
	北中一番線	40	34	31	...	6	...	6
	本課打狗間	93	7	22	...	7	...	7
	桃園新竹間	10	25	10	...	2	5	7
	新竹苗栗間	8	17	20	...	2	4	6
	苗栗臺中	14	13	44	...	2	8	10
	臺中二八水	11	34	31	...	2	7	9
	臺中打狗間	52	8	51	...	6	1	7
	二八水嘉義	12	16	24	...	3	4	7
	嘉義臺南	15	26	24	...	2	7	9
	臺南打狗間	11	24	36	...	2	6	8
	打狗阿蘇間	6	...	27	...	1	3	4
	臺北、新竹、苗栗、臺中、嘉義、打狗、各縣、各郵便局間	6	...	6
	計	292	15	48	...	46	57	103
前年度比較増減	...	12	18	
宜蘭線	
臺 東 線	花蓮港鳳林間	8	14	23	...	2	5	7
	鳳林玉里間	12	32	37	8	8
	計	21	11	2	13	15
前年度比較増減	△11	11	...	

第二十八表 通信ノ設備 (續)
(二) 電 話

回 線	線 路 長								裝 置 閉塞機		
	互 長				延 長						
	里	町	間	尺	里	町	間	尺			
本 線	基隆運輸課間	7	10	33	7	10	33	9	
	運輸課臺北間	6	50	6	50	4	
	運輸課淡水間	5	10	54	5	10	54	8	
	北投新北投間	12	12	2	
	臺北蘇澳間	23	36	23	36	8	
	運輸課桃園間	7	7	5	7	7	5	8	
	桃園新竹間	10	25	10	10	25	10	8	
	新竹苗栗間	8	17	20	8	17	20	7	
	苗栗后里庄間	8	27	39	8	27	39	19	
	苗栗臺中間	14	13	44	14	13	44	7	
	后里庄臺中間	5	22	5	11	8	10	5	
	臺中員林間	8	7	16	14	7	
	彰化斗六間	12	23	47	12	23	47	5	
	員林斗六間	8	32	5	8	32	5	6	
	斗六嘉義間	7	34	9	7	34	9	6	
本 線	嘉義新營庄間	5	25	18	5	25	18	5	
	新營庄臺南間	9	30	9	30	7	
	臺南阿公店間	6	7	35	12	15	10	6	
	阿公店打狗間	5	17	1	10	34	2	7	
	打狗阿寮間	6	9	4	12	18	8	8	
	九曲堂下淡水溪間	9	35	9	35	2	
	計	140	12	30	172	3	15	134	
	前年度比較增減	42	42	1	
	宜蘭線
	
東 線	花蓮海岸間	10	30	10	30	2	
	花蓮港壽間	4	9	1	4	9	1	7	
	花蓮港公埔間	27	3	57	27	3	57	3	
	玉里里壠間	10	20	4	10	20	4	7	
	里壠卑南間	10	4	31	10	4	31	6	
	花蓮港構內	4	33	6	41	28	
東 線	鳳林構內	1	51	1	51	1	
	玉里構內	1	48	1	48	2	
	計	52	20	15	52	22	23	57	
前年度比較增減	△ 14	△ 35	△ 19	△ 15	1 △	19	3		

第二十八表 通信ノ設備 (終)
(三) 電 鈴

回 線	線 路 長								裝 置 電 鈴	
	互 長				延 長					
	里	町	間	尺	里	町	間	尺		
本 線	臺北大稻埕間	8	34	8	34	3
	新營庄給水所用	8	15	16	30	1
	臺南給水所用	2	30	5	1
	計	19	19	30	4	5
前年度比較增減

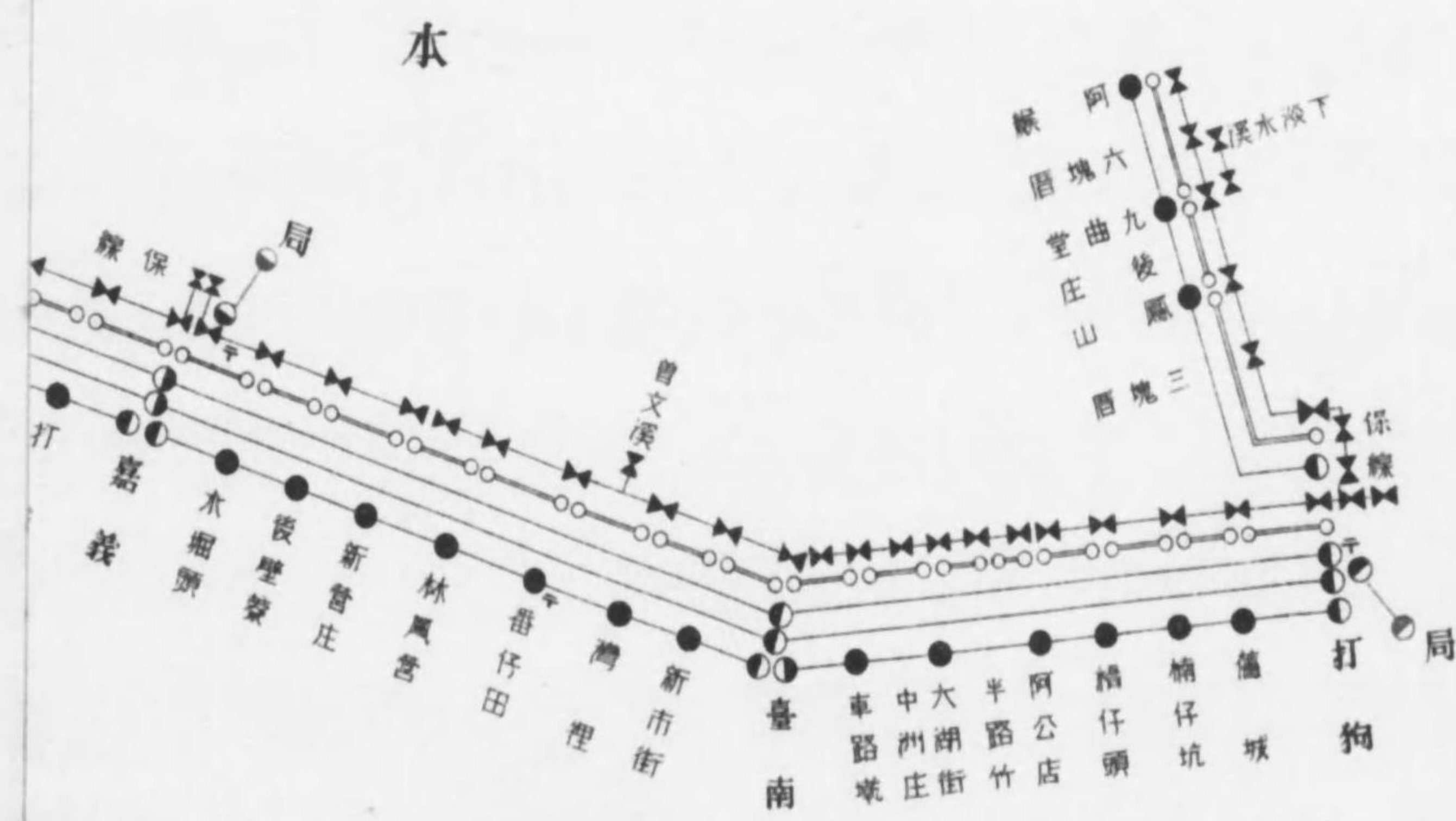

(四) タブレット閉塞機

回 線	線 路 長								裝 置 閉塞機	
	互 長				延 長					
	里	町	間	尺	里	町	間	尺		
本 線	縱貫線	95	20	40	186	2	26	118
	淡水線	3	4	18	3	16	18	8
	阿寮線	6	24	26	13	12	52	6
	計	105	13	24	202	30	36	132
前年度比較增減	1	16	50	1	28	51	△ 2	

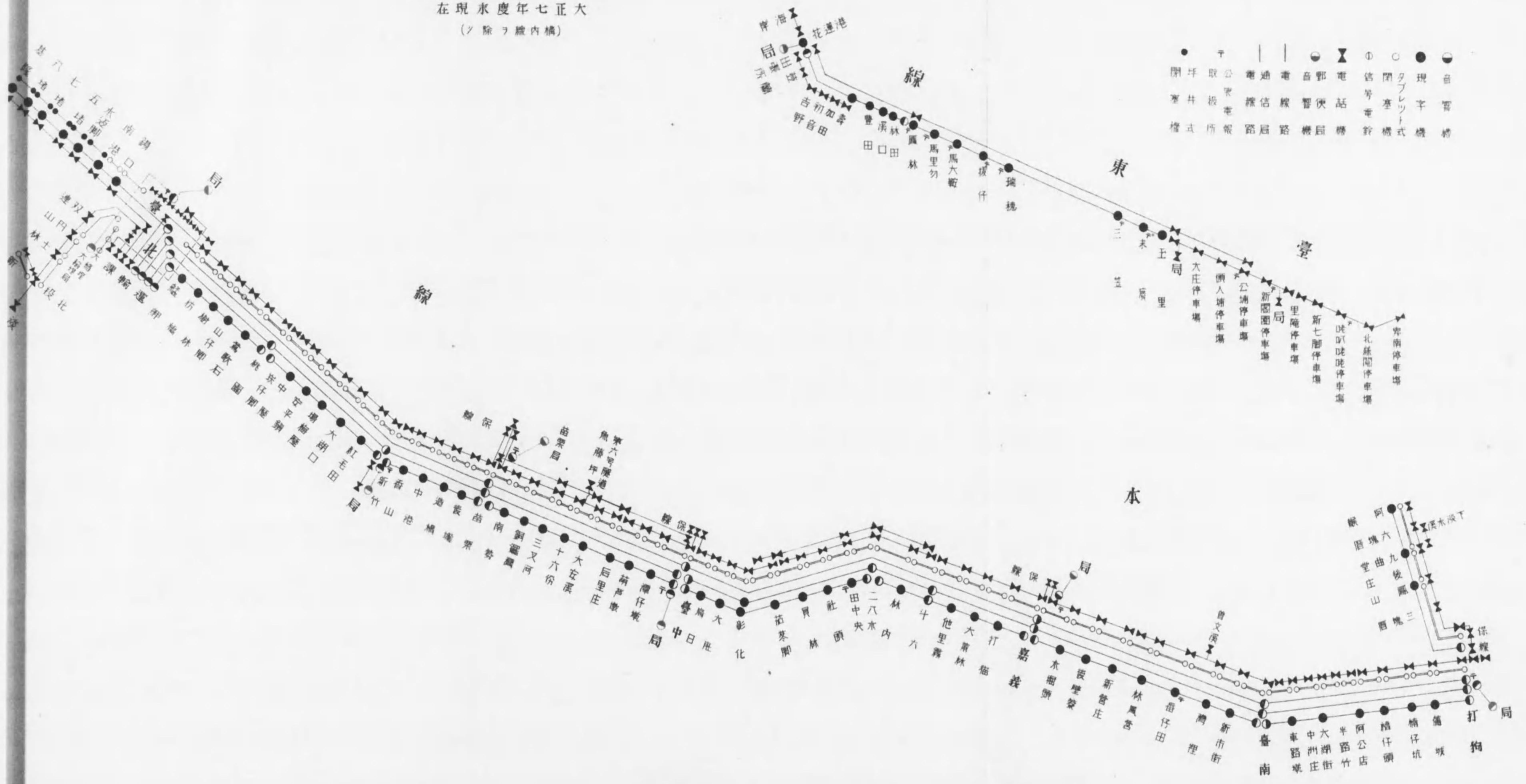
(五) 双針閉塞機

回 線	線 路 長								裝 置 閉塞機	
	互 長				延 長					
	里	町	間	尺	里	町	間	尺		
本 線	基隆南港間	4	27	6	4	27	6	10
	前年度比較增減	1	15	36	1	15	36	2

●	干			○	⊗	①	○	●	○
閉	取	電	電	電	電	電	閉	現	音
塞	井	通	通	音	音	信	閉	現	音
權	拔	信	信	便	便	號	塞	字	響
式	所	局	局	局	局	鈴	機	機	機



道鐵灣臺
圖線回話電信電
在現水度年七正大
(ノ除ヲ廠內構)



第二十九表 公 衆 電 報

取 扱 所 名	發信通數		受信通數		中繼信通數		合 計 通 數		料 金				
	內 國	外 國	內 國	外 國	內 國	外 國	內 國	外 國	計	內 國	外 國	計	
本 線	臺新苗臺大	北竹栗中肚	11,064	2	469	11,533	2	11,535	6,626.83	3.30	6,630.13
			2,501	195	2,696	2,696	728.72	728.72
			1,525	200	1,725	1,725	428.73	428.73
			6,529	344	827	7,700	7,700	1,826.52	1,826.52
			428	217	645	645	60.70	60.70
		中 央 義 田 狗	406	115	521	521	112.20	112.20
		嘉 香 打	4,025	243	872	5,140	5,140	1,220.41	1,220.41
			593	398	1	992	992	163.96	163.96
			1,857	256	1	2,114	2,114	512.58	512.58
		計	28,928	2	2,437	1,701	33,066	2	33,068	11,680.65	3.30	11,683.95
	前年度比較增減	2,693	2	145	79	2,759	2	2,761	1,348.72	3.30	1,352.02	
宜 蘭 線	
臺 東 線	鳳萬馬拔瑞	林橋破仔壠	2,905	2,711	3,718	9,334	9,334	719.99	719.99
			408	521	929	929	86.40	86.40
			459	321	780	780	91.67	91.67
			618	620	1,238	1,238	144.45	144.45
			470	466	936	936	93.50	93.50
		三 末	542	587	4	1,133	1,133	109.37	109.37
			120	278	1	399	399	47.50	47.50
		計	5,522	5,504	3,723	14,749	14,749	1,292.88	1,292.88
		前年度比較增減	227	350	590	1,167	1,167	19.99	19.99

第三十表 運 輸 從 事 員 (始) *無給 *生蕃人

職 名	本 線			宜 蘭 線			臺 東 線		
	內地人	本島人	計	內地人	本島人	計	內地人	本島人	計
驛 役 主 長	74	74	5	5	17	17
助 役 兼 貨 物 掛 車 長	1	1
助 役 兼 貨 物 掛 車 長	92	92	2	2	4	4
車 長 兼 貨 物 掛 車 長	5	5
車 長 兼 貨 物 掛 車 長	3	3
車 長 兼 貨 物 掛 車 長	119	5	124	3	3	4	4
車 長 兼 貨 物 掛 車 長	68	68	5	5
車 長 兼 貨 物 掛 車 長	1	1
車 長 兼 貨 物 掛 車 長	1	1
車 長 兼 貨 物 掛 車 長	1	1
出 札 掛 主 任 改 札 掛 出 札 掛 兼 改 札 掛 出 札 掛 兼 改 札 掛 出 札 掛 兼 改 札 掛	2	2
出 札 掛 兼 改 札 掛	12	12
出 札 掛 兼 改 札 掛	3	3
出 札 掛 兼 改 札 掛	5	1	6
出 札 掛 兼 改 札 掛	15	15
貨 物 掛 主 任 兼 貨 物 掛 車 長	6	6
貨 物 掛 兼 貨 物 掛 車 長	64	2	66	1	1
貨 物 掛 兼 貨 物 掛 車 長	4	4	1	1
貨 物 掛 兼 貨 物 掛 車 長	4	1	1	1	1
貨 物 掛 兼 貨 物 掛 車 長	1	1

第三十表 運輸從事員 (終) *無給
*生番人

職 名	本 線			宜 蘭 線			臺 東 線		
	內地人	本島人	計	內地人	本島人	計	內地人	本島人	計
小荷物主任	2	...	2
小荷物見習	14	...	14
小荷物掛主	6	...	6
小荷物掛兼貨物掛	6	...	6
電信掛	1	...	1	1	...	1
電信掛兼出札掛及車長心得	1	...	1
電信掛兼改札掛及車長心得	1	...	1
電信掛兼改札掛及車長見習	17	5	22	1	...	1	1
電信掛兼出札掛及改札掛	133	6	139	1	...	1
操車手主任	6	...	6
操車手兼車長見習	31	19	50	1	...	1
操車手	1	...	1	1	...	1
操車手兼手	16	5	21
宿制舍動番手	11	...	11
轉繼繼手	24	6	30	2	...	2
信繼繼手	35	1	36	3	3	6	9	...	9
轉繼繼手兼操車手	8	...	8
轉繼繼手	1	...	1
轉繼手連結手	...	2	2
轉繼手連結手	18	8	26
轉繼手連結手	9	25	34
轉繼手連結手	104	328	432	11	26	37
轉繼手連結手	1	...	1
聯夫兼踏切番	2	...	2
踏切番	26	10	36
踏切番	...	6	6
列車給仕	13	...	13
列車給仕	3	3	6
列車給仕	1	...	1
列車給仕	11	1	12
總 計	971	11	1,595	18	3	21	63	26	89
前年度比較増減	△ 2	△ 3	△ 30	△ 7	△ 9	△ 1

第三十一表 鐵道旅館 (始) 室數26
定員39

(一) 宿 泊

	宿 泊 人 員				延 人 員			
	內地人	本島人	外國人	計	內地人	本島人	外國人	計
本 年 度	238	21	158	417	1,096	92	1,098	2,286
前年度比較増減	△ 34	△ 6	△ 28	△ 68	86	△ 116	253	223
	一 人 平 均 宿 泊 日 數				一 座 席 / 平 均 宿 泊 人 員			
	內地人	本島人	外國人	計	使用割合	一 箇 月	一 日	
本 年 度	4.6	4.7	6.9	5.5	1.5	191	6.3	
前年度比較増減	0.9	△ 3.0	2.4	1.2	0.1	19	0.6	

第三十一表 鐵道旅館 (終)

(二) 宴 會

	回 數	人 員	一 回 平 均 人 員	一 箇 月 平 均		一 日 平 均	
				回 數	人 員	回 數	人 員
本 年 度	222	10,324	47	18.5	860	0.6	28
前年度比較増減	16 △	1,077 △	8	1.4 △	90	...	3

(三) 食 事

	人 員	一 箇 月 平 均	一 日 平 均
本 年 度	13,226	1,102	36
前年度比較増減	770	64	2

(四) 收 入 單位圓

	宿 泊	宴 會	食 事	雜 收			合 計	補 償 金
				酒 煙 草	玉 揚	其 他		
本 年 度	6,865.45	28,763.27	30,470.81	22,691.05	528.45	13,331.81	102,650.87	30,276.00
前年度比較増減	101.73	7,412.88	6,734.26	3,893.31 △	136.09 △	857.37	17,148.72	2,610.00
	平 均 收 入 (價補金ヲ除ク)							
	一 箇 月	一 日	宿 泊		宴 會		食 事 一 人	
			一 人	一 人 一 日	一 回	一 回 一 人		
本 年 度	8,554.24	281.24	16.46	3.03	129.56	2.79	2.30	
前年度比較増減	1,429.06	46.99	2.25 △	0.25	25.92	0.92	0.39	

(五) 支 出 單位圓

	使用人給料	食 料	飲料煙草	雜 出	計	一箇月平均	一日平均
本 年 度	20,983.46	48,406.76	17,013.93	41,076.72	127,480.87	10,623.44	349.26
前年度比較増減	1,362.37	8,832.29	3,211.59	987.13	14,443.38	1,203.65	39.57

(六) 損 失 (補償金ヲ除ク) 單位圓

	總 額	一 箇 月 平 均	一 日 平 均
本 年 度	24,830.00	2,069.17	68.03
前年度比較増減	△ 2,705.34	△ 225.44	△ 7.41

二 運轉機關

第三十二表 機關車

種別	輛數	對輛上ノ重量	總重量 (炭水車ノ含)		前年度比較増減	
			一車	合計	輛數	總重量
木	H. 0-4-0	2	16.15	32.30
	A. 2-4-2	1	17.20	17.20
	B. 2-4-2	4	23.28	93.12
	W. 2-4-2	10	18.80	188.00
	R. 2-4-2	2	18.80	37.60
	K. 2-4-2	3	79.25	237.75
	N. 2-4-2	5	20.35	101.75
	L. 2-6-2	4	18.50	74.00	△ 2	△ 50.50
	P. 0-6-0	2	21.01	42.02
	W. 0-6-0	2	21.01	42.02
	D. 0-6-2	1	39.45	39.45
	N. 0-6-2	7	39.45	276.15
	B. 0-6-2	7	39.45	276.15
	K. 2-6-2	2	35.00	70.00
線	K. 2-6-2	12	36.00	432.00
	AM. 2-6-2	1	28.13	28.13
	K. 2-6-2	4	36.00	144.00
	K. 0-10-0	10	64.00	640.00	4	256.00
	NT. 4-4-0	4	22.20	88.80
	ANT. 2-6-0	2	33.08	66.16
	BT. 2-8-0	3	41.58	124.74
	ANT. 4-6-2	4	35.49	141.96
	合計	92	4,315.50	2	205.50
	營業線路十哩平均	3.32	155.91	0.17	7.42
宜	L. 2-6-2	2	18.50	37.00
	營業線路十哩平均	1.44	36.33
東	V. 0-6-0	4	13.61	54.44
	AN. 0-6-0	2	14.25	28.50
	PO. 0-8-0	3	21.26	63.78
	KI. 0-8-0	3	21.26	63.78	2	42.52
合計	12	210.50	2	42.52	
營業線路十哩平均	2.15	38.20	0.34	7.71	

二 運轉機關

第三十三表 客車 (始) * 本車

種別	輛數	座席		手荷物郵便物容積		前年度比較増減	
		一車	總座席	一車	總容積	輛數	總座席
特別車	2
一等車	11	20	220	△ 1	△ 20
	1	14	14
二等車	1	24	24
	2	32	64
食堂付一等車	7	18	126
二等合造本車	10	12	120
		36	360
二等車	7	22	154
	10	24	240	△ 2	△ 48
二等合造本車	3	16	48
	11	40	440
三等車	15	42	630	△ 7	△ 294
	4	60	240
三等合造本車	2	75	150
	55	96	5,280	△ 2	△ 192
三等緩急車	12	87	1,044	5	435
患者用寢臺車	1	5	5
三等旅客手荷物合造緩急車	2	50	100	669	1,338
	5	50	250	670	3,350
旅客手荷物緩急車	5	16	80	345	1,725
	19	937	17,803	△ 1	△ 937
三等汽動車	5	72	360
旅客手荷物郵便物合造緩急車	手一噸積	5	480	2,400
	手八噸積	5	350	1,900	△ 5	△ 2,400
	手同	17	310	5,270
	手同	2	320	5,440
手同	2	375	750	2	750
	11	500	1,000	1,000
手八噸積	11	1,100	12,100	4	4,400
		1,000	11,000	4,000
合計	235	61	10,879	2,315	64,076	△ 7	△ 119

第三十三表 客 車 (終)

種 別	輛 數	座 席		手荷物郵便物容積		前 年 度 比 較 増 減			
		一 車	總 座 席	一 車	總 容 積	輛 數	總 座 席	手荷物郵便物總座席	
本 線	特別車	2	
	一等車	32	18	568	△ 1	△ 20	
	二等車	51	30	1,524	△ 2	△ 48	
	三等車	114	74	8,422	△ 4	△ 51	
	內 譯 患者用車	1	5	5	
	三等汽車	5	72	360	
	手荷物合造緩急車	47	985	46,273	1	5,850
	手荷物車	19	937	17,803	△ 1	△ 937
	營業線路十哩平均	8.49	393	2,315	△ 0.25	△ 4	178
	宜 野 線	一等車	1	20	20
二等車		2	24	48	
三等車		6	42	252	
旅客手荷物郵便合造緩急車		3	375	1,125
郵		500	1,500
合 計		12	36	320	2,625
營業線路十哩平均	8.63	230	1,888	
東 海 線	一等車	1	12	12	
	二等車	5	14	70	
	三等車	11	18	198	
	二、三等合造車	4	40	160	4	160
		二等	4	14	56	2	32
	三等	16	64	
	三等旅客郵便合造緩急車	2	16	32	250	500	2	32	500
合 計	27	22	592	250	500	8	224	500	
營業線路十哩平均	4.82	107	92	1.63	40	92	

備考 座席一車平均ハ特別車、郵便手荷物車ヲ除キタルモノニテ算出セリ自動車ハ乗客定員ナリ

第三十四表 貨 車 (始)

-制動手室付
×鐵製車
*ホキ-車

種 別	輛 數	一 車 積 載 量		總 積 載 量		前 年 度 比 較 増 減			
		重 量	容 積	重 量	容 積	輛 數	總 積 載 量	重 量 容 積	
非 常 車	3	9	8	27	24	6	
本 線	貨運緩急車	90	7	6	630	540	60	420	360
		1	7	8	7	8
		68	9	6	612	408	△ 64	△ 576	△ 384
		1	12	19	12	19
		32	7	7	224	224
	貨物車	87	7	8	609	696	26	182	208
		13	7	10	91	130
		476	10	8	4,760	3,808	5	50	40
		109	12	9	1,308	981
		有蓋	9	5	8	45	72	9	45
東 海 線	冷 藏 車	25	9	7	225	175
		×	5	9	8	45	40	△ 5
	家 畜 車	2	8	8	16	16
		4	8	7	32	28
	馬 運 車	2	7	8	14	16
		2	4	4	8	8
	油 槽 車	6	10	60
		355	7	7	2,485	2,485	9	63	63
	三 枚 側	15	10	7	150	105	△ 15	△ 150	△ 105
		20	6	7	120	140	20	120	140
15		15	12	225	180	
四 枚 側	98	12	9	1,176	882	△ 1	△ 12	△ 9	
	2	5	10	
無蓋 材 運 車	2	7	14	
	2	5	10	
土 運 車	50	16	800	
	△ 11	△ 55	△ 44	
	34	7	6	238	204	
合 計	16	6	6	96	96	
	1,544	9	8	14,049	11,285	38	88	341	

第三十四表 貨車 (終)

種 別	輛 數	一車ノ積載量		總 載 量		前 年 度 比 較 增 減		備 考		
		重 量	容 積	重 量	容 積	輛 數	總 積 載 量 重 量 容 積			
本 線	有蓋	非常運車	3	9	8	27	24	6	
		貨運急車	159	8	6	1,249	956	△ 4	△ 156	
		貨物車	757	10	8	7,319	6,145	40	272	
		冷藏車	6	8	7	48	44	
		家畜車	2	7	8	14	16	
		馬運車	2	4	4	8	8	
	內務	無蓋	油槽車	6	10	60	
			計	935	9	8	8,725	7,193	36	122
			貨物車	503	8	8	4,156	3,792	13	21
	線	無蓋	材運車	56	15	834	
			土運車	50	7	6	334	300	△ 11	△ 55
			計	609	9	7	5,324	4,092	2	34
	營業線路十哩平均		55.78	508	457	1.37	4	
宜 蘭 線	有蓋	貨運急車	3	7	7	21	21	
		貨物車	10	10	8	100	80	
		計	13	9	8	121	101	
	無蓋	二枚側	11	5	4	55	44	
		三枚側	4	7	7	28	28	
合 計		28	7	6	204	172		
營業線路十哩平均		20.14	147	124		
臺 東 線	有蓋	貨運急車	8	5	4	40	32	
		貨物車	3	7	4	21	12	3	21	
		計	10	5	5	50	50	
	無蓋	二枚側	7	7	6	49	42	7	49	
		三枚側	28	6	5	160	136	10	70	
合 計		83	5	4	415	332		
線	無蓋	二枚側	14	5	4	70	56	
		三枚側	8	12	96	
		計	105	6	4	581	388	
營業線路十哩平均		133	6	4	741	524	10	70		
營業線路十哩平均		24.14	134	95	1.32	12		

備考 一車ノ積載量容積、油槽車及材運車ヲ除キタルモノニテ算出セリ

第三十五表 機關車配置

種 別	機 關 車	本 線													
		宜蘭線						臺東線			其他				
		基隆	臺北	苗栗	臺中	嘉義	臺南	打狗	阿給	臺北	打狗	宜蘭	花蓮港	鳳林	玉里
テ	NT. 4-4-0
ノ	AMT. 2-6-0	4
ク	BT. 2-8-0	3
イ	AMT. 4-6-2	2
ロ	II. 0-4-0	1	1
ハ	L. 2-6-2	2	2
ニ	W. 2-4-2	1	1	7	3	1
ホ	A. 2-4-2	1
ヘ	W. 0-6-0	1	1
ト	K. 2-6-2	1	7	3	4	3
チ	B. 0-6-2	1	2	3	1
リ	N. 0-6-2	1	1	1	2	1	1
レ	AM. 2-6-2	1	2
セ	K. 0-10-0	8
ソ	R. 2-4-2	2
タ	B. 2-4-2	1
テ	K. 2-4-2	1	2
ト	D. 0-6-2	1
チ	P. 0-6-0	1	1
リ	N. 2-4-2	4	1
レ	V. 0-6-0	2	2
セ	AN. 0-6-0	2
ソ	P. 0-8-0	1	1	1
タ	KI. 0-8-0	1	1	1
合 計		5	23	15	7	14	4	17	1	2	2	4	3	2

第三十六表 機關車運轉哩

運 轉 區 間	機關車運轉哩	換算車類	一車平均 牽引車數	費	
				石	
				總 量	一哩 機 關 車
基 隆 驛 構 內	65,900.0	1,380,875	20.95
臺 北 驛 構 內	59,292.0	1,365,220	23.03
苗 栗 驛 構 內	16,784.0	614,400	36.61
臺 中 驛 構 內	18,960.0	464,840	24.52
嘉 義 驛 構 內	24,408.0	692,320	28.36
打 狗 驛 構 內	34,096.0	1,304,480	37.97
臺 北 淡 水	48,816.7	497,418.2	10.19	1,151,120	23.58
基 隆 苗 栗	874,986.1	16,060,628.9	18.35	37,937,261	43.36
苗 栗 臺 中	383,608.6	6,148,792.3	16.04	19,691,210	51.33
臺 中 打 狗	1,022,857.6	18,967,603.7	18.54	29,417,010	28.76
打 狗 阿 嶽	68,342.2	1,108,970.8	16.23	2,221,280	32.50
線 總 計	2,618,051.2	42,783,413.9	16.34	5213,040 96,240,016	36.76
前 年 度 比 較 增 減	165,236.7	990,835.6	△ 0.72	11,438,105	2.19
宜 蘭 線	889.6	8,199.8	9.22	1,050 19,610	22.04
臺 東 線	145,096.5	1,031,562.6	7.11	33,200 4,260,490	29.36
前 年 度 比 較 增 減	△ 6,721.3	2,390.4	0.47	407,925	3.90

備考 石炭ノ×ハ點火用ヲ別譯シタルモノナリ

第三十七表 機關車運轉哩

線 路	運 轉 哩	換算車類哩	一輛平均 牽引車數	費		
				石		
				總 量	一哩 機 關 車	
木 小形タンク	構 內 入 換	166,744.0	4,049,200	24.28
	平 坦 線	52,327.9	508,389.9	9.72	1,175,140	22.46
	勾 配 線	1,697.4	7,342.2	4.33	55,080	32.45
	計	220,769.3	515,732.1	2.34	5,279,420	23.91
中形タンク テンダー	構 內 入 換	34,884.0	1,096,090	31.42
	平 坦 線	859,370.5	15,035,496.3	17.55	24,385,920	28.38
	勾 配 線	8,196.3	88,590.2	10.81	372,540	45.45
	急 勾 配 線	251.2	2,601.7	10.36	8,800	35.03
計	902,702.0	15,176,688.2	16.81	25,863,350	28.65	
大形タンク テンダー	構 內 入 換	17,812.0	676,845	38.00
	平 坦 線	228,318.1	4,980,106.5	21.81	7,228,350	31.66
	勾 配 線	865,092.4	15,964,696.5	18.45	37,509,641	44.52
	急 勾 配 線	383,357.4	6,146,190.6	16.03	19,682,410	51.34
計	1,494,579.9	27,090,993.6	18.13	65,097,246	43.56	
線 總 計	2,618,051.2	42,783,413.9	16.34	96,240,016	36.76	


及 消 耗 品 ノ 一 (區間別)

平 均	用 消 耗 品					
	炭		油		石	
	汽 筒 用	機 械 用	機 關 車 百 哩 平均	車 類 百 哩 平均	汽 筒 用	機 械 用
....	351.50	656.40	0.53	0.90
....	295.00	632.00	0.50	1.07
....	107.70	230.30	0.64	1.37
....	87.30	211.00	0.46	1.11
....	190.20	308.70	0.78	1.26
....	222.00	533.80	0.65	1.57
2.31	156.50	431.90	0.32	0.88	0.03	0.09
2.36	5,643.40	11,462.60	0.64	1.31	0.04	0.07
3.20	4,290.60	7,924.80	1.12	2.07	0.07	0.13
1.55	5,375.40	11,329.20	0.53	1.11	0.03	0.06
2.00	300.20	854.40	0.44	1.25	0.03	0.08
2.25	17,019.80	34,574.10	0.65	1.32	0.04	0.08
0.22	2,385.30	2,934.00	0.05	0.03	0.01
2.39	7.00	16.00	0.79	1.80	0.90	2.00
4.13	714.50	1,989.40	0.49	1.37	0.07	0.19
0.31	47.17	12.40	0.05	0.05	△ 0.01

及 消 耗 品 ノ 二 (線路別)

平 均	用 消 耗 品					
	炭		油		石	
	汽 筒 用	機 械 用	機 關 車 百 哩 平均	車 類 百 哩 平均	汽 筒 用	機 械 用
....	894.70	1,902.00	0.55	1.14
2.31	213.00	494.30	0.41	0.94	0.04	0.10
7.50	15.90	27.50	0.94	1.62	0.22	0.37
10.24	1,123.60	2,423.80	0.51	1.10	0.22	0.47
....	248.15	444.45	0.71	1.27
1.62	4,142.15	9,303.70	0.48	1.08	0.03	0.06
4.21	82.15	142.75	1.00	1.74	0.09	0.16
3.38	2.00	3.95	0.79	1.57	0.08	0.15
1.70	4,474.45	9,894.85	0.50	1.10	0.03	0.07
....	110.85	224.75	0.62	1.26
1.45	1,476.95	2,817.50	0.65	1.23	0.03	0.06
2.35	5,545.35	11,292.35	0.64	1.31	0.03	0.07
3.20	4,288.60	7,920.85	1.12	2.07	0.07	0.13
2.40	11,421.75	22,255.45	0.76	1.49	0.04	0.08
2.25	17,019.80	34,574.00	0.65	1.32	0.04	0.08

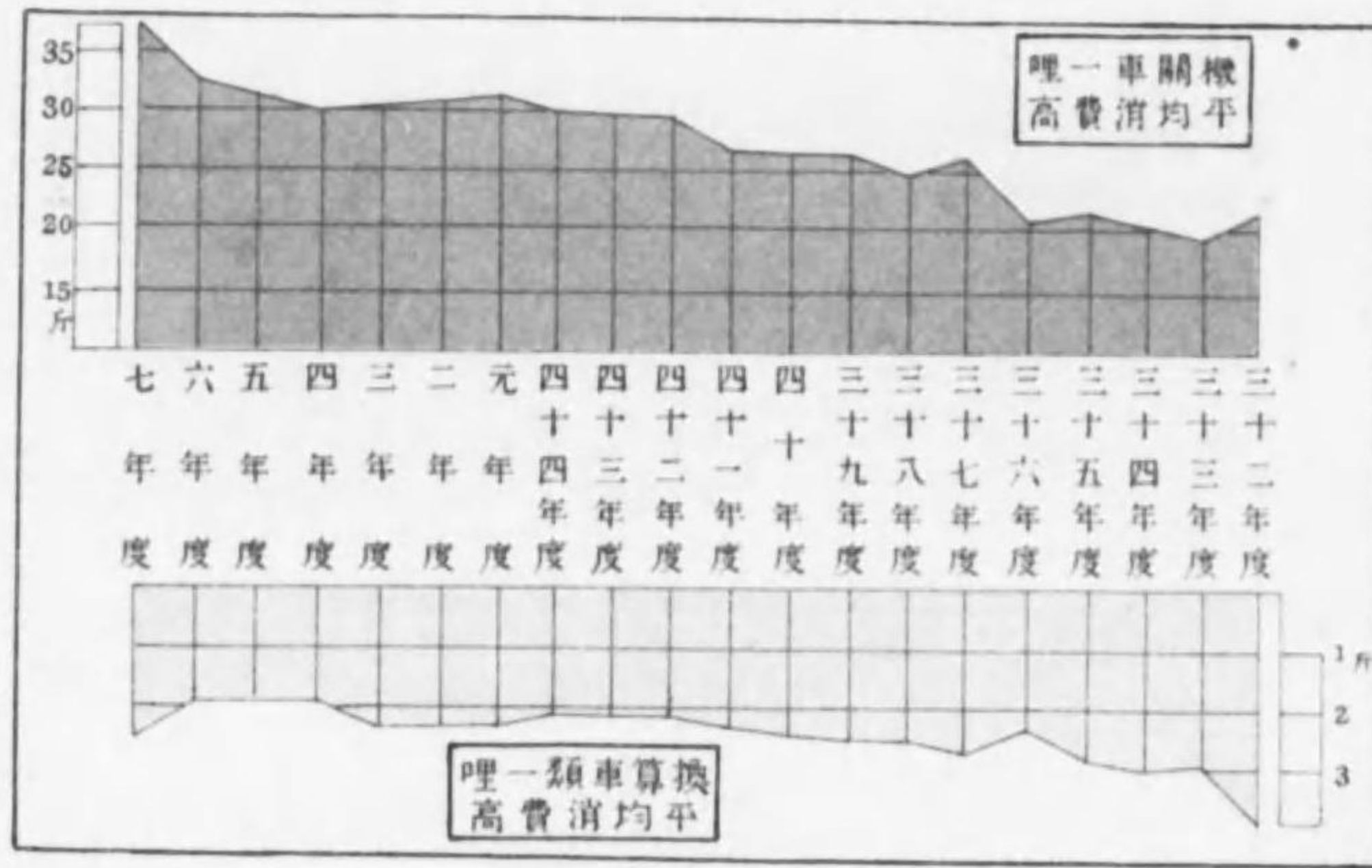
七
年
度



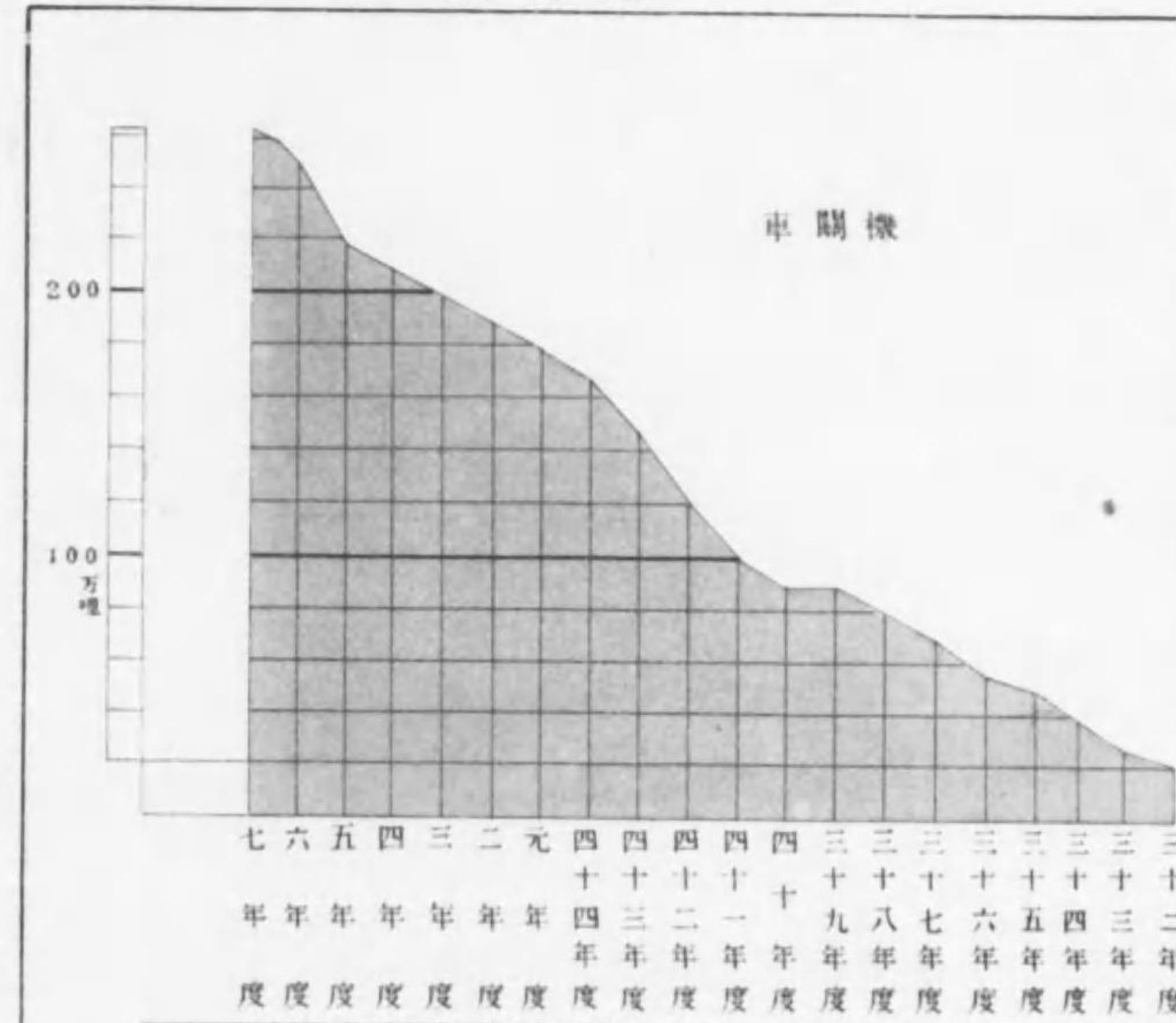
較比年累品耗消並哩轉運車關機

除ノ線蘭宜及線東臺

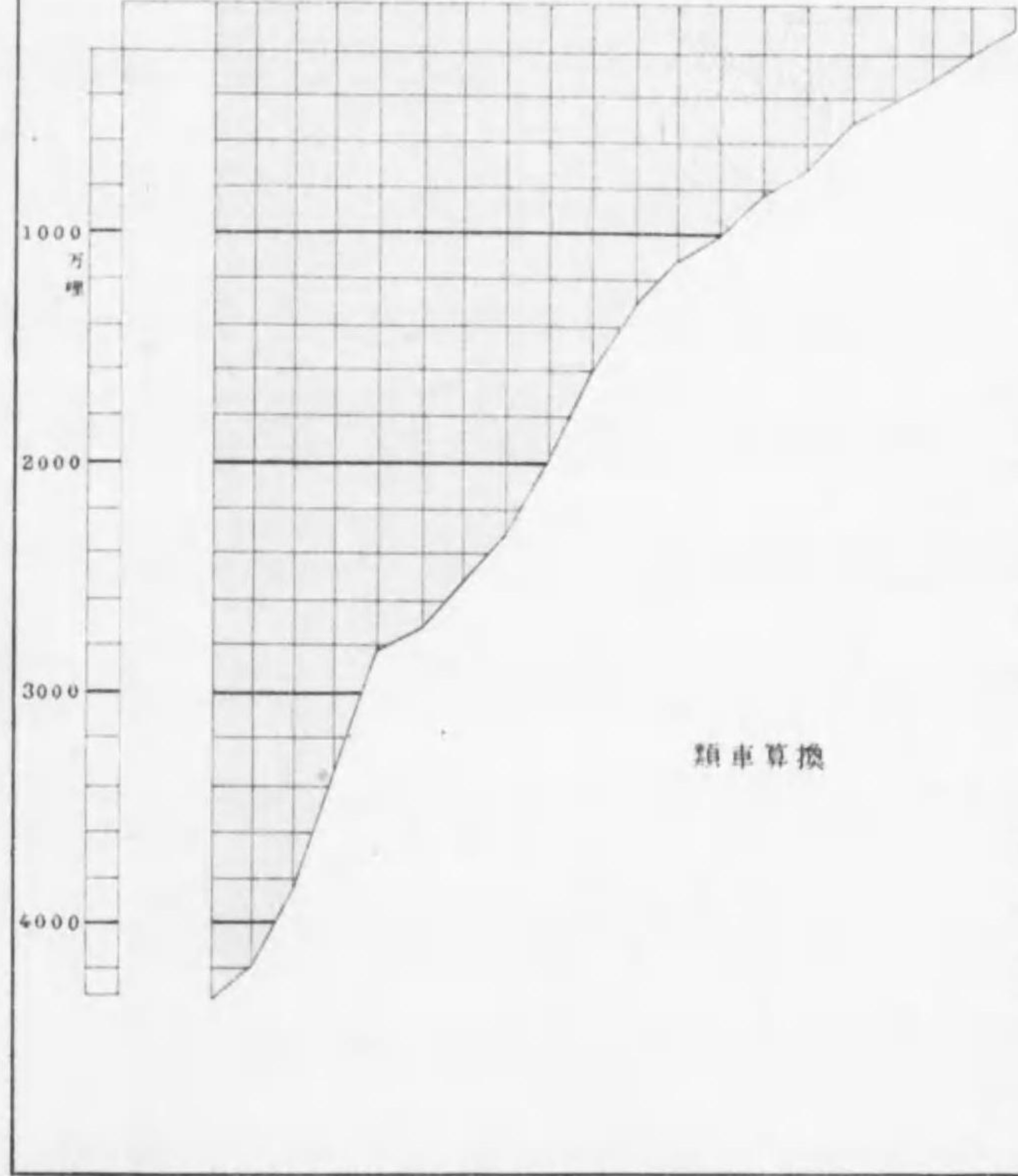
炭 石 (二)



哩 轉 運 (一)



油 (三)



第三十九表 運轉從事員 ×ハ生蕃人

	本 線			宜 蘭 線			臺 東 線		
	内地人	本島人	計	内地人	本島人	計	内地人	本島人	計
任 手 務 員	5	5	1	1
主 助 手	2	2
庫 手 取 務	5	5	1	1
關 庫 事 務	20	20	1	1
機 關 手	104	2	106	3	3	11	11
機 關 手 心 得 夫	10	17	27	1	1	4	1	5
火 夫 心 得 夫	78	39	117	3	3	8	8
火 夫 心 得 習 夫	12	12	1	1	3 ^x	2	6
火 夫 見 習 夫	13	15	28	1	1	2	2
機 關 夫	35	112	147	3	3	4 ^x	8	13
信 號 手 兼 炭 水 夫	2	2
注 檢 手 油 車 手 傳 手	10	10	1	1
電 燈 檢 車 手 傳 手	33	11	44	1	1	2	2
信 給 水 機 手 手 夫 番 使	8	29	37	2	2
炭 水 品	9	7	16
小 工 職 長 助 手	15	6	21	1	1
組 立 工 職 長 助 手	4	12	16
組 立 工 職 長 助 手	1	110	111	7	7
組 立 工 職 長 助 手	12	12
組 立 工 職 長 助 手	5	5
組 立 工 職 長 助 手	1	1
組 立 工 職 長 助 手	22	41	63	1	1
組 立 工 職 長 助 手	3	3
組 立 工 職 長 助 手	2	2
組 立 工 職 長 助 手	6	16	22
組 立 工 職 長 助 手	1	1
組 立 工 職 長 助 手	1	1	2
組 立 工 職 長 助 手	1	1
組 立 工 職 長 助 手	11	6	17	1	2	3
組 立 工 職 長 助 手	5	5
組 立 工 職 長 助 手	1	1
組 立 工 職 長 助 手	1	1
組 立 工 職 長 助 手	4	9	13	1	1
組 立 工 職 長 助 手	38	38	1	1
組 立 工 職 長 助 手	12	12	1	1
組 立 工 職 長 助 手	1	1
組 立 工 職 長 助 手	1	2	3	1	1
組 立 工 職 長 助 手	1	1
組 立 工 職 長 助 手	1	1
組 立 工 職 長 助 手
組 立 工 職 長 助 手	2	1	3
組 立 工 職 長 助 手
組 立 工 職 長 助 手	1	1
組 立 工 職 長 助 手	5	4	9	3	3
組 立 工 職 長 助 手	1	1
計	409	519	928	13	4	17	54	31	85
前 年 度 比 較 增 減	49	182	231	1	11

第四十表 主要製作及修理品 (始)

所 屬	製 修 區 分	品 名	員 數			記 事
			臺北工場	打狗工場	計	
工 作 費	大 修 繕	機關車	38	26	64	
		客車	24	28	52	
		貨車	88	147	235	
工 作 費	小 修 繕	機關車	16	12	28	
		客車	1,812	527	2,339	
		貨車	132	20	152	
		客車電燈裝置	773	85	858	
		客車電燈裝置(車輛修繕用)	46	277	323	
		客車電燈裝置(車輛修繕用)具	718	373	1,091	
		客車電燈裝置(車輛修繕用)具	3,373	3,373	
		客車電燈裝置(車輛修繕用)具	208	53	261	
		客車電燈裝置(車輛修繕用)具	61	7	68	
		客車電燈裝置(車輛修繕用)具	197	2	199	
補 充 費	組 立 改 造	機關車	4	4	
		客車	6	6	
		貨車	13	13	
		客車電燈裝置	1	1	
		客車電燈裝置	1	1	
常 存 費	保 修 繕	雜鐵器具	2,600	2,600	
		雜鐵器具	10	10	
		雜鐵器具	150	150	
		雜鐵器具	100	100	
		雜鐵器具	10	10	
		雜鐵器具	10	10	
		雜鐵器具	3	3	
		雜鐵器具	2	2	
		雜鐵器具	2	2	
		雜鐵器具	142	142	
營 業 費	修 繕	諸種車輛	572	59	631	
		諸種車輛	1,177	324	1,501	
		諸種車輛	189	189	
		諸種車輛	79	79	
		諸種車輛	7	7	
		諸種車輛	408	480	888	
		諸種車輛	5	5	
		諸種車輛	3	4	7	
		諸種車輛	17	120	137	
		諸種車輛	150	150	
臨 時 部	修 繕	蒸氣機車	1	1	
		蒸氣機車	1	1	
		蒸氣機車	4	4	
		蒸氣機車	1	1	

第四十表 主要製作及修理品 (續)

所 屬	製 修 區 分	品 名	員 數			記 事
			臺北工場	打狗工場	計	
臨 時 部	修 繕	客車	12	12	
		貨車	38	38	
		客車	2	2	
		貨車	12	12	
		客車	28	28	
		貨車	3	1	4	
		客車	1	1	
		貨車	15	15	
		客車	1	1	
		貨車	1	1	
用 品	製 造	箱木	1	1	
		箱木	60	60	
		箱木	5	5	
		箱木	2,521	2,521	
		箱木	1,950	1,950	
		箱木	122	122	
		箱木	2	2	
		箱木	30	30	
		箱木	1	1	
		箱木	642	642	
資 金	製 造	客車	327	327	
		貨車	4	4	
		客車	24	24	
		貨車	130	130	
		客車	62	62	
		貨車	30	30	
		客車	2	2	
		貨車	1	1	
		客車	5	5	
		貨車	9	9	

第四十表 主要製作及修理品 (終)

所 属	製 修 區 分	品 名	員 数			記 事
			臺北工場	打狗工場	計	
用 品	製 造	アグスルホツク	644	230	874	
		油類同全	165	165	
		庫(木製)	7	7	
		給請定定錠	1	1	
		水車用	4	4	
		給請定定錠	6	6	
		水車用	100	100	
		給請定定錠	2	2	
		水車用	1	1	
		給請定定錠	80	80	
		水車用	100	100	
		給請定定錠	100	100	
		水車用	40	40	
		給請定定錠	15	36	51	
		水車用	1,238	1,238	
資 金	製 造	ビス	2	2	
		ビス	1	1	
		ビス	4	4	
		ビス	277	277	
		ビス	10,780	10,780	
		ビス	1	1	
		ビス	1	1	
		ビス	4	4	
		ビス	8	8	
		ビス	10	10	
		ビス	2	2	
		ビス	2	2	部 外 注 文
		ビス	130	130	同 同 同
		ビス	1	1	同 同 同
		ビス	1	1	同 同 同
資 金	製 造	インセクタ	2	2	同 同 同
		インセクタ	1	1	同 同 同
		インセクタ	2	2	同 同 同
		インセクタ	1	1	同 同 同
		インセクタ	2	2	同 同 同
		インセクタ	30	30	同 同 同
		インセクタ	4	4	同 同 同
		インセクタ	5	5	同 同 同
		インセクタ	1	1	同 同 同
		インセクタ	1	1	2	同 同 同
		インセクタ	1	1	同 同 同
		インセクタ	1	1	同 同 同
		インセクタ	7,834	7,834	同 同 同
		インセクタ	3	173	176	同 同 同
		資 金	製 造	インセクタ	115
インセクタ	6			6	同 同 同
インセクタ	1			1	同 同 同
インセクタ	148			148	同 同 同
インセクタ	1			1	同 同 同
インセクタ	3			3	同 同 同
インセクタ	1			1	同 同 同
インセクタ	64			64	同 同 同
インセクタ	398			398	同 同 同
インセクタ	1,030			1,030	同 同 同
インセクタ	390			390	同 同 同
インセクタ	500			500	同 同 同
インセクタ			1	1	同 同 同
インセクタ			2	2	同 同 同

第四十一表 機關車入出場

種 別	入 場	出 場	年度末在場	修繕延日車	一日平均在場	一車平均在場日數	
							入 場
臺 北 工 場	L. 2-6-2	5	5	148	0.41	29.60
	K. 2-6-2	15	15	298	0.82	34.27
	D. 0-6-2	1	1	35	0.10	35.00
	N. 0-6-2	8	8	214	0.59	26.75
	A.M.T. 2-6-0	2	2	71	0.19	35.50
	B. 0-6-2	5	5	145	0.40	29.00
	B.T. 2-8-0	5	5	119	0.32	23.80
	A.M.T. 4-6-2	3	3	151	0.41	50.33
	K. 0-10-0	10	10	261	0.72	26.10
	計	54	54	1,442	3.95	26.70
前年度比較増減		7	7	91	0.25	△ 2.04
打 狗 工 場	P. 0-6-0	2	2	23	0.06	11.50
	W. 0-6-0	2	2	24	0.07	12.00
	B. 2-4-2	4	4	86	0.24	21.50
	W. 2-4-2	17	17	245	0.67	14.41
	R. 2-4-2	2	2	35	0.10	17.50
	K. 2-4-2	3	3	80	0.22	26.67
	N. 2-4-2	9	9	138	0.38	15.33
	N.T. 4-4-0	3	3	87	0.24	29.00
	K. 2-6-2	2	2	17	0.05	8.50
	B. 0-6-2	1	1	28	0.08	28.00
計	45	45	763	2.09	16.96	
前年度比較増減		12	12	△ 402	△ 1.10	△ 18.34
合 計	L. 2-6-2	5	5	148	0.41	29.60
	K. 2-6-2	17	17	315	0.86	42.78
	D. 0-6-2	1	1	35	0.10	35.00
	N. 0-6-2	8	8	214	0.59	26.75
	N. 2-4-2	9	9	138	0.38	15.33
	A.M.T. 4-6-2	3	3	151	0.41	50.33
	A.M.T. 2-6-0	2	2	71	0.19	35.50
	B. 0-6-2	6	6	173	0.47	28.83
	B. 2-4-2	4	4	86	0.23	21.50
	B.T. 2-8-0	5	5	119	0.32	23.80
	K. 2-4-2	3	3	80	0.22	26.67
	K. 0-10-0	10	10	261	0.72	26.10
	N.T. 4-4-0	3	3	87	0.24	29.00
	R. 2-4-2	2	2	35	0.10	17.50
	P. 0-6-0	2	2	23	0.06	11.50
W. 0-6-0	2	2	24	0.07	12.00	
W. 2-4-0	17	17	245	0.67	14.41	
計	99	99	2,205	6.04	22.27	
前年度比較増減		19	19	△ 311	△ 0.85	△ 9.18

第四十二表 客 車 入 出 場

種 別	入 場	出 場	年 度 末 在 場	修 繕 延 日 車	一 日 平 均 在 場	一 車 平 均 在 場 日 數
特 等 客 車	1	1	6	0.02	6.00
特 等 客 車	20	20	461	1.26	23.05
一 等 客 車	4	4	13	0.04	3.25
二 等 客 車	25	25	138	0.38	5.52
二 等 客 車	11	11	275	0.75	25.00
三 等 客 車	9	9	179	0.49	19.89
三 等 客 車	19	19	471	1.29	24.79
三 等 客 車	33	33	270	0.74	8.18
三 等 客 車	8	8	96	0.26	12.00
三 等 客 車	6	6	95	0.26	15.83
旅 客 手 荷 物 緩 急 車	1	1	11	0.03	11.00
三 等 旅 客 手 荷 物 合 造 緩 急 車	1	1	10	0.03	10.00
三 等 旅 客 手 荷 物 合 造 緩 急 車	1	1	10	0.03	10.00
二 等 旅 客 手 荷 物 合 造 緩 急 車	6	6	116	0.32	19.33
旅 客 手 荷 物 郵 便 合 造 緩 急 車	3	3	138	0.38	46.00
旅 客 手 荷 物 郵 便 合 造 緩 急 車	8	8	194	0.53	24.25
汽 車 手 荷 物 郵 便 合 造 緩 急 車	4	4	173	0.47	43.25
計	160	160	2,656	7.28	16.60
前 年 度 比 較 增 減	△ 37	△ 37	△ 35	△ 9	2.94
二 等 客 車	7	7	172	0.47	24.57
三 等 客 車	8	8	182	0.49	22.75
三 等 客 車	12	12	245	0.67	20.41
三 等 旅 客 手 荷 物 合 造 緩 急 車	2	2	40	0.10	20.00
三 等 旅 客 手 荷 物 合 造 緩 急 車	1	1	14	0.04	14.00
二 三 等 合 造 客 車	1	1	27	0.07	27.00
旅 客 手 荷 物 郵 便 合 造 緩 急 車	17	17	315	0.86	18.53
計	48	48	995	2.73	20.73
前 年 度 比 較 增 減	△ 10	△ 10	△ 107	△ 0.29	1.73
特 等 客 車	1	1	6	0.02	6.00
特 等 客 車	20	20	461	1.26	23.05
一 等 客 車	4	4	13	0.04	3.25
二 等 客 車	25	25	138	0.38	5.52
二 等 客 車	11	11	275	0.75	25.00
三 等 客 車	9	9	179	0.49	19.89
三 等 客 車	31	31	716	1.96	23.10
三 等 客 車	33	33	270	0.74	8.18
三 等 客 車	15	15	268	0.73	17.87
三 等 客 車	14	14	277	0.76	19.80
二 三 等 合 造 客 車	1	1	27	0.07	27.00
三 等 旅 客 手 荷 物 合 造 緩 急 車	3	3	50	0.14	16.67
三 等 旅 客 手 荷 物 合 造 緩 急 車	2	2	24	0.07	12.00
旅 客 手 荷 物 郵 便 合 造 緩 急 車	20	20	463	1.24	22.65
旅 客 手 荷 物 郵 便 合 造 緩 急 車	8	8	194	0.53	24.25
三 等 客 車	6	6	116	0.32	19.33
汽 車 手 荷 物 郵 便 合 造 緩 急 車	4	4	173	0.47	43.25
旅 客 手 荷 物 緩 急 車	1	1	11	0.03	11.00
計	208	208	3,651	10.01	17.55
前 年 度 比 較 增 減	△ 47	△ 47	△ 142	△ 0.38	2.68

第四十三表 貨 車 入 出 場

種 別	入 場	出 場	年 度 末 在 場	修 繕 延 日 車	一 日 平 均 在 場	一 車 平 均 在 場 日 數
有 蓋 車	32	32	1,825	5.00	57.03
有 蓋 車	1	1	198	0.54	198.00
無 蓋 車	23	23	1,482	4.06	64.43
無 蓋 車	6	6	608	1.67	101.33
冷 藏 庫	2	2	64	0.18	32.00
貨 運 緩 急 車	28	28	1,897	5.20	67.75
非 常 運 車	1	1	19	0.05	19.00
土 材 運 車	12	12	428	1.17	35.66
土 材 運 車	29	29	306	0.84	10.55
計	134	134	6,827	18.70	50.95
前 年 度 比 較 增 減	△ 56	△ 56	3,225	8.83	31.94
有 蓋 車	216	216	4,127	11.31	19.11
無 蓋 車	105	105	3,515	9.63	33.47
土 材 運 車	27	27	907	2.48	33.57
土 材 運 車	15	15	519	1.40	34.60
土 材 運 車	15	15	539	1.42	35.23
貨 運 緩 急 車	36	36	794	2.27	23.06
有 蓋 緩 急 車	1	1	14	0.04	14.00
無 蓋 車	9	9	249	0.68	27.67
計	424	424	10,664	29.22	25.15
前 年 度 比 較 增 減	△ 72	△ 72	4,248	11.64	12.21
有 蓋 車	248	248	5,952	16.31	24.00
有 蓋 車	1	1	198	0.54	198.00
無 蓋 車	128	128	4,997	13.69	39.00
無 蓋 車	33	33	1,515	4.15	45.91
冷 藏 庫	2	2	64	0.18	32.00
貨 運 緩 急 車	64	64	2,691	7.37	42.05
非 常 運 車	1	1	19	0.05	19.00
土 材 運 車	27	27	947	2.59	35.07
土 材 運 車	15	15	539	1.48	35.67
土 材 運 車	29	29	306	0.84	10.55
有 蓋 緩 急 車	1	1	14	0.04	14.00
無 蓋 車	9	9	249	0.68	27.67
計	558	558	17,491	47.92	31.35
前 年 度 比 較 增 減	△ 128	△ 128	7,473	20.47	16.75

第四十四表 製 修 品 費

所屬 科 目	臺 北 工 場			打 狗 工 場			合 計
	工 費	材 料	計	工 費	材 料	計	
經 工 作 費	61,610.000	135,233.740	196,843.740	45,591.520	83,284.620	128,876.140	325,719.880
補 充 費	5,712.370	20,895.530	26,607.900	26,607.900
保 存 費	1,896.040	931.360	2,827.400	2,827.400
常 營 業 費	3,059.600	2,602.550	5,662.210	340.010	426.840	766.850	6,429.060
廳 費	58.800	12.840	71.640	10.110	10.110	81.750
計	72,336.870	159,676.020	232,012.890	45,941.640	83,711.460	129,653.100	361,665.990
前年度比較增減	△ 928.360	△ 3,298.320	△ 4,226.680	△ 3,164.810	11,229.790	8,064.980	3,838.300
臨 工 事 費	2,857.050	5,650.400	8,507.450	128.490	257.600	386.090	8,893.540
前年度比較增減	1,344.630	4,033.810	5,378.440	74.540	197.410	271.950	5,650.300
用 貯 藏 物 品 購 入 費	50,046.780	497,476.680	547,523.460	1,701.040	4,557.270	6,258.310	553,781.770
前年度比較增減	△ 19,583.920	△ 143,419.270	△ 123,853.350	△ 831.310	1,709.110	877.800	124,713.150
總 計	125,240.700	662,803.100	788,043.800	47,771.170	88,526.350	135,297.500	924,341.300
前年度比較增減	△ 19,167.650	144,154.700	124,989.110	△ 3,921.580	13,136.310	9,214.730	134,141.840

第四十五表 製 修 間 接 費

科 目	臺 北 工 場	打 狗 工 場	計	前 年 度 比 較 增 減			
				臺 北 工 場	打 狗 工 場	計	
貨 料	6,100.430	3,086.410	9,276.840	△ 370.110	20.680	△ 349.430	
消 耗 品 費	46,152.600	18,623.430	64,776.030	5,309.145	2,120.690	7,429.835	
計	52,343.030	21,709.840	74,052.870	4,939.035	2,141.370	7,080.405	
直 接 工 費 一 圓 = 對	貨 料	0.049	0.065	0.054	0.040	0.006	0.004
	消 耗 品	0.369	0.390	0.374	0.086	0.071	0.087
	計	0.418	0.455	0.428	0.126	0.077	0.086

第四十六表 職 工 勞 働 成 績

職 名	一 日 平 均 現 在 人 員			延 人 員			一 人 一 箇 年 平 均 勞 働 日 數		
	臺 北 工 場	打 狗 工 場	計	臺 北 工 場	打 狗 工 場	計	臺 北 工 場	打 狗 工 場	計
旋 盤 工	77	34	111	25,536	9,992	35,528	332	294	320
組 立 工	81	33	114	25,361	10,221	35,582	313	310	312
仕 上 工	81	27	108	25,724	8,260	33,984	318	306	315
電 工	11	11	3,983	3,983	362	362
鍛 冶 工	64	31	95	20,426	8,202	28,628	319	265	301
製 鑄 工	84	32	116	25,634	9,923	35,557	305	310	306
鑄 工	50	17	67	15,867	5,200	21,067	317	306	314
挽 工	33	33	10,901	10,901	330	330
木 工	81	33	114	26,721	10,496	37,217	330	346	326
縫 工	10	10	3,186	3,186	319	319
木 型 工	5	2	7	921	276	1,197	184	138	171
塗 工	33	21	54	10,524	6,376	16,900	319	304	313
工 場 火 夫	5	2	7	1,917	572	2,489	323	192	356
人 夫	16	5	21	4,919	1,528	6,447	307	306	307
計	631	237	868	201,620	71,046	272,666	320	300	314
前年度比較增減	△ 10	△ 2	△ 12	△ 23,112	△ 3,576	△ 26,688	△ 31	△ 12	△ 26

職 名	貨 金			一 人 一 日 平 均 貨 金		
	臺 北 工 場	打 狗 工 場	計	臺 北 工 場	打 狗 工 場	計
旋 盤 工	12,255.620	5,385.510	17,641.130	0.489	0.539	0.497
組 立 工	14,083.540	6,240.300	20,323.840	0.555	0.611	0.570
仕 上 工	15,794.020	5,554.800	21,348.820	0.614	0.672	0.628
電 工	1,950.030	1,950.030	0.490	0.490
鍛 冶 工	14,537.970	6,322.260	20,860.230	0.712	0.771	0.729
製 鑄 工	16,235.040	6,835.660	23,070.700	0.633	0.689	0.649
鑄 工	7,803.770	3,359.760	11,163.530	0.492	0.646	0.530
挽 工	6,236.050	6,236.050	0.572	0.572
木 工	26,114.290	10,816.800	36,931.090	0.977	1.030	2.007
縫 工	3,177.600	3,177.600	0.997	0.997
木 型 工	1,033.360	395.210	1,433.570	1.127	1.432	0.995
塗 工	6,398.260	4,053.250	10,456.510	0.608	0.637	0.619
工 場 火 夫	1,900.660	601.510	2,502.170	0.991	1.052	1.005
人 夫	2,000.190	758.810	2,759.000	0.407	0.497	0.428
計	129,525.400	50,328.870	179,854.270	0.642	0.708	0.660
前年度比較增減	△ 19,344.590	△ 2,694.550	△ 21,939.140	△ 0.020	△ 0.003	△ 0.014

第四十七表 保存工事 (始)

種 別	縦貫線	淡水線	阿蘇線	豊東線	計		
土	立坪	1,592	447	2,039	
	同坪	59	59	
	同坪	190	190	
	同坪	11	11	
	同坪	11	11	
	立坪	25	25	
	同坪	59	59	
	同坪	35	35	
	同坪	35	35	
	同坪	5	5	
工	同坪	5	5	
	立坪	48	48	
	立坪	164	164	
	同坪	717	717	
	同坪	48	48	
	同坪	51	51	
	同坪	14	14	
	同坪	122	122	
	橋	間本	4,768	4,768
		連坪	44	44
立坪		7	7	
立坪		8,576	1,820	10,396	
立坪		124	124	
同本		745	745	
立坪		352	352	
立坪		16	16	
立坪		23	23	
同坪		75	75	
同坪		5	5	
同坪		1	1	
同坪		4	4	
同坪		6	6	
同坪		47	47	
立坪		160	160	
同坪		70	70	
同坪		26	26	
同坪		34	34	
同坪		26	26	
同坪		3	3	
同坪		10	10	
同坪		8	8	
同坪		7	7	
同坪		8	8	
同坪	376	376		
同坪	630	630		
同坪	21	21		
同坪	4	4		
コルベルト	才面坪	60	60	
	同坪	16	16	
	同坪	4	4	

第四十七表 保存工事 (續)

種 別	縦貫線	淡水線	阿蘇線	豊東線	計	
コルベルト	同坪	8	8
	同坪	38	10	48
	同坪	3	3
伏	同坪	2	2
	同坪	88	88
	同坪	4	4
種	同坪	14	14
	同坪	78	78
	軌	同坪	2,912
同坪		3,433	3,433
同坪		2,486	2,486
同坪		14	14
同坪		2,614	2,614
同坪		131	131
同坪		1,411	1,411
同坪		207	207
同坪		707	707
同坪		58,514	58,514
道	同坪	11	11
	同坪	15	15
	同坪	7	7
	同坪	33	27	60
	同坪	10	10
	同坪	105	105
	同坪	35	35
	同坪	16	16
	同坪	3	3
	同坪	49	49
	同坪	380	380
	同坪	742	742
	同坪	167	167
	同坪	24	24
	同坪	9	9
	同坪	101	101
	同坪	463	463
	同坪	5	5
	同坪	150	150
	同坪	6	6
	同坪	199	199
	同坪	145	145
	同坪	30	30
	同坪	303	303
	同坪	777	777
電	同坪	2,222.24	2,222.24
	同坪	0.12.50	0.12.50
	同坪	4	4
	同坪	11	11
信	同坪	8	8
	同坪	8,540	8,540
	同坪	1,886	1,886
線	同坪	430	430
	同坪

第四十七表 保 存 工 事 (續)

種 別	種 別	縦貫線	淡水線	阿蘇線	臺東線	計	
事	量水機修繕箇所	1	1	
	屋根シートアリック葺替	14	14	
	登 {表裏葺返}	1,500	11	1,511	
	臺 葺	4,500	41	4,541	
	下小屋周圍假棚垣設置	12	12	
	廳舎六號事務室天井明取窓設置	70	70	
	務 醫務室屋根葺替	69	69	
	建	残 {兩片面張取}	2	2
			10	10
		軒壁鈎	2	2
...		79	79		
倉	撤倉庫内押欄入新設	21	21	
	2	2		
	1	1		
	材料貯蔵小屋柱控屋根取修	18	18	
	8	8		
	38	38		
	13	13		
	117	117		
	64	64		
	諸請所及諸番所	撤	6	6
...		4	4	
...		1	1	
...		1	1	
...		1	1	
...		5	5	
工場	3	3	
	6	6	
官	...	107	107	
	59	
	2	2	
	672	672	
	30	30	
	749	749	
	116	116	
	55	55	
	10	10	
	88	88	
物	2	2	
	32	32	
	231	231	
	71	302	
	1,114	7,378	
	
	
	
	
	783	6,564	

第四十七表 保 存 工 事 (續)

種 別	種 別	縦貫線	淡水線	阿蘇線	臺東線	計
官	...	5	5
	...	216	365	581
	...	1,165	456	1,621
	...	201	4	205
	...	617	617
	...	14	14
	...	37	312	349
	36	36
	56	56
	74	74
建	156	156
	18	18
	1	1
	4	4
	2	2
	4	4
	2	2
	2	2
	1	5
	2	2
倉	...	4	4
	1	1
	2	2
	23	23
	...	1,944	292	2,236
	...	19	19
	...	73	35	108
	80	80
	7	7
	11	11
舍	7	7
	1	1
	30	30
	14	14
	1	1
	28	28
	70	70
	122	122
	72	72
	282	282
停	27	27
	1	1
	1	1
	774	774
	62	62
	279	279
	10	10
	903	903
	3
	16	16
場	5	5
	34	34
...	1	1	

第四十七表 保 存 工 事 (終)

種 別	縱貫線	淡水線	阿蘇線	臺東線	計
屋根柿板葺替	122	122
屋根葺替	343	343
物置移轉	3	3
待合所撤去	3	3
人除欄設置	5	5
模樣替設	6	6
壁塗	8	8
羽目板張復	3	3
道路	7	7
盛土鋪塗	384	384
コレター
屋根柿板葺替	166	166
貨物庫傾斜歪起	15	15
復	12	12
假石炭撤去	1	1
煙筒修繕	6	6
煙筒葺替	42	42
客車洗場屋根葺替	69	69
大扉修繕	1	1
屋根アスファルト塗	137	137
物置移轉	2	2
窓硝子修繕	598	598
機關庫貯炭場欄修繕	56	56
給水鐵管取換	128	128
給水器修繕	1	1
給水井戸上家修繕	2	2
給水井戸上家撤去	2	2
給水槽撤去	1	1
給水ポンプホース	1	1
排水用溜槽	1	1
同下水新設	16	16
水道取入口溜槽新設	1	1
廊構内踏切ブロック製作据付	108	108
日覆用藤棚設置	1	1
新表	4	4
表	22	71	93
裏	43	30	73
欄	50	50
乗降場コンクリート叩キ	3	3
修繕	29	29
軒樋修繕	25	25
壁修繕	51	51
柱修繕	7	7
鐵道旅館	48	48
炊事場壁塗替	60	60
玉突場壁塗替	87	87
玉突場天井塗替	29	29
各室(蛇腹塗替)	198	198
天井塗替

第四十八表 補 充 工 事 (始)

種 別	縱貫線	淡水線	阿蘇線	臺東線	計
煉瓦積下水取設	19	19
土煉瓦	1,161	...	19	...	1,180
煉瓦積	20	20
空積	18	18
塊積	17	17
煉瓦張	422	422
築切土管伏取	99	99
玉石練積排水踏取	131	131
玉石練積排水踏取	21	21
玉石練積排水踏取	805	805
鐵桁架設	1	1
假橋	1	1
橋脚陸上根掘	62	62
橋臺脚陸上コンクリート	14	14
川底張コンクリート	2	2
梁	1	1
石垣玉石練積	3	3
假橋及場接	18	18
架石投	7	7
橋脚コンクリート	9	9
玉石練積	61	61
基礎張	24	24
基礎コンクリート	3	3
基礎	5	5
床石切据	12	12
橋梁橋脚煉化積	18	18
鐵桁架設	3	3
鐵桁架設	2	2
伏	81	81
土管コンクリートパイプ	22	22
玉石積埋コンクリートパイプ	1	1
イブニ改築	2	2
基礎コンクリート	3	3
管コンクリート	3	3
玉石練積	3	3
土溜	40	40
軌	33,351	...	715	...	34,066
布設	72	72
撤去	12,309	...	289	...	12,598
寄取	7,252	3	7,252
砂利撤布	54	54
砂利採集撤布	59	59
布設	68	...	1	...	68
撤去	32	32
クローシング増設	12	12
築堤	17	17
北門踏切	4	4
切門	1	1

第四十八表 補充工事 (續)

種 別	縦貫線	淡水線	阿蘇線	臺東線	計	
軌	古枕木増設	429	429	
	枕木増設	5,000	5,000	
	甲種聯動機取付	1	1	
	橋上カートレール取付	497	497	
	橋上カートマシン取付	390	390	
	軌條取替	67	67	
	切取結玉石練張	2	2	
	築堤詰尻土留玉石練張	160	160	
	道	陸上コンクリート	114	114
		陸上コンクリート	55	55
水制玉石練張		60	60	
天瑞玉石練張		22	22	
中埋梁石立		22	22	
基礎杭打		117	117	
矢板打		59	59	
水中コンクリート		10	10	
陸上コンクリート		8	8	
玉石練張		95	95	
玉石練張	38	38		
電	電信線新設	10,927	10,927	
	電話引込線新設	155	155	
	レピーター	1	1	
	閉塞機移	2	2	
	電話機移	4	4	
	電話機新設	20	20	
	踏切警鈴取	3	3	
	踏切警鈴取	20	20	
	建	便所新設	1	1
		同移	37	37
附屬便所移		1	1	
渡り廊下移		4	4	
同日除移		22	22	
醫務室新設		8	8	
小使室改築		3	3	
工場事務所附屬屏新設		1	1	
目隠板屏新設		5	5	
官		物置新設	4	4
	木家	5	5	
	新移	421	18	439	
	増改模	8	8	
	様替	124	124	
	新取	30	30	
	新設	
	厨井	3	3	
	水道給水栓新設	3	3	
	水道給水栓新設	1	1	

第四十八表 補充工事 (續)

種 別	縦貫線	淡水線	阿蘇線	臺東線	計	
官	板塀新設	185	185	
	尺間筒所	533	24	557	
	下水新設	
	四ツ目垣新設	92	92	
	竹垣新設	75	75	
	竹垣ナ板塀ニ改築	69	69	
	竹垣日除新設	156	156	
	敷地盛土立坪	19	19	
	共同炊事場新設	40	14	54	
	共同便所改築	17	17	
建	共同便所改築	3	3	
	土庇新設	2	2	
	假官舎新設	2	2	
	假官舎移	48	48	
	浴室新設	23	23	
	浴室改築	2	2	
	官舎下水溝新設	16	16	
	官舎入口新設	65	65	
	木戸新設	4	4	
	木戸新設	4	4	
會	勤任舎	99	99	
	勤任舎	22	22	
	勤任舎	28	28	
	勤任舎	22	22	
	勤任舎	1	1	
	勤任舎	12	12	
	停	遠方新設	1	1
		遠方移	1	1
		場内信號機移	2	2
		ソイチコンベンセンタ移	1	1
信號機基礎新設		1	1	
聯動機据付		13	13	
洗面場新設		1	1	
豆砂利撒布		30	30	
コンクリート打		13	13	
木柵新設		32	32	
車	ホーム基礎コンクリート打	4	4	
	同梁石詰	6	6	
	同石積	11	11	
	同足	408	408	
	同設	228	228	
	給水設	1	1	
	電燈柱移	41	41	
	賣場取	3	3	
	假待舎新設	6	6	

第四十八表 補 充 工 事 (續)

種 別	縱貫線	淡水線	阿 叢 線	臺 東 線	計
板 撤 去 間	10	10
板 新 設 同	21	21
板 一 橋 改 築 同	7	7
電 燈 取 付 簡	85	85
機 關 庫 增 築 坪	79	79
避 雷 針 取 付 簡	2	2
打 狗 客 車 洗 滌 修 繕 間	54	54
改 便 所 新 設 同	12	12
便 所 新 設 同	1	1	1
請 所 改 築 同	29	29
同 所 改 築 同	21	21
便 所 改 築 同	6	6
公 衆 所 改 築 同	1	1
便 所 改 築 同	6	6
塵 溜 煉 瓦 造 新 設 同	1	1
貨 物 庫 改 築 同	103	103
貨 物 取 扱 所 改 築 同	40	40
天 井 改 築 同	15	15
天 井 改 築 同	2	2
車 物 置 及 改 築 同	18	18
湯 吞 所 新 設 同	6	6
土 管 埋 設 同	14	14
溜 糞 新 設 同	1	1
木 家 移 轉 坪	59	59
貨 車 轉 車 臺 新 設 同	1	1
ホ イ ン ト 小 屋 改 築 同	41	41
給 水 直 立 管 タ ー 新 設 同	1	1
旅 客 乘 降 場 掃 同	1	1
假 車 券 燒 却 用 電 新 設 同	139	139
乘 車 券 燒 却 用 電 新 設 同	1	1
石 炭 臺 新 設 同	2	2
石 炭 置 場 新 設 同	3	3
給 水 器 改 築 同	1	1
給 水 用 增 設 同	44	44
鐵 管 移 設 同	77	77
水 害 復 舊 坪	6	6
ラ ン プ 室 物 置 合 造 新 設 同	3	3
驛 員 休 憩 所 新 設 同	3	3
井 戶 新 設 同	1	1
井 戶 屋 形 新 設 同	1	1
機 レ ー ス 機 械 据 付 組	1	1
セ ー ヲ ン グ マ シ ン 据 付 同	1	1
砥 石 機 械 据 付 同	1	1
古 鐵 物 置 場 新 設 同	1	1
鑄 物 工 場 煙 筒 新 設 同	1	1
場 洗 滌 用 床 コ ン タ ー ト 打 面	33	33
場 洗 滌 用 鐵 管 布 設 尺	106	106

第四十八表 補 充 工 事 (終)

種 別	縱貫線	淡水線	阿 叢 線	臺 東 線	計
停 石 炭 置 場 新 設 簡	1	1
車 削 屑 鐵 置 場 新 設 同	1	1
場 附 屬 廁 所 新 設 同	1	1
場 ヒ ッ ト ト 増 設 同	1	1
場 ク レ ン ト ラ バ ー 新 設 同	1	1
建 踏 切 番 小 屋 新 設 棟	3	3
建 踏 切 番 小 屋 新 設 付	15	15
建 踏 切 番 小 屋 新 設 付	2	2
建 踏 切 番 小 屋 新 設 付	7	7
倉 棚 取 付 簡	3	3
倉 コ ン タ ー ト 打 立 坪	2	2
鐵 庭 球 場 新 設 同	1	1
道 渡 廊 下 及 天 井 漆 喰 同	7	7
旅 廊 下 及 天 井 漆 喰 同	11	11
館 大 食 堂 天 井 漆 喰 同	75	75
館 側 壁 漆 喰 同	70	70
運 搬 線 布 設 同	310	310
ホ イ ン ト 布 設 同	1	1
假 倉 庫 新 設 同	40	40
監 督 員 詰 所 新 設 同	18	18
湯 吞 香 場 新 設 同	2	2
湯 吞 香 場 新 設 同	2	2
湯 吞 香 場 新 設 同	2	2
湯 吞 香 場 新 設 同	8	8
湯 吞 香 場 新 設 同	18	18
湯 吞 香 場 新 設 同	4	4
湯 吞 香 場 新 設 同	331	331
湯 吞 香 場 新 設 同	4	4
湯 吞 香 場 新 設 同	3	3
湯 吞 香 場 新 設 同	1	1
湯 吞 香 場 新 設 同	4	4
湯 吞 香 場 新 設 同	1	1
湯 吞 香 場 新 設 同	2	2
湯 吞 香 場 新 設 同	15	15
湯 吞 香 場 新 設 同	1	1
湯 吞 香 場 新 設 同	4	4
湯 吞 香 場 新 設 同	3	3
湯 吞 香 場 新 設 同	1	1
湯 吞 香 場 新 設 同	4	4
湯 吞 香 場 新 設 同	3	3
湯 吞 香 場 新 設 同	2	2
湯 吞 香 場 新 設 同	1	1
湯 吞 香 場 新 設 同	191	191
湯 吞 香 場 新 設 同	854	854
湯 吞 香 場 新 設 同	68	68
湯 吞 香 場 新 設 同	130	130
湯 吞 香 場 新 設 同	38	38
湯 吞 香 場 新 設 同	48	48
湯 吞 香 場 新 設 同	27	27
湯 吞 香 場 新 設 同	38	38
湯 吞 香 場 新 設 同	1	1
湯 吞 香 場 新 設 同	198	198

第四十九表 建設工事 (始) (一) 臺北基隆間複線工事

橋梁	組架	成		工		記	事
		箇所又ハ棟數	坪數又ハ延長	歩	合		
橋梁	組架	立渡	連	3	成	工	
		渡	同	4	同		
コルメ	組架	連	5	成	工		
軌道	線路砂利採集撒布	立坪	280	成	工		

(二) 臺 東 線

土	線路盛土	成		工		記	事	
		箇所又ハ棟數	坪數又ハ延長	歩	合			
土	線路盛土	溜石垣	立坪	96	成	工		
		玉石練積	面坪	26	同			
		玉石練積	同	13	同			
		玉石練張	同	1	同			
		玉石空張	同	13	同			
工	締切	コンクリート	立坪	1	同			
		中埋砂利	同	4	同			
開渠	打密練開渠	1 呎	20	成	工	十呎二連		
隧道	掃叭隧道鐵筋コンクリート	...	呎	64	成	工		
軌道	側線増設	ポイント及クロスシク据付	...	呎	210	成	工	
		線路砂利採集撒布	立坪	2	同			
		橋上枕木取付	木	12	同			
建	吸入瓦新管動機据付	...	組	1	成	工		
		...	同	1	同			
		...	同	1	同			
		...	同	1	同			
		...	同	1	同			
		...	同	1	同			
		...	同	1	同			
		...	同	1	同			
		...	同	1	同			
		...	同	1	同			
		...	同	1	同			
		...	同	1	同			
		...	同	1	同			
物	同轉鑽孔機据付	...	同	1	同			
		...	同	1	同			
物	車輻及皮革並ニ調帶取付	...	式	1	同			
		...	連	1	同			

第四十九表 建設工事 (續) (三) 宜 蘭 線 (宜蘭蘇澳間)

橋梁	組架	成		工		記	事
		箇所又ハ棟數	坪數又ハ延長	歩	合		
土	組架	取土	坪	11,006	成	工	前年報中ノ溝埋積868.9ノ誤同付管切取10,058.10ノ誤同盛土7,851.8ノ誤
		盛土	同	30,987	同		
		玉石練積	同	567	同		
		混凝土管伏込	同	10	同		
		玉石練張	同	9	同		
		土留竹柵	同	17	同		
		土留根掘	同	857	同		
		矢板觀杭打	同	4	同		
		切取土	同	18	同		
		切盛土	同	4	同		
川付管	組架	取土	坪	565	成	工	
		盛土	同	654	同		
		玉石練張	同	376	同		
		玉石練積	同	85	同		
		混凝土管伏込	同	18	同		
		竹蛇籠	同	224	同		
		盛土	同	324	同		
		切取土	同	16	同		
		混凝土管伏込	同	33	同		
		側溝玉石練張	同	8	同		
踏切納所	組架	蓋覆木造	同	15	同		
		公道橋木橋架管	同	2	同		
		公道橋玉石練積	同	3	同		
		道路混凝土管伏込	同	20	同		
		地築場	同	26,198	同		
停車場	組架	荷置場	同	2,500	八歩通成工		
		石炭置場	同	60	成 工		
橋	組架	五百呎以上	1 呎	2,255	成	工	
		五十呎以上	3 同	600	同		
		五十呎未滿	4 同	270	同		
		濁水溪橋梁人除伏拵	20 同	513	同		
		阿里史橋梁明拵	...	7	同		
梁	組架	冬瓜山溪橋脚	同	6	同		
		...	同	5	同		
		...	同	4	同		
コルメ	組架	開閉	...	248	成	工	
		6	同		
伏樋	組架	混凝土管撤去掘	...	74	成	工	
		40	同		
軌道	組架	木側砂	...	14	同		
		四十磅軌條	...	3	同		
		枕木	...	26	同		
		線路砂	...	12	同		
		28,879	同		
道	組架	砂利線	...	11,200	同		
		2,254	同		
		222	同		
道	組架	砂利線	...	35	同		
		1	同		

第四十九表 建設工事 (續) (三) 宜 蘭 線 (宜蘭蘇澳間)

軌道	成	工		記 事	
		箇所又ハ棟數	坪數又ハ延長 歩 合		
軌道	踏切假取付 本	583 成 工		
	橋梁歩板取付	12 呎 同		
橋及境界垣境杭	用地杭建込 本	744 同 同		
	用地境界假欄設置 同	188 同 同		
停車場	水驛	4坪	365 同 同		
	夫詰所	2同	18 同 同		
	洋燈室	2同	6 同 同		
	公衆物	4同	18 同 同		
	貨物室	3同	135 八歩 通		
	事務室	待合室	4		成 工
	電燈裝	61 同 同		
	升降場	土留拵 同 同		
	ボイント	小	10坪		45 同 同
	停車場前	及ホーム 同 同		
	堅樋排水	土管伏 同 同		
	軒下水	溜 同 同		
	排水溜	樹蓋付	6	 同 同
	停車場床	混凝土打 同 同		
	聯名札及案内札	ヘルト塗 同 同		
機關庫	機關庫	1坪	116 七歩 通		
	假機關庫	1同	40 成 工		
	附屬倉	1同	16 二歩 通		
	ヒア 呎	276 成 工		
	シユヒツ 同	120 同 同		
	石炭臺及給水タンク	2 同 同		
	浴附屬下水	1坪	2 五歩 通		
	便給水用	1坪	64 同 同		
	給水用	1坪	1 同 同		
	給水用	1坪 成 工		
事務所	建設事務所	1坪	107 成 工		
	商人控所	1同	6 同 同		
	壁塗 同	53 同 同		
	借上廳舎	天井フライント塗 同		
倉庫	木家內三層棚取設	2坪	129 成 工		
	材料置場假小屋 同	10 同 同		
	材料置場甲假小屋	1坪	30 同 同		
	材料置場甲假小屋	2坪	80 同 同		
機械場及工場	作業所	1 同 同		
	防腐液注入	工鍛冶	1		24 成 工
		治上	1坪		6 同 同
	防腐液注入	槽及管 同		16 同 同
		槽及管 同		20 同 同
	防腐液注入	槽及管	1	 同 同

第四十九表 建設工事 (續) (三) 宜 蘭 線 (宜蘭蘇澳間)

機械場及工場	成	工		記 事	
		箇所又ハ棟數	坪數又ハ延長 歩 合		
工場	堅假留取付	1 成 工		
	監督所假小屋	1坪	2 同 同		
	材料格納庫	1坪	60 同 同		
	木換用假小屋	1同	30 同 同		
見張所假小屋	屋根	1同	112 同 同		
	移轉	1坪	5 成 工		
官舎	官舎新設	棟	22坪 725 同 同		
	假小浴	2同	150 同 同		
	共	5同	32 同 同		
	官舎附屬	物置	13同 9 同 同		
	庫置場	假上	3同 9 八歩 通		
	庫置場	假上	20同 成 工		
	庫置場	假上	20 同 同		
	官舎硝子	エナメル 枚 806 同 同		
	壁修	表 同 18 同 同		
	板表	修 坪 45 同 同		
	表	修 坪 712 同 同		
	表	修 坪 31 同 同		
	表	修 坪 4 同 同		
	表	修 坪 1 同 同		
	官舎	官舎	下	 同 418 同 同
官舎		下 同 23 同 同		
官舎		下 同 4 同 同		
官舎		下 同 49 同 同		
官舎		下 坪 1 同 同		
官舎		下 坪 6 同 同		
官舎		下 坪 4 同 同		
官舎		下 坪 127 同 同		
官舎		下 坪 12,204 七歩 通		
官舎		下 坪 18,127 五歩 通		
土	線	切 同 8,925 八歩 通		
	川道	付替	切	 同 325 七歩 通
		付替	切	 同 780 八歩 通
	停車場	知	切	 同 745 五歩 通
		知	切	 同 140 六歩 通
	間	知	切	 同 116 同 同
		知	切	 同 1,780 同 同
	玉	知	切	 同 1,044 五歩 通
		知	切	 同 395 八歩 通
	玉	知	切	 同 2,176 七歩 通
知		切 同 343 八歩 通		
玉	知	切 同 311 八歩 通		
	知	切 同 730 五歩 通		
玉	知	切 同 988 九歩 通		
	知	切 同 988 九歩 通		

第四十九表 建設工事 (續)
(三) 宜 蘭 線 (八堵驛間)

種 別	成 工		記 事	
	箇所又ハ棟數	坪數又ハ延長		
土 工	練石 石垣 土留 基礎 煉瓦 土留 土留 土留 土留 土留	積積張石	2 1 44 20 10 87 65 9	通 通 通 通 通 通 通 通 通 通
		面坪	2	七步
		同	1	二步
		同	44	九步
		同	20	三步
		立坪	10	七步
		同	87	同
		同	65	八步
		同	9	五步
		同	9	五步
橋 梁	三百 百 五 十	以以上	2	成 工
		以以上	1	同
		以以上	1	八步
		未滿	1	成 工
コルト ベ	開 暗 開 水	渠	4	同
		渠	3	同
		溝	15	同
伏 種	コ ン グ リ ー ト パ イ プ	サイホン	56	成 工
		二	4	同
		列	6	同
隧 道	第一 第二 深 第一 第二 第三 第一 第二 第三 第一 第二 深 第一 第二 第三	脚亭	290	同
		脚亭	802	同
		脚亭	294	同
		瑞芳	712	同
		瑞芳	213	同
		瑞芳	529	同
		員山	607	同
		員山	147	同
		員山	120	同
		員山	215	同
		脚亭	98	同
		脚亭	241	同
		脚亭	84	同
		瑞芳	174	同
		瑞芳	64	同
瑞芳	162	同		
員山	141	同		
員山	48	同		
員山	39	同		
員山	64	同		
軌 道	本支	線	6	八步
		同	1	同
建 物	本 下 車 乘 假 場 官 附 井 竹	新築	4	成 工
		新築	1	同
		新築	1	同
		新築	3	九步
		新築	2	成 工
		新築	4	成 工
物 倉	本 附 井 竹	家置	6	成 工
		浴室	4	同
		浴室	2	同
		浴室	1	同
		浴室	3	同

第四十九表 建設工事 (終)
(四) 枋 寮 線 (阿嫩州間)

種 別	成 工		記 事	
	箇所又ハ棟數	坪數又ハ延長		
土 工	切 築 川道 護岸 停車場	取	244	95
		堤	24,233	96
		取	120	58
		土	13	10
工	石垣	成 工	9	成 工
		築	4,845	98
橋 梁	本 五 百 百 五 十 五 十 假 千	造	779	98
		以上	132	成 工
		以上	124	同
		以下	160	同
		造	1,755	2
		以上	1,755	2
コ ル ト ベ ル ト	開 暗 開	渠	194	95
		渠	3	成 工
		溝	4	同
停 車 場	貨物庫	新築	56	成 工
		同	9	同
建 物 倉	事務所	移築	89	成 工
		築	36	成 工

第五十表 軌條其他損傷

保 線 區 別	レ 1	シン グ レ ン ト 及 ク ロ ッ ク	ス ト ン タ レ ル	ト ン タ レ ル	ボ イ ン ト 附 屬 品	ボ イ ン ト	轉 轍 機	ド ク タ ス キ	枕 木	聯 動 機	フ イ ツ シ ユ ア ル ト	車 止	チ ヨ ツ ク ウ イ ド	踏 切 機	歩 行 機
臺 北 保 線	2	2	9	7	160	920	247	9	3	15					
苗 栗 保 線	2	1	3	4	5	39	1	3							
臺 中 保 線	1	1	2	4	6	55		6							
嘉 義 保 線	2	1	1	1	1	19	53								
打 狗 保 線	1		2	3	1	30		1							
合 計	19	4	3	26	42	165	1	920	408	20	3	1	55	4	1
前 年 度 比 較 增 減	△57	1	2	9	9	104		517	171	5	△52	1	△33	2	△5
臺 東 保 線	10							20		2		1			
前 年 度 比 較 增 減	△15	△1			△1			17		2		1			

第五十一表 枕木更換數

保 線 區 別	腐 朽		切 込	折 損	割 裂	大釘ヲ持 チ能ハサ ルモノ	燃 燒	合 計
	自 然	蟲 害						
臺 北 保 線	5,745	287	1,571	521	553	788	281	9,746
苗 栗 保 線	2,561	94	1,052	592	271	418	235	5,223
臺 中 保 線	4,639	1,189	680	593	344	640	358	8,443
嘉 義 保 線	1,561	479	229	110	124	217	146	2,866
打 狗 保 線	6,200	1,668	909	703	468	857	5,041	11,309
合 計	3,998	834	150	370	137	202	409	6,109
臺 東 保 線	435	96	85	91	9	37	83	836
打 狗 保 線	4,433	930	244	461	146	239	492	6,945
宜 蘭 保 線	3,780	1,480	458	348	360	412	76	6,914
臺 東 保 線	2,586	559	136	171	116	275	87	3,930
合 計	6,366	2,039	594	519	476	687	163	10,844
宜 蘭 保 線	22,338	5,053	3,677	2,091	1,761	3,082	1,843	39,845
臺 東 保 線	10,172	1,484	1,942	1,223	666	1,312	970	17,669
合 計	32,510	6,537	5,519	3,314	2,427	4,394	2,813	58,514
宜 蘭 保 線								
臺 東 保 線								
合 計	19,708							19,708
前 年 度 比 較 增 減	△15	△1						△17

第五十二表 保 線

職 名	本 線			宜 蘭		
	內地人	本島人	計	內地人	本島人	計
保線主任	5	5	1	1
保線助手	12	12	2	2
營業線內工事現場物品取扱員	6	6	2	2
工事現場監督	1	1
線路工頭	13	13	1	1
線路工頭	72	72	2	2
線路工頭	26	413	439	7	28	35
線路工頭	1	1
線路工頭	2	2
線路工頭	22	1	23	8	8
建築工頭	2	2	2	2
建築工頭	23	9	32	1	1
建築工頭	1	1
建築工頭	4	2	6
建築工頭	3	2	5	1	1
建築工頭	2	2
建築工頭	3	3
建築工頭	1	1
建築工頭	3	4	7
計	200	431	631	34	28	62
前年度比較増減	△ 119	△ 140	△ 259

第五十三表 線 路 上 (一) 軌 條 延

保線區別	實哩數	軌 條									
		二十五磅		三十磅		三十六磅		四十磅		六十磅	
		幹線	側線	幹線	側線	幹線	側線	幹線	側線	幹線	側線
臺中	78.76.88	7.01.06	50.15.00	25.07.95
北港	17.64.47	17.64.47
苗栗	17.23.28	0.49.43	2.37.29	13.24.65	0.66.44
苗栗	62.20.63	0.13.95	44.50.99	8.60.17
臺中	63.37.63	2.30.23	47.13.90	12.07.39
嘉義	67.77.20	5.13.31	52.32.25	10.15.07
打狗	68.75.87	4.60.06	42.46.53	20.02.67
打狗	20.44.48	1.40.91	15.24.86	3.58.72
計	
宜蘭	14.51.00	14.25.00	3.36.00
花港	55.24.02	29.03.26	7.56.77	13.43.05	9.51.94	12.57.70	1.59.55

備考 宜蘭線ハ砂利線ヲ含ム

從 事 員 *兼務 *生蕃人

線	臺 東 線			臺 東 軌 道		
	內地人	本島人	計	內地人	本島人	計
1	1	1	1	1
2	2	2	1	1
2
1
1	2	2	1	1
2	9	9
35	18	× 4	35	2	× 1	20
....
8	7	7	4	5
2
1	4	5
1	2	2
....	1	3
1	3	3	1	1
....	1	1
....
....	22	× 7	41	9
....
62*	72	39	111	10	28	38
....	9	△ 7	2	△ 5	△ 4	9

ノ 設 備 (始)

延 長	六十一磅		七十五磅		合 計		轉 轍 器	枕 木	道 床	信 號 機				踏 切 道
	幹線	側線	幹線	側線	幹線	側線				聯 動 機	出 信 發 號	場 信 內 號	遠 信 方 號	
2.52.87	50.15.00	28.61.88	347	177,303	17,940	2	66	5	35	14	279	
....	17.64.47	40,207	4,400	89	
0.05.46	13.74.09	3.29.19	40	39,418	4,105	18	2	10	1	80	
0.71.51	7.64.00	52.35.00	9.65.63	96	144,884	14,535	1	38	1	24	6	238	
....	1.66.10	49.00.00	14.37.63	143	143,018	14,680	41	26	7	111	
0.00.80	0.15.82	52.33.00	15.44.20	132	153,207	15,562	32	22	5	124	
0.17.32	1.29.29	42.63.85	26.12.02	223	153,471	15,765	32	2	21	7	145	
....	15.24.86	5.19.62	44	46,270	4,715	8	5	2	29	
....	
....	14.51.00	3.36.00	34	40,225	2,254	48	
....	55.24.02	9.71.28	157	154,669	15,522	7	7	50	

第五十三表 線 路 上
(二) 隧

保 線 區 別	五 百 呎 未 滿		五 百 呎 以 上		
	箇 所	延 長	箇 所	延 長	
臺 北	縱貫線自基起零哩至五十五哩十零哩	2	772	1	597
	同復線自基起零哩至七哩六十四哩	2	773	1	581
	淡 水	1	330
苗栗	縱貫線自五百二十哩至五百五十一哩	2	637	5	3,693
臺中	縱貫線自五百二十一哩至五百五十一哩
嘉義	縱貫線自五百四十一哩至五百五十一哩
打狗	縱貫線自二百四哩至打狗
阿 嶺
計	5	1,738	7	4,872	
宜蘭	宜 蘭 線
花蓮	臺 東 線

(三) 橋

保 線 區 別	五 十 呎 未 滿		五 十 呎 以 上		
	箇 所	延 長	箇 所	延 長	
臺 北	縱貫線自基起零哩至五十五哩十零哩	38	897	13	883
	同復線自基起零哩至七哩六十四哩	10	196	5	348
	淡 水	17	423
苗栗	縱貫線自五百二十哩至五百五十一哩	46	1,129	7	497
臺中	縱貫線自五百二十一哩至五百五十一哩	4	1,205	4	306
嘉義	縱貫線自五百四十一哩至五百五十一哩	2	853	5	308
打狗	縱貫線自二百四哩至打狗	31	844	6	420
阿 嶺	...	8	164
計	242	5,712	40	2,761	
宜蘭	宜 蘭 線	18	420	5	330
花蓮	臺 東 線	18	515	4	279

ノ 設 備 (始) *ハ複線式隧道延長ヲ別記シタルモノナリ
道

千 呎 以 上	二 千 呎 以 上		四 千 呎 以 上		合 計		
	箇 所	延 長	箇 所	延 長	箇 所	延 長	
2	3,258	5	4,627	
1	1,818	1	381	
...	1	330	
2	3,122	1	2,378	1	4,126	11	13,956
1	1,689	1	4,166	2	5,855
...	
...	
1	1,818	1	2,378	2	8,293	3	2,591
5	8,069	20	25,350	
...	
...	...	1	3,666	1	3,666

梁 假 橋 *ハ假橋

百 呎 以 上	五 百 呎 以 上		千 呎 以 上		二 千 呎 以 上		合 計		
	箇 所	延 長	箇 所	延 長	箇 所	延 長	箇 所	延 長	
8	1,750	...	3	3,598	62	7,128	
8	570	18	1,114	
1	484	18	907	
7	1,534	7	5,177	2	2,166	...	69	10,503	
7	1,494	2	3,174	2	2,080	4	8,259
7	1,731	4	2,661	2	5,455	2	11,008
6	820	1	907	44	2,991	
2	877	1	5,007	11	6,048
1	9,260	12	8,745	7	8,938	5	12,542	7	47,958
41	347	...	
3	600	1	2,255	27	3,605	
9	2,243	6	2,897	2	3,305	...	39	9,240	

第五十三表 線 路 上
(四) コ ル ベ ル

保 線 區 別	コ ル ベ ル			
	開 渠	暗 渠	開 溝	計
臺 縱貫線 同復線	自基起零哩 至五十哩十五	...	26	134
	自基起零哩 至十七哩六十四	...	15	40
北 淡 水 線	8
苗栗 縱貫線	自五十二哩 至百五十五	...	23	101
臺中 縱貫線	自百二哩 至百五十一哩	...	11	87
嘉義 縱貫線	自百五十一哩 至二百四哩	...	5	55
	2
打 狗 阿 線	自二百四哩 至打狗	...	1	29
	2	43
計	497
宜蘭 宜 蘭 線	3
花蓮 臺 東 線	52

(五) 停 車

保 線 區 別	停車場	信號所	機關庫	客車庫	乘降場	貨物積	跨線場
	臺 縱貫線 同復線	3	3	35	5
...	
北 淡 水 線	19	3	1
苗栗 縱貫線	...	1	1	...	22	8	...
臺中 縱貫線	1	...	26	4	1
嘉義 縱貫線	1	...	22	9	1

打 狗 阿 線	2	1	23	11	1
	1	...	11	4	...
計	84	1	9	4	158	44	6
宜蘭 宜 蘭 線	5	...	2	...	7	3	...
花蓮 臺 東 線	20	...	3	1	24	11	...

ノ 設 備
上 及 伏 樋 (假構造)

伏 樋						
暗 溝	土 管	サイホン	コンクリート パイプ	架 橋	鐵管伏込	計
141	277	9	10	437
79	25	7	24	135
34	114	...	12	...	2	162
31	368	11	29	4	...	443
4	443	1	23	1	...	472
3
1	229	...	8	238
2	62	64
1	35	36
3
293	1,553	28	105	5	2	1,987
...	99	99
31	36	1	25	93

場

轉車臺	遷車臺	給水器	灰 坑	石炭臺	ラ室 ンブ	車 止	計量機	起重機	洗面所	貨物庫	乘務所 員
2	2	6	7	5	2	65	2	2	1	9	...
...
1	...	5	1	1	1	14	2	1
2	...	6	3	4	1	23	2	11	...
2	...	7	3	4	3	28	2	18	...
1	...	9	2	4	4	24	1	21	...
2	2	6	4	2	2	49	1	2	1	16	...
1	1	1	2	1	...	9	3	...
...
11	5	40	22	21	13	212	3	4	7	80	1
...	...	2	2	2	2	7	3	...
3	...	11	5	10	7	30	1	9	...

第五十四表 用地 (始)

縣	名	線	路	停 車 場	其 他	計	
水	基	隆	26,389	1,836	28,225	
	八	堵	11,336	14,634	25,970	
	七	堵	8,305	6,705	15,010	
	五	堵	27,398	4,640	4,522	36,560	
	水	返	脚	6,281	9,284	15,565
	南	港	口	29,158	3,361	32,519
	馬	北	橋	15,671	5,600	21,271
	臺	北	橋	29,991	57,269	30,376	117,637
	麓	橋	橋	10,047	13,532	2,614	26,193
	枋	橋	橋	23,924	7,233	324	31,481
	樹	林	林	37,094	14,359	51,453
	山	仔	脚	19,765	963	20,728
	鷺	歌	石	40,296	11,158	51,454
	桃	閣	閣	58,559	9,532	68,091
	炭	仔	脚	28,630	1,509	30,139
	中	無	無	12,668	13,582	26,250
	安	平	鎮	19,666	2,915	22,581
	楊	梅	鎮	16,556	6,314	22,870
	大	湖	口	41,040	9,193	3,287	53,520
	紅	毛	田	69,934	3,276	640	73,850
線	新	竹	32,329	16,850	312	49,491	
	香	山	57,166	11,648	68,814	
	中	港	79,969	11,762	1,515	93,247	
	造	橋	23,121	5,929	7,715	36,765	
	後	壠	44,437	1,802	46,239	
	苗	栗	17,759	31,569	49,328	
	南	勢	49,735	4,348	54,083	
	銅	灣	30,328	6,306	36,634	
	三	河	44,171	8,823	52,994	
	十	六	份	7,251	7,251
	大	安	溪	77,673	526	78,199
	后	里	庄	25,472	9,473	139	35,084
	葫	蘆	墩	49,168	7,522	56,690
	潭	仔	墩	28,915	6,226	35,141
	壑	中	中	57,183	32,321	89,504
	烏	日	肚	56,090	7,406	63,496
	大	化	化	34,759	7,665	42,424
	彰	脚	脚	48,562	24,478	73,040
	茄	冬	冬	50,878	11,291	62,169
	員	林	林	68,234	12,780	653	81,667

第五十四表 用地 (續)

縣	名	線	路	停 車 場	其 他	計		
水	社	頭	61,000	13,081	74,081		
	田	中	37,956	16,554	54,510		
	二	央	42,445	17,483	59,928		
	林	水	62,005	19,390	11,961	93,356		
	斗	內	78,470	16,836	7,415	102,721		
	線	他	里	60,862	12,613	206	73,681	
		大	蕭	41,353	9,199	21,413	71,965	
		打	林	29,340	8,278	11,669	49,287	
		嘉	貓	51,737	39,609	19,248	110,653	
		水	義	9,003	22,223	19,050	50,276	
		後	頭	46,751	11,459	17,586	75,797	
		新	壁	34,567	14,781	1,362	50,711	
		林	營	35,973	9,363	12,101	57,437	
		香	鳳	22,682	10,512	36,774	69,968	
		灣	仔	37,484	11,640	10,328	59,451	
		新	市	街	34,501	11,619	18,878	64,997
		臺	南	54,561	29,593	20,779	104,933	
		車	路	25,433	10,390	9,200	45,023	
		中	州	29,217	5,342	3,114	37,674	
		大	湖	10,686	8,704	1,443	20,833	
牛		路	6,483	7,571	3,559	17,613		
阿		公	27,232	9,317	9,660	46,709		
橋		仔	19,590	8,647	14,002	42,239		
橋		仔	15,247	7,262	2,879	25,388		
舊		坑	28,586	7,945	2,077	38,608		
打	城	40,717	82,472	6,610	129,800			
三	塊	3,820	3,159	6,979			
風	厝	27,430	16,063	43,493			
後	山	19,870	6,560	26,430			
九	庄	32,130	25,382	57,512			
六	堂	9,458	9,683	19,141			
阿	厝	12,451	51,021	2,083	65,555			
大	厝	27,659	27,659			
北	大			
大	正	43	43			
雙	連	223	223			
圓	山	18,857	2,897	21,754			
宮	下	104	104			
士	林	22,654	6,107	28,761			
琪	岸			

第五十四表 用地 (終)

線 名	線 路	停 車 場	其 他	計
本 線	北 投	32,510	7,823	40,333
	新 北 投	3,058	4,329	7,387
	江 頭	17,795	925	18,720
	淡 水	65,197	13,188	78,385
計	2,591,451	1,045,035	317,930	3,954,414
臺 東 線	花 蓮 港 海 岸	13,626	13,626
	花 蓮 港	1,320	53,068	54,388
	荳 蘭 野	18,691	4,512	23,203
	吉 野 音	11,369	11,369
	初 音	10,614	10,614
	賀 壽 田	37,298	17,440	104,738
	壽 田	33,753	15,390	49,143
	豐 田	9,647	16,155	25,802
	溪 口	28,086	9,813	37,902
	林 田	65,845	17,974	83,819
	鳳 里 林 橋	34,363	15,710	50,073
萬 里 太 鞍 仔	44,028	8,602	52,630	
馬 拔 瑞 穗	89,868	22,579	112,447	
三 末 玉	84,412	18,164	102,577	
計	122,192	22,053	144,245	
計	105,720	17,382	123,102	
計	47,178	17,600	64,778	
計	62,594	22,709	85,303	
計	834,997	314,762	1,149,759	
宜 蘭 線	四 脚 亭	11,226	9,981	21,207
	瑞 穗 嗣	21,455	14,806	36,261
	猴 宜 二 結	9,486	6,563	16,049
	羅 東 山	5,599	44,363	53,505
	冬 瓜 山 涉	35,171	2,946	38,117
	蘇 瓜 山 涉	17,836	25,210	43,046
	蘇 瓜 山 涉	35,670	12,502	48,172
計	53,646	16,902	72,034	
計	190,090	133,274	323,364	
枋 寮 線	西 勢	34,401	14,168	48,569
	湖 州	52,756	15,344	68,100
計	87,157	29,512	116,669	
臺 東 軌 道	卑 南	1,580	1,580
合 計	3,703,695	1,524,162	322,959	5,550,815

第五十五表 作業費明細表 (始)

款、項、目、節、細節	本 線	臺 東 線	臺 東 軌 道	計
渡 道 作 業 費	4,820,138.210	322,296.870	21,926.290	5,164,361.370
俸 給	217,266.430	23,829.120	241,095.550
勤 任 俸 給	5,999.880	5,999.880
本 俸	3,999.960	3,999.960
加 俸	1,999.920	1,999.920
委 任 俸 給	32,536.030	2,937.430	35,473.460
本 俸	21,961.610	1,958.310	23,919.920
加 俸	10,574.420	979.120	11,553.540
判 任 俸 給	178,584.100	20,891.690	199,475.790
本 俸	112,425.900	13,131.430	125,557.330
加 俸	66,158.200	7,760.260	73,918.460
休 職 俸 給	146.420	146.420
事 務 費	59,507.770	7,891.920	607.110	68,006.800
廳 費	11,399.990	1,910.200	13,310.190
備 品 費	2,412.110	712.330	3,124.440
器 具 機 械	1,433.960	585.480	2,019.440
雜 品	978.150	126.850	1,105.000
圖 書 及 刷 印 費	2,103.580	2,103.580
圖 書	564.960	564.960
製 本 費	33.000	33.000
印 刷 費	1,505.620	1,505.620
筆 紙 墨 文 具	4,490.160	546.470	5,036.630
用 紙	2,789.440	329.650	3,119.090
諸 帳 簿	1,266.680	189.080	1,455.760
筆 墨 印 肉 類	351.870	27.740	379.610
硯 小 道 具 類	82.170	82.170
消 耗 品	1,579.210	272.310	1,851.520
薪 炭 油 及 電 燈 料	1,209.650	214.630	1,424.280
雜 用 品	369.560	57.680	427.240
通 信 運 搬 費	814.930	379.090	1,194.020
通 信 費	814.930	371.650	1,186.580
運 搬 費	7.440	7.440
旅 費	28,369.800	3,675.890	317.110	32,362.800
內 國 旅 費	24,019.800	3,675.890	317.110	28,012.800
外 國 旅 費	4,350.000	4,350.000
雜 給 及 雜 費	19,737.980	2,305.820	290.000	22,333.810
給 與 金	3,155.700	912.400	290.000	4,358.100
慰 勞 金	1,920.700	312.400	50.000	2,283.100
囑 託 手 當	1,235.000	600.000	240.090	2,075.090

第五十五表 作業費明細表 (續)

款、項、目、節、細節	本 線	臺 東 線	臺 東 軌 道	計
雇 員 給	1,516.190	1,516.190
備 人 料	7,136.850	1,098.090	8,234.940
被 服 費	686.470	90.440	776.910
雜 費	7,242.770	204.900	7,447.670
事 業 費	4,543,364.010	290,575.830	21,319.180	4,855,259.020
保 存 費	870,205.220	100,776.750	19,028.660	990,010.630
執 業 費	50,674.470	11,180.700	1,797.860	63,653.030
備 品 費	2,406.270	117.610	24.830	2,548.710
圖 書 及 印 刷 費	931.690	931.690
筆 紙 墨 文 具	4,291.170	438.170	1,200	4,730.540
消 耗 品	1,219.310	168.100	26.220	1,413.630
通 信 運 搬 費	415.690	122.850	538.540
給 與 費	3,376.700	1,178.200	292.000	4,846.900
雇 員 給	18,829.370	5,262.070	837.090	24,928.530
備 人 料	8,176.200	1,937.560	10,113.760
旅 費	4,057.640	1,865.160	365.640	6,288.440
被 服 費	224.150	85.980	310.130
雜 費	6,746.280	5.000	250.880	7,002.160
線 路 修 繕 費	700,287.500	64,271.990	16,525.120	781,084.700
軌 道 修 繕 費	527,225.870	43,796.420	10,761.520	581,783.810
橋 梁 修 繕 費	73,903.250	9,687.500	3,453.880	87,044.630
コルベト修繕費	2,573.780	24.340	2,598.120
伏 樋 修 繕 費	1,324.640	1,324.640
隧 道 修 繕 費	137.140	137.140
停 車 場 修 繕 費	49,011.650	4,745.190	404.980	54,161.820
電 信 線 修 繕 費	24,589.410	1,638.830	320.080	26,548.320
器 具 費	3,127.920	293.930	74.960	3,496.810
給 與 費	11,593.000	2,655.700	992.550	15,241.250
雜 費	6,800.930	1,430.080	517.150	8,748.160
建 物 修 繕 費	119,243.160	25,324.060	705.680	145,272.900
官 舍 修 繕 費	108,015.260	20,396.250	643.750	129,055.260
事 務 所 修 繕 費	2,580.650	1,260.320	3,840.970
倉 庫 修 繕 費	2,837.660	1,611.390	6.610	4,455.660
器 械 場 修 繕 費	3,746.180	39.530	3,785.710
諸 詰 所 修 繕 費	9.200	53.870	16.320	79.390
諸 番 所 修 繕 費	1,587.900	1,587.900
器 具 費	7.500	7.500
給 與 費	1,888.100	367.300	2,255.400
雜 費	166.110	39.000	205.110
管 業 費	1,760,529.710	133,323.820	1,893,853.530
執 業 費	107,912.400	10,932.350	188,844.750
備 品 費	7,605.860	713.940	8,319.800
圖 書 及 印 刷 費	1,967.100	1,967.100

第五十五表 作業費明細表 (續)

款、項、目、節、細節	本 線	臺 東 線	臺 東 軌 道	計
筆 紙 墨 文 具	8,554.080	653.110	9,207.190
消 耗 品	1,492.220	127.180	1,619.400
通 信 運 搬 費	1,823.130	57.600	1,880.730
給 與 費	6,991.600	1,334.220	8,325.820
雇 員 給	32,903.710	4,999.060	37,902.770
備 人 料	15,471.290	2,239.260	17,710.550
旅 費	2,486.270	563.060	3,049.330
被 服 費	324.200	240.890	565.090
雜 費	28,292.940	4.030	28,296.970
運 轉 費	953,840.140	81,780.790	1,035,620.930
機 關 手 給	56,449.050	5,479.910	61,928.960
火 夫 給	30,759.530	4,173.900	34,933.430
機 關 夫 給	19,986.320	2,125.700	22,112.020
注 油 夫 給	1,341.640	123.660	1,965.300
檢 車 手 給	17,602.960	1,507.650	19,110.610
電 燈 檢 車 手 給	3,925.000	3,925.000
轉 車 夫 給	5.250	5.250
給 水 機 手 給	3,857.930	3,857.930
信 號 手 給	4,653.700	4,653.700
炭 水 夫 給	13,752.560	2,125.650	15,878.210
旅 費	11,353.180	724.670	12,077.850
石 炭 費	636,962.150	24,546.920	661,509.070
被 服 費	10,369.530	1,461.140	11,830.670
油 脂 費	66,989.650	3,854.280	70,843.930
屑 紙 費	9,141.530	183.820	9,325.350
雜 品 費	10,888.560	9,126.390	20,014.950
器 具 費	7,067.440	254.200	7,321.640
電 燈 費	3,745.100	94.080	3,839.180
給 水 費	11,862.740	11,862.740
給 與 費	20,519.200	2,340.600	22,859.800
雜 費	12,107.120	23,668.220	35,765.340
停 車 場 費	698,777.170	40,610.680	739,387.850
備 品 費	26,678.800	2,364.210	29,043.010
圖 書 及 印 刷 費	682.620	682.620
筆 紙 墨 文 具	32,521.030	954.720	33,475.750
消 耗 品	29,293.550	1,211.010	30,504.560
通 信 運 搬 費	1,248.760	48.000	1,296.760
給 與 費	47,457.700	3,416.100	50,873.800
雇 員 給	201,297.160	11,224.500	212,521.660
備 人 料	164,484.530	9,874.080	174,358.610
旅 費	43,289.600	2,614.150	45,903.750
被 服 費	41,476.810	2,451.520	43,928.330
乘 車 券 費	8,100.940	68.320	8,169.260
諸 車 點 燈 費	5,773.870	1,176.290	6,950.160

第五十五表 作業費明細表 (終)

款、項、目、節、細節	本 線	臺 東 線	臺 東 軌 道	計
タービン費	16,652.710	3,872.470	20,525.180
電信費	10,888.950	636.120	11,525.070
電信及諸荷物配達費	9,158.500	9,158.500
貨車手押及貨物積卸手数料	60.820	60.820
電燈費	29,684.370	303.630	29,987.400
給水費	1,573.300	1,573.300
雑費	28,453.150	366.160	28,819.310
工 作 費	602,693.870	26,082.530	2,287.920	631,064.320
執 業 費	26,822.430	616.440	27,438.870
備 品 費	1,951.210	18.570	1,969.780
圖書及印刷費	619.790	619.790
筆紙墨文具	5,808.420	80.250	5,888.670
消耗品	628.680	628.680
通信通線費	99.600	99.600
給與費	2,017.100	34.000	2,051.100
雇員給	5,046.120	277.000	5,323.120
備人料	7,359.740	206.100	7,565.840
旅費	367.120	367.120
被服費	142.390	142.390
雑費	2,782.320	0.520	2,782.840
車輛修繕費	519,040.930	21,410.715	540,451.645
機關車修繕費	269,596.620	10,715.165	280,311.785
自動車修繕費	4,754.710	4,754.710
客車修繕費	97,701.590	1,940.030	99,641.620
貨車修繕費	129,556.520	6,915.590	136,472.110
器具費	2,740.090	524.400	3,264.490
給與費	12,724.800	646.670	13,371.470
雑費	1,966.600	668.860	2,635.460
輕便鐵道乘車費	2,287.920	2,287.920
消耗品	41,742.940	2,050.530	43,793.470
器具機械補修	15,087.510	2,004.845	17,092.355
雜 事 手 當	51,313.000	51,313.000
救濟組合基金補給	13,545.000	13,545.000
運輸事務員養成費	579.920	579.920
諸 費	579.920	579.920
鐵道旅館費	30,276.000	30,276.000
補充費	1,214,221.290	30,392.730	2.600	1,244,616.620
用地費	54,367.230	54,367.230
橋梁費	1,110.120	9,247.480	10,357.600
軌道費	216,454.180	14,338.130	230,792.310
建物其他設備費	380,817.160	6,812.120	2.600	387,631.880
車輛費	561,472.600	561,472.600

第五十六表 主要物品購入價格 (始)

類別、名稱及單位	價 格			前年度平均價格	前年度ト比較				
	最低	最高	平均		昂 落	低 落			
鋼	板	U I L T 形	— 封度 — 封	0.097	0.710	0.224	0.170	0.094
				0.164	0.719	0.210	0.123	0.087
				0.103	0.320	0.278
				0.103	0.377	0.166	0.107	0.059
				0.160	0.203	0.165
				0.150	0.160	0.157	0.153	0.004
				0.133	0.272	0.192	0.171	0.021
				0.099	0.227	0.162	0.223	0.059
				0.393	1.870	0.999	0.546	0.453
				0.420	1.610	0.645	0.445	0.200
				0.161	1.950	1.700	1.100	0.600
			
				0.160	0.634	0.462	0.505	0.043
				7.700	7.940	7.853
針 金	鐵鋼留四百封度	鋼 真 鉛	同	0.228	0.280	0.371	1.163	0.108
				0.510	0.780	0.559	0.672	0.113
				0.477	0.580	0.523	0.593	0.070
				0.690	0.780	0.767	0.794	0.027
				0.640	1.060	0.980	0.799	0.181
				0.458	0.631	0.510	0.558	0.048
				0.207	0.286	0.238	0.216	0.022
			
				0.152	0.254	0.214	0.186	0.023
				0.293	0.450	0.419	0.452	0.033
				0.172	0.480	0.410	0.239	0.171
				0.952	1.364	1.199	0.934	0.265
				0.439	0.430	0.439	0.399	0.040
				0.600	0.820	0.717	0.679	0.038
0.488	2.000	0.539	0.570	0.031				
木	板	松	— 坪	3.250	4.300	3.656	2.663	0.993
				1.900	3.000	2.363	1.665	0.698
				2.500	4.720	3.236	2.242	0.994
				4.000	5.300	4.256	2.572	1.684
				2.395	2.900	2.840	1.222	1.618
				2.740	3.493	3.142	1.706	1.436
				5.270	5.270	5.270	2.725	2.545
				12.000	28.000	18.980	14.820	4.160
				0.495	0.566	0.510	0.412	0.098
				0.300	0.460	0.325	0.266	0.059
			
				0.508	0.715	0.639	0.319	0.320
				0.600	0.780	0.638
				0.540	0.700	0.599	0.453	0.146
15.100	15.100	15.100	9.370	5.730				
7.030	14.450	8.019				
5.550	18.000	8.863				

第五十六表 主要物品購入價格 (續)

類別、名稱及單位	價 格			前年度 平均價格	前年度ト比較						
	最 低	最 高	平 均		昂 騰	低 落					
木	丸太杉	同二十尺至同二十五尺	一本	3,200	3,800	3,300	2,883	0.417		
		同二十四尺	同	1,800	2,500	2,309	2,380	0.071		
		同二十一尺	同	1,500	1,600	1,552	1,750	0.198		
		同二十八尺	同	1,230	1,500	1,384	1,373	0.011		
		同十五尺	同	0,900	0,900	0,900	0,913	0.013		
	杉	同十二尺	同	0,720	0,810	0,723	0,672	0,051		
		日本松	一尺	25,160		
		檜 產	同	60,000	60,000	60,000	22,481	37,569		
		檜 同	同	19,480	24,000	21,600	19,200	2,400		
		杉 同	同	15,450	19,870	16,620	13,730	2,090		
材	角材	同	32,700	44,000	37,900	23,400	14,410			
石	火床用耐火煉瓦	機關車(大)	一箇	0,530	0,530	0,530		
		同(小)	同	0,134	0,134	0,134		
	煉瓦石	窯北	一等品	百箇	1,600	1,600	1,600	1,198	0,402	
			二等品	同	1,400	1,400	1,400	0,916	0,484	
			三等品	同	1,800	1,900	1,804	1,720	0,084	
			四等品	同	1,650	1,740	1,655	1,520	0,135	
		建築用	湖州	一等品	同	2,300	2,300	2,300
				二等品	同	2,200	2,200	2,200
			潮州	一等品	同	2,100	2,100	2,100
				二等品	同
彩	ペイント類	特許鉛丹	一封度	0,310	0,370	0,366		
		高色	同	0,155	0,236	0,228	0,144	0,084		
		白亜	同	0,170	0,243	0,185	0,138	0,047		
		白レツト乾	同	0,328	0,450	0,361	0,314	0,047		
		同粘	同	0,290	0,370	0,282	0,277	0,005		
		同粘	同	0,290	0,290	0,290	0,262	0,028		
	和亞	漆油	百匁ニ付	同	0,387	0,410	0,400	0,272	0,128	
			一哈	同	2,250	7,000	2,311	2,054	0,257	
		ターペンタイン	同	同	0,445	0,530	0,472	0,349	0,123	
			同	同	0,374	0,450	0,415	0,338	0,077	
線	土管	尺五寸	一本ニ付	4,200	5,500	4,776	4,300	0,476		
		同	同	2,400	2,800	2,135	1,380	0,755		
		七寸五分	同	1,700	2,100	1,900	1,120	0,780		
		同	同	0,630	0,650	0,640	0,630	0,010		
		同	同	6,420	6,420	6,420	6,100	0,320		
	レール	六十封度	同	同	4,070	4,280	4,131	4,101	0,030	
			同	同	1,770	1,810	1,771	1,753	0,018	
			同	同	1,130	1,300	1,241	1,152	0,089	
			同	同	0,570	0,670	0,610	0,520	0,090	
			同	同	1,500	5,150	4,874	4,171	0,703	
用品	枕木	同	同	1,800	2,170	2,072	1,725	0,347		
		同	同	1,620	2,310	2,061	1,590	0,471		
		同	同	2,300	2,300	2,300		
		同	同	1,300	1,500	1,400		
		同	同	20,000	20,000	20,000	15,700	4,300		
	其他	二明六封軌道用形	同	同	15,700	20,950	20,000	15,700	4,300	
			同	同	0,640	0,640	0,640	
			同	同	0,574	0,574	0,574	0,525	0,049	
			同	同	
			同	同	

第五十六表 主要物品購入價格 (終)

類別、名稱及單位	價 格			前年度 平均價格	前年度ト比較					
	最 低	最 高	平 均		昂 騰	低 落				
線	ファイシ	七十封度レール	一箇	
		六十封度レール	同	0,138	0,139	0,138	
		二十五封度レール	同	
		同	同	1,945	1,946	1,945	1,688	0,257	
		同	同	
	用品	スパイキ	六十封度レール	同	0,093	0,093	0,093
			三十封度レール	同
			同	同
			同	同
			同	同
橋桁鋼製プレート	一噸ニ付	955,300	955,300	955,300	286,023	669,277		
車	カッ	機關車用(三呎六吋軌道)	一箇	179,000	179,000	179,000	
		客車用(同)	同	224,000	224,000	224,000	164,420	59,580	
	外輪	機關車用	同	同
			同	同	37,100	101,750	86,200	75,620	10,580
			同	同	57,420	70,100	62,957	54,659	8,307
			同	同	65,700	84,100	79,100	59,020	20,140
	輾	彈	同	同	144,300	144,300	144,300	107,800	36,500
			同	同
			同	同	44,500	132,700	50,270	48,351	1,919
			同	同
用品	護	同	同	1,490	1,490	1,490	1,163	0,327	
		同	同	0,310	0,310	0,310	0,250	0,060	
		同	同	1,370	
		同	同	2,800	
	汽	管	同	同	2,650	2,650	2,650	1,990	0,660
			同	同	0,180	0,180	0,180	0,155	0,025
			同	同	1,250	1,250	1,250	0,742	0,508
			同	同	1,203
車	輪	同	同	369,540	369,540	369,540	323,615	45,925	
		同	同	0,130	0,500	0,188	0,155	0,033	
		同	同	0,345	0,598	0,368	0,185	0,183	
		同	同	0,188	0,700	0,210	0,181	0,029	
其他	セメント	同	同	6,500	7,350	7,064	5,115	1,949	
		同	同	0,937	0,937	0,937	0,815	0,122	
	石油	同	同	同	0,895	1,232	0,961	0,751	0,210
			同	同	0,232	0,498	0,301	0,225	0,076
			同	同	0,411	0,560	0,387	0,295	0,092
			同	同	0,445	0,815	0,612	0,336	0,276
	木	石炭	同	同	1,040	1,123	1,060	0,929	0,131
			同	同	0,365	0,835	0,574	0,318	0,256
			同	同	0,385	0,560	0,523	0,375	0,148
			同	同	0,108	0,180	0,128	0,098	0,030
制	服	同	同	30,000	87,000	58,600	44,791	13,809	
		同	同	35,600	52,000	40,900	35,600	5,300	
		同	同	16,140	18,790	17,409	7,911	9,498	
		同	同	7,120	7,060	7,193	4,242	2,951	
雨	同	同	同	14,650	20,370	16,112	6,492	9,620	
		同	同	5,650	6,020	5,711	2,690	3,021	
		同	同	2,000	3,500	2,740	2,410	0,330	
		同	同	97,700	141,000	125,503	77,500	48,003	

第五十七表 職 員 (一) 高 等 官

官 名	人員	俸 給 月 額			人員	俸 給 月 額			人員	俸 給 月 額
		本	加	計		本	加	計		
		円	円	円		円	円	円		
勅任官 部長計	1	333	167	500	1	100	50	150	2	308
奏任官 事務官計	1	100	50	150	1	100	50	150	2	308
判任官 書記手計	22	1,006	590	1,596	22	1,006	590	1,596	102	4,087
總計	24	1,439	807	2,246	24	1,106	640	1,746	104	4,395

官 名	人員	監 督 課			人員	宜 關 出 張 所			人員	俸 給 月 額
		本	加	計		本	加	計		
		円	円	円		円	円	円		
勅任官 部長計	1	333	167	500	1	100	50	150	2	308
奏任官 事務官計	1	100	50	150	1	100	50	150	2	308
判任官 書記手計	22	1,006	590	1,596	22	1,006	590	1,596	102	4,087
總計	24	1,439	807	2,246	24	1,106	640	1,746	104	4,395

(二) 嘱 託

職 名	庶務課		運輸課		工務課		汽車課		調 度 課
	人員	俸給月額	人員	俸給月額	人員	俸給月額	人員	俸給月額	
嘱託	3	165	1	50	1
月 俸	14	469	2	57	1	35	28	797	10
日 給	7	119	14	307	9	180	14	213	3
計	21	588	16	364	57	1,880	42	1,010	13
總計	24	753	16	364	57	1,880	42	1,010	14

員 (始) 及 判 任 官

課 別	人員	工 務 課			人員	汽 車 課			人員	調 度 課				
		本	加	計		本	加	計		本	加	計		
		円	円	円		円	円	円		円	円	円	円	
...		
...	154	462	2	258	125	383		
...	154	462	6	958	467	1,425	3	467	219	686	2	258	125	383
...	2,377	6,464	16	697	408	1,105	16	668	388	1,056	17	704	414	1,118
...	2,377	6,464	41	1,814	1,064	2,878	49	2,067	1,210	3,277	17	704	414	1,118
...	2,531	6,926	47	2,772	1,531	4,303	52	2,534	1,429	3,963	19	962	539	1,501

人員	花 蓮 港 出 張 所			合 計			前 年 度 比 較 增 減					
	本	加	計	本	加	計	人員	俸 給 月 額	人員	俸 給 月 額		
	円	円	円	円	円	円	人員	本 俸 加 俸 計	人員	本 俸 加 俸 計		
...	
...	1	125	63	188	6	791	392	1,183	1	176	97	263
...	1	125	63	188	17	2,633	1,286	3,919	...	75	47	122
...	19	772	444	1,216	206	8,528	4,967	13,490	2	630	440	1,070
...	8	356	209	565	74	3,297	1,942	5,239	3	148	93	241
...	27	1,128	653	1,781	280	11,820	6,909	18,729	5	482	347	829
...	28	1,253	716	1,969	297	14,786	8,362	23,148	4	557	394	951

雇 員 * 本島人 * 無給嘱託

度 課	監 督 課		宜 關 出 張 所		花 蓮 港 出 張 所		計		前 年 度 比 較 增 減		
	人員	俸給月額	人員	俸給月額	人員	俸給月額	人員	俸給月額	人員	俸給月額	
...	25	...	1	20	3	70	9	...	5	...	
...	343	1	26	31	1,174	54	1,987	32	917	2	64
...	107	8	198	26	623	28	520	9	122
...	450	1	26	39	1,372	80	2,610	60	1,437	7	56
...	475	1	26	40	1,392	83	2,680	60	1,437	7	56

第五十七表 職 備 (三)

職 名	庶務課		運輸課		工務課		汽車
	人員	日給	人員	日給	人員	日給	人員
生 衛	14	4.39
守 衛	9	6.20	1	0.55
工 場 守 衛	12
車 長 見 習	1	0.65
車長見習兼貨物見習操車手
貨 物 見 習	3	1.90
貨物見習兼改札見習車長見習
小 荷 物 見 習	6	3.10
改 札 見 習	2	0.92
電信見習兼改札見習	21	10.60
.....	7	2.97
.....	18	9.60
電信見習兼貨物見習	x	1	0.43
電信見習兼改札見習車長見習
操 車 手	x	16	7.87
.....	11	7.90
操車手兼車長見習
制 動 手	x	7	2.89
.....	23	12.60
車 號 手	x	7	2.79
.....	12	6.85
轉 轆 手	x	204	85.04
.....	32	20.95
轉轆手兼連結手	x	1	0.38
轉轆手兼操車手	x	1	0.42
警 手	x	8	3.86
.....	18	15.32
連 結 手	x	43	14.09
.....	8	3.80
踏 切 番	x	7	2.66
.....	26	13.35	2	0.78
聯 夫	x	339	115.33
.....	94	45.60
聯 夫 踏 切 番	x	1	0.35
.....	1	0.80
列 車 給 仕	12	5.03
仲 仕	x	3	1.91
.....	4	5.40
夜 警
火 夫 心 得	x
.....	42
.....	1
火 夫 見 習	x
.....	17
.....	11
工 場 火 夫	x
.....	4
.....	3

員 (續)

課 度	花蓮港出張所		宜蘭出張所		合 計					
	人員	日給	人員	日給	人員	日給				
.....	1	0.40	15	4.79		
.....	10	6.75		
.....	12	9.70		
.....	1	0.65		
.....	1	0.85	1	0.85		
.....	1	0.70	4	2.60		
.....	1	0.75	1	0.75		
.....	6	3.10		
.....	x	2	0.92	
.....	21	10.60		
.....	1	0.60	x	7	2.97	
.....	19	10.20		
.....	x	1	0.43	
.....	1	0.75	1	0.75		
.....	1	0.80	x	16	7.87	
.....	12	8.70		
.....	1	0.75	1	0.75		
.....	2	1.30	x	7	2.89	
.....	25	13.90		
.....	x	7	2.79	
.....	12	6.85		
.....	9	5.50	x	3	1.31	x	207	86.35
.....	3	1.80	44	28.25	
.....	x	1	0.38	
.....	x	1	0.42	
.....	x	8	3.86	
.....	18	15.32		
.....	x	43	14.09	
.....	8	3.80		
.....	1	0.65	x	7	2.66	
.....	x	26	7.90	x	29	14.78	
.....	11	5.85	x	365	123.13	
.....	105	51.45		
.....	x	1	0.35	
.....	1	0.80		
.....	12	5.03		
.....	x	3	1.91	
.....	4	5.40		
.....	6	4.05		
.....	x	3	1.56	x	46	22.40	
.....	3	2.30	x	1	0.47	x	4	3.00
.....	x	17	6.67	
.....	2	1.05	1	0.80	x	14	6.90	
.....	x	4	2.86	
.....	1	1.00	x	4	5.03	

第五十七表 職 備 (三)

職 名	庶務課		運輸課		工務課		汽 車
	人 員	日 給	人 員	日 給	人 員	日 給	
掌 生	14	4.39
守 衛	9	6.20	1	0.55
工 場 守 衛	12
車 長 見 習	1	0.65
車長見習兼貨物見習操車手
貨 物 見 習	3	1.90
貨物見習兼改札見習車長見習
小 荷 物 見 習	6	3.10
改 札 見 習	2	0.92
電信見習兼改札見習	21	10.60
			7	2.97			
電信見習兼改札見習	18	9.60
電信見習兼貨物見習	1	0.43
電信見習兼改札見習車長見習
操 車 手	16	7.87
			11	7.90			
操車手兼車長見習
制 動 手	7	2.89
			23	12.60			
車 號 手	7	2.79
轉 轆 手	12	6.85
			204	85.04			
轉轆手兼連結手	32	20.95
轉轆手兼操車手	1	0.38
警 手	1	0.42
			8	3.86			
警 手	18	15.32
連 結 手	43	14.09
踏 切 番	8	3.80
			7	2.66			
驛 夫 踏 切 番	26	13.35
			339	115.33			
驛 夫 踏 切 番	94	45.60
			1	0.35			
列 車 給 仕	1	0.80
			12	5.03			
仲 仕	3	1.91
			4	5.40			
夜 警
火 夫 心 得	42
火 夫 見 習	1
		
工 場 火 夫	11
		
工 場 火 夫	3

員 (續)

課 日 給	調 度 課		花蓮港出張所		宜蘭出張所		合 計	
	人 員	日 給	人 員	日 給	人 員	日 給	人 員	日 給
.....	1	0.40	15	4.79
.....	10	6.75
9.70	12	9.70
.....	1	0.65
.....	1	0.85	1	0.85
.....	1	0.70	4	2.60
.....	1	0.75	1	0.75
.....	6	3.10
.....	2	0.92
.....	21	10.60
.....	1	0.60	7	2.97
.....	19	10.20
.....	1	0.43
.....	1	0.75	1	0.75
.....	1	0.80	16	7.87
.....	1	0.75	12	8.70
.....	1	0.75	1	0.75
.....	2	1.30	7	2.89
.....	25	13.90
.....	7	2.79
.....	12	6.85
.....	9	5.50	3	1.31	207	86.35
.....	3	1.80	44	28.25
.....	1	0.38
.....	1	0.42
.....	8	3.86
.....	18	15.32
.....	43	14.09
.....	8	3.80
.....	1	0.65	7	2.66
.....	26	7.80	29	14.78
.....	11	5.85	365	123.13
.....	105	51.45
.....	1	0.35
.....	1	0.80
.....	12	5.03
.....	3	1.91
.....	4	5.40
.....	6	4.05	6	4.05
20.37	3	1.56	46	22.40
0.70	3	2.30	1	0.47	4	3.00
6.67	2	1.05	1	0.80	17	6.67
5.05	14	6.90
2.86	4	2.86
4.03	1	1.00	4	5.03

第五十七表 職 備
(三)

職 名	庶務課		運輸課		工務課		汽 車	
	人 員	日 給	人 員	日 給	人 員	日 給	人 員	日 給
塗工職長助手
塗工	× 57	11
塗工見習
塗工手傳
鍛冶工職長助手
鍛冶工	× 1	0.65	× 42
鍛冶工見習	3	3.80	17
鑄工	× 34	8
挽工	× 30	8
木型工	× 1	1.75
	× 2	1.48
	× 4	5.59
電工	× 3	1.25
縫工	× 4	2.45
給仕	22	6.38	1	45	6.69
人夫	× 12	5.05	× 8	3.58
小使	× 3	1.43	3	1.95	2	1.40
	13	9.10	5	3.55	6	9.45
諸品番	2	1.60	9.43
運搬方	× 5	2.65	6.25
印刷工	1	1.15	14	13.45	2.60
製木工兼小使	13.05
製木工	4	3.40	1.70
車夫	× 3	1.53
宿舍番	6	2.68	11	4.51
常備夫	4	2.80
內地人	59	31.71	331	186.50	254	314.54	333	307.37
本島人	6	2.96	648	242.71	571	282.28	803	405.61
總計	65	34.67	979	429.21	825	596.82	1,135	712.98
前年度比較増減	2	1.32	87	1 △	13 △	5.08 △	12	9.54

備考

- 1 本表ノ外運輸課ニ部外支辨ノモノ十二人日給四圓九錢アリ
- 2 花蓮港出張所ノ本島人中四十八人ノ生蕃人ニシテ日給十五圓二十九錢ナリ

員 (終)

課 調 度 課	花蓮港出張所		宜蘭出張所		合 計			
	日 給	人 員	日 給	人 員	日 給	人 員		
....	1	1.20	1	1.20
29.34	× 1	0.70	× 58	30.04
12.35	× 1	0.38	× 11	12.35
....	× 1	0.38	× 1	0.38
....	1	0.40	1	0.40
....	1	1.30	1	1.30
25.21	× 1	71	× 44	26.57
18.33	4	4.20	1	1.00	× 25	27.33
....	× 1	0.40	× 1	0.40
12.61	× 34	12.61
7.80	× 8	7.80
16.55	× 30	16.55
1.75	× 1	1.75
1.48	× 2	1.48
5.59	× 4	5.59
1.25	× 3	1.25
2.45	× 4	2.45
1.57	× 3	1.57
6.69	× 5	6.69
....	4	1.33	27	8.16
3.58	× 33	15.51	× 2	0.88	× 55	25.02
1.40	25	16.70	1	0.80	× 31	20.85
9.45	× 2	1.03	× 2	0.62	× 7	3.08
....	1	0.70	1	0.60	26	23.40
9.43	7	6.25	21	17.28
....	× 6	2.60	× 3	1.94	× 1	0.53	× 15	7.72
....	14	13.05	3	3.55	8	7.75	39	37.80
....	3	1.70	4	2.85
....	1	0.70	1	0.80	2	1.50
....	4	3.40
....	4	1.96
....	4	1.63	21	8.82
....	4	2.80
307.37	30	25.05	149	125.16	48	50.85	1,204	1,041.18
405.61	6	2.60	131	59.55	42	18.09	2,207	1,013.80
712.98	36	27.65	280	184.71	90	68.94	3,411	2,054.98
9.54	4	2.16 △	9	△ 8.64	90	68.94	149	68.25

第五十八表 線路 (始) *複線 *不定期貨物營業線

線名	既成		未成		合計	出願中		
	營業	專用	計	計				
帝國工場製糖株式會社	南五何聚橫	18.8	18.8	18.8
	投張屏興	1.5	1.5	1.5
	線線線	2.9	16.2	16.2
	橫山	3.5	3.5	3.5
	樹樹樹	3.4	3.4	3.4
	樹樹樹	0.4	0.4	0.4
	樹樹樹	5.5	5.5	5.5
	樹樹樹	1.3	1.3	1.3
	樹樹樹	0.6	0.6	0.6
	樹樹樹	2.7	2.7	2.7
	樹樹樹	4.4	53.9	53.9
	樹樹樹	18.8	30.7
	樹樹樹	0.8	0.8	0.8
	樹樹樹	2.1	2.1	2.1
新式工場製糖株式會社	工香溪紅白	1.4	1.4	1.4
	場山洲毛地	3.0	3.0	3.0
	引達線	1.7	1.7	1.7
	中頭鹽館前	9.0	9.0	1.3	1.3	10.3
	中頭鹽館前	4.5	4.5	4.5
	中頭鹽館前	1.7	1.7	1.7
	中頭鹽館前	0.4	0.4	0.4
	中頭鹽館前	6.6	6.6	6.6
	合計	18.8	46.3	69.5	1.3	1.3	70.8
	前年比較增減	8.5	3.3	11.8	△ 6.7	△ 6.7	5.1
新高製糖株式會社	中秀鹿快和大	2.0	2.0	2.0
	中秀鹿快和大	7.2	7.2	7.2
	中秀鹿快和大	6.5	6.5	6.5
	中秀鹿快和大	2.1	3.5	5.6	5.6
	中秀鹿快和大	1.0	4.3	4.3
	中秀鹿快和大	3.3	2.8	2.8
	中秀鹿快和大	1.6	1.6	1.6
	中秀鹿快和大	1.8	1.8	1.8
	中秀鹿快和大	1.6	1.6	1.6
	中秀鹿快和大	11.3	10.0	20.2	41.5
嘉義工場製糖株式會社	大甯勢底潭新	1.0	0.1	1.1	1.1
	大甯勢底潭新	4.2	0.8	5.0	5.0
	大甯勢底潭新	6.3	6.3	6.3
	大甯勢底潭新	1.1	1.5	2.6	2.6
	大甯勢底潭新	2.7	1.0	9.4	9.4
	大甯勢底潭新	5.7	6.6	6.6	6.6
	大甯勢底潭新	1.8	1.8	1.8
	大甯勢底潭新	6.3	6.3	6.3
	大甯勢底潭新	1.8	1.8	1.8
	大甯勢底潭新	4.0	4.0	4.0

第五十八表 線路 (續)

線名	既成		未成		合計	出願中		
	營業	專用	計	計				
新式工場製糖株式會社	潭底線	0.4	0.4	0.4	
	潭底線	0.7	0.7	0.7	
	潭底線	0.5	0.5	0.5
	潭底線	2.7
	潭底線	17.1	26.2	46.0	0.5	0.5	46.5
林糖株式會社	合計	2.7	10.0	87.5	0.5	0.5	88.0
	前年比較增減	28.4	46.4	0.5	0.5	0.5
大日本製糖株式會社	田中央線	8.6	8.6	8.6
	田中央線	8.0	8.0	8.0
	田中央線	0.9	3.4	4.3	4.3
	田中央線	0.7	2.4	3.1	3.1
	田中央線	5.2	8.3	8.3
	田中央線	1.0	1.0	1.0
	田中央線	6.3	6.3	6.3
	田中央線	18.2	18.3	36.5	36.5
	田中央線	4.2	4.2	△ 5.6	△ 5.6	△ 1.4
	田中央線	4.6	4.6	4.6
豐源製糖株式會社	他里東線	5.7	5.7	5.7
	他里東線	5.2	5.2	5.2
	他里東線	0.7	5.9	5.9
	他里東線	3.3	4.5	4.5
	他里東線	1.2	9.1	9.1
	他里東線	8.4	8.4	8.4
	他里東線	0.8	0.8	0.8
	他里東線	9.7	9.7	9.7
	他里東線	7.3	7.3	7.3
	他里東線	2.9	5.0	5.0
豐源製糖株式會社	馬公厝線	2.1	9.3	9.3
	馬公厝線	2.1	7.6	7.6
	馬公厝線	15.8	15.8	15.8
	馬公厝線	8.9	8.9	8.9
	馬公厝線	2.3	2.3	2.3
	馬公厝線	30.0	66.4	104.8	104.8
	馬公厝線	8.4
	馬公厝線	13.1	13.1	13.1
	馬公厝線	6.1	6.1	6.1
	馬公厝線	6.4	6.4	6.4
豐源製糖株式會社	布南竹仔	5.9	3.5	5.9
	布南竹仔	4.1	4.1	4.1
	布南竹仔	6.8	6.8	6.8
	布南竹仔	6.8	6.8	6.8
	布南竹仔	5.8	5.8	5.8
	布南竹仔	4.8	4.8	4.8
	布南竹仔	4.3	4.3	4.3
	布南竹仔	16.5	16.5	16.5
	布南竹仔	6.3	6.3	6.3
	布南竹仔	6.0	6.0	6.0
旗尾工場製糖株式會社	旗尾線	18.6	18.6	18.6
	旗尾線	6.1	1.5	7.6	7.6
	旗尾線	6.0	6.0	6.0

第五十八表 線 路 (續)

線名	既成		未成		合計	出願中
	營業專用	計	工事中	工未著手		
廣拓 水 株 港	旗林仔頭線	2.0	2.0	...	2.0	...
	尼手巾豐線	1.3	1.3	...	1.3	...
	工場龍肚線	4.8	4.8	...	4.8	...
	吉羊庄線	2.9	2.9	...	2.9	...
	新計	24.7	53.1	...	53.1	...
製 會	鯉魚尾工場線	1.2	1.2	...	1.2	...
	萬里橋線	1.0	1.0	...	1.0	...
	東線計	2.2	2.2	...	2.2	...
糖 社	合計	37.8	150.0	...	150.0	...
	前年比較增減	△ 1.0	△ 1.0	...	△ 1.0	...
東 洋 製 糖 株 式 會 社	水堀頭線	2.0	2.0	...	2.0	...
	鹿仔草線	6.3	6.3	...	6.3	...
	施厝港線	3.2	3.2	...	3.2	...
	過溪樹線	11.9	11.9	...	11.9	...
	長短樹線	7.7	7.7	...	7.7	...
	山仔頂線	6.6	6.6	...	6.6	...
	店仔口線	5.3	5.3	...	5.3	...
	海豐厝線	2.0	2.0	...	2.0	...
	後壁寮線	4.2	4.2	...	4.2	...
	烏竹寮線	6.6	6.6	...	6.6	...
	竹仔頂線	3.6	3.6	...	3.6	...
	高門線	6.0	6.0	...	6.0	...
	紫頭港線	4.4	4.4	...	4.4	...
	下六引線	7.4	7.4	...	7.4	...
	工場引湖線	0.4	0.4	...	0.4	...
阿里山線	6.1	6.1	...	6.1	...	
白芒埔線	2.1	2.1	...	2.1	...	
香仔寮線	2.8	2.8	...	2.8	...	
後寮線	3.2	3.2	...	3.2	...	
竹園後線	1.1	1.1	...	1.1	...	
計	92.9	92.6	1.3	1.3	94.2	...
式 會	斗六工場線	2.5	2.5	...	2.5	...
	新庄頭線	6.1	6.1	...	6.1	...
	東耕線	4.2	4.2	...	4.2	...
	計	2.5	13.7	...	13.7	...
社	嘉北義線	11.2	11.2	...	11.2	...
	北門支線	0.2	0.2	...	0.2	...
	口湖線	8.2	8.2	...	8.2	...
	好收線	2.5	2.5	...	2.5	...
	四湖線	5.8	5.8	...	5.8	...
	溪底線	5.8	5.8	...	5.8	...
	萬底線	2.7	2.7	...	2.7	...
	萬松線	2.7	2.7	...	2.7	...
	萬仔線	6.5	6.5	...	6.5	...
	計	19.6	44.5	...	44.5	...

第五十八表 線 路 (續)

線名	既成		未成		合計	出願中
	營業專用	計	工事中	工未著手		
東 洋 製 糖 株 式 會 社	大甲線	12.4	12.4	...	12.4	...
	舊社線	1.0	1.0	...	1.0	...
	中和線	1.2	1.2	...	1.2	...
	計	12.4	14.6	...	14.6	...
糖 社	合計	34.5	165.7	1.3	1.3	167.0
	前年比較增減	0.1	10.4	△ 7.7	△ 7.7	2.8
明 治 製 糖 株 式 會 社	蕃仔田線	10.0	10.0	...	10.0	...
	蕭將軍線	4.0	4.0	...	4.0	...
	維新線	6.0	6.0	...	6.0	...
	西港仔線	4.9	4.9	...	4.9	...
	北門山線	7.6	7.6	...	7.6	...
	坵仔內線	5.6	5.6	...	5.6	...
	後管線	3.1	3.1	...	3.1	...
	溫汪線	3.1	3.1	...	3.1	...
	炭仔寮線	0.9	0.9	...	0.9	...
	北勢寮線	2.4	2.4	...	2.4	...
糖 株 式 會 社	計	17.6	47.6	...	47.6	...
	前年比較增減	15.3	17.2	...	17.2	...
	檳仔線	6.4	8.8	...	8.8	...
	蒜頭北線	3.8	3.8	...	3.8	...
	下北寮線	6.3	6.3	...	6.3	...
	鴨母寮線	5.7	5.7	...	5.7	...
	後潭線	3.2	3.2	...	3.2	...
	新埤線	1.7	1.7	...	1.7	...
	計	21.7	46.7	...	46.7	...
	前年比較增減	11.6	11.6	...	11.6	...
榮 株 式 會 社	中央線	5.6	5.6	...	5.6	...
	南投線	0.4	0.4	...	0.4	...
	番仔寮線	6.4	6.4	...	6.4	...
	土城線	2.3	2.3	...	2.3	...
	草鞋寮線	11.6	26.3	...	26.3	...
榮 株 式 會 社	合計	50.9	120.6	...	120.6	...
	前年比較增減	0.1	6.5	△ 4.1	△ 2.3	6.4
	鹿港線	13.2	13.2	...	13.2	...
榮 株 式 會 社	鹿港林線	11.8	11.8	...	11.8	...
	連交厝線	1.6	1.6	...	1.6	...
	三音線	1.7	1.7	...	1.7	...
榮 株 式 會 社	合計	28.3	28.3	...	28.3	...
	前年比較增加	28.3	28.3	△ 13.3	△ 13.3	15.0
	四百名線	1.0	1.0	2.8	2.8	3.8
榮 株 式 會 社	四大廣興線	6.2	6.5	...	6.2	...
	合計	7.2	7.2	2.5	2.5	12.5
	前年比較增減	7.2	7.2	2.5	△ 20.2	△ 10.5
榮 株 式 會 社	安平線	3.8	3.8	3.8
	前年比較增減

第五十八表 線 路 (續)

線名	既成		未成		合計	出願中
	營業專用	計	工事中	工事未著手		
淺野七社		0.5	0.5		0.5	
工場引込線		0.5	0.5		0.5	
橋仔頭工場線		11.6	11.6		11.6	
大石案潭線		9.8	9.8		9.8	
港口岸線		4.1	4.1		4.1	
赤炭水線		3.6	3.6		3.6	
頂仁底線		3.9	3.9		3.9	
鳳山厝線		0.6	0.6		0.6	
鳳山厝線		4.4	4.4		4.4	
鳳山厝線		1.8	1.8		1.8	
鳳山厝線		6.3	6.3		6.3	
計		46.1	46.1		46.1	
九曲堂線	0.5	0.5			0.5	
九曲堂線(第一)	4.8	1.8	6.6		6.6	
九曲堂線(第二)	5.6	5.6			5.6	
加納埔線	3.9	6.5	13.0		13.0	
西瓜園線		2.6			2.6	
西瓜園線		1.4	1.4		1.4	
林仔邊線	10.2	5.0	17.4		17.4	
林仔邊線		2.2			2.2	
潮州線		10.0	10.0		10.0	
潮州線	5.1	3.9	9.0		9.0	
烏龍港線		5.8	7.0		7.0	
烏龍港線		1.2			1.2	
東港線	4.3		4.3		4.3	
東港線		4.0	4.0		4.0	
蕃仔寮線		7.7	7.7		7.7	
蕃仔寮線		7.2	7.2		7.2	
社皮線		4.2	4.2		4.2	
海豐線		3.0	3.0		3.0	
青埔山線		2.9	2.9		2.9	
青埔山線		0.2	0.2		0.2	
黃箕湖線		4.0	4.0		4.0	
林後寮線		3.0	3.0		3.0	
枋寮線		7.1	7.1		7.1	4.5
舊工場線		0.8	0.8		0.8	
精米所線		0.2	0.2		0.2	
肥料倉庫線		0.2	0.2		0.2	
海豐鹽埔運糶線		3.5	3.5		3.5	
同支線		0.1	0.1		0.1	
海豐鹽埔運糶線		0.2	0.2		0.2	
西瓜園線		1.0	1.0		1.0	
官線引込線		0.6	0.6		0.6	
西瓜園鹽埔運糶線		0.8	0.8		0.8	
計	28.8	37.0	125.5		125.5	4.5
		59.7				
後壁林工場線	0.5	1.1	3.0		3.0	
後壁林工場線		1.4			1.4	
後壁林工場線		2.1	2.1		2.1	
中厝線	0.9		0.9		0.9	
伯公線		1.6	1.6		1.6	
港仔口線		1.0	1.0		1.0	
店仔口線		1.1	1.1		1.1	
鳳埠線		3.8	3.8		3.8	

第五十八表 線 路 (終)

線名	既成		未成		合計	出願中
	營業專用	計	工事中	工事未著手		
後壁林工場線		0.7	0.7		0.7	
中大厝線		1.4	1.4		1.4	
林草厝線		1.4	1.4		1.4	
草厝官線		0.9	0.9		0.9	
大厝庫線		0.4	0.4		0.4	
風山線	3.5		3.5		3.5	
新脚中部連絡線		0.4	0.4		0.4	
鳳仔頭支線		0.6	0.6		0.6	
鳳仔頭支線		0.4	0.4		0.4	
計	4.9	3.6	23.2		23.2	
		14.7			14.7	
製糖株式會社		4.4	4.4		4.4	
南樹線		1.7	1.7		1.7	
喜海埔線		1.1	1.1		1.1	
紅目降線		4.7	4.7		4.7	
四大份線		14.7	14.7		14.7	
四大份線		1.6	1.6		1.6	
大沙峯線		4.4	4.4		4.4	
沙峯線		3.3	3.3		3.3	
後大甲線		3.5	3.5		3.5	
潭仔頭線		2.3	2.3		2.3	
潭仔頭線		2.8	2.8		2.8	
山仔頭線		1.7	1.7		1.7	
工場運糶線		0.5	0.5		0.5	
計		46.7	46.7		46.7	
安平線		2.8	2.8		2.8	
外武定線		3.6	3.6		3.6	
新市街線		3.4	3.4		3.4	
媽祖廟線		4.6	4.6		4.6	
計		14.4	14.4		14.4	
埔工里場社		5.3	5.3		5.3	
大平頂線		5.3	5.3		5.3	
合計	3.37	40.6	261.2		261.2	4.5
前年比較增減		186.9			186.9	
						4.5
新株株式會社		3.7	3.7		3.7	
鳳山線		7.8	7.8		7.8	
林仔邊線		2.7	2.7		2.7	
磚仔橋線		1.1	1.1		1.1	
王公廟線						
合計	11.5	3.8	15.3		15.3	
前年比較增減						
臺株株式會社		6.0	6.0		6.0	
知木線		3.4	3.4		3.4	
ア、パイ線		1.4	1.4		1.4	
新開園線	9.4	13.6	23.0	13.5	36.5	
合計	9.4	24.4	33.8	13.5	47.3	
前年比較增減	9.4	11.4	2.0	9.4	11.4	
總計	2.7	133.0	1,080.9	17.8	1,106.6	7.0
前年比較增減	18.1	47.4	65.5	30.5	66.3	18.1

備考 臺東製糖株式會社、新開園線、未開業、

第五十九表 營業哩及營業開始年月日 (始) (貨物營業線ヲ除ク)

名	哩程		營業開始				
	兩 聯 間	自 起 點 聯	年	月	日		
帝國製糖株式會社	臺中萬斗六間	中前庄	0.4	0.4	大正 5	4	11
		社平龍埔城	1.7	2.1	5	4	11
		大草塗北阿六萬新草月半南	1.6	3.7	5	4	11
		萬斗六庄	1.5	5.2	5	4	11
		萬斗六庄	0.9	6.1	5	4	11
		萬斗六庄	1.0	7.1	5	4	11
		萬斗六庄	1.8	8.9	5	4	11
		萬斗六庄	1.5	10.4	5	4	11
		萬斗六庄	2.0	12.4	7	6	29
		萬斗六庄	1.1	13.5	7	6	29
		萬斗六庄	2.3	15.8	7	6	29
計	18.8						
新高製糖株式會社	彰化鹿港間	彰化鹿港	1.8	1.8	明治 44	8	26
		彰化鹿港	1.5	3.3	44	8	26
		彰化鹿港	1.4	4.7	44	8	26
		彰化鹿港	2.5	7.2	44	8	26
		彰化鹿港	2.0	2.0	大正 1	11	21
新高製糖株式會社	彰化和美線間	彰化和美	1.1	3.1	3	6	50
		彰化和美	1.0	4.1	1	11	21
		彰化和美	1.0	1.0	2	12	19
		彰化和美	0.6	1.6	4	8	12
新高製糖株式會社	大莆林梅仔坑間	大莆林梅仔坑	1.8	3.4	4	8	12
		大莆林梅仔坑	1.1	4.5	2	12	19
		大莆林梅仔坑	2.0	6.5	2	12	19
		大莆林梅仔坑	2.8	9.3	2	12	19
新高製糖株式會社	大莆林新港間	大莆林新港	2.4	2.4	3	5	17
		大莆林新港	1.3	3.7	3	5	17
		大莆林新港	1.6	5.3	3	5	17
		大莆林新港	1.5	6.8	3	5	17
		大莆林新港	3.0	9.8	3	5	17
計	31.1						

第五十九表 營業哩及營業開始年月日 (驛別) (續)

名	哩程		營業開始				
	兩 聯 間	自 起 點 聯	年	月	日		
林本源製糖株式會社	田中央二林間	中央厝	2.2	2.2	明治 43	9	14
		外塊厝	1.0	3.2	43	12	29
		田北溪	1.8	5.0	43	12	29
		田北溪	1.2	6.2	43	9	14
		田北溪	2.5	8.7	43	9	14
		田北溪	2.4	11.1	大正 1	12	6
		田北溪	2.1	13.2	1	12	6
		田北溪	3.2	16.4	1	12	6
		田北溪	1.8	18.2	1	12	6
		計	18.2				
		大日本製糖株式會社	五間厝北港間	五間厝北港	2.2	2.2	明治 43
五間厝北港	2.3			4.5	44	5	1
五間厝北港	4.0			4.0	44	5	28
五間厝北港	3.2			7.2	44	5	28
五間厝北港	4.0			11.2	44	5	28
五間厝北港	4.6			15.8	44	9	28
五間厝北港	4.4			4.4	44	9	10
五間厝北港	2.0			6.4	44	9	10
五間厝北港	3.3			9.7	44	9	10
計	30.0						
鹽水港製糖株式會社	新營庄布袋嘴間			新營庄布袋嘴	5.3	5.3	大正 2
		新營庄布袋嘴	0.6	5.9	2	3	8
		新營庄布袋嘴	1.0	6.9	2	3	8
		新營庄布袋嘴	2.3	9.2	2	3	8
		新營庄布袋嘴	2.5	11.7	2	3	8
		新營庄布袋嘴	1.4	13.1	2	3	8
		新營庄布袋嘴	3.9	3.9	明治 43	8	20
		新營庄布袋嘴	2.6	6.5	43	8	20
		新營庄布袋嘴	3.2	9.7	43	8	20
		新營庄布袋嘴	4.9	14.6	43	8	20
		鹽水港製糖株式會社	九曲堂旗尾間	九曲堂旗尾	3.3	17.9	43
九曲堂旗尾	0.7			18.6	43	8	20
九曲堂旗尾	1.8			1.8	大正 1	12	4
九曲堂旗尾	2.2			4.1	1	12	4
九曲堂旗尾	2.0			6.1	1	12	4
計	37.8						
東洋製糖株式會社	嘉義下湖口間	嘉義下湖口	0.9	0.9	明治 44	8	30
		嘉義下湖口	3.2	4.1	44	8	30
		嘉義下湖口	4.1	4.1	44	8	30

七 私設鐵道

第五十九表 營業哩及營業開始年月日 (驛別) (續)

驛名	哩程		營業開始					
	兩驛間	自起點驛	年	月	日			
東洋製糖株式會社	嘉義下湖口間	公厝港	2.3	6.4	明治	45	5	30
		新板頭	1.4	7.8	44	8	30	
		北水標	2.0	9.8	44	8	30	
		萬興	1.6	11.4	44	8	30	
		蔡厝	3.6	15.0	大正	2	5	25
	后里庄大甲間	烏蘆	1.3	16.3	2	5	25	
		后里庄	1.8	18.1	2	5	25	
		里庄	1.5	19.6	2	5	25	
		后里庄	明治	45	7	1
		發月	1.0	1.0	45	7	1	
斗六六崙間	四塊	2.1	3.1	45	7	1		
	磁六	1.1	4.2	45	7	1		
	馬大	3.4	7.6	45	7	1		
	大甲	0.7	8.3	45	7	1		
	大甲	1.4	9.7	45	7	1		
計	大甲	0.9	10.6	45	7	1		
	大甲	1.8	12.4	45	7	1		
明治製糖株式會社	嘉義港城間	嘉大	42	6	25	
		溪虞	1.7	1.7	大正	2	10	8
		過南	1.7	3.4	明治	43	6	26
		田尾	1.6	5.0	42	9	25	
		蒜頭	1.9	6.9	42	9	25	
	二八水南投間	蒜頭	1.1	8.0	44	2	24	
		脚城	1.6	9.6	42	9	25	
		水頭	3.6	13.2	42	12	20	
		仔街	2.1	15.3	44	3	2	
		八仔	44	11	18	
番仔田二重港間	浦仔	1.9	1.9	44	11	18		
	新街	4.9	6.8	44	11	18		
	南投	2.9	9.7	44	11	18		
	田二	1.9	11.6	44	11	18		
	重港	42	6	1		
計	田二	2.6	2.6	42	6	1		
	重港	1.2	3.8	42	6	1		
	田二	1.2	5.0	44	10	7		
	重港	2.4	7.4	42	6	1		
	田二	2.6	10.0	42	6	1		
	重港	1.9	11.9	大正	4	2	11	
	田二	3.0	14.9	4	2	11		
重港	1.8	16.7	4	2	11			
田二	0.9	17.6	4	2	11			

七 私設鐵道

第五十九表 營業哩及營業開始年月日 (驛別) (終)

驛名	哩程		營業開始					
	兩驛間	自起點驛	年	月	日			
明株製糖株式會社	蒜頭媽祖間	蒜頭	3	12	15	
		中庄	1.1	1.1	3	12	15	
		港尾	2.7	3.8	3	12	15	
		媽祖	2.6	6.4	3	12	15	
		計	50.9	
臺灣製糖株式會社	阿嶺東港間	阿嶺	明治	42	6	25
		大湖	2.8	2.8	42	6	25	
		萬丹	2.1	4.9	42	6	25	
		新庄	2.3	7.2	42	6	25	
		甘棠	1.9	9.1	42	10	23	
	阿嶺阿里港間	北勢	1.2	10.3	43	10	23	
		過溪	1.1	11.4	43	5	20	
		內關	1.0	12.4	42	6	25	
		東港	2.1	14.5	42	6	25	
		阿嶺	42	6	25	
北勢仔潮州間	武落	2.4	2.4	42	6	25		
	九塊	1.5	3.9	43	5	20		
	塔樓	1.1	5.0	42	6	25		
	阿里	2.5	7.5	42	6	25		
	港	1.2	8.7	42	6	25		
鳳山工場株式會社	鳳山工場間	北勢	43	5	21	
		力湖	2.1	2.1	43	5	21	
		潮州	0.8	2.9	43	5	21	
		鳳山	2.2	5.1	43	5	21	
		鳳山	42	10	5	
新興製糖株式會社	鳳山林仔邊間	西門	0.5	0.5	42	10	5	
		老爺	1.9	2.4	42	10	5	
		工場	2.5	4.9	42	10	5	
		工場	大正	3	7	2
		阿嶺	0.5	0.5	3	7	2	
計	阿嶺	33.7		
	鳳山	明治	42	6	5	
	林仔	3.0	3.0	42	6	5		
	邊	0.7	3.7	42	6	5		
	鳳山	1.6	5.3	42	6	5		
	林仔	1.8	7.1	42	6	5		
	邊	1.7	8.8	42	6	5		
計	11.5			

第六十表 車輛 × 小荷物郵便車

經營者	輛			數		
	機關車	客車	貨車	前年	比較	增減
帝國製糖株式會社	15	12	981	2	2	160
新高製糖株式會社	11	× 6 19	847	△ 6	4
林本源製糖株式會社	6	11	368	△ 7
大日本製糖株式會社	12	22	1,196	5	3
鹽水港製糖拓殖株式會社	16	× 4 16	941	1	× 1	4
東洋製糖株式會社	28	× 8 27	1,576	1	90
明治製糖株式會社	23	× 3 28	1,472	1	1	61
臺灣製糖株式會社	31	× 11 8	2,016	× △ 1 △ 1	22
新興製糖株式會社	3	4	167
臺東製糖株式會社	3	95	1	20
臺南製糖株式會社	2	100	2	100
華 顯 榮	2	60	2	60
計	152	× 32 147	9,819	10	△ 1	526

經營者	機關車 / 自重		客車 / 定員		貨車積載量	
	總重量	一日平均	總定員	一車平均	總重量	一車平均
帝國製糖株式會社	160.9	11.3	217	18.1	4,905	5.0
新高製糖株式會社	190.0	9.9	508	31.5	4,121	4.9
林本源製糖株式會社	62.9	10.4	162	14.7	1,747	4.7
大日本製糖株式會社	132.8	11.1	393	17.9	5,095	4.3
鹽水港製糖拓殖株式會社	176.8	11.1	278	17.4	4,407	4.4
東洋製糖株式會社	290.4	10.4	598	22.1	7,410	5.0
明治製糖株式會社	257.1	11.2	517	18.5	6,855	4.9
臺灣製糖株式會社	371.5	12.0	272	30.2	8,195	4.1
新興製糖株式會社	25.8	8.6	48	12.0	641	3.5
臺東製糖株式會社	37.0	12.3	495	5.2
臺南製糖株式會社	26.8	13.4	500	5.0
華 顯 榮	22.0	11.0	200	3.3
計	1,682.0	11.1	2,993	20.4	44,601	4.5

第六十一表 列車走行哩

經營者	旅客列車	貨物列車	混合列車	計	前年比較增減
帝國製糖株式會社	69,962	42,096	112,057	10,167
新高製糖株式會社	39,353	101,700	141,058	△ 15,438
林本源製糖株式會社	19,752	50,088	69,840	2,582
大日本製糖株式會社	9	35,151	91,491	126,651	△ 27,716
鹽水港製糖拓殖株式會社	61,632	111,020	172,652	△ 27,689
東洋製糖株式會社	78,222	89,323	167,545	△ 16,200
明治製糖株式會社	46,446	149,020	195,466	△ 22,760
臺灣製糖株式會社	183,323	64,766	248,088	△ 22,422
新興製糖株式會社	2,946	2,178	15,237	20,360	3,332
臺東製糖株式會社	10,637	10,637	△ 1,538
臺南製糖株式會社	4,593	4,593	4,593
華 顯 榮	13,280	13,280	13,280
計	2,955	554,532	714,739	1,282,226	△ 99,749

第六十二表 車輛走行哩

經營者	客車		貨車		合計	前年比較增減		
	旅客列車連絡	混合列車連絡	貨物列車連絡	混合列車連絡				
帝國製糖株式會社	211,903	211,903	910,499	244,780	1,367,181	91,998	
新高製糖株式會社	437,614	437,614	237,025	190,296	477,321	914,935	△ 166,935
林本源製糖株式會社	100,371	100,371	145,336	483,634	628,970	729,341	15,603
大日本製糖株式會社	506,698	506,697	599,029	331,810	930,838	1,437,536	△ 436,231
鹽水港製糖拓殖株式會社	352,718	352,718	755,351	748,240	1,503,592	1,856,309	△ 287,820
東洋製糖株式會社	220,063	220,062	740,344	418,747	1,159,091	1,379,153	△ 568,469
明治製糖株式會社	488,428	488,428	381,185	545,814	926,998	1,415,426	△ 407,758
臺灣製糖株式會社	122,962	122,962	2,722,434	459,138	3,181,571	3,304,533	△ 823,460
新興製糖株式會社	5,483	24,406	29,889	13,562	57,140	70,702	100,591	12,722
臺東製糖株式會社	100,916	100,916	100,961	12,512
臺南製糖株式會社	88,155	88,155	88,155	88,155
華 顯 榮	133,586	133,586	133,586	133,586
計	5,483	2,465,161	2,470,544	6,877,420	3,479,596	10,357,017	12,827,661	△ 2,335,105

第六十三表 一列車平均連結車數

經營者	旅客列車	貨物列車	混 合 列 車		
			客 車	貨 車	計
帝國製糖株式會社	13.01	4.56	5.81	10.37
新高製糖株式會社	7.29	4.30	1.87	6.17
林本源製糖株式會社	7.36	2.00	9.66	11.66
大日本製糖株式會社	17.04	5.54	3.63	9.17
鹽水港製糖拓殖株式會社	12.26	3.18	6.74	9.92
東洋製糖株式會社	9.46	2.46	4.69	7.15
明治製糖株式會社	8.21	3.28	3.66	6.94
臺灣製糖株式會社	14.85	1.90	7.09	8.99
新興製糖株式會社	1.86	6.23	1.60	3.75	5.35
臺東製糖株式會社	9.49
臺南製糖株式會社	19.19
華 順 榮	10.06
計	1.86	12.18	3.45	4.77	8.22

第六十四表 旅 客

經營者	乘 車 人 員				一日平均	前年比較增減	
	一 等	二 等	三 等	計		乘車人員	一日平均
帝國製糖株式會社	9,084	248,422	257,506	705	87,622	240
新高製糖株式會社	2,097	303	383,608	386,003	1,058	54,411	150
林本源製糖株式會社	5	8,201	115,294	123,500	338	18,921	51
大日本製糖株式會社	7,978	257,472	265,450	727	49,513	135
鹽水港製糖拓殖株式會社	6,852	181,200	188,052	515	16,539	45
東洋製糖株式會社	4,011	4,998	256,290	265,299	727	52,549	144
明治製糖株式會社	32,653	316,564	349,217	957	54,271	149
臺灣製糖株式會社	5,081	173,224	178,305	489	15,668	43
新興製糖株式會社	873	30,173	31,046	85	9,220	25
計	55,575	26,561	1,962,247	2,044,383	5,601	358,714	983

第六十五表 貨 物

經營者	貨 物 噸 數 (社用ヲ除ク)			一日平均	前年比較增減	
	通 常	貨 切	計		貨物噸數	一日平均
帝國製糖株式會社	13,368	21,151	34,519	94.6	13,730	37.6
新高製糖株式會社	3,882	73,386	77,268	211.7	30,186	82.7
林本源製糖株式會社	4,582	33,484	38,066	104.3	4,432	12.2
大日本製糖株式會社	3,851	18,502	22,353	61.2	1,928	5.2
鹽水港製糖拓殖株式會社	2,974	24,453	27,427	75.1	12,806	35.0
東洋製糖株式會社	4,774	12,336	17,110	46.9	738	2.0
明治製糖株式會社	7,317	21,372	28,689	78.6	1,674	4.6
臺灣製糖株式會社	7,396	33,666	41,062	112.5	9,491	26.0
新興製糖株式會社	206	206	0.6	193	0.5
計	48,350	238,350	286,700	785.5	11,072	30.4

第六十六表 貨 物 類 別

經營者	營 業 貨 物							
	米	雜 穀	甘 蔗	砂 糖	薪 炭	食 品	雜 品	計
帝國製糖株式會社	5,586	1,772	31	3,988	271	19,307	9,564	34,519
新高製糖株式會社	12,857	1,056	16,713	802	2,733	22,678	20,391	77,268
林本源製糖株式會社	2,711	2,215	2	2,779	2,079	4,782	23,500	38,066
大日本製糖株式會社	4,025	3,805	104	746	4,388	9,285	22,353
鹽水港製糖拓殖株式會社	3,386	720	590	361	6,212	16,158	27,427
東洋製糖株式會社	3,857	457	831	781	3,755	7,430	17,111
明治製糖株式會社	516	779	5,963	639	7,538	13,253	28,688
臺灣製糖株式會社	13,978	529	1,267	2,126	23,162	41,062
新興製糖株式會社	206	206
計	46,916	11,333	16,786	15,057	8,877	64,786	122,951	286,699
前年比較增減	14,798	1,005	△ 39,306	△ 4,998	△ 6,234	16,297	29,515	11,072

經營者	社 用 貨 物				合 計
	甘 蔗	砂 糖	其 他	計	
帝國製糖株式會社	307,340	2,843	36,031	346,214	380,733
新高製糖株式會社	190,718	18,356	41,965	251,039	328,307
林本源製糖株式會社	98,530	9,936	28,217	136,683	174,750
大日本製糖株式會社	219,697	20,936	57,115	297,748	320,100
鹽水港製糖拓殖株式會社	371,359	52,188	69,621	493,167	520,594
東洋製糖株式會社	374,817	35,385	133,828	544,030	561,140
明治製糖株式會社	426,770	40,452	72,278	539,499	568,188
臺灣製糖株式會社	751,898	37,537	137,311	926,745	967,808
新興製糖株式會社	32,279	5,630	7,971	45,880	46,033
臺東製糖株式會社	19,456	1,770	3,278	24,504	24,534
臺南製糖株式會社	15,561	1,307	16,868	16,868
華 順 榮	4,263	2,058	23,899	30,220	30,220
淺野セメント株式會社	22,731	22,731	22,731
計	2,812,718	227,100	635,552	3,675,366	3,952,066
前年比較增減	△ 1,120,627	△ 166,028	△ 18,752	△ 1,305,411	△ 1,294,339

第六十七表 運輸收入

經營者	乘車人員				貨物貨金	雜收	合計	前年比較增減
	一等	二等	三等	計				
帝國製糖株式會社	5,157.88	53,225.11	58,382.99	40,336.65	1,303.58	109,028.22	40,585.22
新高製糖株式會社	714.94	86.07	58,301.06	59,102.07	40,766.53	66.24	99,934.84	56.80
林本源製糖株式會社	1.36	3,871.56	24,330.97	27,203.89	29,741.24	56,945.13	11,077.13
大日本製糖株式會社	1,348.42	54,207.02	55,555.44	26,370.88	2,711.29	84,637.61	14,969.81
鹽水港製糖拓殖株式會社	3,519.06	29,550.86	33,069.92	29,336.26	566.79	63,022.97	6,646.49
東洋製糖株式會社	2,335.33	1,590.54	61,491.44	65,417.31	23,802.85	91.45	89,311.61	14,016.52
明治製糖株式會社	10,711.17	63,671.05	74,382.22	33,201.87	882.54	108,466.63	11,721.23
臺灣製糖株式會社	2,679.93	42,102.26	44,782.19	39,662.53	1,216.89	85,661.61	11,771.24
新興製糖株式會社	182.96	4,149.12	4,332.08	371.61	4,703.69	1,184.37
計	22,622.70	8,576.52	391,028.89	422,228.11	272,640.42	6,843.78	701,712.31	121,028.81

經營者	一日平均	一哩平均	一日一哩平均	前年比較增減		
				一日平均	一哩平均	一日一哩平均
帝國製糖株式會社	298.707	5,799.373	20.347	135.849	1,755.031	4.536
新高製糖株式會社	273.794	3,213.339	8.804	0.156	783.216	0.005
林本源製糖株式會社	156.014	3,128.853	8.572	30.348	608.633	1.667
大日本製糖株式會社	231.884	2,821.254	7.729	41.014	498.994	1.367
鹽水港製糖拓殖株式會社	172.666	1,667.274	4.568	18.210	526.050	0.482
東洋製糖株式會社	244.680	2,588.742	7.092	38.403	399.931	1.025
明治製糖株式會社	297.169	2,130.975	5.838	32.113	226.538	0.620
臺灣製糖株式會社	234.689	2,541.888	6.964	32.250	349.296	0.957
新興製糖株式會社	12.887	409.017	1.121	3.244	102.989	0.283
計	1,922.499	2,543.357	7.075	331.585	1,057.473	0.904

第六十八表 機關車運轉哩並消耗品 (始)

(一) 運轉哩

經營者	機關車	車額			平均率	前年比較增減	
		客車	貨車	計		引車數	機關車
帝國製糖株式會社	117,755	211,903	1,155,379	1,367,181	11.61	9,035	91,990
新高製糖株式會社	146,746	437,614	477,320	914,935	6.23	15,497	166,933
林本源製糖株式會社	72,630	100,371	628,970	729,341	10.04	512	15,602
大日本製糖株式會社	1,087	1,422	641	2,063	1.90	2,074	4,849
鹽水港製糖拓殖株式會社	129,487	505,276	930,197	1,435,473	11.09	26,201	431,381
東洋製糖株式會社	184,031	352,718	1,503,592	1,856,309	10.09	24,700	287,822
明治製糖株式會社	5,507	2,767	8,069	10,836	1.97	115	2,483
臺灣製糖株式會社	172,184	217,295	1,151,022	1,368,317	7.95	22,197	570,953
新興製糖株式會社	209,115	488,428	926,998	1,415,426	6.77	18,966	407,755
計	9,496	122,062	125,191	125,191	13.18	5,575	78,366
帝國製糖株式會社	248,324	3,056,381	3,179,343	12,800	20,028	745,084
新高製糖株式會社	20,762	29,839	70,702	100,591	4.84	3,434	12,719
林本源製糖株式會社	11,707	100,916	100,916	8.62	1,112	12,512
大日本製糖株式會社	4,793	88,156	88,156	18.37	4,793	88,156
鹽水港製糖拓殖株式會社	13,581	133,586	133,586	9.84	13,581	133,586
東洋製糖株式會社	9,496	125,191	125,191	13.18	5,575	78,366
明治製糖株式會社	5,507	2,767	8,069	10,836	1.97	115	2,483
臺灣製糖株式會社	1,087	1,422	641	2,063	1.90	2,074	4,849
新興製糖株式會社	1,331,115	2,466,456	10,223,119	12,689,574	9.53	98,370	2,255,362

第六十八表 機關車運轉哩並消耗品 (終)

(二) 消耗品

經營者	石		炭		前年比較增減	
	總量	一哩平均	總量	一哩平均	總量	一哩平均
帝國製糖株式會社	3,448,798	29.29	2,52	315,862	0.48	0.07
新高製糖株式會社	3,743,219	25.51	4.09	544,455	0.89	0.13
林本源製糖株式會社	2,159,300	29.73	2.96	618,884	8.67	0.80
大日本製糖株式會社	16,650	15.32	8.07	22,490	2.94	2.41
鹽水港製糖拓殖株式會社	4,348,040	33.58	3.03	175,340	4.53	0.61
東洋製糖株式會社	3,829,534	20.81	2.06	303,103	8.92	0.42
明治製糖株式會社	1,730	0.31	0.16	338	0.05	0.01
臺灣製糖株式會社	4,175,490	24.25	3.05	50,916	3.03	0.92
新興製糖株式會社	4,007,156	19.16	2.83	640,708	1.22	0.28
計	569,736	60.00	4.55	334,500	0.11
帝國製糖株式會社	5,823,530	23.45	1.83	570,869	0.38	0.20
新高製糖株式會社	334,053	16.09	3.32	48,144	0.41	0.07
林本源製糖株式會社	352,628	30.12	3.49	61,896	2.22	1.20
大日本製糖株式會社	157,000	32.76	2.01	157,000	32.76	2.01
鹽水港製糖拓殖株式會社	435,707	32.68	3.26	435,707	32.68	3.26
東洋製糖株式會社	569,736	60.00	4.55	334,500	0.11
明治製糖株式會社	1,730	0.31	0.16	338	0.05	0.01
臺灣製糖株式會社	16,650	15.32	8.07	22,490	2.94	2.41
新興製糖株式會社	32,814,455	24.65	2.59	63,634	1.65	0.39

經營者	油			前年比較增減		
	總量	百哩平均	機關車	總量	百哩平均	機關車
帝國製糖株式會社	4,379	3.72	0.32	1,019	1.25	0.10
新高製糖株式會社	5,356	3.65	0.59	412	0.09	0.06
林本源製糖株式會社	1,427	1.96	0.20	835	1.13	0.12
大日本製糖株式會社	434	3.99	2.10	336	0.88	0.68
鹽水港製糖拓殖株式會社	5,825	4.50	0.41	2,113	0.59	0.02
東洋製糖株式會社	7,538	4.10	0.41	1,592	1.25	0.13
明治製糖株式會社	212	3.84	1.96	72	1.25	0.29
臺灣製糖株式會社	4,882	2.83	0.36	689	0.67	0.14
新興製糖株式會社	3,172	1.52	0.22	139	0.07	0.04
計	143	1.50	0.11	83
帝國製糖株式會社	4,967	2.00	0.16	400	0.02
新高製糖株式會社	698	3.36	0.69	114	0.01	0.03
林本源製糖株式會社	300	2.56	0.30	187	1.24	0.25
大日本製糖株式會社	147	3.07	0.19	147	3.07	0.19
鹽水港製糖拓殖株式會社	627	4.61	0.47	627	4.61	0.47
東洋製糖株式會社	143	1.50	0.11	83
明治製糖株式會社	212	3.84	1.96	72	1.25	0.29
臺灣製糖株式會社	434	3.99	2.10	55	0.88	0.68
新興製糖株式會社	39,318	2.95	0.31	1,936	0.06	0.03

第六十九表 建 設 費

經營者	測量費	總係費	工事監督費	用地費
	円	円	円	円
帝國製糖株式會社	2,400.00	72,779.91	24,884.88	112,351.00
新高製糖株式會社	31,541.81	76,422.40
林本源製糖株式會社	5,475.84	61,071.73
大日本製糖株式會社	4,443.58	5,235.27	4,463.42	42,042.07
鹽水港製糖拓殖株式會社	51,209.27	70,422.82
東洋製糖株式會社	9,477.68	57,764.45	75,295.09
明治製糖株式會社	24,953.48	50,656.54
臺灣製糖株式會社	28,649.44	28,075.13	120,819.20
新興製糖株式會社	2,003.66	4,135.86
臺東製糖株式會社	54,095.11	3,442.71
臺南製糖株式會社	837.00	322.00	812.00	19,100.00
淺野セメント株式會社	453.99
華 順 榮	28,900.00	65,000.00
計	47,811.36	360,811.26	30,160.30	700,760.17

經營者	車輛費	建築用汽車費	器具費	運搬費	橋垣及境界杭費
	円	円	円	円	円
帝國製糖株式會社	316,800.43	755.63	653.80	420.00	179.28
新高製糖株式會社	268,707.98
林本源製糖株式會社	147,482.54
大日本製糖株式會社	215,814.97	2,399.28	4,562.73	4,992.22
鹽水港製糖拓殖株式會社	348,603.13
東洋製糖株式會社	599,264.70
明治製糖株式會社	556,431.08
臺灣製糖株式會社	938,976.48	9,747.75	3,723.20	44,092.48	1,339.80
新興製糖株式會社	66,333.17
臺東製糖株式會社	42,518.70
臺南製糖株式會社	56,439.00	719.00	322.00	322.00	247.00
淺野セメント株式會社
華 順 榮	110,000.00
計	3,567,377.18	13,621.66	4,699.00	49,397.21	6,759.30

費

土工費	橋梁費	コンクリート費	伏樋費	軌道費	停車場費
円	円	円	円	円	円
89,754.29	317,096.47	27,132.90	12,430.38	470,233.02	3,841.72
94,133.23	62,441.32	43,767.29	23,989.20	505,524.04	8,130.63
53,304.14	75,726.94	6,316.27	5,168.45	206,117.04	6,358.35
72,799.62	177,919.81	12,242.11	543,735.08
302,467.66	227,260.69	34,095.00	19,951.00	762,158.82	14,802.32
294,941.28	200,944.03	22,372.40	23,811.45	1,003,338.96	25,786.03
114,263.65	87,519.74	24,330.60	5,611.36	762,017.43	21,787.16
314,435.04	421,450.38	23,203.49	1,782,917.14
10,504.68	7,435.30	437.42	293.24	84,237.91	691.36
157,584.32	85,402.49	8,726.25	40.80	449,579.05	986.79
7,233.00	54,510.00	2,550.00	1,813.00	117,255.00
6,507.73	961.68	181.63	9,271.82
40,500.00	39,500.00	8,400.00	7,900.00	558,100.00	11,000.00
1,558,428.64	1,757,207.17	179,089.81	135,641.11	7,254,485.31	93,384.36

電信及電話費	諸建物費	備費	土留竹橋費	其他	計
円	円	円	円	円	円
3,691.20	1,989.63	16,618.21	1,474,012.31
....	26,570.56	1,141,228.55
....	38,899.25	605,920.55
10,001.77	4,299.98	1,104,951.91
....	54,676.54	1,885,647.25
....	69,594.52	2,382,591.19
....	27,465.29	1,675,036.33
33,675.88	22,800.55	409.60	2,752.21	3,782,072.77
....	2,592.59	178,670.19
....	35,248.47	887,624.69
12,382.00	1,300.00	2,372.00	600.00	279,035.00
....	124.56	17,506.41
....	17,000.00	886,300.00
64,750.85	26,030.18	6,981.58	600.00	341,542.20	16,300,597.65

第七十表 鐵 道

經 營 者	脫	線	衝	突	接	觸	顯	覆	列	
									分	數
帝國製糖株式會社		4		1			1	
新高製糖株式會社			1	
林本源製糖株式會社		7		
大日本製糖株式會社		
鹽水港製糖拓殖株式會社		3			1	
東洋製糖株式會社		5		1		
明治製糖株式會社		4		
臺灣製糖株式會社			1		1		
新興製糖株式會社		1		
臺南製糖株式會社		
計		24		3		1		3	
前年比較增減	△	11		2		1	△	3	

第七十一表 鐵 道

經 營 者	從 事 員						旅 客				
	事 故		故 意		過 失		事 故		故 意		
	死	傷	死	傷	死	傷	死	傷	死	傷	
帝國製糖株式會社
新高製糖株式會社
林本源製糖株式會社	1
大日本製糖株式會社	1
鹽水港製糖拓殖株式會社
東洋製糖株式會社	1
明治製糖株式會社
臺灣製糖株式會社	1
計	1	2	1
前年比較增減	△	5	1

車 事 故					線 路 障 害			其 他 計		
火	災	妨	害	其 他	天	災	人	爲		
....		2	8
....	6	7
....	1	8
....		1	1
....	1	1		3	9
....		3	9
....		2	6
....	2		2	6
....		2	3
....		1	1	2
1	10		16	1	59
1	10	△	3	1	△	2

死 傷

客		其 他				合 計					
過 失		事 故		故 意		過 失		事 故		故 意	
死	傷	死	傷	死	傷	死	傷	死	傷	死	傷
....	1	5
....	1	1	1
....	1	2	1
....
....	2	2
....	2
....	1	1	2
....	1	2	1	1
....	1	1	1	8	13	2	2
....	△	1	△	2	△	5	5	△	6
....	△	5	1	△	6	△

第七十二表 鐵 道

職 名	帝國製糖株式會社	新高製糖株式會社	林本源製糖株式會社	大日本製糖株式會社	鹽水港製糖株式會社	東洋製糖株式會社
	人員	俸給月額	人員	俸給月額	人員	俸給月額
車掌出札改札						3 54.00 8 166.30
操 車 方						
操 車 掛				4 138.30	1 21.10	2 32.00 1 29.50
保 線 係 員			2 110.00			
保 線 手				1 45.00		
保 線 助 手		1 33.00	1 49.00	1 38.70		2 59.40
電 話 交 換 手				1 9.00 2 21.60		1 9.80 3 39.90
機 關 庫 取 締			1 56.00	1 54.00		2 87.00
機 關 庫 主 任		2 125.00				
機 關 手 取 締						
機 關 手 見 習	3 62.10 13 441.00	8 182.67 5 141.48	3 78.00 4 164.00	11 222.60 4 112.80	11 200.70 15 327.56	5 100.00 24 769.90
機 關 手 見 習	4 74.70 1 24.00				2 32.10	
轉 轆 手	28 384.00 2 56.30	10 166.20	12 145.20	16 41.70	6 80.40	
制 動 手	3 47.40	1 18.70		1 16.50		
信 號 手		1 15.60				
信 號 夫						17 206.70
驛 夫	11 134.20 3 51.00	9 133.60	5 84.00	7 86.70	16 189.60	26 297.60
踏 切 番	7 94.50	1 15.90	2 6.00	1 12.00		2 27.60 1 9.00
線 路 工 夫 長	3 153.30	1 44.46	5 228.60	2 89.10	1 40.50	
線 路 工 夫 組 頭	5 158.10	7 279.26	9 174.30 6 192.60	9 350.70	4 142.80	
工 夫 取 締						
線 路 工 夫	294 4,477.80 10 383.10	49 802.20	23 414.00 6 300.00	40 491.70 1 21.30	59 896.10 10 308.90	89 1,260.00 15 516.30
建 築 工 夫				2 72.90	2 65.00	
建 築 大 工			2 95.40			
大 工			2 64.00 1 55.00	3 89.40 4 101.76		
木 工	2 102.00					1 12.90 1 34.50
電 話 工 夫	3 101.10	2 47.10	1 22.20 1 39.60	1 18.90 1 35.40	3 38.40 5 164.90	
組 立 工	1 20.10 4 95.40	1 52.65			2 79.90	
組 立 工 手 傳					2 53.40	
修 繕 工				1 33.90	1 36.00	

從 事 員 (續)

職 名	明治製糖株式會社	臺灣製糖株式會社	新興製糖株式會社	臺東製糖株式會社	臺南製糖株式會社	華 順 榮	計
	人員	俸給月額	人員	俸給月額	人員	俸給月額	人員
							3 54.00 8 166.30
		6 90.00 4 115.50					6 90.00 4 115.50
							2 32.00 1 29.50
							2 110.00
							1 45.00
							1 33.00 1 49.00 1 38.70
							1 9.00 2 21.60
							1 56.00 1 54.00
							2 125.00
							3 62.10 13 441.00
							8 182.67 5 141.48
							3 78.00 4 164.00
							11 222.60 4 112.80
							11 200.70 15 327.56
							2 32.10
							28 384.00 2 56.30
							10 166.20 12 145.20
							16 41.70 6 80.40
							3 47.40 1 18.70
							1 15.60
							17 206.70
							11 134.20 3 51.00
							9 133.60 5 84.00
							7 86.70 16 189.60
							2 27.60 1 9.00
							7 94.50 1 15.90
							2 6.00 1 12.00
							3 153.30 1 44.46
							5 228.60 2 89.10
							1 40.50
							5 158.10 7 279.26
							9 174.30 6 192.60
							9 350.70 4 142.80
							1 63.00
							71 910.00 11 405.30
							77 1,229.70 27 992.00
							9 237.00 6 18.00
							4 163.50 3 93.00
							1 39.00 1 39.00
							14 633.96
							10 197.70 31 1,123.46
							1 63.00
							71 910.00 11 405.30
							77 1,229.70 27 992.00
							9 237.00 6 18.00
							4 163.50 3 93.00
							1 39.00 1 39.00
							14 633.96
							10 197.70 31 1,123.46
							1 63.00
							71 910.00 11 405.30
							77 1,229.70 27 992.00
							9 237.00 6 18.00
							4 163.50 3 93.00
							1 39.00 1 39.00
							14 633.96
							10 197.70 31 1,123.46
							1 63.00
							71 910.00 11 405.30
							77 1,229.70 27 992.00
							9 237.00 6 18.00
							4 163.50 3 93.00
							1 39.00 1 39.00
							14 633.96
							10 197.70 31 1,123.46
							1 63.00
							71 910.00 11 405.30
							77 1,229.70 27 992.00
							9 237.00 6 18.00
							4 163.50 3 93.00
							1 39.00 1 39.00
							14 633.96
							10 197.70 31 1,123.46
							1 63.00
							71 910.00 11 405.30
							77 1,229.70 27 992.00
							9 237.00 6 18.00
							4 163.50 3 93.00
							1 39.00 1 39.00
							14 633.96
							10 197.70 31 1,123.46
							1 63.00
							71 910.00 11 405.30
							77 1,229.70 27 992.00
							9 237.00 6 18.00
							4 163.50 3 93.00
							1 39.00 1 39.00
							14 633.96
							10 197.70 31 1,123.46
							1 63.00
							71 910.00 11 405.30
							77 1,229.70 27 992.00
							9 237.00 6 18.00
							4 163.50 3 93.00
							1 39.00 1 39.00
							14 633.96
							10 197.70 31 1,123.46
							1 63.00
							71 910.00 11 405.30
							77 1,229.70 27 992.00
							9 237.00 6 18.00
							4 163.50 3 93.00
							1 39.00 1 39.00
							14 633.96
							10 197.70 31 1,123.46
							1 63.00
							71 910.00 11 405.30
							77 1,229.70 27 992.00
							9 237.00 6 18.00
							4 163.50 3 93.00
							1 39.00 1 39.00
							14 633.96
							10 197.70 31 1,123.46
							1 63.00
							71 910.00 11 405.30
							77 1,229.70 27 992.00
							9 237.00 6 18.00
							4 163.50 3 93.00
							1 39.00 1 39.00
							14 633.96
							10 197.70 31 1,123.46
							1 63.00
							71 910.00 11 405.30
							77 1,229.70 27 992.00
							9 237.00 6 18.00
							4 163.50 3 93.00
							1 39.00 1 39.00
							14 633.96
							10 197.70 31 1,123.46
							1 63.00
							71 910.00 11 405.30
							77 1,229.70 27 992.00
							9 237.00 6 18.00
							4 163.50 3 93.00
							1 39.00 1 39.00
							14 633.96
							10 197.70 31 1,123.46
							1 63.00
							71 910.00 11 405.30
							77 1,229.70 27 992.00
							9 237.00 6 18.00
							4 163.50 3 93.00
							1 39.00 1 39.00

第七十二表 鐵 道

職 名	帝國製糖株式會社		新高製糖株式會社		林本源製糖株式會社		大日本製糖株式會社		鹽水港製糖株式會社		東洋製糖株式會社	
	人員	俸給月額	人員	俸給月額	人員	俸給月額	人員	俸給月額	人員	俸給月額	人員	俸給月額
職 工	× 3 4	52.80 142.80	× 8 4	152.00 217.00	× 4 1	48.70 39.00	× 5 8	81.00 317.10				
檢 車 方												
檢 車 工	1	39.00	1	52.50	2	77.10	5	154.20	× 12 8	159.60 282.30		
檢 車 手			1	52.65								
檢 車 工 手 傳									× 2	24.60		
火 夫	× 18 2	294.60 43.50	× 12 2	218.64 45.00	× 7 3	133.00 48.60	× 24 1	309.00 20.10	× 27 4	385.50 88.80		
火 手 手 傳	× 4	54.00							1	13.50		
炭 水 夫	× 24	321.60	× 7	115.11			× 21	219.00				
給 水 夫							× 4	48.00	× 6	71.10		
注 油 夫	× 8	120.60	× 1	17.10	× 8 1	108.30 19.20	× 12	159.00	× 10	123.90		
掃 除 夫	× 5 1	68.10 15.00	× 10	166.80	× 5 1	85.00 18.90	× 19	199.50	× 30 1	341.40 13.50		
倉 庫 番					× 1 1	30.00						
諸 品 番					2	53.10	1	26.40				
小 使 夫												
人 夫												
臨 時 雇 員	× 24	302.10										
臺 車 苦 力							× 4	100.80				
測 量 工 夫	× 1	30.30										
技 術 員	2	93.00										
內 地 人	99	3,124.40	40	1,518.60	28	1,328.00	58	2,186.50	83	2,608.12	118	3,826.10
總 計 本 島 人	444	6,644.00	118	2,062.95	58	1,100.00	118	1,664.10	203	2,829.28	255	3,496.30
計	543	9,768.40	158	3,681.55	86	2,428.00	176	3,850.60	286	5,437.40	373	7,322.40
前 年 比 較 增 減	240	3,985.70	△ 18	440.25	25	1,108.10	△ 10	△ 253.50	△ 8	△ 3.80	27	952.01

從 事 員 (終)

職 名	明治製糖株式會社		臺灣製糖株式會社		新興製糖株式會社		臺東製糖株式會社		臺南製糖株式會社		幸 願 榮		計	
	人員	俸給月額	人員	俸給月額	人員	俸給月額	人員	俸給月額	人員	俸給月額	人員	俸給月額	人員	俸給月額
													× 20 17	334.50 715.90
	× 1	12.90											× 1	12.90
	× 1 1	13.20 39.00	× 3 6	50.10 214.50	× 1	16.80	× 2	68.00					× 17 26	239.70 926.60
													1	52.65
													× 2	24.60
	× 24	384.60	× 51 2	733.60 37.00	× 3	39.30	× 2	39.00	× 2 1	36.00 24.00	× 3	54.00	× 194 17	2,758.64 346.00
													× 4 1	54.00 13.50
			× 6	74.00			× 2	27.00					× 60	756.71
													× 10	119.10
	× 4	51.00	× 16	201.70									× 59 1	784.60 19.20
	× 7	72.30	× 19	221.00			× 2	33.00	× 2 1	27.00 19.50	× 3	43.50	× 108 4	1,327.50 63.00
													× 1 1	18.90 30.00
													3	79.50
													1	16.50
			× 107	1,274.18									× 107	1,274.18
													× 24	302.10
													× 4	100.80
													× 1	30.30
													2	93.00
	59	2,367.90	113	3,963.80	3	130.00	31	980.00	19	652.50	6	313.00	657	23,098.92
	179	2,286.10	424	5,980.78	10	145.20	2	33.00	54	859.50	27	519.70	1,892	27,520.91
	238	4,654.00	537	9,844.58	13	275.20	33	1,013.00	73	1,512.00	33	832.70	2,549	50,619.83
	△ 19	△ 283.80	3	25	△ 229.16	4.80	2	143.20	73	1,512.00	33	832.70	370	8,208.50

第七十三表 線 路

經 營 者	會社又業主 所 在 地	線 路		哩 程	軌 間	車 數
		區 間	哩 程			
桃園輕便鐵道公司	桃 園	桃 園 大 嶺 炭	7.9	x	一呎七吋五分	314
		桃 園 大 坵 園	1.0		同	
		八 塊 厝 八 塊 厝 街	0.9		同	
		桃 園 新 庄	9.5		同	
		桃 園 南 炭	4.6		同	
臺南製糖株式會社	林 圯 埔	大 廟 口 北 門	0.2		同	92
		林 內 東 埔 納 溪	8.2		同	
苗栗輕鐵株式會社	苗 栗	二 重 溪 灣 程	6.4		同	254
		苗 栗 驛 南 湖	6.2	x	同	
大目降輕便鐵道組合	大 目 降	新 市 街 大 試 驗 所	3.3			同
		草 鞋 廠 土 城	4.1		同	
帝國製糖株式會社	臺 中	臺 中 犁 頭 店	2.9		同	97
		西 大 墩 坵 雅	3.2		同	
		臺 中 大 里 材	3.2		同	
沈陽記外一名	新 竹	後 壠 驛 後 壠 街	2.7		同	28
		後 壠 驛 新 港	0.6		同	
		後 壠 驛 炭 頭 屋	3.0		同	
臺北輕鐵炭礦株式會社	臺 北	臺 北 南 門 新 店	2.1	x	同	220
		景 尾 石 碇	4.0		同	
		龍 匣 口 庄 艇 艇 停 車 場	10.6		同	
展南拓殖株式會社	中 港	中 港 驛 南 庄	16.1		二 呎	200
		中 港 驛 中 港 街	1.1		同	
新竹製糖株式會社	新 竹	新 竹 內 灣	8.1	x	一呎七吋五分	296
		樹 杞 林 北 埔	8.5		同	
		新 竹 舊 港	4.5		同	
		新 竹 西 門 浸 水	4.6		同	
宜蘭殖產株式會社	宜 蘭	舊 港 橋 南 黎 海 濱	2.8		同	740
		宜 蘭 大 里 簡	1.1		同	
		宜 蘭 蘇 灣 海 岸	19.9		同	
		羅 東 天 送 埤	14.7		同	
		廣 興 小 南 港	9.5		同	
恒春製糖合資會社	恒 春	廣 興 小 南 港	4.1		同	15
		羅 東 利 淨 簡	3.6		同	
中嘉輕便鐵道組合	嘉 義	恒 春 大 板 埤	3.2		同	95
		嘉 義 西 門 水 溪 口	10.5		同	
臺灣產業株式會社	斗 六	頂 六 鵝 口	7.5		同	100
		斗 六 埔 心	10.2		同	
		斗 六 臺 西 大 墩	3.7		同	
苗蘆敬	苗 蘆 敬	苗 蘆 敬 大 茅 埔	7.3	x	同	4.6
		苗 蘆 敬 大 神 崗	5.3		同	
苗蘆敬社	苗 蘆 敬 社	苗 蘆 敬 大 神 崗	4.6		同	2.6
		苗 蘆 敬 大 神 崗	2.6		同	

軌 道 及 臺 車 (始)

一 車 定 員	臺		車		覆 蓋		覆 蓋	
	旅 客	貨 物	特 別	普 通	日 覆	日 覆	旅 客 用	貨 物 用
4	600	95	314	95	95	314	95	314
4	500	16	47	17	5	18		
4	600	12	254	10		
4	600	8	25	5	1	1		
4	600	13	194	7	30		
4	500	2	28	2	0		
4	800	22	220	22	15	93		
4	1,000	30	148	20	4		
4	500	24	220	24	130		
4	1,000	85	735	82	97	199		
4	600	2	15	2	15	15		
4	500	10	100	10	10	20		
4	600	16	163	9	6	23		

第七十三表 線 路

經 營 者	會社又業主 所 在 地	線 路		車 數
		區 間	哩 程 軌 間	
臺中輕鐵株式會社	臺 中	土牛貯木池	1.0 一呎七吋五分	640
		葫蘆墩驛	0.1 同	
		大肚驛牛頭	12.5 同	
		沙龍梧棲	2.3 同	
		員林田尾	5.8 同	
		員林東山	2.3 同	
臺灣製糖株式會社	打 狗	東山線浦里社	3.0 同	881
		浦仔埔里社	1.6 二 呎	
		灣裡驛灣裡街	32.1 二 呎六吋	
		橋頭和尙洲	1.0 二 呎六吋	
		橋頭媽祖田	2.5 一呎七吋五分	
		龍山寺新埔	6.8 同	
紅成鐵道株式會社	新 埔	紅毛田成榮碼	11.8 同	73
安成輕便鐵道公司	龍 潭 陂	安平鎮成榮碼	11.0 同	85
		銅鑼圓橫崗	1.3 同	
臺南輕便鐵道株式會社	南	東市場關帝廟	8.2 同	95
		城邊街喜樹	4.4 同	
第一造	臺	後壁寮關仔嶺	0.1 同	90
		銅鑼灣山脚	10.3 同	
銅鑼灣輕鐵合資會社	銅 鑼 灣	銅鑼灣山脚	15.5 同	155
明治製糖株式會社	總 爺	總 爺 蔴 荳	1.3 同	8
東洋製糖株式會社	南 靖 庄	東埔納社寮	4.0 同	35
		水底寮油仔寮	2.8 同	
小 松 海 藏	臺 北	土牛水底寮	5.0 同	30
		紅柙枋橋	3.1 同	
基隆輕鐵株式會社	基 隆	基隆三爪仔	8.5 同	439
		基隆三爪仔	0.6 同	
臺灣輕鐵株式會社	臺 南	臺南蕃仔寮	13.4 同	140
		鹽水溪三峇店	2.9 同	
楊梅輕便鐵道公司	楊 梅 壠	中洲寮直加弄	3.8 同	26
		楊梅壠新屋庄	5.7 同	
阿公店興產公司	阿 公 店	阿公店阿大崗山	6.7 同	60
		九 關 大 崗 山	1.0 同	
桃園鐵業軌道株式會社	桃 園	成榮碼石門庄	3.3 同	100
臺南電鐵株式會社	臺 南	臺南安平	4.0 同	80
林圯埔竹林組合	林 圯 埔	東埔納溪東統寮	5.0 同	22
烏樹林製鹽公司	烏 樹 林	牛路竹驛前鹽田	4.6 同	60
洪 炳	新 港	新港驛新港街	0.5 二 呎六吋	3
顏 雲 年	基 隆	下崁庄枋橋渡船場	1.8 一呎七吋五分	33
		枋 寮 枋 橋	2.6 二 呎	

及 臺 車 (續)

一 車 定 員	臺 車		日 覆	兩 覆			
	旅 客	貨 物		旅 客 用	貨 物 用		
4	木材 1,500 其他 600		71	1,165	9	14	170
4	灣裡線 1,000 龍山寺間 800 其他 500		26	268	15	21	318
4	石炭 1,000 其他 800		10	73	7	7	30
4	600		25	85	5	25	75
4	600		29	121	15	10	40
4	500		20	75	12	16	25
4	500		13	120	13	...	50
4	500	...	8	8	4	4	4
4	450		4	36	8
4	500		3	30	4
4	石炭 1,100 其他 1,000		30	84	...	28	19
4	600		10	40	15	10	15
4	600		6	26	1	1	15
4	600		3	60	4
4	石炭 1,000 其他 600	...	10	10
4	600		18	90	15	3	20
2	東埔內溪 其他		4	15	3	1	4
4	600		4	30	3	3	40
4	500	...	3	3
4	500		9	17	9	9	2

第七十四表 線 路

經 營 者	會社又業主 所 在 地	線 路			車 數
		區 間	哩 程	軌 間	
江 匡 國 外 一 名	梅 仔 坑	梅仔坑驛 梅仔坑街	0.8	二 呎	11
李 運 進		鶯歌石 三角湧	2.2	一呎七吋五分	40
南投輕鐵株式會社	南 投	南 投 集 々	11.4	二 呎	38
陳 復 禮		錫 口 三 張 犁	2.0	同	6
丸 田 治 太 郎	卑 南	璞石閣 卑 南	53.7	同	324
臺灣鳳梨罐詰株式會社	鳳 山	鳳 山 苓 雅 寮	4.2	一呎七吋五分	30
黃 東 茂	淡 水	淡 水 小 基 隆	9.5	同	82
		水 碓 仔	0.1	同	
大安軌道株式會社	單 園	大安溪 內 灣	8.5	同	52
顏 劉 朝 域 外 一 名		三角湧 大 寮 地	3.7	同	32
魏 水 昌 外 二 名	中 壠	中 壠 龍 潭 陂	6.3	同	}
		中壠驛前 下 大 堀	7.3	同	
華 顧 榮	臺 北	溪 洲 二 林	9.5	二 呎	22
總 計			* 45.8 554.8	6,167
前 年 比 較 增 減	* 5.9 △ 23.5	137

第七十四表 未 成

經 營 者	線 路			記 事
	區 間	哩 程	軌 間	
許 臺 中 輕 鐵 株 式 會 社	田 尾 北 斗	1.5	一呎七吋五分	工 事 中
	大 茅 埔 白 毛 橋 手 前	3.3	同	工 事 未 著 手
臺 灣 製 糖 株 式 會 社	新 店 溪 右 岸 龍 潭 陂	0.5	同	同
安 成 輕 便 鐵 道 公 司	龍 潭 陂 三 坑 仔 庄	3.5	同	工 事 中
郭 松 一 造	店 仔 口 大 客 庄	3.7	同	同
臺 灣 製 糖 株 式 會 社	直 加 弄 灣 裡 街	3.5	同	工 事 未 著 手
烏 樹 林 製 鹽 公 司	阿 公 店 梓 官 庄	3.3	同	同
可 顏 雲 年	頂 雙 溪 庄 武 丹 坑 庄	5.0	二 呎	工 事 未 著 手
	同 灣 底 庄	8.0	同	同
	同 平 林 庄	2.5	同	同

及 臺 車 (終)

臺				車			
一 車 定 員	客 貨 物	特 別 普 通	日 覆	兩 覆	旅 客 用	貨 物 用	覆
4	600	2	2	3
4	600	20	20	10	10	10
4	800	14	38	7	7	30
4	500	6
4	600	2	23	10	23
4	600	5	30	5	20
4	500	11	50	20	10	10
4	大安橋草園間 400
4	單園內灣間 600	7	30	32	5
4	700	1	44
.....	685	5,072	492	458	1,801
.....	△ 17	85	△ 152	30	△ 67

線 路

管 業 者	線 路			記 事
	區 間	哩 程	軌 間	
黃 東 茂	水 碓 仔 北 新 仔 庄	5.6	一呎七吋五分	工 事 未 著 手
顏 劉 朝 域 外 一 名	三 角 湧 大 寮 地	1.0	同	工 事 中
北 村 熊 三 郎 外 一 名	后 里 庄 驛 墩 仔 脚 庄	2.0	同	工 事 未 著 手
張 春 波 外 五 名	彰 化 街 下 茄 老 庄	10.9	同	同
魏 水 昌 外 二 名	下 大 堀 陂 寮	1.8	同	工 事 中
高 砂 源 粉 社	阿 巖 街 德 協 庄	5.1	同	工 事 未 著 手
總 計		61.2		

第七十五表 運 輸

經營者	營業日數	使用臺車數				一日平均	數	
		旅客	貨物	混合	計		旅	員
桃 園 輕 便 鐵 道 公 司	365	142,915	134,675	13,520	291,110	798	258,132	
臺 南 製 糖 株 式 會 社	365	41,385	40,508	81,893	224	93,440	
苗 栗 輕 便 鐵 道 組 合	365	107,604	72,304	179,908	493	201,375	
帝 國 製 糖 株 式 會 社	365	31,337	4,193	35,530	97	73,997	
	365	67,178	27,770	4,271	99,219	272	140,566	
沈 陽 記 外 一 名	303	15,932	7,131	23,063	76	22,591	
北 碚 鐵 道 株 式 會 社	365	150,112	56,964	207,074	567	265,926	
新 竹 製 糖 株 式 會 社	365	53,933	74,330	128,272	351	98,036	
展 南 拓 殖 株 式 會 社	365	73,342	53,901	127,249	349	134,392	
宜 蘭 殖 產 株 式 會 社	365	208,629	119,254	39,106	366,989	1,065	389,519	
恒 春 製 糖 合 資 會 社	128	2,307	508	2,815	22	4,897	
中 嘉 湖 鐵 道 株 式 會 社	365	25,730	33,501	59,231	162	64,600	
泰 源 產 業 株 式 會 社	365	96,481	22,183	118,664	325	240,295	
安 成 輕 便 鐵 道 公 司	365	294,578	177,430	472,008	1,293	565,634	
	365	33,868	26,342	59,710	164	76,370	
臺 南 輕 便 鐵 道 株 式 會 社	365	80,746	12,068	13,233	106,047	291	173,439	
紅 成 鐵 道 株 式 會 社	365	41,075	34,745	75,820	208	88,700	
郭 松 一	365	30,533	20,722	51,255	140	67,894	
郭 錫 源 鐵 道 合 資 會 社	365	24,480	20,263	44,743	123	44,956	
明 治 製 糖 株 式 會 社	365	17,494	322	17,816	52	34,184	
東 洋 製 糖 株 式 會 社	365	3,269	9,361	52	12,682	35	6,353	
華 新 鐵 道 株 式 會 社	365	7,163	18	7,181	23	16,118	
小 松 海	365	47,885	18,472	66,357	211	73,897	
基 隆 輕 便 鐵 道 株 式 會 社	365	51,425	159,103	210,528	577	162,492	
泰 源 輕 便 鐵 道 株 式 會 社	365	67,582	10,422	10,996	89,000	244	165,515	
楊 梅 輕 便 鐵 道 公 司	365	18,728	8,243	1,799	28,770	79	46,101	
阿 公 店 興 產 公 司	365	27,123	2,423	2,156	31,707	87	56,573	
桃 園 礦 業 株 式 會 社	365	7,655	19,882	27,537	75	17,102	
南 電 鐵 道 株 式 會 社	365	161,303	3,253	1,907	166,463	456	266,850	
林 地 埔 竹 林 組 合	365	308	3,284	3,592	10	590	
烏 樹 林 製 鹽 公 司	365	2,756	4,614	7,350	20	4,975	
洪 雲 煙 年 名	365	7,470	4,004	11,474	31	25,570	
江 區 國 外 一	365	48,821	12,481	222	61,524	169	102,942	
李 運	365	198	8,113	8,311	23	415	
	365	18,829	6,151	716	25,696	70	45,992	
南 投 輕 便 鐵 道 株 式 會 社	365	1,834	4,228	614	6,676	18	13,652	
陳 復 太 禮 那	365	5,780	5,435	11,215	31	17,340	
丸 田 治	365	10,420	13,896	1,667	25,983	71	27,384	
泰 源 鳳 梨 罐 頭 株 式 會 社	365	34,207	6,265	2,234	42,706	117	79,519	
黃 東 茂	365	15,225	13,608	1,937	30,770	84	34,991	
泰 源 製 糖 株 式 會 社	365	174,235	66,573	240,808	660	368,887	
顏 劉 朝 誠 外 一 名	163	6,695	3,265	34	9,994	61	12,694	
大 安 鐵 道 株 式 會 社	342	1,301	9,170	10,471	31	2,370	
總 計	365	2,259,360	1,331,387	94,473	3,685,220	10,096	4,585,972	
前 年 度 比 較 增 減	125,896	106,430	△ 7,092	225,234	617	191,645	

成 績

客	貨	物	收			入			
			旅	客	貨	物	計	一日平均	一日一哩平均
一日平均	斤	量	一日平均	日	日	日	日	日	日
人	斤	量	人	元	元	元	元	元	元
707	67,195,130	184,097	45,476.85	59,108.22	104,585.07	286.54	8.60		
256	17,034,800	46,671	13,738.44	20,300.69	34,039.13	93.26	6.39		
552	39,388,300	107,913	25,721.51	56,134.20	81,855.71	224.26	14.10		
203	2,010,700	5,783	6,647.20	1,094.85	7,742.05	21.21	6.43		
355	17,392,570	47,651	16,234.00	14,806.91	31,030.91	85.02	6.34		
75	3,980,120	13,136	2,687.57	2,682.41	5,369.98	17.72	2.82		
729	28,482,000	78,033	38,611.79	51,355.27	89,967.06	246.49	13.69		
269	38,154,386	104,533	19,108.72	54,679.27	73,787.99	202.16	6.85		
368	26,588,000	72,844	15,827.39	31,985.21	47,812.60	130.99	7.62		
1,067	61,111,430	167,566	135,040.86	62,355.65	197,396.51	540.81	10.44		
39	206,355	1,612	755.65	284.19	1,039.84	8.12	2.54		
177	16,842,610	46,144	15,485.25	28,502.05	43,987.30	120.51	6.70		
653	13,305,000	36,452	27,100.23	11,205.48	38,305.71	104.95	7.55		
1,550	97,479,330	267,067	87,256.91	104,583.64	191,839.55	525.59	11.23		
209	14,657,100	40,156	16,097.65	16,177.95	32,275.60	88.43	7.19		
470	9,359,790	25,643	28,122.32	9,353.36	37,475.68	102.67	8.08		
243	25,307,186	69,335	15,411.62	20,634.93	36,046.55	98.76	8.37		
186	10,200,500	27,947	13,431.31	10,100.57	23,531.88	64.47	6.26		
123	10,197,950	27,940	9,033.01	15,236.77	24,269.78	66.49	4.29		
94	131,650	361	1,616.65	39.86	1,656.51	4.54	3.49		
17	4,606,060	12,619	1,048.70	6,766.99	7,815.69	21.41	1.81		
44	10,800	30	1,848.96	4.62	1,853.58	10.56	1.11		
202	12,184,730	33,383	4,365.53	4,618.31	8,983.84	24.61	7.94		
445	176,653,602	483,982	39,689.23	164,013.70	203,703.63	558.99	61.33		
453	8,792,094	24,088	35,380.17	14,765.16	50,135.33	137.36	6.83		
126	4,398,100	12,050	6,576.38	3,125.83	9,702.21	26.58	4.66		
155	1,767,300	4,842	8,706.78	1,009.26	9,716.14	26.62	3.46		
47	18,300,470	50,138	1,417.07	6,418.88	7,835.95	21.47	6.51		
731	1,953,200	5,439	21,915.76	1,051.07	22,966.83	62.92	15.73		
2	1,842,400	5,048	103.89	2,377.14	2,381.03	6.52	1.30		
14	3,131,650	8,580	700.74	3,037.65	3,737.39	10.41	2.26		
70	1,207,000	3,307	701.30	499.10	1,200.40	3.29	6.58		
282	17,754,400	48,642	4,442.85	3,210.45	7,653.30	20.97	4.77		
1	3,969,560	10,876	20.75	1,587.80	1,608.55	4.41	5.51		
125	4,031,444	11,045	4,135.19	2,506.52	6,641.71	18.20	8.27		
36	3,717,262	10,184	2,715.66	4,412.79	7,128.45	19.53	1.71		
48	2,716,670	7,443	869.45	955.36	1,824.81	5.00	2.50		
75	7,806,490	21,388	17,239.18	13,126.03	30,365.21	83.19	1.55		
218	3,433,657	9,407	9,331.56	2,914.43	12,245.99	33.55	7.99		
96	6,046,200	16,565	5,285.03	5,446.99	10,732.07	29.40	3.06		
1,011	52,280,477	143,234	49,971.76	79,312.92	129,284.68	354.20	6.68		
78	1,814,705	11,133	1,486.38	1,219.76	2,706.14	16.60	4.49		
7	2,532,435	7,405	498.99	4,146.41	4,645.40	13.58	1.58		
12,564	840,007,613	2,301,391	751,855.99	897,087.75	1,648,943.74	4,517.65	7.59		
525	51,011,601	139,766	92,420.62	134,866.71	227,287.33	622.70	0.99		

第七十七表 軌道事故

經營者	脫線	顛覆	衝突	線路障害		其他	計
				天災	人為		
桃園輕便鐵道公司	1	3	4
臺南製糖株式會社	1	4	5
苗栗輕鐵株式會社	4	4	1	5	14
帝國製糖株式會社	1	1	3	5
臺北輕鐵炭礦株式會社	3	2	2	1	8
新竹製糖株式會社	3	2	2	3	10
展南拓殖株式會社	5	1	2	5	13
宜蘭殖產株式會社	1	2	1	4
中嘉輕便鐵道組合	1	2	3
臺灣產業株式會社	1	1
臺中輕鐵株式會社	7	6	1	2	16
安成輕便鐵道公司	1	2	3
臺南輕便鐵道株式會社	2	2
紅成鐵道株式會社	2	1	9	12
銅鑼灣輕鐵合資會社	2	3	4	2	11
東洋製糖株式會社	1	1
小松海藏	1	1
基隆輕鐵株式會社	4	2	6
臺灣輕鐵株式會社	1	1	2
桃園礦業株式會社	1	1	3	5
林圯埔竹林組合	2	2
李運進	1	1
南投輕鐵株式會社	2	2	4
丸田治太郎	7	3	1	4	15
黃東茂	2	2
臺灣製糖株式會社	2	7	9
大安軌道株式會社	1	4	5
總計	45	25	24	70	164
前年比較增減	△ 9	10	△ 5	△ 5	△ 9

第七十八表 軌道死傷

經營者	從事員		旅客		其他		合計									
	事故	過失	事故	過失	事故	過失	事故	過失								
	死傷	死傷	死傷	死傷	死傷	死傷	死傷	死傷								
桃園輕便鐵道公司	1	7	1	7							
臺南製糖株式會社	1	1	1	1							
苗栗輕鐵株式會社	7	2	1	6	9							
帝國製糖株式會社	1	1	1	1							
臺北輕鐵炭礦株式會社	4	1	6	4	5	10							
新竹製糖株式會社	7	2	2	1	1	12	10							
展南拓殖株式會社	1	6	1	6	2	1	1	1	13							
宜蘭殖產株式會社	1	1	1	4	3	3	2							
中嘉輕便鐵道組合	1	2	1	1							
臺灣產業株式會社	1	1	1							
臺中輕鐵株式會社	8	8	3	1	1	7	17							
安成輕便鐵道公司	1	1	1							
臺南輕便鐵道株式會社	1	2	1	3							
紅成鐵道株式會社	3	5	3							
那松一造	1	1							
銅鑼灣輕鐵合資會社	1	7	2	1	1	2	1	8							
基隆輕鐵株式會社	4	8	6	8							
楊梅輕便鐵道公司	1	1							
臺灣輕鐵株式會社	1	1							
桃園礦業株式會社	1	1	1	1							
臺南電鐵株式會社	2	2							
南投輕鐵株式會社	1	1	1	2							
丸田治太郎	1	8	5	4	1	12	6							
黃東茂	1	3	1	3							
臺灣製糖株式會社	1	2	1	1	3	1							
大安軌道株式會社	1	1	1	1	2							
總計	4	56	14	4	52	2	19	5	7	65	8	113	9	98		
前年比較增減	△ 2	△ 8	△ 1	11	2	△ 17	3	3	△ 3	△ 2	△ 1	△ 3	△ 3	△ 7	0	11

第七十九表 私 設 軌 道

經 營 者	支配人又主任		事 務 員		技 術 員	
	人員	月 給 額	人員	月 給 額	人員	月 給 額
桃園輕便鐵道公司	1	30.00	29	387.00
臺南製糖株式會社	7	212.00
苗栗輕鐵株式會社	1	70.00	14	278.25
大目降輕便鐵道組合	1	30.00	2	28.00
帝國製糖株式會社	8	130.50
臺北輕鐵炭礦株式會社	1	90.00	1	15.00	1	24.00
新竹製糖株式會社	11	188.30
沈賜記外一名	4	48.00
展南拓殖株式會社	1	75.00	16	250.00
宜蘭殖產株式會社	6	112.20	1	75.00
恒春製糖株式會社	2	60.00
中嘉輕便鐵道組合	9	156.80
臺灣產業株式會社	11	175.00
臺中輕鐵株式會社	1	80.00	10	387.00
安成輕便鐵道公司	8	152.00
臺南輕便鐵道株式會社	1	100.00	3	48.00
紅成鐵道株式會社	1	70.00	10	110.00
那 松 一 造	1	50.00	3	60.00
銅鑼灣輕鐵合資會社	9	130.00
明治製糖株式會社	2	24.00
東洋製糖株式會社	2	20.50
幸 顧 榮	4	60.00
小 松 海 藏	1	80.00	5	80.00	1	35.00
基隆輕鐵株式會社	1	110.00	1	45.00	1	56.00
臺灣輕鐵株式會社	12	147.90

從 事 員 (始)

線 路 工 夫	職 工		雜 役		其 他		合 計	
	人員	月 給 額	人員	月 給 額	人員	月 給 額	人員	月 給 額
...	19	228.00	2	13.00	6	38.00
...	8	135.60	10	179.60
...	18	306.39	32	584.64
...	2	32.70	4	60.70
...	9	159.00	1	20.40	18	309.90
...	11	192.90	15	235.00	10	152.00
...	16	260.73	11	74.90
...	9	146.70	25	396.70
...	14	242.48	5	117.00	1	15.50	26	487.18
...	2	36.00	10	120.00
...	10	208.00	19	364.80
...	6	98.40	1	15.00
...	28	541.30	4	52.40
...	6	80.00
...	6	99.90
...	8	95.10	1	10.00
...	4	888.05
...	6	117.00
...	1	12.00
...	3	46.50
...	3	54.00	1	8.00
...	1	15.00	3	38.70
...	15	316.20	19	431.50
...	6	81.00	3	35.10	6	10.70

八 私 設
第七十九表 私 設 鐵 道

經 營 者	支配人又ハ主任		事 務 員		技 術 員	
	人員	月 給 額	人員	月 給 額	人員	月 給 額
楊梅無輕便鐵道公司	× 5	51.00
阿公店興産公司	1	40.00	× 5	76.00
桃園礦業株式會社	× 4	63.00
臺南電鐵株式會社	8	227.60
林地埔竹林組合	× 3 1	38.00 40.00
烏樹林製鹽公司	1	35.00	× 3	33.00
洪 炳
顏 雲 年	× 7	93.00
江 區 國 外 一 名	× 1	18.00
李 運 進	× 1	40.00	× 2 1	40.00 28.00
南投輕鐵株式會社	1	50.00	× 5 2	55.00 50.00
陳 復 禮	× 2	28.00
丸 田 治 太 郎	1	65.00	× 2 5	34.00 138.00
臺灣鳳梨罐詰株式會社	1	42.75	4	146.00	1	20.00
黃 東 茂	1	60.00	× 3 1	48.00 35.00
臺灣製糖株式會社	2	105.00	× 23 15	337.80 428.40	1	32.00
顏 劉 朝 斌 外 一 名	× 4	66.00
大安軌道株式會社	1	60.00	× 3 3	37.50 87.00	1	35.00
內地人	19	1,162.75	135	4,570.30	7	277.00
總 計 本 島 人	3	120.00	290	4,497.45
計	22	1,282.75	425	9,067.75	7	277.00
前 年 比 較 增 減	1	266.75	△ 23	1,006.33	2	62.00

軌 道
從 事 員 (終)

線 路 工 夫	職 工		雜 役		其 他		合 計		
	人員	月 給 額	人員	月 給 額	人員	月 給 額	人員	月 給 額	
× 2	20.00	× 7	71.00	
× 3	46.50	× 8 1	122.50 40.00	
× 3	48.00	12.00	× 7	111.00	
× 3	51.00	× 1	× 4 8	63.90 227.60	
× 4	79.80	× 7 1	108.80 40.00	
× 3	40.50	× 6 1	73.50 35.00	
....	× 3	36.00	× 3	36.00	
× 1	18.00	× 1	5.00	× 9	116.00	
....	× 7	112.00	× 8	130.00	
× 2	30.00	× 5 1	110.00 28.00	
....	× 5 3	55.00 100.00	
× 2	33.00	× 4	61.00	
....	× 1 3	16.50 70.50	× 3 9	50.50 273.50	
× 6	144.00	× 6 6	144.00 208.75	
× 1 1	15.00 30.00	× 4 3	63.00 125.00	
× 42 5	687.30 185.10	× 12 7	196.50 286.50	× 77 30	1,221.60 1,037.00	
× 3	48.00	× 1	12.00	× 8	126.00	
....	× 3 5	37.50 182.00	
21	808.10	8	325.50	1	17.00	15	408.50	206	7,569.15
284	4,845.99	17	313.50	33	442.40	74	1,006.30	701	11,225.64
305	5,654.09	25	639.50	34	459.40	89	1,414.80	907	18,794.79
17	879.65	8	168.90	16	229.78	64	1,138.70	86	3,848.11

累年表

一 營 業 哩

年 度	本 線			臺 東 線			線 數	
	年 度 末 現 在 哩	平 均 哩	延 日 哩	年 度 末 現 在 哩	平 均 哩	延 日 哩	指 數	年 度 末 現 在 哩
明治三十二年度	60.5	60.5	22,143	100
同 三十三年度	89.1	70.1	25,588	147
同 三十四年度	129.4	112.7	41,125	214
同 三十五年度	154.7	150.1	54,797	256
同 三十六年度	195.5	173.8	63,612	323
同 三十七年度	231.2	203.8	74,384	382
同 三十八年度	250.9	248.5	90,712	415
同 三十九年度	250.9	250.9	91,579	415
同 四十年 度	266.5	256.8	93,974	440
同 四十一年 度	271.3	271.1	98,033	448
同 四十二年 度	271.3	271.3	99,025	448
同 四十三年 度	271.3	271.3	99,025	448	10.6	10.6	1,124	100
同 四十四年 度	271.4	271.4	99,317	449	15.8	13.9	5,072	149
大 正 元 年 度	271.4	271.4	99,061	449	22.4	12.0	7,681	211
同 二 年 度	275.8	272.6	99,510	456	36.2	25.4	9,263	242
同 三 年 度	275.8	275.8	100,067	456	42.0	37.2	13,590	306
同 四 年 度	276.0	275.9	100,988	456	42.0	42.0	15,372	339
同 五 年 度	276.8	276.8	101,032	458	42.0	42.0	15,340	339
同 六 年 度	276.8	276.8	101,032	458	55.1	47.4	17,308	520
同 七 年 度	276.8	276.8	101,032	458	55.1	55.1	20,112	529

備考 官設鐵道ノ諸表明治四十三年度乃至大正元年度ハ阿里山線ヲ除ク

二 列 車 走 行 哩 (哩以下四捨五入)

年 度	本 線					臺 東 線				
	旅 客	貨 物	混 合	計	指 數	旅 客	貨 物	混 合	計	指 數
明治三十二年度	142,959	100
同 三十三年度	206,206	144
同 三十四年度	269,252	188
同 三十五年度	413,318	289
同 三十六年度	474,661	332
同 三十七年度	715	45,739	532,168	578,622	405
同 三十八年度	1,762	90,917	661,379	754,058	527
同 三十九年度	1,925	53,939	747,377	802,341	561
同 四十年 度	1,135	41,577	786,286	828,998	580
同 四十一年 度	1,675	105,227	836,969	943,871	660
同 四十二年 度	2,245	196,756	908,268	1,107,269	775
同 四十三年 度	161,312	355,084	852,937	1,369,333	958	1,781	3,901	5,682	100
同 四十四年 度	231,303	449,628	840,664	1,521,594	1,064	129	20,969	21,098	374
大 正 元 年 度	343,848	418,222	843,847	1,605,917	1,123	14	2,648	27,143	29,804	525
同 二 年 度	373,983	402,501	895,122	1,671,606	1,169	70	18,756	39,406	58,231	1,025
同 三 年 度	366,970	437,888	921,012	1,725,869	1,207	21	29,651	60,480	90,152	1,587
同 四 年 度	376,379	601,594	939,439	1,914,312	1,339	220	34,817	87,803	122,840	2,162
同 五 年 度	414,404	608,633	939,294	2,042,331	1,428	207	27,194	90,366	117,767	2,073
同 六 年 度	383,649	871,781	978,240	2,233,670	1,562	179	48,688	92,345	141,212	2,485
同 七 年 度	380,475	916,640	1,088,009	2,385,124	1,668	54	25,975	108,732	134,762	2,376

三 車輛走行哩 (哩以下四捨五入)

Table with columns for Year (年度), Line (本線, 東線), and Vehicle Type (客車, 貨車). Rows list years from Meiji 32 to 7.

四 旅客

(1) 乘車人員

Table with columns for Year (年度), Line (本線, 東線), and Passenger Type (一等, 二等, 三等). Rows list years from Meiji 32 to 7.

四 旅客

(2) 延人哩

Table with columns for Year (年度), Line (本線, 東線), and Passenger Type (一等, 二等, 三等). Rows list years from Meiji 32 to 7.

(3) 平均數

Table with columns for Year (年度), Line (本線, 東線), and Average Metrics (一日平均乘車人員, 一人平均乘車哩, etc.). Rows list years from Meiji 32 to 7.

五 貨 物 (附、小手荷物) (1) 噸 數

Table with columns for Year (年度), Line (本線), and Station (支線). Sub-columns include Freight (貨), Parcel (切), Total (計), and Index (指數). Rows list years from Meiji 32 to 7.

(2) 延 噸 哩

Table with columns for Year (年度), Line (本線), and Station (支線). Sub-columns include Freight (貨), Parcel (切), Total (計), and Index (指數). Rows list years from Meiji 32 to 7.

五 貨 物 (附、小手荷物) (3) 平 均 數

Table with columns for Year (年度), Line (本線), and Station (支線). Sub-columns include Daily Average (一日平均), Daily-Evening Average (一日一晩平均), and Average per Ton (一噸平均). Rows list years from Meiji 32 to 7.

六 運 輸 收 入 (其一) (圓以下四捨五入) 本 線 ノ 一

Table with columns for Year (年度), Passenger (客), Freight (貨), Parcel (小包), and Miscellaneous (雜). Sub-columns include First Class (一等), Second Class (二等), and Third Class (三等). Rows list years from Meiji 32 to 7.

六 運輸收入 (其一) 本線ノ二

Table with columns: 年度, 貨物貨金 (通常貨切), 雜收, 合計, 雜收, 總計, 指數. Rows include years from 明治三十二年度 to 同七年度.

臺東線ノ一

Table with columns: 年度, 客車收入 (一等, 二等, 三等), 貨車收入, 小荷物貨金 (郵便物貨), 雜收, 合計, 指數. Rows include years from 明治四十三年度 to 同七年度.

臺東線ノ二

Table with columns: 年度, 貨物貨金 (通常貨切), 雜收, 合計, 雜收, 總計, 指數. Rows include years from 明治四十三年度 to 同七年度.

六 運輸收入 (其二) (原以下四捨五入) 一日一哩平均收入

Table with columns: 年度, 本線 (客車收入, 貨車收入, 雜收, 合計, 指數), 臺東線 (客車收入, 貨車收入, 雜收, 合計, 指數). Rows include years from 明治三十二年度 to 同七年度.

七 車輛及重量、積載量 (一) 輛數

Table with columns: 年度, 本線 (機關車, 客車, 貨車, 合計, 指數), 臺東線 (機關車, 客車, 貨車, 合計, 指數). Rows include years from 明治三十二年度 to 同七年度.

備考 貨車ノ内六輛(油槽車)からいじんぐさん石油会社ノ私有車ナリ

七 車輛及重量、積載量 (二) 重量及積載量

Table with columns for Year (年度), Main Line (本線), and Branch Line (支線). Sub-columns include Locomotive weight (機關車重量), Passenger capacity (客車定員), and Freight capacity (貨車積載量) in weight and volume.

八 運轉哩及消耗品

Table with columns for Year (年度), Main Line (本線), and Branch Line (支線). Sub-columns include Operating miles (運轉哩) and Consumption (消耗品) for locomotives, passenger cars, and freight cars.

九 建設費其他

Table with columns for Year (年度), Construction and Renovation (建設及改修費), Disaster Restoration (災害復舊費), Supplement (補充費), Total (計), and Accumulated Total (累計).

備考 本表ノ外明治三十二年度以前ニ於テ軍事費、事業費、災害復舊費ヨリ支出シタル分約金二百四十一萬圓アリ 明治三十七八年度中軍用運成線ニ支出シタル軍事費金六十二萬三千三百三十九圓アリ

十 收 支

Table with columns for Year (年度), Railway Revenue (鐵道收入), Operating Expenses (作業費), Difference (差引益金), Other Expenses (諸支出金), Difference (差引益金), Supplement (補充費), and Difference (差引益金).

備考 鐵道收入ハ諸拂戻金ヲ控除シタルモノナリ 諸支出金中ニハ諸拂戻金ヲ含マズ 明治四十三年度乃至大正元年度ハ阿尾山線ヲ含ム △ハ損失ナリ

十一 職員及備員 (*無給兼官及囑託)

Table with columns: 年度, 勅任官, 奏任官, 列任官, 囑託, 雇, 計, 備員 (內地人, 本島人, 計). Rows include years from 明治三十二年度 to 同七年度.

備考 明治四十三年度乃至大正元年度ハ阿里山線從事員ヲ含ム

一 哩程及車輛

Table with columns: 年, 哩程 (營業線, 專用線, 計), 車輛 (機關車, 客車, 貨車, 計), 指數 (哩程, 車輛). Rows include years from 明治四十二年 to 同七年度.

二 旅客及貨物


Table with columns: 年, 旅客 (一等, 二等, 三等, 計), 貨物 (營業, 社用, 計), 指數 (旅客, 貨物). Rows include years from 明治四十二年 to 同七年度.


三 運輸收入 (圓以下四捨五入)

Table with columns: 年, 旅客貨金, 貨物貨金, 雜, 計, 指數. Rows include years from 明治四十二年 to 同七年度.

私設軌道

Table with columns: 年, 營業哩, 臺車數, 旅客, 貨物, 收入 (旅客, 貨物, 計), 指數 (營業哩, 臺車數, 收入). Rows include years from 明治四十二年 to 同七年度.





臺灣鐵路路線圖

(在現日十二月一十年八正大) 一之分萬十六尺縮



道軌	道	鐵
私官	私營 管林局所轄阿里山線	部線 臺瑞宜阿淡縱
設設	用業	計東芳蘭航水貫
	線線	線線線線線線
五三三·九	四三·七	八七〇·一 二八六·〇 四六·四 三六三·八 五五·一 一九·一 二二·二 一四·七 二四六·八

臺灣鐵道路線圖

(在現日十二月一十年八正大) 一之分萬十六尺縮



道軌	道	鐵
私官	私設	部線
	專營	臺瑞宜阿淡縱
設設	用業	計東芳蘭嶺水貫
	線線	線線線線線線
五三三·九	四三·七	八七〇·一
	二八六·〇	四六·四
	二六三·八	五五·一
	三五·一	一九·一
	一四·七	二二·二
	二四六·八	一四·七

軌道	道	鐵
私	公	部
設	設	線
五三三 四三七 九	八七〇 一八六〇 四六四 三六三 五五九 一九一 二二二 一四七 二四六 一六八	嘉 宜 阿 南 義 中 竹 新 蘭 花 運 港 臺 阿 南



24°

23°

道軌	道	鐵
私官	私營 專業	部線 臺瑞宜阿淡縱
設設	菅林局所轄阿里山線 用業	計東方蘭猴水貫
	線線	線線線線線線
五三三九	八七〇〇	二四六八 一四・七 一九・一 五・九 五・一 三・八 二・八 四・四

24

23



例		九	
上	◇		
船舶投錨地及港臺	川	河	界
		官設手押輕便線	私設手押輕便線
		官設鐵道	私設鐵道
		官設鐵道工事	私設鐵道工事
		同軌間二呎六吋	同軌間二呎六吋
		專用線	專用線
		官設鐵道	私設鐵道
		官設鐵道	私設鐵道



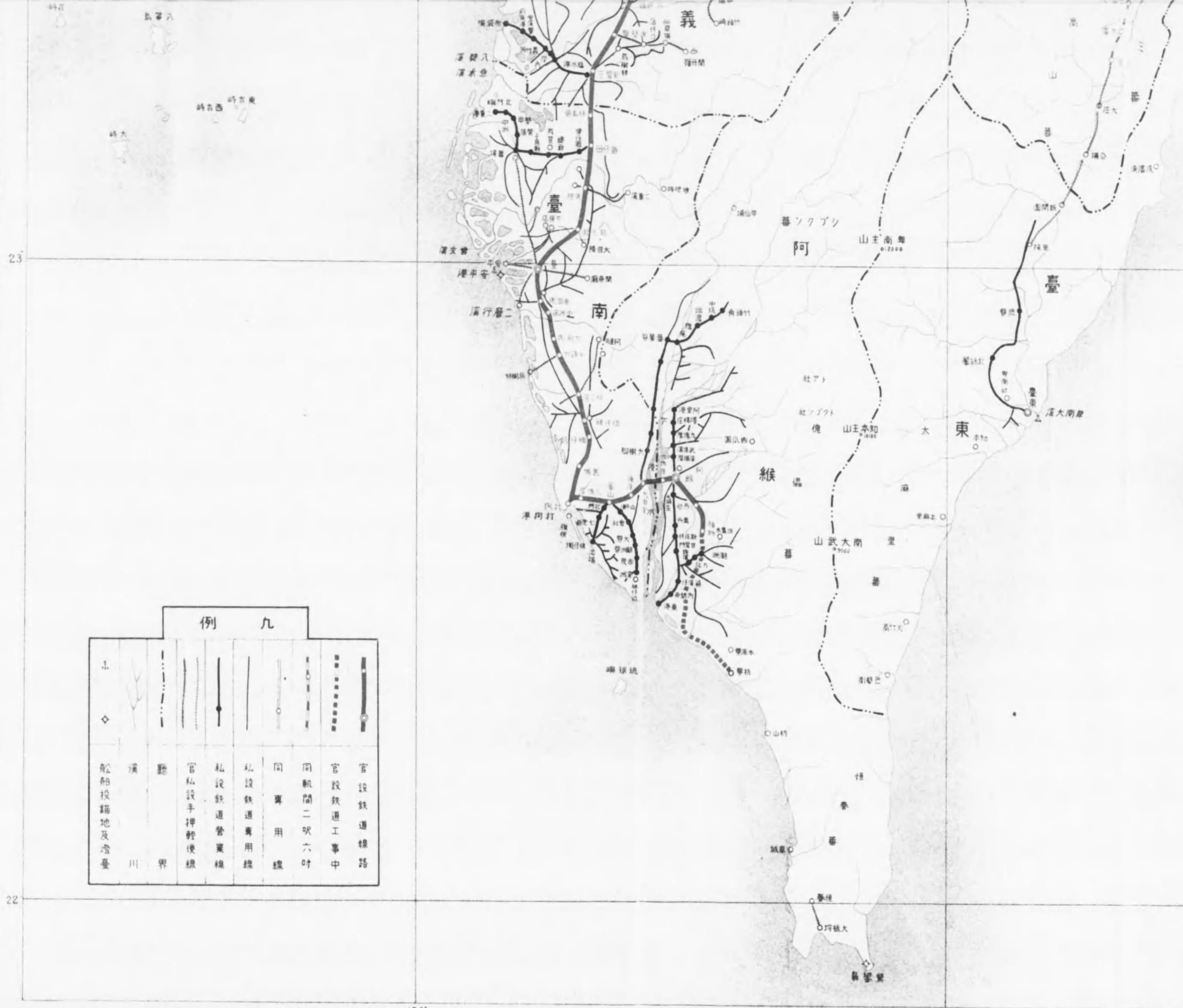
120°

121°

122°

23°

22°



例 九

船舶 投錨地及 倉臺	河 川	界	官 私 設 手 押 輕 便 線	私 設 鐵 道 管 業 線	私 設 鐵 道 管 業 線	同 軌 間 二 呎 六 吋	同 軌 間 二 呎 六 吋	官 設 鐵 道 工 事 中	官 設 鐵 道 線

大正八年十二月二十三日印刷
大正八年十二月二十五日發行

臺灣總督府鐵道部

印刷人 河野道忠
臺北廳古亭村庄二十七番戶

印刷所 臺北城內西門街四十七番戶
株式會社臺灣日日新報社

71-24-25

G. 223

終