日銀勘定

年	月(末)	兌換券発行高	民間預金	民間貸出	年	月(末)	兌換券発行高	民間預金	民間貸出
		億	億	億			億	億	億
大正 8年	1月	1,025,047	36,234	524,230	大正10年	7月	1,142,627	66,369	68,331
	2月	896,912	36,646	349,397		8月	1,192,586	39,128	138,876
	3月	897,639	38,355	351,944		9月	1,232,935	39,168	133,428
	4月	878,256	37,012	364,373		10月	1,255,799	38,143	187,875
	5月	927,112	35,292	421,948		11月	1,283,120	43,635	227,774
	6月	1,080,314	42,008	526,483		12月	1,546,546	38,517	374,434
	7月	1,034,760	36,859	484,276	大正11年	1月	1,377,490	45,918	280,494
	8月	1,096,524	27,750	498,429		2月	1,246,070	34,911	198,041
	9月	1,172,749	33,459	432,209		3月	1,289,420	34,642	306,542
	10月	1,201,068	29,606	450,296		4月	1,226,957	33,803	328,288
	11月	1,243,699	45,064	465,461		5月	1,203,564	43,612	229,096
	12月	1,555,100	40,061	716,124		6月	1,344,578	47,065	277,664
大正 9年	1月	1,375,169	44,510	575,892		7月	1,224,363	40,986	215,910
	2月	1,360,457	30,063	620,396		8月	1,280,278	38,265	331,827
	3月	1,368,056	34,228	676,502		9月	1,237,471	32,464	249,564
	4月	1,366,576	98,414	833,882		10月	1,236,991	40,232	302,362
	5月	1,327,856	77,260	727,474		11月	1,241,932	45,000	324,802
	6月	1,349,065	69,000	660,280		12月	1,558,402	73,744	550,566
	7月	1,202,433	47,994	474,980	大正12年	1月	1,308,610	37,769	339,801
	8月	1,217,076	37,991	482,724		2月	1,261,898	37,054	297,030
	9月	1,170,144	45,920	285,733		3月	1,238,770	32,264	350,177
	10月	1,192,081	33,420	243,087		4月	1,236,459	36,553	364,803
	11月	1,180,216	69,866	191,372		5月	1,225,863	37,801	313,062
	12月	1,439,240	70,237	235,385		6月	1,371,293	49,557	363,597
大正10年	1月	1,235,136	78,726	130,650		7月	1,278,210	38,521	391,254
	2月	1,140,673	145,659	108,209		8月	1,287,835	44,124	346,864
	3月	1,177,664	34,925	103,841		9月	1,460,209	135,133	594,253
	4月	1,147,384	40,852	88,748		10月	1,449,260	65,099	584,614
	5月	1,117,960	40,601	104,774		11月	1,415,151	54,349	623,873
	6月	1,218,843	48,785	147,814		12月	1,703,596	61,845	853,190

日銀勘定

年	月(末)	兌換券発行高	民間預金	民間貸出	年	月(末)	兌換券発行高	民間預金	民間貸出
		億	億	億			億	億	億
大正13年	1月	1,520,409	54,021	770,735	昭和 1年	7月	1,264,561	34,675	307,629
	2月	1,349,960	48,420	661,167		8月	1,256,897	38,997	369,925
	3月	1,346,326	56,290	703,967		9月	1,246,197	43,345	348,197
	4月	1,333,951	40,976	653,400		10月	1,287,906	35,523	354,561
	5月	1,287,462	49,990	532,876		11月	1,283,026	41,108	408,672
	6月	1,389,718	60,224	490,634		12月	1,569,708	56,956	587,166
	7月	1,291,358	39,648	423,141	昭和 2年	1月	1,420,149	33,302	433,519
	8月	1,300,759	36,096	458,235		2月	1,259,166	41,728	347,303
	9月	1,312,152	35,620	389,716		3月	1,355,036	76,227	538,618
	10月	1,363,034	40,674	460,917		4月	2,037,060	232,623	1,484,322
	11月	1,364,021	39,329	508,892		5月	1,426,912	243,186	990,350
	12月	1,662,315	62,737	724,285		6月	1,464,604	133,762	810,480
大正14年	1月	1,390,569	37,000	460,744		7月	1,332,562	256,794	874,047
	2月	1,297,157	34,185	393,115		8月	1,287,672	160,000	864,972
	3月	1,289,005	50,550	401,901		9月	1,270,304	208,597	862,555
	4月	1,272,643	53,119	337,073		10月	1,337,672	140,031	876,602
	5月	1,209,125	43,644	253,397		11月	1,337,816	126,301	882,879
	6月	1,428,059	61,357	424,487		12月	1,682,390	98,438	893,107
	7月	1,290,717	38,954	304,706	昭和 3年	1月	1,424,595	167,115	779,521
	8月	1,371,879	35,541	452,598		2月	1,330,420	112,646	769,255
	9月	1,322,766	39,832	394,030		3月	1,354,782	182,782	800,949
	10月	1,354,527	32,223	422,774		4月	1,362,638	189,616	868,442
	11月	1,334,146	46,614	494,234		5月	1,299,982	340,732	1,011,965
	12月	1,631,783	60,686	697,908		6月	1,462,655	198,598	779,998
昭和 1年	1月	1,387,764	35,722	473,171		7月	1,330,997	252,881	793,542
	2月	1,293,005	37,466	404,610		8月	1,371,854	130,759	818,875
	3月	1,276,349	39,758	426,009		9月	1,308,196	218,607	805,215
	4月	1,246,063	40,846	371,182		10月	1,396,933	193,133	800,567
	5月	1,193,279	55,051	335,908		11月	1,389,307	182,009	788,844
	6月	1,388,010	57,715	443,552		12月	1,739,097	83,775	848,855

日銀勘定

年	月(末)	兌換券發行高	民間預金	民間貸出	年	月(末)	兌換券發行高	民間預金	民間貸出
		高	高	高			高	高	高
昭和 4年	1月	1,457,799	192,714	774,998	昭和 6年	7月	1,087,039	75,593	669,803
	2月	1,358,444	213,617	741,299		8月	1,097,099	93,328	678,512
	3月	1,353,985	186,101	732,473		9月	1,053,707	114,972	655,616
	4月	1,364,194	170,250	731,628		10月	1,093,167	80,229	753,241
	5月	1,305,759	270,821	724,640		11月	1,102,204	115,842	905,344
	6月	1,462,119	182,794	683,447		12月	1,330,575	115,799	964,554
	7月	1,344,747	284,295	704,396	昭和 7年	1月	1,186,966	62,853	949,140
	8月	1,334,279	213,109	708,366		2月	1,111,151	78,764	913,707
	9月	1,312,103	245,755	716,240		3月	1,138,050	72,771	958,612
	10月	1,384,647	190,346	702,988		4月	1,127,707	74,558	880,208
	11月	1,346,290	240,543	709,305		5月	1,058,569	83,453	773,709
	12月	1,641,851	152,093	679,688		6月	1,120,013	102,800	787,556
昭和 5年	1月	1,443,821	145,248	685,547		7月	1,057,481	66,056	753,482
	2月	1,294,914	158,325	691,114		8月	1,072,761	78,251	782,307
	3月	1,287,300	130,140	696,018		9月	1,075,232	78,323	729,940
	4月	1,263,156	153,526	707,935		10月	1,139,926	128,143	723,983
	5月	1,186,258	133,690	699,475		11月	1,154,657	141,367	700,061
	6月	1,291,261	120,802	703,776		12月	1,426,158	124,442	771,711
	7月	1,181,737	132,866	687,458	昭和 8年	1月	1,243,837	67,974	769,697
	8月	1,165,424	83,157	717,184		2月	1,156,013	83,734	724,066
	9月	1,124,903	161,372	676,411		3月	1,170,857	138,721	689,429
	10月	1,183,721	122,951	695,713		4月	1,179,886	171,587	686,042
	11月	1,191,337	142,784	741,535		5月	1,125,795	137,227	683,042
	12月	1,436,295	119,128	754,216		6月	1,269,878	117,303	759,328
昭和 6年	1月	1,213,445	182,318	680,580		7月	1,184,336	95,195	684,947
	2月	1,188,374	216,412	684,567		8月	1,231,136	86,736	815,352
	3月	1,169,077	123,214	668,016		9月	1,184,408	76,995	865,910
	4月	1,146,505	231,420	664,754		10月	1,231,524	81,811	836,138
	5月	1,077,759	301,821	651,660		11月	1,240,095	99,255	789,952
	6月	1,161,434	121,971	640,051		12月	1,544,797	129,421	855,906

日銀勘定

年	月(末)	兌換券發行高	民間預金	民間貸出	年	月(末)	兌換券發行高	民間預金	民間貸出
		高	高	高			高	高	高
昭和 9年	1月	1,323,963	89,880	739,771	昭和 9年	9月	1,223,466	93,065	866,895
	2月	1,280,169	71,434	749,359		10月	1,289,502	66,939	741,625
	3月	1,270,600	100,065	837,375		11月	1,318,665	53,273	756,223
	4月	1,290,709	75,511	750,925		12月	1,627,349	92,498	965,129
	5月	1,221,296	71,366	687,585	昭和10年	1月	1,449,147	62,413	749,094
	6月	1,294,504	122,790	729,306		2月	1,327,417	60,820	698,475
	7月	1,241,429	75,311	747,589		3月	1,334,011	77,181	848,379
	8月	1,232,996	75,922	835,162					

〔註〕 民間預金，民間貸出ノ昭和9年1月以降ハ毎月最終土曜日殘高ナリ。

全國組合銀行勘定

年	月(末)	預金	貸出	有價證券	コールローン	金銀在高
		高	高	高	高	高
大正 4年	1月	1,060,644	1,078,828	242,468		93,917
	2月	1,067,767	1,071,469	243,730		104,456
	3月	1,086,109	1,082,650	249,146		101,046
	4月	1,091,618	1,080,603	253,191		97,585
	5月	1,109,360	1,079,415	271,095		113,955
	6月	1,152,378	1,124,669	291,295		114,210
	7月	1,158,876	1,112,835	287,944		121,002
	8月	1,187,539	1,158,577	828,167		109,739
	9月	1,226,691	1,162,358	300,036		130,182
	10月	1,257,705	1,171,615	308,033		144,864
	11月	1,286,111	1,186,753	313,956		140,655
	12月	1,348,319	1,274,292	322,359		138,973
大正 5年	1月	1,565,424	1,706,175	336,961		121,312
	2月	1,459,270	1,536,926	359,026		126,821
	3月	1,471,078	1,556,684	351,756		121,466
	4月	1,492,619	1,577,617	351,981		118,442

全國組合銀行勘定

年	月(末)	預金	貸出	有價證券	コールローン	金銀在高
		百万	百万	百万	百万	百万
大正 5年	5月	1,535,328	1,606,337	362,503		144,992
	6月	1,554,203	1,688,911	360,472		152,531
	7月	1,593,403	1,698,167	365,147		146,079
	8月	1,607,642	1,751,308	363,169		122,771
	9月	1,765,498	1,824,461	382,863		154,507
	10月	1,841,976	1,859,195	388,401		173,379
	11月	1,889,357	1,965,329	401,361		172,065
	12月	1,906,060	1,959,181	418,806		193,383
大正 6年	1月	1,874,325	1,966,454	451,033		149,625
	2月	1,850,221	1,953,780	444,497		140,493
	3月	1,955,388	1,981,128	446,550		165,467
	4月	2,031,989	2,043,896	448,297		170,872
	5月	2,097,615	2,089,293	481,908		176,296
	6月	2,239,315	2,202,210	484,673		233,207
	7月	2,406,415	2,348,315	498,161		218,997
	8月	2,484,598	2,466,431	508,274		193,698
	9月	2,604,515	2,494,282	516,008		183,367
	10月	2,758,836	2,528,927	512,902		207,236
	11月	2,841,019	2,575,870	531,056		228,336
	12月	2,970,516	2,632,022	526,291		321,220
大正 7年	1月	2,953,351	2,470,875	547,561		223,344
	2月	2,946,119	2,515,600	586,365		221,924
	3月	3,014,408	2,583,335	590,077		223,389
	4月	3,132,603	2,679,808	595,487		242,499
	5月	3,368,803	2,787,202	606,572		261,536
	6月	3,496,974	2,952,231	621,816		309,258
	7月	3,750,553	3,127,529	643,247		296,746
	8月	3,666,074	3,180,822	666,880		253,467
	9月	3,811,395	3,255,366	746,066		308,968
	10月	4,000,032	3,346,143	823,299		287,770

全國組合銀行勘定

年	月(末)	預金	貸出	有價證券	コールローン	金銀在高
		百万	百万	百万	百万	百万
大正 7年	11月	4,197,397	3,431,061	866,281		368,127
	12月	4,307,961	3,512,891	904,224		425,770
大正 8年	1月	4,158,852	3,539,357	929,181		271,695
	2月	4,197,130	3,517,571	937,922		301,338
	3月	4,026,604	3,551,418	964,699		326,230
	4月	4,224,172	3,613,983	993,224		326,333
	5月	4,326,449	3,738,660	1,021,024		347,963
	6月	4,607,067	4,032,199	1,006,148		504,192
	7月	4,551,291	4,094,274	1,006,824		368,632
	8月	4,592,382	4,223,653	1,032,172		329,530
	9月	4,691,938	4,407,237	1,022,310		390,141
	10月	4,742,724	4,458,546	1,077,322		438,921
	11月	4,878,082	4,569,208	999,383		420,803
	12月	4,975,596	4,516,260	973,479		573,425
大正 9年	1月	4,887,386	4,621,792	883,593		433,474
	2月	4,957,970	4,826,422	881,833		410,917
	3月	5,042,322	4,839,523	895,658		465,872
	4月	4,955,861	4,814,110	913,405		462,645
	5月	4,863,294	4,798,066	932,464		453,151
	6月	4,866,251	4,803,878	905,354		500,133
	7月	4,720,328	4,762,032	979,807		365,168
	8月	4,578,264	4,654,133	1,058,163		300,480
	9月	4,633,050	4,609,011	1,089,791		384,023
	10月	4,667,401	4,576,902	1,193,940		351,337
	11月	4,694,084	4,621,410	1,252,639		358,452
	12月	4,811,190	4,619,481	1,264,793		509,750
大正10年	1月	4,808,157	4,560,704	1,335,116		393,179
	2月	4,899,847	4,541,900	1,398,411		472,038
	3月	4,868,203	4,505,863	1,444,437		361,964
	4月	4,938,315	4,543,321	1,461,366		373,550

全國組合銀行勘定

年	月(末)	預金	貸出	有價證券	コールローン	金銀在高
		百万	百万	百万	百万	百万
大正10年	5月	4,977,698	4,608,573	1,585,642		360,056
	6月	5,101,136	4,735,618	1,570,135		446,922
	7月	5,069,374	4,743,884	1,586,592		350,070
	8月	5,062,955	4,774,746	1,616,370		308,483
	9月	5,075,311	4,809,633	1,610,052		336,558
	10月	5,010,773	4,885,410	1,629,821		296,093
	11月	5,045,495	4,918,460	1,586,003		364,759
	12月	5,110,508	4,939,773	1,566,634		518,742
大正11年	1月	5,004,381	4,955,507	1,576,204		319,013
	2月	4,946,930	4,897,747	1,559,088		330,388
	3月	4,888,899	4,905,317	1,551,638		338,107
	4月	4,861,869	4,936,187	1,566,001		302,618
	5月	4,820,309	4,892,975	1,520,026		326,804
	6月	4,962,273	4,930,296	1,466,698		452,672
	7月	4,887,014	4,887,658	1,500,705		332,218
	8月	4,850,134	4,903,850	1,532,791		298,728
	9月	4,942,395	4,893,389	1,521,594		331,712
	10月	4,909,013	4,901,197	1,555,642		325,965
	11月	4,935,002	4,917,190	1,571,101		344,460
	12月	5,013,794	4,939,122	1,569,268		524,775
大正12年	1月	4,866,216	4,933,560	1,596,716		305,733
	2月	4,914,873	5,006,033	1,583,286		325,523
	3月	4,892,784	4,946,079	1,642,208		380,350
	4月	4,974,943	5,042,462	1,655,820		376,982
	5月	4,943,696	5,052,650	1,633,294		356,458
	6月	5,049,188	5,193,159	1,606,554		488,060
	7月	4,890,899	5,021,406	1,595,438	321,019	358,640
	8月	4,532,548	4,824,724	1,412,114	301,407	303,155
	9月	4,546,703	4,789,712	1,405,585	287,220	378,899
	10月	4,806,684	4,971,095	1,585,135	427,124	318,861

全國組合銀行勘定

年	月(末)	預金	貸出	有價證券	コールローン	金銀在高
		百万	百万	百万	百万	百万
大正12年	11月	4,806,168	5,002,607	1,611,798	401,044	350,327
	12月	4,973,717	5,139,210	1,597,288	316,229	522,942
大正13年	1月	4,846,035	5,213,359	1,618,144	385,101	322,282
	2月	4,841,264	5,253,080	1,611,720	389,512	324,685
	3月	4,903,768	5,275,655	1,619,066	386,226	354,591
	4月	4,853,471	5,282,292	1,635,144	363,352	332,574
	5月	4,900,584	5,264,420	1,642,054	419,430	356,341
	6月	5,025,288	5,319,475	1,718,262	397,751	482,163
	7月	4,972,983	5,286,541	1,746,080	501,882	347,129
	8月	4,929,849	5,277,224	1,769,221	497,589	300,061
	9月	5,020,073	5,263,629	1,797,841	526,924	334,117
	10月	4,999,985	5,280,867	1,839,244	498,808	328,449
	11月	5,013,265	5,261,696	1,846,699	522,761	318,662
	12月	5,134,092	5,303,349	1,798,333	376,403	561,814
大正14年	1月	5,055,462	5,371,948	1,813,699	481,210	335,650
	2月	5,064,690	5,377,666	1,807,777	506,793	336,677
	3月	5,101,914	5,416,435	1,843,050	467,212	347,286
	4月	5,167,321	5,515,951	1,829,200	504,485	363,614
	5月	5,216,157	5,503,670	1,861,622	574,243	319,407
	6月	5,321,224	5,595,028	1,895,951	442,751	501,750
	7月	5,224,687	5,640,049	1,931,883	543,529	366,816
	8月	5,098,845	5,594,169	1,930,280	454,894	291,675
	9月	5,195,870	5,578,410	1,960,818	499,289	335,953
	10月	5,194,560	5,581,598	1,967,021	510,148	334,613
	11月	5,249,955	5,545,528	1,976,046	533,332	383,647
	12月	5,030,085	5,694,437	1,946,597	447,054	525,529
昭和 1年	1月	5,406,433	5,763,230	1,988,353	528,770	301,475
	2月	5,458,680	5,821,636	1,984,982	554,014	317,128
	3月	5,477,555	5,845,999	2,003,029	530,431	360,821
	4月	5,443,723	5,890,655	2,032,735	492,894	354,066

全國組合銀行勘定

年　月（末）	預金	貸出	有價證券	コールローン	金銀在高
	高	高	高	高	高
昭和 1年 5月	5,542,594	5,974,284	2,065,633	503,883	374,775
6月	5,683,927	6,060,407	2,062,204	424,234	501,130
7月	5,593,196	6,099,864	2,068,649	539,499	357,517
8月	5,551,294	6,078,775	2,079,711	504,871	326,966
9月	5,593,660	6,115,801	2,066,706	536,642	354,850
10月	5,623,686	6,141,805	2,049,742	545,614	346,599
11月	5,615,820	6,107,207	2,027,047	568,586	363,570
12月	5,778,747	6,185,092	2,025,344	477,389	556,983
昭和 2年 1月	5,647,275	6,240,476	2,020,433	606,671	325,853
2月	5,684,612	6,231,404	2,043,543	609,012	341,882
3月	5,624,303	6,102,021	2,037,127	572,423	411,966
4月	5,053,992	5,399,570	1,855,251	425,028	609,798
5月	5,096,401	5,108,640	2,083,640	310,583	553,276
6月	5,325,046	5,211,420	2,110,320	257,722	472,061
7月	5,157,554	5,120,406	2,146,768	218,698	472,061
8月	5,187,870	5,081,745	2,291,429	211,998	400,012
9月	5,300,754	5,004,230	2,270,044	214,551	470,386
10月	5,311,793	5,093,265	2,284,810	187,938	436,619
11月	5,344,014	5,054,512	2,297,006	235,130	411,508
12月	5,461,513	5,422,620	2,367,848	178,130	555,622
昭和 3年 1月	5,468,022	5,391,907	2,444,625	187,551	493,344
2月	5,416,285	5,361,550	2,512,851	166,751	406,797
3月	5,487,731	5,307,954	2,594,525	188,171	504,257
4月	5,549,185	5,374,255	2,652,678	187,909	506,083
5月	5,823,313	5,536,790	2,805,715	170,151	664,876
6月	5,961,044	5,408,548	2,887,074	245,058	634,271
7月	5,911,410	5,390,261	3,031,670	268,421	559,151
8月	5,846,279	5,482,116	3,011,424	263,942	425,766
9月	5,858,983	5,424,794	3,046,240	228,366	461,027
10月	5,964,663	5,454,824	3,100,511	237,731	516,055

全國組合銀行勘定

年　月（末）	預金	貸出	有價證券	コールローン	金銀在高
	高	高	高	高	高
昭和 3年 11月	6,027,459	5,439,460	3,153,988	229,922	539,111
12月	6,047,366	5,443,819	3,076,950	160,042	626,695
昭和 4年 1月	6,086,546	5,516,387	3,140,992	207,450	523,381
2月	6,030,594	5,389,936	3,202,178	190,997	517,089
3月	6,003,781	5,439,373	3,212,291	170,018	445,687
4月	6,061,620	5,398,521	3,287,141	190,780	541,633
5月	6,079,095	5,362,352	3,294,074	169,388	596,745
6月	6,127,044	5,464,172	3,234,161	209,785	571,892
7月	6,090,232	5,352,607	3,301,934	152,051	625,391
8月	5,999,949	5,350,294	3,288,650	128,382	497,831
9月	6,074,987	5,307,756	3,301,339	123,918	596,587
10月	6,036,307	5,334,222	3,332,932	147,348	503,177
11月	6,013,803	5,303,924	3,346,536	144,551	527,436
12月	6,013,091	5,313,587	3,243,243	163,567	689,447
昭和 5年 1月	6,012,899	5,231,629	3,344,061	171,453	449,609
2月	5,926,620	5,233,386	3,320,572	150,294	450,104
3月	5,884,154	5,263,247	3,251,196	173,019	465,506
4月	5,871,619	5,283,996	3,261,997	165,027	487,181
5月	5,924,158	5,419,029	3,322,098	189,619	426,360
6月	6,040,362	5,495,728	3,202,901	192,362	564,607
7月	5,904,028	5,465,445	3,193,198	166,093	428,996
8月	5,807,298	5,428,291	3,196,042	178,573	330,168
9月	5,877,817	5,395,932	3,132,265	194,834	456,953
10月	5,859,469	5,401,908	3,151,803	201,602	421,366
11月	5,831,977	5,359,157	3,131,937	243,717	418,992
12月	5,907,772	5,302,733	3,095,634	224,756	549,230
昭和 6年 1月	5,823,168	5,281,490	3,138,238	197,651	442,431
2月	5,847,021	5,260,889	3,154,318	152,412	490,575
3月	5,955,219	5,360,526	3,184,408	188,208	436,788
4月	5,943,467	5,321,201	3,142,011	163,422	529,102

全國組合銀行勘定

年	月(末)	預金	貸出	有價證券	コールローン	金銀在高
		百万	百万	百万	百万	百万
昭和 6年	5月	5,945,074	5,263,271	3,138,021	164,162	546,453
	6月	6,054,268	5,277,411	3,219,480	216,060	512,292
	7月	5,944,718	5,296,357	3,331,440	150,060	376,049
	8月	5,832,823	5,249,258	3,283,983	166,631	393,059
	9月	5,830,583	5,229,790	3,228,945	203,331	416,398
	10月	5,733,493	5,278,575	3,224,445	159,545	340,280
	11月	5,681,552	5,259,313	3,178,302	158,010	413,477
	12月	5,702,581	5,308,552	3,017,386	160,374	487,794
昭和 7年	1月	5,546,484	5,299,867	3,082,164	163,693	307,455
	2月	5,505,773	5,260,088	3,057,023	157,916	374,547
	3月	5,373,191	5,182,598	2,937,931	158,308	384,762
	4月	5,344,645	5,146,268	2,904,805	205,533	367,938
	5月	5,427,425	5,171,016	2,896,741	271,193	375,405
	6月	5,562,881	5,209,150	2,915,486	245,017	446,768
	7月	5,455,077	5,130,121	2,901,104	261,409	316,444
	8月	5,578,035	5,153,968	2,925,838	274,263	372,366
	9月	5,602,523	5,096,856	2,943,003	336,246	394,815
	10月	5,683,576	5,084,910	3,017,521	331,194	449,721
	11月	5,800,961	5,089,991	3,003,858	381,147	467,119
	12月	5,968,790	5,123,086	3,126,461	358,500	518,500
昭和 8年	1月	5,943,747	5,075,541	3,270,743	319,489	405,385
	2月	5,986,366	5,040,219	3,299,046	347,267	421,149
	3月	5,995,284	5,043,452	3,256,729	346,272	480,172
	4月	6,086,030	4,999,682	3,344,101	315,604	479,658
	5月	6,232,975	4,931,823	3,446,577	381,883	477,013
	6月	6,424,441	5,180,689	3,459,748	329,011	530,799
	7月	6,396,263	5,176,529	3,557,600	429,544	418,803
	8月	6,343,784	5,104,581	3,639,858	339,308	433,663
	9月	6,272,760	5,096,300	3,609,951	359,617	386,202
	10月	6,404,381	5,148,493	3,531,735	449,563	443,850

全國組合銀行勘定

年	月(末)	預金	貸出	有價證券	コールローン	金銀在高
		百万	百万	百万	百万	百万
昭和 8年	11月	6,459,651	5,143,092	3,479,957	474,755	465,636
	12月	6,571,385	5,118,770	3,458,403	454,512	587,869
昭和 9年	1月	6,522,739	5,071,316	3,577,351	512,529	438,074
	2月	6,612,259	5,058,624	3,656,685	574,678	461,856
	3月	6,595,720	5,057,356	3,808,104	537,805	400,863
	4月	6,741,408	4,982,010	3,853,466	550,036	462,499
	5月	6,841,255	5,009,939	4,004,399	528,591	454,047
	6月	6.857,242	4,979,862	4,027,564	498,939	515,913
	7月	6,812,448	4,980,328	4,147,584	428,905	454,627
	8月	6,794,790	4,999,665	4,155,529	341,511	445,294
	9月	6,694,953	4,958,322	4,137,950	384,380	351,164
	10月	6,798,461	4,982,328	4,098,887	412,361	427,544
	11月	6,903,740	4,985,089	4,032,459	486,877	391,417
	12月	7,088,596	5,063,730	3,979,552	409,769	686,456
昭和10年	1月	6,893,065	5,040,056	4,101,839	431,284	450,934
	2月	6,906,508	5,047,145	4,118,594	422,137	475,119
	3月	6,849,187	5,140,473	4,131,870	391,751	372,354

〔註〕（イ）東京手形交換所調ニ依ル。（ロ）大正12年6月迄「コールローン」ハ「貸出金」中ニ含ム。

國債相場並金利

昭和九年中

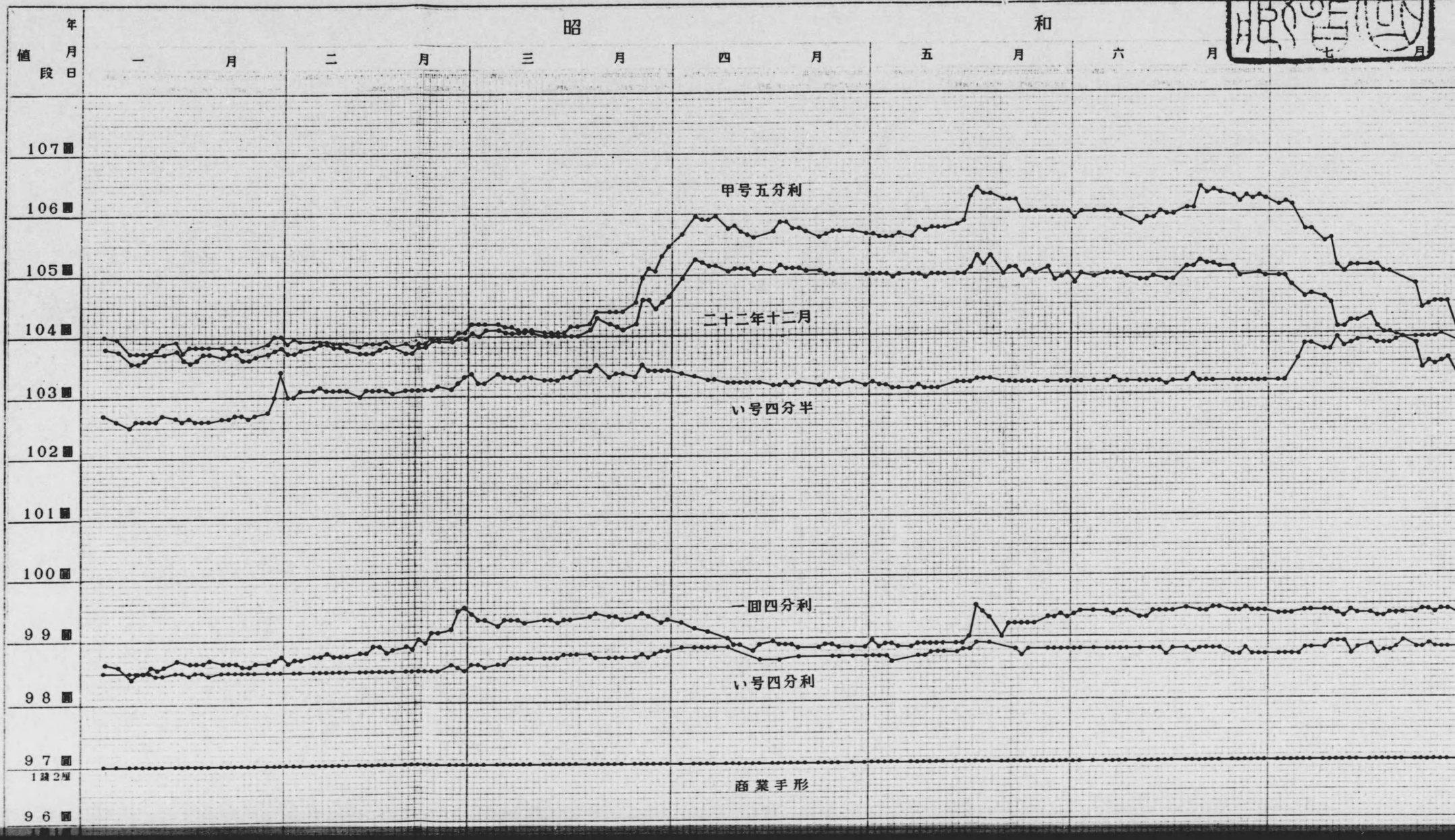

註 一、東京株式市場實物後場引相場ニヨル。但シ後場引無キ日ハ同日取引サレタル最終相場ヲ採ル。
二、金利ハ東京市中金利最低率ヲ採ル
三、東西組合銀行預金貸出ハ東京、大阪組合銀行預金貸出ノ合計ナリ。

債相場並金利日別圖表

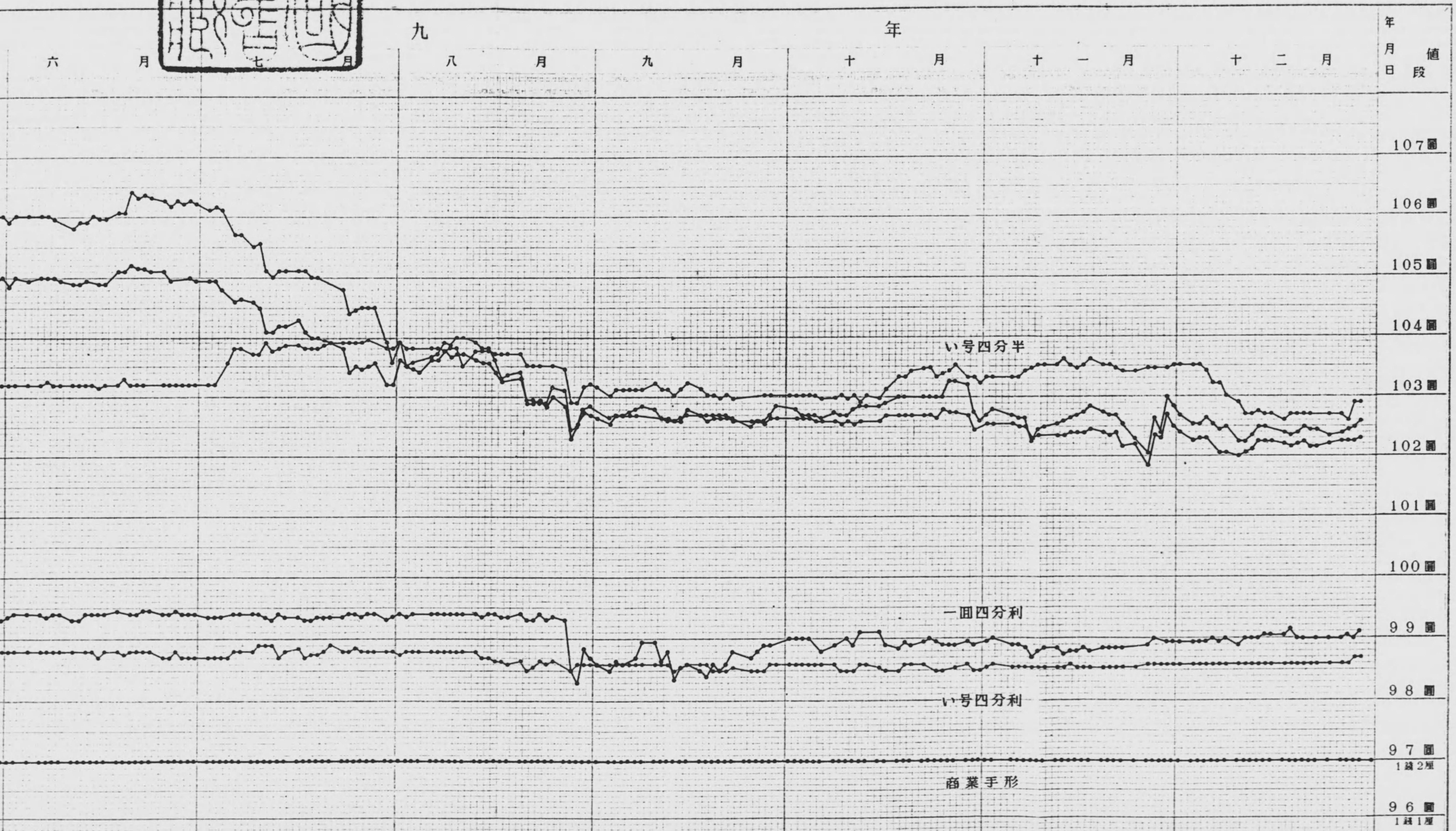
九
年
六 月
七 月
八 月
九 月
十 月
十 一 月
十 二 月
年 月 日 段 値
107圓
106圓
105圓
104圓
103圓
102圓
101圓
100圓
99圓
98圓
97圓
1錢2厘
96圓
1錢1厘
い号四分半
一囘四分利
い号四分利
商業手形

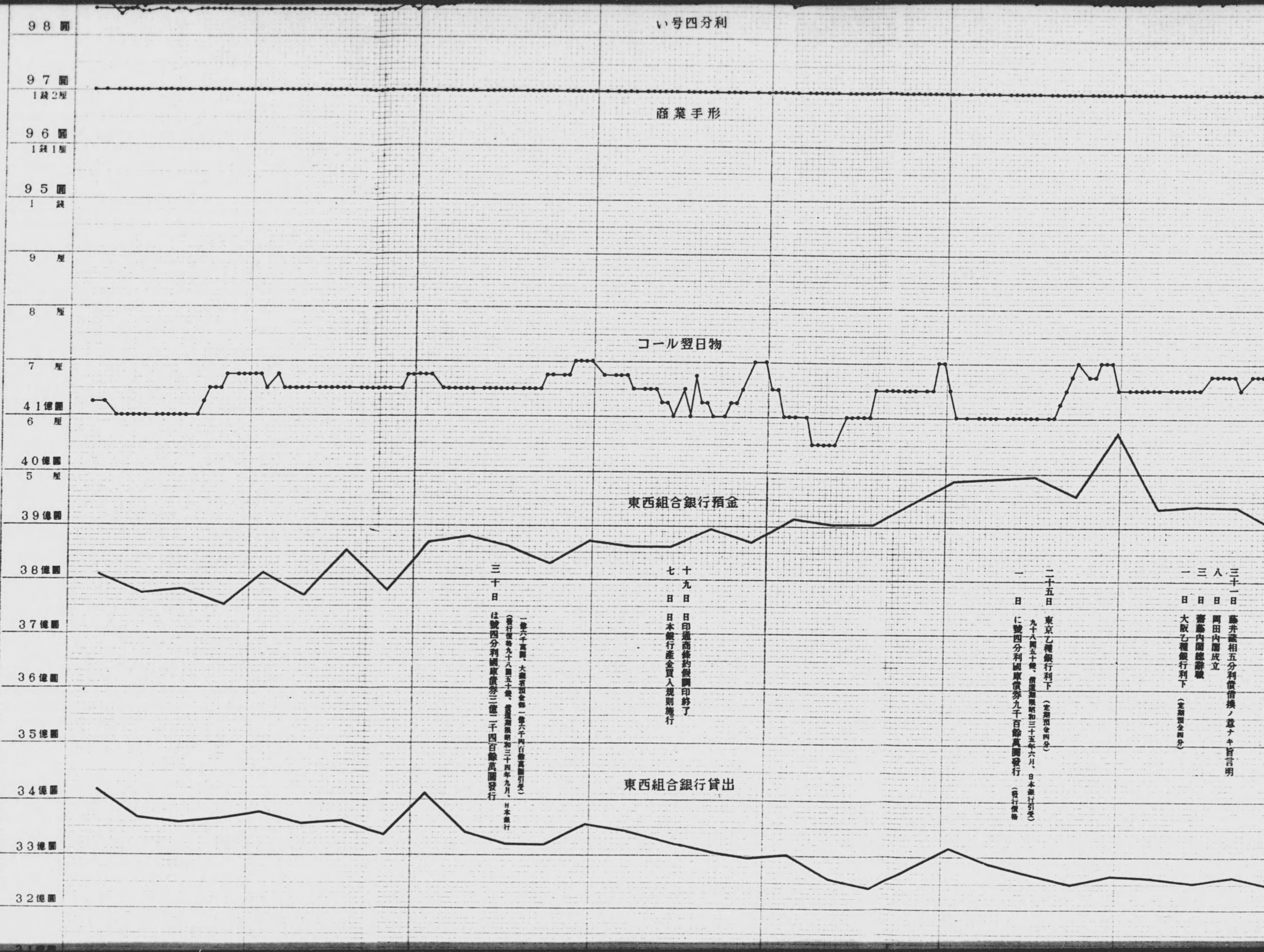

野村證券株式會

本店 大阪市東區安土町二丁目 電話南町（至自至自）一一三三九九

支店 東京、名古屋、京都、神戸、岡廣島、門司、福岡、金澤、新

出張所 紐育

い号四分利

商業手形

コール翌日物

東西組合銀行預金

東西組合銀行貸出

98圓
97圓
1錢2厘
96圓
1錢1厘
95圓
1錢
9厘
8厘
7厘
41億圓
6厘
40億圓
5厘
39億圓
38億圓
37億圓
36億圓
35億圓
34億圓
33億圓
32億圓
31億圓

二十五日　東京乙種銀行利下（定期預金四分）
九十八圓五十錢、償還期限昭和三十五年六月、日本銀行引受）
二號四分利國庫債券九千百餘萬圓發行（發行價格

三十一日　藤井藏相五分利償債操ノ意ナキ旨言明
八日　岡田內閣成立
三日　齋藤內閣總辭職
一日　大阪乙種銀行利下（定期預金四分）

十四日　償還期限昭和三十五年十二月、日本銀行引受）
ほ號四分利國庫債券二億圓發行（發行價格九十八圓五十錢、

二十一日　近畿地方颱風襲來、爲メニ大阪市場休會

二十六日　藤井藏相辭表提出、高橋是清氏後任ニ決定
四日　大藏省、臨時利得稅概要發表
一

二十九日　日本政府、米ニ對シ華府條約廢棄通告手交

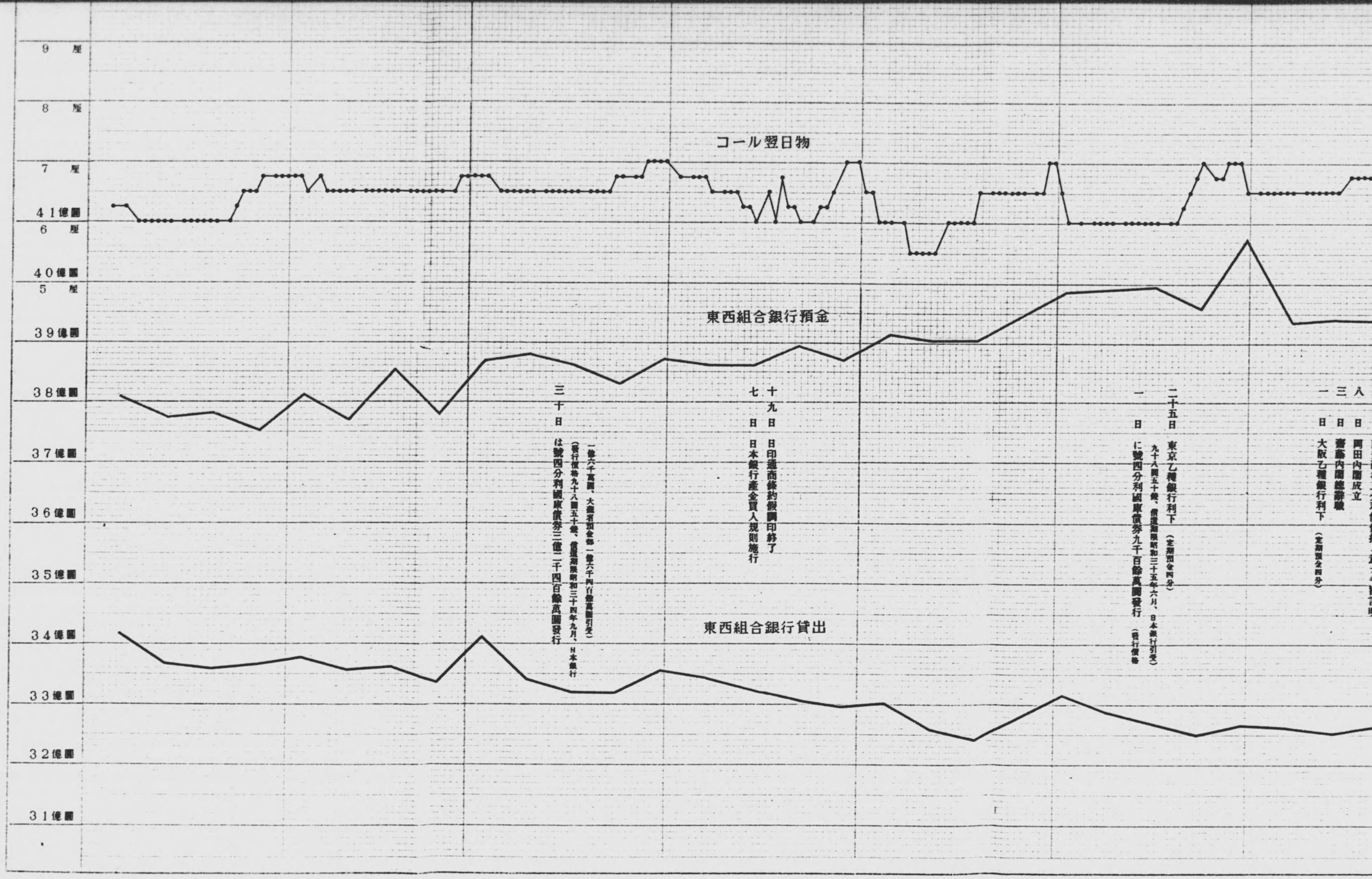

野村證券株式會社

本店 大阪市東區安土町二丁目 電話市町 自一三五〇番 至一三五五番 自一九五五番 至一九五四番

支店 東京、名古屋、京都、神戸、岡山、廣島、門司、福岡、金澤、新潟

出張所 紐育

コール翌日物

9 厘
8 厘
7 厘
6 厘
5 厘

東西組合銀行預金

41億圓
40億圓
39億圓
38億圓
37億圓
36億圓
35億圓
34億圓

東西組合銀行貸出

33億圓
32億圓
31億圓

三十一日　藤井藏相五分利債借換ノ意ナキ旨言明

八日　岡田內閣成立

三日　齋藤內閣總辭職

一日　大阪乙種銀行利下（定期預金四分）

十四日　ほ號四分利國庫債券二億圓發行（發行價格九十八圓五十錢、償還期限昭和二十五年十二月、日本銀行引受）

二十一日　近畿地方颱風襲來、爲メニ大阪市場休會

二十六日　藤井藏相辭表提出、高橋是清氏後任ニ決定

四日　大藏省、臨時利得稅概要發表

二十九日　日本政府、米ニ對シ華府條約廢棄通告手交

二十五日　東京乙種銀行利下（定期預金四分）

一日　に號四分利國庫債券九千百餘萬圓發行（發行價格九十八圓、償還期限昭和三十五年六月、日本銀行引受）

（野村證券調査部編纂公社債年鑑昭和十年版附錄圖表）

昭和九年中　外貨邦債並外國爲

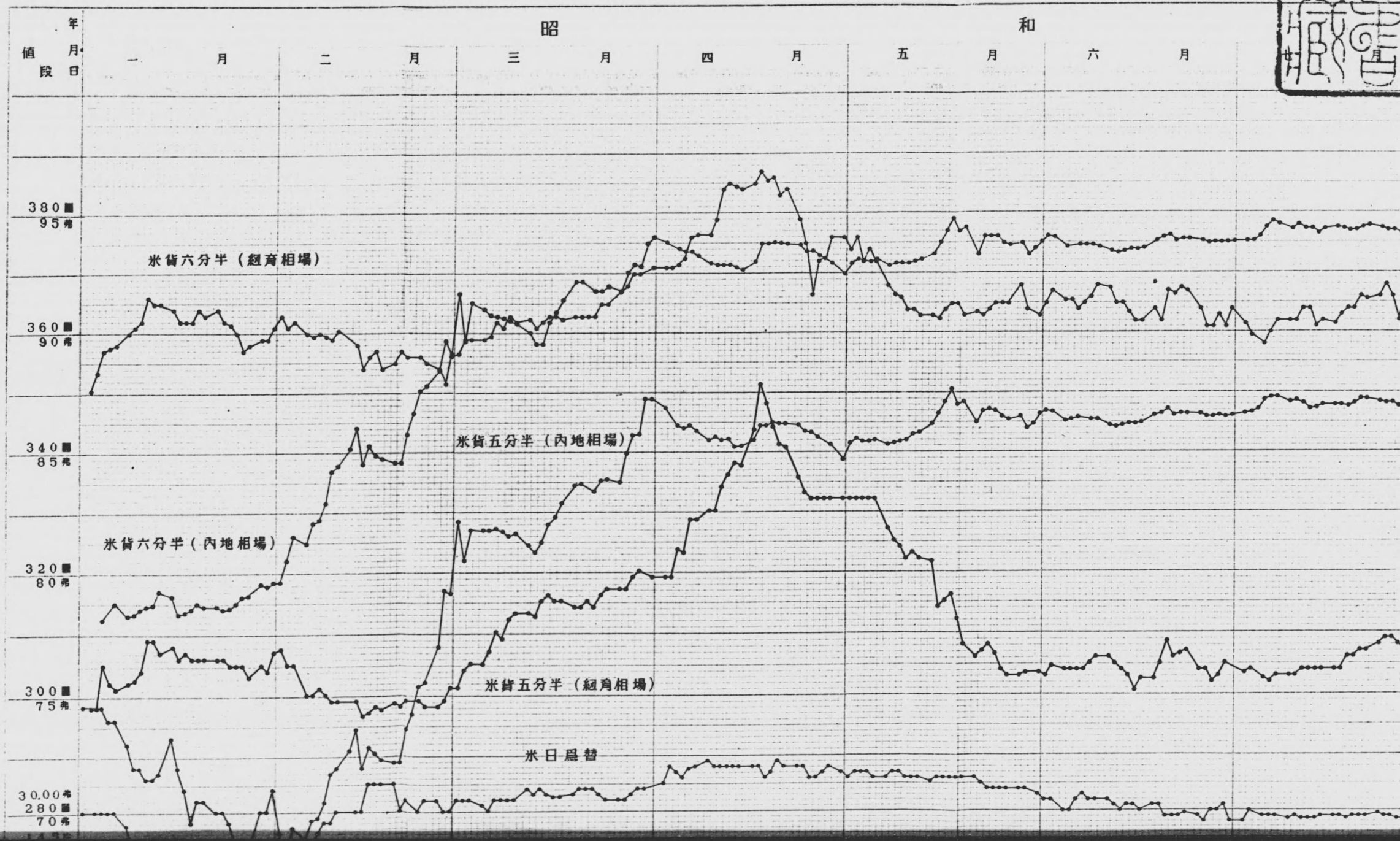

註　一、外貨邦債紐育端並倫敦端相場ハ正金週報、米貨債內地相場ハ大阪朝日新聞、英貨債內地相場ハ當社公社債仲値表ヨリ採ル

外貨邦債並外國爲替相場日別圖表

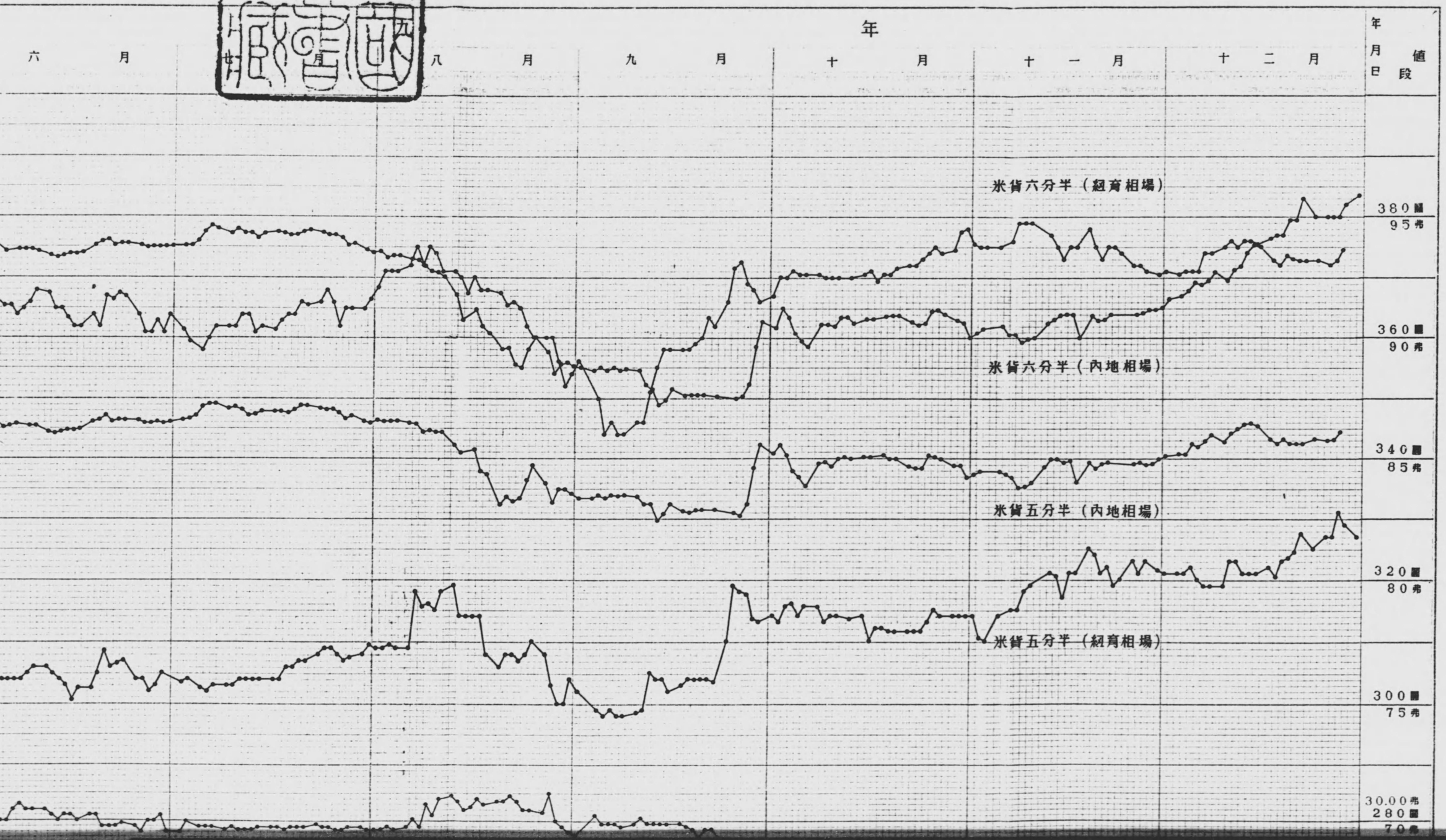

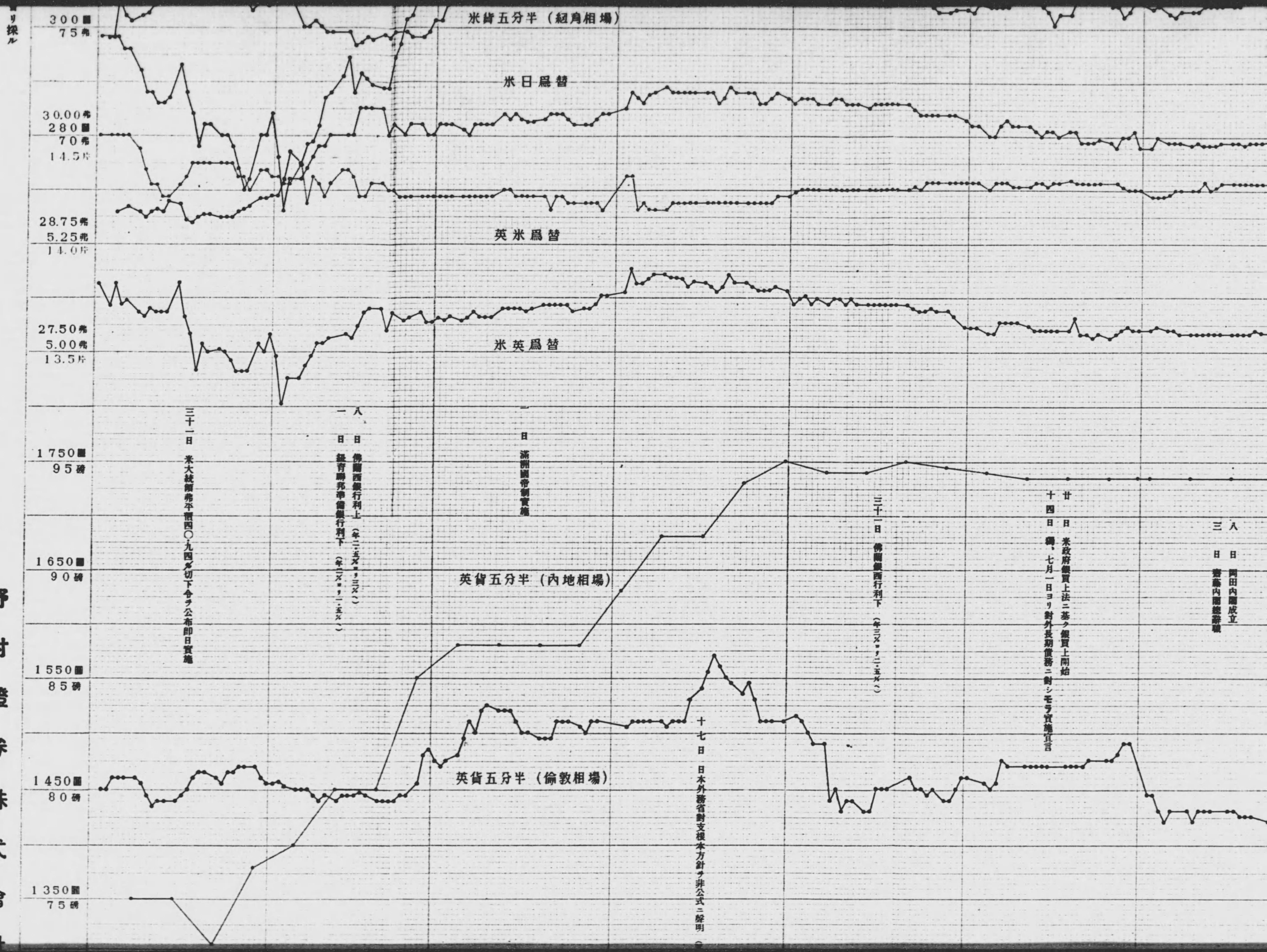

野村證券株式會社

本店 大阪市東區安土町二丁目 電話市町 (本)一三五〇 (自)一三五五 (至)一九五五 (自)一九五四

支店 東京、名古屋、京都、神戸、岡山、廣島、門司、福岡、金澤、新潟

出張所 紐育

300■
75弗
30.00弗
280■
70弗
14.5片
28.75弗
5.25弗
14.0片
27.50弗
5.00弗
13.5片
1750■
95磅
1650■
90磅
1550■
85磅
1450■
80磅
1350■
75磅

氷日爲替
英日爲替
氷英爲替
英貨五分半（内地相場）
英貨五分半（倫敦相場）

廿日　米政府銀買上法ニ基ク銀買上開始
十四日　調、七月一日ヨリ對外長期債務ニ對シモラ實施宣言
八日　岡田内閣成立
三日　齋藤内閣總辭職
一日　全米繊維産業大罷業開始
二十六日　藤井藏相辭表提出、高橋是清氏後任ニ決定
二十九日　日本政府、米ニ對シ華府條約廢棄通告手交

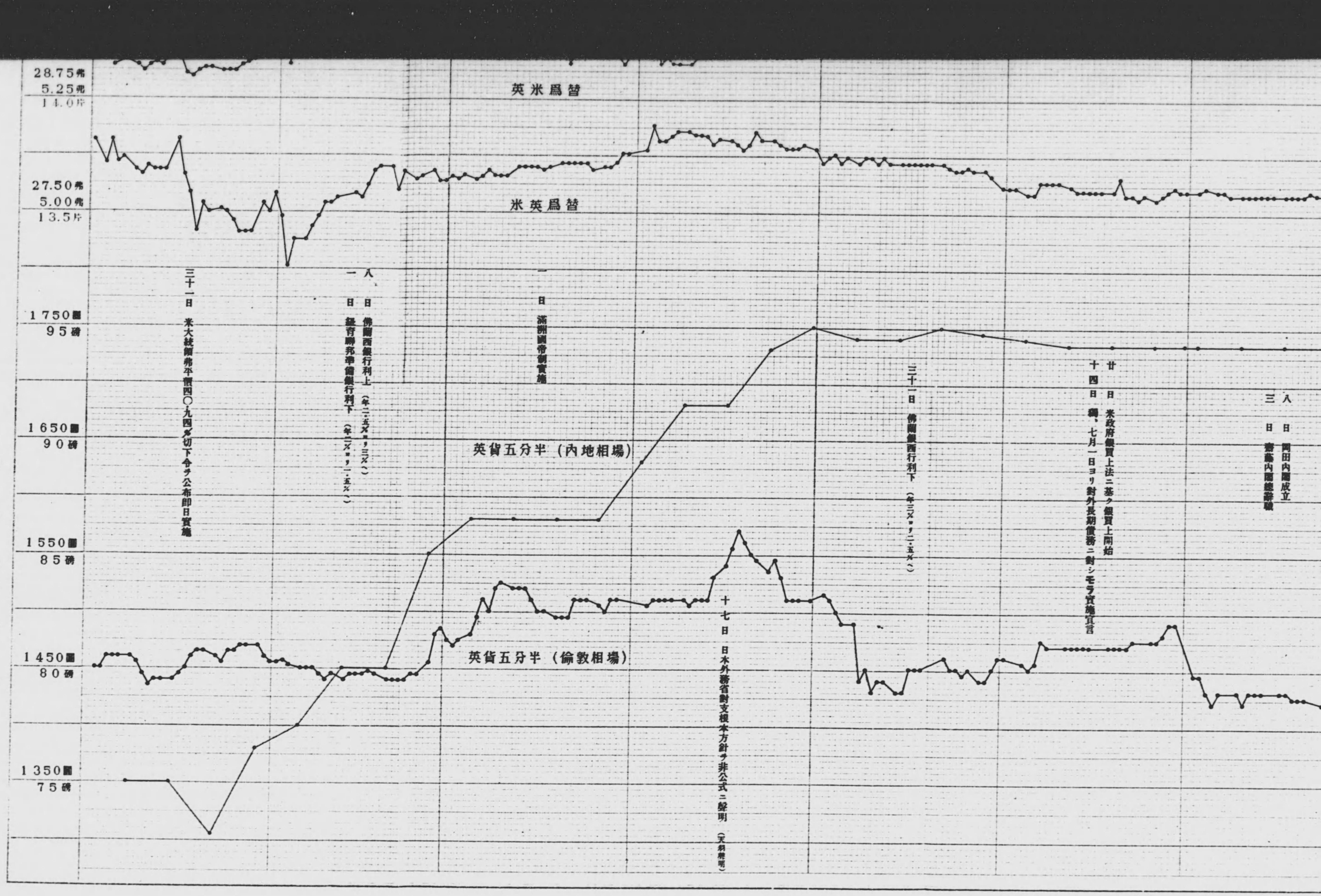

野村證券株式會社

本店 大阪市東區安土町二丁目 電話市町 (自一三五〇番 至一九五五番) (自一三五五番 至一九五四番)

支店 東京、名古屋、京都、神戸、岡山、廣島、門司、福岡、金澤、新潟

出張所 紐育

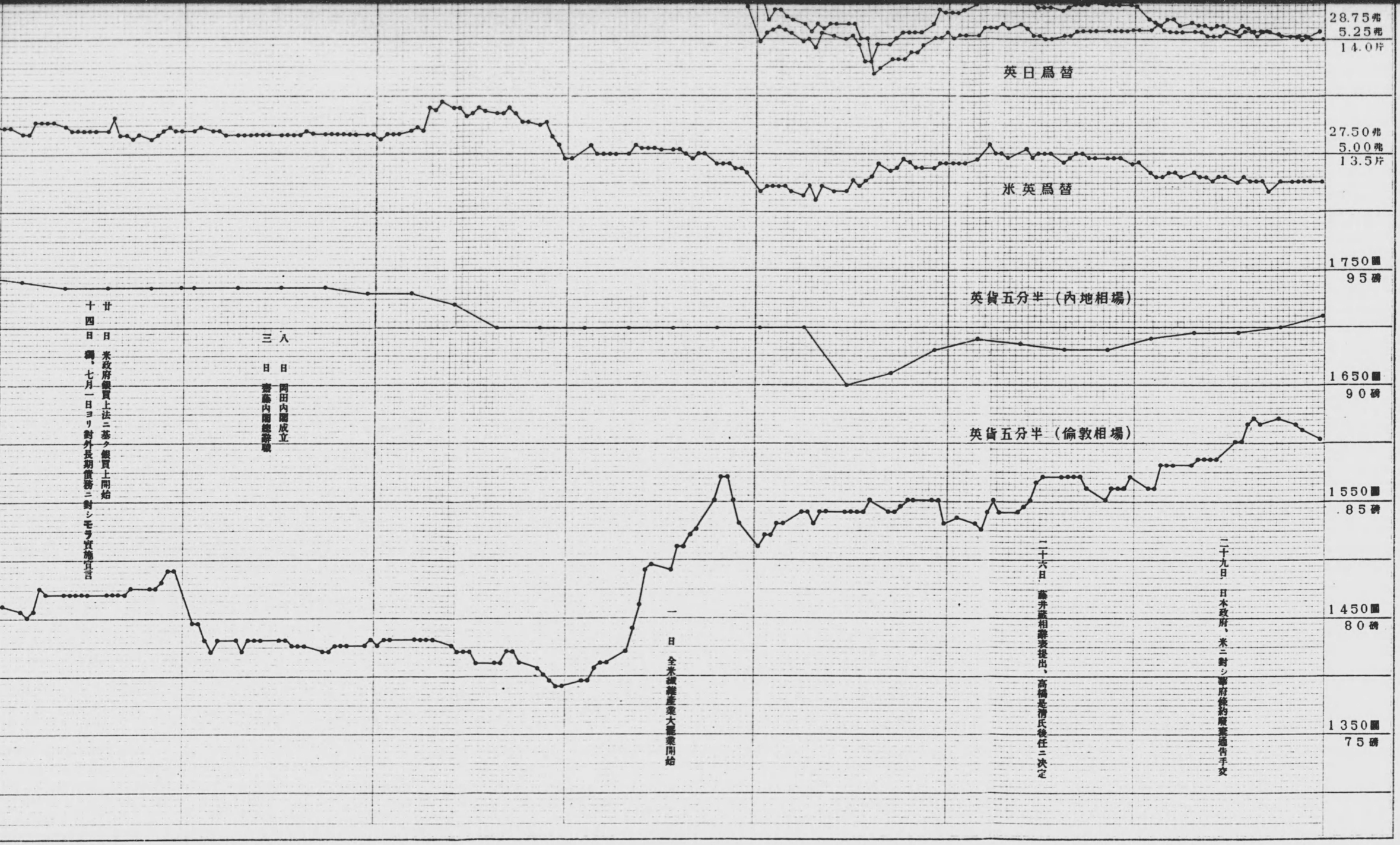

（野村證券調査部編纂公社債年鑑昭和十年版附錄圖表）

昭和十年六月一日印刷
昭和十年六月五日發行　【定價金四圓】

野村證券株式會社調査部
編　者　代表者　飯　田　清　三

大阪市東區安土町二丁目
發行所　野村證券株式會社調査部

大阪市此花區上福島南二丁目
印刷所　株式會社　大　阪　國　文　社

大阪市此花區上福島南二丁目
印刷人　長　尾　政　吉

營業要目

◈ 公社債ノ引受・募集

◈ 公社債ノ賣買

◈ 手形金融

◈ 公社債ノ保護預リ及運用預リ

◈ 公社債元利金支拂代理事務

【確實なる放資機關】

野村證券株式會社

本店	大阪市東區安土町二丁目
東京支店	東京市日本橋區通一丁目
名古屋支店	名古屋市中區新柳町七丁目
京都支店	京都市下京區四條通堺町角
神戸支店	神戸市神戸區榮町通
岡山支店	岡山市東中山下
廣島支店	廣島市東魚屋町
門司支店	門司市東本町一丁目
福岡支店	福岡市上西町
金澤支店	金澤市南町
新潟支店	新潟市本町通八番町
紐育出張所	米國紐育ブロードウエイ百廿番