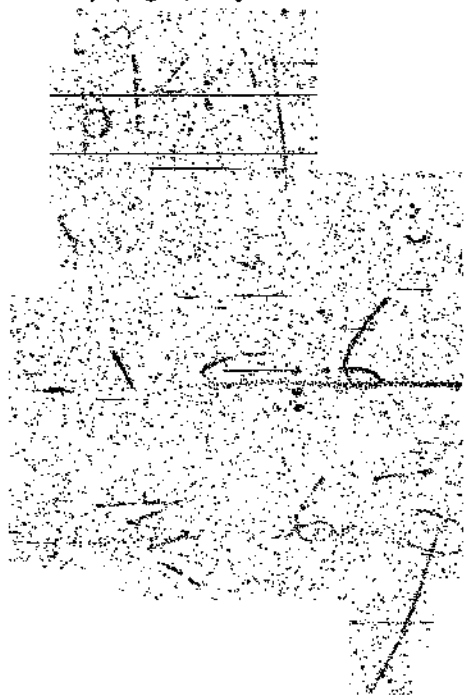
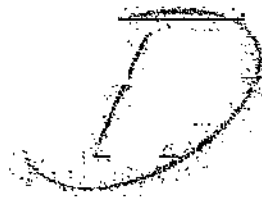


R
499.205
236.1

南京物價

凍行題

民國三十四年十一月上旬



財政部駐京滬區財政金融特派員辦公處

南京辦事處編製

NATIONAL CENTRAL LIBRARY
CHINA


南京圖書

弁 言

京市物價，自勝利以後，步步高漲，其漲勢洶湧，至爲驚人。本辦事處鑑於物價騰漲，影響民生至鉅，且本京物價上漲，不無受其他各地物價漲風之刺激，故京市物價變動，又可反映各地物價趨勢及窺知收復區人民生活狀況。茲爲切實明瞭本京零售物價變動情形，藉供各方參攷起見，特自本年十一月份起舉辦物價調查，並按月編製指數，其調查種類，以日常生活必需品爲主，計分糧食，其他食品、燃料、衣著、雜項等五類，包括四十二種。基期分爲(一)以二十六年一至六月抗戰前爲準；(二)以三十四年一至八月日本投降時爲準。至編製指數，則採用簡單幾何平均法，以期簡明。本物價每旬編印一次，冀於將來物價管制，能予些微助益。尙望海內賢達，不吝教正。是幸。

陳一耀 東 三十四年十一月二十六日

631965



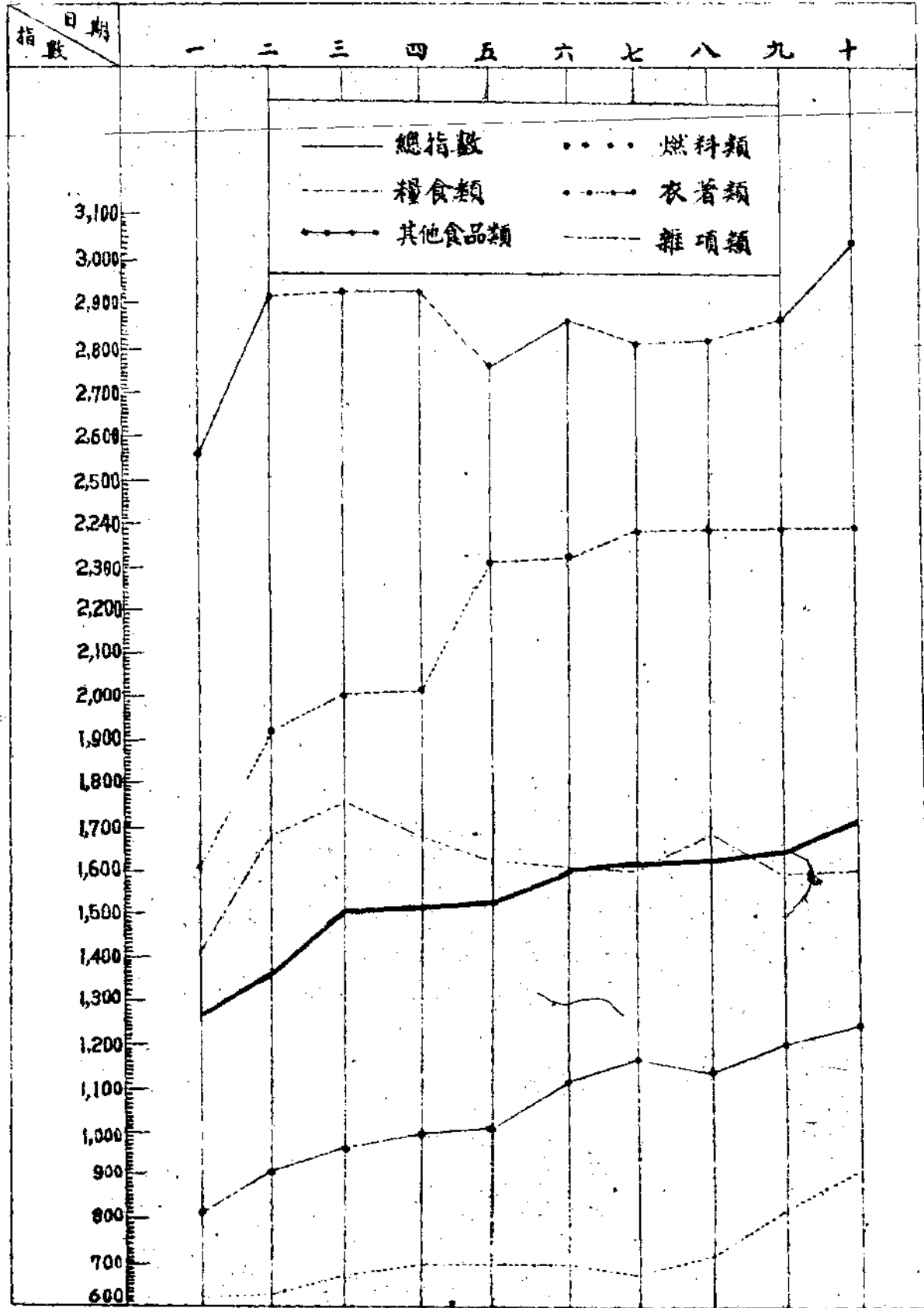
目 次

- 一、南京零售物價指數圖
- 二、說明
- 三、南京零售物價指數表
- 四、南京零售物價表

南京零售物價指數圖(圖一)

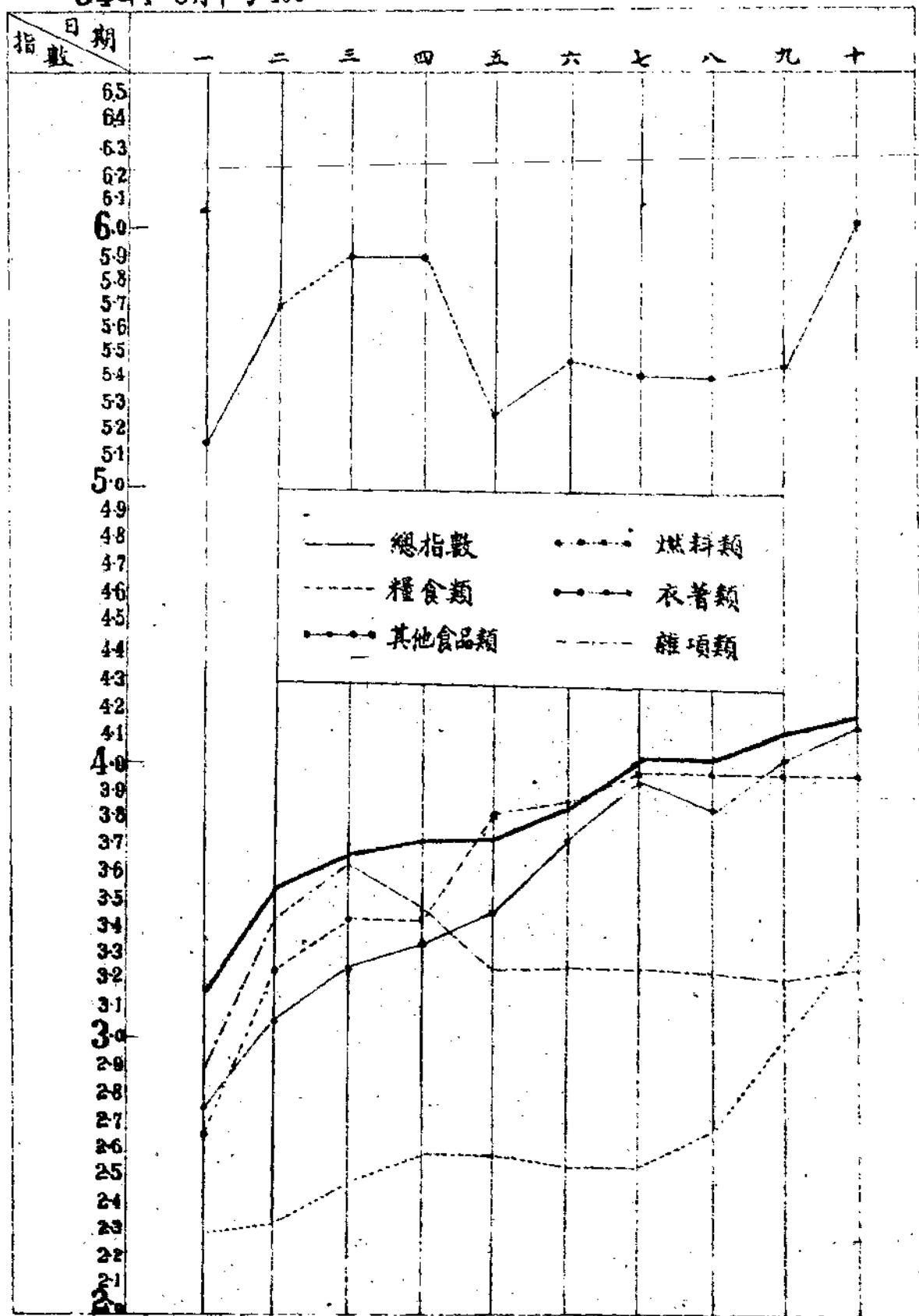
民國三十四年十一月上旬

26年1—6月平均=100



(圖二)

34年1-8月平均=100



說 明

本月份上旬南京零售物價總指數(一)以二十六年一至六月爲基期爲一五六八、九四，(二)以三十四年一至八月爲基期爲三、七七〇各項物價均呈上漲之勢。致其原因，不外因人口增加，物資缺乏，交通未復，生產機關停頓，幣值低落，商人投機操縱及人民競相購存，以致供求失衡，物價一致猛昇。

(一)糧食類 本月份上旬指數，以二十六年一至六月爲基期爲七一五、七三，以三十四年一至八月爲基期爲二、六四。大米因四鄉來源短少，米商囤積居奇，價格暴騰飛漲，每市石已超出八千元關，其漲勢之驚人，實爲空前。且漲風尤勁，前途似將續升。玉米受大米漲風之波及，亦告向榮。麵粉以存量充沛，售價無變動。

(二)其他食品類 本月份上旬指數，以二十六年一至六月爲基期爲一、〇六三、九九，以三十四年一至八月爲基期爲三、五六。豬肉牛肉由於來源不振，銷路暢旺，售價飛昇。雞鴨之類，亦以食料昂貴，逐步提高。蛋類因時屆冬令，生產減少，來源稍遜，亦步糧食肉類之後塵，而告上漲。豬油雖大多肉商售每市斤四百元，但亦有售至四百元以上者。豆油來源絡繹，高漲無多。食鹽每市斤略值十餘元。紅糖無動盪。白糖每市斤則值百元左右。

(三)燃料類 本月份上旬指數以廿六年一至六月爲基期爲二、一八七、九六，以三十四年一至八月爲基期爲三、六四。煙煤白煤來源不繼，煤球木炭木柴產量低減，加以時值冬寒，需求日殷，致市盤飛漲。火柴因原料缺乏，價亦趨俏。

(四)衣著類 本月份上旬指數，以二十六年一至六月爲基期爲二、八五三、五五，以三十四年一至八月爲基期爲五、五。各種布疋，因

限於來源及生產上之種種限制，價格大致均略堅挺。皮鞋因原料缺乏，匠工資給增加，漲風熾烈。

(五)雜項類 本月份上旬指數以二十六年一至六月為基期為一，六六九，九三，以三十四年一至八月為基期為三、三〇。香烟因消費激增價格騰漲，竟成直線上昇。酒受糧價刺激，亦趨上游。肥皂及草紙亦均稍稍。茶葉因供求尚能相埒售價微細未動。

南京零售物價指數表

民國三十四年十一月止

(一) 26年1-6月平均=100

簡單幾何平均

時 期	類 別	糧	食	其他食品	燃	料	衣	著	雜	項	總	指	數
	項 目	3	15	6	9	9	42						
26年11月1日		688.60	808.67	1,666.82	2,562.13	1,334.89	1,263.55						
2日		695.85	905.00	1,982.50	2,910.27	1,687.17	1,261.00						
3日		663.43	960.82	2,060.00	2,922.25	1,753.81	1,577.81						
4日		700.38	998.20	2,060.00	2,922.25	1,686.51	1,512.24						
5日		700.38	1,045.88	2,331.24	2,762.99	1,613.79	1,536.68						
6日		700.38	1,130.42	2,331.77	2,873.91	1,614.16	1,596.95						
7日		688.77	1,184.43	2,389.17	2,831.96	1,614.16	1,620.64						
8日		727.5	1,157.82	2,389.17	2,832.22	1,682.87	1,637.60						
9日		688.00	1,208.08	2,389.23	2,862.91	1,606.79	1,647.01						
10日		914.43	1,250.60	2,389.23	3,054.65	1,607.16	1,714.03						
26年11月1-10日平均		715.73	1,063.99	2,187.96	2,853.55	1,669.91	1,568.94						

(二) 24年1-8月平均=100

簡單幾何平均

時 期	類 別	糧	食	其他食品	燃	料	衣	著	雜	項	總	指	數
	項 目	3	15	6	9	9	42						
24年11月1日		2.29	2.75	2.68	5.16	2.91	3.13						
2日		2.31	3.07	3.22	5.57	3.43	3.53						
3日		2.47	3.25	3.43	5.59	3.62	3.69						
4日		2.59	3.35	3.43	6.59	3.48	3.71						
5日		2.59	3.49	3.81	5.28	3.26	3.72						
6日		2.53	3.76	3.86	5.49	3.26	3.87						
7日		2.53	3.94	3.96	5.41	3.26	3.91						
8日		2.69	3.85	3.98	5.41	3.25	3.91						
9日		3.02	4.03	3.98	5.49	3.24	4.02						
10日		3.38	4.17	3.98	6.02	3.25	4.18						
24年11月1-10日平均		2.64	3.56	3.64	5.50	3.30	3.77						

請
諸
君
勿
吝
表
示

南京物價

凍
行
題

民國三十四年十一月中旬

②

財政部駐京滬區財政金融特派員辦公處

南京辦事處編製

國立中央圖書館
NATIONAL CENTRAL LIBRARY
CHINA

1945

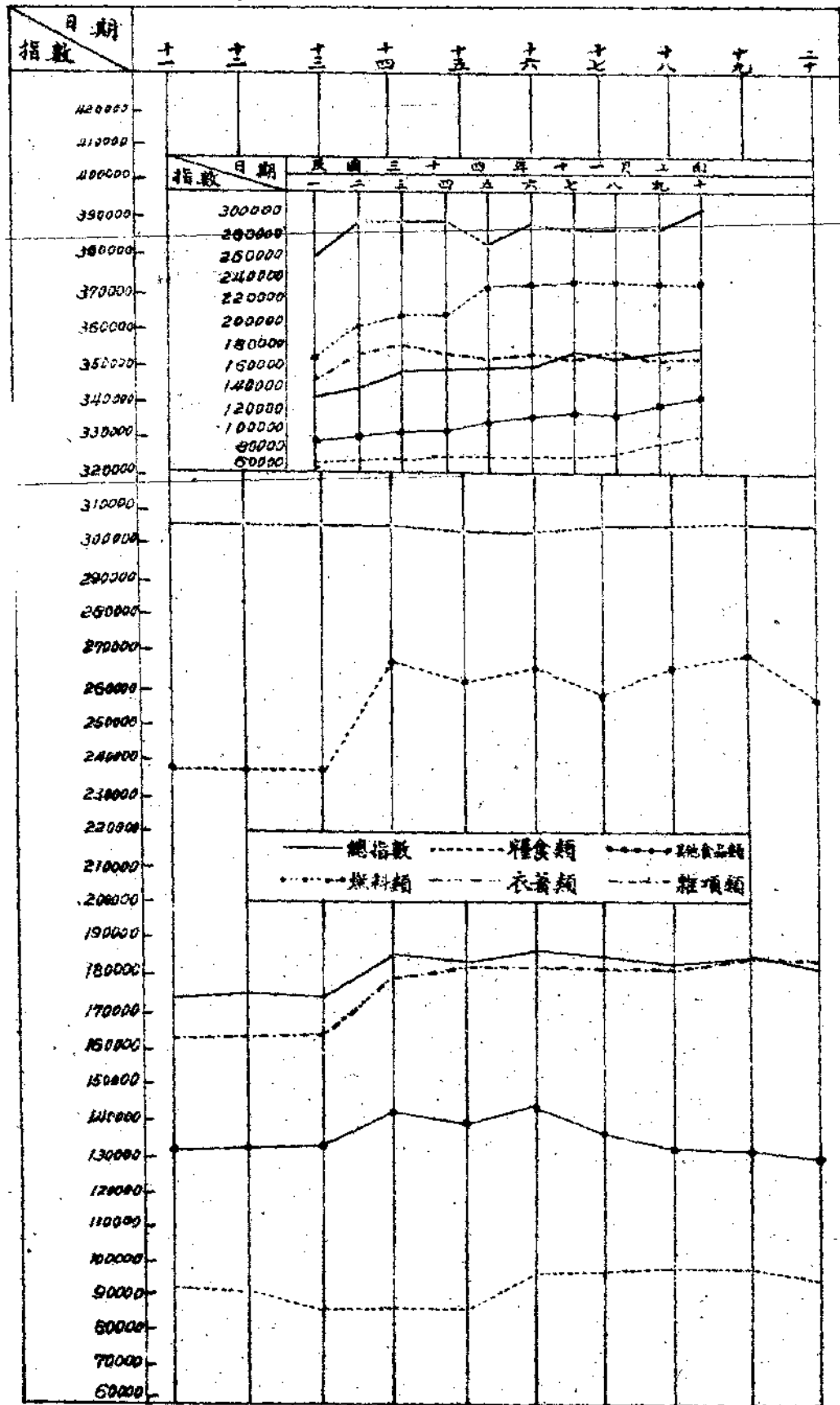
目 次

- 一、南京零售物價指數圖
- 二、說明
- 三、南京零售物價指數表
- 四、南京零售物價表

南京零售物價指數圖(圖一)

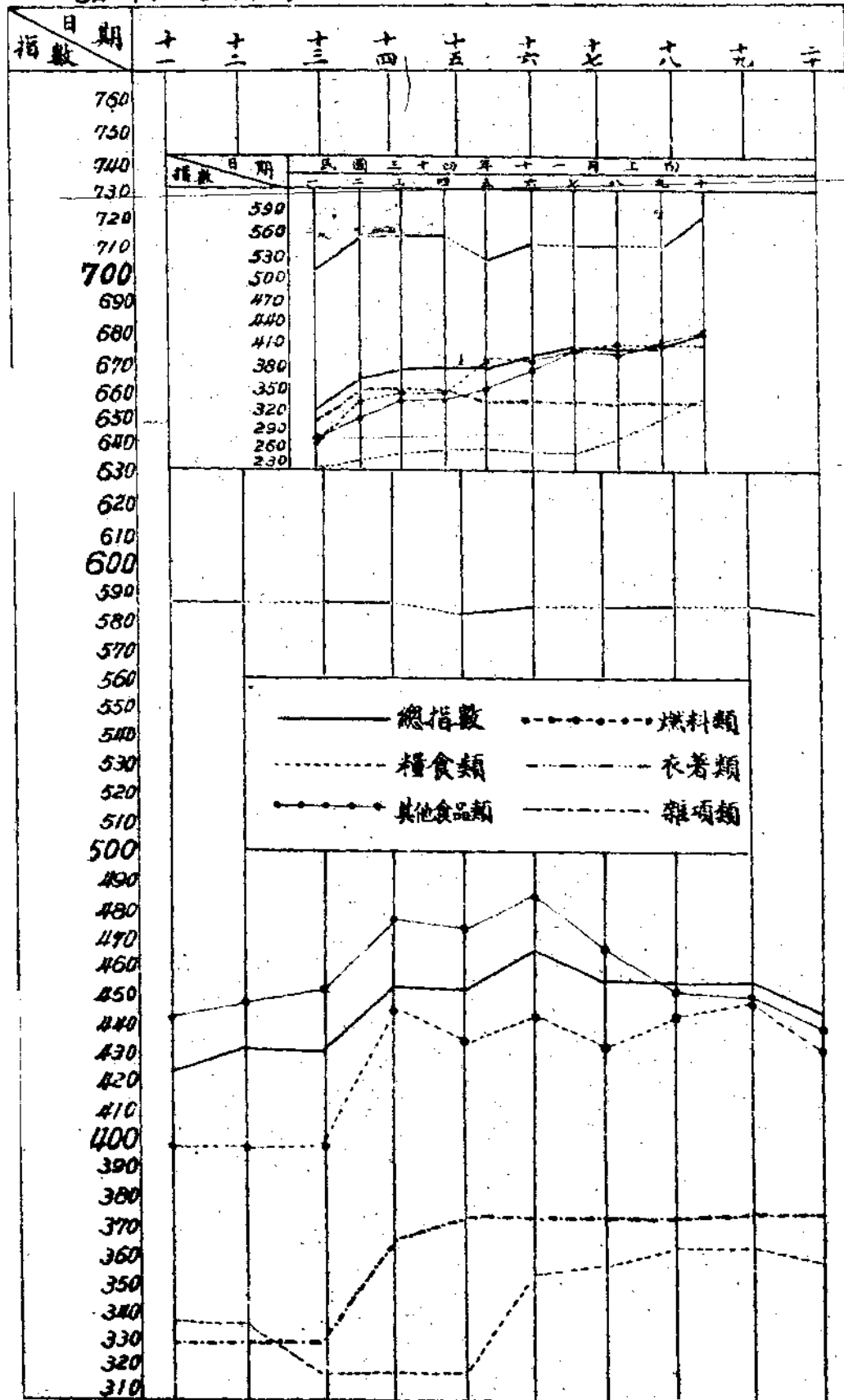
民國三十四年十一月

26年1-6月平均=100



(圖 二)

34年1-8月平均=100



說 明

查本月份中旬南京零售物價總指數(一)以二十六年一至六月為基期為一八一四一〇·六七，較上旬之一五三七三四·五八上漲一八·〇〇%；(二)以三十四年一至八月為基期為四四五·六四，較上旬之三七七·一二上漲一八·二〇%，各項物價續有上漲，究其漲風癡結所在，由於各物來源短絀，物我交流未臻圓滑，游資作祟，益以商人乘機居奇抬價，遂使物價扶搖直上，猛昇不已。

本旬五大類指數中，上漲最烈者為糧食類，其他食品類次之，燃料類又次之，衣著類及雜項類則最少。

綜觀本旬編入指數之四十二項物品中，計上漲者三十三項，疲落者七項，平結者二項，茲將各類變動項數列表如下：

類 別	各 類 項 數	漲	落	平
糧 食 類	3	3		
其 他 食 品 類	15	13	2	
燃 料 類	6	6		
衣 著 類	9	5	2	2
雜 項 類	9	6	3	
變 動 總 計	42	33	7	2

糧食類 本旬指數(一)以二十六年一至六月為基期為九二二〇三·五八，較上旬之七一五七三·〇三，增高二八·八二%；(二)以三十四年一至八月為基期為三四〇·三四，較上旬之二六三·七九增高二八·七九%。食米漲勢仍勁，雖經當局極力設法抑平，防止黑市活躍，第以市面存貨稀少，到源寥落，而促使行情續昇，每市石札昇數百元，曾創八千五百元之高峯。麵粉市盤初尚平穩，後受米價狂漲刺激，旋告向榮。玉米因客幫走銷活躍，而來源反呈清淡，供求相差懸殊，形成吞多吐少，售價驟漲堅情。

其他食品類 本旬指數(一)以二十六年一至六月為基期為一三四八二五·九四，較上旬之一〇六三九九·二三，增高二六·八一%；(二)以三十四年一至八月為基期為四五七·四一，較上旬之三五六·六二增高二八·六五%。本類除食鹽青菜外，其餘行情一致向上疾升。尤以肉類及食油漲風最熾。豬牛肉等供需素稱相埒，惟因外埠肉價飛漲，單幫客莫不搶購，向外走銷，肉商趁機抬高，市價趨俏。蛋類由於生產減少，需要反見增加，故售價續漲。醬油因原料價增，每市斤軋昇二十餘元。

燃料類 本旬指數(一)以二十六年一至六月為基期為二五六四五四·〇五，較上旬之二一八八八六·三八增高一七·二一%；(二)以三十四年一至八月為基期為四二七·二二，較上旬之三六三·四三增高一七·三〇%。煤炭來源短絀，底存日枯，值茲暢銷季節，握有現貨者，居奇操縱，旬日以來，煤球每百市斤由七百元漲成一千元，白煤每百市斤由四千五百元一躍而為六千元，前途漲風，似猶方興未艾。木柴受煤炭漲風所趨，亦告向榮。火柴因到貨踴躍，俏風稍戢。

衣著類 本旬指數(一)以二十六年一至六月為基期為三〇四九〇二·八五，較上旬之二八五三五五·三二增高六·八八%；(二)以三十四年一至八月為基期為五八六·一四，較上旬之五四八·三三增高六·五五%。陰丹士林及龍頭細布續漲，白通洲及元布市價略跌，線呢及線襪市盤穩定，布鞋及皮鞋因製成原料騰昇，售價暴漲。

雜項類 本旬指數(一)以二十六年一至六月為基期為一七六三〇三·三二，較上旬之一六二〇五五·六八增高八·二九%；(二)以三十四年一至八月為基期為三五八·九〇，較上旬之三二九·六五增高八·七五%。肥皂稍俏，香煙略跌。酒價漲勢依然熾烈，高粱酒每市斤俏六十餘元，紹興酒每市斤俏四十餘元，近以釀酒原料步步騰漲，酒市前途將成昂堅難疲之俏局。

南京零售物價指數表

民國三十四年十一月中旬

(一) 以26年1-6月平均=100

簡單幾何平均

時 期	類 別	糧	食	其他食品	燃	料	衣	著	雜	項	總	指	數
	項 目	3	15	6	9	9	42						
34年11月11日		91860.20	130422.50	238917.58	305492.92	163113.20	174626.50						
12日		90354.10	132300.00	238917.58	305492.92	163114.90	175700.00						
13日		86135.20	133236.90	238917.50	305492.92	163830.10	175433.10						
14日		86370.00	140348.38	267851.80	305492.92	179780.90	185366.00						
15日		86370.00	139537.50	261253.01	303314.60	181690.30	183392.00						
16日		95336.96	142357.00	265668.71	303314.60	181690.37	187135.00						
17日		96165.22	135934.50	259686.80	305359.41	181690.30	184210.70						
18日		97634.09	132418.92	265668.70	305359.41	181690.30	183320.50						
19日		97634.09	131886.12	269242.23	305359.41	183216.45	183738.87						
20日		94176.00	129817.60	258416.66	304349.41	183216.45	181184.10						
34年11月11-20日平均		92203.58	134825.94	256454.05	304902.85	176303.32	181410.67						
比較上月平均指數 增(+) 減(-)		+ 28.82%	+ 26.81%	+ 17.21%	+ 6.88%	+ 8.29%	+ 18.00%						

(二) 34年1-8月平均=100

簡單幾何平均

時 期	類 別	糧	食	其他食品	燃	料	衣	著	雜	項	總	指	數
	項 目	3	15	6	9	9	42						
34年11月11日		336.48	441.68	398.00	586.85	329.48	423.51						
12日		333.80	448.00	398.00	586.85	329.48	430.54						
13日		318.34	451.02	398.00	586.85	329.48	430.21						
14日		319.17	475.28	446.03	586.85	365.12	452.81						
15日		319.17	472.54	434.72	582.65	372.40	450.92						
16日		352.18	484.31	443.22	586.65	372.40	466.38						
17日		355.24	460.27	431.87	586.68	372.40	452.85						
18日		360.61	451.29	442.31	586.68	372.40	451.68						
19日		360.61	450.07	448.23	586.68	372.93	452.23						
20日		347.88	439.64	431.87	584.66	372.93	445.27						
34年11月11-20日平均		340.34	457.41	427.22	586.14	358.90	445.64						
比較上月平均指數 增(+) 減(-)		+ 28.79%	+ 28.65%	+ 17.30%	+ 6.55%	+ 8.75%	+ 18.20%						

南京零售物價表(表一)

民國三十四年十一月中旬

類別	品名	單位	本 旬 市 價											比較上月市價平均	
			11日	12日	13日	14日	15日	16日	17日	18日	19日	20日	平均	增 (+)	減 (-)
糧食類	大(中熟)米	市斗	840	820	750	700	700	760	780	780	780	750	766	+	177
	麵粉(中等機粉)	袋	2,500	2,500	2,500	2,700	2,700	2,800	2,800	2,800	2,800	2,800	2,690	+	190
	雜糧(玉米)	市斗	380	380	360	360	360	439	430	450	450	420	402	+	136
其他食品類	食鹽	市斤	80	80	80	80	80	80	60	60	60	60	72	-	4
	紅糖	市斤	500	500	500	500	500	600	600	600	600	550	545	+	55
	白糖	市斤	1,200	1,200	1,200	1,200	1,100	1,350	1,250	1,250	1,200	1,200	1,215	+	155
	豬肉	市斤	320	320	320	320	320	320	280	280	280	280	304	+	132
	牛肉	市斤	160	180	180	180	180	180	180	150	150	150	169	+	53
	魚	市斤	220	220	220	220	220	220	220	200	200	180	212	+	50
	雞	市斤	320	320	340	340	340	340	300	280	280	280	314	+	77
	鴨	隻	800	800	800	800	800	800	800	800	800	750	795	+	105
	豬油	市斤	420	420	440	440	440	440	440	440	440	440	436	+	166
	豆油	市斤	200	220	220	240	240	220	220	210	210	210	219	+	31
	醬油	市斤	80	80	80	80	80	80	80	80	80	80	80	+	2150
	雞蛋	個	30	30	30	30	30	30	28	28	28	28	29.21	+	7.70
	鴨蛋	個	30	30	30	30	30	30	30	30	30	30	30	+	8.50
	豆腐	塊	5	5	5	10	10	10	10	10	10	10	8.50	+	3.50
	青菜	市斤	10	10	10	10	10	10	10	10	10	10	10	-	5.70
燃料類	烟煤	百市斤	3,600	3,600	3,600	3,600	3,500	3,600	3,600	3,600	3,600	3,600	3,600	+	260
	白煤	百市斤	4,500	4,500	4,500	4,500	4,500	6,000	6,000	6,000	6,000	6,000	5,250	+	1,175
	煤球	百市斤	700	700	700	1,000	1,000	1,000	800	1,000	1,000	800	870	+	240
	木炭	百市斤	5,500	5,500	5,500	7,000	6,000	5,000	5,000	5,000	5,000	5,000	5,450	+	600
	木柴	百市斤	1,100	1,100	1,100	1,200	1,200	1,200	1,300	1,300	1,300	1,300	1,210	+	210
	火柴	小盒	20	20	20	20	20	20	20	20	20	20	20	+	0.50

(表二)

類別	品名	單位	本旬市價										比較上月市價平均			
			11日	12日	13日	14日	15日	16日	17日	18日	19日	20日	平均	增 (+)	減 (-)	
衣着類	陰丹士林布	市尺	640	640	640	640	640	640	680	680	680	680	654	+	10	
	龍頭細布	市尺	320	320	320	320	320	320	320	320	320	320	320	+	16	
	白通州	市尺	100	100	100	100	100	100	100	100	100	100	100	-	8	
	白竹漂	市尺	260	260	260	260	260	260	260	260	260	260	260	+	1	
	元布	市尺	270	270	270	270	270	270	270	270	270	270	270	-	9	
	二尺線呢	市尺	450	450	450	450	450	450	450	450	450	450	450		0	
	布鞋	雙	1,600	1,600	1,600	1,600	1,600	1,600	1,600	1,600	1,600	1,600	1,600	1,600	+	320
	皮鞋	雙	7,000	7,000	7,000	7,000	7,000	7,000	7,000	7,000	7,000	7,000	7,000	7,000	+	2,340
	中統線襪	雙	480	480	480	480	450	450	450	450	450	450	452		0	
	雜項類	茶葉 (普通龍井)	市兩	80	80	80	80	80	80	80	80	80	80	80	+	10
毛中 (十八兩)		條	300	300	300	300	300	300	300	300	300	300	300		0	
固本息		小塊	100	100	100	100	110	110	110	110	110	110	106	+	3.50	
祥茂息		小塊	75	75	75	75	80	80	80	80	80	80	78	+	0.50	
草紙		刀	50	50	52	60	60	60	60	60	65	65	58.20	+	7	
大英香煙 (十支裝)		盒	220	220	220	220	220	220	220	220	220	220	220	-	6	
小刀香煙 (十支裝)		盒	130	130	130	130	130	130	130	130	130	130	130	-	8	
高粱酒		市斤	190	190	190	280	280	280	280	280	280	280	253	+	64	
紹興酒		市斤	140	140	140	190	190	190	190	190	190	190	175	+	37	

營業部

中美印刷紙號

地址：朱雀路一〇七號

電話：二一九二〇號

承印部

奇異印刷工廠

地址：長樂路九七號

電話：二三七九八號

南京物價

陳行題

民國三十四年十一月下旬



財政部駐京滬區財政金融特派員辦公處

南京辦事處編製

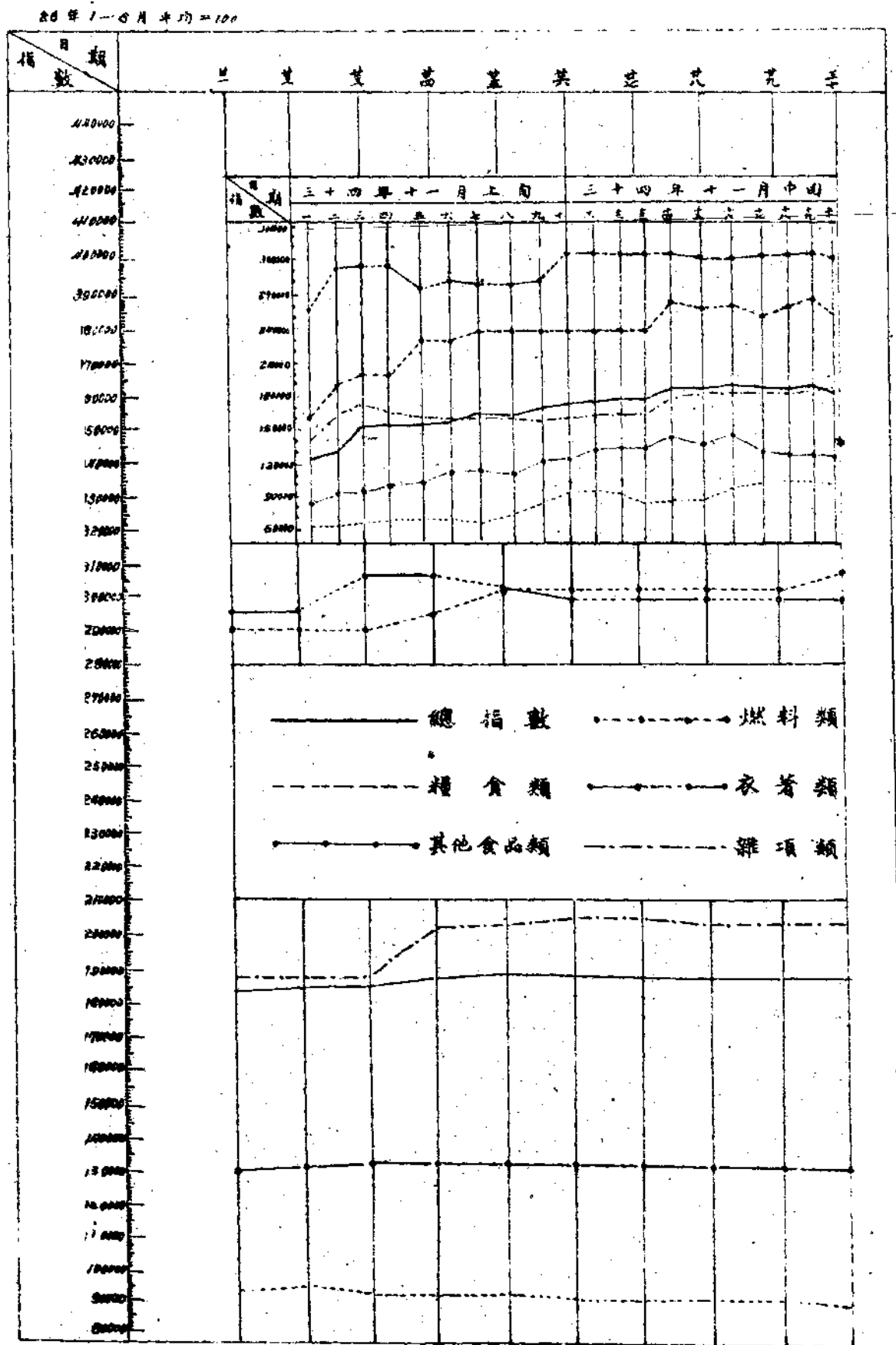
國立中央圖書館
NATIONAL CENTRAL LIBRARY
CHINA

目 次

- 一、南京零售物價指數圖
- 二、說明
- 三、南京零售物價指數表
- 四、南京零售物價表

南京零售物價指數圖(圖一)

民國三十四年十一月下旬



說 明

查本月份下旬南京零售物價總指數(一)以二十六年一至六月為基期為一八七七二二·五三，較上旬之一八一四一〇·六七上漲三·四七%；(二)以三十四年一至八月為基期為四五九·八三，較上旬之四四五·六四上漲三·一九%。各物市況，因銀根堅俏，市氣消沉，交易極感不振，且若干貨物，因來源有增無減，形成到滯銷滯，貨方以脫意甚殷，市價無力堅持，故旬日以來各項物價似已淪入疲多堅少之類局。

本旬五大類指數中，燃料及雜項兩類均上漲，糧食、其他食品及衣著等類均下跌，尤以燃料類騰漲頗烈，糧食類跌落極微。

綜觀本旬列入指數之四十二項物品中，計騰漲與跌落者各佔十六項，平站者十項，茲將變動項數列表如下：

類 別	各 類 項 數	漲	落	平
糧 食 類	3	2	1	
其 他 食 品 類	15	3	9	3
燃 料 類	6	4	1	1
衣 著 類	9	2	3	4
雜 項 類	9	5	2	2
變 動 總 計	42	16	16	10

糧 食 類 本旬指數(一)以二十六年一至六月為基期為九一七四〇·一六，較上旬之九二二〇三·五八下跌〇·五一%；(二)以三十四年一至八月為基期為三三八·九一，較上旬之三四〇·三四下跌〇·四三%。食米數日來時漲時跌，動盪不定，來源呆滯，固為一大理由，而少數米商故意欺騙作浪、操縱居奇，亦為原因之一，現在糧政有關機關嚴密管制之下，大致已稍見平穩。麵粉由於客粉與京粉競銷頗力，市盤一再降低，惟實銷仍寥落，交易無法振作。玉米因到貨仍少，形成明平暗堅，行市顯漲。

其他食品類 本旬指數(一)以二十六年一至六月為基期為一三一四二七·九一，較上旬之一三四八二五·九四，下跌二·五三%；(二)以三十四年一至八月為基期為四四五·三九，較上旬之四五七·四一下跌二·六三%。本類除豆油等售價略趨上升外，醬油及青菜之類，市價堅持未動。糖鹽及肉類均因來源充溢，行盤步跌。食糖漲風，一度頗形嚴重，詎於最近到貨暢湧，價格漸見下挫。食鹽雖值此醃菜季節，各方需要甚殷，但於小跑來源繼續不絕，閩戶鹽貨源源吐出之趨勢下，市價由固轉疲，設非貨方拉提，依勢行將鬆鬆。

燃料類 本旬指數(一)以二十六年一至六月為基期為二九七九六六·七二，較上旬之二五六四五四·〇五上漲一六·一八%；(二)以三十四年一至八月為基期為四九六·七七，較上旬之四二七·二二上漲一六·二七%。本類除木炭行盤較軟、煤球市價未變外，煤斤因龍潭來源轉稀、市價騰昂，木柴跟俏，火柴微呈堅挺。燃料來源，一時難望踴躍，故前途仍為有利環境所籠罩，似有易堅難疲之勢。

衣著類 本旬指數(一)以二十六年一至六月為基期為三〇〇五八〇·五二，較上旬之三〇四九〇二·八五下跌一·四二%；(二)以三十四年一至八月為基期為五七三·三六，較上旬之五八六·一四下跌一·九九%。本類除白竹漂元布等略趨上游，線呢線襪等售價下挫外，龍頭細布白通洲及布鞋皮鞋等行市仍保平穩。

雜項類 本旬指數(一)以二十六年一至六月為基期為一九八七一五·七二，較上旬之一七六三〇三·三二上漲一二·七一%；(二)以三十四年一至八月為基期為四一〇·〇九，較上旬之三五八·九〇上漲一二·九九%。本類除香烟因廠盤較軟，叫價仍弱外，餘如肥皂紙張及酒等，因消費增加，供給依舊，致售價飛漲，尤以酒價漲風熾烈，每市斤約值八〇至一二〇元，茶葉一項，市價雖微有起伏，但前後行盤無甚軒輊，始終保持平穩之狀。

南京零售物價指數表

民國三十四年十一月下旬

(一) 26年1-6月平均=100

簡單幾何平均

時 期	類 別						項 總 指 數
	糧	食	其他食品	燃	料	衣 著 雜	
項 目	3	15	6	9	9	42	
34年11月21日	93872.34	130261.26	290000.00	296598.60	188917.30	184276.50	
22日	94650.00	131466.60	290000.00	296598.60	188917.30	185000.00	
23日	93082.97	132140.20	290000.00	307617.02	188917.30	185881.14	
24日	93082.97	132140.20	294619.04	307617.02	201432.55	188939.10	
25日	93082.97	131854.54	301618.10	301666.66	202641.80	189515.28	
26日	90392.00	131854.54	301618.10	299141.46	204202.80	189096.06	
27日	90006.00	131571.40	301618.10	299141.46	204202.80	188882.60	
28日	90006.00	131139.40	301618.10	299141.46	202641.80	188569.50	
29日	90006.00	131139.30	301618.10	299141.46	202641.80	188569.50	
30日	89220.49	130711.71	306957.70	299141.46	202641.80	188495.65	
34年11月21-30日平均	91740.16	131427.91	297966.72	300580.52	198715.72	187722.53	
比較中間平均指數 增(+)或減(-)	+ .51%	+ 2.53%	+ 16.18%	- 1.42%	+ 12.71%	+ 3.47%	

(二) 34年1-8月平均=100

簡單幾何平均

時 期	類 別						項 總 指 數
	糧	食	其他食品	燃	料	衣 著 雜	
項 目	3	5	6	9	9	42	
34年11月21日	346.76	441.12	484.66	569.56	389.77	452.05	
22日	349.62	445.20	484.66	569.56	389.77	452.45	
23日	343.85	447.39	484.66	578.84	389.77	455.69	
24日	343.85	447.39	492.50	578.84	415.76	463.10	
25日	343.85	449.60	502.28	576.85	418.25	464.29	
26日	333.93	446.53	502.28	572.00	421.46	463.26	
27日	332.58	445.86	502.28	572.00	421.46	462.73	
28日	332.58	444.11	502.28	572.00	418.25	461.47	
29日	332.58	444.11	502.28	572.00	418.25	461.47	
30日	329.58	442.67	509.82	572.00	418.25	461.80	
34年11月11-20日平均	338.91	445.39	496.77	573.36	410.09	459.83	
比較中間平均指數 增(+)或減(-)	- .43%	- 2.63%	+ 16.27%	- 1.99%	+ 12.99%	+ 3.19%	

南京零售物價表(表一)

民國三十四年十一月下旬

類別	品名	單位	本 旬 市 價										比較中旬市價平均		
			21日	22日	23日	24日	25日	26日	27日	28日	29日	30日	平均	增	減
糧食類	大米(秈米)	市斗	800	820	780	780	780	780	770	770	770	750	780	+	14
	大米(秈米)	袋	2,600	2,600	2,600	2,600	2,600	2,500	2,500	2,500	2,500	2,500	2,550	-	140
其他類	雜糧(玉米)	市斗	420	420	420	420	420	400	400	400	400	400	410	+	8
	食鹽	市斤	60	60	60	60	60	60	60	60	60	60	60	-	12
	紅糖	市斤	500	500	500	500	500	500	500	500	500	500	500	-	45
	白糖	市斤	1,200	1,200	1,200	1,200	1,200	1,200	1,200	1,200	1,200	1,200	1,200	-	15
	豬肉	市斤	290	290	300	300	290	290	280	280	280	280	288	-	16
	牛肉	市斤	160	160	160	160	160	160	160	160	160	160	160	-	9
	魚	市斤	180	180	180	180	180	180	180	180	180	180	180	-	32
	雞	隻	280	300	300	300	300	300	300	300	300	300	298	-	16
	鴨	隻	750	750	750	750	750	750	750	750	750	750	750	-	45
	豬油	市斤	440	440	440	440	440	440	440	420	420	400	432	-	4
	菜油	市斤	220	220	230	230	230	230	230	230	230	230	228	+	9
	醬油	市斤	80	80	80	80	80	80	80	80	80	80	80	-	0
	雞蛋	個	28	30	30	30	30	30	30	30	30	30	29.80	+	0.60
	鴨蛋	個	30	30	30	30	30	30	30	30	30	30	30	-	0
	豆腐	塊	10	10	10	10	10	10	10	10	10	10	10	+	1.50
青豆	市斤	10	10	10	10	10	10	10	10	10	10	10	-	0	
燃料類	煤炭	百市斤	5,000	5,000	5,000	5,000	5,000	5,000	5,000	5,000	5,000	5,000	5,000	+	1,400
	白煤	百市斤	7,500	7,500	7,500	7,500	7,500	7,500	7,500	7,500	7,500	7,500	7,500	+	2,250
	煤球	百市斤	800	800	800	800	900	900	900	900	900	1,000	870	-	0
	木炭	百市斤	5,000	5,000	5,000	5,500	5,500	5,500	5,500	5,500	5,500	5,500	5,350	-	100

(表二)

類別	品名	單位	本旬市價										比較中旬市價平均		
			21日	22日	23日	24日	25日	26日	27日	28日	29日	30日	平均	增 (+)	減 (-)
	本柴	百市斤	1,300	1,300	1,300	1,300	1,300	1,300	1,300	1,300	1,300	1,300	1,300	+	90
	大柴	金	23	23	23	23	23	23	23	23	23	23	23	+	3
衣香類	蘇丹士林布	市尺	660	660	660	660	640	640	640	640	640	640	648	-	6
	藍綢緞布	市尺	320	320	320	320	320	320	320	320	320	320	320		0
	白綢州	市尺	100	100	100	100	100	100	100	100	100	100	100		0
	白竹洋	市尺	260	260	280	280	280	260	260	260	260	260	266	+	6
	元布	市尺	270	270	290	290	290	290	290	290	290	290	286	+	16
	二尺線呢	市尺	400	400	400	400	400	400	400	400	400	400	400	-	50
	中絨線呢	雙	400	400	400	400	400	400	400	400	400	400	400	-	62
	布鞋	雙	1,600	1,600	1,600	1,600	1,600	1,600	1,600	1,600	1,600	1,600	1,600		0
	皮鞋	雙	7,000	7,000	7,000	7,000	7,000	7,000	7,000	7,000	7,000	7,000	7,000		0
麻項類	茶葉 (普通級)	市兩	80	80	80	80	80	80	80	80	80	80	80		0
	毛中 (十八兩)	條	300	300	300	300	300	300	300	300	300	300	300		0
	固本皂	小塊	120	120	120	130	130	130	130	130	130	130	127	+	21
	祥發皂	小塊	90	90	90	90	95	95	95	95	95	95	93	+	15
	草紙	刀	70	70	70	70	70	75	75	70	70	70	71	+	12.80
	大茶葉 (十五兩)	金	230	230	230	200	200	200	200	200	200	200	209	-	11
	小茶葉 (十五兩)	金	140	140	140	120	120	120	120	120	120	120	126	-	4
	高粱酒	市斤	280	280	280	420	420	420	420	420	420	420	378	+	125
	紹興酒	市斤	190	190	190	280	280	280	280	280	280	280	253	+	78

營業部

中美印刷紙號

地址：朱雀路一〇七號
電話：二一九二〇號

承印部

奇異印刷工廠

地址：長樂路九七號
電話：二三七九八號