




始



昭和四年

# 大阪港勢一斑

大阪市役所

142  
75



昭和四年

# 大阪港勢一斑

大阪市役所港灣部編纂



發行所寄贈本

14.20-75

## 緒言

第十八回港勢一斑の上梓に方り敢て緒言す。

日に深刻の度を加へし不景氣は遂に一路邁進の我大阪港勢の上にも一抹の翳を投じたり、輒ち内國貿易貨物に於て幾分の減退を示せるは夫れなり。

雖然入港船舶が増嵩の大勢を持続し、就中對外貿易に於て一段の進出を看たるは、本年に入りて新に國際航路寄港開始の事實と共に、將に我大阪港が世界的港灣に伍伴して雄飛すべき地位を贏ち得たる證左として、吾人の最も意を強ふする所なり、加之「噸量に於ける入超、價額に於ての出超」の旗印は炳として輝けり。

此の趨勢に呼應し逾港灣諸施設を擴充し以て邦家産業貿易の伸長に寄與すると共に市勢の隆昌を謀らむのみ。

港勢の展開に従ひ本書の江湖に見ゆること既に回あり、一般商工業劃策の上に、將又港灣經營の準繩として有力なる資料たり得ることを信ずるものなり。

内容の確正を念とし、編纂に意を注ぎたりと雖も尙遺漏不備なきを保せず、幸に識者の叱正と俟つて完璧を期す。

本調査に際し各種の材料を提供せられ且又諸般の便宜を與へられたる各位に對し深甚なる謝意を表すものなり。

昭和五年十一月

編者識

目次  
第一章 概 論  
第二章 調査の経緯  
第三章 調査の方法  
第四章 調査の結果  
第五章 結 論  
附 録

凡 例

- 一、本書は大阪市に於ける昭和四年一月より同年十二月に至る一箇年間の船舶及海陸出入貨物を經とし、港灣其他商工業に關する各種材料を緯として蒐集編纂したるものなり、但港灣設備等は可成最近の調査を掲げたり。
- 一、海運貨物及船舶は、大阪、神戸兩税關、入津料取立所、港務部、水上警察署、大阪商船會社、日本郵船會社、尼崎汽船部、攝陽商船會社、其他阪神各關係回漕仲次業者二百有餘店の原簿、運送狀及申込書等に就き精細なる調査を遂げたり。
- 一、鐵道貨物は大阪鐵道局の各驛發着主要貨物月報に依り調査せり。
- 一、其他各種の調査は、或は關係業者に就き、或は吏員を派遣して實地を調査する等機宜の方法を執れり。
- 一、調査材料中品名を明記せず甚しきは包裝のみ記載せるが如きものあり此等は可及的内容を明かにするに努めたるも、絶対に不明のものは己むなく雜品中に收めたり。又才數斤量の記載なきものは、實地に就き或は當業者の言に聞き各種の荷造よりして之を算出せり。
- 一、本調査は總て噸量を本位とせり、其の算出は海運にありては主として容積四十才を一噸とし、重量品のみ千五百斤噸を用ひ、鐵道は主として重量により、千六百九十四斤を一噸とし、輕量品のみ百才を以て一噸とせり、而して其端數は四捨五入とす。
- 一、船舶は主として總噸數を掲げ海陸兩運貨物を併記せる場合は、鐵道貨物を海運噸量に換算せり。
- 一、價額は、大阪に於ける市價を本位として算出したるものなるを以て外

國貿易貨物品價の如き税關統計と一致せざる點ある而已ならず、本書の所謂外國貿易貨物は、大阪税關に於て手數せられたるもの、外神戸税關を經由せる事實上の大阪外國貿易貨物を包含せしめたるを以て税關統計と其内容を異にせり。

- 一、單に出貨、入貨、又は發送、到着と記載せるは、悉く大阪を本位とせるものにして、例之「大阪より出賃」「大阪に到着」とあるが如し。
- 一、其他各種調査も可及的細密の數字を得るに努めたるも、本書には煩を避け概要を摘記するに止めたり。

## 昭和四年大阪港勢一斑目次

### 附 圖

- 大阪港圖 …… 卷頭
- 大阪港入港船舶累年比較 …… 6— 7
- 同 上 場所別 …… 6— 7
- 大阪海陸集散貨物累年比較 …… 18— 19
- 大阪海陸兩運集散主要貨物昭和三、昭和四兩年對照表 …… 22— 23
- 大阪港海運集散貨物貿易別累年比較 …… 80— 81
- 三港對外貿易比較歩合表 …… 100—101
- 大阪港海運貨物輸送經路別噸量表 …… 114—115
- 同 上 價額表 …… 114—115
- 大阪港海運集散貨物船種別 …… 126—127
- 大阪港海運集散貨物荷役場所別 …… 132—133
- 大阪と海運にて貨物一萬噸以上を取引する各地…(昭和四年内地) ……142—143
- 大阪と海運にて貨物五千噸以上を取引する各地…(昭和四年外國) ……194—195
- 築港出入海運貨物噸量 …… 附錄 …… 2— 3
- 築港集散主要貨物噸量五箇年對照及昭和四年貿易別種別表… 附錄 …… 6— 7

- 總 說 …… 1

### 第一章 船 舶

- 第一節 入港船舶 …… 3
  - 第一款 築港開放前 …… 3
    - 入港船舶年次表 其ノ一 …… 3
  - 第二款 築港開放後 …… 4
    - 入港船舶年次表 其ノ二 …… 5
- 第二節 碇 繫 場 …… 6
  - 第一款 築 港 …… 6

大阪港入港船舶累年比較

同上場所別

- 第二款 安治川 …… 7
- 第三款 木津川 …… 7
- 第四款 尻無川 …… 8
  - 昭和四年入港船舶碇繋場及船種別表… 8
- 第三節 航路及國籍別… 9
  - 定期航路線數累年比較表… 9
  - 定期航路線別表… 10
  - 入港汽船航路及國籍別表… 11
  - 昭和四年入港汽船航路及國籍別碇繋場所別表… 12
  - 昭和四年出入汽船載貨空船別艘噸數表… 12
- 第一款 外航… 12
  - 昭和四年出入汽船外航々路別表… 13
- 第二款 內航… 13
  - 昭和四年出入汽船內航々路別表… 14
  - 昭和四年入港帆船仕出地方別表… 16

第二章 貨物

- 第一節 海陸兩運貨物の梗概… 18
  - 大正元年以降海陸發着貨物噸量年次表… 18
- 第一款 海陸兩運集散比較… 18
  - 昭和四年海陸集散貨物噸量價額表… 18
  - 大阪海陸集散貨物累年比較
  - 附 海陸乘降客人員… 19
    - 昭和四年海陸乘降客人員表… 19
- 第二款 內外貿易… 20
  - 昭和四年海陸集散貨物內外貿易別噸量價額表… 20
- 第三款 神戸經由… 21

昭和四年神戸經由內外貿易貨物表… 22

昭和四年海陸出入貨物內外輸送系路別噸量表… 22

大阪海陸兩運集散主要貨物昭和三、昭和四兩年對照表

昭和四年海陸出入貨物內外輸送系路別總價額表… 23

第二節 海陸兩運主要貨物… 23

第一款 主要貨物海陸發着の狀況… 23

昭和四年海陸主要貨物噸量價額表… 23

五箇年對照海陸輸送貨物類別表… 24

第二款 海陸兩運の季節集散關係… 25

五箇年對照海陸輸送貨物月別噸量表… 26

第三章 海運貨物

第一節 集散一般… 30

第一款 集散貨物の消長… 30

海運集散貨物噸量及價額累年對照表… 30

第二款 海運貨物の地方別集散… 31

昭和四年海運貨物地方別集散噸量表… 31

昭和四年海運貨物仕向仕出地別表… 32

第三款 貨物の種類… 76

海運集散貨物品種別噸量價額表… 76

第二節 內外貿易別… 80

第一款 各貿易の概要… 80

海運集散貨物內外貿易別噸量價額表… 80

第二款 內地貿易貨物… 80

大阪港海運集散貨物貿易別累年比較

海運內地貿易貨物品種別噸量價額表… 81

第三款 朝鮮貿易貨物… 85

海運朝鮮貿易貨物品種別噸量價額表… 85

第四款 外國貿易貨物… 89



海運外國貿易貨物品種別噸量價額表... 89

第五款 稅關統計上の外國貿易... 93

    明治元年以降大阪港外國貿易年次表... 94

    明治三十六年以降大阪港朝鮮貿易年次表... 94

    大阪港輸出入重要品價額累年對照表... 95

    對外貿易總價額各港累年比較表... 97

    三港對外貿易率比較表... 99

    外國貿易增加步合表... 100

    三港對外貿易比較步合表

第三節 季節集散狀態... 101

    第一款 月別集散噸量及價額... 101

        海運集散貨物月別噸量表... 101

        海運集散貨物月別價額表... 101

        海運集散貨物貿易別月別噸量表... 102

    第二款 季節と貨物... 103

        昭和四年海運貨物品種別月別表... 104

第四節 大阪港集散貨物の神戸港經由狀態... 112

    第一款 大阪神戸兩港の關係... 112

        阪神兩港外國貿易噸量比較表... 113

    第二款 阪神間船隻連絡... 114

        海運集散貨物貿易別輸送系路表... 114

        大阪港海運貨物輸送經路別噸量表

        同 上價額表

        海運貨物主要品種別輸送系路表 (其一 總集散貨物)... 116

        同 (其二 内地)... 118

        同 (其三 朝鮮)... 121

        同 (其四 外國)... 123

    第三款 阪神間鐵道連絡... 125

        神戸港經由大阪出入鐵道連絡貨物貿易別表... 126

第五節 汽船貨物と帆船貨物... 126

    第一款 船種別輸送貨物數量... 126

        大阪港海運集散貨物船種別

        各種船舶載貨噸量表... 127

    第二款 各種船舶載貨の貿易別... 127

        昭和四年各種船舶載貨貿易別噸量表... 127

    第三款 各種船舶載貨の種類... 127

        昭和四年各種船舶載貨品類別表... 128

        昭和四年各種船舶載貨主要品種別表... 129

第六節 荷役場所と貨物... 130

    第一款 築港及河川貨物集散數量... 130

        荷役場所別出入貨物噸量表... 130

        荷役場所別出入割合表... 131

    第二款 荷役場所と貿易關係... 131

        荷役場所別出入貨物貿易別表... 132

    第三款 荷役場所別各船種積載貨物... 132

        大阪港海運集散貨物荷役場所別

        荷役場所別出入貨物積載船種別噸量表... 133

        荷役場所別貨物船種別貿易別噸量表... 134

    第四款 荷役場所と貨物の種類... 135

        昭和四年荷役場所別出入貨物品類別表... 136

        昭和四年荷役場所別出入貨物主要品種別表... 136

第四章 海運貨物集散狀況

第一節 運送系統... 138

    第一款 汽船貨物... 138

        昭和四年航路別汽船積載貨物表... 139

    第二款 神戸經由間接汽船貨物... 140

        昭和四年阪神接續貿易貨物地方別表... 140

第三款 帆船船貨物 ..... 141  
 昭和四年帆船船輸送貨物地方別表 ..... 141

第二節 内地各港との集散 ..... 142

第一款 集散數量及價額 ..... 142  
 昭和四年地方別集散數量 ..... 142

大阪と海運にて貨物一萬噸以上を取引する各地(昭和四年内地)

昭和四年主要仕向仕出港 ..... 143  
 昭和四年内地各港出入貨物表 ..... 144

第二款 港別重要出入貨物 ..... 153  
 昭和四年内地港別品種別噸量表 ..... 153

大阪府 ..... 153  
 徳島縣 ..... 153  
 香川縣 ..... 155  
 愛媛縣 ..... 157  
 高知縣 ..... 161  
 兵庫縣 ..... 162  
 岡山縣 ..... 165  
 廣島縣 ..... 167  
 山口縣 ..... 169  
 大分縣 ..... 171  
 宮崎縣 ..... 172  
 鹿兒島縣 ..... 173  
 福岡縣 ..... 174  
 佐賀縣 ..... 176  
 長崎縣 ..... 176  
 熊本縣 ..... 177  
 沖繩縣 ..... 177  
 臺灣 ..... 178  
 島根縣 ..... 179

鳥取縣 ..... 179  
 和歌山縣 ..... 179  
 三重縣 ..... 182  
 愛知縣 ..... 183  
 靜岡縣 ..... 183  
 神奈川縣 ..... 183  
 東京府 ..... 183  
 岩手縣 ..... 183  
 青森縣 ..... 183  
 北海道 ..... 183  
 樺太 ..... 186

第三節 朝鮮各港との集散 ..... 187

第一款 集散數量及價額 ..... 187  
 昭和四年朝鮮各港移出入貨物表 ..... 187

第二款 出入貨物の種類 ..... 188  
 對朝鮮貿易地方別並品種別累年比較表 ..... 188

第三款 港別重要出入貨物 ..... 189  
 昭和四年朝鮮港別品種別噸量表 ..... 189

一 南朝鮮 ..... 189  
 釜山……馬山……木浦……群山……仁川……鎮南浦……新義州……  
 兼二浦……麗水……濟州島

二 北朝鮮 ..... 192  
 元山……西湖津……城津……清津……新昌……雄基

第四節 外國各港との集散 ..... 193

第一款 集散數量及價額 ..... 193  
 昭和四年對外國各港輸出入貨物表 ..... 194

大阪と海運にて貨物五千噸以上を取引する各地(昭和四年外國)

第二款 出入貨物の種類 ..... 208  
 對外貿易地方別並品種別累年比較表 ..... 208

一 東洋方面 ... 208  
 關東州... 露領亞細亞... 北支那... 長江流域... 南支那... 英領香港... 佛領印度...  
 暹羅... 海峽殖民地... 英領印度... 亞刺比亞... シリヤ

二 南洋方面 ... 214  
 南洋... 濠洲

三 歐洲方面 ... 215  
 土耳其... 希臘... 伊太利... 佛蘭西... 西班牙... 英吉利... 白耳義...  
 和蘭... 獨逸... 丁抹... 諸威... 瑞典

四 亞米利加 ... 219  
 北亞米利加... 南亞米利加

五 亞弗利加 ... 220  
 亞弗利加

第三款 對外各港重要出入貨物 ... 220  
 昭和四年外國港別品種別噸量表 ... 220

一 東洋方面 ... 220  
 大連... 浦鹽斯德... 沿海洲... 北樺太... 尼港... 理春... 安東縣...  
 營口及牛莊... 秦皇島... 天津... 芝罘... 青島... 上海... 鎮江...  
 南京... 蕪湖... 九江... 漢口... 長沙... 重慶... 溫洲...  
 福州... 廈門... 汕頭... 廣東... 香港... ホングー... 海防...  
 ハノイ... 西貢... カンフア... 盤谷... 新嘉坡... ポートスエットハム...  
 彼南... 蘭貢... 甲谷陀... マドラス... 忠竹林... 古倫母... 孟買...  
 加刺智... テーブル島... アデン... マスラ... アレキサンドレット

二 南洋方面 ... 226  
 マニラ... イロイロ... セブ... サンボアンガ... ダバオ... サンダカン...  
 タラオ... バリクババン... バンジャルマシン... ボンチヤナコ... メナド...  
 ゴロンタロ... マカッサ... マタビヤ... チェリボン... サマラング...  
 スラバヤ... プロバリンゴ... チイラチヤツブ... バレンバン... メダン...  
 イタレシヤ... シボルカ... バダ... テリー... ラボール... バラオ島...  
 クリスマス島... アンガウル島... マカテア島... バラセル島  
 タウンズビル... アリスベン... シドニー... メルボルン... アデレード...  
 フレマントル... パース... ニュージールランド... ウェリントン... 木羅島...  
 ホバート

三 歐洲方面 ... 230  
 スタンプル... バトラス... スミルナ... トリエスト... ヴェニス...  
 タラント... ナポリ... セノア... マルセイユ... ホルドー... ルアーブル...  
 ダンキルク... マロセロナ... バレンシヤ... ジアラタル... ロンドン...

ニューボート... スワンシー... リバプール... バーケンヘッド... マンチ  
 エスター... グラスゴ... ニューカッスル... ミッドルスマラ... イミンハム...  
 アントワープ... ロッテルダム... アムステルダム... エムデン... プレーメン...  
 ハンブルグ... ステツチン... コペンハーゲン... オスロ... ゴーゼンブ  
 ルグ... ストツクホルム... サルバスボルグ... リガ... ダンチヒ

四 亞米利加 ... 233

ビクトリヤ... 晚香坡... シヤトル... タコマ... グレースハーバー...  
 ポートランド... クースベイ... 桑港... オークランド... サンペトロ...  
 マンサニヨ... ガルベストン... ニューオルリンス... タンバ... サバナ...  
 リツチモンド... マルチモア... フイラデルフィヤ... 紐育... ボストン...  
 モントリール... トロント... クリーブランド... シカゴ... ハバナ... ホノルル...  
 カヤオ... イキケ... タルタル... マルバライソ... ヴェノスアイレス...  
 モンテビデオ... サントス... リオデジヤネイロ... バイヤ

五 亞弗利加 ... 236

モンバサ... サンジバル... ダレサレム... メイフ... ダーバン...  
 ポートエリザベス... ケープタウン... アプト... ポートスーダン...  
 コセア... ポートサイド... アレキサンドリヤ... アルヒー... バツカグラント...  
 モンロビヤ

第五章 鐵道發着貨物

第一節 發着の概況 ... 238

第一款 發着貨物の趨勢 ... 238  
 大阪市内各驛發着貨物累年對照表 ... 238

第二款 驛別集散數量 ... 238  
 大阪市内各驛別集散貨物噸量表 ... 239

第三款 季節に依る集散狀況 ... 240  
 昭和四年大阪市内各驛發着貨物噸量月別表 ... 240

第二節 鐵道貨物の種類 ... 242

第一款 主要發着貨物 ... 242  
 昭和四年大阪市内各驛發送貨物噸量表 ... 243  
 昭和四年大阪市内各驛到着貨物噸量表 ... 249

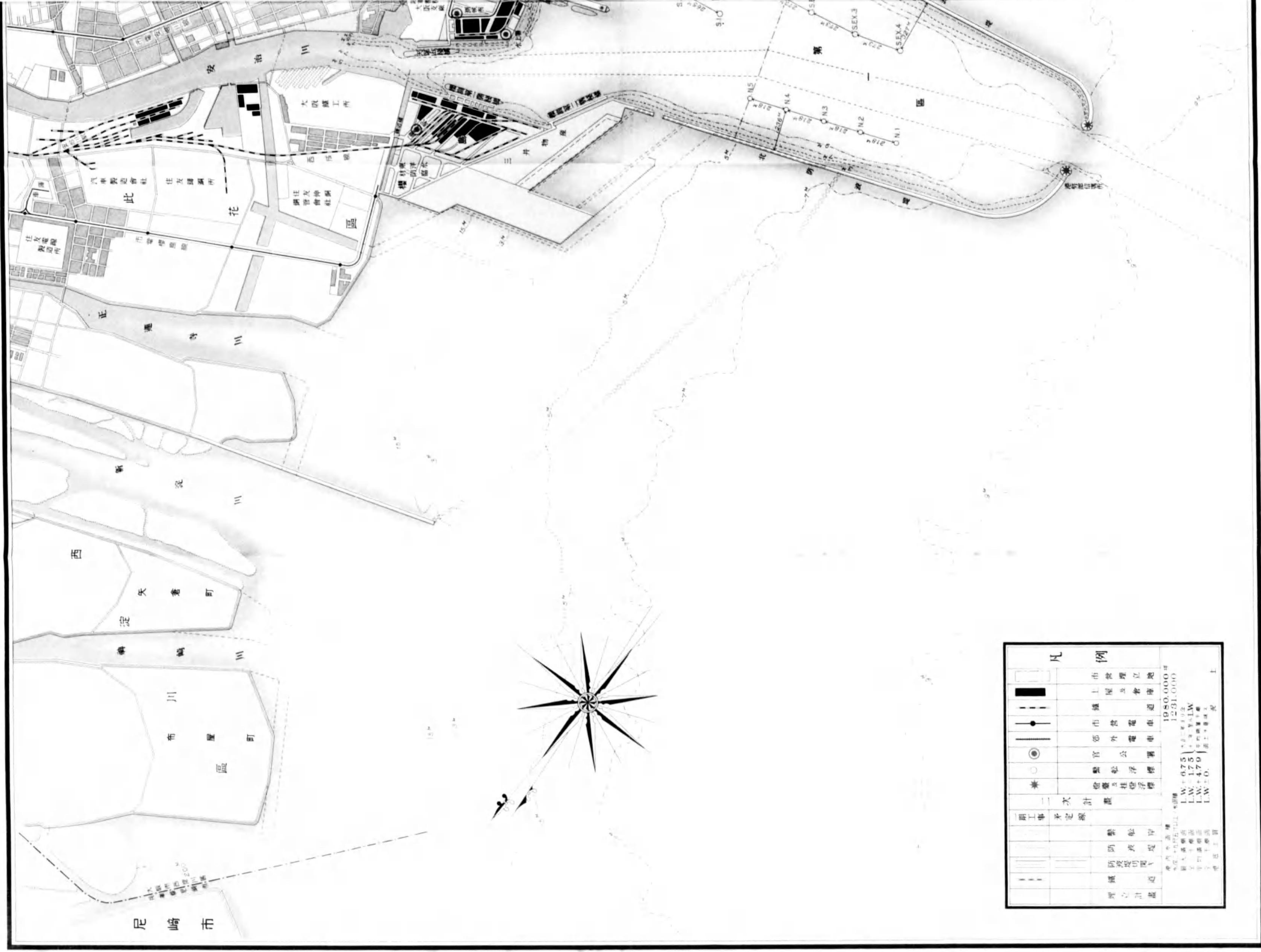
第二款 主要貨物季節關係 ... 246  
 昭和四年大阪市内各驛發送貨物月別噸量表 ... 249  
 昭和四年大阪市内各驛到着貨物月別噸量表 ... 252

## 附 錄

## 築 港 の 現 狀

第一	入港汽船と入出貨物	1
	築港入港汽船噸數別年次表	1
	港築出入貨物年次表	2
	築港出入海運貨物噸量	
	築港出入主要貨物貿易別噸量表	3
第二	築港出入貨物積載船舶の種類	6
	築港出入貨物積載船舶別噸量表	6
	港港出入主要貨物船舶別噸量表	6
	築港集散主要貨物噸量五箇年對照及昭和四年貿易別種別表	
第三	船車連絡貨物	9
	最近十ヶ年櫻島集散貨物年次表	9
	昭和四年櫻島集散貨物品種別輸送系路表	10
第四	倉庫及上屋出入貨物	12
	築港埠頭輸入税關上屋出入貨物噸量表	12
	築港埠頭倉庫及上屋出入貨物噸量表	13
	櫻島倉庫上屋出入貨物噸量表	13
第五	港灣設備及其利用	13
	繫船浮標繫留汽船年次表	14
	雜繫汽船年次表	14
	昭和四年築港在港汽船月別表	16
	同 上繫船場所別表	16
	昭和四年築港汽船滯泊時數表	18
	同 上繫船場所別表	18
	官設標識	21
	市設標識	21
第六	埋立地及其利用	22
	埋立地及其利用	22
	埋立地内上屋及倉庫現在表	24

0 1 2 3 4 5 6 7 8 9 10 1 2 3 4 5



凡例	
[Symbol]	市境埋立地
[Symbol]	上屋敷者庫地
[Symbol]	市街電車道庫地
[Symbol]	市外電車道庫地
[Symbol]	官公團専用庫地
[Symbol]	警部浮標庫地
[Symbol]	警部柱浮標庫地
[Symbol]	防表堤岸
[Symbol]	防表堤岸
[Symbol]	鐵道起
[Symbol]	埋立計
[Symbol]	一次計
[Symbol]	工事予定線

市街電車道庫地 19,800,000円  
 市外電車道庫地 12,910,000円  
 官公團専用庫地 L.W.+0.75  
 警部浮標庫地 L.W.-1.75  
 警部柱浮標庫地 L.W.+4.79  
 防表堤岸 L.W.±0.

市街電車道庫地 19,800,000円  
 市外電車道庫地 12,910,000円  
 官公團専用庫地 L.W.+0.75  
 警部浮標庫地 L.W.-1.75  
 警部柱浮標庫地 L.W.+4.79  
 防表堤岸 L.W.±0.



# 大阪港之圖

縮尺一萬五千分之一



昭和四年

# 大阪港勢一斑



## 總說

**大阪港の位置** 東經百三十五度三十九分、北緯三十四度四十一分本州の中央要部畿内平原の臨海地域に坐す。

**港域** 港灣區域は外方經界は「神崎川口左岸ヨリ南西微南ニ引キタル一線ト大和川口左岸ヨリ正西ニ引キタル一線トニヨリテ圍マレタル區域」とあるも、其の内方の限界に至りては築港則ち大阪港なりとし、或は築港を新港安治川を舊港とするありて、其の見解一致せざるも茲には普通の概念に従ひ航洋船舶の出入し得る築港、安治川、尻無川及木津川の全部を以て港を形成するものと見做せり。

**沿革** 淀川の末流海に注ぐ所、瀬戸内海を控制し畿甸の關門として内外交通の衝路を占め、皇祖神武東征の際、蹕を止め浪花津の稱を賜ひ、爾後仁徳孝徳二帝の帝都と爲し給ふあり、三韓隋唐の交通接衝皆此の地に於て行はれしが、三韓の叛亂するに及び太宰府の規模を擴大し之が戡定征討の策源地とし、外交接衝の任を兼ねしめたるを以て、海外との交通中絶せられ、加ふるに累年河川の氾濫する有りて治水の役に疲れ、降て源右府の覇府を鎌倉に開きしより力を東方の經營に注ぎ、北條氏を経て足利氏覇府を京師に置けりと雖も、戦亂相續き兵馬倥傯二百年、天興形勝の地空しく荒廢に委し殆んど蒿草裏々の地たらんとしたるも、豊臣氏海内を戡定し居城を茲にトせしより、爾來我邦經濟界の中心として活躍すべき都市の基礎は築かれたり、次で徳川氏は財政運籌の地として經營其の開發に努め、關西諸侯亦各穀倉を設け貨財交易の地となし一大市場を形成するに至る、於此幕府は常に意を河海の交通に用ひ、道頓堀、安治川の開鑿、大和川水路の變更等其の施設見るべきもの不尠、然れども當時佛教徒跳梁の際に當り、外教の傳播を阻止する策として、鎖國を以て其の政綱と爲し、數量を限りたる朱印船の北支那朝鮮に交通するもの、外、曩に交通したる西葡等諸國の通商交易は盡く之を禁じ、獨り和蘭船艦の出入寄泊を遠く九州の西端たる長崎港に限りて許されたるを以て、大阪港が世界的貿易港として發達を遂ぐる能はずして單に内國交通の港灣たるに過ぎざりしは、封建の制度として蓋し己むを得ざるものありしなるべし、王政復古維新の鴻業成りてより開國の國是を定め、明治元年治河使を置き航路の浚濬、港口修築の事を掌らしめ、同四年に至り波止場を川口に設け公共の使用に供せり、現今の川口波止場之れなり。

**築港** 如斯歴代の爲政者は河川海港の改善に努力せるも、其の港灣は遠く西方に展開して風波に曝露し、河口は斷へず土砂の埋没する所となり、隨而浚濬すれば隨而堆積し河川の幅員水深共に維新以後の急激なる貿易の發展、船型の増大に應ずる能はず、大型船舶は遠く天保山沖合に假泊して交易を行ひ、爲に蒙る所の不便利實に勝れざるものあり、加ふるに海灘の頻出するあり漸時大勢に背馳するの現象を呈し、將に開港地としての價値を減却し其の立脚點を失ふに至らむとせり、茲に於て根本的方策として築港工事急施の議朝野有識者の間に唱導せられ、企劃幾度か蹉跌したるも、

**第一次工事** 遂に明治三十年大阪市は國庫補助の下に起工し、明治三十六年八月防波堤工事及港内一部の浚濬工事完了を機とし利用を開始せり、爾來大正四年に至る間年を閲する十九年、工費を投する貳千五百餘萬圓、幾多の支障を排し鋭意工事の進捗に努め豫定計劃の大部を竣成したりしが、

**工事中止** 大正五年以降本市財政状態は其の續行を許さざるものありしを以て大正四年度限り築港工事の施行を一時中止せり。

委託工事 大正五年中止中の設備の一たる南海岸通一丁目に於ける第一繫船岸二百四十間の築造を住友吉左衛門に委託施行せしむる事とし、大正十五年三月末工費貳百五拾八萬圓を投じ之れが完成を告げたり。

工事再開 然るに一面歐洲戰亂殊に英米の參戰は本市經濟界に意外の好況を齊し、従つて船舶貨物輻輳の度日に加はり、港灣設備の完成は一日を忽緒に付すべからざるものあり、大正六年中議を決し同七年より再び工を起し、千五百參拾六萬五千圓の資を以て豫定工事の殘部則ち第二、六、七號繫船岸の築造、第一第三突堤其の他の埋立工事及港内浚渫工事並に之れに附帶する必要設備を充實することとし、昭和三年度末之れが完成を見たり。

陸上設備 上記第一及第三突堤上に上屋(十二棟約八千八百坪)の建設及強力なる曳船設備の費用として貳百五拾七萬圓の豫算を掲上し、昭和元年度に工を起し同四年度に完成せり、之に對し國庫より百貳拾萬圓の補助金を下附せらる。

堤外埋立 又櫻島埋立地は既に狹隘を感ずるに至りたるを以て、其の西地先に船溜を設け之を圍繞して約拾五萬坪の埋立地を得るの必要を認め、工費貳百七拾六萬圓ハケ年の豫定を以て工事中の處、昭和二年十二月内務省港灣調査會の決議に基き船溜を船渠に革め従つて埋立地の形狀を變更し、且工期を延長(昭和十年度)し、工費を四百貳拾貳萬五千圓に増額し昭和五年九月下旬認可を得たり。又同埋立地々先に三井物産株式會社との特約に基き本市に於て延長貳百間の繫船棧橋を工費百貳拾萬圓を以て築造することとし、大正十五年に着工し昭和三年度末に之が竣功を見たり。

第二次工事 上記の通り着々港灣施設の充實を計りつゝあるも、當港の發展は近年頗る激進し、到底前叙の諸施設を以てして満足する能はず、之が擴築改善を促すこと頗る急なる實狀にあるを以て、内務省港灣調査會の議決を経て大規模の第二次修築計劃を確定し、先づ其の第一期工事として第二繫船突堤及繫船岸約七百間の築設、鶴濱通前面水域の浚渫、木津川取込工事其の他を工費九百拾六萬圓にて六ケ年間に施行することとし、之に對し約半額の國庫補助を稟請し昭和四年七月起工し目下工事進捗中なり

臨港鐵道 臨港鐵道は港北櫻島埋立地を終端とせる西成線が明治三十一年四月に開通し出入貨物は年と共に増加しつゝあり、又主要港域に達する他の一線を關西本線今宮驛より分岐し建設中なりしが、昭和三年十二月一日完成其の營業を開始し盛に利用されつゝあり。

港内 面積 百九十八萬坪

水深 港域中百二十三萬一千坪は平均朔望干潮面下二十九尺五寸内一萬三千五百坪は三十三尺五寸、

潮差 最大滿潮 平均朔望干潮面上六尺七寸五分

平均滿潮 平均朔望干潮面上四尺七寸九分

最大干潮 平均朔望干潮面下一尺七寸五分

(大正三年より同十二年に至る調査)

港底土質 泥土にして錨爪に最も便なり。

# 第一章 船 舶

## 第一節 入 港 船 舶

### 第一款 築 港 開 放 前

築港開放以前は僅に帆船の出入と小型汽船の滿潮を待ちて河川に溯航するあるのみにて、航洋汽船の大部は神戸に寄港し舢舨又は鐵道により阪神間の連絡を持するの狀勢なりしなり、即ち明治十年より同廿五年に至る十五箇年間の出入船舶は一進一退増加の趨勢遅々たるも、汽船が時代の趨勢に應じ漸次増進せるを見るべし、爾後明治三十五年築港開放前年に至る十箇年間は日清戰役後の大膨脹時代に際會し汽船及洋型帆船の増加異常の數字を示せるに反し、和型帆船は激減の趨勢を表せり、之れ當時本邦に於ける海運業革命の一現象たるべし、此の十年間の増加は艘數に於て三割五分、噸數に於て十五割に達せり、其の艘數に比し噸數の増加割合の大なるは船型増大の結果に外ならず。(石數船は十石を一噸に、舢舨は一艘平均二十噸に換算せり)

入 港 船 舶 年 次 表 其 ノ 一

年 次	場 所	汽 船		洋 型 帆 船		和 型 帆 船		舢舨艘數	總 合 計	
		艘 數	噸 數	艘 數	噸 數	艘 數	石 數		艘 數	換算噸數
明 治 一〇年	安治川	987	70,855	—	—	17,845	1,700,090	25,033	43,865	741,524
	木津川	—	—	6	1,250	8,646	1,661,370	9,939	18,591	366,167
	尻無川	—	—	—	—	225	12,810	13,480	13,705	270,881
	計	987	70,855	6	1,250	26,716	3,374,270	48,452	76,161	1,378,572
一 五 年	安治川	3,800	399,945	12	1,050	13,627	1,234,860	20,084	37,523	926,161
	木津川	15	1,651	16	2,314	9,082	1,850,280	10,051	19,164	390,013
	尻無川	—	—	—	—	425	25,260	20,952	21,377	421,566
	計	3,815	401,596	28	3,364	23,134	3,110,400	51,087	78,064	1,737,740
二 〇 年	安治川	3,942	578,648	151	13,125	16,152	1,700,985	11,042	31,287	982,711
	木津川	6	1,117	215	20,410	12,061	1,869,620	9,639	21,921	401,269
	尻無川	—	—	—	—	967	59,220	20,539	21,506	416,702
	計	3,948	579,765	366	33,535	29,180	3,629,820	41,220	74,714	1,800,682
二 五 年	安治川	7,053	586,558	309	18,753	17,146	2,072,940	10,094	34,602	1,014,485
	木津川	168	12,232	177	19,817	13,001	1,985,090	6,675	20,021	364,058
	尻無川	—	—	—	—	4,171	281,150	24,947	29,118	527,055
	計	7,221	598,790	486	38,570	34,318	4,339,180	41,716	83,741	1,905,598



(續) 入港船舶年次表其ノ一

年次	場所	汽船		洋型帆船		和型帆船		解船艘數	總合計	
		艘數	噸數	艘數	噸數	艘數	石數		艘數	換算噸數
三〇年	安治川	9,218	1,682,478	112	8,573	12,946	2,326,820	27,162	49,438	2,466,973
	木津川	882	36,932	86	9,587	16,341	2,493,190	18,416	35,725	664,158
	尻無川	—	—	—	—	2,121	160,840	36,368	38,489	743,444
	計	10,100	1,719,410	198	18,160	31,408	4,980,850	81,946	123,652	3,874,575
三五年	安治川	10,184	2,267,425	4,992	500,697	6,824	841,280	29,273	51,273	3,437,710
	木津川	822	44,265	2,514	247,216	11,922	1,607,520	10,959	26,217	671,413
	尻無川	28	143	—	—	3,571	254,360	32,145	35,744	668,479
	計	11,034	2,311,833	7,506	747,913	22,317	2,703,160	72,377	113,234	4,777,602

備考 本表中には天保山沖と河川間を往復せる荷役解船及小蒸汽船を含む

第二款 築港開放後

明治三十六年八月築港の開放後は大阪港の面目一新し、港内二十九尺五寸の水深は優に一萬噸級の大船を容るゝに足り、千噸級の沿岸航路船は自由に安治川の上流に溯航するを得るに至りたるにより曩に寄港を嫌忌したる船主も進んで航路を延長し來り、或は基點を大阪に移す等其の發達の急なるものあり、即ち開放初年の明治三十六年より同四十四年に至る間の増加は艘數四割噸量七割にして大正元年以降昭和四年に至る十八ヶ年間は艘數四割八分噸數實に二十四割を超へ異常なる大増加率を示せり、蓋し此の如きは本邦諸港に其の比儔を見ざる所、以て築港の效果の如何に大なるやを思はしむ、安治、木津、尻無の三河川に溯航する所謂築港河川間航行船舶は府入津料取立所の料金徴收傳票に依り調査蒐集したるものなるも、昭和二年より百噸未滿の船舶には入津料を徴收せざる事となりたる爲め該調査不可能となれり。更に之を増加の最も著しき汽船に見るに、明治三十七年の日露戦後の餘波を蒙り、艘數に減退を示し又大正六、七兩年の歐洲戦亂の影響を受け大型船不足を告げたる結果艘噸數に多少の減少を來したる事あるも、比年健實なる遂増の一方を辿り、殊に近年に至り一般經濟界未曾有とも稱すべき不振不況となりたるにも拘らず尙依然として増進の勢頗挫する事なく昭和四年には大正元年に比し艘數七割強噸量に於て三十六割弱の増高となれり。

尙出入船舶中帆船及解船の數多きは帆船による石炭の入貨多大なると神戸經由貨物の解船により接続するものあるとに由る。

入港船舶年次表其ノ二

年次	場所	汽船		洋型帆船		和型帆船		解船艘數	總合計	
		艘數	噸數	艘數	噸數	艘數	石數		艘數	換算噸數
明治三十六年	計	14,971	2,922,807	7,358	732,519	25,017	2,804,360	77,678	125,024	5,489,322
三十七年	同	11,983	3,121,873	7,793	788,376	31,878	3,335,980	78,858	130,512	5,821,007
三十八年	同	14,937	4,071,065	8,131	839,204	38,633	3,958,160	83,920	145,521	6,984,485
三十九年	同	19,525	4,491,610	7,887	823,911	38,345	4,181,090	90,735	157,692	7,548,330
四十年	同	20,151	4,992,558	8,548	836,458	43,082	4,568,550	93,870	165,651	8,163,271
四十一年	同	20,216	4,931,742	9,100	928,733	41,363	4,633,800	92,314	162,993	8,160,135
四十二年	同	20,561	4,941,673	10,405	1,023,190	41,322	4,670,890	90,399	162,687	8,239,932
四十三年	同	21,166	5,261,865	11,660	1,103,081	45,550	5,384,320	91,133	169,509	8,726,038
四十四年	同	21,106	5,533,320	13,588	1,227,231	48,454	5,833,300	93,683	179,831	9,217,541
大正元年	同	9,726 (13,785)	5,423,577 (508,135)	14,529 (460)	1,314,851 (47,726)	41,526 (5,340)	5,036,682 (496,586)	56,343 (46,441)	122,124 (66,026)	8,368,956 (1,534,340)
大正二年	同	9,495 (13,687)	6,003,407 (475,577)	16,052 (1,380)	1,411,884 (38,689)	37,988 (6,251)	4,507,027 (601,920)	52,625 (49,514)	116,160 (70,832)	8,918,494 (1,564,738)
大正三年	同	9,869 (19,031)	6,740,030 (599,058)	17,257 (1,773)	1,334,613 (39,263)	29,708 (5,695)	3,430,649 (578,280)	54,605 (42,925)	111,439 (69,424)	9,509,808 (1,554,649)
大正四年	同	10,461 (23,297)	7,134,423 (611,778)	21,028 (1,789)	1,399,170 (57,286)	23,204 (6,830)	2,761,694 (706,300)	60,374 (38,741)	115,067 (70,657)	10,017,242 (1,514,514)
大正五年	同	10,609 (28,794)	6,804,598 (660,997)	23,601 (7,569)	1,629,120 (144,686)	25,655 (6,562)	2,973,374 (617,458)	69,819 (42,294)	129,684 (85,219)	10,127,435 (1,713,309)
大正六年	同	10,525 (30,771)	6,531,750 (578,467)	35,094 (2,235)	1,858,858 (59,133)	27,413 (4,232)	3,151,843 (378,648)	62,221 (53,342)	135,253 (90,580)	9,950,212 (1,742,305)
大正七年	同	10,052 (33,227)	6,242,587 (627,157)	45,797 (2,886)	2,142,615 (79,233)	20,132 (3,646)	2,085,600 (338,390)	83,185 (52,259)	159,166 (92,018)	10,257,462 (1,785,409)
大正八年	同	10,657 (53,528)	7,205,075 (720,203)	46,414 (3,522)	3,330,369 (122,328)	21,637 (2,949)	2,275,800 (235,490)	72,983 (57,620)	151,691 (117,619)	11,222,684 (2,018,480)
大正九年	同	10,811 (58,169)	7,739,378 (606,147)	46,951 (2,866)	2,238,525 (103,563)	16,411 (2,610)	1,693,810 (252,910)	103,023 (34,166)	177,196 (97,811)	12,207,744 (1,418,321)
大正十年	同	10,854 (70,637)	9,341,618 (704,952)	49,765 (4,957)	2,239,191 (94,024)	18,888 (5,23)	1,903,310 (42,020)	91,197 (44,236)	170,704 (120,353)	13,595,080 (1,687,898)
大正十一年	同	11,638 (81,654)	11,805,487 (883,992)	56,092 (9,566)	2,199,436 (288,997)	22,865 (2,403)	2,436,280 (265,540)	85,772 (62,551)	176,368 (156,174)	15,963,991 (2,450,563)
大正十二年	同	12,766 (94,209)	15,321,768 (758,425)	61,672 (10,913)	2,051,596 (283,240)	19,876 (578)	2,111,160 (64,700)	87,355 (65,077)	181,669 (170,777)	19,331,580 (2,349,675)
大正十三年	同	13,547 (122,055)	18,178,531 (1,111,431)	56,410 (8,769)	1,991,094 (339,071)	17,736 (534)	1,868,604 (60,180)	93,412 (50,973)	181,105 (182,331)	22,224,725 (2,475,980)
大正十四年	築港	7,507	15,536,819	2,313	166,135	4,121	491,340	7,234	21,175	15,896,768
	安治川	6,226 (74,188)	3,025,049 (797,243)	21,334 (2,275)	919,363 (191,297)	3,707 (131)	359,840 (16,190)	34,610 (41,541)	65,877 (118,135)	4,672,595 (1,820,979)
	木津川	16 (21,513)	7,773 (160,601)	14,945 (1,338)	476,620 (31,211)	1,859 (48)	179,960 (6,800)	13,497 (3,158)	30,317 (26,057)	772,338 (255,660)
	尻無川	7 (42,003)	2,852 (264,126)	17,161 (1,814)	433,289 (43,782)	6,225 (120)	639,644 (17,386)	33,219 (5,285)	56,612 (49,222)	1,164,485 (415,346)
	計	13,756 (137,704)	18,582,492 (1,221,970)	55,753 (5,427)	1,995,416 (266,298)	15,912 (299)	1,670,784 (40,376)	88,560 (49,984)	173,981 (193,414)	22,506,186 (2,491,985)

(續) 入港船舶年次表其ノ二

年次	場所	汽船		洋型帆船		和型帆船		解船艘數	總合計	
		艘數	噸數	艘數	噸數	艘數	石數		艘數	換算噸數
昭和元年	築港	8,579	17,312,292	3,893	202,790	4,365	494,221	8,315	25,152	17,730,804
	安治川	6,136	3,157,859	24,536	903,216	2,970	289,650	33,330	66,972	4,756,640
	木津川	12	5,513	18,331	552,720	1,741	163,150	14,674	34,758	868,028
	尻無川	5	1,667	20,945	517,851	4,985	496,660	31,040	56,975	1,189,984
	計	14,732	20,477,331	67,705	2,176,577	14,061	1,443,681	87,359	183,857	24,545,456
昭和二年	築港	9,389	18,274,529	5,139	264,121	3,225	367,308	7,380	25,133	18,722,980
	安治川	6,130	3,165,441	24,116	904,643	2,367	224,500	32,928	65,541	4,751,094
	木津川	4	2,123	18,351	542,337	1,744	163,310	14,785	34,884	856,491
	尻無川	3	1,430	19,445	496,125	4,091	412,980	29,536	53,075	1,129,573
	計	15,526	21,443,523	67,051	2,207,226	11,427	1,168,098	84,629	178,633	25,460,138
昭和三年	築港	10,236	19,758,298	3,343	217,540	3,171	331,111	7,817	24,567	20,165,289
	安治川	6,217	3,198,471	25,029	942,192	2,106	213,120	33,544	66,896	4,832,855
	木津川	33	9,479	18,312	539,811	2,218	210,040	14,331	34,894	856,914
	尻無川	12	4,242	20,471	501,452	4,179	420,400	30,260	54,922	1,152,934
	計	16,498	22,970,490	67,155	2,200,995	11,674	1,174,671	85,952	181,279	27,007,992
昭和四年	築港	10,883	21,658,440	2,730	199,552	4,218	451,560	7,353	25,184	22,050,208
	安治川	6,274	3,226,919	25,290	941,620	1,590	162,850	33,792	66,946	4,860,664
	木津川	45	12,652	18,622	565,266	2,019	192,290	14,254	34,940	880,227
	尻無川	1	749	20,531	507,610	3,657	354,940	30,422	54,611	1,152,293
	計	17,203	24,898,760	67,173	2,212,048	11,484	1,161,640	85,821	181,681	28,943,392

備考 築港、河川間の航行船舶は大正元年以後同十四年迄ハ括弧内に別記せるも其の以前は合算セリ。  
昭和元年以降は之を缺く。

## 第二節 碇 繫 場

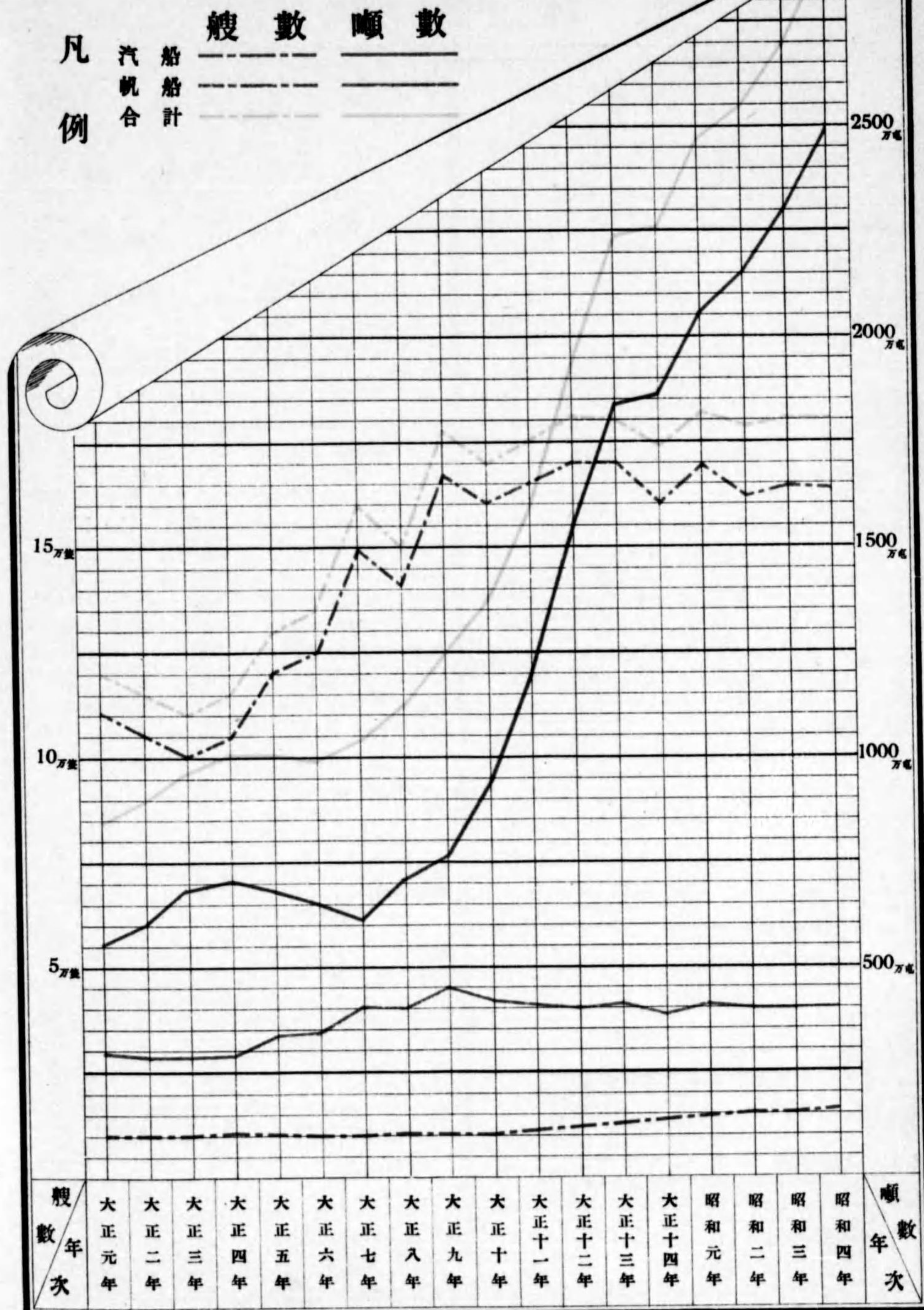
入港船舶の碇泊場を築港及安治、木津、尻無の三川に分ち利用の現勢を窺はんとす。

### 第一欸 築 港

開放後港内諸般設備の進捗すると共に船舶の出入年々漸増し、大正十年には入港總噸數の半以上に達し現時は其の七割六分を占むる盛況を呈せり。

汽船 航洋汽船就中外國貿易船の碇繫場としては、水深及荷役設備の關係上築港を主とし安治川を従として木津、尻無の兩川は僅に修理船を見るのみ、昭和四年は入港汽船艘數の六割三分噸數の八割七分弱に當れり。

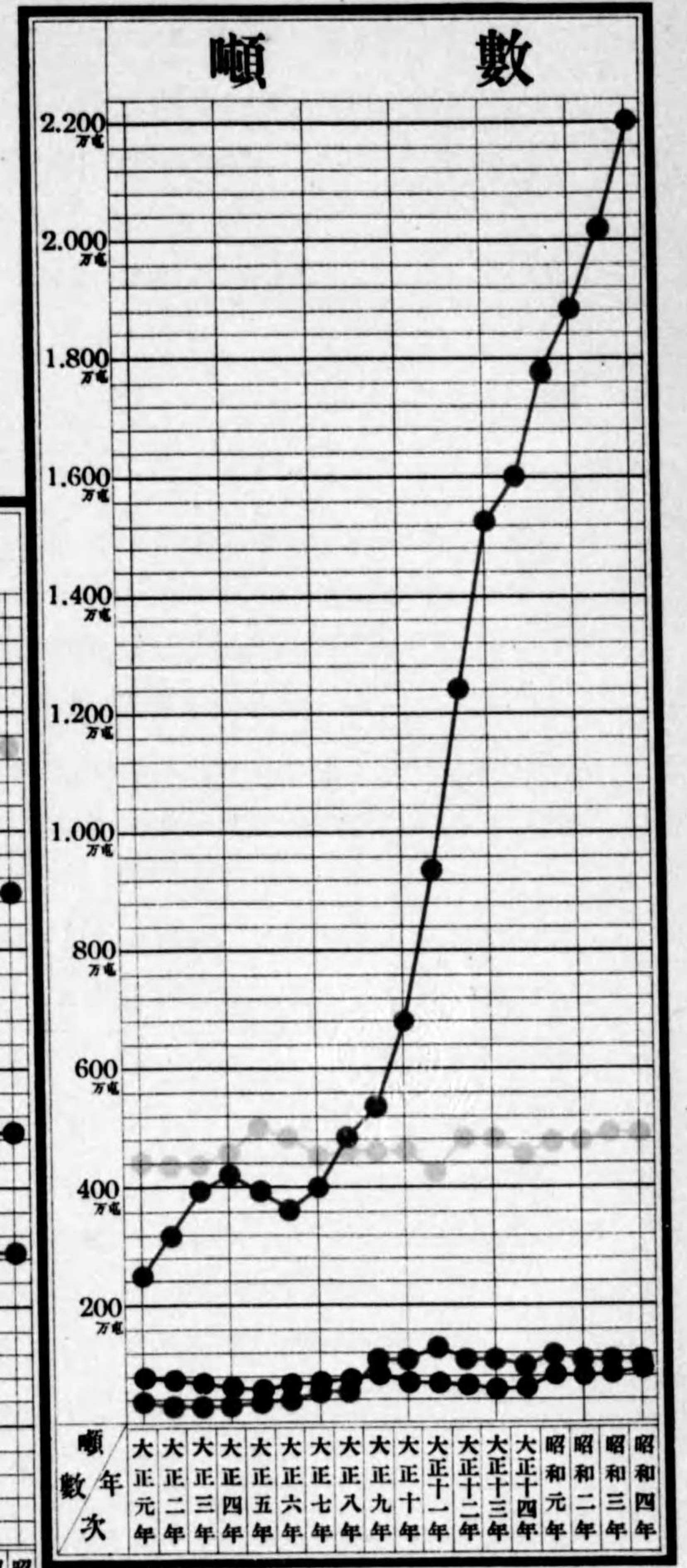
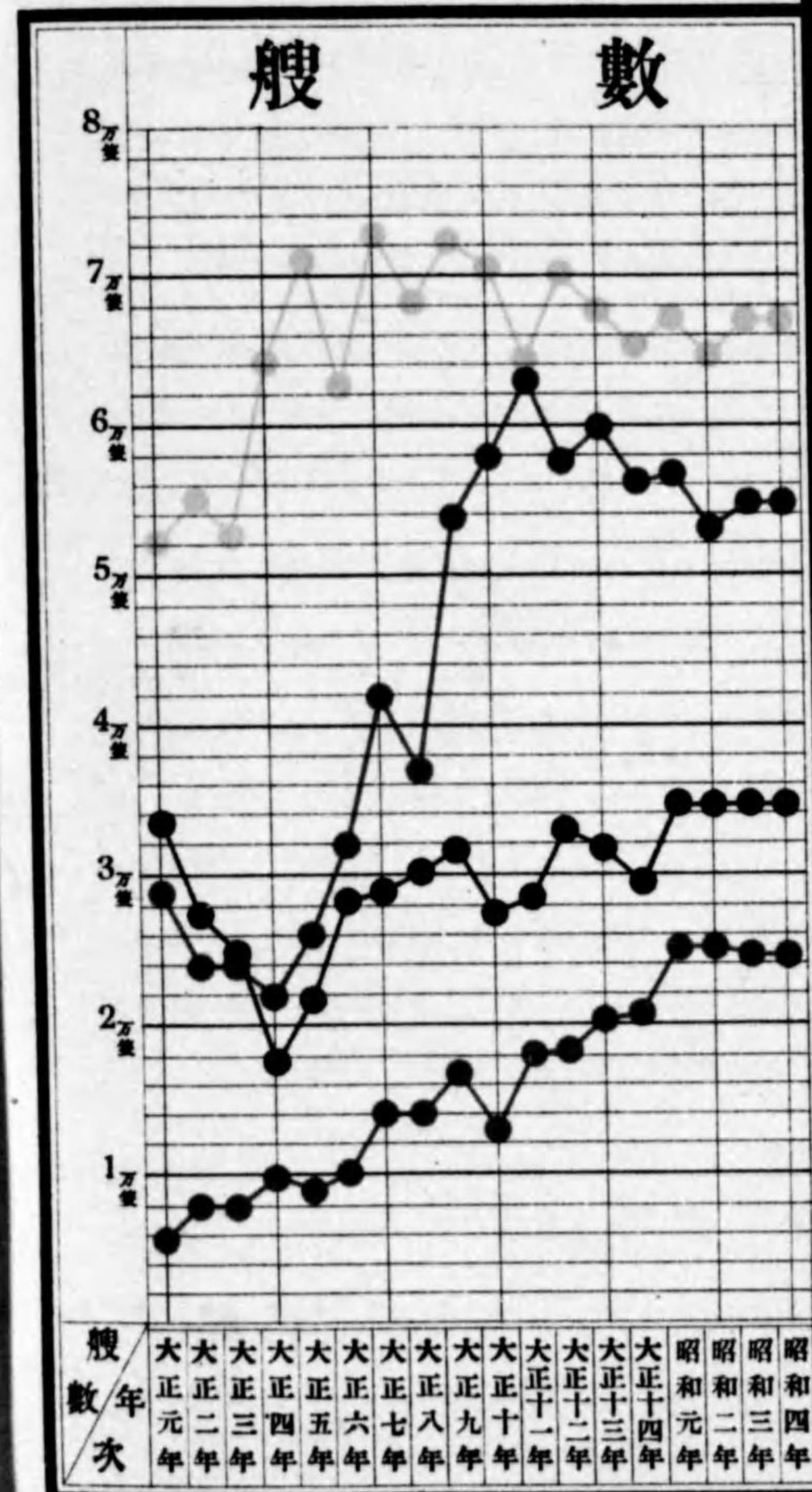
## 大阪港入港船舶累年比較



# 大阪港入港船舶累年比較 場所別

凡例

- 築港 —●—
- 安治川 —●—
- 木津川 —●—
- 尻無川 —●—



**洋型帆船** 沿岸及近海航路の頻繁を加ふると和型帆船の地位を奪ふあるを以て逐年漸増の趨勢を呈し加ふるに歐洲戰亂以來航洋汽船の補充を洋型帆船に需めたるを動機とし急激の増加を來したる而已ならず、各河川より其の碇繋場を移したるもの夥からざるを以て、大正六年以降特に其の甚しきを見る。

**和型帆船** 和型帆船は二百石以下のもの多數を占め、主として沿岸の廻航に従事し、従て貨物の關係上、市の中央部に近く諸川を溯行するを以て、築港に於ける碇繋寄船は數ふるに足らざる觀ありしも本年は尻無川を凌駕し艘數三割六分噸數三割八分を占む。

**解船** は主として阪神間連絡の爲めに使用せられ、載貨の關係上河川を溯航するもの多きを以て築港に於ける數は各河川に比して少數なり。

## 第二款 安 治 川

明治四年治河使によりて築造せられたる川口波止場は明治三十六年築港開放に至る迄數十年間は、大阪港に於ける航洋船舶の碇繋場として其の權威を有せしも、爾來航洋船舶は漸く去て築港に碇繋するに至る、然れども内地沿岸貿易地として小型汽船、帆艇船日に其數を増加し、沿岸の如きは寸土尺地も剩さざるの盛況を來せり、本年は總入港艘數の三割六分噸數の一割七分を占む。

**汽船** 近海沿岸貿易の隆盛と共に近海航路に従事する千噸級以下の汽船は逐年其數の増加を見たるも築港に於ける設備進捗に伴ひ碇泊場を築港に移し廻航を避くるもの増加するの傾向あり、而して本年は艘數の三割六分噸數一割三分弱に當る。

**洋型帆船** 沿岸貿易貨物の集散、殊に大阪に於ける工業の原動力たる石炭の集散は大部分安治川沿岸に於て行はるゝを以て其出入頻繁を極め大阪に入港したる洋型帆船の艘數噸數共四割内外に當れり。

**和型帆船** 比年洋型帆船の爲め其の地位を奪はれ逐次入港數の減少しつゝありし和型帆船の本川に於ける入港數は、大正四年以降歐亂に因る汽船々腹の不足を補充したる一時の現象として漸増の觀ありしも七年以降再び遞減の傾向を示せり。

**解船** 沿岸貿易の隆盛は延て小型汽船、洋型帆船等の航行を頻繁ならしめ、殊に河川支流水深の増加は其の脈絡を辿り遠く市内の各所に廻航するもの多きを加へ、一面其の廻航に航洋船の出入比較的頻繁ならざる本津川及流勢の緩にして航程の近き尻無川を選ぶ傾向あるを以て年々漸衰の體なり。

## 第三款 木 津 川

古來大阪港に於ける海口の最勝地として稱へられたるも、其の水路は屈曲迂廻甚しく其の航程は市の南隅に偏在し水深亦淺く巨船を容るゝに足らず、明治初年の頃東北廻船の出入するもの多く、明治二十

年前後に於ける洋型帆船の入港数の如きは遙かに安治川を凌駕したりしも、其の發達遅々として後年開鑿の安治川に其權威を奪はれたり、汽船の如き大正二年以降其の跡を絶ち、大正八年より僅かに修繕船の溯行したるものあるに過ぎず、帆船船亦漸次減少の傾向にあり、本年は艘數一割九分噸數三分強に當れり。

第四款 尻無川

河口を築港内港の要部たる中央に開き市の中心に通ずる最捷路を占めたるも、水深幅員は安治、木津の兩川に及ばず、且つ其上流に於ては僅に小型帆船の運航するを得るが如き状態に有りしが、岩崎運河の開鑿及河岸整理河身浚渫により著しく出入數を増加し、安治川に次ぎ遙に木津川を凌駕するに至れり、現在は艘數三割噸數四分弱を占む。

昭和四年 入港船舶碇繋場及船種別表 (△印減)

船種別	築港		安治川		木津川		尻無川		計		前年比較増減		
	艘數	總噸數又ハ石數	艘數	總噸數又ハ石數	艘數	總噸數又ハ石數	艘數	總噸數又ハ石數	艘數	總噸數又ハ石數	艘數	總噸數又ハ石數	
汽船	五百噸未満	1,869	596,167	3,741	1,346,302	41	9,944	—	—	5,651	1,952,413△	69△	1,587
	五百噸以上	1,647	1,338,639	2,383	1,689,853	4	2,708	1	749	4,035	3,031,949△	299△	317,386
	千噸以上	3,803	5,499,411	150	190,764	—	—	—	—	3,953	5,690,175	842	1,206,807
	二千噸以上	1,160	2,822,147	—	—	—	—	—	—	1,160	2,822,147	70	58,706
	三千噸以上	921	3,044,837	—	—	—	—	—	—	921	3,044,837	32	99,381
	四千噸以上	462	2,033,810	—	—	—	—	—	—	462	2,033,810	1△	3,013
	五千噸以上	607	3,375,650	—	—	—	—	—	—	607	3,375,650	85	480,307
	六千噸以上	260	1,663,644	—	—	—	—	—	—	260	1,663,644	19	119,008
	七千噸以上	81	599,253	—	—	—	—	—	—	81	599,253	15	110,252
	八千噸以上	28	228,524	—	—	—	—	—	—	28	228,524	12	98,256
帆船	九千噸以上	24	228,958	—	—	—	—	—	—	24	228,958△	2△	8,014
	一萬噸以上	21	227,400	—	—	—	—	—	—	21	227,400△	1△	4,447
	計	10,883	21,658,440	6,274	3,226,919	45	12,652	1	749	17,203	24,898,760	705	1,928,270
	前年比較増減	647	1,900,142	57	28,448	12	3,173△	11△	3,493	705	1,928,270	—	—
	洋型帆船	五十噸未満	1,435	27,419	19,969	251,177	15,807	268,836	19,157	357,726	56,368	905,158△	442△
五十噸以上	667	57,290	2,172	177,816	2,121	182,890	1,042	91,711	6,002	509,707	387	17,081	
百噸以上	628	114,843	3,149	512,627	694	111,540	332	58,173	4,803	797,183	73	9,465	
計	2,730	199,552	25,290	941,620	18,622	563,266	20,531	507,610	67,173	2,212,048	18	11,053	
前年比較増減	613	17,988	261	572	310	23,455	60	6,158	18	11,053	—	—	

(續) 昭和四年 入港船舶碇繋場及船種別表 (△印減)

船種別	築港		安治川		木津川		尻無川		計		前年比較増減		
	艘數	總噸數又ハ石數	艘數	總噸數又ハ石數	艘數	總噸數又ハ石數	艘數	總噸數又ハ石數	艘數	總噸數又ハ石數	艘數	總噸數又ハ石數	
和型帆船	百石未満	2,510	203,640	1,185	92,410	1,465	104,570	2,449	195,580	7,609	596,200△	286△	25,071
	百石以上	1,676	238,020	371	56,730	510	71,500	1,205	158,360	3,762	524,610	105	21,170
	二百石以上	16	3,920	4	1,010	21	5,770	2	540	43	11,240	19	4,890
	三百石以上	15	5,460	12	4,420	3	1,080	—	—	30	10,960	7	3,040
	四百石以上	—	—	18	8,280	16	7,260	1	460	35	16,000△	24△	10,850
	五百石以上	1	520	—	—	4	2,110	—	—	5	2,630△	11△	6,210
	計	4,218	451,560	1,590	162,850	2,019	192,290	3,657	354,940	11,484	1,161,640△	190△	13,031
	前年比較増減	1,047	120,449△	516△	50,270△	199	17,750△	522△	65,460△	190△	13,031	—	—
	解船	7,353	—	33,792	—	14,254	—	30,422	—	85,821	—	131	—
	前年比較増減	△464	—	248	—	△77	—	162	—	△131	—	—	—
合計	汽船	10,883	21,658,440	6,274	3,226,919	45	12,652	1	749	17,203	24,898,760	705	1,928,270
	洋型帆船	2,730	199,552	25,290	941,620	18,622	563,266	20,531	507,610	67,173	2,212,048	18	11,053
	和型帆船	4,218	451,560	1,590	162,850	2,019	192,290	3,657	354,940	11,484	1,161,640△	190△	13,031
	解船	7,353	147,060	33,792	675,840	14,254	285,080	30,422	608,440	85,821	1,716,420△	131△	2,620
	計	25,184	22,050,208	66,946	4,860,664	34,940	880,227	54,611	1,152,293	181,681	28,943,392	402	1,935,400
前年比較増減	617	1,884,919	50	27,809	46	23,313△	311△	641	402	1,935,400	—	—	

第三節 航路及國籍別

定期航路 遠洋航路從事船は載貨關係輸送經濟關係の如何を顧みず多く神戸に寄港し大阪を以て定期寄港地としたるもの比較的尠なく大正初年に於ては外國五線、朝鮮五線、内地二十五線、計三十五線に過ぎざりしが港灣設備の完成に伴ひ年々其の數を増し現在に於ては計九十一線に達し、就中外國航路は四十二線に増大せり。

定期航路線數累年比較表

年次	大正十年	大正十一年	大正十二年	大正十三年	大正十四年	昭和元年	昭和二年	昭和三年	昭和四年	昭和五年
外國航路	17	19	19	26	26	25	31	34	35	42
朝鮮 "	6	6	7	7	7	7	8	9	9	10
内地 "	32	32	32	38	36	37	40	41	42	39

定期航路別表

(昭和五年八月末現在)

Table with 6 columns: 航路別, 會社名, 航路別, 會社名, 航路別, 會社名. It lists various shipping routes and companies, categorized into 外國航路 (Foreign Routes) and 内國航路 (Domestic Routes).

内外航路及國籍 内航の大正元年に対する昭和四年の増加率は艘數に於て五割七分、噸數に於て二十一割餘、近時船型増大に伴ふ噸數の増加特に著しく、外航に至りては艘數八十七割噸數實に百五十六割の大増加率を示し最近數年間の艘噸共増嵩甚だしきを見る、要するに大阪港は内航頻繁の度を加ふると共に更に非常なる勢を以て外航從事船の入港躍進しつゝあるものと云ふべし、而して之れを國籍別にせば從來内國船が殆んど其全部を占めたりしが、近時大阪港の眞價世界的に周知せらるゝに及び外國船の入港増加し昭和四年は總入港噸數の七分強を占む。

入港汽船航路及國籍別表

Table with 10 columns: 年次, 内國船 (艘數, 噸數), 外國船 (艘數, 噸數), 計 (艘數, 噸數). It provides a detailed breakdown of ship arrivals by year from 1912 to 1934, distinguishing between domestic and foreign vessels.

本表中大正十年迄は換算總噸數を掲ぐ

更に昭和四年分を碇繋場所別に區分せる次表を觀れば内航は艘數の大半噸數の六割を占め、外國船は勿論外航從事船の全部を吞吐せるは築港なることを知るに足らん。

昭和四年 入港汽船航路及國籍別碇繋場所別表

區別	内航						外航						總計	
	内國船		外國船		計		内國船		外國船		計		艘數	總噸數
	艘數	總噸數	艘數	總噸數	艘數	總噸數	艘數	總噸數	艘數	總噸數	艘數	總噸數		
築港	8,642	11,844,660	1	1,934	8,643	11,846,594	1,903	7,882,471	337	1,929,375	2,240	9,811,846	10,883	21,658,440
安治川	6,274	3,226,919	—	—	6,274	3,226,919	—	—	—	—	—	—	6,274	3,226,919
木津川	45	12,652	—	—	45	12,652	—	—	—	—	—	—	45	12,652
尻無川	1	749	—	—	1	749	—	—	—	—	—	—	1	749
計	14,962	15,084,980	1	1,934	14,963	15,086,914	1,903	7,882,471	337	1,929,375	2,240	9,811,846	17,203	24,898,760

載貨空船別 當港には大量の工業原料品を積載せる貨物船の入港するもの多く、是等は概して片荷航海をなすを以て、無載貨の儘出港するもの尠からず、近時一般經濟界不振の影響を受け空船増加の傾きあり、次表中空船の大部は客船及び臨時船にして一部は修繕の爲出入するものなり。

昭和四年 出入汽船載貨空船別艘噸數表 (△印減)

區別	出港						入港					
	内航		外航		計		内航		外航		計	
	艘數	總噸數	艘數	總噸數	艘數	總噸數	艘數	總噸數	艘數	總噸數	艘數	總噸數
載貨船	11,818	10,059,744	1,370	5,546,172	13,188	15,605,916	12,152	11,140,021	1,932	8,633,772	14,084	19,773,793
前年比較	186△	199,088	236	1,177,777	422	978,689	218	139,648	257	1,384,481	475	1,524,129
空船	3,431	6,368,141	624	2,937,421	4,055	9,305,562	2,811	3,946,893	308	1,178,074	3,119	5,124,967
前年比較	62△	352,351	228	1,289,524	290	937,173	81△	175,007	149	579,148	230	404,141

第一款 外航

外國航路 外國航路の定期船は北支那、大連、上海を主たるものとし亞米利加、英領印度、濠洲及南洋之れに亞ぐ、其他は多く不定期船なり、本年は一體に増加を示し其の主なるものは濠洲及南洋、英領印度、大連等にして出入計に於て隻數二割三分噸數二割三分増加せり、之は一に港灣設備の完成に依り各航路を延長し來りたるものにして大阪港の眞價近時世界的に認識せられたるに依る。

昭和四年 出入汽船外航々路別表 (△印減)

區別	出港					入港								
	艘數	總噸數	登簿噸數	前年比較増減		艘數	總噸數	登簿噸數	前年比較増減					
				艘數	總噸數				艘數	總噸數				
浦鹽	61	153,854	92,895	△	13	△	43,162	97	291,577	181,692	—	△	10,965	
大連	335	1,470,459	887,641	96	414,950	316	1,421,061	852,726	67	421,462				
北支那	429	1,154,177	728,249	△	83	△	58,360	417	1,008,183	596,486	△	10	△	37,350
上海	281	1,050,034	590,153	43	159,520	233	698,799	421,196	55	164,024				
香港	34	167,220	104,782	23	116,536	26	71,810	43,562	11	17,401				
佛領印度	22	65,747	40,373	6	9,916	48	146,391	92,341	22	68,287				
英領印度	302	1,678,070	1,071,692	105	507,586	329	1,889,008	1,176,966	126	746,701				
海峽殖民地	6	42,179	25,183	5	38,788	—	—	—	—	—	△	1	△	5,811
濠洲及南洋	328	1,437,087	909,664	199	740,376	310	1,441,794	928,748	109	434,988				
亞米利加	160	1,042,211	659,328	66	474,214	412	2,545,374	1,633,189	22	145,802				
亞弗利加	30	183,870	106,734	14	83,384	40	229,393	142,952	7	51,078				
歐洲	6	39,685	24,013	4	25,745	11	64,453	40,531	△	2	△	33,568		
其他	—	—	—	△	1	△	2,192	1	4,003	2,469	—	—	1,580	
計	1,994	8,483,593	5,240,707	464	2,467,301	2,240	9,811,846	6,112,858	406	1,963,629				

第二款 内航

内國航路 内國航路に於て從事船の出入最も多數なるは瀬戸内海より九州沿岸に至る四國、山陽、紀淡及九州の四線にして總出入船艘數の七割六分噸數の五割九分強を占む、蓋し之等の地域は需給物資の豊富なると沿岸線の岬角參差として良港灣の多きは海内其比を見ざる所にして海運界に於ける天與の寶庫と稱すべく、而して經濟的關係の最も密接せる關西の中心市場たる我大阪との航通の盛なるは當然なるべし、近時工業の勃興に伴ひ交通の頻繁を加へたる四國航路を首とし九州沿岸航路、山陽航路及紀淡航路之に次ぐ、船種は概ね貨客併用船にして紀淡航路の如き一艘平均五百三十八噸内外を算するに過ぎざるも山陽、九州線にありては小數の貨物船を見る、一艘平均は九州一千二噸山陽線は九百九十一噸内外に當れり、近年迄出入僅少なりし東海沿岸線は關東震災後、京濱への航行一層頻數を重ねたるにより噸數に於て各線中第三位を占むるに至れり、沖縄は最南たる島嶼に過ぎざるも需給物資の關係上交通比較的頻繁にして定期航路として二線を有す、帝國版圖の南端たる臺灣は其經濟的關係に於て大阪と近爾せるものと云ふべく、其物資の需給は總て大阪を目的とせるに拘はらず航通船は比較的疎なり、定期臺灣航路が神戸を起點とし大阪に寄港せざるは命令航路の關係上已むを得ざるものとするも、特産品たる砂糖の如き其搭載貨物の主として大阪に出入するものなるに對して遺憾なき能はず。

其他日本海に面せる山陰及北陸沿岸航路及び東山沿岸は其地勢上に依る經濟的關係と物資の需給關係により、其の航路稀薄なるを免れず、北海道、樺太方面への出入は郵船の定期航路二線によるもの其大部分を占め、他は不定期船なり、是等は北海産物の積取船なるを以て入港に偏せり、共に船型は大にして一艘平均二千七百七十噸内外を示せり。

**朝鮮航路** 由來朝鮮の地たる内地と一衣帯水を隔つるに過ぎずして、内地各港間の關係と何等遠慮するなきを以て其交通關係の密接なるべきは當然なるも、北鮮の如き僻地の地天與富源の開發は遅々として進まず物資の需給又盛ならざる關係上南鮮に密にして北鮮に疎なり。

昭和四年 出入汽船内航々路別表 (△印減)

區別	出 港					入 港				
	艘數	總噸數	登簿噸數	前年比較増減		艘數	總噸數	登簿噸數	前年比較増減	
				艘數	總噸數				艘數	總噸數
紀伊淡路線	1,835	1,019,604	553,021△	43△	9,335	1,930	1,008,816	591,647	311	190,546
四國線	4,716	3,401,944	1,997,732△	135△	94,145	5,005	3,788,359	2,270,563△	171△	167,351
山陽線	1,968	2,323,495	1,337,524△	240△	509,115	1,257	875,022	524,776△	102△	195,491
九州線	3,590	3,811,713	2,197,502	558	339,569	2,818	2,607,506	1,394,938	279	428,629
沖繩線	152	217,083	122,896△	5△	23,528	120	219,411	131,780△	28△	54,787
臺灣線	297	933,340	569,899	23	73,179	282	869,395	546,907	19	176,578
山陰線	—	—	—△	2△	1,063	12	4,838	2,962△	2△	2,371
北陸線	6	14,620	9,464	2	1,127	2	3,112	1,960△	2△	5,656
東海沿岸線	921	1,883,270	1,104,035	28△	330,241	964	1,384,482	754,648△	29△	548,523
東山沿岸線	14	21,783	13,644	5	6,953	23	33,311	20,010△	4	1,416
北海道及樺太線	388	1,117,674	705,273	64	146,799	751	2,042,594	1,193,374	57	200,101
其他	326	411,836	243,780△	27△	77,608	656	714,384	415,248△	31△	29,261
計	14,213	15,156,362	8,854,770	228△	477,408	13,820	13,551,230	7,848,813	297△	6,170
南朝鮮線	852	978,748	633,026	35△	1,722	953	1,238,544	755,638△	7	9,760
北朝鮮線	184	292,775	179,075△	15△	72,309	190	297,140	183,077	9△	38,949
計	1,036	1,271,523	812,101	20△	74,031	1,143	1,535,684	938,715	2△	29,189
合計	15,249	16,427,885	9,666,871	248△	551,439	14,963	15,086,914	8,787,528	299△	35,359

**帆艇船** 其の出入は汽船と異なり其多くは一定の航路を有せず隨所に航行するものにして、一日殆んど四百五十隻以上の多きに達し帆走するもの曳航せらるゝもの船隻相望み來往梭の如く、且つ其の出入時、碇泊場所の如きも一定せず、或は旬日月餘に亘りて滯留し或は隨時碇泊場所を移す等殆ど模索に苦しむものあり、從て是等船種、載貨、航路の如きも正確を期すること甚だ困難なり殊に出港時には空船多く隨て其仕向地を知るは最も至難とするを以て茲には入港帆船の仕向地關係を記述するに止めたるも仕向地も亦是と大差なかる可きを信ず、而して是等の調査は仕向各港別に詳細を悉したるも記述の繁を避くる爲め之れを地方別に總括せり。

各港中航行の尤も殷盛なるは阪神間連絡貨物輸送航路に當る兵庫縣にして總入港數九萬九千餘艘を算し其大部は帆艇にして多くは曳航せらるゝ、積量は比較的大にして大なるは二三百噸に上り小なるも二三十噸を下らず、之に次ぐを和歌山よりの一萬二千餘艘、福岡よりの一萬一千艘、大阪附近よりの八千餘艘、愛媛よりの七千餘艘、香川よりの六千餘艘を主なるものとす、而して之等の内大阪府を除けば他は何れも洋型帆艇其大部を占む、是れ航路風波の難易に基くものにして就中福岡よりするものは船型大にして一艘平均洋型帆艇七十五噸、和型船三百三十六石を示す、河川隨所に見る石炭船は大抵若松港仕出に屬す、其他大阪附近の如きは概して小なる和型帆艇にして、一艘平均七十石内外なり、四國外海に面せる高知よりするものは船型大にして、洋型帆艇其大部分を占め木材及土佐炭を積載し來るもの多し而して九州西沿岸及東海道方面、日本海沿岸よりせるものは至つて尠く、是等は航路の關係上船型概して大なり、之れを前年に比するに從來各地共に帆艇を廢し洋帆艇を使用するもの益々増加したるを以て帆艇の實數に於て多少減少を來せり。

是を要するに帆艇船の入港は大阪附近沿岸よりするを第一とし四國、中國、九州沿岸よりするもの之に次ぐ、是に神戸兵庫よりの所謂阪神間連絡船を加算せば入港帆艇の全部とも稱すべく、即ち瀬戸内海沿岸を其勢力範圍とするものなり、是れ内海は風波平穩にして帆艇船の航行に適せると、大阪輸入の大部分を占むる原料品の前記地方より産出するもの多く、是等は帆艇船輸送を利益とし、且大阪港に於ける河川水運の利便は帆艇船の入津に至大の便益を與ふるが故なり。



昭和四年 入 港 帆 船

仕出地方別	船種別	帆 船								
		百噸以上		五十噸以上		五十噸未満		計		二百
		隻數	總噸數	隻數	總噸數	隻數	總噸數	隻數	總噸數	
大阪府	—	—	1	61	229	2,745	230	2,806	—	
德島縣	76	11,712	347	29,037	3,570	62,160	3,993	102,909	—	
香川縣	6	780	19	1,412	4,323	77,840	4,348	80,032	—	
愛媛縣	163	29,446	215	17,258	3,763	63,917	4,141	110,621	4	
高知縣	114	18,678	295	22,479	480	13,440	889	54,597	2	
兵庫縣	1	171	52	3,890	22,218	201,962	22,271	206,023	3	
岡山縣	18	4,687	146	13,018	2,225	45,621	2,389	63,326	5	
廣島縣	21	4,254	388	32,736	1,449	27,205	1,858	64,195	—	
山口縣	753	145,012	978	88,137	2,477	60,967	4,208	294,116	31	
大分縣	6	916	105	7,456	504	10,680	615	19,052	—	
宮崎縣	140	22,375	156	13,354	30	1,210	326	36,939	—	
鹿兒島縣	1	233	41	3,697	70	2,590	112	6,520	2	
福岡縣	2,999	464,307	2,010	168,435	4,654	94,181	9,663	726,923	44	
佐賀縣	10	1,716	80	6,120	29	788	119	8,624	—	
長崎縣	36	6,580	35	2,648	126	4,032	197	13,260	1	
熊本縣	—	—	—	—	—	—	—	—	—	
島根縣	1	240	2	148	—	—	3	388	—	
和歌山縣	368	71,650	1,019	90,712	10,124	233,754	11,511	396,116	10	
三重縣	90	14,426	112	9,026	94	1,970	296	25,422	11	
愛知縣	—	—	1	83	3	96	4	179	—	
靜岡縣	—	—	—	—	—	—	—	—	—	
神奈川縣	—	—	—	—	—	—	—	—	—	
東京府	—	—	—	—	—	—	—	—	—	
計	4,803	797,183	6,002	509,707	56,368	905,158	67,173	2,212,048	113	

仕出地方別表 第二章

仕出地方別	和	帆 船						船隻數計	前年比較 增減隻數 △印減
		百石以上		百石未満		計			
		石數	隻數	石數	隻數	石數	隻數		
—	40	5,670	1,503	103,210	1,543	108,880	6,478	8,251	△ 54
—	121	18,360	149	10,320	270	28,680	317	4,580	586
—	558	90,280	177	12,930	735	103,210	1,548	6,631	△ 640
1,120	376	66,830	34	2,580	414	70,530	2,450	7,005	962
640	10	1,510	—	—	12	2,150	12	913	△ 356
830	1,992	233,340	5,335	439,860	7,330	674,030	69,702	99,303	144
1,450	161	24,390	218	14,160	384	40,000	1,010	3,783	△ 619
—	179	27,570	30	2,080	209	29,650	90	2,157	△ 392
12,110	153	26,620	45	3,350	229	42,080	221	4,658	△ 888
—	8	1,380	—	—	8	1,350	—	623	50
—	—	—	—	—	—	—	—	326	△ 13
720	—	—	—	—	2	720	—	114	13
17,390	17	3,150	—	—	61	40,540	1,647	11,371	△ 672
—	—	—	—	—	—	—	—	119	△ 57
360	1	160	—	—	2	520	—	199	△ 33
—	—	—	—	—	—	—	—	—	△ 11
—	—	—	—	—	—	—	—	3	△ 2
2,930	142	24,540	117	7,620	269	35,090	2,346	14,126	1,540
3,280	4	810	1	90	16	4,180	—	312	188
—	—	—	—	—	—	—	—	4	△ 4
—	—	—	—	—	—	—	—	—	△ 7
—	—	—	—	—	—	—	—	—	△ 1
—	—	—	—	—	—	—	—	—	△ 37
40,830	3,762	524,610	7,609	596,200	11,484	1,161,640	85,821	164,478	△ 303

## 第二章 貨物

### 第一節 海陸兩運貨物の梗概

出入貨物に就ては大正元年以降の調査を有するのみなるを以て、其以前に於ける趨勢を窺ひ難きも、既往十八年間に於ける數量は下表に示す如く船舶の増加に比例し海陸共増進しつつありしも本年は一般不況の爲め遂に減少を見せり。

大正元年以降 海陸發着貨物噸量年次表

年次	海陸別			年次	海陸別		
	海運發着	鐵道發着	計		海運發着	鐵道發着	計
大正元年	8,142,058	3,637,773	11,779,831	大正十年	8,927,868	6,868,266	15,796,134
同二年	8,296,745	3,960,304	12,257,049	同十一年	9,631,481	7,468,065	17,099,546
同三年	7,669,595	3,704,867	11,344,462	同十二年	10,960,493	8,067,683	19,028,176
同四年	7,675,012	3,829,825	11,504,837	同十三年	11,324,231	7,930,848	19,255,079
同五年	8,575,369	4,384,869	12,960,238	同十四年	11,333,543	8,225,237	19,578,780
同六年	9,001,803	5,867,900	14,869,703	昭和元年	12,764,450	8,604,963	21,369,413
同七年	11,497,229	6,999,145	18,496,374	同二年	13,770,826	9,556,739	23,327,565
同八年	10,312,268	7,921,196	18,233,464	同三年	14,633,764	9,994,717	24,628,481
同九年	8,943,729	6,699,099	15,641,828	同四年	<b>14,355,237</b>	<b>9,905,660</b>	<b>24,260,897</b>

#### 第一款 海陸兩運集散比較

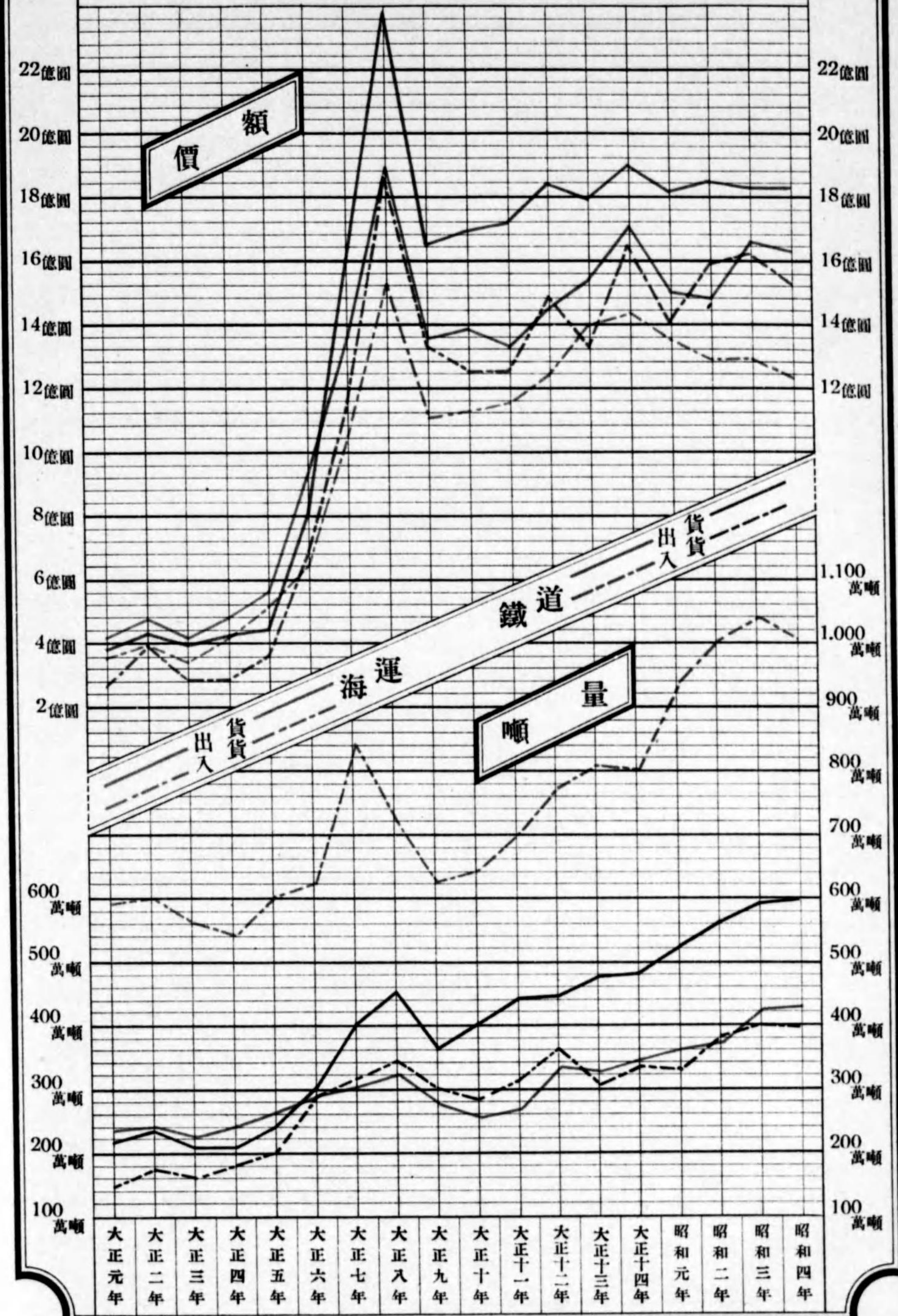
出入貨物の數量に就ては、凡例記述の如く海運は容積噸、鐵道は重量噸を本位とし且つ其基数の算出に於て一致せざるを以て兩者を比較對照の便宜上鐵道貨物を海運噸量に換算し、尙價額に就ても、鐵道貨物中には調査不可能の事情あるを以て、海運貨物各種の一噸平均出入價額を準用して大勢を知るに便せり、

昭和四年 海陸集散貨物噸量價額表 (△印入超)

輸送路別	出 貨		入 貨		合 計		出 入 超 過	
	噸 量	價 額	噸 量	價 額	噸 量	價 額	噸 量	價 額
海 運	4,272,480	1,637,622,518	10,082,757	1,235,459,534	14,355,237	2,873,082,052△	5,810,277	402,162,984
陸 運	5,960,496	1,824,305,830	3,945,164	1,520,578,337	9,905,660	3,344,884,167	2,015,332	303,727,493
計	10,232,976	3,461,928,348	14,027,921	2,756,037,871	24,260,897	6,217,966,219△	3,794,945	705,890,477

即ち大阪に於ける昭和四年中の趨勢は、噸量入超價額出超の常態を辿り海運の數量に於て約十三割強の大入超を示せるに反し鐵道は三割強出超し、價額に於て共に入超を示せり、如斯海運數量に於て入超し價額に於て出超を示す所以は、蓋し大阪が大商工都市たる關係上原料品、食料品、半製品等の入貨多く、而して是等大量品及外國輸入貨物の殆んど全部は海運に依る輸入に係り、之れに依りて加工精製し商品化したる比較的高級品を海陸兩運により搬出したる結果に因る。

## 大阪海陸集散貨物累年比較



其の一噸當り平均價格を見るに海運出貨三百八十三圓，入貨百二十二圓鐵道出貨三百六圓，同入貨三百八十五圓にして海運出貨價額は入貨の約三倍に當る，之れ前述の如く其出入により品種を異にするに因る。鐵道貨物は海運により到着せる原料品中の最低級たる石炭，木材等の後方地域に分布せらるゝもの尠なからざるを以て惹て出貨に於ける平均價格を低下せしめ而して附近工場よりの生産品及大阪を集散市場とせる比較的高級貨物の到着するもの多きを以て，其平均價格は海運のそれに反し高位を示せり

附 海陸乗降客人員

船舶の出入集散貨物の年々増加すると共に，船客激増し陸上の往來も亦交通機關の充實に伴ひ漸増の趨勢にあり，蓋し我國商工業の大都市として當然の現象ならん，今年年の乗降人員を見るに海運にありては天保山棧橋の百五萬六千餘を第一とし，陸上省線にありては大阪驛の一千八百六十六萬人を最多とし社線は阪神急行電鐵梅田驛四千七百十八萬人其首位を占む，之を前年と比較するに船によるものは五分強増加し又汽車電車によるものは一分弱増合計に於て一分弱二十七萬人の増加を示せり。

昭和四年 海陸乗降客人員表

海 運 之 部

場 所 別	乗 客 人 員	降 客 人 員	計	前 年 比 較 増
築 港 大 棧 橋	155,206	201,781	356,987	71,712
天 保 山 棧 橋	538,463	518,213	1,056,676	8,452
安 治 川	82,795	103,984	186,779	11,147
計	776,464	823,978	1,600,442	91,311

陸 運 之 部 (△印ハ前年ニ比シ減)

線 名	驛 名	乗 客 人 員	降 客 人 員	計	前 年 比 較 増 減
省 線	大 阪	9,238,340	9,373,967	18,662,307	△ 670,559
同	湊 町	858,312	704,314	1,562,626	62,913
同	今 宮	269,495	258,998	528,493	43,662
同	天 王 寺	2,380,109	2,423,254	4,803,363	△ 300,008
同	平 野	510,782	507,315	1,018,097	△ 90,997
同	桃 谷	927,239	900,537	1,827,776	△ 54,973
同	玉 造	1,211,174	1,163,320	2,374,494	73,670
同	京 橋	1,662,212	1,602,547	3,264,759	158,299
同	櫻ノ宮	484,750	482,659	967,409	△ 35,944
同	天 滿	619,884	595,032	1,214,916	58,600

(續) 昭和四年 海陸乘降客人員表

陸 運 之 部 (△印ハ前年ニ比シ減)

線 名	驛 名	乗 客 人 員	降 客 人 員	計	前 年 比 較 増 減
省 線	片 町	1,580,075	1,537,936	3,118,011	293,598
同	放 出	828,214	827,979	1,656,193	79,547
同	福 島	157,403	153,472	310,875	△ 34,862
同	野 田	180,010	179,167	359,177	8,700
同	西 九 條	166,303	157,304	323,607	△ 24,261
同	安 治 川 口	308,958	305,387	614,345	1,197
同	櫻 島	135,652	129,867	265,519	△ 15,203
同	計	21,568,912	21,303,055	42,871,967	△ 446,621
南 海 鐵 道 線	難 波	19,024,666	19,012,174	38,036,840	56,438
同	惠 美 須 町	7,601,920	7,002,704	14,604,624	△ 1,277,946
同	汐 見 橋	886,810	823,888	1,710,698	△ 76,144
阪 神 電 氣 鐵 道 線	梅 田	15,554,622	15,446,128	31,000,750	△ 4,778,954
阪 神 急 行 電 鐵 線	梅 田	23,591,193	23,591,193	47,182,386	8,832,838
京 阪 電 氣 鐵 道 線	天 滿	10,536,722	10,536,722	21,073,444	△ 6,209,902
大 阪 電 氣 軌 道 線	上 本 町 目	13,116,123	13,049,306	26,165,429	△ 1,202,737
大 阪 鐵 道 線	阿 部 野	4,726,604	4,677,372	9,403,976	1,425,401
新 京 阪 鐵 道 線	天 神 橋 目	5,231,972	4,860,714	10,092,686	2,769,460
阪 堺 電 氣 鐵 道 線	芦 原 橋	1,064,407	1,016,338	2,080,745	338,755
阪 和 電 氣 鐵 道 線	天 王 寺	875,936	872,902	1,748,838	1,748,838
	計	102,210,975	100,889,411	203,100,386	1,626,047
	合 計	123,779,887	122,192,466	245,972,353	1,179,426

第 二 款 内 外 貿 易

昭和四年 海陸集散貨物内外貿易別噸量價額表

(統 括) (△印入超)

出 入 別 貿 易 別	出 貨		入 貨		合 計		出 入 超 過	
	噸 量	價 額	噸 量	價 額	噸 量	價 額	噸 量	價 額
内 地	8,693,720	2,643,354,459	10,190,960	2,227,377,646	18,884,680	4,870,732,105	1,497,240	415,976,813
朝 鮮	465,741	141,634,484	612,484	97,298,614	1,078,225	238,933,098	146,743	44,335,870
外 國	1,073,515	676,939,405	3,224,477	431,361,611	4,297,992	1,108,301,016	2,150,962	245,577,794

(噸 量 内 譯)

出 入 別 貿 易 別	出 貨		入 貨		合 計		出 入 超 過	
	海 運	鐵 道	海 運	鐵 道	海 運	鐵 道	海 運	鐵 道
内 地	2,810,184	5,883,536	6,267,152	3,923,808	9,077,336	9,807,344	3,456,968	1,959,728
朝 鮮	456,068	9,673	610,222	2,262	1,066,290	11,935	154,154	7,411
外 國	1,006,228	67,287	3,205,383	19,094	4,211,611	86,381	2,199,155	48,193

(額 價 内 譯)

出 入 別 貿 易 別	出 貨		入 貨		合 計		出 入 超 過	
	海 運	鐵 道	海 運	鐵 道	海 運	鐵 道	海 運	鐵 道
内 地	880,682,036	1,762,672,423	714,450,835	1,512,926,811	1,595,132,871	3,275,599,234	166,231,201	249,745,612
朝 鮮	133,015,841	8,618,643	96,895,978	402,636	229,911,819	9,021,279	36,119,863	8,216,007
外 國	623,924,641	53,014,764	424,112,721	7,248,890	1,048,037,362	60,263,654	199,811,920	45,765,874

如上内外各貿易を通じ數量に於ては三百七十九萬餘噸を入超し、價額は七億五百八十九萬餘圓に達する出超を示し、其一噸當り平均價格に見るも内地出貨參百四圓、同入貨貳百拾八圓、朝鮮出貨參百四圓同入貨壹百五拾九圓、外國輸出六百參拾圓、同輸入壹百參拾參圓にして各貿易共に大差を示せり以て出入貨物の精粗如何を推知す可きなり。

是等内外貿易貨物を海陸兩運に區別するに、數量にありては内地貿易は海陸相半し、鐵道は出貨に於て、海運は入貨に於て各其一方の過半數を占む、朝鮮及外國貿易は各其九割八分迄海運に屬し、鐵道は二分を算するに過ぎず、更に之れを價額に見るに内地貿易は海運三割七分強、鐵道六割三分弱にして、出入共に鐵道に多く、朝鮮貿易及外國貿易は大部分海運に屬す、之等鐵道貨物の内より關釜及大連々終により朝鮮鐵道滿洲鐵道と接續輸送せられたる部分を除けば、悉く阪神間を鐵道にて連絡輸送し神戸出入船舶に積卸せられたるものなり。

第 三 款 神 戶 經 由

神戸港出入の本船に積卸せられ阪神間を鐵道若くは舢舨に依る所謂阪神連絡貨物は年々漸減の傾向を辿り、前記總出入貨物中僅かに數量の三分強價額の五分強を占む、而して是が輸送路は大部分海路にして鐵道に依るものは數量、價額共に三分に過ぎず、是等神戸經由貨物は其八割餘外國貿易に屬し、内地貿易は僅に一分八分なり。

昭和四年 神戸經由内外貿易貨物表  
噸 量

貿易別	出入別	出 貨			入 貨			計		
		海 運	鐵 道	計	海 運	鐵 道	計	海 運	鐵 道	計
内 地		84,839	470	85,309	51,494	430	51,924	136,333	900	137,233
外 國		245,892	12,250	258,142	353,580	14,400	367,980	599,472	26,650	626,122
計		330,731	12,720	343,451	405,074	14,830	419,904	735,805	27,550	763,355

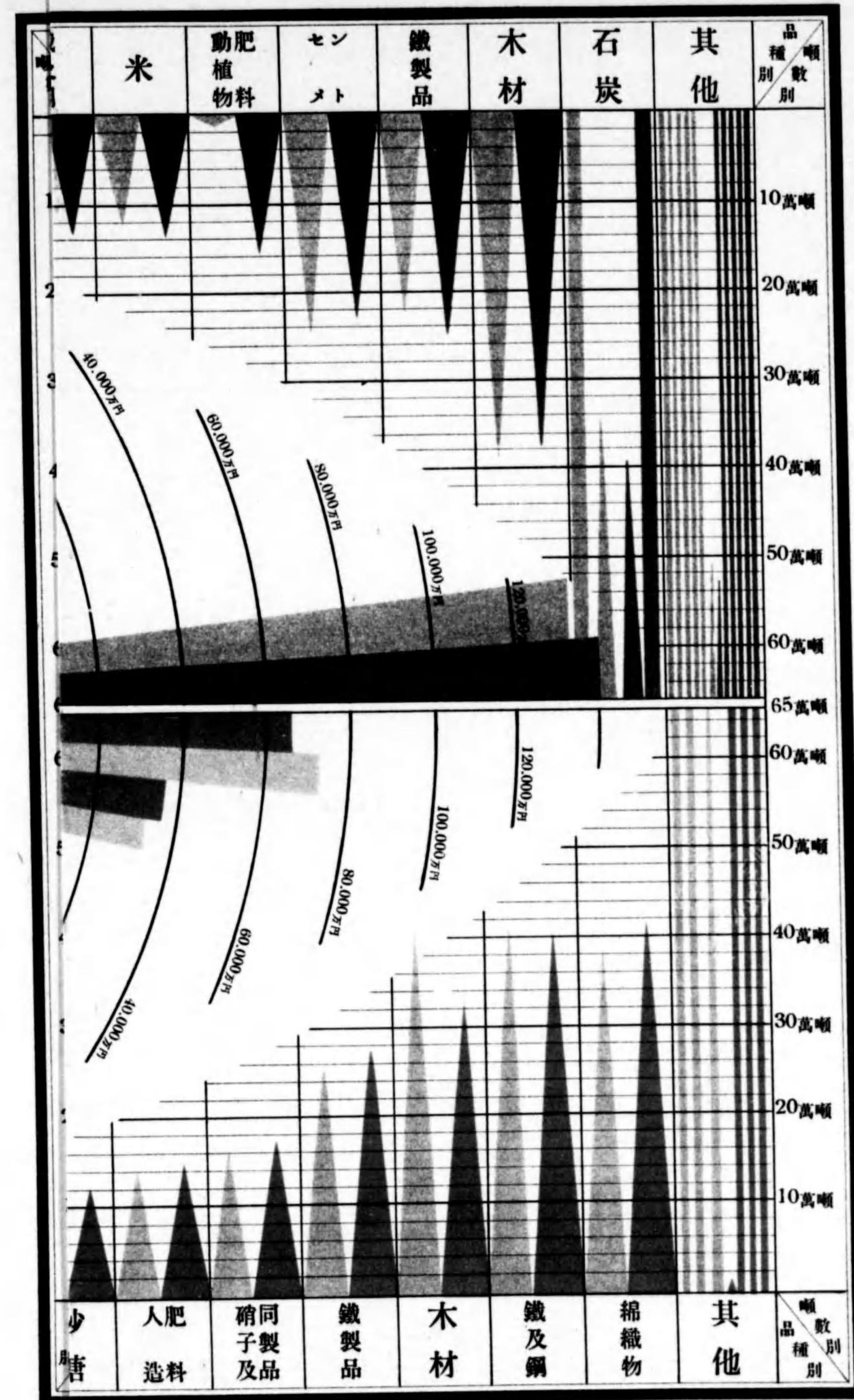
貿易別	出入別	出 貨			入 貨			計		
		海 運	鐵 道	計	海 運	鐵 道	計	海 運	鐵 道	計
内 地		39,570,843	148,050	39,718,893	12,222,906	135,450	12,358,356	51,753,749	283,500	52,077,249
外 國		169,292,262	5,022,500	174,314,762	135,527,134	4,737,600	140,264,734	304,819,396	9,760,100	314,579,496
計		208,863,105	5,170,550	214,033,655	147,750,040	4,873,050	152,623,090	356,613,145	10,043,600	366,656,745

外國貿易は出入を通じて其九割は大坂税關取扱に屬せるも、阪神間連絡貨物のみに見れば神戸税關輸出入手数のもの、大坂税關手数の倍以上に達し就中鐵道によるもの、全部は神戸税關手数に屬す、叙上の關係を明かにせん爲め次に詳細なる輸送系路表を掲ぐ。

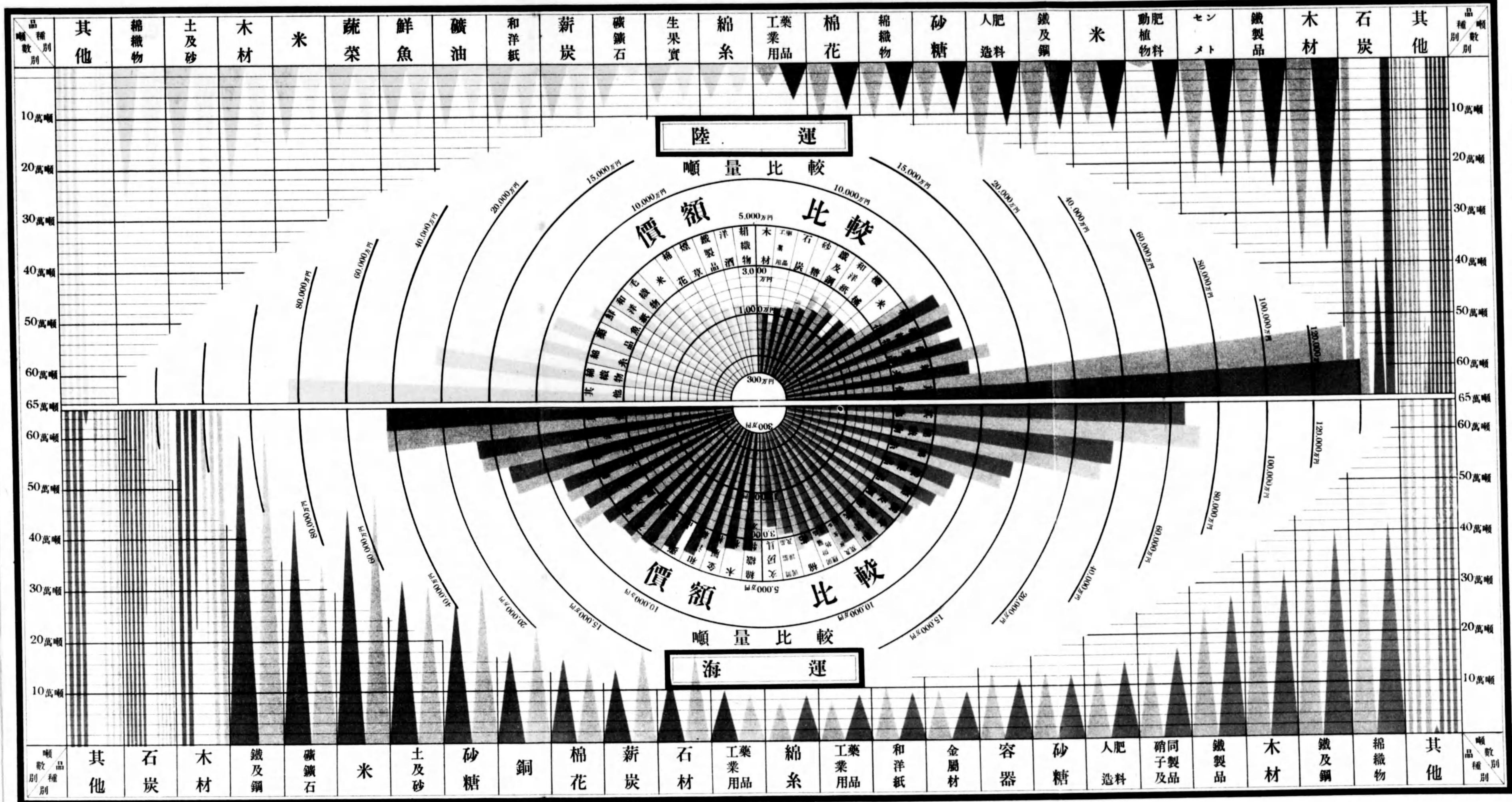
昭和四年 海陸出入貨物内外輸送系路別總噸量表

貿易別	系路別	(出 貨 之 部)							
		大 阪 直 接		神 戸 經 由		計			
		海 運	鐵 道	海 運	鐵 道	海 運	鐵 道	海 運	鐵 道
内 地		2,725,345	5,883,066	84,839	470	2,810,184	5,883,536	8,693,720	
外 國		456,068	9,673	—	—	456,068	9,673	465,741	
外 國	(大坂税關手数)	760,336	55,037	83,449	—	843,785	55,037	898,822	
外 國	(神戸税關手数)	—	—	162,443	12,250	162,443	12,250	174,693	
計		760,336	55,037	245,892	12,250	1,006,228	67,287	1,073,515	
合 計		3,941,749	5,947,776	330,731	12,720	4,272,480	5,960,496	10,232,976	

貿易別	系路別	(入 貨 之 部)							
		大 阪 直 接		神 戸 經 由		計			
		海 運	鐵 道	海 運	鐵 道	海 運	鐵 道	海 運	鐵 道
内 地		6,215,658	3,923,378	51,494	430	6,267,152	3,923,808	10,190,960	
外 國		610,222	2,262	—	—	610,222	2,262	612,484	
外 國	(大坂税關手数)	2,851,803	4,694	117,536	—	2,969,339	4,694	2,974,033	
外 國	(神戸税關手数)	—	—	236,044	14,400	236,044	14,400	250,444	
計		2,851,803	4,694	353,580	14,400	3,205,383	19,094	3,224,477	
合 計		9,677,683	3,930,334	405,074	14,830	10,082,757	3,945,164	14,027,921	



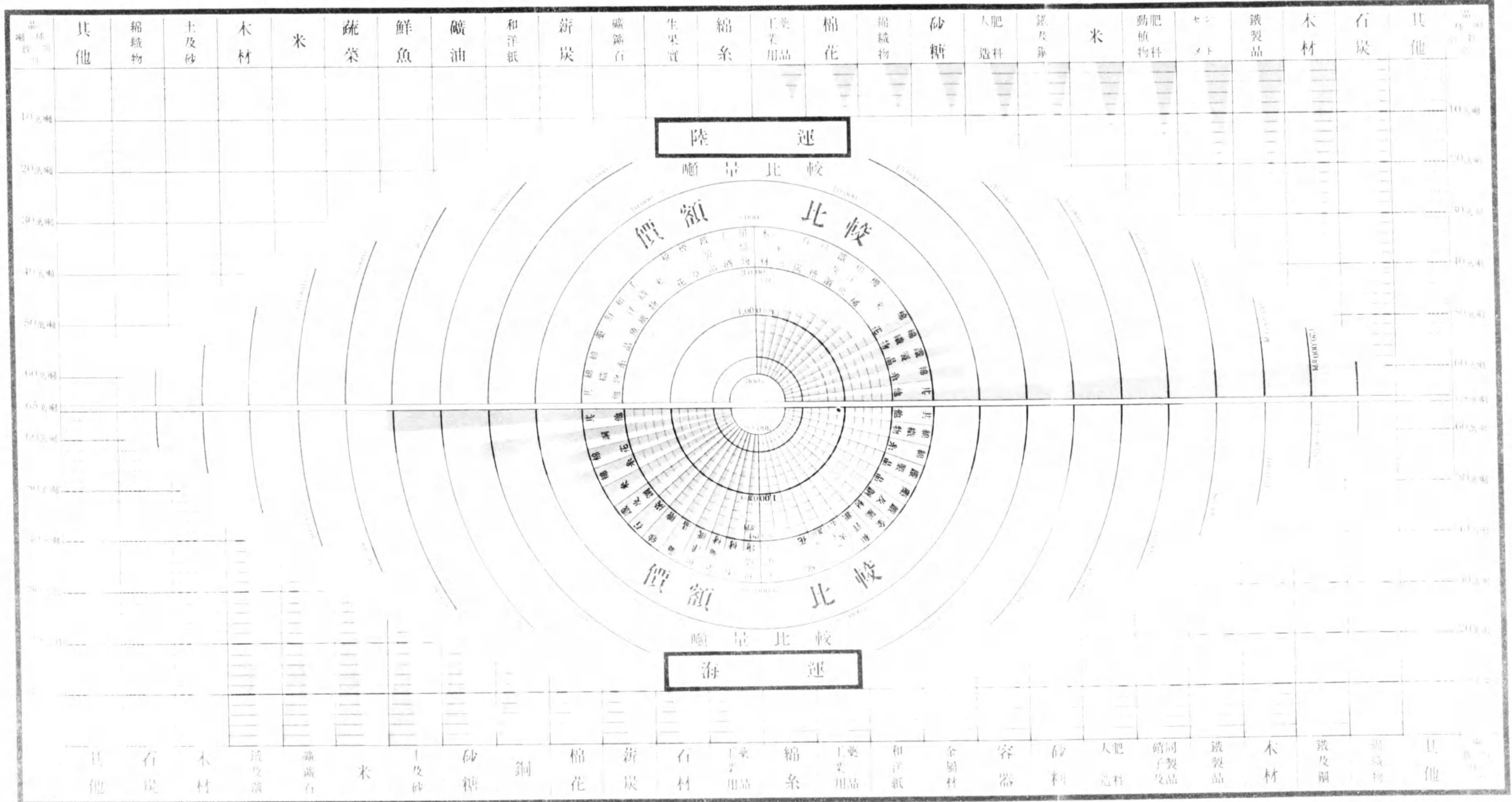
### 大阪海陸兩運集散主要貨物 昭和三四兩年對照表



出 貨  
昭和四年  
入 貨  
昭和三年  
出 貨  
昭和四年  
入 貨

露光量違いの為重複撮影

大阪海陸兩運集散主要貨物 昭和四年 兩年對照表



昭和四年 海陸出入貨物内外輸送系路別總價額表

(出 貨 之 部)

貿易別	系路別	大阪直接		神戸經由		計		
		海運	鐵道	海運	鐵道	海運	鐵道	計
内地		841,111,193	1,762,524,373	39,570,843	148,050	880,682,036	1,762,672,423	2,643,354,459
朝鮮		133,015,841	8,618,643	—	—	133,015,841	8,618,643	141,634,484
外(大阪税關手數)		454,632,379	47,992,264	57,147,147	—	511,779,526	47,992,264	559,771,790
國(神戸税關手數)		—	—	112,145,115	5,022,500	112,145,115	5,022,500	117,167,615
計		454,632,379	47,992,264	169,292,262	5,022,500	623,924,641	53,014,764	676,939,405
合計		1,428,759,413	1,819,135,280	208,863,105	5,170,550	1,637,622,518	1,824,305,830	3,461,923,348

(入 貨 之 部)

貿易別	系路別	大阪直接		神戸經由		計		
		海運	鐵道	海運	鐵道	海運	鐵道	計
内地		702,227,929	1,512,791,361	12,222,906	135,450	714,450,835	1,512,926,811	2,227,377,646
朝鮮		96,895,978	402,636	—	—	96,895,978	402,636	97,298,614
外(大阪税關手數)		288,585,587	2,511,290	31,997,922	—	320,583,509	2,511,290	323,094,799
國(神戸税關手數)		—	—	103,529,212	4,737,600	103,529,212	4,737,600	108,266,812
計		288,585,587	2,511,290	135,527,134	4,737,600	424,112,721	7,248,890	431,361,611
合計		1,087,709,494	1,515,705,287	147,750,040	4,873,050	1,235,459,534	1,520,578,337	2,756,037,871

## 第二節 海陸兩運主要貨物

### 第一款 主要貨物海陸發着の狀況

海陸兩運貨物を百有餘種に區別し更に之れを食料品、原料品、原料用製品、全製品及其他の五種に類別し調査精細を悉したるも、之等細目に涉れる各種別に就ての分布集散狀態は從來海陸兩運貨物仕向仕出地別表として記述せしも昭和二年より鐵道省統計事務取扱變更せられ調査不能に付き之を欠き茲には海陸兩運主要品中數量及價額の大なるもの各數種を掲げ、更に其五大類別の集散狀態五ヶ年間を表示せんとす。

昭和四年 海陸主要貨物噸量價額表

出 貨	噸 量 (單位千噸)				價 額 (單位千圓)										
	海 運	鐵 道	海 運	鐵 道	海 運	鐵 道	海 運	鐵 道							
綿織物	411	石炭	912	石炭	3,643	綿織物	259	綿織物	367,547	綿糸	79,829	銅	164,998	綿織物	216,748
鐵及鋼	398	木材	371	木材	1,674	土及砂	225	綿糸	137,199	鐵製品	74,085	棉花	137,993	綿糸	97,983
木材	322	鐵製品	245	鐵及鋼	606	木材	222	鐵製品	82,410	綿織物	70,556	綿糸	85,356	藥品	95,886
鐵製品	273	セメント	222	礦鑛石	459	米	151	藥品	69,059	棉花	60,158	米	74,444	鮮魚	62,254



(續) 昭和四年海陸主要貨物噸量價額表

噸量 (單位千噸)		價額 (單位千圓)	
出	入	出	入
海運	鐵道	海運	鐵道
硝子及同製品 171	動物肥料 148	米 454	蔬菜 142
人造肥料 146	米 128	土及砂 315	鮮魚 131
砂糖 120	鐵及鋼 126	砂糖 277	礦油 122
容器 114	人造肥料 117	銅 179	和洋紙 117
金屬材 92	砂糖 89	棉花 156	薪炭 101
工業用藥品 90	綿織物 84	薪炭 140	礦石 78
和洋紙 90	棉花 81	石材 122	生果實 70
綿糸 86	工業用藥品 62	工業用藥品 95	綿糸 64
		文房具 23,809	木 材 9,643
		鐵及鋼 57,484	米 22,590
		鐵及鋼 63,181	和洋紙 60,606
		金屬材 51,809	機械類 21,115
		石炭 56,479	毛織物 39,447
		和洋紙 49,248	和洋紙 21,073
		砂糖 50,559	米 26,646
		莫大小及及全製品 43,627	鐵及鋼 18,336
		藥品 45,766	棉花 19,735
		砂糖 16,288	和洋紙 43,922
		煙草 19,608	鐵製品 15,314
		棉花 33,618	石炭 14,599
		金屬材 39,378	鐵製品 15,314
		工業用品 14,061	木材 36,254
		洋酒 14,441	洋酒 14,441
		綿織物 36,247	絹織物 12,778

而して是等の海陸相互運輸關係を見るに原料品は主として海運よりの到着に屬し、石炭及木材の如きは其約三割は兩運により各地に分布發送せられ、殘る七割即ち石炭二百六十九萬噸、木材百二十萬噸は當地に於て消費、使用又は加工せられたるものと見るべく、精製品殊に海運により發送せし綿織物は鐵道による到着品其大部を占む、其他砂糖の海運により到着するものは多く粗糖にして、精製品として内國各地及朝鮮外國等に發送せられ、輸入棉花の綿絲、綿布となり、鐵材の鐵製品となり礦物の肥料となりて發送せらるゝ等、仔細に兩運の關係考査する時は大阪商工業の面目其の間に躍如たるを覺ゆ。

五ヶ年對照海陸輸送貨物類別表

(噸量之部)

年次	14		1		2		3		4	
	海運	陸運	海運	陸運	海運	陸運	海運	陸運	海運	陸運
食料品	365,880	415,519	338,900	427,099	394,159	428,179	454,885	450,311	400,875	412,304
原料品	589,946	1,369,743	610,182	1,453,228	623,872	1,503,777	692,268	1,709,280	646,980	1,664,377
原料用製品	983,510	730,385	1,024,751	825,718	1,098,213	812,567	1,211,221	908,852	1,254,653	847,347
全製品	1,455,424	2,343,204	1,514,346	2,549,032	1,637,523	2,900,046	1,879,228	2,864,260	1,949,147	3,024,616
其他	9,355	20,358	7,448	28,903	11,459	16,686	23,423	14,539	20,827	11,852
計	3,404,115	4,879,209	3,495,627	5,283,980	3,765,226	5,661,255	4,261,025	5,947,242	4,272,480	5,960,496
食料品	1,089,250	600,787	1,134,380	619,136	1,260,292	678,032	1,387,792	724,317	1,259,808	714,881
原料品	5,087,256	716,453	6,133,280	721,152	6,575,657	716,101	6,816,405	755,839	6,759,920	724,405
原料用製品	1,259,711	335,407	1,440,907	300,538	1,555,977	326,988	1,523,243	343,501	1,454,633	306,784
全製品	458,571	1,681,764	509,361	1,668,028	554,637	2,151,511	575,912	2,201,080	525,637	2,179,435
其他	54,640	11,617	50,895	12,129	59,037	22,852	69,387	22,738	82,759	19,659
計	7,949,428	3,346,028	9,268,823	3,320,983	10,005,600	3,895,484	10,372,739	4,047,475	10,082,757	3,945,164

五ヶ年對照海陸輸送貨物類別表

(價額之部)

(單位千圓)

年次	14		1		2		3		4	
	海運	陸運	海運	陸運	海運	陸運	海運	陸運	海運	陸運
食料品	92,059	95,110	80,657	93,184	92,763	91,160	105,893	86,959	91,179	74,008
原料品	72,765	219,827	66,657	110,733	59,166	103,230	60,688	115,958	56,542	105,563
原料用製品	551,495	353,434	417,939	248,939	376,702	200,098	381,716	205,035	371,562	149,818
全製品	1,003,030	1,242,055	938,171	1,362,474	943,553	1,452,152	1,106,183	1,409,420	1,117,514	1,494,092
其他	907	902	919	4,684	703	2,013	1,212	1,272	1,026	825
計	1,720,256	1,911,328	1,504,043	1,820,014	1,472,887	1,848,653	1,655,692	1,818,644	1,637,623	1,824,306
食料品	251,194	144,993	234,753	147,873	246,324	158,066	259,509	169,203	227,243	157,008
原料品	344,741	88,410	311,165	40,355	333,140	39,210	311,104	44,090	302,774	34,553
原料用製品	484,606	333,258	453,587	192,121	418,705	172,666	440,802	160,673	419,447	129,606
全製品	345,649	1,074,822	356,690	1,016,707	288,743	1,208,161	272,517	1,246,100	273,915	1,196,281
其他	10,175	731	9,764	2,111	10,933	4,560	11,164	3,931	12,080	3,130
計	1,436,365	1,642,214	1,365,959	1,399,167	1,297,845	1,582,663	1,295,096	1,623,997	1,255,459	1,520,578

第二款 海陸兩運の季節集散關係

海陸總集散貨物の月別消長は各年經濟狀態の變動により多少の差違を免れざるも、既往五箇年の平均に徴するに、出貨總量に於て一月を最低とし二月より三月に漸増し四月より低下しつゝ夏枯期を經過して八月に至り冬期需要品の出盛期に入るに隨ひ再び漸増して十二月を最高潮時とす、入貨總量に於ては最高を二月最低を八月とし其の間春夏の交に増加し秋季凋零し、初冬より激増して十二月旺盛を極め出入共財界の移動と其の換を一にせり、而して昭和四年の月別順位は以下の如し。

出	海運	十月	五月	三月	四月	十一月	九月	七月	十二月	六月	八月	一月	二月
貨	陸運	三月	六月	五月	四月	二月	十二月	一月	七月	十月	十一月	九月	八月
入	海運	三月	一月	十二月	二月	十一月	五月	四月	十月	七月	八月	六月	九月
貨	陸運	三月	十月	一月	十一月	五月	二月	四月	十二月	九月	七月	八月	六月

五ヶ年  
對照 海陸輸送貨物月別噸量表 (出貨之部)

種類別	年次 月別	14		1		2		3		4	
		海運	鐵道	海運	鐵道	海運	鐵道	海運	鐵道	海運	鐵道
食 料 品	1	26,017	32,290	28,509	41,435	27,854	34,583	44,951	46,094	39,918	44,498
	2	25,502	28,818	24,535	35,982	26,466	25,794	42,908	37,379	27,657	35,122
	3	28,670	31,009	32,515	38,048	35,898	36,816	49,244	41,642	34,423	37,410
	4	32,927	33,796	26,966	38,871	28,682	36,616	41,993	36,920	31,295	36,623
	5	28,604	36,737	25,123	34,126	27,936	36,423	35,379	36,591	31,653	34,388
	6	24,295	32,546	26,585	30,801	30,835	37,248	29,810	29,147	29,532	28,093
	7	27,440	36,003	29,247	30,328	31,674	33,067	33,390	37,288	31,858	27,224
	9	34,994	34,349	28,509	29,645	32,073	30,286	33,124	31,660	29,775	24,781
	9	25,518	27,879	28,763	28,560	26,498	31,046	33,039	27,426	30,254	21,596
	10	32,512	33,677	28,420	29,038	33,731	32,031	36,232	30,848	39,991	35,151
	11	38,832	40,676	29,042	38,287	38,749	40,034	34,965	40,753	34,371	38,265
	12	40,569	47,739	30,686	51,978	53,763	54,235	39,945	54,563	40,586	49,153
計		365,880	415,519	338,903	427,059	394,159	428,179	454,885	450,311	400,873	412,304
原 料 品	1	39,883	125,006	40,567	113,988	44,140	128,683	46,848	138,138	42,592	133,303
	2	48,372	111,492	47,221	115,655	44,132	109,072	55,081	147,201	45,537	148,227
	3	59,534	125,441	55,779	126,577	49,470	133,533	69,133	169,958	62,854	167,836
	4	56,628	111,955	49,528	128,106	46,953	130,079	80,234	143,202	54,880	142,889
	5	48,289	104,502	45,434	113,727	69,924	118,093	56,877	135,242	62,573	136,431
	6	48,980	100,588	47,823	112,538	57,240	108,873	44,056	119,622	50,968	129,153
	7	40,994	102,095	43,471	119,033	48,226	109,853	52,666	128,769	49,942	127,471
	8	55,559	109,652	50,093	115,850	50,256	126,580	48,284	136,442	45,986	134,504
	9	41,432	105,614	45,250	118,052	52,557	123,688	58,038	143,680	54,540	134,663
	10	60,940	125,576	61,909	137,195	57,721	144,519	61,857	163,350	60,144	135,446
	11	49,081	127,124	53,346	127,134	49,828	137,359	55,761	128,660	58,604	132,729
	12	40,254	120,698	69,761	125,323	53,425	133,515	63,433	155,016	55,360	142,013
計		589,946	1,369,743	610,182	1,453,228	623,872	1,503,777	692,268	1,709,280	646,980	1,664,377
原 料 用 製 品	1	65,739	57,034	79,532	61,354	79,559	61,118	81,259	58,548	89,408	66,978
	2	71,869	61,141	75,250	71,663	77,907	62,106	103,587	70,644	85,884	69,382
	3	78,778	69,827	96,638	95,003	105,478	90,934	107,848	97,664	111,781	90,374
	4	91,785	66,163	84,074	77,548	96,006	77,519	103,652	84,927	115,551	78,983
	5	85,116	71,510	91,042	77,544	97,527	83,383	108,177	89,442	117,475	85,765
	6	87,014	72,693	83,797	82,617	98,620	79,753	99,968	83,669	110,446	88,287
	7	79,493	57,024	83,811	64,536	81,948	56,108	104,920	71,830	111,632	64,640
	8	78,390	47,033	78,677	53,026	89,728	49,766	97,149	63,687	85,900	55,247
	9	79,559	48,272	85,296	55,625	90,452	53,998	100,242	63,317	94,841	57,293
	10	101,312	59,258	94,258	65,489	99,879	73,470	111,340	70,802	117,905	61,650
	11	82,790	57,389	93,299	59,161	94,802	58,645	89,714	68,319	111,495	60,339
	12	81,665	63,041	79,077	62,152	86,307	65,767	103,365	86,003	102,335	68,409
計		983,510	730,385	1,024,751	825,718	1,098,213	812,567	1,211,221	908,852	1,254,653	847,347

(續) 五ヶ年  
對照 海陸輸送貨物月別噸量表 (出貨之部)

種類別	年次 月別	14		1		2		3		4	
		海運	鐵道	海運	鐵道	海運	鐵道	海運	鐵道	海運	鐵道
全 製 品	1	94,960	161,530	104,018	173,043	112,269	216,705	125,685	206,164	141,374	243,905
	2	105,144	177,458	106,782	194,736	119,661	204,779	149,011	250,522	131,719	231,084
	3	126,836	213,136	140,830	247,319	139,978	288,732	173,303	279,268	178,831	275,728
	4	124,475	189,329	130,082	222,643	134,518	246,455	162,091	243,666	170,945	257,237
	5	119,765	189,962	123,174	213,179	131,745	262,349	159,639	248,308	179,327	267,154
	6	106,528	179,396	112,515	197,366	134,608	230,895	146,411	206,598	156,381	235,976
	7	107,521	178,987	118,645	206,259	124,321	231,380	142,027	226,025	164,768	252,570
	8	131,806	193,418	119,115	212,468	134,158	230,535	157,224	223,614	155,136	243,987
	9	125,866	203,509	136,093	224,585	151,005	241,265	176,305	250,462	180,419	259,475
	10	161,571	229,585	140,034	228,539	168,103	252,500	184,430	258,324	182,877	265,167
	11	131,745	208,804	151,430	209,322	144,674	233,579	147,013	218,924	158,458	246,062
	12	119,207	218,090	131,628	219,573	142,483	260,912	156,089	252,385	148,912	246,271
計		1,455,424	2,343,204	1,514,346	2,549,032	1,637,523	2,900,046	1,879,228	2,864,260	1,949,147	3,024,616
其 他	1	263	1,328	957	1,277	1,213	1,310	1,471	1,241	2,572	839
	2	443	996	325	2,445	1,753	1,848	1,527	866	1,046	1,066
	3	1,130	2,296	738	2,028	932	1,846	2,433	1,338	1,251	1,080
	4	984	1,557	301	2,509	849	1,255	1,790	1,581	2,176	919
	5	559	2,324	474	2,423	810	1,554	1,601	1,241	1,736	875
	6	432	1,585	255	2,203	739	1,188	2,165	1,691	2,395	1,036
	7	1,108	1,865	787	2,857	840	1,463	1,411	1,214	2,140	628
	8	1,395	2,319	784	2,431	989	1,441	2,820	855	1,659	1,199
	9	739	831	267	1,979	919	1,003	1,257	1,041	1,461	1,455
	10	812	1,255	951	3,213	1,000	1,133	2,153	1,118	1,693	988
	11	768	1,545	661	3,194	685	1,416	2,483	1,099	1,276	750
	12	722	2,457	948	2,344	730	1,229	2,312	1,254	1,422	1,017
計		9,355	20,358	7,448	28,903	11,459	16,686	23,423	14,539	20,827	11,852
計	1	226,862	377,188	253,583	391,097	265,035	442,399	300,214	450,185	315,864	489,523
	2	251,330	379,905	254,113	420,481	269,919	403,599	352,114	506,612	291,843	484,881
	3	294,948	441,709	326,500	508,975	331,756	551,861	401,961	589,870	389,140	572,428
	4	306,799	402,800	290,951	469,677	307,008	491,854	389,765	510,296	374,847	516,651
	5	282,333	405,035	285,247	440,999	327,942	501,802	361,673	510,824	392,764	524,325
	6	267,249	386,808	270,975	425,525	322,042	457,957	322,410	440,727	349,522	482,545
	7	256,556	375,974	275,961	423,063	287,009	431,871	334,414	465,126	360,320	472,533
	8	302,144	386,771	277,178	413,420	307,204	438,608	338,601	456,258	318,456	459,718
	9	273,114	386,105	295,669	428,801	321,431	451,000	368,881	485,926	361,495	474,482
	10	357,147	449,351	325,572	463,434	360,434	503,653	396,012	524,442	402,610	498,402
	11	303,216	435,538	327,778	437,098	328,738	470,993	329,836	457,755	364,204	478,145
	12	282,417	452,025	312,100	461,370	336,708	515,658	365,144	549,221	351,415	506,863
計		3,404,115	4,879,209	3,495,627	5,283,980	3,765,226	5,651,255	4,261,025	5,947,242	4,272,480	5,960,496

五ヶ年 海陸輸送貨物月別噸量表 (入貨之部)

種類別	年次 月別	14		1		2		3		4	
		海運	鐵道	海運	鐵道	海運	鐵道	海運	鐵道	海運	鐵道
		噸	噸	噸	噸	噸	噸	噸	噸	噸	噸
食品	1	102,981	43,192	108,072	43,928	124,756	47,030	128,252	54,762	144,557	63,397
	2	82,866	43,829	106,348	42,731	115,989	41,736	129,149	52,948	111,864	49,519
	3	136,550	46,539	128,428	49,628	136,193	46,200	133,500	52,852	135,699	49,771
	4	98,026	48,358	103,698	51,351	147,476	49,670	146,875	52,176	138,348	55,555
	5	83,360	45,907	103,624	43,705	105,056	55,161	105,270	57,468	111,478	56,900
	6	77,412	50,166	91,902	44,999	94,318	55,084	104,971	59,421	93,017	55,697
	7	64,318	44,128	73,363	44,887	73,096	47,288	90,542	61,009	63,520	52,224
	8	64,049	52,128	64,721	44,815	73,132	51,485	92,989	54,050	63,570	52,846
	9	58,813	51,058	69,274	52,799	71,978	58,236	88,512	60,964	62,429	60,832
	10	92,916	55,007	68,412	66,167	88,510	67,101	90,283	70,700	96,456	72,353
	11	105,911	57,225	103,878	62,659	103,774	78,009	122,689	69,118	114,501	71,979
	12	122,048	63,250	112,660	71,467	126,014	81,032	154,760	78,849	124,369	73,808
計		1,089,250	600,787	1,134,380	619,136	1,260,292	678,032	1,387,792	724,317	1,259,808	714,881
原料	1	432,089	60,882	402,677	55,576	553,985	53,497	517,163	62,479	588,052	67,076
	2	478,490	54,175	452,243	62,091	449,559	48,209	533,985	63,624	629,755	64,727
	3	451,782	69,454	501,982	66,552	527,309	59,556	595,673	65,322	603,897	69,466
	4	458,210	58,046	481,134	58,319	579,632	55,177	551,864	57,897	507,065	63,284
	5	471,906	58,933	717,411	65,876	520,592	65,059	550,499	63,875	558,898	57,453
	6	360,283	54,496	551,402	58,413	540,262	57,909	531,058	52,095	522,977	51,664
	7	357,093	51,459	493,880	45,745	498,556	55,253	543,528	54,452	547,845	52,374
	8	338,718	54,057	485,403	50,454	517,969	51,448	540,373	165,795	553,191	58,118
	9	392,331	55,642	495,004	57,056	538,227	54,957	603,606	69,567	532,955	54,218
	10	458,387	64,741	504,294	68,509	568,438	63,846	642,810	64,501	538,438	62,440
	11	444,504	63,518	517,837	70,626	703,236	66,039	597,796	62,946	575,730	64,605
	12	443,463	71,050	530,013	61,935	577,892	85,151	608,050	73,286	601,117	58,980
計		5,087,256	716,453	6,133,280	721,152	6,575,657	716,101	6,816,405	735,839	6,759,920	724,405
原料	1	96,938	28,935	112,696	27,037	110,023	22,693	123,336	28,719	124,534	29,015
	2	93,281	31,129	111,952	25,861	139,557	23,181	117,844	27,274	98,200	23,902
	3	120,114	25,257	145,554	26,814	120,617	28,855	134,343	28,793	116,626	30,272
	4	97,260	30,481	121,161	24,049	144,701	24,431	114,753	27,292	128,188	23,620
	5	103,336	27,244	120,950	24,128	124,101	27,415	134,054	27,893	118,855	27,927
	6	96,814	29,489	129,472	27,043	133,969	26,704	126,763	30,131	109,015	28,077
	7	91,654	25,985	106,137	26,356	144,117	26,225	142,091	26,857	138,209	26,178
	8	82,039	24,625	109,233	23,766	136,213	28,774	117,400	29,781	122,286	24,817
	9	107,872	23,799	113,947	24,651	121,299	28,304	116,395	27,953	117,572	23,298
	10	112,035	26,710	125,099	26,473	119,818	30,773	139,146	30,056	132,270	23,622
	11	132,817	30,519	122,336	22,873	123,237	29,762	118,477	25,282	128,662	23,077
	12	125,551	31,234	122,370	21,487	138,325	29,871	138,641	33,470	120,216	22,979
計		1,259,711	335,407	1,440,907	300,538	1,555,977	326,988	1,523,243	343,501	1,454,633	306,784

(續) 五ヶ年 海陸輸送貨物月別噸量表 (入貨之部)

種類別	年次 月別	14		1		2		3		4	
		海運	鐵道	海運	鐵道	海運	鐵道	海運	鐵道	海運	鐵道
		噸	噸	噸	噸	噸	噸	噸	噸	噸	噸
全製	1	36,225	123,440	42,819	126,707	36,806	144,008	38,353	152,682	40,467	177,541
	2	36,132	123,715	40,603	130,742	44,132	158,473	44,451	169,873	32,473	192,230
	3	44,550	168,427	48,869	156,636	47,218	250,366	50,717	213,587	47,978	222,542
	4	39,669	131,183	40,521	134,104	47,816	189,438	49,894	190,464	45,255	185,495
	5	37,268	140,365	40,634	134,124	45,404	152,069	49,400	200,068	49,416	190,081
	6	33,700	114,008	40,330	121,640	48,632	170,050	46,386	178,479	46,222	159,833
	7	29,945	120,000	38,607	133,729	46,140	150,992	48,328	193,560	37,793	171,405
	8	30,406	143,885	37,590	125,240	39,093	186,064	47,837	210,735	39,502	166,269
	9	36,668	143,632	53,303	141,524	52,394	177,408	53,612	179,928	42,026	171,392
	10	42,427	160,188	44,991	149,199	48,157	184,636	51,966	185,532	45,747	199,785
	11	48,822	146,623	40,369	139,132	50,697	177,745	48,905	143,389	48,779	174,394
	12	42,759	166,298	40,725	175,251	48,148	210,262	46,063	182,783	49,979	168,470
計		458,571	1,681,764	509,361	1,668,028	554,637	2,151,511	575,912	2,201,080	525,637	2,179,435
其	1	6,857	988	3,440	698	3,496	1,335	4,306	1,509	6,807	1,344
	2	3,341	851	4,179	753	6,423	1,296	4,478	1,457	5,436	1,473
	3	4,618	915	4,753	736	4,988	1,733	5,520	1,153	7,898	1,555
	4	4,940	940	4,773	656	4,026	1,177	4,464	1,199	5,870	1,190
	5	4,594	757	5,826	867	3,842	1,227	7,134	1,537	6,685	1,294
	6	4,656	733	4,375	599	4,840	2,014	6,662	2,152	6,166	1,506
	7	4,140	1,069	3,866	1,372	3,889	3,209	9,184	3,330	7,928	1,891
	8	3,631	985	3,051	1,149	4,944	3,281	4,770	2,297	7,937	1,680
	9	4,250	986	3,236	1,872	5,781	2,770	5,892	2,344	6,856	2,484
	10	5,014	1,648	3,902	1,424	6,785	1,802	4,679	1,910	7,446	2,085
	11	4,255	891	5,201	882	5,086	1,358	5,378	2,063	8,606	1,580
	12	4,344	854	4,293	1,121	4,937	1,650	6,920	1,787	5,124	1,577
計		54,640	11,617	50,895	12,129	59,037	22,852	69,387	22,738	82,759	19,659
計	1	675,090	257,437	669,704	253,946	829,066	268,563	811,410	300,151	904,417	338,373
	2	694,110	253,699	715,325	262,178	755,660	272,895	829,907	315,176	877,728	331,851
	3	757,614	310,592	829,586	300,366	836,325	386,710	919,753	361,707	912,098	373,606
	4	698,105	269,008	751,287	268,479	923,651	319,893	867,850	329,028	824,726	329,142
	5	700,464	273,206	988,445	268,700	798,995	300,931	846,357	350,841	845,332	333,655
	6	572,865	248,892	817,481	252,694	822,021	311,761	815,840	322,278	777,397	296,777
	7	547,150	242,641	715,853	252,089	765,798	282,967	833,673	339,208	795,295	304,072
	8	518,843	275,680	699,998	245,424	771,351	321,052	803,369	362,658	786,486	303,730
	9	599,934	275,117	734,764	277,902	789,679	321,675	868,017	340,756	761,838	312,224
	10	710,779	308,294	746,698	311,772	831,708	348,158	928,884	352,699	820,357	360,285
	11	736,309	298,776	789,621	296,172	986,030	352,913	893,245	302,798	876,278	335,635
	12	738,165	332,686	810,061	331,261	895,316	407,966	954,434	370,175	900,805	325,814
計		7,949,428	3,346,028	9,268,823	3,320,983	10,005,600	3,895,484	10,372,739	4,047,475	10,082,757	3,945,164

### 第三章 海運貨物

#### 第一節 集散一般

##### 第一款 集散貨物の消長

昭和四年中大阪港海運集散貨物の總數量及其の概算價額は

一千四百三十五萬五千二百三十七噸 二十八億七千三百八萬二千五十二圓

入超 五百八十一萬二百七十七噸 出超 四億二百十六萬二千九百八十四圓

如斯數量入超價額出超の結果を示すは、比年同一の現象にして是れ大阪市が生産消費の大都市として巨額の原料品、原料用製品及食料品を輸入し、加工精製品を輸出するを以て、入貨の數量は巨大なるも價額低く、出貨は數量尠きも價額の大なるに因る、斯る常態の下に逐年増加の一路を辿りしも近時經濟界の不況は遂に昭和四年に至り嘗て見ざる減少を來せり、是を前年に比するに噸量に於て出貨僅かに一萬一千餘噸増加せるも入貨は二十八萬九千餘噸減じ出入總量に於て二十七萬八千餘噸の減少を示せり、價額は出入共減少にして其の主なるものは食料品の米、砂糖、原料品の石材及木材、原料用製品の銅、植物肥料、加工木材、全製品の鐵管等の減少に因る。

海運集散貨物噸量及價額累年對照表

噸 量			年 次	價 額		
出 貨	入 貨	計		出 貨	入 貨	計
2,263,632	5,873,300	8,136,932	大正 元	414,275,785	360,174,678	774,450,463
2,373,265	5,918,103	8,291,368	" 2	441,639,240	360,183,785	801,823,025
2,163,535	5,506,060	7,669,594	" 3	403,658,541	343,174,671	746,833,212
2,332,270	5,342,742	7,675,012	" 4	443,060,810	414,808,665	857,869,475
2,561,024	6,014,345	8,575,369	" 5	574,817,196	500,127,160	1,074,944,356
2,809,741	6,192,062	9,001,803	" 6	906,486,399	646,815,699	1,553,302,098
2,989,450	8,507,779	11,497,229	" 7	1,338,613,128	1,076,949,527	2,415,562,655
3,161,464	7,150,804	10,312,268	" 8	1,918,912,106	1,541,001,150	3,459,913,256
2,692,711	6,251,018	8,943,729	" 9	1,373,831,976	1,102,217,593	2,476,049,569
2,555,470	6,372,398	8,927,868	" 10	1,394,592,791	1,119,627,984	2,514,220,775
2,637,569	6,993,912	9,631,481	" 11	1,348,218,446	1,144,409,136	2,492,627,582
3,258,771	7,701,722	10,960,493	" 12	1,474,279,615	1,242,783,925	2,717,063,540
3,204,437	8,119,794	11,324,231	" 13	1,553,512,966	1,277,493,817	2,831,006,783
3,404,115	7,949,428	11,353,543	" 14	1,720,256,224	1,436,365,314	3,156,621,538
3,495,627	9,268,823	12,764,450	昭和 元	1,504,043,103	1,365,959,111	2,870,002,214
3,765,226	10,005,600	13,770,826	" 2	1,472,987,133	1,297,844,688	2,770,731,821
4,261,025	10,372,739	14,633,764	" 3	1,655,691,680	1,295,095,756	2,950,787,436
4,272,480	10,082,757	14,355,237	" 4	1,637,622,518	1,235,459,534	2,873,082,052

#### 第二款 海運貨物の地方別集散

海運貨物の集散狀況を地方別に見るに特種貨物の生産地を除けば大阪との距離に反比例せるを知るべし、之れ實に大阪との經濟關係の粗密を如實に物語るものと云ふべし、今次の二表に依つて如何に隣接地方との需給物資の移動するやを窺はん。

昭和四年 海運貨物地方別集散噸量表

地 方 別	出 貨	入 貨	計	地 方 別	出 貨	入 貨	計
近 畿	464,690	778,695	1,243,385	四 國	879,047	619,907	1,498,954
大 阪 府	9,868	51,109	60,977	高 知 縣	212,936	104,716	317,652
三 重 縣	34,795	26,839	61,634	德 島 縣	200,622	154,390	355,012
和 歌 山 縣	165,907	428,088	593,995	愛 媛 縣	244,032	250,434	494,466
兵 庫 縣	254,120	272,659	526,779	香 川 縣	221,457	110,367	331,824
關 東	96,977	108,860	205,837	九 州	468,563	2,752,336	3,220,899
東 京 府	85,485	88,797	174,282	福 岡 縣	219,647	2,111,316	2,330,963
神 奈 川 縣	11,492	20,063	31,555	佐 賀 縣	6,902	119,964	126,866
奥 羽	90	14,366	14,456	長 崎 縣	48,329	161,672	210,001
青 森 縣	90	—	90	熊 本 縣	17,298	5,862	23,160
岩 手 縣	—	14,366	14,366	大 分 縣	67,024	186,177	253,201
中 部	16,814	2,164	18,978	宮 崎 縣	25,749	58,136	83,885
愛 知 縣	16,548	2,164	18,712	鹿 兒 島 縣	51,461	50,920	102,381
靜 岡 縣	266	—	266	沖 繩 縣	32,153	58,289	90,442
中 國	393,891	899,152	1,293,043	台 灣	345,029	262,599	607,628
岡 山 縣	103,603	57,043	160,646	北 海 道	139,544	414,274	553,818
廣 島 縣	204,675	172,580	377,255	樺 太	5,539	414,799	420,338
山 口 縣	85,613	662,181	747,794	朝 鮮	456,058	610,222	1,066,280
島 根 縣	—	6,748	6,748	外 國	1,006,228	3,205,383	4,211,611
鳥 取 縣	—	600	600	總 計	4,272,480	10,082,757	14,355,237

昭和四年海運貨物仕向仕出地別表

品種別	發着別	各 港 別 噸 量						
米	發送	內地	高知 4,246	田邊 3,341	勝浦 2,695	德島 2,487	高松 1,462	
		串木	815	和歌山 759	丸龜 743	須崎 574	木之本 483	南部 439
		神戸	382	湯淺 355	橋 328	川之石 303	撫養 283	古座 259
		今治	239	高濱 215	黒江 209	大東島 189	周參見 187	川之江 173
米	到着	朝鮮	仁川 348	木浦 100	其他 158			
		外國	諸港 157					
米	到着	內地	基隆 13,130	大分 3,638	門司 3,016	高松 2,961	大川 2,879	
		洲木	2,215	高雄 1,609	阪出 1,528	宇之島 1,075	多度津 702	波見 664
		觀音寺	661	別府 630	高知 587	小樽 579	東京 552	高濱 511
		鹿兒島	494	岡山 440	三角 393	丸龜 333	其他 2,407	
米	到着	朝鮮	群山 136,663	仁川 130,434	釜山 61,227	木浦 43,204	鎮南浦 16,912	
		外國	馬山 5,391	麗水 5,344	新義州 1,645	西湖津 1,179	元山 1,004	其他 74
米	發送	內地	諸港 579					
		朝鮮	諸港 62					
米	到着	內地	小樽 2,154	德島 945	高松 857	多度津 595	大川 550	
		坂出	509	洲木 413	丸龜 399	撫養 340	函館 333	其他 819
米	到着	朝鮮	釜山 398	其他 133				
		外國	晚香坡 3,426	シトヤル 3,250	シドニー 1,848	メルボン 1,129	ポートランド 529	
米	發送	內地	高知 1,016	和歌山 438	湯淺 384	德島 203	須崎 140	
		田邊	108	其他 409				
米	到着	朝鮮	諸港 10					
		外國	諸港 22					
米	到着	內地	鋼路 573	小樽 487	其他 290			
		朝鮮	仁川 10,000	鎮南浦 7,631	清津 6,406	釜山 2,240	城津 2,034	
米	到着	外國	新義州 1,703	群山 1,684	元山 1,070	雄基 1,039	西湖津 330	其他 224
		外國	大連 14,765	青島 217	其他 274			
米	發送	內地	高知 381	德島 153	高松 119	田邊 108	其他 968	

(續) 昭和四年海運貨物仕向仕出地別表

品種別	發着別	各 港 別 噸 量						
其他	發送	朝鮮	諸港 32					
		外國	諸港 155					
其他	到着	內地	小樽 6,869	鋼路 1,642	其他 836			
		朝鮮	釜山 414	其他 486				
其他	到着	外國	大連 4,147	上海 3,592	青島 1,766	關貨 763	天津 544	
		スラブ	537	營口及莊 390	浦羅 261	プロパ 228	其他 313	
其他	發送	內地	小樽 216	神戸 138	高知 115	廣島 100	其他 1,168	
		朝鮮	諸港 25					
其他	到着	內地	諸港 846					
		朝鮮	仁川 611	釜山 377	其他 390			
其他	到着	外國	大連 5,453	スラブ 1,465	天津 1,131	マカツ 979	廣東 816	
		上海	662	サマラ 599	營口及莊 487	其他 1,516		
其他	發送	內地	德島 9,885	高松 6,255	高知 5,892	下關 4,279	小豆島 3,416	
		高濱	3,261	東京 2,651	觀音寺 2,590	名古屋 2,313	廣島 2,251	福山 1,984
		尾道	1,976	節磨 1,927	丸龜 1,682	長濱 1,655	洲木 1,631	鹿兒島 1,531
		今治	1,487	高雄 1,460	田邊 1,415	橋 1,363	宇和島 1,245	撫養 1,189
		那覇	986	坂出 892	湯淺 855	御坊 844	基隆 780	吳 771
		福良	760	八幡濱 706	勝浦 678	三島 625	新居濱 591	岡山 558
		小樽	458	笠岡 452	赤穂 433	函館 406	箕島 399	門司 390
		玉島	387	津 387	壬生川 379	名瀬 367	高砂 353	木之本 305
		串木	261	明石 252	長崎 240	若松 239	三本松 229	志度 225
		古座	223	南部 208	神戸 205	味野 174	由岐 170	御影 160
		和歌山	153	四日市 146	川之石 142	尾鷲 128	納 120	多度津 112
		川之江	105	志筑 105	大分 102	別府 102	室戸 102	其他 2,034
		朝鮮	諸港 152					
		外國	上海 10,294	青島 8,784	天津 7,104	大連 3,835	漢口 2,508	
		安東縣	1,628	廣東 1,614	芝罘 265	秦皇島 185	廈門 130	
		福州	122	其他 21				
其他	到着	內地	高雄 120,177	基隆 47,354	那覇 40,991	花蓮港 18,134	小樽 8,229	
		宮古	6,902	下關 5,313	鹿兒島 3,916	古仁屋 2,049	大東島 1,988	門司 1,250
其他	發送	橫濱	1,006	田邊 884	名瀬 655	其他 876		



(續) 昭和四年海運貨物仕向仕出地別表

品種別	發着別	各 港 別		噸 量	
涼飲料	送	外 國	大 連 106 其 他 159		
	到 着	內 地	小松島 381 其 他 361		
		朝 鮮 外 國	諸 港 11 諸 港 93		
煙	發	內 地	小松島 2,024 高 知 1,956 德 島 1,727 勝 浦 664 洲 木 500 鹿兒島 488 田 邊 462 串 木 321 福 瓦 184 假 屋 161 御 坊 141 其 他 435		
	送	朝 鮮 外 國	仁 川 654 其 他 59 諸 港 22		
		到 着	內 地	小松島 8,264 鹿兒島 6,443 廣 島 750 高 濱 349 其 他 46 諸 港 8 諸 港 228	
菓	發	內 地	高 知 1,451 小 樽 1,379 和 歌 山 1,198 下 關 661 函 館 589 基 隆 564 廣 島 458 高 松 388 若 松 358 東 京 274 德 島 258 田 邊 220 安 平 220 岡 山 218 神 戶 190 高 濱 183 丸 龜 163 吳 134 尾 道 124 今 治 124 小 豆 島 116 高 雄 116 其 他 2,447 朝 鮮 仁 川 1,857 釜 山 547 清 津 322 群 山 312 鎮 南 浦 279 木 浦 263 元 山 245 新 義 州 172 西 湖 津 117 其 他 235 外 國 大 連 474 上 海 160 青 島 159 新 嘉 坡 139 其 他 297		
	到 着	內 地	小豆島 24,333 綱 子 2,970 鴻 淺 999 和 歌 山 681 德 島 673 高 松 385 其 他 1,551		
		朝 鮮 外 國	諸 港 26 諸 港 19		
蔬	發	內 地	高 松 1,102 田 邊 217 下 關 193 尾 道 185 高 知 141 御 坊 119 其 他 1,473		
	送	朝 鮮 外 國	仁 川 116 其 他 108 諸 港 46		
		到 着	內 地	高 知 8,254 那 霸 1,955 德 島 817 小 樽 700 橋 665 小松島 652 土 々 呂 576 新 居 濱 508 岡 山 384 函 館 352 基 隆 350 福 島 342 神 戶 334 高 雄 306 其 他 5,531 朝 鮮 諸 港 337	

(續) 昭和四年海運貨物仕向仕出地別表

品種別	發着別	各 港 別		噸 量	
生 果	發	內 地	德 島 489 高 知 313 勝 浦 259 田 邊 246 橋 166 小松島 123 門 司 114 串 木 103 下 關 102 其 他 1,804		
	送	朝 鮮 外 國	仁 川 3,223 群 山 3,109 木 浦 1,991 釜 山 1,303 元 山 966 清 津 836 西 湖 津 371 鎮 南 浦 351 雄 基 261 城 津 196 馬 山 106 其 他 163		
		到 着	內 地	田 邊 13,948 德 島 5,168 宇 和 島 5,123 小松島 4,337 高 雄 4,247 入 幡 濱 2,998 高 知 2,288 尾 道 2,273 大 長 2,110 高 濱 1,647 郡 中 1,377 川 之 石 1,023 長 濱 872 忠 海 854 湯 淺 781 觀 音 寺 673 御 坊 498 印 南 491 南 部 373 鹿 兒 島 320 撫 養 315 其 他 5,365 朝 鮮 外 國 鎮 南 浦 1,676 其 他 156 天 津 398 其 他 1	
乾 果	發	內 地	諸 港 153 諸 港 32		
	到 着	內 地	諸 港 57 諸 港 194		
		發 送	內 地	高 知 218 其 他 157 諸 港 6	
鳥 獸 肉 鮮	發	內 地	諸 港 126 諸 港 2 青 島 6,344 大 連 275		
	到 着	內 地	和 歌 山 351 德 島 206 高 松 177 其 他 784 諸 港 20		
		發 送	內 地	宮 島 1,718 廣 島 1,326 高 知 1,182 洲 木 976 勝 浦 881 小松島 850 福 瓦 849 串 木 756 入 幡 濱 711 土 々 呂 462 田 邊 387 由 岐 374 日 和 佐 370 椿 泊 365 志 筑 357 橋 349 佐 伯 329 其 他 6,522	
魚	發	朝 鮮 外 國	釜 山 243 其 他 251 諸 港 2		
	發	內 地	德 島 1,231 田 邊 882 高 知 842 高 松 519 撫 養 483		

(續) 昭和四年海運貨物仕向仕出地別表

品種別	發着別	各 港 別 噸 量											
乾	送	尾道	230	御坊	221	洲本	176	基隆	168	丸龜	124	南部	119
		和歌山	117	其他	1,427								
		朝鮮	諸港	108									
魚	到	內地	勝浦	2,834	宇和島	2,049	小樽	1,922	高知	1,411	兩館	1,112	
		田邊	1,074	尾道	922	橋	902	德島	661	串本	646	深浦	618
		木之本	516	船越	507	洲本	503	長崎	474	平戸	458	撫養	405
鹽	送	朝鮮	釜山	1,161	仁川	485	其他	883					
		內地	諸港	861									
		朝鮮	諸港	14									
魚	着	內地	諸港	861									
		朝鮮	諸港	14									
		大連	3,773	其他	26								
乾	送	內地	諸港	861									
		朝鮮	諸港	14									
		大連	3,773	其他	26								
魚	着	內地	兩館	778	小樽	482	其他	234					
		朝鮮	諸港	523									
		諸港	1,265										
乾	送	內地	諸港	13									
		朝鮮	諸港	1									
		諸港	1										
魚	着	內地	諸港	113									
		朝鮮	諸港	476									
		諸港	34										
乾	送	內地	諸港	176									
		朝鮮	諸港	476									
		諸港	34										
魚	着	內地	基隆	1,479	串本	984	高知	797	勝浦	623	田邊	411	
		其他	1,759										
		朝鮮	諸港	7									
乾	送	內地	高知	1,667	兩館	1,623	德島	1,025	高松	713	尾道	649	
		下關	547	丸龜	450	木之本	396	田邊	323	廣島	285	宮古	222
		基隆	198	根室	164	高濱	160	撫養	154	湯淺	141	御坊	131
魚	着	宇和島	129	坂出	128	江差	126	岡山	124	吳	123	長濱	121
		神戶	120	大東島	109	其他	2,580						

(續) 昭和四年海運貨物仕向仕出地別表

品種別	發着別	各 港 別 噸 量											
物	送	朝鮮	諸港	130									
		外	大連	202	スラバヤ	143	上海	129	其他	236			
		內地	基隆	3,464	宇和島	699	鹿兒島	442	波見	372	土々呂	333	
穀	送	其他	1,830										
		朝鮮	諸港	153									
		外	諸港	29									
粉	送	內地	德島	5,097	和歌山	1,088	廣島	756	宇和島	635	福山	634	
		洲本	586	今治	579	橋	494	下關	486	高知	476	入橋濱	470
		高松	450	神戶	409	岡山	354	吳	343	高濱	327	基隆	263
及	送	安平	251	高雄	246	玉島	240	飾磨	221	丸龜	209	味野	186
		湯淺	182	觀音寺	172	鹿兒島	157	田邊	147	川之石	128	尾道	127
		黑江	122	三原	121	明石	111	其他	1,903				
澱	送	朝鮮	仁川	625	釜山	604	其他	287					
		外	大連	953	青島	903	安東縣	414	天津	221	其他	268	
		內地	小樽	7,506	波見	682	鹿兒島	566	神戶	447	三角	347	
粉	着	其他	1,097										
		朝鮮	釜山	1,700	其他	93							
		外	スラバヤ	6,089	パビヤ	5,203	新嘉坡	4,945	チェリ	2,666	リツチ	1,988	
昆	送	メルボ	824	スバツテ	656	桑港	582	サマラ	489	古倫母	481	パルチ	411
		アムス	375	ニル	328	オス	296	甲谷陀	295	ホンチ	281	モ	272
		メゲン	216	大連	210	其他	847						
布	送	內地	高知	455	神戶	338	德島	332	下關	300	高松	278	
		尾道	204	廣島	184	宇和島	179	岡山	147	飾磨	143	笠岡	139
		鹿兒島	122	丸龜	104	福山	103	其他	1,614				
海	送	朝鮮	諸港	226									
		外	上海	1,163	大連	923	漢口	450	營口及牛莊	448	天津	222	
		其他	76										
布	着	內地	兩館	9,024	太泊	1,414	小樽	433	根室	323	其他	867	
		朝鮮	諸港	12									
		外	諸港	2									
海	送	內地	東京	137	下關	133	其他	958					
		朝鮮	仁川	127	其他	34							
		外	諸港	57									





(續) 昭和四年海運貨物仕向仕出地別表

品種別	發着別	各 港 別 噸 量							
木	發	內地	基隆 28,951	小倉 22,888	高雄 21,055	和歌山 16,948	多度津 16,173		
		德島 13,596	高知 13,483	安平 11,821	廣島 11,117	宇和島 6,624	今治 6,620		
		木之本 6,516	坂出 5,791	大川 5,425	岡山 5,195	若松 4,499	福山 4,497		
		八幡濱 4,403	下關 4,300	神戸 4,106	丸龜 3,888	長崎 3,744	高濱 3,496		
		下田 3,278	飾磨 2,895	尾鷲 2,634	澎湖島 2,560	那覇 2,534	尾道 2,528		
		佐世保 2,388	高松 2,231	觀音寺 1,968	小豆島 1,962	洲本 1,691	宿毛 1,527		
		勝浦 1,474	安藝 1,459	笠岡 1,449	玉島 1,382	吳 1,357	御坊 1,272		
		八濱 1,254	門司 1,052	田邊 883	三原 878	高砂 845	鹿兒島 803		
		唐津 779	撫養 761	湯淺 668	柳井 605	新居濱 595	川之石 578		
		三田尻 534	室戸 530	三島 501	郡中 483	三瓶 464	新川 448		
		明石 439	橋 434	大分 387	徳山 380	壬生川 368	黒江 352		
		長濱 346	眞岡 310	宇野 296	福良 285	東京 268	吉良川 250		
		新宮 247	大東島 240	串本 224	忠海 219	柄 213	西條 194		
		奈半利 179	因ノ島 167	小樽 165	赤穂 162	名瀬 156	川之江 154		
		堺 149	大牟田 148	福岡 144	志度 140	函館 137	味野 136		
		小野田 114	古座 112	別府 108	名古屋 108	其他 1,511			
		朝鮮	仁川 7,887	釜山 5,992	木浦 2,984	群山 1,628	元山 916		
		鐵南浦 884	西湖津 219	清津 149	濟州島 117	其他 155			
外國	大連 14,581	青島 2,063	天津 396	上海 273	其他 133				
材	到	內地	敷香 116,465	新宮 82,487	太泊 52,476	北古 44,153	鶴城 41,869		
		泊居 41,417	古座 32,949	富内 31,887	本斗 29,572	勝浦 27,996	室蘭 24,156		
		小樽 22,472	木之本 19,286	眞岡 18,388	釧路 13,172	延岡 4,849	高雄 4,251		
		網走 4,160	徳島 3,447	鹿兒島 3,094	高知 3,015	和歌山 2,311	基隆 1,637		
		門司 1,448	横濱 1,342	函館 1,093	田邊 763	撫養 736	下關 685		
		天鹽 616	波見 429	宇和島 381	其他 2,184				
		朝鮮	清津 300	其他 217					
		外國	シヤトル 362,319	暹香坡 233,825	グレー 129,326	浦新 84,828	ポード 64,551		
		タコマ 32,293	クマ 31,682	マニラ 14,159	ピクトリア 8,399	ニ港 6,221	ゴロン 1,691		
		バリク 6,133	ゲバオ 5,525	香港 4,546	ガストン 2,580	アイト 2,121	珠春 922		
		盤谷 1,606	青島 1,509	大連 1,505	サパン 1,287	ザンボ 1,264			
		桑港 770	マカツサ 736	紐育 402	タワオ 255	其他 30,558			
		材	發	內地	廣島 807	神戸 764	岡山 197	下關 192	音戸 116
				下松 116	函館 108	高松 106	其他 915		

(續) 昭和四年海運貨物仕向仕出地別表

品種別	發着別	各 港 別 噸 量				
木	送	朝鮮	諸港 101			
	到	外國	青島 100	其他 83		
皮	着	內地	諸港 983			
	發	朝鮮	諸港 41			
竹	發	內地	黒江 555	神戸 367	撫養 177	徳島 158 廣島 132
	到	朝鮮	其他 847			
材	送	朝鮮	諸港 90			
	到	外國	諸港 70			
及	到	內地	鹿兒島 7,380	神戸 2,844	福島 1,954	延岡 1,414 別府 1,374
	着	內海	724	油津 548	花連港 447	波見 409 門司 378 其他 882
薪	發	內地	神戶 3,302	今治 1,401	名古屋 1,097	明石 759 徳島 598
	到	朝鮮	釜山 156	其他 79		
炭	到	內地	高知 19,727	下田 18,632	延岡 14,087	田邊 11,450 內海 8,986
	着	徳島 6,032	油津 5,979	鹿兒島 5,076	細島 4,313	津久見 4,011 宮崎 3,588
着	到	新宮 2,956	大分 2,253	古仁屋 1,940	撫養 1,881	赤穂 1,626 網干 1,585
	發	古江 1,284	和歌山 1,267	宿毛 1,230	南部 1,085	湯淺 1,079 名瀬 1,047
着	到	波見 881	安藝 843	岡山 784	神戸 660	白杵 654 奈半利 654
	發	明石 628	土々呂 564	西宮 562	尾道 550	古座 490 周參見 468
着	到	吉良川 465	御影 384	堂之浦 382	須崎 373	玉島 315 福島 305
	發	其他 4,361				
着	到	朝鮮	仁川 626	清津 426	其他 591	
	發	外國	溫洲 11,140	シヤトル 262	パレン 251	大連 239 其他 545
着	到	內地	今治 4,661	川之石 3,805	小樽 3,725	音戸 3,089 岸和田 2,111
	發	廣島 1,903	和歌山 1,734	徳島 1,714	神戸 1,055	御坊 782 函館 684

(續) 昭和四年海運貨物仕向仕出地別表

品種別	發着別	各 港 別 噸 量											
棉	送	玉島	673	大分	626	味野	612	高知	605	宇和島	569	鹿兒島	500
		高松	409	觀音寺	384	岡山	314	三島	312	小豆島	289	高濱	261
		坂出	253	貝塚	251	堺	238	尼崎	230	小松島	230	福山	218
		明石	141	那覇	105	笠岡	105	其他	1,424				
朝鮮	送	釜山	3,280	仁川	250	木浦	173	其他	146				
		上海	3,175	青島	2,121	大連	909	天津	193	其他	2		
		內地		觀音寺	654	高松	570	其他	1,762				
		朝鮮		木浦	5,381	釜山	1,177	馬山	664	其他	693		
花	着	天津	5,362	古倫母	5,329	甲谷陀	4,039	上海	2,982	關賀	6,370		
		忠竹林	1,706	モンバ	1,550	アレキサン	1,534	桑港	1,172	青島	1,109		
		漢口	708	サマンナ	601	タコマ	523	ダレサ	357	シヤトル	344		
		ダーバン	253	大連	238	新嘉坡	234	其他	870				
棉	發送	內地	諸港	226									
	到	內地	諸港	286									
實	着	朝鮮		鎮南浦	815	木浦	654	釜山	534	其他	195		
		外國		漢口	48,389	上海	18,102	大連	9,097	營口及	7,224	天津	4,702
製	發	內地		高知	12,460	東京	2,338	高砂	1,202	德島	1,123	高松	841
		岩國		須崎	599	勝浦	554	小倉	325	和歌山	310	洲本	296
紙	送	朝鮮		小樽	240	御坊	229	廣島	193	其他	432		
		外國		諸港	72	上海	435						
料	到	內地		太泊	19,060	泊居	4,010	鶴城	3,826	眞岡	2,240	鋼路	1,802
		外國		小樽	950	高知	779	其他	192				
襪	發	內地		高松	1,514	廣島	1,293	神戸	672	小倉	657	住之江	517
		朝鮮		高知	394	大分	232	福山	182	丸龜	148	德島	142
襪	發	北條		高濱	123	那覇	122	郡中	109	若松	105	其他	822
		元山		鎮南浦	1,608	仁川	1,417	新義州	952	清津	577	釜山	568
襪	發	元山		雄基	218	西湖津	172	群山	145	木浦	119	其他	192

(續) 昭和四年海運貨物仕向仕出地別表

品種別	發着別	各 港 別 噸 量											
及	送	外國		大連	11,335	青島	4,615	シドニ	1,065	安東縣	1,022	ハンブ	629
		營口及	541	天津	401	リバプ	357	上海	193	紐育	138	ルグ	107
層	到	內地		德島	772	鹿兒島	684	高濱	487	其他	2,783		
		朝鮮		釜山	3,077	馬山	752	元山	617	鎮南浦	433	其他	583
物	着	外國		上海	1,233	其他	561						
		內地		基隆	241	廣島	200	吳	159	高知	128	小倉	117
獸	送	其他	1,216										
		朝鮮		仁川	129	其他	99						
皮	到	外國		大連	455	其他	99						
		內地		基隆	979	鹿兒島	384	其他	3,443				
革	着	朝鮮		仁川	1,431	釜山	517	馬山	452	其他	678		
		外國		天津	2,277	上海	1,395	大連	1,230	青島	458	古倫母	374
羽	送	シドニ	341	フィラアルライヤー	295	香港	294	關賀	255	其他	769		
		內地		神戸	117	其他	134						
毛	到	朝鮮		諸港	24								
		外國		大連	134	其他	134						
類	着	內地		諸港	70								
		朝鮮		諸港	257								
齒	送	外國		シドニ	5,067	メルボ	2,556	アリス	1,130	上海	411	ロンドン	317
		其他	855										
甲	到	內地		田邊	333	德島	138	尾鷲	115	其他	149		
		朝鮮		諸港	10								
殼	着	外國		上海	250	其他	63						
		內地		諸港	622								
及	發	朝鮮		仁川	600	其他	183						
		外國		漢口	4,218	シドニ	1,680	マカッサ	737	スラバヤ	583	アリス	451
骨	發	九江	346	新嘉坡	282	シドニ	222	天津	202	其他	1,814		
		內地		高知	5,420	廣島	277	基隆	117	尾道	108	其他	997
角	發	朝鮮		釜山	117	其他	216						

昭和四年海運貨物仕向仕出地別表

Table with columns for commodity type (品種別), origin (發着別), destination (各港別), and quantity (噸量). Rows include categories like '送外', '内地', '朝鮮', and '外國' with specific port names and tonnage values.

昭和四年海運貨物仕向仕出地別表

Table with columns for commodity type (品種別), origin (發着別), destination (各港別), and quantity (噸量). Rows include categories like '送外', '内地', '朝鮮', and '外國' with specific port names and tonnage values.

(續) 昭和四年海運貨物仕向仕出地別表

品種別	發着別	各 港 別 噸 量													
金	發	門司	2,753	高知	1,845	德島	1,755	函館	1,728	岡山	1,709	熊本	1,683		
		吳	1,662	東京	1,593	高雄	1,567	鹿兒島	1,463	神戶	1,419	長崎	1,101		
		飾磨	1,085	高松	950	大分	939	横濱	930	大川	901	尾道	800		
		高濱	659	佐世保	558	福山	535	小倉	526	新川	510	今治	490		
		細島	422	宇ノ島	409	宇和島	380	丸龜	356	明石	354	福岡	335		
		岩國	314	柳井	314	安平	304	八幡濱	300	田邊	299	長濱	295		
		洲本	294	那覇	287	島原	233	佐賀關	229	湯淺	228	新居濱	217		
		坂出	217	玉島	211	觀音寺	206	箕島	202	笠岡	197	宇野	197		
		唐津	195	相生	193	土々呂	190	別府	181	三角	174	御坊	155		
		花蓮港	144	安藝	135	三原	122	名瀬	120	中津	119	撫養	117		
屬	送	德山	109	橋	102	油津	101	佐伯	100	其他	3,544				
		朝鮮		仁川	4,286	釜山	3,691	鎮南浦	2,028	群山	1,559	新義州	979		
		西湖津	914	木浦	904	清津	766	元山	686	雄基	336	城津	191		
		馬山	155	其他	145										
		外國		大連	4,057	孟買	3,452	上海	2,391	香港	690	天津	439		
		甲谷陀	302	其他	148										
		材	到	內地		大牟田	5,895	吳	1,564	門司	1,127	白杵	675	佐賀關	586
				高雄	544	若松	500	基隆	391	長崎	335	大分	325	神戶	301
				其他	1,534										
				朝鮮		鎮南浦	813	其他	218						
外國				晚香坡	28,287	ホバー	5,406	メルホ	4,965	ロンド	4,338	關貢	4,024		
桑港	3,564			新嘉坡	2,793	香港	2,729	メルシ	2,218	ハンブ	1,546	セノア	1,463		
シヤト	1,316			上海	1,235	マルセ	1,206	リパブ	987	アント	781	漢口	686		
海防	516			スラバヤ	513	アブレ	294	パーク	294	大連	252	波南	220		
其他	1,785														
セ	發			內地		東京	15,740	神戶	13,418	名古屋	5,721	基隆	3,588	德島	1,568
		津	1,560	高雄	1,367	木之本	1,326	和歌山	1,257	岸和田	1,217	田邊	1,061		
		門司	934	尾鷲	663	黒江	621	串本	620	堺	596	御坊	556		
		四日市	555	湯淺	539	高知	531	飾磨	457	波切	379	奈牛利	374		
		長島	355	安平	348	若松	340	鳥羽	330	橋	302	古座	296		
		四阪島	280	勝浦	272	明石	192	安藝	190	貝塚	172	佐野	164		
		南部	148	西宮	138	其他	793								
		朝鮮		仁川	504	鎮南浦	285	其他	44						
		外國		香港	9,583	關貢	2,268	モンバ	1,234	厦門	1,204	油頭	573		
		メ	送												

(續) 昭和四年海運貨物仕向仕出地別表

品種別	發着別	各 港 別 噸 量											
ン	到	新嘉坡	445	スラバヤ	295	甲谷陀	264	バタビヤ	218	大連	195	マカツサ	177
		其他	275										
ト	着	內地		小野田	15,509	(紀伊)	10,920	津久見	6,656	新川	5,985	若松	4,203
		尼崎	2,528	白杵	1,396	由良	1,222	水俣	614	高知	610	其他	1,170
礦	送	朝鮮		鎮南浦	2,640								
		外國		大連	13,158	其他	66						
製	到	內地		東京	317	基隆	295	神戶	256	高知	240	佐世保	235
		門司	207	小倉	191	廣島	163	函館	136	岡山	110	其他	2,009
品	着	朝鮮		仁川	1,251	鎮南浦	487	西湖津	235	其他	170		
		外國		上海	3,342	大連	667	天津	216	新嘉坡	121	其他	202
煉	送	內地		岩屋	3,319	竹原	2,027	廣島	1,599	宇和島	1,478	尾道	738
		下關	556	德島	453	洲本	397	横濱	357	其他	1,221		
瓦	到	朝鮮		諸港	143								
		外國		マンバ	1,800	大連	565	晚香坡	460	紐育	330	其他	235
及	着	內地		高雄	3,886	高知	2,240	東京	1,828	田邊	1,670	新居濱	1,491
		四阪島	1,186	神戶	976	函館	781	若松	559	眞岡	382	伊部	372
瓦	到	下關	333	基隆	327	岡山	320	小樽	308	吳	277	德島	225
		小倉	195	門司	195	和歌山	128	湯淺	109	安平	109	宇和島	103
送	着	其他	1,845										
		朝鮮		西湖津	13,775	仁川	1,054	元山	904	新義州	589	清津	521
瓦	到	釜山	346	木浦	170	群山	166	其他	173				
		外國		大連	308	上海	125	其他	156				
人	發	內地		都志	20,341	湊	11,364	堺	6,594	福良	5,285	貝塚	4,883
		洲本	4,835	西灘	2,584	神戶	2,226	岸和田	2,151	佐野	1,846	高砂	835
造	着	丸龜	384	其他	693								
		外國		諸港	179								
メ	送	內地		高雄	28,980	基隆	9,736	高知	8,890	小樽	6,873	那覇	5,615
		佐世保	4,157	鹿兒島	3,139	田邊	2,391	宇和島	1,905	八幡濱	1,812	銅路	1,656
		安藝	1,555	德島	1,505	高濱	1,354	名古屋	1,172	長濱	1,143	宮崎	1,006
		黒江	896	尾道	882	四日市	868	橋	824	若松	782	三角	767
		觀音寺	747	南部	733	岡山	565	小豆島	546	津	546	湯淺	514
		細島	504	郡中	491	下田	483	函館	480	太泊	450	福山	407
		明石	369	油津	366	住之江	361	須崎	358	川之石	350	高松	350

(續) 昭和四年海運貨物仕向仕出地別表

品種別	發着別	各港別		噸量									
肥料	送	笠岡	334	壬生川	318	奈牛利	310	撫養	310	木之本	306	宮古	282
		宿毛	276	深浦	251	佐伯	239	門司	225	吉良川	224	三瓶	223
		由良	199	御坊	196	今治	178	三原	150	丸龜	122	福河	121
		和歌山	116	安平	112	波見	102	岸和田	101	福島	100	其他	2,261
		朝鮮		鎮南浦	13,439	群山	10,786	釜山	7,501	仁川	5,861	木浦	1,928
	着	元山	719	馬山	667	西湖津	196	清津	103	其他	112		
		外國		大連	330	香港	250	メダン	215	サマラング	196	スラバヤ	173
		チエリボン	159	其他	72								
		内地		東京	3,290	水俣	1,107	新居濱	891	下關	323	其他	558
		朝鮮		諸港	9								
豆粕	送	内地		高知	1,561	德島	1,044	高濱	645	湯淺	590	長濱	425
		八幡濱	328	黒江	296	高松	236	箕島	194	川之石	185	田邊	151
		撫養	150	觀音寺	149	新居濱	135	印南	110	其他	690		
		朝鮮		諸港	35								
		外國		諸港	2								
	着	内地		諸港	45								
		外國		大連	11,799	天津	2,372	上海	1,273	アレキサンドリヤ	1,000	香港	792
		甲谷陀	763	營口及牛莊	736	青島	734	古倫母	726	廣東	491	浦鹽斯德	308
		其他	461										
		肥料	送	内地		高松	5,463	觀音寺	5,081	高知	2,400	坂出	1,748
高濱	1,421			德島	1,325	岡山	540	花蓮港	491	黒江	487	多度津	409
福山	318			丸龜	318	箕島	236	田邊	206	奈牛利	205	小豆島	199
勝浦	179			長濱	178	吉良川	162	三原	144	南部	133	宇和島	131
八幡濱	131			尾道	130	洲木	129	湯淺	117	橋	111	木之本	102
着	大長		102	其他	1,099								
	朝鮮			仁川	144	其他	98						
	外國			桑港	2,440	シヤトル	2,034	上海	1,494	サンパトロ	1,220	天津	630
	青島		490	營口及牛莊	251	大連	250	其他	214				
	内地			若松	2,162	其他	1,201						
肥料	到	朝鮮		木浦	10,269	仁川	10,103	釜山	7,580	鎮南浦	6,150	群山	2,212
		元山	1,086	其他	510								

(續) 昭和四年海運貨物仕向仕出地別表

品種別	發着別	各港別		噸量									
肥料	着	外國		上海	9,787	漢口	5,408	大連	3,185	天津	1,837	古倫母	845
		浦鹽斯德	734	廣東	643	閩貢	640	孟買	628	甲谷陀	625	營口及牛莊	489
		青島	396	其他	603								
動物肥料	送	内地		小豆島	1,187	坂出	757	橋	403	高知	357	德島	222
		湯淺	133	其他	552								
		外國		諸港	2								
肥料	到	内地		諸港	178								
		朝鮮		釜山	350	其他	216						
		外國		マカデア島	4,326	天津	2,715	青島	526	其他	354		
海産物	送	内地		德島	950	黒江	886	田邊	789	湯淺	612	高知	452
		八幡濱	359	高砂	345	長濱	292	小豆島	244	撫養	240	玉島	146
		箕島	117	鹿兒島	104	其他	1,104						
肥料	到	内地		函館	4,434	小樽	1,465	太泊	969	田邊	450	其他	940
		朝鮮		元山	2,301	釜山	1,816	新昌	937	西湖津	740	清津	318
		外國		其他	315	諸港	6						
經木及麥稈真田	送	内地		神戶	1,136	高松	268	其他	1,512				
		朝鮮		諸港	22								
		外國		諸港	3								
肥料	到	内地		諸港	79								
		朝鮮		諸港	3								
		外國		青島	311	其他	47						
加工	發	内地		高雄	17,192	基隆	12,960	高知	5,297	德島	4,140	高松	1,875
		大川	1,872	神戶	1,317	宇和島	1,096	廣島	923	笠岡	800	福山	792
		小豆島	782	高濱	681	岡山	676	和歌山	652	安平	627	黒江	625
		小樽	614	今治	466	長濱	452	須崎	412	安藝	357	丸龜	352
		鹿兒島	283	師磨	230	三原	229	田邊	217	東京	204	八幡濱	198
		尾道	195	若松	194	壬生川	155	洲木	149	三原	142	下田	138
		坂出	132	撫養	130	門司	129	吳	123	觀音寺	112	其他	2,362
		朝鮮		仁川	2,516	元山	1,631	釜山	1,234	木浦	365	鎮南浦	293
		群		山	239	清津	154	其他	189				

(續) 昭和四年海運貨物仕向仕出地別表

品種別	發着別	各 港 別 噸 量										
木		外 國	パタヤ 2,321	スラバヤ 975	大 連 555	サマラング 522	天 津 386					
		上 海	277	青 島 261	甲谷陀 135	新嘉坡 122	其 他 155					
材	到	內 地	德 島 7,118	箕 島 3,047	鋼 路 2,663	撫 養 1,746	小 樽 1,489					
		函 館	1,305	黒 江 962	古 座 727	高 知 584	基 隆 570	田 邊 514				
		宇和島	418	尾 鷲 401	新 宮 372	勝 浦 361	江 差 315	其 他 1,717				
		朝 鮮	諸 港 54									
製	送	外 國	諸 港 89									
		內 地	觀音寺 1,130	小 樽 917	高 知 900	德 島 670	福 山 433					
		笠 岡	407	函 館 401	御 坊 370	高 松 326	宇和島 283	岡 山 236				
		高 濱	235	和歌山 209	北 條 197	長 濱 106	川之石 101	其 他 1,653				
綿	着	朝 鮮	仁 川 338	其 他 410								
		外 國	大 連 652	上 海 166	天 津 103	其 他 189						
		內 地	和歌山 1,829	其 他 390								
綿	送	朝 鮮	諸 港 7									
		外 國	諸 港 110									
		內 地	御 坊 8,534	德 島 6,151	味 野 5,086	今 治 3,328	名古屋 2,962					
		尾 道	2,575	和歌山 2,281	安 平 1,886	觀音寺 1,456	三本松 1,256	門 司 1,194				
		下 關	1,093	入幡濱 1,085	若 松 1,085	高 濱 732	入幡濱 710	基 隆 686				
		高 知	670	宇和島 599	廣 島 566	鹿兒島 562	阿 賀 490	高 松 486				
		岩 國	474	音 戸 370	牛 窓 349	福 良 322	那 霸 316	函 館 308				
		安 藝	272	小 樽 245	撫 養 243	新居濱 225	長 崎 225	長 濱 219				
		小 倉	215	別 府 186	柳 井 183	福 河 180	大 分 178	高 雄 162				
		明 石	162	引 田 160	新 川 150	丸 龜 150	湯 淺 150	赤 穂 141				
		土々呂	137	假 屋 137	南 部 137	木之本 136	勝 浦 127	飾 磨 126				
		多度津	119	岡 山 110	油 津 107	白 杵 106	室 戸 101	其 他 2,976				
		朝 鮮	木 浦 1,319	釜 山 457	仁 川 409	清 津 119	群 山 114					
		其 他	526									
		外 國	孟 買 10,622	大 連 5,766	香 港 2,810	上 海 2,488	天 津 1,561					
		甲谷陀	1,232	青 島 684	營口及牛莊 489	關 貢 458	新嘉坡 355	マカツサ 320				
		アアン	273	マドラス 234	ザブチ 205	サマラング 170	チエリボン 103	其 他 230				
糸	到	內 地	新 川 11,978	長 崎 9,508	大 分 7,755	洲 本 4,742	吳 4,669					
		御 坊	3,558	門 司 2,959	高 松 2,269	鹿兒島 1,843	若 松 1,607	川之石 1,292				
		高 濱	687	入幡濱 450	比 井 338	坂 出 302	其 他 1,240					
		朝 鮮	諸 港 48									

(續) 昭和四年海運貨物仕向仕出地別表

品種別	發着別	各 港 別 噸 量										
絹	送	外 國	大 連 289	其 他 177								
		內 地	諸 港 19									
糸	着	朝 鮮	諸 港 10									
		外 國	大 連 922	其 他 120								
		內 地	長 濱 358	其 他 171								
其 他	送	朝 鮮	諸 港 13									
		外 國	諸 港 17									
		內 地	下 關 1,218	德 島 1,033	室 積 414	基 隆 330	阿 賀 195					
		門 司 163	尾 道 138	高 知 125	湯 淺 120	廣 島 119	柄 114					
糸	着	若 松 110	大 分 103	鹿兒島 101	其 他 1,651							
		朝 鮮	仁 川 177	釜 山 165	其 他 322							
		外 國	大 連 2,421	甲谷陀 878	上 海 509	漢 口 252	青 島 227					
礦 油	送	スラバヤ	146	其 他 363								
		內 地	諸 港 569									
		朝 鮮	諸 港 10									
		外 國	諸 港 101									
		內 地	高 知 5,642	高 松 4,381	岡 山 2,861	田 邊 2,075	那 霸 1,942					
		串 木 1,746	宇和島 1,522	入幡濱 1,518	長 島 1,359	廣 島 1,301	高 濱 1,253					
		尾 道 1,093	飾 磨 1,006	神 戸 978	勝 浦 908	明 石 848	福 山 828					
		黒 江 747	波 切 726	玉 島 650	名 瀬 624	撫 養 579	今 治 572					
		觀音寺 567	宮 古 514	和歌山 474	基 隆 453	吳 451	丸 龜 438					
		佐世保 432	若 松 430	宿 毛 422	湯 淺 416	尾 鷲 386	笠 岡 368					
		入重山 336	下 關 320	小豆島 306	木之本 303	御 坊 301	德 島 290					
		下 田 276	橋 273	洲 本 250	深 浦 245	多度津 236	高 雄 223					
		長 崎 222	佐 伯 190	細 島 183	門 司 177	新居濱 172	入 濱 170					
		坂 出 163	赤 穂 158	安 平 150	南 部 149	三 島 144	須 崎 113					
		長 濱 111	古 座 111	大 島 105	其 他 1,595							
		朝 鮮	仁 川 588	群 山 250	雄 基 162	釜 山 148	鎮南浦 135					
		其 他	281									
外 國	大 連 327	上 海 110	其 他 127									
內 地	東 京 500	若 松 303	其 他 1,172									
朝 鮮	諸 港 6											

(續) 昭和四年海運貨物仕向仕出地別表

品種別	發着別	各 港 別 噸 量									
植	着	外國	桑港 31,490	サンペトロ 29,572	シヤトル 750	紐育 720	ハンブルグ 609				
		ファイラ デル イ	503	新嘉坡 467	其他 904						
物	發	內地	基隆 953	和歌山 929	尾道 855	高濱 797	岡山 768				
		廣島 650	小樽 587	高松 556	安平 527	高知 495	徳島 415				
		黒江 386	函館 359	吳 300	那覇 257	高雄 250	若松 212				
		神戸 204	釧路 189	丸龜 179	佐世保 179	宇和島 171	笠岡 141				
		網干 125	飾磨 125	今治 121	田邊 111	其他 1,739					
		朝鮮	仁川 643	釜山 184	清津 162	群山 122	鎮南浦 105				
		其他	303								
		外國	大連 2,174	紐育 1,870	青島 949	ロンドン 624	廣東 612				
		桑港	426	バンヘッド 380	上海 300	サンペトロ 276	天津 249	ファイラ デル イ	100		
		其他	370								
油	到	內地	若松 1,748	高松 389	其他 647						
		朝鮮	木浦 1,665	其他 16							
魚	發	內地	長崎 255	其他 244							
		朝鮮	諸港 69	其他 183							
油	到	內地	函館 11,610	小樽 6,002	太泊 715	釧路 443	田邊 407				
		眞岡 394	其他 1,115	釜山 1,408	元山 1,320	城津 426	其他 264				
油	發	內地	基隆 497	神戸 262	廣島 248	若松 224	吳 181				
		鹿兒島 150	岡山 121	徳島 108	其他 1,167						
脂	送	朝鮮	仁川 671	釜山 202	其他 407						
		外國	大連 2,865	青島 348	上海 245	其他 196					
蠟	到	內地	諸港 947								
		朝鮮	諸港 10								
及	着	外國	パルク 5,765	シドニ 3,965	青島 1,071	サバン 1,013	蘭貢 869				
		香港 828	メルボルン 774	上海 591	紐育 441	古倫母 391	桑港 344				
		タンバ 319	海防 311	アリス 233	大連 219	其他 928					

(續) 昭和四年海運貨物仕向仕出地別表

品種別	發着別	各 港 別 噸 量									
染	發	內地	若松 347	味野 327	下關 300	長崎 252	基隆 236				
		高濱 224	鹿兒島 219	福山 207	廣島 196	宇和島 190	門司 134				
		和歌山 128	大川 124	高知 118	徳島 117	八幡濱 115	安平 109				
料	送	其他	2,405								
		朝鮮	仁川 1,380	釜山 598	群山 108	其他 346					
料	着	內地	大連 2,554	福山 1,238	徳島 1,105	味野 631	其他 1,340				
		朝鮮	諸港 36								
塗	發	內地	基隆 1,980	下關 1,476	若松 1,444	高雄 1,078	長崎 986				
		佐世保 975	小樽 778	門司 775	小倉 734	廣島 708	函館 690				
		高知 672	尾道 649	吳 607	福岡 554	岡山 498	安平 463				
		高松 407	徳島 358	鹿兒島 332	熊本 281	神戸 236	尾鷲 227				
		勝浦 210	今治 203	大川 188	高濱 162	那覇 158	和歌山 146				
		宇和島 139	宇野 137	小豆島 135	大分 128	相生 123	福山 119				
		飾磨 106	新川 105	笠岡 100	其他 2,735						
		朝鮮	仁川 2,424	釜山 1,199	鎮南浦 303	清津 288	西湖津 228				
		木浦 156	元山 127	新義州 101	其他 265						
		外國	大連 4,590	甲谷陀 1,854	青島 1,043	香港 1,009	上海 972				
料	到	天津 463	孟買 399	スバ 262	新嘉坡 253	バタビヤ 203	メルボルン 164				
		蘭貢 157	安東縣 148	漢口 141	新嘉坡 チヤ ツ プ	106	其他 414				
顔	送	內地	諸港 663								
		朝鮮	諸港 94								
料	着	內地	上海 519	紐育 425	ハンブルグ 238	漢口 212	其他 1,023				
		朝鮮	高松 336	廣島 170	神戸 151	若松 146	基隆 103				
及	送	其他	1,269								
		朝鮮	仁川 177	其他 193							
充	到	內地	上海 767	大連 585	香港 130	青島 102	其他 181				
		朝鮮	諸港 890								
料	着	內地	諸港 890								
		朝鮮	新義州 1,658	元山 1,046	鎮南浦 877	城津 314	其他 252				
料	着	內地	諸港 218								
		朝鮮	諸港 218								



(續) 昭和四年海運貨物仕向仕出地別表

品種別	發着別	各 港 別 噸 量								
工業用藥	發	內地	若松 6,983	東京 6,297	高知 4,853	宇和島 3,647	德島 1,992			
		廣島 1,907	神戶 1,906	高松 1,710	高雄 1,692	基隆 1,686	高濱 1,384			
		岡山 1,363	福山 1,320	三島 1,105	和歌山 1,066	深浦 936	小豆島 929			
		入幡濱 885	今治 838	宿毛 814	田邊 812	新居濱 744	入濱 737			
		小倉 602	吳 574	尾道 517	太泊 477	徳山 437	撫養 435			
		洲本 419	小樽 400	安平 383	鹿兒島 376	赤穂 369	明石 293			
		那覇 288	下關 285	熊本 282	湯淺 279	長濱 279	福岡 275			
		飾磨 262	大分 257	堺 251	大川 248	三角 244	笠岡 243			
		門司 240	味野 238	丸龜 230	坂出 229	觀音寺 228	函館 217			
		黑江 210	川之江 204	奈半利 200	玉島 182	橋 174	佐世保 173			
		串本 169	勝浦 150	長崎 147	西條 139	下田 127	唐津 101			
		其他 2,709								
		朝鮮	仁川 1,655	鎮南浦 857	釜山 316	群山 242	清津 223			
		外國	上海 7,417	大連 4,509	青島 3,011	天津 2,558	メダン 1,279			
		マニラ 1,246	香港 1,167	新嘉坡 1,084	營口及牛莊 1,079	スラバヤ 577	古倫母 487			
孟買 269	バタビヤ 236	盤谷 184	安東縣 123	其他 475						
藥品	到	內地	高雄 19,424	若松 18,370	基隆 2,703	鹿兒島 1,444	湯淺 1,438			
		大牟田 1,431	水俣 1,319	下關 962	徳島 738	佐賀關 689	味野 687			
		高松 617	小倉 577	函館 453	撫養 446	洲本 410	神戶 394			
		田邊 328	門司 312	網島 307	其他 2,560					
		朝鮮	諸港 163							
		外國	モンサエ 9,606	天津 8,851	紐育 3,326	上海 3,105	サンペトロ 2,907			
		ロンドン 2,593	マンチエ 1,539	ダーバン 774	メルボルン 643	ハンブルグ 570	桑港 514			
		モンテビデオ 512	シドニー 485	新嘉坡 416	クリフランド 372	サマラ 319	香港 291			
		青島 282	リバプール 239	スラバヤ 236	ロツテム 206	アレーメン 200	其他 1,275			
		疊疊表及敷物	發	內地	高知 614	撫養 219	田邊 212	徳島 207	神戶 147	
				今治 100	其他 1,895					
				朝鮮	仁川 159	其他 125				
				外國	大連 226	其他 40				
				內地	網干 4,946	大分 1,969	尾道 1,531	廣島 1,079	洲本 435	
				高知 331	其他 1,169					
朝鮮	諸港 15									
外國	諸港 118									

(續) 昭和四年海運貨物仕向仕出地別表

品種別	發着別	各 港 別 噸 量								
藥劑棕櫚製品	發	內地	廣島 1,319	高知 1,230	東京 378	神戶 377	飾磨 362			
		高濱 164	御坊 153	其他 1,536						
		朝鮮	諸港 291							
		外國	諸港 131							
		內地	徳島 1,641	大川 1,277	洲本 1,061	伊万里 709	福山 350			
		黑江 347	其他 1,243							
		朝鮮	諸港 23							
		外國	香港 980	其他 253						
		麻苧	發	內地	神戶 7,991	下關 4,464	高知 2,219	小樽 1,771	函館 1,760	
				基隆 752	高雄 720	若松 717	尾道 596	廣島 494	高松 483	
				鹿兒島 431	尾鷲 420	門司 405	長崎 360	徳島 357	木之本 317	
				宇和島 234	勝浦 219	入幡濱 204	長島 201	岡山 186	黑江 182	
				鋼路 180	大分 179	音戸 150	今治 143	福岡 143	吳 141	
				佐世保 137	高濱 130	室戸 128	油津 123	太泊 110	那覇 101	
				其他 3,591						
朝鮮	釜山 1,552			清津 1,075	仁川 872	元山 844	鎮南浦 673			
雄基 274	西湖津 261			木浦 243	城津 209	群山 170	新昌 145			
麗水 102	其他 129									
外國	大連 4,256			上海 937	青島 555	香港 414	甲谷陀 329			
天津 300	漢口 124			其他 248						
燐寸	到			內地	東京 2,531	門司 976	黑江 949	若松 792	神戶 452	
				其他 1,636						
				朝鮮	諸港 9					
		外國	諸港 66							
		內地	名瀬 109	其他 533						
		朝鮮	群山 158	其他 511						
		外國	諸港 97							
		內地	諸港 163							
		朝鮮	諸港 2							
		鐵	發	內地	東京 6,484	若松 5,513	基隆 3,672	下關 1,996	長崎 1,773	
				廣島 1,689	高雄 1,520	高知 1,458	小樽 1,438	鹿兒島 1,226	横濱 1,187	
				吳 1,158	太泊 1,103	函館 918	尾道 884	徳島 808	佐世保 762	
				相生 695	明石 637	宇野 622	岡山 597	宇和島 507	福岡 453	
				門司 443	高松 438	大分 402	大川 401	高濱 392	土々呂 380	
				今治 372	入幡濱 358	和歌山 357	四日市 356	福山 341	名古屋 334	







(續) 昭和四年海運貨物仕向仕出地別表

品種別	發着別	各 港 別 噸 量														
製・品	到	內地	廣島	426	其他	1,199										
	着	朝鮮	諸港	386	其他	1,386	新嘉坡	2,753	古倫母	472	マカツサ	344	蘭	買	323	
漆	發	內地	高知	375	福岡	270	神戶	197	廣島	197	長崎	171				
	送	朝鮮	若松	164	基隆	138	高松	135	佐世保	109	大分	104	其他	1,826		
器	到	內地	諸港	529												
	着	朝鮮	諸港	4												
陶	發	內地	高知	4,846	東京	4,482	德島	3,995	田邊	2,099	高松	2,076				
		神戶	1,626	今治	1,395	廣島	1,378	那霸	1,360	宇和島	1,256	高濱	1,194			
		岡山	1,082	基隆	972	大分	845	丸龜	654	鹿兒島	595	撫養	591			
		多度津	572	洲本	570	八幡濱	474	坂出	473	飾磨	446	長濱	441			
		湯淺	438	郡中	428	黑江	422	觀音寺	369	福山	359	名瀬	332			
		吳	308	明石	308	尾道	296	若松	280	安平	277	高雄	263			
		別府	239	御坊	232	佐伯	209	下關	178	下田	114	笠岡	110			
		油津	109	福岡	106	長崎	102	新居濱	101	安藝	101	小豆島	100			
		其他	2,297													
		朝鮮	仁川	703	釜山	392	元山	267	清津	259	西湖津	230				
鎮南浦	178	木浦	146	其他	383											
外國	大連	2,293	青島	1,385	上海	587	天津	256	孟買	256						
甲谷陀	149	其他	507													
器	到	內地	伊萬里	6,086	門司	2,272	大川	1,756	洲本	1,533	四日市	1,215				
	着	朝鮮	高知	335	其他	1,623										
荒	發	內地	高知	546	基隆	368	福岡	299	高松	284	宮崎	280				
		岡山	269	神戶	266	德島	261	尾道	231	下關	190	廣島	163			
物	送	鹿兒島	150	高濱	143	飾磨	137	宇和島	114	大分	111	那霸	104			
		丸龜	101	其他	2,084											
朝鮮	仁川	306	釜山	229	其他	408										
外國	大連	516	上海	151	其他	138										
到	內地	高知	485	其他	511											
朝鮮	諸港	2														

(續) 昭和四年海運貨物仕向仕出地別表

品種別	發着別	各 港 別 噸 量													
刷	着	外國	天津	375	其他	2									
	發	內地	廣島	946	基隆	228	若松	160	長崎	131	高知	127			
子	送	下關	123	其他	1,632										
		朝鮮	諸港	231	大連	524	紐育	205	ロンドン	185	桑港	170			
刷	到	上海	140	其他	618										
		內地	諸港	218											
毛	着	外國	諸港	4											
		發	內地	高知	1,430	神戶	1,176	廣島	1,060	德島	999	高松	946		
家	送	若松	871	基隆	600	岡山	580	尾道	509	高濱	496	鹿兒島	469		
		吳	453	今治	412	大分	411	長崎	405	田邊	378	宇和島	354		
		門司	352	八幡濱	342	飾磨	337	福岡	332	丸龜	293	下關	292		
		那霸	280	小倉	276	大川	251	佐世保	247	別府	246	福山	235		
		新居濱	229	長濱	208	洲本	185	湯淺	178	安平	174	觀音寺	172		
		御坊	168	小松島	166	笠岡	164	明石	162	木之本	159	坂出	131		
		高雄	115	勝浦	113	內海	112	佐伯	105	串木	104	其他	3,608		
		朝鮮	仁川	912	釜山	686	木浦	254	群山	198	鎮南浦	163			
		元山	140	清津	127	其他	349								
		外國	大連	913	其他	376									
具	到	內地	德島	11,559	高松	407	撫養	312	其他	3,720					
		朝鮮	諸港	202											
農	發	內地	高知	487	八幡濱	279	田邊	209	大分	180	鹿兒島	122			
		高濱	105	其他	1,604										
具	送	朝鮮	木浦	413	釜山	216	群山	198	仁川	146	其他	180			
		外國	甲谷陀	530	其他	293									
船	發	內地	諸港	269											
		朝鮮	諸港	23											
具	送	內地	下關	106	其他	946									
		朝鮮	諸港	98											
及	送	外國	諸港	49											

(續) 昭和四年海運貨物仕向仕出地別表

品種別	發着別	各 港 別 噸 量											
魚具	到	内地	諸港	566									
	着	外國	諸港	3									
綿織物	發	内地	基隆	7,858	小樽	6,591	高濱	6,567	鹿兒島	4,571	德島	4,564	
		若松	3,203	別府	2,584	函館	2,054	門司	2,016	高知	1,832	高松	1,746
		小倉	1,735	大分	1,691	那覇	1,389	尾道	1,374	下關	1,284	今治	1,216
		宇和島	1,168	撫養	919	田邊	900	宇之島	856	神戸	798	洲本	798
		土々呂	742	安平	732	味野	727	廣島	681	觀音寺	681	細島	644
		八幡濱	632	多度津	559	西條	555	小松島	531	長濱	520	吳	516
		油津	452	佐伯	446	丸龜	439	飾磨	435	福良	430	長崎	416
		高雄	403	坂出	403	柳井	374	勝浦	366	白杵	364	新居濱	323
		佐世保	316	壬生川	310	名瀬	280	志筑	273	赤穂	245	中津	224
		唐津	204	木之本	203	尾鷲	202	福岡	198	大川	189	川之石	174
		和歌山	173	三島	170	守江	169	御坊	161	内海	149	佐賀關	149
		串本	146	川之江	137	熊本	127	橋	124	福島	122	郡中	121
		宿毛	120	三本松	118	八重山	105	坂手	101	其他	3,188		
		朝鮮	仁川	7,336	元山	2,129	清津	1,977	釜山	1,894	群山	1,707	
		木浦	1,057	城津	766	雄基	626	西湖津	399	鎮南浦	185	其他	195
		外國	上海	98,972	大連	27,693	孟買	26,073	天津	24,487	甲谷陀	23,250	
		青島	17,149	香港	14,677	スラバヤ	11,358	バタビヤ	10,517	サマラング	8,741	加刺智	7,210
		關賀	6,332	漢口	4,776	アテン	4,046	管口及牛	3,181	モンバサ	2,883	新嘉坡	2,711
		安東縣	2,699	マカツ	2,564	ボートサイド	1,813	アイレス	1,674	盤谷	1,353	古倫母	1,139
		チエリ	1,043	マニラ	735	ダレサ	695	耶春	669	メダン	598	バダン	556
		メナド	458	ボートス	432	レムシ	385	マドラ	324	テアチ	294	アレキサン	245
		パレン	175	サンジ	171	厦門	137	メルン	128	スタン	125	廣東	115
		ベイヤ	113	ダバ	101	其他	1,151						
綿織物	到	内地	今治	9,457	高濱	9,209	德島	5,229	洲本	4,405	味野	2,258	
		黒江	1,315	鹿兒島	1,263	門司	1,120	尾道	935	八幡濱	892	西條	650
綿織物	着	廣島	642	宇和島	640	觀音寺	532	撫養	349	牛窓	345	其他	3,588
		朝鮮	諸港	148	外國	諸港	323						
絹織物	發	内地	基隆	290	別府	207	其他	180					
		朝鮮	仁川	142	釜山	128	其他	281					
		外國	大連	702	香港	281	孟買	278	スラバヤ	251	バタビヤ	245	

(續) 昭和四年海運貨物仕向仕出地別表

品種別	發着別	各 港 別 噸 量											
物	到	上海	184	新嘉坡	169	サマラング	138	關賀	122	其他	337		
		内地	諸港	43	外國	諸港	5						
毛織物	發	内地	別府	1,113	基隆	880	門司	623	若松	550	神戸	498	
		小樽	469	高知	343	小倉	340	宇和島	320	德島	316	鹿兒島	310
毛織物	送	高濱	244	大分	236	洲本	218	高松	204	八幡濱	195	田邊	188
		下關	175	廣島	174	尾道	150	長崎	131	今治	122	撫養	108
毛織物	到	其他	2,815	朝鮮	仁川	235	釜山	168	其他	333			
		外國	大連	798	其他	225							
麻織物	發	内地	諸港	654	朝鮮	諸港	31	羅	5,363	ハンブルグ	244	其他	1,069
		外國	長崎	115	其他	706							
麻織物	送	朝鮮	諸港	222	外國	大連	278	其他	106				
		内地	基隆	381	其他	181							
麻織物	着	朝鮮	諸港	70	外國	諸港	55						
		内地	別府	662	基隆	428	德島	234	若松	233	高松	223	
其他	發	大分	206	今治	146	門司	141	高濱	139	宇和島	136	鹿兒島	111
		田邊	108	下關	100	其他	1,809						
其他	送	朝鮮	仁川	375	清津	209	元山	197	群山	167	釜山	130	
		木浦	104	西湖津	103	其他	181						
其他	到	外國	大連	1,190	上海	652	天津	331	青島	200	其他	482	
		内地	諸港	531	朝鮮	諸港	1	外國	諸港	10			
布	發	内地	津久見	417	若松	368	神戸	355	基隆	352	白杵	333	
		廣島	243	門司	208	高松	184	下關	162	鹿兒島	161	高知	154
		長崎	134	別府	132	德島	131	大分	117	尾道	107	高濱	106

(續) 昭和四年海運貨物仕向仕出地別表

品種別	發着別	各 港 別 噸 量													
吊	製送	福島	103	其他	1,960										
		朝鮮		仁川	395	釜山	146	鎮南浦	115	其他	309				
品	到着	外國		大連	1,416	上海	737	青島	223	新嘉坡	133	天津	112		
		關貢	110	其他	617										
莫	發	內地		味野	641	德島	511	其他	481						
		朝鮮		諸港	12										
大	小	及	送	內地		若松	2,412	小樽	1,627	基隆	1,610	鹿兒島	1,417	廣島	1,233
				三本松	1,096	高知	1,009	高松	969	函館	844	德島	750	長崎	723
タ	オ	ル	着	別府	625	尾道	624	下關	582	今治	575	坂出	557	高濱	544
				名古屋	501	小倉	500	大分	490	門司	478	熊本	426	宇和島	420
被	送	子	到	安平	397	福岡	357	那覇	367	引田	315	八幡濱	312	細島	280
				宇ノ島	273	田邊	257	丸龜	255	土々呂	237	佐世保	224	柳井	205
被	送	子	到	長濱	205	神戸	186	洲本	176	觀音寺	175	多度津	171	高雄	165
				笠岡	140	中津	133	油津	128	内海	124	吳	121	撫養	113
被	送	子	到	大川	110	福山	104	新居濱	102	福良	101	佐伯	100	其他	2,289
				朝鮮		仁川	1,352	釜山	677	鎮南浦	326	群山	290	木浦	275
被	送	子	到	清津	272	元山	263	新義州	143	其他	327				
				外國		甲谷陀	6,859	大連	4,000	ロンドン	2,444	上海	1,793	孟買	1,391
被	送	子	到	關貢	982	天津	831	スラバ	766	マニラ	643	古倫母	546	青島	436
				サマラ	430	新嘉坡	318	營口及	311	加刺智	241	モンパ	236	リバブ	225
被	送	子	到	安東縣	223	ダレサ	129	漢口	105	其他	1,104				
				內地		今治	6,567	和歌山	5,153	三本松	1,247	其他	1,966		
被	送	子	到	朝鮮		諸港	58								
				外國		諸港	10								
被	送	子	到	內地		若松	1,950	基隆	741	鹿兒島	708	神戸	686	高知	664
				田邊	615	小樽	588	大分	468	高松	460	廣島	355	別府	338
被	送	子	到	德島	315	門司	270	高濱	266	尾道	266	宇和島	251	洲本	224
				長崎	215	八幡濱	206	撫養	205	今治	200	函館	199	那覇	195
被	送	子	到	下關	190	味野	190	勝浦	187	小倉	183	安平	176	福岡	145
				多度津	129	福良	119	木之本	106	長濱	104	其他	2,981		
被	送	子	到	朝鮮		仁川	368	釜山	270	清津	115	其他	461		
				外國		大連	1,358	スラバ	215	サンガ	212	上海	197	甲谷陀	183

(續) 昭和四年海運貨物仕向仕出地別表

品種別	發着別	各 港 別 噸 量																		
服	到着	其他 597																		
		內地		撫養	2,222	門司	1,599	味野	364	其他	2,518									
洋	發送	朝鮮		諸港	100															
		外國		諸港	19															
傘	到着	內地		基隆	109	別府	108	其他	735											
		朝鮮		諸港	184															
履	發送	外國		上海	905	大連	105	其他	248											
		內地		諸港	98															
物	及	同	附	送	局	品	到	着	內地		基隆	1,150	德島	1,132	高松	700	鹿兒島	627	撫養	600
									那覇	575	高濱	569	廣島	506	神戸	480	田邊	449	高知	423
物	及	同	附	送	局	品	到	着	若松	418	宇和島	382	今治	370	下關	300	八幡濱	288	大分	283
									小倉	283	尾道	280	安平	259	門司	249	別府	221	吳	201
物	及	同	附	送	局	品	到	着	長崎	187	宇ノ島	182	土々呂	180	岡山	164	洲本	161	長濱	144
									白杵	141	名瀬	140	高雄	137	多度津	137	内海	134	觀音寺	132
物	及	同	附	送	局	品	到	着	細島	130	柳井	128	新川	104	福岡	100	其他	2,256		
									朝鮮		釜山	246	仁川	189	其他	400				
物	及	同	附	送	局	品	到	着	外國		上海	3,530	大連	2,291	甲谷陀	641	孟買	574	關貢	189
									パタビヤ	175	天津	113	青島	105	其他	565				
物	及	同	附	送	局	品	到	着	內地		門司	1,702	德島	708	尾道	694	其他	1,313		
									朝鮮		諸港	576								
物	及	同	附	送	局	品	到	着	外國		諸港	61								
									內地		鹿兒島	558	若松	528	廣島	498	德島	474	高知	461
物	及	同	附	送	局	品	到	着	高松	335	神戸	277	基隆	273	門司	254	下關	239	長崎	232
									尾道	211	大分	206	高濱	204	熊本	204	田邊	202	小倉	169
物	及	同	附	送	局	品	到	着	今治	148	佐世保	131	福岡	129	丸龜	125	宇之島	123	別府	117
									那覇	115	宇和島	115	吳	103	其他	2,280				
物	及	同	附	送	局	品	到	着	朝鮮		仁川	366	釜山	219	其他	469				
									外國		大連	1,916	上海	1,335	甲谷陀	654	スラバヤ	322	天津	179
物	及	同	附	送	局	品	到	着	サマラ	139	青島	123	香港	113	其他	597				
									內地		諸港	2,080								

(續) 昭和四年海運貨物仕向仕出地別表

品種別	發着別	各 港 別 噸 量										
石	着	朝鮮 諸港	15									
		外國 諸港	210									
	發	內地	高知	3,442	德島	1,747	基隆	1,688	高松	1,595	神戶	1,587
			岡山	1,523	廣島	1,463	門司	1,147	若松	1,067	高濱	927
			飾磨	740	那覇	733	今治	642	吳	590	鹿兒島	565
			下關	454	宇和島	447	尾道	406	高雄	387	安平	357
			明石	322	長崎	321	八幡濱	274	新川	267	大分	251
			洲本	237	小樽	225	福岡	194	撫養	184	坂出	180
			佐世保	172	湯淺	170	小倉	157	別府	151	觀音寺	146
			玉島	113	名瀬	113	其他	2,597				
朝鮮			仁川	1,011	釜山	475	鎮南浦	456	群山	358	木浦	275
清津			243	新義州	232	元山	200	其他	235			
送	外國	大連	2,401	天津	304	上海	240	青島	213	安東縣	137	
		營口及牛莊	136	其他	128							
輸	到	內地 諸港	815									
		朝鮮 諸港	32									
着	外國 諸港											
小	發	內地	神戶	7,370	高知	2,820	若松	2,153	廣島	1,943	基隆	1,941
		飾磨	1,714	高松	1,159	德島	1,086	福岡	1,025	鹿兒島	925	
		門司	832	大分	807	高濱	771	下關	761	安平	509	
		尾道	489	長崎	483	那覇	443	吳	435	宇和島	416	
		小倉	381	佐世保	347	熊本	343	丸龜	326	小樽	322	
		宇之島	255	土々呂	235	八幡濱	231	田邊	229	內海	206	
		柳井	204	大川	202	多度津	201	明石	195	細島	190	
		長濱	148	新川	146	洲本	145	觀音寺	132	德山	129	
		小松島	123	坂出	118	佐伯	100	中津	100	其他	2,403	
		朝鮮	仁川	1,418	釜山	626	群山	406	鎮南浦	321	清津	202
送	外國	木浦	198	元山	131	新義州	112	其他	184			
		甲谷陀	118	大連	2,452	上海	1,079	天津	314	青島	214	
類	到	內地 諸港	507	鹿兒島	494	其他	2,002					
		朝鮮 諸港	110									
		外國 諸港	110									

(續) 昭和四年海運貨物仕向仕出地別表

品種別	發着別	各 港 別 噸 量												
文	發	內地	若松	1,207	廣島	1,045	高知	848	基隆	760	神戶	693		
		下關	621	德島	620	鹿兒島	551	大分	481	高松	465			
		尾道	408	高濱	373	飾磨	356	熊本	339	門司	335			
		福山	268	小樽	261	佐世保	243	吳	229	安平	225			
		宇之島	214	福岡	191	丸龜	187	宇和島	186	大川	184			
		田邊	163	三田尻	159	岡山	155	高雄	152	洲本	143			
		今治	127	細島	122	內海	118	笠岡	116	柳井	109			
		朝鮮	仁川	926	釜山	557	鎮南浦	278	木浦	152	群山	121		
		清津	107	元山	100	其他	183							
		送	外國	大連	989	上海	302	甲谷陀	234	天津	148	青島	125	
具	到	內地	德島	384	其他	780								
		朝鮮 諸港	115											
玩	發	內地	神戶	733	廣島	578	德島	403	若松	391	福岡	258		
		鹿兒島	206	下關	205	高濱	200	高松	196	尾道	192			
		小倉	159	高知	140	基隆	137	宇和島	133	門司	131			
		今治	117	長崎	112	別府	102	其他	1,692	丸龜	130			
		朝鮮	仁川	132	釜山	112	其他	118						
		送	外國	大連	1,786	上海	1,050	孟買	752	甲谷陀	614	スラブヤ	274	
		天津	178	ロンドン	184	關貢	152	青島	133	紐育	108	ボート	108	
		其他	722											
		具	到	內地 諸港	258									
				朝鮮 諸港	4									
着	外國 諸港													
和	發	內地	神戶	7,777	德島	2,778	基隆	2,746	小樽	2,566	高知	2,056		
		若松	1,567	飾磨	1,375	高松	1,321	高濱	1,264	東京	1,010			
		安平	844	函館	798	廣島	721	尾道	627	門司	573			
		田邊	479	下關	434	岡山	390	洲本	373	吳	353			
		今治	347	丸龜	311	三島	304	福山	293	明石	289			
		撫養	277	長崎	259	高雄	225	和歌山	219	小倉	215			
		御坊	189	太泊	187	小松島	182	別府	175	川之江	171			
		長濱	161	多度津	134	宇ノ島	129	福岡	128	佐世保	125			
		柳井	124											



(續) 昭和四年海運貨物仕向仕出地別表

品種別	發着別	各 港 別 噸 量										
洋 送	黑江	122	銅路	122	觀音寺	120	大川	111	玉島	109	壬生川	109
	勝浦	109	湯淺	105	笠岡	104	坂出	100	西條	100	其他	2,044
	朝鮮	仁川	4,496	釜山	2,764	鎮南浦	1,439	群山	666	木浦	608	
	清津	547	元山	343	新義州	335	西湖津	151	城津	112	雄基	109
	新昌	100	其他	146								
	外國	上海	12,775	大連	11,308	天津	5,399	青島	2,607	香港	2,371	
	營口及牛莊	962	孟買	461	漢口	270	安東縣	242	盤谷	225	新嘉坡	170
	マニラ	168	廣東	136	甲谷陀	119	其他	278				
	內地	高知	22,040	室蘭	11,135	高松	5,671	小樽	4,271	大分	3,217	
	太泊	3,205	德島	3,191	川之江	2,970	岩國	2,864	洲木	2,119	門司	1,751
紙 到	三島	1,602	高松	1,437	壬生川	1,414	西條	1,105	基隆	926	神戶	722
	須崎	685	小倉	681	真岡	673	長濱	673	三角	461	御坊	442
	鶴城	421	銅路	358	其他	1,985						
	朝鮮	鎮南浦	1,525	新義州	714	仁川	421	其他	64			
	外國	ゴーゼン	1,797	晚香坡	741	ハンブ	530	ロウテ	406	シヤトル	391	
	ロンドン	289	ダンケ	269	紐育	268	上海	214	オスロ	206	ストック	204
	其他	711										
	內地	廣島	1,108	若松	873	基隆	851	高知	808	德島	733	
	下關	635	鹿兒島	610	門司	560	尾道	544	神戶	531	高濱	444
	紙 發	高松	430	長崎	426	大分	410	岡山	302	味野	295	吳
那覇		269	安平	242	佐世保	238	小倉	225	福山	224	柳井	214
福岡		206	宇和島	203	熊本	175	飾磨	168	丸龜	142	高雄	141
三田尻		126	別府	126	大川	125	洲木	124	宇之島	122	入幡濱	121
今治		116	其他	2,226								
朝鮮		仁川	1,367	釜山	816	鎮南浦	364	木浦	263	群山	172	
元山		171	清津	155	其他	241						
外國		大連	2,887	チェリ	1,128	營口及牛莊	670	スラバヤ	448	上海	395	
サマラ		307	青島	237	天津	208	新嘉坡	184	孟買	105	其他	446
品 到		內地	三島	468	高知	380	其他	1,569				
	朝鮮	諸港	29									
	外國	諸港	192									
品 發	內地	若松	1,687	岡山	1,675	基隆	1,264	廣島	1,247	箕島	1,145	
	鹿兒島	932	高知	881	德島	834	高濱	680	大分	661	熊本	612
	高松	606	吳	570	福山	550	黑江	508	尾道	460	下關	454

(續) 昭和四年海運貨物仕向仕出地別表

品種別	發着別	各 港 別 噸 量										
品 送	安平	435	飾磨	420	小樽	390	長崎	388	門司	381	大川	362
	洲木	333	神戶	310	宇和島	308	福岡	284	佐世保	282	明石	279
	今治	275	丸龜	232	那覇	229	小倉	228	笠岡	203	長濱	197
	田邊	183	伊萬里	176	入幡濱	176	別府	167	佐伯	165	宮崎	155
	宇之島	133	徳山	129	島原	123	細島	116	新川	109	湯淺	109
	撫養	108	郡中	107	高雄	107	内海	105	小松島	104	其他	2,968
	朝鮮	仁川	1,142	釜山	308	西湖津	223	鎮南浦	177	清津	145	
	木浦	144	元山	120	其他	300						
	外國	大連	2,287	上海	1,459	天津	910	營口及牛莊	505	香港	467	
	青島	430	新嘉坡	168	メダン	103	其他	686				
品 到	內地	撫養	5,208	若松	2,604	箕島	841	別府	575	大牟田	513	
	神戶	511	小樽	392	徳島	381	其他	1,551				
	朝鮮	仁川	310	其他	240							
品 着	外國	大連	1,816	營口及牛莊	1,368	上海	1,199	新嘉坡	798	ダーバン	568	
	天津	531	ハンブ	408	其他	1,672						
賣 送	內地	若松	340	基隆	209	廣島	205	黑江	140	鹿兒島	130	
	高知	127	下關	125	岡山	123	福岡	105	小樽	103	其他	2,061
賣 到	朝鮮	仁川	214	其他	144							
	外國	上海	365	大連	218	其他	236					
賣 着	內地	諸港	218									
	朝鮮	諸港	9									
場 發	內地	諸港	218									
	朝鮮	諸港	9									
場 送	內地	新居濱	357	高知	354	岡山	222	御坊	133	三島	108	
	小倉	100	其他	1,234								
場 到	朝鮮	諸港	103									
	外國	諸港	112									
場 着	內地	諸港	82									
	外國	ハンブ	254	其他	32							
車 發	內地	基隆	452	神戶	347	高知	337	高松	330	岡山	297	
	若松	275	鹿兒島	229	飾磨	218	高雄	213	徳島	205	田邊	204
	大分	202	那覇	199	高濱	179	今治	138	丸龜	106	宇和島	104
	福山	103	其他	3,004								

(續) 昭和四年海運貨物仕向仕出地別表

品種別	發着別	各 港 別		噸 量				
船	送	朝鮮	仁川 389	釜山 263	鎮南浦 119	其他 322		
		外國	大連 1,155	新嘉坡 241	スラバヤ 217	甲谷陀 202	サマラング 184	
船	到	內地	諸港 611					
		朝鮮	諸港 22					
船	着	外國	紐育 633	シヤトル 499	晚香坡 211	其他 153		
		內地	德島 35,076	小豆島 25,204	函館 9,342	高知 2,535	鴻淺 2,206	
容	發	洲本	2,056	岡山 1,894	高松 1,789	網干 1,760	和歌山 1,680	高雄 1,178
		廣島	1,086	下關 1,081	基隆 1,063	橋 977	田邊 959	飾磨 865
容	送	玉島	860	宇和島 736	神戸 675	入幡濱 648	坂出 621	小松島 553
		福山	547	岩國 529	尾鷲 491	撫養 426	笠岡 421	堺 328
器	到	丸龜	325	尾道 322	觀音寺 300	箕島 282	由岐 276	味野 275
		入濱	264	椿泊 255	御影 253	沼島 252	日和佐 245	長濱 237
器	着	細島	217	竹原 210	高濱 199	吳 193	若松 191	串木 179
		門司	169	相生 151	勝浦 143	由良 141	安平 130	水俣 119
種子及苗木	發	那覇	118	今治 117	南部 115	唐津 109	東京 109	御坊 103
		朝鮮	釜山 1,785	元山 807	新昌 774	濟州島 750	城津 628	
種子及苗木	送	仁川	452	雄基 305	鎮南浦 302	清津 262	西湖津 202	其他 164
		外國	大連 1,581	其他 47				
種子及苗木	到	內地	高知 2,101	宇和島 1,663	德島 1,484	神戸 905	觀音寺 893	
		長崎	856	田邊 818	新宮 644	高松 490	和歌山 416	洲本 413
種子及苗木	着	朝鮮	諸港 30					
		外國	上海 389	其他 30				
種子及苗木	發	內地	高知 115	其他 694				
		朝鮮	諸港 21					
種子及苗木	送	外國	諸港 68					
		內地	小樽 2,165	門司 1,673	鹿兒島 561	其他 602		
種子及苗木	到	朝鮮	諸港 275					
		外國	甲谷陀 8,815	大連 7,358	上海 1,869	シドニー 755	漢口 492	
種子及苗木	着	禁口及莊	305	其他 716				

(續) 昭和四年海運貨物仕向仕出地別表

品種別	發着別	各 港 別		噸 量				
動物	發	內地	高知 10,359	高松 1,978	岡山 1,336	和歌山 1,043	安藝 842	
		洲本	634	鴻淺 504	田邊 449	三原 242	德島 233	玉島 232
動物	送	下田	196	高濱 173	奈半利 166	室戸 153	神戸 152	笠岡 118
		黒江	111	甲之浦 110	觀音寺 100	其他 684		
飼料	送	朝鮮	諸港 25					
		外國	諸港 1					
飼料	到	內地	諸港 329					
		朝鮮	群山 2,379	仁川 2,111	木浦 325	其他 263		
飼料	着	外國	青島 13,485	大連 11,750	上海 10,943	漢口 5,352	浦羅德 1,220	
		晚香坡	1,476	天津 1,307	其他 431			
牛馬	發	內地	諸港 20					
		朝鮮	諸港 6					
牛馬	送	外國	諸港 3					
		內地	高松 331	其他 1,174				
牛馬	到	朝鮮	諸港 26					
		內地	諸港 18					
牛馬	送	外國	諸港 29					
		內地	鹿兒島 1,726	那覇 892	高知 462	其他 498		
其他動物	發	內地	諸港 6					
		外國	諸港 6					
其他動物	到	內地	諸港 84					
		朝鮮	諸港 9					

第三款 貨物の種類

貨物を種類により食料品、原料品、原料用製品、全製品及其他に五大類別し更に百二十六種の品種に細別し其主なる品種の出入を類別毎に示せば次の如し。

區分	主要品	
	出 貨	入 貨
食料品	砂糖、和酒、米、生果實、穀粉及澱粉	米、砂糖、生果實、鹽、大豆
原料品	木材、土及砂、石炭、棉花、礦鑽石	石炭、木材、礦鑽石、土及砂、棉花
原料用製品	鐵及鋼、人造肥料、金屬材、工業用藥品、綿糸	鐵及鋼、銅、工業用藥品、金屬材、植物肥料
全製品	綿織物、鐵製品、硝子及同製品、容器、和洋紙	和洋紙、鐵管、硝子及同製品、鐵製品、棉織物
其他	動物飼料、種子及苗木	動物飼料、種子及苗木、牛馬

海運集散貨物品種別噸量價額表

品 種 別	出 貨				入 貨			
	昭和四年		昭和三年		昭和四年		昭和三年	
	噸量	價額	噸量	價額	噸量	價額	噸量	價額
食料品	400,873	91,178,939	454,885	105,892,741	1,259,808	227,243,237	1,387,792	259,509,114
米	24,688	4,345,088	57,333	8,328,293	454,015	74,443,874	489,542	81,540,746
麥	650	59,881	892	86,587	19,619	1,771,426	23,526	2,222,086
大豆	2,730	316,636	2,734	333,491	50,967	5,668,076	59,381	7,004,578
其他豆	1,916	212,155	2,784	327,432	22,788	2,569,385	25,148	2,756,302
雜穀	1,780	286,328	1,495	334,165	15,332	2,101,428	41,397	7,680,792
砂糖	120,359	20,956,616	127,939	24,041,592	277,230	50,559,177	288,252	57,505,920
菓子	19,285	6,352,619	19,062	6,678,872	5,099	1,660,244	5,175	1,793,508
鹽	154	5,544	3,146	113,256	53,739	1,934,604	54,284	1,954,224
和酒	42,120	16,217,410	56,952	21,925,498	21,559	8,273,676	34,898	13,400,832
洋酒	21,214	6,140,905	21,701	6,281,294	8,637	3,589,073	3,842	1,539,403
茶	1,344	855,281	1,369	871,284	633	460,157	500	355,610
清涼飲料	4,874	326,189	4,823	334,044	846	57,696	518	36,346
煙草	9,798	4,561,666	13,666	6,368,356	16,088	7,440,464	21,761	10,119,794
釀造品	17,411	2,971,545	15,000	2,654,142	31,637	5,283,797	37,835	6,507,758
蔬菜	3,700	66,600	3,621	65,178	22,063	397,134	24,634	443,412
生果實	23,809	1,350,612	19,640	1,146,579	59,312	3,208,434	56,865	3,247,129
乾果	185	22,755	119	15,637	251	50,661	391	61,841
鳥獸肉	381	175,641	519	239,259	6,747	2,587,466	6,663	2,332,284
鮮魚	1,538	732,088	1,732	867,972	19,260	9,167,750	20,039	10,039,539
乾魚	6,794	1,542,270	10,866	2,600,343	25,405	5,792,340	29,286	7,028,596
鹽魚	4,674	1,080,613	998	224,196	3,282	698,862	3,805	866,852

(續) 海運集散貨物品種別噸量價額表

品 種 別	出 貨				入 貨			
	昭和四年		昭和三年		昭和四年		昭和三年	
	噸量	價額	噸量	價額	噸量	價額	噸量	價額
乾具	15	8,415	26	15,171	113	62,828	186	106,578
魚節	686	787,332	579	655,818	6,060	6,193,320	6,022	6,274,924
乾物	13,248	3,317,922	12,611	3,079,552	7,322	1,828,079	16,951	4,105,662
穀粉及澱粉	22,240	3,728,364	19,409	3,218,834	39,892	6,252,732	41,205	6,392,067
昆布	8,150	1,574,646	6,934	1,219,465	12,075	2,318,374	15,920	2,785,993
海藻	1,446	258,798	2,040	404,056	4,441	799,380	7,342	1,461,058
其他	45,679	12,925,020	46,895	13,462,375	75,396	22,072,800	72,324	19,945,280
原料品	646,985	56,541,844	692,268	60,687,827	6,759,920	302,773,512	6,816,405	311,103,666
石炭	54,379	870,064	50,650	861,050	3,643,324	56,479,234	3,648,662	60,287,794
骸炭	35,652	1,391,196	25,235	1,034,516	6,947	271,021	10,115	414,715
礦石	37,183	712,237	14,457	262,194	458,834	9,075,958	342,800	6,458,542
石材	671	19,643	2,842	82,676	122,421	3,427,788	165,945	4,812,405
土及砂	55,151	165,453	62,009	186,027	315,326	945,978	316,358	949,074
木材	322,005	8,302,346	397,076	10,653,036	1,673,897	36,253,964	1,779,205	40,043,107
木皮	3,605	243,914	5,445	379,314	1,174	81,958	2,450	169,518
竹材及藤	2,396	60,250	2,277	60,147	20,360	565,168	16,387	474,572
薪炭	12,813	192,195	8,652	138,592	139,517	2,090,318	178,967	2,841,964
棉花	44,261	33,617,679	46,128	36,590,262	156,245	137,993,375	151,375	138,243,182
棉實	226	26,668	144	18,432	91,715	10,911,601	66,742	8,352,959
製紙原料	22,544	2,335,517	21,516	2,223,929	38,516	3,831,380	32,867	3,360,058
襪履及屑物	34,699	1,556,776	31,017	1,460,655	11,982	468,516	11,562	469,796
獸皮革	2,843	748,422	3,179	886,683	15,572	8,544,240	14,654	8,058,061
羽毛類	543	794,384	281	398,573	10,663	19,815,308	13,175	24,505,972
齒牙甲殼及骨角	1,058	150,730	5,658	811,218	11,940	2,875,290	16,635	2,360,653
麻苧	7,334	4,465,632	6,501	3,764,869	15,134	6,269,092	12,152	5,369,523
其他植物纖維	546	49,956	111	10,551	1,577	327,604	1,353	217,155
其他	9,071	838,782	9,079	865,103	24,776	2,547,719	35,001	3,714,621
原料用製品	1,254,653	371,562,085	1,211,221	381,715,648	1,454,633	419,447,298	1,523,243	440,801,583
鐵及鋼	398,413	57,483,725	400,898	58,206,904	606,310	63,180,515	602,309	59,243,823
銅	20,768	18,921,056	43,803	38,797,325	178,709	164,997,743	216,231	190,402,137
金屬材	92,349	51,809,445	95,112	51,275,088	86,226	39,378,438	82,475	37,010,111
セメント	76,532	1,820,037	44,747	1,104,537	66,677	1,600,248	88,668	2,197,346
礦石製品	10,850	401,450	7,262	283,218	15,678	576,696	23,750	896,430
煉瓦及瓦	37,932	1,098,850	41,442	1,201,196	64,220	1,862,022	69,726	2,021,120
人造肥料	146,291	11,694,910	136,907	12,045,516	6,961	548,267	10,650	933,532
豆粕肥料	6,926	519,444	6,854	473,784	21,500	1,505,225	11,594	891,690
植物肥料	34,392	1,370,057	31,415	1,204,387	67,093	3,298,314	87,412	3,243,560

(續) 海運集散貨物品種別噸量價額表

品 種 別	出 貨				入 貨			
	昭和四年		昭和三年		昭和四年		昭和三年	
	噸量	價額	噸量	價額	噸量	價額	噸量	價額
動物肥料	3,613	75,945	3,286	69,014	8,665	657,225	4,111	98,217
海產肥料	6,645	339,090	5,977	239,080	14,691	749,487	21,101	844,180
經木及麥稈真田	2,941	1,017,733	5,447	1,982,773	440	177,658	453	183,601
加工木材	72,612	3,486,981	70,364	3,630,423	24,452	1,148,799	53,298	2,718,135
製 綿	10,432	5,592,024	14,804	8,414,620	2,336	1,224,672	2,950	1,619,550
綿 糸	86,319	137,199,027	74,597	130,192,699	55,711	85,356,033	52,695	89,697,081
絹 糸	1,071	4,767,781	867	3,965,334	559	2,550,996	902	4,203,504
其 他 糸	11,394	20,101,842	9,557	18,008,392	680	1,217,710	636	1,284,970
礦 油	49,910	4,842,962	49,279	4,930,595	66,996	6,173,557	48,090	4,720,922
植 物 油	22,429	7,979,548	16,382	6,134,710	5,932	2,007,566	6,013	2,130,657
魚 油	890	165,406	1,555	324,914	29,056	5,578,741	14,303	3,032,236
油 脂 及 蠟	7,892	2,876,326	8,827	3,228,084	19,019	6,061,803	18,396	5,580,302
染 料	8,757	3,156,728	9,093	3,438,701	7,206	2,897,838	4,301	2,315,781
塗 料	39,071	9,727,160	35,716	9,254,740	3,174	1,055,260	3,528	1,204,440
顏料及填充料	4,310	2,879,200	4,018	2,841,972	5,255	3,390,255	3,801	2,575,654
工業用藥品	90,054	20,540,522	77,068	18,135,600	95,033	22,004,362	86,916	20,669,730
其 他	11,880	1,694,836	15,944	2,337,042	2,054	249,888	8,934	1,082,874
<b>全 製 品</b>	<b>1,949,147</b>	<b>1,117,313,986</b>	<b>1,879,228</b>	<b>1,106,183,066</b>	<b>525,637</b>	<b>273,915,255</b>	<b>575,912</b>	<b>272,517,035</b>
疊疊表及數物	3,944	578,346	2,978	448,002	11,593	1,727,357	10,407	1,592,742
藥園棕櫚製品	5,941	238,688	5,487	242,568	7,884	315,360	9,256	407,264
麻 苧 製 品	44,451	22,612,504	40,124	20,431,601	7,411	3,738,463	4,102	2,063,326
燐 寸	1,408	121,191	3,644	334,720	165	14,850	348	33,060
鐵 管	62,947	11,116,575	69,868	11,537,856	71,739	13,037,643	111,777	18,714,639
金 屬 管	6,694	3,707,506	7,966	4,001,249	1,303	717,100	1,685	843,006
鐵 製 品	273,291	82,410,224	251,354	79,829,850	44,028	13,244,164	43,212	13,636,113
金 屬 線	71,225	20,586,550	65,067	17,273,527	25,441	6,381,286	21,718	5,472,344
金 屬 製 品	26,599	18,286,377	23,928	16,082,268	2,074	1,562,946	1,774	1,281,006
機 械 類	17,095	8,467,312	17,583	8,908,818	2,480	1,290,964	2,106	1,076,516
電 氣 用 品	20,945	11,345,701	19,827	11,270,867	698	350,746	1,022	561,582
石 製 品	18,728	2,340,407	14,960	1,979,089	2,425	300,992	9,429	1,226,031
木 製 品	26,077	2,920,624	27,609	3,271,036	9,183	1,028,194	9,165	1,031,188
竹及藤製品	8,025	970,453	9,794	1,305,132	3,699	434,325	4,166	538,350
硝子及全製品	171,049	17,291,043	154,667	16,559,086	51,028	4,150,110	66,692	5,611,265
皮 革 製 品	4,254	1,256,516	3,916	1,171,047	125	39,618	163	54,478
護膜及全製品	16,210	28,405,050	15,961	28,846,636	7,289	11,153,037	6,542	10,678,466
漆 器	4,212	861,960	4,473	966,687	558	113,132	653	140,055
陶 磁 器	49,491	2,919,969	43,557	2,698,032	15,056	888,090	15,540	962,826

(續) 海運集散貨物品種別噸量價額表

品 種 別	出 貨				入 貨			
	昭和四年		昭和三年		昭和四年		昭和三年	
	噸量	價額	噸量	價額	噸量	價額	噸量	價額
荒 物	7,849	1,219,412	7,089	1,104,213	1,375	216,407	1,744	271,376
刷子及刷毛	5,951	1,243,130	5,027	1,117,732	222	39,142	187	35,636
家 具	25,403	556,349	22,719	470,857	16,265	251,580	11,843	189,699
農 具	4,962	489,568	5,345	556,055	292	28,616	449	46,247
船具及漁具	1,199	185,897	1,105	183,907	569	87,207	334	54,167
綿 織 物	410,502	367,546,776	380,147	351,318,007	43,300	36,246,640	38,264	33,674,582
絹 織 物	3,936	23,561,472	2,432	14,296,470	48	233,453	181	971,136
毛 織 物	12,481	17,671,458	12,643	19,032,639	7,361	15,661,781	8,823	18,876,249
麻 織 物	1,427	1,515,404	1,461	1,515,644	687	673,048	1,020	1,019,622
其他織物	8,997	22,523,720	9,178	23,044,092	542	1,116,540	1,693	3,549,228
布帛製品	10,040	2,740,996	9,750	2,780,700	1,834	476,609	800	226,395
莫大小及ヌオル	56,082	43,626,681	57,305	44,460,027	15,001	10,185,779	9,307	6,580,088
被 服	18,871	13,235,915	16,156	12,238,552	6,822	4,834,784	5,290	4,028,901
洋 傘	2,394	1,236,928	3,176	1,589,743	100	51,300	99	54,479
履物及全附屬品	24,320	33,635,980	22,601	37,860,223	5,054	7,492,633	4,914	7,901,334
帽 子	15,143	11,635,057	16,124	13,280,332	2,305	1,804,415	2,505	2,057,265
石 鹼	36,798	21,430,802	36,832	22,679,304	849	499,434	739	464,518
小 間 物 類	46,464	12,023,203	44,485	11,755,385	3,223	817,476	3,262	840,654
文 房 具	20,581	23,808,993	19,682	24,220,158	1,306	1,531,347	1,245	1,552,659
玩 具	12,820	5,143,391	12,706	5,369,672	319	131,853	340	147,877
和 洋 紙	89,573	49,248,130	95,271	55,710,388	84,769	43,922,394	83,625	45,587,717
紙 製 品	25,937	6,462,098	24,876	6,673,953	2,638	628,044	5,373	1,354,941
藥 品	35,116	69,058,568	32,609	65,814,569	21,486	45,765,958	13,927	30,880,846
賣 藥	4,845	4,904,640	4,733	4,783,602	877	882,778	902	907,198
爆 發 物	2,723	2,978,899	1,604	1,792,494	378	340,010	447	401,841
車 輛	10,945	4,264,895	13,261	5,282,205	2,129	2,141,093	3,741	4,143,341
容 器	114,331	1,737,757	123,914	1,997,344	13,651	210,631	24,922	409,537
雜 品	106,871	137,210,871	114,304	147,991,728	28,056	37,155,928	30,179	40,315,245
<b>其 他</b>	<b>20,827</b>	<b>1,025,664</b>	<b>23,423</b>	<b>1,212,398</b>	<b>82,759</b>	<b>12,080,232</b>	<b>69,387</b>	<b>11,164,358</b>
種子及苗木	898	255,086	1,203	341,233	25,596	8,337,578	21,317	7,497,304
動物飼料	19,841	753,965	22,050	837,932	51,971	2,719,922	42,473	2,523,520
生 鳥	29	4,216	57	8,685	1,531	223,526	1,620	247,862
牛 馬	47	10,351	95	21,470	3,578	783,582	3,929	887,464
其他動物	12	2,046	18	3,078	93	15,624	48	8,208
<b>計</b>	<b>4,272,480</b>	<b>1,637,622,518</b>	<b>4,261,025</b>	<b>1,655,691,680</b>	<b>10,082,757</b>	<b>1,235,459,534</b>	<b>10,372,739</b>	<b>1,295,095,756</b>
金銀塊及寶石	2,731	2,826,585	3,497	2,915,344			309	618,000

第二節 内外貿易別

第一款 各貿易の概要

昭和四年の集散貨物を内外貿易別に区分せば、内地六割三分強、朝鮮八分、外國二割九分弱に當り、噸量は何れも入超にして内地十二割三分、朝鮮三割四分、外國二十一割八分を示せるも、價額は内地二割七分、朝鮮三割七分、外國四割七分の各出超を示せり、此の現象は我が大阪の生産都市たる所以即ち低級なる原料品を受け入れ、之を高級品化して吐出するに由るものにして實に大阪の特色たり。

海運集散貨物内外貿易別噸量價額表

出入別	貿易別 年次	内地		朝鮮		外國		計	
		噸量	價額	噸量	價額	噸量	價額	噸量	價額
出	大正 14	2,336,164	919,177,378	218,459	97,145,254	849,492	703,933,592	3,404,115	1,720,256,224
	昭和 元	2,412,989	849,706,139	253,142	97,967,763	829,496	556,369,201	3,495,627	1,504,043,103
	" 2	2,583,308	867,297,695	331,087	110,217,507	850,831	495,371,931	3,765,226	1,472,887,133
	" 3	2,920,716	937,594,027	396,212	138,160,417	944,097	579,937,236	4,261,025	1,655,691,680
貨	" 4	2,810,184	880,682,036	456,068	133,015,841	1,006,228	623,924,641	4,272,480	1,637,622,518
入	大正 14	5,208,410	884,804,345	399,441	93,636,075	2,341,577	457,924,894	7,949,428	1,436,365,314
	昭和 元	6,127,664	878,701,518	443,927	96,584,164	2,697,232	390,673,429	9,268,823	1,365,959,111
	" 2	6,520,293	826,632,423	512,537	97,171,984	2,972,770	374,040,281	10,005,600	1,297,844,688
	" 3	6,625,041	774,147,220	672,295	108,525,020	3,075,403	412,423,516	10,372,739	1,295,095,756
貨	" 4	6,267,152	714,450,955	610,222	96,895,978	3,205,383	424,112,721	10,082,757	1,235,459,534
合	大正 14	7,544,574	1,803,981,723	617,900	190,781,329	3,191,069	1,161,858,486	11,353,543	3,156,691,538
	昭和 元	8,540,653	1,728,407,657	697,069	194,551,927	3,526,728	947,042,630	12,764,450	2,870,002,214
	" 2	9,103,601	1,693,930,118	843,624	207,389,491	3,823,601	869,412,212	13,770,826	2,770,731,821
	" 3	9,545,757	1,711,741,247	1,068,507	246,685,437	4,019,500	992,360,752	14,633,764	2,950,787,436
計	" 4	9,077,356	1,595,132,871	1,066,290	229,911,819	4,211,611	1,048,037,362	14,355,237	2,873,082,052

第二款 内地貿易貨物

區分	主要品	
	出 貨	入 貨
食料品	砂糖、和酒、米、穀粉及澱粉、菓子	砂糖、生果實、米、鹽、醸造品
原料品	木材、石炭、土及砂、礦産石、骸炭	石炭、木材、土及砂、礦産石、薪炭
原料用製品	鐵及鋼、人造肥料、金屬材、加工木材、工業用藥品	銅、鐵及鋼、煉瓦及瓦、工業用藥品、綿糸
全製品	鐵製品、容器、綿織物、硝子及全製品、金屬線	和洋紙、鐵管、綿織物、硝子及全製品、鐵製品
其他	動物飼料、種子及苗木	種子及苗木、牛馬、生鳥

海運内地貿易貨物品種別噸量價額表

品 種 別	出 貨				入 貨			
	昭和 噸量	四年 價額	昭和三年 噸量	昭和二年 噸量	昭和 噸量	四年 價額	昭和三年 噸量	昭和二年 噸量
食料品	289,460	68,736,141	303,923	287,907	648,696	125,358,248	698,351	676,489
米	23,925	4,210,800	25,718	22,650	41,004	7,216,704	43,815	65,751
麥	579	53,268	686	870	7,914	728,088	8,038	7,288
大豆	2,698	312,968	2,714	3,739	1,350	156,600	3,230	648
其他豆	1,729	190,190	2,551	2,623	9,347	1,028,170	13,821	17,626
雜穀	1,737	279,657	1,402	1,745	846	136,206	9,504	8,008
砂糖	85,037	15,278,808	79,310	85,368	259,724	47,789,216	251,866	217,177
菓子	16,998	5,524,350	17,022	13,387	4,980	1,618,500	5,071	3,683
鹽	145	5,220	3,140	608	38,721	1,393,956	38,335	37,882
和酒	36,207	13,903,488	48,973	45,341	21,406	8,219,904	34,852	32,478
洋酒	15,323	4,428,347	14,716	9,957	1,251	361,539	1,177	1,632
茶	656	360,144	806	843	279	153,171	210	246
清涼飲料	3,075	202,950	2,501	2,089	742	48,972	466	374
煙草	9,063	4,223,358	12,479	12,786	15,852	7,387,032	21,677	13,292
醸造品	11,833	1,976,111	9,936	9,430	31,592	5,275,864	37,826	29,940
蔬菜	3,430	61,740	3,208	3,438	21,726	391,068	24,488	35,184
生果實	3,719	200,826	3,352	4,055	57,081	3,082,374	56,145	50,938
乾果	153	18,819	112	96	57	7,011	59	170
鳥獸肉	375	172,875	514	646	126	58,086	119	175
鮮魚	1,518	722,568	1,654	1,642	18,764	8,931,664	18,543	32,598
乾魚	6,539	1,490,892	10,621	6,501	22,876	5,215,728	28,018	33,499
鹽魚	861	177,366	961	880	1,494	307,764	1,091	1,128
乾貝	13	7,228	23	179	113	62,828	186	94
魚節	476	486,472	427	388	6,053	6,186,166	6,022	5,664
乾物	12,408	3,089,592	11,465	11,943	7,140	1,777,860	16,852	13,385
穀粉及澱粉	17,970	2,965,050	15,248	12,295	10,645	1,756,425	11,173	14,200
昆布	4,642	891,264	4,690	3,937	12,061	2,315,712	15,918	14,941
海藻	1,228	221,040	1,958	1,519	1,948	350,640	2,436	1,462
其他	29,123	7,280,750	27,736	28,952	55,604	13,401,000	47,413	37,026
原料品	553,378	44,187,087	608,538	542,963	4,529,314	84,727,970	4,705,210	4,459,437
石炭	54,365	869,840	50,646	90,403	2,987,810	47,804,960	3,157,973	2,740,457
骸炭	34,568	1,348,152	24,638	23,332	6,903	269,217	9,442	95
礦産石	35,072	666,368	13,937	32,555	279,726	5,314,794	196,608	145,834
石材	481	13,468	2,740	1,086	121,094	3,390,632	165,159	335,225

(續) 海運內地貿易貨物品種別噸量價額表

品 種 別	出 貨				入 貨			
	昭 和	四 年	昭 和 三 年	昭 和 二 年	昭 和	四 年	昭 和 三 年	昭 和 二 年
	噸 量	價 額	噸 量	噸 量	噸 量	價 額	噸 量	噸 量
土 及 砂	48,258	144,774	56,824	47,803	289,522	868,566	298,400	313,047
木 材	283,628	7,374,328	363,056	260,087	635,186	16,514,836	634,824	604,769
木 皮	3,321	222,507	5,107	4,201	983	65,861	2,409	3,125
竹 材 及 藤	2,236	55,900	2,042	1,632	18,354	459,850	14,770	12,954
薪 炭	12,568	188,520	8,498	9,432	135,437	2,051,555	166,136	189,038
棉 花	34,012	25,134,868	33,382	33,104	2,986	2,206,654	4,606	52,847
棉 實	226	26,668	144	347	286	33,748	208	270
製 紙 原 料	22,037	2,269,811	21,032	11,487	32,859	3,384,477	31,255	34,450
襪 襪 及 屑 物	7,299	291,960	7,132	11,375	4,726	189,040	6,474	6,427
獸 皮 革	2,061	515,250	2,145	1,978	4,806	1,201,500	4,398	3,135
羽 毛 類	251	318,268	151	85	70	88,760	362	103
齒 牙 甲 殼 及 骨 角	735	97,755	5,262	2,481	622	82,726	941	1,630
麻 苧	6,919	4,206,752	6,181	6,187	323	196,384	645	294
其 他 植 物 雜 織	492	44,280	86	777	61	5,490	47	175
其 他	4,849	397,618	5,535	4,611	7,560	619,920	10,553	15,562
<b>原料用製品</b>	<b>856,891</b>	<b>233,207,318</b>	<b>896,596</b>	<b>785,011</b>	<b>657,475</b>	<b>304,452,228</b>	<b>714,956</b>	<b>901,518</b>
鐵 及 鋼	260,876	37,827,020	284,921	280,090	153,568	22,267,360	110,576	275,175
銅	13,687	12,742,597	41,928	24,751	170,090	158,353,790	206,162	206,797
金 屬 材	64,230	34,812,660	71,524	52,918	13,777	7,467,134	16,608	26,891
セメント	58,968	1,415,232	37,488	43,317	50,813	1,219,512	69,314	77,718
礦 石 製 品	4,159	153,883	4,246	3,086	12,145	449,365	13,797	16,673
煉 瓦 及 瓦	19,845	575,505	22,579	11,903	64,041	1,857,189	69,259	73,201
人 造 肥 料	103,584	8,286,720	116,875	97,425	6,169	493,520	10,311	13,420
豆 粕 肥 料	6,889	516,675	6,421	5,274	45	3,375	99	862
植 物 肥 料	25,127	954,826	27,801	19,394	3,363	127,794	3,879	3,075
動 物 肥 料	3,611	75,831	3,281	3,609	178	3,738	99	1,059
海 產 肥 料	6,640	338,640	5,977	7,313	8,258	421,158	20,763	29,396
經 木 及 麥 稈 糞 田	2,916	1,008,936	5,384	2,653	79	27,334	100	460
加 工 木 材	60,282	2,833,254	61,289	37,464	24,309	1,142,523	53,291	48,722
製 綿	8,574	4,475,628	12,571	11,878	2,219	1,158,318	2,638	1,386
綿 糸	55,377	84,892,941	47,557	54,314	55,197	84,617,001	52,435	52,242
絹 糸	19	87,115	72	86	529	2,425,465	850	768
其 他 糸	5,934	10,176,810	3,999	3,693	569	975,835	491	346
礦 油	47,782	4,634,854	47,611	47,445	1,975	191,575	4,047	7,092

(續) 海運內地貿易貨物品種別噸量價額表

品 種 別	出 貨				入 貨			
	昭 和	四 年	昭 和 三 年	昭 和 二 年	昭 和	四 年	昭 和 三 年	昭 和 二 年
	噸 量	價 額	噸 量	噸 量	噸 量	價 額	噸 量	噸 量
植 物 油	12,580	4,176,560	9,637	7,095	2,784	924,288	3,605	4,568
魚 油	499	95,808	877	450	20,686	3,971,712	11,220	7,051
油 脂 及 蠟	2,958	1,150,662	2,893	2,519	947	368,383	988	1,189
染 料	5,748	2,046,288	7,439	6,737	6,868	2,445,008	3,677	4,129
塗 料	21,802	4,578,420	21,567	15,748	663	139,230	1,033	618
顏 料 及 填 充 料	2,175	1,394,175	1,892	1,895	890	570,490	1,998	1,583
工 業 用 藥 品	60,148	13,653,596	47,874	40,599	55,609	12,623,243	56,787	45,653
其 他	2,481	302,682	2,893	3,355	1,704	207,888	929	1,444
<b>全 製 品</b>	<b>1,089,787</b>	<b>533,561,703</b>	<b>1,088,410</b>	<b>956,067</b>	<b>421,170</b>	<b>197,467,180</b>	<b>491,846</b>	<b>460,217</b>
疊 疊 表 及 數 物	3,394	505,706	2,614	2,164	11,460	1,707,540	10,249	6,695
藻 菌 棕 櫚 製 品	5,519	220,760	4,957	6,969	6,628	265,120	8,946	11,007
麻 苧 製 品	30,739	15,523,195	27,790	29,600	7,336	3,704,680	3,968	3,626
熨 斗	642	57,780	1,018	1,063	163	14,670	348	222
鐵 管	49,660	8,591,180	56,375	46,321	57,997	10,033,481	101,121	47,532
金 屬 管	4,936	2,714,800	6,707	4,404	1,282	705,100	1,663	1,095
鐵 製 品	169,514	51,193,228	165,680	142,602	30,061	9,078,422	33,331	39,284
金 屬 線	51,313	14,675,518	45,752	40,020	3,030	866,580	10,748	2,421
金 屬 製 品	16,834	11,312,448	15,513	12,560	621	417,312	803	1,187
機 械 類	9,221	4,260,102	10,046	9,661	1,136	524,832	1,569	1,332
電 機 用 品	12,415	5,872,295	12,929	9,695	529	250,217	678	320
石 製 品	15,017	1,862,108	11,928	10,036	2,274	281,976	9,341	1,792
木 製 品	18,606	2,083,872	18,578	13,874	8,660	969,920	8,623	9,746
竹 及 藤 製 品	7,107	831,519	8,802	5,170	3,642	426,114	4,146	7,178
硝 子 及 全 製 品	67,641	5,073,075	60,729	62,856	42,139	3,160,425	58,805	60,023
皮 革 製 品	1,992	609,552	1,950	1,547	111	33,966	135	120
護 謨 及 全 製 品	10,759	20,108,571	10,802	8,166	1,625	3,037,125	1,717	1,424
漆 器	3,686	751,944	3,819	3,363	529	107,916	636	572
陶 磁 器	41,500	2,448,500	37,056	29,447	14,820	874,380	15,322	26,003
瓦 物	6,101	933,453	5,161	4,356	996	152,388	1,460	970
刷 子 及 刷 毛	3,347	585,725	2,438	1,704	218	38,150	179	153
家 具	21,285	319,275	19,275	16,683	15,998	239,970	11,676	9,146
農 具	2,986	292,628	3,724	4,588	269	26,362	449	620
船 具 及 漁 具	1,052	160,956	918	901	566	86,598	333	456
綿 織 物	78,283	65,601,154	78,491	78,090	42,829	35,890,702	37,722	38,522

(續) 海運內地貿易貨物品種別噸量價額表

品 種 別	出 貨				入 貨				
	昭 和 四 年	昭 和 三 年	昭 和 二 年	昭 和 四 年	昭 和 三 年	昭 和 二 年	昭 和 四 年	昭 和 三 年	昭 和 二 年
	噸 量	價 額	噸 量	噸 量	噸 量	價 額	噸 量	噸 量	噸 量
絹 織 物	677	3,460,147	658	534	43	219,773	180	46	
毛 織 物	10,722	15,150,186	10,950	10,475	654	924,102	1,023	532	
麻 織 物	821	791,444	1,121	710	562	541,768	991	241	
其 他 織 物	4,676	9,679,320	5,490	5,900	551	1,099,170	1,681	1,895	
布 帛 製 品	5,727	1,454,658	6,701	6,082	1,633	414,782	609	1,606	
莫大小及タオル	28,144	19,109,776	28,378	30,556	14,953	10,139,507	9,283	6,822	
被 服	14,895	10,560,555	12,593	11,910	6,703	4,752,427	5,260	5,186	
洋 傘	952	488,376	1,005	1,041	98	50,274	97	99	
履物及全附屬品	15,302	22,708,168	16,403	15,465	4,417	6,554,828	4,736	2,873	
帽 子	8,711	6,785,869	8,975	9,218	2,080	1,620,320	2,379	2,894	
石 鹼	29,754	17,495,352	29,692	22,875	815	479,220	715	870	
小 間 物 類	38,051	9,583,812	36,075	23,199	3,003	756,756	3,078	2,421	
文 房 具	16,024	18,700,008	15,990	13,779	1,164	1,358,388	1,100	877	
玩 具	6,397	2,533,212	6,946	6,338	258	102,168	269	271	
和 洋 紙	40,266	20,857,788	42,051	36,195	76,019	39,377,842	75,603	81,088	
紙 製 品	15,373	3,597,282	14,827	10,851	2,417	565,578	5,132	13,072	
藥 品	25,542	49,883,526	22,051	15,640	12,576	24,560,928	6,932	9,073	
賣 藥	3,668	3,719,352	3,083	3,188	218	221,052	151	259	
爆 發 物	2,508	2,731,212	1,189	1,289	82	89,298	96	1,334	
車 輛	7,142	2,721,102	9,941	9,730	611	232,791	781	812	
容 器	106,272	1,594,080	120,059	74,796	13,202	198,030	24,203	17,661	
雜 品	74,634	93,367,134	81,180	100,456	24,232	30,314,232	23,579	38,839	
其 他	20,668	989,787	23,249	11,360	10,497	2,445,209	14,678	22,632	
種 子 及 苗 木	809	228,947	1,083	896	5,001	1,415,283	8,356	12,799	
動 物 飼 料	19,815	752,970	22,036	10,371	329	12,502	799	287	
生 鳥	20	2,920	51	56	1,505	219,730	1,618	1,103	
牛 馬	18	3,942	61	1	3,578	783,582	3,857	7,295	
其 他 動 物	6	1,008	18	36	84	14,112	48	1,148	
計	2,810,184	880,682,056	2,920,716	2,583,308	6,267,152	714,450,835	6,625,041	6,520,293	
金 銀 塊 及 寶 石			5	7	1,555	2,799,000	309	1,080	

第 三 款 朝 鮮 貿 易 貨 物

區 分	主 要 品			
	出 貨		入 貨	
食 料 品	生實果, 洋酒, 和酒, 醸造品, 清涼飲料		米, 大豆, 乾魚, 海草, 生果實	
原 料 品	木材, 襪及屑物, 土及砂, 棉花, 麻苧		石炭, 棉花, 襪及屑物, 獸皮革, 棉實	
原 料 用 製 品	鐵及鋼, 人造肥料, 煉瓦及瓦, 金屬材, 加工木材		植物肥料, 魚油, 海產肥料, 顏料及填充料, 鐵及鋼	
全 製 品	鐵製品, 綿織物, 金屬線, 和洋紙, 鐵管		和洋紙, 鐵製品, 履物及全附屬品, 藥品, 木製品	
其 他	種子及苗木, 動物飼料		種子及苗木, 動物飼料	

海運朝鮮貿易貨物品種別噸量價額表

品 種 別	出 貨				入 貨				
	昭 和 四 年	昭 和 三 年	昭 和 二 年	昭 和 四 年	昭 和 三 年	昭 和 二 年	昭 和 四 年	昭 和 三 年	昭 和 二 年
	噸 量	價 額	噸 量	噸 量	噸 量	價 額	噸 量	噸 量	噸 量
食 料 品	39,559	7,651,948	42,924	47,270	453,347	72,952,507	508,798	404,755	
米	606	106,656	2	356	403,077	66,104,628	439,034	338,899	
麥	62	5,704	199	198	531	48,852	504	1	
大 豆	10	1,160	1	2	34,361	3,985,876	42,039	37,142	
其 他 豆	32	3,520	20	32	900	99,000	385	229	
雜 穀	25	4,025	80	90	1,378	221,858	12,939	19,214	
砂 糖	152	27,968	310	4,020	797	146,648	266	2,508	
菓 子	1,353	439,725	1,180	1,812	20	6,500	2	2	
鹽	8	288	5	7	75	2,700	—	—	
和 酒	4,675	1,795,200	6,381	7,369	93	35,712	46	—	
洋 酒	5,412	1,564,068	6,338	3,355	1	289	—	1	
茶	303	166,347	158	124	2	1,098	—	—	
清 涼 飲 料	1,534	101,244	2,002	1,479	11	726	1	—	
煙 草	713	332,258	1,187	1,959	8	3,728	—	—	
醸 造 品	4,349	726,283	3,691	3,398	26	4,342	3	—	
蔬 菜	224	4,032	322	189	337	6,066	146	108	
生 果 實	12,876	695,304	13,277	14,935	1,832	98,928	304	722	
乾 果	32	3,936	5	13	—	—	242	35	
鳥 獸 肉	6	2,766	5	1	2	922	1	—	
鮮 魚	20	9,520	18	68	494	235,144	1,495	812	
乾 魚	108	24,624	92	106	2,529	576,612	1,267	1,090	
鹽 魚	14	2,884	9	8	523	107,738	638	1,142	
乾 具	1	556	—	1	—	—	—	—	
魚 節	34	34,748	47	24	7	7,154	—	—	
乾 物	130	32,370	81	281	153	38,097	79	83	

(續) 海運朝鮮貿易貨物品種別噸量價額表

品 種 別	出 貨				入 貨			
	昭 和 四 年	昭 和 三 年	昭 和 二 年	昭 和 一 年	昭 和 四 年	昭 和 三 年	昭 和 二 年	昭 和 一 年
	噸 量	價 額	噸 量	噸 量	噸 量	價 額	噸 量	噸 量
穀粉及澱粉	1,516	250,140	1,534	2,728	1,793	295,845	3,003	22
昆 布	226	43,592	239	179	12	2,304	1	5
海 草	161	28,980	14	54	2,493	448,740	4,906	2,210
其 他	4,977	1,244,250	5,727	4,482	1,892	473,000	1,497	530
<b>原 料 品</b>	<b>40,524</b>	<b>4,139,601</b>	<b>34,552</b>	<b>24,547</b>	<b>75,860</b>	<b>8,525,476</b>	<b>84,855</b>	<b>51,137</b>
石 炭	14	224	—	30	50,864	813,824	55,824	24,587
骸 炭	316	12,324	478	690	—	—	—	2
礦 鑽 石	191	3,629	28	12	52	988	2,121	464
石 材	19	532	59	50	170	4,760	221	361
土 及 砂	5,945	17,835	4,163	6,088	1,248	3,744	2,385	1,425
木 材	20,931	544,206	17,016	9,809	517	13,442	2,177	2,222
木 皮	101	6,767	103	104	41	2,747	2	13
竹 材 及 籐	90	2,250	100	43	—	—	—	—
薪 炭	235	3,525	128	75	1,643	24,645	2,077	775
棉 花	3,849	2,844,411	4,280	2,005	7,915	5,849,185	8,435	11,628
棉 質	—	—	—	3	2,198	259,364	3,195	2,801
製 紙 原 料	72	7,416	233	30	—	—	560	2,522
襪 及 層 物	6,298	251,920	6,336	3,662	5,462	218,480	3,112	1,824
獸 皮 革	228	57,000	192	386	3,078	769,500	3,559	1,876
羽 毛 類	24	30,432	23	22	257	325,876	5	—
齒 牙 甲 殼 及 骨 角	10	1,330	76	10	783	104,139	576	187
麻 苧	335	202,464	310	232	1	608	14	49
其 他 植 物 纖 維	20	1,800	7	29	54	4,860	—	—
其 他	1,848	151,536	1,020	1,267	1,577	129,314	592	401
<b>原 料 用 製 品</b>	<b>204,318</b>	<b>38,481,361</b>	<b>149,050</b>	<b>123,029</b>	<b>67,859</b>	<b>9,267,583</b>	<b>71,091</b>	<b>50,010</b>
鐵 及 鋼	96,657	14,015,265	72,971	63,106	3,025	438,625	3,473	3,420
銅	809	753,179	1,267	1,880	1,467	1,365,777	2,189	1,718
金 屬 材	16,640	9,018,880	14,934	12,027	1,031	558,802	1,506	2,739
セメント	833	19,992	190	773	2,640	63,360	—	—
硝 石 製 品	2,143	79,291	710	676	143	5,291	13	1
煉 瓦 及 瓦	17,498	507,442	18,552	2,038	—	—	—	—
人 造 肥 料	41,312	3,304,960	18,732	20,981	9	720	77	—
豆 粕 肥 料	35	2,625	4	6	—	—	32	545
植 物 肥 料	242	9,196	75	3	37,910	1,440,580	57,501	37,585

(續) 海運朝鮮貿易貨物品種別噸量價額表

品 種 別	出 貨				入 貨			
	昭 和 四 年	昭 和 三 年	昭 和 二 年	昭 和 一 年	昭 和 四 年	昭 和 三 年	昭 和 二 年	昭 和 一 年
	噸 量	價 額	噸 量	噸 量	噸 量	價 額	噸 量	噸 量
動 物 肥 料	—	—	3	52	566	11,886	50	350
海 產 肥 料	—	—	—	—	6,427	327,777	328	188
經 木 及 麥 稈 糞 田	22	7,612	62	52	3	1,038	—	—
加 工 木 材	6,621	311,187	4,424	3,770	54	2,538	—	2
製 綿	748	390,456	449	876	7	3,654	312	—
綿 糸	2,942	4,510,086	3,146	3,224	48	73,584	7	1
絹 糸	10	45,850	—	—	13	59,605	—	—
其 他 糸	664	1,138,760	695	346	10	17,150	—	—
礦 油	1,564	151,708	1,283	2,602	6	582	4	176
植 物 油	1,519	504,308	1,253	622	1,681	558,092	802	1,209
魚 油	69	13,248	—	262	8,369	1,606,848	3,083	1,898
油 脂 及 蠟	1,280	497,920	982	879	10	3,890	15	7
染 料	2,432	865,792	1,248	1,671	36	12,816	17	4
塗 料	5,091	1,069,110	3,564	2,705	94	19,740	5	101
顏 料 及 填 充 料	370	237,170	214	238	4,147	2,658,227	1,673	56
工 業 用 藥 品	4,185	949,995	3,772	4,101	163	37,001	3	10
其 他	632	77,104	520	139	—	—	1	—
<b>全 製 品</b>	<b>171,615</b>	<b>82,735,387</b>	<b>169,612</b>	<b>136,181</b>	<b>7,768</b>	<b>5,874,315</b>	<b>7,218</b>	<b>5,945</b>
疊 疊 表 及 數 物	284	42,316	152	120	15	2,235	1	—
藥 劑 棕 櫚 製 品	291	11,640	435	233	23	920	—	—
麻 苧 製 品	6,549	3,307,245	4,987	4,124	9	4,545	2	3
燐 寸	669	60,210	2,435	69	2	180	—	—
鐵 管	9,238	1,598,174	10,013	5,851	116	20,068	11	37
金 屬 管	636	349,800	390	228	3	1,650	—	—
鐵 製 品	41,948	12,668,296	35,313	29,648	894	269,988	308	100
金 屬 線	15,212	4,350,632	12,536	10,546	40	11,440	74	70
金 屬 製 品	3,618	2,431,296	2,382	1,992	31	20,832	6	19
機 械 類	1,476	681,912	1,945	1,527	173	79,926	7	40
電 氣 用 品	2,164	1,023,572	1,989	923	13	6,149	8	4
石 製 品	1,696	210,304	1,015	1,188	5	620	1	9
木 製 品	2,174	243,488	2,444	1,981	372	41,664	401	235
竹 及 籐 製 品	355	41,535	330	252	29	3,393	2	2
硝 子 及 全 製 品	6,400	480,000	4,880	5,011	159	11,925	4	11
皮 革 製 品	286	87,516	277	229	8	2,448	15	5



(續) 海運朝鮮貿易貨物品種別噸量價額表

品 種 別	出 貨				入 貨			
	昭 和 四 年	昭 和 三 年	昭 和 二 年	昭 和 一 年	昭 和 四 年	昭 和 三 年	昭 和 二 年	昭 和 一 年
	噸 量	價 額	噸 量	噸 量	噸 量	價 額	噸 量	噸 量
護 謨 及 全 製 品	1,191	2,225,979	1,182	800	386	721,434	569	107
漆 器	300	61,200	446	223	4	816	—	4
陶 磁 器	2,558	150,922	2,169	1,834	22	1,298	—	1
荒 物	943	144,279	1,076	814	2	306	—	—
刷 子 及 刷 毛	231	40,425	191	125	—	—	—	3
家 具	2,829	42,435	2,528	1,999	202	3,030	69	26
農 具	1,153	112,994	1,069	1,556	23	2,254	—	8
船 具 及 漁 具	98	14,994	104	93	—	—	—	—
綿 織 物	18,271	15,311,098	29,989	21,858	148	124,024	19	72
絹 織 物	551	2,816,161	704	3	—	—	—	—
毛 織 物	756	1,039,968	1,123	694	31	43,803	1	2
麻 織 物	222	214,008	170	111	70	67,480	—	13
其 他 織 物	1,466	3,034,620	1,201	3,095	1	2,070	—	—
布 帛 製 品	965	245,110	1,073	671	12	3,048	2	2
莫 大 小 及 タオル	3,925	2,665,075	6,510	3,714	58	39,382	11	8
被 服	1,214	860,726	1,303	1,038	100	70,900	9	11
洋 傘	184	94,392	228	161	2	1,026	1	—
履 物 及 全 附 屬 品	855	1,239,140	753	769	576	854,784	79	10
帽 子	1,054	821,066	1,397	977	15	11,685	—	4
石 鹼	3,485	2,049,180	2,536	2,015	32	18,816	18	9
小 間 物 類	3,598	906,696	3,031	3,176	110	27,720	39	30
文 房 具	2,424	2,828,808	1,923	1,974	27	31,509	4	7
玩 具	362	143,352	368	238	4	1,584	2	1
和 洋 紙	11,816	6,120,688	11,597	11,314	2,724	1,411,032	1,976	1,275
紙 製 品	3,549	830,466	3,476	2,683	29	6,786	4	5
藥 品	2,559	4,997,727	1,966	2,018	550	1,074,150	276	1,168
賣 藥	358	363,012	584	436	9	9,126	8	7
爆 發 物	103	112,167	37	290	—	—	—	—
車 輛	1,093	416,433	2,012	663	22	8,582	3	3
容 器	6,431	96,465	2,935	3,145	30	450	—	—
雜 品	4,115	5,147,865	4,348	3,772	687	859,437	3,288	2,634
其 他	52	7,769	74	60	5,388	276,097	333	690
種 子 及 苗 木	21	5,943	64	56	275	77,825	—	—
動 物 飼 料	25	950	10	—	5,078	192,964	331	665

(續) 海運朝鮮貿易貨物品種別噸量價額表

品 種 別	出 貨				入 貨			
	昭 和 四 年	昭 和 三 年	昭 和 二 年	昭 和 一 年	昭 和 四 年	昭 和 三 年	昭 和 二 年	昭 和 一 年
	噸 量	價 額	噸 量	噸 量	噸 量	價 額	噸 量	噸 量
生 鳥	6	876	—	2	26	3,796	—	—
牛 馬	—	—	—	—	—	—	2	25
其 他 動 物	—	—	—	2	9	1,512	—	—
計	456,068	133,015,841	396,212	331,087	610,222	96,895,978	672,295	512,537

第四款 外國貿易貨物

區 分	主 要 品	
	出 貨	入 貨
食 料 品	砂糖, 生果實, 鹽魚, 昆布, 穀粉及澱粉	穀粉及澱粉, 砂糖, 大豆, 鹽, 雜穀
原 料 品	襪及屑物, 木材, 棉花, 礦鑽石, 土及砂	木材, 石炭, 礦鑽石, 棉花, 棉實
原 料 用 製 品	鐵及鋼, 絲糸, 工業用藥品, セメント, 塗料	鐵及鋼, 金屬材, 礦油, 工業用藥品, 植物肥料
全 製 品	綿織物, 硝子及全製品, 鐵製品, 和洋紙, 莫大小及タオル	金屬線, 鐵管, 鐵製品, 硝子及全製品, 藥品
其 他	種子及苗木, 牛馬	種子及苗木, 動物飼料

海運外國貿易貨物品種別噸量價額表

品 種 別	出 貨				入 貨			
	昭 和 四 年	昭 和 三 年	昭 和 二 年	昭 和 一 年	昭 和 四 年	昭 和 三 年	昭 和 二 年	昭 和 一 年
	噸 量	價 額	噸 量	噸 量	噸 量	價 額	噸 量	噸 量
食 料 品	71,854	14,790,850	108,038	58,982	157,765	28,932,482	180,643	179,048
米	157	27,632	31,613	15,930	9,934	1,122,542	6,793	12,816
麥	9	909	7	11	11,174	994,486	14,984	11,639
大 豆	22	2,508	19	54	15,256	1,525,600	14,112	5,133
其 他 豆	155	18,445	213	102	12,541	1,442,215	10,942	5,478
雜 穀	18	2,646	13	49	13,108	1,743,364	18,954	17,199
砂 糖	37,170	5,649,840	48,319	20,180	16,709	2,623,313	36,120	56,812
菓 子	934	388,544	860	785	99	35,244	102	120
鹽	1	36	1	3	14,943	537,948	15,949	16,295
和 酒	1,238	518,722	1,598	2,349	60	18,060	—	—
洋 酒	479	148,490	647	390	7,385	3,227,245	2,665	8,743
茶	385	328,790	405	742	352	305,888	290	447
清 涼 飲 料	265	21,995	320	198	93	7,998	51	25
煙 草	22	6,050	—	—	228	49,704	84	242

(續) 海運外國貿易貨物品種別噸量價額表

品 種 別	出 貨				入 貨			
	昭和四年 噸量	昭和四年 價額	昭和三年 噸量	昭和二年 噸量	昭和四年 噸量	昭和四年 價額	昭和三年 噸量	昭和二年 噸量
釀造品	1,229	269,151	1,373	1,466	19	3,591	6	5
蔬菜	46	828	91	103	—	—	—	1
生果實	7,214	454,482	3,011	801	399	27,132	416	406
乾果	—	—	2	4	194	43,650	0	7
鳥獸肉	—	—	—	—	6,619	2,528,458	6,543	6,641
鮮魚	—	—	60	2	2	942	1	142
乾魚	147	26,754	153	142	—	—	1	8
鹽魚	3,799	900,363	28	47	1,265	283,360	2,076	4
乾貝	1	651	3	11	—	—	—	—
魚節	176	266,112	105	370	—	—	—	—
乾物	710	195,960	1,065	519	29	12,122	20	20
穀粉及澱粉	2,759	513,174	2,627	2,249	27,454	4,200,462	27,029	17,385
昆布	3,282	639,990	2,005	3,531	2	358	1	1
海藻	57	8,778	68	57	—	—	—	—
其他	11,579	4,400,020	13,432	8,887	19,900	8,198,800	23,414	19,479
<b>原料品</b>	<b>53,078</b>	<b>8,215,156</b>	<b>49,178</b>	<b>56,362</b>	<b>2,154,746</b>	<b>209,520,066</b>	<b>2,026,340</b>	<b>2,065,083</b>
石炭	—	—	4	3	604,650	7,860,450	434,865	553,343
骸炭	768	30,720	119	714	44	1,804	673	3,138
礦石	1,920	42,240	492	809	179,056	3,760,176	144,071	137,588
石材	171	5,643	43	484	1,157	32,396	565	917
土及砂	948	2,844	1,022	621	24,556	73,668	15,573	9,946
木材	17,446	383,812	17,004	13,512	1,038,194	19,725,686	1,142,204	1,100,701
木皮	183	14,640	236	294	150	13,350	39	360
竹材及籐	70	2,100	135	74	2,006	106,318	1,617	834
薪炭	10	150	36	23	2,437	34,118	10,754	3,908
棉花	6,400	5,638,400	8,466	14,424	145,344	129,937,536	138,334	125,543
棉實	—	—	—	—	89,231	10,618,489	63,339	62,622
製紙原料	435	58,290	251	329	5,657	446,903	1,052	553
襪及履物	21,102	1,012,896	17,549	22,238	1,794	60,996	1,976	1,588
獸皮革	554	176,172	842	1,065	7,688	6,573,240	6,697	8,220
羽毛類	268	445,684	107	45	10,336	19,400,672	12,808	12,937
齒牙甲殼及骨角	313	51,645	320	1,443	10,535	2,686,425	15,118	12,959
麻苧	82	56,416	10	82	14,810	6,072,100	11,493	8,769
其他植物纖維	34	3,876	18	7	1,462	317,254	1,306	41

(續) 海運外國貿易貨物品種別噸量價額表

品 種 別	出 貨				入 貨			
	昭和四年 噸量	昭和四年 價額	昭和三年 噸量	昭和二年 噸量	昭和四年 噸量	昭和四年 價額	昭和三年 噸量	昭和二年 噸量
其他	2,374	289,628	2,524	195	15,639	1,798,485	23,856	21,116
<b>原料用製品</b>	<b>193,444</b>	<b>99,873,631</b>	<b>165,575</b>	<b>190,173</b>	<b>729,299</b>	<b>105,727,487</b>	<b>737,196</b>	<b>604,449</b>
鐵及鋼	40,880	5,641,440	43,006	48,030	449,717	40,474,530	488,260	404,950
銅	6,272	5,425,280	608	679	7,152	5,278,176	7,880	5,775
金屬材	11,479	7,977,905	8,654	9,230	71,418	31,352,502	64,361	40,297
セメント	16,731	584,813	7,069	5,931	13,224	317,376	19,354	8,727
礦石製品	4,548	168,276	2,306	1,933	3,390	122,040	9,940	7,450
煉瓦及瓦	589	15,903	311	527	179	4,833	467	1,574
人造肥料	1,395	103,230	1,300	1,800	783	54,027	262	818
豆粕肥料	2	144	429	2	21,455	1,501,850	11,463	14,816
植物肥料	9,023	406,035	3,539	5,104	25,820	1,729,940	26,032	30,537
動物肥料	2	114	2	5	7,921	641,601	3,962	6,294
海產肥料	5	450	—	—	6	552	10	116
經木及麥稈真田	3	1,185	1	7	358	149,286	353	337
加工木材	5,709	342,540	4,651	907	89	3,738	7	4
製綿	1,110	725,940	1,784	1,098	110	62,700	—	1
綿糸	28,000	47,796,000	23,894	50,437	466	665,448	253	616
絹糸	1,042	4,634,816	795	584	17	65,926	52	163
其他糸	4,796	8,786,272	4,863	4,602	101	224,725	145	82
礦油	564	56,400	385	577	65,015	5,981,380	44,039	27,189
植物油	8,330	3,298,680	5,492	7,092	1,467	525,186	1,606	1,843
魚油	322	56,350	678	587	1	181	—	7
油脂及蠟	3,654	1,227,744	4,952	5,383	18,062	5,689,530	17,393	16,857
染料	577	244,648	406	545	302	440,014	607	300
塗料	12,178	4,079,630	10,585	10,772	2,417	894,290	2,490	1,970
顏料及填充料	1,765	1,247,855	1,912	1,522	218	161,538	130	197
工業用藥品	25,701	5,936,931	25,422	25,686	39,261	9,344,118	30,126	26,103
其他	8,767	1,315,050	12,531	7,133	350	42,000	8,004	7,426
<b>全製品</b>	<b>687,745</b>	<b>501,016,896</b>	<b>621,206</b>	<b>545,275</b>	<b>96,699</b>	<b>70,575,760</b>	<b>76,848</b>	<b>88,475</b>
疊疊表及數物	266	30,324	212	141	118	17,582	157	182
藥劑棕櫚製品	131	6,288	95	276	1,253	49,320	310	954
麻苧製品	7,163	3,782,064	7,347	6,707	66	29,238	132	167
構寸	97	3,201	191	1,034	—	—	—	—
鐵管	4,049	927,221	3,480	3,573	13,626	2,984,094	10,645	14,411

(續) 海運外國貿易貨物品種別噸量價額表

品 種 別	出 貨				入 貨			
	昭和四年 噸量	昭和四年 價額	昭和三年 噸量	昭和二年 噸量	昭和四年 噸量	昭和四年 價額	昭和三年 噸量	昭和二年 噸量
金 屬 管	1,122	642,906	869	727	18	10,350	22	13
鐵 製 品	61,829	18,548,700	50,361	45,182	13,073	3,895,754	9,573	10,711
金 屬 線	4,700	1,560,400	6,719	4,956	22,371	5,503,266	10,896	15,822
金 屬 製 品	6,147	4,542,633	6,033	6,186	1,422	1,124,802	965	1,242
機 械 類	6,398	3,525,298	5,592	4,208	1,171	686,206	530	2,623
電 氣 用 品	6,366	4,449,834	4,909	3,844	156	94,380	336	119
石 製 品	2,015	267,995	2,017	1,300	146	18,396	87	53
木 製 品	5,297	593,264	6,587	5,353	151	16,610	141	247
竹 及 籐 製 品	563	97,399	662	1,230	28	4,816	18	355
硝子及全製品	97,008	11,737,968	89,058	86,848	8,730	977,760	7,883	7,811
皮 革 製 品	1,976	539,448	1,689	1,769	6	3,204	13	19
護 謨 及 全 製 品	4,260	6,070,500	3,877	3,682	5,278	7,394,478	4,256	3,544
漆 器	226	48,816	208	220	25	4,400	17	9
陶 磁 器	5,433	320,547	4,362	4,101	214	12,412	218	205
荒 物	805	141,680	852	697	377	63,713	284	184
刷 子 及 刷 毛	2,373	616,980	2,398	3,351	4	992	8	6
家 具	1,289	194,639	916	507	65	8,580	98	78
農 具	823	83,946	552	192	—	—	—	—
船 具 及 漁 具	49	9,947	83	526	3	609	1	—
綿 織 物	313,948	286,634,524	271,667	240,569	323	231,914	523	262
絹 織 物	2,708	17,285,164	1,070	203	5	13,680	1	—
毛 織 物	1,023	1,481,304	570	336	6,676	14,693,876	7,799	9,256
麻 織 物	384	509,952	170	198	55	63,800	29	54
其 他 織 物	2,855	9,809,780	2,487	1,326	10	15,300	12	44
布 帛 製 品	3,348	1,041,228	1,976	1,349	189	58,779	189	181
莫大小及タオル	24,013	21,851,830	22,417	21,255	10	6,890	13	18
被 服	2,762	1,814,634	2,260	1,177	19	11,457	21	31
洋 傘	1,258	654,160	1,943	1,381	—	—	1	4
履物及全附屬品	8,183	9,688,672	5,445	3,331	61	83,021	99	21
帽 子	5,378	4,028,122	5,752	5,834	210	172,410	126	127
石 鹼	3,559	1,886,270	4,604	3,326	2	1,398	6	1
小 間 物 類	4,835	1,532,695	5,379	5,233	110	33,000	145	313
文 房 具	2,133	2,280,177	1,769	1,919	115	141,450	141	188
玩 具	6,061	2,466,827	5,392	5,352	57	28,101	69	77

(續) 海運外國貿易貨物品種別噸量價額表

品 種 別	出 貨				入 貨			
	昭和四年 噸量	昭和四年 價額	昭和三年 噸量	昭和二年 噸量	昭和四年 噸量	昭和四年 價額	昭和三年 噸量	昭和二年 噸量
和 洋 紙	37,491	22,269,654	41,623	28,964	6,026	3,133,520	6,046	6,916
紙 製 品	7,015	2,034,350	6,573	7,565	192	55,680	237	496
藥 品	7,015	14,177,315	8,592	7,793	8,360	20,130,880	6,719	5,076
賣 藥	819	822,276	1,066	861	650	652,600	743	542
爆 發 物	112	135,520	378	207	296	250,712	351	340
車 輛	2,710	1,127,360	1,308	1,035	1,496	1,899,920	2,957	1,583
容 器	1,628	47,212	920	477	419	12,151	719	61
雜 品	28,122	38,695,872	28,776	18,974	3,137	5,982,259	3,312	4,119
其 他	107	28,108	100	39	66,874	9,358,926	54,376	35,715
種 子 及 苗 木	68	20,196	56	30	20,310	6,844,470	12,961	10,691
動 物 飼 料	1	45	4	1	46,564	2,514,456	41,343	25,013
生 鳥	3	420	6	—	—	—	2	6
牛 馬	29	6,409	34	8	—	—	70	5
其 他 動 物	6	1,038	—	—	—	—	—	—
計	1,006,228	623,924,641	944,097	850,831	3,205,383	424,112,721	3,075,403	2,972,770
金 銀 塊 及 寶 石	2,518	2,822,678	3,492	5,514	—	—	—	4

## 第五款 税關統計上の外國貿易

一 大阪港 茲に税關統計により對外貿易上に於ける大阪港發展の道程を示す所あらむとす。

而して爰に注意すべきは、神戸税關に於て手續せられたる大阪港の外國貨物は包含せざること並に大正九年九月以降朝鮮貿易に對し關稅撤廢せられし結果、十年よりの外國貿易中に之を含まざるに至りしことなり、從つて九年以前の夫れとの比較對照上朝鮮貿易額を控除し之を別表に掲記せりと雖も、明治三十五年以前の分は區分不可能に屬するものあるを以て止むを得ず從來の儘とせり、爲に三十五年前と三十六年後とはその内容に於て差あり。

明治元年以降大阪港外國貿易年次表 (大阪税關取扱の分)

年次	輸出	輸入	計	輸出入 超過額 △印入超	年次	輸出	輸入	計	輸出入 超過額 △印入超
明治元	60,063	63,659	123,722	3,596	大正 2	73,452,450	41,675,529	115,127,979	31,776,921
" 6	916,675	415,950	1,332,625	500,725	" 3	74,342,708	41,406,054	115,748,762	32,936,654
" 11	199,525	452,319	651,844	252,794	" 4	93,822,636	50,610,954	144,433,590	43,211,682
" 16	635,420	1,329,474	1,964,894	694,054	" 5	141,805,247	81,980,705	223,785,952	59,814,542
" 21	372,236	1,622,091	1,994,327	1,249,855	" 6	255,316,717	93,641,621	348,958,338	161,675,096
" 26	1,212,892	6,504,997	7,717,889	5,292,105	" 7	405,825,117	137,538,442	543,363,559	268,286,675
" 31	3,165,082	3,555,937	6,721,019	390,855	" 8	438,837,169	167,670,519	606,507,688	271,166,650
" 36	10,348,467	11,129,579	21,478,046	781,112	" 9	472,006,532	185,777,315	657,783,847	286,229,217
" 37	17,052,105	13,487,181	30,539,286	3,564,924	" 10	292,057,917	118,872,524	410,930,441	173,185,393
" 38	36,824,071	15,742,463	52,566,534	21,081,608	" 11	322,774,688	128,793,798	451,568,486	193,980,890
" 39	44,204,353	20,967,467	65,180,820	23,227,886	" 12	296,769,996	177,275,161	474,045,157	119,494,835
" 40	40,363,625	25,943,747	66,307,372	14,491,878	" 13	402,378,521	272,753,565	675,132,086	129,624,956
" 41	31,108,987	19,195,739	50,304,726	11,913,248	" 14	500,672,681	306,367,927	807,040,608	194,304,754
" 42	35,169,286	19,723,173	55,692,459	16,246,113	昭和元	418,250,303	280,990,900	699,241,203	137,259,403
" 43	42,369,101	23,911,838	66,280,939	18,457,263	" 2	363,351,871	264,923,776	628,275,647	98,428,095
" 44	43,512,269	20,082,454	63,594,723	23,429,815	" 3	409,894,380	297,418,026	707,312,406	112,476,354
大正元	57,312,896	26,582,624	83,895,520	30,730,272	" 4	<b>444,948,613</b>	<b>317,316,154</b>	<b>762,264,767</b>	<b>127,632,459</b>

備考 明治三十五年以前は五年目毎の分を抽記せり、各年のもの所要の場合は昭和三年以前の港勢一  
斑に就き之を見らるべし。

明治三十六年以降大阪港朝鮮貿易年次表 (大阪税關取扱の分)

年次	移出	移入	計	移出入 超過額 △印入超	年次	移出	移入	計	移出入 超過額 △印入超
明治36	8,046,531	5,376,909	13,423,440	2,669,622	大正元	25,735,220	7,775,533	33,510,753	17,959,687
" 37	13,738,147	3,490,211	17,228,358	10,247,936	" 2	22,326,815	11,868,443	34,195,258	10,458,372
" 38	19,114,137	2,757,368	21,871,505	16,356,769	" 3	19,731,592	14,919,378	34,650,970	4,812,214
" 39	15,705,874	3,902,248	19,608,122	11,803,626	" 4	22,103,595	19,075,999	41,179,594	3,027,596
" 40	19,673,962	8,487,895	28,161,857	11,186,067	" 5	29,366,494	17,301,913	46,668,407	12,064,581
" 41	14,839,360	7,675,145	22,514,505	7,164,215	" 6	40,528,709	20,069,218	60,597,927	20,459,491
" 42	11,178,742	6,150,437	17,329,179	5,028,305	" 7	52,830,821	44,697,960	97,528,781	8,132,861
" 43	11,113,349	6,783,747	17,897,096	4,329,602	" 8	102,598,340	76,697,563	179,295,903	25,900,777
" 44	19,154,122	7,856,420	27,010,542	11,297,702	" 9	39,733,021	42,512,590	82,245,611	2,779,569

大阪港輸出入重要品價額累年對照表 (大阪税關取扱の分)

(出貨之部)

年次	綿糸	綿布	精糖	清酒	燐寸	金屬材	メリヤス	和洋紙	硝子及 同製品	鐵製品
明治36	1,585,428	2,281,538	—	25,676	535,758	—	—	—	—	—
" 37	1,906,727	1,969,710	23,394	638,188	2,016,442	2,784,357	189,121	867,765	562,760	513,035
" 38	3,388,212	3,932,043	511,788	2,612,965	2,635,336	9,045,303	322,323	1,240,511	1,394,794	677,155
" 39	4,623,849	7,135,853	2,342,844	799,733	2,164,852	1,766,919	619,315	1,950,587	2,168,034	1,229,770
" 40	6,570,559	5,326,324	347,681	974,991	2,067,343	5,977,066	599,355	1,294,296	1,026,654	262,709
" 41	5,559,146	5,062,545	940,800	873,605	2,175,700	1,297,220	598,704	955,613	579,028	891,852
" 42	8,614,090	8,260,713	1,665,187	785,465	2,556,721	409,171	476,449	740,152	710,043	689,082
" 43	13,459,501	10,099,672	1,120,529	1,188,489	2,361,847	323,105	661,698	814,525	507,520	829,901
" 44	12,194,111	10,401,014	886,546	784,566	2,298,923	309,711	957,892	553,179	559,009	341,375
大正元	16,788,379	13,931,667	861,239	728,518	2,799,326	1,950,332	1,947,459	550,161	546,457	391,780
" 2	21,649,177	19,517,731	1,137,051	740,043	2,659,037	4,203,332	2,394,494	538,075	798,752	460,166
" 3	24,774,322	19,584,264	982,541	748,925	2,156,141	5,590,204	1,321,732	624,135	1,094,929	435,274
" 4	23,336,945	21,928,079	1,299,976	702,151	2,830,294	11,895,912	1,964,230	1,427,586	1,730,404	943,739
" 5	24,941,026	27,097,435	1,501,935	738,240	3,332,593	16,083,397	7,488,468	2,767,960	4,672,971	2,714,659
" 6	44,870,498	91,146,414	3,457,030	823,581	3,613,597	21,029,670	7,638,781	5,386,990	4,625,749	5,213,563
" 7	66,985,965	164,255,994	2,630,826	994,421	3,818,325	20,693,028	10,796,853	7,513,594	4,518,139	8,116,809
" 8	60,524,720	205,215,184	1,251,936	1,505,323	5,969,698	40,745,218	11,637,193	9,271,162	4,895,628	8,932,918
" 9	83,618,990	219,432,405	1,822,426	1,012,871	4,271,657	13,680,140	12,226,643	10,164,233	7,170,121	7,633,600
" 10	47,785,631	145,734,812	414,176	846,663	1,860,280	6,376,027	4,509,020	9,417,180	4,511,750	4,106,357
" 11	68,788,190	156,498,643	1,760,829	586,811	1,327,175	2,510,764	5,834,341	6,835,355	5,267,464	3,851,422
" 12	51,949,754	146,263,120	1,601,613	688,374	615,160	2,875,197	5,275,670	7,002,559	5,618,433	4,208,576
" 13	75,413,201	211,237,011	7,438,670	734,750	224,305	3,555,176	5,171,503	6,517,595	6,552,004	5,580,641
" 14	86,139,284	284,349,273	5,200,330	680,500	183,407	5,609,129	8,747,127	8,277,774	8,120,627	5,564,187
昭和元	51,154,041	244,320,299	4,852,123	775,381	37,483	5,304,359	9,296,551	6,888,991	7,520,458	5,635,181
" 2	30,611,463	211,788,108	1,976,024	1,620,795	2,940,238	5,303,349	9,168,737	6,069,947	7,364,417	6,091,164
" 3	18,540,698	251,644,236	3,616,622	2,418,491	858,435	5,582,077	10,942,393	6,692,061	7,454,909	6,982,706
" 4	<b>20,766,065</b>	<b>273,691,573</b>	<b>2,409,141</b>	<b>1,957,140</b>	<b>1,859,750</b>	<b>8,350,058</b>	<b>11,816,129</b>	<b>7,638,969</b>	<b>7,447,925</b>	<b>7,979,127</b>

嘗ては重要品として相當の輸出を見せし清酒及燐寸も經濟の變遷に伴ひ其の影を失ひ數年前より化粧  
品類及菜子油燐寸等。

(入 貨 之 部)

年次	米	豆類	棉花	砂糖	麻苧類	獸皮	獸毛	鐵及鋼	金屬材	車輛及同附屬品
明治36	183,694	2,604	360,591	5,748,450	46,726	—	—	—	—	—
" 37	162	2,774	588,020	7,729,751	84,707	1,535,882	472,430	279,291	305,817	59,856
" 38	—	25,873	868,605	5,252,229	439,690	1,719,740	519,630	487,678	537,347	85,214
" 39	149,982	72,502	1,804,636	6,599,636	836,703	988,483	766,355	439,025	1,040,702	137,412
" 40	45,567	64,888	8,617,374	4,092,946	877,241	993,166	1,880,306	1,233,389	624,357	141,933
" 41	49	46,752	5,938,337	4,884,749	560,452	596,270	358,162	763,059	117,760	288,523
" 42	—	123,173	8,738,515	3,004,627	651,618	836,481	475,570	342,834	71,677	372,156
" 43	1,150,923	1,062,476	13,947,986	2,655,753	630,529	608,278	282,443	624,184	168,008	460,763
" 44	18,722	2,074,669	4,703,677	5,191,660	587,563	139,915	277,077	619,164	133,557	679,276
大正元	5,455	77,955	10,838,942	4,025,009	878,285	206,109	200,166	920,453	262,834	896,067
" 2	2,982	273,169	17,663,441	7,265,824	908,248	460,079	199,218	2,592,235	263,290	739,836
" 3	109	357,436	20,181,731	4,219,678	952,301	856,637	388,966	911,197	1,024,987	318,765
" 4	96	134,315	21,572,160	2,186,705	785,627	3,709,640	696,754	1,966,396	4,500,244	87,863
" 5	2,013,000	238,086	25,706,246	1,236,491	1,180,931	4,654,821	789,807	7,844,377	18,601,014	24,736
" 6	—	388,026	30,329,569	1,316,412	1,694,424	3,341,604	835,313	14,331,695	13,527,197	27,778
" 7	—	654,664	35,054,263	6,312,828	2,749,255	6,398,686	2,245,707	13,113,878	2,603,724	68,777
" 8	—	850,181	42,672,315	12,253,055	2,401,418	9,167,315	3,304,734	9,970,863	3,080,353	670,568
" 9	1,191,964	465,947	57,360,805	13,382,286	2,645,085	10,584,683	2,702,531	13,267,543	7,704,231	684,090
" 10	11,100	729,252	20,936,688	13,268,582	2,513,352	5,281,109	799,241	5,571,474	3,420,776	531,164
" 11	26,103	725,891	23,842,791	13,338,962	2,859,752	3,081,550	1,208,905	4,573,408	3,857,168	407,301
" 12	1,451,226	895,960	38,379,451	15,509,557	3,298,555	4,141,790	1,535,272	9,963,147	5,919,082	346,075
" 13	7,559,832	1,323,135	78,465,016	15,125,576	4,524,660	3,972,824	8,374,957	16,493,526	15,069,703	758,395
" 14	785,232	2,012,903	125,835,479	13,767,841	5,085,554	4,490,238	15,661,962	14,863,020	19,749,375	656,827
昭和元	33,111	1,056,615	71,651,589	14,474,673	3,936,552	5,943,571	17,910,935	19,085,895	19,947,720	835,609
" 2	417,610	5,002,329	58,081,093	12,172,417	2,735,200	4,841,566	23,445,635	19,309,394	16,453,481	4,246,682
" 3	98,496	2,063,947	69,335,027	8,575,109	3,233,283	4,597,528	21,747,193	21,228,310	25,215,286	9,891,231
" 4	<b>98,649</b>	<b>2,432,144</b>	<b>82,610,354</b>	<b>4,163,925</b>	<b>3,496,431</b>	<b>5,244,202</b>	<b>18,837,531</b>	<b>21,332,455</b>	<b>23,436,163</b>	<b>10,867,596</b>

二、各港對外貿易額 昭和四年中我國重要各港に於ける貿易額を見るに、第一位として總額の三割六分を占むる神戸は出三割二分入三割九分、之れに次ぐは横濱の三割一分にして内出三割六分入三割一分大阪は第三位にありて出二割入一割四分計一割七分を示せり。

對外貿易總價額各港累年比較表 (稅關統計に依る)

年次	大 阪	神 戸	横 濱	長 崎	門 司	其他諸港	合 計
明治36	10,348,467	89,791,257	145,982,050	4,669,378	15,246,114	11,703,684	277,740,950
" 37	17,052,105	86,694,122	169,914,528	3,598,496	11,661,664	9,950,255	298,871,170
" 38	36,824,071	83,011,781	144,757,689	3,764,546	13,388,566	13,168,090	294,914,743
" 39	44,204,353	109,733,843	199,906,060	5,084,058	16,901,005	22,715,777	398,545,096
" 40	40,365,625	105,590,299	204,068,548	4,264,860	17,805,242	27,527,823	399,620,397
" 41	51,108,987	82,916,049	189,097,354	3,409,117	13,031,648	28,409,347	347,972,502
" 42	55,969,286	99,072,201	204,163,979	3,379,285	12,651,040	30,878,878	386,114,669
" 43	42,569,101	120,993,886	224,390,372	3,132,722	14,551,104	35,541,481	440,978,666
" 44	45,512,269	120,581,872	228,081,797	3,405,183	14,326,469	37,526,298	447,433,888
大正元	57,312,896	150,475,871	257,850,512	3,953,484	15,797,852	41,591,207	526,981,842
" 2	75,452,450	170,470,039	316,821,388	4,745,618	20,895,808	46,074,910	632,460,213
" 3	74,342,708	167,522,636	269,452,473	4,216,394	19,965,938	55,601,312	591,101,461
" 4	93,822,636	197,597,830	305,953,588	4,639,673	18,604,378	87,688,892	708,306,997
" 5	141,805,247	331,104,640	497,653,158	9,935,514	27,249,807	119,719,752	1,127,468,118
" 6	255,316,717	479,770,388	667,065,145	19,783,726	42,486,082	138,582,990	1,603,005,048
" 7	405,825,117	539,350,392	816,989,994	14,468,909	47,197,750	138,268,506	1,962,100,668
" 8	438,837,169	443,249,116	1,019,309,690	8,222,708	44,473,092	144,780,842	2,098,872,617
" 9	472,006,532	518,987,252	766,164,231	12,226,876	46,778,835	182,230,885	1,948,394,611
" 10	292,057,917	229,144,369	602,993,259	10,155,701	29,138,120	89,348,349	1,252,837,715
" 11	322,774,688	279,816,000	895,463,242	14,617,723	24,919,122	99,869,102	1,637,459,877
" 12	296,769,996	357,111,891	668,611,000	8,986,021	22,881,141	104,607,863	1,458,967,912
" 13	402,378,521	580,293,517	672,283,621	13,699,501	28,456,374	109,923,303	1,807,034,837
" 14	500,672,681	715,933,835	900,728,263	16,129,611	33,920,400	138,205,017	2,305,589,807
昭和元	418,250,303	680,682,052	760,359,929	13,217,526	35,652,660	136,565,421	2,044,727,891
" 2	563,351,871	705,729,628	749,006,091	10,461,302	36,872,667	126,895,606	1,992,317,165
" 3	409,894,380	631,410,633	742,296,128	11,738,437	43,716,910	132,898,864	1,971,955,352
" 4	444,948,613	701,893,052	781,856,984	10,360,096	41,715,797	167,844,110	2,148,618,652
明治36	11,129,579	153,386,572	110,792,368	12,556,141	8,272,409	12,086,299	308,223,368
" 37	13,487,181	174,004,793	136,285,165	20,724,059	9,947,875	10,510,891	364,959,964
" 38	15,742,463	227,624,931	188,650,034	19,445,266	16,379,885	14,544,899	482,387,478
" 39	20,976,467	190,726,758	148,910,359	13,419,376	21,639,401	14,905,805	410,578,166
" 40	25,943,747	220,242,980	171,865,487	15,755,563	26,101,405	18,186,652	478,095,834
" 41	19,195,739	189,241,918	150,744,069	14,249,480	21,676,774	27,431,135	422,539,043
" 42	19,723,173	181,718,786	130,047,153	9,052,954	15,095,439	24,422,271	380,059,776
" 43	25,911,838	229,536,570	153,450,366	8,778,291	18,233,641	21,731,767	455,641,973
" 44	20,082,454	256,716,665	175,834,648	10,432,770	20,215,104	30,524,064	513,805,705

(續) 對外貿易總價額各港累年比較表 (稅關統計に依る)

年次	大阪	神戸	横濱	長崎	門司	其他諸港	合計	
大正元	26,582,624	302,199,803	215,369,886	12,685,713	26,842,033	35,312,218	618,992,277	
" 2	41,765,529	346,608,977	235,102,105	16,136,906	39,534,075	50,374,052	729,431,644	
" 3	41,406,054	281,959,911	178,781,276	13,001,368	32,274,349	48,312,767	595,735,725	
" 4	50,610,954	269,216,398	140,350,624	7,829,518	23,200,974	41,241,470	532,449,938	
" 5	81,980,705	374,099,070	209,737,683	14,102,345	30,830,043	45,678,064	756,427,907	
" 6	93,641,621	530,929,041	287,267,699	12,383,743	39,917,034	71,671,969	1,035,811,107	
" 7	137,538,442	784,310,224	518,679,128	24,340,333	62,524,037	140,551,667	1,667,943,831	
" 8	167,670,519	1,015,141,760	689,430,636	40,302,211	79,630,915	181,283,839	2,173,459,880	
" 9	185,777,315	1,127,576,835	710,044,684	42,284,173	79,102,645	191,389,129	2,336,174,781	
入	" 10	118,872,524	768,209,362	520,400,765	22,732,519	60,289,996	123,649,666	1,614,154,832
" 11	128,795,798	856,351,000	652,154,110	21,116,067	64,446,696	189,208,843	1,912,070,514	
" 12	177,275,161	1,007,926,455	515,280,000	29,771,309	68,645,072	200,931,491	1,999,829,488	
" 13	272,753,565	1,177,039,408	635,848,553	23,570,821	91,897,437	252,292,472	2,453,402,256	
" 14	306,367,927	1,220,404,435	620,293,595	34,061,625	93,097,094	298,433,187	2,572,657,863	
昭和元	280,990,900	1,052,418,154	639,639,704	22,548,166	94,694,641	287,192,928	2,377,484,493	
" 2	264,923,776	966,191,640	574,819,951	25,482,003	82,465,610	265,270,878	2,179,153,858	
" 3	297,418,026	878,735,554	614,343,218	23,901,869	80,887,105	301,028,955	2,196,314,727	
" 4	317,316,154	882,331,309	582,460,030	26,154,073	79,189,348	328,789,101	2,216,240,015	
明治36	21,478,046	243,177,829	256,774,418	17,225,519	23,518,523	23,789,983	585,964,318	
" 37	30,539,286	260,698,915	306,199,693	24,322,555	21,609,539	20,461,146	663,831,134	
" 38	52,566,534	310,636,712	333,407,723	23,209,812	29,768,451	27,712,989	777,302,221	
" 39	65,180,820	300,460,601	348,816,419	18,503,434	38,540,406	37,621,582	809,123,262	
合	" 40	66,307,372	325,833,279	375,934,035	20,020,423	43,906,647	45,714,475	877,716,231
" 41	50,304,726	272,157,967	339,841,423	17,658,525	34,708,422	55,840,482	770,511,545	
" 42	55,692,459	280,790,987	334,211,132	12,432,239	27,746,479	55,301,149	766,174,445	
" 43	66,280,939	350,530,456	377,840,738	11,911,013	32,784,745	57,272,748	896,620,639	
" 44	63,594,723	377,298,537	403,916,445	13,837,953	34,541,573	68,050,362	961,239,593	
大正元	85,895,520	452,675,674	473,220,398	16,639,217	42,639,885	76,903,425	1,145,974,119	
" 2	115,127,979	517,079,016	551,923,493	20,882,524	60,429,883	96,448,962	1,361,891,857	
" 3	115,748,762	449,482,547	448,233,749	17,217,762	52,240,287	103,914,079	1,186,837,186	
" 4	144,433,599	466,814,228	446,304,212	12,469,191	41,805,352	128,930,362	1,240,756,935	
" 5	223,785,952	705,203,710	707,390,841	24,037,859	58,079,850	165,397,816	1,883,896,028	
" 6	348,958,338	1,010,699,429	954,332,844	32,167,469	82,403,116	210,254,959	2,638,816,155	
" 7	543,363,559	1,323,660,616	1,335,669,122	38,809,242	119,721,787	278,820,173	3,630,044,499	
" 8	606,507,688	1,458,390,876	1,708,740,326	48,524,919	124,104,007	326,064,681	4,272,332,497	
" 9	657,783,847	1,646,564,087	1,476,208,914	54,511,049	125,881,480	323,620,014	4,284,569,392	

(續) 對外貿易總價額各港累年比較表 (稅關統計に依る)

年次	大阪	神戸	横濱	長崎	門司	其他諸港	合計
大正10	410,930,441	997,363,731	1,123,394,024	32,888,220	89,428,116	212,998,015	2,866,992,547
" 11	451,568,486	1,136,167,000	1,547,617,352	35,733,790	89,365,818	289,077,945	3,549,530,391
" 12	474,045,157	1,365,038,346	1,183,891,000	38,757,330	91,526,213	305,539,354	3,458,797,400
" 13	675,132,086	1,757,332,925	1,308,132,174	37,270,322	120,353,811	362,215,775	4,260,437,093
" 14	807,040,608	1,936,338,270	1,521,021,858	50,191,236	127,017,494	436,638,204	4,878,247,670
昭和元	699,241,203	1,733,100,206	1,399,999,633	35,765,692	130,347,301	423,758,349	4,422,212,384
" 2	628,275,647	1,671,921,268	1,323,826,042	35,943,305	119,338,277	392,166,484	4,171,471,023
" 3	707,312,406	1,510,146,187	1,356,639,346	35,640,306	124,604,015	433,927,819	4,168,270,079
" 4	762,264,767	1,584,224,361	1,364,317,014	36,514,169	120,905,145	496,653,211	4,364,858,867

三、三港對外貿易比較 我國對外貿易上に於ける大阪港の地位を見るに下表の如く明治三十六年には全國貿易に對し輸出に於ても輸入に於ても僅かに三分六七厘に過ぎざりしが漸時増高し昭和四年には輸出二割を超え輸入亦一割四分、合計に於て一割七分五厘を占むるに至れり、特に輸出の進出振目覺ましきものあり。

三港對外貿易率比較表 (全國ノ1,000トス)

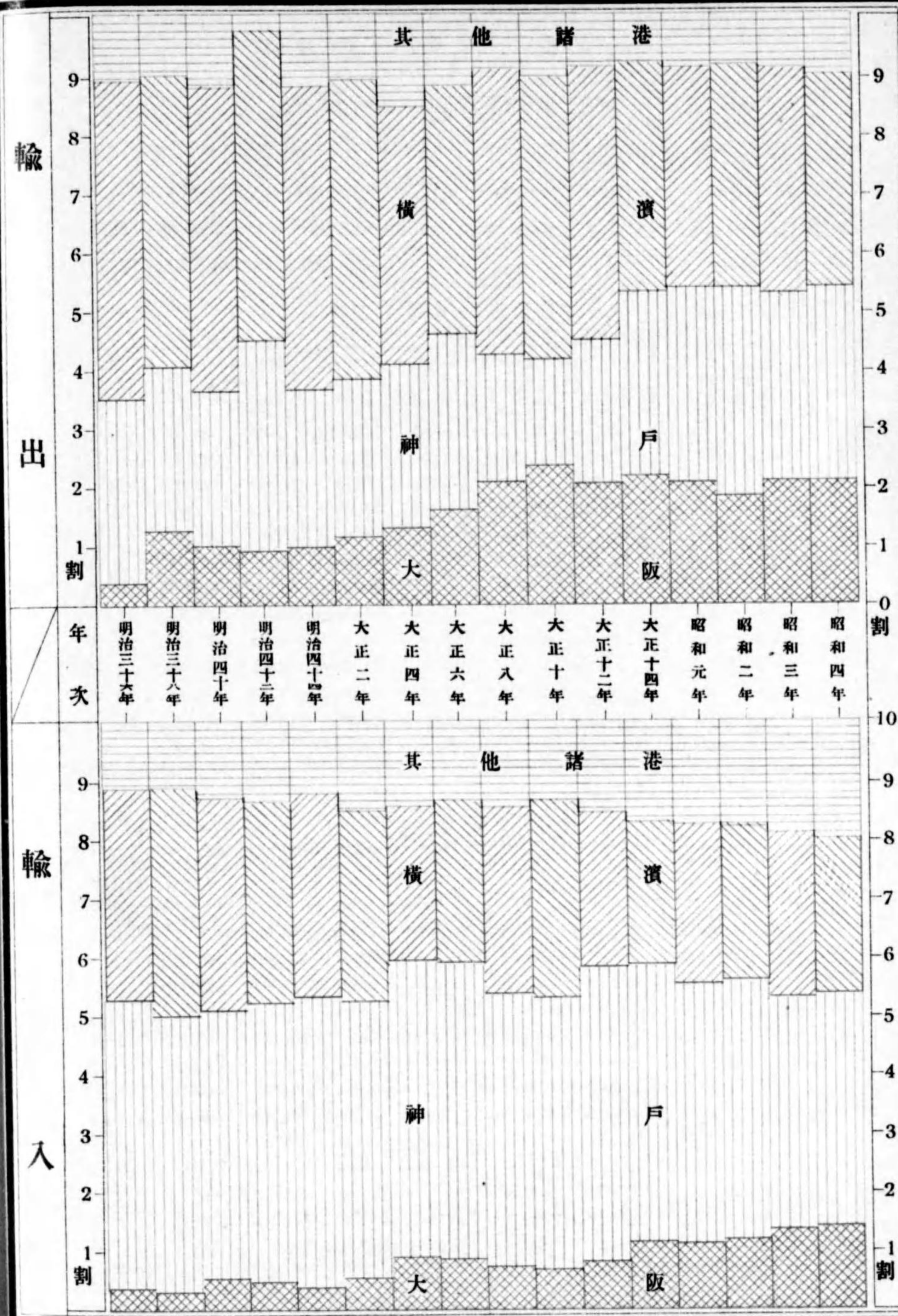
年次	輸出				輸入				合計			
	大阪	神戸	横濱	其他	大阪	神戸	横濱	其他	大阪	神戸	横濱	其他
明治 36	057	323	525	115	036	497	359	108	056	415	438	111
" 38	124	281	490	105	032	471	391	106	067	399	428	105
" 40	101	264	510	125	054	460	359	127	075	371	428	126
" 42	093	356	528	023	051	478	342	129	072	366	436	126
" 44	097	269	509	125	039	499	342	120	066	392	420	122
大正 2	116	269	500	115	057	475	322	146	084	379	405	132
" 4	132	278	431	159	095	505	263	137	116	376	359	149
" 6	159	299	416	126	090	512	277	121	132	383	361	124
" 8	209	211	485	095	077	467	317	139	141	341	400	118
" 10	233	182	481	104	075	475	322	130	143	347	391	119
" 12	203	244	458	095	088	504	257	151	137	394	342	127
" 13	222	321	372	085	111	480	259	150	158	412	307	123
" 14	217	310	390	083	119	474	241	166	165	396	311	128
昭和元	204	332	371	093	118	442	269	171	158	391	316	135
" 2	182	354	379	085	121	443	263	173	150	400	317	133
" 3	207	320	376	097	135	400	279	186	169	362	325	144
" 4	207	327	364	102	143	398	263	196	175	363	312	150

四、各港貿易増進率 前項各港貿易額を其の増進率に徴するときは、既往二十七箇年間に於て神戸は、出入合計五十五割一分強、横濱は出入合計四十三割一分強を増加し其の増進率は敢て尠なりと云ふを得ざるも、之れを全國總貿易額の増進率六十四割四分に比するに何れも不及ものあるに反し、大阪は出四百十九割強、入二百七十五割強、出入合計三百四十四割九分強の増進率を示せり、之れ築港開放により爾後頗る激増したるに因る、尤も他の二港の如き其の開放は遠く維新の初めにあるものと同一に認むるは聊か妥當を缺くの嫌なきにあらざるも亦以て築港の效果の偉大なるを窺地するに足るべく、大正元年以降の状況に見るも神戸二十五割、横濱十八割八分、大阪は八十割にして最大の増加を示せり。

外國貿易増加歩合表 (明治三十六年ノ百トス)

年次	輸 出				輸 入				合 計			
	全 國	大 阪	神 戸	横 濱	全 國	大 阪	神 戸	横 濱	全 國	大 阪	神 戸	横 濱
明治 37	107.6	164.8	96.6	116.4	118.4	121.2	113.4	123.0	113.4	142.2	107.2	119.2
" 38	106.2	355.9	92.5	99.2	156.5	141.4	148.4	170.3	132.7	244.7	127.7	129.4
" 39	134.5	427.1	122.2	136.9	133.2	188.5	124.3	134.4	138.1	308.1	123.6	135.8
" 40	143.9	390.0	117.6	139.8	155.1	233.1	143.6	155.1	149.8	308.7	134.0	146.4
" 41	125.3	300.6	92.3	129.5	137.1	172.5	123.4	136.1	131.5	234.2	111.9	132.4
" 42	139.0	347.5	110.4	132.8	123.3	177.2	118.5	117.4	130.8	259.5	115.4	130.2
" 43	158.8	409.4	134.8	153.7	147.8	214.8	149.6	138.5	153.0	308.6	144.1	147.1
" 44	161.1	420.5	134.3	156.2	162.2	180.4	167.4	158.7	164.0	296.1	155.1	157.9
大正 元	189.7	553.8	167.6	176.6	200.8	238.8	197.0	194.3	195.6	309.6	186.1	184.3
" 2	227.7	409.8	189.9	217.0	236.7	374.5	226.0	212.2	232.4	556.0	212.6	214.9
" 3	212.8	718.4	186.6	184.6	193.3	372.0	183.8	161.4	202.5	538.9	184.2	174.6
" 4	255.0	906.6	220.1	209.6	172.7	454.7	175.5	126.7	211.7	672.5	192.0	173.8
" 5	405.9	1,370.3	368.7	340.9	245.4	736.6	243.9	189.3	321.5	1,041.9	290.0	257.5
" 6	577.2	2,467.2	534.3	457.0	336.1	841.4	346.1	259.4	450.3	1,624.7	415.6	371.7
" 7	706.4	3,921.6	600.7	559.6	541.2	1,235.8	511.3	468.2	619.5	2,529.9	544.3	520.2
" 8	755.7	4,240.2	493.6	698.2	705.2	1,506.5	661.8	622.3	729.1	2,824.4	599.7	665.4
" 9	701.5	4,561.1	578.0	521.5	757.9	1,669.2	735.1	640.9	731.2	3,062.6	677.1	574.9
" 10	451.1	2,822.2	255.2	413.1	523.7	1,068.1	500.8	469.7	489.3	1,923.3	410.1	437.5
" 11	589.6	3,119.1	311.6	616.8	620.4	1,157.2	558.3	598.6	605.8	2,102.5	467.2	271.5
" 12	525.3	2,867.8	397.7	458.0	648.8	1,513.0	657.5	465.1	590.4	2,207.1	551.3	461.1
" 13	650.6	3,888.4	646.2	460.5	795.9	2,450.7	767.3	573.9	727.0	3,143.3	722.6	509.4
" 14	830.1	4,838.1	797.3	617.0	834.6	2,752.7	795.6	559.8	831.5	3,757.5	796.2	590.2
昭和 元	736.2	4,044.9	758.0	520.8	771.3	2,524.6	686.1	577.3	754.7	3,255.8	712.7	545.2
" 2	717.3	3,511.1	785.9	513.1	707.0	2,380.3	629.9	518.8	711.8	2,925.1	687.2	515.5
" 3	709.9	3,960.9	703.1	508.4	712.5	2,672.3	572.8	554.4	711.3	3,293.1	621.0	528.3
" 4	775.6	4,299.7	781.7	535.6	719.0	2,856.5	575.2	525.4	744.9	3,549.0	651.5	531.3

三港對外貿易比較歩合表 全國ラートシタル比率



### 第三節 季節集散状態

#### 第一款 月別集散噸量及價額

季節に依る海運貨物の集散状態は三月を最高とし爾後夏枯期に入るに随ひ逐次減少して八月最低を示し晩秋より再び遞増して旺盛の下に越年せり、其の價額に於ても大體之れに伴つて上下すべきものなるも出入貨物の精粗如何により事實は三月を最高とし、十二月之れに次ぎ六月を以て最低位となれり、而して其の出入別及前年比較は次表の如し。

海運集散貨物月別噸量表 (△印減)

年次 月別	昭和四年			昭和三年			前年比較増減		
	出貨	入貨	計	出貨	入貨	計	出貨	入貨	計
1月	315,864	904,417	1,220,281	300,214	811,410	1,111,624	15,650	93,007	108,657
2月	291,843	877,728	1,169,571	352,114	829,907	1,182,021	60,271	47,821	12,450
3月	389,140	912,098	1,301,238	401,961	919,753	1,321,714	12,821	7,655	20,476
4月	374,847	824,726	1,199,573	389,765	867,850	1,257,615	14,918	43,124	58,042
5月	392,764	845,332	1,238,096	361,673	846,357	1,208,030	31,091	1,025	30,066
6月	349,522	777,397	1,126,919	322,410	815,840	1,138,250	27,112	38,443	11,331
7月	360,320	795,295	1,155,615	334,414	833,673	1,168,087	25,906	38,378	12,472
8月	318,456	786,486	1,104,942	338,601	803,369	1,141,970	20,145	16,883	37,028
9月	361,495	761,838	1,123,333	368,881	868,017	1,236,898	7,386	106,179	113,565
10月	492,610	820,357	1,222,967	396,012	928,884	1,324,896	6,598	108,527	101,929
11月	364,204	876,278	1,240,482	329,836	893,245	1,223,081	34,368	16,967	17,401
12月	351,415	900,805	1,252,220	365,144	954,434	1,319,578	13,729	53,629	67,358
計	4,272,480	10,082,757	14,355,237	4,261,025	10,372,739	14,633,764	11,455	289,982	278,527

海運集散貨物月別價額表 (△印減)

年次 月別	昭和四年			昭和三年			前年比較増減		
	出貨	入貨	計	出貨	入貨	計	出貨	入貨	計
1月	121,338	108,885	230,223	114,788	109,716	224,504	6,550	831	5,719
2月	114,054	97,260	211,314	136,273	112,355	248,628	22,219	15,095	37,314
3月	147,237	110,731	257,968	154,109	125,244	279,353	6,872	14,513	21,385
4月	138,981	116,812	255,793	244,044	111,167	255,211	5,063	5,645	582
5月	147,226	104,344	251,570	134,242	106,383	240,625	12,984	2,039	10,945
6月	127,511	93,718	221,229	121,942	100,074	222,016	5,569	6,356	787
7月	139,989	95,357	235,346	125,804	100,948	226,752	14,185	5,591	8,594
8月	129,672	94,094	223,766	136,141	91,020	227,161	6,469	3,074	3,395
9月	153,008	87,611	240,619	155,082	93,519	248,601	2,074	5,908	7,982
10月	157,121	110,933	268,054	161,619	110,529	272,148	4,498	404	4,094
11月	135,535	109,114	244,649	131,025	111,898	242,923	4,510	2,784	1,726
12月	125,950	106,601	232,551	140,623	122,243	262,866	14,673	15,642	30,315
計	1,637,622	1,235,460	2,873,082	1,655,692	1,295,096	2,950,788	18,070	59,636	77,706



更に是等の季節關係を内外貿易別に觀るに

**内地貿易** 出入は春秋に多く夏秋に少なく内出賃は二月の二十萬一千餘噸を最低とし、三月遞増、四月稍々減少五月再び増加、六月より九月迄不振、十月に至り激増二十六萬二千餘噸に達し、最高位を録したるも十一、十二兩月遞減せり、入賃は三月に至り激増五十六萬九千餘噸となり、最高位を示し四月以降遞減し九月に至り、十月より再び漸増に轉じ越年せり、此の出入年計を前年に比するに出貨に於て十一萬噸入賃に於て三十五萬七千八百噸の減少を示せり。

**朝鮮貿易** 出入は春、冬、秋、夏の順位にして前年に比し秋季一割一分、春季四分の増加を示すも、夏季に於て一割六分減少す、移出は冬より秋、秋より夏春に多く、移入は冬春秋夏の順位となれり。

**外國貿易** 春季に初まり秋冬之れに次ぎ夏季最低を示す、而かして前年に對する増加は夏一割七分春四分冬二分とす、輸出は春秋夏冬の順となり、輸入は冬第一位を占め春夏之れに次ぎ秋最下位を現す。

海運集散貨物貿易別月別噸量表 (出貨之部)

年次 貿易別 月別	昭和四年			昭和三年			前年比較増減(△印減)		
	内地	朝鮮	外國	内地	朝鮮	外國	内地	朝鮮	外國
1月	209,938	25,116	80,810	203,639	18,638	77,937	6,299	6,478	2,873
2月	201,018	27,685	63,140	245,213	21,397	85,504	44,195	6,288	22,364
3月	257,485	45,235	86,420	267,836	34,935	99,190	10,351	10,300	12,770
4月	243,860	47,810	83,177	263,664	39,102	86,999	19,804	8,708	3,822
5月	258,167	46,969	87,628	239,845	43,109	78,719	18,322	3,860	8,909
6月	231,812	42,082	75,628	224,398	32,319	65,693	7,414	9,763	9,935
7月	231,047	38,491	90,782	239,571	29,488	65,355	8,524	9,003	25,427
8月	207,727	34,553	76,176	232,033	31,034	75,534	24,306	3,519	642
9月	227,597	39,031	94,867	248,778	38,130	81,973	21,151	901	12,894
10月	262,685	39,929	99,996	271,335	37,380	87,297	8,650	2,549	12,699
11月	239,494	36,207	88,503	225,084	33,991	70,761	14,410	2,216	17,742
12月	239,354	32,960	79,101	259,320	36,689	69,135	19,966	3,729	9,966
計	2,810,184	456,068	1,006,228	2,920,716	396,212	944,097	110,532	59,856	62,131

海運集散貨物貿易別月別噸量表 (入賃之部)

年次 貿易別 月別	昭和四年			昭和三年			前年比較増減(△印減)		
	内地	朝鮮	外國	内地	朝鮮	外國	内地	朝鮮	外國
1月	545,001	63,416	296,000	469,982	59,023	282,405	75,019	4,393	13,595
2月	566,440	34,580	276,708	542,954	54,399	232,554	23,486	19,819	44,154
3月	569,473	56,484	286,141	609,408	54,436	255,909	39,935	2,048	30,232
4月	534,188	56,127	234,411	571,639	52,434	243,777	37,451	3,693	9,366
5月	496,941	51,094	297,297	530,953	49,268	266,136	34,012	1,826	31,161
6月	481,783	52,515	243,099	525,953	49,621	240,266	44,170	2,894	2,833
7月	483,494	32,545	279,256	578,762	43,765	211,146	95,268	11,220	68,110
8月	498,537	29,130	258,819	533,950	53,106	216,313	35,413	23,976	42,506
9月	483,554	25,021	253,263	557,332	40,593	270,092	73,778	15,572	16,829
10月	505,680	45,999	268,678	568,955	44,244	315,685	63,275	1,755	47,007
11月	541,920	80,216	254,142	565,586	71,230	256,429	23,666	8,986	2,287
12月	560,141	83,095	257,569	569,567	100,176	284,691	9,426	17,081	27,122
計	6,267,152	610,222	3,205,383	6,625,041	672,295	3,075,403	357,889	62,073	129,980

第二款 季節と貨物

**一、食料品** 出貨は十二月を最高とし、一、三、十一月之に次ぎ、入賃は一月を最高とし、四、三、十二、十一月之に次ぎ、其の主なるもの米の出入は冬春の順位にて地方農家の資金需用季及新穀穀端境期に多く、砂糖の入賃は上半期に多く出貨は下半期に盛なり、和酒は出入共に年首の需用季に近き春冬の兩季に多く生果實の出入は冬に多し。

**二、原料品** 出貨は三月を最高位とし、五、十、十一月、十二月之に次ぎ一月を最低とす、入賃は二、三、十二、一、十一月の順位にして四月を最低とす、其の主なる石炭の入賃は晩秋より冬季に増加し、出貨は春夏に減少を示せり、木材の出入は共に夏盛にして棉花は出入共春季に最も多し。

**三、原料用製品** 各月一昂一低常なきも出入賃共概して下半期に於て増加を示し、其の主なるもの入賃に於ては鐵材は六月を最高とし、一、四兩月之に次ぎ二月最低にあり、金屬材、工業用藥品は秋に肥料類は夏季に多し、出貨に於ける綿絲は五月を最高として十一、十二、十、三月旺盛を極むるも大差を認めず、肥料類の春秋夏季に多きは施肥の關係に依るなるべく、其他鐵材は三月を最高とし四月之に次ぎ春秋兩期に多く、金屬材は五月を最高とし六月之に次ぎ春夏二期に多し。

**四、全製品** 出貨は最高を十月とし、九、五、三、四、七月の順位となり、入賃は十二月を最高とし五、十一月旺盛二、七月沈衰を示す、和洋紙は春冬に多く十二月最も盛なり、其他鐵管、綿布類は下半期に多く、硝子及同製品は春夏の間に多し、出貨にありては鐵製品は上半期に綿織物は下半期に於て増加し硝子及同製品は下半期に減少す、和洋紙は十月を最高として春秋に多く容器、藥品は上下半期相半し鐵管は四、三、五月に多く金屬線は三、五の兩月旺盛にして上半期に増加を示せり。

昭和四年海運貨物品種別月別表

出貨之部

品種別	一月	二月	三月	四月	五月	六月	七月	八月	九月	十月	十一月	十二月	計
<b>食料品</b>	39,918	27,657	34,423	31,295	31,653	29,332	31,838	29,775	30,234	39,991	34,371	40,386	400,873
米	4,243	2,179	1,499	1,524	1,831	1,487	1,555	1,001	1,055	1,629	2,453	4,232	24,688
麥	65	52	65	36	85	63	50	59	45	47	32	51	650
大豆	374	163	187	261	153	271	133	102	134	274	306	372	2,730
其他豆	200	157	230	203	125	166	69	90	162	204	181	129	1,916
雜穀	331	129	78	155	179	82	104	120	129	157	110	206	1,780
砂糖	12,864	7,283	7,725	8,591	9,903	8,751	10,013	9,420	10,468	14,844	9,691	10,806	120,359
菓子	1,266	1,307	1,686	1,619	1,736	1,433	1,786	1,536	1,894	2,052	1,679	1,291	19,285
鹽	71	4	1	7	5	4	3	4	12	6	23	14	154
和酒	3,721	3,042	5,359	2,875	2,920	3,560	2,782	3,019	2,940	3,216	3,630	5,056	42,120
洋酒	428	627	2,751	2,940	2,947	3,628	3,519	2,152	825	439	465	493	21,214
茶	107	88	92	93	82	118	223	81	142	112	123	83	1,344
清涼飲料	93	290	1,315	872	637	371	473	494	48	46	53	182	4,874
煙草	685	930	673	1,871	591	801	394	811	573	1,053	697	719	9,798
釀造品	865	908	2,081	1,201	1,399	975	1,311	1,342	1,749	1,954	1,932	1,694	17,411
蔬菜	445	433	417	387	290	158	149	176	228	321	307	389	3,700
生果實	4,976	1,226	672	216	159	132	132	712	850	558	5,099	9,077	23,809
乾果	21	9	14	2	—	31	2	3	28	9	57	9	185
鳥獸肉	44	23	67	21	1	4	9	2	13	87	84	26	381
鮮魚	169	188	110	114	57	76	130	112	84	190	187	121	1,538
乾魚	1,112	1,927	1,300	441	239	180	235	161	251	329	366	253	6,794
鹽魚	82	89	6	52	16	20	104	86	123	3,819	163	114	4,674
乾具	4	3	—	—	2	2	1	1	—	1	1	—	15
魚節	59	53	62	63	33	54	51	37	73	55	60	86	686
乾物	1,812	1,168	1,478	1,083	974	663	1,547	1,264	1,044	951	757	507	13,248
穀粉及澱粉	2,057	1,394	1,861	1,927	1,861	1,489	1,925	1,837	1,793	2,511	1,915	1,675	22,245
昆布	542	402	473	505	635	530	720	790	1,337	1,202	564	420	8,150
海藻	105	76	104	114	136	126	268	215	126	85	53	38	1,446
其他	3,177	3,507	4,117	4,122	4,657	4,157	4,150	4,148	4,108	3,840	3,353	2,343	45,679
<b>原料品</b>	42,592	45,537	62,854	54,880	62,573	50,968	49,942	45,986	54,540	60,144	58,604	58,360	646,980
石炭	4,608	6,431	6,837	4,055	1,944	2,828	6,838	2,910	3,345	4,745	4,681	5,157	54,379
骸炭	3,253	2,404	6,899	3,914	3,087	2,070	2,102	1,263	2,668	2,778	2,989	2,225	35,652
礦鑛石	1,854	3,207	1,813	1,879	2,570	2,138	2,432	4,694	2,872	5,637	4,704	3,383	37,183

(續) 昭和四年海運貨物品種別月別表

出貨之部

品種別	一月	二月	三月	四月	五月	六月	七月	八月	九月	十月	十一月	十二月	計
石材	55	32	71	55	89	90	42	29	61	52	26	69	671
土及砂	2,463	3,640	3,148	6,115	6,378	6,158	5,180	3,888	8,049	3,538	3,842	2,752	55,151
木材	19,223	19,373	31,782	27,036	35,100	26,677	22,640	22,417	24,213	28,087	31,985	33,472	322,005
木皮	307	215	252	458	626	310	404	302	357	154	159	61	3,605
竹材及籬	170	140	181	240	245	128	284	255	167	454	79	53	2,396
薪炭	815	1,028	799	760	599	377	375	811	1,041	1,556	1,731	2,921	12,813
棉花	3,699	3,758	4,258	3,656	4,163	3,705	3,564	3,528	3,877	3,917	2,808	3,328	44,261
棉實	17	25	54	3	5	38	5	—	—	76	2	1	226
製紙原料	1,495	1,518	3,011	1,972	2,092	1,837	959	1,565	2,877	3,203	1,077	938	22,544
磁礮及坩物	2,677	2,225	2,046	2,833	3,257	2,635	3,397	2,900	3,671	3,683	2,745	2,630	34,699
獸皮革	276	227	294	297	380	170	183	161	178	267	188	222	2,843
羽毛類	80	25	22	13	55	113	41	32	43	32	53	34	543
齒牙甲殼及角骨	48	31	69	171	124	77	173	63	83	133	31	55	1,058
麻	493	769	646	816	643	731	731	781	536	587	335	266	7,334
其他植物纖維	236	24	52	72	35	12	17	21	12	15	35	15	546
其他	823	465	620	535	1,181	874	575	366	490	1,230	1,134	778	9,071
<b>原料用品</b>	89,408	85,884	111,781	115,551	117,475	110,446	111,632	85,900	94,841	117,905	111,495	102,335	1,254,653
鐵及鋼	28,823	25,799	41,859	40,838	40,411	34,289	30,888	27,493	28,793	39,680	32,851	26,689	398,413
銅	1,318	1,510	1,875	1,404	1,634	793	3,066	2,119	1,531	2,049	2,651	818	20,768
金屬材	5,776	5,735	7,872	8,799	9,552	9,242	8,432	7,309	8,173	8,521	7,479	5,459	92,349
セメント	2,725	4,109	5,604	5,359	7,029	5,704	6,791	5,083	6,873	8,243	8,946	10,066	76,532
礦石製品	663	618	676	870	1,089	562	684	696	723	2,722	771	776	10,850
煉瓦及瓦	3,172	1,930	2,776	3,459	2,501	3,279	5,116	4,939	3,394	3,001	1,933	2,432	37,932
人造肥料	10,559	15,039	10,014	16,310	13,397	15,780	17,422	6,897	6,631	11,274	10,744	12,224	146,291
豆粕肥料	1,116	570	635	319	769	1,055	800	426	40	7	557	632	6,926
植物肥料	2,576	2,390	2,846	3,008	3,973	4,158	4,774	1,751	1,498	1,494	2,008	3,980	34,392
動物肥料	207	353	169	574	633	283	437	224	141	209	348	35	3,613
海產肥料	620	346	233	342	648	1,064	583	175	321	934	699	680	6,645
經木及麥稈田真	262	222	364	350	285	256	132	186	229	235	222	198	2,941
加工木材	5,513	3,481	7,128	6,225	4,891	5,986	3,414	3,904	5,360	6,469	9,920	10,321	72,612
製綿	650	495	740	635	816	750	1,105	750	1,247	1,628	923	693	10,432
綿糸	6,599	7,397	7,618	6,650	8,465	5,821	6,951	5,796	7,051	7,777	8,183	8,011	86,319
絹糸	94	82	86	78	108	99	116	67	110	93	61	77	1,071

(續) 昭和四年海運貨物品種別月別表

出貨之部

品種別	一月	二月	三月	四月	五月	六月	七月	八月	九月	十月	十一月	十二月	計
其他糸	867	848	985	824	903	796	565	661	1,059	1,378	1,187	1,321	11,394
礦油	3,317	3,158	4,050	4,041	5,150	4,547	4,399	4,364	5,410	3,564	4,608	3,302	49,910
植物油	1,612	1,898	1,709	1,673	1,917	1,912	1,473	2,189	2,359	2,272	1,849	1,566	22,429
魚油	64	62	19	58	85	49	145	93	88	39	92	96	890
油脂及蠟	818	517	665	460	586	854	760	641	681	822	574	514	7,892
染料	800	589	594	776	684	712	779	508	1,147	896	671	601	8,757
塗料	2,812	2,451	3,559	3,081	3,554	3,124	4,625	2,788	3,070	3,577	3,714	2,716	39,071
顏料及染料	412	364	397	360	411	335	315	370	307	383	329	327	4,310
工業用藥品	6,691	5,332	8,175	7,910	7,033	8,133	7,161	5,785	7,744	9,265	8,704	8,101	90,034
其他	1,342	589	1,133	1,148	1,015	863	699	686	861	1,373	1,471	700	11,880
<b>全製品</b>	<b>141,374</b>	<b>131,719</b>	<b>178,831</b>	<b>170,945</b>	<b>179,327</b>	<b>156,381</b>	<b>164,768</b>	<b>155,136</b>	<b>180,419</b>	<b>182,877</b>	<b>158,458</b>	<b>148,912</b>	<b>1,949,147</b>
疊表及物	354	409	585	219	326	193	327	209	306	439	262	315	3,944
敷裝	312	447	692	1,129	568	664	429	374	371	233	530	192	5,941
麻苧製品	3,306	3,054	3,978	3,876	3,751	3,977	4,715	3,485	3,074	4,061	3,894	3,280	44,451
燐寸	92	85	106	223	222	106	137	54	107	70	70	136	1,408
鐵管	4,651	3,483	5,997	6,568	5,809	5,629	5,578	5,570	5,455	5,234	4,549	4,424	62,947
金屬管	440	514	752	437	664	450	519	837	409	700	612	360	6,694
鐵製品	17,999	20,621	26,915	24,495	26,285	24,383	21,252	20,287	22,785	24,632	21,902	21,735	273,291
金屬線	6,458	5,358	7,503	6,181	6,461	6,022	4,957	6,091	4,677	6,080	5,746	5,691	71,225
金屬製品	1,918	2,057	2,503	2,346	2,559	1,853	1,844	1,791	2,595	2,681	2,265	2,187	26,599
機械類	1,001	1,161	1,510	1,354	1,738	1,638	1,638	1,120	1,475	1,783	1,519	1,158	17,095
電氣用品	1,415	1,469	1,607	1,844	1,843	1,783	1,595	1,545	1,503	2,432	1,812	1,697	20,945
石製品	1,008	1,348	2,377	1,278	1,635	1,340	1,166	976	1,937	1,608	2,377	1,678	18,728
木製品	1,654	1,636	2,791	3,045	2,290	1,770	1,507	2,850	1,639	2,481	2,284	2,130	26,077
竹及藤製品	593	886	993	660	845	775	793	642	373	473	407	585	8,025
硝子及製品	13,799	11,890	16,552	15,220	19,919	14,432	12,369	11,073	14,124	13,050	14,343	14,278	171,049
皮革製品	284	310	379	397	412	333	292	339	401	403	363	341	4,254
護全漆	1,220	1,073	1,647	1,359	1,546	1,224	1,329	1,275	1,546	1,499	1,299	1,193	16,210
漆器	373	249	446	371	378	287	206	210	356	456	459	421	4,212
陶磁器	4,160	1,837	5,226	4,032	3,920	3,663	4,354	3,352	5,151	5,278	4,689	3,829	49,491
荒物	649	572	774	694	685	523	449	494	678	928	771	632	7,849
刷及刷毛	446	417	523	456	550	525	464	501	582	487	552	448	5,951
家具	1,583	1,686	2,673	2,489	2,617	2,113	2,000	1,621	2,039	2,386	2,152	2,044	25,403

(續) 昭和四年海運貨物品種別月別表

出貨之部

品種別	一月	二月	三月	四月	五月	六月	七月	八月	九月	十月	十一月	十二月	計
農具	236	290	276	566	371	213	286	418	758	925	354	269	4,962
船具及漁具	85	78	98	87	144	76	75	151	119	114	78	94	1,199
綿織物	28,749	23,684	31,152	34,041	34,028	30,095	42,263	37,314	46,037	40,274	33,385	29,480	410,502
絹織物	233	278	224	310	358	307	183	255	486	464	384	434	3,936
毛織物	719	819	1,086	889	794	627	746	1,071	1,671	1,626	1,359	1,074	12,481
麻織物	49	51	281	122	180	176	167	73	50	103	78	97	1,427
其他織物	556	570	711	502	865	508	412	743	1,500	1,074	642	914	8,997
布帛製品	571	697	1,045	780	1,095	1,009	753	613	781	847	751	1,098	10,040
莫大小及	3,051	2,981	4,689	3,874	3,561	2,990	5,388	6,420	7,745	6,368	4,769	4,246	56,082
被服	964	960	1,556	1,375	1,112	1,084	1,244	2,082	2,722	2,719	1,735	1,318	18,871
洋傘	196	185	413	529	363	144	164	109	87	32	35	137	2,394
展物及品	2,523	1,647	2,293	2,148	1,978	1,737	1,830	1,472	1,985	2,122	2,458	2,127	24,320
全附屬	1,300	1,643	1,852	1,319	1,024	758	1,518	1,785	1,868	901	594	581	15,143
石鹼	2,651	2,448	3,887	3,208	4,210	3,418	3,573	3,266	3,048	2,482	2,169	2,438	36,798
小間物類	4,133	3,903	4,057	3,936	3,886	3,533	3,720	3,740	4,278	3,847	3,494	3,937	46,464
文房具	2,061	2,306	2,409	1,690	1,818	1,387	1,154	1,469	1,735	1,683	1,452	1,417	20,581
玩具	1,208	1,051	1,213	1,196	1,166	834	742	722	1,181	1,222	1,205	1,080	12,820
和洋紙	8,454	6,056	7,935	7,154	8,289	7,564	6,970	6,285	6,894	8,916	7,966	7,090	89,573
紙製品	2,361	2,201	2,628	2,295	2,009	1,678	1,661	1,640	1,875	2,309	2,677	2,603	25,937
藥品	2,527	2,393	3,370	3,541	3,252	2,937	2,813	2,787	2,982	3,696	2,563	2,255	35,116
賣藥	466	364	462	365	443	356	457	354	477	414	348	339	4,845
爆發物	106	140	204	330	245	153	188	191	354	322	229	261	2,723
車輛	672	983	1,165	1,106	1,259	1,413	973	703	835	682	607	547	10,945
容器	6,144	6,992	7,844	11,353	10,907	10,458	11,333	9,092	10,490	13,265	8,219	8,234	114,331
雜品	7,644	8,417	11,452	9,556	10,947	9,243	7,835	7,685	8,878	9,076	8,050	8,088	106,871
其他	2,572	1,046	1,251	2,176	1,736	2,395	2,140	1,659	1,461	1,693	1,276	1,422	20,827
種子及苗木	64	71	155	101	40	20	105	77	124	55	34	52	898
動物飼料	2,495	974	1,091	2,071	1,690	2,367	2,026	1,570	1,332	1,630	1,229	1,366	19,841
生鳥	8	1	3	3	2	5	2	1	—	1	2	1	29
牛馬	5	—	1	—	4	3	5	11	—	6	9	3	47
其他動物	—	—	1	1	—	—	2	—	5	1	2	—	12
<b>計</b>	<b>315,864</b>	<b>291,843</b>	<b>389,140</b>	<b>374,847</b>	<b>392,764</b>	<b>349,522</b>	<b>360,320</b>	<b>318,456</b>	<b>361,495</b>	<b>402,610</b>	<b>364,204</b>	<b>351,415</b>	<b>4,272,480</b>
金銀塊及寶石	92	250	150	194	171	121	330	203	212	266	200	329	2,518

昭和四年海運貨物品種別月別表

入貨之部

品種別	一月	二月	三月	四月	五月	六月	七月	八月	九月	十月	十一月	十二月	計
<b>食料品</b>	144,557	111,864	135,699	138,348	111,478	93,017	63,520	63,570	62,429	96,456	114,501	124,369	1,259,808
米	54,419	26,897	48,068	47,426	42,838	34,809	19,472	20,297	15,362	32,583	61,818	50,026	454,015
麥	959	3,850	1,068	1,863	556	893	2,316	970	1,419	1,602	2,458	1,665	19,619
大豆	6,511	4,168	4,842	3,720	3,705	2,908	1,986	2,630	3,394	3,716	5,876	7,511	50,967
其他豆	2,042	1,800	1,891	2,112	1,980	1,044	1,469	1,517	1,945	1,612	3,256	2,120	22,788
雜穀	1,581	1,311	1,194	1,489	1,328	1,153	1,130	560	1,030	1,886	1,247	1,423	15,332
砂糖	52,364	42,277	47,498	48,559	26,763	20,038	5,400	2,839	5,208	3,593	5,784	16,907	277,230
菓子	395	328	164	466	497	389	441	408	471	592	418	530	5,099
鹽	609	5,378	1,286	1,715	2,205	3,840	5,485	8,017	8,847	8,465	3,307	4,585	53,739
和酒	1,163	1,460	1,909	1,680	1,760	1,311	1,500	1,266	2,148	2,342	2,140	2,880	21,559
洋酒	163	207	191	250	194	215	270	228	252	6,137	232	298	8,637
茶	23	31	23	76	188	48	16	21	29	88	62	28	633
清涼飲料	33	29	61	42	112	171	111	97	89	61	14	26	846
煙草	836	1,916	1,117	1,587	611	1,650	417	1,492	1,235	1,991	1,320	1,916	16,088
釀造品	1,179	2,393	2,991	1,798	3,325	2,291	3,000	2,452	2,777	3,446	2,439	3,546	31,637
蔬菜	853	976	1,547	2,553	4,815	4,996	1,289	721	425	855	1,421	1,612	22,063
生果實	5,249	3,605	5,142	8,571	4,757	2,897	3,134	2,871	1,462	3,211	5,986	12,427	59,312
乾果	55	1	15	9	16	2	1	22	16	30	17	67	251
鳥獸肉	805	596	536	375	708	406	229	541	496	1,074	397	584	6,747
鮮魚	3,389	2,674	2,748	1,765	957	726	643	466	394	997	1,856	2,645	19,260
乾魚	1,777	1,715	2,214	1,402	1,878	1,730	1,107	1,778	1,921	3,825	3,433	2,625	25,405
鹽魚	155	194	124	9	353	188	41	34	1,241	452	284	207	3,282
乾具	1	—	4	—	2	—	—	7	43	56	—	—	113
魚節	376	143	203	275	501	589	648	751	930	887	483	274	6,060
乾物	405	488	180	645	485	1,344	1,198	1,405	137	321	322	392	7,322
穀粉及澱粉	2,863	2,668	3,629	2,837	3,424	2,821	2,923	3,406	3,267	6,015	3,249	2,790	39,892
昆布	567	425	306	144	45	40	378	1,089	1,860	5,197	1,557	467	12,075
海藻	469	385	482	433	305	356	431	447	458	357	194	124	4,441
其他	5,316	5,949	6,266	6,547	7,170	6,162	8,485	7,238	5,573	5,065	4,931	6,694	75,396
<b>原料品</b>	588,052	629,755	603,897	507,065	558,898	522,977	547,845	553,191	532,955	538,438	575,730	601,117	6,759,920
石炭	344,612	407,798	383,663	275,608	259,853	232,958	239,198	241,148	264,964	297,052	308,412	388,058	3,643,324
骸炭	1,655	1,754	1,499	457	—	—	23	20	1,536	—	3	—	6,947
礦石	27,244	19,108	43,787	37,596	43,687	41,063	48,065	37,915	50,033	35,531	34,807	39,998	458,834

(續) 昭和四年海運貨物品種別月別表

入貨之部

品種別	一月	二月	三月	四月	五月	六月	七月	八月	九月	十月	十一月	十二月	計
石材	14,400	9,401	8,890	8,455	10,628	12,318	9,781	9,575	9,878	8,844	11,550	8,701	122,421
土及砂	20,139	20,883	23,495	29,136	26,100	26,904	29,822	31,203	31,775	24,065	26,456	28,348	315,326
木材	124,090	121,843	93,174	102,943	171,645	168,550	184,144	193,224	144,507	130,437	147,170	92,170	1,673,897
木皮	78	40	38	337	103	77	52	25	136	60	136	92	1,174
竹材及藤	3,016	2,336	2,787	2,117	1,687	1,276	861	1,067	1,135	1,363	1,357	1,358	20,360
薪炭	17,740	13,549	13,514	18,457	9,849	6,535	7,738	8,009	8,673	10,323	11,968	13,162	139,517
棉花	13,314	16,816	16,895	16,763	14,444	10,757	11,931	12,297	7,523	10,661	13,442	11,602	156,245
棉實	9,916	8,046	9,303	8,757	10,334	6,843	6,724	3,756	1,691	6,225	10,876	9,244	91,715
製紙原料	2,912	1,554	677	2,994	3,619	6,754	2,075	6,350	3,427	3,567	2,637	1,950	38,516
藍靛及屑物	595	607	690	847	1,114	1,356	1,121	1,465	1,144	1,500	857	686	11,982
獸皮革	1,694	1,051	1,486	1,489	1,173	1,265	1,086	1,018	1,137	1,893	1,357	923	15,572
羽毛類	1,780	1,451	1,109	1,368	1,092	1,356	862	254	238	514	441	198	10,663
齒牙甲殼角	858	651	599	807	1,395	1,132	1,261	1,502	1,082	1,259	582	812	11,940
麻骨	1,577	1,039	951	699	686	966	478	1,037	1,798	2,115	1,611	2,177	15,134
其他纖維	106	119	73	70	70	8	128	114	93	446	208	142	1,577
其他	2,326	1,709	1,267	1,165	1,419	2,859	2,495	3,212	2,185	2,583	1,860	1,696	24,776
<b>原料用製品</b>	124,534	98,200	116,626	128,188	118,855	109,015	138,209	122,286	117,572	132,270	128,662	120,216	1,454,633
鐵及鋼	56,929	37,745	50,579	55,526	49,049	40,153	62,371	52,706	54,297	53,465	51,095	42,395	606,310
銅	12,200	10,859	12,470	18,871	11,089	10,260	18,920	17,253	13,901	20,439	17,007	15,440	178,709
金屬材	8,625	6,731	7,250	6,226	9,088	6,233	4,791	9,474	5,336	9,007	6,937	6,528	86,226
セメント	4,124	6,062	5,463	6,796	5,789	4,415	5,578	3,766	5,534	4,392	8,427	6,331	66,677
礦石製品	1,571	1,131	2,734	1,167	1,687	1,263	850	684	1,016	1,149	1,096	1,330	15,678
煉瓦及瓦	6,470	5,167	5,038	4,802	5,207	6,526	5,413	5,500	5,246	4,747	5,096	5,008	64,220
人造肥料	217	410	297	1,019	162	2,190	1,263	388	201	255	224	335	6,961
豆粕肥料	1,852	1,525	1,702	2,004	2,529	1,615	604	483	1,045	1,402	1,799	4,940	21,500
植物肥料	7,312	5,780	5,551	6,303	6,263	11,909	7,244	4,702	2,711	2,859	3,780	2,679	67,093
動物肥料	313	389	214	801	4,628	303	6	55	159	558	593	646	8,665
海產肥料	1,428	371	1,264	526	268	2,507	821	1,729	439	3,080	1,132	1,126	14,691
經木及田	32	41	41	55	20	11	9	59	58	26	30	58	440
加工木材	1,750	1,111	2,231	1,708	2,184	1,820	2,003	2,135	1,539	2,065	3,827	2,079	24,452
製綿	323	165	184	297	181	140	205	162	149	211	199	120	2,336
綿糸	4,779	4,941	4,383	4,429	4,384	4,415	4,587	4,762	4,422	4,793	4,639	5,177	55,711
絹糸	146	38	74	46	26	17	65	25	41	26	20	35	559

(續) 昭和四年海運貨物品種別月別表

入貨之部

月別	一月	二月	三月	四月	五月	六月	七月	八月	九月	十月	十一月	十二月	計
其他糸	65	9	45	40	43	258	76	22	29	21	43	29	680
礦油	5,283	6,104	5,555	6,936	5,112	2,047	5,874	3,776	5,674	7,245	7,224	6,166	66,996
植物油	362	379	426	591	375	535	497	544	1,229	472	311	211	5,932
魚油	538	281	293	420	1,777	3,337	3,207	3,044	2,971	3,846	2,870	6,472	29,056
油脂及蠟	1,284	1,311	1,524	1,116	1,550	1,301	1,941	1,626	2,056	2,205	1,567	1,538	19,019
染料	1,053	727	484	413	569	439	396	492	505	618	823	687	7,206
塗料及顏料	357	185	374	173	263	372	217	160	120	265	315	373	3,174
顏料及顏料	220	306	288	374	585	452	448	431	525	432	512	682	5,255
工業用藥品	7,153	6,370	8,033	7,438	5,619	6,426	10,720	8,281	8,286	8,308	8,942	9,457	95,033
其他	148	62	129	111	408	71	103	27	83	384	154	374	2,054
全製品	40,467	32,473	47,978	45,255	49,416	46,222	37,793	39,502	42,026	45,747	48,779	49,979	525,637
疊疊表物	1,274	793	1,204	655	1,404	852	633	641	834	1,110	1,215	978	11,593
及製物	666	704	736	756	525	369	692	557	487	937	818	637	7,884
麻芋製品	553	294	193	236	182	191	651	513	764	617	1,021	2,196	7,411
構寸	15	39		13	4	6	7	7	41	4	11	18	165
鐵管	5,685	1,795	10,191	3,558	6,861	5,643	6,436	7,367	5,777	3,417	6,655	8,354	71,739
金屬管	145	166	87	181	101	97	98	72	123	116	69	48	1,303
鐵製品	3,889	3,480	4,219	5,048	3,377	3,094	3,260	2,918	3,582	3,729	4,104	3,328	44,028
金屬線	944	850	578	1,831	2,667	3,564	2,170	3,193	2,669	2,214	2,861	1,900	25,441
金屬製品	90	254	106	135	107	135	66	158	89	353	244	337	2,074
機械類	299	195	140	274	284	246	210	154	165	183	137	193	2,480
電氣用品	34	51	44	53	83	39	49	38	47	65	101	94	698
石製品	231	572	146	267	61	224	93	116	82	280	147	206	2,425
木製品	650	949	760	609	677	824	645	467	961	868	867	906	9,183
竹及藤製品	197	171	342	345	230	140	293	1,039	234	261	262	185	3,699
硝子製品	3,622	3,677	5,244	5,377	6,127	7,949	2,132	2,217	2,408	3,924	3,799	4,552	51,028
皮革製品	6	8	4	13	13	7	15	9	9	11	15	15	125
護膜及全製	562	635	616	853	454	652	448	424	508	824	833	480	7,289
漆器	48	44	62	53	49	26	38	31	25	67	64	51	558
陶磁器	894	1,281	1,391	1,335	1,635	1,136	949	922	1,269	1,467	1,383	1,394	15,056
荒物	81	13	202	180	181	111	107	60	75	85	82	80	1,375
刷及刷毛	14	11	19	14	14	20	39	20	22	19	17	13	222
家具	1,536	1,147	1,657	1,509	1,565	1,191	1,296	1,130	1,172	1,383	1,378	1,301	16,265

(續) 昭和四年海運貨物品種別月別表

入貨之部

月別	一月	二月	三月	四月	五月	六月	七月	八月	九月	十月	十一月	十二月	計
農具	14	2	5	8	40	14	19	28	8	75	56	23	292
船具及漁具	18	19	58	80	57	50	35	38	45	67	44	58	569
綿織物	2,750	2,582	3,736	3,366	3,621	2,839	2,897	3,205	4,128	5,370	4,446	4,360	43,300
絹織物	5	5	5	4	9	3	2	1	2	3	4	5	48
毛織物	534	601	578	533	875	391	390	513	1,002	689	880	375	7,361
麻織物	29	7	79	84	63	59	137	42	87	32	53	15	687
其他織物	16	10	80	30	65	65	20	26	15	123	19	73	542
布帛製品	63	50	148	118	116	98	429	122	119	356	103	112	1,834
莫大小及	851	567	848	1,271	1,365	1,578	1,452	1,392	1,459	1,637	1,464	1,117	15,001
被服	512	224	539	653	381	453	334	495	818	966	1,082	365	6,822
洋傘	3	3	11	21	20	9	9	14	2	2	3	3	100
履物及全附屬	437	321	402	362	428	366	469	406	508	301	508	546	5,054
帽子	200	109	266	300	392	335	150	184	67	62	195	45	2,305
石鹼	27	34	106	71	88	81	59	79	100	75	73	54	849
小間物類	169	294	276	251	222	198	347	340	323	326	195	282	3,223
文房具	108	116	100	109	134	75	78	155	119	117	95	100	1,306
玩具	31	22	28	13	22	14	23	18	43	43	27	35	319
和洋紙	8,315	5,565	6,647	7,696	8,810	6,832	5,698	5,367	6,361	7,524	6,726	9,228	84,769
紙製品	251	352	323	181	145	220	172	254	128	183	213	216	2,638
藥品	1,349	1,270	2,229	2,953	2,374	2,434	1,373	1,351	1,553	1,893	1,450	1,257	21,486
賣藥	51	38	88	70	72	58	59	38	83	130	82	108	877
爆發物	6	31	19	41	2	87	1	97	21	33	16	24	378
車輛	86	192	151	252	261	207	140	98	197	113	156	276	2,129
容器	1,353	738	725	1,014	979	916	1,220	1,197	1,293	1,099	2,268	849	13,651
雜品	1,852	2,074	2,590	2,479	2,274	2,324	1,953	1,989	2,202	2,594	2,538	3,187	28,056
其他	6,807	5,436	7,898	5,870	6,685	6,166	7,928	7,937	6,856	7,446	8,605	5,124	82,759
種子及苗木	2,347	1,646	3,274	1,219	1,440	2,780	2,639	1,800	1,590	2,593	2,503	1,755	25,586
動物飼料	3,793	3,435	4,292	4,339	4,955	3,072	4,905	5,854	4,722	4,345	5,486	2,773	51,971
生鳥	189	91	81	67	80	80	112	102	186	173	161	209	1,531
牛馬	469	260	242	233	205	229	269	178	344	326	448	375	3,578
其他動物	9	4	9	12	5	5	3	3	14	9	8	12	93
計	904,417	877,728	912,098	824,726	845,332	777,397	795,295	786,486	761,838	820,357	876,278	900,805	10,082,757
金銀塊及石	73	84	110	116	70	41	77	239	106	311	195	133	1,555

### 第四節 大阪港集散貨物の神戸港經由状態

#### 第一款 大阪、神戸兩港の關係

阪神兩港は共に大阪灣頭に位し、海上僅かに十六海里を隔て、指呼の間にあり、其の運輸關係の密接なる寧ろ兩者を擧げて一港灣と看做すの至當なるを感ず。蓋し大阪港の設備整はざる時代にありては大阪貨物が神戸に依りしは已を得ざる處なりしが、大阪港の設備充實に伴ひ漸次大阪港の直發着に革まれるは事實の證明する處たり、然りと雖も、多年の因襲設備の關係等諸般の事情は、今尙ほ全部をして大阪港に寄らしむに至らず、大阪港輸出入貨物にして兩港間を船又は鐵道を以て連絡するものあり。

現在に於ける神戸港經由大阪輸出入貨物の輸送経路を分類せば左の如し。

#### 出貨の場合

- 第一、大阪税關にて輸出手續後、神戸に輸送し、本船に積載するもの。
- 第二、神戸に輸送し、直に同地税關を経て、輸出せらるるもの。
- 第三、神戸に輸送し一旦倉庫に入り、更に神戸税關を経て輸出せらるるもの。

#### 入貨の場合

- 第一、神戸入港本船より、保税の儘輸送せられ大阪税關にて輸入手数を爲すもの。
- 第二、神戸税關にて輸入手数後直ちに大阪に輸送するもの。
- 第三、神戸税關手数後倉庫に入れ、更に大阪に輸送するもの。

但以上は外國貿易貨物の場合を擧げたるものにして其の他の場合は是より税關々係を除きたるものご知るべし

即ち出入共第一の場合は、大藏省統計による所謂大阪港外國貿易にして、第二及第三の場合は神戸港の外國貿易として計上せられ居れり。然れども本書に於ては、大阪港に於ける貿易の實況を記述するの目的にあるを以て、神戸税關を經由せるものと雖も、事實に於て大阪に出入せる貨物は、之を大阪港の外國貿易中に算入せり。尤も第三の場合に於ける貨物は其の數量、品目、仕向、仕出地等の調査不可能に屬するものあるを以て、之等は阪神間需給關係に屬するものと共に内地貿易貨物として計上せり。

大正十三年以降事實上の阪神兩港貿易額を比較するに次表の如し。

### 阪神兩港外國貿易噸量比較表

(大阪港外國貿易質量)

輸送路別	年次	大阪税關取扱			神戸税關取扱			合計		
		海運	鐵道	計	船運	鐵道	計	海運	鐵道	計
輸出	大正14	670,344	30,739	701,083	179,148	46,900	226,048	849,492	77,639	927,131
	昭和元	658,181	28,605	686,786	171,315	38,500	209,815	829,496	67,105	896,601
	" 2	681,745	51,497	733,242	169,086	31,138	200,224	850,831	82,635	933,466
	" 3	773,217	59,477	832,694	170,880	34,967	205,847	944,097	94,444	1,038,541
	" 4	<b>843,785</b>	<b>55,037</b>	<b>898,822</b>	<b>162,445</b>	<b>12,250</b>	<b>174,695</b>	<b>1,006,228</b>	<b>67,287</b>	<b>1,073,515</b>
輸入	大正14	2,089,191	307	2,089,498	252,386	18,600	270,986	2,341,577	18,907	2,360,484
	昭和元	2,465,143	159	2,465,302	232,089	17,500	249,589	2,697,232	17,659	2,714,891
	" 2	2,730,997	4,863	2,735,860	241,773	19,250	261,023	2,972,770	24,113	2,996,883
	" 3	2,820,196	6,357	2,826,553	255,207	18,603	274,010	3,075,403	25,160	3,100,563
	" 4	<b>2,969,339</b>	<b>4,694</b>	<b>2,974,033</b>	<b>236,044</b>	<b>14,400</b>	<b>250,444</b>	<b>3,205,383</b>	<b>19,094</b>	<b>3,224,477</b>
出入計	大正14	2,759,535	31,046	2,790,581	431,534	65,500	497,034	3,191,069	96,546	3,287,615
	昭和元	3,123,324	28,764	3,152,088	403,404	56,000	459,404	3,526,728	84,764	3,611,492
	" 2	3,412,742	56,360	3,469,102	410,859	50,388	461,247	3,823,601	106,748	3,930,349
	" 3	3,593,413	65,834	3,659,247	426,087	53,770	479,857	4,019,500	119,604	4,139,104
	" 4	<b>3,813,124</b>	<b>59,731</b>	<b>3,872,855</b>	<b>398,487</b>	<b>26,650</b>	<b>425,137</b>	<b>4,211,611</b>	<b>86,381</b>	<b>4,297,992</b>

(神戸港外國貿易質量)

輸送路別	年次	神戸税關取扱總量	神戸税關取扱總量 中大阪輸出入貨物	差引神戸港貿易額	大阪港當該年度を百 ごしたる神戸の指數
輸出	大正14	1,097,064	226,048	871,016	102
	昭和元	1,263,282	209,815	1,053,467	127
	" 2	1,310,969	200,224	1,110,745	130
	" 3	1,400,144	205,847	1,194,297	115
	" 4	<b>1,060,398</b>	<b>174,695</b>	<b>885,705</b>	<b>85</b>
輸入	大正14	3,745,654	270,986	3,474,668	148
	昭和元	4,242,028	249,589	3,992,439	148
	" 2	4,234,647	261,023	3,973,624	134
	" 3	4,314,986	274,010	4,040,976	130
	" 4	<b>4,351,986</b>	<b>250,444</b>	<b>4,101,542</b>	<b>127</b>
合計	大正14	4,842,718	497,034	4,345,684	136
	昭和元	5,505,310	459,404	5,045,906	143
	" 2	5,545,616	461,247	5,084,369	133
	" 3	5,715,130	479,857	5,235,273	126
	" 4	<b>5,412,384</b>	<b>425,137</b>	<b>4,987,247</b>	<b>116</b>

第二款 阪神間 船 船 連絡

昭和四年中海運出入貨物の大阪港に於て直接本船に積卸せられたるものは、壹千參百六拾一萬九千餘噸にして、其の餘の七拾三萬五千餘噸は船を以て神戸港に連絡せるものに屬す、而して是等神戸港經由貨物は出貨八分弱、入貨四分に相當せり、斯の如く入貨の比が出貨に比し少なきは大量の原料品を積載せる船舶は直接本船を大阪港に入港せしむるを利益とするを以てなり。

更に之れを貿易別に區分すれば、内地貿易は僅かに一分に止まり、朝鮮貿易は殆んど直接入出に屬し外國貿易は今尙比較的多く、即ち出貨の二割四分強、入貨の一分強は神戸經由に屬す。

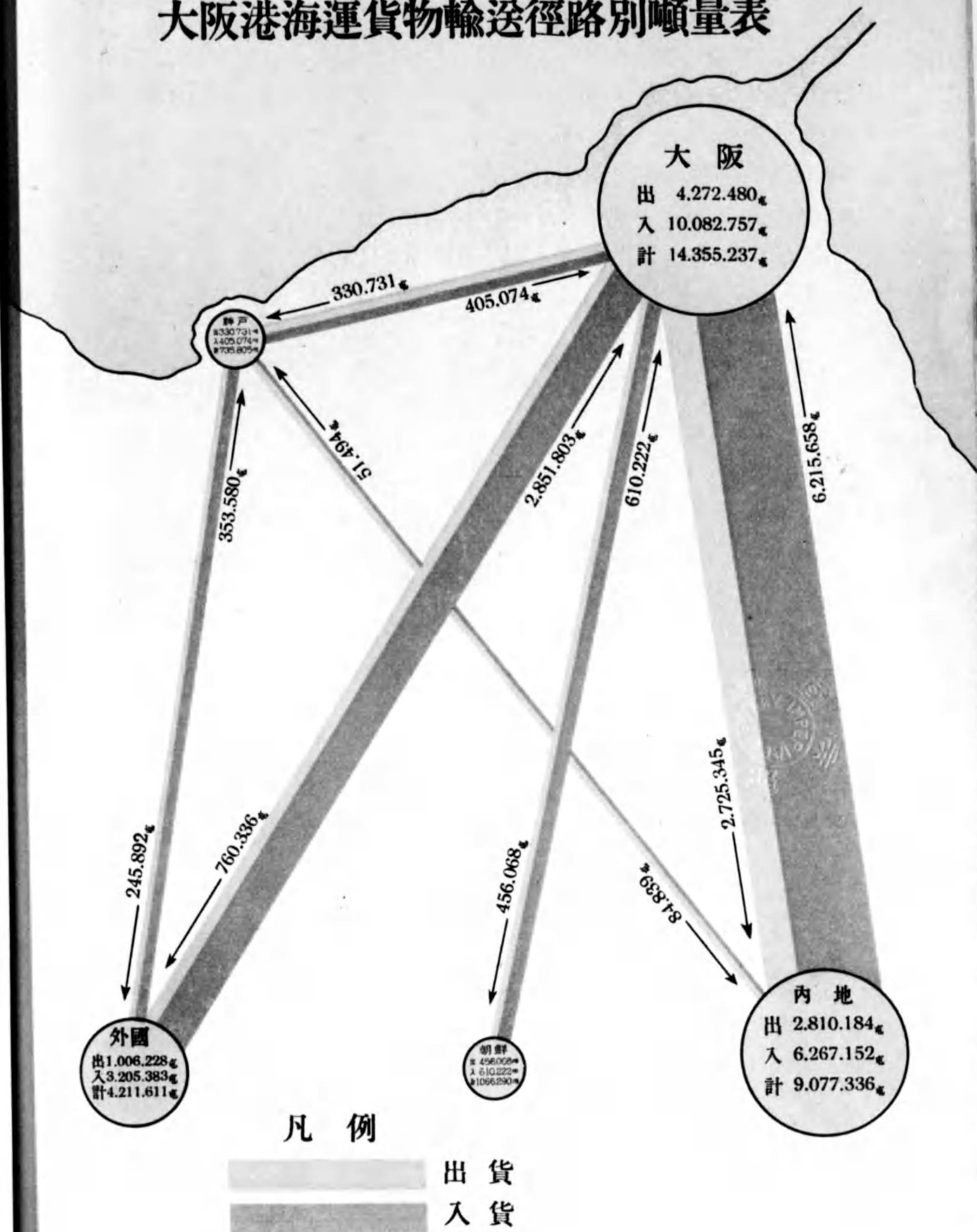
由來大阪港の對外貿易として一般に知られたるものは、前款に叙せる如く單に大阪税關通過貨物を意味するに過ぎず、従つて神戸税關を經由し大阪に出入せる實質上の大阪港貿易貨物、即ち輸出拾六萬二千餘噸約一分六分、輸入貳拾參萬六千餘噸七分強は神戸港貿易中に包含せられたるものと云ふべし、而して神戸税關經由貨物は勿論大阪税關扱のもの、外國輸出八萬三千餘噸、輸入拾壹萬七千餘噸も亦神戸港に於て本船積卸をなせり。

海運集散貨物貿易別輸送系路表

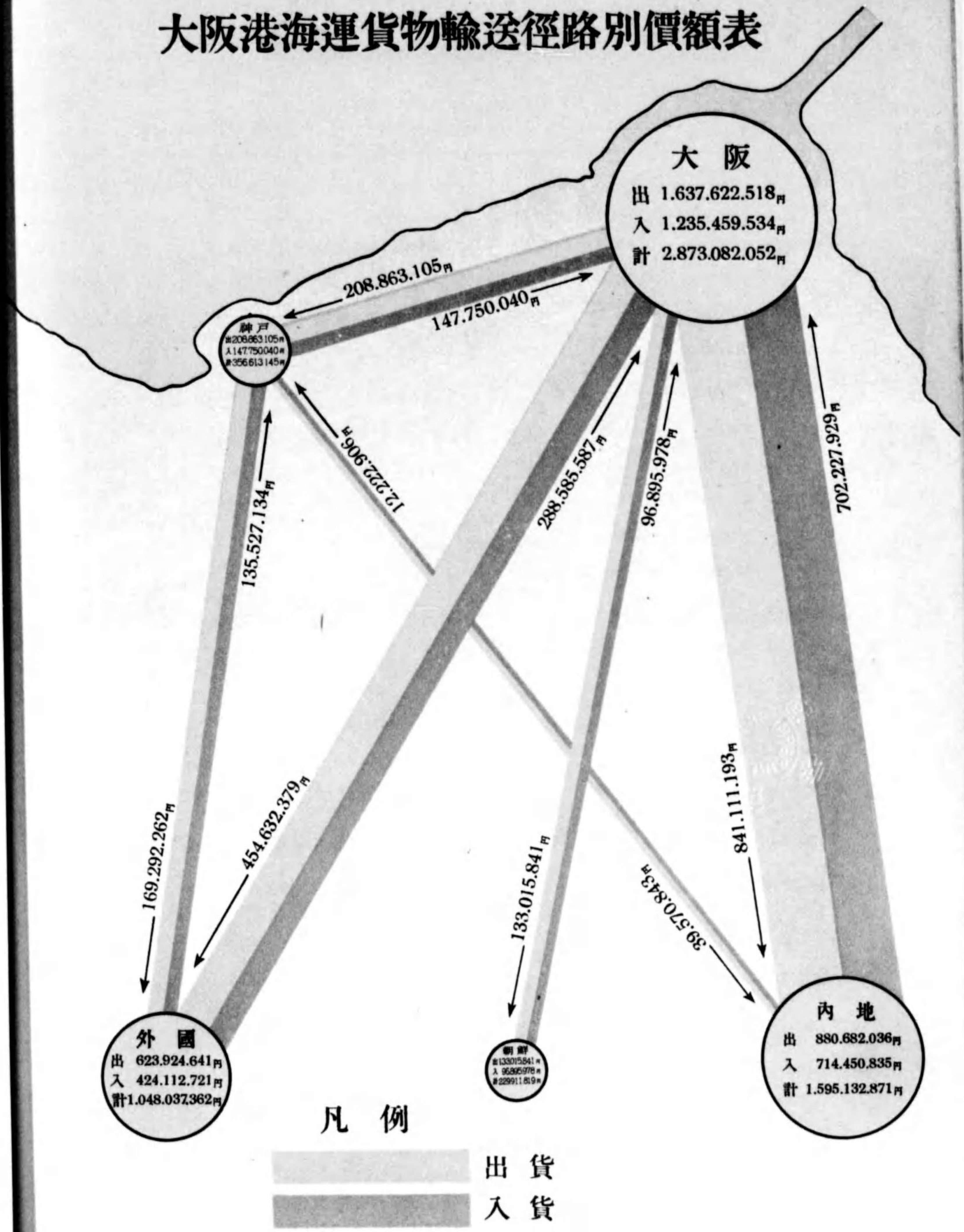
(出 貨 之 部)

區 分	年 次	内 地	朝 鮮	外 國		合 計
				大阪税關手數	神戸税關手數	
大阪本船積	大正 14	2,254,253	217,892	587,203	—	3,059,348
	昭和 元	2,329,050	253,096	558,897	—	3,141,043
	" 2	2,487,005	331,087	589,478	—	3,407,570
	" 3	2,836,397	396,212	693,910	—	3,926,519
神戸本船積 (阪神間船連絡)	" 4	<b>2,725,345</b>	<b>456,068</b>	<b>760,336</b>	—	<b>3,941,749</b>
	大正 14	81,911	567	83,141	179,148	344,767
	昭和 元	83,939	46	99,284	171,315	354,584
	" 2	96,303	—	92,267	169,086	357,656
計	" 3	84,319	—	79,307	170,880	334,506
	" 4	<b>84,839</b>	—	<b>83,449</b>	<b>162,443</b>	<b>330,731</b>
	大正 14	2,336,164	218,459	670,344	179,148	3,404,115
	昭和 元	2,412,989	253,142	658,181	171,315	3,495,627
計	" 2	2,583,308	331,087	681,745	169,086	3,765,226
	" 3	2,920,716	396,212	773,217	170,880	4,261,025
	" 4	<b>2,810,184</b>	<b>456,068</b>	<b>843,785</b>	<b>162,443</b>	<b>4,272,480</b>

大阪港海運貨物輸送徑路別噸量表



# 大阪港海運貨物輸送徑路別價額表



凡例

出貨  
 入貨



## 海運集散貨物貿易別輸送系路表

(入貨之部)

區分	年次	内地	朝鮮	外國			合計
				大阪稅關手數	神戸稅關手數	計	
大阪本船卸	大正14	5,118,766	395,993	2,053,183	—	2,053,183	7,567,942
	昭和元	6,063,101	443,927	2,348,833	—	2,348,833	8,855,861
	" 2	6,462,506	512,537	2,633,708	—	2,633,708	9,608,751
	" 3	6,563,561	672,295	2,703,335	—	2,703,335	9,939,191
	" 4	<b>6,215,658</b>	<b>610,222</b>	<b>2,851,805</b>	—	<b>2,851,805</b>	<b>9,677,683</b>
神戸本船卸 (阪神間 船運絡)	大正14	89,644	3,448	36,008	252,386	288,394	381,486
	昭和元	64,563	—	116,310	232,089	348,399	412,962
	" 2	57,787	—	97,289	241,773	339,062	396,849
	" 3	61,480	—	116,861	255,207	372,068	433,548
	" 4	<b>51,494</b>	—	<b>117,556</b>	<b>256,044</b>	<b>355,580</b>	<b>405,074</b>
計	大正14	5,208,410	399,441	2,089,191	252,386	2,341,577	7,949,428
	昭和元	6,127,664	443,927	2,465,143	232,089	2,697,232	9,268,823
	" 2	6,520,293	512,537	2,730,997	241,773	2,972,770	10,005,600
	" 3	6,625,041	672,295	2,820,196	255,207	3,075,403	10,372,739
	" 4	<b>6,267,152</b>	<b>610,222</b>	<b>2,969,359</b>	<b>236,044</b>	<b>3,205,383</b>	<b>1,0082,757</b>

斯く阪神間の運輸關係は錯綜せりと雖も、要するに神戸港か大阪港に於ける運輸機關の不備を補ひし時代は別として、大阪港の設備が略々竣成せる今日に於ては兩者各其の特質を發揮し、長短相扶けて共存共榮を遂ぐべきものなるべし、一例を擧ぐれば總集散貨物出貨之部に於ける綿絲、綿布類、硝子及同製品、金屬材、莫大小及タオル、醸造品等の如き、入貨之部に於ける鐵材、棉花、金屬材、油脂及蠟、豆粕其他肥料、砂糖、工業用藥品、棉實、獸皮、礦鑛石、製絲原料、木材等の如き外國貿易品に屬するものは從來兩港の積卸數量略相等しく、若くは神戸港の夫れの優越せるもの多かりしも逐次其の種目及數量を減じ直接積卸に於て増加しつゝある等、是等貿易關係の變遷を詳細に觀察せば又興味の油然たるものあるべし。

海運貨物主要品種別輸送系路表 (其一總集散貨物)

(出貨之部)

年次 品種別	昭和四年		昭和三年		昭和二年	
	大阪積	神戸積	大阪積	神戸積	大阪積	神戸積
綿糸	75,513	10,806	64,636	9,961	86,830	21,145
鐵及鋼	371,397	27,016	368,051	32,847	337,068	54,158
綿織物	338,846	71,656	318,545	61,601	275,584	64,933
硝子及同製品	150,450	20,599	133,171	21,496	129,605	25,110
礦鑛石	36,486	697	14,380	77	33,116	260
人造肥料	144,834	1,457	132,594	4,313	116,624	3,582
鐵製品	259,390	13,901	234,817	16,537	195,678	21,754
木材	320,861	1,144	396,153	923	280,314	3,094
燐寸	1,340	68	3,537	107	1,220	946
砂糖	103,789	16,570	105,205	22,734	104,783	4,785
金屬材	87,442	4,907	89,900	5,212	67,655	6,520
豆粕其他肥料	46,218	5,358	46,899	633	40,421	341
和洋紙	82,227	7,346	85,334	9,937	69,600	6,873
工業用藥品	84,339	5,695	71,604	5,464	62,347	8,039
莫大小及タオル	43,463	12,619	44,912	12,393	41,655	13,870
棉花	44,232	29	44,823	1,305	47,099	2,434
容器	113,774	557	123,785	129	78,393	25
陶磁器	48,078	1,413	42,229	1,358	33,507	1,875
加工木材	70,751	1,861	67,796	2,568	40,853	1,288
米	24,663	25	57,317	16	38,893	43
和酒	41,483	637	56,102	850	53,453	1,606
油脂及蠟	4,766	3,126	4,370	4,457	4,061	4,720
セメント	76,239	293	44,698	49	49,716	305
藁閣棕梠製品	5,916	25	5,458	29	7,438	40
荒物	7,348	501	6,593	496	5,367	500
乾物	12,896	352	12,073	538	12,426	317
藥品	33,385	1,731	29,896	2,713	23,587	1,864
染塗料	41,662	6,166	38,383	6,426	32,137	6,041
洋酒	20,723	491	21,098	603	13,494	208
金屬製品	24,893	1,706	22,230	1,698	19,025	1,713
襪及屑物	31,390	3,309	27,202	3,815	28,276	8,999
醸造品	16,767	644	14,271	729	13,348	946
疊疊表及敷物	3,871	73	2,888	90	2,357	68

海運貨物主要品種別輸送系路表 (其一總集散貨物)

(出貨之部)

年次 品種別	昭和四年		昭和三年		昭和二年	
	大阪積	神戸積	大阪積	神戸積	大阪積	神戸積
家具	24,671	732	22,021	698	18,651	538
炭	35,651	1	25,234	1	24,594	142
煉瓦及瓦	37,496	436	40,850	592	14,270	198
大豆	2,505	3	2,730	4	3,775	20
土及砂	54,423	728	61,138	871	53,907	605
煙草	9,782	16	13,651	15	14,740	5
生果實	23,761	48	19,509	131	19,565	226
鐵管	60,027	2,920	66,533	3,335	52,189	3,556
昆布	8,042	108	6,800	134	7,365	282
乾鹽魚	11,280	188	11,742	122	7,553	131
礦油	49,655	255	48,971	308	50,239	385
小間物類	44,173	2,291	42,348	2,137	29,300	2,308

海運貨物主要品種別輸送系路表 (其一總集散貨物)

(入貨之部)

年次 品種別	昭和四年		昭和三年		昭和二年	
	大阪卸	神戸卸	大阪卸	神戸卸	大阪卸	神戸卸
石炭	3,643,324	—	3,648,661	1	3,318,358	29
鐵及鋼	513,199	93,111	494,687	107,622	594,292	89,253
米	432,539	21,476	468,677	20,965	393,955	23,511
木材	1,669,934	3,963	1,774,491	4,714	1,698,120	9,572
薪炭	139,417	100	178,510	457	193,361	360
棉花	98,340	57,905	95,429	55,946	148,925	41,093
金屬材	67,950	18,276	61,390	21,585	51,312	18,615
土及砂	315,257	69	316,337	21	324,060	358
石材	122,421	—	165,840	105	336,477	26
砂糖	240,972	36,258	241,888	46,364	233,049	43,448
煉瓦及瓦	64,220	—	69,726	—	74,764	11
豆粕其他肥料	87,083	24,866	106,184	17,872	119,241	19,820
工業用藥品	77,238	17,795	74,526	12,390	55,869	15,897
生果實	59,294	18	56,855	10	52,051	15
大豆	44,735	6,232	51,759	7,622	41,461	1,462
和洋紙	82,419	2,350	81,726	1,899	87,069	2,210

(續) 海運貨物主要品種別輸送系路表 (其一總集散貨物)  
(入貨之部)

年次 輸送路別 品種別	昭和四年		昭和三年		昭和二年	
	大阪卸	神戸卸	大阪卸	神戸卸	大阪卸	神戸卸
棉 實	90,152	1,563	64,915	1,827	61,814	3,879
疊疊表及敷物	11,443	150	10,305	102	6,791	86
和 酒	21,555	4	34,891	7	32,378	100
乾 鹽 魚	28,686	1	33,024	67	36,860	11
綿 糸	55,704	7	52,680	15	52,514	345
獸 皮 革	12,795	2,777	12,213	2,441	10,568	2,663
礦 鐵 石	458,353	481	342,646	154	283,771	115
鮮 魚	10,258	2	20,036	3	33,443	109
麻 苧	19,048	5,086	8,858	3,294	7,999	1,113
油脂及蠟	17,318	1,701	16,464	1,932	15,801	2,252
釀 造 品	31,655	2	37,829	6	29,940	5
蔬 菜	22,061	2	24,624	10	35,269	24
加工木材	23,819	633	52,043	1,255	48,293	435
製紙原料	38,516	—	32,865	2	37,519	6
煙 草	16,088	—	21,761	—	13,534	—

海運貨物主要品種別輸送系路表 (其二內地)  
(出貨之部)

年次 輸送路別 品種別	昭和四年		昭和三年		昭和二年	
	大阪積	神戸積	大阪積	神戸積	大阪積	神戸積
鐵 及 鋼	249,201	11,675	273,048	11,873	261,466	18,624
礦 鐵 石	34,986	86	13,902	35	32,426	129
人造肥料	102,127	1,457	112,566	4,309	95,020	2,405
木 材	282,591	1,037	362,228	828	257,152	2,935
鐵 製 品	160,881	8,633	156,361	9,319	129,278	13,324
豆粕其他肥料	42,240	27	2,976	29	35,286	304
砂 糖	82,493	544	79,232	78	84,435	933
金 屬 材	62,276	1,954	69,077	2,447	49,823	3,095
棉 花	33,984	28	33,321	61	33,070	34
容 器	105,715	557	119,930	129	74,772	24
和 洋 紙	37,678	2,588	39,693	2,358	33,318	2,877
綿 織 物	70,495	7,788	71,979	6,512	71,295	6,795

(續) 海運貨物主要品種別輸送系路表 (其二內地)  
(出貨之部)

年次 輸送路別 品種別	昭和四年		昭和三年		昭和二年	
	大阪積	神戸積	大阪積	神戸積	大阪積	神戸積
綿 糸	54,719	658	46,966	591	53,534	780
工業用藥品	59,314	834	46,888	986	39,763	836
硝子及同製品	65,560	2,081	58,791	1,938	60,856	2,000
加工木材	58,440	1,842	58,792	2,497	36,187	1,277
陶 磁 器	40,556	944	36,215	841	28,326	1,121
荒 物	5,742	359	11,285	348	4,035	321
和 酒	35,655	552	48,364	609	44,755	586
襪 襪 及 屑 物	7,219	80	7,052	80	11,296	79
染 塗 料	25,387	2,163	26,788	2,093	20,835	1,650
藥 品	24,447	1,095	21,006	1,045	14,906	734
炭 灰	34,567	1	24,638	—	23,330	2
煉 瓦 及 瓦	19,510	335	22,026	553	11,712	191
セメント	58,901	67	37,454	34	43,013	304
疊疊表及敷物	3,338	56	2,552	62	2,138	26
藥劑棕櫚製品	5,495	24	4,937	20	6,938	31
米	23,925	—	25,717	1	22,650	—
洋 酒	14,937	386	14,280	436	9,816	141
油脂及蠟	2,653	305	2,665	228	2,433	86
土 及 砂	47,728	530	55,985	839	47,255	548
乾 物	12,215	193	11,285	180	11,707	236
金屬製品	15,464	1,370	14,548	965	11,658	902
家 具	20,696	589	18,729	546	16,237	446
煙 草	9,047	16	12,464	15	12,781	5
鐵 管	47,719	1,941	54,142	2,233	44,494	1,827
莫大小及タオル	26,537	1,607	26,834	1,544	27,888	2,668
釀 造 品	11,270	563	9,416	520	8,641	789
獸 皮 革	1,826	235	1,810	335	1,744	234
乾 鹽 魚	7,222	178	11,495	87	7,322	59
石 炭	54,365	—	50,645	1	90,402	1
礦 油	47,542	240	47,339	272	47,111	334
金 屬 線	46,328	4,985	42,495	3,257	36,527	3,493
機 械 類	8,553	668	9,382	664	8,989	672
穀粉及澱粉	17,761	209	15,043	205	12,150	145

(續) 海運貨物主要品種別輸送系路表 (其二內地)

(出貨之部)

年次 品種別	昭和四年		昭和三年		昭和二年	
	大阪積	神戸積	大阪積	神戸積	大阪積	神戸積
漆器	3,556	130	3,663	156	3,202	161
被服	14,165	730	11,970	623	11,273	637
石鹼	28,117	1,637	28,587	1,105	21,978	897
麥	578	1	684	2	870	—
大豆	2,698	—	2,717	—	3,739	—
雜穀	1,707	30	1,372	30	1,732	13
清涼飲料	2,958	117	2,341	160	1,881	208
製紙原料	22,036	1	21,030	2	11,461	26
麻苧製品	30,137	602	26,974	816	28,942	658

海運貨物主要品種別輸送系路表 (其二內地)

(入貨之部)

年次 品種別	昭和四年		昭和三年		昭和二年	
	大阪卸	神戸卸	大阪卸	神戸卸	大阪卸	神戸卸
石炭	2,987,810	—	3,157,972	1	2,740,457	—
木材	634,461	725	634,218	606	603,696	1,073
薪炭	135,437	—	166,105	31	189,003	35
土及砂	289,520	2	298,397	3	313,039	8
石材	121,094	—	165,159	—	335,225	—
煉瓦及瓦	64,041	—	69,259	—	73,196	5
砂糖	233,506	26,218	216,304	35,562	185,164	32,013
金屬材	13,439	338	16,586	22	26,876	15
鐵材	153,552	16	110,547	29	275,098	77
米	29,066	11,938	28,940	14,875	52,241	13,510
生果實	57,080	1	56,139	6	50,926	12
和洋紙	75,077	942	74,814	789	80,356	732
人造肥料	6,169	—	10,303	8	13,420	—
豆粕其他肥料	11,844	—	24,707	133	34,376	16
疊疊表及敷物	11,353	107	10,203	46	6,681	14
和酒	21,402	4	34,845	7	32,378	100

(續) 海運貨物主要品種別輸送系路表 (其二內地)

(入貨之部)

年次 品種別	昭和四年		昭和三年		昭和二年	
	大阪卸	神戸卸	大阪卸	神戸卸	大阪卸	神戸卸
乾鹽魚	24,369	1	29,042	67	34,622	5
工業用藥品	54,311	1,298	55,257	1,530	41,593	4,060
綿糸	55,193	4	52,432	3	52,234	8
鮮魚	18,763	1	18,540	3	32,598	—
釀造品	31,592	—	37,825	1	29,939	1
蔬菜	21,724	2	24,478	10	35,160	24
棉花	2,986	—	4,606	—	52,759	88
加工木材	23,760	549	52,042	1,249	48,291	431
煙草	15,852	—	21,677	—	13,292	—
礦鐵石	279,726	—	196,606	2	145,834	—
染塗料	7,292	239	3,617	60	4,738	9
容器	13,141	61	24,063	140	17,652	9
葎蘭棕櫚製品	6,625	3	8,945	1	11,004	3
襪履及履物	4,574	152	6,427	47	6,386	41
鐵製品	29,935	126	33,195	135	39,049	235
穀粉及澱粉	10,642	3	11,171	2	14,189	11
竹材及籐	18,150	204	14,706	64	12,760	194
麥	7,914	—	8,038	—	7,288	—
大豆	1,345	7	3,188	42	648	—
雜穀	844	2	9,498	6	7,930	78

海運貨物主要品種別輸送系路表 (其三朝鮮)

(移出之部)

年次 品種別	昭和四年		昭和三年		昭和二年	
	大阪積	神戸積	大阪積	神戸積	大阪積	神戸積
葎蘭棕櫚製品	291	—	435	—	233	—
綿織物	18,271	—	29,989	—	21,858	—
鐵製品	41,948	—	35,313	—	29,648	—
鐵及鋼	96,657	—	72,971	—	63,106	—

(續) 海運貨物主要品種別輸送系路表 (其三朝鮮)  
(移 出 之 部)

年次 品種別	昭和四年		昭和三年		昭和二年	
	大阪積	神戸積	大阪積	神戸積	大阪積	神戸積
磷 寸	669	—	2,435	—	69	—
和 洋 紙	11,816	—	11,597	—	11,314	—
和 酒	4,675	—	6,381	—	7,369	—
綿 糸	2,942	—	3,146	—	3,224	—
木 材	20,931	—	17,016	—	9,809	—
硝子及全製品	6,400	—	4,880	—	5,011	—
棉 花	3,849	—	4,280	—	2,005	—
洋 酒	5,412	—	6,338	—	3,355	—
生 果 實	12,876	—	13,277	—	14,935	—
砂 糖	152	—	310	—	4,020	—
陶 磁 器	2,558	—	2,169	—	1,834	—
釀 造 品	4,349	—	* 3,691	—	3,398	—
家 具	2,829	—	2,528	—	1,999	—
襪 及 册 物	6,298	—	6,336	—	872	—
荒 物	943	—	1,076	—	814	—
金 屬 製 品	3,618	—	2,382	—	1,992	—
金 屬 材	16,640	—	14,934	—	12,027	—
染 塗 料	7,523	—	4,812	—	4,376	—
加 工 木 材	6,621	—	4,424	—	3,770	—
礦 油	1,564	—	1,283	—	2,602	—
工 業 用 藥 品	4,185	—	3,772	—	4,101	—
文 房 具	2,424	—	1,923	—	1,974	—
穀 粉 及 澱 粉	1,516	—	1,534	—	2,728	—
油 脂 及 蠟	1,280	—	982	—	879	—
鐵 管	9,238	—	10,013	—	5,851	—
セメント	833	—	190	—	773	—
人 造 肥 料	41,312	—	18,732	—	20,981	—
麻 苧 製 品	6,543	—	4,987	—	4,124	—
小 間 物 類	3,598	—	3,031	—	3,176	—
藥 品	2,559	—	1,966	—	2,018	—

海運貨物主要品種別輸送系路表 (其三朝鮮)  
(移 入 之 部)

年次 品種別	昭和四年		昭和三年		昭和二年	
	大阪卸	神戸卸	大阪卸	神戸卸	大阪卸	神戸卸
米	403,077	—	439,034	—	338,899	—
豆粕其他肥料	44,905	—	57,911	—	38,668	—
棉 實	2,198	—	3,195	—	2,801	—
獸 皮 革	3,078	—	3,559	—	1,876	—
棉 花	7,915	—	8,435	—	11,628	—
海 草	2,493	—	4,906	—	2,210	—
鐵 及 鋼	3,025	—	3,473	—	3,420	—
麥	531	—	504	—	1	—
大 豆	34,361	—	42,039	—	37,142	—
雜 穀	1,578	—	12,939	—	19,214	—
礦 鑛 石	52	—	2,121	—	464	—
金 屬 材	1,031	—	1,506	—	2,739	—

海運貨物主要品種別輸送系路表 (其四外國)

年次 品種別	昭和四年						昭和三年			昭和二年		
	輸送路別		輸送路別		輸送路別		輸送路別		輸送路別		輸送路別	
	大阪	神戸	大阪	神戸	大阪	神戸	大阪	神戸	大阪	神戸	大阪	神戸
綿 糸	17,852	3,323	6,825	14,524	2,279	7,091	30,072	5,852	14,513			
硝子及同製品	78,490	8,065	10,453	69,500	8,613	10,945	63,738	9,425	13,685			
磷 寸	29	—	68	86	—	105	88	2	944			
綿 織 物	250,080	31,167	32,701	216,578	25,708	29,381	182,431	30,198	27,940			
莫大小及タオル	13,001	5,666	5,346	11,568	6,570	4,279	10,053	6,783	4,419			
砂 糖	21,144	33	15,995	25,663	536	22,120	16,328	27	3,025			
金 屬 材	7,440	312	3,727	5,889	306	2,459	5,805	915	2,510			
和 洋 紙	32,733	950	3,808	34,044	2,891	4,688	24,968	2,740	1,256			
米	132	25	—	31,598	15	—	15,887	43	—			
油 脂 及 蠟	833	19	2,802	723	98	4,131	749	216	4,418			
工 業 用 藥 品	20,840	969	3,892	20,944	873	3,605	18,483	2,962	4,241			
木 材	17,339	107	—	16,909	95	—	13,353	159	—			
セメント	16,505	226	—	7,054	15	—	5,930	1	—			
陶 磁 器	4,964	191	278	3,845	279	238	3,347	366	388			
乾 物	551	42	117	707	222	136	438	81	—			
人 造 肥 料	1,395	—	—	1,296	4	—	623	196	981			
鐵 及 鋼	25,539	1,655	13,686	22,032	1,392	19,582	12,496	818	34,716			
鐵 製 品	56,561	2,802	2,466	43,143	4,822	2,396	36,752	4,167	4,263			
生 果 實	7,174	37	3	2,890	121	—	580	221	—			
昆 布	3,269	13	—	1,962	43	—	3,353	178	—			

(續) 海運貨物主要品種別輸送系路表 (其四外國)

(輸 出 之 部)

品種別	年次 輸送路別 稅關別	昭和四年			昭和三年			昭和二年		
		大	神	戶	大	神	戶	大	神	戶
		稅關	稅關	稅關	稅關	稅關	稅關	稅關	稅關	稅關
和酒	1,153	27	58	1,357	159	82	1,329	118	902	
金屬製品	5,811	276	60	5,300	686	47	5,375	750	61	
藥品	6,379	599	37	6,924	1,630	38	6,663	1,028	102	
釀造品	1,148	72	9	1,164	179	31	1,309	157	—	
小問物類	4,416	275	144	4,769	477	133	4,252	754	227	
洋酒	374	88	17	480	167	—	323	67	—	
玩具	4,278	966	817	3,469	850	1,073	2,850	731	1,771	
家具	1,146	141	2	764	152	—	415	92	—	
加工木材	5,690	13	6	4,580	60	11	896	11	—	
其他糸類	2,526	187	2,083	2,656	224	1,983	2,516	361	1,725	
乾鹽魚	3,936	10	—	146	35	—	117	72	—	
刷子及刷毛	391	1,196	786	588	873	937	521	1,284	1,546	
洋傘	1,110	145	3	1,695	248	—	1,023	358	—	
染塗料	8,752	274	3,729	6,783	1,012	3,196	6,926	525	3,866	
容器	1,628	—	—	920	—	—	476	1	—	
大豆	19	3	—	15	4	—	34	20	—	
麻苧製品	4,689	194	2,280	4,229	362	2,756	3,308	336	3,063	

(輸 入 之 部)

品種別	年次 輸送路別 稅關別	昭和四年			昭和三年			昭和二年		
		大	神	戶	大	神	戶	大	神	戶
		稅關	稅關	稅關	稅關	稅關	稅關	稅關	稅關	稅關
鐵及鋼	556,622	51,272	41,823	380,667	64,323	43,270	315,774	48,003	41,173	
棉花	87,439	9,220	48,685	82,388	3,652	52,294	84,538	3,777	37,228	
工業用藥品	22,764	5,319	11,178	19,266	363	10,497	14,266	348	11,489	
豆粕其他肥料	30,336	125	24,741	23,566	62	17,839	32,551	682	18,530	
米	396	477	9,061	703	161	5,929	2,815	755	9,246	
棉實	87,668	—	1,563	61,512	298	1,529	58,743	524	3,355	
金屬材	53,480	6,141	11,797	43,298	7,928	13,135	21,697	4,512	14,088	
石炭	604,650	—	—	434,865	—	—	553,314	29	—	
礦鑛石	178,575	461	20	143,919	137	15	137,473	34	81	
麻苧	9,828	60	4,922	8,262	53	3,178	7,721	89	959	
砂糖	6,669	187	9,853	25,318	95	10,707	45,377	189	11,246	
獸皮革	5,870	128	1,690	4,909	153	1,635	6,194	279	1,747	
製紙原料	5,657	—	—	1,050	2	—	552	1	—	
油脂及蠟	16,428	631	1,003	15,532	855	1,006	14,609	810	1,438	

(續) 海運貨物主要品種別輸送系路表 (其四外國)

(輸 入 之 部)

品種別	年次 輸送路別 稅關別	昭和四年			昭和三年			昭和二年		
		大	神	戶	大	神	戶	大	神	戶
		稅關	稅關	稅關	稅關	稅關	稅關	稅關	稅關	稅關
羽毛類	9,258	7	1,071	11,635	70	1,103	11,637	23	1,277	
木材	1,034,956	2,355	903	1,138,096	1,676	2,432	1,092,202	1,855	6,644	
人造肥料	462	—	321	—	—	262	226	—	592	
セメント	13,158	66	—	19,354	—	—	8,725	2	—	
礦油	61,980	1,765	1,270	37,985	4,624	1,430	21,095	4,904	1,190	
鐵製品	2,367	8,169	2,537	1,397	4,194	3,982	1,193	3,093	6,425	
和洋紙	4,617	651	758	4,936	459	651	5,438	286	1,192	
經木及麥稈真田	352	6	—	336	17	—	309	28	—	
藥品	6,981	460	919	5,517	498	704	3,961	416	699	
金屬線	12,738	5,800	3,833	1,834	4,842	4,220	5,036	6,530	4,256	
硝子及同製品	2,817	491	5,422	1,034	539	6,310	1,623	500	5,688	
麥	11,118	56	—	14,984	—	—	11,639	—	—	
大豆	9,051	—	6,225	6,532	387	7,193	3,671	381	1,081	
雜穀	7,768	25	5,315	13,083	309	5,562	11,900	395	4,904	
鐵管	3,166	10,361	99	2,273	8,284	88	4,113	10,228	70	
機械類	121	812	238	179	304	47	2,026	408	189	
疊疊表及數物	75	43	—	101	56	—	110	72	—	
土及砂	24,489	67	—	15,555	18	—	9,596	350	—	
竹材及藤	1,623	44	339	1,198	23	396	356	28	450	
其他糸	101	—	—	113	14	18	55	14	13	
綿糸	463	3	—	241	12	—	279	41	296	
護膜及全製品	2,814	377	2,087	1,889	389	1,978	1,017	204	2,323	
加工木材	5	84	—	1	6	—	—	—	4	
毛織物	1,069	22	5,585	1,677	31	6,091	965	33	8,258	
染塗料	872	378	1,469	1,348	384	1,365	851	220	1,199	

第三款 阪神間鐵道連絡

前款掲ぐる以外に阪神間を陸路鐵道に依り連絡せるものあり、是等を海運集散貨物とするは稍々妥當を缺くの嫌なきにあらざるも、其實質は大阪港海運貨物として集散すべき貨物の一部が阪神間の輸送を鐵道に依りたるのみにして敢て支障なかるべしと信するを以て之を掲上せり。輒ち昭和四年中此の種の貨物は二萬七千餘噸に過ぎず、而して其の九割餘は神戸稅關經由の外國貿易貨物に屬す。

神戸港經由大阪出入鐵道連絡貨物貿易別表

年次	出 貨				入 貨				出入合計
	内地	大阪税關	神戸税關	計	内地	大阪税關	神戸税關	計	
大正 14	3,900	—	45,900	50,800	2,000	—	18,600	20,600	71,400
昭和 元	3,470	—	38,500	41,970	1,800	—	17,500	19,300	61,270
" 2	3,160	—	31,138	34,298	1,560	—	19,250	20,810	55,108
" 3	1,289	—	34,967	36,256	1,735	—	18,803	20,538	56,794
" 4	470	—	12,250	12,720	430	—	14,400	14,830	27,550

是等の貨物は急送を要するに非れば濡損等の虞ある雜貨、莫大小類、煙草、織物類等數品種に限られ、特に記述するに足らざるを以て之を省略せり。

### 第五節 汽船貨物と帆艇船貨物

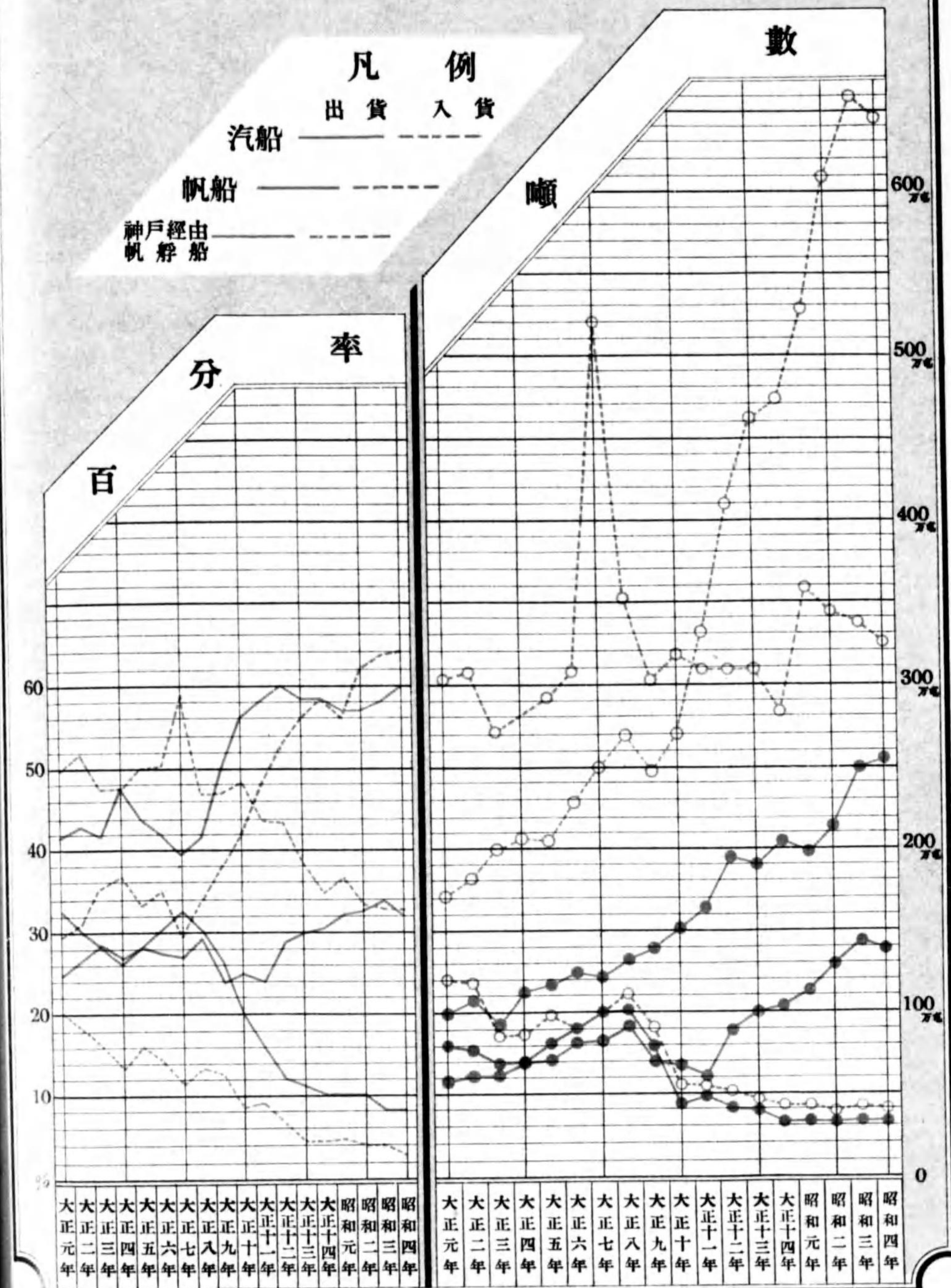
#### 第一款 船種別輸送貨物數量

貨物と其積載船種との關係を見るに昭和四年中に於て

- (1) 直接汽船により出入したるもの 六割二分強八百九拾七萬七千噸  
(内出貨二割八分強、入貨七割二分弱、差引入超三百八十六萬七千噸)
- (2) 間接汽船により出入したるもの(阪神間艇船連絡) 五分強、七拾三萬五千噸  
(内出貨四割五分弱、入貨五割五分強、差引入超七萬四千噸)
- (3) 其他帆艇船により出入したるもの 三割三分弱、四百六拾四萬貳千噸  
(内出貨三割弱、入貨七割一分強、差引入超一百八十六萬八千噸)

にして、運輸機關の實質上より見たる、換言せば直接間接を合したる汽船貨物は總出入量の六割七分九百七拾壹萬參千噸を算し、出入當時の船種により間接汽船貨物を帆艇船貨物として掲上せば總出入量の三割七分強五百參拾七萬七千噸は帆艇船貨物となる、之れを出入關係に徴するに、出貨は直接汽船六割、間接汽船八分弱、帆艇船三割二分強、入貨は直接汽船六割四分、間接汽船四分にして帆艇船は三割二分に相當する優勢を示せり。

## 大阪港海運集散貨物船種別



如斯帆解船輸送の比較的大阪港に盛なるは、一面市内を縦横に貫流せる河川の脈絡により、此種の小船舶を直ちに倉庫工場の所在地若くは其の附近に選航せしめ得るの便あるが爲ならんも、大阪が大生産都市として當然要求する原料品、原料用製品、食料品等低級品の輸入あるによることこそ寧ろ其の主因と云ふべきなり。

各種船舶載貨噸量表

船種別	出 貨			入 貨			出 入 計		
	昭和四年	昭和三年	昭和二年	昭和四年	昭和三年	昭和二年	昭和四年	昭和三年	昭和二年
直接汽船	2,554,750	2,489,612	2,134,683	6,422,639	6,570,210	6,174,102	8,977,369	9,059,822	8,308,785
間接汽船 (神戸線)	330,751	334,506	357,656	405,074	433,548	396,849	735,805	768,054	754,505
其他帆解船	1,387,019	1,436,907	1,272,887	3,255,044	3,368,981	3,434,649	4,642,063	4,805,888	4,707,536
計	4,272,480	4,261,025	3,765,226	10,082,757	10,372,739	10,005,600	14,355,237	14,633,764	13,770,826

第二款 各種船舶載貨の貿易別

船舶の種類による積卸貨物を更に貿易別に区分するに、直接汽船出入貨物は内地貿易四割八分強、朝鮮貿易一割二分弱、外國貿易四割弱にして、間接汽船貨物は其の八割強まで外國貿易に屬し、内地出入は二割弱に過ぎず帆解船貨物は悉く内地貿易に屬す、而して内地貿易は大半帆解船之を占め直接汽船、間接汽船之に次ぎ外國貿易及朝鮮貿易は大部分直接汽船に屬す。

昭和四年 各種船舶載貨貿易別噸量表 (△印減)

船種別	内 地				朝 鮮				外 國			
	出 貨		入 貨		出 貨		入 貨		出 貨		入 貨	
	噸數	前年比較	噸數	前年比較	噸數	前年比較	噸數	前年比較	噸數	前年比較	噸數	前年比較
直接汽船	1,338,326△	61,164	2,960,614△	233,966	456,068	59,856	610,222△	62,073	760,336	66,426	2,851,803	148,468
間接汽船 (神戸線)	84,839	520	51,494△	9,986	—	—	—	—	245,892△	4,295	353,580	18,488
其他帆解船	1,387,019△	49,888	3,255,044△	113,937	—	—	—	—	—	—	—	—
計	2,810,184△	110,532	6,267,152△	357,889	456,068	59,856	610,222△	62,073	1,006,228	62,131	3,205,383	129,980

第三款 各種船舶載貨の種類

船舶の種類により載貨の性質を異にするは自明に理にして、直接間接を問はず汽船輸送貨物は精製品を主とし、帆解船貨物は原料品若くは粗製品に限らるゝを常とし、汽船にて原料品を輸送するは急送を



要する場合に非ざれば航路の險惡なるに因るか、或は仕出地の遠隔せる爲め帆船の航行に適せざる場合に限り。

一、直接汽船貨物 八百九十七萬七千噸中食料品は一割四分，原料品四割五分，原料用製品二割一分全製品一割九分，其他一分弱を占め全製品に九拾四萬八千噸の出超を示すも他は何れも入超し，原料品の參百六拾參萬八千噸は最も甚し。

二、間接汽船貨物 七拾參萬五千噸中食料品一割八分弱，原料品一割二分，原料用製品及全製品三割五分にして全製品の出超拾四萬噸の外全部入超を示せり。

三、帆船貨物 四百六拾四萬貳千噸中食料品五分，原料品七割二分，原料用製品一割二分，全製品一割一分の割合となり，原料用製品，全製品に於て出超し，食料品貳萬八千噸，原料品實に貳百四拾萬六千噸の大入超を現す。

更に之を品類の上より見れば食料品は直接汽船に依るもの其の七割六分，間接汽船及帆船は僅かに二割四分内外に過ぎず，原料品は直接汽船五割四分，間接汽船僅かに一分，帆船四割五分にして比較的大部を占むるも石炭，土及砂，石材等の荒荷を主とし，木材，棉花，棉實等の如きは遠洋汽船に依りて輸入せらるゝを以て直接又は間接汽船に於て多し，原料用製品の出入貨は第一直接汽船，第二帆船，第三間接汽船の順位にして其の主要品たる鐵材，綿絲，綿織物，肥料は直接汽船を主とし，煉瓦及瓦，セメントの如き荒荷は帆船に大なり，全製品の出入は大半汽船に依るものと謂ふべく只容器の如き特種品の帆船に依るもの亦尠からず其の品類別及主要貨物次表の如し。

昭和四年各種船舶載貨品類別表

品 類 別	出 貨				入 貨			
	直接汽船	間接汽船	帆 船	計	直接汽船	間接汽船	帆 船	計
食 料 品	252,178	31,665	117,030	400,873	1,014,248	100,302	145,258	1,259,808
原 料 品	191,435	8,924	446,621	646,980	3,829,741	77,410	2,852,769	6,759,920
原 料 用 製 品	788,787	91,402	374,464	1,254,653	1,125,512	167,705	161,416	1,454,633
全 製 品	1,320,332	198,703	430,112	1,949,147	372,182	58,139	95,316	525,637
其 他	1,998	37	18,792	20,827	80,956	1,518	285	82,759
計	2,554,730	330,731	1,387,019	4,272,480	6,422,639	405,074	3,255,044	10,082,757

昭和四年各種船舶載貨主要品種別表

(出 貨 之 部)

品 種 別	直接汽船	間接汽船 (神戸接續 帆船)	其他帆船	品 種 別	直接汽船	間接汽船 (神戸接續 帆船)	其他帆船
鐵 及 鋼	280,085	27,016	91,312	米	14,726	25	9,937
木 材	114,802	1,144	206,059	石 炭	140	—	54,239
綿 織 物	335,854	71,656	2,992	棉 花	22,392	29	21,840
砂 糖	79,904	16,570	23,885	セメント	39,978	293	36,261
礦 鑛 石	2,021	697	34,465	煉 瓦 及 瓦	27,755	436	9,741
綿 糸	60,509	10,806	15,004	礦 油	9,004	255	40,651
鐵 製 品	202,911	13,901	56,479	塗 料	28,103	5,916	5,052
硝子及同製品	105,726	20,599	44,724	橋 寸	1,026	68	314
和 洋 紙	64,173	7,346	18,054	金 屬 製 品	18,542	1,706	6,351
土 及 砂	13,062	728	41,361	陶 磁 器	18,658	1,413	29,420
金 屬 材	70,840	5,993	15,516	小 間 物 類	29,672	2,291	14,501
人 造 肥 料	106,171	1,457	38,663	植 物 油	6,647	8,613	7,169
加 工 木 材	45,890	1,861	24,861	煙 草	9,730	16	52
和 酒	27,578	637	13,905	生 果 實	23,350	48	411
銅	14,333	4,922	1,513	骸 炭	1,295	1	34,356
工業用藥品	50,474	5,695	33,865	製 綿	4,867	94	5,471
麻 苧 製 品	28,942	3,076	12,433	石 鹼	20,525	1,831	14,442
金 屬 線	55,461	6,546	9,218	藥 品	22,465	1,731	10,920
木 製 品	17,345	1,375	7,357	紙 製 品	21,761	1,195	2,981
容 器	27,778	557	85,996	機 械 類	13,151	1,129	2,815
鐵 管	47,141	2,920	12,886	石 製 品	7,693	531	10,504
莫大小及タナル	41,011	12,619	2,452	家 具	15,092	732	9,579

昭和四年各種船舶載貨主要品種別表

(入 貨 之 部)

品 種 別	直接汽船	間接汽船 (神戸接續 帆船)	其他帆船	品 種 別	直接汽船	間接汽船 (神戸接續 帆船)	其他帆船
石 炭	1,714,754	—	1,928,570	大 豆	44,732	6,232	3
木 材	1,490,650	3,963	179,284	生 果 實	41,191	18	18,103
鐵 及 鋼	508,084	93,111	5,115	乾 魚	21,457	1	3,947
米	425,898	21,476	6,641	植 物 肥 料	55,981	10,391	721
砂 糖	239,855	36,258	1,117	鐵 管	61,037	10,476	226
石 材	1,474	—	120,947	加 工 木 材	7,755	633	16,064

(續) 昭和四年 各種船舶載貨主要品種別表

(入貨立部)

品 種 別	直接汽船			品 種 別	間接汽船		
	直接汽船	間接汽船 (神戸接續) 帆解船	其他帆解船		直接汽船	間接汽船 (神戸接續) 帆解船	其他帆解船
土 及 砂	26,304	69	288,953	糸	55,604	7	100
銅	173,802	4,727	180	鐵 製 品	21,132	10,832	12,064
薪 炭	22,886	100	116,531	硝子及同製品	39,066	5,925	6,037
棉 花	95,999	57,905	2,341	綿 織 物	40,527	149	2,624
セメント	16,895	66	49,716	塗 料	1,412	1,636	126
金 屬 材	67,244	18,276	706	雜 穀	9,813	5,342	177
工業用藥品	71,562	17,795	5,676	其 他 豆	20,632	2,009	147
煉瓦及瓦	359	—	63,861	和 酒	5,739	4	15,816
和 洋 紙	76,733	2,351	5,685	豆 粕 肥 料	7,174	14,326	—
棉 實	90,152	1,563	—	鮮 魚	18,859	2	399
礦 産 石	251,198	481	207,155	人 造 肥 料	6,505	321	135

### 第六節 荷役場所と貨物

#### 第一款 築港及河川貨物集散數量

昭和四年中の海運集散貨物を荷役場所に區別すれば、築港を首位とし安治川之に次ぎ尻無川最末位にあり、而して往年は安治川常に第一位を占めたりしが十二年以降築港に之れを奪はれたるは注目し價するものあり、之れ畢竟築港設備の進捗に伴ひ殊に出入船型の増大せる結果に外ならず。

荷役場所別出入貨物噸量表

區 分	年 次	築 港	安 治 川	木 津 川	尻 無 川	計
出 入 總 量	大 正 14	5,550,206	4,073,540	1,080,571	649,226	11,353,543
	昭 和 元	6,652,395	4,293,863	1,150,786	667,406	12,764,450
	" 2	7,121,398	4,448,938	1,554,818	645,672	13,770,826
	" 3	7,505,784	4,644,515	1,675,500	807,965	14,633,764
	" 4	<b>7,685,891</b>	<b>4,347,176</b>	<b>1,456,005</b>	<b>866,165</b>	<b>14,355,237</b>

(續) 荷役場所別出入貨物噸量表

區 分	年 次	築 港	安 治 川	木 津 川	尻 無 川	計
出 貨	大 正 14	1,376,937	1,151,587	616,921	258,670	3,404,115
	昭 和 元	1,351,883	1,342,971	620,427	180,346	3,495,627
	" 2	1,493,857	1,244,666	840,127	186,576	3,765,226
	" 3	1,798,200	1,284,092	981,389	197,344	4,261,025
	" 4	<b>1,910,911</b>	<b>1,240,153</b>	<b>899,853</b>	<b>221,605</b>	<b>4,272,480</b>
入 貨	大 正 14	4,173,269	2,921,953	463,650	390,556	7,949,428
	昭 和 元	5,300,512	2,950,892	530,359	487,060	9,268,823
	" 2	5,627,541	3,204,272	714,691	459,096	10,005,600
	" 3	5,707,584	3,360,423	694,111	610,621	10,372,739
	" 4	<b>5,774,980</b>	<b>3,107,045</b>	<b>556,172</b>	<b>644,562</b>	<b>10,082,757</b>

荷役場所別出入割合表

區 分	年 次	築 港	安 治 川	木 津 川	尻 無 川
總量に對する割合	大 正 14	4.88	3.58	.96	.58
	昭 和 元	5.21	3.36	.90	.52
	" 2	5.17	3.23	1.13	.47
	" 3	5.13	3.17	1.15	.55
	" 4	<b>5.36</b>	<b>3.03</b>	<b>1.01</b>	<b>.60</b>

#### 第二款 荷役場所と貿易關係

荷役場所と貿易との關係を見るに内地集散貨物の三割二分は築港、四割五分は安治川、一割五分は木津川、八分は尻無川の割合にして朝鮮貿易貨物は全部築港に於て吞吐す。而して外國貿易貨物は築港八割八分、安治川七分、尻無川三分、木津川二分の順位にして河川に出入するものは悉く神戸經由の發送貨物にして、大阪港直接本船積卸に屬する外國貿易貨物の出入は築港に限られたり。

是れを前年に比するに築港、安治川は外國貿易の出入貨に、尻無川は内地の出入貨に多少の増加を示したる外各貿易共減少を來せり。

更に之を各場所毎の貿易別とせば築港は内地貿易三割八分、朝鮮貿易一割四分、外國貿易四割八分に當り、安治川以下は殆んど内地貿易に屬し、朝鮮貿易皆無にして外國貿易約七分に過ぎず。

荷役場所別出入貨物貿易別表

(出 貨 之 部)

貿易別	年次	場 所 別	築 港	安 治 川	木 津 川	尻 無 川	計
内地貿易	大正 14		567,306	979,760	590,820	198,278	2,336,164
	昭和 元		533,807	1,153,770	590,923	134,489	2,412,989
	" 2		562,550	1,082,374	816,357	122,027	2,583,308
	" 3		698,868	1,138,424	943,897	139,527	2,920,716
朝鮮貿易	大正 14		218,459	—	—	—	218,459
	昭和 元		253,142	—	—	—	253,142
	" 2		331,087	—	—	—	331,087
	" 3		396,212	—	—	—	396,212
外國貿易	大正 14		591,172	171,827	26,101	60,392	849,492
	昭和 元		564,934	189,201	29,504	45,857	829,496
	" 2		600,220	162,292	23,770	64,549	850,831
	" 3		703,120	145,668	37,492	57,817	944,097
	" 4		<b>776,418</b>	<b>157,482</b>	<b>29,525</b>	<b>42,805</b>	<b>1,006,228</b>

(入 貨 之 部)

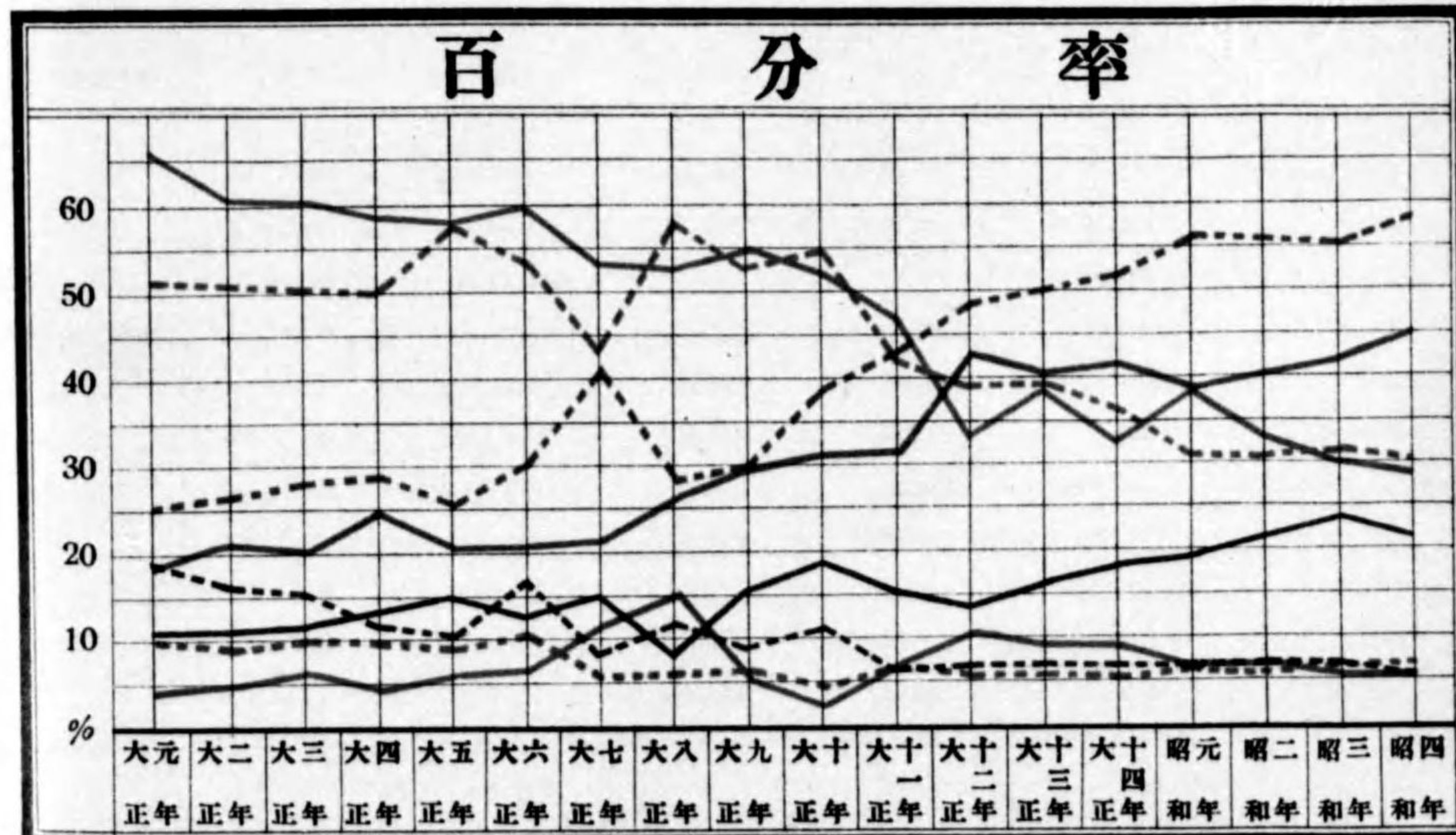
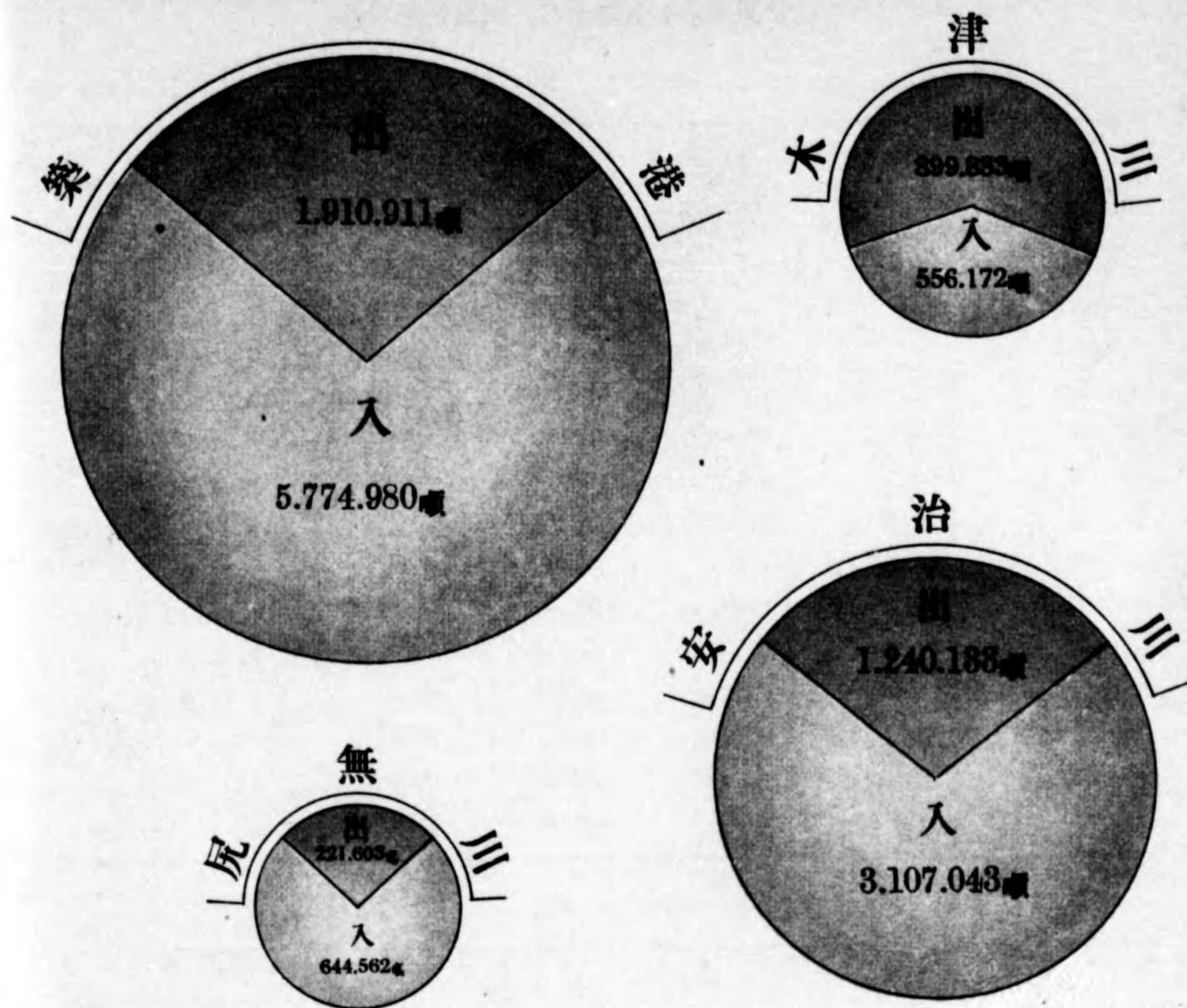
貿易別	年次	場 所 別	築 港	安 治 川	木 津 川	尻 無 川	計
内地貿易	大正 14		1,685,172	2,734,468	443,050	345,720	5,208,410
	昭和 元		2,399,400	2,798,016	503,564	426,684	6,127,664
	" 2		2,398,730	3,047,067	672,068	402,428	6,520,293
	" 3		2,231,631	3,207,420	644,351	541,639	6,625,041
朝鮮貿易	大正 14		399,441	—	—	—	399,441
	昭和 元		443,927	—	—	—	443,927
	" 2		512,537	—	—	—	512,537
	" 3		672,295	—	—	—	672,295
外國貿易	大正 14		2,088,656	187,485	20,600	44,836	2,341,577
	昭和 元		2,457,185	152,876	26,795	60,376	2,697,232
	" 2		2,716,274	157,205	42,623	56,668	2,972,770
	" 3		2,803,658	153,003	49,760	68,982	3,075,403
	" 4		<b>2,954,382</b>	<b>143,757</b>	<b>31,135</b>	<b>76,109</b>	<b>3,205,383</b>

第三款 荷役場所別各船種積載貨物

築港、安治川、木津川及尻無川に於ける出入貨物を其の積載船種別により観察するに、築港出入貨物七百六拾八萬五千餘噸中直接汽船貨物は九割一分弱、間接汽船貨物は一分、帆船貨物は八分、安治川は直接汽船四割六分、間接汽船一割、帆船貨物四割四分、木津川及尻無川は帆船貨物大部を占む。

更に之を各船種輸送の全量より見るに直接汽船は築港七割七分強、安治川二割三分弱にして木津川及尻無川には之を欠く、間接汽船貨物は安治川六割弱にして第一位を占め、尻無川及築港一割六分、木津川は八分に過ぎず、其他帆船貨物は安治川四割一分弱、木津川三割、尻無川一割六分、築港一割三分弱に相當す。

大阪港海運集散貨物荷役場所別昭和四年噸量累年百分率



荷役場所別出入貨物貿易別表

出 貨 之 部

貿易別	年次	場所別	築港	安治川	木津川	尻無川	計
内地貿易	大正14		567,376	779,765	257,527	178,275	2,392,163
	昭和元		588,525	1,153,271	357,123	134,485	2,412,904
	" 2		597,585	1,062,374	16,467	152,025	2,596,351
	" 3		577,967	1,136,474	41,989	139,527	2,920,717
	4		678,425	1,082,651	870,510	178,798	2,810,184
朝倉貿易	大正14		21,450	-	-	-	218,489
	昭和元		25,114	-	-	-	253,142
	" 2		33,757	-	-	-	331,757
	" 3		32,252	-	-	-	326,757
	4		456,068	-	-	-	456,068
外國貿易	大正14		31,172	72,167	27,411	27,368	31,172
	昭和元		38,184	111,211	27,264	16,417	122,496
	" 2		29,222	192,252	23,777	16,549	411,100
	" 3		23,127	145,668	37,492	57,817	244,211
	4		776,418	157,482	29,523	42,805	1,006,228

入 貨 之 部

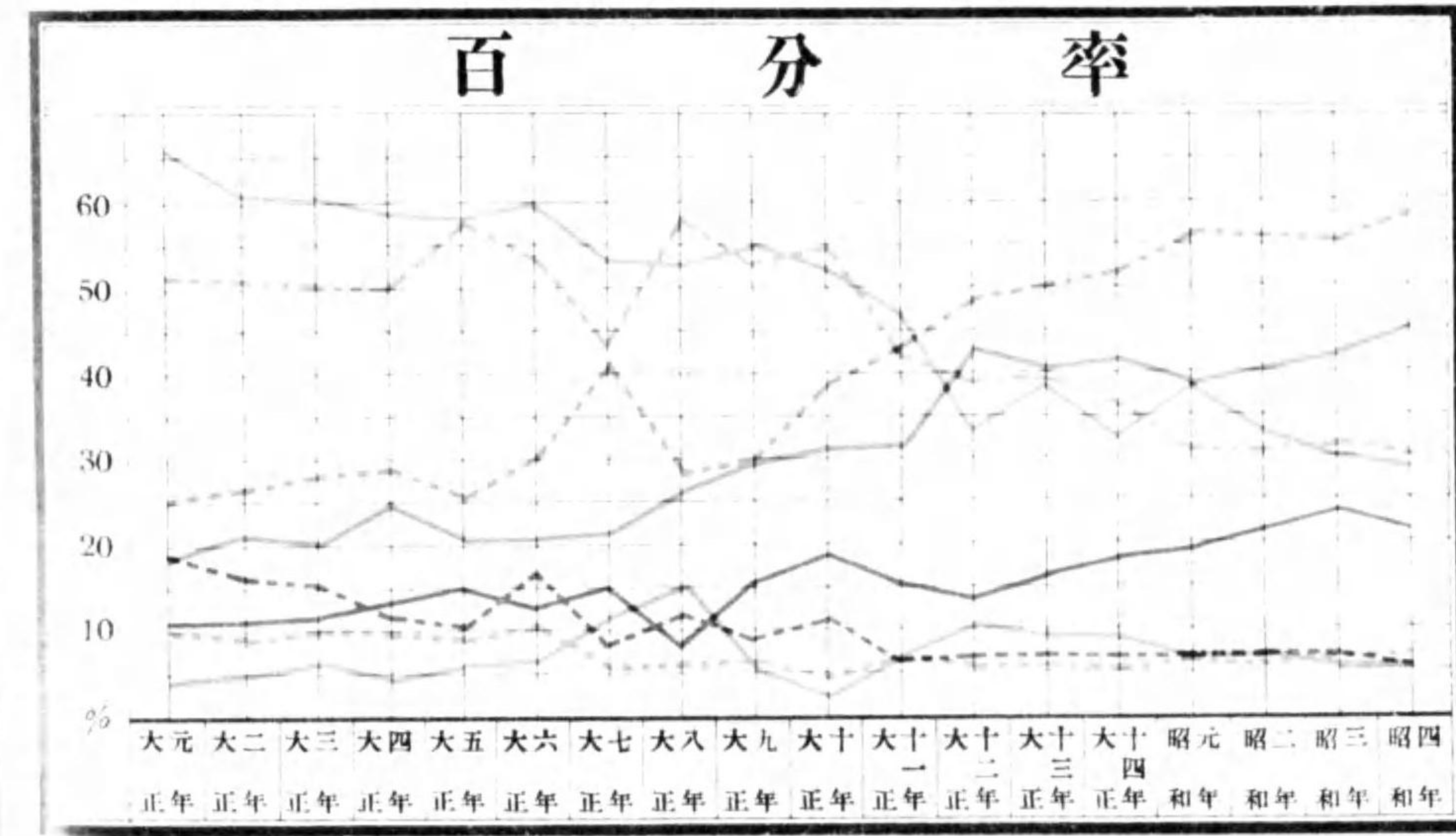
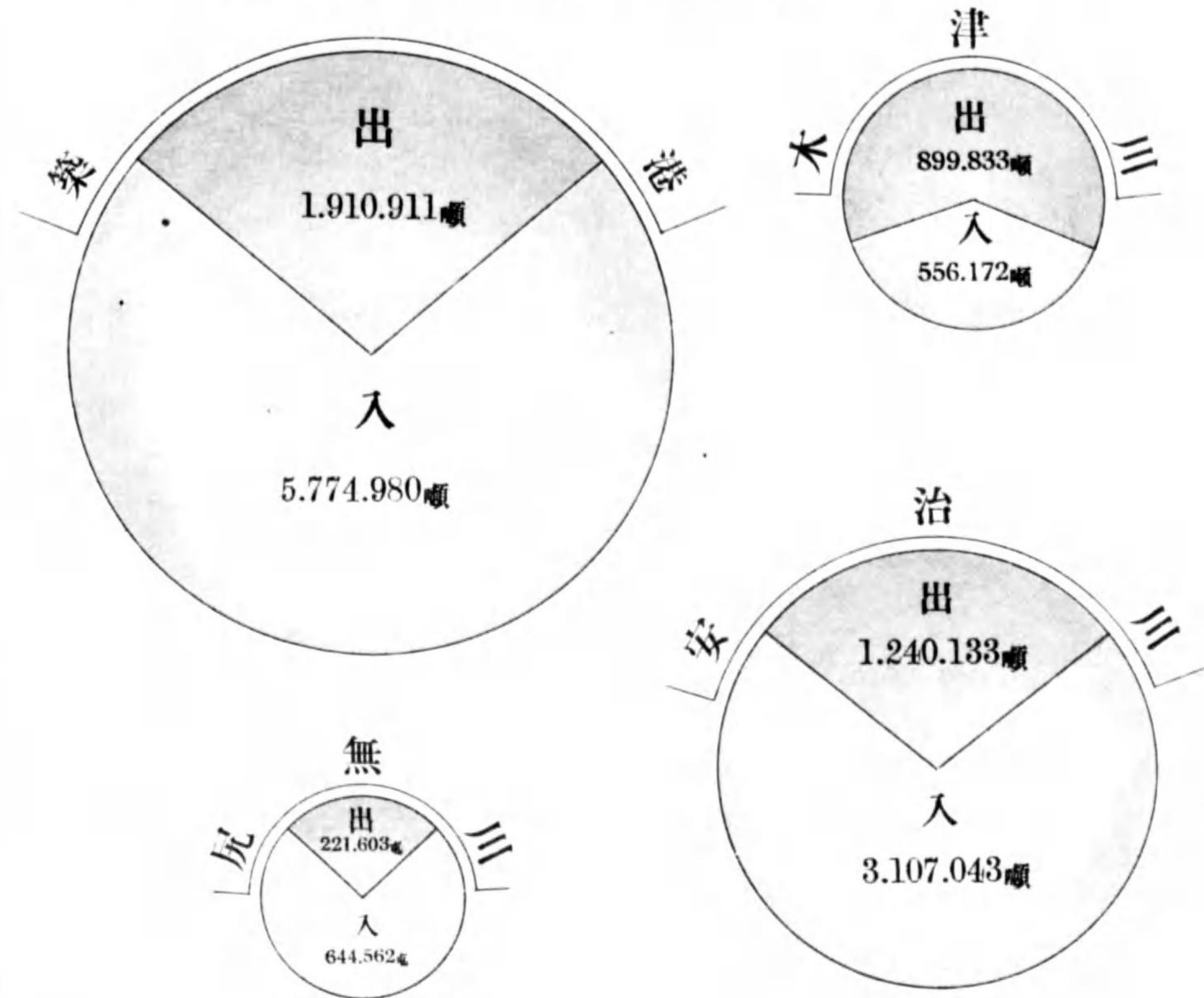
貿易別	年次	場所別	築港	安治川	木津川	尻無川	計
内地貿易	大正14		2,745,112	2,744,475	44,457	328,211	8,272,417
	昭和元		2,393,477	2,989,919	27,594	327,894	7,177,633
	" 2		2,295,337	3,447,267	4,728,85	417,421	11,522,291
	" 3		2,311,611	3,227,325	444,381	341,541	11,467,741
	4		2,210,376	2,963,286	525,037	568,453	6,267,152
朝倉貿易	大正14		11,311	-	-	-	37,441
	昭和元		10,117	-	-	-	33,117
	" 2		11,275	-	-	-	31,275
	" 3		11,275	-	-	-	30,275
	4		610,222	-	-	-	610,222
外國貿易	大正14		1,111	1,111	1,111	1,111	3,444
	昭和元		1,111	1,111	1,111	1,111	3,444
	" 2		1,111	1,111	1,111	1,111	3,444
	" 3		1,111	1,111	1,111	1,111	3,444
	4		2,954,382	143,757	51,135	76,109	3,205,383

第三款 荷役場所別各種積載貨物

右表は、築港、安治川、木津川、尻無川各荷役場所の出入貨物の種類別積載貨物の割合を示すものである。右表の出入貨物の割合は、昭和元年を100%として、昭和二年、昭和三年、昭和四年の各年間の平均値を示す。昭和元年の平均値は、築港が60%、安治川が25%、木津川が10%、尻無川が5%である。

昭和元年の平均値は、築港が60%、安治川が25%、木津川が10%、尻無川が5%である。昭和二年の平均値は、築港が55%、安治川が30%、木津川が15%、尻無川が10%である。昭和三年の平均値は、築港が50%、安治川が35%、木津川が20%、尻無川が15%である。昭和四年の平均値は、築港が45%、安治川が40%、木津川が25%、尻無川が20%である。

大阪港海運集散貨物荷役場所別昭和四年噸量累年百分率



## 荷役場所別出入貨物積載船種別噸量表

(出 貨 之 部)

船種別	場所別		築 港	安 治 川	木 津 川	尻 無 川	計
	年 次						
直接汽船	大正 14		1,312,543	687,214	—	—	1,999,757
	昭和 元		1,295,265	687,038	—	—	1,982,303
	" 2		1,439,305	695,378	—	—	2,134,683
	" 3		1,741,813	747,799	—	—	2,489,612
	" 4		<b>1,842,351</b>	<b>712,399</b>	—	—	<b>2,554,750</b>
間接汽船 (船中積載) (帆船)	大正 14		4,830	228,380	44,675	66,882	344,767
	昭和 元		6,364	247,822	48,308	52,090	354,584
	" 2		10,998	220,603	31,028	95,027	357,656
	" 3		9,210	229,987	37,492	57,817	334,506
	" 4		<b>16,082</b>	<b>242,321</b>	<b>29,525</b>	<b>42,805</b>	<b>330,731</b>
其 他 帆 船	大正 14		59,564	235,993	572,246	191,788	1,059,591
	昭和 元		50,254	408,111	572,119	128,256	1,158,740
	" 2		43,554	328,685	809,099	91,549	1,272,887
	" 3		47,177	306,306	943,897	139,527	1,436,907
	" 4		<b>52,498</b>	<b>285,413</b>	<b>870,310</b>	<b>178,798</b>	<b>1,387,019</b>

(入 貨 之 部)

船種別	場所別		築 港	安 治 川	木 津 川	尻 無 川	計
	年 次						
直接汽船	大正 14		3,639,732	1,061,209	—	—	4,700,941
	昭和 元		220,863	1,047,793	—	—	5,268,656
	" 2		4,800,534	1,373,568	—	—	6,174,102
	" 3		5,120,670	1,449,540	—	—	6,570,210
	" 4		<b>5,136,040</b>	<b>1,286,599</b>	—	—	<b>6,422,639</b>
間接汽船 (船中積載) (帆船)	大正 14		40,131	249,428	40,803	51,124	381,486
	昭和 元		108,975	197,552	41,269	65,166	412,962
	" 2		83,091	194,590	48,386	70,782	396,849
	" 3		100,323	214,483	49,760	68,982	433,548
	" 4		<b>102,579</b>	<b>195,251</b>	<b>31,135</b>	<b>76,109</b>	<b>405,074</b>
其 他 帆 船	大正 14		493,406	1,611,316	422,847	339,432	2,867,001
	昭和 元		970,674	1,705,547	489,090	421,894	3,587,205
	" 2		743,916	1,636,114	666,305	388,314	3,434,649
	" 3		486,591	1,696,400	644,351	541,639	3,368,981
	" 4		<b>536,361</b>	<b>1,625,193</b>	<b>525,037</b>	<b>568,453</b>	<b>3,255,044</b>

更に是等の荷役場所別積載船種關係を内外貿易別に區分せば次表の如し。

荷役場所別貨物船種別貿易別噸量表

(出 貨 之 部)

場 所 別	船種別 貿易年次別	直接汽船積			神戸接續帆船積			其他帆船積		
		昭和四年	昭和三年	昭和二年	昭和四年	昭和三年	昭和二年	昭和四年	昭和三年	昭和二年
築港	内地貿易	625,927	651,691	518,740	—	—	256	52,498	47,177	43,554
	朝鮮貿易	456,068	396,212	331,087	—	—	—	—	—	—
	外國貿易	760,336	693,910	589,478	16,082	9,210	10,742	—	—	—
安治川	内地貿易	712,399	747,799	695,378	84,859	84,319	58,311	285,415	306,306	328,685
	朝鮮貿易	—	—	—	—	—	—	—	—	—
	外國貿易	—	—	—	157,482	145,668	162,292	—	—	—
木津川	内地貿易	—	—	—	—	—	7,258	870,310	943,897	809,099
	朝鮮貿易	—	—	—	—	—	—	—	—	—
	外國貿易	—	—	—	29,523	37,492	23,770	—	—	—
尻無川	内地貿易	—	—	—	—	—	30,478	178,798	139,527	91,549
	朝鮮貿易	—	—	—	—	—	—	—	—	—
	外國貿易	—	—	—	42,805	57,817	64,549	—	—	—

(入 貨 之 部)

場 所 別	船種別 貿易年次別	直接汽船卸			神戸接續帆船卸			其他帆船卸		
		昭和四年	昭和三年	昭和二年	昭和四年	昭和三年	昭和二年	昭和四年	昭和三年	昭和二年
築港	内地貿易	1,674,015	1,745,040	1,654,289	—	—	525	536,361	486,591	743,916
	朝鮮貿易	610,222	672,295	512,537	—	—	—	—	—	—
	外國貿易	2,851,803	2,703,335	2,633,708	102,579	100,323	82,566	—	—	—
安治川	内地貿易	1,286,599	1,449,540	1,373,568	51,494	61,480	37,385	1,625,193	1,696,400	1,636,114
	朝鮮貿易	—	—	—	—	—	—	—	—	—
	外國貿易	—	—	—	143,757	153,003	157,205	—	—	—
木津川	内地貿易	—	—	—	—	—	5,763	525,057	644,351	666,305
	朝鮮貿易	—	—	—	—	—	—	—	—	—
	外國貿易	—	—	—	31,135	49,760	42,623	—	—	—
尻無川	内地貿易	—	—	—	—	—	14,114	568,453	541,639	388,314
	朝鮮貿易	—	—	—	—	—	—	—	—	—
	外國貿易	—	—	—	76,109	68,982	56,668	—	—	—

第四款 荷役場所と貨物の種類

築港は食料品一割四分、原料品五割一分、原料用製品一割九分、全製品一割五分、其他一分の割合にして、安治川は食料品七分、原料品五割五分、原料用製品一割七分、全製品二割、木津川は食料品一割四分、原料品三割三分、原料用製品二割四分、全製品二割八分、其他一分、尻無川は食料品八分、原料品六割九分、原料用製品一割五分、全製品八分に當り、更に之等品類を場所別にせば、食料品の六割四分は築港之を占め一割九分は安治川に出入し木津川一割二分、尻無川五分を有するに過ぎず、原料品は築港五割三分、安治川三割三分、尻無川八分、木津川六分の順位にして原料用製品は築港五割五分、安治川二割七分、木津川一割三分、尻無川末位にあり、全製品は築港四割五分、安治川三割六分、之に次ぐ木津川一割六分、尻無川僅かに三分を示し、各品種に於て築港最高位を占む。

如斯荷役場所により集散貨物の種類數量を異にするは、積載船舶の種類、取引地方、品種による中央市場の所在地關係、市内河川の脈絡關係及其の沿岸地域の狀勢等に左右せらるゝによるものにして、例之砂糖の築港及安治川に多きは外國糖又は其の原料等の直接汽船及神戸經由にて輸入せられ、加工精糖として更に汽船貨物として各地に搬出せらるゝ爲めにして、棉花の輸入、綿絲、綿布の輸出又略之に同じく、和酒の安治川、尻無川に、鮮魚の安治川に入貨するもの多きは、和酒の西播磨地方より、鮮魚は攝南紀泉地方よりの廻漕にかゝるもの多く、共に吃水淺き帆船、小廻船等に積載し來り直に中央集散市場に入るが爲に其の最捷路たる河川を選ぶに依る、其他薪炭は木津川に、果實、及乾鹽魚は安治川及築港に、鐵材は築港及安治川に、木材は築港及木津川に、石炭は安治川に、煉瓦は尻無川、安治川に主として積卸せられ、就中石炭の如きは其總量の約五割七分貳百拾萬八千噸は安治川に出入せり、全製品に屬するものは出入汽船によるもの多き關係上築港及安治川に集散する等自ら其分布の系統を窺ふに足るものあり。

昭和四年 荷役場所別出入貨物品類別表

品種別 場所別	食料品		原料品		原料用製品		全製品		其他		出入合計
	出貨	入貨	出貨	入貨	出貨	入貨	出貨	入貨	出貨	入貨	
藥港	159,932	901,311	199,280	3,748,621	621,829	858,493	928,415	190,120	1,455	76,435	7,685,891
安治川	122,251	198,869	173,748	2,210,123	299,995	453,088	642,336	238,917	1,803	6,046	4,347,176
木津川	94,895	110,615	188,706	290,130	269,163	81,295	329,848	73,858	17,221	274	1,456,005
尻無川	23,795	49,013	85,246	511,046	63,666	61,757	48,548	22,742	348	4	866,165
計	400,873	1,259,808	646,980	6,759,920	1,254,653	1,454,633	1,949,147	525,637	20,827	82,759	14,355,237

昭和四年 荷役場所別出入貨物主要品種別表

(出貨之部)

品種別	場所別				品種別	場所別			
	藥港	安治川	木津川	尻無川		藥港	安治川	木津川	尻無川
米	10,918	4,362	7,591	1,817	塗料	17,248	15,064	4,614	2,145
砂糖	35,578	53,402	24,097	7,282	工業用藥品	37,538	20,804	28,659	3,033
和酒	21,230	7,656	11,541	1,693	麻苧製品	17,591	21,117	4,649	1,094
洋酒	7,833	4,542	7,568	1,271	構寸	934	174	257	43
石炭	5,008	45,150	2,415	1,806	鐵管	28,631	22,641	7,938	3,737
骸炭	1,142	26,989	4,394	3,127	鐵製品	149,024	75,827	44,998	3,442
礦鐵石	2,227	30,474	4,190	292	金屬線	37,350	25,274	7,353	1,248
土及砂	11,981	21,203	20,842	1,125	金屬製品	11,880	9,322	5,306	91
木材	107,088	31,572	112,705	70,640	木製品	10,486	8,985	5,871	735
棉花	33,879	7,140	2,926	316	硝子及同製品	95,759	31,606	39,018	4,666
襪及帽物	27,018	1,632	4,521	1,528	陶磁器	15,270	8,506	25,071	644
鐵及鋼	218,282	94,423	67,963	17,745	家具	6,182	10,954	7,982	285
銅	5,850	13,925	814	179	綿織物	290,260	111,442	6,528	2,272
金屬材	38,666	38,403	12,483	2,797	莫大小及タオル	22,374	28,616	3,589	1,503
セメント	31,567	941	5,186	8,838	履物及同附屬品	10,146	10,719	3,413	42
煉瓦及瓦	25,540	5,237	5,459	1,696	石鹼	10,002	15,098	11,294	404
人造肥料	97,484	16,563	28,860	3,384	小問物類	11,274	30,607	4,481	102
植物肥料	9,815	3,495	18,598	2,484	文房具	6,230	12,074	2,156	121
加工木材	43,272	7,262	20,645	1,433	和洋紙	52,982	26,105	8,939	1,547
綿糸	25,659	41,960	12,941	5,759	紙製品	12,075	11,674	1,863	325
礦油	6,534	7,013	30,659	5,704	藥品	11,439	14,509	8,920	248
植物油	5,122	9,248	7,123	936	容器	20,454	9,845	72,938	11,084

昭和四年 荷役場所別出入貨物主要品種別表

(入貨之部)

品種別	場所別	場所別				品種別	場所別			
		藥港	安治川	木津川	尻無川		藥港	安治川	木津川	尻無川
米		410,356	31,930	7,142	4,587	鐵及鋼	466,064	124,268	7,176	8,802
大豆		44,685	2,473	1,549	2,260	鋼	6,025	170,811	246	1,627
其他豆		20,454	1,015	168	1,151	金屬材	60,190	20,248	2,253	3,535
砂糖		233,652	34,987	3,894	4,697	セメント	46,879	640	19,135	23
和酒		3,180	12,934	2,643	2,802	煉瓦及瓦	258	18,314	16,819	28,829
蔬菜		14,683	5,394	1,972	14	人造肥料	3,895	2,746	138	182
生果實		13,981	27,323	17,926	82	植物肥料	53,785	6,939	3,083	3,286
鮮魚		3,904	14,957	381	18	加工木材	7,457	1,450	14,260	1,265
乾魚		10,146	11,332	3,792	135	綿糸	2,483	53,131	52	45
石炭		1,344,689	2,063,033	83,723	151,879	礦油	64,414	1,534	784	264
礦鐵石		457,615	83	1,124	12	塗料	1,288	1,012	134	740
石材		43,447	8,397	30,150	40,427	工業用藥品	51,181	33,028	6,658	4,166
土及砂		96,515	36,783	53,988	128,040	鐵管	61,995	9,502	107	135
木材		1,487,158	6,942	24,279	155,518	鐵製品	12,376	20,453	10,303	896
薪炭		7,607	24,495	87,082	20,333	陶磁器	579	11,879	2,541	57
棉花		105,014	38,100	4,551	8,580	綿織物	1,410	39,362	1,696	832
棉實		89,869	765	264	817	和洋紙	52,296	27,235	4,860	378

### 第四章 海運貨物集散狀況

#### 第一節 運送系統

##### 第一款 汽船貨物

昭和四年中直接汽船により輸送せられたる貨物は

出貨 二百五十五萬四千七百三十噸

入貨 六百四十二萬二千六百三十九噸

汽船一艘當載貨量 { 出貨 百九十四噸  
入貨 四百五十六噸

登簿噸數に對する載貨量の割合 { 出港時 二割七分  
入港時 五割四分

にして一艘當載貨量の尠少なるは貨客併用船を含む爲にして、入港時載貨の多量なるは原料品積載の船舶入港するによる、今之を内外航路別に區分するに

一、内地航路 内地航路中最も殷賑なる四國沿岸線、之に次ぐ中國、紀伊、淡路の各線は船數及航海度數共に多く輸送總量相當に大なるも船型概して小なると貨客併用多きを以て一艘平均載貨は少量なるを免れず、不定期貨物船を多く包含する九州線、入貨に原料品、食料品の大量輸送ある沖繩及臺灣線、貨物本位なる北海道、東海、東山各航路は何れも船型比較的大にして載貨量も亦比較的多し。

二、朝鮮航路 朝鮮航路は大部分貨客併用の定期船なるも、其の殆ど總ては當港を起點とするを以て、雜貨類の如き高級貨物あるも尙且つ載貨量比較的旺盛なり。

三、外國航路 外國航路從事船は定期船の大阪に寄港するもの少きを以て、一艘平均載貨量は比較的多量にして、其の輸送貨物は亞米利加、關東州、英領印度、長江流域、北支那の各線を多しとす。

昭和四年 航路別汽船積載貨物表 (△印ハ減)

航路別	出 貨				入 貨			
	積載噸量	從事船當	同登簿噸當	前年比較増減噸量	積載噸量	從事船當	同登簿噸當	前年比較増減噸量
<b>内地</b>								
紀伊淡路線	52,655	29	0.10	△ 3,858	43,630	23	0.07	△ 29,383
四國線	251,266	57	0.10	△ 38,401	223,476	52	0.12	△ 112,585
山陽線	152,833	127	0.30	9,513	203,296	205	0.73	△ 93,095
九州線	345,098	152	0.38	△ 8,258	1,254,328	598	1.63	122,550
沖繩線	32,153	225	0.27	△ 4,569	58,289	507	0.46	△ 720
臺灣線	260,190	986	0.51	2,065	211,618	871	0.45	△ 25,001
山陰線	—	—	—	—	7,348	816	3.03	1,963
北陸線	—	—	—	△ 1,750	—	—	—	△ 1,126
東海沿岸線	98,958	162	0.19	8,430	115,671	180	0.27	△ 50,991
東山沿岸線	90	13	0.01	△ 2,026	14,366	653	0.74	13,147
北海道及樺太線	145,083	675	0.45	△ 22,310	828,592	1,197	0.76	△ 58,725
計	1,338,326	122	0.26	△ 61,164	2,960,614	268	0.52	△ 233,966
<b>朝鮮</b>								
南朝鮮	347,118	513	0.67	51,012	577,335	627	0.79	△ 66,879
北朝鮮	108,950	677	0.67	8,844	32,887	189	0.20	4,806
計	456,068	544	0.67	59,856	610,222	557	0.68	△ 62,073
<b>外國</b>								
關東州	171,869	872	0.33	41,085	626,019	2,122	0.77	129,030
露領亞細亞	749	29	0.03	△ 4,910	136,627	1,518	0.78	△ 12,352
北支那	127,863	363	0.21	△ 33,663	146,576	4,442	0.30	△ 15,526
長江流域	176,893	790	0.42	△ 1,190	141,578	659	0.36	13,362
佛領印度	7,199	379	0.21	3,794	72,919	1,919	0.98	22,409
英領香港	32,381	1,408	0.57	11,226	23,850	1,136	0.73	△ 4,681
英領印度	129,964	563	0.16	22,575	251,897	965	0.27	23,631
濠洲及南洋諸島	98,045	442	0.16	20,086	172,907	706	0.23	18,298
海峽殖民地	7,804	3,902	0.71	7,804	—	—	—	△ 3,302
亞米利加	1,060	22	0.01	312	1,146,858	2,867	0.72	△ 21,401
亞弗利加	5,553	252	0.07	△ 1,390	83,818	3,224	0.90	2,706
歐洲	956	319	0.07	782	48,754	4,432	1.20	△ 3,703
其他	—	—	—	△ 85	—	—	—	△ 3
計	760,336	555	0.22	66,426	2,851,803	1,476	0.53	148,468
總計	2,554,730	194	0.27	65,118	6,422,639	456	0.54	△ 147,571



第二款 神戸經由間接汽船貨物

阪神間を船にて連絡せる、神戸經由の所謂間接汽船貨物の分布の経路は大阪港に於ける現在直接交通線以外、若くは取引關係の稀薄なる地方なるは謂ふまでもなく、即ち其大部分は外國航路線により出入するものにして、内地航路及朝鮮航路に屬するもの僅少なり、外國航路に屬するものと雖も大阪對外貿易貨物の約一割強を占むるに過ぎず。

昭和四年 阪神接續貿易貨物地方別表

(内地)

地方別	出 貨	入 貨	計	地方別	出 貨	入 貨	計
九州方面	—	32	32	臺灣	84,839	50,981	135,820
北海道方面	—	481	481	計	84,839	51,494	136,333

(外國)

地方別	輸 出			輸 入			合 計
	大阪税關手	神戸税關手	計	大阪税關手	神戸税關手	計	
大 連	8,913	61,806	70,719	1,138	18,133	19,271	89,990
浦 鹽	74	42	116	52	681	733	849
北 支 那	635	35,708	36,343	490	20,884	21,374	57,717
長 江 流 域	12,126	21,333	33,459	263	15,876	16,139	49,598
香港及南支那	3,141	12,691	15,832	1,288	8,305	9,593	25,425
暹羅印度及海峽殖民地	16,720	16,904	33,624	11,261	50,152	61,413	95,037
亞細亞土耳其及亞刺比亞	4,480	6	4,486	17	—	17	4,503
南洋諸島及濠洲	9,726	1,781	11,507	2,613	18,798	21,411	32,918
歐 羅 巴	8,293	9,378	17,671	65,079	61,428	126,507	144,178
亞 米 利 加	13,370	2,386	15,756	31,861	40,429	72,290	88,046
亞弗利加及其他	5,971	408	6,379	3,474	1,358	4,832	11,211
計	83,449	162,443	245,892	117,536	236,044	353,580	599,472

第三款 帆 艇 船 貨 物

昭和四年中帆艇船による貨物は五百三十七萬七千噸に達するも、此の中七十三萬五千餘噸は前款神戸經由出入貨物にして、獨立輸送船舶としての帆艇船貨物は出貨百三十八萬七千噸、入貨三百二十五萬五千噸なり、之を地方別に見るに九州沿岸を第一位とし、其の大部分は若松港よりの石炭廻漕に屬す、之に次ぐに大阪附近即ち大阪、兵庫、和歌山各府縣の沿岸、中國沿岸、四國沿岸の順位を以てし、東海及東山沿岸への出入は尠少にして見るに足らず。

因に兵庫への出入は所謂間接汽船出入貨物を除きたるものなるも調査不能のため尙此の中には多少の經由貨物を包含するを免れず。

昭和四年 帆艇船輸送貨物地方別表

地方別	出 貨	入 貨	計	地方別	出 貨	入 貨	計
大 阪	9,868	51,109	60,977	福 岡	43,903	1,365,681	1,409,584
德 島	144,375	109,262	253,637	佐 賀	1,604	4,533	6,137
香 川	176,289	81,241	257,530	長 崎	12,607	16,911	29,518
愛 媛	156,539	155,613	312,152	熊 本	703	—	703
高 知	150,578	50,315	200,893	和 歌 山	135,170	404,334	539,504
兵 庫	229,408	252,484	481,892	三 重	23,800	20,143	43,943
岡 山	97,416	53,512	150,928	愛 知	7,961	—	7,961
廣 島	131,019	63,451	194,470	神 奈 川	5,698	—	5,698
山 口	22,028	573,893	595,921	東 京	5,558	—	5,558
大 分	26,128	15,263	41,391				
宮 崎	4,577	32,892	37,469	計	1,387,019	3,255,044	4,642,063
鹿 兒 島	1,790	4,407	6,197				

## 第二節 内地各港との集散

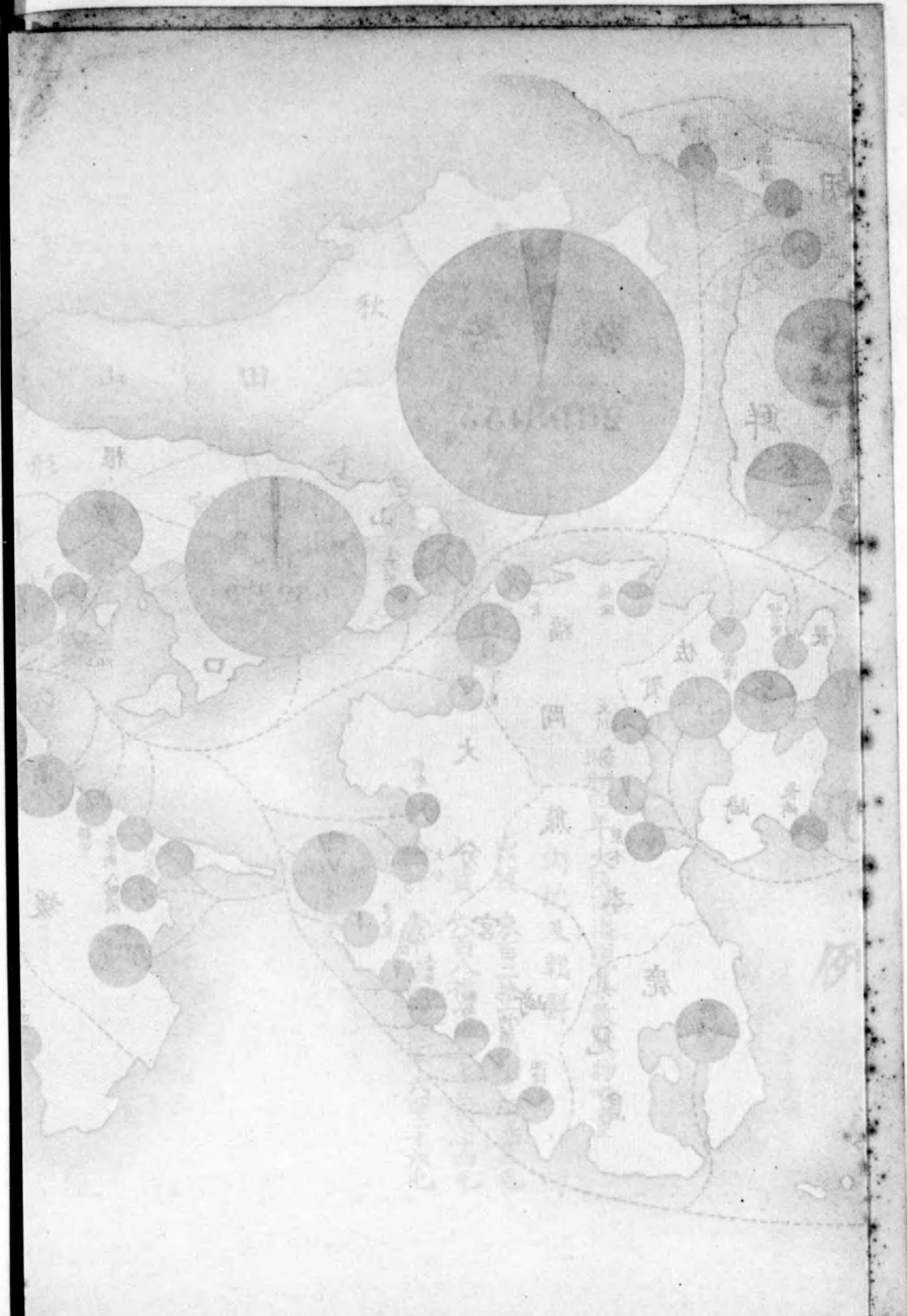
### 第一款 集散數量及價額

大阪港出入海運貨物の内地分布地域は、瀬戸内海沿岸を中心として、南は沖縄、臺灣、北は北海道、樺太に亘り、全国の各港を網羅して剩す處なきも、概して大阪以西に濃密にして、北陸、北東に稀薄なるを免れず、今昭和四年に於ける大阪港對地方集散状態を示せば。

昭和四年地方別集散數量

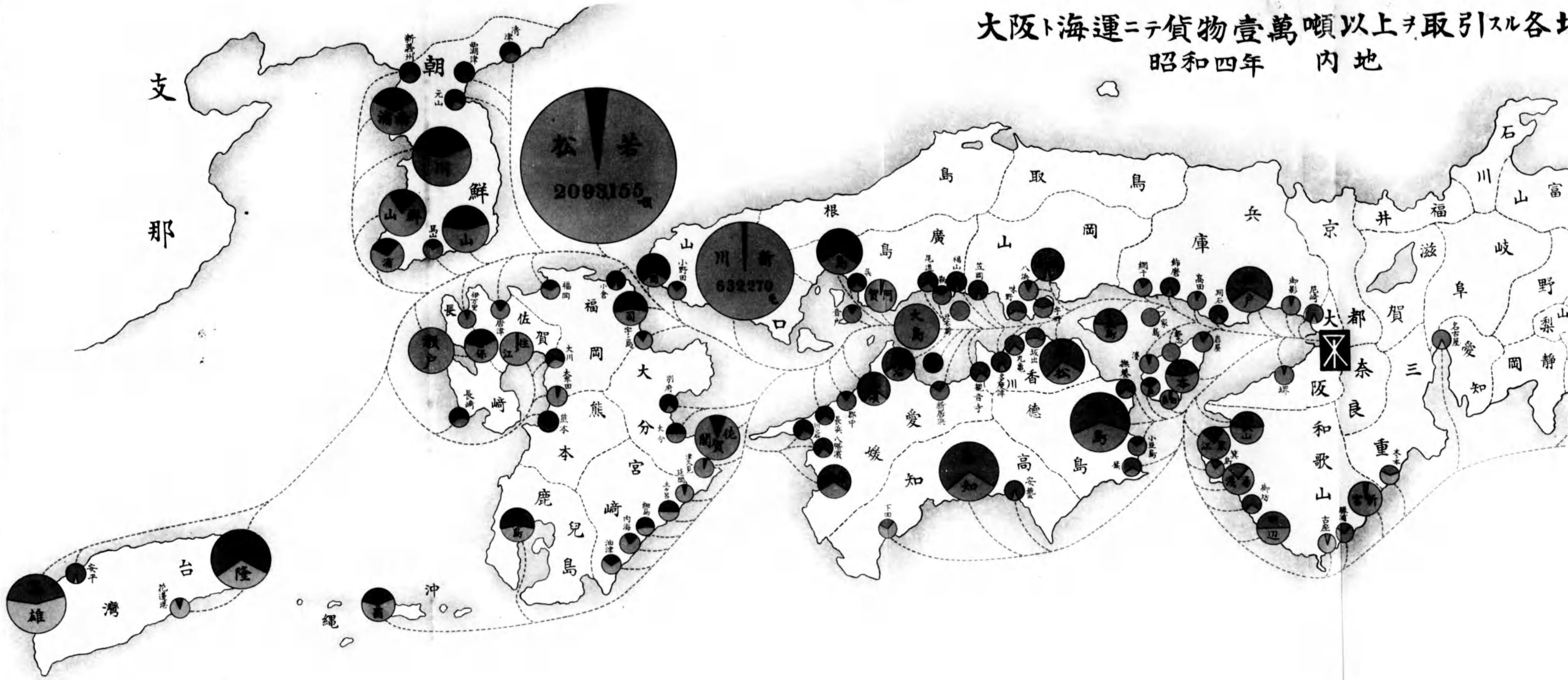
地方別	府縣名	出貨	入貨	計
九州西北沿岸	福岡、長崎、佐賀、熊本	292,176	2,398,814	2,690,990
中國沿岸	兵庫、岡山、廣島、山口	608,459	1,066,867	1,675,326
四國內海沿岸	徳島、香川、愛媛	666,111	515,191	1,181,302
北海道樺太		145,083	829,073	974,156
臺灣		345,029	262,599	607,628
九州東南沿岸	大分、宮崎、鹿児島	144,234	295,233	439,467
四國外海沿岸	高知	212,936	104,716	317,652
大阪灣沿岸	大阪、兵庫一部(淡路)	49,420	148,705	198,125
紀伊沿岸	和歌山	165,967	428,088	593,995
東海沿岸	静岡、神奈川、東京	97,243	108,860	206,103
琉球諸島	沖縄	32,153	58,289	90,442
尾勢沿岸	三重、愛知	51,343	29,003	80,346
山陰沿岸	島根、鳥取	—	7,348	7,348
東山沿岸	青森、岩手	90	14,366	14,456
計		2,810,184	6,267,152	9,077,336

となり、港別關係に於て最も密接なるは神戸港にして、數量最も大なるは若松港なり、前者との關係は前章に記述せるが如く其の出入貨物の大部は仲繼的性質を帯び事實上兩地間の需給貨物と認むべきは出十三萬噸四千二百二十萬圓、入五萬五千噸七百三萬圓、計十八萬六千噸四千八百二十四萬圓に過ぎず、若松港に對するもの多量に上れるは同地より石炭の輸入あるが爲めにして同港との出入二百九萬三千噸中百九十九萬一千噸迄入貨に屬す、其の仕向仕出港の主なるものを抽出せば次の如し。



露光量違いの為重複撮影

# 大阪ト海運ニテ貨物壹萬噸以上ヲ取引スル各埠 昭和四年 内地



0 1 2 3 4 5 6 7 8 9 10 11 12 13 14 15 16 17 18 19 20 21 22 23 24 25 26 27 28 29 30 31 32 33 34 35 36 37 38 39 40 41 42 43 44 45 46 47 48 49 50 51 52 53 54 55 56 57 58 59 60 61 62 63 64 65 66 67 68 69 70 71 72 73 74 75 76 77 78 79 80 81 82 83 84 85 86 87 88 89 90 91 92 93 94 95 96 97 98 99 100

