14.4-417
1200501205787
14.4
417

始

14.4
417

臺灣總督府交通局鐵道第二十八年報

昭和元年度

凡例

一本年報ハ昭和元年度(大正十五年度ヲ含ム)ニ於ケル鐵道事業ノ成績ヲ編述シタルモノナリト雖必要ニ應シ前年度トノ比較ヲ示シ又ハ累年ニ渉リ表章シタルモノアリ

一統計ノ事實ハ統計表中ニ編整シタリト雖其ノ概略ハ之ヲ記述中ニ表示シタル外統計圖表ヲ附シ以テ其ノ大要ヲ知ルノ便ニ供シタリ

一編述ノ順序ハ總說、營業、運轉機關、工作、工事、經理、私設鐵道及私設軌道ノ八大別トシ總テ八款五十一章ヨリ成ル

一比較ハ單ニ其ノ增減數ノミヲ揭ケ本年度減ニハ△ノ符號ヲ附シタリ

交通局鐵道部庶務課

目次

第一款　總說

第一章　事業ノ概況……一
第二章　官制……一
第三章　分課……三
第四章　法令……五
第五章　職員其ノ他……六
第一節　職員……一〇
第二節　傭員……一〇
第三節　職員養成……一一
第四節　職員表彰……一二
第五節　褒賞懲戒……一二
第六節　現業員慰安……一三
第六章　共濟組合……一三
第一節　組合員……一三
第二節　共濟組合給付人員……一四

第三節　收入及支出……一六
第七章　醫事衛生……一八
第一節　治療機關……一八
第二節　衛生施設……一八

第二款　營業

第一章　運輸營業……一九
第一節　一般營業概況……一九
第二節　各線營業狀況……二一
第一　走行哩……二二
第二　運輸收入……二二
(一)　客車運輸成績……二四
(二)　貨車運輸成績……二六
第二章　臨時列車……二七
第三章　運輸上ノ施設……二八
第四章　無賃定期乘車證……三二
第五章　線路及運轉上ノ事故……三二
第六章　鐵道死傷……三三

第七章　鐵道法令違反……三四
第八章　貨物事故……三五
第九章　電氣通信……三六
第十章　運輸從事員……四〇
第十一章　鐵道旅館營業成績……四一

第三款　運轉機關

第一章　諸車輛……四一
第二章　運轉機關其ノ他改良施設……四二
第三章　運轉成績……四五
第四章　諸車輛修繕費……四七
第五章　運轉從事員……四七

第四款　工作

第一章　工作事業……四八
第二章　職工勞動成績……五〇

第五款　工事

第一章　保存工事……五一

第二章　保線從事員……五二
第三章　補充工事……五二
第四章　建設工事……五三
第一節　本線改良工事……五三
第二節　臺東線改良事……五三
第五章　鐵道用地……五四
第六款　經　理
第一章　歲入歲出豫算決算……五五
第二章　事業費臨時部豫算決算……五九
第三章　補助費豫算決算……六一
第四章　災害費豫算決算……六一
第五章　鐵道用品資金歲入歲出豫算決算……六二
第六章　購入物品賣買契約……六四
第七款　私設鐵道
第一章　概　況……六八
第二章　敷設出願哩……六九

第三章　線　路……六九
第四章　車　輛……七〇
第五章　列車及車輛走行哩……七二
第六章　運輸成績……七二
第七章　機關車運轉哩竝消耗品……七四
第八章　建設費……七五
第九章　營業線從事員……七六
第十章　鐵道事故……七六
第十一章　鐵道死傷……七七
第八款　私設軌道
第一章　概　況……七七
第二章　線路及臺車……七七
第三章　運輸成績……七八
第四章　死　傷……七八

臺灣總督府交通局鐵道第二十八年報（昭和元年度）

第一款　總說

第一章　事業ノ概況

本年度ニ於ケル主管事務ノ概況ヲ說述スルニ當リ先ツ其ノ主要ナル事項ノ數字ヲ揭ケ以テ大勢通覽ノ便ニ供セムトス

	單位	官設鐵道			
	稱呼	本年度	前年度	比較增減	
職員	人	二、五〇三	二、五七八		一二五
職員	圓	一八八、一二五	一七七、八九八		一〇、二二七
傭員	人	六、〇八三	六、〇九五	△	一二
傭員	圓	七、八二四	七、八一六		八
共濟組合員	人	七、九一四	七、六五八		二五六
共濟組合員	人	二六五	二五二		一一
共濟組合員	哩分	二四九・一	二四九・一		—
營業線	哩分	六一・二	六一・二		—
營業線	哩分	一四・五	一四・五		—
營業線	哩分	五六・八	五六・八		—
營業線	哩分	二九・二	二九・二		—
營業線	哩分	四一〇・八	四一〇・八		—

官設鐵道

	單位稱呼	本年度	前年度	比較增減
營業線 臺東線	哩分	一〇七・八	一〇七・八	—
營業線 總計	哩分	五一八・六	五一八・六	—
列車走行哩	哩	四、七二七、八五四	四、六六九、六二三	五八、二三一
車輛走行哩	哩	七九、九三六、八六六	七七、〇〇〇、二九六	二、九三六、五七〇
延人哩	人哩	二八四、九〇一、一四八	二六四、八八六、九四八	二〇、〇一四、二〇〇
延噸哩	噸哩	二五〇、四八五、六一九	二三八、〇〇八、五八〇	一二、四七七、〇三九
旅客人員	人	一八、九九〇、六三二	一七、九〇五、〇九八	一、〇八五、五三四
貨物噸數	噸	四、三五六、一一五	四、二七三、五二六	八二、五八九
旅客運賃	圓	六、七四九、九八八	六、三〇二、一八〇	四四七、八〇八
貨物運賃	圓	九、六三八、一九七	九、一九三、六〇六	四四四、五九一
電線條延長	里丁	二、四七一・〇四	二、二八六・二七	一八四・一三
電信通數	通	三、〇八四、四七四	三、二〇八、〇一〇	△一二三、五三六
車輛 機關車	輛	一八三	一七六	七
車輛 客車	輛	四六二	四五九	三
車輛 貨車	輛	三、〇一〇	二、七四七	二六三
運轉哩 機關車	哩	五、一六四、八二五	五、一〇〇、二六二	六四、五六三
運轉哩 換算車	哩	九〇、一四六、〇三四	八七、〇九六、一三四	三、〇四九、九〇〇
機關車消費石炭	斤	一六七、五五四、三八二	一六三、七〇三、一九五	三、八五一、一八七
機關車消費油 汽筒用	升	三〇、七五七	三〇、一〇九	六四八
機關車消費油 機械用	升	四八、三二三	四八、四六八	△一四五
軌條延長	哩鎖	七三七・七五	七二九・三五	八・四〇
用地坪數	坪	七、四九八、九九四	七、三六九、一〇八	一二九、八八六
鐵道收入	圓	一七、二五二、四七八	一六、三五一、三二〇	九〇一、一五八
鐵道經常費	圓	八、九五九、一九二	九、一二八、五〇九	△一六九、三一七
差引益金	圓	八、二九三、二八六	七、二二三、八一一	一、〇七〇、四七五
建設費	圓	七、七三四	六〇七、五三三	五九九、七九九
改良費	圓	一、九〇四、九〇九	一、四〇八、四五五	四九六、四五四

備考　鐵道收入ハ諸拂戻金控除額ニシテ鐵道經常費ハ諸支出金（諸拂戻金ヲ除ク）及補充費ヲ控除セサルモノナリ

私設鐵道・私設軌道

	單位稱呼	私設鐵道 昭和元年分 營業線	私設鐵道 昭和元年分 專用線	私設鐵道 昭和元年分 計	私設鐵道 前年分 營業線	私設鐵道 前年分 專用線	私設鐵道 前年分 計	私設鐵道 比較增減	私設軌道 昭和元年分	私設軌道 前年分	私設軌道 比較增減
經營者數		一三	一六	二八	一三	一六	二八	—	—	四七	—
線路哩程	哩分	三二六・六	一、〇二三・〇	一、三四九・六	三一一・二	九九七・八	一、三一二・〇	三七・六	六〇九・七	五八七・九	二一・八
建設費	圓	一一、六五九、五九三	二三、七一一、一六三	三五、三七〇、七五六	一一、〇四八、八一八	二三、二五三、八六〇	三四、三〇二、六七八	一、〇六八、〇七八	—	—	—
車輛 機關車	輛	六七	一五九	二二六	六二	一五九	二二一	五	—	—	—
車輛 客車	輛	二四六	—	二四六	三一三	—	三一三	△六七	—	—	—
車輛 貨車	輛	一、九四二	一一、七五一	一三、六九三	一、八〇四	一一、六六六	一三、四七〇	二二三	（臺車）三、六七五臺	（臺車）三、二四五臺	四三〇臺
旅客 人員	人	四、〇〇一、一四五	—	四、〇〇一、一四五	三、四八八、三三五	—	三、四八八、三三五	五一二、八一〇	三、二四五、九五一	三、〇三九、五三三	二〇六、四一八
旅客 運賃	圓	九八六、五五六	—	九八六、五五六	八七八、七五七	—	八七八、七五七	一〇七、七九九	九六二、五一三	九六一、〇五八	一、四五五
貨物 噸數	噸	三、一四九、三二二	—	三、一四九、三二二	三、二六三、三三八	—	三、二六三、三三八	△一一四、〇一六	一、三七五、〇〇七、三二七斤	一、三八六、四八九、五三二斤	△一一、四八二、二〇五斤
貨物 運賃	圓	二、〇三九、四六〇	—	二、〇三九、四六〇	二、〇八一、二三二	—	二、〇八一、二三二	△四一、七七二	一、五〇一、九八八	一、三八三、二八六	一一八、七〇二
營業 收入	圓	三、〇八三、一四三	—	三、〇八三、一四三	三、〇一八、七一六	—	三、〇一八、七一六	六四、四二七	—	—	—
營業 支出	圓	一、六〇四、四一一	—	一、六〇四、四一一	一、五二五、七六七	—	一、五二五、七六七	七八、六四四	—	—	—
差引益金	圓	一、四七八、七三二	—	一、四七八、七三二	一、四九二、九四九	—	一、四九二、九四九	△一四、二一七	—	—	—
從事員	人	一、七五〇	—	一、七五〇	一、六一六	—	一、六一六	一三四	—	—	—
給料月額	圓	五九、〇七〇	—	五九、〇七〇	五一、三〇二	—	五一、三〇二	七、七六八	—	—	—

鐵道事業ニ關スル基礎的官制ハ明治三十二年十一月勅令第四百二十六號ヲ以テ制定セラレタル臺灣總督府鐵道部官制ニシテ爾來事業ノ進展ニ伴ヒ屢次ノ改正ヲ加ヘラレ遂年官營鐵道トシテノ實績ヲ擧ケ來リタルカ大正十三年十二月時運適應ノ國策上勅令第四百二十九號ヲ以テ臺灣總督府交通局官制公布セラレ同時ニ臺灣總督府鐵道部官制廢止トナリ以來交通局ノ一部トシテ總務課道路港灣課、遞信部ト共ニ統轄セラルルコトトナレリ

交通局官制ニ依ル定員ハ大正十四年十二月勅令第三百十九號ニ依リ改正セラレタルカ其後事業ノ膨脹ニ伴ヒ增員セラレタルモノアリ本年度末現在ヲ擧クレハ總長(勅任)理事專任一人(勅任又ハ奏任)參事專任四人(奏任)副參事專任九人(奏任)技師專任十一人(奏任、內一人ヲ勅任トナスコトヲ得)書記專任四百七人(判任)技手專任百二十五人(判任)交通主事專任百八十七人(判任)燈臺看手專任三十二人(判任)ニシテ內鐵道部ニ屬スルモノヲ揭クレハ左ノ如シ

理事	一人	
參事	二人	
副參事	三人	
技師	六人	
書記	二〇七人	
技手	八四人	
同臺灣總督府部內臨時職員設置制ニ依ル(鐵道ノ改良ニ關スル事務ニ從事スル者)定員左ノ如シ		
技師	四人	奏任(內一人ヲ勅任トスコトヲ得)
書記	六人	
技手	七人	判任

第三章　分課

交通局官制公布ニ伴ヒ大正十三年十二月總督府訓令第百三號ヲ以テ臺灣總督府交通局事務分掌規程制定セラレ同時ニ達鐵甲第三號ニ依リ交通局鐵道部事務分掌細則ヲ定メタルカ現在組織左ノ如シ

第四章　法　令

本年度中主管事務ニ關シ發セラレタル法令ハ勅令二件總督府令二件ニシテ其ノ他從來ノ法規ニ改正ヲ加ヘ若クハ新ニ制定シタルモノ左ノ如シ

勅　令

○臺灣總督府交通局官制中改正（勅令第七四號　六月十七日）

○臺灣總督府部內臨時職員設置制中改正（勅令第二五〇號　七月六日）

府　令

○臺灣私設軌道規程中改正（府令第二號　昭和二年一月二十二日）

○司法警察官吏及司法警察官吏ノ職務ヲ行フヘキ者等ニ關スル件中改正（府令第六號　昭和二年二月一日）

達

○交通局課部職員定員中改正（達總甲第二號　七月二日）（達總甲第三號　七月十日）（達總甲第一號　昭和二年二月十七日）

○本線臺東線連絡驛間運輸事務ニ關スル鐵道電報取扱手續中改正（達鐵甲第四〇號　四月二日）

○本線臺東線間旅客及荷物連絡運輸取扱細則中改正（達鐵甲第四一號　四月二日）

○交通局鐵道部派出所及詰所設置中改正（達鐵甲第四二號　四月七日）（達鐵甲第四三號　昭和二年三月十日）

○交通局鐵道物品事務規程中改正（達鐵甲第四四號　四月十九日）

○交通局鐵道雇員服制中改正（達鐵甲第四五號　四月二十三日）

○交通局鐵道部職員非常勤務規程（達鐵甲第一七號　昭和二年三月三十一日）

○鐵道部執務時間改正（達鐵甲第四六號　四月三十日）

○交通局鐵道旅客及荷物運送取扱細則中改正（達鐵甲第四七號　五月二日）（達鐵甲第九六號　十二月二十日）（達鐵甲第四號　昭和二年十二月二十九日）（達鐵甲第八號　昭和二年三月十日）

○停車場構內營業ヲ許可スヘキ停車場及營業種目中改正（達鐵甲第四八號　五月四日）

○收入金護送列車改正（達鐵甲第四九號　五月四日）（達鐵甲第八八號　十一月十四日）

○潮州線各驛收入金拂込手續中改正（達鐵甲第五〇號　五月四日）

○武丹坑驛收入金取扱方（達鐵甲第五一號　五月四日）

○列車食堂及列車賣店營業取締規程中改正（達鐵甲第五二號　五月五日）（達鐵甲第八三號　十月十二日）

○交通局鐵道部外註文工場製修品取扱手續中改正（達鐵甲第五三號　五月六日）

○郵便物運送取扱方中改正（達鐵甲第五四號　五月六日）

○鐵道部非常防禦規程及非常防禦ニ要スル旗旒徽章廢止（達鐵甲第五五號　五月八日）

○車輛部分品工作用標準鐵材ノ規格（達鐵甲第五六號　五月十二日）

○車輛部分品工作用標準鐵材ノ使用例（達鐵甲第五七號　五月十二日）

○驛長ヲ置カサル停車場ニ關スル件中改正（達鐵甲第五八號　五月十二日）

○收入金護送容器廻送方（達鐵甲第五九號　五月十四日）

○停車場揭示取扱手續中改正（達鐵甲第六〇號　五月二十六日）（達鐵甲第九〇號　十二月八日）

○鐵道職員被服類種別改正（達鐵甲第六一號　五月三十日）

○電線交叉手續（達鐵甲第六二號　六月四日）（達鐵甲第八一號　十月一日）

○旅客運賃ノ割引ヲ爲スヘキ孤兒院養育院感化院矯正院及免囚保護會中改正（達鐵甲第六三號　六月十日）（達鐵甲第八七號　十一月十四日）

○廢品利用資料品製作手續（六月十六日 達鐵甲第六五號）
○交通局鐵道職員旅費規則取扱規程中改正（六月二十二日 達鐵甲第六六號）
○電信並電話回線及鐵道電報中繼順路中改正（六月三十日 達鐵甲第六八號）（七月十九日 達鐵甲第七三號）（八月三十一日 達鐵甲第七八號）（九月十六日 達鐵甲第七九號）（十月七日 達鐵甲第八二號）（昭和二年一月十四日 達鐵甲第二號）（昭和二年三月三十一日 達鐵甲第一二號）
○電信回線接續驛所喚呼符號中改正（七月一日 達鐵甲第六九號）
○鐵道職員共濟組合施行規程中改正（七月五日 達鐵甲第七〇號）
○交通局鐵道部守衛其他傭員服制表中改正（七月六日 達鐵甲第七一號）
○機關車牽引定數表中改正（七月十四日 達鐵甲第七二號）
○機關車給炭水驛中改正（七月二十八日 達鐵甲第七四號）
○局線ト臺北鐵道株式會社線間旅客荷物連帶運輸取扱手續中改正（七月三十一日 達鐵甲第七五號）
○車長監督規程中改正（八月四日 達鐵甲第七六號）
○曲線ニ於ケル軌間ノ擴度及軌條ノ高度整理規程（八月十日 達鐵甲第七七號）
○保線區設置ニ關スル件中改正（九月十七日 達鐵甲第八〇號）（十月二十三日 達鐵甲第八四號）（十一月十一日 達鐵甲第八六號）
○北白川宮大妃殿下御召列車ニ關スル規程（十月十七日 達鐵甲第八四號）
○車輛用外輪ノ基本寸法、外周形狀、取附裝置、使用限度其他制定（十一月十一日 達鐵甲第八六號）
○被服貸與規程ニ依リ裝ヲ備置クコトヲ得ル保線區ヲ改正（十二月六日 達鐵甲第八九號）
○鐵道電信技術檢定試驗規程中改正（十二月八日 達鐵甲第九一號）
○保線用自動車取扱規程中改正（十二月十日 達鐵甲第九二號）

○防塵用眼鏡貸與規程中改正（十二月十五日 達鐵甲第九三號）
○鐵道電話通話規程（十二月二十日 達鐵甲第九四號）
○鐵道電話交換取扱手續（十二月二十日 達鐵甲第九五號）
○局線ト臺灣電力株式會社線間旅客荷物連帶運輸取扱手續中改正（昭和元年十二月二十七日 達鐵甲第一號）
○交通局鐵道現業從事員用腕章制式中改正（昭和元年十二月二十七日 達鐵甲第二號）
○鐵道機關手及同代務者標章制定（昭和元年十二月二十七日 達鐵甲第三號）
○私有貨車取扱規程（昭和二年一月十三日 達鐵甲第一號）（昭和二年一月二十九日 達鐵甲第四號）
○鐵道電話回線交換機設置驛所制定（昭和二年一月十四日 達鐵甲第三號）
○交通局鐵道部無賃乘車證發行規程中改正（昭和二年一月三十日 達鐵甲第五號）
○懲戒又ハ懲罰ノ免除ニ關スル件（昭和二年二月十九日 達鐵甲第六號）
○各敎派宗派布敎監督乘車運賃割引方中改正（昭和二年三月二日 達鐵甲第八號）
○八十號型機關車ノ「レギユレーターヴアルヴ」及「スライドヴアルヴ」改造ノ件（昭和二年三月二十三日 達鐵甲第一〇號）
○手小荷物配達區域中改正（昭和二年三月三十一日 達鐵甲第一二號）
○運輸收入帳表類取扱補則中改正（四月八日 部達甲第六號）（昭和二年三月二日 部達甲第二號）（昭和二年三月二日 部達甲第五號）
○懲戒特別運送契約者及其ノ取扱方中改正（四月二十二日 部達甲第七號）（六月二十二日 部達甲第九號）（十月一日 部達甲第一七號）（十月三日 部達甲第一八號）（十月十日 部達甲第一九號）
○糖密特別運送契約者及其ノ取扱方中改正（十月三十日 部達甲第二〇號）（十一月二十三日 部達甲第二三號）
○交通局鐵道部報送達列車中改正（五月二十二日 部達甲第八號）（十一月二十三日 部達甲第二一號）
○鐵道電報用略號中改正（六月二十四日 部達甲第一〇號）（十一月十三日 部達甲第二二號）

○鐵道部課長事務委任規程中改正（七月十一日部達甲第一二號）

○列車運轉及信號規程ノ一部ヲ省略シ得ル驛中改正（七月十三日部達甲第一二號）

○聯動機種別改正（七月二十六日部達甲第一三號）

○車輛解結手續及車輛解結表使用手續中改正（八月十日部達甲第一四號）

○停車場及鐵道用地內廣告揭示取扱規程中改正（九月二日部達甲第一五號）

○交通局鐵道運輸收入帳表類取扱方及其ノ樣式中改正（九月十五日部達甲第一六號）（昭和二年一月七日部達甲第一號）（昭和二年三月二日部達甲第四號）

○臺灣總督府殖產局米穀檢查員停車場構內出入方（昭和元年十二月二十七日部達甲第一號）

○客貨車檢查及修繕車廻送並留置手續制定（昭和二年一月二十四日部達甲第三號）

○列車內檢札手續（昭和二年三月七日部達甲第六號）

○貨車集配手續中改正（昭和二年三月二十三日部達甲第七號）

○正午報傳送手續（昭和二年三月二十五日部達甲第八號）

○臺灣內地間連絡旅客取扱ニ關スル電報略符號中改正（昭和二年三月三十日部達甲第九號）

第五章　職員其他

第一節　職員

本年度末現在職員ハ二千五百三人ニシテ前年度ニ比シ百二十五人ヲ增加セリ

俸給月額ハ十八萬八千百二十五圓二十三錢、一人平均七十五圓十六錢ニシテ前年度ニ比シ月額ニ於テ一萬二百二十七圓七十錢、一人平均ニ於テ三十五錢ヲ增加セリ概要左ノ如シ

	人員	俸給月額	一人平均月額	前年度比較增減 人員	前年度比較增減 俸給月額	前年度比較增減 一人平均月額
勅任官	二（三）	円	円	人	円	円
總長	一	七一三〇	七一三〇			
理事	一	六〇〇〇	六〇〇〇			
師	三	一八六二〇	六二〇七			
奏任官	一四	一四〇〇〇	一〇〇〇			
參事	二	五〇〇〇	二五〇〇			
副參事	五	一七五〇〇	三五〇〇			
技師	九	三六〇〇〇	四〇〇〇			
計	一四	五三五〇〇	三八二一			
判任官	二三	二八六一〇	一二四三	一	七五〇	三二
書記	二三	二八六一〇	一二四三	一	七五〇	三二
技手	八五	三九九五〇	四七〇	四	一四九五〇	一七六
計	一一三	四二八六〇	三七九六	五	一五六九五〇	一三八三
囑託	二	一一〇	五五	△一	△四〇	△二〇
雇	一	三〇	三〇	△一	△三〇	△三〇
計	三	一四〇	四六	△二	△七〇	△二三
總計	二（三）	一八八一二五	七五一六	四	一四九八〇	一六〇

備考　俸給額ニハ總テ加俸ヲ含ム

第二節　傭員

本年度末現在傭員ハ六千八十三人ニシテ日給總額七千八百二十四圓十錢、一人平均一圓二十八錢六厘ナリ之ヲ前年度ニ比スルニ人員ニ於テハ十二人ヲ減少セルモ日給總額ニ於テ八圓十三錢、一人平均ニ於テ四厘ヲ增加セリ概要左ノ如シ

種別	人員	日給總額	一人平均日給	前年度比較增減 人員	前年度比較增減 日給總額	前年度比較增減 一人平均日給
內地人	一、六四六人	二、五四二・八九円	一・五四五円	△ 三六人	三六〇九円	〇・〇一二円
本島人	四、四三七	五、二八一・二二	一・一五〇	二四	四四・二三	〇・〇〇一
計	六、〇八三	七、八二四・一〇	一・二八六	△ 一二	八・一三	〇・〇〇四

第三節　職員養成

現行ノ鐵道職員養成機關ハ大正六年八月訓令第百十一號現業員敎習所規程ニ依リ設置セラレタルモノニシテ敎科ヲ運輸、運轉ノ二科ニ分ツ、本科ハ敎習期間ヲ一箇年トシ現業員必須ノ普通學科ヲ修得セシムルヲ以テ目的トセルモ設備其他ノ都合上之カ實施ノ運ヒニ至ラス唯簡易速成ヲ目的トスル敎習期間六箇月ノ別科ノミヲ實施シ來レリ、而シテ本年度ニ於ケル卒業生ハ運輸科二十四人運轉科四十六人ナリ尙ホ大正二年一月達第三號鐵道業務練習生規程ニ依リ部員ヲ聽講生トシテ東京鐵道局敎習所ヘ委託シ敎習セシメ來リシカ本年度末現在入所中ノ者左ノ如シ

業務科 第一學年	業務科 第二學年	業務科 計	機械科 第一學年	機械科 第二學年	機械科 計	合計
二人	二人	四人	二人	一人	三人	七人

第四節　職員表彰

大正十五年十月二十四日第六回表彰式ヲ擧行シ彰狀及效績章ヲ授與シタリ其ノ人員左ノ如シ

判任官	雇員	傭員	計
三人	一四人	二〇人	三七人

第五節　褒賞及懲戒

本年度中職務上ノ行爲ニ關シ行賞又ハ懲戒處分シタル者左ノ如シ

褒賞 賞金	褒賞 賞狀	褒賞 計	懲戒 免職	懲戒 減俸(給)	懲戒 譴責	懲戒 計
二九一人	一六四人	四五五人	三人	一三二人	七四一人	八七六人

備考　本表ノ外ニ戒告ヲ爲シタルモノ百十六人アリ。

第六節　現業員慰安

現業員慰安施設ハ大正九年度ニ於テ初メテ組織的ニ實施セラレ爾來年々繼續シ來レルカ其ノ實行ニ就テハ各地特異ノ事情ニ適應セシメンカ爲全線ヲ十三慰安區ニ分チ之ヲ施行セリ其ノ種別ハ運動會、觀劇又ハ活動寫眞等ニシテ是等ハ特ニ支障ナキ限リ各區ノ希望ヲ容レテ施行シ來レリ此ノ外各區合同ノ下ニ野球、庭球又ハ大弓ノ爭覇戰ヲ行ヒ以テ全線現業員ノ共樂和親ノ途ヲ啓キ兼テ各員ノ志氣ヲ鼓舞スルニ努ム尙此ノ外隨時殉職者ノ招魂祭ヲ執行セリ而シテ本年度ニ於ケル主ナルモノハ全線庭球大會、大弓大會、觀劇、活動寫眞觀覽等ナリ

第六章　共濟組合

臺灣總督府鐵道職員共濟組合ハ明治四十二年三月勅令第四十九號ニ基キ大正十年七月創設セラレタルモノニシテ實施以來良好ナル成績ヲ擧ケ來レリ而シテ本年度末現在組合員ハ甲乙二種ヲ合シ八千百七十七人ニシテ前年度ニ比シ二百六十七人ヲ增加シ責任準備金ハ百七十萬四千二百十九圓七十一錢ニ達セリ

第一節　組合員

本年度ニ於テ新ニ加入シタルモノハ千百七十五人ニシテ脫退シタル者ハ八百五十七人ナリ其詳細左ノ如シ

所屬	加入 甲	加入 乙	加入 計	脫退 甲	脫退 乙	脫退 計	現在員 甲	現在員 乙	現在員 計	一箇月平均加入脫退人員 甲 加入	甲 脫退	乙 加入	乙 脫退	計 加入	計 脫退
庶務課	一六人	一人	一七人	一二人	三人	一五人	一〇四人	三〇人	一三四人	一人	一人	｜人	｜人	一人	一人
運輸課	三五四	一	三五五	三〇三	二	三〇五	二、八一九	一三〇	二、九四九	三〇	二五	｜	｜	三〇	二五
汽車課	五〇六	一	五〇七	三二〇	三	三二三	二、八二〇	三五	二、八五五	四二	二六	｜	｜	四二	二六
工務課	一二一	｜	一二一	九二	四	九六	一、二二九	二八	一、二五七	一〇	八	｜	｜	一〇	八
花蓮港鐵道出張所	一一九	｜	一一九	七三	一	七四	五二二	二三	五四五	一〇	六	｜	｜	一〇	六
營林所	五六	｜	五六	四四	｜	四四	四二〇	一七	四三七	五	四	｜	｜	五	四
計	一、一七二	三	一、一七五	八四四	一三	八五七	七、九一四	二六三	八、一七七	九八	七〇	｜	｜	九八	七〇
前年度比較增減	△四、三四一	△二	△四、三五三	三二六	△五	三二一	二五六	一一	二六七	△三六一	二〇	△一	△二	△三六二	一八

第二節　共濟組合給付人員

本年度中ニ於ケル年金給付人員三十三人ニシテ一時金給付人員千五百四十五人ナリ詳細左ノ如シ

所屬	年金 公傷退職 甲	年金 公傷退職 乙	年金 退職 甲	年金 退職 乙	年金 遺族 甲	年金 遺族 乙	一時金 公傷 甲	一時金 公傷 乙	一時金 療養 甲	一時金 療養 乙	一時金 退職 甲	一時金 退職 乙	一時金 遺族 甲	一時金 遺族 乙	一時金 葬祭 甲	一時金 葬祭 乙
庶務課	｜人	｜人	｜人	｜人	一人	｜人	｜人	｜人	五人	｜人	八人	二人	一〇人	二人	三人	一人
運輸課	六	｜	五	一	三	｜	一	｜	六二	｜	二五一	一	一四	｜	一七	｜
汽車課	｜	｜	一	｜	一	｜	三	｜	六〇一	｜	二七六	｜	九	一	一二	｜
工務課	二	｜	七	一	｜	｜	一	｜	五〇	｜	六六	四	六	｜	七	｜
花蓮港鐵道出張所	｜	｜	三	一	｜	｜	二	｜	二五	｜	五二	｜	二	｜	二	｜
營業所	｜	｜	｜	｜	一	｜	｜	｜	五	｜	四〇	｜	二	｜	三	｜
計	八	｜	一六	三	六	｜	七	｜	七四八	｜	六九三	七	四三	三	四三	一
前年度比較增減	五	｜	七	三	一	｜	△一	｜	三二五	｜	三五五	△五	六	一	一〇	｜

本年度中ニ於ケル組合員ノ死亡人員ハ甲種五十一人乙種三人ニシテ之ヲ前年度ニ比スルニ甲種三人乙種一人ヲ增加セリ詳細左ノ如シ

月別	驛員 甲	驛員 乙	線路從事員 甲	線路從事員 乙	機關庫員 甲	機關庫員 乙	工場員 甲	工場員 乙	其他 甲	其他 乙	合計 甲	合計 乙
四月	｜人	｜人	一人	｜人	｜人	｜人	一人	｜人	×一人	｜人	三人	｜人
五月	△一 一	｜	一	｜	△一	｜	二	｜	｜	一	六	一
六月	△一 三	｜	一	｜	二	｜	｜	｜	×一 ×一	｜	八	｜
七月	二	｜	｜	｜	｜	｜	｜	｜	一	｜	四	｜
八月	一	｜	｜	｜	一	｜	｜	｜	×一	｜	三	｜
九月	一	｜	一	｜	一	｜	｜	一	×一	｜	四	一
十月	二	｜	｜	｜	一	｜	｜	｜	×一	｜	四	｜
十一月	△一 二	｜	一	｜	｜	｜	｜	｜	｜	｜	四	｜
十二月	一	｜	｜	｜	一	｜	｜	｜	｜	｜	二	｜

月別 / 種別	驛員	線路從事員 甲	線路從事員 乙	機關庫員 甲	機關庫員 乙	工場員 甲	工場員 乙	其他 甲	其他 乙	合計 甲	合計 乙
一月	人	一一	人	一一	人	一一	人	一一	人	一一	人
二月	△	一一	人	一一	人	一一	人	一一	人	一一	人
三月	△	一一	人	一一	人	一一	人	一一	人	一一	人
計	一九	四〇	一〇	四四	七	一二	八	四	二	五一	三
前年度比較增減	一九	四〇	一〇	四四	七	一二	八	四	二	五一	三

備考　△印ハ公傷死亡者　×印ハ年金所持者ナリ

第三節　收入及支出

本年度ニ於ケル收入金百八十一萬三千九百七十一圓三十六錢(內百二十六萬六百十八圓十六錢ハ前年度ヨリ繰越)支出金十四萬二千七百三十三圓八十九錢ニシテ差引百六十七萬一千二百三十七圓四十七錢ハ次年度ヘ繰越シ責任準備金ニ充當スルモノナリ詳細左ノ如シ

收入	金額	支出	金額
前年度越高	一二五、九六二、八一九	公傷年金	三五、八一〇
政府給與金	一八六、三四五、〇六〇	公傷一時金	一、四〇〇
現業員掛金	二三、九一〇、四〇	療養金	一七、一六〇
現業員外ノ掛金	八〇、二一〇、一四〇	退職年金	六〇、四〇五、四〇
利息	四〇〇、〇〇〇	退職一時金	三六、八一〇
雜收入	一八二、九一二、六〇	遺族年金	一、四〇〇
計	一八一、三九一、九七一、三六	遺族一時金	一一、四〇〇
		葬祭金	一一、四〇〇
		過誤納掛金拂戾金	一三、七〇
		雜費	一、四〇〇
		計	一四二、七三三、八九
		差引	一六七、一二三、七三七、四七
		次年度ヘ越高	一六七、一二三、七三七、四七
		計	一八一、三九一、九七一、三六

而シテ本年度ニ於ケル組合ノ資產及負債勘定詳細左ノ如シ

負債 摘要	金額	資產 摘要	金額
未拂公傷年金	一、一二五、八一〇	未收政府給與金	一八六、三四五、〇六〇
未拂公傷一時金	一、四〇〇	未收預金利子	二、四四〇、三一〇
未拂療養金	三八、八六〇	未收貸付金利子	四、六〇〇、〇〇〇
未拂退職年金	一七、一六〇	未收掛金	七、六一〇
未拂退職一時金	五八、八九〇	現金	一、一三〇
未拂遺族年金	一、四〇〇	臺灣總督府官吏義務貯金管理者ヘ委託金	三〇、六四一、一〇七
未拂遺族一時金	一、四〇〇	有限責任鐵道購買組合ヘ貸付金	三〇〇、〇〇〇、〇〇
未拂葬祭金	一、四〇〇	第九一、九三、九六、九八、九九回額面三萬圓勤業債券	三〇、〇〇〇、〇〇
責任準備金	一四二、七三三、八九	第三、四回分額面一〇萬圓臺灣電力社債券	一九、九〇〇、〇〇
年金制度遡及ニ因ル負債	一八八、四三二、五四	第二回分額面一〇萬圓南滿州鐵道社債券	九、七四〇、〇〇
		右滿鐵社債券買入當日迄ノ經過利札	一、〇四〇
		郵便振替貯金	一、〇三〇
		日本勤業銀行臺北支店預金	三五、八一二、八九
		臺灣銀行本店預金	八、四五五、三三
		同行花蓮港出張所預金	八、四〇八、〇四
		同行嘉義支店預金	七、四四一、一四
		同行宜蘭出張所預金	七、四四一、一四
		彰化銀行東勢支店預金	八、四四五、三四
		臺灣貯蓄銀行預金	一、四四〇、三四

負債			資産		
摘要	金額		摘要	金額	
			年金制度遡及負債充當額ノ現價	一八八四三三三四	
計	三七五二一九七八		計	三七五二一九七八	

第七章　醫事衞生

第一節　治療機關

治療機關トシテハ囑託醫二十五名ヲ全線ノ要所ニ配置シ職員ノ傷病ハ勿論其ノ家族並旅客ノ傷病ヲモ診療セシメ居レリ然レトモ其ノ多クハ公醫若クハ開業醫ヲ本業トスルモノニシテ專任囑託醫トシテハ僅ニ二名ニ過ス而シテ之ヲ臺北及高雄ノ診療所ニ配置セリ本年度末ニ於ケル囑託醫所在地ハ左ノ如シ

基隆、臺北、桃園、新竹、通霄、大甲、苗栗、豐原、臺中、彰化、斗六、嘉義、臺南、高雄、屏東、頂双溪、頭圍、宜蘭、淡水、花蓮港、鳳林、玉里、里壠、臺東

第二節　衞生施設

衞生施設トシテハ一般ノ規程ニ依ルノ外明治三十九年五月達第三十五號交通局鐵道衞生規程ニ依リ衞生消毒法等施行シ來レルカ本年度中主ナル事項トシテハ六、七月臺北市泉町官舍ニ腸チフス患者發生シタルヲ以テ地方行政官署ト協力該病防遏ニ努ムルト共ニ豫防對策トシテ早期發見ノ爲メ官舍居住者ニ對シ檢病的健康調査ヲ施行シ尙ホ八月ヨリ十一月迄四箇月ニ亘リ臺北市所在ノ各官舍ニ對シ便所ノ大消毒ヲ施行シタリ

第二款　營　業

第一章　運輸營業

第一節　一般營業概況

本年度ニ於ケル營業狀態ハ一般都市ノ財界猶不振ナルニ拘ラス地方農村ハ依然好況ヲ持續セル爲前年度ニ比シ稍良好ナル成績ヲ擧クルコトヲ得タリ而シテ年度末ニ營業哩ハ五百十八哩六分ニシテ前年度末ニ同シ

走行哩ハ列車四百七十二萬七千八百五十四哩、車輛七千九百九十三萬六千八百六十六哩ニシテ之ヲ前年度ニ比スルニ列車ニ於テ五萬八千二百三十一哩(一分二厘)車輛ニ於テ二百九十三萬六千五百七十哩(三分八厘)ヲ增加セリ亦運輸成績ハ旅客千八百九十九萬六百三十二人貨物四百三十五萬六千百十五噸運輸收入千七百二十萬三百六十五圓六十九錢ニシテ前年度ニ比シ旅客百八萬五千五百三十四人(六分一厘)貨物八萬二千五百八十九噸(一分九厘)運輸收入九十九萬七千五百四十一圓六十六錢(六分二厘)ヲ增加セリ其ノ概要左ノ如シ

線名	營業哩	走行哩 列車	走行哩 車輛	數量 乘車人員	數量 貨物數量	收入 客車	收入 貨車	收入 計
本線	四一〇・八	四四一五六・七	七九五五一三九・九	一八七・一〇八・八三九	四一九・一九二・一六七	九二〇五六・四八	九四九五七・四四	一九二〇五六・二五一九五
縱貫線								
宜蘭線								
淡水線								
臺中線								
潮州線								

線名	營業哩	走行哩數			收入	
		列車	輛	乘車人員	貨物數量	
					客車貨車	計
臺東線	一〇七・八	三二・八	哩	八八・七五三	人 一五九・九四八	二八〇・二一〇 円	四九・一四〇 円
總計	三一八・六	四七・七八五四		一七九・〇三二	四三・五六・一三	七七四八六七七・二八	一七二〇〇・三六九・九
前年度比較增減	一	五八・三二		一〇八・五三三	八二・五八・九	五五七・八九五・二四	四三・六・四四八・四二	九九七・三四一・九六

備考　經貫線基隆臺北間十七哩八分、宜蘭線基隆八堵間二哩二分ハ複線ナリ

尙本年度中營業上ノ故障トシテ擧クヘキハ本線ニ在リテハ六月ヨリ九月ニ亘リ全線各所ニ數回ノ水害ヲ蒙リタル其ノ都度應急ノ施設ヲナシ以テ列車運轉上大ナル支障ナキヲ得タリト雖モ十月中北部地方ニ襲來シタル風雨ハ最モ强暴ヲ極メ之カ爲各所ニ被害ヲ蒙リタルカ就中宜蘭線ニ於テハ線路被損十數箇所ニ及ヒ且宜蘭川橋梁流失スルニ至レリ而シテ被害箇所ハ日夜工事ヲ急キ復舊ニ努メタルモ被害ノ大ナル箇所ハ徒歩連絡ニ依リタルモノアリタリ。臺東線ニ於テモ五月ヨリ十月ニ至ル間數回ニ亘リ風水害ヲ蒙リタルモ應急ノ施設ニ依リ運轉ヲ繼續スルヲ得タリ然レトモ是等ハ概ネ部分的被害ニシテ事業ノ全般ニ就テハ重大ナル影響ト謂フヘキモノニアラス

旅客臨時列車ノ主ナルモノハ年度初頭第一艦隊本島寄航ノ砌乘組員ノ爲高雄臺南間及基隆臺北間ニ臨時列車ヲ運轉スルノ外第一艦隊主催臺北官民招待會參會者並同艦隊參觀者ノ爲臺北基隆間ニ臨時列車ヲ運轉シ又ハ客車增結ヲ行ヒタリ。其ノ他臨時列車運轉客車增結ノ主ナルモノハ臺北城隍廟祭參詣客、基隆慶安宮祭典參詣者、北港朝天宮參拜團、海水浴客等ニ對スルモノニシテ尙體育協會主催陸上並水上各種競技大會出場選手觀覽者、內臺各地開催ノ各種博覽會、共進會出品人關係役員、赤十字社總會在鄉軍人會參列者等ニ對シテハ夫々運賃ノ割引ヲ爲シ之カ利便ヲ計リタリ

貨物臨時列車ニ就テハ大正十三年度以來屢々滯貨ニ惱サレ種々之レカ緩和策ヲ講究實施シ來レル結果本年度ニ於テハ滯貨ノ聲ヲ聞カス輸送計畫モ頗ル順調ニ經過シタルヲ以テ特ニ記スヘキモノナシ而シテ貨物ノ島外移動狀態ハ數年來特異ノモノナク砂糖、芭蕉實等ハ主トシテ內地ヘノ移出ニシテ肥料ハ悉ク內地ヨリノ移入ニカカリ米ハ內地移出ニ代リ外米ノ輸入アリ又石炭、セメント、煉瓦等ハ島內消費ノ外寄港船舶ノ自用積取又ハ對岸支那ヘノ仕向トナリ木材ハ本島產良材ノ內地移出ニ代リテ支那粗材ノ輸入アリ

以上ハ運輸營業ノ梗概ニシテ前表揭載ノ事實ハ單ニ全線ニ於ケル大數ヲ摘示シタルニ過キス由來本線ト臺東線トハ軌間ハ元ヨリ規模ノ大小設備ノ完否其ノ他沿線地方ノ經濟事情ヲ異ニスルヲ以テ單ニ之ヲ統合通約スルモ其實績ヲ審カニスルヲ得ス依テ更ニ節ヲ分チ各線特有ナル營業成績ヲ明カニセント欲ス

第二節　各線營業狀況

本線ハ本島鐵道ノ主要部ニシテ其經濟的盛衰ハ直チニ全線營業ノ盛衰ヲトトスヘク又以テ本島財界ノ全豹ヲ窺知スルヲ得ヘシ年度末本線營業哩ハ四百十哩八分ニシテ前年度ニ比シ增減ナシト雖モ旅客及貨物何レモ增加ノ結果前年度ニ比シ更ニ增收ヲ見ルニ至レリ

臺東線ハ東部開發ノ目的ヲ以テ經營セラレテヨリ漸次同地方ノ發展ヲ促シ來リシカ特ニ本年度ハ南北兩線全通後ノ第一年ニ當レルヲ以テ大ニ其ノ活況ヲ豫想セラレタルニ拘ラス貨物營業ニ於テ却テ不況ナリシハ糖界不振ニ加フルニ長期降雨ノ爲河川汎濫シ線路被害相踵キ運輸ヲ阻害シタルニ基因スルモノナリ營業狀況ノ詳細ハ以下項ヲ分チテ之ヲ叙述スヘシ

第一　走行哩

本線ニ於ケル走行哩ハ列車四百四十一萬五千六百六十七哩車輛七千六百五十五萬一千三百九十九哩ナリ之ヲ前年度ニ比スルニ前者ハ一萬四千八百十七哩(三厘)後者ハ二百四十七萬一千三百二十七哩(三分三厘)ヲ增加セリ

臺東線ニ於ケル走行哩ハ列車三十一萬二千百八十七哩車輛三百三十八萬五千四百六十七哩ニシテ前年度ニ比シ前者ハ四萬三千四百十四哩(一分六厘)後者ハ四十六萬五千二百四十三哩(一割五分九厘)ヲ增加セリ概要左ノ如シ(第三、四表參照)

第二　運輸收入

線名	列車			車輛		
	客車	貨車	混合	客車	貨車	計
縱貫線	一、四九二、二六一	一、四三二、三四九	二、九二五、六一〇	二、三二三、三四九	四、〇三二、六五九	六、二二五、八五九
本線 宜蘭線	一、三〇一、三四〇	一、三六、二六四	一、四三七、六〇四	二、三二、三四九	一、四三、三四九	三、五七、六五九
本線 淡水線	三五一、三四〇	一、一二六	三五二、四六六	九六、〇一〇	四、〇三、三四九	一、一二、三四九
本線 臺中線	一、〇六、三四〇	一、〇六、三四〇	二、一二、六八〇	二、三二、三四九	一、四三、三四九	三、七六、六五九
本線 潮州線	二一、八六、三四〇	一、四三、三四九	二二、三〇、六八九	一、四三、三四九	四、〇三、三四九	五、四六、六五九
本線 計	一、四三、二六、八〇	一、四三、三四九	一、四三、三四九	一、四三、三四九	一、四三、三四九	一、四三、三四九
本線 前年度比較增減	一、四三、二六、八〇	一、四三、三四九	一、四三、三四九	一、四三、三四九	一、四三、三四九	一、四三、三四九
臺東線	三一、二六、八〇	一、四三、三四九	一、四三、三四九	一、四三、三四九	一、四三、三四九	一、四三、三四九
臺東線 前年度比較增減	△	一、四三、三四九	一、四三、三四九	一、四三、三四九	一、四三、三四九	一、四三、三四九
總計	一、四三、二六、八〇	一、四三、三四九	一、四三、三四九	一、四三、三四九	一、四三、三四九	一、四三、三四九
總計 前年度比較增減	一、四三、二六、八〇	一、四三、三四九	一、四三、三四九	一、四三、三四九	一、四三、三四九	一、四三、三四九

本線ニ於ケル運輸收入總額ハ千六百七十萬五千二百五十一圓六十七錢三厘ナリ之ヲ前年度ニ比スルニ總額ニ於テ九十八萬七千六百三十八圓四十一錢(六分三厘)一日平均ニ於テ二千七百五圓八十五錢八厘(六分三厘)ヲ增加セリ

臺東線ニ於ケル運輸收入總額ハ四十九萬五千百十四圓四錢ニシテ一日平均收入千三百五十六圓四十七錢七厘ナリ之ヲ前年度ニ比スルニ總額ニ於テ九千九百三圓二十五錢(一分)一日平均ニ於テ二十七圓十三錢三厘(二分)ヲ增加セリ概要左ノ如シ(第七表參照)

線名	客車收入	貨車收入	計	平均收入 一日	一哩	一日一哩
	円	円	円	円	円	円
本線 縱貫線	三五、三八、一四八、二八	六、六四、一三三、三〇	四一、八七、三四、四八	三五、二一、八五	四九、五四〇、三一	一三五、七八
本線 宜蘭線	四一、八七、三四、四八	一、一二六、八六、三三	一、一二、六八、七四	二、一二、六八、七四	二〇、三七、六三	五五、八三
本線 淡水線	一、一二六、八六、三三	三五、二六、八〇	一、一六、一二、一三	一、一六、一二、一三	一、一六、一二、一三	三、一八
本線 臺中線	七三、〇六、八〇、三八	一、一二、六八、七四	一、一二、六八、七四	一、一二、六八、七四	一、一二、六八、七四	三、〇八
本線 潮州線	四三、三一、一九	一、一二、六八、七四	一、一二、六八、七四	一、一二、六八、七四	一、一二、六八、七四	三、〇八
本線 計	七三、〇六、八〇、三八	一、一二、六八、七四	一、一二、六八、七四	一、一二、六八、七四	一、一二、六八、七四	三、〇八
本線 前年度比較增減	五五、七六、八〇、二四	一、一二、六八、七四	一、一二、六八、七四	一、一二、六八、七四	一、一二、六八、七四	三、〇八
臺東線	三六、三一、一八、三〇	一、一二、六八、七四	一、一二、六八、七四	一、一二、六八、七四	一、一二、六八、七四	三、〇八
臺東線 前年度比較增減	三、三一、一八、三〇	△	一、一二、六八、七四	△	一、一二、六八、七四	三、〇八
總計	七三、〇六、八〇、三八	一、一二、六八、七四	一、一二、六八、七四	一、一二、六八、七四	一、一二、六八、七四	三、〇八
總計 前年度比較增減	五五、七六、八〇、二四	一、一二、六八、七四	一、一二、六八、七四	一、一二、六八、七四	一、一二、六八、七四	三、〇八

備考　本表ハ他線トノ勘定決算後ノ純收ナリ

本線ニ於ケル年度中運輸收入ノ最高ハ三月ニ於ケル百六十萬五千六百五十三圓九錢ニシテ最低ハ九

月ニ於ケル百二十四萬三千九百三圓三錢ナリ又臺東線ニ於ケル運輸收入ノ最高ハ三月ノ六萬七千四百四十一圓六十錢ニシテ最低ハ二萬六千百二十四圓四十錢ナリ（第二二表參照）

全線各驛中十萬圓以上ノ收入驛ヲ其ノ順位別ニ揭クレハ基隆高雄、臺北、臺中、臺南、嘉義、彰化、員林、新竹、屏東、斗南、鶯歌、新營、豐原、猴硐、田中、萬華、板橋、瑞芳、桃園、二水、苗栗、竹南、番子田、五堵、斗六、三貂嶺、羅東、宜蘭、大林、中壢、淡水、潮州、大稻埕、水上、松山ノ三十六驛ニシテ最高ハ基隆ノ百七十三萬二千三百五十四圓五十八錢最低ハ松山ノ十萬二千四十三圓五十一錢ナリ之ヲ前年度ニ比スレハ善化ノ一驛ヲ減シ新ニ潮州、水上、松山ノ三驛ヲ增加セリ（第二二表參照）

(一) 客車運輸成績

本線ニ於ケル乘車人員ハ千八百十萬八千八百三十九人ニシテ賃金六百四十七萬六千二百四十圓五十九錢ナリ之ヲ前年度ニ比スルニ人員ニ於テ一萬八千六百六十九人(二分二厘)賃金ニ於テ一萬七千八百四十四圓六十九錢(七分)ヲ增加セリ概要左ノ如シ（第八、九表參照）

線名	乘車人員	客車收入 乘車賃金	手小荷物賃金	郵便物賃金	計	列車走行一哩 通過人員	乘車賃金	車輛走行一哩 通過人員	乘車賃金	一人平均 乘車哩	乘車賃金
本線	人	円	円	円	円	人	錢	人	錢	錢	錢
縱貫線	一、八〇八、三九九	四、三五三、三一九	三〇〇、三〇九	三九、四三三	四、六九三、六六一	二一、四	二九、〇	九、五	一二、八	二四、一	二四、〇
宜蘭線	一〇、二〇一	四九、七一二	一、四三六	三五、八六〇	八七、〇〇八	二、〇	二八、二	一、〇	一三、八	二四、八	二四、〇

線名	淡水線	臺中線	潮州線	計	前年度比較增減	臺東線	前年度比較增減	總計	前年度比較增減
乘車人員 延人員	一、二九二、一四八	二、三九六、四九四	一、九三〇、八五九	一〇、八二五、三九四	一、〇八二、八九二	八八一、二四九	一九、六五九	一、八九九、〇四三	一、一〇二、五五一
客車收入 乘車賃金	二一、四五五、三四	三五、八〇四、九一〇	二九、四三三、三一四	一六五、三〇八、七九七	二五、三〇八、七九七	一四、九七二、一二	四、九七二、一二	一八〇、二八一、〇〇九	三〇、二八一、〇〇九
手小荷物賃金	三一、〇八九	二一、二七七、一四八	三、九四三、三一四	二五、二三二、五四八	四、二七七、一四八	三九、四三三、三一四	三、九四三、三一四	三五、二三二、五四八	四、二七七、一四八
郵便物賃金	三五、三〇八、七九七	三五、三〇八、七九七	三五、三〇八、七九七	三五、三〇八、七九七	三五、三〇八、七九七	三五、三〇八、七九七	三五、三〇八、七九七	三五、三〇八、七九七	三五、三〇八、七九七
計	二二、三九九、一四八	二九、三九六、四九四	二三、九三〇、八五九	一九六、三九四、三一四	三〇、二八一、〇〇九	一四、九七二、一二	四、九七二、一二	二一一、一八九、三五六	三四、一八九、三五六
列車走行一哩 通過人員	二一、四	二九、〇	二三、八	一六五、三	二五、三	一四、九	四、九	一八〇、二	三〇、二
車輛走行一哩 乘車賃金	九、五	一二、八	一〇、〇	六七、〇	一〇、〇	一三、八	四、〇	七一、〇	一〇、〇
一人平均 乘車哩	一二、八	一四、一	一二、四	一四、〇	一四、〇	一四、〇	一四、〇	一四、〇	一四、〇
乘車賃金	二四、〇	二四、八	二四、〇	二四、〇	二四、〇	二四、〇	二四、〇	二四、〇	二四、〇

本線ニ於ケル乘車人員ノ最高ハ五月ニ於ケル百六十七萬六百九十七人ニシテ最低ハ一月ニ於ケル百三十九萬千七百七十五人ナリ而シテ其ノ賃金ノ最高ハ四月ニ於ケル六十一萬九千七百十七圓五十九錢ニシテ最低ハ十月ニ於ケル四十九萬四千九百八十四圓七十六錢ナリ臺東線ニ於ケル乘車人員ノ最高ハ五月ニ於ケル七萬九千九百六十一人ニシテ最低ハ九月ニ於ケル六萬八千二百六十五人ナリトス而シテ其ノ賃金ノ最高ハ五月ニ於ケル二萬五千二百二十五圓五十二錢ニシテ最低ハ十月ニ於ケル一萬九千百圓七十三錢ナリ

全線各驛中乘降旅客二十萬人以上取扱驛ヲ其ノ順位別ニ揭クレハ臺北、基隆、臺中、臺南、嘉義、新竹、彰化、屏東、高雄、板橋、桃園、鳳山、士林、宜蘭、雙連、豐原、萬華、斗六、員林、中壢、岡山、北投、斗南、松山、鶯歌、羅東、大甲、汐止、樹林、圓山、淡水、苗栗、竹南、新營、田中、大林、瑞芳、楊梅、潮州、紅毛、南港、臺北裏、取扱所、九曲堂、民雄、番子田、二水、水上、清水、沙鹿、八堵、新市、新北投、平鎭、善化、苑裡、后里ノ五十六驛ニシテ最高ハ臺北ノ三百一萬六千二百三十四人最低ハ後里ノ二十萬二千九百十七人ナリ之ヲ前年度ニ比スルニ新ニ平鎭、苑裡、后里ノ三驛ヲ增加セリ（第一六表參照）

(二) 貨車運轉成績

本線ニ於ケル貨物噸數ハ四百十九萬六千百六十七噸ニシテ賃金九百四十三萬百五十一圓十錢ナリ之ヲ前年度ニ比スルニ噸數ニ於テ十萬二千四百七十三噸(二分五厘)賃金ニ於テ四十五萬六千二百八十四圓四十六錢(五分一厘)ヲ增加セリ

臺東線ニ於ケル貨物噸數ハ十五萬九千九百四十八噸ニシテ賃金二十萬八千四十五圓八十錢ナリ之ヲ前年度ニ比スルニ噸數ニ於テ一萬九千八百八十四噸(一割一分一厘)賃金ニ於テ一萬一千六百九十三圓二十錢(五分三厘)ヲ減少セリ概要左ノ如シ

線名		貨物噸數	延噸哩	貨物賃金	列車走行一哩		一噸平均	
					噸數	賃金	輸送哩	賃金
縱貫線		三、一七〇、一七七 噸	三一、二八一、八四一 哩	九、三四三、一五一 圓	一〇九 噸	九五 錢	二六・九八	三・六
本線	宜蘭線	一二、八一〇、九八一	二一、一八一、八四一	一、一三五、一〇八	五一・二	五・一	一・六五	五・三
	淡水線	一二、三五一、八一九	二二、七〇一、三三三	一、二四五、一〇八	五一・二	五・一	一・八一	五・五
	臺中線	四、一七九、六八三	七、四〇一、九九四	四一五、一〇八	五一・二	五・一	一・七七	五・五
	潮州線	四、一七九、六八三	三、七〇一、九九四	二四九、一〇八	六・一	六・一	〇・九〇	六・七
	計	三一、二五九、三八〇	四五、六四一、四四四	一二、六六三、四五四	四〇・四	四・〇	一・四五	四・五
臺東線		一五、九四八	二、四七四	一〇、〇四八	六・四	六・三	一・〇〇	四・二
前年度比較增減		△ 一、九八四	△ 一三、三二七	△ 一、一三五	△ 一・四	△ 一・一	△ 〇・一〇	△ 〇・九
總計		三一、二七五、三二八	四五、六五四、一七一	一二、六七三、四九八	四〇・四	四・〇	一・四五	四・五
前年度比較增減		△ 八、一七五	△ 一九、九六〇、九〇二	△ 一、一三五、一〇八	△ 一・四	△ 一・一	△ 〇・一〇	△ 〇・九

本線ニ於ケル貨物噸數ノ最高ハ一月ニ於ケル四十六萬三百十六噸、最低ハ八月ニ於ケル二十八萬一千三百五十七噸ニシテ其ノ賃金ノ最高ハ三月ニ於ケル九十七萬四千三百二十四圓六十八錢最低ハ八月ニ於ケル六十五萬三千四百十三圓八十六錢ナリ

臺東線ニ於ケル貨物噸數ノ最高ハ三月ニ於ケル三萬六千五百八十五噸最低ハ十月ニ於ケル三千六百六十噸ニシテ其ノ賃金ノ最高ハ三月ニ於ケル四萬一千百十六圓七十八錢最低ハ十月ニ於ケル六千二百七十七圓八十六錢ナリ全線各驛中發着五萬噸以上ノ貨物取扱驛ヲ順位別ニ揭クレハ基隆、高雄、臺北、臺中、猴硐、嘉義、大稻埕、屏東、彰化、萬華、三貂嶺、新營、斗六、南港、橋子頭、松山、花蓮港、羅東、大林ノ三十七驛ニシテ最高ハ基隆ノ二水、竹南、豐原、水上、板橋、中壢、苗栗、斗六、南港、橋子頭、松山、花蓮港、羅東、大林ノ三十七驛ニシテ最高ハ基隆ノ百八十二萬八千百二十八噸最低ハ大林ノ五萬一千六百八十八噸ナリ之ヲ前年度ニ比スルニ壽馬太鞍ノ二驛ヲ減シ新ニ大林ノ一驛ヲ增加セリ(第一七表參照)

主要貨物中五萬噸以上ニ上ルモノヲ順位別ニ擧クレハ石炭、米、砂糖肥料、木材、芭蕉實、甘蔗、セメント、煉瓦ノ九種ニシテ最高ハ石炭ノ百六萬七千五百六十五噸最低ハ煉瓦ノ六萬六千九百三十四噸ナリ(第一三、第一八、第一九表參照)

第二章 臨時列車

本線ニ於ケル臨時列車運轉回數ハ二萬六千七百四十四回ニシテ前年度ニ比シ七千三百七十回ヲ減少セリ而シテ其內營業ニ屬スルモノハ軍用列車八回旅客列車四百二十九回混合列車一回貨物列車二萬四千二十六回ニシテ之ヲ前年度ニ比スルニ軍用列車二回旅客列車九十二回ヲ增加シタルモ混合列車四回貨物列車六千七百八十二回ヲ減少セリ臺東線ニ於ケル運轉回數三千二百九十三回ニシテ前年度

ニ比シ七百回ヲ減少セリ而シテ營業ニ屬スルモノハ旅客列車二回貨物列車二千四百三十一回ニシテ前年度ニ比シ旅客列車十四回貨物列車六百二十回ヲ減少セリ詳細左ノ如シ

線名	軍用	旅客	混合	貨物	運築	列車運送及機關車回途	試運轉	計
本線								
縱貫線	六	二六五	一	一〇九六	一	一八一	一	二四五一
宜蘭線		四二		四〇		八		四九〇
淡水線		五六		三八		一四		一一八
臺中線		一四		一四		一四		四八二
潮州線		一三		一		一		一五
計	六	三四九	一	一一五九	一	二一四	一	二八一二
前年度比較增減	二	九二	△四	△六二	△一	△一二	△一	△一〇五
臺東線								
前年度比較增減		△一四		一一		一		一二
總計	八	四三一	一	一一七〇	一	二一五	一	二八二五
前年度比較增減	二	△七八	△四	一二四	△一	△一三	△一	△一〇三

第三章　運輸上ノ施設

本年度中本線ニ於テ運輸營業ニ關シ特ニ施設シタル事項左ノ如シ

(一)　旅客

〔一〕臺東線全通ニ伴フ施設　臺東線全通ニ伴ヒ本線及臺東線間連絡運輸ノ必要ヲ認メタルヲ以テ蘇澳花蓮港間大阪商船株式會社航路經由本線臺東線間旅客及荷物連絡運輸規則及同取扱細則ヲ制定シ四月十五日ヨリ實施セリ

〔二〕高松宮殿下御召列車運轉　第一艦隊本島寄港ニ際シ御乘組中　高松宮殿下島内御視察ニ付御召列車ノ運轉並御用品調進用品、獻上品其ノ他取扱方及御召列車發著ノ際御乘降驛ニ於ケル乘降場内出入者取扱方ヲ定メ四月十日ヨリ同十七日迄高雄、屏東間、高雄、臺南臺中間及基隆、臺北間ニ御召列車ヲ運轉シ又御用品其ノ他ヲ輸送セリ

〔三〕北白川宮大妃殿下御召列車運轉　官幣大社臺灣神社二十五年祭ニ御參列ノ爲　北白川宮大妃殿下御成リノ旨仰出サレシヲ以テ御召列車ノ運轉並御用品、調進用品、獻上品其ノ他ノ取扱方ヲ制定シ十月二十七日ヨリ十一月一日ニ亘リ基隆屏東間御召列車ヲ運轉シ又御用品其ノ他ヲ輸送セリ

〔四〕旅客及荷物運送規則中改正　旅客及荷物運送規則ハ大正十一年三月制定シ其ノ後實績及時勢ノ進運ニ鑑ミ屢々改正シ來レルカ本年度ニ於テモ左ノ諸點ヲ改正セリ

(一)王田以北各驛ト彰化以南各驛間相互ノ追分經由ノ迂回區間ニ對シテハ乘車券ヲ發賣セサルモノナルモ、列車ノ接續關係ヲ考慮シ第九十一列車ニ乘車スル旅客ハ王田經由ノ乘車券ヲ以テ迂回區間ヲ乘車セシムルコトニ但書ヲ加ヘ五月五日ヨリ實施セリ

(二)規則第百八十四條ニ於ケル荷送人ノ請求ニ依リ小荷物ノ返送、轉送ノ場合ニ於ケル運賃收受方ハ規則第百七十八條ノ著驛ヲ變更シタル場合ト同一ニシテ重復ノ嫌アルヲ以テ之ヲ削除スルコトト シ六月二十日ヨリ實施セリ

(三)規則第百十九條ノ入場券發賣驛中ニ「羅東驛」ヲ追加シ第百三十四條第六號商品(少量ナル見本ヲ除ク)ノ括弧内ヲ削除シ第百五十八條ノ二、特種割引小荷物中新竹圖書館巡回文庫ヲ追加シ十二月二十

七日ヨリ實施セリ

〔五〕臺灣內地間旅客及荷物連帶運輸規則中改正　臺灣內地間旅客及荷物連帶運輸規則中本年度改正ノ重ナルモノ左ノ如シ

(一)連絡乘車船券運賃拂戻ニ就テハ從來旅客カ旅行ヲ見合セタル場合ニ於テハ乘車船券ノ改鋏前ニシテ且ツ通用期間內ナルトキニ限リ該券ヲ還付シテ既ニ支拂ヒタル旅客運賃ノ拂戻ヲ請求スルコトヲ得セシメタルモ航路運賃ハ座席指定等ノ關係上之レニ依リ難キ事情アルヲ以テ當該汽船カ乘車船券面船車接續地出帆後翌日中迄ノ間ニ申出タル場合ニ限リ既ニ船室ノ準備ヲ爲シタルモノハ既收航路運賃ヨリ二割五分ヲ、船室ノ準備ヲ爲サヽルモノニ對シテハ五分ヲ控除シタル殘額ヲ拂戻スコトニ改正追加シ五月一日ヨリ實施セリ

(二)旅客手荷物及旅客附隨小荷物取扱驛中東北線新宿驛ヲ九州線ニ箱崎、大分、延岡、高鍋、宮崎及小林町驛ヲ追加シ十一月十日ヨリ實施セリ

〔六〕各種運賃割引　規程ニ依ル割引ノ外本年度中ニ於テ隨時ニ割引ヲ爲シタル各種割引運賃目的別ニ示セハ次ノ如シ

(一)產業奬勵ヲ目的トセルモノ　北海道札幌市ニ開催ノ國產振興博覽會出品人及關係役員並出品物運賃割引外四件

(二)敎育ノ助長ヲ目的トセルモノ　臺北市各小學校兒童臨海敎育施行ニ付臺北基隆間團體乘車特定運賃割引ノ件

(三)衞生思想普及ヲ目的トセルモノ　宜蘭街ニ於テ開催ノ臺北州主催ニ係ル衞生展覽會觀覽者運賃割引外一件

(四)體育奬勵ヲ目的トセルモノ　臺北市ニ於テ開催ノ臺灣體育協會主催ニ係ル北部庭球爭覇戰出場選手往復乘車運賃割引外七件

(五)旅客誘致ヲ目的トセルモノ　高雄海水浴客割引往復乘車券發賣外七件

(二)貨物

〔七〕貨物運賃等級表中改正　貸切車扱貨物等級及運賃第二種中石油(原油及揮發油ヲ含ム)ヲ石油(原油、重油及揮發油ヲ含ム)ニ改メ昭和二年一月十三日ヨリ實施セリ

〔八〕大貨物用荷札及注意札樣式改正　大貨物用荷札及取扱注意札ハ從來一般ニ紙製札ヲ使用シ來リタルモ濕潤等ノ爲メ汚損又ハ破損スルモノ多ク貨物事故發生ノ因ヲ爲スモノ尠カラサルヲ以テ豚、鮮魚其ノ他濕潤性貨物ニ對シテハ木札又ハ濕氣ニ堪ユル經木荷札ヲ附スルコトニ改正昭和二年一月二十八日ヨリ實施セリ

(三)其他

〔九〕指定荷役人ニ關スル取扱心得中改正　從來驛作業團間ノ貨物ノ受授ニ就キテハ其ノ責任ノ歸屬ヲ明カニスル方法ヲ規定スル處ナカリシヲ以テ指定荷役人ニ關スル取扱心得中一部ヲ改正追加シ驛長ハ荷役作業規程第二條ニ因ル責任ヲ明カニスル爲メ作業團ト貨物ノ受授ニ際シ相互ニ受領證ヲ交付スルコトトシ昭和二年二月二十五日ヨリ實施セリ

〔十〕鐵道電話通話規程及鐵道電話交換取扱手續制定通信設備ノ改善ハ事務ノ能率ヲ增進スル上ニ於テ極メテ必要ナルカ最近鐵道業務ノ擴張ト共ニ通信事務モ亦複雜ヲ來シ秩序的動作ヲ必要トスルヲ以

テ鐵道電話通話規程及鐵道電話交換取扱手續ヲ制定シ一月十五日ヨリ實施セリ

第四章　無賃定期乘車證

本年度中無賃定期乘車證發行高ハ部内ニ屬スルモノ千二百三十四枚部外ニ屬スルモノ六百二十枚合計千八百五十四枚ニシテ之ヲ前年度ニ比スルニ部内ニ於テ二百七十七枚ヲ增シ部外ニ於テ四百七十四枚ヲ減シタリ概要左ノ如シ

區間	部内 一等	部内 二等	部内 三等	部内 計	部外 一等	部外 二等	部外 三等	部外 各等	部外 計	合計
全線	二枚	三五枚	六枚	六三枚	四四枚	一三九枚	一枚	一七三枚	三五七枚	四一八枚
縦貫線本支線各區間	三三	一二四	九六四	一、一二〇	九	三六	一五六	―	二〇一	一、三二一
臺東線	―	一五	三七	五二	―	七	五六	―	六三	一一五
總計	三三	一七四	一、〇〇七	一、二三四	五三	一八二	二一三	一七三	六二〇	一、八五四
前年度比較增減	一七	三三	二三七	二七七	△一〇七	△二二	△一五七	一	△四七四	△一九七

第五章　運轉上ノ事故

本線ニ於ケル運轉上ノ事故ハ六百三十三件ニシテ前年度ニ比シ五百十七件ヲ減少シ臺東線ニ於テハ五十件ニシテ前年度ニ比シ十六件ヲ增加セリ概要左ノ如シ（第二五表參照）

線別	衝突 同數	衝突 車數	脱線 同數	脱線 車數	顛覆 同數	顛覆 車數	接觸 同數	接觸 車數	車輛逸走	其他列車事故	計
本線 縦貫線	三	二	七四	一〇一	一	三	三三	四二	一	三八八	五〇〇
本線 宜蘭線	―	―	五	九	三	一三	一	一	―	五五	六四
本線 淡水線	―	―	―	―	―	―	―	―	―	一二	一二
本線 臺中線	―	―	二	三	―	―	―	―	一	二二	二四
本線 潮州線	一	一	四	六	―	―	一	一	二	二五	三三
本線 計	四	三	八五	一一九	四	一六	三五	四四	四	五〇一	六三三
本線 前年度比較增減	△九	△一七	△二一	△五	△一二	△六五	△二二	△五七	一	△四五六	△五一七
臺東線	―	―	三一	四四	二	八	―	―	―	一七	五〇
臺東線 前年度比較增減	―	―	三	一四	二	八	―	―	―	一一	一六
總計	四	三	一一六	一六三	六	二四	三五	四四	四	五一八	六八三
總計 前年度比較增減	△九	△一七	△一八	九	△九	△五七	△二二	△五七	一	△四四五	△五〇一

第六章　鐵道死傷

本線ニ於ケル鐵道死傷ハ百四十三人ニシテ前年度ニ比シ四十八人ヲ減少シ臺東線ニ於テハ八人ニシテ前年度ニ比シ四人ヲ減少セリ概要左ノ如シ

線別	職員 死	職員 傷	旅客 死	旅客 傷	其他 死	其他 傷	合計 死	合計 傷	合計 計
本線 縦貫線	三人	四四人	一人	五人	三四人	二五人	三八人	七四人	一一二
本線 宜蘭線	―	八	―	―	二	―	二	八	一〇
本線 淡水線	―	三	―	―	二	一	二	四	六
本線 臺中線	―	―	―	二	六	一	六	三	九

第七章　鐵道法令違反

本線ニ於ケル鐵道法令違反者ハ一萬五百人ニシテ前年度ニ比シ千百二十人ヲ增加シ臺東線ニ於テハ百七十二人ニシテ前年度ニ比シ六人ヲ減少セリ概要左ノ如シ

線別	職員 死	職員 傷	旅客 死	旅客 傷	其他 死	其他 傷	合計 死	合計 傷
本線 潮州線	△ 四	人 二三	人 一	人 一八	人 一	人 一八	人 二	人 六〇
前年度比較增減	△ 六	△ 三		△ 二		一	△ 二	△ 四
臺東線	一	九		一			一	一〇
前年度比較增減								
總計	△ 五	三二	一	一九	一	一八	二	七〇
前年度比較增減	△ 一	△ 一		△ 二		一	△ 二	△ 二

線別	縱貫線	宜蘭線	淡水線	臺中線	潮州線	計
有效ノ乘車券ヲ所持シテ乘車シタル者	一、四〇九	三〇三	二四五	二〇二	一〇一	二、二六〇
乘車券ニ指定シタル乘車ニ乘車シサル者	三五〇	五一	一一	一〇	一二	四二七
乘車券ニ指定シタル乘車ニ乘車シサル者	一、七九五	二七九	一七〇	一八九	一九五	二、三五三
大人カ小兒ノ乘車券ヲ持チテ乘車シタル者	一一	一六	七	九	一四	五七
運轉中乘車券ヲ所持セスシテ乘車シタル者	七	一六		二	一	二六
車內停車中其他鐵道地內ニ於テ發砲シタル者						
列車ニ向ツテ瓦石類ヲ投擲シタル者	一四	二	一	一	三	二一
妄リニ線路內ニ立入リタル者	三八	四	五	四	二	五八
線路內ニ家畜類ヲ放飼シ又ハ列車ニ物ヲ橫タヘタル者	一二	三	一	二	一	一九
軌道上ニ障害物ヲ置キ又ハ去リタル者	四	一	二			七
標識揭示ヲ改竄、撤去又ハ燈火ヲ滅シタル者	一					一
運送品ノ種類ノ若クハ性質ヲ詐稱シタル者						
運賃ヲ免ルル目的ヲ以テ詐僞ナシタル者	四	二				六
計	三、四〇六	六六八	四五八	三八二	三二七	五、〇四一

第八章　貨物事故

本線ニ於ケル貨物事故ハ八百五十件ニシテ前年度ニ比シ四件ヲ減少セリ概要左ノ如シ（第二八表參照）

線名	盜難	紛失	不足減量	損傷	荷崩墜落	片積過積	貨物取扱ノ過誤	車票取扱ノ過誤	其ノ他	合計
本線 縱貫線	件 一五	件 二四	件 二六四	件 三〇	件 六	件 一二	件 三	件 四	件 一一	件 三六八
前年度比較增減	△ 一七	△ 八	△ 一三	△ 六	△ 八	△ 三	△ 一	△ 一	△ 六	△ 六四
宜蘭線	二	七	三五	八	三	二	一		一	六九
淡水線			一	一						二
臺中線	六	一	三五	九	一	二	一		一	七六
潮州線	一	四	一	二		一				九
計	一七	二四	三五九	三〇	一〇	一三	五	一	一三	四五四
前年度比較增減	△ 一一	△ 一	△ 一三	一	△ 一	△ 三	△ 一	△ 一	△ 一	△ 三一
臺東線										
前年度比較增減										
總計	一七	二四	三五九	三〇	一〇	一三	五	一	一三	四五四
前年度比較增減	△ 一一	△ 一	△ 一三	一	△ 一	△ 三	△ 一	△ 一	△ 一	△ 三一

線別	縱貫線	宜蘭線	淡水線	臺中線	潮州線	計
本線	二八八	九	四七	五四	六一	四七九
前年度比較增減	△ 二九	四	一六	一七	△ 一四	一二
臺東線	二	△ 二四				二六
前年度比較增減						
總計	二九〇	四六	四七	五四	六一	五〇五
前年度比較增減	△ 二七	四	一六	一七	△ 一四	一四

第九章　電氣通信

本年度末本線ニ於ケル電線條延長ハ二千三百五十四里九町九間ニシテ前年度ニ比シ百八十六里二十五町四十五間一尺ヲ増加セリ

臺東線ニ於ケル電話線延長ハ百十六里三十町三十四間ニシテ前年度ニ比シ二里十三町四十八間ヲ減少セリ（第二九表參照）

尙本線ニ於ケル電信電話及閉塞機取扱所數ハ三百九十五箇所、電信機百八十三座、電話機三百四座、タブレット式閉塞機二百二十六臺、雙信閉塞機十六臺、電話交換機十五組ニシテ之ヲ前年度ニ比スルニ取扱所數十一(內電話交換所九ヶ所新設)電信機三座電話機八十九座電話交換機十五組ヲ増セリ、電報通數ハ二百九十六萬八千六百六十通電信費四千四百三十六圓二錢ニシテ之ヲ前年度ニ比スルニ前者ハ十六萬七千百六十四通ヲ減少シ後者ハ一千九百四十六圓六十九錢ヲ増加セリ

臺東線ニ於テハ電話取扱所數百一箇所電話機百二座電話交換機一組ニシテ何レモ前年度ニ比シ増減ナク電報通數十一萬五千八百十四通電信費千五百八十三圓二錢ニシテ前年度ニ比シ前者ハ四萬三千六百二十八通後者ハ四百十七圓十五錢ヲ増加セリ概要左ノ如シ

電線條延長

種別＼線名	電信線 里	電信線 町	電信線 間	電信線 尺	電話線 里	電話線 町	電話線 間	電話線 尺	タブレット式閉塞機 里	タブレット式閉塞機 町	タブレット式閉塞機 間	タブレット式閉塞機 尺	雙信閉塞機 里	雙信閉塞機 町	雙信閉塞機 間	雙信閉塞機 尺	構內線其他 里	構內線其他 町	構內線其他 間	構內線其他 尺	計 里	計 町	計 間	計 尺
本線	五五九	六	七	〇	一、二七五	一	三八	三	三二一	二	四九	〇	一六	一七	四二	二	一八一	三三	五二	一	二、三五四	九	九	〇
前年度比較增減	三	六	一七	〇	一九二	二五	八	五	一	一八	四三	〇	—	—	一六	〇△	一〇	二四	三九	四	一八六	二五	四五	一
臺東線	—	—	—	—	一一六	三〇	三四	〇	—	—	—	—	—	—	—	—	—	—	—	—	一一六	三〇	三四	〇
前年度比較增減	—	—	—	—	△二	一三	四八	〇	—	—	—	—	—	—	—	—	—	—	—	—	△二	一三	四八	〇
總計	五五九	六	七	〇	一、三九一	三二	一二	三	三二一	二	四九	〇	一六	一七	四二	二	一八一	三三	五二	一	二、四七一	三	四三	〇
前年度比較增減	三	六	一七	〇	一九〇	一一	二〇	五	一	一八	四三	〇	—	—	一六	〇△	一〇	二四	三九	四	一八四	一一	五七	一

取扱所、裝置機、電報通數及電信費

種別＼線名	取扱所 電信	取扱所 電話 交換所	取扱所 電話 區間	取扱所 タブレット式閉塞機	取扱所 雙信閉塞機	裝置機 電信 音響機	裝置機 電信 現字機	裝置機 電話 交換機	裝置機 電話 長距離	裝置機 電話 區間	裝置機 タブレット式閉塞機	裝置機 雙信閉塞機	電報通數	電信費 (円)
本線	一二六	九	一三九	一一三	八	一八三	—	一五	一〇二	二〇二	二二六	一六	二、九六八、六六〇	四、四三六・〇二〇
前年度比較增減	二	九	—	—	—	二九	△二六	一五	一〇二	△一三	ト	—	△一六七、一六四	一、九四六・六九〇
臺東線	—	一	一〇一	—	—	—	—	一	—	一〇二	—	—	一一五、八一四	一、五八三・〇二〇
前年度比較增減	—	—	—	—	—	—	—	—	—	—	—	—	四三、六二八	四一七・一五〇
總計	一二六	一〇	二四〇	一一三	八	一八三	—	一六	—	三〇四	二二六	一六	三、〇八四、四七四	六、〇一九・〇四〇
前年度比較增減	二	九	—	—	—	二九	△二六	一五	—	△一三	—	—	△一二三、五三六	二、三六三・八四〇

本線ニ於ケル公衆電報取扱所ハ前年度ト同シク十箇所ニシテ電報取扱通數ハ四萬四千二百二十七通料金ハ一萬七千六百八十六圓三錢ナリ而シテ之ヲ前年度ニ比スルニ前者ニ於テ五千七百通後者ニ於テ三千百五十六圓四十六錢五厘ヲ増加セリ

臺東線ニ於ケル公衆電報取扱所モ亦前年度ト同シク一箇所ニシテ電報取扱通數ハ五百七十七通料金百一圓四十錢ナリ而シテ之ヲ前年度ニ比シ前者ニ於テ五百五十三通後者ニ於テ九十五圓六十錢ヲ増加セリ概要左ノ如シ（第三〇表參照）

線別	年度末現在取扱所數	發信通數		著信通數		中繼信通數		合計	料金		
		內國	外國	內國	外國	內國	外國		內國	外國	計
本線	一〇	三二三五	二	三二三一	二	一三三	—	四四四五	一七六八〇三〇	一七六八〇三〇
前年度比較增減		五八五〇△	二△	五九七一△	二〇△	一〇五△	—	五七〇〇△	三二一〇〇△	三二一〇〇△
臺東線	一	二七九	—	二九八	—	一一二	—	四一二	一〇一・五〇〇	一〇一・五〇〇
前年度比較增減		二九六	—	二九八	—	七二	—	五七三	九九・〇〇〇	九九・〇〇〇
總計	一一	三二三八	二	三二九九	二	一二五	—	四四五三	一七六八一三〇	一七六八一三〇
前年度比較增減		六一四△	二△	六一七△	二〇△	一〇二△	—	五七三△	三二一〇〇△	三二一〇〇△

本年度ニ於ケル電氣通信ニ關スル主ナル施設事項左ノ如シ

一　本線

(1)　電信

○大正十五年四月十五日ヨリ本線臺東線連絡驛間運輸事務ニ關スル鐵道電報ノ取扱ヲ開始セリ

○大正十五年七月一日電信回線臺北蘇澳線ノ接續驛ニ斗六ヲ加フ

○大正十五年七月二十一日ヨリ左記各停車場ノ現字機ヲ音響機ニ變更セリ

四脚亭、瑞芳、猴硐、三貂嶺、武丹坑、

○大正十五年九月一日ヨリ電信回線臺北嘉義線ノ接續驛中八堵ヲ猴硐ニ改ム

○大正十五年九月十七日ヨリ左記各停車場ノ現字機ヲ音響機ニ變更セリ

貢寮庄、澳底、大里、大溪、龜山、頭圍、礁溪、二結、羅東、冬山、

○大正十五年十月八日ヨリ左記各停車場ノ現字機ヲ音響機ニ變更セリ

車路墘、大湖、岡山、橋子頭、楠梓、舊城、鳳山、九曲堂、屏東、西勢、竹田、潮州、溪州

附記　從來鐵道電信ハ漸進的ニ現字通信ヲ音響通信ニ改正シ來リタルモノナルガ上記各停車場ニ於ケル電信機變更ニ依リ全線ニ渉リ總テ音響通信ニ改正スルコトヽナレリ

○昭和二年一月十五日鐵道電報中繼順路ヲ改正同日ヨリ左ノ各停車場ニ於テ鐵道電報ノ取扱ヲ開始セリ

蘇澳、六塊厝、

○昭和二年一月十五日運輸課新竹間ニ電信線(電信、電話双信法)ヲ設置シ運輸課新竹ノ接續通信ヲ開始セリ

(ロ)　電話

○昭和二年一月十五日ヨリ鐵道電話通話規程及同交換取扱手續ヲ制定實施セリ

○鐵道電話關係規程制定ニ伴ヒ昭和二年一月十五日左記各驛所ニ交換所ヲ設置セリ

本部、基隆、新竹、彰化、嘉義、臺南、高雄、臺中、宜蘭、

○昭和二年一月十五日左記長距離電話中繼回線ヲ設置セリ

線名	接續驛所名	線名	接續驛所名
臺北、基隆一番線	本部、基隆	新竹、彰化線	竹、彰化
臺北、基隆二番線	本部、基隆	新竹、彰化、嘉義線	竹、彰化、嘉義
臺北、新竹一番線	本部、新竹	嘉義、臺南線	嘉義、臺南
臺北、新竹二番線	本部、新竹	嘉義、高雄線	嘉義、高雄

線名	接續驛所名
臺北、彰化線	臺北、高雄線本部
臺北、彰化線	臺北、南、高雄線本部
臺北、嘉義線	臺北、南、嘉義線本部
臺北、嘉義線	臺北、南、嘉義、高雄線本部
臺北、嘉義線	臺北、南、嘉義、高雄線本部、高雄驛
臺北、嘉義線	臺北、南、嘉義、高雄線本部、高雄、屏東線
臺北、嘉義線	臺北、南、嘉義、高雄線本部、高雄、屏東、臺東線
臺北、嘉義線	臺北、南、嘉義、高雄線本部、高雄、屏東、臺東、宜蘭線
臺北、嘉義線	臺北、南、嘉義、高雄線本部、高雄、屏東、臺東、宜蘭、臺北、宜蘭線

○昭和二年一月十五日ヨリ左記長距離電話ヲ設置セリ

線名	接續驛所名
臺北、彰化線	臺南、高雄線
臺北、嘉義線	臺南、中、彰化線
臺北、高雄線	臺北、宜蘭線

交換所	接續數	交換所	接續數
本部	四五	臺南	三
基隆	一二	高雄	八
新竹	一三	臺中	三
彰化	八	宜蘭	六
嘉義	五	計	一〇二

臺東線ニ於テハ昭和二年一月十五日花蓮港ニ電話交換所ヲ設置シタルノ外本年度中特記スヘキ施設事項ナシ

第十章　運輸從事員

本年度末本線ニ於ケル運輸從事員ハ內地人千四百二十人本島人千五百二十四人計二千九百四十四人ニシテ之ヲ前年度ニ比スルニ內地人二十一人本島人十人計三十一人ヲ增加セリ

臺東線ニ於テハ內地人七十二人本島人八十一人計百五十三人ニシテ前年度ニ比シ內地人四人本島人十一人計十五人ヲ增加セリ

第十一章　鐵道旅館營業成績

本年度ニ於ケル營業日數ハ三百六十五日ニシテ宿泊人員千百十六人宴會回數二百八十四回食事人員八千五百十七人ナリ之ヲ前年度ニ比較スルニ宿泊人員ニ於テ二百九人宴會回數ニ於テ十九回ヲ增加セシモ食事人員ニ於テ四百二十八人ヲ減少セリ

收入總額二十一萬八千三百六十二圓六十二錢差引損金二萬百六十六圓五十六錢ニシテ前年度ニ比シ收入ニ於テ三千四百九十三圓三十五錢ヲ增加シ支出ニ於テ三百十一圓六十八錢ヲ減シ差引損金ニ於テ三千八百五圓三錢ヲ減少セリ而シテ本年度ニ於ケル補償金ハ前年度ト同額三萬一千六百八十圓ニシテ結局營業請負人ハ一萬一千五百十三圓四十錢ノ利益ヲ擧クルコトヲ得タリ其ノ概要左ノ如シ（第三二表參照）

年度	宿泊 延人員	宿泊 一人平均宿泊人員	宿泊 一日平均宿泊人員	宴會 回數	宴會 人員	宴會 一日平均回數	宴會 一日平均人員	食事 人員	食事 一日平均	收入 支出（補償金ヲ除ク）	差引損金	一日平均 收入	一日平均 支出	一日平均 差引損金
本年度	二、一一九	三、四七三	三、一	二八四	一二八五二	〇、八	三五	八、九二七	二、一	一九、八七一、九六〇	二、一八三、九六二、九三	五四三、〇〇	五八八、二五	四、〇四二
前年度	二、〇九九	三、四七九	三、一	二八〇	一二八〇四	〇、八	三五	八、九二七	二、一	一九、八七一、九六〇	二、一八〇、一六九、三五	五四三、〇〇	五八八、二五	四、〇四二
比較增減	二〇九	六	〇、八	四	一、四八二	〇、〇	〇、〇	〇	〇、〇	二、七〇二、九三	三、一、六九三、五	〇、〇	〇、〇	〇、〇

第三款　運轉機關

第一章　諸車輛

本年度末ニ於ケル諸車輛ハ本線ニ在リテハ機關車百六十二輛客車四百十二輛(內六輛ハ汽動車貨車二千六百九十九輛ニシテ之ヲ前年度ニ比スルニ客車ハ增減ナク機關車七輛貨車二百五十八輛ヲ增加セリ

臺東線ニ在リテハ機關車二十一輛客車五十輛貨車三百十一輛ニシテ機關車ハ增減ナク客車三輛貨車五輛ヲ增加セリ概要左ノ如シ(第三三、三四、三五表參照)

種別		輛數	機關車重量	客車定員	貨車積載重量
本線	機關車	一九二輛	一、〇二一、〇五五噸		
	客車	四二輛		一、九〇三人	
	貨車	二六九輛			二、八六八噸
	前年度比較增減	七輛	六八、七四〇	九〇	一、二四〇
臺東線	機關車	二一輛	一〇二、一四〇噸		
	客車	五〇輛		二、二四〇人	
	貨車	三一一輛			二、九〇一噸
	前年度比較增減	一輛	六、八四〇	四〇	一、二四〇
總計		二、〇一〇輛	一、二四、一九五噸	二、一四三人	三、〇三九噸
前年度比較增減		七輛	七五、五八〇	一三〇	二、四八〇

營業線路十哩ニ對スル本線ノ平均輛數ハ機關車三輛九分四厘客車十輛三厘貨車六十五輛七分ニシテ之ヲ前年度ニ比スルニ客車ハ增減ナク機關車一分七厘貨車六輛二分八厘ヲ增加セリ

臺東線ニ在リテハ機關車一輛九分五厘客車四輛六分四厘貨車二十八輛八分五厘ニシテ之ヲ前年度ニ比スルニ機關車ハ增減ナク客車二分八厘貨車四分七厘ヲ增加セリ

第二章　運轉機關其他改良施設

本年度中改良施設ノ主ナルモノヲ擧クレハ左ノ如シ

(一)　機關車

一、機關車ノ增備及廢車

本線ニ於テ年度中着手竣功シタルモノハ「二―八―〇」炭水車附機關車(五〇〇號型)百八一一號至八一五號五輛「二―六―〇」炭水車附機關車(八〇〇號型)百八一一號至八一五號五輛「二―六―二」サツドルタンク機關車三號型三號一輛ノ計十一輛ナリ

臺東線ニ於テハ增備及廢車セルモノナシ

二、電氣前燈取附

本線ニ於テ年度中電氣前燈ヲ取附タルモノハ增備機關車八輛ニシテ前年度迄取附ノ分ヲ合スレハ七十七輛ナリ

三、機關車炭水車間緩衝器改造

本線ニ於テ年度中機關車炭水車間緩衝器ヲ改造シタルモノ二〇〇號型一輛、六〇〇號型二輛、五〇〇號型九輛計十二輛ナリ

四、給油器改造

本線ニ於テ年度中給油喞筒ニ改造シタルモノ二〇〇號型一輛、六〇〇號型六輛計七輛ナリ

五、連結器改造

本線ニ於テ年度中「シヤロン」式連結器ニ改造シタルモノ十一輛ニシテ前年度迄ニ改造ノ分ヲ合スレハ百一輛ナリ

(二)　客車

一、客車ノ增備及廢車

本線ニ於テ年度中增備及廢車セルモノナシ

臺東線ニ於テハ廢車セルモノナク三等ボギー車二輛、三等郵便合造ボギー緩急車一輛、計三輛ヲ增備セリ

二、客車ノ改造

本線ニ於テハ三等ボギー緩急車一輛ヲ三等旅客手荷物合造ボギー緩急車ニ改造セリ

臺東線ニ於テハ二等客車二輛ヲ三等客車ニ改造セリ

(三) 貨車

一、貨車ノ增備及廢車

本線ニ於テ年度中增備シタルモノハ貨運緩急車五十輛、有蓋貨車百六輛、無蓋貨車百輛ナリ此ノ外日本石油株式會社所有油槽車二輛ヲ局有車トシテ車籍ニ編入シタルモノヲ合シ二百五十八輛ナリ而シテ右增備車中貨運緩急車ハ積載荷重九噸ニシテ戸車裝置ノミヲ異ニセル外前年度製作ノモノト同型式ナリ有蓋貨車及無蓋貨車ハ何レモ積載荷重十五噸ニシテ從來製作ノモノト同型式ナリ又油槽車ハ荷重七噸ヲ積載シ得ルモノナリ尙廢車シタルモノハ無蓋貨車一輛ナリ

臺東線ニ於テ增備シタルモノハ材運ボギー車五輛ナリ

二、貨車ノ改造

本線ニ於テハ年度中改造シタルモノナク臺東線ニ於テハ貨運緩急車二輛ヲ有蓋貨車ニ有蓋ボギー車二輛ヲ貨運緩急ボギー車ニ夫々改造シタリ

(四) 客貨車一般施設

大正十年度ヨリノ繼續事業タル「シヤロン」式連結器ノ改造ハ年度中貨車ニ於テ鐵製臺框六十輛、木製臺框二百八輛合計二百六十八輛ニ對シ施行セリ

第三章　運轉成績

本線ニ於ケル機關車運轉哩ハ四百八十三萬四千六百二十四哩車類哩ハ八千七百六十六萬九千六百七十五哩ニシテ之ヲ前年度ニ比スルニ前者ハ一萬二千三百六十六哩後者ハ二百六十九萬九千三百三十哩ヲ增加セリ

臺東線ニ於ケル機關車運轉哩ハ三十三萬二百二哩車類哩ハ二百四十七萬六千三百五十九哩ニシテ前者ハ五萬二千百九十八哩後者ハ三十五萬五百七十哩ヲ增加セリ

本線ニ於ケル消耗品ハ石炭一億五千九百三十五萬四千百三十二斤油七萬三千九百七十八升ニシテ之ヲ前年度ニ比スルニ石炭ハ三百三十三萬六千七十五斤ヲ增加シ油ハ九十八升ヲ減少セリ

臺東線ニ於テハ石炭八百二十萬二百五十斤油五千百二升ニシテ前年度ニ比シ石炭ハ五十一萬五千百十斤油ハ五百九十九升ヲ增加セリ概要左ノ如シ（第三七表參照）

種別／線名	機關車運轉哩	車類運轉哩	一車平均牽引車數	消耗品 石炭 總量	石炭 一哩平均 機關車	石炭 一哩平均 車類	石炭 汽筒用	石炭 機械用	石炭 機關車百哩平均 汽筒用	石炭 機關車百哩平均 機械用	石炭 車類百哩平均 汽筒用	石炭 車類百哩平均 機械用
本線	哩 四、八三四、六二四	哩 八七、六六九、六七五	車 一八・一三	斤 一五九、三五四、一三二	斤 三二・九六	斤 一・八二	升 二九、四八一	升 四四、四九七	〇・六一	〇・九二	〇・〇三	〇・〇五
前年度比較增減	一二、三六六	二、六九九、三三〇	〇・五一	三、三三六、〇七五	〇・六一	△ 〇・〇二	五〇四	△ 六〇二	〇・〇一	△ 〇・〇二	—	—
臺東線	三三〇、二〇二	二、四七六、三五九	七、五〇	八、二〇〇、二五〇	二四・八三	三・三一	一、二七六	三、八二六	〇・三九	一・一六	〇・〇五	〇・一五
前年度比較增減	五二、一九八	三五〇、五七〇	△ 〇・一五	五一五、一一〇	△ 二・八一	△ 〇・三一	一四三	四五六	△ 〇・〇二	△ 〇・〇五	—	△ 〇・〇一

線種別名	機關車車類	一車平均	消耗品											
	運轉哩	運轉哩	牽引車數	石炭			油							
				總量	一哩平均		機關車	汽筒用	機械用	機關車百哩平均		一車類百哩平均		
					機關車	車類				汽筒用	機械用	汽筒用	機械用	
總計	哩	哩	車	斤	斤	斤	升	升	升	升	升	升	升	
前年度比較增減	哩	哩	車	斤	斤	斤	升	升	升	升	升	升	升	

本年度中運轉主要消耗品ノ受入數量價格及其ノ平均單價左ノ如シ

品名	數量	平均單價	價格	線	數量	平均單價	價格
石炭	斤	斤	圓	臺東線	斤	圓	圓
第一減摩油（客貨車用）	升	圓	圓		升	圓	圓
第二減摩油（機關車用）	同	同	同		同	同	同
第三減摩油甲（過熱用）	同	同	同		同	同	同
第三減摩油乙（飽和用）	同	同	同		同	同	同
マシン油（掃除用）	同	同	同		同	同	同
計							
石油 島外產	升	圓	圓		升	圓	圓
石油 島內產	同	同	同		同	同	同
計							
種油	升	圓	圓		升	圓	圓
薪	貫	圓	圓		貫	圓	圓
木 層（薪代用品）	同	同	同		同	同	同
獸脂	斤	圓	圓		斤	圓	圓
絲 層	同	同	同		同	同	同

第四章　諸車輛修繕費

本年度ニ於ケル諸車輛修繕費ハ本線百一萬三千八百四十圓十五錢臺東線五萬六千百二十三圓十錢ニシテ本線七萬三千七百四十四圓六錢臺東線千九百六十圓二十一錢八厘ヲ增加セリ概要左ノ如シ

種別	本線				臺東線			
	工費	材料費	計	前年度比較增減	工費	材料費	計	前年度比較增減
	圓	圓	圓	圓	圓	圓	圓	圓
機關車	二五五、九九七・四〇	二六〇、二一七・六〇	五一六、二一五・〇〇	一一、一八五・三〇	一、八〇〇・〇〇	九五九・一二	二、七五九・一二	△一〇一・一〇
客車	六九、八〇五・三〇	二一、九七八・五〇	九一、七八三・八〇	△一〇、〇一九・一〇	一、一〇〇・〇〇	一、一八八・一二	二、二八八・一二	一、一八八・一二
貨車	一三五、一一一・四〇	一三七、一四一・〇〇	二七二、二五二・四〇	一〇、四五八・一〇	一、〇〇〇・〇〇	一、一四一・〇〇	二、一四一・〇〇	一、一四一・〇〇
汽動車	五、〇四〇・〇〇	一、四〇〇・〇〇	六、四四〇・〇〇	六、四四〇・〇〇	—	—	—	—
合計	四八七、九四四・七〇	三六二、七二七・一〇	八五〇、六七一・八〇	一、一〇一・八〇	四、〇〇〇・〇〇	三、二九九・二四	七、二九九・二四	二、一二九・二四

備考　右ノ外臺東線ニ於テ工費一、〇一五・九五錢材料費七二五・七四錢ノ器具機械修補及器具費アリ

第五章　運轉從事員

本年度末現在運轉從事員ハ本線ニ於テハ內地人六百六十九人本島人七百五十一人計千四百二十人ニシテ前年度ニ比シ內地人五十二人ヲ增シタルモ本島人三十八人ヲ減シタルヲ以テ計十四人ヲ增加セリ臺東線ニ於テハ內地人四十四人本島人四十八人計九十二人ニシテ內地人四人ヲ增シタルモ本島人五人ヲ減シタルヲ以テ計一人ヲ減少セリ（第四〇表參照）

第四款　工作

第一章　工作事業

本年度中製修工作ノ主ナルモノハ臺北高雄兩工場ニ屬スル諸車輛ノ製作二百三十四輛、大修繕千十四輛、小修繕四千八百四十八輛改造組立百十五輛ナリ花蓮港工場ニ屬スルモノハ大修繕八十一輛小修繕六百四十九輛組立八輛ナリ概要左ノ如シ（第四一表參照）

費目	製修區分	種別	經常部 工作費 大修繕	經常部 工作費 小修繕	經常部 補充費 製作	臨時部 改良費 製作及修繕	臨時部 改良費 組立	用品資金
工場別 臺北		機關車	輛 八二	輛 一四八				
		客車	三八	八三				
		貨車	三九	九〇				
		汽動車	三八	九〇				
		機關車					輛 一一〇	
		客車					三	
		貨車					一	
高雄		機關車	輛 四九	輛 一四八				
		客車	三九	八三				
		貨車	三九	九〇				
		汽動車	三九	九〇				
		機關車					輛 一一〇	
		客車					三	
		貨車					一	
花蓮港		機關車	輛 一四	輛 五六				
		客車	一七	一八				
		貨車	一七	一八				
		汽動車	一七	一八				
		機關車					輛 一	
		客車					五	
		貨車					一	
合計		機關車	輛 一三四	輛 三五四			輛 一一〇	
		客車	一六	三四			三	
		貨車	一六	三四			一	
		汽動車	一六	三四				

而シテ本年度中修繕ノ爲各工場ニ於ケル諸車輛ノ出入狀況ハ左ノ如シ（第四二、四三、四四表參照）

	入場數	出場數	年度末現在	修繕延日車	一日平均在場數	一車平均在場日數
臺北工場 機關車	△					
客車						
貨車						
計						
前年度比較增減	△	△		△	△	△
高雄工場 機關車	輛 四九	輛 四九	輛 二	車 一、二二一	日 三、一四	日 二五、二
客車	三九	三九		一、九六	五、二三	一二、五
貨車	三九	三九		一、九六	五、二三	一二、五
計	一二七	一二七	二	五、一八四	一三、五九	四〇、四
前年度比較增減	△	△		△	△	△
花蓮港工場 機關車	輛 一四	輛 一四	輛	車 三、一四	日 八、六	日 二二、〇
客車	一七	一七		四、三八	一一、九	二五、八
貨車	一七	一七		四、三八	一一、九	二五、八
計	四八	四八		一一、六四	三一、七	七三、六
前年度比較增減	△	△		△	△	△
合計 機關車	輛 一四九	輛 一四九	輛 二	車 一、二二四	日 三、一四	日 二五、二
客車	一六	一六		一、九六	五、二三	一二、五
貨車	一六	一六		一、九六	五、二三	一二、五
計	一七三	一七三	二	五、一八四	一三、五九	四〇、四
前年度比較增減	△	△		△	△	△

製修品費ハ經常部百三十萬二千百五圓五十八錢臨時部百十四萬八千三百三十一圓十一錢用品資金十四萬七千三百六圓六十二錢ニシテ前年度ニ比スルニ經常部ニ於テ三十一萬九千八百五十一圓九十二

錢八厘用品資金ニ於テ六萬七千八百三十一圓八十六錢ヲ增加シ臨時部ニ於テ四萬千二百三十四圓十四錢ヲ減少セリ概要左ノ如シ

種別 / 工場別	經常部	臨時部	用品資金計
臺北工場	一、〇九七、三四五・五〇	一、〇八二、四〇五・四〇	二、一七九、七五〇・九〇
高雄工場	三四二、九〇〇・一二	六二、九四〇・七〇	四〇五、八四〇・八二
花蓮港工場	六二、九四〇・七〇	三二、八六〇・〇〇	九六、八〇〇・七〇
計	一、四九八、一八五・八二	一、一七八、二八六・一〇	二、六七六、四九一・九二

尙製修工作ニ要シタル間接費總額二十一萬八千六百二圓七十七錢ニシテ前年度ニ比シ一萬一千五百十一圓二十六錢ヲ增加セリ而シテ直接工費一圓ニ對スル間接費ハ三十五錢四厘ニシテ前年度ニ比シ一錢ヲ增加セリ概要左ノ如シ

種別 / 工場別	間接費總額	直接費一圓ニ對スル間接費	前年度比較增減 間接費總額	直接費一圓ニ對スル間接費
臺北工場	一四七、一四三	〇・三四八	六、九七二・〇〇	〇・〇〇四
高雄工場	三五、〇八一	〇・三五九	一、六二四・〇〇	〇・〇一三
花蓮港工場	一四、四〇五	〇・三五六	三、九一四・〇〇	〇・〇一〇
計	二一八、六二七	〇・三五四	一一、五一〇・〇〇	〇・〇〇一

第二章　職工勞働成績

工場職工一日平均現在人員千三百七十四人ニシテ延人員四十四萬二千九百六十二人賃金六十三萬千六百七十八圓九十九錢ナリ之ヲ前年度ニ比スルニ一日平均現在人員百二十八人延人員九千八百十六人賃金一萬九千九十二圓四十五錢ヲ增加セリ概要左ノ如シ（第四七表參照）

工場	一日平均現在人員	延人員	賃金	一人一箇年勞働日數	一人一日平均賃金	前年度比較增減 一日平均現在人員	延人員	賃金	一人一箇年勞働日數	一人一日平均賃金
臺北工場	人 九四六	三一二、九七七 人	四三、五〇〇・六八 円	三三一 日	一・五三 円	七五 人	一四一、一九五 人	二〇、四六〇・四〇 円	一二 日	〇・一九 円
高雄工場	三四二	一〇九、〇〇五	一六、二八六・八八	三一九	一・五五	△ 五九	△ 一七、一五五	△ 二、四一八・九八	△ 九	△ 〇・一七
花蓮港工場	六六	二一、七八〇	三、一七八・三〇	三二九	一・四八	△ 三一	△ 一一、一八〇	△ 一、九二〇・二四	△ 一九	△ 〇・三六
計	一、二五八	四四二、九六二	六三、九七八・九九	三三三	一・四四	一二八	一三四、二二七	一九、〇二四・五五	一二	〇・一二

第五款　工事

第一章　保存工事

本線ニ於ケル線路保守ノ狀態ハ年度初頭　高松宮殿下御渡臺ノ事アリ充分ノ保守工事ヲ施シタルヲ以テ極メテ順調ナリシト雖モ例年ノ如ク六月ヨリ十月ニ至ル間數回大雨及暴風ノ襲來ヲ受ケ全線各所ニ被害ヲ蒙リタルカ就中十月初旬北部地方ニ襲來セルモノ最モ强暴ヲ極メ爲メニ宜蘭線ノ被害特ニ甚タシク線路破損、橋梁流失、築堤崩壞等十數箇所ニ及ヒ之カ復舊工事ニ勘カラサル費用ヲ要シタリ

年度中施行工事ノ主ナルモノハ線路砂利採集撒布、枕木交換、軌條敷設替、橋梁、コルベルト、鐵桁ペイント塗替、電信線修繕及諸建物ノ修繕等ナリ

臺東線ニ於テハ五月ヨリ十月ニ至ル間前後六回ニ亘リ水害ヲ蒙リ其都度一部區間ノ交通杜絶ヲ來シ

應急復舊工事ニ多クノ日數及巨額ノ費用ヲ要シタルカ費用ノ主ナルモノハ別途災害費ヲ得テ夫々工事ヲ完了セリ

年度中其ノ他工事ノ主ナルモノハ線路補充砂利採集撒布、假橋修繕、電線路電柱建替及諸建物修繕等ナリ（第四八表參照）

第二章　保線從事員

年度末本線ノ保線從事員ハ內地人三百十五人本島人八百六十五人ニシテ前年度ニ比シ內地人二十人本島人三十八人ヲ增加シタリ

臺東線ニ在リテハ內地人百八人本島人百十九人ニシテ前年度ニ比シ內地人五人ヲ增シ本島人一人ヲ減シタリ（第五三表參照）

第三章　補充工事

本線ニ於ケル補充工事ハ前年度同樣財政緊縮方針ナリシ爲メ特記スヘキ工事ナカリシモ主ナルモノヲ擧クレハ停車場構內線路ノ延長、側線新設、貨物庫新設、基隆牛稠港迂回線新設、基隆曾子寮及鳳山驛跨線橋新設、信號機裝置改善、鶯歌高雄間電話中繼線延長百六十四哩五分ニ亘ル電線二條增設等ナリ

臺東線ニ於ケル主ナルモノヲ擧クレハ停車場ホーム新設並ニ增設、軌條交換、停車場側線增設、建物一部增築等ナリ（第四九表參照）

第四章　建設工事

第一節　本線改良工事

尖筆山附近改良工事

本工事ハ縱貫線中香山竹南兩驛間ニ現存スル六十分ノ一勾配ヲ最急勾配百分ノ一以下ニ緩和センカ爲本年度起工次年度中完成ノ豫定ヲ以テ施行シツヽアルモノニシテ香山驛ヨリ分岐シ現在線ノ右側海岸ヲ迂回スル總延長六哩九分中本年度ハ第一工區約三哩九分ノ路體ヲ完成セシメタリ其主ナル工事ハ隧道二箇所（延長六百五十呎）、橋梁四箇所（延長三百二十九呎）、暗渠一箇所、溝橋九箇所並ニ土工工事等ニシテ工程ハ何レモ順調ナル進捗ヲ見タリ而シテ次年度ニ於テ既成部分ニ對シ橋梁鐵桁架設及線路敷設等ヲ完了セシムルト共ニ路體ノ成工ヲ俟テ線路敷設ヲ爲シ香山驛構內ノ模樣替及附帶諸工事ヲ完成セシムル豫定ナリ（第五〇表參照）

第二節　臺東線改良工事

初鹿尾溪附近線路改良工事

本工事ハ大正十五年六月十五日ヨリ工事ニ着手シ年度末迄ニ竣工ノ豫定ナリシモ工事中二回ニ亘リ設計變更ノ已ムナキニ至リ尙ホ初鹿尾溪橋梁工事ハ北岸寄自一號至三號橋脚井筒內岩盤崩壞ニ際シ連月降雨ノ爲地下湧水甚シク工事ノ進行ニ蹉跌ヲ來タシタルヲ以テ竣功期限ヲ昭和二年四月三十日迄延期スルコトトナレリ而シテ土工ハ大部分成工シ溝橋伏樋ハ既ニ完成セリ尙軌道ニ在リテハ初鹿尾溪北岸附近ヨリ舊線接續點間敷設ヲ了シ建物ハ詰所及附屬宿舍倉庫等ヲ完成セリ（第五〇表參照）

第五章　鐵道用地

本年度中鐵道用地トシテ買收シタルモノハ六萬九千五百七十二坪六合六勺八才、他官廳ヨリ保管轉換ヲ受ケタルモノ三萬四千三百十九坪二合八勺二才、測量誤謬其他ニ依リ增加セルモノ三萬二千七百七坪五勺一才合計十三萬六千五百九十九坪一才、他官廳ヘ保管轉換シタルモノ三千五百三十一坪六勺八才、測量誤謬其他ニ依リ減シタルモノ三萬一千二百九十七坪五合五勺八才合計三萬四千八百二十八坪六合二勺六才ニシテ差引十萬一千七百七十坪三合七勺五才ヲ增加シタリ本年度末現在坪數ハ本線六百十二萬二千六百四十五坪七合一勺七才臺東線百三十七萬六千三百四十七坪八合四勺七才總計七百四十九萬八千九百九十三坪五合六勺四才ナリ概要左ノ如シ（第五五表參照）

第六款　經理

線別	線路用地	停車場用地	其ノ他用地	計
本線	坪	坪	坪	坪
前年度比較增減				
臺東線				
前年度比較增減				
總計				
前年度比較增減				

第一章　歲入歲出豫算決算

本年度歲入ハ經常部一千七百五十七萬二千一圓四十七錢四厘臨時部五萬六千三百七圓五十六錢計一千七百六十二萬八千三百九圓三錢四厘ニシテ歲出ハ經常部一千三十四萬三千三百五十圓八十錢諸支出金三十二萬二千三百六圓五十九錢計一千六十六萬五千六百五十七圓三十九錢ナリ之ヲ前年度ニ比スルニ歲入合計ニ於テ九十四萬八千二百九十三圓五十六錢八厘（五分七厘歲出ニ於テ經常部五十八萬六千百七十五圓四十一錢（六分諸支出金ニ於テ二萬七百六十一圓五十六錢（六分九厘）ヲ增加セリ詳細左ノ如シ

科目	豫算額 收入未濟前年度ヨリ繰越額	豫算額 豫算額	豫算額 追加豫算額	豫算額 計	決算額 收入未濟翌年度ヘ繰越額	決算額 決算額	決算額 計	差引豫算ニ對スル增減
經常部	円	円	円	円	円	円	円	円
官業及官有財産收入								
鐵道收入	一、八五五、三六〇	一、七二三、八九九、〇〇〇		一、七二五、七五四、三六〇	一、八五五、〇一〇	一、七二五、八〇二、二四	一、七二七、六五七、二五四	四二、九五三、〇一〇
客車收入	一、八五五、三六〇	一、七二三、八九九、〇〇〇		一、七二五、七五四、三六〇	一、八五五、〇一〇	一、七二五、八〇二、二四	一、七二七、六五七、二五四	四二、九五三、〇一〇
貨車收入		七、四四五、四九九、〇〇〇		七、四四五、四九九、〇〇〇		七、四四五、四九九、〇〇〇	七、四四五、四九九、〇〇〇	一、八五五、三六〇
雜收入		九、六四〇、五〇〇、〇〇〇		九、六四〇、五〇〇、〇〇〇		九、六四〇、五〇〇、〇〇〇	九、六四〇、五〇〇、〇〇〇	
臺灣官設鐵道用品資金過剩金繰入								
臺灣官設鐵道用品資金過剩金繰入								
官有物貸下料								
官有物貸下料								
雜收入		一八〇、三五六、〇〇〇		一八〇、三五六、〇〇〇		一八〇、三五六、〇〇〇	一八〇、三五六、〇〇〇	
辨償金								
辨償金								

尚鐵道收入ノ決算ヲ各線ニ區分スレハ左ノ如シ

歳出經常部

本線

科目	豫算額	決算額	不用額	翌年度ヘ繰越額
鐵道收入	一、三四五、〇〇〇	一、三四五、〇〇〇		
計	一、三四五、〇〇〇	一、三四五、〇〇〇		

東線

科目	豫算額	決算額	不用額	翌年度ヘ繰越額
鐵道收入	一、〇〇〇、〇〇〇	一、〇〇〇、〇〇〇		
計	一、〇〇〇、〇〇〇	一、〇〇〇、〇〇〇		

計

科目	豫算額	前年度ヨリ繰越額	本年度令達濟額	決算額	不用額	翌年度ヘ繰越額
鐵道收入	二、三四五、〇〇〇		二、三四五、〇〇〇	二、三四五、〇〇〇		
計	二、三四五、〇〇〇		二、三四五、〇〇〇	二、三四五、〇〇〇		

科目	豫算額	收入未濟前年度ヨリ繰越額	豫算額 追加豫算額	計	收入未濟翌年度ヘ繰越額	決算額	計	差引豫算ニ對スル增減
經常部 雜入 小切手支拂未濟金收入雜收								
臨時部 官有物拂下代 官有物拂下代物品拂下代								
總計	一、三四五、〇〇〇			一、三四五、〇〇〇		一、三四五、〇〇〇	一、三四五、〇〇〇	

諸支出金

科目	豫算額	前年度ヨリ繰越	本年度令達濟額	計	決算額	不用額	翌年度ヘ繰越
諸支出金	三、三四五、〇〇〇		三、三四五、〇〇〇	三、三四五、〇〇〇	三、三四五、〇〇〇		
諸支出金	三、三四五、〇〇〇		三、三四五、〇〇〇	三、三四五、〇〇〇	三、三四五、〇〇〇		
死亡賜金	一、〇〇〇、〇〇〇		一、〇〇〇、〇〇〇	一、〇〇〇、〇〇〇	一、〇〇〇、〇〇〇		
官吏療治料	四四、〇〇〇		四四、〇〇〇	四四、〇〇〇	四四、〇〇〇		

科目	豫算額	前年度ヨリ繰越額	本年度令達濟額	計	決算額	不用額	翌年度ヘ繰越額
判任俸給	四四、六六〇		四四、六六〇	四四、六六〇	四四、六六〇		
休職俸給	一、三三〇		一、三三〇	一、三三〇	一、三三〇		
賞與	一、一〇〇、〇〇〇		一、一〇〇、〇〇〇	一、一〇〇、〇〇〇	一、一〇〇、〇〇〇		
事務費	五〇、〇〇〇		五〇、〇〇〇	五〇、〇〇〇	五〇、〇〇〇		
廳費	一、四四〇		一、四四〇	一、四四〇	一、四四〇		
旅費	一、九二〇		一、九二〇	一、九二〇	一、九二〇		
雜給及雜費	二、一四〇		二、一四〇	二、一四〇	二、一四〇		
接待費	一、一〇〇		一、一〇〇	一、一〇〇	一、一〇〇		
鐵道事業費	九七七、八六〇		九七七、八六〇	九七七、八六〇	九七七、八六〇		
保存費	一二、八四〇		一二、八四〇	一二、八四〇	一二、八四〇		
營業費	一〇、〇〇〇		一〇、〇〇〇	一〇、〇〇〇	一〇、〇〇〇		
工作費	一、四四〇、〇〇〇		一、四四〇、〇〇〇	一、四四〇、〇〇〇	一、四四〇、〇〇〇		
雜事手當	一、一〇〇		一、一〇〇	一、一〇〇	一、一〇〇		
共濟組合給與金	一一、一四〇		一一、一四〇	一一、一四〇	一一、一四〇		
現業員養成費	四、九六〇		四、九六〇	四、九六〇	四、九六〇		
現業員奬勵費	四〇、〇〇〇		四〇、〇〇〇	四〇、〇〇〇	四〇、〇〇〇		
鐵道旅館費	三三、六六〇		三三、六六〇	三三、六六〇	三三、六六〇		
補充費	一、六六〇		一、六六〇	一、六六〇	一、六六〇		

経常費ヲ各線別ニ區分スレハ左ノ如シ

科目	豫算額			決算額			翌年度ヘ繰越
	前年度ヨリ繰越	本年度分	計				
死傷手當	円	円	円	円	円	円	円
賠償金		三二、五〇〇	三二、五〇〇	三二、五〇〇	九、一	三二、四〇九	
訴訟費		一、〇〇〇	一、〇〇〇	一、〇〇〇		一、〇〇〇	
諸拂戻金		三〇、〇〇〇	三〇、〇〇〇	一〇、〇〇〇		一〇、〇〇〇	

科目	本庶務課	運輸課	汽車課	工務課	計	臺東線合計	翌年度ヘ繰越
交通局俸給費	円 四三、四八〇	円 二八、七四〇	円 一四、三六〇	円	円 八七、五八〇	円 一〇、四三四、八三〇	円
事務費	八四、三四〇	二一、一三五	九、三六〇		一一四、八三五	一、一三五、一三五	
廳舍費	三五、〇三六	一四、〇一四	一、一三〇		五〇、〇八〇	一、一三〇、一三〇	
旅費	一二、一八〇	一、一三〇	一、一三〇		一四、四八〇	一、一三〇、一三〇	
雜給及雜費	一四、三四〇	一、一三〇	一、一三〇		一六、八〇	一、一三〇、一三〇	
接待費	三一、九八〇	一、一三〇	一、一三〇		三四、二四〇	一、一三〇、一三〇	
鐵道事業費	一、一三〇	一、一三〇	一、一三〇		三、四九〇	一、一三〇、一三〇	
保存費	二九、三四〇	一、一三〇	一、一三〇		三一、六〇	一、一三〇、一三〇	
營業費	一、一三〇	一、一三〇	一、一三〇		三、四九〇	一、一三〇、一三〇	
工作費	三四、三四〇	一、一三〇	一、一三〇		三六、六〇	一、一三〇、一三〇	
雜事手當	三、三四〇	一、一三〇	一、一三〇		五、六〇	一、一三〇、一三〇	
共濟組合給與金	九、三四〇	一、一三〇	一、一三〇		一一、六〇	一、一三〇、一三〇	
現業員養成費	一、一三〇	一、一三〇	一、一三〇		三、四九〇	一、一三〇、一三〇	
現業員奬勵費	四、三四〇	一、一三〇	一、一三〇		七、六〇	一、一三〇、一三〇	
鐵道旅館費	一〇、六四〇	三、四九〇	一、一三〇		一五、二六〇	一、一三〇、一三〇	
補充費	一、一三〇	一、一三〇	一、一三〇		三、四九〇	一、一三〇、一三〇	

本年度ニ於ケル收支ノ狀況左ノ如シ

科目	金額	科目	金額
客車收入	円 七、七六〇	現業員養成費	円 九、三四〇
貨車收入	九、四四〇	現業員奬勵費	四、三四〇
雜收入	一、五六〇	鐵道旅館費	一〇、六四〇
計	三〇、三四〇	計	三〇、三四〇
諸拂戻金ヲ除ク	一、一三〇	差引金	一、一三〇
差引總係收入	五、三四〇	諸支出金（諸拂戻金ヲ除ク）	一、一三〇
保存費	三、三四〇	差引金	一、一三〇
營業費	一、一三〇	差引保存費	三、三四〇
工作費	一、一三〇	差引營業費	一、一三〇
雜事手當	三、三四〇	差引工作費	一、一三〇
共濟組合給與金	九、三四〇	差引雜事手當	三、三四〇
經常部	一、一三〇	差引共濟組合給與金	九、三四〇
計	一〇、三四〇	差引補充費	一、一三〇
		差引金	一〇、三四〇

第二章　事業費（臨時部）豫算決算

事業費決算額百九十一萬四千百三十五圓二錢ニシテ前年度ニ比シ十萬八千八百五十二圓八十一錢ヲ減少セリ詳細左ノ如シ（第五七表參照）

歲出臨時部

科目	豫算額			決算額			翌年度豫算令達額
	前年度ヨリ繰越額	本年度令達濟額	計	決算額	不用額	翌年度ヘ繰越額	未濟額
事業費	円 一、八九五、〇〇〇	円 一、〇一〇、〇〇〇	円 一、九〇五、〇〇〇	円 一、九〇五、〇〇〇	円	円	円

科目	豫算額	豫算 前年度ヨリ繰越額	豫算 本年度令達濟額	豫算 計	決算額 不用額 翌年度へ繰越額	決算額 不用額 豫算令達未濟額
鐵道改良費	一、八五五、〇〇〇	四六、〇〇〇	一、八〇五、〇〇〇	一、八五一、〇〇〇	四、〇〇〇	
勅任俸給	七、〇〇〇		七、〇〇〇	七、〇〇〇		
奏任俸給	一三、〇〇〇		一三、〇〇〇	一三、〇〇〇		
判任俸給	一一、〇〇〇		一一、〇〇〇	一一、〇〇〇		
事務費	一一、六〇〇		一一、六〇〇	一一、六〇〇		
工事費	一、三四〇、〇〇〇	三四、〇〇〇	一、三〇〇、〇〇〇	一、三三四、〇〇〇	六、〇〇〇	
車輛費	一、三四〇、〇〇〇	三四、〇〇〇	一、三〇〇、〇〇〇	一、三三四、〇〇〇	六、〇〇〇	
東部地方開發計畫費	五〇〇、〇〇〇		五〇〇、〇〇〇	五〇〇、〇〇〇		
事務費	一一、五〇〇		一一、五〇〇	一一、五〇〇		
調査費	一一、五〇〇		一一、五〇〇	一一、五〇〇		
鐵道建設費	四八五、〇〇〇	一二、〇〇〇	四七三、〇〇〇	四八五、〇〇〇		
工事費	四八五、〇〇〇	一二、〇〇〇	四七三、〇〇〇	四八五、〇〇〇		

科目	總豫算額	使用 前年度迄本年度計	不用額殘高
事業費	三、七四五、〇〇〇	三、六八二、七八〇	六二、二二〇
鐵道建設費	三、七四五、〇〇〇	三、六八二、七八〇	六二、二二〇
俸給	七四、六〇〇	七四、六〇〇	
事務費	六四、〇〇〇	六四、〇〇〇	
工事費	三、六〇六、四〇〇	三、五四四、一八〇	六二、二二〇
雇傭費	三、六〇六、四〇〇	三、五四四、一八〇	六二、二二〇
臨時手當	一〇、四〇〇	一〇、四〇〇	
退職手當	一〇、四〇〇	一〇、四〇〇	

倘海岸線枋寮線、宜蘭線、臺東線總豫算決算左ノ如シ

第三章　補助費豫算決額

補助費決算額八八萬八千四百二圓三十一錢ニシテ前年度ニ比シ一千百六十九圓七十五錢ヲ增加セリ

科目	豫算 前年度ヨリ繰越	豫算 本年度令達濟額	豫算 計	決算額 不用額 翌年度へ繰越
補助費		八八四、〇二三、一〇	八八四、〇二三、一〇	
私設鐵道補助		八八四、〇二三、一〇	八八四、〇二三、一〇	
私設鐵道補助		八八四、〇二三、一〇	八八四、〇二三、一〇	

第四章　災害費豫算決算

災害費決算額八三十七萬六千七百六十九圓二十二錢ニシテ前年度ニ比シ十三萬三千九百九十六圓二錢ヲ減少セリ

科目	豫算 前年度ヨリ繰越	豫算 本年度令達濟額	豫算 計	決算額 不用額 翌年度へ繰越
災害費		一九二、三五二、二一〇	一九二、三五二、二一〇	三二、三四九、〇〇〇
縱貫鐵道線路其他風水害復舊費		一九二、三五二、二一〇	一九二、三五二、二一〇	三二、三四九、〇〇〇
鐵道線路其他復舊		一九二、三五二、二一〇	一九二、三五二、二一〇	三二、三四九、〇〇〇
鐵道線路其ノ他風水害復舊及應急				
鐵道線路其他復舊及應急		三二、三四九、〇〇〇	三二、三四九、〇〇〇	

第五章　鐵道用品資金歳入歳出豫算決算

歳入二百九十一萬四千六十八圓七十二錢歳出二百九十一萬三千七百八十圓五十六錢ニシテ歳入ノ歳出ヲ超過スルコト二百八十八圓十六錢ナリ之ヲ前年度ニ比スルニ歳入ニ於テ三十八萬一千百五十四圓七十三錢(一割五分)歳出ニ於テ三十四萬九千六百十四圓六十三錢(一割三分六厘)ヲ増加セリ

歳入

科目	豫算額			決算額			差引豫算ニ對スル増減
	收入未濟前年度ヨリ繰越額	豫算額	計	收入未濟翌年度ヘ繰越額	決算額	計	
鐵道用品收入	一六六、五七二・三三〇円	三、〇〇〇、〇〇〇・〇〇〇円	三、一六六、五七二・三三〇円	一〇九、八四六・三二〇円	二、八〇四、二二二・四〇〇円	二、九一四、〇六八・七二〇円	△二五二、五〇三・六一〇円
鐵道用品賣拂代收入	一五七、三〇三・〇五〇	二、九九九、九〇〇・〇〇〇	三、一五七、二〇三・〇五〇	一〇九、八〇三・五五〇	二、七七九、二四九・七三〇	二、八八九、〇五三・二八〇	△二六八、一四九・七七〇
用品賣拂代	一五七、三〇三・〇五〇	二、九九九、九〇〇・〇〇〇	三、一五七、二〇三・〇五〇	一〇九、八〇三・五五〇	二、七七九、二四九・七三〇	二、八八九、〇五三・二八〇	△二六八、一四九・七七〇
雜收入	九、二六九・二八〇	一〇〇・〇〇〇	九、三六九・二八〇	四二・七七〇	二四、九七二・六七〇	二五、〇一五・四四〇	一五、六四六・一六〇
違約金	二、五七三・六二〇	四〇・〇〇〇	二、六一三・六二〇	四二・七七〇	九、四一五・三三〇	九、四五八・一〇〇	六、八四四・四八〇
辨償金	―	四〇・〇〇〇	四〇・〇〇〇	―	―	―	△四〇・〇〇〇
小切手支拂	―	一〇・〇〇〇	一〇・〇〇〇	―	一・四〇〇	一・四〇〇	△八・六〇〇
未濟金收入							
雜入	六、六九五・六六〇	一〇・〇〇〇	六、七〇五・六六〇	―	一五、五五五・九四〇	一五、五五五・九四〇	八、八五〇・二八〇

歳出

科目	豫算額			決算額			豫算減額
	支出未濟前年度ヨリ繰越	豫算額	計	決算額	支出未濟翌年度ヘ繰越	計	
鐵道用品費	一五八、〇五六・六七〇円	三、〇〇〇、〇〇〇・〇〇〇円	三、一五八、〇五六・六七〇円	二、八〇九、三五九・七一〇円	一〇四、四二〇・八五〇円	二、九一三、七八〇・五六〇円	二四四、二七六・一一〇円
鐵道用品費	一五八、〇五六・六七〇	三、〇〇〇、〇〇〇・〇〇〇	三、一五八、〇五六・六七〇	二、八〇九、三五九・七一〇	一〇四、四二〇・八五〇	二、九一三、七八〇・五六〇	二四四、二七六・一一〇
貯蔵品購入費	一四八、三三四・八六〇	二、九四〇、四二五・四一〇	三、〇八八、七六〇・二七〇	二、七六四、三〇六・八〇〇	九八、〇二九・一九〇	二、八六二、三三五・九九〇	二二六、四二四・二八〇
諸費	九、七二〇・八一〇	五七、三九九・〇〇〇	六七、一一九・八一〇	四二、八八六・三二〇	六、三九一・六六〇	四九、二七七・九八〇	一七、八四一・八三〇
諸拂戻金	一・〇〇〇	二一、一六五・五九〇	二一、一六六・五九〇	二一、一六六・五九〇	―	二一、一六六・五九〇	―
償還金	―	一〇・〇〇〇	一〇・〇〇〇	―	―	―	一〇・〇〇〇

備考　貯蔵品購入費豫算額ヨリ二、〇七五圓五九錢ヲ扣除諸拂戻金ニ流用セリ

受拂勘定

受入 科目	金額
歳入ノ收入濟額	二、八〇四、二二二・四〇〇円
收入未濟額	一〇九、八四六・三二〇
資金ニ屬スル現金持越額	二七、〇四〇・七六二
貯蔵物品ノ價格	三、一七八、五六四・八八八
總計	六、一一九、六七四・三七〇

拂出 科目	金額
歳出ノ支出濟額	二、八〇九、三五九・七一〇円
支出未濟額	一〇四、四二〇・八五〇
資金	五〇〇、〇〇〇・〇〇〇
代價收入濟物品ノ價格	二、五七九、一五三・〇四六
代價收入未濟既出物品ノ價格	一〇七、〇二七・九〇〇
損出ニ歸シタル物品ノ價格	一七、八七六・五八〇
純益	一、八三六・二八四
總計	六、一一九、六七四・三七〇

資産 科目	金額
現金	二〇、六〇七・一六八円
貯蔵物品	四七四、五〇七・三六二
代額未納諸品買受人	一〇九、八〇三・五五〇
現金未納契約人	四二・七七〇
總計	六〇四、四二〇・八五〇

負債 科目	金額
資本額	五〇〇、〇〇〇・〇〇〇円
代價未渡諸品賣込人	九八、〇二九・一九〇
現金未渡契約人	六、三九一・六六〇
總計	六〇四、四二〇・八五〇

第六章　物品賣買契約

本年度中ニ於ケル購買物品代總額ハ四百九十八萬五千八百七十八圓ニシテ歳出總豫算ノ約三割一分ニ當レリ其主要ナルモノヲ擧クレハ左ノ如シ

品名	員數		備考
機關車	八	輛	二—八—〇型五輛(川崎造船所製)二—六—〇型三輛(汽車製造會社製)
無蓋貨車	三〇	同	下請製作(臺灣鐵工所製)
鋼材	一、九八五	噸	大部分ハ製鐵所ヨリ購入ス
車輛用木材	一八、八六八	石	檜材六、〇三四石、樫及柯材五、〇六〇石、チーク材五九三石、米松材七、一七五石、其他六石
煉化石	一、三二〇、六九五	本	臺灣煉化株式會社製
並枕木	一九一、七二七	同	並枕木ハ主トシテ本島產ノ楠仔、黃杞、椎及雜木ヲ使用シ、檜枕木ハ耐久力其ノモノニ比シ強キモ高價ナル爲ヤムナク品質向上ノ意味ニ於テ約一萬六千本ヲ購入ス尙雜木枕木ハクレオソート油ヲ注入シテ使用ス
ポイント枕木	五、九八二	同	扁柏ヲ使用ス
橋上枕木	三、一三二	同	扁柏ヲ使用ス
軌條及其附屬品	一、五〇〇	噸	大部分製鐵所ヨリ購入ス
カップラー	一、〇九四	箇	外國品
外輪	九九七	同	製鐵所ヨリ購入ス
車輪車軸	六一八	對	住友製鋼所製
セメント	二六、六〇二	樽	淺野セメント會社高雄工場製
礦油	九五、七六〇	升	主トシテ外國品ヲ購入ス、減磨用トシテ內地品ニ適品ナキタメナリ、內地品トシテハ僅ニ日石Cマシン油一三、二〇〇升ヲ購入ス
石炭	八七、三一九、九〇〇	斤	

石炭所要總數量ハ一億八千三百六萬二千三百九十四斤(本線運轉用一億六千七百萬斤、臺東線運轉用其他九百九十五萬九千七百斤、臺北、高雄兩工場ボイラー用四百二十七萬九十四斤、同鍛冶用其他百八十三萬二千六百斤ニシテ之ニ對シテ部有礦區出炭八千七百九萬二千四百九十四斤(此代金四十萬二千七百三圓八十四錢)及島內購入炭九千五百九十六萬九千九百斤(此代金五十四萬四千二百八十二圓四錢)ヲ以テ充當セリ

部有礦區ノ本年度採堀總數量七千七百九十七萬五千五百七十二斤ニシテ內檢收未濟翌年度繰越炭三百二十四萬三千六百六十斤ニシテ之ヨリ生セル不用粉炭ノ內二百五十萬斤ハ一萬斤ニ付三十九圓替ニテ專賣局ヘ保管轉換ヲナシタリ

尙購買契約總額ハ四百七十九萬七千六百三十一圓製作請負契約總額ハ六萬三千百八十五圓賣却契約總額五萬七千九百六圓ニシテ之レヲ前年度ニ比スルニ購買契約ニ於テ四十七萬七千五十三圓ヲ減シタルモ製作請負契約ニ於テ二萬一千五百四十六圓賣却契約ニ於テ九千八百五十八圓ヲ何レモ增加セリ

種別	本部	花蓮港鐵道出張所	計	前年度比較增減 本部	花蓮港鐵道出張所	計
購買契約	四、六六〇、四三一円	一三七、二〇〇円	四、七九七、六三一円	△ 四六二、二〇七円	△ 一四、八四六円	△ 四七七、〇五三円
製作請負契約	六二、一四〇	一、〇四五	六三、一八五	二四、五九〇	△ 三、〇四四	二一、五四六
賣却契約	五七、九〇六	—	五七、九〇六	九、八五八	—	九、八五八

次ニ購入物品代及礦區稅ノ仕拂總額ハ四百九十八萬六千百四十五圓ニシテ前年度ニ比シ三萬五千八百二十五圓ヲ增加セリ

種別	本部	花蓮港鐵道出張所	計
經常部	一、三五一、二一〇円	二、〇一二、九四三円	三、三六四、一五三円
臨時部	二八九、〇四七	一、七三一、三四九	二、〇二一、三九六
災害費	一〇〇、一九五	一、七三一、三四九	一、八三一、五四四
物品賣代	二、六九九、七三四	六三〇、一七九	三、三二九、九一三
用品賣金	—	一、七八一、三四〇	一、七八一、三四〇
事業費其他補足	—	一、七八一、三四〇	一、七八一、三四〇
計	四、六四〇、二九五	二、七	四、六四二、九九五
礦區稅用品賣金	—	—	—
合計	四、六四〇、二九五	二、七	四、六四二、九九五

購買契約中納入物品ノ總金額ハ四百九十三萬六百三十一圓(修繕費九千七百四十二圓ヲ含ム)ニシテ本島產二百三十二萬六百十六圓內地產二百二十七萬一千四百二十二圓外國產三十三萬八千五百九十三圓ナリ之ヲ前年度ニ比スルニ本島產ニ於テ四萬八千二百八十六圓ヲ增加シタルモ外國產ニ於テ十一萬二千四百四十八圓ヲ減少セリ而シテ總額中本島品四七・一%內地品四六・一%外國品六・八%ノ割合ヲ示セリ詳細左ノ如シ

種別	本島產 內地產	本島產 外國產	本島產 合計
諸車	三一、三九〇円	—	三一、三九〇円
船舶	—	—	—
機械	—	—	—
器具	一、四九七	八九、一八〇	九〇、六七七

種別	計	前年度比較增減
測量並製圖用具	—	—
地金	一、三九一、二一〇円	四八、一六三
木材	一、二七一、三四九	△ 一、一二一、三四九
石材	一、三九一、三四九	三五〇、一〇〇
彩料	—	△ 一一七、八三一
藥品	一、三九一、三四九	三五〇、一〇〇
線路用品	三五〇、一〇〇	△ 一、三九一、三四九
橋桁並建物及給水用品	三一、三四〇	△ 一、七八一、三四〇
諸車用品	七四、三四〇	三一、三四〇
釘鋲類	一七一	四九、八三四
洋灰並石灰類	四九、八三四	一、七八一、三四〇
薪炭類	一、七八一、三四〇	一、七八一、三四〇
油類	—	一、七八一、三四〇
糸類	一、七八一、三四〇	一、七八一、三四〇
雜品	一、〇〇〇、一四一	一、七八一、三四〇
中備品	一、七八一、三四〇	一、七八一、三四〇
文具類	四五〇、九五	一、七八一、三四〇
筆墨紙	八九、九五六	一、七八一、三四〇
帳表用紙類	一、七八一、三四〇	一、七八一、三四〇
通信切手類	—	一、七八一、三四〇
修繕費	九、七四二	一、七八一、三四〇
計	一二、一二一、六六三	三五〇、一〇〇
前年度比較增減	四八、一六三	△ 一、一二一、三四九

尙購買主要物品ノ價格ヲ前年度ニ比スルニ百七點中八十九點ハ低落シ十三點ハ騰貴シ五點ハ前年度ノ價格ヲ維持セリ而シテ價格ノ低落セルハ地金ノ三割一分乃至一分、木材ノ一割五分乃至一分、石材ノ五分彩料ノ二割六分乃至四分、線路用品ノ二割乃至一分、橋桁ノ二割二分、車輛用品ノ一割二分乃至四分、

雜品ノ二割四分乃至三分等ニシテ騰貴シタルハ地金類ノ內ノ角つーる材ノ二分、はいすぴーを角材ノ一割八分、めたるノ一割四分乃至六分、木材ノ內ノ檜並四分板ノ三分、種檜ノ四割八分、杉挽材ノ六分、線路用品ノ內ノ雜木枕木ノ六分、車輛用品ノ內機關車用外輪ノ四分、汽罐用管ノ一割六分なつとノ一分、雜品ノ內ノせめんとノ二分等ナリ

第七款　私設鐵道

第一章　概況

私設鐵道ノ大部分ハ製糖會社カ製糖ノ原料及製品運搬ノタメ敷設シタルモノニシテ一般運輸營業ハ糖業ノ傍之ヲ兼營スルニ過キス純營業ヲ目的トスルモノニ臺北鐵道株式會社經營ニ係ル萬華新店間六哩五分及臺中輕鐵株式會社經營ノ豐原貯木場間八哩一分ノ鐵道アリ軌間ハ臺北鐵道株式會社及臺灣電力株式會社經營ノ鐵道ノミ三呎六吋トス隨テ當局線トノ連絡及一般客貨輸送ニ對スル諸設備等ハ軌間ノ廣狹ニ應シ自ラ差異アルハ已ムヲ得サル所ナリ年末營業哩ハ三百二十六哩六分ニシテ前年ニ比シ新線開通其ノ他線路一部變更ノ結果十二哩四分ヲ增加セリ

營業狀態ハ逐年良好ニシテ本年中ノ旅客四百萬一千百四十五人貨物六十六萬七千八百二十四噸(不定時營業中ヲ除ク)ニシテ前年ニ比シ旅客一割四分七厘貨物九分五厘ヲ增加シ營業收入ハ百七十七萬九千三百八十一圓四十九錢(社用品賃金ヲ除ク)ニシテ前年ニ比シ一割六厘ヲ增加セリ

第二章　敷設出願哩

本年中敷設許可ヲ出願シタルモノハ何レモ專用線ノミニシテ其哩程十哩ナリ詳細左ノ如シ

經營者名	線名	起點	終點	哩程 許可濟	哩程 許可未濟
東洋製糖株式會社	西勢線	頂後厝子	西勢	哩 〇・九	
	苑裡延長線	鋼安	厝山	一・一	
	下中天線	鹿草線二哩十一鎖三十九節	下中天	〇・九	
鹽水港製糖株式會社	過路子延長線	過路子	孝子寮	一・五	
	龜佛山線	角帶	圍龜佛山	二・二	
公共埤圳嘉南大圳組合	北埔延長線	北埔線終點	北埔	一・二	
八掌溪線		山子頂線零哩四十七鎖四十六節	八掌溪	〇・八	
新高製糖株式會社	福興線	橋頭	福興	二・〇	
計				四・四	五・六

第三章　線路

年末現在既成哩ハ營業線三百二十六哩六分專用線一千二十三哩計千三百四十九哩六分(內百三十一哩九分ハ不定期貨物營業線)ニシテ前年ニ比シ營業線十二哩四分專用線二十五哩二分ヲ增加セリ概要左ノ如シ(第六一表參照)

第四章　車輛

經營者名	既成線 營業哩	既成線 專用哩	既成線 計	備考	未成線 營業線 工事中	未成線 營業線 未着手	未成線 專用線 工事中	未成線 專用線 未着手	未成線 計
臺灣製糖株式會社	二九・二	二五五・二	二八四・三	專用線中四十四哩八分ハ不定期貨物營業線ナリ	哩 —	—	哩 —	—	哩 —
明治製糖株式會社	五七・六	一一三・四	一七一・〇		—	—	一・八	—	一・八
東洋製糖株式會社	三九・七	一八三・四	二二三・一		—	—	—	—	—
鹽水港製糖株式會社	三七・九	一四一・一	一七九・〇	專用線中十一哩五分ハ不定期貨物營業線ナリ	—	—	—	—	—
新高製糖株式會社	三三・三	九〇・六	一二三・九	專用線中十哩ハ不定期貨物營業線ナリ	—	—	—	—	—
帝國製糖株式會社	三六・〇	六一・七	九七・七		—	—	—	—	—
大日本製糖株式會社	三〇・三	九四・五	一二四・八	專用線中六十五哩六分ハ不定期貨物營業線ナリ	二四・九	—	—	—	二四・九
新興製糖株式會社	一一・五	四・三	一五・八		—	—	—	—	—
林本源製糖株式會社	一八・二	二五・八	四四・〇		—	—	—	—	—
臺北鐵道株式會社	六・五	—	六・五		—	—	—	—	—
臺灣電力株式會社	一八・四	一・七	二〇・一		—	—	—	—	—
臺中經鐵株式會社	八・一	—	八・一		—	—	—	—	—
臺陽鑛業株式會社	—	八・八	八・八		—	—	—	—	—
公共埠圳嘉南大圳組合	—	一三・四	一八・四		—	—	—	—	—
臺南製糖株式會社	—	一三・五	一三・五		—	—	—	—	—
臺東製糖株式會社	—	八・一	八・一		—	—	—	—	—
基隆炭礦株式會社	—	二・〇	二・〇		—	—	—	—	—
淺野セメント株式會社	—	〇・五	〇・五		—	—	—	—	—
合計	三二六・六	一〇二三・〇	一、三四九・六		二四・九	—	一・八	—	二六・七
前年比較增減	一二・四	二五・二	三七・六		二四・九	—	△〇・九	—	二四・〇

年末現在車輛ハ機關車二百二十六輛客車二百四十六輛貨車一萬三千六百九十三輛ニシテ機關車五輛客貨六十七輛貨車二百二十三輛ヲ增加セリ概要左ノ如シ（第六二表參照）

經營者名	機關車 營業線	機關車 專用線	機關車 計	客車 營業線	客車 專用線	客車 計	貨車 營業線	貨車 專用線	貨車 計
臺灣製糖株式會社	輛 四	輛 二九	輛 三三	輛 八	輛 —	輛 八	輛 一一一	輛 二、一七七	輛 二、二八八
明治製糖株式會社	一五	一五	三〇	四一	—	四一	四〇〇	一、四三三	一、八三三
東洋製糖株式會社	九	二二	三一	三七	—	三七	四一七	一、五〇八	一、九二五
鹽水港製糖株式會社	六	一七	二三	二〇	—	二〇	一七〇	一、〇四七	一、二一七
新高製糖株式會社	五	一三	一八	二四	—	二四	五九	一、二六六	一、三二五
帝國製糖株式會社	四	一四	一八	二五	—	二五	五八	一、一二二	一、一八〇
大日本製糖株式會社	六	一三	一九	四七	—	四七	二五六	一、五六九	一、八二五
林本源製糖株式會社	四	三	七	一四	—	一四	二八二	一四五	四二七
新興製糖株式會社	二	一	三	六	—	六	一三三	四六	一七九
臺北鐵道株式會社	三	—	三	九	—	九	一二	—	一二
臺中輕鐵株式會社	三	—	三	七	—	七	三〇	—	三〇
臺灣電力株式會社	六	—	六	八	—	八	一四	—	一四
臺南製糖株式會社	—	三	三	—	—	—	—	二〇三	二〇三
臺東製糖株式會社	—	二	二	—	—	—	—	四〇	四〇
臺陽鑛業株式會社	—	四	四	—	—	—	—	二四二	二四二
公共埠圳嘉南大圳組合	—	一五	一五	—	—	—	—	三〇三	三〇三
基隆炭礦株式會社	—	八	八	—	—	—	—	六五〇	六五〇
淺野セメント株式會社	—	—	—	—	—	—	—	—	—
合計	六七	一五九	二二六	二四六	—	二四六	一、九四二	一一、七五一	一三、六九三
前年比較增減	五	—	五	六七	—	六七	一三八	八五	二二三

第五章　列車及車輛走行哩

本年中ニ於ケル列車走行哩ハ一千二百五十三萬八千九十哩ニシテ前年ニ比シ前者ハ一千六百三十四哩車輛走行哩ハ一千二百五十三萬八千九十哩後者ハ五十四萬六千六百五十七哩ヲ增加セリ概要左ノ如シ（第六三表參照）

經營者名	列車						車輛					
	旅客列車	混合列車	貨物列車	計	客車	貨車	計
臺灣製糖株式會社	哩	哩	哩	哩			
明治製糖株式會社							
東洋製糖株式會社							
鹽水港製糖株式會社							
新高製糖株式會社							
帝國製糖株式會社							
大日本製糖株式會社							
新興製糖株式會社							
林本源製糖株式會社							
臺北鐵道株式會社							
臺灣電力株式會社							
臺中輕鐵株式會社							
合計							
前年比較增減							

第六章　運輸成績

本年中ニ於ケル乘車人員ハ四百萬一千百四十五人營業貨物ハ不定時營業品ヲ合シ七十萬九千四百十二噸、社用品二百四十八萬一千四百九十七噸ナリ之ヲ前年ニ比スルニ乘車人員ニ於テ五十一萬二千八百十人、營業貨物（不定時營業品ヲ含ム）ニ於テ四萬二百六噸ヲ增加セリ

運輸收入ハ三百八萬三千百四十三圓六十七錢（社用品賃金ヲ含ム）不定時貨物賃金二萬一千百八十一圓四十錢ニシテ兩者ヲ合シ前年ニ比スレハ五萬三千六百四十一圓十錢ノ增加ナリ概要左ノ如シ（第六四、六五、六六表參照）

經營者名	旅客人員	貨物		收入					
		營業	社用	旅客車收入	貨車收入	社用品賃金	雜收	計
臺灣製糖株式會社	人	噸	噸	圓	圓	圓	圓	圓
明治製糖株式會社								
東洋製糖株式會社								
大日本製糖株式會社								
鹽水港製糖株式會社								
新高製糖株式會社								
帝國製糖株式會社								
林本源製糖株式會社								
新興製糖株式會社								
臺灣電力株式會社								
臺北鐵道株式會社								
臺中輕鐵株式會社								
合計								
前年比較增減								

備考　×印ハ不定時營業線ノ分ナリ

第七章　機關車運轉哩並消耗品

本年中ニ於ケル運轉哩ハ機關車百十六萬二千六百八十二哩車類一千二百五十三萬八千九十哩ニシテ前年ニ比シ前者ハ六萬四千三十三哩後者ハ五十四萬六千六百五十七哩ヲ增加セリ消耗品ハ石炭二千六百二十九萬二千九百七十九斤油二萬七千二百五十五升ニシテ前年ニ比シ石炭百十四萬二千九百九十九斤油二千六十五升ヲ增加セリ概要左ノ如シ（第六八表參照）

經營者名	運轉哩			石炭消耗品			油消耗品		
	機關車車類	總量	一哩平均消費量	機關車車類	總量	一哩平均消費量	機關車車類	總量	一哩平均消費量
	哩	哩	斤	斤	斤	斤	升	升	升
臺灣製糖株式會社	八一四〇九	一二三六九五四	二四・八三	一・五七	一・八四〇・四	二二〇	一・九	二〇二・三	〇・一六
明治製糖株式會社	一九九一八九七	一二八九五四八三	二二四・五四	一・三一	一・三一八・八	二二〇	一・八	二〇二・三	〇・一六
東洋製糖株式會社	一二四・五八四	一二八九五四八三	二二四・五四	一・三一	一・三一八・八	二二〇	一・八	二〇二・三	〇・一六
大日本製糖株式會社	一三一・六八二・三	一二八九五四八三	二二四・五四	一・三一	一・三一八・八	二二〇	一・八	二〇二・三	〇・一六
鹽水港製糖株式會社	一三八・二七〇・七	一四四・三五二・四	二二四・五四	一・三一	一・三一八・八	二二〇	一・八	二〇二・三	〇・一六
新高製糖株式會社	一四四・三五二・四	一四四・三五二・四	二二四・五四	一・三一	一・三一八・八	二二〇	一・八	二〇二・三	〇・一六
帝國製糖株式會社	一〇一・六五二・三	一四四・三五二・四	二二四・五四	一・三一	一・三一八・八	二二〇	一・八	二〇二・三	〇・一六
林本源製糖株式會社	一三六・二一七・七	一四四・三五二・四	二二四・五四	一・三一	一・三一八・八	二二〇	一・八	二〇二・三	〇・一六
新興製糖株式會社	一四四・三五二・四	一四四・三五二・四	二二四・五四	一・三一	一・三一八・八	二二〇	一・八	二〇二・三	〇・一六
臺灣電力株式會社	五七・一九八・九	一四四・三五二・四	二二四・五四	一・三一	一・三一八・八	二二〇	一・八	二〇二・三	〇・一六
臺北鐵道株式會社	五四・一三四・七	三五六・八〇〇・八	二二四・五四	一・三一	一・三一八・八	二二〇	一・八	二〇二・三	〇・一六
臺中輕鐵株式會社	三五・八一五・五	三五六・八〇〇・八	二二四・五四	一・三一	一・三一八・八	二二〇	一・八	二〇二・三	〇・一六
合計	一・二六二・八二五	一・二八九・五四八・三	二二四・五四	一・三一	一・三一八・八	二二〇	一・八	二〇二・三	〇・一六
前年比較增減	六四・〇三二・〇	一・四二九・九八	△〇・六	〇・一	一一四・二九九・八	一二・二	〇・二	一・四一二・九	〇・〇

第八章　建設費

事業創始以來支出シタル鐵道建設費ハ總計三千五百三十七萬七百五十六圓七十一錢四厘ニシテ內營業線一千百六十五萬九千五百九十三圓五十七錢六厘專用線二千三百七十一萬一千百六十三圓十三錢八厘ナリ概要左ノ如シ（第六九表參照）

經營者名	建設費		
	營業線	專用線	計
	圓	圓	圓
臺灣製糖株式會社	五五二・一九七・八	三七七・一八五・四	九二九・三八三・二
明治製糖株式會社	一八九・三一〇・九	一四四・〇四二・四	三三三・三五三・三
東洋製糖株式會社	八九・九八七・九	一四四・〇四二・四	二三四・〇三〇・三
大日本製糖株式會社	一四四・〇四二・四	一四四・〇四二・四	二八八・〇八四・八
鹽水港製糖株式會社	一四四・〇四二・四	一四四・〇四二・四	二八八・〇八四・八
新高製糖株式會社	一四四・〇四二・四	一四四・〇四二・四	二八八・〇八四・八
帝國製糖株式會社	一四四・〇四二・四	一四四・〇四二・四	二八八・〇八四・八
林本源製糖株式會社	一四四・〇四二・四	一四四・〇四二・四	二八八・〇八四・八
新興製糖株式會社	一四四・〇四二・四	一四四・〇四二・四	二八八・〇八四・八
臺灣電力株式會社	一四四・〇四二・四	一四四・〇四二・四	二八八・〇八四・八
臺北鐵道株式會社	一四四・〇四二・四	一四四・〇四二・四	二八八・〇八四・八
臺中輕鐵株式會社	一四四・〇四二・四	一四四・〇四二・四	二八八・〇八四・八
臺陽礦業株式會社	一四四・〇四二・四	一四四・〇四二・四	二八八・〇八四・八
臺東製糖株式會社	一四四・〇四二・四	一四四・〇四二・四	二八八・〇八四・八
新興製糖株式會社	一四四・〇四二・四	一四四・〇四二・四	二八八・〇八四・八
臺北鐵道株式會社	一四四・〇四二・四	一四四・〇四二・四	二八八・〇八四・八
臺灣電力株式會社	一四四・〇四二・四	一四四・〇四二・四	二八八・〇八四・八
臺中輕鐵株式會社	一四四・〇四二・四	一四四・〇四二・四	二八八・〇八四・八
公共埤圳嘉南大圳組合	一四四・〇四二・四	一四四・〇四二・四	二八八・〇八四・八
臺南製糖株式會社	一四四・〇四二・四	一四四・〇四二・四	二八八・〇八四・八
基隆炭礦株式會社	一四四・〇四二・四	一四四・〇四二・四	二八八・〇八四・八
合計	一・一六五・九五三・五七	二・三七一・一六三・一三	三・五三七・一一六・七〇

第九章　營業線從事員

年末現在營業線從事員一千七百五十人ニシテ俸給月額五萬九千六十九圓九十五錢ナリ概要左ノ如シ（第七二表參照）

經營者名	人員	俸給月額	一人平均俸給月額
	人	円	円
臺灣製糖株式會社	五〇〇	一二、四六三・〇五	二四・九三
明治製糖株式會社	二四八	九、六〇七・八五	三八・七四
東洋製糖株式會社	一四三	五、二九四・三〇	三七・〇二
大日本製糖株式會社	一三二	五、四七六・二〇	四一・四九
鹽水港製糖株式會社	二〇八	六、七三五・七七	三二・三八
新高製糖株式會社	一三七	五、〇二九・九八	三六・七二
帝國製糖株式會社	一〇一	三、二七六・八〇	三二・四四
新興製糖株式會社	一七	四九〇・四〇	二八・八五
林本源製糖株式會社	五八	二、一一三・〇〇	三六・四二
臺北鐵道株式會社	四七	一、八七二・三〇	三九・〇八
臺灣電力株式會社	九九	四、七七六・一〇	四八・二四
臺中輕鐵株式會社	六〇	一、九三四・二〇	三二・二四
合計	一、七五〇	五九、〇六九・九五	三三・七五
前年比較增減	一三四	七、七六八・一一	二〇〇

第十章　鐵道事故

本年中ニ於ケル鐵道事故ハ營業線四十七件專用線八件ニシテ之ヲ前年ニ比スルニ前者ハ四件ヲ增加シ後者ハ十七件ヲ減少セリ（第七〇表參照）

第十一章　鐵道死傷

本年中ニ於ケル鐵道死傷ハ營業線ニ於テ死亡六人負傷七人ニシテ前年ニ比シ死亡五人負傷一人ヲ增シタリ亦專用線ニ於テハ死亡十一人負傷二十五人ニシテ死亡六人負傷十五人ヲ增加セリ（第七一表參照）

第八款　私設軌道

第一章　概況

私設軌道ハ本島獨特ノ交通機關ニシテ地方開發上多大ノ貢献ヲナシ來レルカ本年末現在營業哩ハ六百九哩七分（複線ヲ除ク）臺車數五千六百七十五臺ニシテ之ヲ前年ニ比スルニ前者ハ二十一哩八分後者ハ四百三十臺ヲ增加シ成績亦頗ル良好ナリ

第二章　線路及臺車

本年末ニ於ケル既成線路六百九哩七分臺車五千六百七十五臺ニシテ前年ニ比シ前者ハ三分七厘後者ハ八分二厘ヲ增加セリ概要左ノ如シ（第七四表參照）

露光量違いの為重複撮影

	哩	程	臺車數
昭和元年末		哩 六〇九・七	五、六七五
前年比較增減	×	二五・五	
	×	二一・八	四三〇

第三章　運輸成績

本年中ニ於ケル臺車使用數ハ四百十八萬三百二十七臺運輸數量ハ乘客五百二十四萬五千九百五十一人貨物十三億七千五百萬七千三百二十七斤ニシテ前年ニ比シ臺車使用數ニ於テ十六萬九千三百九十九臺乘客ニ於テ二十萬六千四百十八人貨物ニ於テ一千百四十八萬二千二百五斤ヲ增加セリ

收入總額二百五十萬六千四百九十七圓八十七錢ニシテ前年ニ比シ十二萬七千三百六圓四十三錢ヲ增加セリ概要左ノ如シ（第七五表參照）

	營業者數	臺車使用數	數量 乘客	數量 貨物	收入 總額	收入 一日平均
昭和元年末	五五	臺 四、一八〇、三二七	人 五、二四五、九五一	斤 一、三七五、〇〇七、三二七	円 二、五〇六、四九七・八七	円 六、八六七・一二
前年比較增減	—	一六九、三九九	二〇六、四一八	一一、四八二、二〇五	一二七、三〇六・四三	三四八・七九

第四章　死傷

本年中ニ於ケル死傷ハ死十二人傷百五十五人ニシテ前年ニ比シ死一人傷一人ヲ減少セリ（第七六表參照）

附屬統計圖表

露光量違いの為重複撮影

附屬統計圖表

第三章　運輸成績

本年中ニ於ケル臺車使用數ハ四百十八萬三百二十七臺運輸數量ハ乘客五百二十四萬五千九百五十一人貨物十三億七千五百萬七千三百二十七斤ニシテ前年ニ比シ臺車使用數ニ於テ十六萬九千三百九十九臺乘客ニ於テ二十萬六千四百十八人貨物ニ於テ一千百四十六萬二千二百五斤ヲ增加セリ

收入總額二百五十萬六千四百九十七圓八十七錢ニシテ前年ニ比シ十二萬七千三百六圓四十三錢ヲ增加セリ概要左ノ如シ（第七五表參照）

昭和元年末	營業者數	臺車使用數	乘客 人	貨物 斤	總額 圓	一日平均 圓
前年比較增減						

第四章　死傷

本年中ニ於ケル死傷ハ死十二人傷百五十五人ニシテ前年ニ比シ死一人傷一人ヲ減少セリ（第七六表參照）

昭和元年末	哩 程	臺車數	數
前年比較增減	×	×	



統計圖表

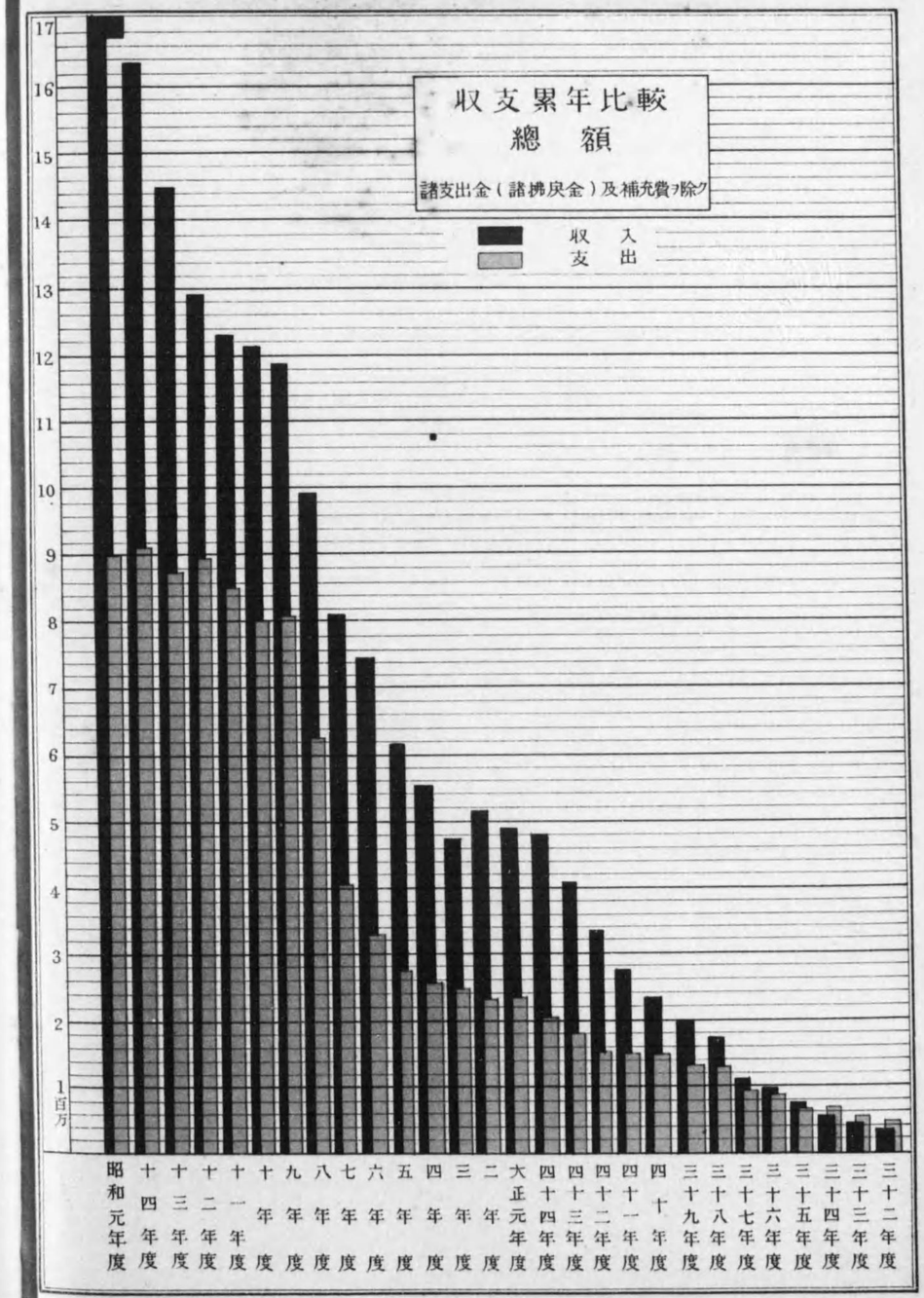
収支累年比較
總額
諸支出金（諸拂戻金）及補充費ヲ除ク
収入
支出
17
16
15
14
13
12
11
10
9
8
7
6
5
4
3
2
1百万
昭和元年度
十四年度
十三年度
十二年度
十一年度
十年度
九年度
八年度
七年度
六年度
五年度
四年度
三年度
二年度
大正元年度
四十四年度
四十三年度
四十二年度
四十一年度
四十年度
三十九年度
三十八年度
三十七年度
三十六年度
三十五年度
三十四年度
三十三年度
三十二年度

各驛間貨物通過竝發着噸數

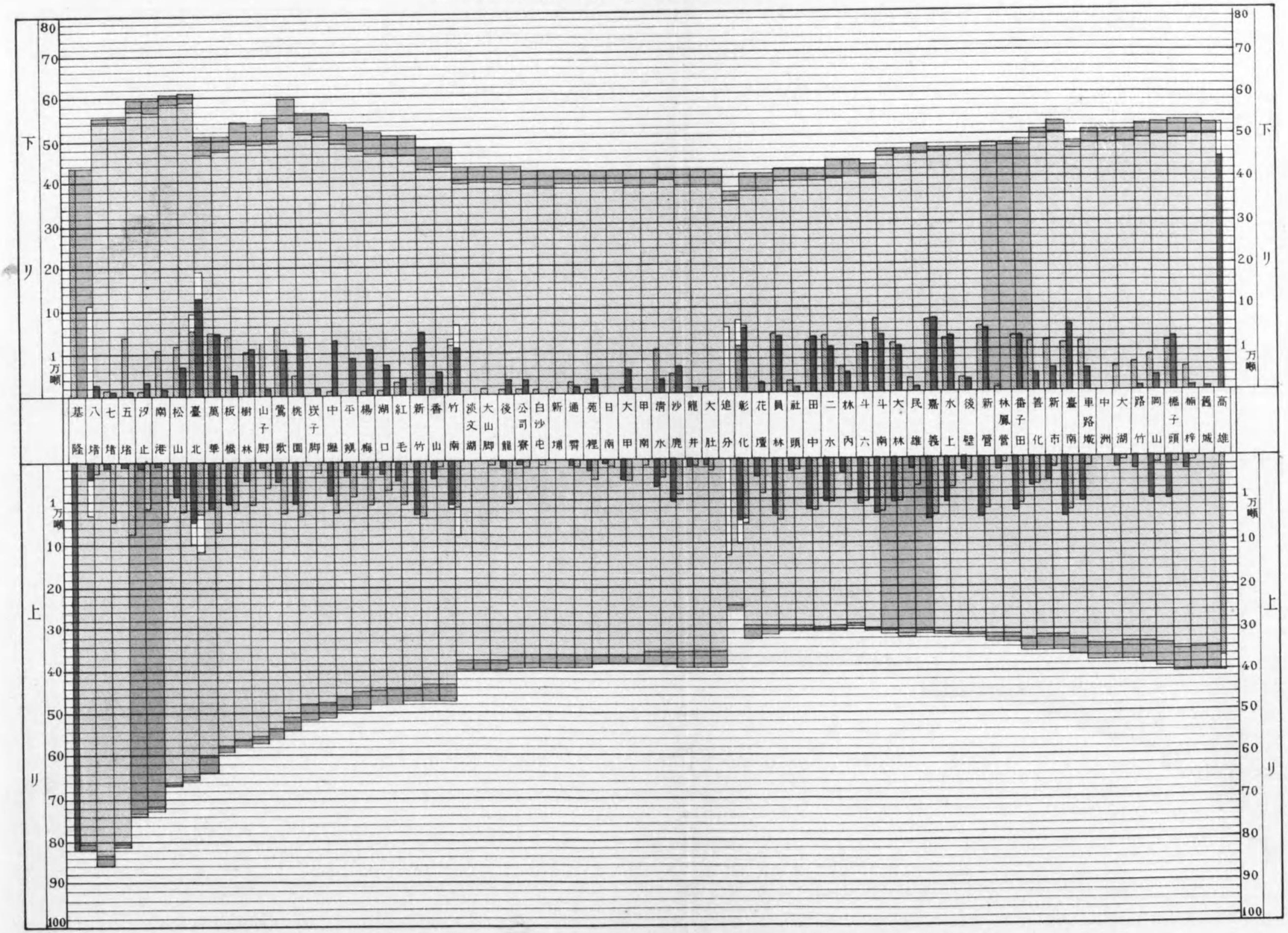

凡　例

各驛間貨物通過竝發着噸數

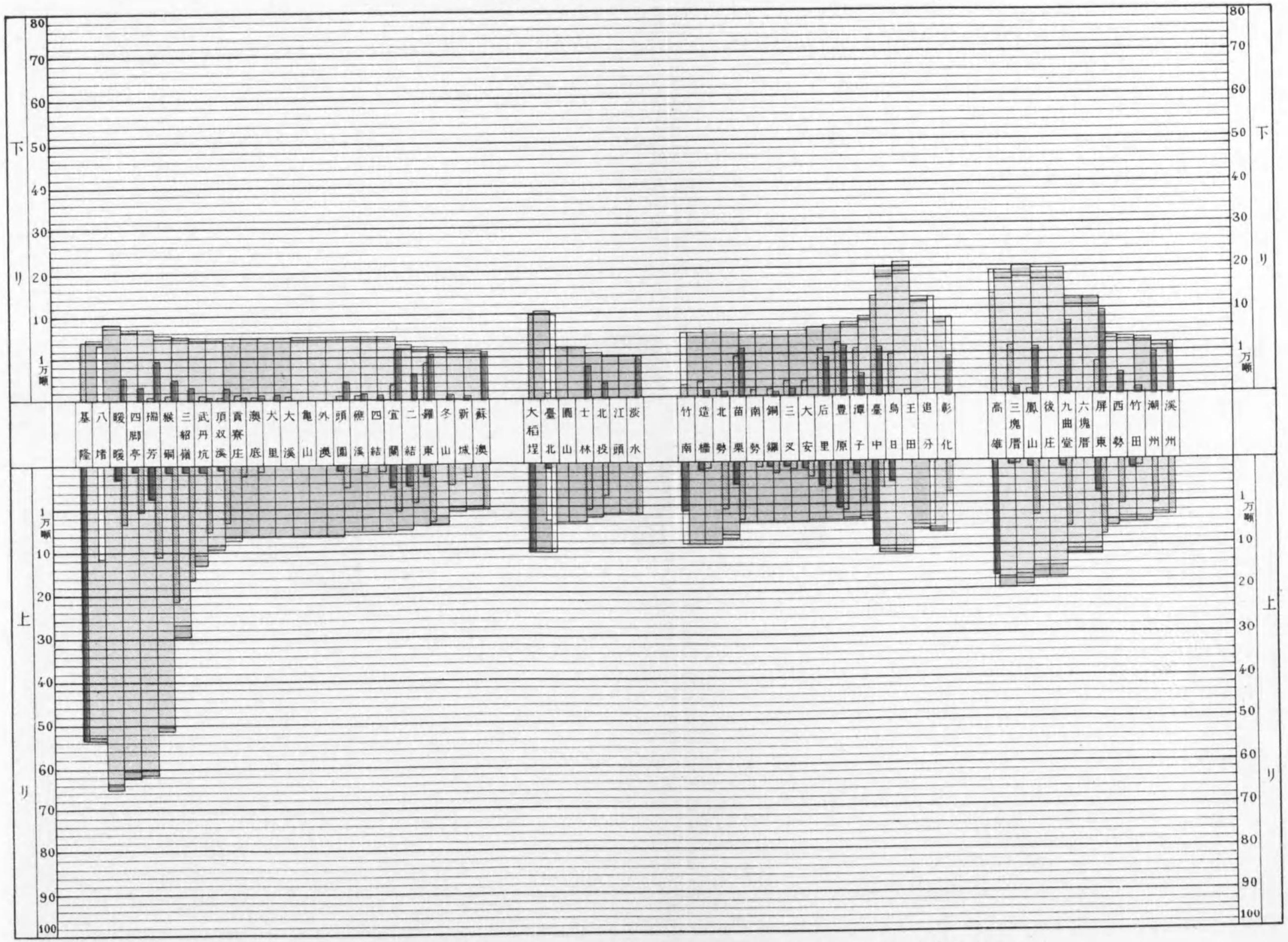

九　例　本年度通過　前年度通過　發送噸數　到着噸數　本支線接續

各驛間貨物通過竝發着噸數



下

リ

上

リ

各驛間旅客通過竝乘降人員

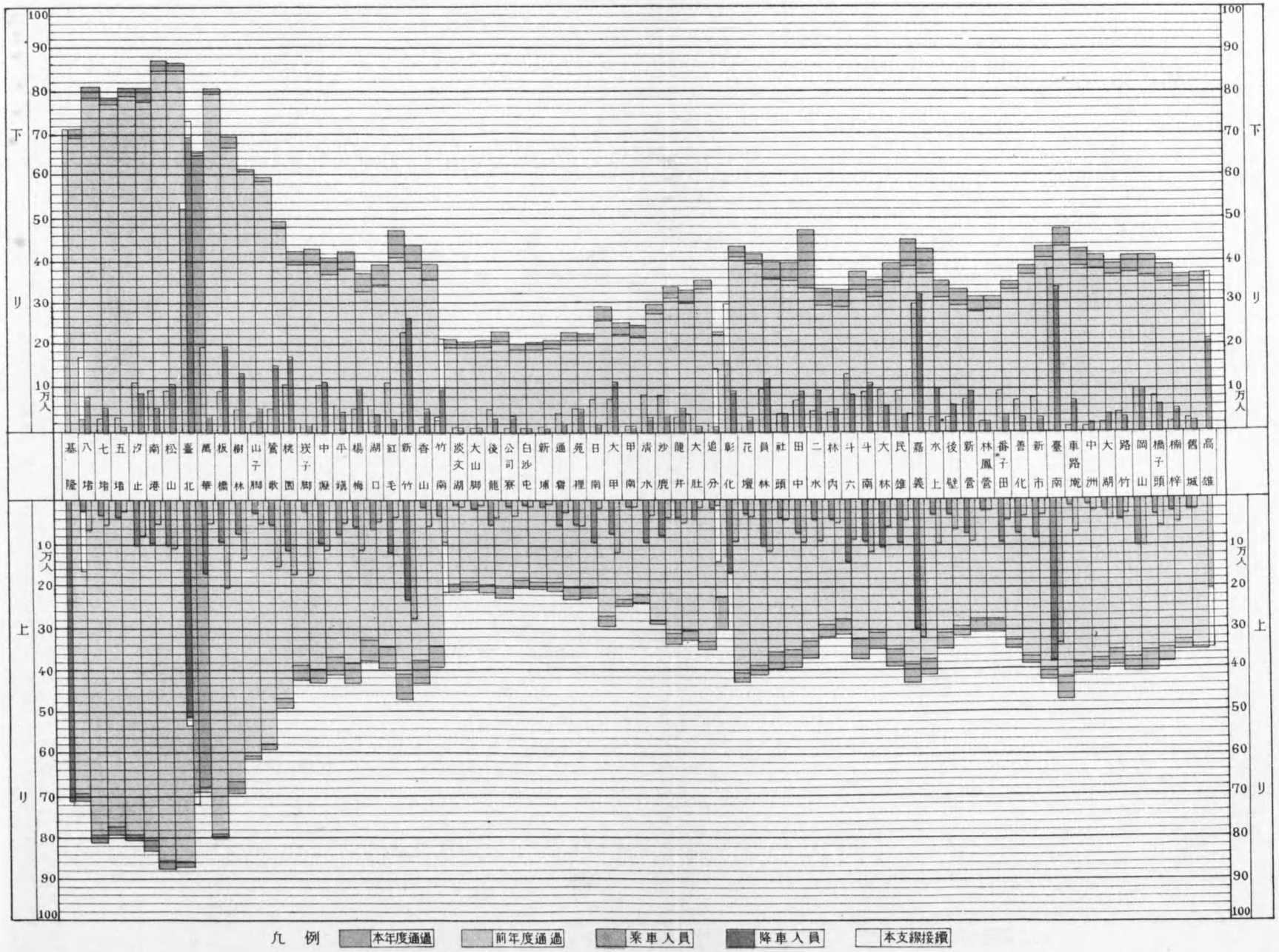

各驛間旅客通過竝乘降人員

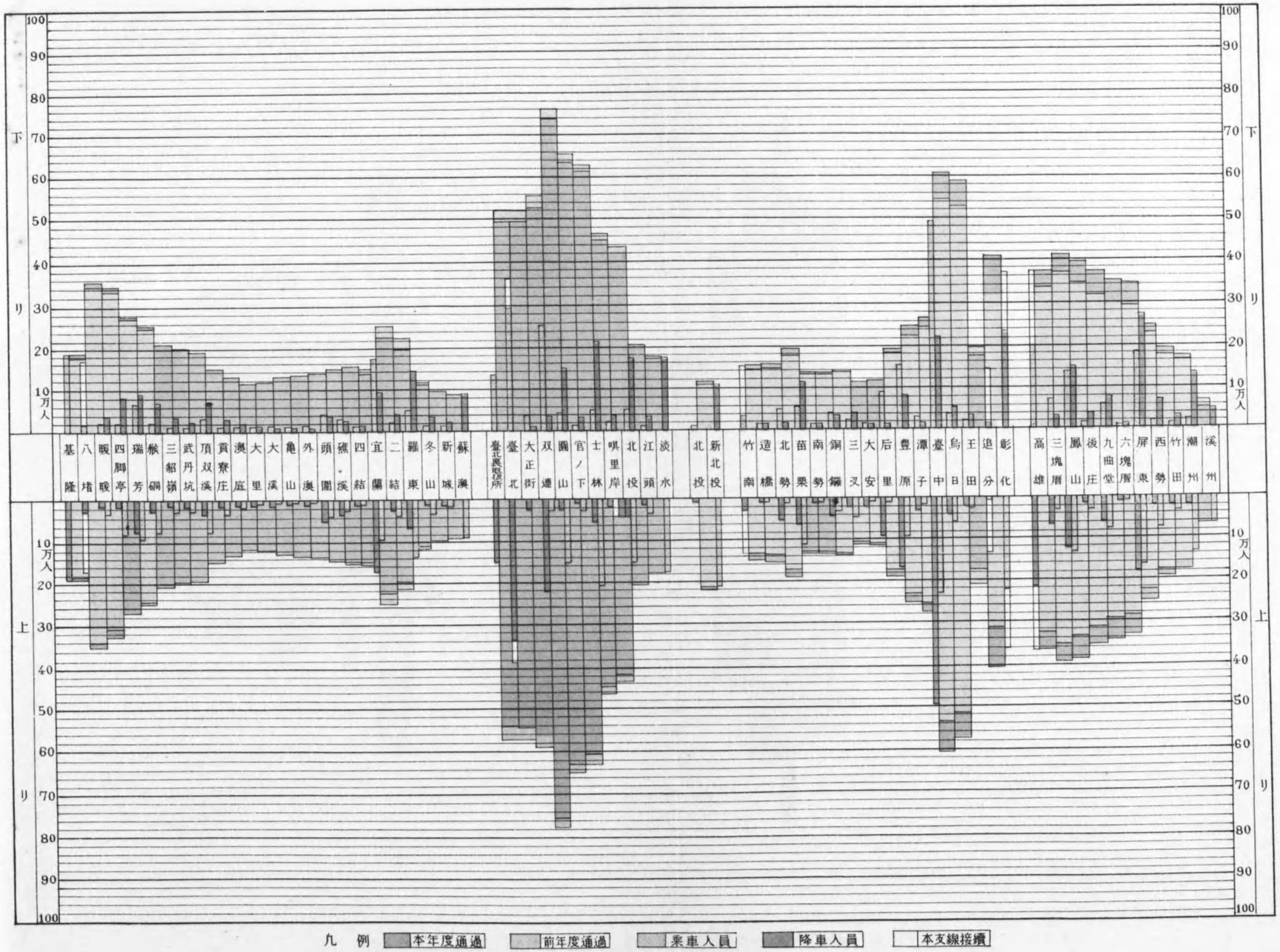

各驛間旅客通過竝乘降人員



最近三箇年月別運輸收入

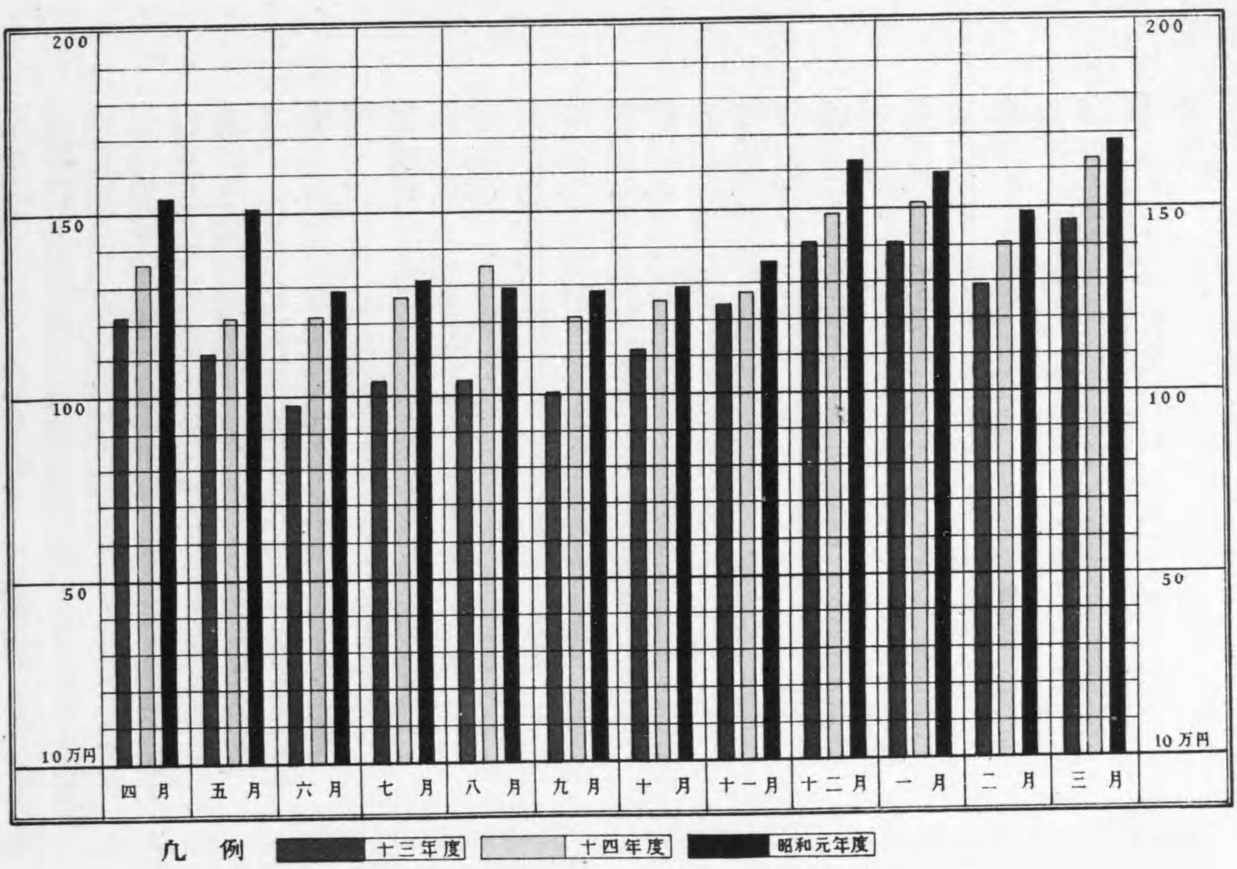

旅客及貨物累年比較

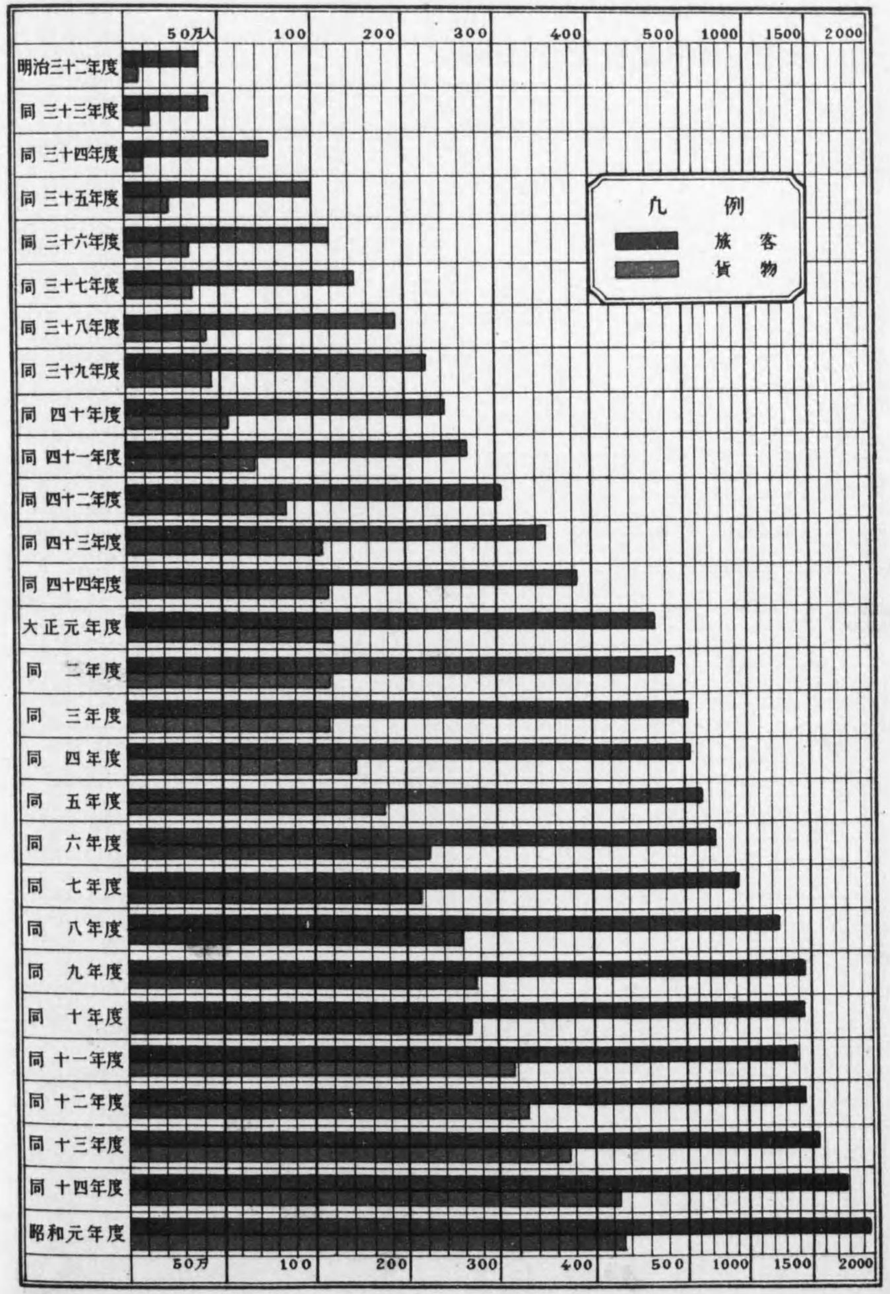
50万人
100
200
300
400
500
1000
1500
2000
凡例
旅客
貨物
明治三十二年度
同 三十三年度
同 三十四年度
同 三十五年度
同 三十六年度
同 三十七年度
同 三十八年度
同 三十九年度
同 四十年度
同 四十一年度
同 四十二年度
同 四十三年度
同 四十四年度
大正元年度
同 二年度
同 三年度
同 四年度
同 五年度
同 六年度
同 七年度
同 八年度
同 九年度
同 十年度
同 十一年度
同 十二年度
同 十三年度
同 十四年度
昭和元年度
50万
100
200
300
400
500
1000
1500
2000

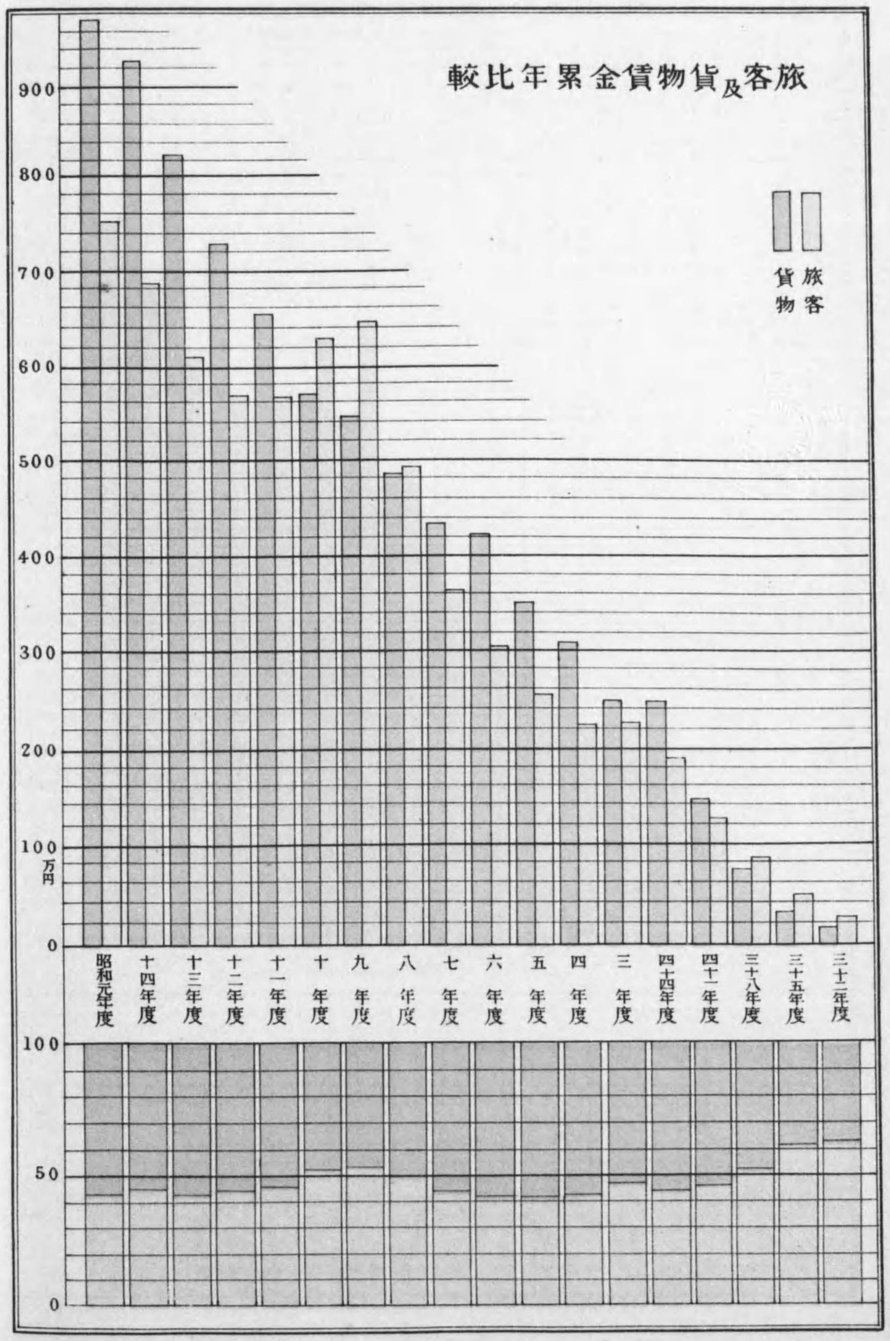
較比年累金貨物貨及客旅
900
800
700
600
500
400
300
200
100
0
万円
貨物
旅客
昭和元年度
十四年度
十三年度
十二年度
十一年度
十年度
九年度
八年度
七年度
六年度
五年度
四年度
三年度
四十四年度
四十一年度
三十八年度
三十五年度
三十二年度
100
50
0

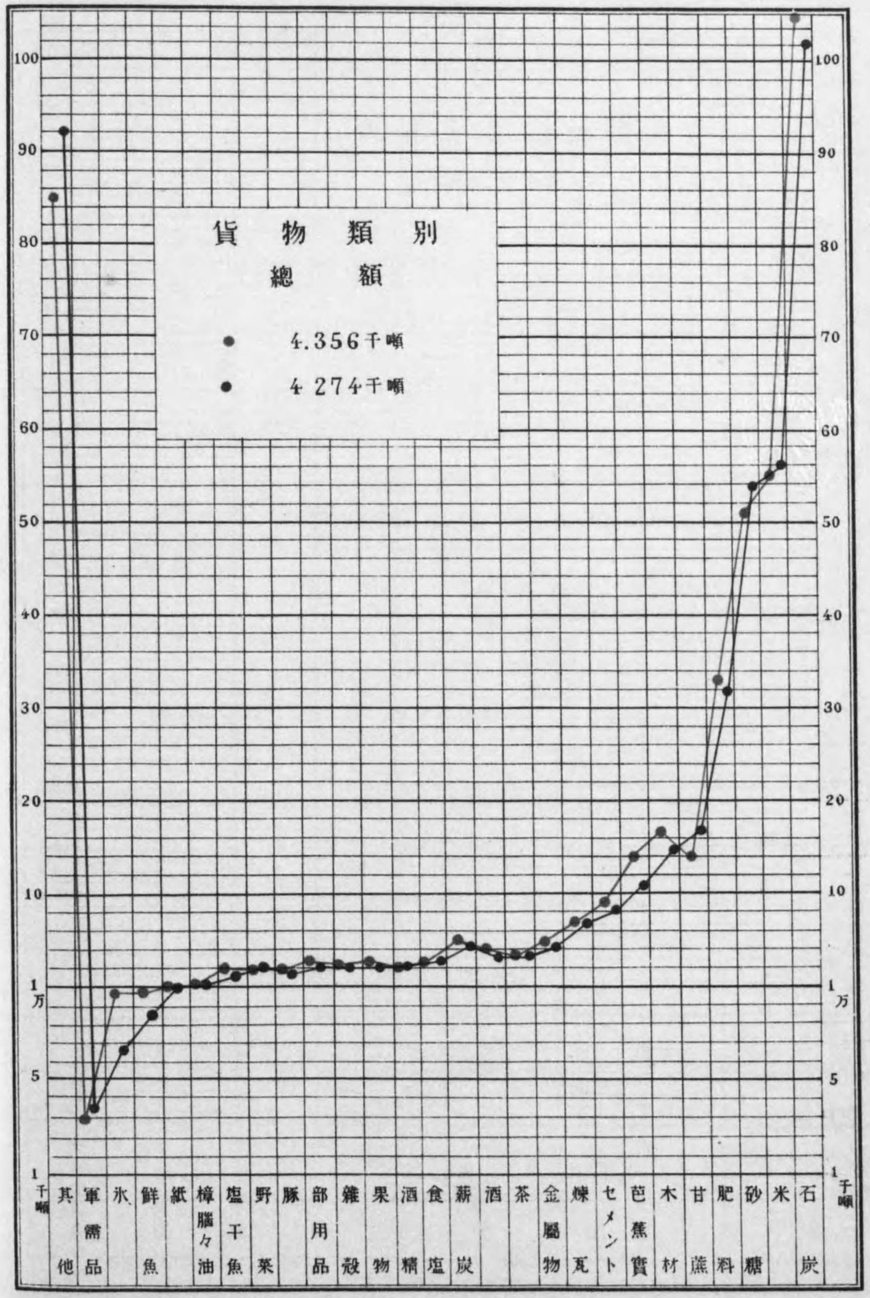
貨物類別
總額
4.356千噸
4 274千噸
100
90
80
70
60
50
40
30
20
10
1万
5
1千噸
其他
軍需品
氷
鮮魚
紙
樟腦々油
塩干魚
野菜
豚
部用品
雑穀
果物
酒精
食塩
薪炭
酒
茶
金屬物
煉瓦
セメント
芭蕉實
木材
甘蔗
肥料
砂糖
米
石炭

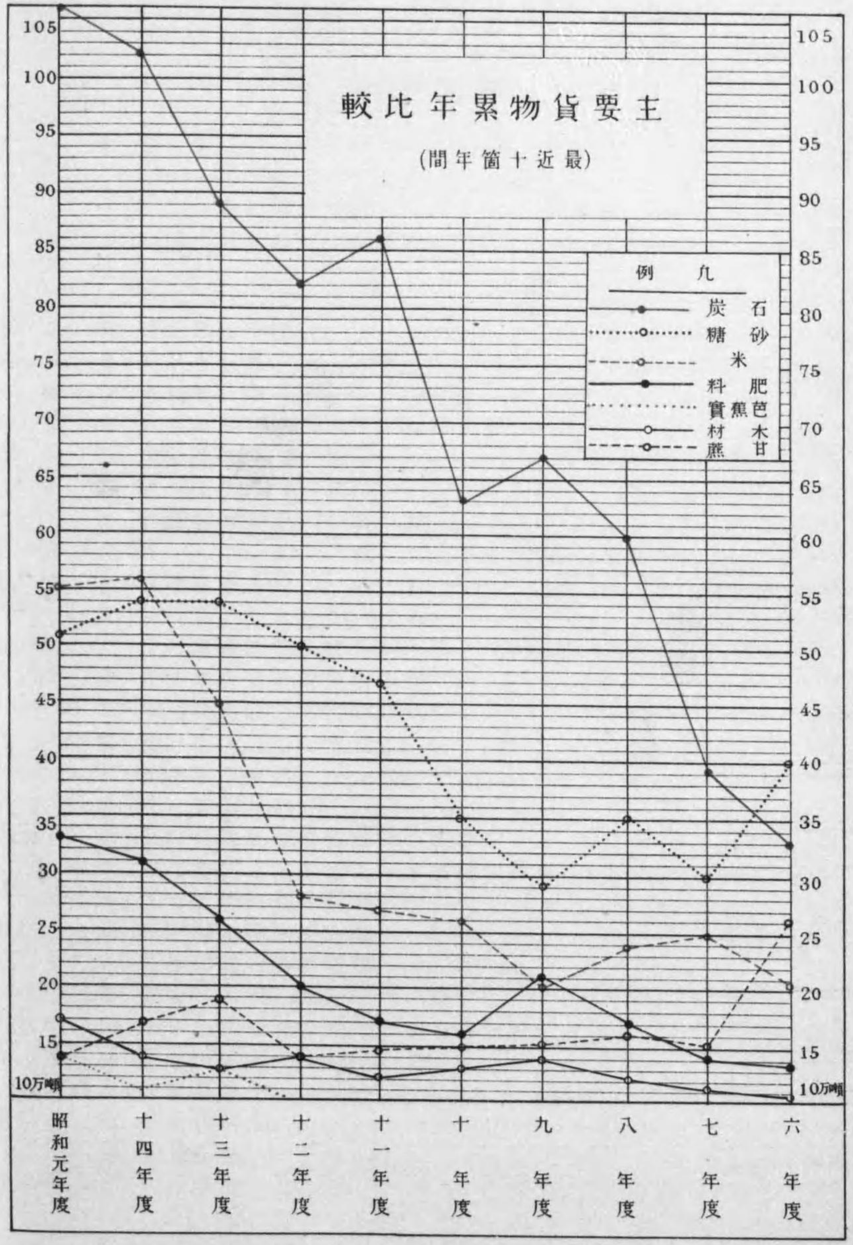
主要貨物累年比較
(最近十箇年間)
例凡
炭石
糖砂
米
肥料
芭蕉實
木材
甘蔗
105
100
95
90
85
80
75
70
65
60
55
50
45
40
35
30
25
20
15
10万噸
昭和元年度
十四年度
十三年度
十二年度
十一年度
十年度
九年度
八年度
七年度
六年度

目　　次

一、 職員及傭員

第　一　表　職　　員……2
(一) 高等官及判任官……2
(二) 囑託員及雇員……2
(三) 傭　　員……2

二、 營　　業

第　二　表　營業日數及哩數……10
第　三　表　列車走行哩……10
第　四　表　車輛走行哩……10
第　五　表　一日一哩平均列車及車輛通過數……12
第　六　表　運輸成績(一)數　量……12
第　七　表　同　上(二)收　入……12
第　八　表　客車運輸成績ノ一(數　量)……14
第　九　表　同　上ノ二(收　入)……18
第　十　表　貨車運輸成績ノ一(數　量)……20
第十一表　同　上ノ二(收　入)……24
第十二表　月別運輸數量及收入……26
第十三表　月別發送貨切扱貨物類別……28
第十四表　月別發送通常扱貨物類別……30
第十五表　月別發送速達扱貨物類別……31
第十六表　各驛乘降旅客……32
第十七表　各驛發著貨物……38
第十八表　各驛發著貨切扱貨物類別數量……44
第十九表　各驛發著通常及速達扱貨物類別數量……68
第二十表　貨切扱特種貨物數量延噸哩及賃金……80
第二十一表　各驛間旅客通過人員……82
第二十二表　各驛間貨物通過噸數……85
第二十三表　運輸收入(各　驛)……88
第二十四表　船車連絡扱發驛別旅客手小荷物數量及收入……100
第二十五表　鐵道事故……102
第二十六表　鐵道死傷……102
第二十七表　鐵道法令違反……104
第二十八表　貨物事故……104
第二十九表　通信設備……105
(一) 電　　信……105
(二) 電　　話……107
(三) タブレット式閉塞機……107

(四) 雙信閉塞機……107
(五) 構內線其他……107
第三十表 公衆電報……109
第三十一表 運輸從事員……109
第三十二表 鐵道旅館……110
(一) 宿泊……110
(二) 宴會……111
(三) 食事……111
(四) 收入……111
(五) 支出……111
(六) 損失……111

三、運轉機關

第三十三表 機關車……112
第三十四表 客車……113
第三十五表 貨車……115
第三十六表 機關車配置……117
第三十七表 機關車運轉哩及消耗品ノ一(區間別)……118
第三十八表 同 上ノ二(線路別)……118
第三十九表 同 上ノ三(機關車別)……120
第四十表 運轉從事員……122

四、工作

第四十一表 主要製作及修理品……123
第四十二表 機關車入出場……125
第四十三表 客車入出場……126
第四十四表 貨車入出場……127
第四十五表 製修品費……128
第四十六表 製修間接費……128
第四十七表 職工勞働成績……128

五、工事

第四十八表 保存工事……130
第四十九表 補充工事……134
第五十表 建設工事……138
(一) 香山竹南間改良工事……138
(二) 尖筆山附近改良工事……138
(三) 臺東線初鹿尾溪附近改良工事……139
第五十一表 軌條其ノ他損傷……140
第五十二表 枕木更換數……142
第五十三表 保線從事員……143

第五十四表 線路上ノ設備……144
(一) 軌條延長其他……144
(二) 隧道……144
(三) 橋梁假橋……146
(四) コルベルト及伏樋……146
(五) 停車場……148
第五十五表 用地……148

六、經理

第五十六表 歲出經常部決算區分表……154
第五十七表 歲出臨時部決算區分表……164
第五十八表 主要物品購入價格……168

七、私設鐵道

第五十九表 營業哩及營業開始年月日……171
第六十表 營業日數及哩數……175
第六十一表 線路……176
第六十二表 車輛……185
第六十三表 營業線列車及車輛走行哩……190
第六十四表 營業線旅客及貨物數量……192
第六十五表 貨物類別……194
第六十六表 營業線運輸收入……198
第六十七表 營業收支……202
第六十八表 營業線機關車運轉哩竝消耗品……204
第六十九表 建設費……206
第七十表 鐵道事故……210
第七十一表 鐵道死傷……214
第七十二表 營業線從事員……218
第七十三表 各驛間線路竝通信設備……230

八、私設軌道

第七十四表 線路及臺車……242
第七十五表 運輸成績……246
第七十六表 死傷……250

統　計　表

第一表 職員及雇員及傭員（始）×ハ本島人

(一) 高等官及判任官

職名＼所屬		庶務課 人員	庶務課 給料月額	運輸課 人員	運輸課 給料月額	汽車課 人員	工務課 人員	工務課 給料月額	花蓮港鐵道出張所 人員	花蓮港鐵道出張所 給料月額	合計 人員	合計 給料月額	前年度比較增減 人員	前年度比較增減 給料月額
		人	円	人	円	人	人	円	人	円	人	円	人	円
勅任官	總長	1	712.50	.....	.....	.....	.....	.....	.....	.....	1	712.50	.....	.....
	理事（部長）	1	650.00	.....	.....	.....	.....	.....	.....	.....	1	650.00	.....	.....
	技師	.....	.....	.....	.....	.....	1	600.00	.....	.....	1	600.00	.....	.....
	計	2	1,362.50	.....	.....	.....	1	600.00	.....	.....	3	1,962.50	.....	.....
奏任官	參事	.....	.....	1	250.00	1	.....	.....	.....	.....	2	550.00	.....	75.00
	副參事	.....	.....	1	225.00	1	.....	.....	.....	.....	3	750.00	.....	50.00
	技師	.....	.....	.....	.....	.....	4	1,662.50	1	512.50	9	3,675.00	.....	650.00
	計	.....	.....	2	475.00	2	4	1,887.50	1	512.50	14	4,975.00	.....	775.00
判任官	書記	.....	.....	36	4,928.93	130	20	2,688.00	13	1,768.00	213	28,615.33	1	920.73
	技手	.....	.....	1	120.00	.....	× 1 34	× 85.00 4,531.20	9	1,288.00	× 1 84	× 85.00 11,243.20	× △ 4	× 577.07
	計	.....	.....	37	5,048.93	130	× 1 54	× 85.00 7,219.20	22	3,056.00	× † 297	× 85.00 39,858.53	× △ 3	× 1,497.80
總計		2	1,362.50	39	5,523.93	132	× 1 59	× 85.00 9,319.20	23	3,568.50	× † 314	× 85.00 46,796.03	× △ 3	× △ 2,272.80

(二) 囑託及雇員

職名＼所屬		庶務課 人員	庶務課 給料月額	運輸課 人員	運輸課 給料月額	汽車課 人員	工務課 人員	工務課 給料月額	花蓮港鐵道出張所 人員	花蓮港鐵道出張所 給料月額	合計 人員	合計 給料月額	前年度比較增減 人員	前年度比較增減 給料月額
		人	円	人	円	人	人	円	人	円	人	円	人	円
囑託		× 2 17	× 40.00 955.00	1	30.00	.....	3	400.00	× 1 4	× 20.00 110.00	× 3 25	× 60.00 1,495.00	× 2	× 255.00
雇	月俸	85	6,299.00	× 8 597	× 444.00 46,192.00	× 96 399	× 2 109	× 110.00 8,031.20	× 5 88	× 247.00 7,013.00	× 111 1,278	× 6,179.00 99,367.20	× 4 97	×△ 80.00 7,534.20
	日給	× 1 14	× 31.50 619.50	× 129 375	× 5,764.50 16,366.50	× 104 114	 2	..... 108.00	32	1,810.50	× 234 537	× 9,597.00 24,546.00	× 12 13	× 519.00 △ 273.30
	計	× 1 99	× 31.50 6,918.50	× 137 972	× 6,208.50 62,558.50	× 200 513	× 2 111	× 110.00 8,139.20	× 5 120	× 247.00 8,823.50	× 345 1,815	× 15,776.00 123,913.20	× 16 110	× 439.00 7,260.90
總計		× 3 116	× 71.50 7,873.50	× 137 973	× 6,208.50 62,588.50	× 200 513	× 2 114	× 110.00 8,539.20	× 6 124	× 267.00 8,933.50	× 348 1,840	× 15,836.00 125,408.20	× 16 112	× 439.00 7,515.90

(三) 傭員

職名＼所屬		庶務課 人員	庶務課 日給	運輸課 人員	運輸課 日給	汽車課 人員	工務課 人員	工務課 日給	花蓮港鐵道出張所 人員	花蓮港鐵道出張所 日給	合計 人員	合計 日給
		人	円	人	円	人	人	円	人	円	人	円
筆生		.....	.....	16	21.35	12	4	6.45	1	1.70	33	47.25
守衛		5	9.85	.....	.....	14	.....	.....	.....	.....	19	35.50
給仕		26	15.30	.....	.....	.....	.....	.....	3	2.20	29	17.50
小使		17	26.60	.....	.....	16	8	8.00	6	8.45	47	59.40
常傭夫		4	6.10	.....	.....	.....	.....	.....	1	1.70	5	7.80

第一表 職員(續)

(三) 傭員

職名	庶務課 人員	庶務課 日給	運輸課 人員	運輸課 日給	汽車課 人員	汽車課 日給	工務課 人員	工務課 日給	花蓮港鐵道出張所 人員	花蓮港鐵道出張所 日給	合計 人員	合計 日給
	人	円	人	円	人	円	人	円	人	円	人	円
車夫	2	3.15	……	……	……	……	……	……	……	……	2	3.15
製本工	2	4.50	……	……	……	……	……	……	(兼小使) 1	2.10	3	6.60
印刷工	2	3.96	4	6.20	……	……	……	……	……	……	6	10.16
夜警	5	8.75	3	4.55	……	……	……	……	……	……	8	13.30
諸品番	7	12.30	3	3.55	33	55.60	……	……	……	……	43	71.45
人夫	19	19.15	……	……	……	……	9	7.88	5	8.10	33	35.13
運搬方	20	39.05	……	……	36	36.30	24	41.55	6	10.09	86	126.99
檢炭夫	1	2.30	……	……	……	……	……	……	……	……	1	2.30
宿舍番	35	37.20	……	……	……	……	……	……	4	4.00	39	41.20
火夫	1	1.40	……	……	9	19.45	……	……	……	……	10	20.85
車長見習	……	……	25	40.20	……	……	……	……	9	14.50	34	54.70
貨物見習	……	……	10	16.10	……	……	……	……	1	2.15	11	18.25
小荷物見習	……	……	8	11.55	……	……	……	……	……	……	8	11.55
出札見習	……	……	31	33.60	……	……	……	……	(兼改札見習) 3	3.93	34	37.53
改札見習	……	……	13	17.59	……	……	……	……	1	1.40	14	18.99
電信見習	……	……	102	125.14	……	……	……	……	……	……	102	125.14
操車手	……	……	66	102.25	……	……	……	……	(兼制動手) 6	6.56	72	108.81
操車手兼轉轍手	……	……	……	……	……	……	……	……	1	1.05	1	1.05
車號手	……	……	28	39.99	……	……	……	……	……	……	28	39.99
信號手	……	……	13	19.00	……	……	……	……	……	……	13	19.00
警手	……	……	33	50.40	……	……	……	……	……	……	33	50.40
轉轍手	……	……	467	602.94	……	……	……	……	20	16.97	487	619.91
連結手	……	……	118	110.95	……	……	……	……	……	……	118	110.95
制動手	……	……	117	139.60	……	……	……	……	(兼轉轍手4) 13	14.82	130	154.42
仲仕	……	……	22	41.42	……	……	……	……	……	……	22	41.42
列車給仕	……	……	14	13.00	……	……	……	……	……	……	14	13.00
踏切番	……	……	81	99.97	……	……	15	20.20	1	1.70	97	121.87
電話手	……	……	18	13.00	……	……	……	……	1	8.5	19	13.85
電報配達夫	……	……	12	10.15	……	……	……	……	……	……	12	10.15
驛夫	……	……	647	541.38	……	……	……	……	53	42.38	700	583.76
機關助手心得	……	……	……	……	98	141.18	……	……	9	10.74	107	151.92
機關助手見習	……	……	……	……	51	50.85	……	……	11	11.29	62	62.14
機關練習生	……	……	……	……	243	212.30	……	……	22	21.30	265	233.60
檢車手	……	……	……	……	1	1.70	……	……	……	……	1	1.70
檢車手心得	……	……	……	……	46	75.10	……	……	……	……	46	75.10
檢車手見習	……	……	……	……	……	……	……	……	2	3.20	2	3.20
檢車助手	……	……	……	……	48	64.00	……	……	4	5.40	52	69.40

第一表 職員及備員(三)

職名＼所属	庶務課		運輸課		汽車	課	工務課		花蓮港鐵道出張所		合計	
	人員	日給	人員	日給	人員	日給	人員	日給	人員	日給	人員	日給
	人	円	人	円	人	円	人	円	人	円	人	円
檢車助手心得	.....	.....	.....	.....	7	9.05	.....	.....	.....	.....	7	9.05
檢車練習生	.....	.....	.....	.....	26	24.25	.....	.....	4	3.45	30	27.70
客車掃除夫	.....	.....	.....	.....	37	44.60	.....	.....	.....	.....	37	44.60
檢電手心得	.....	.....	.....	.....	4	6.50	.....	.....	.....	.....	4	6.50
檢電助手	.....	.....	.....	.....	23	28.85	.....	.....	.....	.....	23	28.85
檢電助手心得	.....	.....	.....	.....	4	5.05	.....	.....	.....	.....	4	5.05
檢電練習生	.....	.....	.....	.....	5	3.15	.....	.....	.....	.....	5	3.15
電機掃除夫	.....	.....	.....	.....	3	2.30	.....	.....	.....	.....	3	2.30
給水機手	.....	.....	.....	.....	15	21.76	.....	.....	.....	.....	15	21.76
微粉炭機手	.....	.....	.....	.....	4	6.80	.....	.....	.....	.....	4	6.80
合圖手	.....	.....	.....	.....	34	50.10	.....	.....	(雜炭水夫) 4	6.10	38	56.20
炭水夫	.....	.....	.....	.....	185	181.05	.....	.....	4	3.80	189	184.85
木工組長	.....	.....	.....	.....	.....	.....	.....	.....	2	5.10	2	5.10
木工	.....	.....	.....	.....	164	387.29	.....	.....	10	21.60	174	408.89
木工見習	.....	.....	.....	.....	4	31.55	.....	.....	2	2.45	6	34.00
木工手傳	.....	.....	.....	.....	13	12.15	.....	.....	.....	.....	13	12.15
鐵工	.....	.....	.....	.....	134	227.00	.....	.....	6	10.40	140	237.40
鐵工見習	.....	.....	.....	.....	12	10.90	.....	.....	(雜檢車助手心得 1) 4	4.35	16	15.25
旋盤工	.....	.....	.....	.....	96	145.38	.....	.....	3	4.75	99	150.13
旋盤工見習	.....	.....	.....	.....	38	31.00	.....	.....	5	4.70	43	35.70
旋盤工手傳	.....	.....	.....	.....	2	2.35	.....	.....	.....	.....	2	2.35
組立工	.....	.....	.....	.....	121	191.88	.....	.....	3	5.70	124	197.58
組立工見習	.....	.....	.....	.....	45	36.65	.....	.....	10	10.40	55	47.05
組立工手傳	.....	.....	.....	.....	11	11.05	.....	.....	.....	.....	11	11.05
仕上工	.....	.....	.....	.....	103	162.72	.....	.....	1	1.80	104	164.52
仕上工見習	.....	.....	.....	.....	39	34.25	.....	.....	4	4.55	43	38.80
仕上工手傳	.....	.....	.....	.....	16	15.40	.....	.....	.....	.....	16	15.40
電工	.....	.....	.....	.....	20	32.95	.....	.....	.....	.....	20	32.95
電工見習	.....	.....	.....	.....	14	11.70	.....	.....	.....	.....	14	11.70
電工手傳	.....	.....	.....	.....	2	1.20	.....	.....	.....	.....	2	1.20
鍛冶工	.....	.....	.....	.....	104	171.55	19	29.65	5	9.45	128	210.65
鍛冶工見習	.....	.....	.....	.....	15	13.40	.....	.....	4	4.57	19	17.97
鍛冶工手傳	.....	.....	.....	.....	2	2.60	.....	.....	.....	.....	2	2.60
製罐工組長	.....	.....	.....	.....	.....	.....	.....	.....	1	2.55	1	2.55
製罐工	.....	.....	.....	.....	178	283.41	.....	.....	3	5.60	181	289.01
製罐工見習	.....	.....	.....	.....	37	30.35	.....	.....	5	5.56	42	35.91

第一表 職員及備員 (終)

(三) 備員

職名＼所屬	庶務課 人員	庶務課 日給	運輸課 人員	運輸課 日給	汽車 人員	工務課 人員	工務課 日給	花蓮港鐵道出張所 人員	花蓮港鐵道出張所 日給	合計 人員	合計 日給
	人	円	人	円	人	人	円	人	円	人	円
製纖工手傳	.....	.....	.....	.....	1	.....	.....	.....	.....	1	.75
鑄工	.....	.....	.....	.....	50	.....	.....	.....	.....	50	79.55
鑄工見習	.....	.....	.....	.....	10	.....	.....	5	5.20	15	14.59
鑄工手傳	.....	.....	.....	.....	9	.....	.....	.....	.....	9	11.15
木型工	.....	.....	.....	.....	7	.....	.....	.....	.....	7	15.60
木型工見習	.....	.....	.....	.....	1	.....	.....	.....	.....	1	.65
挽工	.....	.....	.....	.....	28	.....	.....	.....	.....	28	52.60
挽工見習	.....	.....	.....	.....	13	.....	.....	.....	.....	13	9.60
挽工手傳	.....	.....	.....	.....	7	.....	.....	.....	.....	7	5.20
縫工	.....	.....	.....	.....	12	.....	.....	.....	.....	12	23.34
縫工見習	.....	.....	.....	.....	3	.....	.....	.....	.....	3	2.55
塗工	.....	.....	.....	.....	44	.....	.....	1	1.50	45	75.83
塗工見習	.....	.....	.....	.....	20	.....	.....	7	5.80	27	22.32
塗工手傳	.....	.....	.....	.....	2	.....	.....	.....	.....	2	1.75
工場火夫	.....	.....	.....	.....	.....	.....	.....	1	2.15	1	2.15
建築工夫	.....	.....	.....	.....	.....	39	83.55	9	18.10	48	101.65
洋灰試驗工手	.....	.....	.....	.....	.....	1	1.60	.....	.....	1	1.60
寫眞工手	.....	.....	.....	.....	.....	7	9.70	.....	.....	7	9.70
電機工	.....	.....	.....	.....	.....	16	26.10	.....	.....	16	26.10
電信工夫	.....	.....	.....	.....	.....	46	73.25	4	7.10	50	80.35
線路工夫組頭	.....	.....	.....	.....	.....	101	219.69	23	48.30	124	267.99
線路工夫	.....	.....	.....	.....	.....	808	988.61	143	175.19	951	1,163.80
大工	.....	.....	.....	.....	.....	60	137.65	11	25.15	71	162.80
左官工	.....	.....	.....	.....	.....	12	21.03	2	4.30	14	25.33
鍛冶工	.....	.....	.....	.....	.....	6	9.75	.....	.....	6	9.75
ペンキ工	.....	.....	.....	.....	.....	6	9.15	.....	.....	6	9.15
植木職	.....	.....	.....	.....	.....	6	9.20	.....	.....	6	9.20
試備	.....	.....	.....	.....	6	.....	11.95	.....	.....	6	11.95
總計 內地人	114	152.86	458	551.77	612	939.41	293	615.65	169	283.20	1,646	2,542.89
總計 本島人	32	36.75	1,393	1,512.11	1,817	2,321.85	894	1,087.36	301	323.14	4,437	5,281.21
總計 計	146	189.61	1,851	2,063.88	2,429	3,261.26	1,187	1,703.01	470	606.34	6,083	7,824.10
前年度比較增減	1	5.28	△ 5	2.55	△ 67	△ 41.63	52	49.07	7	△ 7.14	△ 12	8.13

備考 給料月額ハ加俸ヲ合算ス。本表中庶務課ニ休職書記一人月額二十三圓三十三錢ヲ含ム。本表備員ノ外部支辨ノ者運輸課ニ本島人一人日給一圓五錢、工務課ニ本島人一人日給一圓アリ。

第二表 營業日數

線名	營業日數	營業 年度末現在	營業 平均營業哩
	日	哩分	哩分
本線 縱貫線	365	249.1	249.1
本線 宜蘭線	365	61.2	61.2
本線 淡水線	365	14.5	14.5
本線 臺中線	365	56.8	56.8
本線 潮州線	365	29.2	29.2
本線 計	365	410.8	410.8
臺東線	365	107.8	107.8
總計	365	518.6	518.6

備考 縱貫線基隆臺北間十七哩八分及宜蘭線基隆八堵間二哩二分ハ複線ナリ

第三表 列車走

線名	旅客	貨物	混合	合計	一列車平均連 旅客	貨物	混合 客車
	哩	哩	哩	哩	車	車	車
本線 縱貫線	1,792,616	1,413,541	12,133	3,218,290	11.8	28.3	7.6
本線 宜蘭線	120,134	159,977	151,295	431,406	9.7	14.5	9.3
本線 淡水線	51,250	1,126	43,639	96,015	10.0	14.0	8.5
本線 臺中線	261,498	106,594	103,729	471,821	10.9	16.5	8.8
本線 潮州線	64,231	27,324	106,580	198,135	10.9	20.9	9.2
本線 計	2,289,729	1,708,562	417,376	4,415,667	11.5	26.1	9.0
臺東線	27	38,908	273,252	312,187	5.1	10.5	5.9
總計	2,289,756	1,747,470	690,628	4,727,854	11.5	25.8	7.8

備考 本表中ニハ縱貫線30,447哩宜蘭線4,004哩淡水線117哩臺中線818哩潮州線246哩合計35,632哩及臺東線5,907哩ノ

第四表 車輛走

線名	客車 旅客列車連結	混合列車連結	貨物列車連結	計	貨車 貨物列車連結	混合列車連結	旅客列車連結	計
	哩	哩	哩	哩	哩	哩	哩	哩
本線 縱貫線	21,087,072	91,929	76,692	21,255,693	40,009,806	12,880	……	40,022,686
本線 宜蘭線	1,161,011	1,404,167	1,163	2,566,341	2,319,144	457,102	58	2,776,304
本線 淡水線	511,584	371,476	……	883,060	15,738	214,799	……	230,537
本線 臺中線	2,857,826	908,021	54,483	3,820,330	1,761,037	291,650	……	2,052,687
本線 潮州線	702,505	976,558	306	1,679,369	572,211	692,181	……	1,264,392
本線 計	26,319,998	3,752,151	132,644	30,204,793	44,677,936	1,668,612	58	46,346,606
臺東線	138	16,10,040	……	1,610,178	410,112	1,365,177	……	1,775,289
總計	26,320,136	5,362,191	132,644	31,814,971	45,088,048	3,033,789	58	48,121,895

備考 本表中ニハ縱貫線860,197哩宜蘭線56,438哩淡水線1,440哩臺中線13,230哩潮州線4,062哩合計935,367哩及臺東

及哩數

哩 延日哩	前年度比較增減 營業日數	營業 年度末現在	營業 平均營業哩	哩 延日哩
哩分	日	哩分	哩分	哩分
90,921.5	……	……	……	……
22,338.0	……	……	……	……
5,292.5	……	……	……	……
20,732.0	……	……	0.4	129.0
10,658.0	……	……	……	……
149,942.0	……	……	0.4	129.0
39,347.0	……	……	7.4	2,686.0
189,289.0	……	……	7.8	2,815.0

行哩

結車數 合貨車	前年度比較增減 旅客	貨物	混合	合計	一列車平均連結車數 旅客	貨物	混合 客車	合 貨車
車	哩	哩	哩	哩	車	車	車	車
1.1	10,250	△ 17,124	△ 3,574	△ 10,448	0.3	1.4	1.4	0.3
3.0	5,508	12,545	△ 4,565	13,488	0.1	0.4	……	△ 0.2
4.9	△ 1,631	△ 114	△ 766	△ 2,511	……	2.0	0.3	0.2
2.8	△ 2,941	55	4,822	1,936	△ 0.2	0.6	……	0.2
6.5	3,990	11,340	△ 2,978	12,352	△ 0.1	△ 0.6	0.3	△ 0.2
4.0	15,176	6,702	△ 7,061	14,817	0.2	1.1	1.0	△ 0.1
5.0	357	4,440	39,331	43,414	9.5	……	0.4	△ 0.4
4.4	14,819	11,142	32,270	58,231	0.2	1.1	0.1	△ 0.1

無賃部用ヲ含ム

行哩

車 合計	前年度比較增減 客車 旅客列車連結	混合列車連結	貨物列車連結	計	貨車 貨物列車連結	混合列車連結	旅客列車連結	計	合計
哩	哩	哩	哩	哩	哩	哩	哩	哩	哩
61,278,379	521,446	△ 49,136	52,352	524,662	1,541,413	669	△ 133,280	1,408,802	1,933,464
5,342,645	60,428	△ 45,087	852	16,193	236,969	△ 37,250	△ 253	199,466	215,659
1,113,597	△ 17,528	6,018	……	△ 11,510	161	7,411	……	7,572	△ 3,938
5,873,017	△ 70,218	38,263	26,710	△ 5,245	68,680	33,584	△ 2,786	99,478	94,233
2,943,761	42,789	△ 541	122	42,370	228,164	△ 38,625	……	189,539	231,909
76,551,399	536,917	50,483	80,036	566,470	2,075,387	△ 34,211	△ 136,319	1,904,857	2,471,327
3,385,467	△ 5,483	319,814	……	314,331	49,819	101,093	……	150,912	465,243
79,936,866	531,434	269,331	80,036	880,801	2,125,206	66,882	△ 136,319	2,055,769	2,936,570

線65,072哩ノ無賃部用ヲ含ム

第五表 一日一哩平均列車及車輛通過數

線名	列車 旅客	列車 貨物	列車 混合	列車 計	車輛 客車	車輛 貨車	車輛 計
	回	回	回	回	輛	輛	輛
本線 縱貫線	19.72	15.55	0.13	35.40	233.78	440.19	673.97
本線 宜蘭線	5.38	7.16	6.77	19.31	114.89	124.29	239.17
本線 淡水線	9.68	0.21	8.25	18.14	166.85	43.56	210.41
本線 塞潮線	12.61	5.14	5.00	22.76	184.27	99.01	283.28
本線 中州線	6.03	2.56	10.00	18.59	157.57	118.63	276.20
本線 計	15.27	11.39	2.78	29.45	201.44	309.10	510.54
臺東線	.....	0.99	6.94	7.93	40.92	45.12	86.04
總計	12.10	9.23	3.65	24.98	168.08	254.22	422.30

第六表 運輸成績 (一) 數量

線名	旅客 人員	旅客 延人員	貨物 噸數	貨物 延噸數	一日一哩 旅客	一日一哩 貨物	列車一哩 旅客列車	列車一哩 貨物列車
	人	人	噸	噸	人	噸	人	噸
本線 縱貫線	11,767,221	201,666,161	3,170,177	221,228,203	2,218	2,433	111.4	160.6
本線 宜蘭線	1,877,969	20,301,624	783,209	12,184,641	909	545	86.5	63.2
本線 淡水線	1,871,418	9,774,893	252,732	618,081	1,847	117	123.9	36.3
本線 塞潮線	2,418,795	26,664,967	485,167	7,707,524	1,286	372	77.2	61.4
本線 中州線	1,723,194	16,027,874	427,782	6,199,693	1,504	582	126.3	87.3
本線 計	18,108,839	274,435,519	4,196,167	247,938,142	1,830	1,654	105.7	139.0
臺東線	881,793	10,465,629	159,948	2,547,477	266	65	70.5	16.1
總計	18,990,632	284,901,148	4,356,115	250,485,619	1,505	1,323	103.8	129.0

備考 旅客人員ノ本線計カ各線集計高ト符合セサルハ連線重複數ヲ扣除シタルカ爲ナリ、貨物噸數ノ本線計亦同シ

第七表 運輸成績 (二) 收入

線名	客車收入	貨車收入	計	一日一哩
	円	円	円	円
本線 縱貫線	5,381,411.83	6,964,222.70	12,345,634.53	33,823.656
本線 宜蘭線	418,773.45	836,630.34	1,255,403.79	3,439.462
本線 淡水線	195,876.33	207,776.33	403,652.66	1,105.898
本線 塞潮線	736,900.28	1,120,997.55	1,857,897.83	5,090.131
本線 中州線	472,535.19	370,127.65	842,662.84	2,308.665
本線 計	7,205,497.08	9,499,754.57	16,705,251.65	45,767.813
臺東線	283,182.20	211,931.84	495,114.04	1,356.477
總計	7,488,679.28	9,711,686.41	17,200,365.69	47,124.290

線名	一日一哩 客車收入	一日一哩 貨車收入	一日一哩 計	列車一哩
	円	円	円	円
本線 縱貫線	59.187	76.596	135.783	3.836
本線 宜蘭線	18.747	37.453	56.200	2.910
本線 淡水線	37.010	39.259	76.269	4.204
本線 塞潮線	35.544	54.071	89.615	3.938
本線 中州線	44.336	34.728	79.064	4.253
本線 計	48.055	63.356	111.411	3.783
臺東線	7.197	5.386	12.583	1.586
總計	39.562	51.306	90.868	3.633

車及車輛通過數 前年度比較增減

車輛 列車 計	列車 旅客	列車 貨物	列車 混合	列車 合計	車輛 客車	車輛 貨車	車輛 計
輛	回	回	回	回	輛	輛	輛
673.97	0.12	△ 0.19	△ 0.04	△ 0.11	5.77	15.50	21.27
239.17	0.26	0.56	△ 0.21	0.60	0.73	8.93	9.65
210.41	△ 0.31	△ 0.02	△ 0.14	△ 0.48	△ 2.18	1.43	△ 1.11
283.28	△ 0.22	△ 0.03	0.20	△ 0.04	△ 1.41	4.21	2.80
276.20	0.38	1.06	△ 0.27	1.16	3.98	17.78	21.76
510.54	0.09	0.03	△ 0.05	0.07	3.60	12.46	16.06
86.04	△ 0.01	0.05	0.56	0.60	5.58	0.81	6.39
422.30	△ 0.10	△ 0.08	0.12	△ 0.07	2.19	7.18	9.37

成績 量

車輛一哩 客車	車輛一哩 貨車	前年度比較增減 旅客 人員	旅客 延人員	貨物 噸數	貨物 延噸數	一日一哩 旅客	一日一哩 貨物	列車一哩 旅客	列車一哩 貨物	車輛一哩 客車	車輛一哩 貨車
人	噸	人	人	噸	噸	人	噸	人	噸	人	噸
9.5	5.65	778,275	15,701,054	68,892	11,084,127	173	122	7.7	10.0	0.5	0.06
7.9	4.48	△ 24,862	△ 135,614	18,280	438,554	△ 6	19	△ 2.0	△ 1.3	△ 0.1	△ 0.20
11.1	2.70	△ 42,950	△ 240,424	△ 12,061	22,713	△ 45	△ 4	0.6	△ 1.1	△ 0.1	△ 0.21
7.0	3.78	232,746	2,417,355	22,814	238,865	109	9	6.8	1.4	0.7	0.20
9.5	4.92	167,693	1,774,553	56,262	871,935	167	82	10.4	1.9	0.8	△ 0.07
9.1	5.46	1,066,875	19,516,924	102,473	12,610,767	128	83	6.6	6.9	0.5	0.03
6.5	1.49	18,659	497,276	△ 19,884	133,728	△ 6	△ 8	△ 12.8	△ 2.2	△ 1.2	△ 0.19
9.0	5.32	1,085,534	20,014,200	82,589	12,477,039	84	46	5.4	5.6	0.4	0.02

成績 入

一哩 客車收入	前年度比較增減 貨車收入	計	一日一哩	一哩
円	円	円	円	円
49,560.958	434,141.72	132,623.50	566,765.22	1,552.781	2,275.252
20,513.134	△ 7,685.92	△ 102,619.36	94,933.44	260.091	1,551.200
27,838.114	△ 1,952.28	△ 526.80	△ 1,425.48	△ 3.905	△ 98.309
32,709.469	60,980.44	120,949.84	181,930.28	498.439	2,993.733
28,858.316	50,094.07	95,340.88	145,434.95	398.452	4,980.649
40,665.170	535,578.03	452,060.38	987,638.41	2,705.858	2,366.892
4,592.895	22,317.21	△ 12,413.96	9,903.25	27.133	△ 239.882
33,166.922	557,895.24	439,646.42	997,541.66	2,732.991	1,446.436

車輛一哩 客車收入	前年度比較增減 貨車收入	一日一哩 計	列車一哩	車輛一哩
円	円	円	円	円
0.201	4.774	1.459	6.233	0.188	0.003
0.235	△ 0.844	4.594	4.250	0.133	0.009
0.362	△ 0.269	0.100	△ 0.269	0.093	.....
0.316	2.736	5.532	8.269	0.371	0.026
0.286	4.700	8.946	13.646	0.500	0.029
0.218	3.533	2.963	6.496	0.212	0.006
0.146	0.079	△ 0.733	△ 0.652	△ 0.219	△ 0.020
0.215	2.388	1.583	3.977	0.168	0.005

第八表 客車運輸

線名		營業哩 年度末現在	營業哩 平均營業哩	營業哩 延日哩	列車走 下り	列車走 上り
		哩分	哩分	哩分	哩	哩
本線	縱貫線	249.1	249.1	90,921.5	904,667	905,730
	宜蘭線	61.2	61.2	22,338.0	115,828	118,782
	淡水線	14.0	14.0	5,110.0	39,482	39,389
	臺中線	56.8	56.8	20,732.0	171,164	174,335
	潮州線	29.2	29.2	10,658.0	64,121	62,740
	計	410.3	410.3	149,759.5	1,295,262	1,300,976
臺東線		107.8	107.8	39,347.0	74,607	73,777
總計		518.1	518.1	189,106.5	1,369,869	1,374,753

線名		一列車平均連結車數 下り	一列車平均連結車數 上り	一列車平均連結車數 計	車輛走行哩 下り	車輛走行哩 上り	車輛走行哩 計	車輛使用延日車數
		車	車	車	哩	哩	哩	日車
本線	縱貫線	11.7	11.7	11.7	10,625,934	10,629,759	21,255,693	245,194
	宜蘭線	11.1	10.8	10.9	1,286,114	1,280,227	2,566,341	
	淡水線	11.2	11.1	11.2	444,046	439,013	883,059	
	臺中線	11.1	11.0	11.1	1,897,175	1,923,155	3,820,330	
	潮州線	13.1	13.4	13.2	839,788	839,581	1,679,369	
	計	11.7	11.6	11.5	15,093,057	15,111,735	30,204,792	245,194
臺東線		10.7	11.0	10.9	801,797	808,381	1,610,178	17,038
總計		11.6	11.6	11.6	15,894,854	15,920,116	31,814,970	262,232

線名		乘車人員 一等	二等	三等	合計 下り	合計 上り	合計 計	手小荷物 斤數
		人	人	人	人	人	人	斤
本線	縱貫線	8,301	378,882	11,380,038	5,842,154	5,925,067	11,767,221	15,856,205
	宜蘭線	6	48,888	1,829,075	941,133	936,836	1,877,969	1,445,271
	淡水線	8	7,662	1,863,748	944,060	927,754	1,871,418	158,413
	臺中線	3,005	69,223	2,346,567	1,238,727	1,255,848	2,418,795	3,287,566
	潮州線	15	61,385	1,661,794	870,593	852,601	1,723,194	1,724,820
	計	8,403	494,490	17,605,946	9,304,666	9,380,533	18,108,839	17,767,137
臺東線		.....	33,282	848,511	440,337	441,456	881,793	219,546
總計		8,403	527,772	18,454,457	9,745,003	9,821,989	18,990,632	17,986,683

備考 本線ノ計カ各線集計高ト符合セサルハ連絡重複數ヲ扣除シタルカ爲ナリ

成績ノ一 (數量)

行哩計	前年度比較增減 營業哩 年度末現在	營業哩 平均營業哩	營業哩 延日哩	列車走行哩 下り	列車走行哩 上り	列車走行哩 計
哩	哩分	哩分	哩分	哩	哩	哩
1,810,397	.....	.....	.....	7,578	9,110	16,688
234,610	.....	.....	.....	1,965	1,835	3,800
78,871	.....	.....	.....	△ 1,061	△ 1,285	△ 2,346
345,499	.....	0.4	129.0	1,415	△ 126	1,289
126,861	.....	.....	.....	2,723	1,121	3,844
2,596,238	.....	0.4	129.0	12,620	10,655	23,275
148,384	.....	7.4	2,686.0	14,997	13,686	28,683
2,744,622	.....	7.8	2,815.0	27,617	24,341	51,958

一車一日平均走行哩	前年度比較增減 一列車平均連結車數 下り	一列車平均連結車數 上り	一列車平均連結車數 計	車輛走行哩 下り	車輛走行哩 上り	車輛走行哩 計	車輛使用延日車數	一車一日平均走行哩
哩	車	車	車	哩	哩	哩	日車	哩
	0.1	0.2	0.1	231,156	293,506	524,662		
	△ 0.1	△ 0.1	△ 0.1	8,603	7,590	16,193		
123	0.2	0.1	0.2	△ 3,083	△ 8,428	△ 11,511	10,983	△ 4
	△ 0.1	△ 0.1	.....	4,065	△ 9,310	5,245		
	△ 0.1	.....	△ 0.1	30,719	11,651	42,370		
123	0.1	0.1	.....	271,460	295,009	566,469	10,983	△ 4
95	.....	△ 0.7	0.1	162,424	151,907	314,331	2,951	3
121	0.1	0.1	0.1	433,884	446,916	880,800	13,934	△ 4

一輛日送平均斤數	前年度比較增減 乘車人員 一等	二等	三等	合計 下り	合計 上り	合計 計	手小荷物 斤數	一輛日送平均斤數
斤	人	人	人	人	人	人	斤	斤
43,442	△ 139	19,258	759,156	386,567	391,708	778,275	1,831,803	5,019
3,960	3	△ 5,529	△ 19,336	△ 14,177	△ 10,685	△ 24,862	144,271	396
434	8	△ 1,200	△ 41,758	△ 22,172	△ 20,936	△ 42,950	9,296	25
9,007	345	5,875	226,526	122,057	126,324	232,746	347,236	951
4,726	11	6,939	160,743	84,859	82,834	167,693	△ 70,328	△ 182
48,677	△ 113	20,323	1,046,665	524,335	532,821	1,066,875	2,081,686	5,703
601	.....	△ 4,018	22,677	8,744	9,915	18,659	52,961	145
49,279	△ 113	16,305	1,069,342	533,079	542,736	1,035,534	2,134,647	5,849

第八表 客車運輸成績ノ一（數量）

線名		乗車延人哩 一等	乗車延人哩 二等	乗車延人哩 三等	乗車延人哩 合計 下り	乗車延人哩 合計 上り	乗車延人哩 合計 計	前年度比較増減 乗車延人哩 一等	前年度比較増減 乗車延人哩 二等	前年度比較増減 乗車延人哩 三等	前年度比較増減 乗車延人哩 合計 下り	前年度比較増減 乗車延人哩 合計 上り	前年度比較増減 乗車延人哩 合計 計
		人哩	人哩	人哩	人哩	人哩	人哩	人哩	人哩	人哩	人哩	人哩	人哩
本線	縦貫線	745,187	11,512,982	189,407,992	100,871,750	100,794,411	201,666,161	△ 12,689	959,661	14,754,082	7,953,338	7,747,716	15,701,054
	宜蘭線	90	917,100	19,384,433	10,160,600	10,141,023	20,301,623	16	△ 48,140	△ 87,491	△ 100,115	△ 35,500	△ 135,615
	淡水線	19	68,594	9,706,281	4,872,714	4,902,180	9,774,894	19	△ 10,985	△ 229,457	△ 91,383	△ 149,040	△ 240,423
	臺中線	56,902	993,404	25,614,661	13,360,687	13,304,280	26,664,967	4,931	73,413	2,339,011	1,107,161	1,310,194	2,417,355
	潮州線	229	737,337	15,290,308	8,075,850	7,952,024	16,027,874	168	100,848	1,673,537	899,954	874,599	1,774,553
	計	802,427	14,229,417	259,403,675	137,341,601	137,093,918	274,435,519	△ 7,555	1,074,797	18,449,682	9,768,955	9,995,652	19,516,924
臺東線		……	665,016	9,800,614	5,278,030	5,187,600	10,465,630	……	△ 1,590	498,867	265,017	232,260	497,277
總計		802,427	14,894,433	269,204,289	142,619,631	142,281,518	284,901,149	△ 7,555	1,073,207	18,948,549	10,033,972	9,980,229	20,014,201

線名		一人平均乗車哩 一等	一人平均乗車哩 二等	一人平均乗車哩 三等	一人平均乗車哩 合計 下り	一人平均乗車哩 合計 上り	一人平均乗車哩 合計 計	一日平均乗車人員	平均通過人員 一哩	平均通過人員 一日一哩	平均通過人員 列車一哩	平均通過人員 車輛一哩	前年度比較増減 一人平均乗車哩 一等	前年度比較増減 一人平均乗車哩 二等	前年度比較増減 一人平均乗車哩 三等	前年度比較増減 一人平均乗車哩 計	前年度比較増減 一日平均乗車人員	前年度比較増減 平均通過人員 一哩	前年度比較増減 平均通過人員 一日一哩	前年度比較増減 平均通過人員 列車一哩	前年度比較増減 平均通過人員 車輛一哩
		哩	哩	哩	哩	哩	哩	人	人	人	人	人	哩	哩	哩	哩	人	人	人	人	人
本線	縦貫線	89.8	30.4	16.6	17.3	17.0	17.1	32,239	809,579	2,218	111.4	9.5	……	1.1	0.2	0.2	2,132	63,031	173	7.7	0.5
	宜蘭線	15.0	18.8	10.6	10.8	10.8	10.8	5,145	331,726	909	86.5	7.9	△ 12.0	1.1	0.1	0.1	△ 68	△ 2,216	△ 6	△ 2.0	△ 0.1
	淡水線	2.4	9.0	5.2	5.2	5.3	5.2	5,127	698,207	1,913	123.9	11.1	2.4	……	△ 3.4	……	△ 118	△ 17,173	△ 47	0.6	△ 0.1
	臺中線	18.9	14.4	10.9	10.8	10.6	11.0	6,627	469,454	1,286	77.2	7.0	0.6	△ 0.1	△ 0.1	△ 0.1	638	39,532	109	6.8	0.7
	潮州線	15.3	10.2	9.2	9.3	9.3	9.3	4,721	548,900	1,504	126.3	9.5	……	△ 1.5	0.1	0.1	459	60,773	167	10.4	0.8
	計	95.5	28.8	14.7	14.8	14.6	15.2	49,613	668,866	1,833	105.7	9.1	0.4	1.1	0.1	0.2	2,923	46,962	129	6.6	0.5
臺東線		……	20.0	16.2	12.0	11.8	11.9	2,416	97,084	266	70.5	6.5	……	2.1	4.9	0.4	51	△ 2,202	△ 6	△ 12.8	△ 1.2
總計		95.5	28.2	14.6	14.6	14.5	15.0	52,029	549,896	1,507	103.8	9.0	0.4	1.2	0.2	0.2	2,974	30,815	85	5.4	0.4

第九表　客車運輸

線名	客車收 乘車賃金 一等	二等	三等	計	手小荷物賃金	郵便物賃金
	円	円	円	円	円	円
本線 縦貫線	46,187.32	492,238.25	4,295,029.35	4,833,454.92	300,506.90	39,433.32
本線 宜蘭線	5.52	37,423.70	445,889.07	483,318.29	15,228.85	3,503.66
本線 淡水線	1.20	2,947.37	207,258.32	210,206.89	2,455.37	501.08
本線 新竹線	1,600.38	35,570.82	541,332.88	578,504.08	24,645.54	3,034.46
本線 苗栗線	14.93	31,399.44	339,342.04	370,756.41	20,725.65	3,453.14
本線 計	47,809.35	599,579.58	5,828,851.66	6,476,240.59	363,562.31	49,925.66
臺東線	.....	29,404.82	244,342.49	273,747.31	4,277.48	3,583.13
總計	47,809.35	628,984.40	6,073,194.15	6,749,987.90	367,839.79	53,508.79

線名	一日平均収入 乘車賃金	手小荷物賃金	郵便物賃金	計	一哩平均収 乘車賃金	手小荷物賃金	郵便物賃金
	円	円	円	円	円	円	円
本線 縦貫線	13,242.342	823.307	108.036	14,173.685	19,403.673	1,206.371	158.303
本線 宜蘭線	1,324.160	41.723	9.599	1,375.482	7,897.358	248.837	57.249
本線 淡水線	575.909	6.727	1.372	584.008	15,014.778	203.955	35.791
本線 新竹線	1,584.943	67.522	8.314	1,660.779	10,184.931	433.900	53.424
本線 苗栗線	1,015.771	56.783	9.461	1,082.015	12,697.137	709.783	118.258
本線 計	17,743.125	996.061	136.783	18,875.969	15,784.159	886.089	121.681
臺東線	749.993	11.719	9.817	771.529	2,539.400	39.680	33,238
總計	18,493.118	1,007.780	146.600	19,647.498	13,028.350	709.978	103.279

線名	一日一哩平均収入 乘車賃金	手小荷物賃金	郵便物賃金	計	列車一哩平均収入 乘車賃金	手小荷物賃金	郵便物賃金	計	車輛一哩平均収 乘車賃金	手小荷物賃金	郵便物賃金
	円	円	円	円	円	円	円	円	錢	錢	錢
本線 縦貫線	53.161	3.305	0.434	56,900	2.670	0.166	0.022	2.858	22.74	1.41	0.19
本線 宜蘭線	21.637	0.682	0.157	22.475	2.061	0.065	0.015	2.140	18.83	0.59	0.14
本線 淡水線	41.136	0.481	0.100	41.715	2.665	0.031	0.006	2.703	23.80	0.28	0.06
本線 新竹線	27.904	1.189	0.146	29,239	1.674	0.071	0.009	1,755	15.14	0.65	0.08
本線 苗栗線	34.787	1.945	0.324	37.055	2.923	0.163	0.027	3.133	22.08	1.23	0.21
本線 計	43.244	2.428	0.333	46.005	2.494	0.140	0.019	2.654	21.44	1.20	0.17
臺東線	6.957	0.109	0.091	7.157	1.845	0.029	0.024	1.898	17.00	0.27	0.22
總計	35.694	1.945	0.283	37.922	2.459	0.134	0.019	2.613	21.22	1.16	0.16

線名	一日一車平均収入	一人平均乘車賃金 一等	二等	三等	計	一人一哩平均乘車賃金 一等	二等	三等	計
	円	錢	錢	錢	錢	錢	錢	錢	錢
本線 縦貫線	28.099	556.4	129.9	37.7	41.1	6.20	4.28	2.27	2.40
本線 宜蘭線		92.0	76.5	24.4	25.7	6.13	4.08	2.30	2.38
本線 淡水線		15.0	38.5	11.1	11.2	6.32	4.30	2.13	2.15
本線 新竹線		53.3	51.4	23.1	23.9	2.81	3.58	2.11	2.17
本線 苗栗線		99.5	51.2	20.4	21.5	6.52	4.26	2.22	2.31
本線 計	28.099	569.0	121.3	33.1	35.8	5.96	4.21	2.25	2.36
臺東線	16.528	.....	88.4	28.8	31.0	.....	4.42	2.49	2.62
總計	27.347	569.0	119.2	32.9	35.5	5.96	4.22	2.26	2.37

成績ノ二　(收入)

入計	前年度比較増減 客車收入 乘車賃金 一等	二等	三等	計	手小荷物賃金	郵便物賃金	計
	円	円	円	円	円	円	円
5,173,395.14	△ 281.72	38,969.20	315,553.48	354,240.96	25,923.19	39,433.32	419,597.47
502,050.80	0.72	△ 3,369.23	△ 4,254.71	△ 7,623.22	958.92	3,503.66	△ 3,160.64
213,163.34	1.20	△ 582.44	△ 5,999.03	△ 6,580.27	316.41	501.08	△ 5,762.78
606,184.08	△ 14.14	1,718.45	53,224.07	54,928.38	3,779.39	3,034.46	61,742.23
394,935.20	10.93	3,996.55	30,989.61	34,997.09	△ 511.44	3,453.14	37,938.79
6,889,728.56	△ 283.01	40,732.53	389,513.42	429,962.94	30,466.47	49,925.66	510,355.07
281,607.92	.....	1,437.67	16,407.02	17,844.69	394.78	3,583.13	21,822.60
7,171,336.48	△ 283.01	42,170.20	405,920.44	447,807.63	30,861.25	53,508.79	532,177.67

入計	前年度比較増減 一日平均収入 乘車賃金	手小荷物賃金	郵便物賃金	計	一哩平均収入 乘車賃金	手小荷物賃金	郵便物賃金	計
	円	円	円	円	円	円	円	円
20,768.347	970.523	71.023	108.036	1,149.582	1,422.083	104.068	158.303	1,684.454
8,203.444	△ 20.885	2.623	9.599	△ 8.659	△ 124.562	15.668	57.249	△ 51.645
15,254.524	△ 18.028	0.867	1.372	△ 15.790	△ 470.019	51.172	35.791	△ 383.056
10,672.255	150.489	10.354	8.314	169.157	901.674	63.933	53.424	1,019.031
13,525.178	95.882	△ 1.401	9.461	103.943	1,198.530	△ 17.515	118.258	1,299.273
16,791.929	1,177.981	83.470	136.783	1,398.233	1,033.543	73.461	121.681	1,228.685
2,612.318	48.890	1.081	9.817	59.788	△ 13.415	1.008	33.238	20.831
13,841.607	1,226.871	84.551	146.600	1,458.022	678.398	49.624	103.279	831.302

入計	前年度比較増減 一日一哩平均収入 乘車賃金	手小荷物賃金	郵便物賃金	計	列車一哩平均収入 乘車賃金	手小荷物賃金	郵便物賃金	計	車輛一哩平均収入 乘車賃金	手小荷物賃金	郵便物賃金	計
	錢	円	円	円	円	円	円	円	錢	錢	錢	錢
24.34	3.896	0.285	0.434	4.615	0.173	0.013	0.022	0.208	1.13	0.09	0.19	1.41
19.56	△ 0.341	0.043	0.157	△ 0.142	△ 0.066	0.003	0.015	△ 0.049	△ 0.42	0.03	0.14	△ 0.25
24.14	△ 1.288	0.062	0.100	△ 1.128	△ 0.004	0.005	0.006	0.007	△ 0.43	0.04	0.06	△ 0.33
15.87	2.491	0.177	0.146	2.814	0.153	0.010	0.009	0.173	1.46	0.10	0.08	1.64
23.52	3.284	△ 0.047	0.324	3.559	0.194	△ 0.009	0.027	0.231	1.57	△ 0.07	0.21	1.71
22.81	2.836	0.202	0.333	3.371	0.144	0.011	0.019	0.175	1.04	0.08	0.17	1.29
17.49	△ 0.023	0.003	0.091	0.071	△ 0.293	△ 0.003	0.024	△ 0.272	△ 2.75	△ 0.03	0.22	△ 2.56
22.54	1.864	0.137	0.283	2.284	0.118	0.009	0.019	0.147	0.85	0.07	0.16	1.08

手小荷物一斤平均賃金	前年度比較増減 一日一車平均収入	一人平均乗車賃金 一等	二等	三等	計	一人一哩平均賃金 一等	二等	三等	計	手小荷物一斤平均賃金
錢	円	錢	錢	錢	錢	錢	錢	錢	錢	錢
1.90		5.8	3.9	0.2	0.3	0.07	△ 0.02	△ 0.01	△ 0.01	△ 0.06
1.05		△ 68.0	1.5	.....	△ 0.1	△ 0.36	△ 0.15	△ 0.01	△ 0.02	△ 0.05
1.55	0.861	15.0	△ 1.3	△ 0.1	△ 0.1	6.32	△ 0.14	△ 0.03	△ 0.01	0.12
0.75		△ 7.4	△ 2.0	0.1	△ 0.1	△ 0.30	△ 0.10	0.01	0.01	0.04
1.20		△ 0.5	0.9	△ 0.1	△ 0.1	△ 0.04	△ 0.05	△ 0.04	△ 0.05	0.02
2.05	0.861	4.3	3.4	0.3	0.3	0.02	△ 0.04	△ 0.01	△ 0.01	△ 0.07
1.95	△ 1.913	.....	13.4	1.2	1.4	.....	0.22	0.04	0.05	△ 0.39
2.05	0.608	4.3	4.5	0.3	0.3	0.02	△ 0.03	....	△ 0.01	0.08

第十表　貨車運輸

線名		營業哩 年度末現在	營業哩 平均營業哩	延日哩	列車走 下り	列車走 上り
		哩分	哩分	哩分	哩	哩
本線	縱貫線	249.1	249.1	90,921.5	674,110	703,336
	宜蘭線	61.2	61.2	22,338.0	98,128	94,664
	淡水線	13.7	13.7	5,000.5	8,445	8,583
	新竹線	56.8	56.8	20,732.0	63,783	61,721
	海線	29.2	29.2	10,658.0	34,736	36,292
本線計		410.0	410.0	149,650.0	879,202	904,596
臺東線		107.8	107.8	39,347.0	76,185	81,717
總計		517.8	517.8	188,997.0	955,387	986,313

線名		車輛走 下り 積車	車輛走 下り 空車	車輛走 下り 計	車輛走 上り 積車	車輛走 上り 空車
		哩	哩	哩	哩	哩
本線	縱貫線	15,049,096	4,101,470	19,150,566	13,833,089	6,178,835
	宜蘭線	607,640	765,579	1,373,219	1,228,103	118,545
	淡水線	78,898	36,542	115,440	97,397	16,259
	新竹線	842,317	211,046	1,053,363	699,060	287,035
	海線	509,113	120,913	630,026	469,533	160,770
本線計		17,087,064	5,235,550	22,322,614	16,327,182	6,761,444
臺東線		602,974	224,128	827,102	659,735	223,380
總計		17,690,038	5,459,678	23,149,716	16,986,917	6,984,824

線名		車輛走行百哩=對スル空車哩 下り	車輛走行百哩=對スル空車哩 上り	車輛走行百哩=對スル空車哩 計	一列車平均連結車 下り 積車	一列車平均連結車 下り 空車	一列車平均連結車 下り 計	一列車平均連結車 上り 積車	一列車平均連結車 上り 空車	一列車平均連結車 上り 計	一列車平均連結車 合 積車	一列車平均連結車 合 空車
		哩	哩	哩	車	車	車	車	車	車	車	車
本線	縱貫線	21.4	30.9	26.3	22.3	6.1	28.4	19.7	8.8	28.5	21.0	7.5
	宜蘭線	55.8	8.8	32.5	6.2	7.8	14.0	13.0	1.3	14.3	9.5	4.6
	淡水線	31.7	14.3	23.0	9.3	4.3	13.6	11.3	1.9	13.2	10.4	3.1
	新竹線	20.0	29.1	24.4	13.2	3.3	16.5	11.3	4.7	16.0	12.3	4.0
	海線	19.2	25.6	22.3	14.7	3.4	18.1	12.9	4.4	17.3	13.8	4.0
本線計		23.5	29.3	26.4	19.4	6.0	25.4	18.0	7.5	25.5	18.7	6.7
臺東線		27.1	25.3	26.2	7.9	2.9	10.8	8.1	3.8	11.9	8.0	2.8
總計		23.6	29.1	26.5	18.5	5.7	24.2	17.2	7.1	24.3	17.9	6.4

線名		貨物噸數 下り 通常	貨物噸數 下り 貸切	貨物噸數 下り 計	貨物噸數 上り 通常	貨物噸數 上り 貸切	貨物噸數 上り 計
		噸	噸	噸	噸	噸	噸
本線	縱貫線	141,389	1,398,512	1,539,901	106,885	1,523,391	1,630,276
	宜蘭線	18,063	79,718	97,781	12,406	673,022	685,428
	淡水線	1,713	111,425	113,138	2,832	136,762	139,594
	新竹線	29,965	245,397	275,362	19,217	190,588	209,805
	海線	25,728	188,536	214,264	12,305	201,213	213,518
本線計		179,872	1,840,710	2,020,582	133,183	2,513,257	2,646,440
臺東線		6,603	70,344	76,947	2,892	80,109	83,001
總計		186,475	1,911,054	2,097,529	136,075	2,593,366	2,729,441

備考　本線ノ計カ各線集計高ト符合セサルハ連線重複数ヲ控除シタルカ爲ナリ

成績ノ一（數量）

行哩 計	前年度比較増減 營業哩 年度末現在	營業哩 平均營業哩	營業哩 延日哩	列車走行哩 下り	列車走行哩 上り	列車走行哩 計
哩	哩分	哩分	哩分	哩	哩	哩
1,377,446	……	……	……	△ 19,263	1,004	△ 18,259
192,792	……	……	……	5,984	4,670	10,654
17,028	……	……	……	△ 194	99	△ 95
125,504	……	4	129.0	△ 446	1,565	1,119
71,028	……	……	……	3,553	5,097	8,650
1,783,798	……	4	129.0	△ 10,366	12,435	2,069
157,902	……	7.4	2,686.0	2,604	8,562	11,166
1,941,700	……	7.8	2,815.0	△ 7,762	20,997	13,235

行哩 計	前年度比較増減 車輛走行哩 合計	車輛走行哩 下り	車輛走行哩 上り	車輛走行哩 計
哩	哩	哩	哩	哩
20,011,924	28,882,185	10,280,305	39,162,490	815,760	776,478	1,592,238
1,346,648	1,835,743	884,124	2,719,867	108,529	102,821	211,350
113,656	176,296	52,801	229,097	3,348	5,167	8,515
986,095	1,541,376	498,081	2,039,457	75,548	25,374	100,921
630,303	978,646	281,683	1,260,329	95,137	96,828	191,965
23,088,626	33,414,246	11,996,994	45,411,240	1,098,322	1,006,668	2,104,990
883,115	1,262,709	447,508	1,710,217	28,412	82,699	111,111
23,971,741	34,676,955	12,444,502	47,121,457	1,126,734	1,089,367	2,216,101

數計 車輛使用延日車數	一車一日平均走行哩	前年度比較増減 車輛走行百哩=對スル空車哩 下り	車輛走行百哩=對スル空車哩 上り	車輛走行百哩=對スル空車哩 計	一列車平均連結車數 下り	一列車平均連結車數 上り	一列車平均連結車數 計	車輛使用延日車數	一車一日平均走行哩
車 日車	哩	哩	哩	哩	車	車	車	日車	哩
28.5		4.9	0.1	2.5	2.0	1.2	1.6		
14.1		△ 1.4	△ 1.4	1.4	0.3	0.5	0.3		
13.5		4.6	3.0	3.6	0.6	0.4	0.6		
16.3 898,581	51	△ 1.4	△ 0.8	1.2	1.3	……	0.7	74,409	△ 2
17.8		△ 0.1	△ 0.2	0.2	1.0	0.2	0.7		
25.4		4.2	△ 0.1	2.0	1.5	0.7	1.1		
10.8 97,769	17	△ 2.5	0.5	1.0	……	1.6	△ 0.1	7,408	△ 1
24.3 996,350	47	4.0	△ 0.1	2.0	1.3	0.6	1.0	81,817	△ 2

數合計 通常	貸切	計	前年度比較増減 貨物噸數 下り	貨物噸數 上り	貨物噸數 合計 通常	貨物噸數 合計 貸切	貨物噸數 合計 計
噸	噸	噸	噸	噸	噸	噸	噸
248,274	2,921,903	3,170,177	15,501	53,391	10,865	58,027	68,892
30,469	752,740	783,209	△ 6,566	24,845	1,978	16,302	18,280
4,545	248,187	252,732	△ 14,281	2,220	△ 400	△ 11,661	△ 12,061
49,182	435,985	485,167	23,697	△ 583	333	22,481	22,814
38,033	389,749	427,782	27,106	29,156	5,332	50,930	56,262
297,917	3,898,250	4,196,167	24,369	89,304	13,739	88,734	102,473
9,495	150,453	159,948	15,048	△ 4,835	△ 564	△ 19,320	△ 19,884
307,412	4,048,703	4,356,115	9,321	84,469	13,175	69,414	82,589

第十表　貨車運輸

線名		貨物 下り 通常	貨物 下り 貸切	貨物 下り 計	貨物 上り 通常	貨物 上り 貸切	貨物 上り 計
		噸哩	噸哩	噸哩	噸哩	噸哩	噸哩
本線	縱貫線	10,133,682	108,218,110	118,351,792	6,285,447	96,590,964	102,876,411
	宜蘭線	493,862	2,197,284	2,691,146	358,284	9,135,211	9,493,495
	淡水線	16,543	208,064	224,607	26,040	367,434	393,474
	臺中線	736,364	3,813,123	4,549,487	365,866	2,792,171	3,158,037
	潮州線	374,251	2,625,677	2,999,928	187,994	3,011,771	3,199,765
	計	11,754,702	117,062,258	128,816,960	7,223,631	111,897,551	119,121,182
臺東線		172,289	1,004,755	1,177,044	58,897	1,311,536	1,370,433
總計		11,926,991	118,067,013	129,994,004	7,282,528	113,209,087	120,491,615

線名		一噸平均輸送哩 通常	貸切	合計 下り	合計 上り	合計 計	一日平均輸送噸數	平均通過噸數 一哩
		哩	哩	哩	哩	哩	噸	噸
本線	縱貫線	66.13	70.09	76.86	63.10	69.78	9,685	888,110
	宜蘭線	22.97	15.05	27.52	13.85	15.56	2,146	199,095
	淡水線	9.37	2.32	1.99	2.82	2.45	692	45,115
	臺中線	22.41	15.15	16.52	15.05	15.89	1,329	135,695
	潮州線	14.78	14.46	14.00	14.99	14.49	1,172	212,319
	計	63.70	58.73	63.75	45.01	59.09	11,496	604,727
臺東線		24.35	15.39	15.30	16.51	15.93	438	23,632
總計		62.49	57.12	61.97	44.15	57.50	11,935	483,750

線名		平均輸送噸 列車一哩 下り	列車一哩 上り	列車一哩 計	車輛一哩 下り	車輛一哩 上り	車輛一哩 計	積車一 下り	積車一 上り
		噸	噸	噸	噸	噸	噸	噸	噸
本線	縱貫線	175.6	146.3	160.6	6.18	5.14	5.65	7.86	5.82
	宜蘭線	27.4	100.3	63.2	1.96	7.05	4.48	4.43	7.73
	淡水線	26.6	45.8	36.3	1.95	3.46	2.70	2.85	4.03
	臺中線	71.3	51.2	61.4	4.32	3.20	3.78	5.40	4.52
	潮州線	86.4	88.2	87.3	4.76	5.08	4.92	5.85	6.81
	計	146.5	131.7	139.0	5.77	5.16	5.46	7.54	7.30
臺東線		15.4	16.8	16.1	1.42	1.55	1.49	1.95	2.08
總計		136.1	122.2	129.0	5.62	5.03	5.32	7.35	7.09

成績ノ一　(收入)

噸數 合計 通常	合計 貸切	合計 計	前年度比較增減 貨物 下り	貨物 上り	延噸數 合計 通常	合計 貸切	合計 計
噸	噸	噸	噸	噸	噸	噸	噸
16,419,129	204,809,074	221,228,203	5,383,982	5,700,145	959,141	10,124,986	11,084,127
852,146	11,332,495	12,184,641	225,905	212,649	83,681	354,873	438,554
42,583	575,498	618,081	△ 30,144	7,431	△ 1,780	△ 20,933	△ 22,713
1,102,230	6,605,293	7,707,523	328,524	△ 89,659	△ 21,320	260,184	238,864
562,245	5,637,449	6,199,694	440,723	431,212	101,406	770,530	871,936
18,978,333	228,959,809	247,938,142	6,348,990	6,261,778	1,121,128	11,489,640	12,610,768
231,186	2,316,291	2,547,477	△ 81,089	△ 52,640	139	△ 133,868	△ 133,729
19,209,519	231,276,100	250,485,619	6,267,901	6,209,138	1,121,267	11,355,772	12,477,039

過噸數 一日一哩 通常	貸切	合計 下り	合計 上り	合計 計	一日平均輸送噸數	平均通過噸數 一哩	一日一哩
噸	哩	哩	哩	哩	噸	噸	噸
2,433.1	1.01	2.11	2.75	1.47	2.02	1,188	44,497	127.8
545.5 △	4.00	0.14	3.89 △	0.20	0.20	50	7,165	19.7
123.6	0.40	0.02 △	0.01	0.01	0.03 △	33 △	1,658 △	4.5
371.8 △	0.59 △	0.19 △	0.23 △	0.39 △	0.26	62	3,272	9.3
581.6	0.69	0.10	0.33 △	0.03	0.15	154	20,862	81.7
1,656.8	0.86	1.64	2.40	0.87	1.60	280	30,197	92.9
64.7	1.38	0.94	1.62	0.31	1.02 △	55 △	3,073 △	8.4
1,325.3	1.01	1.85	2.72	0.94	1.81	227	17,067	46.9

噸數 哩計	平均輸送噸 列車一哩 下り	列車一哩 上り	列車一哩 計	車輛一哩 下り	車輛一哩 上り	車輛一哩 計	積車一 下り	積車一 上り	積車一 計
噸	噸	噸	噸	噸	噸	噸	噸	噸	噸
7.96	12.7	7.9	10.0	0.02	0.09	0.06	0.48 △	1.48 △	0.62
6.64	0.6 △	2.8 △	1.3 △	0.01 △	0.41 △	0.20 △	0.13 △	0.58 △	0.44
3.51 △	2.9	0.3 △	1.1 △	0.32 △	0.10 △	0.21 △	0.27	0.02 △	0.09
5.00	5.6 △	2.8	1.4	..... △	0.18 △	0.07 △	0.09 △	0.30 △	0.18
6.33	4.3 △	0.5	1.9 △	0.02 △	0.11 △	0.07 △	0.08 △	0.18 △	0.11
7.42	8.8	5.2	6.9	.....	0.05	0.03	0.39	0.06	0.25
2.02 △	1.7 △	2.7 △	2.2 △	0.16 △	0.23 △	0.19 △	0.29 △	0.28 △	0.28
7.22	7.6	3.8	5.6	.....	0.04	0.02	0.36	0.03	0.20

第十一表　貨車運輸成

線名	貨物賃金 通常貨物收入	貨物賃金 貨切貨物收入	貨物賃金 計	平均收入 一日	平均收入 一哩
	円	円	円	円	円
本線 縱貫線	1,483,119.82	6,656,418.71	8,139,538.53	22,300.106	32,675.787
本線 宜蘭線	95,573.48	508,781.61	604,355.09	1,655.767	9,875.083
本線 淡水線	4,200.69	19,550.40	23,751.09	65.071	1,733.656
本線 臺中線	102,729.52	233,087.92	335,817.44	920.048	5,912.279
本線 潮州線	62,822.87	263,866.08	326,688.95	889.559	11,187.978
本線 計	1,748,446.38	7,681,704.72	9,430,151.10	25,836.030	23,000.369
臺東線	37,290.19	170,755.61	208,045.80	569.988	1,929.924
總計	1,785,736.57	7,852,460.33	9,638,196.90	26,406.019	18,613.744

線名	平均收入 列車一哩	車輛一哩	積車一哩	一車一日	貨物一噸 通常	貨切	計	貨物一噸 通常	貨切
	円	円	円	円	円	円	円	錢	錢
本線 縱貫線	5.910	0.2078	0.2818		5.974	2.279	2.568	9.03	3.25
本線 宜蘭線	3.135	0.2222	0.3292		3.137	0.676	0.772	11.22	4.49
本線 淡水線	1.395	0.1037	0.1347	10.494	0.924	0.078	0.094	9.87	3.40
本線 臺中線	2.676	0.1647	0.2179		2.089	0.535	0.692	9.32	3.53
本線 潮州線	2.603	0.2592	0.3339		1.652	0.677	0.764	11.17	3.99
本線 計	5.287	0.2077	0.2822	10.494	5.869	1.971	2.248	9.21	3.36
臺東線	1.318	0.1217	0.1648	2.128	3.928	1.135	1.301	16.13	7.37
總計	4.964	0.2045	0.2780	9.674	5.809	1.940	2.213	9.30	3.40

績ノ二　(收入)

入 一日一哩	前年度比較增減 貨物賃金 通常貨物收入	貨切貨物收入	計	平均收入 一日	一哩	一日一哩
円	円	円	円	円	円	円
89.523	71,254.69	266,278.88	337,533.57	924.750	1,355.012	3.713
27.055	10,214.08	49,043.44	59,257.52	162.349	968.260	2.653
4.750	△ 1,378.94	△ 148.53	△ 1,527.47	△ 4.185	△ 111.494	△ 0.305
16.199	△ 2,345.18	15,046.96	12,701.78	34.800	183.278	0515
30.652	9,006.22	39,312.84	48,319.06	126.902	1,654.763	4.534
63.015	86,750.87	369,533.59	456,284.46	1,250.095	1,091.515	2.998
5.287	△ 5,744.11	△ 5,949.09	△ 11,693.20	△ 32.037	△ 258.711	△ 0.707
50.997	81,006.76	363,584.50	444,591.26	1,218.059	587.066	1.617

一哩計	前年度比較增減 平均收入 列車一哩	車輛一哩	積車一哩	一車一日	貨物一噸 通常	貨切	計	貨物一噸一哩 通常	貨切	計
錢	円	円	円	円	円	円	円	錢	錢	錢
3.68	0.320	0.0001	0.0092		0.027	0.047	0.052	△ 0.10	△ 0.03	△ 0.03
4.96	0.142	0.0049	0.0005		0.141	0.052	0.059	0.11	0.30	△ 0.32
3.84	△ 0.081	△ 0.0109	△ 0.0074	△ 0.394	△ 0.204	0.001	△ 0.001	△ 2.71	0.10	0.10
4.36	△ 0.078	△ 0.0020	△ 0.0062		△ 0.062	0.008	△ 0.007	△ 0.03	0.09	0.03
5.27	△ 1.860	△ 0.0014	△ 0.0024		0.006	0.014	0.015	△ 0.51	△ 0.49	0.05
3.80	0.250	0.0005	0.0080	△ 0.394	0.022	0.052	0.056	△ 0.10	.....	△ 0.01
8.17	△ 0.180	△ 0.0157	△ 0.0240	△ 0.304	△ 0.350	0.094	0.079	△ 2.50	2.20	△ 0.03
3.85	0.197	0.0002	0.0067	△ 0.379	0.015	0.058	0.062	△ 0.12	△ 0.01	△ 0.01

第二十表　月別運輸數量及收入

月別	旅客 乘車人員 一等	旅客 乘車人員 二等	旅客 乘車人員 三等	旅客 乘車人員 計	貨噸 通常	物數 貸切	物數 下り	物數 上り	物數 計	運輸收入 客車收入	運輸收入 貨車收入	運輸收入 計
	人	人	人	人	噸	噸	噸	噸	噸	円	円	円
本線 四月	908	49,432	1,578,841	1,629,181	23,674.3	335,326.0	175,036.2	183,964.1	359,000.3	683,815.76	805,912.14	1,489,727.90
本線 五月	615	44,122	1,625,960	1,670,697	29,352.3	325,976.0	158,745.2	196,583.1	355,328.3	631,836.86	843,242.29	1,475,079.15
本線 六月	550	39,356	1,482,852	1,522,758	25,695.9	265,511.0	123,033.7	168,173.2	291,206.9	584,571.34	666,001.42	1,250,572.76
本線 七月	695	42,380	1,397,350	1,440,425	26,006.4	276,470.0	123,847.1	178,629.3	302,476.4	571,806.82	712,239.92	1,284,046.74
本線 八月	799	42,859	1,502,367	1,546,025	25,986.5	255,371.0	105,690.9	175,666.6	281,357.5	585,913.06	658,942.45	1,244,855.51
本線 九月	566	37,693	1,529,126	1,567,385	22,705.4	262,509.0	106,937.2	178,277.2	285,214.4	571,425.20	672,477.83	1,243,903.03
本線 十月	673	38,190	1,401,917	1,440,780	23,400.9	263,513.0	123,758.0	163,155.9	286,913.9	553,423.00	700,839.65	1,254,262.65
本線 十一月	666	39,220	1,389,344	1,429,230	23,857.3	293,369.0	127,169.7	190,056.6	317,226.3	581,806.00	733,205.07	1,315,011.07
本線 十二月	769	45,258	1,546,358	1,592,385	25,544.4	398,960.0	159,908.2	264,596.2	424,504.4	678,811.00	910,833.66	1,589,644.66
本線 一月	684	37,728	1,353,363	1,391,775	24,694.1	435,622.0	205,744.0	254,572.1	460,316.1	561,679.93	972,915.41	1,534,595.34
本線 二月	534	35,060	1,380,224	1,415,818	21,054.5	356,233.0	200,916.5	176,371.0	377,287.5	579,503.67	840,881.45	1,420,385.12
本線 三月	944	43,192	1,418,244	1,462,380	25,946.2	429,390.0	235,167.6	220,168.6	455,336.2	622,212.39	983,440.70	1,605,653.09
本線 計	8,403	494,490	17,605,946	18,108,839	297,918.2	3,898,250.0	1,845,954.3	2,350,213.9	4,196,168.2	7,206,805.03	9,500,931.99	16,707,737.02
本線 拂戻	.....	.....	.....	.....	.....	.....	.....	.....	.....	1,307.95	1,177.42	2,485.37
本線 差引計	.....	.....	.....	.....	.....	.....	.....	.....	.....	7,205,497.08	9,499,754.57	16,705,251.65
臺東線 四月	.....	2,861	68,808	71,669	782.6	20,123.0	8,812.8	12,092.8	20,905.6	23,901.94	22,065.17	45,967.11
臺東線 五月	.....	3,211	76,750	79,961	762.5	7,024.0	2,658.6	5,127.9	7,786.5	26,221.74	9,960.01	36,181.75
臺東線 六月	.....	2,886	71,404	74,290	751.6	4,612.0	1,871.4	3,492.2	5,363.6	23,024.84	8,992.63	32,017.47
臺東線 七月	.....	2,855	66,019	68,874	886.8	5,553.0	2,619.7	3,820.1	6,439.8	22,510.44	10,976.42	33,486.86
臺東線 八月	.....	2,784	74,061	76,845	817.2	5,538.0	2,436.3	3,918.9	6,355.2	23,899.72	10,342.76	34,242.48
臺東線 九月	.....	2,180	66,085	68,265	587.9	4,139.0	2,063.8	2,663.1	4,726.9	20,071.68	7,328.34	27,400.02
臺東線 十月	.....	2,200	67,404	69,604	668.5	2,992.0	1,288.3	2,392.2	3,660.5	19,812.28	6,312.12	26,124.40
臺東線 十一月	.....	2,638	68,818	71,456	883.8	7,518.0	4,564.0	3,837.8	8,401.8	22,960.90	13,294.59	36,255.49
臺東線 十二月	.....	2,911	73,965	76,876	950.5	7,607.0	5,185.0	3,372.5	8,557.5	25,757.37	15,047.74	40,805.11
臺東線 一月	.....	2,864	74,007	76,871	914.2	18,705.0	12,075.3	7,543.9	19,619.2	25,718.44	27,810.03	53,528.47
臺東線 二月	.....	2,831	72,313	75,144	640.8	30,906.0	16,258.3	15,288.5	31,546.8	24,216.45	37,560.29	61,776.74
臺東線 三月	.....	3,061	68,877	71,938	849.0	35,736.0	17,113.9	19,471.1	36,585.0	25,167.46	42,274.14	67,441.60
臺東線 計	.....	33,282	848,511	881,793	9,495.4	150,453.0	76,947.4	83,001.0	159,948.4	283,263.26	211,964.24	495,227.50
臺東線 拂戻	.....	.....	.....	.....	.....	.....	.....	.....	.....	81.06	32.40	113.46
臺東線 差引計	.....	.....	.....	.....	.....	.....	.....	.....	.....	283,182.20	211,931.84	495,114.04
總計	8,403	527,772	18,454,457	18,990,632	307,413.6	4,048,703.0	1,922,901.7	2,433,214.9	4,356,116.6	7,488,679.28	9,711,686.41	17,200,365.69
一箇月平均	700	43,981	1,537,871	1,582,553	25,617.8	337,391.9	160,241.8	202,767.9	363,009.7	624,056.61	809,307.20	1,433,363.81

第十三表 月別發送貨切扱貨物類別 (單位噸)

月別	石炭	煉瓦	セメント	木材	薪炭	肥料	米	雜穀	製茶	砂糖	甘蔗	食鹽	芭蕉實
本線 四月	90,557	3,938	4,998	11,501	2,023	20,698	25,485	2,009	942	87,401	5,932	1,651	10,200
五月	100,326	6,522	6,464	10,829	3,079	30,363	20,729	3,273	4,481	47,864	812	3,620	18,684
六月	85,773	4,572	5,424	9,408	2,771	23,793	31,839	2,772	4,277	5,691	444	3,050	20,760
七月	76,306	6,618	4,632	11,008	2,320	17,768	54,842	3,125	4,708	5,496	917	5,062	18,461
八月	69,537	3,585	4,523	10,300	2,031	16,759	60,860	1,621	5,892	3,673	1,551	3,306	15,600
九月	79,563	5,392	5,345	11,347	2,748	20,754	49,403	1,149	4,542	2,350	2,641	2,282	17,388
十月	67,630	5,874	7,154	12,352	3,628	24,988	49,232	1,382	4,297	3,540	1,619	1,732	14,671
十一月	92,247	6,882	8,639	14,575	3,230	29,770	51,162	2,038	2,849	7,112	1,540	1,750	7,137
十二月	114,869	7,644	10,667	17,258	3,691	40,439	86,646	1,674	1,518	32,043	2,951	2,534	4,312
一月	119,441	5,831	9,972	12,933	3,622	39,640	59,216	1,543	1,002	88,117	17,359	3,239	4,879
二月	69,868	4,111	9,518	12,900	1,866	34.897	27,093	1,562	446	97,680	18,856	2,690	4,419
三月	99,251	5,619	11,759	15,343	2,742	30,351	35,815	2,509	568	112,969	18,492	2,310	7,687
計	1,065,368	66,588	89,095	149,754	33,751	330,220	552,322	24,657	35,522	493,936	73,114	33,226	144,198
臺東線 四月	255	15	75	1,820	1.054	1,057	90	88	……	5,415	8,843	10	……
五月	375	15	218	1,910	1,161	517	206	20	……	922	……	42	……
六月	5	5	171	1,628	870	197	170	……	……	5	……	5	……
七月	155	40	206	1,471	847	307	229	……	……	20	……	5	……
八月	10	45	47	1,343	886	177	245	……	……	5	……	15	……
九月	……	37	82	1,226	703	404	169	……	……	5	……	20	……
十月	……	……	47	1,368	596	59	85	95	……	……	……	5	……
十一月	385	99	222	1,678	2,511	586	220	181	……	10	……	5	……
十二月	300	40	248	1,251	1,823	626	209	5	……	5	1,524	30	……
一月	425	20	261	903	504	136	179	……	……	1,299	13,837	15	……
二月	117	15	165	955	596	62	202	……	……	5,457	22,087	25	……
三月	170	15	397	1,418	857	120	304	……	……	6,141	24,406	4	……
計	2,197	346	2,139	16,971	12,408	4,248	2,308	389	……	19,284	70,697	181	……
總計	1,067,565	66,934	91,234	166,725	46,159	334,468	554,630	25,046	35,522	513,220	143,811	33,407	144,198
一箇月平均	88,964	5,578	7,603	13,894	3,847	27,872	46,219	2,087	2,960	42,768	11,984	2,784	12,017

月別	野菜	鹽干魚	豚 頭數	豚 噸數	紙	金屬物	酒	酒精	樟腦腦油	軍需品	部用品	其他	合計
本線 四月	152	2,043	3,744	1,096	766	2,729	3,458	3,010	804	110	1,349	52,474	335,326
五月	103	912	3,786	1,084	1,332	3,638	3,196	1,889	1,209	360	1,158	54,049	325,976
六月	861	777	4,198	1,228	1,102	5,154	2,923	1,565	848	205	2,324	47,950	265,511
七月	890	715	4.395	1,318	1,035	4,678	2,831	1,234	804	139	2,104	49,459	276,470
八月	825	529	4,549	1,329	1,089	3,563	2,955	1,599	895	195	4,074	39,080	255,371
九月	257	2,241	3,676	1,042	996	4,940	2,358	1,701	776	483	2,861	39,950	262,509
十月	208	3,417	4,257	1,187	1,001	4,562	2,903	1,926	813	793	2,622	45,982	263,513
十一月	157	2,554	5,350	1,460	1,265	4,160	3,468	1,545	796	773	1,171	47,094	293,369
十二月	56	2,728	4,795	1,426	929	3,578	4,779	1,489	972	183	2,637	53,937	398,960
一月	31	2,579	5,903	1,744	1,210	3,517	4,039	2,298	751	132	1,857	50,670	435,622
二月	……	2,232	5,124	1.453	902	2,970	3,017	2,800	892	122	3,833	52,106	356,233
三月	31	3,207	5,552	1,659	1,041	3,273	3,919	3,245	954	157	5,029	61,460	429,390
計	3,571	23,934	55,329	16,026	12,668	46,762	39,841	24,301	10,514	3,652	31,019	594,211	3,898,250
臺東線 四月	……	……	……	……	……	54	117	183	45	……	10	992	20,123
五月	……	……	……	……	……	50	106	166	77	……	……	1,239	7,024
六月	……	……	……	……	……	136	66	133	70	……	……	1,151	4,612
七月	……	……	35	12	……	54	70	203	45	……	117	1,772	5,553
八月	……	……	14	5	……	170	85	143	50	……	158	2,154	5,538
九月	……	……	……	……	……	118	65	44	47	……	57	1,162	4,139
十月	……	……	……	……	……	55	45	……	30	10	……	597	2,992
十一月	……	……	……	……	……	54	60	……	75	181	325	926	7,518
十二月	……	……	……	……	……	128	159	……	95	……	110	1,054	7,607
一月	……	……	15	5	……	111	106	36	75	……	15	778	18,705
二月	……	……	……	……	……	92	94	200	77	……	225	537	30,906
三月	……	……	31	9	……	71	159	171	35	……	492	967	35,736
計	……	……	95	31	……	1,093	1,132	1,279	721	191	1,509	13,329	150,453
總計	3,571	23,934	55,424	16,057	12,668	47,855	40,973	25,580	11,235	3,843	32,528	607,540	4,048,703
一箇月平均	298	1,995	4,619	1,338	1,056	3,988	3,414	2,132	936	320	2,711	50,628	337,392

第十四表 月別發送通常扱貨物類別 (單位噸)

月別	類別	野菜	鮮魚	果物	茶	氷	豚 頭	豚 噸	其他	合計
本線	四月	1,471.7	880.3	1,652.3	400.4	485.5	14,511	400.3	17,913.3	23,203.8
	五月	1,298.3	918.3	4,320.1	804.2	1,181.6	13,071	338.9	19,834.6	28,696.0
	六月	1,196.8	537.2	3,081.2	357.0	1,034.5	12,348	332.6	18,609.5	25,148.8
	七月	1,053.0	304.6	2,481.1	428.0	1,971.3	11,959	315.5	18,983.7	25,537.2
	八月	1,276.2	203.3	2,417.5	458.8	2,032.6	13,893	326.6	18,742.1	25,457.1
	九月	979.4	183.3	1,756.9	463.7	1,455.1	15,791	331.7	17,162.7	22,332.8
	十月	1,034.4	268.8	1,662.8	345.4	443.1	16,439	340.1	18,816.4	22,911.0
	十一月	1,189.0	388.3	1,464.0	207.9	128.4	15,854	333.5	19,584.2	23,295.3
	十二月	1,505.1	528.8	1,996.9	72.1	77.2	16,030	384.5	20,392.1	24,956.7
	一月	1,700.7	552.2	2,042.1	58.9	65.4	13,390	351.4	19,474.8	24,240.5
	二月	1,177.8	513.3	1,587.3	29.4	78.2	12,357	310.1	17,008.1	20,704.2
	三月	1,558.9	531.4	1,196.6	37.7	230.0	15,199	458.0	21,568.7	25,581.3
	計	15,441.3	5,809.8	25,658.8	3,658.5	9,182.9	170,842	4,223.2	228,090.2	292,064.7
產東線	四月	3.8	16.3	2.5	.....	.....	79	3.4	753.9	779.9
	五月	3.2	21.9	11.8	.....	1.8	102	8.4	705.9	753.0
	六月	13.0	11.4	7.7	.....	6.3	70	4.7	705.9	749.0
	七月	27.4	7.0	10.7	.....	21.2	78	5.9	812.3	884.5
	八月	26.5	6.7	12.8	.....	14.1	74	4.7	750.8	815.6
	九月	15.6	6.5	4.9	.....	4.9	31	2.3	552.8	587.0
	十月	8.2	5.0	3.6	0.1	0.2	91	5.8	644.5	667.4
	十一月	6.2	12.1	14.6	0.3	0.2	145	7.6	842.6	883.6
	十二月	11.6	14.5	20.9	.....	0.2	165	9.7	892.9	949.8
	一月	13.1	8.6	15.7	.....	0.5	228	15.6	860.2	913.7
	二月	11.6	6.9	9.8	0.6	0.7	100	6.5	604.5	640.6
	三月	8.1	8.2	8.3	0.7	0.5	127	8.6	814.3	848.7
	計	148.3	125.1	123.3	1.7	50.6	1,290	83.2	8,940.6	9,472.8
總計		15,589.8	5,934.9	25,782.1	3,660.2	9,233.5	172,132	4,306.4	237,030.8	301,537.7
一箇月平均		1,299.2	494.6	2,148.5	305.0	769.5	14,344	358.9	19,752.6	25,128.1

第十五表 月別發送速達扱貨物類別 (單位噸)

月別	類別	野菜	鮮魚	果物	茶	氷	豚 頭	豚 噸	其他	合計
本線	四月	29.3	292.5	8.8	2.0	1.9	.....	.....	135.6	470.1
	五月	41.3	418.4	12.7	1.3	5.4	.....	.....	177.8	656.9
	六月	43.0	318.3	21.3	0.8	0.3	.....	.....	163.4	547.1
	七月	54.5	244.0	22.5	0.4	2.2	.....	.....	145.9	469.5
	八月	33.8	246.1	19.0	0.1	0.8	.....	.....	229.4	529.2
	九月	37.7	194.2	20.6	1.2	1.3	.....	.....	117.3	372.3
	十月	126.8	195.2	5.6	0.6	0.4	.....	.....	160.5	489.1
	十一月	138.4	277.7	8.2	0.5	0.2	.....	.....	136.7	561.7
	十二月	53.0	328.9	17.1	0.8	.....	.....	.....	188.2	588.0
	一月	39.9	284.8	8.7	0.5	0.5	.....	.....	118.7	453.1
	二月	15.5	228.7	6.8	0.5	0.3	.....	.....	98.2	350.0
	三月	31.8	214.2	8.9	0.6	0.2	.....	.....	109.4	365.1
	計	645.0	3,243.0	160.2	9.3	13.5	.....	.....	1,781.1	5,852.1
產東線	四月	.....	2.4	.....	.....	.....	1	0.1	0.2	2.7
	五月	.....	7.3	.....	.....	0.8	.....	.....	1.4	9.5
	六月	.....	1.1	.....	.....	1.0	.....	.....	0.5	2.6
	七月	.....	0.8	.....	.....	0.9	.....	.....	0.6	2.3
	八月	0.1	0.2	.....	.....	1.0	.....	.....	0.3	1.6
	九月	.....	0.1	.....	.....	0.2	.....	.....	0.6	0.9
	十月	0.1	1.0	.....	.....	.....	.....	.....	.....	1.1
	十一月	.....	0.2	.....	.....	.....	.....	.....	.....	0.2
	十二月	.....	0.1	0.1	.....	.....	.....	.....	0.5	0.7
	一月	.....	0.3	.....	.....	.....	.....	.....	0.2	0.5
	二月	.....	0.1	.....	.....	.....	.....	.....	0.1	0.2
	三月	.....	0.2	.....	.....	.....	.....	.....	0.1	0.3
	計	0.2	13.8	0.1	.....	3.9	1	0.1	4.5	22.6
總計		645.2	3,256.8	160.3	9.3	17.4	1	0.1	1,785.6	5,874.7
一箇月平均		53.8	271.4	13.4	0.8	1.5	1	.....	148.8	489.6

第十六表　各驛乘降客（始）

驛名	驛間距離	乘 一等	乘 二等	乘 三等	乘 計	降 一等	降 二等	降 三等	降 計	前年度比較增減 乘	前年度比較增減 降
	哩分	人	人	人	人	人	人	人	人	人	人
本線 隆堵	...	2,036	66,720	833,677	902,433	1,726	63,959	827,882	893,567	26,893	24,134
基堵	2.2	9	1,775	109,646	111,430	11	2,502	110,964	113,477	△ 2,279	△ 8,379
八堵	1.3	3	1,091	79,550	80,644	.....	1,350	80,413	81,763	351	2,158
七堵	3.9	.....	1,090	52,123	53,213	1	1,087	46,580	47,668	6,528	3,659
五堵	0.7	4	2,801	178,960	181,765	1	2,889	182,733	185,623	6,388	8,508
汐止											
南港	3.5	.....	1,126	140,304	141,430	1	1,179	144,167	145,347	14,961	12,603
松山	2.2	1	1,124	196,037	197,162	1	1,835	196,950	198,786	5,891	243
臺北	4.0	3,142	92,456	1,387,508	1,483,106	3,479	91,821	1,437,828	1,533,128	△ 15,734	△ 22,570
萬華	1.6	3	5,824	233,505	239,332	13	6,939	199,364	206,316	5,486	16,611
板橋	3.2	.....	8,725	283,519	292,244	.....	8,807	283,322	292,129	△ 4,563	△ 9,318
林	2.9	.....	2,860	177,789	180,649	.....	2,892	180,785	183,677	13,795	15,725
樹子腳	2.4	.....	361	70,336	70,697	.....	378	69,480	69,858	△ 4,124	△ 4,531
鶯歌	2.8	.....	3,366	192,060	195,426	.....	3,503	191,244	194,747	△ 6,775	△△ 6,460
桃園	5.1	28	4,792	265,431	270,251	43	5,023	268,206	273,272	1,556	△ 423
埔子	3.6	.....	113	34,738	34,851	.....	98	36,150	36,248	3,056	2,987
中壢	2.5	.....	2,127	202,044	204,171	3	2,080	202,333	204,416	16,270	18,098
楊梅	3.6	.....	783	105,327	106,110	.....	776	109,756	110,532	9,619	11,420
湖口	2.6	.....	822	158,415	159,237	.....	829	153,746	154,575	11,700	10,585
紅毛	6.3	1	781	97,913	98,695	.....	773	96,780	97,553	17,811	17,293
竹南	5.8	.....	2,014	144,910	146,924	.....	2,950	151,291	154,241	24,615	24,248
湖口	3.7	283	14,667	491,837	506,787	280	12,697	481,182	494,159	95,504	96,276
新竹	4.9	.....	256	62,179	62,435	.....	336	58,091	58,427	15,484	13,283
竹南	6.2	10	1,766	160,530	162,306	16	2,014	167,133	169,163	20,593	21,543
湖口	2.9	.....	52	16,339	16,391	.....	16	15,460	15,476	1,531	1,800
新竹	4.3	.....	30	18,835	18,865	.....	52	23,817	23,869	1,508	2,553
香山	2.3	14	387	89,999	90,400	1	382	80,750	81,133	11,694	11,073
龍山	2.4	.....	115	37,543	37,658	.....	118	40,941	41,059	10,542	10,896
寺	5.2	.....	44	21,904	21,948	.....	39	23,087	23,126	1,801	1,836
崎頭	1.9	.....	9	9,035	9,044	.....	3	10,581	10,584	834	1,019
竹南	3.6	4	375	65,218	65,597	9	396	65,118	65,523	4,170	4,929
造橋	3.8	.....	767	102,279	103,046	.....	746	100,491	101,237	9,435	8,865
苗栗	4.9	.....	96	89,762	89,858	.....	111	100,163	100,274	9,034	9,583
南勢	2.8	32	1,800	190,580	192,412	15	1,684	175,629	177,328	22,027	17,784
竹南	3.3	.....	52	18,971	19,023	.....	80	19,442	19,522	1,663	2,361
日南	3.8	11	1,904	113,128	115,043	23	2,033	119,560	121,616	4,439	2,873
大山	2.0	.....	1,240	118,439	119,679	.....	1,213	115,623	116,836	6,050	6,142
苑裏	2.8	.....	536	81,963	82,499	.....	543	80,259	80,802	13,385	14,017
日南	3.1	.....	696	54,024	54,720	.....	557	51,899	52,456	1,708	△ 182
大甲	3.1	3	225	34,058	34,286	4	304	32,136	32,444	△ 2,946	△△ 1,868
清水	4.5	118	7,974	457,913	466,005	104	9,282	467,689	477,075	△△ 52,934	△△ 58,579
沙鹿	4.1	.....	468	56,774	57,242	.....	376	49,831	50,207	△ 3,138	△ 3,738
大肚	5.1	13	3,760	207,752	211,525	20	4,148	213,138	217,306	6,030	6,066
追分	4.4	.....	360	76,246	76,606	.....	316	74,849	75,165	5,888	3,001
彰化	2.7	45	3,083	162,143	165,271	46	3,072	160,461	163,579	15,910	15,084
花壇	3.6	61	2,759	128,732	131,552	49	2,638	127,727	130,414	4,653	7,316
員林	5.1	1	1,254	90,108	91,363	1	1,245	88,325	89,571	10,017	8,925
社頭	5.9	14	3,855	211,427	215,296	15	3,928	214,002	217,945	31,247	30,492
二水	4.8	60	4,471	197,563	202,094	77	4,763	195,855	200,695	17,819	17,020
林內	5.2	1	2,944	155,101	158,046	7	3,284	156,473	159,764	26,718	29,022
斗六	3.7	.....	1,720	132,050	133,770	.....	1,958	131,352	133,310	17,513	15,975
斗南	5.7	473	25,999	580,715	607,187	409	24,536	583,932	608,877	84,159	82,146
大林	5.7	6	5,231	118,967	124,204	14	5,451	117,007	122,472	19,725	20,335
民雄	3.9	5	2,133	91,265	93,403	4	2,093	91,582	93,679	15,862	19,215
嘉義	4.7	48	4,833	160,294	165,175	41	5,277	160,561	165,879	14,539	14,639
水上	4.5	.....	263	38,061	38,324	.....	326	36,916	37,242	3,405	2,840
鳳山	3.4	32	4,364	127,371	131,767	43	4,756	130,225	135,024	14,727	16,520
後壁	4.3	.....	1,289	106,995	108,284	.....	1,515	104,888	106,403	4,254	3,649
新營											
番子田											
化											

第十六表 各驛乘降旅客 (續)

驛名	驛間距離	乘 一等	乘 二等	乘 三等	乘 計	降 一等	降 二等	降 三等	降 計	前年度比較増減 乘	前年度比較増減 降
本線	哩分	人	人	人	人	人	人	人	人	人	人
新市	4.6	4	2,911	107,197	110,112	7	3,264	109,051	112,322	7,659	7,561
臺南	7.2	544	31,958	680,964	713,466	607	31,827	681,290	713,724	49,161	53,109
車路墘	4.7	2	2,153	79,980	82,135	……	2,123	75,635	77,758	17,493	17,439
中洲	2.5	……	193	30,981	31,174	……	157	31,594	31,751	2,187	2,979
大湖	1.5	……	322	62,391	62,713	……	283	61,979	62,262	2,174	2,122
路竹	2.1	……	865	68,981	69,846	……	904	68,220	69,124	4,531	4,414
岡山	4.6	1	2,760	198,556	201,317	……	2,637	200,422	203,059	30,887	26,374
橋仔頭	2.5	……	2,318	93,033	95,351	……	2,238	84,685	86,923	10,475	9,364
楠梓	2.5	……	756	70,559	71,315	……	760	73,084	73,844	△ 6,660	△ 8,809
舊城	4.3	……	272	51,488	51,760	……	297	46,995	47,292	△ 17,681	△ 21,452
高雄	4.1	707	31,409	386,274	418,390	688	30,211	393,774	424,673	31,549	40,488
基隆	…	……	……	……	……	……	……	……	……	……	……
八堵	2.2	……	……	……	……	……	……	……	……	……	……
暖暖	八堵ヨリ 0.9	……	1,216	53,122	54,338	……	1,430	50,229	51,659	3,091	10,549
四脚亭	1.4	……	1,422	92,626	94,048	……	1,622	99,790	101,412	15,724	13,217
瑞芳	3.6	……	2,388	155,441	157,829	……	2,643	154,707	157,350	△ 1,912	23
猴硐	2.9	……	1,205	94,669	95,874	……	1,300	92,132	93,432	5,413	5,525
三貂嶺	1.6	……	368	37,972	38,340	……	500	47,539	48,039	1,607	3,552
武丹坑	2.2	……	479	34,254	34,733	……	487	35,380	35,867	644	1,261
頂雙溪	2.0	……	955	95,883	96,838	……	876	94,528	95,404	375	△ 1,523
貢寮庄	3.3	……	160	42,750	42,910	……	184	41,434	41,618	△ 751	△ 1,103
澳底	2.4	……	237	27,558	27,795	……	223	27,247	27,470	1,502	1,078
大里	5.1	……	111	16,275	16,386	……	129	16,009	16,138	892	△ 684
大溪	3.1	……	59	16,353	16,412	……	60	16,486	16,546	△ 2,554	△ 2,226
龜山	2.9	……	27	14,729	14,756	……	24	14,853	14,877	592	295
外澳	2.3	……	57	9,189	9,246	……	52	9,779	9,831	△ 297	215
頭圍	2.3	……	822	78,623	79,445	……	912	78,094	79,006	3,878	2,615
礁溪	3.9	4	3,153	48,137	51,294	……	2,892	50,241	53,133	△ 3,663	△ 2,679
四結	2.9	……	119	21,550	21,669	……	152	21,108	21,260	△ 765	△ 1,053
宜蘭	2.3	2	10,618	252,841	263,461	1	10,294	250,354	260,649	△ 35,867	△ 36,074
二結	3.5	……	1,867	52,438	54,305	……	2,044	53,721	55,765	△ 8,972	△ 7,706
羅東	2.0	……	5,861	186,243	192,104	……	5,898	186,493	192,391	△ 20,687	△ 20,723
冬山	3.1	……	363	41,420	41,783	……	285	39,705	39,990	3,706	2,523
新城	2.6	……	166	27,188	27,354	……	205	29,348	29,553	728	818
蘇澳	2.7	……	3,639	85,936	89,575	5	3,399	84,713	88,117	271	△ 835
大稻埕	…	……	……	……	……	……	……	……	……	……	……
臺北裏取扱所	0.5	2	635	128,361	128,998	……	667	151,418	152,085	△ 2,936	11,032
大正街	0.4	……	……	37,113	37,113	……	……	22,275	22,275	2,012	2,320
雙連	0.5	……	456	269,712	270,168	……	554	249,659	250,213	6,714	2,133
圓山	0.9	……	386	192,570	192,956	……	594	167,405	167,999	△ 2,130	△ 157
宮ノ下	0.5	1	……	30,101	30,102	7	……	34,239	34,246	△ 1,799	△ 7,039
士林	1.1	……	182	261,624	261,806	……	231	263,122	263,353	△ 356	△ 138
唭里岸	1.4	……	5	54,926	54,931	……	3	57,606	57,609	△ 3,111	△ 6,033
北投	2.0	……	940	195,543	196,483	……	1,574	205,635	207,209	△ 7,051	△ 3,382
江頭	2.2	……	48	43,352	43,400	……	19	44,252	44,271	△ 23	△ 24
淡水	4.2	……	2,392	177,030	179,422	……	1,866	177,936	179,802	△ 1,749	2,983
新北投	北投ヨリ 0.8	……	……	113,678	113,678	……	……	103,930	103,930	△ 6,300	△ 6,821
造橋	竹南ヨリ 3.4	……	224	24,833	25,057	……	250	24,374	24,624	2,915	3,367
北勢	4.0	……	283	65,489	65,772	……	309	66,033	66,342	9,898	9,635
苗栗	2.2	21	2,815	167,791	170.627	28	3,038	167,469	170,535	13,667	14,776
南勢	4.3	……	23	19,694	19,717	……	27	19,962	19,989	2,313	1,994
銅鑼	2.5	……	213	73,837	74,050	……	189	71,450	71,639	1,527	1,290
三叉	4.7	3	264	59,169	59,436	4	276	59,245	59,525	3,997	3,241
大安	8.3	……	124	19,091	19,215	……	131	21,488	21,619	△ 4	620
后里	1.6	11	1,547	100,145	101,703	13	1,704	99,497	101,214	10,041	9,300
豐原	4.7	15	3,328	240,800	244,143	40	5,023	253,255	258,318	27,141	26,504
潭子	3.2	……	476	48,041	48,517	……	669	45,023	45,692	5,075	2,812

第十六表 各驛乘降旅客 (終)

驛名		驛間距離	乘 一等	乘 二等	乘 三等	乘 計	降 一等	降 二等	降 三等	降 計	前年度比較增減 乘	前年度比較增減 降
		哩分	人	人	人	人	人	人	人	人	人	人
本線	臺中	5.7	617	26,617	694,384	721,618	538	23,132	688,005	711,675	66,747	66,036
	烏日	4.4	1	1,028	100,061	101,090	……	1,109	96,911	98,020	9,219	11,044
	王田	2.2	……	143	43,213	43,356	……	94	43,071	43,165	3,204	3,290
	彰化	4.3	……	……	……	……	……	……	……	……	……	……
	追分	王田ヨリ 1.3	……	……	……	……	……	……	……	……	……	……
	三塊厝	高雄ヨリ 1.7	……	1,590	102,389	103,979	……	1,568	93,693	95,261	9,505	4,646
	鳳山	4.1	……	6,908	254,013	260,921	……	7,411	257,589	265,000	14,521	13,868
	後庄	2.3	……	…	41,044	41,044	……	83	42,951	43,034	4,930	6,979
	九曲堂	2.7	……	3,972	129,004	132,976	……	3,864	133,510	137,374	11,315	11,228
	六塊厝	3.1	……	70	11,595	11,665	……	96	9,085	9,181	2,561	2,262
	屏東	1.4	7	18,150	425,400	443,557	8	17,949	432,712	450,669	57,757	60,426
	西勢	4.7	……	870	91,956	92,826	……	826	91,788	92,614	8,884	7,672
	竹田	2.2	……	137	45,233	45,370	……	135	47,831	47,966	△ 481	3,038
	潮州	2.5	……	4,638	150,182	154,820	……	4,676	150,230	154,906	21,540	19,001
	溪州	4.5	……	2,289	59,079	61,368	……	2,153	56,529	58,682	△ 3,669	△ 3,878
	計	410.8	8,403	494,490	17,605,946	18.108,839	8,403	494,490	17,605.946	18,108,839	1,066,875	1,066,875
臺東線	海岸	…	……	542	1,017	1,559	……	66	7	73	189	△ 31
	花蓮港	0.7	……	7,581	78,783	86,364	……	8,094	78,551	86,645	△ 5,962	△ 6,740
	荳蘭	1.4	……	361	20,716	21,077	……	374	21,986	22,360	△ 597	42
	吉野	1.5	……	333	18,914	19,247	……	442	17,477	17,919	△ 402	△ 143
	初音	2.2	……	228	9,319	9,547	……	244	9,114	9,358	1,009	595
	賀田	2.6	……	477	21,097	21,574	……	472	22,593	23,065	641	785
	壽	2.9	……	3,618	50,164	53,782	……	3,568	47,638	51,206	1,419	2,357
	豐田	1.7	……	743	23,795	24,538	……	836	23,467	24,303	1,765	643
	溪口	2.6	……	119	8,097	8,216	……	59	9,173	9,232	△ 34	511
	平林	2.3	……	851	30,355	31,206	……	919	32,473	33,392	2,749	3,078
	林田	1.6	……	438	19,962	20,400	……	410	21,937	22,347	△ 170	673
	鳳林	2.6	……	1,914	74,379	76,293	……	1,755	69,901	71,656	7,157	6,699
	萬里橋	3.1	……	199	17,117	17,316	……	204	19,268	19,472	3,061	3,502
	馬太鞍	4.1	……	1,448	47,513	48,961	……	1,389	45,822	47,211	△ 3,481	△ 3,254
	大和	4.9	……	267	14,678	14,945	……	258	16,064	16,322	2,663	1,084
	拔子	1.8	……	323	21,027	21,350	……	335	20,145	20,480	△ 2,179	△ 1,005
	瑞穗	5.8	……	694	23,183	23,877	……	786	23,231	24,017	961	717
	三笠	6.1	……	314	20,049	20,363	……	302	21,770	22,072	△ 1,258	△ 2,046
	末廣	3.6	……	322	20,811	21,133	……	313	24,179	24,492	2,086	3,159
	玉里	3.6	……	3,091	88,214	91,305	……	3,201	78,734	81,935	3,516	928
	安通	3.0	……	255	9,726	9,981	……	271	10,789	11,060	184	△ 1,023
	大庄	3.0	……	530	23,671	24,201	……	359	24,911	25,270	289	1,576
	頭人埔	3.7	……	103	15,434	15,537	……	115	16,768	16,883	△ 10,371	△ 11,005
	公埔	3.9	……	634	21,674	22,308	……	674	21,784	22,458	16,884	16,745
	池上	4.3	……	491	17,573	18,064	……	538	19,695	20,228	△ 2,971	△ 935
	新武呂	3.8	……	203	9,091	9,294	……	236	9,269	9,505	1,037	773
	里壠	4.0	……	1,975	34,570	36,545	……	1,822	32,706	34,528	1,233	982
	月野	2.9	……	54	6,122	6,176	……	47	6,805	6,852	△ 100	△ 435
	大埔	2.2	……	159	7,528	7,687	……	154	8,254	8,408	△ 1,037	△ 1,117
	大原	1.9	……	58	7,046	7,104	……	68	6,335	6,403	△ 207	△ 54
	鹿野	3.5	……	740	13,744	14,484	……	902	14,934	15,836	1,371	2,122
	稻葉	3.3	……	274	10,035	10,309	……	280	9,605	9,885	1,541	1,987
	初鹿尾	3.8	……	238	10,189	10,427	……	280	11,319	11,599	△ 1,246	△ 1,111
	日奈敷	4.0	……	100	11,835	11,935	……	107	11,684	11,791	449	△ 2
	馬蘭	3.8	……	566	11,635	12,201	……	633	10,594	11,227	△ 1,007	△ 1,948
	臺東	1.6	……	3,039	29,448	32,487	……	2,774	29,529	32,303	△ 23	550
	計	107.8	……	33,282	848,511	881,793	……	33,282	848,511	881,793	18,659	18,659
總計		518.6	8,403	527,772	18,454,457	18.990,632	8,403	527,772	18,454.457	18.990.632	1,085,534	1,085,534

第十七表　各驛發著貨物（始）

驛名	發 小手荷物	發 大貨物 通常	發 大貨物 貸切	發 大貨物 計	著 小手荷物
	個	噸	噸	噸	個
本 基隆	3,537,399	41,038.1	435,945.0	477,043.1	1,572,573
本 八堵	17,363	65.4	3,532.0	3,597.4	11,352
本 七堵	3,159	144.5	45,966.0	46,110.5	4,075
本 五堵	1,986	139.6	118,869.0	119,008.6	3,467
本 汐止	9,498	446.0	18,748.0	19,194.0	79,440
本 南港	5,943	392.1	54,956.0	55,348.1	25,917
本 松山	177,756	2,300.0	38,173.0	40,473.0	100,129
本 臺北	2,555,204	46,103.6	40,018.0	86,121.6	2,642,178
本 萬華	343,930	10,111.0	102,483.0	112,594.0	171,037
本 板橋	27,700	2,080.3	54,907.0	56,987.3	149,030
本 樹林	16,855	2,241.6	20,043.0	22,284.6	51,933
本 山子	1,883	85.1	25,558.0	25,643.1	2,950
本 鶯歌	20,104	1,880.6	81,174.0	83,054.6	77,176
本 桃園	121,452	3,253.3	36,403.0	39,656.3	176,265
本 埔子	3,769	37.2	2,906.0	2,943.2	1,698
本 中壢	44,855	1,328.0	27,677.0	29,005.0	128,233
本 楊梅	11,138	792.5	8,153.0	8,945.5	27,653
本 湖口	17,236	1,287.8	10,206.0	11,493.8	63,037
本 紅毛	14,797	758.9	6,716.0	7,474.9	37,889
本 新竹	19,675	2,563.1	12,714.0	15,277.1	28,999
本 香山	303,538	9,263.5	37,324.0	46,587.5	499,786
本 竹南	72,083	141.8	2,918.0	3,059.8	3,828
本 造橋	164,973	4,106.4	33,340.0	37,446.4	71,974
本 銅鑼	739	19.3	479.0	498.3	327
本 三叉河	6,459	414.7	1,652.0	2,066.7	1,514
本 苗栗	34,456	1,119.2	10,812.0	11,931.2	39,755
本 豐富	12,634	1,151.6	1,573.0	2,724.6	3,650
本 白沙屯	7,667	611.4	1,022.0	1,633.4	5,363
本 新埔	3,360	82.0	960.0	1,042.0	471
本 日南	19,707	631.0	3,551.0	4,182.0	18,752
本 大甲	50,200	451.4	5,109.0	5,560.4	57,233
本 清水	2,147	59.6	1,334.0	1,393.6	2,849
本 沙鹿	44,282	1,227.6	5,757.0	6,984.6	133,294
本 龍井	1,940	78.7	1,670.0	1,748.7	1,830
本 大肚	45,406	777.9	14,127.0	14,904.9	135,574
本 追分	30,232	1,519.6	11,480.0	12,999.6	93,071
本 彰化	15,882	230.6	1,778.0	2,008.6	21,611
本 花壇	12,742	71.5	2,887.0	2,958.5	25,330
本 員林	3,013	60.3	97.0	157.3	6,683
本 社頭	534,152	8,873.6	64,934.0	73,807.6	350,955
本 田中	11,591	313.2	8,852.0	9,165.2	17,643
本 二水	175,249	8,324.7	75,100.0	83,424.7	356,412
本 林內	7,690	1,750.4	3,036.0	4,786.4	20,505
本 斗六	101,318	2,623.1	44,753.0	47,376.1	408,183
本 大雨林	82,585	3,641.1	46,976.0	50,617.1	117,893
線 林內	48,228	3,626.4	10,181.0	13,807.4	136,917
線 斗六	109,901	2,672.5	19,944.0	22,616.5	215,272
線 大林	84,729	2,502.4	97,292.0	99,854.4	447,261
線 民雄	47,131	2,303.4	23,538.0	25,841.4	292,026
線 義竹	19,225	433.4	10,412.0	10,845.4	147,225
線 嘉北	711,261	10,813.2	98,544.0	109,357.2	912,803
線 後壁	32,318	323.6	28,786.0	29,109.6	103,772
線 新營	32,587	530.4	8,754.0	9,284.4	115,417
線 鹽水	264,461	823.2	78,742.0	79,565.2	420,954
線 佳里	23,225	199.2	1,719.0	1,918.2	57,824
線 鳳山	346,694	2,151.9	42,998.0	45,149.9	321,533

著貨物

著 大貨物 通常	著 大貨物 貸切	著 大貨物 計	前年度比較增減 發 小手荷物	前年度比較增減 發 大貨物	前年度比較增減 著 小手荷物	前年度比較增減 著 大貨物
噸	噸	噸	個	噸	個	噸
31,712.2	1,319,373.0	1,351,085.2	91,997	△ 9,300.7	117,572	19,678.2
161.8	6,831.0	6,992.8	7,704	△ 9,333.1	1,706	△ 3,523.0
353.9	2,327.0	2,680.9	△ 1,247	11,720.3	△ 1,776	150.7
329.2	1,311.0	1,640.2	△ 1,139	22,807.2	△ 396	331.4
1,000.2	3,845.0	4,845.2	△ 6,010	2,583.8	9,607	240.2
360.3	1,903.0	2,263.3	2,758	△ 8,241.6	△ 303	398.5
448.4	15,258.0	15,706.4	7,427	△ 4,677.7	△ 65,713	△ 221.4
22,092.2	153,108.0	175,200.2	228,503	5,668.4	62,075	2,667.1
2,680.6	59,344.0	62,024.6	63,960	20,053.3	62,268	△ 6,321.7
1,089.9	14,279.0	15,368.9	1,302	△ 624.6	△ 16,925	△ 2,090.2
2,198.2	18,198.0	20,396.2	1,416	△ 467.8	9,946	2,306.1
320.4	2,280.0	2,600.4	△ 999	2,624.2	△ 1,175	△ 251.1
1,997.6	14,627.0	16,624.6	△ 1,061	△ 14,417.8	12,416	△ 6,231.0
4,562.6	40,260.0	44,822.6	28,778	△ 3,919.9	6,769	2,196.6
111.3	1,781.0	1,892.3	3,203	645.1	△ 329	246.7
4,013.1	32,825.0	36,838.1	11,245	8,138.5	19,195	6,339.9
1,333.0	10,778.0	12,111.0	1,672	△ 1,140.6	8,367	4,003.7
2,515.1	14,778.0	17,293.1	5,352	1,534.6	16,552	1,780.0
1,566.9	8,537.0	10,103.9	3,464	△ 280.0	19,402	1,150.6
1,222.6	7,885.0	9,107.6	△ 797	1,474.4	6,525	175.7
10,571.1	62,860.0	73,431.1	51,309	408.1	88,275	6,271.4
170.3	9,649.0	9,819.3	63,104	254.3	1,931	8,718.4
3,384.5	38,159.0	41,543.5	81,090	797.4	4,142	△ 15,328.6
34.4	94.0	128.4	174	217.6	150	△ 208.8
159.2	632.0	791.2	3,357	1,217.4	123	181.3
1,345.6	2,690.0	4,035.6	19,711	△ 1,727.3	18,818	△ 174.0
436.0	3,643.0	4,079.0	92	802.2	528	1,400.9
344.8	275.0	619.8	△ 3,491	△ 201.8	1,642	△ 17.3
47.5	17.0	64.5	△ 12,859	483.3	△ 440	7.6
1,088.7	1,321.0	2,409.7	△ 895	△ 196.7	4,946	△ 852.1
1,846.8	3,884.0	5,730.8	△ 67,725	249.4	20,966	972.3
130.5	865.0	995.5	△ 274	0.8	△ 305	212.3
2,849.5	8,998.0	11,847.5	12,402	△ 1,260.8	34,195	△ 1,066.1
29.8	356.0	385.8	336	299.0	△ 22	△ 30.2
1,918.1	8,207.0	10,125.1	15,863	△ 1,951.6	21,732	912.3
2,133.2	14,814.0	16,947.2	2,908	△ 1,898.3	5,571	10.8
248.6	2,463.0	2,711.6	7,451	△ 124.5	△ 8,576	△ 360.7
294.4	1,385.0	1,679.4	3,308	△ 1,197.2	△ 246	△ 461.9
68.6	395.0	463.6	166	△ 1,360.3	△ 4,541	△ 80.6
11,486.8	92,769.0	104,255.8	269,520	△ 10,247.3	△ 85,789	△ 6,604.1
224.6	6,163.0	6,387.6	4,972	887.5	△ 20,796	1,138.5
7,192.4	57,434.0	64,626.4	73,514	4,932.2	100,120	532.6
195.8	3,400.0	3,595.8	110	2,610.9	△ 5,596	△ 1,179.9
4,745.5	41,725.0	46,470.5	26,227	3,866.4	△ 79,547	△ 897.7
5,347.0	23,488.0	28,835.0	29,879	5,851.3	△ 15,624	△ 4,563.2
1,961.7	6,224.0	8,185.7	14,491	△ 157.5	10,005	1,611.7
6,395.6	30,798.0	37,193.6	15,421	△ 571.3	18,840	4,024.5
6,533.0	58,588.0	65,121.0	2,844	△ 6,290.7	48,382	△ 3,583.8
4,722.7	21,124.0	25,846.7	18,333	1,237.9	108,179	4,060.5
921.1	3,014.0	3,935.1	3,197	3,092.3	59,332	649.2
14,157.0	101,664.0	115,821.0	136,408	△ 14,554.6	90,589	6,653.0
960.9	42,464.0	43,424.9	6,501	3,648.4	23,621	11,474.4
1,997.7	4,069.0	6,066.7	7,014	0.3	21,595	1,675.8
5,557.9	84,001.0	89,558.9	48,117	3,640.1	1,711	17,235.1
723.1	2,470.0	3,193.1	△ 323	△ 1,278.5	10,443	1,877.7
3,307.9	58,028.0	61,335.9	△ 51,262	△ 15,931.5	22,813	5,097.2

第十七表 各驛發著貨物（續）

驛名	發 小手荷物	發 大貨物 通常貨	發 大貨物 貸切	發 大貨物 計	著 小手荷物	著 大貨物 通常貨	著 大貨物 貸切	著 大貨物 計	前年度比較増減 發 小手荷物	前年度比較増減 發 大貨物	前年度比較増減 著 小手荷物	前年度比較増減 著 大貨物
	斤	噸	噸	噸	斤	噸	噸	噸	斤	噸	斤	噸
善化	33,254	1,397.0	24,174.0	25,571.0	155,810	1,709.0	9,793.0	11,502.0	4,329	△ 2,710.0	3,570	3,031.6
新市	46,128	1,485.4	20,195.0	21,680.4	115,540	725.5	10,696.0	11,421.5	△ 20,232	△ 9,193.4	20,038	1,439.1
臺南	2,621,973	23,043.2	21,485.0	44,528.2	1,042,456	11,691.7	83,908.0	95,599.7	△ 258,344	△ 1,881.4	89,835	△ 2,782.8
車路墘	119,540	190.9	21,014.0	21,204.9	46,943	701.4	17,675.0	18,376.4	9,054	△ 3,574.2	19,385	2,677.9
中洲	5,111	201.2	380.0	581.2	10,062	35.7	127.0	162.7	1,318	△ 41.3	△ 237	10.7
大湖	198,752	146.4	6,368.0	6,514.4	36,613	224.1	2,325.0	2,549.1	△ 50,836	△ 4,084.4	12,890	72.6
路竹	95,105	164.3	6,518.0	6,682.3	27,571	270.2	3,463.0	3,733.2	16,948	△ 3,404.1	7,629	2,063.2
岡山	87,446	722.9	8,740.0	9,462.9	207,660	1,609.5	13,780.0	15,389.5	13,346	2,673.4	76,324	7,574.3
橋子頭	30,319	249.5	21,388.0	21,637.5	102,744	774.1	35,099.0	35,873.1	7,916	△ 4,495.3	27,274	7,199.4
楠梓	38,073	508.7	6,204.0	6,712.7	64,825	618.1	3,627.0	4,245.1	△ 20,099	118.4	△ 47,275	694.8
舊城	36,433	367.0	276.0	643.0	32,962	353.3	629.0	982.3	9,433	△ 1,035.2	△ 7,516	△ 8.9
高雄	803,109	18,116.0	481,482.0	499,598.0	862,881	11,816.1	598,658.0	610,474.1	59,381	65,566.1	28,447	△ 19,783.5
暖々	1,246	371.5	32,128.0	32,499.5	5,587	602.9	8,501.0	9,103.9	△ 349	8,814.0	△ 1,047	△ 7,666.1
四腳亭	2,199	143.3	10,430.0	10,573.3	10,357	748.4	3,545.0	4,293.4	572	△ 1,081.0	3,437	△ 201.2
瑞芳	31,943	532.4	108,905.0	109,437.4	132,417	1,141.5	15,585.0	16,726.5	9,298	6,174.1	56,323	2,949.0
猴硐	2,537	151.3	219,974.0	220,125.3	46,160	1,191.2	5,487.0	6,678.2	△ 2,174	△ 12,822.3	15,770	1,236.9
三貂嶺	2,650	83.7	165,188.0	165,271.7	13,590	1,010.2	3,849.0	4,859.2	△ 6,280	△ 6,630.3	△ 3,522	△ 948.9
武丹坑	1,401	72.6	43,942.0	44,014.6	6,334	529.7	1,786.0	2,315.7	△ 102	18,405.6	257	665.6
頂雙溪	73,546	724.7	28,101.0	28,825.7	64,574	1,621.6	2,198.0	3,819.6	6,341	15,128.8	△ 5,176	△ 98.1
貢寮庄	134,524	236.9	3,335.0	3,571.9	10,874	336.9	562.0	898.9	△ 14,321	△ 2,283.1	96	72.9
澳底	175,043	421.2	733.0	1,154.2	7,284	382.9	980.0	1,362.9	△ 5,431	△ 77.2	△ 41	282.2
大里	76,103	222.6	234.0	456.6	5,347	313.7	835.0	1,148.7	△ 10,791	△ 1,629.0	△ 1,627	587.4
大溪	32,207	239.2	917.0	1,156.2	2,431	186.7	132.0	318.7	△ 14,003	△ 131.3	△ 337	△ 202.2
龜山	35,442	198.8	186.0	384.8	2,773	213.8	79.0	292.8	8,532	6.2	1,473	△ 390.7
外澳	13,928	119.1	112.0	231.1	1,004	21.1	……	21.1	4,189	△ 59.1	544	△ 92.2
頭圍	76,819	1,274.7	3,905.0	5,179.7	41,980	1,425.4	4,185.0	5,610.4	24,685	△ 1,805.5	13,733	294.1
礁溪	17,763	139.9	2,760.0	2,899.9	14,968	495.5	1,584.0	2,079.5	5,782	△ 387.9	2,663	△ 141.8
四結	6,143	122.6	927.0	1,049.6	21,764	285.1	797.0	1,082.1	5,235	△ 165.6	17,804	328.0
宜蘭	71,560	5,523.1	11,360.0	16,883.1	258,863	5,890.6	19,528.0	25,418.6	10,722	△ 1,720.2	33,328	△ 231.6
二結	5,785	260.4	8,419.0	8,679.4	8,475	455.9	10,085.0	10,540.9	1,066	△ 483.2	△ 186	2,177.7
羅東	35,143	2,492.7	34,361.0	36,853.7	111,626	4,060.8	12,966.0	17,026.8	36	239.4	10,183	991.3
冬山	4,181	49.6	4,239.0	4,288.6	4,030	127.9	1,310.0	1,437.9	1,614	1,382.6	1,888	908.3
新城	957	189.1	1,996.0	2,185.1	2,307	131.9	539.0	670.9	△ 101	92.0	904	303.3
蘇澳	54,314	3,099.5	8,156.0	11,255.5	116,139	2,268.8	11,510.0	13,778.8	18,550	3,871.2	19,944	2,440.0
大稻埕	……	……	92,603.0	92,603.0	……	……	102,305.0	102,305.0	……	△ 12,359.0	……	1,482.0
臺北裏取扱所	5,853	……	……	……	1,523	……	……	……	143	……	△ 1,060	……
大正街	……	……	……	……	……	……	……	……	……	……	……	……
雙連	6,241	……	……	……	5,478	……	……	……	1,490	……	1,867	……
圓山	10,204	162.9	……	162.9	1,561	24.8	……	24.8	△ 3,582	75.3	150	7.9
宮ノ下	……	……	……	……	……	……	……	……	……	……	……	……
士林	30,650	606.7	10,203.0	10,809.7	5,696	179.9	7,264.0	7,443.9	12,000	△ 133.6	△ 4,079	△ 75.2
唭里岸	161	……	……	……	331	……	……	……	△ 473	……	△ 98	……
北投	11,675	808.8	6,308.0	7,116.8	15,329	617.4	3,107.0	3,724.4	494	336.1	△ 2,586	△ 321.1
江頭	755	0.2	……	0.2	2,342	29.2	……	29.2	755	△ 0.4	914	9.2
淡水	26,447	1,464.7	18,198.0	19,662.7	49,080	952.9	8,898.0	9,850.9	2,436	355.1	△ 1,481	△ 1,641.2
新北投	……	……	……	……	……	……	……	……	……	……	……	……
造橋	2,501	302.6	4,224.0	4,526.6	3,944	413.7	2,256.0	2,669.7	△ 614	456.9	530	420.6
北勢	8,475	332.7	13,171.0	13,503.7	8,273	420.6	838.0	1,258.6	△ 2,522	621.2	3,880	△ 130.4
苗栗	50,447	3,718.7	40,091.0	43,809.7	134,855	4,829.4	15,240.0	20,069.4	10,485	△ 6,891.7	22,831	△ 2,352.6
南勢	384	211.1	1,821.0	2,032.1	1,166	105.5	415.0	520.5	△ 200	488.1	△ 612	145.1
銅鑼	6,386	281.5	3,888.0	4,169.5	15,110	787.0	825.0	1,612.0	1,678	212.1	2,919	△ 65.2
三叉	19,071	807.5	4,314.0	5,121.5	20,661	1,884.6	617.0	2,501.6	732	△ 47.9	3,193	273.5
大安	3,640	861.8	5,866.0	6,727.8	5,210	526.9	607.0	1,133.9	811	1,608.5	328	159.1
後里	14,657	501.1	20,017.0	20,518.1	45,235	1,747.5	12,705.0	14,452.5	2,005	△ 1,585.6	765	2,393.1
豐原	88,780	5,752.6	34,964.0	40,716.6	215,481	5,623.1	26,449.0	32,072.1	10,785	5,822.5	26,257	△ 3,456.4
潭子	3,210	454.6	24,848.0	25,302.6	8,739	266.9	7,191.0	7,457.9	217	2,689.7	2,325	2,620.1

第十七表　各驛發著貨物（終）

驛名			發 大貨物 小手荷物	發 大貨物 通常	發 大貨物 貸切	發 大貨物 計	發 小手荷物
			斤	噸	噸	噸	斤
本線	塞	中日田	633,269	10,312.7	125,236.0	135,548.7	876,639
	烏	唇山	13,003	160.8	9,525.0	9,685.8	17,840
	王三		2,652	23.4	958.0	981.4	1,103
	鳳	塊	17,832	481.7	18,660.0	19,141.7	20,285
		庄	145,080	1,283.5	24,173.0	25,456.5	183,924
	後	堂	1	26.1	……	26.1	2,256
	九	唇	68,141	1,286.2	55,711.0	56,997.2	132,321
	六屋	曲	2,500	100.4	……	100.4	7,632
	四	塊	407,278	10,037.8	75,208.0	85,245.8	646,631
		東	35,922	757.6	10,206.0	10,963.6	57,660
	竹	勢	10,949	199.6	1,339.0	1,538.6	12,080
	潮	田	139,781	1,775.6	14,065.0	15,840.6	169,906
	溪	州	115,008	851.4	26,543.0	27,394.4	83,314
		計	17,267,137	297,918.2	3,898,250.0	4,196,168.2	17,267,137
臺東線		岸	……	……	13,431.0	13,431.0	……
	海	濱	81,178	4,625.2	17,127.0	21,752.2	31,456
	花	關	7,982	21.2	18,245.0	18,266.2	4,447
	豆	野	3,987	26.4	882.0	908.4	3,513
	吉	音	1,889	5.1	10.0	15.1	2,577
	初	田	2,040	48.1	187.0	235.1	3,710
	賀	田	15,883	239.1	6,833.0	7,072.1	18,886
	豐	口	4,729	52.7	310.0	362.7	8,729
	溪	林	872	8.6	10.0	18.6	1,991
	平	田	2,826	105.3	18,789.0	18,894.3	5,835
	林	林	944	35.7	2,831.0	2,866.7	1,662
	鳳	橋	20,550	589.0	14,471.0	15,060.0	25,355
	萬	鞍	619	11.1	9,181.0	9,192.1	2,038
	馬	和	11,459	154.8	7,860.0	8,014.8	16,688
	大	子	1,123	60.8	392.0	452.8	3,210
	拔	籠	1,136	126.6	305.0	431.6	6,465
	瑞	廣	2,885	183.9	4,552.0	4,735.9	6,085
	三	里	733	72.4	1,894.0	1,966.4	2,672
	米		834	27.3	4,073.0	4,100.3	1,061
	玉		14,949	769.5	4,633.0	5,402.5	21,063
	安	通	152	9.9	32.0	41.9	596
	大	庄	589	95.8	2,331.0	2,426.8	2,174
	頭	埔	152	85.0	474.0	559.0	1,221
	公	埔	2,864	166.3	4,278.0	4,444.3	4,348
	池	上	1,596	133.9	3,919.0	4,052.9	2,351
	新	呂	318	26.5	219.0	245.5	1,181
	里	壠	7,208	377.0	1,460.0	1,837.0	11,160
	月	野	309	14.5	1,248.0	1,262.5	466
	大	埔	541	83.1	776.0	859.1	959
	大	原	535	83.6	347.0	430.6	644
	鹿	野	1,791	103.9	5,335.0	5,438.9	4,555
	稻	業	1,053	55.5	421.0	476.5	1,340
	初	尾	887	71.3	1,301.0	1,372.3	2,395
	日	敷	619	52.8	721.0	773.8	2,184
	馬	蘭	1,108	9.6	87.0	96.6	624
	臺	東	23,256	963.9	678.0	1,641.9	15,905
	海	所	……	……	810.0	810.0	……
		計	219,546	9,495.4	150,453.0	159,948.4	219,546
總計			17,486,683	307,413.6	4,048,703.0	4,356,116.6	17,486,683

著 大貨物 通常	著 大貨物 貸切	著 大貨物 計	前年度比較增減 著 小手荷物	前年度比較增減 著 大貨物	前年度比較增減 著 小手荷物	前年度比較增減 著 大貨物
噸	噸	噸	斤	噸	斤	噸
13,994.3	93,643.0	107,637.3	47,049	14,948.7	66,781	8,053.8
249.4	4,189.0	4,438.4	△ 33	486.1	3,842	440.6
31.4	234.0	265.4	△ 1,404	△ 151.3	96	△ 80.1
290.0	2,012.0	2,302.0	843	5,552.5	1,980	△ 433.6
3,374.1	12,350.0	15,724.1	5,236	△ 2,875.3	△ 7,329	△ 835.0
29.5	19.0	48.5	△ 748	△ 6.8	△ 980	11.8
5,037.9	62,915.0	67,952.9	△ 65	12,635.6	△ 15,720	5,318.6
62.9	39.0	101.9	142	16.2	1,542	24.6
10,868.1	94,804.0	105,672.1	△ 7,673	7,191.0	△ 16,069	18,232.0
970.0	3,435.0	4,405.0	9,506	5,084.5	5,804	1,094.6
185.6	559.0	744.6	194	331.4	1,537	△ 272.4
2,923.0	6,766.0	9,689.0	△ 14,225	3,109.4	△ 22,050	1,346.8
3,914.1	15,087.0	19,001.1	△ 28,193	1,457.9	△ 14,141	3,310.1
297,912.7	3,898,250.0	4,196,162.7	1,589,651	102,476.9	1,589,651	102,468.1
……	12,465.0	12,465.0	……	△ 844.7	……	△ 1,537.0
600.0	33,719.0	34,319.0	17,403	△ 3,220.8	8,752	△ 1,024.2
36.6	593.0	629.6	4,757	△ 4,163.2	2,466	△ 172.6
14.6	117.0	131.6	914	△ 3,711.4	988	8.0
9.6	10.0	19.6	△ 358	△ 5.3	268	4.9
358.9	1,342.0	1,700.9	609	△ 13.4	1,280	716.8
776.3	41,071.0	41,847.3	5,870	△ 693.3	4,171	△ 6,998.9
269.1	479.0	748.1	1,340	△ 2,310.5	2,100	△ 101.9
24.2	7.0	31.2	96	△ 14.9	1,169	△ 28.6
495.6	470.0	965.6	554	△ 202.7	632	△ 114.8
82.6	250.0	332.6	8	△ 2,510.6	95	△ 145.4
875.0	1,826.0	2,701.0	7,311	△ 2,481.0	6,943	△ 330.8
58.5	244.0	302.5	31	2,916.6	1,057	△ 21.7
746.4	34,463.0	35,209.4	1,071	△ 1,594.7	999	△ 8,057.6
294.8	972.0	1,266.8	570	131.8	1,289	△ 89.7
227.1	348.0	575.1	△ 878	70.6	2,501	△ 412.8
358.2	410.0	768.2	211	748.1	817	27.5
260.6	306.0	566.6	△ 441	△ 32.3	486	△ 23.5
87.8	83.0	170.8	22	1,388.6	555	19.1
1,094.8	1,910.0	3,004.8	2,242	△ 3,442.2	3,215	△ 135.9
29.3	……	29.3	△ 354	△ 23.4	21	△ 229.8
229.9	268.0	497.9	△ 577	159.0	6	△ 288.8
135.0	102.0	237.0	△ 1,955	△ 1,198.5	6,544	△ 2,643.8
336.9	316.0	652.9	2,165	1,085.9	3,246	104.4
218.0	92.0	310.0	△ 1,650	3,080.0	2,038	△ 932.1
108.1	4.0	112.1	△ 296	47.5	618	△ 52.5
616.8	528.0	1,144.8	1,479	496.4	5,597	165.3
14.9	55.0	69.9	196	207.7	138	△ 13.3
81.5	76.0	157.5	△ 348	△ 296.1	17	△ 54.9
53.5	26.0	79.5	△ 63	△ 61.4	342	5.5
275.5	803.0	1,078.5	447	1,583.9	1,912	541.8
95.4	718.0	813.4	112	107.2	258	650.0
94.2	222.0	316.2	△ 253	△ 2,704.0	302	24.4
33.7	14.0	47.7	48	△ 387.2	1,150	△ 47.9
33.8	13,819.0	13,852.8	435	△ 1,243.1	1	△ 2,279.6
468.2	1,575.0	2,043.2	12,243	125.2	9,406	376.9
……	750.0	750.0	……	△ 878.0	……	△ 1,399.0
9,495.4	150,453.0	159,948.4	52,961	△ 19,883.3	52,961	△ 19,883.3
307,408.1	4,048,703.0	4,356,111.1	1,642,612	82,593.6	1,642,612	82,584.8

第十八表 各驛發着貸切扱貨物類別數量ノ一(始) (單位噸、噸以下四捨五入)

驛名		樟腦々油	石炭	煉瓦	セメント	木材	薪炭
本線 基隆	發	776	1,183	407	30,698	20,357	......
	著	5,291	714,888	9,554	......	11,105	5,808
八堵	發	......	310	......	......	37	......
	著	......	......	20	1,582	378	......
七堵	發	......	41,657	......	......	89	27
	著	......	10	299	244	354	......
五堵	發	......	117,558	......	......	384	8
	著	......	20	120	64	447	......
汐止	發	......	18,449	......	......	70	......
	著	......	10	......	238	214	......
南港	發	......	52,705	......	......	14	......
	著	......	264	10	20	365	......
松山	發	......	4,372	25,379	10	79	34
	著	......	2,806	......	246	330	16
臺北	發	5,271	935	28	316	3,555	47
	著	54	9,611	172	10,652	12,884	350
萬華	發	......	151	17	......	400	......
	著	5,083	18,383	28	20	3,600	482
北餓	發	......	35,753	......	......	4,185	205
	著	......	1,538	717	393	49	......
板橋	發	......	43,441	......	......	7	......
	著	......	21	30	370	174	......
樹林	發	......	9,021	10	......	265	......
	著	......	1,734	2,476	1,369	739	32
山子脚	發	......	22,495	10	......	24	215
	著	......	261	98	7	181	......
鶯歌	發	165	62,324	20	......	2,607	1,249
	著	......	573	1,305	471	673	......
桃園	發	491	1,965	70	......	1,371	471
	著	......	3,248	1,355	1,390	1,956	70
崁子脚	發	......	......	......	......	......	......
	著	......	109	81	7	14	......
中壢	發	......	7	......	......	50	......
	著	......	2,753	2,964	768	1,714	216
平鎭	發	7	......	......	......	221	244
	著	......	2,513	523	186	221	16
楊梅	發	......	8	189	......	240	139
	著	......	3,054	340	531	1,044	......
湖口	發	......	7	......	......	7	130
	著	......	1,559	303	216	441	7
紅毛	發	......	49	......	......	237	1,276
	著	......	278	311	190	314	......
新竹	發	347	869	305	10	1,695	784
	著	......	7,537	2,479	3,842	3,802	235
香山	發	......	......	......	......	7	1,927
	著	......	213	10	1,964	439	......
竹南	發	140	15,661	85	......	509	1,706
	著	18	1,090	261	504	1,066	135
淡文湖	發	......	......	......	......	......	437
	著	......	......	......	......	......	......
大山脚	發	......	14	......	......	......	40
	著	......	143	78	20	......	14
後龍	發	......	......	......	......	28	44
	著	......	338	354	140	263	8

驛名		肥料	米	茶	砂糖	甘蔗	食鹽	芭蕉實	鹽干魚
本線 基隆	發	119,025	60,779	84	7,686	......	7	59	22,400
	著	382	275,994	25,613	86,299	943	2,293	84,480	27
八堵	發	......	......	......	......	......	......	......	......
	著	......	......	......	10	......	......	......	......
七堵	發	......	7	......	......	......	......	......	......
	著	67	......	......	......	......	......	......	......
五堵	發	......	......	9	......	......	......	......	......
	著	25	7	......	......	......	......	......	......
汐止	發	17	57	......	......	......	10	......	......
	著	1,304	934	90	......	7	342	......	......
南港	發	......	74	9	......	......	......	......	......
	著	473	375	7	......	......	......	......	......
松山	發	17	2,615	......	......	......	......	......	......
	著	1,606	3,434	......	......	7	......	......	......
臺北	發	779	417	55	24	7	21	35	20
	著	422	2,993	6,663	2,229	159	1,318	2,406	1,125
萬華	發	499	1,654	......	11,745	75	......	......	7
	著	306	561	193	9,143	695	577	......	......
北餓	發	......	1,847	......	......	......	......	......	......
	著	1,862	4,953	28	7	......	557	......	......
板橋	發	62	11,001	......	......	9	......	......	......
	著	1,567	9,889	454	30	133	328	......	31
樹林	發	10	2,342	1,352	10	231	......	......	......
	著	898	4,528	852	20	68	56	......	......
山子脚	發	......	2,051	......	......	189	21	......	......
	著	411	978	......	10	7	49	......	......
鶯歌	發	17	6,634	76	......	210	24	......	......
	著	1,842	7,816	36	48	......	471	......	52
桃園	發	187	30,856	......	52	......	......	8	......
	著	12,656	11,231	......	570	49	1,140	227	303
崁子脚	發	......	2,804	......	......	......	......	......	......
	著	1,193	360	......	......	......	......	......	......
中壢	發	58	26,744	431	35	......	......	9	......
	著	12,017	7,589	......	271	35	616	38	301
平鎭	發	27	3,597	3,804	......	......	......	......	......
	著	2,271	3,589	56	27	198	530	......	45
楊梅	發	81	9,102	316	......	......	30	8	......
	著	5,841	1,190	......	160	69	544	163	138
湖口	發	57	5,800	64	......	152	......	......	......
	著	4,153	552	......	27	41	259	......	38
紅毛	發	41	8,953	613	......	28	49	......	......
	著	2,306	3,467	......	......	157	430	......	......
新竹	發	1,134	17,082	2,429	5,282	88	180	15	14
	著	7,026	10,533	10	1,466	3,762	843	418	821
香山	發	......	886	......	......	13	......	......	......
	著	283	91	......	......	26	......	......	......
竹南	發	336	6,589	666	4,514	70	......	......	7
	著	2,721	2,114	......	75	23,464	656	......	450
淡文湖	發	......	7	......	......	......	......	......	......
	著	24	......	......	......	18	......	......	......
大山脚	發	7	222	......	7	......	......	......	......
	著	220	10	......	......	39	......	......	......
後龍	發	51	852	......	......	8,799	......	......	......
	著	535	538	......	......	24	200	......	......

第十八表 各驛發着貨物切扱

驛名			樟腦及油	石炭	煉瓦	セメント	木材	薪炭
本	公司寮	發			17		489	127
		着		1,998	50	14	226	103
	白沙屯	發						278
		着		14	20	10	7	
	新埔	發						825
		着						
	通霄	發					21	1,360
		着		187	7	86	220	
	苑裡	發					14	302
		着		346	519	211	368	62
	日南	發						7
		着			104	72	21	
	大甲	發			7	24	35	7
		着		605	508	376	1,110	241
	甲南	發						
		着		7	7			
	清水	發				10	49	
		着		94	762	353	1,117	312
	沙鹿	發			144			
		着		1,003	210	338	745	125
	龍井	發						
		着		159	205	38	148	10
	大肚	發			220			388
		着		34	116	80	68	
	追分	發						
		着		54	7		21	
	彰化	發			7		133	
		着		12,506	1,450	2,185	6,745	2,268
	花壇	發			136		10	
		着		1,482		124	14	
	員林	發						
		着		149		14	115	112
				2,293	2,319	2,511	3,430	150
	社頭	發						55
		着		240	101	276	86	
	田中	發			110		98	
		着		6,764	1,411	1,785	4,026	1,011
	二水	發					938	268
		着		3,802	595	680	1,135	101
	鹿電	發	1,201				2,683	2,723
		着		136	78	702	309	
	林內	發	220				885	350
		着		789	284	609	426	
	斗六	發		56	10		182	182
		着		9,324	1,530	1,353	1,583	829
線	斗南	發						
		着		7	30	10	120	
				14,189	1,905	3,158	3,183	1,876
	大林	發		37	7		21	81
		着		3,576	339	1,406	1,156	103
	民雄	發					23	
		着		234	154	263	241	50
	嘉義	發	200	119	6,996	94	26,548	16
		着		28,215	145	5,359	8,508	155
	水上	發		396	30		104	
		着		18,953	499	1,139	376	10

貨物類別數量ノ一 (續)

肥料	米	茶	砂糖	甘蔗	食鹽	芭蕉實	鹽干魚
90	373			42			
134			60			56	101
7	273		47	87			
111	54				7		
7							
	1,604		342		27		
139	88			7	203		
	4,616		27				
868	834		10	56	192		14
	1,300						
313	197			54			
199	4,759			210	14		
2,423	999		186		396		256
	1,643						
161	136			17			
120	3,935	20		9,651	7		
1,751	2,916		78	62	133		21
233	7,717		2,234	85			21
4,062	3,936		151	33	535	302	506
20	1,616			42			
1,440	222			10			
7	2,084						
513	487						
	60		30				
228	20		30		28		
1,220	28,510		19,490	139	7,298		
23,500	9,133	120	1,842	10,070	202	12	808
24	8,013						
2,384	1,801						
311	21,264		11,602	28		22,425	
28,703	1,884	10	1,278	226	922		892
37	2,132			42		241	
1,815	277		7				
166	8,966		14,998	856		9,068	
16,756	96		224	110	1,087		618
10	207		12,630	39		11,711	
4,725	484		133	161	613		14
10	804		4,326	161		2,288	
1,952	200			68	403		173
17	136		1,341			3,900	
1,434	299		24	15	360	605	17
640	7,576		4,711	21	10	605	17
3,879	427		602	211	445	7	589
1,225	28,181		47,639				
21,892	601	28	208	609	1,071		595
121	7,561		9,697	99			7
7,253	454		446	177	100		1,391
28	9,881			40			
1,157	141				314		
1,056	6,409		32,818	441		1,313	31
9,416	1,904		3,761	294	1,577		2,286
158	4,693		15,243	597			
2,945	157		3,715	105			

第十八表 各驛發着貸切扱貨物類別數量ノ一（續）

驛名		樟腦々油	石炭	煉瓦	セメント	木材	薪炭	肥料	米	茶	砂糖	甘蔗	食鹽	芭蕉實	鹽干魚
本線 後壁	發	……	……	……	10	……	34	59	7,897	……	……	……	……	……	……
	著	……	130	229	503	574	……	1,052	38	……	……	……	7	……	……
新營	發	……	61	……	7	51	188	207	4,814	……	40,238	221	16,882	……	……
	著	……	35,867	1,444	2,544	2,321	……	8,862	231	……	7,976	1,652	……	……	1,323
林鳳營	發	……	……	……	……	……	9	106	1,057	……	……	……	……	……	……
	著	……	17	……	1,262	589	……	316	10	……	7	……	……	……	17
番子田	發	……	……	14	4,648	57	……	2,486	3,863	……	16,522	……	3,919	38	59
	著	……	20,333	167	8,835	2,400	8	10,661	279	……	640	127	……	……	1,944
善化	發	……	……	……	17	154	111	669	1,497	……	9,277	50	7	……	17
	著	……	1,244	941	556	305	……	3,093	135	……	76	891	208	……	397
新市	發	……	51	……	……	36	119	44	490	……	13,923	54	……	21	……
	著	……	4,473	237	457	85	……	2,924	……	……	……	643	62	……	10
臺南	發	……	97	24	44	4,030	8	476	1,281	……	671	28	1,450	8	545
	著	……	16,812	459	4,292	5,485	7,980	5,626	2,347	……	3,595	41	……	125	2,007
車路墘	發	……	25	7	……	……	……	228	31	……	11,769	4,690	……	……	……
	著	……	4,163	693	539	176	23	3,120	……	……	……	1,140	……	……	……
中洲	發	……	……	……	……	……	……	10	118	……	……	……	……	……	……
	著	……	……	……	……	……	……	89	……	……	……	……	……	……	……
大湖	發	……	……	……	……	……	……	21	……	……	……	5,628	……	……	……
	著	……	718	……	28	41	……	625	……	……	……	74	……	……	……
路竹	發	……	……	……	……	……	……	7	2,137	……	……	1,323	2,638	……	……
	著	……	182	……	28	10	113	940	30	……	……	……	……	7	……
岡山	發	……	……	7	……	……	……	7	3,919	……	150	3,346	……	……	……
	著	……	543	17	461	520	416	2,766	99	……	344	……	403	……	172
橋子頭	發	……	7	……	……	7	21	236	909	……	16,419	57	……	……	……
	著	……	4,456	800	310	189	132	3,549	……	……	26	14,710	……	……	……
楠梓	發	……	……	……	……	49	60	38	5,700	……	……	59	……	14	……
	著	……	170	99	16	91	……	1,033	37	……	7	……	152	……	……
舊城	發	……	……	……	……	……	……	7	121	……	……	10	……	……	……
	著	……	……	129	……	8	191	141	64	……	……	……	……	……	……
高雄	發	……	31,585	1,287	53,052	14,028	48	193,902	3,728	……	36,386	21	453	8	751
	著	10	14,801	17	17	12,304	3,421	569	82,370	……	338,862	1,710	1,290	55,598	213
暖々	發	……	30,995	7	……	75	……	……	10	……	……	……	……	……	……
	著	……	1,702	292	653	42	8	298	644	……	104	……	……	……	……
四脚亭	發	……	10,119	……	……	66	……	……	54	……	……	……	……	……	……
	著	……	133	254	91	1,188	……	128	117	……	……	……	……	……	……
瑞芳	發	……	106,204	……	……	20	287	……	54	……	……	……	……	……	……
	著	……	4,007	566	126	2,117	28	556	1,539	……	9	……	……	……	……
猴硐	發	……	219,838	……	……	8	……	……	……	……	……	……	……	……	……
	著	……	10	52	30	1,157	……	119	326	……	……	……	……	……	……
縱貫線 三貂嶺	發	……	164,974	……	……	10	……	……	……	……	……	……	……	……	……
	著	……	……	7	85	780	10	275	390	……	……	……	70	……	……
武丹坑	發	……	43,839	……	……	40	……	……	……	……	……	……	……	……	……
	著	……	345	66	22	625	……	10	159	……	……	……	……	……	……
頂雙溪	發	……	26,155	……	……	355	117	……	136	8	……	……	……	……	……
	著	……	……	141	71	82	……	303	756	……	20	……	165	……	……
貢寮	發	……	……	……	……	661	20	……	50	……	……	……	……	……	……
	著	……	……	17	76	8	……	42	78	……	……	……	……	……	……
澳底	發	……	……	……	……	24	……	……	205	……	……	……	……	……	……
	著	……	7	……	72	31	……	55	265	……	……	……	80	……	……
大里	發	……	……	……	……	8	……	……	7	……	……	……	……	……	……
	著	……	17	……	28	15	……	……	……	……	……	……	14	……	……
大溪	發	……	……	64	……	46	……	……	……	……	……	……	……	……	……
	著	……	……	……	16	……	……	7	50	……	……	……	28	……	……

第十八表 各驛發着貸切扱

驛名			樟腦及油	石炭	煉瓦	セメント	木材	薪炭
本線	龜山	發	.....	.....	.....	.....	95	.....
		着	.....	.....	.....	7	16	.....
	外澳	發	.....	.....	.....	.....	.....	.....
		着	.....	.....	.....	.....	.....	.....
	頭圍	發	.....	10	21	.....	364	.....
		着	.....	245	824	314	610	44
	礁溪	發	.....	.....	.....	.....	365	.....
		着	.....	27	291	320	96	.....
	四結	發	.....	.....	.....	.....	299	.....
		着	.....	430	27	.....	28	.....
	宜蘭	發	.....	15	20	.....	955	8
		着	.....	1,099	2,375	996	2,330	479
	二結	發	.....	.....	.....	.....	.....	.....
		着	.....	139	92	71	86	7
	羅東	發	99	.....	7	10	22,046	507
		着	.....	830	872	928	415	34
	冬山	發	.....	.....	.....	.....	.....	569
		着	.....	.....	48	106	28	.....
	新城	發	.....	21	.....	.....	17	.....
		着	.....	71	14	.....	35	.....
	蘇澳	發	.....	60	.....	34	275	266
		着	28	938	201	172	4,524	10
	大埤	發	.....	985	4,276	14	13,776	86
		着	.....	5,825	195	138	5,850	1,039
	稻山	發	.....	.....	.....	.....	.....	.....
		着	.....	.....	.....	.....	.....	.....
	圓山	發	.....	8	.....	.....	247	16
		着	.....	551	7	17	388	.....
	士林	發	.....	.....	.....	.....	.....	.....
		着	.....	.....	.....	.....	.....	.....
	唭哩岸	發	.....	.....	726	.....	51	84
		着	.....	885	.....	167	.....	.....
	北投	發	.....	.....	.....	.....	.....	.....
		着	.....	.....	.....	.....	.....	.....
	江頭	發	.....	.....	.....	.....	9,018	626
		着	.....	194	.....	447	3,465	26
	淡水	發	.....	56	.....	.....	7	2,138
		着	.....	66	125	34	78	.....
	造橋	發	.....	.....	.....	.....	7	928
		着	.....	116	7	37	14	.....
	北勢	發	532	.....	.....	7	772	4,281
		着	.....	2,402	1,099	636	1,036	.....
	苗栗	發	.....	.....	.....	.....	.....	1,261
		着	.....	21	.....	7	21	.....
	南勢	發	.....	.....	.....	.....	.....	1,310
		着	.....	7	85	96	68	.....
	銅鑼	發	.....	.....	7	.....	7	1,847
		着	.....	52	52	54	21	.....
	三叉	發	.....	.....	.....	.....	242	1,302
		着	.....	.....	24	26	14	.....
	大安	發	.....	10	20	.....	.....	136
		着	.....	5,284	1,101	455	225	10
	后里	發	641	7	839	.....	10,741	26
		着	30	2,701	630	1,502	2,469	46
	豐原	發	.....	129	.....	.....	.....	.....
		着	.....	1,955	24	77	.....	.....
	潭子	發						

貨物類別數量ノ一 (續)

肥料	米	茶	砂糖	甘蔗	食塩	芭蕉實	鹽干魚
.....	.....	.....	.....	.....	.....	.....	.....
.....	30	.....	.....	.....	10	.....	.....
.....	.....	.....	.....	.....	.....	.....	.....
.....	.....	.....	.....	.....	.....	.....	.....
7	2,218	.....	.....	.....	24	.....	.....
279	626	.....	51	.....	378	.....	7
.....	893	.....	.....	1,022	.....	.....	.....
143	109	.....	17	.....	7	.....	62
.....	488	.....	.....	.....	.....	.....	.....
121	.....	.....	.....	.....	.....	.....	.....
31	5,766	.....	44	160	17	8	.....
2,198	2,451	.....	870	8	711	33	190
202	1,062	.....	5,441	174	.....	.....	.....
3,538	10	.....	.....	5,472	.....	.....	.....
9	4,516	.....	30	20	.....	.....	.....
1,758	708	.....	490	17	891	.....	150
.....	459	.....	.....	3,058	.....	.....	.....
195	20	.....	.....	68	.....	.....	.....
10	.....	.....	.....	1,365	.....	.....	10
56	20	.....	.....	14	.....	.....	.....
.....	58	.....	.....	.....	.....	.....	.....
.....	477	.....	7	.....	.....	.....	.....
1,546	30,583	25,496	835	7	131	.....	.....
11,487	50,254	1,290	4,319	.....	2,615	240	847
.....	.....	.....	.....	.....	.....	.....	.....
.....	.....	.....	.....	.....	.....	.....	.....
10	2,818	.....	.....	.....	.....	.....	.....
979	1,001	14	.....	.....	.....	.....	.....
.....	.....	.....	.....	.....	.....	.....	.....
.....	.....	.....	.....	.....	.....	.....	.....
.....	2,107	.....	.....	.....	.....	.....	.....
670	867	.....	.....	.....	.....	.....	.....
.....	.....	.....	.....	.....	.....	.....	.....
.....	.....	.....	.....	.....	.....	.....	.....
.....	2,624	.....	.....	7	.....	.....	.....
2,162	984	.....	.....	7	330	18	591
.....	278	.....	75	77	.....	.....	.....
101	.....	.....	.....	14	.....	.....	.....
10	893	.....	.....	9,058	.....	.....	.....
231	.....	.....	.....	24	.....	.....	.....
82	5,202	.....	1,816	8,561	7	.....	.....
1,557	1,462	.....	38	428	736	.....	167
.....	391	.....	.....	.....	.....	.....	.....
99	47	.....	.....	.....	17	.....	.....
.....	1,557	8	.....	.....	.....	.....	.....
193	75	.....	.....	24	211	.....	.....
7	311	56	10	313	.....	.....	.....
115	197	.....	.....	7	.....	.....	.....
7	621	.....	84	1,617	.....	1,811	.....
179	.....	.....	.....	7	56	121	.....
17	5,326	.....	8,007	3,333	.....	.....	.....
3,391	459	.....	.....	111	112	.....	14
62	5,673	16	121	1,423	.....	10,384	.....
3,954	4,549	8	475	243	929	.....	758
27	620	.....	17,591	57	.....	.....	.....
2,030	300	.....	.....	1,508	42	.....	10

第十八表　各驛發着貸切扱

線	驛名		樟腦油々層	石炭	煉瓦	セメント	木材	薪炭
本線	臺中	發	214	277	8,830	38	977	7
		着	.....	15,084	52	5,648	8,175	3,669
	烏日	發	.....	.....	.....	.....	263	.....
		着	.....	1,021	168	157	83	.....
	玉田	發	.....	.....	.....	.....	.....	.....
		着	.....	.....	10	50	.....	.....
	三塊厝	發	.....	.....	14,809	.....	14	10
		着	.....	379	37	.....	423	167
	鳳山	發	.....	.....	64	.....	.....	.....
		着	.....	1,456	1,031	55	249	7
	後庄	發	.....	.....	.....	.....	.....	.....
		着	.....	.....	.....	.....	.....	.....
	九曲堂	發	.....	14	920	.....	73	1,014
		着	210	17,509	397	1,196	1,256	.....
	六塊厝	發	.....	.....	.....	.....	.....	.....
		着	.....	.....	25	.....	7	.....
	屏東	發	.....	.....	7	28	454	66
		着	.....	13,816	10,075	4,763	6,495	984
	西勢	發	.....	.....	.....	.....	.....	21
		着	.....	.....	652	124	240	.....
	竹田	發	.....	.....	.....	.....	.....	.....
		着	.....	.....	154	14	61	.....
	潮州	發	.....	.....	308	.....	28	156
		着	.....	260	503	339	827	22
	溪州	發	.....	.....	.....	.....	30	.....
		着	.....	1,917	1,556	462	972	82
	合計		10,514	1,065,368	66,588	89,095	149,754	33,751
	前年度比較增減		43	44,568	△ 579	10,873	20,515	△ 1,443
潮東線	海岸	發	.....	2,147	5	1,353	324	.....
		着	370	472	.....	.....	763	15
	花蓮港	發	.....	35	91	539	1,734	15
		着	321	65	40	1,272	13,432	1,006
	豈闌	發	.....	.....	.....	.....	15	135
		着	10	.....	.....	130	65	42
	吉野	發	.....	.....	.....	5	5	.....
		着	.....	.....	.....	.....	.....	102
	初音	發	.....	.....	.....	.....	.....	.....
		着	.....	.....	.....	.....	.....	.....
	賀田	發	.....	.....	.....	.....	5	.....
		着	.....	.....	.....	15	75	5
	壽	發	205	.....	40	35	234	289
		着	.....	1,530	25	57	313	3,805
	豐田	發	.....	.....	.....	.....	45	82
		着	.....	.....	5	22	25	9
	溪口	發	.....	.....	.....	.....	.....	.....
		着	.....	.....	.....	.....	.....	.....
	平林	發	.....	.....	.....	.....	13,088	442
		着	.....	5	.....	5	35	10
	林田	發	.....	.....	.....	5	45	567
		着	.....	.....	.....	10	100	.....
	風林	發	114	.....	10	.....	80	1,182
		着	.....	.....	52	63	173	59

貨物類別數量ノ一　(續)

線	驛名		肥料	米	茶	砂糖	甘蔗	食鹽	芭蕉實	鹽干魚
本線	臺中	發	496	15,757	.....	28,289	872	.....	51,941	7
		着	12,780	9,809	15	2,021	35	1,500	7	1,054
	烏日	發	160	1,326	10	5,748	130	.....	.....	.....
		着	1,901	41	.....	.....	77	35	.....	7
	玉田	發	.....	938	.....	.....	10	.....	.....	.....
		着	124	20	.....	.....	.....	.....	.....	.....
	三塊厝	發	34	.....	.....	490	7	.....	.....	.....
		着	20	249	.....	.....	.....	.....	.....	.....
	鳳山	發	87	7,200	.....	8,756	167	.....	82	.....
		着	5,350	241	.....	98	324	384	.....	391
	後庄	發	.....	.....	.....	.....	.....	.....	.....	.....
		着	.....	.....	.....	.....	.....	.....	.....	.....
	九曲堂	發	110	7,367	.....	28,494	888	.....	3,916	.....
		着	6,333	373	.....	19,363	256	518	.....	213
	六塊厝	發	.....	.....	.....	.....	.....	.....	.....	.....
		着	7	.....	.....	.....	.....	.....	.....	.....
	屏東	發	536	18,136	.....	25,371	2,840	.....	12,494	21
		着	11,517	5,415	35	1,084	152	913	.....	1,617
	西勢	發	41	4,575	.....	.....	.....	.....	5,223	.....
		着	799	.....	.....	.....	7	.....	.....	.....
	竹田	發	.....	1,251	.....	.....	.....	.....	74	.....
		着	160	.....	.....	.....	14	.....	.....	.....
	潮州	發	71	8,399	.....	34	.....	.....	4,254	.....
		着	1,390	34	.....	34	18	313	.....	.....
	溪州	發	44	7,546	.....	10,815	10	.....	2,237	.....
		着	4,779	57	.....	256	1,105	242	.....	178
	合計		330,220	552,322	35,522	493,936	73,114	33,226	144,198	23,934
	前年度比較增減		18,083	△ 9,634	3,266	△ 20,743	△ 16,458	△ 928	32,518	4,147
潮東線	海岸	發	2,905	.....	.....	100	1,345	12	.....	.....
		着	.....	.....	.....	9,380	.....	.....	.....	.....
	花蓮港	發	827	667	.....	9,395	.....	159	.....	.....
		着	996	401	.....	9,789	5	12	.....	.....
	豈闌	發	.....	.....	.....	.....	17,975	.....	.....	.....
		着	10	.....	.....	.....	10	.....	.....	.....
	吉野	發	.....	.....	.....	.....	688	.....	.....	.....
		着	.....	.....	.....	.....	.....	.....	.....	.....
	初音	發	.....	.....	.....	.....	.....	.....	.....	.....
		着	.....	.....	.....	.....	.....	.....	.....	.....
	賀田	發	.....	5	.....	.....	.....	.....	.....	.....
		着	454	45	.....	.....	.....	.....	.....	.....
	壽	發	30	20	.....	4,547	10	.....	.....	.....
		着	228	130	.....	15	31,155	.....	.....	.....
	豐田	發	25	20	.....	.....	15	.....	.....	.....
		着	351	5	.....	.....	10	.....	.....	.....
	溪口	發	.....	.....	.....	.....	.....	.....	.....	.....
		着	.....	.....	.....	.....	.....	.....	.....	.....
	平林	發	15	.....	.....	.....	5,224	.....	.....	.....
		着	45	174	.....	.....	.....	.....	.....	.....
	林田	發	10	.....	.....	.....	1,516	.....	.....	.....
		着	55	55	.....	.....	.....	.....	.....	.....
	風林	發	97	25	.....	.....	11,591	.....	.....	.....
		着	389	292	.....	10	5	.....	.....	.....

第十八表 各驛發着貨切扱貨物類別數量ノ一（終）

驛名		樟腦々油	石炭	煉瓦	セメント	木材	薪炭	肥料	米	茶	砂糖	甘蔗	食鹽	芭蕉實	鹽干魚
臺東線 萬里橋	發	……	……	……	……	30	3,496	10	5	……	……	5,624	……	……	……
	著	……	……	……	……	15	……	166	……	……	……	……	……	……	……
馬太鞍	發	……	……	……	5	42	133	5	50	……	5,100	……	……	……	……
	著	……	105	75	72	192	4,715	271	117	……	……	28,195	29	……	……
大和	發	……	……	……	……	25	134	……	15	……	……	10	……	……	……
	著	5	……	5	67	65	……	594	62	……	……	……	……	……	……
拔子	發	……	……	70	……	……	……	……	157	……	……	……	……	……	……
	著	……	……	10	40	35	……	54	110	……	……	……	25	……	……
瑞穗	發	95	……	……	……	10	662	93	91	……	17	3,440	……	……	……
	著	……	……	7	12	28	……	32	……	……	……	10	……	……	……
三笠	發	65	……	……	……	5	……	……	85	……	……	1,500	……	……	……
	著	……	……	15	10	5	……	57	……	……	……	……	……	……	……
末廣	發	5	……	……	……	80	2,475	7	30	……	……	1,430	……	……	……
	著	……	……	20	……	……	……	51	……	……	……	……	……	……	……
玉里	發	162	……	15	5	50	72	10	227	……	……	3,676	10	……	……
	著	5	5	17	87	170	55	122	486	……	……	……	115	……	……
安通	發	……	……	……	……	……	……	……	……	……	……	……	……	……	……
	著	……	……	……	……	……	……	……	……	……	……	……	……	……	……
大庄	發	……	5	……	……	50	15	……	309	……	……	1,786	……	……	……
	著	……	……	……	5	12	……	80	51	……	……	……	……	……	……
頭人埔	發	……	……	5	……	65	40	12	180	……	……	……	……	……	……
	著	……	……	……	5	5	……	12	……	……	……	15	……	……	……
公埔	發	5	……	55	……	121	75	……	147	……	……	3,575	……	……	……
	著	……	5	5	34	60	……	79	20	……	……	……	……	……	……
池上	發	……	……	……	……	20	……	20	75	……	105	3.536	……	……	……
	著	……	……	5	10	21	……	20	……	……	……	……	……	……	……
新武呂	發	……	……	……	……	64	……	……	5	……	……	140	……	……	……
	著	……	……	……	……	……	……	……	……	……	……	……	……	……	……
里壠	發	60	……	……	……	72	14	……	85	……	……	1,116	……	……	……
	著	……	5	40	55	119	……	30	70	……	……	……	……	……	……
月野	發	……	……	……	……	30	15	……	……	……	……	1,156	……	……	……
	著	……	……	……	……	……	……	30	……	……	……	……	……	……	……
大埔	發	……	……	……	……	102	9	5	25	……	……	592	……	……	……
	著	……	……	20	15	27	……	14	……	……	……	……	……	……	……
大原	發	10	5	……	……	44	31	……	40	……	……	212	……	……	……
	著	……	……	……	……	……	……	……	……	……	……	……	……	……	……
鹿野	發	……	……	……	……	407	1,874	……	30	……	……	2,684	……	……	……
	著	……	……	……	130	32	……	98	……	……	……	……	……	……	……
稻葉	發	……	……	……	……	22	49	5	……	……	……	340	……	……	……
	著	……	……	……	10	……	……	……	……	……	……	……	……	……	……
初鹿尾	發	……	……	……	……	56	443	……	……	……	……	776	……	……	……
	著	……	……	……	9	10	……	……	……	……	……	9	……	……	……
日奈敷	發	……	……	5	……	……	159	……	……	……	……	544	……	……	……
	著	……	……	……	……	5	……	5	……	……	……	……	……	……	……
馬蘭	發	……	……	……	……	5	……	……	……	……	15	……	……	……	……
	著	……	……	……	4	307	2,044	……	……	……	30	11,283	……	……	……
臺東	發	……	5	45	10	72	……	40	10	……	5	196	……	……	……
	著	……	5	5	……	340	521	5	290	……	……	……	……	……	……
海岸取扱所	發	……	……	5	182	24	……	132	5	……	……	……	……	……	……
	著	10	……	……	……	542	20	……	……	……	60	……	……	……	……
合計		721	2,197	346	2,139	16,971	12,408	4,248	2,308	……	19,284	70,697	181	……	……
前年度比較增減		28	297	△384	△373	△1,509	1,097	55	△64	……	△3,482	△11,586	19	……	……
總計		11,235	1,067,565	66,934	91,234	166,725	46,159	334,468	554,630	35,522	513,220	143,811	33,407	144,198	23,934
前年度比較增減		71	44,865	△963	10,500	19,006	△346	18,138	△9,698	3,266	△24,225	△28,044	△909	32,518	4,147

第十八表 各驛發著貸切扱

驛名		豚 頭數	豚 噸數	金屬物	酒	雜穀
本線	基隆 發	838	270	19,641	4,481	14,516
	著	8,128	2,380	1,830	3,080	35
	八堵 發	.....	.....	105	.....	.....
	著	.....	.....	221	.....	.....
	七堵 發	.....	.....	21	.....	.....
	著	.....	.....	143	.....	.....
	五堵 發	.....	.....	28	.....	.....
	著	.....	.....	295	.....	.....
	汐止 發	.....	.....	.....	7	.....
	著	66	17	90	7	24
	南港 發	.....	.....	14	.....	.....
	著	.....	.....	74	.....	.....
	松山 發	269	74	7	1,749	.....
	著	2,583	735	330	10	.....
	臺北 發	234	67	3,476	4,723	76
	著	23,464	6,824	8,436	3,067	1,523
	萬華 發	.....	.....	83	.....	7
	著	1,107	340	234	14	14
	北鐵 發	.....	.....	.....	.....	.....
	著	1,291	367	.....	.....	99
	板橋 發	29	10	10	.....	.....
	著	629	180	88	303	77
	樹林 發	.....	.....	26	4,685	.....
	著	.....	.....	555	27	24
	山子脚 發	.....	.....	14	.....	.....
	著	.....	.....	14	.....	.....
	鶯歌 發	34	10	7	.....	.....
	著	895	261	568	113	125
	桃園 發	571	198	90	.....	14
	著	5,013	1,438	166	680	556
	崁子脚 發	.....	.....	15	.....	.....
	著	.....	.....	.....	.....	.....
	中壢 發	101	37	42	.....	.....
	著	2,667	838	137	481	283
	平鎮 發	.....	.....	25	.....	.....
	著	172	59	21	.....	7
	楊梅 發	.....	.....	7	.....	.....
	著	157	66	124	288	238
	湖口 發	.....	.....	.....	.....	.....
	著	.....	.....	172	14	38
	紅毛 發	.....	.....	.....	.....	.....
	著	.....	.....	.....	30	24
	新竹 發	32	8	326	1,642	.....
	著	1,942	541	1,922	3,357	1,129
	香山 發	.....	.....	16	.....	.....
	著	.....	.....	7	.....	.....
	竹南 發	.....	.....	27	7	.....
	著	.....	.....	140	294	369
	談文湖 發	.....	.....	.....	.....	.....
	著	44	7	.....	.....	.....
	大山脚 發	.....	.....	.....	.....	.....
	著	207	38	.....	.....	.....
	後龍 發	.....	.....	.....	.....	.....
	著	.....	.....	.....	28	.....

貨物類別數量ノ二 (始) (單位噸、噸以下四捨五入)

野菜	紙	酒精	軍需品	部用品	其他	合計
2,676	1,870	.....	864	6,937	121,229	435,945
93	5,803	3,734	344	24	79,373	1,319,373
.....	.....	.....	.....	120	2,960	3,532
.....	.....	.....	.....	544	4,076	6,831
.....	.....	.....	.....	.....	4,165	45,966
.....	.....	.....	.....	374	836	2,327
.....	.....	.....	.....	844	38	118,869
.....	.....	.....	.....	.....	333	1,311
.....	.....	.....	.....	.....	138	18,748
.....	.....	.....	.....	115	453	3,845
.....	.....	.....	.....	.....	2,140	54,956
.....	.....	.....	.....	.....	315	1,903
.....	.....	.....	.....	639	3,198	38,173
.....	.....	.....	.....	3,720	2,018	15,258
7	22	.....	1,132	2,206	16,799	40,018
1,070	1,023	484	1,224	9,010	69,409	153,108
.....	122	.....	.....	2,794	10,977	28,531
9	1,807	.....	70	334	6,194	48,087
.....	.....	.....	.....	229	31,733	73,952
.....	.....	.....	.....	.....	687	11,257
.....	.....	.....	.....	20	347	54,907
.....	.....	.....	.....	.....	604	14,279
.....	.....	.....	.....	875	1,216	20,043
.....	.....	.....	.....	.....	4,820	18,198
.....	.....	.....	.....	.....	533	25,558
.....	.....	.....	.....	.....	264	2,280
.....	.....	.....	.....	1,115	6,716	81,174
.....	.....	.....	.....	.....	273	14,627
.....	.....	.....	.....	.....	630	36,403
63	7	.....	.....	.....	3,155	40,260
.....	.....	.....	.....	.....	87	2,906
.....	.....	.....	.....	.....	17	1,781
.....	.....	.....	.....	.....	264	27,677
35	7	.....	.....	.....	1,712	32,825
.....	.....	.....	.....	.....	228	8,153
.....	.....	.....	.....	.....	516	10,778
.....	.....	.....	.....	.....	86	10,206
28	7	.....	.....	.....	1,013	14,778
.....	.....	.....	247	60	192	6,716
14	.....	.....	289	.....	414	8,537
.....	.....	.....	.....	1,282	186	12,714
.....	.....	.....	.....	.....	378	7,885
.....	.....	1,490	10	55	3,469	37,324
68	222	20	10	319	12,498	62,860
.....	.....	.....	.....	52	17	2,918
.....	.....	.....	10	5,942	604	9,649
.....	8	.....	.....	10	3,005	33,340
35	757	.....	.....	1,413	2,597	38,159
.....	.....	.....	.....	.....	35	479
.....	.....	.....	.....	.....	45	94
.....	.....	.....	.....	.....	1,362	1,652
.....	.....	.....	.....	.....	75	632
.....	.....	.....	.....	688	350	10,812
.....	17	.....	.....	.....	245	2,690

第十八表　各驛發著貸切扱

驛名			豚 頭數	豚 噸數	金屬物	酒	雜穀
本線	公司寮	發	34	10	.....	.....	14
		著	458	108	.....	.....	.....
	白沙屯	發	.....	.....	.....	.....	.....
		著	.....	.....	.....	7	.....
	新埔	發	.....	.....	.....	.....	.....
		著	30	10	.....	.....	.....
	通霄	發	132	38	.....	.....	.....
		著	632	137	.....	24	24
	苑裡	發	30	10	.....	.....	7
		著	744	79	.....	101	17
	日南	發	.....	.....	10	.....	.....
		著	.....	.....	.....	20	.....
	大甲	發	5	10	87	14	.....
		著	169	50	97	336	216
	甲南	發	.....	.....	.....	.....	.....
		著	.....	.....	.....	.....	.....
	清水	發	.....	.....	.....	.....	.....
		著	.....	.....	47	7	17
	沙鹿	發	.....	.....	10	.....	.....
		著	.....	.....	30	587	262
	龍井	發	33	10	.....	.....	.....
		著	511	117	7	.....	7
	大肚	發	.....	.....	.....	.....	.....
		著	.....	.....	.....	7	.....
	追分	發	.....	.....	.....	.....	.....
		著	.....	.....	.....	.....	.....
	彰化	發	1,941	498	268	.....	136
		著	82	7	916	1,798	1,726
	花壇	發	2,704	621	.....	.....	.....
		著	.....	.....	.....	7	14
	員林	發	21,104	6,383	23	21	10
		著	.....	.....	1,021	1,447	1,015
	社頭	發	.....	.....	.....	.....	.....
		著	.....	.....	7	.....	7
	田中	發	990	282	153	.....	27
		著	.....	.....	550	1,626	659
	二水	發	33	10	68	14	.....
		著	.....	.....	345	70	117
	鹽電	發	.....	.....	48	7	.....
		著	.....	.....	250	171	214
	林內	發	676	192	7	.....	.....
		著	.....	.....	255	260	111
	斗六	發	.....	.....	126	551	21
		著	.....	.....	649	262	277
	斗南	發	430	130	206	17	96
		著	.....	.....	734	1,548	780
	大林	發	.....	.....	45	7	59
		著	.....	.....	670	395	354
	民雄	發	.....	.....	.....	.....	7
		著	.....	.....	.....	66	80
	嘉義	發	382	100	552	3,547	116
		著	814	237	2,554	2,743	1,201
	水上	發	30	10	203	.....	.....
		著	.....	.....	1,566	10	34

貨物類別數量ノ二　(續)

野菜	紙	酒精	軍需品	部用品	其他	合計
.....	.....	.....	.....	.....	411	1,573
.....	.....	.....	.....	200	593	3,643
.....	.....	.....	.....	200	130	1,022
.....	.....	.....	.....	7	38	275
.....	.....	.....	.....	.....	128	960
.....	.....	.....	.....	.....	7	17
.....	.....	.....	.....	.....	159	3,551
.....	.....	.....	.....	.....	199	1,321
.....	.....	.....	.....	.....	133	5,109
.....	.....	.....	.....	.....	207	3,884
.....	.....	.....	.....	.....	17	1,334
.....	.....	.....	.....	.....	84	865
.....	.....	.....	.....	.....	391	5,757
7	15	.....	.....	.....	1,177	8,998
.....	.....	.....	.....	.....	27	1,670
.....	.....	.....	.....	.....	28	356
.....	.....	.....	.....	.....	335	14,127
.....	.....	.....	.....	.....	537	8,207
.....	.....	.....	.....	.....	1,029	11,480
21	22	.....	.....	.....	1,946	14,814
.....	.....	.....	.....	.....	90	1,778
.....	.....	.....	.....	.....	100	2,463
.....	.....	.....	.....	.....	188	2,887
.....	.....	.....	.....	.....	80	1,385
7	.....	.....	.....	.....	.....	97
.....	.....	.....	.....	.....	7	395
.....	.....	1,651	40	.....	5,471	64,934
125	96	7	40	10	17,203	92,769
.....	.....	.....	.....	.....	17	8,852
.....	.....	.....	.....	.....	337	6,163
.....	.....	.....	.....	.....	12,643	75,100
109	14	.....	10	.....	9,200	57,434
.....	.....	.....	.....	.....	529	3,036
.....	.....	.....	.....	.....	584	3,400
.....	.....	.....	.....	.....	10,022	44,753
82	36	.....	.....	.....	4,884	41,725
.....	.....	742	.....	.....	3,878	30,525
7	.....	.....	.....	.....	4,846	17,828
.....	.....	.....	.....	.....	2,200	16,451
.....	.....	.....	.....	.....	1,004	5,660
83	534	.....	.....	.....	2,516	10,181
.....	.....	.....	.....	17	1,341	6,224
.....	8	277	.....	.....	4,951	19,944
35	21	.....	.....	.....	8,775	30,798
.....	.....	490	.....	.....	19,141	97,292
59	.....	.....	.....	.....	6,152	58,588
.....	735	.....	.....	.....	5,061	23,538
115	14	.....	.....	.....	3,175	21,124
7	.....	.....	.....	.....	426	10,412
.....	.....	.....	.....	.....	314	3,014
.....	2,494	2,792	40	705	12,157	98,544
324	120	385	40	.....	32,440	101,664
.....	.....	4,254	.....	.....	3,098	28,786
.....	.....	7	.....	.....	12,948	42,464

第十八表　各驛發著貨物切扱

驛名			豚 頭數	豚 噸數	金屬物	酒	雜穀
本線	後壁	發	……	……	15	……	7
		著	……	……	174	68	155
	新營	發	292	100	434	……	274
		著	……	……	1,242	110	69
	林鳳營	發	……	……	……	……	……
		著	……	……	7	7	24
	番子田	發	1,606	491	1,349	……	125
		著	……	……	2,411	214	270
	善化	發	172	60	28	……	31
		著	……	……	108	21	96
	新市	發	352	114	71	……	……
		著	184	60	220	……	209
	臺南	發	971	274	791	1,068	170
		著	1,064	345	1,215	2,941	1,816
	車路墘	發	……	……	130	……	……
		著	……	……	1,096	……	……
	中洲	發	……	……	……	……	……
		著	……	……	……	……	……
	大湖	發	1,601	476	……	……	……
		著	……	……	……	……	……
	路竹	發	……	……	……	……	……
		著	……	……	12	……	……
	岡山	發	821	253	7	……	31
		著	……	……	24	636	94
	橋頭	發	784	257	106	……	34
		著	……	……	286	……	……
	楠梓	發	……	……	7	……	……
		著	……	……	……	33	65
	舊城	發	……	……	……	……	……
		著	……	……	……	7	……
	高雄	發	1,590	368	13,989	2,633	7,782
		著	65	18	1,595	3,187	208
	哨々	發	……	……	203	……	……
		著	159	48	47	7	……
	四脚亭	發	……	……	33	……	……
		著	……	……	118	……	……
	瑞芳	發	……	……	41	……	……
		著	1,181	333	21	14	14
	猴硐	發	……	……	44	……	……
		著	……	……	202	……	……
三貂嶺	猴硐	發	……	……	83	……	……
		著	……	……	232	……	42
武丹坑		發	……	……	17	……	……
		著	66	20	34	……	……
頂雙溪		發	……	……	10	……	7
		著	258	74	43	63	31
貢寮		發	……	……	……	……	……
		著	……	……	34	7	……
澳底		發	……	……	35	……	……
		著	……	……	……	……	……
大里		發	……	……	……	……	……
		著	……	……	20	……	……
大溪		發	……	……	……	……	……
		著	……	……	……	……	……

貨物類別數量ノ二　(續)

野菜	紙	酒精	軍需品	部用品	其他	合計
43	41	……	91	……	557	8,754
……	……	……	122	……	1,017	4,069
44	……	……	10	……	15,211	78,742
135	70	……	212	……	19,943	84,001
……	……	……	……	……	547	1,719
7	……	……	……	……	207	2,470
10	……	1,327	……	……	8,000	42,998
111	31	……	10	……	9,587	58,028
……	……	……	……	……	12,256	24,174
……	……	……	……	……	1,722	9,793
……	……	……	……	……	5,272	20,195
……	……	……	……	……	1,316	10,696
110	7	30	243	……	10,130	21,485
175	1,396	664	712	……	25,875	83,908
……	……	……	……	……	4,134	21,014
……	……	……	……	……	6,725	17,675
……	……	……	……	……	252	380
……	……	……	……	……	38	127
……	……	……	……	……	243	6,368
……	……	……	……	……	839	2,325
……	……	……	……	……	413	6,518
……	……	……	7	……	2,134	3,463
……	……	……	7	……	1,013	8,740
……	……	……	……	……	7,285	13,780
……	……	2,013	248	39	1,035	21,388
……	……	……	34	……	10,607	35,099
……	……	……	……	……	277	6,204
……	8	……	14	……	1,902	3,627
……	……	……	……	……	138	276
……	……	……	……	……	89	629
428	211	14	636	……	120,172	431,482
86	……	18,313	345	2,341	61,383	598,658
……	……	……	……	118	720	32,128
……	……	……	……	……	4,656	8,501
……	……	……	……	65	93	10,430
……	……	……	……	10	1,506	3,545
……	……	……	……	2,174	125	108,905
……	……	……	……	845	5,410	15,585
……	……	……	……	37	47	219,974
……	……	……	……	1,114	2,477	5,487
……	……	……	……	……	121	165,188
……	……	……	……	119	1,839	3,849
……	……	……	……	……	46	43,942
……	……	……	……	72	433	1,786
……	……	……	……	424	889	28,101
……	……	……	……	129	320	2,198
……	……	……	……	1,515	1,089	3,335
……	……	……	……	225	75	562
……	……	……	……	37	432	733
……	……	……	……	470	……	980
……	……	……	……	203	16	234
……	……	……	……	664	77	835
……	……	……	……	631	176	917
……	……	……	……	10	21	132

第十八表　各驛發著貸切扱

驛名			豚 頭數	豚 噸數	金屬物	酒	雜穀
本線	龜山	發	.....	.....	.....	.....	.....
		著	.....	.....	.....	.....	.....
	外澳	發	.....	.....	.....	.....	.....
		著	.....	.....	.....	.....	.....
	頭圍	發	.....	.....	.....	.....	.....
		著	69	20	10	23	128
	礁溪	發	.....	.....	7	.....	.....
		著	.....	.....	101	26	80
	四結	發	.....	.....	.....	.....	.....
		著	.....	.....	124	.....	.....
	宜蘭	發	.....	.....	34	1,293	7
		著	191	59	85	685	366
	二結	發	.....	.....	73	.....	.....
		著	.....	.....	141	.....	7
	羅東	發	.....	.....	45	.....	.....
		著	.....	.....	517	850	456
	冬山	發	.....	.....	.....	.....	.....
		著	.....	.....	.....	.....	.....
	新城	發	.....	.....	.....	.....	.....
		著	.....	.....	.....	.....	7
	蘇澳	發	.....	.....	.....	.....	.....
		著	.....	.....	75	79	362
	大埤	發	.....	.....	.....	.....	221
		著	.....	.....	233	570	4,763
	稻山	發	.....	.....	.....	.....	.....
		著	.....	.....	.....	.....	.....
	圓林	發	.....	.....	7	.....	.....
		著	238	70	.....	.....	20
	士岸	發	.....	.....	.....	.....	.....
		著	.....	.....	.....	.....	.....
	里		.....	.....	.....	.....	.....
	北投	發	.....	.....	10	.....	10
		著	.....	.....	.....	.....	.....
	江頭	發	.....	.....	.....	.....	.....
		著	.....	.....	10	.....	20
	淡水	發	35	10	44	.....	40
		著	.....	.....	186	.....	.....
	造橋	發	.....	.....	902	.....	.....
		著	.....	.....	23	.....	.....
	北勢	發	.....	.....	270	.....	.....
		著	.....	.....	.....	.....	.....
	苗栗	發	.....	.....	498	10	.....
		著	61	26	1,947	578	177
	南勢	發	.....	.....	.....	.....	.....
		著	.....	.....	.....	.....	.....
	銅鑼	發	.....	.....	.....	.....	.....
		著	.....	.....	.....	.....	.....
	三叉	發	.....	.....	.....	.....	.....
		著	.....	.....	.....	.....	.....
	大安	發	.....	.....	19	.....	.....
		著	.....	.....	.....	.....	10
	後里	發	.....	.....	80	.....	.....
		著	.....	.....	182	.....	28
	豐原	發	.....	.....	22	55	86
		著	.....	.....	418	867	823
	潭子	發	.....	.....	45	.....	.....
		著	.....	.....	55	20	21

貨物類別數量ノ二　(續)

野菜	紙	酒精	軍需品	部用品	其他	合計
.....	.....	.....	.....	.....	91	186
.....	.....	.....	.....	.....	16	79
.....	.....	.....	.....	112	.....	112
.....	.....	.....	.....	.....	.....	.....
.....	.....	.....	.....	.....	1,261	3,905
.....	.....	.....	.....	.....	626	4,185
.....	.....	.....	.....	.....	473	2,760
.....	10	.....	.....	7	288	1,584
.....	.....	.....	30	.....	110	927
.....	.....	.....	.....	.....	67	797
.....	.....	.....	.....	377	2,625	11,360
.....	379	.....	10	329	3,875	19,528
.....	.....	.....	.....	.....	1,467	8,419
.....	.....	.....	.....	178	344	10,085
.....	.....	.....	.....	322	6,750	34,361
.....	8	.....	.....	416	3,626	12,966
.....	.....	.....	.....	45	108	4,239
.....	.....	.....	.....	629	216	1,310
.....	.....	.....	.....	.....	573	1,996
.....	.....	.....	.....	240	82	539
.....	.....	.....	.....	981	6,482	8,156
.....	.....	.....	120	495	4,022	11,510
.....	117	.....	.....	3,062	11,468	92,603
176	43	.....	.....	58	12,363	102,305
.....	.....	.....	.....	.....	.....	.....
.....	.....	.....	.....	.....	.....	.....
.....	5,820	.....	.....	.....	1,277	10,203
.....	84	.....	.....	.....	4,133	7,264
.....	.....	.....	.....	.....	.....	.....
.....	.....	.....	.....	.....	.....	.....
.....	.....	.....	.....	.....	3,340	6,308
.....	.....	.....	.....	.....	498	3,107
.....	.....	.....	.....	.....	.....	.....
.....	.....	.....	.....	.....	.....	.....
.....	.....	.....	.....	.....	5,893	18,198
.....	.....	.....	.....	.....	580	8,898
.....	.....	.....	.....	.....	1,407	4,224
.....	.....	.....	.....	231	705	2,256
.....	10	.....	.....	1,182	1,060	13,171
.....	.....	.....	.....	20	119	838
.....	58	.....	.....	156	18,109	40,091
.....	8	.....	.....	181	2,662	15,240
.....	.....	.....	.....	54	115	1,821
.....	.....	.....	.....	176	27	415
.....	.....	.....	.....	477	566	3,888
.....	.....	.....	.....	14	52	825
7	.....	.....	.....	21	1,728	4,314
.....	.....	.....	.....	.....	119	617
.....	.....	.....	.....	.....	163	5,866
.....	.....	.....	.....	10	160	607
.....	.....	.....	.....	.....	3,088	20,017
.....	.....	.....	.....	.....	1,333	12,705
14	611	.....	20	56	4,167	34,964
66	439	7	17	.....	5,518	26,449
.....	.....	.....	.....	.....	6,376	24,848
7	.....	.....	.....	.....	1,142	7,191

第十八表　各驛發著貸切扱貨物類別數量ノ二　(續)

驛名			豚 頭數	豚 噸數	金屬物	酒	雜穀	野菜	紙	酒精	軍需品	部用品	其他	合計
本線	臺中	發	43	10	228	9,780	7	.....	.....	2,737	19	130	4,620	25,236
		著	320	78	2,291	3,428	1,125	192	131	560	60	7	25,922	93,643
	烏日	發	.....	.....	45	.....	.....	.....	.....	.....	.....	.....	1,843	9,525
		著	.....	.....	83	.....	.....	.....	.....	.....	.....	.....	616	4,189
	王田	發	.....	.....	.....	.....	.....	.....	.....	.....	.....	.....	10	958
		著	.....	.....	.....	.....	.....	.....	.....	.....	.....	.....	30	234
	三塊厝	發	.....	.....	1,239	.....	.....	.....	.....	.....	.....	.....	2,057	18,660
		著	.....	.....	38	.....	52	.....	.....	.....	.....	.....	647	2,012
	鳳山	發	5,273	1,442	398	.....	56	.....	.....	.....	15	.....	5,906	24,173
		著	.....	.....	259	38	300	.....	.....	.....	.....	.....	2,167	12,350
	後庄	發	.....	.....	.....	.....	.....	.....	.....	.....	.....	.....	.....	.....
		著	.....	.....	12	.....	.....	.....	.....	.....	.....	.....	7	19
	九曲堂	發	4,904	1,485	158	.....	243	.....	.....	.....	.....	.....	11,062	55,711
		著	.....	.....	610	187		56	36	.....	15	.....	14,354	62,915
	六塊厝	發	.....	.....	.....	.....	.....	.....	.....	.....	.....	.....	.....	.....
		著	.....	.....	.....	.....	.....	.....	.....	.....	.....	.....	.....	39
	屏東	發	2,772	754	285	3,530	493	128	.....	6,484	.....	.....	3,576	75,208
		著	15	19	3,743	1,079	648	240	37	.....	7	.....	32,165	94,804
	四勢	發	.....	.....	.....	.....	14	.....	.....	.....	.....	.....	332	10,206
		著	18	10	7	353	63	.....	.....	.....	.....	.....	1,210	3,435
	竹田	發	.....	.....	.....	.....	.....	7	.....	.....	.....	.....	7	1,339
		著	.....	.....	.....	14	48	.....	.....	.....	.....	.....	94	559
	潮州	發	24	7	.....	.....	34	.....	.....	.....	.....	.....	774	14,065
		著	.....	.....	29	382	69	.....	.....	.....	.....	.....	2,546	6,766
	溪州	發	3,492	957	178	.....	147	.....	.....	.....	.....	.....	4,579	26,543
		著	.....	.....	170	62	21	21	.....	.....	.....	.....	3,207	15,087
	合計		55,329	16,026	46,762	39,841	24,657	3,571	12,668	24,301	3,652	31,019	594,211	3,898,250
	前年度比較增減		△ 1,577	△ 852	3,975	5,617	1,679	△ 792	2,100	△ 1,050	353	11,561	△ 18,085	88,734
臺東線	海岸	發	.....	.....	697	.....	.....	.....	.....	5	.....	60	4,478	13,431
		著	.....	.....	23	25	.....	.....	.....	798	.....	.....	619	12,465
	花蓮港	發	.....	.....	171	1,038	.....	.....	.....	218	127	613	1,498	17,127
		著	.....	.....	467	.....	227	.....	.....	471	64	10	5,141	33,719
	玆關	發	.....	.....	.....	.....	.....	.....	.....	.....	.....	10	110	18,245
		著	.....	.....	.....	.....	.....	.....	.....	.....	.....	.....	326	593
	吉野	發	.....	.....	.....	.....	5	.....	.....	.....	.....	.....	184	882
		著	.....	.....	.....	.....	.....	.....	.....	.....	.....	.....	10	117
	初音	發	.....	.....	.....	.....	.....	.....	.....	.....	.....	.....	10	10
		著	.....	.....	.....	.....	.....	.....	.....	.....	.....	.....	10	10
	賀田	發	.....	.....	.....	.....	.....	.....	.....	.....	.....	.....	.....	.....
		著	.....	.....	.....	.....	.....	.....	.....	.....	.....	.....	177	187
	壽	發	.....	.....	66	.....	5	.....	.....	.....	.....	.....	748	1,342
		著	.....	.....	286	5	.....	.....	.....	1,056	.....	.....	296	6,833
	豐田	發	.....	.....	.....	.....	.....	.....	.....	.....	.....	.....	3,522	41,071
		著	.....	.....	.....	5	.....	.....	.....	.....	.....	.....	123	310
	溪口	發	.....	.....	.....	.....	.....	.....	.....	.....	.....	.....	47	479
		著	.....	.....	.....	.....	.....	.....	.....	.....	.....	.....	10	10
	平林	發	.....	.....	.....	.....	.....	.....	.....	.....	.....	.....	7	7
		著	.....	.....	51	25	.....	.....	.....	.....	.....	.....	20	18,789
	林田	發	.....	.....	.....	.....	20	.....	.....	.....	.....	.....	120	470
		著	.....	.....	.....	.....	.....	.....	.....	.....	.....	.....	.....	.....
	林風	發	.....	.....	10	10	70	.....	.....	.....	.....	.....	668	2,831
		著	42	14	10	414	25	.....	.....	.....	.....	.....	30	250
								.....	.....	.....	.....	5	1,277	14,471
								.....	.....	.....	.....	.....	320	1,826

第十八表　各驛發著貸切扱

驛名			豚 頭數	豚 噸數	金屬物	酒	雜穀
臺東線	萬里橋	發	.....	.....	.....	.....	.....
		著	.....	.....	.....	.....	5
	馬太鞍	發	.....	.....	15	.....	37
		著	.....	.....	71	25	.....
	大和	發	.....	.....	.....	.....	50
		著	.....	.....	10	.....	.....
	拔子	發	29	9	.....	.....	35
		著	.....	.....	.....	.....	34
	瑞穗	發	13	5	.....	.....	20
		著	.....	.....	5	5	.....
	三笠	發	.....	.....	.....	.....	45
		著	.....	.....	.....	55	.....
	末廣	發	.....	.....	.....	.....	.....
		著	.....	.....	.....	.....	.....
	玉里	發	.....	.....	7	.....	5
		著	29	10	12	437	45
	安通	發	.....	.....	.....	.....	.....
		著	.....	.....	.....	.....	.....
	大庄	發	.....	.....	.....	.....	10
		著	.....	.....	.....	.....	20
	頭人埔	發	.....	.....	.....	.....	15
		著	.....	.....	5	.....	5
	公埔	發	.....	.....	12	.....	20
		著	.....	.....	10	5	.....
	池上	發	.....	.....	40	.....	47
		著	.....	.....	26	.....	.....
	新武呂	發	.....	.....	5	.....	.....
		著	.....	.....	.....	.....	.....
	里壠	發	.....	.....	.....	.....	.....
		著	24	7	5	89	14
	月野	發	.....	.....	.....	.....	.....
		著	.....	.....	.....	.....	.....
	大埔	發	.....	.....	.....	.....	5
		著	.....	.....	.....	.....	.....
	大原	發	.....	.....	.....	5	.....
		著	.....	.....	.....	.....	.....
	鹿野	發	.....	.....	35	.....	.....
		著	.....	.....	45	.....	5
	稻葉	發	.....	.....	.....	.....	.....
		著	.....	.....	20	.....	.....
	初鹿尾	發	.....	.....	.....	.....	.....
		著	.....	.....	7	.....	.....
	日奈敷	發	.....	.....	.....	.....	.....
		著	.....	.....	.....	.....	.....
	馬蘭	發	.....	.....	23	.....	.....
		著	.....	.....	35	.....	.....
	臺東	發	53	17	7	74	5
		著	.....	.....	.....	42	4
	海岸取扱所	發	.....	.....	5	5	.....
		著	.....	.....	5	.....	.....
	合計		95	31	1,093	1,132	389
	前年度比較增減		△ 49	△ 3	△ 784	△ 219	53
總計			55,424	16,057	47,855	40,973	25,046
前年度比較增減			△ 1,626	△ 855	3,191	5,308	1,732

貨物類別數量ノ二　(終)

野菜	紙	酒精	軍需品	部用品	其他	合計
.....	.....	.....	.....	7	9	9,181
.....	.....	.....	.....	7	51	244
.....	.....	.....	.....	10	2,463	7,860
.....	.....	.....	.....	35	561	24,463
.....	.....	.....	.....	.....	158	392
.....	.....	.....	.....	.....	164	972
.....	.....	.....	.....	.....	34	305
.....	.....	.....	.....	.....	40	348
.....	.....	.....	.....	.....	119	4,552
.....	.....	.....	.....	95	216	410
.....	.....	.....	.....	.....	194	1,894
.....	.....	.....	.....	79	85	306
.....	.....	.....	.....	.....	46	4,073
.....	.....	.....	.....	.....	12	83
.....	.....	.....	29	24	341	4,633
.....	.....	.....	72	.....	272	1,910
.....	.....	.....	.....	24	8	32
.....	.....	.....	.....	.....	.....	.....
.....	.....	.....	.....	44	112	2,331
.....	.....	.....	.....	10	90	268
.....	.....	.....	.....	24	133	474
.....	.....	.....	.....	.....	55	102
.....	.....	.....	.....	86	182	4,278
.....	.....	.....	.....	15	83	316
.....	.....	.....	.....	.....	76	3,919
.....	.....	.....	.....	.....	10	92
.....	.....	.....	.....	.....	5	219
.....	.....	.....	.....	.....	4	4
.....	.....	.....	.....	.....	113	1,460
.....	.....	.....	.....	.....	94	528
.....	.....	.....	.....	.....	47	1,248
.....	.....	.....	.....	.....	25	55
.....	.....	.....	.....	.....	38	776
.....	.....	.....	.....	.....	.....	76
.....	.....	.....	.....	.....	.....	347
.....	.....	.....	.....	.....	26	26
.....	.....	.....	.....	150	155	5,335
.....	.....	.....	.....	420	73	803
.....	.....	.....	.....	.....	5	421
.....	.....	.....	.....	688	.....	718
.....	.....	.....	.....	.....	26	1,301
.....	.....	.....	.....	125	62	222
.....	.....	.....	.....	.....	13	721
.....	.....	.....	.....	.....	4	14
.....	.....	.....	.....	.....	44	87
.....	.....	.....	.....	.....	116	13,819
.....	.....	.....	35	10	147	678
.....	.....	10	55	25	273	1,575
.....	.....	.....	.....	442	10	810
.....	.....	.....	.....	.....	113	750
.....	.....	1,299	191	1,509	13,329	150,453
△ 15		859	△ 36	△ 1,583	△ 1,690	△ 19,320
3,571	12,668	25,580	3,843	32,528	607,540	4,048,703
△ 807	2,100	△ 191	317	9,978	△ 19,775	69,414

第十九表 各驛發著通常及速達扱貨物類別數量 (始)

(單位噸)

驛名		野菜 通常	野菜 速達	鮮魚 通常	鮮魚 速達	果物 通常	果物 速達	茶 通常	茶 速達
本線	基隆 發	1,246.7	47.5	1,181.8	1,138.1	743.3	40.6	174.9	1.0
	基隆 著	5,295.7	120.8	118.0	27.2	8,469.6	35.4	46.2	6.0
	八堵 發	0.3	.....	.....	.....	0.2	.....	35.7	.....
	八堵 著	6.8	.....	.....	.....	0.5	.....	.....	.....
	七堵 發	.....	.....	.....	.....	.....	.....	83.9	.....
	七堵 著	3.4	.....	.....	.....	0.1	.....	4.7	.....
	五堵 發	1.0	.....	.....	.....	.....	.....	85.0	.....
	五堵 著	1.4	.....	.....	.....	0.1	.....	79.3	.....
	汐止 發	19.5	.....	.....	.....	6.1	.....	151.5	.....
	汐止 著	13.5	.....	0.6	.....	49.1	.....	264.3	.....
	南港 發	27.1	.....	.....	.....	4.1	.....	53.0	.....
	南港 著	6.2	.....	.....	.....	3.2	.....	84.0	.....
	松山 發	283.4	.....	5.6	.....	213.5	.....	0.2	.....
	松山 著	3.4	.....	0.6	.....	3.4	.....	3.4	.....
	臺北 發	1,958.0	91.2	28.9	31.8	707.0	12.2	97.7	7.1
	臺北 著	1,485.3	144.8	548.5	940.2	2,426.7	41.9	1,629.0	1.4
	萬華 發	722.0	.....	19.8	.....	175.4	.....	5.5	.....
	萬華 著	257.3	.....	1.0	.....	327.9	.....	108.7	.....
	北鐵 發	0.3	.....	.....	.....	.....	.....	1.6	.....
	北鐵 著	5.8	.....	.....	.....	0.8	.....	74.4	.....
	板橋 發	1,156.1	.....	.....	.....	11.8	.....	3.1	.....
	板橋 著	17.7	.....	4.2	.....	42.4	.....	193.0	.....
	樹林 發	321.7	.....	.....	.....	57.9	.....	32.0	.....
	樹林 著	6.5	.....	0.6	.....	11.0	.....	336.9	.....
	山子脚 發	1.9	.....	.....	.....	10.5	.....	1.0	.....
	山子脚 著	2.0	.....	0.1	.....	0.7	.....	7.3	.....
	鶯歌 發	67.8	.....	0.2	.....	14.4	.....	84.4	.....
	鶯歌 著	36.1	.....	6.1	.....	51.5	.....	84.7	.....
	桃園 發	432.0	2.9	0.4	3.0	123.7	1.4	115.0	.....
	桃園 著	137.7	4.5	24.0	38.9	367.8	0.3	13.6	.....
	埃子脚 發	0.4	.....	.....	.....	.....	.....	0.6	.....
	埃子脚 著	1.8	.....	.....	.....	0.1	.....	.....	.....
	中壢 發	9.4	.....	6.9	.....	67.2	.....	271.1	.....
	中壢 著	210.5	.....	11.7	.....	367.6	.....	4.0	.....
	平鎮 發	12.7	.....	0.7	.....	96.8	.....	366.4	.....
	平鎮 著	25.1	.....	.....	.....	32.5	.....	28.3	.....
	楊梅 發	10.4	.....	3.5	.....	70.3	.....	282.7	.....
	楊梅 著	100.3	.....	.....	.....	160.6	.....	2.9	.....
	湖口 發	2.2	.....	1.2	.....	24.6	.....	73.6	.....
	湖口 著	41.8	.....	0.3	.....	134.4	.....	0.4	.....
	紅毛 發	302.6	.....	0.1	.....	1,669.5	.....	162.6	.....
	紅毛 著	34.3	.....	0.5	.....	60.1	.....	3.9	.....
	新竹 發	275.2	112.3	182.2	44.4	452.3	17.5	273.1	0.7
	新竹 著	397.5	25.8	81.0	121.6	504.9	3.7	12.9	0.8
	香山 發	3.2	.....	8.8	.....	9.3	.....	.....	.....
	香山 著	1.8	.....	.....	.....	5.5	.....	.....	.....
	竹南 發	238.2	.....	9.6	.....	313.3	.....	161.1	.....
	竹南 著	63.1	.....	33.5	.....	102.6	.....	1.6	.....
	談文湖 發	0.5	.....	.....	.....	1.3	.....	.....	.....
	談文湖 著	0.1	.....	.....	.....	0.1	.....	.....	.....
	大山脚 發	43.0	.....	0.3	.....	274.7	.....	.....	.....
	大山脚 著	1.1	.....	.....	.....	3.8	.....	.....	.....
	後龍 發	69.9	.....	1.3	.....	470.9	.....	0.3	.....
	後龍 著	22.1	.....	15.2	.....	30.4	.....	0.6	.....
	公司寮 發	21.5	.....	1.1	.....	255.0	.....	0.1	.....
	公司寮 著	4.3	.....	.....	.....	24.3	.....	0.1	.....

氷 通常	氷 速達	豚 頭數	豚 通常	豚 速達	其他 通常	其他 速達	合計 通常	合計 速達
91.6	.....	332	24.6	.....	35,681.6	726.3	39,144.5	1,953.5
5.5	.....	6,009	85.5	.....	17,223.6	278.4	31,244.1	467.8
.....	.....	5	0.2	.....	29.2	.....	65.6	.....
0.4	.....	3	0.1	.....	154.4	.....	162.2	.....
.....	.....	23	1.1	.....	59.7	.....	144.7	.....
8.5	.....	19	0.5	.....	336.6	.....	353.8	.....
.....	.....	7	0.6	.....	53.2	.....	139.8	.....
27.6	.....	5	0.3	.....	219.5	.....	329.1	.....
0.1	.....	74	3.3	.....	265.6	.....	446.1	.....
154.3	.....	512	7.2	.....	511.4	.....	1,000.4	.....
.....	.....	26	1.9	.....	306.0	.....	392.1	.....
58.3	.....	184	2.8	.....	205.7	.....	360.2	.....
.....	.....	20	1.4	.....	1,795.9	.....	2,300.0	.....
32.9	.....	326	6.1	.....	398.8	.....	448.6	.....
3,045.8	0.2	1,071	21.9	.....	39,673.4	428.6	45,532.7	571.1
0.7	.....	1,419	72.0	.....	14,184.6	616.9	20,346.8	1,745.2
79.5	.....	59	3.3	.....	9,044.0	.....	10,049.5	.....
.....	.....	2,597	121.1	.....	1,688.2	.....	2,504.2	.....
.....	.....	6	0.3	.....	59.3	.....	61.5	.....
.....	.....	2,225	32.6	.....	62.7	.....	176.3	.....
.....	.....	114	6.3	.....	903.2	.....	2,080.5	.....
121.4	.....	7,476	133.8	.....	577.4	.....	1,089.9	.....
.....	.....	439	30.7	.....	1,799.3	.....	2,241.6	.....
83.3	.....	3,635	74.3	.....	1,685.6	.....	2,198.2	.....
.....	.....	26	2.3	.....	69.3	.....	85.0	.....
12.0	.....	610	10.2	.....	288.1	.....	320.4	.....
0.7	.....	121	8.1	.....	1,704.9	.....	1,880.5	.....
223.5	.....	994	40.3	.....	1,555.4	.....	1,997.6	.....
1.0	.....	4,502	191.3	.....	2,372.5	10.1	3,235.9	17.4
391.2	0.2	9,544	124.8	.....	3,380.3	79.2	4,439.4	123.1
.....	.....	25	1.1	.....	35.1	.....	37.2	.....
.....	.....	14	2.4	.....	107.0	.....	111.3	.....
0.1	.....	6,831	155.8	.....	817.6	.....	1,328.1	.....
167.4	.....	1,334	76.2	.....	3,175.7	.....	4,013.1	.....
.....	.....	4,464	77.8	.....	238.1	.....	792.5	.....
53.0	.....	434	39.3	.....	1,155.0	.....	1,333.2	.....
0.1	.....	20,018	328.3	.....	592.3	.....	1,287.6	.....
56.3	.....	1,077	91.1	.....	2,103.8	.....	2,515.0	.....
0.2	.....	11,794	170.7	.....	466.4	.....	758.9	.....
56.6	.....	339	17.5	.....	1,315.9	.....	1,566.9	.....
.....	.....	311	17.7	.....	410.5	.....	2,563.0	.....
82.9	.....	125	4.4	.....	1,036.7	.....	1,222.8	.....
656.2	3.1	616	25.3	.....	7,128.4	92.7	8,992.7	270.7
8.2	.....	5,077	152.5	.....	9,155.2	107.2	10,312.2	259.1
.....	.....	291	20.0	.....	100.5	.....	141.8	.....
0.8	.....	585	10.8	.....	151.4	.....	170.3	.....
19.4	.....	349	21.2	.....	3,343.7	.....	4,106.5	.....
133.1	0.3	5,903	95.5	.....	2,954.8	.....	3,384.2	0.3
.....	.....	39	3.6	.....	13.3	.....	18.7	.....
.....	.....	70	1.9	.....	32.2	.....	34.3	.....
.....	.....	63	3.2	.....	93.6	.....	414.8	.....
.....	.....	59	2.0	.....	152.4	.....	159.3	.....
0.1	.....	366	9.9	.....	566.9	.....	1,119.3	.....
58.3	0.8	2,721	52.4	.....	1,165.7	.....	1,344.7	0.8
.....	.....	196	10.2	.....	863.3	.....	1,151.2	.....
.....	.....	810	14.3	.....	393.0	.....	436.0	.....