

14.4  
367



0030760-000

14.4-367

〔大阪稅務監督局〕稅務統計書

大阪稅務監督局・編

大阪稅務監督局

昭和4年度

昭和5

AEB

44  
367




稅務統計書

昭和四年度

---

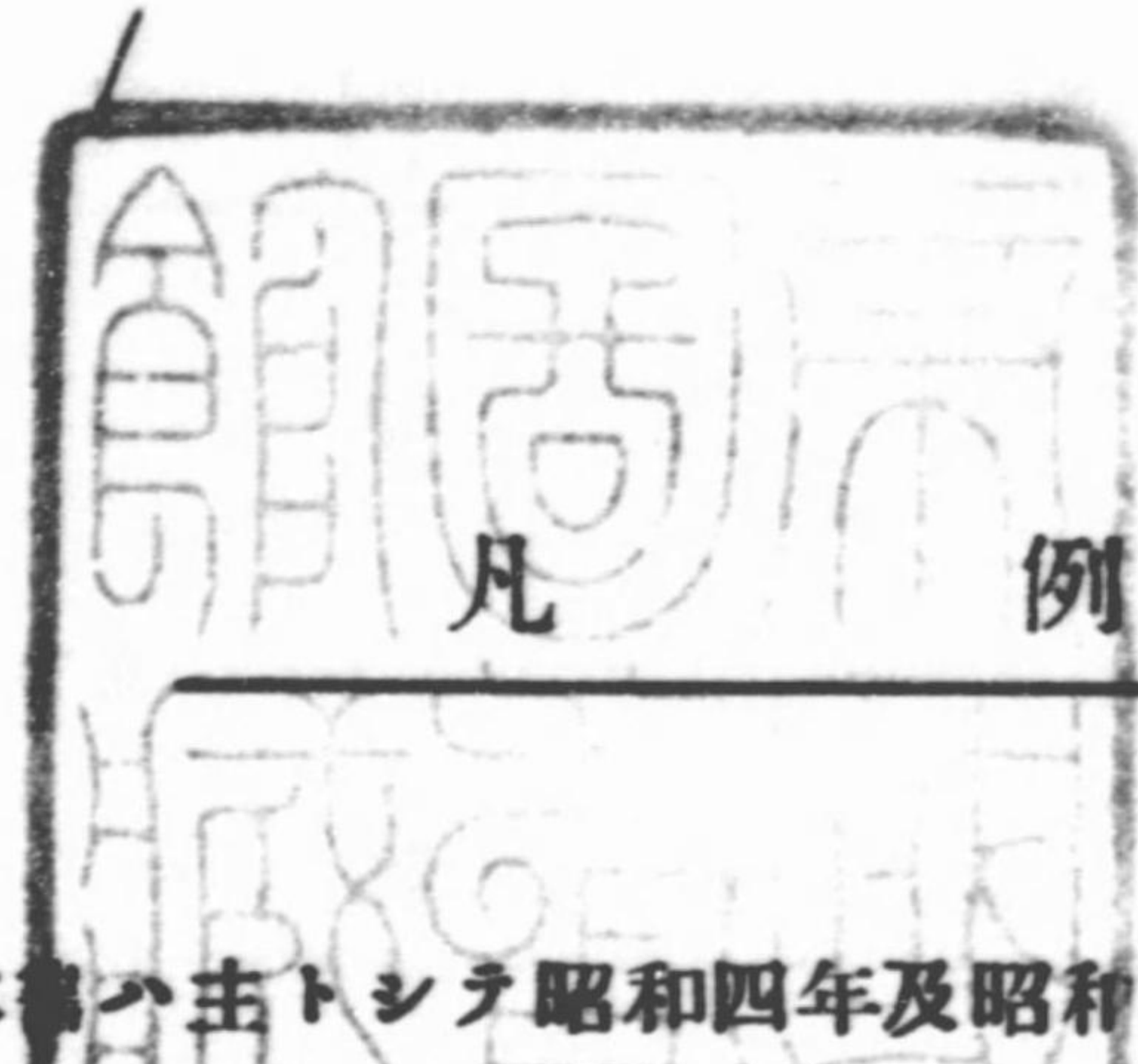
大阪稅務監督局







14.4-367



1. 本書の主トシテ昭和四年及昭和四會計年度ノ稅務ニ關スル重要事項ヲ掲載スト雖年初ノ現在ニ係ルモノハ最近ノ事實ヲ表出スル爲次年分ヲ掲上シタルモノアリ其ノ區分ハ各表ニ之ヲ示ス
2. 員數ハ四捨五入ノ法ニ依リ單位ニ止ムト雖其ノ小數ヲ要スルモノハ特ニ單位未滿ノ端數ヲ掲クルモノアリ
3. 諸表各欄中ニ記載事項ナキモノハ「—」ヲ四捨五入ノ結果單位ニ滿タサルモノハ「0」ヲ稅法改正ノ結果調査方法ヲ異ニスルモノハ「？」ヲ付シタリ





# 目次

## 管 區

1	管區 .....	1
---	----------	---

## 所 得 稅

2	所得稅 .....	11
3	第三種所得種類別 .....	103
4	第三種所得調查決定額 .....	121
5	所得稅納額別人員(第一種) .....	133
6	所得稅納額別人員(第三種) .....	139

## 會 社

7	會社 .....	145
---	----------	-----

## 地 租

8	有租地 .....	175
9	免租地 .....	193
10	年期地 .....	223
11	地租納額別人員 .....	273
12	土地賣買及賃賃價格 .....	279

## 營 業 收 益 稅

13	營業收益稅 .....	303
14	個人營業收益種類別 .....	315
15	個人營業收益調查決定額 .....	333
16	營業收益稅納額別人員(法人) .....	345
17	營業收益稅納額別人員(個人) .....	351



## 資本利子稅

18	資本利子稅	357
----	-------	-----

## 相續稅

19	相續稅	369
20	相續稅納額別人員	387
21	相續開始數及課稅區分	399

## 鑛業稅

22	鑛業稅	409
----	-----	-----

## 取引所稅

23	取引所稅	423
----	------	-----

## 酒稅

24	酒造稅	427
25	酒類持越高	447
26	酒造免許場數造石高區分	453
27	酒精及酒精含有飲料稅	489
28	麥酒稅	501
29	酒精、酒精含有飲料及麥酒持越高	503
30	課稅外葡萄酒及果實酒製造	509
31	清酒消費高	511

## 清涼飲料稅

32	清涼飲料稅	515
----	-------	-----

## 砂糖消費稅

33	砂糖消費稅	533
34	砂糖製造人員場數	547

## 織物消費稅

35	織物消費稅	559
----	-------	-----

## 印紙稅

36	稅印押捺	573
----	------	-----

## 骨牌稅

37	骨牌稅	577
----	-----	-----

## 租稅徵收及負擔

38	國稅賦課及徵收	587
39	國稅納期別收入步合	621
40	國稅滯納	633
41	直接稅負擔額	721

## 犯則

42	直接國稅犯則者處分	733
43	間接國稅犯則者處分	741


## 職員

44	職員	749
----	----	-----



附 錄

1	各稅務監督局國稅調定濟額 .....	1
2	各稅務監督局內國稅徵收費支出額 .....	3
3	管内府縣稅徵收 .....	5
4	管内市町村稅徵收 .....	11





1. 税 務

局位置	管轄區域	面積 方里	現住戸數		一方里當		稅務 署數
			戸數	人口	戸數	人口	
大阪府大 阪市北區 中ノ島四 丁目十五 番地	大 阪 府	117.589	780,498	3,459,600	6,638	29,421	11
	京 都 府	299.621	317,466	1,507,500	1,061	5,038	7
	兵 庫 縣	539.624	550,631	2,584,400	1,020	4,789	13
	奈 良 縣	241.845	117,024	600,100	484	2,481	3
	和 歌 山 縣	307.020	170,192	819,000	554	2,668	6
	滋 賀 縣	262.647	142,174	672,100	658	3,109	6
	福 井 縣	260.510	125,863	596,800	483	2,291	5
	石 川 縣	272.151	151,786	753,800	558	2,770	4
	富 山 縣	276.035	149,868	770,400	543	2,791	4
	香 川 縣	119.652	146,039	719,400	1,221	6,012	4
	德 島 縣	268.118	131,571	706,400	491	2,635	5
	高 知 縣	459.560	142,114	701,600	309	1,527	5
	全 管	3,424.372	2,925,226	13,891,100	854	4,057	73
昭和	三年	3,425.590	2,885,032	13,697,200	842	4,053	73
	二年	3,425.590	2,757,920	13,505,500	816	3,997	73
	元年	3,424.560	2,742,948	13,316,500	812	3,942	73

備 考

- 面積ハ陸地測量部ノ調査ニ依ル、但シ京都府ノ面積ニハ巨椋池0.407方里、滋賀縣
- 戸數ハ昭和四年十二月末日現在ニ依リ大阪府(大阪市ヲ除キ)、兵庫縣、滋賀縣、石川縣、保ルモノヲ掲ク、但シ大阪府ノ内大阪市及香川縣ハ市町村ノ調査ニ保ル世帯數ヲ
- 人口ハ昭和四年十月一日現在推計人口ヲ掲ク
- 町村組合數 10. 其ノ町數 1. 村數 20.
- 大字ナキ町村數 町數 56. 村數 232.

管 區 (其一)

郡數	市數	區數	町數	村數	大字數	管内一巡里程		
						陸路	鐵道	水路
7	3	13	26	220	1,188	—	—	—
18	2	5	29	234	1,402	—	—	—
25	5	—	66	349	3,141	—	—	—
10	1	—	28	123	1,346	—	—	—
7	1	—	31	194	1,203	—	—	—
12	1	—	21	180	1,580	—	—	—
11	1	—	11	167	1,889	—	—	—
8	1	—	23	195	1,982	—	—	—
8	2	—	32	231	2,811	—	—	—
7	2	—	21	151	391	—	—	—
10	1	—	37	99	594	—	—	—
7	1	—	28	163	1,082	—	—	—
130	21	18	353	2,306	18,609	116.26	1,266.2	503.2
130	20	15	350	2,320	18,775	123.24	1,233.0	524.2
130	20	15	330	2,345	18,760	123.24	1,233.0	524.2
130	20	15	316	2,365	18,718	124.21	1,212.4	539.2

ノ面積ニハ琵琶湖46.443方里ヲ計ノミニ合算ス  
德島縣及高知縣ハ市町村ノ調査、京都府、奈良縣、和歌山縣、福井縣及富山縣ハ警察官衙ノ調査ニ掲ク



1. 税 務

府 縣 名	税 務 署 名	面積 方里	現 住 戸 口		一 方 里 當		郡 数	市 数
			戸 数	人 口	戸 数	人 口		
大 阪 府	東 區	0.421	30,800	169,000	73,159	401,425	—	—
	西 區	0.276	23,600	121,400	85,507	439,855	—	—
	南 區	1.190	92,200	354,300	77,479	297,731	—	—
	計	1.466	115,800	475,700	78,990	324,488	—	—
	天 王 寺 區	0.177	22,400	114,200	126,554	645,198	—	—
	澁 川 區	0.285	26,700	117,100	93,684	410,877	—	—
	計	0.246	31,300	142,500	127,236	579,268	—	—
	北 區	0.708	80,400	373,800	113,559	527,966	—	—
	北 花 田 區	0.571	46,300	210,700	81,086	369,002	—	—
	計	0.712	41,700	169,800	58,567	238,483	—	—
	東 成 區	1.283	88,000	380,500	68,589	296,571	—	—
	住 吉 區	1.919	80,700	318,700	43,053	166,076	—	—
	西 成 區	2.486	45,400	184,400	18,262	74,175	—	—
	計	0.459	45,600	182,500	99,346	397,603	—	—
	淀 川 區	4.864	171,700	685,600	35,300	140,954	—	—
計	1.379	38,200	150,700	27,701	109,282	—	—	
大 阪 市 計	12.003	567,700	2,408,800	47,297	200,683	—	1	
美 木 郡 部	30.384	41,777	202,000	1,375	6,648	2	—	
堺 郡 部	1.021	26,600	124,300	26,053	121,743	—	1	
堺 郡 部	13.225	25,548	137,100	1,932	10,367	1	—	
計	14.246	52,148	261,400	3,661	18,349	1	1	
岸 和 田 郡 部	0.263	7,420	34,400	28,213	130,798	—	1	
計	18.652	29,002	159,800	1,555	8,567	1	—	
富 田 林 宮 郡 部	18.915	36,422	194,200	1,926	10,267	1	1	
計	20.855	24,405	123,700	1,170	5,931	1	—	
布 衣 郡 部	21.186	58,046	269,500	2,740	12,721	2	—	
計	13.287	601,720	2,567,500	45,286	193,734	—	3	
合 計	104.302	178,778	892,100	1,714	8,553	7	3	
計	117.589	780,498	3,459,600	6,638	29,421	7	3	
京 都 府	上 京 區	1.082	44,105	207,602	40,762	191,869	—	—
	左 京 區	1.233	19,737	96,889	16,007	78,580	—	—
	中 京 區	0.481	31,130	161,274	64,751	335,289	—	—
	郡 部	16.284	5,656	27,000	347	1,658	1	—
	計	19.080	100,628	492,765	5,274	25,826	1	—
	東 山 區	0.451	21,058	92,598	46,692	205,317	—	—
	下 京 區	0.699	40,569	196,837	58,039	281,598	—	—
	郡 部	8.814	11,893	50,200	1,349	5,695	1	—
	計	9.964	73,520	339,635	7,379	34,086	1	—
	京 都 市 計	3.918	156,599	755,200	39,969	192,751	—	1
	伏 見 市 部	0.187	6,616	33,600	35,380	179,679	—	1
	計	44.085	45,247	202,500	1,026	4,820	6	—
	伏 見 郡 部	44.272	51,863	246,100	1,171	5,558	6	1
	山 田 郡 部	91.482	22,042	104,300	241	1,140	3	—
	福 知 山 郡 部	52.095	24,248	116,200	465	2,231	2	—
宮 津 郡 部	52.520	30,335	138,600	578	2,639	2	—	
津 山 郡 部	29.829	14,830	69,900	497	2,343	3	—	
計	4.105	163,215	788,800	39,760	192,156	—	2	
合 計	295.109	154,251	718,700	523	2,435	18	—	
計	299.621	317,466	1,507,500	1,061	5,038	18	2	
兵 庫 縣	神 戶 市 部	5.319	189,564	755,200	35,639	141,982	—	1
	郡 部	6.399	951	6,082	149	950	△ 1	—
	計	11.718	190,515	761,282	16,258	64,967	△ 1	1
	西 宮 市 部	0.343	8,934	39,500	26,047	115,160	—	1
	郡 部	7.572	31,494	156,418	4,159	20,657	△ 1	—
	計	7.915	40,428	195,918	5,108	24,753	△ 1	1
	尼 崎 市 部	0.466	10,341	49,100	22,191	105,365	—	1
伊 丹 郡 部	42.126	30,130	160,000	715	3,798	2	—	
計	42.592	40,471	209,100	950	4,909	2	1	

管 區 (其二)

1. 京都市計ノ南隣ト各區畫計ノ符合  
セサレハ資料實ナルニ依ル  
2. 區劃圖ハ及内管ノ△印ヘ西ノ  
一線ヲ管境スルモノヲ示ス

區 数	町 数	村 数	大字 数	管 内 一 巡 里 程			局 署 ノ 距 離			署 名
				陸 路	鐵 道	水 路	陸 路	鐵 道	水 路	
1	—	—	—	里町	哩	里	里町	哩	里	東
1	—	—	—	0.08	—	—	0.25	—	—	西
2	—	—	—	—	—	—	—	—	—	南
3	—	—	—	0.32	—	—	0.17	—	—	北
1	—	—	—	—	—	—	—	—	—	玉
1	—	—	—	—	—	—	—	—	—	淀
1	—	—	—	—	—	—	—	—	—	大
3	—	—	—	1.19	—	—	1.11	—	—	美
1	—	—	—	—	—	—	—	—	—	堺
2	—	—	—	0.32	—	—	—	—	—	岸
1	—	—	—	—	—	—	—	—	—	富
1	—	—	—	—	—	—	—	—	—	田
1	—	—	—	—	—	—	—	—	—	林
3	—	—	—	4.01	—	—	1.20	—	—	宮
1	—	—	—	—	—	—	—	—	—	布
1	—	—	—	—	—	—	—	—	—	衣
2	—	—	—	1.15	—	—	1.03	—	—	計
13	—	—	—	—	—	—	—	—	—	上
—	7	48	276	57.05	—	—	0.19	9.2	—	下
—	4	30	168	—	—	—	—	—	—	京
—	4	30	250	26.35	6.7	—	1.08	6.2	—	伏
—	—	—	—	—	—	—	—	—	—	見
—	3	36	149	—	—	—	—	—	—	山
—	3	36	149	23.08	21.9	—	1.05	16.3	—	福
—	5	42	191	41.23	14.6	—	0.32	16.2	—	知
—	7	64	322	57.14	—	—	1.29	3.3	—	山
13	—	—	—	—	—	—	—	—	—	津
13	26	220	1,188	—	—	—	—	—	—	山
13	26	220	1,188	—	—	—	—	—	—	計
1	—	—	—	—	—	—	—	—	—	上
1	—	—	—	—	—	—	—	—	—	下
3	—	13	31	28.16	—	—	0.33	26.8	—	京
1	—	—	—	—	—	—	—	—	—	伏
1	1	11	41	—	—	—	—	—	—	見
2	1	11	41	16.18	—	—	0.33	26.8	—	山
5	—	—	—	—	—	—	—	—	—	福
—	11	56	289	—	—	—	—	—	—	知
—	11	56	289	68.25	4.1	—	0.21	31.2	—	山
—	4	47	352	84.23	10.3	—	0.26	49.0	—	津
—	2	33	219	53.05	9.2	—	0.21	71.6	—	山
—	7	42	300	70.12	33.3	—	0.16	102.6	—	計
—	4	32	170	41.09	—	—	0.24	117.2	—	上
5	—	—	—	—	—	—	—	—	—	下
—	29	234	1,402	—	—	—	—	—	—	京
5	29	234	1,402	—	—	—	—	—	—	伏
—	—	—	18	—	—	—	—	—	—	見
—	—	1	16	—	—	—	—	—	—	山
—	—	1	34	10.00	3.0	—	0.16	20.3	—	福
—	3	12	79	—	—	—	—	—	—	知
—	3	12	79	16.19	5.3	—	0.25	9.2	—	山
—	5	25	255	—	—	—	—	—	—	津
—	5	25	262	33.26	23.1	—	0.14	8.1	—	山



1. 稅 務

府縣名	稅務署名	面積	現住戶口		一方里當		郡數	市數	
			戶數	人口	戶數	人口			
兵庫縣	明石市	0.505	8,515	40,800	16,861	80,792	—	1	
	明石郡	27.198	18,630	103,500	685	3,805	2	—	
	明石郡計	27.703	27,145	144,300	980	5,209	2	1	
	加古川郡	46.643	25,261	134,600	542	2,886	3	—	
	加古川郡計	14.668	26,194	143,000	1,786	9,749	2	—	
	姫路市	0.834	14,148	59,000	16,964	70,743	—	1	
	姫路郡	47.392	30,474	168,900	643	3,564	2	—	
	姫路郡計	48.226	44,622	227,900	925	4,726	2	1	
	龍野郡	67.313	28,525	139,200	424	2,068	2	—	
	龍野郡計	41.410	18,395	84,400	444	2,038	2	—	
	上野郡	86.333	29,384	150,600	340	1,744	3	—	
	上野郡計	50.315	16,563	80,100	329	1,592	2	—	
	和田山郡	56.343	24,918	120,300	442	2,135	2	—	
	和田山郡計	38.445	38,210	193,700	994	5,038	2	—	
	合計	7.467	231,502	943,600	31,003	126,369	—	5	
合計	532.157	319,129	1,640,800	600	3,083	25	—		
合計	539.624	550,631	2,584,400	1,020	4,789	25	5		
奈良縣	奈良市	1.937	10,867	54,900	5,610	28,343	—	1	
	奈良郡	36.473	30,808	169,700	845	4,653	3	—	
	奈良郡計	38.410	41,675	224,600	1,085	5,847	3	1	
	葛城郡	57.779	55,919	279,600	968	4,939	6	—	
	葛城郡計	145.656	19,430	95,900	133	658	1	—	
	合計	1.937	10,867	54,900	5,610	28,343	—	1	
	合計	239.908	106,157	545,200	442	2,273	10	—	
	合計	241.845	117,024	600,100	484	2,481	10	1	
	和歌山縣	和歌山市	1.146	26,042	120,700	22,724	105,323	—	1
		和歌山郡	16.689	32,439	159,200	1,944	9,539	1	—
和歌山郡計		17.835	58,481	279,900	3,279	15,694	1	1	
粉湯郡		58.269	35,472	172,100	609	2,954	2	—	
粉湯郡計		30.642	15,494	77,000	506	2,513	1	—	
河内郡		62.112	19,874	95,400	320	1,536	1	—	
河内郡計		69.978	21,924	105,500	313	1,507	1	—	
新宮郡		68.184	18,947	89,100	278	1,307	1	—	
合計		1.146	26,042	120,700	22,724	105,323	—	1	
合計		305.874	144,150	658,300	471	2,283	7	—	
合計	307.020	170,192	819,000	554	2,668	7	1		
滋賀縣	大津市	0.915	7,801	35,800	8,526	39,126	—	1	
	大津郡	37.404	28,597	137,600	765	3,679	3	—	
	大津郡計	38.319	36,398	173,400	950	4,525	3	1	
	水口郡	35.802	14,214	71,000	397	1,983	1	—	
	水口郡計	30.488	27,155	129,300	891	4,241	2	—	
	長岡郡	27.836	23,907	113,300	859	4,070	2	—	
	長岡郡計	52.296	30,916	139,500	591	2,668	3	—	
	長岡郡計	31.463	9,584	45,600	305	1,449	1	—	
	合計	0.915	7,801	35,800	8,526	39,126	—	1	
	合計	215.289	134,373	636,300	624	2,956	12	—	
合計	262.647	142,174	672,100	658	3,109	12	1		
福井縣	福井市	0.303	14,315	62,700	47,244	206,931	—	1	
	福井郡	44.647	35,558	168,300	796	3,755	3	—	
	福井郡計	44.950	49,873	231,000	1,110	5,139	3	1	
	大野郡	84.149	14,999	75,000	178	891	1	—	
	大野郡計	66.743	34,049	161,000	510	2,412	3	—	
	武生郡	29.142	13,442	65,200	461	2,237	2	—	
	武生郡計	35.526	13,500	64,600	380	1,818	2	—	
	合計	0.303	14,315	62,700	47,244	206,931	—	1	
	合計	260.207	111,548	534,100	429	2,053	11	—	
	合計	260.510	125,863	596,800	483	2,291	11	1	

管 區 (其二) 續

區數	町數	村數	大字數	管内一巡里程			局署ノ距離			署名
				陸路	鐵道	水路	陸路	鐵道	水路	
—	—	—	31	—	—	—	—	—	—	明
—	2	20	217	—	—	—	—	—	—	社
—	2	20	248	33.10	4.6	—	0.14	32.3	—	加
—	6	29	339	40.05	21.8	—	1.06	59.8	—	姫
—	7	23	173	24.12	5.1	—	0.15	44.6	—	龍
—	—	—	—	—	—	—	—	—	—	上
—	4	41	243	—	—	—	—	—	—	野
—	4	41	243	51.15	18.8	22.0	0.17	54.4	—	野
—	3	44	361	72.34	7.3	—	0.20	64.8	—	龍
—	5	23	189	45.11	12.0	—	0.23	76.0	—	上
—	8	36	472	84.27	41.0	—	0.16	108.8	—	野
—	5	18	181	45.00	21.3	—	0.17	90.6	—	上
—	5	39	401	64.18	12.0	—	0.14	55.4	—	野
—	13	38	159	61.23	20.0	5.0	1.16	31.3	13.8	和
—	—	—	56	—	—	—	—	—	—	柏
—	66	349	3,085	—	—	—	—	—	—	洲
—	66	349	3,141	—	—	—	—	—	—	計
—	—	—	—	—	—	—	—	—	—	計
—	6	38	387	—	—	—	—	—	—	奈
—	6	38	387	69.03	2.4	—	0.32	25.5	—	真
—	18	64	653	74.22	23.2	—	0.28	23.1	—	城
—	4	21	306	88.31	—	—	1.00	39.8	—	野
—	—	—	—	—	—	—	—	—	—	計
—	28	123	1,346	—	—	—	—	—	—	計
—	28	123	1,346	—	—	—	—	—	—	計
—	—	—	—	—	—	—	—	—	—	和
—	5	35	179	—	—	—	—	—	—	歌
—	5	35	179	37.24	—	—	1.08	40.0	—	山
—	10	48	399	83.20	14.0	—	0.34	41.1	—	粉
—	2	19	137	37.11	12.9	—	0.33	65.0	—	湯
—	3	34	165	58.12	11.0	—	1.19	75.4	—	御
—	4	35	161	76.19	—	—	2.30	40.0	40.0	田
—	7	23	162	4.12	9.6	7.0	2.30	49.6	85.0	新
—	—	—	—	—	—	—	—	—	—	計
—	31	194	1,203	—	—	—	—	—	—	計
—	31	194	1,203	—	—	—	—	—	—	計
—	—	—	—	—	—	—	—	—	—	大
—	6	36	263	—	—	—	—	—	—	津
—	6	36	263	39.14	40.7	6.7	0.19	32.9	—	水
—	4	21	123	35.17	6.1	—	0.20	56.0	—	口
—	3	35	351	30.05	13.2	—	0.28	51.1	—	八
—	3	32	331	37.19	—	—	0.22	65.1	—	彦
—	3	41	402	43.19	26.2	—	0.12	73.4	—	長
—	2	15	110	20.34	—	5.0	0.25	32.9	28.7	今
—	—	—	—	—	—	—	—	—	—	計
—	21	180	1,580	—	—	—	—	—	—	計
—	21	180	1,580	—	—	—	—	—	—	計
—	—	—	—	—	—	—	—	—	—	福
—	3	56	695	—	—	—	—	—	—	井
—	3	56	695	66.04	23.6	—	0.19	137.6	—	大
—	2	24	252	64.08	10.3	—	0.15	160.3	—	武
—	3	50	545	72.02	3.1	—	0.14	125.9	—	生
—	1	13	164	11.27	51.2	—	0.25	99.1	—	賀
—	2	24	233	42.35	27.0	—	0.15	113.2	—	濱
—	—	—	—	—	—	—	—	—	—	計
—	11	167	1,889	—	—	—	—	—	—	計
—	11	167	1,889	—	—	—	—	—	—	計



1. 稅 務

府縣名	稅務署名	面積 方里	現住戶口		一方里當		郡數	市數	
			戶數	人口	戶數	人口			
石川縣	金澤市	1.207	34,509	156,400	28,591	129,577	—	1	
		60.628	29,982	157,800	495	2,603	2	—	
	小松市	61.835	64,491	314,200	1,043	5,081	2	1	
		79.070	31,236	158,100	395	1,999	2	—	
	七尾市	57.685	30,074	150,500	521	2,609	2	—	
		73.561	25,985	131,000	353	1,781	2	—	
	合計	1.207	34,509	156,400	28,591	129,577	—	1	
		270.944	117,277	597,400	433	2,574	8	—	
			272.151	151,786	753,800	558	2,770	8	1
	富山縣	富山市	0.861	15,558	76,000	18,070	88,269	—	1
77.913			25,874	129,700	332	1,665	2	—	
魚津市		78.774	41,432	205,700	526	2,611	2	1	
		101.058	36,368	184,100	360	1,822	2	—	
高岡市		0.924	10,110	52,200	10,942	56,494	—	1	
		26.244	29,437	152,700	1,122	5,818	2	—	
出町市		27.168	39,547	204,900	1,456	7,542	2	1	
		69.035	32,521	175,700	471	2,545	2	—	
合計		1.785	25,668	128,200	14,380	71,821	—	2	
		274.250	124,200	642,200	453	2,342	8	—	
		276.035	149,868	770,400	543	2,791	8	2	
香川縣	丸尾市	0.656	6,206	30,900	9,460	47,122	—	1	
		60.674	68,311	338,700	1,126	5,582	3	—	
	長尾市	61.330	74,517	369,600	1,215	6,026	3	1	
		19.617	16,130	78,100	822	3,981	1	—	
	高松市	10.800	9,733	45,200	901	4,185	1	—	
		0.700	17,329	80,300	24,756	114,714	—	1	
	合計	27.205	28,330	146,200	1,041	7,374	2	—	
		27.905	45,659	226,500	1,636	8,117	2	1	
		1.356	23,535	111,200	17,356	82,006	—	2	
		118.296	122,504	608,200	1,036	5,141	7	—	
	119.652	146,033	719,400	1,221	6,012	7	2		
德島縣	德島市	1.246	18,924	90,100	15,188	72,311	—	1	
		60.695	39,155	219,900	645	3,623	5	—	
	那賀郡	61.941	58,079	310,000	938	5,005	5	1	
		94.093	24,845	130,800	264	1,390	2	—	
	那美郡	19.142	20,077	107,700	1,049	5,626	1	—	
		51.481	16,011	86,000	311	1,671	1	—	
	池田郡	41.461	12,559	71,900	303	1,734	1	—	
		1.246	18,924	90,100	15,188	72,311	—	1	
	合計	266.872	112,647	616,300	441	2,309	10	—	
		268.118	131,571	706,400	491	2,635	10	1	
高知縣	高知市	2.127	21,374	93,300	10,049	438,650	—	1	
		124.750	34,993	176,800	281	1,417	3	—	
	中村郡	126.877	56,367	270,100	444	2,129	3	1	
		125.657	25,628	129,500	204	1,031	1	—	
	須藤郡	93.645	28,151	145,100	301	1,549	1	—	
		41.048	15,940	75,900	388	1,849	1	—	
	赤安郡	72.333	16,028	81,000	222	1,120	1	—	
		2.127	21,374	93,300	10,049	438,650	—	1	
	合計	457.433	120,740	608,300	264	1,330	7	—	
		459.560	142,114	701,600	309	1,527	7	1	

管 區 (其二) 續

區數	町數	村數	大字數	管内一巡里程			局署ノ距離			署名
				陸路	鐵道	水路	陸路	鐵道	水路	
—	—	—	—	里町	里	里	里町	里	里	—
—	8	52	638	—	—	—	—	—	—	—
—	8	52	638	54.19	21.4	—	0.24	185.2	—	金小七輪
—	6	44	482	76.10	6.6	—	0.16	167.6	—	—
—	4	68	453	71.14	37.6	10.0	0.21	226.8	—	—
—	5	31	409	75.17	—	—	6.17	226.8	13.0	—
—	—	—	—	—	—	—	—	—	—	—
—	23	195	1,982	—	—	—	—	—	—	計
—	23	195	1,982	—	—	—	—	—	—	—
—	—	—	—	—	—	—	—	—	—	—
—	6	49	676	—	—	—	—	—	—	—
—	6	49	676	75.12	24.8	—	0.28	222.3	—	富魚高
—	11	65	877	70.23	22.7	—	0.25	238.1	—	—
—	—	—	—	—	—	—	—	—	—	—
—	5	45	404	—	—	—	—	—	—	—
—	5	45	404	60.15	14.2	—	0.20	210.6	—	—
—	10	72	854	85.00	—	—	0.12	218.8	—	—
—	—	—	—	—	—	—	—	—	—	—
—	32	231	2,811	—	—	—	—	—	—	計
—	32	231	2,811	—	—	—	—	—	—	—
—	—	—	—	—	—	—	—	—	—	—
—	8	84	200	—	—	—	—	—	—	—
—	8	84	200	107.04	18.8	48.0	0.22	147.2	11.0	丸長士高
—	6	17	50	30.25	17.9	—	1.10	143.1	11.0	—
—	3	13	44	18.06	—	15.4	0.32	129.8	23.0	—
—	4	37	97	—	—	—	—	—	—	—
—	4	37	97	51.35	—	16.4	0.24	129.8	11.0	—
—	—	—	—	—	—	—	—	—	—	—
—	21	151	391	—	—	—	—	—	—	計
—	21	151	391	—	—	—	—	—	—	—
—	—	—	—	—	—	—	—	—	—	—
—	12	36	177	—	—	—	—	—	—	—
—	12	36	177	75.25	30.0	—	1.30	6.9	61.5	德那撫池
—	11	27	227	94.24	1.6	—	3.10	6.5	61.5	—
—	5	16	133	34.21	—	—	2.16	—	60.0	—
—	5	11	25	45.17	13.9	—	2.18	30.9	61.5	—
—	4	9	32	27.29	15.5	—	1.31	52.9	61.5	—
—	—	—	—	—	—	—	—	—	—	—
—	37	99	594	—	—	—	—	—	—	計
—	37	99	594	—	—	—	—	—	—	—
—	—	—	—	—	—	—	—	—	—	—
—	5	59	364	—	—	—	—	—	—	—
—	5	59	364	121.14	18.0	—	2.15	—	150.4	高
—	4	32	270	92.18	—	12.0	5.31	—	194.9	中須赤安
—	8	30	217	92.30	18.4	—	2.15	26.3	150.4	—
—	4	24	154	34.35	4.4	—	2.17	12.2	150.4	—
—	7	18	77	72.29	—	—	6.02	44.4	150.4	—
—	—	—	—	—	—	—	—	—	—	—
—	28	163	1,082	—	—	—	—	—	—	計
—	28	163	1,082	—	—	—	—	—	—	—



## 直 稅 總 覽

### 所 得 稅

種 別	人 員	所 得 金 額	稅 額
第 一 類	11,044	234,493,430	13,160,490
第 二 類	—	213,269,318	10,283,793
第 三 類	256,645	713,946,990	37,696,635
合 計	267,689	1,161,709,738	61,140,918

### 地 稅

種 別	段 別	地 價	地 租	筆 數
國 地	甲	632,360.61	262,045,103	11,792,032
	乙	282,806.24	27,534,330	1,239,039
	丙	73,238.95	200,652,620	5,016,312
宅 地	甲	1,851,551.34	7,382,734	406,042
	乙	—	—	—
合 計	—	497,614,787	18,453,425	28,865,740

### 營 業 收 益 稅

種 別	營 業 人 員	純 益 金 額	稅 額
法 人	10,836	242,198,371	7,531,783
個 人	188,553	266,180,665	7,394,328
合 計	199,389	508,379,036	14,926,111

### 資 本 利 子 稅

種 別	人 員	資 本 利 子 金 額	稅 額
甲	—	206,244,396	3,984,993
乙	38,910	19,269,916	385,400
合 計	38,910	225,514,312	4,370,393

### 相 續 稅

種 別	人 員	課 稅 價 格	稅 額
家 產	9,431	260,776,890	6,365,215
	12,602 13,242	60,980,342	1,626,900
合 計	12,602 22,673	321,757,232	7,992,115

### 礦 業 稅

礦 產 稅	試 探 礦 區 稅	採 探 礦 區 稅	砂 礦 區 稅	合 計
140	113,092	70,709	270	184,211











2. 所得

府縣名	税務署名	内 國 法 人			外
		事業年度数	所得金額	税 額	
大 阪 府	東 區	1,147	30,131,745	1,596,219	3
	西 區	814	9,330,391	507,831	—
	南 區	674	6,862,280	355,786	1
	北 區	1,488	16,192,671	863,617	1
	天王寺區	581	9,910,621	497,415	—
	湊連區	141	445,409	22,270	—
	北 區	356	2,977,320	180,321	—
	北花區	1,078	13,333,350	700,006	—
	東成區	626	45,736,700	2,292,311	1
	住吉區	275	2,913,814	148,089	—
	西成區	901	48,650,514	2,440,400	1
	西淀川區	196	928,633	46,432	—
	東淀川區	112	589,881	36,799	—
	淀川區	107	427,952	21,398	—
	大田市計	415	1,946,466	104,629	—
	美木郡	167	1,379,673	68,984	—
	堺市計	205	6,320,809	317,410	—
	堺市計	372	7,700,482	386,394	—
	岸和田市計	5,401	117,955,228	6,091,265	5
	岸和田市計	61	932,517	46,759	—
	岸和田市計	174	2,603,904	130,796	—
	岸和田市計	73	417,702	20,885	—
	岸和田市計	247	3,021,606	151,681	—
	岸和田市計	67	2,291,991	114,600	—
岸和田市計	140	1,841,861	92,093	—	
岸和田市計	207	4,133,852	206,693	—	
岸和田市計	55	864,503	43,225	—	
岸和田市計	134	4,186,382	211,968	—	
合計	5,642	122,851,123	6,836,661	5	
合計	463	8,242,965	414,930	—	
合計	6,105	131,094,088	6,751,591	5	
東 京 府	上京區	145	999,487	50,169	—
	左京區	58	868,838	43,495	—
	中京區	346	10,815,151	552,343	—
	都 計	4	3,364	168	—
	東山區	553	12,686,840	646,175	—
	下京區	122	600,266	30,866	—
	都 計	446	5,800,678	306,868	—
	京都市計	26	41,255	2,063	—
	京都市計	594	6,442,199	339,797	—
	京都市計	1,117	19,084,420	983,741	—
	伏見市計	56	922,544	46,127	—
	伏見市計	163	1,329,613	66,481	—
	伏見市計	219	2,252,157	112,608	—
	伏見市計	63	184,089	9,204	—
福知山郡	85	4,281,070	214,243	—	
宮津郡	86	400,577	20,029	—	
宮津郡	36	126,610	6,331	—	
合計	1,173	20,006,964	1,029,868	—	
合計	463	6,366,578	318,519	—	
合計	1,636	26,373,542	1,348,387	—	
兵 庫 府	神戶市計	1,857	22,790,400	1,198,263	24
	神戶市計	—	—	—	—
	神戶市計	1,857	22,790,400	1,198,263	24
	西宮市計	89	1,630,132	82,245	—
	西宮市計	159	1,086,673	66,928	—
	西宮市計	248	2,716,805	149,173	—
	西宮市計	72	6,150,094	325,183	—
伊丹市計	128	1,839,653	95,690	1	
伊丹市計	200	7,989,747	420,873	1	

税 (其二) 第一種所得税

府縣名	税務署名	甲			計	
		所得金額	税 額	事業年度数		
大 阪 府	東 區	132,165	13,217	1,150	30,263,910	1,609,436
	西 區	—	—	814	9,330,391	507,831
	南 區	45,295	4,530	675	6,907,575	360,316
	北 區	45,295	4,530	1,489	16,237,966	868,147
	天王寺區	—	—	581	9,910,621	497,415
	湊連區	—	—	141	445,409	22,270
	北 區	—	—	356	2,977,320	180,321
	北花區	—	—	1,078	13,333,350	700,006
	東成區	49,952	4,995	627	45,786,652	2,297,306
	住吉區	—	—	275	2,913,814	148,089
	西成區	49,952	4,995	902	48,700,466	2,445,395
	西淀川區	—	—	196	928,633	46,432
	東淀川區	—	—	112	589,881	36,799
	淀川區	—	—	107	427,952	21,398
	大田市計	—	—	415	1,946,466	104,629
	美木郡	—	—	167	1,379,673	68,984
	堺市計	—	—	205	6,320,809	317,410
	堺市計	—	—	372	7,700,482	386,394
	岸和田市計	227,412	22,742	5,406	118,182,640	6,114,007
	岸和田市計	—	—	61	932,517	46,759
	岸和田市計	—	—	174	2,603,904	130,796
	岸和田市計	—	—	73	417,702	20,885
	岸和田市計	—	—	247	3,021,606	151,681
	岸和田市計	—	—	67	2,291,991	114,600
岸和田市計	—	—	140	1,841,861	92,093	
岸和田市計	—	—	207	4,133,852	206,693	
岸和田市計	—	—	55	864,503	43,225	
岸和田市計	—	—	134	4,186,382	211,968	
合計	227,412	22,742	5,647	123,078,535	6,359,403	
合計	—	—	463	8,242,965	414,930	
合計	227,412	22,742	6,110	131,321,500	6,774,333	
東 京 府	上京區	—	—	145	999,487	50,169
	左京區	—	—	58	868,838	43,495
	中京區	—	—	346	10,815,151	552,343
	都 計	—	—	4	3,364	168
	東山區	—	—	553	12,686,840	646,175
	下京區	—	—	122	600,266	30,866
	都 計	—	—	446	5,800,678	306,868
	京都市計	—	—	26	41,255	2,063
	京都市計	—	—	594	6,442,199	339,797
	京都市計	—	—	1,117	19,084,420	983,741
	伏見市計	—	—	56	922,544	46,127
	伏見市計	—	—	163	1,329,613	66,481
	伏見市計	—	—	219	2,252,157	112,608
	伏見市計	—	—	63	184,089	9,204
福知山郡	—	—	85	4,281,070	214,243	
宮津郡	—	—	86	400,577	20,029	
宮津郡	—	—	36	126,610	6,331	
合計	—	—	1,173	20,006,964	1,029,868	
合計	—	—	463	6,366,578	318,519	
合計	—	—	1,636	26,373,542	1,348,387	
兵 庫 府	神戶市計	2,467,218	246,722	1,881	25,257,618	1,444,985
	神戶市計	—	—	—	—	—
	神戶市計	2,467,218	246,722	1,881	25,257,618	1,444,985
	西宮市計	—	—	89	1,630,132	82,245
	西宮市計	—	—	159	1,086,673	66,928
	西宮市計	—	—	248	2,716,805	149,173
	西宮市計	—	—	72	6,150,094	325,183
伊丹市計	42,882	4,288	129	1,882,535	99,978	
伊丹市計	42,882	4,288	201	8,032,629	425,161	



2. 所得

府縣名	税務署名	第一級		第二級	
		事業年度数	所得金額	事業年度数	所得金額
大阪府	東區	293	2,255,605	90,224	1,523,109
	西區	271	563,510	22,540	111,632
	南區	257	413,092	16,524	1,424,647
	北區	528	976,602	39,064	1,536,279
	天王寺區	181	1,678,965	67,159	51,495
	浪速區	43	7,320	293	6,421
	此花區	131	615,845	24,634	36,956
	東成區	355	2,302,130	92,086	94,872
	西成區	177	3,527,723	141,109	510,672
	東成區	93	291,292	11,652	43,608
	西成區	270	3,819,015	152,761	554,280
	東成區	69	91,166	3,647	36,346
	西成區	24	16,700	668	49,364
	東成區	41	24,231	969	22,139
	西成區	134	132,097	5,284	107,849
	東成區	45	238,338	9,534	54,029
	西成區	54	595,030	23,801	104,303
	東成區	99	833,368	33,335	158,332
	大坂市計	1,679	10,318,817	412,754	3,974,721
	茨城県	大坂市計	14	167,302	6,692
堺市計		41	431,966	17,279	8,640
堺市計		22	25,260	1,010	381
堺市計		63	457,226	18,289	9,021
堺市計		15	126,327	5,053	655
堺市計		33	108,739	4,350	17,530
堺市計		48	235,066	9,403	18,185
堺市計		7	14,307	572	12,925
堺市計		40	687,231	27,489	27,060
堺市計		1,735	10,877,110	435,086	3,984,016
京都府	堺市計	116	1,002,839	40,113	191,774
	堺市計	1,851	11,879,949	475,199	4,175,790
	上京區	39	213,684	8,547	10,240
	左京區	16	8,921	357	3,200
	中京區	93	1,015,726	40,629	256,193
	下京區	1	227	9	887
	東山区	149	1,238,558	49,542	270,520
	東山区	34	56,573	2,263	36,892
	東山区	130	898,722	35,948	379,297
	東山区	10	4,176	167	—
兵庫県	京都市計	174	959,471	38,378	416,189
	京都市計	312	2,193,626	87,744	685,822
	伏見郡	16	160,199	6,408	38,868
	伏見郡	38	125,555	5,022	32,599
	伏見郡	54	285,754	11,430	71,467
	福知山郡	9	5,004	200	10,790
	福知山郡	19	7,149	286	2,139,462
	福知山郡	17	71,685	2,867	3,226
	福知山郡	13	16,994	680	2,351
	京都市計	328	2,353,825	94,152	724,690
兵庫県	京都市計	107	230,790	9,231	2,189,315
	京都市計	435	2,584,615	103,383	2,914,005
	神戸市計	561	2,015,085	80,603	1,808,600
	神戸市計	561	2,015,085	80,603	1,808,600
	西宮市計	23	94,704	3,788	615
	西宮市計	37	25,868	1,035	1,030
	西宮市計	60	120,572	4,823	1,645
	西宮市計	14	707,044	28,282	19,668
	西宮市計	34	280,442	11,217	228,608
	西宮市計	48	987,486	39,499	248,276

税 (其二) 第一種所得税 續

税額	第三級		計		税額	署名
	事業年度数	所得金額	事業年度数	所得金額		
82,414	89	718,918	102,692	493	4,497,632	275,330
6,079	83	192,980	24,755	425	868,122	53,374
62,134	49	189,508	21,588	382	2,027,247	100,246
68,213	132	382,488	46,343	807	2,895,369	153,620
2,915	27	96,552	13,181	253	1,827,012	83,255
351	12	34,086	4,234	64	47,827	4,878
1,910	23	53,260	7,575	180	706,061	34,119
5,176	62	183,898	24,990	497	2,580,900	122,252
24,685	40	644,292	62,593	266	4,682,687	228,387
2,777	8	5,255	691	113	340,155	15,120
27,462	48	649,547	63,284	379	5,022,842	243,507
2,020	9	22,540	2,307	93	150,052	7,974
2,205	6	4,875	544	38	70,939	3,417
1,395	9	2,587	483	57	48,957	2,847
5,620	24	30,002	3,334	188	269,948	14,238
2,855	15	35,473	4,720	76	327,840	17,109
6,508	12	62,656	6,653	81	761,989	36,962
9,363	27	98,129	11,373	157	1,089,829	54,071
198,248	362	2,062,982	252,016	2,521	16,356,520	863,018
8,317	3	5,508	679	21	306,688	15,688
507	9	13,620	2,553	65	454,226	20,339
18	4	6,719	1,093	28	32,360	2,121
525	13	20,339	3,646	93	486,586	22,460
27	3	8,770	881	19	135,752	5,961
995	2	665	70	40	126,934	5,415
1,022	5	9,435	951	59	262,686	11,376
716	2	2,426	360	13	29,658	1,648
1,755	10	6,891	954	56	721,182	30,198
198,782	394	2,085,372	255,450	2,605	16,946,498	889,318
11,801	21	77,709	3,156	158	1,216,872	55,070
210,583	415	2,107,581	258,606	2,763	18,163,320	944,388
587	26	35,801	4,177	81	259,725	13,311
141	5	19,845	1,749	24	31,966	2,247
12,777	41	318,441	40,151	163	1,590,360	93,557
46	—	—	—	2	1,114	55
13,551	72	374,087	46,077	271	1,883,165	109,170
2,362	9	49,244	6,982	60	142,709	11,607
19,914	23	149,896	23,956	195	1,427,915	79,818
—	3	3,771	414	13	7,947	581
22,276	35	202,911	31,352	268	1,578,571	92,006
35,781	104	573,227	77,015	524	3,452,675	200,540
1,784	6	22,261	2,510	32	221,328	10,702
1,711	23	56,326	7,112	72	214,480	13,845
3,495	29	78,587	9,622	104	435,808	24,547
617	3	847	102	21	16,641	919
99,533	8	14,569	2,495	36	2,161,180	102,314
188	2	876	113	24	75,787	3,168
151	3	9,116	1,410	19	48,461	2,241
37,565	110	595,488	79,525	556	3,674,003	211,242
102,246	42	85,505	11,646	187	2,505,610	123,123
139,811	152	680,993	91,171	743	6,179,613	334,365
99,712	159	575,639	81,130	926	4,399,324	261,445
99,712	159	575,639	81,130	926	4,399,324	261,445
31	4	2,595	292	30	97,914	4,111
61	6	18,649	1,842	45	45,547	2,938
92	10	21,244	2,134	75	143,461	7,049
814	4	72,616	9,606	20	799,328	38,702
11,592	4	3,416	441	49	512,466	23,250
12,406	8	76,032	10,047	69	1,311,794	61,952







2. 所得

府縣名	稅務署名	合計				稅法第	
		合		計		第二項 = 依ル分	
		事業年度數	實際法人數	所得金額	稅額	事業年度數	稅額
大阪府	東區	1,671	882	30,263,910	1,889,905	107	317,858
	西區	1,249	588	9,330,391	563,257	42	128,300
	南區	1,061	478	6,907,575	461,511	13	3,028
	北區	2,310	1,066	16,237,966	1,024,768	55	131,328
	東淀川區	860	461	9,910,621	582,687	22	4,837
	西淀川區	210	113	445,409	58,039	4	7,013
	南淀川區	551	281	2,977,320	214,773	4	355
	北淀川區	1,621	855	13,333,350	855,499	30	12,205
	東成區	899	456	45,786,652	2,620,321	66	142,560
	西成區	392	215	2,913,814	163,748	10	981
	東成區計	1,291	671	48,700,466	2,784,069	76	143,541
	西成區計	291	140	928,633	54,440	1	418
	東成區計	152	73	589,881	40,253	3	60
	西成區計	165	81	427,952	24,248	5	1,452
	東成區計	608	294	1,946,466	118,941	9	1,930
	西成區計	245	105	1,379,673	86,104	9	4,097
	東成區計	290	136	6,320,809	354,415	13	3,336
	西成區計	535	241	7,700,482	440,519	22	7,433
	東成區計	8,036	4,009	118,182,640	7,113,701	299	614,295
	西成區計	82	45	932,517	62,447	8	4,614
	東成區計	241	125	2,603,904	151,240	7	2,317
	西成區計	103	55	417,702	23,739	3	1,007
	東成區計	344	180	3,021,606	174,979	10	3,324
	西成區計	86	41	2,291,991	120,561	12	18,748
東成區計	180	82	1,841,861	97,508	16	4,622	
西成區計	266	123	4,133,852	218,069	28	23,370	
東成區計	68	43	864,503	44,873	8	6,460	
西成區計	190	92	4,186,382	242,166	5	2,520	
東成區計	8,363	4,175	123,078,535	7,385,502	318	635,360	
西成區計	623	317	8,242,965	470,733	40	19,223	
東成區計	8,986	4,492	131,321,500	7,856,235	358	654,583	
東京都	上京區	229	118	999,487	63,569	5	944
	左京區	84	43	868,838	45,865	7	1,109
	中京區	515	253	10,815,151	646,901	20	7,388
	東山区	6	3	3,364	223	—	—
	下京區	834	417	12,686,840	756,558	32	9,441
	東山区	183	91	600,266	42,533	1	95
	下京區	647	336	5,800,678	387,725	25	9,162
	東山区	39	19	41,255	2,644	—	—
	下京區	869	446	6,442,199	432,902	26	9,257
	東山区	1,658	841	19,084,420	1,186,593	58	18,698
	下京區	88	36	922,544	56,829	4	376
	東山区	235	96	1,329,613	80,326	8	4,919
	下京區	323	132	2,252,157	137,155	12	5,295
	東山区	88	54	184,089	10,825	14	3,852
	下京區	128	75	4,281,070	316,781	8	11,615
	東山区	113	62	400,577	27,408	10	3,617
下京區	55	24	126,610	8,572	5	979	
東山区	1,746	877	20,006,964	1,243,422	62	19,074	
下京區	664	333	6,366,578	446,779	45	24,982	
東山区	2,410	1,210	26,373,542	1,690,201	107	44,056	
兵庫県	神戸市	2,856	1,346	25,257,618	1,720,086	88	93,583
	西宮市	—	—	—	—	—	—
	西宮市	2,856	1,346	25,257,618	1,720,086	88	93,583
	西宮市	119	49	1,630,132	86,356	12	27,098
	西宮市	205	97	1,086,673	70,106	11	5,176
	西宮市	324	146	2,716,805	156,462	23	32,274
	西宮市	92	48	6,150,094	363,885	10	31,999
	西宮市	179	86	1,882,535	123,436	9	440
西宮市	271	134	8,032,629	487,321	19	32,439	

稅 (其二) 第一種所得稅

府縣名	稅務署名	第二十一條 = 依ル控除稅額				差引合計	署名
		第四項 = 依ル分		計			
		事業年度數	稅額	事業年度數	實際法人數		
大阪府	東區	—	—	107	75	317,858	1,572,047
	西區	—	—	42	34	128,300	434,957
	南區	—	—	13	11	3,028	458,483
	北區	—	—	55	45	131,328	893,440
	東淀川區	—	—	22	14	4,837	577,850
	西淀川區	—	—	4	2	7,013	51,026
	南淀川區	—	—	4	3	355	214,418
	北淀川區	—	—	30	19	12,205	843,294
	東成區	—	—	66	42	142,560	2,477,761
	西成區	—	—	10	7	981	162,767
	東成區計	—	—	76	49	143,541	2,640,528
	西成區計	—	—	1	1	418	54,022
	東成區計	—	—	3	1	60	40,193
	西成區計	—	—	5	3	1,452	22,796
	東成區計	—	—	9	5	1,930	117,011
	西成區計	—	—	9	6	4,097	82,007
	東成區計	—	—	13	8	3,336	351,079
	西成區計	—	—	22	14	7,433	433,086
	東成區計	—	—	299	207	614,295	6,499,406
	西成區計	—	—	8	4	4,614	57,833
	東成區計	—	—	7	6	2,317	148,923
	西成區計	—	—	3	2	1,007	22,732
	東成區計	—	—	10	8	3,324	171,655
	西成區計	—	—	12	7	18,748	101,813
東成區計	—	—	16	8	4,622	92,886	
西成區計	—	—	28	15	23,370	194,699	
東成區計	—	—	8	5	6,460	38,413	
西成區計	—	—	5	4	2,520	239,646	
東成區計	—	—	318	220	635,360	6,750,142	
西成區計	—	—	40	23	19,223	451,510	
東成區計	—	—	358	243	654,583	7,201,652	
東京都	上京區	—	—	5	3	944	62,625
	左京區	—	—	7	4	1,109	44,756
	中京區	—	—	20	14	7,388	639,513
	東山区	—	—	—	—	—	223
	下京區	—	—	32	21	9,441	747,117
	東山区	—	—	1	1	95	42,438
	下京區	—	—	25	16	9,162	378,563
	東山区	—	—	—	—	—	2,644
	下京區	—	—	26	17	9,257	423,645
	東山区	—	—	58	38	18,698	1,167,895
	下京區	—	—	4	3	376	56,453
	東山区	—	—	8	4	4,919	75,407
	下京區	—	—	12	7	5,295	131,860
	東山区	—	—	14	9	3,852	6,973
	下京區	—	—	8	5	11,615	305,166
	東山区	—	—	10	5	3,617	23,791
下京區	—	—	5	2	979	7,593	
東山区	—	—	62	41	19,074	1,224,348	
下京區	—	—	45	25	24,982	421,797	
東山区	—	—	107	66	44,056	1,646,145	
兵庫県	神戸市	—	—	88	52	93,583	1,626,503
	西宮市	—	—	—	—	—	—
	西宮市	—	—	88	52	93,583	1,626,503
	西宮市	—	—	12	6	27,098	59,258
	西宮市	—	—	11	9	5,176	64,930
	西宮市	—	—	23	15	32,274	124,188
	西宮市	—	—	10	6	31,999	331,886
	西宮市	—	—	9	5	440	122,996
西宮市	—	—	19	11	32,439	454,882	



2. 所得

府縣名	税務署名	舊 法				
		甲		乙		
		事業年度数	所得金額	事業年度数	所得金額	
大阪府	東區	—	—	1	353	
	南區	—	—	—	—	
	北區	—	—	—	—	
	玉造區	—	—	—	—	
	淀川區	—	—	—	—	
	美木郡	—	—	1	353	
	岸和田市	—	—	—	—	
	富田郡	—	—	—	—	
	林田郡	—	—	—	—	
	合 計	—	—	1	353	
	京都府	上京區	—	—	2	29,382
		下京區	—	—	2	29,382
		伏見市	—	—	2	29,382
		山科郡	—	—	1	291
		福知山郡	—	—	1	291
合 計		—	—	2	29,382	
兵庫縣		神戶市	1	114	5	680
		西宮市	1	114	5	680
		伊丹市	1	81,759	6	130,461
		尼崎市	1	81,759	6	130,461
		合 計	—	—	3	29,673

税 (其二) 第一種所得税 續

府縣名	税務署名	新 法						
		丙		丁		税 額	税 額	
		事業年度数	所得金額	事業年度数	所得金額			
大阪府	東區	—	—	—	—	—	—	
	南區	—	—	2	11,467	—	860	
	北區	—	—	2	11,467	—	860	
	玉造區	—	—	1	1,135	—	85	
	淀川區	—	—	1	1,135	—	85	
	美木郡	—	—	3	12,602	—	945	
	岸和田市	—	—	—	—	—	—	
	富田郡	—	—	—	—	—	—	
	林田郡	—	—	—	—	—	—	
	合 計	—	—	3	12,602	—	945	
	京都府	上京區	—	—	—	—	1,469	—
		下京區	—	—	—	—	1,469	—
		伏見市	—	—	—	—	1,469	—
		山科郡	—	—	—	—	15	—
		福知山郡	—	—	—	—	15	—
合 計		—	—	—	—	1,469	—	
兵庫縣		神戶市	—	—	—	—	—	—
		西宮市	—	—	—	—	—	—
		伊丹市	—	—	—	—	—	—
		尼崎市	—	—	—	—	—	—
		合 計	—	—	—	—	—	—



2. 所得

府縣名	税務署名	舊税法ニ依ル		合		
		事業年度数	所得金額	事業年度数	實際法人数	
大阪府	東區	—	—	1	1	
	西區	—	—	—	—	
	南區	—	—	2	2	
	北區	—	—	2	2	
	玉造區	—	—	—	—	
	淀川區	—	—	—	—	
	美水區	—	—	4	4	
	岸和田市	—	—	—	—	
	富田郡	—	—	—	—	
	布施郡	—	—	—	—	
	合計	—	—	4	4	
	京都府	上京區	—	—	2	1
		中京區	—	—	—	—
		東山區	—	—	2	1
		下京區	—	—	—	—
京都市		—	—	2	1	
伏見郡		—	—	1	1	
山部郡		—	—	1	1	
福知山郡		—	—	1	1	
津山郡		—	—	—	—	
合計		—	—	2	1	
兵庫縣		神戸市	2	14,678	5	3
		西宮市	2	14,678	5	3
		伊丹市	—	—	—	—
		尼崎市	—	—	—	—
		合計	—	—	—	—

税 (其二) 第一種所得税

府縣名	税務署名	總計		新舊法ヲ通シタル實際事業年度数		新舊法ヲ通シタル實際法人数		
		所得金額	税額	所得金額	税額	所得金額	税額	
大阪府	東區	353	18	1,179	883	30,264,263	1,572,065	
	西區	—	—	824	588	9,330,391	434,957	
	南區	—	—	679	478	6,907,575	458,483	
	北區	—	—	1,503	1,066	16,237,966	893,440	
	玉造區	—	—	609	463	9,910,621	578,710	
	淀川區	—	860	146	113	445,409	51,026	
	美水區	—	—	371	281	2,977,320	214,418	
	岸和田市	—	—	1,126	857	13,333,350	844,154	
	富田郡	—	85	634	456	45,786,652	2,477,846	
	布施郡	—	—	279	215	2,913,814	162,767	
	合計	—	85	913	671	48,700,466	2,640,613	
	京都府	上京區	—	—	198	140	928,633	54,022
		中京區	—	—	114	73	589,881	40,193
		東山區	—	—	108	81	427,952	22,796
		下京區	—	—	420	294	1,946,466	117,011
京都市		—	—	169	105	1,379,673	82,007	
伏見郡		—	—	209	136	6,320,809	351,079	
山部郡		—	—	378	241	7,700,482	433,086	
福知山郡		—	—	5,519	4,012	118,182,993	6,500,369	
津山郡		—	—	61	45	932,517	57,833	
合計		—	963	176	125	2,603,904	148,923	
兵庫縣		神戸市	—	—	75	55	417,702	22,732
		西宮市	—	—	251	180	3,021,606	171,655
		伊丹市	—	—	67	41	2,291,991	101,813
		尼崎市	—	—	140	82	1,841,861	92,886
		合計	—	—	207	123	4,133,852	194,699
	神戶市	上京區	—	—	55	43	864,503	38,413
		中京區	—	—	134	92	4,186,382	239,646
		東山區	—	—	5,762	4,178	123,078,888	6,751,105
		下京區	—	—	465	317	8,242,965	451,510
		京都市	—	—	353	963	131,321,853	7,202,615
		伏見郡	—	—	150	118	1,028,869	64,094
		山部郡	—	—	60	43	868,838	44,756
		福知山郡	—	—	351	253	10,815,151	639,513
		津山郡	—	—	4	3	3,364	223
		合計	—	—	565	417	12,716,222	748,586
京都府		上京區	—	—	123	91	600,266	42,438
		中京區	—	—	452	336	5,800,678	378,563
		東山區	—	—	26	19	41,255	2,644
		下京區	—	—	601	446	6,442,199	423,645
		京都市	—	—	1,136	841	19,113,802	1,169,364
	伏見郡	—	—	56	36	922,544	56,453	
	山部郡	—	—	164	97	1,329,904	75,422	
	福知山郡	—	—	220	133	2,252,448	131,875	
	津山郡	—	—	68	55	184,089	7,052	
	合計	—	—	93	76	4,281,070	305,171	
	兵庫縣	神戸市	—	—	89	62	400,577	23,791
		西宮市	—	—	36	24	126,610	7,593
		伊丹市	—	—	29,382	1,469	1,192	877
		尼崎市	—	—	150	118	20,036,346	1,225,817
		合計	—	—	291	99	6,366,869	421,856
神戶市		上京區	—	—	29,673	1,568	26,403,215	1,647,713
		中京區	—	—	—	—	—	—
		東山區	—	—	—	—	—	—
		下京區	—	—	—	—	—	—
		京都市	—	—	—	—	—	—
		伏見郡	—	—	—	—	—	—
		山部郡	—	—	—	—	—	—
		福知山郡	—	—	—	—	—	—
		津山郡	—	—	—	—	—	—
		合計	—	—	—	—	—	—
	兵庫縣	神戸市	—	—	15,358	1,140	25,272,976	1,627,643
		西宮市	—	—	15,358	1,140	25,272,976	1,627,643
		伊丹市	—	—	—	—	—	—
		尼崎市	—	—	163,486	30,417	1,630,132	59,258
		合計	—	—	163,486	30,417	1,250,159	95,347
神戶市		上京區	—	—	—	—	—	—
		中京區	—	—	—	—	—	—
		東山區	—	—	—	—	—	—
		下京區	—	—	—	—	—	—
		京都市	—	—	—	—	—	—
		伏見郡	—	—	—	—	—	—
		山部郡	—	—	—	—	—	—
		福知山郡	—	—	—	—	—	—
		津山郡	—	—	—	—	—	—
		合計	—	—	—	—	—	—
	兵庫縣	神戸市	—	—	—	—	—	—
		西宮市	—	—	—	—	—	—
		伊丹市	—	—	—	—	—	—
		尼崎市	—	—	—	—	—	—
		合計	—	—	—	—	—	—



2. 所得

府 縣 名	税務署名	内 國 法 人			外		
		事業年度数	所得金額	税 額			
兵 庫 縣	明石市 郡部 計 社加古門 郡部 計 姫路市 郡部 計 龍上野郡 郡部 計 豐和山 郡部 計 和原 郡部 計 合 計	56	591,716	31,328	—		
		90	413,329	20,836	—		
		146	1,005,045	52,164	—		
		129	502,206	25,110	—		
		98	677,319	36,000	—		
		127	1,632,963	81,747	—		
		106	515,228	25,761	—		
		233	2,148,191	107,508	—		
		127	769,168	38,458	—		
		65	385,074	19,254	—		
		102	278,026	13,901	—		
		70	270,943	13,547	—		
		157	532,168	26,608	—		
		134	531,799	26,590	—		
		2,201	32,795,305	1,718,766	24		
1,365	7,801,586	408,683	1				
3,566	40,596,891	2,127,449	25				
奈 良 縣	奈良市 郡部 計 葛城野 郡部 計 合 計	100	587,398	29,370	—		
		72	98,049	4,902	—		
		172	685,447	34,272	—		
		105	543,897	27,288	—		
		17	477,490	24,687	—		
		100	587,398	29,370	—		
		194	1,119,436	56,877	—		
		294	1,706,834	86,247	—		
		和 歌 山 縣	和歌山市 郡部 計 粉河津 郡部 計 河内 郡部 計 田新 郡部 計 合 計	160	2,156,490	108,849	—
				70	945,436	47,272	—
230	3,101,926			156,121	—		
45	331,877			16,593	—		
60	416,693			20,835	—		
33	324,000			16,200	—		
26	153,922			7,813	—		
70	743,199			37,663	—		
160	2,156,490			108,849	—		
304	2,915,127			146,376	—		
464	5,071,617	255,225	—				
美 濃 縣	大津市 郡部 計 水八戸 郡部 計 長今 郡部 計 合 計	70	854,625	42,731	—		
		38	185,435	9,272	—		
		108	1,040,060	52,003	—		
		66	130,879	6,544	—		
		56	508,400	25,420	—		
		40	603,279	30,164	—		
		69	404,328	23,281	—		
		10	17,466	873	—		
		70	854,625	42,731	—		
		279	1,849,787	95,554	—		
349	2,704,412	138,285	—				
福 井 縣	福井市 郡部 計 大野 郡部 計 小賀 郡部 計 合 計	90	710,711	35,536	—		
		116	638,227	31,911	—		
		206	1,348,938	67,447	—		
		41	102,882	5,144	—		
		96	595,565	29,778	—		
		49	259,499	12,975	—		
		86	245,660	12,283	—		
		90	710,711	35,536	—		
		388	1,841,833	92,091	—		
		478	2,552,544	127,627	—		

税 (其二) 第一種所得税 續

甲					署 名	
内 國 法 人		計				
所得金額	税 額	事業年度数	所得金額	税 額	署 名	
—	—	56	591,716	31,328		明 社 加 古 門 姫 路 龍 上 野 和 豐 和 山 計
—	—	90	413,329	20,836		
—	—	146	1,005,045	52,164		
—	—	129	502,206	25,110		
—	—	98	677,319	36,000		
—	—	127	1,632,963	81,747		
—	—	106	515,228	25,761		
—	—	233	2,148,191	107,508		
—	—	127	769,168	38,458		
—	—	65	385,074	19,254		
—	—	102	278,026	13,901		
—	—	70	270,943	13,547		
—	—	157	532,168	26,608		
—	—	134	531,799	26,590		
2,467,218	246,722	2,225	35,262,523	1,965,488		
42,882	4,288	1,366	7,844,468	412,971		
2,510,100	251,010	3,591	43,106,991	2,378,459		
—	—	100	587,398	29,370	奈 良 縣	
—	—	72	98,049	4,902		
—	—	172	685,447	34,272		
—	—	105	543,897	27,288		
—	—	17	477,490	24,687		
—	—	100	587,398	29,370		
—	—	194	1,119,436	56,877		
—	—	294	1,706,834	86,247		
—	—	160	2,156,490	108,849		和 歌 山 縣
—	—	70	945,436	47,272		
—	—	230	3,101,926	156,121		
—	—	45	331,877	16,593		
—	—	60	416,693	20,835		
—	—	33	324,000	16,200		
—	—	26	153,922	7,813		
—	—	70	743,199	37,663		
—	—	160	2,156,490	108,849		
—	—	304	2,915,127	146,376		
—	—	464	5,071,617	255,225		
—	—	70	854,625	42,731	美 濃 縣	
—	—	38	185,435	9,272		
—	—	108	1,040,060	52,003		
—	—	66	130,879	6,544		
—	—	56	508,400	25,420		
—	—	40	603,279	30,164		
—	—	69	404,328	23,281		
—	—	10	17,466	873		
—	—	70	854,625	42,731		
—	—	279	1,849,787	95,554		
—	—	349	2,704,412	138,285		
—	—	90	710,711	35,536	福 井 縣	
—	—	116	638,227	31,911		
—	—	206	1,348,938	67,447		
—	—	41	102,882	5,144		
—	—	96	595,565	29,778		
—	—	49	259,499	12,975		
—	—	86	245,660	12,283		
—	—	90	710,711	35,536		
—	—	388	1,841,833	92,091		
—	—	478	2,552,544	127,627		



2. 所得

府縣名	税務署名	第一級			第二級			
		事業年度数	所得金額	税額	事業年度数	所得金額	税額	
兵 庫 縣	明石市	16	87,116	3,485	2	2,255		
	明石郡	28	38,223	1,529	3	1,271		
	計	44	125,339	5,014	5	3,526		
	社加古川郡	32	28,893	1,156	11	6,021		
	姫路市	17	19,861	794	11	18,972		
	姫路郡	43	44,749	1,790	7	11,891		
	計	31	30,706	1,228	3	1,506		
	龍野郡	74	75,455	3,018	10	13,397		
	龍野市	37	36,855	1,474	6	54,938		
	龍野郡	14	4,632	185	1	109		
	龍野郡	33	9,660	386	4	2,550		
	龍野郡	29	24,127	965	2	2,975		
	龍野郡	34	41,220	1,649	2	247		
	龍野郡	28	22,276	891	10	50,101		
	計	657	2,948,638	117,948	220	1,843,029		
市郡計	354	562,763	22,509	66	368,328			
計	1,011	3,511,461	140,457	286	2,211,357			
奈 良 縣	奈良市	25	31,440	1,258	2	1,058		
	奈良郡	18	14,279	571	5	3,979		
	計	43	45,719	1,829	7	5,037		
	葛城郡	23	20,059	802	9	12,263		
	葛城郡	4	1,541	62	1	2,383		
	計	25	31,440	1,258	2	1,058		
	市郡計	45	35,879	1,435	15	18,625		
	計	70	67,319	2,633	17	19,683		
	和 歌 山 縣	和歌山市	38	77,444	3,098	11	15,332	
		和歌山郡	21	100,292	4,012	3	14,430	
計		59	177,736	7,110	14	29,762		
粉河郡		13	31,921	1,277	1	636		
河内郡		17	31,194	1,248	5	71,539		
河内郡		3	33,044	1,322	1	1,181		
河内郡		4	2,746	110	3	10,630		
河内郡		19	81,079	3,243	4	14,617		
計		38	77,444	3,098	11	15,332		
市郡計		77	280,276	11,212	17	113,033		
計		115	357,720	14,310	28	128,365		
灘 賀 縣		大津市	20	7,624	305	5	1,955	
	大津郡	17	52,129	2,085	3	3,976		
	計	37	59,753	2,390	8	5,931		
	水戸郡	30	17,335	693	5	6,245		
	水戸郡	15	12,506	500	4	5,602		
	水戸郡	7	76,264	3,051	5	12,927		
	水戸郡	20	21,133	845	9	40,908		
	水戸郡	3	2,052	82	—	—		
	計	20	7,624	305	5	1,955		
	市郡計	92	181,419	7,256	26	69,658		
	計	112	189,043	7,561	31	71,613		
福 井 縣	福井市	20	46,356	1,854	10	18,921		
	福井郡	24	12,038	482	3	10,423		
	計	44	58,394	2,336	13	29,344		
	大野郡	4	12,148	486	1	275		
	大野郡	28	48,773	1,951	3	24,637		
	大野郡	10	7,333	293	2	6,961		
	大野郡	23	22,026	881	8	26,895		
	計	20	46,356	1,854	10	18,921		
	市郡計	89	102,318	4,093	17	69,191		
	計	109	148,674	5,947	27	88,112		

税 (其二) 第一種所得税 續

府縣名	税務署名	乙			計			
		事業年度数	所得金額	税額	事業年度数	所得金額	税額	
兵 庫 縣	明石市	140	2,668	498	20	92,039	4,123	
	明石郡	72	17,631	3,222	35	57,125	4,823	
	計	212	20,299	3,720	55	149,164	8,946	
	社加古川郡	378	3,110	408	46	38,024	1,942	
	姫路市	1,092	2,732	304	35	41,565	2,190	
	姫路郡	628	—	—	50	56,640	2,418	
	計	75	2,435	379	39	34,647	1,682	
	龍野郡	703	2,435	379	89	91,287	4,100	
	龍野市	2,441	309	30	45	92,102	3,945	
	龍野郡	7	131	12	16	4,872	204	
	龍野郡	150	2,552	377	41	14,762	913	
	龍野郡	143	—	—	31	27,102	1,108	
	龍野郡	16	725	110	38	42,192	1,775	
	龍野郡	2,266	1,356	264	40	73,733	3,421	
	計	101,325	653,518	91,526	1,046	5,445,245	310,799	
市郡計	18,293	53,046	7,389	460	984,137	48,191		
計	119,618	706,564	98,915	1,506	6,429,382	358,990		
奈 良 縣	奈良市	64	4,688	387	32	37,186	1,709	
	奈良郡	216	4,527	421	27	22,785	1,208	
	計	280	9,215	808	59	59,971	2,917	
	葛城郡	791	4,411	553	38	36,733	2,146	
	葛城郡	166	—	—	5	3,924	228	
	計	25	31,440	1,258	2	1,058		
	市郡計	45	35,879	1,435	15	18,625		
	計	70	67,319	2,633	17	19,683		
	和 歌 山 縣	和歌山市	925	171,156	18,663	58	263,932	22,686
		和歌山郡	692	110,750	11,967	29	225,472	16,671
計		1,617	281,906	30,630	87	489,404	39,357	
粉河郡		33	233	36	15	32,790	1,346	
河内郡		4,134	45,464	4,125	26	148,197	9,507	
河内郡		75	21,115	2,351	7	55,340	3,748	
河内郡		716	5,404	501	10	18,780	1,327	
河内郡		824	46,464	4,442	27	142,160	8,509	
計		925	171,156	18,663	58	263,932	22,686	
市郡計		6,474	229,430	23,422	114	622,739	41,108	
計		7,399	400,586	42,085	172	886,671	63,794	
灘 賀 縣		大津市	107	22,357	3,204	28	31,936	3,616
	大津郡	219	—	—	20	56,105	2,304	
	計	326	22,357	3,204	48	88,041	5,920	
	水戸郡	311	17,901	2,783	38	41,481	3,787	
	水戸郡	326	6,512	792	24	24,620	1,618	
	水戸郡	692	3,008	527	14	92,199	4,270	
	水戸郡	2,521	47,412	6,577	36	109,453	9,943	
	計	20	7,624	305	5	1,955		
	市郡計	92	181,419	7,256	26	69,658		
	計	112	189,043	7,561	31	71,613		
	福 井 縣	福井市	1,006	9,630	1,314	35	74,907	4,174
福井郡		622	16,827	1,495	33	39,288	2,599	
計		1,628	26,457	2,809	68	114,195	6,773	
大野郡		17	7,418	1,144	7	19,841	1,647	
大野郡		1,610	488	97	32	73,898	3,658	
大野郡		420	166	28	13	14,460	741	
大野郡		1,329	1,297	245	34	50,218	2,455	
計		20	46,356	1,854	10	18,921		
市郡計		89	102,318	4,093	17	69,191		
計		109	148,674	5,947	27	88,112		







2. 所得

府縣名	税務署名	合 計				税 法 第 二 項 = 依 分		
		事業年度数	實際法人数	所得金額	税 額	第二項 = 依分		
						事業年度数	税 額	
兵 庫 縣	明石市	77	43	591,716	37,259	3	13,153	
	明石郡	127	69	413,329	25,826	8	1,755	
	計	204	112	1,005,045	63,085	11	14,908	
	加古川郡	180	87	502,206	27,247	10	6,533	
	姫路市	133	75	677,319	38,190	4	5,133	
	姫路郡	182	95	1,632,963	86,266	14	37,822	
	計	146	72	515,228	27,450	8	4,531	
	龍野郡	328	167	2,148,191	113,716	22	42,353	
	上野郡	172	82	769,168	42,403	20	7,519	
	豐前郡	81	47	385,074	19,458	15	2,745	
	山本郡	144	92	278,026	15,801	12	1,457	
	和原郡	103	41	270,943	17,012	27	1,943	
	本郡	198	100	532,168	31,157	14	7,049	
	計	174	89	531,799	30,011	6	3,922	
	合 計	3,326	1,581	35,262,523	2,293,852	127	203,655	
	1,842	937	7,844,468	468,097	144	48,203		
	5,168	2,518	43,106,991	2,761,949	271	251,858		
奈 良 縣	奈良市	133	64	587,398	32,059	5	5,194	
	奈良郡	99	40	98,049	6,110	—	—	
	計	232	104	685,447	38,169	5	5,194	
	葛城郡	143	62	543,897	29,434	6	6,858	
	野島郡	22	11	477,490	24,915	2	14,690	
	合 計	133	64	587,398	32,059	5	5,194	
		264	113	1,119,436	60,459	8	21,548	
		397	177	1,706,934	92,518	13	26,742	
	和 歌 山 縣	和歌山市	218	124	2,156,490	131,535	16	13,051
		和歌山郡	99	52	945,436	63,943	1	112
計		317	176	3,101,926	195,478	17	13,163	
河内郡		60	39	331,877	17,939	3	7,428	
河邊郡		89	36	416,693	30,397	—	—	
坊城郡		40	26	324,000	19,948	6	6,707	
田邊郡		38	19	153,922	17,525	5	2,025	
新宮郡		97	35	743,199	46,172	7	3,783	
合 計		218	124	2,156,490	131,535	16	13,051	
		423	207	2,915,127	195,924	22	20,055	
	641	331	5,071,617	327,459	38	33,106		
大 津 縣	大津市	100	52	854,625	48,046	10	7,962	
	大津郡	58	29	185,435	11,576	2	68	
	計	158	81	1,040,060	59,622	12	8,030	
	水戸郡	104	49	130,879	10,331	4	820	
	口播郡	83	49	508,400	27,094	7	6,211	
	根津郡	54	27	603,279	34,434	5	1,667	
	長今津郡	105	46	404,328	33,224	7	1,047	
	津郡	13	6	17,466	955	2	28	
	合 計	100	52	854,625	48,046	10	7,962	
		417	206	1,849,787	117,614	27	9,841	
	517	258	2,704,412	165,660	37	17,803		
福 井 縣	福井市	125	58	710,711	39,710	14	10,040	
	福井郡	149	70	638,227	34,510	10	2,633	
	計	274	128	1,348,938	74,220	24	12,673	
	大野郡	49	24	102,882	6,825	2	37	
	生賀郡	130	75	595,565	33,849	13	1,439	
	賀沼郡	64	34	259,499	14,100	15	4,541	
	小浜郡	120	55	245,660	14,738	5	235	
	合 計	125	58	710,711	39,710	14	10,040	
		512	258	1,841,833	104,022	45	8,885	
		637	316	2,552,544	143,732	59	18,925	

税 (其二) 第一種所得税 續

二 十 一 條 = 依 分 控 除 税 額					差 引 合 計	署 名
第四項 = 依分		計				
事業年度数	税 額	事業年度数	實際法人数	税 額	税 額	
—	—	3	3	13,153	24,106	明 社 加 屋 龍 上 豐 和 柏 洲 計
—	—	8	3	1,755	24,071	
—	—	11	6	14,908	48,177	
—	—	10	4	6,533	20,714	
—	—	4	3	5,133	33,057	
—	—	14	7	37,822	48,444	
—	—	8	5	4,531	22,919	
—	—	22	12	42,353	71,363	
—	—	20	10	7,519	34,884	
—	—	15	8	2,745	16,713	
—	—	12	7	1,457	14,344	
—	—	27	17	1,943	15,069	
—	—	14	7	7,049	24,108	
—	—	6	5	3,922	26,089	
—	—	127	74	203,655	2,090,197	
—	—	144	83	48,203	419,894	
—	—	271	157	251,858	2,510,091	
—	—	5	3	5,194	26,865	奈 良 吉 計
—	—	5	3	5,194	32,975	
—	—	6	4	6,858	22,576	
—	—	2	1	14,690	10,225	
—	—	5	3	5,194	26,865	
—	—	8	5	21,548	38,911	
—	—	13	8	26,742	65,776	
—	—	16	9	13,051	118,484	和 船 湯 御 田 新 計
—	—	1	1	112	63,831	
—	—	17	10	13,163	182,315	
—	—	3	2	7,428	10,511	
—	—	—	—	—	30,397	
—	—	6	5	6,707	13,241	
—	—	5	4	2,025	15,500	
—	—	7	4	3,783	42,389	
—	—	16	9	13,051	118,484	
—	—	22	17	20,055	175,869	
—	—	38	26	33,106	294,353	
—	—	1	7	8,054	39,992	大 水 入 彦 長 今 計
—	—	2	1	68	11,508	
—	—	13	8	8,122	51,500	
—	—	4	2	820	9,511	
—	—	7	5	6,211	20,883	
—	—	5	5	1,667	32,767	
—	—	7	5	1,047	32,177	
—	—	2	1	28	927	
—	—	11	7	8,054	39,992	
—	—	27	19	9,841	107,773	
—	—	38	26	17,895	147,765	
—	—	14	9	10,040	29,670	福 井 大 武 教 小 計
—	—	10	6	2,633	31,877	
—	—	24	15	12,673	61,547	
—	—	2	1	37	6,788	
—	—	13	10	1,439	32,410	
—	—	15	10	4,541	9,559	
—	—	5	4	235	14,503	
—	—	14	9	10,040	29,670	
—	—	45	31	8,885	95,137	
—	—	59	40	18,925	124,807	



2. 所得

府縣名	税務署名	法 二					
		甲			乙		
		事業年度数	所得金額	税 額	事業年度数	所得金額	税 額
兵 庫 県	明石市	—	—	—	—	—	—
	明石市計	—	—	—	—	—	—
	加古川郡	—	—	—	—	—	—
	姫路市	—	—	—	—	—	—
	姫路市計	—	—	—	—	—	—
	龍野郡	—	—	—	—	—	—
	龍野郡計	—	—	—	—	—	—
	上野郡	—	—	—	—	—	—
	上野郡計	—	—	—	—	—	—
	豊岡市	—	—	—	—	—	—
	豊岡市計	—	—	—	—	—	—
	洲本郡	—	—	—	—	—	—
	洲本郡計	—	—	—	—	—	—
合 計	1	114	5	2	680	—	
	1	81,759	12,216	6	130,461	—	
	2	81,873	12,221	8	131,141	—	
奈 良 県	奈良市	—	—	—	—	—	—
	奈良市計	—	—	—	—	—	—
	葛城郡	1	115	4	3	6,899	—
	葛城郡計	1	115	4	3	6,899	—
和 歌 山 県	和歌山市	—	—	—	—	—	—
	和歌山市計	—	—	—	—	—	—
	河内郡	1	914	51	2	154	—
	河内郡計	1	914	51	2	154	—
	河内郡計	1	914	51	2	154	—
淡 路 県	大津市	—	—	—	—	—	—
	大津市計	—	—	—	—	—	—
	水戸郡	—	—	—	—	—	—
	水戸郡計	—	—	—	—	—	—
福 井 県	福井市	—	—	—	—	—	—
	福井市計	—	—	—	—	—	—
	福井市計	—	—	—	—	—	—

税 (其二) 第一種所得税 續

府縣名	税務署名	法 二					
		甲			乙		
		事業年度数	所得金額	税 額	事業年度数	所得金額	税 額
兵 庫 県	明石市	—	—	—	—	—	—
	明石市計	—	—	—	—	—	—
	加古川郡	—	—	—	—	—	—
	姫路市	—	—	—	—	—	—
	姫路市計	—	—	—	—	—	—
	龍野郡	—	—	—	—	—	—
	龍野郡計	—	—	—	—	—	—
	上野郡	—	—	—	—	—	—
	上野郡計	—	—	—	—	—	—
	豊岡市	—	—	—	—	—	—
	豊岡市計	—	—	—	—	—	—
	洲本郡	—	—	—	—	—	—
	洲本郡計	—	—	—	—	—	—
合 計	34	—	—	—	—	—	
	16,550	2	33,025	1,651	—	—	
	16,584	2	33,025	1,651	—	—	
奈 良 県	奈良市	—	—	—	—	—	—
	奈良市計	—	—	—	—	—	—
	葛城郡	—	—	—	—	—	—
	葛城郡計	—	—	—	—	—	—
和 歌 山 県	和歌山市	—	—	—	—	—	—
	和歌山市計	—	—	—	—	—	—
	河内郡	—	—	—	—	—	—
	河内郡計	—	—	—	—	—	—
	河内郡計	—	—	—	—	—	—
淡 路 県	大津市	—	—	—	—	—	—
	大津市計	—	—	—	—	—	—
	水戸郡	—	—	—	—	—	—
	水戸郡計	—	—	—	—	—	—
福 井 県	福井市	—	—	—	—	—	—
	福井市計	—	—	—	—	—	—
	福井市計	—	—	—	—	—	—



2. 所得

府縣名	税務署名	舊税法		新税法	
		事業年度数	所得金額	事業年度数	實際法人数
兵庫縣	明石市	—	—	—	—
	石郡	—	—	—	—
	計	—	—	—	—
	加古川市	—	—	—	—
	郡	—	—	—	—
	計	—	—	—	—
	姫路市	—	—	—	—
	郡	—	—	—	—
	計	—	—	—	—
	龍野市	—	—	—	—
上野郡	—	—	—	—	
和田郡	—	—	—	—	
山本郡	—	—	—	—	
洲本郡	—	—	—	—	
計	2	14,678	1,101	5	
計	2	14,678	1,101	9	
奈良縣	奈良市	—	—	—	—
	郡	—	—	—	—
	計	—	—	—	—
	葛城郡	—	—	4	2
	野島郡	—	—	—	—
計	—	—	4	2	
計	—	—	4	2	
和歌山縣	和歌山市	—	—	—	—
	郡	—	—	—	—
	計	—	—	—	—
	粉河郡	—	—	2	1
	湯淺郡	—	—	2	1
	御坊郡	—	—	—	—
	田新郡	—	—	—	—
計	—	—	4	2	
計	—	—	4	2	
滋賀縣	大津市	—	—	—	—
	郡	—	—	—	—
	計	—	—	—	—
	水口郡	—	—	1	1
	彦根郡	—	—	—	—
	長岡郡	—	—	1	1
計	—	—	2	2	
計	—	—	2	2	
福井縣	福井市	—	—	—	—
	郡	—	—	—	—
	計	—	—	—	—
	大野郡	—	—	—	—
	小賀郡	—	—	—	—
計	—	—	—	—	
計	—	—	—	—	

税 (其二) 第一種所得税 續

府縣名	税務署名	總計		新舊法ヲ通シタル		新舊法ヲ通シタル	
		所得金額	税額	實際事業年度数	實際法人数	所得金額	税額
兵庫縣	明石市	—	—	57	43	591,716	24,106
	石郡	—	—	92	69	413,329	24,071
	計	—	—	149	112	1,005,045	48,177
	加古川市	—	—	134	87	502,206	20,714
	郡	—	—	98	75	677,319	33,057
	計	—	—	132	95	1,632,963	48,444
	姫路市	—	—	107	72	515,228	22,919
	郡	—	—	239	167	2,148,191	71,363
	計	—	—	127	82	769,168	34,884
	龍野市	—	—	65	47	385,074	16,713
上野郡	—	—	103	92	278,026	14,344	
和田郡	—	—	72	41	270,943	15,069	
山本郡	—	—	160	100	532,168	24,108	
洲本郡	—	—	134	89	531,799	26,089	
計	15,358	1,140	2,284	1,584	35,277,881	2,091,337	
計	163,486	30,417	1,388	937	8,007,954	450,311	
計	178,844	31,557	3,672	2,521	43,285,835	2,541,648	
奈良縣	奈良市	—	—	101	64	587,398	26,865
	郡	—	—	72	40	98,049	6,110
	計	6,899	349	173	104	685,447	32,975
	葛城郡	—	—	108	63	550,796	22,925
	野島郡	—	—	17	11	477,490	10,225
計	6,899	349	101	64	587,398	26,865	
計	6,899	349	197	114	1,126,335	39,260	
計	6,899	349	298	178	1,713,733	66,125	
和歌山縣	和歌山市	—	—	160	124	2,156,490	118,484
	郡	—	—	70	52	945,436	63,831
	計	—	—	230	176	3,101,926	182,315
	粉河郡	—	—	47	39	332,031	10,519
	湯淺郡	154	8	64	36	418,276	30,532
	御坊郡	1,583	135	33	26	324,000	13,241
	田新郡	—	—	28	19	153,922	15,500
計	—	—	70	35	743,199	42,389	
計	1,737	143	160	124	2,156,490	118,484	
計	1,737	143	312	207	2,916,864	176,012	
計	1,737	143	472	331	5,073,354	294,496	
滋賀縣	大津市	—	—	72	52	854,625	39,992
	郡	—	—	38	29	185,435	11,508
	計	—	—	110	81	1,040,060	51,500
	水口郡	—	—	66	49	130,879	9,511
	彦根郡	—	—	60	50	508,400	20,906
	長岡郡	—	—	40	27	603,279	32,767
計	4,168	208	69	46	404,328	32,177	
計	—	—	11	6	21,634	1,135	
計	4,168	231	72	52	854,625	39,992	
計	4,168	231	284	207	1,853,955	108,004	
計	4,168	231	356	259	2,708,580	147,996	
福井縣	福井市	—	—	90	58	710,711	29,670
	郡	—	—	116	70	638,227	31,877
	計	—	—	206	128	1,348,938	61,547
	大野郡	—	—	42	24	102,882	6,788
	小賀郡	—	—	98	75	595,565	32,410
計	—	—	51	34	259,499	9,559	
計	—	—	86	55	245,660	14,503	
計	—	—	90	58	710,711	29,670	
計	—	—	393	258	1,841,833	95,137	
計	—	—	483	316	2,552,544	124,807	



2. 所得

府縣名	稅務署名	内 國 法 人			外	
		事業年度數	所得金額	稅 額		
石 川 縣	金 澤 市 部	279	2,887,068	145,838	—	
		126	238,892	11,945		
	小 松 郡 部	405	3,125,960	157,783	—	
		120	859,558	43,110		
	七 尾 郡 部	173	565,107	28,255	—	
		57	138,742	6,937		
	合 計	279	2,887,068	145,838	—	
		476	1,802,299	90,247		
	富 山 縣	富 山 市 部	125	3,976,535	198,827	—
			67	433,168	21,658	
魚 津 郡 部		192	4,409,703	220,485	—	
		187	735,860	36,793		
高 岡 市 部		95	1,363,189	68,159	—	
		127	462,928	23,986		
出 町 郡 部		222	1,826,117	92,145	—	
		154	953,888	47,788		
合 計		220	5,339,724	266,986	—	
		535	2,585,844	130,225		
香 川 縣	丸 尾 市 部	33	65,095	3,255	—	
		148	3,036,451	152,200		
	長 尾 郡 部	181	3,101,546	155,455	—	
		47	136,984	7,993		
	高 松 市 部	41	233,965	11,698	—	
		89	1,219,763	60,988		
	合 計	16	95,536	4,777	—	
		105	1,315,299	65,765		
	德 島 縣	德 島 市 部	174	579,783	28,989	—
			63	269,524	13,476	
那 賀 郡 部		237	849,307	42,465	—	
		35	82,934	4,147		
那 賀 郡 部		36	65,772	3,289	—	
		8	13,676	684		
合 計		22	34,084	1,704	—	
		174	579,783	28,989		
高 知 縣		高 知 市 部	117	2,475,144	127,023	—
			36	75,761	3,788	
	中 村 郡 部	153	2,550,905	130,811	—	
		23	42,657	2,506		
	須 崎 郡 部	32	106,169	5,309	—	
		23	53,208	2,660		
	合 計	29	232,733	11,637	—	
		117	2,475,144	127,023		
	總 計	市 部	10,348	192,529,193	9,934,860	29
			5,026	39,004,909	1,979,370	
郡 部		15,374	231,534,102	11,914,230	30	
		13,405	310,052,377	16,175,396		
昭 和 三 年 度		12,023	276,759,654	14,824,500	20	
		6,780	199,141,080	10,085,248		

稅 (其二) 第一種所得稅 續

甲		計		署 名
國 法 人	稅 額	事業年度數	所得金額	
—	—	279	2,887,068	金 澤 市 部
—	—	126	238,892	
—	—	405	3,125,960	小 松 郡 部
—	—	120	859,558	
—	—	173	565,107	七 尾 郡 部
—	—	57	138,742	
—	—	279	2,887,068	計
—	—	476	1,802,299	
—	—	755	4,689,367	富 山 市 部
—	—	125	3,976,535	
—	—	67	433,168	富 山 縣 部
—	—	192	4,409,703	
—	—	187	735,860	魚 津 郡 部
—	—	95	1,363,189	
—	—	127	462,928	高 岡 市 部
—	—	222	1,826,117	
—	—	154	953,888	出 町 郡 部
—	—	220	5,339,724	
—	—	535	2,585,844	計
—	—	755	7,925,568	
—	—	33	65,095	丸 尾 市 部
—	—	148	3,036,451	
—	—	181	3,101,546	長 尾 郡 部
—	—	47	136,984	
—	—	41	233,965	高 松 市 部
—	—	89	1,219,763	
—	—	16	95,536	計
—	—	105	1,315,299	
—	—	122	1,284,858	德 島 市 部
—	—	252	3,502,936	
—	—	374	4,787,794	那 賀 郡 部
—	—	174	579,783	
—	—	63	269,524	德 島 縣 部
—	—	237	849,307	
—	—	35	82,934	那 賀 郡 部
—	—	36	65,772	
—	—	8	13,676	那 賀 郡 部
—	—	22	34,084	
—	—	174	579,783	計
—	—	164	465,990	
—	—	338	1,045,773	高 知 市 部
—	—	117	2,475,144	
—	—	36	75,761	高 知 縣 部
—	—	153	2,550,905	
—	—	23	42,657	中 村 郡 部
—	—	32	106,169	
—	—	23	53,208	須 崎 郡 部
—	—	29	232,733	
—	—	117	2,475,144	計
—	—	143	510,528	
—	—	260	2,985,672	總 計
—	—	10,377	195,223,823	
—	—	5,027	39,047,791	前
—	—	15,404	234,271,614	
—	—	13,431	311,914,200	昭 和 三 年 度
—	—	12,043	279,863,872	
—	—	6,784	199,232,644	昭 和 二 年 度
—	—	2,694,630	269,464	
—	—	42,882	4,288	昭 和 一 年 度
—	—	2,737,512	273,752	
—	—	1,861,823	186,182	昭 和 零 年 度
—	—	3,104,218	310,423	
—	—	91,564	9,156	昭 和 三 十 五 年 度
—	—	10,204,324	1,983,658	
—	—	15,134,923	10,094,404	昭 和 二 十 五 年 度
—	—	10,094,404	10,094,404	



2. 所得

府縣名	税務署名	第一級			第二級		
		事業年度数	所得金額	税額	事業年度数	所得金額	税額
石川縣	金澤市	65	587,006	23,480	15	17,322	
		28	7,625	305	5	13,696	
		93	594,631	23,785	20	31,018	
	小松市	35	102,154	4,086	6	6,943	
		26	18,197	728	15	25,441	
		19	5,207	208	4	1,742	
	合 計	65	587,006	23,480	15	17,322	
		108	133,183	5,327	30	47,822	
		173	720,189	28,807	45	65,144	
富山縣	富山市	32	76,316	3,053	8	6,809	
		14	15,432	617	1	3,006	
		46	91,748	3,670	9	9,815	
	魚津市	47	51,383	2,055	8	7,272	
		18	82,540	3,302	5	3,726	
		26	28,931	1,157	9	28,922	
	高岡市	44	111,471	4,459	14	32,648	
		25	43,597	1,744	6	3,243	
		50	158,856	6,355	13	10,535	
	合 計	112	139,343	5,573	24	42,443	
162		298,199	11,928	37	52,978		
香川縣	丸亀市	13	14,150	566	—	—	
		34	263,739	10,550	8	81,852	
		47	277,889	11,116	8	81,852	
	長尾郡	7	1,959	78	6	24,294	
		6	13,222	529	1	1,209	
		20	191,632	7,665	5	1,843	
	高松市	7	26,440	1,058	—	—	
		27	218,072	8,723	5	1,843	
		33	205,782	8,231	5	1,843	
	合 計	54	305,360	12,215	15	107,355	
87		511,142	20,446	20	109,198		
徳島縣	徳島市	44	65,557	2,662	15	16,344	
		7	30,634	1,225	6	665	
		51	96,191	3,847	21	17,009	
	那賀郡	11	6,066	243	1	1,166	
		4	1,605	64	3	6,929	
		2	427	17	1	433	
	那美郡	9	1,697	68	4	13,074	
		44	65,557	2,622	15	16,344	
		33	40,429	1,617	15	22,267	
	合 計	77	105,986	4,239	30	38,611	
高知縣	高知市	33	169,923	6,797	4	45,715	
		9	4,362	174	1	687	
		42	174,285	6,971	5	46,402	
	中須赤安郡	5	6,732	269	—	—	
		5	4,918	197	2	5,119	
		8	5,551	222	—	—	
	合 計	12	23,737	949	2	16,562	
		33	169,923	6,797	4	45,715	
		39	45,300	1,811	5	22,368	
	總 計	72	215,223	8,608	9	68,083	
3,048		17,529,621	701,186	894	6,680,760		
1,226		3,059,899	122,392	289	3,262,179		
4,274		20,589,520	823,578	1,183	9,942,939		
昭和四年度	3,783	33,130,443	1,325,224	1,000	12,684,964		
	3,579	31,634,613	1,265,379	985	10,224,971		
	2,221	21,992,762	879,708	561	10,789,677		

税 (其二) 第一種所得税 續

級 額	乙			計			署 名
	事業年度数	所得金額	税 額	事業年度数	所得金額	税 額	
898	6	3,582	533	86	607,910	24,911	金 小 七 輪 計
603	4	1,518	205	37	22,839	1,113	
1,501	10	5,100	738	123	630,749	26,024	
430	2	10,207	1,856	43	119,304	6,372	
1,355	10	8,810	1,454	51	52,448	3,537	
101	3	638	70	26	7,587	379	
898	6	3,582	533	86	607,910	24,911	
2,489	19	21,173	3,585	157	202,178	11,401	
3,387	25	24,755	4,118	243	810,088	36,312	
414	3	29,896	3,102	43	113,021	6,569	
201	—	—	—	15	18,438	818	
615	3	29,896	3,102	58	131,459	7,387	
345	4	1,065	144	59	59,720	2,544	
215	2	998	118	25	87,264	3,635	
1,920	1	7,181	720	36	65,034	3,797	
2,135	3	8,179	838	61	152,298	7,432	
170	6	12,375	1,730	37	59,215	3,644	
629	5	30,894	3,220	68	200,285	10,204	
2,636	11	20,621	2,594	147	202,407	10,803	
3,265	16	51,515	5,814	215	402,692	21,007	
—	3	2,761	314	16	16,911	880	丸 長 土 高 計
5,073	5	35,385	3,431	47	380,976	19,054	
5,073	8	38,146	3,745	63	397,887	19,934	
1,553	1	3,216	643	14	29,469	2,274	
71	—	—	—	7	14,431	600	
105	2	2,984	363	27	196,459	8,133	
—	—	—	—	7	26,440	1,058	
105	2	2,984	363	34	222,899	9,191	
105	5	5,745	677	43	213,370	9,013	
6,697	6	38,601	4,074	75	451,316	22,986	
6,802	11	44,346	4,751	118	664,656	31,999	
933	6	6,615	747	65	88,516	4,302	徳 那 海 池 計
32	5	62,327	5,726	18	93,626	6,983	
965	11	68,942	6,473	83	182,142	11,285	
59	—	—	—	12	7,232	302	
446	2	3,355	256	9	11,889	1,036	
28	—	—	—	3	860	45	
740	—	—	—	13	14,771	808	
933	6	6,615	747	65	88,516	4,302	
1,305	7	65,682	6,252	55	128,378	9,174	
2,238	13	72,297	6,999	120	216,894	13,476	
2,711	4	3,565	352	41	219,203	9,860	高 中 須 赤 安 計
32	1	449	38	11	5,498	244	
2,743	5	4,014	390	52	224,701	10,104	
—	—	—	—	5	6,732	269	
231	1	2,491	231	8	12,528	659	
—	1	109	9	9	5,660	231	
982	2	6,643	1,223	16	46,942	3,154	
2,711	4	3,565	352	41	219,203	9,860	
1,245	5	9,692	1,501	49	77,360	4,557	
3,956	9	13,257	1,853	90	296,563	14,417	
345,050	721	3,592,610	455,598	4,863	27,802,991	1,501,834	總 前
162,426	211	655,926	78,281	1,726	6,978,004	363,039	
507,476	932	4,248,536	533,879	6,389	34,780,995	1,864,933	
754,184	886	16,272,838	2,103,859	5,669	62,088,245	4,183,267	
577,593	743	7,392,892	827,808	5,307	49,252,476	2,670,780	
644,778	447	7,101,174	843,987	3,229	39,883,613	2,368,473	



2. 所得

府縣名	税務署名	積立金及免稅所得のり成分				其ノ他ノ			
		事業年度数		所得金額	税額	事業年度数		所得金額	税額
		△	円	円	△	円	円	円	
石川縣	金澤市 小松市 七尾市 輪島市 計	1	80	4	—	—	—	—	
		2	1,395	70	—	—	—	—	
		3	1,475	74	—	—	—	—	
		1	1,800	90	—	—	—	—	
		2	28,670	1,434	1	—	—	—	
		6	31,865	1,594	1	—	—	—	
富山縣	富山市 魚津市 高岡市 出町市 計	—	—	—	—	—	—	—	
		3	2,695	135	—	—	—	—	
		3	2,695	135	—	—	—	—	
		2	11,843	592	—	—	—	—	
		—	—	—	—	—	—	—	
		2	395	20	—	—	—	—	
		7	14,933	747	—	—	—	—	
香川縣	丸尾市 長尾市 高松市 計	1	32,318	1,616	1	1	—	—	
		1	32,318	1,616	1	1	—	—	
		—	—	—	—	—	—	—	
		—	—	—	—	—	—	—	
		—	—	—	—	—	—	—	
		1	32,318	1,616	1	1	—	—	
徳島縣	徳島市 那賀郡 那賀郡 池田市 計	—	—	—	—	—	—	—	
		—	—	—	—	—	—	—	
		4	4,736	237	2	—	—	—	
		2	664	33	—	—	—	—	
		—	—	—	—	—	—	—	
		6	5,400	270	2	—	—	—	
高知縣	高知市 中須郡 中須郡 安藝郡 計	2	203,957	10,198	2	—	—	—	
		1	917	46	1	—	—	—	
		3	204,874	10,244	3	—	—	—	
		—	—	—	—	—	—	—	
		1	108	5	1	—	—	—	
		2	203,957	10,198	2	—	—	—	
總計	市部 郡部 計	2	771,689	38,584	22	7	—	—	
		3	467,791	23,388	16	7	—	—	
		5	1,239,480	61,972	38	14	—	—	
		4	2,471,442	123,571	13	15	—	—	
		3	3,696,247	184,814	17	12	—	—	
		2	498,399	24,920	3	8	—	—	

税 (其二) 第一種所得税 續

丙		計				署名
所得のり成分		事業年度数		所得金額		
所得金額	税額	事業年度数	所得金額	税額	税額	
—	—	1	80	—	4	金澤市 小松市 七尾市 計
—	—	2	1,395	—	70	
—	—	3	1,475	—	74	
—	—	1	1,800	—	90	
13,542	1,354	1	42,212	2,788	4	
13,542	1,354	1	45,407	2,948	4	
13,542	1,354	1	45,487	2,952	4	富山縣
—	—	—	—	—	—	
—	—	3	2,695	—	135	
—	—	3	2,695	—	135	
—	—	2	11,843	—	592	
—	—	—	—	—	—	
—	—	2	395	—	20	
—	—	7	14,933	—	747	
—	—	7	14,933	—	747	香川縣
—	—	—	—	—	—	
36,639	3,664	2	68,957	5,280	5,280	
36,639	3,664	2	68,957	5,280	5,280	
—	—	—	—	—	—	
—	—	—	—	—	—	
36,639	3,664	2	68,957	5,280	5,280	徳島縣
36,639	3,664	2	68,957	5,280	5,280	
—	—	—	—	—	—	
—	—	—	—	—	—	
—	—	—	—	—	—	
—	—	—	—	—	—	
317	32	2	5,053	269	269	高知縣
—	—	—	—	—	—	
—	—	—	—	—	—	
—	—	—	—	—	—	
317	32	2	5,717	302	302	
317	32	2	5,717	302	302	
61,043	6,104	2	265,000	16,302	16,302	總計
188	19	1	1,105	65	65	
61,231	6,123	3	266,105	16,367	16,367	
—	—	—	—	—	—	
83	8	1	191	13	13	
61,043	6,104	2	265,000	16,302	16,302	
271	27	2	1,296	78	78	昭和四年度
61,314	6,131	4	266,296	16,380	16,380	
1,370,565	137,059	24	2,142,254	175,643	175,643	
80,977	8,099	19	548,768	31,487	31,487	
1,451,542	145,158	43	2,691,022	207,130	207,130	
607,037	60,704	17	3,078,479	184,275	184,275	
2,546,868	254,686	20	6,243,115	439,500	439,500	前年度
221,057	22,107	5	719,456	47,027	47,027	



2. 所得

府縣名	稅務署名	合計				稅法第	
		事業年度數		所得金額	稅額	第二項ニ依ル分	
		事業年度數	實際法人數			事業年度數	稅額
石川縣	金澤市	366	190	2,887,068	170,753	18	15,604
	金澤郡	165	89	238,892	13,128	9	1,738
	計	531	279	3,125,960	183,881	27	17,342
	小松郡	164	86	859,558	49,572	7	1,778
	七尾郡	224	108	565,107	31,792	8	3,786
	輪島郡	85	44	138,742	10,104	10	616
	計	366	190	2,887,068	170,753	18	15,604
	合計	638	327	1,802,299	104,536	34	7,918
	計	1,004	517	4,689,367	275,349	52	23,522
	富山縣	富山市	168	88	3,976,535	205,396	19
魚津郡		85	49	433,168	22,611	4	442
計		253	137	4,409,703	228,007	23	25,747
高岡市		248	122	735,860	39,929	14	859
高岡郡		120	60	1,363,189	71,794	9	976
計		163	79	462,928	27,783	7	1,879
出町郡		283	139	1,826,117	99,577	16	2,855
計		193	117	953,888	51,452	20	5,625
合計		288	148	5,339,724	277,190	28	26,281
計		689	367	2,585,844	141,775	45	8,805
計	977	515	7,925,568	418,965	73	35,086	
香川縣	丸龜市	49	25	65,095	4,135	2	65
	丸龜郡	197	109	3,036,451	176,534	25	4,675
	計	246	134	3,101,546	180,669	27	4,740
	長尾郡	61	30	136,984	10,267	5	78
	庄内郡	48	29	233,965	12,298	—	—
	高松市	116	65	1,219,763	69,121	8	10,451
	高松郡	23	14	95,536	5,835	—	—
	計	139	79	1,315,299	74,956	8	10,451
	合計	165	90	1,284,858	73,256	10	10,516
	計	329	182	3,502,936	204,934	30	4,753
計	494	272	4,787,794	278,190	40	15,269	
德島縣	德島市	239	105	579,783	33,291	4	1,477
	德島郡	81	43	269,524	20,459	—	—
	計	320	148	849,307	53,750	4	1,477
	那賀郡	47	21	82,934	4,449	1	67
	那賀郡	49	32	65,772	4,594	—	—
	脇田郡	11	8	13,676	729	—	—
	田代郡	37	17	34,084	2,545	—	—
	計	239	105	579,783	33,291	4	1,477
	合計	225	121	465,990	32,776	1	67
	計	464	226	1,045,773	66,067	5	1,544
高知縣	高知市	160	88	2,475,144	153,185	11	12,355
	高知郡	48	26	75,761	4,097	—	—
	計	208	114	2,550,905	157,282	11	12,355
	中須郡	28	16	42,657	2,775	1	54
	須崎郡	40	26	106,169	5,968	2	2
	赤松郡	32	19	53,208	2,891	—	—
	安藝郡	46	23	232,733	14,804	2	46
	計	160	88	2,475,144	153,185	11	12,355
	合計	194	110	510,528	30,535	5	102
	計	354	198	2,985,672	183,720	16	12,457
總計	市部	15,229	7,552	195,223,823	11,881,801	623	960,569
	郡部	6,820	3,478	39,047,791	2,378,244	446	174,382
	計	22,049	11,030	234,271,614	14,260,045	1,069	1,134,951
昭和四年度	三年度	19,290	9,620	311,914,200	20,729,120	1,029	1,227,443
	二年度	17,564	8,787	279,863,872	18,245,203	1,025	1,063,193
	一年度	10,090	5,517	199,232,644	12,509,904	620	715,994

稅 (其二) 第一種所得稅 續

第二十一條ニ依ル控除額					差引合計	署名
第四項ニ依ル分		計				
事業年度數	稅額	事業年度數	實際法人數	稅額	稅額	
—	—	18	10	15,604	155,149	金 小 七 輪 計
—	—	9	6	1,738	11,390	
—	—	27	16	17,342	166,539	
—	—	7	6	1,778	47,794	
—	—	8	8	3,786	28,006	
—	—	10	6	616	9,488	
—	—	18	10	15,604	155,149	
—	—	34	26	7,918	96,678	
—	—	52	36	23,522	251,827	
—	—	19	11	25,305	180,091	
—	—	4	2	442	22,169	
—	—	23	13	25,747	202,260	
—	—	14	12	859	39,070	
—	—	9	5	976	70,818	
—	—	7	3	1,879	25,904	
—	—	16	8	2,855	96,722	
—	—	20	14	5,625	45,827	
—	—	28	16	26,281	250,909	
—	—	45	31	8,805	132,970	
—	—	73	47	35,086	383,879	
—	—	2	2	65	4,070	丸 長 土 高 計
—	—	25	14	4,675	171,859	
—	—	27	16	4,740	175,929	
—	—	5	2	78	10,189	
—	—	—	—	—	12,298	
—	—	8	5	10,451	58,670	
—	—	—	—	—	5,835	
—	—	8	5	10,451	64,505	
—	—	10	7	10,516	62,740	
—	—	30	16	4,753	200,181	
—	—	40	23	15,269	262,921	
—	—	4	3	1,477	31,814	德 島 那 賀 池 計
—	—	—	—	—	20,459	
—	—	4	3	1,477	52,273	
—	—	1	1	67	4,382	
—	—	—	—	—	4,594	
—	—	—	—	—	729	
—	—	—	—	—	2,545	
—	—	4	3	1,477	31,814	
—	—	1	1	67	32,709	
—	—	5	4	1,544	64,523	
—	—	11	11	12,355	140,830	高 中 須 赤 安 計
—	—	—	—	—	4,097	
—	—	11	11	12,355	144,927	
—	—	1	1	54	2,721	
—	—	2	2	2	5,966	
—	—	—	—	—	2,891	
—	—	2	2	46	14,758	
—	—	11	11	12,355	140,830	
—	—	5	5	102	30,433	
—	—	16	16	12,457	171,263	
—	—	1	410	960,661	10,921,140	總 計
—	—	—	282	174,382	2,203,862	
—	—	1,070	692	1,135,043	13,125,002	
—	—	3	684	1,227,586	19,501,534	前
—	—	1	663	1,063,991	17,181,212	
—	—	?	458	715,994	11,793,910	







2. 所得

府縣名	税務署名	新 法 二 依				
		舊 法		新 法		
		事業年度数	所得金額	事業年度数	實際法人数	
石川縣	金沢市	—	—	1	1	
		—	—	1	1	
	小松市	—	—	2	2	
		—	—	—	—	
	七尾市	—	—	—	—	
		—	—	—	—	
	能登町	—	—	—	—	
		—	—	—	—	
	合計	—	—	1	1	
		—	—	1	1	
富山縣	富山市	—	—	—	—	
		—	—	—	—	
	魚津市	—	—	1	1	
		—	—	—	—	
	高岡市	—	—	—	—	
		—	—	—	—	
	出町	—	—	—	—	
		—	—	—	—	
	合計	—	—	1	1	
		—	—	1	1	
香川縣	丸亀市	—	—	—	—	
		—	—	—	—	
	高松市	—	—	—	—	
		—	—	—	—	
	合計	—	—	—	—	
		—	—	—	—	
	徳島縣	徳島市	—	—	1	1
			—	—	1	1
		那賀郡	—	—	—	—
			—	—	—	—
合計		—	—	1	1	
		—	—	1	1	
高知縣		高知市	—	—	1	1
			—	—	1	1
		中須赤安	—	—	—	—
			—	—	—	—
	合計	—	—	1	1	
		—	—	1	1	
	總計	—	14,678	1,101	14	
		—	14,678	1,101	15	
	昭和三年	—	1,173,556	88,017	62	
		—	11,734	880	337	
—		4,039,270	302,945	6,554		

税 (其二) 第一種所得税 續

府縣名	税務署名	總 計				
		新 法		舊 法		
		所得金額	税 額	所得金額	税 額	
石川縣	金沢市	—	85	281	191	
		—	41	129	90	
	小松市	—	126	410	281	
		—	—	121	86	
	七尾市	—	—	173	108	
		—	—	59	44	
	能登町	—	—	—	—	
		—	—	—	—	
	合計	—	85	281	191	
		—	41	482	328	
富山縣	富山市	—	—	125	88	
		—	—	70	49	
	魚津市	—	—	195	137	
		—	—	190	122	
	高岡市	—	—	95	60	
		—	—	127	79	
	出町	—	—	222	139	
		—	—	156	117	
	合計	—	—	220	148	
		—	—	543	367	
香川縣	丸亀市	—	—	33	25	
		—	—	150	109	
	高松市	—	—	183	134	
		—	—	47	30	
	合計	—	—	41	29	
		—	—	89	65	
	徳島縣	徳島市	—	—	16	14
			—	—	105	79
		那賀郡	—	—	122	90
			—	—	254	182
合計		—	—	376	272	
		—	—	—	—	
高知縣		高知市	116	6	175	105
			—	—	63	43
		中須赤安	116	6	238	148
			—	—	35	21
	合計	—	—	40	32	
		—	—	8	8	
	總計	市	116	6	175	105
			—	—	170	121
		郡	116	6	345	226
			—	—	—	—
合計		—	—	544	376	
		—	—	544	376	
昭和三年		—	—	120	89	
		—	—	37	26	
		—	—	157	115	
昭和四年		—	—	23	16	
	—	—	32	26		
	—	—	23	19		
昭和五年	—	—	30	23		
	—	—	120	86		
	—	—	145	110		
昭和六年	—	—	265	199		
	—	—	—	—		
	—	—	—	—		
昭和七年	—	—	—	—		
	—	—	—	—		
	—	—	—	—		
昭和八年	—	—	—	—		
	—	—	—	—		
	—	—	—	—		
昭和九年	—	—	—	—		
	—	—	—	—		
	—	—	—	—		
昭和十年	—	—	—	—		
	—	—	—	—		
	—	—	—	—		
昭和十一年	—	—	—	—		
	—	—	—	—		
	—	—	—	—		
昭和十二年	—	—	—	—		
	—	—	—	—		
	—	—	—	—		
昭和十三年	—	—	—	—		
	—	—	—	—		
	—	—	—	—		
昭和十四年	—	—	—	—		
	—	—	—	—		
	—	—	—	—		
昭和十五年	—	—	—	—		
	—	—	—	—		
	—	—	—	—		
昭和十六年	—	—	—	—		
	—	—	—	—		
	—	—	—	—		
昭和十七年	—	—	—	—		
	—	—	—	—		
	—	—	—	—		
昭和十八年	—	—	—	—		
	—	—	—	—		
	—	—	—	—		
昭和十九年	—	—	—	—		
	—	—	—	—		
	—	—	—	—		
昭和二十年	—	—	—	—		
	—	—	—	—		
	—	—	—	—		
昭和二十一年	—	—	—	—		
	—	—	—	—		
	—	—	—	—		
昭和二十二年	—	—	—	—		
	—	—	—	—		
	—	—	—	—		
昭和二十三年	—	—	—	—		
	—	—	—	—		
	—	—	—	—		
昭和二十四年	—	—	—	—		
	—	—	—	—		
	—	—	—	—		
昭和二十五年	—	—	—	—		
	—	—	—	—		
	—	—	—	—		
昭和二十六年	—	—	—	—		
	—	—	—	—		
	—	—	—	—		
昭和二十七年	—	—	—	—		
	—	—	—	—		
	—	—	—	—		
昭和二十八年	—	—	—	—		
	—	—	—	—		
	—	—	—	—		
昭和二十九年	—	—	—	—		
	—	—	—	—		
	—	—	—	—		
昭和三十年	—	—	—	—		
	—	—	—	—		
	—	—	—	—		
昭和三十一年	—	—	—	—		
	—	—	—	—		
	—	—	—	—		
昭和三十二年	—	—	—	—		
	—	—	—	—		
	—	—	—	—		
昭和三十三年	—	—	—	—		
	—	—	—	—		
	—	—	—	—		
昭和三十四年	—	—	—	—		
	—	—	—	—		
	—	—	—	—		
昭和三十五年	—	—	—	—		
	—	—	—	—		
	—	—	—	—		
昭和三十六年	—	—	—	—		
	—	—	—	—		
	—	—	—	—		
昭和三十七年	—	—	—	—		
	—	—	—	—		
	—	—	—	—		
昭和三十八年	—	—	—	—		
	—	—	—	—		
	—	—	—	—		
昭和三十九年	—	—	—	—		
	—	—	—	—		
	—	—	—	—		
昭和四十年	—	—	—	—		
	—	—	—	—		
	—	—	—	—		
昭和四十一年	—	—	—	—		
	—	—	—	—		
	—	—	—	—		
昭和四十二年	—	—	—	—		
	—	—	—	—		
	—	—	—	—		
昭和四十三年	—	—	—	—		
	—	—	—	—		
	—	—	—	—		
昭和四十四年	—	—	—	—		
	—	—	—	—		
	—	—	—	—		
昭和四十五年	—	—	—	—		
	—	—	—	—		
	—	—	—	—		
昭和四十六年	—	—	—	—		
	—	—	—	—		
	—	—	—	—		
昭和四十七年	—	—	—	—		
	—	—	—	—		
	—	—	—	—		
昭和四十八年	—	—	—	—		
	—	—	—	—		
	—	—	—	—		
昭和四十九年	—	—	—	—		
	—	—	—	—		
	—	—	—	—		
昭和五十年	—	—	—	—		
	—	—	—	—		
	—	—	—	—		
昭和五十一年	—	—	—	—		
	—	—	—	—		
	—	—	—	—		
昭和五十二年	—	—	—	—		
	—	—	—	—		
	—	—	—	—		
昭和五十三年	—	—	—	—		
	—	—	—	—		
	—	—	—	—		
昭和五十四年	—	—	—	—		
	—	—	—	—		
	—	—	—	—		
昭和五十五年	—	—	—	—		
	—	—	—	—		
	—	—	—	—		
昭和五十六年	—	—	—	—		
	—	—	—	—		
	—	—	—	—		
昭和五十七年	—	—	—	—		
	—	—	—	—		
	—	—	—	—		
昭和五十八年	—	—	—	—		
	—	—	—	—		
	—	—	—	—		
昭和五十九年	—	—	—	—		
	—	—	—	—		
	—	—	—	—		
昭和六十年	—	—	—	—		
	—	—	—	—		
	—	—	—	—		
昭和六十一年	—	—	—	—		
	—	—	—	—		
	—	—	—	—		
昭和六十二年	—	—	—	—		
	—	—	—	—		
	—	—	—	—		
昭和六十三年	—	—	—	—		
	—	—	—	—		
	—	—	—	—		
昭和六十四年	—	—	—	—		
	—	—	—	—		
	—	—	—	—		
昭和六十五年	—	—	—	—		
	—	—	—	—		
	—	—	—	—		
昭和六十六年	—	—	—	—		
	—	—	—	—		
	—	—	—	—		
昭和六十七年	—	—	—	—		
	—	—	—	—		
	—	—	—	—		
昭和六十八年	—	—	—	—		
	—	—	—	—		
	—	—	—	—		
昭和六十九年	—	—	—	—		
	—	—	—	—		
	—	—	—	—		
昭和七十年	—	—	—	—		
	—	—	—	—		
	—	—				



2. 所得

府縣名	税務署名	公債利子		社債利子		産業債券利子		定期 所得金額
		所得金額	税額	所得金額	税額	所得金額	税額	
大阪府	東區	23,240	930	3,765,642	188,029	—	—	21,039,856
	西區	—	—	1,083,729	53,751	—	—	6,232,147
	南區	—	—	11,000	550	—	—	919,551
	北區	—	—	1,094,729	54,301	—	—	7,151,698
	天王寺區	—	—	593,507	29,643	—	—	3,826,240
	天守町區	—	—	—	—	—	—	534,663
	天満區	—	—	—	—	—	—	273,250
	南區	—	—	—	—	—	—	814,678
	北區	15,053,738	602,075	10,978,445	548,517	—	—	5,175,581
	此花區	—	—	943,726	47,147	—	—	2,845,159
	東成區	15,053,738	602,075	11,922,171	595,664	—	—	788,036
	住吉區	—	—	39,320	1,966	—	—	3,633,195
	西成區	—	—	—	—	—	—	150,014
	淀川區	—	—	—	—	—	—	289,734
	淀川區	—	—	39,320	1,966	—	—	271
大阪府	大東市	15,076,978	603,005	18,511,829	924,345	—	—	440,019
	堺市	3,048	120	2,049,761	102,401	—	—	42,898
	堺市	3,048	120	—	—	—	—	117,315
	岸和田市	—	—	37,500	1,875	—	—	117,315
	岸和田市	—	—	135,658	6,767	—	—	160,213
	岸和田市	—	—	37,500	1,875	—	—	8,004
	岸和田市	—	—	323,347	16,162	—	—	5,861
	岸和田市	—	—	3,165,527	158,074	—	—	8,004
	岸和田市	—	—	—	—	—	—	46,663
	岸和田市	—	—	—	—	—	—	2,333
	岸和田市	—	—	—	—	—	—	3,376
	岸和田市	—	—	—	—	—	—	4,042
	岸和田市	—	—	—	—	—	—	3,376
	岸和田市	—	—	—	—	—	—	2,333
	大阪府	伏見市	15,080,026	603,125	18,511,829	924,345	—	—
伏見市		—	—	5,576,135	278,512	—	—	1,481,996
伏見市		15,080,026	603,125	24,087,964	1,202,857	—	—	482,615
伏見市		—	—	—	—	—	—	116,372
伏見市		—	—	—	—	—	—	598,987
伏見市		—	—	—	—	—	—	225,432
伏見市		—	—	—	—	—	—	361,090
伏見市		—	—	—	—	—	—	398,956
伏見市		—	—	—	—	—	—	195,005
伏見市		—	—	—	—	—	—	195,005
伏見市		—	—	—	—	—	—	195,005
伏見市		—	—	—	—	—	—	195,005
伏見市		—	—	—	—	—	—	195,005
伏見市		—	—	—	—	—	—	195,005
大阪府		上京區	75,139	3,003	—	—	—	—
	左京區	1,866,720	74,630	1,973,245	98,660	—	—	3,430,147
	中京區	—	—	—	—	—	—	—
	東山区	1,941,859	77,633	1,973,245	98,660	—	—	4,398,057
	下京區	5,342	213	12,200	610	—	—	5,092
	京都市	5,342	213	4,752	236	—	—	4,537,580
	京都市	1,947,201	77,846	16,952	846	—	—	20,661
	京都市	—	—	4,563,333	227,954	—	—	1,031
	京都市	—	—	1,990,197	99,506	—	—	9,650
	京都市	—	—	8,940,729	438,488	—	—	474
	京都市	—	—	1,813	90	—	—	227,954
	京都市	—	—	396,111	19,778	—	—	63,683
	京都市	—	—	397,924	19,868	—	—	112,895
	京都市	—	—	—	—	—	—	5,643
	京都市	—	—	—	—	—	—	36,162
大阪府	山崎區	—	—	51,072	2,546	—	—	112,895
	山崎區	—	—	—	—	—	—	5,643
	山崎區	—	—	—	—	—	—	36,162
	山崎區	—	—	—	—	—	—	1,795
	山崎區	—	—	—	—	—	—	5,851
	山崎區	—	—	—	—	—	—	289
	山崎區	—	—	—	—	—	—	289
	山崎區	—	—	—	—	—	—	1,105
	山崎區	—	—	—	—	—	—	99
	山崎區	—	—	—	—	—	—	91
	山崎區	—	—	—	—	—	—	190
	山崎區	—	—	—	—	—	—	2
	山崎區	—	—	—	—	—	—	147
	山崎區	—	—	—	—	—	—	14
	大阪府	神戶市	1,947,201	77,846	1,992,010	99,596	—	—
神戶市		—	—	447,183	22,324	—	—	1,796,153
神戶市		1,947,201	77,846	2,439,193	121,920	—	—	11,175,370
神戶市		—	—	—	—	—	—	—
神戶市		—	—	—	—	—	—	—
神戶市		—	—	—	—	—	—	—
神戶市		—	—	—	—	—	—	—
神戶市		—	—	—	—	—	—	—
神戶市		—	—	—	—	—	—	—
神戶市		—	—	—	—	—	—	—
神戶市		—	—	—	—	—	—	—
神戶市		—	—	—	—	—	—	—
神戶市		—	—	—	—	—	—	—
神戶市		—	—	—	—	—	—	—
大阪府		西宮市	4,224,998	168,966	9,870,922	492,678	—	—
	西宮市	—	—	—	—	—	—	—
	西宮市	4,224,998	168,966	9,870,922	492,678	—	—	11,408,956
	西宮市	—	—	—	—	—	—	—
	西宮市	—	—	—	—	—	—	—
	西宮市	—	—	—	—	—	—	—
	西宮市	—	—	—	—	—	—	—
	西宮市	—	—	—	—	—	—	—
	西宮市	—	—	—	—	—	—	—
	西宮市	—	—	—	—	—	—	—
	西宮市	—	—	—	—	—	—	—
	西宮市	—	—	—	—	—	—	—
	西宮市	—	—	—	—	—	—	—
	西宮市	—	—	—	—	—	—	—
	大阪府	伊丹市	24,619	983	885,947	44,297	—	—
伊丹市		—	—	—	—	—	—	—
伊丹市		24,619	983	885,947	44,297	—	—	576,481
伊丹市		—	—	—	—	—	—	—
伊丹市		—	—	—	—	—	—	—
伊丹市		—	—	—	—	—	—	—
伊丹市		—	—	—	—	—	—	—
伊丹市		—	—	—	—	—	—	—
伊丹市		—	—	—	—	—	—	—
伊丹市		—	—	—	—	—	—	—
伊丹市		—	—	—	—	—	—	—
伊丹市		—	—	—	—	—	—	—
伊丹市		—	—	—	—	—	—	—
伊丹市		—	—	—	—	—	—	—

税 (其三) 第二種所得税

府縣名	税務署名	預金		特別當座預金		通知預金		當座預金		其ノ他ノ預金		署名
		所得金額	税額	所得金額	税額	所得金額	税額	所得金額	税額	所得金額	税額	
大阪府	東區	1,051,653	2,365,330	117,898	3,565,907	178,275	—	—	—	187,086	9,338	東區
	西區	311,432	1,196,108	59,556	293,793	14,684	9	0	—	19,322	960	西區
	南區	45,936	345,738	17,220	42,132	2,106	156	8	—	1,417	71	南區
	北區	357,368	1,541,846	76,776	335,925	16,790	165	8	—	20,739	1,031	北區
	天王寺區	191,278	960,926	47,938	123,833	6,190	—	—	—	2,147	106	天王寺區
	天守町區	26,707	273,250	13,624	11,605	580	—	—	—	150	7	天守町區
	天満區	40,574	315,332	15,696	11,021	551	—	—	—	1,004	50	天満區
	南區	258,559	1,549,508	77,258	146,465	7,321	—	—	—	3,301	163	南區
	北區	142,408	748,913	37,385	273,246	13,660	13,258	663	—	2,325	116	北區
	此花區	39,359	249,496	12,413	29,108	1,455	14	1	—	176	9	此花區
	東成區	181,767	998,409	49,798	302,354	15,115	13,272	664	—	2,501	125	東成區
	住吉區	7,490	76,160	3,796	1,485	74	—	—	—	54	3	住吉區
	西成區	14,466	196,115	9,754	34,519	1,725	20,101	1,005	—	2,268	113	西成區
	淀川區	21,970	273,107	13,592	36,004	1,799	20,101	1,005	—	2,322	116	淀川區
	淀川區	2,143	14,390	720	666	33	—	—	—	—	—	淀川區
大阪府	大東市	5,861	32,273	1,613	3,376	169	8,044	402	—	—	—	大東市
	堺市	8,004	46,663	2,333	4,042	202	8,044	402	—	—	—	堺市
	堺市	1,879,321	6,774,863	337,655	4,390,697	219,502	41,582	2,079	—	215,949	10,773	堺市
	堺市	73,987	220,797	10,936	44,191	2,207	10,923	546	—	—	—	堺市
	堺市	24,111	184,207	9,182	63,016	3,180	—	—	—	44	2	堺市
	堺市	5,808	64,982	3,214	7,377	368	—	—	—	54	3	堺市
	岸和田市	29,919	249,189	12,396	70,393	3,518	—	—	—	98	5	岸和田市
	岸和田市	11,250	113,592	5,655	33,554	1,673	—	—	—	25,388	1,269	岸和田市
	岸和田市	6,767	72,391	3,592	2,059	103	109	5	—	—	—	岸和田市
	岸和田市	18,017	185,983	9,247	35,613	1,781	109	5	—	25,388	1,269	



2. 所得

府縣名	税務署名	貸付信託ノ利益					
		子		計		計	
		所得金額	税額	所得金額	税額	所得金額	税額
大府	東區	27,158,179	1,357,164	17,811,828	606,362	48,758,889	2,152,485
	西區	7,741,379	386,632	308,946	4,702	9,134,054	445,085
	南區	1,308,994	65,341	—	—	1,319,994	65,891
	北區	9,050,373	451,973	308,946	4,702	10,454,048	510,976
	天王寺區	4,913,152	245,512	713,527	31,430	6,220,186	306,585
	天守寺區	819,668	40,918	—	—	819,668	40,918
	天守寺區	1,142,035	56,871	—	—	1,142,035	56,871
	天守寺區	6,874,855	343,301	713,527	31,430	8,181,889	404,374
	北區	3,882,901	194,232	452,845	22,345	30,367,929	1,367,169
	北區	1,066,830	53,237	—	—	2,010,556	100,384
	北區	4,949,731	247,469	452,845	22,345	32,378,485	1,467,553
	東區	227,713	11,363	—	—	267,033	13,329
	東區	542,737	27,063	—	—	542,737	27,063
	東區	1,103	56	—	—	1,103	56
	東區	771,553	38,482	—	—	810,873	40,448
	東區	57,954	2,896	—	—	—	—
	東區	161,008	8,045	—	—	—	—
	東區	218,962	10,941	—	—	1,315,422	65,683
	東區	49,023,653	2,449,330	19,287,146	664,839	101,899,606	4,641,519
	東區	1,757,907	87,676	206,809	7,594	4,014,477	197,671
東區	729,882	36,445	—	—	732,930	36,565	
東區	188,785	9,393	—	—	188,785	9,393	
東區	918,667	45,838	—	—	921,715	45,958	
東區	397,966	19,852	—	—	397,966	19,852	
東區	210,217	10,467	—	—	247,717	12,342	
東區	603,183	30,319	—	—	645,683	32,194	
東區	530,358	26,433	—	—	853,705	42,595	
東區	320,815	15,950	—	—	3,486,342	174,024	
東區	50,151,501	2,505,627	19,287,146	664,839	103,030,502	4,697,936	
東區	3,008,082	149,919	206,809	7,594	8,791,026	436,025	
東區	53,159,583	2,655,546	19,493,955	672,433	111,821,528	5,133,961	
東府	上京區	1,340,111	66,922	—	—	1,415,250	69,925
	左京區	—	—	—	—	—	—
	中京區	4,587,189	229,227	315,819	15,686	8,742,973	418,203
	東山區	5,927,300	296,149	315,819	15,686	10,158,223	488,128
	下京區	11,315	564	—	—	23,515	1,174
	下京區	5,954,267	297,295	2,164,447	105,191	8,128,808	402,935
	下京區	30,311	1,505	—	—	30,311	1,505
	下京區	5,995,893	299,364	2,164,447	105,191	8,182,634	405,614
	京都市計	11,892,882	594,008	2,480,266	120,877	18,310,546	892,237
	伏見市	549,077	27,425	—	—	550,890	27,515
	伏見市	369,404	18,406	—	—	765,515	38,184
	伏見市	918,481	45,831	—	—	1,816,405	65,699
	福知山郡	587,010	29,287	—	—	587,010	29,287
	福知山郡	502,307	25,028	—	—	553,379	27,574
	福知山郡	560,154	27,946	—	—	560,154	27,946
福知山郡	180,764	8,984	—	—	180,764	8,984	
東府	12,441,959	621,433	2,480,266	120,877	18,861,436	919,752	
東府	2,229,950	111,156	—	—	2,677,133	133,480	
東府	14,671,909	732,589	2,480,266	120,877	21,538,569	1,053,232	
兵庫府	神戸市	14,419,584	720,370	272,290	7,805	28,787,794	1,389,819
	神戸市	14,419,584	720,370	272,290	7,805	28,787,794	1,389,819
	西宮市	1,403,934	70,125	—	—	1,403,934	70,125
	西宮市	1,266,014	63,247	—	—	1,529,664	76,430
	西宮市	2,669,948	133,372	—	—	2,933,598	146,555
伊丹市	628,307	31,366	—	—	1,538,873	76,646	
伊丹市	713,002	35,524	—	—	713,002	35,524	
兵庫府	1,341,309	66,890	—	—	2,251,875	112,170	

税 (其三) 第二種所得税 續

府縣名	税務署名	乙						合計	
		配		賞		計		合計	
		所得金額	税額	所得金額	税額	所得金額	税額	所得金額	税額
大府	東區	282,573	21,189	37,585	2,819	320,158	24,008	49,079,047	2,176,493
	西區	20,466	1,535	6,685	501	27,151	2,036	9,161,205	447,121
	南區	3,073,997	230,550	—	—	3,073,997	230,550	4,393,991	296,441
	北區	3,094,463	232,085	6,685	501	3,101,148	232,586	13,555,196	743,562
	天王寺區	13,653	1,024	—	—	13,653	1,024	6,233,839	307,609
	天守寺區	6,810	508	—	—	6,810	508	826,478	41,426
	天守寺區	816	61	—	—	816	61	1,142,851	56,932
	天守寺區	21,279	1,593	—	—	21,279	1,593	8,203,168	405,967
	北區	1,832,265	137,414	255,704	19,178	2,087,969	156,592	32,455,898	1,523,761
	北區	13,802	1,047	3,000	225	16,802	1,272	2,027,358	101,656
	北區	1,846,067	138,461	258,704	19,403	2,104,771	157,864	34,483,256	1,625,417
	東區	350	26	—	—	350	26	267,383	13,355
	東區	103	8	—	—	103	8	542,840	27,071
	東區	1,091	82	—	—	1,091	82	2,194	138
	東區	1,544	116	—	—	1,544	116	812,417	40,564
	東區	18,760	1,407	—	—	18,760	1,407	76,714	4,303
	東區	27,029	2,027	—	—	27,029	2,027	1,284,497	64,814
	東區	45,789	3,434	—	—	45,789	3,434	1,361,211	69,117
	東區	5,291,715	396,878	302,974	22,723	5,594,689	419,601	107,494,295	5,061,120
	東區	5,483	412	—	—	5,483	412	4,019,960	198,083
東區	2,126	159	—	—	2,126	159	735,056	36,724	
東區	—	—	—	—	—	—	188,785	9,393	
東區	2,164	159	—	—	2,126	159	923,841	46,117	
東區	3,664	275	—	—	3,664	275	401,630	20,127	
東區	15,577	1,168	—	—	15,557	1,168	263,294	13,510	
東區	19,241	1,443	—	—	19,241	1,443	664,924	33,637	
東區	317	24	—	—	317	24	854,022	42,619	
東區	112,786	8,459	—	—	112,786	8,459	3,599,128	182,483	
東區	5,297,505	397,312	302,974	22,723	5,600,479	420,035	108,630,981	5,117,971	
東區	134,163	10,063	—	—	134,163	10,063	8,925,189	446,088	
東區	5,431,668	407,375	302,974	22,723	5,734,642	430,098	117,556,170	5,564,059	
東府	上京區	—	—	—	—	—	—	1,415,250	69,925
	左京區	—	—	—	—	—	—	—	—
	中京區	9,802	735	—	—	9,802	735	8,752,775	418,938
	東山區	5,927,300	296,149	315,819	15,686	10,158,223	488,128	10,168,025	488,863
	下京區	11,315	564	—	—	23,515	1,174	25,509	1,323
	下京區	5,954,267	297,295	2,164,447	105,191	8,128,808	402,935	8,128,808	402,935
	下京區	30,311	1,505	—	—	30,311	1,505	30,311	1,505
	下京區	5,995,893	299,364	2,164,447	105,191	8,182,634	405,614	8,184,628	405,763
	京都市計	11,892,882	594,008	2,480,266	120,877	18,310,546	892,237	18,322,342	893,121
	伏見市	549,077	27,425	—	—	550,890	27,515	550,890	27,515
	伏見市	369,404	18,406	—	—	765,515	38,184	768,135	38,380
	伏見市	918,481	45,831	—	—	1,816,405	65,699	1,319,025	65,895
	福知山郡	587,010	29,287	—	—	587,010	29,287	587,010	29,287
	福知山郡	502,307	25,028	—	—	553,379	27,574	555,806	27,756
	福知山郡	560,154	27,946	—	—	560,154	27,946	561,806	28,070
福知山郡	180,764	8,984	—	—	180,764	8,984	180,764	8,984	
東府	12,441,959	621,433	2,480,266	120,877	18,861,436	919,752	18,873,232	920,636	
東府	2,229,950	111,156	—	—	2,677,133	133,480	2,683,832	133,982	
東府	14,671,909	732,589	2,480,266	120,877	21,538,569	1,053,232	21,557,064	1,054,618	
兵庫府	神戸市	14,419,584	720,370	272,290	7,805	28,787,794	1,389,819	29,734,253	1,460,803
	神戸市	14,419,584	720,370	272,290	7,805	28,787,794	1,389,819	29,734,253	1,460,803
	西宮市	1,403,934	70,125	—	—	1,403,934	70,125	1,403,934	70,125
	西宮市	1,266,014	63,247	—	—	1,529,664	76,430	1,547,739	77,786
	西宮市	2,669,948	133,372	—	—	2,933,598	146,555	2,951,673	147,911
伊丹市	628,307	31,366	—	—	1,538,873	76,646	1,671,886	86,622	
伊丹市	713,002	35,524	—	—	713,002	35,524	721,120	36,133	
兵庫府	1,341,309	66,890	—	—	2,251,875	112,170	2,393,006	122,755	



2. 所得

府縣名	税務署名	公債利子		社債利子		産業債券利子		定期所得金額				
		所得金額	税額	所得金額	税額	所得金額	税額	所得金額	税額			
長	石	明石市	58	2	—	—	—	—	737,880	—		
		明石郡	—	—	—	—	—	—	359,505	—		
		郡計	58	2	—	—	—	—	1,097,385	—		
		加古川市	—	—	16,728	833	—	—	593,823	—		
		加古川郡	—	—	—	—	—	—	1,008,261	—		
		郡計	17,747	706	28,600	1,427	—	—	335,005	—		
		姫路市	—	—	—	—	—	—	1,343,266	—		
		姫路郡	17,747	706	28,600	1,427	—	—	572,524	—		
		郡計	—	—	—	—	—	—	270,831	—		
		龍野市	—	—	—	—	—	—	425,500	—		
		龍野郡	—	—	—	—	—	—	189,155	—		
		郡計	—	—	—	—	—	—	594,168	—		
		上野市	—	—	—	—	—	—	660,455	—		
		上野郡	—	—	—	—	—	—	—	—		
		郡計	—	—	—	—	—	—	—	—		
長	野	野間市	—	—	—	—	—	—	—	—		
		野間郡	—	—	—	—	—	—	—	—		
		郡計	—	—	—	—	—	—	—	—		
		和田市	—	—	—	—	—	—	—	—		
		和田郡	—	—	—	—	—	—	—	—		
		郡計	—	—	—	—	—	—	—	—		
		山本	—	—	—	—	—	—	—	—		
		山本郡	—	—	—	—	—	—	—	—		
		郡計	—	—	—	—	—	—	—	—		
		市部計	4,267,422	170,657	10,785,469	538,402	—	—	14,490,150	—		
		郡部計	—	—	280,378	14,016	—	—	5,945,833	—		
		計	4,267,422	170,657	11,065,847	552,418	—	—	20,435,983	—		
		長	真	奈良市	27,621	1,105	72,030	3,598	—	—	605,015	—
				奈良郡	—	—	—	—	—	—	253,195	—
				郡計	27,621	1,105	72,030	3,598	—	—	858,210	—
葛城郡	245			10	—	—	—	—	983,755	—		
葛城郡	—			—	—	—	—	—	219,124	—		
郡計	27,621			1,105	72,030	3,598	—	—	605,015	—		
市部計	27,621			1,105	72,030	3,598	—	—	1,456,074	—		
郡部計	245			10	—	—	—	—	72,587	—		
計	27,866			1,115	72,030	3,598	—	—	2,061,089	—		
和	歌			和歌山市	133,713	5,347	—	—	—	—	1,557,012	—
				和歌山郡	—	—	56,660	2,833	—	—	183,177	—
				郡計	133,713	5,347	56,660	2,833	—	—	1,740,189	—
				河内郡	1,148	46	—	—	—	—	391,165	—
				河内郡	—	—	—	—	—	—	191,549	—
				郡計	1,148	46	—	—	—	—	250,508	—
		湯御田郡	—	—	199,991	9,987	—	—	418,821	—		
		湯御田郡	—	—	—	—	—	—	510,407	—		
		郡計	133,713	5,347	—	—	—	—	1,557,012	—		
		市部計	133,713	5,347	—	—	—	—	1,945,627	—		
		郡部計	1,148	46	256,651	12,820	—	—	97,136	—		
		計	134,861	5,393	256,651	12,820	—	—	3,502,639	—		
		大	津	大津市	21,150	846	310,555	15,486	—	—	707,544	—
				大津郡	—	—	—	—	—	—	344,553	—
				郡計	21,150	846	310,555	15,486	—	—	1,052,097	—
口幡郡	—			—	—	—	—	—	257,931	—		
口幡郡	—			—	—	—	—	—	803,403	—		
郡計	—			—	97,650	4,870	—	—	669,503	—		
長今郡	—			—	—	—	—	—	306,316	—		
長今郡	—			—	—	—	—	—	77,860	—		
郡計	21,150			846	310,555	15,486	—	—	707,544	—		
市部計	21,150			846	310,555	15,486	—	—	2,459,566	—		
郡部計	—			—	97,650	4,870	—	—	122,707	—		
計	21,150			846	408,205	20,356	—	—	158,049	—		
福	井			福井市	28,121	1,125	—	—	—	—	926,118	—
				福井郡	—	—	—	—	—	—	190,968	—
				郡計	28,121	1,125	—	—	—	—	1,117,086	—
		野生郡	—	—	—	—	—	—	165,012	—		
		野生郡	—	—	66,334	3,310	—	—	669,502	—		
		郡計	—	—	66,334	3,310	—	—	346,923	—		
		小濱郡	—	—	—	—	—	—	194,434	—		
		小濱郡	—	—	—	—	—	—	—	—		
		郡計	28,121	1,125	—	—	—	—	926,118	—		
		市部計	28,121	1,125	—	—	—	—	1,566,839	—		
		郡部計	—	—	66,334	3,310	—	—	78,339	—		
		計	28,121	1,125	66,334	3,310	—	—	124,611	—		

税 (共三) 第二種所得税 續

府縣名	税務署名	特別當座預金		通知預金		當座預金		其ノ他ノ預金		署名			
		所得金額	税額	所得金額	税額	所得金額	税額	所得金額	税額				
明	石	明石市	36,858	85,289	4,230	49,201	2,458	22,287	1,114	10,620	531		
		明石郡	17,943	50,992	2,522	5,726	286	358	17	—	—		
		郡計	54,801	136,281	6,752	54,927	2,744	22,645	1,131	10,620	531		
		加古川市	19,770	102,214	5,066	2,980	149	1,599	80	35	2		
		加古川郡	29,663	141,771	7,017	50,489	2,521	12,355	617	9,366	467		
		郡計	50,363	167,664	8,365	82,992	4,146	12,240	611	17,165	852		
		姫路市	16,727	59,561	2,938	16,882	842	5,311	263	147	7		
		姫路郡	67,090	227,225	11,303	99,874	4,988	17,551	874	17,312	859		
		郡計	28,548	116,279	5,738	48,172	2,399	6,307	314	438	22		
		龍野市	19,510	47,161	2,336	29,089	1,453	5,349	267	1,194	59		
		龍野郡	21,246	82,597	4,119	17,328	865	17,428	870	5,658	283		
		郡計	9,433	31,794	1,570	170	8	3,505	174	1,443	72		
		上野市	29,613	19,828	976	728	36	2,982	148	1,587	79		
		上野郡	32,953	68,789	3,365	25,087	1,253	2,605	130	11,616	579		
		郡計	724,099	2,555,743	127,360	1,396,790	69,823	45,201	2,258	157,540	7,849		
市部計	296,757	1,079,782	53,509	259,466	12,949	61,842	3,081	35,501	1,790				
計	1,020,856	3,635,525	180,869	1,656,256	82,772	107,043	5,339	193,441	9,639				
長	真	奈良市	30,229	165,498	8,240	33,967	1,697	35,031	1,751	20,316	1,011		
		奈良郡	12,633	100,593	4,970	8,299	414	2,954	148	389	19		
		郡計	42,862	266,091	13,210	42,266	2,111	37,985	1,899	20,705	1,030		
		葛城郡	49,024	292,606	14,427	90,853	4,537	6,745	337	4,818	240		
		葛城郡	10,930	56,809	2,797	17,689	884	650	32	46	2		
		郡計	30,229	165,498	8,240	33,967	1,697	35,031	1,751	20,316	1,011		
		市部計	27,621	145,674	11,681	58,355	3,140	10,349	517	5,253	261		
		郡部計	245	72,030	3,598	116,841	5,835	10,349	517	5,253	261		
		計	27,866	1,115	72,030	3,598	102,816	615,506	30,434	150,808	7,532	45,380	
		和	歌	和歌山市	77,739	500,839	24,955	246,071	12,301	11,702	585	8,543	427
				和歌山郡	9,143	134,399	6,660	21,862	1,092	5,565	278	202	10
				郡計	86,882	635,238	31,615	267,933	13,393	17,267	863	8,745	437
				河内郡	19,538	195,311	9,687	7,264	363	1,810	91	6,659	332
				河内郡	9,571	64,044	3,193	6,244	312	31	2	38	2
				郡計	12,507	82,282	4,074	24,355	1,217	751	38	1,684	84
湯御田郡	20,899			93,792	4,669	2,912	145	533	27	1,370	67		
湯御田郡	25,478			96,241	4,797	230	11	393	20	783	38		
郡計	133,713			5,347	—	—	—	—	—	—	—		
市部計	133,713			5,347	—	—	—	—	—	—	—		
郡部計	1,148			46	256,651	12,820	—	—	—	—	—		
計	134,861			5,393	256,651	12,820	—	—	—	—	—		
大	津			大津市	35,342	146,415	7,300	1,302	65	2	—	3	—
				大津郡	17,167	77,208	3,773	45	2	6	—	53	3
				郡計	52,509	223,623	11,073	1,347	67	8	—	56	3
		口幡郡	12,870	60,258	3,004	81	4	140	7	270	13		
		口幡郡	40,079	147,174	7,241	7,695	385	309	15	679	34		
		郡計	33,418	113,940	5,679	2,870	143	45	2	7,488	374		
		長今郡	15,288	121,019	6,056	99	5	10,375	518	2,702	135		
		長今郡	77,860	29,109	1,456	—	—	—	—	7	0		
		郡計	21,150	846	310,555	15,486	—	—	—	—	—		
		市部計	21,150	846	310,555	15,486	—	—	—	—	—		
		郡部計	—	—	97,650	4,870	—	—	—	—	—		
		計	21,150	846	408,205	20,356	—	—	—	—	—		
		福	井	福井市	46,272								



2. 所得

府縣名	税務署名	甲						府縣名		
		子		貸付信託ノ利益		計				
		所得金額	税額	所得金額	税額	所得金額	税額			
兵庫	明石市	905,277	45,191	—	—	905,335	45,193			
	明石郡	416,581	20,768	—	—	416,581	20,768			
	計	1,321,858	65,959	—	—	1,321,916	65,961			
	社加古川郡	502,750	25,067	—	—	502,750	25,067			
	姫路市	807,804	40,285	—	—	824,532	41,118			
	姫路郡	1,288,322	64,337	—	—	1,334,669	66,470			
	龍野市	416,906	20,777	—	—	416,906	20,777			
	龍野郡	1,705,228	85,114	—	—	1,751,575	87,247			
	龍上郡	743,720	37,021	—	—	743,720	37,021			
	和歌山郡	353,624	17,625	—	—	353,624	17,625			
	和歌山郡	548,511	27,383	—	—	548,511	27,383			
	和歌山郡	226,067	11,257	—	—	226,067	11,257			
	和歌山郡	619,293	30,852	—	—	619,293	30,852			
	和歌山郡	768,552	38,280	—	—	768,552	38,280			
	合計	18,645,424	931,389	272,290	7,805	33,970,605	1,648,253			
合計	7,382,824	368,086	—	—	7,663,702	382,102				
合計	26,028,248	1,299,475	272,290	7,805	41,633,807	2,030,355				
奈良	奈良市	859,827	42,928	75,782	3,054	1,035,260	50,685			
	奈良郡	365,430	18,184	—	—	365,430	18,184			
	計	1,225,257	61,112	75,782	3,054	1,400,690	68,869			
	葛城郡	1,378,777	68,565	—	—	1,379,022	68,575			
	葛城郡	294,318	14,645	—	—	294,318	14,645			
	合計	859,827	42,928	75,782	3,054	1,035,260	50,685			
	合計	2,038,525	101,394	—	—	2,038,770	101,404			
	合計	2,898,352	144,322	75,782	3,054	3,074,030	152,089			
	和歌山	和歌山市	2,324,167	116,007	51,467	2,238	2,509,347		123,592	
		和歌山郡	345,205	17,183	—	—	401,865		20,016	
計		2,669,372	133,190	51,467	2,238	2,911,212	143,608			
新湯郡		602,209	30,011	—	—	603,357	30,057			
新湯郡		261,906	13,080	—	—	261,906	13,080			
湯淺郡		359,580	17,920	97,510	4,603	657,081	32,510			
湯淺郡		517,428	25,807	—	—	517,428	25,807			
湯淺郡		608,054	30,344	—	—	608,054	30,344			
合計		2,324,167	116,007	51,467	2,238	2,509,347	123,592			
合計		2,694,382	134,345	97,510	4,603	3,049,691	151,814			
合計	5,018,549	250,352	148,977	6,841	5,559,038	275,406				
滋賀	大津市	855,266	42,707	32,067	761	1,219,038	59,800			
	大津郡	421,865	20,945	—	—	421,865	20,945			
	計	1,277,131	63,652	32,067	761	1,640,903	80,745			
	水口郡	318,680	15,898	—	—	318,680	15,898			
	水口郡	959,260	47,754	—	—	959,260	47,754			
	長根郡	793,846	39,616	—	—	891,496	44,486			
	長根郡	440,511	22,002	—	—	440,511	22,002			
	長根郡	106,976	5,341	—	—	106,976	5,341			
	合計	855,266	42,707	32,067	761	1,219,038	59,800			
	合計	3,041,138	151,556	—	—	3,138,788	156,426			
合計	3,896,404	194,263	32,067	761	4,357,826	216,226				
福井	福井市	1,176,308	58,667	23,087	421	1,227,516	60,213			
	福井郡	268,223	13,348	—	—	268,223	13,348			
	計	1,444,531	72,015	23,087	421	1,495,739	73,561			
	大野郡	204,974	10,186	—	—	204,974	10,186			
	大野郡	779,408	38,989	—	—	845,742	42,299			
	大野郡	428,796	21,390	—	—	428,796	21,390			
	大野郡	251,073	12,481	—	—	251,073	12,481			
	合計	1,176,308	58,667	23,087	421	1,227,516	60,213			
	合計	1,932,474	96,394	—	—	1,998,808	99,704			
	合計	3,108,782	155,061	23,087	421	3,226,324	159,917			

税 (共三) 第二種所得税 續

府縣名	税務署名	乙						府縣名		
		配當		賞與		計				
		所得金額	税額	所得金額	税額	所得金額	税額			
兵庫	明石市	2,345	176	—	—	2,345	176			
	明石郡	—	—	—	—	—	—			
	計	2,345	176	—	—	2,345	176			
	社加古川郡	—	—	—	—	—	—			
	姫路市	47,127	3,535	—	—	47,127	3,535			
	姫路郡	—	—	—	—	—	—			
	龍野市	5,000	375	—	—	5,000	375			
	龍野郡	5,000	375	—	—	5,000	375			
	龍上郡	204	15	—	—	204	15			
	和歌山郡	—	—	—	—	—	—			
	和歌山郡	168	13	—	—	168	13			
	和歌山郡	—	—	—	—	—	—			
	和歌山郡	—	—	—	—	—	—			
	和歌山郡	—	—	—	—	—	—			
	合計	1,034,943	77,620	46,883	3,516	1,081,826	81,136			
合計	78,692	5,903	—	—	78,692	5,903				
合計	1,113,635	83,523	46,883	3,516	1,160,518	87,039				
奈良	奈良市	1,044	78	—	—	1,044	78			
	奈良郡	50	4	—	—	50	4			
	計	1,094	82	—	—	1,094	82			
	葛城郡	972	73	—	—	972	73			
	葛城郡	116	9	—	—	116	9			
	合計	1,044	78	—	—	1,044	78			
	合計	1,138	86	—	—	1,138	86			
	合計	2,182	164	—	—	2,182	164			
	和歌山	和歌山市	4,611	346	3,313	248	7,924		594	
		和歌山郡	20	1	—	—	20		1	
計		4,631	347	3,313	248	7,944	595			
新湯郡		—	—	—	—	—	—			
新湯郡		325	24	—	—	325	24			
湯淺郡		338	25	—	—	338	25			
湯淺郡		—	—	—	—	—	—			
湯淺郡		202	15	—	—	202	15			
合計		4,611	346	3,313	248	7,924	594			
合計		885	65	—	—	885	65			
合計	5,496	411	3,313	248	8,809	659				
滋賀	大津市	62	5	—	—	62	5			
	大津郡	—	—	—	—	—	—			
	計	62	5	—	—	62	5			
	水口郡	4,731	355	—	—	4,731	355			
	水口郡	—	—	—	—	—	—			
	長根郡	295	22	—	—	295	22			
	長根郡	—	—	—	—	—	—			
	長根郡	—	—	—	—	—	—			
	合計	62	5	—	—	62	5			
	合計	5,026	377	—	—	5,026	377			
合計	5,088	382	—	—	5,088	382				
福井	福井市	248	18	90	7	338	25			
	福井郡	—	—	—	—	—	—			
	計	248	18	90	7	338	25			
	大野郡	156	12	750	56	906	68			
	大野郡	—	—	—	—	—	—			
	大野郡	—	—	—	—	—	—			
	大野郡	—	—	—	—	—	—			
	合計	248	18	90	7	338	25			
	合計	156	12	750	56	906	68			
	合計	404	30	840	63	1,244	93			



2. 所得

府縣名	税務署名	公債利子		社債利子		産業債券利子		定期 所得金額
		所得金額	税額	所得金額	税額	所得金額	税額	
		円	円	円	円	円	円	
石川	金澤市	265,281	10,563	458,307	22,814	—	—	912,201
		—	—	—	—	—	—	262,286
		265,281	10,563	458,307	22,814	—	—	1,174,487
		—	—	140,031	6,988	—	—	600,856
		—	—	—	875	—	—	423,514
		—	—	—	—	—	—	350,864
		—	—	—	—	—	—	—
		—	—	—	—	—	—	—
		—	—	—	—	—	—	—
		—	—	—	—	—	—	—
富山	富山市	307,348	12,293	423,992	21,170	—	—	395,485
		—	—	—	—	—	—	114,496
		307,348	12,293	423,992	21,170	—	—	509,981
		—	—	—	—	—	—	467,285
		—	—	—	—	—	—	23,308
		—	—	—	—	—	—	267,440
		—	—	—	—	—	—	13,340
		—	—	—	—	—	—	485,476
		—	—	—	—	—	—	24,191
		—	—	—	—	—	—	752,916
香川	丸亀市	4,550	182	—	—	—	—	306,911
		—	—	198,241	9,908	—	—	721,436
		4,550	182	198,241	9,908	—	—	1,028,347
		—	—	—	—	—	—	202,928
		—	—	—	—	—	—	29,366
		—	—	—	—	—	—	763,375
		—	—	—	—	—	—	33,255
		—	—	—	—	—	—	796,630
		—	—	—	—	—	—	39,766
		—	—	—	—	—	—	—
徳島	徳島市	68,915	2,756	259,867	12,965	—	—	1,103,379
		—	—	—	—	—	—	87,573
		68,915	2,756	259,867	12,965	—	—	1,190,952
		—	—	—	—	—	—	59,437
		—	—	—	—	—	—	3,067
		—	—	—	—	—	—	21,708
		—	—	—	—	—	—	1,076
		—	—	—	—	—	—	12,225
		—	—	—	—	—	—	611
		—	—	—	—	—	—	2
高知	高知市	182,415	7,297	—	—	—	—	510,508
		—	—	—	—	—	—	78,318
		182,415	7,297	—	—	—	—	588,826
		—	—	—	—	—	—	29,406
		—	—	—	—	—	—	2,766
		—	—	—	—	—	—	27,614
		—	—	—	—	—	—	1,366
		—	—	—	—	—	—	2,863
		—	—	—	—	—	—	39,232
		—	—	—	—	—	—	1,958
徳島	徳島市	68,915	2,756	259,867	12,965	—	—	1,103,379
		—	—	—	—	—	—	314,759
		68,915	2,756	259,867	12,965	—	—	1,418,138
		—	—	—	—	—	—	15,687
		—	—	—	—	—	—	115,321
		—	—	—	—	—	—	5,713
		—	—	—	—	—	—	53,634
		—	—	—	—	—	—	2,680
		—	—	—	—	—	—	1,218
		—	—	—	—	—	—	61
高知	高知市	182,415	7,297	—	—	—	—	510,508
		—	—	—	—	—	—	25,496
		182,415	7,297	—	—	—	—	237,293
		—	—	—	—	—	—	11,861
		—	—	—	—	—	—	18,374
		—	—	—	—	—	—	919
		—	—	—	—	—	—	21,463
		—	—	—	—	—	—	1,073
		—	—	—	—	—	—	6,037
		—	—	—	—	—	—	302
徳島	徳島市	68,915	2,756	259,867	12,965	—	—	1,103,379
		—	—	—	—	—	—	15,687
		68,915	2,756	259,867	12,965	—	—	1,418,138
		—	—	—	—	—	—	70,759
		—	—	—	—	—	—	335,246
		—	—	—	—	—	—	16,689
		—	—	—	—	—	—	266,330
		—	—	—	—	—	—	13,312
		—	—	—	—	—	—	1,218
		—	—	—	—	—	—	61
高知	高知市	182,415	7,297	—	—	—	—	510,508
		—	—	—	—	—	—	25,496
		182,415	7,297	—	—	—	—	237,293
		—	—	—	—	—	—	11,861
		—	—	—	—	—	—	18,374
		—	—	—	—	—	—	919
		—	—	—	—	—	—	21,463
		—	—	—	—	—	—	1,073
		—	—	—	—	—	—	6,037
		—	—	—	—	—	—	302
徳島	徳島市	68,915	2,756	259,867	12,965	—	—	1,103,379
		—	—	—	—	—	—	15,687
		68,915	2,756	259,867	12,965	—	—	1,418,138
		—	—	—	—	—	—	70,759
		—	—	—	—	—	—	335,246
		—	—	—	—	—	—	16,689
		—	—	—	—	—	—	266,330
		—	—	—	—	—	—	13,312
		—	—	—	—	—	—	1,218
		—	—	—	—	—	—	61
高知	高知市	182,415	7,297	—	—	—	—	510,508
		—	—	—	—	—	—	25,496
		182,415	7,297	—	—	—	—	237,293
		—	—	—	—	—	—	11,861
		—	—	—	—	—	—	18,374
		—	—	—	—	—	—	919
		—	—	—	—	—	—	21,463
		—	—	—	—	—	—	1,073
		—	—	—	—	—	—	6,037
		—	—	—	—	—	—	302
徳島	徳島市	68,915	2,756	259,867	12,965	—	—	1,103,379
		—	—	—	—	—	—	15,687
		68,915	2,756	259,867	12,965	—	—	1,418,138
		—	—	—	—	—	—	70,759
		—	—	—	—	—	—	335,246
		—	—	—	—	—	—	16,689
		—	—	—	—	—	—	266,330
		—	—	—	—	—	—	13,312
		—	—	—	—	—	—	1,218
		—	—	—	—	—	—	61
高知	高知市	182,415	7,297	—	—	—	—	510,508
		—	—	—	—	—	—	25,496
		182,415	7,297	—	—	—	—	237,293
		—	—	—	—	—	—	11,861
		—	—	—	—	—	—	18,374
		—	—	—	—	—	—	919
		—	—	—	—	—	—	21,463
		—	—	—	—	—	—	1,073
		—	—	—	—	—	—	6,037
		—	—	—	—	—	—	302
徳島	徳島市	68,915	2,756	259,867	12,965	—	—	1,103,379
		—	—	—	—	—	—	15,687
		68,915	2,756	259,867	12,965	—	—	1,418,138
		—	—	—	—	—	—	70,759
		—	—	—	—	—	—	335,246
		—	—	—	—	—	—	16,689
		—	—	—	—	—	—	266,330
		—	—	—	—	—	—	13,312
		—	—	—	—	—	—	1,218
		—	—	—	—	—	—	61
高知	高知市	182,415	7,297	—	—	—	—	510,508
		—	—	—	—	—	—	25,496
		182,415	7,297	—	—	—	—	237,293
		—	—	—	—	—	—	11,861
		—	—	—	—	—	—	18,374
		—	—	—	—	—	—	919
		—	—	—	—	—	—	21,463
		—	—	—	—	—	—	1,073
		—	—	—	—	—	—	6,037
		—	—	—	—	—	—	302
徳島	徳島市	68,915	2,756	259,867	12,965	—	—	1,103,379
		—	—	—	—	—	—	15,687
		68,915	2,756	259,867	12,965	—	—	1,418,138
		—	—	—	—	—	—	70,759
		—	—	—	—	—	—	335,246
		—	—	—	—	—	—	16,689
		—	—	—	—	—	—	266,330
		—	—	—	—	—	—	13,312
		—	—	—	—	—	—	1,218
		—	—	—	—	—	—	61
高知	高知市	182,415	7,297	—	—	—	—	510,508
		—	—	—	—	—	—	25,496
		182,415	7,297	—	—	—	—	237,293
		—	—	—	—	—	—	11,861
		—	—	—	—	—	—	18,374
		—	—	—	—	—	—	919
		—	—	—	—	—	—	21,463
		—	—	—	—	—	—	1,073
		—	—	—	—	—	—	6,037
		—	—	—	—	—	—	302
徳島	徳島市	68,915	2,756	259,867	12,965	—	—	1,103,379
		—	—	—	—	—	—	15,687
		68,915	2,756	259,867	12,965	—	—	1,418,138
		—	—	—	—	—	—	70,759
		—	—	—	—	—	—	335,246
		—	—	—	—	—	—	16,689
		—	—	—	—	—	—	266,330
		—	—	—	—	—	—	13,312
		—	—	—	—	—	—	1,218
		—	—	—	—	—	—	61
高知	高知市	182,415</						



2. 所得

府 縣 名	税務 署 名	* 計							
		子 小		貸付信託ノ利益		計		計	
		所得金額	税額	所得金額	税額	所得金額	税額	所得金額	税額
石川	金澤市	1,241,534	61,915	105,192	4,402	2,070,314	99,694		
		352,592	17,537			352,592	17,537		
		1,594,126	79,452	105,192	4,402	2,422,906	117,231		
	小松市	783,435	39,051			923,466	46,039		
		603,031	30,023			603,031	30,023		
		441,561	21,962			441,561	21,962		
	合 計	1,241,534	61,915	105,192	4,402	2,070,314	99,694		
		2,180,619	108,573			2,321,525	115,605		
		3,422,153	170,488	105,192	4,402	4,391,839	215,299		
	富山	富山市	612,874	30,483	29,941	1,428	1,374,155	65,374	
161,650			8,026			161,650	8,026		
774,524			38,509	29,941	1,428	1,535,805	73,400		
魚津市		610,577	30,405			610,577	30,405		
		357,162	17,778	42,944	2,115	400,106	19,893		
		661,654	32,897			661,654	32,897		
高岡市		1,018,816	50,675	42,944	2,115	1,061,760	52,790		
		705,572	35,092			705,572	35,092		
		970,036	48,261	72,885	3,543	1,774,261	85,267		
合 計		2,139,453	106,420			2,139,453	106,420		
	3,109,489	154,681	72,885	3,543	3,913,714	191,687			
香川	丸亀市	369,346	18,426			373,896	18,608		
		944,699	47,054			1,142,940	56,962		
		1,314,045	65,480			1,516,836	75,570		
	長尾郡	247,336	12,335			247,336	12,335		
		49,499	2,472			49,499	2,472		
		1,006,544	50,246	160,015	5,549	1,166,559	55,795		
	高松市	45,115	2,252			45,115	2,252		
		1,051,659	52,498	160,015	5,549	1,211,674	58,047		
		1,375,890	68,672	160,015	5,549	1,540,455	74,403		
	合 計	1,286,649	64,113			1,484,890	74,021		
2,662,539		132,785	160,015	5,549	3,025,345	148,424			
徳島	徳島市	1,545,684	77,163			1,874,466	92,884		
		142,766	7,104			142,766	7,104		
		1,688,450	84,267			2,017,232	99,988		
	那賀郡	95,445	4,754			95,445	4,754		
		130,902	6,519			130,902	6,519		
		59,496	2,965			59,496	2,965		
	海部郡	56,349	2,800			56,349	2,800		
		1,545,684	77,163			1,874,466	92,884		
		484,958	24,142			484,958	24,142		
	合 計	2,030,642	101,305			2,359,424	117,026		
高知	高知市	793,675	39,651			976,090	46,948		
		130,594	6,511			130,594	6,511		
		924,269	46,162			1,106,684	53,459		
	中村郡	83,395	4,149			83,395	4,149		
		96,755	4,829			96,755	4,829		
		48,336	2,405			48,336	2,405		
	須賀郡	84,356	4,207			84,356	4,207		
		793,675	39,651			976,090	46,948		
		443,436	22,101			443,436	22,101		
	合 計	1,237,111	61,752			1,419,526	69,049		
總 計	92,381,271	4,614,420	22,560,197	813,489	170,089,290	7,959,427			
	28,862,490	1,438,199	304,319	12,197	36,231,680	1,803,244			
	121,243,761	6,052,619	22,864,516	825,686	206,320,970	9,762,671			
昭和	三年度	122,903,550	6,135,108	19,494,735	821,503	202,371,259	9,727,783		
	二年度	128,376,263	6,406,932	13,434,684	656,388	189,212,301	9,249,632		
	十一年度	147,392,070	7,354,224	7,496,665	374,014	201,388,510	9,862,506		

税 (其三) 第二種所得税 續

乙								合 計		署 名
配 當		賞 與		計		計				
所得金額	税 額	所得金額	税 額	所得金額	税 額	所得金額	税 額			
2,419	180			2,419	180	2,072,733	99,874	金		
						352,592	17,537			
2,419	180			2,419	180	2,425,325	117,411			
7	1			7	1	923,473	46,040	小		
113	8			113	8	604,019	30,075			
						441,561	21,962			
2,419	180			2,419	180	2,072,733	99,874	計		
120	9			120	9	2,321,645	115,614			
2,539	189			2,539	189	4,394,378	215,488			
1,591	119			1,591	119	1,375,746	65,493	富		
						161,650	8,026			
1,591	119			1,591	199	1,537,396	73,519			
						610,577	30,405	魚		
18	1			18	1	400,124	19,894			
						661,654	32,897			
18	1			18	1	1,061,778	52,791	高		
635	48			635	48	706,207	35,140			
1,609	120			1,609	120	1,775,870	85,387			
635	48			635	48	2,140,088	106,468	計		
2,244	168			2,244	168	3,915,958	191,855			
50	4			50	4	373,946	18,612	丸		
7,662	575			7,662	575	1,150,602	57,537			
7,712	579			7,712	579	1,524,548	76,149			
						247,336	12,335	長		
						49,499	2,472			
1,455	109			1,455	109	1,168,014	55,904			
						45,115	2,252	高		
1,455	109			1,455	109	1,213,129	58,156			
1,505	113			1,505	113	1,541,960	74,516			
7,662	575			7,662	575	1,492,552	74,596	計		
9,167	688			9,167	688	3,034,512	149,112			
312	23			312	23	1,874,778	92,907	徳		
						142,766	7,104			
312	23			312	23	2,017,544	100,011			
						95,445	4,754	那		
						130,932	6,521			
30	2			30	2	130,902	6,519			
						59,496	2,965	海		
						56,349	2,800			
312	23			312	23	1,874,778	92,907			
30	2			30	2	484,988	24,144	計		
342	25			342	25	2,359,766	117,051			
3,078	231			3,078	231	979,168	47,179	高		
						130,594	6,511			
3,078	231			3,078	231	1,109,762	53,690			
						83,395	4,149	中		
						96,755	4,829			
						48,336	2,405			
						84,356	4,207	須		
3,078	231			3,078	231	979,168	47,179			
						443,436	22,101			
3,078	231			3,078	231	1,422,604	69,280	計		
6,359,132	476,930	353,260	26,494	6,712,392	503,424	176,801,682	8,462,851	總		
236,206	17,642	750	56	235,956	17,698	36,467,636	1,820,942			
6,594,338	494,572	354,010	26,550	6,948,348	521,122	213,269,318	10,283,793			
2,641,322	198,089	222,590	16,695	2,863,912	214,784	205,235,171	9,942,567	前		
2,408,481	180,621	337,292	25,297	2,745,773	205,918	191,958,074	9,455,550			
2,372,364	177,920	162,386	12,179	2,534,750	190,099	203,923,260	10,052,605			



2. 所得

府縣名	稅務署名	千二百圓以下				千五	
		納稅人員	所得金額	稅額	納稅人員	稅額	
大阪府	東區	2	134	1,350	158,400	11	1,267
	西區	3	226	600	267,600	5	2,141
	南區	5	223	3,210	261,600	26	2,093
	北區	8	449	3,810	529,200	31	4,234
	天王寺區	4	211	1,080	248,400	9	1,987
	浪速區	1	82	580	97,200	5	778
	北花田區	6	130	1,980	148,800	16	1,190
	此花區	11	423	3,640	494,400	30	3,955
	東住吉區	3	203	1,200	240,000	10	1,920
	西住吉區	3	154	1,050	181,200	8	1,450
	淀川區	6	357	2,250	421,200	18	3,370
	東淀川區	6	185	2,720	214,800	22	1,718
	西淀川區	8	151	3,190	171,600	25	1,373
	東淀川區	4	162	900	189,600	7	1,517
	市部	18	498	6,810	576,000	54	4,608
	市部	49	2,007	18,940	2,349,600	153	18,797
	市部	4	63	1,790	70,800	14	566
	市部	5	81	1,710	91,200	14	730
	市部	2	33	970	37,200	8	298
	市部	7	114	2,680	128,400	22	1,028
	市部	2	32	750	36,000	6	288
	市部	7	35	3,650	33,600	29	268
	市部	9	67	4,400	69,600	35	556
	市部	18	60	9,060	50,400	72	403
市部	9	102	4,070	111,600	33	893	
合計	56	2,120	21,400	2,476,800	173	19,815	
合計	40	293	19,540	303,600	156	2,428	
合計	96	2,413	40,940	2,780,400	329	22,243	
東京都	上京區	2	218	510	259,200	4	2,074
	左京區	2	114	840	134,400	7	1,075
	中京區	4	318	1,680	376,800	13	3,014
	下京區	5	655	3,030	776,400	24	6,211
	東山区	4	138	2,440	160,800	19	1,286
	下京區	4	168	19,200	201,600	19	1,613
	市部	16	322	2,440	381,600	19	3,053
	市部	12	956	5,470	1,132,800	43	9,062
	市部	1	38	210	44,400	2	355
	市部	9	72	4,480	75,600	36	604
	市部	10	110	4,690	120,000	38	959
	市部	25	94	10,356	82,800	83	662
	市部	6	33	2,378	32,400	19	259
	市部	12	82	4,510	84,000	36	672
市部	15	55	5,650	48,000	45	384	
合計	13	994	5,680	1,177,200	45	9,417	
合計	67	357	27,374	348,000	219	2,783	
合計	80	1,351	33,054	1,525,200	264	12,200	
兵庫縣	神戶市部	14	795	6,200	937,200	50	7,498
	市部	14	796	6,200	938,400	50	7,508
	市部	2	52	1,020	60,000	8	480
	市部	5	117	1,630	134,400	13	1,075
	市部	7	169	2,650	194,400	21	1,555
	市部	3	59	870	67,200	7	538
	市部	5	90	1,650	102,000	13	816
	市部	8	149	2,520	169,200	20	1,354
	合計	68	1,351	10,440	1,337,400	244	3,207
	合計	8	149	2,520	169,200	20	1,354

稅 (其四) 第三種所得稅

府縣名	稅務署名	百圓以下				二千圓以下					
		所得金額	稅額	納稅人員	所得金額	稅額	納稅人員	所得金額			
大阪府	東區	26,040	1,705,710	243	15,941	123	1,465	63,700	2,333,820	818	30,560
	西區	43,960	1,778,910	411	16,585	156	1,287	67,290	1,966,740	895	25,751
	南區	65,790	2,022,560	613	18,794	171	1,325	89,980	2,004,680	1,181	26,213
	北區	109,750	3,801,470	1,024	35,379	327	2,612	157,270	3,971,420	2,076	51,964
	天王寺區	18,970	1,297,320	178	12,094	74	976	38,190	1,577,770	505	20,814
	浪速區	18,490	818,640	174	7,661	99	750	57,000	1,126,920	754	14,663
	北花田區	19,570	864,480	186	8,074	71	608	40,190	937,100	537	12,325
	此花區	57,030	2,980,440	538	27,829	244	2,334	135,380	3,641,790	1,796	47,802
	東住吉區	35,950	1,824,000	342	17,026	190	1,420	83,170	2,137,840	1,082	27,973
	西住吉區	27,840	1,765,690	274	16,392	115	1,024	63,180	1,568,090	851	20,318
	淀川區	63,790	3,589,690	616	33,418	305	2,444	146,350	3,705,930	1,933	48,291
	東淀川區	48,900	1,382,190	459	12,740	154	985	86,950	1,439,830	1,124	18,764
	西淀川區	46,060	1,531,380	430	14,211	195	1,338	88,010	1,985,040	1,137	25,947
	市部	25,550	981,180	241	9,126	90	708	40,350	1,069,940	533	13,929
	市部	120,510	3,894,750	1,130	36,077	439	3,031	215,310	4,494,810	2,794	58,640
	市部	14,380	626,330	134	5,816	61	447	31,350	669,740	414	8,744
	市部	17,900	760,880	170	7,553	62	509	28,730	768,950	379	9,927
	市部	32,280	1,387,210	304	12,869	123	956	60,080	1,438,690	793	18,671
	市部	409,400	17,359,270	3,855	161,513	1,561	12,842	778,090	19,586,460	10,210	255,928
	市部	59,190	1,517,570	553	14,039	183	1,246	93,160	1,836,050	1,193	23,693
	市部	46,780	852,200	442	7,929	156	736	71,410	1,008,360	1,028	13,198
	市部	40,020	443,470	378	4,130	112	398	56,740	493,680	733	6,367
	市部	86,800	1,295,470	820	12,059	268	1,134	128,150	1,502,040	1,761	19,565
	市部	19,630	246,210	174	2,275	57	201	26,020	247,400	334	3,188
市部	44,400	367,530	411	3,404	129	370	49,480	420,740	655	5,508	
市部	64,030	613,740	585	5,679	186	571	75,500	668,140	989	8,696	
市部	77,610	480,550	718	4,435	166	433	88,190	462,130	1,140	5,966	
市部	101,760	1,394,830	956	12,918	296	1,228	160,970	1,608,220	2,090	20,846	
合計	475,810	18,457,680	4,471	171,717	1,774	13,779	875,520	20,842,220	11,572	272,314	
合計	322,980	4,203,950	3,016	38,926	886	3,675	448,540	4,820,820	5,811	62,380	
合計	798,790	22,661,630	7,487	210,643	2,660	17,454	1,324,060	25,663,040	17,383	334,694	
東京都	上京區	68,570	1,664,520	682	15,576	175	1,386	102,900	2,096,540	1,299	27,339
	左京區	25,280	950,850	234	8,865	75	769	45,030	1,207,980	536	15,817
	中京區	29,750	1,740,050	279	16,237	101	1,231	60,270	1,966,740	785	25,776
	下京區	4,700	75,280	44	687	14	61	7,690	80,650	104	1,019
	東山区	128,300	4,430,700	1,239	41,365	365	3,447	215,890	5,351,910	2,724	69,951
	下京區	38,100	977,390	349	9,093	96	772	68,410	1,178,230	901	15,473
	市部	28,360	1,703,230	267	15,849	67	1,193	41,690	1,952,520	567	25,471
	市部	11,660	244,960	106	2,261	33	193	17,370	275,890	213	3,463
	市部	78,120	2,925,580	722	27,203	196	2,158	127,470	3,406,640	1,681	44,407
	市部	190,060	7,036,040	1,811	65,620	514	5,351	318,300	8,402,010	4,088	109,876
	市部	11,400	296,250	106	2,757	34	213	18,200	309,920	241	4,035
	市部	83,790	934,310	770	8,580	176	746	80,220	984,350	1,018	12,562
	市部	95,190	1,230,560	876	11,337	210	959	98,420	1,294,270	1,259	16,597
	市部	60,086	495,194	528	4,339	103	344	41,210	415,590	489	4,907
市部	50,862	512,174	462	4,656	99	384	53,564	493,005	672	6,339	
市部	34,930	628,790	329	5,777	86	412	43,140	560,940	547	7,161	
市部	15,830	166,890	145	1,521	26	116	10,990	154,860	142	1,980	
合計	201,460	7,332,290	1,917	68,377	548	5,564	336,500	8,711,930	4,329	113,911	
合計	261,858	3,057,598	2,384	27,821	537	2,256	254,184	2,965,285	3,185	37,431	
合計	463,318	10,389,888	4,301	96,198	1,085	7,820	590,684	11,677,215	7,514	151,342	
兵庫縣	神戶市部	189,780	8,127,740	1,776	75,404	590	5,942	349,560	9,293,410	4,587	121,438
	市部	1,440	18,550	12	163	7	19	3,120	21,070	39	245
	市部	191,220	8,146,290	1,788	75,567	597	5,961	352,680	9,314,480	4,626	121,683
	市部	12,250	461,510	113	4,291	59	461	25,840	703,950	413	9,300
	市部	43,240	1,649,610	407	15,345	170	1,366	71,840	2,087,400	941	27,462
	市部	55,490	2,111,120	520	19,636	229	1,827	97,680	2,791,350	1,354	36,762
	市部	17,660	551,620	164	5,114	47	383	19,680	586,320	255	7,711
	市部	63,150	885,720	579	8,170	131	623	59,280	844,820	760	10,809



2. 所得

府縣名	税務署名	三 千 圓 以 下				五	
		納税人員	所得金額	税 額	納税人員		
大 阪 府	東 區	198	1,485	134,690	3,130,450	2,636	61,628
	西 區	208	1,391	114,930	2,875,040	2,205	56,561
	南 區	198	1,185	113,070	2,361,580	2,147	45,705
	北 區	406	2,576	228,000	5,236,620	4,352	102,266
	東 區	121	1,144	77,980	2,499,320	1,546	49,437
	南 區	74	639	57,590	1,365,900	1,021	26,725
	北 區	112	662	82,120	1,327,460	1,602	25,928
	東 區	307	2,445	217,690	5,192,680	4,169	102,090
	南 區	208	1,326	122,580	2,707,550	2,322	53,073
	北 區	103	650	63,020	1,304,430	1,192	25,155
	東 區	311	1,976	185,600	4,011,980	3,514	78,228
	南 區	123	701	82,470	1,391,660	1,563	27,113
	北 區	231	1,058	135,030	1,998,510	2,638	39,087
	東 區	132	639	66,790	1,218,430	1,297	23,691
	南 區	486	2,398	284,290	4,608,600	5,498	89,891
	北 區	55	285	41,620	549,440	810	10,593
	東 區	71	412	49,640	824,600	964	16,139
	南 區	126	697	91,260	1,374,040	1,774	26,732
	北 區	1,834	11,577	1,141,530	23,554,370	21,943	460,835
	東 區	183	952	119,180	1,851,690	2,278	35,992
	南 區	186	686	117,520	1,208,420	2,324	23,636
	北 區	130	398	71,990	644,990	1,360	12,434
	東 區	316	1,084	189,510	1,853,410	3,684	36,070
	南 區	58	181	33,400	294,460	643	5,702
北 區	124	310	57,040	449,410	1,089	8,707	
東 區	182	491	90,440	743,870	1,732	14,409	
南 區	105	279	65,850	422,600	1,259	8,066	
北 區	243	927	165,900	1,640,290	3,257	31,818	
東 區	2,078	12,444	1,292,450	25,057,250	24,910	490,173	
南 區	785	2,866	479,960	5,008,980	9,243	97,017	
北 區	2,863	15,310	1,772,410	30,066,230	34,153	587,190	
東 區	199	1,278	125,310	2,594,840	2,426	50,455	
南 區	54	607	34,690	1,324,390	677	25,638	
北 區	118	1,137	74,710	2,472,410	1,460	48,545	
東 區	13	64	7,160	122,020	144	2,183	
南 區	384	3,086	241,870	6,513,660	4,707	126,821	
北 區	135	772	112,880	1,552,150	2,230	30,618	
東 區	122	1,147	92,490	2,460,830	1,849	47,798	
南 區	27	145	15,320	281,240	294	5,103	
北 區	284	2,064	220,690	4,294,220	4,373	83,519	
東 區	628	4,941	440,080	10,404,620	8,642	203,054	
南 區	41	190	30,270	351,510	585	6,700	
北 區	162	564	88,100	948,700	1,627	17,881	
東 區	203	754	118,370	1,300,210	2,212	24,581	
南 區	63	218	35,280	364,550	609	5,903	
北 區	71	262	35,444	463,977	670	8,979	
東 區	28	228	15,830	474,170	291	8,991	
南 區	24	85	11,060	145,510	223	2,732	
北 區	669	5,131	470,350	10,756,130	9,227	209,754	
東 區	388	1,566	208,194	2,800,167	3,858	51,772	
南 區	1,057	6,697	678,544	13,556,297	13,085	261,526	
東 區	814	5,751	602,860	11,934,870	11,727	233,498	
南 區	1	7	153	15,220	2	272	
北 區	815	5,758	603,010	11,950,090	11,729	233,770	
東 區	71	406	40,390	802,830	794	15,556	
南 區	232	1,367	121,060	2,741,610	2,368	53,595	
北 區	303	1,773	161,450	3,544,440	3,162	69,151	
東 區	61	280	27,940	522,990	543	10,101	
南 區	133	502	77,280	880,090	1,478	16,759	
北 區	194	782	105,220	1,403,080	2,021	26,860	

税 (其四) 第三種所得 續

府縣名	税務署名	千 圓 以 下				七 千 圓 以 下					
		所得金額	税 額	納税人員	所得金額	税 額	納税人員				
大 阪 府	東 區	220,470	5,051,430	6,595	148,875	158	704	169,500	3,208,020	6,576	124,284
	西 區	205,930	4,613,870	6,133	135,811	198	728	145,810	3,149,200	5,653	122,866
	南 區	183,510	2,977,080	5,392	86,324	92	348	103,060	1,513,670	3,959	58,862
	北 區	389,440	7,590,950	11,525	222,135	290	1,076	248,870	4,662,870	9,612	181,728
	東 區	198,910	4,120,690	5,897	121,553	139	526	145,760	2,277,400	5,571	88,278
	南 區	106,360	1,963,390	3,160	57,120	47	238	55,600	1,125,310	2,106	43,655
	北 區	92,260	1,642,450	2,673	48,536	44	201	61,560	917,080	2,385	35,369
	東 區	397,530	7,726,530	11,730	227,209	230	965	262,920	4,419,790	10,062	167,302
	南 區	202,970	3,874,170	5,820	113,197	151	547	162,510	2,324,130	6,171	89,926
	北 區	83,880	1,548,140	2,425	45,091	51	176	62,000	737,530	2,398	28,528
	東 區	286,850	5,422,310	8,245	158,288	202	723	224,510	3,061,660	8,569	118,454
	南 區	83,100	1,667,610	2,411	48,286	34	149	52,940	677,570	2,047	26,285
	北 區	156,090	2,987,940	4,742	86,890	87	376	72,260	1,702,050	2,751	66,012
	東 區	103,900	1,407,790	3,044	41,250	71	207	59,470	802,960	2,299	31,194
	南 區	343,090	6,063,340	10,197	176,426	192	732	184,670	3,182,580	7,097	123,491
	北 區	73,740	1,667,610	2,126	21,398	26	90	32,890	378,920	1,297	14,748
	東 區	65,250	991,810	1,914	28,629	35	109	38,230	435,290	1,483	16,868
	南 區	138,990	1,724,660	4,040	50,027	61	199	71,120	814,210	2,780	31,616
	北 區	1,776,370	33,579,220	52,332	982,960	1,133	4,399	1,161,590	19,250,130	44,696	746,875
	東 區	110,440	2,149,680	3,252	61,665	66	232	71,020	964,610	2,722	36,933
	南 區	132,760	1,586,290	3,957	46,122	113	270	112,480	936,470	4,454	36,532
	北 區	74,710	822,150	2,154	23,974	45	110	34,550	373,550	1,168	13,969
	東 區	207,470	2,408,440	6,111	70,096	158	380	147,030	1,310,020	5,622	50,501
	南 區	33,290	354,130	960	10,322	31	61	23,590	177,610	918	6,913
北 區	61,220	560,650	1,742	16,033	60	117	43,590	336,330	1,689	13,061	
東 區	94,510	914,780	2,702	26,355	91	178	67,180	513,940	2,607	19,974	
南 區	48,880	505,180	1,327	13,863	24	61	22,420	211,860	858	7,363	
北 區	155,610	1,849,370	4,549	53,549	69	191	70,780	711,220	2,709	27,393	
東 區	1,942,420	35,519,640	57,249	1,039,404	1,277	4,730	1,297,660	20,364,210	50,068	790,320	
南 區	450,860	5,887,030	13,024	169,084	264	711	242,360	2,597,570	9,146	98,719	
北 區	2,393,280	41,406,670	70,273	1,208,488	1,541	5,441	1,540,020	22,961,780	59,214	889,039	
東 區	165,950	3,282,760	4,464	95,764	96	376	102,950	1,652,590	4,027	63,963	
南 區	80,500	1,674,160	2,418	48,739	42	165	57,930	718,830	2,244	27,540	
北 區	144,770	3,660,600	4,260	107,124	108	496	110,940	2,294,960	4,311	89,265	
東 區	10,780	142,200	309	3,661	4	15	7,330	60,300	323	2,221	
南 區	402,000	8,759,720	11,451	255,288	250	1,052	279,150	4,726,680	10,905	182,989	
北 區	112,910	1,761,160	3,251	50,978	45	202	63,450	920,390	2,447	35,585	
東 區	132,910	3,457,850	3,981	101,103	73	399	84,330	1,925,390	3,234	74,816	
南 區	24,550	366,050	710	9,745	11	47	9,690	207,660	380	7,429	
北 區	270,370	5,585,060	7,942	161,826	129	648	157,470	3,053,440	6,061	117,830	
東 區	637,040	13,836,530	18,374	403,708	364	1,638	419,600	7,512,160	16,263	291,169	
南 區	44,160	531,640	1,300	15,304	23	54	14,790	184,720	575	7,220	
北 區	131,080	1,236,860	3,769	34,686	47	121	35,790	430,800	1,381	16,115	
東 區	175,240	1,768,500	5,069	49,990	70	175	50,580	615,520	1,956	23,335	
南 區	24,810	459,242	674	10,861	22	56	16,460	199,560	603	6,129	
北 區	37,609	548,279	1,113	15,533	20	60	6,433	230,092	245	8,780	
東 區	25,270	584,140	683	16,355	14	49	2,840	204,380	110	7,873	
南 區	4,720	169,800	121	4,943	10	22	2,330	66,150	85	2,447	
東 區	681,200	14,368,170	19,674	419,012	387	1,692	434,390	7,696,880	16,838	298,389	
南 區	258,819	3,506,571	7,379	95,784	128	370	80,873	1,398,942	3,127	50,994	
北 區	940,019	17,874,741	27,053	514,796	515	2,062	5				



2. 所得

府名	税務署名	一 萬 圓 以 下				一 萬	
		納税人員	所得金額	税 額	納税人員	税 額	
大 阪 府	東 區	179	636	246,390	3,830,170	12,297	187,850
	西 區	198	615	225,970	3,463,790	10,317	168,933
	南 區	81	215	120,690	1,119,600	5,835	54,808
	計	279	830	346,660	4,583,390	16,152	223,741
	南 區	105	373	149,570	2,230,360	7,439	108,910
	天王寺區	59	174	86,920	962,090	4,551	47,136
	深津區	52	153	78,370	821,040	3,814	39,484
	計	216	700	314,860	4,013,490	15,804	195,530
	北 區	128	385	143,250	2,129,100	6,810	103,662
	此花區	26	100	41,890	622,620	2,067	30,614
	計	154	485	185,140	2,751,720	8,877	134,276
	東成區	39	109	45,190	589,860	2,283	29,031
	住吉區	114	308	110,150	1,606,300	5,056	78,180
	西成區	56	127	56,410	590,270	2,784	28,609
	計	209	544	211,750	2,786,430	10,123	135,820
	淀川區	24	70	39,160	385,680	1,967	18,922
	東淀川區	39	91	59,060	422,890	2,811	20,342
	計	63	161	98,220	808,570	4,778	39,264
	大 阪 市	1,100	3,356	1,403,020	18,773,770	68,031	916,481
	市 部	49	155	47,370	884,830	2,289	43,290
堺 市	86	187	110,710	824,250	5,340	39,740	
市 部	47	94	50,310	378,180	2,249	17,548	
計	133	281	161,020	1,202,430	7,589	57,288	
岸和田市	43	72	37,700	242,550	1,845	11,881	
市 部	37	73	36,230	301,560	1,763	14,498	
計	80	145	73,930	544,110	3,608	26,379	
富田林市	30	53	22,950	188,430	1,089	8,456	
市 部	45	126	58,230	670,150	2,685	32,354	
計	1,229	3,615	1,551,430	19,840,570	75,216	968,102	
市 部	208	501	215,090	2,423,150	10,075	116,146	
計	1,437	4,116	1,766,520	22,263,720	85,291	1,084,248	
京 都 府	上 京 區	70	265	127,210	1,607,110	6,130	77,599
	左京區	22	89	45,890	550,800	2,255	26,421
	中京區	114	400	141,720	2,362,700	6,880	114,828
	郡 部	5	5	38,350	1,479	3	3
	計	206	759	314,820	4,558,960	15,265	220,327
	東山區	27	119	43,610	764,750	2,060	37,315
	下京區	54	286	175,800	1,893,150	4,670	91,271
	郡 部	2	20	3,030	151,750	152	7,056
	計	83	425	222,440	2,809,650	6,882	135,642
	京都市市	287	1,159	534,230	7,178,510	21,995	347,434
	市 部	16	39	10,690	188,580	528	9,098
	伏見市	32	79	31,540	385,590	1,485	18,350
	市 部	48	118	42,230	574,170	2,013	27,448
	計	14	39	10,540	208,890	469	6,419
福知山市	21	47	9,279	220,212	452	10,609	
郡 部	4	28	600	193,200	27	9,230	
津山市	1	6	1,150	40,380	60	1,933	
計	303	1,198	544,920	7,367,090	22,523	356,532	
市 部	74	224	56,139	1,238,372	2,645	55,076	
計	377	1,422	601,059	8,605,462	25,168	411,608	
兵 庫 府	神 戶 市	421	1,484	649,790	8,872,430	31,702	433,879
	市 部	421	1,484	649,790	8,872,430	31,702	433,879
	計	55	128	56,360	602,370	2,776	29,031
	西宮市	173	471	169,480	2,496,930	8,386	122,299
	郡 部	228	599	225,840	3,099,300	11,162	151,330
	計	29	68	19,470	316,090	916	15,171
	尼崎市	29	89	33,560	502,810	1,551	23,560
	郡 部	58	157	53,030	818,900	2,467	38,731
	計						

税 (其四) 第三種所得 續

五 千 圓 以 下		二 萬 圓 以 下				名
所得金額	税 額	納税人員	所得金額	税 額		
358,780	4,011,370	22,669	247,616	17,773	219,739	東
269,960	3,848,600	16,295	234,607	15,149	164,459	西
92,610	1,002,900	5,681	60,886	3,113	45,610	南
362,570	4,851,500	21,976	295,493	18,262	210,069	北
216,700	2,759,430	13,324	168,803	4,743	118,224	東
79,300	1,122,420	4,928	68,463	5,413	51,170	西
50,960	781,200	3,150	48,422	4,258	37,137	南
346,960	4,663,050	21,402	285,688	14,414	206,531	北
194,110	2,348,770	12,092	143,251	11,526	115,336	東
39,280	587,720	2,404	35,773	2,618	19,405	西
233,390	2,936,490	14,496	179,024	14,144	134,741	南
80,700	521,220	5,109	31,912	852	21,375	北
106,180	1,272,560	6,571	78,254	3,132	53,825	東
86,030	497,360	5,293	30,464	1,449	11,356	西
272,910	2,291,140	16,973	140,630	5,433	86,556	南
17,070	371,910	1,043	22,640	1,606	17,771	北
34,130	393,120	2,025	23,836	854	15,123	東
51,200	765,030	3,068	46,476	2,460	32,894	西
1,625,810	19,518,580	100,584	1,194,927	72,486	890,530	大
47,900	694,200	3,040	42,613	444	31,509	美
80,010	677,000	4,912	41,798	4,142	28,367	水
24,900	339,500	1,619	20,231	2,310	23,387	堺
104,910	1,016,500	6,531	62,029	6,452	51,754	市
26,310	190,910	1,534	11,586	2,413	9,536	部
27,620	231,660	1,736	14,229	3,849	20,609	岸
53,930	422,570	3,270	25,815	6,262	30,145	和田
19,610	150,770	1,116	7,685	20	4,781	市
29,020	404,720	1,676	24,529	778	14,617	富
1,732,130	20,386,490	107,030	1,248,311	79,041	928,433	田
149,050	1,820,850	9,187	109,287	7,401	94,903	布
1,881,180	22,207,340	116,217	1,357,598	86,442	1,023,336	計
65,400	1,384,560	4,421	83,878	4,277	47,872	上
50,240	579,400	3,052	35,306	4,041	27,231	京
103,440	2,019,140	6,323	122,630	5,370	84,402	都
	33,960	1,998	1,998	18	809	府
219,080	4,017,060	13,796	243,812	13,706	160,314	下
46,560	693,360	2,843	41,918	1,918	30,016	京
122,700	1,907,180	7,940	116,907	7,282	90,696	都
10,840	140,640	678	7,785	706	3,534	府
180,100	2,741,180	11,461	166,610	9,906	124,246	伏
388,340	6,583,640	24,579	400,639	22,888	280,217	見
8,220	172,890	521	10,284	380	8,404	市
19,130	252,460	1,177	15,280	1,211	13,168	部
27,350	425,350	1,698	25,564	1,591	21,572	福
9,960	137,880	529	6,674	13	3,211	知
9,474	192,393	554	11,727	42	5,086	山
4,720	78,840	269	4,624	24	2,490	津
6,630	14,610	444	979	198	1,451	山
396,560	6,756,530	25,100	410,923	23,268	288,621	市
60,754	850,783	3,651	49,067	2,212	29,749	部
457,314	7,607,313	28,751	459,990	25,480	318,370	計
586,400	7,672,780	35,817	471,543	26,016	359,659	神
586,400	7,672,780	35,817	471,543	26,016	359,659	戶
71,790	502,610	4,467	30,963	3,345	26,092	西
181,080	2,372,050	11,724	147,950	9,933	127,578	宮
252,870	2,874,660	16,191	178,913	13,278	153,670	部
23,610	319,710	1,393	19,728	699	16,955	尼
30,290	379,350	1,872	23,338	724	16,646	崎
53,900	699,060	3,265	43,066	1,423	33,601	市



2. 所得

府縣名	税務署名	三 萬 圓 以 下				五	
		納税人員	所得金額	税 額	納税人員		
大 阪 府	東 區	89	244	191,390	3,723,560	16,713	323,731
	西 區	91	176	160,360	2,044,220	13,891	177,825
	南 區	20	41	39,410	485,210	3,431	41,355
	北 區	111	217	199,770	2,529,430	17,322	219,180
	天王寺區	71	160	170,550	2,144,600	14,714	186,736
	深津區	35	75	72,820	970,670	6,415	84,811
	北花田區	16	40	36,280	580,220	3,195	50,603
	此花區	122	275	279,650	3,695,490	24,324	322,150
	東成區	69	147	172,410	1,869,780	15,128	162,388
	住吉區	9	34	36,140	640,380	3,304	57,389
	西成區	78	181	208,550	2,510,160	18,432	219,777
	淀川區	9	18	10,700	220,390	913	19,341
	大津市	29	66	46,950	881,400	4,008	76,309
	岸和田市	17	34	77,010	408,190	6,524	35,480
	美木町	55	118	134,660	1,509,980	11,445	131,130
	堺市	4	13	30,280	212,410	2,475	18,304
	天王寺市	7	18	25,130	277,130	2,158	24,649
	大津市	11	31	55,410	489,540	4,633	42,953
	大津市計	466	1,066	1,069,430	14,458,160	92,869	1,258,921
	堺市	10	32	43,000	558,240	3,670	49,650
堺市計	20	34	41,750	365,680	3,783	33,057	
岸和田市	18	39	67,230	488,100	5,854	41,438	
岸和田市計	38	73	108,980	853,780	9,637	74,495	
岸和田市	14	19	51,720	108,980	4,365	8,996	
岸和田市計	4	8	2,160	90,860	172	7,674	
岸和田市	18	27	53,880	199,840	4,537	16,670	
岸和田市計	1	1	27,040	2,481	3	5	
岸和田市	18	29	62,120	278,460	5,582	24,821	
岸和田市計	500	1,119	1,162,900	14,932,820	101,017	1,300,974	
堺市	50	109	174,510	1,442,700	15,278	126,064	
堺市計	550	1,228	1,337,410	16,375,520	116,295	1,427,038	
京 都 府	上京區	22	46	55,850	586,140	4,755	51,373
	左京區	10	27	52,130	428,280	4,877	38,092
	中京區	64	141	113,650	1,886,230	9,996	165,561
	下京區	96	215	221,630	2,925,640	19,628	257,240
	東山区	7	26	22,640	468,310	2,001	41,227
	下京區	21	79	39,720	1,427,710	3,608	125,607
	京都市	1	5	1,160	93,230	97	7,924
	京都市計	29	110	63,520	1,989,250	5,706	174,758
	伏見市	124	319	283,990	4,796,670	25,237	421,860
	伏見市	6	10	3,570	96,650	306	8,430
	伏見市計	6	11	3,570	117,460	306	10,100
	福知山市	1	1	24,780	783	1	2
	福知山市	9	13	18,519	101,660	1,606	9,078
	福知山市計	5	11	4,410	143,020	377	12,386
京都市	130	329	287,560	4,893,320	25,543	430,290	
京都市計	15	32	24,089	408,490	2,080	34,055	
京都市計	145	361	311,649	5,301,810	27,623	464,345	
兵 庫 府	神戸市	145	362	331,580	5,232,800	28,645	455,511
	神戸市計	145	362	331,580	5,232,800	28,645	455,511
	西宮市	16	32	13,180	383,610	1,141	33,319
	西宮市計	75	163	98,940	2,125,710	8,570	185,315
	伊丹市	91	195	112,120	2,509,320	9,711	218,634
	伊丹市計	13	27	12,460	319,780	1,096	26,969
伊丹市計	13	28	12,460	343,130	1,096	28,970	

税 (共四) 第三種所得税 續

萬 圓 以 下				七 萬 圓 以 下				署 名	
所得金額	税 額	納税人員	所得金額	税 額	納税人員	所得金額	税 額		
406,670	4,803,790	43,329	513,928	76	133	232,860	3,290,420	28,625	409,211
208,980	2,545,350	21,935	272,298	22	37	32,270	911,230	4,093	115,393
116,270	853,450	12,184	89,827	5	11	60,560	342,370	7,511	42,397
325,250	3,398,800	34,119	362,125	27	48	92,830	1,253,600	11,604	157,790
119,020	2,105,870	13,115	229,257	23	40	150,880	993,620	18,698	124,131
134,350	1,159,760	14,362	123,298	11	18	53,230	390,580	8,818	46,183
48,120	573,590	4,875	59,888	3	7	18,070	233,120	2,180	29,093
301,490	3,839,220	32,352	412,443	37	65	222,180	1,617,320	29,696	199,407
125,730	1,758,920	13,581	188,656	32	54	78,170	1,310,080	9,651	164,757
42,220	364,620	4,364	39,983	3	7	15,880	235,010	1,963	29,414
167,950	2,123,540	17,945	228,639	35	61	94,050	1,545,090	11,614	194,171
32,830	265,940	3,346	28,450	1	4	1,840	167,090	235	20,502
128,100	1,077,680	14,244	115,889	16	25	54,950	551,450	6,959	70,037
3,400	226,940	356	24,235	1	1	55,750	55,750	6,843	6,843
164,330	1,570,560	17,946	168,574	17	30	56,790	774,290	7,194	97,382
6,790	71,340	700	7,432	1	3	360	115,040	44	14,288
18,260	228,880	2,001	24,526	1	1	51,780	51,780	6,168	6,168
25,050	300,220	2,701	31,958	1	4	360	166,820	44	20,456
1,390,740	16,036,130	148,392	1,717,667	193	341	699,070	8,647,540	88,777	1,078,417
19,780	310,750	2,142	33,537	3	6	7,980	174,090	1,054	21,692
5,870	270,370	655	29,062	5	9	27,980	234,690	3,508	29,360
17,480	318,370	1,958	34,680	8	14	4,690	330,930	589	40,395
23,350	588,740	2,613	63,742	13	23	32,670	565,620	4,097	69,755
17,350	260,000	1,884	27,559	—	—	—	—	—	—
25,340	133,540	2,882	15,128	3	5	12,950	103,580	1,562	12,340
42,690	398,540	4,766	42,687	3	5	12,950	103,580	1,562	12,340
6,800	65,450	666	6,513	3	4	6,040	56,600	742	6,882
14,250	108,890	1,523	11,430	2	4	2,590	109,280	320	13,309
1,413,960	16,566,500	150,931	1,774,288	198	350	727,050	8,882,230	92,285	1,107,777
83,650	937,000	9,171	101,288	19	33	34,250	774,480	4,267	94,618
1,497,610	17,503,500	160,102	1,875,576	217	383	761,300	9,656,710	96,552	1,202,395
119,810	867,160	12,691	92,483	9	14	134,320	303,470	16,964	38,418
3,400	394,600	350	41,212	1	2	15,240	50,740	1,800	5,991
127,010	1,991,240	13,514	210,428	20	40	89,410	1,200,130	10,900	151,334
250,220	3,284,460	26,555	347,208	32	59	17,670	56,230	2,176	6,925
19,780	347,320	2,046	36,469	2	4	900	107,940	107	13,081
101,650	982,510	10,532	104,278	8	19	30,570	665,290	3,900	84,121
121,430	1,630,290	12,578	143,682	10	23	31,470	773,230	4,007	97,202
371,650	4,582,830	39,133	484,870	40	79	270,440	2,327,570	33,671	292,945
3,960	94,950	385	9,339	2	4	2,130	111,040	263	13,608
28,460	160,860	3,303	17,591	—	—	—	—	—	—
32,420	255,810	3,688	26,930	2	4	2,130	111,040	263	13,608
100	48,180	12	5,593	3	5	600	120,330	17	11,365
3,748	142,704	388	14,868	—	—	—	—	—	—
375,610	4,677,780	39,518	494,209	42	83	272,570	2,438,610	33,934	306,553
32,308	413,664	3,703	44,072	5	8	18,270	176,560	2,193	18,290
407,918	5,091,444	43,221	538,281	47	91	290,840	2,615,170	36,127	324,843
401,040	4,177,350	42,600	445,184	31	62	117,790	1,873,870	15,771	236,892
401,040	4,177,350	42,600	445,184	31	62	117,790	1,873,870	15,771	236,892
10,410	323,070	1,187	35,343	4	6	9,280	121,180	1,189	15,332
174,540	2,643,900	18,114	276,368	36	67	121,620	1,853,530	15,687	233,434
184,950	2,966,970	19,301	311,711	40	73	130,900	1,974,710	16,876	248,766
18,530	203,460	1,913	22,347	1	2	2,430	63,500	319	8,161
19,540	367,890	2,075	38,840	2	3	61,030	63,930	7,860	8,234
38,070	571,350	3,988	61,187	3	5	63,460	127,430	8,179	16,395



2. 所得

府縣名	税務署名	十萬圓以下				二十萬圓以下			
		納税人員	所得金額	税額	納税人員	所得金額	税額	納税人員	
大阪府	東區	32	61	138,840	2,342,350	19,567	328,049	58	99
	西區	23	36	87,970	1,056,170	12,041	148,080	14	20
	南區	3	5	4,240	171,240	609	24,467	6	10
	北區	26	41	92,210	1,227,410	12,623	172,547	20	30
	天王寺區	13	22	54,460	702,690	7,692	97,202	22	36
	浪速區	12	21	67,860	734,670	9,638	103,278	10	13
	北區	25	44	122,320	1,509,600	17,330	210,171	34	54
	此花區	18	26	94,300	650,770	13,606	84,254	16	23
	東區	4	7	5,640	244,110	755	34,278	—	—
	玉造區	22	33	99,940	894,880	14,361	118,532	16	23
	西區	7	13	3,070	495,160	423	69,874	6	11
	淀川區	7	15	3,070	641,220	423	89,557	8	14
	大東區	1	1	—	72,050	—	9,655	2	3
	美木區	1	3	53,680	170,920	7,792	24,406	3	5
	堺市	113	198	510,060	6,858,430	72,096	952,917	141	228
京都府	上京區	2	4	4,680	169,630	680	24,161	6	10
	左京區	1	3	590	149,970	81	20,426	—	2
	中京區	16	28	17,920	936,100	2,399	129,446	12	19
	東山區	19	35	23,190	1,255,700	3,260	174,033	18	31
	下京區	3	5	12,820	154,360	1,722	21,260	—	1
	京都市	2	7	4,050	417,590	569	59,170	13	21
	伏見市	5	12	16,870	571,950	2,291	80,430	13	22
	山科市	24	47	40,060	1,827,650	5,551	254,463	31	53
	宇治市	—	—	—	—	—	—	2	3
	長岡京市	—	—	—	—	—	—	2	3
	向日市	—	—	—	—	—	—	—	—
	八幡市	—	—	—	—	—	—	—	—
	京田辺市	—	—	—	—	—	—	—	—
	京丹波市	—	—	—	—	—	—	—	—
	京田辺市	3	4	20,250	79,216	2,816	11,017	—	—
兵庫県	神戶市	24	47	40,060	1,827,650	5,551	254,463	33	56
	西宮市	3	4	20,250	79,216	2,816	11,017	—	—
	伊丹市	27	51	60,310	1,906,866	8,367	265,480	33	56
	神戶市	40	62	178,170	1,773,480	24,895	248,204	32	49
	西宮市	40	62	178,170	1,773,480	24,895	248,204	32	49
	伊丹市	1	2	430	90,040	63	13,244	2	3
	川西市	29	42	83,080	1,092,320	11,818	155,094	34	52
	三木市	30	44	83,510	1,183,260	11,881	168,338	36	55
	三木市	4	6	16,610	151,350	2,302	20,688	5	6
	伊丹市	—	—	—	—	—	—	1	2
	伊丹市	4	6	16,610	151,350	2,302	20,688	6	8
	合計	125	217	544,720	7,423,360	76,973	1,032,013	154	247
	合計	7	11	10,410	349,810	1,459	50,326	10	16
	合計	132	228	555,130	7,773,170	78,432	1,082,339	164	263

税 (其四) 第三種所得税 續

府縣名	税務署名	十萬圓以下				五十萬圓以下				署名		
		所得金額	税額	納税人員	所得金額	税額	納税人員	所得金額	税額			
大阪府	東區	446,930	5,557,940	74,568	919,757	26	38	228,880	3,201,170	44,957	615,856	東
	西區	56,620	722,980	8,958	115,619	9	13	72,040	1,189,850	13,914	233,528	西
	南區	126,580	572,160	20,258	96,016	—	—	—	—	—	—	南
	北區	183,200	1,295,140	29,216	211,635	9	13	72,040	1,189,850	13,914	233,528	北
	天王寺區	204,220	1,916,010	33,899	317,151	1	2	4,850	289,960	948	56,656	天王寺
	浪速區	41,600	401,870	6,691	66,290	4	7	84,910	849,050	16,117	165,178	浪速
	北區	61,180	411,260	10,050	68,261	2	4	6,740	726,990	1,384	147,139	北
	此花區	307,000	2,729,140	50,640	451,702	7	13	96,500	1,866,000	18,449	368,973	此花
	東區	155,710	978,070	25,346	163,154	4	5	46,180	376,370	9,388	76,304	東
	玉造區	—	—	—	—	1	2	1,080	223,260	200	41,315	玉造
	西區	69,120	702,910	10,920	117,439	3	4	31,520	251,910	5,994	47,905	西
	淀川區	14,130	122,960	2,274	19,787	—	—	—	—	—	—	淀川
	大東區	83,250	825,870	13,194	137,226	3	5	31,520	466,180	5,994	87,153	大東
	美木區	10,810	123,120	1,740	19,821	—	—	—	—	—	—	美木
	堺市	63,270	248,380	10,423	40,091	—	—	—	—	—	—	堺
合計	1,250,170	11,757,660	205,127	1,943,386	50	76	476,200	7,322,830	92,902	1,423,129	合計	
京都府	上京區	12,370	386,720	1,970	63,108	1	1	—	245,500	—	46,431	上
	左京區	25,320	445,290	4,238	75,408	2	3	1,290	220,720	235	40,731	左
	中京區	47,760	119,640	7,629	19,090	—	—	—	—	—	—	中
	東山區	73,080	564,930	11,867	94,498	2	3	1,290	220,720	235	40,731	東
	下京區	100,170	455,740	16,880	77,602	2	3	58,100	217,400	10,681	39,968	下
	京都市	100,170	455,740	16,880	77,602	1	2	4,600	327,210	917	65,224	京
	伏見市	—	—	—	—	3	5	62,700	544,610	11,598	105,192	伏見
	山科市	—	—	—	—	—	—	—	—	—	—	山科
	宇治市	3,600	267,510	567	44,108	—	—	—	—	—	—	宇治
	長岡京市	1,375,660	12,658,690	226,245	2,096,396	54	82	535,590	7,760,950	103,818	1,503,828	長岡京
	向日市	63,730	773,870	10,166	126,306	1	3	4,600	572,710	917	111,655	向日
	八幡市	1,439,390	13,432,560	236,411	2,222,702	55	85	540,190	8,333,660	104,735	1,615,483	八幡
	京田辺市	—	—	—	—	—	—	—	—	—	—	京田辺
	京丹波市	—	—	—	—	—	—	—	—	—	—	京丹波
	合計	49,030	492,980	7,787	79,388	—	—	—	—	—	—	合計
兵庫県	上京區	135,910	908,690	22,449	148,584	8	11	333,180	1,036,410	64,887	208,271	上
	左京區	184,940	1,674,860	30,236	273,273	8	11	333,180	1,036,410	64,887	208,271	左
	中京區	70,920	1,008,980	11,909	163,611	2	3	3,560	261,930	682	50,209	中
	東山區	70,920	1,117,800	11,909	172,209	2	3	3,560	261,930	682	50,209	東
	下京區	255,860	2,792,660	42,145	445,482	10	14	336,740	1,298,340	65,569	258,480	下
	京都市	16,990	110,070	2,636	17,080	—	—	—	—	—	—	京
	伏見市	16,990	110,070	2,636	17,080	—	—	—	—	—	—	伏見
	山科市	—	—	—	—	—	—	—	—	—	—	山科
	宇治市	—	—	—	—	—	—	—	—	—	—	宇治
	長岡京市	272,850	2,902,730	44,781	462,562	10	14	336,740	1,298,340	65,569	258,480	長岡京
	向日市	272,850	2,902,730	44,781	462,562	10	14	336,740	1,298,340	65,569	258,480	向日
	八幡市	—	—	—	—	—	—	—	—	—	—	八幡
	京田辺市	—	—	—	—	—	—	—	—	—	—	京田辺
	京丹波市	—	—	—	—	—	—	—	—	—	—	京丹波
	合計	243,310	2,439,130	41,273	409,123	10	18	307,820	2,707,110	62,621	542,360	合計
兵庫県	神戶市	243,310	2,439,130	41,273	409,123	10	18	307,820	2,707,110	62,621	542,360	神
	西宮市	36,040	107,170	5,539	16,471	8	9	21,860	329,700	4,362	65,797	西
	伊丹市	96,780	2,425,430	15,913	400,717	16	22	377,910	1,832,560	74,433	361,282	伊
	川西市	132,820	2,532,600	21,452	417,188	24	31	399,770	2,162,260	78,795	427,079	川
	三木市	10,730	143,850	1,803	24,174	—	—	—	—	—	—	三
	伊丹市	740	106,180	113	16,263	1	2	1,450	343,760	291	69,030	伊
	伊丹市	11,470	250,030	1,916	40,437	1	2	1,450	343,760	291	69,030	伊







2. 所得

府縣名	税務署名	所得總額		第三種ノ内法第			
		所得金額	税額	納税人員	控除金額	所得人員	控
大阪府	東區	128,699,810	7,896,850	1,543	4,351	410,800	398
	西區	51,169,976	2,872,535	1,328	3,448	321,600	441
	南區	27,611,926	1,448,281	1,494	4,611	434,400	716
	北區	78,781,902	4,320,816	2,822	8,059	756,000	1,157
	天王寺區	43,471,100	2,705,538	1,215	3,403	313,700	296
	湊速區	15,061,997	998,861	882	2,548	235,200	294
	北區	14,667,831	892,490	601	1,712	157,500	263
	此花區	73,200,928	4,596,889	2,698	7,663	706,400	853
	東成區	104,339,660	5,506,484	1,373	3,925	366,600	578
	住吉區	15,226,892	689,528	1,274	3,436	315,100	638
	西成區	119,566,552	6,196,012	2,647	7,361	681,700	1,216
	東區	10,314,766	402,160	1,037	2,808	262,000	623
	淀川區	19,111,191	1,008,496	1,517	4,153	388,800	580
	大田區	8,228,756	310,080	814	2,084	196,700	399
	美木郡	37,654,713	1,720,736	3,368	9,045	847,500	1,552
	岸和田郡	6,066,317	276,912	537	1,568	140,400	332
	岸和田郡	13,498,226	674,543	586	1,534	141,500	328
	岸和田郡	19,564,543	951,455	1,123	3,102	281,900	660
	岸和田郡	457,468,448	25,682,758	14,201	39,581	3,684,300	5,836
	岸和田郡	17,127,387	773,002	1,481	4,099	378,800	604
岸和田郡	12,771,600	676,202	755	1,953	181,100	222	
岸和田郡	5,984,597	328,024	367	1,056	98,400	138	
岸和田郡	18,756,197	1,004,226	1,122	3,009	279,500	360	
岸和田郡	5,901,601	371,967	169	489	43,600	81	
岸和田郡	5,754,575	303,079	289	835	76,300	249	
岸和田郡	11,656,176	675,046	458	1,324	119,900	330	
岸和田郡	4,406,065	157,926	472	1,379	130,700	311	
岸和田郡	17,142,140	734,714	1,322	4,023	391,100	346	
岸和田郡	476,141,649	26,730,927	15,125	42,023	3,909,000	6,139	
岸和田郡	50,414,764	2,296,745	3,931	11,392	1,075,300	1,738	
岸和田郡	526,556,413	29,027,672	19,056	53,415	4,984,300	7,877	
京都府	上京區	21,022,519	1,103,523	1,344	3,791	375,900	276
	左京區	9,680,858	412,410	803	2,185	205,700	236
	中京區	45,573,826	2,683,896	1,557	4,131	396,000	329
	下京區	691,294	26,552	62	182	18,200	38
	東山区	76,968,497	4,226,381	3,766	10,289	995,800	879
	下京區	10,232,045	416,678	754	1,782	169,600	186
	京都市	35,450,036	1,934,018	1,534	4,408	413,600	475
	京都市	1,968,726	61,538	177	546	49,800	75
	京都市	47,650,807	2,412,234	2,465	6,736	633,000	736
	京都市	121,959,284	6,550,525	5,992	16,297	1,560,800	1,502
	伏見郡	4,083,324	196,582	223	600	58,000	69
	伏見郡	7,705,789	270,289	830	2,377	225,200	355
	伏見郡	11,789,113	466,871	1,053	2,977	283,200	424
	福知山郡	3,396,605	103,185	342	1,035	100,900	158
	福知山郡	7,922,292	439,858	359	1,051	100,400	216
福知山郡	3,948,033	127,420	413	1,172	110,800	164	
福知山郡	1,132,534	34,947	115	373	34,600	147	
福知山郡	126,042,608	6,747,107	6,215	16,897	1,618,800	1,571	
福知山郡	26,765,273	1,063,789	2,298	6,736	639,900	1,153	
福知山郡	152,807,881	7,810,896	8,513	23,633	2,258,700	2,724	
兵庫縣	神戸市	150,842,249	8,234,224	5,736	14,983	1,433,100	1,976
	西宮市	102,300	1,696	5	19	1,900	4
	西宮市	150,944,549	8,235,920	5,741	15,002	1,435,000	1,980
	西宮市	10,860,616	734,603	510	1,418	134,100	148
	西宮市	36,297,868	2,839,022	1,526	4,154	392,000	418
	西宮市	47,158,484	3,573,625	2,036	5,572	526,100	566
	尼崎市	12,035,180	604,271	465	1,210	121,000	201
	伊丹市	9,353,085	473,015	716	2,107	193,000	449
	伊丹市	21,388,265	1,077,286	1,181	3,317	314,000	650

税 (其四) 第三種所得税 續

十六條控除額			同第十六條ノ三控除額				署名
除二因ノ失格者	納税者	控除金額	納税人員	控除金額	所得人員	控除金額	
1,362	538,165	136,200	2,630	387,385	112	135,317	20,317
1,521	577,289	152,100	2,008	264,442	112	131,505	13,258
2,315	961,289	231,500	1,703	186,801	138	169,127	16,135
3,836	1,538,578	383,600	3,711	451,243	250	300,632	29,393
998	398,470	100,600	1,808	251,826	109	136,281	14,624
973	401,113	97,300	1,159	139,692	89	111,922	11,663
909	357,740	90,900	763	92,586	65	75,949	8,111
2,880	1,157,323	288,800	3,730	484,104	263	324,152	34,398
1,957	770,802	195,700	1,925	248,956	126	145,005	15,012
2,069	866,089	206,900	1,123	116,431	124	154,293	14,359
4,026	1,636,891	402,600	3,048	365,391	250	299,298	29,371
1,977	804,769	197,700	966	100,616	89	102,250	7,959
1,836	760,235	183,600	1,704	200,455	141	166,051	18,386
1,012	504,489	101,200	870	106,887	68	87,570	7,226
4,825	2,069,493	482,500	3,540	407,958	298	355,871	33,571
1,175	454,374	117,500	585	61,608	76	84,526	8,304
1,110	444,333	111,000	618	69,919	48	60,488	5,916
2,285	898,707	228,500	1,203	131,527	124	145,014	14,220
19,214	7,839,157	1,922,200	17,862	2,227,608	1,297	1,560,284	161,270
1,996	813,840	199,600	1,567	178,874	131	166,320	17,403
709	281,949	70,900	922	109,415	74	77,465	7,900
481	173,080	48,100	439	53,380	45	41,389	3,994
1,190	455,029	119,000	1,361	162,795	119	118,854	11,894
271	100,300	27,100	162	24,894	15	15,328	1,636
686	244,332	68,600	381	44,513	54	40,768	5,296
957	344,632	95,700	543	69,407	69	56,096	6,932
805	288,860	80,500	453	44,354	33	31,418	1,739
1,391	535,932	139,100	1,099	113,343	58	69,540	6,779
20,194	8,221,406	2,020,200	18,946	2,361,917	1,386	1,653,077	170,806
5,359	2,056,044	535,500	3,939	434,464	321	349,435	35,211
25,553	10,277,450	2,556,100	22,885	2,796,381	1,707	2,002,512	206,017
877	355,170	87,700	1,744	210,810	105	125,523	19,248
823	319,323	82,300	874	96,922	57	84,647	20,655
1,129	440,899	112,900	2,146	284,843	93	132,624	28,811
162	52,706	16,200	41	4,299	3	3,696	342
2,991	1,168,098	299,100	4,805	596,874	258	346,490	69,056
644	243,961	64,400	917	96,234	41	49,004	5,351
1,542	634,425	154,200	2,047	256,989	116	144,470	15,926
252	97,808	25,200	173	17,693	16	20,315	1,807
2,438	976,194	243,800	3,137	370,916	173	213,789	23,084
5,015	1,993,778	501,500	7,728	945,798	412	536,268	89,991
230	89,402	23,000	291	30,292	14	14,380	1,265
1,079	412,621	107,900	790	75,136	75	74,269	9,185
1,309	502,023	130,900	1,081	105,428	89	88,649	10,450
533	183,253	53,300	311	34,913	15	13,716	1,329
746	249,634	74,600	253	36,270	15	18,954	1,829
384	191,600	38,400	424	45,355	27	27,952	2,915
317	151,700	31,700	144	16,371	12	15,550	1,243
5,245	2,083,180	524,500	8,019	976,090	426	550,648	91,256
3,473	1,339,322	347,300	2,136	230,037	163	174,452	18,650
8,718	3,422,502	871,800	10,155	1,206,127	589	725,100	109,906
6,283	2,623,200	628,300	5,951	672,420	376	460,970	44,340
12	5,210	1,200	4	321	—	—	—
6,295	2,628,410	629,500	5,955	672,741	376	460,970	44,340
482	191,438	48,200	610	82,727	34	38,443	4,235
1,289	531,288	128,900	2,307	293,616	113	130,232	15,611
1,771	722,726	177,100	2,917	376,344	147	168,675	19,846
676	281,408	67,600	488	54,515	16	18,714	2,909
1,162	431,290	116,200	692	70,902	49	62,041	6,476
1,838	712,698	183,800	1,180	125,417	65	80,755	9,385



2. 所得

府縣名	稅務署名	千二百圓以下				千五				
		納稅人員		所得金額		稅額		納稅人員		
		人	円	円	円	円	円	円		
兵庫	明石市	3	25	1,080	26,400	9	211	53	287	
	明石郡	2	24	1,460	26,400	11	211	123	388	
	計	5	49	2,540	52,800	20	422	176	675	
	加古川郡	9	43	4,150	40,800	33	327	176	518	
	姫路市	8	37	3,280	34,800	26	278	157	517	
	姫路郡	1	24	470	27,600	4	221	71	432	
	計	11	35	3,040	28,800	24	230	136	397	
	龍野郡	12	59	3,510	56,400	28	451	207	829	
	龍上郡	11	46	3,400	42,000	27	336	171	429	
	豐岡郡	3	18	860	18,000	7	144	100	320	
和歌山	和歌山市	1	16	1,090	21,600	9	144	83	308	
	和歌山郡	12	36	5,690	28,800	46	230	205	555	
	計	10	44	4,450	40,800	36	326	209	561	
	高野郡	23	955	9,640	1,118,400	78	8,948	585	7,986	
	高野郡	77	525	30,700	537,600	245	4,300	1,679	6,356	
	計	100	1,480	40,340	1,656,000	323	13,248	2,264	14,342	
	奈良	奈良市	2	16	634	16,800	5	134	63	395
		奈良郡	2	15	634	18,000	5	144	179	557
		計	11	31	1,268	34,800	10	278	242	952
		葛城郡	11	87	4,070	91,200	33	730	216	761
葛城郡		18	62	4,909	52,800	39	422	70	244	
計		2	16	634	16,800	5	134	63	395	
高市郡		29	164	8,979	162,000	72	1,296	465	1,562	
計		31	180	9,613	178,800	77	1,430	528	1,957	
和歌山		和歌山市	4	65	1,490	73,200	12	586	111	569
		和歌山郡	8	41	3,690	39,600	30	316	83	317
	計	12	106	5,180	112,800	42	902	194	886	
	新湊郡	3	10	234	8,400	2	67	165	499	
	新湊郡	3	11	1,370	9,600	11	77	47	165	
	新湊郡	1	17	19	19,200	0	154	69	226	
	新湊郡	1	11	13,200	13,200	1	106	34	198	
	新湊郡	1	40	200	46,800	2	374	36	226	
	計	4	65	1,490	73,200	12	586	111	569	
	計	16	130	5,513	136,900	45	1,094	434	1,631	
滋賀	大津市	3	49	1,270	55,200	10	442	38	309	
	大津郡	2	47	820	54,000	7	432	154	568	
	計	5	96	2,090	109,200	17	874	192	877	
	水口郡	3	12	870	10,800	7	86	55	163	
	水口郡	6	28	1,430	26,400	11	211	120	404	
	水口郡	6	24	2,990	21,600	24	173	109	343	
	水口郡	9	49	1,910	48,000	15	384	85	350	
	水口郡	1	1	1,200	1,200	1	10	42	157	
	計	3	49	1,270	55,200	10	442	38	309	
	計	26	161	8,020	162,000	64	1,296	565	1,985	
福井	福井市	3	58	470	66,000	4	528	81	397	
	福井郡	14	87	5,890	87,600	47	701	125	457	
	計	17	145	6,360	153,600	51	1,229	206	854	
	大野郡	11	31	2,840	24,000	23	192	59	205	
	大野郡	9	53	3,260	52,800	26	422	133	464	
	大野郡	3	21	1,330	21,600	11	173	43	194	
	大野郡	3	16	650	15,600	5	125	55	204	
	計	3	58	470	66,000	4	528	81	397	
	計	40	208	13,970	201,600	112	1,613	415	1,524	
	計	43	266	14,440	267,600	116	2,141	496	1,921	

稅 (其四) 第三種所得稅

府縣名	稅務署名	百圓以下				二千圓以下				署名		
		所得金額		稅額		納稅人員		所得金額			稅額	
		円	円	円	円	人	人	円	円			
兵庫	明石市	22,529	314,679	213	2,924	68	256	32,470	322,770	427	4,156	
	明石郡	45,206	352,956	412	3,224	95	281	40,360	321,110	489	4,097	
	計	67,735	667,635	625	6,148	163	537	72,830	643,880	916	8,253	
	加古川郡	61,440	454,870	563	4,139	176	473	83,190	510,300	1,037	6,389	
	姫路市	66,330	484,720	618	4,510	164	462	68,540	515,400	859	6,701	
	姫路郡	21,190	484,020	188	4,482	93	424	36,530	574,140	478	7,493	
	計	50,610	348,030	459	3,191	168	406	60,080	407,250	748	5,087	
	龍野郡	71,800	832,050	647	7,673	261	830	96,610	981,390	1,226	12,580	
	龍上郡	65,501	345,094	604	3,162	180	388	60,630	360,490	775	4,641	
	豐岡郡	39,550	291,640	362	2,648	87	243	29,980	266,880	372	3,307	
和歌山	和歌山市	27,680	304,690	256	2,838	100	296	39,880	336,890	510	4,306	
	和歌山郡	19,270	195,500	174	1,798	42	159	17,310	203,280	219	2,602	
	計	83,690	465,310	758	4,181	143	350	60,440	353,180	737	4,196	
	高野郡	76,860	471,990	717	4,358	160	434	65,470	470,610	818	6,042	
	高野郡	263,409	9,939,569	2,454	92,715	857	7,466	464,080	11,480,590	6,160	150,098	
	高野郡	643,967	6,268,680	5,921	57,727	1,623	5,500	660,120	6,698,680	8,304	85,884	
	計	907,376	16,208,249	8,375	149,942	2,480	12,966	1,124,200	18,179,270	14,464	235,982	
	奈良	奈良市	20,747	443,960	190	4,098	64	364	27,806	519,723	357	6,729
		奈良郡	76,135	504,675	702	4,630	160	451	68,292	501,577	892	6,444
		計	96,882	948,635	892	8,728	224	815	96,098	1,021,300	1,249	13,173
葛城郡		79,420	738,690	744	6,849	204	694	86,010	845,990	1,088	10,698	
葛城郡		19,340	230,600	176	2,054	68	198	19,170	225,100	232	2,590	
計		20,747	443,960	190	4,098	64	364	27,806	519,723	357	6,729	
高市郡		174,895	1,473,965	1,622	13,533	432	1,343	173,472	1,577,667	2,212	19,732	
計		195,642	1,917,925	1,812	17,631	496	1,707	201,278	2,092,350	2,569	26,461	
和歌山		和歌山市	39,370	618,380	363	5,772	153	648	62,830	862,840	805	11,332
		和歌山郡	31,800	315,700	293	2,934	104	335	42,260	397,820	547	5,155
	計	71,170	934,080	656	8,706	257	983	105,090	1,260,660	1,352	16,487	
	新湊郡	54,721	442,968	499	4,025	142	381	49,421	408,871	633	5,227	
	新湊郡	17,850	153,060	175	1,387	31	110	13,020	139,460	168	1,822	
	新湊郡	19,780	211,050	183	1,938	72	172	20,150	170,350	260	2,181	
	新湊郡	8,150	222,290	77	2,045	43	189	17,360	251,500	197	2,958	
	新湊郡	13,380	255,750	122	2,314	42	231	17,820	329,210	221	3,968	
	計	39,370	618,380	363	5,772	153	648	62,830	862,840	805	11,332	
	計	145,681	1,600,818	1,349	14,643	434	1,418	160,031	1,697,211	2,026	21,311	
滋賀	大津市	14,930	363,020	136	3,358	77	316	38,010	412,490	493	5,347	
	大津郡	58,430	554,920	548	5,142	147	499	60,170	605,030	776	7,776	
	計	73,360	917,940	684	8,500	224	815	98,180	1,017,520	1,269	13,123	
	水口郡	20,450	144,760	190	1,333	74	178	29,000	178,930	357	2,220	
	水口郡	39,170	379,610	364	3,492	147	396	46,000	428,900	588	5,487	
	水口郡	35,680	312,810	325	2,883	128	361	38,650	401,690	495	5,197	
	水口郡	25,260	355,280	229	3,258	107	346	33,550	413,620	416	5,277	
	水口郡	11,981	152,738	124	1,385	37	98	10,393	106,257	129	1,322	
	計	14,930	363,020	136	3,358	77	316	38,010	412,490	493	5,347	
	計	190,971	1,900,118	1,780	17,493	640	1,878	217,763	2,134,427	2,761	27,279	
福井	福井市	33,130	424,260	307	3,935	75	377	34,840	523,960	472	6,840	
	福井郡	55,250	446,240	515	4,139	118	363	59,940	423,820	754	5,464	
	計	88,380	870,500	822	8,074	193	740	94,780	947,780	1,226	12,304	
	大野郡	20,880	195,160	191	1,786	56	180	25,530	213,090	321	2,661	
	大野郡	47,250	446,030	436	4,126	119	432	50,720	540,200	674	6,917	
	大野郡	17,140	201,050	158	1,845	68	206	27,090	238,180	336	3,088	
	大野郡	20,060	194,710	182	1,756	57	172	21,750	203,390	270	2,614	
	計	33,130	424,260	307	3,935	75	377	34,840	523,960	472	6,840	
	計	160,580	1,483,190	1,482	13,652	418	1,353	185,030	1,618,680			



2. 所得

府 縣 名	稅務 署 名	三 千 圓 以 下				五				
		納稅人員		所得金額		稅 額		納稅人員		
		人	円	円	円	円	人	円		
兵 庫 縣	明石市	70	218	38,760	357,280	747	6,980	73	199	
		87	258	33,930	408,710	642	7,804	76	207	
	加古川市	157	476	72,690	765,990	1,389	14,784	149	406	
		116	313	52,810	470,730	970	8,611	115	271	
	姫路市	112	346	49,410	560,410	920	10,850	95	261	
		147	418	54,780	648,390	1,049	12,548	123	344	
	龍野市	140	337	56,630	469,760	1,079	8,795	123	258	
		287	755	111,410	1,118,150	2,128	21,343	246	602	
	豐岡市	140	295	59,170	368,910	1,104	6,939	116	216	
		76	214	34,140	333,360	640	6,288	63	156	
	和田市	64	213	30,470	353,220	564	6,647	40	138	
		33	110	15,670	187,080	315	3,620	32	101	
	柏原市	84	214	41,670	307,230	767	5,410	77	179	
		123	322	45,880	472,600	890	9,073	127	284	
合 計	市 部	1,163	7,073	764,730	14,266,360	14,860	278,683	1,290	6,240	
	郡 部	1,341	4,498	618,270	7,568,930	11,739	144,670	1,406	4,083	
	計	2,504	11,571	1,383,000	21,835,290	26,599	423,353	2,696	10,323	
奈 良 縣	奈良市	75	337	36,217	628,979	702	12,216	106	341	
		164	392	77,911	544,548	2,384	10,403	104	252	
	葛城郡	239	729	114,128	1,173,527	3,086	22,619	210	593	
		205	528	89,650	767,520	1,648	13,880	189	455	
	高野郡	34	129	10,710	221,190	150	3,052	27	91	
		75	337	36,217	628,979	702	12,216	106	341	
	合 計	市 部	403	1,049	178,271	1,533,258	4,182	27,335	320	798
		郡 部	478	1,386	214,488	2,162,237	4,884	39,551	426	1,139
		計	881	2,435	392,759	3,695,495	9,066	66,886	746	1,937
	和 歌 山 縣	和歌山市	178	595	82,440	1,012,300	1,749	19,892	182	513
			78	244	38,060	398,680	746	7,699	90	212
		河内郡	256	839	120,500	1,410,980	2,495	27,591	272	725
			118	263	41,768	348,546	794	6,678	92	192
		湯浅郡	38	113	12,160	177,620	227	3,166	33	83
41			116	21,040	184,670	387	3,488	60	120	
新宮郡		44	140	18,110	232,320	336	3,811	41	117	
		40	207	24,300	408,480	404	7,242	48	177	
合 計		市 部	178	595	82,440	1,012,300	1,749	19,892	182	513
		郡 部	359	1,083	155,438	1,750,316	2,894	32,084	364	901
		計	537	1,678	237,878	2,762,616	4,643	51,976	546	1,414
大 阪 府		大津市	70	280	44,720	508,090	870	9,945	77	245
			92	337	50,910	582,660	965	11,091	66	250
		水戸郡	162	617	95,630	1,090,750	1,835	21,036	143	495
	51		137	26,670	206,820	516	3,807	40	91	
	根岸郡	91	266	35,860	411,590	663	7,828	132	308	
		90	254	29,080	387,760	531	7,390	107	246	
	長瀬郡	81	256	31,090	416,920	587	7,965	81	222	
		21	62	7,874	96,394	150	1,832	19	48	
	合 計	市 部	70	280	44,720	508,090	870	9,945	77	245
		郡 部	426	1,312	181,484	2,102,144	3,412	39,913	445	1,165
		計	496	1,592	226,204	2,610,234	4,282	49,858	522	1,410
	福 井 縣	福井市	82	322	43,710	572,540	827	11,046	76	259
			66	251	40,010	447,580	781	8,695	56	169
		野生郡	148	573	83,720	1,020,120	1,608	19,741	132	428
35			118	19,710	201,730	377	3,882	44	116	
敦賀郡		88	288	39,440	483,510	771	9,148	70	227	
		30	115	9,220	202,400	171	3,792	26	76	
小浜郡		34	104	15,190	167,410	303	3,128	26	85	
		82	322	43,710	572,540	827	11,046	76	259	
合 計		市 部	253	876	123,570	1,502,630	2,403	28,645	222	673
		郡 部	335	1,198	167,280	2,075,170	3,230	39,691	298	932
		計	588	2,074	290,850	3,577,800	5,633	68,336	520	1,605

稅 (其四) 第三種所得稅 續

府 縣 名	稅務 署 名	千 圓 以 下				七 千 圓 以 下						
		所得金額		稅 額		納稅人員		所得金額		稅 額		
		円	円	円	円	人	人	円	円	人	人	
兵 庫 縣	明石市	57,150	484,120	1,708	14,198	21	66	11,600	258,700	440	9,868	
		47,720	504,260	1,370	14,594	29	66	13,060	214,500	504	8,230	
	加古川市	104,870	988,380	3,078	28,792	50	132	24,660	473,200	944	18,098	
		51,340	584,150	1,390	15,772	38	81	16,040	250,460	614	8,846	
	姫路市	50,400	626,650	1,492	18,152	41	91	30,650	296,280	1,189	11,538	
		52,000	834,430	1,474	24,173	87	165	50,280	456,460	1,906	17,627	
	龍野市	58,800	508,140	1,725	14,084	51	90	26,960	229,890	875	8,653	
		110,800	1,342,570	3,199	38,257	138	255	77,240	686,350	2,781	26,280	
	豐岡市	47,150	378,990	1,342	10,628	36	68	16,780	181,340	589	6,148	
		37,290	348,500	1,127	9,754	22	51	11,480	169,870	432	6,144	
	和田市	28,570	357,280	817	10,030	32	61	12,520	171,280	468	6,615	
		15,280	260,370	451	7,045	15	38	5,830	138,060	218	4,955	
	柏原市	44,390	373,930	1,130	9,893	13	36	2,460	132,600	90	4,372	
		72,740	585,650	2,104	16,773	46	96	30,150	293,290	1,172	11,342	
合 計	市 部	1,146,980	18,980,290	33,439	555,954	584	2,364	618,830	10,483,770	24,082	406,496	
	郡 部	853,920	10,126,220	24,507	288,987	559	1,437	373,430	5,163,660	14,177	196,167	
	計	2,000,900	29,106,510	57,946	844,941	1,143	3,801	992,260	15,647,430	38,259	602,663	
奈 良 縣	奈良市	62,249	884,196	1,774	25,524	47	120	36,347	420,553	1,390	15,915	
		73,673	543,372	2,091	15,295	38	88	28,798	288,638	1,113	11,018	
	葛城郡	135,922	1,427,568	3,865	40,819	85	208	65,145	709,191	2,503	26,933	
		104,610	997,410	2,961	26,351	78	189	56,980	647,310	2,102	21,181	
	高野郡	9,870	249,640	207	4,446	21	44	9,330	136,450	251	2,813	
		62,249	884,196	1,774	25,524	47	120	36,347	420,553	1,390	15,915	
	合 計	市 部	188,153	1,790,422	5,259	46,092	137	321	95,108	1,072,398	3,466	35,012
		郡 部	250,402	2,674,618	7,033	71,616	184	441	131,455	1,492,951	4,856	50,927
		計	438,555	4,465,040	12,292	117,708	321	762	226,563	2,565,349	8,322	85,939
	和 歌 山 縣	和歌山市	130,830	1,257,660	3,910	36,602	78	215	52,460	795,110	1,990	30,529
			50,990	466,250	1,484	13,626	38	81	30,720	252,070	1,150	9,745
		河内郡	181,820	1,723,910	5,394	50,228	116	296	83,180	1,047,180	3,140	40,274
			53,632	373,082	1,504	10,422	31	60	20,880	163,439	779	5,965
		湯浅郡	12,740	193,960	376	5,326	16	29	8,530	74,260	316	2,297
22,740			230,990	675	6,238	15	34	11,940	109,910	457	3,307	
新宮郡		14,460	290,300	383	6,658	22	54	8,840	188,090	310	5,391	
		32,970	495,460	690	12,002	14	43	8,310	170,220	196	5,373	
合 計		市 部	130,830	1,257,660	3,910	36,602	78	215	52,460	795,110	1,990	30,529
		郡 部	187,532	2,050,042	5,112	54,272	136	301	89,220	957,989	3,208	32,078
		計	318,362	3,307,702	9,022	90,874	214	516	141,680	1,753,099	5,198	62,607
大 阪 府		大津市	54,140	634,610	1,589	18,391	17	61	13,200	256,800	525	9,898
			37,290	697,530	1,051	20,101	30	86	18,150	327,990	688	12,237
		水戸郡	91,430	1,332,140	2,640	38,492	47	147	31,350	584,790	1,213	22,135
	20,660		197,780	629	5,517	9	26	11,410	98,430	424	3,506	
	根岸郡	49,990	665,590	1,465	19,209	44	100	20,530	323,710	760	12,395	
		58,300	523,880	1,709	15,156	49	99	27,290	291,630	1,044	11,236	
	長瀬郡	34,433	532,010	1,051	15,175	29	75	12,860	260,450	486	9,823	
		9,436	107,505	280	2,982	4	11	1,992	40,361	77	1,521	
	合 計	市 部	54,140	634,610	1,589	18,391						



2. 所得

府縣名	税務署名	一 萬 圓 以 下				一 萬		
		納税人員	所得金額	税 額	納税人員	税 額		
長 野 縣	明石市部	29	57	22,660	233,270	1,080	11,399	
	明石市部	28	49	20,890	168,540	971	8,036	
	明石市部計	57	106	43,550	401,810	2,051	19,435	
	社加古川郡部	35	67	29,910	256,580	1,108	10,447	
	社加古川郡部	30	66	18,560	299,830	946	14,648	
	社加古川郡部計	63	115	34,220	439,200	1,742	21,230	
	姫路市部	39	70	25,850	256,490	1,252	11,179	
	姫路市部計	102	185	60,070	695,690	2,994	32,409	
	龍野郡部	30	50	22,960	161,680	1,125	7,571	
	龍野郡部	6	20	2,010	111,320	96	4,927	
	龍野郡部計	18	41	15,500	191,210	765	8,961	
	上野郡部	14	30	11,200	129,660	526	5,845	
	上野郡部	23	40	7,630	140,490	370	6,557	
	上野郡部計	41	74	34,890	266,810	1,717	12,747	
合 計	市部	597	1,852	782,500	10,463,360	38,216	510,710	
合 計	郡部	466	1,067	392,440	4,982,350	18,813	236,777	
合 計	計	1,063	2,919	1,174,940	15,445,710	57,029	747,487	
奈 良 縣	奈良市部	30	76	39,154	376,111	1,850	18,156	
	奈良市部	17	35	16,623	149,594	815	7,274	
	奈良市部計	47	111	55,777	525,705	2,665	25,430	
	葛城郡部	44	90	45,390	369,010	1,876	13,917	
	葛城郡部	6	16	1,450	82,690	60	1,863	
	葛城郡部計	30	76	39,154	376,111	1,850	18,156	
	合 計	市部	67	141	63,463	601,234	2,751	23,054
	合 計	郡部	97	217	102,617	977,405	4,601	41,210
	合 計	計	164	358	166,080	1,578,639	7,352	64,264
	和 歌 山 縣	和歌山市部	64	142	70,500	647,200	3,403	31,543
和歌山市部		29	54	40,290	209,380	1,942	10,207	
和歌山市部計		93	196	110,790	856,580	5,345	41,750	
粉湯郡部		21	40	17,675	158,845	875	7,767	
粉湯郡部		5	14	16,070	78,330	812	3,635	
粉湯郡部計		16	28	6,280	96,040	288	4,441	
御田新宮郡部		11	23	13,350	103,940	566	3,157	
御田新宮郡部		17	46	18,850	243,110	356	8,187	
御田新宮郡部計		64	142	70,500	647,200	3,403	31,543	
合 計		市部	99	205	112,515	889,645	4,839	37,394
合 計		郡部	163	347	183,015	1,536,845	8,242	68,937
合 計		計	262	552	295,530	2,426,490	13,081	106,331
滋 賀 縣		大津市部	13	32	26,480	161,460	1,366	7,988
		大津市部	18	45	5,150	218,240	245	10,064
	大津市部計	31	77	31,630	379,700	1,611	18,052	
	水口郡部	7	17	4,640	81,440	238	3,013	
	水口郡部	25	61	16,000	294,580	750	14,040	
	水口郡部計	34	67	28,450	267,180	1,349	12,814	
	長根郡部	14	32	5,630	153,820	281	7,626	
	長根郡部	1	5	75	34,659	3	1,582	
	長根郡部計	13	32	26,480	161,460	1,366	7,988	
	合 計	市部	99	227	59,945	1,049,919	2,866	49,139
	合 計	郡部	112	259	86,425	1,211,379	4,232	57,127
	合 計	計	211	486	146,370	2,261,298	7,098	106,266
	福 井 縣	福井市部	26	60	20,490	295,250	1,037	14,800
		福井市部	12	28	2,210	131,870	97	6,399
福井市部計		38	88	22,700	427,120	1,134	21,199	
野生郡部		5	17	1,480	94,060	71	4,163	
野生郡部		22	51	10,770	236,720	515	10,890	
野生郡部計		7	16	2,930	75,220	132	3,683	
小浜郡部		5	15	3,480	86,980	172	4,364	
小浜郡部		26	60	20,490	295,250	1,037	14,800	
小浜郡部計		51	127	20,870	624,850	987	29,499	
合 計		市部	77	187	41,360	920,100	2,024	44,299
合 計		郡部	33	65	10,200	346,000	414	14,642
合 計		計	110	252	51,560	1,266,100	2,438	58,941

税 (其四) 第三種所得税 續

府縣名	税務署名	五 千 圓 以 下				二 萬 圓 以 下				署 名		
		所得金額	税 額	納税人員	所得金額	税 額	納税人員	所得金額				
長 野 縣	明石市部	23,320	162,710	1,322	9,505	8	16	23,180	134,510	1,663	9,721	
	明石市部	9,750	97,010	535	5,257	10	17	22,270	123,810	999	8,398	
	明石市部計	33,070	259,720	1,857	14,762	18	33	45,450	258,320	2,662	18,119	
	社加古川郡部	4,200	203,330	261	11,201	10	18	21,760	137,270	1,334	9,023	
	社加古川郡部	15,030	234,050	934	14,456	6	14	6,310	140,270	469	10,355	
	社加古川郡部計	38,930	322,380	2,287	19,403	30	45	25,650	262,590	1,907	19,369	
	姫路市部	29,440	251,220	1,690	13,921	10	17	2,410	115,690	173	6,708	
	姫路市部計	68,370	573,600	3,977	33,324	40	62	28,060	378,280	2,080	26,077	
	龍野郡部	15,150	92,230	809	5,106	1	5	120	66,460	8	3,941	
	龍野郡部	15,310	145,300	937	8,728	4	8	14,860	67,880	1,074	4,929	
	龍野郡部計	5,400	47,970	304	2,920	7	10	1,960	52,010	137	3,806	
	上野郡部	13,210	83,450	822	5,062	1	3	130	36,410	2	1,803	
	上野郡部	12,090	120,370	613	4,967	10	14	5,680	65,470	396	4,664	
	上野郡部計	9,670	104,130	571	6,208	3	5	4,910	30,650	329	2,103	
合 計	市部	744,050	8,980,190	45,286	551,142	239	587	461,300	5,933,120	33,630	431,796	
合 計	郡部	340,620	4,130,460	21,072	249,114	144	309	230,610	2,816,570	15,578	199,954	
合 計	計	1,084,670	13,110,650	66,358	800,256	383	896	691,910	8,749,690	49,208	631,750	
奈 良 縣	奈良市部	18,318	346,206	1,070	20,408	11	18	9,804	119,759	704	8,733	
	奈良市部	49,499	192,728	3,064	11,188	15	26	39,419	202,219	2,901	15,266	
	奈良市部計	67,817	538,934	4,134	31,596	26	44	49,223	321,978	3,605	23,999	
	葛城郡部	19,760	367,720	672	14,669	25	45	23,030	341,810	1,096	15,902	
	葛城郡部	12,670	195,240	487	6,577	3	9	2,290	102,730	130	2,833	
	葛城郡部計	18,318	346,206	1,070	20,408	11	18	9,804	119,759	704	8,733	
	合 計	市部	81,929	755,688	4,223	32,434	43	80	64,739	646,759	4,127	34,001
	合 計	郡部	100,247	1,101,894	5,293	52,842	54	98	74,543	766,518	4,831	42,734
	合 計	計	182,176	1,857,582	9,516	85,276	97	178	139,282	1,413,277	8,958	76,735
	和 歌 山 縣	和歌山市部	143,830	929,310	8,854	56,351	38	59	36,020	377,080	2,640	26,927
和歌山市部		21,660	228,530	1,328	13,932	10	15	5,700	87,620	422	6,466	
和歌山市部計		165,490	1,157,840	10,182	70,283	48	74	41,720	464,700	3,062	33,393	
粉湯郡部		6,204	146,020	372	8,939	4	7	1,089	51,486	75	2,971	
粉湯郡部		6,340	110,920	409	6,853	5	8	4,490	54,300	333	4,070	
粉湯郡部計		6,190	130,780	362	7,125	2	3	190	18,800	14	1,434	
御田新宮郡部		9,730	137,070	227	5,260	10	16	2,440	108,480	179	7,317	
御田新宮郡部		520	129,150	31	5,671	2	6	1,160	70,450	35	2,099	
御田新宮郡部計		143,830	929,310	8,854	56,351	38	59	36,020	377,080	2,640	26,927	
合 計		市部	50,644	682,470	2,729	47,780	33	55	15,069	391,136	1,058	24,357
合 計		郡部	194,474	1,811,760	11,583	104,131	71	114	51,089	768,216	3,698	51,284
合 計		計	245,118	2,494,230	14,312	151,911	104	169	66,158	1,159,352	4,756	75,641
滋 賀 縣		大津市部	33,480	251,800	2,131	15,733	10	15	6,930	86,770	524	6,373
		大津市部	5,530	113,670	309	6,705	5	11	9,090	107,650	685	8,035
	大津市部計	39,010	365,470	2,440	22,438	15	26	16,020	194,420	1,209	14,408	
	水口郡部	40	10,650	2	602	—	—	—	—	—	—	
	水口郡部	35,380	388,640	2,138	23,411	11	23	7,930	214,780	580	16,013	
	水口郡部計	38,700	172,100	2,290	10,209	3	7	4,660	67,890	355	4,930	
	長根郡部	3,410	139,290	216	8,097	4	7	2,560	52,920	194	3,918	
	長根郡部	5,240	50,767	329	2,512	1	2	52	15,121	4	1,029	
	長根郡部計	33,480	251,800	2,131	15,733	10	15	6,930	86,770	524	6,373	
	合 計	市部	88,300	875,117	5,284	51,536	24	50	24,292	458,361	1,818	33,925
	合 計	郡部	121,780	1,126,917	7,415	67,269	34	65	31,222	545,131	2,342	40,298
	合 計	計	210,080	1,992,034	12,699	118,805	58	115	55,514	1,003,492	4,160	74,223
	福 井 縣	福井市部	19,610	159,020	1,304	9,785	8	16	15,020	139,150	1,106	10,231
		福井市部	13,910	140,220	803	8,408						



2. 所得

府縣名	稅務署名	三萬圓以下				五				
		納稅人員		所得金額		稅額		納稅人員		
		人	円	円	円	円	人	円		
兵 庫 縣	明石市	1	3	80	43,080	7	3,532	6	8	
	明石郡	3	5	2,150	53,040	193	4,826	1	1	
	計	4	8	2,230	96,120	200	8,358	6	9	
	加古川郡	5	12	2,470	160,980	208	11,711	5	7	
	加古川市	14	22	50,650	192,490	4,440	16,749	3	8	
	加古川郡	10	18	13,000	190,740	1,095	15,928	15	22	
	計	10	16	20,240	136,700	1,723	10,812	1	2	
	姫路郡	20	34	33,240	327,440	2,818	26,740	16	24	
	野間郡	8	15	6,220	166,100	557	12,113	3	6	
	野間郡	2	4	530	52,600	46	3,775	6	8	
	野間郡	4	6	1,320	43,730	109	3,616	5	8	
	野間郡	5	9	830	91,980	72	7,333	7	10	
	野間郡	8	13	12,520	130,210	1,180	11,755	1	2	
	計	172	416	357,840	5,873,580	30,888	510,291	162	295	
合 計	147	292	208,330	3,473,320	18,194	294,974	127	230		
計	319	708	566,170	9,346,900	49,082	805,265	289	525		
奈 良 縣	奈良市	9	19	12,215	229,166	1,030	18,360	9	11	
	奈良郡	6	11	16,023	114,401	1,322	9,700	9	16	
	計	15	30	28,238	343,567	2,352	28,060	18	27	
	葛城郡	15	21	9,460	168,660	600	8,180	18	32	
	葛城郡	2	7	1,230	133,620	58	4,571	6	10	
	計	9	19	12,215	229,166	1,030	18,360	9	11	
	合 計	23	39	26,713	416,681	1,980	22,451	33	58	
	計	32	58	38,928	645,847	3,010	40,811	42	69	
	和 歌 山 縣	和歌山市	29	49	44,270	482,230	3,647	42,002	18	32
		和歌山郡	13	18	25,080	121,220	2,087	10,489	3	5
計		42	67	69,350	603,450	5,734	52,491	21	37	
新湊郡		2	4	10,996	51,219	1,017	4,590	2	3	
新湊郡		7	11	3,630	91,760	283	7,312	7	10	
新湊郡		2	4	880	51,860	75	3,304	5	9	
新湊郡		1	3	170	45,220	14	2,400	7	10	
計		29	49	44,270	482,230	3,647	42,002	18	32	
合 計		25	40	40,756	361,279	3,476	28,095	26	41	
計		54	89	85,026	843,509	7,123	70,097	44	73	
澁 賀 縣		大津市	2	4	6,130	42,380	498	3,441	1	2
		大津郡	2	4	1,590	50,270	152	4,466	2	2
	計	4	8	7,720	92,650	650	7,907	1	4	
	水戸郡	11	32	13,110	507,150	1,116	43,137	12	24	
	水戸郡	11	17	22,470	152,760	1,929	13,652	2	8	
	計	2	4	6,130	42,380	498	3,441	1	2	
	合 計	24	53	37,170	710,180	3,197	61,255	24	49	
	計	26	57	43,300	752,560	3,695	64,696	25	51	
	福 井 縣	福井市	1	5	1,010	92,140	83	7,841	2	3
		福井郡	1	1	22,530	22,530	1,895	1,895	1	3
計		1	6	1,010	114,670	83	9,736	3	6	
大野郡		19	26	13,660	158,860	1,186	13,411	3	5	
大野郡		9	14	7,420	125,110	681	11,092	5	6	
計		1	5	1,010	92,140	83	7,841	2	3	
合 計		28	42	21,080	326,850	1,867	28,009	11	18	
計		29	47	22,090	418,990	1,950	35,850	13	21	

稅 (其四) 第三種所得稅 續

萬圓以下				七萬圓以下				署名	
所得金額		稅額		納稅人員		所得金額			稅額
人	円	円	円	人	円	円	円		
34,890	67,470	3,661	6,852	—	—	—	—	—	
—	45,650	—	5,213	—	—	—	—	—	
34,890	113,120	3,661	12,065	—	—	—	—	—	
630	86,720	70	7,789	—	—	—	—	—	
870	181,020	87	18,981	2	5	960	185,150	119	
17,520	269,630	1,962	29,004	1	1	—	60,760	7,695	
690	34,970	71	3,611	—	—	—	—	—	
18,210	304,600	2,033	32,615	1	1	—	60,760	7,695	
700	121,150	41	10,117	2	3	8,250	51,950	984	
15,370	89,850	1,721	10,209	1	1	—	54,840	6,688	
4,660	95,810	474	9,414	—	—	—	—	—	
5,950	105,290	612	10,219	—	—	—	—	—	
4,870	30,460	469	2,928	—	—	—	—	—	
482,390	5,040,980	51,323	538,730	36	71	129,500	2,119,310	17,279	
227,820	3,802,710	23,734	393,689	42	79	191,860	2,209,400	24,650	
710,210	8,843,690	75,057	932,419	78	150	321,360	4,328,710	41,929	
32,838	81,757	3,584	8,995	—	—	—	—	—	
16,779	258,121	1,709	26,730	—	—	—	—	—	
49,617	339,878	5,293	35,725	—	—	—	—	—	
31,460	522,010	2,749	34,143	1	2	600	52,160	40	
11,550	148,650	1,056	10,576	1	2	31,500	51,780	3,455	
32,838	81,757	3,584	8,995	—	—	—	—	—	
59,789	928,781	5,514	71,449	2	4	32,100	103,940	3,495	
92,627	1,010,538	9,098	80,444	2	4	32,100	103,940	3,495	
85,410	519,790	8,987	55,087	18	23	30,570	272,020	3,746	
5,890	76,950	647	8,274	2	3	4,140	66,440	540	
91,300	596,740	9,634	63,361	20	26	34,710	338,460	4,286	
10,276	38,466	790	2,040	1	1	—	53,384	6,441	
9,620	69,980	1,032	5,243	1	2	1,380	57,040	171	
5,690	117,100	572	12,462	—	—	—	—	—	
13,650	159,160	729	10,671	2	4	180	109,330	12	
8,330	102,450	787	7,678	1	3	2,300	114,290	112	
85,410	519,790	8,987	55,087	18	23	30,570	272,020	3,746	
53,456	564,106	4,557	46,368	6	13	8,000	400,484	835	
138,866	1,083,896	13,544	101,455	24	36	38,570	672,504	4,581	
90	39,650	10	4,313	1	2	19,280	62,130	2,460	
—	67,060	—	6,790	7	10	51,400	174,950	6,159	
90	106,710	10	11,103	8	12	70,680	237,080	8,619	
11,540	475,690	1,228	51,741	10	18	10,090	446,170	1,249	
1,430	259,210	156	29,075	8	14	12,690	343,910	1,544	
15,400	212,760	1,712	23,742	1	1	—	55,870	6,864	
90	39,650	10	4,313	1	2	19,280	62,130	2,460	
28,370	1,014,720	3,096	111,348	25	43	74,180	1,020,900	8,952	
28,460	1,054,370	3,106	115,661	26	45	93,460	1,083,030	11,412	
1,300	37,190	138	3,944	—	—	—	—	—	
24,320	68,000	2,356	6,931	2	4	540	129,820	70	
25,620	105,190	2,494	10,875	2	4	540	129,820	70	
—	47,280	—	5,458	—	—	—	—	—	
1,780	67,490	183	6,855	9	12	37,880	169,700	4,723	
2,980	48,320	346	5,614	—	—	—	—	—	
3,040	34,420	312	3,529	—	—	—	—	—	
1,300	37,190	138	3,944	—	—	—	—	—	
32,120	265,510	3,197	28,387	11	16	38,420	299,520	4,793	
33,420	302,700	3,335	32,331	11	16	38,420	299,520	4,793	



2. 所得

府縣名	税務署名	十萬圓以下				二十	
		納税人員	所得金額	税額	納税人員		
		人	円	円	人	円	
兵 庫 縣	明石市				3	4	
	明石市計				8	9	
	加古川郡	14	16	48,050	165,600	6,892	23,395
	姫路市				1	2	
	姫路市計				1	2	
	龍野郡				18	19	
	上野郡						
	和田郡						
	山本郡						
	洲本郡						
合計	45	70	195,210	2,015,770	27,260	282,136	
合計	43	58	131,130	1,257,920	18,710	178,489	
合計	88	128	326,340	3,273,690	45,970	460,625	
奈 良 縣	奈良市						
	奈良市計						
	葛城郡	1	2	260	77,250	20	4,941
	葛野郡						
	合計	1	2	260	77,250	20	4,941
合計	1	2	260	77,250	20	4,941	
和 歌 山 縣	和歌山市	1	2	40	88,350	6	12,752
	和歌山市計	1	2	40	88,350	6	12,752
	河内郡	2	3	8,486	94,467	1,250	13,914
	湯淺郡	1	2	36,030	74,480	4,582	8,094
	御坊郡	1	2	460	80,230	64	11,209
	田新郡		1		80,110		5,154
	合計	5	10	45,016	417,637	5,902	51,123
	合計	5	10	45,016	417,637	5,902	51,123
滋 賀 縣	大津市						
	大津市計						
	水八幡郡	3	8	2,680	402,680	377	56,337
	長根郡	1	2	3,000	72,520	403	9,744
	長津郡	3	4	27,400	88,900	3,963	12,857
	合計	7	14	33,080	564,100	4,743	78,938
合計	7	14	33,080	564,100	4,743	78,938	
福 井 縣	福井市			83,950		11,916	
	福井市計			83,950		11,916	
	大野郡						
	武生郡						
	小賀郡						
合計			83,950		11,916		
合計			83,950		11,916		

税 (其四) 第三種所得税 續

萬圓以下				五十萬圓以下				署名			
所得金額	税額	納税人員	所得金額	税額	納税人員	所得金額	税額				
円	円	人	円	円	人	円	円				
18,800	114,400	2,956	17,990					明 社 加 古 川 郡 姫 路 市 龍 野 郡 上 野 郡 和 田 郡 山 本 郡 洲 本 郡 計			
4,820	175,140	846	30,745								
23,620	289,540	3,802	48,735								
3,190	108,400	492	16,730								
3,190	108,400	492	16,730								
10,880	109,590	1,686	16,980								
312,070	2,912,950	52,063	484,488	18	27	329,680	3,036,810	66,983	608,157	計	
113,220	2,816,340	18,558	464,705	17	24	379,360	2,176,320	74,724	430,312		
425,290	5,729,290	70,621	949,193	35	51	709,040	5,213,130	141,707	1,038,469		
											奈 良 縣 計
7,800	370,130	973	40,443	1	2	900	249,790	107	27,702		
2,810	134,910	382	13,812	1	2	27,920	357,310	3,094	45,102		
10,610	505,040	1,355	54,255	2	4	28,820	607,100	3,201	72,804		
10,610	505,040	1,355	54,255	2	4	28,820	607,100	3,201	72,804		
											和 歌 山 縣 計
107,200	504,130	17,603	81,730	1			282,960		55,046		
107,200	504,130	17,603	81,730	1			282,960		55,046		
											粉 湯 御 田 新 計
107,200	504,130	17,603	81,730	1			282,960		55,046		
107,200	607,110	17,603	89,359	1			282,960		55,046		
											大 水 八 幡 長 今 計
											大 水 八 幡 長 今 計
134,190	1,244,740	23,665	213,120	2	3	27,690	220,820	5,110	40,754		
134,190	1,244,740	23,665	213,120	2	3	27,690	220,820	5,110	40,754		
											福 井 縣 計
13,590	411,580	2,242	68,329								
13,590	411,580	2,242	68,329								
											大 武 生 小 計
41,930	137,040	6,846	22,588	6	7	21,690	314,530	4,297	62,308		
13,590	411,580	2,242	68,329								
41,930	137,040	6,846	22,588	6	7	21,690	314,530	4,297	62,308		
55,520	548,620	9,088	90,917	6	7	21,690	314,530	4,297	62,308		



2. 所得

府縣名	税務署名	百 萬 圓 以 下				二 百				
		納税人員	所得金額	税 額	納税人員	所得金額	税 額	納税人員		
兵 庫 縣	明石市									
	加古川市									
	姫路市									
	龍野市									
	上野市									
	和田市									
	山本郡									
	原部郡									
	洲部郡									
	合計	5	7	121,640	1,167,020	26,208	251,686	1	1	
奈 良 縣	奈良市									
	葛城郡									
	高野郡									
	吉野郡									
	合計									
	和 歌 山 縣	和歌山市								
		河内郡								
		湯浅郡								
		湯浅郡								
		湯浅郡								
湯浅郡										
湯浅郡										
湯浅郡										
湯浅郡										
湯浅郡										
澁 賀 縣	大津市									
	水戸郡									
	八幡郡									
	長瀬郡									
	今津郡									
	合計									
	福 井 縣	福井市								
		大野郡								
		小浜郡								
		小浜郡								
小浜郡										
小浜郡										
小浜郡										
小浜郡										
小浜郡										
小浜郡										

税 (其四) 第三種所得税 續

府縣名	税務署名	萬 圓 以 下				合 計				
		所得金額	税 額	納税人員	所得金額	税 額	納税人員	所得金額		
兵 庫 縣	明石市			357	1,175	286,519	2,519,389	14,233	97,336	
	加古川市			469	1,321	241,616	2,491,126	6,972	100,635	
	姫路市			826	2,496	528,135	5,010,515	21,205	197,971	
	龍野市			700	1,834	327,940	3,156,190	7,588	94,255	
	上野市			667	1,885	409,040	3,916,670	18,991	174,192	
	和田市			702	2,098	347,760	4,678,740	14,584	195,903	
	山本郡			724	1,685	334,750	2,786,940	9,819	86,271	
	原部郡			1,426	3,783	682,510	7,465,680	24,403	282,174	
	洲部郡			711	1,542	306,031	2,336,394	7,965	76,899	
	合計			3,999	10,086	212,260	2,059,630	8,500	84,521	
奈 良 縣	奈良市			361	1,108	169,050	1,972,090	4,413	59,297	
	葛城郡			199	680	104,680	1,452,680	3,411	50,455	
	高野郡			579	1,447	268,610	2,017,840	5,376	47,398	
	吉野郡			744	1,859	357,540	2,866,740	9,534	80,727	
	合計			1,883	5,094	887,220	8,634,210	27,709	268,356	
	和 歌 山 縣	和歌山市			967	3,087	887,220	8,634,210	57,709	486,470
		河内郡			484	1,371	300,320	2,748,610	11,222	110,255
		湯浅郡			1,451	4,458	1,187,540	11,382,820	68,931	596,725
		湯浅郡			596	1,489	275,382	2,339,193	8,590	79,046
		湯浅郡			187	554	103,570	1,118,530	4,030	40,938
湯浅郡				300	758	153,679	1,455,130	8,063	58,174	
湯浅郡				222	786	107,610	2,050,750	3,155	75,250	
湯浅郡				214	1,009	128,310	2,490,700	2,970	72,331	
湯浅郡				967	3,087	887,220	8,634,210	57,709	486,470	
湯浅郡				2,003	5,967	1,068,871	12,202,913	38,030	435,994	
澁 賀 縣	大津市			331	1,357	258,660	2,874,400	10,612	93,157	
	水戸郡			532	1,879	298,530	3,719,430	11,585	143,389	
	八幡郡			863	3,236	557,190	6,593,830	22,197	236,546	
	長瀬郡			240	626	113,740	929,610	2,363	20,084	
	今津郡			644	1,740	451,140	6,164,510	40,011	518,045	
	合計			2,551	7,498	1,407,796	17,524,412	76,412	980,988	
	福 井 縣	福井市			395	1,608	255,620	3,797,360	9,805	180,710
		大野郡			430	1,449	259,030	2,598,040	7,525	85,127
		小浜郡			825	3,057	514,650	6,395,400	17,330	265,837
		小浜郡			227	706	119,060	1,212,200	2,932	33,846
小浜郡				522	1,667	296,890	3,534,540	15,821	176,304	
小浜郡				219	700	142,290	1,407,630	10,134	65,255	
小浜郡				194	629	78,920	1,073,360	1,744	29,112	
小浜郡				395	1,608	255,620	3,797,360	9,805	180,710	
小浜郡				1,592	5,151	896,190	9,825,770	38,156	389,644	
小浜郡				1,987	6,759	1,151,810	13,623,130	47,961	570,354	



2. 所得

府縣名	稅務署名	所得總額		第三種ノ内法第				
		所得金額	稅額	納稅人員	控除人員	控除金額	所得人員	
長	明石市	4,018,794	166,811	264	831	75,400	120	
	明石郡	3,321,036	145,474	301	1,029	89,700	303	
	計	7,339,830	312,285	565	1,860	165,100	423	
	社加古川郡	4,161,146	140,036	443	1,366	128,300	404	
	姫路市	5,465,648	251,902	481	1,348	128,600	338	
	姫路郡	7,646,372	310,817	484	1,416	134,400	202	
	計	3,724,074	130,342	333	1,092	103,700	348	
	龍野郡	11,370,446	441,159	817	2,508	238,100	550	
	龍上郡	3,849,486	148,819	392	1,123	109,800	260	
	豐和郡	2,798,328	118,859	231	760	68,800	161	
	田原郡	2,798,627	101,024	247	900	78,600	237	
	和木郡	1,949,858	76,794	118	397	34,100	124	
	本郡	3,169,301	102,358	401	1,124	111,800	370	
	計	4,167,091	145,096	443	1,148	104,204	360	
合計	185,403,211	10,050,726	7,459	19,858	1,898,000	2,647		
合計	81,157,848	4,674,437	5,637	16,567	1,544,504	3,776		
合計	266,561,059	14,725,163	13,096	36,425	3,442,504	6,423		
奈	真市	5,690,912	216,896	383	1,144	107,900	174	
	真郡	3,781,402	142,390	294	1,255	116,800	226	
	計	9,472,314	359,286	677	2,399	224,700	400	
	高城郡	8,537,450	333,809	679	1,891	183,000	228	
	吉野郡	3,094,634	130,240	159	522	49,800	98	
	合計	5,690,912	216,896	383	1,144	107,900	174	
	合計	15,413,486	606,439	1,132	3,668	349,600	552	
	合計	21,104,338	823,335	1,515	4,812	457,500	726	
	和	歌山市	13,307,971	729,140	580	1,396	136,500	280
		歌山郡	4,095,931	194,103	205	773	76,400	141
計		17,403,902	923,243	785	2,169	212,900	421	
粉河郡		3,274,591	119,622	393	1,241	111,400	429	
湯坊郡		1,799,037	84,574	122	361	33,000	122	
邊野郡		2,436,549	103,950	204	524	50,900	181	
新宮郡		2,722,100	116,557	132	441	37,900	86	
計		3,842,155	145,079	165	548	50,500	87	
合計		13,307,971	729,140	580	1,396	136,500	280	
合計		18,170,353	763,885	1,221	3,888	360,100	1,046	
合計	31,478,324	1,493,025	1,801	5,284	496,600	1,326		
大	津市	4,948,125	192,954	321	903	84,100	102	
	津郡	4,326,730	175,842	392	1,242	115,200	214	
	計	9,274,855	368,796	713	2,145	199,300	316	
	水戸郡	1,383,900	45,848	124	370	36,400	56	
	八戸郡	7,632,170	586,705	356	1,070	99,200	352	
	長根郡	4,871,090	257,584	315	1,012	90,000	185	
	今津郡	3,574,679	159,165	335	1,045	99,300	211	
	計	733,612	20,651	119	348	31,800	84	
	合計	4,948,125	192,954	321	903	84,100	102	
	合計	22,522,181	1,245,795	1,641	5,087	471,900	1,102	
合計	27,470,306	1,438,749	1,962	5,990	556,000	1,204		
福	井市	5,735,925	270,618	445	1,283	117,800	211	
	井郡	3,504,490	130,352	439	1,308	122,900	368	
	計	9,240,415	400,970	884	2,591	240,700	579	
	大野郡	1,520,056	50,820	161	445	44,300	102	
	武蔵郡	4,976,753	251,081	411	1,270	118,900	300	
	小野郡	2,095,925	96,204	173	488	43,200	102	
	計	1,570,093	56,096	171	541	51,200	156	
	合計	5,735,925	270,618	445	1,283	117,800	211	
	合計	13,667,317	584,553	1,355	4,052	380,500	1,028	
	合計	19,403,242	855,171	1,800	5,335	498,300	1,239	

稅 (其四) 第三種所得稅

府縣名	稅務署名	十六條控除額		同第十六條ノ三控除額		所得人員	控除人員	控除金額	
		控除人員	控除金額	控除人員	控除金額				
長	明石市	422	149,599	316	34,101	41	37,204	4,174	
	明石郡	908	289,306	286	30,134	59	48,707	5,864	
	計	1,330	438,905	602	64,235	100	85,911	10,038	
	社加古川郡	1,149	361,658	395	37,779	54	43,025	4,926	
	姫路市	1,052	380,082	501	45,804	30	35,334	3,536	
	姫路郡	674	254,600	582	64,790	43	46,964	5,407	
	計	881	296,857	294	31,347	44	32,866	3,515	
	龍野郡	1,555	551,457	876	96,137	87	79,830	8,922	
	龍上郡	585	253,004	380	43,238	9	11,121	1,430	
	豐和郡	528	159,540	213	22,578	27	27,990	3,424	
	田原郡	840	281,277	302	24,567	48	40,624	4,961	
	和木郡	408	131,129	132	13,613	26	25,076	2,226	
	本郡	848	299,851	256	24,731	11	7,418	735	
	計	963	348,790	415	42,412	69	52,322	6,418	
合計	8,537	3,500,245	7,947	908,554	510	602,295	61,065		
合計	10,625	3,769,282	6,177	681,042	539	516,756	59,122		
合計	19,162	7,269,527	14,124	1,589,596	1,049	1,119,051	120,187		
奈	真市	544	209,306	466	48,810	41	37,646	4,037	
	真郡	567	194,565	436	40,949	44	33,767	3,424	
	計	1,111	403,871	902	89,759	85	71,413	7,461	
	高城郡	746	254,146	670	60,055	37	34,105	3,915	
	吉野郡	374	128,973	161	15,349	15	15,190	1,322	
	合計	544	209,306	466	48,810	41	37,646	4,037	
	合計	1,687	577,684	1,267	116,353	96	83,062	8,661	
	合計	2,231	786,990	1,733	165,163	137	120,708	12,698	
	和	歌山市	926	336,170	516	64,962	75	67,257	9,217
		歌山郡	436	150,853	153	16,988	7	8,325	918
計		1,362	487,023	669	81,950	82	75,582	10,135	
粉河郡		1,074	374,240	393	46,061	72	63,027	9,409	
湯坊郡		367	124,691	152	19,925	20	21,364	2,843	
邊野郡		628	204,546	238	25,420	20	17,531	2,871	
新宮郡		278	91,590	181	21,450	25	29,346	8,997	
計		258	92,735	197	23,701	20	16,535	1,972	
合計		926	336,170	516	64,962	75	67,257	9,217	
合計		3,041	1,038,655	2,314	153,545	164	156,128	27,010	
合計	3,967	1,374,825	3,048	218,507	239	223,385	36,227		
大	津市	377	140,059	420	46,406	38	33,266	3,387	
	津郡	809	276,370	426	38,816	41	39,710	3,681	
	計	1,186	416,429	846	85,222	79	72,976	7,068	
	水戸郡	150	56,576	129	11,072	8	3,706	275	
	八戸郡	948	333,245	530	57,353	43	42,667	4,447	
	長根郡	561	196,026	416	47,517	52	51,483	5,168	
	今津郡	639	214,729	392	44,046	25	22,733	2,606	
	計	256	84,602	131	13,171	10	11,788	1,186	
	合計	377	140,059	420	46,406	38	33,266	3,387	
	合計	3,363	1,161,548	2,024	211,975	179	172,087	17,363	
合計	3,740	1,301,607	2,444	258,381	217	205,353	20,750		
福	井市	629	236,950	560	67,200	49	60,310	5,700	
	井郡	1,118	371,120	435	44,086	44	32,950	3,520	
	計	1,747	608,070	995	111,286	93	93,260	9,220	
	大野郡	421	131,580	122	12,466	4	4,920	395	
	武蔵郡	913	317,230	447	53,531	49	44,416	4,567	
	小野郡	314	110,981	198	20,826	23	25,049	2,368	
	計	458	153,773	223	23,771	24	14,690	2,498	
	合計	629	236,950	560	67,200	49	60,310	5,700	
	合計	3,224	1,084,684	1,425	154,680	144	122,025	13,348	
	合計	3,853	1,321,634	1,985	221,880	193	182,335	19,048	



2. 所得

府縣名	税務署名	千二百圓以下				千五			
		納税人員		所得金額		税額		納税人員	
		人	円	円	円	円	人	円	
石川縣	金澤市	6	103	1,680	116,400	13	931	123	916
	小松市	4	23	1,260	22,800	10	182	119	421
	七尾市	10	126	2,940	139,200	23	1,113	242	1,337
	輪島市	2	26	730	28,800	6	230	119	425
	能登郡	9	51	2,640	50,400	21	403	141	472
	尾花郡	7	42	3,300	42,000	26	336	81	279
	石川郡	6	103	1,680	116,400	13	931	123	916
	合計	22	142	7,930	144,000	63	1,151	460	1,597
	合計	28	245	9,610	260,400	76	2,082	583	2,513
	富山縣	富山市	9	99	3,980	108,000	32	864	192
魚津市		7	44	2,130	44,400	17	355	199	573
高岡市		16	143	6,110	152,400	49	1,219	391	1,290
高岡郡		22	93	7,700	85,200	62	682	197	605
高岡郡		7	29	2,340	26,400	19	211	47	206
出町郡		18	62	4,780	52,800	38	422	162	459
出町郡		25	91	7,120	79,200	57	633	209	665
出町郡		97	288	27,977	229,200	224	1,834	321	789
合計		16	128	6,320	134,400	51	1,075	239	923
合計		144	487	42,587	411,600	341	3,293	879	2,426
香川縣	丸龜市	2	12	700	12,000	6	96	34	158
	丸龜郡	18	59	6,380	49,200	51	394	187	568
	高松市	20	71	7,080	61,200	57	490	221	726
	高松郡	2	7	1,130	6,000	9	48	44	128
	高松郡	5	15	1,580	12,000	13	96	67	183
	高松郡	4	72	1,340	81,600	11	653	107	504
	高松郡	6	14	2,230	9,600	18	77	87	211
	高松郡	10	86	3,570	91,200	29	730	194	715
	合計	6	84	2,040	93,600	17	749	141	662
	合計	31	95	11,320	76,800	91	615	385	1,090
徳島縣	徳島市	4	45	1,700	49,200	14	394	75	450
	那賀郡	9	33	3,910	28,800	31	230	139	427
	那賀郡	13	78	5,610	78,000	45	624	214	877
	那賀郡	12	41	3,365	34,800	27	278	101	302
	那賀郡		12		14,400		115	88	241
	那賀郡	2	12	1,374	12,000	11	96	58	141
	那賀郡	7	21	1,780	16,800	14	184	67	178
	那賀郡	4	45	1,700	49,200	14	394	75	450
	合計	30	119	10,429	106,800	83	853	453	1,289
	合計	34	164	12,129	156,000	97	1,247	528	1,739
高知縣	高知市	4	46	1,240	50,400	10	403	93	577
	高知郡	2	9	790	8,400	6	67	151	440
	高知郡	6	55	2,030	58,800	16	470	244	1,017
	高知郡	2	10	110	9,600	1	77	40	194
	高知郡	1	17	128	19,200	1	153	100	281
	高知郡	14	34	3,710	24,000	30	192	88	256
	高知郡	1	10	60	10,800	0	86	50	232
	高知郡	4	46	1,240	50,400	10	403	93	577
	合計	20	80	4,798	72,000	38	575	429	1,403
	合計	24	126	6,038	122,400	48	978	522	1,980
總計	市部	140	4,663	53,564	5,427,600	432	43,422	3,082	33,864
	郡部	542	2,761	191,160	2,662,800	1,529	21,297	7,532	27,651
	合計	682	7,424	244,724	8,090,400	1,961	64,719	10,614	61,515
	昭和三年	272	5,298	104,532	6,031,200	838	48,245	11,055	62,004
	昭和二年	335	6,379	113,576	7,252,800	901	58,022	12,260	65,525
	昭和十一年	369	7,132	123,972	8,115,600	991	64,927	14,888	71,852

税 (其四) 第三種所得税 續

府縣名	税務署名	百圓以下				二千圓以下			
		所得金額		税額		納税人員		所得金額	
		円	円	円	円	人	円	円	
石川縣	金澤市	54,890	1,063,360	505	9,848	181	933	99,430	1,294,550
	小松市	35,030	403,690	320	3,720	142	412	59,220	466,170
	七尾市	89,920	1,467,050	825	13,568	323	1,345	158,650	1,760,720
	輪島市	44,680	407,840	411	3,745	88	337	45,950	431,780
	能登郡	54,570	442,990	497	4,024	112	383	45,810	463,320
	尾花郡	29,090	263,802	261	2,345	63	208	24,550	249,550
	石川郡	54,890	1,063,360	505	9,848	181	933	99,430	1,294,550
	合計	163,370	1,518,322	1,489	13,834	405	1,340	175,530	1,610,820
	合計	218,260	2,581,682	1,994	23,682	586	2,273	274,960	2,905,370
	富山縣	富山市	71,870	706,440	667	6,569	222	634	79,740
魚津市		62,420	499,620	578	4,605	183	484	75,190	518,540
高岡市		134,290	1,206,060	1,245	11,174	405	1,118	154,930	1,235,430
高岡郡		70,620	542,390	643	4,968	162	449	63,870	495,690
高岡郡		16,760	215,550	160	2,021	79	229	25,520	256,890
出町郡		58,040	398,320	535	3,682	145	381	57,680	406,100
出町郡		74,800	613,870	695	5,703	224	610	83,200	662,990
出町郡		87,323	621,428	790	5,646	263	614	85,667	605,303
合計		88,630	921,990	827	8,500	301	863	105,260	973,780
合計		278,403	2,061,758	2,546	18,901	753	1,928	262,407	2,025,633
香川縣	丸龜市	14,350	167,410	126	1,563	52	163	17,270	193,450
	丸龜郡	53,970	510,880	505	4,725	200	544	84,750	597,270
	高松市	68,320	678,290	631	6,288	252	707	102,020	790,720
	高松郡	17,490	112,220	158	1,030	41	113	13,910	127,850
	高松郡	21,370	154,160	197	1,403	36	97	10,700	102,790
	高松郡	41,400	531,870	380	4,921	119	472	46,390	611,440
	高松郡	30,020	166,850	276	1,547	95	207	35,520	194,490
	高松郡	71,420	698,720	656	6,468	214	679	81,910	805,930
	合計	55,750	699,280	506	6,484	171	635	63,660	804,890
	合計	122,850	944,110	1,136	8,705	372	961	144,880	1,022,400
徳島縣	徳島市	33,850	505,270	319	4,705	94	435	49,420	594,740
	那賀郡	46,820	384,500	433	3,529	144	360	60,680	371,740
	那賀郡	80,670	889,770	752	8,234	238	795	110,100	966,480
	那賀郡	40,681	271,377	366	2,487	66	189	28,360	214,087
	那賀郡	33,660	203,410	310	1,864	91	239	41,800	254,960
	那賀郡	20,424	109,241	188	981	31	97	13,526	112,383
	那賀郡	20,740	147,060	190	1,336	42	107	25,360	110,850
	那賀郡	33,850	505,270	319	4,705	94	435	49,420	594,740
	合計	162,325	1,115,588	1,487	10,197	374	992	169,726	1,064,020
	合計	196,175	1,620,858	1,806	14,902	468	1,427	219,146	1,658,760
高知縣	高知市	36,860	651,070	340	6,051	105	558	56,390	782,940
	高知郡	54,610	382,940	497	3,490	109	290	46,070	314,480
	高知郡	91,470	1,034,010	837	9,541	214	848	102,460	1,097,420
	高知郡	12,820	203,040	118	1,840	36	136	13,890	171,120
	高知郡	28,993	242,144	262	2,210	102	262	31,639	279,112
	高知郡	28,950	223,580	264	2,042	53	166	22,490	195,560
	高知郡	18,650	247,930	167	2,333	34	158	15,780	212,410
	高知郡	36,860	651,070	340	6,051	105	558	56,390	782,940
	合計	144,023	1,299,634	1,308	11,915	334	1,012	129,869	1,172,682
	合計	180,883	1,950,704	1,648	17,966	439	1,570	186,259	1,955,622
總計	市部	1,318,836	41,420,129	12,335	385,150	4,400	31,938	2,213,746	47,804,653
	郡部	2,771,903	26,927,731	25,520	247,347	7,208	23,656	3,001,552	28,403,325
	合計	4,090,739	68,347,860	37,855	632,497	11,608	55,594	5,215,298	76,207,978
	昭和三年	4,247,256	68,179,382	39,943	628,441	11,794	55,495	5,355,615	75,574,995
	昭和二年	4,625,978	71,369,015	43,140	658,471	12,884	58,614	5,876,945	70,109,632
	昭和十一年	5,372,239	76,169,545	49,096	699,731	13,609	59,187	5,813,788	78,896,345



2. 所得

府縣名	税務署名	三 千 圓 以 下				五		
		納税人員	所得金額	税 額	納税人員			
石川縣	金澤市	146	687	83,170	1,296,300	1,595	25,112	
		84	284	32,570	469,430	636	8,945	
	小松市	230	971	115,740	1,765,730	2,231	34,057	
		82	275	38,440	468,740	713	9,152	
	七尾市	75	254	33,480	428,660	633	7,826	
		39	146	20,620	260,020	390	4,647	
	合計	146	687	83,170	1,296,300	1,595	25,112	
		280	959	125,110	1,626,850	2,372	30,570	
	富山縣	富山市	171	509	85,660	817,300	1,539	15,995
			126	339	55,190	504,580	1,052	9,661
魚津市		297	848	140,850	1,321,880	2,591	25,656	
		150	384	71,520	559,920	1,389	10,757	
高岡市		56	169	26,850	268,950	513	5,176	
		100	259	44,780	380,820	865	7,360	
出町市		156	428	71,630	649,770	1,378	12,536	
		181	440	72,983	627,801	1,387	11,973	
合計		227	678	112,510	1,086,250	2,052	21,171	
		557	1,422	244,473	2,073,121	4,693	39,751	
香川縣	丸亀市	24	96	17,360	169,700	330	3,231	
		217	496	81,930	674,890	1,573	13,159	
	長尾市	241	592	99,290	844,590	1,903	16,390	
		45	109	17,110	155,330	310	3,034	
	高松市	27	68	12,790	99,260	227	1,909	
		138	445	74,880	745,260	1,465	14,618	
	合計	92	202	39,350	270,040	743	5,240	
		230	647	114,230	1,015,300	2,208	19,858	
	徳島縣	徳島市	60	284	43,150	527,700	807	10,042
			75	211	31,770	328,390	598	5,897
那賀郡		135	495	74,920	856,090	1,405	15,939	
		57	151	22,770	227,416	409	3,878	
那珂郡		74	186	40,650	274,350	775	5,441	
		25	70	12,492	106,578	234	1,937	
合計		30	75	11,920	105,520	223	1,936	
		60	284	43,150	527,700	807	10,042	
高知縣		高知市	102	513	70,710	995,400	1,411	19,513
			73	210	40,370	323,620	754	5,942
	中村郡	175	723	111,080	1,319,020	2,165	25,455	
		37	142	21,250	256,560	370	4,899	
	須崎郡	57	164	21,358	255,210	389	4,596	
		61	142	23,670	197,960	440	3,790	
	合計	26	109	8,130	197,500	156	3,658	
		102	513	70,710	995,400	1,411	19,513	
	前橋縣	市部	5,012	28,885	3,136,397	57,622,259	60,805	1,125,396
			5,688	17,966	2,700,330	29,439,020	51,997	557,073
郡部		10,700	46,851	5,836,727	87,061,279	112,802	1,682,469	
		10,342	45,826	5,676,485	85,368,672	108,811	1,647,775	
昭和三年		11,380	48,683	6,161,245	89,541,142	117,856	1,724,304	
		11,319	48,004	5,922,155	88,149,512	112,187	1,697,860	

税 (其四) 第三種所得 續

千 圓 以 下	七 千 圓 以 下	千 圓 以 下		七 千 圓 以 下	
		所得金額	税 額	納税人員	所得金額
85,250	1,763,260	4,187	51,083	56	181
56,150	575,690	1,596	16,709	23	70
141,400	2,338,950	5,783	67,792	79	251
32,380	490,760	952	14,152	38	92
47,100	511,940	1,378	13,995	32	75
31,670	280,040	895	7,356	15	35
85,250	1,763,260	4,187	51,083	56	181
167,300	1,858,430	4,821	52,212	108	272
252,550	3,621,690	9,008	103,295	164	453
98,730	975,460	2,818	28,208	66	140
72,630	627,990	2,056	18,219	33	63
171,360	1,603,450	4,874	46,427	99	203
71,260	621,210	2,065	17,806	29	66
48,540	502,540	1,437	14,646	31	62
67,260	544,290	2,013	15,913	36	79
115,800	1,046,830	3,450	30,559	67	141
75,952	719,329	2,131	20,384	57	103
147,270	1,478,000	4,255	42,854	97	202
287,102	2,512,819	8,265	72,322	155	311
434,372	3,990,819	12,520	115,176	252	513
36,090	284,210	1,060	8,051	17	26
91,540	754,770	2,594	21,826	70	135
127,630	1,038,980	3,654	29,877	87	161
21,830	213,950	575	6,105	6	12
17,650	181,660	474	5,120	15	27
97,760	841,120	2,869	24,583	73	141
33,980	297,810	947	8,628	36	69
131,740	1,138,930	3,816	33,211	109	210
133,850	1,125,330	3,929	32,634	90	167
165,000	1,448,190	4,590	41,679	127	243
298,850	2,573,520	8,519	74,313	217	410
81,040	890,590	2,396	25,950	40	100
60,560	432,710	1,736	11,784	30	66
141,600	1,323,300	4,132	37,824	70	166
36,031	310,942	984	7,826	15	39
24,390	314,890	662	8,996	16	38
9,966	106,529	230	2,849	7	16
14,640	110,570	431	3,148	8	19
81,040	890,590	2,396	25,950	40	100
145,587	1,275,641	4,043	34,693	76	178
226,627	2,166,231	6,439	60,643	116	278
85,400	1,165,950	2,439	33,779	93	229
43,220	358,750	1,268	10,410	17	41
128,620	1,524,700	3,707	44,189	110	270
25,670	259,980	772	7,159	9	28
35,632	323,652	993	9,058	21	54
20,560	273,920	541	7,605	8	24
24,730	310,700	705	8,664	10	35
85,400	1,165,950	2,439	33,779	93	229
149,812	1,527,002	4,279	42,896	65	182
235,212	2,692,952	6,718	76,675	158	411
4,599,609	78,752,526	136,224	2,300,898	2,792	10,140
3,176,964	36,414,182	90,665	1,024,848	2,004	4,930
7,776,573	115,166,708	226,889	3,325,746	4,796	15,070
7,526,070	111,567,411	219,116	3,221,818	4,842	15,070
7,875,495	116,110,059	228,109	3,349,140	5,034	15,604
7,513,377	114,641,786	215,147	3,317,276	4,989	15,520



2. 所得

府縣名	税務署名	一 萬 圓 以 下				一 萬				
		納税人員		所得金額		税 額		納税人員		
		人	円	円	円	円	人	円		
石川縣	金澤市	58	137	65,680	659,350	3,198	32,255	34	75	
		14	30	17,740	130,630	884	6,300	11	23	
	小松市	72	167	83,420	789,980	4,082	38,555	45	98	
		24	51	11,150	229,280	569	11,339	24	45	
	松尾郡	22	53	21,020	264,920	1,018	13,084	12	24	
		11	30	9,190	155,250	413	6,984	4	8	
	輪島市	58	137	65,680	659,350	3,198	32,255	34	75	
		71	164	59,100	780,080	2,884	37,705	51	100	
	合 計		129	301	124,780	1,439,430	6,082	69,960	85	175
		富山縣	富山市	72	122	40,720	411,560	1,911	19,955	37
34	60			10,990	217,430	547	10,650	26	46	
魚津郡	106		182	51,710	628,990	2,458	30,605	63	110	
	28		53	16,370	205,730	750	9,973	26	37	
高岡市	47		77	33,970	247,700	1,629	12,034	11	23	
	32		60	18,480	235,220	920	11,554	12	25	
高岡郡	79		137	52,450	482,920	2,549	23,588	23	48	
	44		75	24,910	247,870	1,151	11,788	41	64	
出町市	119		199	74,690	659,260	3,540	31,989	48	87	
	138		248	70,750	906,250	3,368	43,965	105	172	
合 計		257	447	145,440	1,565,510	6,908	75,954	153	259	
	香川縣	丸亀市	8	12	2,460	30,470	112	1,400	3	7
47			98	31,160	419,120	1,483	20,300	47	80	
長尾郡		55	110	33,620	449,590	1,595	21,700	50	87	
		12	19	6,940	56,550	317	2,695	1	5	
高松市		2	7	370	40,550	18	1,591	2	2	
		47	88	42,130	342,770	2,013	16,786	54	82	
高松郡		4	12	2,090	65,830	108	3,191	18	27	
		51	100	44,220	408,600	2,121	19,977	72	109	
合 計			55	100	44,590	373,240	2,125	18,186	57	89
			65	136	40,560	582,050	1,926	27,777	66	114
總 計		120	236	85,150	955,250	4,051	45,963	123	203	
	徳島縣	徳島市	31	71	34,670	327,210	1,626	15,511	31	66
26			57	26,710	260,250	1,308	12,084	12	30	
那賀郡		57	128	61,380	587,460	2,934	27,595	43	96	
		1	11	50	86,170	1	2,581	4	10	
那賀郡		30	63	27,900	265,750	1,411	12,314	8	14	
		6	16	4,061	79,025	188	3,313	3	7	
那賀郡		5	8	690	23,660	35	1,115	—	—	
		31	71	34,670	327,210	1,626	15,511	31	66	
合 計			68	155	59,411	714,855	2,943	31,407	27	61
			99	226	94,081	1,042,065	4,569	46,918	58	127
高知縣	高知市	75	141	77,910	539,500	3,780	25,737	32	62	
		5	11	1,090	47,170	48	2,138	8	15	
	中須赤安郡	80	152	79,000	586,670	3,828	27,875	40	77	
		11	30	5,050	115,950	255	7,452	3	9	
	村岡郡	22	36	28,104	116,214	1,382	5,561	5	11	
		5	13	9,640	68,410	468	3,362	3	6	
	赤安郡	3	13	290	83,190	13	4,061	1	5	
		75	141	77,910	539,500	3,780	25,737	32	62	
	合 計		46	103	44,174	470,934	2,166	22,574	20	46
			121	244	122,084	1,010,434	5,946	48,311	52	108
總 計		2,600	7,623	3,333,014	41,709,601	157,880	2,031,509	2,130	5,418	
		1,452	3,298	1,194,457	15,263,749	56,263	710,513	996	2,014	
昭和五年		4,052	10,921	4,527,471	56,973,350	214,143	2,742,022	3,126	7,432	
		3,889	10,542	4,354,921	55,100,993	211,575	2,654,187	3,021	7,272	
		4,074	10,995	4,355,070	57,540,787	212,254	2,770,981	3,167	7,545	
昭和五年		3,909	10,662	4,029,716	56,008,281	193,537	2,688,439	3,158	7,472	

税 (其四) 第三種所得 續

五 千 圓 以 下				二 萬 圓 以 下				署 名		
所得金額		税 額		納税人員		所得金額			税 額	
人	円	円	円	人	人	円	円		人	円
42,630	500,210	3,825	30,735	16	32	17,750	274,630	1,301	20,059	金澤市 小松市 輪島市 計
12,110	155,860	736	9,893	2	5	2,930	47,830	202	3,358	
54,740	656,070	4,561	40,628	18	37	20,680	322,460	1,503	23,417	
29,810	258,900	1,944	15,981	4	9	15,000	81,050	1,035	5,744	
17,100	135,340	1,031	7,639	5	11	17,530	100,020	1,235	6,479	
5,090	51,850	308	2,558	—	1	—	18,860	—	1,412	
42,630	500,210	3,825	30,735	16	32	17,750	274,630	1,301	20,059	
64,110	601,950	4,019	36,071	11	26	35,460	247,760	2,472	16,993	
106,740	1,102,160	7,844	66,806	27	58	53,210	522,390	3,773	37,052	
58,800	325,180	3,664	19,838	27	38	27,430	187,480	1,980	13,644	
15,280	240,150	925	14,626	3	5	920	36,420	68	2,737	
74,080	565,330	4,589	34,464	30	43	28,350	223,900	2,048	16,381	
18,350	134,030	1,137	8,229	9	15	8,670	98,710	632	7,052	
16,750	144,390	978	8,804	10	14	12,730	71,660	975	5,345	
14,630	158,570	930	9,742	10	13	4,650	51,380	338	3,749	
31,380	302,960	1,908	18,546	20	27	17,380	123,040	1,313	9,094	
32,608	265,031	2,020	15,762	6	10	5,090	67,630	367	4,902	
75,550	469,570	4,642	28,642	37	52	40,160	259,140	2,955	18,989	
80,868	797,781	5,012	48,359	28	43	19,330	254,140	1,405	18,440	
156,418	1,267,351	9,654	77,001	65	95	59,490	513,280	4,360	37,429	
9,020	45,120	493	2,649	3	6	2,020	49,840	148	3,579	丸亀市 長尾郡 高松市 計
45,480	396,760	2,719	24,137	12	20	16,000	143,160	1,196	10,672	
54,500	441,880	3,212	26,786	15	26	18,020	193,000	1,344	14,251	
3,010	47,870	187	2,910	2	4	13,510	30,960	936	2,111	
—	20,840	—	1,161	1	2	400	19,540	31	1,515	
36,940	345,100	2,261	21,117	26	41	11,520	264,570	843	19,587	
13,780	110,540	833	6,736	2	4	3,940	33,040	288	2,365	
50,720	455,640	3,094	27,853	28	45	15,460	297,610	1,131	21,952	
45,960	390,220	2,754	23,766	29	47	13,540	314,410	991	23,166	
62,270	576,010	3,739	34,944	17	30	33,850	226,700	2,451	16,663	
108,230	966,230	6,493	58,710	46	77	47,390	541,110	3,442	39,829	
40,410	412,780	2,481	24,533	14	26	9,640	209,750	692	15,460	徳島縣 那賀郡 計
10,200	219,580	580	12,106	11	20	6,330	142,490	472	10,448	
50,610	632,360	3,061	36,639	25	46	15,970	352,240	1,164	25,908	
8,840	75,693	589	3,730	1	2	11,120	16,570	272	394	
7,110	67,010	427	3,910	2	5	6,030	50,730	418	3,677	
195	46,318	9	2,561	—	—	—	—	—	—	
—	—	—	—	1	2	440	16,080	31	1,135	
40,410	412,780	2,481	24,533	14	26	9,640	209,750	692	15,460	
26,345	408,601	1,605	22,307	15	29	23,920	225,870	1,193	15,654	
66,755	821,381	4,086	46,840	29	55	33,560	435,620	1,885	31,114	
61,070	351,470	3,135	20,441	12	28	20,830	273,360	1,608	19,919	高知縣 中須赤安郡 計
17,570	78,600	1,048	4,601	—	—	—	—	—	—	
78,640	430,070	4,183	25,042	12	28	20,830	273,360	1,608	19,919	
11,460	76,650	668	4,169	—	—	—	—	—	—	
10,986	69,511	675	3,646	—	—	—	—	—	—	
2,790	35,080	171	2,104	1	2	100	17,130	7	1,250	
270	54,900	13	3,150	2	4	880	37,970	63	2,774	
61,070	351,470	3,135	20,441	12	28	20,830	273,360	1,608	19,919	
43,076	314,741	2,575	17,670	3	6	980	55,100	70	4,024	
104,146	666,211	5,710	38,111	15	34	21,810	328,460	1,678	23,943	
8,353,598	39,933,796	207,612	2,440,770	1,101	2,539	2,042,174	24,669,059	148,460	1,798,707	總 計
1,104,706	12,394,321	66,495	721,556	432	862	668,123	7,368,180	41,161	506,706	
4,458,304	52,328,117									



2. 所得

府縣名	稅務署名	三萬圓以下				五				
		納稅人員		所得金額		稅額		納稅人員		
		人	円	人	円	人	円	人	円	
石川縣	金澤市	19	31	10,370	299,920	910	26,577	4	6	
		4	9	5,210	114,050	387	9,655		1	
	小松市	23	40	15,580	413,970	1,297	36,232	4	7	
		13	21	11,670	185,130	1,361	15,792	3	5	
	七尾市	1	3	20	46,580	2	3,987			
		10	13	20,580	68,170	1,672	5,224	3	4	
	合計	19	31	10,370	299,920	910	26,577	4	6	
		28	46	37,480	413,930	3,422	34,658	6	10	
		47	77	47,850	713,850	4,332	61,235	10	16	
	富山縣	富山市	15	25	30,800	253,720	2,904	22,640	12	17
9			13	5,550	98,340	479	8,647	9	14	
魚津市		24	38	36,350	352,060	3,383	31,287	21	31	
		8	14	6,440	160,510	588	14,659	8	11	
高岡市		3	8	23,550	127,320	2,158	11,380	17	22	
			1		24,150		2,105	5	8	
出町市		3	9	23,550	151,470	2,158	13,485	22	30	
		20	29	22,840	217,640	2,108	18,984	6	9	
合計		18	33	54,350	381,040	5,062	34,020	29	39	
		37	57	34,830	500,640	3,175	44,395	28	42	
	55	90	89,180	881,680	8,237	78,415	57	81		
香川縣	丸龜市	3	5	1,830	44,820	152	3,758			
		19	31	51,990	301,340	4,840	26,761	10	16	
	長尾市	22	36	53,820	346,160	4,992	30,519	10	16	
		2	5	2,850	73,970	258	6,354	7	10	
	高松市	7	10	2,890	70,960	258	5,585			
		9	15	7,930	146,040	699	12,779	15	21	
	合計	3	5	4,540	54,920	409	4,776	1	2	
		12	20	12,470	200,960	1,108	17,555	16	23	
		12	20	9,760	190,960	851	16,537	25	21	
		31	51	62,270	501,150	5,765	43,476	8	28	
	43	71	72,030	692,050	6,616	60,013	33	49		
德島縣	德島市	9	17	16,790	183,860	1,527	14,533	10	13	
		3	4	880	20,400	70	1,618			
	那賀郡	12	21	17,670	204,260	1,597	16,151	10	13	
			1		23,640		2,002			
	那美郡	4	7	27,110	75,780	2,275	6,748	1	3	
									1	
	合計	9	17	16,790	183,860	1,527	14,533	10	13	
		7	12	27,990	119,820	2,345	10,368	1	4	
		16	29	44,780	303,680	3,872	24,901	11	17	
	高知縣	高知市	7	17	6,220	248,340	530	21,940	15	21
2			3	14,240	28,550	1,335	2,677			
中須赤安郡		9	20	20,460	276,890	1,865	24,617	15	21	
			1		21,670		1,783			
合計		1	3	60	47,180	5	3,753	2	3	
		7	17	6,220	248,340	530	21,940	15	21	
		3	7	14,300	97,400	1,340	8,213	2	3	
		10	24	20,520	345,740	1,870	30,153	17	24	
總計		市部	908	2,059	1,969,415	27,849,656	171,586	2,426,806	822	1,549
			418	780	709,518	8,772,480	62,119	736,013	316	568
	郡部	1,326	2,839	2,678,933	36,622,136	233,705	3,162,819	1,138	2,117	
	昭和三年	1,425	2,949	2,774,008	36,988,120	243,255	3,185,095	1,055	1,986	
		1,496	3,045	3,086,417	37,483,157	266,321	3,226,936	1,121	2,112	
	昭和四年	1,432	2,913	2,666,529	35,871,665	231,156	3,096,088	1,043	1,981	

稅 (其四) 第三種所得稅 續

萬圓以下				七萬圓以下				名	
所得金額		稅額		納稅人員		所得金額			稅額
人	円	人	円	人	円	人	円	人	円
7,870	75,230	844	8,016	2	4	50,940	112,590	6,165	13,872
	32,610		3,257	2	3	5,030	51,570	598	6,132
7,870	107,840	844	11,273	4	7	55,970	164,160	6,763	20,004
3,660	68,620	363	7,024	6	7	18,780	50,400	2,211	5,934
2,500	33,720	251	3,423						
7,870	75,230	844	8,016	2	4	50,940	112,590	6,165	13,872
6,160	134,950	614	13,704	8	10	23,810	101,970	2,809	12,066
14,030	210,180	1,458	21,720	10	14	74,750	214,560	8,974	25,938
15,710	186,840	1,712	19,854	2	4	30,060	101,340	3,646	11,959
12,860	204,410	1,420	22,490						
28,570	391,250	3,132	42,344	2	4	30,060	101,340	3,646	11,959
17,180	119,200	1,919	12,977						
3,240	187,960	351	20,022	2	3	1,190	52,640	143	6,314
2,140	120,540	240	13,178						
5,380	308,500	591	33,200	2	3	1,190	52,640	143	6,314
5,920	117,820	617	12,770						
18,950	374,800	2,063	39,876	4	7	31,250	153,980	3,789	18,273
38,100	561,970	4,196	61,415						
57,050	936,770	6,259	101,291	4	7	31,250	153,980	3,789	18,273
8,380	250,570	978	27,779	2	4	9,490	128,650	1,240	16,602
8,380	250,570	978	27,779	2	4	9,490	128,650	1,240	16,602
8,250	138,740	933	15,502						
40,850	229,360	4,215	24,598	4	5	360	52,060	43	6,216
430	37,070	45	3,860						
41,280	266,430	4,260	28,458	4	5	360	52,060	43	6,216
40,850	229,360	4,215	24,598	4	5	360	52,060	43	6,216
17,060	426,380	1,956	47,141	2	4	9,490	128,650	1,240	16,602
57,910	655,740	6,171	71,739	6	9	9,850	180,710	1,283	22,818
10,040	113,690	1,108	12,150	4	6	9,640	120,940	1,207	15,291
10,040	113,690	1,108	12,150	4	7	9,640	184,520	1,207	23,465
4,910	83,020	539	9,184						
	37,169		3,941						
10,040	113,690	1,108	12,150	4	6	9,640	120,940	1,207	15,291
4,910	120,189	539	13,125		1		63,580		8,174
14,950	233,879	1,647	25,275	4	7	9,640	184,520	1,207	23,465
13,250	229,990	1,514	24,692	6	9	3,930	185,770	494	23,678
13,250	229,990	1,514	24,692	6	9	3,930	185,770	494	23,678
1,320	43,760	149	4,930						
13,250	229,990	1,514	24,692	6	9	3,930	185,770	494	23,678
1,320	43,760	149	4,930						
14,570	273,750	1,663	29,622	6	9	3,930	185,770	494	23,678
2,482,558	27,986,717	264,235	2,988,898	315	560	1,275,090	14,399,640	161,402	1,800,739
585,063	9,213,740	60,426	936,916	120	211	430,380	5,279,484	53,234	636,822
3,067,621	37,200,457	324,661	3,925,814	435	771	1,705,470	19,679,124	214,636	2,437,561
3,160,548	35,488,480	336,845	3,760,260	433	749	1,619,563	18,529,345	203,196	2,306,287
3,350,767	37,568,952	351,492	3,969,459	423	754	1,462,462	19,271,177	180,401	2,382,750
2,787,045	35,650,797	298,539	3,768,921	455	771	1,402,890	18,490,036	172,910	2,299,812







2. 所得

府縣名	稅務署名	百 萬 圓 以 下				二 百			
		納稅人員		所得金額		納稅人員			
		人	円	円	円	人	円		
石川縣	金澤市	金澤市							
		小松市	1	544,250		116,028			
		七尾市							
		合計	1	544,250		116,028			
富山縣	富山市	富山市							
		魚津市							
		高岡市							
		合計							
香川縣	丸尾市	丸尾市							
		高松市							
		合計							
		德島縣	德島市	德島市					
那波市									
那波市									
合計									
高知縣	高知市	高知市							
		中村市							
		須崎市							
		合計							
總計	市部	市部	6	10	153,920	2,675,880	33,107	588,833	1
		市部		1		544,250		116,028	1
		市部	6	11	153,920	3,220,130	33,107	704,861	1
		市部							
昭和四年度	三年度	三年度	12	17	549,284	2,844,639	119,599	610,988	1
		三年度	7	11	407,597	2,369,599	88,777	512,263	1
		三年度	11	14	435,459	1,713,226	92,161	365,701	1

稅 (其四) 第三種所得稅 續

萬 圓 以 下				合 計				署名						
所得金額		稅 額		納稅人員		所得金額			稅 額					
円	円	円	円	人	円	円	円		人	円				
				783	3,711	578,750	8,272,020	26,168	274,227	金 小 七 輪 計				
				515	1,543	244,070	2,743,970	6,787	84,616					
				1,298	5,254	822,820	11,015,990	32,955	358,843					
				452	1,473	274,220	3,657,470	11,181	236,649					
				491	1,546	273,510	2,699,800	7,729	72,818	富 魚 高 出 計				
				273	881	150,040	1,542,402	4,684	41,830					
				783	3,711	578,750	8,272,020	26,168	274,227					
				1,731	5,443	941,840	10,643,642	30,381	435,913					
				2,514	9,154	1,520,590	18,915,662	56,549	710,140	丸 長 土 高 計				
				1,018	2,823	635,870	5,536,360	31,112	239,583					
				759	1,940	376,630	3,825,770	16,245	231,182					
				1,777	4,763	1,012,500	9,362,130	47,357	470,765					
				789	2,044	380,750	3,328,378	11,345	114,798	九 長 土 高 計				
				420	1,084	226,190	2,280,170	9,260	96,042					
				631	1,600	301,130	2,618,610	7,735	82,296					
				1,051	2,684	527,320	4,898,780	16,995	178,338					
				1,253	2,834	479,983	4,253,805	14,797	166,631	德 那 那 池 計				
				1,438	3,907	862,060	7,816,530	40,372	335,625					
				3,432	8,418	1,538,493	14,026,555	50,122	594,907					
				4,870	12,325	2,400,553	21,843,085	90,494	930,532					
				214	629	106,240	1,047,980	2,840	28,790	德 那 那 池 計				
				1,024	2,448	637,060	4,910,050	36,939	235,441					
				1,238	3,077	743,300	5,958,030	39,779	264,231					
				207	514	116,720	1,000,220	4,288	42,926					
				195	495	71,920	771,920	1,505	22,286	高 計				
				744	2,254	457,340	4,596,730	17,609	169,579					
				415	901	201,150	1,428,360	5,507	46,004					
				1,159	3,155	658,490	6,025,090	23,116	215,583					
				958	2,883	563,580	5,644,710	20,449	198,369	德 那 那 池 計				
				1,841	4,358	1,026,850	8,110,550	48,239	346,657					
				2,799	7,241	1,590,430	13,755,260	68,688	545,026					
				478	1,854	371,190	4,370,540	14,363	172,717					
				541	1,417	275,590	2,653,380	7,326	106,764	德 那 那 池 計				
				1,019	3,271	646,780	7,023,920	21,689	279,481					
				317	887	166,467	1,410,665	3,396	30,545					
				366	946	222,940	1,828,100	7,821	74,533					
				149	406	71,693	662,219	1,383	18,898	高 計				
				186	465	85,190	592,270	1,600	12,464					
				478	1,854	371,190	4,370,540	14,363	172,717					
				1,559	4,121	821,880	7,146,634	21,526	243,204					
				2,037	5,975	1,193,070	11,517,174	35,889	415,921	高 計				
				662	2,631	545,870	6,678,320	23,883	300,761					
				442	1,185	228,660	1,683,920	5,965	38,822					
				1,104	3,816	774,530	8,362,240	29,848	339,583					
				173	652	93,900	1,265,630	2,498	33,552	中 須 赤 安 計				
				365	966	166,852	1,499,600	4,422	36,047					
				270	753	116,410	1,130,860	2,384	26,567					
				159	683	77,150	1,477,070	1,721	51,663					
				662	2,631	545,870	6,678,320	23,883	300,761	總 計				
				1,409	4,239	682,972	7,057,080	16,990	186,651					
				2,071	6,870	1,228,842	13,735,400	40,873	487,412					
				1,260,830	300,390	29,554	156,446	32,851,738	498,793,009		2,191,941	27,873,809		
				30,000	1,378,820	7,229	332,247	32,484	100,199	19,201,395	215,153,981	817,259	9,822,826	前
				30,000	2,639,650	7,229	632,637	62,038	256,645	52,053,133	713,946,990	3,009,200	37,696,635	
				30,000	2,714,582	7,267	652,868	61,219	251,835	51,903,237	696,596,514	3,068,400	36,533,618	
					1,240,481		294,895	65,954	265,854	53,867,413	724,328,785	3,020,321	37,493,927	
					1,157,562		272,507	68,877	271,565	50,700,925	711,080,644	2,737,252	35,415,385	



2. 所得

府縣名	税務署名	所得總額		第三種ノ内法納			
		所得金額	税額	納税者		控除金額	所得人員
				納税人員	控除人員		
石川縣	金澤市	13,231,821	529,335	1,020	2,830	266,700	407
		3,335,454	113,584	445	1,221	118,300	360
		16,567,275	642,919	1,465	4,051	385,000	767
		5,440,501	330,483	368	1,060	99,800	257
		3,868,926	130,899	288	913	85,200	250
		2,122,705	73,280	128	350	33,100	82
		13,231,821	529,335	1,020	2,830	266,700	407
		14,767,586	648,246	1,229	3,544	336,400	949
		27,999,407	1,177,581	2,249	6,374	603,100	1,356
		富山縣	富山市	10,888,641	485,167	593	1,732
4,420,588	261,377			478	1,454	132,800	430
15,309,229	746,544			1,071	3,186	295,500	688
4,674,833	184,274			521	1,551	148,200	630
4,043,483	186,754			221	689	62,100	157
3,743,192	141,097			299	914	81,500	207
7,786,675	327,851			520	1,603	143,600	364
5,913,900	247,598			606	1,889	181,400	709
14,932,124	671,921			814	2,421	224,800	415
18,752,513	834,346			1,904	5,808	543,900	1,976
33,684,637	1,506,267	2,718	8,229	768,700	2,391		
香川縣	丸尾市	1,487,021	51,472	144	372	35,900	47
		9,097,103	464,837	389	1,287	121,700	480
		10,584,124	516,309	533	1,659	157,600	527
		1,384,540	65,450	101	310	29,700	140
		1,055,384	37,056	84	243	22,500	145
		6,984,507	284,153	371	1,052	97,500	174
		1,569,011	54,091	144	313	30,200	105
		8,553,518	338,244	515	1,365	127,700	279
		8,471,528	335,625	515	1,424	133,400	221
		13,106,038	621,434	718	2,153	204,100	870
21,577,566	957,059	1,233	3,577	337,500	1,091		
德島縣	徳島市	6,825,217	297,444	445	1,217	115,900	204
		3,065,670	134,327	300	1,044	101,100	225
		9,890,887	431,771	745	2,261	217,000	429
		1,589,044	39,681	177	613	53,200	261
		2,024,804	85,648	189	668	65,100	114
		735,391	22,592	95	300	30,000	83
		682,703	17,809	102	314	31,200	52
		6,825,217	297,444	445	1,217	115,900	204
		8,097,612	300,057	863	2,939	280,600	735
		14,922,829	597,501	1,308	4,156	396,500	939
高知縣	高知市	10,132,632	489,314	364	1,005	96,600	123
		1,890,275	49,430	193	600	57,800	178
		12,022,907	538,744	557	1,605	154,400	301
		1,391,682	40,422	119	349	33,800	57
		1,702,524	46,842	187	570	53,800	201
		1,232,404	31,863	207	322	30,900	155
		1,794,159	70,628	101	306	29,100	80
		10,132,632	489,314	364	1,005	96,600	123
		8,011,044	239,185	807	2,147	205,400	671
		18,143,676	728,499	1,171	3,152	302,000	794
昭和三年	總計	870,863,723	47,262,007	33,686	92,401	8,709,500	12,494
		250,846,015	13,878,911	22,736	67,981	6,392,204	15,596
		1,161,709,738	61,140,918	56,422	160,382	15,101,704	28,090
		1,215,099,625	66,168,082	55,663	153,946	14,615,355	27,780
		1,212,955,670	65,015,193	57,085	154,986	14,924,347	26,060
		1,225,240,114	65,586,486	67,670	175,795	16,971,472	37,515

税 (其四) 第三種所得税

府縣名	税務署名	十六條控除額		同第十六條ノ三控除額				名	
		除ニ因ル失格者		納税者		控除ニ因ル失格者			
		金額	人員	金額	人員	金額	人員		
石川縣	金澤市	1,381	526,587	138,100	1,111	127,407	69	82,086	8,882
		1,120	373,860	112,000	376	32,443	26	23,835	2,090
		2,501	900,447	250,100	1,487	159,850	95	105,921	10,972
		846	287,491	84,800	418	47,346	29	32,344	3,327
		688	231,400	68,800	329	34,068	44	32,970	3,623
		258	88,815	26,200	146	15,738	10	10,260	1,220
		1,381	526,587	138,100	1,111	127,407	69	82,086	8,882
		2,912	981,566	291,800	1,269	129,595	109	99,409	10,260
		4,293	1,508,153	429,900	2,380	257,002	178	181,495	19,142
		富山縣	富山市	751	240,837	76,900	778	70,511	81
1,177	381,051			122,500	531	50,416	75	67,505	4,733
1,928	621,888			199,400	1,309	120,927	156	140,361	9,324
1,833	598,761			183,300	526	54,336	52	47,257	4,916
461	168,750			46,100	349	43,664	27	29,560	3,168
553	155,340			55,300	378	33,597	45	40,500	5,590
1,014	324,090			101,400	727	77,261	72	70,060	8,758
1,659	538,851			166,300	730	68,773	72	33,692	4,605
1,212	409,587			123,000	1,127	114,175	108	102,416	7,759
5,222	1,674,003			527,400	2,165	207,122	244	188,954	19,844
6,434	2,083,590	650,400	3,292	321,297	352	291,370	27,603		
香川縣	丸尾市	129	55,902	12,900	145	16,716	8	10,158	1,328
		1,154	391,041	115,400	419	39,649	59	61,514	8,774
		1,283	446,943	128,300	564	56,365	67	71,672	10,102
		325	108,630	32,500	97	8,473	21	11,198	741
		334	107,251	33,400	111	10,152	18	10,002	1,218
		551	198,910	55,100	377	40,701	27	32,396	3,613
		293	95,310	29,300	79	7,818	6	3,908	507
		844	294,220	84,400	456	48,519	33	36,304	4,120
		680	254,812	68,000	522	57,417	35	42,554	4,941
		2,106	702,232	210,600	706	66,092	104	86,622	11,240
2,786	957,044	278,600	1,228	123,509	139	129,176	16,181		
德島縣	徳島市	661	252,650	66,100	452	51,331	31	33,835	2,847
		552	223,946	55,200	278	28,915	11	13,703	1,507
		1,213	476,596	121,300	730	80,246	42	47,538	4,354
		584	185,650	58,400	173	17,736	36	30,630	3,566
		455	136,508	45,500	176	17,297	12	10,110	905
		250	72,399	25,000	76	6,733	—	—	—
		180	51,504	18,000	87	7,167	4	2,660	398
		661	252,650	66,100	452	51,331	31	33,835	2,847
		2,021	670,007	202,100	790	77,848	63	57,103	6,376
		2,682	922,657	268,200	1,242	129,179	94	90,938	9,223
高知縣	高知市	358	147,107	36,200	409	41,498	18	17,767	1,569
		461	164,457	45,300	165	16,775	12	12,596	1,296
		819	311,564	82,500	574	58,273	30	30,363	2,865
		225	77,490	22,500	121	14,581	10	7,588	825
		540	166,786	54,000	152	24,138	16	12,907	1,522
		310	116,262	31,000	157	7,495	10	7,706	554
		241	80,278	24,100	111	12,605	10	8,786	809
		358	147,107	36,200	409	41,498	18	17,767	1,569
		1,777	605,273	177,900	706	75,594	58	49,583	5,006
		2,135	752,380	214,100	1,115	117,092	76	67,350	6,575
昭和三年	總計	40,744	16,318,059	4,077,400	40,495	4,865,767	2,786	3,283,157	371,466
		44,810	15,660,300	4,488,196	23,918	2,538,347	2,184	2,055,616	232,091
		85,554	31,978,359	8,565,596	64,413	7,404,114	4,970	5,338,773	603,557
		83,883	31,508,382	8,398,422	59,702	6,747,735	4,296	4,657,773	539,936
		75,737	28,523,477	7,580,352	60,125	6,440,722	3,295	3,531,494	363,705
		108,769	41,228,493	10,876,909	63,714	6,675,246	3,523	3,780,865	384,532



3. 第三種所

府縣名	税務署名	田		畑	
		自作	小作	自作	小作
大府	東區	—	236,674	—	—
	西區	—	109,247	—	—
	南區	—	44,963	—	—
	北區	—	154,210	—	—
	天王山區	—	86,472	—	—
	派連區	—	62,952	—	—
	北花區	—	31,196	—	—
	東成區	—	180,620	—	—
	住吉區	—	133,417	—	—
	西成區	—	11,212	—	—
	淀川區	—	144,629	—	—
	大田區	—	124,779	—	—
	美木郡	6,237	137,957	13,792	—
	堺郡	6,112	19,861	409	—
	岸和田郡	213	282,597	14,201	—
	富田郡	12,562	28,272	1,044	—
	林施郡	262	78,839	961	—
	伏見郡	3,055	107,111	2,005	—
	山部郡	3,317	1,105,841	16,206	—
	津山郡	15,879	747,855	10,987	—
丹波郡	73,975	93,453	4,447	—	
丹波郡	4,062	353,446	19,137	—	
丹波郡	46,087	446,899	23,584	—	
丹波郡	50,149	61,428	—	—	
丹波郡	1,109	297,427	8,733	—	
丹波郡	25,476	358,855	8,733	—	
丹波郡	26,585	382,969	11,636	—	
丹波郡	33,017	1,382,669	21,014	—	
丹波郡	114,594	1,260,722	20,653	—	
丹波郡	21,050	3,164,366	71,507	—	
丹波郡	293,149	4,425,088	92,160	—	
丹波郡	314,199	—	—	—	
京都府	上京區	3,894	131,611	3,006	—
	左京區	3,318	137,430	762	—
	中京區	3,107	150,689	661	—
	下京區	10,069	47,846	1,253	—
	東山区	20,388	467,576	5,682	—
	下京區	—	32,582	—	—
	下京區	1,754	172,082	86	—
	下京區	10,572	137,297	9,645	—
	下京區	12,326	341,961	9,731	—
	京都市	12,073	624,394	4,515	—
	伏見市	11	53,422	1,456	—
	伏見市	50,540	753,546	48,066	—
	伏見市	50,551	806,968	49,522	—
	山部郡	87,455	414,207	12,263	—
	津山郡	44,829	165,486	23,721	—
丹波郡	18,970	101,787	12,362	—	
丹波郡	12,112	69,944	2,885	—	
丹波郡	12,084	677,816	5,971	—	
丹波郡	234,547	1,690,113	110,195	—	
丹波郡	246,631	2,367,929	116,166	—	
兵庫府	神戸市	8,570	328,775	1,144	—
	神戸市	10,504	25,125	345	—
	神戸市	19,074	353,900	1,489	—
	西宮市	—	78,020	—	—
	西宮市	41,633	431,612	5,102	—
	西宮市	41,633	509,632	5,102	—
	尼崎市	2,195	35,003	2,706	—
	伊丹市	94,999	481,867	15,950	—
	伊丹市	97,194	516,870	18,656	—

得種類別

1. 官制決定額ニ係ル  
 2. 本邦ノ産物ニ係ル  
 3. 所得ノ計算ニ付損失生シタルモノ

小作	貨宅地及貸家	原野 其ノ他ノ土地	債	業	收養及採取業	署名
49,907	11,075,437	7,855	1,692	—	—	東
39,389	7,826,475	—	—	—	—	西
8,460	6,448,843	183	4,427	—	—	南
47,849	14,275,318	183	4,427	—	—	北
15,783	8,474,464	—	—	—	—	玉
12,897	4,083,974	—	—	—	—	淀
15,551	4,024,117	—	—	—	—	大
44,231	16,582,555	—	—	—	—	美
47,276	7,549,944	—	—	—	—	堺
1,783	3,576,739	—	—	—	—	岸
49,059	11,126,683	—	—	—	—	富
9,832	3,754,806	23	—	—	14,722	田
24,314	4,004,048	750	—	—	36,211	林
8,560	2,606,085	—	—	—	1,136	施
42,706	10,364,939	773	—	—	52,069	郡
4,594	1,594,505	—	—	—	4,024	計
8,283	2,348,061	—	—	—	12,631	市
12,877	3,942,566	—	—	—	16,655	部
246,629	67,367,498	8,811	6,119	—	68,724	計
39,766	1,547,982	46	—	—	1,635	大
28,867	2,086,801	1,180	—	—	—	美
45,757	785,204	18,176	—	—	—	堺
74,624	2,872,005	19,356	—	—	—	岸
2,726	416,440	—	—	—	—	富
22,353	330,366	156	—	—	7,967	田
25,079	746,806	156	—	—	7,967	林
34,459	295,759	1,400	—	—	2,500	施
118,907	1,788,909	1,118	—	—	11,594	郡
278,222	69,870,739	9,991	6,119	—	68,724	計
261,242	4,748,220	20,896	—	—	23,696	市
539,464	74,618,959	30,887	6,119	—	92,420	部
—	—	—	—	—	—	計
—	—	—	—	—	—	上
20,705	3,763,973	400	—	—	—	下
15,028	1,705,336	—	—	—	7,986	京
31,280	5,745,846	608	—	—	2,585	伏
1,727	177,506	—	—	—	—	見
68,740	11,392,661	1,008	—	—	10,571	山
6,858	2,281,821	—	—	—	3,000	部
27,488	5,635,430	—	—	—	10,513	計
21,491	417,437	—	—	—	9,070	市
55,837	8,334,688	—	—	—	22,583	部
101,359	19,132,406	1,008	—	—	24,084	計
8,859	428,027	—	—	—	—	京
97,225	791,709	—	—	—	6,244	伏
106,084	1,219,736	—	—	—	6,244	見
10,319	129,880	—	5,855	—	33,688	山
29,119	321,508	236	—	—	58,924	部
10,456	223,199	—	—	—	39,759	計
3,353	17,166	—	—	—	4,417	市
110,218	19,560,433	1,008	—	—	24,084	部
173,690	2,078,405	236	5,855	—	152,102	計
283,908	21,638,838	1,244	5,855	—	176,186	市
—	—	—	—	—	—	部
62,148	24,635,587	—	—	—	10,480	計
236	6,703	—	—	—	—	神
62,384	24,642,290	—	—	—	10,480	西
2,567	1,237,072	1,970	—	—	—	宮
44,911	4,064,317	108	85,160	—	10,220	部
47,478	5,301,389	2,078	85,160	—	10,220	計
4,796	773,919	28	—	—	2,250	市
21,651	1,030,492	—	—	—	1,200	部
26,447	1,804,411	28	—	—	3,450	計



3. 第三種所

府縣名	稅務署名	商	業	工	業	非營業貸金預金 其ノ他ノ利子
大阪府	東區	15,821,033	664,359	1,369,216		
		12,061,872	760,456	1,023,414		
	西區	4,187,042	693,633	389,553		
		16,248,914	1,454,089	1,412,967		
	南區	9,304,369	418,155	785,560		
		1,305,886	170,703	372,900		
	天王寺區	2,891,410	1,389,105	342,800		
		13,501,665	1,977,963	1,501,260		
	北區	8,730,538	682,664	775,152		
		2,548,848	344,556	279,700		
	此花區	11,279,386	1,027,220	1,054,852		
		1,261,145	589,995	317,277		
	東成區	1,368,083	135,016	617,229		
		880,639	159,918	319,204		
	西成區	3,509,867	884,929	1,253,710		
		646,100	332,056	159,800		
	淀川區	842,616	579,565	208,990		
		1,488,716	911,621	368,790		
	大坂市	61,849,581	6,920,181	6,960,795		
		605,022	169,231	275,290		
	堺市	1,998,762	409,397	372,210		
		467,054	259,070	214,870		
	岸和田市	2,465,816	668,467	587,080		
		501,640	21,401	81,185		
富田林布	544,176	190,965	107,107			
	1,045,816	212,366	188,292			
合計	225,384	150,445	62,600			
	1,237,168	291,025	383,428			
合計		64,349,983	7,350,979	7,414,190		
合計		3,078,804	1,060,736	1,043,295		
合計		67,428,787	8,411,715	8,457,485		
京都府	上京區	4,271,334	1,510,420	525,570		
		1,426,879	126,033	189,380		
	中京區	10,517,728	928,064	833,040		
		76,126	16,716	36,410		
	下京區	16,292,067	2,581,233	1,584,400		
		2,566,558	217,908	236,775		
	京都市	8,617,749	613,164	681,617		
		311,285	56,582	76,986		
	伏見郡	11,495,592	887,654	995,378		
		27,400,248	3,395,589	2,466,382		
	山崎郡	847,473	254,140	67,955		
		811,052	199,100	140,855		
	福知山郡	1,658,525	453,240	208,810		
		613,861	148,608	59,021		
	宮津郡	789,786	52,702	93,915		
		734,835	276,345	77,740		
	伊丹郡	211,238	195,173	27,047		
		28,247,721	3,649,729	2,534,337		
合計		3,548,183	945,226	511,974		
合計		31,795,904	4,594,955	3,046,311		
兵庫縣	神戸市	51,871	25,051,310	935,945	2,428,200	
		16,517	—	—	9,040	
	西宮市	51,871	25,067,827	935,945	2,437,240	
		902,947	23,808	426,800	196,440	
	伊丹郡	2,496,931	44,083	320,443	699,848	
		3,399,878	67,891	747,243	896,288	
尼崎郡	1,028,370	—	257,010	101,780		
	1,018,067	—	308,089	220,520		
合計		2,046,437	—	565,099	322,300	

得種類別

配當	俸給料歳費	賞與	諸給與	庶業	署名
12,650,499	4,153,101	2,127,189	292,980	1,862,327	東
3,937,556	1,888,461	778,932	159,948	1,363,489	西
608,081	2,959,243	717,664	179,776	910,822	南
4,545,637	4,847,704	1,496,596	339,724	2,274,311	北
3,622,087	1,188,283	411,429	106,289	1,246,824	玉
2,650,473	2,963,813	1,799,089	422,362	705,189	淀
739,244	535,645	121,350	59,494	402,951	大
7,011,804	4,687,741	2,331,868	588,145	2,354,964	美
2,796,055	2,715,331	1,010,822	169,867	1,470,098	堺
248,793	2,741,592	709,546	79,419	508,702	岸
3,044,848	5,456,923	1,720,368	249,286	1,978,800	和田
317,277	353,748	724,810	145,662	399,422	富
3,366,041	5,552,360	2,650,679	303,437	605,521	田
807,985	2,287,697	1,001,410	81,574	391,439	林
4,527,774	10,054,250	4,376,899	530,673	1,396,382	布
443,946	1,217,760	407,233	48,708	135,993	計
210,526	1,320,094	423,694	67,896	218,399	上
654,472	2,537,854	830,927	116,604	354,392	下
32,435,034	31,737,573	12,883,847	2,117,412	10,221,176	京
1,958,039	5,068,137	2,554,397	466,559	311,546	伏
1,871,055	1,440,078	624,790	176,960	405,263	見
1,286,776	1,445,128	482,705	132,782	198,005	山
3,157,831	2,885,206	1,107,495	309,742	603,268	崎
1,437,797	352,837	64,073	64,073	141,726	宮
1,295,571	433,478	163,095	26,905	195,610	津
2,733,368	786,315	408,845	90,978	337,336	山
368,707	968,821	222,419	69,012	150,338	郡
754,645	2,668,063	190,092	190,092	439,923	部
35,743,886	33,530,488	13,754,387	2,358,445	10,768,165	計
5,663,738	10,583,627	4,343,284	885,350	1,295,422	上
41,407,624	44,114,115	18,097,671	3,243,795	12,063,587	下
2,325,521	3,884,853	1,439,325	589,760	777,823	京
1,311,254	3,080,493	866,492	421,670	359,659	伏
4,224,248	1,792,563	853,637	118,381	1,218,538	見
105,925	97,365	18,625	35,923	58,168	山
7,966,948	8,855,274	3,178,079	1,165,734	2,414,188	崎
665,937	1,031,286	282,516	80,570	644,995	宮
2,339,132	1,743,792	630,335	145,488	609,480	津
140,544	396,293	91,373	55,694	141,409	山
3,145,613	3,171,371	1,004,224	281,752	1,395,884	郡
10,866,092	11,532,987	4,072,305	1,355,869	3,610,495	部
268,407	329,364	142,131	94,436	117,613	計
602,188	1,550,162	435,975	322,947	186,102	上
870,595	1,879,526	578,106	417,383	303,715	下
214,486	320,362	48,335	59,861	127,217	京
429,063	668,561	240,873	70,530	217,708	伏
182,068	1,036,098	174,233	64,147	204,550	見
66,031	147,406	17,842	13,485	87,744	山
11,134,499	11,862,351	4,214,436	1,450,305	3,728,108	崎
1,740,305	4,216,247	1,027,256	622,587	1,022,898	宮
12,874,804	16,078,598	5,241,692	2,072,892	4,751,006	津
10,010,423	24,014,666	5,956,166	2,598,360	3,963,740	山
1,412	13,125	1,844	1,084	3,500	郡
10,011,835	24,027,791	5,958,010	2,599,444	3,967,240	部
2,113,253	2,066,123	978,975	94,760	205,960	計
10,617,976	10,056,248	6,555,524	380,333	707,433	上
12,731,229	12,122,371	7,534,499	475,093	913,393	下
482,679	997,793	580,445	97,409	187,853	京
1,034,717	1,794,588	877,402	236,715	197,004	伏
1,517,396	2,792,381	1,457,847	384,124	384,857	見



3. 第三種所

府縣名	税務署名	勞力	其ノ他ノ所得	山林以外ノ所得計	山林ノ所得	
		円	円	円	円	
大府	東區	7,110	543,479	50,862,858	31,222	
	西區	11,330	3,684,725	33,645,294	820	
	南區	17,672	418,496	17,588,858	5,670	
	北區	29,002	4,103,221	51,234,152	6,490	
	天王寺區	—	2,491,842	28,151,557	3,610	
	湊速區	750	242,147	14,792,385	24,080	
	北此花區	750	380,615	10,934,228	—	
	東成區	4,210	3,114,604	53,878,170	27,690	
	西成區	18,392	1,178,775	27,264,149	93,842	
	東成區	22,602	280,309	11,349,591	2,567	
	住吉區	6,125	1,459,084	38,613,740	96,409	
	西成區	800	186,415	10,109,191	—	
	西成區	600	78	20,000,739	27,037	
	西成區	7,525	1,178,589	8,726,367	2,720	
	西成區	2,135	159,437	38,836,297	29,757	
	東成區	1,280	78	5,130,192	2,240	
	東成區	3,415	103,760	6,453,701	—	
	大阪市計	70,404	10,977,400	245,009,110	193,808	
	美木郡	675	63,584	13,894,726	46,710	
	堺市	525	564,628	10,082,478	2,550	
	堺市	1,250	36,153	5,791,600	63,140	
	堺市	1,775	600,781	15,874,078	65,690	
	岸和田市	7,555	55,577	3,391,244	—	
	岸和田市	1,085	191,131	3,841,601	23,400	
岸和田市	8,640	246,708	7,232,845	23,400		
富田林郡	1,308	14,497	2,995,271	106,770		
富田林郡	2,151	173,895	10,499,863	5,980		
合計	78,484	78	11,597,605	258,482,832	196,358	
合計	6,469	78	479,260	37,023,061	246,000	
合計	84,953	78	12,076,865	295,505,893	442,358	
東都	上京區	3,220	705,375	19,956,790	34,970	
	左京區	380	170,132	9,822,232	23,110	
	中京區	4,997	684,423	27,110,395	2,090	
	中京區	—	6,231	689,890	44,550	
	中京區	8,597	1,566,161	57,579,307	104,720	
	東山區	5,644	1,899,328	9,955,778	120,540	
	下京區	26,334	1,294,311	22,548,755	8,600	
	下京區	—	22,102	1,897,780	152,890	
	下京區	31,978	3,215,741	34,402,313	282,030	
	京都市計	40,575	4,753,569	89,393,950	189,310	
	伏見市	720	158,792	2,772,806	965	
	伏見市	—	172,476	6,168,187	92,140	
	伏見市	720	331,268	8,940,993	93,105	
	福知山郡	—	31,102	2,316,520	522,717	
	福知山郡	8,650	162,063	3,377,674	37,923	
	福知山郡	—	200,041	3,356,590	32,340	
	福知山郡	—	26,192	902,035	8,970	
	合計	41,295	4,912,361	92,166,756	190,275	
合計	8,650	620,207	18,708,676	891,530		
合計	49,945	5,532,568	110,875,432	1,081,805		
兵庫	神戸市	39,812	2,758,240	51,871	102,803,566	14,390
	神戸市	—	441	89,876	—	17,855
	西宮市	39,812	2,758,681	51,871	102,893,442	32,245
	西宮市	1,968	288,248	23,808	8,595,103	6,910
	西宮市	500	157,146	44,801	36,675,445	39,360
	西宮市	2,468	445,394	68,609	45,270,548	46,270
	西宮市	3,240	47,402	—	4,604,878	—
伊丹市	3,937	62,931	—	7,400,129	70,420	
伊丹市	7,177	110,333	—	12,005,007	70,420	

得税類別

合計	損失控除額	税法第十五條控除額	税法第十六條控除額	税法第十六條ノ三控除額	差引合計	署名
円	円	円	円	円	円	
50,894,080	—	739,395	410,800	387,385	49,356,500	東
33,646,114	—	381,692	321,600	264,442	32,678,380	西
17,594,528	—	662,967	434,400	186,801	16,310,360	南
51,240,642	—	1,044,659	756,000	451,243	48,988,740	北
28,151,167	—	645,325	313,700	251,826	27,326,640	天王寺
14,816,465	—	651,463	235,200	139,692	13,790,110	湊速
10,934,228	—	136,482	157,500	92,586	10,547,660	北此花
53,905,860	—	1,050,946	706,400	484,104	51,664,410	東成
27,357,991	—	645,325	366,600	248,956	26,097,110	西成
11,352,158	—	634,903	315,100	116,435	10,285,720	東成
38,710,149	—	1,280,228	681,700	365,391	36,382,830	住吉
10,109,191	—	627,825	262,000	100,616	9,118,750	西成
20,027,776	78	1,459,973	388,800	200,455	17,978,470	西成
8,729,087	—	626,890	196,700	106,887	7,798,610	西成
38,866,054	78	2,714,688	847,500	407,958	34,895,830	西成
5,132,432	—	320,494	140,400	61,608	4,609,930	東成
6,453,701	—	349,362	141,500	69,919	5,892,200	東成
11,586,133	—	669,856	281,900	131,527	10,502,850	東成
245,202,918	78	7,499,772	3,684,300	2,227,608	231,791,160	大阪市計
13,941,436	—	1,208,852	378,800	178,874	12,174,910	美木郡
10,085,028	—	361,873	181,100	109,415	9,432,640	堺市
5,854,740	—	324,850	98,400	53,380	5,378,110	堺市
15,939,768	—	686,723	279,500	162,795	14,810,750	堺市
3,391,244	—	114,770	43,600	24,894	3,207,980	岸和田市
3,865,001	—	94,768	76,300	44,513	3,649,420	岸和田市
7,256,245	—	209,538	119,900	69,407	6,857,400	岸和田市
3,102,041	—	239,447	130,700	44,354	2,687,540	富田林郡
10,505,843	—	644,770	391,100	113,343	9,356,630	富田林郡
258,679,190	78	7,976,415	3,909,000	2,361,917	244,431,780	合計
37,269,061	—	2,512,687	1,075,300	434,464	33,246,610	合計
295,948,251	78	10,489,102	4,984,300	2,796,381	277,678,390	合計
19,991,760	—	826,650	375,900	210,810	18,578,400	上京
9,845,342	—	730,700	205,700	96,922	8,812,020	左京
27,112,485	—	425,742	396,000	284,843	26,005,900	中京
734,440	—	24,011	18,200	4,299	687,930	中京
57,684,027	—	2,007,103	995,800	596,874	54,084,250	中京
10,076,318	—	204,214	169,600	96,234	9,606,270	東山
22,557,355	—	366,216	413,600	256,989	21,520,550	下京
2,050,670	—	86,017	49,800	17,693	1,897,160	下京
34,684,343	—	656,447	633,000	370,916	33,023,980	下京
89,583,260	—	2,553,522	1,560,800	945,798	84,523,140	京都市計
2,773,771	—	75,589	58,000	30,292	2,609,890	伏見市
6,260,327	—	352,241	225,200	75,136	5,607,750	伏見市
9,034,098	—	427,830	283,200	105,428	8,217,640	伏見市
2,839,237	—	77,918	100,900	34,913	2,625,506	福知山郡
3,415,597	—	193,511	100,400	36,270	3,085,416	福知山郡
3,388,930	—	247,125	110,800	45,355	2,985,650	福知山郡
911,005	—	34,874	34,600	16,371	825,160	福知山郡
92,357,031	—	2,629,111	1,618,800	976,090	87,133,030	合計
19,600,706	—	1,015,697	639,900	230,037	17,714,572	合計
111,957,237	—	3,644,808	2,258,700	1,206,127	104,847,602	合計
51,871	102,817,956	51,871	4,825,545	1,433,100	95,835,020	神戸
—	107,731	—	3,210	1,900	102,300	神戸
51,871	102,925,687	51,871	4,828,755	1,435,000	95,937,320	西宮
23,808	8,602,013	23,808	534,827	134,100	7,826,550	西宮
44,801	36,714,805	44,801	2,484,418	392,000	33,399,970	西宮
68,609	45,316,818	68,609	3,019,245	526,100	41,326,520	西宮
—	4,604,878	—	216,163	121,000	4,213,200	伊丹
—	7,470,549	—	457,217	193,000	6,749,430	伊丹
—	12,075,427	—	673,380	314,000	10,962,630	伊丹



3. 第三種所

府縣名	稅務署名	田		畑			
		自作	小作	自作	小作		
兵庫縣	明石市	1,369	75,057	1,573			
		102,386	387,524	6,871			
		103,755	462,581	8,444			
		228,998	827,006	11,032			
		23,945	705,903	1,009			
		5,945	185,481	231			
		58,560	554,040	4,946			
		64,505	739,521	5,177			
		58,766	480,917	4,217			
		30,865	313,099	5,168			
		20,570	440,140	13,680			
		18,422	299,850	12,127			
		77,030	414,561	8,793			
		46,712	490,071	9,767			
合計	18,079	702,336	5,654				
	813,390	5,851,715	99,007				
奈良縣	奈良市	3,279	109,769	322			
		95,848	479,273	17,909			
		99,127	589,042	18,231			
		70,578	1,001,116	17,285			
		11,170	47,172	8,720			
		3,279	109,769	322			
		177,596	1,527,561	43,914			
		180,875	1,637,330	44,236			
		和歌山縣	和歌山市	8,120	242,087	5,250	
				53,608	359,712	50,962	
				61,728	601,799	56,212	
				77,573	441,263	38,114	
				6,136	112,253	17,027	
				15,016	236,574	8,695	
6,977	147,688			3,755			
2,950	41,576			3,386			
8,120	242,087			5,250			
162,260	1,339,066			121,939			
170,380	1,581,153			127,189			
澁賀縣	大津市			47	58,603	127	
				78,159	770,680	7,075	
				78,206	829,283	7,202	
		38,357	193,012	6,969			
		28,859	380,509	3,416			
		17,937	249,993	4,621			
		20,089	194,568	5,494			
		14,935	154,171	2,126			
		47	58,603	127			
		198,336	1,942,933	29,701			
		198,383	2,001,536	29,828			
		福井縣	福井市	—	54,945	12	
				48,677	532,354	8,268	
				48,677	587,299	8,280	
47,261	290,256			6,769			
48,639	885,331			5,017			
8,368	130,684			1,618			
55,904	49,574			5,484			
—	54,945			12			
208,849	1,888,199			27,156			
208,849	1,943,144			27,168			

得種類別 續

小作	貸宅地及貸家	原野 其ノ他ノ土地	礦業	牧養及採取業	署名
1,786	521,718	—	—	10,131	明
13,454	262,868	1,120	—	18,428	明
15,240	784,586	1,120	—	28,559	明
14,292	144,551	—	—	2,129	社
19,392	313,277	215,045	—	100	加
7,958	714,998	6,001	—	3,370	加
14,496	162,502	54,072	—	8,726	姫
22,454	877,500	60,073	—	12,096	姫
12,521	111,449	14,396	—	1,565	龍
9,266	80,201	247,532	—	8,822	上
62,620	124,030	—	—	56,112	鹽
25,929	50,194	—	12,000	21,121	和
13,867	73,895	4,024	—	7,425	柏
15,638	356,680	—	—	3,625	洲
79,255	27,883,294	7,999	—	26,231	計
268,273	6,781,159	536,297	97,160	139,473	計
347,528	34,664,453	544,296	97,160	165,704	計
7,746	553,485	2,475	—	5,026	奈
22,317	314,702	2,626	—	5,621	奈
30,063	868,187	5,101	—	10,647	高
55,290	472,383	10,741	—	16,341	吉
7,195	83,815	—	—	3,234	吉
7,746	553,485	2,475	—	5,026	計
84,802	870,900	13,367	—	25,196	計
92,548	1,424,385	15,842	—	30,222	計
55,621	2,195,937	—	3,000	—	和
62,281	357,940	—	—	2,300	和
117,902	2,553,877	—	3,000	2,300	和
28,216	231,500	—	—	40,120	粉
3,126	86,401	—	—	26,847	湯
15,480	109,235	—	—	8,454	御
10,307	134,288	—	—	22,505	田
19,515	139,007	1,320	894	56,627	新
55,621	2,195,937	—	3,000	—	計
138,925	1,058,371	1,320	894	156,853	計
194,546	3,254,308	1,320	3,894	156,853	計
4,327	467,200	—	—	300	大
27,085	246,129	—	—	35,469	大
31,412	713,329	—	—	35,769	水
6,106	35,817	—	—	730	八
21,937	295,771	16,217	—	1,036	彦
11,876	226,236	54	—	150	長
13,065	150,490	—	—	30,099	今
4,212	17,242	—	—	783	今
4,327	467,200	—	—	300	計
84,281	971,685	16,271	—	68,267	計
88,608	1,438,885	16,271	—	68,567	計
7,864	686,335	—	—	4,772	福
48,419	120,239	20	—	6,435	福
56,283	806,574	20	—	11,207	大
18,820	72,261	3,512	—	3,673	武
25,016	228,028	530	—	2,905	教
2,941	152,420	—	—	4,793	小
1,495	52,165	1,096	—	8,722	小
7,864	686,335	—	—	4,772	計
96,691	625,113	5,158	—	26,528	計
104,555	1,311,448	5,158	—	31,300	計



3. 第三種所

府縣名	税務署名	商	業	工	業	非營業貸金預金 其ノ他ノ利子
兵庫	明石市部 計 社部 加古川部 姫路部 龍上野部 野上郡部 和山郡部 洲本郡部 合計		698,444		113,292	44,887
			369,280		110,956	68,421
			1,067,724		224,248	113,308
			594,055		252,508	63,251
			651,234		134,753	104,870
			1,098,103		86,421	61,521
			405,890		157,169	56,759
			1,503,993		243,590	118,280
			295,997	14,294	128,630	58,639
			395,683		72,723	34,107
			445,910		70,900	61,550
			232,095		54,029	26,736
			282,601		87,253	54,665
			479,088	1,030	183,535	88,410
	51,871	28,779,174	23,808	1,819,468	2,832,828	
	51,871	7,683,348	59,407	1,880,988	1,546,816	
		36,462,522	83,215	3,700,456	4,379,644	
奈良	奈良市部 計 葛城郡部 吉野郡部 合計		1,306,030		125,764	133,588
			504,361		161,632	85,881
			1,810,391		287,396	219,469
			1,080,335		525,287	204,987
			311,123		46,609	45,830
	1,306,030		125,764	133,588	475,129	
	1,895,819		733,528	336,698	818,794	
	3,201,849		859,292	470,286	1,082,967	
和歌山	和歌山市部 計 新河部 湯浅部 御坊部 田邊部 新宮部 合計		1,644,886		471,661	192,185
			415,463		254,500	119,994
			2,060,349		726,161	312,179
			281,115		141,240	72,031
			185,581		59,811	27,365
			195,250		43,264	33,384
			394,911		20,046	43,160
			899,196		23,455	47,030
	1,644,886		471,661	192,185	1,772,468	
	2,371,516		542,316	342,964	1,283,517	
	4,016,402		1,013,977	535,149	413,270	
滋賀	大津市部 計 水口郡部 八幡郡部 彦根郡部 長津郡部 今津郡部 合計		894,514		68,069	38,812
			737,585		160,957	61,053
			1,632,099		229,026	99,865
			196,129		96,360	15,347
		4,032	1,553,608		656,017	91,713
			506,463		113,969	54,087
			874,675		278,384	55,530
			137,823		44,892	13,222
	894,514		68,069	38,812	377,697	
	4,032	4,006,283		1,350,579	576,609	
	4,032	4,900,797		1,418,648	1,444,133	
福井	福井市部 計 大野郡部 武生郡部 敦賀郡部 小浜郡部 合計		1,209,182		222,736	132,390
			548,908		392,663	120,590
			1,758,090		615,399	252,980
			206,134		123,582	56,715
			698,480		120,207	144,164
			274,131		33,191	32,560
			305,975		67,041	31,610
			1,209,182		222,736	132,390
	2,033,628		736,684	385,639	721,590	
	3,242,810		959,420	518,029	1,550,595	

得税類別

配	賞	俸給料歳費	賞	贈給	庶	業	署名
321,785	525,416	123,195	63,464	162,536			明社加姫龍上野和柏洲計
467,210	578,356	126,646	50,940	103,097			
788,995	1,103,772	249,841	114,404	265,683			
301,647	447,920	43,302	55,603	175,461			
613,158	813,081	324,863	55,336	229,192			
1,006,703	1,087,718	304,596	201,509	279,903			
520,771	545,414	148,722	75,706	114,796			
1,527,474	1,633,132	453,318	277,215	394,699			
502,021	452,788	51,628	50,880	195,863			
304,772	393,700	98,692	24,005	121,000			
61,550	234,600	354,750	54,050	140,200			
209,027	296,595	75,461	14,440	125,980			
215,952	550,329	89,796	56,222	140,760			
400,832	517,030	176,753	54,481	221,497			
13,934,843	28,691,716	7,943,377	3,055,502	4,799,992			
15,424,095	16,813,924	8,624,683	1,084,185	2,475,783			
29,358,938	45,505,640	16,568,060	4,139,687	7,275,775			
475,129	818,794	206,315	78,632	243,508			奈良葛吉計
607,838	591,460	154,454	65,186	163,689			
1,082,967	1,410,254	360,769	143,818	407,197			
813,535	722,667	150,849	107,272	297,262			
281,007	172,732	72,310	54,079	72,075			
475,129	818,794	206,315	78,632	243,508			
1,702,380	1,486,859	377,613	226,537	533,026			
2,177,509	2,305,653	583,928	305,169	776,534			
1,772,468	1,283,517	456,482	206,208	412,562			和歌山粉湯御田新計
484,190	413,270	154,190	61,100	111,952			
2,256,658	1,696,787	610,672	267,308	524,514			
379,618	523,514	92,410	81,915	109,910			
282,677	159,037	68,180	9,755	61,718			
408,223	176,959	48,208	38,201	84,175			
354,008	141,185	36,170	54,199	128,521			
217,327	228,343	54,890	16,092	185,660			
1,772,468	1,283,517	456,482	206,208	412,562			
2,126,043	1,642,308	454,048	261,262	681,936			
3,898,511	2,925,825	910,530	467,470	1,094,498			
377,697	576,609	144,133	82,320	169,219			滋賀大津水八彦長今計
382,022	807,481	354,258	104,664	214,635			
759,719	1,384,090	498,391	186,984	383,854			
125,376	137,772	14,827	27,062	38,625			
2,302,148	593,451	138,479	130,518	137,481			
1,419,845	487,108	269,570	66,238	109,198			
546,632	374,855	86,679	39,170	157,033			
70,698	108,372	13,210	8,501	32,719			
377,697	576,609	144,133	82,320	169,219			
4,846,721	2,509,039	877,023	376,153	689,691			
5,224,418	3,085,648	1,021,156	458,473	858,910			
494,464	721,590	156,793	98,725	293,668			福井大武敦小計
230,269	436,527	81,575	47,014	163,695			
724,733	1,158,117	238,368	145,739	457,363			
110,415	171,471	26,181	24,177	79,931			
648,459	521,249	117,100	59,648	186,139			
351,159	343,243	69,859	22,635	52,400			
210,293	198,628	42,374	24,801	63,218			
494,464	721,590	156,793	98,725	293,668			
1,550,595	1,671,118	337,089	178,275	545,383			
2,045,059	2,392,708	493,882	277,000	839,051			



3. 第三種所得

府縣名	税務署名	勞力	其ノ他ノ所得	山林以外ノ所得計	山林ノ所得	
兵庫	明石市	706	81,407	2,746,766	3,140	
	明石郡	—	22,886	2,690,443	49,120	
	明石市部	706	104,293	5,437,209	52,260	
	加古川郡	1,198	26,871	3,189,824	229,716	
	加古川郡部	160	57,693	4,263,011	—	
	姫路市	490	92,599	5,143,547	15,860	
	姫路郡	3,008	35,721	2,921,298	143,005	
	姫路郡部	3,498	128,320	8,064,845	158,865	
	龍野郡	1,250	34,765	14,294	2,456,292	
	龍野郡部	3,500	26,715	2,169,850	79,107	
	上野郡	—	30,900	2,138,452	22,350	
	上野郡部	—	13,307	1,487,313	66,368	
	豊田郡	—	32,030	2,109,618	176,131	
	豊田郡部	415	99,165	1,030	3,143,634	
洲本郡	350	—	—	—		
合計	46,216	3,267,896	75,679	123,893,860	40,300	
市部	14,318	600,571	60,125	70,735,185	1,047,916	
郡部	60,534	3,868,467	135,804	194,629,045	1,088,216	
奈良	奈良市	2,764	273,303	4,345,929	36,134	
	奈良郡	1,435	279,225	3,553,457	33,460	
	奈良市部	4,199	552,528	7,899,386	69,594	
	葛城郡	—	44,133	5,590,061	1,436,000	
	葛城郡部	—	51,876	1,268,947	1,159,683	
	合計	2,764	273,303	4,345,929	36,134	
	市部	1,435	375,234	10,412,465	2,629,143	
	郡部	4,199	648,537	14,758,394	2,665,277	
	和歌山	和歌山市	—	180,620	9,130,604	14,030
		和歌山郡	—	46,360	2,947,822	4,080
和歌山市部		—	226,980	12,078,426	18,110	
河内郡		—	34,120	2,572,659	56,350	
河内郡部		—	15,342	1,121,256	84,300	
湯浅郡		490	46,777	1,468,385	111,773	
湯浅郡部		2,450	43,710	1,543,880	608,899	
湯浅郡部		—	110,542	2,047,810	570,670	
合計		—	180,620	9,130,604	14,030	
市部		2,940	296,851	11,701,812	1,436,027	
郡部	2,940	477,471	20,832,416	1,450,057		
滋賀	大津市	—	277,705	3,159,862	180	
	大津郡	2,829	49,124	4,039,205	31,090	
	大津市部	2,829	326,829	7,198,887	31,270	
	水口郡	—	16,626	949,115	63,710	
	水口郡部	—	76,071	6,427,231	40,448	
	八幡根郡	—	98,671	3,636,016	3,730	
	八幡根郡部	—	86,223	2,912,986	50,090	
	長瀬郡	—	7,492	630,398	36,497	
	合計	—	277,705	3,159,862	180	
	市部	2,829	334,207	18,594,951	225,565	
郡部	2,829	611,912	4,032	21,754,633		
福井	福井市	—	84,102	4,167,578	—	
	福井郡	48	46,155	2,831,856	13,500	
	福井市部	48	130,257	6,999,434	13,500	
	大野郡	1,010	40,112	1,282,280	32,500	
	大野郡部	380	78,616	3,769,908	61,330	
	小浜郡	600	53,334	1,533,936	18,170	
	小浜郡部	200	50,181	1,168,761	29,860	
	合計	—	84,102	4,167,578	—	
	市部	2,238	268,398	10,586,741	155,360	
	郡部	2,238	352,500	14,754,319	155,360	

得税類別

合 計	損 失 控 除 額	税法第十五 條 控 除 額	税法第十六 條 控 除 額	税法第十六 條ノ三控除 額	差 引 合 計	署 名			
2,749,906	—	121,016	75,400	34,101	2,519,389	兵庫			
2,739,563	—	128,603	89,700	30,134	2,491,126				
5,489,469	—	249,619	165,100	64,235	5,010,515				
3,419,540	—	97,271	128,300	37,779	3,156,190				
4,263,011	—	171,937	128,600	45,804	3,916,670				
5,159,407	—	281,477	134,400	64,790	4,678,740				
3,064,303	—	142,316	103,700	31,347	2,786,940				
8,223,710	—	423,793	238,100	96,137	7,465,680				
14,294	14,294	100,360	109,800	43,238	2,336,394				
2,604,086	—	97,949	68,800	22,578	2,059,630				
2,248,957	—	85,545	78,600	24,567	1,972,090				
2,160,802	—	53,288	34,100	13,613	1,452,680				
1,553,681	—	131,378	111,800	24,731	2,017,840				
2,285,749	—	135,938	104,204	42,412	2,866,740				
1,030	1,030	—	—	—	—				
75,679	75,679	5,979,028	1,898,000	908,554	115,072,899				
60,125	60,125	4,089,430	1,544,504	681,042	65,408,000				
135,804	135,804	10,068,458	3,442,504	1,589,596	180,480,899				
奈良	4,382,063	—	158,143	107,900	48,810	4,067,210	奈良		
	3,586,917	—	111,295	116,800	40,949	3,317,873			
	7,968,980	—	269,438	224,700	89,759	7,385,083			
	7,026,061	—	176,346	183,000	60,055	6,606,660			
	2,428,630	—	40,771	49,800	15,349	2,322,710			
	4,382,063	—	158,143	107,900	48,810	4,067,210			
	13,041,608	—	328,412	349,600	116,353	12,247,243			
	17,423,671	—	486,555	457,500	165,163	16,314,453			
	和歌山	9,144,634	—	308,962	136,500	64,962		8,634,210	和歌山
		2,951,902	—	109,904	76,400	16,988		2,748,610	
12,096,536		—	418,866	212,900	81,950	11,382,820			
2,628,964		—	132,310	111,400	46,061	2,339,193			
1,205,556		—	34,101	33,000	19,925	1,118,530			
1,580,158		—	48,708	50,900	25,420	1,455,130			
2,152,779		—	42,679	37,900	21,450	2,050,750			
2,618,480		—	53,579	50,500	23,701	2,490,700			
9,144,634		—	308,962	136,500	64,962	8,634,210			
13,137,839		—	421,281	360,100	153,545	12,202,913			
22,282,473	—	730,243	496,600	218,507	20,837,123				
滋賀	3,159,862	—	154,956	84,100	46,406	2,874,400	滋賀		
	4,070,295	—	196,849	115,200	38,816	3,719,430			
	7,230,157	—	351,805	199,300	85,222	6,593,830			
	1,012,825	—	35,743	36,400	11,072	929,610			
	6,467,679	—	146,616	99,200	57,353	6,164,510			
	3,639,746	4,032	122,177	90,000	47,517	3,376,020			
	2,963,076	—	89,890	99,300	44,046	2,729,840			
	666,895	—	16,922	31,800	13,171	605,002			
	3,159,862	—	154,956	84,100	46,406	2,874,400			
	18,820,516	4,032	608,197	471,900	211,975	17,524,412			
21,980,378	4,032	763,153	556,000	258,381	20,398,812				
福井	4,167,578	—	185,218	117,800	67,200	3,797,360	福井		
	2,845,356	—	80,330	122,900	44,086	2,598,040			
	7,012,934	—	265,548	240,700	111,286	6,395,400			
	1,314,780	—	45,814	44,300	12,466	1,212,200			
	3,831,238	—	124,267	118,900	53,531	3,534,540			
	1,552,106	—	80,450	43,200	20,826	1,407,630			
	1,198,621	—	50,290	51,200	23,771	1,073,360			
	4,167,578	—	185,218	117,800	67,200	3,797,360			
	10,742,101	—	381,151	380,500	154,680	9,825,770			
	14,909,679	—	566,369	498,300	221,880	13,623,130			



3. 第三種所

府縣名	税務署名	田		畑	
		自作	小作	自作	小作
石川縣	金澤市部計	5,312	*	246,672	3,822
		209,481		859,668	9,173
		214,793		1,106,340	12,995
		38,115		262,850	4,344
		43,571		550,598	4,972
		24,536		312,991	2,319
		5,312		246,672	3,822
		315,703		1,986,107	20,880
		321,015		2,232,779	24,702
		富山縣	富山市部計	1,640	
267,841				1,042,843	7,496
269,481				1,243,401	7,775
121,798				984,392	1,126
1,108				223,620	616
53,190				701,186	4,397
54,298				924,806	5,013
232,083				1,106,135	6,781
2,748				424,178	895
674,912				3,834,556	19,800
677,660		4,258,734	20,695		
香川縣	丸尾郡部計	29		110,492	—
		21,640		926,477	6,073
		21,669		1,036,969	6,073
		5,917		374,570	1,222
		4,853		18,704	7,586
		562		477,165	82
		25,097		456,472	3,357
		25,659		933,637	3,439
		591		587,657	82
		57,507		1,776,223	18,238
58,098		2,363,880	18,320		
德島縣	德島市部計	921		217,068	1,340
		72,693		423,272	83,915
		73,614		640,340	85,255
		24,519		330,120	4,151
		105,901		303,876	49,436
		6,968		33,033	26,069
		10,527		26,952	18,323
		921		217,068	1,340
		220,608		1,117,253	181,894
		221,529		1,334,321	183,234
高知縣	高知市部計	6,425		296,282	1,197
		55,182		344,115	14,334
		61,607		640,397	15,531
		6,902		52,121	9,589
		45,895		216,639	38,442
		60,610		216,360	13,272
		12,184		142,329	3,290
		6,425		296,282	1,197
		180,773		971,564	78,927
		187,198		1,267,846	80,124
昭和四年	總計	78,656		4,878,135	45,325
		3,537,630		27,089,656	823,158
		3,616,286		31,967,791	868,483
		4,463,635		36,808,787	976,274
		6,898,089		46,216,854	1,460,892
		8,518,175	1,217	54,403,811	1,900,901

得種類別

小作	住宅地及貸家	原野 其ノ他ノ土地	養蚕	牧養及採取業	署名
20,574	1,000,234	—	—	—	1,583
24,313	136,663	—	—	—	5,040
44,887	1,136,897	—	—	—	6,623
24,370	314,510	—	—	—	2,144
33,648	89,821	2,109	—	—	27,952
19,143	55,143	2,007	11	4,853	67,063
20,574	1,000,234	—	—	—	1,583
101,474	596,137	4,116	11	4,853	102,199
122,048	1,596,371	4,116	11	4,853	103,782
12,875	714,273	—	—	—	1,280
42,180	142,254	908	—	—	27,808
55,055	856,527	908	—	—	29,088
12,004	65,191	—	—	—	99,860
9,914	125,450	—	—	—	—
36,159	101,491	—	—	—	8,521
46,073	226,941	—	—	—	8,521
19,538	116,447	—	—	—	8,355
22,789	839,723	—	—	—	1,280
109,881	425,383	908	—	—	273,355
132,670	1,265,106	908	—	—	274,635
2,849	123,424	18,607	—	—	—
58,303	304,005	234,700	—	—	2,840
61,152	427,429	253,307	—	—	2,840
19,402	55,421	—	—	—	1,591
8,034	24,127	18,841	—	—	19,073
25,853	655,196	154,300	480	—	450
21,707	72,094	118,465	—	—	3,969
47,560	727,290	272,765	480	—	4,419
28,702	778,620	172,907	480	—	450
107,446	455,647	372,006	—	—	27,473
136,148	1,234,267	544,913	480	—	27,923
38,885	765,156	47,680	—	—	5,628
211,802	186,779	4,288	—	—	39,670
250,687	951,935	51,968	—	—	45,298
15,046	47,611	—	—	—	189,200
73,722	102,908	231,420	—	—	37,663
43,035	42,190	—	—	—	17,879
21,768	30,448	288	—	—	13,343
38,885	765,156	47,680	—	—	5,628
365,373	409,936	235,996	—	—	297,755
404,258	1,175,092	283,676	—	—	303,383
30,395	1,252,350	294	—	—	31,700
43,339	80,566	217	—	—	48,290
73,734	1,332,916	511	—	—	79,990
26,620	68,297	—	—	—	146,157
51,520	69,791	—	—	—	64,514
19,390	35,890	—	—	—	17,125
22,451	41,984	—	—	—	503,307
30,395	1,252,350	294	—	—	31,700
163,320	296,528	217	—	—	779,393
193,715	1,548,878	511	—	—	811,093
684,598	125,853,506	242,354	9,599	—	169,778
1,955,398	19,317,484	1,206,788	103,920	23,230	2,072,250
2,639,996	718 145,170,990	1,449,142	113,519	23,230	2,242,068
3,048,160	2,779 139,134,706	1,441,646	88,873	44,671	1,849,482
3,722,673	2,518 135,017,640	1,658,864	15,654	8,108	3,616,412
4,229,464	3,116 127,645,861	1,791,689	24,442	26,869	2,990,851



3. 第三種所

府縣名	稅務署名	商 業		工 業		非營業貸金預金 其ノ他ノ利子	
		円	円	円	円	円	円
石川縣	金澤市	2,567,402	363,069	194,146			
		442,134	212,488	63,093			
	3,009,536	575,557	257,239				
	小松市	909,295	199,655	56,300			
		643,162	122,648	92,420			
	七尾市	261,323	133,189	47,877			
		2,567,402	363,069	194,146			
	合計	2,255,914	667,980	259,690			
		4,823,316	1,031,049	453,836			
	富山縣	富山市	1,714,826	358,588	78,740		
462,198			232,051	62,580			
2,177,024		590,639	141,320				
魚津市		655,938	274,189	58,440			
		619,461	68,710	60,810			
高岡市		441,486	76,287	62,510			
		1,060,947	144,997	123,320			
出町市		796,478	162,021	87,507			
		2,334,287	427,298	139,550			
合計		2,356,100	744,548	271,037			
	4,690,387	1,171,846	410,587				
香川縣	丸尾市	248,643	28,704	17,800			
		650,035	219,153	73,400			
	898,678	247,857	91,200				
	長尾市	190,137	53,568	24,050			
		148,735	204,493	17,167			
	高松市	1,045,573	50,656	85,790			
		152,673	86,193	36,800			
	合計	1,198,246	136,849	122,590			
		1,294,216	79,360	103,590			
	德島縣	德島市	1,394,126	203,525	70,070		
602,900			287,686	47,900			
1,997,026		491,211	117,970				
那賀郡		186,507	57,852	49,400			
		336,871	159,356	41,100			
那美郡		181,383	98,797	20,077			
		225,058	75,862	11,050			
合計		1,394,126	203,525	70,070			
		1,532,719	679,553	169,527			
高知縣		高知市	765	1,611,894	179,612	89,130	
	342,520		94,593	51,740			
	765	1,954,414	274,205	140,870			
	中須郡	469,794	111,977	24,350			
		442,629	121,656	26,455			
	赤安郡	280,390	82,530	26,780			
		301,763	72,187	17,733			
	合計	765	1,611,894	179,612	89,130		
		1,837,096	482,943	147,058			
	昭和四年	總計	52,636	135,633,415	23,808	14,961,270	13,874,816
4,032			33,740,990	59,407	10,388,488	5,457,067	
56,668		169,374,405	83,215	25,349,758	19,331,883		
昭和三年		34,057	171,908,204	93,096	23,940,177	18,258,114	
		68,132	190,005,166	2,137	27,467,423	16,631,924	
昭和二年		17,382	193,765,599	30,931	32,812,056	4,807,787	

得 種 類 別

配 當	俸給料歳費	賞 與	諸 給 與	庶 業	署 名
724,871	2,045,374	453,825	373,704	520,610	金 小 七 輪 計
256,002	302,727	38,523	37,308	210,914	
980,873	2,348,101	492,348	411,012	731,524	
1,194,727	302,042	72,651	44,340	264,798	
244,054	485,393	71,882	40,816	225,554	
181,153	169,975	19,673	16,002	112,637	
724,871	2,045,374	453,825	373,704	520,610	
1,875,936	1,260,137	202,729	138,466	813,903	
2,600,807	3,305,511	656,554	512,170	1,334,513	
1,102,302	841,873	271,711	71,800	313,368	
1,021,609	470,109	135,865	25,109	100,757	
2,123,911	1,311,982	407,576	96,909	414,125	
449,121	399,442	67,969	29,702	203,643	
579,362	382,164	119,769	30,922	163,395	
351,834	415,268	104,874	40,927	145,386	
931,196	797,432	224,643	71,849	308,781	
797,442	639,989	113,639	52,602	219,951	
1,681,664	1,224,037	391,480	102,722	476,763	
2,620,006	1,924,808	422,347	148,340	669,737	
4,301,670	3,148,845	813,827	251,062	1,146,500	
130,199	275,760	49,784	67,885	42,059	丸 長 土 高 計
1,290,538	769,237	212,952	157,804	257,736	
1,420,737	1,044,997	262,736	225,689	299,795	
111,386	84,163	7,622	20,741	82,250	
78,875	141,456	24,152	38,863	52,840	
689,844	977,980	218,346	117,671	336,808	
109,764	211,260	43,190	30,728	119,834	
799,608	1,189,240	261,536	148,399	456,642	
820,043	1,253,740	268,130	185,556	378,867	
1,590,563	1,206,116	287,916	248,136	512,660	
2,410,606	2,459,856	556,046	433,692	891,527	
364,820	840,100	124,717	142,041	372,535	德 那 脇 脇 池 計
150,269	355,445	50,136	38,105	170,732	
515,089	1,195,545	174,853	180,146	543,267	
66,071	116,369	12,911	35,667	111,224	
178,660	148,810	40,585	16,125	109,266	
27,434	96,851	8,800	12,056	67,776	
11,050	23,892	94,945	15,222	48,767	
364,820	840,100	124,717	142,041	372,535	
446,326	812,420	127,654	120,790	507,765	
811,146	1,652,520	252,371	262,831	880,300	
986,597	1,285,625	335,989	327,123	553,225	高 中 須 赤 安 計
77,556	283,856	49,884	71,692	192,901	
1,064,153	1,569,481	385,873	398,815	746,126	
16,770	139,090	13,327	18,756	143,899	
68,332	114,308	17,230	32,113	187,100	
71,990	111,620	25,818	33,747	138,645	
86,890	124,995	15,299	41,402	100,795	
986,597	1,285,625	335,989	327,123	553,225	
321,538	773,869	121,558	197,710	763,340	
1,308,135	2,059,494	457,547	524,833	1,316,565	
68,510,981	84,133,941	28,450,064	8,461,283	22,717,222	總 計
39,908,246	44,900,472	17,203,200	4,487,791	10,511,544	
108,419,227	129,034,413	45,653,264	12,949,074	33,228,766	
100,972,118	122,539,090	42,698,503	12,544,501	32,157,376	
101,694,613	117,768,180	40,470,938	11,657,428	32,748,195	
95,716,729	111,440,838	38,926,566	10,631,284	31,591,663	
6,777					



3. 第三種所

府縣名	税務署名	勞力	其ノ他ノ所得		山林以外ノ所得計		山林ノ所得	
			円	円	円	円	円	円
石川	金澤市 小松市 七尾市 輪島市 計	3,135	461,553	8,985,886	560			
		240	126,451	2,934,218	4,880			
		3,375	588,004	11,920,104	5,440			
		420	156,633	3,847,104	15,770			
		—	147,683	2,826,283	105,650			
		946	88,984	1,515,044	121,005	4,853		
		3,135	461,553	8,985,886	560			
		1,606	519,751	11,122,739	247,305	4,853		
		4,741	981,304	20,108,625	247,865	4,853		
		富山	富山市 魚津市 高岡市 高岡市 出町市 計	6,060	277,594	5,967,767	—	
1,921	62,931			4,106,460	2,510			
7,981	340,525			10,074,227	2,510			
1,571	174,265			3,598,651	14,220			
—	88,398			2,473,699	40			
—	158,966			2,831,293	5,460	8,521		
—	247,364			5,304,992	5,500	8,521		
—	234,487			4,593,455	42,297	—		
6,060	365,992			8,441,466	40			
3,492	630,649			15,129,859	64,487	8,521		
9,552	996,641	23,571,325	64,527	8,521				
香川	丸尾市 高松市 高松市 計	—	58,571	1,174,806	3,500			
		—	85,407	5,270,300	11,560			
		—	143,978	6,445,106	15,060			
		—	16,560	1,048,600	11,860			
		2,870	11,936	822,605	20,860			
		1,050	137,211	4,975,017	6,180			
		—	16,720	1,508,323	14,770			
		1,050	153,931	6,483,340	20,950			
		1,050	195,782	6,149,823	9,680			
		2,870	130,623	8,649,828	59,050			
3,920	326,405	14,799,651	68,730					
徳島	徳島市 那賀郡 那賀郡 那賀郡 那賀郡 那賀郡 那賀郡 那賀郡 計	—	110,839	4,699,451	32,080			
		—	10,190	2,735,782	125,720			
		—	121,029	7,435,233	157,800			
		—	18,788	1,265,436	247,954			
		—	5,261	1,940,960	9,680			
		—	7,097	689,445	32,726			
		150	6,587	642,019	14,380			
		—	110,839	4,699,451	32,080			
		150	47,923	7,273,642	430,460			
		150	158,762	11,973,093	462,540			
高知	高知市 中村郡 中須郡 安芸郡 計	2,147	149,721	7,139,706	21,040			
		410	46,238	1,797,433	39,700			
		2,557	195,959	8,937,139	60,740			
		—	38,310	1,285,959	62,120			
		—	43,566	1,540,190	68,163			
		940	35,770	1,170,877	31,690			
		—	22,700	1,509,309	54,060			
		2,147	149,721	7,139,706	21,040			
		1,350	186,584	7,303,768	255,733			
		3,497	336,305	14,443,474	276,773			
徳島	徳島市 那賀郡 那賀郡 那賀郡 那賀郡 計	181,151	21,877,479	76,522	530,763,573	540,677		
		48,347	4,490,258	87,387	227,242,727	7,688,576		
		229,498	26,367,737	163,909	758,006,300	8,229,253		
		227,728	27,035,919	174,603	740,093,293	7,084,615		
		323,534	27,388,040	81,346	764,762,519	8,095,006		
		589,046	29,877,281	86,306	751,664,043	8,678,303		
		76,522	531,304,250	76,522	18,859,452	8,709,500	4,865,767	498,793,009
		87,387	234,931,303	87,387	10,759,394	6,392,704	2,538,347	215,153,981
		163,909	766,235,553	163,909	29,618,836	15,101,704	7,404,114	713,946,990
		174,603	747,177,908	174,603	29,043,701	14,615,355	6,747,735	696,596,514
81,346	772,857,525	81,346	27,082,325	14,924,347	6,440,722	724,328,785		
86,306	760,342,346	86,306	25,522,178	16,977,972	6,675,246	711,080,644		

得 種 類 別

合 計	損 失 控 除 額	稅法第十五 條 控 除 額	稅法第十六 條 控 除 額	稅法第十六 條ノ三控除 額	差 引 合 計	署 名
8,986,446	—	320,319	266,700	127,407	8,272,020	金
2,939,098	—	44,385	118,300	32,443	2,743,970	小
11,925,544	—	364,704	385,000	159,850	11,015,990	七
3,862,964	—	58,348	99,800	47,346	3,657,470	輪
2,931,933	—	112,865	85,200	34,068	2,699,800	島
1,536,049	4,853	39,956	33,100	15,738	1,542,402	計
8,986,446	—	320,319	266,700	127,407	8,272,020	富
11,370,044	4,853	255,554	336,400	129,595	10,643,642	山
20,356,490	4,853	575,873	603,100	257,002	18,915,662	魚
5,967,767	—	198,196	162,700	70,511	5,536,360	高
4,108,970	—	99,984	132,800	50,416	3,825,770	岡
10,074,227	—	298,180	295,500	120,927	9,362,130	出
3,612,871	—	81,965	148,200	54,336	3,328,370	町
2,473,739	—	87,805	62,100	43,664	2,280,170	計
2,836,753	8,521	94,525	81,500	33,597	2,618,610	徳
5,310,492	8,521	182,330	143,600	77,261	4,898,780	島
4,635,752	—	131,774	181,400	68,773	4,253,805	那
8,441,506	—	286,001	224,800	114,175	7,816,530	賀
15,194,346	8,521	408,248	543,900	207,122	14,026,555	郡
23,635,852	8,521	694,249	768,700	321,297	21,843,085	計
1,178,306	—	77,710	35,900	16,716	1,047,980	丸
5,281,860	—	210,461	121,700	39,649	4,910,050	尾
6,460,166	—	288,171	157,600	56,365	5,958,030	市
1,060,460	—	22,067	29,700	8,473	1,000,220	計
843,465	—	38,893	22,500	10,152	771,920	長
4,981,197	—	246,266	97,500	40,701	4,596,730	土
1,523,093	—	56,715	30,200	7,818	1,428,360	高
6,504,290	—	302,981	127,700	48,519	6,025,090	松
6,159,503	—	323,976	133,400	57,417	5,644,710	計
8,708,878	—	328,136	204,100	66,092	8,110,550	徳
14,868,381	—	652,112	337,500	123,509	13,755,260	島
4,731,531	—	193,760	115,900	51,331	4,370,540	那
2,861,502	—	78,107	101,100	28,915	2,653,380	賀
7,593,033	—	271,867	217,000	80,246	7,023,920	郡
1,513,390	—	31,789	53,200	17,736	1,410,665	計
1,950,640	—	40,143	65,100	17,297	1,828,100	那
722,171	—	23,219	30,000	6,733	662,219	賀
656,399	—	25,762	31,200	7,167	592,270	郡
4,731,531	—	193,760	115,900	51,331	4,370,540	計
7,704,102	—	199,020	280,600	77,848	7,146,634	徳
12,435,633	—	392,780	396,500	129,179	11,517,174	島
765	765	343,563	96,600	41,498	6,678,320	高
1,837,133	—	78,638	57,800	16,775	1,683,920	知
8,997,879	765	422,201	154,400	58,273	8,362,240	市
1,348,079	—	34,068	33,800	14,581	1,265,630	計
1,608,353	—	30,815	53,800	24,138	1,499,600	中
1,202,567	—	33,312	30,900	7,495	1,130,860	須
1,563,369	9,856	34,738	29,100	12,605	1,477,070	赤
765	765	343,563	96,600	41,498	6,678,320	安
7,559,501	9,856	211,571	205,400	75,594	7,057,080	郡
14,720,247	10,621	555,134	302,000	117,032	13,735,400	計
76,522	76,522	18,859,452	8,709,500	4,865,767	498,793,009	徳
87,387	87,387	10,759,394	6,392,704	2,538,347	215,153,981	島
163,909	163,909	29,618,836	15,101,704	7,404,114	713,946,990	計
174,603	174,603	29,043,701	14,615,355	6,747,735	696,596,514	高
81,346	81,346	27,082,325	14,924,347	6,440,722	724,328,785	知
86,306	86,306	25,522,178	16,977,972	6,675,246	711,080,644	市



4. 第三種所得

府縣名	税務署名	申告				申告			
		期		限		期		限	
		人員	所得金額	税額	人員	所得金額	税額	人員	所得金額
大阪府	東區	539	5,366	509,728	17,915,216	1,232,900	193	574,957	
	西區	642	3,456	534,232	18,523,456	432,346	121	414,044	
	港區	974	3,795	875,640	6,420,535	120,431	118	254,321	
	計	1,616	7,251	1,409,872	24,943,991	552,777	289	668,365	
	南區	561	3,348	493,781	8,019,852	485,544	159	520,910	
	天王寺區	455	1,766	451,348	3,809,839	324,359	141	567,600	
	湊區	347	1,399	296,564	3,433,781	217,548	102	238,130	
	計	1,363	6,513	1,241,693	15,263,472	1,027,451	402	1,326,640	
	北區	861	2,744	793,836	10,903,952	391,214	106	479,049	
	此花區	942	1,666	919,925	4,063,131	91,026	64	169,294	
	計	1,803	4,410	1,713,761	14,967,083	482,240	170	648,343	
	東成區	852	2,853	765,240	5,540,293	196,177	151	403,567	
	住吉區	739	4,315	717,024	11,448,558	545,847	253	1,177,765	
	西成區	432	1,798	425,054	3,185,822	153,673	122	292,873	
	計	2,023	8,966	1,907,318	20,174,673	895,697	526	1,874,205	
	淀川區	467	869	492,311	1,672,855	38,842	60	143,880	
	東淀川區	532	988	565,953	2,656,875	58,285	53	153,770	
	計	999	1,857	1,058,264	4,329,730	97,127	113	297,650	
	大阪市	8,343	34,363	7,840,636	97,594,165	4,288,192	1,643	5,390,160	
	美都	882	2,376	955,692	3,201,708	60,950	60	89,581	
水都	837	1,533	632,230	4,628,524	237,834	72	168,020		
堺市	556	717	361,480	1,930,236	120,300	63	163,340		
計	1,393	2,250	993,710	6,558,760	358,134	135	331,360		
岸和田市	187	714	168,250	1,013,880	149,511	13	21,450		
郡部	458	1,081	297,780	1,459,355	127,233	55	85,253		
計	645	1,795	466,030	2,473,235	276,744	68	106,703		
富田郡	363	394	314,861	641,524	11,382	9	28,086		
林田郡	642	1,934	641,186	2,784,960	95,423	8	16,810		
計	9,367	36,610	8,641,116	103,236,569	4,675,537	1,728	5,579,630		
市部	2,901	6,502	2,570,999	10,017,783	415,288	195	383,070		
計	12,268	43,112	11,212,115	113,254,352	5,090,825	1,923	5,962,700		
京都府	上京區	632	3,402	621,256	7,431,360	290,851	195	633,750	
	左京區	296	1,495	331,520	5,328,720	220,592	56	143,200	
	中京區	718	3,522	691,424	10,802,440	487,633	210	752,600	
	都部	57	192	57,114	297,250	10,531	—	—	
	計	1,703	8,611	1,701,314	23,859,770	1,009,607	461	1,529,550	
	東山區	396	2,103	286,420	3,426,714	136,426	49	84,746	
	下京區	801	3,364	516,740	5,424,980	267,486	206	351,140	
	郡部	206	174	119,426	242,140	6,674	24	39,274	
	計	1,403	5,641	922,586	9,093,834	410,586	279	475,160	
	京都市	2,843	13,886	2,447,360	32,414,214	1,402,988	716	1,965,436	
	伏見市	89	317	62,300	977,240	49,127	11	24,617	
	郡部	499	1,219	482,620	1,892,470	52,947	31	42,161	
	計	588	1,536	544,920	2,869,710	102,074	42	66,778	
	福知山郡	414	483	418,554	907,687	25,139	37	69,419	
	山田郡	378	693	316,386	1,477,108	51,197	48	107,559	
宮津郡	357	445	375,563	881,135	20,078	63	143,867		
嵯峨郡	157	94	122,220	146,010	2,778	24	33,660		
計	2,932	14,203	2,509,660	33,391,454	1,452,115	727	1,990,053		
市部	2,068	3,300	1,891,883	5,843,800	169,344	227	435,940		
計	5,000	17,503	4,401,543	39,235,254	1,621,459	954	2,425,993		
兵庫縣	神戸市	2,863	13,730	2,909,410	28,461,368	1,195,642	1,248	2,596,008	
	郡部	6	5	6,080	9,256	124	—	—	
	計	2,869	13,735	2,915,490	28,470,624	1,195,766	1,248	2,596,008	
	西宮市	185	985	189,250	3,994,170	249,329	51	126,320	
	郡部	540	4,217	576,270	18,192,360	1,159,427	229	658,330	
	計	725	5,202	765,520	22,186,530	1,408,756	280	784,650	
	尼崎市	428	1,071	299,600	1,606,500	64,260	19	47,500	
	郡部	620	1,793	452,600	2,392,550	100,487	85	106,250	
	計	1,048	2,864	752,200	3,999,050	164,747	104	153,750	

調査決定額

外資ハ特種所得及課税別開示ノ結果決定セラル  
 へキ申付テ決定セラルモノニシテ本府ノ調査員  
 會同調査決定セラルモノニシテ本府調査員  
 依リ調査決定セラルモノニシテ本府調査員

税額	人員	額				調査額				署名
		計		税額		人員		所得金額		
		人員	所得金額	人員	所得金額	人員	所得金額	人員	所得金額	
105,206	539	5,559	509,728	18,490,173	1,338,106	8,943	49,812,580	4,196,347	東	
29,354	642	3,577	534,232	18,937,500	461,700	8,460	33,312,130	2,039,889	西	
15,320	974	3,913	875,640	6,674,856	135,751	6,337	16,694,640	710,649	南	
44,674	1,616	7,490	1,409,872	25,612,356	597,451	14,797	50,006,770	2,750,538	北	
16,245	561	3,507	493,781	8,540,762	501,789	6,416	27,671,152	501,789	玉	
31,021	455	1,907	451,348	4,377,439	355,380	3,581	13,935,812	913,403	淀	
7,613	347	1,501	296,564	3,671,911	225,161	3,210	10,681,796	626,257	大	
54,879	1,363	6,915	1,241,693	16,590,112	1,082,330	13,207	52,288,760	3,373,842	美	
22,366	861	2,850	793,836	11,383,001	413,580	7,475	26,714,950	1,542,556	水	
4,369	942	1,730	919,925	4,232,425	95,395	4,204	10,483,730	434,008	堺	
26,735	1,803	4,580	1,713,761	15,615,426	508,975	11,679	37,198,680	1,976,564	岸	
9,087	852	3,004	765,240	5,943,860	205,264	3,988	9,301,640	346,893	和	
107,767	739	4,568	717,024	12,626,323	653,614	5,946	18,156,280	961,325	田	
6,210	432	1,920	425,054	3,478,695	159,883	3,279	7,893,170	292,862	富	
123,064	2,023	9,492	1,907,318	22,048,878	1,018,761	13,213	35,351,090	1,601,008	布	
5,136	467	929	1,816,735	1,816,735	43,978	1,856	4,790,950	197,250	計	
3,741	532	1,041	565,953	2,810,645	62,026	2,334	6,144,840	267,128	上	
8,877	999	1,970	1,058,264	4,627,380	106,004	4,190	10,935,790	464,378	下	
363,435	8,843	36,006	7,840,636	102,984,325	4,651,627	66,029	235,593,670	14,362,677	京	
9,798	882	2,436	955,692	3,291,289	70,748	4,863	12,175,930	517,119	伏	
8,261	837	1,605	632,230	4,796,544	246,095	3,550	9,503,090	494,020	見	
19,635	556	780	361,480	2,093,576	139,935	1,975	5,426,820	297,719	福	
27,896	1,393	2,385	993,710	6,890,120	386,030	5,525	14,931,310	791,739	知	
429	187	727	168,250	1,035,330	149,940	1,127	3,261,146	252,095	山	
1,760	458	1,136	297,780	1,544,608	128,993	1,727	3,791,700	198,573	宮	
2,189	645	1,863	466,030	2,579,938	278,933	2,854	7,052,846	450,668	津	
597	363	403	314,861	669,610	11,979	1,715	2,767,390	79,491	嵯	
248	642	1,942	641,186	2,801,770	95,671	4,663	9,362,090	312,764	峨	
372,125	9,367	38,338	8,641,116	108,816,199	5,047,662	70,706	248,357,906	15,108,792	計	
32,038	2,901	6,697	2,570,999	10,400,853	447,326	14,943	33,525,330	1,405,666	上	
404,163	12,268	45,035	11,212,115	119,217,052	5,494,988	85,649	281,883,236	16,514,458	下	
9,945	632	3,597	621,256	8,065,110	300,796	6,304	18,971,550	979,199	京	
2,720	296	1,551	331,520	5,471,920	223,312	3,174	8,820,830	368,021	伏	
10,929	718	3,732	691,424	11,555,040	498,562	6,746	26,472,100	1,680,462	見	
—	57	192	57,114	297,250	10,531	275	690,300	26,348	福	
23,594	1,703	9,072	1,701,314	25,389,320	1,033,201	16,499	54,954,780	3,054,030	知	
1,279	396	2,152	286,420	3,511,460	137,705	3,539	9,783,040	377,987	山	
3,686	801	3,570	516,740	5,776,120	271,172	6,094	21,986,340	1,172,093	宮	
316	206	198	119,426	281,414	6,990	792	1,920,910	58,462	津	
5,281	1,403	5,920	922,586	9,568,994	415,867	10,425	33,690,290	1,608,542	嵯	
28,559	2,843	14,602	2,447,360	34,379,650	1,431,547	25,857	86,033,860	4,577,762	峨	
290	89	328	62,300	343,796,650	49,417	1,032	2,631,970	121,974	計	



4. 第三種所得

府縣名	税務署名	決 議 額			決 定 額			調査委員	
		人員	所得金額	税 額	人員	所得金額	税 額	人	員
大 阪 府	東 區	8,943	49,356,500	4,148,292	8,943	49,356,500	4,148,292	33	21
	西 區	8,390	32,178,380	1,990,457	8,390	32,178,380	1,990,457	42	15
	南 區	6,265	16,310,360	693,357	6,265	16,310,360	693,357	46	21
	北 區	14,655	48,988,740	2,683,814	14,655	48,988,740	2,683,814	88	36
	天王寺區	6,374	27,326,640	1,819,219	6,374	27,326,640	1,819,219	16	12
	天王寺區	3,196	10,547,660	621,140	3,196	10,547,660	621,140	4	17
	天王寺區	3,563	13,790,110	906,409	3,563	13,790,110	906,409	11	4
	天王寺區	13,133	51,664,410	3,346,768	13,133	51,664,410	3,346,768	31	33
	北 區	7,416	26,097,110	1,504,877	7,416	26,097,110	1,504,877	25	19
	北 區	4,162	10,285,720	425,105	4,162	10,285,720	425,105	14	16
	北 區	11,578	36,382,830	1,929,982	11,578	36,382,830	1,929,982	39	35
	東成區	3,970	9,118,750	334,783	3,970	9,118,750	334,783	11	9
	住吉區	5,923	17,978,470	941,232	5,923	17,978,470	941,232	63	10
	西成區	3,273	7,798,610	287,146	3,273	7,798,610	287,146	7	13
	西成區	13,166	34,895,830	1,563,161	13,166	34,895,830	1,563,161	81	32
	西成區	1,798	4,609,930	190,602	1,798	4,609,930	190,602	4	2
	淀川區	2,264	5,892,920	258,650	2,264	5,892,920	258,650	3	12
	淀川區	4,062	10,502,850	449,252	4,062	10,502,850	449,252	7	14
	大阪市計	65,537	231,791,160	14,121,269	65,537	231,791,160	14,121,269	279	171
	美木郡	4,863	12,174,910	517,086	4,863	12,174,910	517,086	13	2
	堺市	3,530	9,432,640	490,555	3,530	9,432,640	490,555	12	4
堺市	1,957	5,378,110	295,899	1,957	5,378,110	295,899	12	3	
堺市	5,487	14,810,750	786,454	5,487	14,810,750	786,454	24	7	
岸和田市	1,119	3,207,980	250,027	1,119	3,207,980	250,027	3	2	
岸和田市	1,708	3,649,420	196,683	1,708	3,649,420	196,683	2	4	
岸和田市	2,827	6,857,400	446,710	2,827	6,857,400	446,710	5	6	
富田林郡	1,696	2,687,540	76,894	1,696	2,687,540	76,894	3	1	
富田林郡	4,662	9,356,630	312,585	4,662	9,356,630	312,585	3	6	
合計	70,186	244,431,780	14,861,851	70,186	244,431,780	14,861,851	294	177	
合計	14,886	33,246,610	1,399,147	14,886	33,246,610	1,399,147	33	16	
合計	85,072	277,678,390	16,260,998	85,072	277,678,390	16,260,998	327	193	
東 京 府	上京區	6,286	18,578,400	969,504	6,286	18,578,400	969,504	5	5
	左京區	3,174	8,812,020	367,654	3,174	8,812,020	367,654	11	11
	中京區	6,746	26,005,900	1,625,445	6,746	26,005,900	1,625,445	9	9
	中京區	275	687,930	26,329	275	687,930	26,329	—	—
	中京區	16,481	54,084,250	2,988,932	16,481	54,084,250	2,988,932	25	25
	東山區	3,523	9,606,270	372,917	3,523	9,606,270	372,917	5	6
	下京區	6,060	21,520,550	1,152,520	6,060	21,520,550	1,152,520	12	26
	下京區	772	1,897,160	57,389	772	1,897,160	57,389	2	—
	下京區	10,355	33,023,980	1,582,826	10,355	33,023,980	1,582,826	19	32
	京都市計	25,789	84,523,140	4,488,040	25,789	84,523,140	4,488,040	17	57
	伏見市	1,028	2,609,890	112,614	1,028	2,609,890	112,614	2	1
	伏見市	3,057	5,607,750	156,487	3,057	5,607,750	156,487	6	4
	伏見市	4,085	8,217,640	269,101	4,085	8,217,640	269,101	8	5
	田原郡	1,480	2,625,506	66,846	1,480	2,625,506	66,846	—	—
	田原郡	1,555	3,085,416	106,931	1,555	3,085,416	106,931	2	2
田原郡	1,579	2,985,650	75,559	1,579	2,985,650	75,559	1	5	
田原郡	522	825,160	18,370	522	825,160	18,370	8	2	
合計	26,817	87,133,030	4,600,654	26,817	87,133,030	4,600,654	19	58	
合計	9,240	17,714,572	507,911	9,240	17,714,572	507,911	19	13	
合計	36,057	104,847,602	5,108,565	36,057	104,847,602	5,108,565	38	71	
兵 庫 府	神戸市	29,541	95,835,020	5,145,778	29,541	95,835,020	5,145,778	73	48
	神戸市	64	102,300	1,696	64	102,300	1,696	—	—
	神戸市	29,605	95,937,320	5,147,474	29,605	95,937,320	5,147,474	73	48
	西宮市	2,171	7,826,550	605,220	2,171	7,826,550	605,220	1	4
	西宮市	7,847	33,499,970	2,665,889	7,847	33,499,970	2,665,889	17	6
	西宮市	10,018	41,326,520	3,271,109	10,018	41,326,520	3,271,109	18	10
	尼崎市	1,668	4,213,200	185,763	1,668	4,213,200	185,763	2	3
	伊丹市	2,836	6,749,430	313,886	2,836	6,749,430	313,886	13	10
	伊丹市	4,504	10,962,630	499,649	4,504	10,962,630	499,649	15	13

調査決定額

會用會費決定額		重要決定及訂正二回+取消+一減並				誤訂正増差額			署 名	備 考
所得金額	税 額	人 員	所得金額	税 額	人員	所得金額	税 額			
211,280	31,570	521	328	1,818,790	145,843	—	—	—	東	1. 税法第二十六條
69,280	5,116	495	157	790,190	55,321	—	—	—	西	第二項該當
73,960	4,013	359	240	699,740	33,273	—	—	—	全管分	
143,240	9,129	854	397	1,489,930	88,594	—	—	—	南	付議額
30,930	1,951	267	149	535,670	31,070	—	—	—	人員	* 409
39,650	915	109	92	298,900	14,518	—	—	—	人員	199
29,380	1,338	126	102	435,640	23,910	—	—	—	所得金額	2,104,533
99,960	4,204	502	343	1,270,210	69,498	—	—	—	北	税 額 259,181
91,320	6,483	430	214	1,007,010	64,722	—	—	—	玉	決議額
33,840	1,209	185	144	397,365	18,440	—	—	—	人員	* 409
125,160	7,692	615	358	1,404,375	83,162	—	—	—	人員	199
11,650	284	111	207	407,960	12,733	—	—	—	所得金額	2,104,533
36,343	1,323	371	301	932,100	46,941	—	—	—	淀	税 額 259,181
20,590	403	171	197	518,780	22,908	—	—	—	大	政府決定額
68,583	2,010	653	705	1,858,840	82,582	—	—	—	人員	* 409
6,930	126	96	66	197,968	12,558	—	—	—	人員	199
26,780	1,141	125	99	242,970	11,137	—	—	—	所得金額	2,104,533
33,710	1,267	221	165	440,938	23,695	—	—	—	大	税 額 259,181
681,933	55,872	3,366	2,296	8,283,083	493,374	—	—	—	美	政府決定額
13,050	1,067	189	213	507,630	17,790	—	—	—	人員	* 409
11,710	421	368	191	482,920	25,613	—	—	—	人員	199
8,110	299	186	100	244,580	14,458	—	—	—	所得金額	2,104,533
19,820	720	554	291	727,500	40,071	—	—	—	岸	税 額 259,181
9,620	657	42	29	43,110	1,482	—	—	—	富	(注意) *印ハ一部
7,410	311	60	27	53,460	1,606	—	—	—	所得ノ増加ヲ決定	シタルモノ
17,030	968	102	56	96,570	3,088	—	—	—	計	
7,910	326	43	67	116,890	3,896	—	—	—	2,133	
21,620	1,078	282	244	507,202	16,080	5	23,580	2,133	1	
703,263	56,950	3,776	2,516	8,809,113	520,469	1	—	—	40	
58,100	3,081	760	651	1,429,762	53,830	6	—	—	23,580	
761,363	60,031	4,536	3,167	10,238,875	574,299	7	—	—	23,620	
27,730	1,612	511	301	1,230,530	140,744	—	—	—	上	2. 税法第五十二條
28,460	861	193	152	427,372	16,307	—	—	—	全管分	該當
93,640	9,011	534	373	1,280,900	69,221	—	—	—	付議額	
—	—	4	15	34,530	1,252	—	—	—	人員	5
149,830	11,484	1,242	841	2,973,332	227,524	—	—	—	人員	5
13,270	441	241	170	485,870	22,727	—	—	—	所得金額	137,040
40,270	1,441	492	229	874,010	50,501	4	—	—	680	
730	23	45	47	113,110	3,515	—	—	—	570	
54,270	1,905	778	446	1,472,990	76,743	6	—	—	1,250	
203,370	13,366	1,971	1,225	4,298,682	299,500	5	—	—	680	
2,320	43	34	27	78,140	5,833	—	—	—	—	
4,830	161	146	118	215,890	6,177	—	—	—	—	
7,150	204	180	145	294,030	12,010	—	—	—	—	
—	—	25	34	69,674	2,613	—	—	—	—	
6,657	89	67	40	85,493	2,877	2	—			



4. 第三種所得

府縣名	税務署名	中				省				
		期		限		期		限		
		人員	所得金額	税額	人員	所得金額	税額	人員	所得金額	
長 崎 縣	明石市	193	757	110,864	1,057,973	56,318	28	89,052		
	明石郡	467	1,152	297,936	1,524,920	69,703	44	68,094		
	計	660	1,909	408,800	2,582,893	126,021	72	157,146		
	加古川郡	1,032	522	640,872	793,440	22,340	17	50,674		
	姫路市	498	685	468,270	957,890	11,582	299	437,628		
	姫路郡	338	882	388,385	1,962,105	62,780	29	49,304		
	計	493	485	429,653	903,219	24,180	42	35,083		
	龍野郡	831	1,368	818,038	2,865,324	86,960	71	84,387		
	上野郡	301	476	209,125	759,886	18,235	50	77,946		
	野田郡	210	205	191,237	471,741	12,079	33	121,322		
	和歌山郡	379	363	361,187	626,538	17,574	12	19,950		
	和歌山郡	172	134	128,845	346,386	11,037	2	2,080	39,218	
	和歌山郡	615	475	488,213	689,092	18,658	32	39,350		
	和歌山郡	674	521	383,922	706,406	15,916	46	58,328		
	計	4,007	17,425	3,897,509	37,092,116	1,628,329	1,375	2,908,184		
計	6,007	11,034	4,634,210	28,373,684	1,481,342	2	901	2,080		
計	10,014	28,459	8,531,719	65,455,800	3,109,671	2	2,276	2,080		
奈 良 縣	奈良市	546	619	400,020	1,198,384	65,787	83	150,680		
	奈良郡	660	709	630,508	1,283,290	71,089	63	97,654		
	計	1,206	1,328	1,030,528	2,481,674	136,876	146	248,334		
	高野郡	498	172	477,685	343,857	26,590	43	83,728		
	高野郡	200	220	192,837	598,601	18,514	48	452,993		
	計	546	619	400,020	1,198,384	65,787	83	150,680		
	計	1,358	1,101	1,301,030	2,225,748	116,193	154	634,375		
	計	1,904	1,720	1,701,050	3,424,132	181,980	237	785,055		
	和 歌 山 縣	和歌山市	453	1,200	435,670	2,531,510	115,875	51	80,515	
		和歌山郡	180	517	170,376	863,114	21,324	33	29,873	
計		633	1,717	606,046	3,394,624	137,199	84	110,388		
河内郡		616	346	578,402	538,584	18,756	8	72,412		
河内郡		135	240	131,390	412,269	10,347	12	50,200		
河内郡		242	279	249,980	490,250	10,894	13	35,100		
河内郡		157	195	108,157	511,285	21,097	28	108,146		
河内郡		182	179	145,722	427,521	12,915	18	53,702		
計		453	1,200	435,670	2,531,510	115,875	51	80,515		
計		1,512	1,756	1,384,027	3,243,023	95,333	112	349,433		
計		1,965	2,956	1,819,697	5,774,533	211,208	163	429,948		
大 津 縣		大津市	154	455	146,839	1,018,723	23,736	52	118,616	
	大津郡	320	428	289,248	963,360	23,987	76	186,603		
	計	474	883	436,087	1,982,083	47,723	128	305,219		
	口根郡	181	97	194,516	143,283	2,242	10	12,681		
	口根郡	546	703	476,658	2,730,092	233,501	73	265,222		
	口根郡	375	527	253,268	1,561,554	105,236	35	62,219		
	口根郡	398	603	292,196	1,264,561	43,627	48	66,032		
	口根郡	185	193	171,785	251,636	6,475	3	11,539		
	計	154	455	146,839	1,018,723	23,736	52	118,616		
	計	2,005	2,551	1,677,671	6,914,486	415,068	245	604,296		
計	2,159	3,006	1,824,510	7,933,209	438,804	297	722,912			
福 井 縣	福井市	329	1,208	354,800	2,416,520	108,740	35	56,000		
	福井郡	482	1,284	555,400	1,695,330	45,740	33	47,360		
	計	811	2,492	910,200	4,111,850	154,480	68	103,360		
	大野郡	447	289	432,120	374,032	10,025	36	50,743		
	大野郡	455	996	451,837	2,170,264	76,238	68	306,272		
	大野郡	173	225	131,876	440,321	14,131	20	40,689		
	大野郡	325	161	329,750	273,700	11,435	8	10,730		
	計	329	1,208	354,800	2,416,520	108,740	35	56,000		
	計	1,882	2,955	1,900,983	4,953,647	157,569	165	455,794		
	計	2,211	4,163	2,255,783	7,370,167	266,309	200	511,794		

調査決定額

税務署名	人員	所得金額	税額	調査決定額				人員	所得金額	税額	名
				額		額					
				人員	所得金額	人員	所得金額				
長 崎 縣	明石市	193	785	110,864	1,147,025	61,034	1,186	2,582,979	99,764	明	
	明石郡	467	1,196	297,936	1,593,014	70,670	1,341	2,527,766	102,428	明	
	計	660	1,981	408,800	2,740,039	131,704	2,527	5,110,745	202,192	明	
	加古川郡	1,032	539	640,872	844,114	24,618	1,834	3,157,110	94,311	社	
	姫路市	498	984	468,270	1,395,518	15,771	1,890	3,939,450	174,251	社	
	姫路郡	338	911	388,385	2,011,409	64,406	2,109	4,763,580	200,546	社	
	計	493	528	429,653	938,302	24,684	1,685	2,798,290	86,747	姫	
	龍野郡	831	1,439	818,038	2,949,711	89,090	3,794	7,561,870	287,293	姫	
	上野郡	301	526	209,125	837,832	19,560	1,542	2,341,334	77,129	龍	
	野田郡	210	238	191,237	593,063	18,817	1,086	2,062,620	84,622	龍	
	和歌山郡	379	375	361,187	646,488	17,897	1,111	1,980,040	59,598	上	
	和歌山郡	172	146	130,925	385,604	12,609	681	1,458,370	50,625	野	
	和歌山郡	615	507	488,213	728,442	19,783	1,450	2,027,840	47,806	和	
	和歌山郡	674	567	383,922	764,734	16,878	1,862	2,872,320	80,946	歌	
	計	4,007	18,800	3,897,509	39,990,300	1,762,489	36,789	115,628,095	6,258,550	計	
計	6,009	11,935	4,636,290	30,085,857	1,530,421	25,273	65,728,200	3,848,870	計		
計	10,016	30,735	8,533,799	70,076,157	3,292,910	62,062	181,356,295	10,107,420	計		
奈 良 縣	奈良市	546	702	400,020	1,349,064	69,767	1,752	4,075,755	139,584	奈	
	奈良郡	660	772	630,508	1,380,944	73,296	1,875	3,350,925	119,575	奈	
	計	1,206	1,474	1,030,528	2,730,008	143,063	3,627	7,426,680	259,159	奈	
	高野郡	498	215	477,685	2,707,585	27,742	2,967	6,641,450	242,675	高	
	高野郡	200	268	192,837	1,051,594	63,797	845	2,324,074	105,542	野	
	計	546	702	400,020	1,349,064	69,767	1,752	4,075,755	139,584	計	
	計	1,358	1,255	1,301,030	2,860,123	164,835	5,687	12,316,449	467,792	計	
	計	1,904	1,957	1,701,050	4,209,187	234,602	7,439	16,392,204	607,376	計	
	和 歌 山 縣	和歌山市	453	1,251	435,670	2,612,025	117,990	3,159	8,914,393	502,210	和
		和歌山郡	180	550	170,376	892,987	22,285	1,374	2,781,044	112,114	和
計		633	1,801	606,046	3,505,012	140,275	4,533	11,695,437	614,324	和	
河内郡		616	354	578,402	610,996	25,354	1,489	2,346,981	79,516	粉	
河内郡		135	252	131,390	462,469	12,894	554	1,121,880	41,171	湯	
河内郡		242	292	249,980	525,350	11,886	758	1,471,000	59,716	御	
河内郡		157	223	108,157	619,431	24,516	786	2,051,270	75,287	田	
河内郡		182	197	145,722	481,223	14,185	1,012	2,509,640	73,001	新	
計		453	1,251	435,670	2,612,025	117,990	3,159	8,914,393	502,210	計	
計		1,512	1,868	1,384,027	3,592,456	111,120	5,973	12,281,815	440,805	計	
計		1,965	3,119	1,819,697	6,204,481	229,110	9,132	21,196,208	943,015	計	
大 津 縣		大津市	154	507	146,839	1,137,339	26,400	1,464	3,245,370	108,395	大
	大津郡	320	504	289,248	1,149,963	28,937	1,931	3,910,010	152,881	大	
	計	474	1,011	436,087	2,287,302	55,337	3,395	7,155,380	261,276	大	
	口根郡	181	107	194,516	155,964	2,390	626	950,010	20,312	水	
	口根郡	546	776	476,658	2,995,314	255,743	1,741	6,208,098	523,174	八	
	口根郡	375	562	253,268	1,623,773	106,772	1,492	3,430,709	184,199	彦	
	口根郡	398	651	292,196	1,330,593	45,070	1,380	2,741,030	105,256	長	
	口根郡	185	196	171,785	263,175	6,874	392	607,065	14,217	今	
	計	154	507	146,839	1,137,339	26,400	1,464	3,245,370	108,395	計	
	計	2,005	2,796	1,677,671	7,518,782	445,786	7,562	17,846,922	1,000,039	計	
計	2,159	3,303	1,824,510	8,656,121	472,186	9,026	21,092,292	1,108,434	計		
福 井 縣	福井市	329	1,243	354,800	2,472,520	109,391	1,623	3,854,640	182,427	福	
	福井郡	482	1,317	555,400	1,742,690	46,449</					



4. 第三種所得

府縣名	税務署名	決 算 額			決 定 額			調査委員		
		人員	所得金額	税 額	人員	所得金額	税 額	人	員	
兵 庫 縣	明石市	1,175	2,519,389	97,336	1,175	2,519,389	97,336	3	4	
		1,321	2,491,126	100,635	1,321	2,491,126	100,635	1	1	
	郡 計	2,496	5,010,515	197,971	2,496	5,010,515	197,971	3	5	
	社加古川郡	1,834	3,156,190	94,255	1,834	3,156,190	94,255	1	1	
		1,885	3,916,670	174,192	1,885	3,916,670	174,192	5	2	
	姫路市	2,098	4,678,740	195,903	2,098	4,678,740	195,903	23	4	
		1,685	2,786,940	86,271	1,685	2,786,940	86,271	5	4	
	郡 計	3,783	7,465,680	282,174	3,783	7,465,680	282,174	28	8	
	龍野郡	1,542	2,336,394	76,899	1,542	2,336,394	76,899	3	3	
		1,086	2,059,630	84,521	1,086	2,059,630	84,521	—	—	
	上野郡	1,108	1,972,090	59,297	1,108	1,972,090	59,297	3	3	
		680	1,452,680	50,455	680	1,452,680	50,455	4	1	
	和原郡	1,447	2,017,840	47,398	1,447	2,017,840	47,398	1	1	
		1,859	2,866,740	80,727	1,859	2,866,740	80,727	1	—	
市 計	36,653	115,072,899	6,230,000	36,653	115,072,899	6,230,000	102	63		
郡 計	25,194	65,408,000	3,836,121	25,194	65,408,000	3,836,121	45	32		
合 計	61,847	180,480,899	10,066,121	61,847	180,480,899	10,066,121	147	95		
奈 良 縣	奈良市	1,752	4,067,210	139,268	1,752	4,067,210	139,268	4	1	
		1,875	3,317,873	118,092	1,875	3,317,873	118,092	2	—	
	郡 計	3,627	7,385,083	257,360	3,627	7,385,083	257,360	6	1	
	葛城郡	2,964	6,606,660	242,236	2,964	6,606,660	242,236	21	5	
		845	2,322,710	105,361	845	2,322,710	105,361	1	2	
	市 計	1,752	4,067,210	139,268	1,752	4,067,210	139,268	4	1	
	郡 計	5,684	12,247,243	465,689	5,684	12,247,243	465,689	24	7	
	合 計	7,436	16,314,453	604,957	7,436	16,314,453	604,957	28	8	
	和 歌 山 縣	和歌山市	3,087	8,634,210	486,470	3,087	8,634,210	486,470	10	4
			1,371	2,748,610	110,255	1,371	2,748,610	110,255	3	—
郡 計		4,458	11,382,820	596,725	4,458	11,382,820	596,725	13	4	
粉河郡		1,489	2,339,193	79,046	1,489	2,339,193	79,046	8	7	
		554	1,118,530	40,938	554	1,118,530	40,938	2	2	
湯浅郡		758	1,455,130	58,174	758	1,455,130	58,174	1	—	
		786	2,050,750	75,250	786	2,050,750	75,250	1	1	
御田新宮郡		1,009	2,490,700	72,331	1,009	2,490,700	72,331	1	1	
		3,087	8,634,210	486,470	3,087	8,634,210	486,470	10	4	
市 計		5,967	12,202,913	435,994	5,967	12,202,913	435,994	15	11	
郡 計	9,054	20,837,123	922,464	9,054	20,837,123	922,464	25	15		
大 津 縣	大津市	1,357	2,874,400	93,157	1,357	2,874,400	93,157	13	1	
		1,879	3,719,430	143,389	1,879	3,719,430	143,389	8	4	
	郡 計	3,236	6,593,830	236,546	3,236	6,593,830	236,546	21	5	
	水口郡	626	929,610	20,084	626	929,610	20,084	2	—	
		1,740	6,164,510	518,045	1,740	6,664,510	518,045	3	9	
	八幡根郡	1,481	3,376,020	180,309	1,481	3,376,020	180,309	7	2	
		1,380	2,729,840	104,986	1,380	2,729,840	104,986	2	5	
	長今津郡	392	605,002	14,175	392	605,002	14,175	—	—	
		1,357	2,874,400	93,157	1,357	2,874,400	93,157	13	1	
	市 計	7,498	17,524,412	980,988	7,498	17,524,412	980,988	22	20	
郡 計	8,855	20,398,812	1,074,145	8,855	20,398,812	1,074,145	35	21		
福 井 縣	福井市	1,608	3,797,360	180,710	1,608	3,797,360	180,710	12	5	
		1,449	2,598,040	85,127	1,449	2,598,040	85,127	2	2	
	郡 計	3,057	6,395,400	265,837	3,057	6,395,400	265,837	14	7	
	大野郡	706	1,212,200	33,846	706	1,212,200	33,846	—	—	
		1,667	3,534,540	176,304	1,667	3,534,540	176,304	1	2	
	賀茂郡	700	1,407,630	61,292	700	1,407,630	65,255	—	—	
		629	1,073,360	29,112	629	1,073,360	29,112	—	—	
	市 計	1,608	3,797,360	180,710	1,608	3,797,360	180,710	12	5	
	郡 計	5,151	9,825,770	385,681	5,151	9,825,770	389,644	3	4	
	合 計	6,759	13,623,130	566,391	6,759	13,623,130	570,354	15	9	

調査決定額

會開後決定額		重税決定及新訂正=因本取済又ハ補償額				誤差訂正増差額				署 名	備 考
所得金額	税 額	人 員	所得金額	税 額	人 員	所得金額	税 額	人 員			
6,600	171	66	30	54,140	1,830	—	—	—	—	明 社 加 古 川 郡 龍 野 上 野 和 原 計	
1,300	12	55	40	66,060	2,828	—	—	—	—		
7,900	183	121	70	120,200	4,658	—	—	—	—		
6,570	55	12	21	40,660	674	—	—	—	—		
3,520	62	62	51	61,980	2,519	—	—	—	—		
14,470	748	149	68	156,110	6,869	—	—	—	—		
12,530	237	100	50	82,810	2,683	—	—	—	—		
27,000	985	249	118	238,920	9,552	—	—	—	—		
4,750	48	29	22	26,050	671	—	—	—	—		
—	—	6	26	27,850	335	—	—	—	—		
1,480	15	40	19	33,460	1,179	—	—	—	—		
3,680	103	23	20	26,510	492	—	—	—	—		
1,720	22	43	33	37,170	807	—	—	—	—		
190	12	89	46	88,530	4,018	—	—	—	—		
181,036	7,336	1,938	1,286	4,499,722	271,844	—	—	—	—		
112,940	5,243	896	768	1,984,870	112,060	3	—	1,090	2		
293,976	12,579	2,834	2,054	6,484,592	383,904	3	—	1,090	2		
2,047	95	110	80	152,349	6,147	1	—	193	11		
1,422	77	89	62	85,401	3,262	3	—	1,032	32		
3,469	172	199	142	237,750	9,409	4	—	1,225	43		
12,590	234	158	80	267,990	12,339	2	—	1,010	17		
2,860	28	45	26	81,210	2,029	1	—	10	0		
2,047	95	110	80	152,349	6,147	1	—	193	11		
16,872	339	292	168	434,601	17,630	6	—	2,052	49		
18,919	434	402	248	586,950	23,777	7	—	2,245	60		
13,200	476	239	88	200,860	9,350	6	—	330	56		
400	52	86	46	76,190	2,750	2	—	—	9		
13,600	528	325	134	277,050	12,100	8	—	330	65		
7,630	110	71	51	55,312	1,615	1	—	48	—		
3,890	77	18	16	14,400	342	1	—	90	—		
460	11	20	24	26,310	483	—	—	—	—		
1,250	11	20	29	59,700	859	—	—	—	—		
5,255	109	29	33	89,368	2,497	—	—	—	—		
13,200	476	239	88	200,860	9,350	6	—	330	56		
18,885	370	244	199	321,280	8,546	4	—	138	9		
32,085	846	483	287	522,140	17,896	10	—	468	65		
3,440	174	84	57	88,210	2,307	1	—	180	4		
6,050	118	75	120	243,540	12,439	2	—	20	—		
9,490	292	159	177	331,750	14,746	3	—	200	4		
1,550	60	30	19	31,861	831	1	—	30	—		
20,980	823	59	50	99,170	4,716	2	—	150	—		
5,060	143	108	56	66,567	2,393	1	—	—	0		
9,810	267	67	31	62,250	2,073	—	—	—	—		
—	—	14	3	8,263	183	—	—	—	—		
3,440	174	84	57	88,210	2,307	1	—	180	4		
43,450	1,411	353	279	511,651	22,635	6	—	200	0		
46,890	1,585	437	336	599,861	24,942	7	—	380	4		
7,710	264	58	54	76,421	1,653	—	—	—	—		
10,470	566	33	33	50,536	1,642	—	—	—	—		
18,180	830	91	87	126,957	3,295	—	—	—	—		
—	—	19	10	13,730	295	—	—	—	—		
1,745	96	41	27	44,510	1,333	—	—	—	—		
—	—	20	11	20,190	735	—	—	—	—		
—	—	23	22	25,150	683	—	—	—	—		
7,710	264	58	54	76,421	1,653	—	—	—	—		
12,215	662	136	103	154,116	4,688	—	—	—	—		
19,925	926	194	157	230,537	6,341	—	—	—	—		



4. 第三種所得

府縣名	税務署名	中				告			
		期		限		期		限	
		人	員	所得金額	税額	人員	所得金額	税額	人員
石川縣	金澤市	金澤市	924	1,783	1,026,263	4,083,568	92,503	75	172,803
		金澤市	714	603	658,285	1,133,777	19,951	20	41,375
		金澤市	1,638	2,386	1,684,548	5,217,345	112,454	95	214,178
		小松市	493	516	352,930	1,349,167	104,874	24	181,580
		小松市	435	309	310,530	559,460	15,364	46	63,010
		小松市	160	153	104,927	350,174	10,521	57	59,900
		小松市	924	1,783	1,026,263	4,083,568	92,503	75	172,803
		小松市	1,802	1,581	1,426,672	3,392,578	150,710	147	345,865
		小松市	2,726	3,364	2,452,935	7,476,146	243,213	222	518,668
		富山縣	富山市	富山市	1,106	609	974,280	222,285	137,960
富山市	595	213		519,620	768,541	143,540	18	46,850	
富山市	1,701	822		1,493,900	990,826	281,500	45	109,230	
魚津市	815	1,095		712,163	2,007,257	60,197	39	51,675	
魚津市	224	483		358,450	1,172,643	37,565	22	57,750	
魚津市	354	860		44,280	1,654,640	39,990	31	55,025	
魚津市	578	1,343		402,730	2,827,283	77,555	53	112,775	
魚津市	726	433		632,202	1,161,350	27,044	27	92,682	
魚津市	1,330	1,092		1,332,730	1,394,928	175,525	49	120,130	
魚津市	2,490	2,601		1,908,265	5,531,788	270,771	115	246,232	
高松縣	丸尾市	丸尾市	61	167	68,150	316,475	7,272	6	8,542
丸尾市		553	412	457,634	629,557	32,169	47	72,970	
丸尾市		614	579	525,784	946,032	39,441	53	81,512	
丸尾市		281	122	142,555	210,431	7,616	21	87,864	
丸尾市		167	106	120,084	179,385	6,472	11	31,395	
丸尾市		344	799	248,728	1,324,002	31,222	50	103,550	
丸尾市		306	324	220,249	377,430	8,242	36	65,304	
丸尾市		650	1,123	468,977	1,701,432	39,464	86	168,854	
丸尾市		405	966	316,878	1,640,477	38,494	56	112,092	
丸尾市		1,307	964	940,522	1,396,803	54,499	115	257,533	
徳島縣	徳島市	徳島市	314	1,021	260,130	2,009,480	61,726	77	128,070
徳島市		296	689	200,710	1,414,080	37,883	57	83,300	
徳島市		610	1,710	460,840	3,423,560	99,609	134	211,370	
那賀郡		305	215	161,650	318,200	6,987	12	20,256	
那賀郡		391	253	389,270	523,570	23,046	11	21,450	
那賀郡		187	57	130,501	119,384	2,361	2	2,530	
那賀郡		122	138	102,530	228,220	5,479	19	31,930	
那賀郡		314	1,021	260,130	2,009,480	61,726	77	128,070	
那賀郡		1,301	1,352	984,661	2,603,454	75,756	101	159,466	
那賀郡		1,615	2,373	1,244,791	4,612,934	137,482	178	287,536	
高知縣	高知市	高知市	292	799	277,588	1,619,689	52,946	88	519,695
高知市		296	229	251,618	339,089	8,102	12	18,207	
高知市		588	1,028	529,206	1,958,778	61,048	100	537,902	
中村郡		179	147	98,182	255,145	6,418	10	15,948	
中村郡		287	175	169,152	270,768	5,938	20	25,471	
中村郡		224	141	119,493	181,672	3,479	8	36,500	
中村郡		120	123	89,691	335,949	16,955	19	27,089	
中村郡		292	799	277,588	1,619,689	52,946	88	519,695	
中村郡		1,106	815	728,136	1,382,623	40,892	69	123,215	
中村郡		1,398	1,614	1,005,724	3,002,312	93,838	157	642,910	
昭和四年	總計	21,053	77,381	19,599,203	191,623,418	8,491,313	4,396	11,936,468	
昭和四年	總計	25,739	36,512	21,349,059	75,939,417	3,442,765	2,546	5,707,392	
昭和四年	總計	46,792	113,893	40,948,262	267,562,835	11,934,078	6,942	17,643,860	
昭和四年	三三三	47,494	111,126	41,513,175	253,698,192	11,252,528	6,456	15,627,471	
昭和四年	三三三	43,992	125,404	36,237,446	260,169,019	11,395,155	54	7,170	
昭和四年	三三三	52,375	136,339	38,712,363	262,211,157	11,616,407	5	5,147	

調査決定額

後	計				調査額			
	人		員		所得金額		税額	
	人員	所得金額	人員	所得金額	人員	所得金額	人員	所得金額
4,130	924	1,858	1,026,263	4,256,371	96,633	3,711	8,272,020	274,227
741	714	623	658,285	1,175,152	20,692	1,543	2,743,970	84,616
4,871	1,638	2,481	1,684,548	5,431,523	117,325	5,254	11,015,990	358,843
43,087	493	540	352,930	1,530,747	147,961	1,473	3,738,070	240,299
1,197	435	355	310,530	622,470	16,561	1,557	2,732,720	74,002
887	160	210	104,927	410,074	11,408	882	1,551,212	42,260
4,130	924	1,858	1,026,263	4,256,371	96,633	3,711	8,272,020	274,227
45,912	1,802	1,728	1,426,672	3,738,443	196,622	5,455	10,765,972	441,177
50,042	2,726	3,586	2,452,935	7,994,814	293,255	9,166	19,037,992	715,404
1,350	1,106	636	974,280	284,665	139,310	2,838	5,658,590	244,227
1,258	595	231	519,620	815,391	144,798	1,945	3,841,000	231,638
2,608	1,701	867	1,493,900	1,100,056	284,108	4,783	9,499,590	475,865
571	815	1,134	712,163	2,058,932	60,768	2,065	3,376,590	116,725
518	224	505	358,450	1,230,393	38,083	1,121	2,408,180	99,323
553	354	891	44,280	1,709,665	40,543	1,631	2,719,570	85,418
1,071	578	1,396	402,730	2,940,058	78,626	2,752	5,127,750	184,741
2,695	726	460	632,202	1,254,032	29,739	2,914	4,535,992	176,962
1,868	1,330	1,141	1,332,730	1,515,058	177,393	3,959	8,066,770	343,550
5,077	2,490	2,716	1,908,265	5,838,020	275,848	8,555	14,473,152	610,743
6,945	3,820	3,857	3,240,995	7,353,078	453,241	12,514	22,539,922	954,293
87	61	173	68,150	325,017	7,359	640	1,094,560	30,514
815	553	459	457,634	702,527	32,984	2,472	5,030,850	240,453
902	614	632	525,784	1,027,544	40,343	3,112	6,125,410	270,967
7,086	281	143	142,555	298,295	14,702	518	1,004,230	43,003
1,654	167	117	120,084	210,780	8,126	495	776,320	22,484
3,273	344	849	248,728	1,427,552	34,495	2,281	4,702,730	173,151
1,007	306	360	220,249	442,734	9,249	904	1,446,710	46,524
4,280	650	1,209	468,977	1,870,286	43,744	3,185	6,149,440	219,675
3,360	405	1,022	316,878	1,752,569	41,854	2,921	5,797,290	203,665
10,562	1,307	1,079	940,522	1,654,336	65,061	4,389	8,258,110	352,464
13,922	1,712	2,101	1,257,400	3,406,905	106,915	7,310	14,055,400	556,129
3,346	314	1,098	260,130	2,137,550	65,072	1,862	4,512,960	181,807
1,491	296	746	200,710	1,497,380	39,374	1,420	2,730,057	113,169
4,837	610	1,844	460,840	3,634,930	104,445	3,282	7,243,017	294,976
463	305	227	161,650	338,456	7,450	887	1,410,665	30,545
254	391	264	389,270	545,020	23,300	946	1,828,500	74,564
22	187	59	130,501	121,914	2,383	406	680,922	19,761
834	122	157	102,530	260,150	6,313	466	602,690	12,683
3,346	314	1,098	260,130	2,137,550	65,072	1,862	4,512,960	181,807
3,064	1,301	1,453	984,661	2,762,920	78,820	4,125	7,252,834	250,722
6,410	1,615	2,551	1,244,791	4,900,470	143,892	5,987	11,765,754	432,529
44,960	292	887	277,588	2,139,384	97,906	2,633	6,690,140	301,026
391	296	241	251,618	357,296	8,493	1,185	1,683,920	38,822
45,351	588	1,128	529,206	2,496,680	106,399	3,818	8,374,060	339,848
230	179	157	98,182	271,093	6,648	654	1,269,780	33,679
708	287	195	169,152	296,239	6,646	966	1,499,600	36,047
1,516	224	149	119,493	218,172	4,995	754	1,133,380	26,630
465	120	142	89,691	363,038	17,420	686	1,481,298	51,872
44,960	292	887	277,588	2,139,384	97,906	2,633	6,690,140	301,026
3,310	1,106	884	728,136	1,505,838	44,202	4,245	7,067,978	187,050
48,270	1,398	1,771	1,005,724	3,645,222	142,108	6,878	13,758,118	488,076
602,208	21,053	81,777	19,599,203	203,559,886	9,093,521	157,468	506,081,169	28,303,969
307,632	25,741	39,058	21,351,139	81,646,809	3,750,397	100,696	217,429,999	9,926,057
909,840	46,794	120,835	40,950,342	285,206,695	12,843,918	258,164	723,511,168	38,230,026



4. 第三種所得

府縣名	税務署名	決 算 額			決 定 額			調査委員		
		人員	所得金額	税 額	人員	所得金額	税 額	人	員	
石川縣	金澤市	金澤市部	3,711	8,272,020	274,227	3,711	8,272,020	274,227	13	11
		小松市部	1,543	2,743,970	84,616	1,543	2,743,970	84,616	14	1
		七尾市部	5,254	11,015,990	358,843	5,254	11,015,990	358,843	27	12
		松尾郡部	1,473	3,657,470	236,649	1,473	3,657,470	236,649	3	—
		尾花沢郡部	1,546	2,699,800	72,818	1,546	2,699,800	72,818	2	6
		小松郡部	881	1,542,402	41,830	881	1,542,402	41,830	1	—
		市部計	3,711	8,272,020	274,227	3,711	8,272,020	274,227	13	11
		郡部計	5,443	10,643,642	435,913	5,443	10,643,642	435,913	20	7
		合計	9,154	18,915,662	710,140	9,154	18,915,662	710,140	33	18
		富山縣	富山市	富山市部	2,823	5,536,360	239,583	2,823	5,536,360	239,583
魚津市部	1,940			3,825,770	231,182	1,940	3,825,770	231,182	—	—
高岡市部	4,763			9,362,130	470,765	4,763	9,362,130	470,765	1	1
高岡郡部	2,044			3,328,370	114,798	2,044	3,328,370	114,798	2	—
高岡市部	1,084			2,280,170	96,042	1,084	2,280,170	96,042	—	1
高岡郡部	1,600			2,618,610	82,296	1,600	2,618,610	82,296	—	1
高岡市部	2,684			4,898,780	178,338	2,684	4,898,780	178,338	—	2
高岡郡部	2,834			4,253,805	166,631	2,834	4,253,805	166,631	1	2
市部計	3,907			7,816,530	335,625	3,907	7,816,530	335,625	1	2
郡部計	8,418			14,026,555	594,907	8,418	14,026,555	594,907	3	3
合計	12,325	21,843,085	930,532	12,325	21,843,085	930,532	4	5		
香川縣	丸亀市	丸亀市部	629	1,047,980	28,790	629	1,047,980	28,790	—	—
		高松市部	2,448	4,910,050	235,441	2,448	4,910,050	235,441	2	4
		高松郡部	3,077	5,958,030	264,231	3,077	5,958,030	264,231	2	4
		高松市部	514	1,000,220	42,926	514	1,000,220	42,926	—	1
		高松郡部	495	771,920	22,286	495	771,920	22,286	—	—
		高松市部	2,254	4,596,730	169,579	2,254	4,596,730	169,579	1	6
		高松郡部	901	1,428,360	46,004	901	1,428,360	46,004	1	3
		高松市部	3,155	6,025,090	215,583	3,155	6,025,090	215,583	2	9
		市部計	2,873	5,644,710	198,369	2,883	5,644,710	198,369	1	6
		郡部計	4,358	8,110,550	346,657	4,358	8,110,550	346,657	3	8
合計	7,241	13,755,260	545,026	7,241	13,755,260	545,026	4	14		
徳島縣	徳島市	徳島市部	1,854	4,370,540	172,717	1,854	4,370,540	172,717	3	8
		那賀郡部	1,417	2,653,380	106,764	1,417	2,653,380	106,764	—	—
		那賀郡部	3,271	7,023,920	279,481	3,271	7,023,920	279,481	3	8
		那賀郡部	887	1,410,665	30,545	887	1,410,665	30,545	2	—
		那賀郡部	946	1,828,100	74,533	946	1,828,100	74,533	4	1
		那賀郡部	406	662,219	18,898	406	662,219	18,898	—	—
		那賀郡部	465	592,270	12,464	465	592,270	12,464	—	1
		市部計	1,854	4,370,540	172,717	1,854	4,370,540	172,717	3	8
		郡部計	4,121	7,146,634	243,204	4,121	7,146,634	243,204	6	2
		合計	5,975	11,517,174	415,921	5,975	11,517,174	415,921	9	10
高知縣	高知市	高知市部	2,631	6,678,320	300,761	2,631	6,678,320	300,761	4	6
		中村郡部	1,185	1,683,920	38,822	1,185	1,683,920	38,822	6	—
		中村郡部	3,816	8,362,240	339,583	3,816	8,362,240	339,583	10	6
		中村郡部	652	1,265,630	33,552	652	1,265,630	33,552	—	2
		中村郡部	966	1,499,600	36,047	966	1,499,600	36,047	—	7
		中村郡部	753	1,130,860	26,567	753	1,130,860	26,567	—	—
		中村郡部	683	1,477,070	51,663	683	1,477,070	51,663	—	1
		市部計	2,631	6,678,320	300,761	2,631	6,678,320	300,761	4	6
		郡部計	4,239	7,057,080	186,651	4,239	7,057,080	186,651	6	10
		合計	6,870	13,735,400	487,412	6,870	13,735,400	487,412	10	16
總計	市部計	156,436	498,793,009	27,873,809	156,436	498,793,009	27,873,809	476	342	
	郡部計	100,199	215,153,981	9,818,863	100,199	215,153,981	9,822,826	199	133	
昭和四年	合計	256,645	713,946,990	37,692,672	256,645	713,946,990	37,696,635	675	475	
昭和三年	市部計	251,811	696,400,476	36,515,865	251,835	696,596,514	36,533,618	1,003	551	
	郡部計	265,854	724,328,785	37,493,927	265,854	724,328,785	37,493,927	1,054	584	
昭和二年	合計	271,565	711,035,644	35,404,136	271,565	711,080,644	35,435,385	357	299	

調査決定額

會期會後決定額		調査決定額				調査訂正増差額			署名	備考
所得金額	税 額	人員	所得金額	税 額	人員	所得金額	税 額			
41,270	1,840	131	136	239,385	5,454	—	—	—	金 小 七 輪 計	
8,090	571	32	38	44,680	848	—	—	—		
49,360	2,411	163	174	284,065	6,302	—	—	—		
760	49	49	34	53,840	2,571	—	—	—		
7,930	483	31	23	43,180	1,173	—	—	—		
987	79	16	7	15,271	402	—	—	—		
41,270	1,840	131	136	239,385	5,454	—	—	—		
17,767	1,182	128	102	156,971	4,994	—	—	—		
59,037	3,022	259	238	396,356	10,448	—	—	—		
6,250	241	177	113	168,560	5,380	—	—	—		富 魚 高 出 計
—	—	67	70	104,150	4,769	1	1,000	50		
6,250	241	244	183	272,710	10,149	1	1,000	50		
1,560	52	19	38	55,160	1,175	—	—	—		
3,000	71	69	23	34,290	1,109	2	200	8		
2,410	47	60	24	29,050	658	—	—	—		
5,410	118	129	47	63,340	1,767	2	200	8		
3,960	57	37	15	39,247	4,417	—	—	—		
9,250	312	246	136	202,850	6,489	2	200	8		
7,930	156	183	147	227,607	11,019	1	1,000	50		
17,180	468	429	283	430,457	17,508	3	1,200	58		
—	—	17	16	28,090	629	—	—	—	丸 長 土 高 計	
8,250	212	37	46	54,390	1,267	—	—	—		
8,250	212	54	62	82,480	1,896	—	—	—		
2,600	55	14	10	14,140	516	—	—	—		
—	—	6	7	10,190	174	1	400	13		
7,990	192	201	105	176,413	6,070	—	—	—		
4,264	44	51	21	47,548	1,836	—	—	—		
12,254	236	252	126	223,961	7,906	—	—	—		
7,990	192	218	121	204,503	6,699	—	—	—		
15,114	311	108	84	126,268	3,793	1	400	13		
23,104	503	326	205	330,771	10,492	1	400	13		
11,160	159	149	54	153,785	7,262	—	—	—	徳 那 那 池 計	
—	—	92	43	100,620	3,019	—	—	—		
11,160	159	241	97	254,405	10,281	—	—	—		
770	25	32	27	67,602	2,313	1	1,420	32		
4,010	202	9	3	7,955	399	—	—	—		
—	—	10	15	52,303	4,021	—	—	—		
1,200	10	4	3	5,230	223	—	—	—		
11,160	159	149	54	153,785	7,262	—	—	—		
5,980	237	147	91	233,710	9,975	1	1,420	32		
17,140	396	296	145	387,495	17,327	1	1,420	32		
6,540	121	154	68	157,690	6,499	—	—	—	高 中 須 赤 安 計	
1,500	69	49	36	41,100	878	—	—	—		
8,040	190	203	104	198,790	7,377	—	—	—		
8,170	252	7	24	56,660	1,981	—	—	—		
7,023	93	13	14	21,263	399	1	195	11		
—	—	19	18	23,530	474	—	—	—		
4,500	368	16	11	19,210	459	—	—	—		
6,540	121	154	68	157,690	6,499	—	—	—		
21,193	782	104	103	161,763	4,191	1	195	11		
27,733	903	258	171	319,453	10,690	1	195	11		
1,192,596	81,328	9,108	5,848	19,161,710	1,149,506	16	1,623	135	總 前	
359,323	14,566	3,683	3,011	6,360,106	271,586	32	30,849	3,314		
1,551,919	95,894	12,791	8,859	25,521,816	1,421,092	48	32,472	2,449		
2,388,905	193,243	12,676	8,216	25,801,640	1,469,174	48	64,517	4,701		
1,987,618	141,647	16,229	11,757	34,949,695	2,002,444	72	62,651	3,566		
1,255,328	94,401	8,175	7,435	20,905,942	1,176,116	66	38,571	2,358		



5. 所得稅納

府縣名	稅務署名	百萬以上	六十萬以上	五十萬以上	四十萬以上	三十萬以上	二十萬以上	十萬以上	五萬以上	二萬以上	一萬以上	五千以上	
大阪府	東區區計	—	—	—	—	—	—	1	5	13	14	29	
	西區區計	—	—	—	—	—	—	—	—	5	4	8	
	南區區計	—	—	—	—	—	—	—	—	—	—	—	
	天王寺區區計	—	—	—	—	—	—	—	—	—	—	—	
	速吸區區計	—	—	—	—	—	—	—	—	—	—	—	
	北區區計	—	—	—	—	—	—	—	—	—	—	—	
	北區區計	—	—	—	—	—	—	—	—	—	—	—	
	東區區計	—	—	—	—	—	—	—	—	—	—	—	
	住吉區區計	—	—	—	—	—	—	—	—	—	—	—	
	西區區計	—	—	—	—	—	—	—	—	—	—	—	
	淀川區區計	—	—	—	—	—	—	—	—	—	—	—	
	大市部計	—	—	—	—	—	—	—	—	—	—	—	
	美木郡部計	—	—	—	—	—	—	—	—	—	—	—	
	岸和田市部計	—	—	—	—	—	—	—	—	—	—	—	
	富田郡部計	—	—	—	—	—	—	—	—	—	—	—	
林部部計	—	—	—	—	—	—	—	—	—	—	—		
富布郡部計	—	—	—	—	—	—	—	—	—	—	—		
合計	—	—	—	—	—	—	—	—	—	—	—	—	
京都府	上京區區計	—	—	—	—	—	—	—	—	—	—	—	
	左京區區計	—	—	—	—	—	—	—	—	—	—	—	
	中京區區計	—	—	—	—	—	—	—	—	—	—	—	
	東山區區計	—	—	—	—	—	—	—	—	—	—	—	
	下京區區計	—	—	—	—	—	—	—	—	—	—	—	
	京都市部計	—	—	—	—	—	—	—	—	—	—	—	
	伏見市部計	—	—	—	—	—	—	—	—	—	—	—	
	山部郡部計	—	—	—	—	—	—	—	—	—	—	—	
	福知山郡部計	—	—	—	—	—	—	—	—	—	—	—	
	宮津郡部計	—	—	—	—	—	—	—	—	—	—	—	
	丹波郡部計	—	—	—	—	—	—	—	—	—	—	—	
	市部計	—	—	—	—	—	—	—	—	—	—	—	
	合計	—	—	—	—	—	—	—	—	—	—	—	
	兵庫縣	神戶市部計	—	—	—	—	—	—	—	—	—	—	—
		西宮市部計	—	—	—	—	—	—	—	—	—	—	—
宮島郡部計		—	—	—	—	—	—	—	—	—	—	—	
伊丹市部計		—	—	—	—	—	—	—	—	—	—	—	
合計		—	—	—	—	—	—	—	—	—	—	—	

額別人員 第一種

1. 當期決定額ニ依ル  
 2. 一人ニ對シテ額同決定ヲ爲シタルモノハ其ノ各額ニ依ル

二千萬以上	千圓以上	五百圓以上	二百圓以上	百圓以上	五十圓以上	三十圓以上	二十圓以上	十五圓以上	十圓以上	十圓未滿	合計	署名
48	42	55	114	115	152	89	71	34	35	53	870	東
23	25	38	99	92	102	67	45	26	15	37	586	西
14	15	22	50	75	90	65	49	12	27	42	476	南
37	40	60	149	167	192	132	94	38	42	79	1,062	北
13	13	28	59	67	119	53	38	23	14	30	462	玉
1	4	3	8	11	21	18	12	6	13	15	113	淀
5	10	11	24	39	49	52	29	21	17	20	280	大
11	27	42	91	117	189	123	79	50	44	65	855	美
17	18	16	48	63	70	54	37	26	22	43	453	岸
9	5	5	18	17	32	29	23	16	14	39	215	富
26	23	21	66	80	102	83	60	42	36	82	668	布
7	1	6	11	14	13	19	13	13	9	31	140	計
4	4	4	7	7	9	9	5	6	4	12	73	上
1	2	2	9	4	9	7	12	10	9	15	81	下
12	7	12	27	25	31	35	30	29	22	58	294	京
7	4	5	11	11	24	9	11	3	8	8	105	伏
6	5	14	9	13	21	16	13	2	6	24	136	見
13	9	19	20	24	45	24	24	5	14	32	241	福
155	148	209	467	528	711	487	358	198	193	369	3,990	宮
1	1	4	7	6	4	4	2	2	4	5	43	津
3	2	7	15	14	22	15	14	8	5	16	125	山
5	3	4	2	8	11	2	7	1	7	5	55	部
8	5	11	17	22	33	17	21	9	12	21	180	計
3	2	—	7	2	5	2	3	1	4	6	39	上
7	7	5	15	14	8	4	5	1	4	6	82	下
10	9	5	22	16	13	6	8	2	8	12	121	京
—	3	6	4	2	5	4	2	1	3	11	42	伏
4	4	2	4	12	11	10	10	7	10	14	91	見
161	152	216	489	544	738	504	375	207	202	391	4,154	福
17	18	21	32	42	39	24	26	12	28	41	313	宮
178	170	237	521	586	777	528	401	219	230	432	4,467	津
2	2	4	20	17	23	17	10	7	7	7	118	山
2	2	4	6	4	8	3	7	1	—	4	43	部
10	15	23	42	44	35	25	12	7	6	15	251	計
—	—	—	—	1	—	—	—	—	—	1	3	上
14	19	31	68	66	66	46	29	15	13	27	415	下
4	4	3	14	10	13	11	11	6	4	8	91	京
15	15	14	41	40	51	43	26	16	23	35	335	伏
—	1	1	3	5	1	2	3	—	1	2	19	見
19	20	18	58	55	65	56	40	22	28	45	445	福
33	38	48	123	115	130	99	66	37	40	69	838	宮
2	2	6	9	5	5	3	1	—	1	—	36	津
4	5	8	15	15	13	7	9	3	6	7	96	山
6	7	14	24	20	18	10	10	3	7	7	132	部
—	—	2	9	7	13	8	6	—	—	—	55	計
2	1	3	11	10	6	5	3	4	10	20	76	上
1	5	1	8	7	8	4	4	1	1	15	59	下
1	2	—	6	—	3	2	4	1	—	4	23	京
35	40	54	132	120	135	102	67	37	41	69	874	伏
8	14	15	52	45	43	33	29	9	21	56	331	見
43	54	69	184	165	178	135	96	46	62	125	1,205	福
41	69	75	153	182	193	198	111	70	87	124	1,347	宮
—	—	—	—	—	—	—	—	—	—	—	—	津
41	69	75	153	182	193	198	111	70	87	124	1,347	山
3	4	2	5	9	6	4	3	—	3	4	46	部
4	10	12	12	8	8	13	8	3	4	11	97	計
7	14	14	17	17	14	17	11	3	7	15	143	上
3	2	2	7	6	5	5	3	3	4	3	48	下
5	4	7	5	10	17	13	6	2	4	10	86	京
8	6	9	12	16	22	18	9	5	8	13	134	伏







5. 所得稅納

府縣名	稅務署名	百萬以上	六十萬以上	五十萬以上	四十萬以上	三十萬以上	二十萬以上	十萬以上	五萬以上	二萬以上	一萬以上	五千以上	
石川縣	金澤市	—	—	—	—	—	—	—	1	—	1	1	
	小松市	—	—	—	—	—	—	—	—	—	—	—	
	七尾市	—	—	—	—	—	—	—	—	—	—	—	
	輪島市	—	—	—	—	—	—	—	—	—	—	—	
	合計	—	—	—	—	—	—	—	1	—	1	1	
	富山縣	富山市	—	—	—	—	—	—	—	1	1	—	2
	魚津市	—	—	—	—	—	—	—	—	—	—	—	—
	高岡市	—	—	—	—	—	—	—	—	—	—	—	—
	出町市	—	—	—	—	—	—	—	—	—	—	—	—
	合計	—	—	—	—	—	—	—	—	—	—	—	—
香川縣	丸尾市	—	—	—	—	—	—	—	—	—	—	—	
	長尾市	—	—	—	—	—	—	—	—	—	—	—	
	高松市	—	—	—	—	—	—	—	—	—	—	—	
	合計	—	—	—	—	—	—	—	—	—	—	—	
	德島縣	德島市	—	—	—	—	—	—	—	—	—	—	
	那波市	—	—	—	—	—	—	—	—	—	—	—	
	那波町	—	—	—	—	—	—	—	—	—	—	—	
	那波町	—	—	—	—	—	—	—	—	—	—	—	
	那波町	—	—	—	—	—	—	—	—	—	—	—	
	合計	—	—	—	—	—	—	—	—	—	—	—	
高知縣	高知市	—	—	—	—	—	—	—	—	2	2	2	
	中須市	—	—	—	—	—	—	—	—	—	—	—	
	赤安郡	—	—	—	—	—	—	—	—	—	—	—	
	合計	—	—	—	—	—	—	—	—	—	—	—	
	總計	—	1	—	—	3	3	10	17	63	72	133	
	昭和三年	—	—	—	—	—	—	—	—	—	—	—	
	昭和四年	—	—	—	—	—	—	—	—	—	—	—	
	昭和五年	—	—	—	—	—	—	—	—	—	—	—	
	昭和六年	—	—	—	—	—	—	—	—	—	—	—	
	昭和七年	—	—	—	—	—	—	—	—	—	—	—	

別人員 第一種 續

二千以上	千以上	四百以上	二百以上	百以上	五十以上	三十以上	二十以上	十五以上	十以上	十未滿	合計	署名
4	9	8	23	20	22	15	22	12	16	35	189	金
—	1	4	8	13	13	9	4	4	14	18	88	小
4	10	12	31	33	35	24	26	16	30	53	277	七
3	1	5	8	16	16	6	4	4	5	15	85	輪
2	5	10	12	17	16	5	11	3	7	20	108	計
1	1	4	3	3	4	6	5	1	2	14	44	富
4	9	8	23	20	22	15	22	12	16	35	189	山
6	8	23	31	49	49	26	24	12	28	67	325	魚
10	17	31	54	69	71	41	46	24	44	102	514	高
7	6	7	5	12	10	12	6	6	4	9	88	出
2	1	1	9	3	8	5	3	5	4	7	49	計
9	7	8	14	15	18	17	9	11	8	16	137	丸
7	2	7	15	21	18	13	9	7	8	15	122	長
1	2	6	7	7	12	3	8	3	3	5	60	土
4	4	2	9	13	11	7	10	4	6	9	79	高
5	6	8	16	20	23	10	18	7	9	14	139	松
4	2	4	12	23	24	4	7	4	7	24	117	計
8	8	13	12	19	22	15	14	9	7	14	148	德
17	9	14	45	60	61	29	29	20	25	55	367	那
25	17	27	57	79	83	44	43	29	32	69	515	波
—	—	2	3	6	7	—	2	1	—	4	25	池
13	4	5	12	13	11	10	8	4	3	19	109	計
13	4	7	15	19	18	10	10	5	3	23	134	高
2	1	2	2	2	5	2	2	4	2	6	30	知
1	3	2	4	5	5	1	1	1	5	1	29	須
2	4	6	9	5	5	6	9	3	7	6	64	赤
—	3	2	1	—	3	2	1	—	1	1	14	安
2	7	8	10	5	8	10	3	3	8	7	78	計
2	4	8	12	11	12	6	11	4	7	10	89	高
16	11	11	19	20	24	15	12	9	11	27	182	中
18	15	19	31	31	36	21	23	13	18	37	271	須
6	3	6	9	17	13	20	7	10	4	10	105	赤
—	1	—	7	5	6	3	4	5	3	8	43	安
6	4	6	16	22	19	23	11	15	7	18	148	計
—	1	1	4	2	1	2	2	—	—	6	21	德
—	—	4	2	3	8	3	5	3	3	1	32	島
—	—	—	1	1	1	3	—	1	—	1	8	那
—	1	—	—	—	6	4	1	1	—	3	17	波
6	3	6	9	17	13	20	7	10	4	10	105	池
—	3	5	14	12	22	15	12	12	6	19	121	計
6	6	11	23	29	35	35	19	22	10	29	226	高
3	2	8	11	6	17	7	11	—	4	13	88	知
—	1	2	—	2	6	1	3	1	3	7	26	中
3	3	10	11	8	23	8	14	1	7	20	114	須
—	—	—	4	8	1	—	1	—	1	1	16	赤
—	1	2	5	4	4	2	3	1	1	3	26	安
—	—	1	4	1	3	3	2	—	—	2	19	計
3	3	1	1	6	3	2	—	—	3	1	23	高
3	2	8	11	6	17	7	11	—	4	13	88	知
3	5	6	14	21	17	8	9	—	8	14	110	中
6	7	14	25	27	34	15	20	5	12	27	198	須
276	312	431	892	998	1,224	927	667	369	406	715	7,519	總
127	137	207	424	474	492	357	268	162	229	522	3,463	計
403	449	638	1,316	1,472	1,716	1,284	935	531	635	1,237	10,982	前
400	478	651	1,229	1,242	1,390	980	819	460	548	989	9,606	昭
386	456	693	1,108	1,286	1,261	941	691	403	409	767	8,813	和
382	427	603	1,046	1,027	1,116	753	504	278	334	646	7,527	三



6. 所得税納

府縣名	税務署名	三十萬圓以上	二十萬圓以上	十萬圓以上	五萬圓以上	二萬圓以上	一萬圓以上	五千圓以上	二千圓以上	千圓以上	五百圓以上	
大	東河	東區	—	—	—	5	26	40	84	189	274	418
		西區	—	—	—	2	3	13	29	95	178	365
		計	—	—	—	2	3	13	29	95	178	365
	南	南區	—	—	—	—	—	—	—	—	—	—
		天王寺區	—	—	—	—	—	—	—	—	—	—
		計	—	—	—	—	—	—	—	—	—	—
	北	北區	—	—	—	—	—	—	—	—	—	—
		北花區	—	—	—	—	—	—	—	—	—	—
		計	—	—	—	—	—	—	—	—	—	—
	玉造	東區	—	—	—	—	—	—	—	—	—	—
		住吉區	—	—	—	—	—	—	—	—	—	—
		計	—	—	—	—	—	—	—	—	—	—
	淀川	西區	—	—	—	—	—	—	—	—	—	—
		東區	—	—	—	—	—	—	—	—	—	—
		計	—	—	—	—	—	—	—	—	—	—
美木	大市	—	—	—	—	—	—	—	—	—	—	
	郡部	—	—	—	—	—	—	—	—	—	—	
	計	—	—	—	—	—	—	—	—	—	—	
堺	堺市	—	—	—	—	—	—	—	—	—	—	
	郡部	—	—	—	—	—	—	—	—	—	—	
	計	—	—	—	—	—	—	—	—	—	—	
岸和田	岸和田市	—	—	—	—	—	—	—	—	—	—	
	郡部	—	—	—	—	—	—	—	—	—	—	
	計	—	—	—	—	—	—	—	—	—	—	
富田	富田郡	—	—	—	—	—	—	—	—	—	—	
	林部	—	—	—	—	—	—	—	—	—	—	
	計	—	—	—	—	—	—	—	—	—	—	
布	布市	—	—	—	—	—	—	—	—	—	—	
	郡部	—	—	—	—	—	—	—	—	—	—	
	計	—	—	—	—	—	—	—	—	—	—	
合	市部	—	—	—	—	—	—	—	—	—	—	
	郡部	—	—	—	—	—	—	—	—	—	—	
	計	—	—	—	—	—	—	—	—	—	—	
東	上京	上京區	—	—	—	—	—	—	—	—	—	—
		左京區	—	—	—	—	—	—	—	—	—	—
		計	—	—	—	—	—	—	—	—	—	—
	下京	東山區	—	—	—	—	—	—	—	—	—	—
		下京區	—	—	—	—	—	—	—	—	—	—
		計	—	—	—	—	—	—	—	—	—	—
	伏見	京市	—	—	—	—	—	—	—	—	—	—
		伏見市	—	—	—	—	—	—	—	—	—	—
		計	—	—	—	—	—	—	—	—	—	—
	關	關部	—	—	—	—	—	—	—	—	—	—
		山部	—	—	—	—	—	—	—	—	—	—
		計	—	—	—	—	—	—	—	—	—	—
	合	市部	—	—	—	—	—	—	—	—	—	—
		郡部	—	—	—	—	—	—	—	—	—	—
		計	—	—	—	—	—	—	—	—	—	—
兵	神戶	神戶市	—	—	—	—	—	—	—	—	—	—
		郡部	—	—	—	—	—	—	—	—	—	—
		計	—	—	—	—	—	—	—	—	—	—
	西宮	西宮市	—	—	—	—	—	—	—	—	—	—
		郡部	—	—	—	—	—	—	—	—	—	—
		計	—	—	—	—	—	—	—	—	—	—
	伊丹	伊丹市	—	—	—	—	—	—	—	—	—	—
		郡部	—	—	—	—	—	—	—	—	—	—
		計	—	—	—	—	—	—	—	—	—	—
	合	市部	—	—	—	—	—	—	—	—	—	—
		郡部	—	—	—	—	—	—	—	—	—	—
		計	—	—	—	—	—	—	—	—	—	—

類別人員 第三種 其年中ニ於ケル當 初決定額ニ依ル

二百圓以上	百圓以上	五十圓以上	三十圓以上	二十圓以上	十五圓以上	十圓以上	十圓未満	合計	署名
935	1,113	1,237	1,017	984	726	1,180	715	8,943	東
846	991	1,120	927	848	645	1,233	1,095	8,390	西
305	557	793	763	799	608	1,408	835	6,265	南
1,151	1,548	1,913	1,690	1,647	1,253	2,641	1,930	14,655	北
572	823	990	793	670	479	887	608	6,374	玉
258	879	535	442	404	375	567	349	3,563	淀
213	326	431	410	399	271	594	398	3,196	大
1,043	1,528	1,956	1,645	1,473	1,125	2,048	1,355	13,133	美
542	798	996	866	838	716	1,217	944	7,416	堺
149	288	402	434	540	547	1,151	530	4,162	岸
691	1,086	1,398	1,300	1,378	1,263	2,368	1,474	11,578	富
148	281	448	437	507	447	947	672	3,970	布
179	257	381	393	441	321	690	535	3,273	計
398	548	730	645	776	585	1,084	896	5,923	東
725	1,086	1,559	1,475	1,724	1,353	2,721	2,103	13,166	西
90	130	186	211	253	226	411	226	1,798	南
98	166	291	266	297	250	548	279	2,264	北
188	296	477	477	550	476	959	505	4,062	玉
4,733	6,657	8,540	7,604	7,756	6,196	11,917	8,082	65,537	淀
198	367	583	555	672	538	1,079	737	4,863	大
193	295	418	411	442	356	617	676	3,530	美
84	158	211	212	185	179	341	494	1,956	堺
277	453	629	623	627	535	958	1,170	5,486	岸
58	74	99	111	101	91	195	336	1,119	富
78	109	163	147	162	141	278	576	1,708	布
136	183	262	258	263	232	473	912	2,827	計
38	87	121	135	161	150	317	672	1,696	東
144	308	482	502	601	524	1,013	1,012	4,662	西
4,984	7,026	9,057	8,126	8,299	6,643	12,729	9,094	70,186	南
542	1,029	1,560	1,551	1,781	1,532	3,028	3,491	14,885	北
5,526	8,055	10,617	9,677	10,080	8,175	15,757	12,585	85,071	玉
387	592	800	846	794	657	1,142	799	6,286	淀
149	316	418	441	448	313	632	356	3,174	大
578	726	913	799	776	612	1,137	754	6,746	美
8	19	41	33	30	34	58	43	275	堺
1,122	1,653	2,172	2,119	2,048	1,616	2,969	1,952	16,481	岸
185	297	510	470	484	360	654	443	3,523	富
468	662	822	802	759	573	1,155	455	6,060	布
36	58	90	88	104	92	167	118	772	計
689	1,017	1,422	1,360	1,347	1,025	1,976	1,016	10,355	東
1,767	2,593	3,463	3,358	3,261	2,515	4,720	2,807	25,789	西
42	77	141	113	128	108	199	187	1,028	南
92	167	316	317	369	291	652	814	3,057	北
134	244	457	430	497	399	851	1,001	4,085	玉
28	75	87	118	142	103	308	606	1,480	淀
52	85	151	126	176	139	300	492	1,555	大
47	83	141	146	176	163	411	395	1,579	美
12	33	32	46	57	45	101	194	522	堺
1,809	2,670	3,604	3,471	3,389	2,623	4,919	2,994	26,817	岸
275	520	858	874	1,054	867	1,997	2,662	9,240	富
2,084	3,190	4,462	4,345	4,443	3,490	6,916	5,656	36,057	布
2,157	3,049	3,978	3,817	3,843	2,870	5,613	2,660	29,541	計
—	4	6	6	8	3	16	21	64	東
2,157	3,053	3,984	3,823	3,851	2,873	5,629	2,681	29,605	西
148	236	284	292	293	177	331	298	2,171	南
604	845	1,122	940	875	630	1,176	1,079	7,847	北
752	1,081	1,406	1,232	1,168	807	1,507	1,377	10,018	玉
85	115	171	187	236	168	343	312	1,668	淀
116	200	276	304	319	280	607	658	2,836	大
201	315	447	491	555	448	950	970	4,504	美



6. 所得稅納

府縣名	稅務署名	三十萬	二十萬	十萬圓	五萬圓	二萬圓	一萬圓	五千圓	二千圓	千圓	五百圓	
		圓以上	圓以上	以上	以上	以上	以上	以上	以上	以上	以上	
兵 庫 縣	明石市	—	—	—	—	—	1	—	—	12	14	
	石郡	—	—	—	—	—	—	—	—	5	7	
	明石市計	—	—	—	—	—	1	—	—	17	21	
	加古川郡	—	—	—	—	—	—	—	—	1	3	
	姫路市	—	—	—	—	—	—	—	—	4	7	
	姫路市計	—	—	—	—	—	—	—	—	10	16	
	龍野郡	—	—	—	—	—	—	—	—	2	10	
	龍野郡計	—	—	—	—	—	—	—	—	12	26	
	豐前郡	—	—	—	—	—	—	—	—	1	5	
	豐前郡計	—	—	—	—	—	—	—	—	2	6	
	和歌山郡	—	—	—	—	—	—	—	—	—	3	
	和歌山郡計	—	—	—	—	—	—	—	—	3	4	
合 計	市 郡	1	—	2	6	16	20	69	247	509	929	
	市 郡	1	—	2	3	15	22	56	158	233	390	
	市 郡	2	—	2	9	31	42	125	405	742	1,319	
奈 良 縣	奈良市	—	—	—	—	—	—	—	—	4	12	
	葛城郡	—	—	—	—	—	—	—	—	7	10	
	奈良市計	—	—	—	—	—	—	—	—	11	22	
	葛城郡	—	—	—	—	—	—	—	—	1	8	
	葛城郡計	—	—	—	—	—	—	—	—	3	11	
	大和郡	—	—	—	—	—	—	—	—	—	4	
	大和郡計	—	—	—	—	—	—	—	—	18	34	
	合 計	市 郡	—	—	—	—	—	—	—	4	12	33
		市 郡	—	—	—	—	—	—	—	18	34	66
		市 郡	—	—	—	—	—	—	—	22	46	99
	和 歌 山 縣	和歌山市	—	—	—	1	2	2	8	20	33	74
		和歌山郡	—	—	—	—	—	—	—	—	7	20
和歌山市計		—	—	—	—	—	—	—	—	3	7	
河内郡		—	—	—	—	—	—	—	—	9	23	
河内郡計		—	—	—	—	—	—	—	—	1	3	
湯淺郡		—	—	—	—	—	—	—	—	1	4	
湯淺郡計		—	—	—	—	—	—	—	—	6	6	
湯淺郡		—	—	—	—	—	—	—	—	2	4	
湯淺郡計		—	—	—	—	—	—	—	—	2	4	
湯淺郡		—	—	—	—	—	—	—	—	—	1	
湯淺郡計		—	—	—	—	—	—	—	—	8	20	
合 計		市 郡	—	—	—	1	2	2	8	20	33	74
	市 郡	—	—	—	—	—	—	—	19	26	78	
	市 郡	—	—	—	1	2	2	7	19	26	78	
畿 賀 縣	大津市	—	—	—	—	—	—	—	—	7	21	
	大津郡	—	—	—	—	—	—	—	—	6	20	
	大津市計	—	—	—	—	—	—	—	—	13	41	
	大津郡	—	—	—	—	—	—	—	—	—	2	
	大津郡計	—	—	—	—	—	—	—	—	5	23	
	大津郡	—	—	—	—	—	—	—	—	15	22	
	大津郡計	—	—	—	—	—	—	—	—	6	18	
	大津郡	—	—	—	—	—	—	—	—	1	5	
	大津郡計	—	—	—	—	—	—	—	—	4	12	
	大津郡	—	—	—	—	—	—	—	—	—	1	
	大津郡計	—	—	—	—	—	—	—	—	1	2	
	合 計	市 郡	—	—	—	—	—	—	—	1	7	21
	市 郡	—	—	—	—	—	—	—	35	40	84	
	市 郡	—	—	—	—	—	—	—	32	37	47	
福 井 縣	福井市	—	—	—	—	—	—	—	—	10	19	
	福井郡	—	—	—	—	—	—	—	—	5	13	
	福井市計	—	—	—	—	—	—	—	—	15	32	
	福井郡	—	—	—	—	—	—	—	—	1	3	
	福井郡計	—	—	—	—	—	—	—	—	5	16	
	福井郡	—	—	—	—	—	—	—	—	2	4	
	福井郡計	—	—	—	—	—	—	—	—	1	7	
	福井郡	—	—	—	—	—	—	—	—	—	1	
	福井郡計	—	—	—	—	—	—	—	—	2	10	
	福井郡	—	—	—	—	—	—	—	—	—	1	
	福井郡計	—	—	—	—	—	—	—	—	1	4	
	合 計	市 郡	—	—	—	—	—	—	—	2	10	19
	市 郡	—	—	—	—	—	—	—	11	25	43	
	市 郡	—	—	—	—	—	—	—	7	13	35	

額 別 人 員 第 三 種 續

府縣名	稅務署名	二百圓	百圓	五十圓	三十圓	二十圓	十五圓	十圓	十圓	合 計	署 名		
		以上	以上	以上	以上	以上	以上	以上	未滿				
兵 庫 縣	明石市	59	92	120	125	121	116	236	279	1,175	明 社 加 姫 龍 上 豐 和 柏 洲 計		
	石郡	43	94	120	134	119	101	229	465	1,321			
	明石市計	102	186	240	259	240	217	465	744	2,496			
	加古川郡	53	90	141	143	166	164	318	729	1,834			
	姫路市	75	103	170	171	179	161	312	657	1,885			
	姫路市計	111	165	208	212	241	204	332	570	2,098			
	龍野郡	55	79	144	137	150	127	276	687	1,685			
	龍野郡計	166	244	352	349	391	331	608	1,257	3,783			
	豐前郡	33	69	99	109	151	102	238	722	1,542			
	豐前郡計	36	57	99	86	92	89	214	388	1,086			
	和歌山郡	40	56	92	120	119	108	205	356	1,108			
	和歌山郡計	31	44	65	59	83	63	116	205	680			
合 計	市 郡	36	49	91	79	103	117	285	679	1,447			
	市 郡	58	92	170	157	151	140	293	783	1,859			
	市 郡	2,560	3,657	4,761	4,633	4,734	3,535	6,855	4,119	36,653			
	市 郡	1,180	1,782	2,595	2,445	2,515	2,085	4,285	7,429	25,194			
	市 郡	3,740	5,439	7,356	7,078	7,249	5,620	11,140	11,548	61,847			
奈 良 縣	奈良市	95	161	214	208	203	160	295	367	1,752	奈 葛 計		
	葛城郡	48	93	159	151	190	158	344	690	1,875			
	奈良市計	143	254	373	359	393	318	639	1,057	3,627			
	葛城郡	95	174	242	252	314	297	542	986	2,964			
	葛城郡計	19	34	45	63	82	82	171	328	845			
	大和郡	55	161	214	208	203	160	295	367	1,752			
	大和郡計	162	301	446	466	586	537	1,057	2,004	5,684			
	合 計	市 郡	257	462	660	674	789	697	1,352	2,371		7,436	
	和 歌 山 縣	和歌山市	200	245	393	341	331	281	441	715		3,087	和 粉 湯 御 田 新 計
		和歌山郡	55	93	139	140	139	134	211	428		1,371	
		和歌山市計	255	338	532	481	470	415	652	1,143		4,458	
		河内郡	31	57	107	108	136	121	284	621		1,489	
河内郡計		13	28	50	58	50	50	103	185	554			
湯淺郡		21	39	62	56	56	65	148	294	758			
湯淺郡計		20	44	69	73	94	81	162	221	786			
湯淺郡		33	68	119	101	127	99	199	242	1,009			
湯淺郡計		200	245	393	341	331	281	441	715	3,087			
湯淺郡		173	329	546	536	602	550	1,107	1,991	5,967			
湯淺郡計		373	574	939	877	933	831	1,548	2,706	9,054			
畿 賀 縣		大津市	48	100	170	154	163	155	250	286	1,357	大 水 八 彦 長 今 計	
	大津郡	57	121	152	194	199	185	371	568	1,879			
	大津市計	105	221	322	348	362	340	621	854	3,236			
	大津郡	14	32	41	67	53	57	94	266	626			
	大津郡計	81	118	162	133	152	135	290	569	1,740			
	大津郡	65	101	140	128	157	119	199	532	1,481			
	大津郡計	38	90	134	133	138	131	243	448	1,380			
	大津郡	11	17	28	27	40	23	86	157	392			
	大津郡計	48	100	170	154	163	155	250	286	1,357			
	大津郡	266	479	657	682	739	650	1,283	2,540	7,498			
	大津郡計	314	579	827	836	902	805	1,533	2,826	8,855			
	福 井 縣	福井市	65	115	173	194	209	145	278	394	1,608		福 大 武 敦 小 計
福井郡		37	63	123	143	135	124	294	508	1,449			
福井市計		102	178	296	337	344	269	572	902	3,057			
福井郡		21	43	68	65	61	57	140	246	706			
福井郡計		52	98	144	157	176	168	297	537	1,667			
福井郡		23	27	62	67	71	67	136	233	700			
福井郡計		16	35	37	51	68	47	125	241	629			
福井郡		65	115	173	194	209	145	278	394	1,608			



6. 所得稅納

府縣名	稅務署名	三十萬圓以上	二十萬圓以上	十萬圓以上	五萬圓以上	二萬圓以上	一萬圓以上	五千圓以上	二千圓以上	千圓以上	五百圓以上	
石川縣	金澤市	—	—	—	—	—	1	1	11	19	43	
	小松市	—	—	—	—	—	—	1	2	6	11	
	七尾市	—	—	—	—	—	—	—	13	25	54	
	輪島市	—	—	—	—	—	—	—	5	12	28	
	能登郡	—	—	—	—	—	—	—	1	5	13	
	加賀郡	—	—	—	—	—	—	—	—	1	3	5
	石川郡	—	—	—	—	—	—	—	—	—	—	—
	合計	—	—	—	—	—	—	—	1	11	19	43
	合計	—	—	—	—	—	—	—	1	9	26	57
	合計	—	—	—	—	—	—	—	2	20	45	100
富山縣	富山市	—	—	—	—	—	1	3	11	15	24	
	魚津市	—	—	—	—	—	—	1	8	7	20	
	高岡市	—	—	—	—	—	—	—	19	22	44	
	出町市	—	—	—	—	—	—	—	9	6	14	
	高岡郡	—	—	—	—	—	—	—	2	5	8	
	石川郡	—	—	—	—	—	—	—	1	3	2	
	新川郡	—	—	—	—	—	—	—	3	8	10	
	合計	—	—	—	—	—	—	—	1	5	16	23
	合計	—	—	—	—	—	—	—	1	4	25	42
	合計	—	—	—	—	—	—	—	5	16	41	117
香川縣	丸尾市	—	—	—	—	—	—	—	—	5	3	
	長尾市	—	—	—	—	—	—	—	8	9	15	
	高松市	—	—	—	—	—	—	—	2	2	6	
	高松郡	—	—	—	—	—	—	—	3	6	11	
	高松郡	—	—	—	—	—	—	—	3	8	19	
	高松郡	—	—	—	—	—	—	—	3	6	16	
	高松郡	—	—	—	—	—	—	—	3	8	19	
	合計	—	—	—	—	—	—	—	3	6	21	32
	合計	—	—	—	—	—	—	—	1	10	16	22
	合計	—	—	—	—	—	—	—	1	13	22	43
德島縣	德島市	—	—	—	—	—	—	—	1	2	4	
	那賀郡	—	—	—	—	—	—	—	1	2	4	
	那賀郡	—	—	—	—	—	—	—	2	4	8	
	那賀郡	—	—	—	—	—	—	—	1	1	2	
	那賀郡	—	—	—	—	—	—	—	3	4	7	
	那賀郡	—	—	—	—	—	—	—	1	1	2	
	那賀郡	—	—	—	—	—	—	—	1	1	2	
	合計	—	—	—	—	—	—	—	1	2	4	8
	合計	—	—	—	—	—	—	—	2	5	14	22
	合計	—	—	—	—	—	—	—	3	9	22	43
高知縣	高知市	—	—	—	—	—	—	—	4	3	14	
	高知郡	—	—	—	—	—	—	—	—	—	—	
	高知郡	—	—	—	—	—	—	—	4	3	14	
	高知郡	—	—	—	—	—	—	—	—	—	—	
	高知郡	—	—	—	—	—	—	—	—	—	—	
	高知郡	—	—	—	—	—	—	—	—	—	—	
	高知郡	—	—	—	—	—	—	—	—	—	—	
	合計	—	—	—	—	—	—	—	4	3	14	20
	合計	—	—	—	—	—	—	—	2	5	14	22
	合計	—	—	—	—	—	—	—	3	9	22	43
總計	市部	1	1	3	21	91	165	403	1,233	2,099	3,958	
	郡部	1	—	1	6	28	51	139	364	578	1,181	
	合計	2	1	4	27	119	216	542	1,597	2,677	5,139	
	昭和三年	—	—	—	—	—	—	—	—	—	—	
	昭和四年	—	—	—	—	—	—	—	—	—	—	
	昭和五年	—	—	—	—	—	—	—	—	—	—	
	昭和六年	—	—	—	—	—	—	—	—	—	—	
	昭和七年	—	—	—	—	—	—	—	—	—	—	
	昭和八年	—	—	—	—	—	—	—	—	—	—	
	昭和九年	—	—	—	—	—	—	—	—	—	—	

額別人員 第三種 續

二百圓以上	百圓以上	五十圓以上	三十圓以上	二十圓以上	十五圓以上	十圓以上	十圓未滿	合計	署名
164	293	415	405	469	387	777	726	3,711	金
43	100	145	143	163	144	264	521	1,543	小
207	393	560	548	632	531	1,041	1,247	5,254	七
64	96	141	121	170	122	262	450	1,473	輪
60	68	137	130	163	145	284	540	1,546	島
32	36	82	59	93	87	164	319	881	計
164	293	415	405	469	387	777	726	3,711	富
199	300	505	453	589	498	974	1,830	5,443	山
363	593	920	858	1,058	885	1,751	2,556	9,154	魚
104	161	265	273	264	254	482	965	2,823	高
46	91	153	164	190	171	346	740	1,940	出
150	252	418	437	454	425	828	2,705	4,763	計
46	94	165	191	168	179	349	822	2,044	丸
42	91	106	104	97	94	161	356	1,084	長
45	90	131	137	140	146	248	641	1,600	土
87	181	237	241	237	240	409	997	2,684	高
59	113	203	194	216	185	380	1,442	2,834	松
146	252	371	377	361	348	643	1,321	3,907	計
196	388	652	686	714	681	1,323	3,645	8,418	香
342	640	1,023	1,063	1,075	1,029	1,966	4,966	12,325	川
9	36	60	70	77	61	117	191	629	丸
95	145	207	227	244	163	384	914	2,448	長
104	181	267	297	321	224	501	1,105	3,077	土
10	36	54	42	55	36	69	199	514	高
11	30	39	32	31	34	87	225	495	計
76	161	224	244	292	254	398	551	2,254	德
32	66	75	72	90	52	159	339	901	那
108	227	299	316	382	306	557	890	3,155	賀
85	197	284	314	369	315	515	742	2,883	池
148	277	375	373	420	285	699	1,677	4,358	田
233	474	659	687	789	600	1,214	2,419	7,241	計
77	163	187	203	231	209	334	389	1,854	高
48	81	96	110	136	111	265	543	1,417	知
125	244	283	313	367	320	599	932	3,271	中
21	37	63	70	80	87	154	369	887	須
46	59	87	77	90	81	141	348	946	赤
14	14	28	30	39	34	61	182	406	安
7	22	23	33	35	32	95	217	465	計
77	163	187	203	231	209	334	389	1,854	高
136	213	297	320	380	345	716	1,659	4,121	知
213	376	484	523	611	554	1,050	2,048	5,975	中
135	238	331	316	325	260	474	483	2,631	須
23	56	69	102	114	100	234	481	1,185	赤
158	294	400	418	439	360	708	964	3,816	安
27	42	72	68	62	50	142	181	652	計
38	54	70	79	96	96	154	376	966	昭
17	41	64	55	75	61	137	299	753	和
23	47	67	68	73	107	122	165	683	三
135	238	331	316	325	260	474	483	2,631	年
128	240	342	372	420	414	789	1,502	4,239	度
263	478	673	688	745	674	1,263	1,985	6,870	度
10,368	15,117	19,960	18,742	19,083	15,061	28,510	21,630	156,446	總
3,554	6,124	9,267	9,241	10,311	8,907	18,250	32,195	100,198	計
13,922	21,241	29,227	27,983	29,394	23,968	46,760	53,825	256,644	前
13,592	20,745	28,239	27,293	29,095	23,239	45,873	53,717	251,835	
14,211	21,538	29,612	28,676	29,839	24,725	48,156	58,646	265,854	
13,796	21,215	28,797	28,221	29,788	25,015	50,336	64,527	271,565	



府縣名	税務署名	會社數					資本總額		
		合名	合資	株式	株式合資	合計			
大阪府	東 南 北	27	155	58		240	74,652,600		
		299	599	418	—	1,316	1,167,810,520		
		21	100	38		159	9,908,350		
		344	946	406	1	1,697	380,362,969		
		4	8	11		23	14,788,000		
		310	679	198	1	1,188	294,122,892		
		64	185	96	1	346	34,207,550		
		158	535	356	1	1,050	1,097,965,880		
		9	55	5		69	894,200		
		70	385	96	—	551	89,327,436		
		13	62	12		87	7,387,900		
		69	238	110	1	418	109,437,632		
		158	565	220	1	924	141,892,600		
		1,250	3,382	1,584	4	6,220	3,139,027,329		
		大阪府	玉 澁 川 大 阪 市 木 津 和 田 林 宮 布	11	41	35	—	87	57,534,400
6	45			7		58	1,061,000		
45	107			79	—	231	49,586,050		
3	5			8		14	1,584,500		
37	64			99	—	200	77,539,400		
1	10			2		13	507,483		
11	27			33	—	71	33,150,020		
3	15			2		20	311,000		
28	77			31	—	136	145,351,856		
151	640			237	1	1,029	145,441,583		
1,382	3,698			1,861	4	6,945	3,502,189,055		
京都府	上 下 京 都 市 見 部 山 津 山			13	50	8		80	1,474,950
				299	598	181	—	1,078	178,853,820
				16	41	8		65	2,077,500
				233	364	145	—	742	118,341,447
		26	95	15		136	3,504,250		
		527	940	318	—	1,785	293,662,717		
		10	28	12		50	16,132,200		
		34	74	62	—	170	54,827,958		
		2	33	32	—	67	7,226,273		
		2	16	9		27	692,200		
		6	54	43	—	103	33,155,200		
		2	4	3		9	169,400		
		8	48	50	—	106	8,570,750		
		4	12	18	—	34	3,181,000		
		43	150	42	—	235	21,155,550		
566	1,183	531	—	2,300	404,156,448				
兵庫縣	神 戶 市 宮 丹 石 社 古 川 姫	8	208	94	1	309	23,554,400		
		352	1,188	592	—	2,132	856,848,614		
		38	266	94	1	399	23,554,400		
		352	1,188	592	—	2,132	856,848,614		
		1	5	4		10	1,728,000		
		32	106	112	—	250	105,836,753		
		8	31	25		64	8,945,500		
		19	74	111	—	204	202,621,373		
		1	7	1		9	673,000		
		29	74	67	—	170	25,023,450		
		5	28	20		53	3,241,100		
		6	61	40	—	107	8,934,100		
		3	9	9		21	1,500,500		
		22	56	31	—	109	16,955,800		
		15	15	5		20	1,346,800		
33	112	78	—	223	42,668,565				

總數	數					署名	備考
	拂込資本金額	積立金額	社債金額	利益金額	配當金額		
外 44,698,914	外 3,898					東	外國會社ノ支店數 全管分 工業 1 商業 62 銀行及 金融業 9 水陸 運輸業 8 計 80
874,461,055	199,546,913	78,764,750	62,367,820	34,142,437	西		
7 247,150	216,334	10,060,000	20,812,614	10,266,480	南		
278,018,438	38,495,953				北		
9,402,000	20,723,413	11,500,000	14,710,378	11,063,595	玉		
209,094,696	259,259,705	234,392,309	75,147,976	56,480,239	澁		
21,940,517	340,583				川		
730,275,535	259,259,705				大		
768,720	6,837,296	762,000	1,783,583	1,159,577	阪		
61,182,006					市		
3,595,983	10,181,230	20,000,000	3,680,362	2,326,079	木		
84,800,874	535,044,510	355,479,059	178,502,733	115,438,407	津		
80,697,284					和		
2,237,832,604	599,908,417	454,379,059	205,386,901	135,701,318	田		
49,912,100	8,269,912	32,500,000	5,352,519	4,298,315	林		
747,700	8,969,752	—	3,699,102	2,122,700	宮		
39,419,675					布		
57,925,352	32,090,429	1,250,000	5,750,971	4,155,367	合		
19,406,720	1,956,904	9,800,000	903,005	761,092	計		
88,535,690	13,576,910	55,350,000	11,178,571	8,925,437			
91,777,787	593,998		552				
2,493,032,141	599,908,417	454,379,059	205,386,901	135,701,318			
1,387,750	1,170		579		上		
148,852,941	33,178,541	32,916,100	13,183,267	8,757,189	下		
1,218,500	9,545,861	50,000	4,909,455	2,797,295	京		
84,739,021					都		
231,271,412	42,658,164	32,966,100	18,056,009	11,538,594	市		
11,478,390	2,529,070	8,028,000	2,628,895	1,959,368	見		
31,785,755					部		
232,500	845,466	—	196,668	148,892	山		
353,700	8,956,443	—	3,657,333	1,546,970	津		
151,900	600,206	—	330,442	203,658	山		
4,481,079	221,129	—	162,440	93,634	合		
1,616,250					計		
14,802,740	34,887	40,994,100	25,068,500	15,507,006			
292,377,061	55,876,716	40,994,100	25,068,500	15,507,006			
17,177,401	15,816	179,149,194	18,189,572	9,887,629	神		
603,896,675	113,796,135				戶		
17,177,401	15,816	179,149,194	18,189,572	9,887,629	市		
603,896,675	113,796,135				宮		
929,000	15,082,462	5,093,800	4,462,959	3,149,027	丹		
75,051,065					石		
6,015,900	60,309,048	15,501,880	17,091,844	14,030,915	伊		
133,757,119					明		
19,334,035	3,566,520	—	1,369,046	734,279	社		
528,000					古		
1,676,579	729,058	—	393,077	300,072	川		
6,899,532					加		
997,477	2,845,524	139,200	898,439	478,475	姫		
15,093,725							
1,214,000	5,718,544	450,000	2,201,264	1,643,796			
28,493,616							



府縣名	稅務署名	會社數					資本總額	
		會		社		計		
		合	名	資	株			
兵庫縣	野郡	外	4	外	4	外	13	221,000
		22	45	41	1	109	12,223,565	
		1	5	1		7	279,750	
		12	26	48	—	86	16,621,600	
		4	11	4		19	847,300	
		17	33	46	—	96	11,003,100	
		9	11	36	—	56	4,415,000	
		1	15	8		24	549,037	
		16	62	41	—	119	7,621,300	
		3	5	5		13	320,000	
9	37	66	—	112	20,605,710			
合	計	578	1,885	1,309	1	3,773	43,508,387	
奈良縣	其城野	1	1	5	—	7	703,800	
		34	60	62	—	156	23,654,945	
		6	5	5	—	18	374,000	
		38	53	66	—	157	15,949,443	
		4	3	6	—	17	714,500	
3	7	24	—	34	12,186,200			
合	計	75	120	152	—	347	51,790,588	
和歌山縣	歌山河	2	9	8	—	19	3,217,500	
		48	114	105	—	267	67,735,800	
		5	20	38	—	63	9,979,386	
		1	4	2	—	7	542,000	
		5	6	27	—	38	7,063,850	
		4	5	24	—	33	16,175,620	
		5	12	24	—	41	7,046,900	
1	9	33	—	44	13,749,500			
2	9	33	—	44	13,749,500			
合	計	69	166	251	—	486	121,751,056	
滋賀縣	津口	2	5	58	—	7	74,000	
		8	46	58	—	112	25,780,535	
		18	22	46	—	86	3,146,700	
		2	1	1	—	4	206,700	
		9	22	43	—	74	20,205,450	
		14	10	23	—	47	13,310,300	
		18	43	27	—	88	10,936,450	
		3	7	9	—	19	677,950	
合	計	70	150	206	—	426	74,057,385	
福井縣	井野	1	12	5	—	18	910,500	
		29	63	76	—	168	34,571,666	
		1	11	17	—	29	2,805,090	
		13	26	68	—	107	22,764,475	
		1	4	33	—	47	13,909,000	
		6	8	33	—	47	13,909,000	
5	21	37	—	63	5,850,215			
合	計	54	129	231	—	414	79,900,446	

總	數					備	考
	拂込資本金額	積立金額	社債金額	利益金額	配當金額		
外	154,804	2,039,898	—	759,006	632,540	龍	
8,867,672	外	374	外	374	459,733	上	
12,882,907	1,206,673	—	554,459	128,887	和		
6,783,166	747,671	—	278,537	201,782	柏		
3,461,350	1,072,145	—	247,469	318,869	洲		
5,431,790	1,733,287	—	564,879	418,514	計		
9,096,023	1,117,774	—	546,639	32,384,518			
929,048,675	209,964,739	200,334,074	47,557,190	943,104	奈		
18,118,145	5,253,406	3,916,410	1,405,049	365,918	葛		
10,094,330	2,217,899	—	556,966	427,231	吉		
9,029,320	2,876,261	—	554,800	1,736,253	計		
37,241,795	10,347,566	3,916,410	2,516,815	2,946,702	和		
52,832,745	14,377,693	461,400	3,806,311	244,957	粉		
6,977,565	1,370,018	—	461,909	174,715	湯		
3,036,650	587,149	—	369,833	578,740	御		
8,927,462	3,371,635	3,000,000	997,654	184,473	田		
4,781,150	747,869	—	265,245	526,614	新		
7,249,852	786,122	—	659,189	4,656,201	計		
83,805,424	21,240,486	3,461,400	6,560,141	799,751	大		
16,861,092	2,407,274	15,994,200	1,133,285	56,709	水		
1,767,862	467,442	—	127,639	856,544	八		
14,532,300	5,252,518	—	920,063	927,522	彦		
10,089,717	3,361,035	1,500,000	1,405,039	96,643	長		
5,834,550	2,367,134	—	253,168	2,475	今		
357,925	62,303	—	5,130	2,739,644	計		
49,443,446	13,917,706	17,494,200	3,844,324	920,119	福		
21,275,603	3,355,094	—	1,281,375	52,587	大		
1,538,650	93,589	—	59,218	647,515	武		
16,141,139	2,243,509	975,000	1,007,916	503,056	教		
6,691,497	2,391,037	—	684,729	94,603	小		
3,470,563	222,492	—	182,514	2,217,880	計		
49,117,452	8,305,721	975,000	3,215,752				



府縣名	稅務署名	會社					資本總額
		合名	合資	株式	株式合資	合計	
石川縣	金小七輪合計	外 19	外 25	外 30	—	外 74	外 2,797,930
		87	147	148	—	382	69,632,465
		2	12	7	—	21	223,400
		17	50	89	1	157	23,723,177
		8	2	7	—	17	4,409,500
		49	77	79	—	205	17,850,076
		3	4	—	—	7	40,470
		17	17	31	—	65	3,908,525
		39	43	44	1	119	7,471,300
		170	291	347	1	809	115,114,243
富山縣	富魚高出合計	1	7	3	—	11	358,150
		25	75	128	1	229	99,724,500
		7	36	101	—	144	18,177,917
		1	8	7	—	16	746,150
		24	68	128	—	220	45,906,230
		23	20	92	—	135	21,985,150
		2	27	23	—	52	1,895,199
		79	199	449	1	728	185,793,797
		1	3	9	—	13	473,800
		24	67	125	—	216	59,638,810
香川縣	丸長土高合計	3	3	1	—	4	24,800
		6	12	24	—	42	3,469,631
		1	8	33	—	42	7,850,814
		11	47	72	—	130	35,308,250
		1	12	16	—	29	944,800
		42	134	254	—	430	106,267,505
		7	17	12	—	36	2,890,450
		32	102	80	—	214	26,046,179
		5	11	13	—	29	1,986,450
		6	20	22	1	49	4,210,850
德島縣	德那撫池合計	1	4	8	—	13	625,200
		7	9	12	—	28	550,000
		7	19	91	—	117	525,516
		51	146	135	1	333	33,394,195
		7	10	10	—	27	2,109,100
		50	118	86	1	255	51,205,678
		1	2	1	—	4	75,150
		5	7	13	—	25	3,887,100
		16	16	16	—	48	5,417,185
		7	14	16	—	37	1,094,625
高知縣	高須赤安合計	3	7	18	—	28	268,000
		81	162	149	1	393	66,197,978
		339	1,336	629	外 2	2,336	236,478,014
		322	1,306	608	3	2,329	198,679,997
		2,822	7,207	5,809	9	15,847	6,076,969,127
		355	1,255	693	1	2,274	210,132,957
		2,606	6,737	5,700	10	15,053	5,958,928,127
		296	842	550	2	1,686	155,222,455
		2,448	5,899	5,623	7	13,977	5,648,121,818
		總計	3,237	8,263	5,875	外 9	17,384
昭和三年	2,822	7,207	5,809	3	15,847	6,076,969,127	
昭和二年	2,606	6,737	5,700	10	15,053	5,958,928,127	
大正十五年	2,448	5,899	5,623	7	13,977	5,648,121,818	

總數					署名	備考
拂込資本金額	積立金額	社債金額	利益金額	配當金額		
外 1,130,950	5,376,312	8,067,160	3,268,973	2,023,096	金	
36,560,315	181,300	1,900,000	1,186,544	697,488	小	
12,710,089	外 77,677	12,500	596,682	351,729	七	
10,364,224	40,470	—	178,069	133,477	輪	
2,147,237	4,631,224	9,979,660	5,230,268	3,205,790	計	
61,781,865	8,097	14,500,000	5,633,151	4,566,393	富	
144,385	109,750	—	779,460	611,610	魚	
65,819,430	458,150	—	2,219,893	1,941,130	高	
10,696,918	357,899	—	993,274	782,853	出	
31,377,960	1,061,194	14,500,000	9,625,778	7,901,986	計	
13,802,112	313,800	2,300,000	3,224,655	2,545,619	丸	
121,696,420	19,800	—	60,746	36,037	長	
34,591,439	71,305	—	322,359	202,060	土	
1,943,652	228,900	—	1,816,042	1,159,966	高	
5,315,954	633,905	2,300,000	5,423,802	3,943,682	計	
15,006,500	2,231,980	9,068,645	1,527,104	726,170	德	
56,857,545	66,375	16,934	56,289	34,091	那	
17,506,564	80,000	—	67,591	36,890	撫	
1,178,950	430,200	—	14,344	2,975	池	
2,767,588	328,416	—	33,532	7,109	計	
4,210,850	2,515,835	9,085,579	1,638,860	807,235	高	
4,210,850	972,000	—	2,206,803	2,046,515	中	
4,210,850	34,720	—	87,223	40,954	須	
4,210,850	4,957,518	—	119,986	88,510	赤	
4,210,850	662,800	—	52,364	31,882	安	
4,210,850	140,000	—	257,271	158,563	計	
4,210,850	1,146,810	—	2,723,647	2,366,424	總	
4,210,850	153,194,583	757,419,482	318,851,978	213,167,937	前	
4,210,850	857,906	704,609,824	323,507,140	217,346,875		
4,210,850	135,137,240	495,904,078	303,557,002	210,139,330		
4,210,850	134,582,182	428,663,546	303,572,372	204,915,207		
4,210,850	98,028,487					
4,210,850	886,133					
4,210,850	1,728					







府縣名	稅務署名	業						
		會社數	資本總額	拂込資本金額	積立金額	社債金額	利益金額	配當金額
大阪府	東區	10	6,023,550	4,657,750	299,918	1,000,000	246,171	103,500
	西區	9	4,240,250	3,676,243	877,736	—	666,226	540,600
	港區	4	750,000	650,000	102,775	—	27,010	12,500
	計	13	4,990,250	4,326,243	980,511	—	693,236	553,100
	南區	2	6,500	6,500	—	—	—	—
	天王寺區	—	—	—	—	—	—	—
	瀨田區	1	100,000	100,000	9,010	—	2,645	—
	計	3	106,500	106,500	9,010	—	2,645	—
	北區	4	32,750,000	18,287,500	894,267	—	160,141	6,000
	此花區	2	150,000	90,000	406	—	414	—
	計	6	32,900,000	18,377,500	894,673	—	160,555	6,000
	東成區	—	—	—	—	—	—	—
	住吉區	—	—	—	—	—	—	—
西成區	—	—	—	—	—	—	—	
計	—	—	—	—	—	—	—	
淀川區	1	450,000	450,000	—	—	—	—	
東淀川區	1	9,000	9,000	149	—	469	—	
計	2	459,000	459,000	149	—	469	—	
大阪市	34	44,479,300	27,926,993	2,184,261	1,000,000	1,103,076	662,600	
東區	1	15,000	15,000	240	—	786	825	
南區	—	—	—	—	—	—	—	
西區	—	—	—	—	—	—	—	
北區	—	—	—	—	—	—	—	
東區	—	—	—	—	—	—	—	
南區	—	—	—	—	—	—	—	
市計	34	44,479,300	27,926,993	2,184,261	1,000,000	1,103,076	662,600	
郡	4	369,500	117,400	6,240	—	2,337	825	
市郡計	38	44,848,800	28,044,393	2,190,501	1,000,000	1,105,413	663,425	
岸和田市	—	—	—	—	—	—	—	
富田郡	2	304,500	77,400	6,000	—	1,551	—	
林田郡	1	50,000	25,000	—	—	—	—	
市郡計	3	354,500	102,400	6,000	—	1,551	—	
伏見市	—	—	—	—	—	—	—	
見島郡	—	—	—	—	—	—	—	
市郡計	—	—	—	—	—	—	—	
團福宮峯	—	—	—	—	—	—	—	
知山郡	—	—	—	—	—	—	—	
津山郡	—	—	—	—	—	—	—	
市郡計	—	—	—	—	—	—	—	
市郡計	1	100,000	50,000	—	—	—	—	
市郡計	1	100,000	50,000	—	—	—	—	
神戶市	7	4,423,000	2,408,100	—	—	—	—	
市郡計	7	4,423,000	2,408,100	—	—	—	—	
西宮市	—	—	—	—	—	—	—	
市郡計	—	—	—	—	—	—	—	
伊丹市	—	—	—	—	—	—	—	
市郡計	—	—	—	—	—	—	—	

會社數	業						名
	資本總額	拂込資本金額	積立金額	社債金額	利益金額	配當金額	
133	97,932,000	77,884,288	9,691,894	19,000,000	7,659,925	5,560,447	東
126	21,495,870	15,163,775	1,340,691	3,450,000	411,050	231,414	西
223	30,638,120	21,712,127	1,887,070	110,000	1,163,952	444,098	南
349	52,133,997	36,875,902	3,227,761	3,560,000	1,575,002	675,512	北
81	5,932,060	4,265,730	599,267	—	340,943	179,865	玉
71	4,471,595	3,738,595	87,889	—	62,185	36,481	淀
175	18,448,725	15,390,725	2,130,118	—	1,550,151	824,627	大
327	28,852,380	23,395,050	2,817,274	—	1,953,279	1,040,973	美
196	549,005,250	380,425,255	162,935,467	189,303,309	55,076,425	42,901,166	堺
113	67,295,360	66,295,200	20,916,435	10,089,000	4,029,563	1,995,320	岸
309	616,300,610	446,720,455	183,851,902	199,392,309	59,105,988	44,896,486	和田
163	25,783,962	20,090,462	3,546,328	762,000	817,552	486,344	富
66	15,520,530	9,231,300	1,025,331	—	178,422	117,400	田
73	4,561,085	3,253,585	419,125	—	256,469	113,190	布
302	45,865,577	32,575,347	4,990,784	762,000	1,252,443	716,934	計
134	39,739,315	26,941,465	2,589,411	—	1,688,682	1,104,548	上
174	63,358,200	52,143,100	7,077,683	20,000,000	1,862,397	1,144,290	下
308	103,097,515	79,084,565	9,667,094	20,000,000	3,551,079	2,248,838	京
1,728	944,182,079	696,535,607	214,246,709	242,714,309	75,097,716	55,139,190	都
32	20,363,900	14,252,200	865,799	2,500,000	809,887	503,140	伏
73	28,254,250	25,022,525	7,460,506	—	3,022,659	1,710,155	見
27	5,424,000	4,847,150	412,656	—	283,960	187,416	島
100	33,678,250	29,869,675	7,873,162	—	3,306,619	1,897,571	郡
18	16,573,900	11,068,362	16,302,083	—	2,535,399	2,029,195	計
98	36,663,800	28,264,690	7,814,893	1,250,000	1,915,753	1,333,844	市
116	53,237,700	39,333,052	24,116,976	1,250,000	4,451,152	3,363,039	郡
25	7,183,250	5,785,750	378,967	—	122,836	63,750	市
61	5,381,700	3,392,547	757,965	—	371,556	224,119	郡
1,819	989,010,229	732,626,434	238,003,238	242,714,309	80,655,774	58,878,540	計
243	75,016,650	56,542,337	10,230,280	3,750,000	3,503,992	2,312,269	上
2,062	1,064,026,879	789,168,831	248,239,578	246,464,309	84,159,766	61,190,809	下
104	11,202,590	8,982,590	1,310,613	—	630,289	396,611	京
23	7,345,500	5,560,000	2,099,796	—	393,153	267,000	都
84	67,305,000	53,033,210	14,790,107	32,060,000	7,280,104	5,512,474	市
2	6,500	6,500	—	—	—	—	郡
213	85,859,590	67,582,300	18,200,516	32,060,000	8,303,546	6,176,085	計
43	6,427,700	4,063,200	560,136	—	157,186	118,260	上
94	16,095,400	15,210,700	2,759,666	—	1,760,680	1,265,229	下
8	63,050	63,050	20	—	2,877	—	京
145	22,586,150	19,336,950	3,319,822	—	1,920,743	1,383,489	都
348	108,376,190	86,849,700	21,520,318	32,060,000	10,221,412	7,559,574	市
15	11,517,700	9,117,700	1,300,199	28,000	1,087,559	720,089	郡
46	23,762,200	11,670,047	648,183	2,500,000	1,162,069	784,164	計
61	35,279,900	20,787,747	1,948,382	2,528,000	2,249,648	1,504,253	市
12	435,500	313,000	4,162	—	6,106	1,875	郡
17	26,252,400	14,027,830	8,165,711	—	3,412,686	1,415,152	計
29	1,831,550	1,253,069	34,745	—	55,508	42,407	市
7	228,500	191,000	4,429	—	10,527	—	郡
363	119,893,850	95,967,400	22,820,517	32,088,000	11,308,971	8,279,663	計
121	52,579,700	27,524,436	8,857,250	2,500,000	4,643,733	2,243,598	上
484	172,473,530	123,491,896	31,677,767	34,588,000	15,958,764	10,523,261	下
275	263,342,120	178,652,155	60,929,023	100,894,650	4,998,080	2,997,499	京
275	263,342,120	178,652,155	60,929,023	100,894,650	4,998,080	2,997,499	都
17	17,792,000	9,545,500	1,686,871	—	646,832	418,386	市
39	24,727,600	22,477,600	4,659,315	1,500,000	2,097,781	1,754,000	郡
56	42,519,600	32,023,100	6,346,186	1,500,000	2,744,613	2,172,386	計
33	68,179,000	64,086,530	54,639,657	501,880	10,653,611	8,512,030	市
31	10,049,100	7,176,655	731,255	—	760,555	623,827	郡
64	78,228,100	71,263,185	55,370,912	501,880	11,414,166	9,135,857	計



府縣名	稅務署名	業							
		會社數	資本總額	拂込資本額	積立金額	社債金額	利益金額	配當金額	
大阪府	東區	1,091	600,089,470	405,063,067	57,364,228	3,572,750	24,341,980	12,774,057	
	西區	771	148,812,293	103,172,196	14,686,668	—	5,362,034	2,138,930	
	南區	426	80,318,109	59,987,248	12,272,449	—	10,604,646	5,402,992	
	北區	1,197	229,130,402	163,159,444	26,959,117	—	15,966,680	7,541,922	
	天王寺區	501	83,342,730	63,841,614	8,096,832	—	2,413,140	1,652,010	
	浪速區	99	8,567,925	5,871,175	567,396	—	484,521	266,150	
	東區	190	15,889,407	14,164,407	1,156,994	—	1,374,057	1,123,746	
	北區	790	107,800,062	83,877,196	9,821,222	—	4,271,718	3,041,906	
	此花區	462	226,059,660	126,349,265	39,935,429	—	9,395,233	6,663,249	
	東成區	159	45,296,450	43,215,300	2,204,602	—	696,243	209,357	
	住吉區	621	271,356,110	169,564,565	42,140,031	—	10,091,476	6,872,606	
	西成區	101	8,343,200	7,327,200	307,583	—	100,391	4,905	
	淀川區	61	6,336,884	5,434,934	349,468	—	154,062	46,162	
	大市計	223	36,704,409	23,332,959	1,834,862	—	495,576	427,693	
	美木	48	4,106,000	3,890,195	484,549	—	97,762	62,800	
堺市計	52	1,537,117	1,199,314	19,896	—	19,100	10,611		
岸和田市	100	5,643,117	5,089,509	504,445	—	116,862	73,411		
富田	4,022	1,250,723,570	850,086,740	138,623,905	3,572,750	55,284,292	30,731,595		
林市計	33	4,749,000	3,740,300	438,330	—	157,255	78,510		
市部	78	9,209,600	6,402,250	575,535	—	279,890	150,771		
郡部	27	3,592,200	1,280,700	314,191	—	68,639	54,965		
市部	105	12,801,800	7,682,950	889,726	—	348,529	205,736		
市部	25	897,200	644,700	41,006	—	51,090	42,093		
市部	26	1,214,500	655,630	18,502	—	10,597	5,500		
市部	51	2,111,700	1,300,330	59,508	—	61,687	47,593		
市部	21	1,336,900	1,155,400	14,048	—	6,343	—		
市部	39	323,000	323,000	9,860	—	7,941	1,440		
市部	4,125	1,260,830,370	857,133,690	139,240,446	3,572,750	55,615,272	30,924,459		
市部	146	11,215,600	7,155,030	794,931	—	250,775	140,415		
市部	4,271	1,272,045,970	864,288,720	140,035,377	3,572,750	55,866,047	31,064,874		
東京府	上京區	225	19,380,048	18,228,288	5,511,059	—	1,059,764	189,027	
	左京區	68	5,649,587	3,794,987	334,894	—	133,015	29,900	
	中京區	507	59,974,095	53,802,666	8,759,923	856,100	3,503,933	2,255,148	
	郡部	8	137,000	72,000	5,607	—	1,960	800	
	郡部	808	85,140,730	75,897,941	14,611,483	856,100	4,698,672	2,474,875	
	東山區	121	7,973,641	7,308,891	619,225	50,000	201,995	83,308	
	下京區	415	73,584,156	49,197,680	4,515,345	—	2,193,986	1,020,608	
	郡部	10	946,000	946,000	36,980	—	14,073	7,400	
	郡部	546	82,503,797	57,452,571	5,171,550	50,000	2,410,054	1,111,316	
	京都市計	1,336	166,561,527	132,332,512	19,740,446	906,100	7,092,693	3,577,991	
	伏見市	31	1,797,990	1,347,490	133,871	—	99,817	60,126	
	市部	42	1,874,125	1,466,575	46,759	—	31,501	13,420	
	市部	73	3,672,115	2,814,065	180,630	—	131,318	73,546	
	市部	28	665,158	297,658	12,383	—	14,570	5,765	
	市部	62	2,095,300	937,800	63,961	—	59,845	37,238	
市部	48	1,730,500	831,410	111,696	—	65,240	36,549		
市部	15	1,326,000	577,500	59,998	—	85,315	58,500		
市部	1,367	168,359,517	133,680,002	19,874,317	906,100	7,192,510	3,638,117		
市部	213	8,774,083	5,128,943	337,384	—	272,504	159,672		
市部	1,580	177,133,600	138,808,945	20,211,701	906,100	7,465,014	3,797,789		
兵庫縣	神戶市	1,511	366,647,436	243,485,961	25,047,221	—	7,437,164	3,772,546	
	市部	1,511	366,647,436	243,485,961	25,047,221	—	7,437,164	3,772,546	
	市部	42	10,031,173	6,262,955	733,169	—	200,774	134,620	
	市部	104	25,236,700	17,820,430	1,967,497	1,343,800	713,691	363,468	
	市部	146	35,267,873	24,083,385	2,700,666	1,343,800	914,465	498,088	
	市部	39	9,355,000	4,137,660	173,741	—	39,146	26,681	
	市部	41	6,193,900	3,352,271	206,536	—	122,671	92,060	
	市部	80	15,548,900	7,489,931	380,277	—	161,817	118,741	
	西宮市	西宮市	45	33,742,650	31,613,650	15,986,216	65,254,544	2,792,299	1,058,713
		市部	45	33,742,650	31,613,650	15,986,216	65,254,544	2,792,299	1,058,713
		市部	3	6,000,000	2,347,500	2,615,454	—	555,250	318,536
		市部	5	3,646,000	2,410,000	1,497,485	—	148,800	84,000
		市部	8	9,646,000	4,757,500	4,112,939	—	704,050	402,536
		市部	2	32,000	32,000	2,161	—	3,160	2,880
		市部	9	1,770,000	1,135,700	312,963	—	75,494	55,725
市部		11	1,802,000	1,167,700	315,124	—	78,654	58,605	

會社數	業						署名
	資本總額	拂込資本額	積立金額	社債金額	利益金額	配當金額	
25	242,047,500	177,537,500	111,470,935	53,892,000	25,563,289	13,282,277	東
15	39,848,000	31,249,000	3,785,281	—	1,247,697	635,844	西
5	412,000	412,000	63,312	—	28,936	382	南
20	40,260,000	31,661,000	3,848,593	—	1,276,633	636,226	北
4	213,000	120,500	28,281	—	3,972	2,099	玉
3	200,000	185,000	4,852	—	9,683	8,750	淀
1	100,000	100,000	211,761	—	92,000	92,000	大
8	513,000	405,500	244,894	—	105,655	102,849	美
9	42,000	42,000	1,629	—	2,260	1,500	堺
9	205,200	123,200	44,167	—	22,590	9,500	岸
18	247,200	165,200	45,796	—	24,850	11,000	富
2	15,000	15,000	249	—	492	400	布
8	158,100	138,100	5,471	—	17,034	14,550	計
5	93,750	93,750	2,492	—	11,985	—	上
15	266,850	246,850	8,212	—	29,511	14,950	下
4	180,000	129,000	9,542	—	11,952	3,830	京
4	180,000	129,000	9,542	—	11,952	3,830	伏
90	283,514,550	210,145,050	115,627,972	53,892,000	27,011,890	14,051,132	見
6	1,821,000	1,394,100	831,145	—	92,852	105,310	山
5	700,000	250,000	58,039	—	7,730	4,500	宮
3	1,010,000	760,000	138,688	—	26,522	9,750	津
8	1,710,000	1,010,000	196,727	—	34,252	14,250	山
7	7,702,000	4,327,000	3,206,040	—	615,580	327,450	部
12	2,983,500	2,241,750	1,161,501	—	196,077	106,060	計
19	10,685,500	6,568,750	4,367,541	—	811,657	433,510	上
7	2,650,000	1,570,000	677,686	—	147,506	117,300	下
8	2,025,000	1,125,000	679,310	—	186,073	69,500	京
102	291,916,550	214,722,050	118,892,051	53,892,000	27,635,200	14,383,082	伏
36	10,489,500	7,090,850	3,488,330	—	649,030	408,420	見
138	302,406,050	221,812,900	122,380,381	53,892,000	28,284,230	14,791,502	山
12	85,500	85,500	18	—	823	—	宮
5	560,000	310,000	57,822	—	16,769	15,000	津
7	1,150,000	690,000	130,225	—	41,533	20,200	山
1	30,000	30,000	1,950	—	80	—	部
25	1,825,500	1,115,500	190,015	—	59,205	35,200	計
4	1,514,000	459,000	119,553	—	84,202	47,000	上
8	2,492,000	902,000	677,451	—	232,581	89,400	下
1	200,000	87,500	—	—	—	—	京
13	4,206,000	1,448,500	797,004	—	316,783	136,400	伏
36	5,801,500	2,446,500	985,069	—	375,908	171,600	見
1	30,000	30,000	—	—	—	—	山
3	1,400,000	605,000	316,329	—	121,341	57,800	宮
4	1,430,000	635,000	316,329	—	121,341	57,800	津
7	4,100,000	2,038,000	791,063	—	155,499	128,840	山
6	2,853,000	1,503,000	700,651	—	166,989	89,080	部
5	2,150,000	673,700	395,170	—	112,445	57,370	計
3	1,155,000	598,750	148,199	—	59,593	33,174	上
37	5,831,500	2,476,500	985,069	—	375,908	171,600	下
26	11,888,000	5,535,950	2,353,362	—	615,947	366,264	京
63	17,719,500	8,012,450	3,338,431	—	991,855	537,864	伏



7. 會

府縣名	稅務署名	水陸運輸業						
		會社數	資本總額	拂込資本金額	積立金額	社債金額	利益金額	配當金額
大阪府	東區	23	9,428,000	3,854,700	787,631	—	765,009	361,256
	西區	53	29,579,120	23,131,020	716,687	5,000,000	178,216	105,120
	港區	55	13,231,700	11,459,050	964,909	—	623,328	339,600
	計	108	42,810,820	34,590,070	1,681,596	5,000,000	801,544	444,720
	南區	23	77,817,800	48,827,300	6,558,927	11,500,000	6,614,619	5,732,383
	天王寺區	6	51,215,000	27,665,000	3,413	—	242,693	604,916
	湊區	8	380,000	380,000	58,549	—	9,049	5,500
	計	37	129,412,800	76,872,300	6,620,889	11,500,000	6,866,361	6,342,799
	北區	53	154,754,550	77,952,450	30,855,243	35,000,000	5,072,556	4,105,200
	此花區	28	3,504,200	2,304,655	81,466	—	82,490	49,642
	計	81	158,258,750	80,257,105	30,936,709	35,000,000	5,155,046	4,154,842
	東成區	2	21,500	21,500	744	—	2,900	—
	住吉區	2	100,000	100,000	1,567	—	2,098	—
	西成區	2	6,328,500	4,864,750	1,057	—	507	—
	計	6	6,450,000	4,986,250	3,368	—	5,505	—
淀川區	2	52,000	32,800	—	—	—	—	
計	2	52,000	32,800	—	—	—	—	
大阪市	257	346,412,370	200,593,225	40,030,193	51,500,000	13,593,465	11,303,617	
東區	10	30,280,000	30,205,000	6,131,250	30,000,000	4,290,576	3,609,300	
南區	7	592,000	194,500	6,084	—	6,362	3,268	
西區	5	573,000	561,750	1,826	—	2,085	1,250	
計	12	1,165,000	756,250	7,910	—	8,447	4,518	
東區	3	56,000	31,000	323	—	1,147	950	
南區	5	623,500	451,220	20,124	—	29,412	25,275	
計	8	679,500	482,220	20,447	—	30,559	26,225	
東區	13	21,110,370	10,303,170	878,312	9,800,000	619,115	580,042	
南區	10	125,157,100	79,887,025	11,575,894	55,000,000	10,504,816	8,610,378	
計	267	347,060,370	200,818,725	40,036,600	51,500,000	13,600,974	11,307,835	
東區	43	177,743,970	121,408,165	18,607,406	94,800,000	15,446,004	12,826,245	
計	310	524,804,340	322,226,890	58,644,006	146,300,000	29,046,978	24,134,080	
東京都	上京區	4	95,000	95,000	17,054	—	18,728	10,000
	左京區	1	100,000	25,000	500	—	1,051	—
	中京區	13	2,687,000	1,041,200	26,621	—	24,606	20,729
	計	18	2,882,000	1,161,200	44,175	—	44,385	30,729
	東山區	6	692,500	287,500	18,007	—	6,821	4,000
	下京區	17	2,965,000	1,860,000	98,520	—	99,929	47,600
	計	3	2,110,000	1,095,000	16,787	—	15,844	6,850
	計	26	5,767,500	3,242,500	133,314	—	122,594	58,450
	京都市	41	6,539,500	3,308,700	160,702	—	151,135	82,329
	伏見市	1	120,000	120,000	19,724	—	30,590	13,200
	計	24	13,921,000	7,031,500	60,426	5,500,000	92,071	310,569
	京都市	25	14,041,000	7,151,500	80,150	5,500,000	122,661	323,769
	山部郡	18	1,996,615	560,115	37,339	—	19,708	11,662
	津部郡	12	1,862,000	1,103,112	25,256	—	16,205	5,500
	山部郡	18	2,681,000	1,591,500	58,475	—	97,249	67,332
山部郡	6	408,500	231,000	7,108	—	6,557	1,960	
計	42	6,659,500	3,428,700	180,426	—	181,725	95,529	
京都市	81	22,979,115	11,612,227	205,331	5,500,000	247,634	403,873	
計	123	29,638,615	15,040,927	385,817	5,500,000	423,353	499,402	
兵庫縣	神戸市	193	145,335,213	126,107,856	6,843,148	7,000,000	652,039	332,718
	計	193	145,335,213	126,107,856	6,843,148	7,000,000	652,039	332,718
	西宮市	10	11,017,500	10,545,500	1,810,951	1,250,000	22,851	17,470
	郡	16	5,337,700	2,352,700	44,218	1,000,000	39,330	32,130
	計	26	16,355,200	12,898,200	1,855,169	2,250,000	62,181	49,600
	尼崎市	7	103,471,500	51,228,400	4,126,056	15,000,000	5,278,293	4,575,009
	郡	24	2,653,600	1,948,630	94,892	—	143,213	130,688
	計	31	106,125,100	53,177,030	4,220,948	15,000,000	5,421,505	4,705,697

社 (其二) 續

府縣名	稅務署名	其他						
		會社數	資本總額	拂込資本金額	積立金額	社債金額	利益金額	配當金額
大阪府	東區	26	208,205,000	202,128,750	19,890,102	1,300,000	3,784,550	2,060,900
	西區	2	300,000	118,279	—	—	—	—
	南區	1	1,000,000	1,000,000	—	—	—	—
	北區	3	1,300,000	1,118,279	—	—	—	—
	計	15	26,607,150	23,607,150	1,137,943	—	1,496,128	531,866
	東區	1	3,000	3,000	—	—	—	—
	南區	6	528,000	528,000	72,181	—	14,592	3,202
	北區	22	27,138,150	24,138,150	1,210,124	—	1,510,720	535,068
	計	3	3,501,210	3,501,210	75,167	—	50,429	39,265
	東區	1	50,000	12,500	—	—	—	—
	南區	4	3,551,210	3,513,710	75,167	—	50,429	39,265
	北區	—	—	—	—	—	—	—
	東區	1	3,000	3,000	—	—	—	—
	南區	2	35,000	35,000	—	—	500	—
	北區	3	38,000	38,000	—	—	500	—
淀川區	2	6,000	6,000	—	—	—	—	
計	2	6,000	6,000	—	—	—	—	
大阪市	60	240,238,360	230,942,889	21,175,393	1,300,000	5,346,199	2,635,233	
東區	3	291,000	291,000	3,079	—	1,135	700	
南區	—	—	—	—	—	—	—	
西區	5	230,000	99,800	2,092	—	1,255	625	
計	5	230,000	99,800	2,092	—	1,255	625	
東區	2	10,200,000	9,700,000	3,523,159	—	394,760	285,000	
南區	4	625,000	541,000	2,798	—	1,156	—	
計	6	10,825,000	10,241,000	3,525,957	—	395,916	285,000	
東區	2	65,000	65,000	—	—	—	—	
南區	13	12,360,000	3,734,500	553,881	350,000	107,440	20,000	
計	62	250,438,360	240,642,889	24,698,552	1,300,000	5,740,959	2,920,233	
東區	27	13,571,000	4,731,300	561,850	350,000	110,986	21,325	
計	89	264,009,360	245,374,189	25,260,402	1,650,000	5,851,945	2,941,558	
東京都	上京區	—	—	—	—	—	—	—
	左京區	1	50,000	50,000	1,109	—	2,378	1,500
	中京區	5	565,000	565,000	15,385	—	41,048	31,800
	計	6	615,000	615,000	16,494	—	43,426	33,300
	東山區	1	50,000	50,000	—	—	—	—
	下京區	8	1,948,000	1,948,000	119,277	—	138,115	106,800
	計	1	30,000	10,500	4,894	—	1,166	840
	計	10	2,028,000	2,008,500	124,171	—	139,281	107,640
	京都市	15	2,613,000	2,613,000	135,771	—	181,541	140,100
	伏見市	1	3,000	3,000	24	—	—	—
	京都市	1	10,000	2,500	84	—	47	—
	山部郡	2	13,000	5,500	108	—	47	—
	津部郡	1	25,000	25,000	399	—	785	750
	山部郡	1	60,000	60,000	—	—	—	—
	山部郡	3	25,200	15,200	—	—	—	—
計	16	2,616,000	2,616,000	135,795	—	181,541	140,100	
京都市	7	150,200	113,200	5,377	—	1,998	1,590	
計	23	2,766,200	2,729,200	141,172	—	183,539	141,690	
兵庫縣	神戸市	94	13,438,195	10,126,953	2,742,337	—	108,352	94,034
	計	94	13,438,195	10,126,953	2,742,337	—	108,352	94,034
	西宮市	5	142,500	138,000	17,263	—	3,547	937
	郡	7	865,580	860,880	30,581	—	2,440	280
	計	12	1,008,080	998,880	47,844	—	5,987	1,217
	尼崎市	3	66,000	66,000	1,527	—	2,336	1,030
	郡	4	292,000	292,000	3,754	—	1,324	1,025
	計	7	358,000	358,000	5,281	—	3,660	2,055



7. 會

府縣名	稅務署名	農							
		會社數	資本總額	拂込資本金額	積立金額	社債金額	利益金額	配當金額	
兵 庫 縣	明石市	—	—	—	—	—	—	—	
	明石市計	—	—	—	—	—	—	—	
	加古川郡	3	112,000	95,370	6,164	—	604	—	
	加古川郡計	7	111,800	111,800	2,733	—	1,417	392	
	姫路市	2	21,000	21,000	2,264	—	49	—	
	姫路市計	2	21,000	21,000	2,264	—	49	—	
	龍野郡	—	—	—	—	—	—	—	
	龍野郡計	—	—	—	—	—	—	—	
	上野郡	4	231,500	170,915	28,643	—	2,675	60	
	上野郡計	2	48,000	48,000	15,241	—	7,284	4,350	
和田郡	2	10,000	10,000	6,326	—	1,285	950		
和田郡計	—	—	—	—	—	—	—		
洲本郡	—	—	—	—	—	—	—		
洲本郡計	—	—	—	—	—	—	—		
合計	市部	2	3,350,000	2,350,000	216,490	1,000,000	19,456	8,000	
合計	郡部	32	2,093,573	1,008,358	95,139	—	49,843	35,712	
合計	計	34	5,443,573	3,358,358	311,629	1,000,000	69,299	43,712	
奈 良 縣	奈良市	8	81,102	81,102	165	—	304	—	
	奈良市計	8	81,102	81,102	165	—	304	—	
	葛城郡	25	647,447	529,609	11,100	—	2,941	130	
	葛城郡計	2	4,000,000	1,850,000	32,536	—	11,257	—	
	合計	市部	35	4,728,549	2,460,711	43,801	—	14,502	130
	合計	計	35	4,728,549	2,460,711	43,801	—	14,502	130
	和 歌 山 縣	和歌山市	1	100,000	40,000	—	—	—	—
		和歌山市計	1	36,800	36,800	—	—	—	—
		河内郡	2	136,800	76,800	—	—	—	—
		河内郡計	5	606,336	436,336	35,444	—	278	—
湯淺郡		—	—	—	—	—	—	—	
湯淺郡計		6	351,800	351,800	20,063	—	1,952	—	
伊田郡		3	35,000	19,250	979	—	913	745	
伊田郡計		1	100,000	40,000	—	—	—	—	
合計		市部	15	1,029,936	844,186	56,486	—	3,143	745
合計		計	16	1,129,936	884,186	56,486	—	3,143	745
畿 賀 縣	大津市	1	25,000	25,000	33,083	—	7,040	4,000	
	大津市計	1	25,000	25,000	33,083	—	7,040	4,000	
	水口郡	1	1,000	1,000	—	—	—	—	
	水口郡計	1	400	400	79	—	79	—	
	八咫根郡	1	500,000	400,000	54,986	—	34,000	30,720	
	八咫根郡計	1	30,000	30,000	2,069	—	—	—	
	津島郡	—	—	—	—	—	—	—	
	津島郡計	5	556,400	456,400	90,217	—	41,119	34,720	
	合計	市部	5	556,400	456,400	90,217	—	41,119	34,720
	合計	計	5	556,400	456,400	90,217	—	41,119	34,720
福 井 縣	福井市	—	—	—	—	—	—	—	
	福井市計	—	—	—	—	—	—	—	
	大野郡	1	100,000	50,000	300	—	—	—	
	大野郡計	6	14,075	12,441	1,816	—	191	141	
	生賀郡	—	—	—	—	—	—	—	
	生賀郡計	1	3,000	3,000	—	—	—	—	
	小浜郡	—	—	—	—	—	—	—	
	小浜郡計	8	117,075	65,441	2,116	—	191	141	
合計	市部	8	117,075	65,441	2,116	—	191	141	
合計	計	8	117,075	65,441	2,116	—	191	141	

水 産 (其二) 續

府縣名	稅務署名	水 産							
		會社數	資本總額	拂込資本金額	積立金額	社債金額	利益金額	配當金額	
兵 庫 縣	明石市	—	—	—	—	—	—	—	
	明石市計	—	—	—	—	—	—	—	
	加古川郡	—	—	—	—	—	—	—	
	加古川郡計	—	—	—	—	—	—	—	
	姫路市	—	—	—	—	—	—	—	
	姫路市計	—	—	—	—	—	—	—	
	龍野郡	—	—	—	—	—	—	—	
	龍野郡計	—	—	—	—	—	—	—	
	上野郡	—	—	—	—	—	—	—	
	上野郡計	—	—	—	—	—	—	—	
奈 良 縣	奈良市	—	—	—	—	—	—	—	
	奈良市計	—	—	—	—	—	—	—	
	葛城郡	—	—	—	—	—	—	—	
	葛城郡計	—	—	—	—	—	—	—	
	合計	市部	—	—	—	—	—	—	
	合計	計	—	—	—	—	—	—	
	和 歌 山 縣	和歌山市	—	—	—	—	—	—	—
		和歌山市計	—	—	—	—	—	—	—
		河内郡	—	—	—	—	—	—	—
		河内郡計	—	—	—	—	—	—	—
湯淺郡		—	—	—	—	—	—	—	
湯淺郡計		—	—	—	—	—	—	—	
伊田郡		—	—	—	—	—	—	—	
伊田郡計		—	—	—	—	—	—	—	
合計		市部	—	—	—	—	—	—	
合計		計	—	—	—	—	—	—	
畿 賀 縣	大津市	—	—	—	—	—	—	—	
	大津市計	—	—	—	—	—	—	—	
	水口郡	—	—	—	—	—	—	—	
	水口郡計	—	—	—	—	—	—	—	
	八咫根郡	—	—	—	—	—	—	—	
	八咫根郡計	—	—	—	—	—	—	—	
	津島郡	—	—	—	—	—	—	—	
	津島郡計	—	—	—	—	—	—	—	
	合計	市部	—	—	—	—	—	—	
	合計	計	—	—	—	—	—	—	
福 井 縣	福井市	—	—	—	—	—	—	—	
	福井市計	—	—	—	—	—	—	—	
	大野郡	—	—	—	—	—	—	—	
	大野郡計	—	—	—	—	—	—	—	
	生賀郡	—	—	—	—	—	—	—	
	生賀郡計	—	—	—	—	—	—	—	
	小浜郡	—	—	—	—	—	—	—	
	小浜郡計	—	—	—	—	—	—	—	
	合計	市部	—	—	—	—	—	—	
	合計	計	—	—	—	—	—	—	







府縣名	稅務署名	商				業			
		會社數	資本總額	拂込資本金額	積立金額	社債金額	利益金額	配當金額	
兵庫	明石市部	28	1,801,500	980,500	85,048	—	44,646	16,074	
	明石郡部	37	1,851,250	1,371,150	104,413	—	43,614	21,685	
	計	65	3,652,750	2,351,650	189,461	—	88,260	37,759	
	加古川郡部	47	916,300	462,212	106,054	—	21,781	7,764	
	姫路市部	43	993,100	746,275	90,961	—	59,975	39,823	
	姫路郡部	75	3,843,880	2,488,130	181,661	—	92,724	35,472	
	計	23	1,339,200	927,000	15,554	—	21,082	10,875	
	龍野市部	98	5,183,080	3,415,130	197,215	—	113,806	46,347	
	龍野郡部	31	943,300	725,000	38,141	—	28,349	17,822	
	上野市部	23	442,500	315,000	31,772	—	12,500	7,950	
	上野郡部	42	1,817,800	1,099,980	65,309	—	33,054	11,650	
	和田市部	17	496,500	417,100	37,667	—	24,432	5,799	
	和田郡部	43	644,200	334,030	72,356	—	23,701	13,218	
	本郡部	39	481,800	293,562	27,816	—	11,716	5,613	
	合計	1,695	391,678,989	257,355,206	26,220,840	—	7,814,454	3,985,393	
市部	490	41,356,550	27,864,010	2,764,121	1,343,800	1,116,566	597,727		
郡部	2,185	433,035,539	285,219,216	28,984,961	1,343,800	8,931,020	4,583,120		
奈良	奈良市部	62	5,351,950	3,830,375	196,952	—	97,754	44,644	
	奈良郡部	20	389,393	337,143	34,060	—	3,487	2,831	
	計	82	5,741,343	4,167,518	231,012	—	101,241	47,475	
	高市郡部	43	1,676,200	1,031,125	210,043	—	61,139	36,810	
	高市郡部	11	671,900	321,900	70,585	—	3,589	900	
	計	62	5,351,950	3,830,375	196,952	—	97,754	44,644	
	市部	74	2,737,493	1,690,168	314,688	—	68,215	40,541	
	郡部	136	8,089,443	5,520,543	511,640	—	165,969	85,185	
	和歌山	和歌山市部	116	10,843,900	7,731,400	650,389	—	337,992	197,174
	和歌山郡部	39	4,225,200	2,672,600	228,694	—	62,367	32,532	
計	155	15,069,100	10,404,000	879,083	—	400,359	229,706		
新宮市部	15	964,500	393,000	44,156	—	39,334	21,970		
新宮郡部	9	536,500	213,250	13,735	—	11,444	5,740		
湯淺郡部	9	792,000	549,500	96,637	—	8,762	4,000		
湯淺郡部	10	539,100	234,100	15,249	—	6,628	6,360		
湯淺郡部	15	1,705,500	1,075,500	71,935	—	37,940	13,849		
計	116	10,843,900	7,731,400	650,389	—	337,992	197,174		
市部	97	8,762,800	5,137,950	470,406	—	166,475	84,451		
郡部	213	19,606,700	12,869,350	1,120,795	—	504,467	281,625		
滋賀	大津市部	32	6,942,300	2,218,207	157,990	—	116,335	70,741	
	大津郡部	15	632,000	384,000	31,413	—	17,251	7,582	
	計	47	7,574,300	2,602,207	189,403	—	133,586	78,323	
	水口郡部	37	458,000	301,500	42,485	—	12,948	6,727	
	長根郡部	26	773,050	617,050	63,963	—	28,253	12,315	
	長根郡部	17	1,423,000	965,375	201,189	—	65,389	33,819	
	長根郡部	46	2,828,650	1,825,200	189,215	—	47,251	13,668	
	長根郡部	12	81,700	79,800	19,159	—	—	—	
	計	32	6,942,300	2,218,207	157,990	—	116,335	70,741	
	市部	153	6,196,400	4,172,925	547,424	—	271,092	74,111	
	郡部	185	13,138,700	6,391,132	705,414	—	287,427	144,852	
	福井	福井市部	57	9,709,500	5,619,500	159,105	—	243,817	180,962
福井郡部		18	3,283,800	3,123,650	371,098	—	234,727	199,480	
計		75	12,993,300	8,743,150	530,203	—	478,544	380,442	
大野郡部		10	411,740	163,090	15,739	—	12,116	14,087	
大野郡部		35	1,750,700	1,017,700	72,640	—	47,211	24,180	
大野郡部		18	959,000	439,247	111,126	—	53,236	31,438	
大野郡部		16	432,000	249,437	16,889	—	16,982	13,025	
計		57	9,709,500	5,619,500	159,105	—	243,817	180,962	
市部		97	6,837,240	4,993,124	587,492	—	364,272	282,210	
郡部		154	16,546,740	10,612,624	746,597	—	608,089	463,172	

府縣名	會社數	銀行及金融業					署名	
		資本總額	拂込資本金額	積立金額	社債金額	利益金額		
明	3	2,520,000	2,120,000	2,402,410	—	563,126	229,975	
	6	1,975,000	887,935	245,066	—	106,508	69,736	
	9	4,495,000	3,007,935	2,647,476	—	669,634	299,711	
	9	5,971,200	5,201,100	366,776	—	308,857	263,806	
	5	2,869,500	1,833,750	748,986	—	175,531	114,141	
	6	19,160,000	12,097,500	2,558,762	—	1,208,268	857,790	
	9	4,490,000	3,155,000	900,393	—	181,175	182,400	
	15	23,650,000	15,252,500	3,459,155	—	1,389,443	1,040,190	
	10	5,916,000	4,393,400	1,228,711	—	332,739	316,686	
	11	5,077,500	2,821,750	838,895	—	223,264	177,985	
	15	7,083,000	4,285,500	591,531	—	205,471	101,660	
	18	3,215,500	2,491,250	966,778	—	193,299	175,320	
	27	4,505,200	3,473,300	1,487,013	—	422,086	226,888	
	12	11,850,000	4,439,750	463,108	—	218,136	173,021	
	合計	136	58,368,900	36,528,435	9,647,705	65,254,544	2,591,360	1,941,368
195	119,823,550	84,739,085	33,212,708	65,254,544	7,713,463	4,409,262		
奈良	5	8,850,000	7,450,000	4,648,439	3,916,410	1,127,982	688,250	
	5	8,850,000	7,450,000	4,648,439	3,916,410	1,127,982	688,250	
	4	3,123,000	2,588,000	1,680,000	—	268,541	205,432	
	2	5,330,000	5,215,000	2,642,197	—	517,571	411,825	
	合計	11	17,303,000	15,253,000	8,970,636	3,916,410	1,914,094	1,305,507
	7	14,300,000	10,785,000	7,330,357	—	847,350	973,250	
	1	100,000	50,000	8,602	—	11,917	4,168	
	8	14,400,000	10,835,000	7,338,969	—	859,267	977,418	
	4	2,660,000	1,801,000	1,123,995	—	295,640	166,000	
	合計	21	28,576,000	18,257,250	9,734,587	—	1,703,298	1,574,675
大	5	4,700,000	2,819,450	1,710,920	15,994,200	411,440	233,500	
	2	600,000	425,000	2,447	—	—	—	
	7	5,300,000	3,244,450	1,713,367	15,994,200	411,440	233,500	
	1	1,000,000	512,500	275,940	—	28,254	15,375	
	8	6,760,000	4,168,250	2,478,484	—	216,919	343,849	
	2	3,900,000	2,600,000	1,751,896	—	271,019	232,000	
	3	2,600,000	1,262,500	1,285,085	—	65,256	26,625	
	2	51,250	23,125	11,470	—	1,910	—	
	合計	23	19,611,250	11,810,825	7,516,242	15,994,200	994,798	851,349
	福	4	7,365,000	3,268,125	1,853,152	—	326,686	273,289
		6	1,661,000	1,048,500	503,471	—	119,362	75,800
		10	9,026,000	4,316,625	2,356,623	—	446,048	349,089
8		1,425,000	1,119,000	689,749	—	208,275	106,084	
10		10,825,000	5,168,750	2,247,399	—	584,451	434,224	
11		1,845,000	1,185,250	139,483	—	59,875	52,275	
合計		39	23,121,000	11,789,625	5,433,254	—	1,298,649	941,672



府縣名	稅務署名	水陸運輸業							
		會社數	資本總額	拂込資本金額	積立金額	社債金額	利益金額	配當金額	
兵 庫 縣	明石市	5	251,000	231,400	6,842	—	8,456	4,550	
	明石郡	13	1,482,000	1,385,000	23,967	—	30,650	17,765	
	計	18	1,733,000	1,566,400	30,809	—	39,106	22,315	
	加古川郡	6	135,000	85,000	13,623	—	7,126	4,550	
	姫路市	15	6,530,000	6,432,500	504,203	139,200	137,644	14,050	
	姫路郡	9	647,000	411,000	34,473	—	43,810	38,048	
	計	16	418,000	218,000	10,297	—	17,909	6,250	
	龍野郡	25	1,065,000	629,000	44,770	—	61,719	44,298	
	上野郡	15	1,731,995	927,900	38,969	—	42,935	29,950	
	豐田郡	17	1,138,850	841,420	61,265	—	57,867	41,551	
	和原郡	14	991,000	682,215	26,988	—	23,872	14,017	
	柏原郡	10	360,000	250,000	17,771	—	20,479	14,200	
	計	13	675,500	473,000	47,369	—	29,051	19,092	
	合 計	14	1,955,000	1,604,376	183,957	—	123,691	108,720	
奈 良 縣	奈良市	9	635,000	486,750	1,170	—	749	—	
	奈良郡	8	3,284,500	2,159,500	8,054	—	14,158	93,220	
	計	17	3,919,500	2,646,250	9,224	—	14,907	93,220	
	葛城郡	27	4,299,100	2,344,585	48,809	—	69,740	45,006	
	葛野郡	6	678,000	389,270	67,533	—	2,325	900	
	合 計	9	635,000	486,750	1,170	—	749	—	
	市	41	8,261,600	4,893,355	124,396	—	86,223	139,126	
	郡	50	8,896,600	5,380,105	125,566	—	86,972	139,126	
	和 歌 山 縣	和歌山市	9	1,191,000	851,000	251,124	—	94,344	66,374
		和歌山郡	8	1,300,000	820,000	41,651	—	64,951	50,237
		計	17	2,491,000	1,671,000	292,775	—	159,295	116,611
		粉河郡	11	1,635,750	1,036,800	98,796	—	76,857	55,089
		湯淺郡	8	1,045,000	638,550	66,901	—	31,641	19,150
		御坊郡	5	550,000	166,745	2,810	—	5,779	1,529
邊野郡		5	1,775,000	1,153,000	76,980	—	80,934	60,000	
新宮郡		7	1,930,000	1,351,040	197,032	—	180,758	133,506	
合 計		9	1,191,000	851,000	251,124	—	94,344	66,374	
市		44	8,235,750	5,166,135	484,080	—	440,920	319,511	
郡		53	9,426,750	6,017,135	735,204	—	535,264	385,885	
大 津 縣		大津市	9	7,693,000	6,859,750	207,498	—	351,468	327,355
		大津郡	6	190,000	160,000	5,740	—	6,225	2,687
		計	15	7,883,000	7,019,750	213,238	—	357,693	330,042
	水口郡	10	264,200	151,200	11,775	—	13,815	6,675	
	幡根郡	12	1,052,000	579,100	23,993	—	32,746	21,280	
	彦根郡	7	1,817,500	1,564,917	567,456	1,400,000	122,168	105,233	
	長濱郡	8	176,000	121,500	2,784	—	1,256	—	
	今津郡	1	15,000	15,000	84	—	808	600	
	合 計	9	7,693,000	6,859,750	207,498	—	351,468	327,355	
	市	44	3,514,700	2,591,717	611,832	1,400,000	177,018	136,475	
	郡	53	11,207,700	9,452,467	819,330	1,400,000	528,486	463,830	
	福 井 縣	福井市	3	345,000	338,860	7,425	—	35,482	21,875
		福井郡	17	4,798,000	2,049,340	58,975	—	75,337	23,250
		計	20	5,143,000	2,388,200	66,400	—	110,819	45,125
大野郡		5	610,000	190,850	621	—	9,216	1,100	
武生郡		21	5,207,200	4,259,423	175,838	600,000	122,486	75,910	
敦賀郡		7	830,000	397,000	20,075	—	36,226	28,344	
小浜郡		9	443,165	236,165	10,350	—	13,280	7,743	
合 計		3	345,000	338,860	7,425	—	35,482	21,875	
市		59	11,888,365	7,132,778	265,859	600,000	256,545	136,347	
郡		62	12,233,365	7,471,638	273,284	600,000	292,027	158,222	

會社數	其 他						署 名	
	資本總額	拂込資本金額	積立金額	社債金額	利益金額	配當金額		
7	540,000	427,400	17,678	—	19,594	2,392	明 社 加 古 川 縣	
11	5,706,700	5,664,450	233,602	—	231,082	184,850		
18	6,246,700	6,091,850	251,280	—	250,676	187,242		
6	188,500	102,500	4,930	—	2,729	1,475		
3	2,164,000	2,164,000	304,039	—	91,280	75,600		
5	3,300,000	2,742,000	619,326	—	107,483	75,600		
2	13,000	13,000	3,012	—	1,764	—		
7	3,313,000	2,755,000	622,338	—	109,247	75,600		
3	92,500	88,257	—	—	781	—		
6	2,098,250	2,066,937	67,127	—	127,069	102,157		
4	156,300	107,362	5,896	—	2,197	1,500		
7	190,400	143,400	2,436	—	1,611	500		
7	621,500	226,500	5,100	—	1,067	330		
114	17,486,695	13,500,353	3,398,131	—	241,312	173,993		
60	12,388,730	11,729,286	660,477	—	463,344	292,117		
174	29,875,425	25,229,639	4,058,608	—	704,656	466,110		
2	575,000	545,000	3,232	—	514	—	奈 良 縣	
3	85,000	85,000	25,896	—	16,491	9,200		
5	660,000	630,000	29,128	—	17,005	9,200		
8	276,000	121,000	5,500	—	36,024	21,000		
2	575,000	545,000	3,232	—	514	—		
11	361,000	206,000	31,396	—	52,515	30,200		
13	936,000	751,000	34,628	—	53,029	30,200		
1	5,000	5,000	—	—	—	—		和 歌 山 縣
1	5,000	5,000	—	—	—	—		
1	2,000	2,000	—	—	—	—		
3	1,090,350	340,350	77,496	—	16,214	12,500		
2	1,505,000	1,055,000	4,787	—	2,091	—		
2	36,000	13,500	150	—	—	—		
1	5,000	5,000	—	—	—	—		
8	2,633,350	1,410,850	82,433	—	18,305	12,500		
9	2,638,350	1,415,850	82,433	—	18,305	12,500		
3	35,850	35,100	7,860	—	2,896	2,250	大 津 縣	
3	35,850	35,100	7,860	—	2,896	2,250		
2	30,000	15,000	6,760	—	1,919	560		
6	3,160,000	3,145,000	135,182	—	70,377	4,600		
8	1,452,000	1,377,000	182,189	—	77,825	61,250		
3	35,850	35,100	7,860	—	2,896	2,250		
16	4,642,000	4,537,000	324,131	—	150,121	66,410		
19	4,677,850	4,572,100	331,991	—	153,017	68,660		
3	450,000	413,750	11,452	—	13,179	10,312		福 井 縣
3	110,000	104,000	—	—	—	—		
6	560,000	517,750	11,452	—	13,179	10,312		
4	175,000	112,500	3,280	—	3,163	2,700		
3	520,000	190,000	1,937	—	3,905	3,600		
4	64,250	64,250	1,340	—	2,450	1,020		
3	450,000	413,750	11,452	—	13,179	10,312		
14	869,250	470,750	6,557	—	9,518	7,320		
17	1,319,250	884,500	18,009	—	22,697	17,632		



府縣名	稅務署名	會社數	資			業				
			資本總額	拂込資本金額	積立金額	社債金額	利益金額	配當金額		
石川縣	金澤市	2	690,800	404,800	3,083	—	10,758	9,840		
		4	223,000	58,000	956	—	886	—		
		6	913,800	462,800	4,039	—	11,644	9,840		
		5	7,000	7,000	—	—	4	—		
		6	17,360	14,140	531	—	79	—		
		4	9,685	9,685	6,560	—	1,774	1,243		
		2	690,800	404,800	3,083	—	10,758	9,840		
		19	257,045	88,825	8,047	—	2,743	1,243		
		21	947,845	493,625	11,130	—	13,501	11,083		
		富山縣	魚津市	—	—	—	—	—	—	—
—	—			—	—	—	—	—		
1	200,000			103,653	1,698	—	—	—		
1	15,000			15,000	—	—	—	—		
2	215,000			118,653	1,698	—	—	—		
3	64,000			24,750	21	—	21	—		
1	200,000			103,653	1,698	—	—	—		
4	79,000			39,750	21	—	21	—		
5	279,000			143,403	1,719	—	21	—		
香川縣	丸尾市			2	2,010,000	1,755,000	546,240	—	225,370	175,000
		2	2,010,000	1,755,000	546,240	—	225,370	175,000		
		4	714,631	662,131	14,181	—	29,843	25,217		
		1	3,000,000	2,400,000	1,133,934	—	499,010	336,000		
		1	3,000,000	2,400,000	1,133,934	—	499,010	336,000		
		1	3,000,000	2,400,000	1,133,934	—	499,010	336,000		
		6	2,724,631	2,417,131	560,421	—	255,213	200,217		
		7	5,724,631	4,817,131	1,694,355	—	754,223	536,217		
		德島縣	德島市	1	250,000	250,000	—	—	5,118	—
				4	255,000	150,000	5,577	—	5,295	4,340
5	505,000			400,000	5,577	—	10,413	4,340		
1	3,250			3,250	1,785	—	826	—		
1	250,000			250,000	—	—	5,118	—		
5	258,250			153,250	7,362	—	6,121	4,340		
6	508,250			403,250	7,362	—	11,239	4,340		
高知縣	高知市			1	10,000	10,000	—	—	—	—
				1	10,000	10,000	—	—	—	—
				—	—	—	—	—	—	—
		—	—	—	—	—	—	—		
		—	—	—	—	—	—	—		
		1	10,000	10,000	—	—	—	—		
		1	10,000	10,000	—	—	—	—		
		總計	市部	38	32,369,400	25,077,053	2,892,169	1,000,000	1,029,181	810,340
				152	12,956,458	8,517,113	870,809	—	385,027	277,278
				190	45,325,858	33,594,166	3,762,978	1,000,000	1,414,208	1,087,618
200	43,171,950			30,256,954	3,329,327	—	1,405,959	1,096,087		
183	43,987,116			30,032,947	3,223,789	—	1,402,624	992,578		
146	43,988,561			28,181,551	2,970,244	—	1,969,182	1,100,822		

府縣名	稅務署名	會社數	水			業				
			資本總額	拂込資本金額	積立金額	社債金額	利益金額	配當金額		
石川縣	金澤市	—	—	—	—	—	—	—		
		—	—	—	—	—	—	—		
		2	120,000	120,000	—	—	—	—		
		—	—	—	—	—	—	—		
		2	120,000	120,000	—	—	—	—		
		2	120,000	120,000	—	—	—	—		
		富山縣	魚津市	3	350,000	259,875	45,906	—	—	—
				3	350,000	259,875	45,906	—	—	—
				1	230,000	100,000	3,860	—	15,041	13,000
				1	300,000	150,000	2,203	—	2,659	—
6	2,820,000			997,630	15,178	—	43,700	40,000		
7	3,120,000			1,147,630	17,381	—	46,359	40,000		
1	300,000			150,000	2,203	—	2,659	—		
10	3,400,000			1,357,505	64,944	—	58,741	53,000		
11	3,700,000			1,507,505	67,147	—	61,400	53,000		
香川縣	丸尾市			4	287,000	198,600	49,969	—	16,486	11,782
		27	4,550,940	4,060,675	550,113	—	575,150	520,580		
		31	4,837,940	4,259,275	600,082	—	591,636	532,362		
		1	100,000	29,975	1,475	—	—	—		
		2	73,814	25,064	2,223	—	—	—		
		3	485,000	387,500	53,253	—	58,691	52,875		
		3	485,000	387,500	53,253	—	58,691	52,875		
		4	287,000	198,600	49,969	—	16,486	11,782		
		33	5,209,754	4,503,214	607,064	—	633,841	573,455		
		37	5,496,754	4,701,814	657,033	—	650,327	585,237		
德島縣	德島市	1	17,500	14,375	11,583	—	595	—		
		1	17,500	14,375	11,583	—	595	—		
		1	26,150	26,150	—	16,934	—	—		
		—	—	—	—	—	—	—		
		2	43,650	40,525	11,583	16,934	595	—		
		2	43,650	40,525	11,583	16,934	595	—		
		3	960,000	363,000	119,481	—	56,720	28,000		
		3	960,000	363,000	119,481	—	56,720	28,000		
		2	620,000	214,193	—	—	—	—		
		1	50,000	50,000	—	—	—	—		
高知縣	高知市	1	20,000	10,000	—	—	—	—		
		1	135,000	135,000	102,896	—	30,296	—		
		3	960,000	363,000	119,481	—	56,720	28,000		
		5	825,000	409,193	102,896	—	30,296	—		
		8	1,785,000	772,193	222,377	—	87,016	28,000		
		23	36,546,500	15,668,100	3,941,586	6,500,000	2,870,743	2,134,641		
		65	10,650,904	7,197,637	916,245	16,934	807,192	707,905		
		88	47,197,404	22,865,737	4,857,831	6,516,934	3,677,935	2,842,546		
		97	47,938,654	24,648,520	4,536,747	6,516,934	3,561,938	2,797,465		
		91	25,560,154	21,806,985	4,329,996	1,516,934	3,954,422	2,299,240		
86	25,287,404	18,313,115	4,507,835	400,000	3,058,933	2,271,374				



府縣名	稅務署名	業						名		
		會社數	資本總額	拂込資本金額	積立金額	社債金額	利益金額		配當金額	
石川縣	金澤市	1	1,000,000	1,000,000	451,028				計	
		1	50,000	12,500						
	小松市	2	1,050,000	1,012,500	451,028				計	
		1								
	松尾郡	1							計	
		1								
	合 計	1	1,000,000	1,000,000	451,028				計	
		1	50,000	12,500						
	富山縣	富山市	1							計
			1							
魚津市		1							計	
		1								
高岡市		1	10,000	10,000					計	
		1	10,000	10,000						
出町市		1							計	
		1								
合 計		1	10,000	10,000					計	
		1	10,000	10,000						
香川縣	丸龜市	1	69,900	69,900	2,663		1,060		計	
		1	69,900	69,900	2,663		1,060			
	長尾郡	1							計	
		1								
	高松市	1							計	
		1								
	合 計	1	69,900	69,900	2,663		1,060		計	
		1	69,900	69,900	2,663		1,060			
	德島縣	德島市	1	3,000,000	1,687,080	28,597				計
			1	3,000,000	1,687,080	28,597				
那賀郡		1							計	
		1								
那波郡		1							計	
		1								
池田市		1	3,000,000	1,687,080	28,597				計	
		1	3,000,000	1,687,080	28,597					
高知縣		高知市	1							計
			1							
	中須赤安郡	1							計	
		1								
	合 計	1							計	
		1								
	總 計	市 部	44	53,302,300	33,072,173	2,663,886	1,000,000	1,103,076	662,600	總
		郡 部	18	1,293,900	1,026,922	49,403		23,911	14,225	
	昭和四年	三 年	69	76,260,450	48,982,752	2,455,029		1,247,286	593,720	前
		二 年	83	81,016,260	49,745,162	2,264,403	10,000	1,398,746	852,135	
大正十一年	三 年	72	233,285,000	200,101,845	8,457,510	1,000,000	3,520,904	1,422,835	前	
	二 年									

會社數	業						名
	資本總額	拂込資本金額	積立金額	社債金額	利益金額	配當金額	
83	17,961,125	11,776,435	2,036,470	5,500,000	1,674,550	886,070	金
38	3,875,400	2,346,860	164,708		54,680	47,850	
121	21,836,525	14,123,295	2,201,178	5,500,000	1,729,230	933,920	小
55	13,998,200	7,337,200	1,371,367	1,200,000	918,624	517,657	
64	3,525,100	2,463,422	179,921		105,937	40,117	七
27	1,126,040	529,752	118,174		37,499	23,944	
83	17,961,125	11,776,435	2,036,470	5,500,000	1,674,550	886,070	計
184	22,524,740	12,677,234	1,834,170	1,200,000	1,116,740	629,568	
267	40,485,865	24,453,669	3,870,640	6,700,000	2,791,290	1,515,638	富
47	50,701,600	33,067,957	3,697,897	14,500,000	2,670,627	2,340,000	
29	4,946,300	3,626,431	245,950		241,556	188,492	
76	55,647,900	36,694,388	3,943,847	14,500,000	2,912,183	2,528,492	
58	5,839,556	3,380,032	215,778		224,253	166,122	
22	12,410,700	7,906,225	1,645,775		722,515	548,513	
26	2,291,000	1,842,267	78,265		72,502	47,145	
48	14,701,700	9,748,492	1,724,040		795,017	595,658	
53	8,877,400	4,889,512	1,161,926		275,617	199,284	
69	63,112,300	40,974,182	5,343,672	14,500,000	3,393,142	2,888,513	
166	21,954,256	13,738,242	1,701,919		813,928	601,043	
235	85,066,556	54,712,424	7,045,591	14,500,000	4,207,070	3,489,556	丸
6	492,300	203,300	55,242		29,361	5,000	
53	34,691,000	18,794,000	2,034,208		2,033,332	1,589,115	
59	35,183,300	18,997,300	2,089,450		2,062,693	1,594,115	
17	2,135,800	1,043,248	136,892		28,314	9,450	
25	6,612,000	4,715,915	1,599,165		289,969	179,679	
25	2,652,800	1,776,050	284,276		173,273	114,475	
12	1,224,000	669,000	70,436		35,504	18,500	
37	3,876,300	2,445,050	354,712		208,777	132,975	
31	3,144,600	1,979,350	339,518		202,634	119,475	
107	44,662,800	25,222,163	3,840,701		2,387,119	1,796,744	
138	47,807,400	27,201,513	4,180,219		2,589,753	1,916,219	德
27	6,786,939	3,859,339	153,024	211,300	201,376	101,343	
24	2,407,340	1,585,340	283,319		201,571	147,438	
51	9,194,279	5,444,679	436,343	211,300	402,947	248,781	
14	1,519,700	894,700	169,887		35,936	21,180	
21	1,594,400	914,200	57,037		39,434	17,110	
6	257,200	219,700	19,964		9,267	655	
7	332,466	209,966	4,150		24,966	4,000	
27	6,786,939	3,859,339	153,024	211,300	201,376	101,343	
72	6,111,106	3,823,906	534,357		311,174	190,383	
99	12,898,045	7,683,245	687,381	211,300	512,550	291,726	高
39	24,738,700	15,465,012	1,106,083		997,454	1,131,817	
18	433,210	400,710	24,377		1,999		
57	25,171,910	15,865,722	1,130,460		999,453	1,131,817	
12	1,548,500	616,984	39,872		24,118	6,810	
15	3,676,000	3,274,821	258,738		87,190	69,931	
15	789,500	459,500	104,107		38,260	26,075	
15	3,187,390	1,825,040	146,229		162,576	128,740	
39	24,738,700	15,465,012	1,106,083		997,454	1,131,817	
75	9,634,600	6,577,055	573,323		314,143	231,556	
114	34,373,300	22,042,067	1,679,406		1,311,597	1,363,373	總
2,931	1,607,705,188	1,180,780,149	393,137,810	396,860,139	116,739,324	85,719,202	
1,772	399,057,749	267,003,489	48,004,911	12,886,400	22,868,901	14,718,917	
4,703	2,006,762,937	1,447,783,638	441,142,721	409,746,539	139,608,225	100,438,119	
4,419	1,962,813,948	1,430,897,540	424,498,289	388,482,511	142,161,598	99,546,844	前
4,234	1,940,087,765	1,351,220,204	407,808,231	266,177,325	124,037,833	93,896,778	
4,082	1,840,379,299	1,267,617,026	387,318,647	216,021,797	131,929,424	93,273,497	



府縣名	稅務署名	商		業				會社數	資本總額	拂込資本金額	積立金額	社債金額	利益金額	配當金額	署名
		會社數	資本總額	積立金額	社債金額	利益金額	配當金額								
石川縣	金澤市	154	8,972,480	4,789,100	527,046	—	294,560	189,450							金澤市 小松市 七尾市 輪島市 計
		31	1,057,810	516,470	61,170	—	39,456	28,700							
		185	10,030,290	5,305,570	588,216	—	334,016	218,150							
	小松市	60	2,392,447	1,213,697	77,081	—	71,846	35,647							
		78	2,027,933	896,753	97,076	—	79,702	19,261							
		19	324,800	138,350	15,158	—	8,861	7,310							
	七尾市	154	8,972,480	4,789,100	527,046	—	294,560	189,450							
		188	5,802,990	2,765,270	250,485	—	199,865	90,618							
		342	14,775,470	7,554,370	777,531	—	494,425	280,068							
	富山縣	富山市	75	4,257,400	2,212,172	243,910	—	131,650	80,693						
27			717,200	512,000	134,518	—	32,631	35,853							
102			4,974,600	2,724,172	378,428	—	164,281	116,546							
魚津市		52	1,402,961	963,761	138,909	—	54,362	35,704							
		61	5,036,970	3,188,660	349,467	—	139,881	87,931							
		56	2,732,860	1,761,705	211,131	—	100,907	70,134							
高岡市		117	7,769,830	4,950,365	560,598	—	240,788	158,065							
		40	1,878,400	1,053,750	131,447	—	63,860	37,986							
		136	9,294,370	5,400,832	593,377	—	271,531	168,624							
出町市		175	6,731,421	4,291,216	616,005	—	251,760	179,677							
	311	16,025,791	9,692,048	1,209,382	—	523,291	348,301								
	香川縣	丸龜市	26	1,080,600	708,630	35,656	—	14,134	4,245						丸龜市 長土市 高松市 計
50			1,932,570	1,090,759	77,170	—	33,472	21,125							
76			3,013,170	1,799,389	112,826	—	47,606	25,370							
長土市		11	371,200	154,978	5,841	—	1,856	840							
		6	530,000	235,850	36,774	—	16,105	12,500							
		60	5,987,950	2,659,450	418,308	—	189,905	113,201							
高松市		8	241,000	118,000	5,438	—	17,449	1,120							
		68	6,228,950	2,777,450	423,746	—	207,354	114,321							
		86	7,068,550	3,368,080	453,964	—	204,039	117,446							
計		75	3,074,770	1,599,587	125,223	—	68,882	35,585							
	161	10,143,320	4,967,667	579,187	—	272,921	153,031								
	德島縣	德島市	88	4,231,900	3,471,030	285,762	—	151,957	78,836						德島市 那賀郡 那賀郡 那賀郡 那賀郡 那賀郡 那賀郡 那賀郡 計
15			630,400	510,900	38,756	—	16,816	11,026							
103			4,862,300	3,981,930	324,518	—	168,773	89,862							
那賀郡		10	325,600	175,600	18,582	—	13,081	8,000							
		21	1,315,500	561,988	55,448	—	23,498	16,375							
		3	214,000	106,500	10,078	—	1,370	—							
那賀郡		7	81,000	47,800	5,280	—	5,623	3,109							
		88	4,231,900	3,471,030	285,762	—	151,957	78,836							
		56	2,566,500	1,402,788	128,144	—	60,388	38,510							
計		144	6,798,400	4,873,818	413,506	—	212,345	117,346							
	高知縣	高知市	124	5,288,618	3,923,894	380,699	—	152,151	86,616						高知市 中須赤安郡 計
			15	585,100	580,180	34,231	—	24,695	20,710						
139			5,873,718	4,504,074	414,930	—	176,846	107,326							
中須赤安郡		6	116,700	116,200	13,232	—	3,861	400							
		25	1,442,185	1,419,685	185,978	—	18,434	11,801							
		16	190,625	98,800	37,641	—	6,054	1,807							
計		6	1,021,500	367,900	47,613	—	48,249	27,323							
		124	5,288,618	3,923,894	380,699	—	152,151	86,616							
		68	3,356,110	2,582,765	318,695	—	101,293	62,041							
總計		192	8,644,728	6,506,659	699,394	—	253,444	148,657							
	8,042	1,888,572,444	1,288,521,316	188,740,887	4,478,850	72,492,372	39,682,462								
	1,832	107,411,957	68,783,776	7,254,998	1,343,800	3,092,087	1,785,558								
9,874	1,995,984,401	1,357,305,092	195,955,885	5,822,650	75,584,459	41,468,020									
昭和三年	8,723	2,003,456,237	1,285,112,338	177,151,381	7,468,200	75,255,866	45,776,039								
昭和二年	8,181	1,897,832,571	1,195,448,482	161,164,707	3,154,650	67,381,811	42,353,031								
昭和元年	7,501	1,737,598,163	1,083,649,154	178,763,293	10,433,800	57,053,415	32,357,974								

會社數	銀行及金融業						署名
	資本總額	拂込資本金額	積立金額	社債金額	利益金額	配當金額	
20	25,678,000	7,909,000	1,551,400	—	647,367	404,900	金澤市 小松市 計
11	1,325,000	482,600	273,285	—	80,625	65,790	
31	27,003,000	8,391,600	1,824,685	—	727,992	470,690	
10	4,044,000	1,269,662	194,463	—	105,901	78,412	
23	8,105,800	4,340,875	1,463,905	—	331,139	260,020	
7	2,286,000	1,351,000	644,980	—	123,953	98,280	
20	25,678,000	7,909,000	1,551,400	—	647,367	404,900	
51	15,760,800	7,444,137	2,576,633	—	641,618	502,502	
71	41,438,800	15,353,137	4,128,033	—	1,288,985	907,402	
14	30,499,500	20,399,495	6,987,519	—	2,113,263	1,607,375	
5	3,160,000	2,296,500	429,283	—	160,926	154,650	
19	33,659,500	22,695,995	7,416,802	—	2,274,189	1,762,025	
11	9,350,000	5,257,000	791,969	—	417,496	345,550	
5	12,195,500	10,086,250	3,279,260	—	852,223	884,939	
5	4,052,200	2,915,650	935,838	—	185,848	201,078	
10	16,247,700	13,001,900	4,215,098	—	1,038,071	1,086,017	
14	9,560,500	6,377,500	2,208,945	—	618,791	527,415	
19	42,695,000	30,486,745	10,266,779	—	2,965,486	2,492,314	
35	28,122,700	16,846,650	4,366,035	—	1,383,061	1,228,893	
54	68,817,700	47,332,395	14,632,814	—	4,348,547	3,721,007	
1	30,000	30,000	8,373	—	2,410	1,400	丸龜市 長土市 高松市 計
9	6,488,000	1,927,000	382,095	—	131,055	100,590	
10	6,518,000	1,957,000	390,468	—	133,465	101,990	
3	13,720,000	3,430,000	2,074,335	—	628,652	346,120	
1	30,000	30,000	364	—	28	300	
4	13,750,000	3,460,000	2,074,699	—	628,680	346,420	
4	13,750,000	3,460,000	2,082,708	—	631,062	347,520	
10	6,518,000	1,957,000	382,459	—	131,083	100,890	
14	20,268,000	5,417,000	2,465,167	—	762,145	448,410	
11	4,973,000	3,338,000	1,940,747	8,257,345	779,689	285,000	
11	4,973,000	3,338,000	1,940,747	8,257,345	779,689	285,000	德島市 那賀郡 那賀郡 那賀郡 計
1	30,000	15,000	13,691	—	514	—	
11	4,973,000	3,338,000	1,940,747	8,257,345	779,689	285,000	
1	30,000	15,000	13,691	—	514	—	
12	5,003,000	3,353,000	1,954,438	8,257,345	780,203	285,000	
9	14,061,050	7,723,370	1,165,754	—	816,382	640,450	
9	14,061,050	7,723,370	1,165,754	—	816,382	640,450	
2	1,520,000	781,250	124,989	—	55,052	31,949	
2	70,000	70,000	34,448	—	6,340	1,800	
1	40,000	40,000	4,449	—	2,000	1,000	
9	14,061,050	7,723,370	1,165,754	—	816,382	640,450	
5	1,630,000	891,250	163,886	—	63,392	34,749	
14	15,691,050	8,614,620	1,329,640	—	879,774	675,199	
282	495,574,750	342,647,890	175,992,379	147,314,499	41,686,655	23,361,049	總計
373	184,204,150	109,097,397	39,103,952	—	9,273,386	7,087,800	
655	679,778,900	451,745,287	215,096,331	147,314,499	50,960,041	30,448,849	
672	703,158,850	470,591,528	2				



府縣名	稅務署名	水陸運輪業						
		會社數	資本總額	拂込資本金額	積立金額	利益金額	配當金額	
石川縣	金澤市	9	7,685,000	6,610,000	293,313	2,567,160	445,700	375,796
		18	1,050,800	597,500	13,420	—	20,004	14,700
		27	8,735,800	7,207,500	306,733	2,567,160	465,704	390,496
		16	3,041,500	2,662,500	159,529	700,000	88,064	65,772
		29	3,646,050	2,121,201	170,788	12,500	74,498	32,331
		7	112,000	68,450	2,716	—	3,348	500
		9	7,685,000	6,610,000	293,313	2,567,160	445,700	375,796
		70	7,850,350	5,449,651	346,453	712,500	185,914	113,303
		79	15,535,350	12,059,651	639,766	3,279,660	631,614	489,099
		富山縣	富山市	7	3,440,000	2,472,500	476,247	—
14	1,490,500			818,000	40,659	—	52,436	46,079
21	4,930,500			3,290,500	516,906	—	275,467	152,180
21	1,345,400			986,125	87,243	—	67,708	50,484
5	923,000			764,850	12,112	—	18,305	11,600
23	2,683,000			1,439,070	197,334	—	79,029	47,255
28	3,606,000			2,203,920	209,446	—	97,334	58,855
13	1,274,000			1,133,000	20,240	—	30,276	15,648
12	4,363,000			3,237,350	488,359	—	241,336	117,701
71	6,792,900			4,376,195	345,476	—	229,449	159,466
香川縣	丸尾市	5	3,615,000	2,654,975	30,612	2,300,000	22,408	2,400
		16	1,863,000	618,000	10,678	—	13,447	12,752
		21	5,478,000	3,272,975	41,290	2,300,000	35,855	15,152
		7	139,000	44,320	54	—	95	—
		7	605,000	315,125	25,761	—	16,049	9,881
		11	7,138,000	2,956,500	51,590	—	195,955	167,375
		11	7,138,000	2,956,500	51,590	—	195,955	167,375
		16	10,753,000	5,611,475	82,202	2,300,000	218,363	169,775
		30	2,607,000	977,445	36,493	—	29,591	22,633
		46	13,360,000	6,588,920	118,695	2,300,000	247,954	192,408
德島縣	德島市	14	3,068,000	2,218,000	509,708	600,000	156,993	92,050
		13	192,800	191,300	10,970	—	7,528	6,137
		27	3,260,800	2,409,300	520,678	600,000	164,521	98,187
		2	80,000	62,500	5,990	—	6,600	4,786
		5	1,287,700	1,284,000	2,893	—	3,565	3,405
		3	104,000	54,000	2,122	—	3,638	2,320
		12	89,550	63,150	2,611	—	2,907	—
		14	3,068,000	2,218,000	509,708	600,000	156,993	92,050
		35	1,754,050	1,654,950	24,586	—	24,738	16,648
		49	4,822,050	3,872,950	534,294	600,000	181,231	108,698
高知縣	高知市	28	4,224,500	3,338,800	204,706	—	135,819	124,462
		7	126,000	88,500	2,509	—	4,662	2,460
		35	4,350,500	3,427,300	207,215	—	140,481	126,922
		3	81,900	59,400	6,415	—	4,192	1,795
		5	179,000	143,012	17,940	—	8,022	4,978
		2	42,500	42,500	17,989	—	6,050	3,000
		5	179,500	135,750	16,988	—	16,150	2,500
		28	4,224,500	3,338,800	204,706	—	135,819	124,462
		22	608,900	469,162	61,841	—	39,076	14,733
		50	4,833,400	3,807,962	266,547	—	174,895	139,195
總計	市部	642	654,399,583	422,323,566	55,084,001	80,217,160	21,468,402	17,666,547
	郡部	713	275,645,345	182,882,521	22,181,532	104,151,700	17,836,379	14,721,323
昭和四年	三	1,243	961,644,313	639,591,910	76,422,557	161,310,060	40,740,403	31,829,075
	二	1,196	906,786,886	624,944,419	75,027,654	84,150,160	38,282,297	30,977,392
昭和五年	三	935	796,037,660	584,436,905	78,044,555	71,290,360	35,838,462	28,891,890

會社數	其						他	署名
	資本總額	拂込資本金額	積立金額	社債金額	利益金額	配當金額		
3	29,000	23,000	—	—	—	—	—	金澤市 小松市 計
7	34,050	34,050	433	—	387	—	—	
10	63,050	57,050	433	—	387	—	—	
9	120,030	100,030	—	—	2,105	—	—	
5	527,833	527,833	—	—	5,327	—	—	
1	50,000	50,000	—	—	2,634	—	2,500	
3	29,000	23,000	—	—	—	—	—	
22	731,913	711,913	38,573	—	10,453	—	2,500	
25	760,913	734,913	38,573	—	10,453	—	2,500	
富山縣	3	113,000	113,000	2,923	—	5,823	—	
	5	49,000	41,500	1,510	—	1,208	—	1,000
	8	162,000	154,500	4,433	—	7,031	—	7,150
	1	10,000	10,000	695	—	600	—	750
	3	160,000	156,000	1,317	—	1,364	—	1,635
	4	76,000	41,000	3,282	—	960	—	900
	7	236,000	197,000	4,599	—	2,324	—	2,535
	12	330,850	323,600	8,811	—	4,709	—	2,520
	6	273,000	269,000	4,240	—	7,187	—	7,785
	22	465,850	416,100	14,298	—	7,477	—	5,170
香川縣	4	269,500	269,500	913	—	1,884	—	2,380
	12	2,259,000	2,211,100	217,276	—	125,086	—	99,250
	16	2,528,500	2,480,600	218,189	—	126,970	—	101,630
	2	9,000	9,000	1,967	—	638	—	530
	2	30,000	24,000	1,675	—	236	—	—
	5	815,000	565,000	11,356	—	17,575	—	10,000
	1	15,000	15,000	—	—	—	—	—
	6	830,000	580,000	11,356	—	17,575	—	10,000
	9	1,084,500	834,500	12,269	—	19,459	—	12,380
	17	2,313,000	2,259,100	220,918	—	125,960	—	99,780
德島縣	26	3,397,500	3,093,600	233,187	—	145,419	—	112,160
	14	229,800	229,800	—	—	166	—	—
	1	3,500	1,400	—	—	—	—	—
	15	233,300	231,200	—	—	166	—	—
	1	5,000	5,000	203	—	158	—	125
	1	10,000	4,150	683	—	268	—	—
	1	50,000	50,000	—	—	69	—	—
	2	22,500	7,500	1,060	—	36	—	—
	14	229,800	229,800	—	—	166	—	—
	6	91,000	68,050	1,946	—	531	—	125
高知縣	20	320,800	297,850	1,946	—	697	—	125
	7	631,700	451,080	8,285	—	666	—	—
	4	146,800	145,300	43,009	—	16,255	—	12,000
	11	778,500	596,380	51,294	—	16,921	—	12,000
	—	—	—	—	—	—	—	—
	2	12,000	12,000	860	—	—	—	—
	1	70,000	35,000	—	—	—	—	—
	7	631,700	451,080	8,285	—	666	—	—
	7	228,800	192,300	43,869	—	16,255	—	12,000
	14	860,500	643,380	52,154	—	16,921	—	12,000
總計	240	273,854,905	259,565,472	28,279,816	1,300,000	6,207,879	—	3,267,053
	217	38,446,093	26,845,849	1,991,825	350,000	967,463	—	551,037
昭和四年	457	312,300,998	286,411,321	30,271,641	1,650,000	7,175,342	—	3,818,090
	424	278,524,799	243,316,590	26,236,190	350,000	6,060,312	—	3,323,644
昭和五年	387	306,054,987	284,364,324	30,553,874	—	10,672,238	—	5,648,814
	398	217,710,122	181,302,938	23,097,196	2,400	10,066,010	—	5,428,998



8. 有 租

府 縣 名	税 務 署 名	田				段 別	可 取
		段 別	地 價	地 租	筆 數		
大 阪 府	東 區	0.20	100	4	9	4.00	
	西 區	—	—	—	—	0.02	
	南 區	83.57	33,758	1,519	955	162.55	
	計	83.57	33,758	1,519	955	162.57	
	天 王 寺 區	—	—	—	—	—	
	瀨 田 區	1.92	1,184	53	45	9.07	
	計	0.05	27	1	2	7.21	
	北 區	1.97	1,211	54	47	16.28	
	此 花 區	79.74	44,238	1,991	846	3.65	
	計	39.17	19,159	862	620	27.05	
	東 成 區	118.91	63,397	2,853	1,466	30.70	
	住 吉 區	1,605.54	852,019	38,341	23,138	140.50	
	西 成 區	1,359.37	686,401	30,888	15,579	840.65	
	計	86.54	43,027	1,936	800	154.60	
	淀 川 區	3,051.45	1,581,447	71,165	39,517	1,135.75	
	計	472.73	296,739	13,353	5,837	267.92	
	大 阪 市	1,098.21	686,781	29,555	12,896	209.03	
	計	1,570.94	953,520	42,908	18,733	476.95	
	東 區	4,827.04	2,633,433	118,503	60,727	1,826.25	
	南 區	12,040.12	5,883,941	264,777	174,145	1,706.85	
西 區	274.86	137,220	6,175	2,398	383.56		
計	5,358.62	2,688,664	120,990	96,081	2,452.55		
東 區	5,633.48	2,825,884	127,165	98,479	2,836.11		
南 區	166.00	91,683	4,126	2,734	22.64		
西 區	6,895.95	3,555,742	160,008	124,395	1,608.88		
計	7,061.95	3,647,425	164,134	127,129	1,631.52		
東 區	7,845.01	4,150,991	186,795	131,166	1,797.99		
南 區	16,055.47	8,299,683	373,486	234,121	2,784.26		
計	5,267.90	2,862,336	128,804	65,859	2,232.45		
東 區	48,195.17	24,579,021	1,106,056	759,908	10,350.53		
西 區	53,463.07	27,441,357	1,234,860	825,767	12,582.98		
東 京 府	上 京 區	134.88	70,949	3,193	1,726	107.16	
	左 京 區	112.56	61,758	2,779	1,757	60.30	
	中 京 區	102.45	63,235	2,846	1,363	26.99	
	計	1,076.99	507,282	22,828	16,074	142.13	
	東 山 區	1,426.88	703,224	31,646	20,920	336.58	
	下 京 區	6.39	3,631	163	161	16.37	
	計	270.04	195,951	8,818	2,791	13.21	
	東 區	1,461.97	733,956	33,028	15,341	408.51	
	南 區	1,738.40	933,538	42,009	18,293	438.09	
	計	626.32	395,524	17,799	7,798	224.03	
	東 區	45.93	22,861	1,029	435	3.76	
	南 區	12,701.15	5,147,012	231,616	179,965	5,784.73	
	計	12,747.08	5,169,873	232,645	180,400	5,788.49	
	東 區	10,562.84	3,939,516	177,278	157,061	1,922.31	
	南 區	6,852.93	2,312,038	104,042	147,585	3,960.47	
	計	6,756.28	2,249,587	101,231	156,653	3,531.38	
	東 區	4,612.29	1,582,246	71,201	92,088	1,852.28	
	計	672.25	418,385	18,828	8,233	227.79	
	東 區	44,024.45	16,471,637	741,224	764,767	17,601.81	
	西 區	44,696.70	16,890,022	760,052	773,000	17,829.60	
兵 庫 府	神 戶 市	616.49	269,849	12,143	11,301	199.96	
	西 宮 市	676.45	227,791	10,251	10,486	26.29	
	計	1,292.94	497,640	22,394	21,787	226.25	
	西 宮 市	112.43	62,282	2,803	1,265	55.57	
	西 宮 市	2,503.14	1,222,151	54,997	33,457	810.84	
	計	2,615.57	1,284,433	57,800	34,722	866.41	
	尼 崎 市	194.95	113,654	5,339	1,768	155.35	
	伊 丹 市	9,669.18	4,586,318	206,384	142,919	1,009.48	
	計	9,864.13	4,704,972	211,723	144,687	1,164.83	

地

1. 一月一日現在  
2. 地租の地價に占める率

府 縣 名	畑			宅 地			地 價	地 租	筆 數	地 價	地 租	筆 數	地 價	地 租	筆 數	
	地 價	地 租	筆 數	地 價	地 租	筆 數										
大 阪 府	東 區	783	35	75	317.14	13,197,349	329,934	10,718								
	西 區	10	0	1	256.23	11,347,337	283,683	10,394								
	南 區	39,850	1,793	1,587	513.30	5,551,679	138,792	11,051								
	計	39,860	1,793	1,588	769.53	16,899,016	422,475	21,445								
	天 王 寺 區	—	—	—	187.73	9,769,228	244,231	6,682								
	瀨 田 區	2,518	113	85	231.01	2,688,038	67,201	5,195								
	北 區	3,813	172	77	270.77	3,327,173	83,179	5,848								
	計	6,331	285	162	689.51	15,784,439	394,611	17,725								
	東 成 區	1,002	45	500	391.18	7,349,450	183,736	11,031								
	住 吉 區	7,406	333	201	361.33	3,404,973	85,124	5,888								
	西 成 區	8,408	378	701	752.51	10,754,423	268,860	16,919								
	計	47,648	2,144	3,362	618.35	1,983,336	49,583	12,238								
	淀 川 區	273,986	12,329	8,768	529.90	2,000,624	50,016	10,673								
	大 阪 市	61,114	2,750	1,859	328.69	1,466,959	36,674	4,938								
	東 區	382,748	17,223	13,989	1,476.94	5,450,919	136,273	27,849								
	南 區	77,649	3,494	2,989	404.56	1,569,926	39,248	7,570								
	西 區	63,439	2,855	3,518	402.50	1,384,786	34,620	7,818								
	計	141,088	6,349	6,507	807.06	2,954,712	73,868	15,388								
	東 區	579,218	26,063	23,022	4,812.69	65,040,858	1,626,021	110,044								
	南 區	281,903	12,686	41,758	1,149.82	1,883,963	47,099	34,852								
西 區	73,096	3,289	3,299	341.28	1,692,851	42,321	11,155									
計	379,671	17,085	38,610	700.92	1,011,097	25,277	20,863									
東 區	452,767	20,374	41,909	1,042.20	2,703,948	67,598	32,018									
南 區	2,494	112	458	318.373	7,959	7,959	4,330									
西 區	265,376	11,942	35,070	820.93	1,228,081	30,702	27,640									
計	267,870	12,054	35,528	932.43	1,546,454	38,661	31,970									
東 區	335,325	15,090	39,503	709.44	1,035,702	25,893	23,057									
南 區	696,419	31,339	53,099	1,435.09	2,227,780	55,695	43,579									
計	654,808	29,464	26,779	5,265.47	67,052,082	1,676,301	125,529									
東 區	1,958,694	88,142	208,040	4,816.20	7,386,623	184,666	149,991									
西 區	2,613,502	117,606	234,819	10,081.67	74,438,705	1,860,967	275,520									
東 京 府	上 京 區	30,793	1,386	1,432	610.15	2,957,792	73,945	21,511								
	左 京 區	19,251	866	1,100	358.79	1,415,171	35,379	8,483								
	中 京 區	9,748	439	443	401.43	5,387,229	134,681	14,716								
	計	31,261	1,407	4,356	216.39	255,251	6,381	5,947								
	東 山 區	91,053	4,098	7,331	1,586.76	10,015,443	250,386	50,657								
	下 京 區	3,907	175	237	223.33	2,274,976	56,874	8,144								
	計	5,934	267	333	460.12	4,759,746	118,994	16,939								
	東 區	84,734	3,813	5,630	309.39	379,995	9,500	8,026								
	南 區	94,575	4,255	6,200	992.84	7,414,717	185,368	33,109								
	計	69,633	3,133	3,545	2,053.82	16,794,914	419,873	69,793								
	東 區	738	33	142	131.99	422,646	10,566	5,232								
	南 區	1,047,322	47,129	95,240	1,484.72	1,869,579	46,739	37,982								
	計	1,048,060	47,162	95,382	1,616.71	2,292,225	57,305	43,214								
	東 區	249,499	11,227	60,388	1,088.04	915,733	22,893	30,397								
	南 區	482,953	21,733	126,340	821.24	866,240	21,656	29,246								
	計	433,438	19,505	138,920	787.19	1,012,721	25,318	38,857								
	東 區	255,588	11,501	96,776	422.69											







8. 有 租

府縣名	稅務署名	牧 場				原 野				雜 種	
		段別	地價	地租	筆數	段別	地價	地租	筆數	段別	地價
大阪府	東區	區區區	0.31	11	1	11	—	—	—	—	
		區區區	0.05	5	0	1	—	—	—	—	
	西區	計	249.25	18,485	1,017	2,924	18.39	21,213	—	—	
		計	249.30	18,490	1,017	2,925	18.39	21,213	—	—	
	南區	區區區	—	—	—	—	—	—	—	—	
		區區區	0.23	7	0	6	0.22	41	—	—	
	北區	區區區	0.00	0	0	1	0.01	2	—	—	
		計	0.23	7	0	7	0.23	43	—	—	
	玉造	區區區	0.81	44	2	13	0.13	88	—	—	
		計	178.99	8,264	455	674	4.45	14,669	—	—	
	淀川	區區區	179.80	8,308	457	687	4.58	14,757	—	—	
		計	59.97	2,658	146	197	16.26	11,781	—	—	
	美木	區區區	15.05	917	50	153	17.19	12,066	—	—	
		計	0.49	25	1	6	7.57	4,985	—	—	
	岸和田	區區區	75.51	3,600	197	356	41.02	28,832	—	—	
		計	88.08	5,337	294	411	7.73	2,683	—	—	
	富田	區區區	73.54	3,302	182	756	13.55	2,890	—	—	
		計	161.62	8,739	476	1,167	21.28	5,573	—	—	
	市部	區區區	666.77	39,055	2,148	5,153	85.50	70,418	—	—	
		計	287.61	2,093	115	5,639	5.58	400	—	—	
美木	區區區	10.43	186	10	125	18.51	9,310	—	—		
	計	124.30	1,357	75	4,014	41.45	17,604	—	—		
岸和田	區區區	134.73	1,543	85	4,139	59.96	26,914	—	—		
	計	2.45	49	3	57	12.99	3,270	—	—		
富田	區區區	58.82	898	49	2,433	24.61	2,239	—	—		
	計	61.27	947	52	2,490	37.60	5,509	—	—		
市部	區區區	80.71	1,267	70	4,038	0.22	17	—	—		
	計	162.21	4,004	220	4,529	7.85	2,118	—	—		
合計	區區區	679.65	39,290	2,161	5,335	117.00	82,998	—	—		
	計	713.65	9,619	529	20,653	79.71	22,378	—	—		
		1,393.30	48,909	2,690	25,988	196.71	105,375	—	—		
京都府	上京	區區區	0.19	1	0	15	3.42	1,594	—	—	
		區區區	2.80	17	1	27	2.00	952	—	—	
	下京	區區區	0.02	0	0	6	—	—	—	—	
		計	32.37	364	20	917	8.29	2,511	—	—	
	伏見	區區區	35.38	382	21	965	13.71	5,057	—	—	
		計	0.45	3	0	5	0.29	29	—	—	
	山部	區區區	0.28	2	0	10	0.36	36	—	—	
		計	7.57	111	6	233	0.27	10	—	—	
	京都市	區區區	8.30	116	6	248	0.92	75	—	—	
		計	3.74	23	1	63	6.07	2,611	—	—	
	伏見	區區區	0.09	—	—	4	0.98	97	—	—	
		計	156.91	2,117	116	5,032	39.09	3,289	—	—	
	山部	區區區	157.00	2,117	116	5,036	40.07	3,386	—	—	
		計	365.36	2,602	143	10,528	10.86	89	—	—	
	山部	區區區	454.90	2,758	152	9,965	8.35	101	—	—	
		計	263.78	1,406	77	12,873	11.95	698	—	—	
	山部	區區區	211.48	1,050	58	13,033	22.31	258	—	—	
		計	3.83	23	1	67	7.05	2,708	—	—	
	合計	區區區	1,492.37	10,408	572	52,581	101.12	6,956	—	—	
		計	1,496.20	10,431	573	52,648	108.17	9,664	—	—	
兵庫縣	神戶	區區區	29.83	162	9	699	9.04	606	—	—	
		計	11.32	19	1	824	—	—	—	—	
	西宮	區區區	41.15	181	10	1,523	9.04	606	—	—	
		計	9.52	61	3	69	3.67	81	—	—	
	伊丹	區區區	171.87	914	50	1,789	101.84	22,131	—	—	
		計	181.39	975	53	1,858	105.51	22,212	—	—	
	伊丹	區區區	20.87	655	36	202	4.64	62	—	—	
		計	308.93	1,431	79	9,078	18.47	620	—	—	
	合計	區區區	329.80	2,086	115	9,280	23.11	682	—	—	

地 續

地租	筆數	合 計				番 名	備 考
		段 別	地 價	地 租	筆 數		
—	—	321.70	13,198,246	329,974	10,816	東	1. 地租條例第十三條ノ二及大正十五年法律第四十七號ニ依リ地租ヲ徵收セラルルノサ 全管分 段別 田 84,433.96 畑 123,278.22 地價 田 25,658,707 畑 7,583,517 地租 田 1,154,637 畑 341,257 筆數 田 2,454,797 畑 2,597,050 人員 田 523,193 畑 570,123 2. 耕地整理法第十六條ニ依リ利益又ハ免除額 全管分 段別 田 494.95 畑 79.86 宅地 2.23 池沼 5.36 山林 0.15 原野 0.15 雜種地 0.15 地價 田 52,688 畑 3,550 宅地 1,685 池沼 2 山林 0 原野 2 雜種地 3 地租 田 2,373 畑 159 宅地 42 池沼 0 山林 0 原野 0 雜種地 0 筆數 田 7,646 畑 1,405 宅地 36 池沼 1 山林 3 原野 5 雜種地 3
—	—	256.30	11,347,352	283,683	10,396	西	
1,167	186	1,039.98	5,665,373	144,309	16,710	南	
1,167	186	1,296.28	17,012,725	427,992	27,106	北	
—	—	187.73	9,769,228	244,231	6,682	玉	
—	—	243.96	2,691,934	67,377	5,359	淀	
0	2	278.04	3,331,015	83,352	5,930	大	
2	10	709.73	15,792,177	394,960	17,971	美	
5	17	477.01	7,394,960	185,787	12,421	岸	
807	84	616.94	3,454,493	87,582	7,513	富	
812	101	1,093.95	10,849,453	273,369	19,934	市	
648	217	2,452.54	2,898,238	90,906	39,408	部	
664	146	2,801.46	2,976,400	94,079	35,773	計	
274	69	578.45	1,576,165	41,638	7,681	計	
1,586	432	5,832.45	7,450,803	226,623	82,862	計	
148	214	1,299.42	1,955,852	56,730	17,346	計	
159	127	1,818.98	2,112,940	67,466	25,502	計	
307	341	3,118.40	4,068,792	124,196	42,848	計	
3,874	1,070	12,372.51	68,372,196	1,777,114	201,537	計	
22	408	23,066.19	8,123,929	328,639	314,321	計	
512	377	1,036.83	1,913,143	52,333	17,412	計	
968	405	12,215.08	4,140,241	166,697	182,826	計	
1,480	782	13,251.91	6,053,384	219,030	200,238	計	
180	150	335.00	416,038	12,389	7,823	計	
123	234	14,168.62	5,109,292	205,956	220,826	計	
303	384	14,503.62	5,525,330	218,345	228,649	計	
1	18	14,813.01	5,574,514	230,666	231,029	計	
116	368	25,667.04	11,357,437	467,865	365,121	計	
4,566	1,597	13,744.34	70,701,377	1,841,836	226,772	計	
1,230	1,433	89,929.94	34,305,413	1,399,823	1,314,123	計	
5,796	3,030	103,674.28	105,006,790	3,241,659	1,540,895	計	
88	34	1,189.82	3,071,028	79,157	25,313	計	
52	22	1,290.87	1,504,334	39,472	13,014	計	
—	—	533.95	5,460,813	137,999	16,557	計	
138	64	13,676.34	863,667	34,459	43,018	計	
278	120	16,690.98	10,899,842	291,087	97,902	計	
2	7	293.24	2,285,624	57,384	8,842	計	
2	11	744.39	4,961,687	128,082	20,089	計	
1	24	10,606.52	1,279,721	50,798	37,849	計	
5	42	11,644.15	8,527,032	236,264	66,780	計	
144	74	4,052.27	17,283,486	442,094	83,815	計	
5	44	184.19	446,431	11,638	5,890	計	
181	515	45,489.41	8,326,951	339,951	404,939	計	
186	559	45,673.60	8,773,382	351,589	410,829	計	
5	703	57,220.18	5,226,422	218,090	360,735	計	
6	919	28,098.76	3,698,881	149,503	406,779	計	
38	1,382	25,820.02	3,728,947	147,879	464,599	計	
14	573	17,217.22	2,199,083	92,457	293,520	計	
149	118	4,236.46	17,729,917	453,732	89,705	計	
383	4,180	198,128.45	25,323,672	1,033,137	2,011,439	計	
532	4,298	202,364.91	43,053,589	1,486,869	2,101,144	計	
33	127	5,256.69	23,557,287	595,567	60,235	計	
—	—	4,874.20	270,107	11,658	22,344	計	
33	127	10,130.89	23,827,394	607,225	82,579	計	
4	10	358.27	834,357	22,420	5,218	計	
1,217	196	7,993.16	4,119,661	131,914	71,632	計	
1,221	206	8,351.43	4,954,018	154,334	76,850	計	
3	15	527.17	761,160	22,090	8,303	計	
34	89	44,202.39	6,367,869	259,254	275,790	計	
37	104	44,729.56	7,129,029	281,344	284,093	計	



8. 有 租

府 縣 名	稅 務 署 名	田				段 別		
		段 別	地 價	地 租	筆 數			
兵 庫 縣	明石市	可敷	101.87	59,080	2,659	1,772	103.70	
		郡部	10,125.75	4,180,186	188,108	172,391	1,285.30	
		計	10,227.62	4,239,266	190,767	174,163	1,389.00	
		加古川郡	郡部	13,523.52	5,751,430	258,814	243,917	1,122.21
			計	9,531.62	4,462,899	200,830	138,887	941.05
		姫路市	市部	245.27	147,905	6,656	3,701	36.56
			計	11,108.12	5,234,001	235,530	168,523	1,201.78
		龍野郡	郡部	11,353.39	5,381,906	242,186	172,224	1,238.34
			計	10,880.13	4,653,767	209,420	170,392	1,935.57
		上野郡	郡部	6,027.69	2,331,245	104,906	123,580	1,898.40
			計	9,557.37	2,964,600	133,407	179,884	9,211.81
		和木郡	郡部	4,572.68	1,652,421	74,359	89,663	2,662.31
			計	11,607.80	4,614,092	207,634	226,937	2,686.51
		洲本郡	郡部	10,679.25	4,731,488	212,917	199,456	1,744.29
			計	1,271.01	657,770	29,600	19,807	551.14
合 計	市部	110,462.70	46,612,389	2,097,557	1,900,492	26,535.84		
	計	111,733.71	47,270,159	2,127,157	1,920,299	27,086.98		
奈 良 縣	奈良市	郡部	541.39	286,953	12,913	8,140	106.37	
		計	12,932.62	6,034,008	271,530	261,923	2,864.01	
		葛城郡	郡部	13,474.01	6,320,961	234,443	270,063	2,970.38
			計	18,153.51	9,108,325	409,875	318,548	4,161.92
		合 計	1,863.26	493,404	22,203	67,322	3,248.65	
合 計	市部	541.39	286,953	12,913	8,140	106.37		
	計	32,949.39	15,635,737	703,608	647,793	10,274.58		
和 歌 山 縣	和歌山市	郡部	33,490.78	15,922,690	716,521	655,933	10,380.95	
		計	410.01	212,641	9,569	3,953	326.93	
和 歌 山 縣	和歌山郡	郡部	5,978.12	2,988,774	134,495	75,493	2,829.15	
		計	6,388.13	3,201,415	144,064	79,446	3,156.08	
		河内郡	郡部	10,982.02	5,152,949	231,883	170,455	4,855.98
			計	3,540.07	1,574,023	70,831	52,506	2,574.75
		湯淺郡	郡部	5,543.35	2,290,835	103,088	107,651	1,717.99
			計	4,157.07	1,285,528	57,849	85,164	2,182.13
		新宮郡	郡部	2,655.87	741,281	33,358	74,047	1,273.24
			計	410.01	212,641	9,569	3,953	326.93
		合 計	市部	32,856.50	14,033,390	631,504	575,316	15,433.24
			計	33,266.51	14,246,031	641,073	579,269	15,760.17
澁 賀 縣	大津市	郡部	61.17	27,876	1,254	1,032	44.74	
		計	15,450.90	7,057,881	317,605	182,694	1,711.32	
		水口郡	郡部	15,512.07	7,085,757	318,859	183,726	1,756.06
			計	7,321.59	2,839,111	127,760	97,101	1,354.41
		根来郡	郡部	13,813.55	6,330,135	284,856	197,089	1,819.34
			計	9,610.94	4,754,895	213,970	127,800	1,344.92
		長今郡	郡部	12,777.45	6,334,765	285,064	167,169	3,868.34
			計	6,293.03	2,471,413	111,214	83,232	822.79
		合 計	市部	61.17	27,876	1,254	1,032	44.74
			計	65,267.46	29,788,200	1,340,469	855,085	10,921.12
福 井 縣	福井市	郡部	65,328.63	29,816,076	1,341,723	856,117	10,965.86	
		計	5.62	1,045	47	148	19.26	
福 井 縣	大野郡	郡部	19,182.42	7,309,868	328,944	532,929	5,164.65	
		計	19,188.04	7,310,913	328,991	533,077	5,183.91	
		武生郡	郡部	6,538.80	2,302,025	103,591	115,897	3,241.02
			計	13,240.18	5,128,082	230,764	286,586	2,844.98
		敦賀郡	郡部	4,581.77	1,544,580	69,506	59,714	935.39
			計	5,052.74	1,712,101	77,045	74,453	1,281.69
		合 計	市部	5.62	1,045	47	148	19.26
計	48,595.91		17,996,656	809,850	1,069,579	13,467.73		
合 計	市部	48,601.53	17,997,701	809,897	1,069,727	13,486.99		

地 價

畑			宅 地				冊 名
地 價	地 租	筆 數	段 別	地 價	地 租	筆 數	
26,533	1,194	1,732	143.64	749,981	18,750	5,758	明 社 加 姫 龍 上 野 和 洲 計
217,845	9,803	25,886	715.14	1,053,320	26,333	23,800	
244,378	10,997	27,618	858.78	1,803,301	45,083	29,558	
202,186	9,098	38,684	1,021.83	1,275,970	31,899	35,342	
222,042	9,992	25,085	829.37	1,392,534	34,813	29,432	
10,030	451	1,224	239.89	1,279,396	31,985	8,323	
239,289	10,768	47,371	1,050.71	1,547,233	38,681	38,693	
249,319	11,219	48,595	1,290.60	2,826,629	70,666	47,016	
298,498	13,432	73,992	1,047.62	1,455,936	36,398	43,552	
208,706	9,392	68,590	590.00	684,883	17,122	26,592	
501,416	22,564	175,615	826.40	896,431	22,411	44,800	
285,792	12,861	74,171	480.95	522,441	13,061	24,387	
396,625	17,848	80,487	940.68	1,062,631	26,566	35,627	
251,261	11,307	61,088	1,078.60	1,455,231	36,381	45,673	
124,158	5,586	9,210	2,432.68	26,627,391	665,685	58,181	
3,197,291	143,879	714,893	10,463.43	15,504,757	387,618	397,634	
3,321,449	149,465	724,103	12,896.11	42,132,148	1,053,303	455,815	
31,135	1,401	3,137	192.49	778,345	19,459	7,807	奈 良 縣
598,998	26,955	98,760	1,088.52	1,266,402	31,660	36,571	
630,133	28,356	101,897	1,281.01	2,044,747	51,119	44,378	
999,402	44,973	141,415	1,658.85	2,070,991	51,775	58,911	
335,231	15,085	111,751	470.75	276,450	7,161	25,323	
31,135	1,401	3,137	192.49	778,345	19,459	7,807	合 計
1,933,631	87,013	351,926	3,228.12	3,623,843	90,596	120,805	
1,964,766	88,414	355,063	3,420.61	4,402,188	110,055	128,612	
103,269	4,647	4,497	384.93	2,106,994	52,675	10,982	和 歌 山 縣
594,215	26,740	57,493	744.48	1,000,709	25,018	26,199	
697,484	31,387	61,990	1,129.41	3,107,703	77,693	37,181	
688,781	30,995	79,010	1,004.12	1,042,014	26,050	38,231	
461,490	20,767	53,411	399.04	413,426	10,336	16,588	
235,518	10,598	62,111	516.51	499,724	12,493	22,765	
188,732	8,493	66,861	539.74	607,315	15,183	25,993	
162,088	7,294	63,897	413.98	625,677	15,642	22,878	
103,269	4,647	4,497	384.93	2,106,994	52,675	10,982	
2,330,824	104,887	382,783	3,617.87	4,188,865	104,722	152,654	
2,434,093	109,534	387,280	4,002.80	6,295,859	157,397	163,636	
10,073	453	929	126.24	715,631	17,891	5,404	澁 賀 縣
391,963	17,638	60,316	1,342.02	1,718,930	42,973	37,595	
402,036	18,091	61,245	1,468.26	2,434,561	60,864	42,999	
267,885	12,055	47,702	665.19	714,849	17,871	19,761	
465,611	20,952	74,237	1,230.53	1,735,670	43,392	39,765	
312,319	14,054	61,470	1,001.24	1,436,706	35,918	34,505	
885,130	39,831	147,918	1,424.06	1,785,900	44,648	47,063	
136,535	6,144	27,386	445.55	445,367	11,134	15,712	
10,073	453	929	126.24	715,631	17,891	5,404	
2,459,443	110,674	419,029	6,108.59	7,837,422	195,936	194,401	
2,469,516	111,127	419,958	6,234.83	8,553,053	213,827	199,805	
4,273	192	905	231.58	1,405,339	35,133	13,327	福 井 縣
728,862	32,799	273,335	1,518.48	1,764,491	44,112	54,761	
733,135	32,991	274,240	1,750.06	3,169,830	79,245	68,088	
131,229	5,905	76,173	598.57	624,522	15,613	20,674	
262,329	11,805	154,557	1,184.03	1,383,508	34,588	51,669	
95,797	4,311	30,606	442.04	749,276	18,732	19,324	
169,933	7,647	44,028	536.87	624,381	15,610	20,968	
4,273	192	905	231.58	1,405,339	35,133	13,327	合 計
1,388,150	62,467	578,699	4,279.99	5,146,178	128,655	167,396	
1,392,423	62,659	579,604	4,511.57	6,551,517	163,788	180,723	