14.4
319

0032953001

0032953-001

14．4－319

関東庁統計書

関東庁・編

関東庁

第２０至２８（大正１４至昭和８年）

大正１５至昭和９

AFC

斗3A-31

14.4-319

大正十四年

關東廳第二十統計書

大正十五年十二月刊行

正　誤

頁	表	欄	行	誤	正
12	8	4	18	29.20.37	39.20.37
14	12	7	28	39.4	29.4
25	20	7	六行ニ88,741トアルハ741、七行ニ980,225トアルハ98,825ノ誤モ誤		
54	23	5	五十三行ニ一トアルハ4、五十四行ニ一トアルハ13、五十五行ニ一トアルハ2ノ誤モ誤		
54	23	9	29	5,198	4,198
57	23	9	21	156	106
65	24	6	63	230,172	203,172
71	25	2	7	3,725	2,725
75	27	2	州外ノ13	33,361	23,361
89	31	13	18	5.6	(−) 5.6
89	31	13	19	4.9	(−) 4.9
97	36	6	三十一行ニ0トアルハ10、三十二行ニ17トアルハ7ノ誤モ誤		
99	37	7	九行ニ16.6トアルハ16.2、十一行ニ14.0トアルハ14.9、十五行ニ22.1トアルハ20.1ノ誤モ誤		
100	37	7	二十行ニ16.3トアルハ43.1、二十一行ニ43.1トアルハ16.3ノ誤モ誤		
106	38	10	四十七行ニ1トアルハ一、四十八行ニ一トアルハ1ノ誤モ誤		
112	39	10	十一行ニ2トアルハ一、十二行ニ一トアルハ2ノ誤モ誤		
114	40	4	13	210	710
116	40	6	二行ニ一トアルハ5、三行ニ5トアルハ一ノ誤モ誤		
118	40	2	22	64	36
133	42	8	二行ニ1トアルハ一、三行ニ一トアルハ1ノ誤モ誤		
135	42	15	10	829	289
139	43	2	三十二行ニ1トアルハ一、三十四行ニ一トアルハ1ノ誤モ誤		
154	52	1	29	大正十四年	大正十三年
164	54	6	23	297	257
170	58	11	32	3.28	2.28
191	78	12	27	180,664	80,664
201	84	5	1	23,997,042	33,997,042
226	94	品目	45	棉織物	棉織絲
235	97	6	60	421,452	431,452
245	102	6	3	359,200	359,300
265	121	8	四行ニ18.5トアルハ17.0、五行ニ170トアルハ18.5ノ誤モ誤		
265	121	10	三行ニ46.0トアルハ35.1、四行ニ35.1トアルハ46.0ノ誤モ誤		
265	121	11	三行ニ4.5トアルハ9.1、四行ニ9.1トアルハ4.5ノ誤モ誤		
270	132	3	8	12,069	12,009
270	132	5	3	2,426	2,136
280	141	6	29	194,467	914,467
280	141	10	7	592,746	502,746
295	160	19	37	3.2	3.7
301	166	2	11	11,311	14,311
303	166	病名	23	癨氣	癨病
312	169	四欄四十四行ニ4トアルハ一、五欄四十四行ニ1トアルハ一ノ誤モ誤			
314	169	6	30	163	613
317	170	表題		注定傳染病患者及死亡者地方別	注定傳染病患者及死亡者職業別
324	174	5	15	271,416	276,416
326	177	表題		有害處分別件事	有害處分別件數
332	182	六欄三十七行ニ65トアルハ60、七欄三十七行ニ35トアルハ50ノ誤モ誤			
334	184	2	總計 5	29,908	27,908
334	184	9	州内 10	85.85	58.85
335	185	2	州外 6	49,429	19,429
339	188	7	資産 7	3,132	7,132
340	189	教員及俸給	8 初行	円 4.2	人 4.2
340	189	授業料及經費	9 初行	15.81	円 15.81
341	190	備考		公會堂	公學堂
344	193	授業料及經費	4 2	1,530	11,530
351	202	2	1	41	14
381	234	5	十三行ニ2トアルハ21、十四行ニ1トアルハ12ノ誤モ誤		
383	235	8	四行ニ一トアルハ1、五行ニ1トアルハ一ノ誤モ誤		
388	236	7	15	4	1
392	237	14	31	3	1
403	252	5	22	204,831	204,391
417	264	科目	18	教育費	教育費
422	268	4	6	17	10

14.4-319

關東廳第二十統計書

凡例

1 本書ハ廳内各部局、所屬各官廳及領事館警察署ヨリ蒐集シタル統計材料其ノ他諸種ノ報告等ニ據リ編纂セリ

2 本書ハ主トシテ大正十四年ノ事實ヲ表章シ且表尾ニ前五年若ハ數年ノ總數ヲ掲ケ以テ其ノ消長ヲ觀ルニ便セリ

3 本書ニ於テ州内ト稱スルハ關東州、州外ト稱スルハ南滿洲鐵道附屬地、領事館ト稱スルハ南滿洲鐵道沿線ニ在ル日本帝國領事館即牛莊、遼陽、安東、鐵嶺、長春ノ五領事館及奉天總領事館警察署管内ヲ謂フ

4 銀行及裁判ニ關スル事項ハ滿洲全部ヲ包容シ州内、州外、領事館等ノ區別ヲ設ケス

5 書中ノ事項ハ次ノ二十四科目ニ分チ各科目毎ニ概要ヲ摘錄シ卷首ニ地圖及描畫圖ヲ挿入セリ

1 土地	9 工業及賃金	17 衛生
2 氣象	10 電氣、瓦斯及水道	18 教育及宗教
3 戸口靜態	11 貿易	19 慈惠及救濟
4 人口動態	12 商業及物價	20 警察
5 農業及家畜	13 會社及組合	21 裁判
6 林野及狩獵	14 運輸	22 監獄
7 漁業及製鹽	15 通信	23 財政
8 鑛業	16 銀行及金融	24 官吏

6 諸表標題ノ下ニ何年トアルハ曆年間、何年トアルハ一會計年度間、何年何月調トアルハ其ノ調査ノ月、何年末又ハ何年度末トアルハ其ノ末日現在ノ事實トス

7 諸表中地方別、月別、種類別等ニ該當スル事實ナキモノニ在リテハ其ノ地名、月次、類目等ヲ省略セリ

8 表頭表側ノ地名、官廳名等ハ概ネ略稱ニ從フ例ヘハ旅順民政署又ハ旅順警察署ヲ〔旅順〕、大連警察署沙河口支署ヲ〔沙河口〕、牛莊領事館警察署ヲ〔牛莊〕ト記スルカ如シ

9 實數ノ單位ハ概ネ圓、町、石、貫、斤、噸等ニ止メ未滿ノ端數ハ之ヲ切捨テ又ハ四捨五入セリ

10 表中ニ〔〇〕印ヲ塡スルハ事實アルモ少數ニシテ表記シ難キモノ〔……〕ハ異種異樣ニシテ計上

シ能ハサルモノ〔？〕ハ不詳ノモノ〔—〕ハ全ク事實ナキヲ示ス符號トス

11 書中支那人ニ關スルモノニ在リテハ其ノ度量衡往々正確ヲ缺キ且各地標準區々ニシテ統一セス其ノ主タルモノニ就キ彼我ヲ對照スルハ概略次ノ如シ

○支那斤	旅順	我百三十五匁	○支那石	旅順	我一石六斗一升七合
	大連	我百四十二匁		大連	我一石六斗七升七合
	金州	我百四十五匁		金州	我一石七斗九合

○支那畝　我六畝三歩强　　○海關兩　我金二圓八錢

○擔(支那ノ百斤)　我十六貫二十六匁八

諸表中前年以前ノ事實ニシテ既刊統計書ト符合セサルモノアルハ追報訂正等ノ結果ニシテ本書ニ載スル所ヲ以テ正シトス

關東廳第二十統計書目次

卷首 地圖及描畫圖

滿蒙新選地圖
關東州全圖
人口
關東州農產物及水產物
大連港貿易

統計表

I. 土地

表次		頁
1	位置	1
2	周圍及面積	1
3	民有地	1
4	官有地	2
5	行政區劃ノ沿革	4
6	署ノ區劃及面積	4
7	管轄區域	6
8	島嶼	12

II. 氣象

9	觀測所	13
10	警報信號標	13
11	氣壓	13
12	氣溫	14
13	溫度	15
14	降水日數及水量	16
15	風	17
16	天氣日數	18
17	霜雪ノ初終	18

III. 戶口靜態

18	戶口靜態總數累年比較	21
19	朝鮮人戶口	23
20	戶口總數地方別	24
21	戶口級別	26
22	市會別戶口	48
23	人口職業別	50
24	日本人年齡各歲別	58
25	支那人年齡各歲別	66
26	人口年齡五歲別	72
27	人口配偶關係及年齡別	74
28	人口配偶關係別	78

番次		頁
29	日本人本籍地別	80
30	外國人國籍別	86

IV. 人口動態

31	人口動態總數累年比較	89
32	結婚及離婚	91
33	結婚者年齡別	92
34	離婚者年齡別	93
35	出 生	94
36	死 産	97
37	死 亡	99
38	出生者月別	102
39	死亡者月別	108
40	死亡者年齡別	114
41	死亡者死因及月別	122
42	死亡者死因及年齡別	130
43	死亡者職業別	138
44	渡歸航人員	140
45	渡歸航者發著地別	141
46	渡歸航者月別	142
47	渡歸航者職業別	144
48	外國旅券下付人員	145

V. 農業及家畜

49	農業戸數	147
50	農業人員	148
51	耕地面積	150
52	農産物作付反別	152
53	農産物收獲高	158
54	養 蠶	164
55	家 禽	165
56	家 畜	166
57	家畜頭數	168
58	屠畜筋肉量	170
59	牛 乳	171
60	獸 疫	172

VI. 林野及狩獵

61	林野面積	173
62	造林面積	173
63	官有地貸下	173
64	苗 圃	174
65	狩獵免許人員及料金	174

VII. 漁業及製鹽

66	漁業戸數及人員	175

番次		頁
67	漁船及漁具	176
68	漁獲高	176
69	水産物製造高	178
70	製 鹽	179

VIII. 鑛 業

71	鑛業願書受理及處理件數	181
72	鑛區及坪數	181
73	鑛産物數量價額	182
74	鑛夫及勞役夫延人員	183
75	土石類産額	184

IX. 工業及賃金

76	工 場	185
77	工場數種類別	186
78	各種工業生産高	188
79	勞働者賃金	192

X. 電氣、瓦斯及水道

80	電氣事業數	195
81	電氣需用數	196
82	瓦 斯	198
83	水 道	198

XI. 貿 易

84	關東州輸出入品總價額	201
85	關稅收入額	201
86	港灣別輸出品種類及價額	202
87	仕向地別輸出品種類及價額	205
88	港灣別輸入品種類及價額	208
89	積出地別輸入品種類及價額	211
90	大連港輸出入品總價額	214
91	大連港輸出入品種類別價額	214
92	大連港輸出入品種類別價額月別	216
93	大連港輸出品種類數量價額仕向地別	220
94	大連港輸入品種類數量價額積出地別	226
95	大連港輸出貨物噸數仕向地別	232
96	大連港輸入貨物噸數仕出地別	233
97	大連港貿易汽船月別	234
98	大連港貿易帆船月別	236
99	大連港輸出入品價額百萬兩以上ノ品目別	237
100	汽車便輸出品種類價額月別	238

XII. 商業及物價

101	商業會議所	245

表次		頁
102	官營取引所	245
103	民營取引所	245
104	官營取引所重要物産先物取引高	246
105	官營取引所重要物産現物取引高	246
106	官營取引所錢鈔先物取引高	248
107	官營取引所錢鈔現物取引高	248
108	民營取引所取引高	248
109	市 場	249
110	魚市場取引高	250
111	保 險	252
112	輸入重要品卸賣相場	254
113	日用重要品卸賣相場	255

XIII. 會社及組合

114	會社總數	257
115	會社組織別	258
116	會社資本金額別	259
117	會社營業種類大別	260
118	會社營業種類細別	262
119	諸組合	264

XIV. 運 輸

120	大連灣形狀	265
121	燈 臺	265
122	燈 竿	265
123	浮 標	266
124	立 標	266
125	置籍船舶	266
126	登簿船異動	266
127	入港船舶	267
128	遭難船舶	268
129	諸 車	269
130	道 路	270
131	橋 梁	271
132	電氣鐵道	271
133	鐵 道	271
134	鐵道貨物種類別	272
135	大連埠頭着離船舶發着港別	276
136	大連埠頭着離船舶月別	277
137	大連埠頭發着貨物	277

XV. 通 信

138	通信局所	279
139	郵便線路	279
140	郵便物運送集配要具	279

表次		頁
141	通常郵便物	280
142	引受通常郵便物種類別	280
143	小包郵便物	281
144	電信線路	281
145	電 信	282
146	發着電信種類別	283
147	電話線路	283
148	電話加入者地方別	283
149	電話加入者職業別	284
150	電話通話度數	284
151	電話加入申込者	284
152	公設電話	285

XVI. 銀行及金融

153	銀 行	287
154	銀行爲替	288
155	銀行預金	289
156	銀行貸付金	289
157	貸金業者ノ貸付金	290
158	質屋ノ貸付金	292
159	東洋拓殖株式會社貸出金	294
160	銀行利率	295
161	郵便爲替	296
162	郵便貯金及郵便振替貯金	297
163	郵便貯金者職業別	298

XVII. 衛 生

164	衛生機關	299
165	病 院	300
166	醫師診療患者病類別	301
167	關東廳醫院患者	303
168	公醫診療患者	309
169	法定傳染病患者及死亡者地方別	310
170	法定傳染病患者及死亡者職業別	316
171	法定傳染病患者及死亡者月別	318
172	種痘人員	321
173	特種婦女健康診斷	322
174	海港檢疫	324
175	藥品取締施行成績	325
176	帶菌者檢査成績	325
177	飲食物及其他ノ物品檢査成績	326
178	鼠族檢査成績	327
179	犬撲除數	328
180	犬咬傷人員	329

XVIII. 教育及宗教

第次		頁
181	小學校兒童	331
182	小學校兒童學年別	332
183	小學校職員及俸給	333
184	小學校授業料及經費	334
185	小學校資產	335
186	私立幼稚園	336
187	官立實業學堂	337
188	官立公學堂	338
189	公立普通學堂	339
190	私立諸學堂	341
191	私立書房	342
192	官立旅順師範學堂	342
193	官立中學校	344
194	私立中學校	345
195	官立高等女學校	346
196	市立大連高等女學校	347
197	私立高等女學校	347
198	官立旅順工科大學	348
199	私立滿洲醫科大學	349
200	私立南滿醫學堂	350
201	私立南滿洲工業專門學校	350
202	私立南滿洲工業學校	351
203	市立大連商工學校	351
204	私立商業學校	351
205	私立農學校	351
206	私立南籍中學堂	352
207	私立實業補習學校	352
208	私立家政女學校	353
209	私立各種學校	353
210	官立博物館	354
211	私立圖書館	356
212	社寺教會堂及廟宇	357
213	布教者及信徒	358
214	新聞紙及雜誌	360

XIX. 慈惠及救濟

215	救濟患者	361
216	赤十字社員	362
217	赤十字社職員	362
218	赤十字社病院及救療所患者病類別	363
219	結核救療患者	364
220	赤十字社病院及救療所	364

XX. 警 察

第次		頁
221	警察職員	365
222	警察官練習所職員	366
223	警察官練習所練習生	366
224	犯罪及檢舉	367
225	强盜竊盜詐欺恐喝及橫領	370
226	馬賊及海賊	371
227	在留禁止處分人員	371
228	拘留及科料處斷人員	371
229	犯罪卽決件數	372
230	犯罪卽決處刑人員	373
231	變 死	374
232	他 殺	376
233	自 殺	377
234	火 災	380
235	警察上取締營業	382
236	警察上救護	388
237	警察上死傷	392
238	警察上給與金	393
239	警察上賞與	393
240	興行場	394

XXI. 裁 判

241	高等法院民事件數	395
242	高等法院刑事件數	396
243	高等法院刑事處刑人員	397
244	高等法院刑事判決人員	397
245	地方法院民事件數	398
246	地方法院刑事處刑人員	399
247	地方法院刑事件數	400
248	地方法院檢察件數	401
249	地方法院雜事件數	402
250	民政署雜事件數	402
251	民政署民事爭訟調停件數	403
252	裁判事務及辯護士名簿登錄手數料收入額	403
253	罰金及科料徵收結果	404

XXII. 監 獄

254	入監出監人員	405
255	在監人員	406
256	在監人原籍地別	406
257	新受刑者	408
258	在監人作業及賃金	410
259	在監人患者及死亡者病類別	411
260	在監人及在監患者延人員	412

XXIII. 財　政

表次		頁
261	關東廳特別會計歲入	413
262	關東廳特別會計歲出	414
263	關東廳地方費歲入	416
264	關東廳地方費支出	416
265	官有財産	416

XIV. 官　吏

266	官吏部局別	419
267	官吏階級別	421
268	官吏休職人員	422

滿蒙新選地

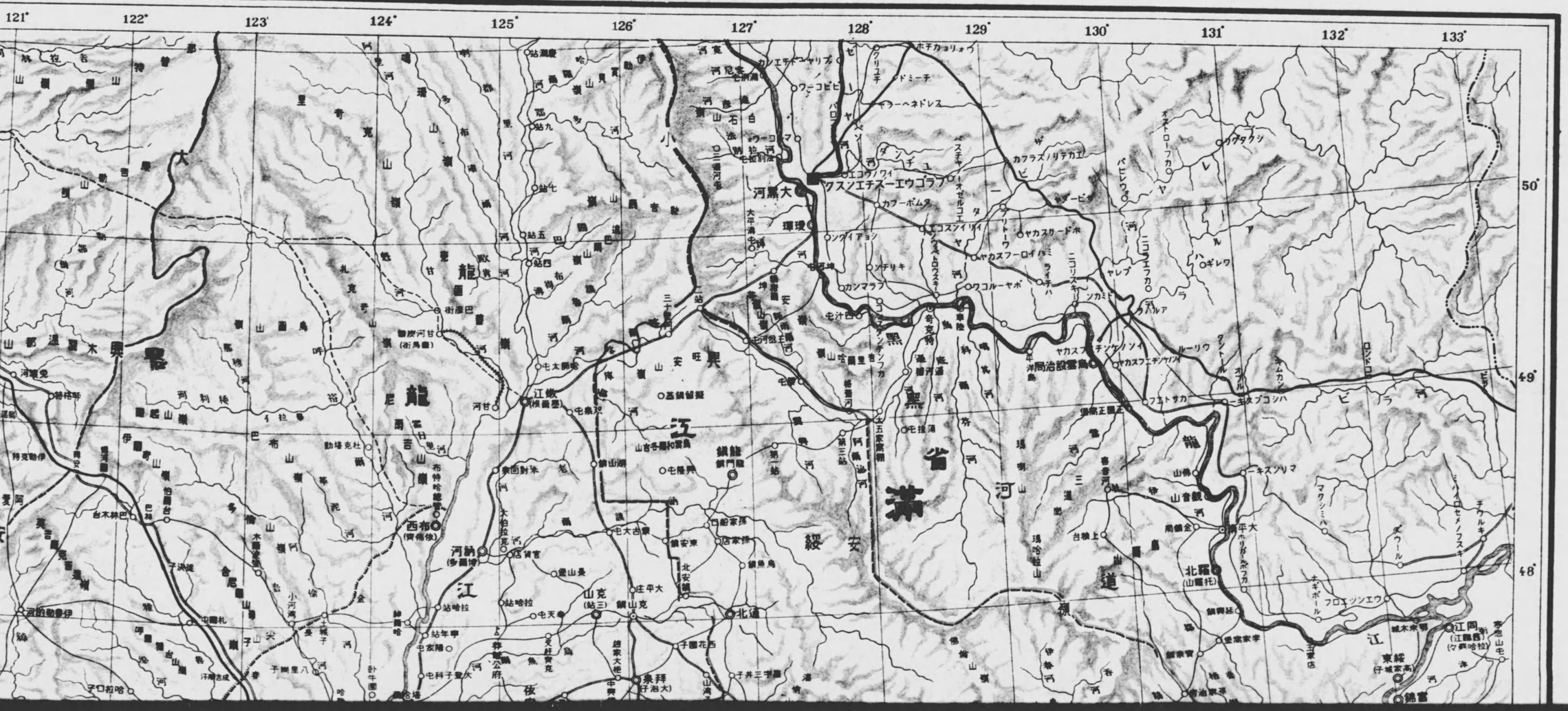
121°
122°
123°
124°
125°
126°
127°
128°
129°
130°
131°
132°
133°
50°
49°
48°
黑龍江省
吉林省
興安省
興安嶺
大興安嶺
小興安嶺
額爾古納河
嫩江
松花江
黑龍江
烏蘇里江
綏芬河
興凱湖
滿洲里
海拉爾
齊齊哈爾
哈爾濱
佳木斯
牡丹江
綏化
綏安
北安
龍江
黑河
愛琿
孫吳
嫩江
北安鎮
北通
北羅
(山鼻托)
東綏
(子城東南)
江岡
(江鼻西)
(ウ鼻哈拉)
錦富
西布
(齊佛俊)
河納
(多爾增)
江
(楡樹屋)
山克
(站三)
泰拜
(子泡大)
ハイラル
ホチカヨリョフ
クリュチ
ドミーチ
ウラーヘネドレス
ワーコビヒー
エゴウワイ
ワスノエチスーエウゴラフ
カフラズノリテカエ
ヤカスフードホ
ヤカスフーロイ
ヤカスフエチノソイ
ワコルーヤボ
カンマラフ
ソンイアショ
ノチリキ
ニコラエフカ
ソカミド
ルーリク
フユトサカ
キズンリマ
ウクタクシ
ロンドロ
ビラ河
ムカン
ヤレブ
ギレワ
ハルア
ハロヤ
ソロン
ダンチュ
ステヤノゼルコエ
ヤカスカードホ
ヤカスフーロイ
ニコリスキー
チハ
ソカミド
ルーリク
ヤカスフエチノソイ
フユトサカ
ネストルフカ
ハビロウカ
ニコラエフカ
ヤレブ
ギレワ
ハルア
ロンドロ
ビラ河
ムカン
ヤカスフエチノソイ
ルーリク
フユトサカ
キズンリマ
ウクタクシ
マクシミハ
ノウル
ミハイロセメノフスキ
チワルキ
フロエツンエウ
ナギボール
ヤカスフエチノソイ
ルーリク
フユトサカ
キズンリマ
ウクタクシ
マクシミハ
ノウル
ミハイロセメノフスキ
チワルキ
フロエツンエウ
ナギボール

新蒙地圖

大正十五年九月調製

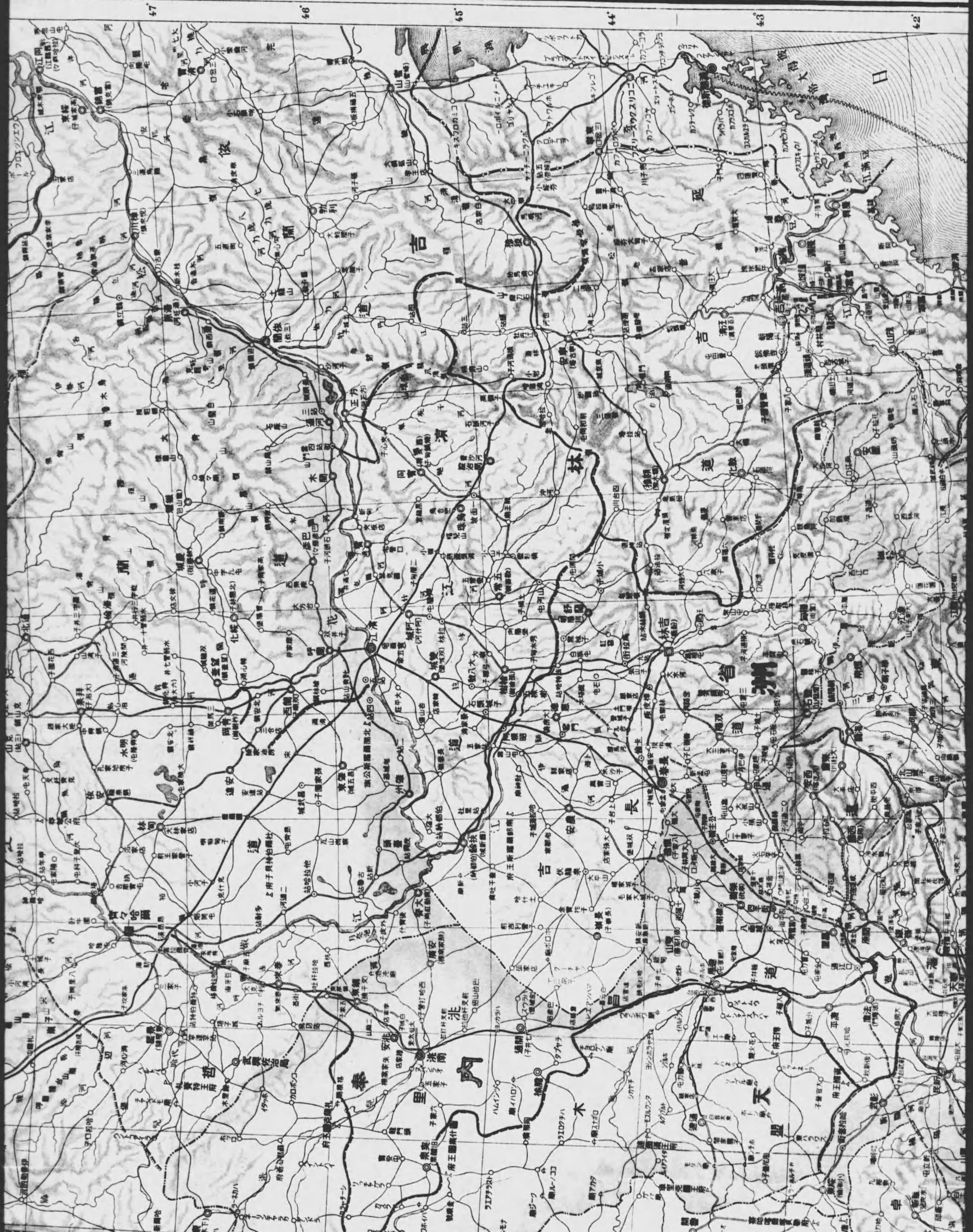

47°
46°
45°
44°
43°
42°

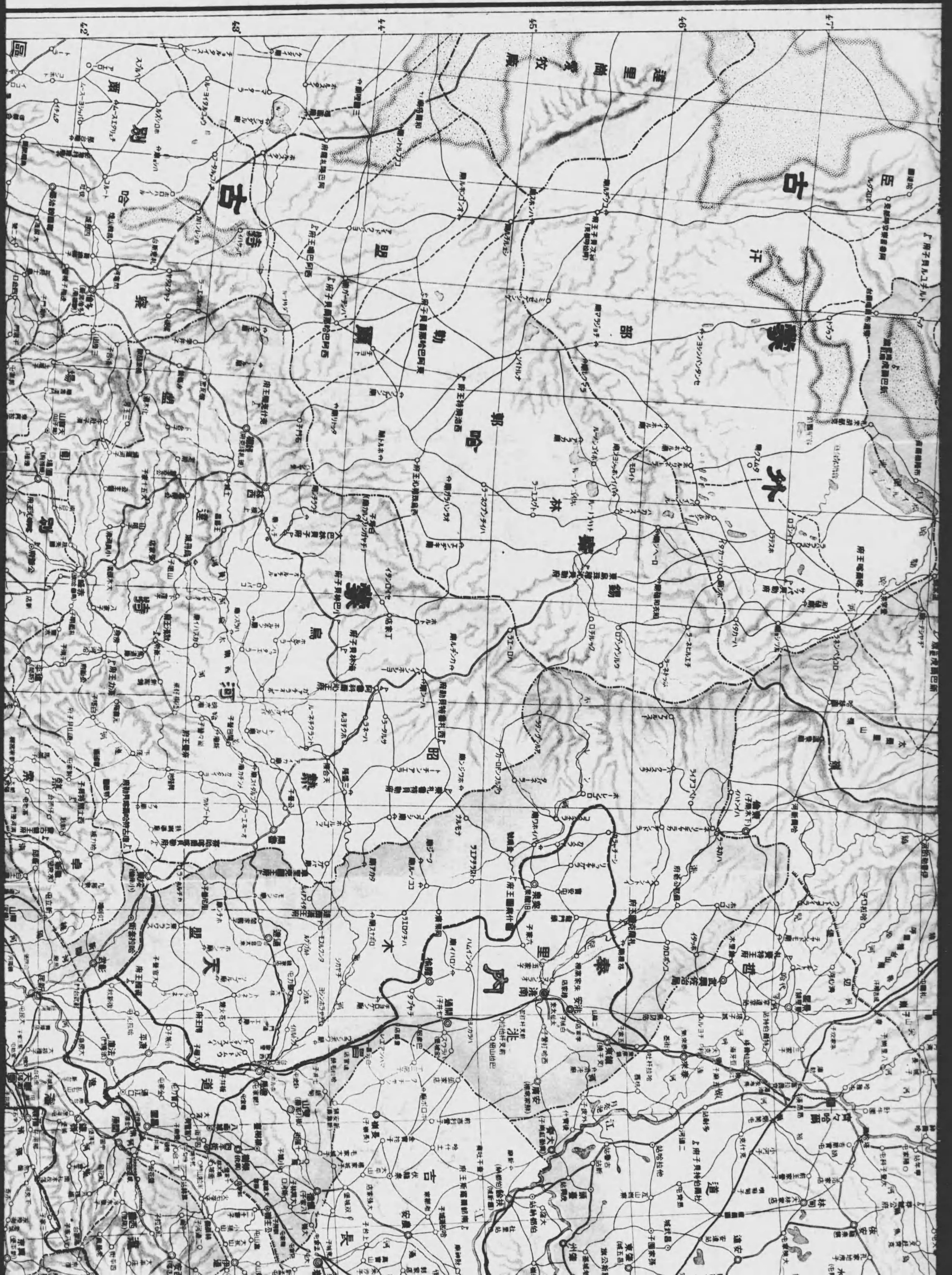

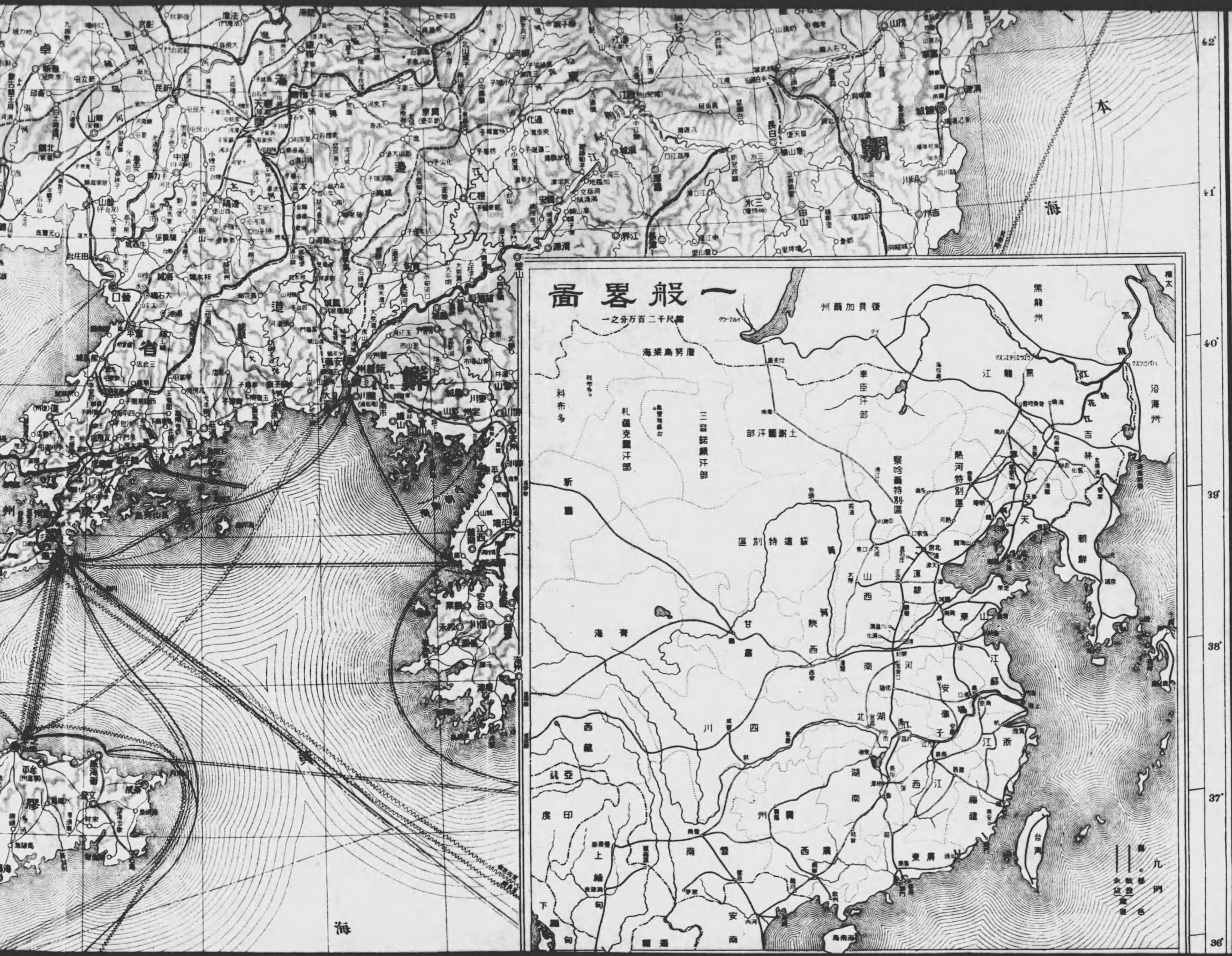
一般畧圖
縮尺千二百万分之一
後貝加爾州
黑龍州
黑龍江
沿海州
吉林
朝鮮
天津
直隸
山西
陝西
甘肅
青海
四川
湖南
湖北
江蘇
安徽
浙江
福建
廣東
廣西
雲南
貴州
西藏
印度
上緬甸
下緬甸
安南
台灣
海南島
東海
黃河
綏遠特別區
察哈爾特別區
熱河特別區
土謝圖汗部
三音諾顏汗部
札薩克圖汗部
科布多
唐努烏梁海
新疆
海
本
海
42°
41°
40°
39°
38°
37°
36°

一般略圖
東
關
省
黃
海
本
海
朝
鮮
西
蔵
安
南
羅
暹

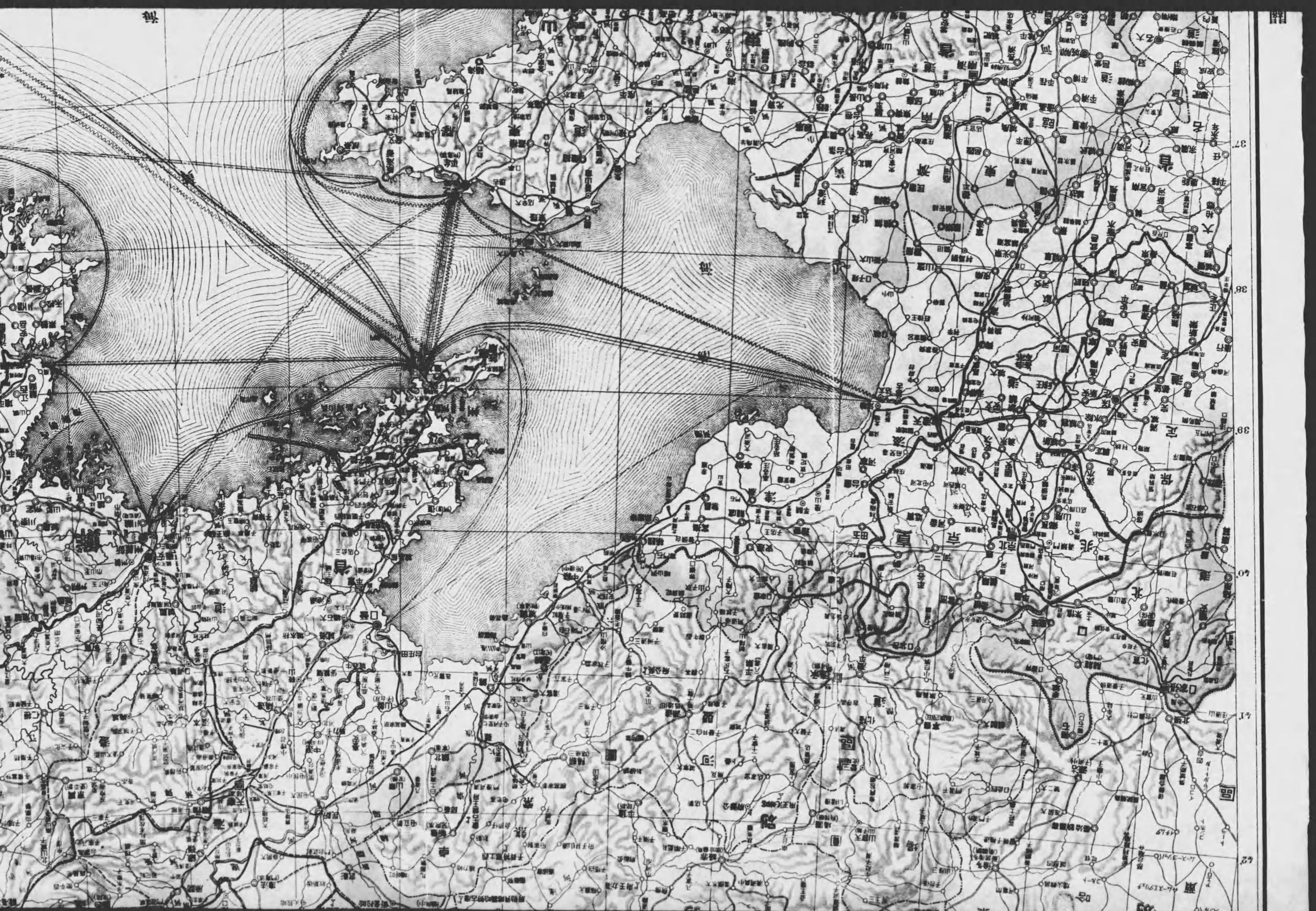
海
海
37°
38°
39°
40°
41°
42°

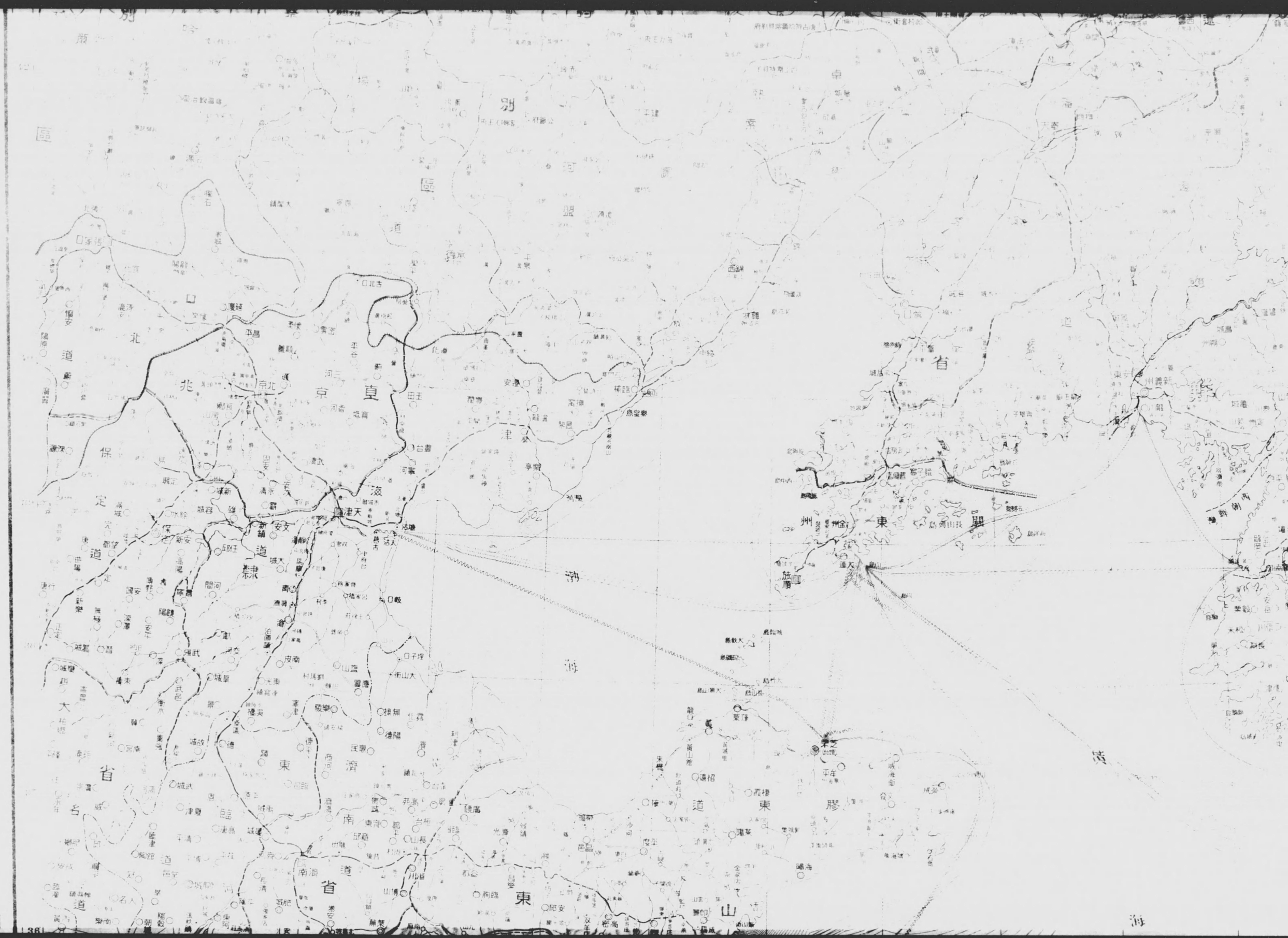
北京
天津
河北省
山東省
遼寧省
山西省
內蒙古自治區
渤海
黃海
保定
石家莊
唐山
秦皇島
邯鄲
邢臺
張家口
承德
滄州
廊坊
衡水
德州
聊城
濟南
青島
煙臺
威海
濰坊
淄博
東營
濱州
菏澤
棗莊
臨沂
日照
泰安
德陽
瀋陽
大連
旅順
錦州
阜新
朝陽
葫蘆島
鞍山
營口
遼陽
撫順
本溪
丹東
長春
吉林
四平
遼源
通化
白山
松原
白城
延吉
圖們
敦化
琿春
哈爾濱
齊齊哈爾
牡丹江
佳木斯
大慶
伊春
鶴崗
雙鴨山
七台河
黑河
綏化
安達
海拉爾
滿洲里
扎蘭屯
牙克石
根河
額爾古納
阿爾山
烏蘭浩特
突泉
通遼
霍林郭勒
赤峰
錫林浩特
二連浩特
集寧
烏蘭察布
包頭
呼和浩特
鄂爾多斯
巴彥淖爾
烏海
阿拉善左旗
阿拉善右旗
額濟納旗
臨河
五原
固陽
武川
和林格爾
清水河
托克托
土默特左旗
薩拉齊
準格爾旗
達拉特旗
杭錦旗
烏審旗
伊金霍洛旗
東勝
鄂托克旗
鄂托克前旗
靈武
銀川
石嘴山
吳忠
中衛
固原
青銅峽
平羅
陶樂
惠農
賀蘭
永寧
興慶
西夏
金鳳
靈武
鹽池
同心
海原
中寧
中衛
沙坡頭
寧夏回族自治區
甘肅省
蘭州
嘉峪關
金昌
白銀
天水
武威
張掖
酒泉
玉門
敦煌
安西
肅北
阿克塞
民勤
古浪
永昌
山丹
民樂
臨澤
高臺
金塔
肅南
天祝
皋蘭
永登
榆中
定西
隴西
渭源
臨洮
漳縣
岷縣
武都
文縣
宕昌
康縣
西和
禮縣
成縣
徽縣
兩當
慶陽
環縣
華池
合水
正寧
寧縣
鎮原
平涼
崆峒
涇川
靈臺
崇信
華亭
莊浪
靜寧
張家川
青海省
西寧
海東
海北
黃南
海南
果洛
玉樹
海西
格爾木
德令哈
烏蘭
都蘭
天峻
刚察
共和
同德
貴德
尖扎
循化
化隆
樂都
平安
民和
互助
大通
湟源
湟中
門源
祁連
海晏
新疆維吾爾自治區
烏魯木齊
克拉瑪依
吐魯番
哈密
和田
阿克蘇
喀什
庫爾勒
輪台
尉犁
若羌
且末
策勒
于田
民丰
皮山
墨玉
和田
洛浦
皮南
葉城
莎車
疏勒
疏附
伽師
巴楚
岳普湖
英吉沙
麥蓋提
澤普
葉城
塔什庫爾干
阿圖什
阿克陶
阿合奇
烏恰
柯坪
阿瓦提
烏什
溫宿
拜城
新和
沙雅
庫車
新和
輪台
尉犁
和靜
和碩
博湖
焉耆
庫爾勒
若羌
且末
鄯善
托克遜
吐魯番
哈密
伊吾
巴里坤
木壘
奇台
吉木薩爾
阜康
昌吉
呼圖壁
瑪納斯
石河子
沙灣
烏蘇
奎屯
博樂
精河
阿拉山口
塔城
額敏
和布克賽爾
裕民
托里
烏蘇
沙灣
石河子
昌吉
阜康
烏魯木齊
米泉
烏魯木齊縣
達坂城
吐魯番
鄯善
托克遜



航路表

航路	距離	噸數
大連汽船		
大連青島上海線	六八四	月一〇
大連天津線	二三九	同一六
同 安東線	一五三	同五
同 豊州鎭口線	一〇八	同七八
鎭口大連阪神線	六〇八六	三月三
大連芝罘威海衛仁川線	六三五	月二
大阪商船		
大阪門司大連線	八九一	噸二
基隆釜山木浦鎭南浦仁川大連線	一三七〇	三噸一
天津大連上海線	一六三八	月三
大連塘沽芝罘威海衛芝罘煙臺線	一六九七	同二
日本海滿鮮（大連青島）		同一
高雄大連基隆線	一三七九	同四
近海郵船		
大阪神戶長崎大連牛莊線	一二九	噸一
福岡釜山仁川大連大阪大連牛莊線	一、四八八	月三
朝鮮郵船		
仁川鎭南浦大連線	一三五八	六百一
仁川鎭南浦大連群山木浦釜山長崎馬關三角線	一、三七〇	三百一
阿波共同汽船		
大連芝罘威海衛仁川線	三七〇	月三四
同同同 青島釜山	三一八	同四五
利通輪線		
同同同 仁川線	三七〇	同四
高橋合資		
大連芝罘線	八七	同一三
茂玉軒		
芝罘大連安東線	四六五	同三
政記公司		
大連芝罘線	八七	隔日
安東大連鎭口線	二七一	月約五
北洋商船		
大連青島線	二七〇	同四
三井物産		
北來線（大連太沽青港）		同一
日清汽船		
上海青島天津大連線	九二三	同三
島谷汽船		
大連鎭南浦仁川釜山木浦釜山塩官鹽船鹽敷論寶伏木新潟敦賀小樽門司		同二

凡例

- 國界
- 租借地界及京兆界
- 省界 州界
- 特別區界
- 縣界
- 旗界
- 道界
- 長城界
- 長橋
- 開港場官關署所在地 領事官駐劄地 所在地
- 道廳縣官州知事所在地
- 縣知事 都守 所在地
- 重要市街
- 部落
- 札薩克 所在地
- 開散王 同
- 總管 協領 同
- 廟
- 祠
- 河川及湖
- 鐵道及驛
- 道路
- 海底電線

縮尺二百五十万分之一

50 0 50 100 150 200 250 粁

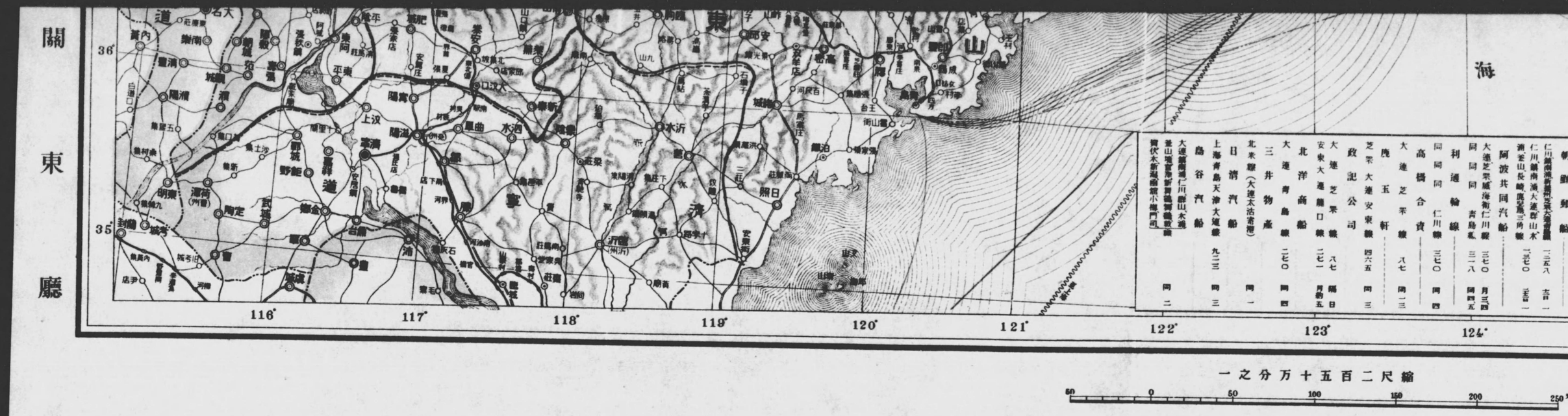
關東廳
海
36°
35°
116°
117°
118°
119°
120°
121°
122°
123°
124°
縮尺二百五十万分之一
50
0
50
100
150
200
250

關東州全圖

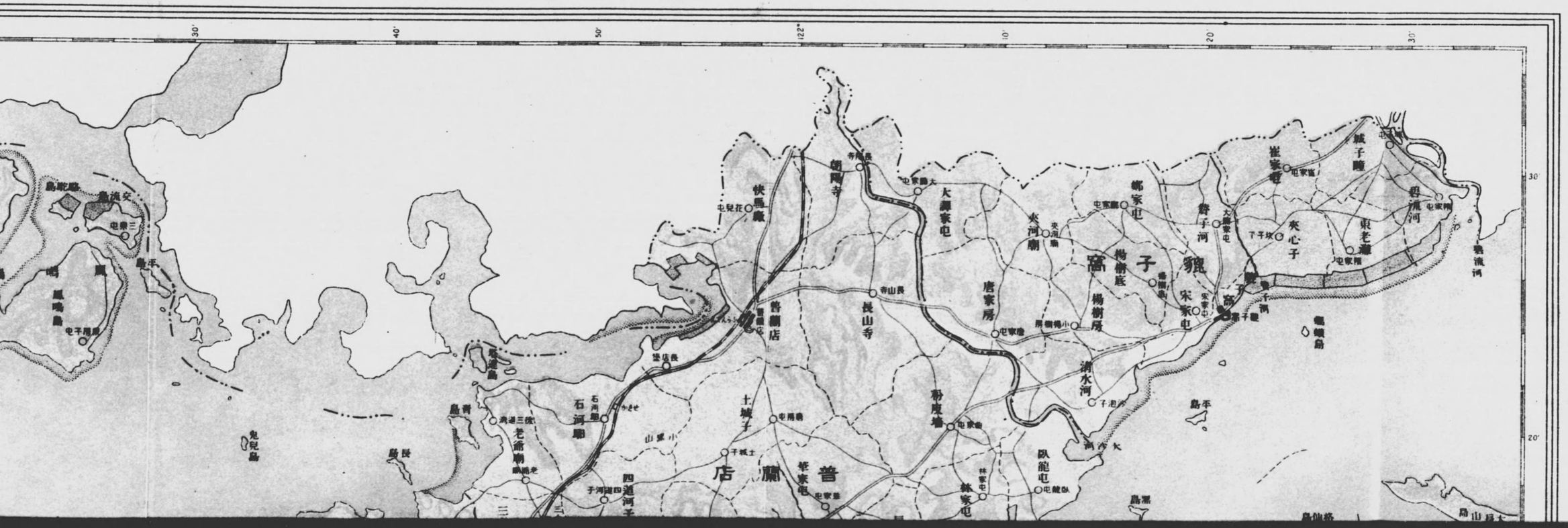

交流島
鳳鳴島
鬼兒島
長島
青島
石河廟
老爺廟
四道河子
普蘭店
土城子
華家屯
長山寺
大譚家屯
唐家房
楊樹房
楊樹底
宋家屯
鄉家屯
夾河廟
清水河
臥龍屯
林家屯
崔家屯
城子疃
東老灘
夾心子
碧流河
鴨子窩
貔子窩

關東州全圖

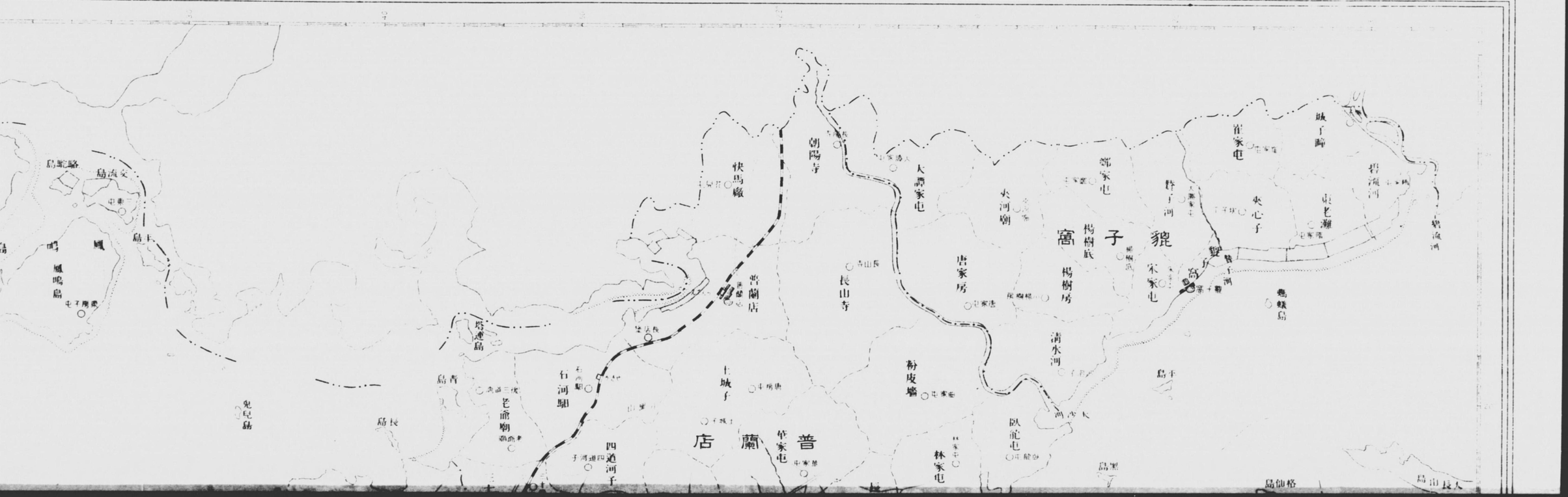

朝陽寺
快馬橛
大譚家屯
鄧家屯
崔家屯
城子嶺
碧流河
東老灘
夾心子
夾河廟
楊樹底
楊樹房
唐家房
宋家屯
長山寺
普蘭店
塔連島
石河驛
土城子
粉皮墻
清水河
臥龍屯
林家屯
華家屯
四道河子
老爺廟
兒皇島
長島
青島
平島
黑島
仙格島
大長山島
鳳凰島
鳴鳳島
駱駝島
交流島

關東州全圖

關東州全圖

西中島
鳳鳴島
鳳鳴
島
交流島
駱駝島
中東三
長島
兔兒島
青島
塔連島
老爺廟
石河驛
四道河
普蘭店
快馬廠
朝陽寺
長山寺
大譚家屯
唐家房
夾河廟
楊樹房
楊樹底
清水河
粉皮墻
臥龍屯
林家屯
華家屯
土城子

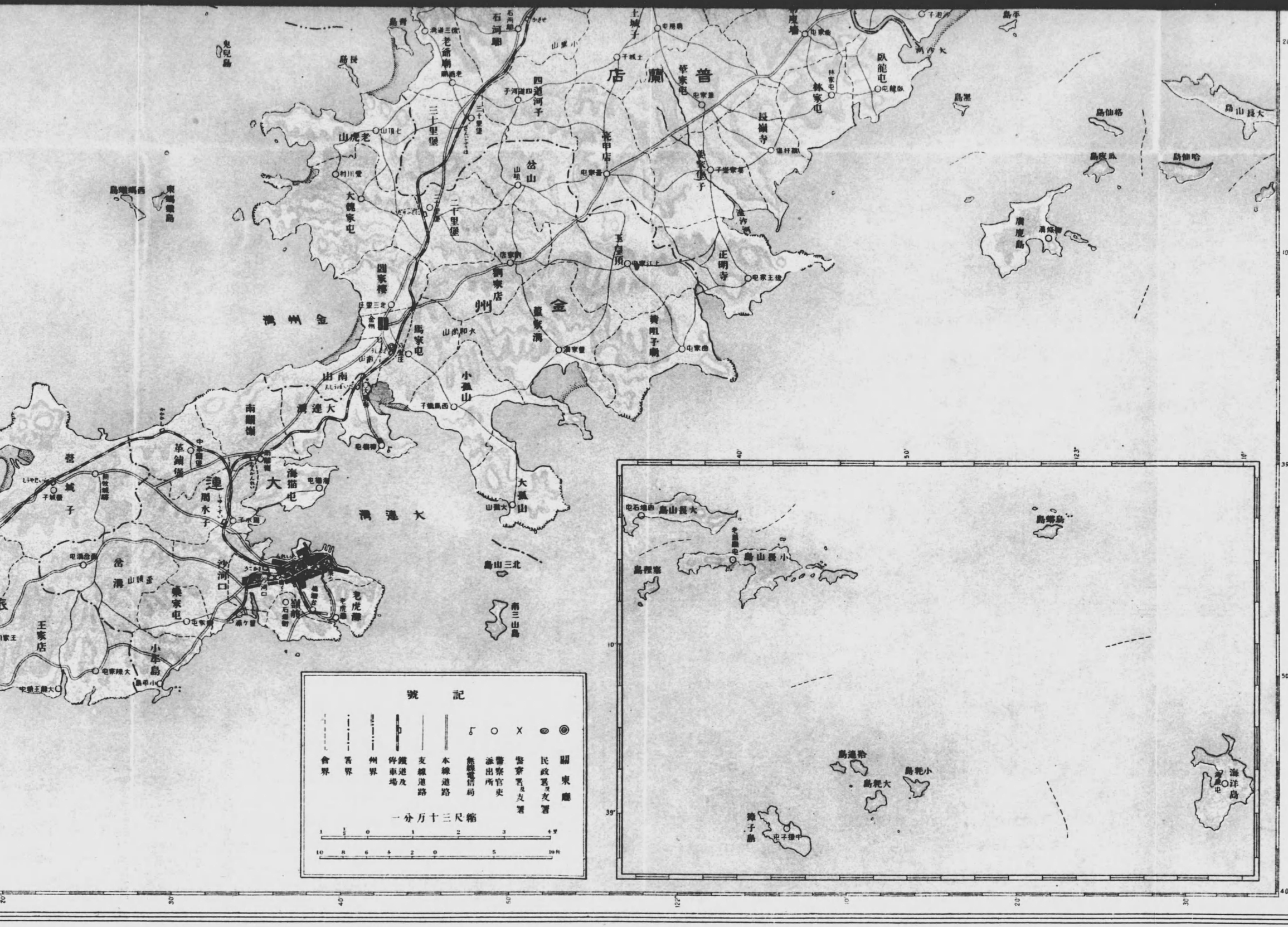

普蘭店
金州
大連
大連灣
金州灣
大長山島
小長山島
海洋島
記號
關東廳
民政署及支署
警察署及支署
警察官吏派出所
無線電信局
本線道路
支線道路
鐵道及停車場
州界
署界
會界
縮尺三十万分一

凡例

鉄道	
高速道路	
自動車道路	
主要道路	
一般道路	
建設中の道路	
建設計画中の道路	
主要河川	
湖沼	
県境	
郡境	
国境	
県庁所在地	◎
郡役所所在地	○
主要な港	
主要な空港	
観光地	

0 10 20 30 40 50 60 70 80 90 100 km

島根県

島前

島後

島後

島前

島後

島前

島後

島後

島後

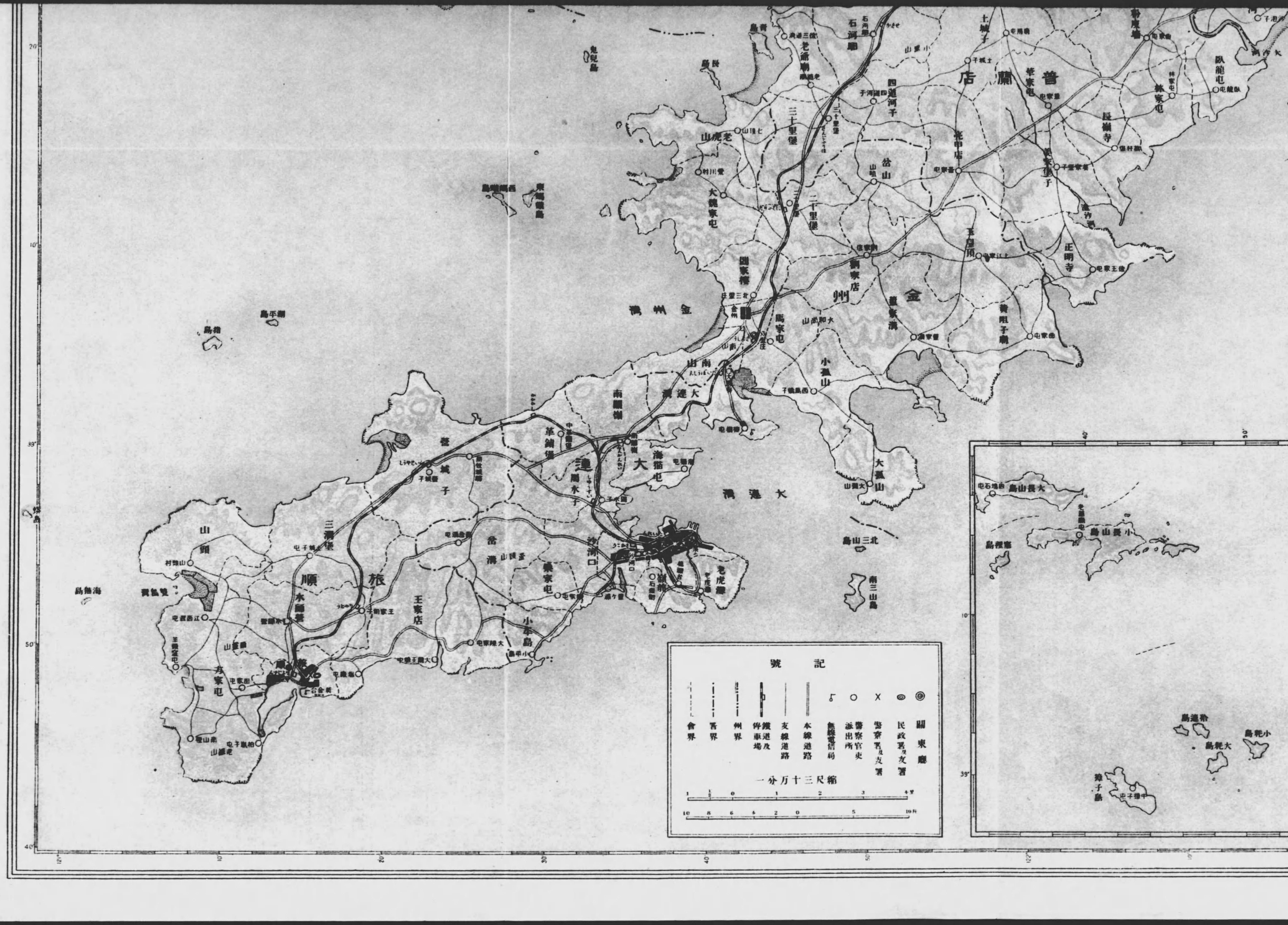

記號
關東廳
民政署及支署
警察署及支署
警察官吏派出所
無線電信局
本線道路
支線道路
鐵道及停車場
州界
署界
會界
縮尺三十万分一
大連灣
金州灣
普蘭店
金州
大連
旅順
大長山島
小長山島

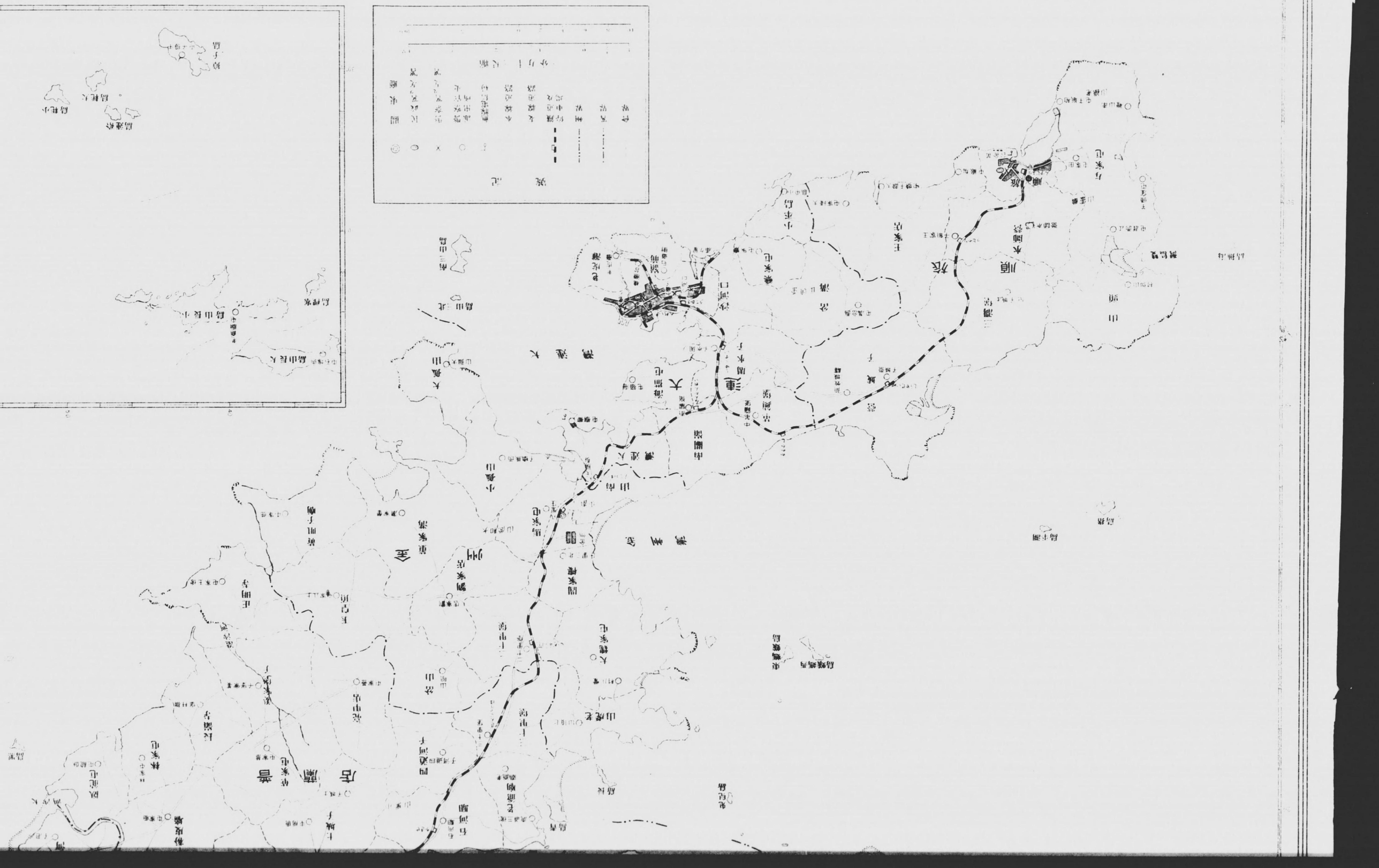
凡例
鉄道
普通
急行
特急
新幹線
建設中区間
北陸本線
小浜線
舞鶴線
山陰本線
小浜
東舞鶴
西舞鶴
綾部
園部
亀岡
嵯峨
京都
山科
大津
草津
米原
敦賀
福井
金沢
富山
高岡
直江津
長野
高崎
上野
東京
琵琶湖
若狭湾
日本海
太平洋
伊豆諸島
小笠原諸島
北海道
青森
秋田
岩手
宮城
山形
福島
新潟
栃木
群馬
埼玉
千葉
茨城
神奈川
静岡
愛知
三重
滋賀
京都
大阪
兵庫
奈良
和歌山
鳥取
島根
岡山
広島
山口
徳島
香川
愛媛
高知
福岡
佐賀
長崎
熊本
大分
宮崎
鹿児島
沖縄



南滿洲戶口一覽

大正十四年末

地方	戶數				人口				一戶平均人口	地方別千分比例	
	總數	日本人	支那人	外國人	總數	日本人	支那人	外國人		戶數	人口
									人	戶	人
旅順	18,510	2,380	16,126	4	116,624	9,885	106,723	16	6.3	101.9	107.0
大連	51,209	18,654	32,439	116	278,545	78,656	199,466	423	5.4	282.1	255.7
金州	15,123	304	14,818	1	98,825	1,076	97,748	1	6.5	83.3	90.7
普蘭店	17,316	288	17,028	—	132,187	939	131,247	1	7.6	95.4	121.3
貔子窩	18,077	275	17,802	—	131,625	820	130,805	—	7.3	99.6	120.8
瓦房店	2,220	837	1,383	—	10,449	2,859	7,586	4	4.7	12.2	9.6
大石橋	1,392	720	672	—	7,265	2,835	4,430	—	5.2	7.7	6.7
營口	1,176	839	336	1	5,063	3,216	1,846	1	4.3	6.5	4.6
鞍山	2,739	1,517	1,222	—	13,142	6,000	7,141	1	4.8	15.1	12.1
遼陽	1,960	1,351	609	—	11,761	5,424	6,337	—	6.0	10.8	10.8
奉天	13,643	11,059	2,350	234	68,737	52,030	15,682	1,025	5.0	75.2	63.1
本溪湖	943	672	271	—	3,801	2,506	1,295	—	4.0	5.2	3.5
安東	11,645	4,622	7,016	7	51,896	20,223	31,556	27	4.4	64.2	47.5
撫順	7,556	3,609	3,926	21	56,868	14,918	41,838	112	7.5	41.6	52.2
鐵嶺	4,928	4,460	468	—	22,806	20,202	2,604	—	4.6	27.2	20.9
開原	2,613	736	1,875	2	19,835	2,822	17,005	8	7.6	14.4	18.2
四平街	2,356	717	1,638	1	13,562	2,672	10,870	20	5.8	13.0	12.4
公主嶺	2,214	688	1,524	2	13,064	2,778	10,279	7	5.9	12.3	12.0
長春	5,865	2,940	2,861	64	33,713	11,387	22,065	261	5.7	32.3	30.9
總計	181,485	56,668	124,364	453	1,089,678	241,248	846,523	1,907	6.0	1,000.0	1,000.0

本表ハ主トシテ關東廳管內卽チ關東州及南滿洲鐵道附屬地ニ於ケル戶口ノ總數チ一覽センガ爲ニ調製シタルモノナレドモ營口、遼陽、奉天、鐵嶺、安東、長春ノ中ニハ帝國領事館警察署ノ管轄區域內ニ在住セル日本人ノ戶口數チ合算シ以テ南滿洲ニ於ケル日本人ノ總戶口チ觀ルニ便ス

南滿洲在留日本人分布
（大正十四年末）

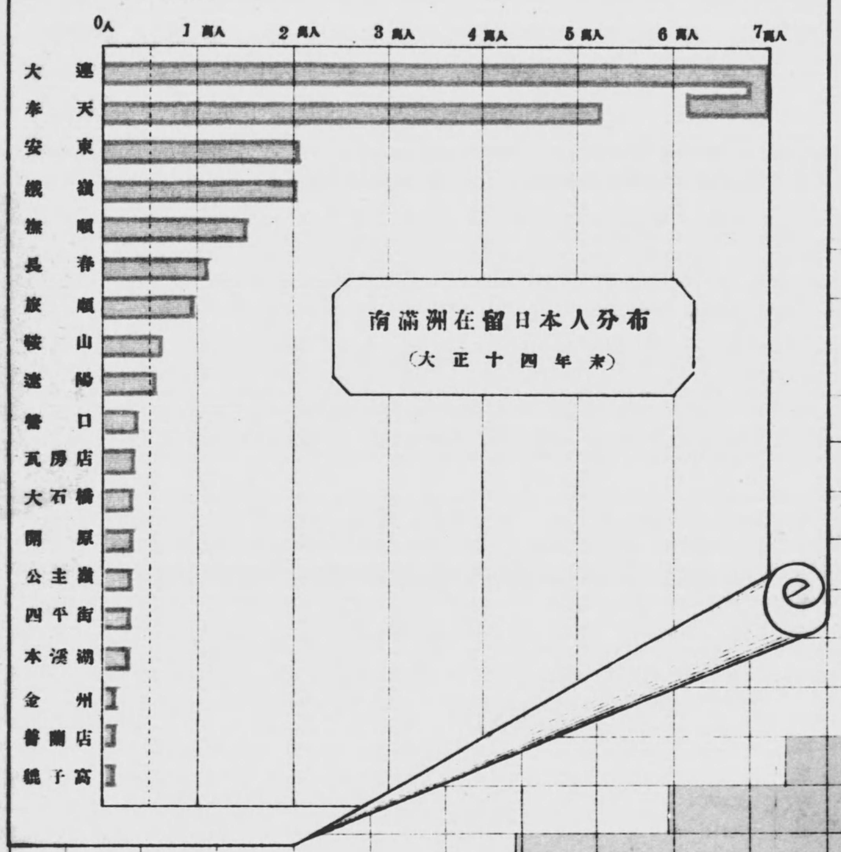

南滿洲人口男女及年齡構成
（大正十四年末）

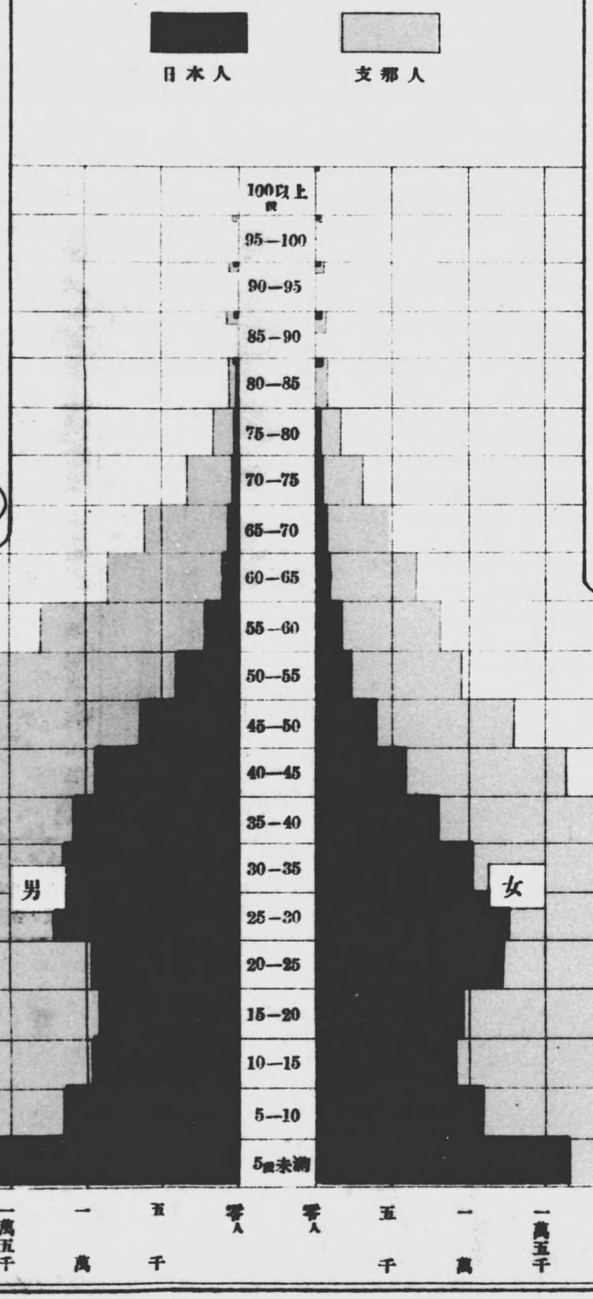

日本人年齡別
（各年末人口百中）



大連港貿易

國別 大正十四年

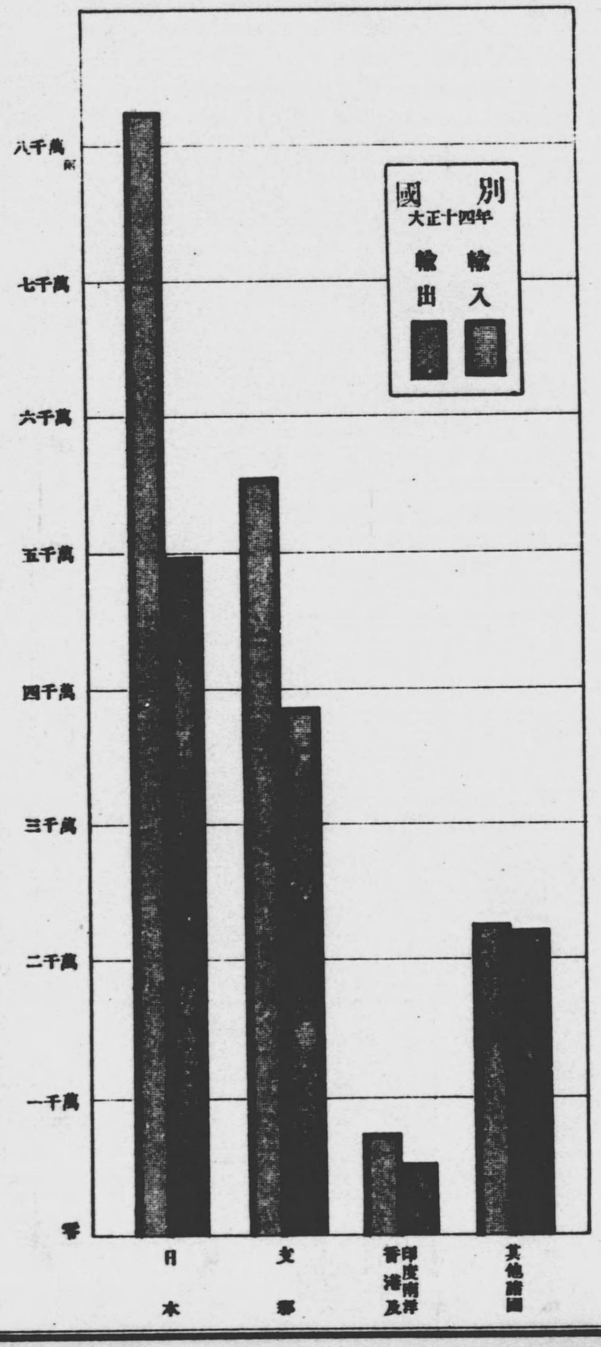

品目別 大正十四年

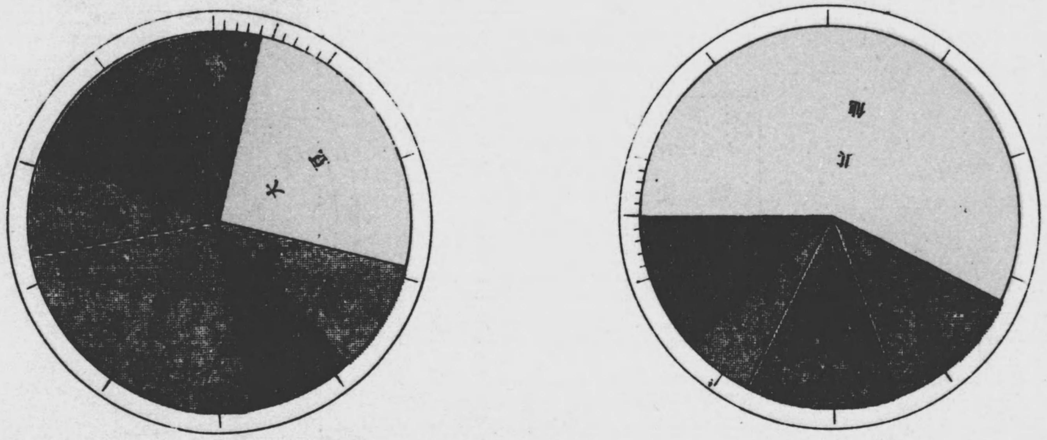

累年比較

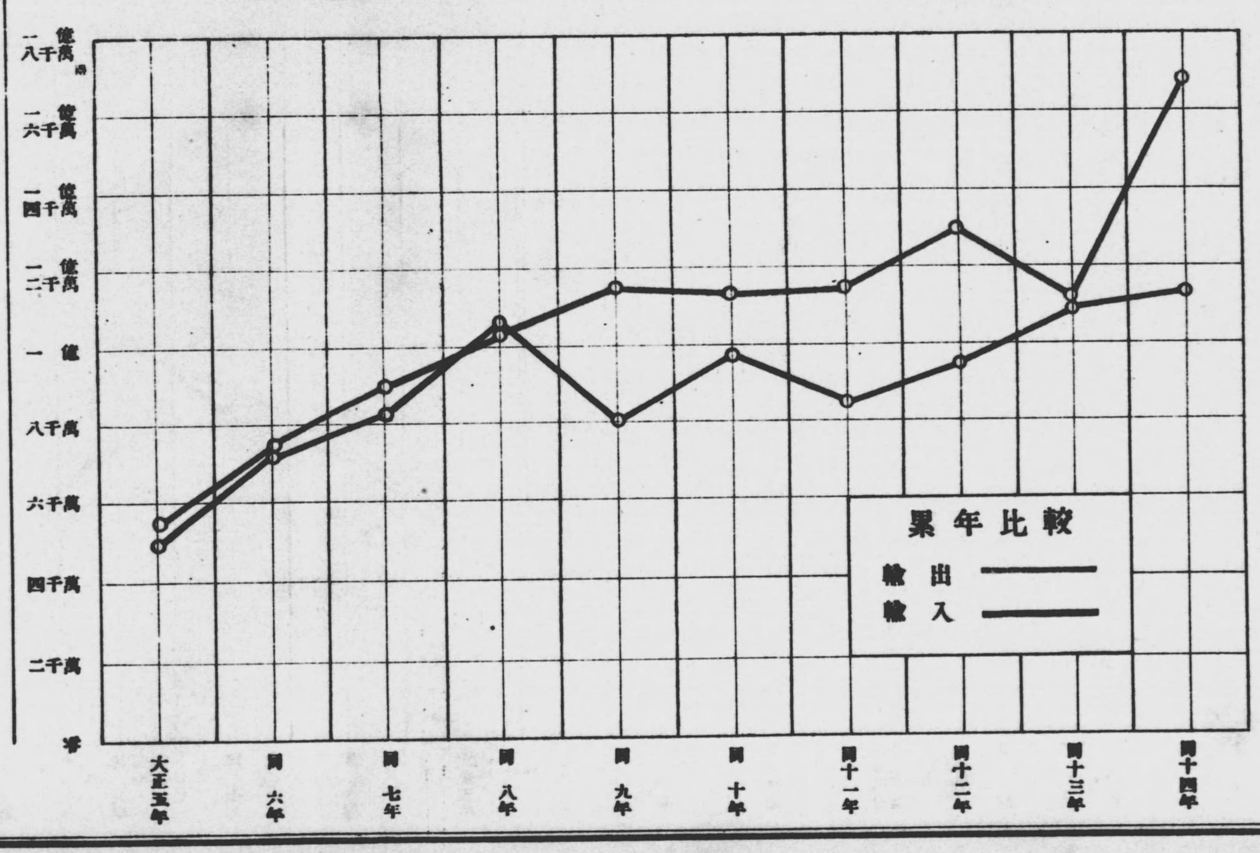

大連港貿易

國別

大正十四年

輸出 輸入

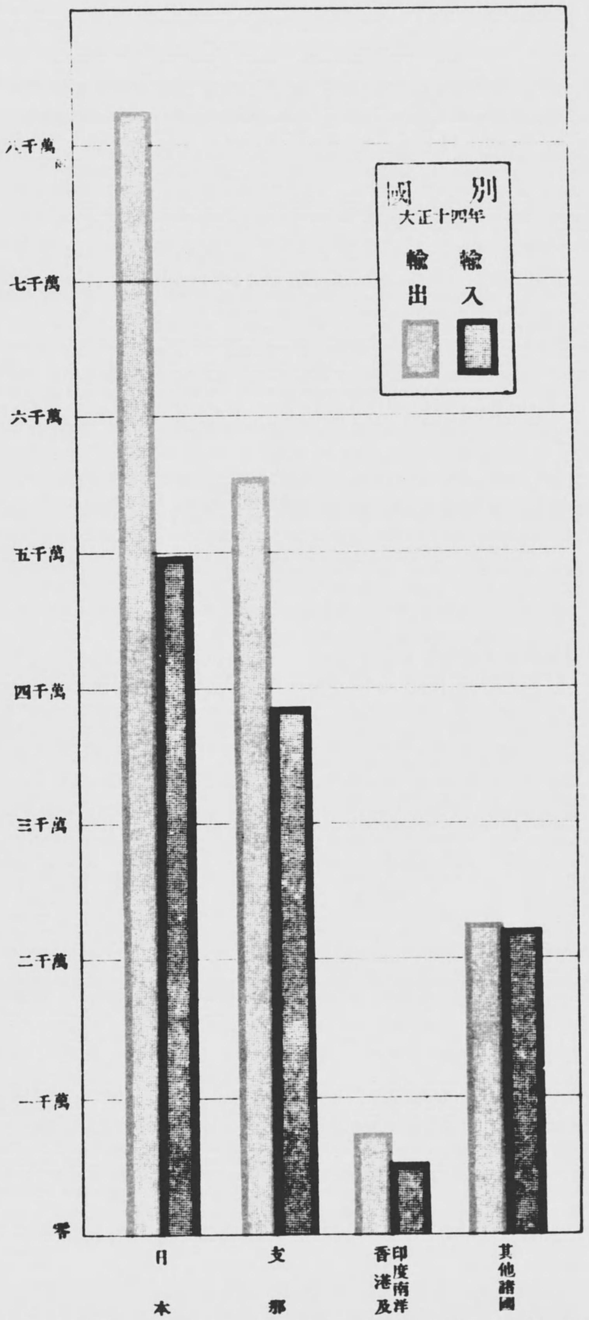

品目別

大正十四年

輸出

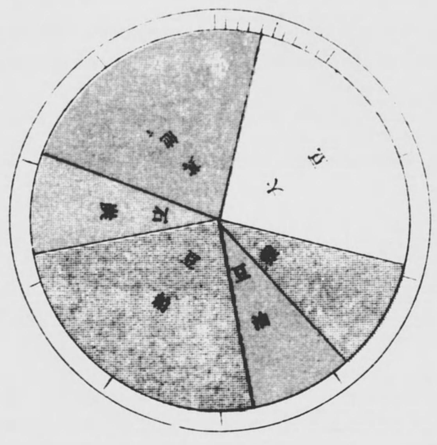

輸入

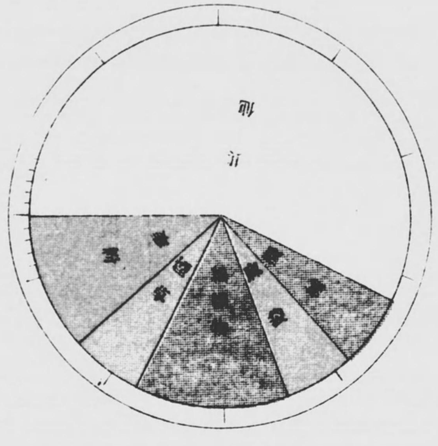

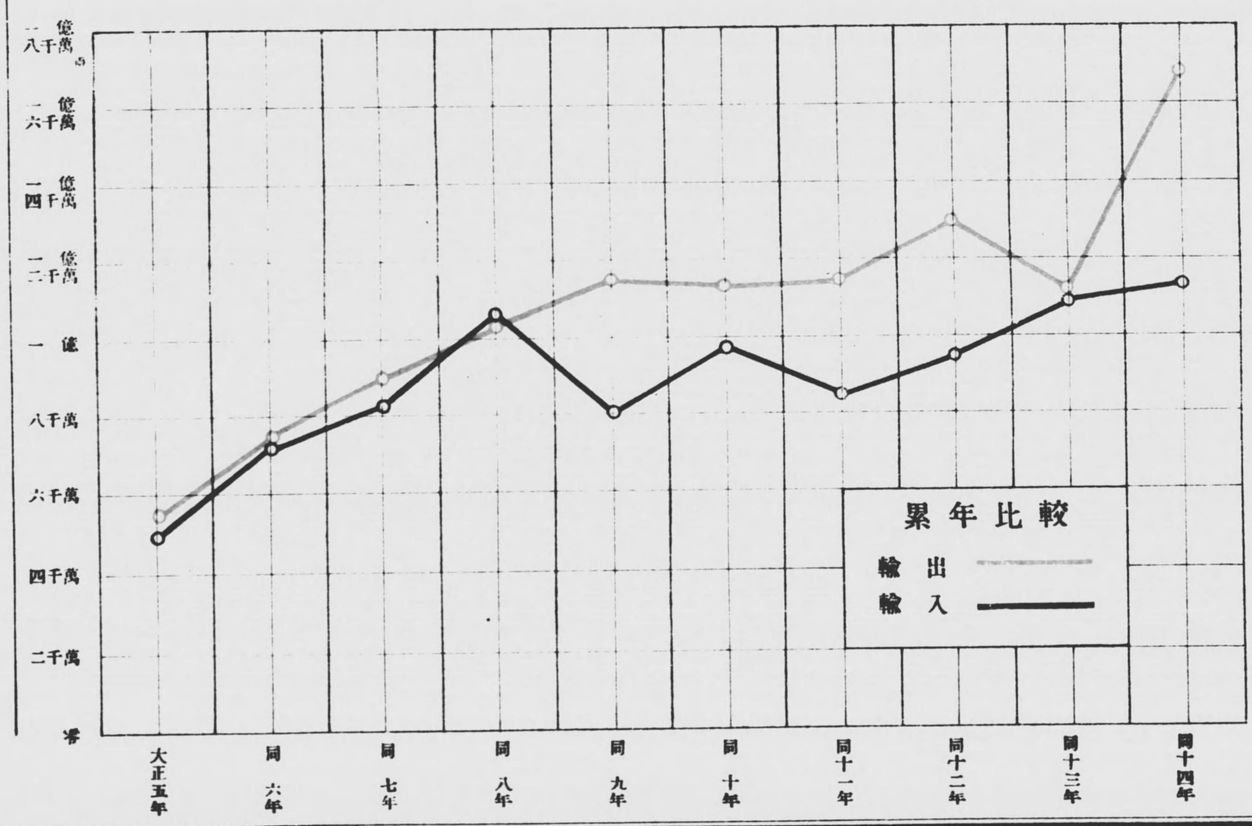

大連港貿易

國別

大正十四年

輸出 □
輸入 ——

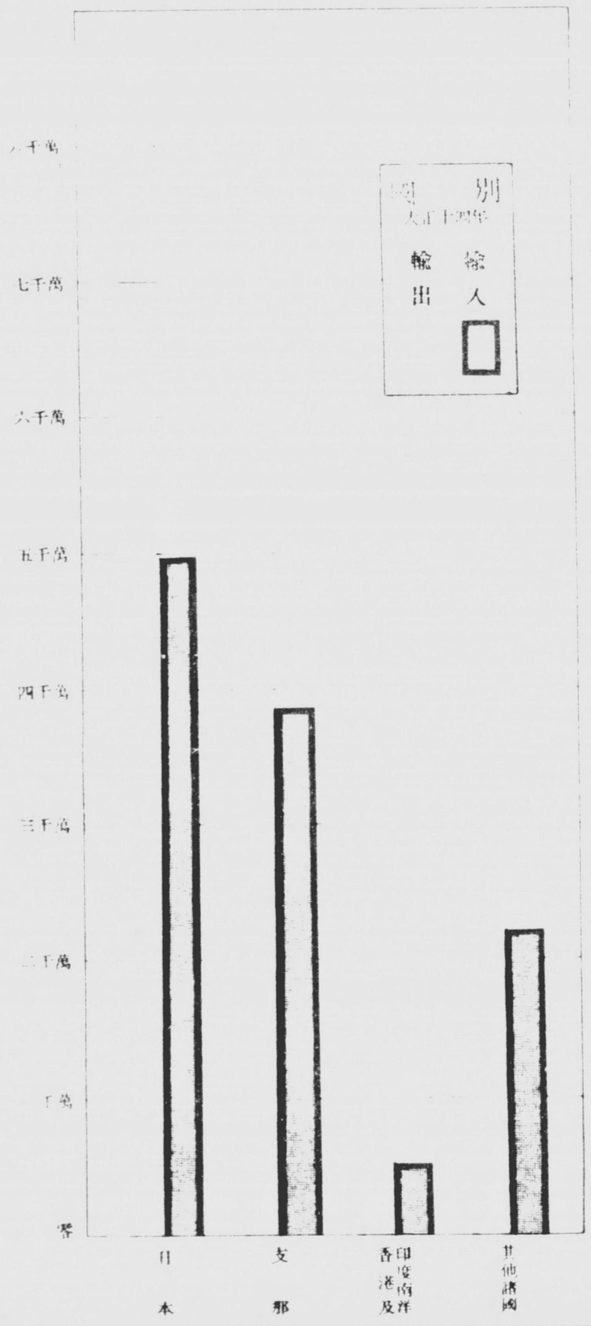

品目別

大正十四年

輸出

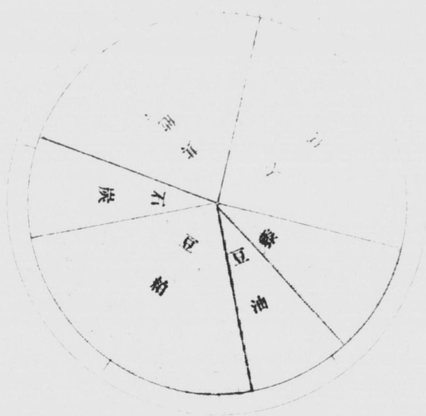

輸入

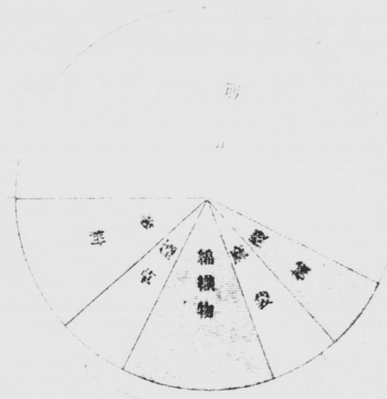

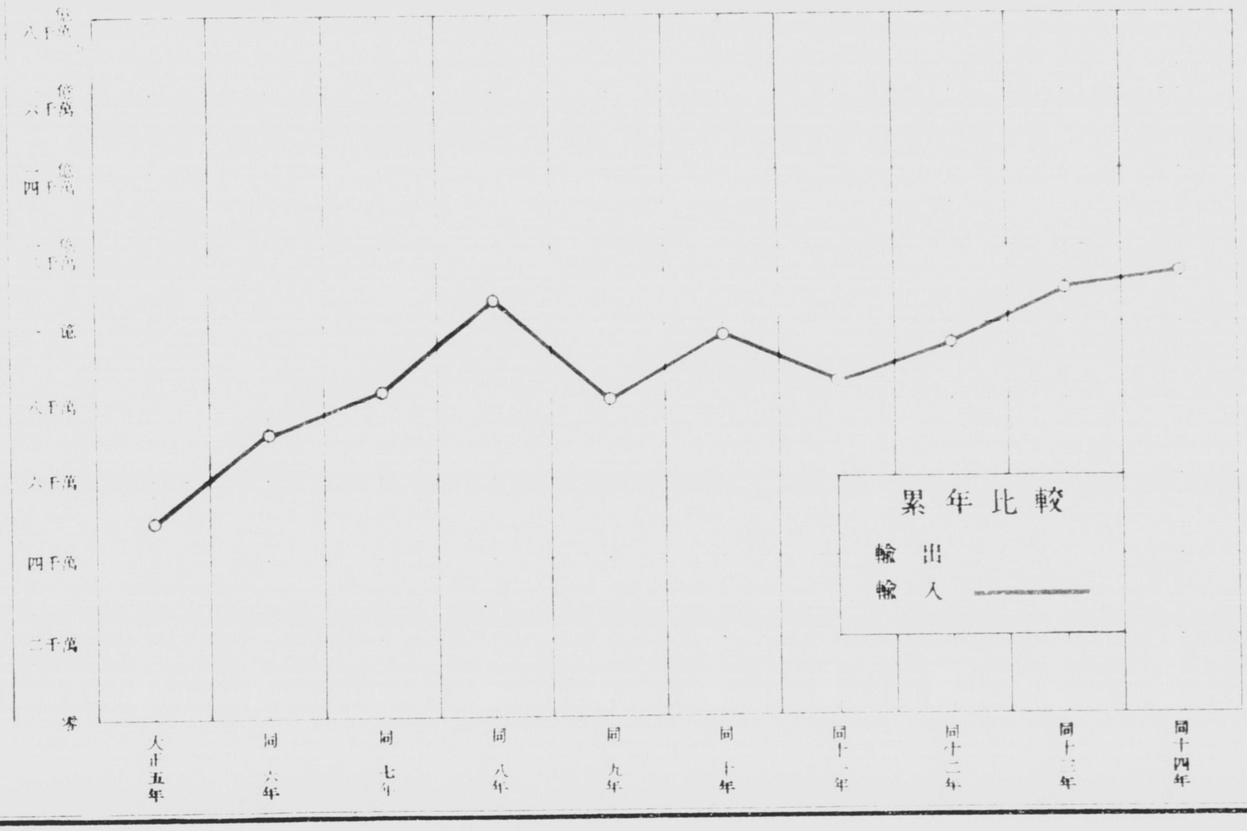

關東州農產物及水產物

穀類產額

累年比較

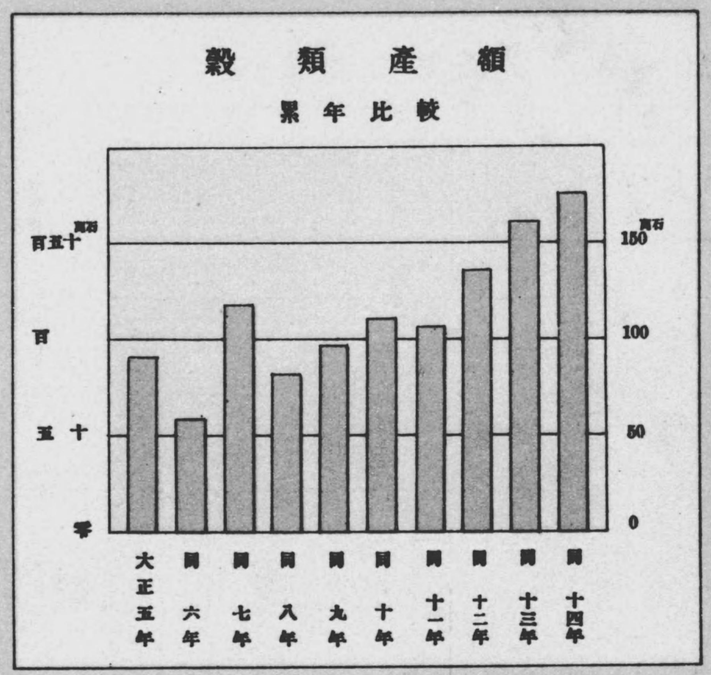

穀類產額割合



魚介·鹽及水產製造物價額

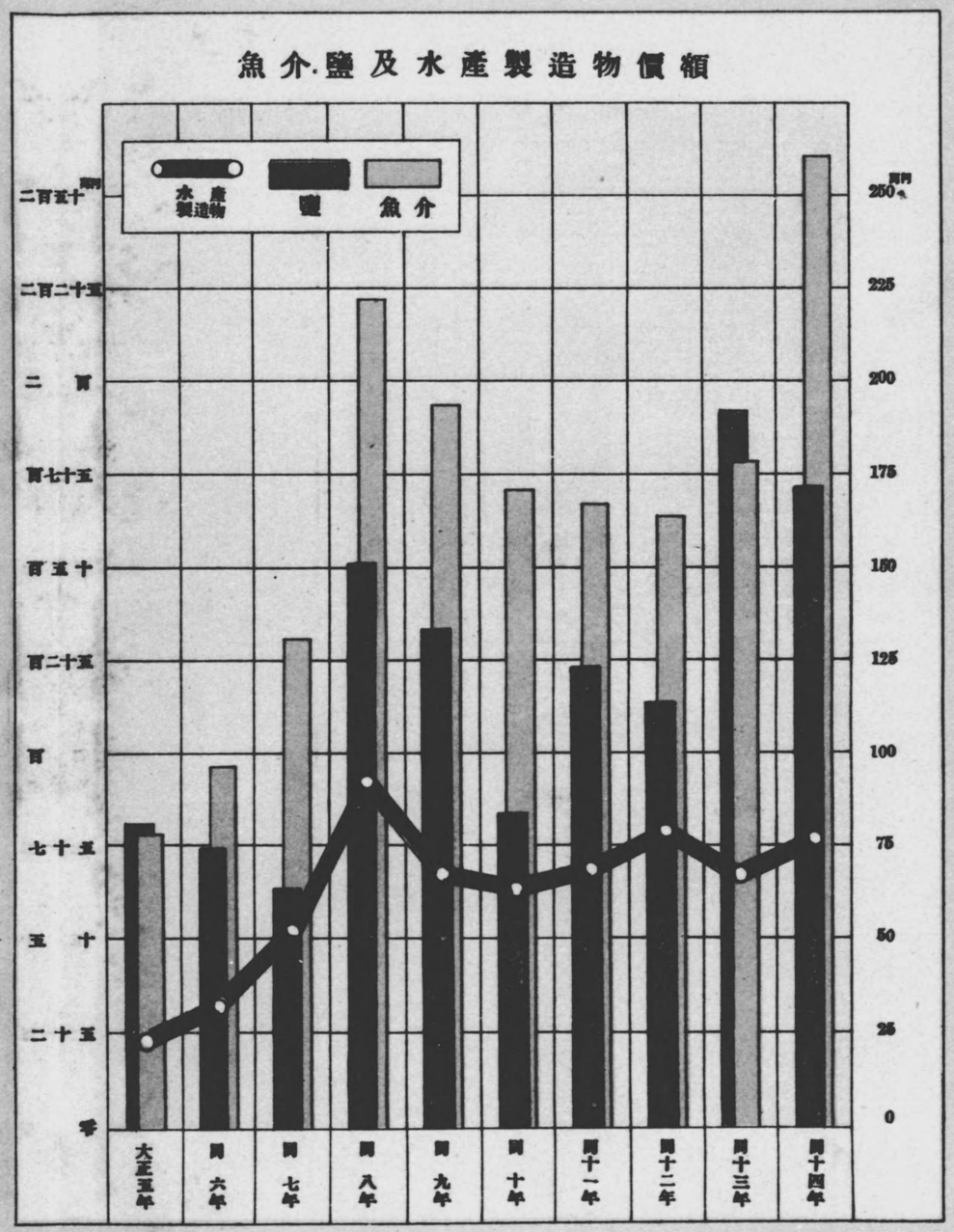

關東州農產物及水產物

穀類產額

累年比較

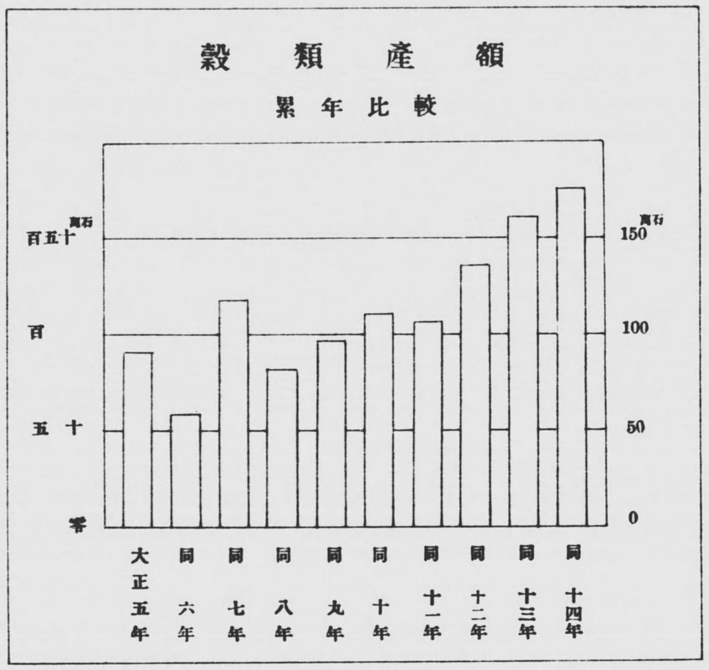

穀類種別產額

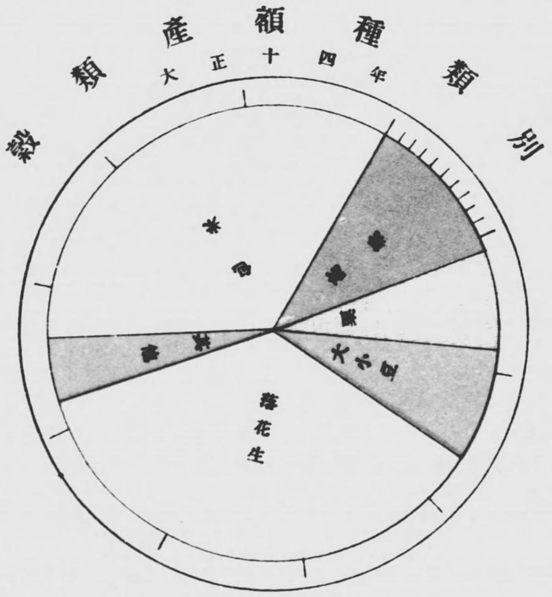

魚介·鹽及水產製造物價額

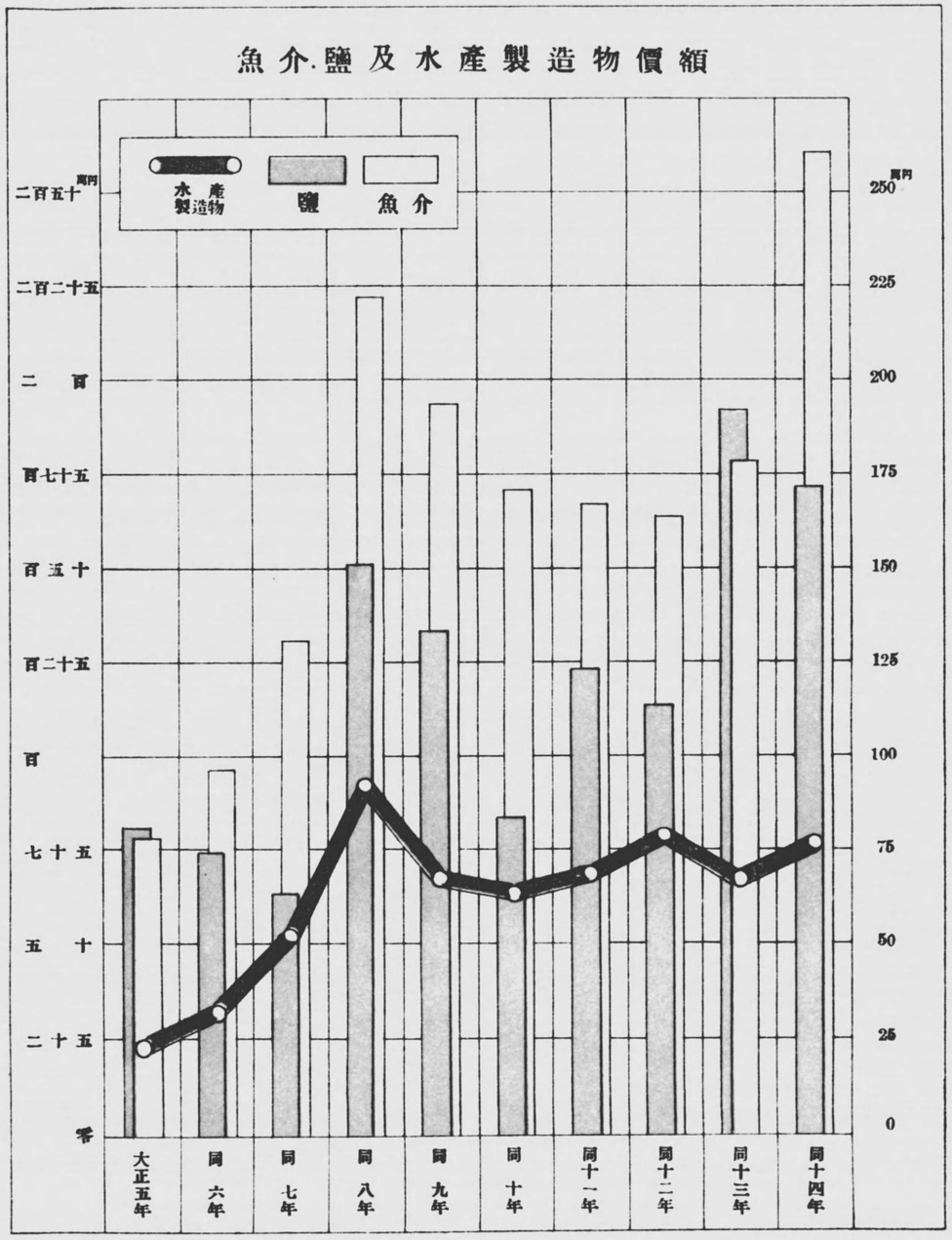

關東州農產物及水產物

穀類產額

累年比較

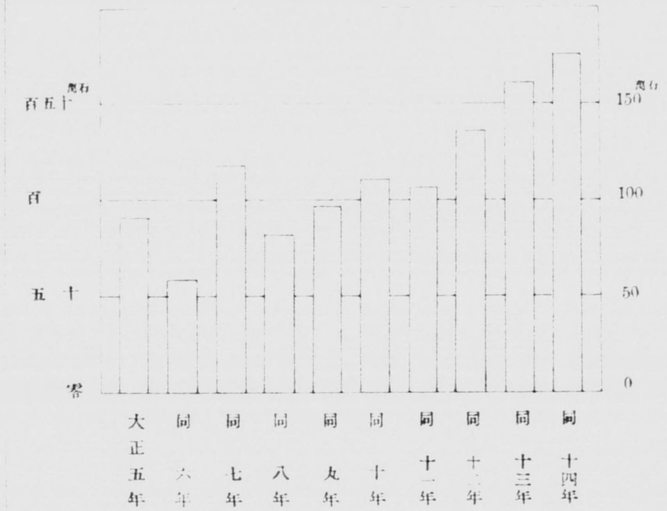

種類別產額

魚介鹽及水產製造物價額

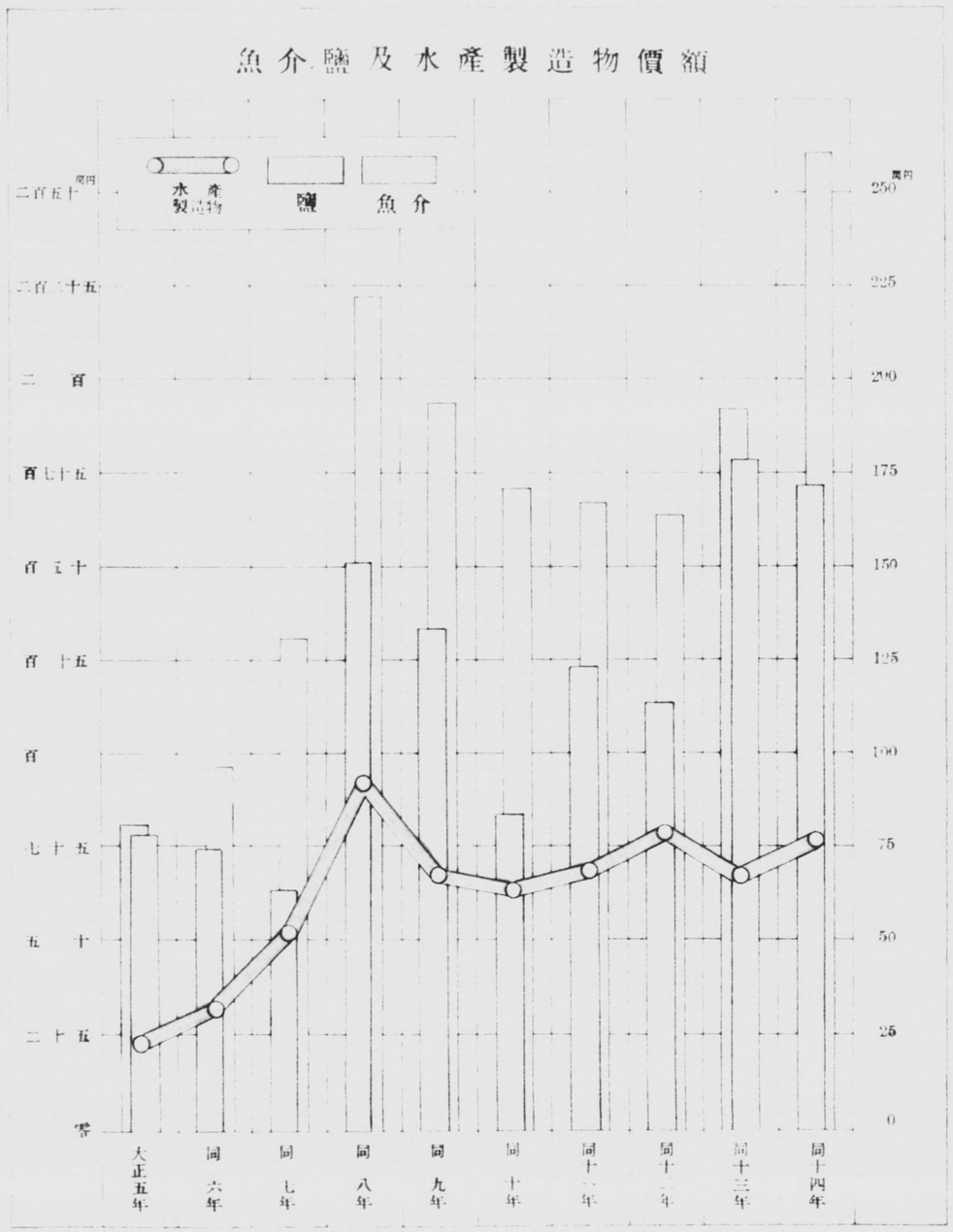

統　計　表

I. 土　　地

關東州

面積		224.492方里
一方里人口		3,376
官有地		285,181,282坪
民有地	有租地	588,383,374
	免租地	65,705,895
行政區	民政署	2
	民政支署	3
	市	2
	會	69
	警察署	3
	警察支署	2
	警察官吏派出所	143

鐵道附屬地

面積		16.603方里
一方里人口		16,541
行政區	警察署	1?
	警察支署	4
	警察官吏派出所	189

地方	方位	経度極点 地名	東経	方位	緯度極点 地名	北緯
關東州 島嶼ヲ含ムモノ	極東	鵜子高海洋島會禪四屯南陀矛島	123°13分14	極南	鵜子高嶂子島會東嶂子屯	39°00分40
	極西	旅順山頭會西朝鳴屯碑島	120°58.08	極北	普蘭店朝陽寺會宮家屯	39.35.37
島嶼ヲ含マサルモノ	極東	鵜子高碧流河會東碧流河屯	122°34.15	極南	旅順方家屯會單家屯	38.48.20
	極西	旅順山頭會西頭重山	121°04.57	極北	普蘭店朝陽寺會宮家屯	39.33.37

本表ハ關東廳臨時土地調査部ノ實測ニ係ルモノナリ、又表中關東州ノ周圍及面積亦同シ

2. 周圍及面積　大正十四年末

地方	島嶼數	周圍（里） 本土	島嶼	計	面積（方里） 本土	島嶼	計	一方里平均人口
關東州 旅順	10	62.19	6.06	68.25	39.655	0.208	39.863	2,926
大連	13	51.28	6.18	58.10	26.877	0.266	27.143	10,262
金州	17	70.17	10.02	80.19	46.075	0.325	46.400	2,130
普蘭店	29	70.03	39.18	109.21	64.319	7.499	71.818	1,841
鵜子高	54	37.04	87.18	124.22	31.477	7.791	39.268	3,352
計	123	291.35	149.26	441.25	208.403	16.089	224.492	3,376
南滿洲鐵道附屬地	—	—	—	—	16.603	—	16.603	16,541
總計	123	291.35	149.26	441.25	225.006	16.089	241.095	4,282

3. 民有地　大正十四年末

地方	有租地 田	畑	免租地 宅地	山林	池沼	鐵道用地	其他	合計
旅順	坪 —	坪 76,791,204	坪 1,708,351	坪 2,605,883	坪 402	坪 320,187	坪 836,775	坪 82,262,802
大連	—	44,592,175	1,430,397	1,125,498	—	2,132,504	595,568	49,876,142
金州	85,963	128,614,118	1,589,509	13,817,578	395	100,504	1,346,100	145,551,167
普蘭店	644,767	219,614,821	2,048,011	19,959,239	1,408	356,204	1,910,260	244,534,710
鵜子高	289,052	117,751,274	1,902,126	9,921,533	—	—	1,997,463	131,361,448
總計	1,019,782	587,363,592	8,678,394	47,429,731	2,205	2,909,399	6,686,166	654,089,269
大正十三年末	1,020,216	586,175,258	8,711,393	47,584,061	2,205	3,035,183	6,644,524	653,172,840
同十二年末	査照款 2,707	査照款 1,933,838	査照款 77,554	査照款 139,313	査照款 3,465	査照款 516,701	査照款 177,727	査照款 2,901,305
同十一年末	2,374	1,458,575	72,718	162,317	1,691	?	190,000	1,887,675
同十年末	1,499	1,331,958	80,990	205,875	1,616	?	185,110	1,807,048
同九年末	319	1,270,853	80,975	163,368	811	?	93,524	1,609,850

4. 官有地 (坪)

大正十四年度末

管轄廳名	建物敷地	田	畑	鹽田	水道用地	林野	池沼	墳墓地	其他	合計
官					**用**					
直轄官署	115,118	—	143,785	—	279,308	26,043	—	—	113,105	677,359
旅順民政署	73,533	—	—	—	143,969	10,678,489	—	4,911	1,917	10,902,819
大連民政署	115,126	—	—	—	60,323	—	—	—	3,102	178,561
金州民政署	43,773	—	16,973	—	—	5,629,241	—	288,442	166,783	6,145,212
普蘭店民政支署	8,118	—	3,797	—	—	12,939	—	—	1,607	26,461
貔子窩民政支署	25,094	—	—	—	—	—	—	—	2,140	27,234
高等法院	16,267	—	—	—	—	—	—	—	—	16,267
地方法院	24,298	—	—	—	—	—	—	—	—	24,298
海務局	32,174	—	—	—	—	—	—	—	5,681	37,855
測候所	968	—	—	—	—	—	—	—	—	968
逓信局	139,964	—	—	—	112	—	—	—	—	140,076
監獄	33,699	—	19,625	—	—	360	—	—	6,424	60,108
農事試験場	1,528	—	126,103	—	—	531	—	13,252	—	141,414
水産試験場	3,013	—	—	—	—	—	5,080	—	4,460	12,553
大連取引所	3,327	—	—	—	—	—	—	—	—	3,327
大連第一中学校	5,255	—	—	—	—	—	—	—	3,151	8,406
大連第二中学校	13,867	—	—	—	—	—	—	—	—	13,867
大連高等女学校	6,364	—	—	—	—	—	—	—	—	6,364
旅順工科大学	68,199	—	—	—	—	—	—	—	—	68,199
旅順第一中学校	9,785	—	—	—	—	—	—	—	—	9,785
旅順高等女学校	4,118	—	—	—	—	—	—	—	—	4,118
旅順師範学校	6,470	—	—	—	—	—	—	—	—	6,470
旅順工業学校	2,807	—	—	—	—	—	—	—	—	2,807
旅順博物館	2,055	—	9,482	—	—	—	—	—	—	11,537
	9,036	—	—	—	—	—	—	—	12,078	21,114
旅順病院	22,863	—	—	—	—	—	—	—	—	22,863
大連病院	19,808	—	—	—	—	—	—	—	—	19,808
旅順婦人病院	1,774	—	—	—	—	—	—	—	—	1,774
大連婦人病院	4,026	—	—	—	—	—	—	—	—	4,026
旅順病院	10,707	—	—	—	—	18	—	20,330	26	31,081
大連税務署	27,514	—	—	—	—	—	—	5,878	19	33,411
大連水上警察署	100	—	—	—	—	—	—	—	—	100
計	859,748	—	319,765	—	483,722	16,347,621	5,080	332,813	320,493	18,660,242
官				**有**	**用**					
旅順民政署	247,665	68,579	1,492,969	1,668,680	—	59,556,000	20,710	65,755	1,463,231	64,583,589
大連民政署	3,005,290	116,035	5,753,625	141,912	292,646	50,227,451	57,485	318,016	2,123,960	62,036,420
金州民政支署	68,082	123,011	2,558,769	271,420	—	42,236,189	19,644	—	1,597,327	46,874,442
普蘭店民政支署	69,937	276,859	2,964,801	3,509,101	—	48,912,816	30,764	388,669	3,092,618	59,245,565
貔子窩民政支署	13,161	93,170	1,646,915	10,667,222	—	19,330,486	80,641	148,038	1,801,391	33,781,024
計	3,404,135	677,654	14,417,079	16,258,335	292,646	220,262,942	209,244	920,478	10,078,527	266,521,040
総					**計**					
大正十四年末	4,254,883	677,654	14,736,844	16,258,335	776,368	236,610,563	214,324	1,253,291	10,399,020	285,181,282
同十三年末	4,392,876	686,419	14,414,656	16,258,335	631,847	232,171,147	237,474	1,146,069	10,875,865	280,814,688
同十二年末	3,045,986	508,284	12,309,415	12,457,355	278,827	85,701,122	1,238,884	102,480	7,791,758	123,434,111
同十一年末	3,025,640	435,319	8,211,008	12,438,715	?	14,943,665	282,198	32,215	7,292,507	46,661,267
同十年末	2,263,694	711,021	11,122,376	12,438,715	?	14,943,665	282,168	16,796	7,243,560	49,021,995
同九年末	2,236,743	711,021	11,158,323	12,438,715	?	14,943,664	351,174	16,796	7,169,653	49,026,089

本表ハ關東廳ニ屬スル官有地ニシテ陸海軍ニ屬スルモノハ之ヲ包含セス

5. 行政區劃

關東州

年月日	旅順民政署	大連民政署	金州民政署	關東州民政署
明治三十九年九月一日	旅順民政署	大連民政署	金州民政署	關東州民政署
明治四十一年一月一日	旅順民政署	大連民政署	金州民政署	關東州民政署
大正六年四月一日	旅順民政署	大連民政署	金州民政署	關東州民政署
大正八年八月十八日	旅順民政署	大連民政署	金州民政署	關東州民政署
大正十年六月三日	旅順民政署 旅順警務署	大連民政署 大連警務署	金州民政署 金州警務署	關東州民政署
大正十一年十一月二十八日	旅順民政署 旅順警務署	大連民政署 大連警務署 小崗子警務署	金州民政署 金州警務署	關東州民政署
大正十二年八月二十九日	旅順民政署 旅順警務署	大連民政署 大連警務署 小崗子警務署	金州民政署 金州警務署 貔子窩警務署	關東州民政署
大正十三年十二月二十五日	旅順民政署 旅順警察署	大連民政署 大連警察署	金州民政署	關東州民政署
大正十四年十二月二十五日	旅順民政署 旅順警察署	大連民政署 大連警察署 上水警察署	金州民政署	關東州民政署

6. 區劃ノ署

關東州

民政署、同支署	市	會	警察署、同支署	警察官吏派出所數	面積	一方里平均人口	一派出所平均人口
旅順	1	6	旅順	25	39.863方里	2,926	4,665
大連	1	11	大連	32	27.143	10,262	4,862
			小崗子	10			4,852
			沙河口	11			6,700
			大連水上	4			185
金州	—	14	……	16	46.400	2,130	6,177
普蘭店	—	18	……	23	71.818	1,841	5,747
貔子窩	—	20	……	22	39.268	3,352	5,983
總計	2	69	……	143	224.492	3,376	5,299
大正十三年末	2	69	……	142	224.492	3,234	5,111
同十二年末	2	69	……	134	224.477	3,243	5,273
同十一年末	2	69	……	123	218.757	3,130	5,583
同十年末	2	69	……	123	218.757	3,018	5,368
同九年末	2	70	……	120	218.757	3,051	5,562

ノ沿革

南滿洲鐵道附屬地

年月日	警察署、同支署									
大正十四年十二月二十五日	營口警察署	遼陽警察署	鞍山警察署	奉天警察署	撫順警察署	鐵嶺警察署	開原警察署	安東警察署	長春警察署	四平街警察署
大正十三年十二月二十五日	營口警察署	遼陽警察署		奉天警察署		鐵嶺警察署		安東警察署	長春警察署	
大正十一年十一月二十八日	營口警務署	遼陽警務署		奉天警務署		鐵嶺警務署		安東警務署	長春警務署	
大正十年六月三日	營口警務署	遼陽警務署		奉天警務署		鐵嶺警務署		安東警務署	長春警務署	
大正七年五月二十七日	營口警務署	遼陽警務署		奉天警務署		鐵嶺警務署		安東警務署	長春警務署	
明治四十一年九月十九日	營口警務署	遼陽警務署		奉天警務署		鐵嶺警務署		安東警務署	長春警務署	
明治四十一年九月十日	營口警務署	遼陽警務署		奉天警務署	奉天警務署			安東警務署	長春警務署	
明治四十一年五月五日	營口警務署			奉天警務署				安東警務署	長春警務署	
明治四十年十一月四日	遼陽警務署			奉天警務署					公主嶺警務署	
明治三十九年十月二十三日	大石橋警務署			奉天警務署					公主嶺警務署	

及面積

大正十四年末

南滿洲鐵道附屬地

警察署、同支署	警察官吏派出所數	面積	一方里平均人口	一派出所平均人口
營口	4	方里		1,052
瓦房店	13	3.039	7,213	804
大石橋	9			807
遼陽	10	0.840	13,690	1,150
鞍山	14	1.498	8,773	939
奉天	18	2.027	18,988	1,928
本溪湖	13			292
撫順	24	3.685	15,432	2,369
鐵嶺	8	0.788	6,758	666
開原	13	0.997	19,895	1,526
四平街	10	1.187	1,143	1,356
長春	18	1.519	29,578	1,770
公主嶺	8			1,633
安東	27	1.023	47,933	1,816
總計	189	16.603	16,541	1,452
大正十三年末	189	16.332	15,175	1,333
同十二年末	174	16.163	14,669	1,365
同十一年末	148	16.142	11,529	1,257
同十年末	148	15.772	11,472	1,222
同九年末	136	15.708	11,322	1,308

7. 管轄區域

大正十四年末

署名	派出所名	地域
旅順民政署	旅順警察署	旅順市
		町町町橋町橋町町町電子程窪溝村堡頭子驛廠塘川子堡
		寺年島通
		木洋本追歲治家嵐山頭頭師
		城城
		王泥房溝
		十巻鮫迎乃東日大千明田柏南羊雙山水龍警牧鰡龍黄官三
		方家屯會
		山頭村會
		水師營會
		營城子會
		王家店會
		三澗堡會
		大連市ノ一部、老虎灘會ノ一部、濱町會屯前ノ一部
		驛關町橋町町關町町町巻通町町町町通町臺子試堡屯子灘屯街
		唐田
	大連警察署	本坂狹公江明鏡廣濱遠
		館和佐見手内音瀬水關鎮樹房虎猫道
		島代
		周南羊永關鎮堡會
		大連驛會
		老海猿虎猫前猿灘會ノ一部
		灘屯會ノ一部
		子猿會
		新崗崗黒
	小崗子警察署	直日四北館大
		町町街子町
		大連市ノ一部

7. 管轄區域（續）

署名	派出所名	地域
大連民政署	町街街橋	
	東北永北	
	沙河口警察署	轄驛地街街前盧屯屯島濱
	直沙水王聖神香基鋼小岱	大連市ノ一部、四山會
	關柴子口	家屯會
	崗河	平島會
	源陽德社盧山家平	樂流會
		小岱
	大連水上警察署	轄連頭室
	直北東水	港會
	山分	連市ノ一部
	埠	大
	上大	
	金州民政署	轄驛屯庄子山澆廟家店山屯屯村堡庄
	直金藏八馬大墓黄上劉七山大愛二北	會會會會會會會會會會會會會會會會
	家里里	金南
	州家里橋墓家 江家頂阻 川	州山屯山澆廟頂店山屯堡樓
	子家	家孤家阻子頂店山
	阻	馬小大墓黄王劉老岱
	魏 十三	魏十家
		大二關
	普蘭店民政署	轄堡子房廠寺寺增屯屯寺屯子寺店輔堡子廟澤島島島
	直長土唐快朝長粉臥林長準姜正亮石三四老後交鳳四	會會會會會會會會會會會會會會會會

管轄區域續 7.

署名	派出所名	地域
署察警天奉	直轄	轄縣町通橋町町町町電臺子电电河臺
		沙河(沙河ナ含マス)ヨリ新臺子(新臺子ナ含マス)迄及岐分岐奉安線
		點ヨリ銃千戶电迄鹽竝順支線ノ分岐點ヨリ楡樹迄臺
	署支湖溪本	直桃日石火扇橋南下連部大牛
		轄町橋子乘金頭坟塞關堡河臺
		迄(マス含ナ口河草)口河草(草河ナ电戶千銃)电戶千銃
	直轄	直本松新富千大水永東楊磯千永東華新龍老萬龍李深墓
		轄町橋町町坑坑臺橋坑堡關前街前岡街电坎蓋屋电系子子
署察警順鹽		鹽順支線楡樹臺(楡樹臺ナ含マス)ヨリ鹽順迄
		直北鐵四新龍平得
署察警嶽		轄通關 ……子山堡臺
		新臺子ヨリ中固(中固ナ含マス)迄

管轄區域續 7.

署名	派出所名	地域
署察警口營	署支政民寓子銃	电噜河灘河房房电廟底島島島島島泊
		會會會

7. 管轄區域(續)

署名	派出所名	地域
開原警察署	轄街街街二街 直開北掬掬孫南民昌中鳥金滿 大大第 三街 原鹿大家 鹿 宅圍鄰鄰鄰 河子 井 仲溝	中國ヨリ滿井迄
四平街警察署	轄路路路頭子噲林堡子 直中北長泉雙虹椒十桓 大鎌 央五 榮 劇牛木家勾	滿井(滿井ヲ含マス)ヨリ郭家店(郭家店ヲ含マス)迄
長春警察署	直轄 通轄町 通通溝通通町通通園电电电子 西長宮南日二五東北和大北西孟大范覓 條 拳士 橋 本頭六一十 條條條 泉和公家 城 三	長春ヨリ(マス含ヲ子房劉)子房劉迄
長春警察署支廳主公	轄通通店菜樹子通 直駿大郭蔡大劉四 條 島島家 檜房 東	子房劉ヨリ郭家店迄
安東警察署	轄鼎岸頭橋通橫橋街溝溝渠央 直安江埠儀三大此縣七六桃中北沙蛤 條 江番和花前道道 河嘴	安東ヨリ口河草迄

7. 管轄區域(續)

署名	派出所名	地域
	背城門城子山木家堡口橋 五湯高風四鶴秋劉通草虹 龍山鳳凰蒙冠 遠河	
領事館警察署	領事館 領二錦牛益五 內町州城城噗 本 莊平湖	奉天省中營口、錦、盤山、北鎮、義、錦四、興城、瀋城、綏中、益平及復各縣
遼陽領事館警察署	直四 轄關	奉天省中遼陽、遼中、及臺安各縣
奉天總領事館警察署	直十城城大大小西吳板興 轄房南北門門關子荒子草 間內內四北西太家橋 堡 公	奉天省中瀋陽、撫順、本溪、新民、彰武、黑山、興京、通化、桓仁各縣 熱河都統ノ管轄ニ屬スル地域中阜新縣
鐵嶺領事館警察署	直法數域昌通大大朝鄉樣柳北八開八 轄門町內內口瘟川鐵南暗河子樹內城 庫島城 圖 江疙肚陽子標面 山原 城城	奉天省中、鐵嶺、開原、柳河、輝南、海龍、東豐、西豐、西安、昌圖、康平及法庫各縣
長春領事館警察署	直北個張四買伊 轄外總灣局街縣 門 家洗實通	奉天省中、梨樹及懷德各縣 吉林省中、長春、伊通、農安、長嶺及總惠各縣
安東領事館警察署	風窗三渾接大大石長通 城街頭泡樹山溝城白溝 涙 市 水梨孤東頭 道	奉天省中、安東、鳳凰、岫巖、莊河、寬甸、臨江、輯安及長白各縣

8. 島嶼

島嶼名		經度 東端	經度 西端	緯度 北端	緯度 南端	周圍	面積
		度分秒	度分秒	度分秒	度分秒	里町	方里
旅順	海猫島	121.02.10	121.01.04	38.52.22	38.52.01	1.00	0.0252
	蟒島(鐵島)	120.58.55	120.58.08	38.57.33	38.56.50	1.02	0.0488
	猪島	122.12.15	121.11.08	39.05.36	39.04.55	1.13	0.0744
大連	南三山島	121.50.00	121.48.50	38.53.45	38.51.50	3.00	0.1860
金州	長島	122.50.00	122.39.42	39.18.37	39.17.32	1.21	0.0440
	兎兒島	122.33.03	122.33.25	39.19.32	39.18.45	1.02	0.0288
	鹿島	122.34.22	122.33.30	39.11.40	39.11.12	1.01	0.0556
	東蝸蟻島	122.29.30	122.28.33	39.12.27	39.11.35	1.11	0.0612
	西蝸蟻島	122.28.20	122.26.12	39.12.18	39.11.12	2.10	0.0812
普蘭店	筏箕島	122.44.17	122.43.57	39.22.30	39.21.58	1.15	0.0910
	青島	122.44.20	122.42.48	39.20.34	39.19.00	2.13	0.1490
	黑島	122.17.43	122.16.36	39.16.45	39.16.00	1.21	0.0664
	路坨島	121.23.55	121.22.41	39.28.20	39.27.16	1.24	0.1190
	平島	121.28.33	121.27.05	39.25.33	39.24.30	1.30	0.1030
	交流島	121.27.01	121.24.25	39.28.20	39.26.06	4.29	0.5610
	西中島	121.22.12	121.14.46	39.29.36	39.22.08	12.18	3.2360
	鳳鳴島	121,26.16	121.18.54	39.26.44	39.21.47	8.26	3.0766
貔子窩	平島	122.20.23	122.19.18	29.20.37	39.20.00	1.10	0.0528
	大長山島	122.40.53	122.29.18	39.18.30	39.15.23	15.06	1.6096
	哈仙島	122.32.25	122.29.06	39.13.26	39.14.13	3.08	0.3102
	島蟒島	122.40.28	122.58.45	39.15.43	39.14.59	2.01	0.1132
	蛇蟾島	122.48.07	122.45.47	39.13.50	39.13.50	2.24	0.1350
	小長山島	122.44.44	122.37.15	39.14.51	39.12.17	11.21	1.1186
	塞程島	122.36.13	122.34.50	39.13.32	39.12.24	2.23	0.1010
	格仙島	122.26.56	122.24.41	39.16.17	39.15.16	2.19	0.0888
	瓜皮島	122.26.27	122.34.06	39.14.10	39.13.13	2.04	0.1380
	洪子東	122.25.05	122.23.09	39.10.53	39.10.08	1.27	0.0510
	葫蘆島	121.18.19	122.17.30	39.12.18	39.10.51	1.04	0.0280
	廣鹿島	122.24.00	122.18.26	39.13.08	39.08.38	9.28	1.7372
	獐子島	122.45.08	122.41.52	39.02.58	39.00.40	5.24	0.5424
	裕連島	122.48.39	122.46.25	39.04.53	39.04.06	2.21	0.0952
	小粍島	122.52.15	122.50.40	39.04.10	39.03.07	2.17	0.1092
	大粍島	122.49.51	122.48.30	39.03.32	39.02.30	2.00	0.1206
	海洋島	123.11.13	123.07.26	39.05.20	39.01.38	8.04	1.2451
	北砣子	123.10.18	123.09.20	39.06.03	39.05.12	1.13	0.0450

本表ハ關東廳臨時土地調査部ノ實測ニ係ルモノニシテ周圍一里以上ノ島嶼ノミヲ揭ク

II. 氣象

(大連氣象)

氣壓	平均		763.2 粍
氣温	平均		10.0 度
	最高		31.9
	最低		(−)15.9
温度	平均		67 %
風	平均風力		5.7 米
	平均風向		南87度西
天氣日數	快晴		103 日
	曇天		87
	降水		67
	暴風		138
	不照		17
	雪		30
	霜		41
	霰		5
	霧		26
	電雷		4
	地震		2 回

9. 觀測所　　大正十四年末

名稱	所在地	位置 東經	位置 北緯	晴雨計海面上ノ位置	觀測開始年月日	標準時
		度 分	度 分	米	年 月 日	
關東廳觀測所	大連市八幡町三十五番地	121.38	38.54	97.3	明治37 IX 7	西部標準時
同　旅順支所	旅順市新市街高崎町十八番地	121.16	38.47	79.6	同 38 VII 17	西部標準時
同　營口支所	營口新市街青柳町一丁目	122.14	40.40	3.7	同 38 IX 30	西部標準時
同　奉天支所	奉天日吉町七番地	123.23	41.48	43.8	同 38 V 1	西部標準時
同　長春支所	長春錦町一丁目十一番地	125.18	43.55	225.5	同 41 XI 20	西部標準時

西部標準時ハ東經百二十度ノ平時ニシテ帝國中央標準時ヨリ遲ルルコト一時間ナリ

10. 警報信號標　　大正十四年末

名稱	所在地	位置 東經	位置 北緯	標柱ノ高サ	建設年月日
		度 分	度 分	尺	年 月 日
正式暴風警報信號標	關東廳觀測所構內	121.38	38.54	74.0	大正 7 I 1
暴風警報信號標	南滿洲鐵道株式會社埠頭事務所屋上	121.39	38.56	165.5	同 10 I 1
同　上	關東廳海務局旅順支局前海岸	121.15	38.48	75.6	明治 44 VI 1
同　上	大連民政署管內老虎灘會老虎灘村	121.40	38.52	60.0	大正 2 IV 1
暴風雨標	關東廳觀測所構內	121.38	38.54	72.0	同 7 I 1
同　上	南滿洲鐵道株式會社埠頭事務所屋上	121.39	38.56	165.5	同 10 I 1

11. 氣壓（耗）平均

觀測所		一月	二月	三月	四月	五月	六月	七月	八月	九月	十月	十一月	十二月	全年
旅順	大正十四年	770.7	770.4	765.1	764.0	757.8	754.9	755.3	755.9	760.4	765.3	767.0	768.5	762.9
	同　十三年	769.6	769.5	768.8	761.0	757.8	755.6	755.0	755.6	760.9	765.7	767.1	770.3	762.9
	同　十二年	772.6	767.7	767.2	763.3	758.0	754.4	753.8	755.2	760.8	763.4	766.0	769.9	762.8
	同　十一年	773.0	768.0	765.4	761.3	758.8	753.6	754.0	756.0	761.3	763.8	768.1	769.7	762.7
	同　十　年	771.2	773.3	766.3	762.6	758.0	755.8	755.5	755.4	761.9	766.4	768.1	770.7	763.3
大連	大正十四年	771.1	770.7	765.4	764.0	758.0	755.2	755.7	756.1	760.7	765.7	767.5	769.0	763.2
	同　十三年	770.0	767.8	769.0	761.3	758.0	756.0	754.6	756.0	761.2	766.0	767.4	770.7	763.2
	同　十二年	772.6	769.4	767.0	762.6	757.8	754.6	753.0	755.4	760.8	763.5	766.2	770.3	762.8
	同　十一年	773.3	767.9	765.7	761.7	759.0	753.7	753.6	756.0	761.2	763.8	768.3	770.0	762.9
	同　十　年	771.2	767.9	766.2	762.6	757.8	755.8	755.5	755.5	761.8	766.4	768.2	770.2	763.3
營口	大正十四年	771.4	770.7	765.0	763.3	757.4	754.6	755.1	755.8	760.2	765.3	767.1	768.9	762.9
	同　十三年	769.9	767.7	768.5	760.3	757.0	755.0	754.5	755.4	760.6	765.5	767.4	770.6	762.7
	同　十二年	773.0	769.7	766.5	762.4	757.3	753.7	752.5	754.9	760.6	763.1	766.1	769.9	762.5
	同　十一年	774.4	767.9	765.4	761.3	758.2	753.1	753.1	756.0	761.3	763.4	769.0	769.9	762.8
	同　十　年	771.3	768.3	766.2	762.1	757.6	755.5	755.2	755.6	762.2	766.1	768.3	770.6	763.3
奉天	大正十四年	771.1	770.2	764.6	762.5	757.0	754.0	754.9	755.7	760.1	764.9	766.8	768.4	762.5
	同　十三年	769.8	767.3	768.1	759.8	756.5	754.7	753.6	755.3	760.6	765.0	766.8	770.2	762.4
	同　十二年	772.3	768.9	765.8	761.6	756.5	752.9	751.6	754.6	760.3	762.6	765.8	769.4	761.9
	同　十一年	774.2	767.4	764.5	760.6	756.9	752.3	752.3	755.7	760.8	762.7	768.4	769.3	762.2
	同　十　年	770.8	767.8	765.5	761.5	757.0	754.9	754.4	755.4	761.9	766.4	767.6	769.9	762.8
長春	大正十四年	771.2	769.6	763.5	761.2	755.9	753.2	754.3	755.6	759.5	764.1	766.0	766.8	761.7
	同　十三年	769.1	766.1	766.8	758.1	755.4	754.0	753.6	755.2	759.9	763.7	765.6	769.0	761.4
	同　十二年	771.2	767.9	764.2	760.2	755.2	751.4	751.6	754.2	759.4	761.6	764.7	767.8	760.8
	同　十一年	773.5	766.6	763.3	759.7	755.2	750.9	752.3	755.1	759.8	761.3	767.5	767.9	761.1
	同　十　年	769.3	766.9	763.9	759.6	755.7	754.1	754.4	754.8	761.2	765.6	765.9	769.0	761.7

氣壓ハ重力及海面ノ更正ヲ施シタルモノナリ

12. 氣 溫 (度)

觀測所		一月	二月	三月	四月	五月	六月	七月	八月	九月	十月	十一月	十二月	全年
平均氣溫														
旅順	大正十四年	(−) 4.1	(−) 3.2	1.4	8.5	13.9	19.0	22.7	23.2	20.5	14.9	8.3	(−) 1.6	10.3
	同 十三年	(−) 2.4	(−) 3.8	0.5	8.5	15.4	20.2	22.7	25.1	21.2	13.8	4.1	(−) 1.4	10.3
	同 十二年	(−) 5.3	(−) 4.4	2.6	7.5	15.1	19.2	22.9	24.4	19.4	13.4	5.4	(−) 0.3	10.0
	同 十一年	(−) 8.0	(−) 0.1	2.9	10.9	14.0	20.0	24.5	24.5	19.5	15.5	3.3	(−) 0.7	10.5
	同 十 年	(−) 2.5	(−) 1.9	1.6	8.3	13.9	18.9	22.8	23.6	19.7	13.3	5.0	0.0	10.2
大連	大正十四年	(−) 5.1	(−) 3.7	1.0	9.0	14.2	19.3	22.7	23.2	20.2	14.2	7.5	(−) 2.8	10.0
	同 十三年	(−) 3.2	(−) 4.3	0.3	8.5	16.7	21.2	22.7	25.4	20.8	13.0	3.1	(−) 2.0	10.2
	同 十二年	(−) 6.2	(−) 4.7	2.6	8.0	15.8	19.9	23.0	24.7	19.0	12.7	4.8	(−) 0.5	9.9
	同 十一年	(−) 9.3	(−) 0.6	2.8	11.3	14.7	20.4	24.6	24.5	19.1	14.8	2.3	(−) 1.7	10.2
	同 十 年	(−) 3.3	(−) 2.6	1.5	8.6	14.8	19.6	22.9	23.5	19.3	12.8	4.2	(−) 0.8	10.1
營口	大正十四年	(−) 9.5	(−) 6.6	(−) 0.3	9.3	15.8	21.2	25.1	23.4	19.2	11.4	3.7	(−) 7.3	8.8
	同 十三年	(−) 7.5	(−) 7.9	(−) 1.2	8.5	16.3	21.5	24.8	25.5	18.9	10.8	(−) 1.0	(−) 6.2	8.6
	同 十二年	(−) 9.9	(−) 7.0	1.9	8.0	16.1	21.0	24.4	24.7	17.6	9.7	0.6	(−) 5.2	8.5
	同 十一年	(−) 15.0	(−) 3.1	0.5	11.2	15.1	22.2	25.4	24.2	17.7	12.4	(−) 3.2	(−) 6.6	8.4
	同 十 年	(−) 7.6	(−) 5.9	0.1	8.6	15.7	20.9	24.4	24.3	17.7	9.9	0.0	(−) 6.4	8.5
奉天	大正十四年	(−) 12.1	(−) 9.1	(−) 2.1	9.4	15.5	22.2	24.6	23.0	17.9	9.7	(−) 1.8	(−) 10.0	7.6
	同 十三年	(−) 11.5	(−) 9.3	(−) 2.1	8.0	16.1	22.0	24.6	24.7	17.3	8.6	(−) 1.9	(−) 9.4	7.3
	同 十二年	(−) 12.4	(−) 9.0	1.0	7.2	15.9	20.8	24.1	24.0	15.7	8.1	(−) 2.0	(−) 9.5	7.0
	同 十一年	(−) 18.2	(−) 3.8	0.2	11.1	15.2	22.7	24.7	23.3	16.1	10.9	(−) 4.9	(−) 9.3	7.3
	同 十 年	(−) 10.3	(−) 7.4	1.3	8.1	16.1	21.8	24.1	23.7	15.9	8.3	(−) 2.3	(−) 8.0	7.4
長春	大正十四年	(−) 17.2	(−) 13.5	(−) 5.2	7.9	14.9	21.8	23.1	21.2	15.7	7.4	(−) 1.2	(−) 12.8	5.2
	同 十三年	(−) 17.3	(−) 15.0	(−) 5.4	5.8	14.0	21.9	24.1	22.5	15.7	5.7	(−) 5.1	(−) 13.3	4.5
	同 十二年	(−) 17.9	(−) 12.5	(−) 1.7	5.2	14.5	19.7	22.7	21.9	13.6	5.3	(−) 6.2	(−) 13.8	4.2
	同 十一年	(−) 22.8	(−) 7.7	(−) 3.9	8.6	13.9	21.6	23.2	21.4	14.0	8.6	(−) 8.2	(−) 12.7	4.7
	同 十 年	(−) 13.1	(−) 10.5	(−) 4.1	6.8	15.2	20.2	22.6	22.3	14.3	6.3	(−) 6.2	(−) 12.7	5.1
最高氣溫														
旅順	大正十四年	6.7	8.4	12.7	24.7	24.2	39.4	30.3	30.3	29.4	25.1	20.3	11.3	30.3
	同 十三年	9.5	6.0	11.5	21.3	27.6	31.3	31.1	34.3	31.6	27.4	16.0	9.1	34.3
	同 十二年	5.3	5.9	11.6	19.0	25.6	30.2	32.6	32.1	29.8	23.2	17.1	9.9	32.6
	同 十一年	4.9	9.5	14.9	28.4	25.0	31.7	34.6	34.5	31.0	24.2	17.9	8.1	34.6
	同 十 年	9.3	10.8	13.3	18.9	28.7	30.6	31.6	33.1	29.9	24.9	19.8	9.9	33.1
大連	大正十四年	5.2	7.6	11.8	22.5	24.3	31.5	31.9	30.8	28.4	23.5	19.0	11.1	31.9
	同 十三年	8.3	5.8	14.1	19.0	29.0	31.8	30.9	34.0	30.5	25.5	14.7	8.9	34.0
	同 十二年	6.0	6.9	13.2	24.2	26.5	30.4	31.0	31.6	27.9	22.0	15.6	9.6	31.6
	同 十一年	2.9	10.1	15.5	28.3	28.4	33.2	33.7	33.1	29.8	23.0	17.4	8.8	33.7
	同 十 年	10.2	13.0	12.9	19.2	29.7	30.4	29.7	32.2	29.2	22.0	17.4	9.6	32.2
營口	大正十四年	3.0	7.0	13.5	23.0	26.0	31.6	34.5	33.1	31.3	23.1	18.0	7.1	34.5
	同 十三年	6.2	5.3	13.3	20.2	28.1	31.5	31.8	35.0	32.5	26.0	15.1	5.0	35.0
	同 十二年	5.2	6.7	17.1	22.2	27.1	30.5	30.9	31.0	28.8	21.7	12.7	5.4	31.0
	同 十一年	(−) 1.2	8.6	12.6	27.7	25.6	32.3	33.2	32.6	29.1	23.1	15.9	4.5	33.2
	同 十 年	7.5	7.9	13.4	20.6	26.8	30.8	32.6	34.7	30.2	22.6	16.0	7.8	34.7
奉天	大正十四年	0.9	8.0	13.6	25.6	27.9	36.2	34.8	34.0	31.2	23.6	17.6	5.8	36.2
	同 十三年	5.2	3.0	14.2	20.3	32.4	34.8	32.4	35.5	33.9	26.4	16.0	6.8	35.5
	同 十二年	3.5	7.7	18.2	26.0	29.2	31.5	33.5	33.0	28.6	23.6	12.8	5.5	33.5
	同 十一年	(−) 1.7	9.9	14.5	30.3	29.0	38.8	34.3	34.0	29.0	25.9	16.7	5.4	38.8
	同 十 年	7.4	9.4	16.0	24.0	32.7	36.1	34.5	35.3	32.2	24.4	15.8	8.2	36.1
長春	大正十四年	(−) 6.6	3.5	11.0	24.8	28.3	36.7	34.5	32.7	31.3	22.6	15.9	5.9	36.7
	同 十三年	1.3	(−) 0.1	8.0	21.8	31.9	34.5	34.5	35.8	31.7	25.7	8.8	4.5	35.8
	同 十二年	(−) 1.7	3.5	14.4	25.7	29.4	33.0	33.8	31.4	28.2	23.3	8.0	3.2	33.8
	同 十一年	(−) 5.4	7.9	11.8	28.5	31.3	39.5	32.7	32.5	27.7	26.0	14.2	2.9	39.5
	同 十 年	2.4	7.7	15.7	21.0	31.2	33.7	34.0	34.3	31.8	24.1	9.2	4.1	34.3

12. 氣 溫 續

觀測所		一月	二月	三月	四月	五月	六月	七月	八月	九月	十月	十一月	十二月	全年
		最低氣溫												
旅順	大正十四年	(−) 12.4	(−) 12.7	(−) 10.1	(−) 4.0	6.8	10.7	17.0	15.5	12.5	5.4	(−) 5.4	(−) 16.7	(−) 16.7
	同 十三年	(−) 16.9	(−) 12.6	(−) 8.1	3.6	6.4	11.7	17.6	18.1	13.3	(−) 0.4	(−) 6.3	(−) 11.7	(−) 16.9
	同 十二年	(−) 16.6	(−) 14.7	(−) 9.3	0.1	6.6	12.1	15.6	19.6	9.6	(−) 2.0	(−) 11.3	(−) 12.3	(−) 16.6
	同 十一年	(−) 19.3	(−) 11.1	(−) 8.8	0.4	5.0	11.7	15.6	18.1	6.6	3.0	(−) 11.1	(−) 11.6	(−) 19.3
	同 十 年	(−) 14.5	(−) 11.1	(−) 8.2	(−) 0.4	5.0	11.6	16.6	16.3	9.9	3.7	(−) 4.6	(−) 14.4	(−) 14.5
大連	大正十四年	(−) 12.8	(−) 12.6	(−) 10.6	(−) 3.5	8.0	11.6	17.4	16.1	14.3	4.4	(−) 4.2	(−) 15.9	(−) 15.9
	同 十三年	(−) 17.7	(−) 12.6	(−) 7.4	(−) 2.5	8.5	12.5	17.9	18.0	13.1	0.7	(−) 6.5	(−) 11.4	(−) 17.7
	同 十二年	(−) 18.3	(−) 13.9	(−) 8.9	0.2	7.1	12.6	17.1	19.4	10.0	(−) 2.9	(−) 10.6	(−) 13.1	(−) 18.3
	同 十一年	(−) 19.4	(−) 11.6	(−) 8.1	1.4	5.8	11.9	17.5	18.0	5.8	3.6	(−) 11.6	(−) 12.3	(−) 19.4
	同 十 年	(−) 16.3	(−) 10.9	(−) 7.3	0.0	6.3	12.4	17.2	17.4	9.0	3.0	(−) 4.9	(−) 15.0	(−) 16.3
營口	大正十四年	(−) 18.7	(−) 17.2	(−) 16.6	(−) 5.8	6.4	7.9	16.0	14.2	6.6	(−) 1.7	(−) 11.0	(−) 21.4	(−) 21.4
	同 十三年	(−) 21.4	(−) 17.7	(−) 13.8	(−) 4.7	3.7	11.7	18.4	14.0	7.1	(−) 5.4	(−) 23.4	(−) 16.7	(−) 23.4
	同 十二年	(−) 23.5	(−) 19.3	(−) 12.5	(−) 2.3	2.8	10.3	16.4	15.9	4.9	(−) 5.6	(−) 14.4	(−) 19.7	(−) 23.5
	同 十一年	(−) 27.6	(−) 17.0	(−) 14.6	(−) 2.3	2.8	9.8	14.6	14.7	1.7	(−) 0.6	(−) 20.4	(−) 17.5	(−) 27.6
	同 十 年	(−) 25.4	(−) 18.0	(−) 12.2	(−) 2.3	3.1	11.7	15.8	11.4	4.0	(−) 1.6	(−) 17.1	(−) 24.1	(−) 25.4
奉天	大正十四年	(−) 21.5	(−) 21.5	(−) 20.1	(−) 6.6	5.2	7.8	16.2	13.6	4.7	(−) 3.0	(−) 12.3	(−) 26.3	(−) 26.3
	同 十三年	(−) 25.6	(−) 19.4	(−) 14.4	(−) 7.0	1.5	11.3	17.3	13.0	5.7	(−) 6.9	(−) 17.5	(−) 19.6	(−) 25.6
	同 十二年	(−) 25.5	(−) 21.5	(−) 15.2	(−) 3.3	3.0	7.9	14.6	15.7	2.4	(−) 7.8	(−) 26.3	(−) 25.6	(−) 25.3
	同 十一年	(−) 31.2	(−) 18.7	(−) 16.5	(−) 4.4	1.8	8.9	14.9	13.0	(−) 0.2	(−) 2.3	(−) 22.4	(−) 19.9	(−) 31.2
	同 十 年	(−) 26.5	(−) 18.5	(−) 14.7	(−) 8.0	3.2	10.5	16.1	9.6	5.7	(−) 2.6	(−) 19.7	(−) 24.2	(−) 26.5
長春	大正十四年	(−) 25.5	(−) 24.5	(−) 21.0	(−) 8.8	3.1	6.4	12.9	11.8	3.2	(−) 7.1	(−) 16.1	(−) 31.7	(−) 31.7
	同 十三年	(−) 30.9	(−) 27.8	(−) 20.9	(−) 8.9	2.0	9.8	14.0	12.2	3.5	(−) 11.8	(−) 17.0	(−) 23.4	(−) 30.9
	同 十二年	(−) 33.6	(−) 25.0	(−) 18.8	(−) 6.5	0.3	6.6	14.2	12.1	(−) 0.2	(−) 12.6	(−) 25.4	(−) 29.8	(−) 33.6
	同 十一年	(−) 34.5	(−) 23.8	(−) 19.5	(−) 7.4	(−) 1.1	5.5	12.6	10.4	(−) 0.7	(−) 7.0	(−) 23.1	(−) 18.1	(−) 34.5
	同 十 年	(−) 27.4	(−) 21.3	(−) 18.1	(−) 6.2	(−) 1.0	7.0	11.2	6.4	2.5	(−) 6.4	(−) 20.4	(−) 28.0	(−) 28.0

溫度ハ攝氏ニ據ル(−)印ハ零度以下ヲ示ス

13. 濕 度 (%) 平 均

觀測所		一月	二月	三月	四月	五月	六月	七月	八月	九月	十月	十一月	十二月	全年
旅順	大正十四年	63	57	59	59	74	80	82	81	70	61	60	63	67
	同 十三年	63	62	66	69	57	71	91	76	66	61	59	61	67
	同 十二年	60	60	72	64	64	73	87	90	67	62	66	63	69
	同 十一年	61	73	57	57	68	71	79	83	75	65	63	59	68
	同 十 年	65	60	61	66	70	74	86	82	68	65	54	64	68
大連	大正十四年	58	57	57	58	76	78	83	82	71	65	61	63	67
	同 十三年	62	57	60	65	54	66	90	75	68	63	60	55	65
	同 十二年	58	57	72	64	59	71	86	88	68	63	65	61	68
	同 十一年	60	71	57	57	64	67	79	84	76	65	62	61	67
	同 十 年	60	58	56	60	66	69	83	82	73	64	55	62	66
營口	大正十四年	67	60	62	59	67	70	71	78	68	64	64	62	66
	同 十三年	57	46	55	58	57	68	81	72	68	64	63	67	63
	同 十二年	55	48	65	59	59	65	76	80	67	68	63	58	64
	同 十一年	60	66	55	51	62	58	72	77	70	63	65	59	63
	同 十 年	65	52	52	58	65	62	72	77	71	65	58	66	64
奉天	大正十四年	67	58	56	52	63	61	70	76	70	66	59	65	64
	同 十三年	66	56	56	53	50	62	81	73	72	63	59	65	63
	同 十二年	47	44	54	49	51	63	71	77	69	69	69	68	61
	同 十一年	60	62	49	48	57	54	74	74	69	60	62	59	61
	同 十 年	61	46	41	53	61	59	73	77	77	71	62	62	62
長春	大正十四年	62	54	54	49	62	59	77	79	76	67	59	61	63
	同 十三年	77	72	68	56	58	57	77	75	65	62	65	61	66
	同 十二年	72	72	63	51	57	69	77	82	74	71	77	75	70
	同 十一年	71	70	52	49	57	56	77	76	73	63	70	72	66
	同 十 年	66	57	46	48	54	63	77	77	76	68	66	75	65

最濕ヲ百トシ最乾ヲ零トス

14. 降水日數及水量

觀測所		一月	二月	三月	四月	五月	六月	七月	八月	九月	十月	十一月	十二月	全年
降水日數														
旅順	大正十四年	1	1	5	4	10	12	5	10	7	4	8	13	80
	同 十三年	6	6	5	8	6	7	15	3	11	5	8	5	85
	同 十二年	7	1	8	7	6	8	13	10	4	5	7	8	84
	同 十一年	5	2	4	4	8	5	7	12	12	6	8	4	77
	同 十 年	4	5	4	5	8	7	13	12	3	1	6	3	71
大連	大正十四年	—	3	5	6	8	9	6	11	5	3	6	5	67
	同 十三年	4	4	4	4	6	6	15	2	11	4	8	5	73
	同 十二年	2	3	6	6	3	7	14	11	6	5	6	6	75
	同 十一年	4	2	3	3	7	7	9	9	11	6	8	2	71
	同 十 年	3	6	5	6	9	7	13	12	4	1	5	2	73
營口	大正十四年	1	3	8	7	11	10	11	11	7	5	6	6	86
	同 十三年	3	3	3	9	8	9	21	5	8	5	6	4	84
	同 十二年	3	2	8	6	12	13	14	12	7	8	8	4	97
	同 十一年	5	2	6	5	10	9	11	10	10	4	9	1	82
	同 十 年	1	5	3	9	13	5	14	12	7	3	6	2	80
奉天	大正十四年	—	4	8	6	16	9	12	11	7	6	6	6	91
	同 十三年	4	2	4	5	9	11	22	8	9	8	7	5	92
	同 十二年	3	7	7	6	10	15	18	10	9	10	7	5	107
	同 十一年	3	2	4	6	10	8	12	10	11	6	7	2	81
	同 十 年	2	3	3	11	15	12	16	16	11	8	5	2	104
長春	大正十四年	1	5	14	6	15	10	15	12	13	5	6	4	106
	同 十三年	9	5	7	6	10	9	17	12	9	7	9	6	106
	同 十二年	6	7	8	5	13	17	15	14	15	12	9	4	125
	同 十一年	5	4	4	3	12	10	17	11	9	4	4	4	87
	同 十 年	2	4	3	9	11	9	14	13	13	7	6	5	96
降水數 (粍)														
旅順	大正十四年	0.4	1.1	17.5	51.0	33.6	87.9	17.8	200.7	118.0	6.1	12.1	22.8	569.0
	同 十三年	7.1	11.0	14.3	33.3	37.7	22.0	166.8	11.3	9.2	24.3	19.7	8.2	364.9
	同 十二年	10.8	0.1	47.1	56.3	10.6	60.3	316.5	118.4	39.2	53.9	21.7	23.4	758.3
	同 十一年	12.1	7.3	5.3	22.2	48.1	11.6	103.3	102.4	251.5	23.9	46.9	10.2	644.8
	同 十 年	3.7	16.5	10.1	26.0	98.3	68.6	69.4	255.1	82.8	5.0	9.3	13.5	658.3
大連	大正十四年	—	2.0	25.3	49.2	43.7	61.2	7.9	175.4	66.8	7.9	10.1	4.4	453.9
	同 十三年	2.4	8.8	14.2	30.8	24.5	21.2	119.8	16.5	115.0	18.6	11.0	3.3	386.1
	同 十二年	5.4	0.5	48.5	67.0	13.1	62.6	183.0	160.6	41.4	57.5	17.8	23.4	680.8
	同 十一年	16.5	10.8	3.1	15.3	31.8	9.6	91.1	113.7	249.5	24.2	48.9	6.2	620.7
	同 十 年	2.7	18.1	17.1	27.8	81.6	81.6	82.4	180.6	92.0	5.4	6.0	8.1	603.4
營口	大正十四年	1.4	2.2	25.3	46.6	30.3	82.4	35.2	161.3	40.2	31.6	15.3	5.7	477.5
	同 十三年	2.0	2.2	17.5	28.6	24.1	80.2	228.8	12.6	69.4	100.2	40.6	3.3	609.5
	同 十二年	0.7	1.5	54.5	46.5	31.9	103.9	210.5	429.0	55.8	118.7	65.5	17.8	1,136.3
	同 十一年	7.5	8.1	10.5	13.0	75.9	48.4	259.9	191.0	136.2	18.5	31.5	2.6	803.1
	同 十 年	3.4	2.5	3.7	42.5	80.3	38.8	201.4	164.7	38.0	10.1	11.1	7.9	604.4
奉天	大正十四年	—	3.8	28.6	61.8	61.3	50.6	71.6	184.7	43.0	51.1	11.4	24.5	592.4
	同 十三年	3.1	2.7	18.2	13.0	33.2	74.9	229.3	84.0	68.0	60.5	9.3	10.5	606.7
	同 十二年	1.2	4.6	57.9	48.0	54.0	188.9	112.0	363.2	30.0	91.5	90.6	23.0	1,064.9
	同 十一年	7.1	5.5	5.0	17.7	82.0	36.1	210.3	199.3	121.8	21.5	25.9	0.7	732.9
	同 十 年	2.3	2.6	2.9	44.2	87.4	50.8	271.8	217.0	81.9	8.5	13.4	6.5	789.3
長春	大正十四年	0.4	5.7	26.0	40.3	45.3	57.8	146.3	156.4	47.4	31.1	4.0	4.6	565.3
	同 十三年	7.2	4.4	8.1	5.8	36.3	34.4	117.8	157.0	21.9	35.4	13.8	18.7	460.8
	同 十二年	11.2	2.1	44.2	5.5	61.3	136.7	203.7	287.4	68.0	70.4	28.1	8.8	927.4
	同 十一年	6.3	7.9	0.9	8.6	56.4	61.3	254.0	186.5	136.2	14.7	15.3	2.0	750.1
	同 十 年	2.9	2.1	2.7	24.1	49.2	78.8	199.6	71.8	73.1	12.6	8.4	9.8	539.1

降水日數ハ一日間ニ0.1粍以上降水アリタル日ヲ計上シ水量ハ一箇月間ノ總量ナリ

15. 風

觀測所		一月	二月	三月	四月	五月	六月	七月	八月	九月	十月	十一月	十二月	全年
平均速度 (米/秒)														
旅順	大正十四年	3.4	3.3	3.4	4.3	3.5	2.3	2.4	2.1	2.0	2.8	3.4	4.5	3.2
	同 十三年	5.6	5.9	5.4	6.2	5.4	3.1	3.8	3.7	3.6	5.9	6.3	5.3	5.0
	同 十二年	7.6	6.2	7.1	6.8	4.7	4.1	2.8	3.2	3.4	5.9	6.4	5.9	5.3
	同 十一年	5.6	4.7	6.2	6.3	4.5	4.5	4.4	3.9	5.4	5.3	8.4	6.7	5.5
	同 十 年	6.5	6.0	5.8	6.2	5.5	3.9	3.8	3.7	4.6	4.9	6.2	5.7	5.2
大連	大正十四年	5.9	5.7	5.8	7.8	5.6	4.6	5.3	3.9	4.6	5.7	5.5	7.3	5.7
	同 十三年	6.1	6.6	6.6	9.0	7.4	6.6	8.0	6.6	6.4	9.0	8.4	8.0	7.4
	同 十二年	7.7	6.4	8.0	8.2	7.1	7.6	5.7	5.7	5.2	8.3	7.3	6.7	7.0
	同 十一年	5.9	6.2	8.1	7.8	8.7	7.5	6.8	5.3	6.4	6.3	6.8	6.2	6.8
	同 十 年	6.6	7.3	8.2	8.9	7.9	6.3	7.0	5.3	5.8	7.2	7.7	6.5	7.1
營口	大正十四年	2.8	3.2	3.4	5.0	3.3	3.1	3.0	1.8	2.5	3.0	2.9	3.5	3.1
	同 十三年	4.3	5.0	4.3	7.0	6.0	4.1	5.1	4.3	3.7	5.8	5.9	4.6	5.0
	同 十二年	5.6	5.3	5.3	7.2	5.3	5.8	4.5	3.7	3.5	5.4	5.5	4.6	5.1
	同 十一年	4.1	5.5	6.2	5.9	5.5	5.2	4.0	3.9	4.5	5.1	5.8	3.9	5.0
	同 十 年	4.0	4.3	6.5	6.8	5.4	3.7	4.3	3.9	4.1	5.3	4.9	4.2	4.8
奉天	大正十四年	1.7	2.1	2.1	3.4	2.3	1.9	1.7	1.0	1.5	1.8	2.1	2.5	2.0
	同 十三年	2.9	3.8	3.2	5.1	3.9	2.5	3.1	2.2	1.9	3.6	4.1	3.0	3.3
	同 十二年	3.7	3.6	3.8	5.3	4.3	4.1	3.2	2.8	2.6	3.5	3.3	3.3	3.6
	同 十一年	2.9	4.1	4.2	3.9	5.1	4.3	2.9	3.1	3.2	3.9	3.9	2.8	3.7
	同 十 年	3.3	3.7	4.8	5.0	4.5	3.3	3.1	2.8	2.7	3.6	3.6	3.8	3.7
長春	大正十四年	1.8	2.7	2.4	4.0	3.2	2.1	2.0	1.2	2.0	2.5	3.0	3.9	2.6
	同 十三年	3.9	4.8	4.6	7.1	4.7	2.9	3.9	2.1	2.7	4.6	4.8	4.2	4.2
	同 十二年	4.5	4.0	5.5	6.1	4.0	4.9	2.9	2.5	3.2	4.4	5.0	5.3	4.4
	同 十一年	3.9	5.3	5.8	5.1	5.9	4.5	3.0	2.1	2.7	3.9	4.5	3.9	4.2
	同 十 年	5.3	4.3	6.0	8.1	5.7	3.1	2.8	2.6	2.4	3.8	5.3	4.9	4.5
平均風向 (度)														
旅順	大正十四年	北34西	北35西	北63東	南 6東	南87東	南53東	南52東	北51東	北12東	北12西	北26西	北14東	北34東
	同 十三年	北43西	北23西	北53西	南31東	北89西	南23東	南37東	南70東	南34西	南55西	北56西	北43西	北81西
	同 十二年	北22西	北17西	北44東	南67西	北29東	南17東	南28東	南30東	北43東	北17西	北77西	北52西	北45西
	同 十一年	北 4東	北 8東	北73西	北63東	南16西	南33東	南 2東	南84東	北83東	南83西	北 1西	北32西	北12東
	同 十 年	北40西	北90西	北39西	南30東	南18東	南48東	南52東	南37東	北 7西	北23東	北31西	北37西	北60西
大連	大正十四年	北41西	北52西	南59西	南25西	南31東	南28東	南44東	北37西	北56西	北80西	北73西	北30西	南87西
	同 十三年	北47西	北34西	北43西	南14東	南52西	南 7東	南15東	南12東	南 8東	南55西	北40西	北47西	南64西
	同 十二年	北24西	北 4西	南32西	南65西	南21西	南 9西	南 5東	南 6西	北32西	北79西	北66西	北44西	南62西
	同 十一年	北 3東	北29西	南61西	南43西	南28西	南 4東	南 2西	南58東	南58西	南73西	北 3西	北25西	南72西
	同 十 年	北52西	北18西	北29西	南14西	南 5西	南 2西	南13東	南17東	北 9西	北35西	北23西	北42西	北66西
營口	大正十四年	北38東	北67東	北52東	南18東	南29東	南13東	南42東	北 2東	南86東	北48東	北72東	北22東	南85東
	同 十三年	北73東	北33東	南39西	南38東	南52西	南 1西	南 9東	北68西	南69東	南58東	北31東	南55東	南60東
	同 十二年	北55東	北 6東	南12西	北83西	南40西	南13西	南26西	南35西	北45東	南87東	北58東	南60東	南16東
	同 十一年	北65東	南87東	南21西	北 7東	南28西	南 9東	南 7西	北48東	南76東	南23西	北43東	北82東	南47東
	同 十 年	北61東	北26東	北23西	南16西	南21西	南27西	南25東	南34東	北13東	北61東	北32東	南88東	南56東
奉天	大正十四年	北39東	北 1東	南 7西	南23西	南27西	南28西	南11東	北73東	北86東	北67西	南75東	西	南 2西
	同 十三年	北81東	北59西	南88西	南37西	南15西	南23西	南10西	南26西	南22東	南18西	北52西	北56東	南35西
	同 十二年	北14西	北50西	南20西	北78西	南17西	南37西	南32西	南13西	南69西	南25西	南56西	南25東	南20西
	同 十一年	北69東	南39西	北77西	北86西	南28西	南33西	南21西	北26西	南 8西	南25西	北 9西	南58西	南37西
	同 十 年	南27東	北90西	北55西	南18西	南23西	南18西	南19西	南17西	北23西	北30西	北88西	南 5西	南64西
長春	大正十四年	北88西	南78西	北87西	南81西	南43西	南57西	南53西	南60西	南59西	南81西	南58西	南79西	南71西
	同 十三年	南60西	南80西	南80西	南70西	北82西	南54西	南64西	北70西	南87西	南84西	南74西	南88西	南82西
	同 十二年	南67西	北88西	南61西	北66西	南68西	南57西	南55西	南59西	南76西	南84西	南72西	南61西	南70西
	同 十一年	南50西	南49西	南82西	南72西	南65西	南58西	南50西	南84西	南49西	南58西	西	南88西	南71西
	同 十 年	南52西	北70西	南52西	南50西	南45西	南31西	南59西	南51西	北77西	南76西	南79西	南62西	南64西

16. 天氣日數

觀測所		快晴	曇天	降水	暴風	不照	雪	霜	霰	雹	霧	電雷	地震
旅順	大正十四年	123	82	80	28	24	31	56	3	—	25	4	—
	同 十三年	134	73	85	128	18	33	70	5	2	29	15	—
	同 十二年	113	83	84	158	29	30	55	4	1	23	22	—
	同 十一年	96	70	77	153	46	29	63	2	1	26	8	1
	同 十 年	100	84	71	149	43	25	48	5	—	26	8	—
大連	大正十四年	103	87	67	138	17	30	41	5	—	26	4	2
	同 十三年	140	77	73	260	23	31	44	7	—	32	17	1
	同 十二年	112	90	75	246	28	29	36	3	1	27	18	1
	同 十一年	105	84	71	223	35	25	54	1	1	19	7	2
	同 十 年	115	90	73	237	35	19	39	1	—	20	5	2
營口	大正十四年	130	77	86	25	16	24	108	—	1	5	13	—
	同 十三年	127	66	84	119	25	26	112	4	1	6	22	1
	同 十二年	117	54	97	140	30	24	109	2	4	1	23	—
	同 十一年	148	62	82	124	22	24	121	2	2	2	15	—
	同 十 年	135	83	80	122	30	15	98	2	1	9	10	—
奉天	大正十四年	136	85	91	1	27	34	143	2	1	3	18	1
	同 十三年	134	76	94	48	27	34	149	1	2	10	15	—
	同 十二年	117	77	107	46	35	37	162	1	4	6	17	—
	同 十一年	121	71	81	54	19	22	140	1	—	3	12	—
	同 十 年	119	85	104	59	34	26	141	1	6	8	20	—
長春	大正十四年	104	85	106	17	25	35	141	3	3	1	12	—
	同 十三年	115	92	106	78	24	54	162	1	—	4	9	—
	同 十二年	101	77	125	84	22	49	162	4	4	2	40	—
	同 十一年	121	68	88	93	15	33	162	3	7	1	19	—
	同 十 年	105	107	96	101	32	36	124	3	4	4	15	—

快晴ハ雲量二未滿ノ日、曇天ハ同八以上アリタル日、降水ハ雨、雪、霰、雹ノ量粍十分ノ一以上アリタル日、暴風ハ風ノ速度一秒時間十米以上アリタル日、不照ハ日照全ク無キ日、雪、霜、霰、雹、霧及電雷ハ其ノ現象ノアリタル日ナリ故ニ一日中二種以上ノ現象アリタルトキハ各之ヲ一日ト計ヘ彼此相重複ス地震ハ回數ヲ揭ゲ

17. 霜雪ノ初終

觀測所		初日(前年)	終日(本年)	初終間ノ日數	本年ノ初日
		霜			
旅順	大正十四年	X 24	IV 8	167	XI 13
	同 十三年	XI 8	IV 4	149	X 24
	同 十二年	XI 10	IV 6	148	XI 8
	同 十一年	XI 18	III 29	132	XI 10
	同 十 年	XI 5	IV 5	152	XI 18
大連	大正十四年	X 20	IV 8	171	XI 13
	同 十三年	XI 8	III 28	142	X 20
	同 十二年	XI 8	III 29	142	XI 8
	同 十一年	XI 25	III 25	121	XI 8
	同 十 年	XI 5	IV 5	152	XI 25

17. 霜雪ノ初終 續

觀測所		初日(前年)	終日(本年)	初終間ノ日數	本年ノ初日
營口	大正十四年	X 8	IV 15	190	X 10
	同 十三年	X 6	IV 26	204	X 8
	同 十二年	IX 29	IV 23	180	X 6
	同 十一年	X 21	IV 4	166	IX 29
	同 十 年	X 5	IV 8	186	X 21
奉天	大正十四年	X 5	IV 27	205	X 5
	同 十三年	IX 21	V 2	225	X 5
	同 十二年	IX 29	V 3	217	IX 21
	同 十一年	X 4	V 12	221	IX 29
	同 十 年	IX 17	IV 28	223	X 4
長春	大正十四年	IX 13	IV 22	222	X 2
	同 十三年	IX 21	V 9	232	IX 13
	同 十二年	IX 20	V 3	226	IX 21
	同 十一年	IX 23	V 15	235	IX 20
	同 十 年	IX 17	V 14	240	IX 23
		雪			
旅順	大正十四年	XI 8	III 29	142	XI 12
	同 十三年	XI 7	III 25	140	XI 8
	同 十二年	XI 7	III 16	130	XI 7
	同 十一年	XI 2	III 27	146	XI 7
	同 十 年	XI 4	IV 4	152	XI 2
大連	大正十四年	X 23	III 29	158	XI 28
	同 十三年	XI 12	IV 3	144	X 23
	同 十二年	XI 7	III 16	130	XI 12
	同 十一年	XI 2	III 27	146	XI 7
	同 十 年	XI 4	III 27	144	XI 2
營口	大正十四年	XI 7	III 29	143	X 18
	同 十三年	X 20	IV 6	170	XI 7
	同 十二年	XI 7	III 16	130	X 20
	同 十一年	XI 7	III 27	141	XI 7
	同 十 年	XI 3	IV 6	155	XI 7
奉天	大正十四年	X 31	IV 12	164	X 18
	同 十三年	X 20	IV 25	189	X 31
	同 十二年	XI 7	IV 17	162	X 20
	同 十一年	X 27	IV 2	158	XI 7
	同 十 年	XI 3	IV 23	172	X 27
長春	大正十四年	X 16	III 29	165	X 18
	同 十三年	X 20	IV 20	184	X 16
	同 十二年	IX 27	IV 22	208	X 20
	同 十一年	X 26	IV 15	172	IX 27
	同 十 年	XI 3	IV 6	155	X 26

表中(前年)トアルハ大正十四年ニ於テハ大正十三年ヲ謂ヒ(本年)トアルハ卽チ大正十四年ヲ謂フ故ニ旅順ニ於ケル霜ノ初日ハ大正十三年十月二十四日ニシテ其ノ終日ハ大正十四年四月八日ナリ從ツテ初終間ノ日數ハ大正十三年十月二十四日ヨリ大正十四年四月八日ニ至ル間ノ日數ナリ各年トモ此ノ例ニ據ル

III. 戸口靜態

戸		數	181,485
人口			1,089,678
國籍別人口	日本人	男	126,262
		女	114,986
	支那人	男	527,226
		女	319,297
	外國人	男	1,094
		女	813
職業別人口		農業	439,133
		水產業	42,223
		鑛業	51,250
		工業	144,186
		商業	146,195
		交通業	93,442
		公務自由業	59,798
		其他ノ有業者	79,245
		家事使用人	17,939
		無職業	16,267
配偶關係別人口		有配偶者	408,418
		無配偶者	681,260

18. 戸口靜態總數累年比較

年次			戸數	人口 男	人口 女	人口 計	每年增加人口 實數	每年增加人口 毎百ノ増加率	女百ニ付男	指數
						日本人				
大正	四年	末	56,668	126,262	114,986	241,248	30,948	14.7	109.8	4,800
同	三年	末	51,483	110.032	100,268	210,300	7,128	3.5	109.7	4,185
同	二年	末	50,145	107,466	95,706	203,172	6,196	3.1	112.3	4,043
同	一年	末	48,929	104,109	92,867	196,976	5,181	2.7	112.1	3,920
同	十年	末	48,394	103,153	88,842	191,795	6,573	3.5	116.4	3,817
同	九年	末	45,586	100,519	84,703	185,222	22,750	14.0	118.7	3,686
同	八年	末	41,035	89,046	73,426	162,472	21,451	16.1	121.3	3,233
同	七年	末	36,234	76,900	64,121	141,021	22,657	19.1	119.9	2,806
同	六年	末	31,571	64,132	54,232	118,364	12,904	12.2	118.3	2,356
同	五年	末	28,530	56,805	48,655	105,460	6,902	7.0	116.8	2,099
同	四年	末	27,216	53,561	44,997	98,558	2,556	2.7	119.1	1,961
同	三年	末	26,978	52.525	43.477	96,002	4,751	5.2	120.8	1,910
同	二年	末	26,416	49 975	41.276	91,251	5,226	6.1	121.1	1,816
同	元年	末	25.642	47,589	38,436	86,025	6,262	7.9	123.8	1,712
明治	四十四年	末	24,735	44,558	35,205	79,763	4,388	6.5	126.6	1,587
同	四十三年	末	23,088	42,455	32,420	74,875	8,974	13.6	131.0	1,490
同	四十二年	末	21,208	38,553	27,348	65,901	18,959	40.4	141.0	1,311
同	四十一年	末	15,249	28,695	18,247	46,942	9,057	23.9	157.3	934
同	四十年	末	11,461	24,098	13,787	37,885	21,272	128.0	174.8	754
同	三十九年	末	3,886	10,491	6,122	16,613	11,588	230.6	171.4	331
同	三十八年	末	742	3,193	1,832	5,025	?	?	174.3	100
						支那人				
大正	四年	末	124.364	527,226	319,297	846,523	46,074	5.8	165.1	229
同	三年	末	117,142	500.735	299,714	800,449	25,995	3.4	167.1	216
同	二年	末	111.841	489.071	285,383	774.454	32,117	4.3	171.4	209
同	一年	末	105,922	467,578	274,759	742,337	27,116	3.8	170.2	201
同	十年	末	101,530	450,766	264,455	715,221	(−) 10,700	(−) 1.5	170.5	193
同	九年	末	100,914	465,238	260,683	725.921	91.049	14.3	178.5	196
同	八年	末	87,147	394.823	240,049	634.872	25,215	4.1	164.5	172
同	七年	末	84,299	374,580	235,077	609,657	20,852	3.5	159.3	165
同	六年	末	81,783	357,473	231,332	588,805	22,404	4.0	154.3	159
同	五年	末	78,266	342,849	223,552	566,401	15,592	2.8	153.4	153
同	四年	末	75,683	333.670	217,139	550,809	26,128	5.0	153.7	149
同	三年	末	72,024	314,331	210,350	524,681	6,893	1.3	149.4	142
同	二年	末	70,572	311,106	206,682	517,788	21,092	4.2	150.5	140
同	元年	末	68,475	395,445	201.251	496,696	17,006	3.5	146.8	134
明治	四十四年	末	66,458	383,870	195,820	479,690	22,317	4.4	140.4	130
同	四十三年	末	65,229	267,565	189.808	457,373	15,790	3.6	141.0	124
同	四十二年	末	62,902	256,959	184,624	441,583	33,205	8.1	139.2	119
同	四十一年	末	59,850	233.735	174.643	408,378	12,311	3.1	133.8	110
同	四十年	末	57.849	224,918	171.149	396,067	27,964	7.6	131.4	107
同	三十九年	末	55,659	208,305	159,798	368,103	(−) 1,623	(−) 0.4	130.4	100
同	三十八年	末	54,084	213,527	156,199	369,726	?	?	131.3	100
						外國人				
大正	四年	末	453	1,094	813	1,907	180	1.0	134.5	5,608
同	三年	末	343	1,056	671	1,727	587	5.2	157.4	5,079
同	二年	末	280	649	491	1,140	65	6.0	132.2	3,352
同	一年	末	189	632	443	1,075	542	101.7	142.7	3,162
同	十年	末	153	299	234	533	(−) 30	(−) 14.3	127.8	1,568

18. 戸口靜態總數累年比較 線

年次	戸數	人口 男	人口 女	人口 計	每年增加人口 實數	每年増加人口 百ノ率	男百ニ付女	指數
						人	人	
大正九年末	164	319	244	563	233	70.6	130.7	1,656
同八年末	99	189	141	330	(—) 9	(—) 2.7	134.0	971
同七年末	89	199	140	339	(—) 37	(—) 9.8	142.1	997
同六年末	92	223	153	376	104	38.2	145.4	1,106
同五年末	83	148	124	272	(—) 50	(—) 15.5	119.4	800
同四年末	109	199	123	322	65	25.3	161.8	947
同三年末	89	152	105	257	114	79.7	144.8	756
同二年末	59	88	55	143	(—) 14	(—) 8.9	160.0	421
同元年末	72	104	53	157	16	11.3	196.2	462
明治四十四年末	61	91	50	141	16	12.8	182.0	415
同四十三年末	58	84	41	125	(—) 234	(—) 71.0	204.9	368
同四十二年末	68	321	38	359	255	245.2	844.7	1,056
同四十一年末	35	78	26	104	27	35.1	300.0	306
同四十年末	28	45	32	77	38	97.4	140.6	226
同三十九年末	14	27	12	39	5	14.7	225.0	115
同三十八年末	18	29	5	34	?	?	580.0	100
		總		計				
大正四年末	181,485	654,582	435,096	1,089,678	77,202	7.6	150.4	291
同三年末	168,968	611,823	400,653	1,012,476	33,710	3.4	152.7	270
同二年末	162,266	597,186	381,580	978,766	38,378	4.1	156.5	261
同一年末	155,040	572,319	368,069	940,388	32,839	3.6	155.5	251
同十年末	150,077	554,218	353,331	907,549	(—) 4,157	(—) 0.5	156.9	242
同九年末	146,664	566,076	345,630	911,706	114,032	14.3	163.8	243
同八年末	128,299	484,058	313,616	797,674	46,657	6.2	154.1	211
同七年末	120,622	451,679	299,338	751,017	43,472	6.1	150.9	200
同六年末	113,446	421,828	285,717	707,545	35,412	5.3	147.6	189
同五年末	106,879	399,802	272,331	672,133	22,444	3.5	146.8	179
同四年末	103,008	387,430	262,259	649,689	28,749	4.6	147.7	173
同三年末	99,091	367,008	253,932	620,940	11,758	1.9	144.5	166
同二年末	97,047	361,169	248,013	609,182	26,304	4.5	145.6	163
同元年末	94,189	343,138	239,740	582,878	23,284	4.2	143.1	156
明治四十四年末	91,254	328,519	231,075	559,594	27,221	5.1	142.1	149
同四十三年末	88,375	310,104	222,269	532,373	24,530	4.8	139.5	142
同四十二年末	84,178	295,833	212,010	507,843	52,419	11.5	136.5	136
同四十一年末	75,134	262,508	192,916	455,424	21,395	5.0	136.1	122
同四十年末	69,338	249,061	184,968	434,029	49,274	12.8	134.6	116
同三十九年末	59,559	218,823	165,932	384,755	9,970	2.7	131.9	103
同三十八年末	54,794	216,749	158,036	374,785	?	?	137.2	100

本表ノ戸口數ハ警察官吏派出所ニ備フル戸口調査簿ニ據リ調査セシ常住者ニシテ旅客其他一時的滯在者、陸海軍在營在艦者及在監人ヲ包含セス以下戸口ニ關スル諸表皆同シ

日本人中ニハ朝鮮人ヲ合算ス但シ明治四十二年以前ニ於テハ外國人中ニ算入セリ

本表ハ以下各表ニ掲出セル州內、州外及領事館ヲ合計シタル總數ナリ但シ明治四十一年以前ハ領事館管內ノ調査ヲ缺ケル如シ又明治三十八年ハ州內ノミノ事實ナリ

表中(每百ノ增加率)ハ各年ノ增加實數ヲ前年末總數ニテ除シタルモノナリ

每年增加人口ノ(—)印ハ減少ヲ示ス

本表以下諸表中營口及安東兩鐵道附屬地竝牛莊及安東兩領事館管內ニシテ大正十二年末人口前年末ニ比シ著シキ增減ノアルハ從來前記ノ兩領事館管內タリシ地域ノ一部ヲ大正十二年十月鐵道附屬地ニ編入シタル結果ナリ

19. 朝鮮人戸口 大正十四年末

地方	戸數	人口 男	人口 女	人口 計	一戸平均人口
		州內			
旅順	17	33	60	93	5.5
大連	70	165	198	363	5.2
金州	19	47	97	144	7.6
普蘭店	29	45	91	136	4.7
貔子窩	2	3	4	7	3.5
瓦房店	9	26	16	42	4.7
大石橋	8	20	29	49	6.1
營口	154	339	495	834	5.4
		州外			
蓋平	23	54	47	101	4.4
熊岳城	7	15	14	29	4.1
鞍山站	6	15	16	31	5.2
奉天	9	25	25	50	5.6
撫順	12	33	23	56	4.7
四平街	53	162	96	258	4.9
公主嶺	13	32	31	63	4.8
安東	146	362	339	701	4.8
新義州	7	41	9	50	7.1
鎭南浦	69	177	150	327	4.7
平壤	141	341	308	649	4.6
沙里院	34	87	82	169	5.0
海州	25	51	51	102	4.1
京城	1,404	3,492	2,927	6,419	4.6
計	1,949	4,887	4,118	9,005	4.6
		領事館			
牛莊	41	85	111	196	4.8
營口	15	49	50	99	6.6
奉天	5,977	16,845	13,927	30,772	5.1
新義州	3,247	8,895	7,485	16,380	5.0
鎭南浦	317	724	615	1,339	4.2
安東	436	1,288	1,186	2,474	5.7
計	10,033	27,886	23,374	51,260	5.0
		總計			
大正十四年末	12,136	33,112	27,987	61,099	5.0
同三年末	7,302	19,586	16,818	36,404	5.0
同二年末	6,901	18,466	15,490	33,956	4.9
同一年末	6,696	18,189	15,200	33,389	5.0
同十年末	6,710	18,579	15,083	33,662	5.0
同九年末	6,351	17,713	14,722	32,435	5.1
同八年末	4,498	12,995	9,743	22,738	5.1
同七年末	3,219	9,427	7,239	16,666	5.2
同六年末	1,344	3,932	2,854	6,786	5.0
同五年末	464	1,455	914	2,369	5.1
同四年末	204	926	570	1,496	7.3
同三年末	238	878	417	1,295	5.4
同二年末	169	674	280	954	5.6

本表ハ前表ノ日本人中ニ包含セル朝鮮人ヲ區別セルモノナリ

20. 戸口總數

地方	大正十四年末	戸數 日本人	戸數 支那人	戸數 外國人	戸數 計	人口 日本人 男	人口 日本人 女
						州	
旅順	末	2,380	16,126	4	18,510	5,233	4,652
大連	末	12,399	14,708	100	27,207	26,726	25,342
小沙河口	末	2,122	7,095	6	9,223	4,639	4,384
大山	末	4,116	10,501	10	14,627	9,108	8,386
連水	末	17	185	—	152	33	38
金州	末	304	14,818	1	15,123	556	520
普蘭店	末	288	17,028	—	17,316	499	440
貔子	末	275	17,802	—	18,077	459	361
計	末	21,901	98,213	121	120,235	47,253	44,123
大正三十二年	末	21,612	93,026	124	114,762	45,630	41,683
同十三年	末	21,417	89,661	85	111,163	46,039	40,872
同十四年	末	20,531	86,921	65	107,517	43,487	39,279
同十五年	末	19,461	83,879	53	103,393	41,484	36,062
同九年	末	17,678	83,577	49	101,304	40,001	34,289
						州	
瓦房店	末	837	1,383	—	2,220	1,469	1,390
大石橋	末	720	672	—	1,392	1,437	1,398
營口	末	585	336	1	922	1,228	1,132
鞍山	末	1,517	1,222	—	2,739	3,139	2,861
遼陽	末	1,292	609	—	1,901	2,630	2,533
奉天	末	4,139	2,350	234	6,723	9,357	8,643
鐵嶺	末	672	271	—	943	1,258	1,248
安東	末	4,097	7,016	7	11,120	9,126	8,326
本溪湖	末	3,609	3,926	21	7,556	7,645	7,273
撫順	末	842	468	—	1,310	1,464	1,257
開原	末	736	1,875	2	2,613	1,447	1,375
四平街	末	717	1,638	1	2,356	1,377	1,295
公主嶺	末	688	1,524	2	2,214	1,450	1,328
計	末	2,445	2,861	64	5,370	5,061	4,478
大正三十二年	末	22,896	26,151	332	49,379	45,088	44,537
同十三年	末	22,293	24,116	219	46,628	45,979	42,304
同十四年	末	21,050	22,180	195	43,425	42,965	38,784
同十五年	末	17,898	13,912	118	31,928	35,772	32,023
同九年	末	18,084	12,962	96	31,142	35,938	30,823
		17,210	12,924	112	30,246	34,937	28,687
						領	事
牛莊	末	254	—	—	254	408	448
奉天東邊道	末	59	—	—	59	124	137
安東縣	末	6,920	—	—	6,920	18,533	15,497
鐵嶺縣	末	525	—	—	525	1,461	1,310
奉天	末	3,618	—	—	3,618	9,415	8,066
長春	末	495	—	—	495	980	868
計	末	11,871	—	—	11,871	30,921	26,326
大正三十二年	末	7,578	—	—	7,578	18,423	16,281
同十三年	末	7,678	—	—	7,678	18,462	16,050
同十四年	末	10,500	5,089	6	15,595	24,850	21,565
同十五年	末	10,849	4,689	4	15,542	25,731	21,757
同九年	末	10,698	4,413	3	15,114	25,581	21,727
						總	計
大正四年	末	56,668	124,364	453	181,485	126,262	114,986
同三年	末	51,483	117,142	343	168,968	110,032	100,268
同二年	末	50,145	111,841	280	162,266	107,466	95,706
同一年	末	48,929	105,922	189	155,040	104,109	92,867
同十年	末	48,394	101,530	153	150,077	103,153	88,642
同九年	末	45,586	100,914	164	146,664	100,519	84,703

地方別總人口

大正十四年末

地方	大正十四年末	人口 支那人 男	人口 支那人 女	人口 外國人 男	人口 外國人 女	人口 合計 男	人口 合計 女	人口 合計 計	一戸平均人口
					州				人
旅順	末	56,184	50,539	8	8	61,425	55,199	116,624	6.3
大連	末	73,056	30,088	194	182	99,976	55,612	155,588	5.7
小沙河口	末	29,907	9,574	7	8	34,553	13,966	48,519	5.3
大山	末	33,723	22,448	17	15	42,848	30,849	73,697	5.0
連水	末	504	166	—	—	537	204	88,741	4.9
金州	末	51,023	46,725	—	1	51,579	47,246	980,225	6.5
普蘭店	末	69,024	62,223	1	—	69,524	62,663	132,187	7.6
貔子	末	69,805	61,000	—	—	70,264	61,361	131,626	7.3
計	末	383,226	282,763	227	214	430,706	327,100	757,806	6.3
大正三十二年	末	369,568	268,565	232	175	415,430	310,423	725,853	6.3
同十三年	末	362,048	257,369	193	152	408,280	398,393	706,673	6.4
同十四年	末	353,260	250,624	120	123	396,867	290,026	686,893	6.4
同十五年	末	338,635	243,872	108	93	380,227	280,027	660,254	6.4
同九年	末	352,185	240,728	103	76	292,289	275,093	667,382	6.6
					州				
瓦房店	末	5,497	2,089	3	1	6,969	3,480	10,449	4.7
大石橋	末	3,276	1,154	—	—	4,713	2,552	7,265	5.2
營口	末	1,449	397	1	—	2,678	1,529	4,207	4.6
鞍山	末	5,366	1,775	—	1	8,505	4,637	13,142	4.8
遼陽	末	5,394	943	—	—	8,024	3,476	11,500	6.0
奉天	末	12,206	3,476	595	430	22,158	12,549	34,707	5.2
鐵嶺	末	948	347	—	—	2,206	1,595	3,801	4.0
安東	末	21,672	9,884	13	14	30,811	18,224	49,035	4.4
本溪湖	末	37,155	4,683	92	20	44,892	11,976	56,868	7.5
撫順	末	2,014	590	—	—	3,478	1,847	5,325	4.1
開原	末	14,435	2,570	8	—	15,890	3,945	19,835	7.6
四平街	末	8,454	2,416	20	—	9,851	3,711	13,562	7.5
公主嶺	末	8,142	2,137	5	2	9,597	3,467	13,064	5.9
計	末	17,992	4,073	130	131	23,183	8,682	31,865	5.9
大正三十二年	末	144,000	36,534	867	599	192,955	81,670	274,625	5.6
同十三年	末	131,167	31,149	824	496	177,970	73,949	251,919	5.4
同十四年	末	127,023	28,014	456	339	170,444	67,137	237,581	5.5
同十五年	末	99,997	17,487	505	317	136,274	49,827	186,101	5.8
同九年	末	99,044	14,799	186	139	135,168	45,761	180,929	5.8
		99,497	14,352	212	166	134,646	43,205	177,851	5.9
					領	事			
牛莊	末	—	—	—	—	408	448	856	3.4
奉天東邊道	末	—	—	—	—	124	137	261	4.4
安東縣	末	—	—	—	—	18,533	15,497	34,030	4.9
鐵嶺縣	末	—	—	—	—	1,461	1,310	2,771	5.3
奉天	末	—	—	—	—	9,415	8,066	17,481	4.8
長春	末	—	—	—	—	980	868	1,848	3.7
計	末	—	—	—	—	30,921	26,326	57,247	4.8
大正三十二年	末	—	—	—	—	18,423	16,281	34,704	4.6
同十三年	末	—	—	—	—	18,462	16,050	34,512	4.5
同十四年	末	14,321	6,648	7	3	39,178	28,216	67,394	4.3
同十五年	末	13,087	5,784	5	2	38,823	27,543	66,366	4.3
同九年	末	13,556	5,603	4	2	39,141	27,332	66,473	4.5
					總	計			
大正四年	末	527,226	319,297	1,094	813	654,582	435,096	1,089,678	6.0
同三年	末	500,735	299,714	1,056	671	611,823	400,653	1,012,476	6.0
同二年	末	489,071	285,383	649	491	597,186	381,580	978,766	6.0
同一年	末	467,578	274,759	632	443	572,319	368,069	940,388	6.1
同十年	末	450,766	264,455	299	234	554,218	353,331	907,549	6.0
同九年	末	465,238	260,683	319	244	566,076	345,630	911,706	6.2

21. 戸口細別

大正十四年末

警察官吏派出所	戸數 日本人	戸數 支那人	戸數 外國人	戸數 計	人口 日本人 男	人口 日本人 女	人口 支那人 男	人口 支那人 女	人口 外國人 男	人口 外國人 女	人口 合計 男	人口 合計 女	人口 合計 計
旅順警察署管內													
十年町	6	494	—	500	8	31	1,620	798	—	—	1,628	829	2,457
春通寺町	42	751	—	793	69	168	2,218	1,236	—	—	2,287	1,404	3,691
鮫島町	184	800	1	985	331	337	2,318	1,247	5	4	2,654	1,588	4,242
迎橋	461	278	—	739	852	791	938	458	—	—	1,790	1,249	3,039
乃木町	367	117	1	485	833	693	541	150	1	3	1,375	846	2,221
東洋橋	319	57	1	377	661	594	249	125	1	—	911	719	1,630
日本橋	61	75	—	136	110	108	236	166	—	—	346	274	620
大迫町	258	36	—	294	695	466	383	77	—	—	1,078	543	1,621
明治町	355	59	1	415	945	821	471	69	1	1	1,417	891	2,308
千歳町	226	35	—	261	549	503	136	66	—	—	685	569	1,254
柏嵐子	7	707	—	714	12	7	2,677	2,506	—	—	2,689	2,513	5,202
南山程	5	827	—	832	6	5	3,081	3,002	—	—	3,087	3,007	6,094
羊頭窪	1	969	—	970	2	2	3,275	3,417	—	—	3,277	3,419	6,696
雙頭灣	16	1,095	—	1,111	26	24	3,636	3,695	—	—	3,662	3,719	7,381
山頭村	2	1,247	—	1,249	3	2	4,791	4,567	—	—	4,794	4,569	9,363
三淵堡	5	1,990	—	1,995	7	2	6,655	6,869	—	—	6,662	6,871	13,533
水師營	15	1,518	—	1,533	25	20	5,448	4,663	—	—	5,473	4,683	10,156
龍頭	8	645	—	653	19	15	1,985	2,040	—	—	2,004	2,055	4,059
鹽廠	2	818	—	820	4	3	2,780	2,662	—	—	2,784	2,665	5,449
龍王塘	5	561	—	566	5	5	1,935	1,789	—	—	1,940	1,794	3,734
黃泥川	2	522	—	524	2	2	1,593	1,721	—	—	1,595	1,723	3,318
營城子	14	1,109	—	1,123	29	20	4,156	4,173	—	—	4,185	4,193	8,378
牧城驛	1	752	—	753	2	1	2,864	2,911	—	—	2,866	2,912	5,778
田家屯	18	664	—	682	38	32	2,198	2,132	—	—	2,236	2,164	4,400
總計	2,380	16,126	4	18,510	5,233	4,652	56,184	50,539	8	8	61,425	55,199	116,624
大正十三年末	2,510	15,583	3	18,096	5,263	4,947	56,577	49,266	6	5	61,846	54,218	116,064
同十二年末	2,605	15,297	3	17,905	5,656	4,755	54,717	47,763	7	5	60,380	52,523	112,903
同十一年末	2,579	15,089	4	17,672	5,532	4,939	54,160	46,925	8	6	59,700	51,870	111,570
同十年末	2,558	14,943	5	17,506	5,453	4,896	53,106	45,751	9	11	58,568	50,658	109,226
同九年末	2,427	14,703	7	17,137	4,925	4,552	50,583	44,963	11	14	55,519	49,529	105,048
大連警察署直轄管內													
大連驛	302	250	3	555	728	826	871	347	9	8	1,608	1,180	2,788
北公園	695	160	—	855	1,661	1,340	920	131	1	—	2,582	1,471	4,053
濱町	309	83	—	392	665	584	379	159	—	—	1,044	743	1,737
日本橋	387	67	5	459	865	847	653	83	8	10	1,526	940	2,466
浪速町	479	237	2	718	1,386	994	2,170	201	8	14	3,564	1,209	4,773
美濃町	584	69	1	654	1,038	1,253	592	76	1	1	1,631	1,330	2,961
常盤橋	671	125	5	801	1,464	1,186	1,340	76	22	18	2,826	1,280	4,106
西公園町	675	188	—	863	1,397	1,232	1,104	206	1	—	2,502	1,438	3,940
逢阪町	319	26	1	346	536	1,548	278	18	1	1	815	1,567	2,382
若狹町	871	241	1	1,113	1,713	1,595	2,462	245	4	3	4,179	1,843	6,022
近江町	423	700	4	1,127	774	756	3,350	857	6	1	4,130	1,614	5,744
西廣場	784	80	10	874	1,779	1,498	1,215	83	20	17	3,014	1,598	4,612
神明町	630	42	9	681	1,391	1,545	347	63	12	15	1,750	1,623	3,373
奥町	415	598	2	1,015	808	649	3,917	687	5	2	4,730	1,338	6,068
敷島廣場	603	435	7	1,045	1,395	1,154	3,168	450	11	13	4,574	1,617	6,191
山縣通	446	111	22	579	1,015	809	732	158	45	26	1,792	993	2,785
寺內通	356	148	4	508	860	708	1,116	173	5	4	1,981	885	2,866
土佐町	285	223	3	511	617	536	1,939	286	3	8	2,559	830	3,389
大和町	979	62	5	1,046	2,239	2,063	294	75	6	4	2,939	2,142	4,681
千代田町	45	1,066	—	2,111	86	82	5,499	1,327	—	—	5,585	1,409	6,994
山手町	1,001	248	1	1,250	1,899	1,878	1,127	376	1	4	3,027	2,258	5,285
沙見町	62	2,249	2	2,313	147	147	14,088	3,324	3	3	14,238	3,474	17,712

21. 戶口細別 續

警察官吏派出所	戶數 日本人	戶數 支那人	戶數 外國人	戶數 計	人口 日本人 男	人口 日本人 女	人口 支那人 男	人口 支那人 女	人口 外國人 男	人口 外國人 女	人口 合計 男	人口 合計 女	人口 合計 計
初音町	338	353	3	694	732	675	989	614	7	5	1,728	1,291	3,022
桃源臺	203	340	2	545	434	491	1,011	695	3	5	1,448	1,191	2,639
石道街	11	887	—	898	24	21	2,537	1,571	—	—	2,561	1,592	4,153
老虎灘	126	598	8	732	258	228	1,853	1,428	12	17	2,123	1,673	3,796
周水子	255	1,745	—	2,000	540	439	6,775	5,337	—	3	7,315	5,779	13,094
海猫屯	4	616	—	620	4	5	2,281	1,986	—	—	2,285	1,991	4,276
柳樹屯	84	658	—	742	165	167	2,248	2,078	—	—	2,413	2,245	4,658
大房身	15	578	—	593	29	26	2,167	2,044	—	—	2,196	2,070	4,266
南關嶺	19	775	—	794	43	32	2,829	2,420	—	—	2,872	2,452	5,324
革鎮堡	23	750	—	773	34	31	2,805	2,512	—	—	2,839	2,543	5,382
總計	**12,399**	**14,708**	**100**	**27,207**	**26,726**	**25,342**	**73,056**	**30,088**	**194**	**182**	**99,976**	**55,612**	**155,588**
大正十三年末	12,180	14,160	94	26,434	26,292	24,021	74,772	27,045	171	132	101,235	51,198	152,433
同十二年末	12,229	13,498	66	25,793	27,067	23,995	74,605	25,131	158	110	101,830	49,236	151,066
同十一年末	11,774	12,446	48	24,268	25,917	23,159	69,898	24,032	95	86	95,910	47,277	143,187
同十年末	11,212	11,565	37	22,814	25,249	21,685	61,739	23,110	80	63	87,068	44,858	131,926
大連警察署							**小崗子支署管內**						
直轄	29	886	1	916	72	62	3,918	1,013	1	1	3,991	1,076	5,067
西崗街	26	965	—	991	59	69	4,899	1,286	—	—	4,958	1,355	6,313
日新街	99	862	—	961	176	511	4,585	1,091	—	—	4,761	1,602	6,363
東關街	100	1,062	—	1,162	223	218	4,103	1,553	—	—	4,326	1,771	6,097
錦町	642	150	—	792	1,570	1,265	498	194	—	—	2,068	1,459	3,527
北崗子	9	1,078	—	1,087	15	17	3,362	1,555	—	—	3,377	1,572	4,949
大黑町	765	490	3	1,258	1,621	1,501	1,887	713	4	6	3,512	2,220	5,732
蓮町	396	111	1	508	788	642	394	127	1	1	1,183	770	1,953
北崗子橋	18	622	—	640	42	36	3,149	857	—	—	3,191	893	4,084
永樂街	38	869	1	908	73	63	3,112	1,185	1	—	3,186	1,248	4,434
總計	**2,122**	**7,095**	**6**	**9,223**	**4,639**	**4,384**	**29,907**	**9,574**	**7**	**8**	**34,553**	**13,966**	**48,519**
大正十三年末	2,068	6,443	15	8,526	4,409	4,286	24,547	8,516	40	18	28,996	12,820	41,816
同十二年末	1,993	6,323	7	8,323	4,265	4,039	25,435	7,885	13	12	29,713	11,936	41,649
同十一年末	1,843	6,377	6	8,226	3,941	3,760	26,307	7,660	8	9	30,256	11,429	41,685
同十年末	1,498	6,029	7	7,534	3,621	3,053	26,393	7,083	16	13	30,030	10,149	40,179
大連警察署							**沙河口支署管內**						
直轄	630	1,354	—	1,984	1,190	1,182	4,530	2,869	—	—	5,720	4,051	9,771
水源地	539	817	—	1,356	1,156	990	2,966	1,337	—	—	4,122	2,327	6,449
王陽街	136	2,004	—	2,140	280	242	6,026	3,738	—	—	6,306	3,980	10,286
聖德街	1,366	604	—	1,970	3,296	3,078	2,355	1,112	—	—	5,651	4,190	9,841
神社前	1,216	7	—	1,223	2,672	2,459	78	2	—	—	2,750	2,461	5,211
臺山屯	183	614	9	806	402	347	1,968	1,507	13	12	2,383	1,866	4,249
沙河口驛	33	496	—	529	89	72	2,114	1,204	—	—	2,203	1,276	3,479
普爐碓	4	2,392	—	2,396	10	7	6,605	4,042	—	—	6,615	4,049	10,664
樂家屯	2	565	1	568	4	3	1,757	1,632	4	3	1,765	1,638	3,403
小平島	2	800	—	802	2	1	2,451	2,303	—	—	2,453	2,304	4,757
岔溝	5	848	—	853	7	5	2,873	2,702	—	—	2,880	2,707	5,587
總計	**4,116**	**10,501**	**10**	**14,627**	**9,108**	**8,386**	**33,723**	**22,448**	**17**	**15**	**42,848**	**30,849**	**73,697**
大正十三年末	4,010	8,336	10	12,356	8,195	7,219	27,517	17,997	13	16	35,725	25,232	60,957
同十二年末	3,889	7,449	8	11,346	7,756	7,011	26,413	15,453	14	23	34,183	22,487	56,670
同十一年末	3,551	6,802	6	10,359	6,758	6,187	25,899	14,285	9	19	32,666	20,491	53,157
同十年末	3,430	5,830	3	9,263	5,889	5,300	22,764	13,327	3	4	28,656	18,631	47,287
大連水上							**警察署管內**						
直轄	3	9	—	12	4	8	54	—	—	—	58	8	66
埠頭東	11	120	—	131	25	24	435	153	—	—	460	177	637
北大山通水上	3	6	—	9	4	6	15	13	—	—	19	19	38
總計	**17**	**135**	—	**152**	**33**	**38**	**504**	**166**	—	—	**537**	**204**	**741**

21. 戶口細別 續

警察官吏派出所	戶數 日本人	戶數 支那人	戶數 外國人	戶數 計	人口 日本人 男	人口 日本人 女	人口 支那人 男	人口 支那人 女	人口 外國人 男	人口 外國人 女	人口 合計 男	人口 合計 女	人口 合計 計
大正十三年末	10	98	—	108	21	21	285	118	—	—	306	139	445
同十二年末	8	58	—	66	16	20	172	62	—	—	188	82	270
同十一年末	173	58	—	231	275	230	209	59	—	—	484	289	773
同十年末	176	52	—	228	296	233	211	54	—	—	508	286	794
大連民政署金州支署管內													
直轄	75	1,858	1	1,934	116	107	5,719	4,286	—	1	5,835	4,394	10,229
金州廳	177	960	—	1,137	350	322	2,859	2,431	—	—	3,209	2,753	5,962
八里庄	2	1,007	—	1,009	5	7	3,132	3,064	—	—	3,137	3,071	6,208
馬橋子	1	1,156	—	1,157	3	1	4,155	3,891	—	—	4,158	3,892	8,050
大孤山	2	1,110	—	1,112	2	3	3,775	3,511	—	—	3,777	3,514	7,291
蕭家溝	5	1,505	—	1,510	7	6	5,358	4,762	—	—	5,365	4,768	10,133
黃阻子廟	2	1,012	—	1,014	3	1	3,775	3,816	—	—	3,778	3,817	7,595
上江家屯	1	1,071	—	1,072	1	3	4,182	3,865	—	—	4,183	3,868	8,051
劉家店	1	738	—	739	1	2	2,627	2,383	—	—	2,628	2,385	5,013
山阻屯	3	559	—	562	3	4	2,224	1,984	—	—	2,227	1,988	4,215
二十里堡	18	680	—	698	30	32	2,283	2,197	—	—	2,313	2,229	4,542
大魏家屯	2	724	—	726	2	1	2,359	2,278	—	—	2,361	2,279	4,640
愛川村	10	399	—	409	25	24	1,321	1,320	—	—	1,346	1,344	2,690
七頂山	2	905	—	907	3	2	3,390	3,183	—	—	3,393	3,185	6,578
北三里庄	1	582	—	583	3	5	1,936	1,818	—	—	1,939	1,823	3,762
蘇家屯	2	552	—	554	2	—	1,928	1,936	—	—	1,930	1,936	3,866
總計	304	14,818	1	15,123	556	520	51,023	46,725	—	1	51,579	47,246	98,825
大正十三年末	284	14,324	1	14,609	525	459	50,117	45,721	—	1	50,642	46,181	96,823
同十二年末	228	14,017	1	14,246	439	364	48,610	44,705	1	—	49,050	45,069	94,119
同十一年末	213	13,705	1	13,919	383	368	47,402	43,685	—	3	47,785	44,056	91,841
同十年末	207	13,548	1	13,756	349	318	46,655	42,679	—	2	47,004	42,999	90,003
同九年末	208	13,190	1	13,399	341	310	45,411	41,836	—	2	45,752	42,148	87,900
大連民政署普蘭店支署管內													
直轄	170	1,101	—	1,271	294	274	4,455	2,798	—	—	4,749	3,072	7,821
長店堡	6	482	—	488	8	10	1,805	1,703	—	—	1,813	1,713	3,526
唐房	1	444	—	445	1	2	1,947	1,729	—	—	1,948	1,731	3,679
土城子	1	431	—	432	1	1	1,841	1,722	—	—	1,842	1,723	3,656
三十里堡	31	1,267	—	1,298	63	49	4,469	3,859	—	—	4,532	3,908	8,440
老鐵廟	1	490	—	491	—	—	1,706	1,699	—	—	1,707	1,699	3,406
後三道灣	1	375	—	376	1	2	1,265	1,190	—	—	1,266	1,192	2,458
石道河	11	848	—	859	22	19	3,014	2,777	—	—	3,036	2,796	5,832
四道河子	1	354	—	355	2	3	1,601	1,400	—	—	1,603	1,403	3,006
亮甲店	1	744	—	745	3	2	3,630	3,012	—	—	3,633	3,014	6,647
快馬廠	9	872	—	881	15	14	3,558	3,545	1	—	3,574	3,559	7,133
朝陽寺	1	684	—	685	1	—	2,784	2,625	—	—	2,785	2,625	5,410
長山寺	3	1,108	—	1,111	5	5	4,800	4,371	—	—	4,805	4,376	9,181
婁家堡子	13	1,091	—	1,104	27	18	4,379	4,081	—	—	4,406	4,099	8,505
交流島	16	138	—	154	24	15	568	545	—	—	592	560	1,152
鳳鳴島	1	599	—	600	3	2	2,433	2,176	—	—	2,436	2,178	4,614
西中島	6	415	—	421	7	9	1,526	1,404	—	—	1,533	1,413	2,946
華家屯	3	1,160	—	1,163	6	3	4,948	4,450	—	—	4,954	4,453	9,407
臥龍屯	4	833	—	837	7	3	3,399	3,203	—	—	3,406	3,206	6,612
林家屯	1	774	—	775	1	1	3,200	3,051	—	—	3,201	3,052	6,253
長嶺寺	2	1,027	—	1,029	2	3	3,965	3,793	—	—	3,967	3,796	7,763
紛皮墻	3	1,012	—	1,015	3	4	4,402	3,799	—	—	4,405	3,803	8,208
正明寺	2	779	—	781	2	1	3,329	3,291	—	—	3,331	3,292	6,623
總計	288	17,028	—	17,316	499	440	69,024	62,223	1	—	69,524	62,663	132,187

21. 戶口細別 續

警察官吏派出所	戶數 日本人	戶數 支那人	戶數 外國人	戶數 計	人口 日本人 男	人口 日本人 女	人口 支那人 男	人口 支那人 女	人口 外國人 男	人口 外國人 女	人口 合計 男	人口 合計 女	人口 合計 計
大正十三年末	294	16,786	1	17,081	512	426	67,065	60,552	2	3	67,579	60,981	128,560
同十二年末	274	16,206	—	16,480	449	417	65,357	58,713	—	—	65,806	59,130	124,936
同十一年末	250	15,952	—	16,202	426	399	63,950	57,405	—	—	64,376	57,804	122,180
同十年末	239	15,608	—	15,847	387	352	62,797	56,270	—	—	63,184	56,622	119,806
同九年末	199	15,273	—	15,472	373	330	61,998	54,841	—	—	62,371	55,171	117,542
大連民政署													
直轄	100	407	—	507	167	135	1,361	1,061	—	—	1,528	1,196	2,724
西街	55	1,090	—	1,145	100	110	4,431	2,438	—	—	4,531	2,548	7,079
宋家屯	3	1,111	—	1,114	3	5	3,759	3,591	—	—	3,762	3,596	7,358
贊子河	11	1,090	—	1,101	23	23	3,791	3,681	—	—	3,814	3,704	7,518
夾心子	9	493	—	502	12	3	1,892	1,766	—	—	1,904	1,769	3,673
崔家屯	7	860	—	867	14	5	3,601	3,323	—	—	3,615	3,328	6,943
東老灘	22	584	—	606	30	13	2,338	1,878	—	—	2,368	1,891	4,259
碧流河	6	588	—	594	10	5	2,493	2,159	—	—	2,503	2,164	4,667
城子嶺	8	1,222	—	1,230	21	5	5,018	4,036	—	—	5,039	4,041	9,080
鄭家屯	4	666	—	670	6	3	2,549	2,403	—	—	2,555	2,406	4,961
楊樹底	4	789	—	793	7	3	3,049	2,822	—	—	3,056	2,825	5,881
夾河廟	7	783	—	790	11	11	3,201	2,784	—	—	3,212	2,795	6,007
大譚家屯	5	689	—	694	6	4	2,715	2,641	—	—	2,721	2,645	5,366
唐家房	7	928	—	935	13	8	3,545	3,386	—	—	3,558	3,394	6,952
楊樹房	5	856	—	861	8	3	3,249	2,847	—	—	3,257	2,850	6,107
清水河	4	870	—	874	5	3	3,393	3,334	—	—	3,398	3,337	6,735
大長山島	6	1,038	—	1,044	7	13	4,441	3,786	—	—	4,448	3,799	8,247
小長山島	2	1,418	—	1,420	4	2	5,612	4,886	—	—	5,616	4,888	10,504
廣鹿島	2	1,082	—	1,084	3	2	3,771	3,420	—	—	3,774	3,422	7,196
獐子島	3	867	—	870	4	3	3,637	3,131	—	—	3,641	3,134	6,775
海洋島	5	371	—	376	5	2	1,959	1,627	—	—	1,964	1,629	3,593
總計	**275**	**17,802**	—	**18,077**	**459**	**361**	**69,805**	**61,000**	—	—	**70,264**	**61,361**	**131,625**
大正十三年末	256	17,296	—	17,552	413	304	68,688	59,350	—	—	69,101	59,654	128,755
同十二年末	191	16,813	—	17,004	391	271	66,739	57,657	—	—	67,130	57,928	125,058
同十一年末	148	16,492	—	16,640	255	237	65,435	56,573	—	—	65,690	56,810	122,500
同十年末	141	16,304	—	16,445	239	226	64,970	55,598	—	—	65,209	55,824	121,033
同九年末	138	15,829	—	15,967	244	221	63,196	54,364	—	—	63,440	54,585	118,025
營口警察署													
直轄	177	143	—	320	397	342	510	205	—	—	907	547	1,454
營口驛	123	31	—	154	242	232	163	29	—	—	405	261	666
寶來街	266	132	1	399	545	520	672	127	1	—	1,218	647	1,865
牛家屯	19	30	—	49	44	38	104	36	—	—	148	74	222
總計	**585**	**336**	**1**	**922**	**1,228**	**1,132**	**1,449**	**397**	**1**	—	**2,678**	**1,529**	**4,207**
大正十三年末	571	340	—	911	1,183	1,117	1,482	406	—	—	2,665	1,523	4,188
同十二年末	577	354	—	931	1,164	1,087	1,509	424	—	—	2,673	1,511	4,184
同十一年末	48	39	—	87	91	74	180	27	—	—	271	101	372
同十年末	56	23	—	79	93	83	109	14	—	—	202	97	299
同九年末	23	19	—	42	42	42	78	12	—	—	120	54	174
營口警察署													
直轄	466	67	—	533	780	708	242	117	1	—	1,023	825	1,848
新市街	112	477	—	589	181	185	1,793	715	—	—	1,972	900	2,872
王家寺	9	14	—	23	14	15	49	30	—	—	63	45	108
得利寺	19	72	—	91	44	30	301	162	—	—	345	192	537
松樹	27	213	—	240	50	52	1,018	245	—	—	1,068	297	1,365
萬家嶺	29	66	—	95	52	56	310	125	—	—	362	181	543
許家屯	10	49	—	59	17	17	167	35	—	—	184	52	236
九寨	9	26	—	35	22	16	112	19	2	1	136	36	172
熊岳城	126	262	—	388	258	258	968	543	—	—	1,226	801	2,027

21. 戸口細別 續

警察官吏派出所	戸數 日本人	戸數 支那人	戸數 外國人	戸數 計	人口 日本人 男	人口 日本人 女	人口 支那人 男	人口 支那人 女	人口 外國人 男	人口 外國人 女	人口 合計 男	人口 合計 女	人口 合計 計
蘆家屯	10	85	—	95	20	18	378	48	—	—	398	66	464
沙崗	9	33	—	42	15	11	111	26	—	—	126	37	163
田家	11	19	—	30	18	24	48	24	—	—	66	48	114
總計	**837**	**1,383**	—	**2,220**	**1,469**	**1,390**	**5,497**	**2,089**	**3**	**1**	**6,969**	**3,480**	**10,449**
大正十三年末	805	1,324	—	2,129	1,415	1,293	5,163	1,817	—	—	6,578	3,110	9,688
同十二年末	712	1,240	—	1,952	1,385	1,256	5,074	1,820	—	—	6.459	3,076	9,535
同十一年末	684	1,119	—	1,803	1,381	1,177	4.742	1,608	—	—	6,123	2,785	8,908
同十年末	659	1,036	—	1,695	1,341	1,106	4,343	1.394	—	—	5,684	2,500	8,184
同九年末	613	987	—	1,600	1,202	1,030	4,271	1,173	—	—	5,473	2,203	7,676
營口警察署大石橋支署管內													
直轄	268	44	—	312	607	536	175	60	—	—	782	596	1,378
大石橋驛	198	41	—	239	344	389	214	35	—	—	558	424	982
石橋大街	26	188	—	214	47	70	905	258	—	—	952	328	1,280
南臺	9	55	—	64	17	15	325	57	—	—	342	72	414
海城	139	85	—	224	271	251	561	113	—	—	832	364	1,196
他山	8	8	—	16	13	13	55	2	—	—	68	15	83
分水	11	20	—	31	17	15	91	5	—	—	108	20	128
太平山	10	24	—	34	19	19	120	17	—	—	139	36	175
蓋平	51	207	—	258	102	90	830	607	—	—	932	697	1,629
總計	**720**	**672**	—	**1,392**	**1,437**	**1,398**	**3,276**	**1,154**	—	—	**4,713**	**2,552**	**7,265**
大正十三年末	683	587	—	1,270	1,379	1,242	2,874	1,001	—	—	4,253	2,243	6,496
同十二年末	665	550	—	1,215	1,338	1,200	2,902	951	—	—	4.240	2,151	6,391
同十一年末	673	504	—	1,177	1,413	1,219	2,673	790	—	—	4,086	2,009	6,095
同十年末	664	480	—	1,144	1,382	1,209	2.380	748	—	—	3,762	1,957	5.719
同九年末	660	473	—	1,133	1,432	1,150	2,367	800	—	—	3,799	1,950	5,749
遼陽警察署管內													
直轄	334	53	—	387	689	673	377	59	—	—	1,066	732	1,798
遼陽驛	363	120	—	483	766	724	439	178	—	—	1.205	902	2,107
西關	210	99	—	309	414	460	503	213	—	—	917	673	1,590
北哨	192	64	—	256	378	332	236	101	—	—	614	433	1,047
西郊外	67	39	—	106	132	116	1,737	113	—	—	1,869	229	2,098
首山	11	32	—	43	26	20	186	36	—	—	212	56	268
張臺子	11	12	—	23	22	20	48	14	—	—	70	34	104
煙臺	25	55	—	80	42	41	377	61	—	—	419	102	521
沙河	15	65	—	80	37	30	384	91	—	—	421	121	542
煙臺炭坑	55	43	—	98	105	100	972	55	—	—	1,077	155	1,232
十里河	9	27	—	36	19	17	135	22	—	—	154	39	193
總計	**1,292**	**609**	—	**1,901**	**2,630**	**2,533**	**5,394**	**943**	—	—	**8,024**	**3,476**	**11,500**
大正十三年末	1,261	496	—	1,757	2,598	2,395	3,657	700	—	—	6,255	3,095	9,350
同十二年末	1,162	438	—	1,600	2,362	2,161	2 739	566	—	—	5,101	2,727	7,828
同十一年末	1,147	410	—	1,557	2,314	2,104	2,357	435	—	—	4,671	2,539	7,210
同十年末	1,244	315	—	1,559	2,290	2,015	2,179	286	—	—	4,469	2,301	6,770
同九年末	1,169	328	—	1,497	2.196	1,867	2,508	328	—	—	4,704	2,195	6,899
鞍山警察署管內													
直轄	338	38	—	376	659	586	225	33	—	—	884	619	1,503
鞍山驛	39	20	—	59	82	60	92	45	—	—	174	105	279
大正通	69	15	—	84	134	120	72	24	—	—	206	144	350
敷島町	149	20	—	169	310	322	78	23	—	—	388	345	733
北三條町	598	9	—	607	1,072	1,042	17	5	—	—	1,089	1,047	2,136
北四番町	24	828	—	852	58	45	2,305	1,392	—	—	2,363	1,437	3,800
柳町	30	8	—	38	40	153	43	10	—	—	83	163	246
製鐵所構內	2	3	—	5	2	5	15	—	—	—	17	5	22
鞍馬町	3	106	—	109	8	5	1,375	65	—	—	1,383	70	1,453
仲辻町	131	12	—	143	541	291	62	9	—	—	604	300	904

21. 戶口細別 續

警察官吏派出所	戶數 日本人	戶數 支那人	戶數 外國人	戶數 計	人口 日本人 男	人口 日本人 女	人口 支那人 男	人口 支那人 女	人口 外國人 男	人口 外國人 女	人口 合計 男	人口 合計 女	人口 合計 計
立山	44	22	—	66	74	59	65	17	—	—	139	76	215
千山	32	34	—	66	61	58	267	7	—	—	328	65	393
湯崗子	25	12	—	37	43	61	63	19	—	1	106	81	187
大孤山	13	32	—	45	21	12	183	39	—	—	204	51	255
櫻桃園	20	63	—	83	33	42	504	87	—	—	537	129	666
總計	1,517	1,222	—	2,739	3,139	2,861	5,366	1,775	—	1	8,505	4,637	13,142
大正十三年末	1,586	1,030	1	2,617	3,242	2,996	5,250	1,510	1	1	8,493	4,507	13,000
同十二年末	1,476	786	2	2,264	2,856	2,705	3,916	1,048	5	2	6,777	3,755	10,532
同十一年末	1,500	650	2	2,152	2,733	2,630	3,414	752	4	6	6,151	3,388	9,539
同十年末	1,588	422	3	2,013	3,004	2,720	3,277	347	3	4	6,284	3,071	9,355
同九年末	1,759	381	2	2,142	3,373	2,816	3,245	305	2	2	6,620	3,123	9,743
奉天警察署直轄管內													
直轄	171	205	—	376	316	608	1,154	239	—	—	1,470	847	2,317
宮島町	554	160	2	716	1,107	1,001	665	220	5	6	1,777	1,227	3,004
奉天驛	463	472	13	948	1,089	941	2,428	548	31	17	3,548	1,506	5,054
紅梅町	444	128	2	574	1,095	839	535	183	3	3	1,633	1,025	2,658
青葉町	326	650	40	1,016	642	658	2,648	1,265	124	85	3,414	2,008	5,422
千代田通	591	72	39	702	1,483	1,149	455	104	87	79	2.025	1.332	3,357
浪速通	600	203	33	836	1,317	1,192	1,143	229	72	45	2,532	1.466	3.998
中央廣場	221	43	17	281	674	653	763	102	65	31	1,502	786	2,288
加茂町	300	76	20	396	686	576	560	128	53	46	1,299	750	2,049
隅田町	172	38	67	277	396	525	371	56	154	118	921	699	1,620
末廣町	75	63	1	139	159	120	275	75	1	—	435	195	630
新城子	19	75	—	94	25	24	531	96	—	—	556	120	676
虎石臺	15	32	—	47	23	24	215	30	—	—	238	54	292
文官屯	10	7	—	17	22	14	26	16	—	—	48	30	78
渾河	15	12	—	27	27	28	33	16	—	—	60	44	104
楡樹臺	12	3	—	15	21	13	7	3	—	—	28	16	44
蘇家屯	136	94	—	230	250	252	356	137	—	—	606	389	995
陳相屯	8	12	—	20	14	14	24	20	—	—	38	34	72
姚千戶屯	7	5	—	12	11	12	17	9	—	—	28	21	49
總計	4,139	2,350	234	6,723	9,357	8,643	12,206	3,476	595	430	22,158	12,549	34,707
大正十三年末	3,940	1,942	130	6,021	8,958	8,090	10,146	2,836	340	238	19,444	11,164	30,608
同十二年末	3,803	1,645	73	5,521	8,417	7,459	8,448	2,382	166	146	17,031	9,987	27,018
同十一年末	3,614	1,406	28	5,048	7,676	6,892	7,532	1,926	313	162	15,521	8,980	24,501
同十年末	3,524	1,251	18	4,793	7,336	6,408	7,136	1,594	32	23	14,504	8,025	22,529
同九年末	3,157	1,258	17	4,432	6,916	5,660	6,976	1,449	34	17	13,926	7,126	21,052
奉天警察署本溪湖支署管內													
直轄	173	24	—	197	297	301	150	22	—	—	447	323	770
桃月町	182	71	—	253	360	352	307	80	—	—	667	432	1,099
日本橋	1	—	—	1	2	2	—	—	—	—	2	2	4
石橋子	22	19	—	41	47	40	60	27	—	—	107	67	174
	13	4	—	17	24	22	7	10	—	—	31	32	63
火連寨	7	4	—	11	11	13	6	8	—	—	17	21	38
羅金頭	146	26	—	172	298	291	52	31	—	—	350	322	672
橋南坟	24	87	—	111	44	51	272	115	—	—	316	166	482
下馬塘	13	6	—	19	20	21	15	10	—	—	35	31	66
連山關	80	18	—	98	139	137	50	25	—	—	189	162	351
鄭家堡	10	12	—	22	15	16	29	19	—	—	44	35	79
太子河	1	—	—	1	1	2	—	—	—	—	1	2	3
總計	672	271	—	943	1,258	1,248	948	347	—	—	2,206	1,595	3,801

21. 戸口

所轄警察官吏派出所	戸数				人口	
					日本人	
	日本人	支那人	外國人	計	男	女
大同 正十二年末	673	212	—	885	1,243	1,211
同 十三年末	655	193	—	848	1,185	1,126
同 十十一年末	663	157	—	820	1,204	1,136
同 十十年末	643	121	—	764	1,184	1,037
同 十九年末	667	121	—	788	1,203	1,036
					安東警察	
直轄 通通橋	420	50	3	473	939	840
三番 街溝橋	362	377	—	739	837	954
中央 通橋	419	43	1	463	1,019	881
此花	234	608	—	842	525	546
虹橋	185	297	—	482	431	402
鮮街	5	801	—	806	12	9
六番 溝橋	323	795	—	1,118	799	640
鐵道	389	80	2	471	777	771
七道	13	1,298	—	1,311	27	19
桃源	90	106	—	196	178	145
江岸	379	214	—	593	753	675
安東	100	14	1	115	191	184
埠頭	735	611	—	1,346	1,742	1,461
大和橋	92	335	—	427	199	172
北沙河鎮	5	995	—	1,000	10	13
	24	25	—	49	39	41
塔背	7	9	—	16	16	11
城門	18	12	—	30	36	28
城子山	12	21	—	33	27	29
木	7	39	—	46	15	13
家堡口	68	29	—	97	126	118
鳳凰山	8	4	—	12	23	17
鳳凰城	132	99	—	231	272	247
冠	9	13	—	22	18	15
通河	16	7	—	23	29	25
	13	25	—	38	27	18
總計	32	109	—	141	59	52
	4,097	7,016	7	11,120	9,126	8,326
正十二年末	3,891	7,421	4	11,316	8,655	7,757
大同 十三年末	3,557	6,849	3	10,409	7,712	6,992
同 十十一年末	1,273	903	1	2,177	2,565	2,305
同 十十年末	1,248	833	2	2,083	2,493	2,095
同 十九年末	1,160	862	2	2,024	2,413	1,963
					無順警察	
轄 町	541	35	—	576	1,210	1,216
橋町	262	222	19	503	508	501
町	431	413	—	844	928	822
坑	159	74	—	233	353	394
坑所	249	55	1	305	514	556
街	6	636	—	642	12	10
驛	130	187	1	318	261	247
橋	8	229	—	237	22	17
臺	15	13	—	28	40	22
坑	175	64	—	239	351	283
永	56	4	—	60	145	135
永東	285	3	—	288	670	602
	316	84	—	400	609	574

細別（續）

支那人		外國人		合計		
男	女	男	女	男	女	計
707	236	—	—	1,950	1,447	3,397
646	180	—	—	1,831	1,306	3,137
618	141	—	—	1,822	1,277	3,099
498	92	—	—	1,682	1,129	2,811
517	121	—	—	1,720	1,157	2,877
警察署内						
280	30	7	3	1,226	873	2,099
1,358	549	—	—	2,195	1,503	3,698
432	45	1	3	1,459	929	2,381
1,651	977	—	—	2,176	1,523	3,699
1,487	396	—	—	1,918	798	2,716
2,253	1,175	—	—	2,265	1,184	3,449
1,965	1,128	—	—	2,764	1,768	4,532
248	119	2	2	1,027	892	1,919
3,079	1,885	—	—	3,106	1,904	5,010
401	182	—	—	579	327	906
989	204	—	—	1,742	879	2,621
134	10	3	6	328	200	528
2,032	784	—	—	3,774	2,245	6,019
1,174	358	—	—	1,373	530	1,903
2,620	1,539	—	—	2,630	1,552	4,182
97	19	—	—	136	60	196
20	16	—	—	36	27	63
49	12	—	—	85	40	125
73	29	—	—	100	58	158
132	50	—	—	147	63	210
64	56	—	—	190	174	364
8	10	—	—	31	27	58
448	134	—	—	720	381	1,101
23	22	—	—	41	37	78
16	13	—	—	45	38	83
95	41	—	—	122	59	181
544	101	—	—	603	153	756
21,672	9,884	13	14	30,811	18,224	49,035
19,996	9,779	6	4	28,657	17,540	46,197
20,142	8,603	4	1	27,858	15,596	43,454
5,633	914	1	1	8,199	3,220	11,419
4,822	809	2	4	7,317	2,908	10,225
582	751	2	4	6,997	2,718	9,715
警察署内						
319	18	—	—	1,529	1,234	2,763
5,188	115	86	17	5,782	633	6,415
1,371	774	—	—	2,299	1,596	3,895
454	335	3	—	810	729	1,539
187	86	1	2	702	644	1,346
3,301	710	—	—	3,313	720	4,033
5,373	298	2	—	5,636	545	6,181
958	286	—	—	980	303	1,283
41	18	—	—	81	40	121
540	63	—	1	891	347	1,238
54	—	—	—	199	135	334
39	3	—	—	709	605	1,314
2,805	48	—	—	3,414	622	4,036

21. 戶口細別 續

警察官吏派出所	戶數 日本人	戶數 支那人	戶數 外國人	戶數 計	人口 日本人 男	人口 日本人 女	人口 支那人 男	人口 支那人 女	人口 外國人 男	人口 外國人 女	人口 合計 男	人口 合計 女	人口 合計 計
東岡	45	62	—	107	96	84	895	45	—	—	991	129	1,120
楊柏堡	125	483	—	608	262	245	3,964	377	—	—	4,226	622	4,848
老虎臺	158	240	—	398	291	295	3,500	230	—	—	3,791	525	4,316
華工街	3	655	—	658	3	3	1,945	720	—	—	1,948	723	2,671
萬達屋	116	164	—	280	232	202	2,403	284	—	—	2,635	486	3,121
新屯	75	81	—	156	156	148	1,470	64	—	—	1,626	212	1,838
龍鳳坑	138	174	—	312	312	285	2,136	154	—	—	2,448	439	2,887
永安大街	281	11	—	292	600	562	82	10	—	—	682	572	1,254
李石寨	10	14	—	24	19	23	24	21	—	—	43	44	87
深井子	10	7	—	17	22	25	21	9	—	—	43	34	77
孤家子	15	16	—	31	29	22	85	15	—	—	114	37	151
總計	**3,609**	**3,926**	**21**	**7,556**	**7,645**	**7,273**	**37,155**	**4,683**	**92**	**20**	**44,892**	**11,976**	**56,868**
大正十三年末	3,500	3,292	5	6,797	7,048	7,023	35,134	3,390	308	91	42,490	10,504	52,994
同十二年末	3,337	3,168	10	6,515	6,853	6,355	35,009	3,512	37	9	41,899	9,876	51,775
同十一年末	3,321	2,486	4	5,811	6,854	6,223	27,843	3,380	4	5	34,701	9,608	44,309
同十年末	3,613	2,532	3	6,148	7,396	6,417	29,807	2,274	4	3	37,206	8,694	45,900
同九年末	3,455	2,529	3	5,987	7,064	5,809	29,182	3,306	4	6	36,250	8,121	44,371
鐵嶺警察署管內													
直轄	216	11	—	227	405	353	75	5	—	—	480	358	838
北五條通	36	23	—	59	76	78	162	23	—	—	238	101	339
鐵嶺驛	464	90	—	554	764	632	280	110	—	—	1,044	742	1,786
西	53	153	—	206	76	71	231	121	—	—	307	192	499
平頂堡	11	5	—	16	27	22	15	8	—	—	42	30	72
得勝臺	10	12	—	22	18	20	39	23	—	—	57	43	100
亂石山	12	8	—	20	19	18	18	11	—	—	37	29	66
蕭臺子	40	166	—	206	79	63	1,194	289	—	—	1,273	352	1,625
總計	**842**	**468**	—	**1,310**	**1,464**	**1,257**	**2,014**	**590**	—	—	**3,478**	**1,847**	**5,325**
大正十三年末	802	453	1	1,256	1,371	1,225	1,887	389	3	2	3,261	1,625	4,886
同十二年末	757	471	—	1,228	1,324	1,119	1,996	378	—	—	3,320	1,497	4,817
同十一年末	794	317	—	1,111	1,392	1,122	1,776	294	—	2	3,168	1,418	4,586
同十年末	759	290	—	1,049	1,284	1,027	1,686	231	—	—	2,970	1,258	4,228
同九年末	729	373	—	1,102	1,189	957	1,702	160	—	—	2,891	1,117	4,008
開原警察署管內													
直轄	205	267	1	473	402	360	1,774	336	2	—	2,178	696	2,874
開原大街	168	253	1	422	286	317	1,607	273	3	—	1,896	590	2,486
北三街	30	288	—	318	52	102	1,767	567	—	—	1,819	669	2,488
掏鹿大街	20	228	—	248	40	31	2,522	230	—	—	2,562	261	2,823
掏鹿大街第二	104	218	—	322	225	204	2,158	252	1	—	2,384	456	2,840
孫家街	12	153	—	165	18	24	1,703	183	2	—	1,723	207	1,930
南	28	60	—	88	45	45	1,083	90	—	—	1,128	135	1,263
民宅	61	152	—	213	149	114	675	287	—	—	824	401	1,225
中固	10	16	—	26	29	16	58	18	—	—	87	34	121
金溝子	11	20	—	31	30	16	60	30	—	—	90	46	136
馬仲河	11	34	—	45	18	15	179	40	—	—	197	55	252
昌圖	67	169	—	236	140	120	794	247	—	—	934	367	1,301
滿井	9	17	—	26	13	11	55	17	—	—	68	28	96
總計	**736**	**1,875**	**2**	**2,613**	**1,447**	**1,375**	**14,435**	**2,750**	**8**	—	**15,890**	**3,945**	**19,835**
大正十三年末	713	1,717	2	2,432	1,368	1,310	13,627	2,190	4	5	14,999	3,505	18,504
同十二年末	692	1,576	1	2,269	1,315	1,262	13,886	1,908	3	1	15,204	3,171	18,375
同十一年末	675	1,465	1	2,141	1,322	1,248	12,961	1,666	2	—	14,285	2,914	17,199
同十年末	609	1,412	—	2,021	1,201	1,056	12,810	1,698	—	—	14,011	2,754	16,765
同九年末	568	1,393	1	1,962	1,074	955	11,425	1,580	1	—	12,500	2,535	15,035

21. 戶口細別 續

警察官吏派出所	戶數 日本人	戶數 支那人	戶數 外國人	戶數 計	人口 日本人 男	人口 日本人 女	人口 支那人 男	人口 支那人 女	人口 外國人 男	人口 外國人 女	人口 合計 男	人口 合計 女	人口 合計 計
長春警察署直轄管內													
西公園	177	32	2	411	705	657	170	48	3	4	878	709	1,587
西二條通	291	16	1	308	658	445	63	5	2	—	723	450	1,173
和泉町	209	90	7	306	425	398	279	115	10	10	714	523	1,237
長春驛	328	286	16	630	715	617	1,754	299	34	29	2,503	945	3,448
日本橋通	326	166	21	513	784	755	973	208	53	52	1,810	1,015	2,825
二條通	367	342	1	710	713	681	1,318	578	1	1	2,032	1,250	3,282
富士町	101	285	8	394	192	161	1,509	337	11	21	1,712	519	2,231
南……	204	423	2	629	403	357	1,614	523	5	5	2,022	885	2,907
大和通	33	310	—	343	55	59	1,814	919	—	—	1,869	978	2,847
五條通	43	137	4	184	99	80	1,697	124	7	6	1,803	210	2,013
東頭道溝	1	87	—	88	3	4	1,333	80	—	—	1,336	84	1,420
北一條通	39	86	2	127	86	67	901	69	4	3	991	139	1,130
北六條通	2	105	—	107	3	6	1,058	124	—	—	1,061	130	1,191
北十條通	3	28	—	31	5	4	235	39	—	—	240	43	283
孟家屯	9	12	—	21	16	15	52	19	—	—	68	34	102
大屯	17	71	—	88	26	26	385	77	—	—	411	103	514
范家屯	95	385	—	480	173	156	2,837	509	—	—	3,010	665	3,675
總計	**2,445**	**2,861**	**64**	**5,370**	**5,061**	**4,478**	**17,992**	**4,073**	**30**	**131**	**23,183**	**8,682**	**31,865**
大正十三年末	2,395	2,447	74	4,916	4,823	4,154	16,116	3,108	149	154	21,088	7,416	28,504
同十二年末	2,306	2,279	103	4,688	4,623	3,807	16,114	2,758	214	177	20,951	6,742	27,693
同十一年末	2,236	2,023	82	4,341	4,530	3,802	16,187	2,433	181	141	20,898	6,376	27,274
同十年末	2,202	1,897	70	4,169	4,539	3,620	16,308	2,229	145	105	20,992	5,954	26,946
同九年末	1,963	1,959	87	4,009	4,460	3,412	18,693	2,441	169	137	23,322	5,990	29,312
長春警察署公主嶺支署管內													
直轄	435	159	1	595	932	826	482	222	3	1	1,417	1,049	2,466
鮫島通	83	259	—	342	182	206	1,354	199	—	—	1,536	405	1,941
大島通	18	210	—	228	29	41	1,990	417	—	—	2,019	458	2,477
西三條通	68	369	1	438	154	124	1,377	433	2	1	1,533	558	2,091
郭家店	45	411	—	456	76	67	2,386	646	—	—	2,462	713	3,175
劉房子	11	60	—	71	22	10	287	135	—	—	309	145	454
大榆樹	18	11	—	29	39	38	27	14	—	—	66	52	118
蔡家	10	45	—	55	16	16	239	71	—	—	255	87	342
總計	**688**	**1,524**	**2**	**2,214**	**1,450**	**1,328**	**8,142**	**2,137**	**5**	**2**	**9,597**	**3,467**	**13,064**
大正十三年末	802	1,418	1	2,221	1,406	1,318	7,754	1,864	3	1	9,163	3,183	12,346
同十二年末	774	1,313	2	2,089	1,330	1,250	7,171	1,754	5	3	8,506	3,007	11,513
同十一年末	751	1,186	—	1,937	1,326	1,200	6,605	1,457	—	—	7,931	2,657	10,588
同十年末	754	1,107	—	1,861	1,404	1,149	6,288	1,455	—	—	7,692	2,604	10,296
同九年末	733	1,018	—	1,751	1,351	1,106	6,263	1,334	—	—	7,614	2,440	10,054
四平街警察署管內													
直轄	214	167	—	381	404	427	1,900	97	—	—	2,305	524	2,829
中央大路	125	150	—	275	227	241	1,201	323	—	—	1,428	564	1,992
北五條路	97	535	—	632	194	188	2,462	769	—	—	2,656	957	3,613
長榮路	112	28	—	140	269	190	100	46	—	—	369	236	605
南大路臨時	73	304	1	378	119	90	989	448	20	—	1,128	538	1,666
鐵道北踏切	7	83	—	90	13	11	428	87	—	—	441	98	539
十家堡	9	14	—	23	16	17	51	26	—	—	67	43	110
楊木林	7	12	—	19	10	15	39	21	—	—	49	36	85
虻牛哨	12	16	—	28	17	18	39	12	—	—	56	30	86
桓勾子	8	22	—	30	23	19	75	49	—	—	98	68	166
雙廟子	36	256	—	292	60	47	936	472	—	—	996	519	1,515
泉頭	17	51	—	68	24	32	234	66	—	—	258	98	356
總計	**717**	**1,638**	**1**	**2,356**	**1,377**	**1,295**	**8,454**	**2,416**	**20**	—	**9,581**	**3,711**	**13,562**
大正十三年末	662	1,437	1	2,100	1,290	1,173	7,374	1,914	10	—	8,674	3,087	11,761
同十二年末	577	1,318	1	1,896	1,101	1,005	7,471	1,730	22	—	8,594	2,735	11,329
同十一年末	519	1,247	—	1,766	971	891	7,476	1,664	—	—	8,447	2,555	11,002
同十年末	521	1,243	—	1,764	991	881	7,401	1,628	—	—	8,392	2,509	11,901
同九年末	554	1,223	—	1,777	1,022	884	7,688	1,592	—	—	8,710	2,476	11,186

21. 戸口細別 續

警察官吏派出所	戸數 日本人	戸數 支那人	戸數 外國人	戸數 計	人口 日本人 男	人口 日本人 女	人口 支那人 男	人口 支那人 女	人口 外國人 男	人口 外國人 女	人口 合計 男	人口 合計 女	人口 合計 計
牛莊領事館警察署管內													
直轄	× 30	—	—	× 30	× 48	× 48	—	—	—	—	× 48	× 48	× 96
領事館內	70	—	—	70	122	108	—	—	—	—	122	108	230
二本町	75	—	—	75	123	186	—	—	—	—	123	186	209
錦州	39	—	—	39	62	65	—	—	—	—	62	65	127
牛莊城	16	—	—	16	20	12	—	—	—	—	20	12	32
蓋平城	20	—	—	20	26	27	—	—	—	—	26	27	53
五湖嘴	4	—	—	4	7	2	—	—	—	—	7	2	9
總計	254	—	—	254	408	448	—	—	—	—	408	448	856
大正十三年末	265	—	—	265	427	442	—	—	—	—	427	442	869
同十二年末	276	—	—	276	450	432	—	—	—	—	450	432	882
同十一年末	875	308	—	1,183	1,663	1,492	1,384	335	—	—	3,047	1,827	4,874
同十年末	884	228	—	1,112	1,673	1,484	1,448	227	—	—	3,121	1,711	4,832
同九年末	921	213	—	1,134	1,746	1,477	981	119	—	—	2,727	1,676	4,403
遼陽領事館警察署管內													
直轄	× 26	—	—	× 26	× 62	× 62	—	—	—	—	× 62	× 62	× 124
西關	25	—	—	25	47	40	—	—	—	—	47	40	87
總計	8	—	—	8	15	35	—	—	—	—	15	35	50
	59	—	—	59	124	137	—	—	—	—	124	137	261
大正十三年末	60	—	—	60	129	120	—	—	—	—	129	120	249
同十二年末	67	—	—	67	147	135	—	—	—	—	147	153	282
同十一年末	81	—	—	81	155	143	—	—	—	—	155	143	298
同十年末	109	—	—	109	209	182	—	—	—	—	209	182	391
同九年末	150	—	—	150	282	223	—	—	—	—	282	223	505
奉天總領事館警察署管內													
直轄	× 932	—	—	× 932	× 2,222	× 1,969	—	—	—	—	× 2,222	× 1,969	× 4,191
十間房	172	—	—	172	413	362	—	—	—	—	413	362	775
小西關	548	—	—	548	1,176	1,270	—	—	—	—	1,176	1,270	2,446
城內南	159	—	—	159	301	298	—	—	—	—	301	298	599
城內北	31	—	—	31	55	54	—	—	—	—	55	54	109
大西門	17	—	—	17	35	33	—	—	—	—	35	33	68
大北門	6	—	—	6	10	10	—	—	—	—	10	10	20
西公大堡	14	—	—	14	22	11	—	—	—	—	22	11	33
奐家荒	274	—	—	274	554	150	—	—	—	—	554	150	704
興京	507	—	—	507	1,469	1,203	—	—	—	—	1,469	1,203	2,672
板橋子	4,095	—	—	4,095	11,826	9,797	—	—	—	—	11,826	9,797	21,623
新邱炭坑	134	—	—	134	398	293	—	—	—	—	398	293	691
新民府	7	—	—	7	11	10	—	—	—	—	11	10	21
總計	24	—	—	24	41	37	—	—	—	—	41	37	78
	6,920	—	—	6,920	18,533	15,497	—	—	—	—	18,533	15,497	34,030
大正十三年末	2,707	—	—	2,707	6,260	5,644	—	—	—	—	6,260	5,644	11,904
同十二年末	2,736	—	—	2,736	5,388	5,503	—	—	—	—	6,388	5,503	11,891
同十一年末	2,470	—	—	2,470	5,669	4,831	—	—	—	—	5,669	4,831	10,500
同十年末	2,395	—	—	2,395	5,667	4,639	—	—	—	—	5,667	4,639	10,306
同九年末	2,601	—	—	2,601	5,911	4,916	—	—	—	—	5,911	4,916	10,827
安東領事館警察署管內													
直轄	× 41	—	—	× 41	× 127	× 98	—	—	—	—	× 127	× 98	× 225
舊市街	47	—	—	47	114	92	—	—	—	—	114	92	206
大東溝	83	—	—	83	249	219	—	—	—	—	249	219	468
鳳凰城	55	—	—	55	148	137	—	—	—	—	148	137	285

21. 戸口

所出派警察官吏	戸数				人口							
					日本人		支那人		外國人		合計	
	日本人	支那人	外國人	計	男	女	男	女	男	女	男	女	計
三接浦大 頭樹泡山	83	—	—	83	249	242	—	—	—	—	249	242	491
道溟 梨水孤	112	—	—	112	306	256	—	—	—	—	306	256	562	
	56	—	—	56	167	168	—	—	—	—	167	168	335	
	48	—	—	48	101	98	—	—	—	—	101	98	199	
總計	525	—	—	525	1,334	1,212	—	—	—	—	1,334	1,212	2,546	
大正十三年末	495	—	—	495	1,367	1,256	—	—	—	—	1,367	1,256	2,623	
同十二年末	562	—	—	562	1,485	1,388	—	—	—	—	1,485	1,388	2,873	
同十一年末	2,705	4,781	6	7,492	6,455	5,796	12,937	6,313	7	3	19,399	12,112	31,511	
同十年末	2,938	4,461	4	7,403	6,682	5,823	11,639	5,557	5	2	18,326	11,382	29,708	
同九年末	2,722	4,200	3	6,925	6,670	5,748	12,575	5,404	4	2	19,249	11,154	30,403	
鐵嶺領事館警察署管内														
直營城開 鎭町内城	182	—	—	182	467	416	—	—	—	—	467	416	883	
島原	159	—	—	159	246	319	—	—	—	—	246	319	565	
	39	—	—	39	111	99	—	—	—	—	111	99	210	
	139	—	—	139	377	339	—	—	—	—	377	339	716	
昌通入法 圖口城門	28	—	—	28	33	30	—	—	—	—	33	30	63	
江面庫	11	—	—	11	9	15	—	—	—	—	9	15	24	
	12	—	—	12	21	9	—	—	—	—	21	9	30	
	79	—	—	79	205	151	—	—	—	—	205	151	356	
大大朝北 疙肚陽城	85	—	—	85	237	179	—	—	—	—	237	179	416	
寬川鄕子	97	—	—	97	247	206	—	—	—	—	247	206	453	
	21	—	—	21	43	38	—	—	—	—	43	38	81	
山城	305	—	—	305	782	661	—	—	—	—	782	661	1,443	
楡柳溝八 子保	335	—	—	335	932	810	—	—	—	—	932	810	1,742	
哈河南樹	1,548	—	—	1,548	4,156	3,540	—	—	—	—	4.156	3,540	7,696	
	90	—	—	90	233	193	—	—	—	—	233	193	426	
	488	—	—	488	1,316	1,061	—	—	—	—	1,316	1,061	2,377	
總計	3,618	—	—	3,618	9,415	8,066	—	—	—	—	9,415	8,966	17,481	
大正三年末	3,552	—	—	3,552	9,142	7,871	—	—	—	—	9,142	7,871	17,013	
同十二年末	3,524	—	—	3,524	8,884	7,595	—	—	—	—	8,884	7,595	16,479	
同十一年末	3,701	—	—	3,701	9,519	8,091	—	—	—	—	9,519	8,091	17,610	
同十年末	3,863	—	—	3,863	10,130	8,409	—	—	—	—	10,130	8,409	18,539	
同九年末	3,860	—	—	3,860	10,063	8,528	—	—	—	—	10,063	8,528	18,591	
長春領事館警察署管内														
直北營張 鎭外旅館	× 102	—	—	× 102	× 155	× 107	—	—	—	—	× 155	× 107	× 262	
門家	79	—	—	79	133	150	—	—	—	—	133	150	283	
	27	—	—	27	48	34	—	—	—	—	48	34	82	
	44	—	—	44	70	61	—	—	—	—	70	61	131	
四賈伊 洗賣通 局街館	16	—	—	16	28	31	—	—	—	—	28	31	59	
	6	—	—	6	6	6	—	—	—	—	6	6	12	
	221	—	—	221	540	479	—	—	—	—	540	479	1,019	
總計	495	—	—	495	980	868	—	—	—	—	980	868	1,848	
大正三年末	499	—	—	499	1,098	948	—	—	—	—	1,098	948	2,046	
同十二年末	513	—	—	513	1,108	997	—	—	—	—	1,108	997	2,105	
同十一年末	668	—	—	668	1,389	1,212	—	—	—	—	1,389	1,212	2,601	
同十年末	660	—	—	660	1,370	1,220	—	—	—	—	1,370	1,220	2,590	
同九年末	444	—	—	444	909	835	—	—	—	—	909	835	1,744	

× ヲ附シタルハ又警察署ヘ又ハ領事館警察署ヘ所出派内管署察警ノ所ノ近附ヲ戸ノ口人ヲ數ヘタルモノニシテ直轄

細別（續）

22. 市會別戶口 大正十四年末

市會	戶數 日本人	戶數 支那人	戶數 外國人	戶數 計	人口 日本人 男	人口 日本人 女	人口 支那人 男	人口 支那人 女	人口 外國人 男	人口 外國人 女	人口 合計 男	人口 合計 女	人口 合計 計	一戶平均 人口
旅順民政署管內														
旅順市	2,279	2,702	4	4,985	5,053	4,512	9,110	4,392	8	8	14,171	8,912	23,083	4.6
方家屯會	47	4,262	—	4,309	84	70	14,867	14,752	—	—	14,951	14,822	29,773	6.9
三澗堡會	5	1,990	—	1,995	7	2	6,655	6,869	—	—	6,662	6,871	13,533	6.8
山頭會	2	1,247	—	1,249	3	2	4,791	4,567	—	—	4,794	4,569	9,363	7.5
水師營會	23	2,163	—	2,186	44	35	7,433	6,703	—	—	7,477	6,738	14,215	6.5
營城子會	15	1,861	—	1,876	31	21	7,020	7,084	—	—	7,051	7,105	14,156	7.5
王家店會	9	1,901	—	1,910	11	10	6,308	6,172	—	—	6,319	6,182	12,501	6.5
計	2,380	16,126	4	18,510	5,233	4,652	56,184	50,539	8	8	61,425	55,199	116,624	6.3
大連民政署直轄管內														
大連市	17,996	19,393	98	37,487	39,135	36,942	93,985	27,488	189	170	133,309	64,600	197,909	5.3
老虎灘會	126	598	8	732	258	228	1,853	1,428	12	17	2,123	1,673	3,796	5.2
薩摩屯會	13	1,068	—	1,081	28	25	3,130	1,936	—	—	3,158	1,961	5,119	4.7
海猫屯會	4	616	—	620	4	5	2,281	1,986	—	—	2,285	1,991	4,276	6.9
周水子會	255	1,745	—	2,000	540	439	6,775	5,337	—	3	7,315	5,779	13,094	6.5
南關嶺會	19	775	—	794	43	32	2,829	2,420	—	—	2,872	2,452	5,324	6.7
革鎮堡會	23	750	—	773	34	31	2,805	2,512	—	—	2,839	2,543	5,382	6.9
大連灣會	99	1,236	—	1,335	194	193	4,415	4,122	—	—	4,609	4,315	8,924	6.7
西山會	110	4,045	9	4,164	257	246	12,036	8,410	13	12	12,306	8,668	20,974	5.0
劉家屯會	2	565	1	568	4	3	1,757	1,632	4	3	1,765	1,638	3,403	6.0
小平島會	2	800	—	802	2	1	2,451	2,303	—	—	2,453	2,304	4,757	5.9
金溝會	5	848	—	853	7	5	2,873	2,702	—	—	2,880	2,707	5,587	6.5
計	18,654	32,439	116	51,209	40,506	38,150	137,190	62,276	218	205	177,914	100,631	278,545	5.4
大連民政署金州支署管內														
金州會	75	1,858	1	1,934	116	107	5,719	4,286	—	1	5,835	4,394	10,229	5.3
南山會	179	1,512	—	1,691	352	322	4,787	4,367	—	—	5,139	4,689	9,828	5.8
馬家屯會	2	1,007	—	1,009	5	7	3,132	3,064	—	—	3,137	3,071	6,208	6.2
關家樓會	1	582	—	583	3	5	1,936	1,818	—	—	1,939	1,823	3,762	6.5
老虎山會	2	905	—	907	3	2	3,390	3,183	—	—	3,393	3,185	6,578	7.3
大魏家屯會	12	1,123	—	1,135	27	25	3,680	3,598	—	—	3,707	3,623	7,330	6.5
二十里堡會	18	680	—	698	30	32	2,283	2,197	—	—	2,313	2,229	4,542	6.5
岔山會	3	559	—	562	3	4	2,224	1,984	—	—	2,227	1,988	4,215	7.5
劉家店會	1	738	—	739	1	2	2,627	2,383	—	—	2,628	2,385	5,013	6.8
玉皇頂會	1	1,071	—	1,072	1	3	4,182	3,865	—	—	4,183	3,868	8,051	7.5
黃咀子會	2	1,012	—	1,014	3	1	3,775	3,816	—	—	3,778	3,817	7,595	7.5
董家溝會	5	1,505	—	1,510	7	6	5,358	4,762	—	—	5,365	4,768	10,133	6.7
小孤山會	1	1,156	—	1,157	3	1	4,155	3,891	—	—	4,158	3,892	8,050	7.0
大孤山會	2	1,110	—	1,112	2	3	3,775	3,511	—	—	3,777	3,514	7,291	6.6
計	304	14,818	1	15,123	556	520	51,023	46,725	—	1	51,579	47,246	98,825	6.5

22. 市會別戶口 續

市會	戶數 日本人	戶數 支那人	戶數 外國人	戶數 計	人口 日本人 男	人口 日本人 女	人口 支那人 男	人口 支那人 女	人口 外國人 男	人口 外國人 女	人口 合計 男	人口 合計 女	人口 合計 計	一戶平均 人口
大連民政署普蘭店支署管內														
普蘭店會	176	1,583	—	1,759	302	284	6,260	4,501	—	—	6,562	4,785	11,347	6.5
石河驛會	11	848	—	859	22	19	3,014	2,777	—	—	3,036	2,796	5,832	6.8
三十里堡會	31	1,267	—	1,298	63	49	4,469	3,859	—	—	4,532	3,908	8,440	6.5
老爺廟會	2	865	—	867	2	2	2,971	2,889	—	—	2,973	2,891	5,864	6.8
四道河子會	1	354	—	355	2	3	1,601	1,400	—	—	1,603	1,403	3,006	8.5
土城子會	2	875	—	877	2	3	3,788	3,451	—	—	3,790	3,454	7,244	8.3
亮甲店會	1	744	—	745	3	2	3,630	3,012	—	—	3,633	3,014	6,647	8.9
拳家屯會	3	1,160	—	1,163	6	3	4,948	4,450	—	—	4,954	4,453	9,407	8.1
姜家堡子會	13	1,091	—	1,104	27	18	4,379	4,081	—	—	4,406	4,099	8,505	7.7
正明寺會	2	779	—	781	2	1	3,329	3,291	—	—	3,331	3,292	6,623	8.5
朝陽寺會	1	684	—	685	1	—	2,784	2,625	—	—	2,785	2,625	5,410	7.9
快馬廠會	9	872	—	881	15	14	3,558	3,545	1	—	3,574	3,559	7,133	8.1
鳳凰島會	23	1,152	—	1,175	34	26	4,527	4,125	—	—	4,561	4,151	8,712	7.4
長嶺寺會	2	1,027	—	1,029	2	3	3,965	3,793	—	—	3,967	3,796	7,763	7.5
林家屯會	1	774	—	775	1	1	3,200	3,051	—	—	3,201	3,052	6,253	8.1
臥龍屯會	4	833	—	837	7	3	3,399	3,203	—	—	3,406	3,206	6,612	7.9
紛皮場會	3	1,012	—	1,015	3	4	4,402	3,799	—	—	4,405	3,803	8,208	8.1
長山寺會	3	1,108	—	1,111	5	5	4,800	4,371	—	—	4,805	4,376	9,181	8.3
計	288	17,028	—	17,316	499	440	69,024	62,223	1	—	69,524	62,663	132,187	7.6
大連民政署鐵子嵩支署管內														
鐵子嵩會	155	1,497	—	1,652	267	245	5,792	3,499	—	—	6,059	3,744	9,803	5.9
宋家屯會	3	1,111	—	1,114	3	5	3,759	3,591	—	—	3,762	3,596	7,358	6.6
清水寨會	4	870	—	874	5	3	3,393	3,334	—	—	3,398	3,337	6,735	7.7
楊樹底會	4	789	—	793	7	3	3,049	2,822	—	—	3,056	2,825	5,881	7.4
鄭家屯會	4	666	—	670	6	3	2,549	2,403	—	—	2,555	2,406	4,961	7.4
黃子河會	11	1,090	—	1,101	23	23	3,791	3,681	—	—	3,814	3,704	7,518	6.8
夾心子會	9	493	—	502	12	3	1,892	1,766	—	—	1,904	1,769	3,673	7.3
崔家屯會	7	860	—	867	14	5	3,601	3,323	—	—	3,615	3,328	6,943	8.0
東老邊會	22	584	—	606	30	13	2,338	1,878	—	—	2,368	1,891	4,259	7.0
碧流河會	6	588	—	594	10	5	2,493	2,159	—	—	2,503	2,164	4,667	7.9
城子嘴會	8	1,222	—	1,230	21	5	5,018	4,036	—	—	5,039	4,041	9,080	7.4
唐家房會	7	928	—	935	13	8	3,545	3,386	—	—	3,558	3,394	6,952	7.4
大譚家屯會	5	689	—	694	6	4	2,715	2,641	—	—	2,721	2,645	5,366	7.7
夾河廟會	7	783	—	790	11	11	3,201	2,784	—	—	3,212	2,795	6,007	7.6
楊樹房會	5	856	—	861	8	3	3,249	2,847	—	—	3,257	2,850	6,107	7.1
小長山島會	2	1,418	—	1,420	4	2	5,612	4,886	—	—	5,616	4,888	10,504	7.4
大長山島會	6	1,038	—	1,044	7	13	4,441	3,786	—	—	4,448	3,799	8,247	7.9
廣鹿島會	2	1,082	—	1,084	3	2	3,771	3,420	—	—	3,774	3,422	7,196	6.6
獐子島會	3	867	—	780	4	3	3,637	3,131	—	—	3,641	3,134	6,775	7.8
海洋島會	5	371	—	376	5	2	1,959	1,627	—	—	1,964	1,629	3,593	9.6
計	275	17,802	—	18,077	459	361	69,805	61,000	—	—	70,264	61,361	131,625	7.3
總計	21,901	98,213	121	120,235	47,253	44,123	383,226	282,763	227	214	430,706	327,100	757,806	6.3

23. 人口職業別

大正十四年末

州内

地方		農業		水産業		鑛業		工業		商業		交通	公務自由業		其他ノ有業者		家事使用人		無職業		合計		
		本業者	從屬者	本業者	從屬者	本業者	從屬者	本業者	從屬者	本業者	從屬者	本業者	本業者	從屬者	本業者	從屬者	本業者	從屬者	本業者	從屬者	本業者	從屬者	計
旅順	日本人 男	44	46	65	34	6	3	347	300	447	235	78	63	1,450	1,402	91	73	27	3	12	507	2,567	2,666	5,233
	日本人 女	1	62	—	82	—	2	24	517	227	403	4	103	187	2,592	34	126	67	2	4	215	548	4,104	4,652
	支那人 男	19,412	18,354	2,182	2,581	11	48	2,120	1,530	1,835	1,194	239	385	472	362	3,265	1,098	507	166	37	386	30,080	26,104	56,184
	支那人 女	1,962	36,563	112	4,628	—	37	120	1,678	177	1,473	—	613	20	947	20	1,816	12	57	15	289	2,438	48,101	50,539
	外國人 男	—	—	—	—	—	—	—	—	2	—	—	—	1	—	2	3	—	—	—	—	5	3	8
	外國人 女	—	—	—	—	—	—	—	—	—	3	—	—	—	1	2	2	—	—	—	—	2	6	8
大連	日本人 男	120	49	100	63	30	16	4,216	2,316	4,473	2,749	3,604	3,047	2,464	1,770	471	287	212	42	115	572	15,815	10,911	26,726
	日本人 女	1	95	—	142	4	45	378	5,013	860	5,973	92	5,218	700	3,515	1,397	565	454	256	78	556	3,964	21,378	25,342
	支那人 男	7,779	7,216	1,020	915	186	89	10,284	2,996	10,553	1,853	17,504	2,321	982	499	4,686	1,349	1,833	222	484	285	55,311	17,745	73,056
	支那人 女	113	13,680	5	1,611	—	52	404	3,708	39	3,333	—	2,254	19	777	2	3,018	44	222	9	798	635	29,453	30,088
	外國人 男	—	1	—	—	—	—	15	3	74	20	17	12	28	10	8	6	—	—	—	—	142	52	194
	外國人 女	—	3	—	—	—	—	5	15	18	58	—	29	4	33	2	14	1	—	—	—	30	152	182
小崗子	日本人 男	8	16	2	1	11	10	636	502	404	254	342	260	833	697	136	104	28	15	31	349	2,431	2,208	4,639
	日本人 女	1	23	—	6	—	24	26	997	79	572	5	537	391	1,355	17	198	23	38	5	87	547	3,837	4,384
	支那人 男	77	44	29	10	111	15	9,174	1,932	8,667	1,634	794	304	1,000	266	3,850	876	557	174	96	297	24,355	5,552	29,907
	支那人 女	—	84	—	22	—	41	82	2,469	57	2,723	—	406	663	597	21	1,954	35	202	1	217	859	8,715	9,574
	外國人 男	—	—	—	—	—	—	1	—	1	—	1	—	2	1	1	—	—	—	—	—	6	1	7
	外國人 女	—	—	—	—	—	—	—	2	—	—	1	1	—	3	1	—	—	—	—	—	2	6	8
沙河口	日本人 男	60	57	5	2	5	5	2,728	2,435	528	439	300	263	670	461	551	420	31	17	42	89	4,920	4,188	9,108
	日本人 女	1	102	—	6	—	7	61	4,367	250	706	28	592	94	988	27	950	26	49	4	128	491	7,895	8,386
	支那人 男	5,194	3,230	733	604	353	205	4,521	2,465	2,594	1,981	2,120	1,084	565	602	2,299	1,106	417	204	66	380	18,862	14,861	33,723
	支那人 女	207	8,432	206	1,175	—	293	22	3,679	59	2,960	—	1,429	40	1,127	21	2,129	2	294	12	361	569	21,879	22,448
	外國人 男	1	3	—	—	—	—	1	1	8	2	—	—	—	—	—	—	—	—	1	10	7	17	
	外國人 女	—	3	—	—	—	—	—	1	—	7	—	—	—	—	—	—	—	2	1	1	1	14	15
大連水上	日本人 男	—	—	—	—	—	—	3	2	3	1	—	—	10	6	2	3	1	2	—	—	19	14	33
	日本人 女	—	—	—	—	—	—	—	3	7	6	—	—	—	17	—	4	—	1	—	—	7	31	38
	支那人 男	—	—	—	—	—	—	25	7	84	19	—	—	6	3	30	14	259	57	—	—	404	100	504
	支那人 女	—	—	—	—	—	—	—	16	—	23	—	—	—	4	—	35	—	88	—	—	—	166	166
金州	日本人 男	29	22	—	—	1	—	69	32	18	17	56	32	151	124	5	—	—	—	—	—	329	227	556
	日本人 女	—	54	—	—	—	—	4	88	8	31	—	68	8	247	—	13	—	—	—	—	20	500	520
	支那人 男	19,785	15,346	1,906	1,814	54	37	3,241	1,374	1,845	1,173	178	153	383	310	1,470	1,065	44	25	361	459	29,267	21,756	51,023
	支那人 女	3	33,806	—	3,046	—	40	316	2,751	5	2,557	—	312	14	598	—	2,420	6	44	69	738	413	46,312	46,725
	外國人 男	—	—	—	—	—	—	—	—	—	—	—	—	—	—	—	—	—	—	—	—	—	—	—
	外國人 女	—	—	—	—	—	—	—	—	—	—	—	—	1	—	—	—	—	—	—	—	1	—	1
普蘭店	日本人 男	37	37	29	20	2	3	21	11	10	12	46	32	144	94	—	—	—	—	—	1	289	210	499
	日本人 女	9	45	—	45	—	3	—	24	12	19	—	57	7	218	—	—	—	—	—	1	28	412	440
	支那人 男	31,212	24,091	1,017	1,643	128	99	1,747	1,283	2,161	1,280	449	459	397	410	1,621	971	213	67	146	230	39,091	29,933	69,024
	支那人 女	13,818	39,427	—	1,631	—	157	3	1,839	42	1,832	—	722	13	637	27	1,593	1	84	78	319	13,982	48,241	62,223
	外國人 男	1	—	—	—	—	—	—	—	—	—	—	—	—	—	—	—	—	—	—	—	1	—	1
	外國人 女	—	—	—	—	—	—	—	—	—	—	—	—	—	—	—	—	—	—	—	—	—	—	—
龍王廟	日本人 男	19	—	29	10	—	—	19	7	10	16	9	5	227	105	2	—	1	—	—	—	316	143	459
	日本人 女	1	20	—	22	—	—	—	18	9	26	—	15	26	219	1	2	—	2	—	—	37	324	361
	支那人 男	23,371	19,317	4,490	3,839	101	50	2,469	1,100	1,823	850	3,923	4,052	436	347	1,673	1,217	338	51	133	225	38,757	31,048	69,805
	支那人 女	8	38,371	—	6,916	—	186	13	3,332	8	1,873	—	6,843	31	472	2	2,361	—	117	79	388	141	60,859	61,000
總計	日本人 男	317	227	240	130	55	37	3,039	5,005	5,893	3,723	4,435	3,702	5,949	4,659	1,258	887	330	79	203	1,518	26,686	20,567	47,253
	日本人 女	14	401	—	303	4	81	493	11,027	1,452	7,736	129	6,590	1,413	9,151	1,476	1,857	570	348	91	987	5,642	38,481	44,123
	支那人 男	196,830	90,598	11,377	10,806	944	543	33,581	12,687	29,562	9,984	25,207	8,758	4,241	2,799	18,894	7,696	4,168	966	1,323	2,262	236,127	147,099	383,226
	支那人 女	16,111	170,363	323	19,029	—	806	960	19,472	387	16,774	—	12,379	800	5,139	93	15,326	100	1,108	263	3,110	19,037	263,726	282,763
	外國人 男	2	4	—	—	—	—	17	4	55	22	18	12	31	11	11	9	—	—	—	1	164	63	227
	外國人 女	—	6	—	—	—	—	5	18	18	68	1	30	5	37	5	16	1	2	1	1	36	178	214
大正十三年末	日本人 男	298	221	223	121	78	45	8,010	5,768	5,847	3,787	4,244	3,635	5,655	4,394	901	678	198	77	182	1,272	25,636	19,994	45,630
	日本人 女	21	387	5	312	—	85	475	10,268	1,555	7,801	141	6,391	1,554	8,483	1,138	1,251	467	184	57	1,108	5,413	36,270	41,683
	支那人 男	108,492	85,929	11,109	11,068	632	303	30,024	12,936	26,954	10,103	25,709	8,024	4,584	2,982	16,029	6,854	3,453	715	1,393	2,275	228,379	141,189	369,568
	支那人 女	25,719	157,627	117	18,573	—	471	438	16,038	360	13,740	124	11,945	437	5,259	120	12,977	39	891	261	3,429	27,615	240,950	268,565
	外國人 男	3	—	—	—	—	—	24	32	89	11	8	4	27	15	5	5	2	1	2	4	160	72	232
	外國人 女	3	—	—	—	—	—	—	22	5	82	1	12	6	26	2	8	2	—	—	6	19	156	175
大正十二年末	日本人 男	305	202	263	117	43	33	7,394	5,576	6,397	4,133	4,509	3,715	5,465	4,135	1,268	879	162	78	124	1,241	25,930	20,109	46,039
	日本人 女	5	347	3	285	—	60	341	10,909	1,201	7,522	144	6,469	2,581	7,763	118	1,475	432	173	37	1,007	4,862	36,010	40,872
	支那人 男	99,145	87,517	10,665	10,916	581	315	26,287	16,019	27,561	11,764	23,704	7,903	4,603	3,736	15,957	8,175	3,613	1,217	504	1,866	212,620	149,428	362,048
	支那人 女	1,486	174,547	109	17,790	—	370	265	15,358	235	13,421	1	12,112	581	4,881	500	12,362	43	1,353	145	1,810	3,365	254,004	257,369
	外國人 男	2	2	—	—	—	—	23	6	60	24	6	4	17	14	3	—	13	1	1	17	125	68	193
	外國人 女	—	1	—	—	—	—	3	16	2	55	—	9	13	23	12	3	2	4	—	9	32	120	152

23. 人口職業別（續）

地方			農業 本業者	農業 從屬者	水產業 本業者	水產業 從屬者	礦業 本業者	礦業 從屬者	工業 本業者	工業 從屬者	商業 本業者	商業 從屬者	交通業 本業者
同十一年末	日本人	男	293	214	214	84	61	23	7,641	5,257	6,551	3,797	5,069
		女	10	423	3	191	—	61	359	10,277	1,270	7,531	196
	支那人	男	96,588	88,987	9,792	10,495	359	263	29,000	13,402	25,731	10,122	23,584
		女	1,659	172,869	104	16,538	—	217	235	13,689	205	12,362	1
	外國人	男	—	—	—	—	—	—	9	6	34	14	7
		女	—	1	—	—	—	—	—	16	2	35	1
同十年末	日本人	男	175	254	206	73	31	43	7,950	5,814	6,221	3,992	3,828
		女	5	265	6	197	—	56	499	9,612	1,287	7,977	270
	支那人	男	91,824	90,823	8,949	10,807	341	185	22,998	13,325	20,939	11,238	11,932
		女	754	170,753	110	16,258	—	133	181	13,842	172	10,816	—
	外國人	男	—	—	—	—	—	—	9	6	40	19	12
		女	—	—	—	—	—	—	—	17	—	47	—
州													
瓦瓦店	日本人	男	70	44	—	—	11	6	103	96	72	57	445
		女	3	96	—	—	—	22	3	169	55	97	1
	支那人	男	153	406	—	—	4	1	1,263	359	1,691	491	251
		女	5	469	—	—	—	3	6	499	5	298	—
	外國人	男	—	—	—	—	—	—	—	—	—	—	—
		女	—	—	—	—	—	—	—	—	—	—	—
大石橋	日本人	男	16	19	—	—	6	4	98	55	99	59	467
		女	—	36	—	—	—	6	2	125	53	126	15
	支那人	男	268	218	—	—	1	—	585	120	852	255	359
		女	—	542	—	—	—	—	1	123	25	202	—
營口	日本人	男	7	7	—	—	—	—	136	77	130	98	163
		女	—	9	—	—	—	—	3	175	18	196	6
	支那人	男	32	1	—	—	—	—	231	36	121	43	242
		女	—	6	—	—	—	—	21	66	—	56	—
	外國人	男	—	—	—	—	—	—	—	—	1	—	—
		女	—	—	—	—	—	—	—	—	—	—	—
鞍山	日本人	男	27	19	—	—	49	41	1,098	762	231	139	141
		女	—	47	—	—	—	85	27	1,580	53	310	13
	支那人	男	46	39	—	—	631	75	2,203	432	785	168	190
		女	—	39	—	—	—	123	2	904	2	303	—
	外國人	男	—	—	—	—	—	—	—	—	—	—	—
		女	—	—	—	—	—	—	—	—	1	—	—
遼陽	日本人	男	16	19	—	—	46	39	423	328	190	124	570
		女	2	29	—	—	—	75	39	653	70	266	19
	支那人	男	65	4	—	—	919	32	2,259	64	728	89	326
		女	—	7	—	—	—	51	86	163	2	153	—
奉天	日本人	男	66	52	1	—	14	9	1,104	759	1,269	873	1,169
		女	9	105	—	1	—	21	75	1,462	342	1,439	132
	支那人	男	72	21	—	—	5	7	2,449	399	4,238	770	484
		女	3	31	—	—	2	2	110	558	376	814	—
	外國人	男	—	—	—	—	—	—	76	37	138	72	53
		女	—	—	—	—	—	—	9	74	36	110	19
本溪湖	日本人	男	20	16	—	—	25	17	98	70	93	102	316
		女	5	30	—	—	—	54	—	136	11	155	7
	支那人	男	13	17	—	—	3	—	112	65	105	173	80
		女	2	15	—	—	—	2	1	49	4	75	—
安東	日本人	男	77	53	4	3	9	2	1,348	911	1,278	912	888
		女	6	96	—	6	—	8	236	1,688	280	1,664	25
	支那人	男	157	94	—	—	40	18	3,753	812	5,341	1,208	1,402
		女	11	119	—	—	—	17	95	1,459	177	2,424	—
	外國人	男	—	—	—	—	—	—	4	2	2	2	1
		女	—	—	—	—	—	—	—	3	—	9	—
撫順	日本人	男	47	28	—	—	2,199	1,909	784	552	422	250	333
		女	1	66	—	—	16	3,723	39	1,067	145	545	31
	支那人	男	103	50	—	—	30,920	2,828	854	112	599	242	131
		女	—	75	—	—	—	3,749	4	176	1	287	—
	外國人	男	—	—	—	—	—	5	—	—	—	—	—
		女	—	—	—	—	82	17	—	1	—	—	—

地方			公務自由業 本業者	公務自由業 從屬者	其他ノ有業者 本業者	其他ノ有業者 從屬者	家事使用人 本業者	家事使用人 從屬者	無職業 本業者	無職業 從屬者	合計 本業者	合計 從屬者	合計 計
同十一年末	日本人	男	5,240	3,689	685	529	97	29	89	955	25,940	17,547	43,487
		女	2,307	7,383	360	1,071	543	183	42	828	5,090	34,189	39,279
	支那人	男	3,551	2,469	16,299	8,254	2,731	673	786	2,072	208,421	144,839	353,260
		女	433	3,767	142	13,431	58	815	151	2,402	2,988	247,636	250,624
	外國人	男	21	8	5	1	—	—	—	6	76	44	120
		女	7	26	—	10	2	—	—	8	12	111	123
同十年末	日本人	男	4,378	3,403	797	709	84	65	154	982	23,824	17,660	41,484
		女	2,831	6,646	190	946	378	99	33	505	5,499	30,563	36,062
	支那人	男	3,691	2,239	23,627	12,184	1,825	309	497	1,257	186,623	152,012	338,635
		女	304	3,332	35	15,137	9	372	194	1,526	1,759	242,113	243,872
	外國人	男	11	6	—	—	—	—	1	1	73	35	108
		女	5	9	—	—	—	—	—	2	5	88	93
外													
瓦瓦店	日本人	男	113	118	4	—	4	1	3	6	825	644	1,469
		女	31	207	—	—	8	7	4	3	105	1,285	1,390
	支那人	男	63	74	188	100	174	29	21	121	3,808	1,689	5,497
		女	108	76	7	255	3	31	8	61	142	1,947	2,089
	外國人	男	—	—	—	—	2	1	—	—	2	1	3
		女	—	—	—	—	—	1	—	—	—	1	1
大石橋	日本人	男	145	101	11	5	2	—	—	15	844	593	1,437
		女	36	227	23	14	2	—	—	16	131	1,267	1,398
	支那人	男	29	46	180	111	96	7	2	46	2,372	904	3,276
		女	10	55	—	50	2	9	—	19	38	1,116	1,154
營口	日本人	男	228	170	19	17	12	—	4	33	699	529	1,228
		女	68	333	2	30	10	5	2	34	109	1,023	1,132
	支那人	男	248	33	175	29	209	3	—	1	1,258	191	1,449
		女	—	65	—	56	3	20	—	1	24	373	397
	外國人	男	—	—	—	—	—	—	—	—	1	—	1
		女	—	—	—	—	—	—	—	—	—	—	—
鞍山	日本人	男	173	122	41	45	1	—	—	129	1,761	1,378	3,139
		女	136	246	29	72	14	2	—	36	272	2,589	2,861
	支那人	男	100	25	240	49	249	12	—	70	4,444	922	5,366
		女	117	53	3	101	7	19	—	18	131	1,644	1,775
	外國人	男	—	—	—	—	—	—	—	—	—	—	—
		女	—	—	—	—	—	—	—	—	—	1	1
遼陽	日本人	男	298	227	21	33	5	2	7	22	1,576	1,054	2,630
		女	64	490	32	54	10	7	3	27	239	2,294	2,533
	支那人	男	10	14	400	68	163	5	—	134	4,870	524	5,394
		女	—	28	57	181	2	23	—	14	147	796	943
奉天	日本人	男	937	789	314	289	31	9	25	578	4,930	4,427	9,357
		女	639	1,467	85	414	122	22	7	354	1,411	7,232	8,643
	支那人	男	391	171	1,078	194	1,062	169	21	543	9,800	2,406	12,206
		女	294	255	60	383	67	138	9	140	921	2,555	3,476
	外國人	男	46	13	61	51	22	—	1	15	397	198	595
		女	10	38	13	55	8	2	—	11	95	335	430
本溪湖	日本人	男	121	63	27	16	26	1	—	2	726	532	1,258
		女	53	175	17	46	8	8	—	3	101	1,147	1,248
	支那人	男	11	14	99	53	145	5	—	—	568	380	948
		女	—	11	—	61	—	5	—	—	7	340	347
安東	日本人	男	516	370	932	755	96	17	35	205	5,183	3,943	9,126
		女	378	765	77	1,366	102	29	7	230	1,111	7,215	8,326
	支那人	男	298	194	4,771	1,962	585	70	82	466	16,429	5,243	21,672
		女	422	346	47	3,245	126	130	7	533	885	8,999	9,884
	外國人	男	—	2	—	—	—	—	—	—	9	4	13
		女	—	—	—	—	—	—	—	—	—	14	14
撫順	日本人	男	345	192	158	92	56	17	9	24	4,353	3,292	7,645
		女	193	498	146	160	24	54	—	104	595	6,678	7,273
	支那人	男	300	34	385	23	362	55	—	118	33,654	3,501	37,155
		女	180	39	14	41	18	32	—	8	217	4,466	4,683
	外國人	男	2	1	—	—	2	—	—	—	86	6	92
		女	—	2	—	—	—	—	—	—	—	20	20

23. 人口職業別 續

地方			農業 本業者	農業 從屬者	水産業 本業者	水産業 從屬者	鑛業 本業者	鑛業 從屬者	工業 本業者	工業 從屬者	商業 本業者	商業 從屬者	交通業 本業者	交通業 從屬者	公務自由業 本業者	公務自由業 從屬者	其他ノ有業者 本業者	其他ノ有業者 從屬者	家事使用人 本業者	家事使用人 從屬者	無職業 本業者	無職業 從屬者	合計 本業者	合計 從屬者	合計 計
鐵嶺	日本人	男	19	15	—	—	5	3	96	61	83	64	345	244	266	161	35	20	2	—	3	42	854	610	1,464
		女	—	30	—	—	—	5	2	140	30	123	8	507	26	322	8	29	12	2	—	13	86	1,171	1,257
	支那人	男	78	46	—	—	—	—	561	134	460	52	258	72	7	2	36	11	194	23	30	50	1,624	390	2,014
		女	—	68	—	—	—	—	—	205	—	76	—	125	—	6	2	21	—	12	—	75	2	588	590
開原	日本人	男	33	25	—	—	20	16	124	46	297	194	167	102	153	103	76	65	12	6	2	6	884	563	1,447
		女	1	61	—	—	—	15	—	152	19	454	25	232	19	183	80	103	14	8	1	8	159	1,216	1,375
	支那人	男	39	10	—	—	1	—	2,158	128	6,392	620	511	152	230	56	1,990	220	1,820	54	20	34	13,161	1,274	14,435
		女	6	24	—	—	—	1	27	285	45	890	1	193	7	130	272	486	38	90	5	70	401	2,169	2,570
	外國人	男	—	—	—	—	—	—	5	—	—	—	—	—	—	—	3	—	—	—	—	—	8	—	8
		女	—	—	—	—	—	—	—	—	—	—	—	—	—	—	—	—	—	—	—	—	—	—	—
四平街	日本人	男	19	29	—	—	2	—	115	54	204	177	223	135	185	91	45	28	29	8	3	30	825	552	1,377
		女	—	42	—	—	—	2	5	142	24	297	4	313	56	242	9	69	19	21	28	22	145	1,150	1,295
	支那人	男	81	2[illegible]	—	—	8	4	628	1,068	1,204	2,669	188	188	293	351	567	699	134	96	89	165	3,192	5,262	8,454
		女	—	175	—	—	—	12	4	296	2	571	—	222	167	219	—	434	1	136	—	177	174	2,242	2,416
	外國人	男	—	—	—	—	—	—	1	—	—	—	—	—	19	—	—	—	—	—	—	—	20	—	20
		女	—	—	—	—	—	—	—	—	—	—	—	—	—	—	—	—	—	—	—	—	—	—	—
公主嶺	日本人	男	42	21	—	—	—	—	118	98	140	106	334	210	199	139	8	10	12	—	1	12	854	596	1,450
		女	—	62	—	—	—	—	2	162	46	158	17	452	31	320	36	17	9	5	—	11	141	1,187	1,328
	支那人	男	130	75	—	—	—	—	787	538	1,949	1,341	237	163	181	119	1,227	360	861	30	26	58	5,398	2,744	8,142
		女	—	155	—	—	—	—	2	298	3	559	—	247	154	136	—	397	34	75	13	64	206	1,931	2,137
	外國人	男	—	—	—	—	—	—	—	—	1	1	—	—	1	2	—	—	—	—	—	—	2	3	5
		女	—	—	—	—	—	—	—	—	—	1	—	—	—	1	—	—	—	—	—	—	—	2	2
長春	日本人	男	57	49	—	—	11	4	586	329	767	494	775	472	604	384	142	86	26	7	—	268	2,968	2,093	5,061
		女	8	82	—	—	—	11	34	727	339	844	37	1,045	89	852	46	169	24	20	—	151	577	3,901	4,478
	支那人	男	92	77	—	—	99	1	2,622	309	7,910	768	1,346	172	685	248	1,877	275	1,266	50	—	195	15,897	2,095	17,992
		女	2	115	—	—	—	6	11	438	65	1,114	1	299	723	535	2	412	85	115	—	150	889	3,184	4,073
	外國人	男	—	—	—	—	—	—	8	2	45	30	13	3	6	2	3	2	2	2	—	12	77	53	130
		女	—	—	—	—	—	—	—	10	8	73	—	6	—	8	—	7	—	3	—	16	8	123	131
總計	日本人	男	516	396	5	3	2,397	2,050	6,231	5,198	5,275	3,649	6,336	4,579	4,283	3,030	1,833	1,461	314	68	92	1,372	27,282	20,806	48,088
		女	35	791	—	7	16	4,027	467	8,378	1,485	6,674	340	9,406	1,819	6,327	590	2,543	378	190	52	1,912	5,182	39,355	44,537
	支那人	男	1,329	1,080	—	—	32,631	2,966	20,465	4,636	32,375	8,889	6,905	1,810	2,846	1,381	13,213	4,154	7,320	608	291	2,001	116,475	27,525	144,000
		女	29	1,840	—	—	2	3,966	370	5,519	707	7,822	2	2,961	2,182	1,954	464	6,123	386	835	42	1,330	4,184	32,350	36,534
	外國人	男	—	—	—	—	82	5	94	41	187	105	67	13	76	18	67	53	28	3	1	27	602	265	867
		女	—	—	—	—	—	17	9	88	44	193	19	52	10	50	13	62	8	6	—	28	103	496	599
大正十三年末	日本人	男	578	435	4	—	1,978	1,474	6,641	4,292	5,039	3,257	6,402	4,320	4,121	2,835	1,543	1,007	414	101	144	1,394	26,864	19,115	45,979
		女	19	868	—	8	15	3,193	664	8,606	1,447	6,445	302	8,999	1,596	6,157	707	1,777	470	218	83	730	5,303	37,001	42,304
	支那人	男	1,256	1,116	2	—	30,373	1,435	17,965	4,438	29,937	8,470	6,089	1,739	1,688	847	13,211	3,964	5,989	552	144	1,952	106,654	24,513	131,167
		女	26	1,683	—	—	—	2,049	196	5,531	372	7,121	10	3,085	1,890	1,270	385	5,683	191	712	17	928	3,087	28,062	31,149
	外國人	男	1	2	—	—	287	14	79	41	130	71	28	9	25	19	74	14	9	4	1	16	634	190	824
		女	—	1	—	—	—	90	11	77	12	138	1	35	18	40	—	37	14	9	—	13	56	440	496
同十二年末	日本人	男	494	328	11	8	2,372	1,877	6,040	3,983	5,173	3,485	6,188	4,111	3,588	2,459	940	606	116	51	73	1,062	24,995	17,970	42,965
		女	22	663	—	15	3	3,840	409	7,891	1,202	6,373	293	8,389	2,053	5,004	436	1,194	171	111	20	695	4,609	34,175	38,784
	支那人	男	1,223	1,366	2	2	31,008	1,991	16,708	4,258	28,974	10,992	6,031	1,773	1,509	915	10,987	3,151	3,948	391	155	1,639	100,545	26,478	127,023
		女	1	1,731	—	2	—	2,716	118	4,380	659	6,258	6	2,772	1,526	1,193	467	4,896	61	437	2	789	2,840	25,174	28,014
	外國人	男	1	3	—	—	37	—	49	26	136	54	21	19	29	9	38	9	2	—	1	22	314	142	456
		女	—	1	—	—	—	9	7	42	50	132	1	26	7	36	2	16	—	—	—	10	67	272	339
同十一年末	日本人	男	407	305	6	5	3,123	1,916	4,842	2,873	4,125	2,571	5,999	3,508	2,690	1,584	680	404	124	21	43	546	22,039	13,733	35,772
		女	5	601	1	14	57	4,186	292	6,136	873	5,120	216	7,631	1,348	3,558	448	960	147	70	25	335	3,412	28,611	32,023
	支那人	男	1,165	985	4	8	25,330	1,593	13,277	2,883	25,295	6,429	5,478	1,289	1,407	647	7,415	2,752	2,995	265	72	708	82,438	17,559	99,997
		女	6	1,351	—	4	—	2,808	127	2,690	197	3,893	3	1,440	1,570	830	193	1,858	41	254	8	214	2,145	15,342	17,487
	外國人	男	—	—	—	—	4	—	13	5	103	46	9	—	10	1	22	5	2	—	4	281	167	338	505
		女	—	—	—	—	—	5	2	20	19	103	—	11	2	12	5	5	1	—	—	132	29	288	317
同十年末	日本人	男	369	294	6	—	3,474	3,154	5,076	2,747	4,284	2,582	6,123	3,226	2,609	1,442	632	421	199	82	32	182	22,804	13,134	35,938
		女	5	540	—	—	77	4,261	282	5,887	1,007	5,115	253	7,021	1,416	2,977	518	870	149	187	11	234	3,718	27,105	30,823
	支那人	男	1,034	803	7	—	27,764	1,751	13,037	3,670	25,011	8,729	5,100	1,059	1,010	589	5,615	1,108	1,986	303	23	443	80,587	18,457	99,044
		女	28	1,186	—	—	—	2,059	95	2,047	1,035	3,548	16	1,120	537	477	303	1,901	62	152	3	230	2,079	12,720	14,799
	外國人	男	—	—	—	—	4	—	10	2	78	29	8	4	5	—	10	11	11	8	—	6	126	60	186
		女	—	—	—	—	—	3	—	13	1	73	—	13	—	7	—	12	—	13	3	1	4	135	139
牛莊	日本人	男	6	8	—	—	8	2	26	18	137	73	19	9	30	18	13	6	1	—	—	34	240	168	408
		女	1	9	—	—	—	7	1	25	25	159	11	34	17	42	42	16	9	—	—	50	106	342	448
遼陽	日本人	男	38	10	—	—	5	—	4	4	37	19	—	—	4	3	—	—	—	—	—	—	88	36	124
		女	17	33	—	—	—	2	—	11	2	44	—	—	—	5	18	—	1	1	—	3	38	99	137

23. 人口職業別 續

地方			農業 本業者	農業 從屬者	水産業 本業者	水産業 從屬者	鑛業 本業者	鑛業 從屬者	工業 本業者	工業 從屬者	商業 本業者	商業 從屬者	交通業 本業者	交通業 從屬者	公務自由業 本業者	公務自由業 從屬者	其他ノ有業者 本業者	其他ノ有業者 從屬者	家事使用人 本業者	家事使用人 從屬者	無職業 本業者	無職業 從屬者	合計 本業者	合計 從屬者	合計 計
奉天	日本人	男	8,338	7,379	—	—	182	109	438	293	477	320	53	31	294	211	205	108	33	13	7	42	10,027	8,506	18,533
		女	5,295	7,553	—	—	1	237	25	558	152	480	1	75	125	362	291	233	28	23	3	55	5,921	9,576	15,497
安東	日本人	男	628	527	—	—	37	4	3	1	81	85	5	12	34	25	3	8	5	—	—	3	796	665	1,461
		女	147	917	—	—	—	16	—	5	13	147	—	10	—	39	—	4	1	1	—	10	161	1,149	1,310
鐵嶺	日本人	男	5,128	3,570	—	—	4	4	110	56	226	104	7	4	79	41	40	15	15	1	—	11	5,609	3,806	9,415
		女	876	6,437	—	—	—	3	5	153	17	296	3	7	5	103	109	19	5	6	—	22	1,020	7,046	8,066
長春	日本人	男	490	225	—	—	—	—	19	8	77	38	32	25	38	19	—	—	2	1	—	6	658	322	980
		女	335	277	—	—	—	—	—	19	9	68	—	53	30	43	11	—	4	3	—	16	389	479	868
總計	日本人	男	14,628	11.719	—	—	236	119	600	380	1,035	639	116	81	479	317	261	137	56	15	7	96	17,418	13,503	30,921
		女	6,671	15,226	—	—	1	265	31	771	218	1,194	15	179	177	594	471	272	48	34	3	156	7,635	18,691	26,326
大正十三年末	日本人	男	8,342	6,081	—	—	173	96	528	340	1,010	556	128	52	406	256	171	67	97	43	17	60	10,872	7,551	18,423
		女	2,241	10,081	—	—	—	211	16	702	212	1,179	25	157	242	534	286	178	48	63	6	100	3,076	13,205	16,281
同十二年末	日本人	男	7,524	6,535	35	45	224	112	534	242	1,115	522	142	89	399	241	136	69	37	4	9	448	10,155	8,307	18,462
		女	1,917	9,976	—	60	2	295	36	607	96	1,257	23	207	264	538	234	189	41	18	5	285	2,618	13.432	16,050
同十一年末	日本人	男	8,271	6,554	7	3	213	156	1,637	893	2,486	1,447	646	326	894	570	303	189	72	15	28	140	14,557	10.293	24,850
		女	5.095	7,307	—	20	—	304	83	1,934	338	2,836	43	773	816	1,134	193	362	87	40	1	199	6,566	14.909	21,555
	支那人	男	162	176	1	—	22	11	2,620	803	2,953	1,195	1,107	452	505	212	1,897	1,363	360	40	38	404	9,665	4,656	14,321
		女	—	225	—	1	—	9	44	1,061	26	1,494	—	834	354	373	5	1,924	11	65	—	222	440	6,208	6,648
	外國人	男	—	—	—	—	—	—	1	—	2	1	1	2	2	—	—	—	—	—	—	—	6	1	7
		女	—	—	—	—	—	—	—	—	—	1	—	—	—	—	—	—	—	—	—	—	—	3	3
同十年末	日本人	男	9,261	5,977	9	7	287	163	1,789	961	2,568	1,609	754	348	744	425	385	196	102	21	19	156	15,918	9,813	25,731
		女	624	11,845	1	17	—	349	120	1,937	371	2,944	50	825	929	914	69	460	108	42	—	152	2,272	19,485	21,757
	支那人	男	204	200	7	17	2	8	2,310	732	2,272	1,289	1,200	879	187	156	1,728	936	561	112	18	269	8,489	4,598	13,087
		女	—	291	—	9	—	6	51	887	30	1,201	—	952	221	246	—	1,711	—	—	6	173	308	5,476	5,784
	外國人	男	—	—	—	—	—	—	1	—	2	—	1	—	1	—	—	—	—	—	—	—	5	—	5
		女	—	—	—	—	—	—	—	1	—	—	—	—	—	1	—	—	—	—	—	—	—	2	2
總計																									
大正十四年末	日本人	男	15,461	12,342	245	133	2,688	2,206	14,870	10,183	12,203	8,011	10,887	8,362	10,711	8,006	3,352	2,485	670	162	299	2,986	71,386	54,876	126,262
		女	6.720	16,418	—	310	21	4.373	991	20,176	3,155	15,604	484	16,175	3,409	16,072	2,537	4,672	996	572	146	2,155	18,459	96,527	114,986
	支那人	男	108.159	91,678	11,377	10,806	33,575	3,509	54,046	17,323	61,937	18,873	31,212	10,568	7,087	4,180	32,107	11,850	11,488	1,574	1.614	4,263	352,602	174,624	527,226
		女	16,140	172,203	323	19,029	2	4,772	1,330	24,991	1,094	24,596	2	15,540	2,982	7,113	557	21,449	486	1,943	305	4,440	23,221	296,076	319,297
	外國人	男	2	4	—	—	82	5	111	45	272	127	85	25	107	29	78	62	28	3	1	28	766	328	1,094
		女	—	6	—	—	—	17	14	106	62	261	20	82	15	87	18	78	9	8	1	29	139	674	813
同十三年末	日本人	男	9,218	6,737	227	121	2,229	1,615	15,179	10,396	11,896	7,600	10,774	8,007	10,182	7,485	2,615	1.752	709	221	343	2,726	63,372	46,660	110,032
		女	2,281	11,336	5	320	15	3,489	1,155	19,576	3,214	15,425	468	15,547	3,392	15.174	2,131	3,206	985	465	146	1,938	13,792	86,476	100,268
	支那人	男	109,748	87,045	11,111	11,068	31,005	1.738	47,989	17,374	56,891	18,573	31,798	9,763	6,272	3,829	29,240	10,818	9,442	1,267	1,537	4,227	335,033	165,702	500,735
		女	25,745	159,310	117	18,573	—	2,520	634	21,569	732	20,861	134	15,030	2,327	6,529	505	18,660	230	1,603	278	4,357	30,702	269,012	299,714
	外國人	男	4	2	—	—	287	14	103	73	219	82	36	13	52	34	79	19	11	5	3	20	794	262	1,056
		女	3	1	—	—	—	90	11	99	17	220	2	47	24	66	2	45	16	9	—	19	75	596	671
同十二年末	日本人	男	8,323	7,065	309	170	2,639	2,022	13,968	9,801	12,685	8,140	10,839	7,915	9,452	6,835	2,344	1,554	315	133	206	2,751	61,080	46,386	107,466
		女	1,944	10,986	3	360	5	4,195	786	19,407	2,499	15,152	460	15,065	4,898	13,305	788	2,858	644	302	62	1,987	12,089	83,617	95,706
	支那人	男	100,368	88,883	10,667	10,918	31,589	2,306	42,995	20,277	56,535	22,756	29,735	9,676	6,112	4,651	26,944	11,326	7,561	1,608	659	3,505	313,165	175,906	489,071
		女	1,487	176,278	109	17,792	—	3,086	383	19,738	894	19,679	7	14,884	2,107	6,074	967	17,258	104	1,790	147	2,599	6,205	279,178	285,383
	外國人	男	3	5	—	—	37	—	72	32	196	78	27	23	46	23	41	9	15	1	2	39	439	210	649
		女	—	2	—	—	—	9	10	58	52	187	1	35	20	59	14	19	2	4	—	19	99	392	491
同十一年末	日本人	男	8,971	7,073	227	92	3,397	2,095	14,120	9.023	13,162	7,815	11,714	6,804	8,824	5,843	1,668	1,122	293	65	160	1,641	62,536	41,573	104,109
		女	5,110	8,331	4	225	57	4,551	734	18,347	2,481	15,487	455	14,645	4,471	12,075	1,001	2,393	777	293	68	1,362	15,158	77,709	92,867
	支那人	男	97,915	90,148	9,797	10,503	25,711	1,867	44,897	17,088	53,979	17,746	30,169	9,843	5,463	3,328	25,611	12,369	6,086	978	896	3,184	300,524	167,054	467,578
		女	1,665	174,445	104	16,543	—	3,034	406	17,440	428	17,749	4	13,820	2,357	4,970	340	17,213	110	1,134	159	2,838	5,573	269,186	274,759
	外國人	男	—	—	—	—	4	—	23	11	139	61	17	9	33	9	27	6	2	—	4	287	249	383	632
		女	—	1	—	—	—	5	2	36	21	139	1	28	9	38	5	15	3	—	—	140	41	402	443
同十年末	日本人	男	9,805	6,525	221	84	3,792	2,360	14,815	9,522	13,073	8,183	10,705	5,899	7,731	5,270	1,814	1,326	385	168	205	1,270	62,546	40,607	103,153
		女	634	12,650	7	227	77	4,666	901	17,436	2,665	16,036	573	12,106	5,176	10,537	777	2,276	635	328	44	891	11,489	77,153	88,642
	支那人	男	93,062	91,826	8,963	10,826	28,107	1,944	38.345	17,727	48,222	21,256	18,232	11,583	4,888	2,984	30,970	14,228	4,372	724	538	1,969	275,699	175,067	450,766
		女	782	172,230	110	16,267	—	2,198	327	16,776	1,237	15,565	16	12,016	1,062	4,055	338	18,749	71	524	203	1,929	4,146	260,309	264,455
	外國人	男	—	—	—	—	4	—	20	8	120	48	21	7	17	6	10	11	11	8	1	7	204	95	299
		女	—	—	—	—	—	3	—	31	1	120	—	26	5	17	—	12	—	13	3	3	9	225	234

24. 日本人年齡各歲別

年齡	大正十四年末 男	大正十四年末 女	大正十四年末 計	大正十三年末	大正十二年末	大正十一年末	大正十年末	大正九年末
			州	内				
0—1	1,664	1,558	3,222	3,13[illegible]	2,821	3,063	2,608	2,101
1—2	1,530	1,460	2,990	2,802	2,643	2,572	2,192	1,936
2—3	1,295	1,362	2,657	2,717	2,392	2,268	1,845	1,699
3—4	1,288	1,278	2,566	2,311	2,053	1,941	1,591	1,659
4—5	1,122	1,096	2,218	2,117	1,899	1,680	1,749	1,603
5—6	1,044	937	1,981	1,827	1,699	1,717	1,566	1,506
6—7	966	905	1,871	1,667	1,717	1,628	1,423	1,483
7—8	834	815	1,649	1,631	1,662	1,520	1,498	1,321
8—9	870	827	1,697	1,539	1,506	1,532	1,351	1,199
9—10	825	802	1,627	1,481	1,576	1,403	1,259	1,156
計	11,438	11,040	22,478	21,327	19,968	19,324	17,082	15,663
10—11	810	712	1,522	1,600	1,502	1,349	1,220	1,052
11—12	776	788	1,564	1,472	1,413	1,236	1,103	1,053
12—13	784	721	1,505	1,416	1,429	1,208	1,164	1,033
13—14	786	667	1,453	1,504	1,336	1,356	1,131	1,188
14—15	824	767	1,591	1,415	1,392	1,314	1,229	1,077
15—16	821	748	1,569	1,673	1,467	1,388	1,215	1,366
16—17	832	832	1,664	1,745	1,512	1,277	1,400	1,552
17—18	753	901	1,654	1,709	1,415	1,470	1,477	1,649
18—19	829	860	1,689	1,518	1,621	1,646	1,709	1,753
19—20	784	804	1,588	1,637	1,724	1,791	1,765	1,715
計	7,999	7,800	15,799	15,689	14,811	14,035	13,413	13,438
20—21	729	988	1,717	1,682	1,881	1,908	1,775	1,620
21—22	718	1,011	1,729	1,833	1,898	1,746	1,838	1,762
22—23	786	1,161	1,947	1,953	1,935	1,896	1,776	1,943
23—24	916	1,127	2,043	1,828	2,076	2,020	2,018	1,849
24—25	820	1,114	1,934	1,992	2,094	2,158	1,914	2,025
25—26	985	1,111	2,096	1,981	2,239	2,073	1,946	1,904
26—27	943	1,136	2,079	2,147	2,051	2,045	2,052	1,795
27—28	1,087	1,161	2,248	1,942	2,054	2,055	1,928	1,828
28—29	927	995	1,922	1,934	2,119	1,939	1,904	1,782
29—30	1,070	982	2,052	1,902	1,994	1,920	1,817	1,696
計	8,981	10,786	19,767	19,194	20,341	19,760	18,968	18,204
30—31	996	927	1,923	1,800	1,859	1,894	1,711	1,836
31—32	952	834	1,786	1,715	1,881	1,699	1,789	1,680
32—33	929	794	1,723	1,657	1,718	1,761	1,767	1,685
33—34	890	841	1,731	1,605	1,754	1,733	1,677	1,534
34—35	825	705	1,530	1,641	1,811	1,743	1,535	1,515
35—36	882	723	1,605	1,706	1,740	1,594	1,439	1,508
36—37	970	770	1,740	1,582	1,576	1,477	1,428	1,476
37—38	861	701	1,562	1,459	1,529	1,395	1,463	1,457
38—39	856	644	1,500	1,365	1,399	1,414	1,413	1,319
39—40	806	589	1,395	1,302	1,486	1,381	1,257	1,341
計	8,967	7,528	16,495	15,832	16,753	16,091	15,479	15,351
40—41	773	551	1,324	1,292	1,383	1,273	1,257	1,090
41—42	776	499	1,275	1,259	1,318	1,208	1,084	1,122
42—43	815	503	1,318	1,211	1,239	1,023	1,023	1,096
43—44	771	465	1,236	1,153	1,005	1,049	989	971
44—45	715	527	1,242	928	1,060	938	867	810
45—46	547	399	946	947	965	871	811	896
46—47	573	358	931	899	883	808	738	634
47—48	526	349	875	810	873	722	662	560
48—49	505	317	822	756	707	647	577	478
49—50	470	281	751	675	612	570	498	383
計	6,471	4,249	10,720	9,930	10,945	9,109	8,506	8,040

24. 日本人年齡各歲別 續

年齡	大正十四年末 男	大正十四年末 女	大正十四年末 計	大正十三年末	大正十二年末	大正十一年末	大正十年末	大正九年末
50—51	427	265	692	608	539	475	403	412
51—52	390	212	602	538	505	377	401	378
52—53	301	214	515	463	383	383	358	383
53—54	294	170	464	356	378	327	407	305
54—55	231	157	388	390	314	406	317	215
55—56	225	147	372	349	393	328	225	243
56—57	216	131	347	365	289	242	286	216
57—58	195	168	363	296	267	267	182	178
58—59	188	111	299	216	250	210	182	102
59—60	130	111	241	222	215	164	115	84
計	2,597	1,686	4,283	3,803	3,533	3,179	2,876	2,516
60—61	136	112	248	182	249	115	98	115
61—62	106	108	214	164	104	74	132	110
62—63	106	68	174	85	90	101	105	132
63—64	44	65	109	70	111	103	115	90
64—65	30	59	89	102	109	102	88	88
65—66	51	75	126	102	120	109	103	95
66—67	58	60	118	167	89	92	92	60
67—68	42	50	92	111	81	79	73	62
68—69	39	52	91	88	63	76	58	39
69—70	38	55	83	65	72	60	57	27
計	640	704	1,344	1,136	1,088	911	921	818
70—71	22	58	80	64	65	58	46	46
71—72	25	50	75	57	39	56	49	33
72—73	25	32	57	44	47	43	39	35
73—74	20	33	53	39	29	32	34	34
74—75	14	28	42	35	45	23	27	25
75—76	9	17	26	31	28	30	17	9
76—77	11	23	34	30	32	15	27	18
77—78	5	21	26	24	22	16	15	12
78—79	8	15	23	13	12	13	9	17
79—80	3	8	11	14	12	16	12	5
計	142	285	427	351	331	302	275	234
80—81	6	6	12	12	4	19	6	5
81—82	5	13	18	4	7	7	4	3
82—83	—	2	2	10	5	7	5	5
83—84	2	5	7	7	8	3	3	4
84—85	—	5	5	4	2	3	3	3
85—86	—	5	5	2	6	3	1	1
86—87	—	3	3	1	2	4	1	1
87—88	2	—	2	3	—	2	—	1
88—89	2	—	2	3	2	1	—	1
89—90	1	1	2	2	1	1	1	2
計	18	40	58	48	37	50	24	26
90—91	—	1	1	1	—	—	2	—
91—92	—	2	2	1	—	4	—	—
92—93	—	—	—	1	1	1	—	—
93—94	—	—	—	—	—	—	—	—
94—95	—	—	—	—	—	—	—	—
95—96	—	1	1	—	—	—	—	—
96—97	—	—	—	—	2	—	—	—
97—98	—	—	—	—	—	—	—	—
98—99	—	—	—	—	—	—	—	—
99—100	—	—	—	—	—	—	—	—
計	—	4	4	3	4	5	2	—
100—101	—	—	—	—	—	—	—	—
106—107	—	1	1	—	—	—	—	—
總計	47,253	44,123	91,376	87,313	86,911	82,766	77,546	74,290

24. 日本人年齢各歳別 續

年齢	大正十四年末			大正十三年末	大正十二年末	大正十一年末	大正十年末	大正九年末
	男	女	計					
	州			外				
0— 1	1,668	1,678	3,346	3,137	3,054	2,704	2,673	1,949
1— 2	1,583	1,621	3,204	3,015	2,899	2,591	2,187	1,713
2— 3	1,487	1,501	2,988	3,073	2,768	2,143	1,847	1,525
3— 4	1,443	1,436	2,879	2,752	2,364	1,769	1,602	1,439
4— 5	1,460	1,287	2,747	2,279	1,987	1,567	1,528	1,438
5— 6	1,116	1,127	2,243	1,983	1,706	1,528	1,424	1,401
6— 7	1,073	1,001	2,074	1,828	1,704	1,456	1,314	1,262
7— 8	914	912	1,826	1,794	1,620	1,300	1,277	1,271
8— 9	910	832	1,742	1,695	1,584	1,261	1,209	1,116
9—10	889	800	1,689	1,568	1,490	1,218	1,117	1,039
計	**12,543**	**12,195**	**24,738**	**23,124**	**21,176**	**17,537**	**16,178**	**14,153**
10—11	789	758	1,547	1,590	1,466	1,147	1,012	966
11—12	805	740	1,545	1,503	1,354	1,060	951	1,012
12—13	806	764	1,570	1,431	1,173	900	887	797
13—14	799	695	1,494	1,373	1,139	863	844	711
14—15	733	722	1,455	1,243	1,163	896	831	701
15—16	700	714	1,414	1,271	1,239	841	731	783
16—17	714	756	1,470	1,402	1,137	724	856	838
17—18	693	793	1,486	1,406	1,071	928	890	1,048
18—19	675	813	1,488	1,228	1,213	1,029	1,222	1,247
19—20	613	765	1,378	1,517	1,450	1,244	1,446	1,366
計	**7,327**	**7,520**	**14,847**	**13,964**	**12,405**	**9,632**	**9,670**	**9,469**
20—21	638	944	1,582	1,551	1,628	1,370	1,330	1,326
21—22	615	956	1,571	1,728	1,755	1,428	1,492	1,413
22—23	801	1,124	1,925	1,938	1,783	1,444	1,535	1,451
23—24	937	1,231	2,168	2,095	1,838	1,641	1,847	1,576
24—25	1,004	1,236	2,240	2,032	1,945	1,830	1,940	1,698
25—26	1,044	1,163	2,207	2,141	2,119	1,809	1,941	1,676
26—27	1,016	1,146	2,162	2,194	2,018	1,901	1,956	1,656
27—28	1,112	1,164	2,276	2,182	2,011	1,917	1,861	1,638
28—29	1,068	1,116	2,184	2,147	2,120	1,818	1,718	1,698
29—30	1,092	1,008	2,100	2,101	2,058	1,634	1,734	1,684
計	**9,327**	**11,088**	**20,415**	**20,109**	**19,275**	**16,791**	**17,344**	**15,796**
30—31	1,087	968	2,055	2,025	1,855	1,676	1,845	1,945
31—32	1,106	930	2,036	1,877	1,994	1,551	1,665	1,836
32—33	974	900	1,874	1,961	1,761	1,587	1,768	1,778
33—34	993	886	1,879	1,754	1,787	1,617	1,645	1,439
34—35	960	749	1,709	1,765	1,838	1,549	1,387	1,490
35—36	986	747	1,733	1,821	1,761	1,337	1,387	1,245
36—37	1,015	743	1,758	1,837	1,489	1,269	1,186	1,584
37—38	1,016	690	1,706	1,470	1,386	1,125	1,381	1,468
38—39	854	596	1,450	1,353	1,286	1,272	1,223	1,413
39—40	814	535	1,349	1,269	1,413	1,213	1,228	1,273
計	**9,805**	**7,744**	**17,549**	**17,203**	**16,570**	**14,196**	**14,515**	**15,471**
40—41	706	483	1,189	1,408	1,246	1,169	1,097	1,118
41—42	866	539	1,405	1,318	1,280	1,025	901	1,004
42—43	810	469	1,279	1,273	1,145	836	853	947
43—44	858	427	1,285	1,140	903	770	790	766
44—45	721	380	1,101	946	859	727	617	679
45—46	620	317	937	870	811	584	616	528
46—47	571	308	879	832	671	552	522	492
47—48	516	266	782	676	645	503	464	419
48—49	441	258	699	644	531	454	379	345
49—50	399	236	635	611	522	364	307	255
計	**6,508**	**3,683**	**10,191**	**9,718**	**8,613**	**6,984**	**6,546**	**6,553**

24. 日本人年齢各歳別 續

年齢	大正十四年末			大正十三年末	大正十二年末	大正十一年末	大正十年末	大正九年末
	男	女	計					
50—51	325	226	551	527	433	312	246	239
51—52	303	203	506	403	373	246	253	227
52—53	257	164	421	339	282	235	240	214
53—54	216	125	341	304	284	203	242	159
54—55	193	106	299	297	263	210	167	127
55—56	188	125	313	250	294	161	177	110
56—57	160	120	280	287	205	114	142	95
57—58	155	143	298	189	165	114	113	111
58—59	94	97	191	164	160	99	94	72
59—60	92	90	182	162	144	92	88	76
計	**1,983**	**1,399**	**3,382**	**2,922**	**2,603**	**1,786**	**1,762**	**1,430**
60—61	82	95	177	133	121	73	64	68
61—62	75	72	147	109	92	68	80	96
62—63	61	66	127	99	91	78	75	67
63—64	46	58	104	87	89	66	60	45
64—65	44	59	103	80	81	60	53	66
65—66	40	54	94	99	65	53	45	57
66—67	28	67	95	74	73	66	40	46
67—68	28	42	70	74	70	56	58	54
68—69	32	45	77	80	61	53	49	30
69—70	23	52	75	62	62	55	28	28
計	**459**	**610**	**1,069**	**897**	**805**	**628**	**552**	**557**
70—71	17	44	61	62	52	31	24	28
71—72	19	59	78	55	49	26	26	47
72—73	15	41	56	40	22	38	37	30
73—74	17	27	44	30	39	37	20	17
74—75	11	23	34	36	42	23	23	16
75—76	16	24	40	29	26	24	17	9
76—77	8	17	25	20	19	12	10	9
77—78	7	17	24	18	8	13	10	9
78—79	6	13	19	9	11	13	6	9
79—80	2	7	9	9	9	7	5	4
計	**118**	**272**	**390**	**308**	**277**	**224**	**178**	**176**
80—81	4	5	9	11	7	7	2	3
81—82	3	7	10	8	5	4	1	—
82—83	3	6	9	7	5	2	2	1
83—84	3	5	8	1	1	2	2	5
84—85	—	—	—	2	3	—	2	2
85—86	1	—	1	2	—	1	1	1
86—87	—	—	—	2	—	—	—	1
87—88	1	—	1	3	1	—	1	1
88—89	1	1	2	—	1	—	1	—
89—90	1	—	1	—	1	1	1	—
計	**17**	**24**	**41**	**36**	**24**	**17**	**13**	**14**
90—91	—	1	1	—	—	—	—	2
91—92	—	—	—	—	—	—	2	1
92—93	—	—	—	2	1	—	—	—
93—94	1	—	1	—	—	—	—	—
94—95	—	—	—	—	—	—	—	—
95—96	—	1	1	—	—	—	—	—
96—97	—	—	—	—	—	—	—	—
97—98	—	—	—	—	—	—	—	—
98—99	—	—	—	—	—	—	—	—
99—100	—	—	—	—	—	—	—	—
計	**1**	**2**	**3**	**2**	**1**	**—**	**2**	**3**
100—101	—	—	—	—	—	—	—	—
年齢不詳	—	—	—	—	—	—	1	—
總計	**48,088**	**44,537**	**92,625**	**88,283**	**81,749**	**67,795**	**66,761**	**63,624**

24. 日本人年齢各歳別 續

年齢	大正十四年末 男	女	計	大正十三年末	大正十二年末	大正十一年末	大正十年末	大正九年末
			領	臺	部			
0— 1	399	354	753	737	633	942	964	806
1— 2	394	394	788	772	756	1,190	1,042	1,010
2— 3	435	437	872	788	881	983	1,082	981
3— 4	435	417	852	864	954	978	1,001	961
4— 5	454	478	932	808	765	918	1,072	927
5— 6	432	493	925	756	815	1,008	930	957
6— 7	401	419	820	800	826	856	988	97
7— 8	373	351	724	774	736	964	989	881
8— 9	413	371	784	707	746	962	926	835
9—10	371	337	708	707	745	836	839	793
計	**4,107**	**4,051**	**8,158**	**7,713**	**7,857**	**9,637**	**9,829**	**9,124**
10—11	380	389	769	682	696	812	898	756
11—12	338	334	672	685	696	847	769	710
12—13	378	349	727	716	594	752	742	723
13—14	347	350	697	647	687	920	722	634
14—15	305	297	602	596	587	702	763	721
15—16	326	298	624	571	666	694	736	639
16—17	293	306	599	643	609	718	728	732
17—18	336	354	690	655	684	776	849	818
18—19	351	311	662	691	642	848	923	812
19—20	380	293	673	714	609	845	949	977
計	**3,434**	**3,281**	**6,715**	**6,600**	**6,470**	**7,715**	**8,079**	**7,522**
20—21	348	299	647	735	606	879	932	861
21—22	332	291	623	698	672	1,054	931	963
22—23	303	286	589	704	693	918	1,079	1,102
23—24	291	283	574	655	717	891	1,048	1,089
24—25	339	305	644	695	723	966	997	1,146
25—26	338	315	653	756	746	1,016	1,029	1,066
26—27	372	330	702	803	723	964	929	1,094
27—28	375	309	684	799	725	930	1,066	1,187
28—29	376	299	675	697	659	1,041	1,016	1,127
29—30	366	289	655	742	687	941	948	1,189
計	**3,440**	**3,006**	**6,446**	**7,284**	**6,951**	**9,600**	**9,975**	**10,824**
30—31	324	311	635	709	679	945	992	1,138
31—32	351	331	682	720	610	934	919	1,117
32—33	348	306	654	680	752	904	988	1,133
33—34	345	288	633	613	671	955	1,032	1,030
34—35	405	276	681	653	655	974	949	946
35—36	351	275	626	658	659	906	839	808
36—37	385	270	655	615	700	799	787	980
37—38	392	276	668	595	537	715	779	908
38—39	381	242	623	536	523	778	808	871
39—40	323	224	547	512	585	744	822	940
計	**3,605**	**2,799**	**6,404**	**6,291**	**6,371**	**8,654**	**8,915**	**9,931**
40—41	266	239	505	512	578	774	770	776
41—42	309	237	546	508	467	714	662	627
42—43	329	216	545	475	488	646	611	708
43—44	307	207	514	469	370	650	598	566
44—45	303	178	481	378	481	639	533	652
45—46	255	177	432	397	388	533	593	595
46—47	252	205	457	389	322	528	464	535
47—48	239	189	428	301	328	482	437	525
48—49	184	162	346	321	260	441	392	495
49—50	221	143	364	288	250	434	381	418
計	**2,665**	**1,953**	**4,618**	**4,038**	**3,932**	**5,841**	**5,441**	**5,867**

24. 日本人年齢各歳別 續

年齢	大正十四年末 男	女	計	大正十三年末	大正十二年末	大正十一年末	大正十年末	大正九年末
50—51	196	128	324	262	285	408	387	430
51—52	197	138	335	249	270	346	404	364
52—53	174	109	283	252	204	371	332	416
53—54	152	123	275	207	228	305	404	298
54—55	138	108	246	215	194	370	304	301
55—56	133	95	228	191	265	263	278	214
56—57	111	90	201	216	149	295	282	190
57—58	142	86	228	143	128	279	272	142
58—59	74	54	128	121	134	251	273	129
59—60	63	61	124	113	111	213	202	112
計	**1,380**	**992**	**2,372**	**1,969**	**1,968**	**3,101**	**3,138**	**2,596**
60—61	65	42	107	100	121	211	213	95
61—62	60	51	111	87	99	213	220	110
62—63	47	48	95	68	104	208	220	76
63—64	24	42	66	79	75	188	173	76
64—65	42	38	80	74	83	185	151	82
65—66	42	37	79	68	59	148	159	57
66—67	29	31	60	54	61	130	124	67
67—68	22	27	49	42	50	124	120	50
68—69	28	19	47	35	64	113	53	46
69—70	17	16	33	47	50	69	53	23
計	**376**	**351**	**727**	**654**	**766**	**1,589**	**1,486**	**682**
70—71	18	19	37	29	37	48	39	38
71—72	19	16	35	26	29	32	48	27
72—73	4	7	11	17	15	36	28	36
73—74	5	6	11	10	24	35	29	24
74—75	9	10	19	13	18	41	21	18
75—76	10	6	16	11	12	24	17	6
76—77	6	11	17	7	16	15	15	9
77—78	4	8	12	11	8	8	6	7
78—79	4	6	10	8	6	7	10	8
79—80	3	3	6	3	8	12	3	4
計	**82**	**92**	**174**	**135**	**172**	**258**	**226**	**177**
80—81	6	2	8	4	4	6	4	7
81—82	3	1	4	1	6	4	2	2
82—83	2	2	4	4	3	1	3	4
83—84	2	1	3	3	2	3	2	2
84—85	1	—	1	1	4	4	2	—
85—86	—	—	—	5	2	1	—	1
86—87	—	1	1	—	1	—	1	—
87—88	—	—	—	2	—	—	—	1
88—89	—	1	1	—	—	—	1	—
89—90	—	—	—	—	—	—	—	1
計	**14**	**8**	**22**	**20**	**22**	**19**	**15**	**18**
90—91	—	—	—	—	1	—	—	3
91—92	—	—	—	—	—	—	1	—
100—101	—	—	—	—	—	—	—	—
103—104	—	—	—	—	1	—	—	—
104—105	—	—	—	—	1	—	—	—
年齢不詳	11,818	9,793	21,611	—	—	1	383	564
總計	**30,921**	**26,326**	**57,247**	**34,704**	**34,512**	**46,415**	**47,488**	**47,308**

24. 日本人年齢各歳別 續

年齢	大正十四年末 男	大正十四年末 女	大正十四年末 計	大正十三年末	大正十二年末	大正十一年末	大正十年末	大正九年末
			總計					
0— 1	3,731	3,590	7,321	7,009	6,508	6,079	6,245	4,856
1— 2	5,507	3,475	6,982	6,589	6,298	6,353	5,421	4,659
2— 3	3,217	3,300	6,517	6,578	6,041	5,394	4,774	4,205
3— 4	3,166	3,131	6.297	5,927	5,371	4,680	4,194	4,059
4— 5	3,036	2,861	5,897	5,204	4,651	4,165	4,349	3,968
5— 6	2,592	2,557	5,149	4,566	4,220	4,253	3,920	3,864
6— 7	2,440	2,325	4,765	4,295	4,247	3,949	3,725	3,718
7— 8	2,121	2,078	4,199	4,199	4,018	3,784	3,764	3,473
8— 9	2,193	2,030	4,223	4,041	3,836	3,755	3,486	3,150
9—10	2,085	1,939	4,024	3,756	3,811	3,457	3,211	2,988
計	**28,088**	**27,286**	**55,374**	**52,164**	**49,001**	**46,498**	**43,089**	**38,940**
10—11	1,979	1,859	3,838	3,872	3,664	3,308	3,130	2,774
11—12	1,919	1,862	3,781	3,660	3,463	3,143	2,823	2,775
12—13	1,968	1,834	3,802	3,563	3,196	2,860	2,793	2,553
13—14	1,932	1,712	3,644	3,524	3,162	2,939	2,697	2,533
14—15	1,862	1,786	3,648	3,254	3,142	2,912	2,823	2,493
15—16	1,847	1,760	3,607	3,515	3,372	2,923	2,682	2,788
16—17	1,839	1,894	3,733	3,790	3,258	2,719	2,984	3,122
17—18	1,782	2,048	3,830	3,770	3,170	3,174	3,216	3,515
18—19	1,855	1,984	3,839	3,437	3,476	3,523	3,854	3,812
19—20	1,777	1,862	3,639	3,868	3,783	3,881	4,160	4,058
計	**18,760**	**18,601**	**37,361**	**36,253**	**33,686**	**31,382**	**31,162**	**30,429**
20—21	1,715	2,231	3,946	3,968	4,115	4,157	4,037	3,807
21—22	1,665	2,258	3,923	4,259	4,325	4,228	4,261	4,138
22—23	1,890	2,571	4,461	4,595	4,411	4,258	4,390	4,496
23—24	2,144	2,641	4,785	4,578	4,631	4,552	4,913	4,516
24—25	2,163	2,655	4,818	4,719	4,762	4,954	4,851	4,869
25—26	2,367	2,589	4,956	4,878	5,104	4,898	4,916	4,646
26—27	2,331	2,612	4,943	5,144	4,792	4,910	4,937	4,545
27—28	2,574	2,634	5,208	4,923	4,790	4,902	4,855	4,693
28—29	2,371	2,410	4,781	4,778	4,898	4,797	4,638	5,547
29—30	2,528	2,279	4,807	4,745	4,739	4,495	4,489	4,569
計	**21,748**	**24,880**	**46,628**	**46,587**	**46,567**	**46,151**	**46,287**	**44,824**
30—31	2,407	2,206	4,613	4,605	4,393	4,515	4,348	4,919
31—32	2,409	2,095	4,504	4,312	4,485	4,184	4,373	4,633
32—33	2,251	2,000	4,251	4,298	4,231	4,252	4,523	4,596
33—34	2,228	2,015	4,243	3,972	4,212	4,305	4,354	4,003
34—35	2,190	1,730	3,920	4,059	4,304	4,266	3,871	3,951
35—36	2,219	1,745	3,964	4,185	4,160	3,837	3,665	3,561
36—37	2,370	1,783	4,153	4,034	3,765	3,545	3,401	4,040
37—38	2,269	1,667	3,936	3,524	3,452	3,235	3,623	3,893
38—39	2,091	1,482	3,573	3,254	3,208	3,464	3,444	3,603
39—40	1,943	1,348	3,291	3,083	3,484	3,338	3,307	3,554
計	**22,377**	**18,071**	**40,448**	**39,326**	**39,694**	**38,941**	**38,909**	**40,753**
40—41	1,745	1,273	3,018	3,212	3,207	3,216	3,124	2,984
41—42	1,951	1,275	3,226	3,085	3,065	2,947	2,647	2,753
42—43	1,954	1,188	3,142	2,959	2,872	2,505	2,487	2,751
43—44	1,936	1,099	3,035	2,762	2,278	2,469	2,877	2,303
44—45	1,759	1,085	2,824	2,252	2,400	2,304	2,017	2,141
45—46	1,422	893	2,315	2,214	2,164	1,988	2,020	2,019
46—47	1,896	871	2,267	2,120	1,876	1,888	1,724	1,631
47—48	1,281	804	2,085	2,787	1,846	1,707	1,563	1,504
48—49	1,130	737	1,867	1,721	1,498	1,542	1,348	1,318
49—50	1,090	660	1,750	1,574	1,384	1,368	1,186	1,056
計	**15,644**	**9,885**	**25,529**	**23,686**	**22,520**	**21,934**	**20,493**	**20,460**

24. 日本人年齢各歳別 續

年齢	大正十四年末 男	大正十四年末 女	大正十四年末 計	大正十三年末	大正十二年末	大正十一年末	大正十年末	大正九年末
50—51	948	619	1,567	1,397	1,257	1,195	1,036	1,081
51—52	890	553	1,443	1,190	1,148	969	1,058	969
52—53	732	487	1,219	1,054	869	989	930	1,013
53—54	662	418	1,080	867	890	835	1,053	762
54—55	562	371	933	902	771	986	788	643
55—56	546	367	913	790	952	752	680	567
56—57	487	341	828	868	643	651	710	501
57—58	492	397	889	628	560	660	567	431
58—59	356	262	618	501	544	560	549	303
59—60	285	262	547	497	470	469	405	272
計	**5,960**	**4,077**	**10,037**	**8,694**	**8,104**	**8,066**	**7,776**	**6,542**
60—61	283	249	532	415	491	399	375	278
61—62	241	231	472	360	295	355	432	316
62—63	214	182	396	252	285	387	410	275
63—64	114	165	279	236	275	357	348	211
64—65	116	156	272	256	273	347	292	236
65—66	133	166	299	269	244	310	307	209
66—67	115	158	273	295	223	288	256	173
67—68	92	119	211	227	201	259	251	166
68—69	99	116	215	203	188	242	160	115
69—70	68	123	191	174	184	184	138	78
計	**1,475**	**1,665**	**3,140**	**2,687**	**2,659**	**3,128**	**2,959**	**2,057**
70—71	57	121	178	155	153	137	109	112
71—72	63	125	188	138	117	114	123	107
72—73	44	80	124	101	84	117	104	101
73—74	42	66	108	79	92	104	93	75
74—75	34	61	95	84	105	87	71	59
75—76	35	47	82	71	66	78	15	24
76—77	25	51	76	57	67	42	52	36
77—78	16	46	62	53	38	37	31	28
78—79	18	34	52	30	29	33	25	34
79—80	8	18	26	26	29	35	20	13
計	**342**	**649**	**991**	**794**	**780**	**784**	**679**	**589**
80—81	16	13	29	27	15	32	12	15
81—82	11	21	32	13	18	15	7	5
82—83	5	10	15	21	13	10	10	10
83—84	7	11	18	11	11	8	7	11
84—85	1	5	6	7	9	7	7	5
85—86	1	5	6	9	8	5	2	3
86—87	—	4	4	3	3	4	2	2
87—88	3	—	3	8	1	2	1	3
88—89	3	2	5	3	3	1	2	1
89—90	2	1	3	2	2	2	2	3
計	**49**	**72**	**121**	**104**	**83**	**86**	**52**	**58**
90—91	—	2	2	1	1	—	2	5
91—92	—	2	2	1	—	4	3	1
92—93	—	—	—	3	2	1	—	—
93—94	1	—	1	—	1	—	—	—
94—95	—	—	—	—	—	—	—	—
95—96	—	2	2	—	—	—	—	—
96—97	—	—	—	—	2	—	—	—
97—98	—	—	—	—	—	—	—	—
98—99	—	—	—	—	—	—	—	—
99—100	—	—	—	—	—	—	—	—
計	**1**	**6**	**7**	**5**	**6**	**5**	**5**	**6**
100—101	—	—	—	—	—	—	—	—
101—102	—	—	—	—	—	—	—	—
102—103	—	—	—	—	—	—	—	—
103—104	—	—	—	—	1	—	—	—
104—105	—	—	—	—	1	—	—	—
106—107	—	1	1	—	—	—	—	—
年齢不詳	11,818	9,793	21,611	—	—	1	384	564
總計	**126,262**	**114,986**	**241,248**	**210,300**	**230,172**	**196,976**	**191,795**	**185,222**

25. 支那人年齢各歳別

年齢	大正十四年末 男	大正十四年末 女	大正十四年末 計	大正十三年末	大正十二年末	大正十一年末	大正十年末	大正九年末
			州	内				
0— 1	10,642	10,434	21,076	19,404	16,332	16,043	15,840	16,689
1— 2	9,541	9,852	19,393	17,115	15,642	15,233	17,076	15,329
2— 3	8,849	7,817	16,666	16,268	15,425	15,863	14,911	14,027
3— 4	8,372	7,898	16,270	14,956	16,097	14,765	13,766	14,571
4— 5	7,965	7,289	15,245	15,808	15,010	14,052	14,698	13,264
5— 6	8,092	7,742	15,834	14,634	14,215	14,653	13,200	12,682
6— 7	7,460	7,438	14,898	13,585	15,054	13,243	12,623	12,732
7—18	7,187	6,740	13,927	14,347	13,528	12,550	12,875	13,607
8— 9	7,646	7,303	14,949	13,150	12,967	13,199	13,036	12,072
9—10	6,763	6,518	13,281	12,520	13,196	13,119	12,039	12,498
計	**82,517**	**79,022**	**161,539**	**151,787**	**147,471**	**142,720**	**139,704**	**137,471**
10—11	6,758	6,207	12,965	12,975	13,373	12,474	12,832	12,091
11—12	6,843	6,394	13,237	13,079	12,245	12,825	12,222	10,919
12—13	6,805	6,520	13,325	11,982	12,899	12,160	12,892	10,208
13—14	6,725	6,061	12,786	13,022	12,182	12,919	11,961	11,870
14—15	7,066	6,568	13,634	12,405	13,312	12,220	11,416	13,357
15—16	7,303	5,945	13,248	13,756	12,582	11,649	14,069	12,682
16—17	7,941	6,207	14,148	12,950	12,625	14,753	12,465	13,208
17—18	7,896	5,964	13,860	12,528	14,633	13,158	11,263	11,333
18—19	7,715	5,511	13,226	15,591	12,568	11,727	11,392	11,807
19—20	9,542	6,695	16,237	13,866	12,197	12,033	11,799	12,831
計	**74,594**	**62,072**	**136,666**	**132,154**	**128,616**	**125,918**	**122,311**	**120,306**
20—21	8,711	6,514	15,225	13,171	11,821	11,955	12,980	10,862
21—22	7,957	5,066	13,023	12,593	12,457	13,354	10,940	11,340
22—23	8,475	4,728	13,203	12,706	13,135	11,332	10,978	11,916
23—24	7,670	4,869	12,539	13,347	11,549	10,939	11,274	12,145
24—25	9,443	5,301	14,744	11,045	11,470	11,696	11,865	12,054
25—26	8,095	4,446	12,541	11,758	11,777	11,811	11,076	11,993
26—27	7,953	4,311	12,264	11,790	11,697	11,555	11,097	10,533
27—28	8,033	4,461	12,494	11,497	11,389	11,952	9,683	10,705
28—29	7,890	4,603	12,493	11,552	11,379	10,118	9,952	10,449
29—30	7,402	4,233	11,635	12,089	10,163	10,709	9,644	10,053
計	**81,629**	**48,532**	**130,161**	**121,458**	**116,837**	**115,421**	**109,489**	**112,959**
30—31	7,410	4,548	11,958	10,365	10,374	9,834	8,911	10,593
31—32	6,638	3,540	10,178	10,494	9,919	9,292	9,809	9,892
32—33	6,581	3,615	10,196	9,767	9,194	9,800	8,826	10,134
33—34	6,103	3,516	9,619	9,491	9,855	8,926	8,683	9,764
34—35	6,068	3,222	9,290	10,063	9,347	9,091	9,001	9,255
35—36	6,129	3,698	9,827	9,255	9,150	9,237	8,426	8,800
36—37	5,602	3,174	8,776	8,921	9,257	8,633	7,657	8,852
37—38	5,667	3,332	8,999	8,948	8,568	8,086	8,167	8,755
38—39	5,675	3,334	9,009	8,677	8,007	8,059	7,736	8,776
39—40	5,393	3,212	8,605	8,313	8,109	7,890	8,078	8,877
計	**61,266**	**35,191**	**96,457**	**94,267**	**91,780**	**88,848**	**85,294**	**93,698**
40—41	4,960	2,849	7,809	8,159	7,713	8,121	7,887	7,547
41—42	4,962	3,000	7,962	7,695	7,934	7,987	6,926	8,029
42—43	4,683	2,727	7,410	7,922	7,710	6,801	6,938	7,011
43—44	4,472	2,815	7,287	7,580	6,693	6,827	6,148	6,302
44—45	4,449	2,840	7,289	6,731	6,879	6,207	5,673	6,898
45—46	3,975	2,596	6,571	6,577	6,031	5,979	5,975	5,740
46—47	3,953	2,560	6,513	5,750	5,786	5,834	5,272	5,120
47—48	3,561	2,196	5,757	5,290	5,984	5,209	4,772	5,151
48—49	3,079	1,979	5,058	5,930	5,155	4,730	4,867	4,497
49—50	3,427	2,239	5,666	5,276	4,728	4,751	4,263	4,734
計	**41,521**	**25,801**	**67,322**	**66,910**	**64,613**	**62,446**	**58,721**	**61,029**

25. 支那人年齢各歳別 續

年齢	大正十四年末 男	大正十四年末 女	大正十四年末 計	大正十三年末	大正十二年末	大正十一年末	大正十年末	大正九年末
50—51	2,870	1,866	4,736	4,358	4,557	4,216	4,305	4,980
51—52	2,761	1,819	4,580	4,626	4,030	4,319	4,553	4,559
52—53	2,757	1,720	4,477	4,101	4,267	4,416	4,033	4,959
53—54	2,362	1,578	3,940	4,248	4,399	3,988	4,502	4,059
54—55	2,395	1,563	3,958	4,318	3,644	4,258	3,607	3,733
55—56	2,459	1,667	4,126	3,801	4,091	3,315	3,335	3,703
56—57	2,076	1,426	3,502	4,167	3,113	3,161	3,393	3,359
57—58	2,253	1,614	3,867	3,087	3,188	3,220	3,030	3,389
58—59	1,757	1,345	3,102	3,035	3,303	3,033	3,112	3,396
59—60	1,650	1,305	2,955	2,918	3,066	2,976	2,926	3,463
計	**23,340**	**15,903**	**39,243**	**38,689**	**37,678**	**36,902**	**36,796**	**39,600**
60—61	1,665	1,299	2,964	2,913	2,944	2,962	3,116	3,160
61—62	1,464	1,161	2,625	2,879	2,732	3,028	2,842	2,692
62—63	1,516	1,240	2,756	2,682	2,894	2,744	2,550	2,618
63—64	1,496	1,147	2,643	2,625	2,584	2,494	2,500	2,415
64—65	1,388	1,233	2,621	2,443	2,436	2,384	2,270	2,155
65—66	1,363	1,106	2,469	2,329	2,425	2,098	2,131	2,004
66—67	1,160	1,030	2,190	2,033	1,981	1,997	2,011	1,548
67—68	1,163	962	2,125	1,877	1,952	1,914	1,516	1,221
68—69	986	810	1,796	1,810	1,860	1,319	1,073	1,295
69—70	1,015	823	1,838	1,674	1,525	1,016	1,169	1,581
計	**13,210**	**10,817**	**24,027**	**23,295**	**23,133**	**21,960**	**21,178**	**20,689**
70—71	366	844	1,710	1,240	999	1,417	1,503	1,199
71—72	634	655	1,289	934	1,161	1,534	1,086	1,030
72—73	444	408	852	1,016	1,269	993	938	800
73—74	453	484	937	1,094	887	916	769	677
74—75	564	549	1,113	875	795	710	689	724
75—76	379	397	776	767	621	606	638	603
76—77	352	367	719	549	582	582	553	438
77—78	256	281	537	545	504	481	456	354
78—79	223	239	462	484	444	423	360	381
79—80	220	208	428	411	423	310	356	379
計	**4,391**	**4,432**	**8,823**	**7,915**	**7,685**	**7,972**	**7,346**	**6,585**
80—81	162	192	354	294	275	359	352	290
81—82	146	157	303	241	265	294	293	252
82—83	91	111	202	225	251	243	232	235
83—84	89	116	205	215	196	193	206	158
84—85	76	105	181	170	167	177	149	130
85—86	57	72	129	143	141	117	101	86
86—87	40	65	105	116	73	71	87	85
87—88	34	60	94	71	62	70	63	59
88—89	16	42	58	39	55	35	50	69
89—90	11	24	35	43	22	34	45	41
計	**722**	**944**	**1,666**	**1,557**	**1,507**	**1,593**	**1,578**	**1,405**
90—91	8	19	27	25	31	34	30	36
91—92	5	8	13	22	19	24	32	15
92—93	10	6	16	18	23	19	12	10
93—94	4	3	7	13	14	16	6	7
94—95	4	3	7	12	3	5	6	6
95—96	5	4	9	5	3	1	2	3
96—97	—	3	3	4	3	2	1	—
97—98	—	1	1	1	1	1	—	—
98—99	—	1	1	1	—	2	—	—
99—100	—	1	1	—	—	—	—	—
計	**36**	**49**	**85**	**101**	**97**	**104**	**89**	**77**
100—101	—	—	—	—	—	—	—	2
101—102	—	—	—	—	—	—	—	1
總計	**383,226**	**282,763**	**665,989**	**638,133**	**619,417**	**603,884**	**582,507**	**592,913**

25. 支那人年齡各歲別 續

年齡	大正十四年末			大正十三年末	大正十二年末	大正十一年末	大正十年末	大正九年末
	男	女	計					
	州			外				
0— 1	970	894	1,864	1,305	1,129	949	730	744
1— 2	1,039	924	1,963	1,616	1,455	1,103	928	884
2— 3	1,006	893	1,899	1,596	1,364	1,178	962	922
3— 4	1,088	914	2,002	1,491	1,348	1,044	924	903
4— 5	927	787	1,714	1,502	1,212	1,051	946	919
5— 6	938	825	1,763	1,313	1,196	1,082	870	917
6— 7	892	707	1,599	1,334	1,263	1,012	906	909
7— 8	801	705	1,506	1,260	1,156	1,004	902	886
8— 9	882	723	1,605	1,299	1,215	1,106	961	926
9—10	805	709	1,514	1,240	1,252	1,166	947	981
計	**9,348**	**8,081**	**17,429**	**13,956**	**12,590**	**10,695**	**9,076**	**8,991**
10—11	781	679	1,460	1,275	1,422	1,184	817	981
11—12	897	769	1,666	1,382	1,419	1,469	941	1,095
12—13	1,197	756	1,953	1,432	1,325	1,075	979	1,005
13—14	1,379	722	2,101	1,532	1,430	1,253	1,149	1,210
14—15	1,837	629	2,466	1,937	1,910	1,526	1,692	1,650
15—16	2,442	642	3,084	2,648	2,369	2,262	2,527	1,979
16—17	3,052	811	3,863	3,145	3,086	2,948	3,042	2,394
17—18	3,187	840	4,027	3,702	3,757	3,147	3,012	2,859
18—19	3,540	798	4,338	4,161	3,783	3,196	3,340	3,172
19—20	4,059	990	5,049	4,210	4,102	3,499	3,938	4,016
計	**22,371**	**7,636**	**30,007**	**25,384**	**24,603**	**21,049**	**21,437**	**20,361**
20—21	3,749	871	4,620	4,383	4,239	3,678	3,857	3,786
21—22	3,925	897	4,822	4,291	4,335	4,204	3,557	4,022
22—23	4,176	878	5,054	4,331	4,579	3,931	3,770	4,327
23—24	4,869	885	5,754	4,456	4,514	4,172	4,046	4,740
24—25	5,073	947	6,020	4,352	5,028	4,609	4,033	4,255
25—26	5,010	740	5,750	5,518	4,958	4,841	4,477	4,409
26—27	4,604	834	5,438	5,581	4,906	4,777	4,513	4,417
27—28	5,152	783	5,935	5,597	5,416	4,825	4,920	4,573
28—29	4,991	747	5,738	5,483	5,047	4,892	4,727	4,581
29—30	5,081	726	5,807	5,113	5,193	5,282	4,833	4,727
計	**46,630**	**8,308**	**54,938**	**49,105**	**48,215**	**45,211**	**42,733**	**43,837**
30—31	4,315	690	5,005	5,526	4,941	4,954	4,358	4,494
31—32	4,396	669	5,065	5,047	4,854	4,366	3,933	4,701
32—33	4,225	715	4,940	5,214	4,270	4,103	4,156	4,108
33—34	3,993	713	4,706	4,307	4,419	3,999	3,961	3,669
34—35	3,704	609	4,313	4,934	4,091	3,761	3,506	3,502
35—36	3,818	622	4,440	4,570	4,116	3,547	3,101	3,504
36—37	3,451	557	4,008	3,663	3,907	3,329	3,269	3,288
37—38	3,454	538	3,992	3,871	3,614	3,182	2,964	3,233
38—39	3,090	554	3,644	3,402	3,406	2,776	3,010	3,091
39—40	2,957	524	3,481	3,256	3,123	2,854	2,870	2,923
計	**37,403**	**6,191**	**43,594**	**43,791**	**40,741**	**36,871**	**35,128**	**36,513**
40—41	2,660	488	3,148	2,737	2,801	2,769	2,438	2,460
41—42	2,485	454	2,939	2,608	2,809	2,294	2,139	2,327
42—43	2,329	401	2,730	2,477	2,426	2,022	2,025	2,066
43—44	2,385	385	2,770	2,161	2,287	1,827	1,915	1,763
44—45	2,018	415	2,433	1,965	1,916	1,605	1,632	1,505
45—46	1,879	350	2,229	1,760	1,675	1,361	1,486	1,534
46—47	1,585	337	1,922	1,510	1,428	1,179	1,333	1,218
47—48	1,434	280	1,714	1,441	1,272	1,118	1,307	1,205
48—49	1,190	230	1,420	1,254	1,159	1,065	1,057	1,051
49—50	1,205	268	1,473	1,208	1,142	1,106	1,115	1,074
計	**19,170**	**3,608**	**22,778**	**19,126**	**18,915**	**16,246**	**16,447**	**16,003**

25. 支那人年齡各歲別 續

年齡	大正十四年末			大正十三年末	大正十二年末	大正十一年末	大正十年末	大正九年末
	男	女	計					
50—51	1,067	244	1,311	1,186	1,073	956	941	1,009
51—52	990	218	1,208	997	960	880	943	915
52—53	892	208	1,100	1,063	914	849	850	950
53—54	787	188	975	1,107	805	771	1,010	517
54—55	724	192	916	867	814	948	495	441
55—56	686	195	881	818	896	432	396	515
56—57	649	153	802	933	437	379	475	343
57—58	746	202	948	479	436	448	325	326
58—59	338	125	463	412	506	262	310	257
59—60	299	114	413	489	356	294	285	255
計	**7,178**	**1,839**	**9,017**	**8,351**	**7,197**	**6,219**	**6,030**	**5,528**
60—61	300	111	411	311	356	253	238	222
61—62	239	67	306	366	303	233	233	203
62—63	215	63	278	286	279	214	198	192
63—64	166	62	228	231	224	170	184	163
64—65	152	59	211	205	219	174	171	154
65—66	137	65	202	178	206	152	134	151
66—67	137	60	197	165	175	157	138	127
67—68	87	43	130	145	192	137	121	95
68—69	72	40	112	132	166	116	83	78
69—70	68	41	109	139	142	99	66	62
計	**1,573**	**611**	**2,184**	**2,158**	**2,262**	**1,705**	**1,566**	**1,447**
70—71	67	36	103	99	114	63	52	63
71—72	65	44	109	72	82	57	50	53
72—73	44	40	84	53	60	47	40	57
73—74	34	27	61	41	65	50	45	46
74—75	16	21	37	42	54	38	27	25
75—76	34	13	47	44	41	24	15	9
76—77	17	18	35	41	25	16	12	15
77—78	16	19	35	15	19	13	14	13
78—79	6	14	20	8	18	14	9	7
79—80	8	4	12	11	9	9	5	7
計	**307**	**236**	**543**	**426**	**487**	**331**	**269**	**295**
80—81	3	3	6	6	6	10	3	7
81—82	8	6	14	3	9	3	4	1
82—83	3	6	9	3	4	2	4	3
83—84	2	1	3	—	2	6	4	6
84—85	1	2	3	2	2	—	4	3
85—86	1	1	2	2	—	2	1	1
86—87	—	1	1	1	1	1	1	3
87—88	—	—	—	—	—	—	2	2
88—89	—	1	1	—	—	—	—	2
89—90	—	—	—	—	—	—	2	2
計	**19**	**20**	**39**	**17**	**24**	**24**	**25**	**30**
90—91	—	—	—	—	2	1	1	1
91—92	—	2	2	—	—	—	—	—
92—93	—	—	—	2	1	—	—	—
93—94	—	1	1	—	—	—	—	—
94—95	1	—	1	—	—	—	—	—
95—96	—	—	—	—	—	—	—	—
96—97	—	—	—	—	—	—	1	—
97—98	—	—	—	—	—	—	—	—
98—99	—	—	—	—	—	—	—	—
99—100	—	—	—	—	—	—	—	—
計	**1**	**3**	**4**	**2**	**3**	**1**	**2**	**1**
100—101	—	—	—	—	—	—	1	—
107—108	—	1	1	—	—	—	—	—
年齡不詳	—	—	—	—	—	1	—	2
總計	**144,000**	**36,534**	**180,534**	**162,316**	**155,037**	**138,453**	**132,714**	**133,008**

25. 支那人年齡各歲別 續

年齡	大正十四年末 男	大正十四年末 女	大正十四年末 計	大正十三年末	大正十二年末	大正十一年末	大正十年末	大正九年末
			總計					
0— 1	11,612	11,328	22,940	20,709	17,461	16,992	16,210	17,433
1— 2	10,580	10,776	21,356	18,731	17,102	16,334	18,040	16,213
2— 3	9,855	8,710	18,565	17,864	16,789	17,041	15,873	14,949
3— 4	9,460	8,812	18,272	16,447	17,145	15,809	14,690	15,474
4— 5	8,892	8,067	16,959	17,310	16,222	15,103	15,644	14,183
5— 6	9,030	8,567	17,597	15,947	15,411	15,735	10,070	13,599
6— 7	8,352	8,145	16,497	14,919	16,317	14,255	13,529	13,641
7— 8	7,988	7,445	15,433	15,607	14,684	13,554	13,777	14,493
8— 9	8,528	8,026	16,554	14,449	14,182	14,305	13,997	12,998
9—10	7,568	7,227	14,795	13,760	14,448	14,285	12,986	13,479
計	**91,865**	**87,103**	**178,968**	**165,743**	**160,061**	**153,415**	**148,786**	**146,462**
10—11	7,539	6,886	14,425	14,250	14,795	13,658	13,649	13,072
11—12	7,741	7,163	14,903	14,451	13,664	13,794	13,163	12,014
12—13	8,002	7,276	15,278	13,414	14,224	13,235	13,871	11,213
13—14	8,104	6,783	14,887	14,514	13,612	14,172	13,110	13,080
14—15	8,903	7,197	16,100	14,432	15,222	13,746	13,108	15,007
15—16	9,745	6,587	16,332	16,404	14,951	13,911	16,596	14,661
16—17	10,993	7,018	18,011	16,095	15,711	17,691	15,507	15,602
17—18	11,083	6,804	17,887	16,230	18,390	16,305	14,275	14,192
18—19	11,255	6,309	17,564	19,752	16,351	14,923	14,732	14,979
19—20	13,601	7,685	21,286	18,076	16,299	15,532	15,737	16,847
計	**96,965**	**69,708**	**166,673**	**157,538**	**153,219**	**146,967**	**143,748**	**140,667**
20—21	12,460	7,385	19,845	17,554	16,060	15,633	16,837	14,648
21—22	11,882	5,963	17,845	16,884	16,792	17,558	14,497	15,362
22—23	12,651	5,606	18,257	17,037	17,714	15,263	14,748	16,243
23—24	12,539	5,754	18,293	17,803	16,063	15,111	15,320	16,885
24—25	14,516	6,248	20,764	15,397	16,498	16,305	15,895	16,309
25—26	13,105	5,186	18,291	17,276	16,735	16,652	15,553	16,402
26—27	12,557	5,145	17,702	17,371	16,603	16,332	15,616	14,950
27—28	13,185	5,244	18,429	17,004	16,805	16,777	14,603	15,278
28—29	12,881	5,350	18,231	17,035	16,426	15,010	14,679	15,030
29—30	12,483	4,959	17,442	17,202	15,356	15,991	14,477	14,780
計	**128,259**	**56,840**	**185,099**	**170,563**	**165,052**	**160,632**	**152,2222**	**155,887**
30—31	11,725	5,238	16,963	15,891	15,315	14,788	13,269	15,807
31—32	11,034	4,209	15,243	15,541	14,773	13,658	13,742	14,593
32—33	10,806	4,330	15,136	14,981	13,464	13,903	12,982	14,242
33—34	10,096	4,229	14,325	13,798	14,274	12,925	12,644	13,423
34—35	9,772	3,831	13,603	14,871	13,438	12,852	12,507	12,757
35—36	9,947	4,320	14,267	13,825	13,266	12,784	11,527	12,304
36—37	9,053	3,731	12,784	12,584	13,164	11,962	10,926	12,149
37—38	9,121	3,870	12,991	12,819	12,182	11,268	11,131	11,988
38—39	8,765	3,888	12,653	12,079	11,413	10,835	10,746	11,867
39—40	8,350	3,736	12,086	11,569	11,232	10,744	10,948	11,800
計	**98,669**	**41,382**	**140,051**	**138,058**	**132,521**	**125,719**	**120,422**	**130,211**
40—41	7,620	3,337	10,957	10,896	10,514	10,890	10,325	10,907
41—42	7,447	3,454	10,901	10,303	10,743	10,281	9,065	10,356
42—43	7,012	3,128	10,140	10,399	10,136	8,823	8,963	9,077
43—44	6,857	3,200	10,057	9,741	8,980	8,654	8,063	8,065
44—45	6,467	3,255	9,722	8,696	8,795	7,812	7,305	8,403
45—46	5,854	2,946	8,800	8,337	7,706	7,340	7,461	7,074
46—47	5,538	2,897	8,435	7,265	7,214	7,013	6,605	6,338
47—48	4,995	2,476	7,471	6,731	7,256	6,307	6,079	6,356
48—49	4,269	2,269	6,478	7,184	6,314	5,795	5,924	5,548
49—50	4,632	2,507	7,139	6,484	5,870	5,857	5,378	5,808
計	**60,891**	**29,409**	**90,100**	**86,036**	**83,528**	**78,792**	**75,168**	**77,032**

25. 支那人年齡各歲別 續

年齡	大正十四年末 男	大正十四年末 女	大正十四年末 計	大正十三年末	大正十二年末	大正十一年末	大正十年末	大正九年末
50—51	3,937	2,110	6,047	5,544	5,630	5,172	5,246	5,989
51—52	3,751	2,037	5,788	5,623	4,990	5,199	5,496	5,474
52—53	3,649	1,928	5,577	5,164	5,181	5,265	4,883	5,909
53—54	3,149	1,766	4,915	5,355	5,204	4,759	5,512	4,576
54—55	3,119	1,755	4,874	5,185	4,478	5,206	4,102	4,174
55—56	3,145	1,862	5,007	4,619	4,987	3,747	3,731	4,218
56—57	3,725	1,579	4,304	5,100	3,550	3,540	3,868	3,702
57—58	2,999	1,816	4,815	3,566	3,624	3,668	3,355	3,715
58—59	2,095	1,470	3,565	3,477	3,809	3,295	3,422	3,653
59—60	1,949	1,419	3,368	3,407	3,422	3,270	3,211	3,718
計	**30,518**	**17,742**	**48,260**	**47,040**	**44,875**	**43,121**	**42,826**	**45,128**
60—61	1,965	1,410	3,375	3,224	3,300	3,215	3,354	3,382
61—62	1,703	1,228	2,931	3,245	3,035	3,261	3,075	2,895
62—63	1,725	1,309	3,034	2,998	3,173	2,962	2,748	2,810
63—64	1,662	1,209	2,871	2,856	2,808	2,664	2,684	2,578
64—65	1,540	1,292	2,832	2,648	2,655	2,558	2,441	2,309
65—66	1,500	1,171	2,671	2,507	2,631	2,250	2,265	2,155
66—67	1,297	1,090	2,387	2,198	2,156	2,154	2,149	1,675
67—68	1,250	1,005	2,255	2,022	2,144	2,051	1,637	1,316
68—69	1,058	850	1,908	1,942	2,026	1,435	1,156	1,373
69—70	1,083	864	1,947	1,813	1,467	1,115	1,235	1,643
計	**14,783**	**11,428**	**26,211**	**25,453**	**25,395**	**23,665**	**22,744**	**22,136**
70—71	933	880	1,813	1,339	1,113	1,480	1,555	1,262
71—72	699	699	1,398	1,006	1,243	1,591	1,134	1,083
72—73	488	448	936	1,069	1,329	1,040	978	857
73—74	487	511	998	1,135	952	966	814	723
74—75	589	570	1,150	917	849	748	716	749
75—76	413	410	823	811	662	630	653	612
76—77	369	385	754	590	607	598	565	453
77—78	272	300	572	560	523	494	470	367
78—79	229	253	482	492	492	437	369	388
79—80	228	212	440	422	432	319	361	386
計	**4,698**	**4,668**	**9,366**	**8,341**	**8,172**	**8,303**	**7,615**	**6,880**
80—81	165	195	360	300	281	369	355	297
81—82	154	163	317	244	274	297	297	253
82—83	94	117	211	228	255	245	236	238
83—84	91	117	208	215	198	199	210	164
84—85	77	107	184	172	169	177	153	133
85—86	58	73	131	145	141	119	102	87
86—87	40	66	106	117	74	72	88	88
87—88	34	60	94	71	62	70	65	61
88—89	16	43	59	39	55	35	50	71
89—90	11	24	35	43	22	34	47	43
計	**741**	**964**	**1,705**	**1,574**	**1,531**	**1,617**	**1,603**	**1,435**
90—91	8	19	27	25	33	35	31	37
91—92	5	10	15	22	19	24	32	15
92—93	10	6	16	20	24	19	12	10
93—94	4	4	8	13	14	16	6	7
94—95	5	3	8	12	3	5	6	6
95—96	5	4	9	5	3	1	2	3
96—97	—	3	3	4	2	2	2	—
97—98	—	1	1	1	1	1	—	—
98—99	—	1	1	1	—	2	—	—
99—100	—	1	1	—	—	—	—	—
計	**37**	**52**	**89**	**103**	**100**	**105**	**91**	**78**
100—101	—	—	—	—	—	—	2	2
101—102	—	—	—	—	—	—	—	1
107—108	—	1	1	—	—	—	—	—
年齡不詳	—	—	—	—	—	1	—	2
總計	**527,226**	**319,297**	**846,523**	**800,449**	**774,454**	**742,337**	**715,221**	**725,921**

26. 人口年齡五歲別 大正十四年末

年齡	日本人		支那人		外國人		合計		
	男	女	男	女	男	女	男	女	計
	州內								
0— 5	6,899	6,754	45,369	43,281	15	22	52,283	50,057	102,340
5—10	4,539	4,286	37,148	35,741	14	17	41,701	40,044	81,745
10—15	3,980	3,655	34,197	31,750	20	14	38,197	35,419	73,616
15—20	4,019	4,145	40,397	30,322	16	16	44,432	34,483	78,915
20—25	3,969	5,401	42,256	26,478	15	26	46,240	31,905	78,145
25—30	5,012	5,385	39,373	22,054	25	28	44,410	27,467	71,877
30—35	4,592	4,101	32,800	18,441	37	29	37,429	22,571	60,000
35—40	4,375	3,427	28,466	16,750	23	22	32,864	20,199	53,063
40—45	3,850	2,545	23,526	14,231	22	19	27,398	16,795	44,193
45—50	2,621	1,704	17,995	11,570	20	11	20,636	13,285	33,921
50—55	1,643	1,018	13,145	8,546	13	4	14,801	9,568	24,369
55—60	954	668	10,195	7,357	4	4	11,153	8,029	19,182
60—65	422	412	7,523	6,086	—	—	7,945	6,498	14,443
65—70	218	292	5,687	4,731	2	1	5,907	5,024	10,931
70—75	106	201	2,961	2,940	—	—	3,067	3,141	6,208
75—80	36	84	1,430	1,492	1	1	1,467	1,577	3,044
80—85	13	31	564	681	—	—	577	712	1,289
85—90	5	9	158	263	—	—	163	272	435
90—95	—	3	31	39	—	—	31	42	73
95—100	—	1	5	10	—	—	5	11	16
105—110	—	1	—	—	—	—	—	1	1
總計	47,253	44,123	383,226	282,763	227	214	430,706	327,100	757,806
	州外								
0— 5	7,641	7,523	5,030	4,412	53	52	12,724	11,987	24,711
5—10	4,902	4,672	4,318	3,669	51	53	9,271	8,394	17,665
10—15	3,932	3,679	6,091	3,555	67	54	10,090	7,288	17,378
15—20	3,395	3,841	16,280	4,081	61	63	19,736	7,985	27,721
20—25	3,995	5,491	21,792	4,478	91	76	25,878	10,045	35,923
25—30	5,332	5,597	24,838	3,830	168	94	30,338	9,521	39,859
30—35	5,120	4,433	20,633	3,396	113	75	25,866	7,904	33,770
35—40	4,685	3,311	16,770	2,795	81	56	21,536	6,162	27,698
40—45	3,961	2,298	11,877	2,143	53	24	15,891	4,465	20,356
45—50	2,547	1,385	7,293	1,465	56	22	9,896	2,872	12,768
50—55	1,294	824	4,460	1,050	40	14	5,794	1,888	7,682
55—60	689	575	2,718	789	17	5	3,424	1,369	4,793
60—65	308	350	1,072	362	10	4	1,390	716	2,106
65—70	151	260	501	249	2	1	654	510	1,164
70—75	79	194	226	168	1	1	306	363	669
75—80	39	78	81	68	2	4	122	150	272
80—85	13	23	18	17	—	—	31	40	71
85—90	4	1	1	3	—	1	5	5	10
90—95	1	1	1	3	1	—	3	4	7
95—100	—	1	—	—	—	—	—	1	1
105—110	—	—	—	1	—	—	—	1	1
總計	48,088	44,537	144,000	36,534	867	599	192,955	81,670	274,625

26. 人口年齡五歲別 續

年齡	日本人		支那人		外國人		合計		
	男	女	男	女	男	女	男	女	計
	領事館								
0— 5	2,117	2,080	—	—	—	—	2,117	2,080	4,197
5—10	1,990	1,971	—	—	—	—	1,990	1,971	3,961
10—15	1,748	1,719	—	—	—	—	1,748	1,719	3,467
15—20	1,686	1,562	—	—	—	—	1,686	1,562	3,248
20—25	1,613	1,464	—	—	—	—	1,613	1,464	3,077
25—30	1,827	1,542	—	—	—	—	1,827	1,542	3,369
30—35	1,773	1,512	—	—	—	—	1,773	1,512	3,285
35—40	1,832	1,287	—	—	—	—	1,832	1,287	3,119
40—45	1,514	1,077	—	—	—	—	1,514	1,077	2,591
45—50	1,151	876	—	—	—	—	1,151	876	2,027
50—55	857	606	—	—	—	—	857	606	1,463
55—60	523	386	—	—	—	—	523	386	909
60—65	238	221	—	—	—	—	238	221	459
65—70	138	130	—	—	—	—	138	130	268
70—75	55	58	—	—	—	—	55	58	113
75—80	27	34	—	—	—	—	27	34	61
80—85	14	6	—	—	—	—	14	6	20
85—90	—	2	—	—	—	—	—	2	2
90—95	—	—	—	—	—	—	—	—	—
95—100	—	—	—	—	—	—	—	—	—
不詳	11,818	9,793	—	—	—	—	11,818	9,793	21,611
總計	30,921	26,326	—	—	—	—	30,921	26,326	57,247
	總計								
0— 5	16,657	16,357	50,399	47,693	68	74	67,124	64,124	131,248
5—10	11,431	10,929	41,466	39,410	65	70	52,962	50,409	103,371
10—15	9,660	9,053	40,288	35,305	87	68	50,035	44,426	94,461
15—20	9,100	9,548	56,677	34,403	77	79	65,854	44,030	109,884
20—25	9,577	12,356	64,048	30,956	106	102	73,731	43,414	117,145
25—30	12,171	12,524	64,211	25,884	193	122	76,575	38,530	115,105
30—35	11,485	10,046	53,433	21,837	150	104	65,068	31,987	97,055
35—40	10,892	8,025	45,236	19,545	104	78	56,232	27,648	83,880
40—45	9,325	5,920	35,403	16,374	75	43	44,803	22,337	67,140
45—50	6,319	3,965	25,288	13,035	76	33	31,683	17,033	48,716
50—55	3,794	2,448	17,605	9,596	53	18	21,452	12,062	33,514
55—60	2,166	1,629	12,913	8,146	21	9	15,100	9,784	24,884
60—65	968	983	8,595	6,448	10	4	9,573	7,435	17,008
65—70	507	682	6,188	4,980	4	2	6,699	5,664	12,363
70—75	240	453	3,187	3,108	1	1	3,428	3,562	6,990
75—80	102	196	1,511	1,560	3	5	1,616	1,761	3,377
80—85	40	60	582	698	—	—	622	758	1,380
85—90	9	12	159	266	—	1	168	279	447
90—95	1	4	32	42	1	—	34	46	80
95—100	—	2	5	10	—	—	5	12	17
105—110	—	1	—	1	—	—	—	2	2
不詳	11,818	9,793	—	—	—	—	11,818	9,793	21,611
總計	126,262	114,986	527,226	319,297	1,094	813	654,582	435,096	1,089,678

27. 人口配偶關係及年齡別

大正十四年末

年齡	有配偶者 日本人 男	日本人 女	支那人 男	支那人 女	外國人 男	外國人 女	合計 男	合計 女	合計 計
					州				
0—10	—	—	—	—	—	—	—	—	—
10—15	—	2	73	157	—	1	73	160	233
15—20	16	519	3,981	8,751	4	16	4,001	9,286	13,287
20—25	623	3,451	14,624	20,728	12	20	15,259	24,199	39,458
25—30	3,134	4,393	19,421	20,529	21	24	22,576	24,946	47,522
30—35	3,897	3,744	18,492	17,287	15	17	22,404	21,048	43,452
35—40	4,044	3,157	17,737	15,474	20	12	21,801	18,643	40,444
40—45	3,595	2,262	15,375	12,675	16	8	18,986	14,945	33,931
45—50	2,386	1,352	12,017	9,538	10	1	14,413	10,891	25,304
50—55	1,463	701	8,730	6,411	3	2	10,196	7,114	17,310
55—60	779	311	6,337	4,931	—	—	7,116	5,242	12,358
60以上	472	203	9,347	6,757	3	—	9,822	6,960	16,782
總計	**20,409**	**20,095**	**126,134**	**123,238**	**104**	**101**	**146,647**	**143,434**	**290,081**
大正十三年末	19,032	18,683	116,829	112,850	93	94	135,954	131,627	267,581
同十二年末	19,364	19,059	111,027	105,947	70	66	130,461	125,072	255,533
同十一年末	18,155	17,933	107,186	106,552	51	49	125,392	124,534	249,926
同十年末	17,084	16,829	105,105	102,783	48	45	122,237	119,657	241,894
同九年末	15,656	15,205	115,459	101,600	40	32	131,155	116,837	247,992
					州				
0—10	—	—	—	—	—	—	—	—	—
10—15	1	17	38	66	—	—	39	83	122
15—20	95	874	1,458	1,388	4	10	1,557	2,272	3,829
20—25	1,905	4,086	4,617	3,168	19	47	5,641	7,301	12,942
25—30	3,590	4,953	6,571	3,447	75	76	10,236	8,476	18,712
30—35	4,461	4,024	6,910	3,196	67	62	11,438	7,282	18,720
35—40	4,321	3,053	6,518	2,617	57	46	10,896	5,716	16,612
40—45	3,679	2,062	5,442	1,936	37	20	9,158	4,018	13,176
45—50	2,311	1,086	3,419	1,255	40	16	5,770	2,357	8,127
50—55	1,126	558	2,074	745	32	9	3,232	1,312	4,544
55—60	530	273	1,261	433	10	—	1,801	706	2,507
60以上	351	190	738	311	8	3	1,097	504	1,601
總計	**21,470**	**21,176**	**39,046**	**18,562**	**349**	**289**	**60,865**	**40,027**	**100,892**
大正十三年末	20,630	20,058	23,381	16,072	265	252	44,276	36,382	80,658
同十二年末	19,216	18,766	22,909	14,195	188	158	42,313	33,119	75,432
同十一年末	16,063	15,949	17,821	8,878	166	161	34,050	24,988	59,038
同十年末	16,199	15,599	16,193	6,758	81	79	32,473	22,436	54,909
同九年末	15,279	14,328	16,693	6,508	124	99	32,096	20,935	53,031

無配偶者 日本人 男	日本人 女	支那人 男	支那人 女	外國人 男	外國人 女	合計 男	合計 女	合計 計	總計	千人ニ付キ有配偶者
	內									人
11,438	11,049	82,517	79,022	29	39	93,984	90,101	184,085	184,085	—
3,980	3,653	34,124	31,593	20	14	38,124	35,260	73,384	73,617	0.3
4,003	3,626	36,416	21,571	16	15	40,435	25,212	65,647	78,934	17.5
3,346	1,950	27,632	5,750	11	10	30,989	7,710	38,699	78,157	52.1
1,878	992	19,952	1,525	13	8	21,843	2,525	24,368	71,890	62.7
695	357	14,308	1,154	16	5	15,019	1,516	16,535	59,987	57.3
331	270	10,729	1,276	8	5	11,068	1,551	12,619	53,063	53.4
255	283	8,151	1,556	2	7	8,408	1,846	10,254	44,185	44.8
235	352	5,978	2,032	4	3	6,217	2,387	8,604	33,908	33.4
180	317	4,415	2,135	3	3	4,598	2,455	7,053	24,363	22.8
175	357	3,858	2,426	1	2	4,034	2,785	6,819	19,177	16.3
328	831	9,012	9,485	—	2	9,340	10,318	19,658	36,440	22.1
26,844	**24,028**	**257,092**	**159,525**	**123**	**113**	**284,059**	**183,666**	**467,725**	**757,806**	**382.8**
26,598	23,000	252,739	155,715	139	81	279,476	178,796	458,272	725,853	368.6
26,675	21,813	251,021	151,422	193	152	277,889	173,387	451,276	706,899	361.6
25,332	21,346	246,074	144,072	120	123	271,526	165,541	437,067	686,993	363.8
24,400	19,233	233,530	141,089	108	93	258,038	160,415	418,453	660,347	366.3
24,345	19,084	236,726	139,128	103	76	261,174	158,288	419,462	667,454	371.6
				外						
12,543	12,195	9,348	8,781	104	105	21,995	20,381	42,376	42,376	—
3,931	3,662	6,053	3,489	67	54	10,051	7,205	17,256	17,378	0.4
3,300	2,967	14,822	2,693	57	53	18,179	5,713	23,892	27,721	13.9
2,990	1,405	17,175	1,310	72	29	20,237	2,744	22,981	35,923	47.1
1,742	644	18,267	383	93	18	20,102	1,045	21,147	39,859	68.1
659	409	13,723	200	46	13	14,428	622	15,050	33,770	68.2
364	258	10,252	178	24	10	10,640	446	11,086	27,698	60.5
282	236	6,435	207	16	4	6,733	447	7,180	20,356	48.0
236	299	3,874	210	16	6	4,126	515	4,641	12,768	29.6
168	266	2,386	305	8	5	2,562	576	3,138	7,682	16.5
159	302	1,457	356	7	5	1,623	663	2,286	4,793	9.1
244	718	1,162	560	8	8	1,414	1,286	2,700	4,301	5.8
26,618	**33,361**	**104,954**	**17,972**	**518**	**310**	**132,090**	**41,643**	**173,733**	**274,625**	**367.4**
25,349	22,246	107,786	15,077	559	244	133,694	37,587	171,261	251,919	319.8
23,749	20,018	104,114	13,819	268	181	128,131	34,018	162,149	237,581	317.1
19,709	16,074	82,176	8,609	339	156	102,224	24,839	127,063	186,101	316.9
19,739	15,224	82,851	8,041	105	60	102,695	23,325	126,020	180,929	303.1
19,658	14,359	82,844	7,844	88	67	102,590	22,270	124,860	177,891	297.6

27. 人口配偶關係及年齡別 續

年齡	有配偶者 日本人 男	日本人 女	支那人 男	支那人 女	外國人 男	外國人 女	合計 男	合計 女	合計 計	無配偶者 日本人 男	日本人 女	支那人 男	支那人 女	外國人 男	外國人 女	合計 男	合計 女	合計 計	總計	人口千ニ付有配偶者
									領事館											
0—10	—	—	—	—	—	—	—	—	—	4,107	4,051	—	—	—	—	4,107	4,051	8,158	8,158	人 —
10—15	1	22	—	—	—	—	1	22	23	1,747	1,697	—	—	—	—	1,747	1,697	3,444	3,467	0.4
15—20	210	528	—	—	—	—	210	528	738	1,476	1,034	—	—	—	—	1,476	1,034	2,510	3,248	12.9
20—25	712	1,106	—	—	—	—	712	1,106	1,818	901	358	—	—	—	—	901	358	1,259	3,077	31.8
25—30	1,249	1,382	—	—	—	—	1,249	1,382	2,631	578	160	—	—	—	—	578	160	738	3,369	46.0
30—35	1,494	1,415	—	—	—	—	1,494	1,415	2,909	279	97	—	—	—	—	279	97	376	3,285	50.8
35—40	1,618	1,215	—	—	—	—	1,618	1,215	2,833	214	72	—	—	—	—	214	72	286	3,119	49.5
40—45	1,283	999	—	—	—	—	1,283	999	2,282	231	78	—	—	—	—	231	78	309	2,591	39.9
45—50	1,025	765	—	—	—	—	1,025	765	1,790	126	111	—	—	—	—	126	111	237	2,027	31.3
50—55	722	511	—	—	—	—	722	511	1,233	135	95	—	—	—	—	135	95	230	1,463	21.5
55—60	432	260	—	—	—	—	432	260	692	91	126	—	—	—	—	91	126	217	909	12.0
60以上	304	192	—	—	—	—	304	192	496	168	259	—	—	—	—	168	259	427	923	8.7
不詳	—	—	—	—	—	—	—	—	—	11,818	9,793	—	—	—	—	11,818	9,793	21,611	21,611	—
總計	9,050	8,395	—	—	—	—	9,050	8,395	17,445	21,871	17,931	—	—	—	—	21,871	17,931	39,802	57,247	304.7
大正十三年末	8,400	8,282	—	—	—	—	8,400	8,282	16,682	10,023	7,999	—	—	—	—	10,023	7,999	18,022	34,704	480.7
同十二年末	8,832	8,162	—	—	—	—	8,832	8,162	16,994	9,630	7,888	—	—	—	—	9,630	7,888	17,518	34,512	492.4
同十一年末	11,413	11,072	4,247	3,562	5	2	15,665	14,636	30,301	13,437	10,493	10,074	3,086	2	1	23,513	13,580	37,093	67,394	449.6
同十年末	11,319	10,870	3,675	3,320	3	2	14,997	14,192	29,189	14,412	10,887	9,412	2,464	2	—	23,826	13,351	37,177	66,366	439.8
同九年末	10,931	10,465	3,689	2,740	3	2	14,623	13,207	27,830	14,655	11,262	9,917	2,864	1	—	24,568	14,126	38,694	66,524	417.5
									總計											
0—10	—	—	—	—	—	—	—	—	—	28,088	27,286	91,865	87,103	133	144	120,086	114,533	234,619	234,619	—
10—15	2	41	111	223	—	—	113	264	377	9,658	9,012	40,177	35,082	87	68	49,922	44,162	94,084	94,461	0.3
15—20	321	1,921	5,439	10,139	4	11	5,764	12,071	17,835	8,779	7,627	51,238	24,264	73	68	60,090	31,959	92,049	109,884	16.4
20—25	2,340	8,643	19,241	23,896	23	63	21,604	32,602	54,206	7,237	3,713	44,807	7,060	83	39	52,127	10,812	62,939	117,145	49.7
25—30	7,973	10,728	25,992	23,976	87	96	34,052	34,800	68,852	4,198	1,796	38,219	1,908	106	26	42,523	3,730	46,253	115,105	63.2
30—35	9,852	9,183	25,402	20,483	88	86	35,342	29,752	65,094	1,633	863	28,031	1,354	62	18	29,726	2,235	31,961	97,055	59.7
35—40	9,983	7,425	24,255	18,091	72	63	34,310	25,579	59,889	909	600	20,981	1,454	32	15	21,922	2,069	23,991	83,880	55.0
40—45	8,557	5,323	20,817	14,611	57	32	29,431	19,966	49,397	768	597	14,586	1,763	18	11	15,372	2,371	17,743	67,140	45.3
45—50	5,722	3,203	15,436	10,793	56	24	21,214	14,020	35,234	597	762	9,852	2,242	20	9	10,469	3,013	13,482	48,716	32.3
50—55	3,311	1,770	10,804	7,156	42	10	14,157	8,936	23,093	483	678	6,801	2,440	11	8	7,295	3,126	10,421	33,514	21.2
55—60	1,741	844	7,598	5,364	13	2	9,352	6,210	15,562	425	785	5,315	2,782	8	7	5,748	3,574	9,322	24,884	14.3
60以上	1,127	585	10,085	7,068	11	3	11,223	7,656	18,879	740	1,808	10,174	10,045	8	10	10,922	11,863	22,785	41,664	17.3
不詳	—	—	—	—	—	—	—	—	—	11,818	9,793	—	—	—	—	11,818	9,793	21,611	21,611	—
總計	50,929	49,666	165,180	141,800	453	390	216,562	191,856	408,418	75,333	65,320	362,046	177,497	641	423	438,020	243,240	681,260	1,089,678	374.8
大正十三年末	48,062	47,023	140,210	128,922	358	346	188,630	176,291	364,921	61,970	53,245	360,525	170,792	698	325	423,193	224,362	647,555	1,012,476	360.3
同十二年末	47,412	45,987	133,936	120,142	258	224	181,606	166,353	347,959	60,054	49,719	355,135	165,241	391	267	415,580	215,227	630,807	978,766	355.4
同十一年末	45,631	44,954	129,254	118,992	222	212	175,107	164,158	339,265	58,478	47,913	338,324	155,767	410	231	397,212	203,911	601,123	940,388	360.7
同十年末	44,602	43,298	124,973	112,861	132	126	169,707	156,285	325,992	58,551	45,334	325,793	151,594	167	108	384,511	197,036	581,547	907,539	359.1
同九年末	41,866	39,998	135,791	110,848	167	133	177,824	150,979	328,803	58,653	44,705	329,447	149,835	152	111	388,252	194,651	582,903	911,706	360.5

28. 人口配偶關係地方別 大正十四年末

地方	日本人 男	日本人 女	支那人 男	支那人 女	外國人 男	外國人 女	合計 男	合計 女	合計 計	人口千ニ付
有配偶者										
州内 旅順	2,041	1,968	19,950	21,515	3	3	21,994	23,486	45,480	390.0
州内 大連	11,509	11,352	20,328	14,122	88	86	31,925	25,560	57,485	369.5
州内 小崗子	1,981	1,966	7,611	5,149	5	4	9,597	7,119	16,716	344.5
州内 沙河口	4,142	4,104	11,358	11,042	8	8	15,508	15,154	30,662	416.1
州内 大連水上	16	18	95	78	—	—	111	96	207	279.2
州内 金州	246	243	17,415	19,993	—	—	17,661	20,236	37,897	383.5
州内 普蘭店	245	227	24,585	26,156	—	—	24,830	26,383	51,213	387.4
州内 貔子窩	229	217	24,792	25,183	—	—	25,021	25,400	50,421	383.1
州内 計	20,409	20,395	126,134	123,238	104	101	146,647	143,434	290,081	382.8
州外 瓦房店	666	713	1,574	897	2	1	2,242	1,611	3,853	368.7
州外 大石橋	680	682	1,423	533	—	—	2,103	1,215	3,318	456.7
州外 營口	548	540	346	196	1	—	895	736	1,631	387.7
州外 鞍山	1,486	1,451	1,197	928	—	1	2,683	2,380	5,063	385.3
州外 遼陽	1,186	1,226	1,377	403	—	—	2,563	1,629	4,192	364.5
州外 奉天	3,900	3,770	4,147	1,760	271	216	8,318	5,746	14,064	405.2
州外 本溪湖	630	613	238	165	—	—	868	778	1,646	433.0
州外 安東	4,054	4,019	7,593	5,384	10	8	11,657	9,411	21,068	429.7
州外 撫順	3,503	3,457	3,511	2,643	1	1	7,015	6,101	13,116	230.6
州外 鐵嶺	631	611	444	337	—	—	1,075	948	2,023	379.9
州外 開原	682	639	5,412	1,232	1	—	6,095	1,871	7,966	401.6
州外 四平街	622	601	2,579	1,168	—	—	3,201	1,769	4,970	366.5
州外 公主嶺	651	649	1,673	1,043	2	2	2,326	1,694	4,020	289.9
州外 長春	2,231	2,205	7,532	1,873	61	60	9,824	4,138	13,962	438.2
州外 計	21,470	21,176	39,046	18,562	349	289	60,865	40,027	100,892	367.4
領事館 牛莊	206	205	—	—	—	—	206	205	411	480.1
領事館 遼陽	67	69	—	—	—	—	67	69	136	521.1
領事館 奉天	3,171	2,737	—	—	—	—	3,171	2,737	5,908	173.6
領事館 安東	674	668	—	—	—	—	674	668	1,342	484.3
領事館 鐵嶺	4,465	4,247	—	—	—	—	4,465	4,247	8,712	498.4
領事館 長春	467	469	—	—	—	—	467	469	936	506.5
領事館 計	9,050	8,395	—	—	—	—	9,050	8,395	17,445	304.7
總計	50,929	49,666	165,180	141,800	453	390	216,562	191,856	408,418	374.8

28. 人口配偶關係地方別 續

地方	日本人 男	日本人 女	支那人 男	支那人 女	外國人 男	外國人 女	合計 男	合計 女	合計 計	人口千ニ付
無配偶者										
州内 旅順	3,192	2,684	36,234	29,024	5	5	39,431	31,713	71,144	610.0
州内 大連	15,217	13,990	52,728	15,966	166	96	68,051	30,052	98,103	630.5
州内 小崗子	2,658	2,418	22,296	4,425	2	4	24,956	6,847	31,803	655.5
州内 沙河口	4,966	4,282	22,365	11,406	9	7	27,340	15,695	43,035	583.9
州内 大連水上	17	20	409	88	—	—	426	108	534	720.8
州内 金州	310	277	33,608	26,732	—	1	33,918	27,010	60,928	616.5
州内 普蘭店	254	213	44,439	36,067	1	—	44,694	36,280	80,974	612.5
州内 貔子窩	230	144	45,013	35,817	—	—	45,243	35,961	81,204	616.9
州内 計	26,844	24,028	257,092	159,525	123	113	284,059	183,666	467,725	617.2
州外 瓦房店	803	677	3,923	1,192	1	—	4,727	1,869	6,596	631.3
州外 大石橋	757	716	1,853	621	—	—	2,610	1,337	3,947	543.3
州外 營口	680	592	1,103	201	—	—	1,783	793	2,576	612.3
州外 鞍山	1,653	1,410	4,169	847	—	—	5,822	2,257	8,079	614.7
州外 遼陽	1,444	1,307	4,017	540	—	—	5,461	1,847	7,308	635.5
州外 奉天	5,457	4,873	8,059	1,716	324	214	13,840	6,803	20,643	594.8
州外 本溪湖	628	635	710	182	—	—	1,338	817	2,155	567.0
州外 安東	5,072	4,307	14,079	4,500	3	6	19,154	8,813	27,967	570.3
州外 撫順	4,142	3,816	33,644	2,040	91	19	37,877	5,875	43,752	769.4
州外 鐵嶺	833	646	1,570	253	—	—	2,403	899	3,302	620.1
州外 開原	765	736	9,023	1,338	7	—	9,795	2,074	11,869	598.4
州外 四平街	755	694	5,875	1,248	20	—	6,650	1,942	8,592	633.5
州外 公主嶺	799	679	6,469	1,094	3	—	7,271	1,773	9,044	710.1
州外 長春	2,830	2,273	10,460	2,200	69	71	13,359	4,544	17,903	561.8
州外 計	26,618	23,361	104,954	17,972	518	310	132,090	41,643	173,733	632.6
領事館 牛莊	202	243	—	—	—	—	202	243	445	519.9
領事館 遼陽	57	68	—	—	—	—	57	68	125	478.9
領事館 奉天	15,362	12,760	—	—	—	—	15,362	12,760	28,122	826.4
領事館 安東	787	642	—	—	—	—	787	642	1,429	515.7
領事館 鐵嶺	4,950	3,819	—	—	—	—	4,950	3,819	8,769	501.6
領事館 長春	513	399	—	—	—	—	513	399	912	493.5
領事館 計	21,871	17,931	—	—	—	—	21,871	17,931	39,802	695.3
總計	75,333	65,320	362,046	177,497	641	423	438,020	243,240	681,260	625.2

29. 日本人本籍地別

大正十四年末

本籍地	州内 旅順 男	旅順 女	大連 男	大連 女	小崗子 男	小崗子 女	沙河口 男	沙河口 女	大連水上 男	大連水上 女
北海道	35	32	246	213	37	28	72	65	—	—
東北區 青森	34	23	114	91	21	21	62	63	—	—
東北區 岩手	42	35	129	113	15	18	76	66	—	—
東北區 宮城	97	81	302	310	117	108	136	117	—	—
東北區 秋田	38	29	185	167	52	33	104	103	—	—
東北區 山形	101	84	225	194	85	79	142	125	—	—
東北區 福島	129	101	322	282	82	73	124	115	—	—
關東區 茨城	46	25	314	271	78	61	112	107	—	—
關東區 栃木	49	43	214	176	47	36	91	89	—	—
關東區 群馬	29	22	150	126	43	34	78	65	—	—
關東區 埼玉	47	48	165	146	25	34	111	109	3	5
關東區 千葉	56	41	271	267	38	37	106	80	—	—
關東區 東京	253	241	1,339	1,307	234	195	495	476	1	2
關東區 神奈川	58	49	346	350	69	65	147	127	1	3
北陸地 新潟	77	81	483	457	145	134	240	218	2	2
北陸地 富山	23	19	381	300	60	57	122	105	—	—
北陸地 石川	114	95	370	333	82	74	109	96	1	—
北陸地 福井	48	32	289	226	50	36	74	59	—	—
東山區 山梨	38	30	122	93	33	29	65	57	—	—
東山區 長野	96	76	479	429	81	75	159	145	3	3
東山區 岐阜	91	76	358	270	66	64	109	98	—	—
東海區 靜岡	106	93	524	463	101	81	137	127	—	—
東海區 愛知	92	78	759	692	88	107	205	180	—	—
東海區 三重	60	47	373	277	64	64	107	100	—	—
近畿區 滋賀	72	51	496	351	59	42	113	95	—	1
近畿區 京都	83	72	562	519	55	52	102	87	1	1
近畿區 大阪	98	92	954	970	105	108	205	185	—	—
近畿區 兵庫	78	63	961	897	100	108	287	261	—	1
近畿區 奈良	36	30	134	111	25	38	69	58	—	—
近畿區 和歌山	60	47	321	272	54	39	94	89	—	—
中國區 鳥取	64	53	305	287	54	47	107	110	—	—
中國區 島根	75	73	465	446	98	77	190	169	1	1
中國區 岡山	94	71	661	622	112	108	254	236	3	3
中國區 島口	256	245	1,464	1,460	205	196	548	512	—	1
中國區 廣島	231	238	1,508	1,506	209	190	357	324	—	—
四國區 德島	39	33	328	300	40	38	89	88	—	—
四國區 香川	133	92	482	406	66	59	128	124	1	2
四國區 愛媛	154	147	743	790	116	133	205	192	—	—
四國區 高知	94	84	291	240	75	58	100	101	—	—
九州區 福岡	344	330	1,706	1,620	290	296	605	558	4	2
九州區 佐賀	315	255	1,038	990	180	191	413	383	—	—
九州區 長崎	332	376	1,478	1,681	223	244	552	538	—	1
九州區 熊本	288	243	1,329	1,567	230	227	489	430	2	4
九州區 大分	207	151	1,001	951	213	192	305	275	1	1
九州區 宮崎	112	114	267	283	55	46	175	143	—	—
九州區 鹿兒島	271	247	1,546	1,287	295	243	490	444	9	5
沖繩	5	4	52	19	13	5	3	1	—	—
臺灣	—	—	9	14	9	7	—	—	—	—
朝鮮	33	60	165	198	47	97	45	91	—	—
不詳	—	—	—	2	—	—	—	—	—	—
總計	5,233	4,652	26,726	25,342	4,639	4,384	9,108	8,386	33	38

本籍地別

大正十四年末

本籍地	內 金州 男	金州 女	普蘭店 男	普蘭店 女	貔子窩 男	貔子窩 女	合計 男	合計 女	合計 計	州外 瓦房店 男	瓦房店 女	大石橋 男	大石橋 女
北海道	1	—	4	1	1	1	396	340	736	21	16	21	14
東北區 青森	—	1	1	—	2	1	234	200	434	17	18	13	13
東北區 岩手	7	5	9	10	5	3	283	250	533	14	18	10	9
東北區 宮城	22	12	11	12	38	20	723	660	1,383	32	23	33	33
東北區 秋田	9	20	1	1	23	16	412	369	781	6	7	26	20
東北區 山形	16	17	2	4	3	1	574	504	1,078	12	11	14	11
東北區 福島	18	9	17	7	16	7	708	594	1,302	32	26	18	22
關東區 茨城	13	10	13	13	16	6	592	493	1.085	34	22	29	32
關東區 栃木	10	9	3	2	5	1	419	356	775	38	30	34	21
關東區 群馬	—	—	7	5	—	—	307	252	559	25	20	18	19
關東區 埼玉	5	6	1	3	7	2	364	353	717	10	13	13	13
關東區 千葉	4	2	1	3	—	2	476	432	908	17	14	23	26
關東區 東京	19	15	13	10	1	2	2,355	2,248	4,603	33	34	24	26
關東區 神奈川	8	7	3	2	3	2	635	605	1,240	4	8	18	13
北陸地 新潟	6	5	20	17	2	1	975	915	1,890	39	35	35	31
北陸地 富山	4	3	3	2	7	5	600	491	1,091	21	14	25	23
北陸地 石川	4	7	10	5	4	3	694	613	1,307	12	11	28	30
北陸地 福井	7	8	3	4	4	3	475	368	843	18	16	15	11
東山區 山梨	3	3	2	2	3	2	266	216	482	12	12	15	11
東山區 長野	32	29	3	2	8	4	861	763	1,624	54	59	22	10
東山區 岐阜	15	13	3	3	6	3	648	527	1,175	33	26	25	28
東海區 靜岡	4	2	13	11	2	—	887	777	1,664	60	62	67	60
東海區 愛知	17	9	8	5	3	2	1.172	1,073	2,245	44	35	48	48
東海區 三重	6	5	9	13	2	5	621	511	1,132	12	15	31	22
近畿區 滋賀	4	1	2	1	8	2	754	544	1,298	32	32	31	33
近畿區 京都	3	2	1	—	2	5	809	738	1,547	16	14	21	10
近畿區 大阪	7	9	5	4	2	—	1,376	1,368	2.744	12	22	13	18
近畿區 兵庫	9	9	13	15	3	4	1,451	1,358	2,809	22	20	27	26
近畿區 奈良	3	5	3	2	4	4	274	248	522	3	5	5	6
近畿區 和歌山	1	1	2	3	7	6	539	457	996	5	9	6	3
中國區 鳥取	1	—	5	5	2	3	538	505	1,043	11	11	20	20
中國區 島根	7	10	4	2	4	3	842	781	1,623	22	20	18	15
中國區 岡山	13	14	10	11	12	13	1,159	1,078	2,237	28	22	19	25
中國區 島口	32	33	22	26	22	19	2,549	2,492	5,041	82	84	55	66
中國區 廣島	37	30	5	2	9	7	2,356	2,297	4,653	56	56	80	83
四國區 德島	3	1	6	6	—	1	505	467	972	7	9	8	12
四國區 香川	7	2	7	10	3	4	827	699	1,526	15	20	33	39
四國區 愛媛	2	8	22	17	5	6	1,247	1,293	2,540	35	30	12	11
四國區 高知	3	2	9	7	—	—	572	492	1,064	4	8	15	20
九州區 福岡	65	56	28	26	34	31	3,076	2,919	5,995	119	125	77	85
九州區 佐賀	25	26	16	19	30	21	2,017	1,885	3,902	60	64	46	43
九州區 長崎	21	24	12	12	23	29	2,641	2.905	5,546	55	48	47	59
九州區 熊本	31	32	39	38	32	19	2,440	2,560	5,000	74	59	57	69
九州區 大分	12	19	32	23	27	26	1,798	1,638	3,436	40	39	30	29
九州區 宮崎	14	5	13	11	18	9	654	611	1,265	9	13	32	23
九州區 鹿兒島	23	30	57	47	31	28	2,722	2,331	5,053	146	118	165	141
沖繩	—	—	—	—	—	—	73	29	102	1	3	—	—
臺灣	—	—	—	—	—	—	18	21	39	—	—	—	—
朝鮮	3	4	26	16	20	29	339	495	834	15	14	15	16
不詳	—	—	—	—	—	—	—	2	2	—	—	—	—
總計	556	520	499	440	459	361	47,253	44,123	91,376	1,469	1,390	1,437	1,398

29. 日本人本籍地別 續

本籍地		州										外													
		營口		鞍山		遼陽		奉天		本溪湖		安東		撫順		鐵嶺		開原		四平街		公主嶺	
		男	女	男	女	男	女	男	女	男	女	男	女	男	女	男	女	男	女	男	女	男	女
北海道		12	9	24	14	18	20	104	100	13	10	39	40	81	70	17	20	13	10	8	9	18	18
東北區	青森	9	8	25	17	27	27	47	39	13	10	40	35	34	30	7	7	2	2	20	21	23	22
	岩手	6	3	19	10	24	16	65	64	13	12	43	35	36	35	16	10	2	—	5	5	8	8
	宮城	26	29	49	48	46	39	202	158	17	20	74	60	63	54	42	28	52	42	52	47	22	38
	秋田	6	2	57	59	28	28	102	82	18	19	54	50	105	84	13	18	32	36	16	18	27	26
	山形	25	25	63	63	21	28	128	99	15	9	58	38	64	38	12	12	22	17	28	17	32	25
	福島	22	17	59	47	42	45	185	151	25	39	107	89	257	230	47	44	26	28	48	42	18	15
關東區	茨城	23	23	57	59	62	35	122	93	27	22	80	76	108	91	31	14	19	16	20	18	23	21
	栃木	11	7	24	25	41	33	93	80	11	8	27	23	4[illegible]	37	19	20	11	11	16	21	8	10
	群馬	4	10	28	20	17	17	82	69	20	13	21	24	35	33	4	5	15	11	21	9	29	27
	埼玉	8	6	38	24	26	26	83	62	6	7	55	52	47	37	14	13	9	7	4	1	14	15
	千葉	3	1	18	19	16	15	94	73	7	5	31	29	34	31	28	22	9	9	5	5	14	14
	東京	51	42	76	63	95	91	359	293	45	43	187	177	175	185	53	48	40	41	37	43	45	42
	神奈川	8	7	36	34	36	26	133	118	10	11	65	68	42	40	23	18	6	3	17	13	21	23
北陸地	新潟	18	14	47	38	56	52	209	189	15	13	91	78	80	73	26	30	32	36	60	57	43	34
	富山	35	21	29	26	31	21	137	118	28	22	131	91	65	65	7	9	21	11	12	8	26	25
	石川	34	25	56	40	36	31	174	147	18	13	81	64	134	130	33	26	24	25	32	10	16	15
	福井	9	8	25	24	50	39	135	136	15	13	68	65	53	41	19	15	14	9	7	6	21	10
東山區	山梨	5	9	32	28	25	35	72	75	16	14	25	22	27	21	8	4	11	14	22	22	22	19
	長野	31	43	75	90	59	54	196	173	21	21	106	78	137	118	39	30	32	22	60	43	46	35
	岐阜	26	17	47	40	56	55	146	108	17	11	65	64	82	75	9	6	12	8	11	8	28	24
東海區	靜岡	19	18	54	47	108	116	204	198	25	30	90	66	127	105	50	39	32	22	25	26	41	23
	愛知	21	21	57	54	77	83	238	247	23	21	118	110	113	115	35	34	32	41	24	27	38	27
	三重	11	12	40	39	25	39	110	89	17	11	130	114	84	82	16	15	35	25	23	20	24	19
近畿區	滋賀	17	18	35	35	53	40	144	110	19	14	78	73	122	101	26	21	27	25	13	12	19	15
	京都	21	16	39	35	38	29	127	129	8	6	102	106	91	75	8	7	14	13	18	19	18	8
	大阪	15	33	45	43	38	49	257	228	26	30	162	148	124	106	13	12	20	22	21	24	16	25
	兵庫	38	37	68	65	98	102	282	269	36	25	157	154	147	119	37	42	31	34	31	35	47	40
	奈良	4	2	8	8	9	6	60	44	18	24	63	47	12	17	8	7	3	—	6	2	1	2
	和歌山	21	24	39	35	38	39	91	86	8	4	78	74	49	40	8	6	6	4	14	10	10	4
中國區	鳥取	4	5	25	19	28	28	123	107	26	26	62	69	52	49	49	41	5	4	12	7	31	24
	島根	10	13	66	48	45	45	160	156	31	26	163	174	160	150	32	28	7	6	14	23	27	22
	岡山	31	22	61	43	80	70	237	214	40	32	129	117	133	113	45	43	21	25	38	46	35	37
	廣島	90	74	160	143	123	120	438	408	48	49	292	309	327	294	51	50	52	63	60	45	62	56
	山口	56	40	150	138	88	77	396	360	35	37	344	338	304	285	59	57	47	41	64	66	52	44
四國區	德島	9	17	36	46	29	21	86	85	11	9	79	77	43	40	6	8	10	11	9	14	1	—
	香川	29	32	46	59	51	53	134	142	26	23	95	97	139	147	16	22	30	24	23	19	21	18
	愛媛	43	43	78	79	31	41	261	258	21	23	187	193	206	190	42	42	33	31	17	15	33	20
	高知	12	8	35	34	17	15	73	84	13	26	39	27	78	62	12	7	12	7	5	5	9	14
九州區	福岡	55	58	321	307	162	174	549	552	87	107	336	362	1,244	1,264	87	93	70	73	65	56	86	81
	佐賀	50	43	175	153	117	114	379	364	57	59	202	204	432	488	56	34	64	78	36	48	56	41
	長崎	51	64	134	137	122	134	478	640	57	60	269	331	317	336	45	56	84	97	57	68	60	86
	熊本	64	51	144	146	117	105	510	506	64	89	303	314	435	467	69	58	65	69	86	88	47	56
	大分	27	41	118	106	102	114	261	244	44	28	295	283	344	325	33	30	38	34	16	27	33	40
	宮崎	19	10	50	39	8	11	123	109	21	18	76	63	88	83	19	5	25	23	27	23	16	17
	鹿兒島	82	57	228	179	178	140	593	485	95	105	336	290	393	360	134	92	102	95	85	65	111	92
沖繩		3	—	10	13	11	10	9	5	—	—	1	1	8	2	—	—	1	—	—	—	1	—
臺灣		—	—	—	—	—	—	4	1	—	—	—	—	4	1	—	—	—	—	—	—	—	—
朝鮮		54	47	33	23	25	25	162	96	32	31	3,492	2,927	362	339	41	9	177	150	87	82	51	51
不詳		—	—	—	—	—	—	—	—	—	—	—	—	—	—	—	—	—	—	—	—	—	—
總計		1,228	1,132	3,139	2,861	2,630	2,533	9,357	8,643	1,258	1,248	9,126	8,326	7,645	7,273	1,464	1,257	1,447	1,375	1,377	1,295	1,450	1,328

29. 日本人本籍地別

本籍地			外地 長春 男	外地 長春 女	外地 合計 男	外地 合計 女	外地 合計 計	領事館 牛荘 男	領事館 牛荘 女	領事館 遼陽 男	領事館 遼陽 女	領事館 奉天 男	領事館 奉天 女
北海道			34	19	423	369	792	3	1	1	1	15	17
東北區	青岩宮秋山福	森手城田形島	39	35	316	284	600	—	—	—	—	5	7
			27	22	288	247	535	—	1	2	3	13	7
			99	90	809	709	1,518	2	1	1	—	25	30
			44	27	534	476	1,010	3	6	—	—	6	4
			62	34	556	427	983	2	—	—	—	17	17
			67	44	953	839	1,792	3	1	1	—	21	23
關東區	茨栃群埼千東神	城木馬玉葉京川	88	76	723	598	1,321	7	6	—	—	16	17
			35	22	416	348	764	1	1	—	—	11	20
			30	22	349	299	648	1	3	3	7	9	16
			52	44	379	320	699	3	2	—	—	7	7
			57	41	356	304	660	6	5	4	1	11	12
			191	160	1,411	1,288	2,699	13	8	2	1	62	66
			65	59	487	441	928	4	2	—	—	15	15
北陸區	新富石福	潟山川井	95	83	846	763	1,609	1	—	1	—	45	37
			58	54	626	508	1,134	10	6	3	—	25	18
			82	65	760	632	1,392	11	12	1	—	11	14
			36	39	485	432	917	3	3	—	—	11	9
東山區	山長岐	梨野阜	61	29	353	315	668	2	—	1	—	22	15
			119	107	997	883	1,880	2	3	3	4	24	17
			69	51	626	521	1,147	6	10	7	2	36	29
東海區	靜愛三	岡知重	72	54	974	866	1,840	3	2	—	—	27	20
			118	132	986	995	1,981	10	12	1	3	45	50
			49	43	607	545	1,152	2	6	—	—	16	13
近畿區	滋京大兵奈和	賀都阪庫良山	55	42	671	571	1,242	2	3	—	—	26	17
			85	69	606	536	1,142	1	1	—	—	17	13
			120	132	882	892	1,774	10	11	2	5	66	54
			133	110	1,154	1,078	2,232	15	13	—	3	31	23
			42	29	242	199	441	5	6	—	—	17	17
			41	32	414	370	784	3	6	—	—	25	19
中國區	鳥島岡廣山	取根山島口	82	68	530	478	1,008	6	1	—	1	13	11
			85	59	840	785	1,625	7	6	—	—	26	33
			182	111	1,029	920	1,949	10	8	—	—	30	31
			207	205	2,047	1,966	4,013	18	17	4	9	84	78
			232	202	1,963	1,824	3,787	16	9	3	4	41	33
四國區	德香愛高	島川媛知	53	34	387	383	770	3	4	1	—	10	11
			75	69	733	764	1,497	22	15	4	2	36	37
			122	109	1,121	1,085	2,206	8	9	3	3	76	55
			39	34	363	351	714	—	3	—	3	28	19
九州區	福佐長熊大宮鹿	岡賀崎本分崎島	287	269	3,545	3,606	7,151	18	21	3	4	229	236
			250	237	1,980	1,970	3,950	14	15	11	10	88	79
			217	277	1,993	2,393	4,386	21	30	2	7	87	73
			277	278	2,312	2,355	4,667	9	16	5	8	81	61
			117	101	1,498	1,441	2,939	7	16	1	1	62	82
			62	44	575	481	1,056	4	3	—	—	14	14
兒童		繩	345	299	2,993	2,518	5,511	25	33	5	5	106	94
沖繩		灣	2	4	47	38	85	1	—	—	—	—	—
臺灣		鮮	8	4	16	6	22	—	—	—	—	—	—
朝鮮		詳	341	308	4,887	4,118	9,005	85	111	49	50	16,645	13,927
不詳			—	—	—	—	—	—	—	—	—	—	—
總計			5,061	4,478	48,088	44,537	92,625	498	445	124	137	18,533	15,497

本籍地別 續

本籍地			領事館 安東 男	領事館 安東 女	領事館 饒嶺 男	領事館 饒嶺 女	領事館 長春 男	領事館 長春 女	領事館 合計 男	領事館 合計 女	領事館 合計 計	總計 男	總計 女	總計 計	人口總數中一萬
北海道			—	—	4	3	—	—	23	22	45	842	731	1,573	65
東北區	青岩宮秋山福	森手城田形島	1	—	3	1	1	1	10	9	19	560	493	1,053	44
			1	—	—	—	—	—	16	11	27	587	508	1,095	45
			—	—	11	15	3	4	42	50	92	1,574	1,419	2,993	124
			3	2	10	10	3	3	25	25	50	971	870	1,841	75
			3	3	10	5	6	9	38	34	72	1,168	965	2,133	88
			—	—	5	1	4	—	34	25	59	1,695	1,458	3,153	131
關東區	茨栃群埼千東神	城木馬玉葉京川	5	—	5	5	3	3	36	31	67	1,351	1,122	2,473	102
			2	1	8	3	1	1	23	26	49	858	730	1,588	66
			—	—	3	—	—	—	16	26	42	672	577	1,249	52
			1	1	1	6	—	1	12	17	29	755	690	1,445	60
			—	—	9	7	5	3	35	28	63	867	764	1,631	68
			7	12	21	25	8	4	113	116	229	3,879	3,652	7,531	312
			—	—	4	5	3	3	26	25	51	1,148	1,071	2,219	92
北陸區	新富石福	潟山川井	1	—	4	2	8	6	60	45	105	1,881	1,723	3,604	149
			4	3	15	14	14	7	71	48	119	1,297	1,047	2,344	97
			1	—	12	7	2	1	38	34	72	1,492	1,279	2,771	115
			—	—	2	2	1	1	17	15	32	977	815	1,792	74
東山區	山長岐	梨野阜	2	3	3	1	1	—	31	19	50	650	550	1,200	50
			3	2	7	5	12	6	51	37	88	1,909	1,683	3,592	149
			6	4	12	10	5	3	72	58	130	1,346	1,106	2,452	102
東海區	靜愛三	岡知重	—	—	10	10	8	4	48	36	84	1,909	1,679	3,588	149
			1	1	16	19	8	5	81	90	171	2,239	2,158	4,397	182
			7	5	5	12	—	—	30	36	66	1,258	1,092	2,350	97
近畿區	滋京大兵奈和	賀都阪庫良山	5	3	10	9	4	1	47	33	80	1,472	1,148	2,620	109
			2	3	12	8	2	2	34	27	61	1,449	1,301	2,750	114
			7	4	12	15	—	1	97	90	187	2,355	2,350	4,705	195
			3	3	10	10	7	6	66	58	124	2,671	2,494	5,165	214
			2	1	4	3	—	1	28	28	56	544	475	1,019	42
			7	2	7	3	1	—	43	30	73	996	857	1,853	77
中國區	鳥島岡廣山	取根山島口	—	—	7	7	2	—	28	20	48	1,096	1,003	2,099	87
			1	—	10	10	4	2	48	51	99	1,730	1,617	3,347	139
			3	1	7	6	8	3	58	49	107	2,246	2,047	4,293	178
			6	8	18	19	17	17	147	148	295	4,743	4,606	9,349	387
			17	16	33	33	5	4	115	99	214	4,434	4,220	8,654	359
四國區	德香愛高	島川媛知	6	3	13	11	3	2	36	31	67	928	881	1,809	75
			2	—	10	6	6	6	80	66	146	1,640	1,529	3,169	131
			2	3	12	12	6	5	107	87	194	2,475	2,465	4,940	205
			—	—	2	2	2	2	32	29	61	967	872	1,839	76
九州區	福佐長熊大宮鹿	岡賀崎本分崎島	13	4	24	33	11	13	298	311	609	6,919	6,836	13,755	570
			11	5	22	19	9	15	155	143	298	4,152	3,998	8,150	338
			25	27	44	104	16	33	195	274	469	4,829	5,572	10,401	431
			1	—	22	46	28	53	146	184	330	4,898	5,099	9,997	414
			—	—	25	25	5	5	100	129	229	3,396	3,208	6,604	274
			1	—	4	3	1	2	24	22	46	1,253	1,114	2,367	98
兒童		繩	11	4	32	29	21	14	200	179	379	5,915	5,028	10,943	454
沖繩		灣	—	—	—	—	—	—	1	—	1	121	67	188	8
臺灣		鮮	—	—	—	—	2	1	2	1	3	36	28	64	3
朝鮮		詳	1,288	1,186	8,895	7,485	724	615	27,886	23,374	51,260	33,112	27,987	61,099	2,533
不詳			—	—	—	—	—	—	—	—	—	—	2	2	0
總計			1,461	1,310	9,415	8,066	980	868	30,921	26,326	57,247	126,262	114,986	241,248	10,000

30. 外國人

國名		州内 旅順	大連	小崗子	沙河口	金州	普蘭店	州外 瓦房店	營口	鞍山
英吉利	男	1	24	—	8	—	—	—	—	—
	女	1	11	—	6	—	—	—	—	—
北米合衆國	男	—	13	—	—	—	—	—	—	—
	女	—	7	—	—	—	—	—	—	—
佛蘭西	男	—	6	—	—	—	—	—	—	—
	女	—	11	—	—	—	—	—	—	—
獨逸	男	—	7	—	—	—	—	—	—	—
	女	—	5	—	—	—	—	—	—	—
露西亞	男	2	123	6	9	—	1	3	1	—
	女	3	159	7	9	—	—	1	—	1
白耳義	男	—	—	—	—	—	—	—	—	—
	女	—	—	—	—	—	—	—	—	—
和蘭	男	—	1	—	—	—	—	—	—	—
	女	—	—	—	—	—	—	—	—	—
瑞典	男	—	1	—	—	—	—	—	—	—
	女	—	1	—	—	—	—	—	—	—
葡萄牙	男	—	1	—	—	—	—	—	—	—
	女	—	—	—	—	—	—	—	—	—
墺地利	男	—	—	—	—	—	—	—	—	—
	女	—	—	—	—	—	—	—	—	—
匈牙利	男	—	1	—	—	—	—	—	—	—
	女	—	—	—	—	—	—	—	—	—
丁抹	男	5	3	1	—	—	—	—	—	—
	女	4	1	1	—	1	—	—	—	—
ラトビア	男	—	—	—	—	—	—	—	—	—
	女	—	1	—	—	—	—	—	—	—
アルメニヤ	男	—	—	—	—	—	—	—	—	—
	女	—	—	—	—	—	—	—	—	—
波蘭	男	—	—	—	—	—	—	—	—	—
	女	—	—	—	—	—	—	—	—	—
チエツコスロヤ	男	—	—	—	—	—	—	—	—	—
ザアキ	女	—	—	—	—	—	—	—	—	—
羅馬尼亞	男	—	—	—	—	—	—	—	—	—
	女	—	—	—	—	—	—	—	—	—
セルビヤ	男	—	1	—	—	—	—	—	—	—
	女	—	1	—	—	—	—	—	—	—
土耳其	男	—	—	—	—	—	—	—	—	—
	女	—	—	—	—	—	—	—	—	—
希臘	男	—	9	—	—	—	—	—	—	—
	女	—	4	—	—	—	—	—	—	—
波斯	男	—	2	—	—	—	—	—	—	—
	女	—	1	—	—	—	—	—	—	—
伯剌西爾	男	—	—	—	—	—	—	—	—	—
	女	—	—	—	—	—	—	—	—	—
比律賓	男	—	2	—	—	—	—	—	—	—
	女	—	—	—	—	—	—	—	—	—
墨西哥	男	—	—	—	—	—	—	—	—	—
	女	—	—	—	—	—	—	—	—	—
エストニヤ	男	—	—	—	—	—	—	—	—	—
	女	—	—	—	—	—	—	—	—	—
總計	男	8	194	7	17	—	1	3	1	—
	女	8	182	8	15	1	—	1	—	1
	計	16	376	15	32	1	1	4	1	1

國籍別

大正十四年末

國籍別	外 奉天	安東	撫順	開原	四平街	公主嶺	長春	總計	大正十三年末	大正十二年末	大正十一年末
英吉利	6	4	—	—	—	—	1	44	29	31	29
	5	6	—	—	—	—	1	30	19	17	21
北米合衆國	—	—	—	—	—	—	—	13	28	20	23
	—	—	—	—	—	—	—	7	17	19	17
佛蘭西	5	—	—	—	—	—	2	13	5	5	6
	2	—	—	—	—	—	1	14	3	2	2
獨逸	15	—	2	—	—	—	—	24	20	6	5
	12	—	—	—	—	—	—	17	10	1	5
露西亞	498	9	90	8	20	5	93	868	89	528	509
	370	8	20	—	—	2	88	648	560	398	351
白耳義	1	—	—	—	—	—	—	1	—	—	—
	—	—	—	—	—	—	—	—	—	—	—
和蘭	—	—	—	—	—	—	—	1	—	—	1
	—	—	—	—	—	—	—	—	—	—	1
瑞典	—	—	—	—	—	—	—	1	2	3	4
	—	—	—	—	—	—	—	1	1	2	3
葡萄牙	—	—	—	—	—	—	—	1	—	—	—
	—	—	—	—	—	—	—	—	—	—	—
墺地利	2	—	—	—	—	—	—	2	4	10	11
	2	—	—	—	—	—	—	2	1	10	9
匈牙利	—	—	—	—	—	—	—	1	—	—	2
	—	—	—	—	—	—	—	—	—	—	2
丁抹	1	—	—	—	—	—	2	12	9	10	9
	—	—	—	—	—	—	2	9	7	8	10
ラトビア	—	—	—	—	—	—	—	—	—	—	—
	—	—	—	—	—	—	—	1	1	—	—
アルメニヤ	—	—	—	—	—	—	—	—	—	—	—
	—	—	—	—	—	—	17	17	12	10	—
波蘭	—	—	—	—	—	—	22	22	17	13	—
	48	—	—	—	—	—	—	48	4	5	1
チエツコスロヤ	32	—	—	—	—	—	—	32	4	1	3
ザアキ	—	—	—	—	—	—	11	11	5	4	4
	—	—	—	—	—	—	10	10	7	3	6
羅馬尼亞	—	—	—	—	—	—	2	2	2	—	—
	—	—	—	—	—	—	6	6	2	—	—
セルビヤ	1	—	—	—	—	—	—	2	7	—	—
	1	—	—	—	—	—	—	2	3	1	—
土耳其	3	—	—	—	—	—	1	4	8	8	8
	—	—	—	—	—	—	1	1	3	4	1
希臘	15	—	—	—	—	—	—	24	22	16	20
	6	—	—	—	—	—	—	10	11	11	12
波斯	—	—	—	—	—	—	—	2	—	—	—
	—	—	—	—	—	—	—	1	—	—	—
伯剌西爾	—	—	—	—	—	—	1	1	1	1	—
	—	—	—	—	—	—	—	—	—	—	—
比律賓	—	—	—	—	—	—	—	2	7	—	—
	—	—	—	—	—	—	—	—	1	—	—
墨西哥	—	—	—	—	—	—	—	—	1	—	—
	—	—	—	—	—	—	—	—	3	—	—
エストニヤ	—	—	—	—	—	—	—	—	1	2	—
	—	—	—	—	—	—	—	—	1	1	—
總計	595	13	92	8	20	5	130	1,094	1,056	659	632
	430	14	20	—	—	2	131	813	671	491	443
	1,025	27	112	8	20	7	261	1,907	1,727	1,150	1,075

IV. 人口動態

結婚	日本人	內地人		1,206
		朝鮮人		47
	支那人			4,784
	外國人			3
離婚	日本人	內地人		73
		朝鮮人		2
	支那人			74
	外國人			—
出生	日本人	內地人	男	3,273
			女	3,063
		朝鮮人	男	123
			女	118
	支那人		男	11,456
			女	10,977
	外國人		男	—
			女	—
死亡	日本人	內地人	男	1,540
			女	1,523
		朝鮮人	男	134
			女	136
	支那人		男	7,333
			女	6,086
	外國人		男	6
			女	3

31. 人口動態總數累年比較

年次	結婚	離婚	出生	死産	死亡	死亡ニ對シ出生ノ増	人口千ニ付 結婚	離婚	出生	死産	死亡	死亡ニ對シ出生ノ増
					内地人							
大正十四年	△ 1,204	73	△ 6,334	293	3,063	△ 3,271	組 6.9	組 0.4	人 36.4	人 1.7	人 17.6	人 18.8
同十三年	1,508	74	△ 5,970	364	2,830	△ 3,140	8.9	0.4	35.3	2.2	16.7	18.6
同十二年	1,999	112	5,621	346	2,859	2,762	11.8	0.7	33.2	2.0	16.9	16.3
同十一年	2,024	142	5,994	339	2,750	3,244	12.4	0.9	36.6	2.1	16.8	19.8
同十年	2,283	202	5,532	391	2,719	2,813	14.4	1.3	35.0	2.5	17.2	17.8
同九年	1,990	196	4,640	332	2,989	1,651	13.0	1.3	30.4	2.2	19.6	10.8
同八年	1,509	107	4,272	270	3,638	634	10.8	0.8	30.6	1.9	26.0	4.6
同七年	1,479	124	3,785	243	2,659	1,126	11.9	1.0	30.4	2.0	21.4	9.0
同六年	1,184	104	4,167	219	2,462	1,705	10.6	0.9	37.3	2.0	22.1	15.2
同五年	1,241	108	3,774	209	2,115	1,659	12.0	1.0	36.6	2.0	20.5	16.1
同四年	940	74	3,340	218	1,881	1,459	9.7	0.8	34.4	2.2	19.4	15.0
同三年	853	69	3,448	220	1,817	1,631	9.0	0.7	36.4	2.3	19.2	17.2
同二年	739	87	3,154	251	1,565	1,589	8.2	1.0	34.9	2.8	17.3	17.6
同元年	715	90	2,647	193	1,586	1,061	8.4	1.1	31.0	2.3	18.6	12.4
明治四十四年	736	75	1,829	216	1,307	522	9.3	0.9	23.2	2.7	16.5	6.7
同四十三年	769	78	1,623	223	1,384	239	10.3	1.0	21.8	3.0	18.6	3.2
同四十二年	465	52	1,039	219	1,408	(−) 369	7.1	0.8	15.8	3.3	21.4	5.6
同四十一年	780	191	789	207	1,018	(−) 229	16.6	4.1	16.8	4.4	21.7	4.9
					朝鮮人							
大正十四年	47	2	241	4	270	(−) 29	1.3	0.1	6.6	0.1	7.4	(−) 0.8
同十三年	39	2	160	6	219	(−) 59	1.1	0.1	4.7	0.2	6.4	(−) 1.7
同十二年	84	16	186	11	219	(−) 33	2.5	0.5	5.5	0.3	6.4	(−) 0.9
同十一年	55	10	159	2	152	7	1.6	0.3	4.8	0.1	4.6	0.2
同十年	53	10	206	4	153	53	1.6	0.3	6.1	0.1	4.5	1.6
同九年	74	5	122	5	133	(−) 11	2.3	0.1	3.8	0.2	4.1	(−) 0.3
同八年	92	1	151	6	360	(−) 209	4.0	0.0	6.6	0.3	15.8	(−) 9.2
同七年	31	2	87	—	93	(−) 6	1.9	0.1	5.2	—	5.6	(−) 0.4
同六年	38	4	65	1	42	23	5.6	0.6	9.6	0.1	6.2	3.3
同五年	11	4	47	—	47	—	9.3	1.7	19.8	—	19.8	—
同四年	2	1	4	—	23	(−) 19	1.3	0.7	2.7	—	15.4	(−) 12.7
同三年	2	1	5	—	19	(−) 14	1.5	0.8	3.9	—	14.7	(−) 10.8
同二年	4	—	4	—	4	—	4.2	—	4.2	—	4.2	—
同元年	—	—	1	—	3	(−) 2	—	—	1.5	—	4.4	(−) 2.9
					支那人							
大正十四年	4,784	74	22,433	76	13,419	9,014	6.0	0.1	28.0	0.1	16.8	11.2
同十三年	4,638	80	20,601	70	12,376	8,225	6.0	0.1	26.6	0.1	16.0	10.6
同十二年	4,587	191	19,042	73	12,578	6,464	5.9	0.3	24.6	0.1	16.2	8.4
同十一年	4,621	117	18,674	79	11,784	6,890	6.2	0.2	25.2	0.1	15.9	9.2
同十年	4,764	112	17,307	98	10,944	6,363	6.7	0.2	24.2	0.1	15.3	8.9
同九年	4,528	114	19,306	65	11,327	7,879	6.2	0.2	26.5	0.1	15.6	10.9
同八年	4,347	79	15,981	70	13,204	2,777	6.8	0.1	25.2	0.1	20.8	4.4
同七年	3,820	81	16,326	60	15,074	1,252	6.3	0.1	26.8	0.1	24.7	2.1
同六年	4,024	62	17,667	52	13,648	4,019	6.8	0.1	30.3	0.1	23.2	7.1
同五年	4,005	68	16,953	32	9,244	7,709	7.3	0.1	29.9	0.1	16.3	13.6

31. 人口動態總數累年比較 續

年次	結婚	離婚	出生	死産	死亡	死亡ニ對シ出生ノ増	人口千ニ付 結婚	離婚	出生	死産	死亡	死亡ニ對シ出生ノ増
大正四年	4,096	46	15,500	32	9,838	5,662	7.4	0.1	28.1	0.1	17.9	10.2
同三年	3,547	68	16,095	64	10,425	5,670	6.8	0.1	30.7	0.1	19.9	10.8
同二年	4,024	58	16,460	45	10,408	6,052	7.8	0.1	31.8	0.1	20.1	11.7
同元年	3,340	44	14,586	61	9,165	5,421	6.7	0.1	29.4	0.1	18.4	11.0
明治四十四年	3,497	41	15,525	98	8,458	7,067	7.3	0.1	32.4	0.2	17.6	14.8
同四十三年	3,177	14	13,824	15	9,339	4,485	6.9	0.0	30.2	0.0	20.4	9.8
同四十二年	2,756	27	12,257	—	8,676	3,581	6.2	0.1	27.8	—	19.6	8.2
同四十一年	2,927	34	8,876	28	5,205	3,671	7.2	0.1	21.7	0.1	12.7	9.0
外國人												
大正十四年	3	—	—	—	9	(—) 9	1.7	—	—	—	5.2	(—) 5.2
同十三年	3	—	3	—	13	(—) 10	2.6	—	2.6	—	11.4	(—) 8.8
同十二年	5	—	—	—	4	(—) 4	4.4	—	—	—	3.5	(—) 3.5
同十一年	18	—	2	—	7	(—) 5	16.7	—	1.9	—	6.5	(—) 4.7
同十年	—	—	—	—	7	(—) 7	—	—	—	—	13.1	(—) 13.1
同九年	—	—	—	—	3	(—) 3	—	—	—	—	5.3	(—) 5.3
同八年	1	—	—	—	4	(—) 4	3.0	—	—	—	12.1	(—) 12.1
同七年	—	—	2	2	4	(—) 2	—	—	5.9	5.9	11.8	(—) 5.9
同六年	2	—	12	—	6	6	5.3	—	31.9	—	16.0	15.9
同五年	1	—	—	—	2	(—) 2	3.7	—	—	—	7.4	(—) 7.4
同四年	1	—	—	—	4	(—) 4	3.1	—	—	—	12.4	(—) 12.4
同三年	1	—	—	—	6	(—) 6	3.9	—	—	—	23.3	(—) 23.3
同二年	1	—	—	—	2	(—) 2	7.0	—	—	—	14.0	(—) 14.0
同元年	1	—	—	—	7	(—) 7	6.4	—	—	—	44.6	(—) 44.6
明治四十四年	1	—	—	—	3	(—) 3	7.1	—	—	—	21.3	(—) 21.2
同四十三年	—	—	—	—	8	(—) 8	—	—	—	—	64.0	(—) 64.0
總計												
大正十四年	6,040	149	29,010	373	16,761	12,249	6.0	0.1	28.7	0.4	16.6	12.1
同十三年	6,188	156	26,735	440	15,438	11,297	6.3	0.2	27.3	0.5	15.8	11.5
同十二年	6,675	319	24,849	430	15,660	9,189	6.8	0.3	25.4	0.4	16.0	9.4
同十一年	6,720	269	24,829	420	14 693	10,136	7.1	0.3	26.4	0.4	15.6	10.8
同十年	7,100	324	23,045	493	13,823	9,222	7.8	0.4	25.4	0.5	15.2	10.2
同九年	6,592	315	23,968	402	14,452	9,516	7.2	0.3	26.3	0.4	15.9	10.4
同八年	5,949	187	20,404	346	17,206	3,198	7.4	0.2	25.0	0.4	21.6	4.4
同七年	5,330	207	20,200	305	17,830	2,370	7.2	0.3	27.3	0.4	24.1	3.2
同六年	5,248	170	21,911	272	16,158	5,753	7.4	0.2	31.2	0.3	23.0	8.2
同五年	5,258	180	20,774	241	11,408	9,366	7.8	0.3	31.0	0.3	16.9	14.1
同四年	5,039	121	18,844	250	11,746	7,098	7.7	0.2	29.1	0.3	18.0	11.1
同三年	4.403	138	19,548	284	12,267	7,281	7.1	0.2	31.4	0.4	19.8	11.6
同二年	4,768	145	19,618	296	11,979	7,639	7.9	0.2	32.4	0.4	19.7	12.7
同元年	4,056	134	17,233	254	10,758	6,475	7.1	0.2	30.2	0.4	18.8	11.4
明治四十四年	4,234	116	17,354	314	9,768	7,586	7.7	0.2	31.7	0.6	17.9	13.8
同四十三年	3,946	92	15,447	238	10,731	4,716	7.6	0.2	29.8	0.5	20.6	9.2
同四十二年	3,221	79	13,296	219	10,084	3,212	6.5	0.2	26.8	0.4	20.3	6.5
同四十一年	3,707	225	9,665	235	6,223	3,442	8.1	0.5	21.2	0.5	13.6	7.6

本表ハ以下各表ニ掲出セル州内州外及領事館ヲ合計シタル總數ナリ但シ大正元年以前ハ領事館ノ調査ヲ缺如ス

内地人欄中△印ヲ附スルハ臺灣人ニシテ内地人ニ合シテ比例ヲ算出セリ

表中(—)印ヲ附スルハ減少ナリ

32. 結婚及離婚 大正十四年

地方	結婚 日本人 内地人	朝鮮人	支那人	外國人	計	離婚 日本人 内地人	朝鮮人	支那人	計	人口千ニ付 結婚	離婚
州内											
旅順	68	—	843	—	911	2	—	11	13	組 7.85	組 0.11
大連	310	5	439	1	755	22	—	9	31	3.95	0.20
小崗子	△2 61	3	74	—	140	5	—	—	5	3.35	0.12
沙河口	41	—	192	—	233	2	—	4	6	3.82	0.10
大連水上	—	—	—	—	—	—	—	—	—	—	—
金州	5	—	879	—	884	—	—	13	13	9.12	0.13
普蘭店	5	1	1,181	—	1,187	—	—	20	20	9.23	0.16
貔子窩	3	—	950	—	953	—	—	9	9	7.40	0.07
總計	△2 493	9	4,558	1	5,063	31	—	66	97	6.98	0.13
大正十三年	685	3	4 427	—	5,115	32	—	67	99	7.24	0.14
同十二年	949	8	4,227	—	5,184	44	—	146	190	7.34	0.27
同十一年	917	1	4 338	—	5,256	57	—	88	145	7.65	0.21
同十年	1,195	1	4,517	—	5,713	108	—	96	204	8.65	0.31
同九年	909	—	4,346	—	5,255	98	—	96	194	7.87	0.29
州外											
瓦房店	54	—	10	—	64	3	—	—	3	6.61	0.31
大石橋	40	—	8	—	48	1	—	—	1	7.39	0.15
營口	20	—	—	—	20	2	—	—	2	3.78	0.48
鞍山	50	—	13	—	63	3	—	—	3	4.85	0.23
遼陽	29	—	3	—	32	1	—	—	1	3.42	0.11
奉天	150	—	33	2	185	11	—	1	12	6.04	0.39
本溪湖	20	1	1	—	22	2	—	1	3	6.48	0.88
安東	60	19	82	—	161	6	2	3	11	3.49	0.24
撫順	142	1	6	—	149	6	—	—	6	2.81	0.11
鐵嶺	39	2	9	—	50	—	—	—	—	10.23	—
開原	8	1	21	—	30	—	—	1	1	1.62	0.05
四平街	16	1	21	—	38	1	—	1	2	2.23	0.17
公主嶺	25	—	8	—	33	—	—	—	—	2.67	—
長春	27	1	11	—	39	4	—	1	5	1.37	0.18
總計	680	26	226	2	934	40	2	8	50	3.71	0.20
大正十三年	782	22	211	3	1,018	38	1	13	52	4.28	0.22
同十二年	974	34	360	5	1,373	63	3	45	111	5.78	0.47
同十一年	962	16	240	18	1,236	63	—	15	78	6.64	0.42
同十年	917	—	190	—	1,107	71	—	7	78	6.12	0.43
同九年	886	5	139	—	1,030	78	—	12	90	5.79	0.51
領事館											
牛莊	5	—	—	—	5	—	—	—	—	5.75	—
遼陽	—	—	—	—	—	—	—	—	—	—	—
奉天	17	2	—	—	19	2	—	—	2	1.60	0.17
安東	1	9	—	—	10	—	—	—	—	3.81	—
鐵嶺	8	1	—	—	9	—	—	—	—	0.53	—
長春	—	—	—	—	—	—	—	—	—	—	—
總計	31	12	—	—	43	2	—	—	2	1.24	0.06
大正十三年	41	14	—	—	55	4	1	—	5	1.59	0.14
同十二年	76	42	—	—	118	5	13	—	18	3.42	0.52
同十一年	145	38	45	—	228	22	10	14	46	3.38	0.68
同十年	171	52	57	—	280	23	10	9	42	4.22	0.63
同九年	195	69	43	—	307	20	5	6	31	4.62	0.47
總計											
大正十四年	△2 1,204	47	4,784	3	6,040	73	2	74	149	5.97	0.15
同十三年	1,508	39	4,638	3	6.188	74	2	80	156	6.32	0.16
同十二年	1,999	84	4 587	5	6,675	112	16	191	319	6.82	0.33
同十一年	2,024	55	4,623	18	6,720	142	10	117	269	7.15	0.29
同十年	2,283	53	4,764	—	7,100	202	10	112	324	7.82	0.36
同九年	1,990	74	4,528	—	6,592	196	5	114	315	7.23	0.35

内地人欄中△印ヲ附スルハ臺灣人ナリ以下各表共同一ナリ

33. 結婚者年齢別 大正十四年

年齢		夫ノ年齢 17未満	17—19	20—24	25—29	30—34	35—39	40—44	45—49	50—54	55—59	60—64	65—69	70以上	合計
内地人															
妻ノ年齢	15未満	—	—	3	2	1	—	—	—	—	—	—	—	—	6
	15—19	1	4	155	180	△1 21	2	—	—	—	—	—	—	—	△1 363
	20—24	—	6	137	△1 296	93	27	8	3	—	—	—	—	—	△1 570
	25—29	—	—	10	53	29	29	13	9	2	—	—	—	—	145
	30—34	—	—	1	2	17	16	14	12	—	2	1	—	—	65
	35—39	—	—	—	3	1	7	7	7	4	—	—	—	—	29
	40—44	—	—	—	—	1	2	6	4	2	—	—	—	—	15
	45—49	—	—	—	—	—	—	3	5	1	—	—	—	—	9
	50—54	—	—	—	—	—	—	—	1	—	—	—	—	—	1
	55—59	—	—	—	△1	△1	—	—	—	—	—	1	—	—	1
総計		1	10	306	536	△1 163	83	51	41	9	2	2	—	—	△2 1,204
朝鮮人															
妻ノ年齢	15未満	—	4	2	—	—	—	—	—	—	—	—	—	—	6
	15—19	4	5	8	4	1	1	—	—	—	—	—	—	—	23
	20—24	—	—	3	3	3	1	—	—	—	—	—	—	—	10
	25—29	—	—	1	2	2	—	—	—	—	—	—	—	—	5
	30—34	—	—	—	—	1	—	—	—	—	—	—	—	—	1
	35—39	—	—	1	—	—	—	—	1	—	—	—	—	—	2
総計		4	9	15	9	7	2	—	1	—	—	—	—	—	47
支那人															
妻ノ年齢	15未満	20	23	60	36	9	2	—	1	—	—	—	—	—	151
	15—19	304	781	1,207	470	135	37	14	7	2	—	2	—	—	2,959
	20—24	126	404	531	159	60	38	15	9	2	—	1	—	—	1,343
	25—29	1	9	40	28	30	25	17	7	9	3	—	—	1	170
	30—34	1	2	2	2	11	7	14	10	3	2	—	1	—	55
	35—39	—	—	—	4	5	11	12	9	6	3	1	—	—	51
	40—44	—	—	—	—	1	1	4	4	5	4	1	—	—	20
	45—49	—	—	—	—	—	—	3	6	6	2	2	1	—	20
	50—54	—	—	—	—	—	—	1	1	2	1	1	1	1	8
	55—59	—	—	—	—	—	—	—	—	—	2	—	1	—	3
	60—64	—	—	—	—	—	—	—	—	—	—	3	—	1	4
総計		452	1,219	1,840	699	251	119	80	54	35	17	11	4	3	4,784
外国人															
妻ノ年齢	15未満	—	—	—	—	—	—	—	—	—	—	—	—	—	—
	15—19	—	—	—	—	—	—	—	—	—	—	—	—	—	—
	20—24	—	—	—	1	—	—	—	—	—	—	—	—	—	1
総計		—	—	—	1	1	—	—	—	—	—	—	—	—	2
		—	—	—	2	1	—	—	—	—	—	—	—	—	3

34. 離婚者年齢別 大正十四年

年齢		夫ノ年齢 17未満	17—19	20—24	25—29	30—34	35—39	40—44	45—49	50—54	55—59	60—64	65—69	70以上	合計
内地人															
妻ノ年齢	15未満	—	—	—	—	—	—	—	—	—	—	—	—	—	—
	15—19	—	—	4	6	—	—	—	—	—	—	—	—	—	10
	20—24	—	—	3	14	3	2	—	—	—	—	—	—	—	22
	25—29	—	—	—	2	3	5	1	2	—	1	—	—	—	14
	30—34	—	—	—	—	4	6	3	—	—	—	—	—	—	13
	35—39	—	—	—	—	2	2	—	1	—	—	—	—	—	5
	40—44	—	—	—	—	—	1	3	—	—	—	—	—	—	4
	45—49	—	—	—	—	—	2	1	1	—	—	—	—	—	4
	50—54	—	—	—	—	—	—	—	—	—	—	—	—	—	—
	55—59	—	—	—	—	—	—	—	—	—	1	—	—	—	1
総計		—	—	7	22	12	18	8	4	—	2	—	—	—	73
朝鮮人															
妻ノ年齢	15未満	—	—	—	—	—	—	—	—	—	—	—	—	—	—
	15—19	—	—	1	1	—	—	—	—	—	—	—	—	—	2
総計		—	—	1	1	—	—	—	—	—	—	—	—	—	2
支那人															
妻ノ年齢	15未満	—	—	—	—	—	—	—	—	—	—	—	—	—	—
	15—19	—	4	6	6	—	2	—	—	—	—	—	—	—	18
	20—24	—	3	7	3	4	3	1	2	—	—	—	—	—	23
	25—29	—	—	2	3	2	2	2	—	—	1	—	—	—	12
	30—34	—	—	—	3	2	—	1	—	1	1	—	—	—	8
	35—39	—	—	—	—	1	2	—	1	1	—	—	—	—	5
	40—44	—	—	—	—	1	—	—	1	—	—	—	—	—	2
	45—49	—	—	—	—	—	—	—	1	1	—	—	—	—	2
	50—54	—	—	—	—	—	—	—	1	2	—	—	—	—	3
	55—59	—	—	—	—	—	—	—	—	—	—	—	—	—	—
	60—64	—	—	—	—	—	—	—	—	—	—	1	—	—	1
	65—69	—	—	—	—	—	—	—	—	—	—	—	—	—	—
	70以上	—	—	—	—	—	—	—	—	—	—	—	—	—	—
総計		—	7	15	15	10	9	4	6	5	2	1	—	—	74

35. 出生 大正十四年

地方			公生 男	公生 女	私生 男	私生 女	合計 男	合計 女	合計 計	出生女百ニ付男児	出生百中 公生	出生百中 私生
			内地人									
州内	順連		155	155	—	1	155	156	311	99.4	99.7	0.3
	旅大	子口上州店嵩	912	854	20	14	932	868	1,800	107.4	98.1	1.9
	小沙大		△1 189	169	3	1	△1 192	170	△1 362	113.5	98.9	1.1
	金普	岡河	328	278	—	2	328	280	608	117.1	99.7	0.3
	連	水	2	—	—	—	2	—	2	?	100.0	—
	營	蘭子	20	24	—	—	20	24	44	83.3	100.0	—
	貔		21	20	—	—	21	20	41	105.0	100.0	—
	總	計	20	16	1	1	21	17	38	123.5	94.7	5.3
			△1 1,647	1,516	24	19	△1 1,671	1,535	△1 3,206	108.9	98.7	1.3
	大	年	1,520	1,484	16	15	1,536	1,499	3,035	102.5	99.0	1.0
	同	年	1,420	1,306	82	89	1,502	1,395	2,897	107.7	92.1	5.9
	同	年	1,399	1,373	91	98	1,490	1,471	2,961	101.3	93.6	6.4
	同	年	1,334	1,184	102	107	1,436	1,291	2,727	111.2	92.3	7.7
	同	年	1,148	1,082	70	51	1,218	1,133	2,351	107.5	94.9	5.1
州	瓦大營	房石 店橋口山陽	72	57	1	—	73	57	130	128.1	99.2	0.8
	鞍遂		57	70	—	—	57	70	127	81.4	100.0	—
	奉本安撫	天溯東順嶺	42	39	—	—	42	39	81	107.7	100.0	—
	溪		118	123	—	2	118	125	243	94.4	99.2	0.8
	鐵	原街嶺春	101	76	1	—	102	76	178	134.2	99.4	0.6
	開		248	242	5	6	253	248	501	102.0	97.8	2.2
	四		44	47	1	3	45	50	95	90.0	95.8	4.2
	公		191	196	2	2	193	198	391	97.5	99.0	1.0
	長	平主	273	274	—	2	273	276	549	98.9	99.6	0.4
			45	53	—	—	45	53	98	84.9	100.0	—
外	總	計	52	37	1	—	53	37	90	143.2	98.9	1.1
			40	31	2	—	42	31	73	135.5	97.3	2.7
	正		51	41	—	—	51	41	92	124.4	100.0	—
			172	△1 142	1	—	173	△1 142	△1 315	121.0	99.7	0.3
			1,506	△1 1,428	14	15	1,520	△1 1,443	△1 2,963	105.3	99.0	1.0
	大	年	△1 1,386	1,354	8	23	△1 1,394	1,377	△1 2,771	101.3	98.9	1.1
	同	年	1,166	1,107	49	43	1,215	1,150	2,365	105.7	96.1	3.9
	同	年	1,269	1,148	58	52	1,327	1,200	2,527	110.6	95.6	4.4
	同	年	1,173	1,050	54	60	1,227	1,110	2,337	110.5	95.1	4.9
	同	年	944	814	83	74	1,027	888	1,915	115.7	91.8	8.2
領事館	牛	莊陽天東嶺	8	11	—	1	8	12	20	66.7	95.0	5.0
	遼		1	2	—	—	1	2	3	50.0	100.0	—
	奉安		51	57	—	—	51	57	108	89.5	100.0	—
	鐵		4	—	—	—	4	—	4	?	100.0	—
	長	春	12	8	1	—	13	8	21	162.5	95.2	4.8
	總	計	4	5	—	—	4	5	9	80.0	100.0	—
			80	83	1	1	81	84	165	96.4	98.8	1.2
	大	年	94	68	1	1	95	69	164	137.7	98.8	1.2
	同	年	178	151	13	17	191	168	359	113.7	91.6	8.4
	同	年	258	214	18	16	276	230	506	120.0	93.3	6.7
	同	年	231	212	10	15	241	227	468	106.2	94.7	5.3
	同	年	189	159	13	13	202	172	374	117.4	93.0	7.0
總計	大	正 四 年	△1 3,233	△1 3,027	39	35	△1 3,272	△1 3,062	△2 6,334	106.9	98.8	1.2
	同	三二 年	△1 3,000	2,906	25	39	△1 3,025	2,945	△1 5,970	102.8	98.9	1.1
	同	十十 年	2,764	2,564	144	149	2,908	2,713	5,621	107.2	94.8	5.2
	同	十十 年	2,926	2,735	167	166	3,093	2,901	5,994	106.6	94.4	5.6
	同	十十 年	2,738	2,446	166	182	2,904	2,628	5,532	110.5	93.7	6.3
	同	十十 年	2,281	2,055	166	138	2,447	2,193	4,640	111.6	93.4	6.6

35. 出生 續

地方			公生 男	公生 女	私生 男	私生 女	合計 男	合計 女	合計 計	出生女百ニ付男児	出生百中 公生	出生百中 私生
			朝鮮人									
州内	順連		2	—	—	—	2	—	2	?	100.0	—
	旅大	子口上州店嵩	2	2	1	—	3	2	5	250.0	85.7	14.3
	小沙大		2	2	—	1	2	3	5	66.7	80.0	20.0
	金普	岡河	1	—	—	—	1	—	1	?	100.0	—
	連	水	—	—	—	—	—	—	—	—	—	—
	營	蘭子	1	1	—	—	1	1	2	100.0	100.0	—
	貔		—	2	—	—	—	2	2	?	100.0	—
	總	計	10	7	1	1	11	8	19	137.5	89.5	10.5
	大	年	5	2	—	1	5	3	8	166.7	87.5	12.5
	同	年	3	3	—	—	3	3	6	100.0	100.0	—
	同	年	4	5	—	—	4	5	9	80.0	100.0	—
	同	年	3	2	—	—	3	2	5	150.0	100.0	—
	同	年	7	—	—	—	7	—	7	?	100.0	—
州	瓦大營	房石 店橋口山陽	—	—	—	—	—	—	—	—	—	—
	鞍遂		—	2	—	1	—	3	3	66.7	100.0	—
	奉本安撫	天溯東順嶺	3	1	—	—	4	1	5	400.0	80.0	20.0
	溪		1	1	—	1	1	2	3	50.0	66.7	33.3
	鐵	原街嶺春	—	3	—	—	—	3	3	?	100.0	—
	開		32	33	2	1	34	34	68	100.0	95.6	4.4
	四		1	—	—	—	1	—	1	?	100.0	—
	公		—	—	—	—	—	—	—	—	—	—
外	長	平主	4	1	—	—	4	1	5	400.0	100.0	—
	總	計	2	2	—	—	2	2	4	100.0	100.0	—
			—	1	—	—	—	1	1	?	100.0	—
	正		5	7	—	—	5	7	12	71.4	100.0	—
			50	52	3	2	53	54	107	98.1	95.3	4.7
	大	年	38	25	—	—	38	25	63	152.0	100.0	—
	同	年	19	11	—	1	19	12	31	158.3	96.8	3.2
	同	年	11	8	3	4	14	12	26	116.7	73.1	26.9
	同	年	15	12	—	2	15	14	29	107.1	93.1	6.9
	同	年	14	11	—	—	14	11	25	127.3	100.0	—
領事館	牛	莊陽天東嶺	—	6	—	—	—	6	6	?	100.0	—
	遼		1	—	—	—	1	—	1	?	100.0	—
	奉安		33	24	—	—	33	24	57	137.5	100.0	—
	鐵		20	17	—	—	20	17	37	117.6	100.0	—
	長	春	5	8	—	—	5	8	13	62.5	100.0	—
	總	計	—	1	—	—	—	1	1	?	100.0	—
			59	56	—	—	59	56	115	105.4	100.0	—
	大	年	50	39	—	—	50	39	89	128.2	100.0	—
	同	年	78	61	5	5	83	66	149	125.8	93.3	6.7
	同	年	57	56	5	6	62	62	124	100.0	91.1	8.9
	同	年	84	81	2	5	86	86	172	100.0	95.9	4.1
	同	年	55	31	2	2	57	33	90	172.7	95.6	4.4
總計	大	正 四 年	119	115	4	3	123	118	241	104.2	97.1	2.9
	同	三二 年	93	66	—	1	93	67	160	138.8	99.4	0.6
	同	十十 年	100	75	5	6	105	81	186	129.6	94.1	5.9
	同	十十 年	72	69	8	10	80	79	159	101.3	88.7	11.3
	同	十十 年	102	95	2	7	104	102	206	102.0	95.6	4.4
	同	十十 年	76	42	2	2	78	44	122	177.3	90.7	3.3

35. 出生 續

地方		公生 男	公生 女	私生 男	私生 女	合計 男	合計 女	合計 計	出生女兒百ニ付男兒	出生百中 公生	出生百中 私生
					支那人				人	人	人
州內	旅順	1,733	1,778	—	—	1,733	1,778	3,511	97.5	100.0	—
	大連	752	662	1	1	753	663	1,416	113.6	99.9	0.1
	小崗子	231	174	1	—	232	174	406	133.3	99.8	0.2
	沙河口	331	268	—	—	331	268	599	123.5	100.0	—
	大連水上	—	—	—	—	—	—	—	—	—	—
	金州	2,271	2,014	1	2	2,272	2,106	4,378	107.9	99.9	0.1
	普蘭店	3,177	3,074	3	1	3,180	3,075	6,255	103.4	99.9	0.1
	貔子窩	2,668	2,653	8	6	2,676	2,659	5,335	100.6	99.7	0.3
	總計	11,163	10,713	14	10	11,177	10,723	21,900	104.2	99.9	0.1
	大正十三年	10,472	9,717	14	10	10,486	9,727	20,213	107.8	99.9	0.1
	同十二年	9,564	8,974	4	6	9,568	8,980	18,548	106.5	99.9	0.1
	同十一年	9,469	8,801	4	8	9,473	8,809	18,282	107.4	99.9	0.1
	同十年	8,885	8,058	23	18	8,908	8,076	16,984	110.3	99.8	0.2
	同九年	9,593	9,216	12	9	9,605	9,225	18,830	104.1	99.9	0.1
州外	瓦房店	12	12	—	—	12	12	24	100.0	100.0	—
	大石橋	12	16	—	1	12	17	29	70.6	96.6	3.4
	營口	—	1	—	—	—	1	1	?	100.0	—
	鞍山	25	15	—	—	25	15	40	166.7	100.0	—
	遼陽	22	18	1	—	23	18	41	127.8	97.6	2.4
	奉天	9	8	—	—	9	8	17	112.5	100.0	—
	本溪湖	3	5	—	—	3	5	8	60.0	100.0	—
	安東	97	90	—	—	97	90	187	107.8	100.0	—
	撫順	3	3	—	—	3	3	6	100.0	100.0	—
	鐵嶺	—	—	—	—	—	—	—	—	—	—
	開原	45	43	1	1	46	44	90	104.5	97.8	2.2
	四平街	19	17	—	—	19	17	36	111.8	100.0	—
	公主嶺	11	8	—	—	11	8	19	137.5	100.0	—
	長春	19	16	—	—	19	16	35	118.8	100.0	—
	總計	277	252	2	2	279	254	533	109.8	99.2	0.8
	大正十三年	206	180	—	2	206	182	388	113.2	99.5	0.5
	同十二年	155	125	14	13	169	138	307	122.5	91.2	8.8
	同十一年	124	107	3	6	127	113	240	112.4	96.3	3.7
	同十年	121	88	—	1	121	89	210	136.0	99.5	0.5
	同九年	154	118	—	1	154	119	273	129.4	99.6	0.4
領事館	大正十二年	73	56	27	31	100	87	187	114.9	69.0	31.0
	同十一年	44	44	34	30	78	74	152	105.4	57.9	42.1
	同十年	23	20	40	30	63	50	113	126.0	38.1	61.9
	同九年	20	24	30	29	50	53	103	94.3	42.7	57.3
總計	大正十四年	11,440	10,965	16	12	11,456	10,977	22,433	104.4	99.9	0.1
	同十三年	10,678	9,897	14	12	10,692	9,909	20,601	107.9	99.9	0.1
	同十二年	9,792	9,155	45	50	9,837	9,205	19,042	106.9	99.5	0.5
	同十一年	9,637	8,952	41	44	9,678	8,996	18,674	107.6	99.5	0.5
	同十年	9,029	8,166	63	49	9,092	8,215	17,307	110.7	99.4	0.6
	同九年	9,767	9,358	42	39	9,809	9,397	19,206	104.4	99.6	0.4
					外國人						
州內	大正十四年	—	—	—	—	—	—	—	—	—	—
	同十三年	—	1	—	—	—	1	1	?	100.0	—
	同十二年	—	—	—	—	—	—	—	—	—	—
	同十一年	2	—	—	—	2	—	2	?	100.0	—
	同十年	—	—	—	—	—	—	—	—	—	—
州外	大正十四年	—	—	—	—	—	—	—	—	—	—
	同十三年	2	—	—	—	2	—	2	—	100.0	—
	同十二年	—	—	—	—	—	—	—	—	—	—
	同十一年	—	—	—	—	—	—	—	—	—	—
	同十年	—	—	—	—	—	—	—	—	—	—
總計	大正十四年	—	—	—	—	—	—	—	—	—	—
	同十三年	2	1	—	—	2	1	3	200.0	100.0	—
	同十二年	—	—	—	—	—	—	—	—	—	—
	同十一年	2	—	—	—	2	—	2	?	100.0	—
	同十年	—	—	—	—	—	—	—	—	—	—

36. 死產 大正十四年

地方		公生 男	公生 女	公生 體性不詳	私生 男	私生 女	合計 男	合計 女	合計 體性不詳	合計 計	死產女兒百ニ付男兒	死產百中 公生	死產百中 私生
						內地人					人	人	人
州內	旅順	1	2	—	—	—	1	2	—	3	50.0	100.0	—
	大連	43	39	—	5	9	48	48	—	96	100.0	85.4	14.6
	小崗子	5	6	—	1	—	6	6	—	12	100.0	91.7	8.3
	沙河口	15	9	—	—	—	15	9	—	24	166.7	100.0	—
	大連水上	—	—	—	—	—	—	—	—	—	—	—	—
	金州	—	—	—	—	—	—	—	—	—	—	—	—
	普蘭店	1	2	—	—	—	1	2	—	3	50.0	100.0	—
	貔子窩	—	—	—	—	1	—	1	—	1	?	—	100.0
	總計	65	58	—	6	10	71	68	—	139	104.4	88.5	11.5
	大正十三年	89	59	1	6	9	95	68	1	164	139.7	90.9	9.1
	同十二年	77	61	—	14	8	91	69	—	160	131.9	86.3	13.7
	同十一年	67	59	—	15	10	82	69	—	151	118.8	83.4	16.6
	同十年	82	72	—	19	11	101	83	—	184	121.7	83.7	16.3
	同九年	74	61	—	20	13	94	74	—	168	127.0	80.4	19.6
州外	瓦房店	—	—	—	—	—	—	—	—	—	—	—	—
	大石橋	3	2	—	—	—	3	2	—	5	150.0	100.0	—
	營口	3	3	—	—	—	3	3	—	6	100.0	100.0	—
	鞍山	6	3	—	1	—	7	3	—	10	233.3	90.0	10.0
	遼陽	—	2	—	—	—	—	2	—	2	?	100.0	—
	奉天	22	16	—	2	—	24	16	—	40	150.0	95.0	5.0
	本溪湖	5	2	—	—	1	5	3	—	8	166.7	87.5	12.5
	安東	11	5	—	2	—	13	5	—	18	260.0	88.9	11.1
	撫順	13	10	—	—	—	13	10	—	23	130.0	100.0	—
	鐵嶺	1	—	—	—	1	1	1	—	2	100.0	50.0	50.0
	開原	3	1	—	—	—	3	1	—	4	300.0	100.0	—
	四平街	2	—	1	—	—	2	—	1	3	?	100.0	—
	公主嶺	1	3	—	1	—	2	3	—	5	66.7	80.0	20.0
	長春	11	9	—	—	—	11	9	—	20	122.2	100.0	—
	總計	81	56	1	6	2	87	58	1	146	150.0	94.5	5.5
	大正十三年	89	76	1	7	0	96	86	1	183	111.6	90.7	9.3
	同十二年	89	55	—	9	17	98	62	—	160	158.1	90.0	10.0
	同十一年	81	73	—	5	11	86	84	—	170	102.4	90.6	9.4
	同十年	90	72	—	11	12	101	84	—	185	120.2	87.6	12.4
	同九年	79	43	—	10	7	89	50	—	139	178.0	87.8	12.2
領事館	牛莊	2	1	—	—	—	2	1	—	3	200.0	100.0	—
	遼陽	—	—	—	—	—	—	—	—	—	—	—	—
	奉天	3	—	—	1	—	4	—	—	4	?	75.0	25.0
	安東	—	—	—	—	—	—	—	—	—	—	—	—
	鐵嶺	—	1	—	—	—	—	1	—	1	?	100.0	—
	長春	—	—	—	—	—	—	—	—	—	—	—	—
	總計	5	2	—	1	—	6	2	—	8	300.0	87.5	12.5
	大正十三年	8	6	—	2	1	10	7	—	17	142.9	82.4	17.6
	同十二年	6	18	—	1	1	7	19	—	26	36.8	92.3	7.7
	同十一年	11	4	—	1	2	12	6	—	18	200.0	83.3	16.7
	同十年	9	8	—	1	4	10	12	—	22	83.3	77.3	22.7
	同九年	13	9	—	2	1	15	10	—	25	150.0	88.0	12.0
總計	大正十四年	151	116	1	13	12	164	128	1	293	128.1	91.5	8.5
	同十三年	186	141	2	15	20	201	161	2	364	124.8	90.4	9.6
	同十二年	172	134	—	24	16	196	150	—	346	130.7	88.4	11.6
	同十一年	159	136	—	21	23	180	159	—	339	113.2	87.0	13.0
	同十年	181	152	—	31	27	212	179	—	391	118.4	85.2	14.8
	同九年	166	113	—	32	21	198	134	—	332	147.8	84.0	16.0

36. 死産 續

地方		公生 男	公生 女	公生 性體不詳	私生 男	私生 女	合計 男	合計 女	合計 性體不詳	合計 計	死産女兒ニ付百男兒	死産百中 公生	死産百中 私生
朝鮮人													
											人	人	人
州內	大正十三年	1	—	—	—	—	1	—	—	1	?	100.0	—
	同十二年	—	1	—	1	—	1	1	—	2	100.0	50.0	50.0
	同十一年	1	—	—	—	—	1	—	—	1	?	100.0	—
	同十年	—	1	—	—	—	—	1	—	1	?	100.0	—
	同九年	—	—	—	—	1	—	1	—	1	?	—	100.0
州外	奉天	1	—	—	—	—	1	—	—	1	?	100.0	—
	四平街	1	—	—	—	—	1	—	—	1	?	100.0	—
	長春	1	—	—	—	—	1	—	—	1	?	100.0	—
	總計	3	—	—	—	—	3	—	—	3	?	100.0	—
	大正十三年	2	—	—	1	—	3	—	—	3	?	66.7	33.3
	同十年	—	1	—	—	—	—	1	—	1	?	100.0	—
	同九年	—	—	—	1	—	1	—	—	1	?	—	100.0
領事館	大正十四年（奉天）	1	—	—	—	—	1	—	—	1	?	100.0	—
	同十三年	1	1	—	—	—	1	1	—	2	100.0	50.0	50.0
	同十二年	2	5	—	—	2	2	7	—	9	28.6	77.8	22.2
	同十一年	—	1	—	—	—	—	1	—	1	?	100.0	—
	同十年	1	1	—	—	—	1	1	—	2	100.0	100.0	—
	同九年	—	2	—	—	1	—	3	—	3	?	66.7	33.3
總計	大正十四年	4	—	—	—	—	4	—	—	4	?	100.0	—
	同十三年	4	1	—	1	—	5	1	—	6	500.0	83.3	16.7
	同十二年	2	6	—	1	2	3	8	—	11	37.5	72.7	27.3
	同十一年	1	1	—	—	—	1	1	—	2	100.0	100.0	—
	同十年	1	3	—	—	—	1	3	—	4	33.3	100.0	—
	同九年	—	2	—	1	2	1	4	—	5	25.0	40.0	60.0
支那人													
州內	旅順	2	1	—	—	1	2	2	—	4	100.0	75.0	25.0
	大連	9	16	—	—	—	9	16	—	25	56.3	100.0	—
	小崗子	7	2	—	4	—	11	2	—	13	550.0	69.2	30.8
	沙河口	2	2	—	—	—	2	2	—	4	100.0	100.0	—
	金州	8	4	—	—	1	8	5	—	13	160.0	92.3	7.7
	普蘭店	1	3	—	—	—	1	3	—	4	33.3	100.0	—
	貔子窩	2	4	—	—	—	2	4	—	6	50.0	100.0	—
	總計	31	32	—	4	2	35	34	—	69	102.9	91.3	8.7
	大正十三年	34	25	—	1	2	35	27	—	62	129.6	95.2	4.8
	同十二年	28	25	—	—	1	28	26	—	54	107.7	98.1	1.9
	同十一年	40	23	—	1	—	41	23	—	64	178.3	98.4	1.6
	同十年	43	36	—	—	1	43	37	—	80	116.2	98.8	1.2
	同九年	26	16	—	2	2	28	18	—	46	155.6	91.3	8.7
州外	鞍山	1	1	—	—	—	1	1	—	2	100.0	100.0	—
	安東	1	1	—	—	—	1	1	—	2	100.0	100.0	—
	開原	1	—	—	—	—	1	—	—	1	?	100.0	—
	長春	1	1	—	—	—	1	1	—	2	100.0	100.0	—
	總計	4	3	—	—	—	4	3	—	7	133.3	100.0	—
	大正十三年	3	4	—	—	1	3	5	—	8	60.0	87.5	12.5
	同十二年	7	2	—	1	1	8	3	—	11	266.7	81.8	18.2
	同十一年	2	1	—	2	—	4	1	—	5	400.0	60.0	40.0
	同十年	5	3	—	2	—	7	3	—	10	233.0	80.0	20.0
	同九年	8	5	—	—	—	8	5	—	13	160.0	100.0	—
領事館	大正十二年	3	1	—	1	3	4	4	—	8	100.0	50.0	50.0
	同十一年	1	4	—	2	3	3	7	—	10	23.3	50.0	50.0
	同十年	—	—	—	3	5	3	5	—	8	60.0	—	100.0
	同九年	3	3	—	—	—	3	3	—	6	100.0	100.0	—
總計	大正十四年	35	35	—	4	2	39	37	—	76	105.4	92.1	7.9
	同十三年	37	29	—	1	3	38	32	—	70	118.8	94.3	5.7
	同十二年	38	28	—	2	5	40	33	—	73	121.2	90.4	9.6
	同十一年	43	28	—	5	3	48	31	—	79	154.8	89.9	10.1
	同十年	48	39	—	5	6	53	45	—	98	117.8	88.8	11.2
	同九年	37	24	—	2	2	39	26	—	65	150.0	93.8	6.2

37. 死亡 大正十四年

地方		男	女	計	各性人口千ニ付死亡 男	各性人口千ニ付死亡 女	各性人口千ニ付死亡 計
內地人							
					人	人	人
州內	旅順	49	49	98	9.4	10.0	9.7
	大連	416	371	787	15.9	16.0	15.8
	小崗子	62	57	119	14.2	13.6	13.9
	沙河口	131	166	297	16.1	23.3	19.4
	大連水上	1	—	1	47.6	—	23.8
	金州	11	10	21	21.3	22.0	21.6
	普蘭店	6	8	14	12.4	19.5	15.7
	貔子窩	4	7	11	10.1	24.6	16.6
	總計	680	668	1,348	15.0	16.2	15.6
	大正十三年	624	654	1,282	13.7	16.1	14.0
	同十二年	694	680	1,374	15.2	16.8	15.9
	同十一年	749	668	1,417	17.3	17.2	17.3
	同十年	697	600	1,297	16.9	16.8	16.8
	同九年	809	676	1,485	20.3	19.8	22.1
州外	瓦房店	21	27	48	14.9	21.0	17.9
	大石橋	22	31	53	16.0	25.0	20.2
	營口	17	12	29	15.0	11.2	13.1
	鞍山	63	73	136	19.7	24.6	22.1
	遼陽	57	49	106	22.0	20.6	21.3
	奉天	181	159	340	20.6	19.9	20.2
	本溪湖	24	17	41	19.8	14.3	17.1
	安東	117	120	237	20.0	21.7	20.8
	撫順	154	154	308	23.1	23.1	23.1
	鐵嶺	16	30	46	12.0	24.6	18.0
	開原	27	23	50	21.6	19.0	20.3
	四平街	18	21	39	14.8	18.7	16.6
	公主嶺	23	19	42	16.9	14.9	16.0
	長春	67	69	136	14.6	17.4	15.9
	總計	807	804	1,611	19,2	20.5	19.9
	大正十三年	687	758	1,445	17.2	20.9	19.0
	同十二年	604	594	1,198	15.2	16.3	15.7
	同十一年	552	537	1,089	16.0	17.3	16.6
	同十年	611	538	1,149	17.6	17.9	17.7
	同九年	588	603	1,191	17.4	21.7	19.3
領事館	牛莊	6	6	12	17.6	16.8	17.2
	遼陽	3	1	4	32.3	11.1	21.9
	奉天	21	30	51	12.3	19.4	15.7
	安東	3	1	4	21.9	7.6	14.9
	鐵嶺	19	11	30	29.5	16.1	22.6
	長春	1	2	3	3.5	7.0	5.3
	總計	53	51	104	16.6	16.5	16.5
	大正十三年	55	48	103	16.1	14.4	15.3
	同十二年	157	130	287	46.3	39.1	42.7
	同十一年	127	117	244	15.6	15.3	15.5
	同十年	145	128	273	16.9	16.4	16.7
	同九年	156	157	313	16,9	19.5	18.1
總計	大正十四年	1,540	1,523	3,063	17.0	18.3	17.6
	同十三年	1,370	1,460	2,830	15.4	18.2	16.7
	同十二年	1,455	1,404	2,859	16.3	17.5	16.9
	同十一年	1,428	1,322	2,750	16.6	17.0	16.8
	同十年	1,453	1,266	2,719	17.2	17.2	17.2
	同九年	1,553	1,436	2,989	18.8	20.5	19.6

37. 死亡續

地方		男	女	計	各性人口千ニ付死亡 男	女	計
				朝鮮人			
					人	人	人
州內	旅順	1	—	1	37.0	—	13.9
	大連	3	7	10	18.3	36.8	28.2
	小崗子	1	—	1	17.9	—	6.3
	沙河口	—	4	4	—	45.5	29.2
	總計	5	11	16	14.3	23.6	19.6
	大正十三年	4	3	7	14.8	8.8	11.5
	同十二年	9	6	15	33.3	17.6	24.5
	同十一年	4	1	5	13.4	3.0	7.9
	同十年	3	2	5	12.8	7.3	9.8
	同九年	5	—	5	26.0	—	12.6
州外	鞍山	4	—	4	93.0	—	52.6
	奉天	5	—	5	29.9	—	21.2
	本溪湖	2	—	2	71.4	—	40.0
	安東	43	29	72	15.3	13.1	14.3
	撫順	1	5	6	2.6	13.9	8.0
	開原	4	4	8	33.3	40.8	36.7
	四平街	1	—	1	14.1	—	8.4
	公主嶺	—	1	1	—	21.7	10.6
	長春	11	7	18	47.0	21.7	16.3
	總計	71	46	117	17.7	14.5	43.1
	大正十三年	58	62	120	18.6	25.5	21.6
	同十二年	46	21	67	14.7	8.6	12.1
	同十一年	16	18	34	13.6	19.3	16.1
	同十年	29	8	37	24.6	9.4	18.3
	同九年	12	11	23	10.2	12.6	11.2
領事館	牛莊	1	9	10	11.5	107.1	58.5
	奉天	24	45	69	5.3	11.0	8.0
	安東	19	16	35	15.4	14.2	14.9
	鐵嶺	13	9	22	1.5	1.3	1.4
	長春	1	—	1	1.2	—	0.7
	總計	58	79	137	3.8	6.0	4.8
	大正十三年	48	44	92	3.2	3.5	3.3
	同十二年	75	62	137	5.0	4.9	4.9
	同十一年	68	45	113	4.1	3.2	3.7
	同十年	48	63	111	2.8	4.5	3.6
	同九年	62	43	105	3.8	3.2	3.5
總計	大正十四年	134	136	270	6.8	8.1	7.4
	同十三年	110	109	219	6.0	7.0	6.4
	同十二年	130	89	219	7.0	5.7	6.4
	同十一年	88	64	152	4.8	4.2	4.6
	同十年	80	73	153	4.3	4.8	4.5
	同九年	79	54	133	4.5	3.7	4.1
				支那人			
州	旅順	1,048	884	1,932	18.5	17.9	18.3
	大連	1,049	693	1,742	14.0	25.6	17.1
	小崗子	360	227	587	14.7	26.7	17.8
	沙河口	471	346	817	17.1	19.2	18.0
	大連水上	1	—	1	3.5	—	2.5
	金州	1,228	1,134	2,362	24.5	24.8	24.6
	普蘭店	1,407	1,294	2,701	21.0	21.4	21.2
	貔子窩	1,309	1,205	2,514	19.1	20.3	19.6
	總計	6,873	5,783	12,656	18.6	21.5	19.8

37. 死亡續

地方		男	女	計	各性人口千ニ付死亡 男	女	計
					人	人	人
內	大正十三年	6,380	5,160	11,540	17.6	20.1	18.6
	同十二年	6,488	5,382	11,870	15.2	20.9	19.2
	同十一年	6,094	5,111	11,205	17.3	20.4	18.6
	同十年	5,726	4,642	10,368	16.9	19.0	17.8
	同九年	6,032	4,747	10,779	17.1	19.7	18.2
州外	瓦房店	17	18	35	3.3	9.9	5.0
	大石橋	5	9	14	1.7	9.0	3.6
	營口	—	—	—	—	—	—
	鞍山	15	13	28	2.9	8.6	4.1
	遼陽	10	6	16	2.7	8.6	3.7
	奉天	13	11	24	1.1	3.9	1.8
	本溪湖	1	2	3	1.4	8.5	3.2
	安東	227	137	364	11.4	14.0	12.2
	撫順	22	9	31	0.6	2.7	0.8
	鐵嶺	—	1	1	—	10.1	0.4
	開原	23	18	41	1.7	8.2	2.6
	四平街	15	9	24	2.0	4.7	2.6
	公主嶺	11	8	19	1.4	4.3	2.0
	長春	101	62	163	6.3	19.9	8.5
	總計	460	303	763	3.5	9.7	4.7
	大正十三年	481	355	836	3.8	12.7	5.4
	同十二年	322	176	498	2.5	6.3	3.2
	同十一年	195	127	322	2.0	7.3	2.7
	同十年	218	150	368	2.2	10.1	3.2
	同九年	285	112	397	2.9	7.8	3.5
領事館	大正十二年	129	81	210	8.3	11.0	9.2
	同十一年	165	92	257	11.5	13.8	12.3
	同十年	144	64	208	11.0	11.1	11.0
	同九年	104	47	151	7.7	8.7	7.9
總計	大正十四年	7,333	6,086	13,419	14.6	20.3	16.8
	同十三年	6,861	5,515	12,376	14.0	19.3	16.0
	同十二年	6,939	5,639	12,578	14.2	19.8	16.2
	同十一年	6,454	5,330	11,784	13.8	19.4	15.9
	同十年	6,088	4,856	10,944	13.3	18.4	15.3
	同九年	6,421	4,906	11,327	13.8	18.8	15.6
				外國人			
州內	大正十四年（大連）	1	1	2	5.9	7.6	6.6
	同十三年	3	1	4	15.5	6.6	11.6
	同十二年	1	—	1	5.2	—	2.9
	同十一年	4	1	5	33.3	8.1	20.6
	同十年	3	—	3	27.8	—	14.9
	同九年	1	—	1	9.7	—	5.6
州外	奉天	2	1	3	5.9	4.2	5.2
	安東	—	1	1	—	250.0	100.0
	撫順	3	—	3	9.7	—	7.5
	總計	5	2	7	6.1	4.0	5.3
	大正十三年	6	3	9	13.2	8.8	11.3
	同十二年	2	1	3	4.4	2.9	3.8
	同十一年	2	—	2	4.0	—	2.4
	同十年	3	1	4	16.1	7.2	12.3
	同九年	1	1	2	4.7	6.0	5.3
總計	大正十四年	6	3	9	5.7	4.5	5.2
	同十三年	9	4	13	13.9	8.1	11.4
	同十二年	3	1	4	4.6	2.0	3.5
	同十一年	6	1	7	9.5	2.3	6.5
	同十年	6	1	7	20.1	4.3	13.1
	同九年	2	1	3	6.3	4.1	5.3

38. 出生者

大正十四年

地方			一月		二月		三月		四月		五月		六月	
			男	女	男	女	男	女	男	女	男	女	男	女
											内地			
州内	旅順大連		24	20	11	17	24	22	11	10	14	8	9	11
			113	121	96	86	119	102	66	65	67	44	73	52
	小沙河水連		31	19	19	21	22	28	12	6	△1 11	10	9	17
		口上	43	41	34	30	41	30	26	25	36	19	28	13
			1	—	—	—	—	—	—	—	—	—	—	—
	金普鐵道	州店窩	1	1	5	2	1	3	4	2	3	2	3	3
			4	4	4	2	1	5	2	3	2	2	4	—
		關子	—	5	3	—	2	—	1	1	4	—	1	2
	總	計	**217**	**211**	**172**	**158**	**210**	**190**	**122**	**112**	△1 **137**	**85**	**127**	**98**
	大同同同同	年	194	197	174	153	172	188	106	106	108	104	108	88
		年	162	120	150	158	156	165	122	113	111	81	100	106
		年	145	159	191	139	163	169	114	109	100	102	119	100
		年	124	122	113	122	162	129	111	90	112	95	100	67
	正三十十十九	年	105	102	121	118	113	129	78	101	78	57	86	79
	瓦大營鞍遼	店	9	12	7	3	8	5	2	4	9	4	7	4
		房	8	10	3	6	5	10	1	6	3	3	9	7
		石橋口	5	3	4	4	2	5	5	3	3	—	5	3
		山陽	14	18	14	7	19	10	12	16	9	8	4	12
			13	12	7	8	11	6	12	7	6	—	7	4
	奉本安撫鐵	天湖東順頭	31	34	20	21	27	20	20	13	25	25	30	23
		溪	5	6	2	3	7	4	7	4	4	6	3	3
			21	25	19	21	25	21	11	13	15	14	16	18
		頭	28	43	34	21	31	40	26	22	16	22	27	29
			10	8	2	6	4	3	1	2	6	6	5	5
	開四公長	原街頭	4	2	9	2	12	5	2	8	3	2	3	1
			5	7	4	4	3	4	3	2	5	1	2	2
		春	5	7	6	7	4	2	1	4	4	3	8	3
	總	計	25	20	7	11	23	15	13	8	15	△1 15	10	14
	大同同同同	年	189	166	135	146	153	196	86	96	101	97	97	70
		年	93	100	145	140	120	121	80	80	108	89	90	80
		年	145	139	115	115	135	129	108	87	110	84	110	72
		年	123	105	91	91	124	110	103	90	78	73	85	90
	正三十十十九	年	91	106	92	70	93	98	85	59	75	52	60	55
	牛遼奉安撫長	莊	1	1	1	1	—	1	1	—	—	—	1	2
		陽	—	—	—	—	—	1	—	—	—	—	—	—
		天	12	5	4	3	7	7	6	2	4	5	1	5
		東	—	—	—	—	1	—	—	—	—	—	—	—
		領	2	1	1	—	—	—	1	1	1	—	3	2
	總	事	1	—	—	2	—	1	—	—	—	—	1	1
	大同同同同	館	**16**	**7**	**6**	**6**	**8**	**10**	**8**	**3**	**5**	**5**	**6**	**10**
		年	13	9	11	6	11	9	3	9	7	4	5	6
		年	20	19	20	25	24	23	12	8	20	9	21	17
		年	26	22	18	15	30	23	29	21	22	25	12	14
		年	33	18	17	26	28	30	26	20	18	15	18	14
	正三十十十九	年	23	23	24	15	19	17	11	21	14	11	12	11
	大同同同同	總	416	425	316	291	399	350	246	227	△1 265	△1 199	269	236
		年	396	372	320	305	336	393	195	211	216	205	219	164
		年	275	239	315	323	300	309	214	201	239	179	211	203
		年	316	329	324	269	328	321	251	217	232	211	241	286
	正四三二一	年	280	245	221	239	314	270	240	200	108	183	203	171
	正三十十十九	年	219	231	237	203	225	244	174	181	167	120	158	145

大正十四年

月別																			
七月		八月		九月		十月		十一月		十二月		合計							
男	女	男	女	男	女	男	女	男	女	男	女	男	女	計					
人																			
13	7	9	13	16	13	10	11	8	15	9	9	155	156	311					
65	68	71	63	76	74	69	70	55	70	62	53	932	868	1,800					
												△1		△1					
20	13	11	12	11	14	23	12	11	13	12	5	192	170	362					
25	24	26	20	22	29	19	14	16	20	12	15	328	280	608					
1	—	—	—	—	—	—	—	—	—	—	—	2	—	2					
1	1	—	1	—	1	—	1	—	4	2	3	20	24	44					
3	—	—	1	—	2	—	1	1	—	—	—	21	20	41					
1	1	2	—	4	3	—	2	2	—	1	3	21	17	38					
												△1		△1					
126	**114**	**119**	**110**	**129**	**136**	**121**	**111**	**93**	**122**	**98**	**88**	**1,671**	**1,535**	**3,206**					
127	120	122	121	140	113	119	133	99	98	67	78	1,536	1,499	3,035					
124	89	155	120	111	108	93	144	125	99	93	92	1,502	1,395	2,897					
119	113	116	131	111	123	105	107	105	110	102	109	1,490	1,471	2,961					
132	113	125	123	120	115	122	108	116	104	99	103	1,436	1,291	2,727					
109	90	96	88	101	90	95	85	115	99	121	95	1,218	1,133	2,351					
6	3	7	3	10	7	3	3	4	4	1	5	73	57	130					
6	5	8	2	4	4	1	6	3	10	6	1	57	70	127					
3	6	6	5	2	4	—	4	4	1	3	1	42	39	81					
12	10	8	13	6	9	7	7	8	8	5	7	118	125	243					
3	5	10	5	4	13	10	8	11	3	8	5	102	76	178					
21	24	22	19	17	21	17	22	16	18	7	8	253	248	501					
2	1	5	7	3	7	4	8	1	1	2	—	45	50	95					
19	9	15	10	11	24	18	20	13	14	10	6	193	198	391					
17	14	23	24	26	18	15	12	20	14	10	17	273	276	549					
4	5	1	7	2	1	3	7	2	2	5	1	45	53	98					
4	6	1	3	5	4	6	1	2	2	2	1	53	37	90					
4	—	1	2	6	2	2	4	3	2	4	1	42	31	73					
2	4	4	2	5	3	3	1	5	2	4	3	51	41	92					
													△1	△1					
13	11	14	6	17	16	17	9	12	12	7	5	173	142	315					
													△1	△1					
116	**103**	**125**	**108**	**118**	**133**	**106**	**112**	**104**	**93**	**74**	**61**	**1,523**	**1,443**	**2,963**					
104	98	126	110	123	126	110	108	118	103	53	61	1,395	1,377	2,772					
94	93	107	92	113	102	105	104	82	81	78	68	1,215	1,150	2,365					
95	90	120	130	94	118	101	89	104	84	90	63	1,327	1,200	2,527					
109	87	94	103	93	84	107	124	106	75	113	77	1,227	1,110	2,337					
96	71	102	81	87	73	82	61	87	86	77	76	1,027	888	1,915					
1	—	1	—	2	3	—	1	—	1	—	2	8	12	20					
—	1	—	—	1	—	—	—	—	—	—	—	1	2	3					
5	4	3	6	2	6	4	2	1	8	2	4	51	57	108					
—	—	—	—	—	—	1	—	2	—	—	—	4	—	4					
1	1	3	—	—	1	—	2	1	—	—	—	13	8	21					
1	—	1	1	—	—	—	—	—	—	—	—	4	5	9					
8	**6**	**8**	**7**	**5**	**10**	**5**	**5**	**4**	**9**	**2**	**6**	**81**	**84**	**165**					
11	6	11	5	5	5	5	3	7	4	6	3	95	69	164					
23	19	14	17	11	17	14	3	3	6	9	5	191	168	359					
32	17	22	20	22	25	28	20	18	16	16	12	276	230	506					
23	24	14	20	15	16	17	10	18	15	14	19	241	227	468					
18	12	15	15	16	11	21	13	12	8	17	15	202	172	374					
												△1	△1	△2					
250	223	252	225	252	279	232	228	201	224	174	155	3,272	3,062	6,334					
242	224	259	236	268	244	234	244	224	205	126	142	3,026	2,945	5,971					
241	201	276	229	235	227	212	251	216	186	189	165	2,908	2,713	5,621					
246	220	258	281	228	266	234	216	227	210	208	184	3,093	2,901	5,994					
264	224	233	246	228	215	243	248	241	194	226	199	2,904	2,628	5,532					
223	173	213	184	204	174	198	159	214	193	215	186	2,447	2,193	4,640					

38. 出生者月別 續

朝鮮人

地方	一月 男	一月 女	二月 男	二月 女	三月 男	三月 女	四月 男	四月 女	五月 男	五月 女	六月 男	六月 女	七月 男	七月 女	八月 男	八月 女	九月 男	九月 女	十月 男	十月 女	十一月 男	十一月 女	十二月 男	十二月 女	合計 男	合計 女	合計 計
內州 旅順	—	—	—	—	—	—	—	—	—	—	—	—	—	—	1	—	1	—	—	—	—	—	—	—	2	—	2
大連	—	1	—	—	1	—	—	—	—	—	1	1	1	—	—	—	—	—	1	—	—	—	1	—	5	2	7
小崗子	—	1	—	1	—	—	—	—	—	—	—	1	—	—	1	—	—	—	—	—	1	—	—	—	2	3	5
沙河口	—	—	1	—	—	—	—	—	—	—	—	—	—	—	—	—	—	—	—	—	—	—	—	—	1	—	1
金州	—	—	1	—	—	—	—	—	—	—	—	—	—	—	—	—	—	—	—	—	—	1	—	—	1	1	2
普蘭店	—	1	—	1	—	—	—	—	—	—	—	—	—	—	—	—	—	—	—	—	—	—	—	—	—	2	2
貔子窩	—	—	—	—	—	—	—	—	—	—	—	—	—	—	—	—	—	—	—	—	—	—	—	—	—	—	—
總計	—	3	2	2	1	—	—	—	—	—	1	2	1	—	2	—	1	—	1	—	1	1	1	—	11	8	19
大正十三年	—	—	1	1	—	—	—	—	1	—	2	1	—	—	—	—	—	—	—	1	1	—	—	—	5	3	8
同十二年	—	1	—	—	—	—	—	—	—	1	—	1	—	—	1	—	—	—	1	—	1	—	—	—	3	3	6
同十一年	1	—	—	2	1	—	1	—	1	—	—	—	—	—	—	—	—	2	—	—	—	1	—	—	4	5	9
同十年	1	—	—	1	1	—	—	—	—	1	—	—	—	—	—	—	—	—	—	—	1	—	—	—	3	2	5
同九年	—	—	1	—	—	—	—	—	1	—	2	—	1	—	—	—	2	—	—	—	—	—	—	—	7	—	7
外州 營口	—	—	—	—	2	—	—	2	—	1	—	—	—	—	—	—	—	—	—	—	—	—	—	—	2	3	5
鞍山	—	—	—	—	—	—	—	—	1	—	—	—	1	—	1	—	—	1	1	—	—	—	—	—	4	1	5
遼陽	—	1	—	1	—	—	—	—	—	—	—	—	1	—	—	—	—	—	—	—	—	—	—	—	1	2	3
奉天	—	—	—	—	—	—	—	—	—	—	—	—	—	—	—	—	—	2	—	1	—	—	—	—	—	3	3
安東	3	2		4	5	2	2	3	2	3	1	2	3	3	4	3	1	4	2	4	5	3	3	1	34	34	68
撫順	—	—	—	—	1	—	—	—	—	—	—	—	—	—	—	—	—	—	—	—	—	—	—	—	1	—	1
開原	—	—	—	—	—	—	1	—	—	1	—	—	—	—	1	—	—	—	—	—	1	—	1	—	4	1	5
四平街	1	—	—	—	—	—	—	—	—	1	1	—	—	—	—	1	—	—	—	—	—	—	—	—	2	2	4
公主嶺	—	—	—	—	—	—	—	1	—	—	—	—	—	—	—	—	—	—	—	—	—	—	—	—	—	1	1
長春	—	—	—	1	—	2	—	—	—	1	1	—	—	1	—	—	1	1	—	—	—	—	3	1	5	7	12
總計	4	3	3	6	8	4	3	6	3	7	3	2	5	4	6	4	2	8	3	5	6	3	7	2	53	54	107
大正十三年	7	2	5	4	4	2	1	2	3	1	5	2	4	2	1	1	1	4	2	1	2	3	3	1	38	25	63
同十二年	3	1	—	—	2	2	2	2	—	—	1	—	1	1	—	1	1	1	4	4	3	—	2	—	19	12	31
同十一年	1	2	2	1	1	—	3	—	2	1	1	1	1	—	—	2	1	3	—	—	—	2	2	—	14	12	26
同十年	2	—	2	—	1	—	2	4	3	—	1	—	—	1	—	—	1	1	2	2	1	6	—	—	15	14	29
同九年	1	—	1	1	—	—	1	1	—	—	2	1	1	—	2	—	2	3	3	2	—	1	1	2	14	11	25
領事館 牛莊	—	—	—	1	—	—	—	1	—	1	—	—	—	—	—	1	—	2	—	—	—	—	—	—	—	6	6
遼陽	—	—	—	—	—	—	1	—	—	—	—	—	—	—	—	—	—	—	—	—	—	—	—	—	1	—	1
奉天	2	1	5	4	4	2	6	3	2	2	4	1	3	2	5	4	1	2	1	1	—	1	—	1	33	24	57
安東	—	—	—	1	3	1	4	4	—	1	1	1	1	1	1	—	5	5	—	1	2	—	3	2	20	17	37
鐵嶺	—	—	—	2	1	1	—	1	—	1	—	—	—	—	1	1	—	—	—	1	1	—	2	1	5	8	13
長春	—	—	—	1	—	—	—	—	—	—	—	—	—	—	—	—	—	—	—	—	—	—	—	—	—	1	1
總計	2	1	5	9	8	4	11	9	2	5	5	2	4	3	7	6	6	9	1	3	3	1	5	4	59	56	115
大正十三年	2	5	11	7	8	4	4	6	7	—	3	1	2	5	3	2	—	2	2	1	4	2	4	4	50	39	89
同十二年	7	2	9	10	9	9	16	13	13	2	3	5	4	5	5	6	3	3	4	3	2	4	8	4	83	66	149
同十一年	4	5	10	10	4	5	1	2	10	3	3	6	7	7	5	6	3	5	5	1	4	3	6	9	62	62	124
同十年	2	5	8	6	12	7	12	15	9	3	4	6	9	4	5	10	7	9	9	6	2	7	7	8	86	86	172
同九年	3	—	6	4	3	3	9	3	6	2	6	7	1	—	6	3	4	3	6	4	6	3	2	1	57	33	90
總計 大正十四年	6	7	10	17	17	8	14	15	5	12	9	6	10	7	15	10	9	17	5	8	10	5	13	6	123	118	241
同十三年	9	7	17	12	12	6	5	8	11	1	10	4	6	7	4	3	1	6	4	3	7	5	7	5	93	67	160
同十二年	10	4	9	10	11	11	18	15	13	3	4	6	5	6	6	7	4	4	9	7	6	4	10	4	105	81	186
同十一年	6	7	12	13	6	5	5	2	13	4	4	7	8	7	5	8	4	10	5	1	4	6	8	9	80	79	159
同十年	5	5	10	7	14	7	14	19	12	4	5	6	9	5	5	10	8	10	11	8	4	13	7	8	104	102	206
同九年	4	—	8	5	3	3	10	4	7	2	10	8	2	—	8	3	8	6	9	6	6	4	3	3	78	44	122

38. 出生者月別 續

地方	一月 男	一月 女	二月 男	二月 女	三月 男	三月 女	四月 男	四月 女	五月 男	五月 女	六月 男	六月 女	七月 男	七月 女	八月 男	八月 女	九月 男	九月 女	十月 男	十月 女	十一月 男	十一月 女	十二月 男	十二月 女	合計 男	合計 女	合計 計
										支		那		人													
州內 旅順	157	176	132	150	153	163	152	160	118	138	145	152	146	143	141	160	146	169	159	117	168	152	116	98	1,733	1,778	3,511
大連	67	54	77	63	75	64	53	55	66	57	43	50	65	62	61	39	68	55	56	52	74	69	48	43	753	663	1,416
小崗子	25	20	24	24	30	15	25	20	19	13	21	20	15	19	15	9	24	13	13	9	14	6	7	6	232	174	406
沙河口	30	21	35	29	21	25	24	15	33	32	16	23	22	20	24	18	34	25	29	29	35	20	28	11	331	268	599
金州	196	176	187	199	232	192	177	175	154	136	131	118	155	160	165	145	263	269	210	172	204	180	198	184	2,272	2,106	4,378
普蘭店	267	217	257	258	316	307	268	274	253	246	202	208	218	202	232	272	338	331	292	282	279	260	258	218	3,180	3,075	6,255
貔子窩	197	208	229	233	262	226	214	180	186	184	161	155	175	173	172	183	326	348	244	255	266	287	244	227	2,676	2,659	5,335
總計	**939**	**872**	**941**	**956**	**1,089**	**992**	**913**	**879**	**829**	**806**	**719**	**726**	**796**	**779**	**810**	**826**	**1,199**	**1,210**	**1,003**	**916**	**1,040**	**974**	**899**	**787**	**11,177**	**10,723**	**21,900**
大正十三年	1,162	1,172	985	885	1,058	1,067	907	800	661	629	617	574	690	562	639	613	669	659	1,064	962	1,005	893	1,029	911	10,486	9,727	20,213
同十二年	842	859	806	768	922	924	768	787	776	741	608	488	652	587	662	632	617	606	830	784	968	824	1,117	980	9,568	8,980	18,548
同十一年	855	772	849	781	897	903	897	852	802	770	595	532	653	601	631	582	606	569	895	806	921	836	872	805	9,473	8,809	18,282
同十年	970	812	660	626	797	795	741	708	657	623	528	486	668	563	619	542	586	501	825	741	942	878	915	801	8,908	8,076	16,984
同九年	878	873	721	713	987	873	817	848	668	664	542	423	686	651	951	1,003	1,043	1,132	604	548	851	704	857	793	9,605	9,225	18,830
州外 瓦房店	1	—	2	1	—	—	1	—	1	3	1	1	—	2	—	—	—	2	1	3	2	—	3	—	12	12	24
大石橋	—	—	—	1	1	2	1	1	—	—	1	2	2	—	3	3	3	4	—	1	1	2	—	1	12	17	29
營口	—	1	—	—	—	—	—	—	—	—	—	—	—	—	—	—	—	—	—	—	—	—	—	—	—	1	1
鞍山	1	—	—	—	1	4	3	1	1	—	1	—	1	1	5	2	2	1	2	2	6	1	2	3	25	15	40
遼陽	3	1	2	4	1	—	—	—	2	1	1	1	1	—	1	3	3	3	2	—	6	3	1	2	23	18	41
奉天	—	—	2	1	—	—	—	—	1	—	—	1	—	—	1	1	4	3	—	2	1	—	—	—	9	8	17
本溪湖	—	—	—	—	1	1	—	1	—	—	1	—	—	—	—	—	—	1	1	1	—	—	—	1	3	5	8
安東	5	6	5	6	6	4	7	8	11	5	2	5	8	8	11	7	12	13	11	4	11	16	8	8	97	90	187
撫順	1	1	—	—	1	—	—	—	—	—	—	2	—	—	—	—	—	—	—	—	1	—	—	—	3	3	6
開原	2	5	4	3	4	4	2	4	3	2	4	3	8	1	6	4	3	7	3	3	2	3	5	5	46	44	90
四平街	1	1	1	2	—	2	—	2	3	1	—	2	—	1	7	2	3	1	1	1	2	2	1	—	19	17	36
公主嶺	—	—	1	1	—	—	—	—	1	—	—	1	2	1	3	1	2	—	1	1	—	1	1	2	11	8	19
長春	1	1	1	1	2	2	3	2	1	1	1	—	2	4	3	3	2	2	1	—	1	—	1	—	19	16	35
總計	**15**	**16**	**18**	**20**	**17**	**19**	**17**	**19**	**24**	**13**	**12**	**18**	**24**	**18**	**40**	**26**	**34**	**37**	**23**	**18**	**33**	**28**	**22**	**22**	**279**	**254**	**533**
大正十三年	16	18	18	23	28	24	23	23	16	14	14	14	7	9	17	13	20	15	18	8	13	12	16	9	206	182	388
同十二年	10	8	13	11	11	13	6	7	13	15	14	8	9	6	12	4	12	10	23	22	27	19	19	15	169	138	307
同十一年	6	5	12	13	14	9	12	12	11	13	6	7	9	8	14	4	8	13	7	11	14	8	14	10	127	113	240
同十年	12	9	20	14	11	9	8	6	7	11	8	6	12	10	10	3	5	10	13	5	7	2	8	4	121	89	210
同九年	12	14	7	9	14	3	9	10	8	13	12	9	18	15	19	15	17	12	13	7	14	7	11	5	154	119	273
領事館 大正十二年	8	7	10	7	13	8	9	8	11	10	13	14	12	11	16	10	8	12	—	—	—	—	—	—	100	87	187
同十一年	6	8	4	4	10	3	6	4	4	3	4	3	8	4	5	8	5	8	7	10	11	11	8	8	78	74	152
同十年	5	5	4	4	5	4	3	3	6	5	3	1	7	5	2	1	5	5	6	5	9	6	8	6	63	50	113
同九年	3	5	6	8	4	4	2	2	1	2	5	4	3	4	3	4	8	5	3	4	7	7	5	4	50	53	103
總計 大正十四年	954	888	959	976	1,106	1,011	930	898	853	819	731	744	820	797	850	852	1,233	1,247	1,026	934	1,073	1,002	921	809	11,456	10,977	22,433
同十三年	1,178	1,190	1,003	908	1,086	1,091	930	823	677	643	631	588	697	571	656	626	689	674	1,082	970	1,018	905	1,045	920	10,692	9,909	20,601
同十二年	860	874	829	786	946	945	783	802	800	766	635	510	673	604	690	646	637	628	853	806	995	843	1,136	995	9,837	9,205	19,042
同十一年	867	785	865	798	921	915	915	868	817	786	605	542	670	613	650	594	619	590	909	827	946	855	894	823	9,678	8,996	18,674
同十年	987	826	684	644	813	808	752	717	670	639	539	493	687	578	631	546	596	516	844	751	958	886	931	811	9,092	8,215	17,307
同九年	893	892	734	730	1,005	880	828	860	677	679	559	436	707	670	973	1,022	1,068	1,149	620	559	872	718	873	802	9,809	9,397	19,206
										外		國		人													
州內 大正十四年	—	—	—	—	—	—	—	—	—	—	—	—	—	—	—	—	—	—	—	—	—	—	—	—	—	—	—
同十三年	—	—	—	—	—	—	—	—	—	—	—	—	—	—	—	1	—	—	—	—	—	—	—	—	—	1	1
同十二年	—	—	—	—	—	—	—	—	1	—	—	—	—	—	—	—	—	—	—	—	—	—	—	—	—	—	—
同十一年	—	—	—	—	—	—	—	—	—	—	—	—	—	—	—	—	—	—	—	—	—	—	1	—	2	—	2
同十年	—	—	—	—	—	—	—	—	—	—	—	—	—	—	—	—	—	—	—	—	—	—	—	—	—	—	—
州外 大正十四年	—	—	—	—	—	—	—	—	—	—	—	—	—	—	—	—	—	—	—	—	—	—	—	—	—	—	—
同十三年	1	—	—	—	—	—	—	—	—	—	—	—	—	—	—	—	1	—	—	—	—	—	—	—	2	—	2
同十二年	—	—	—	—	—	—	—	—	—	—	—	—	—	—	—	—	—	—	—	—	—	—	—	—	—	—	—
同十一年	—	—	—	—	—	—	—	—	—	—	—	—	—	—	—	—	—	—	—	—	—	—	—	—	—	—	—
同十年	—	—	—	—	—	—	—	—	—	—	—	—	—	—	—	—	—	—	—	—	—	—	—	—	—	—	—
總計 大正十四年	—	—	—	—	—	—	—	—	—	—	—	—	—	—	—	—	—	—	—	—	—	—	—	—	—	—	—
同十三年	1	—	—	—	—	—	—	—	—	—	—	—	—	—	—	1	1	—	—	—	—	—	—	—	2	1	3
同十二年	—	—	—	—	—	—	—	—	—	—	—	—	—	—	—	—	—	—	—	—	—	—	—	—	—	—	—
同十一年	—	—	—	—	—	—	—	—	1	—	—	—	—	—	—	—	—	—	—	—	—	—	1	—	2	—	2
同十年	—	—	—	—	—	—	—	—	—	—	—	—	—	—	—	—	—	—	—	—	—	—	—	—	—	—	—

月別

人口

地方	一月 男	一月 女	二月 男	二月 女	三月 男	三月 女	四月 男	四月 女	五月 男	五月 女	六月 男	六月 女	合計 男	合計 女	合計 計
堅志内	1	1	1	1	1	1	1	1	1	1	1	1	8	8	16
上砂川	38	34	44	31	37	32	40	41	40	33	30	48	362	354	716
歌志内	7	6	2	3	8	5	3	4	7	7	3	3	43	39	82
計	46	41	47	35	46	38	44	46	48	41	34	52	413	401	814
滝川	12	19	16	16	16	13	16	16	17	17	10	12	159	140	299
砂川	7	6	6	5	5	5	5	5	5	5	5	5	62	61	123
奈井江	3	3	3	3	3	3	3	3	3	3	3	3	36	36	72
上砂川	1	1	1	1	1	1	1	1	1	1	1	1	12	12	24
計	23	29	26	25	25	22	25	25	26	26	19	21	269	249	518
幌加内	1	1	1	1	1	1	1	1	1	1	1	1	12	12	24
雨龍	1	1	1	1	1	1	1	1	1	1	1	1	12	12	24
計	2	2	2	2	2	2	2	2	2	2	2	2	24	24	48
深川	12	12	12	12	12	12	12	12	12	12	12	12	144	144	288
一已	1	1	1	1	1	1	1	1	1	1	1	1	12	12	24
計	13	13	13	13	13	13	13	13	13	13	13	13	156	156	312
留萌	1	1	1	1	1	1	1	1	1	1	1	1	12	12	24
小平	1	1	1	1	1	1	1	1	1	1	1	1	12	12	24
計	2	2	2	2	2	2	2	2	2	2	2	2	24	24	48
増毛	1	1	1	1	1	1	1	1	1	1	1	1	12	12	24
小計	1	1	1	1	1	1	1	1	1	1	1	1	12	12	24
羽幌	1	1	1	1	1	1	1	1	1	1	1	1	12	12	24
苫前	1	1	1	1	1	1	1	1	1	1	1	1	12	12	24
小計	2	2	2	2	2	2	2	2	2	2	2	2	24	24	48
天塩	1	1	1	1	1	1	1	1	1	1	1	1	12	12	24
遠別	1	1	1	1	1	1	1	1	1	1	1	1	12	12	24
小計	2	2	2	2	2	2	2	2	2	2	2	2	24	24	48
稚内	1	1	1	1	1	1	1	1	1	1	1	1	12	12	24
小計	1	1	1	1	1	1	1	1	1	1	1	1	12	12	24
枝幸	1	1	1	1	1	1	1	1	1	1	1	1	12	12	24
小計	1	1	1	1	1	1	1	1	1	1	1	1	12	12	24
歌登	1	1	1	1	1	1	1	1	1	1	1	1	12	12	24
小計	1	1	1	1	1	1	1	1	1	1	1	1	12	12	24
紋別	1	1	1	1	1	1	1	1	1	1	1	1	12	12	24
小計	1	1	1	1	1	1	1	1	1	1	1	1	12	12	24
湧別	1	1	1	1	1	1	1	1	1	1	1	1	12	12	24
小計	1	1	1	1	1	1	1	1	1	1	1	1	12	12	24
常呂	1	1	1	1	1	1	1	1	1	1	1	1	12	12	24
小計	1	1	1	1	1	1	1	1	1	1	1	1	12	12	24
網走	1	1	1	1	1	1	1	1	1	1	1	1	12	12	24
小計	1	1	1	1	1	1	1	1	1	1	1	1	12	12	24
斜里	1	1	1	1	1	1	1	1	1	1	1	1	12	12	24
小計	1	1	1	1	1	1	1	1	1	1	1	1	12	12	24
羅臼	1	1	1	1	1	1	1	1	1	1	1	1	12	12	24
小計	1	1	1	1	1	1	1	1	1	1	1	1	12	12	24
標津	1	1	1	1	1	1	1	1	1	1	1	1	12	12	24
小計	1	1	1	1	1	1	1	1	1	1	1	1	12	12	24
根室	1	1	1	1	1	1	1	1	1	1	1	1	12	12	24
小計	1	1	1	1	1	1	1	1	1	1	1	1	12	12	24
計	1	1	1	1	1	1	1	1	1	1	1	1	12	12	24

月別

人口

地方	七月 男	七月 女	八月 男	八月 女	九月 男	九月 女	十月 男	十月 女	十一月 男	十一月 女	十二月 男	十二月 女	合計 男	合計 女	合計 計
堅志内	1	1	1	1	1	1	1	1	1	1	1	1	8	8	16
上砂川	38	34	44	28	38	31	25	28	28	25	40	27	362	354	716
歌志内	7	6	2	3	6	5	6	3	3	2	4	9	43	39	82
計	46	41	47	32	45	37	32	32	32	28	45	37	413	401	814
滝川	12	19	16	16	16	13	16	16	17	17	10	12	159	140	299
砂川	7	6	6	5	5	5	5	5	5	5	5	5	62	61	123
奈井江	3	3	3	3	3	3	3	3	3	3	3	3	36	36	72
上砂川	1	1	1	1	1	1	1	1	1	1	1	1	12	12	24
計	23	29	26	25	25	22	25	25	26	26	19	21	269	249	518
幌加内	1	1	1	1	1	1	1	1	1	1	1	1	12	12	24
雨龍	1	1	1	1	1	1	1	1	1	1	1	1	12	12	24
計	2	2	2	2	2	2	2	2	2	2	2	2	24	24	48
深川	12	12	12	12	12	12	12	12	12	12	12	12	144	144	288
一已	1	1	1	1	1	1	1	1	1	1	1	1	12	12	24
計	13	13	13	13	13	13	13	13	13	13	13	13	156	156	312
留萌	1	1	1	1	1	1	1	1	1	1	1	1	12	12	24
小平	1	1	1	1	1	1	1	1	1	1	1	1	12	12	24
計	2	2	2	2	2	2	2	2	2	2	2	2	24	24	48
増毛	1	1	1	1	1	1	1	1	1	1	1	1	12	12	24
小計	1	1	1	1	1	1	1	1	1	1	1	1	12	12	24
羽幌	1	1	1	1	1	1	1	1	1	1	1	1	12	12	24
苫前	1	1	1	1	1	1	1	1	1	1	1	1	12	12	24
小計	2	2	2	2	2	2	2	2	2	2	2	2	24	24	48
天塩	1	1	1	1	1	1	1	1	1	1	1	1	12	12	24
遠別	1	1	1	1	1	1	1	1	1	1	1	1	12	12	24
小計	2	2	2	2	2	2	2	2	2	2	2	2	24	24	48
稚内	1	1	1	1	1	1	1	1	1	1	1	1	12	12	24
小計	1	1	1	1	1	1	1	1	1	1	1	1	12	12	24
枝幸	1	1	1	1	1	1	1	1	1	1	1	1	12	12	24
小計	1	1	1	1	1	1	1	1	1	1	1	1	12	12	24
歌登	1	1	1	1	1	1	1	1	1	1	1	1	12	12	24
小計	1	1	1	1	1	1	1	1	1	1	1	1	12	12	24
紋別	1	1	1	1	1	1	1	1	1	1	1	1	12	12	24
小計	1	1	1	1	1	1	1	1	1	1	1	1	12	12	24
湧別	1	1	1	1	1	1	1	1	1	1	1	1	12	12	24
小計	1	1	1	1	1	1	1	1	1	1	1	1	12	12	24
常呂	1	1	1	1	1	1	1	1	1	1	1	1	12	12	24
小計	1	1	1	1	1	1	1	1	1	1	1	1	12	12	24
網走	1	1	1	1	1	1	1	1	1	1	1	1	12	12	24
小計	1	1	1	1	1	1	1	1	1	1	1	1	12	12	24
斜里	1	1	1	1	1	1	1	1	1	1	1	1	12	12	24
小計	1	1	1	1	1	1	1	1	1	1	1	1	12	12	24
羅臼	1	1	1	1	1	1	1	1	1	1	1	1	12	12	24
小計	1	1	1	1	1	1	1	1	1	1	1	1	12	12	24
標津	1	1	1	1	1	1	1	1	1	1	1	1	12	12	24
小計	1	1	1	1	1	1	1	1	1	1	1	1	12	12	24
根室	1	1	1	1	1	1	1	1	1	1	1	1	12	12	24
小計	1	1	1	1	1	1	1	1	1	1	1	1	12	12	24
計	1	1	1	1	1	1	1	1	1	1	1	1	12	12	24