

中華民國三十三年

經濟統計

上海銀行週報社編纂

上海銀行週報社編纂

經濟統計

民國三十一年一月印行



國家圖書館典藏
由國家圖書館數位化

楊蔭溥先生贈

518
8529
13

經濟統計目次 (十三年)

- 一月份上海洋釐銀拆之經過
- 一月份標金大條先令之經過
- 一月份金融整六九六公債之經過
- 一月份倫敦銀價與匯價表
- 一月份紐約銀價與匯價表
- 一月份上海國外匯兌行市表
- 一月份上海銀洋錢市表
- 一月份京津銀洋錢市表

- 一月份漢口銀洋銅元台票行市表
- 一月份上海銀洋進出表
- 一月份上海銀行庫存表
- 一月份上海標金市價表
- 一月份上海公債市價表
- 一月份絲經成交數額表
- 一月份絲經出口數額表
- 一月份絲經價格表
- 一月份茶類成交數額表



國家圖書館



002323788

一月份茶類存底表

一月份棉花市價與成交數額表

一月份棉紗市價表

一月份公平^{怡和}三洋行拍出疋頭數額表

一月份米價表

一月份雜糧油餅市價表

一月份上海物價指數表

十二年份上海現紗每月市價高低表

十二年份上海現紗成交數量統計表

十二年份上海期紗每月市價高低表

十二年份上海期紗成交數量統計表

十二年份上海現棉每月市價高低表

十二年份上海現棉成交數量統計表

十二年份上海期棉每月市價高低表

十二年份上海期棉成交數量統計表

十二年份京津滬漢之金融

一九二三年德國紙幣流通表

▲上海洋厘銀拆之經過（一月份）

本月一日。因元且無市。二日銀行仍在封關。拆票不通。而各莊於除夕向銀行所做之拆押各款。必須翌日解還。爲數約在千萬。同時長江帶又有解漢匯款。故錢業多家。皆擬收現。缺家益感恐慌。早午銀拆均開七錢。至洋厘因人心側重銀根。交易寥寥。初高而復低。三日銀行收款甚鉅。除夕做出拆票及押款。亦成欲索還。其後除三井、大通、道勝到期拆票。商尤照轉外。復由大英台灣道勝中國等另行拆出百餘萬。市面始得舒齊。銀拆則依舊七錢。洋釐因前日激跌之反動。漢幣頗有買進。復漲起二厘。至銀拆因銀行到期拆票及押款。計有二百萬。除大通十餘萬可以照轉外。餘均收起。故大條雖有進口。銀拆仍開七錢。五日早市錢莊應還之款約三百萬。銀拆情形。殊屬緊急。收盤仍爲七錢。逾午刻外埠如大連、天津、漢口、牛莊等處。由銀行來電匯錢莊款約二百三十餘萬。應由銀行撥出。錢莊得此接濟。週轉頓覺裕如。同時銀爐又有現寶銀約四十萬兩交出。因此劃頭無須加水。銀拆亦鬆至四錢。午市洋厘亦因此起色。六七日銀拆復呈緊象。七日早午均站六錢。洋釐於七日亦跌至七錢一分六厘半。然自八日以後。各埠對於錢莊之信用往來欠款。逐日由銀行電信匯到極多。錢莊對於銀行到期應解之款。賴以陸續抵償將次清楚。故銀拆遂狂跌不已。十二日午市小至七分。十三日雖屬稍昂。但亦僅到一錢四分而止。其後旬日。則錢莊已有餘款拆與銀行。同時並大做開期。市面情形。與月初大不相同。銀拆僅上下於五分左右。二十六日且到過三分。至於洋厘。則八日以後。因銀拆激鬆。交易雖不算暢。而厘價已能趨高。十一日銀行曾購進百餘萬元。各莊亦有進胃。故市况非常堅俏。早市漲至七錢二分關外。嗣以各路零星到源甚旺而略疲。十三日星期。曾跌至七錢一分八厘半。十四日起。復漸上漲。十九日銀行頗有購進。厘價高至七錢二分零八七五。二十日及二十一日。交易寥落。厘價退至七錢二分關口。詎次日市面。忽然興旺。早市各銀行如中國、中南、匯豐、麥加利、道勝等均有購進。厘價遂突漲至七錢二分一。午市各行買氣未衰。厘價再漲至七錢二分一厘半。爲本月之最高價。據聞各行因銀根太緊。故特收買現洋裝往外埠也。二十三日中國、四明、上海、美豐、安達等。雖仍有買進。而來源甚湧。厘價遂轉跌風。二十五日交易驟稀。厘價益跌。二十七日已跌至七錢一分八厘六二五。此後迄於月終。皆站七錢一分九厘半左右。至二十七日以後之銀拆。則以陰歷年關。日行逼近。各莊爲存庫起見。大都執現收

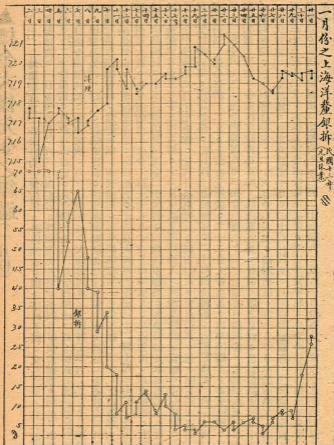
進。故輕鬆旬餘之銀拆。至此亦逐步加緊。三十日到一錢八分。三十一日錢莊互軋甚烈。午市更到二錢八分。市面尙有益緊之狀云。

▲厘拆月別比較表

年 月	洋 厘		銀 拆	
	最 大 價	最 小 價	最 高 價	最 低 價
十三年一月	〇・七二二五	〇・七一五	〇・七〇	〇・〇三
十二年一月	〇・七二七五	〇・七二	〇・五五	〇・〇八
十一年一月	〇・七三	〇・七二四	〇・五五	備
十年一月	〇・七一七七五	〇・七一三六二五	〇・四三	〇・〇三
九年一月	〇・七三九	〇・七三〇二五	〇・七〇	〇・〇一
八年一月	〇・七二四三七五	〇・七一九	〇・七〇	〇・〇二
七年一月	〇・七二二五	〇・七一六七五	〇・三二	〇・〇二
六年一月			〇・二	〇・〇二

一月份之上海洋釐銀拆

民國二十一年
元月



▲標金大條先令之經過（一月份）

一月一二日爲陽歷歲首。各銀行均循例休業。外匯無市。標金市面不振。交易清淡。倫敦銀市。中國印度均購進。趨勢轉堅。三日金價約在三百二十兩左右。外匯市况亦堅。至四日印度及拋空者補進。本埠匯市。因華商方面賣出英金二十餘萬鎊。以致市况益堅。先令掛牌長至三先令四辨士。而金價因日匯內盤極鬆。跌至三百十五兩餘。五日先令市面見軟。金市益疲。六日銀價轉長。大條仍回至三十四辨士零六二五。七日中國購入現貨。售出遠期。印度及美洲亦購入。投機家售出。匯市華商購進先令十萬鎊。市况趨軟。金市跌至三百十二兩。八九兩日。中國在倫敦陸續售出。爲數甚鉅。市况趨疲。先令掛牌縮至三先令三辨士二五。金市仍疲。至十一日。中國印度及歐洲俱售出。銀價縮勢甚烈。金價稍高。十二日大條銀價縮至三十二辨士九三七五。金市受日匯市况鬆動之影響。價格大跌。先令續縮至三先令二辨士七五。十四日印度購入。中國售出。市况堅硬。大條轉長。標金初漲繼跌。交易尙旺。十五日華商賣出英金二十萬鎊。以致匯市轉堅。本埠因接日本地震消息。標金賣戶甚旺。金價暴跌。最低價曾至三百零五兩六錢。十六日中國及印度購入。美洲及投機家賣出。市况穩定。十七日大連帶紛紛購進。金價暴漲至三百十七兩餘。十八日銀價轉長。匯市穩定。交易清淡。標金隨日匯市况而上落不定。十九日日匯內盤趨勢甚緊。掛牌暴漲。但實際上尙有價無市。二十日標金轉高。金價曾漲至三百二十兩以上。二十一日先令掛牌仍爲三先令三辨士二五。金價稍見回跌。二十二日大條轉長。因中國購進。市况轉堅。至二十三日大條長至三十三辨士八七五。先令掛牌復長至三先令四辨士。同時金市亦日續跌勢。最低價跌至三百十兩左右。二十四日匯市因銀根緊迫。各銀行皆欲售出近期。故內盤甚堅。金價亦隨之見疲。最低價跌至三百十兩以內。二十五日匯市頗形呆滯。金市則稍形堅定。二十六日中印售出。趨勢轉軟。惟是日爲日本攝政皇太子成婚之期。又逢星期六。市况岑寂。交易清淡。金市亦異常平穩。二十八日以後。因時屆陰歷歲暮。倫敦銀市岑寂。價格續縮。最低價曾至三十三辨士二五。本埠亦當各銀行收束之時。匯市異常岑寂。先令掛牌價回縮至三先令三辨士。其時金市交易清淡。市况亦屬穩定。價格尙不出三百二十兩關外。茲將一月份標金大條先令之經過情形。附表及圖如左。以資參照。

(一)標金市價月別比較表 (期貨)

年 月	最高價	最低價
十三年一月	三三〇・九	三〇五・六
十二年一月	三三六・三	三二三・六
十一年一月	三二八・三	三一四・五

(二)先令市價月別比較表(電匯賣價)

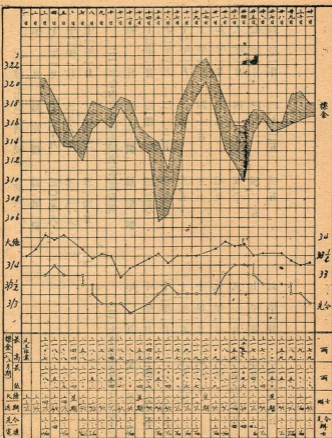
年 月	最長價	最縮價
十三年一月	三・四	三・一%
十二年一月	三・一二五	三・〇
十一年一月	三・七	三・五
十年一月	四・一・五	三・六
九年一月	八・八	七・九
八年一月	四・一	五・〇
七年一月	四・二	四・二・五
六年一月	三・七・二五	三・五

(三)大條市價月別比較表(近期價)

年 月	最長價	最縮價
十三年一月	三四・〇六二五	三三・一九三七五
十二年一月	三二・六八七五	三一・一八七五
十一年一月	三五・七五	三四・五
十年一月	四二・五	三五・一二五
九年一月	八五	七六・七五
八年一月	四八・四三七五	四八・四三七五
七年一月	四五・六二五	四三・二五
六年一月	三七・四三七五	三六

經濟統計 (一月份)

一月份五金大條先令之經過 民國十二年



▲金融、整六、九六、公債之經過（一月份）

十三年一月份公債市況。變動頗巨。陽歷歲首。華商證券交易所休業。公債無市。二日起即照常交易。惟因在新年期內。各幫交易。不見暢達。但當時北方市面甚俏。故滬市亦隨之堅挺。金融整六漲勢均頗猛烈。其後雖不免稍為回落。但趨勢仍然堅定。且自安格爾繼續保管內債基金之復電到滬。人心更為看好。市價頗見上漲。迨至下旬。漲風仍未稍殺。雖陰歷年關將屆。百業俱多停滯。適以滬上銀根較緊。銀錢行號之購置公債。以資生息者。實繁有徒。加以交割之前。市上現貨缺乏。投機家之拋空者。不得不亟於補進。因之市場交易。極為活動。價格亦逐步猛漲。惟因價格過於抬高。致交割後（即三十日）各幫之脫手者極夥。而市價亦復猛跌。但比之月初。則仍較大云。茲分述一月中各債之經過情形如左。

▲金融公債 金融公債。自抽籤以後。市上現貨愈缺。人心亦愈佳。二日開市後。即漲至七十元二角。旋以多頭略有放出。曾有一度之回低。但此項債票。其為一般金融業者及個人。購入作為財產及基金者甚夥。抽籤之時。因中籤缺額而補進者。當然不少。故入中旬後。市上買氣非常盛旺。價格乃步趨上漲。下旬以交割將屆。空頭亟於補進。市上大有供不應求之勢。其市面之堅挺可知。而交割之前一日。更抬高至七十五元六角。為一月中之最高價。但此後趨勢轉疲。逐漸下落。交割後復猝跌一元有奇云。

▲整六公債 整理六釐。去年十二月雖未抽籤還本。而持票人信任之心如故。並未因之稍減。其原因一由於市上現貨不多。一以與金融有連帶之關係。且存本較金融為輕。故樂於呼吸大者。願置金融。穩健者多置整六。此整六之行市。得以隨金融而見好。本月一月間。市價大都逐步上漲。其最高價為二十六日之五十六元一角。最低價為二日之五十二元二角。比之前月計好起三元有零云。

▲九六整七五年等。九六公債付息之說已過。人心初仍不振。每遇價格微漲。多戶即紛紛放出。故市價難以向上。迨中旬以後。金融整六俱皆大漲。市場人氣頗佳。投機者漸注意及九六。買戶因此稍多。而最高價亦漲至十七元二角。整理七釐七年長期五年大小票等。現貨成交。均甚稀少。而其價則無不步漲。比之前月。俱各漲四五元。以至二三元不等。三年小票。初旬亦微有交易。價為九十二元。今將一月份金融整六九六三種公債現貨之升降狀

現。及其他各種現貨公債之高低價格。附表及圖於左。以資參照。

▲一月份各種公債現貨高低比較表

公債種別	最高價 最低價		差額
	元	元	
金融大票	七五·六〇	六九·四〇	六·二〇
整理六釐	五六·一〇	五二·二〇	三·九〇
三年小票	九二·〇〇		
五年大票	六二·三〇	五六·五〇	五·八〇
五年小票	五七·〇〇	五五·六〇	一·四〇
七年長期	五〇·八〇	四六·五〇	四·三〇
又萬元票	五〇·六〇	四七·〇〇	三·六〇
整理七釐	六五·〇〇	六二·七〇	二·三〇
九六公債	一七·二〇	一四·八〇	二·四〇

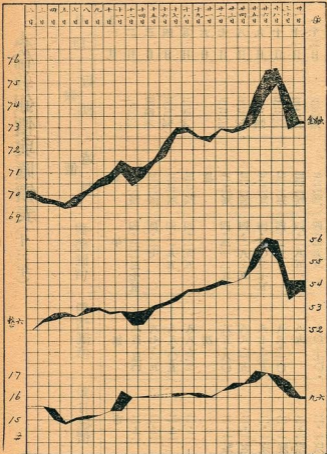
▲(附)一月份現貨成交數額表

公債種別	成交數	比較上月增減
元年八厘	五〇,〇〇〇	全增
三年大票	一〇,〇〇〇	全增
七年長期	九六,〇〇〇	全增
整理七厘	三七,〇〇〇	增
整理六釐	一六,七〇〇	增
金融公債	一,九二〇	減
共計	四,四二一,〇〇〇	減

▲(附)一月份期貨成交及交割數表

公債種別	月份	成交數	交割數
金融公債	一月期	一五,四七〇	一,五二五
金融公債	二月期	一〇,四七〇	〇
金融公債	三月期	七,〇〇〇	〇
整理六釐	一月期	二,〇八五	〇
整理六釐	二月期	三,〇四五	〇
整理六釐	三月期	三,一六五	〇

一月份金融巷六九六公債之經過
民國十三年一月五日(上海現市)



經濟統計 (一月份)

▲倫敦銀價與匯價表(十三年)

日期	銀價		對美匯價	對法匯價	對日匯價	對滬匯價
	近期	遠期				
一月一日	三三%	新 三二%	年 四·三三三七五	無 八五·五〇	市 二·二	三·四%
二日	三四%	三三%	四·二七	八七·二五	二·二	三·四
三日	三三%	三三%	四·二九五	八八·〇五	二·二	三·四%
四日	三四%	三三%	四·二九五	八八·三二	二·二	三·四%
五日	三三%	星 三二%	四·三一二五	期 八五·八〇	二·一%	三·四%
六日	三三%	三二%	四·二八二五	八八·一五	二·一%	三·三%
七日	三三%	三二%	四·三〇三七五	八七·三五	二·一%	三·三%
八日	三三%	三二%	四·二九	八八·一〇	二·一%	三·三%
九日	三三%	三二%	四·二八五	八九	二·一%	三·三%
十日	三三%	星 三二%	四·二六五	九〇·七〇	二·一%	三·三%
十一日	三三%					
十二日	三三%					
十三日	三三%					

十四日	十三日	十六日	十七日	十八日	十九日	二十日	廿一日	廿二日	廿三日	廿四日	廿五日	廿六日	廿七日	廿八日	廿九日	三十日	卅一日
三三%	三三%	三三%	三三%	三三%	三三%	三三%	三三%	三三%	三三%	三三%	三三%	三三%	三三%	三三%	三三%	三三%	三三%
三三%	三三%	三三%	三三%	三三%	三三%	星	三三%	三三%	三三%	三三%	三三%	三三%	三三%	星	三三%	三三%	三三%
四・二四	四・二四五	四・二五七五	四・二五六二五	四・二三二五	四・二三七五	四・二一〇五	四・二一六二五	四・二二六二五	四・二二五	四・二二五	四・二三一二五	四・二三一二五	四・二三一二五	四・二五七五	四・二六六二五	四・二五六二五	四・二八
九六・二〇	九五・三〇	九一・八〇	九〇・四〇	九三・三〇	九二・八五	九四・七五	九三・四〇	九四	九四・六〇	九三・五五	九四・三〇	期	九二・三五	九二・六〇	九三・二五	九二・一〇	
二・一%	二・一%	二・一%	二・一%	二・一%	二・二%	二・二%	二・二%	二・二%	二・二%	二・二%	二・二%	二・二%	二・二%	二・二%	二・二%	二・二%	二・二%
三・三%	三・四%	三・三%	三・三%	三・三%	三・四%	三・四%	三・四%	三・四%	三・四%	三・四%	三・四%	三・四%	三・四%	三・三%	三・三%	三・三%	三・三%

經濟統計 (一月份)

▲紐約銀價與匯價表(十三年)

日期	銀價	對英匯價	對法匯價	對日匯價	對滬匯價
一月一日	新	年	無	市	
二日	〇・六四三七五	四・二八五	五・〇九%	四六%	七三%
三日	〇・六四三七五	四・二九	四・八〇%	四六%	七三%
四日	〇・六四六二五	四・三〇二五	四・二九%	四六%	七三%
五日	〇・六四六二五	四・三	無市	四六	七三%
六日	星		期		
七日	〇・六四三七五	四・二九八七五	五・〇二	四六	七三
八日	〇・六四	四・二九	四・八二	四五%	七二%
九日	〇・六四二五	四・二九五	四・九三%	四五%	七二
十日	〇・六三二五	四・二八三七五	四・八七	四五	七二%
十一日	〇・六二七五	四・二七六二五	四・八一%	四四%	七一%
十二日	〇・六三一二五	四・二六六二五	四・六七%	四四%	七一
十三日	星		期		
十四日	〇・六三二五	四・二二八七五	無電	四四%	七一%

十五日	〇・六三	四・二六一二五	四・四四	四四名	七二名
十六日	〇・六二七五	四・二五七五	四・五九	四四名	七二名
十七日	〇・六三一二五	四・二四六二五	四・七〇名	四六	七二
十八日	〇・六二八七五	四・二四	四・五二	四六名	七二
十九日	〇・六二八七五	四・二三七五	四・五二	四六名	七二
二十日	星		期		
二十一日	〇・六三	四・二一	四・四五	四六名	七二
二十二日	〇・六三五	四・二三三七五	四・四九名	四六名	七二名
二十三日	〇・六三二五	四・二一五	四・四九	四四名	七二名
二十四日	〇・六三三七五	四・二二三七五	四・四八	四四名	七二
二十五日	〇・六三	四・二二六二五	四・五二名	四四名	七二
二十六日	〇・六三六二五	四・二三一二五	四・五〇	四四名	七二名
二十七日	星		期		
二十八日	〇・六三三七五	四・二五	四・六二	四四名	七二
二十九日	〇・六三一二五	四・二五八七五	四・六二	四五	七二
三十日	〇・六三	四・二六六二五	四・六三	四五	七二名
三十一日	〇・六三二五	四・三〇五	四・六六	四五名	七二

▲上海國外匯兌行市表(二十三年)

銀行 賣價

日期	規銀一兩合				規銀百兩合			
	倫敦 匯電	倫敦 匯印	倫敦 期個月	倫敦 匯電	度法 匯電	國紐 匯電	約爪 匯電	哇香 匯電
一月一日	三·三%	三·三%	三·三%	三·三%	二二八之	七二%	一九五之	七二%
二日	三·三%	三·三%	三·三%	三·三%	二二八之	七二%	一九五之	七二%
三日	三·三%	三·三%	三·三%	三·三%	二二八之	七二%	一九五之	七二%
四日	三·四%	三·四%	三·四%	三·四%	二二八之	七二%	一九五之	七二%
五日	三·三%	三·三%	三·三%	三·三%	二二八之	七二%	一九五之	七二%
六日	星	星	星	星	二二八之	七二%	一九五之	七二%
七日	三·三%	三·三%	三·三%	三·三%	二二八之	七二%	一九五之	七二%
八日	三·三%	三·三%	三·三%	三·三%	二二八之	七二%	一九五之	七二%
九日	三·三%	三·三%	三·三%	三·三%	二二八之	七二%	一九五之	七二%
十日	三·三%	三·三%	三·三%	三·三%	二二八之	七二%	一九五之	七二%
十一日	三·三%	三·三%	三·三%	三·三%	二二八之	七二%	一九五之	七二%

元港洋百
匯電 元金百
匯電 元合
匯電 元坡幣百
匯電 元新加坡

元坡幣百

十二日	十三日	十四日	十五日	十六日	十七日	十八日	十九日	二十日	廿一日	廿二日	廿三日	廿四日	廿五日	廿六日	廿七日	廿八日	廿九日	三十日	三十一日
三・二%	三・二%	三・三%	三・三%	三・三%	三・三%	三・三%	三・三%	三・三%	三・三%	三・三%	三・三%	三・四%	三・四%	三・三%	三・三%	三・三%	三・三%	三・三%	三・三%
三・二%	星	三・三%	三・三%	三・三%	三・三%	三・三%	星	三・三%	三・三%	三・三%	三・四%	三・四%	三・四%	三・三%	三・三%	三・三%	三・三%	三・三%	三・三%
三・三%	三・三%	三・三%	三・三%	三・三%	三・三%	三・三%	三・三%	三・三%	三・三%	三・三%	三・四%	三・四%	三・四%	三・四%	三・三%	三・三%	三・三%	三・三%	三・三%
二・三五%	期	二・三五%	二・二七%	二・二九%	二・二七%	二・二七%	期	二・二七%	二・二七%	二・二七%	二・三〇%	二・三一%	二・三一%	二・二九%	二・二八%	期	二・二八%	二・二七%	二・二六%
一、四四五	一、四八五	一、五八五	一、五六五	一、四九〇	一、四九五	一、五一〇	一、五三〇	一、五七〇	一、五七〇	一、五七〇	一、五五〇	一、五五〇	一、五五〇	一、五六〇	一、五五〇	一、五五〇	一、五五〇	一、五二〇	一、五二〇
六九	六九%	六九	七〇	六九%	六九%	六九%	六九%	六九%	六九%	六九%	六九%	七〇%	七〇%	七〇%	六九%	六九%	六九%	六九%	六九%
一九〇%	無	一九二	一九三	一九五%	一九三	一九三	無	一九三	一九三	一九三	一九五%	一九七	一九七	一九六	一九五	無	一九五	一九四	一九三
七二%	七二%	七二%	七二%	七二%	七二%	七二%	七二%	七二%	七二%	七二%	七二%	七二%	七二%	七二%	七二%	七二%	七二%	七二%	七二%
六四%	市	六四	六三%	六三%	六三%	六三%	六五%	六六%	六六%	六六%	六六%	六三%	六三%	六四	六四	六四	六四	六五	六五%
七三	七二	七二	七二	七二	七二	七二	七二	七二	七二	七二	七二	七二	七二	七二	七二	七二	七二	七二	七二

經濟統計 (一月份)

▲上海國外匯兌行市表(二十三年)

銀行買價

日期	規銀		規銀		規銀		規銀	
	倫敦四個月匯	倫敦四個月押匯	倫敦六個月匯	法國四個月押匯	紐約四個月匯	紐約四個月押匯	市	無
一月一日	三·五%	三·六%	三·六%	一·五〇五	七四	七四	七四	七四
二日	三·五%	三·六%	三·六%	一·五四〇	七四	七四	七四	七五
三日	三·六%	三·六%	三·六%	一·五三五	七四	七四	七四	七五
四日	三·五%	三·六%	三·六%	期	七四	七四	七四	七五
五日	三·五%	三·六%	三·六%	一·五二〇	七四	七四	七四	七五
六日	星	三·六%	三·六%	一·五一〇	七四	七四	七四	七五
七日	三·五%	三·五%	三·六%	一·五一五	七四	七四	七四	七五
二點半收	三·五%	三·五%	三·六%	一·五一五	七三	七三	七四	七四
八日	三·五%	三·五%	三·五%	一·五〇五	七三	七三	七四	七四
上午十點	三·五%	三·五%	三·五%	一·五一五	七三	七三	七四	七四
三刻收	三·五%	三·五%	三·五%	一·五〇〇	七三	七三	七三	七四
九日	三·五%	三·五%	三·五%	一·五一五	七三	七三	七三	七三
十日	三·五%	三·五%	三·五%	一·五〇〇	七三	七三	七三	七三
十一日	三·五%	三·五%	三·五%	一·五一五	七三	七三	七三	七三

十二日
十三日
十四日
十五日
十六日
十七日
十八日
十九日
二十日
廿一日
廿二日
廿三日
廿四日
廿五日
廿六日
廿七日
廿八日
廿九日
上午十一點
三刻改
三十一日

三·四%
星
三·五%
三·五%
三·五%
三·五%
三·五%
三·五%
三·五%
三·五%
星
三·五%
三·五%
三·五%
三·五%
三·五%
三·五%
三·五%
三·五%
三·五%
三·五%
三·五%
三·五%

三·五
三·五%
三·五%
三·五%
三·五%
三·五%
三·五%
三·五%
三·五%
三·五%
三·五%
三·五%
三·五%
三·五%
三·五%
三·五%
三·五%
三·五%
三·五%
三·五%
三·五%
三·五%
三·五%

三·五%
三·五%
三·五%
三·五%
三·五%
三·五%
三·五%
三·五%
三·五%
三·五%
三·五%
三·五%
三·五%
三·五%
三·五%
三·五%
三·五%
三·五%
三·五%
三·五%
三·五%
三·五%
三·五%

一、五二五
期
一、五六五
一、六六五
一、六四五
一、五七〇
一、五七五
一、五九〇
期
一、六一〇
一、六五〇
一、六二五
一、六四五
一、六五〇
一、六四〇
一、六三〇
期

七二%
七二%
七二%
七三%
七三%
七三%
七三%
七三%
七三%
七三%
七三%
七三%
七三%
七三%
七三%
七三%
七三%
七三%
七三%
七三%
七三%
七三%
七三%

七二%
七三
七三
七四
七三%
七三%
七三%
七三%
七三%
七三%
七三%
七三%
七三%
七三%
七三%
七三%
七三%
七三%
七三%
七三%
七三%
七三%
七三%

經濟統計 (一月份)

▲上海銀洋錢市表 (十三年)

日期	銀市		銀拆		銅元		江南小洋
	早市	午市	早市	午市	合規銀一兩	合銀元一元	
一月一日	新	年	無	市			
二日	〇・七二七七五	〇・七一七二五	〇・七〇	〇・七〇	二五三・〇	一、八一七	〇・六一七
三日	〇・七二七二五	〇・七一五	〇・七〇	〇・七〇	二五二・五	一、八一六	〇・六一八
四日	〇・七二七	〇・七一七	〇・七〇	〇・七〇	二五二・五	一、八一〇	〇・六一八
五日	〇・七二七五	〇・七一七七五	〇・七〇	〇・四〇	二五二・五	一、八一二	〇・六一七五
六日	〇・七二七二五	〇・七一七	〇・五二	〇・五七	二五三・〇	一、八一五	〇・六一七
七日	〇・七二七二五	〇・七一六五	〇・六五	〇・六五	二五三・五	一、八一	〇・六一七五
八日	〇・七一六八七五	〇・七一七一二五	〇・四八	〇・四〇	二五二・五	一、八一〇	〇・六一八
九日	〇・七一七六二五	〇・七一七六二五	〇・三九	〇・二九	二五三・五	一、八一九	〇・六一八
十日	〇・七一八	〇・七一七七五	〇・三四	〇・二〇	二五二・五	一、八一三	〇・六一八
十一日	〇・七二〇二五	〇・七一七七五	〇・一八	〇・〇八	二五一・〇	一、八〇八	〇・六一三
十二日	〇・七一八七五	〇・七一七七五	〇・一一	〇・一一	二五二・〇	一、八一	〇・六一五
十三日	〇・七一八七五	〇・七一八五	〇・〇八	〇・一一	二五二・五	一、八一五	〇・六一三
十四日	〇・七一九	〇・七一九	〇・一四	〇・一三	二五二・〇	一、八一二	〇・六一三五

十五日	〇・七一九	〇・七一九	〇・〇九	〇・〇八	二五一・五	一、八〇八	〇・六二四
十六日	〇・七一九五	〇・七一九二五	〇・一三	〇・一〇	二五〇・〇	一、七九九	〇・六三三五
十七日	〇・七一九二五	〇・七一九二五	〇・〇八	〇・〇四	二五〇・〇	一、七九八	〇・六二三
十八日	〇・七一九五	〇・七一九八七五	〇・〇五	〇・〇四	二五一・〇	一、八〇六	〇・六二六
十九日	〇・七一九八七五	〇・七二〇八七五	〇・〇四	〇・〇三	二五〇・〇	一、八〇〇	〇・六二八
二十日	〇・七二〇五	〇・七二〇五	〇・〇六	〇・〇六	二四八・〇	一、七八七	〇・六二八
廿一日	〇・七二	〇・七二〇二五	〇・〇六	〇・〇六	二四五・〇	一、七六四	〇・六三四
廿二日	〇・七二一	〇・七二一五	〇・〇四	〇・〇四	二三五・〇	一、六九四	〇・六四
廿三日	〇・七二一	〇・七二一	〇・〇六	〇・〇四	二三八・〇	一、七一六	〇・六三八
廿四日	〇・七二〇三七五	〇・七二〇三七五	〇・〇六	〇・〇六	二四六・〇	一、七七二	〇・六三五
廿五日	〇・七一九二五	〇・七一九二五	〇・〇七	〇・〇六	二四七・五	一、七八〇	〇・六二六
廿六日	〇・七一九	〇・七一九	〇・〇五	〇・〇三	二四七・〇	一、七七六	〇・六二四五
廿七日	〇・七一八五	〇・七一八六二五	〇・〇六	〇・〇七	二四七・五	一、七七八	〇・六二六
廿八日	〇・七一九二五	〇・七一九六二五	〇・〇九	〇・〇八	二四八・五	一、七八七	〇・六二八
廿九日	〇・七一九三七五	〇・七一九五	〇・〇九	〇・〇七	二五〇・〇	一、七九八	〇・六二九七五
三十日	〇・七一九一二五	〇・七一九五	〇・一八	〇・一八	二四九・五	一、七九四	〇・六二八
卅一日	〇・七一九六二五	〇・七一九二五	〇・二六	〇・二八	二四九・〇	一、七九二	〇・六二八

▲京津銀洋錢市表 (十三年) (附上海匯兌)

(一) 北京

(二) 天津

日期	銀元	小洋	銅元	匯銀	銀元	小洋	銅元
一月一日	兩				兩		
二日	新	年	無	市	新	年	無
三日	〇・六八九	二・〇七二	〇・六一	〇五六・〇三	〇・六八三	二・〇六一	〇・六二
四日	〇・六八八	二・〇〇二	〇・五一	〇五四・六七	〇・六八三	二・〇〇八	〇・五九
五日	〇・六八八	期	期	〇・六八三五	〇・六八三五	期	期
六日	星	二・一〇二	〇・六一	〇五四・六〇	〇・六八一	二・一〇八	〇・五九
七日	〇・六八六七五	二・一〇二	〇・六一	〇五四・六〇	〇・六八一	二・一〇八	〇・五九
八日	〇・六八六五	二・一〇二	〇・六一	〇五二・一七	〇・六八一	二・一〇八	〇・五九
九日	〇・六八六二五	二・一〇二	〇・六一	〇五二・五五	〇・六八一	二・一〇八	〇・六〇
十日	〇・六八六二五	二・一〇二	〇・六一	〇五一・八九	〇・六八一	二・一〇八	〇・六二
十一日	〇・六八六三七五	二・一〇二	〇・六一	〇五三・六八	〇・六八一	二・一〇八	〇・六二
十二日	〇・六八六二五	二・一五二	〇・七一	〇五四・二六	〇・六八一	二・一〇八	〇・六三
十三日	星	期	期	〇・六八一三七五	〇・六八一三七五	期	期

十四日	〇・六八七五	一二・〇二二〇七	一、〇五三・九四〇	六八八	一二・八	二〇八一、〇六五
十五日	〇・六八七七五	一二・〇二二〇七	一、〇五四・五五〇	六八一	一二・八	二〇九一、〇六四・五
十六日	〇・六八八	一二・〇五二〇七	一、〇五三・〇五〇	六八二	一二・八	二〇八一、〇六四・五
十七日	〇・六八八五	一二・〇八二〇七	一、〇五二・九〇〇	六八三	一二・八	二〇八一、〇六四・五
十八日	〇・六八九	一二・〇二〇八一	一、〇五〇・五九〇	六八四	一二・八	二〇八一、〇六二・五
十九日	〇・六八九二五	一二・〇八二〇八	一、〇四八・二四〇	六八五	一二・八	二〇八一、〇六二・五
二十日	星	期	〇・六八〇二五	星	期	〇・六二二・五
廿一日	〇・六八八七五	一二・一五二〇八	一、〇五〇・〇七〇	六八七	一二・八	二〇八一、〇六三・五
廿二日	〇・六八八二五	一二・一五二〇八	一、〇五一・九一〇	六八二	一二・八	二〇八一、〇六四・五
廿三日	〇・六八八二五	一二・一五二〇八	一、〇五四・八三〇	六八二	一二・八	二〇八一、〇六四・五
廿四日	〇・六八八五	一二・一〇二〇八	一、〇五二・七九〇	六八二	一二・八	二〇八一、〇六四・五
廿五日	〇・六八八二五	一二・一〇二〇九	一、〇五二・五一〇	六八一	一二・八	二〇八一、〇六四・五
廿六日	〇・六八八二五	一二・一三二〇九	一、〇五二・三〇〇	六八一	一二・八	二〇八一、〇六三
廿七日	星	期	〇・六八一二五	星	期	二〇八一
廿八日	〇・六八七	一二・一五二一〇	一、〇五二・七二〇	六八一	一二	二〇八一、〇六一・五
廿九日	〇・六八六	一二・一五二一〇	一、〇五四・六六〇	六八一	一二	二〇七一、〇六三
三十日	〇・六八八五	一二・一五二〇〇	一、〇五八・四〇〇	六八二	一二	二〇九一、〇六二・五
卅一日	〇・六八六五	一二・一〇二〇一	一、〇五八・四〇〇	六八二	一二	二〇八一、〇六二・五
附註	每洋一元合公法	每洋一元合	每公法一千兩合	每洋一元合行化	每洋一元	每洋一元
	小洋	元合銅	規銀	元合銅	合小洋	元合銅
						合規銀

▲漢口銀洋銅元台票行市表 (十三年)

日期	銀元	銀拆	銅元		台票
			單元	雙元	
一月一日	兩新 ○·七〇一二五	兩年 ○·七	兩無 ○·三五	兩市 ○·三三〇五	兩 ○·三三六五
二日	○·六九七五	○·四	○·三五	○·三三一	○·三三六
三日	○·六九四七五	無	○·三五	○·三二七	○·三三四五
四日	○·六九三	○·六	○·三五	○·三二八	○·三三五
五日	○·六九五五	○·三四	○·三五	○·三二七	○·三三六
六日	○·六九五	○·二八	○·三四八	○·三二七	○·三三二五
七日	○·六九五二五	○·二七	○·三四九	○·三二七	○·三三四
八日	○·六九五二五	○·二六	○·三五	○·三二七	○·三三四五
九日	○·六九五三七五	○·一八	○·三五	○·三二八	○·三三四七五
十日	○·六九六	○·一七	○·三五	○·三二八	○·三三五
十一日	○·六九八五	○·一四	○·三五	○·三二八	○·三三七五
十二日	○·六九八	○·一一	○·三五	○·三二八	○·三三七五
十三日					○·三三六

十四日	○・六九八	○・一三	○・三五	○・三二七	○・三三五二五
十五日	○・七〇五	○・一	○・三五	○・三二七	○・三三六五
十六日	○・六九九七五	○・〇六	○・三五	○・三二七	○・三三六
十七日	○・六九九五	○・〇三	○・三五	○・三二七	○・三三四五
十八日	○・六九九七五	○・〇三五	○・三五	○・三二八	○・三三五二五
十九日	○・七〇〇二五	無	○・三五	○・三二七	○・三三五
二十日	○・七〇一八七五	○・二三	○・三五	○・三二八	○・三三六
廿一日	○・七〇一五	○・一四	○・三五	○・三二七	○・三三四五
廿二日	○・七〇一	○・一	○・三五	○・三二七	○・三三五
廿三日	○・七〇一三七五	○・一三	○・三五	○・三二七	○・三三三五
廿四日	○・七〇二二五	○・一五	○・三五	○・三二七	○・三三四
廿五日	○・七〇三	○・二八	○・三四八	○・三二七	○・三三五二五
廿六日	○・七〇二七五	○・一二	○・三五	○・三二七	○・三三三七五
廿七日	○・七〇二二五	○・一	○・三四九	○・三二六五	○・三三二五
廿八日	○・七〇二二五	○・一四	○・三四九	○・三二六	○・三三四
廿九日	○・七〇一五	○・一六	○・三五	○・三二六	○・三三五
三十日	○・七〇〇五	○・四	○・三五	○・三二七	○・三三三五
卅一日	○・七〇一	○・一	○・三五	○・三二六	○・三三三

▲上海銀洋進出表(一月份)

種別	進	出口	入	出	單位
銀元	七、八五三	五、六〇六	入二、二四七	千元	
銀兩		一、六三九	出一、六三九	千兩	
大條	一三、〇八三		入三、〇八三	一條	
角洋	七、四九〇	四〇八	入七、〇八二	千角	
金貨		一八二	出一八二	兩	

▲上海銀行庫存表(一月份)

週別	銀兩	銀元	大條	週末日
第一週	二〇、九六〇	三六、二〇〇	三、四〇〇	一月五日
第二週	二二、八五〇	三六、五五〇	一、二五〇	十二日
第三週	二四、〇五〇	三七、七八〇	四五〇	十九日
第四週	二五、二五〇	三七、八五〇		廿六日

▲上海標金市價表(十三年)

日期	最高價	最低價	最後收盤價
一月一日	三三三	三三三	三三三
一月二日	三三三	三三三	三三三
一月三日	三三三	三三三	三三三
一月四日	三三三	三三三	三三三
一月五日	三三三	三三三	三三三
一月六日	三三三	三三三	三三三
一月七日	三三三	三三三	三三三
一月八日	三三三	三三三	三三三
一月九日	三三三	三三三	三三三
一月十日	三三三	三三三	三三三
一月十一日	三三三	三三三	三三三
一月十二日	三三三	三三三	三三三
一月十三日	三三三	三三三	三三三
一月十四日	三三三	三三三	三三三
一月十五日	三三三	三三三	三三三
一月十六日	三三三	三三三	三三三
一月十七日	三三三	三三三	三三三
一月十八日	三三三	三三三	三三三
一月十九日	三三三	三三三	三三三
一月二十日	三三三	三三三	三三三
一月二十一日	三三三	三三三	三三三
一月二十二日	三三三	三三三	三三三
一月二十三日	三三三	三三三	三三三
一月二十四日	三三三	三三三	三三三
一月二十五日	三三三	三三三	三三三
一月二十六日	三三三	三三三	三三三
一月二十七日	三三三	三三三	三三三
一月二十八日	三三三	三三三	三三三
一月二十九日	三三三	三三三	三三三
一月三十日	三三三	三三三	三三三

▲上海公債市價表(一月份)

公債種別	現貨或期貨	最高價	日期	最低價	日期	數量
金大票	現貨	七五·六〇	廿八	六九·四〇	五	六·二〇元
金公債	一月期	七五·〇〇	廿五	七〇·〇〇	四	五·〇〇
金公債	二月期	七五·九〇	廿六	七〇·七〇	四	五·二〇
金公債	三月期	七五·六〇	廿六	七一·一〇	七	四·五〇
整理六厘	現貨	五六·一〇	廿六	五二·二〇	十二	三·九〇
整理六厘	一月期	五五·八〇	廿五	五二·六〇	十二	三·二〇
整理六厘	二月期	五六·五〇	廿六	五二·九五	十二	三·五五
整理六厘	三月期	五六·八〇	廿六	五三·五〇	十二	三·三〇
三年小票	現貨	九二·〇〇	廿五			
五年大票	現貨	六二·三〇	廿六	五六·五〇	三	五·八〇
七年小票	現貨	五七·〇〇	廿六	五五·六〇	十	一·四〇
又元長票	現貨	五〇·八〇	廿八	四六·五〇	七	四·三〇
整理七厘	現貨	六五·〇〇	廿六	四七·〇〇	十四	三·六〇
九六公債	現貨	一七·二〇	廿五	一四·八〇	五	二·四〇

美 德 家 姚 鄒 太 祖 陝

鄉 州 倉 絨 西

棉 棉 花 花 花 花 花

六〇・五〇〇
六一・〇〇〇
四二・二〇〇
四四・五〇〇
四六・九〇五

四二・二五
四六・五〇
四五・二五

四四・五〇〇
四八・五〇〇

四四・〇〇〇
四五・七五〇

一三二五〇〇〇
一三五〇〇〇〇
一三五〇〇〇〇
一三五〇〇〇〇
一三五〇〇〇〇
一三五〇〇〇〇
一三五〇〇〇〇
一三五〇〇〇〇

花

名

月 初 價

月 末 價

最 高 價

最 低 價

成 交 額

▲棉花市價與成交數額表（一月份）

工路總

▲茶類存底表（截止一月底爲止）

三、七、八、九
一、五、〇、三

土平總

茶

莊水名箱

二、五、一、數
三、六、七、四

路路路路路路路路

莊莊莊莊莊莊莊莊
秀針娥鳳大珠頁珍
眉眉眉眉眉茶熟眉

一、一、一、一、一、一
七、八、五、六、六、六
三、三、三、三、三、三
六、六、六、六、六、六
八、八、八、八、八、八
二、二、二、二、二、二
三、三、三、三、三、三
七、七、七、七、七、七

合溫湘鄒路路路路

州鄂門莊莊莊莊

紅紅紅芽眉眉焉

計茶茶茶雨雨正眉

八、一、一、一、一、一
一、一、一、一、一、一
二、二、二、二、二、二
〇、〇、〇、〇、〇、〇
三、三、三、三、三、三
五、五、五、五、五、五

茶

▲茶類成交數額表（一月份）

約 計

茶

類

名

稱

件

數

約

計

▲棉紗市價表 (二月份)

支數包別及廠名												商標	最高價	最低價	差額
十支大包				二十支大包				三寶							
寶永振申鴻	寶永振申鴻	寶永振申鴻	寶永振申鴻	緯申德寶統鴻	緯申德寶統鴻	緯申德寶統鴻	緯申德寶統鴻	三寶統崇厚申和	三寶統崇厚申和	三寶統崇厚申和	三寶統崇厚申和	豐新生信益成新	豐新生信益成新	豐新生信益成新	豐新生信益成新
成安泰新裕	成安泰新裕	成安泰新裕	成安泰新裕	通新大咸益裕	通新大咸益裕	通新大咸益裕	通新大咸益裕								
如金鴻人寶	如金鴻人寶	如金鴻人寶	如金鴻人寶	孔人寶如金寶	孔人寶如金寶	孔人寶如金寶	孔人寶如金寶	紅團龍	紅團龍	紅團龍	紅團龍	如意鷄發喜鐘蜂	如意鷄發喜鐘蜂	如意鷄發喜鐘蜂	如意鷄發喜鐘蜂
意城福鐘鼎	意城福鐘鼎	意城福鐘鼎	意城福鐘鼎	雀鐘塔意雞鼎	雀鐘塔意雞鼎	雀鐘塔意雞鼎	雀鐘塔意雞鼎								
一七九·五〇	一七九·五〇	一七九·五〇	一七九·五〇	一七三·〇〇	一六八·一五	一六六·二五	一七一·〇〇	一五五·七五	一六二·〇〇	一六四·五〇	一六一·七五	一六二·〇〇	一六一·五〇	一五九·〇〇	一五九·〇〇
一八五·七五	一八二·〇〇	一七七·七五	一七九·五〇	一七三·〇〇	一六八·一五	一六六·二五	一七一·〇〇	一五五·七五	一六二·〇〇	一六四·五〇	一六一·七五	一六二·〇〇	一六一·五〇	一五九·〇〇	一五九·〇〇
一七六·二五	一八三·〇〇	一七九·二五	一七六·五〇	一七二·〇〇	一六七·〇〇	一六五·〇〇	一六七·五〇	一五五·〇〇	一六一·五〇	一六一·〇〇	一六一·〇〇	一六四·〇〇	一六一·〇〇	一五九·五〇	一五七·〇〇
一·二五	二·七五	二·七五	一·二五	一·〇〇	一·一五	一·二五	三·五〇	〇·七五	〇·五〇	〇·五〇	〇·七五	一·〇〇	二·〇〇	二·〇〇	兩

公	楊	怡	鴻	三	永	振	溥	厚	三十支大包	崇	厚
	樹										
益	浦	和	裕	新	豫	泰	益	生		信	生

三	牧	五	寶	探	三	鴻	地	雙		大	雙
星	羊	福	鼎	花	羊	福	球	喜		發	喜

一八六·一五	一八四·七五	一八五·〇〇	一九〇·七五	一九〇·一五	一九四·〇〇	一九〇·七五	一八九·七五	一八九·〇〇		一七九·二五	一七六·五〇
--------	--------	--------	--------	--------	--------	--------	--------	--------	--	--------	--------

一八六·〇〇	一八三·七五	一八三·七五	一九〇·五〇	一九〇·〇〇	一九一·五〇	一八八·五〇	一八九·〇〇	一八七·〇〇		一七九·〇〇	一七五·七五
--------	--------	--------	--------	--------	--------	--------	--------	--------	--	--------	--------

〇·一五	一·〇〇	一·二五	〇·二五	〇·一五	二·五〇	二·二五	〇·七五	二·〇〇		〇·二五	〇·七五
------	------	------	------	------	------	------	------	------	--	------	------

公平元芳怡和
三洋行拍出足頭數額表（一月份自一日至二十六日）

花色

第一週

第二週

第三週

第四週

本月共計

本年累計

原色市布	七、六二五	一〇、〇〇四	一一、五二五	一一、六六五	四〇、八一九	四〇、八一九
漂白市布	一一、二九九	一四、二〇五	一六、〇三八	一五、二四五	五六、七八七	五六、七八七
粗布	五五〇	五五〇	五五〇	五二五	二、一七五	二、一七五
洋紅布	一一〇	—	一、一四〇	一一〇	一、三八〇	一、三八〇
剪絨	二一〇	五〇〇	四八〇	四二〇	一、六一〇	一、六一〇
玄斜紋布	三二〇	四〇〇	三二〇	三六〇	一、四〇〇	一、四〇〇
玄素羽綢	六、六二九	七、一五〇	七、八六〇	七、二五〇	二八、八八九	二八、八八九
色花羽綢	一五〇	二四〇	一八〇	二一〇	七八〇	七八〇
斜羽綢	六〇	六〇	一一〇	一一〇	三六〇	三六〇
泰西緞	一、七五〇	二、三七〇	二、八五八	二、八九〇	九、八六八	九、八六八
羽毛	二〇	五〇	二〇	二〇	一一〇	一一〇
嗶嘰	九〇	一一〇	六〇	一一〇	三九〇	三九〇
毛羽綾	一〇〇	六〇	六〇	六〇	二八〇	二八〇
小呢	六	一二	—	六	二四	二四
共計	二八、九二九	三五、七二一	四一、二一一	三九、〇一一	一四四、八七二	一四四、八七二

上海物價指數表 (一月份)

財政部駐滬調查貨價處所編一月份上海物價指數云。本月份上海物價總指數為一五六·七。比上月微跌去百分之〇·五。比去年本月仍漲起百分之二·六。五大類中惟金屬較前略高。疋別及其原料類站定。其餘三類均比上月低落百分之〇·六至百分之一·四不等。按本處指數。向以每月最後之水曜日市價為標準。本月第五水曜日為本月三十日。已追近陰歷年關。各業多無正式市面。故即以第四水曜日二十三日市價為根據。本月份指數表列下。

類別	二年一月	十三年一月	十二年十二月	十二年一月
糧食	88.0	159.1	142.2	146.5
其他食物	88.0	159.9	156.8	146.5
疋頭及其原料	88.0	159.7	156.7	146.5
金	88.0	161.4	162.0	146.5
建築材料	88.0	161.9	171.2	146.5
工業用品	88.0	161.8	163.8	146.5
其他物品	88.0	161.8	163.6	146.5
雜貨平均	88.0	161.8	163.7	146.5
總平均	88.0	161.7	163.6	146.5

●本社發售書目●

銀行	行	運	報	每冊	一角五分
銀行	年	鑑			一元五角
公債	法	規			三角
中國今日之貨幣問題	紙面	一元二角			
會計科目名詞研究					一角
票據法	研究				二元
票據交換所研究					三角
經濟論集					二角
經濟統計	每冊				二角
上海金融市場論					五角
日本語典	代售				一元
會計師制度之調查及研究	代售				八角
財政整理計畫	代售				八角
漢口銀行雜誌	代售				一角
北京銀行月刊	代售				二角

▲上海現紗每月市價高低表

(民國十二年 單位一兩)

月份	二十支最高價	十支最低價	高低差額
一月	三羊一七·壹	四鷄二三·五	六四·壹
二月	砲台二五·〇〇	四鷄二九·五	零五·五
三月	砲台二八·〇〇	藍龍二八·〇〇	零〇·〇〇
四月	砲台二七·〇〇	萬福三三·〇〇	四九·〇〇
五月	砲台二七·五〇	雙羊二四·〇〇	五七·五〇
六月	三羊一七·壹	四鷄二五·〇〇	零五·壹
七月	砲台二五·五〇	雙羊二三·五〇	零二·〇〇
八月	三羊一七·〇〇	雙羊二二·壹	五九·五
九月	三羊一八·〇〇	雙羊二二·六〇	六九·四〇
十月	三羊一八·〇〇	藍龍二四·五〇	六三·五〇
十一月	三羊一七·〇〇	雙羊二一·五〇	五七·五〇
十二月	三羊一五·五〇	藍龍二四·壹	五〇·七五
全年	三羊一七·〇〇	雙羊二二·六〇	八五·四〇

▲上海現紗成交數量統計表

(民國十二年 單位一包)

月份	本國紗(包) 括英廠紗)	日紗(滬紡 及非滬紡)	共計
一月	一六,五〇〇	一六,五〇〇	三三,〇〇〇
二月	八,一七〇	三三,〇〇〇	四一,一七〇
三月	五,九五〇	三三,〇〇〇	三八,九五〇
四月	一七,一〇〇	一九,九〇〇	三七,〇〇〇
五月	一七,一六〇	一九,七〇〇	三六,八六〇
六月	一六,四〇〇	一四,一〇〇	三〇,五〇〇
七月	一一,一五五	一四,〇〇〇	二五,一五五
八月	一九,九五〇	一一,一〇〇	三一,〇五〇
九月	一九,九五五	一六,三〇〇	三六,二五五
十月	九,一八〇	一五,九五〇	二五,一三〇
十一月	七,一〇〇	一〇,九〇〇	一八,〇〇〇
十二月	九,一〇〇	一四,〇〇〇	二三,一〇〇
合計	一六,〇六五	一六六,八〇〇	一八二,八六五

▲上海期紗每月市價高低表

(民國十二年 單位一兩)

月份	月初平均價	最高價	最低價	月底平均價
一月	一四九·八四	一六一·四〇	一四三·〇〇	一五一·九四
二月	一五六·六一	一六九·五〇	一五三·二〇	一六六·三四
三月	一六三·八六	一六七·三〇	一五六·四〇	一四七·二〇
四月	一四一·六四	一四九·〇〇	一四一·五〇	一四三·八〇
五月	一四四·〇一	一五二·二〇	一四一·〇〇	一五一·二六
六月	一五〇·〇五	一五二·六〇	一四五·三〇	一四七·五七
七月	一五〇·六八	一五三·二〇	一四一·三〇	一四三·三三
八月	一四三·六〇	一四七·八〇	一四一·四〇	一四六·二五
九月	一四六·六八	一五五·六〇	一四三·七〇	一五一·九七
十月	一五〇·九四	一七三·五〇	一四九·八〇	一七二·〇七
十一月	一六九·三三	一八四·三〇	一六五·一〇	一八一·八九
十二月	一八〇·六六	一八四·二〇	一六七·八〇	一八〇·四三
全年	一四九·八四	一八四·三〇	一三六·四〇	一八〇·四三

▲上海期紗成交數量統計表

(民國十二年 單位一包)

月份	紗布人鐘	物品雲鶴	取引所雙象	共計
一月	五五,五五〇	六,五五〇	五九〇,一〇〇
二月	三三〇,〇〇〇	三九,七七五	三三九,八二五
三月	一,〇四七,三三〇	六,〇〇〇	一,一四九,三三〇
四月	四七,〇〇〇	四三,〇〇〇	五二七,九二五
五月	三九三,一〇〇	二六,六〇〇	三六〇,〇〇〇
六月	三九三,〇〇〇	一一,三五〇	三三三,一七五
七月	四〇六,二〇〇	八,五〇〇	四一四,〇〇〇
八月	四一五,〇〇〇	二六,八五〇	四四一,〇〇〇
九月	六五,三〇〇	七九,四七五	四三,九二五
十月	九四,五七〇	一三,六九〇	九〇,三三〇
十一月	一,二七〇,七〇〇	二二,〇七五	一,二九二,七七〇
十二月	六三六,四〇〇	八九,七五〇	四三,八七五
合計	七,〇七六,六〇〇	五九〇,九二〇	五九六,四七五

▲上海現棉每月市價高低表

(民國十二年 單位一兩)

月份	最高價	最低價	高底差額
一月	鄭州花 四三·三五	天津花 三三·〇〇	七·三五
二月	通州花 四一·七〇	姚花 三二·二五	七·四五
三月	通州花 四〇·三〇	漢口花 三三·〇〇	七·三〇
四月	通州花 三九·五〇	印度花 三三·五〇	六·〇〇
五月	陝西花 四〇·〇〇	印度花 三三·〇〇	七·〇〇
六月	通州花 四〇·〇〇	印度花 三三·〇〇	八·〇〇
七月	通州花 四〇·五〇	姚花 三三·四〇	六·一〇
八月	陝西花 三九·五〇	蔡甸花 三三·五〇	八·五〇
九月	陝西花 四一·五〇	蔡甸花 三三·〇〇	九·五〇
十月	陝西花 四一·〇〇	組絨花 三三·五〇	一〇·五〇
十一月	陝西花 四〇·五〇	姚花 三三·〇〇	一〇·五〇
十二月	陝西花 四〇·〇〇	姚花 三三·〇〇	九·〇〇
全年	陝西花 四〇·〇〇	蔡甸花 三三·五〇	一〇·五〇

經濟統計

▲上海現棉成交數量統計表

(民國十二年 單位一擔)

月份	本國棉	外國棉	共計
一月	六,八〇〇	八,七〇〇	一五,五〇〇
二月	六,三〇〇	五,四〇〇	一一,七〇〇
三月	八,七六七	……	九,六六七
四月	六,五五五	……	六,五五五
五月	一三,八六〇	一,七〇〇	一五,五六〇
六月	一〇,四一〇	一,〇〇〇	一一,四一〇
七月	一五,八五〇	一,五〇〇	一七,三五〇
八月	三三,二四〇	六〇〇	三三,八四〇
九月	八三,七六〇	六〇〇	八四,三六〇
十月	五五,八七〇	五五〇	五六,四二〇
十一月	三三,〇〇〇	八〇〇	三三,八〇〇
十二月	一七,五五〇	二五〇	一七,八〇〇
合計	三九八,一〇五	三三,七五五	四三一,八六〇

三五

▲上海期棉每月市價高低表

(民國十二年 單位一兩。包括紗布通
州標準棉業通州花而言。)

月份	最高價	最低價	高低差額
一月	四·〇〇	三·〇〇	一·〇〇
二月	四·〇〇	三·〇〇	一·〇〇
三月	四·七〇	四·〇〇	〇·七〇
四月	四·七〇	三·四〇	一·三〇
五月	四·一〇	三·四〇	〇·七〇
六月	四·一〇	三·四〇	〇·七〇
七月	四·一〇	三·四〇	〇·七〇
八月	四·〇〇	三·二〇	〇·八〇
九月	四·〇〇	三·〇〇	一·〇〇
十月	四·〇〇	三·一五	〇·八五
十一月	四·五〇	三·一〇	一·四〇
十二月	四·〇〇	三·六〇	〇·四〇
全年	四·〇〇	三·五〇	〇·五〇

▲上海期棉成交數量統計表

(民國十二年 單位一擔)

月份	紗布通州標準	棉業通州花	共計
一月	三六,〇〇〇	三三,〇〇〇	六九,〇〇〇
二月	四七,〇〇〇	三三,〇〇〇	八〇,〇〇〇
三月	四一,〇〇〇	一六,〇〇〇	五七,〇〇〇
四月	一,〇〇〇	一四〇,〇〇〇	一四一,〇〇〇
五月	七,〇〇〇	七,〇〇〇
六月	五〇,〇〇〇	一〇一,〇〇〇	一五一,〇〇〇
七月	三三,〇〇〇	五九,〇〇〇	九二,〇〇〇
八月	四九,〇〇〇	四九,〇〇〇	九八,〇〇〇
九月	一〇四,〇〇〇	四〇,〇〇〇	一四四,〇〇〇
十月	一四九,〇〇〇	五〇,〇〇〇	一九九,〇〇〇
十一月	一四七,〇〇〇	三三,〇〇〇	一八〇,〇〇〇
十二月	八五,〇〇〇	三三,〇〇〇	一二八,〇〇〇
合計	五,五三七,〇〇〇	五,〇三一,〇〇〇	一〇,五六八,〇〇〇

民國十二年京津滬漢之金融

(一)概說

京津滬漢四埠均佔吾國商業上之重要地位。其金融狀況之榮枯。相互間具有連屬之關係。即全國各埠金融之消長。亦莫不與京津滬漢息息相關焉。去年上海金融。上半年大致平淡。五月份因滬市關係。風拆曾有一度之緊張。下半年九月以前。大體商業停滯。匯價低落。銀拆平鬆。九十月間。則風拆互為消長。金融漸入緊急時期。十一月間則銀洋兩荒。金融異常緊急。迄於年底。無甚轉機。北京天津漢口。大概與滬埠之趨勢相同。京津二埠。上半年用途不巨。市面尚屬平穩。八月以後。各處土產發動。且值北方標期。需銀甚多。金融遂漸趨緊張。十月以後。受滬埠銀根影響。市面尤為緊急。漢口金融在一月間極為緊急。入後則漸趨平落。但以川戰關係。終難十分活動。入秋以後。內地出產登揚。用度浩繁。銀拆遂大漲。年底隨滬市趨勢。漲勢益形向上。茲分述去年京津滬漢金融之經過情形於次。

(二)北京

一月份北京金融。頗露鬆緩之氣象。洋匯逐日低落。換其原因乃由於銀底充裕所致。且十一年十二月三十一日為三年公債七年長期公債還本付息。九年金融公債還本補息。全國共付出現洋一千餘萬元。此款多數出自關餘。而從前皆存放外國銀行者。今一旦流出市面。金融上自然調劑。故一月份洋價最大價僅六錢九分八七五。最小價至六錢八分六二五。二月份適屆陰歷年關。為各業週年結束之期。因金融界素抱穩健之旨。故年終市面尚屬平穩。三月初旬以時在舊曆新正。市面清淡。加以年來銀行號家營業極健。存底豐厚。洋用無多。迨中下旬劇家採辦春貨者漸次發動。洋用因稍有起色。風價亦隨之略大。四月份洋釐最大價計至七錢一分。最小價至六錢九分九五。五月份金融市況。國內外俱顯枯緊之態。洋匯行情常站七錢以上。六月份金融稍見鬆動。洋釐中匯行情。俱緣是而日低。七月釐價最大價七錢一分三七五。最小價七錢零零五。比較上月均大。此為上年之最大價。蓋因商業日形阻滯。外國銀行。復未能如期放回鹽餘。財政金融。鮮有生氣。以致所有銀元。外運不已。釐價遂大為漲高矣。八月份市面銀拆仍緊。最大價在七錢以上。迨至月末迄未稍懈。考其緣因約有兩端。一則北埠標期在邇。現洋

輸出甚多。二期時局不靖。各發行鈔票之銀行。皆將現款禁錮庫中。市上現銀缺乏。銀根遂趨緊縮。九月份北方各省土貨。漸見走動。洋釐行情逐步上漲。最大價至七錢零八七五。最低價七錢另五五。十月份尤形緊俏。洋釐最大價至七錢一分一二五。其故由於時值秋收。漸屆金融季節。現金之需要勃興。初旬又為緩運標期。現洋北運仍復不少。石家莊一帶。棉花用途正旺。出口現洋每月有二十餘萬之多。是月銀貨奇缺。市面空虛。銀根絀之特緊。十一月洋價回鬆。最大價至六錢九分九七五。蓋以外運停止。銀價站定。至於各商家收交之款。除政府放同鹽餘各銀行略有調用外。多由津申匯款轉做。故匯市仍形落窳也。十二月洋厘狀況。尙屬平靜。最大價至六錢九分九二五。最小價至六錢九分另五。茲將去年一月至十二月洋厘最大最小價。列表比較如左。

▲北京洋釐月別比較表

月別	最大價	最小價	月別	最大價	最小價
一月	○·六九八七五	●·六八六二五	二月	○·六九四七五	○·六八八二五
三月	○·七〇一	○·六九五	四月	○·七一	○·六九九五
五月	○·七〇一	○·七	六月	○·七〇〇五	○·六七九六二五
七月	○·七一三七五	○·七〇〇五	八月	○·七〇五五	○·七〇一五
九月	○·七〇八七五	○·七〇五五	十月	○·七一一二五	○·七〇三
十一月	○·六九九七五	○·六九九	十二月	○·六九九二五	○·六九〇五

(三)天津

一月份值陰歷暮冬。依歷年慣例。銀價因用途甚多。往往看漲。是月洋厘最大價至六錢八分九。最小價至六錢八分三二五。其故因現貨稀少。需要者競相爭求。供給者仍屬有限。故銀市因之日緊。二月中洋價較一月稍小。最大價六錢八分四二五。最小價至六錢八分一五。蓋因外國銀行。放回大批國餘。而各銀號駐滬者。多已收莊。外國商人方面。又未能多做。以致買主稀少。且一時頗難由滬調京。率皆由天津轉調。故津埠金融為之靈活。三月洋釐又趨縮勢。最大價六錢八分二。較二月小去二厘二五。以舊歷新年洋厘逐步跌。四月洋厘最大價為六錢八分一五。最小價為六錢七分七六二五。入於五月。北地商業先後發動。天津為北方進出門戶。故金融因之稍有起色。

○最大價至六錢八分二五。六月爲夏節之期。商場習慣。各種帳款。屆時咸須結算歸清。一時市面現洋益多。銀底甚豐。洋厘又小。最大價爲六錢八分零六二五。七月因銀元外運頗多。厘價爲之增漲。是月最大價爲六錢八分一八七五。迨至八月因糧食收成甚佳。商人聚集津埠。需銀甚多。故行市趨漲。最大價至六錢八分六五。九月中。北方土貨走漸緊。銀用漸起。厘價又趨上漲。十月爲金融季節。銀元厘價。依然甚緊。十一月洋用仍鉅。且動適值口外結帳之期。用銀尤甚。運出益多。厘價最大至六錢九分九五。爲一年來之最大價也。十二月銀洋由南方北運者甚多。故市面亦無若何變化。厘價最大至六錢九分七。茲將去年一月至十二月洋厘最大最小價。列表比較如左。

▲天津洋釐月別比較表

月別	洋釐最大價	洋釐最小價	月別	洋釐最大價	洋釐最小價
一月	○·六八九	○·六八三二五	二月	○·六八四二五	○·六八一五
三月	○·六八二	○·六八〇二五	四月	○·六八一五	○·六七七六二五
五月	○·六八二五	○·六七九七五	六月	○·六八〇六二五	○·六七九五
七月	○·六八一八七五	○·六八〇八七五	八月	○·六八六五	○·六八一六二五
九月	○·六八八二五	○·六八四	十月	○·六八八	○·六八五八七五
十一月	○·六九九五	○·六八八二二五	十二月	○·六九七	○·六九三五

(四)上海

一二月月份值陰歷新年。交易大致停頓。以致厘拆日趨疲落。計銀拆最低借。洋厘最低到七錢一分七厘五。三月份新年初過。各業俱未發動。厘拆仍甚平疲。下旬東省運去現洋不少。厘價始高至七錢二分以上。但月末仍趨下落。而銀拆則於月末漲至二錢以上。四月份甯杭兩處。新幣運到極旺。但東省及廈門兩處。運去亦多。故厘價尙屬上漲。而銀拆則全月平均不過五六分。五月份已值江浙漸融。洋用大旺。中旬釐價最高漲至七錢二分五釐二七五。但中旬之後。同籠款之來源既多。銀拆也因銀底日減而激漲。最高到過六錢。厘價遂跌。最小價至七錢一分八厘。月末甯市已通。新幣仍有來源。洋釐趨勢。全月均未逾七錢二分以上。銀拆亦尙平穩。平均約在一錢五分左右。七八月份。正值夏季淡需之時。幣廠停工。新幣來源缺乏。厘價最高僅能達七錢二分左右。銀拆更鬆。

平均不足一錢。九月份漸屆秋收時節。又值陰歷中秋。銀洋用途驟旺。釐拆逐步上漲。最高到七錢二分四釐。銀拆初仍平鬆。嗣因銀底漸減。復趨緊勢。最高又到六錢。十月份各地土貨均見發動。洋用日趨繁忙。甯杭兩廠新幣之供給甚豐。而銀元仍呈出超之狀。故全月釐價逐步趨高。銀底自下期以來。本甚薄弱。自九月銀用暢旺以後。銀底乃生枯竭。平均每日銀拆約達三錢。十一月份各埠現洋去路益暢。洋底日枯。釐價之漲乃愈趨倍。十一日曾高至七錢三分。為全年之最高價。惟當時大條到源甚少。以致存銀日竭。銀拆步緊。月初已到過七錢。迨十三日以後。存銀統計不逾五百萬兩。錢莊之恐慌固不必論。各銀行亦復岌岌不可終日。是以自十三日以後。迄於月終。銀拆皆開七錢。市面之緊。誠歷年所未有也。而釐價因被壓於銀鋒。十三日後步見跌落。月末時曾跌至七錢一分六釐。達全年最低之厘價。銀拆之緊。蓋可知矣。十二月海外大條陸續運到。人心稍趨和緩。但終以存銀太枯。運到少數之大條。仍不敷周轉。其裨益於銀底。實屬無幾。以致銀拆仍時現緊象。各埠洋用雖仍暢。終為銀鋒所壓。未能上漲。年底之時。大致在七錢二分五釐五。最縮在七錢一分七釐二五云。茲將去年一月至十二月洋釐銀拆最大最小價。列表比較如左。

▲上海釐拆月別比較表

月別	洋釐最大價	洋釐最小價	銀拆最高價	銀拆最低價
一月	〇·七二七五	〇·七二	〇·五五	〇·〇八
二月	〇·七二一六二五	〇·七一七五	〇·四	〇·〇三
三月	〇·七二二七五	〇·七一八六二五	〇·二三	〇·〇一
四月	〇·七二四二五	〇·七二〇五	〇·四	〇·〇一
五月	〇·七二五三七五	〇·七一八	〇·六	〇·一
六月	〇·七二〇一二五	〇·七一七五	〇·三二	〇·〇三
七月	〇·七二二	〇·七一九一二五	〇·三	〇·〇三
八月	〇·七二二二五	〇·七二〇二五	〇·一六	〇·〇二
九月	〇·七二四	〇·七二〇一二五	〇·六	〇·〇四

十月	〇·七二四	〇·七二〇二五	〇·四	〇·一三
十一月	〇·七三	〇·七一六	〇·七	〇·二
十二月	〇·七二五五	〇·七二七二五	〇·七	〇·一八

(五) 漢口

一月份以前年年終。各家因決算結束。市面缺乏現款。拆息暴漲。洋厘最大至七錢零九七五。銀拆最高至八兩五錢。二月上半月為舊歷年關。各家頭寸尙寬。銀拆最高至六兩。洋釐至七錢零一五。最小至六錢九分七七五。下半月為舊歷新年。交易平淡。市面尙未活動。洋底頗為充裕。兼以沿江一帶。輸入現洋又巨。故洋釐步跌。三月洋釐比二月份略小。其原因不外市面平淡。用途稀少。商業尙未發動。故金融仍屬阻滯。銀根平穩。洋厘最大價六錢九分九釐七五。銀拆最高三錢五分。四月因川戰之影響。金融頗呈阻滯之象。銀拆最高至四錢五。最低至一錢。洋釐因存底既多。來源又旺。益以禁止出口及川運梗塞。最大價至六錢九分九釐五。五月銀根較緊。現銀缺乏。銀拆最高至五錢。市面現洋以上下游運去二百餘萬元。及某銀行發鈔吸現之故。洋厘最大價至七錢零二五。六月因對日問題。益趨擴大。銀根緊急。及值夏節。各商結束。銀拆洋釐仍未變動。與五月大致相近。七月銀根稍鬆。市面平平。漲落有限。銀拆最高至三錢五分。釐價最大為七錢。八月各業交易平淡。銀根不緊。月底適值湘省軍興。長沙方面。走現頗多。上海來源不敷抵補。因之銀拆稍緊。九月各項生意。漸次發動。銀拆又高至五錢八分。洋釐亦稍見大。十月為各地出產登揚。花米正值當令。銀洋需要浩繁。以致求過於供。安慶造幣廠雖有少數裝來。仍不敷用。蓋漢口為四川湖南河南等省門戶。他處買賣。皆在漢埠交易。故是月拆息高至六錢。洋釐亦漲。最大價為七錢一分三七五。而以河南去路尤旺。十一月銀拆因申匯價漲至九百八十三兩。漢地人心恐慌。拆息遂漲至七錢。釐價因申匯漲昂。滬上洋釐漲至七錢二分。以上。裝現者無大利可圖。因而停止。洋釐來路一少。遂漲至七錢二分六二五。實為去年所未有之高價也。十二月初旬銀拆仍緊。致洋釐趨跌。銀拆最高至七錢。最低為一錢。洋釐最大七錢一分二釐。最小六錢九分二釐七五。較上月小一分餘。茲將去年一月至十二月洋釐銀拆最大最小價。列表比較如左。

▲漢口釐拆月別比較表

月別	洋釐最大價	洋釐最小價	銀拆最高價	銀拆最低價
一月	○・七〇九七五	○・七〇〇二五	八・五	○・〇五
二月	○・七〇一五	○・六九七七五	六・	○・〇三
三月	○・六九九七五	○・六九六	○・三五	○・〇六
四月	○・六九九五	○・六九二	○・四五	○・一
五月	○・七〇〇二五	○・六九六七五	○・五	○・一
六月	○・七〇一二五	○・六九九五	○・五	○・一
七月	○・七	○・六九八七五	○・三五	○・〇四
八月	○・七〇四五	○・六九九二五	○・四八	○・一一
九月	○・七〇五五	○・七〇〇一七五	○・五八	○・一五
十月	○・七一三七五	○・七〇三六七五	○・六	○・一二
十一月	○・七二六二五	○・七〇一三七五	○・七	○・二六
十二月	○・七一二	○・六九二七五	○・七	○・一

(轉錄經濟週刊)

一九二三年德國紙幣流通表

期	日	紙幣流通數	上項紙幣折合美金數	每美金一元折合馬克數	庫存現金
二月	六日	1,386,500,000	1,386,500	8,688	1,000,000
三月	七日	2,253,963,000	2,253,963	3,683	1,000,000
四月	七日	2,871,526,000	2,871,526	3,699	1,000,000
五月	七日	5,262,110,000	5,262,110	3,051	1,000,000
六月	七日	6,733,040,000	6,733,040	2,684	1,000,000
七月	七日	7,095,531,000	7,095,531	2,684	1,000,000
八月	七日	10,181,770,000	10,181,770	2,333	1,000,000
九月	十五日	12,323,659,000	12,323,659	2,111	1,000,000
十月	十五日	16,427,835,000	16,427,835	1,951	1,000,000
十一月	十五日	21,823,099,000	21,823,099	1,828	1,000,000
十二月	十五日	31,823,099,000	31,823,099	1,598	1,000,000
十一月	三十日	40,000,000,000	40,000,000	1,500	1,000,000
十二月	三十一日	50,000,000,000	50,000,000	1,400	1,000,000

按右表「紙幣流通數」及「庫存現金準備數」均係根據德國中央銀行報告。至「上項紙幣折合美金數」及「每美金一元折合馬克數」則係按表內所舉期日之美德匯價折算。

上海銀行週報社編纂

經濟統計

民國三十三年二月印行

經濟統計目次 (十三年二月份)

二月份上海洋釐銀拆之經過

二月份標金大條先令之經過

二月份金融整六九六公債之經過

二月份倫敦銀價與匯價表

二月份紐約銀價與匯價表

二月份上海國外匯兌行市表

二月份上海銀洋錢市表

上海三底期洋行市表 (陰歷正月份)

二月份京津銀洋錢市表

二月份漢口銀洋銅元台票行市表

二月份上海銀洋進出表

二月份上海銀行庫存表

二月份上海標金市價表

二月份上海公債市價表

二月份絲經出口數額表

二月份絲經成交數額表

二月份絲經價格表

二月份茶類成交數額表

二月份茶類存底表

二月份棉花市價與成交數額表

二月份棉紗市價表

二月份公平_{怡和}三洋行拍出疋頭數額表

二月份米價表

二月份雜糧油餅市價表

二月份上海物價指數表

近十年英國貿易表

▲上海洋厘銀拆之經過(二月份)

本月初。已屆陰歷歲末。各埠現洋到源不絕。而用途極鮮。又值銀根緊迫之餘。釐價遂大跌不止。一日早市尙爲七錢一分九釐一二五。三日即跌至七錢一分七釐餘。四日(即陰歷除夕)更跌至七錢一分六釐二五。又一日各莊收現互軋之風。愈演愈烈。銀行復助與大收。市上現銀頗缺。人心甚露恐慌之象。銀拆漲至四錢。二日各方以銀根驟緊。頗爲注意。早市銀拆。遂由錢業按低爲二錢五。然內容則拮据異常。三日錢業因翌日爲陰歷除夕。拆票須循例結束。故多家爲欲倉庫滿盈起見。收現不允通融。以致銀拆愈抬愈高。早午兩市。皆陡開五錢。五日至八日爲陰歷甲子元旦。各業俱停。九日(即五路日)早市紅盤釐價。交易尙盛。提高至七錢一分八釐七毫五。而紅盤銀拆鑒於除夕之市氣太緊。不能即開白借。遂酌開二分。翌日至十三日始開白借也。惟自十四日首開三分後。銀拆卽有過漲之象。如十七日已到七分。二十日各行收欸達一百八十萬。市上劃頭大缺。後由麥加利匯豐中國各做出大宗押欸及拆票。市氣始稍壓平。然銀根仍漲至八分。迨二十三日。各莊除夕存銀。因連日爲銀行收去一半。現底枯竭。而日商銀行又託各莊代拆一百餘萬兩。以致市面益緊。銀拆乃高至一錢。二十四日略低。二十五日復至一錢。二十六日銀行收欸。又達一百五十萬兩。出欸極稀。銀拆遂因錢業互軋而益緊。早市漲至一錢六分。午市續漲一分。二十七日各行收欸仍鉅。押欸及拆票雖亦做出不少。但較收欸相距尙遠。故銀拆續漲至一錢九分。二十八日市面更緊。早市銀拆突然高至二錢八分。午後因錢業有大宗現銀出倉。曾小至一錢九分。但收盤則定二錢四分。二十九日雖稍鬆落。但仍開二錢。溯自十四日以迄月終。銀拆皆趨漲風。陰歷年初之銀拆卽便如此。向後銀用大旺之際。如銀底不能增加。則去冬奇緊之情形。殆不難復演於今春也。陰歷年初。例爲現洋進口旺盛之期。以致最近洋底已逾四千萬兩。加以銀拆之步緊。洋釐疲勢。遂益顯著。計自紅盤開過七錢一分八釐七毫五。比除夕價格提高後。嗣卽每日遞跌。截至二十一日已跌至七錢一分五釐五。二十二日好起數毫。二十三日以三底期洋交易甚旺。現洋市氣亦隨以趨漲。二十四日錢業購進。二十五日早市尙續漲至七錢一分六釐八七五。距二十六日以後之數日間。銀根緊勢突然加劇。於是稍見起色之風價。遂又急轉直下而驟跌。二十七日午市竟狂跌至七錢一分四厘半。其價之低。十二年份所未見也。月末雖稍回漲。但亦僅到七錢一分五厘五毫而已。附表及圖如左

。以資參照。

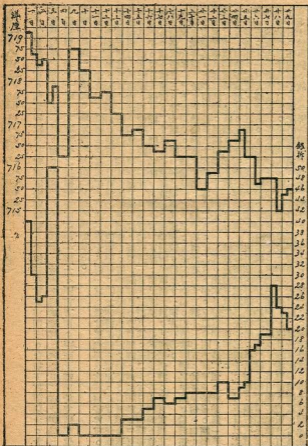
▲厘拆月別比較表

年 月	洋厘		銀拆	
	最大價	最小價	最高價	最低價
十三年一月	〇・七二二五	〇・七一五	〇・七〇	〇・〇三
二月	〇・七一九二五	〇・七四五	〇・五〇	借
十二年二月	〇・七二一六二五	〇・七一九七五	〇・四〇	借
十一月二月	〇・七二六	〇・七二〇五	〇・一八	借
十月二月	〇・七一九五	〇・七三三五	〇・三〇	借
九年二月	〇・七四	〇・七二九七五	〇・三〇	借
八年二月	〇・七二一二五	〇・七一九	〇・〇七	〇・〇二
七年二月	〇・七一九七五	〇・七一七	〇・〇二	借
六年二月			〇・〇七	〇・〇二

二月份之上海洋產銀幣

民國十五年

上海生金幣廠新中銀業



經濟統計 (二月份)

五

標金大條先令之經過 (二月份)

二月份倫敦銀市。極為寧寂。月初價值隆歷年關。本埠銀行曾停市四天。自新正紅盤以後。大條先令均長。標金亦隨景疲落之象。及至二月下旬。大條先令市況漸縮。故標金得轉轉好。然全月三者之變動。倘不覺烈。計標金高低相差不過十一兩。大條先令之長縮相差亦僅約一辨士。匯市方面。華商大都居於空頭地位。其數額最多時。說者謂約逾一百萬鎊。茲分述本月份三者經過情形如左。

▲標金 二月初為本月份標金之最高價。計為三百十八兩一錢。惟時屆歲暮。市面頗覺寧寂。自二月五日至八日。為歷新年。休業無市。迨至九日紅盤初開。匯市堅硬。而大連帶伊傾向賣出。金市人氣極弱。較前跌去四兩。最低價為三百一十一兩一錢。嗣後大連帶繼續賣出。復受英美匯市步履之影響。以致標金逐日跌落。至十二日。本埠接得日本外債成功之消息。曾突漲三兩五錢。旋即過三兩九錢。賣戶暢旺。仍仍回跌至二百零八兩。十七日大條放長。匯市轉軟。而價格上騰。二十一日起最高價到過三百三十三兩九錢。至二十五日大連帶買賣均有成交。十七日大條始見回平。翌日大條見縮。匯市趨軟。而標金買戶甚湧。價格回漲。最高價為三百五十四兩五錢。不料二十七日日條放長。故金價復低。二十八日銀價雖改縮。然倫敦對美匯價大跌。故趨勢仍疲。至月末銀市趨縮。金價微漲。本月份最低價為三百零七兩一錢。與月初最高價相較。計差十一兩左右云。

▲大條 今年一月下旬以來。大條稍呈回長之象。及至二月初旬。因值陰曆臘尾年頭。倫敦銀市大轉交易甚微。市況異常寧寂。故其價格變動並不劇烈。近期平均價常在三十辨三三五。迨至中旬。因中印持陸續購運。大條步步放長。近期價曾長至三十四辨士零六二五。至二月下旬。又以中國方面賣出稍多。趨勢轉縮。然其市面大條仍屬平穩。並無劇變。最近縮價為三十三辨士三一二五。比本月份近期之最高價。相差僅一辨士之七五。又本月份每日近遠期價格相差甚微。至多不過一八七五。或近遠期且完全相同云。

▲先令 自舊歷歲杪始。先令市況漸呈堅硬之象。當時掛牌價為三先令三辨士。二月五日以前。因陰歷新年。外幣停止。迨至九日紅盤初開。先令市況愈形堅道。華商紛紛拋出空頭。約達五十萬鎊。現貨實價長至三先令五辨士。辨士五。嗣後先令掛牌長至三先令四辨士。市況依舊堅硬。華商仍傾向賣出。至十五日銀行結數其懸。買戶較眾。市况轉軟。自十八日以後。先令市況步軟。內盤亦步縮。華商仍而連日陸續買進。總數亦有五十萬鎊。及至二十二日。市況回平。華商仍復賣出。合三十五日大連帶賣出大批。匯市以致各銀行皆購進先令。銀行方面賣出。故市况尚稱平穩。至月底銀市略有買進。華商即稍有賣出。市况疲長。其時掛牌價。仍回縮十為三先令三辨士。綜觀二月份掛牌。最長及最縮價相差。祇有一辨士。惟以內盤實價比較。則達二辨士許云。

(一)標金市價月別比較表(期貨)

年	月	最高價	最低價
十三年	一月	三二〇・九	三〇五・六
	二月	三一八・一	三〇七・一
十二年	二月	三三五・二	三二四・五
十一年	二月	三四二・九	三一七・四

(二)先令市價月別比較表(電匯賣價)

年	月	最長價	最縮價
十三年	一月	三・四	三・二七五
	二月	三・四	三・三
十二年	二月	三・一	三・〇
十一年	二月	三・五・五	三・二・五
十年	二月	三・五	三・二
九年	二月	九・〇	八・一
八年	二月	五・〇	四・七・五
七年	二月	四・三	四・二・五
六年	二月	三・八	三・六

(三)大條市價月別比較表(近期價)

年	月	最長價	最縮價
十三年	一月	三四・〇六二五	三二・九三七五
	二月	三四・〇六二五	三三・三一二五
十二年	二月	三一・七五	三〇・五
十一年	二月	三五・一二五	三二・五
十年	二月	三七・七五	三一
九年	二月	八九・五	八二
八年	二月	四八・四三七五	四七・六二五
七年	二月	四三・二五	四二・五
六年	二月	三八・四三七五	三七・三一二五

經濟統計 (二月份)

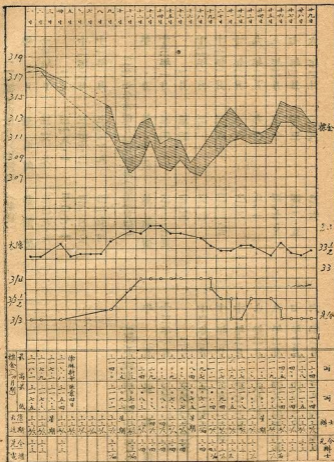
二月份標金大條先令之經過

民國十二年

日

日

日



日

日

▲金融、整六、九六、公債之經過（二月份）

二月份公債市況。極爲活動。月初適值陰歷年關。華商證券交易所曾停市一星期。新年紅盤以後。初尙平靜。嗣後買氣旺盛。價格逐步上騰。以迄月底。漲勢未曾稍衰。金融公債。漲至八折之譜。整理六厘幾漲至六折以上。其他如五年公債、七年長期、整理七厘等。亦莫不同趨堅俏。說者謂係每逢新年。銀根寬鬆。銀錢業無投資之處。公債遂爲利藪。此爲上漲之主要原因。但按諸今年情形。銀根殊未見鬆。銀拆最高曾開二錢八分。而購置公債。如金融整六。不過週息一分至八厘。划算利息。亦殊無利益可言。然則在此抽籤不能確定。基金尙未十分鞏固之時。而公債價格。能如此俏利。殆已出於常軌之外。將來反動之來。正亦未可逆料也。茲分述各債經過情形如次。

▲金融公債 金融公債自上屆抽籤以後。市價趨漲。迄今未已。而轉瞬又履付息之期。投機家鑒於金融趨勢之俏。咸相率購進。市上現貨益缺。漲勢乃愈猛。大票千元票現貨。一日（即陰歷十二月二十七日）市價爲七十三元九角。至九日（即陰歷正月初五日）紅盤開市。即漲至七十四元七角。但初以各幫生意。尙未發動。無大增漲。十五日以後。始逐漸狂進。十五日漲至七十五元八角。十九日漲至七十七元五角。二十日至二十三日。無甚變動。二十五日漲至七十七元八角。二十六日更漲至七十八元六角。交割以後。人氣依然未衰。仍在七十八元以上。較上月最高價。約高起三元左右云。

▲整理六厘 整理六厘。本隨金融爲轉移。近來以市上金融現貨。所餘無多。投機家目光所注。多有轉移於整六者。故整六漲勢。亦甚堅勁。二月一日市價。爲五十四元六角。紅盤開市。漲至五十五元。嗣後略平。至十五日漲至五十六元八角。十六日漲至五十七元五角。十九日漲至五十八元五角。此後每日漲起數角。月底漲至五十九元九角。較上月最高價約起漲四元之譜。

▲九六公債 九六公債。因金融整六之堅俏。投機家漸亦注意及之。故交易尙多。價格頗趨高昂。二月上旬。尙在十六元左右。十三日後。逐步上漲。由十七元而漲至十八元。由十八元而再漲至十九元。二十一日漲至十九元二角。爲二月份最高價。以致穩健買戶。不敢再做。故嗣後稍見回鬆。但仍徘徊於十八元三四角之間。此債之漲

○在根本上毫無理由。將來俟市面略鬆。九六即將首先回跌也。
 ▲其他各債。七年長期。現貨交易尚多。價由四十九元九角漲至五十四元三角。較上月漲四元餘。期貨亦有微開。惟為數不甚多。整理七釐。初隨各債上漲。繼因補行抽籤。確有希望。市上人心。益形向上。月底價格漲至七十元有奇。較上月漲六元左右。五年公債。漲勢亦極猛烈。大票由六十二元五角漲至六十八元二角。小票由五十九元五角漲至六十四元五角。較上月各漲六元左右。其他如元年八厘、三年公債、金融小票等。月初均略有成交云。茲將二月份金融。整六、九六公債之升降狀況及其他各債之高低價格。附表及圖於左。以資參照。

▲二月份各種公債現貨高低比較表

公債種類	最高價	最低價	差額
金融大票	元 七八·六〇	元 七三·八〇	元 四·八〇
整理六釐	五九·九〇	五四·四五	五·四五
九六公債	一九·二〇	一六·〇〇	三·二〇
三年大票	九六·〇〇
三年小票	九四·〇〇
五年大票	六八·二〇	六二·五〇	五·七〇
五年小票	六四·五〇	五九·五〇	五·〇〇
七年長期	五四·三〇	四九·九〇	四·四〇
整理七釐	七〇·〇〇	六四·三〇	五·七〇
元年八厘	六五·五五

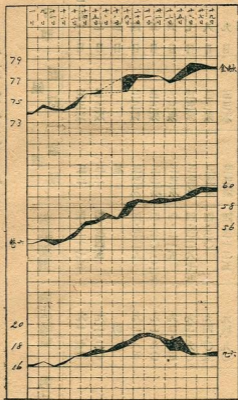
▲(附)二月份現貨成交數額表

公債種類	成交數	比較上月增減
元年八釐	一、三〇〇〇〇	增
三年公債	三、三〇〇〇〇	增
五年公債	九、二〇〇〇〇	減
七年長期	七、七〇〇〇〇	減
整理七釐	五、九〇〇〇〇	減
金融公債	七、六〇〇〇〇	減
整理六釐	二、七〇〇〇〇	減
九六公債	一、二〇〇〇〇	增
共計	二、九三、八、九〇〇	減

▲(附)二月份期貨成交及交割數表

公債種類	月份	成交數	交割數
金融公債	二月	四、五〇〇	一、九三〇、〇〇
金融公債	三月	八、四八五	一、二〇〇、〇〇
金融公債	四月	四、〇六五	一、一〇〇、〇〇
整理六釐	二月	四、八一五
整理六釐	三月	一、八一五
整理六釐	四月	三、六五五
七年長期	二月	二、〇五五
七年長期	三月	一、九五五
七年長期	四月	四、七五〇
共計		一、五〇、〇〇

經濟統計 (三月份)



二月份金融總覽六六六公債之經過

民國十二年(上海境內)
自一月九日除解并解市(國幣)外
分定利息

▲倫敦銀價與匯價表 (十三年二月份)

日期	銀價		對美匯價	對法匯價	對日匯價	對滬匯價
	近期	遠期				
二月一日	三三三%	三三三%	四·三一七五	九一·七〇	二·二%	三·三%
二日	三三三%	三三三%	四·三四五	九二·二〇	二·二%	三·三%
三日	三三三%	星	四·三三五	九二·八五	二·二	三·四
四日	三三三%	三三三%	四·三〇六二五	九二·九〇	二·二	三·四一二五
五日	三三三%	三三三%	四·三一五	九二·七五	二·二%	三·四一二五
六日	三三三%	三三三%	四·三二八七五	九二·九〇	二·二%	三·四一二五
七日	三三三%	三三三%	四·三〇	九四·〇五	二·二%	三·四一二五
八日	三三三%	三三三%	四·三一二五	九四·九〇	二·二%	三·四
九日	三三三%	星	四·三〇一二五	九四·五〇	二·二%	三·五
十日	三三三%	三三三%	四·三〇三七五	九五·一五	二·二%	三·四%
十一日	三三三%	三三三%	四·三〇六二五	九五·七〇	二·二%	三·四%
十二日	三三三%	三三三%				
十三日	三三三%	三三三%				

十四日 十五日 十六日 十七日 十八日 十九日 二十日 廿一日 廿二日 廿三日 廿四日 廿五日 廿六日 廿七日 廿八日 廿九日

三四% 三三% 三三% 三三% 三三% 三三% 三三% 三三% 三三% 三三% 三三% 三三% 三三% 三三% 三三% 三三%

三三% 三三% 三三% 星 三三% 三三% 三三% 三三% 三三% 三三% 星 三三% 三三%

四・三〇一二五 四・三〇二五 四・二八六二五 四・二九五 四・二九一二五 四・二九七五 四・三一七五 四・三一三七五 四・三一五 四・三一一二五 四・三〇三七五 四・二九六二五 四・二九八七五 四・三〇三七五

九七・一五 九六・五五 九七・七〇 一〇〇・一五 一〇三・一〇 一〇三・七〇 一〇二・八五 一〇〇・二〇 九九・八〇 期 九七・八〇 一〇〇・六〇 一〇二・七五 一〇四・一〇 一〇二・九〇

二・二% 二・二% 二・二% 二・二% 二・二% 二・二% 二・二% 二・二% 二・二% 二・二% 日 二・二% 二・二% 二・二% 二・二% 二・二% 二・二%

三・四% 三・四% 三・四% 三・四% 三・四% 三・三% 三・三% 三・三% 三・三% 三・三% 三・三% 三・三% 三・三% 三・三%

▲紐約銀價與匯價表(十三年二月份)

日期	銀價	對英匯價	對法匯價	對日匯價	對滬匯價
二月一日	〇·六三八七五	四·三四八七五	四·七二	四五%	七二%
二日	〇·六四二五	四·三六七五	四·七二	四五%	七三%
三日	星		期		日
四日	〇·六四二五	四·三一七五	四·六六	四五%	七三%
五日	〇·六四	四·二九七五	四·六五%	四五%	七三%
六日	〇·六四	四·三一六二五	四·六四%	四五%	七三%
七日	〇·六四一二五	四·三二	四·六六%	四五%	七三%
八日	〇·六四一二五	四·二九八七五	四·五八%	四五%	七三%
九日	〇·六四六二五	四·三一二五	四·五七	四五%	七四%
十日	星		期		日
十一日	〇·六四八七五	四·三〇一二五	四·五四%	四五%	七五
十二日	美國	林肯總	統誕日	休業	
十三日	〇·六五二五	四·三〇五	四·四九%	四六%	七四%
十四日	〇·六五二五	四·三〇六二五	四·四三	四五%	七四%

十五日	〇・六五	四・二九五	四・四五	四五%	七四
十六日	〇・六四八七五	四・二八七五	四・三六%	四五%	七三%
十七日	星		期		日
十八日	〇・六四六二五	四・二九二五	四・二八	四五	七二%
十九日	〇・六四二五	四・二九七五	四・一七	四四%	七二%
二十日	〇・六四	四・二九八七五	四・一四	四五	七二%
二十一日	〇・六四二五	四・三一二五	四・二〇	四五	七二%
二十二日	美 國 華	盛 頓 總	統 誕 生	紀念日	
二十三日	〇・六四三七五	四・三一一二五	四・三三	四五	七一%
二十四日	星		期		日
二十五日	〇・六四一二五	四・三〇三七五	四・四三%	四五	七二%
二十六日	〇・六四二五	四・二九七五	四・二七%	四五%	七二%
二十七日	〇・六四	四・二九六二五	四・一八%	四四%	七一%
二十八日	〇・六三七五	四・三〇三七五	四・二二%	四五	七一%
二十九日	〇・六四一二五	四・三〇一二五	四・二九%	四四%	七二

▲上海國外匯兌行市表(一)(十三年二月份)

銀行 賣 價

日期	規 銀 一 兩 合		規 銀 百 兩 合		匯 電		匯 電		匯 電		匯 電	
	平 價	倫 電	匯 電	匯 電	匯 電	匯 電	匯 電	匯 電	匯 電	匯 電	匯 電	匯 電
二月一日	三·三三%	三·三三%	三·三三%	三·三三%	二二六%	一、四八〇	七〇	一九三三	七二	六五	七二	七二
二月二日	三·三三%	三·三三%	三·三三%	三·三三%	二二六%	一、四九五	七〇	一九四	七二	六五	七二	七二
三月			星		期			日				
四日	三·三三%	三·三三%	三·三三%	三·三三%	二二七%	一、五〇〇	七一	一九四	七二	六四	七二	七二
五日	陰											
六日			歷	新								
七日					年		無					
八日								市				
九日	三·三三%	三·三三%	三·三三%	三·三三%	二三一%	一、五一五	七〇	一九五	七二	六四	七二	七二
十日			星		期			日				
十一日	三·三三%	三·三三%	三·三三%	三·四	二三四%	一、五五五	七一	一九八	七二	六四	七一	七一
十二日	三·四%	三·四	三·四	三·四	二三五%	一、五七五	七一	一九九	七二	六三	七〇	七〇
十三日	三·四%	三·四	三·四	三·四	二三五%	一、五八五	七一	一九九	七二	六五	七〇	七〇

十四日	三・四名	三・四名	三・四名	三・四名	三・四名	二三四名	一、五九五	七一%	一九九	七一%	六四名	七〇%
十五日	三・四名	三・四名	三・四名	三・四名	三・四名	二三四	一、六〇〇	七二%	一九九	七二%	六四名	七〇%
十六日	三・四名	三・四名	三・四名	三・四名	三・四名	二三四	一、六一〇	七二%	一九九	七二%	六四名	七〇%
十七日	星	星	星	星	星	期						
十八日	三・四名	三・四名	三・四名	三・四名	三・四名	二三四	一、六三五	七二%	一九九	七二%	六四名	七〇%
十九日	三・四名	三・四名	三・四名	三・四名	三・四名	二三四	一、七〇五	七二%	一九九	七二%	六四名	七〇%
二十日	三・三名	三・三名	三・三名	三・三名	三・三名	二二二	一、六九五	七一%	一九七	七一%	六四名	七一%
廿一日	三・三名	三・三名	三・三名	三・三名	三・三名	二二二	一、六八五	七〇%	一九六	七一%	六四名	七一%
廿二日	三・三名	三・三名	三・三名	三・三名	三・三名	二二二	一、七〇〇	七〇%	一九六	七一%	六四名	七一%
廿三日	三・三名	三・三名	三・三名	三・三名	三・三名	二二九	一、六八〇	七〇%	一九四	七一%	六四名	七二%
廿四日	三・三名	三・三名	三・三名	三・三名	三・三名	二二九	一、六五五	七〇%	一九四	七一%	六四名	七二%
廿五日	三・三名	三・三名	三・三名	三・三名	三・三名	二二九	一、六五五	七〇%	一九四	七一%	六四名	七二%
廿六日	三・三名	三・三名	三・三名	三・三名	三・三名	二二九	一、六五五	七〇%	一九四	七一%	六四名	七二%
廿七日	三・三名	三・三名	三・三名	三・三名	三・三名	二二九	一、六五五	七〇%	一九四	七一%	六四名	七二%
廿八日	三・三名	三・三名	三・三名	三・三名	三・三名	二二九	一、六五五	七〇%	一九四	七一%	六四名	七二%
廿九日	三・三名	三・三名	三・三名	三・三名	三・三名	二二九	一、六五五	七〇%	一九四	七一%	六四名	七二%

▲上海國外匯兌行市表(二十三年二月份)

銀行買價

日期

規銀一兩合規銀百兩合

倫敦四個月匯 倫敦四個月押匯 倫敦六個月匯 法國四個月押匯 紐約四個月匯 紐約四個月押匯

二月一日	三·五	三·五	三·五	一·五六〇	七三	七四
二日	三·五	三·五	三·五	一·五七五	七四	七四
三日	星		期		日	
四日	三·五	三·五	三·五	一·五八〇	七四	七五
五日	陰	歷				
六日			新	年	無	
七日						
八日						
九日	三·五	三·五	三·五	一·五九五	七三	七四
十日	星		期		日	
十一日	三·五	三·六	三·六	一·六三五	七五	七五
十二日	三·六	三·六	三·六	一·六五五	七五	七五
十三日	三·六	三·六	三·六	一·六六五	七五	七五

十四日	十五日	十六日	十七日	十八日	十九日	二十日	廿一日	廿二日	廿三日	廿四日	廿五日	廿六日	廿七日	廿八日	廿九日
三・六	三・六	三・六	星	三・六	三・六	三・五	三・五	三・五	三・五	星	三・五	三・五	三・五	三・五	三・五
三・六	三・六	三・六	三・六	三・六	三・六	三・六	三・五	三・五	三・五	三・五	三・五	三・五	三・五	三・五	三・五
三・六	三・六	三・六	三・六	三・六	三・六	三・六	三・六	三・六	三・五	期	三・五	三・五	三・五	三・五	三・五
一・六七五	一・六八〇	一・六九〇	一・七一五	一・七八五	一・七七五	一・七六五	一・七八〇	一・七三七	一・七五五	一・七五五	一・七一五	一・七〇五	一・六九五	一・七二五	一・七八五
七五	七五	七五	日	七五	七四	七四	七四	七三	七四	日	七四	七三	七三	七三	七三
七五	七五	七五	七五	七五	七五	七四	七四	七四	七四	七四	七四	七四	七三	七三	七三

▲上海銀洋錢市表 (十三年二月份)

日期	銀		元		銀		銅		江南小洋
	早市	午市	早市	午市	早市	午市	合規銀一兩	合銀元一元	
二月一日	〇・七一九一二五	〇・七一八六二五	〇・四〇	〇・三〇	二五〇・〇	一、七九八	〇・六三一		
二日	〇・七八三七五	〇・七一八五	〇・二五	〇・二六	二五〇・〇	一、七九六	〇・六三一		
三日	〇・七七七五	〇・七一七八七五	〇・五〇	〇・五〇	二五〇・〇	一、七九四	〇・六三三		
四日	〇・七一六二五	〇・七一六二五	無	市	二五六・〇	一、八三四	〇・六二八		
五日									
六日									
七日									
八日									
九日	〇・七一八七五		〇・〇二	陰	二五七・〇	一、八四七	〇・六四		
十日	〇・七一八二五		借	歷	二五五・〇	一、八三一	〇・六三八		
十一日	〇・七一七六二五		借	歷	二五三・〇	一、八一五	〇・六三八		
十二日	〇・七一七七五		借	歷	二五五・〇	一、八三〇	〇・六三		
十三日	〇・七一七二五		借	歷	二五四・〇	一、八二二	〇・六三三		
十四日	〇・七一六七五		〇・〇三	年	二五五・〇	一、八二八	〇・六二六五		

十五日 ○・七一六八七五
 十六日 ○・七一六五
 十七日 ○・七一六三七五
 十八日 ○・七一六六二五
 十九日 ○・七一六二五
 二十日 ○・七一六二五
 廿一日 ○・七一五五
 廿二日 ○・七一五八七五
 廿三日 ○・七一六三七五
 廿四日 ○・七一六六二五
 廿五日 ○・七一六八七五
 廿六日 ○・七一六二五
 廿七日 ○・七一五七五
 廿八日 ○・七一五七五
 廿九日 ○・七一五三七五

初
 午
 市
 停

○・七一六二五
 ○・七一五六二五
 ○・七一四五
 ○・七一五
 ○・七一五五

○・〇三
 ○・〇五
 ○・〇七
 ○・〇六
 ○・〇七
 ○・〇八
 ○・〇八
 ○・〇八
 ○・〇八
 ○・〇八
 ○・〇七
 ○・〇九
 ○・〇九
 ○・〇六
 ○・〇九
 ○・〇九
 ○・〇八
 ○・〇八

初
 午
 市
 停

○・一
 ○・一七
 ○・一九
 ○・一九
 ○・二四
 ○・二四
 ○・二四
 ○・二四
 ○・二四
 ○・二四
 ○・二四
 ○・二四
 ○・二四
 ○・二四
 ○・二四
 ○・二四
 ○・二四

二五五・〇
 二五五・〇
 二五五・〇
 二五五・五
 二五五・五
 二五六・五
 二五六・五
 二五六・〇
 二五六・〇
 二五六・〇
 二五六・〇
 二五六・五
 二五六・五
 二五七・〇
 二五六・五
 二五六・五
 二五六・五
 二五六・五

一、八二八
 一、八二七
 一、八二七
 一、八三一
 一、八三七
 一、八三七
 一、八三四
 一、八三四
 一、八三四
 一、八三四
 一、八三四
 一、八三九
 一、八四一
 一、八三六
 一、八三三
 一、八三五
 一、八三五
 一、八三五

○・六二五二五
 ○・六二三
 ○・六一九五
 ○・六一八
 ○・六一八
 ○・六一八
 ○・六一五五
 ○・六一五五
 ○・六一五五
 ○・六一五五
 ○・六一五五
 ○・六一三五
 ○・六一三五
 ○・六一二
 ○・六一三
 ○・六一二二五
 ○・六一二二五
 ○・六一二二五

上海三國銀行市券
 總辦 統計 (二月份)

▲上海三底期洋行市表

月 日	陰 歷		陽 歷	
	甲 子 年	正 月 份	癸 亥 年	正 月 份
正月一日	早 市	午 市	早 市	午 市
二 日	〇・七二五二五	〇・七二六二五	〇・七二六八七五	〇・七二七三五
三 日	〇・七二四二五	〇・七二五二五	〇・七二六八七五	〇・七二七三五
四 日	〇・七二四二五	〇・七二五二五	〇・七二六八七五	〇・七二七三五
五 日	〇・七二四二五	〇・七二五二五	〇・七二六八七五	〇・七二七三五
六 日	〇・七二四二五	〇・七二五二五	〇・七二六八七五	〇・七二七三五
七 日	〇・七二四二五	〇・七二五二五	〇・七二六八七五	〇・七二七三五
八 日	〇・七二四二五	〇・七二五二五	〇・七二六八七五	〇・七二七三五
九 日	〇・七二四二五	〇・七二五二五	〇・七二六八七五	〇・七二七三五
十 日	〇・七二四二五	〇・七二五二五	〇・七二六八七五	〇・七二七三五
十一 日	〇・七二四二五	〇・七二五二五	〇・七二六八七五	〇・七二七三五
十二 日	〇・七二四二五	〇・七二五二五	〇・七二六八七五	〇・七二七三五
十三 日	〇・七二四二五	〇・七二五二五	〇・七二六八七五	〇・七二七三五
十四 日	〇・七二四二五	〇・七二五二五	〇・七二六八七五	〇・七二七三五
十五 日	〇・七二四二五	〇・七二五二五	〇・七二六八七五	〇・七二七三五

十六日	○七二四二五		○七二七三七五	
十七日	○七二四一二五	市	○七二七七	
十八日	○七二三八七五		○七二七一二五	
十九日	○七二四一二五	停	○七二七二五	
二十日	○七二四二五		○七二七七	○七二七一二五
二十一日	○七二四三七五	○七二四	○七二七一二五	○七二七七
二十二日	○七二四	○七二三七五	○七二七二五	○七二七二五
二十三日	○七二三七五	○七二三五	○七二七二五	○七二七二五
二十四日	○七二三五	○七二三五	○七二七三五	○七二七三五
二十五日	○七二三七五	○七二三七五	○七二七五	○七二七三五
二十六日	○七二三八七五	○七二三七五	○七二七三五	○七二七二五
二十七日	○七二三七五	○七二三六二五		○七二七一二五
二十八日	○七二三六二五	○七二三三七五	○七二七一二五	○七二七一
二十九日	○七二三一二五	○七二三八七五	○七二七一二五	

附註 三底期洋行市。至陰歷三月底交割以後。即告終結。故本表特以陰歷月日爲標準。以便閱者。

▲京津銀洋錢市表 (十三年二月份) (附上海匯兌)

(一) 北京

(二) 天津

日期	銀元	小洋	銅元	匯銀	小洋	銅元
二月一日	〇・六八四五	二二・二	二〇一、〇六〇	兩	二二	二〇九
二日	〇・六八四五	二二・二	二〇一、〇六〇	兩	二二	二〇九
三日	〇・六八四五	二二・二	二〇一、〇六〇	兩	二二	二〇九
四日	〇・六八四五	二二・二	二〇一、〇六〇	兩	二二	二〇九
五日	〇・六八四五	二二・二	二〇一、〇六〇	兩	二二	二〇九
六日	〇・六八四五	二二・二	二〇一、〇六〇	兩	二二	二〇九
七日	〇・六八四五	二二・二	二〇一、〇六〇	兩	二二	二〇九
八日	〇・六八四五	二二・二	二〇一、〇六〇	兩	二二	二〇九
九日	〇・六八四五	二二・二	二〇一、〇六〇	兩	二二	二〇九
十日	〇・六八四五	二二・二	二〇一、〇六〇	兩	二二	二〇九
十一日	〇・六八四五	二二・二	二〇一、〇六〇	兩	二二	二〇九
十二日	〇・六八四五	二二・二	二〇一、〇六〇	兩	二二	二〇九
十三日	〇・六八四五	二二・二	二〇一、〇六〇	兩	二二	二〇九

山口縣平糶元合公銀元合銅元合規銀元合小洋

十四日	〇・六八五五	一二・一五二〇六	〇・六八一五	一二	二一〇一、〇五六
十五日	〇・六八六	一二・一四二〇七	〇・六八二三七五	一二	二一〇一、〇五五・五
十六日	〇・六八七	一二・一三二〇七	〇・六八二五	一二	二一〇一、〇五五
十七日	星	期	星	期	期
十八日	〇・六九〇	一二・一三二〇七	〇・六八二	一二	二〇九一、〇五三
十九日	無	市	無	市	市
二十日	〇・六九〇	一二・一三二〇七	〇・六八二	一二	二一〇一、〇五三・五
廿一日	〇・六九一	一二・一〇二〇九	〇・六八二二五	一二	二〇九一、〇五三・五
廿二日	〇・六九一	一二・一〇二〇九	〇・六八二二五	一二	二一一一、〇五二・五
廿三日	〇・六九一	一二・一〇二〇九	〇・六八二二五	一二	二一一〇
廿四日	星	期	星	期	期
廿五日	〇・六九二五	一二・一〇二〇九	〇・六八二六二五	一二	二一〇一、〇五二
廿六日	〇・六九二七五	一二・一〇二〇九	〇・六八二七五	一二	二一一一、〇五二
廿七日	〇・六九三二五	一二・一〇二〇九	〇・六八三二五	一二	二一一一、〇五二
廿八日	〇・六九四二五	一二・一〇二〇九	〇・六八二六二五	一二	二一一一、〇五一
廿九日	〇・六九四二五	一二・一〇二〇九	〇・六八三五	一二	二一一一、〇五〇・五
附註	每洋一元合公銀	每洋一元合元合銅	每公銀一千兩合	每洋一元合行化	每洋一元每行化一千兩
	小洋	元合銅	規銀	元合銅	元合規銀

▲漢口銀洋銅元台票行市表(十三年二月份)

日期	銀元		銀拆		銅元		雙元		台票	
	兩	兩	兩	兩	兩	兩	兩	兩	兩	兩
二月一日	○.七〇一五		○.〇〇八	○.三五五	○.三二六	○.三三三				
二日	○.七〇〇五		○.〇〇八	○.三五五	○.三二六	○.三三六				
三日	○.六九八七五		○.二七	○.三五	○.三二六	○.三三六				
四日	○.六九七五		無	○.三五	市	○.三二六	○.三三五			
五日	陰		新	無	無					
六日	歷		年		市					
七日										
八日										
九日	○.六九八			○.三五	○.三二六	○.三三四				
十日	○.六九八			○.三五	○.三二六	○.三三五				
十一日	○.六九八			○.三五	○.三二七	○.三三五				
十二日	○.六九八二五			○.三五	○.三三八	○.三七五				
十三日	○.六九九			○.三五二	○.三二八	○.三三八				

十四日
十五日
十六日
十七日
十八日
十九日
二十日
廿一日
廿二日
廿三日
廿四日
廿五日
廿六日
廿七日
廿八日
廿九日

○・六九九
○・六九九二五
○・六九八七五
○・六九八
○・六九七
○・六九七
○・六九七五
○・六九七七五
○・六九七七
○・六九七
○・六九七
○・六九七
○・六九七
○・六九六三七五
○・六九六一二五

○・〇三
○・〇三
○・〇三
無
無
○・一
○・一
○・一
○・一
○・一
○・一
○・一
○・一
○・一
○・一
○・一
○・一

○・三五三
○・三五〇一
○・三五五
○・三五六
○・三五六
○・三五七
○・三五七
○・三五七
○・三五七
○・三五七
○・三五七
○・三五七
○・三五七
○・三五八
○・三五八
○・三五八

○・三二八
○・三二八
○・三二七
○・三二七
○・三二七
○・三二七
○・三二七
○・三二七
○・三二七
○・三二七
○・三二七
○・三二七
○・三二六
○・三二六
○・三二五
○・三二五
○・三二五

○・三三六
○・三三五七五
○・三三五
○・三三五
○・三三五
○・三三四五
○・三三五
○・三三五
○・三三五
○・三三五
○・三三四五
○・三三四
○・三三四
○・三三四
○・三三三
○・三三三
○・三三三

▲上海銀洋進出表(十三年二月份)

種別	進	出口	入	出	入超	出超	單位
銀元	八、六四五	四、〇七七	入四、五六八	出八千			元
銀兩			入一、三一七	出一、三一七			千兩
大條	一、五〇一		入一、五〇一	出一條			條
角洋	五、三六〇		入五、三六〇	出千			千角
金貨	五		四一九	出四			兩千

▲上海銀行庫存表(十三年二月份)

週別	銀兩	銀元	大條	週末日
第一週	陰歷新年	報告缺		二月二日
第二週	二四、五六〇	四一、七五〇	九五五	九日
第三週	二四、五八〇	四二、三三〇	九三五	十六日
第四週	二四、五八〇	四二、三三〇	九三五	廿三日

▲上海標金市價表(十三年二月份)

日期	最高價	最低價	最後收盤價
二月一日	三三三三	三一七二	三三三三
二月二日	三三三三	三一七二	三三三三
二月三日	三三三三	三一七二	三三三三
二月四日	三三三三	三一七二	三三三三
二月五日	三三三三	三一七二	三三三三
二月六日	三三三三	三一七二	三三三三
二月七日	三三三三	三一七二	三三三三
二月八日	三三三三	三一七二	三三三三
二月九日	三三三三	三一七二	三三三三
二月十日	三三三三	三一七二	三三三三
二月十一日	三三三三	三一七二	三三三三
二月十二日	三三三三	三一七二	三三三三
二月十三日	三三三三	三一七二	三三三三
二月十四日	三三三三	三一七二	三三三三
二月十五日	三三三三	三一七二	三三三三
二月十六日	三三三三	三一七二	三三三三
二月十七日	三三三三	三一七二	三三三三
二月十八日	三三三三	三一七二	三三三三
二月十九日	三三三三	三一七二	三三三三
二月二十日	三三三三	三一七二	三三三三
二月二十一日	三三三三	三一七二	三三三三
二月二十二日	三三三三	三一七二	三三三三
二月二十三日	三三三三	三一七二	三三三三
二月二十四日	三三三三	三一七二	三三三三
二月二十五日	三三三三	三一七二	三三三三
二月二十六日	三三三三	三一七二	三三三三
二月二十七日	三三三三	三一七二	三三三三
二月二十八日	三三三三	三一七二	三三三三
二月二十九日	三三三三	三一七二	三三三三
二月三十日	三三三三	三一七二	三三三三

▲絲經成交數額表(二月份)

週別	絲						共計
	機械廠經	轄里絲經	川鄂絲經	八都灰經	約計		
第一週	1包	1包	1包	1包			1包
第二週	100	200	500	100			900
第三週	80	95	144	100			329
第四週	10	115	225	100			650
第五週	35	10	229	50			824
共計	635	240	948	701	八九三		2189

▲絲經價格表(二月份)

縣名	價格	約計
上海廠	經自一千二百七十兩至一千三百八十兩	
輯里絲	經自九百兩至九百七十兩	
海甯白	絲九百八十兩	
四川搖	經自七百九十兩至一千兩	
四川黃	絲自四百七十兩至六百兩	
八廠灰	經自四百七十五兩至七百五十兩	
四川廠	經自一千〇五十兩至一千二百六十五兩	
湖北廠	經一千二百二十兩	

▲茶類成交數額表(二月份)

茶類	名稱	約計
珠	珠	56
鳳	鳳	26
針	針	48
秀	秀	29
蕊	蕊	15
眉	眉	27
兩	兩	14
兩	兩	5
眉	眉	17
綠	綠	4
紅	紅	0
紅	紅	0
紅	紅	0
計		135

▲茶類存底表(截止二月底爲止)

總名	箱數
路工平水	二、七、六、一
莊水夫	三、九、一、〇、六
莊水	二、一、七、九、八
莊水	四、三、七、三

▲絲經出口數額表(二月份)

絲名	白經絲					黃經廠			灰經絲				合計	
	印	非	日	非	印	印	美	歐	美	日	中	日		美
地名	洲	洲	洲	洲	洲	洲	洲	洲	洲	洲	洲	洲	洲	洲
第一週														
第二週														
第三週														
第四週														
第五週														
共計														

經濟統計 (二月份)

二九

件

▲棉花市價與成交數額表 (二月份)

花名	月初價	月末價	最高價	最低價	成交額
陝西	四四兩	四四兩	四六兩	四二兩	二、八五〇〇担
州	四〇七五	四〇七五	四〇七五	四〇七五	一、四一五〇〇担
緞	四〇七五	四〇七五	四〇七五	四〇七五	一、〇〇〇〇〇担
組	四〇七五	四〇七五	四〇七五	四〇七五	一、〇〇〇〇〇担
太	四〇七五	四〇七五	四〇七五	四〇七五	一、〇〇〇〇〇担

▲棉紗市價表 (二月份)

支數包別及廠名	商標	最高價	最低價	成交額
崇信	大發	一六五〇〇	一六二〇〇	三〇〇
統益	金雞	一六三〇〇	一六二〇〇	〇五〇
和豐	荷貴	一六一五〇	一五七〇〇	四〇〇
恆新	富貴	一六三〇〇	一六二〇〇	一〇〇
申新	人龍	一六一二五	一六〇〇〇	一〇〇
申新	童子	一六六〇〇	一六四八五	一〇〇
老茂	麒麟	一五六〇〇	一五五〇〇	一〇〇

經濟統計 (二月份)

楊樹	公怡	振厚	永	〔二十支大包〕	東永	振緯	三	申	寶	鴻	溥	恆	〔十六支大包〕	同	緯	統	申	鴻	〔十二支大包〕	
浦	益	和	泰	生	豫	方	安	泰	通	新	新	成	裕	益	豐	昌	通	益	新	裕

牧	三	五	鴻	雙	三	文	金	鴻	孔	紅	人	如	寶	地	富	電	孔	金	人	寶
羊	星	福	福	喜	羊	明	城	福	雀	龍	鐘	意	鼎	球	貴	車	雀	雞	鐘	鼎

一八七〇〇	一九〇〇〇	一八七五〇	一九二〇〇	一九二五〇	一九八〇〇	一七四五〇	一八九〇〇	一八八〇〇	一八九〇〇	一七九七五	一八三〇〇	一八二五〇	一八四〇〇	一七三五〇	一八一七五	一六八〇〇	一七六〇〇	一六九七五	一七一〇〇	一六九八五
-------	-------	-------	-------	-------	-------	-------	-------	-------	-------	-------	-------	-------	-------	-------	-------	-------	-------	-------	-------	-------

一八〇五〇	一八三五〇	一八〇五〇	一九〇五〇	一八七五〇	一九三三五	一六九七五	一八八五〇	一八五〇〇	一八五〇〇	一七九五〇	一六九〇〇	一六九〇〇	一七七五〇	一七一〇〇	一七一〇〇	一六〇〇〇	一七三五〇	一六八五〇	一六八五〇	一六七二五
-------	-------	-------	-------	-------	-------	-------	-------	-------	-------	-------	-------	-------	-------	-------	-------	-------	-------	-------	-------	-------

六五〇	六五〇	七〇〇	一五〇	五〇〇	四五〇	四七五	〇五〇	三〇〇	四〇〇	〇二五	四〇〇	一三五〇	六五〇	二五〇	一〇七五	八〇〇	二五〇	一二五	二五〇	二六〇
-----	-----	-----	-----	-----	-----	-----	-----	-----	-----	-----	-----	------	-----	-----	------	-----	-----	-----	-----	-----

公平元芳怡和
三洋行拍出疋頭數額表 (二月份自一月二十八日至三月二日止)

花色	第一週	第二週	第三週	第四週	第五週	本月共計	本年累計
原色市布				八、二四七	一〇、四八八	一八、七三五	五九、五五四
漂白市布				二、五五〇	一五、九〇〇	二八、四五〇	八五、二三七
粗布				四〇〇	五〇〇	九〇〇	三、〇七五
洋紅布				一二〇	七八〇	九〇〇	二、二八〇
剪絨				四六〇	五〇〇	九六〇	二、五七〇
支絨紋布				一六〇	二四〇	四〇〇	一、八〇〇
支絨羽綢				五、五八二	七、二一〇	一二、七九二	四一、六六一
色花羽綢				二一〇	二一〇	四二〇	一、二〇〇
斜羽綢				一二〇	一五〇	二七〇	六三〇
泰西緞				一、七七五	二、五三〇	四、三〇五	一四、一七三
羽毛				三〇	三〇	六〇	一七〇
嗶嘰				九〇	九〇	一八〇	五七〇
毛羽綾				四〇	四〇	八〇	三六〇
小呢				二九、七八四	三八、六七四	六八、四五八	三〇
共計				二九、七八四	三八、六七四	六八、四五八	三〇

休 業
 陰 歷
 年 關
 無 市

種別
最高價
最低價
差數

種別
最高價
最低價
差數

常廠楓青廠廠廠周河常河蘇河南廠楓松酒廠灘坑常吳臨三黎盛吳廠廠
河機練角機機機莊下帶下同下捲機練江涇蜀同坑河江豐豐里澤江機機
白陰陸白變客包置埠杜杜羊羊早早薄薄薄薄薄薄薄薄薄薄薄薄薄薄薄薄
元元元陸元尖尖尖尖尖尖尖尖尖尖尖尖尖尖尖尖尖尖尖尖尖尖尖尖尖尖

一〇九〇一〇九〇〇〇〇〇〇〇〇〇〇〇〇〇〇〇一〇〇一〇〇〇九九〇一二元
五七八五九二〇四三七六五七五六一三〇四二三四四六八九二三〇
〇〇〇〇五〇〇〇〇〇〇〇〇〇〇〇〇〇〇〇〇〇〇〇〇〇〇〇〇〇〇〇〇〇〇〇〇〇〇〇
一〇九〇一九八〇〇〇〇〇〇〇〇〇〇九〇九九九九〇九一〇〇〇九九〇一一元
二三八六一七七八三一六四四六九二六四七九一八〇二二四六八一〇五
〇〇〇五五〇〇〇〇〇〇〇〇〇〇〇〇〇〇〇〇〇〇〇〇〇〇〇〇〇〇〇〇〇〇〇〇〇〇〇

〇〇元
三四一二八五二一一二一一一六四五九七一一三四三一一一一二一一二五
〇〇〇五五〇〇〇〇〇〇〇〇〇〇〇〇〇〇〇〇〇〇〇〇〇〇〇〇〇〇〇〇〇〇〇〇〇〇〇

毫河山太開錫明懷河毫正穎漢漢漢漢大洋和源本廠大廠本廠牛紋夾大牛
州南東連元山光遠南州陽州口口口口連河字記廠字記廠皮莊山倉連豆
白生生紅包黃黃黃黃黃黃黃黃黃黃黃黃黃黃黃黃黃黃黃黃黃黃黃黃黃黃黃黃
蠟仁仁糧米豆豆豆豆豆豆豆豆豆豆豆黃豆餅餅餅餅餅餅餅油油油油油油油油

六六六二二三三四三三三三三三三三三五五一一一一一一三二二三三兩
九八九七六四七八八八八八八九四〇三四四三四〇二九六四〇五
六〇〇二七五五〇〇二六七〇〇〇四六八〇〇八〇五〇〇〇〇〇〇〇〇〇〇〇

六六六二二三三四三三三三三三三三三四五一一一一一一二一三二一二三兩
九六七二三七七七七七七七五五七七〇三三三三三八八六二九六〇
五五八五〇三一五三三七六〇三二九二五九六七七〇〇〇〇〇〇〇〇〇〇〇

〇〇兩
〇一一四三〇七〇〇〇〇〇〇〇三二〇一三〇〇〇〇〇〇〇二四三三五四五
一五二七七二五四五七七九九一〇七八五四三一四一三五〇〇五〇五〇

經
濟
統
計
(二月份)

上海物價指數表 (二月份)

財政部駐滬調查貨價處所編二月份上海物價指數云。本月份總指數為一五九·六。比上月又增百分之一·八。比去年本月增百分之一·三。比上海物價最高時之九年六月份指數。亦祇差百分之〇·二。故在過去之四十四個月間。當以本月份為最高。此或因陰歷新年紅盤以後。春幣生意漸見發動之故。然上漲者固屬不少。而下落者實數亦頗多。如木表八類以內。燃料、建築材料、及工業用品諸類。平均俱見回落也。茲列本月份上海物價指數表於下。

類別	二二年	十三年	十三年	十二年
糧食	一一〇·〇	一一九·一	一一九·一	一一五·五
其他食物	一一〇·〇	一一八·八	一一八·九	一一〇·二
其他原料	一一〇·〇	一一七·九	一一六·七	一一〇·六
金頭及其屬料	一一〇·〇	一一六·六	一一六·四	一一〇·〇
建築材料	一一〇·〇	一一五·五	一一四·九	一一〇·五
工業用品	一一〇·〇	一一〇·五	一一〇·九	一一〇·七
其他物品	一一〇·〇	一一〇·〇	一一〇·八	一一〇·三
雜貨平均	一一〇·〇	一一〇·五	一一〇·八	一一〇·六
總平均	一一〇·〇	一一〇·六	一一〇·五	一一〇·五

●本社發售書目●

銀行	銀行	銀行	公債	中國今日之貨幣問題	會計科目名詞研究	票據法	票據法	票據交換所研究	經濟論集	十二份經濟統計	上海金融市場論	日本語	會計師制度之調查及研究	財政整理計	漢口銀行雜誌	北京銀行月刊
報	行	行	法	紙面一元二角	研究	研究	研究	研究	集	計	論	典	研究	畫	誌	刊
每冊	每冊	每冊	規	布面一元二角	一	二	二	三	二	二	五	一	八	八	一	二
一角五分	一角五分	一元五角	三	二角	角	元	元	角	角	元	角	元	角	角	角	角

▲近十年英國貿易表

英國所需原料品及食糧。其中五分之四。均由世界各國輸入。故其貿易上之數字。實為進口超過。查歐戰開始前之一九一三年。其進口超過數為一億三千三百九十萬鎊。一九一八年增至七億八千三百八十萬鎊。一九一九年略遜。計為六億六千二百七十萬鎊。皆為極大之進口超過。又查既往十年之中。除去上述二個年份以外。其餘七年之中。每年進口超過之數。自最低之一億七千四十萬鎊以至最高之四億六千七百四十萬鎊。各年均約與此數不相上下。茲將一九一三年至一九二二年之十個年間。英國進出口貿易之總數及淨數。分別列表於左。(單位千鎊)

年 別	進口總數	復出口數	進口淨數	出口總數	進口超過數
一九一三	七六八、七三五	一〇九、五六七	六五九、一六八	五二五、二五四	一三三、九一四
一九一四	六九六、六三五	九五、四七四	六〇一、一六一	四三〇、七二一	一七〇、四四〇
一九一五	八五一、八九四	九九、〇六二	七五二、八三二	三八四、八六八	三六七、九六四
一九一六	九四八、五〇八	九六、五六六	八五〇、九四〇	五〇六、二八〇	三四四、六六〇
一九一七	一、〇六四、一六五	六九、六七七	九九四、四八八	五二七、〇八〇	四六七、四〇八
一九一八	一、三一六、一五一	三〇、九四五	一、二八五、二〇六	五〇一、四一九	七八三、七八七
一九一九	一、六二六、一五六	一六四、七四六	四、四六一、四一〇	七九八、六三八	六六三、七七二
一九二〇	一、九三二、六四九	二二二、七五三	一、七〇九、八九六	一、三三四、四六九	三七五、四二七
一九二一	一、〇八五、五〇〇	一〇六、九一九	九七八、五八一	七〇三、三九九	二七五、一八二
一九二二	一、〇〇三、九一八	一〇三、七七九	九〇〇、一三九	七二〇、四九六	一七九、六四三
一九二三	五三八、七八〇	六三、八六二	四七四、九一八	三八二、六七九	九二、二三九

(備考)一九二三年所列之數係截至六月底計算

上海銀行週報社編纂

經濟統計

民國三十三年三月印行

經濟統計目次 (十三年三月份)

- 三月份上海洋釐銀拆之經過
- 三月份標金大條先令之經過
- 三月份金融整六九六公債之經過
- 三月份倫敦銀價與匯價表
- 三月份紐約銀價與匯價表
- 三月份上海國外匯兌行市表
- 三月份上海銀洋錢市表
- 上海三底期洋行市表(陰歷二月份)
- 三月份上海羅布票行市表
- 三月份京津銀洋錢市表
- 三月份漢口銀洋銅元台票行市表
- 三月份上海銀洋進出表
- 三月份上海銀行庫存表

- 三月份上海標金市價表
 - 三月份上海公債市價表
 - 三月份絲經成交數額表
 - 三月份絲經價格表
 - 三月份絲經出口數額表
 - 三月份茶類成交數額表
 - 三月份茶類存底表
 - 三月份棉花市價與成交數額表
 - 三月份棉紗市價表
 - 三月份公平_{怡和}三洋行拍出疋頭數額表_{元芳}
 - 三月份米價表
 - 三月份雜糧油餅市價表
 - 三月份上海物價指數表
- 中國棉業統計之一斑

▲上海洋厘銀拆之經過(十三年三月份)

本月上半月間。銀拆恆在數分。市面頗為寬和。下半月中趨勢稍昂。月末到過二錢以外。全月銀拆之平均數。比二月份為稍高。至於本月份厘價。因洋底日豐。用途未繁。毫無起色。全月多在七錢一分六厘以下。其疲弱情形。已可概見。但比較上月份時。已於疲弱之中。趨於穩定。殆由其跌落已達極點。再跌即有倂銀之憂。金融界不能不力予維持之故也。茲分述本月份厘拆之經過如下。

▲洋厘 本月厘價。雖極疲弱。而趨勢甚穩。計最高為七錢一分六厘七五。最低為七錢一分五厘六二五。蓋全月之變動範圍。不過一厘一毫二五。較之二月份之一落千丈者。不可同語。一日現洋買戶甚旺。釐價曾高至七錢一分六厘二五。二、三、四、五、六日。各地現洋來源不絕。厘價步跌。四五兩日均到過七錢一分五厘六毫二五。七日以後稍漲。截至十一日止。厘價皆在六厘以上。其逐日上升。不逾二五。十二日以降。復常在六厘關內。廿四日以銀拆上漲。厘價早市尚在七錢一分五厘八七五。午市即跌至七錢一分五厘六二五。二十五日銀拆續漲。厘價不動。二十六、七、八日厘價每日約漲二厘五。二十九日銀拆陡跌至六分。銀行及錢業對於現洋之進胃甚旺。厘價遂高至七錢一分六厘五。三十日銀拆雖屬暴漲。而厘價僅跌一毫二五。月末每拆雖依然趨高。而厘價反轉漲風。綜觀全月厘價。殊少變化。惟照月末數日情形。四月份之厘價。似有起色之望也。

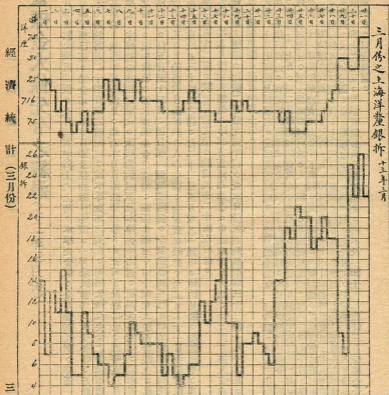
▲銀拆 上落不定。其及於厘價之影響。亦復不如向例之密切而顯著。月初銀拆由一錢四分跌至七分。三日復漲至一錢五分。四日各銀行還拆及做出拆票甚多。銀拆低至五分。五日早市雖到一錢以外。但旋即下落。六日銀行之先令到期款約二百餘萬。應由錢業收進。市上割頭充斥。午後銀拆跌至六分。七日各銀行還出到期拆款一百五十萬兩。午市遂跌至四分。本月份之最低價也。八、九、十日稍行趨高。逾十二日午市。又跌至五分。十四日更跌至四分。皆由連日銀行還拆極多。故市面之寬和達於極點。嗣以接得日本來電。該地金融甚為緊迫。在滬日商銀行向錢業拆進之款極多。而還拆到期。仍欲照轉。以致市面略形轉緊。十八日早市曾高至一錢七分。但午市即復跌至一錢。十九日更遞跌至五分。二十、二十一、二日均甚平定。二十三日因值星期日。預料翌日銀行收款將增。銀拆高至一錢四分。二十四日各行收款果約三百萬之譜。此外尚有拆進。銀拆乃高至一錢九分。但割頭加水更高至

二錢三四分。二十五、六、七日。洋貨來源頗旺。進口行家需銀甚殷。銀行收款較多。故銀拆均不鬆動。惟二十九日係星期六。錢業頭額尙寬。銀拆始突跌至七分。三十日星期。錢業預料翌日銀行將有大宗收款。同業間互軋甚烈。以致銀拆早市暴漲至二錢五分。三十一日銀行收數果達二百餘萬。早市銀拆遂高至二錢六分。綜觀全月銀拆。當以月末爲最緊。其餘則全視銀行缺銀與否爲轉移云。附表及圖如左。以資參照。

▲銀拆月別比較表

年 月	洋 厘		銀 拆	
	最 大 價	最 小 價	最 高 價	最 低 價
十三年一月	〇・七二一五	〇・七一五	〇・七〇	〇・〇三
二月	〇・七一九一二五	〇・七一四五	〇・五〇	借
三月	〇・七二六七五	〇・七一五六二五	〇・二六	〇・〇四
十二年三月	〇・七二二七五	〇・七一八六二五	〇・二三	〇・〇三
十一月三月	〇・七二五八七五	〇・七二一七五	〇・二七	〇・〇三
十月三月	〇・七二四一二五	〇・七一九一二五	〇・〇七	〇・〇二
九年三月	〇・七三六七五	〇・七三〇五	〇・四二	〇・〇二
八年三月	〇・七二四六二五	〇・七二〇七五	〇・一六	〇・〇三
七年三月	〇・七二七八七五	〇・七二八二五	〇・一〇	〇・〇二
六年三月			〇・〇七	〇・〇二

三月份之上海洋厘銀拆 十三年六月



▲標金大條先令之經過 (十三年三月份)

三月份倫敦大條近期價。全月祇有半辨士之上落。本埠先令價。全月變動範圍。亦僅一辨士之七五。二者之趨勢。可謂平穩已極。惟金市因本月日匯及紐約對日匯價。一再暴跌關係。大受影響。乃狂跌不已。其最低價之二百八十七兩餘為近二十個月來之新紀錄。按本埠金市之變化。向與大條及先令之步驟相同。本月竟受日匯之支配而失其常軌。殊為年來所僅見。然而本月日匯跌勢之暴。亦正可于此觀之也。茲略述三月份之經過情形如左。

▲標金 本埠標金市價之變化。素與倫敦銀價及本埠先令市面。關係甚為密切。惟本月份則因日匯暴跌影響。金市之變化。頓失常軌。即大條與先令之趨勢。雖極其穩定。但金價竟大跌而特跌也。本月初金市平穩。價在三百十兩以上。自五日至十三日。因日匯內盤暴跌關係。金價遂暴跌不已。結果約較月初跌去二十兩之譜。跌風之烈。殆不多見。其餘仍因日匯續跌。人心空虛。金業實氣旺盛。至三月二十一日金價曾跌至二百八十七兩五錢。以較前月末竟跌去三十餘兩之譜。自二十三日至月末之一週中。始則見漲。繼則回平。月終復稍漲。三十一日最低價為二百九十二兩。較之月初之價。約尚跌去二十兩左右也。

▲大條 按本月份倫敦銀價。印度方面傾向騰進。中國則微有售出。惟大體并無大宗成交。市况異常岑寂。因此大條價格之變動。比較二月份尤為平穩。查本月份近期最長價為三十三辨士八一二五。最縮價為三十三辨士三一二五。變動範圍。祇有半辨士云。

▲先令 上月末華商及投機家。成居於空頭地位。總數約達先令一百萬鎊。迨入三月初。華商與大連幣仍然傾向賣出。各銀行買進。當時掛牌價為三先令三辨士。內盤價格。本月初賣價為三先令三辨士六二五。遠期價為三先令三辨士一八七五。至二日華商初則賣出先令七萬鎊。市况堅硬。嗣後轉而買進。市况回平。四五六日華商陸續買進。及至七日。滬上盛傳曹錕病故。人心頓慮。華商賣氣復振。自八日以後。華商及綉紗帶繼續賣出。市况堅定。十一日晨初華商賣出先令十五萬鎊。交易暢旺。內盤價格。近期賣價長至三先令三辨士七五。遠期較低一二五。掛牌價亦改為三先令三辨士十五。市况殊堅。至十四日華商轉而買進。市况稍疲。掛牌價縮至三先令二辨士五。而內盤近遠期價。自十七日以後。毫無差別。其主要原因。由於日匯及金市俱見暴跌。掛牌價縮至三先令二辨士。故先令市面。異常岑寂也。嗣後掛牌價。迄於月末。未曾變動。查本月份先令掛牌最長及最縮價相差。祇有一辨士之七五。內盤賣價最長及最縮相差。亦不及一辨士也。茲將三月份標金大條先令之經過情形。附表及圖如左。以資參照。

(一)標金市價月別比較表 (四五月期)

年 月	最高價	最低價
十三年一月	三二〇・九	三〇五・六
二月	三一八・一	三〇七・一
三月	三二二・〇	二八七・五
十二年三月	三二〇・七	三〇四・六
十一年三月	三四七・八	三一六・六

(二)先令市價月別比較表(電匯賣價)

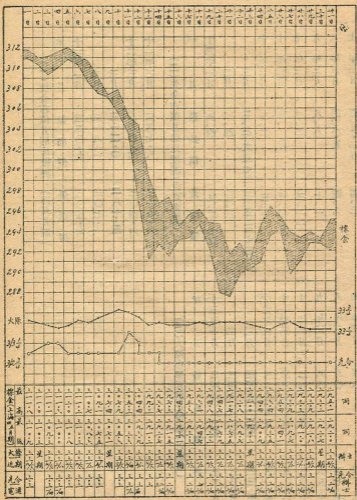
年 月	最長價	最縮價
十三年一月	三、四	三、二七五
二月	三、四	三、三
三月	三、三・九三七五	三、三三七五
十二年三月	三、二	三、一
十一年三月	三、二・五	三、〇・五
十年三月	三、二	三、一一
九年三月	八、六	七、一
八年三月	四、八・五	四、六
七年三月	四、五・二五	四、三
六年三月	三、六・二五	三、三・二五

(三)大條市價月別比較表(近期價)

年 月	最長價	最縮價
十三年一月	三四・〇六二五	三二・九三七五
二月	三四・〇六二五	三三・三一二五
三月	三三・八一二五	三三・三一二五
十二年三月	三二・八七五	三一・五六二五
十一年三月	三三・六二五	三二・一二五
十年三月	三四・一二五	三〇・六二五
九年三月	八四	六五・七五
八年三月	五〇	四七・七五
七年三月	四六	四二・五
六年三月	三七・三一二五	三五・六八七五

經濟統計 (三月份)

三月份標金大條先令之週間經過 (民國十二年)



▲金融、整六、九六、公債之經過(三月份)

▲概觀 三月份公債市況。依然堅挺。現期各貨交易。均較二月份為旺。上半月漲勢尙緩。自入下半月後。漲風猛厲。大有扶搖直上之勢。當此基金不足。抽籤無期。市價理宜下落。今乃非但不落。且變本加厲。日益上騰。揆厥原因。實由於近月以來。銀根較鬆。即以各錢莊言。從前本不做證券交易。邇來每遇市拆低小之時。覺購買債票。尙屬合算。因而購置者頗為不少。加以新近領用兌換券者。頗多購存以充保證準備。債票消納之途日廣。現貨自然缺乏。市上遂呈求過於供之象。而行市乃愈趨愈俏。此後漲勢。將純視供求之情形以爲轉移。至基金之如何。抽籤之時期。反爲第二原因矣。茲分述三月份經過情形於後。

▲金融公債 金融公債。現貨頗爲缺乏。多戶鑒於市面之俏。咸不肯輕易脫手。而購進之戶。依然未衰。千元票現貨一日市價爲七十八元二角。四日漲至八十七元七角。至七日滬上盛傳曹錕病故。人心頓虛。回跌至七十九元許。十日以後以迄十八日止。交易頗爲稀少。多家雖因價高稍有脫手。但又恐大批放出。於己不利。輒稍賣即止。待市價回低又稍買進。故在此數日之間。趨勢極爲平穩。大致上落於七十九元五角至八十三元三角之間。嗣因又有抽籤之說。十九日漲至八十八元八角。二十四日漲至八十一元三角。二十七日漲至八十二元一角。月底係以除息計算。價爲八十元。實則暗中已漲至八十三元矣。期貨價格。亦隨現貨而猛漲。三日期由一日之七十八元五角至交割前漲至八十一元八角。四日期(除息)由一日之七十五元七角五分至月底漲至八十一元二角。五日期由八日之七十六元九角至月底漲至八十一元八角。市場情形。雖仍好面。然如此高價。究有危險。買賣空實。均已不甚相宜。投機市場。恐漸將失其中心之勢矣。

▲整理六厘 整六公債。趨勢愈俏。投機家因其價格較金融爲小。負擔危險。比較稍輕。故目光所注。漸轉移於整六。本月份交易較金融爲多。現貨市價一日爲五十九元七角。其後漲勢。大致與金融相同。但漲風尤較金融爲烈。五日漲至六十二元九角。七八兩日。趨勢略疲。約跌去一元許。十日漲至六十八元。市面平穩。無大變。盤旋於六十二元至六十六元九角之間。十九日漲至六十三元零五分。嗣後逐日步漲。二十六日漲至六十四元二角。月底更猛漲至六十六元八角五分。三日期由一日之六十三元一角。至交割前漲至六十三元八角。四日期由一日之六十六元六角。至月底漲至六十七元三角。五日期由三日之六十二元三角。至月底漲至六十八元二角云。

▲九六公債 九六公債。還本付息久已寂無消息。惟一般投機家。以其本輕。漸有以爲投機之利器。故上月間市

價。已漲至十九元。自入本月。又復呆滯。價格上落。極為平穩。自一日以至二十六日。其間雖微呈漲勢。但常徘徊於十八元至十九元之間。迨至二十七日。忽傳政府對於九六。已有相當辦法。而鹽餘借款。商議已有眉目。北京市面極備。因之滬埠交易驟旺。價連漲至二十二元三角五分。迨至月底。市人因抬價過高。又相率售出。復稍下落云。

▲其他各債。其他各債。莫不猛漲。整理七厘已定於五月間補行抽籤。人心極堅。價漲至七十三元二角。七年長期上半月略趨平穩。嗣又步漲。現貨月底漲至五十九元。較二月份又漲五元許。五年公債已如期付息。大票由七十元漲至七十一元五角。較上月漲三元餘。小票由六十七元五角漲至六十九元五角。較上月漲二元左右云。茲再將三月份金融。整六、九六、公債之升降狀況。及其他各債現貨之高低價格。附表及圖於次。以資參照。

▲三月份各種公債現貨高低比較表

公債種別	最高價	最低價	差額
金融大票	八二·一〇	七八·二〇	三·九〇
整理六釐	六六·八五	五九·七〇	七·一五
九六公債	二二·三五	一八·〇〇	四·三五
三年大票	九六·五〇
五年大票	七一·五〇	七〇·五〇	一·五〇
五年小票	六九·五〇	六七·五〇	二·〇〇
七年長期	五九·〇〇	五六·〇〇	三·〇〇
整理七釐	七三·二〇	六七·二〇	六·〇〇

▲(附)三月份現貨成交數額表

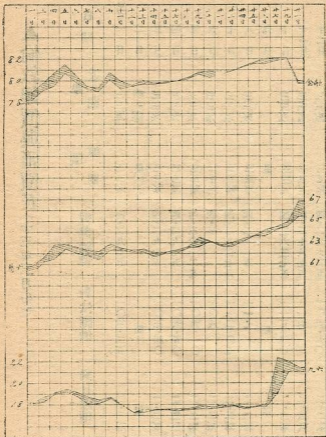
公債種別	成交數	比較上月增減
三年公債	一〇四九〇〇〇	減
五年公債	二七三〇〇〇〇	增
七年長期	九九五〇〇〇〇	增
金融公債	一八五四〇〇〇	增
整理六釐	一五九九〇〇〇	增
整理七釐	二一六五九〇〇	增
九六公債	六九三七七〇〇	增
共計	增

▲(附)三月份現貨成交及交割數表

公債種別	月份	成交數	交割數
金融公債	三月份	一六八五〇〇〇	二、八〇五、〇〇〇
金融公債	四月份	一八一七〇〇〇
金融公債	五月份	四七五五〇〇〇
整理六釐	三月份	四七五五〇〇〇	一、四九五、〇〇〇
整理六釐	四月份	六三〇〇〇〇〇
整理六釐	五月份	一三五〇〇〇〇
七年長期	三月份	二四五〇〇〇〇
七年長期	四月份	二四五〇〇〇〇
七年長期	五月份	二六五〇〇〇〇	一三五、〇〇〇

三月份全融整六九六公債之經過

民國十二年三月
二十六日以前



▲倫敦銀價與匯價表 (十三年三月份)

日期	銀價		對美匯價	對法匯價	對日匯價	對滬匯價
	近期	遠期				
三月一日	三三%	三三%	四·二九七五	一〇三·二五	二·二%	三·三%
二日	四·一	三三%	期	期	無	市
三日	三三%	三三%	四·二九七五	一〇三·四〇	二·二%	三·三%
四日	三三%	三三%	四·二九七五	一〇六·五〇	二·二%	三·三%
五日	三三%	三三%	四·三〇一二五	一〇六·一〇	二·二%	三·三%
六日	三三%	三三%	四·三	一〇八	二·二%	三·三%
七日	三三%	三三%	四·二八三七五	一一二·〇五	二·二%	三·三%
八日	三三%	三三%	四·二七二五	一一七	二·二%	三·三%
九日	三三%	星		期	無	市
十日	三三%	三三%	四·二六三七五	一一五·三〇	二·二%	三·三%
十一日	三三%	三三%	四·二七八七五	一一六	二·二%	三·三%
十二日	三三%	三三%	四·二九六二五	一〇六·六〇	二·二%	三·三%
十三日	三三%	三三%	四·二九七五	九八·三五	二·二%	三·三%

十四日	三三%	三三%	四・二八六二五	九二・五〇	二・二	三・三%
十五日	三三%	三三%	四・二八三七五	九〇・七〇	二・二	三・三%
十六日	三三%	星	四・二八二二五	期	無	市
十七日	三三%	三三%	四・二八三七五	八七・七五	二・二	三・三%
十八日	三三%	三三%	四・二八三七五	八五・三五	二・二%	三・三%
十九日	三三%	三三%	四・二九三七五	八四・一二	二・二%	三・三%
二十日	三三%	三三%	四・二九八七五	八四・二〇	二・二%	三・三%
廿一日	三三%	三三%	四・三〇三七五	八二・三〇	二・二%	三・三%
廿二日	三三%	三三%	四・二九七五	八一・四〇	二・二%	三・三%
廿三日	三三%	星	四・二九六二五	期	無	市
廿四日	三三%	三三%	四・二九五	七八・二五	二・二%	三・三%
廿五日	三三%	三三%	四・二九五	七九・八〇	二・二%	三・三%
廿六日	三三%	三三%	四・二九五	七九・五〇	二・二%	三・三%
廿七日	三三%	三三%	四・二九二五	七八・三五	二・二%	三・三%
廿八日	三三%	三三%	四・三〇一二五	七八・三五	二・〇%	三・三%
廿九日	三三%	三三%	四・二九八七五	七八・四五	二・〇%	三・三%
三十日	三三%	星	四・三〇一二五	期	無	市
卅一日	三三%	三三%	四・三〇一二五	七八・二八	二・〇%	三・三%

▲紐約銀價與匯價表(十三年三月份)

日期	銀價	對英匯價	對法匯價	對日匯價	對滬匯價
二月一日	〇・六四二五	四・二九八七五	四・一七	四四%	七二市
二日	星		期	無	市
三日	〇・六四	四・二九七五	四・一四五	四四%	七二
四日	〇・六三八七五	四・三〇一二五	四・〇六	四四%	七一%
五日	〇・六四	四・二九七五	四・〇七	四四%	七一%
六日	〇・六四一二五	四・二九七五	四・〇五	四四%	七一%
七日	〇・六四	四・二八三七五	三・七八	四四%	七一%
八日	〇・六四	四・二六六二五	三・六一	四四%	七一%
九日	星		期	無	市
十日	〇・六四二五	四・二五七五	三・六五	四四	七二
十一日	〇・六四	四・二九	三・六八	四三%	七一%
十二日	〇・六四二五	四・二九五	四・一一	四二%	七二
十三日	〇・六三八七五	四・二九五	四・四	四二	七一%
十四日	〇・六三七五	四・二八六二五	四・六五	四一%	七一

十五日 ○・六三七五

四・二八七五

四・七三

四二

七一

十六日 星

四・二八三七五

期

無

市

十七日 ○・六三七五

四・二八三七五

四・九一

四二%

七一%

十八日 ○・六三八七五

四・二九二五

五・〇九

四二%

七一%

十九日 ○・六三八七五

四・二九三七五

五・〇七

四二%

七二%

二十日 ○・六四

四・三〇七五

五・一二

四一%

七一%

二十一日 ○・六四二五

四・三〇二五

五・二二

四二%

七一%

二十二日 ○・六四

四・二九二五

五・三二

四二%

七二

二十三日 星

四・二九六二五

期

無

市

二十四日 ○・六三七五

四・二九二五

五・四九

四二

七一%

二十五日 ○・六三七五

四・二九二五

五・三八二五

四一%

七一

二十六日 ○・六四

四・二九七五

五・四三

四一%

七一%

二十七日 ○・六四一二五

四・二九五

五・四八

四一%

七一%

二十八日 ○・六三八七五

四・三〇一二五

五・四九

四二

七一%

二十九日 ○・六三七五

四・三

五・四八

四一%

七一%

三十日 星

四・三

期

無

市

三十一日 ○・六三七五

四・三

五・五四

四二%

七一%

上海國外匯兌行市表 (一) (十三年三月份)

銀行 賣 價

日期	規銀一兩		規銀百兩		匯電		匯電		匯電	
	平價	倫敦	倫敦	倫敦	匯電	匯電	匯電	匯電	匯電	匯電
三月一日	三·三三	三·三三	一、六七五	七〇	一九四	七二	六四	七二	六四	七二
二日	三·三三	三·三三	無	無	一九四	七二	六四	七二	六四	七二
三日	三·三三	三·三三	一、六八〇	七〇	一九五	七二	六四	七二	六四	七二
四日	三·三三	三·三三	一、七一五	七〇	一九五	七二	六四	七二	六四	七二
五日	三·三三	三·三三	一、六九五	六九	一九四	七二	六四	七二	六四	七二
六日	三·三三	三·三三	一、七一〇	六九	一九四	七二	六四	七二	六四	七二
七日	三·三三	三·三三	一、七六〇	六九	一九四	七二	六四	七二	六四	七二
八日	三·三三	三·三三	一、八三五	六九	一九四	七二	六三	七二	六三	七二
九日	三·三三	三·三三	無	無	一九四	七二	六三	七二	六三	七二
十日	三·三三	三·三三	一、九七五	六九	一九四	七二	六三	七二	六三	七二
十一日	三·三三	三·三三	一、九九〇	七〇	一九六	七二	六二	七二	六一	七二
十二日	三·三三	三·三三	一、八二〇	七〇	一九五	七二	六三	七二	六一	七二
收價一刻	三·三三	三·三三	一、八一〇	六九	一九四	七二	六三	七二	六一	七二

十三日	三・三%	三・三%	三・三%	三・三%	二三一	一、六五五	七〇	一九四	七二	六二	七二%
十四日	三・三%	三・三%	三・三%	三・三%	二三一	一、五八五	六九%	一九四	七二	六一%	七二%
十五日	三・三%	三・三%	三・三%	三・三%	二一九%	一、四九〇	六九%	一九三	七二	六〇%	七二%
十六日	星	三・三%	三・三%	三・三%	期	無	無		市		
十七日	三・三%	三・三%	三・三%	三・三%	二三一	一、四六〇	六九%	一九三	七二%	六〇%	七二%
十八日	三・三%	三・三%	三・三%	三・三%	二三一	一、三九五	六九%	一九三	七二%	六〇%	七二%
十九日	三・三%	三・三%	三・三%	三・三%	二三一	一、三七〇	六九%	一九三	七二%	六一%	七二%
二十日	三・三%	三・三%	三・三%	三・三%	二三一	一、三六五	六九%	一九三	七二%	六一%	七二%
廿一日	三・三%	三・三%	三・三%	三・三%	二三〇%	一、三五〇	六九%	一九三	七二%	六一%	七二%
廿二日	三・三%	三・三%	三・三%	三・三%	二三〇%	一、三三〇	六九%	一九三	七二%	六一%	七二%
廿三日	星	三・三%	三・三%	三・三%	期	無	無		市		
廿四日	三・三%	三・三%	三・三%	三・三%	二三〇%	一、三〇〇	六九%	一九三	七二%	六一%	七二%
廿五日	三・三%	三・三%	三・三%	三・三%	二三〇%	一、二九〇	六九%	一九三	七二%	六一%	七二%
廿六日	三・三%	三・三%	三・三%	三・三%	二三〇%	一、二九〇	六九%	一九三	七三	六一	七二%
廿七日	三・三%	三・三%	三・三%	三・三%	二三〇%	一、二八五	六九%	一九三	七三	六一	七二%
廿八日	三・三%	三・三%	三・三%	三・三%	二三〇%	一、二七〇	六九%	一九三	七三	六一	七二%
廿九日	三・三%	三・三%	三・三%	三・三%	二三一	一、二六五	六九%	一九三	七三	六一	七二%
三十日	三・三%	三・三%	三・三%	三・三%	期	無	無		市		
三十一日	三・三%	三・三%	三・三%	三・三%	二三一%	一、二六五	六九%	一九三	七三%	六〇%	七二%

▲上海國外匯兌行市表(二十三年三月份)

銀行買價

日期

規銀一兩合規銀百兩合

倫敦四個月匯 倫敦四個月押匯 倫敦六個月匯 法國四個月匯 紐約四個月匯 紐約四個月押匯

三月一日

三五

三五

三五

一七五五

七三

七三

二月

三五

三五

三五

無

市

七四

三月

三五

三五

三五

一七六〇

七三

七四

四月

三五

三五

三五

一七九五

七三

七四

五月

三五

三五

三五

一七七五

七三

七三

六月

三五

三五

三五

一七九〇

七三

七三

七月

三五

三五

三五

一八四〇

七三

七三

八月

三五

三五

三五

一八一五

七三

七三

九月

星

三五

期

無

市

七三

十月

三五

三五

三五

二〇七五

七三

七三

十一月

三五

三五

三五

二〇九〇

七三

七三

十二月

三五

三五

三五

一九二〇

七三

七四

十點一刻

三五

三五

三五

一九一〇

七三

七三

改價

十三日	三・五	三・五次	三・五%	一、七五五	七三%	七三%
十四日	三・五	三・五%	三・五%	一、六七五	七三%	七三%
十五日	三・四	三・四%	三・五	一、五七〇	七二%	七三
十六日	星		期	無	市	
十七日	三・四%	三・四%	三・五	一、五四〇	七二%	七三
十八日	三・四%	三・四%	三・五	一、四七五	七二%	七三
十九日	三・四%	三・四%	三・五	一、四五〇	七三	七三
二十日	三・四%	三・四%	三・五	一、四四五	七三	七三
廿一日	三・四%	三・四%	三・五	一、四三〇	七三	七三
廿二日	三・四%	三・四%	三・五	一、四一〇	七三	七三
廿三日	星		期	無	市	
廿四日	三・四%	三・四%	三・五	一、三八〇	七二%	七三
廿五日	三・四%	三・四%	三・五	一、三七〇	七二%	七三
廿六日	三・四%	三・四%	三・五	一、三七〇	七二%	七三
廿七日	三・四%	三・四%	三・五	一、三六五	七二%	七三
廿八日	三・四%	三・四%	三・五	一、三五〇	七三	七三
廿九日	三・四%	三・四%	三・五	一、三四五	七三	七三
三十日	星		期	無	市	
卅一日	三・四%	三・四%	三・五	一、三四五	七三	七三

▲上海銀洋錢市表 (十三年三月份)

日期

早市

銀

午市

元

早市

銀

午市

拆

合規銀一兩合銀元一元

銅

元

江南小洋

三月一日 ○·七二六二五

二日 ○·七一六一二五

三日 ○·七一六一

四日 ○·七二五六二五

五日 ○·七一五八七五

六日 ○·七一五八七五

七日 ○·七一六二五

八日 ○·七一六二五

九日 ○·七一六一

十日 ○·七一六二五

十一日 ○·七一六一

十二日 ○·七一六一

十三日 ○·七一五八七五

十四日 ○·七一五八七五

○·七二六二五

○·七一五八七五

○·七一五七五

○·七一五七五

○·七一五六二五

○·七一五八七五

○·七一六一

○·七一六二五

○·七一六一

○·七一六一

○·七一五八七五

○·七一五八七五

○·七一六一

○·七一六一

○·二四

○·二三

○·一五

○·〇五

○·一一

○·〇七

○·〇五

○·〇七

○·〇九

○·〇八

○·〇八

○·〇七

○·〇四

○·〇四

○·〇七

○·一一

○·一一

○·〇五

○·〇九

○·〇六

○·〇四

○·〇五

○·〇一

○·〇八

○·〇八

○·〇五

○·〇五

○·〇五

二五五·五

二五七·〇

二五六·五

二五七·五

二五七·〇

二五七·五

二五七·五

二五八·〇

二五七·五

二五七·五

二五七·五

二五八·〇

二五七·五

二五七·八

一、八三〇

一、八四〇

一、八三六

一、八四三

一、八四三

一、八四四

一、八四四

一、八四八

一、八四四

一、八四三

一、八四七

一、八四三

一、八四五

一、八四五

○·六一二五

○·六一二

○·六一二五

○·六一二五

○·六一二

○·六一二

○·六一二

○·六一二五

○·六一三

○·六一三

○·六一三

○·六一二五

○·六一一七五

○·六一二二五

十五日	〇・七一六一二五	〇・七一六	〇・〇六	〇・〇六	二五七・八	一、八四六	〇・六一二五
十六日	〇・七一五八七五	〇・七一五八七五	〇・一二	〇・一一	二五八・五	一、八五〇	〇・六一三
十七日	〇・七一五八七五	〇・七一五七五	〇・一二	〇・一四	二五八・七	一、八五一	〇・六一三
十八日	〇・七一五七五	〇・七一五七五	〇・一七	〇・一〇	二五八・七	一、八五〇	〇・六一一
十九日	〇・七一六	〇・七一五八七五	〇・一〇	〇・〇五	二五九・〇	一、八五四	〇・六一
二十日	〇・七一六	〇・七一五八七五	〇・〇八	〇・〇八	二五九・〇	一、八五四	〇・六一一
廿一日	〇・七一五八七五	〇・七一五八七五	〇・〇九	〇・〇八	二五九・五	一、八五七	〇・六一二
廿二日	〇・七一五八七五	〇・七一五八七五	〇・〇七	〇・〇六	二五九・五	一、八五八	〇・六一一
廿三日	〇・七一五八七五	〇・七一五七五	〇・一四	〇・一四	二五九・五	一、八五八	〇・六一一
廿四日	〇・七一五八七五	〇・七一五六二五	〇・一九	〇・一八	二六〇・五	一、八六二	〇・六一二
廿五日	〇・七一五六二五	〇・七一五六二五	〇・二一	〇・二〇	二六〇・〇	一、八六一	〇・六一一五
廿六日	〇・七一五七五	〇・七一五七五	〇・二〇	〇・一七	二六〇・七	一、八六六	〇・六一一五
廿七日	〇・七一五七五	〇・七一五八七五	〇・一八	〇・二〇	二六一・〇	一、八六八	〇・六一三五
廿八日	〇・七一六	〇・七一六一二五	〇・一八	〇・一八	二六一・〇	一、八六九	〇・六一二
廿九日	〇・七一六五	〇・七一六五	〇・〇九	〇・〇七	二六一・〇	一、八七〇	〇・六一五
三十日	〇・七一六三七五	〇・七一六三七五	〇・二五	〇・二二	二六〇・五	一、八六六	〇・六一三五
卅一日	〇・七一六七五	〇・七一六七五	〇・二六	〇・二二	二六一・五	一、八七四	〇・六一四五

▲上海三底期洋行市表 (陰歷二月份)

月 日	陰 曆		甲 子 年 二 月 份		癸 亥 年 二 月 份	
	早 市	午 市	早 市	午 市	早 市	午 市
二月一日	○七二三	○七二二六二五	○七二七一二五	○七二七一二五	○七二七一二五	○七二七一二五
二 日	○七二二一二五	○七二一七五	○七二七一二五	○七二七一二五	○七二七一二五	○七二七一二五
三 日	○七二二一二五	○七二二二五	○七二七一二五	○七二七一二五	○七二七一二五	○七二七一二五
四 日	○七二二一二五	○七二二	○七二七二五	○七二七二五	○七二七二五	○七二七二五
五 日	○七二二	○七二二	○七二七二五	○七二七二五	○七二七二五	○七二七二五
六 日	○七二一七五	○七二一七五	○七二七三七五	○七二七三七五	○七二七三七五	○七二七三七五
七 日	○七二一六二五	○七二一一二五	○七二七六二五	○七二七六二五	○七二七六二五	○七二七六二五
八 日	○七二一	○七二〇七五	○七二七七五	○七二七七五	○七二七七五	○七二七七五
九 日	○七二〇六二五	○七二〇二五	○七二七八	○七二七八	○七二七八	○七二七八
十 日	○七二〇三七五	○七二〇六二五	○七二七七五	○七二七七五	○七二七七五	○七二七七五
十一 日	○七二〇八七五	○七二一	○七二七七五	○七二七七五	○七二七七五	○七二七七五
十二 日	○七二〇五	○七二〇六二五	○七二七七五	○七二七一二五	○七二七七五	○七二七一二五
十三 日	○七二〇六二五	○七二〇五	○七二七七五	○七二七七五	○七二七七五	○七二七七五
十四 日	○七二〇五	○七二〇五	○七二七七五	○七二七七五	○七二七七五	○七二七七五
十五 日	○七二〇二五	○七二〇二五	○七二七二五	○七二七二五	○七二七二五	○七二七二五

十六日	○・七二〇一二五	○・七二二	○・七二七二五	○・七二七五	○・七二七五
十七日	○・七二	○・七一九七五	○・七二七五	○・七二七五	○・七二七五
十八日	○・七一九六二五	○・七一九二五	○・七二七五	○・七二七五	○・七二七五
十九日	○・七一九一二五	○・七一九一二五	○・七二六八七五	○・七二六八七五	○・七二六八七五
二十日	○・七一九三七五	○・七一九一二五	○・七二七二五	○・七二七二五	○・七二七二五
二十一日	○・七一九一二五	○・七一九二五	○・七二七一二五	○・七二七一二五	○・七二七一二五
二十二日	○・七一九三七五	○・七一九五	○・七二六八七五	○・七二六八七五	○・七二六八七五
二十三日	○・七一九五	○・七一九五	○・七二六六二五	○・七二六六二五	○・七二六六二五
二十四日	○・七一九七五	○・七一九八七五	○・七二五八七五	○・七二五八七五	○・七二五八七五
二十五日	○・七二〇二五	○・七二〇三七五	○・七二五六	○・七二五六	○・七二五六
二十六日	○・七二	○・七一九六二五	○・七二五八七五	○・七二五八七五	○・七二五八七五
二十七日	○・七一九七五	○・七一九八七五	○・七二五七五	○・七二五七五	○・七二五七五
二十八日	○・七二〇三七五	○・七二〇五	○・七二五	○・七二五	○・七二五
二十九日	○・七二〇八七五	○・七二一	○・七二六	○・七二六	○・七二六
三十日	○・七二〇七五	○・七二〇六二五	○・七二六	○・七二六	○・七二六

附注 三底期洋行市。至陰歷三月底交割以後。即告終結。故本表特以陰歷月日爲標準。以便閱者。

三月份上海羅布票行市表

月 日	新 票		老 票	
	買 價	賣 價	買 價	賣 價
三月一日	二〇〇〇	二二二五	一三〇〇	三三三五
二日	二〇〇〇	二二二五	一三〇〇	四四七五
三日	二〇〇〇	二二二五	一三〇〇	四四七五
四日	二〇〇〇	二二二五	一三〇〇	四四七五
五日	二〇〇〇	二二二五	一三〇〇	四四七五
六日	二〇〇〇	二二二五	一三〇〇	四四七五
七日	二〇〇〇	二二二五	一三〇〇	四四七五
八日	二〇〇〇	二二二五	一三〇〇	四四七五
九日	二〇〇〇	二二二五	一三〇〇	四四七五
十日	二〇〇〇	二二二五	一三〇〇	四四七五
十一日	二〇〇〇	二二二五	一三〇〇	四四七五
十二日	二〇〇〇	二二二五	一三〇〇	四四七五
十三日	二〇〇〇	二二二五	一三〇〇	四四七五
十四日	二〇〇〇	三〇〇〇	一三〇〇	八〇〇〇

十五日	四・〇〇	五・〇〇	二・〇〇	二・五〇	一・〇〇	一・二〇	一・〇〇	一・三〇
十六日	四・〇〇	五・〇〇	二・〇〇	二・五〇	一・〇〇	一・二〇	一・〇〇	一・三〇
十七日	三・五〇	四・五〇	二・〇〇	二・五〇	九・〇〇	一・〇〇	一・〇〇	一・二〇
十八日	三・五〇	四・五〇	二・〇〇	二・五〇	九・〇〇	一・〇〇	一・〇〇	一・二〇
十九日	三・五〇	四・五〇	二・〇〇	二・五〇	九・〇〇	一・〇〇	一・〇〇	一・二〇
二十日	三・五〇	四・五〇	二・〇〇	二・五〇	九・〇〇	一・〇〇	一・〇〇	一・二〇
廿一日	四・五〇	五・五〇	二・五〇	三・〇〇	一・〇〇	一・〇〇	一・〇〇	一・二〇
廿二日	六・〇〇	八・〇〇	二・五〇	三・〇〇	一・〇〇	一・〇〇	一・〇〇	一・三〇
廿三日	六・〇〇	八・〇〇	二・五〇	三・〇〇	一・〇〇	一・〇〇	一・〇〇	一・三〇
廿四日	六・〇〇	七・〇〇	二・五〇	三・〇〇	一・〇〇	一・〇〇	一・〇〇	一・三〇
廿五日	六・〇〇	七・〇〇	二・五〇	三・〇〇	一・〇〇	一・〇〇	一・〇〇	一・三〇
廿六日	七・五〇	九・〇〇	二・五〇	三・〇〇	一・二〇	一・四〇	一・四〇	一・四〇
廿七日	八・〇〇	九・〇〇	二・七五	三・二五	一・四〇	一・六〇	一・六〇	一・六〇
廿八日	八・五〇	九・五〇	三・〇〇	三・二五	一・四〇	一・六〇	一・六〇	一・六〇
廿九日	九・〇〇	一・〇〇	三・〇〇	四・〇〇	一・六〇	一・八〇	一・八〇	一・八〇
三十日	一・〇〇	一・二〇	四・〇〇	五・〇〇	二・〇〇	二・二〇	二・二〇	二・二〇
卅一日	一・五〇	一・七〇	五・五〇	六・五〇	二・五〇	二・七五	二・七五	二・七五

(附註)

〔一〕以上爲每額面一萬羅布。全規銀之價。
 〔二〕銷沈已久之羅布票。於本月十四日以降。突然趨漲。爰臨時增刊本表。藉資參照。

▲京津銀洋錢市表 (十三年三月份) (附上海匯兌)

(一)北京

(二)天津

日期	銀元	小洋銅元	匯銀元	小洋銅元
三月一日	兩 〇・六九四五	角 一一・一	兩 〇・六八四二五	角 一一・一
二日	星	期	星	期
三日	〇・六九六五	一一・一	〇・六八四七五	一一・一
四日	〇・六九六五	一一・一五	〇・六八四	一一・一
五日	〇・六九六五	一一・八四	〇・六八三八七五	一一・一
六日	〇・六九六五	一一・九	〇・六八四	一一・一
七日	〇・六九七	一一・〇	〇・六八四一二五	一一・一
八日	〇・六九七五	一一・〇三	〇・六八四一二五	一一・一
九日	星	期	星	期
十日	〇・六九八二五	一一・一	〇・六八三五	一一・一
十一日	〇・六九八五	一一・一	〇・六八三二五	一一・一
十二日	〇・六九八七五	一一・一	〇・六八三五	一一・一
十三日	〇・六九九二五	一一・〇五	〇・六八三三七五	一一・一

匯

十四日	〇・六九九二五	一二・〇五	二二・二	一、〇二八	〇・六八三二五	一一	二二・二	一、〇五〇・五
十五日	〇・六九九七五	一二・〇一	二二・三	一、〇二八	〇・六八三二五	一一	二二・二	一、〇四九・五
十六日	星		期		星		期	
十七日	〇・七	一二・〇一	二二・二	一、〇二三	〇・六八三	一一	二二・一	一、〇四九・五
十八日	〇・七	一二・〇一	二二・二	一、〇二三・六	〇・六八二六二五	一一	二二・一	一、〇四九
十九日	〇・七	一二・〇二	二二・四	一、〇二三	〇・六八二二五	一一	二二・一	一、〇四八・五
二十日	〇・七	一二・〇二	二二・二	一、〇二三	〇・六八二	一一	二二・一	一、〇四八・五
廿一日	〇・七	一二・〇三	二二・四	一、〇二三	〇・六八三	一一	二二・一	一、〇四九・五
廿二日	〇・六九八	一二・〇四	二二・二	一、〇二四・五	〇・六八一五	一一	二二・二	一、〇四九・五
廿三日	星		期		星		期	
廿四日	〇・六九七	一二・〇五	二二・四	一、〇二四・五	〇・六八一二五	一一	二二・二	一、〇四八
廿五日	〇・六九七二五	一二・〇五	二二・五	一、〇二四	〇・六八一二五	一一	二二・二	一、〇四七・五
廿六日	〇・六九七	一二・〇二	二二・五	一、〇二四	〇・六八一二五	一一	二二・二	一、〇四七
廿七日	〇・六九七	一二・〇一	二二・五	一、〇二五	〇・六八一六二五	一一	二二・二	一、〇四七
廿八日	〇・六九七二五	一二・〇一	二二・五	一、〇二三・八	〇・六八一七五	一一	二二・二	一、〇四七・五
廿九日	〇・六九七二五	一二・〇一	二二・五	一、〇二四	〇・六八一七五	一一	二二・二	一、〇四八
三十日	星		期		星		期	
卅一日	〇・六九七五	一二・〇一	二二・四	一、〇二四	〇・六八一七五	一一	二二・二	一、〇四八・五
附註	每洋一元合公砵	每洋一元合小洋	每洋一元合銅元	每公砵一千兩合規銀	每洋一元合行化	每洋一元合小洋	每洋一元合銅元	每行化一千兩合規銀

▲漢口銀洋銅元台票行市表(十三年三月份)

日期	銀元	銀拆	銅元		台票
			單元	雙元	
三月一日	兩 ○·六九六七五	兩 ○·二	兩 ○·三五八	兩 ○·三二五	兩 ○·三三三五
二日	○·六九六五	無 ○·〇八	○·三五八	○·三二四	○·三三二五
三日	○·六九六七五	○·二	○·三五八	○·三二四五	○·三三二五
四日	○·六九六五	○·一四	○·三五八	○·三二四五	○·三三三
五日	○·六九六七五	○·一四	○·三五八	○·三二四五	○·三三三
六日	○·六九六七五	○·一四	○·三五八	○·三二四五	○·三三二五
七日	○·六九六二五	○·一三	○·三五八	○·三二五	○·三三三
八日	○·六九六五	○·二四	○·三五八	○·三二五	○·三三三
九日	○·六九六五	○·一七	○·三五八	○·三二五	○·三三二五
十日	○·六九六五	○·二八	○·三五八	○·三二五	○·三三二五
十一日	○·六九六一二五	○·二	○·三五八	○·三二五	○·三三二五
十二日	○·六九五	○·二九	○·三五八	○·三二五	○·三三三
十三日	○·六九五	○·三	○·三五八	○·三二五	○·三三三

廿四日	○・六九五三七五	○・一八	○・三五八	○・三二五	○・三三三五
十五日	○・六九五二五	○・一六	○・三五八	○・三二五	○・三三三二五
十六日	○・六九五二五	○・〇六	○・三五八	○・三二五	○・三三二二五
十七日	○・六九五三七五	○・〇七	○・三五八	○・三二四	○・三三二二五
十八日	○・六九五五	無	○・三五八	○・三二四	○・三三三二五
十九日	○・六九五三七五	○・一七	○・三五八	○・三二四五	○・三三三
二十日	○・六九五三七五	○・一九	○・三五八	○・三二四	○・三三三
廿一日	○・六九五二五	○・一五	○・三五八	○・三二四	○・三三二八七五
廿二日	○・六九五二五	○・一四	○・三五八	○・三二四	○・三三二五
廿三日	○・六九五二五	○・一六	○・三五八	○・三二三五	○・三三二二五
廿四日	○・六九五二五	○・一八	○・三五八	○・三二四	○・三三三
廿五日	○・六九五二五	○・一一	○・三五八	○・三二四	○・三三三五
廿六日	○・六九五五	○・一六	○・三五八	○・三二四	○・三三三五
廿七日	○・六九六	○・二五	○・三五八	○・三二四	○・三三三五
廿八日	○・六九六	○・二	○・三五八	○・三二四	○・三三四五
廿九日	○・六九七	○・一六	○・三五八	○・三二四	○・三三四五
三十日	○・六九七二五	○・一	○・三五八	○・三二四二五	○・三三二二五
卅一日	○・六九八二五	○・二二	○・三五八	○・三二六	○・三三六三七五

▲上海銀洋進出表(十三年三月份)

種別	進出口		入出		單位
	進	出	入	出	
銀元	五、六九二	二、二三八	入三、四五四	元	千元
銀兩	九七	七〇	入二七	兩	千兩
大條	三、五八〇	一九六	入三、三八四	條	千條
角洋	一四、二八〇	入二、二八〇	入二、二八〇	角	千角
金貨	二一	五九五	出五七四	兩	兩

▲上海銀行庫存表(十三年三月份)

週別	銀兩		銀元		大條	週末日
	銀	兩	銀	元		
第一週	二五、六〇〇	四四、一〇〇	九四	三月一日		
第二週	二五、四六〇	四四、三四〇	九三	八日		
第三週	二七、〇〇〇	四五、四六〇	九六	十五日		
第四週	二七、九〇〇	四五、七二〇	九七	廿二日		
第五週	二八、八六〇	四五、七七〇	九八	廿九日		

▲上海標金市價表(十三年三月份)

日	最高價	最低價	最後收盤價
三	三三	三三	三三
二	三二	三二	三二
一	三一	三一	三一
三十一	三〇	三〇	三〇
三十	二九	二九	二九
二十九	二八	二八	二八
二十八	二七	二七	二七
二十七	二六	二六	二六
二十六	二五	二五	二五
二十五	二四	二四	二四
二十四	二三	二三	二三
二十三	二二	二二	二二
二十二	二一	二一	二一
二十一	二〇	二〇	二〇
二十	一九	一九	一九
十九	一八	一八	一八
十八	一七	一七	一七
十七	一六	一六	一六
十六	一五	一五	一五
十五	一四	一四	一四
十四	一三	一三	一三
十三	一二	一二	一二
十二	一一	一一	一一
十一	一〇	一〇	一〇
十	九九	九九	九九
九	九八	九八	九八
八	九七	九七	九七
七	九六	九六	九六
六	九五	九五	九五
五	九四	九四	九四
四	九三	九三	九三
三	九二	九二	九二
二	九一	九一	九一
一	九〇	九〇	九〇
三十一	八九	八九	八九
三十	八八	八八	八八
二十九	八七	八七	八七
二十八	八六	八六	八六
二十七	八五	八五	八五
二十六	八四	八四	八四
二十五	八三	八三	八三
二十四	八二	八二	八二
二十三	八一	八一	八一
二十二	八〇	八〇	八〇
二十一	七九	七九	七九
二十	七八	七八	七八
十九	七七	七七	七七
十八	七六	七六	七六
十七	七五	七五	七五
十六	七四	七四	七四
十五	七三	七三	七三
十四	七二	七二	七二
十三	七一	七一	七一
十二	七〇	七〇	七〇
十一	六九	六九	六九
十	六八	六八	六八
九	六七	六七	六七
八	六六	六六	六六
七	六五	六五	六五
六	六四	六四	六四
五	六三	六三	六三
四	六二	六二	六二
三	六一	六一	六一
二	六〇	六〇	六〇
一	五九	五九	五九
三十一	五八	五八	五八
三十	五七	五七	五七
二十九	五六	五六	五六
二十八	五五	五五	五五
二十七	五四	五四	五四
二十六	五三	五三	五三
二十五	五二	五二	五二
二十四	五一	五一	五一
二十三	五〇	五〇	五〇
二十二	四九	四九	四九
二十一	四八	四八	四八
二十	四七	四七	四七
十九	四六	四六	四六
十八	四五	四五	四五
十七	四四	四四	四四
十六	四三	四三	四三
十五	四二	四二	四二
十四	四一	四一	四一
十三	四〇	四〇	四〇
十二	三九	三九	三九
十一	三八	三八	三八
十	三七	三七	三七
九	三六	三六	三六
八	三五	三五	三五
七	三四	三四	三四
六	三三	三三	三三
五	三二	三二	三二
四	三一	三一	三一
三	三〇	三〇	三〇
二	二九	二九	二九
一	二八	二八	二八

▲上海公債市價表(三月份)

九整五五三七七七七整整整整金金金金
 六理年年年年年年年年理理理理勸勸勸勸
 公七小大大長長長長六六六六公公公大
 債風票票票期期期期風風風風債債債債

公債補別

現現現現現五四三現五四三現五四三現
 月月月月月月月月月月月月月月
 貨貨貨貨貨期期期期期貨期期期期貨
 除息

現貨或期貨

二七六七九五五五五六六六八八八八
 二三九一六九九七九八七三六一一一二
 元
 三二五五五〇五三〇二三八八八二八一
 五〇〇〇〇〇〇〇〇〇〇〇〇〇〇〇〇〇〇

最高價

廿廿廿廿廿廿廿廿廿廿廿廿廿廿廿
 七一七九六一一七一七一五一一一四七

日期

除息
 一六六七五五五五六六六五七七七七
 八七七〇六六六六二〇〇九六五八八元
 〇二五〇七四〇〇三六一七九七五二
 〇〇〇〇〇〇〇〇〇〇〇〇〇〇〇〇〇〇

最低價

十 十
 六一八十 八八八四三一八一

日期

四六二一 二三一三五六三七四五三三元
 三〇〇五 三一三〇九七七一九四三九
 五〇〇〇 〇〇〇〇〇〇〇〇〇〇〇〇〇〇〇

數

▲絲經成交數額表(三月份)

週別	機械	緞里	川鄂	八機	共計
第一週	七二五包	五〇包	三四一	二〇包	一、一三六
第二週	一、〇三二	一〇	一四九	五四一	二、四四五
第三週	一、六五四	八五	二六〇	五〇二	三、〇四四
第四週	六〇〇	七八	一三二	—	八一〇
共計	四、〇一一	一二二	八八二	一二四五	二、三三五

▲絲經價格表(三月份)

絲名	價格	約計
上海廠	經自一千一百兩至一千五百二十兩	
緞里	經自八百三十六兩至一千零二十兩	
四川	經自七百七十五兩至九百六十兩	
川鄂	經自四百四十兩至六百二十兩	
八機	經自四百五十七兩至七百五十兩	
四川	經自九百五十兩至一千二百兩	
湖北	經一千一百九十兩	
山東	粗絲自七百兩至一千一百八十兩	

▲茶類成交數額表(三月份)

茶類	名	件數	約計
茶	類名	件	計
路	莊	二、九〇〇	
路	莊	五四六	
路	莊	一、四一七	
路	莊	一六六	
路	莊	八二	
路	莊	四七	
路	莊	三一四	
路	莊	一一九	
平	莊	六、二九七	
湘	水	一、四三一	
溫	州	九五	
合	計	一三、四一四	

▲茶類存底表(截止三月底為止)

路	名	箱數
路	莊	一三、七六二
路	莊	三七、五一〇
路	莊	一四、八〇九
路	莊	四、三三〇

▲絲經出口數額表(三月份)

絲名	地名	白經絲					黃經廠			灰經絲			合計				
		印	美	歐	中	日	非	印	中	美	歐	日		印	美	歐	
第一週		八	七	一	六	〇	一	四	一	一	九	三	四	三	六	三	二
第二週		一	一	〇	三	七	〇	四	三	一	五	一	〇	六	四	〇	六
第三週		二	〇	〇	二	三	〇	〇	〇	〇	〇	〇	〇	一	七	一	六
第四週		三	四	二	一	八	〇	三	六	二	六	九	一	三	三	一	三
共計		一	四	二	一	三	〇	二	六	一	一	一	一	一	二	五	三

經濟統計 (三月份)

絲名 地名 第一週 第二週 第三週 第四週 共計

▲棉花市價與成交數額表 (三月份)

化	名	月初價	月末價	最高價	最低價	成交數
太	倉	四四〇〇	四四〇〇	四四〇〇	四四〇〇	二〇三
順	緞	四四〇〇	四四〇〇	四四〇〇	四四〇〇	五〇三
吳	花	四一七五	四四〇〇	四三〇〇	四二七五	一五六
渭	花					一五〇
鄭	花					一五〇
家	花					一五〇
本	花					三五〇

▲棉紗市價表 (三月份)

支數包別及廠名	商標	最高價	最低價	差額
崇和	大發	一六四.五〇	一六二.〇〇	二.五〇
統益	箭發	一六一.五〇	一五七.〇〇	四.五〇
永豫	金鷄	一六四.五〇	一六二.二五	二.二五
恆豐	三友	一六三.七五	一六三.〇〇	〇.七五
申新	富貴	一六四.〇〇	一六〇.五〇	三.五〇
大生	童子軍	一六五.二五	一六五.〇〇	〇.二五
	魁星	一六一.五〇	一五九.五〇	二.〇〇

楊怡公申鴻厚永永振緯 二 東寶申溥三崇鴻恆永 十 崇寶緯統鴻厚同申 十 老振緯

十 六 二
支 支 支
大 大 大

經 樹

濟 浦和益新裕生安讓泰通 包 方成新益新信裕豐安 包 信通通益裕生昌新 包 茂泰通

統

牧五三人寶雙金三鴻孔 文知人地紅大寶富金 大天孔金寶雙電人 麟鴻孔

圖

羊福星鐘鼎喜城羊福雀 明意鐘球龍發鼎貴城 發官雀雞鼎喜車鐘 麟福雀

(三月份)

八八八九九九九九	七八八七七七八八	七六七七七六六六	五六六
四四六一一七三四	二〇〇九六九六一	〇五一〇〇八六九	四五四
五七八〇五一〇五七六	五二五〇五五〇五〇	六〇〇七〇五七〇	〇〇七
〇五五〇〇〇〇五五	〇五〇〇〇〇〇〇	五〇〇五〇〇五〇	〇〇五

八八八八八九九九	六七七七七七七七	六六七六六六六六	五六六
〇〇二七七七二〇二	七一二四〇二二六六	九〇〇八七七五六	二四一
五五二二五〇〇五五	七五五〇五五〇〇	二〇〇七五〇五二	二〇五
〇〇五五〇〇〇〇	五〇〇〇〇〇〇〇	五〇〇五〇〇〇五	五〇〇

三三

四四四三四四五三二	四八八五六七七五〇	一五一二二〇一二	一一三
〇二六七〇一〇五二一	七七〇〇〇〇〇五〇	四〇〇〇五二七	七〇二
〇五〇五〇〇〇五五	五五〇〇〇〇〇〇	〇〇〇〇五五五	五〇五

公平
元芳
怡和

三洋行拍出疋頭數額表 (三月份自三月二日至二十九日止)

花色	第一週	第二週	第三週	第四週	本月共計	本年累計
原色市布	九,七七二疋	一〇,一三九疋	一〇,七〇三疋	一一,二二六疋	四一,八四〇疋	一〇一,三九四疋
白市布	一六,六四四	一六,五六二	一七,四八二	一五,八四二	六六,五三〇	一五一,七六七疋
粗布	五〇〇	五五〇	四五〇	六〇〇	二,一〇〇	五,一七五
洋紅布	一二〇	一二〇	一二〇	八四〇	一,二〇〇	三,四八〇
剪絨	三二〇	四四〇	三八〇	三一〇	一,四五〇	四,〇二〇
支斜紋布	二〇〇	二〇〇	一六〇	二八〇	八四〇	二,六四〇
支素羽綢	七,六九〇	七,四四六	六,九三〇	七,〇六八	二九,一三四	七〇,八一五
花色羽綢	一五〇	一八〇	二一〇	二一〇	七五〇	一,九五〇
斜羽綢	一五〇	一五〇	九〇	九〇	四八〇	一,一一〇
泰西緞	二,八九〇	二,六八〇	二,五四〇	二,八八〇	一〇,九九〇	二五,一六三
羽毛	四〇	二〇	二〇	三〇	一一〇	二八〇
暹毛	六〇	九〇	九〇	九〇	三三〇	九〇〇
毛羽綾	四〇	六〇	六〇	六〇	二二〇	五八〇
洋紗	—	三五〇	三五〇	四五〇	一,一五〇	一,一五〇
小呢	—	六	六	一二	二四	六〇
共計	三八,五七六	三八,九九三	三九,五九一	三九,九八八	一五七,一四八	—

▲上海物價指數表 (三月份)

財政部駐滬調查處所編之三月份上海物價指數云。本月總指數為一五七·五。與去年二月及十二月之指數正同。此上月跌去百之一·三。比去年本月跌去百分之〇·八。各類指數俱見下落。惟金屬獨見增漲。則受純錫飛漲之影響也。本指數係屬實質性質。其中包含進出口大宗及日常用品凡一百四十七種。旨在表示一般物價之趨勢。及幣值高下之程度。與推測生活費之零售物價指數不同。與修改進口稅則更無關係。近人頗疑此項指數為將來修改稅則之依據。未免會。修改稅則能否以指數為依據。此為別一問題。認為可能。亦當就進口貨一項另編特殊指數。未可與此相混也。茲將本月份上海物價指數表列下。

▲十三年三月上海物價指數表

類別	二十二年三月	二十三年三月	二十三年二月	二十三年一月
糧食	一四三·三	一四三·一	一四三·六	一四三·二
其他食物	一四九·九	一四九·八	一四九·九	一四九·二
其他原料	一四八·八	一四八·七	一四八·七	一四八·二
其頭及其原料	一四六·八	一四六·九	一四六·九	一四六·七
建築材料	一四六·九	一四六·六	一四六·六	一四六·五
工業用品	一四六·九	一四六·五	一四六·五	一四六·一
其他物品	一四六·六	一四六·五	一四六·五	一四六·一
雜貨平均	一四六·五	一四六·五	一四六·五	一四六·一
總平均	一四六·五	一四六·五	一四六·五	一四六·一

(一) 此係校正之數目。與上月所公布者略異。合併申明。

●本社發售書目●

銀行週報 (每冊)	一角五分
銀行年鑑	一元五角
公債法規	三角
中國今日之貨幣問題 (代售) 紙面一元二角 布面一元五角	三角
會計科目名詞研究	一角
票據法研究	二角
票據交換所研究	三角
經濟學論集	二角
十二份經濟統計	二角
上海金融市場論	五角
日本語典 (代售)	一元
會計師制度之調查及研究 (代售)	八角
財政整理計畫 (代售)	八角
漢口銀行雜誌 (代售每冊)	一角
北京銀行月刊 (代售每冊)	二角

▲中國棉業統計之一斑

華商紗廠聯合會。最近發表民國十二年八月至十三年一月止。全國棉業統計之調查。報告萬國紡織業聯合會。編製萬國棉業統計。茲將調查結果與以前歷屆比較如下。

▲錠子 民國十三年一月底 民國十二年七月底 民國十二年一月底 民國十一年一月底
實開 二、六三九、八六二 二、二〇七、二二八 二、二〇三、〇三三 一、九七二、七六五 一、七三一、六三二

裝置中 三三二、五〇〇 二三四、四八〇 六一九、七四四 二四三、二八二 一八一、三四四

(註)按全國現有錠子約爲三、三八〇、〇〇〇枚。

▲用花 民國十二年八月至 民國十二年二月至 民國十一年八月至 民國十一年二月至 民國十年八月至十三年一月底 七月底 十二月底 七月底 一年一月底

中國花 四二二、二三八 四二四、一四二 四九二、一六二 三九四、六八九 三四九、三八七

美國花 二四、三二七 三〇、四八四 五八、一一五 八二、九五六 七一、九七〇

印度花 一〇九、二七二 一五三、四五三 一三五、三三〇 一八七、九五二 一一〇、三一四

埃及花 二八〇 九〇〇 二、五六九 七〇八 五〇五

其他 二四〇 一、四五〇 五五四 八一

共計 五五七、一一七 六〇九、二一九 六八九、六二六 六六六、八五八 五五二、二五七

▲存花 民國十三年二月一日 民國十二年六月一日 民國十二年二月一日 民國十一年八月一日 民國十一年二月一日

中國花 一四二、九七二 八四、六七八 二二一、七七五 一三一、〇六八 一八一、六一三

美國花 七、一八八 一六、一六三 二〇、一八八 四八、五〇〇 四四、七四七

印度花 一九、九六三 七二、九〇二 五〇、八五七 九六、七九二 四〇、〇八七

埃及花	三三〇	一、一九〇	一、八六〇
其他	一〇〇〇	二〇〇
共計	一七〇、二二三	一七四、二二三	二八三、二五〇	二七七、五七四
			(以上均以五百磅重大包爲單位)	二六八、三〇七

▲減工時間

停工錠子

平均停工鐘點

本期統計總錠子停工星期數

按上列統計。係根據各廠報告編製。其未有報告各廠。概不估計算入。故實開數與中國現有總數。頗不相符。

民國十二年八月至
十三年一月底半年

民國十二年二月至
七月底半年

民國十一年八月至
十二年一月底半年

九八五、四七八
二、五四六
七、二〇〇

六八〇、三二五
一、八二〇
四二、二五

二四三、二四三
一、四七二
一三、四

上海銀行週報社編纂

經濟統計

民國三十三年四月印行

經濟統計目次 (十三年四月份)

- 四月份上海洋釐銀拆之經過
- 四月份標金大條先令之經過
- 四月份金融整六九六公債之經過
- 四月份倫敦銀價與匯價表
- 四月份紐約銀價與匯價表
- 四月份上海國外匯兌行市表
- 四月份上海銀洋錢市表
- 上海三底期洋行市表(陰歷三月份)
- 上海四月份半期洋行市表(陰歷三月份)
- 四月份上海羅布票行市表
- 四月份京津銀洋錢市表
- 四月份漢口銀洋銅元台票行市表
- 四月份上海銀洋進出表
- 四月份上海銀行庫存表

- 四月份上海標金市價表
- 四月份上海公債市價表
- 四月份茶類成交數額表
- 四月份茶類存底表
- 四月份絲經成交數額表
- 四月份絲經價格表
- 四月份絲經出口數額表
- 四月份棉花市價與成交數額表
- 四月份棉紗市價表
- 四月份公平^{怡和}元芳^三洋行拍出足頭數額表
- 四月份米價表
- 四月份雜糧油餅市價表
- 四月份上海物價指數表
- 財政部呈報民國十二年整理內債基金
內國公債局
- 收支暨各種公債應還已付未付
本息各數目繕具表單呈核並請
派員查驗帳目文(附表單)

▲上海洋厘銀拆之經過(十三年四月份)

本月上半月間。銀拆平均約在一錢。市氣尙屬寬和。迨至下旬。則以陰歷三底與本月底相繼而來關係。銀拆遂趨緊急。最高到過四錢。五月滿用發助。幣廠開工以後。銀拆似尙暫時看緊。本月初旬。現洋運往東三省者甚多。以致厘價步漲。市氣甚俏。最高竟到七錢二分關外。惟一則洋底未豐。二則各行紙幣之供給力甚強。三則天氣太寒。不宜於釐事。故自東省去路一停。厘價遂激愈下落。其後僅稍漲而復疲。據此觀察。五月滿市之厘價。恐亦不能大見起色耳。茲分述本月份厘拆之經過如下。

▲洋釐 月初厘價。頗有否極泰來氣象。一日即漲至七錢一分八厘餘。二日中國、交通、四明、中南等行。均大買現洋。人氣驟俏。早市厘價高至七錢一分八釐七五。午市因長江帶及蕪路北路等處。現洋到源甚旺而稍疲。但(一)各銀行以三底期洋。爲時將近。從前拋價。已獲利益。故多出而補進。(二)茶商汎用途。各廠行家。深恐釐價續高。託錢業代購。(三)東三省方面稅密吸收現洋甚力。故三日以後。釐價復趨惡風。八日竟突出二分關外。而得七錢二分零二五。不但爲本月份之最高價。實亦陰歷新年以來之最高價也。詎其後東省去路停頓。天氣甚寒。有礙關收。絲商商人多懷觀望。現洋買氣既衰。釐價乃一蹶不振。計自九日迄十五日。無日不在邁跌之中。十五日已跌至七錢一分七厘七毫五。十六日後。厘價似又稍稍轉佳。然最高如廿二日。亦僅到七錢一分八厘八毫七五。嗣即復爲銀鋒所壓。需要不起。疲弱至於不可言狀。二十八日及三十日均兩次到七錢一分七厘二毫五。駭有恢復三月中旬原狀之勢。夫以逼近滿市之厘價。其不振如此。殊爲近三數年來同時所未見。然則最近滿市期中之釐價。雖漲亦屬有限。至於滿市以後。釐價之疲。恐益不堪聞矣。

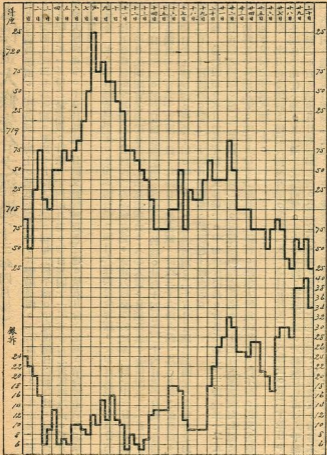
▲銀拆 月初銀拆。承三月末驟漲之餘。一日早市仍開二錢四分。嗣即步小。三日以三井等銀行。有大宗還拆款出來。此外拆與錢莊之款。爲數亦鉅。加之華商某銀行於二日晚。復託裕豐莊解出現銀四五十萬兩。因此三日早市銀拆大鬆特鬆。計僅六分而已。其後至八日止。銀拆皆在一錢左右。而大體以數分者居多。九、十日微覺漲高。但十一、十三日復小至五分。全月銀拆。以此時爲最鬆。十六日銀行方面以西節封關在即。一應進出款項大都暫爲結束。銀拆隨以高至一錢八分。十八、九日洋商銀行完全封關。市氣清淡異常。銀拆皆僅九分。二十日銀拆忽然驟漲。早市爲一錢八。午市續漲至二錢二分。查其原因。係由三月底(陰歷)需要放款。行將發展。而銀行

封關。金融不能流通也。二十一日銀拆繼續增高。二十二日早市。銀行開關。收款約一百五十餘萬。銀拆更高至三錢二。二十三、四日以後。各行有押款及撥款等陸續出來。市氣漸趨和緩。廿六日午市銀拆已懸至一錢六分。惟自二十七日日起。銀拆又因月底關係而上漲。二十七、八日皆到三錢。二十九日到三錢八分。三十日各行收款約二百萬兩。市氣愈緊。銀拆達到四錢。庚歷新年以來之最高價也。惟旋以各行有一百三十萬兩拆出。午市銀拆始稍小至三錢四分。目前銀底尙薄。如蘭市幣廠鑄數增加。銀拆當不免於一度看緊也。附表及圖如左。以資參照。

▲風拆月別比較表

年 月	洋 風		銀 拆	
	最 大 價	最 小 價	最 高 價	最 低 價
十三年一月	〇・七二一五	〇・七一五	〇・七〇	〇・〇三
二月	〇・七一九一二五	〇・七一四五	〇・五〇	借
三月	〇・七一九七五	〇・七一五六二五	〇・二六	〇・〇四
四月	〇・七二〇二五	〇・七一七二五	〇・四〇	〇・〇五
十二年四月	〇・七二四二五	〇・七二〇五	〇・四〇	〇・〇二
十一年四月	〇・七二九五	〇・七二四六二五	〇・三六	〇・〇四
十年四月	〇・七二五五	〇・七二三	〇・六〇	〇・一一
九年四月	〇・七四二七五	〇・七三四七五	〇・三四	〇・〇五
八年四月	〇・七三四	〇・七二二六二五	〇・一〇	〇・〇二
七年四月	〇・七二九五	〇・七二四八七五	〇・一二	〇・〇二
六年四月	〇・七二九五		〇・一七	〇・〇四

四月份之上海洋盤銀折 民國十二年



▲標金大條先令之經過（十三年四月份）

本月份倫敦銀價。上落仍祇半辨士。滬埠先令掛牌。其變動範圍。亦不出七五。二者市況之安定無異於三月。而其趨勢則比較三月為略縮。至於本月份之金價。初旬似尚平穩。中旬復隨日匯而狂跌。最低到二百六十六兩三錢。比較今年一月份之最高價。計跌五十四兩有奇。蓋自民國十一年來金市之最低紀錄也。五月份東方銀用較繁。預料大條與先令。不免於同長。日匯又無驟然起色之理。故五月份之金價。殆尙難達三百兩款。茲略述本月份之經過情形如左。

▲標金 本月初日匯情形平定。金市亦轉安穩。四日大條與先令皆縮。金市買氣頗旺。價曾高至二百九十八兩二錢。迨其後銀價既平均趨長。日匯內盤亦毫無起色。金市乃復呈步履之象。截至十三日止。已低至二百九十二兩餘。十四日美國國會通過排日法案之消息傳佈後。人心大震。日匯甚懸。金價即退入二百九十兩關內。其後日美交涉。日形緊張。於是日匯狂跌於前。金價追躍於後。計自十四日迄二十四日之十日間。金市實無日不跌。二十四日最低價到二百六十六兩三錢。比四日之最高價。計跌三十六兩九錢。比三月初之最高價。則跌四十五兩七錢。又同日之上落範圍。幾達十兩。變動之烈。殊為可驚。二十五日日匯內盤轉緊。金價亦立即上漲。迄於月末。漲至二百八十兩關外。較之二十四日最低價。約高起十餘兩云。

▲大條 倫敦銀市。本月仍甚岑寂。交易稀少。中旬稍行趨長。計最曼為三十三辨士一二五。月末復行同縮。其逐日市價之變動。僅一二五以至零六二五。近遠期價相差甚微。且往往有近遠期價完全相同之時。其市況之穩定。殆為近年所僅見者。惟五月份東方銀用當見繁忙。銀價大體傾向放長。即不然。因交易活潑之故。銀市殆不至仍如本月份之岑寂與穩定也。

▲先令 本月先令掛牌。僅於月初與月末。共縮三次。其自五日至二十八日止。計二十餘日中。銀價雖有長縮。而先令則始終站住不動。其內盤之近遠期價。亦大半相同。毫無差別。於此雖以見市面之平穩。抑亦由交易之呆滯有以致之。說者謂本月日匯變動太烈。最適宜於投機。故投機家之目標。舍此就彼。殆為本月先令市況趨呆之一大原因。惟最近日匯漸形安定。而先令匯票需要之期已屆。是以五月份先令之市況。當呈一番活潑氣象也。

(一) 標金市價月別比較表 (五六月期)

年	月	最高價	最低價
十三年	一月	三二〇・九	三〇五・六
	二月	三一八・一	三〇七・一
	三月	三一二・〇	二八七・五
	四月	二九八・二	二六六・三
十二年	四月	三二二・八	三〇六・七
十一年	四月	三二三・二	三〇三・六

(二) 先令市價月別比較表 (電匯賣價)

年	月	最長價	最縮價
十三年	一月	三、四	三、二七五
	二月	三、四	三、三
	三月	三、三・五	三、二七五
	四月	三、二・七五	三、一
十二年	四月	三、二・五	三、一・二五
十一年	四月	三、五	三、三
十年	四月	三、三	三、一
九年	四月	七、四	六、二
八年	四月	五、〇	四、八・五
七年	四月	四、五・五	四、三・五
六年	四月	三、六・五	三、五・五

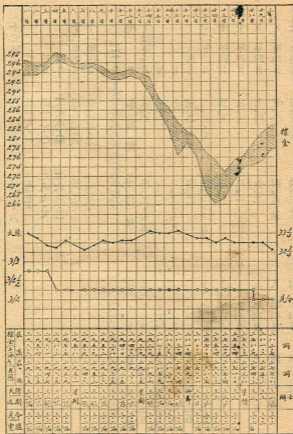
(三) 大條市價月別比較表 (近期價)

年	月	最長價	最縮價
十三年	一月	三四・〇六二五	三二・九三七五
	二月	三四・〇六二五	三三・三一二五
	三月	三三・八一二五	三三・三一二五
	四月	三三・三一二五	三二・八一二五
十二年	四月	三三・一八七五	三一・六八七五
十一年	四月	三五・八七五	三三・二五
十年	四月	三六・五	三二・五
九年	四月	七二・六二五	六五
八年	四月	四九・六二五	四八・七五
七年	四月	四六・二五	四五・二五
六年	四月	三七・三一二五	三六・八一二五

經濟統計 (四月份)

四月份標金大條先令之經過

十三年四月
十九至二十三日為休市



三六八二二五

四八二二五

六二二五

三二二五

二二二五

一八二二五

一四二二五

一〇二二五

〇六二二五

〇二二二五

〇八二二五

〇四二二五

〇〇二二五

〇六二二五

〇二二二五

〇八二二五

〇四二二五

〇〇二二五

〇六二二五

〇二二二五

▲金融、整六、九六、公債之經過(四月份)

▲概觀 四月份公債市況。承上月趨勢。買氣依然暢盛。上半月漲風尚緩。下半月後。繼續增高。大有登峯造極之勢。揆厥原因。或謂兩月以來。關稅增收。金融六月間有抽籤之謠。或謂銀聯會議。有維持公債之案。基金有鞏固之望。以上二說。均不無理由。但其切實原因。仍在現貨之缺乏。今春以來。銀根頗緊。公債利息。尙屬合算。購置者頗不乏人。而近來市上運用之一切保證準備。又往往以公債爲唯一之代用品。因之債票消納之途。日益廣大。銷路既日廣。現貨乃益缺。市上遂呈求過於供之象。加以一般投機者。又復利用貨缺。乘機操縱。價格乃愈抬而愈高矣。茲將四月份各債經過情形。分述如次。

▲金融公債 金融公債。因有抽籤盛傳。漲風甚厲。但以拾價過高。計算利息。已不若別種公債之優。且現貨交易極少。均係期貨。可見投機者之增多。現貨價格。月初開出爲八十元。二日即漲至八十一元六角。自三日至九日。上落於八十一元至八十一元四角之間。十日跌去數角。十二日旋即回升。十六日後。漲勢漸緊。由八十一元七角逐步上升。十七日漲至八十二元四角五分。二十一日漲至八十三元一角。二十五日更漲至八十五元五角。以迄月末。未見稍減。期貨交易尙多。四月份期由八十元漲至八十六元八角。五月份期由八十元四角漲至八十六元九角。六月份期由八十一元三角漲至八十七元云。

▲整理六釐 整理六釐。在三月間漲勢已頗猛烈。入四月以後。益趨緊俏。蓋以整六公債。處於利益比較優渥之地位。極惹起投資與投機者之注目。已有起而代金融之勢。且整六價格。月初在六十六元。比較尙在品買較低之五年公債下。是仍處於不自然之狀態中。故漲風之盛。尤在各債之上。現貨月初爲六十六元八角。比較尙在品買較低之數角。十日漲至六十八元。十四日漲至六十八元五角。十六日漲至六十九元八角。入後漲勢漸猛。曾無少許之回跌與停頓。月底漲至七十六元八角。與月初相較。計漲起十元。更以之比較上月價格。且漲起十七元有奇矣。期貨漲勢。亦甚猛烈。四月份期由六十五元五分漲至七十五元五角。五月份期由六十六元四角五漲至七十七元七角。六月份期(除息)由六十五元七角漲至七十五元八角云。

▲九六公債 九六公債。自上月漲過過關所擬辦法後。人心頓佳。價格仍繼續上騰。一般人因九六價格獨低。便於買賣。且價小則成本輕。倘真有辦法。尤屬合算。故交易乃大盛。又有造作空氣者。謂下半年有付息希望。然實係捕風捉影之談。空氣既繁。價格遂步俏。月初價格爲二十一元四角。旋即逐日昂騰。七日漲至二十二元十六元八角。嗣因拾價過烈。獲利轉賣者增多。因又同落。八日跌至二十五元六角。旋即逐日昂騰。七日漲至二十二元後。徘徊於二十三元至二十三元七角八分之間。二十五日忽漲至二十五元七角。月底復猛漲至二十七元五角五分。爲故此後價格。雖於再漲。以投資而論。尙未至遂常之時期也。

▲其他各債 整厘七厘。抽籤在即。有貨者均不願脫手。價格極爲堅俏。由月初之七十二元八角。至月底漲至八十元二角五分。高低相差七元四角五。較上月最高價。漲起七元以上。七年長期。市上現貨極少。期貨交易亦不甚旺。現貨由五十九元漲至六十六元二角。較上月漲起七元餘。期貨亦漲起七八元。五年公債。略有交易。大票由七十元一角漲至七十五元。小票由六十八元漲至七十二元二角。均較上月漲起三元左右。茲再將四月份金融整六九六之升降狀況。及其他各債現貨之高低價格。附表及圖於次。以資參照。

▲四月份各種公債現貨價格表

公債種別	最高價	最低價	差額
金融大票	八五·五〇	八〇·〇〇	五·五〇
整理六釐	七六·八〇	六六·八〇	一〇·〇〇
九六公債	二七·三五	二一·四〇	五·九五
五年大票	七五·〇〇	七〇·一〇除息	四·九〇
五年小票	七二·二〇	六八·〇〇	四·二〇
七年長期	六六·二〇	五九·〇〇	七·二〇
整理七釐	八〇·二五	七二·八〇	七·四五

▲(附)四月份現貨成交數額表

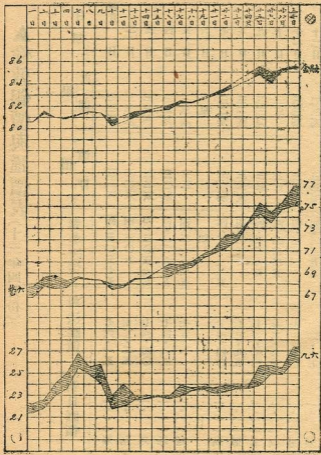
公債種別	成交數	比較上月增或減
五年公債	八五、三〇〇	減
七年長期	三五、一〇〇	減
金融公債	三七、五〇〇	減
整理六釐	九三、六〇〇	減
整理七釐	三八、四〇〇	減
九六公債	六四、三〇〇	增
共計	八〇、八〇〇	增

▲(附)四月份期貨成交及交割數表

公債種別	月份	成交數	交割數
金融公債	四月份	五、四六五	一、三一〇
金融公債	五月份	九、一三五	〇
金融公債	六月份	五、〇七〇	〇
整理六釐	五月份	四、五一〇	一、九四〇
整理六釐	六月份	一、二八三	〇
整理六釐	七月份	一、四七五	〇
七年長期	四月份	三、三八五	三、四〇〇
七年長期	五月份	七、二〇〇	〇
七年長期	六月份	五、二〇〇	〇

四月份金融卷六九六公債之經過

十三年四月
上海現年三月清明九日及對內發市



▲倫敦銀價與匯價表 (十三年四月份)

日期	銀價		對美匯價	對法匯價	對日匯價	對滬匯價
	近期	遠期				
四月一日	三三三%	三三三%	四·三〇三七五	七六·一五	一·一一%	三·三三%
二日	三三三%	三三三%	四·三〇五	七三·二五	一·一一%	三·三三%
三日	三三三%	三三三%	四·三〇三七五	七四·四〇	一·一一%	三·三三%
四日	三三三%	三三三%	四·三〇六二五	七四·八五	一·一一%	三·三三%
五日	三三三%	三三三%	四·三一三七五	七五	一·一一%	三·三三%
六日	星		期		日	
七日	三三三%	三三三%	四·三三一二五	七四·四〇	一·一一%	三·三三%
八日	三三三%	三三三%	四·三三三	七三·九五	一·一一%	三·三三%
九日	三三三%	三三三%	四·三三七五	七二·三三	一·一一%	三·三三%
十日	三三三%	三三三%	四·三三二五	七二·二五	一·一一%	三·三三%
十一日	三三三%	三三三%	四·三三三	七三·五〇	一·一一%	三·三三%
十二日	三三三%	三三三%	四·三三五五	七二·六五	一·一一%	三·三三%
十三日	星		期		日	

十四日	三三%	三三%	四・三三七五	七二・一五	一・二一%	三・二%
十五日	三三%	三三%	四・三五一二五	七〇・七五	一・二一	三・二%
十六日	三三%	三三%	四・三五一二五	七〇・〇五	一・二〇%	三・二%
十七日	三三%	三三%	四・三五二五	六九・八五	一・二〇%	三・二%
十八日	外	國	春 節	無	市	
十九日	外	國	春 節	無	市	
二十日	星	國	春 節	無	日	
廿一日	外	國	春 節	無	市	
廿二日	三三%	三三%	四・三九三七五	六七・四〇	一・一〇%	三・二%
廿三日	三三%	三三%	四・三九七五	六五・二〇	一・九%	三・二%
廿四日	三三%	三三%	四・三七六二五	六七・四五	一・九%	三・二%
廿五日	三三%	三三%	四・三七一二五	六九・六〇	一・九%	三・二%
廿六日	三三%	三三%	四・三八〇	六八・八〇	一・九%	三・二%
廿七日	星	期			日	
廿八日	三三%	三三%	四・三八六二五	六七・六〇	一・九%	三・二%
廿九日	三三%	三三%	四・三八三七五	六七・八〇	一・九%	三・二%
三十日	三三%	三三%	四・三八一二五	六七・九五	一・九%	三・二%

經濟統計 (四月份)

▲紐約銀價與匯價表(十三年四月份)

日期	銀價	對英匯價	對法匯價	對日匯價	對滬匯價
四月一日	〇·六三七五	四·三〇二五	五·五九	四二%	七一%
二日	〇·六三六二五	四·三〇六二五	五·五九	四二%	七一
三日	〇·六三一二五	四·三〇三七五	五·八六	四二%	七一
四日	〇·六三二五	四·三〇六二五	五·七八	四二%	七〇%
五日	〇·六三八七五	四·三四三七五	五·七七五	四二	七一
六日	星		期	日	
七日	〇·六三六二五	四·三三一二五	五·八五	四二	七一%
八日	〇·六三七五	四·三三六二五	五·八七	四二	七一
九日	〇·六四一二五	四·三四一二五	六·〇一	四二	七一%
十日	〇·六三八七五	四·三三七五	六·〇二五	四一%	七一%
十一日	〇·六四	四·三三七五	五·八九五	四一%	七一%
十二日	〇·六四	四·三三六二五	六·〇七	四一%	七一
十三日	星		期	日	
十四日	〇·六四一二五	四·三四七五	六·〇七	四一%	七一%

十五日	〇・六四五	四・三五二五	六・一八	四一	七一
十六日	〇・六四五	四・三五	六・二四	四〇%	七一
十七日	〇・六四五	四・三五一二五	六・二六五	四〇%	七一
十八日				市	
十九日					
二十日	星			日	
二十一日	外 國	春 節	無	市	七二
二十二日	〇・六四六二五	四・三九五	六・五八	四〇	七二
二十三日	〇・六四七五	四・三八七五	六・八二	三九%	七一
二十四日	〇・六四五	四・三七八七五	六・六七	三九	七二
二十五日	〇・六四五	四・三七七五	六・三一	三九%	七二
二十六日	〇・六四三七五	四・三九	六・四六	三九%	七二
二十七日	星		期	日	
二十八日	〇・六四三七五	四・三八五	六・四九	三九%	七一
二十九日	〇・六四三七五	四・三八六二五	六・四八	四〇%	七一
三十日	〇・六三八七五	四・三八	六・四六五	四〇%	七一

▲上海國外匯兌行市表 (一) (十三年四月份)

銀 行 賣 價

日期	規 銀 一 兩 合 規 銀 百 兩 合		規 銀 一 兩 合 規 銀 百 兩 合		規 銀 一 兩 合 規 銀 百 兩 合		規 銀 一 兩 合 規 銀 百 兩 合		規 銀 一 兩 合 規 銀 百 兩 合	
	平 價	電 匯	電 匯	電 匯	電 匯	電 匯	電 匯	電 匯	電 匯	電 匯
四月一日	三·三三%	三·二二%	三·三三%	三·二二%	一·二五五	六九%	一九三	七三	六〇%	七二%
二日	三·三三%	三·二二%	三·三三%	三·二二%	一·二一〇	六九%	一九三	七三	六〇%	七二%
三日	三·三三%	三·二二%	三·三三%	三·二二%	一·一六〇	六九%	一九三	七三	六〇%	七二%
上午十點	三·三三%	三·二二%	三·三三%	三·二二%	一·一五〇	六九	一九一	七三	六一	七三%
四十分	三·二%	三·二%	三·二%	三·二%	一·一九五	六八%	一九〇	七三	六一	七三%
五日	三·二%	三·二%	三·二%	三·二%	一·一九五	六八%	一九〇	七三	六一	七三%
六日	三·三%	三·二%	三·三%	三·二%	一·一九五	六八%	一九〇	七三	六一	七三%
七日	三·三%	三·二%	三·三%	三·二%	一·一九五	六九%	一九〇	七三	六一	七三%
八日	三·二%	三·二%	三·二%	三·二%	一·一九五	六九	一九〇	七三	六一	七三%
九日	三·二%	三·二%	三·二%	三·二%	一·二七〇	六九	一九一	七四	六一	七三%
十日	三·三%	三·二%	三·三%	三·二%	一·一四五	六九%	一九一	七四	六一	七三%
十一日	三·三%	三·二%	三·三%	三·二%	一·一六〇	六九	一九一	七四	六一	七三%
十二日	三·三%	三·二%	三·三%	三·二%	一·一五〇	六九	一九一	七三	六一	七三%

十三日	三・三%	三・二%	三・二%	三・二%	二二七	一、一四〇	六九	一九一	七三%	六〇%	七三%
十四日	三・三%	三・二%	三・二%	三・二%	二二七	一、一三〇	六九%	一九一	七三%	六〇%	七三%
十五日	三・三%	三・二%	三・二%	三・二%	二二七	一、一一五	六九%	一九一	七三%	六〇%	七三%
十六日	三・三%	三・二%	三・二%	三・二%	二二六%	一、一一〇	六九%	一九二	七三%	五九%	七三%
十七日	三・三%	三・二%	三・二%	三・二%	二二六%	無	市				
十八日	因	外	國	春	節	無	市				
十九日	因	外	國	春	節	無	市				
二十日	因	外	國	春	節	無	市				
廿一日	三・三%	三・二%	三・二%	三・二%	二二六%	一、一〇〇	六九%	一九一	七三%	五九	七三%
廿二日	三・三%	三・二%	三・二%	三・二%	二二六%	一、〇三五	七〇	一九一	七三%	五七%	七三%
廿三日	三・三%	三・二%	三・二%	三・二%	二二五%	一、〇五五	七〇	一九二	七三%	五七	七三%
廿四日	三・三%	三・二%	三・二%	三・二%	二二五%	一、一〇〇	六九%	一九三	七三%	五六%	七三%
廿五日	三・三%	三・二%	三・二%	三・二%	二二五%	一、一〇五	六九%	一九二	七三%	五六	七三%
廿六日	三・三%	三・二%	三・二%	三・二%	二二六%	一、〇八五	六九%	一九二	七三%	五六%	七三%
廿七日	三・三%	三・二%	三・二%	三・二%	二二四%	一、〇七五	六九%	一九一	七三%	五七	七三%
廿八日	三・三%	三・二%	三・二%	三・二%	二二四%	一、〇七〇	六九%	一九二	七三%	五七	七三%
廿九日	三・三%	三・二%	三・二%	三・二%	二二五%	一、〇七〇	六九%	一九二	七四	五七	七三%
三十日	三・三%	三・二%	三・二%	三・二%	二二五%	一、〇七〇	六九%	一九二	七四	五八	七三%

經濟統計 (四月份)

▲上海國外匯兌行市表(二十三年四月份)

銀行買價

日期

規銀一兩合規銀百兩合

倫敦四個月匯票 倫敦四個月押匯票 倫敦六個月匯票 法郎四個月匯票 紐約四個月匯票 紐約四個月押匯票

四月一日	三·四%	三·四%	三·五%	一·三三五	七三	七三
二日	三·四%	三·四%	三·五%	一·二九〇	七三	七三
三日	三·四%	三·四%	三·五%	一·二四〇	七三	七三
上午十點 四十分改	三·四%	三·四%	三·四%	一·二三〇	七二	七二
四日	三·四%	三·四%	三·四%	一·二七五	七二	七二
五日	三·四%	三·四%	三·四%	一·二七五	七二	七二
六日	星		期		日	日
七日	三·四%	三·四%	三·四%	一·二七五	七二	七二
八日	三·四%	三·四%	三·四%	一·二七五	七二	七二
九日	三·四%	三·四%	三·四%	一·二五〇	七二	七二
十日	三·四%	三·四%	三·四%	一·二二五	七二	七二
十一日	三·四%	三·四%	三·四%	一·二四〇	七二	七二
十二日	三·四%	三·四%	三·四%	一·二三〇	七二	七二

十三日 十四日 十五日 十六日 十七日 十八日 十九日 二十日 廿一日 廿二日 廿三日 廿四日 廿五日 廿六日 廿七日 廿八日 廿九日 三十日

星 星 因外 因外 三·四名 三·四名 三·四名 三·四名 三·四名 三·四名 三·四名 三·四名 三·四名 三·四名 三·四名 三·四名 三·四名 三·四名 三·四名

國春 國春 三·四名 三·四名 三·四名 三·四名 三·四名 三·四名 三·四名 三·四名 三·四名 三·四名 三·四名 三·四名 三·四名 三·四名 三·四名 三·四名

期 節 節 期 三·四名 三·四名 三·四名 三·四名 三·四名 三·四名 三·四名 三·四名 三·四名 三·四名 三·四名 三·四名 三·四名 三·四名 三·四名 三·四名 三·四名

無 無 一、二二〇 一、二一〇 一、一九五 一、一九〇 一、一八〇 一、一〇五 一、一二五 一、二七〇 一、二七五 一、一五五 一、一四五 一、一四〇 一、一四〇

市日 市日 七二名 七二名 七三名 七三名 七三名 七三名 七三名 七三名 七三名 七三名 七三名 七三名 七三名 七三名 七三名 七三名 七三名

七三名 七三名 七三名 七三名 七三名 七三名 七三名 七三名 七三名 七三名 七三名 七三名 七三名 七三名 七三名 七三名 七三名 七三名

▲上海銀洋錢市表 (十三年四月份)

日期	銀		銅		江南小洋	
	早市	午市	合規銀一兩	合銀一元		
四月一日	〇・七二七三五	〇・七二七五	〇・二四	二六二・〇	一、八八〇	〇・六一五
二日	〇・七二八二五	〇・七二八七五	〇・二〇	二六一・〇	一、八七五	〇・六一五
三日	〇・七二八一五	〇・七二八一	〇・〇六	二六二・〇	一、八八一	〇・六一四五
四日	〇・七二八五	〇・七二八五	〇・一三	二六二・〇	一、八八二	〇・六一二五
五日	〇・七二八七五	〇・七二八六二五	〇・〇七	二六二・五	一、八八七	〇・六一二
六日	〇・七二八七五	〇・七二八八七五	〇・一〇	二六二・五	一、八八七	〇・六一二二五
七日	〇・七二九一二五	〇・七二九五	〇・〇九	二六二・三	一、八八六	〇・六一二二五
八日	〇・七二〇二五	〇・七一九七五	〇・一二	二六二・五	一、八九一	〇・六一二五
九日	〇・七一九八七五	〇・七一九六二五	〇・一五	二六二・〇	一、八八六	〇・六一三五
十日	〇・七一九六二五	〇・七一九三七五	〇・一六	二六一・五	一、八八二	〇・六一四五
十一日	〇・七一九二五	〇・七一九七五	〇・一	二六二・〇	一、八八四	〇・六一五
十二日	〇・七一八七五	〇・七一八六二五	〇・〇八	二六二・〇	一、八八三	〇・六一五二五
十三日	〇・七一八五	〇・七一八三七五	〇・〇五	二六三・〇	一、八九〇	〇・六一五五
十四日	〇・七一八一二五	〇・七一七七五	〇・一二	二六三・八	一、八九四	〇・六一五二五

十五日	〇・七二七五	〇・七二七五	〇・一三〇	〇・一三〇	二六三・八	一、八九三	〇・六一〇
十六日	〇・七一八	〇・七一八	〇・一八〇	〇・一八〇	二六四・〇	一、八九五	〇・六一三五
十七日	〇・七一八五	〇・七一七七五	〇・一七〇	〇・一一	二六四・〇	一、八九七	〇・六一四
十八日	〇・七一八二五	〇・七一八一二五	〇・〇九〇	〇・〇九	二六四・五	一、九〇〇	〇・六一四
十九日	〇・七一八一二五	〇・七一八三七五	〇・〇九〇	〇・〇九	二六五・〇	一、九〇四	〇・六一三五
二十日	〇・七一八六二五	〇・七一八三七五	〇・一八〇	〇・二二	二六六・〇	一、九一一	〇・六一四
廿一日	〇・七一八三七五	〇・七一八三七五	〇・二六〇	〇・二八	二六五・五	一、九〇七	〇・六一四二五
廿二日	〇・七一八八七五	〇・七一八八五	〇・三二〇	〇・三〇	二六五・八	一、九一〇	〇・六一五
廿三日	〇・七一八	〇・七一八	〇・二五〇	〇・二五	二六六・〇	一、九一〇	〇・六一四五
廿四日	〇・七一八	〇・七一七七五	〇・二四〇	〇・二七	二六七・〇	一、九一七	〇・六一四
廿五日	〇・七一七七五	〇・七一七七五	〇・二七〇	〇・二一	二六六・〇	一、九〇九	〇・六一三七五
廿六日	〇・七一七五	〇・七一七五	〇・二二〇	〇・一七	二六七・〇	一、九一六	〇・六一三二五
廿七日	〇・七一七八七五	〇・七一七七五	〇・二八〇	〇・三二	二六七・〇	一、九一七	〇・六一三五
廿八日	〇・七一七六二五	〇・七一七二五	〇・三二〇	〇・二八	二六七・〇	一、九一六	〇・六一四
廿九日	〇・七一七六二五	〇・七一七五	〇・三八〇	〇・三八	二六七・〇	一、九一六	〇・六一三二五
三十日	〇・七一七六二五	〇・七一七二五	〇・四〇〇	〇・三四	二六八・〇	一、九二三	〇・六一二五

▲上海三底期洋行市表 (陰歷三月份)

陰歷月日	甲子年三月份		癸亥年三月份	
	早市	午市	早市	午市
一日	〇・七二〇八七五	〇・七二一	〇・七二五八七五	〇・七二五七五
二日	〇・七二一三七五	〇・七二一	〇・七二五八七五	〇・七二六二五
三日	〇・七二一三七五	〇・七二一三七五	〇・七二五八七五	〇・七二六
四日	〇・七二一六二五	〇・七二一八七五	〇・七二六一二五	〇・七二六三七五
五日	〇・七二三五	〇・七二二三七五	〇・七二六二五	〇・七二六二五
六日	〇・七二二	〇・七二一八七五	〇・七二六三七五	〇・七二六二五
七日	〇・七二一七五	〇・七二一二五	〇・七二六二五	〇・七二六二五
八日	〇・七二〇六二五	〇・七二〇二五	〇・七二六	〇・七二五八七五
九日	〇・七二一七五	〇・七二〇三七五	〇・七二五七五	〇・七二五七五
十日	〇・七二〇五	〇・七二〇五	〇・七二五八七五	〇・七二六一二五
十一日	〇・七二〇三七五	〇・七一九八七五	〇・七二五七五	〇・七二五六二五
十二日	〇・七一九六二五	〇・七一九八七五	〇・七二五一二五	〇・七二五一二五
十三日	〇・七一九八七五	〇・七二〇二五	〇・七二五	〇・七二五三七五
十四日	〇・七二〇五	〇・七二〇一二五	〇・七二五二五	〇・七二五二五
十五日	〇・七二〇一二五	〇・七二〇	〇・七二五一二五	〇・七二五

十六日	○七一九八七五	○七二〇三七五	○七二四一二五	○七二四一二五
十七日	○七二〇六二五	○七二〇二五	○七二四一二五	○七二四三七五
十八日	○七二〇一二五	○七二〇二五	○七二四七五	○七二四三七五
十九日	○七二〇三七五	○七二〇一二五	○七二四	○七二四一二五
二十日	○七一九七五	○七一九六二五	○七二四一二五	○七二三五
二十一日	○七一九六二五	○七一九二五	○七二三五	○七二三六二五
二十二日	○七一九二五	○七一九一二五	○七二三六二五	○七二三八七五
二十三日	○七一九	○七一九八七五	○七二三六二五	○七二三七五
二十四日	○七一九八七五	○七一九	○七二三七五	○七二三八七五
二十五日	○七一九	○七一九七五	○七二四二五	○七二四三七五
二十六日	○七一九五	○七一九五	○七二五六二五	○七二五五
二十七日	○七一九二五	○七一九二五	○七二五一二五	○七二四七五
二十八日	○七一九	○七一九三七五	○七二四	○七二三八七五
二十九日	○七一九七五	○七一九一二五	○七二四七五	○七二四八七五

附註 三底期洋行市。至陰歷三月底交割以後。即告終結。故本表特以陰歷月日爲標準。以俾閱者。

▲上海四月半期洋行市表(陰歷三月份)

陰歷月日	甲子年三月份		癸亥年三月份	
	早市	午市	早市	午市
一日	○七二二七五	○七二二八七五	○七二四四五	○七二四八七五
二日	○七二三	○七二二	○七二四	○七二三八七五
三日	○七二二八七五	○七二二七五	○七二五二二五	○七二四四五
四日	○七二三	○七二三	○七二五二二五	○七二四四五
五日	○七二三五	○七二三五	○七二五二二五	○七二四五
六日	○七二三一二五	○七二二八七五	○七二七六二五	○七二七六二五
七日	○七二二七五	○七二二五	○七二七六二五	○七二七五
八日	○七二二	○七二二七五	○七二七五	○七二七五
九日	○七二一七五	○七二一八七五	○七二七二五	○七二六八七五
十日	○七二二	○七二二	○七二七二五	○七二六七五
十一日	○七二二	○七二二七五	○七二七	○七二六七五
十二日	○七二一六二五	○七二一七五	○七二六二五	○七二六一二五
十三日	○七二一八七五	○七二二二五	○七二六一二五	○七二六三七五
十四日	○七二二三七五	○七二二二五	○七二六三七五	○七二六五
十五日	○七二二二二五	○七二二	○七二六五	○七二六三七五

十六日	○七二一八七五	○七二二三七五	○七二五八七五	○七二五八七五
十七日	○七二二二五	○七二二三七五	○七二五八七五	○七二六一二五
十八日	○七二二一二五	○七二二三七五	○七二六六五	○七二六三七五
十九日	○七二二三七五	○七二二二五	○七二六	○七二五七五
二十日	○七二一八七五	○七二一七五	○七二五八七五	○七二五三七五
二十一日	○七二一八七五	○七二一五	○七二五二五	○七二五六二五
二十二日	○七二一二五	○七二一二五	○七二五六二五	○七二五八七五
二十三日	○七二一二五	○七二一	○七二五六二五	○七二五七五
二十四日	○七二一一二五	○七二一一二五	○七二五七五	○七二五八七五
二十五日	○七二一一二五	○七二一	○七二六一二五	○七二六一二五
二十六日	○七二〇七五	○七二〇六二五	○七二六五	○七二六六二五
二十七日	○七二〇五	○七二〇三七五	○七二六一二五	○七二五七五
二十八日	○七二〇二五	○七二〇六二五	○七二五七五	○七二六
二十九日	○七二一一二五	○七二一二五	○七二六	○七二六一二五
三十日	○七二〇八七五	○七二〇六二五	○七二五八七五	○七二五八七五

▲四月份上海羅布票行市表

月 日	新 票		老 票	
	買 價	賣 價	買 價	賣 價
四月一日	二〇〇〇	二二〇〇	八〇〇	一〇〇〇
二日	一六〇〇	一八〇〇	七〇〇	八〇〇
三日	一〇〇〇	一二〇〇	五〇〇	六〇〇
四日	一〇〇〇	一二〇〇	五〇〇	六〇〇
五日	一二〇〇	一四〇〇	五〇〇	六〇〇
六日	九〇〇	一一〇〇	四〇〇	五〇〇
七日	一三〇〇	一五〇〇	五〇〇	六〇〇
八日	一〇〇〇	一二〇〇	四〇〇	五〇〇
九日	一〇〇〇	一二〇〇	四〇〇	五〇〇
十日	一〇〇〇	一二〇〇	四〇〇	五〇〇
十一日	一〇〇〇	一二〇〇	四〇〇	五〇〇
十二日	一〇〇〇	一二〇〇	四〇〇	五〇〇
十三日	一〇〇〇	一二〇〇	四〇〇	五〇〇
十四日	一〇〇〇	一二〇〇	四〇〇	五〇〇
	一千羅布	二百五十羅布	五百羅布	五羅布至二十五羅布

十五日	一〇・五〇	一一・五〇	四・五〇	五・五〇	二〇・〇〇	二二・五〇	一九・〇〇	二一・〇〇
十六日	一〇・五〇	一一・五〇	四・五〇	五・五〇	二〇・〇〇	二二・五〇	一九・〇〇	二一・〇〇
十七日	一〇・〇〇	一一・〇〇	四・〇〇	五・〇〇	一九・〇〇	二一・〇〇	一九・〇〇	二一・〇〇
十八日	一〇・〇〇	一一・〇〇	四・〇〇	五・〇〇	一九・〇〇	二一・〇〇	一九・〇〇	二一・〇〇
十九日	一一・五〇	一二・五〇	四・五〇	五・五〇	一九・〇〇	二一・〇〇	一九・〇〇	二一・〇〇
二十日	一一・五〇	一二・五〇	四・五〇	五・五〇	一九・〇〇	二一・〇〇	一九・〇〇	二一・〇〇
廿一日	一一・五〇	一二・五〇	四・五〇	五・五〇	一九・〇〇	二一・〇〇	一九・〇〇	二一・〇〇
廿二日	一一・五〇	一二・五〇	四・五〇	五・五〇	一九・〇〇	二一・〇〇	一九・〇〇	二一・〇〇
廿三日	一一・五〇	一二・五〇	四・五〇	五・五〇	一九・〇〇	二一・〇〇	一九・〇〇	二一・〇〇
廿四日	一〇・五〇	一一・五〇	四・五〇	五・五〇	一九・〇〇	二一・〇〇	一九・〇〇	二一・〇〇
廿五日	一〇・五〇	一一・五〇	四・五〇	五・五〇	一九・〇〇	二一・〇〇	一九・〇〇	二一・〇〇
廿六日	一〇・〇〇	一一・〇〇	四・二五	五・二五	一九・〇〇	二一・〇〇	一八・〇〇	二〇・〇〇
廿七日	一〇・〇〇	一一・〇〇	四・二五	五・二五	一九・〇〇	二一・〇〇	一八・〇〇	二〇・〇〇
廿八日	一〇・〇〇	一一・〇〇	四・〇〇	五・〇〇	一九・〇〇	二一・〇〇	一八・〇〇	二〇・〇〇
廿九日	一〇・〇〇	一一・〇〇	四・〇〇	五・〇〇	一七・〇〇	一九・〇〇	一八・〇〇	二〇・〇〇
三十日	一〇・〇〇	一一・〇〇	四・〇〇	五・〇〇	一七・〇〇	一九・〇〇	一七・〇〇	一九・〇〇

(附註)

【一】以上爲每細面一萬羅布。合規銀之價。

【二】銷流已久之羅布票。於三月十四日以降。突然趨漲。爰臨時增刊本表。藉資參照。

▲京津銀洋錢市表 (十三年四月份) (附上海匯兌)

(一) 北京

(二) 天津

日期	銀元	小洋	洋銅元	匯銀元	銀元	小洋	洋銅元
四月一日	兩 〇·六九七	角 一一·二二	二二五枚	一、〇二五·八兩	兩 〇·六八二八七五	角 一一·二一	二二二枚
二日	〇·六九七	一一·二二	二二五	一、〇二八·五	〇·六八二七五	一一·二二	二二二
三日	放	假			〇·六八二六二五	一一·二一	二二二
四日	〇·六九四	一一·二二	二二二	一、〇三三	〇·六八三五	一一·二二	二二二
五日	放	假			放	假	
六日	星	期	日		星	期	日
七日	〇·六九三五	一一·二五	二二三	一、〇三四·五	〇·六八四一二五	一一·二一	二二二
八日	放	假			放	假	
九日	〇·六九五七五	一一·三三	二二三	一、〇三四	〇·六八四五	一一·二一	二二二
十日	〇·六九六	一一·三三	二二三	一、〇三三	〇·六八三七五	一一·二一	二二二
十一日	〇·六九四	一一·二二	二二四	一、〇三四·五	〇·六八三六二五	一一·二一	二二二
十二日	〇·六九六	一一·二五	二二四	一、〇三一	〇·六八三五	一一·二一	二二二
十三日	星	期	日		星	期	日

經濟統計 (四月份)

日期	星	期	日	每公砵一千兩合	每洋一元合行化	星	期	日	每洋一元合銅元	每洋一元合規銀	每洋一元合小洋	每洋一元合銅元	每洋一元合規銀
十四日	○·六九六五	一二·三	二一五	一、〇三一	○·六八三七五	一二·二	二一三	二一五	二一三	一、〇三一	二一三	二一三	一、〇三一
十五日	○·六九六五	一二·三	二一四	一、〇三一	○·六八三五	一二·二	二一二	二一四	二一二	一、〇三一	二一二	二一二	一、〇三一
十六日	○·六九五	一二·三	二一四	一、〇三一·五	○·六八三二五	一二	二一一	二一四	二一一	一、〇三一·五	二一一	二一一	一、〇三一·五
十七日	○·六九一	一二·二七	二一五	一、〇三六	○·六八三二五	一二·三	二一二	二一五	二一二	一、〇三六	二一二	二一二	一、〇三六
十八日	○·六九二	一二·二七	二一四	一、〇三七	○·六八三一五	一二·二	二一一	二一四	二一一	一、〇三七	二一一	二一一	一、〇三七
十九日	○·六九	一二·三	二一四	一、〇三八	○·六八三一五	一二·二	二一一	二一四	二一一	一、〇三八	二一一	二一一	一、〇三八
二十日	星	期	日			星	期	日					
廿一日	○·六八九	一二·三	二一四	一、〇三九	○·六八二八七五	一二·一	二一一	二一四	二一一	一、〇三九	二一一	二一一	一、〇三九
廿二日	○·六八九五	一二·二	二一四	一、〇三九	○·六八三一五	一二·一	二一一	二一四	二一一	一、〇三九	二一一	二一一	一、〇三九
廿三日	○·六八九	一二·三	二一六	一、〇三九	○·六八二五	一二·一	二一一	二一六	二一一	一、〇三九	二一一	二一一	一、〇三九
廿四日	○·六九一五	一二·三	二一七	一、〇三六	○·六八二二五	一二·一	二一一	二一七	二一一	一、〇三六	二一一	二一一	一、〇三六
廿五日	○·六九	一二·三	二一七	一、〇三六·五	○·六八一五	一二·一	二一一	二一七	二一一	一、〇三六·五	二一一	二一一	一、〇三六·五
廿六日	○·六九一五	一二·三	二一七	一、〇三六·五	○·六八一五	一二·一	二一一	二一七	二一一	一、〇三六·五	二一一	二一一	一、〇三六·五
廿七日	星	期	日			星	期	日					
廿八日	○·六九一	一二·二	二一七	一、〇三六	○·六八〇五	一二·一	二一一	二一七	二一一	一、〇三六	二一一	二一一	一、〇三六
廿九日	○·六九一五	一二·三	二一七	一、〇三六·五	○·六八一五	一二·一	二一一	二一七	二一一	一、〇三六·五	二一一	二一一	一、〇三六·五
三十日	○·六八六二五	一二·四	二一七	一、〇四一·八一	○·六七九五	一二·二	二一二	二一七	二一二	一、〇四一·八一	二一二	二一二	一、〇四一·八一

附註 每洋一元合公砵 每洋一元合小洋 每洋一元合銅元 每公砵一千兩合 每洋一元合行化

▲漢口銀洋銅元台票行市表 (十三年四月份)

日期	銀元		銅元		台票
	兩	元	兩	元	
四月一日	○.六九九三七五		○.三六	○.三二六	○.三三六三七五
二日	○.六九八七五		○.三六一	○.三二七	○.三三八七五
三日	○.六九八一二五		○.三六一	○.三二八	○.三三九二五
四日	○.六九八五		○.三六一	○.三三〇五	○.三四一
五日	○.六九八七五		○.三六一	○.三三三三五	○.三四三
六日	○.六九九七五		○.三六一	○.三三二五	○.三四二五
七日	○.六九九二五		○.三六一	○.三三三	○.三四一二五
八日	○.七		○.三六一	○.三三二五	○.三四二五
九日	○.七〇〇五		○.三六一	○.三三三	○.三四四二五
十日	○.七〇一八七五		○.三六一	○.三三三五	○.三四四六二五
十一日	○.七〇一七五		○.三六一	○.三三三五	○.三四四二五
十二日	○.七〇一六二五		○.三六一	○.三三三五	○.三四三五
十三日	○.七〇二		○.三六	○.三三三五	○.三四二五

十四日	〇・七〇三	〇・一	〇・三六	〇・三三三	〇・三四一五
十五日	〇・七〇二七五	〇・一二	〇・三六	〇・三三三	〇・三四二五
十六日	〇・七〇二	〇・〇八	〇・三六	〇・三三三	〇・三四三
十七日	〇・七〇二二五	〇・一二	〇・三六	〇・三三三	〇・三四二五
十八日	〇・七〇二七五	〇・一二	〇・三六	〇・三三三	〇・三四三七五
十九日	〇・七〇三二五	〇・二	〇・三六	〇・三三一五	〇・三四三
二十日	〇・七〇三二五	〇・一八	〇・三六	〇・三三一五	〇・三四三五
廿一日	〇・七〇二八七五	〇・二	〇・三六	〇・三三一五	〇・三四三五
廿二日	〇・七〇三二五	〇・一八	〇・三六	〇・三三一五	〇・三四三
廿三日	〇・七〇三二五	〇・二二	〇・三五四	〇・三三一	〇・三四三
廿四日	〇・七〇三一二五	〇・二六	〇・三五二	〇・三三一	〇・三四二二五
廿五日	〇・七〇二八七五	〇・二五	〇・三五二	〇・三三一	〇・三四一
廿六日	〇・七〇一五	〇・三	〇・三五二	〇・三三一	〇・三四一
廿七日	〇・七〇〇五	〇・四	〇・三五五	〇・三二八五	〇・三四三五
廿八日	〇・六九九八七五	〇・三	〇・三五二	〇・三二八	〇・三四三八
廿九日	〇・七〇〇三七五	〇・四二	〇・三五二	〇・三三	〇・三四九二五
三十日	〇・六九八五	〇・四八	〇・三五二	〇・三三〇二五	〇・三四三五

▲上海銀洋進出表(十三年四月份)

種別	進	出口	出超	單位
銀元	一、三四六	一、七八二	四三六	千元
銀兩	三三三	一九八	一六五	千兩
大條	四、〇三一	一、一五八	二、八五三	一條
角洋	四、二三〇	入四、二三〇		千角
金貨	一〇	三五八	三四八	兩

▲上海銀行庫存表(十三年四月份)

週別	銀兩	銀元	大條	週末日
第一週	二八、五八〇	四五、七一〇	二	四月五日
第二週	二九、三〇五	四五、八七〇	三	十二日
第三週	二九、三一〇	四四、七九〇	四	十九日
第四週	三〇、三〇〇	四五、二三〇	三	廿六日

▲上海標金市價表(十三年四月份)

日期	最高價	最低價	最後收盤價
四月一日	九九六	九九三	九九三
四月二日	九九六	九九三	九九三
四月三日	九九六	九九三	九九三
四月四日	九九六	九九三	九九三
四月五日	九九六	九九三	九九三
四月六日	九九六	九九三	九九三
四月七日	九九六	九九三	九九三
四月八日	九九六	九九三	九九三
四月九日	九九六	九九三	九九三
四月十日	九九六	九九三	九九三
四月十一日	九九六	九九三	九九三
四月十二日	九九六	九九三	九九三
四月十三日	九九六	九九三	九九三
四月十四日	九九六	九九三	九九三
四月十五日	九九六	九九三	九九三
四月十六日	九九六	九九三	九九三
四月十七日	九九六	九九三	九九三
四月十八日	九九六	九九三	九九三
四月十九日	九九六	九九三	九九三
四月二十日	九九六	九九三	九九三
四月二十一日	九九六	九九三	九九三
四月二十二日	九九六	九九三	九九三
四月二十三日	九九六	九九三	九九三
四月二十四日	九九六	九九三	九九三
四月二十五日	九九六	九九三	九九三
四月二十六日	九九六	九九三	九九三
四月二十七日	九九六	九九三	九九三
四月二十八日	九九六	九九三	九九三
四月二十九日	九九六	九九三	九九三
四月三十日	九九六	九九三	九九三

▲上海公債市價表(四月份)

公債種別	現貨或期貨	最高價	日期	最低價	日期	差數
金大票	現貨	八五.五〇	三十	八〇.〇〇	一	五.五〇
金公債	四月期	八六.八〇	廿五	八〇.〇〇	一	六.八〇
金公債	五月期	八六.九五	三十	八〇.四〇	一	六.五五
整風債	六月期	八七.〇〇	三十	八一.三〇	一	五.七〇
整風債	現貨	七六.八〇	三十	六六.八〇	三十一	一〇.〇〇
整風債	四月期	七五.五〇	廿五	六六.〇五	一	九.四五
整風債	五月期	七七.七〇	三十	六六.四五	一	一.二五
整風債	六月期	七五.八五	三十	六五.七〇	一	一〇.一五
大票	現貨	七五.〇〇	三十	除息	二	四.九〇
小票	現貨	七二.二〇	三十	六八.〇〇	三	四.二〇
七長期	四月期	六六.二〇	三十	五九.〇〇	一	七.二〇
七長期	五月期	六四.九〇	廿五	五八.四〇	一	六.五〇
七長期	六月期	六八.七五	三十	五九.〇〇	一	九.七五
七長期	現貨	六九.五〇	三十	六二.二〇	一	七.三〇
六公債	現貨	八〇.二五	三十	七二.八〇	一	七.四五
九公債	現貨	二七.三五	三十	二一.四〇	一	五.九五

▲茶類成交數額表(四月份)

茶類	莊名	稱	約計
路	莊	珍茶	一、〇六〇
路	莊	珠茶	五〇五
路	莊	鳳茶	二〇
路	莊	正鳳	二八
路	莊	針眉	一〇六
路	莊	秀眉	一一一
路	莊	眉雨	一七
路	莊	眉雨	一三〇
平	莊	綠眉	五二
湘	莊	紅茶	二、〇二七
溫	莊	紅茶	一、四五六
合	莊	紅茶	七〇
總	莊	計	五、五八二

▲茶類存底表(截止四月底爲止)

路	莊名	數
路	莊	三〇、九二七
路	莊	一四六、七九三
路	莊	四〇、四六九
路	莊	一七、五一八

▲絲經成交數額表(四月份)

週別	廠	機	緞	綳	川	八	共
第一週	一四五包	一	一九包	一五九包	一〇包	三三三	包
第二週	四三〇	九	一八	四〇	六八三	包	包
第三週	七二〇	一	一五	一四五	二五	九〇五	包
第四週	四八〇	七	〇	二九四	一三〇	九七四	包
共計	一、七七五	一	一九九	七一六	二〇五	二、八九五	包

▲絲經價格表(四月份)

廠名	價格	約計
上海廠	經自一千零五十兩至一千四百五十兩	
緞里廠	經自七百六十兩至一千兩	
四川廠	經自八百兩至一千一百三十兩	
四川廠	經自七百四十五兩至九百八十兩	
川廠	經自四百四十兩至六百十七兩	
八廠	經自四百零五兩至九百十五兩	
山東廠	經自九百八十兩至一千零九十兩	
木鎮廠	經自七百九十兩	

▲絲經出口數額表(四月份)

絲名	白經				黃經			灰經				地名	
	印	美	歐	度	印	美	歐	印	中	日	美		歐
第一週	三二七	二五七	三六二	一八四	一六	九	一	一	一	一	一	一	一
第二週	二一三	一五	三九三	九一	一六	一六	一八	一	一	一	一	一	一
第三週	二二三	四五	二五五	三二〇	四	三七	二	二	二	二	二	二	二
第四週	五九七	〇五	二二二	八五	二	二	二	二	二	二	二	二	二
共計	一、二八	三七五	一、一三三	三六二	一、一五	一、一五	一、一五	一、一五	一、一五	一、一五	一、一五	一、一五	一、一五

濟
統
計
(四月份)

共
計

▲棉花市價與成交數額表 (四月份)

花名	月初價	月末價	最高價	最低價	成交數
陝西	四六·二五	四七·〇〇	四七·五〇	四四·五〇	四、六〇〇
德會	五六·五〇	五六·五〇	五六·五〇	五六·五〇	三、〇〇〇
本州	四三·五〇	四三·五〇	四三·五〇	四三·五〇	四、〇〇〇
人機					一、〇〇〇
鄆州					一、〇〇〇
家度					一、〇〇〇
印花					六、五〇〇

▲棉紗市價表 (四月份)

支數包別及廠名	商標	最高價	最低價	差價
〔十支大包〕	富子	一六八·〇〇	一六七·〇〇	一〇〇
〔十支大包〕	童子	一六八·七五	一六六·〇〇	二七五
〔十支大包〕	寶鼎	一六六·七五	一六四·〇〇	二七五
〔十支大包〕	金鷄	一六八·七五	一六八·〇〇	〇七五
〔十支大包〕	人鐘	一六五·七五	一六五·二五	〇五〇
〔十支大包〕	貓蝶	一六一·〇〇	一六〇·五〇	〇五〇

公平
元芳
怡和

三洋行拍出疋頭數額表 (四月份自三月三十一日至四月二十七日止)

花色	第一週	第二週	第三週	第四週	本月共計	本年累計
原色市布	一〇、七七疋	九、四六三疋	八、七七〇疋	八、二〇四疋	三七、二〇七疋	一三八、六〇一疋
白市布	一七、一〇〇	一六、五三六	一四、二三七	一五、二八五	六三、一五八	二一四、九二五
粗布	四五〇	五〇〇	五五〇	六〇〇	二、一〇〇	七、二七五
洋紅布	一二〇	一二〇	七二〇	一二〇	一、〇八〇	四、五六〇
剪絨	三二〇	四九〇	二九〇	三一〇	一、四一〇	五、四三〇
洋紗	五〇〇	五五〇	四九六	五〇〇	二、〇四六	三、一九六
支斜紋布	二八〇	一六〇	一二〇	五六〇	二、四〇〇	三、二〇〇
支素羽綢	七、三九六	六、六二〇	五、八九〇	四、八五三	二四、七五九	九五、五七四
花色羽綢	一八〇	三六〇	一四八	一二〇	八〇八	二、七五八
斜羽綢	九〇	九〇	三〇	一二〇	二一〇	一、三二〇
琴西織	二、八一	二、四七〇	二、二四〇	一、四四〇	八、九六一	三四、一二四
羽毛	二〇	二〇	四〇	三〇	一一〇	三九〇
啤嘍	九〇	九〇	三〇	六〇	二一〇	一、一一〇
毛羽絨	六〇	六〇	六〇	六〇	二四〇	八二〇
小呢	六	六	一二	六	二四	八四
共計	四〇、一九三	三七、五三五	三三、六三三	三一、五三三	一四二、八八三	

▲上海物價指數表(四月份)

財政部駐滬調查貨價處所編四月份上海物價指數云。本月總指數為一五三·七。比上月跌去百分之二·七。比去年本月跌去百分之二·六。蓋自去年九月以來。當以本月物價為最低也。就中其他食品、燃料、及其他物品三類。仍微有增加。其餘各類同見低落。尤以糧食及正頭及其原料兩類。跌風為最著。茲將本月份物價指數表列下。

▲十三年四月上海物價指數表

類別	二年四月	十三年四月	十三年二月	十二年四月
糧食	一三九	一四二	一四二	一五三
其他食物	一六九	一六九	一六九	一五三
正頭及其原料	一六七	一六八	一六八	一五三
金	一七〇	一七〇	一七〇	一五三
雜貨	一七〇	一七〇	一七〇	一五三
建築材料	一七〇	一七〇	一七〇	一五三
工業用品	一七〇	一七〇	一七〇	一五三
其他物品	一七〇	一七〇	一七〇	一五三
雜貨平均	一七〇	一七〇	一七〇	一五三
總平均	一七〇	一七〇	一七〇	一五三

●本社發售書目●

銀行週年鑑	一角五分
銀行法規	一元五角
公債法規	三角
中國今日之貨幣問題【代售】	紙面一元二角 布面一元五角
會計科目名詞研究	一角
票據法研究	二元
票據交換所研究	三元
經濟論集	二元
十二月份經濟統計	二元
上海金融市場論	五角
日本語典【代售】	一元
會計師制度之調查及研究【代售】	八角
財政整理計畫【代售】	八角
漢口銀行雜誌【代售每冊】	一角
北京銀行月刊【代售每冊】	二角

財政部
內國公債局

呈報民國十二年整理內債基金收支暨各種公債應還已付未付本息各數目繕具表單呈核並請派員查驗帳

目文(附表單)

爲照章將整理內債基金上年收支數目。暨各種公債應還已付未付本息各數目。繕具單表。呈請鑒核備案。並請派員查驗帳目事。竊查內國公債局呈准章程第十二條內稱本局整理舊債。所有本息基金。每年實付數目。應于年終彙列表冊。會同財政部呈明大總統查核備案。並請特派審計官二員查驗前項本息基金一切帳目等語。所有截至民國十一年十二月底止。整理內債基金收入四千三百三十五萬七千四百八十元六角三分。付出四千三百二十二萬五千零八十元四角七分。餘存十三萬二千四百元一角六分。業經分別繕具單表呈請鑒核在案。現查前項整理內債基金。民國十二年份續由關餘項下撥到一千七百七十二萬八千三百二十四元四角。關餘積存尾數項下撥到二千二百元。連同十一年底餘存基金十三萬二千四百元一角六分。共計收入一千七百八十六萬二千九百二十四元五角六分。內除先後撥作各種公債到期應付本息共一千七百八十三萬四千八百二十八元八角七分外。計尚餘存基金二萬八千零九十五元六角九分。理合開具清單。並另繕整理案內各種公債本息應還已付未付數目表各一份。呈請大總統鑒核備案。并請特派審計院審計官二員查驗一切。以昭慎重。謹將整理內債基金民國十二年份收支數目。開呈鈞鑒。計開

▲收入項下

一 十一年底結餘	一三二、四〇〇、一六
一 關稅餘款	一七、七二八、三二四、四〇
一 關餘積存尾數	二、二〇〇、〇〇
共計	一七、八六二、九二四、五六

▲支出項下

整理六釐公債第二次應還本銀	二、七一九、二一一・〇〇
整理六釐公債第二次還本過期補息	二七、一九六・一一
整理六釐公債第五期應付利息	一、四六八、五九〇・一八
整理六釐公債第六期應付利息	一、四六八、五九〇・一八
整理七釐公債第四期應付利息	四二八、四〇〇・〇〇
整理七釐公債第五期應付利息	四二九、四〇〇・〇〇
八釐軍需公債第二十二期應付利息	七〇、八四六・〇〇
八釐軍需公債第二十三期應付利息	七〇、八四六・〇〇
五年公債第十四期應付利息	五六一、七二七・七〇
五年公債第十五期應付利息	五六二、七二七・七〇
七年長期公債第十一期應付利息	一、三五〇、〇〇〇・〇〇
七年長期公債第十二期應付利息	一、三五〇、〇〇〇・〇〇
整理金融公債第五期應付利息	一、二二三、七九三・〇〇
整理金融公債第六期應付利息	一、二二三、七九三・〇〇
整理金融公債第五次應還本銀	四、八〇七、二〇〇・〇〇
整理金融公債第五次還本過期補息	七二、一〇八・〇〇
共計	一七、八三四、八二八・八七
收支相抵餘存	二八、〇九五・六九

◎整理案內各種公債本息應還已付未付數目表(截至十二年底止)

▲整理六釐公債

本息 次 數 應 還 數 已 付 數 未 付 數

第一次本

二、七一九、六一一、〇〇元

二、七〇八、二八七、六九元

一〇、二五六、〇〇元
(存扣息)一〇、〇六七、三

第二次本

二、七一九、六一一、〇〇

二、五三〇、六七二、四五

一八八、七四四、〇〇
(存扣息)一九四、五五

第一期息

一、六三一、七六六、八四

一、六二六、九六二、四五

四、八〇四、三八
七、一五〇、四七

第二期息

一、六三一、七六六、八四

一、六二四、六一〇、三七

一一、五六五、四八
一五、七三五、四五

第三期息

一、五五〇、一七八、五一

一、五三八、六一三、〇三

一一、四六八、五九〇、一八
一、九五〇、七六

第四期息

一、五五〇、一七八、五一

一、五三四、四四三、〇六

第五期息

一、四六八、五九〇、一八

一、二〇六、一二八、四三

第六期息

一、四六八、五九〇、一八

無

第二期還本補息

二七、一九六、一一

二五、二四五、三二

第一次本

六八〇、〇〇〇、〇〇元

六七九、〇一〇、四二

第二次本

六八〇、〇〇〇、〇〇

六二二、四〇四、一一

第一期息

四七六、〇〇〇、〇〇

四六七、六二七、六八

第二期息

四五二、二〇〇、〇〇

四四一、六九五、四六

第三期息

四五二、二〇〇、〇〇

四三四、九五二、四八

第四期息

四二八、四〇〇、〇〇

二五七、六四〇、六七

第五期息

四二八、四〇〇、〇〇

五六、一一三、七五

第六期息

四二八、四〇〇、〇〇

三七二、二八六、二五

▲整理七厘公債

九三六、〇〇元

(存扣息)五三、五八

五七、五三六、〇〇

(存扣息)五九、八九

八、三七二、三二

一〇、五〇四、五四

一七、二五七、五二

一七〇、七五八、三三

三七二、二八六、二五

第二次還本補息

一、九〇〇・〇〇

一〇、八六三・二四

一、〇三六・七六

▲八厘軍需公債

第四次本

八〇〇、〇〇〇・〇〇元

七七六、二六五・九六元

一六、三八〇・〇〇元

第五次本

八〇〇、〇〇〇・〇〇

七一八、二二二・〇〇

八一、七三〇・〇〇

第十九期息

一三四、八四六・〇〇

一二九、四七七・五九

五、三六八・四一

第二十期息

一〇二、八四六・〇〇

一〇三、六八八・八四

(多)八四二・八四

第二十一期息

一〇二、八四六・〇〇

九九、〇二〇・四二

三、八二五・五八

第二十二期息

七〇、八四六・〇〇

六九、九二七・〇〇

九一九・〇〇

第二十三期息

七〇、八四六・〇〇

一六、七七八・二〇

五四、〇六七・八〇

第五次還本補息

一六、〇〇〇・〇〇

一四、三五九・四〇

一、六四〇・六〇

▲五年公債

第十一期息

五六二、七二七・七〇元

五四六、一九四・九一元

一六、五三二・七九元

第十二期息

五六二、七二七・七〇

五三三、八一八・三八

二八、九〇九・三二

第十三期息

五六二、七二七・七〇

五二一、九一一・二三

四〇、八一六・四七

第十四期息

五六二、七二七・七〇

三一二、二六六・七八

二四九、四六〇・九二

第十五期息

五六二、七二七・七〇

無

五六二、七二七・七〇

▲七年長期公債

第七期息 一、三五〇、〇〇〇・〇〇 元
 第八期息 一、三五〇、〇〇〇・〇〇
 第九期息 一、三五〇、〇〇〇・〇〇
 第十期息 一、三五〇、〇〇〇・〇〇
 第十一期息 一、三五〇、〇〇〇・〇〇
 第十二期息 一、三五〇、〇〇〇・〇〇

▲整理金融短期公債

第二次本 四、八〇六、二〇〇・〇〇 元

第三次本 四、八〇六、二〇〇・〇〇

第四次本 四、七九七、三〇〇・〇〇

第五次本 四、八〇七、二〇〇・〇〇

第二期息 一、六五六、〇八四・〇〇

第三期息 一、五一一、八九八・〇〇

第四期息 一、三六七、七一二・〇〇

第五期息 一、二二三、七九三・〇〇
 第六期息 一、二二三、七九三・〇〇
 第七次還本補息 七一、九五九・五〇
 第五次還本補息 七二、一〇八・〇〇

一、三四九、〇九一・九〇 元
 一、三四九、〇五六・二〇
 一、三四八、三二〇・二〇
 一、三三七、四二四・六〇
 八二九、八三〇・五〇 無

四、七六二、九二〇・二九 元

四、七八一、二二三・四一

四、五四〇、六〇七・七一

無

一、六五三、七〇七・七二

一、五〇八、〇三九・二二

一、三六一、二七五・八〇
 九〇八、七〇三・一二 無
 六八、〇五五・九二 無

九〇八・一〇 元
 九四三・八〇
 一、六六九・八〇
 一、二、五七五・四〇
 五一〇、一六九・五〇
 一、三五〇、〇〇〇・〇〇

一二、七六二・〇〇 元
 (存扣息)五一七・七一

二四、六七二・〇〇
 (存扣息)三七四・五九

二五六、六七四・〇〇
 (存扣息)一一八・八三

四、八〇七、二〇〇・〇〇

二、三七六・二七

三、八五八・七八

六、四三六・二〇
 三一五、〇八九・八八
 一、二二三、七九三・〇〇
 三、九〇五・五八
 七二、一八〇・〇〇

經濟統計 (四月份)

四四

共 六 計 五七、七三二、七〇五・一七 四四、四四六、四五〇・三九

一三、二七七、三七四・二二
一三、二七七、三七四・二二
(存扣息)五、五四三・三三
匯兌盈餘三、三三七・四四

【說明】查前項已付數。係專指各項公債本息各票已經經理機關收同。送交內國公債局點驗之數。其經理機關已收
同尚未送驗之本息各票。均列入未付數項內。

第一項 六 水

四、〇〇〇、〇〇〇・〇〇

一、六三三、二七〇・二二

一、六三三、二七〇・二二

第二項 六 水

四、〇〇〇、〇〇〇・〇〇

四、〇〇〇、〇〇〇・〇〇

四、〇〇〇、〇〇〇・〇〇

第三項 六 水

四、〇〇〇、〇〇〇・〇〇

四、〇〇〇、〇〇〇・〇〇

四、〇〇〇、〇〇〇・〇〇

第四項 六 水

四、〇〇〇、〇〇〇・〇〇

四、〇〇〇、〇〇〇・〇〇

四、〇〇〇、〇〇〇・〇〇

▲ 總計

第十二項 六 水

四、〇〇〇、〇〇〇・〇〇

四、〇〇〇、〇〇〇・〇〇

四、〇〇〇、〇〇〇・〇〇

第十項 六 水

四、〇〇〇、〇〇〇・〇〇

四、〇〇〇、〇〇〇・〇〇

四、〇〇〇、〇〇〇・〇〇

第八項 六 水

四、〇〇〇、〇〇〇・〇〇

四、〇〇〇、〇〇〇・〇〇

四、〇〇〇、〇〇〇・〇〇

上海銀行週報社編纂

經濟統計

民國三十三年五月印行

經濟統計目次 (十三年五月份)

- 五月份上海洋釐銀拆之經過
- 五月份標金東匯大條先令之經過
- 五月份金融整六九六公債之經過
- 五月份倫敦銀價與匯價表
- 五月份紐約銀價與匯價表
- 五月份上海國外匯兌行市表
- 五月份上海銀洋錢市表
- 上海四月半期洋行市表(陰歷四月份)
- 五月份上海羅布票行市表
- 五月份京津銀洋錢市表
- 五月份漢口銀洋銅元台票行市表
- 五月份上海銀洋進出表
- 五月份上海銀行庫存表

- 五月份上海標金市價表
- 五月份上海公債市價表
- 五月份茶類成交數額表
- 五月份茶類存底表
- 五月份絲經成交數額表
- 五月份絲經價格表
- 五月份絲經出口數額表
- 五月份棉花市價與成交數額表
- 五月份棉紗市價表
- 五月份公平_{怡和}三洋行拍出疋頭數額表_{元芳}
- 五月份米價表
- 五月份雜糧油餅市價表
- 五月份上海物價指數表

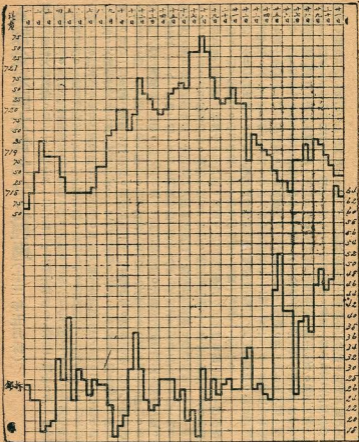
▲上海洋釐銀拆之經過(十三年五月份)

本月份正值江浙兩市之期。衡以往例。釐價應大見起色。乃觀其經過情形。竟大謬不然。十八日前。樓勢尙能步高。十八日後。卽復行下落。月末已跌至七錢一分八厘餘。夫以兩市期中之厘價不過爾爾。則下月兩款同籠湧到之際。厘價之奇跌。殆在意中。轉瞬又屆夏令淡月。厘價將更無起色之望。查近年釐價。實有平均步落之象。卽以兩市之釐價而論。亦係年遜一年。此中理由安在與其影響若何。皆大堪玩味者也。本月銀拆又比上月爲緊。上中二旬卽壓逾三錢。下旬則站四五錢以爲常。月末且高至六錢五分。陰歷新年以來之銀拆。此其最緊時也。茲分述本月份釐拆之經過如次。

▲洋厘 本月初因屆三底期洋交割之期。空頭方面之抵進與多頭方面之抵直者旺。交易頓形熱鬧。釐價賴以生色。二日早市卽達七錢一分八釐五。午市更高至七錢一分九厘二五。三日卽爲陰歷三底之期。期洋當按七錢一分八釐八毫七五交割。其價之低。說者謂爲十餘年來所僅見。較其正初紅盤七錢二分五釐二五之價。相差約至六厘有餘。空頭仍然失敗。預料明年三底期洋之紅盤價。或將僅開七錢二分一二釐也。五四等日銀拆趨高。厘價復疲。六七兩日。皆祇七錢一分八厘。八日以降。兩市買戶忽盛。圍現者相率居奇。人心大振。釐價緣以步昂。十日居然復到七錢二分。惟據兩商預測。今年兩市。將較佳歲減色。而錢業方面。亦因去年絲廠營業欠佳。所做種種兩子押款。吃虧甚鉅。故今年對於兩商用款。頗爲謹慎。興辦不佳。此亦未始非兩市厘價難以激漲之一原因也。釐價十一日微跌。十二日早市則漲至七錢二分零七五。十三四日各地鑒於滬埠厘價之起色。紛紛運現求售。厘價遂致復疲。直至十七日。因翌日(十八日)又爲陰歷四牛期洋交割之期。厘價遂突過七錢二分一厘以上。十八日實行交割。厘價到七錢二分一厘七毫五。爲本月份之最高價。但自十九日以降。雖值兩市期中。願厘價乃大跌不已。截至二十六日已低至七錢一分八厘。可知十七八日厘價之漲風。乃由於四牛期洋交割之關係。尙非兩市之力也。二十七八日現洋頗有裝出。而到源塞落。厘價始微見轉機。二十九日曾逾七錢一分九厘。但月末則復行下落。綜觀今年兩市之平均厘價。僅得七錢二分之譜。比較去年兩市之到七錢二分五厘餘。前年兩市之到七錢二分九厘餘者。實有每况愈下之感云。

五月份之上海洋盤銀折

民國十二年



經濟統計 (五月份)

三

▲標金東匯大條先令之經過(十三年五月份)

五月份倫敦大條銀價。自三十二辨士八一二五至三十五辨士爲止。上落約二辨士。本埠先令掛牌價長縮相差。爲一辨士七五。其市况因屆銀價放長之時節。均見轉硬。至於本月份之標金。仍受日匯及紐約對日匯價跌落之影響。毫無起色。其價最低到過二百六十七兩四錢。與四月份最低價相似。比較今年一月份之最高價。計跌五十三兩之鉅。說者謂本埠今後日美匯兌似有同長之象。東匯及標金亦將相連而上漲。近來華商方面投機家。預料英美匯兌見軟。大條銀價放長。故陸續拋出先令。又以日美匯兌放長。故復補進東匯及標金。聞自下華商方面先令空頭總數。計有一百萬鎊。東匯多頭總數。計逾日金一千一百餘萬元。茲略述五月份之經過情形如左。

▲標金與東匯 本埠標金市價之變化。素與倫敦大條銀價及本埠先令。具有密切之關係。但自三月份起。金市變化。則大受東匯暴跌之影響。迨至五月間。東匯內盤愈驚。大條銀價逐步放長。標金之價。遂愈無起色。月初金價最高爲二百八十四兩二錢。其時東匯掛牌價達五十八兩。均係本月份最高之價。迨其後日美匯價續跌。於是東匯轉跌於前。金價雖疲於後。十四日以東匯暗盤頗緊。標金買戶甚旺。價曾長至二百八十兩關外。嗣後仍復暴跌。至二十一日。加以倫敦銀市。歐洲方面買戶甚旺。銀價趨勢轉長。故金市尤疲。是日最低價到二百六十七兩四錢。比月初之最高價。計跌十七兩八錢。及至下旬。價雖略高。但不均亦值二百七十三兩左右。比較月初尙低十兩。惟六月份日美匯兌。似呈昂貴之象。故東匯漸高。金價亦將隨之上漲云。

▲大條 本月份倫敦銀市。印度中國歐洲各方面。大都因需要繁忙。俱紛紛購進。交易甚形暢旺。市面因此趨硬。異常活潑。不若三四月份之岑寂。月初大條銀價尙爲三十二辨士八一二五。其後銀價步長。迨至月末則已長至三十五辨士。爲五月份之最長價。其變動範圍。亦不若前數月之平穩。月初與月末比較。計長起二辨士餘云。

▲先令 上月份先令市面。受倫敦銀價趨硬之影響。大致亦甚堅強。掛牌價月初爲三先令二辨士。嗣後以華商及投機家皆乘機拋空。先令內盤步堅。迄於月末。掛牌價長至三先令三辨士七五。相互比較。月末計長一辨士七五。蓋五月份爲東方諸國出口貨旺盛。銀用繁忙之時。際此季節。銀價大體必有放長之餘地也。惟今後先令市面之趨勢。恐將仍復呈呆滯之象而轉軟耳。茲將五月份標金東匯大條先令之價格。附表及圖如左。以供參考。

(一)標金市價月別比較表 (六七月期)

年 月	最高價	最低價
十三年一月	三一〇・九	三〇五・六
二月	三一八・一	三〇七・一
三月	三一二・〇	二八七・五
四月	二九八・二	二六六・三
五月	二八四・二	二六七・四
十二年五月	三二四・八	三一二・五
十一年五月	三〇四・六	二七八・二

(二)先令市價月別比較表(電匯賣價)

年 月	最長價	最縮價
十三年一月	三・四	三・二七五
二月	三・四	三・三
三月	三・三・五	三・二七五
四月	三・二七五	三・二
五月	三・三・七五	三・二
十二年五月	三・二七五	三・一七五
十一年五月	三・七・五	三・四・五
十年五月	三・三	三・二
九年五月	六・四	五・八
八年五月	五・三	四・一・五
七年五月	四・五・五	四・五・二五
六年五月	三・六・七五	三・六・七五

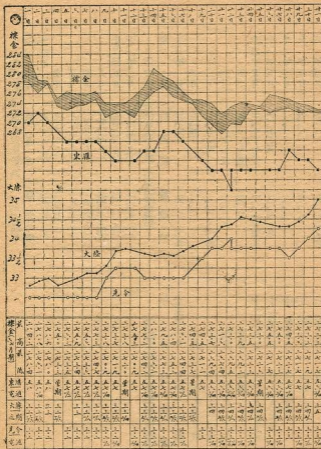
(三)大條市價月別比較表(近期價)

年 月	最長價	最縮價
十三年一月	三四・〇六二五	三二・九三七五
二月	三四・〇六二五	三三・三一二五
三月	三三・八一二五	三三・三一二五
四月	三三・三一二五	三二・八一二五
五月	三五	三二・八一二五
十二年五月	三二・九三七五	三二
十一年五月	三七・八七五	三四・三七五
十年五月	三五・五	三三・一二五
九年五月	六四・五	五七・七五
八年五月	五八	四八・六八七五
七年五月	四九・一二五	四八・八七五
六年五月	三八・一二五	三七・七五

經濟統計 (五月份)

五月份煤金東匯大條先令之經過

東匯 276.55
 煤金 276.55
 大條 276.55
 先令 276.55
 民國十二年



▲金融、整六、九六、公債之經過（五月份）

五月份公債市況。依然堅挺。月初漲勢尤烈。旋即抬價過高。即趨平定。逾入中旬以後。買氣復盛。價格又復步漲。以迄月底。大致仍回復月初原狀。按往年此時。銀拆率在五錢以上。今年因天時不正。蠶汛減色。收購者不甚踴躍。銀根較為寬鬆。故投資於公債者。頗不乏人。加以近月以來。關稅收入甚旺。八釐軍需與整理七釐。已相繼抽籤。金融公債亦已定於六月三日補抽。金融抽過後。即可輪着整六。因之市人心理。益覺看好。格價遂逐漸趨漲也。茲將五月份各債經過情形。分述於次。

▲金融公債 金融公債千元票現貨。因存底稀薄。交易極為稀少。在四月底市價為八十五元五角。五月一日前市。買戶忽旺。猛抬至八十八元二角。漲風之驟。為近來所未有。但至是日下午。獲利轉賣者增多。遽落至八十七元。嗣後逐日略趨疲落。至十二日跌至八十三元三角。自十三日至十七日。上落於八十四元五角間。十九日抽籤之消息傳來。遽漲至八十七元九角。嗣以漲勢過猛。且還本距抽籤太遠。為向例所無。因之人氣稍疲。二十日跌至八十六元七角。此後上落不巨。迨月末趨勢又佳。仍漲至八十七元九角。期貨交易尚多。近期尤旺。五月份最高價為一日之八十八元四角。最低價為五日之八十三元。六月份最高價為一日之八十八元一角。最低價為五日之八十三元五角。七月份最高價為一日之八十八元四角。最低價為五日之八十四元二角。

▲整理六釐 整六公債現貨。交易亦甚稀少。但漲跌之率。仍較金融為鉅。月初隨金融趨勢。遽漲至七十七元九角。旋即步跌。五日前市。賣戶尤湧。竟跌至七十二元。逾至午後。又有人從事收進。即回漲至七十五元二角。自六日以至十七日。大致上落於七十三元四角五元之間。十九日金融猛漲。亦隨漲至七十六元五角。至二十六日復步漲至七十八元五角。以迄月底。無甚變動。五月份最高價為一日之七十八元九角。最低價為十二日之七十三元五角五分。六月份（除息）最高價為一日之七十六元七角。最低價為五日之七十一元。七月份最高價為一日之七十七元六角。最低價為五日之七十一元九角。

▲九六公債 九六公債。交易甚旺。漲勢尤盛。其故由於九六在各債之中。價格獨低。便於買賣。且價低則本較輕。尤為合算。故投機重心。漸向九六。一日市價為二十九元三角。旋即趨疲。至十日跌至二十四元七角。嗣因

有付息謠傳。市氣緊張。自十三日以後。逐日上騰。至十九日漲至二十九元三角。二十至二十三日。上落於二十元。七角八分至二十八元四角五分。二十四日以後。因開德發債票。可望解決。九六付息。益覺可信。於是投機家買解愈盛。漲風愈銳。二十九日竟漲至三十二元。為去年以來未有之高價。抽籤後之市價。在七十七元八角左右。七年長期交易不多。市勢極俏。現貨曾漲至七十元三角。月底在六十七元二角左右。五年公債。交易略有。大票最高價為七十七元。最低價為七十一元五角。小票最高價為七十四元五角。最低價為六十九元五角。茲再將五月份金融整六九六之升降狀況。及其他各債現貨之高低價格。附表及圖於次。以資參照。

▲五月份各種公債現貨高低比較表

公債種別	最高價	最低價	差額
金融大票	八八·二〇	八三·三〇	四·九〇
整理六盤	七八·五〇	七一·〇〇	六·五〇
九六公債	三二·〇〇	二四·七〇	七·三〇
五年大票	七七·〇〇	七一·五〇	五·五〇
五年小票	七四·五〇	六九·五〇	五·〇〇
七年長期	七〇·三〇	六五·五〇	四·八〇
整理七盤	八一·九〇	七六·六〇	五·三〇

▲(附)五月份現貨成交數額表

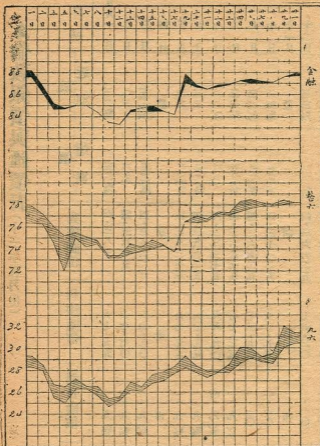
公債種別	成交數	比較上月增減
五年公債	五一八·六〇〇	增
七年長期	四三九·一〇〇	增
金融公債	九七三·〇〇〇	增
整理六盤	一·三二五·三〇〇	增
整理七盤	一·八九三·二〇〇	增
九六公債	二·〇八八·五〇〇	增
共計	一·二二七·〇〇〇	增

▲(附)五月份期貨成交及交割數表

公債種別	月份	成交數	交割數
金融公債	五月份	一·〇三〇	二·〇五五
金融公債	六月份	七·二〇〇	二·〇五五
整理六盤	五月份	八·四九〇	二·一六五
整理六盤	六月份	八·四九五	二·一六五
整理六盤	七月份	七·九三五	二·一六五
七年長期	五月份	一·二二五	一·四二〇
七年長期	六月份	一·二二五	一·四二〇
七年長期	七月份	一·二二五	一·四二〇

五月份金融總勢六九六公債之經過

民國十五年五月現勢



全融

六九六

九六

▲倫敦銀價與匯價表 (十三年五月份)

日期	銀價		對美匯價	對法匯價	對日匯價	對滬匯價
	近期	遠期				
五月一日	三二%	三二%	四·三八五	六七·九五	一·九%	三二%
二日	三三%	三三%	四·三八七五	六七·七〇	一·九%	三二%
三日	三三%	三三%	四·三八六二五	六七·九〇	一·九%	三二%
四日	星	星	期	無	市	三二%
五日	三三%	三二%	四·三八三七五	六七·九五	一·九%	三二%
六日	三三%	三二%	四·三八六二五	六七·九五	一·九%	三二%
七日	三三%	三三%	四·三八三七五	六六·九〇	一·九%	三二%
八日	三三%	三三%	四·三六八七五	七七·三五	一·九%	三二%
九日	三三%	三三%	四·三六六二五	七三·九〇	一·一〇	三三%
十日	三三%	三三%	四·三七一二五	七二·九五	一·一〇	三三%
十一日	星	星	期	無	市	三三%
十二日	三三%	三三%	四·三六六二五	七六·三〇	一·一〇	三三%
十三日	三三%	三三%	四·三六五	七八·二〇	一·一〇	三三%

十四日 十五日 十六日 十七日 十八日 十九日 二十日 廿一日 廿二日 廿三日 廿四日 廿五日 廿六日 廿七日 廿八日 廿九日 卅一日

三三% 三三% 三三% 三三% 星 三四% 三四% 三四% 三四% 三四% 三四% 三四% 三四% 三四% 三四% 三四% 三五% 三五%

三三% 三三% 三三% 三三% 期 三四% 三四% 三四% 三四% 三四% 三四% 三四% 三四% 三四% 三四% 三四% 三四% 三四% 三四%

四·三六八七五 四·三六七五 四·三六七五 四·三六七五 期 四·三六五 四·三六 四·三六 四·三五五 四·三四三七五 四·三四六二五 四·三四六二五 四·三四 四·三四 四·三三五 四·三一五 四·三〇六二五 七五

七四·三〇 七五·一〇 七五·七五 七五·九〇 無 七八·〇五 八二·三〇 七九·四五 七七·四五 八〇·六〇 八〇·六〇 無 八〇·一〇 八一·〇〇 八一·七五 八一·七五 八三·二〇 八四·六〇

一·二〇% 一·二〇% 一·二〇% 一·二〇% 市 一·二〇% 一·二〇% 一·二〇% 一·二〇% 一·二〇% 一·二〇% 一·二〇% 一·二〇% 一·二〇% 一·二〇% 一·二〇% 一·二〇% 一·一〇% 一·一〇%

三·三% 三·三% 三·三% 三·三% 三·三% 三·三% 三·四 三·四 三·四% 三·四% 三·四% 三·四% 三·四% 三·四% 三·四% 三·四%

▲紐約銀價與匯價表(十三年五月份)

日期	銀價	對英匯價	對法匯價	對日匯價	對滬匯價
五月一日	〇·六四一二五	四·三八七五	六·四八五	四〇%	七二%
二日	〇·六四三七五	四·三八五	六·四九	四〇	七二%
三日	〇·六四	四·三八六二五	六·四五五	三九%	七一%
四日	星	期	無	市	七一%
五日	〇·六四二五	四·三八六二五	六·四七	三九%	七一%
六日	〇·六四二五	四·三九	六·四七	四〇	七一%
七日	〇·六四五	四·三八六二五	六·五七	四〇%	七二
八日	〇·六四七五	四·三六六二五	六·一九	四〇	七二%
九日	〇·六五二五	四·三六七五	五·九	四〇	七二%
十日	〇·六五三七五	四·三七五	五·九	四〇	七二%
十一日	星	期	無	市	七二%
十二日	〇·六五二五	四·三六五	五·七	四〇%	七二%
十三日	〇·六五一二五	四·三六七五	五·六一	四〇%	七二%
十四日	〇·六五二五	四·三七	五·八七五	四〇%	七二%

十五日	〇・六五一二五	四・三六七五	五・七七	四〇%	七二%
十六日	〇・六五三七五	四・三六七五	五・七六	四〇%	七二%
十七日	〇・六五六二五	四・三七	五・六九	四〇%	七二%
十八日	星	期	無	市	
十九日	〇・六六	四・三六三七五	五・五九	四〇%	七三%
二十日	〇・六六五	四・三六	五・二六	四〇%	七三%
二十一日	〇・六六六二五	四・三五八七五	五・五一	四〇%	七三%
二十二日	〇・六六八七五	四・三五二五	五・六一	四〇%	七三%
二十三日	〇・六六五	四・三四六二五	五・三四	四〇%	七三%
二十四日	〇・六六三七五	四・三四五	五・四一	四〇%	七三%
二十五日	星	期	無	市	
二十六日	〇・六六二五	四・三四七五	五・四四	四〇%	七三%
二十七日	〇・六六一二五	四・三三八七五	五・三七	四〇%	七二%
二十八日	〇・六六二五	四・三三七五	五・三四	四〇%	七二%
二十九日	〇・六六五	四・三一	五・三四	四〇%	七三%
三十日	美 國	紀 念	日 無	市	
三十一日	〇・六七	四・三一	五・一	四〇%	七三%

▲上海國外匯兌行市表(二十三年五月份)

銀 行 賣 價

日期	規 銀		兩 合		規 銀		百 兩		合		港 洋 百 日 金 百 坡 幣 百	
	平 價	倫 銀	匯 即	期 月	匯 度	國 紐	匯 約	匯 哇	匯 香	匯 港	匯 本	匯 新
五月一日	三·三三	三·三二	三·三三	三·三三	二二五	一、〇七五	六九七	一九一	七四〇	五八	七三	七三
二日	三·三三	三·三二	三·三三	三·三三	二二六	一、〇七〇	六九七	一九一	七四〇	五八	七三	七三
三日	三·三三	三·三二	三·三三	三·三三	二二六	一、〇七五	六九七	一九一	七四〇	五八	七三	七三
四日			星		期		無		市			
五日	三·三三	三·三二	三·三三	三·三三	二二六	一、〇七五	六九七	一九一	七四〇	五七	七三	七三
六日	三·三三	三·三二	三·三三	三·三三	二二五	一、〇七五	六九七	一九一	七四〇	五七	七三	七三
七日	三·三三	三·三二	三·三三	三·三三	二二五	一、〇五五	六九七	一九一	七四〇	五七	七三	七三
八日	三·三三	三·三二	三·三三	三·三三	二二五	一、〇七五	六九七	一九一	七四〇	五七	七三	七三
九日	三·三三	三·三二	三·三三	三·三三	二二六	一、一六〇	七〇	一九三	七四	五七	七二	七二
十日	三·三三	三·三二	三·三三	三·三三	二二八	一、一八五	七〇	一九五	七三	五七	七二	七二
十一日			星		期		無		市			
十二日	三·三三	三·三二	三·三三	三·三三	二二八	一、一六五	七〇	一九五	七三	五七	七二	七二
十三日	三·三三	三·三二	三·三三	三·三三	二二七	一、二五〇	七〇	一九三	七三	五七	七二	七二

十四日	三・三三%	三・二二%	三・二二%	三・二二%	二二六%	一、二三五	七〇	一九三%	七三%	五七%	七二%
十五日	三・三三%	三・二二%	三・二二%	三・二二%	二二六%	一、一八五	七〇	一九三%	七三%	五七%	七二%
十六日	三・三三%	三・二二%	三・二二%	三・二二%	二二七%	一、二〇〇	七〇	一九三%	七三%	五七%	七二%
十七日	三・三三%	三・二二%	三・二二%	三・二二%	二二七%	一、二〇五	七〇	一九三%	七三%	五七%	七二%
十八日			星				無		市		
十九日	三・三三%	三・三三%	三・三三%	三・三三%	二二九%	一、二三五	七一	一九六	七三%	五七	七二
二十日	三・四四%	三・三三%	三・三三%	三・三三%	二三一%	一、二九五	七一	一九七	七三%	五六%	七一%
廿一日	三・四四%	三・三三%	三・三三%	三・三三%	二三一%	一、三三〇	七一	一九七	七三%	五六%	七一%
廿二日	三・四四%	三・三三%	三・三三%	三・三三%	二三二%	一、三〇〇	七一	一九八%	七三%	五六%	七一
下午三點 半鐘收價		三・三三%	三・三三%	三・三三%	二三〇%	一、六九〇	七一	一九七		五六%	七一%
廿三日	三・四四%	三・三三%	三・三三%	三・三三%	二三一%	一、三一五	七一	一九七	七三%	五六%	七一%
廿四日	三・四四%	三・三三%	三・三三%	三・三三%	二三一%	一、三二〇	七一	一九七	七三%	五六%	七一%
廿五日			星				無		市		
廿六日	三・四四%	三・三三%	三・三三%	三・三三%	二三一%	一、三一五	七一	一九七	七三%	五六%	七一%
廿七日	三・四四%	三・三三%	三・三三%	三・三三%	二三一%	一、三〇五	七一	一九七	七三%	五六%	七一%
廿八日	三・四四%	三・三三%	三・三三%	三・三三%	二二九%	一、三一五	七〇	一九六	七三%	五七%	七一%
廿九日	三・四四%	三・三三%	三・三三%	三・三三%	二三一%	一、三二五	七一	一九六%	七三%	五七	七一%
三十日	三・四四%	三・三三%	三・三三%	三・三三%	二三一%	一、三六〇	七一	一九七%	七三%	五七	七一%
三十一日	三・五五%	三・三三%	三・三三%	三・三三%	二三四%	一、三七五	七一	一九八	七三	五六%	七〇

▲上海國外匯兌行市表(二十三年五月份)

日期	規銀		兩合		規銀		百兩	
	倫敦四個月匯	倫敦四個月押匯	倫敦六個月匯	倫敦六個月期	法國四個月押匯	紐約四個月匯	紐約四個月押匯	
五月一日	三·四	三·四不	三·四右	三·四右	一、一四五	七二%	七三	
二日	三·四	三·四不	三·四右	三·四右	一、一四〇	七三	七三	
三日	三·四	三·四不	三·四右	三·四右	一、一四五	七三	七三	
四日	星		期	無		市		
五日	三·四	三·四不	三·四右	三·四右	一、一四五	七三	七三	
六日	三·四	三·四不	三·四右	三·四右	一、一四五	七二	七三	
七日	三·四	三·四不	三·四右	三·四右	一、一二五	七三	七三	
八日	三·四	三·四不	三·四右	三·四右	一、一四五	七三	七三	
九日	三·四	三·四不	三·五	三·五	一、二三〇	七三	七三	
十日	三·四	三·四不	三·五	三·五	一、二五五	七四	七四	
十一日	星		期	無		市		
十二日	三·四	三·四不	三·五	三·五	一、二三五	七四	七四	
十三日	三·四	三·四不	三·五	三·五	一、三二〇	七三	七四	

銀 行 買 價

十四日
十五日
十六日
十七日
十八日
十九日
二十日
廿一日
廿二日
廿三日
廿四日
廿五日
廿六日
廿七日
廿八日
廿九日
三十日
三十一日

三·四之
三·四之
三·四之
三·四之
星
三·五
三·五之
三·五之
三·五之
三·五之
三·五之
星
三·五之
三·五之
三·五之
三·五之
三·五之
三·五之
三·五之
三·五之

三·四之
三·四之
三·四之
三·四之
三·四之
三·五之
三·五之
三·五之
三·五之
三·五之
三·五之
三·五之
三·五之
三·五之
三·五之
三·五之
三·五之
三·五之
三·五之

三·四之
三·四之
三·四之
三·四之
三·四之
三·五之
三·五之
三·五之
三·五之
三·五之
三·五之
三·五之
三·五之
三·五之
三·五之
三·五之
三·五之
三·五之
三·六之

一、三〇五
一、二五五
一、二七〇
一、二七五
無
一、三〇五
一、三六五
一、四〇〇
一、三七〇
一、七六〇
一、三八五
一、三九〇
無
一、三八五
一、三七五
一、三八五
一、三九五
一、四三〇
一、四四五

七三之
七三之
七三之
七三之
市
七四之
七四之
七四之
七四之
七三之
七四之
七四之
七四之
七四之
七四之
七四之
七四之
七四之
七四之

七四
七四
七四
七四
七五
七五
七五
七五
七五
七四之
七四之
七四之
七五
七五
七五
七五
七五
七五
七五

經 濟 統 計 (五月份)

一七

▲上海銀洋錢市表 (十三年五月份)

日期	銀元		銀拆		銅元		
	早市	午市	早市	午市	合規銀一兩	合銀元一元	
五月一日	〇·七二七六二五	〇·七一八	〇·二七	〇·二四	二六七·三	一、九一八	〇·六一二
二日	〇·七一八五	〇·七一九二五	〇·二四	〇·一八	二六六·五	一、九一五	〇·六一一
三日	〇·七一八八七五	〇·七一八八七五	〇·一九	〇·二〇	二六七·〇	一、九一九	〇·六一〇二五
四日	〇·七一八八七五	〇·七一八三七五	〇·三二	〇·二八	二六七·五	一、九二三	〇·六一
五日	〇·七一八	〇·七一八	〇·四〇	〇·二四	二六七·八	一、九二三	〇·六〇九七五
六日	〇·七一八	〇·七一八	〇·三〇	〇·二八	二六八·〇	一、九二四	〇·六〇八七五
七日	〇·七一八	〇·七一八二二五	〇·二五	〇·二八	二六八·五	一、九二八	〇·六一
八日	〇·七一八六二五	〇·七一八六二五	〇·二七	〇·二七	二六八·〇	一、九二〇	〇·六一二
九日	〇·七一九三七五	〇·七一九五	〇·二三	〇·一七	二六八·〇	一、九二八	〇·六一
十日	〇·七二	〇·七二	〇·一九	〇·二一	二六九·〇	一、九三七	〇·六〇八
十一日	〇·七一九五	〇·七一九八七五	〇·三〇	〇·三七	二六九·〇	一、九三五	〇·六〇六五
十二日	〇·七二〇七五	〇·七二〇三七五	〇·三〇	〇·二四	二六九·〇	一、九三九	〇·六〇七五
十三日	〇·七二〇二五	〇·七二	〇·二二	〇·二三	二六九·〇	一、九三九	〇·六〇六
十四日	〇·七一九八七五	〇·七二	〇·二八	〇·二八	二六九·〇	一、九三六	〇·六〇六五

江南小洋

十五日	〇・七二〇三七五	〇・七二〇五	〇・二八	〇・二四	二六九〇	一、九三八	〇・六〇七
十六日	〇・七二〇六二五	〇・七二〇五	〇・二六	〇・二〇	二六九〇	一、九三八	〇・六〇七
十七日	〇・七二一三七五	〇・七二一三七五	〇・二二	〇・一七	二六九〇	一、九四〇	〇・六〇七
十八日	〇・七二一七五	〇・七二一三七五	〇・三〇	〇・二四	二六九五	一、九四四	〇・六〇六
十九日	〇・七二〇七五	〇・七二〇二五	〇・二八	〇・二五	二七〇〇	一、九二四	〇・六〇七
二十日	〇・七二〇一二五	〇・七二〇二五	〇・二七	〇・二八	二七〇〇	一、九四四	〇・六〇八七五
廿一日	〇・七二〇五	〇・七二〇一二五	〇・二六	〇・二六	二七〇〇	一、九四五	〇・六一
廿二日	〇・七二〇一二五	〇・七二〇一二五	〇・三二	〇・三四	二七〇〇	一、九四四	〇・五九三
廿三日	〇・七一九三七五	〇・七一九一二五	〇・二六	〇・二七	二七一〇	一、九四九	〇・六〇八二五
廿四日	〇・七一九	〇・七一八七五	〇・二五	〇・二四	二七一〇	一、九四八	〇・六〇七五
廿五日	〇・七一八五	〇・七一八二五	〇・四五	〇・五二	二七一・五	一、九五〇	〇・六〇六
廿六日	〇・七一八二五	〇・七一八	〇・四一	〇・四一	二七三〇	一、九六一	〇・五九
廿七日	〇・七一八七五	〇・七一八七五	〇・二五	〇・三九	二七二〇	一、九五五	〇・六〇五五
廿八日	〇・七一九一二五	〇・七一九七五	〇・四〇	〇・三七	二七二〇	一、九五六	〇・六〇六
廿九日	〇・七一九二五	〇・七一九一二五	〇・四六	〇・四九	二七二・五	一、九六〇	〇・六〇六
三十日	〇・七一九八七五	〇・七一九六二五	〇・四五	〇・四七	二七三〇	一、九六二	〇・六〇九
卅一日	〇・七一九三七五	〇・七一九三七五	〇・六五	〇・六四	二七三〇	一、九六一	〇・六〇七五

▲上海四月半期洋行市表(陰歷四月份)

陰 歷 月 日	甲 子 年 四 月 份		癸 亥 年 四 月 份	
	早 市	午 市	早 市	午 市
一 日	〇·七二一〇五	〇·七二一〇五	〇·七二六一二五	〇·七二六
二 日	〇·七二〇五	〇·七二〇六二五	〇·七二五八七五	〇·七二六
三 日	〇·七二〇六二五	〇·七二〇七五	〇·七二六	〇·七二五八七五
四 日	〇·七二〇五	〇·七二〇五	〇·七二五八七五	〇·七二五八七五
五 日	〇·七二〇七五	〇·七二〇七五	〇·七二五六二五	〇·七二五三七五
六 日	〇·七二一	〇·七二一	〇·七二五一二五	〇·七二五二五
七 日	〇·七二一五	〇·七二一六二五	〇·七二四七五	〇·七二四二五
八 日	〇·七二一五	〇·七二一六二五	〇·七二四一二五	〇·七二四一二五
九 日	〇·七二三	〇·七二一六二五	〇·七二三五	〇·七二三五
十 日	〇·七二一三七五	〇·七二一一二五	〇·七二二	〇·七二二三七五
十 一 日	〇·七二〇六二五	〇·七二〇六二五	〇·七二二	〇·七二二
十 二 日	〇·七二一一二五	〇·七二一一二五	〇·七二〇五	〇·七二〇六二五
十 三 日	〇·七二一二五	〇·七二一	〇·七二〇五	〇·七二〇二五
十 四 日	〇·七二一二五	〇·七二一一三七五	〇·七二〇二五	〇·七一九三七五

中國今日之貨幣問題目次

〔幣制問題〕 幣制本位問題之商榷（諸青來） 幣制問題之治標策（陶德琨） 改革幣制意見書（王文海） 中國幣制概略（青松）

〔國幣問題〕 論英洋龍洋之消長及英洋之自然消滅（張公權） 貿易改用銀元平議（諸青來） 關稅改徵國幣問題平議（盛灼三） 上海中國銀行發行國幣鈔票感言（徐永祚） 論英龍洋同一市價即爲統一國幣之先聲（徐寄廎） 爲英龍洋劃一市價敬告吾國各銀行及錢莊（徐永祚） 論舊幣改鑄新幣之必要（徐寄廎） 國幣型式管見（徐滄水） 今日金融上之緊要問題（徐滄水）

〔廢兩改元問題〕 上海銀兩本位之難（維持）（徐永祚） 廢兩改元議（徐永祚） 廢兩改元當自上海始（徐永祚） 廢兩改元當先自廢兩劃銀始（徐寄廎） 銀行匯劃之商榷（唐壽民） 廢除匯劃銀之管見（徐滄水）

〔輔幣問題〕 論新銀輔幣（張公權） 論新輔幣之推行方法（諸青來） 論推行新銀輔幣之動機（徐寄廎） 論推行新銀輔幣之必要（徐滄水） 新銅幣增加問題（蔣塗） 銅幣問題平議（徐滄水） 新銅幣增加及其影響（王顯謨）

〔造幣廠問題〕 上海開設造幣廠之不容緩（徐永祚） 設立上海造幣廠計劃書（陶德琨） 對於上海造幣廠之希望（徐滄水） 上海造幣廠借款述評（徐滄水）（附錄） 大阪造幣局調查記（徐滄水）

本書共約二百頁每冊定價大洋一元二角寄費在內不折不扣

經售處

上海漢口路三號

銀行週報社

分售處

北京大學學生儲蓄銀行
北京銀行月刊社

▲五月份上海羅布票行市表

月 日	新 票		老 票	
	買 價	賣 價	買 價	賣 價
五月一日	一〇〇〇	一二〇〇	四〇〇〇	五〇〇〇
二日	一〇〇〇	一二〇〇	四〇〇〇	五〇〇〇
三日	一〇〇〇	一二〇〇	四〇〇〇	五〇〇〇
四日	一〇〇〇	一二〇〇	四〇〇〇	五〇〇〇
五日	一〇〇〇	一二〇〇	四〇〇〇	五〇〇〇
六日	九〇〇〇	一一五〇	四〇〇〇	五〇〇〇
七日	九七五	一一二五	四〇〇〇	五〇〇〇
八日	九七五	一一二五	四〇〇〇	五〇〇〇
九日	九七五	一一二五	四〇〇〇	五〇〇〇
十日	九七五	一一二五	四〇〇〇	五〇〇〇
十一日	九七五	一一二五	四〇〇〇	五〇〇〇
十二日	一〇五〇	一一五〇	四〇〇〇	五〇〇〇
十三日	一三五〇	一四五〇	四七五	五七五
十四日	一四〇〇	一六〇〇	五二五	六二五
	兩	兩	兩	兩
	一千羅布	二百五十羅布	五百羅布	五羅布至二十五羅布

十五日	一三・〇〇	一五・〇〇	五・〇〇	六・〇〇	一六・〇〇	一八・〇〇	一六・〇〇	一八・〇〇
十六日	一二・〇〇	一四・〇〇	五・〇〇	六・〇〇	一六・〇〇	一八・〇〇	一六・〇〇	一八・〇〇
十七日	一二・〇〇	一四・〇〇	五・〇〇	六・〇〇	一六・〇〇	一八・〇〇	一六・〇〇	一八・〇〇
十八日	一二・〇〇	一四・〇〇	四・〇〇	五・七五	一六・〇〇	一八・〇〇	一七・〇〇	一九・〇〇
十九日	一一・五〇	一三・五〇	四・七五	五・七五	一六・〇〇	一八・〇〇	一七・〇〇	一九・〇〇
二十日	一一・五〇	一三・五〇	四・七五	五・七五	一六・〇〇	一八・〇〇	一七・〇〇	一九・〇〇
廿一日	一一・五〇	一三・五〇	四・七五	五・七五	一六・〇〇	一八・〇〇	一七・〇〇	一九・〇〇
廿二日	一二・〇〇	一四・〇〇	四・七五	五・七五	一六・〇〇	一八・〇〇	一七・〇〇	一九・〇〇
廿三日	一二・〇〇	一四・〇〇	四・七五	五・七五	一六・〇〇	一八・〇〇	一七・〇〇	一九・〇〇
廿四日	一二・〇〇	一四・〇〇	四・七五	五・七五	一六・〇〇	一八・〇〇	一八・〇〇	二〇・〇〇
廿五日	一二・〇〇	一四・〇〇	四・七五	五・七五	一六・〇〇	一八・〇〇	一八・〇〇	二〇・〇〇
廿六日	一二・〇〇	一四・〇〇	四・七五	五・七五	一六・〇〇	一八・〇〇	一八・〇〇	二〇・〇〇
廿七日	一二・〇〇	一四・〇〇	四・七五	五・七五	一六・〇〇	一八・〇〇	一八・〇〇	二〇・〇〇
廿八日	一二・〇〇	一四・〇〇	四・七五	五・七五	一六・〇〇	一八・〇〇	一八・〇〇	二〇・〇〇
廿九日	一二・〇〇	一四・〇〇	四・七五	五・七五	一六・〇〇	一八・〇〇	一八・〇〇	二〇・〇〇
三十日	一一・五〇	一三・五〇	四・七五	五・七五	一六・〇〇	一八・〇〇	一八・〇〇	二〇・〇〇
卅一日	一一・五〇	一三・五〇	四・七五	五・七五	一六・〇〇	一八・〇〇	一八・〇〇	二〇・〇〇

(附註)

【一】以上爲每額面一萬羅布。合規銀之價。
 【二】銷沈已久之羅布票。於三月十四日以降。突然趨漲。爰臨時增刊本表。藉資參照。

▲京津銀洋錢市表 (十三年五月份) (附上海匯兌)

(一)北京

(二)天津

日期	銀元	小洋	銅元	元申	匯銀	匯銀	元小	洋銅	元申	匯
五月一日	兩 〇・六九五	角 一一・四	二一九	一、〇二七	兩 四・四五	兩 〇・六七九	角 一一・二	二一五	一、〇五一	兩 一・五
二日	〇・六八三	一一・四	二一九	一、〇四五	四・四〇	〇・六七五	一一・三	二一六	一、〇五一	一・五
三日	〇・六八二五	一一・四	二一九	一、〇四六	八八〇	〇・六八〇	一一・三	二一六	一、〇五一	〇・五
四日	星	期	期	期	星	期	期	期	期	期
五日	〇・六八四	一一・三六二	二一九	一、〇四四	二八〇	〇・六八〇	一一・三	二一六	一、〇五一	〇・四九
六日	〇・六八四五	一一・三六二	二二〇	一、〇四三	一七〇	〇・六八〇	一一・三	二一六	一、〇五一	〇・四九
七日	〇・六八四五	一一・三二二	二二〇	一、〇四三	六六〇	〇・六七九	一一・三	二一六	一、〇五一	〇・四九
八日	〇・六八四七五	一一・三五二	二二〇	一、〇四〇	九六〇	〇・六八	一一・三	二一六	一、〇五一	〇・五〇
九日	〇・六八四二五	一一・三五二	二二〇	一、〇四三	四八〇	〇・六八	一一・三	二一六	一、〇五一	〇・四九
十日	〇・六八三七五	一一・三七二	二二二	一、〇四四	三三〇	〇・六八二五	一一・二	二一六	一、〇五一	〇・四九
十一日	星	期	期	期	星	期	期	期	期	期
十二日	〇・六八二七五	一一・三五二	二二二	一、〇四六	一一二〇	〇・六八	一一・二	二一六	一、〇五一	〇・五一
十三日	〇・六八三	一一・三八二	二二二	一、〇四六	三八〇	〇・六八〇二五	一一・二	二一八	一、〇五一	〇・五二

十四日	〇・六八三五	一二・三八二二	一、〇四七・九七〇	六八〇・七五	一二・二二	一二・二〇	一、〇五二・五
十五日	〇・六八三五	一二・三七二二	一、〇四八・二七〇	六八〇・七五	一二・二二	一二・二〇	一、〇五二・五
十六日	〇・六八三五	一二・二六二二	一、〇四八・四六〇	六八〇・八七五	一二・二二	一二・二〇	一、〇五一・五
十七日	〇・六八四	一二・二五二二	一、〇四六・八〇〇	六八〇・八七五	一二・二二	一二・二〇	一、〇五一・五
十八日	星	期	星	期	期	期	期
十九日	〇・六八四二五	一二・三五二二	一、〇四四・六三〇	六八〇・八七五	一二・二二	一二・二〇	一、〇五〇
二十日	〇・六八四二五	一二・三五二二	一、〇四五・〇〇〇	六八一	一二・二二	一二・二〇	一、〇五〇
廿一日	〇・六八三七五	一二・三三二二	一、〇四五・七八〇	六八一	一二・二二	一二・二〇	一、〇五〇
廿二日	〇・六八三	一二・三二二二	一、〇四六・六二〇	六八一・二五	一二・二二	一二・二〇	一、〇五〇・五
廿三日	〇・六八二五	一二・三二二二	一、〇四九・〇〇〇	六八一・八七五	一二・二二	一二・二〇	一、〇五〇
廿四日	〇・六八二五	一二・三四二二	一、〇四九・二四〇	六八一・七五	一二・二二	一二・二〇	一、〇四九
廿五日	星	期	星	期	期	期	期
廿六日	〇・六八二二五	一二・三七二二	一、〇四七・四九〇	六八一・七五	一二・二二	一二・二〇	一、〇四七・五
廿七日	〇・六八一	一二・三〇二二	一、〇四七・九七〇	六八一・二五	一二・二二	一二・二〇	一、〇四八
廿八日	〇・六八	一二・三〇二二	一、〇四九・〇〇〇	六八一・二五	一二・二二	一二・二〇	一、〇四九
廿九日	〇・六七九	一二・二五二二	一、〇五一・三二〇	六八一・八七五	一二・二二	一二・二〇	一、〇四八・五
三十日	〇・六七九	一二・二六二二	一、〇五一・一六〇	六八一・二五	一二・二二	一二・二〇	一、〇四八
卅一日	〇・六七九	一二・三〇二二	一、〇五〇・七三〇	六八一	一二・二二	一二・二〇	一、〇四七・五
附註	每洋一元合公鈔	每洋一元合銅元	每公鈔一千兩合規銀	每洋一元合行化	每洋一元合小洋	每洋一元合銅元	每行化一千兩

▲漢口銀洋銅元台票行市表(十三年五月份)

日期	銀元	銀拆	銅元		台票
			單元	雙元	
五月一日	兩 ○·六九九二五	兩 ○·三五	兩 ○·三五二	兩 ○·三二八五	兩 ○·三三九
二日	○·六九九二五	○·一八	○·三五二	○·三二九	○·三三八
三日	○·六九九五	○·三	○·三五二	○·三二九	○·三三八七五
四日	○·六九八七五	○·三	○·三五二	○·三二八	○·三三八
五日	○·六九八	○·三四	○·三五二	○·三二八	○·三三七一二五
六日	○·六九六七五	○·四二	○·三五二	○·三二七	○·三三六二五
七日	○·六九六八七五	○·四五	○·三五二	○·三二七	○·三三六五
八日	○·六九七一二五	○·四	○·三五	○·三二七	○·三三六五
九日	○·六九六三七五	○·四八	○·三五	○·三二七	○·三三六五
十日	○·六九八二五	○·四八	○·三四八	○·三二七	○·三三七二五
十一日	○·六九八	○·三三	○·三四八	○·三二七	○·三三八
十二日	○·六九八二五	○·三八	○·三四八	○·三二七五	○·三三七五
十三日	○·六九九二五	○·四二	○·三四七	○·三二七	○·三三六五

十四日	○・六九九	○・一七	○・三四七	○・三二七	○・三三七
十五日	○・七	○・二三	○・三四七	○・三二七五	○・三三七
十六日	○・七	○・一五	○・三四七	○・三二六	○・三三六五
十七日	○・六九九七五	無	○・三四七	○・三二六	○・三三四
十八日	○・六九八五	○・四	○・三四七	○・三二四	○・三三四五
十九日	○・六九八五	○・四	○・三四七	○・三二四	○・三三四五
二十日	○・六九八七五	○・四	○・三四七	○・三二四	○・三三四五
廿一日	○・六九八七五	○・三七	○・三四七	○・三二七	○・三三三五
廿二日	○・六九八六二五	○・四一	○・三四七	○・三二一	○・三三一
廿三日	○・六九八	○・四四	○・三四五	○・三二一	○・三二九五
廿四日	○・六九九	○・三六	○・三四四	○・三二一五	○・三二九
廿五日	○・六九九五	○・二	○・三四四	○・三二一五	○・三二九五
廿六日	○・六九九七五	○・三八	○・三四四	○・三二一五	○・三三〇六五
廿七日	○・六九八五	○・五	○・三四四	○・三二一五	○・三二八五
廿八日	○・六九七七五	○・五	○・三四四	○・三二七	○・三二六五
廿九日	○・六九八二五	○・三三	○・三四二	○・三二七	○・三三三六
三十日	○・六九八	○・四	○・三四四	○・三二七	○・三二六五
卅一日	○・六九七七五	○・三	○・三四	○・三一七	○・三二六五

▲上海銀洋進出表(十三年五月份)

種別	進	出	入超	單位
銀元	四、八二〇	一三、六二三	出八、八〇三	千元
銀兩	三九二	三四八	四四	千兩
大條	三、一二一	七六八	三、〇四五	一條
角洋	五、二〇〇	入五、二〇〇		千角
金貨	二一	九七六	出九五五	兩

▲上海銀行庫存表(十三年五月份)

週別	銀兩	銀元	大條	週末日
第一週	三〇、五七〇	四六、二七〇	三、五七	五月三日
第二週	三一、四八〇	四五、三〇〇	七、五七	十日
第三週	三一、六〇〇	四五、〇四〇	三、七五	十七日
第四週	三一、二八〇	四二、〇七〇	四、四七	廿四日
第五週	三一、四〇〇	三六、四三〇	四、四六	卅一日

▲上海標金市價表(十三年五月份)

日期	最高價	最低價	最後收盤價
五月一日	八四三	七八三	七八三
五月二日	八四三	七八三	七八三
五月三日	八四三	七八三	七八三
五月四日	八四三	七八三	七八三
五月五日	八四三	七八三	七八三
五月六日	八四三	七八三	七八三
五月七日	八四三	七八三	七八三
五月八日	八四三	七八三	七八三
五月九日	八四三	七八三	七八三
五月十日	八四三	七八三	七八三
五月十一日	八四三	七八三	七八三
五月十二日	八四三	七八三	七八三
五月十三日	八四三	七八三	七八三
五月十四日	八四三	七八三	七八三
五月十五日	八四三	七八三	七八三
五月十六日	八四三	七八三	七八三
五月十七日	八四三	七八三	七八三
五月十八日	八四三	七八三	七八三
五月十九日	八四三	七八三	七八三
五月二十日	八四三	七八三	七八三
五月二十一日	八四三	七八三	七八三
五月二十二日	八四三	七八三	七八三
五月二十三日	八四三	七八三	七八三
五月二十四日	八四三	七八三	七八三
五月二十五日	八四三	七八三	七八三
五月二十六日	八四三	七八三	七八三
五月二十七日	八四三	七八三	七八三
五月二十八日	八四三	七八三	七八三
五月二十九日	八四三	七八三	七八三
五月三十日	八四三	七八三	七八三

▲上海公債市價表(五月份)

公債種別	現貨或期貨	最高價	日期	最低價	日期	委數
金大票	現貨	八八.二〇	廿九	八三.三〇	十二	四.九〇
金公債	五月期	八八.四〇	廿九	八三.〇〇	十二	四.四〇
金公債	六月期	八八.一〇	廿九	八三.五〇	十二	四.六〇
金公債	七月期	八八.四〇	廿九	八四.二〇	十二	四.二〇
整理公債	現貨	七八.五〇	廿六	七二.〇〇	十二	六.五〇
整理公債	五月期	七八.九〇	廿六	七三.五五	十二	五.三五
整理公債	六月期	七六.七〇	廿六	七一.〇〇	十二	五.七〇
整理公債	七月期	七六.六〇	廿六	七一.九〇	十二	五.七〇
整理公債	現貨	七〇.三〇	廿九	六五.五〇	十二	四.八〇
七長期	五月期	七一.〇〇	廿九	六四.九〇	十二	六.一〇
七長期	六月期	七一.四〇	廿九	六五.五〇	十二	六.一〇
七長期	七月期	六九.四〇	廿九	六三.二〇	十二	五.九〇
五長期	現貨	七七.〇〇	廿九	七一.五〇	十二	六.二〇
五長期	現貨	七四.五〇	廿九	六九.五〇	十二	五.五〇
五長期	現貨	八一.九〇	廿九	七六.六〇	十二	五.〇〇
九長期	現貨	三二.〇〇	廿九	二四.七〇	十二	七.三〇

▲絲經成交數額表(五月份)

週別	機織	織里	川鄂	八廣	共計
第一週	一、九四五	三〇八	四九三	一〇五二	八五一
第二週	五〇一	二二四	一九四	三五	八六三
第三週	七〇	七二	一五一	八六	三七九
第四週	六〇	—	一六九	二〇	二四九
第五週	一五〇	一〇	一五七	一〇	三二七
共計	二、七三五	五二四	一、六四	二五六	六六九

▲絲經價格表(五月份)

絲名	價格	約計
上海廠經	自一千零五十兩至一千四百八十兩	
韓里絲經	自七百七十兩至九百八十兩	
山東廠經	自九百八十兩至一千三百兩	
四川廠經	自七百八十兩至一千零七十兩	
四川縐經	自七百兩至九百三十兩	
川鄂黃絲	自四百二十兩至六百二十兩	
八廣天經	自三百八十五兩至五百八十兩	
湖北廠經	自九百六十兩至一千零六十兩	

▲茶類成交數額表(五月份)

茶類	名稱	件數	約計
珠眉	珠眉	六七一	八四四
針眉	針眉	一一五	三七
鳳眉	鳳眉	三四	一九三
秀眉	秀眉	一六	一〇
貢眉	貢眉	一六	一〇
綠茶	綠茶	六二七	六二四
紅茶	紅茶	二一	四五八
紅茶	紅茶	三〇〇	四
紅茶	紅茶	一、六三二	
計		二九、四三三	

▲茶類存底表(截至五月底爲止)

茶類	名稱	箱數
珠眉	珠眉	七六、七三六
針眉	針眉	一八九、八六五
鳳眉	鳳眉	四九、〇四七
秀眉	秀眉	二四、三三八

▲絲經出口數額表(五月份)

絲名	白經絲					黃經廠			白經廠		
	印	非	日	印	中	印	美	歐	印	美	歐
地名	來	來	來	來	來	來	來	來	來	來	來
第一週	三〇	七三	七五	一四	九二	一四〇	八二	五四	四七	九九	件
第二週	二	二三八			五〇			五〇			件
第三週	〇	六一	五〇	五〇	一〇	五	一三五	五〇	五〇	七七	件
第四週	五五		六〇	四〇		四四	一七五	九〇	一二三	五六	件
第五週				四九		四	四五	一一	一〇	一八	件
共計	五五二	一八三	二八六	一五三	一〇九	一五八	四九五	三三三	三七五	二〇七八	件

經濟統計 (五月份)

單位

怡 楊 公 振 永 鴻 永 寶 厚 申 溥 〔二十支大包〕 崇 東 溥 鴻 申 〔十六支大包〕 鴻
 樹 補 益 泰 豫 裕 安 成 生 新 益 信 方 益 裕 新 裕

五 牧 三 鴻 三 寶 金 如 雙 人 地 大 文 地 寶 人 寶
 福 羊 星 福 羊 鼎 城 意 喜 鐘 球 發 明 球 鼎 鐘 鼎

一八九・〇〇 一八九・五〇 一九〇・六〇 二〇一・七五 二〇四・二五 一九六・〇〇 二〇一・七五 一九四・五〇 一九五・〇〇 一九四・二五 一九五・二五 一八二・二五 一八四・五〇 一八三・七五 一八三・五〇 一八三・七五 一七四・五〇

一八七・〇〇 一八七・二五 一八八・七五 一九九・七五 二〇二・〇〇 一九三・〇〇 二〇〇・〇〇 一九三・〇〇 一九三・〇〇 一九二・〇〇 一九三・〇〇 一八一・〇〇 一七三・五〇 一八一・〇〇 一七八・〇〇 一七九・〇〇 一七三・二五

二・〇〇 二・二五 一・八五 二・〇〇 二・二五 三・〇〇 一・七五 一・五〇 二・〇〇 二・二五 二・二五 一・二五 一・〇〇 二・七五 五・五〇 四・七五 一・二五

公平元芳怡和
三洋行拍出疋頭數額表 (五月份自四月二十八日起至五月三十一日止)

花色	第一週	第二週	第三週	第四週	第五週	本月共計	本年累計
原色市布	九,三二五疋	八,六六三疋	八,五一六疋	七,五四九疋	八,五三二疋	四二,五八五疋	一八一,一八六疋
白市布	一五,五〇〇	一四,九五〇	一四,九四九	一三,七九四	一五,九九七	七五,一九〇	二九〇,一一五
粗布	六〇〇	四五〇	四〇〇	四〇〇	四五〇	二,三〇〇	九,五七五
洋紅布	一一〇	—	七八〇	—	一一〇	一,〇二〇	五,五八〇
剪錢	二五〇	二六〇	二九〇	二六三	四八〇	一,五四三	六,九七三
軟洋紗	五〇〇	五〇〇	五〇〇	三五二	—	一,八五二	五,〇四八
支斜紋布	三二〇	二八〇	二八〇	二八〇	二八〇	一,四四〇	四,六四〇
支素羽綢	五,〇四七	五,二八〇	四,八三〇	五,〇七四	五,一四六	二五,三七七	一一〇,九五—
花色羽綢	一二〇	一四五	一二〇	一二〇	一五〇	六五五	三,四一三
斜羽綢	三〇	—	—	—	—	三〇	一,三五〇
泰西緞	一,九六三	二,〇〇三	一,七九三	一,七七六	一,八九〇	九,四二五	四三,五四九
羽毛	二〇	二〇	一〇	二〇	二〇	九〇	四八〇
嗶嘰	—	—	三〇	九〇	九〇	二一〇	一,三二〇
毛羽綾	六〇	六〇	八〇	六〇	六〇	三二〇	一,一四〇
小呢	六	一二	六	一二	六	四二	一一六
共計	三三,八六一	三三,六二三	三三,五八四	三三,七九〇	三三,二二一	一六二,〇七九	—

▲上海物價指數表 (五月份)

財政部駐滬調查貨價處所編五月份上海物價指數云。本月總指數為一五四·三。比上月已回高百分之〇·五。比去年本月跌去百分之二·七。一般趨勢甚為參差。如糧食、其他食物、及雜貨三類。均見升漲。而疋頭及其原料及金屬轉形低落。又雜貨類中。燃料與工業用品之漲風最熾。而建築材料之跌勢亦復不弱。節關迫近。商家例須結帳。在最近之一二週內。本埠物價或不致一再向上歟。茲列本月份指數表如下。

▲十三年五月份上海物價指數表

類別	二年	十三年五月	十三年四月	十二年五月
糧食	一三三·七	一三三·九	一三三·九	一三三·一
其他食物	一四二·二	一四一·九	一四一·九	一四一·八
疋頭及其原料	一四八·八	一四七·七	一四七·四	一四九·九
金屬	一六四·五	一六七·四	一六七·四	一六四·四
建築材料	一六三·〇	一五九·三	一五九·三	一六三·五
工業用品	一四九·二	一五三·三	一五三·三	一四九·五
其他物品	一六一·一	一六六·九	一六六·九	一六一·七
雜貨	一三三·三	一三三·九	一三三·九	一三三·三
其他貨物	一三三·三	一三三·九	一三三·九	一三三·三
平均	一〇〇·〇	一〇〇·〇	一〇〇·〇	一〇〇·〇

●本社發售書目●

銀行	銀行	銀行	公債	中國今日之貨幣問題	會計科目名詞研究	票據法	票據交換所研究	經濟論集	十二月份經濟統計	上海金融市場論	日本語	會計師制度之調查及研究	財政整理計	漢口銀行雜誌	北京銀行月刊
報	年鑑	法規	規	紙面一元二角	研究	研究	研究	集	計	論	【代售】	【代售】	【代售】	【代售每册】	【代售每册】
一角五分	一元五角	三元	三元	五角	一元	二元	三元	二元	二元	五角	一元	八角	八角	一角	二角

上海銀行週報社編纂

經濟統計

民國三十三年六月印行

經濟統計目次 (十三年六月份)

六月份上海洋釐銀拆之經過

六月份標金大條先令之經過

六月份金融整六九六公債之經過

六月份倫敦銀價與匯價表

六月份紐約銀價與匯價表

六月份上海國外匯兌行市表

六月份上海銀洋錢市表

六月份上海羅布票行市表

六月份上海銀洋進出表

六月份上海銀行庫存表

六月份上海標金市價表

六月份上海公債市價表

六月份茶類成交數額表

六月份茶類存底表

六月份絲經成交數額表

六月份絲經價格表

六月份絲經出口數額表

六月份棉花市價與成交數額表

六月份棉紗市價表

六月份公平_{怡和}三洋行拍出正頭數額表
_{元芳}

六月份米價表

六月份雜糧油餅市價表

六月份上海物價指數表

半年來金融匯兌變動總表

半年來英美銀價月別比較表

半年來英美匯價月別比較表

半年來上海國外匯兌行市月別比較表

半年來上海銀洋錢市月別比較表

半年來上海標金及銀行庫存月別比較表

半年來上海銀洋進出月別比較表

十三年上半年上海公債現貨市價變動總表

十三年上半年五年公債大票市價漲落表

十三年上半年五年公債小票市價漲落表

十三年上半年七年長期公債市價漲落表

十三年上半年整理六釐公債市價漲落表

十三年上半年整理七釐公債市價漲落表

十三年上半年金融公債大票市價漲落表

十三年上半年九六公債市價漲落表

半年來之上海物價指數表

本年上期上海銀行公會會員銀行盈餘表

▲上海洋釐銀拆之經過(十三年六月份)

當五月江浙兩市旺令之際。厘價即已趨跌。迨本月兩市完全落令。現洋擁塞。無法疏通。月初跌勢最猛。其後趨勢稍穩。而最低曾到七錢〇七厘二五。聞者殆莫不駭怪。蓋兩市後厘價之必跌。雖在意中。而其狂跌至此則出於意料者也。此後正值炎夏漢月之期。厘價將更無轉機之望。銀拆初旬驟鬆而復緊。但旋仍低落。下半月中比較甚穩。月末尤鬆。茲分述其經過如次。

▲洋厘 本月初。各地匯汛已過。款回籠海到。去路阻塞。加以陰歷端節關係。錢業收進帳洋甚旺。以致洋底激增。厘價乃大跌而特跌。如一、二日尚在七錢一分七厘餘。三、四、五日必遞跌一厘以外。六日因端節無市。七日銀拆轉緊。厘價更猛跌三厘有餘。八日午市遂跌至七錢一分進關。計為七錢零九厘八毫七忽半。蓋民六以來。厘價之最低者也。九日各方鑒於連日厘價飛跌。漫無限制。若再任其自然。恐於市面發生障礙。遂決定加以維持。故當日銀拆雖緊。而厘價仍能轉漲數毫。復到一分關外。十日早市氣象尚佳。厘價續高至七錢一分二厘。詎午市現洋囤戶鑿厘價已高。紛紛爭先售出。人心虛弱異常。微見轉機之厘價。遂復不支而下落。計跌至七錢一分零二五。此後一週。趨勢平穩。及十七日後。則又遞跌。竟致買戶不敢下手。錢業雖有抵制來源之擬議。卒未成爲事實。二十二日早市遂跌至七錢零七厘六二五。二十三、四日因華商銀行之大宗購進。曾再漲至七錢一分一厘半。但其購進既有限度。人氣自亦難於持久。故翌晨各行之買氣一停。厘價立即下落。至二十九日早市竟跌至七錢零七厘二毫五。說者謂其價之低。豈非爲今年來所未有。推而至於數年來。以五十數年來。殆亦未有更低於此者也。月末現洋買氣忽旺。厘價又激漲至七錢一分零二毫半。此後現洋來源。可減少。而值夏李漢月之期。去路更屬無從疏通。厘價始將值站七錢左右。其無轉機。當可斷言云。

▲銀拆 本月初錢業銀根。承上月末緊急之餘波。一、二日早市銀拆均開六錢三分。三日以降。因各銀行放出押款有五百六七十萬。拆票有七百八九十萬。市面驟形鬆動。氣象異常寬和。根拆步落。七日早市僅開二錢八分。惟是日隨豐收款達一百萬。道勝到期拆票一百二十餘萬。均須如數索還。以致午市銀拆轉緊。收盤高至三錢六分。八日星期。錢業中多銀之家。軋現甚烈。缺家陷於窘境。銀拆奇漲。早市已開四錢八分。午市更漲爲五錢五分。

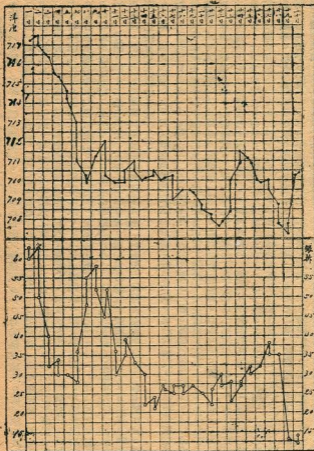
○九日雖值星期一。兩銀行因西節停市。拆票不通。多家更有意相軋。早市銀拆遂續高至五錢八分。較諸月初之最高價。備差數分而已。迨午市缺家多向商號催款應付。大致缺銀有限。銀拆始轉低落。十日以降。銀拆大體逐步趨低。迄於十五日午市。已遞跌至二錢二分。此後一週。哪商小銀行及各外國銀行。皆有現銀拆出。故市氣極穩。銀拆上落僅數分。二十四日以後。因月底逼近。銀拆例須趨緊。加以本月既係銀行結東上半年帳略之期。銀拆尤將較平常月底為緊。故二十五日皆轉高至三錢六分。二十七日續到三錢八分。市氣亦已日早緊張。距二十八日早市銀拆戶驟至三錢五分。午市軍大變而特鬆。計僅開一錢三分。月末兩日。遂毫無緊急氣象。不過上下於一錢三分。銀拆之寬鬆。不特為往年六月底所罕見。即在平常月底。尙且較此為緊。聞其驟轉鬆動之原因。雖有數端。但實以廿八日各銀行忽撥出贖餘款及款款。數達四百餘萬兩。假意料所不及之故云。茲附圖表如次。以資參照。

▲ 釐拆月別比較表

年	月	最大價	最小價	最高價	最低價
十三年	一月	七二一五	七一五	七〇	〇三
	二月	七一九五	七一五	七〇	〇三
	三月	七二〇五	七一五	七〇	〇三
	四月	七二〇五	七一五	七〇	〇三
	五月	七二〇五	七一五	七〇	〇三
	六月	七二〇五	七一五	七〇	〇三
十二年	六月	七二〇五	七一五	七〇	〇三
	五月	七二〇五	七一五	七〇	〇三
	四月	七二〇五	七一五	七〇	〇三
	三月	七二〇五	七一五	七〇	〇三
	二月	七二〇五	七一五	七〇	〇三
	一月	七二〇五	七一五	七〇	〇三
十一年	六月	七二〇五	七一五	七〇	〇三
	五月	七二〇五	七一五	七〇	〇三
	四月	七二〇五	七一五	七〇	〇三
	三月	七二〇五	七一五	七〇	〇三
	二月	七二〇五	七一五	七〇	〇三
	一月	七二〇五	七一五	七〇	〇三
十年	六月	七二〇五	七一五	七〇	〇三
	五月	七二〇五	七一五	七〇	〇三
	四月	七二〇五	七一五	七〇	〇三
	三月	七二〇五	七一五	七〇	〇三
	二月	七二〇五	七一五	七〇	〇三
	一月	七二〇五	七一五	七〇	〇三
九年	六月	七二〇五	七一五	七〇	〇三
	五月	七二〇五	七一五	七〇	〇三
	四月	七二〇五	七一五	七〇	〇三
	三月	七二〇五	七一五	七〇	〇三
	二月	七二〇五	七一五	七〇	〇三
	一月	七二〇五	七一五	七〇	〇三
八年	六月	七二〇五	七一五	七〇	〇三
	五月	七二〇五	七一五	七〇	〇三
	四月	七二〇五	七一五	七〇	〇三
	三月	七二〇五	七一五	七〇	〇三
	二月	七二〇五	七一五	七〇	〇三
	一月	七二〇五	七一五	七〇	〇三
七年	六月	七二〇五	七一五	七〇	〇三
	五月	七二〇五	七一五	七〇	〇三
	四月	七二〇五	七一五	七〇	〇三
	三月	七二〇五	七一五	七〇	〇三
	二月	七二〇五	七一五	七〇	〇三
	一月	七二〇五	七一五	七〇	〇三
六年	六月	七二〇五	七一五	七〇	〇三
	五月	七二〇五	七一五	七〇	〇三
	四月	七二〇五	七一五	七〇	〇三
	三月	七二〇五	七一五	七〇	〇三
	二月	七二〇五	七一五	七〇	〇三
	一月	七二〇五	七一五	七〇	〇三

六月份之上海洋盤銀拆

民國二十七年六月及前各日



▲標金東匯大條先令之經過(十三年六月份)

▲標金與東匯 本埠之標金與東匯。上月份因倫敦大條銀價步長。日美匯兌續跌。故東匯轉跌。金價趨疲。滙入本月份。則已均見起色。月初。因將屆陰歷端午節。市况頗平。交易清淡。其時金價為二百七十二兩七錢。東匯掛牌價為規元五十六兩五錢。均係本月份最低之價。至十日日美匯兌驟長。華商俱紛紛購買東匯。以致匯價暴漲。而金市亦大見起色。故金價最高時曾突破二百八十兩關外。嗣後以金市反動。匯價回跌。華商售出東匯。至十七日日美匯兌放長。匯市甚軟。華商猛購東匯。十八日市况尤軟。聞是時華商所有東匯多頭約達一千一百餘萬元。翌日因東匯華商及大連帶賣出。匯市鬆動。金價遂跌至二百七十九兩。自二十日以後。華商仍復陸續買進東匯。因此金市隨以趨堅。至二十五日。最高價到過二百八十八兩七錢與月初之最低價比較。計漲起十六兩。然較去年十一月間。標金之最高價至一百四十兩以外者。則相差仍達五十餘兩也。二十五日以後。華商俱拋出東匯。金市趨疲。治至月末東匯掛牌價漲至規元五十九兩二錢五分。比較月初結果計漲二兩七錢五分。標金為二百八十八兩。比較月初亦漲十五兩許云。

▲大條 倫敦銀市。上月末因印度中國以及歐洲方面。需要甚殷。俱紛紛購買。是以市况頗覺活潑。趨勢轉堅。滙入六月初價曾長至一十五辨士一二五。為本年一月以來最長之價。當時以賣戶稀少。而中印尤傾向買進。能維持其價格及至中旬雖市面趨勢已見軟。然其逐日市價之變動。或長或縮。僅在一八七五以至零六二五之間。市氣頗穩。至十九日歐洲方面購進。大條復行回長。價與月初相彷彿。計為三十五辨士。自二十日以後。美洲售出。買戶甚少。銀價步縮。趨勢轉軟。以近期為尤甚。故在本月下旬近遠期價相差甚微。且往往有近遠期價完全相同之時。迨至月末。則縮至三十四辨士二五。如將月初最。價與月末最縮價互相比較。則其相差計為八七五云。

▲先令 上月份本埠先令市面。大體趨軟。與倫敦大條市面相一致。故其價格之長縮。亦與大條銀價相同。如先令掛牌價。月初為三先令三辨士七五。至十二日以華商方面投買家口胃甚旺。是日購進總數計達英金六十萬鎊。交易頗暢。以致內盤逐步趨軟。掛牌價縮至三先令三辨士五。嗣後華商陸續購進。至十九日轉而售出英金二十萬鎊。市况回平。迨及二十三日華商傾向買進。市况復行趨軟。翌日掛牌價遂跌至三先令三辨士。月末因本埠匯豐銀行趨向賣出。始覺市况回平。按我國舊慣例。六月份為進出口貨旺盛之期。不圖今年此時。我國貿易不振。市况異常枯寂。推測今後先令之趨勢。仍恐不免再縮云。附圖表如左。以資參照。

(一)標金市價月別比較表

年 月 最高價 最低價

十三年一月 三二〇・九 三〇五・六

二月 三一八・一 三〇七・一

三月 三一二・〇 二八七・五

四月 二九八・二 二六六・三

五月 二八四・二 二六七・四

六月 二八八・七 二七一・七

十二年六月 三三八・九 三二四・二

十一月六月 三〇二・八 二八九・〇

年 月 最長價 最縮價

十三年一月 三、四 三、二七五

二月 三、四 三、三

三月 三、三・五 三、二七五

四月 三、二七五 三、二

五月 三、三・七五 三、二

六月 三、三・七五 三、三

十二年六月 三、一七五 三、〇五

十一年六月 三、七 三、五・五

十年六月 三、五・五 三、二

九年六月 五、八 四、六

八年六月 五、四・五 五、三

七年六月 四、八・二五 四、六・五

六年六月 三、一 三、六・七五

經濟統計(六月份)

(三)大條市價月別比較表(近期價)

年 月 最長價 最縮價

十三年一月 三四・〇六二五 三二・九三七五

二月 三四・〇六二五 三三・三一二五

三月 三三・八一二五 三三・三一二五

四月 三三・三一二五 三二・八一二五

五月 三五、 三二・八一二五

六月 三五・一二五 三四・二五

十二年六月 三二・〇六二五 三一・〇六二五

十一年六月 三六・五 三五・二五

十年六月 三五・七五 三三・五

九年六月 五七・六二五 四四・

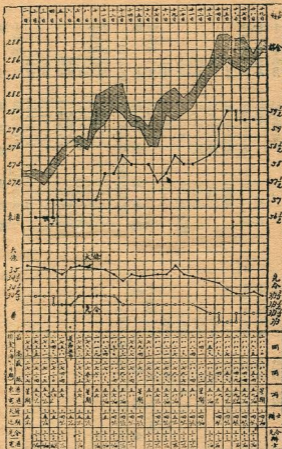
八年六月 五四・八七五 五三・

七年六月 四八・八七五 四八・八七五

六年六月 三九・八七五 三八・

五

六月月份標金東港大條見今之經過
民國十二年六月一日至六月三十日銀行匯兌的行情



由六十七元六角漲至七十七元三角。期貨均由六十六元餘漲至七十七元以上。高低相差均達十元有奇。五年公債交易尙有。大票由七十四元六角漲至八十二元。小票由七十二元二角漲至七十九元五角。整理七釐。交易不多。亦由七十八元漲至八十五元。茲將六月份金融整六九六之升降狀況及其他各債現貨之高低價格。附表及圖於次。以資參照。

▲六月份各種公債現貨高低比較表

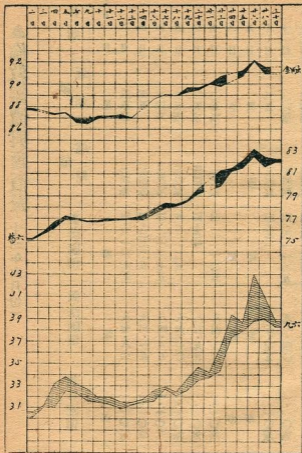
公債種別	最高價	最低價	差額
金融大票	九二·一〇	八六·五〇	五·六〇
整理六釐	八三·二〇	七五·一〇	八·一〇
九六公債	四三·〇〇	三〇·一〇	一二·九〇
七年長期	七七·一〇	六七·六〇	九·七〇
五年大票	八二·〇〇	七四·六〇	七·四〇
五年小票	七九·五〇	七二·二〇	七·三〇
整理七釐	八五·〇〇	七八·〇〇	七·〇〇

▲(附)華商證券交易所六月份現貨成交數額表

公債種別	成交數	比較上月增減
五年公債	一三一〇〇	減
七年長期	一四七〇〇	減
金融公債	三八五〇〇	減
整理六釐	六四四〇〇	減
整理七釐	三八八〇〇	減
九六公債	一〇、二四一〇〇	減
共計	一一、九三六〇〇	減

▲(附)華商證券交易所六月份期貨成交數額表

公債種別	月份	成交數	比較上月增減
金融公債	六月期	三五五〇〇	減
金融公債	七月期	五三六〇〇	減
金融公債	八月期	七〇九〇〇	減
整理六釐	六月期	七二七五〇	減
整理六釐	七月期	〇、三三五〇〇	減
整理六釐	八月期	一、八八九〇〇	減
七年長期	七月期	四、八七四〇〇	減
七年長期	八月期	一、四四五〇〇	減
共計		五〇五、〇〇〇	



六月份金融整理六六公債之經過

民國十三年
上海現幣六六公債整理之經過

▲倫敦銀價與匯價表 (十三年六月份)

日期	銀價		對美匯價	對法匯價	對日匯價	對滬匯價
	近期	遠期				
六月一日	三五%	三四%	四·三一三七五	無	一·一〇%	三·四%
二日	三五%	三四%	四·三一三七五	無	一·一〇%	三·四%
三日	三五%	三四%	四·三二二五	八四·一五	一·一〇%	三·四%
四日	三四%	三四%	四·三一三七五	八四·八五	一·一〇%	三·四%
五日	三五%	三四%	四·三二二五	八六·一〇	一·一〇%	三·四%
六日	三五%	三四%	四·三一	八五·九五	一·一〇%	三·四%
七日	三五%	三四%	四·三一二五	八四·九〇	一·一〇%	三·四%
八日	星			無	市	
九日	聖			無	市	
十日	三五%	三四%	四·三一	八五·七五	一·一〇%	三·四%
十一日	三四%	三四%	四·三一二五	八一·四〇	一·一〇%	三·四%
十二日	三四%	三四%	四·三一三七五	八一·五〇	一·一〇%	三·四%
十三日	三四%	三四%	四·三一五	八〇·五五	一·一〇%	三·四%

十四日	三四%	三四%	四・三一七五	八〇・八五	一・二〇%	三・四%
十五日	星		期	無	市	
十六日	三四%	三四%	四・三二二五	七八・二〇	一・二〇%	三・四%
十七日	三四%	三四%	四・三二三七五	八〇・六〇	一・二〇%	三・四%
十八日	三五	三四%	四・三二一二五	八〇・九〇	一・二〇%	三・四%
十九日	三四%	三四%	四・三二八七五	八〇・二五	一・二〇%	三・四%
二十日	三四%	三四%	四・三三七五	七九・八八	一・二〇%	三・四
廿一日	三四%	三四%	四・三三二五	八〇・二五	一・二〇%	三・三%
廿二日	星		期	無	市	
廿三日	三四%	三四%	四・三二八七五	七九・九〇	一・二〇%	三・三%
廿四日	三四%	三四%	四・三二三七五	八二・一〇	一・二一	三・三%
廿五日	三四%	三四%	四・三二三七五	八二・二五	一・二一	三・三%
廿六日	三四%	三四%	四・三三二五	八一・七〇	一・二一%	三・三%
廿七日	三四%	三四%	四・三二七五	八一・八五	一・二一%	三・三%
廿八日	三四%	三四%	四・三一八七五	八一・八五	一・二一%	三・三%
廿九日	星		期	無	市	
三十日	三四%	三四%	四・三二二五	八一・九五	一・二一%	三・三%

經濟統計 (六月份)

▲紐約銀價與匯價表(十三年六月份)

日期	銀價	對英匯價	對法匯價	對日匯價	對滬匯價
六月一日 星	二日〇・六七	期 四・三〇五	無	市 四〇%	七三
三日〇・六七二二五	四・三二二五	五・一六	四〇%	七三%	
四日〇・六六七五	四・三一二五	五・〇九	四〇%	七二%	
五日〇・六七二二五	四・三一五	五・〇	四〇%	七三	
六日〇・六七二二五	四・三一五	四・九八	四〇%	七三	
七日〇・六七	四・三一二二五	五・〇八	四〇%	七三%	
八日 星	期	無	市		
九日〇・六七	四・三一二二五		四一	七三%	
十日〇・六七	四・三一		四一%	七三%	
十一日〇・六六七五	四・三一二五		四一%	七三	
十二日〇・六六七五	四・三一二五		四一%	七二%	
十三日〇・六六八七五	四・三一五		四一%	七二%	
十四日〇・六六七五	四・三一		四一	七二%	

十五日	星	四・三二三七五	無	四〇%	七三%
十六日	〇・六七	四・三二二五	五・三九	四一	七二%
十七日	〇・六七	四・三二二五	五・三五	四一%	七二%
十八日	〇・六七一二五	四・三三二五	五・三九	四一%	七三
十九日	〇・六七	四・三三二五	五・四四	四一%	七三%
二十日	〇・六七一二五	四・三三三七五	五・四三	四一%	七三
二十一日	〇・六七	四・三三一二五	無	市	七二%
二十二日	星	四・三二六二五	五・四一五	四一%	七二
二十三日	〇・六七五	四・三二一二五	五・三五	四一%	七二
二十四日	〇・六七	四・三二六二五	五・二七	四一%	七二%
二十五日	〇・六七五	四・三二六二五	五・三一	四一%	七二%
二十六日	〇・六七	四・三二六二五	五・二九五	四一%	七二%
二十七日	〇・六七一二五	四・三二二五	五・二九	市	七二%
二十八日	〇・六七五	四・三二二五	無	四二	七二%
二十九日	星	四・三一二五	五・二八五	四二	七二%
三十日	〇・六七五				

▲上海國外匯兌行市表(一)(十三年六月份)

銀行 賣 價

日期	規 銀 一 兩 合 規 銀 百 兩 合		規 銀 百 兩 合		規 銀 百 兩 合		規 銀 百 兩 合		規 銀 百 兩 合		
	平價	倫敦	倫敦	倫敦	倫敦	倫敦	倫敦	倫敦	倫敦	倫敦	
六月一日	三·五之	三·三%	三·三%	三·四	二三四名	一、三九五	七一	一九七名	七三	五六之	七〇之
二日	三·五之	三·三%	三·三%	三·四	二三四名	一、四一〇	七一	一九七名	七三	五六之	七〇之
三日	三·五之	三·三%	三·三%	三·四	二三四名	一、三九〇	七一	一九七名	七三	五六之	七〇之
四日	三·五之	三·三%	三·三%	三·四	二三四名	一、三八〇	七一	一九七名	七三	五六之	七〇之
上午十一點鐘改價	三·五之	三·三%	三·三%	三·三%	二二二名	一、四四〇	七一	一九七名	七三	五七	七一
五日	三·五之	三·三%	三·三%	三·三%	二二二名	一、三九〇	七一	一九八名	七三	五七	七〇之
六日	三·五之	三·三%	三·三%	三·四	二二二名	一、三九〇	七一	一九八名	七三	五七	七〇之
七日	三·五之	三·三%	三·三%	三·四	二二二名	一、三九〇	七一	一九八名	七三	五七	七〇之
八日	三·五之	三·三%	三·三%	三·四	二二二名	一、四〇〇	七一	一九八名	七三	五七	七〇之
九日	三·五之	三·三%	三·三%	三·四	二二二名	一、四一五	七一	一九八名	七三	五七	七〇之
十日	三·五之	三·三%	三·三%	三·四	二二二名	一、四一五	七一	一九八名	七三	五七	七〇之
十一日	三·五之	三·三%	三·三%	三·四	二二二名	一、三三五	七一	一九八名	七三	五七	七〇之
十二日	三·五之	三·三%	三·三%	三·四	二二二名	一、三五〇	七一	一九七名	七三	五七	七〇之
十三日	三·五之	三·三%	三·三%	三·三%	二二二名	一、三五〇	七一	一九七名	七三	五七	七〇之

十四日	十五日	十六日	十七日	十八日	十九日	二十日	廿一日	廿二日	廿三日	廿四日	廿五日	廿六日	廿七日	廿八日	廿九日	三十日
三・五%	三・五%	三・五%	三・五%	三・五%	三・五%	三・五%	三・五%	三・五%	三・五%	三・四%	三・四%	三・四%	三・四%	三・四%	三・四%	三・四%
三・三%	三・三%	三・三%	三・三%	三・三%	三・三%	三・三%	三・三%	三・三%	三・三%	三・三%	三・三%	三・三%	三・三%	三・三%	三・三%	三・三%
星	星						星									
三・三%	三・三%	三・三%	三・三%	三・三%	三・三%	三・三%	三・三%	三・三%	三・三%	三・三%	三・三%	三・三%	三・三%	三・三%	三・三%	三・三%
三・三%	三・三%	三・三%	三・三%	三・三%	三・三%	三・三%	三・三%	三・三%	三・三%	三・三%	三・三%	三・三%	三・三%	三・三%	三・三%	三・三%
期	期	期	期	期	期	期	期	期	期	期	期	期	期	期	期	期
二・三二	二・三一	二・三一	二・三一	二・三一	二・三一	二・三一	二・三一	二・三一	二・二九	二・二九	二・二八	二・二七	二・二九	二・二九	二・二九	二・二九
一、三五〇	一、三一五	一、二八五	一、三三〇	一、三二五	一、三二五	一、三二五	一、三二五	一、三一〇	一、三一〇	一、三二五	一、三三〇	一、三二〇	一、三三五	一、三三五	一、三三五	一、三三五
無	無	無	無	無	無	無	無	無	無	無	無	無	無	無	無	無
一九七	一九六	一九七	一九七	一九七	一九六	一九六	一九六	一九四	一九五	一九五	一九三	一九三	一九四	一九四	一九四	一九四
市	市	市	市	市	市	市	市	市	市	市	市	市	市	市	市	市
五八	五八	五七	五七	五七	五八	五八	五八	五九	五八	五八	五九	五九	五九	五九	五九	五九
七一	七一	七一	七一	七一	七一	七一	七一	七一	七一	七一	七一	七一	七一	七一	七一	七一

▲上海國外匯兌行市表(二十三年六月份)

日期	規銀		兩合		規銀		百兩	
	倫敦四個月	倫敦四個月押	倫敦六個月	倫敦六個月押	法國四個月	紐約四個月	紐約四個月押	
六月一日	星	三·五%	期	三·六%	無	市	七四%	七五%
二日	三·五%	三·五%	三·六%	三·六%	一·四八〇	七五	七五	七五%
三日	三·五%	三·五%	三·六%	三·六%	一·四八〇	七五	七五	七五%
四日	三·五%	三·五%	三·六%	三·六%	一·四七〇	七四%	七四%	七五%
上午十一點鐘改價	三·五%	三·五%	三·五%	三·五%	一·五一〇	七四%	七四%	七五%
五日	端	三·五%	節	三·六%	無	市	七四%	七五%
六日	三·五%	三·五%	三·六%	三·六%	一·四六〇	七五	七五	七五%
七日	星	三·五%	期	三·六%	無	市	七五	七五%
八日	聖	三·五%	節	三·六%	無	市	七五	七五%
九日	三·五%	三·五%	三·六%	三·六%	一·四七〇	七五	七五	七五%
十日	三·五%	三·五%	三·六%	三·六%	一·四八五	七五	七五	七五%
十一日	三·五%	三·五%	三·六%	三·六%	一·四〇五	七五	七五	七五%
十二日	三·五%	三·五%	三·六%	三·六%	一·四二〇	七四%	七四%	七五%
十三日	三·五%	三·五%	三·六%	三·六%	一·四二〇	七四%	七四%	七五%

十四日 十五日 十六日 十七日 十八日 十九日 二十日 廿一日 廿二日 廿三日 廿四日 廿五日 廿六日 廿七日 廿八日 廿九日 三十日

銀 行 星 三·五% 三·四% 三·四% 三·四% 三·四% 三·四% 三·四% 三·四% 三·四% 三·四% 三·四% 三·四% 三·四% 三·四% 三·四% 三·四%

上 期 三·五% 三·四% 三·四% 三·四% 三·四% 三·四% 三·四% 三·四% 三·四% 三·四% 三·四% 三·四% 三·四% 三·四% 三·四% 三·四%

結 賬 期 三·五% 三·五% 三·五% 三·五% 三·五% 三·五% 三·五% 三·五% 三·五% 三·四% 三·四% 三·四% 三·四% 三·四% 三·四% 三·四%

無 無 一、四二〇 一、三八五 一、三五五 一、四〇〇 一、三九五 一、三九五 一、三九五 一、三八〇 一、三九五 一、三九〇 一、四〇〇 一、三九〇 一、三九五 一、四〇五 一、四〇五

市 市 七四% 七三% 七三% 七三% 七三% 七三% 七三% 七三% 七三% 七三% 七三% 七三% 七三% 七三% 七三% 七三%

七五 七四 七四% 七四 七四% 七四% 七四% 七四% 七三% 七三% 七三% 七三% 七三% 七三% 七三% 七三% 七三%

▲上海銀洋錢市表(十三年六月份)

日期	銀元		銀拆		銅元		江南小洋
	早市	午市	早市	午市	合規銀一兩	合銀元一元	
六月一日	〇·七二七三五	〇·七一七二五	〇·六三〇·六	二七四·〇	一、九六六	〇·六〇四	
二日	〇·七二七五	〇·七一七	〇·六三〇·五	二七三·五	一、九六二	〇·六〇六	
三日	〇·七二六五	〇·七一六三七五	〇·四〇〇·三二	二七四·〇	一、九六三	〇·六〇五	
四日	〇·七二五五	〇·七一五三七五	〇·三四〇·三	二七五·〇	一、九六八	〇·六〇四五	
五日	〇·七二四二五	〇·七一四二二	〇·三〇三	二七四·〇	一、九四〇	〇·六〇四五	
六日	端	簡	無		市		
七日	〇·七二三	〇·七一	〇·二八〇·三六	二七四·〇	一、九五四	〇·六〇一	
八日	〇·七一〇二五	〇·七〇九八七五	〇·四八〇·五五	二七五·〇	一、九五三	〇·六〇	
九日	〇·七一一二五	〇·七一一二五	〇·五八〇·五二	二七六·〇	一、九六三	〇·六〇	
十日	〇·七一二	〇·七一〇二五	〇·四五〇·五二	二七五·三	一、九六〇	〇·六〇五	
十一日	〇·七〇九八七五	〇·七〇九八七五	〇·三六〇·三〇	二七五·〇	一、九五二	〇·六〇	
十二日	〇·七〇九八七五	〇·七一〇五	〇·三五〇·三九	二七六·〇	一、九五九	〇·六〇	
十三日	〇·七一	〇·七一〇五	〇·三三〇·三三	二七六·〇	一、九六二	〇·六〇一	
十四日	〇·七一	〇·七一〇一二五	〇·三〇〇·二二	二七五·〇	一、九五三	〇·六〇二	

十五日	〇・七一〇二五	〇・七一〇五	〇・二四	〇・二一	二七五・〇	一、九五三	〇・六〇一五
十六日	〇・七一	〇・七一〇一二五	〇・二七	〇・二六	二七五・〇	一、九五三	〇・六〇一五
十七日	〇・七一〇二五	〇・七〇九	〇・二五	〇・二七	二七五・五	一、九五七	〇・六〇二
十八日	〇・七〇九五	〇・七〇九五	〇・二七	〇・二五	二七五・〇	一、九五一	〇・六〇一五
十九日	〇・七〇九五	〇・七〇九三七五	〇・二七	〇・二七	二七五・〇	一、九五一	〇・六〇一
二十日	〇・七〇八七五	〇・七〇八五	〇・二五	〇・二五	二七五・〇	一、九四九	〇・六〇三
廿一日	〇・七〇八二五	〇・七〇八	〇・二二	〇・二六	二七五・五	一、九五一	〇・六〇一
廿二日	〇・七〇七六二五	〇・七〇七八七五	〇・三〇	〇・二七	二七五・〇	一、九四六	〇・六〇
廿三日	〇・七〇八三七五	〇・七一	〇・二八	〇・二三	二七五・〇	一、九四八	〇・六〇
廿四日	〇・七一〇八七五	〇・七一五	〇・二七	〇・二八	二七四・五	一、九五一	〇・六〇
廿五日	〇・七一〇一二五	〇・七一〇八七五	〇・三二	〇・三〇	二七四・〇	一、九四八	〇・五九六
廿六日	〇・七一	〇・七〇九八七五	〇・三二	〇・三二	二七四・〇	一、九四五	〇・六〇
廿七日	〇・七一	〇・七〇九五	〇・三八	〇・三五	二七三・五	一、九四二	〇・六〇
廿八日	〇・七〇八七五	〇・七〇七七五	〇・三五	〇・三三	二七四・五	一、九四一	〇・六〇
廿九日	〇・七〇七二五	〇・七〇七七五	〇・二四	〇・二一	二七四・〇	一、九三八	〇・六〇二
三十日	〇・七一〇二五	〇・七一〇三七五	〇・二二	〇・二四	二七三・五	一、九四二	〇・六〇

▲六月份上海羅布票行市表

月 日	新 票		老 票		票	
	買 價	賣 價	買 價	賣 價	買 價	賣 價
六月一日	兩 一一·五〇	兩 一三·五〇	兩 四·七五	兩 五·七五	兩 一六·〇〇	兩 一八·〇〇
二日	二二·〇〇	二四·〇〇	七·〇〇	九·〇〇	二七·五〇	二二·五〇
三日	二二·〇〇	二四·〇〇	七·〇〇	九·〇〇	二七·五〇	二二·五〇
四日	二二·〇〇	二四·〇〇	七·〇〇	九·〇〇	二七·五〇	二二·五〇
五日	二二·〇〇	二四·〇〇	七·〇〇	九·〇〇	二七·五〇	二二·五〇
六日	二四·〇〇	二六·〇〇	七·五〇	九·〇〇	三六·〇〇	三一·〇〇
七日	二五·〇〇	二七·〇〇	八·〇〇	九·五〇	四二·五〇	三五·〇〇
八日	二五·〇〇	二七·〇〇	八·〇〇	九·五〇	四四·〇〇	四〇·〇〇
九日	二一·〇〇	二三·〇〇	七·〇〇	八·〇〇	四四·〇〇	四〇·〇〇
十日	二〇·〇〇	二二·〇〇	七·〇〇	八·〇〇	四二·五〇	四〇·〇〇
十一日	二〇·〇〇	二二·〇〇	七·〇〇	八·〇〇	四二·五〇	四〇·〇〇
十二日	一九·〇〇	二一·〇〇	七·〇〇	八·〇〇	三七·五〇	四二·五〇
十三日	一六·〇〇	一八·〇〇	六·五〇	七·五〇	三五·〇〇	四〇·〇〇
十四日	一五·〇〇	一七·〇〇	六·〇〇	七·〇〇	三三·〇〇	三八·〇〇

十五日	一五・〇〇	一七・〇〇	六・〇〇	七・〇〇	三三・〇〇	三八・〇〇	三三・〇〇	三八・〇〇
十六日	一五・〇〇	一七・〇〇	六・〇〇	七・〇〇	三三・〇〇	三八・〇〇	三三・〇〇	三八・〇〇
十七日	二〇・〇〇	二二・〇〇	六・五〇	七・五〇	三六・〇〇	四〇・〇〇	三六・〇〇	四〇・〇〇
十八日	一八・〇〇	二〇・〇〇	六・五〇	七・五〇	三六・〇〇	四〇・〇〇	三六・〇〇	四〇・〇〇
十九日	一八・〇〇	二〇・〇〇	六・五〇	七・五〇	三六・〇〇	四〇・〇〇	三六・〇〇	四〇・〇〇
二十日	一八・〇〇	二〇・〇〇	六・五〇	七・五〇	三七・五〇	四二・五〇	三六・〇〇	四〇・〇〇
廿一日	一八・〇〇	二〇・〇〇	六・五〇	七・五〇	四〇・〇〇	四五・〇〇	三六・〇〇	四〇・〇〇
廿二日	一八・〇〇	二〇・〇〇	六・五〇	七・五〇	四〇・〇〇	四五・〇〇	三六・〇〇	四〇・〇〇
廿三日	一八・〇〇	二〇・〇〇	六・五〇	七・五〇	四二・五〇	四七・五〇	四二・五〇	四七・五〇
廿四日	一八・〇〇	二〇・〇〇	六・五〇	七・五〇	四二・五〇	四七・五〇	四二・五〇	四七・五〇
廿五日	一八・〇〇	二〇・〇〇	六・五〇	七・五〇	四二・五〇	四七・五〇	四二・五〇	四七・五〇
廿六日	一八・〇〇	二〇・〇〇	六・五〇	七・五〇	四二・五〇	四七・五〇	四二・五〇	四七・五〇
廿七日	一八・〇〇	二〇・〇〇	六・五〇	七・五〇	四二・五〇	四七・五〇	四二・五〇	四七・五〇
廿八日	二〇・〇〇	二二・〇〇	六・五〇	七・五〇	四五・〇〇	五〇・〇〇	四二・五〇	四七・五〇
廿九日	二〇・〇〇	二二・〇〇	六・五〇	七・五〇	四五・〇〇	五〇・〇〇	四二・五〇	四七・五〇
三十日	二〇・〇〇	二二・〇〇	六・五〇	七・五〇	四七・五〇	五二・五〇	四二・五〇	四七・五〇

(附註)

〔一〕以上爲每疋面一萬羅布。合規銀之價。
 〔二〕銷沈已久之羅布票。於三月十四日以降。突然趨漲。爰臨時增刊本表。藉資參照。

▲上海銀洋進出表(十三年六月份)

種別	進	出口	入超	出超	單位
銀元	一三、七五九	三、二七三	入一〇、四八六		千元
銀兩	八二四	二、四二九	出一、六〇五		千兩
大條	一、八八二	六五四	入一、二二八		一條
角洋	七、四五〇		入七、四五〇		千角
金貨		三九七	出三九七		兩

▲上海銀行庫存表(十三年六月份)

週別	銀兩	銀元	大條	週末日
第一週	三二、五三〇	三七、五〇〇	三、三〇	六月七日
第二週	三三、二七〇	四二、四〇〇	一、九一	十四日
第三週	三四、四〇〇	四五、九七〇	三、八六	廿一日
第四週	三四、五〇〇	五一、〇〇〇	一、五九	廿八日

▲上海標金市價表(十三年六月份)

日期	最高價	最低價	最後收盤價
六月一日	二七三	二七二	二七三
六月二日	二七三	二七二	二七三
六月三日	二七三	二七二	二七三
六月四日	二七三	二七二	二七三
六月五日	二七三	二七二	二七三
六月六日	二七三	二七二	二七三
六月七日	二七三	二七二	二七三
六月八日	二七三	二七二	二七三
六月九日	二七三	二七二	二七三
六月十日	二七三	二七二	二七三
六月十一日	二七三	二七二	二七三
六月十二日	二七三	二七二	二七三
六月十三日	二七三	二七二	二七三
六月十四日	二七三	二七二	二七三
六月十五日	二七三	二七二	二七三
六月十六日	二七三	二七二	二七三
六月十七日	二七三	二七二	二七三
六月十八日	二七三	二七二	二七三
六月十九日	二七三	二七二	二七三
六月二十日	二七三	二七二	二七三
六月二十一日	二七三	二七二	二七三
六月二十二日	二七三	二七二	二七三
六月二十三日	二七三	二七二	二七三
六月二十四日	二七三	二七二	二七三
六月二十五日	二七三	二七二	二七三
六月二十六日	二七三	二七二	二七三
六月二十七日	二七三	二七二	二七三
六月二十八日	二七三	二七二	二七三
六月二十九日	二七三	二七二	二七三
六月三十日	二七三	二七二	二七三

▲上海公債市價表(六月份)

公債種別	現貨或期貨	最高價	日期	最低價	日期	差數
金大債	現貨	九二·一〇	廿六	八六·五〇	九	五·六〇
金公債	六月期	九一·五〇	廿四	八六·五〇	二	五·〇〇
金公債	七月期	九三·〇〇	廿六	八七·六〇	二	五·四〇
金公債	八月期	九三·七〇	廿六	八八·六〇	二	六·一〇
整風債	現貨	八三·二〇	廿六	七五·一〇	二	八·一〇
整風債	六月期	八一·九〇	廿四	七六·二〇	二	五·七〇
整風債	七月期	八四·三〇	廿六	七六·六〇	二	七·七〇
整風債	八月期	八四·八〇	廿六	七七·七〇	二	七·一〇
七長期	現貨	七七·三〇	廿五	六七·六〇	二	九·七〇
七長期	六月期	七七·五〇	廿四	六八·四〇	二	九·一〇
七長期	七月期	七七·二〇	廿六	六六·〇五	二	一一·一五
七長期	八月期	七七·九〇	廿六	六六·八〇	二	一一·一〇
五長票	現貨	八二·〇〇	廿八	七四·六〇	四	七·四〇
五長票	現貨	七九·五〇	廿八	七二·二〇	三	七·三〇
五長票	現貨	八五·〇〇	廿六	七八·〇〇	二	七·〇〇
六公債	現貨	四三·〇〇	廿六	三〇·一〇	二	一二·九〇

▲茶類成交數額表(六月份)

茶類名稱	件數	約計	茶類名稱	件數	約計
祁門紅茶	二、三、一五九	祁州紅茶	三、一五七		
溫州紅茶	二、五六五	武甯紅茶	四六二		
九江紅茶	三、八八	湘鄂紅茶	二九八		
甯花香片	一、二〇八	甯花香末	九四一		
鄒花香片	九、九五	鄒花香末	二、一七一		
湖花香片	二、二三	湖花香末	四一一		
武花香末	一、一一	莊珍眉	三、一九八		
路莊買照	四、七九	路莊秀眉	六六七		
路莊針眉	八、一九	路莊蕊眉	四四九		
路莊陳鳳眉	二、一三	路莊珠茶	一、一六		
平水綠茶	二、一、二五七	土莊買球	一、三一		
土莊珍眉	一、六〇	計	六八、九八五		

▲茶類存底表(截至六月底爲止)

總名	箱數
路工平土	四〇、二九五
莊夫	二六四、七六三
莊水	六四、七三〇
莊	二八、五五〇

▲絲經成交數額表(六月份)

經名	第一週	第二週	第三週	第四週	共計
機械廠經	一、二〇	二、五四	三、六〇	六、九八	一、四三二
輯里絲經	—	三〇	一〇	三九	七九
川鄂絲經	九、九一	一、四二	七、八	一、九六	五、一五
八繭灰絲	一、三六	二、六一	一、四〇	一、六二	六、九九
共計	三、五五	六、八七	五、八八	〇、九五	二、七二五

▲絲經價格表(六月份)

絲名	價格	約計
上海廠	經自九百十兩至一千三百兩	
輯里絲	經自七百十七兩至八百八十五兩	
四川廠	經自七百六十兩至八百八十兩	
四川搖	絲自六百五十兩至七百十五兩	
川鄂魯黃	絲自四百兩至六百兩	
八繭灰	經自三百七十二兩至五百六十兩	
輯里大	經七百五十兩	
木鎮白	絲六百三十兩	

▲絲經出口數額表(六月份)

絲名	地名	經																									
		白經廠		黃經廠		白經絲			黃絲			灰經絲															
		印	美	歐	印	美	歐	印	中	美	歐	印	非	印	中	美	歐	印	中	美	歐						
第一週		九三	五〇	六件	四〇	一〇	二	四五	七	一	四	一	六	九	三	二	五	一	五	八	五	二	二	八	一		
第二週		一四	五	六件	一三	一	七	七	三					一	六	一	三	二	六	八					四	四	
第三週		三九	〇	件	一三	六		二	四					二	九			二	四	八	一	〇	五			九	三
第四週		二五	二	六件	一五	二		一	五					一	七	九			二	〇						四	八
共		一、六	二	八件	六	八	二	五	六	九	八	七	四	二	五	六	九	四	三	一	〇	九	六	四	一	四	一

濟統計(六月份)

▲棉花市價與成交數額表(六月份)

花名	月初價	月末價	最高價	最低價	成交額
陝西花	四六·五〇	四七·七五	四七·七五	四五·七五	三、八七〇
鄭州花	四三·八五	四五·五〇	四五·五〇	四四·四〇	一、四四八
火州花					一六〇
印度花					三五〇

▲棉紗市價表(六月份)

支數包別及廠名	商標	最高價	最低價	差額
崇信	大發	一六九·二五	一六八·五〇	〇·七五
豐信	富貴	一六六·五〇	一六六·〇〇	〇·五〇
新泰	童子軍	一六八·二五	一六五·八五	二·四〇
秦泰	鴻福	一六六·五〇	一六六·二五	〇·二五
益益	地球	一五六·二五	一五四·五〇	一·七五
統益	金鷄	一六八·七五	一六八·一〇	〇·六五

楊	怡	東	振	厚	寶	永	申	二十支大包	東	東	博	恆	鴻	崇	申	十六支大包	統	寶	崇	申	鴻
樹	浦	和	華	泰	生	成	安	新	華	方	益	豐	裕	信	新	益	通	信	新	裕	
經	牧	五	鴻	鴻	雙	如	金	人	鴻	文	地	富	寶	大	人	金	天	大	人	寶	
濟	羊	福	禧	福	喜	意	城	鐘	禧	明	球	貴	鼎	發	鐘	雞	官	發	鐘	鼎	
統																					
計																					
(六月份)																					

一八八五〇	一八八〇〇	一八七五〇	一九九七五	一九二七五	一九〇七五	二〇一〇〇	一九三〇〇	一七八五〇	一七五〇〇	八一二五	一七八七五	一七八五〇	一八〇七五	一七九五〇	一七五〇〇	一七二五〇	一七三二五	一七四五〇	一七三五〇
-------	-------	-------	-------	-------	-------	-------	-------	-------	-------	------	-------	-------	-------	-------	-------	-------	-------	-------	-------

一八七〇〇	一八七二五	一八六二五	一九九五〇	一九二二五	一九〇〇〇	一九八〇〇	一九二二五	一七七六〇	一七〇八五	八一〇〇〇	一七八五〇	一七五五〇	一八〇二五	一七八五〇	一七四〇〇	一七一二五	一七三〇〇	一七四〇〇	一七三〇〇
-------	-------	-------	-------	-------	-------	-------	-------	-------	-------	-------	-------	-------	-------	-------	-------	-------	-------	-------	-------

一〇七五〇	一〇二五〇	一〇二五〇	一〇二五〇	一〇二五〇	一〇二五〇	一〇二五〇	一〇二五〇	一〇二五〇	一〇二五〇	一〇二五〇	一〇二五〇	一〇二五〇	一〇二五〇	一〇二五〇	一〇二五〇	一〇二五〇	一〇二五〇	一〇二五〇	一〇二五〇	一〇二五〇
-------	-------	-------	-------	-------	-------	-------	-------	-------	-------	-------	-------	-------	-------	-------	-------	-------	-------	-------	-------	-------

三洋行拍出疋頭數額表 (六月份自六月二日至二十八日止)

花色	第一週	第二週	第三週	第四週	本月共計	本年累計
原色市布	九、八九〇疋	九、六二一疋	九、六〇一疋	二九、一一二疋	一一〇、二九八疋	
白市布	一六、二四一疋	一六、八四一疋	一五、一〇〇疋	四八、一八二疋	三三八、二九七疋	
粗紅布	四〇〇疋	四〇〇疋	二〇〇疋	一、〇〇〇疋	一〇、五七五疋	
洋紅布	八四〇疋	一八〇疋	一、〇二〇疋	一、〇二〇疋	六、六〇〇疋	
剪洋紗	五六〇疋	五三九疋	四八〇疋	一、五七九疋	八、五五二疋	
支斜紋布	三二〇疋	三二〇疋	三一四疋	九五四疋	五、五九四疋	
支紫羽綢	六、〇四〇疋	六、三二五疋	六、四六五疋	一八、八三〇疋	一三九、七八一疋	
花色羽綢	一八〇疋	一八〇疋	一八〇疋	五四〇疋	三、九五三疋	
斜羽綢	三〇疋	三〇疋	三〇疋	九〇疋	一、四四〇疋	
泰西緞	二、三四六疋	二、一四四疋	二、六五〇疋	七、一四〇疋	五〇、六八九疋	
羽毛	一〇疋	一〇疋	一〇疋	二〇疋	五〇〇疋	
啤嘸	九〇疋	九〇疋	六〇疋	二四〇疋	一、五六〇疋	
毛羽綾	四〇疋	六〇疋	四〇疋	一四〇疋	一、二八〇疋	
小呢	一二疋	六疋	六疋	二四疋	一五〇疋	
共計	三六、一五九疋	三七、三九六疋	三五、三一六疋	一〇八、八七一疋		

▲半年來金融匯兌變動總表

(甲) 英美銀價

(一) 倫敦近期 最長 三五天
最縮 三二天

(二) 倫敦遠期 最長 三四天
最縮 三二天

(三) 紐約 最長 〇·六七二二五
最縮 〇·六二七二五

(乙) 英美匯價

(四) 倫敦對美 最長 四·三九七五
最縮 四·二〇五

(五) 紐約對英 最長 四·三九五
最縮 四·二一

(丙) 上海外匯

(六) 英 匯 最長 三·四
最縮 三·二

(七) 印 匯 最長 二·三六
最縮 二·二四

(八) 法 匯 最長 一·九九
最縮 一·八五

(九) 美 匯 最長 七·一
最縮 六·八

(十) 荷 匯 最長 一·九
最縮 一·〇

(二) 港 匯 最長 七·四
最縮 七·一

(三) 日 匯 最長 六·六
最縮 五·六

(三) 坡 匯 最長 七·三
最縮 七·〇

(丁) 上海銀洋錢市

(四) 洋 厘 最長 〇·七二一七五
最縮 〇·七〇七二五

(五) 銀 拆 最高 〇·七
最低 借

(六) 銅 元 合 兩 最長 二·七六
最縮 二·三五

(七) 銅 元 合 最長 一·九六八
最縮 一·六九四

(八) 江 南 小 洋 最長 〇·六四
最縮 〇·五九

(九) 標 金 最高 三·二〇·九
最低 二·六六·三

(戊) 上海銀行庫存

(三) 銀 兩 最多 三·四、五〇〇
最少 二·〇、九六〇

(三) 銀 元 最多 五·一〇〇〇
最少 三·六〇〇〇

(三) 大 條 最多 七·七五
最少 四·七五

(巳) 上海銀洋進出

(三) 銀 元 出口 四二、一一五
進口 一〇、五九

(三) 銀 兩 出口 一、三四六
進口 四、六五五

(三) 大 條 出口 二七、一九八
進口 二六、一四七

(三) 角 洋 出口 四四、〇一
進口 四三、六〇二

▲半年來英美銀價月別比較表

倫敦近期

倫敦遠期

紐約

月別	最長價	最縮價	最長價	最縮價	最長價	最縮價
一月	三四六	三三二	三三三	三三二	〇·六四六二五	〇·六二七五
二月	三四六	三三三	三三三	三三三	〇·六五二五	〇·六三七五
三月	三三三	三三三	三三三	三三三	〇·六三七五	〇·六三七五
四月	三三三	三三三	三三三	三三三	〇·六四七五	〇·六三一二五
五月	三五五	三三二	三四三	三三二	〇·六七	〇·六四
六月	三五五	三四三	三四三	三四三	〇·六七二二五	〇·六五七五

▲半年來英美匯價月別比較表(附對滬)

倫敦對美

倫敦對滬

紐約對英

紐約對滬

月別	最長價	最縮價	最長價	最縮價	最長價	最縮價	最長價	最縮價
一月	四·三二三七五	四·二一〇五	三·四三	三·三三	四·三〇五	四·二一	七三三	七一
二月	四·三四五	四·二八六二五	三·五	三·三三	四·三六七五	四·二八七五	七五	七一
三月	四·三〇三七五	四·二六三七五	三·三三	三·三三	四·三〇七五	四·二五七五	七二	七一
四月	四·三九七五	四·三〇三七五	三·三三	三·二二	四·三九五	四·三〇二五	七二	七〇
五月	四·三八七五	四·三〇三七五	三·四	三·二二	四·三九	四·三一	七三	七一
六月	四·三三七五	四·三一	三·四	三·三三	四·三三七五	四·三〇五	七三	七二

▲半年來上海國外匯兌行市月別比較表

(一)英匯

(二)印匯

(三)法匯

(四)美匯

月別	最長價		最縮價		月別	最長價		最縮價		月別	最長價		最縮價	
	最長價	最縮價	最長價	最縮價		最長價	最縮價	最長價	最縮價		最長價	最縮價	最長價	最縮價
一月	三·四	三·二%	二二一	二二五	一月	一、五八五	一、四二〇	七·一%	六·九	二月	三·四	三·三	二二五%	二二六%
二月	三·四	三·二%	二二一	二二五	二月	一、七〇五	一、四八〇	七·一%	六·九%	三月	三·三%	三·二%	二二六%	二二九%
三月	三·三%	三·二%	二二六	二二九	三月	一、九九〇	一、二六五	七·〇%	六·九%	四月	三·二%	三·一	二二九%	二二四%
四月	三·二%	三·一	二二一	二二四	四月	一、二五五	一、〇三五	七·〇%	六·八%	五月	三·三%	三·二	二二四%	二二五
五月	三·三%	三·二	二二四	二二五	五月	一、六九〇	一、〇五五	七·一%	六·九%	六月	三·三%	三·三	二二四%	二二七%
六月	三·三%	三·三	二二四	二二七	六月	一、四四〇	一、二八五	七·一%	七·〇%					

(五)荷匯

(六)港匯

(七)日匯

(八)坡匯

月別	最長價		最縮價		月別	最大價		最小價		月別	最大價		最小價	
	最長價	最縮價	最大價	最小價		最大價	最小價	最大價	最小價		最大價	最小價	最大價	最小價
一月	一九七	一九〇%	七二%	七一%	一月	六六%	六三	七三	七〇%	二月	一九九	一九三%	七二%	七〇%
二月	一九九	一九三%	七二%	七一	二月	六五%	六三%	七二%	七〇%	三月	一九六%	一九三	七三%	七一%
三月	一九六%	一九三	七三%	七二	三月	六四%	六〇%	七二%	七一%	四月	一九三	一九〇%	七四	七三
四月	一九三	一九〇%	七四	七三	四月	六一%	五六	七三	七三	五月	一九八%	一九一	七四%	七三
五月	一九八%	一九一	七四%	七三	五月	五八%	五六%	七三	七三	六月	一九八%	一九三	七三%	七三
六月	一九八%	一九三	七三%	七三	六月	五九%	五六%	七三	七二					

▲半年來上海銀洋錢市月別比較表

洋厘

銀拆

銅元(合銀)

銅元(合洋)

小洋(江兩)

月別	最高價	最低價	最高價	最低價	最高價	最低價	最高價	最低價	最高價	最低價
一月	0.735	0.75	0.700	0.03	355.5	355.0	1.89	1.65	0.65	0.635
二月	0.725	0.75	0.50	借	357.0	350.0	1.87	1.75	0.65	0.62
三月	0.765	0.765	0.26	0.04	36.5	35.5	1.85	1.83	0.67	0.61
四月	0.755	0.775	0.40	0.05	36.0	36.0	1.93	1.85	0.655	0.61
五月	0.725	0.765	0.65	0.17	37.0	36.5	1.93	1.95	0.63	0.59
六月	0.75	0.75	0.63	0.11	37.0	37.5	1.88	1.95	0.66	0.59

▲半年來上海標金及銀行庫存月別比較表

標金(期貨)

銀底(單位千兩)

洋底(單位千元)

大條(單位一條)

月別	最高價	最低價	最多兩	最少兩	最多時	最少時	最多時	最少時
一月	330.9	305.6	25.25	20.96	37.85	36.20	2.04	47.5
二月	318.1	306.4	24.58	24.56	42.33	41.75	9.55	9.35
三月	312.0	287.5	28.86	25.46	45.77	44.10	1.84	9.23
四月	298.2	266.3	30.30	28.58	45.87	44.79	4.15	6.01
五月	284.3	267.4	32.40	30.57	46.27	36.43	7.75	7.75
六月	288.7	271.7	34.50	32.53	51.00	37.50	2.31	1.92

▲半年來上海銀洋進出月別比較表

(一) 銀圓 (單位千元)

月別	進口數	出口數	出入超數
一月	七、八五三	五、六〇六	入二、二四七
二月	八、六四五	四、〇七七	入四、五六八
三月	五、六九二	二、二三八	入三、四五四
四月	一、三四六	一、七八二	出四三六
五月	四、八二〇	一三、六二三	出八、八〇三
六月	一三、七五九	三、二七三	入一〇、四八六
合計	四二、一一五	三〇、五九九	入一一、五一六

(二) 銀兩 (單位千兩)

月別	進口數	出口數	出入超數
一月	九七	一、六三九	出一、六三九
二月	三三	一、三一七	出一、三一七
三月	三三	七〇	入二七
四月	三九二	一九八	出一六五
五月	八二四	三四八	入四四
六月	一、三四六	二、四二九	出一、六〇五
合計	一、三四六	六、〇〇一	出四、六五五

(三) 大條 (單位一條)

月別	進口數	出口數	出入超數
一月	一三、〇八三	一、九六	入一二、一二三
二月	一、五〇一	一一五	入一、三四六
三月	三、五八〇	七六	入三、五〇四
四月	四、〇三一	六五四	入一、二二八
五月	三、一二一	一、〇四一	入二、〇八〇
六月	一、八八二	四四、〇一〇	入四二、一二八
合計	二七、一九八	四〇、八	入一三、六〇二

(四) 角洋 (單位千角)

月別	進口數	出口數	出入超數
一月	七、四九〇	四〇八	入七、〇八二
二月	五、三六〇	四〇八	入五、三六〇
三月	一四、二八〇	四〇八	入一四、二八〇
四月	四、二三〇	四〇八	入四、二二〇
五月	五、二〇〇	四〇八	入五、二〇〇
六月	七、四五〇	四〇八	入七、四五〇
合計	四四、〇一〇	四〇八	入四三、六〇二

▲十三年上半年上海公債現貨市價變動總表

公債種別	一月		二月		三月		四月		五月		六月	
	最高價	最低價	最高價	最低價	最高價	最低價	最高價	最低價	最高價	最低價	最高價	最低價
三年大票	九三.〇〇	九二.〇〇	九六.〇〇	九六.〇〇	九六.五〇	九六.五〇	九六.〇〇	九六.〇〇	九六.〇〇	九六.〇〇	九六.〇〇	九六.〇〇
三年小票	九三.〇〇	九二.〇〇	九六.〇〇	九六.〇〇	九六.五〇	九六.五〇	九六.〇〇	九六.〇〇	九六.〇〇	九六.〇〇	九六.〇〇	九六.〇〇
五年大票	九三.〇〇	九二.〇〇	九六.〇〇	九六.〇〇	九六.五〇	九六.五〇	九六.〇〇	九六.〇〇	九六.〇〇	九六.〇〇	九六.〇〇	九六.〇〇
五年小票	九三.〇〇	九二.〇〇	九六.〇〇	九六.〇〇	九六.五〇	九六.五〇	九六.〇〇	九六.〇〇	九六.〇〇	九六.〇〇	九六.〇〇	九六.〇〇
七年長期	九三.〇〇	九二.〇〇	九六.〇〇	九六.〇〇	九六.五〇	九六.五〇	九六.〇〇	九六.〇〇	九六.〇〇	九六.〇〇	九六.〇〇	九六.〇〇
整理七釐	九三.〇〇	九二.〇〇	九六.〇〇	九六.〇〇	九六.五〇	九六.五〇	九六.〇〇	九六.〇〇	九六.〇〇	九六.〇〇	九六.〇〇	九六.〇〇
金融公債	九三.〇〇	九二.〇〇	九六.〇〇	九六.〇〇	九六.五〇	九六.五〇	九六.〇〇	九六.〇〇	九六.〇〇	九六.〇〇	九六.〇〇	九六.〇〇
整理六厘	九三.〇〇	九二.〇〇	九六.〇〇	九六.〇〇	九六.五〇	九六.五〇	九六.〇〇	九六.〇〇	九六.〇〇	九六.〇〇	九六.〇〇	九六.〇〇
九六公債	九三.〇〇	九二.〇〇	九六.〇〇	九六.〇〇	九六.五〇	九六.五〇	九六.〇〇	九六.〇〇	九六.〇〇	九六.〇〇	九六.〇〇	九六.〇〇

▲五年公債大票市價漲落表 (十二年上半年)

月別	最高價	最低價	差額
一月	六二.三〇	五六.五〇	五.八〇
二月	六八.二〇	六二.五〇	五.七〇
三月	七一.五〇	七〇.〇〇	一.五〇
四月	七五.〇〇	七〇.〇〇	五.〇〇
五月	七七.〇〇	七〇.〇〇	七.〇〇
六月	八二.〇〇	七四.六〇	七.四〇

▲五年公債小票市價漲落表 (十二年上半年)

月別	最高價	最低價	差額
一月	五七.〇〇	五五.六〇	一.四〇
二月	六四.五〇	五九.五〇	五.〇〇
三月	六九.五〇	六七.五〇	二.〇〇
四月	七二.五〇	六八.〇〇	四.五〇
五月	七四.五〇	六九.五〇	五.〇〇
六月	七九.五〇	七二.二〇	七.三〇

▲七年長期公債市價漲落表

(十三年上半年)

月	別	最高價 元	最低價 元	差額 元
一	月	五〇・八〇	四六・五〇	四・三〇
二	月	五四・三〇	四九・九〇	四・四〇
三	月	五九・〇〇	五六・〇〇	三・〇〇
四	月	六六・二〇	五九・〇〇	七・二〇
五	月	七〇・三〇	六五・五〇	四・八〇
六	月	七七・三〇	六七・六〇	九・七〇

▲整理七厘公債市價漲落表

(十三年上半年)

月	別	最高價 元	最低價 元	差額 元
一	月	六五・〇〇	六二・七〇	二・三〇
二	月	七〇・〇〇	六四・三〇	五・七〇
三	月	七三・二〇	除息 六七・二〇	六・〇〇
四	月	八〇・二五	七二・八〇	七・四五
五	月	八一・九〇	除中籤七六・六〇	五・三〇
六	月	八五・〇〇	七八・〇〇	七・〇〇

▲整理六厘公債市價漲落表

(十三年上半年)

月	別	最高價 元	最低價 元	差額 元
一	月	五六・一〇	五二・二〇	三・九〇
二	月	五九・九〇	五四・四五	五・四五
三	月	六六・八五	五九・七〇	七・一五
四	月	七六・八〇	六六・八〇	一〇・〇〇
五	月	七八・五〇	七二・〇〇	六・五〇
六	月	八三・二〇	七五・一〇	八・一〇

▲金融公債大票市價漲落表

(十三年上半年)

月	別	最高價 元	最低價 元	差額 元
一	月	七五・六〇	六九・四〇	六・二〇
二	月	七八・六〇	七三・八〇	四・八〇
三	月	八二・一〇	七八・二〇	三・〇〇
四	月	八五・五〇	八〇・〇〇	五・五〇
五	月	八八・二〇	八三・三〇	四・九〇
六	月	九二・一〇	八六・五〇	五・六〇

▲九六公債市價漲落表

(十三年上半年)

月	別	最高價 元	最低價 元	差額 元
一	月	一七二〇	一四八〇	二四〇
二	月	一九二〇	一六〇〇	三二〇
三	月	二二三五	一八〇〇	四三五
四	月	二七三五	二一四〇	五九五
五	月	三二〇〇	二四七〇	七三〇
六	月	四三〇〇	三〇一〇	一二九〇

▲半年來上海物價指數表

類別	二月	三月	四月	五月	六月
糧食	一〇〇・〇	一三九・一	一四五・六	一四一・二	一三一・九
其他食物	一〇〇・〇	一五四・九	一五九・八	一五四・九	一五六・九
肥頭及其原料	一〇〇・〇	一六五・七	一六七・九	一六五・八	一五八・七
金屬	一〇〇・〇	一五七・九	一六六・六	一七二・〇	一六七・四
燃料	一〇〇・〇	一六九・九	一五九・五	一五七・九	一五九・三
建築材料	一〇〇・〇	一六三・八	一六〇・五	一五五・九	一五五・四
工業用品	一〇〇・〇	一八三・五	一七九・〇	一七〇・六	一六六・九
其他物品	一〇〇・〇	一二八・八	一三〇・五	一三〇・五	一三二・九
雜貨平均	一〇〇・〇	一六一・五	一五七・四	一五三・七	一五三・六
總平均	一〇〇・〇	一五五・八	一五九・三	一五七・九	一五三・七
					一五四・三
					一五一・八

▲本年上期上海銀行公會會員銀行盈餘數

行名	全體盈餘總數	滙行盈餘數目
中國銀行	二四四,二六四	三一九,六五〇
浙江興業銀行	一八二,七三三	一〇八,九九九
浙江實業銀行		一五一,三〇〇
大陸銀行	七八,八八四	
東陸銀行	四二,〇〇〇	六〇,〇〇〇
永亨銀行		一四,〇〇〇
中國實業銀行	四六〇,〇〇〇	五〇,〇〇〇
中南銀行		
工商銀行	四三〇,〇〇〇	
中華實業銀行		
中華匯業銀行		

▲附註

- (一)表內及餘數。均由各該滙行直接報告。惟元位以下從略。
- (二)全體盈餘總數係指上期總分行全體盈餘而言。滙行盈餘數目。係專指上期滙行而言。
- (三)四明，中華商業，正利，通商四家。照章係於年終結賬。聚興誠一家。照章係兩年一結。又交通，全城，中學，上海，鹽業，廣東，東亞，東萊，新華，農商，十家。報告未到。表內均從略。

上海銀行週報社編纂

經濟統計

民國三十三年七月印行

經濟統計目次 (十三年七月份)

七月份上海洋釐銀拆之經過

七月份標金東匯大條先令之經過

七月份金融整六九六公債之經過

七月份倫敦銀價與匯價表

七月份紐約銀價與匯價表

七月份上海國外匯兌行市表

七月份上海銀洋錢市表

七月份上海羅布票行市表

六月份京津銀洋錢市表(補錄)

七月份京津銀洋錢市表

六月份漢口銀洋銅元台票市價表(補錄)

七月份上海銀洋進出表

七月份上海銀行庫存表

七月份上海標金市價表

七月份上海公債市價表

七月份茶類成交數額表

七月份茶類存底表

七月份絲經成交數額表

七月份絲經價格表

七月份公平_{怡和}三洋行拍出正頭數額表

七月份棉花市價與成交數額表

七月份棉紗市價表

七月份米價表

七月份雜糧油餅市價表

七月份上海物價指數表

▲上海洋釐銀拆之經過(十三年七月份)

本月天氣炎熱。正值洋用極淡時期。銀元進口較六月份爲銳減。而出口更屬寥寥。以致洋底擠薄。疏通無從。厘價最低到七錢零七厘。比六月份之最低價。更低二毫五。此誠近十餘年來未見之低價也。本月銀拆通常在二錢五分上下。趨勢甚爲平穩。大體比較六月份爲寬鬆。此殆由於銀底稍增與銀用減少之故。茲分述其經過如次。

▲洋風 月初數日間。人心恍惚不定。以致厘價上落範圍。恆達一厘。最高曾到七錢一分零三毫七忽五。最低則站七錢零九厘二三毫。五日以後之一週中。趨勢始呈堅定之象。大致開七錢一分相近之價。二日早市人心似乎擡昂。厘價收盤拾至七錢一分零五毫。爲本月間之最高價。但從當時洋用上言。並未比較六日望後爲起色。再從當時洋底上言。且比六月望後爲愈豐。然檢之六月望後厘價。通常僅值七錢零八厘之譜。故本月七錢一分以上之厘價。僅能因人的關係。維持於一時。至根本上實無存在之餘地也。人既既衰。厘價立即下跌。計自十二日午市以後。迄於二十日止。其跌勢雖不甚猛。而每日遞跌數毫。有如水之就下。實足表示厘價之自然的趨勢也。二十一日早市曾轉漲半厘。乃午市仍行下落。二十二日更因銀行之大批賣出。買戶寥寥。收盤猝跌至七錢零七厘。爲本月之最低價。抑亦近十數年來之最低價也。厘價之乖違於極點。二十三日始因跌落之反動而微漲。二十四日續漲。二十五日更漲至七錢零八厘三七五。然比之旬日來之跌勢。不過如俗說之跌小回頭而已。其回頭殊不足恃。故自二十五日午市以後。依然步降。月末遂爲七錢零七厘一二五。下月猶未屆洋用之期。厘價固難轉機。實則即至秋收起後。洋用亦可增旺。而從厘價大勢上以爲觀察。漲固不易。漲勢之持久。則尤難矣。

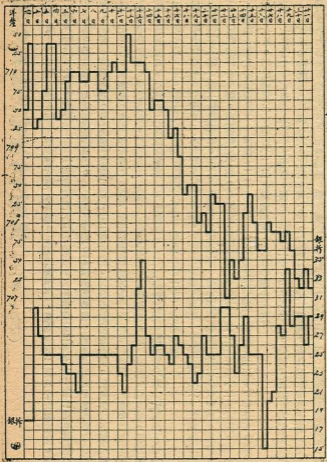
▲銀拆 本月一日與拆僅開一錢七分。市氣之寬鬆。實爲歷來月初所少見。二日爲銀行上期結帳後開業之第一天。收回票款及索還押款等甚鉅。早市銀拆始一躍而至三錢。迨午市有解款約一百七八十萬兩。人心乃轉鬆動。四、五、六日均呈步跌之勢。七日轉漲至二錢五分。計歷四日未嘗變動。爲本月中銀拆最穩時期。十一日略疲。十二日稍漲。十三日星期。錢業因預籌翌日銀行收款之故。軋現甚烈。銀拆突高至三錢五分。實爲本月之最高價。惟翌日銀行收款雖鉅。他方到期拆票照舊。既佔多數。新做出之押款亦復不少。故市氣反趨鬆動。銀拆早市初跌至二錢七分。午市續跌二分。計爲二錢五分。此後一週。大致即站二錢五分上下。二十二日稍高。翌日復落。二十六日星期六銀行出款甚旺。午市銀拆乃隨跌至二錢五。二十七日後。因月底關係。乃循例趨漲。二十九日早市到

三錢關外。月末兩日繼續低落。亦在三錢相近之譜。於此益見六月底一錢二三分之銀拆實為變態已。附表如左。
以資參照。

▲銀拆月別比較表

年 月	洋 釐		銀 拆	
	最 大 價	最 小 價	最 高 價	最 低 價
十三年一月	〇・七二一五	〇・七一五	〇・七〇	〇・〇三
二月	〇・七一九一二五	〇・七一四五	〇・五〇	借
三月	〇・七一六七五	〇・七一五六二五	〇・二六	〇・〇四
四月	〇・七二〇二五	〇・七一七二五	〇・四〇	〇・〇五
五月	〇・七二一七五	〇・七一七六二五	〇・六五	〇・一七
六月	〇・七一七五	〇・七〇七二五	〇・六三	〇・一二
七月	〇・七一〇五	〇・七〇七	〇・三五	〇・一五
十二年七月	〇・七二二	〇・七一九一二五	〇・三〇	〇・〇三
十一年七月	〇・七二三七五	〇・七一五五	〇・二五	〇・〇二
十年七月	〇・七二四八七五	〇・七一八二五	〇・六五	〇・〇六
九年七月	〇・七四六	〇・七二七二五	〇・二五	〇・〇三
八年七月	〇・七五三	〇・七三五	〇・六八	〇・〇二
七年七月	〇・七二七二五	〇・七一九	〇・二八	〇・〇三
六年七月	〇・七二八八七五	〇・七一九	〇・六八	〇・〇三

七月份之上海洋登銀行 民國十一年



經濟統計 (七月份)

▲標金東匯大條先令之經過（十三年七月份）

▲標金 本月初東匯買戶甚旺。同業賣出標金甚夥。金價趨勢堅俏。最高價爲二百八十九兩五錢。嗣後東匯內盤市況。逐步鬆動。故金市趨勢平疲。金價亦隨之低落。迨至十九日曾跌至二百七十七兩六錢。其後仍因日美匯兌續縮。東匯內盤益鬆。而銀行踴躍售出。故金市之趨勢。毫無轉機希望。至本月末聞東匯拋空者俱紛紛售出。市況愈鬆。金市亦益形疲弱。月末最低價爲二百七十三兩八錢。比較月初之最高價。計跌去十五兩七錢云。

▲東匯 七月份東匯市況。大致頗形鬆動。查月初掛牌價爲規元五十九兩七錢五分。係本年中最高之價。其後因華商方面逐日賣出。交易甚鉅。內盤市況步鬆。至中旬以後。日美匯兌低落。倫敦大條見縮。華商猛購東匯。市況轉緊。迨至本月下旬華商又復傾向賣出。市況趨鬆。月末東匯掛牌價。跌至規元五十七兩與月初最高價比較。計跌去二兩七錢五分。聞七月內華商陸續拋出東匯。約達日金一千二百萬元云。

▲大條 本月份倫敦大條銀市。大體頗呈沉靜之象。買賣雙方態度觀望。並無大宗成交。惟歐洲方面略見購買。以供鼓鑄銀幣之需。而一般投機家。亦稍有購買。以補空頭。至中國與美國。均有少量賣出。是以大條銀價。上落不大。尙能維持其現狀。市面頗形平穩。其逐日市價之變動。僅有一八七五至零六二五之間。市面與上月份相仿。查本月初大條銀價爲三十四辨士二五。迨至月末銀市趨勢較堅。價則長至三十四辨士五。全月最高價爲三十四辨士七五。最低價爲三十四辨士二五。高低相差。僅爲半辨士云。

▲先令 七月份先令市面。大致亦頗平穩。掛牌月初爲三先令三辨士二五。惟買戶甚衆。內盤市況趨軟。迨及中旬。投機家紛紛購進。以補空頭。迄於本月下旬。華商方面咸傾向購買。逐日成交爲數甚鉅。交易頗形暢旺。嗣後因倫敦大條銀價迭長不已。市況轉緊。掛牌價同長。計爲三先令三辨士五。聞華商之做多頭者仍多。觀察先令將來之趨勢。市面殆有轉硬之象。茲將七月份標金東匯大條先令之價格。附表及圖如左。以供參照。

(一)標金市價月別比較表(八九月期)

年	月	最高價	最低價
十三年	一月	三一〇・九	三〇五・六
	二月	三一八・一	三〇七・一
	三月	三一二・〇	二八七・五
	四月	二九八・二	二六六・三
	五月	二八四・二	二六七・四
	六月	二八六・六	二七一・七
	七月	二八九・五	二七三・八
十二年	七月	三四五・七	三三一・七
十一年	七月	三〇六・七	三〇〇・五

(二)先令市價月別比較表(電匯賣價)

年	月	最長價	最縮價
十三年	一月	三・四	三・二七五
	二月	三・四	三・三
	三月	三・三五	三・二七五
	四月	三・二七五	三・二
	五月	三・三七五	三・二
	六月	三・三七五	三・三
	七月	三・三五	三・三
十二年	七月	三・一・二五	三・〇
十一年	七月	三・七	三・五五
十年	七月	三・八	三・五〇
九年	七月	五・六	五・〇
八年	七月	五・六	五・三
七年	七月	四・九・二五	四・八・二五
六年	七月	三・二	三・九・二五

經濟統計 (七月份)

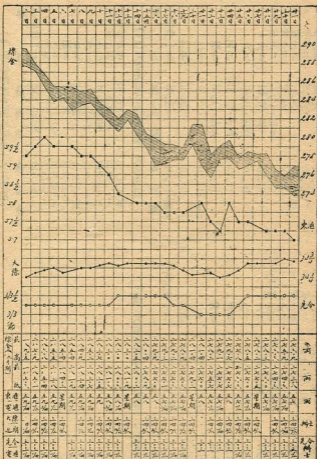
(三)大條市價月別比較表(近期價)

年	月	最長價	最縮價
十三年	一月	三四・〇六二五	三二・九三七五
	二月	三四・〇六二五	三三・三一二五
	三月	三三・八一二五	三三・三一二五
	四月	三三・三一二五	三二・八一二五
	五月	三五・	三二・八一二五
	六月	三五・一二五	三四・二五
	七月	三四・七五	三四・二五
十二年	七月	三一・三七五	三〇・六八七五
十一年	七月	三六・六二五	三五・
十年	七月	三九・五	三五・二五
九年	七月	五六・六二五	五一・一二五
八年	七月	五五・二五	五一・一二五
七年	七月	四八・八七五	四八・一八七五
六年	七月	四一・二五	三九・五

五

七月份標金東進大條先令之經過

民國十七年



▲其他各債 七年長期。六月間漲勢過猛。七月間反動亦甚烈。現貨最高價爲七十四元二角。最低價七十元五角。較六月間騰跌去六元以上。五年公債。趨勢依然堅挺。大票於月底漲至八十四元八角。小票漲至八十元三角。均較上月漲起一二元有奇。整理七厘債在八十四五元之間。比上月無大變動云。茲將七月份金融整六九六之升降狀況。及其他各項現貨公債之高低價格附表及圖於左。以資參照。

▲七月份各種公債現貨高低比較表

公債種別	最高價	最低價	差額
金融大票	九二·三〇	八九·八〇	二·五〇
整理六釐	八三·六〇	八〇·〇〇	三·六〇
九六公債	三九·六〇	三五·〇〇	四·六〇
七年長期	七四·二〇	七〇·五〇	三·七〇
五年大票	八四·八〇	八〇·四〇	四·四〇
五年小票	八〇·三〇	七九·二〇	一·一〇
整理七釐	八五·〇〇	八三·三〇	一·七〇

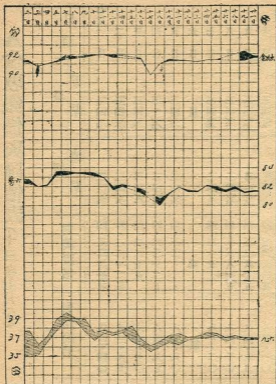
▲(附)華商證券交易所七月份現貨成交數額表

公債種別	成交數	比較上月增減
五年公債	四八六,五〇〇	增
七年長期	一八八,〇〇〇	增
金融公債	二八五,〇〇〇	增
整理六釐	六五四,〇〇〇	增
整理七釐	一二四,〇〇〇	減
九六公債	八〇一,九〇〇	減
共計	九,七五六,五〇〇	減

▲(附)華商證券交易所七月份期貨成交及交割數表

公債種別	月份	成交數	交割數
金融公債	七月期	二,四三〇,〇〇〇	一,五五五,〇〇〇
金融公債	八月期	二,六八〇,〇〇〇	一,五七〇,〇〇〇
金融公債	九月期	五,三六〇,〇〇〇	一,三三五,〇〇〇
整理六釐	七月期	六,七三〇,〇〇〇	
整理六釐	八月期	九,六九〇,〇〇〇	
整理六釐	九月期	六,三四五,〇〇〇	
七年長期	七月期	六,一三五,〇〇〇	
七年長期	八月期	五,一八五,〇〇〇	
七年長期	九月期	六,一三五,〇〇〇	

經濟統計 (七月份)



七月全線營業六九六公債之經過
 上海股市
 二十七年七月

▲倫敦銀價與匯價表(十三年七月份)

日期	銀價		對美匯價	對法匯價	對日匯價	對滬匯價
	近期	遠期				
七月一日	三四名	三四名	四·三三三五	八三·四〇	一·一一次	三·三%
二日	三四名	三四名	四·三三一三五	八三·九五	一·一一次	三·三%
三日	三四名	三四名	四·三二七五	八四·七〇	一·一一次	三·三%
四日	三四名	三四名	四·三三一三五	八四·九五	一·一一次	三·三%
五日	三四名	三四名	四·三三	八五·八〇	一·一一次	三·三%
六日	星		期	無	市	
七日	三四名	三四名	四·三三五	八五·二〇	一·一一次	三·三%
八日	三四名	三四名	四·三三八七五	八四·五〇	一·一一次	三·三%
九日	三四名	三四名	四·三三八七五	八四·九五	一·一一次	三·三%
十日	三四名	三四名	四·三四六二五	八五·一〇	一·一一次	三·三%
十一日	三四名	三四名	四·三六一二五	八五·五〇	一·一一次	三·三%
十二日	三四名	三四名	四·三七一二五	八五·二〇	一·一一次	三·三%
十三日	星		期	無	市	

十四日 十五日 十六日 十七日 十八日 十九日 二十日 廿一日 廿二日 廿三日 廿四日 廿五日 廿六日 廿七日 廿八日 廿九日 三十日 卅一日

三四% 三四% 三四% 三四% 三四% 三四% 星 三四% 三四% 三四% 三四% 三四% 三四% 三四% 三四% 三四% 三四% 三四%

三四% 三四% 三四% 三四% 三四% 三四% 期 三四% 三四% 三四% 三四% 三四% 三四% 三四% 三四% 三四% 三四% 三四%

四・三八六二五 四・三七 四・三七六二五 四・三六八七五 四・三七 四・三八 四・三九 四・四一三七五 四・三九八七五 四・四〇二五 四・三九三七五 四・四〇一二五 四・三九六二五 四・四〇三七五 四・三九七五 四・四〇一二五

八四・四五 八四・五五 八五・〇〇 八五・〇〇 八五・九五 八五・五〇 無 八五・七五 八五・三〇 八五・二八 八五・九〇 八五・八五 八六・二五 無 八六・七二 八六・八五 八七・六五 八八・四五

一・二〇% 一・二〇% 一・二〇% 一・二〇% 一・二〇% 一・二〇% 市 一・二〇% 一・二〇% 一・二〇% 一・二〇% 一・二〇% 一・二〇% 一・二〇% 一・二〇% 一・二〇% 一・二〇% 一・二〇%

三・三% 三・四 三・三% 三・三% 三・三% 三・三% 三・三% 三・三% 三・三% 三・三% 三・三% 三・三% 三・三% 三・三% 三・三% 三・三% 三・三% 三・四

▲紐約銀價與匯價表(十三年七月份)

日期	銀價	對英匯價	對法匯價	對日匯價	對滙匯價
七月一日	〇·六五七五	四·三二六二五	五·一六	四二	七二%
二日	〇·六六一二五	四·三三三七五	五·一七	四二	七二%
三日	〇·六六二五	四·三三二五	五·一一	四二	七二%
四日	美國	國慶	紀念	日無	市
五日	〇·六六一二五	四·三三一二五	無	四一%	七二%
六日	星期	期	無	市	
七日	〇·六六三七五	四·三三七五	五·〇七五	四一%	七二%
八日	〇·六六五	四·三三七五	五·一二五	四一%	七二%
九日	〇·六六六二五	四·三四	五·一二	四一%	七二%
十日	〇·六六八七五	四·三四七五	五·一一	四一%	七二%
十一日	〇·六七	四·三六三七五	五·〇九五	四一%	七三%
十二日	〇·六七二五	四·三七五	五·一五	四一%	七三%
十三日	星期	期	無	市	
十四日	〇·六七五	四·三八五	五·一八	四一%	七三%

十五日	〇・六七二五	四・三六七五	五・一七	四二%	七三%
十六日	〇・六七二五	四・三七三五	五・一五	四一%	七三%
十七日	〇・六七二五	四・三七二五	五・一五	四一%	七三%
十八日	〇・六七	四・三七三五	五・〇九	四一	七三%
十九日	〇・六七	四・三八一二五	五・一三	四一	七三
二十日	星	期	無	市	
二十一日	〇・六七二五	四・三八八七五	五・一八	四〇%	七三%
二十二日	〇・六七三七五	四・四一三七五	五・一七	四一	七三%
二十三日	〇・六七五	四・三九八七五	五・一七	四一%	七三%
二十四日	〇・六七七五	四・四〇五	五・一二	四二%	七三%
二十五日	〇・六八	四・三九五	五・一三五	四一%	七四%
二十六日	〇・六八一二五	四・四〇二五	五・一二	四一%	七四
二十七日	星	期	無	市	
二十八日	〇・六八一二五	四・三九八七五	五・〇六	四一%	七四
二十九日	〇・六八二五	四・四〇二五	五・〇六二五	四一%	七四%
三十日	〇・六八	四・三九七五	五・〇三五	四一%	七四%
三十一日	〇・六七七五	四・四〇五	四・九八五	四一%	七四%

▲上海國外匯兌行市表(一)(十三年七月份)

銀 行 費 價

日期

規 銀

一 兩

合 規

銀

百 兩

合

元 港

元 日

元 新 坡

平 價 電 倫 敦 匯 印 度 法 國 紐 約 爪 哇 香 港 日 本 新 加 坡

七月一日	三·四之	三·三三	三·三三	三·三三	二二九之	一、三七五	七〇%	一九四之	七三三	五九之	七一之
二日	三·四之	三·三三	三·三三	三·三三	二二九之	一、三七五	七〇%	一九四之	七三三	五九之	七一之
三日	三·四之	三·三三	三·三三	三·三三	二二九之	一、三六〇	七〇%	一九四之	七三三	五九之	七一之
四日	三·四之	三·三三	三·三三	三·三三	二二九之	一、三八〇	七〇%	一九四之	七三三	五九之	七一之
五日	三·四之	三·三三	三·三三	三·三三	二二九之	一、三八五	七〇%	一九四	七三三	五九之	七一之
六日		星		期		無		市			
七日	三·四之	三·三三	三·三三	三·三三	二二〇	一、四一〇	七〇%	一九四	七三三	五九之	七一之
八日	三·四之	三·三三	三·三三	三·三三	二二〇	一、三七五	七一	一九三之	七三三	五九之	七一之
九日	三·四之	三·三三	三·三三	三·三三	二二九之	一、三八〇	七一	一九三之	七三三	五九之	七一之
十日	三·四之	三·三三	三·三三	三·三三	二二九之	一、四〇〇	七一	一九三之	七三三	五九	七一之
十一日	三·四之	三·三三	三·三三	三·三三	二二九之	一、三九〇	七一	一九三之	七三三	五八之	七一之
十二日	三·四之	三·三三	三·三三	三·三三	二三〇之	一、四一〇	七一	一九五	七三三	五八之	七一之
十三日		星		期		無		市			

十四日	三・四張	三・三張	三・三張	三・三張	三・三張	二二〇張	一、三九〇	七一張	一九五	七三張	五八	七一張
十五日	三・四張	三・三張	三・三張	三・三張	三・三張	二二〇張	一、三七〇	七二	一九五	七三張	五八	七一張
十六日	三・四張	三・三張	三・三張	三・三張	三・三張	二二九張	一、三九〇	七一張	一九五	七三張	五八	七一張
十七日	三・四張	三・三張	三・三張	三・三張	三・三張	二二九張	一、三九〇	七一張	一九五	七三張	五七張	七一張
十八日	三・四張	三・三張	三・三張	三・三張	三・三張	二二七	一、四〇〇	七一張	一九三	七三張	五七張	七一張
十九日	三・四張	三・三張	三・三張	三・三張	三・三張	二二七	一、三九五	七一張	一九三	七三張	五七張	七一張
二十日			星			期		無		市		
廿一日	三・四張	三・三張	三・三張	三・三張	三・三張	二二五張	一、三八五	七一張	一九二	七三張	五八	七二
廿二日	三・四張	三・三張	三・三張	三・三張	三・三張	二二四張	一、三八五	七一張	一九二	七三張	五七張	七二
廿三日	三・四張	三・三張	三・三張	三・三張	三・三張	二二四	一、三七五	七一張	一九一	七三張	五七張	七二
廿四日	三・四張	三・三張	三・三張	三・三張	三・三張	二二三	一、三九〇	七一張	一九二	七三張	五八	七二
廿五日	三・四張	三・三張	三・三張	三・三張	三・三張	二二五	一、四〇〇	七二	一九三	七三張	五七張	七二張
廿六日	三・四張	三・三張	三・三張	三・三張	三・三張	二二七	一、四二〇	七二張	一九五	七三張	五七張	七二張
廿七日			星			期		無		市		
廿八日	三・四張	三・三張	三・三張	三・三張	三・三張	二二七	一、四一五	七二張	一九五	七三張	五七張	七二張
廿九日	三・四張	三・三張	三・三張	三・三張	三・三張	二二五張	一、四二五	七二張	一九五	七三張	五七張	七二張
三十日	三・五張	三・三張	三・三張	三・三張	三・三張	二二五張	一、四二五	七二張	一九四	七三張	五七張	七二張
三十一日	三・五張	三・三張	三・三張	三・三張	三・三張	二二五	一、四五〇	七二張	一九四	七三張	五七	七二張

▲上海國外匯兌行市表(三十三年七月份)

日期	銀 行		買 價	
	規 銀	一 兩 合	規 銀	百 兩 合
七月一日	倫敦四個月 三·四%	倫敦四個月押 三·四%	法國四個月押 一、四四五	紐約四個月 七三%
二日	倫敦四個月 三·四%	倫敦四個月押 三·四%	法國四個月押 一、四四五	紐約四個月 七三%
三日	倫敦四個月 三·四%	倫敦四個月押 三·四%	法國四個月押 一、四四五	紐約四個月 七三%
四日	倫敦四個月 三·四%	倫敦四個月押 三·四%	法國四個月押 一、四四五	紐約四個月 七三%
五日	倫敦四個月 三·四%	倫敦四個月押 三·四%	法國四個月押 一、四四五	紐約四個月 七三%
六日	倫敦四個月 三·四%	倫敦四個月押 三·四%	法國四個月押 一、四四五	紐約四個月 七三%
七日	倫敦四個月 三·四%	倫敦四個月押 三·四%	法國四個月押 一、四四五	紐約四個月 七三%
八日	倫敦四個月 三·四%	倫敦四個月押 三·四%	法國四個月押 一、四四五	紐約四個月 七三%
九日	倫敦四個月 三·四%	倫敦四個月押 三·四%	法國四個月押 一、四四五	紐約四個月 七三%
十日	倫敦四個月 三·四%	倫敦四個月押 三·四%	法國四個月押 一、四四五	紐約四個月 七三%
十一日	倫敦四個月 三·四%	倫敦四個月押 三·四%	法國四個月押 一、四四五	紐約四個月 七三%
十二日	倫敦四個月 三·四%	倫敦四個月押 三·四%	法國四個月押 一、四四五	紐約四個月 七三%
十三日	倫敦四個月 三·四%	倫敦四個月押 三·四%	法國四個月押 一、四四五	紐約四個月 七三%

十四日
十五日
十六日
十七日
十八日
十九日
二十日
廿一日
廿二日
廿三日
廿四日
廿五日
廿六日
廿七日
廿八日
廿九日
三十日
三十一日

三·四%
三·四%
三·四%
三·四%
三·四%
三·四%
三·四%
三·四%
三·四%
三·四%
三·四%
三·四%
三·四%
三·四%
三·四%
三·四%
三·四%
三·四%

三·四%
三·四%
三·四%
三·四%
三·四%
三·四%
星
三·四%
三·四%
三·四%
三·四%
三·四%
三·四%
三·四%
三·四%
三·四%
三·五%
三·五%

三·五%
三·五%
三·五%
三·五%
三·五%
三·四%
期
三·四%
三·四%
三·四%
三·四%
三·四%
三·四%
三·四%
三·五%
三·五%
三·五%
三·五%

一、四六〇
一、四四〇
一、四六〇
一、四六〇
一、四七〇
一、四六五
無
一、四五五
一、四五五
一、四四五
一、四四五
一、四六〇
一、四七〇
一、四九〇
無
一、四八五
一、四九五
一、四九五
一、五二〇

七四%
七四%
七四%
七四%
七三%
七三%
市
七三%
七三%
七四%
七四%
七四%
七四%
七四%
市
七四%
七四%
七四%
七五

七四%
七五
七四%
七四%
七四%
七四%
七四%
市
七五
七五%
七五%
七五%
七五%

上海銀洋錢市表 (十三年七月份)

日期	銀元		銀拆		銅元	
	早市	午市	早市	午市	合規銀一兩	合銀元一元
七月一日	〇・七〇九五	〇・七一〇三七五	〇・一八	〇・一八	二七一・〇	一、九二三
二日	〇・七〇九二五	〇・七〇九八七五	〇・三〇	〇・二七	二七一・〇	一、九二二
三日	〇・七〇九七五	〇・七一〇三七五	〇・二五	〇・二五	二七一・〇	一、九二三
四日	〇・七〇三七五	〇・七〇九三七五	〇・二五	〇・二五	二七〇・〇	一、九一八
五日	〇・七〇九五	〇・七〇九六二五	〇・二四	〇・二三	二六〇・〇	一、八五
六日	〇・七一	〇・七一	〇・二三	〇・二一	二六二・〇	一、八六〇
七日	〇・七〇九八七五	〇・七〇九八七五	〇・二五	〇・二五	二六二・〇	一、八六〇
八日	〇・七一	〇・七一	〇・二五	〇・二五	二六三・〇	一、八六七
九日	〇・七〇九七五	〇・七〇九七五	〇・二五	〇・二五	二六二・五	一、八六三
十日	〇・七一	〇・七一〇一二五	〇・二五	〇・二五	二六三・五	一、八七一
十一日	〇・七一	〇・七一	〇・二三	〇・二一	二六四・〇	一、八七四
十二日	〇・七一〇五	〇・七一〇一二五	〇・二四	〇・二六	二六五・〇	一、八八三
十三日	〇・七一〇一二五	〇・七一〇一二五	〇・三二	〇・三五	二六六・〇	一、八八九
十四日	〇・七一	〇・七〇九五	〇・二七	〇・二五	二六八・〇	一、九〇三

江甯小洋

十五日	〇・七〇九六二五	〇・七〇九六二五	〇・二六	〇・二六	二七一・〇	一、九二三	〇・六〇
十六日	〇・七〇九五	〇・七〇九一二五	〇・二五	〇・二四	二七一・五	一、九二六	〇・六〇
十七日	〇・七〇九二五	〇・七〇八八七五	〇・二七	〇・二六	二七一・五	一、九二七	〇・六〇
十八日	〇・七〇八三七五	〇・七〇八五	〇・二五	〇・二四	二七一・五	一、九二三	〇・六〇
十九日	〇・七〇八五	〇・七〇八	〇・二二	〇・二三	二七一・五	一、九二四	〇・六〇
二十日	〇・七〇八一二五	〇・七〇七八七五	〇・二七	〇・二五	二七四・〇	一、九四〇	〇・六〇
廿一日	〇・七〇八三七五	〇・七〇八二五	〇・二五	〇・二五	二七二・五	一、九三〇	〇・六〇
廿二日	〇・七〇八二五	〇・七〇七	〇・三〇	〇・三〇	二七三・五	一、九三七	〇・六〇
廿三日	〇・七〇七五	〇・七〇七二五	〇・二七	〇・二三	二七四・〇	一、九三八	〇・六〇
廿四日	〇・七〇七五	〇・七〇八一二五	〇・二六	〇・二九	二七二・〇	一、九二四	〇・六〇
廿五日	〇・七〇八三七五	〇・七〇八	〇・二五	〇・二五	二七三・五	一、九三七	〇・六〇
廿六日	〇・七〇七六二五	〇・七〇七六二五	〇・二五	〇・一五	二七三・五	一、九三五	〇・六〇
廿七日	〇・七〇八	〇・七〇七八七五	〇・二〇	〇・二一	二七三・〇	一、九三三	〇・六〇
廿八日	〇・七〇七八七五	〇・七〇七七五	〇・二八	〇・二七	二七三・五	一、九三六	〇・六〇
廿九日	〇・七〇七八七五	〇・七〇七六二五	〇・三四	〇・二八	二七三・五	一、九三六	〇・六〇
三十日	〇・七〇七二五	〇・七〇七一二五	〇・二九	〇・二九	二七三・〇	一、九三一	〇・六〇
卅一日	〇・七〇七三七五	〇・七〇七一二五	〇・二六	〇・二九	二七三・五	一、九三五	〇・六〇

七月份上海羅布票行市表

月 日	新 票		老 票	
	買 價	賣 價	買 價	賣 價
七月一日	二〇〇〇	二二〇〇	六五〇	七五〇
二日	一九〇〇	二一〇〇	六五〇	七五〇
三日	一九〇〇	二一〇〇	六五〇	七五〇
四日	一九〇〇	二一〇〇	六五〇	七五〇
五日	一九〇〇	二一〇〇	六五〇	七五〇
六日	一八〇〇	二〇〇〇	六二五	七二五
七日	一八〇〇	二〇〇〇	六二五	七二五
八日	一七〇〇	一九〇〇	六〇〇	七〇〇
九日	一七〇〇	一九〇〇	六〇〇	七〇〇
十日	一七〇〇	一九〇〇	六〇〇	七〇〇
十一日	一七〇〇	一九〇〇	六〇〇	七〇〇
十二日	一七〇〇	一九〇〇	六〇〇	七〇〇
十三日	一六五〇	一八五〇	五五〇	六五〇
十四日	一六〇〇	一八〇〇	五五〇	六五〇
	買 價	賣 價	買 價	賣 價
	一千羅布	二百五十羅布	五百羅布	五羅布至二十五羅布

十五日	一五・五〇	一七・五〇	五・二五	六・二五	三九・〇〇	四二・〇〇	三七・〇〇	四一・〇〇
十六日	一五・五〇	一七・五〇	五・二五	六・二五	三九・〇〇	四二・〇〇	三七・〇〇	四一・〇〇
十七日	一五・〇〇	一七・〇〇	五・〇〇	六・〇〇	三七・〇〇	四〇・〇〇	三六・〇〇	四〇・〇〇
十八日	一五・〇〇	一七・〇〇	五・〇〇	六・〇〇	三七・〇〇	四〇・〇〇	三六・〇〇	四〇・〇〇
十九日	一四・〇〇	一六・〇〇	五・〇〇	六・〇〇	三二・〇〇	三五・〇〇	三五・〇〇	三八・〇〇
二十日	一四・〇〇	一六・〇〇	五・〇〇	六・〇〇	三二・〇〇	三五・〇〇	三五・〇〇	三八・〇〇
廿一日	一三・五〇	一五・五〇	五・〇〇	六・〇〇	三一・〇〇	三四・〇〇	三五・〇〇	三八・〇〇
廿二日	一三・〇〇	一五・〇〇	四・〇〇	五・〇〇	三〇・〇〇	三三・〇〇	三〇・〇〇	三四・〇〇
廿三日	一三・〇〇	一五・〇〇	四・〇〇	五・〇〇	二九・〇〇	三二・〇〇	三〇・〇〇	三四・〇〇
廿四日	一三・〇〇	一五・〇〇	四・〇〇	五・〇〇	二九・〇〇	三二・〇〇	三〇・〇〇	三四・〇〇
廿五日	一三・〇〇	一五・〇〇	四・〇〇	五・〇〇	二九・〇〇	三二・〇〇	三〇・〇〇	三四・〇〇
廿六日	一三・〇〇	一五・〇〇	四・〇〇	五・〇〇	二九・〇〇	三二・〇〇	三〇・〇〇	三四・〇〇
廿七日	一三・〇〇	一五・〇〇	四・〇〇	五・〇〇	二九・〇〇	三二・〇〇	三〇・〇〇	三四・〇〇
廿八日	一五・〇〇	一七・〇〇	四・五〇	五・五〇	二九・〇〇	三二・〇〇	三〇・〇〇	三四・〇〇
廿九日	一五・〇〇	一七・〇〇	四・五〇	五・五〇	二九・〇〇	三二・〇〇	三〇・〇〇	三四・〇〇
三十日	一五・〇〇	一七・〇〇	四・五〇	五・五〇	二七・〇〇	三〇・〇〇	三〇・〇〇	三四・〇〇
卅一日	一五・〇〇	一七・〇〇	五・〇〇	六・〇〇	二九・〇〇	三二・〇〇	三二・〇〇	三六・〇〇

(附註)

〔一〕以上爲每額面一萬羅布。合規銀之價。
 〔二〕銷沈已久之羅布票。於三月十四日以降。突然趨漲。爰臨時增刊本表。藉資參照。

▲京津銀洋錢市表 (十三年六月份) (附上海匯兌)

(一)北京

(二)天津

日期	銀元	小洋	洋銅元	匯銀	小洋	洋銅元
六月一日	星	角	期	兩	星	期
二日	〇·六七九五	一一·二八	一一·三三	一、〇四七·五	〇·六八〇二五	一一·二二
三日	〇·六八〇二五	一一·二八	一一·二四	一、〇四六·〇	〇·六八	一一·二二
四日	〇·六八〇二五	一一·二五	一一·二四	一、〇四五·五	〇·六八〇二五	一一·二二
五日	〇·六八〇五	一一·二四	一一·二四	一、〇四二·〇	〇·六八〇二五	一一·二二
六日	〇·六八〇七五	一一·二四	一一·二四	一、〇四二·五	〇·六八〇二五	一一·二二
七日	〇·六八〇七五	一一·二四	一一·二四	一、〇四〇·七	〇·六八〇二五	一一·二二
八日	星	期	期	星	節	期
九日	〇·六八二	一一·二四	一一·二五	一、〇三八·〇	〇·六七九	一一·二二
十日	〇·六八二五	一一·二三	一一·二五	一、〇三五·一	〇·六七八七五	一一·二三
十一日	〇·六八三	一一·二三	一一·二五	一、〇三五·〇	〇·六七八一二五	一一·二三
十二日	〇·六八三五	一一·二三	一一·二五	一、〇三四·五	〇·六七七七五	一一·二三
十三日	〇·六八三	一一·二二	一一·二五	一、〇三五·〇	〇·六七六二五	一一·二二

十四日	〇・六八三五	一二・二二二二五	〇・六七七一〇	一二・二二二	二二四一、〇四三五
十五日	星	期	星	期	期
十六日	〇・六八三二五	一二・一九三二六	〇・六七七六	一二・二二二	二二五一、〇四四五
十七日	〇・六八三五	一二・一七二二六	〇・六七六一二五	一二・二二二	二二五一、〇四五
十八日	〇・六八三七五	一二・一七二二六	〇・六七五五	一二・二二二	二二五一、〇四五・五
十九日	〇・六八三五	一二・一二二二六	〇・六七二五	一二・二二二	二二五一、〇四五・五
二十日	〇・六八二五	一二・一二二二六	〇・六七三二五	一二・二二二	二二五一、〇四七
廿一日	結	期	〇・六七三五	一二・二二二	二二五一、〇四六
廿二日	星	期	星	期	期
廿三日	〇・六八二五	一二・一二二二六	〇・六七二五	一二・二二二	二二六一、〇四六・五
廿四日	〇・六八二五	一二・一二二二六	〇・六七一六七五	一二・二二二	二二六一、〇四七・五
廿五日	〇・六八二五	一二・一一二二六	〇・六七二二五	一二・二二二	二二六一、〇四七
廿六日	〇・六八二五	一二・一一二二六	〇・六七二五	一二・二二二	二二六一、〇四六・五
廿七日	〇・六八二七五	一二・一一二二六	〇・六七三一二五	一二・二二二	二二六一、〇四五
廿八日	〇・六八三二五	一二・一一二二六	〇・六七三七五	一二・二二二	二二六一、〇四二
廿九日	星	期	星	期	期
三十日	〇・六八三七五	一二・一一二二六	〇・六七三五	一二・二二二	二二六一、〇四二・五

附註 每洋一元合公砵 每洋一元合每洋一元合公砵 每公砵一千兩合每洋一元合行化

小洋 元合銅 規銀

每洋一元 每洋一元 每洋一元 每行化一千兩 元合銅合規銀 (補錄)

▲京津銀洋錢市表(十三年七月份)(附上海匯兌)

(一)北京

(二)天津

日期	銀元	小洋	銅元	元申	匯銀	元小	洋銅	元申	匯
七月一日	兩 〇·六八三七五	角 二·二五	二·二四	一、〇四二·七五	兩 〇·六七三	二·二二	二·二六	一、〇四四·〇	兩 〇·四四〇
二日	〇·六八三七五	二·二五	二·二四	一、〇四四·五〇	〇·六七三五	二·二二	二·二六	一、〇四五·〇	
三日	放		假						
四日	〇·六八三七五	二·二三	二·二四	一、〇四九·一三〇	〇·六七五八七五	二·二二	二·二六	一、〇四五·五	
五日	〇·六八三五	二·二三	二·二四	一、〇四八·五〇	〇·六七六	二·二二	二·二六	一、〇四四·五	
六日	星		期		星		期		
七日	〇·六八四二五	二·二三	二·二四	一、〇四六·六〇	〇·六七四七五	二·二二	二·二六	一、〇四五·五	
八日	〇·六八四	二·二四	二·二四	一、〇四六·九〇	〇·六七三一二五	二·二二	二·二六	一、〇四六·五	
九日	〇·六八四五	二·二二	二·二四	一、〇四六·二〇	〇·六七三八七五	二·二二	二·二六	一、〇四七	
十日	〇·六八四七五	二·二四	二·二四	一、〇四四·一〇	〇·六七二七五	二·二二	二·二六	一、〇四六·〇	
十一日	〇·六八四七五	二·二三	二·二四	一、〇五四·四四	〇·六七三	二·二二	二·二六	一、〇四六·五	
十二日	〇·六八四七五	二·二四	二·二四	一、〇四四·三〇	〇·六三一二五	二·二二	二·二六	一、〇四六·五	
十三日	星		期		星		期	一、〇四六·五	

十四日	〇・六八四七五	一二・三	二二・四	一、〇四五・六〇〇・六七三六二五	一二・二	二二・六	一、〇四七・〇
十五日	〇・六八四七五	一二・三	二二・四	一、〇四四・五〇〇・六七三六二五	一二・二	二二・六	一、〇四七・〇
十六日	〇・六八四七五	一二・三	二二・四	一、〇四四・五〇〇・六七三七五	一二・二	二二・六	一、〇四六・五
十七日	〇・六八四七五	一二・三	二二・四	一、〇四五・五〇〇・六七三七五	一二・二	二二・六	一、〇四七・〇
十八日	〇・六七三五	一二・一	二二・五	一、〇四六・三八〇・六七三七五	一二・二	二二・六	一、〇四七・〇
十九日	〇・六七三五	一二・〇六	二二・四	一、〇四三・二二〇・六七三七五	一二・二	二二・六	一、〇四六・〇
二十日	星	期	期	星	期	期	期
廿一日	〇・六八三五	一二・〇五	二二・四	一、〇三四・〇〇〇・六七三五	一二・二	二二・六	一、〇四六・五
廿二日	〇・六八三五	一二・〇五	二二・四	一、〇三〇・七一〇・六七三五	一二・二	二二・六	一、〇四六・〇
廿三日	〇・六八三五	一二・〇五	二二・五	一、〇三〇・五〇〇・六七三五	一二・二	二二・六	一、〇四五・〇
廿四日	〇・六八二五	一二・〇六	二二・五	一、〇三〇・七〇〇・六七三五	一二・二	二二・六	一、〇四五・五
廿五日	〇・六八二五	一二・〇六	二二・五	一、〇三二・五二〇・六七三七五	一二・二	二二・六	一、〇四五・五
廿六日	〇・六八三	一二・〇五	二二・五	一、〇二八・七四〇・六七三七五	一二・一	二二・六	一、〇四五・〇
廿七日	星	期	期	星	期	期	期
廿八日	〇・六八三六五	一二・〇六	二二・五	一、〇二九・一〇〇・六七二七五	一二・一	二二・六	一、〇四四・五
廿九日	〇・六八三	一二・〇五	二二・六	一、〇二九・〇三〇・六七二	一二・一	二二・六	一、〇四四・五
三十日	〇・六八三	一二・〇五	二二・五	一、〇二七・八八〇・六七二八七五	一二・一	二二・六	一、〇四五・〇
卅一日	〇・六八三二五	一二・〇一	二二・六	一、〇二七・五九〇・六七三	一二・二	二二・八	一、〇四五・〇
附註	每洋一元合公硃	每洋一元合小洋	每洋一元合銅元	每公硃一千兩合每洋一元合行化規銀	每洋一元合小洋	每洋一元合銅元	每行化一千兩合規銀

▲漢口銀洋銅元台票行市表(六月份)

日期	銀元	銀拆	銅元		台票
			單元	雙元	
六月一日	兩 ○·六九七五	兩 ○·五	兩 ○·三四	兩 ○·三一五	兩 ○·三二二五
二日	○·六九六五	○·五三	○·三四	○·三一五	○·三二二五
三日	○·六九六五	○·五三	○·三四	○·三一七	○·三二四
四日	○·六九六七五	○·五四	○·三四	○·三二二	○·三二七
五日	○·六九六五	○·五	○·三四	○·三一九五	○·三二五五
六日	無				市
七日	○·六九五三七五	○·四	○·三四	○·三一九五	○·三二六
八日	○·六九四五	○·三八	○·三四	○·三一七五	○·三二四五
九日	○·六九二五	○·四三	○·三三八	○·三一	○·三一九五
十日	○·六九三	○·五	○·三三三	○·三一八	○·三一五二五
十一日	○·六九二二五	○·五五	○·三三三	○·三一五	○·三一七
十二日	○·六九二五	○·三二	○·三三三	三○·一〇五	○·三一七五
十三日	○·六九二	○·二	○·三三三	○·三〇六	○·三二七五

十四日
十五日
十六日
十七日
十八日
十九日
二十日
廿一日
廿二日
廿三日
廿四日
廿五日
廿六日
廿七日
廿八日
廿九日
三十日

○·六九二
○·六九二
○·六八七五
○·六八五二五
○·六八九
○·六九一
○·六九二五
○·六九〇三七五
○·六八九五
○·六八九七五
○·六八九二五
○·六八八五
○·六八八二五
○·六八八二五
○·六八八五
○·六八八五
○·六八八五

○·二
○·一
○·五三
○·六
○·六
○·五
○·五八
○·四六
○·三六
○·三五
○·三八
○·五
○·五
○·二五
○·一
○·五
無

○·三三三
○·三三三
○·三三三
○·三三三
○·三三三
○·三三三
○·三三三
○·三三三
○·三三三
○·三三三
○·三三三
○·三三三
○·三三三
○·三三三
○·三三三
○·三三三
○·三三三

○·三〇六
○·三〇六
○·三〇二五
○·三〇一
○·三〇三
○·三〇三
○·三〇一
○·三〇一
○·三〇一
○·三〇一
○·三〇一
○·三〇一
○·三〇一
○·三〇二五
○·三〇二
○·三〇一
○·三〇一

○·三一五
○·三一五
○·三一六
○·三一六五
○·三一三五
○·三一三
○·三一六
○·三〇九七五
○·三〇九五
○·三〇六
○·三一
○·三〇六
○·三〇六
○·三〇六
○·三〇六
○·三〇九
○·三〇七五
○·三〇九

▲上海銀洋進出表(十三年七月份)

種別	進	出	入	出	單位
銀元	七、八七一	二、四五七	入	五、四一四	千元
銀兩	三三二	二、一三〇	出	〇九八	千兩
大條	一、一二九	二一三八	入	九一六一條	條
角洋	六、一六〇	入	六、一六〇		千角
金貨		二二七、六	出	一、二七六	兩

▲上海銀行庫存表(十三年七月份)

週別	銀兩	銀元	大條	週末日
第一週	三五、八〇〇	四八、八〇〇	一、五九	七月五日
第二週	三五、八〇〇	四九、五九〇	一、五九	十二日
第三週	三二、八〇〇	五〇、五〇〇	一、〇七	十九日
第四週	三七、一二〇	四六、九五〇	一、九二	廿六日

▲上海標金市價表(十三年七月份)

日期	最高價	最低價	最後收盤價
七月一日	二八九	二八七	二八八
七月二日	二八八	二八六	二八七
七月三日	二八八	二八六	二八七
七月四日	二八八	二八六	二八七
七月五日	二八八	二八六	二八七
七月六日	二八八	二八六	二八七
七月七日	二八八	二八六	二八七
七月八日	二八八	二八六	二八七
七月九日	二八八	二八六	二八七
七月十日	二八八	二八六	二八七
七月十一日	二八八	二八六	二八七
七月十二日	二八八	二八六	二八七
七月十三日	二八八	二八六	二八七
七月十四日	二八八	二八六	二八七
七月十五日	二八八	二八六	二八七
七月十六日	二八八	二八六	二八七
七月十七日	二八八	二八六	二八七
七月十八日	二八八	二八六	二八七
七月十九日	二八八	二八六	二八七
七月二十日	二八八	二八六	二八七
七月二十一日	二八八	二八六	二八七
七月二十二日	二八八	二八六	二八七
七月二十三日	二八八	二八六	二八七
七月二十四日	二八八	二八六	二八七
七月二十五日	二八八	二八六	二八七
七月二十六日	二八八	二八六	二八七
七月二十七日	二八八	二八六	二八七
七月二十八日	二八八	二八六	二八七
七月二十九日	二八八	二八六	二八七
七月三十日	二八八	二八六	二八七

▲上海公債市價表(七月份)

公債種別	期貨或現貨	最高價	日期	最低價	日期	差數
金公債	現貨	九二·三〇	廿九	八九·八〇	十七	二·五〇
金公債	現貨	九二·六五	十九	八九·八〇	十七	二·八五
金公債	現貨	九三·六五	十九	九〇·七〇	十七	二·九五
金公債	現貨	九四·七〇	十五	九一·七〇	十七	三·〇〇
整理風債	現貨	八三·六〇	十五	八〇·〇〇	十八	三·六〇
整理風債	現貨	八四·一五	七	七九·一〇	十七	五·〇五
整理風債	現貨	八四·六五	九	八〇·三〇	十七	四·三五
整理風債	現貨	八四·九〇	九	八一·一〇	十七	三·八〇
整理風債	現貨	七四·二〇	十四	七〇·五〇	十八	三·七〇
七年期	現貨	七四·八〇	七	六九·六〇	十七	五·二〇
七年期	現貨	七五·七〇	七	七〇·六〇	十七	五·一〇
七年期	現貨	七六·四五	七	七一·一〇	十七	五·三五
七年期	現貨	八四·八〇	十二	八〇·四〇	十七	四·四〇
七年期	現貨	八〇·三〇	十一	七九·二〇	十七	一·一〇
七年期	現貨	八五·〇〇	九	八三·三〇	十六	一·七〇
七年期	現貨	八九·六〇	七	三五·〇〇	十三	四·六〇

▲茶類成交數額表(七月份)

茶類名稱	件數	約計	茶類名稱	件數	約計
那門紅茶	六、六六二	路莊	鳳眉	九、九七	
甯州紅茶	二、五五三	路莊	蝦目	一、七〇一	
温州紅茶	三、五一	路莊	鳳眉	三〇一	
湘鄂紅茶	三、一九九	路莊	鳳眉	三五七	
甯花香片	二、一七	路莊	鳳眉	四八八	
甯花香片	四、五〇	平水	綠茶	八、二三二	
那花香片	四、一〇七	江	紅茶	六三	
那花香末	四、四〇二	武甯	紅茶	一、七九一	
路莊珍眉	一〇、四六九	土莊	貢珠	一、二二一	
路莊寶熙	九、一四九	路莊	眉雨	四四六	
路莊秀眉	四、二二四	土莊	珍眉	八七七	
路莊針眉	三、九六〇	長花	香片	六〇	
路莊大帶	三、八九九	合	計	七二、〇七六	

總

茶

▲茶類存底表(截至七月底爲止)

數

路工平土

莊夫水莊

二五、八五四
八七、三九〇
一七、六八九
四、三八一

▲絲經成交數額表(七月份)

名稱	第一週	第二週	第三週	第四週	共計
機械廠經	七〇五包	八〇包	二五〇包	一〇〇包	一、三三五包
浙皖絲經	一二五一	一六〇	八〇	一六〇	五二五
川鄂絲經	二一八二	一五	二八七	二五六	九七六
八繭灰絲	七一	五〇		七九二	一、五五三
共計	一、五九五	五〇五	六二七	四〇八	二、八九九

▲絲經價格表(七月份)

絲 名 價 格 約 計

上海廠	經自一千零五十兩至一千二百四十兩
四川廠	經自九百十兩至一千零三十兩
四川廠	經自六百零七兩至六百五十五兩
轉里大	經自七百六十兩至八百七十五兩
皖白	絲自五百四十兩至六百十兩
川鄂魯黃	絲自四百二十七兩至六百四十兩
揚返小車	經自七百五十兩至七百五十五兩
八繭灰絲	經六百二十兩
棉州陳搖	經六百二十五兩
嘉興新綠	絲八百十五兩

公平
元芳
怡和

三洋行拍出疋頭數額表(七月份自六月三十日至七月二十六日止)

花色	第一週	第二週	第三週	第四週	本月共計	本年累計
原色市布	七、三九五疋	六、一七五疋	七、七六五疋	九、一三六疋	三〇、四七一疋	二四〇、七六九疋
白市布	一三、六五〇	一一、一一〇	一一、五五〇	一二、五六三	四九、八七三	三八八、一七〇
粗布	二〇〇	一五〇	二〇〇	二〇〇	七五〇	一一、三二五
洋紅布	一二〇	一八〇	八四〇	一二〇	一、二六〇	七、八六〇
剪絨	三八〇	二八〇	三二〇	四六〇	一、四四〇	九、九九二
軟洋紗						五、〇四八
玄斜紋布	三二〇	二八〇	二〇〇	二四〇	一、〇四〇	六、六三四
玄素羽綢	六、〇五五	六、三〇〇	五、九八九	六、八四〇	二五、一八四	一六四、九六五
花色羽綢	一一〇	一二〇	一八〇	二一〇	六三〇	四、五八三
斜羽綢		三〇		三〇	六〇	一、五〇〇
泰西縐	一、九四四	二、二三〇	二、〇〇〇	二、六五〇	八、八二四	五九、五一三
羽毛	二〇	二〇	三〇	三〇	一〇〇	六〇〇
蠟毛	九〇	九〇	九〇	六〇	三三〇	一、八九〇
毛羽綾	四〇	四〇	六〇	六〇	二〇〇	一、四八〇
小呢	一二	六	一二	六	三六	一八六
共計	三〇、三四六	三八、〇一一	二九、二三六	三三、六〇五	一一〇、一九八	

▲棉花市價與成交數額表 (七月份)

花名	月初價	月末價	最高價	最低價	成交額
陝西花	四六·七五	四六·〇〇	四七·〇〇	四四·〇〇	四、九九四担
印度花	五四·九〇				二〇〇
粗絨花					一六六
通州花		四〇·五〇			三、〇〇〇

▲棉紗市價表 (七月份)

支數包別及廠名	商標	最高價	最低價	成交量
〔十支大包〕	富貴	一六六·二五	一三六·五〇	二·七五
〔十支大包〕	金鷄	一六八·〇〇	一六五·五〇	二·五〇
〔十支大包〕	童子軍	一六五·七五	一六四·五〇	一·二五
〔十支大包〕	鴻福	一六五·二五	一六五·〇〇	〇·二五
〔十支大包〕	益新	一七三·五〇	一七二·二五	一·二五
〔十支大包〕	人鐘	一七四·〇〇	一七二·〇〇	二·〇〇

楊樹	怡和	東華	永安	厚生	申新	鴻裕	〔二十支大包〕	東華	東方	公平	溥益	申新	鴻裕	〔十六支大包〕	申新	〔十四支大包〕	寶通	崇信	鴻裕
----	----	----	----	----	----	----	---------	----	----	----	----	----	----	---------	----	---------	----	----	----

牧羊	五福	鴻禧	金城	雙喜	人鐘	寶鼎	鴻禧	文明	寶光	地球	人鐘	寶鼎	人鐘	天官	大發	寶鼎
----	----	----	----	----	----	----	----	----	----	----	----	----	----	----	----	----

一八三·二五	一八三·二五	一八二·〇〇	一九二·〇〇	一八六·〇〇	一八六·五〇	一七六·〇〇	一七二·〇〇	一七〇·〇〇	一七七·七五	一七六·二五	一七五·五〇	一七六·〇〇	一七三·五〇	一六八·七五	一七〇·五〇	一七一·八五
--------	--------	--------	--------	--------	--------	--------	--------	--------	--------	--------	--------	--------	--------	--------	--------	--------

一八二·五〇	一八二·五〇	一八〇·七五	一九一·二五	一八五·五〇	一八五·〇〇	一七五·二五	一七一·〇〇	一六七·〇〇	一七四·七五	一七五·〇〇	一七五·〇〇	一七四·五〇	一七三·〇〇	一六八·五〇	一六九·七五	一七〇·〇〇
--------	--------	--------	--------	--------	--------	--------	--------	--------	--------	--------	--------	--------	--------	--------	--------	--------

〇〇·七五	〇〇·七五	一〇·二五	〇〇·七五	〇〇·五〇	一〇·五〇	〇〇·七五	一〇·〇〇	三〇·〇〇	三〇·〇〇	一〇·二五	〇〇·五〇	一〇·五〇	〇〇·五〇	〇〇·二五	〇〇·七五	一〇·八五
-------	-------	-------	-------	-------	-------	-------	-------	-------	-------	-------	-------	-------	-------	-------	-------	-------

▲米價表(七月份)

廠	常	常	南	蘇	常	廠	廠	廠	廠	朱	西	楓	泗	松	青	廠	亭	涿	松	葉	廠	平	策	周	琪	蘇	常	廠	
機	河	河	港	同	河	機	機	機	機	家	塘	練	涇	江	角	機	林	涇	膠	樹	澗	望	與	莊	同	同	同	同	同
變	白	羊	蘆	羊	杜	包	客	埠	杜	羊	行	早	薄	薄	薄	薄	早	早	早	早	早	早	白	白	白	白	白	白	北
元	元	元	元	元	元	元	元	元	元	元	元	元	元	元	元	元	元	元	元	元	元	元	元	元	元	元	元	元	元

二	二	〇	一	〇	八	〇	〇	一	一	一	〇	一	一	二	〇	〇	一	一	〇	〇	〇	〇	〇	〇	一	二	元
五	三	九	〇	三	九	六	〇	六	四	九	二	〇	七	三	一	五	一	九	九	八	二	〇	七	二	七	九	五
〇	〇	〇	〇	〇	〇	〇	〇	〇	〇	〇	〇	〇	〇	〇	〇	〇	〇	〇	〇	〇	〇	〇	〇	〇	〇	〇	〇

一	一	〇	〇	〇	〇	七	八	九	〇	〇	一	〇	〇	〇	〇	一	〇	〇	〇	〇	〇	〇	〇	〇	〇	〇	一	元
三	四	七	七	三	四	八	九	八	五	四	〇	三	四	五	五	七	二	三	二	四	四	七	一	〇	〇	二	四	
〇	〇	五	〇	〇	五	〇	〇	〇	七	〇	〇	〇	〇	〇	〇	〇	〇	〇	〇	〇	〇	〇	〇	〇	〇	〇	〇	

一	〇	〇	〇	一	〇	〇	一	〇	〇	〇	〇	〇	〇	〇	〇	〇	〇	〇	一	〇	〇	〇	〇	〇	〇	一	〇	元
二	九	一	三	〇	四	八	一	八	八	五	二	七	四	八	六	八	九	六	七	四	七	三	五	二	七	七	一	八
〇	〇	五	〇	〇	五	〇	〇	二	三	〇	五	〇	〇	〇	〇	〇	〇	七	五	五	〇	八	五	〇	〇	〇	〇	

種別 最高價 最低價 差數

▲雜糧油餅市價表(七月份)

漢	毫	楊	黃	蘇	漢	河	山	大	九	牛	毫	穎	正	漢	福	永	天	牛	沙	大	夾	泊	牛	本	夾	泊	連	沙	膠	牛
口	州	州	橋	湖	口	南	東	連	江	州	州	陽	關	口	昌	昌	盛	河	連	會	兒	籽	廠	倉	兒	歧	歧	州	鹿	
白	白	小	小	小	小	生	紅	紅	城	元	黃	黃	黃	黃	餅	餅	餅	餅	餅	油	油	油	油	油	油	油	油	油	油	油
蘆	蘆	麥	麥	麥	麥	仁	仁	子	豆	豆	豆	豆	豆	餅	餅	餅	餅	餅	油	油	油	油	油	油	油	油	油	油	油	

九	〇	三	三	四	三	七	七	二	四	五	四	四	四	四	一	一	一	一	一	三	二	三	二	一	〇	二	一	三	兩
七	〇	六	五	三	五	二	三	七	一	四	一	二	五	〇	四	四	四	三	四	四	二	六	六	五	二	八	五	七	二
〇	〇	四	八	五	二	〇	〇	七	〇	六	三	五	〇	五	〇	四	二	七	〇	〇	五	五	〇	五	〇	〇	〇	〇	〇

八	九	三	三	三	三	六	六	二	三	五	三	三	三	三	一	一	一	一	一	一	〇	三	二	〇	〇	一	〇	一	兩
九	六	一	二	〇	〇	一	二	六	六	二	六	七	七	七	三	三	二	三	二	二	二	五	六	二	七	一	五	四	七
三	〇	三	二	八	〇	〇	〇	七	〇	八	五	五	七	七	四	九	七	二	六	二	〇	〇	〇	〇	五	〇	〇	五	〇

〇	〇	〇	〇	一	〇	一	〇	〇	〇	〇	〇	〇	〇	〇	〇	〇	〇	〇	〇	〇	〇	〇	〇	〇	〇	一	〇	〇	兩
七	四	五	三	二	五	一	一	一	五	一	四	五	七	二	〇	〇	一	〇	一	〇	一	〇	一	〇	三	四	七	〇	二
七	〇	一	六	七	二	〇	〇	〇	〇	八	八	〇	三	八	六	五	五	五	四	八	五	五	五	〇	五	五	〇	五	〇

種別 最高價 最低價 差數

▲上海物價指數表(七月份)

財政部駐滬調查貨價處所編七月份上海物價指數云。本月總指數為一五一·〇。比上月跌去百分之〇·二。比去年本月跌落百分之二·五。如糧食。及正頭及其原料。及雜貨均見升漲。餘如其他食物。及金屬轉形低落。雜貨類中燃料與其他物品略見升漲。而建築材料及工業用品之跌勢頗不弱。茲將本月份指數表列下。

類別	二年	十三年	十三年	十二年
	二月	七月	六月	七月
糧食	100.0	143.1	148.6	152.8
其他食物	100.0	155.0	156.0	155.0
正頭及其原料	100.0	156.5	156.0	155.9
金屬	100.0	153.5	153.1	155.8
燃料	100.0	127.7	123.2	126.1
建築材料	100.0	146.1	147.7	120.9
工業用品	100.0	120.8	126.2	128.8
其他物品	100.0	131.7	130.3	133.8
雜貨平均	100.0	152.6	152.1	156.3
總平均	100.0	151.5	152.8	155.0

●本社發售書目●

銀行	銀行	銀行	公債	中國今日之貨幣問題	會計科目名詞研究	票據法研究	票據交換所研究	經濟論集	十二月份經濟統計	上海金融市場論	日本語	會計師制度之調查及研究	財政整理計	漢口銀行雜誌	北京銀行月刊
報	年鑑	法	規	紙面一元二角							典(代售)	畫(代售)	畫(代售)	誌(代售每册)	刊(代售每册)
每册															
一角五分	一元五角	三	角	二角	一角	二	角	二	元	五	元	八	八	角	二

上海銀行週報社編纂

經濟統計

民國三十三年八月印行

經濟統計目次 (十三年八月份)

八月份上海洋釐銀拆之經過

八月份標金東匯大條先令之經過

八月份金融整六九六公債之經過

八月份倫敦銀價與匯價表

八月份紐約銀價與匯價表

八月份上海國外匯兌行市表

八月份上海銀洋錢市表

八月份上海羅布票行市表

八月份京津銀洋錢市表

七月份漢口銀洋銅元台票市價表(補錄)

八月份漢口銀洋銅元台票市價表

八月份上海銀洋進出表

八月份上海銀行庫存表

八月份上海標金市價表

八月份上海公債市價表

八月份茶類成交數額表

八月份茶類存底表

八月份絲經成交數額表

八月份公平_{怡和}三洋行拍出正頭數額表

八月份棉花市價與成交數額表

八月份棉紗市價表

八月份米價表

八月份雜糧油餅市價表

八月份上海物價指數表

十三年上半年期之中國棉業統計

▲上海洋釐銀拆之經過(十三年八月份)

▲洋釐 本月初旬。釐元僅站七錢〇八釐左右。人心疲弱。無異於七月。乃自十三日後。江浙戰事有愈逼愈真之勢。各鈔鈔銀行首先收買現洋。以期充實準備。釐價因以步見轉機。十六日錢業鑒於連日銀行狂搜現洋。引起注意。多洋之家。遂覺奇貨可居。早市收盤釐價竟漲至七錢一分六釐半。午市因銀拆趨緊關係。洋市實氣較旺。釐價略疲。但翌日以降。仍然過漲。十九日錢業小同行兩家同時軋倒。洋市交易雖稀。價則續漲至七錢一分九釐。二十日銀行現洋進買仍旺。所售者寥寥。早市開盤價及掛牌叫價。雜亂無章。竟有討價七錢三四分者。收盤則為七錢二分一釐。二十一日因裕豐匯劃莊亦受累擱淺。人心大振。釐價早市即開七錢四分。午市集會。又有多人叫價八錢。於是人心大慌。不可收拾。嗣經錢業會長勒令比照早市七錢四分價收盤。但釐價雖已如此高昂。而成交極少。蓋多數心理。無不欲存現以自衛也。二十二日錢業已化險為夷。人心轉安。故早市釐價激落至七錢二分九釐半。午市又跌去一分二釐餘。二十三日鎮江幫到現洋百餘萬元。早市釐價不見起色。詎午市各華商銀行之買風又盛。風價遂復漲至七錢二分八釐。二十四日平定。二十五日錢業恐慌雖成過去。而江浙風雲則已益緊。銀錢兩業同時收買現洋。多家鑒此情形。更加不願售出。因之午市釐價復到七錢四分。二十六日轉跌。二十七日相傳前方軍情緊迫。人心惶惶。午市滬甯交通有中斷之說。錢行集會時。大呼八錢或七錢九分買進者甚衆。秩序完全混亂。至三點餘鐘。尙不能收盤。厥後由多洋之家。賣出五千元。限價七錢五分收盤。始行散會。自翌日迄於月底。賴人心鎮定之故。釐價乃呈步落之象。按本月滬埠洋底甚豐。而戰事發生。銀行收買以來。各埠進口者亦甚旺。以理而論。風價實無暴漲之可能。惟以時局之嚴重。遂至不能以常理相繩。而是如此之暴變。聞金融界所受風價之損失。至爲可觀云。

▲銀拆 本月初旬。銀拆大致開二三錢左右。以季節而論。不得謂緊。乃自十六日以後。亦受時局影響。突趨緊急。十九日錢業小同行。永春水利兩家。發生破綻。早午兩市錢業對於相互間之拆票。一例軋住不轉。銀行亦因市面吃緊。羣向錢業索還押款。以致早市銀拆尙爲六錢。午市即續高至七錢之頂盤。此後迄於念九日止。計前後一旬。銀拆未嘗稍低。二十日各銀行收回各款數達五百餘萬。而撥出貨款不及百萬。市面奇緊。人心惶恐。其後雖經錢業董事竭力報難。勉強舒齊。而裕豐匯劃莊。深夜仍因過轉不靈而倒閉。同時小同行隆裕慶豐等莊。亦相

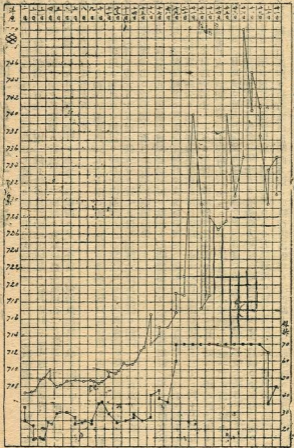
經濟統計 (八月份)

繼宜告清理。故二十一日市面亟亟。幾難終日。先是錢業於十九日會議決臨時自衛章程三條。其要點不外於消極限制。最近期中需用之款項。以期減少。同行緊急之程度。無如風潮擴大。此種消極方法。無補時艱。於是錢業更積極。為同行間通力合作之表示。即無論「匯劃」或「挑打」等營業正當而缺拆票者。當由同業多銀之家。公共分拆。以為救濟。一般人心賴以大定。錢業始得化險為夷。故念二日以後。銀拆表而雖仍站七錢之項價。而實際則已漸趨鬆動。三十日錢業已家多銀。一時無人需要。加以銀行方面出款又多。於是午市銀拆遂跌至三錢五分。蓋市面至此。始完全入於坦途。探觀此次銀拆之緊急。實受時局與錢業之影響。而錢業之破綻。荷半因時局關係。蓋市面至此。之劇烈。故假使當時之應付。稍失機宜。則今日滬市。殆不知成何景象也。附圖如左。以資參照。

▲ 盤拆月別比較表

年 月	洋盤		銀拆	
	最大價	最小價	最高價	最低價
十三年一月	〇七二一五	〇七一五	〇七〇	〇〇三
二月	〇七一九一二五	〇七一四五	〇五〇	〇〇四
三月	〇七一六七五	〇七一五六二五	〇二六	〇〇四
四月	〇七二〇二五	〇七一七二五	〇四〇	〇〇五
五月	〇七二一七五	〇七一七六二五	〇六五	〇〇一七
六月	〇七一七五	〇七〇七二五	〇六三	〇〇一二
七月	〇七一〇五	〇〇七	〇三五	〇〇一五
八月	〇七五	〇七〇七二五	〇七〇	〇〇一四
十二年八月	〇七二二二五	〇七二〇二五	〇一六	〇〇二
十一年八月	〇七二四二五	〇七二〇五	〇〇九	〇〇二
十年八月	〇七二六七五	〇七二二三七五	〇四六	〇〇四
九年八月	〇七二九	〇七二五六二五	〇三五	〇〇六
八年八月	〇七三五	〇七二七五	〇七	〇〇一
七年八月	〇七三一五	〇七二一五	〇三	〇〇一
六年八月	〇七二四五	〇七二〇五	〇四五	〇〇三五

八月份之上海洋產銀折



經濟統計 (八月份)

三

▲標金東匯大條先令之經過 (十三年八月份)

▲標金 本月份標金市況。大體仍復逐步趨緩。與七月份大致相同。蓋月初因倫敦銀價見縮。買戶雖屬不旺。金市尚稱穩定。最高價爲二百七十八兩三錢。迨後以江浙風雲緊急。賣戶極旺。金市遂一再暴跌。至月末跌至二百六十六兩一錢。比較月初之最高價。計跌去十二兩餘。查本年最高價係在二月間爲三百十八兩一錢。高低相差竟達五十餘兩之譜。但九月間賣戶愈旺。市況益形熱動。是以今後金價殆無起色之象。聞業中人云。此次金價之暴跌。係自民國九年以來所未有云。

▲東匯 東匯市況。月初掛牌價爲規元五十七兩。銀行賣出。華商採購以補空頭。市況逐日趨緊。至中旬以後。時局危急。金融緊迫。加以東京地震。神戶火山崩烈。人心恐慌尤甚。因此華商紛紛大批拋出。市況頗形鬆動。迨至月末掛牌價跌至規元五十五兩七錢五分。查七月份華商陸續拋出東匯。約達一千二百萬元。在八月初雖逐日補進。至月末仍復拋出。故華商方面目前仍居於空頭地位云。

▲大條 本月份倫敦銀市。因倫敦會議經過良好。歐洲各國陸續購買。以供鼓鑄銀幣之用。而印度以倫敦對英匯市之趨勢堅硬。亦紛紛購買。需要異常暢旺。市況極形堅硬。銀價最高時。近遠期同爲三十四辨士七五。迨及本月中旬。需要稍減買戶稀少。市况岑寂銀價由此逐日跌落。至十八日近遠期俱縮至三十三辨士六二五。係本月份最低價。高低相差計爲一辨士一二五。嗣後因歐洲印度及中國。連日購進。賣戶頗少。因此銀市逐步轉堅。銀價迭次趨長。迨至月末。價同高至三十四辨士三七五。查本月份近期中市況較堅。近遠期相差僅爲零六二五。且以近遠期價完全相同之日爲多。惟九月份歐洲印度中國。銀用仍復繁忙。交易活潑。銀價大體當不致趨縮也。

▲先令 先令本月初掛牌價爲三先令三辨士五。惟華商方面傾向購買。市況逐步趨軟。至本月中旬。掛牌價縮爲三先令二辨士五。嗣後因江浙風聲緊急。銀根奇緊。人心大起恐慌。賣戶異常踴躍。市況極形堅硬。加以匯豐等銀行。以生絲出口匯票。紛紛拋出而華商方面。亦轉而售出近期。故近期市況益形堅硬。至月末掛牌價。仍同至三先令三辨士五。本月份先令掛牌價。長縮相差爲一辨士。惟目前江浙戰事既起。人氣甚惡。大部仍多傾向賣出倫敦銀市趨勢又軟。是以今後先令市況。一時殊難回堅也。附圖如左。以資參照。

(一) 標金市價月別比較表 (九十日期貨)

年	月	最高價	最低價
十三年	一月	三一〇・九	三〇五・六
	二月	三一八・一	三〇七・一
	三月	三一二・〇	二八七・五
	四月	二九八・二	二六八・三
	五月	二八四・二	二六七・四
	六月	二八六・六	二七三・八
	七月	二八九・五	二七三・八
	八月	二七八・三	二六六・一
	九月	三四一・七	三三七・六
	十月	三一〇・四	三〇〇・四
	十一月	三三三・七	三三〇・四
	十二月	三三三・七	三三〇・四

(二) 先令市價月別比較表 (電匯賣價)

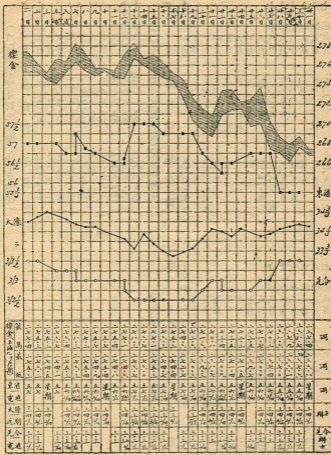
年	月	最長價	最縮價
十三年	一月	三・四	三・二七五
	二月	三・四	三・二七五
	三月	三・三	三・二七五
	四月	三・三	三・二七五
	五月	三・三	三・二七五
	六月	三・三	三・二七五
	七月	三・三	三・二七五
	八月	三・三	三・二七五
	九月	三・三	三・二七五
	十月	三・三	三・二七五
	十一月	三・三	三・二七五
	十二月	三・三	三・二七五

(三) 大條市價月別比較表 (近期價)

年	月	最長價	最縮價
十三年	一月	三四・〇	三二・九
	二月	三四・〇	三二・九
	三月	三四・〇	三二・九
	四月	三四・〇	三二・九
	五月	三四・〇	三二・九
	六月	三四・〇	三二・九
	七月	三四・〇	三二・九
	八月	三四・〇	三二・九
	九月	三四・〇	三二・九
	十月	三四・〇	三二・九
	十一月	三四・〇	三二・九
	十二月	三四・〇	三二・九

經濟統計 (八月份)

八月份標金東道大條先令之經過 民國二十一年



▲其他各債 七年長期。六月間漲勢過甚。究以還本太遠。利息較薄。故八月份反動仍烈。現貨由月初之七十三元八角。至後跌至五十七元。八日期由七十四元一角五分跌至五十元。九日期由七十四元六角五分跌至五十四元。十日期由七十五元零五分跌至五十五元五角。高低相差之額。少至十六元。多至二十四元以上。惟整理七釐與五年公債。祇上半月略有開出。下半月絕無成交。故市價尙穩。無甚變動。五年大票由八十三元四角跌至八十一元五角。小票由八十元四角跌至七十九元八角。整理七釐由八十五元跌至八十三元二角。高低相差僅數角至一元有奇耳。茲將八月份金融整六九六之升降狀況。及其他各項現貨公債之高低價格。附表及圖於左。以資參照。

▲八月份公債現貨高低比較表

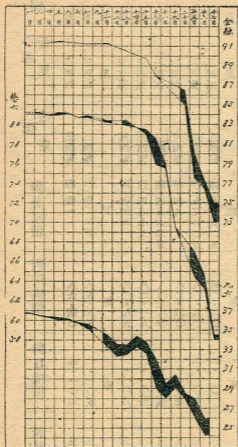
公債種別	最高價	最低價	差額
金融公債	九一·五〇	七三·〇〇	一八·五〇
整理六釐	八一·二五	五八·〇〇	二三·二五
九六公債	三六·八〇	二四·二〇	一二·六〇
七年長期	七三·八〇	五七·〇〇	一六·八〇
五年大票	八三·四〇	八一·五〇	一·九〇
五年小票	八〇·四〇	七九·八〇	〇·六〇
整理七釐	八五·〇〇	八三·二〇	一·八〇

▲(附)華商證券交易所八月份公債現貨成交數表

公債種別	成交數	比較上月增或減
七年長期	三七、五〇〇	減
五年公債	一三二、〇〇〇	減
金融公債	一六〇、〇〇〇	減
整理六釐	三七四、〇〇〇	減
整理七釐	一九〇、〇〇〇	減
九六公債	三七五、〇〇〇	減
共計	四、四七五、五〇〇	減

▲(附)華商證券交易所八月份公債期貨成交數及交割數

公債種別	月期	成交數	交割數
金融公債	八日期	六、七〇五、〇〇〇	一、二七〇、〇〇〇
金融公債	九日期	一、四一五、〇〇〇	一、八〇五、〇〇〇
整理六釐	八日期	四、四二〇、〇〇〇	一、八〇五、〇〇〇
整理六釐	九日期	一、四一五、〇〇〇	一、八〇五、〇〇〇
整理六釐	十日期	一、四一五、〇〇〇	一、八〇五、〇〇〇
七年長期	九日期	六、〇八〇、〇〇〇	七六〇、〇〇〇
七年長期	十日期	六、二四〇、〇〇〇	七六〇、〇〇〇



▲倫敦銀價與匯價表 (十三年八月份)

日期	銀價		對美匯價	對法匯價	對日匯價	對滬匯價
	近期	遠期				
八月一日	三四%	三四%	四·四一	八六·四〇	一·一〇%	三·四
二日	三四%	三四%	四·四二五	八五·五五	一·一〇%	三·三%
三日	星	星	期	無	市	
四日	三四%	三四%	四·四四五	八三·九五	一·一〇%	三·四
五日	三四%	三四%	四·四七五	八二·一五	一·一〇%	三·三%
六日	三四%	三四%	四·四五二五	八〇·八〇	一·一〇%	三·三%
七日	三四%	三四%	四·四八	八二·三〇	一·一〇%	三·三%
八日	三四%	三四%	四·五二二五	八〇·六〇	一·一〇%	三·三%
九日	三四%	三四%	四·五一六二五	八二·二〇	一·一〇%	三·三%
十日	星	星	期	無	市	
十一日	三四%	三四%	四·五五六二五	八〇·一〇	一·九%	三·三%
十二日	三三%	三三%	四·五四三七五	八一·三五	一·九%	三·三%
十三日	三四%	三四%	四·五四七五	八二·三〇	一·一〇%	三·三%

十四日	三三%	三三%	四·五四一·二五	八一·四五	一·一〇%	三三%
十五日	三三%	三三%	四·五四一·二五	八一·四五	一·一〇%	三三%
十六日	三三%	三三%	四·五四八·七五	八一·四五	一·一〇%	三三%
十七日	星		期	無	市	
十八日	三三%	三三%	四·五二七·五	八一·八三	一·九%	三三%
十九日	三四%	三四%	四·五〇二·五	八一·八五	一·一〇%	三三%
二十日	三四%	三四%	四·四九	八三·四五	一·一〇%	三三%
廿一日	三四%	三四%	四·五〇八·七五	八三·〇〇	一·一〇%	三三%
廿二日	三四%	三四%	四·五〇三·七五	八三·二七	一·一〇%	三三%
廿三日	三四%	三四%	四·四九五	八四·一〇	一·一〇%	三三%
廿四日	星		期	無	市	
廿五日	三四%	三四%	四·四九	八二·九〇	一·一〇%	三三%
廿六日	三四%	三四%	四·四九一·二五	八三·〇〇	一·一〇%	三三%
廿七日	三四%	三四%	四·四九一·二五	八二·八〇	一·一〇%	三三%
廿八日	三四%	三四%	四·四八五	八三·二五	一·一〇%	三四
廿九日	三四%	三四%	四·四九二·五	八二·八〇	一·一〇%	三四%
三十日	三四%	三四%	四·四九八·七五	八二·三五	一·一〇%	三四%
卅一日	星		期	無	市	

經濟統計 (八月份)

▲紐約銀價與匯價表(十三年八月份)

日期	銀價	對英匯價	對法匯價	對日匯價	對滬匯價
八月一日	〇·六八二五	四·四一三七五	五·〇九五	四一%	七三%
二日	〇·六八七五	四·四三八七五	五·二六	四一%	七四
三日	星	期	無	市	
四日	〇·六八五	四·四五七五	五·三二	四一%	七四%
五日	〇·六八二五	四·四六二五	五·四七	四一%	七四%
六日	〇·六八三七五	四·四五七五	五·五三	四一%	七四%
七日	〇·六八五	四·四七七五	五·四三七五	四一%	七四%
八日	〇·六九一二五	四·五二	五·五九	四一%	七五%
九日	〇·六八七五	四·五二三七五	五·四八五	四一%	七五
十日	星	期	無	市	
十一日	〇·六九	四·五五五	五·七一	四一%	七五%
十二日	〇·六八六二五	四·五三五	五·六	四一%	七四%
十三日	〇·六八七五	四·五三七五	五·五一	四一%	七四%
十四日	〇·六八三七五	四·五四二五	五·六一	四一%	七四%

經濟統計 (八月份)

十五日	〇・六八	四・五四七五	五・六九	四一%	七五%
十六日	〇・六八一二五	四・五五一二五	五・七一	四一%	七四%
十七日	星	期	無	市	
十八日	〇・六八三七五	四・五二三七五	五・五四五	四一%	七五%
十九日	〇・六八五	四・四九八七五	五・四五五	四一%	七五%
二十日	〇・六八五	四・四八八七五	五・三七	四一%	七五
廿一日	〇・六八六二五	四・五一二五	五・四三	四一%	七五
廿二日	〇・六八五	四・四九七五	五・四	四一%	七四%
廿三日	〇・六八一二五	四・四八三七五	五・三六	四一%	七四%
廿四日	星	期	無	市	
廿五日	〇・六八一二五	四・四八五	五・四二五	四一%	七四%
廿六日	〇・六八三七五	四・四八八七五	五・四〇五	四一%	七五
廿七日	〇・六八六二五	四・四九	五・四二五	四一%	七五%
廿八日	〇・六八五	四・四八五	五・三九二五	四一%	七五%
廿九日	〇・六八七五	四・五〇三七五	五・四一五	四一%	七六
三十日	〇・六八七五	四・四九	五・四四五	四一%	七五%
卅一日	星	期	無	市	

三十一日	三十日	廿九日	廿八日	廿七日	廿六日	廿五日	廿四日	廿三日	廿二日	廿一日	二十日	十九日	十八日	十七日	十六日	十五日	十四日
三·四%	三·四%	三·四%	三·四%	三·四%	三·四%	三·四%	三·四%	三·四%	三·四%	三·四%	三·四%	三·三%	三·三%	三·三%	三·三%	三·四%	三·四%
星	星	星	星	星	星	星	星	星	星	星	星	星	星	星	星	星	星
三·三%	三·三%	三·三%	三·三%	三·三%	三·三%	三·三%	三·三%	三·三%	三·三%	三·三%	三·三%	三·二%	三·二%	三·二%	三·二%	三·二%	三·二%
期	期	期	期	期	期	期	期	期	期	期	期	期	期	期	期	期	期
三·三%	三·三%	三·三%	三·三%	三·三%	三·三%	三·三%	三·三%	三·三%	三·三%	三·三%	三·三%	三·二%	三·二%	三·二%	三·二%	三·二%	三·二%
二二七%	二二七%	二二七%	二二八%	二二四%	二二四%	二二三%	二二三%	二二三%	二二三%	二二三%	二二三%	二二三%	二二四%	二二四%	二二四%	二二五%	二二五%
無	無	無	無	無	無	無	無	無	無	無	無	無	無	無	無	無	無
一、三四五	一、三六五	一、三六五	一、三五〇	一、三五〇	一、三五〇	一、三五五	一、三五〇	一、三五〇	一、三九五	一、三四〇	一、三五〇	一、三五〇	一、二八〇	無	一、二八〇	一、二九〇	一、三一〇
七四	七四	七四	七三	七三	七三	七二%	七二%	七二%	七二%	七三%	七二%	七二%	七三	七三	七二%	七二%	七二%
市	市	市	市	市	市	市	市	市	市	市	市	市	市	市	市	市	市
一九五%	一九五%	一九五%	一九二%	一九二%	一九二%	一九一%	一九一%	一九一%	一九一%	一九二%	一九一%	一九一%	一九〇%	一九〇%	一九〇%	一九〇%	一九〇%
七二	七二	七二	七二	七二	七三	七三	七三	七三	七三	七三	七三	七三	七三	七三	七三	七三	七三
五五%	五五%	五五%	五六%	五六%	五六%	五六%	五六%	五六%	五六%	五六%	五六%	五六%	五七%	五七%	五七%	五七%	五七%
七一	七一	七一	七一	七一	七一	七二	七二	七二	七二	七二	七二	七二	七三	七三	七三	七三	七三

經濟統計 (八月份)

▲上海國外匯兌行市表(二十三年八月份)

日期	銀 行		買 價	
	規 銀	一 兩	規 銀	百 兩
八月一日	倫敦四個月 三·四%	倫敦四個月押 三·五%	法國四個月押 一·五〇〇	紐約四個月 七·五%
二日	倫敦四個月 三·四%	倫敦四個月押 三·五%	法國四個月押 一·四八〇	紐約四個月 七·五%
三日	倫敦四個月 三·四%	倫敦四個月押 三·五%	法國四個月押 一·四三〇	紐約四個月 七·五%
四日	倫敦四個月 三·四%	倫敦四個月押 三·五%	法國四個月押 一·四〇五	紐約四個月 七·五%
五日	倫敦四個月 三·四%	倫敦四個月押 三·五%	法國四個月押 一·四〇〇	紐約四個月 七·五%
六日	倫敦四個月 三·四%	倫敦四個月押 三·五%	法國四個月押 一·三九〇	紐約四個月 七·四%
七日	倫敦四個月 三·四%	倫敦四個月押 三·五%	法國四個月押 一·三九〇	紐約四個月 七·五%
八日	倫敦四個月 三·四%	倫敦四個月押 三·五%	法國四個月押 一·三九五	紐約四個月 七·五%
九日	倫敦四個月 三·四%	倫敦四個月押 三·五%	法國四個月押 一·四〇〇	紐約四個月 七·五%
十日	倫敦四個月 三·四%	倫敦四個月押 三·五%	法國四個月押 一·四一〇	紐約四個月 七·五%
十一日	倫敦四個月 三·四%	倫敦四個月押 三·五%	法國四個月押 一·三八〇	紐約四個月 七·六%
十二日	倫敦四個月 三·四%	倫敦四個月押 三·五%	法國四個月押 一·三七〇	紐約四個月 七·五%
十三日	倫敦四個月 三·三%	倫敦四個月押 三·四%	法國四個月押 一·三八〇	紐約四個月 七·五%

外 國

銀 行

秋 節

無 市

日 期

規 銀

一 兩

合 價

規 銀

百 兩

合 價

經濟統計 (八月份)

十四日	十五日	十六日	十七日	十八日	十九日	二十日	廿一日	廿二日	上午十一點 三刻收價	廿三日	廿四日	廿五日	廿六日	廿七日	廿八日	廿九日	三十日
三・三%	三・三%	三・三%	星	三・三%	三・三%	三・四%	三・四%	三・四%	三・四%	三・四%	星	三・四%	三・四%	三・四%	三・四%	三・四%	三・四%
三・四	三・四	三・四	期	三・四	三・四	三・四%	三・四%	三・四%	三・四%	三・四%	期	三・四%	三・四%	三・四%	三・四%	三・五	三・五
三・四%	三・四%	三・四%	無	三・四%	三・四%	三・四%	三・四%	三・四%	三・四%	三・四%	無	三・四%	三・四%	三・四%	三・四%	三・五%	三・五%
一、三八〇	一、三六〇	一、三五〇	市	一、三五〇	一、四〇〇	一、四二〇	一、四二〇	一、四一〇	一、四六五	一、四二〇	市	一、四二五	一、四二〇	一、四二〇	一、四三五	一、四三五	一、四一五
七五%	七五%	七五%		七五%	七五	七五	七五%	七五%	七五%	七五%		七五	七五%	七五%	七六%	七六%	七六%
七五%	七五%	七六		七六	七五%	七五%	七五%	七六%	七五%	七五%		七五%	七六	七六	七七	七七	七七

▲上海銀洋錢市表 (十三年八月份)

日期	銀市		銀元		銀拆		銅元	
	早市	午市	早市	午市	合規銀一兩	合銀元一元	江南小洋	
八月一日	〇・七〇七二五	〇・七〇七二五	〇・三三三	〇・二五五	二七四・〇	一、九三八	〇・六	
二日	〇・七〇七三七五	〇・七〇七五	〇・二三三	〇・一四四	二七四・五	一、九四二	〇・六	
三日	〇・七〇八七五	〇・七〇九	〇・一五	〇・一四	二七四・〇	一、九四二	〇・六	
四日	〇・七一	〇・七〇八八七五	〇・二四	〇・二三	二七四・〇	一、九四五	〇・六	
五日	〇・七〇八	〇・七〇八二五	〇・二九	〇・三〇	二七四・〇	一、九四〇	〇・六	
六日	〇・七〇八六二五	〇・七〇八六二五	〇・三〇	〇・三〇	二七三・〇	一、九三八	〇・六	
七日	〇・七〇八七五	〇・七〇八七五	〇・二七	〇・二三	二七三・〇	一、九三四	〇・六	
八日	〇・七〇八六二五	〇・七〇八六二五	〇・二四	〇・二五	二七三・〇	一、九三五	〇・六	
九日	〇・七〇八七五	〇・七〇八六二五	〇・二三	〇・二六	二七四・〇	一、九四二	〇・六	
十日	〇・七〇八三七五	〇・七〇八六二五	〇・三五	〇・三六	二七二・〇	一、九二七	〇・六	
十一日	〇・七〇九一二五	〇・七〇九七五	〇・二九	〇・二九	二七四・三	一、九四五	〇・六	
十二日	〇・七〇九五	〇・七〇九八七五	〇・二四	〇・二四	二七四・〇	一、九四四	〇・六	
十三日	〇・七〇七五	〇・七〇一〇五	〇・二五	〇・二五	二七四・五	一、九五二	〇・六	
十四日	〇・七〇六二五	〇・七一	〇・二七	〇・二九	二七四・〇	一、九四七	〇・六	

十五日	〇・七二二五	〇・七一二六二五	〇・二五	〇・二五	二七四・〇	一、九五二	〇・六
十六日	〇・七一六五	〇・七一三	〇・二七	〇・四〇	二七四・〇	一、九六三	〇・六
十七日	〇・七一四	〇・七一五	〇・四三	〇・三八	二七四・三	一、九五八	〇・六
十八日	〇・七一五	〇・七一五	〇・三六	〇・三六	二七四・三	一、九六一	〇・六
十九日	〇・七一六七五	〇・七一九	〇・六	〇・七	二七四・〇	一、九六四	〇・六
二十日	〇・七二一	〇・七一八七五	〇・七	〇・七	二七三・三	一、九六四	〇・六
廿一日	〇・七四	〇・七四	〇・七	〇・七	二七三・五	二、〇二四	〇・六
廿二日	〇・七二九五	〇・七一七二五	〇・七	〇・七	二七三・〇	一、九九一	〇・六
廿三日	〇・七一八七五	〇・七二八	〇・七	〇・七	二七四・〇	一、九六九	〇・六
廿四日	〇・七二六五	〇・七二六五	〇・七	〇・七	二七三・〇	一、九八三	〇・六
廿五日	〇・七二七五	〇・七四	〇・七	〇・七	二七四・〇	一、九九三	〇・六
廿六日	〇・七三〇五	〇・七三〇五	〇・七	〇・七	二七二・〇	一、九八七	〇・六
廿七日	〇・七三五	〇・七五	〇・七	〇・七	二六九・〇	一、九七七	〇・六
廿八日	〇・七四〇五	〇・七四五	〇・七	〇・七	二六〇・〇	一、九二五	〇・六〇五
廿九日	〇・七四〇八七五	〇・七三七五	〇・七	〇・七	二三〇・〇	一、七〇四	〇・六三五
三十日	〇・七二九五	〇・七三三五	〇・六五	〇・三五	二五八・〇	一、八八二	〇・六一三
卅一日	〇・七三五	〇・七三〇六二五	〇・四五	〇・四五	二六二・〇	一、九二六	〇・六一三

▲八月份上海羅布票行市表

月 日	新 票		老 票	
	買 價	賣 價	買 價	賣 價
八月一日	一五〇〇	一七〇〇	二七〇〇	三〇〇〇
二日	一六五〇	一八五〇	二七〇〇	三〇〇〇
三日	一八〇〇	二一〇〇	三〇〇〇	三三〇〇
四日	一八〇〇	二一〇〇	三〇〇〇	三三〇〇
五日	一七〇〇	二〇〇〇	二九〇〇	三二〇〇
六日	一六〇〇	一九〇〇	二八〇〇	三一〇〇
七日	一六〇〇	一九〇〇	二八〇〇	三一〇〇
八日	一六〇〇	一九〇〇	二八〇〇	三一〇〇
九日	一五〇〇	一八〇〇	二七〇〇	三〇〇〇
十日	一五〇〇	一八〇〇	二七〇〇	三〇〇〇
十一日	一五〇〇	一八〇〇	二七〇〇	三〇〇〇
十二日	一四〇〇	一七〇〇	二六〇〇	二九〇〇
十三日	一三〇〇	一六〇〇	二六〇〇	二九〇〇
十四日	一三〇〇	一六〇〇	二六〇〇	二九〇〇
	一千羅布	二百五十羅布	五百羅布	五羅布至二十五羅布

十五日	一三〇〇	一六〇〇	五〇〇	六〇〇	二六〇〇	二九〇〇	三五〇〇	四〇〇〇
十六日	一三〇〇	一六〇〇	五〇〇	六〇〇	二六〇〇	二九〇〇	三五〇〇	四〇〇〇
十七日	一三〇〇	一六〇〇	五〇〇	六〇〇	二六〇〇	二九〇〇	三五〇〇	四〇〇〇
十八日	一三〇〇	一六〇〇	五〇〇	六〇〇	二六〇〇	二九〇〇	三五〇〇	四〇〇〇
十九日	一三〇〇	一六〇〇	五〇〇	六〇〇	二六〇〇	二九〇〇	三五〇〇	四〇〇〇
二十日	一三〇〇	一六〇〇	五〇〇	六〇〇	二六〇〇	二九〇〇	三五〇〇	四〇〇〇
廿一日	一三〇〇	一六〇〇	五〇〇	六〇〇	二六〇〇	二九〇〇	三五〇〇	四〇〇〇
廿二日	一三〇〇	一六〇〇	五〇〇	六〇〇	二六〇〇	二九〇〇	三五〇〇	四〇〇〇
廿三日	一三〇〇	一六〇〇	五〇〇	六〇〇	二六〇〇	二九〇〇	三五〇〇	四〇〇〇
廿四日	一三〇〇	一六〇〇	五〇〇	六〇〇	二六〇〇	二九〇〇	三五〇〇	四〇〇〇
廿五日	一二〇〇	一五〇〇	四〇〇	五〇〇	二五〇〇	二八〇〇	三二五〇	三七五〇
廿六日	一二〇〇	一五〇〇	四〇〇	五〇〇	二五〇〇	二八〇〇	三二五〇	三七五〇
廿七日	一一〇〇	一四〇〇	三〇〇	四〇〇	二四〇〇	二七〇〇	三一〇〇	三六〇〇
廿八日	一一〇〇	一四〇〇	三〇〇	四〇〇	二三〇〇	二六〇〇	三一〇〇	三六〇〇
廿九日	一一〇〇	一四〇〇	三〇〇	四〇〇	二三〇〇	二六〇〇	三一〇〇	三六〇〇
三十日	一一〇〇	一四〇〇	三〇〇	四〇〇	二三〇〇	二六〇〇	三一〇〇	三六〇〇
卅一日	一一〇〇	一三〇〇	三〇〇	四〇〇	二二〇〇	二四〇〇	三〇〇〇	三五〇〇

▲京津銀洋錢市表 (十三年八月份) (附上海匯兌)

(一) 北京

(二) 天津

日期	銀元	小洋	銅元	匯銀	小洋	銅元
八月一日	〇・六八四	一二・〇一	二二七	一、〇二七・〇五	〇・六七三	一二・〇一
二日	〇・六八五	一二・〇五	二二七	一、〇二五・七四	〇・六七二	一二・〇一
三日	星		期	未	〇・六七三	一二・〇一
四日	〇・六八七	一二・〇〇	二二七	未	〇・六七三	一二・〇一
五日	〇・六八五	一二・〇〇	二二七	未	〇・六七二	一二・〇一
六日	〇・六八七	一二・〇〇	二二七	未	〇・六七二	一二・〇一
七日	〇・六八五	一二・〇五	二二七	一、〇二七・五三	〇・六七三	一二・〇一
八日	〇・六八四	一二・〇一	二二七	一、〇二九・一四	〇・六七二	一二・〇一
九日	〇・六八四	一二・〇五	二二七	一、〇二八・七六	〇・六七二	一二・〇一
十日	星		期			
十一日	〇・六八五	一二・〇〇	二二七	一、〇二七・三四	〇・六七二	一二・〇一
十二日	〇・六八五	一二・〇〇	二二七	一、〇二八・三三	〇・六七一	一二・〇一
十三日	〇・六八五	一二・〇〇	二二七	一、〇二九・〇九	〇・六七三	一二・〇一

經濟統計 (八月份)

十四日	〇・六八五五	一二・〇	二二・七	一、〇三三、〇〇〇	〇・六七三一二五	一二・一	二二・六	一、〇五二、〇〇
十五日	〇・六八五五	一二・〇	二二・七	一、〇三一、〇八〇	〇・六七二六二五	一二・一	二二・六	一、〇五一、〇〇
十六日	〇・六八六五	一二・〇	二二・八	一、〇三二、一二〇	〇・六七三七七五	一二・一	二二・九	一、〇五二、〇〇
十七日	星		期					
十八日	〇・六八六五	一二・〇	二二・七	一、〇三六、一三〇	〇・六七六六	一二・一	二二・四	一、〇五四、〇〇
十九日	〇・六八七五	一二・〇	二二・七	一、〇三七、二四〇	〇・六七六五	一二・一	二二・四	一、〇五四、五〇
二十日	〇・六八七五	一二・〇	二二・七	一、〇三二、五九〇	〇・六七五	一二・一	二二・四	一、〇五二、五〇
廿一日	〇・六八七五	一二・一	二二・七	一、〇二九、五三〇	〇・六七二二五	一二・一	二二・四	一、〇五二、五〇
廿二日	〇・六八七七五	一二・〇	二二・七	一、〇二五、三四〇	〇・六七	一二・一	二二・四	一、〇五二、五〇
廿三日	未開							
廿四日	無市							
廿五日	無市							
廿六日	〇・六八七五	一二・〇	二二・七	未開	〇・六六九	一二・一	二二・四	一、〇五七、五〇
廿七日	〇・六八七五	一二・〇	二二・七	未開	〇・六七四	一二・一	二二・〇	一、〇六五、五〇
廿八日	〇・六八八	一二・〇	二二・七	未開	〇・六八	一二・一	二二・〇	一、〇七〇、〇〇
廿九日	〇・六八八五	一二・〇	二二・七	未開	〇・六七八二五	一二・一	二二・〇	一、〇六一、〇〇
三十日	〇・六九	一二・〇	二二・七	未開	〇・六八〇二五	一二・一	二二・〇	一、〇六一、〇〇
卅一日	星							
附註	每洋一元合公砵	每洋一元合每洋一元	每洋一元合每洋一元	每公砵一千兩合	每洋一元合行化	每洋一元	每洋一元	每洋一元
	小洋	元合銅	元合銅	規銀	元合銅	元合銅	元合銅	元合銅
		期	期		期	期	期	期

▲漢口銀洋銅元台票行市表（七月份）（補錄）

日期	銀元	銀拆	銅元		台票
			單元	雙元	
七月一日	兩 ○·六八九	兩 ○·四	兩 ○·三三	兩 ○·三一	兩 ○·三一三七五
二日	○·六八八七五	○·三七	○·三三	○·三〇二	○·三一三三七五
三日	○·六八八三七五	○·二九	○·三三	○·三〇四五	○·三一四五
四日	○·六八九二五	○·二四	○·三三	○·三〇六	○·三一六六二五
五日	○·六八九八七五	○·二七	○·三三	○·三〇五	○·三一六二五
六日	○·六九〇一五	○·二七	○·三三	○·三〇五	○·三一五五
七日	○·六九〇七五	○·二七	○·三三	○·三〇五	○·三一六五
八日	○·六九	○·三	○·三三	○·三〇五	○·三一五
九日	○·六八九一二五	○·二八	○·三三	○·三〇五五	○·三一五七五
十日	○·六八八七五	○·二六	○·三三	○·三〇四七五	○·三一四七五
十一日	○·六八七八七五	○·一五	○·三三	○·三〇四五	○·三一五
十二日	○·六八八二五	○·二二	○·三三	○·三〇五	○·三一四二五
十三日	○·六八七	○·一八	○·三三	○·三〇四五	○·三一二五

十四日	○・六八七八七五	○・一七	○・三三	○・三〇三	○・三一二七五
十五日	○・六八八八	無	○・三三	○・三〇二五	○・三一〇
十六日	○・六八七二五	○・三七	○・三三	○・三〇二	○・三一六二五
十七日	○・六八六	○・三八	○・三三	○・三〇一五	○・三一〇三七五
十八日	○・六八六二五	○・四六	○・三三	○・三〇〇五	○・三〇九七五
十九日	○・六八四五	○・四七	○・三三	○・三〇〇五	○・三〇八三六五
二十日	○・六八五五	○・四四	○・三三	○・三〇〇一五	○・三一〇五
廿一日	○・六八六二五	○・三八	○・三三	○・三〇〇七五	○・三一
廿二日	○・六八五五	○・三一	○・三三	○・三〇〇一	○・三一七五
廿三日	○・六八六七五	○・三一	○・三三	○・三〇〇一	○・三一五
廿四日	○・六八七二五	○・二一	○・三三	○・三〇四	○・三一四七五
廿五日	○・六八七三七五	○・一六	○・三三	○・三〇三	○・三一四三七五
廿六日	○・六八八二五	○・一六	○・三三	○・三〇三	○・三一五二五
廿七日	○・六八九五	○・一	○・三三	○・三〇三五	○・三一五五
廿八日	○・六八九八七五	○・一二	○・三三	○・三〇三	○・三一四五
廿九日	○・六九〇二五	○・一六	○・三三	○・三〇二五	○・三一三七五
三十日	○・六八七五	○・一	○・三三	○・三〇一	○・三一八七五
卅一日	○・六八九一二五	○・四五	○・三三	○・三〇一五	○・三一三五

▲漢口銀洋銅元台票行市表 (八月份)

日期	銀元	銀拆	銅元		台票
			單元	雙元	
八月一日	兩 ○·六八九六二五	兩 ○·三五	兩 ○·三三三	兩 ○·三〇三	兩 ○·三一七
二日	○·六八九七五	○·二四	○·三三三	○·三〇四五	○·三一七五
三日	○·六九〇七五	○·二四	○·三三三	○·三〇五	○·三一七
四日	○·六九一六二五	○·三二	○·三三三	○·三〇五	○·三一七
五日	○·六九一五	○·三五	○·三三三	○·三〇七五	○·三一七
六日	○·六九一	○·三五	○·三三三	○·三〇九	○·三一七五
七日	○·六九一七五	○·三	○·三三三	○·三一五	○·三一七五
八日	○·六九三	○·三	○·三三三	○·三二二	○·三一四二五
九日	○·六九二五	○·二二	○·三三四	○·三一〇七五	○·三一二七五
十日	○·六九二	○·一四	○·三三四	○·三一〇一	○·三一三
十一日	○·六九一八七五	○·一六	○·三三五	○·三一〇一	○·三一三
十二日	○·六九二二五	○·一七	○·三三五	○·三一七五	○·三一四五
十三日	○·六九二二五	○·二	○·三三五	○·三一二	○·三一五二五

十四日
十五日
十六日
十七日
十八日
十九日
二十日
廿一日
廿二日
廿三日
廿四日
廿五日
廿六日
廿七日
廿八日
廿九日
三十日
卅一日

○・六九三
○・六九三五
○・六九八
○・六九八二五
○・六九九五
○・六九九七五
○・七〇三七五
○・六九九二五
○・六九八
○・六九六
○・六九六五
○・六九八
○・六八二
○・六八三
○・六七九
○・六七八
○・七一
○・七〇六

○・二
○・二
○・三二
○・四八
○・四
○・四四
○・六
○・七
○・七
○・七
○・七
○・七
○・七
○・七
○・七
○・六四
○・七

○・三三五
○・三四
○・三三五
○・三四
○・三三五
○・三三五
○・三三五
○・三三五
○・三三五
○・三三五
○・三三五
○・三三五
○・三三五
○・三三五
○・三三五
○・三一
○・三

○・三一一二五
○・三一
○・三一
○・三一〇五
○・三一
○・三〇六
○・三〇八
○・三〇五
○・三〇五
○・三〇八
○・三〇四
○・三〇八
○・三〇九
○・二九九
○・二九二
○・二九五五
○・二八八
○・二八五
○・二八四
○・三〇九

○・三二五二五
○・三三五五
○・三二三七五
○・三二二二五
○・三二一二五
○・三二二二五
○・三二二二五
○・三一八二五
○・三一三五
○・三一六五
○・三一三
○・三一
○・三〇六五
○・三〇四
○・三〇一
○・二九四五
○・二九一
○・二八九
○・三〇九

▲上海銀洋進出表(十三年八月份)

種別	進	出口	入	出	單位
銀元	七、五五七	五、三二五	入二、二二三	三三	千元
銀兩	六〇五	二、三九六	出一、七九一	二	千兩
大條	一七五		入一七五	一	一條
角洋	一一、三二〇		入二、三二〇	二	千角
金貨	一九七	一、二四三	出一、〇四六	一	千兩

▲上海銀行庫存表(十三年八月份)

週別	銀兩	銀元	大條	週末日
第一週	三七、三〇〇	五二、八〇〇	一、九三	八月二日
第二週	三八、〇七〇	五二、四五〇	一、九三	九日
第三週	三八、六〇〇	五二、五四〇	一、九三	十六日
第四週	三八、九八〇	五三、一〇〇	一、九三	二十三日
第五週	三九、一六〇	五四、〇五〇	一、九三	三十日

▲上海標金市價表(十三年八月份)

日期	最高價	最低價	最後收盤價
八月一日	二七六	二七四	二七五
八月二日	二七六	二七四	二七五
八月三日	二七六	二七四	二七五
八月四日	二七六	二七四	二七五
八月五日	二七六	二七四	二七五
八月六日	二七六	二七四	二七五
八月七日	二七六	二七四	二七五
八月八日	二七六	二七四	二七五
八月九日	二七六	二七四	二七五
八月十日	二七六	二七四	二七五
八月十一日	二七六	二七四	二七五
八月十二日	二七六	二七四	二七五
八月十三日	二七六	二七四	二七五
八月十四日	二七六	二七四	二七五
八月十五日	二七六	二七四	二七五
八月十六日	二七六	二七四	二七五
八月十七日	二七六	二七四	二七五
八月十八日	二七六	二七四	二七五
八月十九日	二七六	二七四	二七五
八月二十日	二七六	二七四	二七五
八月二十一日	二七六	二七四	二七五
八月二十二日	二七六	二七四	二七五
八月二十三日	二七六	二七四	二七五
八月二十四日	二七六	二七四	二七五
八月二十五日	二七六	二七四	二七五
八月二十六日	二七六	二七四	二七五
八月二十七日	二七六	二七四	二七五
八月二十八日	二七六	二七四	二七五
八月二十九日	二七六	二七四	二七五
八月三十日	二七六	二七四	二七五

▲上海公債市價表(八月份)

公債種別	期貨或現貨	最高價	日期	最低價	日期	差數
金公債	現貨	九一·五〇	五	七三·〇〇	廿七	一八·五〇
金公債	八月期	九二·三五	一	七三·〇〇	廿七	一九·三五
金公債	九月期	九三·五〇	一	七四·五〇	廿七	一九·〇〇
金公債	十月期除息	九一·六〇	一	七三·六〇	廿七	一八·〇〇
整風債	現貨	八一·二五	二	五八·〇〇	廿七	二三·二五
整風債	八月期	八二·〇〇	一	五八·〇〇	廿七	二四·〇〇
整風債	九月期	八二·九五	一	六〇·五〇	廿七	二二·四五
整風債	十月期	八三·四五	一	六二·〇〇	廿七	二一·四五
整風債	現貨	七三·八〇	一	五七·〇〇	廿六	一六·八〇
七長期	八月期	七四·一五	一	五〇·〇〇	廿七	二四·一五
七長期	九月期	七四·六五	一	五四·〇〇	廿七	二〇·六五
七長期	十月期	七五·〇五	一	五五·五〇	廿七	一九·五五
五長期	現貨	八三·四〇	二	八一·五〇	十六	〇·九〇
五長期	現貨	八〇·四〇	二	七九·八〇	十六	〇·六〇
五長期	現貨	八五·〇〇	二	八三·二〇	十六	一·八〇
九公債	現貨	三六·八〇	一	二四·二〇	廿六	一二·六〇

經濟統計(八月份)

▲茶類成交數額表(八月份)

茶類名稱	件數	約計	茶類名稱	件數	約計
平水綠茶	三七五九八	土莊	珠眉	五五四	
路莊珍眉	一九五六六	土莊	鳳眉	四三六	
路莊大帶	八六三三	土莊	蠟眉	九四〇	
路莊寶熙	九五四七	鄒門	香片	六七三六	
路莊秀眉	四八五五	甯州	香片	四三二六	
路莊針眉	四、五〇六	温州	香片	二、〇四七	
路莊珠茶	三、八二九	鄂州	紅茶	二、六九七	
路莊蕊眉	一、三七六	武甯	紅茶	一、〇二三	
路莊鳳眉	一、四八一	鄒花	香片	三、七七五	
路莊蠟眉	四、五三	鄒花	香片	一、五四二	
路莊眉	一、三四六	鄒花	香片	二、八〇八	
路莊眉	二、二七	鄒花	香片	二、七四	
路莊芽雨	三五	德紅	紅茶	二、四八二	

▲茶類存底表(截至八月底爲止)

路	工	平	土
莊	莊	莊	莊
二一、〇六六	七〇、五八九	一三、〇六一	四、一二六

▲絲經成交數額表(八月份)

絲經名稱	第一週	第二週	第三週	第四週	第五週	共計
機械廠經	七六五	八九七	二、〇四	五八〇	二、〇九	一、三三七
皖浙絲經	四四〇	八九六	五五〇	四〇五	二八七	三、五七八
川鄂絲經	二〇九	二四〇	一七九	六七二	二〇五	九〇〇
八繭灰絲	一〇八	三〇五	二五二	二〇〇	一三〇	九九四
共計	一、三三三	三、三八	一、九八四	一、三三	一、七三六	八、〇九

▲絲經價格表(八月份)

絲	名	價	格	約	計
上海	新廠	經	自一千零五十兩至一千四百兩		
山東	黃白	絲	自六百四十兩至一千兩		
湖北	新黃	絲	自九百兩至一千零二十兩		
新陳	乾大	經	自七百十兩至九百四十五兩		
川鄂	新黃	絲	自四百十五兩至五百八十五兩		
新陳	廠經	自八百七十兩至一千零五十兩			
四川	廠經	自六百七十兩至八百五十兩			
八陳	廠經	自五百九十七兩至六百五十兩			
反車	廠經	自五百四十五兩至六百五十兩			
深陽	新白	絲	自五百四十兩至六百五十兩		
木鎮	新白	絲	自五百四十兩至六百五十兩		
嘉興	新綠	絲	七百六十五兩		

▲棉花市價與成交數額表(八月份)

花名	月初價	月末價	最高價	最低價	成交數
通州花	四三·五〇	四七·〇〇	四七·〇〇	四二·〇〇	二一、六六〇
靈寶花	五二·五〇		四八·〇〇	四二·〇〇	二、五四四
陝西花	四八·〇〇		四五·〇〇	四二·〇〇	八、八八四
姚倉花	四二·五〇	四五·〇〇	四七·五〇	四六·八〇	三、七〇〇
太倉花	四七·七五		四二·七五	四一·七五	三、七〇〇
粗花					
火機花					

▲棉紗市價表(八月份)

支數包別及廠名	商標	最高價	最低價	差額
振(十支大包)	鴻福	一六八·〇〇	一六五·〇〇	三·〇〇
和豐	荷蜂	一六八·一〇	一六四·五〇	三·六〇
恆豐	富貴	一六六·五〇	一六四·七五	一·七五
鼎新	麟	一六二·〇〇	一六〇·八〇	一·二〇
崇信	大發	一六九·五〇	一六五·〇〇	四·五〇
東華	鴻發	一六二·七五	一六〇·五〇	二·二五
公益	三星	一五一·〇〇	一五〇·七五	〇·二五

楊樹	怡和	溥益	厚生	東華	永安	申新	申新	溥益	鴻裕	東華	東華	永安	申新	申新	豫豐	崇信	厚生	申新	申新
						三十支大包							十六支大包		十四支大包				十二支大包

牧羊	五福	地球	雙喜	鴻禧	金鐘	人鐘	人鐘	地球	寶鼎	鴻禧	文明	金城	人鐘	天官	大發	雙喜	人鐘
----	----	----	----	----	----	----	----	----	----	----	----	----	----	----	----	----	----

一八四.五〇	一八四.五〇	一八九.二五	一八八.七五	一八六.〇〇	一九三.五〇	一八九.五〇	一七九.五〇	一八二.五〇	一八〇.三五	一七五.五〇	一七三.五〇	一八〇.五〇	一七七.〇〇	一七三.五〇	一七三.五〇	一七二.〇〇	一七五.七五
--------	--------	--------	--------	--------	--------	--------	--------	--------	--------	--------	--------	--------	--------	--------	--------	--------	--------

一八三.〇〇	一八二.五〇	一八九.〇〇	一八六.五〇	一八三.二五	一九二.五〇	一八八.〇〇	一七六.五〇	一七九.〇〇	一七七.〇〇	一七二.〇〇	一六九.〇〇	一七七.二五	一七五.五〇	一七二.〇〇	一七三.〇〇	一七一.〇〇	一七四.〇〇
--------	--------	--------	--------	--------	--------	--------	--------	--------	--------	--------	--------	--------	--------	--------	--------	--------	--------

一.五〇	二.〇〇	〇.二五	二.二五	二.七五	一.〇〇	一.五〇	三.〇〇	三.五〇	三.三五	三.五〇	四.五〇	三.二五	一.五〇	一.五〇	〇.五〇	一.〇〇	一.七五
------	------	------	------	------	------	------	------	------	------	------	------	------	------	------	------	------	------

十三年上半期之中國棉業統計

華商紗廠聯合會最近發表民國十三年二月至七月止。全國棉業統計。報告英國孟却斯德萬國紡織業聯合會。以便編製萬國棉業統計。茲將其調查結果。與前屆比較如下。

	民國十三年 七月 底	民國十三年 一月 底	民國十二年 七月 底	民國十二年 一月 底	民國十一年 八月 底	民國十一年 七月 底
▲錠子	三,七四二,三五六二	六三九,八六二二	二〇七,二二八二	二〇三,〇三三	一九七二,七六五	三〇三,二八二
實 開	三,七四二,三五六二	六三九,八六二二	二〇七,二二八二	二〇三,〇三三	一九七二,七六五	三〇三,二八二
裝置中	三七,六八〇	三二,五〇〇	二三四,四八〇	六一九,七四四		
(註)按全國現有錠子約為三百三十萬枚						
▲用花	民國十三年一月 至七月 底止	民國十二年八月 至十三年一月 底	民國十二年二月 至七月 底	民國十一年一月 至八月 底	民國十一年七月 至八月 底	民國十一年二月 至七月 底
中國花	五一一,五三二	四二二,二五八	四二四,一二四	四九二,一六二	三九四,六八九	
美國花	三九,一三五	二四,三二七	三〇,四八四	五八,一一五	八二,九五六	
印度花	一五七,三九九	一〇九,二七二	一五三,四五三	一三五,三三〇	一八七,九五一	
埃及花	一三四	二八〇	九〇〇	二,五六九	七〇八	
其他	二四〇	一,四五〇	五五四	
共 計	七〇八,二〇三	五五七,一一七	六〇九,二一九	六八九,六二六	六六六,八五八	

▲存花	民國十三年 八月一日	民國十三年 二月一日	民國十二年 八月一日	民國十二年 二月一日	民國十一年 八月一日
中國花	一〇二、四一四	一四二、九七二	八四、六七八	二二一、七七五	一三一、〇六八
美國花	一一、六一一	七、一八八	一六、一六三	二〇、一八八	四八、五〇〇
印度花	三六、六二三	一九、九六三	七二、九〇二	五〇、八五七	九六、七九二
埃及花	……	……	三八〇	三三〇	一、九一〇
其他	……	……	一〇〇	一〇〇	二四
共計	一五〇、六四八	一七〇、一二三	一七四、二二三 (以上均以五百磅重大包爲單位)	二八三、二五〇	二七七、五七四
▲減工時間		民國十三年二月 至七月底半年	民國十二年八月至 十三年一月底半年	民國十二年二月 至七月底半年	民國十一年八月至 十二年一月底半年
停工鏡子	九二七、七九八	九二七、七九八	九八五、四七八	六八〇、三二五	二四三、二四三
平均停工鐘點	二、五五三	二、五五三	二、五四六	一、八二〇	一、四七二
本期統計經鏡子停工星期數	六八六	六八六	七、二〇	四、二五	一、三四

按上列統計。係根據各廠報告編製。其未有報告各廠。概不估計算入。故實開數與中國現有總數。頗不相符。

上海銀行週報社編纂

經濟統計

民國三十三年九月印行

經濟統計目次 (十三年九月份)

九月份上海洋釐銀拆之經過

九月份標金東匯大條先令之經過

九月份金融整六九六公債之經過

九月份倫敦銀價與匯價表

九月份紐約銀價與匯價表

九月份上海國外匯兌行市表

九月份上海銀洋錢市表

九月份上海雜布票行市表

九月份京津銀洋錢市表

九月份上海銀洋進出表

九月份上海銀行庫存表

九月份上海標金市價表

九月份上海公債市價表

九月份茶類成交數額表

九月份茶類存底表

九月份絲經成交數額表

九月份絲經價格表

九月份棉花市價與成交數額表

九月份棉紗市價表

九月份米價表

九月份雜糧油餅市價表

九月份上海物價指數表

世界之棉業統計

▲上海洋厘銀拆之經過(十三年九月份)

▲洋厘 本月份滬埠洋厘。除月末數日而外。其餘自月初以降。幾於無日不跌。最低之時。曾跌至七錢一分六厘。比較八月份之高昂情形。適成反對之狀。考其原因。殆有數種。(其一)爲兌現風潮之平息。上月厘價之暴漲。以兌現風潮勃發爲主因。嗣以各行均能充分應付。人心漸定。兌現日稀。入本月後。兌現者完全絕跡。鈔票依舊流通。是不但兌現所需之現洋。驟然減色。且市面上於現洋之外。更輔以鈔票。厘價之打擊。當然匪細。(其二)爲暴漲之反動。滬埠近月洋厘。原甚豐富。而自厘價暴漲以後。各埠紛紛運現來滬接濟或牟利者。絡繹不絕。於是存底因到源湧而益豐。厘價乃生反動。(其三)爲去路之阻塞。自陸路交通斷絕後。水路雖仍照常。但各地因戰事影響。金融停滯。商業上洋用減少。故由滬出口之現洋。亦即不旺。具此三因。本月厘價之疲。遂成不可避免之趨勢矣。本月一日早市厘價站七錢二分九厘。奉省運到現洋不少。旋以江浙戰事消息極緊。人心又慌。二日早市即漲至七錢三分三厘。午市前線有開火之說。厘價更突漲至七錢三分九厘五。是爲本月份之最高價。三日戰聲稍開。而因上述三項原因。厘價反趨跌落。七日已低至七錢二分五厘二毫半。八九等日曾一度轉漲。而一屆節關(舊歷中秋)即仍跌落。節後跌勢更烈。截至二十五日止。午市釐價僅七錢一分六釐。比較月初之最高價。計差二分三釐五毫。廿七、八日南市花業同行。因新花已經上場。南市戒嚴不便交易。多數移往北市貨厘。開秤收新。現洋用度稍增。錢業人心看好。釐價隨之激漲爲七錢三分。但交通尙在阻塞。現洋出口。究屬有限。故廿九日復因反動而下降。三十日午市收盤爲七錢二分五釐餘云。

▲銀拆 本月銀拆。僅月初時因戰聲初開。謠言甚盛。銀行現銀雖多。大都不出倉。銀拆于五日早市曾漲至六錢五分。惟錢業根柢。已甚豐裕。不感緊急。故兩日午市即跌至五錢。六日更狂跌至一錢六分。七日雖復漲錢餘。然此後大勢日趨鬆動。至二十日午市僅開六分。其後因有人提議維持一錢五分之銀拆。至陰歷九月底。(即陽歷十月二十七日)爲止。屆時再另議辦法。而一部分錢業意見。以爲處目前營業完全停頓時期。銀拆若不鬆落。同業對於存息之負擔。未免太大。此項提議。是否可行。宜俟次期常會決定。至月內則不妨暫予照行。故自廿一日以迄月末爲止。早午銀拆始終皆開一錢五分。毫無變化。可知下旬銀拆。苟非有意維持。通常不過數分而已。本月市面之鬆。亦可想見。考其原因。(其一)由於金融業信用之恢復。滬埠金融業。自上月發生驟變後。因應

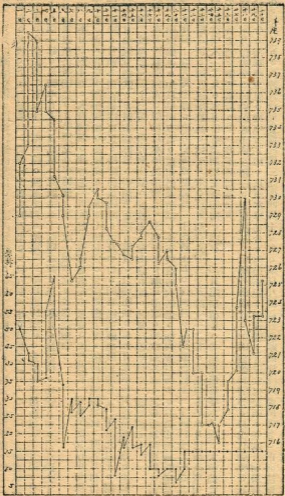
付得宜。破綻不至續出。人心大定。故本月戰費開後。於戰事雖多恐慌。於金融業已能信任。(其二)由於金融業營業之收束。自上月戰論發生後。金融業於營業方針。已力主收束。迨本月戰費既開。百業同趨停頓。金融業更無從進展。且各家頭額。於上月下旬。早經籌畫舒齊。故本月銀拆。雖值擊鼓聲中。反能異常輕鬆也。附表及圖如左。以資參照。

▲釐拆月別比較表

年 月	洋 釐		銀 拆	
	最大價	最小價	最高價	最低價
十三年一月	〇・七二一五	〇・七一五	〇・七〇	〇・〇三
二月	〇・七一九二五	〇・七一四五	〇・五〇	〇・〇四
三月	〇・七一六七五	〇・七一五六二五	〇・二六	〇・〇四
四月	〇・七二〇二五	〇・七一七二五	〇・四〇	〇・〇五
五月	〇・七二一七五	〇・七一七六二五	〇・六五	〇・一七
六月	〇・七一七五	〇・七七〇二五	〇・六三	〇・二二
七月	〇・七一〇五	〇・七七〇七	〇・三五	〇・一五
八月	〇・七五	〇・七〇七二五	〇・七〇	〇・一四
九月	〇・七三九五	〇・七一六	〇・六五	〇・〇六
十二年九月	〇・七二四	〇・七二〇一二五	〇・六〇	〇・〇四
十一年九月	〇・七二三五	〇・七二一五	〇・二四	〇・〇七
十年九月	〇・七二五三七五	〇・七二二三二五	〇・七〇	〇・〇四
九年九月	〇・七三一七五	〇・七二三二五	〇・五〇	〇・二一
八年九月	〇・七四	〇・七二八三七五	〇・七〇	〇・一一
七年九月	〇・七三七七五	〇・七二九	〇・六八	〇・一六
六年九月	〇・七三七七五		〇・六	〇・一三

九月份之上海洋登銀折

民國二年



▲標金東匯大條先令之經過 (十三年九月份)

▲標金 九月份滯埠金市。因倫敦銀價迭長。東匯內盤續疲。金價遂暴跌不已。月初金市尚稱平穩。價在二百七十兩左右。其後因東匯內盤暴跌。而銀行方面紛紛賣出。又以江浙戰事。時局危急。人心空虛。金業賣氣盛旺。迨至月末。金價跌至二百五十一兩六錢。跌風之烈。殆為二三年以來所未有。查本年中最高價在二月間。曾到過三百十八兩一錢。以較本月末之最低價。竟跌去六十餘兩之鉅。至於本月末最低價。比較月初。計亦跌去十八兩有奇。此後銀價仍將繼長。日美匯兌亦少轉機之望。故金價前途。殊為悲觀云。

▲東匯 本月東匯市面。大致趨鬆。掛牌逐一再跌落。蓋因倫敦銀市堅硬。大條放長。與日美匯兌自中甸以後逐步低落也。查八月底東匯掛牌價。為規元五十五兩七錢五分。其時華商方面。稍居於空頭地位。至九月初仍復陸續拋出東匯。日商各銀行乘機買進。掛牌仍屢變動。迨及中旬。聞華商空頭總數約達日金一十萬元以上。嗣後大條放長。日美匯兌趨跌。東匯市面轉鬆。華商方面連日購買。以補空頭。至九月末銀行買進華商賣出。東匯掛牌價。亦隨之跌為規元五十三兩。與月初比較。計跌去二兩七錢五分。此價為近年以來之最低價云。

▲大條 本月份倫敦銀市。印度以本年農作豐收。生銀需要。頗見浩繁。而歐洲各國。以鼓鑄銀幣關係。俱在倫敦銀市。陸續購進。加以中國方面。銀用仍未稍減。亦在該處迭次購進。惟因賣戶稀少。以致市况極形趨堅。銀價迭長。比較上月尤為堅硬。查月初近遠期同為三十四辨士五。至四日。近遠期俱縮至三十四辨士三一二五。係本月份最低之價。嗣後逐漸放長。迨至月末。遠近期均長至三十五辨士一二五。此價與本年六月份最高價相同。高低相差計得八一二五。本月份近遠期價完全相同。惟有一二日遠期稍長。其相差僅為零六二五。大致此後倫敦銀市。以各方面之需要甚殷。殆一時不易回縮云。

▲先令 本月份先令。因倫敦銀市逐步轉堅。銀價趨長。本埠外國銀行。如匯豐麥加利等。以出口匯票甚旺。賣出大批先令。而華商方面。拋空者尤衆。以至本埠先令。內盤市况。大體較上月份益形堅硬。按本月初掛牌價為三先令三辨士五。內盤近遠期賣價同為三先令四辨士左右。嗣以外國銀行及華商皆陸續賣出先令。市面趨堅。迨及月末掛牌價。長至三先令四辨士七五。內盤近遠期賣價均長至三先令五辨士五。本月份先令掛牌價。長縮相差為一辨士。近來銀市堅硬。大條仍復迭長不已。先令市况。亦隨之益形堅硬。是以觀察今後匯市之趨勢。亦殊難回縮也。附表及圖如左。以供參照。

(一)標金市價月別比較表(十、十一月份實)

十三年一月 最高價 最低價

二月 三一〇・九
三月 三一八・一
四月 三一二・〇
五月 二九八・二
六月 二八四・二
七月 二八六・六
八月 二八九・五
九月 二七〇・二
十月 三〇八・六
十一月 二九八・四

(二)先令市價月別比較表(電匯實價)

十三年一月 最長價 最縮價

二月 三・四
三月 三・三
四月 三・二
五月 三・三
六月 三・三
七月 三・三
八月 三・三
九月 三・三
十月 三・三
十一月 三・三

十三年九月 三・四
十二年九月 三・三
十一年九月 三・三
十年九月 三・三
九年九月 三・三
八年九月 三・三
七年九月 三・三
六年九月 三・三
五年九月 三・三
四年九月 三・三
三年九月 三・三
二年九月 三・三
十三年一月 三・三
十二年一月 三・三
十一年一月 三・三
十年一月 三・三
九年一月 三・三
八年一月 三・三
七年一月 三・三
六年一月 三・三
五年一月 三・三
四年一月 三・三
三年一月 三・三
二年一月 三・三

經濟統計 (九月份)

(三)大條市價月別比較表(近期價)

十三年一月 最長價 最縮價

二月 三・四
三月 三・四
四月 三・四
五月 三・三
六月 三・三
七月 三・三
八月 三・三
九月 三・三
十月 三・三
十一月 三・三

(三)大條市價月別比較表(近期價)

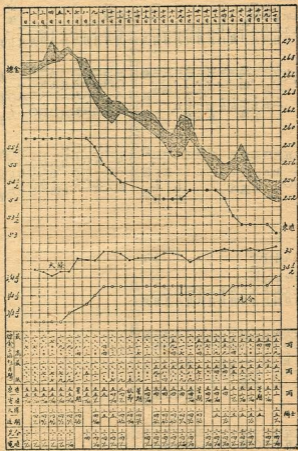
十三年一月 最長價 最縮價

二月 三・四
三月 三・四
四月 三・四
五月 三・三
六月 三・三
七月 三・三
八月 三・三
九月 三・三
十月 三・三
十一月 三・三

十三年九月 三・四
十二年九月 三・三
十一年九月 三・三
十年九月 三・三
九年九月 三・三
八年九月 三・三
七年九月 三・三
六年九月 三・三
五年九月 三・三
四年九月 三・三
三年九月 三・三
二年九月 三・三
十三年一月 三・三
十二年一月 三・三
十一年一月 三・三
十年一月 三・三
九年一月 三・三
八年一月 三・三
七年一月 三・三
六年一月 三・三
五年一月 三・三
四年一月 三・三
三年一月 三・三
二年一月 三・三

五

經濟統計 (九月份)



▲金融、整六、九六、公債之經過（九月份）

九月份公債市況。初仍下落。入後漸漲。交易所於八月底停市以後。月初始復開市。但當時因軍事消息險惡。交易頗為寥寥。迨九月三日。兩軍實行交綏。人心益形恐慌。各債價格。又復大跌。交易所為防制危險起見。因公決專做前市交易。後市暫行停止。并重訂代用品價格。以維市況。於是人心略定。價漸上漲。十九日浙省政局驟變。盧氏倉卒走滬。市人咸料東南戰禍。有縮短之望。且自戰事發生以來。各處土貨不動。現銀都流入上海。滬埠銀底。驟見豐厚。以致拆息平落。銀根漸趨緩和。有實力者鑒於公債價格之低。利息尚屬合算。遂相率購置。以圖利殖。投機者鑒於市氣漸好。亦大都從事拋進。於是公債市價。又逐漸上漲。但至將近月底。因交割期屆。了結甚多。且連次上漲之後。獲利者漸有轉賣。投機者亦乘機放出。故價又稍疲云。茲將九月份各債經過情形。分述於後。

▲金融公債 金融公債千元票現貨。交易較上月為多。月初價格。漲落甚鉅。二日即市。即由七十四元五角跌至七十二元一角。三日復跌至六十九元八角。四日以後。漸趨平定。自五日以迄十九日。大致上落於七十二元至七十五元之間。二十日突漲至七十七元二角。二十四日更漲至七十九元。是後無甚變動。月底因係除息計算。跌至七十六元五角。期貨趨勢。與現貨相同。九月份最高價為二十四日之七十九元五角。最低價為三日之七十元八角。十月期（除息）最高價為二十四日之七十八元。最低價為三日之六十九元四角。

▲整理六厘 整六現貨。交易初仍稀少。二日開出價格。即由六十一元跌至五十九元。三日更跌至五十五元五角。四日略漲。六日漲至十三元四角。自八日至十八日。無甚上落。盤旋於六十元至六十一元二角之間。嗣因有十一月十日抽籤消息。買氣驟盛。二十日漲至六十四元六角。二十四日更漲至六十八元。後以連日步漲之後。獲利轉買者增多。稍趨下落。月底跌至六十六元五角。期貨上落較平。九月份最高價為二十四日之六十七元五角。最低價為三日之五十六元七角。十月期最高價為二十四日之六十八元五角。最低價為三日之五十八元七角。

▲九六公債 九六公債。於二日閉市即由十八元跌至十七元七角。三日又跌至十六元八角。四日回漲至十八元八角。五日以後迄十五日。變動不巨。大致徘徊於二十一元至二十二元左右。十七日跌至二十元。嗣後漸漲。二十四日漲至二十五元四角。月底又略趨疲。為二十三元四角。

▲其他各債 七長與整七。變動之範圍仍巨。但均有漸漲之趨勢。計現貨由五十二元二角。漲至五十八元三角。九月期由五十元漲至五十七元九角。十月期由五十二元四角漲至五十九元二角。整七交易不多。由六十一元五角漲至六十七元五角。五年公債亦趨漲大勢。票由六十六元漲至七十一元。小票由六十六元漲至六十七元(除息)云。茲將九月份金融整六九六之升降狀況。及其他各項現貨公債之高低價格。附表及圖於左。以資參照。

▲九月份公債現貨高低比較表

公債種別	最高價	最低價	差額
金融公債	七九·〇〇	六九·八〇	九·二〇
整理六盤	六八·〇〇	五五·五〇	一二·五〇
九六公債	二五·四〇	一六·八〇	八·六〇
七年長期	五八·三〇	五二·二〇	六·一〇
五年大票	七一·〇〇	六六·〇〇	五·〇〇
五年小票	六七·〇〇	六六·〇〇	一·〇〇
整理七盤	六七·五〇	六一·五〇	六·〇〇

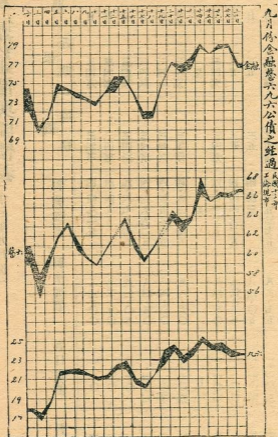
▲(附)華商證券交易所九月份公債現貨成交數表

公債種別	成	交	數	比較上月增減
五年公債	六	〇	〇〇	增
七年長期	一	七	〇〇	增
金融公債	一	六	〇〇	增
整理六盤	一	八	〇〇	增
整理七盤	二	一	〇〇	增
九六公債	五	九	〇〇	增
共計	二	九	〇〇	增

▲(附)華商證券交易所九月份公債期貨成交數及交割數

公債種別	期貨	成交	交割
金融公債	四	七	〇〇
金融公債	五	三	〇〇
金融公債	一	六	〇〇
整理六盤	七	八	〇〇
整理六盤	一	八	〇〇
整理六盤	二	八	〇〇
七年長期	三	四	〇〇
七年長期	四	五	〇〇

經濟統計 (九月份)



▲倫敦銀價與匯價表 (十三年九月份)

日期	銀價		對美匯價	對法匯價	對日匯價	對滬匯價
	近期	遠期				
九月一日	三四%	三四%	四·四九二五	八三·〇〇	一·一〇	三·四%
二日	三四%	三四%	四·四九	八二·九〇	一·一〇	三·四%
三日	三四%	三四%	四·四七八七五	八三·〇五	一·一〇	三·四%
四日	三四%	三四%	四·四六六二五	八四·三〇	一·一〇%	三·四%
五日	三四%	三四%	四·四五八七五	八四·三〇	一·一〇%	三·四%
六日	三四%	三四%	四·四三八七五	八四·六〇	一·一〇%	三·四%
七日	星	星	期		日	
八日	三四%	三四%	四·四三二五	八四·四〇	一·一〇%	三·五%
九日	三五	三五	四·四四六二五	八四·八五	一·一〇%	三·五%
十日	三五	三五	四·四三	八四·〇五	一·一〇%	三·五%
十一日	三四%	三四%	四·四五三七五	八三·七五	一·一〇%	三·五%
十二日	三四%	三四%	四·四五八七五	八三·二五	一·一〇	三·五%
十三日	三四%	三四%	四·四六一二五	八三·一五	一·一〇	三·五%

十四日
十五日
十六日
十七日
十八日
十九日
二十日
廿一日
廿二日
廿三日
廿四日
廿五日
廿六日
廿七日
廿八日
廿九日
三十日

星
三四%
三四%
三四%
三四%
三四%
三四%
三四%
星
三五%
三五%
三五%
三五%
三五%
三五%
三五%
三五%
三五%

三四%
三四%
三四%
三四%
三四%
三四%
三四%
期
三五%
三五%
三五%
三五%
三五%
三五%
三五%
三五%

期
四·四六
四·四六七五
四·四七二五
四·四六三七五
四·四六
四·四六三七五
期
四·四五八七五
四·四六
四·四六八七五
四·四七一二五
四·四七二五
四·四七
期
四·四五二五
四·四五六二五

八三·四五
八三·八五
八三·四二
八二·七〇
八二·四〇
八二·二〇
八四·二〇
八四·六五
八四·九五
八四·七〇
八五·〇五
八四·九〇
八五·一〇
八四·六五

日
一·九%
一·九%
一·九%
一·九%
一·九%
一·九%
一·九%
日
一·九%
一·九%
一·九%
一·九%
一·九%
一·九%
一·九%
一·九%

三五%
三五%
三五%
三五%
三五%
三五%
三五%
三五%
三五%
三五%
三五%
三五%
三五%
三五%
三五%
三五%

▲紐約銀價與匯價表(十三年九月份)

日期	銀價	對英匯價	對法匯價	對日匯價	對滬匯價
一月一日	美國券	勳紀念	日停業		
二日	〇・六八七五	四・四八六二五	五・四三	四一	七六
三日	〇・六八五	四・四七五	五・三七七五	四一	七六
四日	〇・六八五	四・四六三七五	五・二八二五	四一	七六
五日	〇・六八六二五	四・四四七五	五・二九	四一	七六
六日	〇・六八八七五	四・四三八七五	五・二四	四一	七六
七日	星	期	日		
八日	〇・六八八七五	四・四二七五	五・二六	四一	七七
九日	〇・六九	四・四四七五	五・二二五	四一	七七
十日	〇・六九二五	四・四四一二五	五・二九五	四一	七七
十一日	〇・六九三七五	四・四五二五	五・三二	四一	七七
十二日	〇・六九一二五	四・四五三七五	五・三二	四一	七七
十三日	〇・六九二五	四・四六七五	五・三八	四一	七七
十四日	星	期	日		

經濟統計 (九月份)

十五日	〇・六九三七五	四・四六三七五	五・三二二	四〇%	七七
十六日	〇・六九五	四・四七	五・三一二五	四〇%	七七
十七日	〇・六九七五	四・四七二五	五・三六五	四〇%	七八
十八日	〇・六九三七五	四・四六三七五	五・三二二五	四〇%	七七
十九日	〇・六九一二五	四・四六二五	五・二九五	四〇%	七六
二十日	〇・六九五	四・四六六二五	五・二六	四〇%	七六
廿一日	星	期	日		
廿二日	〇・六九七五	四・四六二五	五・三〇七五	四〇%	七七
廿三日	〇・六九八七五	四・四六二五	五・二七	四〇%	七八
廿四日	〇・六九八七五	四・四六八七五	五・二七五	四〇%	七七
廿五日	〇・六九七五	四・四七一二五	五・二八七五	四〇%	七七
廿六日	〇・六九八七五	四・四七一二五	五・二六五	四〇%	七七
廿七日	〇・六九七五	四・四六五	五・二八	四〇%	七七
廿八日	星	期	日		
廿九日	〇・七〇	四・四五三七五	五・二四	四〇%	七八
三十日	〇・七〇一二五	四・四五七五	五・二七	四〇%	七八

▲上海國外匯兌行市表(一)(十三年九月份)

銀 行 賣 價

日期	規 銀 一 兩 合 規 銀 百 兩 合		度法 匯電	國紐 匯電	約爪 匯電	哇香 匯電	港日 匯電	本新 匯電	坡幣 匯電	
	平 價	電 倫 敦 即 期 個 月 期 電								規 銀 百 兩 合
九月一日	三·四%	三·三%	三·三%	二二八	一、三六五	七四	一九五%	七二	五五%	七一%
二日	三·四%	三·三%	三·三%	二二七%	一、三六五	七四	一九五%	七二%	五五%	七一%
三日	三·四%	三·三%	三·三%	二二七%	一、三六五	七四	一九五%	七二%	五五%	七一%
四日	三·四%	三·三%	三·三%	二二七	一、三八〇	七三%	一九五%	七二%	五五%	七一%
五日	三·四%	三·三%	三·三%	二二六	一、三八五	七三%	一九五%	七二	五五%	七一%
六日	三·四%	三·三%	三·三%	二二七	一、四〇五	七三%	一九六%	七一%	五五%	七〇%
七日	星	三·四%	三·四%	二二八%	日	七四	一九七%	七一%	五五%	七〇%
八日	三·五%	三·四%	三·四%	二二〇	一、四一〇	七四	一九九	七一%	五五%	七〇
九日	三·五%	三·四%	三·四%	二二〇%	一、四二〇	七四%	一九九	七一%	五五%	七〇
十日	三·五%	三·四%	三·四%	二二〇%	一、四二五	七五	二〇〇	七一	五五	六九%
十一日	三·五%	三·四%	三·四%	二二一%	一、四二五	七五	二〇〇	七〇%	五四%	六九%
十二日	三·五%	三·四%	三·四%	二三一	一、四二五	七五	二〇〇	七〇%	五四%	六九%
十三日	中	三·四%	三·四%	無	市	七五	二〇〇	七〇%	五四%	六九%

十四日	十五日	十六日	十七日	十八日	十九日	二十日	廿一日	廿二日	廿三日	廿四日	廿五日	廿六日	廿七日	廿八日	廿九日	三十日
三五	三五	三五	三五	三五	三五	三五	三五	三五	三五	三五	三五	三五	三五	三五	三五	三五
星	星	星	星	星	星	星	星	星	星	星	星	星	星	星	星	星
三四	三四	三四	三四	三四	三四	三四	三四	三四	三四	三四	三四	三四	三四	三四	三四	三四
期	期	期	期	期	期	期	期	期	期	期	期	期	期	期	期	期
二二一	二二〇	二二〇	二二〇	二二〇	二二〇	二二〇	二二〇	二二〇	二二〇	二二〇	二二〇	二二〇	二二〇	二二〇	二二〇	二二〇
日	日	日	日	日	日	日	日	日	日	日	日	日	日	日	日	日
一四〇〇	一四一〇	一四一〇	一四一〇	一四一〇	一四一〇	一四一〇	一四一〇	一四一〇	一四一〇	一四一〇	一四一〇	一四一〇	一四一〇	一四一〇	一四一〇	一四一〇
七五	七五	七五	七五	七五	七五	七五	七五	七五	七五	七五	七五	七五	七五	七五	七五	七五
二〇〇	二〇〇	二〇〇	二〇〇	二〇〇	二〇〇	二〇〇	二〇〇	二〇〇	二〇〇	二〇〇	二〇〇	二〇〇	二〇〇	二〇〇	二〇〇	二〇〇
七一	七一	七一	七一	七一	七一	七一	七一	七一	七一	七一	七一	七一	七一	七一	七一	七一
五四	五四	五四	五四	五四	五四	五四	五四	五四	五四	五四	五四	五四	五四	五四	五四	五四
六九	六九	六九	六九	六九	六九	六九	六九	六九	六九	六九	六九	六九	六九	六九	六九	六九

十四日
十五日
十六日
十七日
十八日
十九日
下午二點
半改定價
二十日
廿一日
廿二日
廿三日
廿四日
廿五日
廿六日
廿七日
廿八日
廿九日
三十日

星

三・六

三・六

三・六

三・六

三・六

三・六

三・五

三・五

三・六

三・六

三・六

三・六

三・六

星

三・六

三・六

期

三・六

三・六

三・六

三・六

三・六

三・六

三・六

三・六

三・六

三・六

三・六

三・六

三・六

期

三・六

三・六

日

一、四七五

一、四九〇

一、四八五

一、四九〇

一、四九〇

一、四八〇

一、四八五

日

一、四八五

一、四九〇

一、四九〇

一、五〇五

一、五〇五

日

一、五〇五

一、五二〇

期

七・七

七・七

七・七

七・七

七・八

七・七

七・七

七・七

七・七

七・八

七・八

七・八

七・八

期

七・八

七・八

期

七・八

七・八

七・八

七・八

七・八

七・八

七・八

七・八

七・八

七・八

七・八

七・八

七・八

期

七・八

七・九

▲上海銀洋錢市表 (十三年九月份)

日期	銀市		銀拆		銅		江南小洋
	早市	午市	早市	午市	合規銀一兩	合銀元一元	
九月一日	〇・七二九	〇・七三一	〇・五〇	〇・五〇	二七〇・〇	一、九六八	〇・六一
二日	〇・七三三	〇・七三九五	〇・四三	〇・四一	二六〇・〇	一、九〇六	〇・六一
三日	〇・七三九	〇・七三五	〇・四〇	〇・三五	二五〇・〇	一、八四八	〇・六一
四日	〇・七三六五	〇・七三五	〇・三六	〇・五五	二五九・〇	一、九〇七	〇・六一
五日	〇・七三四五	〇・七三一二五	〇・六五	〇・五〇	二六〇・〇	一、九一〇	〇・六一
六日	〇・七三〇一二五	〇・七二九	〇・三四	〇・一六	二六二・〇	一、九一三	〇・六一
七日	〇・七二五二五	〇・七二五二五	〇・三	〇・二六	二六八・〇	一、九四四	〇・六一
八日	〇・七二六	〇・七二六五	〇・二九	〇・二五	二六八・〇	一、九四六	〇・六一
九日	〇・七二九	〇・七二九五	〇・二八	〇・三〇	二七〇・〇	一、九六八	〇・六一
十日	〇・七三〇五	〇・七三	〇・三〇	〇・二八	二六八・〇	一、九五八	〇・六一
十一日	〇・七二九七五	〇・七二八二五	〇・二七	〇・二一	二六九・〇	一、九六三	〇・六一
十二日	〇・七二七五	〇・七二七三七五	〇・二四	〇・〇八	二七二・〇	一、九七九	〇・六一
十三日	中	秋	節	無	市		
十四日	〇・七二六七五	〇・七二六七五	〇・一九	〇・一六	二七一・〇	一、九六九	〇・六〇九

十五日	〇・七二六五	〇・七二七二五	〇・二二	〇・一六	二七三・〇	一、九八三	〇・六〇九
十六日	〇・七二七七五	〇・七二八	〇・一七	〇・一四	二七四・〇	一、九九四	〇・六〇九
十七日	〇・七二八二五	〇・七二八六二五	〇・一七	〇・一〇	二七四・〇	一、九九六	〇・六〇九
十八日	〇・七二七七五	〇・七二六二五	〇・一〇	〇・〇八	二七四・〇	一、九九四	〇・六〇九
十九日	〇・七二七七	〇・七二六五	〇・一〇	〇・一〇	二七三・五	一、九八八	〇・六〇八
二十日	〇・七二二六	〇・七二二五	〇・一〇	〇・〇六	二七四・〇	一、九八九	〇・六〇八
廿一日	〇・七二一五	〇・七二二五	〇・一〇	〇・一五	二七五・〇	一、九八四	〇・六〇五
廿二日	〇・七二二五	〇・七二二	〇・一五	〇・一五	二七七・〇	二、〇〇一	〇・六〇五
廿三日	〇・七二二	〇・七二一七	〇・一五	〇・一五	二七七・〇	一、九九四	〇・六〇五
廿四日	〇・七二一七	〇・七二一七二五	〇・一五	〇・一五	二七八・五	一、九九七	〇・六〇
廿五日	〇・七一六	〇・七一七	〇・一五	〇・一五	二七九・五	二、〇〇一	〇・六〇二
廿六日	〇・七一七八七五	〇・七一九五	〇・一五	〇・一五	二八〇・〇	二、〇一〇	〇・六〇二
廿七日	〇・七二〇一二五	〇・七二三七五	〇・一五	〇・一五	二七八・五	二、〇〇六	〇・六〇五
廿八日	〇・七二三	〇・七二三	〇・一五	〇・一五	二七六・五	二、〇一八	〇・六〇六
廿九日	〇・七二一二五	〇・七二三二五	〇・一五	〇・一五	二七六・五	一、九九四	〇・六〇五
三十日	〇・七二三二五	〇・七二五二五	〇・一五	〇・一五	二七八・〇	二、〇二二	〇・六〇五

▲九月份上海羅布票行市表

月 日	新 票		老 票	
	買 價	賣 價	買 價	賣 價
九月一日	一兩 一〇〇〇	一兩 一三〇〇	一兩 二〇〇〇	一兩 二四〇〇
二日	一〇〇〇	一三〇〇	二〇〇〇	二四〇〇
三日	一〇〇〇	一三〇〇	二〇〇〇	二四〇〇
四日	一〇〇〇	一三〇〇	二〇〇〇	二四〇〇
五日	一〇〇〇	一三〇〇	二〇〇〇	二四〇〇
六日	一〇〇〇	一三〇〇	二〇〇〇	二四〇〇
七日	一〇〇〇	一三〇〇	二〇〇〇	二四〇〇
八日	一〇〇〇	一三〇〇	二〇〇〇	二四〇〇
九日	一〇〇〇	一三〇〇	二〇〇〇	二四〇〇
十日	一〇〇〇	一三〇〇	二〇〇〇	二四〇〇
十一日	一〇〇〇	一三〇〇	二〇〇〇	二四〇〇
十二日	一〇〇〇	一三〇〇	二〇〇〇	二四〇〇
十三日	中 一〇〇〇	秋 一三〇〇	節 三〇〇〇	無 四〇〇〇
十四日	一〇〇〇	一三〇〇	市 二〇〇〇	三〇〇〇
				三五〇〇

▲京津銀洋錢市表 (十三年九月份) (附上海匯兌)

(一)北京

(二)天津

日期	銀元		洋銅元		國銀		洋銅元	
	元	小	元	申	兩	兩	元	小
九月一日	〇・六九	一一・三	二二・九	未	〇・六八七二五	〇・六八七二五	一一・四	二二・〇
二日	〇・六九	一一・三	二二・二	未	〇・六八五	〇・六八五	一一・四	二二・四
三日	〇・六九五	一一・三	二二・三	未	〇・六八七二五	〇・六八七二五	一一・四	二二・四
四日	〇・六九五	一一・五	二二・〇	未	〇・六八六	〇・六八六	一一・四	二二・四
五日	〇・六九一	一一・五	二二・五	未	〇・六八四八七五	〇・六八四八七五	一一・五	二二・五
六日	〇・六九一五	一一・五	二四・〇	未	〇・六八四五	〇・六八四五	一一・六	二二・六
七日	星		期	未	星			
八日	〇・六九	一一・〇	二二・六	未	〇・六八〇五	〇・六八〇五	一一・六	二二・六
九日	〇・六八八五	一一・〇	二二・七	未	〇・六八	〇・六八	一一・六	二二・六
十日	〇・六九	一一・五	二二・五	未	〇・六八三	〇・六八三	一一・六	二二・六
十一日	〇・六八七五	一一・〇	二四	未	〇・六八二二五	〇・六八二二五	一一・六	二二・六
十二日	〇・六八六二五	一一・〇	二五	一、〇五二・五〇	〇・六八三	〇・六八三	一一・六	二二・六
十三日	秋節	放	假	一、〇五二・五〇	秋節	放	假	二五六一、〇六一

▲上海銀洋進出表(十三年九月份)

種別	進	出口	入	出	單位
銀元	五、二一二	六、二四五	一、〇三三	三千元	
銀兩	七〇八	二、〇四五	一、三三七	千兩	
大條	三〇		三〇	一條	
角洋	八、一六〇		八、一六〇	千角	
金貨		九四五	九四五	千兩	

▲上海銀行庫存表(十三年九月份)

週別	銀兩	銀元	大條	週末日
第一週	三八、四二〇	五二、五四〇	一、五三	九月六日
第二週	三八、四六〇	五三、三一〇	一、五三	十三日
第三週	三八、二八〇	五三、四七〇	一、五三	二十日
第四週	三八、四五〇	五四、六四〇	一、五三	二十七日
單位	千兩	千元	一條	

九月

▲上海標金市價表(十三年九月份)

日期	最高價	最低價	最後收盤價
二	二六八	二六六	二六七
三	二六八	二六六	二六七
四	二六八	二六六	二六七
五	二六八	二六六	二六七
六	二六八	二六六	二六七
七	二六八	二六六	二六七
八	二六八	二六六	二六七
九	二六八	二六六	二六七
十	二六八	二六六	二六七
十一	二六八	二六六	二六七
十二	二六八	二六六	二六七
十三	二六八	二六六	二六七
十四	二六八	二六六	二六七
十五	二六八	二六六	二六七
十六	二六八	二六六	二六七
十七	二六八	二六六	二六七
十八	二六八	二六六	二六七
十九	二六八	二六六	二六七
二十	二六八	二六六	二六七
二十一	二六八	二六六	二六七
二十二	二六八	二六六	二六七
二十三	二六八	二六六	二六七
二十四	二六八	二六六	二六七
二十五	二六八	二六六	二六七
二十六	二六八	二六六	二六七
二十七	二六八	二六六	二六七
二十八	二六八	二六六	二六七
二十九	二六八	二六六	二六七
三十	二六八	二六六	二六七

二四

▲上海公債市價表(九月份)

公債種別	期貨或現貨	最高價	日期	最低價	日期	高低差額
金融大票	現貨	七九·〇〇	廿四	六九·八〇	三	九·二〇元
金融公債	九日期	七九·五〇	廿四	七〇·八〇	三	八·七〇
金融公債	十日期除息	七八·〇〇	廿四	六九·四〇	三	八·六〇
整理六厘	現貨	六八·〇〇	廿四	五五·五〇	三	一二·五〇
整理六厘	九日期	六七·五〇	廿四	五六·七〇	三	一〇·八〇
整理六厘	十日期	六八·五〇	廿四	五八·七〇	三	九·八〇
七年長期	現貨	五八·三〇	三十	五二·二〇	二	六·一〇
七年長期	九日期	五七·九〇	廿四	五〇·〇〇	四	七·九〇
七年長期	十日期	五九·二〇	廿四	五二·四〇	十七	六·八〇
五年大票	現貨	七一·〇〇	廿七	六六·〇〇	十八	五·〇〇
五年小票	現貨	(息除)六七·〇〇	三十	六六·〇〇	二十	一·〇〇
整理七厘	現貨	六七·五〇	廿七	六一·五〇	八	六·〇〇
九六公債	現貨	二五·四〇	廿四	一六·八〇	三	八·六〇

▲茶類成交數額表(九月份)

茶類名稱	件數	約計	茶類名稱	件數	約計
平水綠茶	二四、五八九	鄂門紅茶	七、六一〇		
路莊珍眉	一三、九七九	甯州紅茶	一〇、六二二		
路莊大帮	三、九四六	温州紅茶	二、九七二		
路莊寶魁	五、八二五	武甯紅茶	七〇四		
路莊珠茶	二、八三三	湘鄂紅茶	三、二三七		
路莊秀眉	二、七一三	甯花香片	二、〇二八		
路莊針眉	二、一四八	甯花香末	六七六		
路莊蒿眉	五、七八	土莊貢珠	一四一		
路莊鳳眉	八、三六	鄂花香末	五〇九		
路莊鐵眉	四、七六	鄂花香片	一一七		
路莊眉	四、七八	長花香片	四七〇		
路莊眉	四、七八	長花香末	三一六		
路莊牙雨	二、一五	武花香末	二三一		
路莊	一、二合	計	八八、二六一		

▲茶類存底表(截至九月底爲止)

茶類名稱	箱數
平水	二一、三九六
路莊	五八、三四〇
水	一二、九九四
莊	四、三三〇

▲絲經成交數額表(九月份)

絲名	第一週	第二週	第三週	第四週	共計
機梳廠經	三九一包	四三一包	一三三三包	三〇包	九八五包
皖浙絲經	一一八	七〇	二五	七五	二八八
川鄂絲經	一〇三	一〇	一四五	一四五	四〇三
八蘭灰絲	五二〇	—	一六〇	三一二	九九二
共計	一、二三	五一一	四六三	五六三	六六八

▲絲經價格表(九月份)

絲名	價格	約計
上海廠	經自一千兩至一千二百二十兩	
四川廠	經自七百七十兩至一千零四十兩	
輯里白	經自八百十五兩至八百六十兩	
四川縐	經自六百六十兩至八百兩	
川鄂魯黃	絲自四百五十二兩至五百五十兩	
木鎮白	絲自四百八十三兩至五百九十三兩	
八蘭灰	經自四百七十五兩至六百兩	
嘉興綠	絲七百兩	
山東廠	經自一千一百兩	

▲棉花市價與成交數額表(九月份)

花名	月初價	月末價	最高價	最低價	成交數
餘姚花	四四·六〇	三七·八〇	四六·〇〇	三六·六〇	二一、二一六
通州花	四一·〇〇	三七·八〇	四三·五〇	三六·二〇	一〇、二四六
大機花	三九·〇〇	三六·〇〇	三九·〇〇	三六·〇〇	二、三〇〇
陝北花		三六·五〇		三六·〇〇	九〇〇
南四花		三七·二五			五五〇
本市花		三七·〇〇		三六·五〇	六〇〇
太倉花		三七·五〇			一〇〇〇
支數包別及廠名	商標	最高價	最低價	差額	
崇信	大發	一六五·七五	一五五·〇〇	一〇·七五	
恆豐	富貴	一五四·二五	一五四·〇〇	〇·二五	
申新	童子軍	一五六·五〇	一五四·六五	一·八五	
統益	金鷄	一五五·〇〇	一五四·七五	〇·二五	
厚生	三虎	一四七·二五	一四六·五〇	〇·七五	
怡和	藍龍	一四四·五〇	一四四·〇〇	〇·五〇	
豐田	豐年	一六三·〇〇	一六二·〇〇	一·〇〇	
總計(九月份)				二七	

〔十六支大包〕

東 日 上 日 豐 公 上 豫 永 振 永 水 申 鴻 東 豐 怡 楊
 方 華 海 華 田 平 海 豐 豫 豫 泰 安 新 裕 華 田 和 浦

文 明

雙 喜 雙 羊 三 福 鴻 城 金 鐘 人 鼎 寶 禧 鴻 禧 豐 年 五 福 牧 羊

一六七・〇〇 一六八・七五 一六八・七五 一六六・五〇 一六六・五〇 一六六・五〇 一六六・五〇 一七〇・〇〇 一六九・〇〇 一七三・五〇 一七四・七五 一七八・〇〇 一七七・二五 一七七・〇〇 一七八・〇〇 一七三・五〇 一七三・〇〇 一七三・〇〇

一六五・二五 一六二・〇〇 一六四・〇〇 一六二・七五 一六六・五〇 一六五・七五 一六七・五〇 一六八・〇〇 一七二・五〇 一七〇・〇〇 一七四・〇〇 一六八・〇〇 一七〇・〇〇 一六八・〇〇 一六八・〇〇 一七五・二五 一六五・〇〇 一六五・〇〇

一・七五 六・七五 四・七五 三・七五 〇・七五 〇・七五 二・五〇 一・〇〇 一・〇〇 一・〇〇 四・七五 四・〇〇 九・二五 八・〇〇 九・〇〇 二・二五 八・〇〇 八・〇〇

世界之棉業統計

萬國紡織聯合會。本年七月三十一日止之上半季中。世界棉業統計。業已發表。茲與前期（一九二三年八月一日至一九二四年一月三十一日止）及去年同時（一九二三年二月一日七月三十一日止）比較如下。（千爲單位）（棉花每包五百磅）

國別	一九二三年七月三十一日止		一九二三年八月一日至一九二四年一月三十一日止		一九二四年二月一日至七月三十一日止	
	錠數	用棉	錠數	用棉	錠數	用棉
英國	英, 7, 100	1, 2, 600	英, 7, 100	1, 7, 700	英, 7, 100	1, 2, 600
法國	英, 6, 000	英, 6, 000	英, 6, 000	英, 6, 000	英, 6, 000	英, 6, 000
德國	英, 5, 100	英, 5, 100	英, 5, 100	英, 5, 100	英, 5, 100	英, 5, 100
意大利	英, 5, 000	英, 5, 000	英, 5, 000	英, 5, 000	英, 5, 000	英, 5, 000
捷克斯克	英, 5, 000	英, 5, 000	英, 5, 000	英, 5, 000	英, 5, 000	英, 5, 000
歐洲共計	100, 1, 000	英, 7, 000	100, 1, 000	英, 7, 000	100, 1, 000	英, 7, 000
印度	英, 3, 000	英, 3, 000	英, 3, 000	英, 3, 000	英, 3, 000	英, 3, 000
日本	英, 2, 000	英, 2, 000	英, 2, 000	英, 2, 000	英, 2, 000	英, 2, 000
中國	英, 2, 000	英, 2, 000	英, 2, 000	英, 2, 000	英, 2, 000	英, 2, 000
亞洲共計	英, 2, 000	英, 2, 000	英, 2, 000	英, 2, 000	英, 2, 000	英, 2, 000
美國	英, 1, 000	英, 1, 000	英, 1, 000	英, 1, 000	英, 1, 000	英, 1, 000
加拿大	英, 1, 000	英, 1, 000	英, 1, 000	英, 1, 000	英, 1, 000	英, 1, 000
墨西哥	英, 1, 000	英, 1, 000	英, 1, 000	英, 1, 000	英, 1, 000	英, 1, 000
巴西	英, 1, 000	英, 1, 000	英, 1, 000	英, 1, 000	英, 1, 000	英, 1, 000
美洲共計	英, 1, 000	英, 1, 000	英, 1, 000	英, 1, 000	英, 1, 000	英, 1, 000
其他	英, 1, 000	英, 1, 000	英, 1, 000	英, 1, 000	英, 1, 000	英, 1, 000
總計	英, 1, 000	英, 1, 000	英, 1, 000	英, 1, 000	英, 1, 000	英, 1, 000

上海銀行週報社編纂

經濟統計

民國三十三年十月印行

經濟統計目次 (十三年十月份)

十月份上海洋釐銀拆之經過

十月份標金東匯大條先令之經過

十月份金融整六九六公債之經過

十月份倫敦銀價與匯價表

十月份紐約銀價與匯價表

十月份上海國外匯兌行市表

十月份上海銀洋錢市表

十月份上海羅布票行市表

十月份京津銀洋錢市表

十月份上海銀洋進出表

十月份上海銀行庫存表

十月份上海標金市價表

十月份上海公債市價表

十月份茶類成交數額表

十月份茶類存底表

十月份絲經成交數額表

十月份棉花市價與成交數額表

十月份棉紗市價表

十月份米價表

十月份雜糧油餅市價表

十月份上海物價指數表

▲上海洋厘銀拆之經過(十三年十月份)

▲洋厘 本月初。厘價僅站七錢二分五厘相近。逾三日午市漲至七錢二分七厘七毫五。四日午市更一躍而至七錢三分二厘五。歷六、七、八、九等日。均在七錢三分二厘左右。十一日午市漲至七錢三分三釐一毫五。為全月之最高價。致當時厘價忽趨高昂之原因。由於日商銀行之收買。為運往裏路收花之用。始則華商銀行尚有售出。繼則華商銀行亦一變而為買進。故人心堅定。厘價亦即賴以站住。十二日交易漸稀。十三日何處出。時局有和平之望。儲現可以不咸問題。故厘價午市驟跌至七錢三分兩內。十四日續跌至七錢二分八厘。十五日以殘部彙集滬北。形勢嚴重。午市厘價又漲至七錢三分二厘以上。翌日形勢和緩。厘價復跌四厘左右。全月厘價之趨勢。當以此數日為最難捉摸也。十七、八、九等日。尚屬穩定。念二三日以滬局安謐。現洋賣氣趨旺。厘價曾跌至七錢二分六厘。念五日銀行紛紛購進現洋裝運出口。厘價又趨漲風。午市錢業均願善價而沽。賣氣大盛。厘價因以壓低。此後迄於月終。則大致站七錢二分九厘左右。市氣似又穩定云。

▲銀拆 滬埠銀拆。上月錢業曾有人提議維持一錢五分之說。嗣因意見未能一致。當時雖照行旬日。尚須留待錢業常會議決。迨上月末常會之期。前項提議。未能成立。故本月一日早市銀拆即驟跌至六分。午市更低至三分。此後迄於念三日止。最高不逾五分。而念四日以降則更始終站定二分。毫無變動。蓋今年銀拆。除陰歷年初以外。未有低於此者。至論時令。則歷年此時之銀拆。六七錢以為常。十一年為最低。亦尚達一錢九分。且照本月銀拆之實際而論。倘非錢業之稍予維持。恐非二分亦難站住。陰歷年初銀拆之開白借。此時實大有出現之餘地也。按銀拆如此之緊。固與最近銀底之豐富。未嘗無關。但其主要原因。則仍完全由於時局之影響。金融業咸以收束為急務。對於放款無不力求審慎。是以銀拆表面雖極端緊動。而彼特莊款以資挹注者。其不易於還轉如故。總之吾人觀於最近銀拆之緊。不但可見金融界之困難。而普通商業所受戰事影響之深。亦於此可視一斑矣。附表及圖

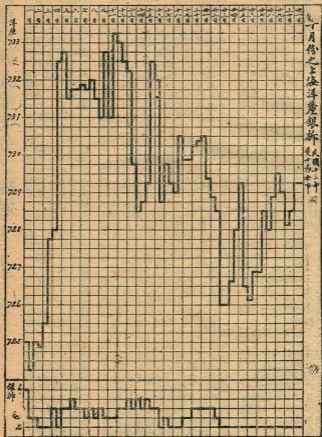
經濟統計 (十月份)

如左。以資參照。

▲ 釐拆月別比較表

年 月	洋釐		銀拆	
	最大價	最小價	最高價	最低價
十三年一月	○·七二一五	○·七一五	○·七〇	○·〇三
二月	○·七一九一五	○·七一四五	○·五〇	借
三月	○·七一六七五	○·七一五六二五	○·二六	○·〇四
四月	○·七二〇二五	○·七一七二五	○·四〇	○·〇五
五月	○·七二一七五	○·七一七六二五	○·六五	○·一七
六月	○·七二一七五	○·七〇七二五	○·六三	○·一二
七月	○·七一〇五	○·七〇七	○·三五	○·一五
八月	○·七五	○·七〇七二五	○·七〇	○·一四
九月	○·七三九五	○·七一六	○·六五	○·〇六
十月	○·七三三二五	○·七二四二五	○·〇六	○·〇二
十二年十月	○·七二四	○·七二〇一二五	○·四〇	○·一三
十一年十月	○·七二七	○·七二一六二五	○·一九	○·〇五
十年十月	○·七三〇八七五	○·七一四五	○·七〇	○·一八
九年十月	○·七二四五	○·七二	○·六〇	○·一六
八年十月	○·七四六	○·七三九二五	○·七〇	○·〇七
七年十月	○·七四四五	○·七三四五	○·七〇	○·一八
六年十月	○·七四四五		○·五〇	○·一三

經濟統計 (十月份)



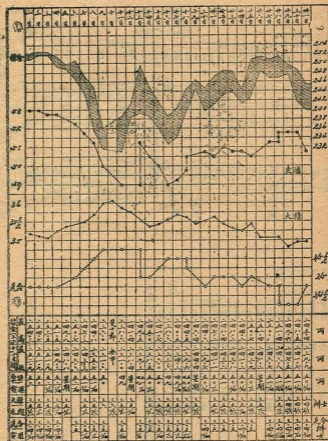
標金東匯大條先令之經過 (十三年十月份)

▲標金 本月初日美匯兌續跌。東匯賣戶甚形暢旺。市况愈緊。本月份標金市况。因隨東匯為轉移。故仍無起色。近來所未見。翌日空頭大戶。補至八日拋空。空者踴躍買進。一日間上落達九兩餘。金市極形混亂。其變動之大。為近年來所最高。嗣後時局漸定。華商陸續購滿。交易暢旺。金價逐步回漲。至月末金價同至二百四十五兩左右。比低初之最高價。計跌去九兩餘。查本年間最高價為二月中之三百十八兩一錢。以與本月之最低價比較。高低相差。竟達八十六兩之鉅。殊出意料之外。觀於最近大條回縮。日美匯兌繼續騰貴。東匯轉漲。則金市似漸有起色之象云。

▲東匯 本月間日美匯兌。依然逐步趨軟。倫敦銀市。益形堅硬。銀價特長。東匯市面。大致亦仍趨軟。掛牌價。遂一再跌落。查十月初掛牌價為規元五十三兩。其時華商方面。本居於空頭地位。祇以日美匯兌暴跌不已。皆因軍失敗。急於補進空頭。故於月初買進之數甚鉅。而賣出之數為少。及至十一日所有空頭。已如數樂觀。故連日紛紛購進。大做多頭。日商銀行皆傾向售出。至月末。東匯掛牌價。跌為規元五十九兩零七錢五分。市况尤覺。與初比較。計跌去二兩二錢五分。查本月東匯掛牌價最低時。跌至規元四十九兩。買為近年已來之最低價云。中國大條。上月份倫敦銀市。印度大條銀價迭長。市况極形穩健。迨入本月。以中印兩方。仍復陸續購進。而賣戶稀少。銀價亦依然迭長不已。及至雙十節日。接倫敦銀市電訊。大條長至三十六兩士零六錢二分。此價不特為本月份之最長價。抑為本年一月已來之最高紀錄。(與本年最低價相較。計長起三兩士二錢五分。)嗣後因中國及印度逐漸售出。而買戶方面亦已滿意。是以市况回平。銀價見疲。迨至月末。近遠期均回縮至三十四兩士九錢七分。查本月份近遠期價。時常相同。雖有三四日稍有差別。然相差亦僅零六二五或一二五。綜觀目前華商方面。尙欲賣出。

▲先令 本月初旬。因倫敦銀市。仍復趨堅。銀價迭長。且紐約對日本匯價。逐步跌落。無所底止。是以本埠先令內盤。市况極形堅硬。為本年中所僅見。查先令本月初。掛牌價為三先令四辨士七五。內盤買價。近遠期同為三先令五辨士三七五。及至九日。掛牌價長至三先令五辨士七五。內盤買價亦隨之放長。改為三先令六辨士六八。此先令。嗣後華商方面。乘此機會。連日猛烈購進。以補空頭。匯豐等外國銀行。亦相繼購進。加以掛牌價。因華商方面買氣旺盛。先令市况益見趨軟。其原因約對日本匯市甚軟。轉而售出先令。故市况稍平。自十月六日以後。逾及月末掛牌價。曾縮為三先令四辨士二五。內盤掛牌價。亦改為三先令四辨士七五。而銀行方面亦自售出故也。縮相與先令內盤買價相接近。全無賣出之餘地。故隨市之趨勢。恐將再縮也。附圖如左。以供參照。

十月棉標金東匯大條先令之經過 民國二十三年



▲金融、整六、九六、公債之經過(十月份)

十月份公債市况。漲跌靡定。月初承上月趨勢。尙頗堅穩。嗣因閩軍攻松。戰禍迫近上海。人心恐慌愈甚。金融界資本薄弱者。自顧不暇。卽實力充足者。亦多集現金以自衛。對於購買債票。均不甚踴躍。各債價格。逐步趨疲。迨十三日虛何去滬。東南戰事結束。市上人氣驟昂。一時買戶轉旺。空戶亦紛紛補進了結。價遂猛漲。其後雖聯軍殘部。集中滬北。人心不免驚惶。但經各方維持。形勢趨和緩。二十日左右。各債漲勢頗勁。至二十三日。忽傳北京政局劇變。市上人心驟見虛弱。各幫均爭先售出。市勢急轉直下。二十四日跌落尤甚。迨二十五日。京電傳來。都中市面尙安。而東北大戰。已將平息。樂觀者咸謂和平有望。又均競行買進。前之拋出者亦極力抵補。於是各債價格。又復回高。綜其忽漲忽落之趨勢。殊有令人莫測之概。但按之基金實况。確已漸臻於穩固之境。此種漲跌不定之由來。純係投機者操縱所致。與公債本身毫無影響也。茲將十月份各債經過情形。分述於左。

▲金融公債 金融公債現貨。交易頗稀。月初價格。曾由七十七元九角漲至八十元八角。四日以後。逐漸疲落。至十一日步跌至七十三元五角。爲十月份之最低價。十三日回漲至七十六元六角。十四日續漲至七十八元九角五分。自十五日以後略趨平疲。至二十日又復上漲。計漲至七十九元九角。二十二日再漲至八十五元五角。爲十月份之最高價。二十三日京電不通。驟趨下落。二十四日猛落至七十五元。二十五日旋即回漲至七十六元三角。自二十七日至月底。則無甚變動。大致盤旋於七十七元左右。期貨趨勢。與現貨相同。十月份最低價爲十一日之七十四元八角。最高價爲二日之八十二元一角。十一月期最低價爲十一日之七十五元五角。最高價爲二日之八十三元。

▲整理六厘 整六現貨。交易亦不及上月之盛。一日價爲六十九元。二日漲至七十一元八角。三日以後。逐步趨疲。至十一日跌至六十五元四角。爲十月份之最低價。旋即回漲。十三日漲至六十八元四角。十四日漲至七十二元八角。十五日後。交易極少。價格平疲。二十日以後。又轉漲勢。二十二日漲至七十二元。爲十月份之最高價。二十三日見下落。計跌至六十七元四角。二十五日復漲至六十八元六角。嗣後即無甚上落。以迄月底。大致盤旋於六十七元八角至六十八元八角之間。十月份最高價爲二日之七十二元六角。最低價爲十一日之六十六元九角。十一月期最高價爲二日之七十二元。最低價爲二十四日之六十六元三角。十二月底開始交易。價在六十五元五角之譜。

▲九六公債 九六公債。月初趨勢頗堅。一日價得二十四元。二日漲至二十五元三角。為十月份之最高價。嗣後漸疲。至十一日跌至二十二元二角。十三日略見回漲。十四日更漲至二十五元。自十五日至二十二日。無大上落。大致在二十四元以上。二十三日轉疲。二十四日猛跌至二十元。為十月份之最低價。二十五日以後。稍稍回漲。以至月底。約在二十一元至二十二元五角之間。

▲其他各債 七年長期現貨。月初最高價曾到六十二元。十一日最低價跌至五十五元。五年公債與整理七厘。交易均甚寥寥。漲落不巨。五年大票最高價為二十一元八角。最低價為十六日之七十元。五年小票最高價為二十日之七十元。最低價為十七日之六十九元。整理七厘最高價為二十一日之七十二元三角。最低價為十一日之六十八元八角云。茲將十月份金融整六九六之升降狀況。及其他各項現貨公債之高低價格。附表及圖於左。以資參照。

▲十月份公債現貨高低比較表

公債種別	最高價	最低價	差額
金融大票	八〇・五〇	七三・五〇	七・〇〇
整理六釐	七二・〇〇	六五・四〇	六・六〇
九六公債	二五・三〇	二〇・〇〇	五・三〇
七年長期	六二・〇〇	五五・〇〇	七・〇〇
五年大票	七二・八〇	七〇・〇〇	二・八〇
五年小票	七〇・〇〇	六九・〇〇	一・〇〇
整理七釐	七二・三〇	六八・八〇	三・五〇

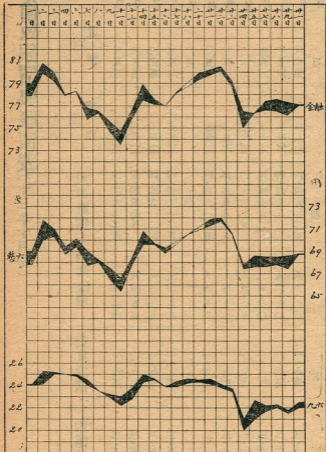
▲(附)華商證券交易所十月份公債現貨成交數表

公債種別	成	交	數	比較上月增或減
五年公債	一	三	五〇〇	增
七年長期	一	七	八〇〇	增
金融公債	一	四	一〇〇	減
整理六釐	一	二	三〇〇	增
整理七釐	一	四	二〇〇	減
共計	四	二四	五〇〇	減

▲(附)華商證券交易所十月份公債期貨成交數及交割數

公債種別	月期	成交數	交割數
金融公債	十月期	六	二
金融公債	十一月期	四	四
金融公債	十二月期	二	五
整理六釐	十月期	九	一
整理六釐	十一月期	二	一
整理六釐	十二月期	七	一
整理七釐	十月期	三	一
整理七釐	十一月期	二	一
整理七釐	十二月期	五	一
七年長期	十月期	五	四
七年長期	十一月期	八	三
七年長期	十二月期	三	五

經濟統計 (十月份)



十月份金融卷六九六公債之經過
民國十二年
 十月三十日交割開市

▲倫敦銀價與匯價表 (十三年十月份)

日期	銀價		對美匯價	對法匯價	對日匯價	對滬匯價
	近期	遠期				
十月一日	三五%	三五%	四·四六二五	八四·一〇	一九%	三五%
二日	三五%	三五%	四·四五七五	八四·五五	一九%	三五%
三日	三五%	三五%	四·四六一二五	八四·六五	一九%	三五%
四日	三五%	三五%	四·四六一二五	八四·八五	一九%	三五%
五日	星	期			日	
六日	三五%	三五%	四·四六一二五	八四·九二	一九%	三·六%
七日	三五%	三五%	四·四五八七五	八四·九六	一九%	三·六%
八日	三六%	三六%	四·四六二五	八五·六五	一九%	三·六%
九日	三六%	三六%	四·四七六二五	八六·七〇	一八%	三·六%
十日	三五%	三五%	四·四九五	八六·九〇	一八%	三·六%
十一日	三五%	三五%	四·四九一二五	八六·六〇	一八%	三·六%
十二日	星	期			日	
十三日	三五%	三五%	四·四九三七五	八五·五〇	一九%	三·五%

十四日	十五日	十六日	十七日	十八日	十九日	二十日	廿一日	廿二日	廿三日	廿四日	廿五日	廿六日	廿七日	廿八日	廿九日	三十日	卅一日
三五%	三五%	三五%	三五%	三五%	星	三五%	三五%	三五%	三五%	三五%	三五%	星	三五%	三四%	三四%	三四%	三四%
三五%	三五%	三五%	三五%	三五%	三五%	三五%	三五%	三五%	三五%	三五%	三五%	三五%	三五%	三四%	三四%	三四%	三四%
四·五〇二五	四·四九	四·四八六二五	四·四九一二五	四·四九〇〇〇	期	四·四九一二五	四·四九八七五	四·五〇七五	四·五〇二五	四·五〇二五	四·四九一二五	期	四·四九八七五	四·五〇二五	四·五〇六二五	四·五二二五	四·五二二五
八五·四五	八六·一〇	八五·九五	八六·〇〇	八五·八〇	八六·一〇	八六·一〇	八六·〇〇	八五·八〇	八六·〇二	八六·一四	八六·二〇	八六·三五	八六·三五	八六·三〇	八五·八七	八六·二五	八六·三七
一·八%	一·八%	一·八%	一·八%	一·八%	日	一·八%	一·八%	一·八%	一·八%	一·八%	一·八%	一·八%	一·八%	一·八%	一·八%	一·八%	一·八%
三·六%	三·六%	三·六%	三·六%	三·六%	三·六%	三·六%	三·六%	三·五%	三·五%	三·五%	三·五%	三·五%	三·五%	三·五%	三·五%	三·五%	三·五%

▲紐約銀價與匯價表(十三年十月份)

日期	銀價	對英匯價	對法匯價	對日匯價	對滬匯價
十月一日	〇・七〇一二五	四・四六六二五	五・三一	四〇%	七八%
二日	〇・七〇	四・四六三七五	五・二七	四〇%	七八%
三日	〇・七〇二五	四・四六三七五	五・二七	四〇%	七八%
四日	〇・七〇五	四・四六一二五	五・二七	三九%	七八
五日	星	期	日		
六日	〇・七〇八七五	四・四五七五	五・二五	三九%	七八%
七日	〇・七一三七五	四・四五八七五	五・二五	三九%	七九%
八日	〇・七二	四・四六八七五	五・二	三八%	八〇
九日	〇・七二二二五	四・四八八七五	五・一六五	三八%	八〇%
十日	〇・七二	四・四九三七五	五・二	三七%	八〇
十一日	〇・七一六二五	四・四九一二五	五・一八	三八%	七九%
十二日	星	期	日		
十三日	哥倫布發	見新大陸	紀念日	休業	
十四日	〇・七一一二五	四・四九八七五	五・二六	三九	七九%

十五日	〇・七・一六二五	四・四八八七五	五・二二	三八%	七九%
十六日	〇・七・一七五	四・四九	五・二二五	三八%	七九%
十七日	〇・七・一三七五	四・四九一二五	五・二三	三八%	七九%
十八日	〇・七・一二二五	四・四九	五・二四	三八%	七九%
十九日	星	期	日		
二十日	〇・七・一二五	四・四九一二五	五・二一	三八%	七九%
廿一日	〇・七・一	四・五	五・二三	三八%	七八%
廿二日	〇・七・七五	四・五〇五	五・二四五	三八%	七八%
廿三日	〇・七・〇五	四・四九七五	五・二三	三八%	七九
廿四日	〇・七・七五	四・四九二五	五・二二	三八%	七九
廿五日	〇・七・〇	四・四九	五・二一五	三九	七八%
廿六日	星	期	日		
廿七日	〇・七・〇	四・五〇一二五	五・二一	三八%	七八
廿八日	〇・六・九六二五	四・五〇一二五	五・二一	三八%	七八
廿九日	〇・六・九八七五	四・五〇五	五・二一	三八%	七八
三十日	〇・七・〇一二五	四・五二二五	五・二二	三八%	七八%
卅一日	〇・六・九七五	四・五二六二五	五・二二五	三八%	七八%

▲上海國外匯兌行市表(一)(十三年十月份)

銀 行 賣 價

日期	規 銀 一 兩 合 規 銀 百 兩 合		規 銀 百 兩 合		規 銀 百 兩 合		規 銀 百 兩 合				
	平價	電匯	匯電	匯電	匯電	匯電	匯電	匯電			
十月一日	三·五%	三·四%	三·四%	三·五%	二二八%	一、四三五	七五%	二〇一	七〇%	五三	六九
二日	三·五%	三·四%	三·四%	三·五%	二二八	一、四三〇	七六	二〇一	七〇%	五三	六九
三日	三·五%	三·四%	三·四%	三·五%	二二六%	一、四三五	七六	二〇一	七〇%	五三	六九
四日	三·五%	三·四%	三·四%	三·五%	二二六	一、四三五	七六	二〇一	七〇%	五三	六九
五日		星		期							
六日	三·五%	三·五%	三·五%	三·五%	二二七%	一、四四五	七六%	二〇二	七〇%	五三	六八
七日	三·五%	三·五%	三·五%	三·五%	二二七%	一、四六〇	七六%	二〇三	七〇%	五三	六八
八日	三·六%	三·五%	三·五%	三·五%	二二九	一、四七〇	七七	二〇四	七〇%	五三	六八
九日	三·六%	三·五%	三·五%	三·六	二二七%	一、五〇〇	七七%	二〇五	七〇	五〇	六七
十日		國		慶							
十一日	三·六%	三·五%	三·五%	三·六	二二九%	一、五〇五	七八%	二〇五	七〇%	四九	六七
十二日		星		期							
十三日	三·六%	三·五%	三·五%	三·六	二二〇%	一、五〇五	七八	二〇五	七〇%	四九	六七

十四日	三・五%	三・五%	三・五%	三・五%	二二七%	一、四六〇	七六%	二〇一%	七〇%	五〇%	六八%
十五日	三・五%	三・五%	三・五%	三・五%	二二八	一、四七五	七七%	二〇三	七〇%	五〇	六八%
十六日	三・六%	三・五%	三・五%	三・五%	二三〇%	一、四九五	七七%	二〇四	七〇%	四九	六八
十七日	三・六%	三・五%	三・五%	三・五%	二二九%	一、四八〇	七七%	二〇四	七〇%	四九%	六八
十八日	三・六%	三・五%	三・五%	三・五%	二二八%	一、四八五	七七%	二〇四	七〇%	四九%	六八
十九日	鏡改價	三・五%	三・五%	三・五%	二二六%	一、四七五	七七%	二〇二	七〇%	五〇%	六八%
二十日	三・五%	三・四%	三・四%	三・五%	二二三%	一、四五五	七六%	二〇〇%	七一	五〇%	六九%
廿一日	三・六%	三・五%	三・五%	三・五%	二二五%	一、四七〇	七六%	二〇一%	七一	五〇%	六八%
廿二日	三・五%	三・五%	三・五%	三・五%	二二五%	一、四七〇	七六%	二〇一%	七一	五一	六八%
廿三日	三・五%	三・五%	三・五%	三・五%	二二六%	一、四七〇	七七	二〇〇%	七一	五〇%	六八%
廿四日	三・五%	三・四%	三・四%	三・五%	二二五	一、四六〇	七六%	二〇〇	七一	五〇%	六九%
廿五日	三・五%	三・五%	三・五%	三・五%	二二七	一、四七〇	七七	二〇一	七一	五〇%	六八%
廿六日	三・五%	星	三・四%	三・四%	二二五%	日	七六%	一九九%	七一	五一%	六九%
廿七日	三・五%	三・四%	三・四%	三・五%	二二五%	一、四六五	七六%	一九九%	七一	五一%	六九%
廿八日	三・五%	三・四%	三・四%	三・五%	二二五%	一、四六五	七六%	一九九%	七一	五一%	六九%
廿九日	改定之價	三・四%	三・四%	三・四%	二二三%	一、四四五	七六	一九八%	七一	五一%	六九%
三十日	三・五%	三・四%	三・四%	三・四%	二二二%	一、四四五	七五%	一九七%	七一	五一%	七〇
三十一日	三・五%	三・四%	三・四%	三・五%	二二四%	一、四四五	七五%	一九七%	七一	五一%	七〇

▲上海國外匯兌行市表(二十三年十月份)

銀 行 買 價

日期	規 銀 一 兩 合				規 銀 百 兩 合	
	倫敦四個月匯	倫敦四個月押匯	倫敦六個月匯	法國四個月押匯	紐約四個月匯	紐約四個月押匯
十月一日	三·六%	三·六%	三·六%	一·五二〇	七八%	七九%
二日	三·六%	三·六%	三·六%	一·五〇五	七八%	七九%
三日	三·六%	三·六%	三·六%	一·五一〇	七八%	七九%
四日	三·六%	三·六%	三·六%	一·五一〇	七八%	七九%
五日	星	三·七%	三·七%	日	七八%	七九%
六日	三·六%	三·七%	三·七%	一·五二〇	七八%	七九%
七日	三·七%	三·七%	三·七%	一·五三五	七九%	八〇%
八日	三·七%	三·七%	三·七%	一·五四五	八〇%	八〇%
九日	三·七%	三·八%	三·八%	一·五七五	八〇%	八一%
十日	國	慶	紀	念	日	八一%
十一日	三·七%	三·八%	三·八%	一·五八〇	八一%	八一%
十二日	星	三·七%	三·七%	日	八一%	八一%
十三日	三·七%	三·七%	三·七%	一·五八〇	八一%	八一%

十四日
十五日
十六日
十七日
十八日
十九日
二十日
廿一日
廿二日
廿三日
廿四日
廿五日
廿六日
廿七日
廿八日
廿九日
三十日
三十一日

三・六%
三・七%
三・七%
三・七%
三・七%
三・六%
三・六%
三・六%
三・六%
三・六%
三・六%
三・六%
三・六%
三・六%
三・五%
三・五%
三・五%
三・六%

三・六%
三・七%
三・七%
三・七%
三・七%
三・七%
三・六%
三・七%
三・七%
三・七%
三・六%
三・六%
三・六%
三・六%
三・六%
三・六%
三・六%
三・六%

三・六%
三・七%
三・七%
三・七%
三・七%
三・七%
三・六%
三・七%
三・七%
三・七%
三・六%
三・六%
三・六%
三・六%
三・六%
三・六%
三・六%
三・六%

一、五三五
一、五五〇
一、五七〇
一、五五五
一、五六〇
一、五五〇
一、五三〇
一、五四五
一、五四五
一、五四五
一、五四五
一、五三五
一、五四五
一、五四〇
一、五四〇
一、五二〇
一、五二〇
一、五二〇
一、五二〇

七八%
八〇%
八〇%
八〇%
八〇%
八〇%
七八%
七八%
七八%
七八%
七九%
七八%
七八%
七八%
七八%
七八%
七八%
七九%

七九%
八〇%
八一%
八一%
八一%
八一%
七八%
七九%
七九%
七九%
八〇%
七九%
七九%
七九%
七九%
七八%
七八%
七八%
七九%

經
濟
統
計
(十月份)

一七

▲上海銀洋錢市表 (十三年十月份)

日期	銀		銅		江南小洋
	早市	午市	合規銀一兩	合銀元一元	
十月一日	〇・七二五	〇・七二四二五	〇・〇六	二、〇〇八	〇・六〇五
二日	〇・七二五	〇・七二四八七五	〇・〇三	二、〇〇八	〇・六〇五
三日	〇・七二五五	〇・七二七七五	〇・〇二	二、〇〇六	〇・六一
四日	〇・七二八	〇・七三二五	〇・〇四	二、〇二〇	〇・六〇六五
五日	〇・七三二七五	〇・七三一五	〇・〇四	二、〇二五	〇・六〇六五
六日	〇・七三一七五	〇・七三一七五	〇・〇五	二、〇二七	〇・六〇五
七日	〇・七三一八七五	〇・七三一七五	〇・〇四	二、〇二〇	〇・六〇七
八日	〇・七三二	〇・七三一五	〇・〇四	二、〇二〇	〇・六〇四
九日	〇・七三一	〇・七三二七五	〇・〇四	二、〇一〇	〇・六〇七
十日	國	慶	紀	念	日
十一日	〇・七三一	〇・七三三二五	〇・〇三	二、〇二一	〇・六〇五
十二日	〇・七三三	〇・七三二五	〇・〇四	二、〇三〇	〇・六〇五
十三日	〇・七三二二五	〇・七二九七五	〇・〇五	二、〇二一	〇・六〇五
十四日	〇・七二八五	〇・七二八七五	〇・〇五	二、〇二二	〇・六〇五

十五日	〇・七二九二五	〇・七三二五	〇・〇五	〇・〇四	二七八・五	二、〇三一	〇・六〇五
十六日	〇・七三二	〇・七二八七五	〇・〇四	〇・〇二	二七八・五	二、〇三九	〇・六〇五
十七日	〇・七二九七五	〇・七二九二五	〇・〇三	〇・〇二	二七八・五	二、〇三二	〇・六〇五
十八日	〇・七二九	〇・七三〇五	〇・〇二	〇・〇二	二七七・〇	二、〇一九	〇・六〇五
十九日	〇・七二九八七五	〇・七二九八七五	〇・〇三	〇・〇三	二七八・〇	二、〇二九	〇・六〇五
二十日	〇・七三〇二五	〇・七三〇三七五	〇・〇四	〇・〇四	二七八・〇	二、〇三〇	〇・六〇五
廿一日	〇・七三〇五	〇・七二九三七五	〇・〇四	〇・〇四	二七八・〇	二、〇三〇	〇・六〇六
廿二日	〇・七二八八七五	〇・七二八七五	〇・〇四	〇・〇三	二七七・五	二、〇二三	〇・六一
廿三日	〇・七二六	〇・七二六	〇・〇二	〇・〇二	二七七・〇	二、〇一一	〇・六〇六
廿四日	〇・七二六六二五	〇・七二八	〇・〇二	〇・〇二	二七八・〇	二、〇二〇	〇・六〇五
廿五日	〇・七二九二五	〇・七二六五	〇・〇二	〇・〇二	二八〇・〇	二、〇一一	〇・六〇五
廿六日	〇・七二六一二五	〇・七二六八七五	〇・〇二	〇・〇二	二八一・〇	二、〇四〇	〇・六〇五
廿七日	〇・七二六八七五	〇・七二八五	〇・〇二	〇・〇二	二八〇・〇	二、〇三五	〇・六〇五
廿八日	〇・七二八	〇・七二八八七五	〇・〇二	〇・〇二	二八一・〇	二、〇四六	〇・六〇五
廿九日	〇・七二九五	〇・七二九	〇・〇二	〇・〇二	二八〇・〇	二、〇四三	〇・六〇五
三十日	〇・七二八一二五	〇・七二八五	〇・〇二	〇・〇二	二八〇・〇	二、〇三八	〇・六〇五
卅一日	〇・七二九二五	〇・七二九二五	〇・〇二	〇・〇二	二八〇・〇	二、〇四二	〇・六〇五

▲十月份上海羅布票行市表

日期	新		老	
	買價	賣價	買價	賣價
十月一日	一〇〇〇〇	一一〇〇〇	四〇〇〇	五〇〇〇
二日	一〇〇〇〇	一一〇〇〇	三・七五	四・五〇
三日	一〇〇〇〇	一一〇〇〇	三・七五	四・五〇
四日	一〇〇〇〇	一一〇〇〇	三・七五	四・五〇
五日	一〇〇〇〇	一一〇〇〇	三・七五	四・五〇
六日	一〇〇〇〇	一一〇〇〇	三・七五	四・五〇
七日	一〇〇〇〇	一一〇〇〇	三・七五	四・五〇
八日	九〇〇〇	一一〇〇〇	三・五〇	四・〇〇
九日	九〇〇〇	一一〇〇〇	三・五〇	四・〇〇
十日	九〇〇〇	一一〇〇〇	三・五〇	四・〇〇
十一日	九〇〇〇	一一〇〇〇	三・五〇	四・〇〇
十二日	九〇〇〇	一一〇〇〇	三・五〇	四・〇〇
十三日	九〇〇〇	一一〇〇〇	三・五〇	四・〇〇
十四日	九〇〇〇	一一〇〇〇	三・五〇	四・〇〇
	買價	賣價	買價	賣價
	一千羅布	二百五十羅布	五百羅布	五羅布至二十五羅布

十五日	八〇〇	一〇〇〇	三・二五	三・七五	一五〇〇	一七〇〇	二五〇〇	二八〇〇
十六日	八〇〇	一〇〇〇	三・二五	三・七五	一五〇〇	一七〇〇	二五〇〇	二八〇〇
十七日	六・五〇	七・五〇	三・二五	三・七五	一四・〇〇	一六・五〇	二五〇〇	二八〇〇
十八日	七・五〇	八・五〇	三・二五	三・七五	一四・七五	一七・五〇	二五〇〇	二八〇〇
十九日	七・五〇	八・五〇	三・二五	三・七五	一四・七五	一七・五〇	二五〇〇	二八〇〇
二十日	七・七五	八・七五	三・二五	三・七五	一五・〇〇	一七・五〇	二五〇〇	二八〇〇
廿一日	七・七五	八・七五	三・二五	三・七五	一五・〇〇	一七・五〇	二五〇〇	二八〇〇
廿二日	八〇〇	九〇〇	三・二五	三・七五	一五・〇〇	一七・五〇	二五〇〇	二八〇〇
廿三日	八・二五	九・二五	三・二五	三・七五	一五・〇〇	一七・五〇	二五〇〇	二八〇〇
廿四日	八・二五	九・二五	三・二五	三・七五	一五・〇〇	一七・五〇	二五〇〇	二八〇〇
廿五日	八・七五	九・七五	三・二五	三・七五	一六・〇〇	一八・〇〇	二五〇〇	二八〇〇
廿六日	八・七五	九・七五	三・二五	三・七五	一六・〇〇	一八・〇〇	二五〇〇	二八〇〇
廿七日	八・七五	九・七五	三・二五	三・七五	一六・〇〇	一八・〇〇	二五〇〇	二八〇〇
廿八日	八・七五	九・七五	三・二五	三・七五	一六・〇〇	一八・〇〇	二五〇〇	二八〇〇
廿九日	八・七五	九・七五	三・二五	三・七五	一六・五〇	一八・五〇	二五〇〇	二八〇〇
三十日	九・七五	九・七五	三・二五	三・七五	一五・五〇	一六・五〇	二五〇〇	二八〇〇
卅一日	八・〇〇	九・〇〇	三・二五	三・七五	一四・〇〇	一五・〇〇	二五〇〇	二八〇〇

▲京津銀洋錢市表 (十三年十月份) (附上海匯兌)

(一) 北京

(二) 天津

日期	銀元	小洋	銅元	匯銀	小洋	銅元	匯銀
十月一日	〇・六九	一角	二六七一、〇五二・五二〇	〇・六八四五	一角	二五四一、〇六〇・五	〇・六八四五
二日	〇・六九	一角	二五八二、〇五二・九〇〇	〇・六八四二五	一角	二五四一、〇六〇	〇・六八四二五
三日	〇・六九	一角	二五五一、〇五一・二〇〇	〇・六八二七五	一角	二五四一、〇五九	〇・六八二七五
四日	〇・六八九五	一角	二五六一、〇四九・〇〇〇	〇・六八三三七五	一角	二五四一、〇五七	〇・六八三三七五
五日	星	一角	期	星	一角	期	星
六日	〇・六八九	一角	二六三一、〇五一・〇〇〇	〇・六八四	一角	二五七一、〇五八・五	〇・六八四
七日	〇・六八九二五	一角	二六六一、〇五一・〇〇〇	〇・六八三七五	一角	二五八一、〇五八・五	〇・六八三七五
八日	〇・六八九二五	一角	二七四一、〇五〇・〇〇〇	〇・六八四五	一角	二五九一、〇五九・五	〇・六八四五
九日	〇・六八九五	一角	二六一一、〇五一・八〇〇	〇・六八四七五	一角	二五九一、〇六〇	〇・六八四七五
十日	國慶	紀	念	國慶	紀	念	國慶
十一日	〇・六八九二五	一角	二六三一、〇五五・二七〇	〇・六八四七五	一角	二五九一、〇五九	〇・六八四七五
十二日	星	一角	期	星	一角	期	星
十三日	〇・六八九二五	一角	二六一一、〇五三・九〇〇	〇・六八五五	一角	二六〇一、〇五九	〇・六八五五

經濟統計 (十月份)

十四日	〇・六八九二五	一三	二六八一、〇五三・六〇〇	〇・六八四七五	一二・六二六一、〇五九
十五日	〇・六八九五	一三	二六八一、〇五一・七〇〇	〇・六八四五	一二・六二六一、〇五九
十六日	〇・六八九七五	一三	二六一、〇五一・二〇〇	〇・六八三八七五	一二・六二六一、〇五九
十七日	〇・六八九七五	一三	二六四一、〇五〇・〇〇〇	〇・六八三五	一二・六二六一、〇五八
十八日	〇・六八九七五	一三	二六四一、〇四八・〇〇〇	〇・六八三二五	一二・五五二六四一、〇五七
十九日	星		期	星	期
二十日	〇・六八九七五	一三	二六四一、〇四六・五〇〇	〇・六八二七五	一二・五五二六二一、〇五六・五
廿一日	〇・六八九七五	一三	二六四一、〇四五・五〇〇	〇・六八二七五	一二・五三二六六一、〇五六
廿二日	〇・六八九七五	一三	二六四一、〇四五・三〇〇	〇・六八三三七五	一二・五二七〇一、〇五四・五
廿三日	未開		〇・六八五		一二・五二七〇一、〇五四・五
廿四日	未開		〇・六八五六二五		一二・五二七〇一、〇五四・五
廿五日	未開		〇・六八六		一二・五二七二一、〇五四・五
廿六日	星		期	星	期
廿七日	未開		〇・六八五七五		一二・五二七二一、〇六三・五
廿八日	〇・六九二二五	一三	二六八一、〇四九・八〇〇	〇・六八六二五	一二・六四二七七一、〇六三・五
廿九日	未開		〇・六八七七五		一二・六三二八〇一、〇六三・五
三十日	未開		〇・六八八		一二・六六二八〇一、〇六〇・五
卅一日	未開		〇・六八七六二五		一二・七二八〇一、〇六一・五
附註	每洋一元合公砵	每洋一元合銅	每公砵一千兩合	每洋一元合行化	每洋一元每洋一元每行化一千兩
	小洋	元合銅	規銀	元	元合銅合規銀

經濟統計 (十月份)

▲上海銀洋進出表(十三年十月份)

種別	進	出	出超	單位
銀元	二、一八六	六、四九二	出四、三〇六	千元
銀兩	二一	二一一	出一九〇	千兩
大條	四、二八八	入四、二八八	一條	條
角洋	九、三四〇	入九、三四〇	千角	千角
金貨	四〇	九一	出一五	千兩

▲上海銀行庫存表(十三年十月份)

週別	銀兩	銀元	大條	週末日
第一週	三八、五〇〇	五三、二四〇	一、九九	十月四日
第二週	三九、六六〇	五二、一六〇	三、零七	十一日
第三週	四〇、一〇〇	五一、五五〇	一、九九	十八日
第四週	四二、〇五〇	五〇、三三〇	三、八元	二十五日
單位	千兩	千元	一條	

▲上海標金市價表(十三年十月份)

日期	最高價	最低價	最後收盤價
三十日	二五五	二五二	二五三
二十九日	二五五	二五二	二五三
二十八日	二五五	二五二	二五三
二十七日	二五五	二五二	二五三
二十日	二五五	二五二	二五三
十九日	二五五	二五二	二五三
十八日	二五五	二五二	二五三
十七日	二五五	二五二	二五三
十六日	二五五	二五二	二五三
十五日	二五五	二五二	二五三
十四日	二五五	二五二	二五三
十三日	二五五	二五二	二五三
十二日	二五五	二五二	二五三
十一日	二五五	二五二	二五三
十日	二五五	二五二	二五三
九日	二五五	二五二	二五三
八日	二五五	二五二	二五三
七日	二五五	二五二	二五三
六日	二五五	二五二	二五三
五日	二五五	二五二	二五三
四日	二五五	二五二	二五三
三日	二五五	二五二	二五三
二日	二五五	二五二	二五三
一日	二五五	二五二	二五三

二四

▲上海公債市價表(十月份)

公債種別	期貨或現貨	最高價	日期	最低價	日期	高低差額
金大債	現貨	八〇.五〇	廿二	七三.五〇	十一	七.〇〇
金公債	十月期	八二.一〇	二	七四.八〇	十一	七.三〇
金公債	十一月期	八三.〇〇	二	七五.五〇	十一	七.五〇
金公債	十二月期	七九.一〇	廿一	七八.七〇	十一	〇.四〇
整理六風	現貨	七二.〇〇	廿二	六五.四〇	十一	六.六〇
整理六風	十月期	七二.六〇	二	六六.九〇	十一	五.七〇
整理六風	十一月期	七二.〇〇	二	六六.三〇	廿四	五.三〇
整理六風	十二月期	六五.五〇	卅一	六五.一〇	十一	〇.四〇
七長期	現貨	六二.〇〇	三	五五.〇〇	十一	七.〇〇
七長期	十月期	六三.九〇	二	五五.〇〇	十一	八.九〇
七長期	十一月期	六五.一〇	二	五七.三〇	十一	七.八〇
七長期	十二月期	六〇.九〇	卅一	七〇.〇〇	十六	二.八〇
五小票	現貨	七〇.〇〇	廿一	六九.〇〇	十六	一.〇〇
五小票	現貨	七二.三〇	廿一	六八.八〇	十七	三.五〇
九六公債	現貨	二五.三〇	二	二〇.〇〇	廿四	五.三〇

▲茶類成交數額表(十月份)

茶類名稱	件數約計	茶類名稱	件數約計
平水綠茶	一六、一六八	祁門紅茶	四、九三八
路莊珍眉	一〇、九一三	甯州紅茶	七、一八六
路莊寶鼎	一二、二〇七	温州紅茶	一五六
路莊大帶	二、八五五	鄧花香末	九三八
路莊珠茶	二、五二六	甯花香片	一、二八九
路莊針眉	一、六一〇	路莊蕊眉	二〇九
路莊秀眉	一、九二九	路莊眉雨	二二三
路莊鳳眉	四一四	土莊貫珠	二一六
路莊蛾眉	一四八	路莊眉正	二一
路莊眉際	一、五五〇	甯花香末	一〇

▲茶類存底表(截至十月底爲止)

總名	箱	數
路莊		二〇、五六六
工莊		四三、六八九
平莊		二、八三四
土莊		五、八三〇

▲絲經成交數額表(十月份)

絲名	第一週	第二週	第三週	第四週	共計
機械廠經	四〇包	包	一五〇包	八〇包	二二五包
皖浙絲經	八二	三〇	八三	三七	四二
川鄂絲經	二〇	一二〇	四〇	一三八	三三三
八齒灰絲	一四二	一五〇	二三三	二五五	七八〇
共計	一四二	一五〇	二三三	二五五	七八〇

▲棉花市價與成交數額表(十月份)

花名	月初價	月末價	最高價	最低價	成交數
南市花	三六·二〇	三六·〇〇	三六·五〇	三五·七五	二、一〇〇担
姚西花	三三·六〇	三五·〇〇	三五·〇〇	三三·六〇	六、四〇〇
陝西花	三七·五〇	三八·五〇	三九·〇〇	三六·五〇	一、二八〇
火機花	三五·七五	三五·〇〇	三五·七五	三五·〇〇	二、六〇〇
漢口花	三五·六五	三六·五〇	三六·五〇	三五·六五	八〇〇
通州花	三六·〇〇	三六·七五	三六·七五	三六·〇〇	三、四〇〇
安慶花	三六·〇〇	三六·五〇	三六·五〇	三六·〇〇	二、〇四〇

▲棉紗市價表(十月份)

支數包別及廠名	商標	最高價	最低價	差額
十支大包	富貴	一五四·七五	一五三·〇〇	一·七五
十支大包	金鵝	一五五·〇〇	一五四·〇〇	一·〇〇
十支大包	大發	一五四·五〇	一五二·〇〇	二·五〇
十支大包	貓蝶	一四八·五〇	一四八·〇〇	〇·五〇
十支大包	童子軍	一五五·二五	一四五·〇〇	一·二五
十支大包	雙喜	一五三·七五	一五二·七五	一·〇〇

經濟統計(十月份)

大豐振永鴻厚大永【二十支大包】豐日東公東恆永申鴻【十六支大包】統申溥
 康田泰安裕生生豫田華華平方豐安新裕益新益

立豐鴻金寶雙三三豐藍鴻寶文富金人寶金人地
 馬年福城鼎喜星羊年鳳禧光明貴城鐘鼎鷄鐘球

一七五.五〇 一七四.五〇 一六六.七五 一七四.〇〇 一七〇.〇〇 一七五.〇〇 一六四.〇〇 一七三.〇〇 一六五.五〇 一六三.〇〇 一五七.五〇 一六三.五〇 一五八.七五 一六二.七五 一六五.五〇 一六四.〇〇 一六三.〇〇 一五九.七五 一六〇.二五 一五八.〇〇

一七三.七五 一七二.七五 一六四.〇〇 一七三.〇〇 一六九.〇〇 一七四.七五 一六二.五〇 一七一.〇〇 一六二.〇〇 一五六.七五 一六二.七五 一五七.〇〇 一六〇.七五 一六四.七五 一六二.七五 一六二.二五 一五九.三五 一五九.七五 一五七.七五

一.七五 一.七五 二.七五 一.〇〇 一.〇〇 〇.二五 一.五〇 二.〇〇 一.五〇 一.〇〇 〇.七五 〇.七五 一.七五 二.〇〇 〇.七五 一.二五 〇.七五 〇.四〇 〇.五〇 〇.二五

▲上海物價指數表(十月份)

財政部駐滬調查貨價處十月份上海物價指數云。本月份總指數為一五二·八。比九月份高百分之二·三。至其上升之因。則為金屬、燃料、正頭及其原料三類指數增高之故。金屬類之純鐵市價。比九月份高至百分之三七·六。其他復互有升降。致是類指數。由九月份之一四六·三而升至一六〇·七。燃料之漲。則為東北戰事影響。國煤來源斷絕。市價驟現非常之故。正頭及其原料一類。以東南戰事結束。正頭叫莊開市。市面雖未復原狀。而已見活動。此外如糧食類以本月份新米到滬漸旺。市價同小。故指數視上月為低。工業用品中之染料標準品。因有缺乏正式行市。本月起另選相等品代入。然於本類指數之趨勢。無不稍有變化云。

類別	二月	三月	九月	十二月
糧食	100.0	145.6	148.1	142.1
其他食物	100.0	153.5	153.0	152.9
正頭及其原料	100.0	151.6	147.7	120.0
金屬	100.0	126.7	146.3	128.8
燃料	100.0	170.1	166.8	166.0
建築材料	100.0	126.8	141.8	126.3
工業用品	100.0	157.5	126.6	180.6
其他物品	100.0	130.6	133.4	129.5
雜貨平均	100.0	150.7	151.1	126.6
總平均	100.0	152.8	149.0	141.1

●本社發售書目●

銀行	遇報(每冊)	一角五分
銀行	年鑑	一元五角
公債	法規	三角
中國今日之貨幣問題	紙面一元二角	五角
會計科目名詞研究		一角
票據法研究		二角
票據交換所研究		三角
經濟論集		二角
十二份經濟統計		二元
上海金融市場論		五角
日本語典(代售)		一元
會計師制度之調查及研究(代售)		八角
財政整理計畫(代售)		八角
漢口銀行雜誌(代售每冊)		一角
北京銀行月刊(代售每冊)		二角

上海銀行週報社編纂

經濟統計

民國三十一年一月印行

經濟統計目次 (十三年十一月份)

- 十一月份上海洋釐銀拆之經過
- 十一月份標金東匯大條先令之經過
- 十一月份金融整六九六公債之經過
- 十一月份倫敦銀價與匯價表
- 十一月份紐約銀價與匯價表
- 十一月份上海國外匯兌行市表
- 十一月份上海銀洋錢市表
- 十一月份上海羅布票行市表
- 十一月份京津銀洋錢市表
- 十一月份上海銀洋進出表
- 十一月份上海銀行庫存表

- 十一月份上海標金市價表
- 十一月份上海公債市價表
- 十一月份茶類成交數額表
- 十一月份茶類存底表
- 十一月份絲經成交數額表
- 十一月份棉花市價與成交數額表
- 十一月份棉紗市價表
- 十一月份通州標花高底市價及成交數表
- 十一月份人鐘標紗高低市價及成交數表
- 十一月份米價表
- 十一月份雜糧油餅市價表
- 十一月份上海物價指數表
- 民國十三年中國棉產估計 (通如海棉業公會發表)

▲上海洋釐銀拆之經過(十三年十一月份)

▲洋厘 本月洋厘市現。頗有愈趨愈俯之象。月初時常站七錢二分八九厘左右。及至月末。最高幾於突過七錢四分關口。實爲八月價風激漲以後之最新記錄。收厘價堅俯之原因。殆有數端。(一)本月花米用款。正當旺令。現洋出口頗鉅。尤以北方及通崇海等處去路爲大宗。(二)甯杭兩幣廠於此政潮洶湧之中。廠長人選不定。滬埠銀行未敢貿然託鑄。故兩廠終難開工。惟各路需要既旺。而新幣毫無供給。遂使滬埠洋底。月末銳減至四千萬元相近。(三)春夏之間。滬上各發鈔銀行。爲營業競爭起見。對於鈔票之推廣。頗形注意。以致鈔票之發行額驟形膨脹。此爲當時風價極端疲落之一原因。然各行自經八月間兌現風潮以後。鑒於時局多故。風鶴頗驚。兼之瞬息年關。遂相率抱定穩健主義對於鈔票之發行。收縮頗力。現於錢行近月鈔票成交之稀少。可以窺見此中消息之一斑。惟值此現洋需要旺盛時代。新幣既無來源。鈔票復感缺乏。厘價之逼漲。遂成必然之勢矣。至於本月厘價高昂之市氣。比較八月下旬之情形。雖稍近似。但前者高昂之動機由於實際上之需要。故其時期可以持久。其漲勢亦係由漸而來。後者高昂之動機。則由於當時社會對於戰禍與兌現二重之恐慌心理所釀成。故其漲也甚暴。及社會恐慌之心理消滅。厘價遂立即下落。此二者不同之大較也。惟假使非因辦事關你。甯杭廠久已加工趕鑄。以目前銀底之豐。儘足應其需求。則新幣之供給力。必甚強大。厘價縱有上漲之可能。亦未必遂逾七錢三分。故謂本月厘價之高昂。爲戰事之小小餘波。或可信也。

▲銀拆 滬埠銀拆。自戰前一度奇緊以後。嗣以銀底充足。金融界之基礎。異常鞏固。兼之百業既極蕭條。錢業亦力持收縮方針。不願多營營業。銀拆遂愈趨愈低。錢業中人屢有維持銀拆之提議。終因難得同業之多數同意而打消。入本月後。又有提議以三分爲銀拆之最低限度。但結果仍未成立。故本月銀拆。除月初到過五分而外。其餘均開二分。而至月末相近。更曾數次作借。儼然已呈陰歷年初之景象。實爲民六以來。歷年此時所絕不經見者也。吾人於月末銀拆之作借。可得數種觀察。銀拆作借以後。錢業對於所有浮存款項。可不須息。對於穩實可靠之於款仍可徵收相當之利息。此中所獲。頗不菲薄。以之稍補營業上因戰事所生之損失。亦爲不得已而比較安全之良策。此其一。銀拆作借固爲銀根懸至極點之表示。然金融業既不願於此際多做放款。故信用稍遜之家。若欲恃莊款以爲挹注者恐依然爲十扣柴扉九不開也。據大勢看來。年內銀拆似無轉機之望云。

▲釐拆月別比較表

年 月	最大價	最小價	最高價	最低價
十三年一月	〇・七二一五	〇・七一五	〇・七〇	〇・〇三
二月	〇・七一九一二五	〇・七一四五	〇・五〇	〇・〇四
三月	〇・七一六七五	〇・七一五六二五	〇・二六	〇・〇五
四月	〇・七二〇二五	〇・七一七二五	〇・四〇	〇・〇五
五月	〇・七二一七五	〇・七一七六二五	〇・六五	〇・一七
六月	〇・七一七五	〇・七〇七二五	〇・六三	〇・一五
七月	〇・七一〇五	〇・七〇七	〇・三五	〇・一四
八月	〇・七五	〇・七〇七二五	〇・七〇	〇・〇六
九月	〇・七三九五	〇・七一六	〇・六五	〇・〇六
十月	〇・七三三二五	〇・七二四二五	〇・〇六	〇・〇二
十一月	〇・七三九七五	〇・七二九六二五	〇・〇五	〇・〇二
十二年十一月	〇・七三	〇・七一六	〇・七〇	〇・二〇
十一年十一月	〇・七三	〇・七二六八七五	〇・三七	〇・一〇
十年十一月	〇・七三五	〇・七一六三七五	〇・七〇	〇・一五
九年十一月	〇・七二五二五	〇・七二〇二五	〇・五八	〇・一七
八年十一月	〇・七六八	〇・七四五五	〇・七〇	〇・一九
七年十一月	〇・七三七五	〇・七二三	〇・七〇	〇・一〇
六年十一月	〇・七三七五	〇・七二三	〇・五〇	〇・一一

洋釐

銀拆

▲標金東匯大條先令之經過(十三年十一月份)

▲標金 本月份標金市況。大體平穩。金價變動甚微。按本月初金價爲二百四十四兩。嗣後因倫敦大條銀價趨縮。故金價稍漲市。況似稍起色。惟交易清淡。金價常在二百四十七八兩左右。至月終金價改爲二百四十八兩。以與本年二月間最高價之三百十八兩一錢比較。相去約達六十兩。又本年間最低價十月中之二百三十一兩六錢比較計漲起十六兩云。

東匯 本月間東匯因日美匯兌逐步趨軟。倫敦銀價暴跌不已。買戶甚旺。華商投機家大致購進。傾向多頭。是以市面漸形轉緊。查本月初掛牌價爲規元五十兩零五錢。內盤實價爲規元五十兩。嗣後華商及日商銀行猛烈購進。內盤實價漲至規元五十兩八錢七分五。而掛牌價改爲規元五十二兩五錢。本月底間華商投機家方面陸續所做多頭總數。不下日金一千餘萬元云。

大條 倫敦銀市。前兩月間以印度本年農作豐收購買力增進。生銀需要暢旺。大批購進。中國及歐洲方面。亦皆購買。故大條銀價。會長至三十六辨士零六二五。嗣後因中國及美國逐漸售出。而歐洲及印度方面。俱停止購買。以致市況頓形沉寂。銀價趨疲。迨入本月初大條近期改爲三十四辨士七五。但嗣後市況益形岑寂。銀價則一再暴跌。至本月下旬。價曾縮至三十三辨士一八七五。迨至月末。市况面平。價改爲三十三辨士四三七五。與本年最高價相比較。計縮去二辨士六二五云。

先令 本月間先令以倫敦銀市趨軟。大條銀價暴跌。倫敦與紐約間匯價轉長。華商投機家俱紛紛購進。且銀行方面。因屆出口匯票旺盛之期。亦大批購買。是以市面極形疲軟。查先令本月初掛牌價爲三先令四辨士七五。當時內盤實價。亦與此價相仿。嗣後逐步趨縮。迨及下旬。掛牌價縮至三先令三辨士。內盤實價亦隨之縮爲三先令三辨士三七五。至月終市況稍平掛牌價改爲三先令三辨士五。內盤實價則改爲三先令三辨士七五。在本月底間華商投機家居於多頭地位。其數竟達先令一百五十萬鎊之額。然其胃口頗佳。尙有買進之餘地。故匯市之趨勢。必將愈形趨軟云。茲將標金先令大條圖比較表如左。以供參照。

▲金融、整六、九六、公債之經過(十一月份)

十一月份公債市況。上半月頗爲平定。下半月後漸趨上漲。綜觀大勢。較上月已有起色。當在月初之時。東北戰事。尙未結束。人心猶觀望。市上交易不多。價格呈盤旋之象。中旬以後。政局混沌。謠言繁興。市勢稍轉疲落。至下旬。段氏入都執政。樂觀者咸謂時局有和平之望。時局平後。債價尙須高漲。乘此購進期貨。將來待價而售出。正不難獲優厚之利益。且近來市上銀拆。極爲鬆動。金融界苦無運用之途。亦大都購置公債。以謀利殖。於是公債交易。日見增多。價格遂逐步上騰。月底值交割之後。買賣尤爲暢旺。市場人氣。殆漸將恢復戰前之狀況。尙政局從此甯謐。則公債價格。大致可以立定也。茲將十一月份各債經過情形。分述於左。

▲金融公債 金融公債現貨。交易益形稀少。月初市勢穩定。一日開出價格爲七十八元八角。三日漲至七十九元。四日復漲至八十元許。自五日起以迄十二日止。無甚變動。大致徘徊於八十元左右。十三日賣戶甚多。跌至七十八元四角。嗣後交易沈寂。價仍盤旋於八十元至八十一元間。二十七日漲勢轉盛。是日收盤漲至八十一元八角。二十八日爲交割日。二十九日買氣驟見暢旺。突漲至八十三元六角。爲十一月份之最高價。較月初已漲起五元許矣。期貨交易。亦不若上月之旺。價則均較上月爲漲。十一月份由七十八元四角漲至八十一元八角。十二月份由七十九元九角漲至八十四元六角。一月份已於月底開始交易。價八十五元以上。

▲整理六厘 整六公債。本月尚屬補行第三次抽籤之期。交易較上月爲多。現貨市價。月初開出爲六十九元八角。嗣後稍趨上漲。自四日以至十日。大致盤旋於七十一二元之間。十日以後。係以除中籤計算。十三日跌至六十七元五角。下半月後。無甚變動。徘徊於六十八元左右。逾入下旬。又稍上漲。二十七日漲至七十元九角。二十九日漲勢突猛。計漲至七十二元五角。較月初約漲起二元有餘。十一月份最高價爲四日之七十一元二角。最低價爲十八日之六十八元。高低相差三元二角。十二月份(除息)最高價爲月終之七十元六角。最低價爲十五日之六十六元二角。高低差額四元四角。一月份已開始交易。價在七十一元以上。

▲九六公債 九六公債。交易與上月相仿。月初價爲二十二元七八角。三日跌至二十二元三角。旋即回漲。六日漲至二十四元八角五分。自此以後。無大上落。自中旬以迄下旬。大致在二十三元至二十四元之間。月末稍趨漲勢。計漲至二十四元六角。以較月初。約漲起二元之譜。

▲其他各債 七年長期。現貨交易。較上月為少。勢趨步佳。由一日之五十九元。至月底漲至六十三元二角。計漲起四元有餘。五年公債開出寥寥。價尚堅定。大票由七十一元五角漲至七十二元五角。小票由七十元漲至七十一元。整理七釐初由七十一元五角漲至七十二元五角後又退至七十元云。茲將十一月份各項現貨公債之高低價格。附表於左。以資參照。

▲十一月份公債現貨高低比較表

公債種別	最高價	最低價	差額
元	元	元	元
金融大票	八三·六〇	七八·四〇	五·二〇
整理六釐	七二·五〇	六七·五〇	五·〇〇
九六公債	二四·八五	二二·三〇	二·五五
五年大票	七二·五〇	七一·五〇	一·〇〇
五年小票	七一·〇〇	七〇·〇〇	一·〇〇
整理七釐	七二·八〇	七〇·〇〇	二·八〇
七年長期	六三·二〇	五九·〇〇	四·二〇

▲(附)華商證券交易所十一月份公債現貨成交數表

公債種別	成	交	數	比較上月增減
七年公債	一	二	〇〇〇〇	減
五年公債	一	一	〇〇〇〇	減
金融公債	一	五	〇〇〇〇	增
整理六釐	一	五	〇〇〇〇	增
整理七釐	一	九	〇〇〇〇	增
九六公債	一	五	〇〇〇〇	增
共計	三	七	〇〇〇〇	減

▲(附)華商證券交易所十一月份公債期貨成交數及交割數

公債種別	月	期	成	交	數	交割數
七年長期	十一月	期	四	三	〇〇〇〇	六四〇〇〇
七年長期	十二月	期	二	八	〇〇〇〇	
整理六釐	十一月	期	一	七	〇〇〇〇	一三九〇〇〇
整理六釐	十二月	期	一	五	〇〇〇〇	
金融公債	十一月	期	七	四	〇〇〇〇	
金融公債	十二月	期	一	七	〇〇〇〇	
九六公債	十一月	期	九	二	〇〇〇〇	
五年大票	十一月	期	五	三	〇〇〇〇	
五年小票	十一月	期	五	二	〇〇〇〇	
整理七釐	十一月	期	一	七	〇〇〇〇	
整理七釐	十二月	期	一	七	〇〇〇〇	
七年長期	十一月	期	一	三	〇〇〇〇	
七年長期	十二月	期	一	三	〇〇〇〇	

▲倫敦銀價與匯價表(十三年十一月份)

日期	銀價		對美匯價	對法匯價	對日匯價	對滬匯價
	近期	遠期				
十一月一日	三四%	三四%	四·五三六二五	八六·一二	一·八%	三·五%
二日	星		期		日	
三日	三四%	三四%	四·五四二五	八六·五五	一·八%	三·四%
四日	三四%	三四%	四·五四一二五	八六·六二	一·八%	三·五
五日	三四%	三四%	四·五六一二五	八七·〇二	一·八%	三·四%
六日	三四%	三四%	四·五六七五	八七·三五	一·八%	三·四%
七日	三四%	三四%	四·五八一二五	八七·〇五	一·八%	三·四%
八日	三四%	三四%	四·五八八七五	八七·六〇	一·八%	三·四%
九日	星		期		日	
十日	三四%	三四%	四·六二八七五	八七·六〇	一·八%	三·四%
十一日	三四%	三四%	四·六二三七五	八七·四七	一·八%	三·四%
十二日	三四%	三四%	四·五九五	八七·〇二	一·八%	三·四%
十三日	三四%	三四%	四·六二八七五	八七·四七	一·八%	三·四%

十四日	三三%	三三%	四·六三八七五	八七·四五	一·八	三·四%
十五日	三三%	三三%	四·六三五	八七·七〇	一·八	三·四%
十六日	星				日	
十七日	三三%	三三%	四·六二三七五	八七·九〇	一·八	三·四
十八日	三三%	三三%	四·六二七五	八八·〇〇	一·八%	三·四
十九日	三三%	三三%	四·六三二五	八八·三五	一·八	三·四
二十日	三三%	三三%	四·六二七五	八八·一五	一·八	三·四
廿一日	三三%	三三%	四·六三五	八七·四〇	一·八	三·三%
廿二日	三三%	三三%	四·六三六二五	八七·二八	一·八	三·三%
廿三日	星				日	
廿四日	三三%	三三%	四·六三	八七·二五	一·八	三·三%
廿五日	三三%	三三%	四·六二八七五	八七·八七	一·八	三·四
廿六日	三三%	三三%	四·六三五	八七·七五	一·八	三·四
廿七日	三三%	三三%	四·六三三七五	八七·二五	一·八%	三·四
廿八日	三三%	三三%	四·六三五	八六·五七	一·八%	三·四
廿九日	三三%	三三%	四·六二	八五·九五	一·八%	三·四%
三十日	星				日	

▲紐約銀價與匯價表(十三年十一月份)

日期	銀價	對英匯價	對法匯價	對日匯價	對滬匯價
十一月一日	〇・七〇	四・五五	五・二七	三八%	七八%
二日	星	期	日	三八%	七八%
三日	〇・六九五	四・五三八七五	五・二五	市	七八%
四日	因	舉	統	三八%	日
	選	總	停	一	七八%
五日	〇・六九六二五	四・五六二五	五・二三	三八%	七八%
六日	〇・六九五	四・五七一二五	五・二四	三八%	七八%
七日	〇・六九五	四・五八五	五・二四五	三八%	七八%
八日	〇・六九五	四・六	五・二四五	三八%	七八%
九日	星	期	日	三八%	七八%
十日	〇・六九二五	四・六二五	五・二六七五	三八%	七八%
十一日	〇・六九五	四・六一七五	五・二八二五	三八%	七八%
十二日	〇・六九六二五	四・六〇二五	五・三	三八%	七八%
十三日	〇・六九七五	四・六三六二五	五・二八五	三八%	七八%
十四日	〇・六九二五	四・六三二五	五・三一	三八%	七八%

十五日	〇・六九三七五	四・六三	五・二八	三八%	七八%
十六日	星	期	日		
十七日	〇・六九	四・六一三七五	五・二六	三八%	七七%
十八日	〇・六九二五	四・六三二五	五・二五	三八%	七七%
十九日	〇・六九三七五	四・六三五	五・二四二五	三八%	七八
二十日	〇・六八八七五	四・六二八七五	五・二五	三八%	七七%
廿一日	〇・六八六二五	四・六三三七五	五・二九七五	三八%	七七%
廿二日	〇・六八六二五	四・六三八七五	五・三一	三八%	七七
廿三日	星	期	日		
廿四日	〇・六九一二五	四・六二七五	五・二九五	三八%	七七
廿五日	〇・六九二五	四・六二八七五	五・二六	三八%	七七%
廿六日	〇・六九一二五	四・六三五	五・二八五	三八%	七七%
廿七日	感 謝	天 恩	誕 日	無 市	
廿八日	〇・六九二五	四・六三三七五	五・三五	三八%	七七%
廿九日	〇・六九	四・六二六二五	五・三八五	三八%	七七%
三十日	星	期	日		

▲上海國外匯兌行市表(一)(十三年十一月份)

日期	銀 行 賣 價		規 銀 百 兩 合		匯 電 法 國 紐 約 爪 哇 香 港 日 本 新 加 坡						
	平 價	電 匯	匯 電	匯 電	匯 電	匯 電	匯 電				
十一月一日	三·五%	三·四%	三·四%	三·五%	二·二五%	一、四六〇	七六%	二〇〇	七二%	五〇%	六九%
二日	三·五%	三·四%	三·四%	三·五%	二·二五%	一、四六〇	七六%	二〇〇	七二%	五〇%	六九%
三日	三·五%	三·四%	三·四%	三·五%	二·二五%	一、四六〇	七六%	二〇〇	七二%	五〇%	六九%
上午九點 三刻收價	三·四%	三·四%	三·四%	三·四%	二·二三%	一、四五〇	七六%	一九九	七一%	五〇%	六九%
四日	三·四%	三·四%	三·四%	三·四%	二·二二%	一、四五〇	七六%	一九七	七一%	五〇%	七〇
五日	三·四%	三·四%	三·四%	三·四%	二·二二%	一、四五〇	七六%	一九七	七一%	五〇%	七〇
六日	三·四%	三·四%	三·四%	三·四%	二·二三%	一、四六五	七六%	一九七	七一%	五〇%	七〇
七日	三·四%	三·四%	三·四%	三·四%	二·二二%	一、四六〇	七六%	一九六	七一%	五〇%	七〇
八日	三·四%	三·三%	三·三%	三·四%	二·二二%	一、四五〇	七六%	一九五	七二%	五一%	七〇
九日	三·四%	三·三%	三·三%	三·三%	二·二〇	一、四四五	七五%	一九三	七二%	五一%	七一
十日	三·三%	三·三%	三·三%	三·三%	二·二〇	一、四四五	七五%	一九三	七二%	五一%	七一
十一日	三·三%	三·三%	三·三%	三·三%	二·二〇	一、四四五	七六%	一九四	七二%	五一%	七一
十二日	三·三%	三·三%	三·三%	三·三%	二·一七	一、四三五	七六%	一九四	七二%	五一%	七一

三十日	廿九日	廿八日	廿七日	廿六日	廿五日	廿四日	廿三日	廿二日	廿一日	二十日	十九日	十八日	十七日	十六日	十五日	十四日	十三日
	三・三三	三・三三	三・三三	三・三三	三・三三	三・三三		三・三三	三・三三	三・三三	三・三三	三・三三	三・三三		三・三三	三・四三	三・四三
星	三・三三	三・三三	三・三三	三・三三	三・三三	三・三三	星	三・三三	三・三三	三・三三	三・三三	三・三三	三・三三	星	三・三三	三・三三	三・三三
期	三・三三	三・三三	三・三三	三・三三	三・三三	三・三三	期	三・三三	三・三三	三・三三	三・三三	三・三三	三・三三	期	三・三三	三・四	三・三三
	二一八	二一八	二一八	二一八	二一六	二一五		二五一	二一七	二一九	二一九	二二〇	二二〇		二二〇	二二一	二二〇
日	一、四二〇	一、四三五	一、四四五	一、四五〇	一、四三〇	一、四三〇	日	一、四二五	一、四四〇	一、四五五	一、四五五	一、四五〇	一、四四〇	日	一、四四〇	一、四五〇	一、四三〇
	七六六	七六六	七六六	七六六	七五五	七五五		七五五	七六六	七六六	七六六	七五五	七六六		七六六	七六六	七六
	一九三	一九三	一九三	一九三	一九二	一九一		一九一	一九三	一九三	一九三	一九四	一九四		一九四	一九五	一九四
	七三	七三	七三	七三	七三	七三		七三	七二	七二	七二	七二	七二		七二	七二	七二
	五一	五一	五一	五一	五	五一		五一	五〇	五〇	五〇	五〇	五〇		五〇	五〇	五一
	七一	七一	七一	七一	七二	七二		七二	七一	七一	七一	七一	七一		七一	七一	七一

▲上海國外匯兌行市表(二十三年十一月份)

日期	銀 行 買 價				規 銀 百 兩 合	
	倫敦四個月匯	倫敦四個月押匯	倫敦六個月匯	法國四個月押匯	紐約四個月匯	紐約四個月押匯
十一月二日	三·六%	三·六%	三·六%	一、五三五	七九	七九%
三日上午九點	三·六%	三·六%	三·六%	一、五三五	七九	七九%
三刻改價	三·六%	三·六%	三·六%	一、五二五	七八%	七八%
四日	三·五%	三·六%	三·五%	一、五二五	七八%	七九
五日	三·五%	三·六%	三·六%	一、五四〇	七九%	七九
六日	三·五%	三·六%	三·六%	一、五三五	七八%	七八%
七日	三·五%	三·五%	三·五%	一、五三五	七八%	七八%
八日	三·五%	三·五%	三·五%	一、五二五	七八	七八%
九日	星	三·五%	三·五%	一、五二〇	日	七七%
十日	三·五%	三·五%	三·五%	一、五二〇	日	七七%
十一日	三·五%	三·五%	三·五%	一、五二〇	日	七八%
十二日	三·五%	三·五%	三·五%	一、五一〇	日	七八%

經濟統計(十一月份)

▲上海銀洋錢市表(十三年十一月份)

日期	銀市		元市		銀拆		銅		江南小洋
	早市	午市	早市	午市	合規銀一兩	合銀元一元	元		
十月一日	〇・七二九八七五	〇・七三〇五	〇・〇二	〇・〇二	二八〇・〇	二、〇四四	〇・六〇四		
二日	〇・七三一	〇・七三一	〇・〇二	〇・〇二	二七九・〇	二、〇三九	〇・六〇五		
三日	〇・七三一七五	〇・七三三	〇・〇二	〇・〇四	二八〇・〇	二、〇四九	〇・六〇五		
四日	〇・七三一七五	〇・七三〇七五	〇・〇五	〇・〇三	二七九・〇	二、〇四二	〇・六〇五		
五日	〇・七三〇一二五	〇・七二九八七五	〇・〇三	〇・〇二	二七九・〇	二、〇三七	〇・六〇五		
六日	〇・七三	〇・七三	〇・〇三	〇・〇二	二七九・〇	二、〇三七	〇・六〇四		
七日	〇・七二九六二五	〇・七二九六二五	〇・〇二	〇・〇二	二七九・〇	二、〇三七	〇・六〇五		
八日	〇・七二九六二五	〇・七三〇五	〇・〇二	〇・〇二	二八〇・〇	二、〇四三	〇・六〇五		
九日	〇・七三〇二五	〇・七三一	〇・〇二	〇・〇二	二八一・〇	二、〇五二	〇・六〇五		
十日	〇・七三〇七五	〇・七三二	〇・〇二	〇・〇二	二八一・〇	二、〇五三	〇・六〇四		
十一日	〇・七三一二五	〇・七三一	〇・〇三	〇・〇三	二八一・五	二、〇五八	〇・六〇五		
十二日	〇・七三	〇・七三〇七五	〇・〇二	〇・〇二	二八一・〇	二、〇五一	〇・六〇五		
十三日	〇・七三〇七五	〇・七三〇七五	〇・〇二	〇・〇二	二八〇・〇	二、〇四六	〇・六〇五		
十四日	〇・七三一	〇・七三一二五	〇・〇二	〇・〇二	二八〇・〇	二、〇四七	〇・六〇五		

十五日	〇・七三三	〇・七三三二五	〇・〇二	〇・〇二	二八〇・〇	二、〇五二	〇・六〇五
十六日	〇・七三三二五	〇・七三三七五	〇・〇二	〇・〇二	二八一・〇	二、〇六〇	〇・六〇五
十七日	〇・七三三七五	〇・七三六	〇・〇二	〇・〇二	二八一・〇	二、〇六二	〇・六〇五
十八日	〇・七三九一二五	〇・七三六五	〇・〇二	〇・〇二	二八一・〇	二、〇七七	〇・六〇五
十九日	〇・七三三七五	〇・七三七	〇・〇二	〇・〇二	二七九・〇	二、〇四七	〇・六〇五
二十日	〇・七三六六二五	〇・七三六六二五	〇・〇二	〇・〇二	二七九・五	二、〇五九	〇・六〇五
廿一日	〇・七三六	〇・七三六七五	〇・〇二	〇・〇二	二七九・五	二、〇五七	〇・六〇五
廿二日	〇・七三七二五	〇・七三七七五	〇・〇二	〇・〇二	二七九・九	二、〇六四	〇・六〇五
廿三日	〇・七三七五	〇・七三七	〇・〇二	〇・〇二	二八〇・〇	二、〇六五	〇・六〇五
廿四日	〇・七三六六二五	〇・七三六七五	〇・〇二	〇・〇二	二八一・〇	二、〇七〇	〇・六〇五
廿五日	〇・七三七三七五	〇・七三八八七五	〇・〇二	〇・〇二	二七九・〇	二、〇五七	〇・六〇五
廿六日	〇・七三八二五	〇・七三九三七五	〇・〇二	〇・〇二	二八〇・〇	二、〇六七	〇・六〇五
廿七日	〇・七三九二五	〇・七三八八七五	借	借	二八〇・〇	二、〇七〇	〇・六〇五
廿八日	〇・七三八三七五	〇・七三八五	〇・〇二	〇・〇二	二八〇・〇	二、〇六七	〇・六〇五
廿九日	〇・七三八二五	〇・七三九七五	〇・〇二	〇・〇二	二八〇・〇	二、〇六七	〇・六〇五
三十日	〇・七三九一二五	〇・七三九一二五	〇・〇二	〇・〇二	二八〇・〇	二、〇六九	〇・六〇五

十一月份上海羅布票行市表

日期	新票		老票	
	買價	賣價	買價	賣價
十一月一日	八.〇〇	九.〇〇	二.七五	三.二五
二日	八.〇〇	九.〇〇	二.七五	三.二五
三日	八.〇〇	九.〇〇	二.七五	三.二五
四日	八.〇〇	九.〇〇	二.七五	三.二五
五日	八.〇〇	九.〇〇	二.七五	三.二五
六日	八.〇〇	九.〇〇	二.七五	三.二五
七日	八.〇〇	九.〇〇	二.七五	三.二五
八日	八.〇〇	九.〇〇	二.七五	三.二五
九日	八.〇〇	九.〇〇	二.七五	三.二五
十日	八.〇〇	九.〇〇	二.七五	三.二五
十一日	八.〇〇	九.〇〇	二.七五	三.二五
十二日	八.五〇	九.五〇	三.〇〇	三.五〇
十三日	八.七五	九.七五	三.〇〇	三.五〇
十四日	一.〇〇	二.〇〇	三.五〇	四.〇〇
	兩	兩	兩	兩
	一千羅布	二百五十羅布	五百羅布	五羅布至二十五羅布

經濟統計(十一月份)

十五日	一·一·五〇	二·二·五〇	三·七·五〇	四·二·五〇	一·八·〇〇	二〇·〇〇	二五·〇〇	二八·〇〇
十六日	一·二·五〇	一·三·五〇	三·七·五〇	四·二·五〇	一·八·〇〇	二〇·〇〇	二五·〇〇	二八·〇〇
十七日	一·三·〇〇	一·四·〇〇	四·二·五〇	四·七·五〇	一·九·〇〇	二一·〇〇	二六·〇〇	二八·〇〇
十八日	一·三〇·〇	一·四〇·〇	四·二·五〇	四·七·五〇	一·九〇·〇	二一〇〇	二六〇〇	二八〇〇
十九日	一·一·五〇	一·二·五〇	四·〇〇	四·五〇	一·八〇〇	二〇〇〇	二六〇〇	二八〇〇
二十日	一〇·五〇	一一·五〇	四〇〇	四五〇	一六〇〇	一八〇〇	二六〇〇	二八〇〇
廿一日	一〇·五〇	一一·五〇	四〇〇	四五〇	一六〇〇	一八〇〇	二六〇〇	二八〇〇
廿二日	一〇·〇〇	一一〇〇	三·七·五〇	四·二·五〇	一五〇〇	一七〇〇	二六〇〇	二八〇〇
廿三日	一〇·〇〇	一一〇〇	三·七·五〇	四·二·五〇	一五〇〇	一七〇〇	二六〇〇	二八〇〇
廿四日	一〇·〇〇	一一〇〇	三·七·五〇	四·二·五〇	一五〇〇	一七〇〇	二六〇〇	二八〇〇
廿五日	九〇·〇〇	一〇〇〇	三·二·五〇	三·七·五〇	一四〇〇	一六〇〇	二六〇〇	二八〇〇
廿六日	八·五〇	九·五〇	三·二·五〇	三·七·五〇	一三·五〇	一五·五〇	二六〇〇	二八〇〇
廿七日	八·五〇	九·五〇	三·二·五〇	三·七·五〇	一三·五〇	一五·五〇	二六〇〇	二八〇〇
廿八日	九〇·〇〇	一〇〇〇	三·五〇	四〇〇	一四〇〇	一六〇〇	二六〇〇	二八〇〇
廿九日	一〇〇·〇〇	一一〇〇	三·七·五〇	四·二·五〇	一五〇〇	一七〇〇	二六〇〇	二八〇〇
三十日	一〇〇·〇〇	一一〇〇	三·七·五〇	四·二·五〇	一六〇〇	一八〇〇	二六〇〇	二八〇〇

▲京津銀洋錢市表(十三年十一月份)(附上海匯兌)

(一)北京

(二)天津

日期	銀元	小洋銅元	申元	匯銀	兩	小洋銅元	申元	匯
十一月一日	兩未	角開	兩	兩	兩	角	兩	兩
二日	星未	期開	兩	兩	兩	期	兩	兩
三日	星未	期開	兩	兩	兩	期	兩	兩
四日	全	全	兩	兩	兩	全	兩	兩
五日	全	全	兩	兩	兩	全	兩	兩
六日	全	全	兩	兩	兩	全	兩	兩
七日	全	全	兩	兩	兩	全	兩	兩
八日	全	全	兩	兩	兩	全	兩	兩
九日	星	期	兩	兩	兩	期	兩	兩
十日	○·六九三五	一三期	二七〇一、〇四九五〇	○·六八六二五	一二期	二七二八二一、〇六一·五	二二·七二八二一、〇六一·五	
十一日	未	開	○·六八六七五	一二期	二七二八二一、〇六三·五			
十二日	○·六九三〇	一三期	二七〇一、〇五三·九〇	○·六八八九	一二期	二六五二八六一、〇六五·		
十三日	○·六九二五	一三期	二六八一、〇五九·二〇	○·六八八五	一二期	二六二八六一、〇六五·		

▲上海銀洋進出表(十三年十一月份)

種別	進出口		入出		單位
	進	口	入	出	
銀元	四、五四六	一〇、九二一	出六、三七五	千元	
銀兩		二、七八九	出二、七八九	千兩	
大條	五、〇四三	二〇一	入四、八四二	一條	
角洋	九、五六〇		入九、五六〇	千角	
金貨	一五八	四二五	出二六七	千兩	

▲上海銀行庫存表(十三年十一月份)

週別	銀兩	銀元	大條	週末日
第一週	四四、〇三〇	五〇、五八〇	八七	十一月一日
第二週	四五、七六〇	四九、七一〇	一、九六	八日
第三週	四七、一一〇	四九、六八〇	三四	十五日
第四週	四七、七七〇	四六、五六〇	一、二三	二十二日
第五週	四七、〇〇〇	四四、〇〇〇	八七	二十九日
單位	千兩	千元	一條	

▲上海標金市價表(十三年十一月份)

日期	最高價	最低價	最後收盤價
十一月一日	四四.五〇	四四.三〇	四四.三〇
二日	四四.五〇	四四.三〇	四四.三〇
三日	四四.五〇	四四.三〇	四四.三〇
四日	四四.五〇	四四.三〇	四四.三〇
五日	四四.五〇	四四.三〇	四四.三〇
六日	四四.五〇	四四.三〇	四四.三〇
七日	四四.五〇	四四.三〇	四四.三〇
八日	四四.五〇	四四.三〇	四四.三〇
九日	四四.五〇	四四.三〇	四四.三〇
十日	四四.五〇	四四.三〇	四四.三〇
十一日	四四.五〇	四四.三〇	四四.三〇
十二日	四四.五〇	四四.三〇	四四.三〇
十三日	四四.五〇	四四.三〇	四四.三〇
十四日	四四.五〇	四四.三〇	四四.三〇
十五日	四四.五〇	四四.三〇	四四.三〇
十六日	四四.五〇	四四.三〇	四四.三〇
十七日	四四.五〇	四四.三〇	四四.三〇
十八日	四四.五〇	四四.三〇	四四.三〇
十九日	四四.五〇	四四.三〇	四四.三〇
二十日	四四.五〇	四四.三〇	四四.三〇
二十一日	四四.五〇	四四.三〇	四四.三〇
二十二日	四四.五〇	四四.三〇	四四.三〇
二十三日	四四.五〇	四四.三〇	四四.三〇
二十四日	四四.五〇	四四.三〇	四四.三〇
二十五日	四四.五〇	四四.三〇	四四.三〇
二十六日	四四.五〇	四四.三〇	四四.三〇
二十七日	四四.五〇	四四.三〇	四四.三〇
二十八日	四四.五〇	四四.三〇	四四.三〇
二十九日	四四.五〇	四四.三〇	四四.三〇
三十日	四四.五〇	四四.三〇	四四.三〇

▲上海公債市價表(十一月份)

公債種類	期貨或現貨	最高價	日期	最低價	日期	高低差額
金大票	現貨	八三·六〇元	廿九	七八·四〇	十三	五·二〇
金公債	十一月期	八一·八〇	廿四	七八·四〇	十一	三·四〇
金公債	十二月期	八四·六〇	廿九	七九·九〇	十三	四·七〇
金公債	一月期	八五·九〇	廿九	八五·二〇	廿九	〇·七〇
整理六風	現貨	七二·五〇	廿九	六七·五〇	十三	五·〇〇
整理六風	十一月期	七一·二〇	廿四	六八·〇〇	十八	三·二〇
整理六風	十二月期除息	七〇·六〇	廿九	六六·二〇	十五	四·四〇
整理六風	一月期	七一·八〇	廿九	七一·六五	廿九	〇·一五
七年長期	現貨	六三·二〇	廿九	五九·〇〇	十一	四·二〇
七年長期	十一月期	六二·一〇	廿四	五九·一〇	十五	三·〇〇
七年長期	十二月期	六五·一〇	廿九	五九·八〇	十五	五·三〇
七年長期	一月期除息	六三·〇〇	廿九	六二·五〇	廿九	〇·五〇
五小票	現貨	七二·五〇	廿六	七一·五〇	十五	一·〇〇
五小票	現貨	七一·〇〇	廿九	七〇·〇〇	十二	一·〇〇
五小票	現貨	七二·八〇	廿八	七〇·〇〇	十七	二·八〇
九六公債	現貨	二四·八五	廿六	二二·三〇	十三	二·五五

▲茶類成交數額表(十一月份)

茶類名稱	件數	約計	茶類名稱	件數	約計
路莊珍眉	一八、八八一	路莊眉雨	一八二		
路莊買賜	一二、四八〇	路莊芽雨	四一		
路莊大帮	一、六七六	路莊買珠	一〇二		
路莊針眉	二、二六六	路莊紅茶	八八六		
路莊珠茶	一、五三五	甯州紅茶	三、一七一		
路莊秀眉	四、七二四	温州紅茶	六七八		
路莊蕊眉	一、四五二	河口紅茶	一五〇		
路莊鳳眉	五七八	甯花香	四九八		
路莊蛾眉	三九三	甯花香	四〇〇		
路莊眉盤	一、三八八	武花香末	三四〇		
▲茶類存底表(截至十一月底爲止)		合計	五、八二一		

總名	路莊	工夫	水莊	土莊
數	七、五六三	九、五八四	六三七	三、七八一

▲絲經成交數額表(十一月份)

絲名	第一週	第二週	第三週	第四週	第五週	共計
機械廠經	七〇五	壹六六	六二五	九三二	壹五五	七〇四
皖浙絲經	一二五	三四五	四〇六	〇七六	五〇一	七六七
川鄂絲經	一一七	二八一	一六三	二八四	七〇	九一五
八齒灰絲	七二	九五	九〇	三七〇	一五〇	七七七
共計	二、〇九二	二、〇七七	二、一八八	二、三四一	二、八五九	一、六三三

▲棉花市價與成交數額表(十一月份)

支數包別及廠名	商標	最高價	最低價	差額	花名	月初價	月末價	最高價	最低價	成交數
恒豐	富貴	一五六〇〇	一五三七五	二〇五	姚南	三五〇	三八二〇	三三八〇	三五〇	九〇
振豐	鴻福	一五五〇〇	一五四五〇	〇五〇	陝西	三三〇	四〇五〇	三三〇	三六〇	一七〇
厚豐	雙喜	一五八五〇	一五三五〇	五〇〇	漢口	三三〇	四〇五〇	三三〇	三六〇	一四〇
統豐	金喜	一六一〇〇	一五五〇〇	五〇〇	通慶	三三〇	四〇五〇	三三〇	三六〇	二四〇
崇信	大金	一五七五〇	一五五〇〇	二五〇	安州	三三〇	四〇五〇	三三〇	三六〇	一四〇
	發				新州	三三〇	四〇五〇	三三〇	三六〇	一四〇
					鹽州	三三〇	四〇五〇	三三〇	三六〇	一四〇
					本城	三三〇	四〇五〇	三三〇	三六〇	一四〇
					相城	三三〇	四〇五〇	三三〇	三六〇	一四〇
					太倉	三三〇	四〇五〇	三三〇	三六〇	一四〇

▲棉紗市價表(十一月份)

經濟統計 (十一月份)

崇 鴻 厚 振 統 永 崇 恆 振 大 鴻 申 東 厚 鴻 統 崇 申 申 申
 信 益 生 泰 益 安 信 豐 華 豐 裕 新 方 生 章 益 信 新 新 新
 十 支 大 包 十 支 大 包 十 支 大 包

大地雙鴻 金 金 大 富 雙 汽 寶 人 文 雙 寶 金 大 人 童 人
 發 球 喜 福 雞 城 發 貨 象 球 鼎 鐘 明 喜 葬 雞 發 鐘 子 鐘
 軍 鐘

一七二〇〇
 一七二〇〇
 一七三〇〇
 一六四・七五
 一七二・〇〇
 一六七・五〇
 一六九・〇〇
 一六三・七五
 一六四・〇〇
 一七一・〇〇
 一七〇・〇〇
 一六四・〇〇
 一六一・七五
 一六一・七五
 一六四・二五
 一五七・五〇
 一六四・〇〇
 一六四・〇〇
 一六一・五〇
 一五九・二五

一六七〇〇
 一七一〇〇
 一六八〇〇
 一七二・二五
 一六三・〇〇
 一六九・五〇
 一六四・五〇
 一六六・七五
 一六三・五〇
 一六三・〇〇
 一六三・二五
 一六三・〇〇
 一五九・五〇
 一六一・二五
 一六一・五〇
 一六四・〇〇
 一五六・五〇
 一五九・〇〇
 一六一・五〇
 一五四・〇〇

四〇七五
 四〇七五
 四〇七五
 一・七五
 二・五〇
 三・〇〇
 二・二五
 〇・二五
 一・〇〇
 七・七五
 七・〇〇
 四・五〇
 〇・七五
 〇・二五
 〇・二五
 一・〇〇
 五・〇〇
 四・〇〇
 五・二五

十一月份通州標花高低市價及成交數表

日期	一日	二日	三日	四日	五日	六日	七日	八日	十日	十一日	十二日	十三日	十四日	十五日	十六日	十七日	十八日	十九日	廿一日	廿二日	廿三日	廿四日	廿五日	廿六日	廿七日	廿八日	廿九日	三十日	合計	
平均市價	三六·九一	三七·〇一	三七·九三	三七·四二	三七·一五	三七·〇七	三八·〇六	三八·五八	三八·九一	三八·九一	三八·九一	三八·九一	三八·九一	三八·九一	三八·九一	三八·九一	三八·九一	三八·九一	三八·九一	三八·九一	三八·九一	三八·九一	三八·九一	三八·九一	三八·九一	三八·九一	三八·九一	三八·九一	三八·九一	三八·九一
最高價格	三七·四五	三七·四五	三七·四五	三七·四五	三七·四五	三七·四五	三七·四五	三七·四五	三七·四五	三七·四五	三七·四五	三七·四五	三七·四五	三七·四五	三七·四五	三七·四五	三七·四五	三七·四五	三七·四五	三七·四五	三七·四五	三七·四五	三七·四五	三七·四五	三七·四五	三七·四五	三七·四五	三七·四五	三七·四五	三七·四五
最低價格	三六·五〇	三六·五〇	三六·五〇	三六·五〇	三六·五〇	三六·五〇	三六·五〇	三六·五〇	三六·五〇	三六·五〇	三六·五〇	三六·五〇	三六·五〇	三六·五〇	三六·五〇	三六·五〇	三六·五〇	三六·五〇	三六·五〇	三六·五〇	三六·五〇	三六·五〇	三六·五〇	三六·五〇	三六·五〇	三六·五〇	三六·五〇	三六·五〇	三六·五〇	三六·五〇
成交數	三五〇〇	三四〇〇	三四〇〇	三四〇〇	三四〇〇	三四〇〇	三四〇〇	三四〇〇	三四〇〇	三四〇〇	三四〇〇	三四〇〇	三四〇〇	三四〇〇	三四〇〇	三四〇〇	三四〇〇	三四〇〇	三四〇〇	三四〇〇	三四〇〇	三四〇〇	三四〇〇	三四〇〇	三四〇〇	三四〇〇	三四〇〇	三四〇〇	三四〇〇	三四〇〇

十一月份人鐘標紗高低市價及成交數表

合廿廿廿廿廿廿廿二十十十十十十十八七六五四三一日
 九七六五四二一十九八七五四三二一
 計日日日日日日日日日日日日日日日日日

日期	平均市價	最高價格	最低價格	成交包數
一日	一五五·七二	一五八·四〇	一五四·六〇	六、九五〇
二日	一五六·六二	一五九·八〇	一五五·四〇	一九、四五〇
三日	一五六·九三	一五九·九〇	一五五·八〇	二一、七〇〇
四日	一五六·八八	一五九·八〇	一五五·八〇	一一、〇〇〇
五日	一五七·六五	一六〇·四〇	一五六·七〇	一一、〇〇〇
六日	一五七·六六	一六〇·二〇	一五六·六〇	一一、〇〇〇
七日	一五八·五七	一六一·四〇	一五七·七〇	二二、一〇〇
八日	一五九·二一	一六二·一〇	一五八·三〇	二四、一五〇
九日	一六〇·六四	一六三·一〇	一五九·六〇	三三、八五〇
十日	一六一·三五	一六三·五〇	一五九·二〇	三六、八五〇
十一日	一六一·二三	一六三·五〇	一六〇·五〇	三五、九五〇
十二日	一六二·六八	一六四·九〇	一六一·五〇	三五、一〇〇
十三日	一六三·六〇	一六五·九〇	一六二·八〇	二八、八五〇
十四日	一六五·〇五	一六八·二〇	一六四·〇〇	三八、一〇〇
十五日	一六五·四三	一七〇·〇〇	一六三·九〇	三六、五五〇
十六日	一六三·四一	一六八·一〇	一六一·九〇	三五、五〇〇
十七日	一六三·六七	一六八·四〇	一六一·〇〇	三〇、〇〇〇
十八日	一六三·三四	一六八·一〇	一六一·五〇	一七、〇五〇
十九日	一六四·九一	一六九·六〇	一六二·六〇	二〇、一五〇
二十日	一六五·七〇	一六九·九〇	一六三·八〇	三四、九五〇
廿一日	一六四·六七	一六八·五〇	一六二·三〇	三二、九五〇
廿二日	一六四·五六	一六七·五〇	一六三·〇〇	二七、一〇〇
廿三日	一六四·七五	一六七·七〇	一六三·二〇	一五、三〇〇
廿四日	一六二·二八	一七〇·〇〇	一五四·六〇	五、九八〇

經濟統計 (十一月份)

▲上海物價指數表(十一月份)

財政部駐滬調查貨價處所編十一月份上海物價指數云。本月上海一般舊物價之總指數為一五四·九比上月續增百分之二·四比去年同期仍小百分之二·五。各種物價雖多變動。但其勢極爲錯落。如糧食、燃料及其他物品皆激見增。而以燃料之漲風爲尤熾。其指數高至一九二·六此五年來所僅見也。所以然者。除頭號金田統外。其煤炭、柴等同時提升。山西白煤與頭號開平屑。在上月末。一售十六兩。一售七兩半。今則漲至十八兩半與八兩二錢五分矣。洋燭火油兩項。本屬洋碼。現在厘價殊高。折合銀碼。頗受其影響。糧食一類。由於粵、蘇、荳、麥、芝麻、花生等貨之價利。若米價則有細無盈也。其他物品中香煙煙絲等項均被洋厘帶上。生漆、荆油、烟葉、生牛皮、豬鬃、籽油等土貨。市面稍形活動。售盤因之轉挺。除此三類以外。正頭及其原料類以紗、花、粗布、細斜等等見好。建築料類以東洋松、暹羅柚木、新加坡白板、開平火磚、本國瓦等等之堅穩。其指數亦俱上升。而工業用器則層累而下。幾成定例。正月上月又跌去百分之二·一。以視五年以前。(即八年本月)僅得其百分之四四·九耳。金屬一類。互有上落。大致可稱穩定。其他食物中凡魚、肉、糖、海帶等類無不下落。幸洋碼居其五分之二。平均結果。祇小去百分之二·一。茲將本月份指數表列下。

類別	月別	
	二 年 二 月	十 三 年 十 一 月
糧食	100.0	151.8
其他食物	100.0	150.3
正頭及其原料	100.0	151.5
金屬	100.0	160.1
燃料	100.0	151.6
建築材料	100.0	141.4
工業用品	100.0	151.0
其他物品	100.0	151.7
雜貨平均	100.0	151.7
總平均	100.0	151.9
		十 三 年 十 二 月
糧食		151.6
其他食物		153.5
正頭及其原料		153.6
金屬		160.7
燃料		151.1
建築材料		141.8
工業用品		151.5
其他物品		151.0
雜貨平均		151.5
總平均		151.8
		十 二 年 十 一 月
糧食		141.4
其他食物		151.4
正頭及其原料		151.8
金屬		157.9
燃料		141.4
建築材料		147.2
工業用品		151.0
其他物品		151.5
雜貨平均		141.1
總平均		151.3

公平元芳怡和
三洋行拍出足頭數額表 (十一月份自十月廿七日至十一月廿九日止)

花色	第一週	第二週	第三週	第四週	第五週	本月共計	本年累計
原色市布	二,九一〇	三,八一〇	四,一九五	四,二八五	六,一九〇	二一,三九〇	二九五,〇五九
白市布	五,一四八	七,七五〇	一〇,二〇〇	一二,四〇六	一五,三〇〇	五〇,八〇四	四八四,三五七
粗紅布	二〇〇	二五〇	三五〇	三八〇	五五〇	一,七三〇	一四,一五五
洋紅布	一一〇	二四〇	三〇〇	三六〇	四八〇	一,五〇〇	一〇,四三三
羽絨	一九〇	一七〇	一九〇	一九〇	二五〇	九九〇	一一,三六一
玄斜紋布	三二〇	三二〇	四〇〇	四八〇	五六〇	二,〇八〇	一〇,〇三四
玄素羽緞	六,四三三	七,〇六二	六,〇八〇	六,九〇〇	八,九七〇	三五,四四五	二二八,六〇三
花色羽緞	三三〇	一八〇	九〇	一二〇	九〇	八一〇	六,四七三
斜羽緞	一一〇	一一〇	一二〇	九〇	三〇〇	七五〇	二,三四〇
泰西緞	一,六九九	一,八二〇	二,二二〇	二,四二〇	三,〇〇〇	一,一五九	九一,三五五
羽毛	四〇	二〇	四〇	三〇	一〇	一四〇	八六〇
嘩嘖	六〇	三〇	六〇	六〇	六〇	二七〇	二,五二〇
毛羽綾	四〇	六〇	六〇	六〇	六〇	二八〇	一,九八〇
小呢	一一	六	六	六	一二	四二	二五八
共計	一七,六三二	二一,八三八	二四,三一	二七,七八七	三五,八三二	一一二,七三九	

民國十三年中國棉產估計

據通如海棉業公會十一月一日發表云。調查一事。至不易易。譬如以兩人同查一地。其報告往往互有差出。此固由於調查者容有未周。抑或各具眼光。各有成見。其不能完密準確之故。亦緣我國各省縣迄無統計機關之可據。爲一大原因。本公會一自成立。卽行試辦全國棉產之估計。以餉同業。無如財力有限不能禮聘他省人員。以資實地調查之專責。爰特製明信片式之調查表。分寄中國產棉各省縣之農會或棉業機關。請其按表分期調查填寄。但所填就寄到者。縣數固不能全。而所填種種。又不能一擬疑竇。從事估計者。曾用一番苦心。婉曲以求其理解。其有不盡可據者。則藉各報所載。及個人友朋之函件。以資參考。是以此次估計所得。仍屬大略情形。茲將直、魯、蘇、浙、贛、湘、鄂、皖、豫、晉、陝、甘等十二省各縣農會或勸業所實業局農桑局等各機關之棉業調查報告。分省彙集。查其可以依據而作估計者。僅棉田畝數。及每畝籽棉收量。花衣百分率。淨棉產額等四項。至種植情形。及價值、銷數、等項。各省均有多縣未經填載。或雖填而數不類似。估計者難以憑準。僅將前四項估計之數。列表以比較之。總計本年(即民國十三年)全國淨棉產額。爲八百零四萬九千另九十三擔。事屬蕪矢。挂漏必多。倘承閱者隨時指正。尤所欣企。至於各省分縣之詳細報告。本屆則以未能做到爲歎。

省 分 棉田面積(畝)

平均每畝(公秤)
籽棉收量(斤)

花衣百分率

淨棉總產額(公秤)

直隸	山東	江蘇	浙江	江西	湖北	湖南	安徽	山西	河南	陝西	甘肅	總計
三,〇八三,二四三	三,五二八,三四八	九,八四六,六八九	二,〇五三,三四四	六,八四七,五五一	六,〇八四,七五〇	一,〇五二,四八九	一,四五一,二九九	一,〇六二,〇二九	一,六四七,一五九	一,六七一,三三三	一,七五五,一〇三	三三,七一四,一五八
七	八	九	一〇	七	六	七	五	六	七	六	八	七
三三	三四	三二	三三	三二	三三	三一	三一	三一	三一	三一	三一	〇三
七八三,四九三	九八三,〇八七	四六六,五二〇	一三三,二五五	一五八,三四七	一五八,三四七	一五八,三四七	一五八,三四七	一五八,三四七	一五八,三四七	一五八,三四七	一五八,三四七	八,〇四九,〇九三

上海銀行週報社編纂

經濟統計

民國三十三年十二月印行

經濟統計目次 (十三年十二月份)

十二月份上海洋風銀拆之經過

十二月份標金東匯大條先令之經過

十二月份金融整六九六公債之經過

十二月份倫敦銀價與匯價表

十二月份紐約銀價與匯價表

十二月份上海國外匯兌行市表

十二月份上海銀洋錢市表

十二月份上海滬關布票市價表

十二月份京津銀洋錢市表

十二月份上海銀洋進出口表

十二月份上海銀行庫存表

十二月份上海標金市價表

十二月份上海公債市價表

十二月份茶類成交數額表

十二月底茶類存底表

十二月份絲經成交數額表

十二月份棉花市價與成交數額表

十二月份棉紗市價表

十二月份公平怡和三昇行拍出入頭數額表
元芳

十二月份米價表

十二月份雜糧油餅市價表

十二月份上海物價指數表

十三年份英美銀價月別比較表

十三年份英美匯兌月別比較表

十三年份英美印法匯行市月別比較表

十三年份荷港日坡匯行市月別比較表

十三年份上海風拆標金行市月別比較表

十三年份上海小洋銅元行市月別比較表

十三年份上海兩元大條存底月別比較表

十三年份上海銀元銀兩進出月別比較表

十三年份上海大條角洋進出月別比較表

十三年份上海金貨進出月別比較表

十三年份北京銀洋錢市月別比較表

十三年份天津銀洋錢市月別比較表

十三年份上海公債市價變動總表

十三年份三年公債大票漲落表

十三年份三年公債小票漲落表

十三年份五年公債大票漲落表

十三年份五年公債小票漲落表

十三年份金融公債漲落表

十三年份整理六厘公債漲落表

十三年份七年長期公債漲落表

十三年份整理七厘公債漲落表

十三年份九六公債漲落表

十三年份逐月上海物價指數表

▲上海洋釐銀拆之經過(十三年十二月份)

▲洋風 本月初旬。各埠現洋到滬尙湧。厘價頗趨疲弱。最低曾至七錢二分八釐。途中旬以降。北方等處去路甚旺。以致月底日薄。釐價步漲。下旬之初。尤爲堅俏。最高竟至七錢四分五厘。實爲八月滬市金融激變後未有之高價也。月初數日。釐價承上月高昂之餘。站定七錢四分相近。六日聞長江帶將有大批現洋到滬。此外零星進口者。亦復不少。人心因之轉疲。厘價微跌。七日現洋來源果極湧旺。存洋者遂爭先售出。厘價早市尙能力保穩定。午市即跌至七錢三分五厘。八日人氣益衰。午市厘價更狂跌至七錢二分八厘。比較八日早市之價。蓋激跌一分有奇。然以當時各地洋用而論。本未落令。兼之各軍事機關。亦多在滬收羅現洋。裝出以供餉需。故因一時來源驟湧而奇跌之厘價。自九日起。即因現洋出口不絕而步步轉漲。迨二十日適值審局又生變化。人心不寧。無論外行商號以及錢業。均傾向購進。午市厘價之市氣。又越常軌。甚有喊價至七錢六分者。卒以七錢四分收盤。二十一日較穩。二十二日早市錢行中。交易尙極平淡。詎午後各銀行紛紛購進。人心異常高昂。厘價收盤雖又激漲至七錢四分五厘。聞同日錢業中對於匯頭收解。甚至欲借千元之微。亦不可得。足徵市面現洋之缺乏矣。翌日得漢口大批現洋進口。厘價始復跌至七錢四分左右。月末已屆年終。銀行多停業結束。洋市交易驟淡。厘價乃跌至七錢三分六厘云。

▲銀拆 本月銀拆。益形鬆溢。初旬高至二分。低則運作自借。中旬則始終皆自借也。下旬初仍上落於二分與白借之間。繼以年關逼近。多數銀行。皆須收束賬目。清結往來。對於放款或拆押等。相繼停止。銀拆始稍稍轉機。然二十八日不過八分。二十九及三十兩日。亦僅高至一錢而止。月末(即年底)仍至八分。不但較之歷年年底之銀拆。其鬆緊未可以併論。即比之戰前每月底銀拆之上漲程度。亦相差尙遠也。邇某方估計。滬埠本年年底之存銀。若連銀元大條在內時。合計殆逾一萬萬兩。存銀既豐。金融業之週轉。已少困難。加以自經八月戰事之激劇。金融業早經收束。基礎穩固。年末銀拆。遂完全不成問題。聞本月下旬。錢業以現銀充斥。其向銀行請求寄庫者。大盛而特盛。此種景象。又豈十二年末。承銀洋兩荒之後。所能想及也哉。附表及圖如左。以資參照。

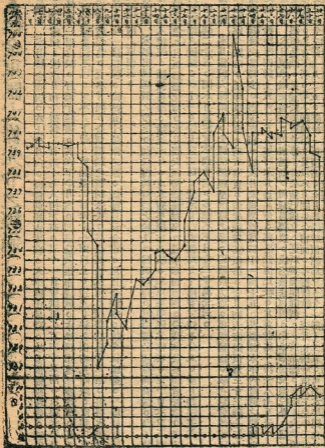
▲釐拆月別比較表

洋釐

銀拆

年	月	最大價	最小價	最高價	最低價
十三年	一月	〇・七二一五	〇・七一五	〇・七〇	〇・〇三
	二月	〇・七一九一二五	〇・七一四五	〇・五〇	借
	三月	〇・七一九七五	〇・七一五六二五	〇・二六	〇・〇四
	四月	〇・七二〇二五	〇・七一七二五	〇・四〇	〇・〇五
	五月	〇・七二一七五	〇・七一七六二五	〇・六五	〇・一七
	六月	〇・七一七五	〇・七〇七二五	〇・六三	〇・一二
	七月	〇・七一〇五	〇・七〇七	〇・三五	〇・一五
	八月	〇・七五	〇・七〇七二五	〇・七〇	〇・一四
	九月	〇・七三九五	〇・七一六	〇・六五	〇・〇六
	十月	〇・七三三二五	〇・七二四二五	〇・〇六	〇・〇二
	十一月	〇・七三九七五	〇・七二九六二五	〇・〇五	借
	十二月	〇・七四五	〇・七二八	〇・一〇	借
十二年	十二月	〇・七二五五	〇・七一七二五	〇・七〇	〇・一八
十一年	十二月	〇・七三	〇・七二五二五	〇・七〇	〇・〇六
十年	十二月	〇・七三一	〇・七二四二五	〇・七〇	〇・〇三
九年	十二月	〇・七二〇五	〇・七一四七五	〇・三八	〇・一六
八年	十二月	〇・七四九	〇・七二九	〇・七〇	〇・一二
七年	十二月	〇・七二八二五	〇・七二	〇・七〇	〇・一〇
六年	十二月			〇・五〇	〇・〇三

十二月份之上海洋盤銀折以圓計



▲標金東匯大條先令之經過(十三年十二月份)

▲標金 本月標金市況。在上半月內。因倫敦銀市岑寂。本埠匯市呆滯。故金價變動甚微。祇以大連幣傾向賣出。金市稍疲。按本月初金價爲二百四十七兩左右。至十一日曾跌至二百四十五兩。以與本年最低價十月中之二百三十一兩比較。好起十餘兩。其在下半月內。則以倫敦銀市趨軟。本埠匯市遂逐步跌落。且金市尤以買戶暢旺。故金價暴漲不已。至本月下旬。曾到過二百六十一兩以上。迨及月終金價稍見回跌。改爲二百五十九兩三錢。市况似稍起色。查本月間。金價變動之範圍甚大。其最高最低價。相差約達十五兩。但與本年最高價二月間之三百十八兩一錢相較。尙虧五十餘兩之鉅。觀察目前金市。以日金跌落。故今後趨勢。一時殊難回復十二年月份三百四十兩之原價云。

▲東匯 本年東匯匯價之步落。初以復興材料之輸入。爲數過鉅。其影響於國際間貸借。自不待言。嗣因美國排日。輸入趨旺。匯價再落。迨至本月。日本對英匯市甚軟。加以英美匯兌轉硬。更予日本以不利。故東匯匯價。既無起色。且更形惡化焉。本月間大連幣陸續拋出。惟幸華商方面。投機家做多頭者甚衆。俱陸續乘機購買。其內盤價格之變動。與十一月份大致相同。查本月初實價爲五十兩零三錢七分五。至月終漲至五十二兩餘。計跌去一兩六錢二分五。聞本月底核算華商方面。多頭不下日金二千萬元云。

▲大條 本月倫敦大條銀市。大體依然頗呈沉靜之象。因華商方面。現銀豐富。故在倫敦銀市陸續售出。以致大條銀價逐步跌落。惟印度方面。稍有購買。尙能維持其價格。查月初大條銀價爲三十三辨士三七五。係本月間最高價。嗣後交易稀少。市况岑寂。迨及月末銀價縮爲三十一辨士五。此價係本年內最低之紀錄也。與本年最高價比較。約跌落四辨士五六二五。如將本月最高價。與最低價比較。其差計爲一辨士八七五云。

▲先令 本月滬埠銀商豐裕。現銀過剩。因時局擾攘。咸感無法運用。本埠華商及銀行界。觀察倫敦銀市。逐步趨軟。銀價暴跌。又鑒於美國承嘉法國公債已成立。逆料英美間匯價。必將昂騰。皆陸續大批購買。而賣戶因匯市趨勢。見有不利。均不願拋出。是以本月間先令市面。極形疲軟。查月初掛牌價爲三先令三辨士五。內盤實價爲三先令三辨士六二五。嗣後一再趨縮。至月底掛牌價縮爲三先令一辨士二五。可謂本年間先令掛牌價之最低紀錄也。內盤實價縮爲三令二辨士。現悉投機家方面所做多頭總數。計達三百萬鎊。茲將標金先令大條月別比較表。分列於後。以供參考。

年	標金市價月別比較表(十二月、一月份)											
	十	十	十	十	十	十	十	十	十	十	十	十
年	年	年	年	年	年	年	年	年	年	年	年	年
月	月	月	月	月	月	月	月	月	月	月	月	月
最	最	最	最	最	最	最	最	最	最	最	最	最
長	長	長	長	長	長	長	長	長	長	長	長	長
價	價	價	價	價	價	價	價	價	價	價	價	價
最	最	最	最	最	最	最	最	最	最	最	最	最
縮	縮	縮	縮	縮	縮	縮	縮	縮	縮	縮	縮	縮
價	價	價	價	價	價	價	價	價	價	價	價	價

年	大條市價月別比較表(近期價)											
	十	十	十	十	十	十	十	十	十	十	十	十
年	年	年	年	年	年	年	年	年	年	年	年	年
月	月	月	月	月	月	月	月	月	月	月	月	月
最	最	最	最	最	最	最	最	最	最	最	最	最
長	長	長	長	長	長	長	長	長	長	長	長	長
價	價	價	價	價	價	價	價	價	價	價	價	價
最	最	最	最	最	最	最	最	最	最	最	最	最
縮	縮	縮	縮	縮	縮	縮	縮	縮	縮	縮	縮	縮
價	價	價	價	價	價	價	價	價	價	價	價	價

▲金融、整六、九六、公債之經過(十二月份)

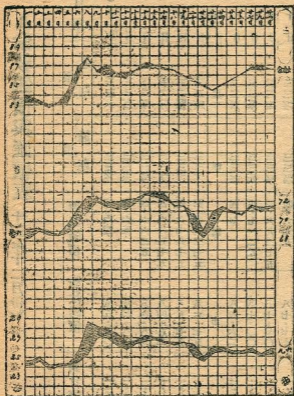
十二月份公債市況。仍趨漲勢。蓋自段氏入都之初。一般人對於時局前途。咸抱樂觀。當此銀根鬆動。生意清淡之時。一班金融界與資本家。正苦資金無適當運用之途。苟時局可望平定。購買債票。自爲目前運用資金唯一之方法。加以從前欲做多頭因時局關係而暫抱觀望者。至今無不急欲着手。市場上需要驟多。價格自趨上漲。雖至下半月後。長江形勢又趨嚴重。松嘉之間戰禍重開。而人民自經過前次恐慌以後。對此反視爲不足重懼。故市場趨勢。仍甚穩定。倘從此時局稍穩。投機者不事操縱。則當此關餘增多之時。基金漸臻穩固。公債價格。決不致過於跌落也。茲將各債經過情形。分述於後。

▲金融公債 金融公債現貨。月初價格爲八十三元九角。二日略跌。三日跌至八十二元七角。四日以後。逐日上漲。八日漲至八十七元八角。自九日至十三日。大致在八十六元七角之間。十五日又漲至八十七元三角。逾入下半月後。市上現貨缺少。交易寥寥無幾。市價上落不鉅。趨勢甚爲堅定。仍徘徊於八十六元七角左右。月底收盤爲八十六元六角。較上月最高價又已漲起三元。期貨交易。較上月爲多。十二月期由三日之八十四元。至八日漲至八十八元六角五分。嗣後無大變動。下旬最後收盤價爲八十六元一角。一月期最高價爲六日之八十九元七角。最低價爲三日之八十五元一角。高低相差四元六角。

▲整理六厘 整六公債現貨。交易尙多。市勢甚平。月初價格爲六十八元三角。旋即逐步微漲。九日漲至七十二元五角。十日至十三日稍見趨疲。十六日又回漲至七十二元九角。下旬以後。變動甚微。大致盤旋於六十九元至七十一元五角之間。月底收盤爲七十一元五角。較上月月底反低一元。十二月期最高價爲十五日之七十四元一角。最低價爲二十二日之六十九元。一月期最高價爲八日之七十五元五角。最低價爲三日之七十元三角五分。較之上月。均稍漲起。綜觀本月內各債漲勢。以整六最爲和緩。說者謂係五年七長金融整七各債。市面存貨極少。而整六則流通較多之故。但此後市場交易之中心。或將因此而漸趨於整六。則整六價格之上漲。正在意中也。

▲九六公債 九六公債。較上月稍見活動。月初開出時由二十四元二角漲至二十五元。三日跌至二十三元七角。旋即步漲。八日漲至二十八元七角。爲是月份之最高價。嗣後逐漸回落。十三日跌至二十六元四角。下半月後。初在二十六元七角間。逾至下旬。則大致在二十五元三四角至六七角之譜。月底收盤爲二十五元八角。較上月計漲

十二月份金融營業六九六公債之經過



▲倫敦銀價與匯價表 (十三年十二月份)

日期	銀價		對美匯價	對法匯價	對日匯價	對滬匯價
	近期	遠期				
十二月一日	三三三%	三三三%	四六四	八五·五〇	一·八%	三·四%
二日	三三三%	三三三%	四·六五	八四·八〇	一·八	三·四
三日	三三三%	三三三%	四·六六二五	八四·八二	一·七%	三·三%
四日	三三三%	三三三%	四·六八三七五	八四·九二	一·七%	三·三%
五日	三三三%	三三三%	四·六七八七五	八五·七五	一·七%	三·三%
六日	三三三%	三三三%	四·六八三七五	八六·七五	一·七%	三·三%
七日	星	期	無	市		
八日	三三三%	三三三%	四·七	八六·六二	一·七%	三·三%
九日	三三三%	三三三%	四·七一二五	八七·〇〇	一·七%	三·三%
十日	三三三%	三三三%	四·六九三七五	八七·二〇	一·七%	三·三%
十一日	三三三%	三三三%	四·六九五	八七·七七	一·七%	三·三%
十二日	三三三%	三三三%	四·六八七五	八七·九〇	一·七%	三·三%
十三日	三三三%	三三三%	四·六九一二五	八七·六五	一·七%	三·三%

十四日 十五日 十六日 十七日 十八日 十九日 二十日 廿一日 廿二日 廿三日 廿四日 廿五日 廿六日 廿七日 廿八日 廿九日 三十日 卅一日

星 耶 星 星 星 星 星 星 星 星 星 星 星 星 星 星 星 星

期 期 期 期 期 期 期 期 期 期 期 期 期 期 期 期 期 期

無 無 無 無 無 無 無 無 無 無 無 無 無 無 無 無 無 無

市 市 市 市 市 市 市 市 市 市 市 市 市 市 市 市 市 市

節 節 節 節 節 節 節 節 節 節 節 節 節 節 節 節 節 節

三・二% 三・二% 三・二% 三・二% 三・二% 三・二% 三・二% 三・二% 三・二% 三・二% 三・二% 三・二% 三・二% 三・二% 三・二% 三・二% 三・二%

▲紐約銀價與匯價表(十三年十二月份)

日期	銀價	對英匯價	對法匯價	對日匯價	對滬匯價
十二月一日	〇・六九二五	四・六四	五・四三	三八%	七七%
二日	〇・六九二五	四・六五	五・四八五	三八%	七七%
三日	〇・六九	四・六六六二五	五・四九五	三八%	七七%
四日	〇・六八七五	四・六八八七五	五・五一二五	三八%	七七%
五日	〇・六九	四・六八一二五	五・四六五	三八%	七七%
六日	〇・六九一二五	四・六八七五	五・四	三八%	七七%
七日	星	期	無	市	
八日	〇・六九三七五	四・七〇二五	五・四二	三八%	七七%
九日	〇・六九三七五	四・七〇六二五	五・四二	三八%	七八
十日	〇・六九	四・六九六二五	五・三九	三八%	七七%
十一日	〇・六九一二五	四・六九三七五	五・三五	三八%	七七%
十二日	〇・六八七五	四・六九	五・三二五	三八%	七七%
十三日	〇・六八七五	四・六九五	五・三六五	三八%	七七%
十四日	星	期	無	市	

十五日	○・六八	四・六九三七五	五・三七	三八%	七五%
十六日	○・六七三七五	四・六九三七五	五・三八	三八%	七五%
十七日	○・六七六二五	四・六九三七五	五・三三五	三八%	七五%
十八日	○・六七八七五	四・七〇五	五・三六	三八%	七五%
十九日	○・六七七五	四・七一	五・四	三八%	七六%
二十日	○・六七七五	四・七一	五・四	三八%	七六%
廿一日	星	期	無	市	七六%
廿二日	○・六七七五	四・七〇七五	五・三九	三八%	七六%
廿三日	○・六七二五	四・六九八七五	五・三八五	三八%	七六%
廿四日	○・六六八七五	四・七〇七五	五・三八五	三八%	七六%
廿五日					
廿六日	耶	穌	聖	誕	節
廿七日	○・六六七五	四・七二	五・四〇五	三八%	七六%
廿八日	星	期	無	市	七五%
廿九日	○・六六五	四・七三二五	五・四一	三八%	七五%
三十日	○・六六五	四・七三六二五	五・四二	三八%	七五%
卅一日	○・六六七五	四・七三六二五	五・四一七五	三八%	七五%

▲上海國外匯兌行市表(二十三年十二月份)

銀 行 賣 價

日期	規 銀 一 兩 合 規		規 銀 百 兩 合		規 銀 百 兩 合		規 銀 百 兩 合		規 銀 百 兩 合	
	平 價	電 倫	匯 即	期 倫	匯 法	匯 國	匯 國	匯 國	匯 國	匯 國
十二月一日	三·三三	三·三三	三·三三	三·三三	二一八	一、四一五	七六	一九三	七二	五二
二日	三·三三	三·三三	三·三三	三·三三	二一八	一、三九五	七六	一九三	七二	五〇
三日	三·三三	三·三三	三·三三	三·三三	二一六	一、三八五	七六	一九二	七三	五一
四日	三·三三	三·三三	三·三三	三·三三	二一六	一、三八〇	七六	一九二	七三	五一
五日	三·三三	三·三三	三·三三	三·三三	二一五	一、三八〇	七六	一九二	七三	五一
六日	三·三三	三·三三	三·三三	三·三三	二一五	一、四〇〇	七六	一九一	七三	五〇
七日	星			期	無			市		
八日	三·三三	三·三三	三·三三	三·三三	二一五	一、四〇〇	七六	一九一	七三	五〇
九日	三·三三	三·三三	三·三三	三·三三	二一五	一、四一〇	七六	一九一	七三	五〇
十日	三·三三	三·三三	三·三三	三·三三	二一六	一、四一〇	七六	一九一	七三	五〇
十一日	三·三三	三·三三	三·三三	三·三三	二一六	一、四二〇	七六	一九一	七三	五〇
十二日	三·三三	三·三三	三·三三	三·三三	二一五	一、四三五	七六	一九一	七三	五〇
十三日	三·三三	三·三三	三·三三	三·三三	二一五	一、四二五	七六	一九一	七三	五〇

十四日	十五日	十六日	十七日	十八日	十九日	二十日	廿一日	廿二日	廿三日	廿四日	廿五日	廿六日	廿七日	廿八日	廿九日	三十日	三十一日
三・二・三	三・二・三	三・二・三	三・二・三	三・二・三	三・二・三	三・二・三	三・二・三	三・二・三	三・二・三	三・二・三	三・二・三	耶	耶	三・一・三	三・一・三	三・一・三	三・一・三
星	星	星	星	星	星	星	星	星	星	星	星	星	星	星	星	星	星
三・二・三	三・二・三	三・二・三	三・二・三	三・一・三	三・二・三	三・二・三	三・二・三	三・二・三	三・二・三	三・二・三	三・二・三	三・二・三	三・二・三	三・一・三	三・一・三	三・一・三	三・一・三
期	期	期	期	期	期	期	期	期	期	期	期	期	期	期	期	期	期
二・一・四	二・一・三	二・一・三	二・一・三	二・一・三	二・一・三	二・一・三	二・一・三	二・一・三	二・一・三	二・一・三	二・一・三	聖	聖	二・一・三	二・一・三	二・一・三	二・一・三
無	一、四一〇	一、三九五	一、三八五	一、三七〇	一、三八〇	一、三九〇	一、三八〇	一、三八五	一、三八五	一、三八五	一、三八五	無	無	一、三七五	一、三六五	一、三六〇	一、三五五
無	七五〇	七四〇	七四〇	七三〇	七四〇	七四〇	七四〇	七四〇	七四〇	七四〇	七四〇	無	無	七四〇	七三〇	七三〇	七三〇
市	市	市	市	市	市	市	市	市	市	市	市	市	市	市	市	市	市
七三〇	七三〇	七三〇	七四〇	七四〇	七四〇	七四〇	七四〇	七四〇	七四〇	七四〇	七四〇	七四〇	七四〇	七四〇	七四〇	七四〇	七四〇
五〇	五一	五一	五二	五二	五一	五一	五一	五一	五一	五一	五一	五二	五二	五二	五二	五二	五二
七二	七三	七三	七四	七四	七四	七四	七四	七四	七四	七四	七四	七四	七四	七四	七四	七四	七四

▲上海銀洋錢市表 (十三年十二月份)

日期	銀元		銀拆		銅元		江南小洋
	早市	午市	早市	午市	合規銀一兩	合銀元一元	
十二月一日	〇・七三九二五	〇・七三九三七五	〇・〇二	〇・〇二	二八〇・〇	二、〇七〇	〇・六〇五
二日	〇・七三九七五	〇・七三九三七五	〇・〇二	〇・〇二	二八〇・〇	二、〇七一	〇・六〇六
三日	〇・七三九二五	〇・七三九五	〇・〇二	〇・〇二	二八〇・〇	二、〇七〇	〇・六〇六
四日	〇・七三九五	〇・七三九五	〇・〇二	〇・〇二	二八〇・〇	二、〇七一	〇・六〇八
五日	〇・七三九三七五	〇・七三九三七五	〇・〇二	借	二七九・〇	二、〇六三	〇・六一〇
六日	〇・七三九五	〇・七三八七五	借	借	二七九・〇	二、〇六三	〇・六一〇
七日	〇・七三八二五	〇・七三八二五	借	借	二七九・〇	二、〇六一	〇・六一〇
八日	〇・七三四二五	〇・七二八	〇・〇二	〇・〇二	二七九・〇	二、〇四八	〇・六一〇
九日	〇・七二九二五	〇・七三〇三七五	〇・〇二	〇・〇二	二八一・〇	二、〇四九	〇・六一〇
十日	〇・七三一七五	〇・七三〇七五	〇・〇二	借	二八一・〇	二、〇五六	〇・六一〇
十一日	〇・七三	〇・七三〇三七五	借	借	二八一・〇	二、〇五一	〇・六一〇
十二日	〇・七三二五	〇・七三二五	借	借	二八一・〇	二、〇五八	〇・六一〇
十三日	〇・七三二二五	〇・七三三五	借	借	二八一・〇	二、〇五八	〇・六一〇
十四日	〇・七三七	〇・七三三八七五	借	借	二八一・〇	二、〇六〇	〇・六〇八

十一月份

十五日	○・七三四	○・七三三七五	借	借	二八一・〇	二、〇六二	○・六一〇
十六日	○・七三三五	○・七三三五	借	借	二八一・五	二、〇六五	○・六〇八
十七日	○・七三四二五	○・七三五五	借	借	二八一・五	二、〇六七	○・六〇八
十八日	○・七三七	○・七三七五	借	借	二八〇・〇	二、〇六四	○・六〇七
十九日	○・七三八	○・七三八	借	借	二七九・〇	二、〇五九	○・六〇八
二十日	○・七三七	○・七三八	借	借	二七九・〇	二、〇五六	○・六〇七
廿一日	○・七四一	○・七四	借	借	二七八・〇	二、〇六〇	○・六〇七
廿二日	○・七三九二五	○・七四五	借	借	二七九・〇	二、〇六二	○・六〇七
廿三日	○・七四二二五	○・七四〇二五	借	借	二七八・〇	二、〇六三	○・六〇八五
廿四日	○・七三八	○・七四	借	借	二七九・〇	二、〇五九	○・六〇八
廿五日	○・七四	○・七四〇二五	借	借	二七九・〇	二、〇六五	○・六〇八五
廿六日	○・七三九七五	○・七四	借	借	二七九・〇	二、〇六四	○・六〇八五
廿七日	○・七三九八七五	○・七四〇七五	借	借	二七九・〇	二、〇六四	○・六〇九
廿八日	○・七四〇五	○・七四〇二五	借	借	二八〇・〇	二、〇七三	○・六一五
廿九日	○・七四〇五	○・七四〇六二五	借	借	二七八・〇	二、〇五六	○・六一三
三十日	○・七三九八七五	○・七三九	借	借	二七九・〇	二、〇六四	○・六一七
卅一日	○・七三八七五	○・七三六	借	借	二七九・〇	二、〇六一	○・六一六

▲十二月份上海羅布票行市表

日期	新		票		老		票	
	買價	賣價	買價	賣價	買價	賣價	買價	賣價
十二月一日	一〇〇〇	一一〇〇	三・七五	四・二五	一六〇〇	一八〇〇	二六〇〇	二八〇〇
十二月二日	一〇〇〇	一一〇〇	三・七五	四・二五	一六〇〇	一八〇〇	二六〇〇	二八〇〇
十二月三日	九・五〇	一〇・五〇	三・七五	四・二五	一五〇〇	一七〇〇	二六〇〇	二八〇〇
十二月四日	九・五〇	一〇・五〇	三・七五	四・二五	一五〇〇	一七〇〇	二六〇〇	二八〇〇
十二月五日	九・五〇	一〇・五〇	三・七五	四・二五	一五〇〇	一七〇〇	二六〇〇	二八〇〇
十二月六日	九・五〇	一〇・五〇	三・七五	四・二五	一五〇〇	一七〇〇	二六〇〇	二八〇〇
十二月七日	九・五〇	一〇・五〇	三・七五	四・二五	一五〇〇	一七〇〇	二六〇〇	二八〇〇
十二月八日	七・〇〇	八・〇〇	二・五〇	三・五〇	二二〇〇	二四〇〇	二四〇〇	二六〇〇
十二月九日	七・〇〇	八・〇〇	二・五〇	三・五〇	二二〇〇	二四〇〇	二四〇〇	二六〇〇
十二月十日	七・〇〇	八・〇〇	二・五〇	三・五〇	二二〇〇	二四〇〇	二四〇〇	二六〇〇
十二月十一日	七・五〇	八・五〇	二・二五	三・二五	二一〇〇	二三〇〇	二四〇〇	二六〇〇
十二月十二日	七・〇〇	八・〇〇	二・二五	三・二五	二一〇〇	二三〇〇	二四〇〇	二六〇〇
十二月十三日	七・〇〇	八・〇〇	二・二五	三・二五	二一〇〇	二三〇〇	二四〇〇	二六〇〇
十二月十四日	七・〇〇	八・〇〇	二・二五	三・二五	二一〇〇	二三〇〇	二四〇〇	二六〇〇

東京市穀類相場表(十二月中旬)(續上頁)

十五日	七・〇〇	八・〇〇	二・二五	三・〇〇	一一・五〇	一三・五〇	二一・〇〇	二二・五〇
十六日	七・〇〇	八・〇〇	二・二五	三・〇〇	一一・五〇	一三・五〇	二一・〇〇	二二・五〇
十七日	七・〇〇	八・〇〇	二・二五	三・〇〇	一一・五〇	一三・五〇	二一・〇〇	二二・五〇
十八日	七・〇〇	八・〇〇	二・二五	三・〇〇	一一・五〇	一三・五〇	二一・〇〇	二二・五〇
十九日	六・五〇	七・五〇	二・二五	二・七五	一一・〇〇	一三・〇〇	二一・〇〇	二二・〇〇
二十日	六・五〇	七・五〇	二・二五	二・七五	一一・〇〇	一三・〇〇	二一・〇〇	二二・〇〇
廿一日	六・五〇	七・五〇	二・二五	二・七五	一一・〇〇	一三・〇〇	二一・〇〇	二二・〇〇
廿二日	七・五〇	八・五〇	二・二五	二・七五	一一・〇〇	一三・五〇	二一・五〇	二二・五〇
廿三日	七・五〇	八・五〇	二・二五	二・七五	一一・〇〇	一三・五〇	二一・五〇	二二・五〇
廿四日	七・五〇	八・五〇	二・二五	二・七五	一一・〇〇	一三・五〇	二一・五〇	二二・五〇
廿五日	七・五〇	八・五〇	二・二五	二・七五	一一・〇〇	一三・五〇	二一・五〇	二二・五〇
廿六日	七・五〇	八・五〇	二・二五	二・七五	一一・〇〇	一三・五〇	二一・五〇	二二・五〇
廿七日	七・五〇	八・五〇	二・二五	二・七五	一一・〇〇	一三・五〇	二一・五〇	二二・五〇
廿八日	七・五〇	八・五〇	二・二五	二・七五	一一・〇〇	一三・五〇	二一・五〇	二二・五〇
廿九日	七・五〇	八・五〇	二・二五	二・七五	一一・〇〇	一三・五〇	二一・五〇	二二・五〇
三十日	七・五〇	八・五〇	二・二五	二・七五	一一・〇〇	一三・五〇	二一・五〇	二二・五〇
卅一日	七・五〇	八・五〇	二・二五	二・七五	一一・〇〇	一三・五〇	二一・五〇	二二・五〇

▲京津銀洋錢市表 (十三年十二月份) (附上海電匯)

(一)北京

(二)天津

日期	銀元	小洋銅元	洋銅元申	匯銀	元小	洋銅元申	匯
十二月一日 未	〇・六九九二五	八開角	二七二、〇五二・〇〇	兩	〇・六九一七五	一二・六三〇〇	一、〇六四〇
二日	〇・六九九二五	一三〇	二七二、〇五二・〇〇	〇・六九二一二五	一二・六三〇〇	三〇〇一	一、〇六四〇
三日	〇・六九九	一三〇	二七二、〇五三・三〇	〇・六九三三五	一二・六七	三〇〇二	一、〇六四〇
四日	〇・六九八五	一三〇	二七四、〇五六・〇〇	〇・六九二七五	一二・六七	三〇〇二	一、〇六三五
五日	〇・六九八五	一三〇	二七三、〇五四・八〇	〇・六九二六二五	一二・六七	三〇〇二	一、〇六三五
六日	〇・六九九五	一三〇	二七五、〇五三・二〇	〇・六九三一二五	一二・六七	三〇〇二	一、〇六四五
七日 星	〇・七〇〇〇	期	二七五、〇五三・六〇	〇・六九二七五	一二・六七	三〇〇二	一、〇六三五
八日	〇・七〇〇〇	一三〇	二七五、〇五三・六〇	〇・六九二七五	一二・六七	三〇〇二	一、〇六三五
九日 未	〇・七〇〇〇	開	二七五、〇五〇・四〇	〇・六九一七五	一二・六七	二九〇六	一、〇六三〇
十日	〇・七〇〇〇	一三〇	二七五、〇五〇・四〇	〇・六九二二五	一二・四	二八〇	一、〇六一〇
十一日	〇・七〇三〇	一三〇	二七五、〇四六・〇〇	〇・六九三	一二・四	二八〇	一、〇六一五
十二日	〇・七〇三〇	一三〇	二七五、〇四六・三〇	〇・六九三	一二・四	二八〇	一、〇六一〇
十三日 未	〇・七〇三〇	開	二七五、〇四六・三〇	〇・六九三三七五	一二・四	二八九	一、〇六一〇

▲上海銀洋進出表(十三年十二月份)

種別	進口	出口	入超	單位
銀元	六,〇一二	八,四六七	出二,四五五	千元
銀兩		三,七七一	出三,七七一	千兩
大條	五,七七一		入五,七七一	一條
角洋	七,六三〇		入七,六三〇	千角
金貨	一七	三七出	二〇	千兩平

▲上海銀行庫存表(十三年十二月份)

週別	銀兩	銀元	大條	週末日
第一週	四六,八七〇	四三,三〇〇	三,六六〇	十二月六日
第二週	四七,三〇〇	四二,八〇〇	二,〇〇天	十三日
第三週	四七,六五〇	四一,四〇〇	三,六六天	二十日
第四週	四七,五五〇	四一,四二〇	三,三三七	二十七日
單位	千兩	千元	一條	

▲上海標金市價表(十三年十二月份)

日期	最高價	最低價	最後收盤價
十二月一日	四四八	四四八	四四八
十二月二日	四四八	四四八	四四八
十二月三日	四四八	四四八	四四八
十二月四日	四四八	四四八	四四八
十二月五日	四四八	四四八	四四八
十二月六日	四四八	四四八	四四八
十二月七日	四四八	四四八	四四八
十二月八日	四四八	四四八	四四八
十二月九日	四四八	四四八	四四八
十二月十日	四四八	四四八	四四八
十二月十一日	四四八	四四八	四四八
十二月十二日	四四八	四四八	四四八
十二月十三日	四四八	四四八	四四八
十二月十四日	四四八	四四八	四四八
十二月十五日	四四八	四四八	四四八
十二月十六日	四四八	四四八	四四八
十二月十七日	四四八	四四八	四四八
十二月十八日	四四八	四四八	四四八
十二月十九日	四四八	四四八	四四八
十二月二十日	四四八	四四八	四四八
十二月二十一日	四四八	四四八	四四八
十二月二十二日	四四八	四四八	四四八
十二月二十三日	四四八	四四八	四四八
十二月二十四日	四四八	四四八	四四八
十二月二十五日	四四八	四四八	四四八
十二月二十六日	四四八	四四八	四四八
十二月二十七日	四四八	四四八	四四八
十二月二十八日	四四八	四四八	四四八
十二月二十九日	四四八	四四八	四四八
十二月三十日	四四八	四四八	四四八

▲上海公債市價表(十二月份)

公債種別	期貨或現貨	最高價	日期	最低價	日期	高低差額
金大債	現貨	八七·八〇	八	八二·七〇	三	五·一〇
金公債	十二月期	八八·六五	八	八四·〇〇	三	四·六五
金融債	一月期	八九·七〇	六	八五·一〇	三	四·六〇
金融債	二月期	八九·五〇	一	八九·三〇	一	〇·二〇
整理六風	現貨	七二·九〇	十六	六八·三〇	廿一	四·六〇
整理六風	十二月期	七四·一〇	八	六九·〇〇	廿二	五·一〇
整理六風	一月期	七五·五〇	一	七〇·三五	三	五·一五
整理六風	二月期	七四·三〇	八	七三·九〇	一	〇·四〇
三小票	現貨	九四·〇〇	十八	九〇·〇〇	廿一	四·〇〇
三小票	現貨	九八·五〇	十	九四·〇〇	廿二	四·五〇
五小票	現貨	七九·〇〇	九	七四·〇〇	一	五·〇〇
五小票	現貨	七五·〇〇	八	七二·〇〇	四	三·〇〇
七長期	現貨	六九·〇〇	八	六三·三五	三	五·六五
七長期	現貨	七〇·〇〇	八	六三·六〇	三	六·四〇
七長期	一月期	六七·九〇	八	六一·七〇	三	六·二〇
七長期	二月期	六七·五〇	一	六一·九〇	三	五·六〇
六公債	現貨	二八·七〇	二	二三·七〇	三	五·〇〇

經濟統計 (十二月份)

▲茶類成交數額表(十二月份)

茶類名稱	件數	約許	茶類名稱	件數	約許
路莊珍眉	二、三五二	路莊眉	一八四		
路莊寶鼎	四、六七六	甯州紅茶	一、四三七		
路莊秀眉	七二四	路莊萬眉	一一六		
路莊針眉	三二三	温州紅茶	二二		
路莊珠茶	四四五	河口紅茶	四七		
路莊鳳眉	三九七	莊寶珠	一一三		
路莊眉	一二〇	合計	一〇、五九八		
▲茶類存底表(截至十二月底爲止)					
總	箱	數	總	箱	數
路		四、七八九	路		四、七八九
工		六、九六〇	工		六、九六〇
平		二八六	平		二八六
土		四、三八九	土		四、三八九

▲絲經成交數額表(十二月份)

絲經名稱	第一週	第二週	第三週	第四週	共計
黃白廠經	二、三三二	二六三	一八〇	一〇〇	八二二
皖浙絲經	二四五	一六一	一七〇	四八〇	一、〇五五
川鄂絲經	三一五	一四七	三九	一三四	六三五
八關灰經	一一〇	一一〇	三四五	三三五	九〇〇
共計	三、〇〇二	二六八	七三四	九五七	三、七四四

▲棉花市價與成交數額表(十二月份)

太組美北餘漢安通火木陝

倉絨 市姚口慶州機 四

花花花花花花花花花

花 名

月 初 價

月 末 價

最 高 價

最 低 價

成 交 數

三
七
二
〇
〇

四
〇
〇

三
一
七
五
〇

四
一
七
五
〇

四
〇
八
五
〇

四
八
五
〇

三
八
二
五
〇

四
〇
二
五
〇

三
九
二
五

三
九
二
五

三
八
二
五

三
九
二
五

四
一
七
五
〇

四
〇
八
五
〇

三
八
二
五
〇

四
〇
二
五
〇

三
八
二
五
〇

三
八
二
五
〇

三
八
二
五
〇

三
八
二
五
〇

三
八
二
五
〇

三
〇
〇
〇

一
一
〇
〇

一
七
〇
〇

六
〇
〇
〇

二
七
〇
〇

七
三
〇
〇

三
九
〇
〇

五
四
〇
〇

▲棉紗市價表(十二月份)

支數包別及廠名

商 標

最 高 價

最 低 價

差 額

申
統
純
換
和
大

千
支
大
包

童
子
軍

金
鷄

鴻
福

荷
蜂

帆
船

一
六
三
〇
〇

一
六
一
〇
〇

一
六
三
〇
〇

一
六
二
五
〇

一
六
二
〇
〇

一
六
二
〇
〇

一
六
〇
五
〇

一
六
〇
〇
〇

一
六
二
五
〇

一
六
一
七
五

一
〇
〇
〇

〇
〇
五
〇

三
〇
〇
〇

〇
〇
二
五

〇
〇
二
五

經 濟 統 計 (十二月份)

二七

永內豐大【二十支大包】上日日上豐內東振溥飯【十六支大包】鴻【十四支大包】飯寶申【十二支大包】
 豫外田康【海華華海田外華華益豐】章【豐通新】

三水豐立 日藍丹雙豐水鴻雙地富 寶 富天
 羊月年馬 光鳳鳳虎年 月禧象球貴 樂 貴官鐘

一八四・〇〇 一八五・〇〇 一八二・〇〇 一八五・七五 一七三・二五 一七〇・七五 一六八・五〇 一六八・五〇 一七六・〇〇 一七四・〇〇 一六九・五〇 一六九・〇〇 一七〇・五〇 一七二・〇〇 一七一・五〇 一六六・五〇 一六三・五〇 一六五・〇〇

一八〇・六五 一八一・七五 一七九・五〇 一八〇・七五 一七〇・〇〇 一六八・五〇 一六六・二五 一六六・二五 一七一・二五 一七二・〇〇 一六七・二五 一六七・七五 一七〇・二五 一七〇・七五 一七〇・〇〇 一六四・七五 一六二・七五 一六〇・二五

三・三五 三・三五 二・五〇 五・〇〇 三・二五 二・二五 二・二五 二・二五 四・七五 二・〇〇 二・二五 一・二五 〇・二五 一・二五 一・五〇 一・七五 〇・二五 四・七五

公平
元芳
怡和

三洋行拍出疋頭數額表(十二月份自一日起至三日止)

花色	第一週	第二週	第三週	第四週	本月共計	本年累計
原色市布	七、八八四疋	八、八九〇疋	七、七二五疋	二二、七八二疋	四六、二八一疋	三四一、三四〇疋
白市布	一八、三〇〇	二二、〇〇七	一八、八七四	五二、四五〇	一一一、六三一	五九五、九八八
粗布	六〇〇	六五〇	六〇〇	一、九五〇	三、八〇〇	一七、九五五
洋紅布	五四〇	一、一四〇	四八〇	一、〇二〇	三、一八〇	一三、六〇一
剪絨	二五〇	三四〇	一九〇	七八〇	一、五六〇	一三、九二二
支斜紋布	七二〇	八四〇	八四〇	一、七六〇	四、一六〇	一四、一九四
支素羽綢	九、四一四	一〇、九五〇	八、四六〇	二二、六五〇	五一、四七四	二八〇、〇七七
花色羽綢	九〇	一八〇	一二〇	三九〇	七八〇	七、二五三
斜羽綢	四二〇	三六〇	二二九	九九〇	一、〇〇九	四、三四九
泰西緞	三、〇七〇	三、五一〇	三、三九九	九、一九〇	一九、一六九	一一〇、五二〇
羽毛	一	三〇	二〇	四〇	九〇	九五〇
嗶嘰	三〇	九〇	六〇	一五〇	三三〇	二、八五〇
毛羽絨	六〇	四〇	六〇	一〇〇	二六〇	二、二四〇
小呢	一二	六	六	一二	三六	二九四
共計	四一、三九〇	四九、〇三三	四一、〇七三	一一三、二六四	二四四、七六〇	

▲上海物價指數表(十二月份)

財政部駐滬調查貨價處十三年十二月上海物價指數表云
 ○本月總指數為一五七·四。比十一月漲百分之二·六。
 各類指數之下跌者爲糧食及雜貨。漲者爲其他食物、正
 頭及其原料、金屬、三類。更就一百四十七種物價與十一
 月分比較之。平者二十八種。漲者五十種。跌者六十九
 種。茲爲表於後。以示其升降之迹。(跌▲)

類別	別三指數	(百分率)	物價	漲跌	合計
糧食	▲	二·四	無	九	五
其他食物	▲	〇·五	七	五	一四
正頭及其原料	▲	〇·六	六	二	〇
金屬	▲	二·二	二	九	無
燃料	▲	七·九	一	一	〇
建築材料	▲	一·六	三	三	八
工業用品	▲	〇·八	五	四	一
其他物品	▲	〇·八	四	九	九
合計	▲	〇·八	四	九	九

其他食物類中跌者居多。而指數反見升高。則爲食鹽紅
 茶之上漲。是以其他物品之跌勢而有餘。正頭及其原
 料。因絲麻及正頭市面見好而上升。金屬指數突高百分
 之一二。雖爲純錫。而錫供不應求。惟木材則漲跌互
 見。而十一品之中。除平者兩品外。皆見升騰。燃料除
 西白煤一種。餘皆平或建築材料之中。惟木材則漲跌互
 見。沉灰磚瓦無不低落。工業用品以顏料跌風爲甚。其
 他物品類中。見漲者亦無幾。大致以本月分商家漸次結
 束。交易不旺。加以東南時局未穩。尤足使物價遊移無
 定云。物價指數表列左。

十三年十二月份上海物價指數表

類別	二月	十二月	十一月	十二月
糧食	100.0	104.1	102.8	101.2
其他食物	100.0	105.1	100.3	105.8
正頭及其原料	100.0	107.5	105.5	105.7
金屬	100.0	109.7	100.1	121.0
燃料	100.0	107.3	106.6	103.2
建築材料	100.0	105.2	104.4	103.7
工業用品	100.0	105.8	103.0	109.6
其他物品	100.0	105.6	105.7	109.7
雜貨平均	100.0	100.7	105.7	103.6
總平均	100.0	105.4	104.9	107.5

▲英美銀價月別比較表(民國三十三年份)

月別	倫敦近期		倫敦遠期		紐約	
	最長價	最縮價	最長價	最縮價	最長價	最縮價
一月	三四%	三二%	三三%	三二%	〇·六四六二五	〇·六二七五
二月	三四%	三三%	三三%	三三%	〇·六五二五	〇·六三七五
三月	三三%	三三%	三三%	三三%	〇·六四二五	〇·六三七五
四月	三三%	三二%	三三%	三二%	〇·六四七五	〇·六三一二五
五月	三五%	三二%	三四%	三二%	〇·六七	〇·六四
六月	三五%	三四%	三四%	三四%	〇·六七一二五	〇·六五七五
七月	三四%	三四%	三四%	三四%	〇·六八二五	〇·六五七五
八月	三四%	三三%	三四%	三三%	〇·六九一二五	〇·六八
九月	三五%	三四%	三五%	三四%	〇·七〇一二五	〇·六八五
十月	三六%	三四%	三六%	三四%	〇·七二二五	〇·六九六二五
十一月	三四%	三三%	三四%	三三%	〇·七〇	〇·六八六二五
十二月	三三%	三二%	三三%	三一%	〇·六九三七五	〇·六六五

▲英美匯兌月別比較表(民國十三年份)(附對滬)

月別

	倫敦對美	倫敦對滬	紐約對英	紐約對滬
--	------	------	------	------

月別	倫敦對美		倫敦對滬		紐約對英		紐約對滬	
	最長價	最縮價	最長價	最縮價	最長價	最縮價	最長價	最縮價
一月	四·三二三七五	四·二〇五	三·四%	三·三%	四·三〇五	四·二	七三%	七一
二月	四·三四五	四·二八六二五	三·五	三·三%	四·三六七五	四·二八七五	七五	七一%
三月	四·三〇三七五	四·二六三七五	三·三%	三·三%	四·三〇七五	四·二五七五	七二%	七一
四月	四·三九七五	四·三〇三七五	三·三%	三·二%	四·三九五	四·三〇二五	七二%	七〇%
五月	四·三八七五	四·三〇三七五	三·四%	三·二%	四·三九	四·三一	七三%	七一%
六月	四·三三七五	四·三一	三·四%	三·三%	四·三三七五	四·三〇五	七三%	七二
七月	四·四一三七五	四·三二三七五	三·四	三·三%	四·四一三七五	四·三二六二五	七四%	七二%
八月	四·五五六二五	四·四一	三·四%	三·三	四·五五五	四·四一三七五	七六	七三%
九月	四·四九二五	四·四三	三·五%	三·四%	四·四八六二五	四·四二七五	七八	七六
十月	四·五二二五	四·四五七五	三·六%	三·五%	四·五二六二五	四·五七五	八〇%	七八
十一月	四·六三八七五	四·五三六二五	三·五%	三·三%	四·六三八七五	四·五三八七五	七八%	七七
十二月	四·七三五	四·六四	三·四%	三·二%	四·七三六二五	四·六四	七八	七五

▲上海英美印法匯行市月別比較表(民國三十三年份)

月別

英匯

美匯

印匯

法匯

月別	英匯		美匯		印匯		法匯	
	最長價	最縮價	最長價	最縮價	最長價	最縮價	最長價	最縮價
一月	三·四	三·二	七一	六九	二三一	二二五	一、五八五	一、四二〇
二月	三·四	三·三	七一	六九	二三五	二二六	一、七〇五	一、四八〇
三月	三·三	三·三	七〇	六九	二三六	二二九	一、九九〇	一、二六五
四月	三·二	三·二	七〇	六八	二三一	二二四	一、二五五	一、〇三五
五月	三·三	三·二	七一	六九	二三四	二二五	一、六九〇	一、〇五五
六月	三·三	三·三	七一	七〇	二三四	二二七	一、四四〇	一、二八五
七月	三·三	三·三	七二	七〇	二三〇	二二三	一、四五〇	一、三六〇
八月	三·三	三·二	七四	七二	二二九	二二二	一、四三〇	一、二八〇
九月	三·四	三·三	七五	七三	二三一	二二六	一、四四五	一、三六五
十月	三·五	三·四	七八	七五	二三〇	二二二	一、五〇五	一、四三〇
十一月	三·四	三·三	七七	七五	二二五	二一五	一、四六五	一、四二〇
十二月	三·三	三·一	七六	七三	二一八	二〇四	一、四三五	一、三五五

▲上海荷港日坡匯行市月別比較表(民國十三年份)

月別	荷匯		港匯		日匯		坡匯	
	最長價	最縮價	最長價	最縮價	最長價	最縮價	最長價	最縮價
一月	一九七	一九〇%	七二%	七一%	六六%	六三	七三	七〇%
二月	一九九	一九三%	七二%	七一	六五%	六三%	七二%	七〇%
三月	一九六%	一九三	七三%	七二	六四%	六〇%	七二%	七一%
四月	一九三	一九〇%	七四	七三	六一%	五六	七三%	七二%
五月	一九八%	一九一	七四%	七三	五八%	五六%	七三%	七〇%
六月	一九八%	一九三	七三%	七三	五九%	五六%	七二	七〇%
七月	一九五%	一九一%	七三%	七三%	五九%	五七	七二	七一%
八月	一九五%	一九〇%	七三%	七二	五七%	五五%	七三	七一%
九月	二〇一	一九五%	七二%	七〇%	五五%	五三	七一%	六九
十月	二〇五%	一九七%	七〇%	七〇	五三	四九	七〇	六七%
十一月	二〇〇	一九一%	七三%	七一%	五一%	五〇%	七二%	六九%
十二月	一九三%	一八二%	七四%	七二%	五二%	五〇%	七五%	七一%

▲上海釐拆標金行市月別比較表(民國十三年份)

洋釐

銀拆

標金(期貨)

月別

最大價

最小價

最高價

最低價

最高價

最低價

月別	最大價	最小價	最高價	最低價	最高價	最低價
一月	〇·七二一五	〇·七一五	〇·七〇	〇·〇三	三三〇·九	三〇五·六
二月	〇·七一九一二五	〇·七一四五	〇·五〇	〇·〇三	三一八·一	三〇六·四
三月	〇·七一六七五	〇·七一五六二五	〇·二六	〇·〇四	三二二·〇	二八七·五
四月	〇·七二〇二五	〇·七一七二五	〇·四〇	〇·〇五	二九八·二	二六六·三
五月	〇·七二一七五	〇·七一七六二五	〇·六五	〇·一七	二八四·三	二六七·四
六月	〇·七二七五	〇·七〇七二五	〇·六三	〇·一一	二八八·七	二七一·七
七月	〇·七一〇三七五	〇·七〇七	〇·三五	〇·一五	二八九·五	二七三·八
八月	〇·七五	〇·七〇七二五	〇·七〇	〇·一四	二七八·三	二六六·一
九月	〇·七三九五	〇·七一六	〇·六五	〇·〇六	二七〇·二	二五一·六
十月	〇·七三三二五	〇·七二四二五	〇·〇六	〇·〇二	二五四·七	二三一·〇
十一月	〇·七三九七五	〇·七二九六二五	〇·〇五	借	二五二·〇	二四二·五
十二月	〇·七四五	〇·七二八	〇·一〇	借	二六一·六	二四五·一

▲上海小洋銅元行市月別比較表(民國十三年份)

江南小洋(每十角合規銀)

銅元(合規銀一兩)

銅元(合銀元一元)

月別

月別	最大價		最小價		最多時	最少時	最多時	最少時
	最大價	最小價	最多時	最少時				
一月	〇·六四	〇·六一六二五	二五三·五	二三五·〇	一、八一九	一、六九四		
二月	〇·六四	〇·六一二	二五七·〇	二五〇·〇	一、八四七	一、七九四		
三月	〇·六一七	〇·六一	二六一·五	二五五·五	一、八七四	一、八三〇		
四月	〇·六一五五	〇·六一〇一	二六八·〇	二六一·〇	一、九二三	一、八七五		
五月	〇·六一二	〇·五九	二七三·〇	二六六·五	一、九六二	一、九一五		
六月	〇·六〇六	〇·五九六	二七六·〇	二七三·五	一、九六八	一、九三八		
七月	〇·六〇五	〇·六〇	二七四·〇	二六〇·〇	一、九四〇	一、八五〇		
八月	〇·六三五	〇·六〇	二七四·五	二三〇·〇	二、〇二四	一、七〇四		
九月	〇·六一三	〇·六〇	二八〇·〇	二五〇·〇	二、〇一八	一、八四八		
十月	〇·六一	〇·六〇四	二八一·〇	二七五·〇	二、〇四六	二、〇〇六		
十一月	〇·六〇五	〇·六〇四	二八一·五	二七九·〇	二、〇七七	二、〇四二		
十二月	〇·六一七	〇·六〇五	二八一·五	二七八·〇	二、〇七三	二、〇五八		

▲上海兩元大條存底月別比較表(民國三十三年份)

月別

銀兩存底(單位千兩)

銀元存底(單位千元)

大條存底(單位一條)

最多數

最少數

最多數

最少數

最多數

最少數

月別	銀兩存底(單位千兩)	銀元存底(單位千元)	大條存底(單位一條)
	最多數	最少數	
一月	二五、二五〇	二一〇、九六〇	三三、八五〇
二月	二四、五八〇	二四、五六〇	四二、三三〇
三月	二八、八六〇	二五、四六〇	四五、七七〇
四月	三〇、三〇〇	二六、五八〇	四五、八七〇
五月	三三、四〇〇	三〇、五七〇	四六、二七〇
六月	三四、五〇〇	三二、五三〇	五一、〇〇〇
七月	三七、一二〇	三二、八〇〇	五〇、五〇〇
八月	三九、一六〇	三七、三〇〇	五四、〇五〇
九月	三八、四六〇	三八、二八〇	五四、六四〇
十月	四二、〇五〇	三八、五〇〇	五三、二四〇
十一月	四七、七七〇	四四、〇三〇	五〇、五八〇
十二月	四七、六五〇	四六、八七〇	四三、三〇〇

▲上海銀元銀兩進出月別比較表(民國十三年份)

銀元進出(單位千元)

銀兩進出(單位千兩)

月別	進口數		出口數		進出口差		進出口差	
	進口數	出口數	進口數	出口數	進出口差	進出口差	進出口差	進出口差
一月	七、八五三	五、六〇六	入	二、二四七	一、六三九	出	一、六三九	
二月	八、六四五	四〇、七七	入	四、五六八	一、三一七	出	一、三一七	
三月	五、六九二	二、二三八	入	三、四五四	七〇	入	二七	
四月	一、三四六	一、七八二	出	四三六	三三	一九八	出	一六五
五月	四、八二〇	一三、六二三	出	八、八〇三	三九二	三四八	入	四四
六月	一三、七五九	三、二七三	入	一〇、四八六	八二四	二、四二九	出	一、六〇五
七月	七、八七一	二、四五七	入	五、四一四	三二	二、一三〇	出	二、〇九八
八月	七、五五七	五、三二五	入	二、二三三	六〇五	二、三九六	出	一、七九一
九月	五、二二二	六、二四五	出	一、〇三三	七〇八	二、〇四五	出	一、三三七
十月	二、一八六	六、四九二	出	四、三〇六	二一	二一一	出	一九〇
十一月	四、五四六	一〇、九二一	出	六、三七五		二、七八九	出	二、七八九
十二月	六、〇一二	八、四六七	出	二、四五五		三、七七一	出	三、七七一
合計	七五、四九九	七〇、五六	入	四、九九三	二、七二二	一九、三四三	出	一六、六三一

▲上海大條角洋進出月別比較表(民國十三年份)

月別

大條進出(單位一條)

角洋進出(單位千角)

月別	大條進出(單位一條)		角洋進出(單位千角)	
	進口數	出口數	進口數	出口數
一月	一三、〇八三	入一三、〇八三	七、四九〇	入七、〇八二
二月	一、五〇一	入一、五〇一	五、三六〇	入五、三六〇
三月	三、五八〇	入三、三八四	一四、二八〇	入一四、二八〇
四月	四、〇三一	入三、九一六	四、二三〇	入四、二三〇
五月	三、一二一	入三、〇四五	五、二〇〇	入五、二〇〇
六月	一、八八二	入一、二二八	七、四五〇	入七、四五〇
七月	一、一二九	入九一六	六、一六〇	入六、一六〇
八月	一七五	入一七五	一一、三二〇	入一一、三二〇
九月	三〇	入三〇	八、一六〇	入八、一六〇
十月	四、二八八	入四、二八八	九、三四〇	入九、三四〇
十一月	五、〇四三	入四、八四二	九、五六〇	入九、五六〇
十二月	五、七七一	入五、七七一	七、六三〇	入七、六三〇
合計	四三、六三四	一、四五五	入四二、一七九	九六、一八〇

▲北京銀洋錢市月別比較表(民國十三年份)

月別

銀元

小洋

銅元

申匯

最大

最小

最大

最小

最大

最小

最大

最小

一月	○·六八九二五	○·六八六二五	一二·一五	一二·〇	二一〇	二〇〇	一、〇五八	四〇	一、〇四八	二四
二月	○·六九四二五	○·六八四五	一二·二	一二·一	二二二	二〇一	一、〇六〇	一	一、〇四一	一
三月	○·七〇	○·六九四五	一二·三	一一·八四	二二五	二一〇	一、〇三五	三	一、〇三三	三
四月	○·六九七	○·六八六二五	一二·四	一二·二	二二七	二二一	一、〇四一	八一	一、〇二五	八
五月	○·六九五	○·六七九	一二·四	一二·二五	二二二	二一九	一、〇五一	三二	一、〇二七	四五
六月	○·六八三七五	○·六七九五	一二·二八	一二·一	二二六	二二三	一、〇四七	五	一、〇二九	五
七月	○·六八四七五	○·六七三五	一二·五	一二·〇	二六五	二三四	一、〇五四	四四	一、〇二七	五九
八月	○·六九	○·六八四	一二·五	一二·〇	二二八	二二七	一、〇三七	二四	一、〇二五	三四
九月	○·六九五	○·六八六二五	一四·〇	一二·三	二九六	二二五	一、〇五八	一	一、〇四九	七四
十月	○·六九二二五	○·六八九	一三·〇	一三·〇	二七四	二五五	一、〇五五	二七	一、〇四五	三
十一月	○·六九六五	○·六四九	一三·〇	一三·〇	二七四	二六八	一、〇六四	五	一、〇四九	五
十二月	○·七二二	○·六九八五	一三·〇	一三·〇	二八〇	二七二	一、〇七一	二	一、〇四六	六

▲天津銀洋錢市月別比較表(民國十三年份)

月別

銀元

小洋

銅元

申匯

最大

最小

最大

最小

最大

最小

最大

最小

一月	○·六八三五	○·六八	一二·〇	一一·八	二〇九	二〇六	一、〇六五	一、〇五九	五
二月	○·六八三五	○·六八一二五	一二·〇	一二·〇	二二二	二〇七	一、〇六三	五	一、〇五〇
三月	○·六八四七五	○·六八一二五	一二·一	一二·〇	二二二	二一一	一、〇五一	一、〇四七	一、〇四七
四月	○·六八四五	○·六七九五	一二·二	一二·〇	二二五	二一一	一、〇五一	一、〇四八	一、〇四八
五月	○·六八二五	○·六七九	一二·三	一二·一	二二二	二一五	一、〇五二	五	一、〇四七
六月	○·八〇二五	○·六七一二五	一二·二	一二·二	二二六	二二一	一、〇四七	五	一、〇四二
七月	○·六七六	○·六七一八七五	一二·二	一二·一	二二八	二二六	一、〇四七	一、〇四四	一、〇四四
八月	○·六八〇五	○·六六九	一二·一	一二·一	二四三	二二〇	一、〇七〇	一、〇四三	五
九月	○·六八七二五	○·六八	一二·七	一二·四	二五八	二二〇	一、〇九五	一、〇五九	五
十月	○·六八八	○·六八二七五	一二·七	一二·五	二八〇	二五四	一、〇六三	五	一、〇五四
十一月	○·六九三五	○·六八六	一二·七	一二·六	二九八	二八〇	一、〇六六	五	一、〇九九
十二月	○·七〇一七五	○·六九一七五	一二·七	一二·四	三〇二	二八〇	一、〇六四	五	一、〇六一

▲民國十三年上海公債市價變動總表

公債種別	最高價	月份	最低價	月份	高低差額
金融公債	九.三〇	七月	九.〇〇	一月	三.三〇
整六公債	八.三〇	七月	五.三〇	一月	三.〇〇
九六公債	八.〇〇	六月	四.八〇	一月	三.二〇
三年大票	七.〇〇	三月	六.〇〇	二月	一.〇〇
三年小票	六.〇〇	七月	五.〇〇	一月	一.〇〇
五年大票	五.〇〇	八月	四.〇〇	一月	一.〇〇
五年小票	四.〇〇	六月	三.〇〇	一月	一.〇〇
七年長期	三.〇〇	七月	二.〇〇	一月	一.〇〇
整理七厘	二.〇〇	七月	一.〇〇	九月	一.〇〇

▲三年公債大票漲落表(十三年)

月份	最高價	最低價	高低差額
二月	九.六〇	九.五〇	〇.一〇
三月	九.六〇	九.五〇	〇.一〇
四月	九.六〇	九.五〇	〇.一〇
五月	九.六〇	九.五〇	〇.一〇
六月	九.六〇	九.五〇	〇.一〇
七月	九.六〇	九.五〇	〇.一〇
八月	九.六〇	九.五〇	〇.一〇
九月	九.六〇	九.五〇	〇.一〇
十月	九.六〇	九.五〇	〇.一〇
十一月	九.六〇	九.五〇	〇.一〇
十二月	九.六〇	九.五〇	〇.一〇

▲三年公債小票漲落表(十三年)

月份	最高價	最低價	高低差額
二月	九.二〇	九.〇〇	〇.二〇
三月	九.二〇	九.〇〇	〇.二〇
四月	九.二〇	九.〇〇	〇.二〇
五月	九.二〇	九.〇〇	〇.二〇
六月	九.二〇	九.〇〇	〇.二〇
七月	九.二〇	九.〇〇	〇.二〇
八月	九.二〇	九.〇〇	〇.二〇
九月	九.二〇	九.〇〇	〇.二〇
十月	九.二〇	九.〇〇	〇.二〇
十一月	九.二〇	九.〇〇	〇.二〇
十二月	九.二〇	九.〇〇	〇.二〇

▲五年公債大票漲落表(十三年)

月份	最高價	最低價	高低差額
二月	六.二〇	六.〇〇	〇.二〇
三月	六.二〇	六.〇〇	〇.二〇
四月	六.二〇	六.〇〇	〇.二〇
五月	六.二〇	六.〇〇	〇.二〇
六月	六.二〇	六.〇〇	〇.二〇
七月	六.二〇	六.〇〇	〇.二〇
八月	六.二〇	六.〇〇	〇.二〇
九月	六.二〇	六.〇〇	〇.二〇
十月	六.二〇	六.〇〇	〇.二〇
十一月	六.二〇	六.〇〇	〇.二〇
十二月	六.二〇	六.〇〇	〇.二〇

▲五年公債小票漲落表(十三年)

月份	最高價	最低價	高低差額
二月	五.七〇	五.五〇	〇.二〇
三月	五.七〇	五.五〇	〇.二〇
四月	五.七〇	五.五〇	〇.二〇
五月	五.七〇	五.五〇	〇.二〇
六月	五.七〇	五.五〇	〇.二〇
七月	五.七〇	五.五〇	〇.二〇
八月	五.七〇	五.五〇	〇.二〇
九月	五.七〇	五.五〇	〇.二〇
十月	五.七〇	五.五〇	〇.二〇
十一月	五.七〇	五.五〇	〇.二〇
十二月	五.七〇	五.五〇	〇.二〇

十一月 十月 九月 八月 七月 六月 五月 四月 三月 二月 一月
月 月 月 月 月 月 月 月 月 月 月

整理六釐公債漲落表(十三年)

七二	七二	七二	六八	八三	八三	八三	七六	七六	五九	五九	五元
九〇	九〇	九〇	〇〇	〇〇	〇〇	〇〇	〇〇	〇〇	〇〇	〇〇	元
〇〇	〇〇	〇〇	〇〇	〇〇	〇〇	〇〇	〇〇	〇〇	〇〇	〇〇	元
六六	六六	五五	五五	八七	七六	五五	五五	五五	五五	五元	
八七	八七	五五	五五	八七	七六	五五	五五	五五	五五	元	
三三	三三	五五	五五	〇〇	〇〇	〇〇	〇〇	〇〇	〇〇	元	
〇〇	〇〇	〇〇	〇〇	〇〇	〇〇	〇〇	〇〇	〇〇	〇〇	元	
四五	五六	二二	三三	八六	〇七	五三	元	高低差額			
〇〇	〇〇	〇〇	〇〇	〇〇	〇〇	〇〇	〇〇	〇〇	〇〇	〇〇	元

十一月 十月 九月 八月 七月 六月 五月 四月 三月 二月 一月
月 月 月 月 月 月 月 月 月 月 月

金融公債漲落表(十三年)

八八	八八	八七	九二	九九	九九	八八	八八	八七	七五	七五	元
七三	七三	〇九	〇九	〇二	〇二	〇八	〇八	〇五	〇五	〇六	元
〇〇	〇〇	〇〇	〇〇	〇〇	〇〇	〇〇	〇〇	〇〇	〇〇	〇〇	元
八七	八七	七六	七六	八八	八八	八八	七七	七六	六九	六九	元
二八	二八	三九	三九	〇八	〇八	〇三	〇三	〇二	〇二	〇四	元
七四	七四	五八	五八	〇八	〇五	〇三	〇三	〇二	〇二	〇四	元
〇〇	〇〇	〇〇	〇〇	〇〇	〇〇	〇〇	〇〇	〇〇	〇〇	〇〇	元
五五	五七	九八	二五	四二	五三	四六	元	高低差額			
〇〇	〇〇	〇〇	〇〇	〇〇	〇〇	〇〇	〇〇	〇〇	〇〇	〇〇	元

十一月 十月 九月 八月 七月 六月 五月 四月 三月 二月 一月
月 月 月 月 月 月 月 月 月 月 月

整理七釐公債漲落表(十三年)

七六	七二	七二	六八	八三	八三	八三	八三	七六	七六	六〇	六元
九八	九八	九八	〇〇	〇〇	〇〇	〇〇	〇〇	〇〇	〇〇	〇〇	元
〇〇	〇〇	〇〇	〇〇	〇〇	〇〇	〇〇	〇〇	〇〇	〇〇	〇〇	元
七三	七三	六八	八三	八三	七六	七六	六四	六四	六二	六元	
八〇	八〇	八五	二二	二二	〇六	〇六	〇二	〇二	〇三	七元	
〇〇	〇〇	〇〇	〇〇	〇〇	〇〇	〇〇	〇〇	〇〇	〇〇	〇〇	元
三二	三三	六一	一一	七五	七六	五二	元	高低差額			
〇〇	〇〇	〇〇	〇〇	〇〇	〇〇	〇〇	〇〇	〇〇	〇〇	〇〇	元

十一月 十月 九月 八月 七月 六月 五月 四月 三月 二月 一月
月 月 月 月 月 月 月 月 月 月 月

七年長期公債漲落表(十三年)

六六	六六	六五	七三	七七	七七	七六	五九	五九	五〇	五〇	元
九二	九二	〇三	〇三	〇二	〇二	〇三	〇二	〇二	〇三	〇八	元
〇〇	〇〇	〇〇	〇〇	〇〇	〇〇	〇〇	〇〇	〇〇	〇〇	〇〇	元
六三	五九	五五	五五	七〇	六六	五九	五九	四六	四六	四元	
三五	三〇	二〇	二〇	〇五	〇六	〇五	〇五	〇〇	〇〇	〇〇	元
〇〇	〇〇	〇〇	〇〇	〇〇	〇〇	〇〇	〇〇	〇〇	〇〇	〇〇	元
五四	七六	六六	三九	四七	四三	四四	元	高低差額			
〇〇	〇〇	〇〇	〇〇	〇〇	〇〇	〇〇	〇〇	〇〇	〇〇	〇〇	元

▲九六公債漲落表(十三年)

月別	最高價	最低價	高低差額
一月	元 一七·二〇	元 一四·八〇	元 二·四〇
二月	元 一九·二〇	元 一六·〇〇	元 三·二〇
三月	元 二二·三五	元 一八·〇〇	元 四·三五
四月	元 二七·三五	元 二一·四〇	元 五·九五
五月	元 三二·〇〇	元 二四·七〇	元 七·八〇
六月	元 四三·〇〇	元 三〇·一〇	元 一二·九〇
七月	元 三九·六〇	元 三五·〇〇	元 四·六〇
八月	元 三六·八〇	元 二四·二〇	元 一二·六〇
九月	元 二五·四〇	元 一六·八〇	元 八·六〇
十月	元 二五·三〇	元 二〇·〇〇	元 五·三〇
十一月	元 二四·八五	元 二二·三〇	元 二·五五
十二月	元 二八·七〇	元 二三·七〇	元 三·〇〇

經濟類鈔
第三輯
上海金融

市場論

(每册定價五角)

近數年來國人漸知金融事情之重要而對於上海金融之調查研究似尤注意溯自本報民國六年創刊以來關於上海金融之變遷事實及習慣等頗多論列爰彙集各稿加以整理重行編製以成此篇藉備研究上海金融市場者之一種資料

上海漢口
路三三號
銀行週報社

國家圖書館



002323788