DECLASSIFIED E.O. 12065 SECTION 3-402/NNDG NO. 775 043

相續財團ニシテ財産管理人アルトキハ財産管理人ノ住所又ハ居所ニ送達ス
納稅管理人アルトキハ納稅ノ告知及督促ニ關スル書類ニ限リ其ノ住所又ハ居所ニ送達ス
第四條ノ八　書類ノ送達ヲ受クヘキ者其ノ住所又ハ居所ニ於テ書類ノ受取ヲ拒ミタルトキ又ハ帝國內ニ住所、居所アラサルトキ若ハ其ノ住所、居所共ニ不明ナルトキハ書類ノ要旨ヲ公告シ公告ノ初日ヨリ七日ヲ經過シタルトキハ書類ノ送達アリタルモノト看做ス
右の規定を準用して行う公告は、都道府縣勞働基準局宛にするのである。

第五章　審査の請求、訴願及び訴訟

第三十五條　保險給付に關する決定に異議のある者は、保險審査官の審査を請求し、この決定に不服のある者は、保險審査機關に審査を請求し、その決定に不服のある者は、裁判所に訴訟を提起することができる。①

前項の審査の請求は、時效の中斷に關しては、これを裁判上の請求とみなす。

(1)　本保險は、勞働者に對する保險給付の決定などについて異議の生ずる場合のあることを考慮し、斯ういう場合に、簡易にこれを裁定する機關が必要とされるので、都道府縣に保險審査官一名と保

險審査機關を設置することとした。

保險審査官は、都道府縣勞働基準局ごとに常置し、勞働基準監督官を以てこれに充てるのである。

保險審査機關たる勞働者災害補償保險審査會は、勞働基準法第八十六條の規定により、各都道府縣勞働基準局長の委嘱を受けて當該都道府縣ごとに設置される勞働者災害補償審査委員會の委員と全く同一人、同一人數を以てこれに充てることとなつている。これは審査に際して、兩審査機關が異つた審査をすることを防止するためである。

兩審査會の委員は、勞働者を代表する者、及び公益を代表する者各三名宛合計九名を以つて組織し、會長は公益を代表する委員のうちから、委員がこれを選擧する。委員の任期は、各一年である。

なお、勞働者災害補償保險審査會は、勞働大臣の監督に屬する。

從つて　本保險の給付の決定について異議のある者は、先づ保險審査官に審査を請求し、その決定に不服のある者は、更に保險審査機關に審査を請求し、その決定に對してまだ不服のある者は、裁判所に訴訟を提起する順序となる。

DECLASSIFIED E.O. 12065 SECTION 3-402/NNDG NO. 775 083

保険料などの賦課又は徴収について保険加入者に不服のあるときは訴願をすることができるのは勿論であつて、この場合にも先づ保険審査機関の審査を経てから、労働大臣がこれを裁決することとなつている。

第三十六條 保険審査官は、必要があると認める場合においては、職権で審査をすることができる。

保険審査官が、審査のため必要であると認める場合においては、保険給付の決定をした官吏若しくは吏員に對して意見を求め、保険加入者若しくは保険給付を受けるべき者に對して報告をさせ、若しくは出頭を命じ、又は醫師に診斷若しくは檢案をさせることができる。

第三十七條 保険料その他この法律の規定による徴収金の賦課又は徴収の處分に關して訴願の提起があつたときは、主務大臣は、保険審査機關の審査を經て裁決する。

第三十八條 保険審査機關は、勞働者を代表する者、使用者を代表する者及び公益を代表する者につき、主務大臣が、各々同數を委囑した者で、これを組織する。

第三十九條 保険審査官又は保険審査機關は、審査のため必要があると認めるときは、證人又は鑑定人の訊問その他の證據調をすることができる。

證據調については、民事訴訟法の證據調に關する規定及び民事訴訟費用法第九條及び第十一條乃至第十三條の規定を準用する。但し、保険審査官又は保険審査機關の證據調については、過料に處し、又は拘引を命ずることはできない。

(1) 民事訴訟費用法

第九條 當事者及ヒ證人ノ日當ハ出頭一度ニ付キ二圓以内ニ於テ裁判所ノ意見ヲ以テ定ムル所ニ依ル

第十一條 鑑定人、通事及ヒ民事訴訟法第三百十條第二項ニ規定スル說明者ノ日當ハ出頭一度ニ付二圓乃至十圓ノ範圍内ニ於テ裁判所ノ意見ヲ以テ定ムル所ニ依ル

鑑定又ハ通辯ニ付數多ノ時間又ハ特別ノ技能若クハ費用ヲ要スルトキハ日當ノ外別ニ相當ノ金額ヲ給スルコトヲ得

第十二條 當事者、證人、鑑定人、通事及ヒ民事訴訟法第三百十條第二項ニ規定スル說明者ノ止宿料ハ一日五圓以内ニ於テ裁判所ノ意見ヲ以テ定ムル所ニ依ル

DECLASSIFIED E.O. 12065 SECTION 3-402/NNDG NO. 775 083

第十三條　當事者、證人、鑑定人、通事及ヒ民事訴訟法第三百十條第二項ニ規定スル說明者ノ旅費ハ鐵道又ハ汽船ヲ通スル水路ニ在リテハ二等以下ノ汽車賃又ハ船賃ニシテ裁判所ノ相當ト認ムルモノニ依リ汽船ヲ通セサル水路ニ在リテハ一海里毎ニ五錢其他ニ在リテハ一里毎ニ三十錢トス但シ一海里未滿又ハ一里未滿ノ端數ハ之ヲ切捨ツ

外國ニ在ル當事者ノ旅費ハ裁判所ノ意見ヲ以テ定ムル所ニ依ル

（備考）

民事訴訟法

第三百十條　裁判所必要アリト認ムルトキハ官廳若ハ公署、外國ノ官廳若ハ公署又ハ相當ノ設備アル法人ニ鑑定ヲ囑託スルコトヲ得此ノ場合ニ於テハ官吏ニ關スル規定ヲ除クノ外本款ノ規定ヲ準用ス

前項ノ場合ニ於テ裁判所必要アリト認ムルトキハ官廳、公署又ハ法人ノ指定シタル者ヲシテ鑑定書ノ說明ヲ爲サシムルコトヲ得

第四十條　審査の請求、訴の提起又は訴願は、處分の通知又は決定書の交付を受けた日から六十日以內に、これをしなければならない。この場合において、審査の請求につ

いては①訴願法第八條第三項の規定を、訴の提起については民事訴訟法第百五十八條第二項及び第百五十九條の規定を準用する。

(1)　訴願法

第八條第三項　行政廳ニ於テ宥恕スヘキ事由アリト認ムルトキハ期限經過後ニ於テモ仍之ヲ受理スルコトヲ得

(2)　民事訴訟法

第百五十八條　裁判所ハ法定期間又ハ其ノ定メタル期間ヲ伸長シ又ハ之ヲ短縮スルコトヲ得但シ不變期間ハ此ノ限ニ在ラス

不變期間ニ付テハ裁判所ハ遠隔ノ地ニ住所又ハ居所ヲ有スル者ノ爲附加期間ヲ定ムルコトヲ得

裁判長、受命判事又ハ受託判事ハ其ノ定メタル期間ヲ伸長シ又ハ之ヲ短縮スルコトヲ得

第百五十九條　當事者カ其ノ責ニ歸スヘカラサル事由ニ由リ不變期間ヲ遵守スルコト能ハサリシ場合ニ於テハ其ノ事由ノ止ミタル後一週間內ニ限リ懈怠シタル訴訟行爲ノ追完ヲ爲スコトヲ得

此ノ期間ニ付テハ前條ノ規定ヲ適用セス

DECLASSIFIED E.O. 12065 SECTION 3-402/NNDG NO. 775 063

第四十一條 この章に定めるものの外、保険審査官及び保険審査機關に關し必要な事項は、命令で、これを定める。

(1)昭和二十二年八月三十一日公布政令第百七十八號、勞働者災害補償保險審査官及び勞働者災害補償保險審査會規程

第六章 雜 則

第四十二條 保険料その他この法律の規定による徴收金を徴收し、又はその還付を受ける權利及び保険給付を受ける權利は、二年を經過したときは、時效によつて消滅する。

前項の時效の中斷、停止その他の事項に關しては、民法の時效に關する規定を準用する。

命令の定めるところによつて政府のなす保険料その他この法律の規定による徴收金の徴收の告知は、民法第百五十三條の規定にかかわらず時效中斷の效力を生ずる。

(1) 民法第百五十三條
催告ハ六个月内ニ裁判上ノ請求、和解ノ爲メニスル呼出若クハ任意出頭、破產手續參加、差押、假差押又ハ假處分ノ爲スニ非ザレバ時效中斷ノ效力ヲ生セズ

第四十三條 この法律又はこの法律に基いて發する命令に規定する期間の計算については、民法の期間の計算に關する規定を準用する。

第四十四條 勞働者災害補償保険に關する書類には、印紙稅を課さない。

第四十五條 行政廳又は保険給付を受けるべき者は、勞働者の戸籍に關して、戸籍事務を掌る者又はその代理者に對して、無料で證明を求めることができる。

第四十六條 行政廳は、命令の定めるところによつて、勞働者を使用する者に、必要な事項について報告をさせ、文書を提示させその他この法律の施行に關して必要な事務を行わせ、又は出頭させることができる。(規則三十、三十一條參照)

(1) 使用者は、勞働者災害補償保険法及び同法施行規則のうち、勞働者に關係のある規定の要旨並びに保険關係成立の年月日及び記號番號を常時事業場の見易い場所に揭示し、又は備え附ける等の方

DECLASSIFIED E.O. 12065 SECTION 3-402/NNDG NO. 775 0K3

法によつて、勞働者に周知させなければならない。保險關係の消滅したとき、その年月日を勞働者に周知させなければならない。

使用者又は使用者であつた者は、本保險に關する書類を、その完結の日から三年間保存しなければならない。

第四十七條 行政廳は、命令の定めるところによつて、この保險の適用を受ける事業についての勞働者に、この保險の施行に關して必要な申出、屆出若しくは文書の提出をさせ、又は出頭させることができる。(1)

第四十八條 行政廳は、必要があると認めるときは、當該官吏又は吏員に、この法律の適用を受ける事業の行われる場所に臨檢し、關係者に對して質問し、又は帳簿書類の檢査をさせることができる。(1)（規則三十二條參照）

(1) 法第四十八條の規定による臨檢、質問、又は檢査をなす場合においては、當該官吏は、樣式第八號による證票を携帶しなければならない。

樣式第八號（用紙厚紙白紙日本標準規格[illegible]）

第　　號

年　　月　　日交付

勞働省又は都道府縣勞働基準局印

官職　氏　名

勞働者災害補償保險法（抄）

第四十八條 行政廳は、必要があると認めるときは、當該官吏又は吏員に、この法律の適用を受ける事業の行われる場所に臨檢し、關係者に對して質問し、又は帳簿書類の檢査をさせることができる。

第五十二條 保險加入者が、左の各號の一に該當するときは、これを六箇月以下の懲役又は一萬圓以下の罰金に處する。

一（省略）

二 この法律の規定による當該官吏又は吏員の質問に對して答辯をせず、若しくは虛僞の陳述をし、又は檢査を拒み、妨げ、若しくは忌避した場合

第五十三條 保險加入者以外の者であつて保險給付を受けるべき者その他の關係者が、左の各號の一に該當するときは、これを六箇月以下の懲役又は五千圓以下の罰金に處する。

一（省略）

二 この法律の規定による當該官吏又は吏員の質問に對し答辯をせず、若しくは虛僞の陳述をし、又は檢査を拒み、妨げ、若しくは忌避した場合

第五十四條 法人の代表者又は法人若しくは人の代理人、使用人その他の從業者が、その法人又は人の業務に關して、前二條の違反行爲をしたときは、行爲者を罰する外、その法人又は人に對し各本條の罰金刑を科する。

備考 この證票は、點線の箇所を内側にして二つ折とし、表面に「勞働者災害補償保險臨檢證」と記す。

DECLASSIFIED E.O. 12065 SECTION 3-402/NNDG NO. 775 OK3

様式第九號（用紙厚紙白紙日本標準規格B7）

第　號

年　月　日　交付

準縣は勞働省勞務局道府文印基府

官職　氏　名

勞働者災害補償保險法（抄）

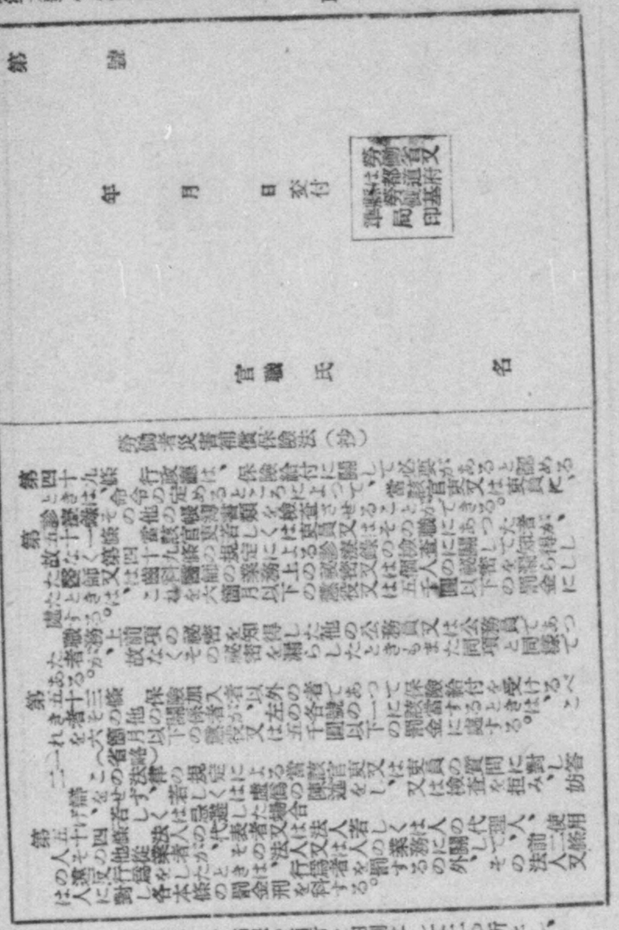

第四十九條　行政廳は、保險給付に關して必要があると認めるときは、命令の定めるところによつて、當該官吏又は吏員に、診療錄その他の帳簿書類を檢査させることができる。

第五十條　當該官吏若しくは吏員又はその職にあつた者が、故なく第四十九條の規定による診療錄の檢査に關して知得した醫師又は齒科醫師の業務上の秘密又は個人の秘密を漏らしたときは、これを六箇月以上の懲役又は五千圓以下の罰金に處する。

第五十一條　業務上前項の秘密を知得した他の公務員又は公務員であつた者が、故なくその秘密を漏らしたときもまた同項と同樣である。

第五十二條　この法律の施行に關する細目は、命令で、これを定める。①

第五十三條　保險加入者以外の者であつて保險給付を受けるべき者その他の關係者が、左の各號の一に該當するときは、これを六箇月以下の懲役又は五千圓以下の罰金に處する。

第五十四條　法人を代表者又は法人若しくは人の業務に關して、その法人又は人に對し、行爲者を罰するのが外、その法人又は人に對し各本條の罰金刑を科する。

備考　この證票は、點線の箇所を內側にして二つ折とし、表面に「勞働者災害補償保險診療錄檢査證」と記す。

第四十九條　行政廳は、保險給付に關して必要があると認めるときは、命令の定めるところによつて、當該官吏又は吏員に、診療錄その他の帳簿書類を檢査させることができる。（規則三十三條參照）

(1)　法第四十九條の規定による檢査をなす場合においては、當該官吏は、樣式第九號による證票を携帶しなければならない。

第五十條　この法律の施行に關する細目は、命令で、これを定める。①

(1)　昭和二十二年九月一日公布勞働省令第一號勞働者災害補償保險法施行規則

第七章　罰　則

第五十一條　當該官吏若しくは吏員又はその職にあつた者が、故なく第四十九條の規定による診療錄の檢査に關して知得した醫師又は齒科醫師の業務上の秘密又は個人の秘密を漏らしたときは、これを六箇月以上の懲役又は五千圓以下の罰金に處する。

業務上前項の秘密を知得した他の公務員又は公務員であつた者が、故なくその秘密

DECLASSIFIED E.O. 12065 SECTION 3-402/NNDG NO. 775 063

を漏らしたときもまた同項と同様である。①

(1) 本條は官吏に對する罰則である。

第五十二條 保險加入者が、左の各號の一に該當するときは、これを六箇月以下の懲役又は一萬圓以下の罰金に處する。

一 この法律の規定による報告をし、文書の提出をせず、虚僞の報告をし、又は出頭しなかつた場合

二 この法律の規定による當該官吏又は吏員の質問に對して答辯をせず、若しくは虚僞の陳述をし、又は檢査を拒み、妨げ、若しくは忌避した場合①

(1) 本條は事業主に對する罰則である。

第五十三條 保險加入者以外の者であつて保險給付を受けるべき者その他の關係者が、左の各號の一に該當するときは、これを六箇月以下の懲役又は五千圓以下の罰金に處する。①

一 この法律の規定による報告、申出若しくは屆出をし、文書の提出をせず、又は出頭しなかつた場合、虚僞の報告、申出若しくは屆出をせず、虚僞の報告をし、又は出頭しなかつた場合

二 この法律の規定による當該官吏又は吏員の質問に對し答辯をせず、若しくは虚僞の陳述をし、又は檢査を拒み、妨げ、若しくは忌避した場合

(1) 本條は保險給付を受けるべき者及びその他の關係者に對する罰則である。

第五十四條 法人の代表者又は法人若しくは人の代理人、使用人その他の從業者が、その法人又は人の業務に關して、前二條の違反行爲をしたときは、行爲者を罰する外、その法人又は人に對し各本條の罰金刑を科する。①

(1) 法人の代表者又は法人若しくは人の代理人、使用人その他の從業者が、その法人又は人の業務に關して、第五十二條及び第五十三條の違反行爲をしたとき、例えば行政官廳の命令があつたにもかゝわらず出頭しなかつたり、官吏又は吏員の臨場檢査に際して直接檢査を忌避したような場合は、その違反行爲者が罰せられる外、その法人又は人も處罰を免れることはできないのである。

DECLASSIFIED E.O. 12065 SECTION 3-402/NNDG NO. 775 003

附　則

第五十五條　この法律施行の期日は、勅令で、これを定める。（提則三十四條參照）

(1)　昭和二十二年九月一日

第五十六條　この法律の施行後五年間は、保險料率は、第二十六條の規定にかかわらず、勞働者災害補償保險委員會に諮つて、數等級に區別して賃金一圓當りについて、主務大臣が、これを定める。

第五十七條　勞働者災害扶助責任保險法は、これを廢止する。

この法律施行前に發生した事故に對する保險給付及びこの法律施行前の期間に屬する保險料に關しては、なお舊法による。

この法律施行前の舊法の罰則を適用すべきであつた者についての處罰については、なお舊法による。

この法律施行の際、勞働者災害扶助責任保險につき現に政府と保險契約を締結している者が既に拂い込んだこの法律施行後の期間に屬する保險料は、この保險の保險料に、これを充當することができる。

前三項に定めるものの外、舊法廢止の際必要な事項は、命令で、これを定める。（提則三十五條參照）

(1)　本保險の公布によつて、從來の健康保險法及び厚生年金保險法における業務上の保險給付と勞働者災害扶助責任保險法における適用事業はすべてこれを本保險に吸收し新たに事業主の補償義務のみを一本として規定せられ、業務上の災害について、勞働者に對する補償が確立されたのである。勞働者が昭和二十二年八月三十一日以前に業務上負傷し若しくは疾病にかゝつた場合においては、それに因る九月一日以後における療養、休業、障害又は死亡の事實に對しても、舊法（工場法、鑛業法又は勞働者災害扶助法等）の扶助に關する規定により療養費、休業扶助料、障害扶助料、遺族扶助料、葬祭料又は打切扶助料の支給を受けることができ、その勞働者が健康保險又は厚生年金保險に加入している場合は、引續きその保險の給付を受けることができる。

八月三十一日以前において支給すべきであつた扶助料を九月一日以後において支給する場合舊法の金額によることも勿論である。

九月一日以後に業務上負傷し或いは疾病にかゝり若しくはこれにより死亡した勞働者に對する災

DECLASSIFIED E.O. 12065 SECTION 3-402/NNDG NO. 775 043

害補償については、當然新法によるのであるから、健康保險及び厚生年金保險による給付（業務上によるもの）は受けられないのであるが、厚生年金保險により六年以後において障害年金及び遺族年金を受けることができる。

關係法規及び保險料率區分

DECLASSIFIED E.O. 12065 SECTION 3-402/NNDG NO. 775 043

勞働者災害補償保險法施行規則

（昭和二十二年九月一日 勞働省令第一號）

第一章 總　則

第一條 この保險の事務は、事業場又は事務所（以下單に事業場という。）の所在地を管轄する都道府縣勞働基準局長が、これを掌る。但し、事業場が二以上の都道府縣にまたがる場合においては、事業場における主たる事務所の所在地を管轄する都道府縣勞働基準局長が、これを掌る。

第二條 この省令によつて使用者のなすべき事項については、使用者は豫め代理人を選任して、これを處理させることが出來る。

前項の規定によつて使用者が代理人を選任したときは、その旨を都道府縣勞働基準局長に報告しなければならない。

第三條 勞働者災害補償保險法（以下法という。）第三條第一項第三號の規定によつて、左の各號の一に該當する事業を、强制適用事業に指定する。

一 馬力數合計三以上の原動機を使用する法第三條第一項第一號（イ）及び（ロ）に揭げる事業と同種類の事業で常時勞働者を使用するもの

二 馬力數合計二以上の原動機を使用して左に揭げる作業を行う事業で常時勞働者を使用するもの

1 動力による木材加工

2 金屬、陶器、機器、石膏、コルク、セルロイド、エボナイト、人造レヂン、骨、角又は貝の乾燥研磨

3 鐵石、固體燃料、硝子、土砂、貝又は骨の粉碎

4 針、釘、鉄、鋼球、金屬箔又は金屬粉の製造

5 繊の目立

6 動機による金屬の加工

7 金屬の切削、印刷、製本又は水洗禮

8 製綿、打綿、麻の梳解、ガラ紡、起毛又は反毛

三 左に揭げる作業を行う事業で常時勞働者を使用す

DECLASSIFIED E.O. 12065 SECTION 3-402/NNDG NO. 775 083

るもの

1 金屬の熔解又は精錬
2 金屬の熱處理
3 金屬の鍍金又は被膜加工
4 金屬の酸洗、腐蝕又は砂吹
5 電鋸、ガス若しくはテルミツト法を用うる金屬の熔接又は切斷
6 火氣を用うる金屬製品の處理
7 汽鑵、鐵槽、鐵筒、鐵製金庫、自動車フエンダー等の槌打加工
8 電球類、眞空管類又はネオン管その他これに類する放電管の製造
9 乾電池又は蓄電池の製造
10 毒劇藥、毒劇物若しくはこれに準ずる毒劇性料品の製造又はこれらの料品を用うる作業（醫師、齒科醫師、獸醫師若しくは藥劑師が豫防、治療、處置、調劑等の目的を以て取扱う場合又は學校、研究所、試驗所、病院等において試驗、實驗、研究等に用うる場合を除く。）
11 火藥、爆藥若しくは火工品の製造又は取扱
12 爆發性若しくは發火性料品の製造、加工若しくは貯藏又はこれらの料品を用うる作業（試驗、研究等のため危險のない範圍において行う場合を除く。）
13 引火性料品の製造又はこれを用うる作業（試驗、研究等のため危險のない範圍において行う場合を除く。）
14 酸素、水素、鹽素、一酸化炭素、亞硫酸ガス、硫化水素、アンモニアガス、アセチレンガス等危險若しくは衛生上有害なガスの製造又はこれらの料品を用うる作業（試驗、研究等のため危險又は害のない範圍において行う場合を除く。）
15 危險若しくは有害なガス、蒸氣又は粉塵の發散を伴う作業（その分量が少くて衞生上害のない場合を除く。）
16 壓縮ガス若しくは液體ガスの製造又はこれらの料品を用うる作業
17 有機藥品、樹脂類物質、肥料、染料、香料又は

その中間物の合成
18 合成又は熱分解による液體若しくはガス體燃料の製造
19 天然ガスの採集
20 石炭、油頁岩、瀝靑物、木材、樹脂等の乾溜若しくは精製、鑛油、タール等の蒸溜若しくは製精、又はこれらの生成物若しくは殘渣を用うる製造
21 油脂の製造、精製、加工又は小分
22 動物の臟器又は排泄物を用うる製造
23 塗料、顏料、印刷用インキ又は繪具の製造
24 ゴム又はゴム製品の製造、加工又は再製
25 鑛石類、炭素質、石膏、セメント、陶磁器、珪藻土類、煉瓦、人造砥石、耐火材料、研磨材料、骨、角又は貝の假燒若しくは燒成
26 澱質物、油脂又は澱粉を用ふる加工紙布類の製造
27 毛皮の精製、製革又は製毛
28 電氣分解
29 電氣藥（發電所、變電所、蓄電所又は開閉所）
30 硝子の製造、腐蝕、砂吹又は加熱加工
31 化學藥品による物品の漂白、ドライダイング又は染色
32 フエルト又は吹付纖紗（粉狀纖維を用うる模造纖紗）の製造
33 塗料の加熱乾燥若しくは燒付、塗料、染料若しくは繪具の噴霧塗裝又は漆の塗裝
34 ラヂウムその他の放射能物質から發する放射線、紫外線、エックス線、白熱光線、眩光等有害光線に曝露する作業（試驗、研究、診療等のため危險のない範圍において行う場合を除く。）
35 獸類の屠殺

四 常時五人以上の勞働者を使用する鑛業又は清掃の事業

五 勞働者延人員三百人以上を使用する沈沒物の引揚の事業

第二章 保險關係の成立及び消滅並びに保險料

第四條 強制適用事業についての保險關係が成立するに至つたときは、使用者は、五日以内に、樣式第一號に

DECLASSIFIED E.O. 12065 SECTION 3-402/NNDG NO. 775 083

よる概算保険料算定基礎報告書二通を都道府縣勞働基準局長に提出しなければならない。但し、土木事業又は建築事業等事業の期間が豫定される事業（以下有期事業という。）については、提出期限は、保險關係の成立すべき日前十日まで（特別の事由があるときは保險關係成立の日まで）とする。

前項の報告書に記載すべき概算保險料算定の基礎となるべき事項は、保險關係成立の日からその保險年度（四月一日から翌年三月三十一日まで）の末日（有期事業については事業終了の豫定日）までの期間に對する概算保險料算定の基礎となるべき事項とする。

都道府縣勞働基準局長は、第一項の規定による報告書を受理したときは、保險關係成立の證としてその報告書に樣式第二號による印を押し保險關係成立の年月日及び記號番號を記入して使用者に交付する。

第五條 任意適用事業についての使用者が保險加入の申込をするには、樣式第一號による概算保險料算定基礎報告書二通に保險加入申込と表示し、所定事項を記載して、都道府縣勞働基準局長に提出することを要する。

前項の書類に記載すべき概算保險料算定の基礎となるべき事項は、保險加入の申込の日からその保險年度の末日（有期事業については事業終了の豫定日）までの期間に對する概算保險料算定の基礎となるべき事項とする。

都道府縣勞働基準局長は、保險加入の申込を承諾したときは、保險關係成立の證として第一項の規定による書類に樣式第二號による印を押し保險關係成立の年月日及び記號番號を記入して使用者に交付する。

第六條 保險關係の成立している事業の使用者は、その事業（有期事業を除く。）につき、毎年三月末日までに、次の保險年度に對する概算保險料算定の基礎となるべき事項を、樣式第一號による報告書に記載して、都道府縣勞働基準局長に提出しなければならない。

第七條 第四條乃至前條の規定によつて都道府縣勞働基準局長に提出した書類の記載事項に著しい變更を生じたときは、使用者は、樣式第一號による報告書に變更と表示し、變更前及び變更後の事實並びに變更年月日及び原因を記載して、變更を生じた日から五日以内に

都道府縣勞働基準局長に提出しなければならない。

第八條 保險關係の成立している事業の使用者は、その事業（有期事業を除く。）につき、毎年四月一日から五日以内に、前保險年度に對する確定保險料算定の基礎となるべき事項を、樣式第三號による報告書に記載して、都道府縣勞働基準局長に提出しなければならない。

第九條 事業の廢止又は終了によつて保險關係が消滅したときは、その使用者であつた者は、樣式第三號による確定保險料算定基礎報告書を、事業の廢止又は終了の日から五日以内に、都道府縣勞働基準局長に提出しなければならない。

前項の報告書に記載すべき確定保險料算定の基礎となるべき事項は、その保險年度の初日（有期事業又は同一保險年度中において保險關係が成立し且つ消滅した事業については保險關係成立の日）から事業の廢止又は終了の日までの期間に對する確定保險料算定の基礎となるべき事項とする。

第十條 法第十一條の規定によつて保險關係を消滅させようとする事業の使用者は、樣式第三號による確定保險料算定基礎報告書にその旨を附記して、都道府縣勞働基準局長に提出することを要する。

前項の報告書に記載すべき確定保險料算定の基礎となるべき事項は、その保險年度の初日（有期事業については保險關係成立の日）から前項の報告書提出の日までの期間に對する確定保險料算定の基礎となるべき事項とする。

都道府縣勞働基準局長は、保險關係の消滅を承諾したときは、その旨を使用者に通知する。

第十一條 法第二十五條の賃金總額に算入すべき通貨以外のもので支拂うものの範圍及び評價については、勞働基準法施行規則第二條の規定に準用する。

第十二條 保險料率は、別表第一の通りとする。

一の事業場において二以上の等級に該當する事業若しくは工事が行われ又は事務所若しくはこれに準ずるものがある場合においては、保險料率の等級別に賃金總額が區分される場合を除いては、高い方の料率等級による。

第十三條 使用者は申出によつて、概算保險料（有期事

DECLASSIFIED E.O. 12065 SECTION 3-402/NNDG NO. 775 063

業の分を除く。)を、第一期四月から七月まで、第二期八月から十一月まで、第三期十二月から翌年三月までの三期に分割して、各期の初日から一箇月以内に納付することができる。

使用者は申出によつて、事業の期間が一箇年を超える有期事業についての概算保險料を、最初の一箇年分は保險關係成立の日から十四日以内に納付し、以後各年(一箇年に滿たないときはその期間)分はその期間の初日から十四日以内に納付することができる。

前二項の申出は、第四條乃至第六條の規定による書類を都道府縣勞働基準局長に提出する際、その書類にその旨を記載してなすことを要する。

第十四條 法第三十一條第二項の規定によつて發する督促狀は、樣式第四號による。

督促狀を發したときは、督促手數料として三圓を徵收する。

第十五條 法第三十二條の規定による延滯金は、左の各號の一に該當する場合には、これを徵收しない。

一 督促狀に指定して期限までに徵收金及び督促手數料を完納したとき

二 法第三十二條によつて計算した金額が一圓未滿のとき

法第三十二條の規定による延滯金は、左の各號の一に該當する場合又は滯納について止むを得ない情狀があると認めた場合には、これを徵收しないことができる。

一 納入の告知書一通の徵收金額が百圓未滿のとき

二 納付義務者の住所及び居所が日本國内にないため又はその住所及び居所が不明なため公示送達の方法によつて納入の告知又は督促をしたとき

第十六條 法第三十四條の規定に基いてする公告は、都道府縣勞働基準局にこれをする。

第十七條 官吏が滯納處分のため財産の差押をする場合において提示すべきその命令を受けた官吏たるの證票は、樣式第五號による。

第三章 保險給付

第十八條 療養補償費は療養費のうち百圓を超える部分について、これを支給する。

第十九條 勞働者が、告示を以て指定する病院又は診療所について療養する場合には、療養補償費の支給にかえて療養の給付をする。

第二十條 障害補償費については、別表第二によつて身體障害の程度に應じて等級を定める。

別表第二に揭げる身體障害が二以上あるときは、重い方の身體障害の該當する等級による。

左に揭げる場合においては、前二項の規定による等級を左の通り繰り上げる。但し、その障害補償費は、各々の身體障害の該當する等級毎に計算した障害補償費の合算額を超えてはならない。

一 第十三級以上に該當する身體障害が二以上あるとき　一級

二 第八級以上に該當する身體障害が二以上あるとき　二級

三 第五級以上に該當する身體障害が二以上あるとき　三級

別表第二に揭げるもの以外の身體障害のある者については、その障害の程度に應じ、別表第二に揭げる身體障害に準じて、等級を定める。

既に身體障害のあつた者が、負傷又は疾病によつて、同一部位について障害の程度を加重したときは、現在の障害の該當する等級による障害補償費から、既にあつた障害の該當する等級による障害補償費を差し引いて支給する。

第二十一條 遺族補償費は、勞働者の配偶者(婚姻の屆出をしないでも事實上婚姻と同樣の關係にある者を含む。以下同じ。)に、これを支給する。

配偶者がない場合においては、遺族補償費を受けるべき者は、勞働者の子、父母、孫及び祖父母で、勞働者の死亡當時その收入によつて生計を維持していた者又は勞働者の死亡當時これと生計を一にしていた者とし、支給の順位は前段に揭げる順序による。但し、父母については、養父母を先にし實父母を後にし、祖父母については、養父母の父母を先にし實父母の父母を後にする。

前二項の規定に該當する者がない場合においては、遺族補償費を受けるべき者は、勞働者の死亡當時その

DECLASSIFIED E.O. 12065 SECTION 3-402/NNDG NO. 775 043

收入によつて生計を維持していた者とする。

前三項の規定に該當する者がない場合においては、遺族補償費を受けるべき者は、勞働者の子、父母、孫及び祖父母で第二項の規定に該當しない者並びに勞働者の兄弟姉妹とし、支給の順位は前段に掲げる順序による。

前二項の規定にかかわらず、勞働者が遺言又は使用者に對してした意告で、同項の規定に該當する者のうち遺族補償費を受けるべき者を特に指定したときは、これに從う。

遺族補償費を受けるべき順位の同じ者が二人以上あるときは、これをその人數により等分して支給する。

遺族補償費を受ける權利を失う。

第二十三條 打切補償費は、都道府縣勞働基準局長が必要と認めるときに、これを支給する。

第二十四條 第一級乃至第十級の障害補償費、遺族補償費及び打切補償費は、別表第三によつて、期始拂を以て、これを支給する。

第二十五條 保險給付を請求するには、樣式第六號による請求書を、都道府縣勞働基準局長に提出することを要する。但し、療養の給付を受けようとするときは、勞働者は、樣式第七號による證明書を、病院又は診療所に提出しなければならない。

遺族補償費の請求書には、第二十六條の規定によつて、必要な書類を添附しなければならない。

第二十六條 遺族補償費の請求書には、左に掲げる書類

を添附しなければならない。

一 勞働者の死亡診斷書、死體檢案書、檢視調書その他勞働者の死亡を證する書類又はその寫

二 遺族補償費を受けるべき者の本籍、勞働者との續柄又は關係及び氏名に關する市町村長（東京都の區のある區域並びに地方自治法第百五十五條第二項の市にあつては區長）の證明書（戸籍の謄本若しくは抄本又は除かれた戸籍の謄本若しくは抄本を以てこれにかえることができる。）

三 遺族補償費を受けるべき者が婚姻の屆出はしないが事實上婚姻と同樣の關係にある者であるときは、その事實を認めることができる書類

四 遺族補償費を受けるべき者が配偶者以外の者であるときは、第二十一條の規定による先順位者のないことを證することができる書類

五 遺族補償費を受けるべき者が第二十一條第二項又は第三項の規定に該當する者であるときは、勞働者の死亡當時その收入によつて生計を維持していた事實又は勞働者の死亡當時これと生計を一にしていた事實を認めることが出來る書類

六 遺族補償費を受けるべき者が第二十一條第五項に規定する特に指定された者であるときは、これを證することができる書類

第二十七條 保險給付を受けるべき者が、事故のためずから保險給付の請求その他の手續を行うことが困難であるときは、使用者はこれに助力しなければならない。

使用者は、保險給付を受けるべき者から、保險給付を受けるために必要な證明を求められたときは、迅速に正當な證明をしなければならない。

第二十八條 都道府縣勞働基準局長は、保險給付の請求書を受けたときは、七日以內に、支給に關する通知書を、請求者に發送しなければならない。

第二十九條 保險給付の原因である事故が、第三者の行爲に因つて生じたときは、保險給付を受けるべき者又は使用者は、その事實、第三者の氏名及び住所（氏名又は住所が不詳であるときはその旨）並びに被害の狀況を、遲滯なく、都道府縣勞働基準局長に屆け出なけ

DECLASSIFIED E.O. 12065 SECTION 3-402/NNDG NO. 775 043

ればならない。

第四章　雑　則

第三十條　使用者は、労働者に關係のある規定の要旨並びに保險關係成立の年月日及び記號番號を常時事業場の見易い場所に掲示し、又は備え附ける等の方法によつて、労働者に周知させなければならない。

保險關係の消滅したときは、その年月日を、労働者に周知させなければならない。

第三十一條　使用者又は使用者であつた者は、この保險に關する書類を、その完結の日から三年間保存しなければならない。

第三十二條　法第四十八條の規定による臨檢、質問又は檢査をなす場合においては、當該官吏は、様式第八號による證票を携帶しなければならない。

第三十三條　法第四十九條の規定による檢査をなす場合においては、當該官吏は、様式第九號による證票を携帶しなければならない。

附　則

第三十四條　この省令は、公布の日からこれを施行する。

第三十五條　この省令施行の際、労働者災害扶助責任保險につき現に政府と保險契約を締結している者は、この省令施行の日から五日以内に、左に掲げる事項を、都道府縣労働基準局長に報告しなければならない。

一　保險證書の記號番號
二　保險契約者の氏名及び住所
三　工事又は事業の場所、名稱及び種類
四　工事又は事業の開始年月日及び終了の豫定年月日
五　工事又は事業開始の日からこの省令施行の日の前日までに使用した労働者の男女別延人員
六　工事の請負金額及び工事の註文者から支給の工事用物の見積價格（昭和二十年三月三十一日以前において保險契約を締結したものに限る。）

この省令施行の際、労働者災害扶助責任保險につき現に政府と保險契約を締結している者が既に拂い込んだこの省令施行後の期間に屬する保險料を、法第五十七條第四項の規定によつて、この保險の保險料に充當したときは、都道府縣労働基準局長は、これを使用者

に通知しなければならない。

第三十六條　第一級乃至第十級の障害補償費、遺族補償費及び打切補償費は、第二十四條第一項の規定にかかわらず、當分の間、法第十二條第一項第三號、第四號又は號六號の規定による額を、一時に支給する。

労働基準法（抄）

昭和二十二年四月七日（總、法、厚、運、商、大臣副署）法律第四十九號

第一章　總　則（抄）

第八條　この法律は、左の各號の一に該當する事業又は事務所について適用する。但し、同居の親族のみを使用する事業若しくは事務所又は家事使用人については適用しない。

一　物の製造、改造、加工、修理、洗淨、選別、包裝、装飾、仕上、販賣のためにする仕立、破壞若しくは解體又は材料の變造の事業（電氣、ガス又は各種動力の發生、變更若しくは傳導の事業及び水道の事業を含む。）
二　鑛業、砂鑛業、石切業その他土石又は鑛物採取の事業
三　土木、建築その他工作物の建設、改造、保存、修理、變更、破壞、解體又はその準備の事業
四　道路、鐵道、軌道、索道、船舶又は航空機による旅客又は貨物の運送の事業
五　船きよ、船渠、岸壁、波止場、停車場又は倉庫における貨物の取扱の事業
六　土地の開墾、耕作若しくは開發又は植物の栽植、栽培、採取若しくは伐採の事業その他農林の事業
七　動物の飼育又は水産動植物の採捕若しくは養殖の事業その他の畜産、養蚕又は水産の事業
八　物品の販賣、配給、保管若しくは賃貸又は理容の事業
九　金融、保險、媒介、周旋、集金、案内又は廣告の事業

DECLASSIFIED E.O. 12065 SECTION 3-402/NNDG NO. 775 OK3

十　映畫の製作又は映寫、演劇その他興行の事業
十一　郵便、電信又は電話の事業
十二　教育、研究又は調査の事業
十三　病者又は虚弱者の治療、看護その他保健衛生の事業
十四　旅館、料理店、飲食店、接客業又は娯樂場の事業
十五　饒却、清掃又は、と殺の事業
十六　前各號に該當しない官公署
十七　その他命令で定める事業又は事務所

第十二條　この法律で平均賃金とは、これを算定すべき事由の發生した日以前三箇月間にその勞働者に對し支拂われた賃金の總額を、その期間の總日數で除した金額をいう。但し、その金額は、左の各號の一によつて計算した金額を下つてはならない。

一　賃金が、勞働した日若しくは時間によつて算定され、又は出來高拂制その他の請負制によつて定められた場合においては、賃金の總額をその期間中に勞働した日數で除した金額の百分の六十

二　賃金の一部が、月、週その他一定の期間によつて定められた場合においては、その部分の總額をその期間の總日數で除した金額と前號の金額の合算額

前項の期間は、賃金締切日がある場合においては、直前の賃金締切日から起算する。

前二項に規定する期間中に、左の各號の一に該當する期間がある場合においては、その日數及びその期間中の賃金は、前二項の期間及び賃金の總額から控除する。

一　業務上負傷し、又は疾病にかかり療養のために休業した期間
二　産前産後の女子が第六十五條の規定によつて休業した期間
三　使用者の責に歸すべき事由によつて休業した期間
四　試の使用期間

第一項の賃金の總額には、臨時に支拂われた賃金及び三箇月を超える期間ごとに支拂われる賃金並びに通貨以外のもので支拂われた賃金で一定の範圍に屬しないものは算入しない。

賃金が通貨以外のもので支拂われる場合、第一項の賃金の總額に算入すべきものの範圍及び評價に關し必要な事項は、命令で定める。

雇入後三箇月に滿たない者については、第一項の期間は雇入後の期間とする。

日日雇い入れられる者については、その從事する事業又は職業について、勞働に關する主務大臣の定める金額を平均賃金とする。

第一項乃至第六項によつて算定し得ない場合の平均賃金は、勞働に關する主務大臣の定めるところによる。

第二章　勞働契約(略)
第三章　賃　金(略)
第四章　勞働時間、休憩、休日及び年次有給休暇(略)
第五章　安全及び衛生(略)
第六章　女子及び年少者(略)
第七章　技能者の養成(略)
第八章　災害補償

(療養補償)

第七十五條　勞働者が業務上負傷し、又は疾病にかかつた場合においては、使用者は、その費用で必要な療養を行い、又は必要な療養の費用を負擔しなければならない。

前項に規定する業務上の疾病及び療養の範圍は、命令で定める。

(休業補償)

第七十六條　勞働者が前條の規定による療養のため、勞働することができないために賃金を受けない場合においては、使用者は、勞働者の療養中平均賃金の百分の六十の休業補償を行わなければならない。

(障害補償)

第七十七條　勞働者が業務上負傷し、又は疾病にかかり、なおつたとき身體に障害が存する場合においては、使用者は、その障害の程度に應じて、平均賃金に別表第一に定める日數を乘じて得た金額の障害補償を行わなければならない。

(休業補償及び障害補償の例外)

第七十八條　勞働者が重大な過失によつて業務上負傷

DECLASSIFIED E.O. 12065 SECTION 3-402/NNDG NO. 775 043

し、又は疾病にかかり、且つ使用者がその過失について行政官廳の認定を受けた場合においては、休業補償又は障害補償を行わなくてもよい。

（遺族補償）

第七十九條 勞働者が業務上死亡した場合においては、使用者は、遺族又は勞働者の死亡當時その收入によって生計を維持した者に對して、平均賃金の千日分の遺族補償を行わなければならない。

（葬祭料）

第八十條 勞働者が業務上死亡した場合においては、使用者は、葬祭を行う者に對して、平均賃金の六十日分の葬祭料を支拂わなければならない。

（打切補償）

第八十一條 第七十五條の規定によつて補償を受ける勞働者が、療養開始後三年を經過しても負傷又は疾病がなおらない場合においては、使用者は、平均賃金の千二百日分の打切補償を行い、その後はこの法律の規定による補償を行わなくてもよい。

（分割補償）

第八十二條 使用者は、支拂能力のあることを證明し、補償を受けるべき者の同意を得た場合においては、第七十七條又は第七十九條の規定による補償に替え、平均賃金に別表第二に定める日數を乘じて得た金額を、六年にわたり毎年補償することができる。

（補償を受ける權利）

第八十三條 補償を受ける權利は、勞働者の退職によつて變更されることはない。

補償を受ける權利は、これを讓渡し、又は差し押えてはならない。

（他の法律との關係）

第八十四條 補償を受けるべき者が、同一の事由について、勞働者災害補償保險法によつてこの法律の災害補償に相當する保險給付を受けるべき場合においては、その價額の限度において、使用者は、補償の責を免れ、又は命令で指定する法令に基いてこの法律の災害補償に相當する給付を受けるべき場合においては、使用者は、補償の責を免れる。

使用者は、この法律による補償を行つた場合においては、同一の事由については、その價額の限度において民法による損害賠償の責を免れる。

（審査及び仲裁）

第八十五條 業務上の負傷、疾病又は死亡の認定、療養の方法、補償金額の決定その他補償の實施に關して異議のある者は、行政官廳に對して、審査又は事件の仲裁を請求することができる。

行政官廳は、必要があると認める場合においては、職權で審査又は事件の仲裁をすることができる。

行政官廳は、審査又は仲裁のために必要であると認める場合においては、醫師に診斷又は檢案をさせることができる。

第一項の規定による審査又は仲裁の請求及び第二項の規定による審査又は仲裁の開始は、時效の中斷に關しては、これを裁判上の請求とみなす。

（勞働者災害補償審査委員會）

第八十六條 前條の規定による審査及び仲裁の結果に不服のある者は、勞働者災害補償審査委員會の審査又は仲裁を請求することができる。

この法律による災害補償に關する事項について、民事訴訟を提起するには、勞働者災害補償審査委員會の審査又は仲裁を經なければならない。

勞働者災害補償審査委員會の委員は、勞働者を代表する者、使用者を代表する者及び公益を代表する者について、行政官廳が各々同數を委嘱する。

前三項に定めるもの外、勞働者災害補償審査委員會に關し必要な事項は、命令で定める。

（請負事業に關する例外）

第八十七條 事業が數次の請負によつて行われる場合においては、災害補償については、その元請負人を使用者とみなす。

前項の場合、元請負人が書面による契約で下請負人に補償を引き受けさせた場合においては、その下請負人もまた使用者とする。但し、二以上の下請負人に、同一の事業について重複して補償を引き受けさせてはならない。

前項の場合、元請負人が補償の請求を受けた場合においては、補償を引き受けた下請負人に對して、まず

催告すべきことを請求することができる。但し、その下請負人が破産の宣告を受け、又は行方が知れない場合においては、この限りでない。

（補償に關する細目）

第八十八條　この章に定めるものの外、補償に關する細目は、命令で定める。

第九章　就業規則（略）

第十章　寄宿舍（略）

第十一章　監督機關（略）

第十二章　雜則（略）

第十三章　罰則（略）

勞働者災害補償審査委員會官制

（昭和二十二年八月三十一日　政令第百七十六號）

第一條　勞働者災害補償審査委員會は、勞働大臣の所轄に屬し、都道府縣勞働基準局ごとにこれを置き、當該都道府縣勞働基準局の名を冠する。

第二條　勞働者災害補償審査委員會の委員は、九人とし、當該都道府縣勞働基準局長がこれを委囑する。

第三條　勞働者災害補償審査委員會の委員の任期は、一年とする。

委員が衆議院議員選擧法第六條の規定により被選擧權を有しなくなつた場合、勞働者災害補償審査委員會に出席することができなくなつた場合又は勞働者災害補償審査委員會の決議による議事その他に關する定にしばしば違反した場合には、前項の規定にかかわらず、任期中これを解囑することができる。但し、勞働者災害補償審査委員會の決議による議事その他に關する定にしばしば違反したことを理由として解囑する場合には、當該委員を除く他の委員全員の同意を得なければならない。

委員に缺員を生じた場合の補缺委員の任期は、前任

者の殘任期間とする。

第四條　勞働者災害補償審査委員會に會長を置く。會長は、公益を代表する委員の中から委員がこれを選擧する。

會長は會務を總理する。

會長に事故がある場合には、第一項の規定に準じて選擧された者が、會長の職務を代理する。

第五條　勞働者災害補償審査委員會は、會長が委員に對して適當な方法で通知をしてこれを招集し、その議事は、出席委員の過半數でこれを決する。可否同數である場合には、會長の決するところによる。

勞働者災害補償審査委員會は、委員の三分の二以上又は勞働者を代表する委員、使用者を代表する委員及び公益を代表する委員各〻一人以上が出席しなければ、議事を開き議決することができない。

勞働者災害補償審査委員會の會長は、勞働基準法第八十六條第一項の規定による請求があつた場合には、遲滯なく勞働者災害補償審査委員會を招集しなければならない。

第六條　勞働者災害補償審査委員會の審査又は仲裁の結果は、文書でこれを請求者その他の關係者に通知する。

第七條　勞働者災害補償審査委員會に幹事及び書記を置く。

幹事及び書記は、會長の同意を得て、當該都道府縣勞働基準局長がこれを委囑する。

幹事は、會長の指揮を受けて、庶務を整理する。

書記は、上司の指揮を受けて、庶務に從事する。

第八條　關係官吏は、會長の許可を受けて、會議に出席し、意見を述べることができる。

第九條　勞働者災害補償審査委員會の委員、幹事若しくは書記又はこれらの職にあつた者は、その職務上知り得た祕密を漏らしてはならない。

附　則

この政令は、昭和二十二年九月一日から、これを施行する。

DECLASSIFIED E.O. 12065 SECTION 3-402/NNDG NO. 775083

DECLASSIFIED E.O. 12065 SECTION 3-402/NNDG NO. 775 043

労働者災害補償保険委員會官制

（昭和二十二年八月三十一日
政令第百七十七號）

第一條 労働者災害補償保険委員會は、労働大臣の監督に屬し、その諮問に應じて、労働者災害補償保険事業の運營に關する重要事項及び労働者災害補償保険法に基いて發する命令の草案を調査審議する。

委員會は、労働者災害補償保険事業の運營に關する事項について、關係官廳に建議することができる。

第二條 委員會の委員は、十八人とする。

第三條 委員の任期は、一年とする。

委員が衆議院議員選舉法第六條の規定により被選擧權を有しなくなつた場合、委員會に出席することができなくなつた場合又は委員會の決議による議事その他に關する定にしばしば違反した場合には、前項の規定にかかわらず、任期中これを解職することができる。

但し委員會の決議による議事その他に關する定にしばしば違反したことを理由として解職する場合には、當該委員を除く他の委員全員の同意を得なければならない。

委員に缺員を生じた場合の補缺委員の任期は、前任者の殘任期間とする。

第四條 委員會に會長を置く。會長は、公益を代表する委員の中から、委員がこれを選擧する。

會長は、會務を總理する。

會長に事故がある場合には、第一項の規定に準じて選擧された者が、會長の職務を代理する。

第五條 委員會は、會長が委員に對して適當な方法で通知をしてこれを招集し、その議事は、出席委員（會長であつて委員を除く。）の過半數でこれを決する。可否同數である場合には、會長の決するところによる。

委員會は、委員の三分の二以上又は労働者を代表する委員、使用者を代表する委員及び公益を代表する委

員各三人以上が出席しなければ、議事を開き議決をすることができない。

第六條 委員會に幹事及び書記を置く。

幹事及び書記は、會長の同意を得て、労働大臣がこれを委嘱する。

幹事は、會長の指揮を受けて、庶務を整理する。

書記は、上司の指揮を受けて、庶務に從事する。

附　則

この政令は、労働者災害補償保険法施行の日から、これを施行する。

労働者災害補償保険審査官及び労働者災害補償保険審査會規程

（昭和二十二年八月三十一日
政令第百七十八號）

第一章　保険審査官及びその行う審査

第一條 労働者災害補償保険法の規定による保険審査官（以下審査官という。）は、都道府縣労働基準局ごとに、これを置く。

第二條 審査官は、二級の労働基準監督官を以て、これに充てる。

第三條 保険給付に關する決定に異議のある者が、審査官に審査を請求するには、その保険給付に關する決定をした行政官廳の管轄區域を管轄する都道府縣労働基準局の審査官に、書面又は口頭で、これをしなければならない。

第四條 書面で審査を請求するときは、請求人は、審査請求書に、左に揭げる事項を記載し、證拠書類があるときはこれを添附した上、記名して印をおさなければならない。

一　業務上の災害を受けた労働者の氏名及び住所並びに保険事故の發生當時使用されていた事業場又は事務所の名稱及び所在場所

DECLASSIFIED E.O. 12065 SECTION 3-402/NNDG NO. 775 OK3

二　請求人が勞働者以外の者であるときは、その氏名及び住所並びにその勞働者との關係
三　保險給付に關する決定をした行政官廳名
四　保險給付に關する決定書の交付を受けた年月日
五　請求の趣旨
六　請求の理由
七　立證
八　年月日

代理人が審査を請求する場合には、その資格を證明する書面を添附して、代理人が審査請求書に記名して印をおさなければならない。

第五條　口頭で審査を請求するときは、請求人は、審査官に對して、前條第一號乃至第七號に揭げる事項を陳述し、證據書類があるときは、これを提出しなければならない。

審査官は、陳述を聽いて聽取書を作成し、年月日を記載して、請求人に讀み聞かせた上、請求人とともに、これに記名して印をおさなければならない。

代理人が審査を請求する場合には、その資格を證明する書面を提出して、代理人が聽取書に記名して印をおさなければならない。

第六條　審査の請求があつた場合において、その事件が審査の請求をすることができないものであるとき、又は審査の請求が適法の手續に違反したものであるときは、審査官は、その理由を附して、これを却下しなければならない。但し、審査の請求の手續の方式に缺けたものがあるときは、審査官は、これを補正させなければならない。

審査の請求が管轄違であるときは、審査官は、これを所轄審査官に移送し、且つ、その旨を請求人に通知しなければならない。

第七條　審査官は、審査の請求を受けたときは、直ちに審査請求書の寫又は審査請求の聽取書の寫を作成して、これを保險給付に關する決定をした行政官廳に送付しなければならない。

第八條　審査官は、審査の請求を受けたときは、三十日以内に、請求人の說明を聽いて審査しなければならない。但し、特別の事由がある場合には、文書で審査をすることができる。

請求人は、補佐人を必要とするときは、補佐人一人とともに出頭して說明し、又はやむを得ない事故のため出頭することができないときは、審査官の承認を得て、その代理人を出頭させることができる。

第九條　請求人が證人訊問の申出をしたときは、審査官は、その證人に出頭を命じなければならない。

第十條　關係官吏は、審査官に對して、意見を述べ、又は參考書類を提示することができる。

第十一條　審査官は、事件の一部が審査の決定をするに熟したときは、その部分について先ず決定することができる。

第十二條　請求人が、審査の決定前に死亡したときは、その承繼人が、審査の請求手續を受け繼ぐものとする。

第十三條　審査の決定は、文書によつてこれを行う。

前項に規定する審査の決定書には、左に揭げる事項を記載して、審査官が、これに記名して印をおさなければならない。

一　請求人の氏名及び住所
二　代理人が審査を請求した場合には、その代理人の氏名
三　保險給付に關する決定をした行政官廳名
四　請求の趣旨及び理由の要旨
五　決定の主文
六　決定の理由
七　年月日

第十四條　審査官は、前條の規定による決定書の原本に基いて正本及び副本各一通を作成し、これに記名して印をおし、正本は請求人に交付し、副本は保險給付に關する決定をした行政官廳に送付しなければならない。

請求人に對して決定書を交付することができないときは、審査官は、都道府縣勞働基準局の揭示場に、その決定書を揭示しなければならない。

前項の規定によつて揭示してから七日を經過したときは、決定書の交付があつたものとみなす。

第十五條　審査の請求人は、審査官に對して、決定書の

DECLASSIFIED E.O. 12065 SECTION 3-402/NNDG NO. 775 063

謄本の交付を請求することができる。

第十六條 保險給付に關する決定をした行政官廳は、勞働者災害補償保險法第三十九條第一項の規定に基く證據調の費用を支拂わなければならない。

審査の請求人又はその代理人若しくは補佐人は、勞働大臣の定めるところにより、保險給付に關する決定をした行政官廳から、審査のため要した費用の繰償を受けることができる。

第十七條 勞働者災害補償保險法第三十六條第二項の規定による職權審査を行う場合は、審査官は、利害關係人の陳述を聽いて、速やかに審査をしなければならない。

第八條第二項、第十條、第十一條及び第十三條（第二項第二號及び第四條を除く。）乃至第十五條の規定は、前項の職權審査にこれを準用する。但し、「請求人」とあるのは、「保險給付を受けるべき者」と讀み替えるものとする。

第十八條 第十六條第二項の規定は、保險給付を受けるべき者その他の利害關係人にこれを準用する。

第十九條 この章に規定するもの外、審査官の審査に關して必要な事項は、勞働大臣がこれを定める。

第三章 勞働者災害補償保險審査會及びその行う審査

第二十條 勞働者災害補償保險法第三十五條第一項及び第三十七條の規定による審査を行う保險審査機關は、勞働者災害補償保險審査會（以下審査會という。）とする。

審査會は、勞働大臣の所轄に屬する。

第二十一條 審査會は、都道府縣勞働基準局ごとにこれを置く。但し、當該都道府縣勞働基準局の名を冠する。

第二十二條 審査會の委員は、九人とする。

第二十三條 委員の任期は一年とする。

委員が衆議院議員選舉決第六條の規定により被選擧權を有しなくなつた場合、審査會に出席することができなくなつた場合又は審査會の決議による議事その他に關する定にしばしば違反した場合には、前項の規定にかかわらず、任期中これを解職することができる。但し、審査會の決議による議事その他に關する定にし

ばしば違反したことを理由として解職する場合には、當該委員を除く他の委員全員の同意を意なければならない。

委員に缺員を生じた場合の補缺委員の任期は、前任者の殘任期間とする。

第二十四條 審査會に會長を置く。會長は、公益を代表する委員の中から、委員がこれを選擧する。

會長は、會務を總理する。

會長に事故がある場合には、第一項の規定に準じて選擧された者が、會長の職務を代理する。

第二十五條 審査會に幹事及び書記を置く。

幹事及び書記は、會長の同意を得て、當該都道府縣勞働基準局長がこれを委囑する。

幹事は、會長の指揮を受けて、庶務を整理する。

書記は、上司の指揮を受けて、庶務に從事する。

第二十六條 審査官のした審査の決定に不服のある者が、審査會に審査を請求するときは、審査の決定をした審査官の屬する都道府縣勞働基準局の審査會に、書面又は口頭でこれをしなければならない。

第二十七條 書面で審査を請求するときは、請求人は、審査請求書に、第四條第一項各號に揭げる事項及び左に揭げる事項を記載し、證據書類があるときはこれを添附した上、記名して印をおさなければならない。

一 審査の決定をした審査官の氏名

二 審査の決定書の交付を受けた年月日

第四條第二項の規定は、代理人が審査の請求をする場合に、これを準用する。

第二十八條 口頭で審査を請求するときは、請求人は、審査會の書記に對し、第四條第一項第一號乃至第七號及び前條第一項各號に揭げる事項を陳述し、證據書類があるときは、これを提出しなければならない。

第五條第二項及び第三項の規定は、前項の場合にこれを準用する。

第二十九條 審査會は、審査の請求を受けたときは、直ちに審査請求書の寫又は審査請求の聽取書の寫を作成して、これを審査の決定をした審査官に送付しなければならない。

第三十條 會長は、審査の請求を受けたときは、委員に

DECLASSIFIED E.O. 12065 SECTION 3-402/NNDG NO. 775 063

則して適當な方法で通知をして審査會を招集しなければならない。

審査會は、委員の三分の二以上又は勞働者を代表する委員、使用者を代表する委員及び公益を代表する委員各〻一人以上が出席しなければ、議事を開き議決をすることができない。

審査會の議事は、出席委員（會長である委員を除く。）の過半數でこれを決する。可否同數のときは、會長の決するところによる。

第三十一條 審査の決定は、文書によつてこれを行う。

前項に規定する審査の決定書には、第十三條第二項各號に掲げる事項及び審査の決定をした審査官の氏名を記載して、會長が記名して印をおさなければならない。

第三十二條 審査會は、前條の規定による決定書の原本に基いて正本及び副本各一通を作成し、審査會の印をおして、正本は審査の請求人に交付し、副本は審査の決定をした審査官に送付しなければならない。

第三十三條 第六條、第八條乃至第十二條、第十四條第二項及び第三項、第十五條並びに第十六條の規定は、審査會の審査に、これを準用する。

第三十四條 第十六條第一項及び第三十條の規定は、勞働者災害補償保險法第三十七條の規定により勞働大臣が審査會に對し審査を請求した場合にこれを準用する。但し、第十六條第一項中「保險給付に關する決定をした行政官廳」とあるのは勞働者災害補償保險法第三十七條に規定する「賦課又は徴收の處分をした行政官廳」と讀み替えるものとする。

第三十五條 この章に規定するもの外、審査會の審査に關して必要な事項は、勞働大臣がこれを定める。

附　則

この政令は、勞働者災害補償保險法施行の日から、これを施行する。

勞働者災害補償保險の保險料率適用區分

注意

一　土木建築事業以外の事業に附帶して行われる工作物の建設、改造、保存、修理、變更、破壞若しくは解體又はその準備については、その部分につき土木建築事業の該當料率が適用すること。

二　强制適用事業の一部分である事務所又はこれに準ずるものについては、その部分につき第六級の料率を適用すること。

事業の區分	生産品の區分
工業	
金屬工業（精錬業第三號（貨金一圓當り一錢八厘）その他第四級（貨金一圓當り一錢））	一　鐵精錬業及び材料品製造業
	二　銅製錬業及び材料品製造業
	三　亞鉛精錬業及び材料品製造業
	四　鉛精錬業及び材料品製造業

一　鐵
二　フエロアロイ（合金鐵）
三　銅塊及び銅錠
四　銅板（厚さ六粍以上）
五　銅板（厚さ六粍未滿）
六　銅條
七　銅線材
八　銅絲
九　銅管
一〇　軌條（フイッシュプレートを含む）
一一　その他の銅材料品
一二　特殊銅塊及び特殊銅錠
一三　特殊銅板
一四　特殊銅條
一五　その他の特殊銅材料品
一六　銅地金
一七　裸銅電線
一八　銅板（共通品）
一九　大板
二〇　銅條
二一　銅管
二二　銅絲
二三　その他の銅材料品
二四　亞鉛塊及び亞鉛錠
二五　亞鉛板
二六　その他の亞鉛材料品
二七　鉛塊及び鉛板

DECLASSIFIED E.O. 12065 SECTION 3-402/NNDG NO. 775 OK3

五 アルミニウム精錬業及び材料品製造業
三五 鉛管
三六 鉛箔
三七 その他の鉛材料品
三八 アルミニウム塊及びアルミニウム錠板
三九 アルミニウム條竿
四〇 アルミニウム線
四一 アルミニウム管
四二 アルミニウム箔
四三 その他のアルミニウム材料品
六 マグネシウム精錬業及び材料品製造業
四四 マグネシウム
七 錫精錬業及び材料品製造業
四五 錫地金
四六 錫箔
四七 金属タングステン
八 錬業及び材料品製造業
九 アンチモン精錬業及び材料品製造業
四八 アンチモン
一〇 その他の金属精錬業及び材料品製造業
四九 白金地金
五〇 金地金
五一 銀地金
五二 金属箔
五三 その他の金属箔
五四 金属タングステン
五五 黄銅板（共逆品）
一一 黄銅材料品製造業
五六 黄銅棒
五七 黄銅管
五八 黄銅條
五九 黄銅線
六〇 その他の黄銅棒材料品
六一 その他の銅合金板
六二 その他の銅合金大板
六三 その他の銅合金條
六四 その他の銅合金管
六五 その他の銅合金線
六六 その他の銅合金その他の銅合金材料品
六七 ダニエルメン
六八 シルミン
六九 その他のアルミニウム合金
七〇 マグネシウム合金
七一 軸受合金
七二 ハンダ
七三 その他の合金
七四 鋳鉄管
七五 鋳鉄放熱器
七六 鋳鉄用銑鉄
七七 その他の鋳鉄品（鍋、釜、鉄瓶等）
七八 可鍛鋳鉄
七九 鋳鋼品
八〇 その他の鋳鋼品（焼青銅を含む）鋳物
八一 青銅鋳物業
八二 その他の鋳物業
八三 その他の機械用鋳物
八四 その他の鋳物
八五 亜鉛メッキ鋼板
八六 亜鉛メッキ鋼線
八七 亜鉛メッキ鋼管
八八 その他の亜鉛メッキ品
八九 アルミニウム鋳物業
九〇 その他の鋳物業
九一 その他の金属板製品
九二 その他の建築用及び家具用金物
九三 錠前、鍵及び蝶番
九四 その他の建築用及び家具用金物
九五 金属製建具、家具類製造業
九六 鉄製建具、家具及び什器
九七 その他の金属製建具、家具及び什器
九八 建築、橋梁、鉄塔等の建設材料製造業
九九 金属製建具、家具及び什器
一〇〇 その他の金属製建具、家具及び什器
一〇一 建築、橋梁、鉄塔等の建設材料製造業
一〇二 金属器類製造業
一〇三 銅器
一〇四 黄銅器
一〇五 錫器
一〇六 アルミニウム器
一〇七 アンチモン器
一〇八 時計用鎖
一〇九 徽章及び賞牌
一一〇 その他の金属製品
一一一 金属製紐釦
一一二 金属製ペン先（萬年筆用）
一一三 鋼製ペン先（メッキしたるものを含む）
一一四 その他の金属製ペン先
一一五 剃刀（安全剃刀を含む）
一一六 食卓用ナイフ、フォーク及びスプーン
一一七 洋傘骨
一一八 金属製玩具
一一九 ヘヤーピン、石たばこ止

一八 アルミニウム鋳物業
一九 その他の鋳物業
二〇 亜鉛メッキ業
二一 錫メッキ業
二二 ニッケルメッキ業
二三 その他のメッキ業
二四 鎖製造業
二五 バネ製造業
二六 鋼索製造業
二七 金網製造業
二八 ボルト、ナット、座金及び鋲製造業
二九 釘類製造業
三〇 針類製造業
三一 金属板製品製造業
三二 ドラム罐
三三 その他の金属板製品
三四 錠前、鍵及び蝶番
三五 その他の建築用及び家具用金物
三六 金属製建具、家具類製造業
三七 鉄製建具、家具及び什器
三八 その他の金属製建具、家具及び什器
三九 建築、橋梁、鉄塔等の建設材料製造業
四〇 金属製ペン先製造業
四一 金属器類製造業
四二 銅器
四三 黄銅器
四四 錫器
四五 アルミニウム器
四六 アンチモン器
四七 時計用鎖
四八 徽章及び賞牌
四九 その他の金属製品
五〇 鎖
五一 バネ
五二 鋼索
五三 金網
五四 ボルト、ナット及び座金
五五 鋲
五六 鉄丸釘
五七 水ネジ
五八 その他の釘類（締釘を除く）
五九 針
六〇 ミシン針
六一 メリヤス用針
六二 その他の針類
六三 剃刀、食卓用ナイフ、フォーク及びスプーン製造業
六四 洋傘骨製造業
六五 金属製玩具製造業
六六 金属製小間物類製

DECLASSIFIED E.O. 12065 SECTION 3-402/NNDG NO. 775 063

造業
一一 鉄及び鉄釘製造業
一二 火造（鍛冶）業
一三 金属切断業
一四 熔接業
一五 その他の金属品製造加工業

機械器具工業 第四級（賃金一回當り一銭）

一六 蒸氣罐製造業
一七 蒸氣機關及び蒸氣タービン製造業
一八 内燃機關製造業
一九 水車製造業
二〇 その他の原動機製造業
二一 原動機部分品及び附屬品製造業

二二 繩箱その他の金屬製小間物類
二三 鉄及び鉄釘
二四 火造品
二五 金屬切斷品
二六 熔接品
二七 その他の金屬品

二八 水管
二九 組合鎖
三〇 陸用鐵
三一 その他の蒸氣罐部分品及び附屬品
三二 蒸氣機關
三三 蒸氣タービン
三四 ガソリン機關
三五 重油機關
三六 タービン水車
三七 その他の原動機部分品及び附屬品

三八 電氣機械器具製造業
三九 無線及び有線通信機械器具製造業
四〇 電線及びケーブル製造業
四一 電池製造業
四二 切削研磨用金屬工作機械製造業

四三 發電機（電動發電機を含む）
四四 回轉變流機
四五 周波變換機
四六 水銀整流器
四七 その他の整流器
四八 扇風機
四九 電熱器
五〇 その他の電氣機械器具
五一 家庭用ラヂオ受信機械器具
五二 その他の無線通信機械器具（搬送有線通信機械器具（搬送裝置を含む）
五三 絶緣電線
五四 撚合線
五五 ケーブル
五六 蓄電池
五七 乾電池
五八 ボール盤
五九 中ぐり盤
六〇 フライス盤
六一 研磨盤
六二 鋸切盤
六三 平削盤、形削盤及び竪削盤

六四 プローチ盤
六五 金切鋸盤
六六 その他の切削研磨用金屬工作機械
六七 打眞機
六八 剪斷機
六九 型付プレス
七〇 その他の金屬板加工用工作機械
七一 壓延機
七二 鍛造機
七三 火造プレス
七四 その他の金屬工作機械部分品及び附屬品（工具を除く）
七五 製材及び木工機械
七六 金屬工作機械部分品及び附屬品製造業
七七 原動機部分品及び附屬品製造業
七八 木工機械製造業
七九 その他の金屬工作機械製造業
八〇 工具製造業
八一 採鑛、運鑛及び精錬機械器具製造業
八二 砂金採取船
八三 及び精錬機械器具
八四 遠鏡及び精錬機械器具
八五 蒸留、蒸煮及び蒸發機
八六 濾過、混合及び分離機
八七 冷却及び乾燥機
八八 反應機
八九 化學工業用破砕機
九〇 その他の化學工業用機械器具
九一 窯業用機械器具製造業
九二 製紙機械器具製造業
九三 紡織機械器具製造業
九四 織布機械器具
九五 染色機械器具
九六 布帛整理加工機械器具
九七 メリヤス機械器具
九八 その他の紡織機械器具
九九 紡織機械部分品及び附屬品
一〇〇 製絲機械器具
一〇一 製絲機械器具部分品及び附屬品
一〇二 自動車用ガス發生裝置
一〇三 その他のガス發生裝置
一〇四 食料品製造加工用機械器具製造業
一〇五 印刷機械器具製造業
一〇六 活字
一〇七 製本機械器具製造業

DECLASSIFIED E.O. 12065 SECTION 3-402/NNDG NO. 775 OK3

七一 ミシン製造業
七二 その他の製造加工用機械器具製造業
七三 鐵道車輛製造業
七四 大型自動車製造業

二三二 ミシン及びミシン部分品
二三三 鑄造機械
二三四 その他の製造加工用機械器具
二三五 蒸氣機關車（炭水車を含む）
二三六 電氣機關車
二三七 内燃機關車
二三八 機關車部分品及び附屬品
二三九 客車
二四〇 貨車
二四一 客車及び貨車の部分品及び附屬品
二四二 電車
二四三 電車部分品及び附屬品
二四四 内燃動車
二四五 小型蒸氣機關車
二四六 小型電氣機關車
二四七 小型内燃機關車
二四八 小型貨車
二四九 小型鐵道車輛部分品及び附屬品
二五〇 乘用自動車（シャシを含む）
二五一 貨物自動車（シャシを含む）
二五二 乘合自動車（シャシを含む）
二五三 特殊自動車（シャシを含む）

七五 小型自動車製造業
七六 自動二輪車及び自動三輪車製造業
七七 自動車部分品及び附屬品製造業
七八 自轉車製造業
七九 その他の車輛製造業
八〇 鋼船製造業
八一 木船製造業
八二 その他の船舶製造業（缺番のあるのは區分を統合したためである。以下同じ）
八五 運搬機械製造業
八六 ポンプ及び水壓機製造業
八七 送風機及び氣體壓縮機製造業
八八 農業用機械器具製造業
八九 土木建築用機械器具

二五四 小型四輪自動車（シャシを含む）
二五五 自動二輪車
二五六 自動三輪車
二五七 自動車車體（ボディー）
二五八 自動車部分品及び附屬品
二五九 自轉車
二六〇 自轉車部分品及び附屬品
二六一 荷車
二六二 その他の車輛
二六三 鋼船
二六五 その他の船舶
二六八 起重機
二六九 ホヰスト
二七〇 エレベータ
二七一 コンベヤ
二七二 捲揚機
二七三 その他の運搬機械
二七四 ポンプ
二七五 水壓機（金屬工作機械を除く）
二七六 送風機
二七七 氣體壓縮機
二七八 農業用機械
二七九 農具
二八〇 土木建築用機械

製造業
九〇 度量衡器製造業
九一 ガスメートル及び水量メートル製造業
九二 寒暖計製造業
九三 體溫計製造業
九四 電氣計器製造業
九五 計壓器類製造業
九六 その他の計器製造業
九七 電氣時計製造業
九八 その他の時計製造業
九九 測量機械器具製造業
一〇〇 試驗及び檢査機械器具製造業
一〇一 學術用機械器具製造業
一〇二 醫療用機械器具製造業

二八一 土工具
二八二 度器
二八三 量器
二八四 衡器
二八五 度量衡器部分品及び附屬品
二八六 ガスメートル
二八七 水量メートル
二八八 ガスメートル及び水量メートルの部分品及び附屬品
二八九 寒暖計
二九〇 體溫計
二九一 電氣計器
二九二 計壓器類
二九三 その他の計器
二九四 電氣時計
二九五 體時計
二九六 掛時計
二九七 懷中時計及び腕時計
二九八 時計部分品
二九九 測量機械器具
三〇〇 材料試驗機
三〇一 ゲージ類
三〇二 檢査測定器
三〇三 その他の試驗檢査機械器具
三〇四 學術用機械器具
三〇五 醫療用機械器具

一〇三 寫眞機類製造業
一〇四 その他の光學機械器具製造業
一〇五 電球製造業
一〇六 その他の照明用機械器具製造業
一〇七 樂器類製造業
一〇八 蓄音機製造業
一〇九 事務用機械製造業
一一一 金庫製造業
一一二 ガス器具製造業
一一三 辨及びコック製造業
一一四 軸受製造業
一一五 齒車製造業

三〇六 寫眞機及び寫眞機部分品
三〇七 映畫撮影機及び映寫機
三〇八 幻燈器
三〇九 その他の寫眞機類
三一〇 レンズ（プリズムを含む）
三一一 顯微鏡
三一二 望遠鏡
三一三 双眼鏡
三一四 その他の光學機械器具
三一五 電球
三一六 探照燈
三一七 懷中電燈
三一八 その他の照明用機械器具
三一九 ピアノ
三二〇 オルガン
三二一 バイオリン、マンドリン、ギター等の絃樂器
三二二 その他の樂器類
三二三 蓄音機
三二四 計算機、金錢登錄機、タイプライター等の事務用機械
三二五 金庫
三二六 ガス器具
三二七 辨及びコック
三二八 軸受
三二九 軸受部分品（球及びコロを含む）
三三〇 齒車

DECLASSIFIED E.O. 12065 SECTION 3-402/NNDG NO. 775 OK3

一一六 ベルト車、車輪及び車軸製造業
一一七 前掲以外の部分品及び附屬品製造業
一一八 その他の機械器具製造業
一一九 電氣機械器具裝置業
一二〇 その他の機械器具裝置業

三三四 ベルト車、車輪及び車軸
三三五 前掲以外の部分品及び附屬品
三三六 その他の機械器具

化學工業

第五級（賃金一圓當り六厘）

一二一 製藥業
一二二 ソーダ製造業
一二三 硫酸製造業
一二四 燐製造業
一二五 壓縮ガス製造業

三三七 醫藥、賣藥及び賣藥類似品
三三八 ソーダ灰
三三九 苛性ソーダ
三四〇 洗濯ソーダ
三四一 重炭酸ソーダ
三四二 發煙硫酸
三四三 六十五度以上の硫酸
三四四 六十度以上の硫酸
三四五 六十度未滿の硫酸
三四六 黃燐
三四七 赤燐
三四八 硫化燐
三四九 酸素
三五〇 水素
三五一 鹽素
三五二 アセチレン

一二六 カバーイト製造業
一二七 その他の工業藥品製造業

三五三 炭酸（固體のものを含む）
三五四 アンモニア（氣體及び液體のもの）
三五五 その他の壓縮ガス
三五六 カーバイト（炭化石灰）
三五七 鹽酸
三五八 硝粉
三六〇 硝酸
三六一 重クロム酸ソーダ
三六二 重クロム酸カリ
三六三 過マンガン酸カリ
三六四 珪酸ソーダ
三六五 珪酸カリ
三六六 鹽素酸ソーダ
三六七 鹽素酸カリ
三六八 苛性カリ
三六九 芒硝
三七〇 硫化ソーダ
三七一 二硫化炭素
三七二 石炭酸
三七三 サリチル酸
三七四 醋酸
三七五 メタノール
三七六 アルコール
三七七 プチルアルコール
三七八 アセトン
三七九 ホルマリン
三八〇 エーテル
三八一 グリセリン
三八二 グリコール

一二八 製鹽業
一二九 天然染料製造業
一三〇 硫化染料製造業
一三一 その他の合成染料及び中間物製造業

三八三 ヨード
三八四 ヨードカリ
三八五 鹽化カリ
三八六 炭酸カリ
三八七 硝石
三八八 硝酸アンモン
三八九 鹽化カルシウム
三九〇 鹽化亞鉛
三九一 炭酸マグネシア
三九二 人造氷晶石
三九三 明礬
三九四 硫酸アルミニウム
三九五 シアンナトリウム及びシアンカリ
三九六 その他の工業藥品
三九七 食鹽
三九八 天然染料
三九九 硫化染料
四〇〇 鹽基性染料
四〇一 直接染料
四〇二 酸性染料
四〇三 媒染染料
四〇四 人造藍
四〇五 その他の建染染料
四〇六 その他の合成染料
四〇七 アニリン
四〇八 ベタナフトール
四〇九 ニトロアニリン
四一〇 ニトロトルイジン
四一一 ナフチルアミン

一三二 漆液製造業
一三三 塗料製造業

一三四 顏料製造業

一三五 マッチ製造業

四一三 オキシナフトエ酸誘導體
四一四 その他の中間物
四一五 漆液
四一六 ワニス
四一七 エナメルペイント
四一八 船底塗料
四一九 水性塗料
四二〇 その他のペイント
四二一 ニトロセルローズ塗料
四二二 アセチルセルローズ塗料
四二三 靴墨
四二四 その他の塗料
四二五 亞鉛華（酸化亞鉛）
四二六 一酸化鋼（密陀僧）
四二七 鉛丹（光明丹）
四二八 硫酸バリウム
四二九 リトホン
四三〇 チタン白
四三一 鉛白
四三二 群青
四三三 紺青（プルッシャンブルー）
四三四 べんがら（紅殼）
四三五 窯業用顏料
四三六 繪畫用繪具
四三七 墨
四三八 印刷インキ
四三九 その他のインキ
四四〇 その他の顏料
四四一 マッチ

DECLASSIFIED E.O. 12065 SECTION 3-402/NNDG NO. 775 063

一三六 その他の發火物製造業
一三七 コールタール及びコールタール分溜物製造業
一三八 石油精製業
一三九 人造石油製造業
一四〇 植物油脂製造業

四二三 有煙火藥
四二四 無煙火藥
四二五 ダイナマイト
四二六 その他の爆藥
四二七 導火線
四二八 その他の發火物
四二九 コールタール
四三〇 ベンゾール
四三一 トルオール
四三二 クレオソート油
四三三 ナフタリン
四三四 その他のコールタール分溜物
四三五 揮發油
四三六 輕油
四三七 マシン油
四三八 重油
四三九 パラフィン
四四〇 石油アスファルト
四四一 石油ピッチ
四四二 その他の石油精製品
四四三 人造石油
四四四 菜種油
四四五 胡麻油
四四六 落花生油
四四七 椿實油

四四八 木蠟製造業
四四九 蠟燭製造業
四五〇 その他の動植物油脂製造業

四五一 樟腦製造業
四五二 薄荷製造業
四五三 その他の植物性揮發油製造業

四五四 魚油製造業

四五五 獸脂類製造業

四五六 加工油製造業

四五七 椰子油
四五八 ひまし油
四五九 大豆油
四六〇 亞麻仁油
四六一 桐實油
四六二 その他の植物油
四六三 樟腦油
四六四 薄荷腦
四六五 薄荷油
四六六 テレビン油（松根油を含む）
四六七 みかん油（オレンジ油を含む）
四六八 その他の植物性揮發油
四六九 たら油
四七〇 にしん油
四七一 その他の魚油
四七二 さめ油
四七三 牛脂
四七四 豚脂
四七五 鯨油
四七六 その他の獸脂類
四七七 木蠟
四七八 蠟燭
四七九 ボイル油

一四九 ゴム製品製造業

五〇一 硬化油
五〇二 硬化蠟
五〇三 オレイン酸
五〇四 ステアリン酸
五〇五 その他の加工油
五〇六 飛行機、自動車及び自動三輪車用空氣入タイヤ
五〇七 飛行機、自動車及び自動三輪車用チューブ
五〇八 飛行機、自動車及び自動三輪車用ソリッドタイヤ
五〇九 飛行機、自動車及び自動三輪車用チューブ
五一〇 自轉車用タイヤ
五一一 自轉車用チューブ
五一二 その他のゴム製タイヤ及びその附屬品
五一三 ゴム靴
五一四 ゴム底布靴
五一五 機械用軟質ゴム製品
五一六 その他のゴム製履物
五一七 ゴム管
五一八 ゴムベルト
五一九 その他の軟質ゴム製品（ゴム引布を除く）
五二〇 硬質ゴム製電槽
五二一 その他の硬質ゴム製品
五二二 再生ゴム素地

一五〇 再生ゴム素地製造業
一五一 パルプ製造業

一五二 製紙業

一五三 セロファン紙製造業
一五四 セルロイド素地製造業
一五五 セルロイド製品製造業
一五六 再生セルロイド素地製造業
一五七 人造絹絲製造業
一五八 ステープルファイバー製造業
一五九 その他の化學纖維製造業

五二三 製紙用化學パルプ
五二四 化學纖維用化學パルプ
五二五 印刷用紙
五二六 筆記用紙
五二七 圖畫用紙
五二八 包裝用紙
五二九 マッチ用紙
五三〇 薄葉紙
五三一 アートペーパー
五三二 美濃紙
五三三 半紙
五三四 鳥の子紙及び模造紙
五三五 雙面紙
五三六 板紙
五三七 その他の紙
五三八 セロファン紙
五三九 セルロイド素地
五四〇 セルロイド製品
五四一 その他のセルロイド製品
五四二 再生セルロイド素地
五四三 人造絹絲
五四四 ステープルファイバー
五四五 蛋白質纖維
五四六 その他の化學纖維

DECLASSIFIED E.O. 12065 SECTION 3-402/NNDG NO. 775 OK3

一六〇 植物質肥料製造業
一六一 動物質肥料製造業
一六二 鑛物質及び配合肥料製造業
一六三 製革業
一六四 精製毛皮製造業
一六五 石鹸及び化粧品製造業

五五一 菜種絞粕
五五二 大豆粕
五五三 棉實絞粕
五五四 その他の植物質肥料
五五五 魚絞粕
五五六 さなぎ絞粕
五五七 骨粉
五五八 その他の動物質肥料
五五九 過燐酸石灰
五六〇 硫酸アンモン
五六一 石灰窒素
五六二 硫酸カリ
五六三 その他の鑛物質肥料
五六四 化成肥料
五六五 配合肥料
五六六 クロム鞣牛革
五六七 澁鞣牛革靴底
五六八 その他の澁鞣牛革
五六九 馬革
五七〇 豚革
五七一 その他の革
五七二 兎毛皮
五七三 その他の毛皮
五七四 化粧石鹸
五七五 工業用石鹸
五七六 藥用石鹸
五七七 洗濯石鹸
五七八 粉石鹸
五七九 その他の石鹸
五八〇 香水

一六六 人造レジン素地及び製品製造業
一六七 蓄音機レコード製造業
一六八 バルカナイズドファイバー製造業
一六九 リノリウム製造業
一七〇 防水布、擬革布類製造業
一七一 建築用防水紙及び防水布製造業
一七二 フィルム、乾板類製造業
一七三 人造香料製造業
一七四 タンニン製造業

五八一 香油
五八二 齒磨
五八三 白粉
五八四 化粧水
五八五 クリーム
五八六 洗粉
五八七 その他の化粧品
五八八 フェノールレジン素地
五八九 フェノールレジン製品
五九二 その他の人造レジン
五九三 蓄音機レコード
五九四 バルカナイズドファイバー素地
五九五 バルカナイズドファイバー製カードカン
五九六 その他のバルカナイズドファイバー製品
五九七 リノリウム
五九八 防水布及び油布
五九九 擬革布
六〇〇 ゴム引布
六〇一 建築用防水紙及び防水布
六〇二 寫眞用フィルム
六〇三 乾板
六〇四 寫眞用印畫紙
六〇五 人造香料
六〇六 合成タンニン
六〇七 タンニン酸

一七五 糊料製造業
一七六 殺蟲劑及び防腐劑製造業
一七七 研磨材料及び研磨用品製造業
一七八 炭素製品製造業
一七九 コークス製造業
一八〇 その他の化學製品製造業

六〇八 タンニンエキス
六〇九 膠
六一〇 セラチン
六一一 カゼイン
六一二 デキストリン
六一三 その他の糊料
六一四 殺蟲劑
六一六 防腐劑
六一八 カーボランダム
六一九 アウンダム
六二〇 金剛砂
六二一 その他の研磨材料
六二二 人造砥石
六二三 紙鑢及び布鑢
六二四 その他の研磨用品
六二五 黑鉛電極
六二六 炭素刷子
六二九 炭素板
六三〇 炭素棒（アーク燈用を含む）
六三一 炭素粒
六三二 炭素パッキング
六三三 その他の炭素製品
六三五 冶金コークス
六三六 その他のコークス
六三七 活性炭
六三八 煉炭
六三九 木炭
六四〇 線香
六四一 松煙及び油煙

六四二 その他の化學製品

ガス、電氣又は水道業 第四級（賃金一圓當り一錢）

一八一 ガス業
一八二 電氣業
一八三 水道業
六四三 ガス
六四四 電氣

窯業又は土石工業 第五級（賃金一圓當り六厘）

一八四 陶磁器製造業
一八五 陶磁器繪付業
一八六 ガラス及びガラス製品製造業

六四五 飲食用陶磁器
六四七 家具用磁磁器
六四九 建築用陶磁器
六五二 電氣用陶磁器
六五五 耐酸及び耐熱陶磁器
六五六 陶管
六五七 その他の陶磁器
六五八 繪付陶磁器
六五九 ガラス製飲食器
六六二 裝飾用ガラル製品
六六四 ガラス製照明器具（電球を除く）
六六五 電氣用ガラス製品
六六七 耐酸及び耐熱用ガラス製品
六六八 ガラス製壜類（魔法壜を除く）

DECLASSIFIED E.O. 12065 SECTION 3-402/NNDG NO. 775 083

一八七 セメント製造業
一八八 煉瓦及び耐火物製造業
一八九 屋根瓦製造業
一九〇 石灰製造業
一九一 琺瑯鐵器製造業
一九二 その他の窯業製品製造業
一九三 セメント製品製造業

六八九 板ガラス（無色平面厚さ二・二粍以下）
六九〇 板ガラス（無色平面厚さ四・〇粍以下）
六九一 ガラス型板
六九二 その他の板ガラス
六九三 光學用ガラス素地
六九四 石英ガラス製品
六九五 その他のガラス及びガラス製品
六九六 ポルトランドセメント
六九七 その他のセメント
六九八 普通煉瓦
六九九 耐火モルタル
七〇〇 耐火ガラス製造用るつぼ
七〇一 黒鉛製耐火物
七〇二 レトルト
七〇三 その他の煉瓦及び耐火物
七〇四 壁根瓦（セメント瓦を除く）
七〇五 セメント瓦
七〇六 セメント管類
七〇七 石灰
七〇八 家具及び飲食用琺瑯鐵器
七〇九 工業用琺瑯鐵器
七一〇 その他の琺瑯鐵器
七一一 その他の窯業製品

一九四 石綿製品製造業
一九五 石工品製造業
一九六 その他の土石工業

六九五 その他のセメント製品
七〇五 石綿製品
七〇六 石工品
七〇七 鑛母製品
七〇八 その他の土石製品

紡織工業　第六級（賃金一圓當り二厘）

一九七 生絲製造業
一九八 玉絲製造業
一九九 野蠶製造業
二〇〇 生皮苧、麩斗絲類製造業

七一〇 生絲
七一一 玉絲
七一二 野蠶絲
七一三 生皮苧麩斗絲及びその他の製絲屑物

二〇一 綿絲紡績業

七一四 純綿絲
七一五 混紡綿絲
七一六 綿紡絲紡績屑

二〇二 絹絲紡績業

七一七 純絹絲
七一八 絹紡絲
七一九 屑繭（ベニー）
七二〇 絹絲紡績屑

二〇三 麻絲紡績業

七二一 黄麻絲
七二二 苧麻絲
七二三 亞麻絲
七二四 その他の麻絲
七二五 麻絲紡績屑

二〇四 毛絲紡績業

七二六 トップ
七二七 紡毛絲
七二八 梳毛絲

二〇五 ス・フ絲紡績業
二〇六 その他の紡績業

七二九 毛絲紡績屑
七三〇 ス・フ絲紡績屑
七三一 更生絲
七三二 蚕白眞絲
七三三 その他の紡績絲
七三四 織物用絹撚絲
七三五 漁網用及び漁具用絹撚絲
七三六 カタン絲
七三七 綿縫絲
七三八 その他の綿撚絲
七三九 織物用絹撚絲
七四〇 その他の絹撚絲

二〇七 綿撚絲業

七四一 人絹撚絲
七四二 廃撚絲
七四三 その他の撚絲及び加工撚絲

二〇八 絹撚絲業
二〇九 その他の撚絲及び加工撚絲業

二一〇 純綿織物製造業

七四四 綾木綿（純綿織物 廣幅）
七四五 金巾（純綿織物 廣幅）
七四六 晒布（純綿織物 廣幅）
七四七 ポプリン（純綿織物 廣幅）
七四八 帆布（純綿織物 廣幅）
七四九 その他の純綿織物（廣幅）

廣幅物

七五〇 白木綿（純綿織物 小幅）
七五一 綾木綿（純綿織物 小幅）
七五二 晒布（純綿織物 小幅）
七五三 その他の純綿織物（小幅）

特殊物

七五四 タオル（純綿織物）
七五五 毛布（純綿織物 肩掛及び膝掛を含む）
七五六 ベルト（純綿織物）
七五七 その他の特殊物（純綿織物）

小幅物

七五八 絣木綿（純綿織物 小幅）
七五九 縞色木綿（純綿織物 小幅）
七六〇 その他の純綿織物（小幅）

廣幅物

七六一 小倉（混紡及び交織綿織物 廣幅）
七六二 綿ネル生地（混紡及び交織綿織物 廣幅）
七六三 その他の縞木綿及び縞色無地（混紡及び交織綿織物 廣幅）
七六四 その他の混紡及び交織綿織物（廣幅）

小幅物

七六五 白木綿（混紡及び交織綿織物 小幅）
七六六 縞木綿（混紡及び交織綿織物 小幅）
七六七 縞色本綿（混紡及び交織

二一 混紡綿織物及び交織綿織物製造業

DECLASSIFIED E.O. 12065 SECTION 3-402/NNDG NO. 775 043





DECLASSIFIED E.O. 12065 SECTION 3-402/NNDG NO. 775 083

二九 その他のス・フ織物（紡績）
二三〇 小幅物
二三一 白木綿（ス・フ織物小幅）
二三二 絞木綿（ス・フ織物小幅）
二三三 その他のス・フ織物（小幅）
特殊物
二三四 オオル地（ス・フ織物）
二三五 タオル（ス・フ織物）
二三六 その他の特殊物（ス・フ織物）
二三七 その他の織物
二三八 メリヤス生地
二三九 メリヤスシャツ及びズボン下
二四〇 メリヤス靴下
二四一 メリヤス手袋
二四二 メリヤス袋状
二四三 その他のメリヤス製品
二四四 その他の織物、ドロンウォーク、レース類
二四五 絲組物
二四六 打紐
二四七 組紐

二四八 その他の繊物製造業
二四九 メリヤス生地編立業
二五〇 メリヤス製品製造業
二五一 その他の繊物、ドロンウォーク、レース類製造業
二五二 絲組物製造業
二五三 繩綱製造業

製材又は木製品工業（第五類（資金一回當り六厘））

二五四 製材業
二五五 製材、耐火等の木材處理業
二五六 木材處理業（防腐、耐火、乾燥その他の處理を施したる木材）
二五七 木製建具合板製造業
二五八 木製建具及び家具製造業
二五九 木製家具
二六〇 籐製品

二六一 包裝用木箱（組立てないもの）及び桶（組立てないものを含む）
二六二 樽及び桶（組立てないものを含む）
二六三 紡績用木管
二六四 その他の木管
二六五 コルク板及び輪
二六六 コルク製品
二六七 その他のコルク製品
二六八 漆器木地
二六九 その他の木製挽物
二七〇 その他の曲物
二七一 マッチ軸木（積地を含む）
二七二 マッチ小箱
二七三 その他の木製品

二七四 包裝用木箱、樽及び桶製造業
二七五 木管製造業
二七六 コルク製品製造業
二七七 挽物、曲物類製造業
二七八 その他の木製品製造業

食料品工業（第六類（資金一回當り二厘））

二七九 精穀業
二八〇 精穀
二八一 製粉業
二八二 小麥粉
二八三 澱粉製造業
二八四 馬鈴薯澱粉及び甘藷澱粉
二八五 製糖業
二八六 粗糖
二八七 精糖
二八八 製蜜
二八九 和酒製造業
二九〇 清酒
二九一 麥酒製造業
二九二 麥酒
二九三 その他の酒類製造業
二九四 その他の酒類
二九五 醬油、味噌及び食酢製造業
二九六 醬油及び溜味噌
二九七 食酢
二九八 清涼飲料製造業
二九九 サイダー及びラムネ
三〇〇 その他の清涼飲料
三〇一 菓子、パン、飴類製造業
三〇二 菓子（菓子種を含む）
三〇三 パン（菓子パンを含む）
三〇四 飴
三〇五 その他の和酒
三〇六 麥酒
三〇七 その他の酒類
三〇八 醬油及び溜味噌
三〇九 食酢
三一〇 サイダー及びラムネ
三一一 その他の清涼飲料
三一二 菓子（菓子種を含む）
三一三 パン（菓子パンを含む）
三一四 飴
三一五 その他の和酒
三一六 麥酒
三一七 その他の酒類
三一八 醬油及び溜味噌
三一九 食酢
三二〇 サイダー及びラムネ
三二一 その他の清涼飲料
三二二 菓子（菓子種を含む）
三二三 パン（菓子パンを含む）
三二四 飴
三二五 麥酒製造業
三二六 その他の酒類製造業
三二七 醬油、味噌及び食酢製造業
三二八 清涼飲料製造業
三二九 菓子、パン、飴類製造業
三三〇 精穀業
三三一 精米
三三二 その他の精穀
三三三 製粉業
三三四 小麥粉
三三五 その他の穀粉及び甘藷澱粉
三三六 製糖業
三三七 粗糖
三三八 精糖
三三九 製蜜
三四〇 和酒製造業
三四一 清酒
三四二 その他の和酒
三四三 麥酒製造業
三四四 麥酒
三四五 その他の酒類製造業
三四六 その他の酒類
三四七 醬油、味噌及び食酢製造業
三四八 醬油及び溜味噌
三四九 食酢
三五〇 清涼飲料製造業
三五一 サイダー及びラムネ
三五二 その他の清涼飲料
三五三 菓子、パン、飴類製造業
三五四 菓子（菓子種を含む）
三五五 パン（菓子パンを含む）
三五六 飴
三五七 水產食料品製造業
三五八 製氷業
三五九 冷凍食料品製造業
三六〇 製麵業
三六一 麵類（干麵のみ）
三六二 澱粉製造業
三六三 馬鈴薯澱粉及び甘藷澱粉
三六四 その他の澱粉
三六五 製茶業
三六六 茶
三六七 その他の茶
三六八 製蠶業
三六九 蠶種
三七〇 生糸
三七一 撚糸業
三七二 撚糸
三七三 製綿業
三七四 綿糸
三七五 綿織物業
三七六 綿織物
三七七 絹織物業
三七八 絹織物
三七九 人絹織物業
三八〇 人絹織物
三八一 毛織物業
三八二 毛織物
三八三 麻織物業
三八四 麻織物
三八五 莫大小業
三八六 莫大小
三八七 メリヤス業
三八八 メリヤス
三八九 レース業
三九〇 レース
三九一 刺繍業
三九二 刺繍
三九三 組紐業
三九四 組紐
三九五 その他の繊維工業品製造業
三九六 ゴム製品製造業
三九七 ゴム製品
三九八 ゴム引布
三九九 ゴム靴
四〇〇 ゴム底布靴
四〇一 ゴム長靴
四〇二 その他のゴム製品
四〇三 ゴム再生業
四〇四 ゴム再生品
四〇五 ゴム再生業
四〇六 ゴム再生品
四〇七 ゴム再生業
四〇八 ゴム再生品
四〇九 ゴム再生業
四一〇 ゴム再生品
四一一 ゴム再生業
四一二 ゴム再生品
四一三 ゴム再生業
四一四 ゴム再生品
四一五 ゴム再生業
四一六 ゴム再生品
四一七 ゴム再生業
四一八 ゴム再生品
四一九 ゴム再生業
四二〇 ゴム再生品
四二一 ゴム再生業
四二二 ゴム再生品
四二三 ゴム再生業
四二四 ゴム再生品
四二五 ゴム再生業
四二六 ゴム再生品
四二七 ゴム再生業
四二八 ゴム再生品
四二九 ゴム再生業
四三〇 ゴム再生品
四三一 ゴム再生業
四三二 ゴム再生品
四三三 ゴム再生業
四三四 ゴム再生品
四三五 ゴム再生業
四三六 ゴム再生品
四三七 ゴム再生業
四三八 ゴム再生品
四三九 ゴム再生業
四四〇 ゴム再生品
四四一 ゴム再生業
四四二 ゴム再生品
四四三 ゴム再生業
四四四 ゴム再生品
四四五 ゴム再生業
四四六 ゴム再生品
四四七 ゴム再生業
四四八 ゴム再生品
四四九 ゴム再生業
四五〇 ゴム再生品
四五一 ゴム再生業
四五二 ゴム再生品
四五三 ゴム再生業
四五四 ゴム再生品
四五五 ゴム再生業
四五六 ゴム再生品
四五七 ゴム再生業
四五八 ゴム再生品
四五九 ゴム再生業
四六〇 ゴム再生品
四六一 ゴム再生業
四六二 ゴム再生品
四六三 ゴム再生業
四六四 ゴム再生品
四六五 ゴム再生業
四六六 ゴム再生品
四六七 ゴム再生業
四六八 ゴム再生品
四六九 ゴム再生業
四七〇 ゴム再生品
四七一 ゴム再生業
四七二 ゴム再生品
四七三 ゴム再生業
四七四 ゴム再生品
四七五 ゴム再生業
四七六 ゴム再生品
四七七 ゴム再生業
四七八 ゴム再生品
四七九 ゴム再生業
四八〇 ゴム再生品
四八一 ゴム再生業
四八二 ゴム再生品
四八三 ゴム再生業
四八四 ゴム再生品
四八五 ゴム再生業
四八六 ゴム再生品
四八七 ゴム再生業
四八八 ゴム再生品
四八九 ゴム再生業
四九〇 ゴム再生品
四九一 ゴム再生業
四九二 ゴム再生品
四九三 ゴム再生業
四九四 ゴム再生品
四九五 ゴム再生業
四九六 ゴム再生品
四九七 ゴム再生業
四九八 ゴム再生品
四九九 ゴム再生業
五〇〇 ゴム再生品
五〇一 ゴム再生業
五〇二 ゴム再生品
五〇三 ゴム再生業
五〇四 ゴム再生品
五〇五 ゴム再生業
五〇六 ゴム再生品
五〇七 ゴム再生業
五〇八 ゴム再生品
五〇九 ゴム再生業
五一〇 ゴム再生品
五一一 ゴム再生業
五一二 ゴム再生品
五一三 ゴム再生業
五一四 ゴム再生品
五一五 ゴム再生業
五一六 ゴム再生品
五一七 ゴム再生業
五一八 ゴム再生品
五一九 ゴム再生業
五二〇 ゴム再生品
五二一 ゴム再生業
五二二 ゴム再生品
五二三 ゴム再生業
五二四 ゴム再生品
五二五 ゴム再生業
五二六 ゴム再生品
五二七 ゴム再生業
五二八 ゴム再生品
五二九 ゴム再生業
五三〇 ゴム再生品
五三一 ゴム再生業
五三二 ゴム再生品
五三三 ゴム再生業
五三四 ゴム再生品
五三五 ゴム再生業
五三六 ゴム再生品
五三七 ゴム再生業
五三八 ゴム再生品
五三九 ゴム再生業
五四〇 ゴム再生品
五四一 ゴム再生業
五四二 ゴム再生品
五四三 ゴム再生業
五四四 ゴム再生品
五四五 ゴム再生業
五四六 ゴム再生品
五四七 ゴム再生業
五四八 ゴム再生品
五四九 ゴム再生業
五五〇 ゴム再生品
五五一 ゴム再生業
五五二 ゴム再生品
五五三 ゴム再生業
五五四 ゴム再生品
五五五 ゴム再生業
五五六 ゴム再生品
五五七 ゴム再生業
五五八 ゴム再生品
五五九 ゴム再生業
五六〇 ゴム再生品
五六一 ゴム再生業
五六二 ゴム再生品
五六三 ゴム再生業
五六四 ゴム再生品
五六五 ゴム再生業
五六六 ゴム再生品
五六七 ゴム再生業
五六八 ゴム再生品
五六九 ゴム再生業
五七〇 ゴム再生品
五七一 ゴム再生業
五七二 ゴム再生品
五七三 ゴム再生業
五七四 ゴム再生品
五七五 ゴム再生業
五七六 ゴム再生品
五七七 ゴム再生業
五七八 ゴム再生品
五七九 ゴム再生業
五八〇 ゴム再生品
五八一 ゴム再生業
五八二 ゴム再生品
五八三 ゴム再生業
五八四 ゴム再生品
五八五 ゴム再生業
五八六 ゴム再生品
五八七 ゴム再生業
五八八 ゴム再生品
五八九 ゴム再生業
五九〇 ゴム再生品
五九一 ゴム再生業
五九二 ゴム再生品
五九三 ゴム再生業
五九四 ゴム再生品
五九五 ゴム再生業
五九六 ゴム再生品
五九七 ゴム再生業
五九八 ゴム再生品
五九九 ゴム再生業
六〇〇 ゴム再生品
六〇一 ゴム再生業
六〇二 ゴム再生品
六〇三 ゴム再生業
六〇四 ゴム再生品
六〇五 ゴム再生業
六〇六 ゴム再生品
六〇七 ゴム再生業
六〇八 ゴム再生品
六〇九 ゴム再生業
六一〇 ゴム再生品
六一一 ゴム再生業
六一二 ゴム再生品
六一三 ゴム再生業
六一四 ゴム再生品
六一五 ゴム再生業
六一六 ゴム再生品
六一七 ゴム再生業
六一八 ゴム再生品
六一九 ゴム再生業
六二〇 ゴム再生品
六二一 ゴム再生業
六二二 ゴム再生品
六二三 ゴム再生業
六二四 ゴム再生品
六二五 ゴム再生業
六二六 ゴム再生品
六二七 ゴム再生業
六二八 ゴム再生品
六二九 ゴム再生業
六三〇 ゴム再生品
六三一 ゴム再生業
六三二 ゴム再生品
六三三 ゴム再生業
六三四 ゴム再生品
六三五 ゴム再生業
六三六 ゴム再生品
六三七 ゴム再生業
六三八 ゴム再生品
六三九 ゴム再生業
六四〇 ゴム再生品
六四一 ゴム再生業
六四二 ゴム再生品
六四三 ゴム再生業
六四四 ゴム再生品
六四五 ゴム再生業
六四六 ゴム再生品
六四七 ゴム再生業
六四八 ゴム再生品
六四九 ゴム再生業
六五〇 ゴム再生品
六五一 ゴム再生業
六五二 ゴム再生品
六五三 ゴム再生業
六五四 ゴム再生品
六五五 ゴム再生業
六五六 ゴム再生品
六五七 ゴム再生業
六五八 ゴム再生品
六五九 ゴム再生業
六六〇 ゴム再生品
六六一 ゴム再生業
六六二 ゴム再生品
六六三 ゴム再生業
六六四 ゴム再生品
六六五 ゴム再生業
六六六 ゴム再生品
六六七 ゴム再生業
六六八 ゴム再生品
六六九 ゴム再生業
六七〇 ゴム再生品
六七一 ゴム再生業
六七二 ゴム再生品
六七三 ゴム再生業
六七四 ゴム再生品
六七五 ゴム再生業
六七六 ゴム再生品
六七七 ゴム再生業
六七八 ゴム再生品
六七九 ゴム再生業
六八〇 ゴム再生品
六八一 ゴム再生業
六八二 ゴム再生品
六八三 ゴム再生業
六八四 ゴム再生品
六八五 ゴム再生業
六八六 ゴム再生品
六八七 ゴム再生業
六八八 ゴム再生品
六八九 ゴム再生業
六九〇 ゴム再生品
六九一 ゴム再生業
六九二 ゴム再生品
六九三 ゴム再生業
六九四 ゴム再生品
六九五 ゴム再生業
六九六 ゴム再生品
六九七 ゴム再生業
六九八 ゴム再生品
六九九 ゴム再生業
七〇〇 ゴム再生品
七〇一 ゴム再生業
七〇二 ゴム再生品
七〇三 ゴム再生業
七〇四 ゴム再生品
七〇五 ゴム再生業
七〇六 ゴム再生品
七〇七 ゴム再生業
七〇八 ゴム再生品
七〇九 ゴム再生業
七一〇 ゴム再生品
七一一 ゴム再生業
七一二 ゴム再生品
七一三 ゴム再生業
七一四 ゴム再生品
七一五 ゴム再生業
七一六 ゴム再生品
七一七 ゴム再生業
七一八 ゴム再生品
七一九 ゴム再生業
七二〇 ゴム再生品
七二一 ゴム再生業
七二二 ゴム再生品
七二三 ゴム再生業
七二四 ゴム再生品
七二五 ゴム再生業
七二六 ゴム再生品
七二七 ゴム再生業
七二八 ゴム再生品
七二九 ゴム再生業
七三〇 ゴム再生品
七三一 ゴム再生業
七三二 ゴム再生品
七三三 ゴム再生業
七三四 ゴム再生品
七三五 ゴム再生業
七三六 ゴム再生品
七三七 ゴム再生業
七三八 ゴム再生品
七三九 ゴム再生業
七四〇 ゴム再生品
七四一 ゴム再生業
七四二 ゴム再生品
七四三 ゴム再生業
七四四 ゴム再生品
七四五 ゴム再生業
七四六 ゴム再生品
七四七 ゴム再生業
七四八 ゴム再生品
七四九 ゴム再生業
七五〇 ゴム再生品
七五一 ゴム再生業
七五二 ゴム再生品
七五三 ゴム再生業
七五四 ゴム再生品
七五五 ゴム再生業
七五六 ゴム再生品
七五七 ゴム再生業
七五八 ゴム再生品
七五九 ゴム再生業
七六〇 ゴム再生品
七六一 ゴム再生業
七六二 ゴム再生品
七六三 ゴム再生業
七六四 ゴム再生品
七六五 ゴム再生業
七六六 ゴム再生品
七六七 ゴム再生業
七六八 ゴム再生品
七六九 ゴム再生業
七七〇 ゴム再生品
七七一 ゴム再生業
七七二 ゴム再生品
七七三 ゴム再生業
七七四 ゴム再生品
七七五 ゴム再生業
七七六 ゴム再生品
七七七 ゴム再生業
七七八 ゴム再生品
七七九 ゴム再生業
七八〇 ゴム再生品
七八一 ゴム再生業
七八二 ゴム再生品
七八三 ゴム再生業
七八四 ゴム再生品
七八五 ゴム再生業
七八六 ゴム再生品
七八七 ゴム再生業
七八八 ゴム再生品
七八九 ゴム再生業
七九〇 ゴム再生品
七九一 ゴム再生業
七九二 ゴム再生品
七九三 ゴム再生業
七九四 ゴム再生品
七九五 ゴム再生業
七九六 ゴム再生品
七九七 ゴム再生業
七九八 ゴム再生品
七九九 ゴム再生業
八〇〇 ゴム再生品
八〇一 ゴム再生業
八〇二 ゴム再生品
八〇三 ゴム再生業
八〇四 ゴム再生品
八〇五 ゴム再生業
八〇六 ゴム再生品
八〇七 ゴム再生業
八〇八 ゴム再生品
八〇九 ゴム再生業
八一〇 ゴム再生品
八一一 ゴム再生業
八一二 ゴム再生品
八一三 ゴム再生業
八一四 ゴム再生品
八一五 ゴム再生業
八一六 ゴム再生品
八一七 ゴム再生業
八一八 ゴム再生品
八一九 ゴム再生業
八二〇 ゴム再生品
八二一 ゴム再生業
八二二 ゴム再生品
八二三 ゴム再生業
八二四 ゴム再生品
八二五 ゴム再生業
八二六 ゴム再生品
八二七 ゴム再生業
八二八 ゴム再生品
八二九 ゴム再生業
八三〇 ゴム再生品
八三一 ゴム再生業
八三二 ゴム再生品
八三三 ゴム再生業
八三四 ゴム再生品
八三五 ゴム再生業
八三六 ゴム再生品
八三七 ゴム再生業
八三八 ゴム再生品
八三九 ゴム再生業
八四〇 ゴム再生品
八四一 ゴム再生業
八四二 ゴム再生品
八四三 ゴム再生業
八四四 ゴム再生品
八四五 ゴム再生業
八四六 ゴム再生品
八四七 ゴム再生業
八四八 ゴム再生品
八四九 ゴム再生業
八五〇 ゴム再生品
八五一 ゴム再生業
八五二 ゴム再生品
八五三 ゴム再生業
八五四 ゴム再生品
八五五 ゴム再生業
八五六 ゴム再生品
八五七 ゴム再生業
八五八 ゴム再生品
八五九 ゴム再生業
八六〇 ゴム再生品
八六一 ゴム再生業
八六二 ゴム再生品
八六三 ゴム再生業
八六四 ゴム再生品
八六五 ゴム再生業
八六六 ゴム再生品
八六七 ゴム再生業
八六八 ゴム再生品
八六九 ゴム再生業
八七〇 ゴム再生品
八七一 ゴム再生業
八七二 ゴム再生品
八七三 ゴム再生業
八七四 ゴム再生品
八七五 ゴム再生業
八七六 ゴム再生品
八七七 ゴム再生業
八七八 ゴム再生品
八七九 ゴム再生業
八八〇 ゴム再生品
八八一 ゴム再生業
八八二 ゴム再生品
八八三 ゴム再生業
八八四 ゴム再生品
八八五 ゴム再生業
八八六 ゴム再生品
八八七 ゴム再生業
八八八 ゴム再生品
八八九 ゴム再生業
八九〇 ゴム再生品
八九一 ゴム再生業
八九二 ゴム再生品
八九三 ゴム再生業
八九四 ゴム再生品
八九五 ゴム再生業
八九六 ゴム再生品
八九七 ゴム再生業
八九八 ゴム再生品
八九九 ゴム再生業
九〇〇 ゴム再生品
九〇一 ゴム再生業
九〇二 ゴム再生品
九〇三 ゴム再生業
九〇四 ゴム再生品
九〇五 ゴム再生業
九〇六 ゴム再生品
九〇七 ゴム再生業
九〇八 ゴム再生品
九〇九 ゴム再生業
九一〇 ゴム再生品
九一一 ゴム再生業
九一二 ゴム再生品
九一三 ゴム再生業
九一四 ゴム再生品
九一五 ゴム再生業
九一六 ゴム再生品
九一七 ゴム再生業
九一八 ゴム再生品
九一九 ゴム再生業
九二〇 ゴム再生品
九二一 ゴム再生業
九二二 ゴム再生品
九二三 ゴム再生業
九二四 ゴム再生品
九二五 ゴム再生業
九二六 ゴム再生品
九二七 ゴム再生業
九二八 ゴム再生品
九二九 ゴム再生業
九三〇 ゴム再生品
九三一 ゴム再生業
九三二 ゴム再生品
九三三 ゴム再生業
九三四 ゴム再生品
九三五 ゴム再生業
九三六 ゴム再生品
九三七 ゴム再生業
九三八 ゴム再生品
九三九 ゴム再生業
九四〇 ゴム再生品
九四一 ゴム再生業
九四二 ゴム再生品
九四三 ゴム再生業
九四四 ゴム再生品
九四五 ゴム再生業
九四六 ゴム再生品
九四七 ゴム再生業
九四八 ゴム再生品
九四九 ゴム再生業
九五〇 ゴム再生品
九五一 ゴム再生業
九五二 ゴム再生品
九五三 ゴム再生業
九五四 ゴム再生品
九五五 ゴム再生業
九五六 ゴム再生品
九五七 ゴム再生業
九五八 ゴム再生品
九五九 ゴム再生業
九六〇 ゴム再生品
九六一 ゴム再生業
九六二 ゴム再生品
九六三 ゴム再生業
九六四 ゴム再生品
九六五 ゴム再生業
九六六 ゴム再生品
九六七 ゴム再生業
九六八 ゴム再生品
九六九 ゴム再生業
九七〇 ゴム再生品
九七一 ゴム再生業
九七二 ゴム再生品
九七三 ゴム再生業
九七四 ゴム再生品
九七五 ゴム再生業
九七六 ゴム再生品
九七七 ゴム再生業
九七八 ゴム再生品
九七九 ゴム再生業
九八〇 ゴム再生品
九八一 ゴム再生業
九八二 ゴム再生品
九八三 ゴム再生業
九八四 ゴム再生品
九八五 ゴム再生業
九八六 ゴム再生品
九八七 ゴム再生業
九八八 ゴム再生品
九八九 ゴム再生業
九九〇 ゴム再生品
九九一 ゴム再生業
九九二 ゴム再生品
九九三 ゴム再生業
九九四 ゴム再生品
九九五 ゴム再生業
九九六 ゴム再生品
九九七 ゴム再生業
九九八 ゴム再生品
九九九 ゴム再生業
一〇〇〇 ゴム再生品
一〇〇一 ゴム再生業
一〇〇二 ゴム再生品
一〇〇三 ゴム再生業
一〇〇四 ゴム再生品
一〇〇五 ゴム再生業
一〇〇六 ゴム再生品
一〇〇七 ゴム再生業
一〇〇八 ゴム再生品
一〇〇九 ゴム再生業
一〇一〇 ゴム再生品
一〇一一 ゴム再生業
一〇一二 ゴム再生品
一〇一三 ゴム再生業
一〇一四 ゴム再生品
一〇一五 ゴム再生業
一〇一六 ゴム再生品
一〇一七 ゴム再生業
一〇一八 ゴム再生品
一〇一九 ゴム再生業
一〇二〇 ゴム再生品
一〇二一 ゴム再生業
一〇二二 ゴム再生品
一〇二三 ゴム再生業
一〇二四 ゴム再生品
一〇二五 ゴム再生業
一〇二六 ゴム再生品
一〇二七 ゴム再生業
一〇二八 ゴム再生品
一〇二九 ゴム再生業
一〇三〇 ゴム再生品
一〇三一 ゴム再生業
一〇三二 ゴム再生品
一〇三三 ゴム再生業
一〇三四 ゴム再生品
一〇三五 ゴム再生業
一〇三六 ゴム再生品
一〇三七 ゴム再生業
一〇三八 ゴム再生品
一〇三九 ゴム再生業
一〇四〇 ゴム再生品
一〇四一 ゴム再生業
一〇四二 ゴム再生品
一〇四三 ゴム再生業
一〇四四 ゴム再生品
一〇四五 ゴム再生業
一〇四六 ゴム再生品
一〇四七 ゴム再生業
一〇四八 ゴム再生品
一〇四九 ゴム再生業
一〇五〇 ゴム再生品
一〇五一 ゴム再生業
一〇五二 ゴム再生品
一〇五三 ゴム再生業
一〇五四 ゴム再生品
一〇五五 ゴム再生業
一〇五六 ゴム再生品
一〇五七 ゴム再生業
一〇五八 ゴム再生品
一〇五九 ゴム再生業
一〇六〇 ゴム再生品
一〇六一 ゴム再生業
一〇六二 ゴム再生品
一〇六三 ゴム再生業
一〇六四 ゴム再生品
一〇六五 ゴム再生業
一〇六六 ゴム再生品
一〇六七 ゴム再生業
一〇六八 ゴム再生品
一〇六九 ゴム再生業
一〇七〇 ゴム再生品
一〇七一 ゴム再生業
一〇七二 ゴム再生品
一〇七三 ゴム再生業
一〇七四 ゴム再生品
一〇七五 ゴム再生業
一〇七六 ゴム再生品
一〇七七 ゴム再生業
一〇七八 ゴム再生品
一〇七九 ゴム再生業
一〇八〇 ゴム再生品
一〇八一 ゴム再生業
一〇八二 ゴム再生品
一〇八三 ゴム再生業
一〇八四 ゴム再生品
一〇八五 ゴム再生業
一〇八六 ゴム再生品
一〇八七 ゴム再生業
一〇八八 ゴム再生品
一〇八九 ゴム再生業
一〇九〇 ゴム再生品
一〇九一 ゴム再生業
一〇九二 ゴム再生品
一〇九三 ゴム再生業
一〇九四 ゴム再生品
一〇九五 ゴム再生業
一〇九六 ゴム再生品
一〇九七 ゴム再生業
一〇九八 ゴム再生品
一〇九九 ゴム再生業
一一〇〇 ゴム再生品
一一〇一 ゴム再生業
一一〇二 ゴム再生品
一一〇三 ゴム再生業
一一〇四 ゴム再生品
一一〇五 ゴム再生業
一一〇六 ゴム再生品
一一〇七 ゴム再生業
一一〇八 ゴム再生品
一一〇九 ゴム再生業
一一一〇 ゴム再生品
一一一一 ゴム再生業
一一一二 ゴム再生品
一一一三 ゴム再生業
一一一四 ゴム再生品
一一一五 ゴム再生業
一一一六 ゴム再生品
一一一七 ゴム再生業
一一一八 ゴム再生品
一一一九 ゴム再生業
一一二〇 ゴム再生品
一一二一 ゴム再生業
一一二二 ゴム再生品
一一二三 ゴム再生業
一一二四 ゴム再生品
一一二五 ゴム再生業
一一二六 ゴム再生品
一一二七 ゴム再生業
一一二八 ゴム再生品
一一二九 ゴム再生業
一一三〇 ゴム再生品
一一三一 ゴム再生業
一一三二 ゴム再生品
一一三三 ゴム再生業
一一三四 ゴム再生品
一一三五 ゴム再生業
一一三六 ゴム再生品
一一三七 ゴム再生業
一一三八 ゴム再生品
一一三九 ゴム再生業
一一四〇 ゴム再生品
一一四一 ゴム再生業
一一四二 ゴム再生品
一一四三 ゴム再生業
一一四四 ゴム再生品
一一四五 ゴム再生業
一一四六 ゴム再生品
一一四七 ゴム再生業
一一四八 ゴム再生品
一一四九 ゴム再生業
一一五〇 ゴム再生品
一一五一 ゴム再生業
一一五二 ゴム再生品
一一五三 ゴム再生業
一一五四 ゴム再生品
一一五五 ゴム再生業
一一五六 ゴム再生品
一一五七 ゴム再生業
一一五八 ゴム再生品
一一五九 ゴム再生業
一一六〇 ゴム再生品
一一六一 ゴム再生業
一一六二 ゴム再生品
一一六三 ゴム再生業
一一六四 ゴム再生品
一一六五 ゴム再生業
一一六六 ゴム再生品
一一六七 ゴム再生業
一一六八 ゴム再生品
一一六九 ゴム再生業
一一七〇 ゴム再生品
一一七一 ゴム再生業
一一七二 ゴム再生品
一一七三 ゴム再生業
一一七四 ゴム再生品
一一七五 ゴム再生業
一一七六 ゴム再生品
一一七七 ゴム再生業
一一七八 ゴム再生品
一一七九 ゴム再生業
一一八〇 ゴム再生品
一一八一 ゴム再生業
一一八二 ゴム再生品
一一八三 ゴム再生業
一一八四 ゴム再生品
一一八五 ゴム再生業
一一八六 ゴム再生品
一一八七 ゴム再生業
一一八八 ゴム再生品
一一八九 ゴム再生業
一一九〇 ゴム再生品
一一九一 ゴム再生業
一一九二 ゴム再生品
一一九三 ゴム再生業
一一九四 ゴム再生品
一一九五 ゴム再生業
一一九六 ゴム再生品
一一九七 ゴム再生業
一一九八 ゴム再生品
一一九九 ゴム再生業
一二〇〇 ゴム再生品
一二〇一 ゴム再生業
一二〇二 ゴム再生品
一二〇三 ゴム再生業
一二〇四 ゴム再生品
一二〇五 ゴム再生業
一二〇六 ゴム再生品
一二〇七 ゴム再生業
一二〇八 ゴム再生品
一二〇九 ゴム再生業
一二一〇 ゴム再生品
一二一一 ゴム再生業
一二一二 ゴム再生品
一二一三 ゴム再生業
一二一四 ゴム再生品
一二一五 ゴム再生業
一二一六 ゴム再生品
一二一七 ゴム再生業
一二一八 ゴム再生品
一二一九 ゴム再生業
一二二〇 ゴム再生品
一二二一 ゴム再生業
一二二二 ゴム再生品
一二二三 ゴム再生業
一二二四 ゴム再生品
一二二五 ゴム再生業
一二二六 ゴム再生品
一二二七 ゴム再生業
一二二八 ゴム再生品
一二二九 ゴム再生業
一二三〇 ゴム再生品
一二三一 ゴム再生業
一二三二 ゴム再生品
一二三三 ゴム再生業
一二三四 ゴム再生品
一二三五 ゴム再生業
一二三六 ゴム再生品
一二三七 ゴム再生業
一二三八 ゴム再生品
一二三九 ゴム再生業
一二四〇 ゴム再生品
一二四一 ゴム再生業
一二四二 ゴム再生品
一二四三 ゴム再生業
一二四四 ゴム再生品
一二四五 ゴム再生業
一二四六 ゴム再生品
一二四七 ゴム再生業
一二四八 ゴム再生品
一二四九 ゴム再生業
一二五〇 ゴム再生品
一二五一 ゴム再生業
一二五二 ゴム再生品
一二五三 ゴム再生業
一二五四 ゴム再生品
一二五五 ゴム再生業
一二五六 ゴム再生品
一二五七 ゴム再生業
一二五八 ゴム再生品
一二五九 ゴム再生業
一二六〇 ゴム再生品
一二六一 ゴム再生業
一二六二 ゴム再生品
一二六三 ゴム再生業
一二六四 ゴム再生品
一二六五 ゴム再生業
一二六六 ゴム再生品
一二六七 ゴム再生業
一二六八 ゴム再生品
一二六九 ゴム再生業
一二七〇 ゴム再生品
一二七一 ゴム再生業
一二七二 ゴム再生品
一二七三 ゴム再生業
一二七四 ゴム再生品
一二七五 ゴム再生業
一二七六 ゴム再生品
一二七七 ゴム再生業
一二七八 ゴム再生品
一二七九 ゴム再生業
一二八〇 ゴム再生品
一二八一 ゴム再生業
一二八二 ゴム再生品
一二八三 ゴム再生業
一二八四 ゴム再生品
一二八五 ゴム再生業
一二八六 ゴム再生品
一二八七 ゴム再生業
一二八八 ゴム再生品
一二八九 ゴム再生業
一二九〇 ゴム再生品
一二九一 ゴム再生業
一二九二 ゴム再生品
一二九三 ゴム再生業
一二九四 ゴム再生品
一二九五 ゴム再生業
一二九六 ゴム再生品
一二九七 ゴム再生業
一二九八 ゴム再生品
一二九九 ゴム再生業
一三〇〇 ゴム再生品
一三〇一 ゴム再生業
一三〇二 ゴム再生品
一三〇三 ゴム再生業
一三〇四 ゴム再生品
一三〇五 ゴム再生業
一三〇六 ゴム再生品
一三〇七 ゴム再生業
一三〇八 ゴム再生品
一三〇九 ゴム再生業
一三一〇 ゴム再生品
一三一一 ゴム再生業
一三一二 ゴム再生品
一三一三 ゴム再生業
一三一四 ゴム再生品
一三一五 ゴム再生業
一三一六 ゴム再生品
一三一七 ゴム再生業
一三一八 ゴム再生品
一三一九 ゴム再生業
一三二〇 ゴム再生品
一三二一 ゴム再生業
一三二二 ゴム再生品
一三二三 ゴム再生業
一三二四 ゴム再生品
一三二五 ゴム再生業
一三二六 ゴム再生品
一三二七 ゴム再生業
一三二八 ゴム再生品
一三二九 ゴム再生業
一三三〇 ゴム再生品
一三三一 ゴム再生業
一三三二 ゴム再生品
一三三三 ゴム再生業
一三三四 ゴム再生品
一三三五 ゴム再生業
一三三六 ゴム再生品
一三三七 ゴム再生業
一三三八 ゴム再生品
一三三九 ゴム再生業
一三四〇 ゴム再生品
一三四一 ゴム再生業
一三四二 ゴム再生品
一三四三 ゴム再生業
一三四四 ゴム再生品
一三四五 ゴム再生業
一三四六 ゴム再生品
一三四七 ゴム再生業
一三四八 ゴム再生品
一三四九 ゴム再生業
一三五〇 ゴム再生品
一三五一 ゴム再生業
一三五二 ゴム再生品
一三五三 ゴム再生業
一三五四 ゴム再生品
一三五五 ゴム再生業
一三五六 ゴム再生品
一三五七 ゴム再生業
一三五八 ゴム再生品
一三五九 ゴム再生業
一三六〇 ゴム再生品
一三六一 ゴム再生業
一三六二 ゴム再生品
一三六三 ゴム再生業
一三六四 ゴム再生品
一三六五 ゴム再生業
一三六六 ゴム再生品
一三六七 ゴム再生業
一三六八 ゴム再生品
一三六九 ゴム再生業
一三七〇 ゴム再生品
一三七一 ゴム再生業
一三七二 ゴム再生品
一三七三 ゴム再生業
一三七四 ゴム再生品
一三七五 ゴム再生業
一三七六 ゴム再生品
一三七七 ゴム再生業
一三七八 ゴム再生品
一三七九 ゴム再生業
一三八〇 ゴム再生品
一三八一 ゴム再生業
一三八二 ゴム再生品
一三八三 ゴム再生業
一三八四 ゴム再生品
一三八五 ゴム再生業
一三八六 ゴム再生品
一三八七 ゴム再生業
一三八八 ゴム再生品
一三八九 ゴム再生業
一三九〇 ゴム再生品
一三九一 ゴム再生業
一三九二 ゴム再生品
一三九三 ゴム再生業
一三九四 ゴム再生品
一三九五 ゴム再生業
一三九六 ゴム再生品
一三九七 ゴム再生業
一三九八 ゴム再生品
一三九九 ゴム再生業
一四〇〇 ゴム再生品
一四〇一 ゴム再生業
一四〇二 ゴム再生品
一四〇三 ゴム再生業
一四〇四 ゴム再生品
一四〇五 ゴム再生業
一四〇六 ゴム再生品
一四〇七 ゴム再生業
一四〇八 ゴム再生品
一四〇九 ゴム再生業
一四一〇 ゴム再生品
一四一一 ゴム再生業
一四一二 ゴム再生品
一四一三 ゴム再生業
一四一四 ゴム再生品
一四一五 ゴム再生業
一四一六 ゴム再生品
一四一七 ゴム再生業
一四一八 ゴム再生品
一四一九 ゴム再生業
一四二〇 ゴム再生品
一四二一 ゴム再生業
一四二二 ゴム再生品
一四二三 ゴム再生業
一四二四 ゴム再生品
一四二五 ゴム再生業
一四二六 ゴム再生品
一四二七 ゴム再生業
一四二八 ゴム再生品
一四二九 ゴム再生業
一四三〇 ゴム再生品
一四三一 ゴム再生業
一四三二 ゴム再生品
一四三三 ゴム再生業
一四三四 ゴム再生品
一四三五 ゴム再生業
一四三六 ゴム再生品
一四三七 ゴム再生業
一四三八 ゴム再生品
一四三九 ゴム再生業
一四四〇 ゴム再生品
一四四一 ゴム再生業
一四四二 ゴム再生品
一四四三 ゴム再生業
一四四四 ゴム再生品
一四四五 ゴム再生業
一四四六 ゴム再生品
一四四七 ゴム再生業
一四四八 ゴム再生品
一四四九 ゴム再生業
一四五〇 ゴム再生品
一四五一 ゴム再生業
一四五二 ゴム再生品
一四五三 ゴム再生業
一四五四 ゴム再生品
一四五五 ゴム再生業
一四五六 ゴム再生品
一四五七 ゴム再生業
一四五八 ゴム再生品
一四五九 ゴム再生業
一四六〇 ゴム再生品
一四六一 ゴム再生業
一四六二 ゴム再生品
一四六三 ゴム再生業
一四六四 ゴム再生品
一四六五 ゴム再生業
一四六六 ゴム再生品
一四六七 ゴム再生業
一四六八 ゴム再生品
一四六九 ゴム再生業
一四七〇 ゴム再生品
一四七一 ゴム再生業
一四七二 ゴム再生品
一四七三 ゴム

DECLASSIFIED E.O. 12065 SECTION 3-402/NNDG NO. 775 OK3

二六九	その他の食料品製造業	二一四〇 ソース、ケチャップ類 二一四一 その他の食料品

印刷又は製本業　第六級（賃金一圓當り二厘）

二七〇	印刷業	二一四二 印刷物
二七一	製本業	二一四三 本

その他の工業　第六級（賃金一圓當り二厘）

二七三	紙製品製造業	二一四四 紙箱
二七四	竹製品製造業	二一五二 その他の紙製品 二一五三 竹製籠及び笊 二一五四 竹製行李、鞄及びバスケット
二七五	杞柳製品製造業	二一五六 その他の竹製品 二一五七 杞柳製行李及び鞄 二一五九 杞柳製籠及びバスケット
二七六	藤製品製造業	二一六〇 その他の杞柳製品 二一六一 藤製卓子及び椅子類 二一六二 藤製バスケット 二一六四 その他の藤製品
二七七	その他の蔓及び莖製品製造業	二一六五 アケビ製品 二一六六 齒朶製品 二一六七 その他の蔓及び莖製品
二七八	疊製造業	二一六八 疊表 二一六九 疊床 二一七〇 疊
二七九	莫蓙、花莚及び野草莚製造業	二一七一 莫蓙 二一七二 花莚 二一七三 野草莚 二一七四 藁繩 二一七五 藁莚
二八〇	藁製品及び棕梠製品製造業	二一七六 その他の藁製品 二一七七 棕梠製品 二一七八 麻眞田 二一七九 麥稈眞田 二一八〇 經木眞田 二一八一 その他の麥稈及び經木製品
二八一	麻眞田製造業	二一八二 麻製綱及び繩 二一八三 綿製綱及び繩 二一八四 毛及び絹製綱及び繩 二一八五 魚網 二一八六 その他の網（金網を除く）
二八二	麥稈及び經木製品製造業	二一八七 纖維板 二一八八 革製靴 二一八九 革製鞄 二一九〇 革製馬具 二一九一 革製セルト 二一九二 帽子用裏革（模造革を含む） 二一九三 革製袋物 二一九四 その他の皮革製品 二二〇〇 鈕釦（金屬製のものを除く）
二八三	綿、麻、毛及び絹製綱、繩及び網製造業	二二〇一 齒磨用刷子 二二〇二 工業用刷子
二八四	纖維板製造業	
二八五	革靴製造業	
二八六	その他の皮革製品製造業	
二八七	鈕釦製造業	
二八八	刷毛及び刷子製造業	

二八九	漆器製造業	二二〇四 その他の刷子 二二〇五 糊付用刷毛 二二〇六 その他の刷毛 二二〇七 飲食用漆器 二二〇八 家具及び裝飾用漆器 二二〇九 その他の漆器 二二一〇 フェルト製帽子
二九〇	フェルト製帽子製造業	二二一二 羅紗、サージ及びその他の布帛製帽子 二二一三 模造パナマ帽子 二二一四 麥稈製帽子 二二一五 麻製帽子 二二一六 その他の帽子 二二一七 玩具（金屬製のものを除く）
二九一	その他の帽子製造業	二二二五 檢裝品 二二二六 骨、角、蹄、甲、牙及び貝類製品 二二二七 脫脂綿（衛生綿を含む） 二二二八 繃帶 二二二九 ガーゼ 二二三〇 その他の醫療材料品 二二三一 毛筆 二二三二 萬年筆 二二三三 木鞘入鉛筆 二二三四 その他の鉛筆 二二三五 クレヨン 二二三六 和傘
二九二	玩具製造業	
二九三	映畫製作業	
二九四	寫眞業	
二九五	檢裝業	
二九六	骨、角、蹄、甲、牙及び貝類製品製造業	
二九七	醫療材料品製造業	
二九八	毛筆製造業	
二九九	萬年筆製造業	
三〇〇	鉛筆及びクレヨン製造業	
三〇一	和傘製造業	
三〇二	洋傘製造業	二二三九 洋傘 二二四〇 草履（革製及びゴム製のものを除く） 二二四一 スリッパ（革製及びゴム製のものを除く） 二二四二 鼻緒 二二四三 爪革 二二四四 羽毛及び獸毛
三〇三	草履、爪革類製造業	
三〇四	羽毛及び獸毛漂白製理業	
三〇五	人造眞珠製造業	二二四五 人造眞珠 二二四七 寶石類 二二四八 魔法壜 二二四九 傘柄及び傘手 二二五〇 造花類 二二五一 その他の製品
三〇六	寶石類加工業	
三〇七	魔法壜製造業	
三〇八	その他の製造加工業	

鑛業

鑛業、砂鑛業、石切業、土石又は鑛物採取の事業　第三級（賃金一圓當り一錢八厘）

鑛業、砂鑛業、石切業、土石又は鑛物採取の事業	一 金鑛 二 銀鑛 三 銅鑛 四 鉛鑛 五 蒼鉛鑛 六 錫鑛

DECLASSIFIED E.O. 12065 SECTION 3-402/NNDG NO. 775 OK3

七 アンチモニー鑛
八 水銀鑛
九 亜鉛鑛
一〇 鐵鑛
一一 硫化鐵鑛
一二 クローム鐵鑛
一三 マンガン鑛
一四 重石鑛
一五 水鉛鑛
一六 ニッケル鑛
一七 コバルト鑛
一八 砂金
一九 砂鐵
二〇 砂錫
二一 その他の砂鑛
二二 石炭
二三 亜炭
二四 石油
二五 天然ガス（炭化水素を主成分とするもの）
二六 硫鑛
二七 燐鑛
二八 黒鉛
二九 土瀝青
三〇 硫黄
三一 石膏
三二 重晶石
三三 明礬石
三四 螢石
三五 石綿
三六 砂利

三七 花崗岩
三八 大理石
三九 石灰石
四〇 雲母
四一 陶土
四二 陶磁器原石
四三 セメント原石
四四 瓦土
四五 その他の土石

事業の區分

土木建築事業

隧道工事 第二級（賃金一圓當り二錢五厘）

一 隧道開鑿に關する一切の工事（例えば隧道、導坑の掘鑿及び卷立、裏塡工事、排水溝に關する工事）

二 隧道、導坑の改良、修繕、復舊に關する工事（例えば道床下の切下、内部改良、側壁修繕等に關する工事、但し既設隧道又は導坑内の電線の架設、電燈の取付、軌條の敷設、路面鋪裝、砂利撒布等の工事を除く）

三 隧道式による地下道、水路、煙道工事

地下鐵道建設工事（開鑿式で上表部を一般交通の用に供しないものを除く）第一級（賃金一圓當り四錢四厘）

四 地下鐵道建設に關する一切の工事（例えば路面覆土、卷立、階段通路、乘降場、鐵構塗裝等に關する工事、但し出入口上家建築工事を除く）

水力發電用建設土木工事 第一級（賃金一圓當り四錢四厘）

五 水力發電所建設に關する一切の土木工事（例えば隧道、堰堤、土砂吐、魚道、舟筏路、流木路、取入口、沈池砂、吐水及び餘水路、放水路、横坑、蓋渠、水壓鐵管路、橋梁、道路、水槽、土捨場、敷地の造成等に關する工事、但し家屋建築工事、機械、鐵管等の組立又は据付工事、送電線路、鐵塔等の建設工事、索道建設工事を除く）

鐵道軌道工事 第三級（賃金一圓當り一錢八厘）

六 鐵道、軌道の新設、改修、復舊等に關する工事

七 地下鐵道建設工事（但し開鑿式で上表部を一般交通の用に供するものを除く）

八 既設地下鐵道の修繕、復舊に關する工事

九 踏切その他除害、線路維持等の設備に關する工事

一〇 隧道内及び隧道外の軌條の敷設工事

一一 地下鐵道の軌條敷設工事

河川工事 第三級（賃金一圓當り一錢八厘）

一二 河川（運河を含む）又はその附屬物の改修、維持、修繕等に關する工事（例えば堰堤、護岸、堤防等に關する工事）

一三 閘門、水門、樋門、陸閘等の新設、改修、維持等に關する工事）

一四 灌漑用水路その他各種水路中河川に準ずるものに關する工事（隧道により通水させるものは隧道工事とする）

一五 砂防に關する工事

土地整理工事 第三級（賃金一圓當り一錢八厘）

一六 土地整理、耕地整理、區劃整理、敷地造成、埋立等に關する工事並びにこれらに附帶して行われる排水、配管、植樹等に關する工事（但し海面埋立工事を除く）

一七 廣場造成工事（例えば飛行場、ゴルフ場、競馬場、競技場等の造成に關する工事、但し展壓、芝張工事を除く）

DECLASSIFIED E.O. 12065 SECTION 3-402/NNDG NO. 775 063

一八 開墾工事

道路工事　第三級（賃金一圓當り一錢八厘）

一九 道路の新設、改築、復舊、修繕等に關する工事
二〇 道路の附屬物（橋梁を除く）に關する工事（例えば溝、梁、柵、擁壁等に關する工事）
二一 道路の除雪設備に關する工事
二二 地下道建設工事（但し隧道の様式によるものは隧道工事とする）
二三 橋梁の取付道路工事

鋪裝工事　第三級（賃金一圓當り一錢八厘）

二四 道路、運動場、飛行場及び同滑走路、荷揚場、プラットホーム、棧橋、工場の構内、岸壁、橋梁面等の鋪裝工事
二五 鋪裝工事に隨伴する附帶工事（例えば街渠、境界石の敷設、路上工作物及び地下埋設物の整理等の工事）
二六 隧道内に於ける道路の鋪裝工事
二七 砂利撒布工事
二八 飛行場、ゴルフ場、競馬場、競技場等の展壓芝張工事

工作物の破壞工事　第二級（賃金一圓當り二錢五厘）

二九 工作物の破壞に關する工事（例えば人力、機械力、爆藥等により工作物の破壞をする工事、但し單に工作物の解體、取り外し、撤去等の工事を除く）

建築工事　第四級（賃金一圓當り一錢）

三〇 一般家屋建築工事（例えば木造、煉瓦造、石造、無筋コンクリート造等の家屋の建築工事）
三一 雜工事
(1) 鐵塔、檜の建設、修繕、塗裝等の工事
(2) 送電線路、通信線路の建設工事
(3) 鳥居、燈籠、記念塔（碑）、御像、廣告塔、石像、スタンド、タンク等の建設工事
(4) 煙突、煙道（地上に建設するものに限る）、風洞等の工事
(5) 跨線橋建設工事（但しホームからホームに架渡したものに限る）
(6) 家屋附屬物の建設に關する工事（例えば門、塀、樋、庭園等に關する工事）
(7) 類雪止柵建植工事
(8) 煙突の建設、修繕、改修等に關する工事
(9) 鐵管の敷設（埋設を除く）、組立、据付に關する工事
(10) 建築物の解體、取り外し、撤去の工事（但し破壞の觀念に入るべき程度のものを除く）

鐵骨、鐵筋又は鐵筋コンクリート造家屋建築工事　第二級（賃金一圓當り二錢五厘）

三二 鐵骨鐵筋コンクリート造家屋建築工事
三三 鐵筋コンクリート造家屋建築工事
三四 鐵筋コンクリートブロック造家屋建築工事
三五 前記家屋の外裝工事
三六 鐵骨鐵筋又は鐵筋コンクリート造高架線、高架橋、陸橋、水管橋、ガス管橋、道路橋、棧橋等の架設工事（但し水上に架渡したるものにして橋梁工事の意義なく以て施工されるものを除く）
三七 鐵骨銀網モルタル塗家屋建築工事
三八 鐵骨スレート張家屋建築工事
三九 鐵骨鐵鈑張又は鐵骨板張家屋建築工事
四〇 家屋式による鐵骨類雪覆建築工事

家屋附帶設備工事　第四級（賃金一圓當り一錢）

四一 電氣、電聲、電話の設置工事（但し電話局に於ける自動電話交換機、配電裝置等規模の特に大きいものを除く）
四二 給水、給湯、飲料水冷却等の設備に關する工事
四三 衞生、消火の設備に關する工事（但し防火壁を除く）
四四 採光面積算等の設備に關する工事
四五 暖冷房、換氣、乾燥、溫濕度調節等の設備に關する工事
四六 氣送、傳聲、送風、排氣等の設備に關する工事
四七 除塵、冷却等の設備に關する工事
四八 劇場、公會堂等の内部設備工事
四九 隧道又は地下鐵道内に於ける電線の架設又は電燈の取付工事（但し既設又は内面巻立後の隧道又は地下鐵道内に於ける工事に限る）
五〇 家屋（構造の如何を問わず）の機械替工事

機械器具の組立又は据付工事　第三級（賃金一圓當り一錢八厘）

五一 ボイラー、起重機、場重機の組立又は据付に關する工事
五二 電氣敷廉機、空氣壓縮機、乾燥機、運搬機等の組立又は据付に關する工事
五三 制水門竪上機（機械的動力のあるものに限る）、石炭陸揚機、送炭機、運炭裝置、粉炭裝置、自動燒燒裝置、畜炭押出機、洗炭機等の組立又は据付に關する工事
五四 蓄力機、汚物處分場に於ける掻集機、自動秤量運搬裝置等の組立又は据付に關する工事
五五 原石粉碎裝置、砂利選別裝置、自動除灰裝置等の組立又は据付に關する工事

DECLASSIFIED E.O. 12065 SECTION 3-402/NNDG NO. 775 043

五六 自動電話交換機の組立又は据付に關する工事
五七 石油精製裝置、バルブ製造裝置等の組立又は据付に關する工事
五八 索道建設工事
五九 昇降機の設備に關する工事
六〇 その他機械器具の組立又は据付に關する工事

橋梁工事　第三級（賃金一圓當り一錢八厘）

六一 橋梁の架設、補强、防護に關する工事（水管橋、ガス管橋、棧橋、高架橋、道路橋を含む、但し水上に架渡したもので橋梁工事の態樣を以て施工されるものに限るものとする）

その他の土木建築事業　第三級（賃金一圓當り二錢五厘）

六二 海岸又は港灣等に關する工事（例えば防波堤、岸壁、築港、船溜場に關する工事）
六三 地下に構築する各種槽の工事
六四 鐵管、ヒューム管、ガス管、地中線、エタニットパイプ、鋼材等の埋設又に關する工事
六五 貯水池、濁沼、鑛毒沈澱池、プール等の設備に關する工事
六六 上下水道に關する工事（但し引水路にして河川の態樣を備えるものは河川工事とみなす）
六七 擁壁築造工事（但し道路の擁壁は道路、鐵道軌道の擁壁は鐵道軌道工事とする）
六八 公園に關する工事
六九 その他他の料率の適用を受けないもの

交通運輸事業　第五級（賃金一圓當り六厘）

一 鐵道
二 軌道
三 索道
四 乘合自動車業
五 旅客自動車業
六 貨物自動車業
七 その他の交通運輸事業

貨物取扱事業

一 主として石炭を取扱う沖仲仕業　第一級（賃金一圓當り四錢四厘）
二 その他の沖仲仕業
三 主として石炭を取扱う盛仲仕業　第二級（賃金一圓當り四錢四厘）
四 その他の盛仲仕業
五 停車場における貨物取扱事業　第四級（賃金一圓當り一錢）
六 倉庫における貨物取扱事業
七 工場における貨物取扱事業
八 その他の貨物取扱事業

林業　第四級（賃金一圓當り一錢）

一 立木の伐採及びこれに附隨する事業
二 製薪炭の事業
三 造林事業
四 その他の林業

その他の事業　第六級（賃金一圓當り二厘）

一 船舶による旅客又は貨物の運送の事業
二 土地の耕作又は植物の栽植、栽培若しくは採取の事業その他の農業
三 動物の飼育又は水產動植物の採捕若しくは養殖の事業その他の畜產、養蠶又は水產の事業
四 物品の販賣、配給、保管若しくは賃貸又は理容の事業
五 金融、保險、媒介、周旋、集金、案內又は廣告の事業
六 映畫の製作又に映寫、演劇その他興業の事業
七 郵便、電信又は電話の事業
八 敎育、研究又は調査の事業
九 病者又は虛弱者の治療、看護その他保健衞生の事業
一〇 旅館、料理店、飮食店、接客業又は娛樂場の事業
一一 神社、寺院又は佛像の事業

官公署

一 その他勞働基準法による命令で定める事業又は事務所

備考　國の直營事業、官公署、同居の親族のみを使用する事業及び船員法の適用を受ける船員については勞働者災害補償保險法を適用しない。

DECLASSIFIED E.O. 12065 SECTION 3-402/NNDG NO. 775 OK3



昭和二十二年十一月二十五日印刷
昭和二十二年十一月三十日發行

頒價金五十五圓

編著者兼發行者　勞働省勞働基準局
勞災保險課

印刷者　東京都文京區久堅町一〇八
共同印刷株式會社
代表者　大橋芳雄

發賣所　東京都中央區日本橋通二丁目六番地
（日本橋郵便局私書函第七九號）
三信書房
電話日本橋(24)三六四六番
振替口座東京一四五六五番

不許複製

DECLASSIFIED E.O. 12065 SECTION 3-402/NNDG NO. 775 OK3

File #1102

TRADE UNION FINANCES IN THE U. S. A.

Study presented for discussion
to the conference of Education
Directors of National Japanese
Trade Unions held at Radio Tokyo
on 9 October 1946.

prepared by
Richard L-G. Deverall
1st Lt., C.M.P., Chief
Education Branch

ECONOMIC AND SCIENTIFIC SECTION
LABOR DIVISION
G. H. Q.

DECLASSIFIED E.O. 12065 SECTION 3-402/NNDG NO. 775 043

TRADE UNION FINANCES IN THE UNITED STATES

Introduction There are no set rules regarding the financing of trade unions in the United States except that the business of financing the activities of the trade union movement is the business of the members of the union. Trade union members will get exactly what they pay for. If they are stingy and will not pay adequate dues to their union, they will have a financially weak organization. If they want government to help finance the union, they should not be surprised if the government tries to dictate union policy. If they want the company to share the expenses of the union, they should not be surprised to find out that they have a goyo union.

If workers will not pay for their own trade union, they will find it easy for the government to give them a Sampo, or the employers to give them a goyo kumiai.

In other words, the amount of dues trade union members should pay is determined by what they want the union to do for them. They should pay dues sufficient to pay all of the legitimate expenses of their local unions, regional councils, national unions, and federations of national unions and to build up some reserves for emergencies.

Principles There are several principles with regard to trade union finances which are fundamental to democratic trade unionism. The first is that the duties of the union members in charge of finances are outlined in the constitution of the national union, and in the by-laws of the local unions. Methods are prescribed as to how much people will pay, when they will pay, and how the payments will be recorded. American practice is generally that dues collectors are bonded, and treasurers are bonded in order to protect the collectors AND the members from embezzlement or loss of funds.

As a check on local union and national financial officers, the national union constitution will provide for official auditors who visit local unions and audit their books once a year. The auditors also go over the books of the national union, submitting their printed report to the general convention of the national union.

Through these various measures, the use and collection of trade union finances are checked at all times, and the danger of financial abuses is minimized.

Organizational Financial Structure The financial structure of the American unions is somewhat complicated, but there is a general pattern. The local unions are located in all parts of the country, and are the basic unit of the labor movement. They are autonomous to a great degree and are the source of authority. When there are several local unions of various industries in a given area of a city, they may organize a city-wide District Council or a Joint Board. Then there are many unions within a Ken; they will all organize on the Ken level. CIO unions form Ken CIO Councils. AFL locals form Ken Federations of Labor.

On the national level, there are two forms of organization. The basic national organization is the national industrial or craft organization. For instance, in the AFL, the United Mine Workers is an industrial union of all miners; the ILGWU is a semi-craft, semi-industrial organization of all persons in the Ladies'

DECLASSIFIED E.O. 12065 SECTION 3-402/NNDG NO. 775 043

Garment industry; the Carpenters and Joiners Union is the organization of all carpenters in America. Likewise, in the CIO, all auto workers belong to the UAW, all rubber workers to the URW, all steel workers to the USA, and all textile workers to the TWUA. The commodity produced is the basis for organization by industry.

The national unions then affiliate with each other in order to secure greater power, coordination, and by pooling resources, have a top service organization.

The CIO with its headquarters in Washington, D.C., is made up of a few craft unions and various national industrial unions. The AFL, also in Washington, D.C., is made up of industrial unions, craft unions, and unions which are mixtures of both.

Finances — Now, how does all this relate to finance? Each type of organization employs clerks, officers, experts, and other employees. Each organization issues newspapers, magazines, and so forth. How are they financed?

Finance derives from the payment of initiation fees, dues, assessments, and other fees by the local union member in his own local union. The greatest source of regular income is therefore the dues collected each week or month by the local union.

In the constitution of the unions, provision is made for the payment of per capita tax to the higher organization. The local union will pay this head tax each month to the city council, the state council or federation, and to the national union. The city and state council fees are usually very small, for they are merely coordinating bodies. The local union will usually keep about 50% of the dues and other payments, sending the largest per capita tax payment to the national union each month. However, this proportion varies at the desire of the members.

As the national union receives this income, it is, in turn, responsible to pay a national union tax to the CIO, AFL, or RR Brotherhood top organization. This tax to the national federation is also small, as the bulk of the per capita tax is needed by the national union for its own finances.

Finally, both the national unions and the national federations maintain offices and regional directors in all areas where the union is strong. These offices of the national union and of the federation are frequently identical with the State council or State Federation. However, in areas where the organizational work is still under way, the top national organizations will establish and pay for the regional offices until such time as the local unions are strong enough to pay their own way.

Autonomy — Because of this payment of money all the way up the line, the final control of union finances remains in the hands of the local union. For instance, there are times when a local union has a dispute with the city or state council. They will cease paying per capita tax until the dispute is settled. To prevent abuse of this privilege, the city and state councils usually require that if the per capita tax is not paid within a few months, the local union must pay a fine or be suspended.

DECLASSIFIED E.O. 12065 SECTION 3-402/NNDG NO. 775 Ok3

At times, a CIO affiliate may desire to change over to AFL. The national union then merely stops sending per capita tax to the federation or congress, they are expelled from it as a result, and then they join the other union. The ILGWU and the UMWA, both with the CIO for a while, withdrew and affiliated with the AFL later on.

On the local level, the member is required to pay his dues within 30 days, or else be suspended from the union. If he is suspended, he is required by the constitution to pay a reinstatement fee of a few dollars. This aids in having all members in good standing at all times. When a union man first joins a union, he is required to pay an initiation fee which pays for the initial work of enrolling him and giving him copies of the constitution and contract. But the initiation fee also recognizes that the union has won considerable benefits for the workers in a given industry, and the new member is required to pay, if only in a small way, for those benefits.

If a union is in need of special finances, or if it is financing a campaign of one sort or another, the local membership meeting will authorize an assessment of a dollar or so, and, if passed by the majority, the membership must all pay it. Likewise, the national unions are usually authorized to levy assessments for stated purposes, provided that it is either put to a referendum vote of the entire membership or else passed by a 2/3 vote at a convention. The referendum on national assessments is usually used. If all the members vote for it, they will more likely pay the assessment when it becomes due.

Thus, you see, the question of dues, initiation fees, assessments, and per capita are determined by the rank-and-file and written into the constitutions of their unions.

Mandatory Breakdowns — As the national unions have been formed, the rank-and-file, at their national conventions, have felt that the top leadership must be given certain financial limitations under which they can operate. For instance, the local unions forming the UAW have written many provisions in the national union constitution requiring that of the per capita tax paid into the union, certain percentages of union funds must be earmarked and used only for specifically stated purposes.

For instance, the monthly dues in the UAW is $1.50 per member per month. Of this dues, 65 cents is per capita tax to the national union, the remaining 85 cents being retained by the local union each month.

Of the 65 cents which is sent to the national headquarters, the local unions direct in the national union constitution that 5 cents be used for the national union newspaper, 2 cents for education, and one-half a cent for recreation. Thus, the national union is forced to spend stated amounts of money on publications, education, and recreation.

Other national union constitutions contain provisions for stated sums to be put in strike funds, unemployment funds, old age security funds, and so forth.

The disposition of the remaining portion is left up to the officers of the national union, but as stated before, they are required to submit a detailed annual financial report to the annual convention as well as to the entire membership of the national union.

On the local union level, the constitution will usually provide for the setting aside of 5 cents per member per month in the strike fund, and 2½ cents per member per month for education and recreation.

DECLASSIFIED E.O. 12065 SECTION 3-402/NNDG NO. 775 043

These mandatory breakdowns are guarantees that the funds will be used properly. It is important to note that the American unions think education, recreation, and union publications so important that they safeguard funds for same in their constitutions.

Financial Officials — The two most important groups of financial officials in the American labor movement are the Treasurers or Secretary-Treasurers of the national unions. And side-by-side, the other important group is the Financial Secretaries or Treasurers of the local unions. The bulk of union funds is handled by these two groups of national and local financial officials.

Let us first consider the duties of the Treasurer of a large national American union, the UMWA. In this union, the top financial officer is the Secretary-Treasurer.

The 1944 Constitution of the UMWA states with regard to this important officer:

> "He shall receive and receipt for all moneys due the Union, pay all bills and current expenses, unless otherwise ordered by the President... He shall submit to the Locals semi-annually a statement showing the salary and expenses of each officer and employee and detailing the receipt and disbursement of all money belonging to the International Union. The receipts from each District shall be compiled separately and totaled... He shall give a bond of $25,000 (which must be approved by the Executive Board and deposited with the President) to insure a faithful discharge of his duties... He must deposit all funds in excess of sums designated by the Executive Board in banks, if any, giving interest-bearing certificates of deposit, subject to the order of the Executive Board... He shall send out to all Local Unions a monthly 'delinquent list' showing all local unions in bad standing with the National Union..."

On the local union level, let us look at the By-Laws of UAWA-CIO Local 174, Detroit, and see what the by-laws say about the financial secretary:

> "He shall keep an accurate record of each plant fund, showing an itemized list of receipts, expenditures, and balance... He shall issue... funds only on the receipt of a properly signed form... He shall expend no more than $25.00 without the authorization of the Local Finance Committee subject to the approval of the Executive Board and Joint Council... It shall be his duty to set aside two and one-half cents of each dues dollar to finance the Educational and Recreational activities of the Local..."

In the constitution of the United Mine Workers, AFL, it is provided that the President of the Union will appoint one or more Auditors, who

> "Shall audit the books and accounts of the Secretary-Treasurer semi-annually and make a report of the receipts and disbursements of his office, and the Secretary-Treasurer shall have their report printed and a copy sent to each Local Union... Traveling auditors shall examine the accounts of all Local Unions at least once every year and assist in developing a uniform system of accounts... Should such audits develop any irregularities, those responsible for the same shall be penalized as...provided..."

DECLASSIFIED E.O. 12065 SECTION 3-402/NNDG NO. 775 043

Thus, through constitutional provisions on all levels, both the national and the local unions have provided the checks-and-balances aiding in the prevention of fraud, embezzlement, or loss of union funds.

BUDGETS OF SOME AMERICAN UNIONS

Many Japanese trade unionists have asked, "How much money do the American unions collect, and what do they do with their money?" In order to indicate the extent of the finances of American unions, we can give only a sample of a few of the larger unions. It should be remembered that this is the financial picture of specific American unions. Every American union is somewhat different from other American unions. Japanese union finances may be entirely different. This information is merely presented for guidance and information.

The following figures are an estimate of financial figures relating to several national industrial unions in America. Instead of using the name of the union, the series merely indicates the type of industry to which the figures apply.

Annual Salary of Highest Paid Union Official:

Automobile Workers	$ 9,000
Amalgamated Clothing Workers	15,000
Electrical and Radio Workers	5,200
Shipbuilders Union	8,000
Rubber Workers	4,500
Steelworkers	20,000
Textile Workers	10,000

Initiation Fees:

Auto Workers	$2 to $15
Clothing Workers	$10 maximum
Electrical and Radio	$2 minimum, rarely more
Shipbuilding	$2 to $10 - 80% are $2
Rubber	$2
Steel	$3
Textile	$1 to $10

Monthly Dues:

Auto	$1.50
Clothing Workers	$1.40 to $2.00
Electrical and Radio	$1.00 minimum; usually $1.50
Shipbuilding	$1.25
Rubber	$1.00
Steel	$1.00 to $1.50
Textile	$1.50 minimum; most pay $1.50

Per Capita Tax to the National Union:

Auto	$ .55
Clothing Workers	.70
Electrical Workers	.35
Shipbuilding	.55
Rubber	.45
Steel	.75
Textile	.75

DECLASSIFIED E.O. 12065 SECTION 3-402/NNDG NO. 775 Ok3

As you can see, the monthly dues varies considerably, but it will average about $1.50 per month, with about half of this going to the national union, the remainder going to the local union treasury.

As for the national American federations (AFL and CIO) the usual fee is a flat 1½ to 5 cents per member per month, paid by the national union into the treasury of the national federation. The national federation receives a small sum because the biggest service job is done by the national union. The federation is merely a coordinating organization and does not need as much money as the national union.

National Union Finances

The finances of the national unions vary from union to union, but we have chosen for purposes of illustration a large semi-craft, semi-industrial union, the International Ladies' Garment Workers' Union, American Federation of Labor. This union is a settled union a few decades old, and its financial structure is fairly representative of a typical American union. However, each union has many differences, and it would be unwise to draw the conclusion that this set of figures tells the story on all American unions.

During the year of 1945, the ILGWU-AFL had totaled receipts of almost twenty-four millions of dollars, as is shown by the following breakdown:

Receipts - General Funds: (320,772 Members)

Dues	$ 6,258,446.55
Assessments	242,460.75
Local Assessments	328,425.71
Joint Board Assessments	305,379.77
Initiation and Reinstatement Fees	965,716.11
Interests on Savings and Investments	424,945.74
Miscellaneous Receipts and Charity Collections	1,543,928.74

Benefit Funds:

Death Benefit Assessment	298,050.55
Local Sick and Tuberculosis Benefit Assessments	306,333.78
Health and Vacation Funds	13,103,545.37

Summary of Receipts:

General Funds	10,069,302.41
Death Benefit Assessment	298,050.55
Local Sick and TB Assessment	306,333.78
Health and Vacation Fund	13,103,545.37
Total all Receipts	$23,777,232.11

The next question is, "What happened to this money?" The 1945 balance sheet for the ILGWU-AFL indicates the following expenditures:

DECLASSIFIED E.O. 12065 SECTION 3-402/NNDG NO. 775 Ok3

To the International Union:

15 cents per week per capita tax	$2,117,319.00
Assessments	173,773.37
Initiation Fees ($1.50 per person)	84,880.80
	$2,375,973.37

To Joint Boards and Departments:

Budget	$ 697,636.03
Assessments	175,302.37
	$ 872,938.40

General Administrative Expenses:

Salaries	$1,135,257.88
Rent	313,924.99
Printing	157,584.27
Telephone and Telegraph	117,982.22
Janitors and Cleaning of Headquarters Bldg	122,765.45
Dues to Other Organizations	132,826.94
Federal Old Age Pensions	134,708.97
Miscellaneous Expenses	326,579.88
	$2,616,932.27

Organizational Expenses:

Salaries	$1,658,980.12
Organizing Expenses	948,343.76
Legal Fees	130,944.85
Dues Collection Expenses	132,329.28
Committee Expense	188,034.66
Education and Recreation	199,818.91
Hall Rent and Radio Expenses	74,619.50
	$3,333,071.08

Donations and Charity:

Gifts to Soldiers and Sailors	$ 93,943.86
War Relief Funds	863,012.72
	$ 956,956.58

Salaries of Union Officials

Many Japanese trade unionists have asked: "How many persons are employed by the union, what do they do, and how much are they paid?" Well, a study of the balance sheet for 1945 of the ILGWU-AFL reveals the following statistics on the types and numbers of national union employees, their weekly earnings, and their average wages in the various types of employment. Most of the salaries are fixed in the constitution of the national union so that everyone in the union knows exactly what wages the union's employees are making.

DECLASSIFIED E.O. 12065 SECTION 3-402/NNDG NO. 775 Ok3

	Number of Persons	Total Weekly Salary (All Employees)	Average Weekly Salary (Each Employee)
Officers:			
President	1	$ 250.00	$250.00
Exec. Sec'y	1	200.00	200.00
Dist. Mgrs.	14	1,100.00	79.00
Local Mgrs.	10	700.00	70.00
Organizers	151	7,387.00	49.00
Staff:			
Dept. Mgrs.	9	950.00	105.50
Bookkeepers	2	145.00	72.50
Accountants	21	1,319.50	63.00
Engineers	4	310.00	77.50
Stenographers	17	786.50	46.00
Clerks	31	1,110.00	36.00
Bldg. Employees	9	347.00	38.50
Editors	7	442.50	63.00
Publicity	2	170.00	85.00
Educational Directors	9	502.50	50.00

Fund Collection

As you have noticed from the balance sheet, the chief source of union finances is found in the monthly or weekly dues, the initiation fees, and the general and special assessments.

Dues can be collected in many ways, but it is the practice of the American unions to have the shop steward collect the dues in his department once a month. He has a small receipt book, signs the union member's card or places a small stamp in the right place, gives a receipt for the money received, and turns in the copies of the receipts and the money to the local union financial secretary. The dues slips are numbered in order to prevent fraud or embezzlement. Likewise, with assessments, initiation fees and other payments, the shop steward gives a numbered receipt when he picks up the money, and turns this in with the money to the local union financial secretary.

In other local unions, the union may require that the new member come to the local union office once a month and pay his dues directly to the local union financial secretary.

In recent years, the unions have developed the use of the "check-off." This means that the members sign a little card which authorizes the company to deduct their dues from their pay once a month, and then the union receives a check or bank draft once a month for the total amount of dues so collected. This relieves the shop steward of the job of dues collection. It has many advantages, but also has obvious drawbacks. Many unions have continued to have the shop steward collect the dues, for it means that every shop steward MUST contact every worker in his department at least once a month.

DECLASSIFIED E.O. 12065 SECTION 3-402/NNDG NO. 775 Ok3

There are many other financial practices which American trade unions use, but if you will study the glossary of terms at the end of this study, you will find these explained briefly.

Control of Disbursements

The sending of per capita taxes from the local to the national union is a routine matter and is merely reported at regular intervals. However, during the course of a year, the union will want to spend money, bills will accumulate, and there must be control of the expenditure of union funds.

American local unions have a group called Trustees - usually two or three members elected by the membership. Before any committee can spend money in excess of a certain sum, they must present the request for funds to the Trustees, and they either approve or disapprove. Likewise, before any bills are paid, they are referred to the Trustees. In many local unions, all bills must be read at a local union meeting and be approved by the membership before the financial secretary and/or the Trustees are permitted to pay the bills. This is a good idea, for it both gives the membership control over its own funds, and at the same time prevents anyone from saying that the officers or financial secretary of the local are wasting union funds.

The national unions usually have a financial committee made up of a few executive board members, who review all bills submitted for payment. The national secretary-treasurer will be responsible for the payment of bills, subject to the direction of the union president, but the trustees will go over expenditures from time to time to ensure that money is not being wasted. At regular executive board meetings, the trustees will report their findings to the membership in order that all the local unions know that the expenditure of funds is being watched and controlled.

Regular Financial Reports

Most local unions in America and Great Britain require that the local union financial secretary make a detailed financial statement at least once every six months. The union will usually have a board of trustees, composed of several union members, and the financial secretary submits his financial statement to the board. They then check it and present it to the membership meeting. The financial statement is usually printed in the union publication so that every member can determine exactly where every cent has gone.

On the national level, the American national unions print elaborate financial statements, which are audited and certified by public accountants. These financial statements give every detail about the financial structure of the union, as you have seen from the figures quoted from the ILGWU-AFL 1945 financial statement. The financial statements are distributed to every local union, are read at the national convention, and are given to the press. By making the financial statement public, the union proves that it is not afraid of any examination of its finances. The public can read how the union spends its money, and enemies of the union are unable to charge that anyone is getting rich at the expense of the trade union.

Public financial reports, certified by public accountants, is another method used by democratic trade unions to preserve their democracy.

-o-

DECLASSIFIED E.O. 12065 SECTION 3-402/NNDG NO. 775 Ok3

Conclusion

Finally, we want to remind the Japanese trade unionists that they will get exactly what they pay for. If they desire to give their union only ¥1 per month, they will have a ¥1 union. In the same way, if they deny adequate finances to their union, and the union is unable to carry on successful campaigns for the workers, the workers should not blame the leadership.

Too often, it has been the American experience that the very workers who refuse to pay dues are the same people who demand the most service from the local and national union.

If you want hard-working officers and a militant union, you will have to pay the bill for this!

****

N O T E

Copies of recent financial statements of some American trade unions can be found in file in the C. I. and E. Library in Tokyo. This library, open to Japanese only, is directly opposite the Hibiya Theatre, and across the street from the San Shin Buil. You can check some American trade union financial statements if you ask for the following Annual Financial Reports of:

THE INTERNATIONAL LADIES' GARMENT WORKER'S UNION OF AMERICA, affiliated with THE AMERICAN FEDERATION OF LABOUR.

THE UNITED STEELWORKERS OF AMERICA, affiliated with the CONGRESS OF INDUSTRIAL ORGANIZATIONS.

THE UNITED AUTOMOBILE AIRCRAFT AND AGRICULTURAL WORKERS OF AMERICA, affiliated with the CONGRESS OF INDUSTRIAL ORGANIZATIONS.

- o -

DECLASSIFIED E.O. 12065 SECTION 3-402/NNDG NO. 775 Ok3

A typical trade union "union card" is shown here. The first side is the front, the second the back.

No. _____

NATIONAL ..... TRADE UNION

This card certifies that _____ is a member of Local _____ of the National ..... Trade Union, and has promised to abide by the rules and regulations of the local and national union.

Sato san, President

Watanabe san, Financial Secretary

○	JAN	FEB	MAR	APR	MAY	JUN	○
○	x	x	x	x	x	x	○
○							○
○	JUL	AUG	SEPT	OCT	NOV	DEC	○
○	x	x	x	x	x	x	○

In the small squares provided for each month, the shop steward will either initial his name, stick a stamp there, or stamp it with his seal - indicating that dues have been paid. When a member enters a union meeting, the Sergeant-at-Arms can look at the card and tell whether or not the member has paid his dues up to date.

At each side are extra squares. These are provided in case a general assessment or a special assessment has been levied by the trade union. The card is proof of union membership, and indicates the financial record of the member. Most unions require that dues be paid to within two months. If a member comes to a meeting and has not paid his dues within the required time limit, he is not permitted to enter the meeting.

DECLASSIFIED E.O. 12065 SECTION 3-402/NNDG NO. 775 Ok3

GLOSSARY

The following definitions explain what certain words and phrases mean in the American trade union movement. They apply only to American practices, not necessarily to Japanese trade union practices.

ASSESSMENT - When a union desires to raise a sum of money for a specific purpose, an "assessment" is proposed at the general convention. General practice is to have a referendum vote in all local unions. The assessment, if approved, is then collected by the local union and forwarded to national headquarters. Local unions are usually authorized to levy special assessments to build up their own finances, provided 50% or 75% of the membership vote for it.

BAD STANDING - A member of a local union is said to be "in bad standing" if he has not paid his dues for one or two months.

BOND - When a financial secretary or treasurer of a union assumes office, he is required to secure a bond from a recognized bonding company. The company examines the record of the man, and for a certain sum will guarantee that the man will not steal or embezzle union funds. If he does this, the bonding company must pay the union the full amount of money stolen or embezzled.

CHECK-OFF - A system of dues collection whereby every worker who so desires authorizes the company, in writing, to deduct monthly dues from his wages. The company then turns the total amount of dues so collected over to the financial secretary in the form of a bank draft or check.

DUES - Dues is the amount of money paid each month or week to the local union from which all union expenses are met.

IN GOOD STANDING - A member of a trade union is said to be "in good standing" if he has paid his dues up to date and abides by the rules and regulations of the union. Voting for officers and attending conventions of the union are usually open only to members in good standing.

INITIATION FEE - When a worker joins a union, it is recognized that the union has won certain gains in the industry and has spent considerable money to build the union. Each new member pays a token fee in recognition of this service rendered by the union. In return, he usually receives a copy of the union constitution, local union by-laws, and a few basic union pamphlets explaining the operation and functioning of his trade union.

OUT OF WORK RECEIPT - Some unions require that members continue to pay dues to their local union even if they are temporarily unemployed. Others merely require that the member report his unemployment to the local union once a month, at which time he receives an "out of work receipt." By requiring the out of work receipt, the member is required to remain in good standing with his union.

DECLASSIFIED E.O. 12065 SECTION 3-402/NNDG NO. 775 Ok3

PER CAPITA TAX - Every member pays a certain amount of dues to his local union. Every local union then pays a percentage of this dues to the national union. This head tax on local union membership is termed the per capita tax. The national union in turn will pay per capita tax on its membership to the national congress or federation of trade unions, if it belongs to such a top organization.

REINSTATEMENT FEE - When a member in good standing has not paid his dues within the time limit prescribed in the national union constitution, he is "in bad standing." To reenter the union, he is penalized by being required to pay a fee or fine to the union for his delinquency, in addition to paying up the dues which he owes. Part of this is usually kept by the local union, the remainder is sent to the national union.

TRANSFER CARD - When a worker is going to change his job from one plant to another, in the same industry, he will pay up his dues and assessments, and his local union will then give him a card certifying that he is a member in good standing on such-and-such a date. The worker then goes to work in the other plant, and through his transfer card is accepted as a union member in the new plant without having to pay the initiation fee over again.

UNEMPLOYED DUES - When workers are temporarily unemployed, many unions require that they continue paying dues, for the expenses of the union continue. The dues for unemployed union members may be the same as during employment, fifty per cent of the regular dues, or some other fraction thereof.

UNORGANIZED SHOP - Shops or mills whose members have not yet joined a union and who have not secured an exclusive bargaining right in the shop, are said to be unorganized shops.

WITHDRAWAL CARD - When a worker is leaving his industry and does not know where he will go, he asks his union for a withdrawal card. After he has paid up his dues and any assessments, he is given a card which certifies that he was a member in good standing in his union until such-and-such a date. He will carry this card in order to prove that he is a union man.

WORK PERMIT - When a man or boy is temporarily employed in a union shop or on a union job, and he will not be there long enough to join the union, common practice is for the union to issue him a work permit, for which he pays a small charge. Payment for the work permit is in lieu of union dues and the trade union initiation fee. It does not, however, confer union membership on the holder. Work permits are frequently used to permit young men and women to work in union shops during the summer months, or holidays.

WORK PERMIT FEE - The amount of money charged a man, woman, boy, or girl by a trade union for the privilege of working under union conditions.

DECLASSIFIED E.O. 12065 SECTION 3-402/NNDG NO. 775 043

File #1103

STATEMENT OF
RECEIPTS AND DISBURSEMENTS

of the

GENERAL FUNDS

and

BENEFIT FUNDS

of the

LOCALS, JOINT BOARDS

AND

GENERAL OFFICE

INTERNATIONAL LADIES' GARMENT WORKERS' UNI

January 1 to December 31, 1946

Compiled by
Auditing Department
I.L.G.W.U.

JUNE 1947

DECLASSIFIED E.O. 12065 SECTION 3-402/NNDG NO. 775 013

STATEMENT OF

RECEIPTS AND DISBURSEMENTS

of the

GENERAL FUNDS

and

BENEFIT FUNDS

of the

LOCALS, JOINT BOARDS

AND

GENERAL OFFICE

INTERNATIONAL LADIES' GARMENT WORKERS' UNION

January 1 to December 31, 1946

Compiled by
Auditing Department
I.L.G.W.U.

JUNE 1947

DECLASSIFIED E.O. 12065 SECTION 3-402/NNDG NO. 775 OK3

Contents

PAGE

Financial Structure of the Union and Explanatory Notes 3-4

RECEIPTS

Locals 117 to 214 inclusive 5
" 216 to 340 " 6
" 341 to 442 " 7
" 443 to 473 " 8

Joint Boards and Departments

Eastern Out-of-Town Department to Dallas Joint Board 8
Kansas City Joint Board to Twin Cities Joint Board 9
New York Joint Boards 9
General Office—ILGWU 9

Summary of Receipts 9

DISBURSEMENTS

Locals 117 to 214 inclusive 10-11
" 216 to 340 " 12-13
" 341 to 442 " 14-15
" 443 to 473 " 16-17

Joint Boards and Departments

Eastern Out-of-Town Department to Dallas Joint Board 16-17
Kansas City Joint Board to Twin Cities Joint Board 18-19
New York Joint Boards 18-19
General Office—ILGWU 18-19

Summary of Disbursements 18-19

Payroll Summary 20

DECLASSIFIED E.O. 12065 SECTION 3-402/NNDG NO. 775 043

Financial Structure of the Un

AND

Explanatory Notes

1. This is the financial report of all the Locals, Joint Boards and the General Office of the International Ladies' Garment Workers' Union for the year 1946.

This report is the result of examinations of monthly reports submitted by its affiliates to the General Office, and audits made of the books of the General Office and many of its affiliates. It is made public at this time because of the many months of work which are required to consolidate and complete the information taken from completed audits and examination of the monthly reports for the full year of 1946 for every Local and Joint Board affiliated with the International Ladies' Garment Workers' Union.

2. The International General Office maintains an Auditing Department which normally makes annual audits of the books of all Locals and Joint Boards affiliated with the International Ladies' Garment Workers' Union. These cover 255 centers representing 589 audits throughout the United States and Canada.

3. Each Local and Joint Board of the I.L.G.W.U. maintains its own Finance Department and each has its own Receipts and Disbursements. The Locals pay Per Capita to the International General Office. They also make payments to Joint Boards and Departments for Budget, etc.

4. Article 3, Section 12A, of the International Constitution provides that the General Secretary-Treasurer shall publish in the official publications of the I.L.G.W.U., annual reports giving a summary of the Receipts and Disbursements of all the Local Unions and of the General Office, after audit by the Auditing Department of the International Ladies' Garment Workers' Union.

5. The General Funds have been segregated from the Funds for Sick Benefit, T. B. Benefit, Death Benefit, Health & Vacation Benefit. Therefore, on the Statement of Receipts, columns 1 through 7, inclusive, represent the various classifications of receipts of the General Funds, and column 8 represents the total General Fund Receipts.

On the Statement of Disbursements, columns 1 through 27, inclusive, represent the various classifications of disbursements made from the General Funds of the Union, and column 28 represents the total of the General Fund Disbursements.

On the Statement of Receipts, columns 9 and 10 show the receipts for Sick Benefit, T. B. Benefit and Death Benefit Funds. On the Statement of Disbursements, columns 29 and 30 sh
and Death Benefit Funds.

The Employer Contributed
in the last column of the St
Health and Vacation Funds
the Statement of Disbursemen

Receip

1. The amount state
paid by the mem
includes the Per Capit
Office. Where a Local
ment, the Dues may al
arrangements. Dues in
week, the average amo

2. The receipts for
York Dress Joint
Locals, under the hea
"Joint Board Assessm
vestments, and Liquid
Receipts, columns 6 an

3. The Per Capita re
and the Northeas
of the Locals, under t
(column 5).

4. The Receipts of t
Disbursements of
and "Assessments" (c
Investments are reflect

Disburse

Your attention is di
page 18) which shows
Boards amounted to $9
that have been turned

DECLASSIFIED E.O. 12065 SECTION 3-402/NNDG NO. 775 043

l Structure of the Union

AND

Explanatory Notes

ards and the Gen-
ers' Union for the

s submitted by its
the General Office
ause of the many
e the information
eports for the full
the International

Department which
and Joint Boards
nion. These cover
tates and Canada.

s its own Finance
ments. The Locals
make payments to

n provides that the
publications of the
pts and Disburse-
fter audit by the
Vorkers' Union.

s for Sick Benefit,
fit. Therefore, on
resent the various
epresents the total

, inclusive, repre-
General Funds of
l Fund Disburse-

e receipts for Sick
ment of Disburse-

ments, columns 29 and 30 show the payments for Sick Benefit, T. B. Benefit and Death Benefit Funds.

The Employer Contributed Health and Vacation Funds receipts are reflected in the last column of the Statement of Receipts; the Employer Contributed Health and Vacation Funds disbursements are reflected in the last column of the Statement of Disbursements.

Receipts—General Funds

1. The amount stated as Dues (column 1) represents the total amount paid by the members at the rate prevailing in their Locals, which includes the Per Capita of 15c per week for the International General Office. Where a Local is affiliated with a Joint Board or with a Department, the Dues may also include a specific allotment for specific budget arrangements. Dues in the respective Locals vary from 30c to 75c per week, the average amounting to about 45c per week.

2. The receipts for the New York Cloak Joint Board and the New York Dress Joint Board are reflected in the Disbursements of the Locals, under the headings "Joint Board Budget" (column 5) and "Joint Board Assessments" (column 6). Receipts for Interest on Investments, and Liquidated Damages are reflected on the Statement of Receipts, columns 6 and 7 respectively.

3. The Per Capita receipts of the Eastern Out-of-Town Departments and the Northeast Department are reflected in the Disbursements of the Locals, under the heading of "Joint Boards and Departments" (column 5).

4. The Receipts of the International General Office are reflected in the Disbursements of the Locals, under the headings of "Per Capita" and "Assessments" (columns 1-3, inclusive). Receipts for Interest on Investments are reflected on the Statement of Receipts (column 6).

Disbursements—General Funds

Your attention is directed to the "Summary of Disbursements" (see page 18) which shows that the total Disbursements by Locals and Joint Boards amounted to $9,749,394.49. Included in this total are the amounts that have been turned over to the International General Office for Per

DECLASSIFIED E.O. 12065 SECTION 3-402/NNDG NO. 775 Ok3

Capita and Assessments and to the New York Joint Boards, other Departments, etc., for Budgets and Assessments, amounting to $3,925,689.30. While this amount of $3,925,689.30 is listed as a disbursement by the Locals to the International General Office, the New York Joint Boards, other Departments, etc., it is not an actual disbursement by them for Administrative, Organization and Donation, etc., purposes. It merely represents the payment to the International General Office, New York Joint Boards, other Departments, etc., for Per Capita, Assessments and Budgets which the Locals have collected for them and which are reflected on the Statement of Receipts. In effect, the Locals act as agents for the International General Office, New York Joint Boards and other Departments, etc., in the collection of these items. These monies enable the International General Office, New York Joint Boards, other Departments, etc., to carry on their functions and make the necessary disbursements for Administrative, Organization and Donation, etc., purposes (see comments on Receipts).

Therefore, the amount of $3,925,689.30 is deducted from the total amount of $9,749,394.49, leaving a balance of $5,823,705.19 which is the amount actually disbursed by the Locals and Joint Boards for Administrative, Organization and Donation, etc., purposes. To this amount are added the amounts disbursed by the International General Office, New York Cloak Joint Board, New York Dress Joint Board and the Northeast Department. This shows a grand total of $8,893,739.57 disbursed by the entire Union for all purposes.

Benefit Funds

Death Benefit Fund

The total of $342,344.40 as shown in column 9 of the Receipts, represents the amount paid by the members to their Locals and Joint Boards for the Death Benefit Assessment.

DECLASSIFIED E.O. 12065 SECTION 3-402/NNDG NO. 775 OK3

oint Boards, other De-
mounting to $3,925,-
sted as a disbursement
, the New York Joint
disbursement by them
tc., purposes. It merely
ral Office, New York
pita, Assessments and
nd which are reflected
s act as agents for the
rds and other Depart-
nonies enable the Inter-
s, other Departments,
cessary disbursements
tc., purposes (see com-

ducted from the total
5,823,705.19 which is
Joint Boards for Ad-
poses. To this amount
tional General Office,
s Joint Board and the
of $8,893,739.57 dis-

S

9 of the Receipts, rep-
heir Locals and Joint

The total of $359,987.37, as shown in column 29 of the Disbursements, represents the amount of Death Benefit Assessment stamps purchased by the Locals and Joint Boards from the International General Office.

Sick Benefit and T. B. Benefit Funds

The total of $268,709.10, as shown in column 10 of the Receipts, represents the amount paid by the members to their Locals and Joint Boards for the Sick Benefit and T. B. Benefit Assessments.

The total of $221,429.70, as shown in column 30 of the Disbursements, represents the amount of Sick Benefit and T. B. Benefit payments, etc., to the members by the Locals and Joint Boards.

Employer Contributed Health and Vacation Fund

The total of $20,215,720.47 as shown in the last column of the Receipts, represents the amount received from employers for these Funds. The total of $10,303,900.82 as shown in the last column of the Disbursements, represents the amount of Health and Vacation payments to the members for the year ending December 31, 1946. Vacation Benefit payments are usually made to members during June and July of each year, while Health Benefit payments are made to members throughout the entire year. Therefore, from the reserve, Vacation Benefit payments will be made during June and July of 1947 and Health Benefit payments to members will be made throughout the entire year of 1947.

This report does not include the vacation payments made by the employers direct to their employees, nor does it include the Retirement Fund of the Cloak and Suit Industry of New York. Nor does it include any of the other Health, Vacation, Retirement, etc., Funds over which the I.L.G.W.U. does not exercise sole administrative responsibility.

DECLASSIFIED E.O. 12065 SECTION 3-402/NNDG NO. 775 Ok3

R E C E I P

Locals, Joint Boards and General Office, I.L.G.W.

GENERAL FUNDS

Local No.	LOCATION	1 Membership, Census January 1, 1947	2 Dues	3 Institutions and Labor Causes Assessment	4 Local Assessment	5 Joint Board Assessments	6 Initiation and Reinstatement Fees	7 Interest on Savings and Investments	Miscellaneous Receipts and Collections for Relief and Charitable Organizations
117	New York City...	9,306	$ 249,426.90	$ 9,388.50	$ 58,233.50	$ 28,845.95	$ 36,072.60	$ 5,256.26	$ 4,214.75
9	New York City...	5,216	118,970.50	4,779.50	38,041.00	14,699.50	31,625.00	10.49	2,479.70
10	New York City...	7,663	212,550.96	6,227.73	23,195.53	13,315.10	27,231.70	4,864.99	30,510.85
20	New York City...	2,153	47,628.15	1,638.00	9,225.50	——	15,385.80	5.24	9,527.26
21	Newark, N. J.....	863	19,250.50	790.50	794.50	——	2,509.50	5.62	2,189.55
22	New York City...	27,344	631,369.70	24,811.52	64,547.37	74,331.51	114,723.10	32,435.82	89,552.71
23	New York City...	5,584	126,087.25	4,235.00	——	8,513.25	56,349.45	5,957.71	55,742.97
24	Boston, Mass....	1,469	35,065.50	1,410.50	——	——	971.80	325.00	14,188.72
25	New York City...	6,828	133,775.10	6,580.00	——	——	38,814.60	17,504.82	19,914.77
28	Seattle, Wash.....	68	895.45	46.00	13.50	——	82.50	——	45.50
30	New York City...	334	21,777.00	333.00	766.00	——	2,401.50	38.06	398.00
32	New York City...	5,000	101,127.40	4,300.50	13,940.39	——	35,156.90	1,375.00	28,510.45
35	New York City...	3,383	96,240.00	3,344.50	49,941.50	10,226.00	41,110.65	347.77	1,282.92
38	New York City...	1,699	38,035.30	1,676.50	——	——	9,514.00	——	12,556.23
40	New York City...	3,509	70,597.20	3,112.50	——	——	42,058.15	518.87	46,954.75
48	New York City...	12,406	282,411.50	11,728.50	42.50	32,765.25	156,233.10	5,029.86	194,767.59
60	New York City...	2,865	96,228.60	2,873.50	39,928.50	8,536.00	7,471.15	300.00	8,345.70
62	New York City...	16,649	290,820.50	13,631.50	——	——	76,847.81	12,814.65	57,518.15
64	New York City...	267	9,974.25	262.00	——	786.00	1,210.75	——	449.96
66	New York City...	9,130	137,977.00	7,921.50	18,344.75	——	50,301.95	497.53	68,976.46
67	Toledo, Ohio.....	171	3,571.30	142.00	——	——	352.50	——	1,267.73
70	Portland, Oregon..	228	6,101.20	227.00	956.20	——	371.40	——	649.61
72&192	Toronto, Can.	924	17,919.45	809.50	——	——	2,111.70	——	436.35
76, 54, 208, 212, 261	Chicago, Ill.....	4,741	73,518.78	4,036.10	10,484.72	——	9,254.60	62.50	1,296.93
82	New York City...	889	20,676.00	798.00	10,370.00	2,751.50	6,735.10	55.12	311.00
89	New York City...	31,054	824,661.78	28,692.14	——	85,541.08	132,689.30	18,699.53	412,020.42
90	Elgin, Ill.....	240	4,542.65	252.50	——	——	660.66	——	50.00
91	New York City...	10,901	199,730.00	13,200.00	2,494.50	——	74,018.90	16,458.62	102,990.64
93	Reading, Pa.....	398	7,465.35	305.00	——	——	248.00	25.00	243.40
98	New York City...	1,210	11,488.75	489.00	559.00	——	4,971.30	——	3,366.38
99	New York City...	2,619	48,509.90	2,243.00	3,666.23	——	14,197.95	——	3,030.20
102	New York City...	958	43,835.50	894.50	9,653.50	——	7,447.00	74.09	11,976.84
105	New York City...	4,726	82,310.50	3,826.00	——	——	36,585.00	2,390.40	18,666.95
108	Harrisburg, Pa....	1,637	20,760.64	——	——	——	2,032.30	——	918.29
111&427	Allentown, Pa.	2,715	42,415.40	——	——	——	3,938.50	——	1,111.96
113	Peoria, Ill.....	209	4,217.65	292.50	——	——	963.00	5.62	342.22
116	Fort Wayne, Ind..	125	2,175.30	115.00	——	——	136.70	2.50	250.89
120	Decatur, Ill.....	470	8,087.60	403.50	——	——	1,085.22	1.74	2,292.74
122	Atlanta, Ga.....	566	10,646.00	683.00	——	——	1,040.51	25.00	101.00
124	New York City...	348	10,045.75	487.50	——	——	3,629.50	——	278.05
132	New York City...	4,074	53,576.40	3,351.50	——	——	20,681.85	——	8,072.08
142	New York City...	6,542	94,612.40	5,604.00	——	——	46,817.70	13.95	35,367.79
155	New York City...	7,387	130,597.20	6,395.00	2,063.50	——	52,746.05	2,252.84	51,956.08
160	Bayonne, N. J....	500	10,700.85	564.00	——	——	2,557.60	——	480.81
168	Cohoes, N. Y.....	285	2,870.00	——	——	——	8.00	——	——
169	Waterford, N. Y..	284	2,739.00	——	——	——	603.50	——	——
170	Utica, N. Y.....	1,601	14,153.00	——	——	——	394.00	62.50	1,607.69
171	Ilion, N. Y.....	124	965.50	——	——	——	110.00	——	115.75
172	Piqua, Ohio.....	258	3,297.25	——	122.00	——	154.00	——	——
173	Walton, N. Y.....	160	1,262.00	——	——	——	22.00	——	128.20
174	Cohoes, N. Y.....	80	784.00	——	——	——	35.00	——	——
175	Conneaut, Ohio...	68	1,384.90	82.50	——	——	83.00	——	130.09
177	New York City...	168	7,096.00	152.00	1,901.32	——	1,072.10	——	453.00
178	Fall River, Mass..	6,761	66,229.50	——	——	——	4,726.45	——	3,691.88
179	Red Bud, Ill.....	25	461.75	27.50	——	——	18.00	——	7.80
183	Salem, Ill.....	171	1,985.75	131.50	——	——	216.00	——	202.10
184	Seattle, Wash.....	517	5,479.65	333.50	1,165.20	——	1,641.65	——	999.06
185	Shamokin, Pa.....	2,136	38,598.90	——	——	——	2,579.49	600.00	5,282.47
186	Whitehall, N. Y...	179	2,007.55	——	——	——	26.75	——	——
187	Racine, Wisc.....	247	3,654.11	290.00	——	——	169.00	12.50	1,079.23
189	Batavia, Ill.....	70	1,689.45	85.50	——	——	55.00	——	155.83
190	Philadelphia, Pa...	3,315	74,689.10	2,678.50	——	——	11,294.92	225.00	39,424.94
193	Pana, Ill.....	44	870.35	54.00	——	——	105.00	——	5.50
194	Roodhouse, Ill.....	45	472.45	31.50	——	——	42.00	——	26.50
195	Warrenton, Mo...	70	972.30	65.00	——	——	39.00	——	6.00
196	Marissa, Ill.....	28	477.60	28.50	——	——	49.50	——	11.35
197	Nokomis, Ill.....	25	643.80	36.50	——	——	42.00	——	9.65
198	Horton, Kans.....	56	676.25	41.00	——	——	39.00	——	88.50
199	Toronto, Canada..	509	6,992.25	431.00	——	——	1,201.25	——	485.20
200	Cleveland, Ohio...	589	14,714.90	609.50	——	——	1,948.50	——	1,042.35
201	Norfolk, Va.....	31	501.90	28.00	——	——	10.00	——	27.25
202	Alton, Ill.....	168	2,057.20	137.50	——	——	374.74	15.00	66.06
210	Ponca City, Okla..	77	961.75	67.50	——	——	24.00	——	109.78
214	Houston, Texas...	259	3,208.95	180.00	——	——	222.18	——	59.56

DECLASSIFIED E.O. 12065 SECTION 3-402/NNDG NO. 775 0k3

C E I P T S

Boards and General Office, I.L.G.W.U.

RAL FUNDS 4	5	6	7	8	Benefit Funds For 9	10	
Joint Board Assessments	Initiation and Reinstatement Fees	Interest on Savings and Investments	Miscellaneous Receipts and Collections for Relief and Charitable Organizations	TOTAL GENERAL FUNDS	Death Benefit Assessment	Local Sick and T. B. Benefit Assessments, etc.	Employer Contributed Health and Vacation Fund (See Note on Page 4)
28,845.95	$ 36,072.60	$ 5,256.26	$ 4,214.75	$ 391,438.46	$ 10,138.00	$ 53,265.90	$ ——
14,699.50	31,625.00	10.49	2,479.70	210,605.69	4,850.50	4,765.50	——
13,315.10	27,231.70	4,864.99	30,510.85	317,896.86	7,989.00	9,806.98	238,991.37
——	15,385.80	5.24	9,527.26	83,409.95	1,656.50	——	154,884.58
——	2,509.50	5.62	2,189.55	25,540.17	797.00	799.00	——
74,331.51	114,723.10	32,435.82	89,552.71	1,031,771.73	28,342.00	——	——
8,513.25	56,349.45	5,957.71	55,742.97	256,885.63	4,900.50	1,962.80	507,475.27
——	971.80	325.00	14,188.72	51,961.52	1,465.50	——	74,965.46
——	38,814.60	17,504.82	19,914.77	216,589.29	6,652.50	——	615,236.89
——	82.50	——	45.50	1,082.95	50.00	——	4,520.12
——	2,401.50	38.06	398.00	25,713.56	342.00	19,218.25	——
——	35,156.90	1,375.00	28,510.45	184,410.64	4,345.50	——	325,785.14
10,226.00	41,110.65	347.77	1,282.92	202,493.34	3,774.50	54.25	116,750.77
——	9,514.00	——	12,556.23	61,782.03	1,708.00	3,424.50	64,361.08
——	42,058.15	518.87	46,954.75	163,241.47	3,138.50	3,067.91	327,395.77
32,765.25	156,233.10	5,029.86	194,767.59	682,978.30	12,096.00	22,139.25	——
8,536.00	7,471.15	300.00	8,345.70	163,683.45	2,986.00	11,365.28	——
——	76,847.81	12,814.65	57,518.15	451,632.61	13,690.50	——	1,030,428.01
786.00	1,210.75	——	449.96	12,682.96	269.00	——	21,738.96
——	50,301.95	497.53	68,976.46	284,019.19	7,994.50	124.00	520,391.09
——	352.50	——	1,267.73	5,333.53	158.00	——	18,931.31
——	371.40	——	649.61	8,305.41	338.50	——	11,782.42
——	2,111.70	——	436.35	21,277.00	819.50	——	——
——	9,254.60	62.50	1,296.93	98,653.63	4,073.40	3,191.08	——
2,751.50	6,735.10	55.12	311.00	41,696.72	846.00	——	——
85,541.08	132,689.30	18,699.53	412,020.42	1,502,304.25	32,371.00	8,765.70	——
——	660.66	——	50.00	5,505.81	327.00	——	——
——	74,018.90	16,458.62	102,990.64	408,892.66	13,371.50	——	606,039.89
——	248.00	25.00	243.40	8,286.75	369.50	——	13,225.32
——	4,971.30	——	3,366.38	20,874.43	492.00	——	26,437.64
——	14,197.95	——	3,030.20	71,647.28	2,256.50	——	66,225.78
——	7,447.00	74.09	11,976.84	73,881.43	926.00	5,520.50	33,685.46
——	36,585.00	2,390.40	18,666.95	143,778.85	3,838.00	——	424,243.06
——	2,032.30	——	918.29	23,711.23	1,027.50	——	51,781.99
——	3,938.50	——	1,111.96	47,465.86	2,355.50	——	118,288.86
——	963.00	5.62	342.22	5,820.99	331.50	603.20	——
——	136.70	2.50	250.89	2,680.39	145.00	——	——
——	1,085.22	1.74	2,292.74	11,870.80	440.50	——	——
——	1,040.51	25.00	101.00	12,495.51	690.50	——	——
——	3,629.50	——	278.05	14,440.80	286.00	——	8,682.17
——	20,681.85	——	8,072.08	85,681.83	3,447.00	11,692.80	110,231.65
——	46,817.70	13.95	35,367.79	182,415.84	5,693.50	——	301,057.52
——	52,746.05	2,252.84	51,956.08	246,010.67	6,478.00	8,957.72	620,003.01
——	2,557.60	——	480.81	14,303.26	551.00	——	——
——	8.00	——	——	2,878.00	——	——	——
——	603.50	——	——	3,342.50	——	——	——
——	394.00	62.50	1,607.69	16,217.19	——	——	23,437.39
——	110.00	——	115.75	1,191.25	26.00	——	1,266.65
——	154.00	——	——	3,573.25	——	——	——
——	22.00	——	128.20	1,412.20	——	——	——
——	35.00	——	——	819.00	——	——	——
——	83.00	——	130.09	1,680.49	107.00	——	——
——	1,072.10	——	453.00	10,674.42	156.00	——	——
——	4,726.45	——	3,691.88	74,647.83	5,004.00	——	182,602.31
——	18.00	——	7.80	515.05	27.50	64.30	——
——	216.00	——	202.10	2,535.35	132.50	329.35	——
——	1,641.65	——	999.06	9,619.06	344.00	——	——
——	2,579.49	600.00	5,282.47	47,060.86	2,124.75	——	89,228.44
——	26.75	——	——	2,034.30	112.00	——	4,841.69
——	169.00	12.50	1,079.23	5,204.84	314.00	467.80	——
——	55.00	——	155.83	1,985.78	94.50	——	——
——	11,294.92	225.00	39,424.94	128,312.46	2,771.00	——	256,708.50
——	105.00	——	5.50	1,034.85	54.00	105.05	——
——	42.00	——	26.50	572.45	31.50	66.31	——
——	39.00	——	6.00	1,082.30	65.00	151.95	——
——	49.50	——	11.35	566.95	28.50	59.65	——
——	42.00	——	9.65	731.95	36.50	77.90	——
——	39.00	——	88.50	844.75	41.00	93.05	——
——	1,201.25	——	485.20	9,109.70	431.00	——	——
——	1,948.50	——	1,042.35	18,315.25	622.00	——	——
——	10.00	——	27.25	567.15	34.50	——	——
——	374.74	15.00	66.06	2,650.50	143.50	291.30	——
——	24.00	——	109.78	1,163.03	68.50	155.75	——
——	222.18	——	59.56	3,670.69	211.00	503.40	——

DECLASSIFIED E.O. 12065 SECTION 3-402/NNDG NO. 775 0k3

RECEIPTS — (Continued)

Local No.	LOCATION	GENERAL FUNDS 1 Membership, Census January 1, 1947	1 Dues	2 Institutions and Labor Causes Assessment	3 Local Assessment	4 Joint Board Assessments	5 Initiation and Reinstatement Fees	6 Interest on Savings and Investments	M R C O
216	—Winnipeg, Canada.	767	$ 16,724.70	$ 899.00	$ ——	$ ——	$ 888.20	$ ——	$
217	—Trenton, N. J....	318	3,706.95	——	——	——	473.25	——	
224	—Philadelphia, Pa...	278	5,272.65	220.00	——	1,115.05	126.50	——	
225	—Hazleton, Pa.....	2,966	47,945.35	——	——	——	3,597.70	800.00	
226	—Springfield, Mass..	1,671	20,678.80	——	——	——	1,484.80	——	
227	—De Soto, Mo.....	33	455.05	33.50	——	——	18.00	——	
228	—Wilmington, Del...	507	6,787.90	——	——	——	467.95	——	
229, 75, 242, 256, 269, 291, 294, 313, 359, 360, 371, 391, 397	—Boston, Mass.....	2,879	58,674.32	2,829.82	97.00	——	2,455.65	5.00	
231	—Pinckneyville, Ill..	167	2,530.90	157.00	——	——	350.00	10.00	
232	—West Warwick, R.I.	288	4,547.65	——	——	——	210.25	——	
234	—Easton, Pa.....	1,399	20,937.74	605.50	——	——	1,280.75	87.50	
237	—Winnipeg, Canada.	169	2,074.75	141.00	——	——	121.50	——	
240	—Aurora, Ill.....	63	1,105.40	58.00	——	——	91.00	——	
243	—Stroudsburg, Pa...	512	8,389.84	288.50	——	——	500.10	37.50	
247	—Pittsburgh, Pa. (*Inactive*).	19	——	——	——	——	——	——	
249	—Wilkes-Barre, Pa. (*Since April 1, 1946*).	1,896	25,751.05	——	——	——	1,821.95	——	
252	—Waterloo, Ill.....	61	944.25	58.00	——	——	52.00	——	
253	—Edwardsville, Ill...	18	252.10	14.00	——	——	15.00	——	
254	—Alto Pass, Ill.....	21	185.30	12.00	——	——	3.00	——	
255	—St. Charles, Mo...	42	823.75	72.50	——	——	63.00	——	
257	—Milford, Mass.....	522	6,617.25	——	——	——	153.50	69.46	
258	—Paducah, Ky.....	30	382.20	24.00	——	——	36.00	——	
264	—Pottstown, Pa....	175	2,988.60	——	——	——	122.50	——	
266	—Los Angeles, Calif.	3,639	40,504.10	2,802.00	26,194.25	——	11,455.72	——	
271	—Hornell, N. Y.....	233	2,572.85	——	——	——	156.00	——	
272	—Gilman, Ill.....	77	1,255.80	80.50	——	——	61.00	——	
275	—Winchester, Ill....	34	769.65	49.00	——	——	81.00	——	
276	—Vancouver, B. C., Canada.....	185	3,029.70	212.00	59.50	——	272.50	——	
277	—Indianapolis, Ind..	241	4,097.31	259.00	——	——	56.25	——	
278	—Harrisburg, Ill....	55	986.80	39.50	——	——	25.00	——	
279	—Festus, Mo.....	43	896.05	53.50	——	——	81.00	——	
280	—Auburn, N. Y.....	173	2,511.50	——	——	——	118.50	——	
281	—Lowell, Mass.....	837	7,057.45	——	385.00	——	524.25	——	
282	—Oshkosh, Wisc.....	163	2,704.50	178.00	——	——	150.75	7.50	
283	—Shawneetown, Ill..	27	566.05	32.00	——	——	17.00	——	
284	—Washington, Mo...	49	790.90	49.50	——	——	30.00	——	
285	—Hoosick Falls, N.Y.	166	2,354.10	——	——	——	159.95	2.50	
286	—Ishpeming, Mich..	52	760.25	80.00	——	——	47.00	——	
287	—Cadillac, Mich....	68	1,091.15	97.00	——	——	171.00	——	
288	—Kansas City, Mo..	128	2,407.35	138.00	——	——	143.40	3.75	
289	—McLeansboro, Ill..	47	791.80	50.00	——	——	15.00	——	
290	—Henderson, Ky....	94	1,581.60	88.50	——	——	98.03	——	
293	—Marquette, Mich..	65	——	——	——	——	——	——	
295	—New Orleans, La..	N.F.	1,462.30	117.00	——	——	——	——	
301	—Boston, Mass.....	35	712.00	——	——	——	190.50	——	
302	—Louisiana, Mo.....	23	512.40	26.50	——	——	22.00	——	
303	—Clinton, Iowa.....	248	3,328.80	278.00	——	——	582.00	——	
304	—Winnipeg, Canada.	120	1,150.80	106.00	——	——	144.00	——	
305	—Port Huron, Mich.	160	2,279.05	149.00	——	——	264.65	——	
306	—Sunbury, Pa.....	615	10,348.71	——	——	——	763.45	102.50	
307	—Cape Girardeau, Mo.	60	1,169.35	84.50	——	——	117.00	7.50	
308	—Fort Worth, Texas.	37	567.30	36.00	——	——	39.00	——	
309	—Assumption, Ill....	58	728.85	50.00	——	——	70.00	——	
311	—Freeburg, Ill.....	51	755.65	52.50	——	——	125.35	——	
312	—Harrisburg, Pa....	91	1,430.25	83.50	——	477.20	161.83	——	
314	—Albion, Ill.....	143	1,929.50	159.50	——	——	420.05	——	
315	—Montreal, Canada.	416	7,748.20	397.00	——	——	725.50	——	
316	—York, Pa.....	139	2,645.50	124.50	——	——	540.50	——	
317	—Bay City, Mich...	78	1,256.10	61.00	——	——	96.00	——	
318	—Detroit, Mich.....	410	7,378.31	472.50	——	——	1,815.59	19.42	
319	—Duquoin, Ill.....	57	1,150.40	62.50	——	——	133.00	——	
320	—Troy, Mo.....	108	1,677.05	111.00	——	——	74.00	——	
321	—Bennington, Vt....	289	3,182.30	——	——	——	302.15	——	
323	—Richmond, Mo.....	46	667.14	45.00	——	——	10.00	——	
324	—Pawtucket, R. I...	389	6,259.25	——	——	——	346.25	——	
325	—Baraboo, Wisc....	50	920.85	57.50	——	——	38.50	——	
328	—Kokomo, Ind.....	186	2,688.27	206.00	——	——	548.50	——	
329	—Millstadt, Ill.....	96	1,488.65	90.00	——	——	60.00	——	
335	—Collinsville, Ill....	300	3,914.35	186.50	——	——	420.00	45.00	
336	—St. Louis, Mo.....	190	3,392.70	216.50	——	——	224.00	20.00	
337	—Elkhart, Ind.....	205	2,963.02	212.50	——	——	573.50	——	
338	—Vandalia, Mo.....	256	4,091.25	267.50	——	——	269.92	——	
339	—Miami, Fla.....	271	4,018.95	——	203.00	——	543.85	——	
340	—Dayton, Ohio.....	124	2,148.00	111.50	——	——	93.00	——	

DECLASSIFIED E.O. 12065 SECTION 3-402/NNDG NO. 775 043

RECEIPTS — (Continued)

GENERAL FUNDS						Benefit Funds For		
3	4	5	6	7	8	9	10	
ocal ssment	Joint Board Assessments	Initiation and Reinstatement Fees	Interest on Savings and Investments	Miscellaneous Receipts and Collections for Relief and Charitable Organizations	TOTAL GENERAL FUNDS	Death Benefit Assessment	Local Sick and T. B. Benefit Assessments, etc.	Employer Contributed Health and Vacation Fund (See Note on Page 4)
—	$ —	$ 888.20	$ —	$ 375.43	$ 18,887.33	$ 902.50	$ —	$ 4,681.23
—	—	473.25	—	570.55	4,750.75	223.00	—	8,828.15
—	1,115.05	126.50	—	68.00	6,802.20	219.00	—	—
—	—	3,597.70	800.00	1,903.03	54,246.08	1,950.50	—	81,959.20
—	—	1,484.80	—	161.10	22,324.70	1,183.00	—	34,139.33
—	—	18.00	—	8.15	514.70	33.50	70.05	—
—	—	467.95	—	412.49	7,668.34	364.00	—	11,480.70
97.00	—	2,455.65	5.00	14,479.01	78,540.80	3,912.00	—	235,443.86
—	—	350.00	10.00	106.70	3,154.60	187.00	337.25	—
—	—	210.25	—	.50	4,758.40	45.75	—	—
—	—	1,280.75	87.50	4,952.23	27,863.72	1,152.50	—	56,764.15
—	—	121.50	—	.27	2,337.52	142.50	—	—
—	—	91.00	—	43.60	1,298.00	75.00	—	—
—	—	500.10	37.50	81.65	9,297.59	519.00	—	18,571.80
—	—	—	—	—	—	—	—	—
—	—	1,821.95	—	224.55	27,797.55	1,147.00	—	—
—	—	52.00	—	27.85	1,082.10	58.00	141.10	—
—	—	15.00	—	66.85	347.95	14.00	40.50	—
—	—	3.00	—	—	200.30	12.00	20.40	—
—	—	63.00	—	2.00	961.25	72.50	121.25	—
—	—	153.50	69.46	—	6,840.21	—	—	—
—	—	36.00	—	15.60	457.80	24.00	63.70	—
—	—	122.50	—	149.56	3,260.66	154.00	—	3,960.90
194.25	—	11,455.72	—	3,641.55	84,597.62	2,794.50	—	167,660.91
—	—	156.00	—	—	2,728.85	171.70	—	1,517.43
—	—	61.00	—	—	1,397.30	80.50	221.30	—
—	—	81.00	—	—	899.65	49.00	104.40	—
59.50	—	272.50	—	118.31	3,692.01	232.00	—	1,455.90
—	—	56.25	—	1,138.64	5,551.20	265.00	303.80	—
—	—	25.00	—	51.50	1,102.80	39.50	81.10	—
—	—	81.00	—	—	1,030.55	53.50	126.50	—
—	—	118.50	—	31.85	2,661.85	151.00	—	10,231.63
385.00	—	524.25	—	389.05	8,355.75	419.00	—	—
—	—	150.75	7.50	55.90	3,096.65	178.00	419.45	—
—	—	17.00	—	39.55	654.60	32.00	79.00	—
—	—	30.00	—	44.00	914.40	50.50	123.30	—
—	—	159.95	2.50	27.10	2,543.65	174.50	—	8,973.06
—	—	47.00	—	—	887.25	80.00	—	—
—	—	171.00	—	169.54	1,528.69	97.00	—	—
—	—	143.40	3.75	28.60	2,721.10	152.50	464.15	—
—	—	15.00	—	36.50	893.30	51.00	120.30	—
—	—	98.03	—	113.54	1,881.67	98.50	212.35	—
—	—	—	—	—	—	—	—	—
—	—	—	—	187.00	1,766.30	117.00	—	—
—	—	190.50	—	—	902.50	—	—	—
—	—	22.00	—	6.40	567.30	26.50	74.90	—
—	—	582.00	—	46.90	4,235.70	278.00	—	—
—	—	144.00	—	24.00	1,424.80	106.00	—	—
—	—	264.65	—	158.94	2,851.64	129.50	377.05	—
—	—	763.45	102.50	1,485.64	12,700.30	511.50	—	31,392.80
—	—	117.00	7.50	44.00	1,422.35	84.50	168.70	—
—	—	39.00	—	17.85	660.15	36.00	94.55	—
—	—	70.00	—	10.00	858.85	52.00	110.45	—
—	—	125.35	—	10.50	944.00	52.00	105.30	—
—	477.20	161.83	—	122.92	2,275.70	109.00	238.60	—
—	—	420.05	—	—	2,509.05	158.50	321.95	—
—	—	725.50	—	32.00	8,902.70	407.50	—	14,554.97
—	—	540.50	—	162.50	3,473.00	129.00	330.75	—
—	—	96.00	—	92.42	1,505.52	61.00	—	—
—	—	1,815.59	19.42	407.33	10,093.15	472.00	273.84	—
—	—	133.00	—	7.35	1,353.25	62.50	154.40	—
—	—	74.00	—	117.50	1,979.55	116.00	253.90	—
—	—	302.15	—	157.90	3,642.35	204.00	—	12,965.30
—	—	10.00	—	.15	722.29	56.00	141.15	—
—	—	346.25	—	3.40	6,608.90	361.50	—	—
—	—	38.50	—	57.50	1,074.35	58.50	—	—
—	—	548.50	—	1.07	3,443.84	206.00	815.89	—
—	—	60.00	—	212.35	1,851.00	98.50	234.05	—
—	—	420.00	45.00	1.61	4,567.46	186.50	711.55	—
—	—	224.00	20.00	—	3,853.20	216.50	568.45	—
—	—	573.50	—	621.49	4,370.51	212.50	280.62	—
—	—	269.92	—	74.50	4,703.17	302.50	617.15	—
203.00	—	543.85	—	1,044.14	5,809.94	159.00	—	—
—	—	93.00	—	158.43	2,510.93	111.50	—	—

DECLASSIFIED E.O. 12065 SECTION 3-402/NNDG NO. 775 Ok3

RECEIPTS — (Continued)

Local No.	LOCATION	GENERAL FUNDS 1 Membership, Census January 1, 1947	1 Dues	2 Institutions and Labor Causes Assessment	3 Local Assessment	4 Joint Board Assessments	5 Initiation and Reinstatement Fees	6 Interest on Savings and Investments	7 Miscellaneous Receipts and Collections for Relief and Charitable Organizations
341	W. Rutland, Vt.	597	$ 8,188.70	$ ——	$ ——	——	$ 591.20	$ ——	$ 57.65
343	Burlington, Vt.	63	481.25	——	——	——	98.00	——	3.00
345	Herkimer, N. Y.	413	4,789.20	——	——	——	606.00	——	48.35
346	Chattanooga, Tenn.	502	4,842.20	388.00	——	——	964.00	1.18	53.48
350	Laredo, Texas	260	924.90	——	140.00	——	36.00	——	——
351	Garrett, Ind.	36	700.62	44.50	——	——	77.00	——	19.35
353	Shelbyville, Ill.	32	654.35	37.00	——	——	55.00	10.00	22.75
354	St. Louis, Mo.	19	305.30	20.00	36.00	——	1.00	——	86.62
355	Manistee, Mich.	310	4,354.11	296.00	——	——	225.00	——	864.81
357	Steger, Ill.	82	975.30	92.00	——	——	315.00	——	6.25
364	Port Huron, Mich.	66	1,235.01	92.50	——	——	257.50	——	129.95
365	Sayre, Pa.	738	12,316.15	——	——	——	715.00	1.68	1,942.75
366	South Bend, Ind.	232	2,296.86	177.50	——	——	974.00	——	105.55
367	Granite City, Ill.	104	1,286.35	78.30	——	——	246.00	——	——
369	Whitehall, Ill.	63	1,086.45	67.00	——	——	75.00	——	38.20
370	Chanute, Kan.	64	1,519.45	80.00	——	——	120.00	——	138.52
372	Mt. Vernon, Ill.	243	3,580.50	242.50	——	——	533.34	——	——
374	Wausau, Wisc.	142	2,203.35	205.50	——	——	113.00	——	344.05
375	Birmingham, Ala.	268	2,262.90	180.50	——	——	6.00	——	36.50
376	Wentzville, Mo.	44	638.25	39.00	——	——	69.00	——	6.00
377	Knoxville, Tenn.	1,696	18,745.45	1,088.50	——	——	1,891.40	——	782.40
378	Florence, Ala.	324	3,551.15	172.00	——	——	652.00	——	16.00
379	La Crosse, Wisc.	210	3,555.30	236.00	——	——	255.83	——	204.46
380	Shelbyville, Ind.	83	1,121.10	96.50	——	——	135.00	3.75	——
381	Chippewa Falls, Wisc.	79	1,299.60	83.50	——	——	46.00	——	137.30
382	Lincoln, Ill.	178	3,240.55	161.00	——	——	1,471.00	——	284.33
383	Sparta, Ill.	77	1,916.70	112.50	——	——	105.00	20.00	49.90
384	Los Angeles, Cal.	203	7,471.70	214.00	——	——	156.05	——	4,494.05
385	Salt Lake City, Utah	131	1,472.10	144.00	——	——	255.00	——	1.50
386	Little Rock, Ark.	379	2,409.00	95.50	——	——	147.00	——	19.00
388	Bowling Green, Mo.	83	1,701.95	135.50	——	——	125.00	——	17.00
389	St. James, Mo.	134	1,866.84	104.00	——	——	135.00	——	14.50
390	Amsterdam, N. Y.	154	2,030.00	——	——	——	101.00	——	——
392	Logansport, Ind.	437	5,070.03	407.00	——	——	1,139.50	——	——
393	Westminster, Md.	76	1,237.95	66.00	——	——	195.00	——	11.05
394	Hillsboro, Ill.	136	2,424.05	161.00	——	——	171.00	1.25	21.00
396	Oswego, N. Y.	220	2,011.80	——	——	——	109.00	——	——
398	Belleville, Ill.	85	1,703.00	87.00	——	——	114.00	——	9.00
399	Evansville, Ind.	91	1,523.80	69.00	——	——	26.67	5.00	200.30
401	Salisbury, N. C.	Out of existence	345.80	8.00	——	——	37.00	——	12.02
403	Fredericksburg, Tex	74	927.05	80.00	——	——	144.00	——	162.85
404	Marine, Ill.	28	483.20	24.50	——	——	6.00	——	3.60
405	Centralia, Ill.	74	1,498.75	71.50	——	——	250.00	——	4.00
406	Dubuque, Iowa	43	743.60	——	——	——	185.00	——	4.00
407	Paola, Kan.	162	2,012.45	117.50	——	——	295.00	——	14.35
408	Fayetteville, Tenn.	260	3,915.10	258.00	——	——	670.00	——	58.88
409	Quincy, Ill.	313	4,951.60	318.00	——	——	255.00	——	63.60
410	Poplar Bluff, Mo.	101	1,379.90	71.00	——	——	177.00	——	25.50
412	Hamilton, Ohio	80	1,220.80	39.50	——	——	218.00	——	17.00
413	Springfield, Mo.	29	631.50	34.50	——	——	37.00	——	4.50
414	Seneca Falls, N. Y.	456	3,676.05	——	——	——	258.00	——	320.00
415	Winona, Minn.	N.F.	57.60	——	——	——	——	——	——
417	Watertown, Wisc.	87	1,825.80	85.00	——	——	111.00	——	165.13
418	Oswego, N. Y.	53	364.80	——	——	——	16.00	——	67.50
421	Escanaba, Mich.	85	820.10	61.50	——	——	204.50	——	4.65
423	Winona, Minn.	50	600.00	24.50	——	——	16.00	——	6.50
424	Johnstown, Pa.	715	11,137.00	——	——	——	1,002.00	——	334.21
425	Lexington, Ky.	49	265.65	——	——	——	33.00	——	——
426	Huntington, Ind.	119	1,655.13	131.00	——	——	194.50	——	——
428	St. Johnsbury, Vt.	192	1,911.05	——	——	——	83.00	——	——
431	Memphis, Tenn. (*Chartered Jan. 14, 1946*)	216	2,218.25	197.50	——	——	458.00	——	161.00
432	Delavan, Wisc. (*Chartered Jan. 28, 1946*)	213	1,775.20	110.00	——	——	228.75	——	——
433	Terre Haute, Ind. (*Chartered Mar. 4, 1946*)	48	792.75	23.50	——	——	182.80	——	47.40
436	DeKalb, Ill. (*Chartered Mar. 4, 1946*)	83	1,258.60	46.00	——	——	427.50	——	250.00
437	Coulterville, Ill. (*Chartered Mar. 4, 1946*)	30	334.20	16.00	——	——	13.00	——	——
439	Jackson, Mo. (*Chartered Mar. 20, 1946*)	67	959.70	78.00	——	——	127.00	——	8.70
440	Bloomington, Ill. (*Chartered Mar. 27, 1946*)	41	596.00	36.50	——	——	105.00	——	54.80
441	Kalamazoo, Mich. (*Chartered May 3, 1946*)	43	161.70	21.50	——	——	20.00	——	——
442	Detroit, Mich. (*Chartered May 5, 1946*)	158	1,376.25	50.50	568.25	——	286.85	——	2.00

DECLASSIFIED E.O. 12065 SECTION 3-402/NNDG NO. 775 Ok3

RECEIPTS — (Continued)

GENERAL FUNDS						Benefit Funds For		
4	5	6	7	8	9	10	
Joint Board Assessments	Initiation and Reinstatement Fees	Interest on Savings and Investments	Miscellaneous Receipts and Collections for Relief and Charitable Organizations	TOTAL GENERAL FUNDS	Death Benefit Assessment	Local Sick and T. B. Benefit Assessments, etc.	Employer Contributed Health and Vacation Fund (See Note on Page 4)
—	$ 591.20	$ —	$ 57.65	$ 8,837.55	$ 441.50	$ —	$ 28,086.38
—	98.00	—	3.00	582.25	19.50	—	674.24
—	606.00	—	48.35	5,443.55	340.00	—	8,133.40
—	964.00	1.18	53.48	6,248.86	397.00	—	—
—	36.00	—	—	1,100.90	—	168.55	—
—	77.00	—	19.35	841.47	56.50	—	—
—	55.00	10.00	22.75	779.10	44.00	89.05	—
—	1.00	—	86.62	448.92	20.00	49.35	—
—	225.00	—	864.81	5,739.92	296.00	329.89	—
—	315.00	—	6.25	1,388.55	91.00	—	—
—	257.50	—	129.95	1,714.96	99.00	—	—
—	715.00	1.68	1,942.75	14,975.58	734.50	—	55,370.04
—	974.00	—	105.55	3,553.91	185.00	381.50	—
—	246.00	—	—	1,610.65	78.30	147.95	—
—	75.00	—	38.20	1,266.65	67.00	159.55	—
—	120.00	—	138.52	1,857.97	85.50	200.95	—
—	533.34	—	—	4,356.34	246.50	1,034.25	—
—	113.00	—	344.05	2,865.90	217.00	835.75	—
—	6.00	—	36.50	2,485.90	128.50	—	—
—	69.00	—	6.00	752.25	39.00	88.00	—
—	1,891.40	—	782.40	22,507.75	1,088.50	—	—
—	652.00	—	16.00	4,391.15	172.00	—	—
—	255.83	—	204.46	4,251.59	248.00	492.50	—
—	135.00	3.75	—	1,356.35	96.50	199.35	—
—	46.00	—	137.30	1,566.40	83.50	105.30	—
—	1,471.00	—	284.33	5,156.88	172.50	475.00	—
—	105.00	20.00	49.90	2,204.10	115.50	314.85	—
—	156.05	—	4,494.05	12,335.80	226.00	—	—
—	255.00	—	1.50	1,872.60	134.50	—	—
—	147.00	—	19.00	2,670.50	96.00	403.94	—
—	125.00	—	17.00	1,979.45	136.00	241.60	—
—	135.00	—	14.50	2,120.34	104.00	262.40	—
—	101.00	—	—	2,131.00	111.00	—	4,599.50
—	1,139.50	—	—	6,616.53	411.00	764.69	—
—	195.00	—	11.05	1,510.00	65.50	—	—
—	171.00	1.25	21.00	2,778.30	139.00	341.75	—
—	109.00	—	—	2,120.80	186.00	—	4,208.71
—	114.00	—	9.00	1,913.00	88.00	196.75	—
—	26.67	5.00	200.30	1,824.77	72.00	214.45	—
—	37.00	—	12.02	402.82	8.00	—	—
—	144.00	—	162.85	1,313.90	80.00	164.75	—
—	6.00	—	3.60	517.30	24.50	151.15	—
—	250.00	—	4.00	1,824.25	71.50	137.20	—
—	185.00	—	4.00	932.60	—	—	—
—	295.00	—	14.35	2,439.30	117.50	251.00	—
—	670.00	—	58.88	4,901.98	258.00	—	—
—	255.00	—	63.60	5,588.20	318.00	752.80	—
—	177.00	—	25.50	1,653.40	71.00	148.90	—
—	218.00	—	17.00	1,495.30	39.50	—	84.36
—	37.00	—	4.50	707.50	34.50	91.25	—
—	258.00	—	320.00	4,254.05	127.50	—	—
—	—	—	—	57.60	—	—	—
—	111.00	—	165.13	2,186.93	85.00	343.80	—
—	16.00	—	67.50	448.30	15.50	—	—
—	204.50	—	4.65	1,090.75	61.50	—	—
—	16.00	—	6.50	647.00	24.50	—	—
—	1,002.00	—	334.21	12,473.21	—	—	20,822.01
—	33.00	—	—	298.65	—	—	—
—	194.50	—	—	1,980.63	131.00	473.83	—
—	83.00	—	—	1,994.05	58.50	—	4,069.17
—	458.00	—	161.00	3,034.75	197.50	—	—
—	228.75	—	—	2,113.95	110.00	—	—
—	182.80	—	47.40	1,046.45	21.50	—	—
—	427.50	—	250.00	1,982.10	46.00	—	—
—	13.00	—	—	363.20	16.00	41.00	—
—	127.00	—	8.70	1,173.40	78.00	160.20	—
—	105.00	—	54.80	792.30	36.50	—	—
—	20.00	—	—	203.20	21.50	—	—
—	286.85	—	2.00	2,283.85	50.50	—	—

DECLASSIFIED E.O. 12065 SECTION 3-402/NNDG NO. 775 043

RECEIPTS — (Continued

Local No.	LOCATION	Membership, Census January 1, 1947	GENERAL FUNDS 1 Dues	2 Institutions and Labor Causes Assessment	3 Local Assessment	4 Joint Board Assessments	5 Initiation and Reinstatement Fees	6 Interest on Savings and Investments
443	—Virden, Ill. *(Chartered May 18, 1946)*	35	$ 510.20	$ 30.00	$ ——	$ ——	$ 83.00	$ ——
444	—Staunton, Ill. *(Chartered May 18, 1946)*	35	426.20	23.50	——	——	86.00	——
445	—Los Angeles, Cal. *(Chartered May 28, 1946)*	71	715.00	33.00	16.50	——	225.75	——
446	—Wayne City, Ill. *(Chartered May 28, 1946)*	71	439.70	12.50	——	——	74.00	——
447	—Gillespie, Ill. *(Chartered June 12, 1946)*	13	125.95	9.50	——	——	55.00	——
448	—Witt, Ill. *(Chartered June 12, 1946)*	15	137.55	10.00	——	——	24.00	——
450	—New London, Wisc. *(Chartered July 1, 1946)*	71	365.40	40.50	——	——	85.50	——
453	—Ottawa, Kansas *(Chartered July 22, 1946)*	35	441.65	19.00	——	——	38.00	——
454	—Goshen, Ind. *(Chartered July 26, 1946)*	67	265.30	——	——	——	——	——
455	—La Porte, Ind. *(Chartered July 26, 1946)*	82	468.48	32.00	——	——	112.50	——
456	—Winnsboro, S. Car. *(Chartered Aug. 6, 1946)*	30	——	——	——	——	——	——
457	—Cullman, Ala. *(Chartered Aug. 6, 1946)*	226	1,317.40	106.00	——	——	195.00	——
458	—Cordele, Ga. *(Chartered Aug. 6, 1946)*	123	948.50	81.50	——	——	——	——
459	—Mattoon, Ill. *(Chartered Aug. 27, 1946)*	79	473.20	26.50	——	——	162.00	——
460	—Janesville, Wisc. *(Chartered Sept. 3, 1946)*	32	254.50	20.50	——	——	74.25	——
461	—Danville, Ill. *(Chartered Sept. 10, 1946)*	42	188.80	5.00	——	——	50.00	——
462	—Sesser, Ill. *(Chartered Sept. 10, 1946)*	29	98.90	9.50	——	——	17.00	——
463	—Arkadelphia, Ark. *(Chartered Sept. 24, 1946)*	46	61.60	——	——	——	——	——
464	—Stoughton, Wisc. *(Chartered Sept. 24, 1946)*	39	——	——	——	——	——	——
471	—West Frankfort, Ill. *(Chartered Nov. 7, 1946)*	103	——	——	——	——	——	——
472	—Lebanon, Ky. *(Chartered Dec. 3, 1946)*	101	——	——	——	——	——	——
473	—St. Louis, Mo. *(Chartered Nov. 19, 1946)*	142	——	——	——	——	——	——
JOINT BOARDS, ETC.								
Eastern	—Out-of-Town Cloak Dept.	10,560	204,444.80	9,261.50	——	——	46,281.42	4,582.06
Eastern	—Out-of-Town Dress Dept.	——	——	——	——	——	——	683.44
Eastern	—Out-of-Town Miscel. Dept.	10,754	86,368.45	513.50	——	——	17,453.20	1,553.82
143	—Mt. Vernon, N.Y.	3,863	79,267.00	3,394.00	——	——	9,998.95	271.12
144	—Newark, N. J.	1,654	35,465.10	1,495.00	1,548.50	——	7,830.63	——
145	—Passaic, N. J.	1,913	33,252.85	1,689.50	9,176.10	——	6,388.00	307.75
148&162	—U. City, N.J.	3,482	65,887.30	2,674.50	——	——	12,922.80	105.39
149	—Plainfield, N. J.	1,456	27,319.00	975.00	——	——	4,038.01	——
150 & 157	—South River, N. J.	1,162	40,531.50	1,870.00	——	——	4,223.03	89.55
166, 220, 222, 251	—Newark, N. J.	2,645	45,815.85	——	——	——	7,667.90	117.29
Conn. Locals	—146, 151, 152, 153, 164, 167, 223.	2,237	81,473.10	2,740.00	——	——	10,804.88	——
L. I. Locals	—57, 77, 107, 154.	2,212	85,289.00	3,778.00	——	——	17,086.15	——
176	—Glens Falls, N.Y.	182	3,130.40	141.00	——	——	185.75	——
Baltimore	—4, 110, 327, 362.	628	15,410.53	565.60	——	——	653.17	——
Boston	—12, 33, 39, 46, 56, 73, 80.	3,873	73,293.75	2,902.00	——	——	8,885.30	1,075.00
Chicago	—5, 18, 59, 81, 100.	6,086	136,191.75	5,840.00	1,772.00	70,261.84	17,195.20	4,417.59
Cincinnati	—63, 204	688	14,299.70	531.00	——	——	1,265.00	——
Cleveland	—26, 27, 29, 37, 42, 44, 52, 207, 209, 211, 300, 358, 368.	3,267	60,702.66	2,380.00	——	——	10,123.70	192.12
Cleveland Knitgoods	—296, 297, 298, 299.	996	15,486.40	909.00	——	——	1,493.35	——
Dallas	—348, 387.	736	12,548.15	523.00	——	——	1,003.50	——

DECLASSIFIED E.O. 12065 SECTION 3-402/NNDG NO. 775 OK3

RECEIPTS — (Continued)

GENERAL FUNDS						Benefit Funds For		
3	4	5	6	7	8	9	10	
Local Assessment	Joint Board Assessments	Initiation and Reinstatement Fees	Interest on Savings and Investments	Miscellaneous Receipts and Collections for Relief and Charitable Organizations	TOTAL GENERAL FUNDS	Death Benefit Assessment	Local Sick and T. B. Benefit Assessments, etc.	Employer Contributed Health and Vacation Fund (See Note on Page 4)
$ —	$ —	$ 83.00	$ —	$ —	$ 623.20	$ 30.00	$ 68.35	$ —
—	—	86.00	—	—	535.70	23.50	58.20	—
16.50	—	225.75	—	402.54	1,392.79	33.00	—	—
—	—	74.00	—	—	526.20	12.50	64.30	—
—	—	55.00	—	.50	190.95	9.50	18.95	—
—	—	24.00	—	—	171.55	10.00	21.70	—
—	—	85.50	—	16.20	507.60	40.50	—	—
—	—	38.00	—	—	498.65	19.00	21.75	—
—	—	—	—	3.50	268.80	—	—	—
—	—	112.50	—	36.10	649.08	32.00	43.92	—
—	—	—	—	—	—	—	—	—
—	—	195.00	—	—	1,618.40	106.00	—	—
—	—	—	—	.30	1,030.30	81.50	—	—
—	—	162.00	—	—	661.70	26.50	—	—
—	—	74.25	—	7.00	356.25	20.50	—	—
—	—	50.00	—	48.00	291.80	5.00	—	—
—	—	17.00	—	29.30	154.70	9.50	13.10	—
—	—	—	—	—	61.60	—	—	—
—	—	—	—	—	—	—	—	—
—	—	—	—	—	—	—	—	—
—	—	—	—	—	—	—	—	—
—	—	—	—	—	—	—	—	—
—	—	46,281.42	4,582.06	44,248.25	308,818.03	9,477.50	—	246,372.50
—	—	—	683.44	25,642.44	26,325.88	—	—	—
—	—	17,453.20	1,553.82	6,501.30	112,390.27	3,831.25	—	2,088,650.31
—	—	9,998.95	271.12	15,951.15	108,882.22	3,478.00	—	—
1,548.50	—	7,830.63	—	2,363.52	48,702.75	1,598.00	—	—
9,176.10	—	6,388.00	307.75	8,691.66	59,505.86	1,760.50	10,739.90	—
—	—	12,922.80	105.39	7,366.39	88,956.38	2,942.50	—	—
—	—	4,038.01	—	364.27	32,696.28	1,063.50	—	—
—	—	4,223.03	89.55	507.24	47,221.32	1,909.50	—	—
—	—	7,667.90	117.29	686.10	54,287.14	2,111.00	—	—
—	—	10,804.88	—	2,055.23	97,073.21	4,031.50	—	—
—	—	17,086.15	—	10,684.24	116,837.39	3,805.00	—	—
—	—	185.75	—	2.40	3,459.55	153.00	—	—
—	—	653.17	—	2,947.38	19,576.68	615.00	380.55	—
—	—	8,885.30	1,075.00	15,758.54	101,914.59	2,995.50	8,693.25	314,812.04
1,772.00	70,261.84	17,195.20	4,417.59	24,092.17	259,770.55	5,967.50	29,205.40	—
—	—	1,265.00	—	2,479.91	18,575.61	566.50	2,416.85	3,545.09
—	—	10,123.70	192.12	2,718.20	76,116.68	2,345.50	3,317.04	165,877.62
—	—	1,493.35	—	26.00	17,914.75	902.00	—	—
—	—	1,003.50	—	348.59	14,423.24	526.00	1,195.20	34,766.72

DECLASSIFIED E.O. 12065 SECTION 3-402/NNDG NO. 775 013

RECEIPTS—(Continued)

Local No.	LOCATION	GENERAL FUNDS 1 Membership, Census January 1, 1947	1 Dues	2 Institutions and Labor Causes Assessment	3 Local Assessment	4 Joint Board Assessments	5 Initiation and Reinstatement Fees	6 Interest on Savings and Investments	7 Miscellaneous Receipts and Collections for Relief and Charitable Organizations
	Kansas City—114, 115, 118, 250, 270, 274, 326	1,427	$ 29,519.15	$ 1,322.00	$ ——	$ ——	$ 2,897.45	$ 95.00	$ 1,687.17
	Los Angeles Cloak—65, 84, 97	3,814	82,068.40	3,193.50	4,637.84	——	14,724.45	380.50	40,706.85
	Los Angeles Dress—84, 96, 97	1,990	31,488.40	1,597.88	——	10,093.00	4,875.80	50.00	819.93
	Md.-Va. Dist. Council—106, 233, 235, 236, 238, 239, 248, 260, 263, 267, 343, 344, 373, 400, 402, 416, 419, 420, 422, 429, 430, 434, 435, 438, 474	5,154	57,168.27	3,559.50	——	——	5,480.44	——	1,203.73
	Milwaukee—188, 273, 292, 322, 334	1,983	42,048.88	1,725.00	——	801.50	3,718.20	223.75	1,941.39
	Montreal Cloak—19, 43, 61, 112, 342	1,283	29,834.05	1,201.00	——	——	2,630.05	490.25	5,163.08
	Montreal Dress—205, 262	6,565	96,731.75	334.00	——	——	15,184.36	505.27	660.09
	Philadelphia Cloak—2, 47, 53, 69, 71, 87	1,146	24,186.95	954.00	370.00	——	1,989.40	550.00	26,416.75
	Phila. Jt. Council—79, 246	1,186	21,796.85	835.50	1,895.54	——	3,836.30	325.00	3,185.36
	Phila. Dress—11, 15, 45, 50, 88, 218, 219	12,004	212,887.50	10,388.00	1,580.00	1,406.60	28,749.85	——	151,730.86
	San Antonio—123, 180, 347, 349, 395	621	8,093.10	454.00	——	676.50	998.00	——	——
	San Francisco—8, 101, 191, 213, 352	3,440	54,196.59	2,549.00	2,772.35	2,954.40	7,919.81	567.83	7,399.56
	Scranton Dist. Council—109, 131, 249, 356	2,920	48,802.27	——	425.65	——	2,561.55	.66	880.98
	So. Calif.—Out-of-Town 451	954	4,978.20	288.00	129.00	——	5,010.35	——	58.66
	So. Jersey—125, 126, 127, 128, 330, 331, 332, 333	3,906	64,600.92	3,084.25	437.25	——	3,561.80	503.02	15,777.96
	St. Louis Cloak—78	337	8,083.00	300.50	——	694.50	208.00	10.00	2.00
	St. Louis Dress—16, 103, 104	2,459	59,630.65	2,417.00	——	7,142.25	4,050.50	308.75	3,048.76
	St. L. Cotton Dr. & Allied—181, 182, 203, 241, 363	1,822	35,371.59	1,743.50	——	5,026.00	2,734.25	133.75	1,117.00
	Consolidated Garment Wkrs.—St. Louis	518	10,037.20	477.00	——	1,384.00	537.00	——	408.40
	Toronto—14, 68, 83, 92, 94	1,197	28,366.25	1,197.50	881.61	6,322.00	1,735.80	373.96	2,091.14
	Twin Cities—183, 206, 215, 230, 244, 265	1,021	17,303.13	883.50	——	——	2,513.89	——	446.10
	New York Cloak Joint Board	——	——	——	——	210,541.01	——	2,833.35	*171,458.55
	New York Dress Joint Board	——	——	——	——	——	——	38,533.24	**188,708.64
	Northeast Department	——	——	——	——	——	——	225.00	——
	I. L. G. W. U. General Office	——	——	——	——	——	——	202,813.64	——
	Grand Totals	**380,972**	**$7,372,240.45**	**$290,301.84**	**$413,776.05**	**$599,206.99**	**$1,558,408.00**	**$391,848.19**	**$2,206,470.77**
			1	2	3	4	5	6	7

* Include
**Include

INDEX TO COLUMN NUMBERS

GENERAL FUND RECEIPTS

Column No.	Explanation
1	Dues.
2	Institutions and Labor Causes Assessment.
3	Local Assessment.
4	Joint Board Assessments.
5	Initiation and Reinstatement Fees.
6	Interest on Savings and Investments.
7	Miscellaneous Receipts and Collections for Relief and Charitable Organizations.
8	Total General Funds.

BENEFIT FUNDS RECEIPTS

9	Death Benefit Assessment.
10	Local Sick and Tuberculosis Benefit Assessments, etc.

SUMMARY OF RECEIPTS

General Funds	$12,832,252.29
Death Benefit Assessment	342,344.40
Local Sick and T. B. Assessments, etc.	268,709.10
GRAND TOTAL	**$13,4**

DECLASSIFIED E.O. 12065 SECTION 3-402/NNDG NO. 775 Ok3

ECEIPTS — (Continued)

RAL FUNDS 4	5	6	7	8		Benefit Funds For 9	10		Employer Contributed Health and Vacation Fund (See Note on Page 4)
oint Board Assessments	Initiation and Reinstatement Fees	Interest on Savings and Investments	Miscellaneous Receipts and Collections for Relief and Charitable Organizations	TOTAL GENERAL FUNDS		Death Benefit Assessment	Local Sick and T. B. Benefit Assessments, etc.		
——	$ 2,897.45	$ 95.00	$ 1,687.17	**$ 35,520.77**		$ 1,533.00	$ 3,019.70		$ ——
——	14,724.45	380.50	40,706.85	**145,711.54**		3,262.50	2,548.00		411,355.92
10,093.00	4,875.80	50.00	819.93	**48,925.01**		1,660.00	——		52,394.11
——	5,480.44	——	1,203.73	**67,411.94**		3,606.00	3,094.60		27,204.23
801.50	3,718.20	223.75	1,941.39	**50,458.72**		1,862.00	2,475.64		——
——	2,630.05	490.25	5,163.08	**39,318.43**		1,264.50	——		——
——	15,184.36	505.27	660.09	**113,415.47**		5,444.50	——		——
——	1,989.40	550.00	26,416.75	**54,467.10**		979.50	2,204.80		89,642.12
——	3,836.30	325.00	3,185.36	**31,874.55**		846.00	——		30,086.59
1,406.60	28,749.85	——	151,730.86	**406,742.81**		10,183.50	369.00		697,224.84
676.50	998.00	——	——	**10,221.60**		471.00	1,226.80		——
2,954.40	7,919.81	567.83	7,399.56	**78,359.54**		2,921.00	——		97,560.46
——	2,561.55	.66	880.98	**52,671.11**		3,119.00	——		133,557.46
——	5,010.35	——	58.66	**10,464.21**		258.00	——		——
——	3,561.80	503.02	15,777.96	**87,965.20**		3,048.75	——		155,597.61
694.50	208.00	10.00	2.00	**9,298.00**		302.00	——		——
7,142.25	4,050.50	308.75	3,048.76	**76,597.91**		2,664.50	——		——
5,026.00	2,734.25	133.75	1,117.00	**46,126.09**		1,843.00	4,140.12		——
1,384.00	537.00	——	408.40	**12,843.60**		477.00	1,063.95		——
6,322.00	1,735.80	373.96	2,091.14	**40,968.26**		1,204.50	——		——
——	2,513.89	——	446.10	**21,146.62**		980.00	2,108.20		——
210,541.01	——	2,833.35	*171,458.55	**384,832.91**		——	——		2,188,533.33
——	——	38,533.24	**188,708.64	**227,241.88**		——	——		5,328,396.14
——	——	225.00	——	**225.00**		——	——		347,888.68
——	——	202,813.64	——	**202,813.64**		——	——		——
$599,206.99	**$1,558,408.00**	**$391,848.19**	**$2,206,470.77**	**$12,832,252.29**		**$342,344.40**	**$268,709.10**		**$20,215,720.47**
4	5	6	7	8		9	10		

* Includes $23,675.00 Liquidated Damages.
**Includes $20,893.65 Liquidated Damages.

SUMMARY OF RECEIPTS

nds	$12,832,252.29
efit Assessment	342,344.40
and T. B. Assessments, etc.	268,709.10
D TOTAL	**$13,443,305.79**

DECLASSIFIED E.O. 12065 SECTION 3-402/NNDG NO. 775 Ok3

Local No.	LOCATION	1 Per Capita at 15c per Week	2 Institutions and Labor Causes Assessment	3 Initiation Tax at $1.50 per Member	4 Total to International	5 Budget, etc.	6 Joint Board Assessments	7 Salaries—Clerical Office Staff	8 Office Rent
		TO INTERNATIONAL				TO JOINT BOARDS AND DEPARTMENTS		GENERAL F	
117	New York City	$ 73,151.70	$ 7,500.00	$ 1,500.00	$ 82,151.70	$ 55,976.89	$ 18,000.00	$ 16,473.73	$ 8
9	New York City	36,784.65	4,125.00	1,500.00	42,409.65	27,769.13	10,756.00	13,848.03	5
10	New York City	58,500.00	5,550.00	900.00	64,950.00	29,231.30	10,368.37	33,196.13	9
20	New York City	15,000.00	1,425.00	1,650.00	18,075.00	—	—	6,035.41	1
21	Newark, N. J.	5,700.00	600.00	450.00	6,750.00	—	—	2,266.00	
22	New York City	192,000.00	18,412.43	5,793.00	216,205.43	139,068.83	75,306.68	44,572.02	9
23	New York City	32,700.00	3,024.48	1,950.00	37,674.48	26,463.71	8,347.71	12,356.26	
24	Boston, Mass.	11,100.00	1,125.00	—	12,225.00	740.00	—	3,718.77	
25	New York City	45,300.00	5,025.00	3,000.00	53,325.00	—	—	7,323.30	4
28	Seattle, Wash.	382.50	46.88	37.50	466.88	—	—	240.00	
30	New York City	2,700.00	262.50	15.00	2,977.50	—	—	2,590.00	2
32	New York City	30,750.00	3,000.00	2,244.00	35,994.00	—	—	15,954.54	3
35	New York City	27,441.00	3,000.00	1,050.00	31,491.00	18,454.80	6,669.66	14,398.39	4
38	New York City	11,400.00	1,350.00	750.00	13,500.00	—	—	6,030.50	3
40	New York City	20,550.00	2,232.38	2,077.75	24,860.13	—	—	9,213.18	3
48	New York City	84,250.50	8,771.65	3,900.00	96,922.15	63,282.31	20,319.82	24,891.75	4
60	New York City	22,650.00	2,175.00	225.00	25,050.00	15,085.82	9,000.00	12,232.47	6
62	New York City	108,000.00	10,071.00	5,850.00	123,921.00	—	—	57,524.99	8
64	New York City	1,950.00	187.50	37.50	2,175.00	1,655.33	600.00	—	—
66	New York City	53,462.70	6,225.00	5,734.50	65,422.20	—	—	26,521.82	5
67	Toledo, Ohio	1,050.00	75.00	24.00	1,149.00	—	—	—	—
70	Portland, Oregon	1,800.00	170.25	75.00	2,045.25	—	—	216.40	
72&192	Toronto, Can.	6,150.00	600.00	1,076.95	7,826.95	—	—	1,281.00	
76, 54, 208, 212, 261	Chicago, Ill.	29,119.25	3,187.50	3,150.00	35,456.75	—	—	12,979.47	2
82	New York City	5,550.00	675.00	390.00	6,615.00	4,212.83	1,956.00	1,778.00	
89	New York City	303,000.00	26,067.13	4,350.00	333,417.13	164,153.02	104,137.22	58,910.20	9
90	Elgin, Ill.	1,950.00	150.00	108.00	2,208.00	—	—	—	
91	New York City	67,750.00	9,900.00	4,231.50	81,881.50	—	—	46,188.67	7
93	Reading, Pa.	3,150.00	225.00	87.00	3,462.00	1,380.00	—	330.00	
98	New York City	5,100.00	375.00	900.000	6,375.00	—	—	2,584.70	
99	New York City	15,300.00	1,725.00	1,845.00	18,870.00	—	—	4,384.60	4
102	New York City	7,961.55	667.52	247.50	8,876.57	—	—	4,121.20	4
105	New York City	25,250.00	2,775.00	2,400.00	30,425.00	—	—	8,847.60	5
108	Harrisburg, Pa.	8,850.00	—	600.00	9,450.00	4,020.00	—	2,879.00	
111&427	Allentown, Pa.	17,700.00	—	1,713.75	19,413.75	7,920.00	—	4,228.18	6
113	Peoria, Ill.	1,725.00	262.50	180.00	2,167.50	—	—	1,851.00	3
116	Fort Wayne, Ind.	900.00	112.50	15.00	1,027.50	—	—	—	
120	Decatur, Ill.	3,150.00	281.25	300.75	3,732.00	—	—	1,287.00	3
122	Atlanta, Ga.	5,944.19	550.00	963.48	7,457.67	—	—	1,272.90	6
124	New York City	3,450.00	300.00	225.00	3,975.00	—	—	2,002.70	1,5
132	New York City	19,500.00	2,925.00	1,819.50	24,244.50	—	—	9,571.70	2,4
142	New York City	36,750.00	4,200.00	4,050.00	45,000.00	—	—	16,103.90	2,9
155	New York City	43,350.00	4,726.00	3,600.00	51,676.00	—	—	14,001.56	5,9
160	Bayonne, N. J.	4,050.00	543.38	310.50	4,903.88	1,350.00	—	1,787.00	5
168	Cohoes, N. Y.	1,725.00	—	4.00	1,729.00	—	—	—	
169	Waterford, N. Y.	1,875.00	—	127.50	2,002.50	—	—	—	2
170	Utica, N. Y.	8,670.00	—	200.00	8,870.00	—	—	1,256.00	5
171	Ilion, N. Y.	615.00	—	60.00	675.00	—	—	—	
172	Piqua, Ohio.	1,950.00	—	77.00	2,027.00	—	—	—	
173	Walton, N. Y.	769.20	—	15.00	784.20	—	—	—	
174	Cohoes, N. Y.	600.00	—	15.50	615.50	—	—	—	
175	Conneaut, Ohio	600.00	46.88	15.00	661.88	—	—	—	
177	New York City	1,050.00	103.13	21.00	1,174.13	—	—	—	
178	Fall River, Mass.	30,150.00	—	2,500.00	32,650.00	13,740.00	—	1,289.15	67
179	Red Bud, Ill.	240.00	26.25	35.00	301.25	—	—	5,835.00	90
183	Salem, Ill.	975.00	142.50	63.00	1,180.50	—	—	—	
184	Seattle, Wash.	2,325.00	293.25	300.00	2,918.25	—	—	—	
185	Shamokin, Pa.	15,750.00	900.00	—	16,650.00	7,100.00	—	135.00	60
186	Whitehall, N. Y.	750.00	—	—	750.00	300.00	—	3,943.00	4
187	Racine, Wisc.	1,800.00	187.50	90.00	2,077.50	—	—	—	
189	Batavia, Ill.	600.00	56.25	10.50	666.75	—	—	—	
190	Philadelphia, Pa.	25,500.00	1,950.00	—	27,450.00	—	—	—	
193	Pana, Ill.	420.00	33.13	42.00	495.13	—	—	16,721.95	
194	Roodhouse, Ill.	225.00	18.76	7.50	251.26	—	—	—	
195	Warrenton, Mo.	525.00	73.13	27.00	625.13	—	—	—	
196	Marissa, Ill.	255.00	35.25	24.75	315.00	—	—	—	
197	Nokomis, Ill.	285.00	28.14	15.00	328.14	—	—	—	
198	Horton, Kans.	360.00	39.75	16.50	416.25	—	—	—	
199	Toronto, Canada	3,000.00	375.00	500.50	3,875.50	—	—	912.00	30
200	Cleveland, Ohio	4,350.00	450.00	300.00	5,100.00	—	—	2,032.95	56
201	Norfolk, Va.	225.00	9.75	3.00	237.75	—	—	—	
202	Alton, Ill.	1,020.00	112.50	—	1,132.50	—	—	—	
210	Ponca City, Okla.	375.00	43.13	—	418.13	—	—	—	
214	Houston, Texas	1,575.00	150.00	22.50	1,747.50	—	—	—	45

DECLASSIFIED E.O. 12065 SECTION 3-402/NNDG NO. 775 Ok3

D I S B U R S

Locals, Joint Boards and

GENERAL FUNDS

5	6	7	8	9	10	11	12	13	14	15
TO JOINT BOARDS AND DEPARTMENTS		ADMINISTRATIVE EXPENSES								
dget, etc.	Joint Board Assessments	Salaries—Clerical Office Staff	Office Rent	Printing, Stationery, Postage, etc.	Telephone and Telegraph	Janitor, Cleaning, Light, etc.	Dues to Other Organizations	Fed. Old Age, Fed. & State, Unempl. Ins. —Annuities, etc.	Miscellaneous Expense	Total Administrative Expenses
55,976.89	$ 18,000.00	$ 16,473.73	$ 8,625.00	$ 1,680.57	$ 1,391.56	$ 3,232.63	$ 590.00	$ 3,992.24	$ 4,762.97	$ 40,748.70
27,769.13	10,756.00	13,848.03	5,100.00	892.02	785.02	152.38	180.00	2,392.68	2,044.87	25,395.00
29,231.30	10,368.37	33,196.13	9,000.00	3,780.98	2,589.33	3,214.12	1,020.00	3,791.61	4,334.30	60,926.47
——	——	6,035.41	1,800.00	1,165.41	954.54	807.39	140.00	725.35	2,694.37	14,322.47
——	——	2,266.00	420.00	209.20	302.09	146.63	31.50	111.30	766.92	4,253.64
139,068.83	75,306.68	44,572.02	9,000.00	6,199.21	2,045.55	3,202.45	1,445.00	6,354.45	9,475.40	82,294.08
26,463.71	8,347.71	12,356.26	360.00	1,870.40	376.88	——	645.00	1,193.01	5,267.02	22,068.57
740.00	——	3,718.77	792.92	456.75	411.29	179.86	127.50	283.13	3,500.69	9,470.91
——	——	7,323.30	4,512.12	2,006.59	1,040.18	2,539.70	435.00	1,090.33	2,736.75	21,683.97
——	——	240.00	180.00	14.40	——	——	36.00	——	18.35	488.75
——	——	2,590.00	2,233.36	496.84	430.53	87.31	150.00	339.94	619.28	6,947.26
——	——	15,954.54	3,700.00	3,106.66	1,232.49	1,989.61	650.00	1,112.24	7,991.33	35,636.87
18,454.80	6,669.66	14,398.39	4,500.00	1,337.07	1,241.04	2,133.58	607.50	3,521.20	6,716.47	34,455.25
——	——	6,030.50	3,750.00	824.87	825.14	939.44	389.00	316.01	1,998.88	15,073.84
——	——	9,213.18	3,412.50	3,598.81	1,165.39	1,595.53	587.00	1,022.81	6,265.57	26,860.79
63,282.31	20,319.82	24,891.75	4,380.00	1,569.07	1,111.91	793.92	840.00	4,108.77	9,856.98	47,552.40
15,085.82	9,000.00	12,232.47	6,550.08	1,478.15	1,153.34	3,912.11	725.00	1,360.80	3,413.46	30,825.41
——	——	57,524.99	8,728.33	8,496.82	3,471.71	5,595.88	1,115.00	3,751.94	22,678.49	111,363.16
1,655.33	600.00	——	——	97.35	——	10.00	25.50	111.82	920.92	1,165.59
——	——	26,521.82	5,481.52	6,196.40	1,639.22	3,368.41	915.00	2,105.75	8,575.66	54,803.78
——	——	——	——	30.00	46.14	29.00	72.50	58.56	160.97	397.17
——	——	216.40	769.91	82.79	199.75	——	187.00	144.55	82.45	1,682.85
——	——	1,281.00	660.00	257.61	115.55	——	97.50	36.42	544.36	2,992.44
——	——	12,979.47	2,137.50	2,727.38	1,704.22	1,600.29	470.00	739.83	1,619.73	23,978.42
4,212.83	1,956.00	1,778.00	240.00	211.14	——	——	10.00	128.90	1,791.42	4,159.46
164,153.02	104,137.22	58,910.20	9,000.00	11,419.96	3,378.54	3,722.25	1,970.00	7,570.19	10,637.45	106,608.59
——	——	——	——	70.13	9.60	——	175.25	6.00	176.54	437.52
——	——	46,188.67	7,800.00	4,009.61	2,734.31	3,151.21	1,285.00	6,542.42	14,768.68	86,479.90
1,380.00	——	330.00	270.00	98.87	100.91	38.48	202.22	23.62	184.37	1,248.47
——	——	2,584.70	750.75	310.87	256.08	26[illegible].88	127.50	229.47	297.45	4,824.70
——	——	4,384.60	4,833.36	875.41	827.64	608.10	367.50	615.96	3,276.08	15,788.65
——	——	4,121.20	4,166.68	2,000.48	1,789.25	703.35	734.50	864.32	3,543.96	17,923.74
——	——	8,847.60	5,000.04	2,926.70	2,328.38	841.47	245.00	1,417.95	4,898.61	26,505.76
4,020.00	——	2,879.00	340.00	850.36	1,746.21	543.44	133.00	104.01	1,155.81	7,751.83
7,920.00	——	4,228.18	698.00	964.76	1,434.53	76.14	114.00	73.94	1,475.41	9,064.96
——	——	1,851.00	331.00	168.55	109.86	——	131.00	82.16	92.18	2,765.75
——	——	——	——	35.39	——	——	108.00	26.82	14.96	185.17
——	——	1,287.00	360.00	211.01	241.97	104.58	97.50	24.44	140.20	2,466.70
——	——	1,272.90	695.00	162.76	121.85	1,358.45	659.20	117.02	535.29	4,922.47
——	——	2,002.70	1,560.00	184.17	176.99	254.38	——	86.96	121.75	4,386.95
——	——	9,571.70	2,460.00	845.27	1,129.04	1,315.92	787.50	816.23	5,213.17	22,138.83
——	——	16,103.90	2,902.62	1,853.07	1,235.08	1,245.15	902.00	1,592.32	4,933.30	30,767.44
——	——	14,001.56	5,900.04	3,264.53	1,890.21	1,308.20	898.00	1,704.81	2,443.27	31,410.62
1,350.00	——	1,787.00	510.00	191.15	173.81	159.35	——	30.82	239.00	3,091.13
——	——	——	——	23.25	——	——	——	——	17.87	41.12
——	——	——	240.00	25.10	——	46.00	——	——	101.73	412.83
——	——	1,256.00	532.50	333.13	141.35	11.00	300.00	18.10	271.89	2,863.97
——	——	——	——	18.00	——	——	12.79	——	23.75	54.54
——	——	——	——	26.30	——	——	241.63	——	141.54	409.47
——	——	——	——	7.00	7.50	——	10.39	——	29.98	54.87
——	——	——	——	8.82	——	——	7.00	——	12.87	28.69
——	——	——	——	8.71	42.50	——	110.00	10.40	33.35	204.96
13,740.00	——	1,289.15	672.00	190.51	211.41	12.00	——	54.74	352.56	2,782.37
	——	5,835.00	900.00	950.20	872.40	2,166.28	182.00	221.71	677.87	11,805.46
——	——	——	——	11.50	——	——	——	——	7.37	18.87
——	——	——	——	33.88	——	——	——	——	209.37	243.25
——	——	135.00	600.00	331.31	252.99	13.54	195.50	84.79	448.24	2,061.37
7,100.00	——	3,943.00	432.00	561.22	707.94	150.91	——	116.88	1,399.33	7,311.28
300.00	——	——	——	11.56	——	——	——	——	15.00	26.56
——	——	——	——	42.70	37.38	——	114.00	——	152.85	346.93
——	——	——	——	86.48	11.57	178.84	64.20	——	17.23	358.32
——	——	16,721.95	——	2,456.21	784.81	3,666.12	240.00	1,004.85	7,628.62	32,502.56
——	——	——	——	7.69	——	——	7.00	——	12.96	27.65
——	——	——	——	7.25	——	——	3.00	——	14.18	24.43
——	——	——	——	9.00	1.77	10.00	——	——	18.36	39.13
——	——	——	——	2.13	——	——	——	——	8.81	10.94
——	——	——	——	4.00	——	——	——	2.60	4.87	11.47
——	——	——	——	13.50	——	——	——	——	11.87	25.37
——	——	912.00	300.00	173.97	58.55	——	37.50	35.85	435.02	1,952.89
——	——	2,032.95	569.00	129.94	106.92	144.85	326.00	141.77	306.79	3,758.22
——	——	——	——	8.51	1.94	——	35.00	——	35.62	81.07
——	——	——	——	44.03	27.77	——	——	——	6.90	78.70
——	——	——	——	11.28	5.01	3.00	54.44	4.00	29.55	107.28
—	——	——	451.25	74.58	182.95	——	85.00	——	54.74	848.52

DECLASSIFIED E.O. 12065 SECTION 3-402/NNDG NO. 775 0k3

E M E N T S

General Office—I.L.G.W.U.

GENERAL FUNDS

Local No.	LOCATION	16	17	18	19	20	21	22	23	24	25
		ORGANIZATION EXPENSE									DONAT
		Salaries: Managers, Business Agents, Price Adjusters, Local Officers, etc.	Organizing Expense	Strike Benefit and Expense	Legal Fees and Expense	Dues Collection Expense	Committee Expense	Educational and Recreational Expense	Hall Rents, Radio, Advertisements, etc.	Total Organization Expense	Relief to Members
117	New York City	$ 88,763.40	$ 20,464.77	$ —	$ —	$ —	$ 7,815.76	$ 120.80	$ 1,690.85	$ 118,855.58	$ 5,470.36
9	New York City	44,876.50	11,361.00	—	—	—	5,978.95	—	949.10	63,165.55	1,481.00
10	New York City	87,508.10	17,310.88	300.00	1,848.05	—	5,431.78	517.25	1,165.20	114,081.26	23,577.90
20	New York City	11,430.00	9,513.42	—	1,026.31	138.50	822.23	733.96	502.57	24,166.99	352.50
21	Newark, N. J.	3,642.00	1,321.85	—	—	495.50	550.50	—	98.00	6,107.85	719.50
22	New York City	131,638.60	40,394.62	—	—	29,557.60	1,278.21	14,513.05	2,502.94	219,885.02	22,593.79
23	New York City	22,440.00	4,132.82	—	588.00	—	2,354.22	—	443.15	29,958.19	44.90
24	Boston, Mass.	8,316.00	2,995.93	428.00	—	—	4,064.97	420.70	33.90	16,259.50	58.49
25	New York City	25,682.05	5,105.01	705.00	1,221.60	4,114.60	960.81	—	186.00	37,975.07	78.20
28	Seattle, Wash.	—	100.00	—	—	—	—	—	—	100.00	—
30	New York City	10,260.00	962.38	—	2,431.50	—	322.13	—	245.00	14,221.01	100.00
32	New York City	12,335.00	11,077.15	—	2,300.95	3,590.90	1,807.71	4,855.07	75.00	36,041.78	147.30
35	New York City	45,079.50	17,545.81	—	590.00	—	5,793.03	229.95	1,559.01	70,797.30	1,867.00
38	New York City	4,315.00	2,462.56	—	1,742.19	353.50	816.71	130.44	217.74	10,038.14	378.80
40	New York City	20,947.50	10,231.19	—	1,521.81	3,163.62	955.83	1,868.55	578.00	39,266.50	—
48	New York City	70,688.55	34,417.04	—	—	—	8,424.59	135.00	279.00	113,944.18	3,623.26
60	New York City	35,449.90	7,646.00	—	75.00	620.30	3,741.46	2,549.38	1,412.96	51,495.00	1,446.10
62	New York City	51,753.10	11,671.27	—	4,273.00	20,612.52	2,998.14	9,094.94	412.00	100,814.97	208.50
64	New York City	5,715.00	2,176.00	—	357.50	—	304.68	—	—	8,553.18	979.65
66	New York City	36,152.00	18,205.94	—	1,742.05	3,601.43	828.26	2,725.77	918.66	64,174.11	3,430.00
67	Toledo, Ohio	1,819.00	314.69	—	56.92	—	745.95	—	145.00	3,081.56	—
70	Portland, Oregon	2,955.80	8.50	—	—	245.00	357.86	—	165.00	3,732.16	—
72&192	Toronto, Can.	4,680.00	1,983.10	—	183.00	—	1,345.53	31.92	30.00	8,253.55	138.95
76, 54, 208, 212, 261	Chicago, Ill.	10,778.60	2,424.70	—	—	7,184.57	1,408.27	2,174.25	1,244.01	25,214.40	28.50
82	New York City	7,034.00	2,320.00	—	—	—	746.64	—	43.60	10,144.24	417.00
89	New York City	164,932.96	54,743.75	—	148.05	38,510.05	12,815.22	5,287.50	24,587.52	301,025.05	109.00
90	Elgin, Ill.	466.50	489.15	—	—	—	28.15	153.46	90.00	1,227.26	120.60
91	New York City	41,850.27	15,165.39	2,665.90	2,314.10	7,390.09	1,013.07	15,279.75	—	85,678.57	73.00
93	Reading, Pa.	204.66	—	—	—	—	1,231.94	171.57	54.00	1,662.17	66.40
98	New York City	4,520.00	1,198.10	—	622.80	471.40	413.99	—	85.00	7,311.29	—
99	New York City	18,844.50	3,771.11	2,352.07	—	—	1,119.70	519.88	1,311.83	27,919.09	375.55
102	New York City	18,086.75	8,744.44	4,568.56	5,134.58	—	1,135.25	39.78	323.00	38,032.36	—
105	New York City	29,939.00	8,496.20	496.64	2,749.50	353.78	3,327.15	706.12	338.40	46,406.79	259.00
108	Harrisburg, Pa.	—	—	871.80	—	—	771.24	64.09	119.50	1,826.63	10.00
111&427	Allentown, Pa.	720.00	3,457.89	—	25.00	123.57	777.36	1,221.04	441.00	6,765.86	41.20
113	Peoria, Ill.	104.00	341.28	—	—	—	386.40	56.00	10.35	898.03	60.00
116	Fort Wayne, Ind.	1,343.00	—	—	—	—	38.63	95.72	88.25	1,565.60	—
120	Decatur, Ill.	75.00	147.17	—	—	64.96	284.41	506.16	113.40	1,191.10	81.60
122	Atlanta, Ga.	597.50	107.50	—	—	—	114.50	449.23	20.00	1,288.73	135.00
124	New York City	2,620.00	1,791.95	—	500.00	—	—	409.50	190.00	5,511.45	—
132	New York City	17,992.00	7,767.72	1,485.79	2,758.15	507.25	724.66	1,528.83	386.35	33,150.75	6.50
142	New York City	28,904.20	16,821.68	—	938.94	160.60	3,974.33	1,055.34	168.59	52,023.68	26.80
155	New York City	29,934.50	20,439.78	—	4,003.92	4,953.15	637.50	4,466.80	877.50	65,313.15	154.24
160	Bayonne, N. J.	121.00	—	—	38.42	—	1,500.26	356.00	15.60	2,031.28	5.00
168	Cohoes, N. Y.	110.00	985.06	—	—	—	—	—	20.50	1,115.56	—
169	Waterford, N. Y.	840.00	—	—	—	—	163.50	150.00	—	1,153.50	—
170	Utica, N. Y.	—	453.00	—	—	—	3,913.70	432.30	116.50	4,915.50	—
171	Ilion, N. Y.	—	142.50	—	—	—	115.34	74.75	25.00	357.59	—
172	Piqua, Ohio.	480.00	—	—	—	—	—	114.20	19.74	613.94	—
173	Walton, N. Y.	—	—	—	—	—	152.85	—	60.00	212.85	—
174	Cohoes, N. Y.	95.00	—	—	—	30.00	10.00	—	3.50	138.50	—
175	Conneaut, Ohio	650.00	—	—	—	—	34.00	—	30.00	714.00	164.00
177	New York City	3,850.88	567.45	—	475.00	—	140.03	—	40.50	5,073.86	56.50
178	Fall River, Mass.	—	494.11	—	35.00	728.95	1,229.16	3,148.78	65.00	5,701.00	32.78
179	Red Bud, Ill.	87.00	40.76	—	—	—	—	—	4.00	131.76	—
183	Salem, Ill.	549.00	139.10	—	—	—	36.00	102.38	116.00	942.48	48.10
184	Seattle, Wash.	3,550.00	282.16	—	70.00	—	135.15	110.24	72.00	4,219.55	—
185	Shamokin, Pa.	—	6,601.99	526.55	—	—	2,707.87	353.76	104.74	10,294.91	75.00
186	Whitehall, N. Y.	—	104.40	—	—	—	21.41	—	7.50	133.31	—
187	Racine, Wisc.	422.00	342.65	—	—	—	493.00	325.96	24.00	1,607.61	267.50
189	Batavia, Ill.	212.50	86.03	—	—	—	105.33	134.86	90.28	629.00	34.40
190	Philadelphia, Pa.	7,803.50	3,646.78	—	500.00	—	1,766.85	2,429.53	355.50	16,502.16	159.25
193	Pana, Ill.	260.00	56.22	—	—	—	—	—	9.00	325.22	—
194	Roodhouse, Ill.	171.00	29.70	—	—	—	—	11.60	18.10	230.40	—
195	Warrenton, Mo.	138.00	153.44	—	—	5.70	—	25.00	—	322.14	—
196	Marissa, Ill.	173.00	23.88	—	—	—	—	—	25.00	221.88	—
197	Nokomis, Ill.	240.00	41.24	—	—	21.95	9.84	—	20.00	333.03	—
198	Horton, Kans.	117.25	43.96	—	—	18.20	—	113.74	30.00	323.15	10.00
199	Toronto, Canada	1,440.00	1,841.30	—	—	—	238.00	453.05	37.50	4,009.85	9.25
200	Cleveland, Ohio	4,245.50	43.98	—	—	59.00	113.97	230.56	42.50	4,735.51	26.00
201	Norfolk, Va.	180.00	—	—	—	21.45	62.00	—	33.00	296.45	5.50
202	Alton, Ill.	371.00	160.16	—	—	—	71.94	98.00	30.00	731.10	127.10
210	Ponca City, Okla.	460.00	64.12	—	—	—	38.57	122.14	34.00	718.83	1.00
214	Houston, Texas	—	645.42	—	—	164.04	261.72	215.90	76.01	1,363.09	20.70

DECLASSIFIED E.O. 12065 SECTION 3-402/NNDG NO. 775 Ok3

RAL FUNDS							Benefit Funds For		
22	23	24	25	26	27	28	29	30	
			DONATIONS AND RELIEF						
Educational and Recreational Expense	Hall Rents, Radio, Advertisements, etc.	Total Organization Expense	Relief to Members	Charitable and Labor Causes	Total Donations and Relief	TOTAL GENERAL FUNDS	Death Benefit Assessment to International	Sick Benefit, T.B. Benefit to Members and Death Benefit	Employer Contributed Health and Vacation Fund Payments (See Note on Page 4)
$ 120.80	$ 1,690.85	$ 118,855.58	$ 5,470.36	$ 11,890.44	$ 17,360.80	$ 333,093.67	$ 11,000.00	$ 68,584.42	$ ——
——	949.10	63,165.55	1,481.00	4,856.35	6,337.35	175,832.68	5,700.00	100.00	——
517.25	1,165.20	114,081.26	23,577.90	7,714.07	31,291.97	310,849.37	8,050.00	2,165.00	123,907.56
733.96	502.57	24,166.99	352.50	4,334.01	4,686.51	61,250.97	1,960.00	——	78,740.50
——	98.00	6,107.85	719.50	3,702.55	4,422.05	21,533.54	800.00	730.00	——
14,513.05	2,502.94	219,885.02	22,593.79	28,625.80	51,219.59	783,979.63	28,420.00	——	——
——	443.15	29,958.19	44.90	4,994.43	5,039.33	129,551.99	4,835.00	——	253,407.46
420.70	33.90	16,259.50	58.49	8,154.63	8,213.12	46,908.53	1,400.00	——	88,704.80
——	186.00	37,975.07	78.20	27,908.35	27,986.55	140,970.59	6,745.00	——	261,641.44
——	——	100.00	——	97.50	97.50	1,153.13	25.00	——	3,034.09
——	245.00	14,221.01	100.00	296.80	396.80	24,542.57	355.00	——	——
4,855.07	75.00	36,041.78	147.30	8,640.46	8,787.76	116,460.41	4,150.00	——	191,333.34
229.95	1,559.01	70,797.30	1,867.00	4,425.72	6,292.72	168,160.73	4,500.00	——	81,321.03
130.44	217.74	10,038.14	378.80	6,602.71	6,981.51	45,593.49	1,750.00	3,582.85	30,382.36
1,868.55	578.00	39,266.50	——	8,750.29	8,750.29	99,737.71	2,935.00	1,133.00	168,[illegible]93
135.00	279.00	113,944.18	3,623.26	146,329.97	149,953.23	491,974.09	12,195.50	——	——
2,549.38	1,412.96	51,495.00	1,446.10	4,541.56	5,987.66	137,443.89	3,000.00	9,010.21	——
9,094.94	412.00	100,814.97	208.50	50,777.84	50,986.34	387,085.47	13,428.00	——	619,347.40
——	——	8,553.18	979.65	249.30	1,228.95	15,378.05	260.00	——	9,149.00
2,725.77	918.66	64,174.11	3,430.00	12,901.10	16,331.10	200,731.19	8,307.00	——	261,426.58
——	145.00	3,081.56	——	1,089.16	1,089.16	5,716.89	130.00	——	17,360.65
——	165.00	3,732.16	——	264.28	264.28	7,724.54	327.00	——	6,605.65
31.92	30.00	8,253.55	138.95	1,897.60	2,036.55	21,109.49	815.00	——	——
2,174.25	1,244.01	25,214.40	28.50	3,084.15	3,112.65	87,762.22	4,250.00	3,971.93	——
——	43.60	10,144.24	417.00	413.57	830.57	27,918.10	950.00	——	——
5,287.50	24,587.52	301,025.05	109.00	298,194.96	298,303.96	1,307,644.97	37,200.00	43,755.83	——
153.46	90.00	1,227.26	120.60	887.00	1,007.60	4,880.38	300.00	——	——
15,279.75	——	85,678.57	73.00	30,192.96	30,265.96	284,305.93	13,210.00	——	335,661.12
171.57	54.00	1,662.17	66.40	283.90	350.30	8,102.94	385.00	——	12,459.66
——	85.00	7,311.29	——	456.15	456.15	18,967.14	500.00	——	16,190.93
519.88	1,311.83	27,919.09	375.55	5,268.59	5,644.14	68,221.88	2,325.00	——	14,376.43
39.78	323.00	38,032.36	——	4,850.55	4,850.55	69,683.22	925.00	4,602.84	3,255.80
706.12	338.40	46,406.79	259.00	10,718.60	10,977.60	114,315.15	3,710.00	——	151,692.26
64.09	119.50	1,826.63	10.00	210.00	220.00	23,268.46	1,000.00	——	37,974.85
1,221.04	441.00	6,765.86	41.20	2,980.73	2,021.93	45,186.50	2,330.00	——	78,419.92
56.00	10.35	898.03	60.00	266.60	326.60	6,157.88	330.00	705.00	——
95.72	88.25	1,565.60	——	57.95	57.95	2,836.22	170.00	——	——
506.16	113.40	1,191.10	81.60	98.56	180.16	7,569.96	415.00	——	——
449.23	20.00	1,288.73	135.00	246.00	381.00	14,049.87	715.00	——	——
409.50	190.00	5,511.45	——	771.55	771.55	14,644.95	300.00	——	1,422.40
1,528.83	386.35	33,150.75	6.50	4,732.93	4,739.43	84,273.51	4,000.00	10,636.70	66,960.10
1,055.34	168.59	52,023.68	26.80	12,243.94	12,270.74	140,061.86	5,700.00	——	168,038.80
4,466.80	877.50	65,313.15	154.24	19,003.54	19,157.78	167,557.55	6,451.00	4,202.38	291,669.39
356.00	15.60	2,031.28	5.00	303.65	308.65	11,684.94	736.00	——	——
——	20.50	1,115.56	——	——	——	2,885.68	——	——	——
150.00	——	1,153.50	——	——	——	3,568.83	——	——	——
432.30	116.50	4,915.50	——	480.59	480.59	17,130.06	——	——	11,745.41
74.75	25.00	357.59	——	13.25	13.25	1,100.38	31.00	——	592.66
114.20	19.74	613.94	——	——	——	3,050.41	——	——	——
——	60.00	212.85	——	——	——	1,051.92	——	——	——
——	3.50	138.50	——	——	——	782.69	——	——	——
——	30.00	714.00	164.00	14.80	178.80	1,759.64	107.50	——	——
——	40.50	5,073.86	56.50	1,173.70	1,230.20	10,260.56	142.50	——	——
3,148.78	65.00	5,701.00	32.78	581.00	613.78	64,510.24	5,030.00	——	122,150.45
——	4.00	131.76	——	6.80	6.80	458.68	35.00	21.00	——
102.38	116.00	942.48	48.10	33.50	81.60	2,447.83	150.00	410.00	——
110.24	72.00	4,219.55	——	499.35	499.35	9,698.52	390.00	——	——
353.76	104.74	10,294.91	75.00	3,840.32	3,915.32	45,271.51	2,050.00	——	65,603.30
——	7.50	133.31	——	——	——	1,209.87	100.00	——	3,868.00
325.96	24.00	1,607.61	267.50	741.88	1,009.38	5,041.42	260.00	539.00	——
134.86	90.28	629.00	34.40	336.55	370.95	2,025.02	85.00	——	——
2,429.53	355.50	16,502.16	159.25	12,220.45	12,379.70	88,834.42	2,750.00	——	120,293.31
——	9.00	325.22	——	——	——	848.00	41.25	93.00	——
11.60	18.10	230.40	——	23.50	23.50	529.59	25.00	33.00	——
25.00	——	322.14	——	——	——	986.40	97.50	163.82	——
——	25.00	221.88	——	6.35	6.35	554.17	41.50	43.00	——
——	20.00	333.03	——	13.65	13.65	686.29	37.50	27.00	——
113.74	30.00	323.15	10.00	85.00	95.00	859.77	53.00	——	——
453.05	37.50	4,009.85	9.25	431.01	440.2[illegible]	10,278.50	500.00	——	——
230.56	42.50	4,735.51	26.00	1,158.50	1,184.50	14,778.23	620.00	——	——
——	33.00	296.45	5.50	36.25	41.75	657.02	17.50	——	——
98.00	30.00	731.10	127.10	112.06	239.16	2,181.46	160.00	218.05	——
122.14	34.00	718.83	1.00	93.45	94.45	1,338.69	64.50	81.00	——
215.90	76.01	1,363.09	20.70	41.56	62.26	4,021.37	224.00	335.00	——

DECLASSIFIED E.O. 12065 SECTION 3-402/NNDG NO. 775 043

DISBURSEMENTS — (Cont

GENERAL FU

Local No.	LOCATION	1	2	3	4	5	6	7	8
		TO INTERNATIONAL				TO JOINT BOARDS AND DEPARTMENTS			
		Per Capita at 15c per Week	Institutions and Labor Causes Assessment	Initiation Tax at $1.50 per Member	Total to International	Budget, etc.	Joint Board Assessments	Salaries—Clerical Office Staff	Office Rent
216	Winnipeg, Canada.	$ 5,550.00	$ 562.50	$ 330.00	$ 6,442.50	$ ——	$ ——	$ 1,342.90	$ 905
217	Trenton, N. J.....	1,575.00	——	——	1,575.00	60.00	——	1,237.00	486
224	Philadelphia, Pa...	1,500.00	165.01	57.00	1,722.01	1,406.60	1,115.05	——	——
225	Hazleton, Pa.....	18,000.00	——	——	18,000.00	7,200.00	——	3,340.40	1,044
226	Springfield, Mass..	8,400.00	——	494.76	8,894.76	3,360.00	——	3,989.80	1,110
227	De Soto, Mo.....	210.00	26.26	9.00	245.26	——	——	——	——
228	Wilmington, Del...	2,926.25	——	——	2,926.25	300.00	——	624.60	510
229, 75, 242, 256, 269, 291, 294, 313, 359, 360, 371, 391, 397	Boston, Mass.....	22,035.00	2,587.50	——	24,622.50	9,537.00	——	13,469.84	2,995
231	Pinckneyville, Ill..	1,200.00	150.00	108.00	1,458.00	——	——	371.00	120
232	West Warwick, R.I.	1,950.00	——	60.00	2,010.00	900.00	——	156.00	——
234	Easton, Pa.....	8,790.00	375.00	549.50	9,714.50	4,276.00	——	1,860.65	480
237	Winnipeg, Canada.	1,050.00	112.50	75.00	1,237.50	——	——	——	——
240	Aurora, Ill.....	495.00	45.00	24.00	564.00	——	——	——	——
243	Stroudsburg, Pa...	3,600.00	187.50	161.50	3,949.00	1,680.00	——	1,029.00	——
247	Pittsburgh, Pa....	(Inactive)							
249	Wilkes-Barre, Pa.. (Since April 1, 1946)	11,250.00	——	2,616.50	13,866.50	5,700.00	——	1,514.75	935
252	Waterloo, Ill.....	540.00	67.50	6.00	613.50	——	——	——	——
253	Edwardsville, Ill...	120.00	18.75	1.50	140.25	——	——	——	——
254	Alto Pass, Ill.....	90.00	11.26	——	101.26	——	——	——	——
255	St. Charles, Mo...	412.50	52.50	18.00	483.00	——	——	——	——
257	Milford, Mass.....	3,000.00	——	60.00	3,060.00	——	——	——	——
258	Paducah, Ky.....	225.00	37.50	15.00	277.50	——	——	——	——
264	Pottstown, Pa....	1,550.00	——	78.00	1,628.00	262.50	——	——	——
266	Los Angeles, Calif.	16,800.00	2,400.00	2,739.00	21,939.00	——	——	10,238.27	3,500
271	Hornell, N. Y.....	1,255.00	——	70.00	1,325.00	362.00	——	260.00	——
272	Gilman, Ill.....	600.00	56.26	45.50	701.76	——	——	——	——
275	Winchester, Ill....	390.00	45.00	40.50	475.50	——	——	——	——
276	Vancouver, B. C., Canada.....	1,516.65	150.38	87.00	1,754.03	——	——	260.00	150
277	Indianapolis, Ind..	1,950.00	206.25	57.00	2,213.25	——	——	325.00	140
278	Harrisburg, Ill....	300.00	37.50	13.00	350.50	——	——	——	——
279	Festus, Mo.....	450.00	37.50	62.00	549.50	——	——	——	——
280	Auburn, N. Y.....	1,105.00	——	45.00	1,150.00	407.00	——	260.00	——
281	Lowell, Mass.....	3,075.00	——	275.50	3,350.50	1,430.00	——	1,206.00	200
282	Oshkosh, Wisc.....	1,500.00	206.25	75.00	1,781.25	——	——	——	——
283	Shawneetown, Ill..	300.00	22.50	——	322.50	——	——	——	——
284	Washington, Mo...	420.00	54.38	12.00	486.38	——	——	——	——
285	Hoosick Falls, N.Y.	1,080.00	——	65.00	1,145.00	432.00	——	60.00	——
286	Ishpeming, Mich..	442.50	64.13	22.50	529.13	——	——	——	——
287	Cadillac, Mich....	450.00	96.00	60.00	606.00	——	——	——	——
288	Kansas City, Mo..	1,125.00	102.75	30.00	1,257.75	——	——	——	60
289	McLeansboro, Ill..	443.70	39.00	——	482.70	——	——	281.00	60
290	Henderson, Ky....	675.00	75.00	24.00	774.00	——	——	520.00	240
293	Marquette, Mich..								
295	New Orleans, La..	675.00	86.25	——	761.25	——	——	——	189
301	Boston, Mass.....	165.00	——	——	165.00	——	——	——	——
302	Louisiana, Mo.....	225.00	——	——	225.00	——	——	——	——
303	Clinton, Iowa.....	1,650.00	437.25	195.00	2,282.25	——	——	——	——
304	Winnipeg, Canada.	750.00	75.00	112.50	937.50	——	——	——	——
305	Port Huron, Mich.	1,200.00	112.50	75.00	1,387.50	——	——	——	——
306	Sunbury, Pa.....	4,600.00	——	150.00	4,750.00	2,030.00	——	1,676.20	456
307	Cape Girardeau, Mo.....	540.00	50.63	58.50	649.13	——	——	——	——
308	Fort Worth, Texas.	285.00	26.37	18.50	329.87	——	——	——	——
309	Assumption, Ill....	390.00	51.01	33.50	474.51	——	——	——	——
311	Freeburg, Ill.....	362.00	39.38	78.00	479.38	——	——	——	——
312	Harrisburg, Pa....	675.00	67.50	16.50	759.00	——	——	300.00	——
314	Albion, Ill.....	900.00	75.00	160.20	1,135.20	——	——	——	——
315	Montreal, Canada.	2,775.00	262.50	220.50	3,258.00	——	——	1,250.46	300
316	York, Pa.....	975.00	75.00	75.00	1,125.00	——	——	——	——
317	Bay City, Mich...	645.00	43.14	27.00	715.14	——	——	——	——
318	Detroit, Mich.....	3,075.00	300.00	345.00	3,720.00	——	——	2,015.00	——
319	Du Quoin, Ill.....	525.00	56.25	72.00	653.25	——	——	——	——
320	Troy, Mo.....	840.00	84.38	——	924.38	——	——	——	——
321	Bennington, Vt....	1,510.00	——	105.00	1,615.00	359.00	——	117.00	——
323	Richmond, Mo....	330.00	33.71	5.00	368.71	——	——	——	——
324	Pawtucket, R. I...	2,850.00	——	150.00	3,000.00	1,340.00	——	546.00	——
325	Baraboo, Wisc....	345.00	22.50	4.50	372.00	——	——	——	——
328	Kokomo, Ind.....	1,350.00	168.76	13.50	1,532.26	——	——	——	——
329	Millstadt, Ill.....	675.00	75.00	18.00	768.00	——	——	——	——
335	Collinsville, Ill....	1,950.00	150.00	114.00	2,214.00	——	——	423.56	240
336	St. Louis, Mo.....	1,650.00	150.00	77.50	1,877.50	——	——	——	——
337	Elkhart, Ind.....	1,200.00	262.50	75.00	1,537.50	——	——	——	——
338	Vandalia, Mo.....	2,100.00	206.25	15.00	2,321.25	——	——	——	29
339	Miami, Fla.....	1,305.60	——	133.50	1,439.10	——	——	86.00	380
340	Dayton, Ohio.....	975.00	93.75	28.00	1,096.75	——	——	——	——

DECLASSIFIED E.O. 12065 SECTION 3-402/NNDG NO. 775 Ok3

DISBURSEMENTS — (Continued)

GENERAL FUNDS

5	6	7	8	9	10	11	12	13	14	15
TO JOINT BOARDS AND DEPARTMENTS		ADMINISTRATIVE EXPENSES								
Budget, etc.	Joint Board Assessments	Salaries—Clerical Office Staff	Office Rent	Printing, Stationery, Postage, etc.	Telephone and Telegraph	Janitor, Cleaning, Light, etc.	Dues to Other Organizations	Fed. Old Age, Fed. & State Unempl. Ins. —Annuities, etc.	Miscellaneous Expense	Total Administrative Expenses
$ —	$ —	$ 1,342.90	$ 905.00	$ 70.16	$ 184.11	$ 70.15	$ 216.00	$ 22.53	$ 164.22	$ 2,975.07
60.00	—	1,237.00	480.00	116.09	143.55	—	—	63.17	58.57	2,098.38
1,406.60	1,115.05	—	—	17.40	—	—	30.00	—	20.00	67.40
7,200.00	—	3,340.40	1,044.00	697.14	1,314.92	21.35	60.00	88.01	1,526.81	8,092.63
3,360.00	—	3,989.80	1,110.00	392.14	515.10	144.20	150.00	176.66	886.55	7,364.45
—	—	—	—	14.25	—	—	—	—	5.88	20.13
300.00	—	624.60	510.00	105.99	106.95	—	38.50	5.86	65.67	1,457.57
9,537.00	—	13,469.84	2,993.94	1,479.77	1,542.59	674.57	353.60	480.15	5,127.67	26,122.13
—	—	371.00	120.00	35.78	—	—	44.00	10.20	25.03	606.01
900.00	—	156.00	—	22.25	17.47	—	—	—	30.42	226.14
4,276.00	—	1,860.65	480.00	482.34	514.48	164.50	256.00	52.74	2,242.98	6,053.69
—	—	—	—	33.76	—	—	36.00	—	100.00	169.76
—	—	—	—	15.50	9.52	—	47.00	—	62.19	134.21
1,680.00	—	1,029.00	—	170.59	254.03	53.81	79.00	50.16	589.74	2,226.33
5,700.00	—	1,514.75	935.00	906.33	440.56	390.84	18.00	44.96	1,127.68	5,378.12
—	—	—	—	11.77	.77	16.00	—	—	25.41	53.95
—	—	—	—	—	—	—	—	—	6.62	6.62
—	—	—	—	1.26	—	—	—	—	3.75	5.01
—	—	—	—	16.88	—	—	—	—	14.22	31.10
—	—	—	—	59.91	—	—	96.00	68.25	93.75	317.91
—	—	—	—	5.42	—	—	—	—	7.91	13.33
262.50	—	—	—	37.05	17.55	—	13.70	13.00	41.17	122.47
—	—	10,238.27	3,500.00	2,987.94	660.21	939.66	782.25	848.83	1,268.85	21,226.01
362.00	—	260.00	—	61.31	1.24	—	—	—	88.72	411.27
—	—	—	—	17.95	2.28	—	29.50	—	27.66	77.39
—	—	—	—	8.78	—	4.00	—	6.43	11.95	31.16
—	—	260.00	150.00	217.40	41.10	26.65	134.55	—	94.39	924.09
—	—	325.00	140.00	67.72	7.69	2.30	84.00	—	134.78	761.49
—	—	—	—	14.00	.94	14.00	—	5.00	8.42	42.36
—	—	—	—	11.25	—	—	—	5.20	9.32	25.77
407.00	—	260.00	—	58.35	4.31	—	7.00	—	8.32	337.98
1,430.00	—	1,206.00	200.00	126.84	195.00	54.16	66.40	46.30	77.78	1,972.48
—	—	—	—	20.66	—	—	271.03	10.42	196.96	499.07
—	—	—	—	4.51	1.48	—	—	6.24	2.00	14.23
—	—	—	—	14.33	5.60	12.00	—	—	7.97	39.90
432.00	—	60.00	—	23.36	1.53	—	18.00	—	148.28	251.17
—	—	—	—	29.12	—	—	—	1.67	25.11	55.90
—	—	—	—	104.10	5.65	—	—	—	165.09	274.84
—	—	—	60.00	50.77	—	—	84.60	9.36	51.20	255.93
—	—	281.00	60.00	30.13	—	36.69	24.00	4.94	7.99	434.75
—	—	520.00	240.00	33.33	1.45	9.86	18.90	10.40	35.12	869.06
—	—	—	—	—	—	—	—	—	—	—
—	—	—	189.00	24.33	128.44	8.10	—	—	12.17	362.04
—	—	—	—	12.91	—	—	—	—	60.36	73.27
—	—	—	—	16.27	—	—	—	—	30.78	47.05
—	—	—	—	192.65	14.53	—	186.94	—	130.96	525.08
—	—	—	—	24.75	—	—	18.00	—	76.00	118.75
—	—	—	—	31.92	17.00	—	18.00	8.08	102.52	177.52
2,030.00	—	1,676.20	456.00	419.52	328.04	76.87	72.00	57.06	692.62	3,778.31
—	—	—	—	7.52	—	—	63.75	8.40	15.69	95.36
—	—	—	—	7.57	—	—	—	—	8.41	15.98
—	—	—	—	8.94	2.20	—	—	3.64	22.22	37.00
—	—	—	—	16.30	—	—	—	3.90	10.81	31.01
—	—	300.00	—	37.34	10.32	—	30.60	19.72	23.25	421.23
—	—	—	—	25.13	3.31	13.50	45.00	—	107.72	194.66
—	—	1,250.46	300.00	193.38	98.10	5.04	18.00	20.31	178.34	2,063.63
—	—	—	—	30.68	16.15	—	44.66	49.91	86.11	229.51
—	—	—	—	14.00	4.56	—	—	6.54	94.11	119.21
—	—	2,015.00	—	299.00	415.08	—	212.85	39.00	340.00	3,320.93
—	—	—	—	18.80	2.75	—	6.00	4.80	1.87	34.22
—	—	—	—	23.82	—	—	12.24	7.20	35.08	78.34
359.00	—	117.00	—	88.63	116.52	21.24	58.50	—	264.34	666.23
—	—	—	—	17.06	—	—	—	4.95	3.87	25.88
1,340.00	—	546.00	—	24.25	35.68	—	—	—	52.15	658.08
—	—	—	—	4.64	—	—	70.34	—	82.49	157.47
—	—	—	—	40.00	27.12	—	84.00	—	54.18	205.30
—	—	—	—	40.96	—	—	30.00	7.10	33.87	111.93
—	—	423.56	240.00	93.25	23.56	9.00	40.00	8.80	42.00	880.17
—	—	—	—	27.94	—	—	65.00	15.60	79.87	188.41
—	—	—	—	29.25	—	—	54.00	—	4.00	87.25
—	—	—	29.75	62.80	77.41	246.82	15.00	14.67	72.24	518.69
—	—	86.00	380.00	68.95	115.74	—	60.00	192.85	159.10	1,062.64
—	—	—	—	25.36	—	—	—	—	138.56	163.92

DECLASSIFIED E.O. 12065 SECTION 3-402/NNDG NO. 775 0k3

DISBURSEMENTS — (Continued)

GENERAL FUNDS

Local No.	LOCATION	16	17	18	19	20	21	22	23	24	25
		ORGANIZATION EXPENSE									DONAT
		Salaries: Managers, Business Agents, Price Adjusters, Local Officers, etc.	Organizing Expense	Strike Benefit and Expense	Legal Fees and Expense	Dues Collection Expense	Committee Expense	Educational and Recreational Expense	Hall Rents, Radio, Advertisements, etc.	Total Organization Expense	Relief to Members
216	Winnipeg, Canada.	$ 1,910.00	$ 465.50	$ —	$ 27.00	$ 382.50	$ 1,180.30	$ —	$ 166.38	$ 4,131.68	$ 18.00
217	Trenton, N. J.	—	—	—	—	49.50	62.15	13.72	99.16	224.53	—
224	Philadelphia, Pa.	941.00	—	—	—	—	798.48	1,017.65	15.00	2,772.13	53.50
225	Hazleton, Pa.	—	5,328.45	318.65	679.85	—	4,410.72	220.70	517.23	11,475.60	—
226	Springfield, Mass.	—	1,592.30	—	—	—	250.25	842.19	7.00	2,691.74	86.00
227	De Soto, Mo.	141.00	30.96	—	—	—	—	—	48.00	219.96	—
228	Wilmington, Del.	—	—	—	—	28.80	126.20	44.98	115.78	315.76	—
229, 75, 242, 256, 269, 291, 294, 313, 359, 360, 371, 391, 397	Boston, Mass.	511.00	275.12	1,437.00	—	28.24	5,729.71	1,505.04	125.63	9,611.74	1,152.28
231	Pinckneyville, Ill.	—	164.58	—	—	57.00	347.59	8.10	—	577.27	17.35
232	West Warwick, R.I.	—	—	—	—	—	168.75	550.55	6.00	725.30	—
234	Easton, Pa.	—	146.43	—	—	—	323.54	2,175.48	220.00	2,865.45	29.20
237	Winnipeg, Canada.	—	434.50	—	50.00	10.50	—	225.16	—	720.16	—
240	Aurora, Ill.	72.00	48.59	—	—	—	30.45	74.79	72.00	297.83	1.00
243	Stroudsburg, Pa.	—	260.00	—	—	—	388.22	29.05	111.00	788.27	—
247	Pittsburgh, Pa.	*(Inactive)*									
249	Wilkes-Barre, Pa. *(Since April 1, 1946)*	—	1,047.07	544.04	30.00	—	1,132.30	460.79	191.00	3,425.20	62.95
252	Waterloo, Ill.	206.10	70.22	—	—	22.65	5.95	—	—	304.92	—
253	Edwardsville, Ill.	26.00	16.82	—	—	—	11.39	65.00	6.00	125.21	—
254	Alto Pass, Ill.	36.00	13.68	—	—	—	—	—	—	49.68	—
255	St. Charles, Mo.	162.00	73.37	—	—	—	—	72.78	18.00	326.15	—
257	Milford, Mass.	1,391.50	18.00	—	484.50	—	851.54	300.00	88.00	3,133.54	—
258	Paducah, Ky.	156.00	25.48	—	—	—	—	—	22.00	203.48	—
264	Pottstown, Pa.	650.00	188.02	—	—	—	124.57	461.88	5.00	1,429.47	11.55
266	Los Angeles, Calif.	15,070.00	14,026.34	1,780.00	2,013.57	24.00	828.69	2,785.44	330.00	36,858.04	—
271	Hornell, N. Y.	—	117.00	—	—	—	233.70	198.29	57.50	606.49	—
272	Gilman, Ill.	180.00	20.64	—	—	—	53.00	—	—	253.64	—
275	Winchester, Ill.	260.00	46.56	—	—	—	—	25.00	3.00	334.56	—
276	Vancouver, B. C., Canada	136.50	95.30	—	25.00	—	168.85	23.25	68.05	516.95	74.70
277	Indianapolis, Ind.	801.36	538.22	—	—	—	53.09	—	104.00	1,496.67	17.60
278	Harrisburg, Ill.	271.10	32.06	—	—	—	—	64.38	—	367.54	—
279	Festus, Mo.	332.00	64.82	—	—	—	—	56.86	33.00	486.68	—
280	Auburn, N. Y.	—	72.00	—	—	96.00	361.71	206.25	24.25	760.21	1.00
281	Lowell, Mass.	—	120.00	—	—	—	824.25	354.55	57.00	1,355.80	52.95
282	Oshkosh, Wisc.	203.17	—	—	—	—	845.34	45.40	—	1,093.91	—
283	Shawneetown, Ill.	300.00	36.22	—	—	—	—	25.68	60.00	421.90	—
284	Washington, Mo.	156.00	48.12	—	—	—	—	100.39	15.00	319.51	—
285	Hoosick Falls, N.Y.	—	136.45	—	—	—	245.76	297.00	54.00	733.21	6.30
286	Ishpeming, Mich.	30.00	—	—	—	—	—	25.00	—	55.00	—
287	Cadillac, Mich.	176.00	—	—	—	—	235.32	321.75	4.00	737.07	—
288	Kansas City, Mo.	783.18	156.00	—	—	24.70	51.46	39.00	—	1,054.34	—
289	McLeansboro, Ill.	—	52.32	—	—	—	69.20	—	—	121.52	—
290	Henderson, Ky.	—	96.74	—	—	—	38.25	82.33	—	217.32	3.00
293	Marquette, Mich.	—	—	—	—	—	—	—	—	—	—
295	New Orleans, La.	20.00	145.10	—	—	—	—	88.44	35.00	288.54	—
301	Boston, Mass.	—	—	—	123.30	—	25.15	—	25.00	173.45	—
302	Louisiana, Mo.	129.00	30.52	—	—	—	92.50	—	65.00	317.02	—
303	Clinton, Iowa.	476.00	21.70	—	—	15.95	109.44	148.85	37.00	808.94	5.10
304	Winnipeg, Canada.	—	19.00	—	50.00	18.00	—	—	—	87.00	50.00
305	Port Huron, Mich.	504.00	—	—	—	—	136.16	70.16	62.00	772.32	186.45
306	Sunbury, Pa.	—	530.31	—	—	—	692.62	106.95	64.00	1,393.88	65.00
307	Cape Girardeau, Mo.	385.00	200.01	—	—	—	22.95	—	61.00	668.96	35.00
308	Fort Worth, Texas.	460.00	34.78	—	—	—	—	25.00	8.00	527.78	—
309	Assumption, Ill.	156.00	53.61	—	—	18.20	—	—	—	227.81	—
311	Freeburg, Ill.	260.00	64.04	—	—	—	31.95	—	—	355.99	—
312	Harrisburg, Pa.	206.00	474.30	—	—	—	126.50	—	30.00	836.80	2.00
314	Albion, Ill.	767.00	—	—	—	—	193.00	36.12	—	996.12	—
315	Montreal, Canada.	1,765.40	626.24	—	155.00	—	9.22	191.63	—	2,747.49	38.85
316	York, Pa.	291.50	590.70	—	—	145.64	130.62	40.00	76.00	1,274.46	51.50
317	Bay City, Mich.	436.55	—	—	—	—	30.67	—	80.00	547.22	—
318	Detroit, Mich.	—	1,044.25	—	—	241.30	735.31	306.00	24.70	2,351.56	25.00
319	Du Quoin, Ill.	260.00	87.90	—	—	—	26.95	136.39	186.30	697.54	—
320	Troy, Mo.	504.00	110.34	—	—	—	86.70	80.00	89.00	870.04	—
321	Bennington, Vt.	—	89.00	—	—	—	681.52	—	59.00	829.52	5.50
323	Richmond, Mo.	302.00	41.84	—	—	—	—	—	—	343.84	—
324	Pawtucket, R. I.	—	—	—	—	—	177.46	180.00	26.50	383.96	—
325	Baraboo, Wisc.	—	—	—	35.00	120.43	226.43	307.18	—	689.04	24.00
328	Kokomo, Ind.	260.00	—	—	—	—	694.69	253.67	122.00	1,330.36	—
329	Millstadt, Ill.	495.00	98.68	—	—	—	67.72	86.39	17.50	765.29	6.00
335	Collinsville, Ill.	36.00	424.00	—	—	—	175.08	147.69	11.65	794.42	21.00
336	St. Louis, Mo.	815.00	218.93	—	—	67.45	77.45	116.08	120.00	1,414.91	31.00
337	Elkhart, Ind.	440.00	132.30	—	—	211.31	18.34	252.71	124.00	1,178.66	155.00
338	Vandalia, Mo.	260.00	249.84	—	—	—	169.03	593.70	—	1,272.57	—
339	Miami, Fla.	2,047.20	470.00	435.34	75.00	—	38.60	—	—	3,066.14	—
340	Dayton, Ohio.	404.00	11.90	—	—	—	302.35	15.00	45.00	778.25	9.00

DECLASSIFIED E.O. 12065 SECTION 3-402/NNDG NO. 775 OK3

BURSEMENTS — (Continued)

NERAL FUNDS								Benefit Funds For		
22	23	24	25	26	27	28	29	30	
NSE			DONATIONS AND RELIEF						
ittee nse	Educational and Recreational Expense	Hall Rents, Radio, Advertise-ments, etc.	Total Organization Expense	Relief to Members	Charitable and Labor Causes	Total Donations and Relief	TOTAL GENERAL FUNDS	Death Benefit Assessment to Inter-national	Sick Benefit, T.B. Benefit to Members and Death Benefit	Employer Contributed Health and Vacation Fund Payments (See Note on Page 4)
80.30	$ —	$ 166.38	$ 4,131.68	$ 18.00	$ 405.00	$ 423.00	**$ 13,972.25**	$ 710.00	$ —	$ —
62.15	13.72	99.16	224.53	—	165.56	165.56	**4,123.47**	222.50	—	5,956.02
98.48	1,017.65	15.00	2,772.13	53.50	—	53.50	**7,136.69**	220.00	—	—
10.72	220.70	517.23	11,475.60	—	4,736.90	4,736.90	**49,505.13**	2,420.00	—	58,365.68
50.25	842.19	7.00	2,691.74	86.00	555.65	641.65	**22,952.60**	1,150.00	—	26,884.47
—	—	48.00	219.96	—	16.65	16.65	**502.00**	35.00	—	—
26.20	44.98	115.78	315.76	—	530.75	530.75	**5,530.33**	373.00	—	10,088.99
9.71	1,505.04	125.63	9,611.74	1,152.28	2,246.98	3,399.26	**73,292.63**	4,050.00	—	134,784.32
47.59	8.10	—	577.27	17.35	70.00	87.35	**2,728.63**	230.00	467.00	—
68.75	550.55	6.00	725.30	—	110.00	110.00	**3,971.44**	200.00	—	—
23.54	2,175.48	220.00	2,865.45	29.20	2,206.69	2,235.89	**25,145.53**	1,370.00	—	35,038.43
—	225.16	—	720.16	—	60.00	60.00	**2,187.42**	150.00	—	—
30.45	74.79	72.00	297.83	1.00	150.75	151.75	**1,147.79**	70.00	—	—
88.22	29.05	111.00	788.27	—	204.15	204.15	**8,847.75**	570.00	—	13,865.26
52.30	460.79	191.00	3,425.20	62.95	95.00	157.95	**28,527.77**	1,305.00	—	—
5.95	—	—	304.92	—	23.85	23.85	**996.22**	90.00	121.80	—
11.39	65.00	6.00	125.21	—	5.00	5.00	**277.08**	25.00	—	—
—	—	—	49.68	—	—	—	**155.95**	15.00	—	—
—	72.78	18.00	326.15	—	—	—	**840.25**	70.00	16.25	—
51.54	300.00	88.00	3,133.54	—	15.00	15.00	**6,526.45**	—	—	—
—	—	22.00	203.48	—	14.00	14.00	**508.31**	50.00	—	—
24.57	461.88	5.00	1,429.47	11.55	—	11.55	**3,453.99**	188.50	—	4,359.53
28.69	2,785.44	330.00	36,858.04	—	5,919.06	5,919.06	**85,942.11**	3,225.00	—	77,696.81
33.70	198.29	57.50	606.49	—	25.00	25.00	**2,729.76**	175.00	—	1,298.37
53.00	—	—	253.64	—	92.50	92.50	**1,125.29**	75.00	200.00	—
—	25.00	3.00	334.56	—	—	—	**841.22**	60.00	72.00	—
68.85	23.25	68.05	516.95	74.70	97.00	171.70	**3,366.77**	325.00	—	—
53.09	—	104.00	1,496.67	17.60	242.72	260.32	**4,731.73**	275.00	322.13	—
—	64.38	—	367.54	—	38.00	38.00	**798.40**	50.00	—	—
—	56.86	33.00	486.68	—	5.00	5.00	**1,066.95**	50.00	95.00	—
361.71	206.25	24.25	760.21	1.00	21.00	22.00	**2,677.19**	140.00	—	7,215.79
324.25	354.55	57.00	1,355.80	52.95	94.85	147.80	**8,256.58**	400.00	—	—
345.34	45.40	—	1,093.91	—	108.90	108.90	**3,483.13**	275.00	377.40	—
—	25.68	60.00	421.90	—	22.75	22.75	**781.38**	30.00	90.00	—
—	100.39	15.00	319.51	—	32.00	32.00	**877.79**	77.50	55.00	—
245.76	297.00	54.00	733.21	6.30	36.10	42.40	**2,603.78**	180.00	—	5,240.96
—	25.00	—	55.00	—	—	—	**640.03**	85.50	—	—
235.32	321.75	4.00	737.07	—	104.13	104.13	**1,722.04**	128.00	—	—
51.46	39.00	—	1,054.34	—	58.60	58.60	**2,626.62**	150.00	433.00	—
69.20	—	—	121.52	—	15.00	15.00	**1,053.97**	53.50	68.00	—
38.25	82.33	—	217.32	3.00	23.54	26.54	**1,886.92**	135.00	212.00	—
—	—	—	—	—	—	—	—	—	—	—
—	88.44	35.00	288.54	—	140.00	140.00	**1,551.83**	115.00	—	—
25.15	—	25.00	173.45	—	30.00	30.00	**441.72**	—	—	—
92.50	—	65.00	317.02	—	6.40	6.40	**595.47**	—	128.56	—
109.44	148.85	37.00	808.94	5.10	40.90	46.00	**3,662.27**	475.00	—	—
—	—	—	87.00	50.00	70.00	120.00	**1,263.25**	100.00	—	—
136.16	70.16	62.00	772.32	186.45	25.00	211.45	**2,548.79**	125.00	300.01	—
692.62	106.95	64.00	1,393.88	65.00	249.54	314.54	**12,266.73**	400.00	—	18,389.00
22.95	—	61.00	668.96	35.00	50.00	85.00	**1,498.45**	67.50	213.05	—
—	25.00	8.00	527.78	—	17.85	17.85	**891.48**	27.87	—	—
—	—	—	227.81	—	—	—	**739.32**	72.50	60.00	—
31.95	—	—	355.99	—	—	—	**866.38**	91.50	—	—
126.50	—	30.00	836.80	2.00	51.22	53.22	**2,070.25**	112.00	278.00	—
193.00	36.12	—	996.12	—	50.00	50.00	**2,375.98**	200.00	155.50	—
9.22	191.63	—	2,747.49	38.85	65.39	104.24	**8,173.36**	300.00	—	10,781.64
130.62	40.00	76.00	1,274.46	51.50	115.28	166.78	**2,795.75**	110.00	276.00	—
30.67	—	80.00	547.22	—	8.37	8.37	**1,389.94**	57.50	—	—
735.31	306.00	24.70	2,351.56	25.00	159.07	184.07	**9,576.56**	400.00	329.28	—
26.95	136.39	186.30	697.54	—	—	—	**1,385.01**	75.00	140.00	—
86.70	80.00	89.00	870.04	—	104.50	104.50	**1,977.26**	117.50	280.62	—
681.52	—	59.00	829.52	5.50	10.00	15.50	**3,485.25**	210.00	—	7,796.98
—	—	—	343.84	—	—	—	**738.43**	55.00	110.70	—
177.46	180.00	26.50	383.96	—	50.00	50.00	**5,432.04**	300.00	—	—
226.43	307.18	—	689.04	24.00	45.00	69.00	**1,287.51**	30.00	—	—
694.69	253.67	122.00	1,330.36	—	10.00	10.00	**3,077.92**	225.00	—	—
67.72	86.39	17.50	765.29	6.00	40.25	46.25	**1,691.47**	117.50	230.60	—
175.08	147.69	11.65	794.42	21.00	70.00	91.00	**3,979.59**	200.00	390.00	—
77.45	116.08	120.00	1,414.91	31.00	40.00	71.00	**3,551.82**	200.00	279.50	—
18.34	252.71	124.00	1,178.66	155.00	164.42	319.42	**3,122.83**	250.00	71.15	—
169.03	593.70	—	1,272.57	—	133.50	133.50	**4,246.01**	296.00	676.50	—
38.60	—	—	3,066.14	—	88.55	88.55	**5,656.43**	176.50	—	—
302.35	15.00	45.00	778.25	9.00	36.20	45.20	**2,084.12**	125.00	—	—

DECLASSIFIED E.O. 12065 SECTION 3-402/NNDG NO. 775 0k3

DISBURSEMENTS — (Con

GENERAL F

Local No.	LOCATION	1	2	3	4	5	6	7	8
		TO INTERNATIONAL				TO JOINT BOARDS AND DEPARTMENTS			
		Per Capita at 15c per Week	Institutions and Labor Causes Assessment	Initiation Tax at $1.50 per Member	Total to International	Budget, etc.	Joint Board Assessments	Salaries—Clerical Office Staff	Office Rent
341	W. Rutland, Vt.	$ 3,665.00	—	$ 112.50	$ 3,777.50	$ 1,266.00	—	$ 520.00	—
343	Burlington, Vt.	225.00	—	45.00	270.00	82.00	—	—	—
345	Herkimer, N. Y.	2,100.00	—	297.50	2,397.50	880.00	—	543.20	—
346	Chattanooga, Tenn.	2,265.00	$ 286.50	596.25	3,147.75	—	—	1,306.00	$ 44
350	Laredo, Texas	525.00	—	—	525.00	—	—	120.00	16
351	Garrett, Ind.	319.80	34.76	28.50	383.06	—	—	—	—
353	Shelbyville, Ill.	474.15	48.39	16.50	539.04	—	—	—	—
354	St. Louis, Mo.	150.00	18.75	—	168.75	—	—	—	—
355	Manistee, Mich.	2,650.00	262.50	150.00	3,062.50	—	—	—	—
357	Steger, Ill.	450.00	75.00	123.00	648.00	—	—	—	—
364	Port Huron, Mich.	525.00	97.50	152.32	774.82	—	—	—	—
365	Sayre, Pa.	5,400.00	—	352.50	5,752.50	1,760.00	—	1,174.00	33
366	South Bend, Ind.	1,125.00	112.50	262.50	1,500.00	—	—	—	22
367	Granite City, Ill.	592.50	56.25	67.00	715.75	—	—	—	—
369	Whitehall, Ill.	555.00	46.90	43.00	644.90	—	—	—	—
370	Chanute, Kan.	720.00	46.89	42.00	808.89	—	—	—	—
372	Mt. Vernon, Ill.	1,650.00	165.00	82.50	1,897.50	—	—	—	—
374	Wausau, Wisc.	1,350.00	106.89	39.00	1,495.89	—	—	—	10
375	Birmingham, Ala.	1,000.00	131.25	—	1,181.25	—	—	—	18
376	Wentzville, Mo.	315.00	31.88	15.00	361.88	—	—	—	—
377	Knoxville, Tenn.	10,258.65	1,072.50	720.00	12,051.15	—	—	2,089.10	22
378	Florence, Ala.	1,374.65	119.03	120.00	1,613.68	—	—	1,329.10	35
379	La Crosse, Wisc.	1,650.00	140.63	60.00	1,850.63	—	—	—	—
380	Shelbyville, Ind.	600.00	150.00	—	750.00	—	—	—	—
381	Chippewa Falls, Wisc.	675.00	54.00	9.00	738.00	—	—	—	—
382	Lincoln, Ill.	1,425.00	187.50	106.50	1,719.00	—	—	245.51	11
383	Sparta, Ill.	960.00	75.00	46.50	1,081.50	—	—	—	—
384	Los Angeles, Cal.	1,920.00	205.90	25.50	2,151.40	—	—	—	—
385	Salt Lake City, Utah	600.00	131.25	—	731.25	—	—	1,567.50	49
386	Little Rock, Ark.	1,275.00	75.00	84.25	1,434.25	—	—	—	—
388	Bowling Green, Mo.	840.00	63.80	5.50	909.30	—	—	120.00	—
389	St. James, Mo.	975.00	67.50	60.00	1,102.50	—	—	—	—
390	Amsterdam, N. Y.	750.00	—	30.00	780.00	316.00	—	—	—
392	Logansport, Ind.	2,550.00	393.75	264.00	3,207.75	—	—	172.00	—
393	Westminster, Md.	450.00	28.13	—	478.13	—	—	—	—
394	Hillsboro, Ill.	1,087.50	98.00	—	1,185.50	—	—	—	—
396	Oswego, N. Y.	825.00	—	55.00	880.00	330.00	—	306.90	26
398	Belleville, Ill.	720.00	83.25	—	803.25	—	—	261.00	23
399	Evansville, Ind.	750.00	75.00	4.50	829.50	—	—	—	—
401	Salisbury, N. C.	82.50	13.50	18.00	114.00	—	—	338.00	6
403	Fredericksburg, Tex	480.00	93.75	70.50	644.25	—	—	—	—
404	Marine, Ill.	255.00	18.76	—	273.76	—	—	—	—
405	Centralia, Ill.	600.00	75.00	89.50	764.50	—	—	—	—
406	Dubuque, Iowa	300.00	—	58.50	358.50	—	—	—	—
407	Paola, Kan.	1,005.00	93.75	130.50	1,229.25	—	—	—	—
408	Fayetteville, Tenn.	1,699.80	192.02	201.00	2,092.82	—	—	—	—
409	Quincy, Ill.	2,475.00	275.00	100.00	2,850.00	—	—	420.00	42
410	Poplar Bluff, Mo.	675.00	65.63	—	740.63	—	—	—	—
412	Hamilton, Ohio	446.85	105.13	181.00	732.98	—	—	—	6
413	Springfield, Mo.	300.00	27.75	10.50	338.25	—	—	—	—
414	Seneca Falls, N. Y.	1,920.00	—	185.00	2,105.00	—	—	—	—
415	Winona, Minn.	55.00	—	—	55.00	—	—	—	—
417	Watertown, Wisc.	900.00	75.00	55.50	1,030.50	—	—	—	—
418	Oswego, N. Y.	351.00	—	25.00	376.00	—	—	—	—
421	Escanaba, Mich.	374.95	37.50	45.00	457.45	—	—	—	—
423	Winona, Minn.	330.00	18.75	—	348.75	—	—	—	—
424	Johnstown, Pa.	4,650.00	—	375.00	5,025.00	1,860.00	—	689.80	60
425	Lexington, Ky.	225.00	—	—	225.00	—	—	—	—
426	Huntington, Ind.	900.00	159.00	75.00	1,134.00	—	—	—	—
428	St. Johnsbury, Vt.	1,050.00	—	—	1,050.00	220.00	—	—	—
431	Memphis, Tenn. (*Chartered Jan. 14, 1946*)	966.90	162.76	205.00	1,334.66	—	—	—	—
432	Delavan, Wisc. (*Chartered Jan. 28, 1946*)	1,050.00	200.00	—	1,250.00	—	—	—	—
433	Terre Haute, Ind. (*Chartered Mar. 4, 1946*)	375.00	60.00	127.50	562.50	—	—	—	—
436	DeKalb, Ill. (*Chartered Mar. 4, 1946*)	675.00	112.50	66.00	853.50	—	—	—	—
437	Coulterville, Ill. (*Chartered Mar. 4, 1946*)	175.00	—	—	175.00	—	—	—	—
439	Jackson, Mo. (*Chartered Mar. 20, 1946*)	502.50	103.13	—	605.63	—	—	—	—
440	Bloomington, Ill. (*Chartered Mar. 27, 1946*)	225.00	28.13	—	253.13	—	—	—	—
441	Kalamazoo, Mich. (*Chartered May 3, 1946*)	90.00	—	9.00	99.00	—	—	—	—
442	Detroit, Mich. (*Chartered May 5, 1946*)	450.00	56.25	60.00	566.25	—	—	—	30

DECLASSIFIED E.O. 12065 SECTION 3-402/NNDG NO. 775 043

DISBURSEMENTS — (Continued)

GENERAL FUNDS

5	6	7	8	9	10	11	12	13	14	15
TO JOINT BOARDS AND DEPARTMENTS		ADMINISTRATIVE EXPENSES								
Budget, etc.	Joint Board Assessments	Salaries—Clerical Office Staff	Office Rent	Printing, Stationery, Postage, etc.	Telephone and Telegraph	Janitor, Cleaning, Light, etc.	Dues to Other Organizations	Fed. Old Age, Fed. & State Unempl. Ins. —Annuities, etc.	Miscellaneous Expense	Total Administrative Expenses
$ 1,266.00	—	$ 520.00	—	$ 91.10	$ 31.46	—	$ 117.00	—	$ 145.35	$ 904.91
82.00	—	—	—	30.37	—	$ 2.19	—	—	2.09	34.65
880.00	—	543.20	—	143.80	3.74	10.10	36.00	$ 36.40	203.51	976.75
—	—	1,306.00	$ 440.00	66.03	105.30	58.29	65.00	28.72	173.01	2,242.35
—	—	120.00	168.00	43.26	53.01	—	—	—	43.50	427.77
—	—	—	—	8.15	—	2.00	10.08	—	70.25	90.48
—	—	—	—	4.91	—	—	—	5.20	48.71	58.82
—	—	—	—	8.36	—	—	4.32	—	8.65	21.33
—	—	—	—	83.22	16.13	—	290.82	11.93	54.09	456.19
—	—	—	—	27.09	7.05	—	5.25	—	100.13	139.52
—	—	—	—	19.05	15.92	—	29.25	—	92.24	156.46
1,760.00	—	1,174.00	336.00	258.24	238.31	32.82	47.00	—	395.62	2,481.99
—	—	—	220.00	58.16	19.55	24.00	—	—	28.58	350.29
—	—	—	—	54.05	—	—	19.00	—	9.77	82.82
—	—	—	—	10.25	—	1.50	—	7.07	54.51	73.33
—	—	—	—	39.08	1.35	—	—	8.32	58.98	107.73
—	—	—	—	80.29	12.45	—	276.00	10.42	50.87	430.03
—	—	—	102.00	29.83	55.75	—	149.61	8.58	46.15	391.92
—	—	—	185.00	40.22	—	6.30	12.00	—	75.60	319.12
—	—	—	—	9.64	—	—	—	3.12	13.05	25.81
—	—	2,089.10	220.00	371.62	198.78	1,089.21	1,404.00	79.90	646.97	6,099.58
—	—	1,329.10	358.09	33.62	190.80	111.27	—	15.09	178.77	2,216.74
—	—	—	—	81.23	6.01	—	435.47	2.40	67.47	592.58
—	—	—	—	20.04	26.44	2.00	49.12	—	37.67	135.27
—	—	—	—	18.20	—	—	113.90	—	66.83	198.93
—	—	245.51	112.50	64.05	2.75	—	66.84	—	319.41	811.06
—	—	—	—	36.00	—	—	—	10.40	70.80	117.20
—	—	1,567.50	497.50	199.24	201.30	25.29	111.00	137.69	381.60	3,121.12
—	—	—	—	39.30	7.38	—	111.00	—	27.26	184.94
—	—	120.00	—	41.86	119.61	—	112.50	—	54.41	448.38
—	—	—	—	49.69	7.22	—	—	13.86	46.18	116.95
—	—	—	—	11.78	—	—	—	7.76	38.12	57.66
316.00	—	172.00	—	65.77	1.20	—	—	—	1.87	240.84
—	—	—	—	138.90	44.51	—	366.93	—	26.75	577.09
—	—	—	—	6.05	—	—	—	—	1.86	7.91
—	—	306.90	269.50	15.00	—	22.29	29.70	4.68	221.78	869.85
330.00	—	261.00	231.00	26.59	178.90	86.48	40.00	1.60	163.08	988.65
—	—	—	—	32.55	—	—	22.00	—	141.42	195.97
—	—	338.00	68.00	48.15	2.21	—	56.25	10.78	66.61	590.00
—	—	—	—	26.38	—	—	—	—	14.76	41.14
—	—	—	—	6.95	1.68	—	—	—	36.00	44.63
—	—	—	—	15.46	—	—	—	—	44.25	59.71
—	—	—	—	24.74	—	—	—	—	30.87	55.61
—	—	—	—	12.27	1.89	—	31.35	—	2.87	48.38
—	—	—	—	46.41	2.65	49.48	—	5.20	353.75	457.49
—	—	420.00	420.00	50.15	42.35	37.50	—	2.10	515.70	1,487.80
—	—	—	61.50	74.11	—	11.34	—	—	140.28	287.23
—	—	—	—	24.30	—	—	—	—	26.31	50.61
—	—	—	—	21.00	—	—	—	—	2.31	23.31
—	—	—	—	14.75	—	—	11.88	—	32.38	59.01
—	—	—	—	60.96	4.95	16.25	—	—	71.81	153.97
—	—	—	—	—	—	—	11.25	—	20.60	31.85
—	—	—	—	83.92	2.74	—	69.62	—	81.41	237.69
—	—	—	—	19.52	—	—	—	—	6.51	26.03
—	—	—	—	74.72	—	—	—	—	17.34	92.06
—	—	—	—	21.63	—	10.32	48.75	—	16.87	97.57
1,860.00	—	689.80	600.00	312.50	296.92	121.52	17.00	12.97	717.45	2,768.16
—	—	—	—	—	—	—	—	—	3.75	3.75
—	—	—	—	91.80	16.70	—	13.59	—	7.25	129.34
220.00	—	—	—	39.65	1.18	—	—	—	49.94	90.77
—	—	—	—	136.72	26.20	—	—	—	177.22	340.14
—	—	—	—	24.25	—	—	—	—	15.96	40.21
—	—	—	—	47.35	—	—	6.22	—	35.18	88.75
—	—	—	—	106.32	1.24	—	3.90	—	40.70	152.16
—	—	—	—	3.25	—	—	—	—	2.35	5.60
—	—	—	—	24.92	—	—	—	—	15.90	40.82
—	—	—	—	33.35	1.10	—	—	—	13.20	47.65
—	—	—	—	20.55	—	—	—	—	5.96	26.51
—	—	—	300.00	84.12	—	—	—	—	191.98	576.10

DECLASSIFIED E.O. 12065 SECTION 3-402/NNDG NO. 775 Ok3

DISBURSEMENTS — (Continued)

GENERAL FUNDS

Local No.	LOCATION	16	17	18	19	20	21	22	23	24	25
		ORGANIZATION EXPENSE									DONAT
		Salaries: Managers, Business Agents, Price Adjusters, Local Officers, etc.	Organizing Expense	Strike Benefit and Expense	Legal Fees and Expense	Dues Collection Expense	Committee Expense	Educational and Recreational Expense	Hall Rents, Radio, Advertisements, etc.	Total Organization Expense	Relief to Members
341	W. Rutland, Vt.	$ —	$ 231.00	$ —	$ —	$ —	$ 911.04	$ 437.10	$ 110.00	$ 1,689.14	$ —
343	Burlington, Vt.	—	15.00	—	—	2.40	45.19	—	4.00	66.59	—
345	Herkimer, N. Y.	—	140.00	—	—	—	378.50	385.50	—	904.00	3.50
346	Chattanooga, Tenn.	—	362.21	—	—	—	—	892.31	8.00	1,262.52	—
350	Laredo, Texas	—	301.52	—	—	—	—	—	10.50	312.02	—
351	Garrett, Ind.	210.00	—	—	—	—	—	31.69	48.00	289.69	—
353	Shelbyville, Ill.	240.00	42.64	—	—	12.25	—	—	49.00	343.89	.50
354	St. Louis, Mo.	—	19.08	—	—	—	—	—	—	19.08	—
355	Manistee, Mich.	742.56	166.00	—	—	50.00	599.21	237.70	10.60	1,806.07	83.91
357	Steger, Ill.	193.85	—	—	—	—	—	336.34	33.00	563.19	30.87
364	Port Huron, Mich.	231.75	—	—	—	—	273.01	27.38	68.00	600.14	8.76
365	Sayre, Pa.	—	—	—	—	—	1,378.38	91.49	40.00	1,509.87	118.19
366	South Bend, Ind.	720.00	—	—	—	74.54	316.58	236.62	89.50	1,437.24	—
367	Granite City, Ill.	241.26	216.26	—	—	—	181.62	—	76.00	715.14	—
369	Whitehall, Ill.	280.20	91.82	—	—	—	—	77.24	43.25	492.51	—
370	Chanute, Kan.	410.00	96.48	—	—	—	67.75	163.96	10.00	748.19	—
372	Mt. Vernon, Ill.	615.00	238.90	—	14.75	—	610.20	156.60	168.00	1,803.45	165.20
374	Wausau, Wisc.	484.96	14.75	—	—	221.67	98.15	87.95	46.50	953.98	8.50
375	Birmingham, Ala.	90.00	—	495.54	—	—	—	36.75	36.00	658.29	50.00
376	Wentzville, Mo.	160.00	41.50	—	—	—	—	—	27.50	229.00	—
377	Knoxville, Tenn.	1,246.92	379.00	—	—	—	1,246.62	2,509.17	440.00	5,821.71	20.00
378	Florence, Ala.	30.00	135.00	—	—	—	224.17	143.42	20.17	552.76	50.00
379	La Crosse, Wisc.	500.00	—	—	—	62.75	856.85	180.53	115.00	1,715.13	—
380	Shelbyville, Ind.	384.00	247.26	—	—	—	—	71.98	84.00	787.24	—
381	Chippewa Falls, Wisc.	170.00	—	—	—	—	287.48	61.59	22.50	541.57	—
382	Lincoln, Ill.	420.00	127.15	—	—	96.00	55.76	802.21	116.25	1,617.37	14.45
383	Sparta, Ill.	523.00	158.88	—	—	—	105.02	232.14	43.50	1,062.54	78.50
384	Los Angeles, Cal.	1,930.33	1,392.36	—	705.00	—	260.32	202.24	—	4,490.25	—
385	SaltLakeCity, Utah	360.00	—	—	—	—	25.00	—	41.00	426.00	13.65
386	Little Rock, Ark.	416.00	160.60	—	—	—	136.50	142.70	55.00	910.80	—
388	BowlingGreen, Mo.	536.00	96.29	—	—	—	35.00	111.13	55.00	833.42	—
389	St. James, Mo.	390.00	226.02	—	—	15.45	67.00	98.96	145.00	942.43	50.00
390	Amsterdam, N. Y.	—	150.00	—	—	—	—	484.85	30.00	664.85	—
392	Logansport, Ind.	600.00	—	—	—	198.90	837.11	484.52	55.00	2,175.53	—
393	Westminster, Md.	252.00	67.50	—	—	—	52.64	9.40	17.50	399.04	—
394	Hillsboro, Ill.	—	279.71	—	—	89.35	84.91	—	—	453.97	—
396	Oswego, N. Y.	—	55.00	—	—	—	53.10	—	40.00	148.10	—
398	Belleville, Ill.	240.00	107.14	—	—	46.35	68.25	78.27	10.50	550.51	—
399	Evansville, Ind.	—	184.35	—	—	114.83	22.05	119.22	15.00	455.45	—
401	Salisbury, N. C.	—	—	—	—	—	71.40	—	6.00	77.40	—
403	Fredericksburg, Tex	295.00	57.92	—	—	—	159.73	—	—	512.65	—
404	Marine, Ill.	—	29.90	—	—	—	—	—	7.00	36.90	—
405	Centralia, Ill.	261.07	106.82	—	—	—	85.97	156.02	82.99	692.87	—
406	Dubuque, Iowa	120.00	—	—	—	—	7.50	150.72	38.50	316.72	—
407	Paola, Kan.	290.00	144.35	—	—	—	—	227.29	11.50	673.14	—
408	Fayetteville, Tenn.	—	13.05	—	—	—	334.20	502.85	—	850.10	58.00
409	Quincy, Ill.	565.00	418.00	—	—	100.00	164.90	34.85	67.50	1,350.25	—
410	Poplar Bluff, Mo.	235.00	107.18	—	—	—	—	157.58	50.00	549.76	—
412	Hamilton, Ohio	102.00	—	—	—	—	29.00	—	75.00	206.00	—
413	Springfield, Mo.	156.00	54.46	—	—	—	—	73.81	21.00	305.27	—
414	Seneca Falls, N. Y.	240.00	—	—	—	18.39	340.36	135.00	312.50	1,046.25	—
415	Winona, Minn.	—	4.24	—	—	—	—	—	—	4.24	3.75
417	Watertown, Wisc.	140.00	290.08	—	—	8.00	111.03	—	40.35	589.46	80.00
418	Oswego, N. Y.	100.00	—	—	—	—	40.00	10.00	—	150.00	—
421	Escanaba, Mich.	100.00	6.20	—	—	—	—	58.09	34.00	198.29	—
423	Winona, Minn.	141.00	39.42	—	—	3.34	40.00	14.44	—	238.20	—
424	Johnstown, Pa.	—	281.74	—	—	—	843.19	472.40	10.00	1,607.33	150.00
425	Lexington, Ky.	—	20.80	—	—	—	—	—	18.00	38.80	—
426	Huntington, Ind.	105.00	21.66	—	—	38.90	13.50	177.75	26.50	383.31	—
428	St. Johnsbury, Vt.	—	45.00	—	—	46.50	124.46	—	36.00	251.96	—
431	Memphis, Tenn. (*Chartered Jan. 14, 1946*)	—	—	—	—	—	19.20	341.80	117.00	478.00	17.75
432	Delavan, Wisc. (*Chartered Jan. 28, 1946*)	128.00	95.36	—	—	—	79.22	—	25.00	327.58	—
433	Terre Haute, Ind. (*Chartered Mar. 4, 1946*)	120.00	20.80	—	—	—	85.97	35.00	44.00	305.77	—
436	DeKalb, Ill. (*Chartered Mar. 4, 1946*)	97.50	—	—	—	—	54.37	18.00	86.00	255.87	—
437	Coulterville, Ill. (*Chartered Mar. 4, 1946*)	10.00	—	—	—	—	—	—	—	10.00	—
439	Jackson, Mo. (*Chartered Mar. 20, 1946*)	190.00	55.26	—	—	—	—	—	12.00	257.26	—
440	Bloomington, Ill. (*Chartered Mar. 27, 1946*)	80.00	—	—	—	7.20	137.99	—	15.00	240.19	—
441	Kalamazoo, Mich. (*Chartered May 3, 1946*)	20.00	—	—	—	—	8.08	—	15.00	43.08	—
442	Detroit, Mich. (*Chartered May 5, 1946*)	—	250.00	—	—	—	12.00	—	15.00	277.00	—

DECLASSIFIED E.O. 12065 SECTION 3-402/NNDG NO. 775 043

SBURSEMENTS — (Continued)

ENERAL FUNDS								Benefit Funds For		
21	22	23	24	25	26	27	28	29	30	
PENSE				DONATIONS AND RELIEF						
mmittee Expense	Educational and Recreational Expense	Hall Rents, Radio, Advertisements, etc.	Total Organization Expense	Relief to Members	Charitable and Labor Causes	Total Donations and Relief	TOTAL GENERAL FUNDS	Death Benefit Assessment to International	Sick Benefit, T.B. Benefit to Members and Death Benefit	Employer Contributed Health and Vacation Fund Payments (See Note on Page 4)
911.04	$ 437.10	$ 110.00	$ 1,689.14	$ ——	$ 50.00	$ 50.00	$ 7,687.55	$ 440.00	$ ——	$ 20,527.32
45.19	——	4.00	66.59	——	——	——	453.24	20.00	——	923.71
378.50	385.50	——	904.00	3.50	91.75	95.25	5,253.50	345.00	——	4,156.34
——	892.31	8.00	1,262.52	——	——	——	6,652.62	399.00	——	——
——	——	10.50	312.02	——	——	——	1,264.79	——	80.00	——
——	31.69	48.00	289.69	——	41.75	41.75	804.98	80.50	——	——
——	——	49.00	343.89	.50	18.25	18.75	960.50	70.00	51.38	——
——	——	——	19.08	——	——	——	209.16	25.00	——	——
599.21	237.70	10.60	1,806.07	83.91	309.59	393.50	5,718.26	350.00	174.00	——
——	336.34	33.00	563.19	30.87	6.25	37.12	1,387.83	100.00	——	——
273.01	27.38	68.00	600.14	8.76	145.25	154.01	1,685.43	135.00	——	——
1,378.38	91.49	40.00	1,509.87	118.19	100.00	218.19	11,722.55	700.00	——	30,564.44
316.58	236.62	89.50	1,437.24	——	180.55	180.55	3,468.08	160.00	300.00	——
181.62	——	76.00	715.14	——	——	——	1,513.71	75.00	——	——
——	77.24	43.25	492.51	——	31.35	31.35	1,242.09	62.50	190.00	——
67.75	163.96	10.00	748.19	——	162.02	162.02	1,826.83	72.50	167.50	——
610.20	156.60	168.00	1,803.45	165.20	425.00	590.20	4,721.18	260.00	574.75	——
98.15	87.95	46.50	953.98	8.50	40.00	48.50	2,890.29	155.00	419.35	——
——	36.75	36.00	658.29	50.00	——	50.00	2,208.66	150.00	——	——
——	——	27.50	229.00	——	——	——	616.69	40.00	12.00	——
1,246.62	2,509.17	440.00	5,821.71	20.00	506.05	526.05	24,498.49	1,430.00	——	——
224.17	143.42	20.17	552.76	50.00	——	50.00	4,433.18	158.50	——	——
856.85	180.53	115.00	1,715.13	——	117.75	117.75	4,276.09	197.50	315.00	——
——	71.98	84.00	787.24	——	60.00	60.00	1,732.51	100.00	138.50	——
287.48	61.59	22.50	541.57	——	9.00	9.00	1,487.50	86.00	150.00	——
55.76	802.21	116.25	1,617.37	14.45	321.00	335.45	4,482.88	260.00	176.48	——
105.02	232.14	43.50	1,062.54	78.50	103.90	182.40	2,443.64	105.00	290.00	——
260.32	202.24	——	4,490.25	——	190.99	190.99	9,953.76	299.00	——	——
25.00	——	41.00	426.00	13.65	——	13.65	1,355.84	202.50	——	——
136.50	142.70	55.00	910.80	——	15.00	15.00	2,808.43	100.00	272.59	——
35.00	111.13	55.00	833.42	——	17.00	17.00	1,876.67	85.00	342.32	——
67.00	98.96	145.00	942.43	50.00	——	50.00	2,152.59	90.00	179.55	——
——	484.85	30.00	664.85	——	260.19	260.19	2,261.88	167.50	——	3,262.64
837.11	484.52	55.00	2,175.53	——	388.00	388.00	6,348.37	530.00	550.00	——
52.64	9.40	17.50	399.04	——	30.75	30.75	915.83	37.50	——	——
84.91	——	——	453.97	——	——	——	2,509.32	145.00	324.20	——
53.10	——	40.00	148.10	——	25.00	25.00	2,371.75	170.00	——	3,812.99
68.25	78.27	10.50	550.51	——	50.82	50.82	1,600.55	105.00	86.65	——
22.05	119.22	15.00	455.45	——	119.50	119.50	1,994.45	105.00	102.00	——
71.40	——	6.00	77.40	——	——	——	232.54	18.00	——	——
159.73	——	——	512.65	——	——	——	1,201.53	125.00	211.50	——
——	——	7.00	36.90	——	7.60	7.60	377.97	25.00	53.00	——
85.97	156.02	82.99	692.87	——	——	——	1,512.98	100.00	130.15	——
7.50	150.72	38.50	316.72	——	50.00	50.00	773.60	——	——	——
——	227.29	11.50	673.14	——	33.35	33.35	2,393.23	166.25	129.60	——
334.20	502.85	——	850.10	58.00	84.00	142.00	4,572.72	257.00	——	——
164.90	34.85	67.50	1,350.25	——	7.50	7.50	4,494.98	425.00	195.00	——
——	157.58	50.00	549.76	——	18.50	18.50	1,359.50	87.50	——	——
29.00	——	75.00	206.00	——	——	——	962.29	168.50	——	——
——	73.81	21.00	305.27	——	3.40	3.40	705.93	38.50	50.00	——
340.36	135.00	312.50	1,046.25	——	30.00	30.00	3,335.22	——	——	——
——	——	——	4.24	3.75	7.50	11.25	102.34	——	——	——
111.03	——	40.35	589.46	80.00	87.00	167.00	2,024.65	100.00	——	——
40.00	10.00	——	150.00	——	35.00	35.00	587.03	——	——	——
——	58.09	34.00	198.29	——	4.65	4.65	752.45	50.00	——	——
40.00	14.44	——	238.20	——	18.00	18.00	702.52	25.00	——	——
843.19	472.40	10.00	1,607.33	150.00	382.00	532.00	11,792.49	——	——	14,627.84
——	——	18.00	38.80	——	——	——	267.55	——	——	——
13.50	177.75	26.50	383.31	——	——	——	1,646.65	206.00	20.35	——
124.46	——	36.00	251.96	——	——	——	1,612.73	62.50	——	2,520.59
19.20	341.80	117.00	478.00	17.75	——	17.75	2,170.55	214.00	——	——
79.22	——	25.00	327.58	——	——	——	1,617.79	300.00	——	——
85.97	35.00	44.00	305.77	——	10.00	10.00	967.02	90.00	——	——
54.37	18.00	86.00	255.87	——	——	——	1,261.53	150.00	——	——
——	——	——	10.00	——	——	——	190.60	——	——	——
——	——	12.00	257.26	——	——	——	903.71	175.00	——	——
137.99	——	15.00	240.19	——	54.80	54.80	595.77	37.50	——	——
8.08	——	15.00	43.08	——	——	——	168.59	21.00	——	——
12.00	——	15.00	277.00	——	25.00	25.00	1,444.35	75.00	——	——

DECLASSIFIED E.O. 12065 SECTION 3-402/NNDG NO. 775 OK3

DISBURSEMENTS — (Cont

GENERAL FU

Local No.	LOCATION	1	2	3	4	5	6	7	8
		TO INTERNATIONAL				TO JOINT BOARDS AND DEPARTMENTS			
		Per Capita at 15c per Week	Institutions and Labor Causes Assessment	Initiation Tax at $1.50 per Member	Total to International	Budget, etc.	Joint Board Assessments	Salaries—Clerical Office Staff	Office Rent
443—	Virden, Ill. *(Chartered May 11, 1946)*	$ 270.00	$ 57.76	$ 45.00	$ 372.76	—	—	—	—
444—	Staunton, Ill. *(Chartered May 18, 1946)*	210.00	28.13	41.50	279.63	—	—	—	—
445—	Los Angeles, Cal. *(Chartered May 28, 1946)*	300.00	75.00	—	375.00	—	—	—	—
446—	Wayne City, Ill. *(Chartered May 28, 1946)*	240.00	28.13	32.50	300.63	—	—	—	—
447—	Gillespie, Ill. *(Chartered June 12, 1946)*	86.25	18.76	8.00	113.01	—	—	—	—
448—	Witt, Ill. *(Chartered June 12, 1946)*	75.00	9.38	—	84.38	—	—	—	—
450—	New London, Wisc. *(Chartered July 11, 1946)*	150.00	46.88	—	196.88	—	—	—	—
453—	Ottawa, Kansas *(Chartered July 22, 1946)*	195.00	—	—	195.00	—	—	—	$ 20.0
454—	Goshen, Ind. *(Chartered July 26, 1946)*	—	—	—	—	—	—	—	—
455—	La Porte, Ind. *(Chartered July 26, 1946)*	225.00	—	—	225.00	—	—	—	—
456—	Winnsboro, S. Car. *(Chartered Aug. 6, 1946)*	—	—	—	—	—	—	—	—
457—	Cullman, Ala. *(Chartered Aug. 6, 1946)*	513.00	131.00	46.50	690.50	—	—	—	—
458—	Cordele, Ga. *(Chartered Aug. 6, 1946)*	418.50	61.50	—	480.00	—	—	—	—
459—	Mattoon, Ill. *(Chartered Aug. 27, 1946)*	225.00	28.13	—	253.13	—	—	—	—
460—	Janesville, Wisc. *(Chartered Sept. 3, 1946)*	—	—	—	—	—	—	—	—
461—	Danville, Ill. *(Chartered Sept. 10, 1946)*	90.00	18.75	15.00	123.75	—	—	—	—
462—	Sesser, Ill. *(Chartered Sept. 10, 1946)*	30.00	—	—	30.00	—	—	—	—
463—	Arkadelphia, Ark. *(Chartered Sept. 24, 1946)*	30.00	—	—	30.00	—	—	—	—
464—	Stoughton, Wisc. *(Chartered Sept. 24, 1946)*	—	—	—	—	—	—	—	—
471—	West Frankfort, Ill. *(Chartered Nov. 7, 1946)*	—	—	—	—	—	—	—	—
472—	Lebanon, Ky. *(Chartered Dec. 3, 1946)*	—	—	—	—	—	—	—	—
473—	St. Louis, Mo. *(Chartered Nov. 19, 1946)*	—	—	—	—	—	—	—	—
JOINT BOARDS, ETC.		—	—	—	—	—	—	—	—
Eastern—	Out-of-Town Cloak Dept.	61,800.00	7,800.00	5,505.00	75,105.00	—	—	$ 18,468.79	4,500.0
Eastern—	Out-of-Town Dress Dept.....	—	—	—	—	$ 15,000.00	—	15,089.31	5,207.5
Eastern—	Out-of-Town Miscel. Dept.....	29,700.00	150.00	3,975.00	33,825.00	—	—	12,692.66	1,680.0
143—	Mt. Vernon, N.Y.	23,850.00	2,625.00	1,167.00	27,642.00	15,900.00	—	7,179.51	1,800.3
144—	Newark, N. J...	10,650.00	1,162.50	466.50	12,279.00	7,100.00	—	4,037.00	1,300.3
145—	Passaic, N. J....	12,600.00	1,200.00	399.00	14,199.00	8,400.00	—	4,864.00	1,020.0
148&162—	U. City, N. J.	19,800.00	2,587.50	1,458.00	23,845.50	13,200.00	—	8,921.24	1,932.0
149—	Plainfield, N. J..	8,400.00	750.00	—	9,150.00	5,600.00	—	2,030.00	730.0
150 & 157—	South River, N. J.....	13,500.00	1,725.00	672.00	15,897.00	9,000.00	—	4,078.00	1,400.0
166, 220, 222, 251—	Newark, N. J.....	15,300.00	—	1,306.95	16,606.95	10,200.00	—	6,032.16	1,800.0
Conn. Locals—	146, 151, 152, 153, 164, 167, 223.....	25,800.00	2,100.00	1,830.00	29,730.00	17,200.00	—	9,482.80	2,867.5
L. I. Locals—	57, 77, 107, 154.....	25,200.00	3,150.00	1,407.00	29,757.00	16,800.00	—	7,636.10	1,839.0
176—	Glens Falls, N.Y.	1,350.00	131.25	34.50	1,515.75	900.00	—	480.00	—
Baltimore, Md.—	4, 110, 327, 362.....	4,350.00	487.50	105.00	4,942.50	—	—	2,077.86	315.0
Boston, Mass.—	12, 33, 39, 46, 56, 73, 80....	24,750.00	2,025.00	1,050.00	27,825.00	—	—	8,875.62	2,700.0
Chicago, Ill.—	5, 18, 59, 81, 100.....	42,000.00	4,125.00	1,350.00	47,475.00	—	—	16,689.22	7,180.0
Cincinnati, O.—	63, 204	4,770.00	382.50	332.00	5,484.50	—	—	1,855.00	1,123.5
Cleveland, O.—	26, 27, 29, 37, 42, 44, 52, 207, 209, 211, 300, 358, 368.	18,000.00	1,800.00	2,028.50	21,828.50	—	—	47.59	2,640.0
Cleveland Knitgoods—	296, 297, 298, 299....	6,450.00	675.00	385.50	7,510.50	—	—	1,170.00	960.0
Dallas, Tex.—	348, 387.	5,700.00	337.50	343.50	6,381.00	—	—	1,479.64	714.0

DECLASSIFIED E.O. 12065 SECTION 3-402/NNDG NO. 775 Ok3

DISBURSEMENTS — (Continued)

GENERAL FUNDS

5	6	7	8	9	10	11	12	13	14	15
TO JOINT BOARDS AND DEPARTMENTS		ADMINISTRATIVE EXPENSES								
Budget, etc.	Joint Board Assessments	Salaries—Clerical Office Staff	Office Rent	Printing, Stationery, Postage, etc.	Telephone and Telegraph	Janitor, Cleaning, Light, etc.	Dues to Other Organizations	Fed. Old Age, Fed. & State Unempl. Ins. —Annuities, etc.	Miscellaneous Expense	Total Administrative Expenses
—	—	—	—	$ 32.15	—	—	—	—	$ .96	$ 33.11
—	—	—	—	18.03	—	—	—	—	3.75	21.78
—	—	—	—	66.25	—	—	—	—	13.92	80.17
—	—	—	—	18.05	—	—	—	—	6.75	24.80
—	—	—	—	12.44	—	—	—	—	14.74	27.18
—	—	—	—	12.56	—	—	—	—	—	12.56
—	—	—	—	8.40	$ .75	—	—	—	—	9.15
—	—	—	$ 20.00	15.46	2.00	—	—	—	13.89	51.35
—	—	—	—	1.75	—	—	—	—	5.00	6.75
—	—	—	—	65.94	—	—	—	—	14.79	80.73
—	—	—	—	—	—	—	—	—	—	—
—	—	—	—	34.52	—	—	—	—	—	34.52
—	—	—	—	45.62	—	—	—	—	56.00	101.62
—	—	—	—	74.76	—	—	—	—	15.86	90.62
—	—	—	—	6.00	—	—	—	—	10.00	16.00
—	—	—	—	5.60	3.00	—	—	—	19.50	28.10
—	—	—	—	3.90	—	—	—	—	3.65	7.55
—	—	—	—	11.25	—	—	—	—	—	11.25
—	—	—	—	—	—	—	—	—	—	—
—	—	—	—	—	—	—	—	—	—	—
—	—	—	—	—	—	—	—	—	—	—
—	—	—	—	—	—	—	—	—	—	—
—	—	—	—	—	—	—	—	—	—	—
—	—	$ 18,468.79	4,500.00	1,479.14	1,266.19	$ 157.98	$ 625.50	—	7,536.34	34,033.94
15,000.00	—	15,089.31	5,207.50	3,718.80	2,039.79	1,168.34	21.00	1,705.24	10,063.30	39,013.28
—	—	12,692.66	1,680.00	819.31	1,260.34	1,135.57	173.40	—	1,510.60	19,271.88
15,900.00	—	7,179.51	1,800.00	1,511.23	1,490.08	1,457.50	211.00	$ 334.51	2,166.24	16,150.07
7,100.00	—	4,037.00	1,300.00	468.26	511.47	327.17	47.76	109.74	822.98	7,624.38
8,400.00	—	4,864.00	1,020.00	343.48	582.95	49.75	120.00	216.27	448.03	7.644.48
13,200.00	—	8,921.24	1,932.00	1,858.43	1,139.43	1,424.71	250.00	218.57	5,196.04	20,940.42
5,600.00	—	2,030.00	730.00	349.17	411.75	275.50	48.00	58.10	565.51	4,468.03
9,000.00	—	4,078.00	1,400.00	596.32	646.81	1,206.85	96.28	113.80	3,267.91	11,405.97
10,200.00	—	6,032.16	1,800.00	990.29	1,120.19	1,009.71	121.17	161.66	1,083.82	12,319.00
17,200.00	—	9,482.80	2,867.50	1,071.00	1,710.32	482.35	48.00	302.60	1,083.15	17,047.72
16,800.00	—	7,636.10	1,839.00	1,226.57	1,047.27	705.00	165.00	350.07	1,329.87	14,298.88
900.00	—	480.00	—	43.75	4.47	—	24.00	—	7.80	560.02
—	—	2,077.86	315.00	232.96	576.88	1,562.24	208.00	265.11	544.74	5,782.79
—	—	8,875.62	2,700.00	1,150.77	797.08	1,973.20	339.80	670.69	7,509.57	24,016.73
—	—	16,689.22	7,180.00	1,858.41	1,363.71	3,342.78	2,237.50	1,217.21	2,111.79	36,000.62
—	—	1,855.00	1,123.50	212.87	308.94	59.96	230.00	99.80	231.73	4,121.80
—	—	47.59	2,640.00	1,412.78	869.94	2,275.81	932.00	309.04	842.28	14,040.85
—	—	1,170.00	960.00	242.30	204.42	22.80	—	22.10	259.84	2,881.46
—	—	1,479.64	714.00	242.39	157.05	6.50	320.00	36.18	472.75	3,428.51

DECLASSIFIED E.O. 12065 SECTION 3-402/NNDG NO. 775 Ok3

DISBURSEMENTS — (Continued)

Local No.	LOCATION	GENERAL FUNDS										
		16	17	18	19	20	21	22	23	24	25	
		ORGANIZATION EXPENSE									DONAT	
		Salaries: Managers, Business Agents, Price Adjusters, Local Officers, etc.	Organizing Expense	Strike Benefit and Expense	Legal Fees and Expense	Dues Collection Expense	Committee Expense	Educational and Recreational Expense	Hall Rents, Radio, Advertisements, etc.	Total Organization Expense	Relief to Members	
443—Virden, Ill.	*(Chartered May 18, 1946)*	$ ——	$ 28.64	$ ——	$ ——	$ ——	$ 3.75	$ ——	$ 16.00	$ 48.39	$ ——	
444—Staunton, Ill.	*(Chartered May 18, 1946)*	——	24.86	——	——	——	——	——	——	24.86	——	
445—Los Angeles, Cal.	*(Chartered May 28, 1946)*	——	245.63	——	——	——	——	——	51.50	297.13	——	
446—Wayne City, Ill.	*(Chartered May 28, 1946)*	——	23.04	——	——	——	5.50	——	——	28.54	——	
447—Gillespie, Ill.	*(Chartered June 12, 1946)*	——	.70	——	——	——	——	——	6.00	6.70	——	
448—Witt, Ill.	*(Chartered June 12, 1946)*	——	8.52	——	——	——	——	——	10.00	18.52	——	
450—New London, Wisc.	*(Chartered July 1, 1946)*	68.67	18.61	——	——	——	51.97	——	30.00	169.25	——	
453—Ottawa, Kansas	*(Chartered July 22, 1946)*	127.00	21.74	——	——	7.80	——	——	——	156.54	——	
454—Goshen, Ind.	*(Chartered July 26, 1946)*	——	——	——	——	——	30.05	——	12.00	42.05	——	
455—La Porte, Ind.	*(Chartered July 26, 1946)*	40.00	42.60	——	——	10.33	66.50	10.00	15.00	184.43	——	
456—Winnsboro, S. Car.	*(Chartered Aug. 6, 1946)*	——	——	——	——	——	——	——	——	——	——	
457—Cullman, Ala.	*(Chartered Aug. 6, 1946)*	——	——	——	——	——	——	370.31	——	370.31	——	
458—Cordele, Ga.	*(Chartered Aug. 6, 1946)*	——	75.00	——	——	——	——	——	20.00	95.00	——	
459—Mattoon, Ill.	*(Chartered Aug. 27, 1946)*	30.00	——	——	——	——	29.17	——	4.75	63.92	——	
460—Janesville, Wisc.	*(Chartered Sept. 3, 1946)*	——	14.88	——	——	——	——	10.00	15.00	39.88	——	
461—Danville, Ill.	*(Chartered Sept. 10, 1946)*	30.00	——	——	——	15.30	24.50	——	11.00	80.80	——	
462—Sesser, Ill.	*(Chartered Sept. 10, 1946)*	——	6.40	——	——	——	——	——	——	6.40	——	
463—Arkadelphia, Ark.	*(Chartered Sept. 24, 1946)*	——	——	——	——	——	——	——	——	——	——	
464—Stoughton, Wisc.	*(Chartered Sept. 24, 1946)*	——	——	——	——	——	——	——	——	——	——	
471—West Frankfort, Ill.	*(Chartered Nov. 7, 1946)*	——	——	——	——	——	——	——	——	——	——	
472—Lebanon, Ky.	*(Chartered Dec. 3, 1946)*	——	——	——	——	——	——	——	——	——	——	
473—St. Louis, Mo.	*(Chartered Nov. 19, 1946)*	——	——	——	——	——	——	——	——	——	——	
JOINT BOARDS, ETC.												
Eastern—Out-of-Town Cloak Dept.		19,375.00	29,280.49	——	——	1,095.65	5,390.94	——	487.00	55,629.08	257.50	
Eastern—Out-of-Town Dress Dept.		——	34,064.19	928.15	3,600.00	——	394.87	——	433.95	39,421.16	9.50	
Eastern—Out-of-Town Miscel. Dept.		59,012.75	1,495.36	——	100.00	50.00	530.78	570.43	88.00	61,847.32	12.50	
143—Mt. Vernon, N.Y.		841.20	3,722.61	966.65	——	1,995.50	857.75	74.31	321.27	8,779.29	63.69	
144—Newark, N. J.		——	2,235.00	——	——	343.76	1,014.22	139.00	——	3,731.98	1.00	
145—Passaic, N. J.		2,804.00	2,112.48	——	——	——	5,538.60	——	10.00	10,465.08	8.00	
148&162-U. City, N. J.		——	5,413.74	——	——	2,304.83	1,977.21	2,163.63	130.20	11,989.61	68.95	
149—Plainfield, N. J.		——	795.00	18.50	——	178.90	329.17	771.13	101.35	2,194.05	——	
150 & 157—South River, N. J.		——	1,516.00	——	——	——	521.71	397.85	198.00	2,633.56	58.00	
166, 220, 222, 251—Newark, N. J.		——	1,339.00	——	——	1,507.85	919.67	758.45	173.59	4,698.56	——	
Conn. Locals—146, 151, 152, 153, 164, 167, 223		——	6,863.77	——	15.00	161.20	966.48	23.19	613.70	8,643.34	7.00	
L. I. Locals—57, 77, 107, 154		——	6,386.00	——	——	2,808.05	978.23	1,183.52	143.50	11,499.30	4.50	
176—Glens Falls, N.Y.		——	89.60	——	——	——	313.00	——	50.00	452.60	——	
Baltimore, Md.—4, 110, 327, 362		2,459.75	82.92	——	——	558.29	351.86	215.61	——	3,668.43	5.00	
Boston, Mass.—12, 33, 39, 46, 56, 73, 80		15,649.10	4,846.93	——	2,093.05	——	1,308.55	1,010.25	115.00	25,022.88	1,231.90	
Chicago, Ill.—5, 18, 59, 81, 100		38,214.50	2,130.00	——	350.00	2,891.30	7,280.15	668.40	433.28	51,967.63	493.90	
Cincinnati, O.—63, 204		4,570.00	——	——	——	——	316.70	55.35	143.50	5,085.55	76.50	
Cleveland, O.—26, 27, 29, 37, 42, 44, 52, 207, 209, 211, 300, 358, 368,		5,464.50	3,990.44	——	125.00	——	1,497.44	664.95	7.00	11,749.33	102.78	
Cleveland Knitgoods—296, 297, 298, 299		1,300.00	1,537.61	——	——	——	227.74	40.78	24.71	3,130.84	132.40	
Dallas, Tex.—348, 387		——	1,106.96	——	——	——	561.50	897.30	——	2,565.76	24.00	

DECLASSIFIED E.O. 12065 SECTION 3-402/NNDG NO. 775 OK3

BURSEMENTS — (Continued)

GENERAL FUNDS							Benefit Funds For		
22	23	24	25	26	27	28	29	30	
NSE			DONATIONS AND RELIEF						
tee e	Educational and Recreational Expense	Hall Rents, Radio, Advertise-ments, etc.	Total Organization Expense	Relief to Members	Charitable and Labor Causes	Total Donations and Relief	TOTAL GENERAL FUNDS	Death Benefit Assessment to Inter-national	Sick Benefit, T.B. Benefit to Members and Death Benefit	Employer Contributed Health and Vacation Fund Payments (See Note on Page 4)
3.75	$ —	$ 16.00	$ 48.39	$ —	$ —	$ —	$ 454.26	$ 77.00	$ —	$ —
	—	—	24.86	—	—	—	326.27	37.50	—	—
	—	51.50	297.13	—	405.00	405.00	1,157.30	100.00	—	—
5.50	—	—	28.54	—	—	—	353.97	37.50	—	—
	—	6.00	6.70	—	—	—	146.89	25.00	—	—
	—	10.00	18.52	—	—	—	115.46	12.50	—	—
1.97	—	30.00	169.25	—	—	—	375.28	62.50	—	—
	—	—	156.54	—	—	—	402.89	—	—	—
0.05	—	12.00	42.05	—	—	—	48.80	—	—	—
6.50	10.00	15.00	184.43	—	—	—	490.16	—	—	—
	—	—	—	—	—	—	—	—	—	—
	370.31	—	370.31	—	—	—	1,095.33	187.50	—	—
	—	20.00	95.00	—	—	—	676.62	82.50	—	—
9.17	—	4.75	63.92	—	—	—	407.67	37.50	—	—
	10.00	15.00	39.88	—	—	—	55.88	—	—	—
4.50	—	11.00	80.80	—	—	—	232.65	25.00	—	—
	—	—	6.40	—	—	—	43.95	—	—	—
	—	—	—	—	—	—	41.25	—	—	—
	—	—	—	—	—	—	—	—	—	—
	—	—	—	—	—	—	—	—	—	—
	—	—	—	—	—	—	—	—	—	—
	—	—	—	—	—	—	—	—	—	—
0.94	—	487.00	55,629.08	257.50	45,006.85	45,264.35	210,032.37	10,800.00	—	266,799.17
4.87	—	433.95	39,421.16	9.50	38,212.38	38,221.88	131,656.32	—	—	—
0.78	570.43	88.00	61,847.32	12.50	183.05	195.55	115,139.75	3,600.00	—	1,006,023.55
7.75	74.31	321.27	8,779.29	63.69	15,780.17	15,843.86	84,315.22	3,500.00	—	—
4.22	139.00	—	3,731.98	1.00	1,423.47	1,424.47	32,159.83	1,700.00	—	—
8.60	—	10.00	10,465.08	8.00	747.56	755.56	41,464.12	1,650.00	6,705.00	—
7.21	2,163.63	130.20	11,989.61	68.95	6,671.19	6,740.14	76,715.67	3,700.00	—	—
9.17	771.13	101.35	2,194.05	—	962.57	962.57	22,374.65	1,010.00	—	—
1.71	397.85	198.00	2,633.56	58.00	1,785.39	1,843.39	40,779.92	2,300.00	—	—
9.67	758.45	173.59	4,698.56	—	1,046.57	1,046.57	44,871.08	2,100.00	—	—
6.48	23.19	613.70	8,643.34	7.00	1,695.98	1,702.98	74,324.04	4,150.00	—	—
8.23	1,183.52	143.50	11,499.30	4.50	5,174.55	5,179.05	77,534.23	4,200.00	—	—
3.00	—	50.00	452.60	—	—	—	3,428.37	185.00	—	—
1.86	215.61	—	3,668.43	5.00	2,593.78	2,598.78	16,992.50	651.00	344.00	—
8.55	1,010.25	115.00	25,022.88	1,231.90	27,044.07	28,275.97	105,140.58	2,950.00	2,156.15	189,630.17
0.15	668.40	433.28	51,967.63	493.90	17,326.81	17,820.71	153,263.96	6,390.00	21,715.00	—
6.70	55.35	143.50	5,085.55	76.50	3,011.87	3,088.37	17,780.22	550.00	1,582.00	—
7.44	664.95	7.00	11,749.33	102.78	3,910.03	4,012.81	51,631.49	2,250.00	321.25	72,731.80
7.74	40.78	24.71	3,130.84	132.40	280.00	412.40	13,935.20	900.00	—	12,507.00
1.50	897.30	—	2,565.76	24.00	288.64	312.64	12,687.91	450.00	932.50	—

DECLASSIFIED E.O. 12065 SECTION 3-402/NNDG NO. 775 043

DISBURSEMENTS — (Cont

GENERAL FU

Local No.	LOCATION	1	2	3	4	5	6	7	8
		TO INTERNATIONAL				TO JOINT BOARDS AND DEPARTMENTS			
		Per Capita at 15c per Week	Institutions and Labor Causes Assessment	Initiation Tax at $1.50 per Member	Total to International	Budget, etc.	Joint Board Assessments	Salaries—Clerical Office Staff	Office Rent
	Kansas City, Mo.—114, 115, 118, 250, 270, 274, 326	$ 11,400.00	$ 975.00	$ 425.00	$ 12,800.00	$ ——	$ ——	$ 4,809.86	$ 1,382.
	Los Angeles Cloak—65, 84, 97	22,500.00	2,400.00	1,050.00	25,950.00	——	——	15,475.60	2,802.
	Los Angeles Dress—84, 96, 97	11,400.00	1,295.63	1,050.00	13,745.63	——	——	7,224.23	1,128.
	Md.-Va. Dist. Council—106, 233, 235, 236, 238, 239, 248, 260, 263, 267, 343, 344, 373, 400, 402, 416, 419, 420, 422, 429, 430, 434, 435, 438, 474	23,100.00	2,850.00	1,171.50	27,121.50	——	——	9,713.43	1,013.
	Milwaukee—188, 273, 292, 322, 334	18,000.00	1,312.50	1,050.00	20,362.50	——	——	5,738.00	1,440.
	Montreal Cloak—19, 43, 61, 112, 342	9,949.75	937.50	967.55	11,854.80	——	——	3,214.34	805.
	Montreal Dr.—205, 262.	36,750.00	262.50	2,232.00	39,244.50	——	——	13,294.19	1,455.
	Philadelphia Cloak—2, 47, 53, 69, 71, 87	7,200.00	1,050.00	346.50	8,596.50	——	——	3,877.73	——
	Phila.Jt.C'nc'l—79,246	6,900.00	675.00	997.00	8,572.00	——	——	3,185.70	——
	Phila. Dress—11, 15, 45, 50, 88, 218, 219	75,000.00	9,750.00	4,078.51	88,828.51	——	——	46,434.75	3,096.
	San Antonio—123, 180, 347, 349, 395	3,750.00	307.50	——	4,057.50	——	——	1,302.59	1,800.
	San Francisco—8, 101, 191, 213, 352	19,050.00	2,175.00	1,800.00	23,025.00	——	——	6,167.24	1,500.
	Scranton Dist. Council—109, 131, 249, 356	21,150.00	——	2,690.50	23,840.50	7,520.00	——	5,018.80	1,181.
	So.Calif.—Out-of-Town 451 (*Chartered July 1, 1946*)	1,500.00	300.00	——	1,800.00	——	——	1,154.05	——
	So.Jersey—125,126,127, 128, 330, 331, 332, 333,	21,000.00	2,250.00	1,102.05	24,352.05	——	——	8,727.20	798.
	St. Louis Cloak—78	2,400.00	262.50	81.00	2,743.50	3,390.44	673.00	——	——
	St. Louis Dress—16, 103, 104	21,300.00	1,800.00	351.00	23,451.00	——	——	10,463.56	2,919.
	St. L. Cotton Dr. & Allied—181, 182, 203, 241, 363	14,850.00	1,350.00	553.50	16,753.50	9,245.37	——	——	——
	Consolidated Garment Wkrs.—St. Louis	3,900.00	375.00	68.50	4,343.50	5,077.43	1,137.00	——	——
	Toronto—14,68,83,92,94	11,189.40	975.00	737.35	12,901.75	——	——	3,253.80	1,800.
	Twin Cities—183, 206, 215, 230, 244, 265	6,750.00	600.00	745.50	8,095.50	——	——	3,249.75	1,200.
	Totals	$2,512,115.09	$232,807.27	$138,187.12	$2,883,109.48	$774,193.31	$268,386.51	$888,224.39	$ 223,771.
	N. Y. Cloak Joint Board	——	——	——	——	——	——	64,424.33	17,867.
	N. Y. Dress Joint Board	——	——	——	——	——	——	298,011.13	34,243.
	Northeast Department	——	——	——	——	——	Publication Cost	——	——
	I.L.G.W.U. Gen. Office	——	——	——	——	——	203,094.30	225,803.79	16,818.
	Grand Totals	**$2,512,115.09**	**$232,807.27**	**$138,187.12**	**$2,883,109.48**	**$774,193.31**	****$471,480.81**	**$1,476,463.64**	**$292,700.**
		1	2	3	4	5	6	7	8

****Column 6**—Publication Cost—General Office I. L. G. W. U. $203,094.30
Joint Board Assessments. 268,386.51

INDEX TO COLUMN NUMBERS

GENERAL FUND DISBURSEMENTS

Column No.	Explanation
1	Per Capita at 15c. per Week.
2	Institutions and Labor Causes Assessment.
3	Initiation Tax at $1.50 per Member.
4	Total to International.
5	Budget, etc.
6	Joint Board Assessments.
7	Salaries—Clerical Office Staff.
8	Office Rent.
9	Printing, Stationery, Postage, etc.
10	Telephone and Telegraph.
11	Janitor, Cleaning, Light, etc.
12	Dues to Other Organizations.
13	Federal Old Age, Federal & State Unempl. Ins.—Annuities.
14	Miscellaneous Expense.
15	Total Administrative Expense.
16	Salaries: Managers, Business Agents, Price Adjusters, Local Officers, etc.
17	Organizing Expense.
18	Strike Benefit and Expense.
19	Legal Fees and Expense.
20	Dues Collection Expense.
21	Committee Expense.
22	Educational & Recreational Expense.
23	Hall Rents, Radio, Advertisements, etc.
24	Total Organization Expense.
25	Relief to Members.
26	Donations, Charitable and Labor Causes.
27	Total Donations and Relief.
28	Total General Funds.

BENEFIT FUND DISBURSEMENTS

Column No.	Explanation
29	Death Benefit Assessment to International.
30	Sick Benefit, T. B. to Members and Death Benefit.

DECLASSIFIED E.O. 12065 SECTION 3-402/NNDG NO. 775 013

DISBURSEMENTS — (Continued)

GENERAL FUNDS

5	6	7	8	9	10	11	12	13	14	15
TO JOINT BOARDS AND DEPARTMENTS		ADMINISTRATIVE EXPENSES								
Budget, etc.	Joint Board Assessments	Salaries—Clerical Office Staff	Office Rent	Printing, Stationery, Postage, etc.	Telephone and Telegraph	Janitor, Cleaning, Light, etc.	Dues to Other Organizations	Fed. Old Age, Fed. & State Unempl. Ins. —Annuities, etc.	Miscellaneous Expense	Total Administrative Expenses
$ —	$ —	$ 4,809.86	$ 1,382.00	$ 663.33	$ 568.19	$ 1,637.94	$ 648.30	$ 430.46	$ 397.69	$ 10,537.77
—	—	15,475.60	2,802.90	1,281.57	1,248.62	3,502.64	1,320.00	1,353.78	4,224.56	31,209.67
—	—	7,224.23	1,128.60	1,100.26	470.02	1,299.66	336.00	460.10	1,173.81	13,192.68
—	—	9,713.43	1,013.45	1,872.89	2,436.27	1,278.58	521.76	376.37	4,449.15	21,661.90
—	—	5,738.00	1,440.00	981.64	419.47	113.05	2,600.72	195.48	1,801.39	13,289.75
—	—	3,214.34	805.57	678.30	391.98	1,478.32	186.00	77.37	576.42	7,408.30
—	—	13,294.19	1,455.00	2,101.44	874.81	1,954.31	995.05	251.76	2,207.05	23,133.61
—	—	3,877.73	—	430.92	339.99	851.20	141.00	319.39	1,338.15	7,298.38
—	—	3,185.70	—	462.86	263.23	417.82	96.00	396.29	1,273.65	6,095.55
—	—	46,434.75	3,096.38	8,670.24	2,771.96	4,816.57	2,080.72	4,230.80	5,391.49	77,492.91
—	—	1,302.59	1,800.00	142.02	365.47	169.25	—	27.84	571.14	4,378.31
—	—	6,167.24	1,500.00	658.13	384.47	578.06	892.10	475.39	1,477.14	12,132.53
7,520.00	—	5,018.80	1,181.96	1,239.18	1,954.23	396.80	60.00	173.55	3,274.99	13,299.51
—	—	1,154.05	—	428.75	—	—	40.80	10.40	17.71	1,651.71
—	—	8,727.20	798.00	581.79	1,293.32	109.00	132.00	700.96	1,468.89	13,811.16
3,390.44	673.00	—	—	49.57	—	—	36.00	—	348.97	434.54
—	—	10,403.56	2,919.96	1,255.82	1,045.60	4,689.57	190.05	1,201.05	3,646.11	25,351.72
9,245.37	—	—	—	649.28	—	—	391.20	—	1,040.76	2,081.24
5,077.43	1,137.00	—	—	92.07	—	—	18.00	—	67.75	177.82
—	—	3,253.80	1,800.00	431.06	544.84	21.35	380.00	69.81	1,114.55	7,615.41
—	—	3,249.75	1,200.00	321.01	620.27	180.82	452.80	91.58	543.67	6,659.90
$774,193.31	$268,386.51	$888,224.39	$ 223,771.58	$143,592.68	$ 90,254.78	$104,505.25	$ 48,547.04	$ 82,379.07	$283,540.54	$1,864,815.33
—	—	64,424.33	17,867.50	3,853.33	9,063.54	7,677.12	—	5,167.81	12,944.46	120,998.09
—	—	298,011.13	34,243.00	16,963.90	13,524.95	11,442.51	288.00	11,705.71	18,172.40	404,351.60
—	Publication Cost	—	—	346.27	—	—	—	—	3,746.00	4,092.27
—	203,094.30	225,803.79	16,818.52	28,870.39	19,724.73	—	48,860.00	43,676.13	56,217.85	643,065.71
$774,193.31	**$471,480.81	$1,476,463.64	$292,700.60	$193,626.57	$132,568.00	$123,624.88	$97,695.04	$142,928.72	†$374,621.25	$3,037,323.00
5	6	7	8	9	10	11	12	13	14	15

..... $203,094.30
..... 268,386.51

†**Column 14**—Includes Furniture & Fixtures, Construction, Repairs and Remodeling Offices, Moving Expenses, Carfares, Incidentals, etc.

SUMMARY OF DISBURSEMENTS—GENERAL FUNDS

Explanation			
Total Disbursements by Locals and Joint Boards			$9,749,394.49
Less: Locals' Disbursements to I. L. G. W. U.:			
Per Capita (Column 1)	$2,512,115.09		
Assessments (Columns 2 and 3)	370,994.39		
Total Locals' Disbursements to I. L. G. W. U. (Column 4)		$2,883,109.48	
Less: Locals' Disbursements to N. Y. Joint Boards and Other Departments:			
Budget, etc. (Column 5)	774,193.31		
Assessments, etc. (Column 6)	268,386.51		
Total Locals' Disbursements to N. Y. Joint Boards and Other Departments		1,042,579.82	
Total Deductions			3,925,689.30
Disbursements by Locals and Joint Boards for Administrative, Organization Expense, Donations, etc. (Exclusive of N. Y. Joint Boards and Other Departments)			$5,823,705.19

ense.
nd Expense.
Expense.
n Expense.
pense.
Recreational Expense.
dio, Advertisements, etc.
tion Expense.
ers.
ritable and Labor Causes.
ns and Relief.
Funds.

FUND DISBURSEMENTS
Assessment to International.
T. B. to Members and Death

DECLASSIFIED E.O. 12065 SECTION 3-402/NNDG NO. 775 043

DISBURSEMENTS — (Continued)

GENERAL FUNDS

Local No.	LOCATION	16	17	18	19	20	21	22	23	24	25
		ORGANIZATION EXPENSE									DONAT
		Salaries: Managers, Business Agents, Price Adjusters, Local Officers, etc.	Organizing Expense	Strike Benefit and Expense	Legal Fees and Expense	Dues Collection Expense	Committee Expense	Educational and Recreational Expense	Hall Rents, Radio, Advertisements, etc.	Total Organization Expense	Relief to Members
	Kansas City, Mo.—114, 115, 118, 250, 270, 274, 326	$ 3,124.00	$ 607.93	$ ——	$ 169.60	$ 1,418.40	$ 1,015.02	$ 1,924.69	$ 30.20	$ 8,289.84	$ 83.00
	Los Angeles Cloak—65, 84, 97	22,141.15	5,408.50	——	308.00	34.00	1,881.18	1,118.46	40.00	30,931.29	4,855.35
	Los Angeles Dress—84, 96, 97	9,113.00	2,871.92	——	1,524.90	——	916.28	305.49	81.00	14,812.59	44.06
	Md.-Va. Dist. Council—106, 233, 235, 236, 238, 239, 248, 260, 263, 267, 343, 344, 373, 400, 402, 416, 419, 420, 422, 429, 430, 434, 435, 438, 474	463.09	967.50	——	——	2,577.16	3,034.63	4,437.86	586.45	12,066.69	230.14
	Milwaukee—188, 273, 292, 322, 334	3,580.00	967.99	——	125.00	1,075.96	4,391.12	5 061.19	217.50	15,418.76	275.70
	Montreal Cloak—19, 43, 61, 112, 342	6,029.35	4,658.85	100.00	1,780.00	——	625.17	——	370.80	13,564.17	1,408.26
	Montreal Dr.—205, 262.	15,238.90	13,526.26	818.51	3,542.00	4,783.66	3,072.37	2,808.39	385.60	44,175.69	25.00
	Philadelphia Cloak—2, 47, 53, 69, 71, 87	4,781.50	2,269.11	——	100.00	861.14	984.19	——	42.50	9,038.44	882.75
	Phila.Jt.C'nc'l—79,246	4,792.00	1,923.30	60.00	400.00	282.02	1,092.45	——	——	8,549.77	7.00
	Phila. Dress—11, 15, 45, 50, 88, 218, 219	39,284.00	18,951.22	——	2,596.00	13,331.86	8,443.85	8,760.05	——	91,366.98	784.00
	San Antonio—123, 180, 347, 349, 395	——	613.52	——	——	626.37	91.00	100.00	——	1,430.89	58.90
	San Francisco—8, 101, 191, 213, 352	9,917.14	458.83	——	254.36	——	1,324.55	11.39	98.00	12,064.27	15.00
	Scranton Dist. Council—109, 131, 249, 356	—	5,323.15	3,854.65	——	426.65	3,261.69	1,529.17	303.00	14,698.31	534.60
	So.Calif.—Out-of-Town 451 *(Chartered July 1, 1946)*	1,272.75	1,484.68	——	——	——	——	40.75	131.00	2,929.18	——
	So.Jersey—125,126,127, 128, 330, 331, 332, 333.	15,315.00	8,461.01	——	350.00	24.75	1,431.05	——	130.50	25,712.31	579.47
	St. Louis Cloak—78	——	784.54	——	——	148.20	370.39	121.97	——	1,425.10	101.40
	St. Louis Dress—16, 103, 104	7,719.81	4,299.20	——	389.30	3,818.12	2,063.37	2,928.88	——	21,218.68	1,277.12
	St. L. Cotton Dr. & Allied—181, 182, 203, 241, 363	6,539.10	813.79	2,767.29	352.62	1,235.37	1,338.30	1,113.56	66.60	14,226.63	23.50
	Consolidated Garment Wkrs.—St. Louis, Mo.	——	34.87	——	——	249.41	121.81	348.42	——	754.51	——
	Toronto—14,68,83,92,94	4,953.50	2,103.63	——	——	474.70	2,259.51	——	60.00	9,851.34	569.41
	Twin Cities—183, 206, 215, 230, 244, 265	1,125.00	739.17	——	292.46	1,147.92	356.81	240.37	33.00	3,934.73	1.50
	Total	$1,490,031.79	$622,839.67	$28,924.63	$63,206.60	$176,475.62	$208,619.58	$149,386.60	$59,229.04	$2,798,713.53	$87,119.26
	N. Y. Cloak Joint Board	71,606.80	89,459.42	——	19,490.10	——	6,480.11	——	2,102.00	189,138.43	——
	N. Y. Dress Joint Board	22,490.47	74,500.36	101.06	9,574.19	——	1,745.74	——	7,015.81	115,427.63	——
	Northeast Department	Organizers' Salaries	2,028.25	——	——	——	194.67	——	——	2,222.92	——
	I.L.G.W.U. Gen. Office	499,373.87	571,228.76	84,016.52	58,709.86	——	16,291.78	74,624.15	14,182.53	1,318,427.47	10,038.00
	Grand Totals	**$2,083,502.93**	**$1,360,056.46**	**$113,042.21**	**$150,980.75**	**$176,475.62**	**$233,331.88**	**$224,010.75**	**$82,529.38**	**$4,423,929.98**	**$97,157.26**

	16	17	18	19	20	21	22	23	24	25

Disbursements by Locals and Joint Boards for Administrative, Organization Expense, Donations, etc. (Exclusive of N. Y. Joint Boards and Other Departments) $5,823,705.19

Add: Total Disbursements of:

New York Cloak Joint Board 422,185.17

New York Dress Joint Board 548,440.88

International Ladies' Garment Workers' Union, General Office 2,099,408.33

Grand Total Disbursements—General Funds $8,893,739.57

TOTAL ACTUAL RECEIPTS—International General Office, Locals and Joint Boards—General Funds $12,832,252.29

TOTAL ACTUAL DISBURSEMENTS—International General Office—Locals and Joint Boards—General Funds 8,893,739.57

EXCESS OF RECEIPTS OVER DISBURSEMENTS—International General Office, Locals and Joint Boards—General Funds **$3,938,512.72**

EXCESS OF RECEIPTS OVER DISBURSEMENTS—GENERAL FUNDS:

International General Office ..... $ 986,739.79

Locals and Joint Boards 2,951,772.93

Total as Above $3,938,512.72

EMPLOYER CONTRIBUT

Total Actual Receipts. . .

Total Actual Disburseme

EXCESS OF RECEI

I. L. G. W. U. GENERAL O

Total Actual Receipts—

Total Actual Disburseme ments) .....

EXCESS OF RECEI

LOCALS & JOINT BOAR

Total Actual Receipts—

Total Actual Disburseme

EXCESS OF RECEI

DECLASSIFIED E.O. 12065 SECTION 3-402/NNDG NO. 775 043

URSEMENTS — (Continued)

RAL FUNDS							Benefit Funds For		
22	23	24	25	26	27	28	29	30	
E			DONATIONS AND RELIEF						
Educational and Recreational Expense	Hall Rents, Radio, Advertisements, etc.	Total Organization Expense	Relief to Members	Charitable and Labor Causes	Total Donations and Relief	TOTAL GENERAL FUNDS	Death Benefit Assessment to International	Sick Benefit, T.B. Benefit to Members and Death Benefit	Employer Contributed Health and Vacation Fund Payments (See Note on Page 4)
$ 1,924.69	$ 30.20	$ 8,289.84	$ 83.00	$ 2,000.32	$ 2,083.32	**$ 33,710.93**	$ 1,280.00	$ 2,308.34	$ —
1,118.46	40.00	30,931.29	4,855.35	21,655.10	26,510.45	**114,601.41**	3,400.00	1,653.00	208,807.67
305.49	81.00	14,812.59	44.06	4,335.83	4,379.89	**46,130.79**	1,730.00	—	—
4,437.86	586.45	12,066.69	230.14	2,283.73	2,513.87	**63,363.96**	3,800.00	1,443.25	14,391.61
5,061.19	217.50	15,418.76	275.70	1,975.81	2,251.51	**51,322.52**	1,900.00	2,813.50	—
—	370.80	13,564.17	1,408.26	1,996.05	3,404.31	**36,231.58**	1,310.00	—	—
2,808.39	385.60	44,175.69	25.00	650.26	675.26	**107,229.06**	4,850.00	—	—
—	42.50	9,038.44	882.75	11,187.00	12,069.75	**37,003.07**	1,420.00	2,376.09	50,155.01
—	—	8,549.77	7.00	2,193.71	2,200.71	**25,418.03**	900.00	—	19,894.64
8,760.05	—	91,366.98	784.00	32,383.98	33,167.98	**290,856.38**	12,500.00	2,530.00	441,565.41
100.00	—	1,430.89	58.90	—	58.90	**9,925.60**	455.00	1,102.10	—
11.39	98.00	12,064.27	15.00	6,368.52	6,383.52	**53,605.32**	3,250.00	—	51,915.03
1,529.17	303.00	14,698.31	534.60	4,844.50	5,179.10	**64,537.42**	2,915.00	—	77,482.97
40.75	131.00	2,929.18	—	—	—	**6,380.89**	400.00	—	—
—	130.50	25,712.31	579.47	4,464.46	5,043.93	**68,919.45**	3,005.00	—	109,563.39
121.97	—	1,425.10	101.40	330.00	431.40	**9,097.98**	350.00	—	—
2,928.88	—	21,218.68	1,277.12	4,504.39	5,781.51	**75,802.91**	2,650.00	—	—
1,113.56	66.60	14,226.63	23.50	838.89	862.39	**43,169.13**	2,025.00	3,336.90	—
348.42	—	754.51	—	23.25	23.25	**11,513.51**	500.00	776.20	—
—	60.00	9,851.34	569.41	6,785.00	7,354.41	**37,722.91**	1,310.00	—	—
240.37	33.00	3,934.73	1.50	337.49	338.99	**19,029.12**	950.00	2,055.56	—
$149,386.60	$59,229.04	$2,798,713.53	$87,119.26	$1,073,057.07	$1,160,176.33	**$9,749,394.49**	$359,987.37	$221,429.70	$6,717,168.12
—	2,102.00	189,138.43	—	112,048.65	112,048.65	**422,185.17**	—	—	5,775.95
—	7,015.81	115,427.63	—	28,661.65	28,661.65	**548,440.88**	—	—	3,452,402.91
—	—	2,222.92	—	1,261.80	1,261.80	**7,576.99**	—	Death Benefit	128,553.84
74,624.15	14,182.53	1,318,427.47	10,038.00	120,300.16	130,338.16	**2,091,811.34**	—	155,450.00	—
$224,010.75	**$82,529.38**	**$4,423,929.98**	**$97,157.26**	**$1,335,329.33**	**$1,432,486.59**	**$12,819,428.87**	**$359,987.37**	**$376,879.70**	**$10,303,900.82**

22	23	24	25	26	27	28	29	30	

5,823,705.19
422,185.17
548,440.88
2,099,408.33
8,893,739.57

2,832,252.29
8,893,739.57
3,938,512.72

986,739.79
2,951,772.93
3,938,512.72

EMPLOYER CONTRIBUTED HEALTH & VACATION FUND:

Total Actual Receipts	$20,215,720.47
Total Actual Disbursements	10,303,900.82
EXCESS OF RECEIPTS OVER DISBURSEMENTS—HELD AS RESERVE	**$ 9,911,819.65**

BENEFIT FUNDS

I. L. G. W. U. GENERAL OFFICE DEATH BENEFIT FUND:

Total Actual Receipts—Assessments (Column 29—Disbursements)	$ 359,987.37
Total Actual Disbursements—Death Benefit Payments (Column 30—Disbursements)	155,450.00
EXCESS OF RECEIPTS OVER DISBURSEMENTS—HELD AS RESERVE	**$ 204,537.37**

LOCALS & JOINT BOARDS—SICK BENEFIT & T. B. BENEFIT FUNDS:

Total Actual Receipts—Assessments (Column 10, Receipts)	$ 256,429.85
Total Actual Disbursements—Benefits to Members (Column 30—Disbursements)	221,429.70
EXCESS OF RECEIPTS OVER DISBURSEMENTS—HELD AS RESERVE	**$ 35,000.15**

DECLASSIFIED E.O. 12065 SECTION 3-402/NNDG NO. 775 Ok3

WEEKLY PAYROLL—OFFICERS

Locals, Joint Boards and General Office

April, 1947

	LOCALS AND JOINT BOARDS			GENERAL	
	Number of Officers and Staff	Weekly Payroll	Average	Number of Officers and Staff	Weekly Payroll
Officers					
Administrative and Organizing					
President	——	——	——	1	$ 250
Executive Secretary	——	——	——	1	200
Department and District Managers	26	$ 2,453.00	$ 94.00	14	1,587
Local Managers	55	6,340.00	115.00	12	1,195
Organizers	49	2,951.00	60.00	177	10,323
Assistant Managers	18	1,548.00	86.00	——	——
Secretary Treasurers	8	815.00	102.00	——	——
Business Agents	220	16,921.00	77.00	——	——
Price Adjusters and Controllers	35	2,618.00	75.00	——	——
Totals	**411**	**$33,646.00**	**$82.00**	**205**	**$13,556**
Staff					
Clerical					
Department Managers	——	——	——	8	$ 955
Bookkeepers	120	$ 5,898.50	$ 49.00	2	161
Accountants	55	3,670.00	67.00	20	1,457
Engineers	——	——	——	5	387
Secretaries and Stenographers	73	3,356.25	46.00	23	1,192
Clerks	318	11,996.25	38.00	31	1,259
Building Employees	24	742.50	31.00	9	399
Editors	——	——	——	7	527
Publicity	4	257.00	64.00	5	465
Educational Directors	13	763.50	59.00	5	367
Totals	**607**	**$26,684.00**	**$44.00**	**115**	**$ 7,170**
Grand Totals	**1,018**	**$60,330.00**	**$59.25**	**320**	**$20,726**

SUMMARY

	Number of People	Weekly Payroll	Yearly Payroll	Percentage
Administrative and Organizing	616	$47,202.00	$2,454,504.00	58¼%
Clerical	722	33,854.50	1,760,434.00	41¾%
Totals	**1,338**	**$81,056.50**	**$4,214,938.00**	**100%**

Locals and J
Internationa

DECLASSIFIED E.O. 12065 SECTION 3-402/NNDG NO. 775 Ok3

Y PAYROLL—OFFICERS AND STAFF

, Joint Boards and General Office I. L. G. W. U.

April, 1947

LOCALS AND JOINT BOARDS			GENERAL OFFICE			TOTALS		
Number of Officers and Staff	Weekly Payroll	Average	Number of Officers and Staff	Weekly Payroll	Average	Number of Officers and Staff	Weekly Payroll	Average
—	—	—	1	$ 250.00	$250.00	1	$ 250.00	$250.00
—	—	—	1	200.00	200.00	1	200.00	200.00
26	$ 2,453.00	$ 94.00	14	1,587.50	113.50	40	4,040.50	101.00
55	6,340.00	115.00	12	1,195.00	99.50	67	7,535.00	112.50
49	2,951.00	60.00	177	10,323.50	60.00	226	13,274.50	60.00
18	1,548.00	86.00	—	—	—	18	1,548.00	86.00
8	815.00	102.00	—	—	—	8	815.00	102.00
220	16,921.00	77.00	—	—	—	220	16,921.00	77.00
35	2,618.00	75.00	—	—	—	35	2,618.00	75.00
411	**$33,646.00**	**$82.00**	**205**	**$13,556.00**	**$66.00**	**616**	**$47,202.00**	**$76.50**
—	—	—	8	$ 955.00	$119.00	8	$ 955.00	$119.00
120	$ 5,898.50	$ 49.00	2	161.00	80.50	122	6,059.50	50.00
55	3,670.00	67.00	20	1,457.00	73.00	75	5,127.00	68.50
—	—	—	5	387.50	77.50	5	387.50	77.50
73	3,356.25	46.00	23	1,192.00	52.00	96	4,548.25	47.50
318	11,996.25	38.00	31	1,259.50	40.50	349	13,255.75	38.00
24	742.50	31.00	9	399.00	44.00	33	1,141.50	34.50
—	—	—	7	527.00	75.00	7	527.00	75.00
4	257.00	64.00	5	465.00	93.00	9	722.00	80.00
13	763.50	59.00	5	367.50	73.50	18	1,131.00	63.00
607	**$26,684.00**	**$44.00**	**115**	**$ 7,170.50**	**$62.00**	**722**	**$33,854.50**	**$47.00**
1,018	**$60,330.00**	**$59.25**	**320**	**$20,726.50**	**$64.50**	**1,338**	**$81,056.50**	**$60.50**

SUMMARY

of	Weekly Payroll	Yearly Payroll	Percentage		Yearly Payroll	Percentage
	$47,202.00	$2,454,504.00	58¼%	**Locals and Joint Boards**	$3,137,160.00	74½%
	33,854.50	1,760,434.00	41¾%	**International—General Office**	1,077,778.00	25½%
	$81,056.50	**$4,214,938.00**	**100%**		**$4,214,938.00**	**100%**