

昭和二十四年
防空壕
三十

神奈川県

一考部官庁

消防統計

昭和二十四年

神戸市消防局

昭和二十五年刊行

神戸市統計

昭和二十四年

国立国会図書館
29.4.20

神戸市統計員

昭和二十五年刊行

326123

318.364 Ko473

目次

図表

頁
第一、神戸市内火災統計 …… 1
第二、月別火災度数及損害額 …… 3
第三、時間別出火状況 …… 5
第四、消防署別火災度数 …… 6
第五、原因別火災度数損害額 …… 7

火災統計

第一、昭和二十三年二十四年比較表 …… 9
第二、署別（行政区）火災状況 …… 9
第三、月別火災状況 …… 11
第四、月別火災原因状況（其の一） …… 13
第五、〃 〃 （其の二） …… 15
第六、時間別火災原因状況（其の一） …… 17
第七、時間別火災原因状況（其の二） …… 19
第八、月別火災業態状況（其の一） …… 21
第九、〃 〃 （其の二） …… 23
第十、時間別火災業態状況 …… 25
第十一、業態別火災原因状況（其の一） …… 27
第十二、〃 〃 （其の二） …… 29
第十三、覚知別火災状況 …… 31
第十四、風速別火災状況 …… 31
第十五、湿度別火災状況 …… 31
第十六、天候別火災状況 …… 33
第十七、風向別火災状況 …… 33
第十八、日別火災損害状況 …… 35
第十九、月別出動並死傷者状況 …… 37
第二十、損害額月別平均状況 …… 39

昭和二十四年　神戸市内火災統計

火災度数	231件
焼失損害額	167,017,891円

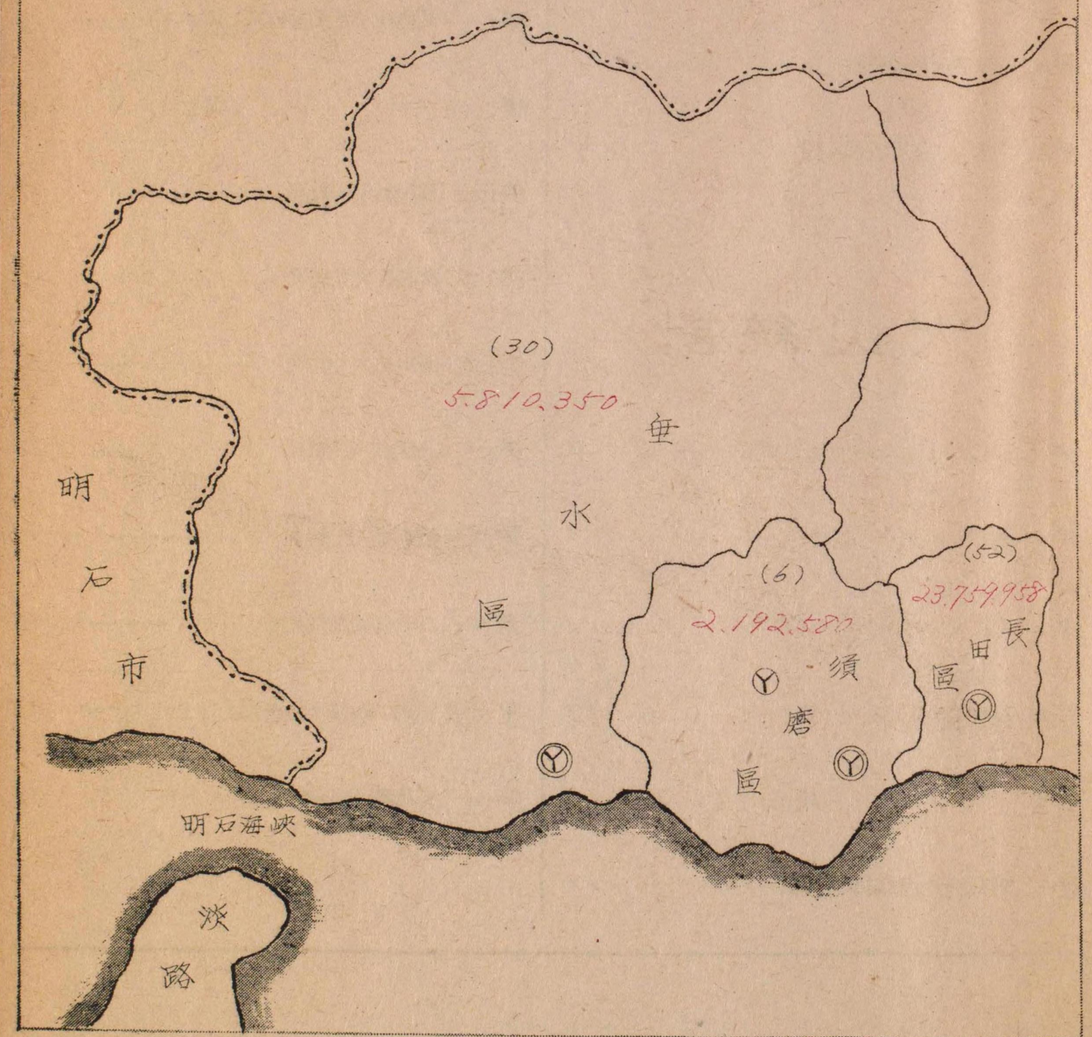

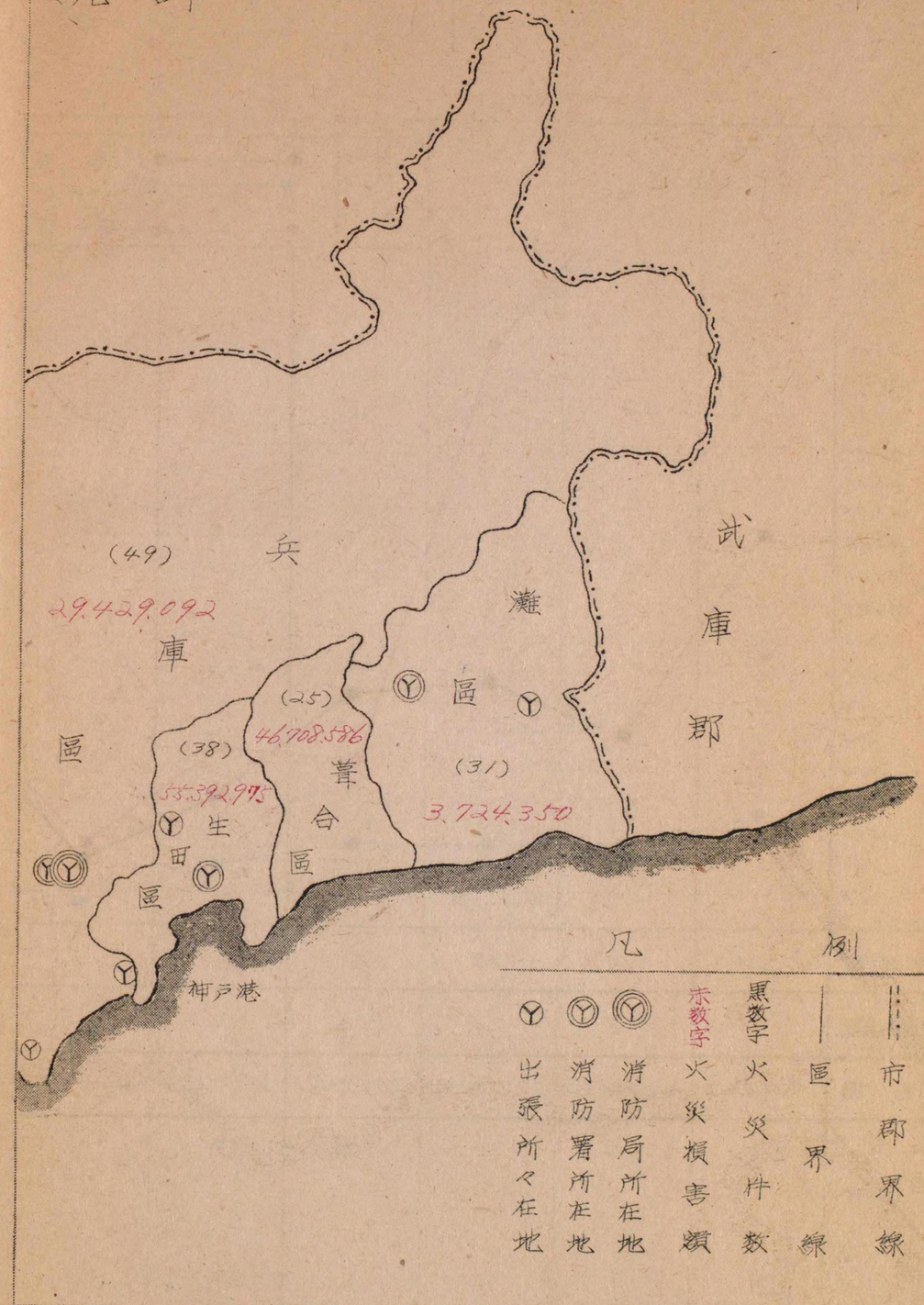

（昭和廿四年）

月別火災度数及損害額

火災度数　188件
他火災度数　43件
損害額　167,017,891円

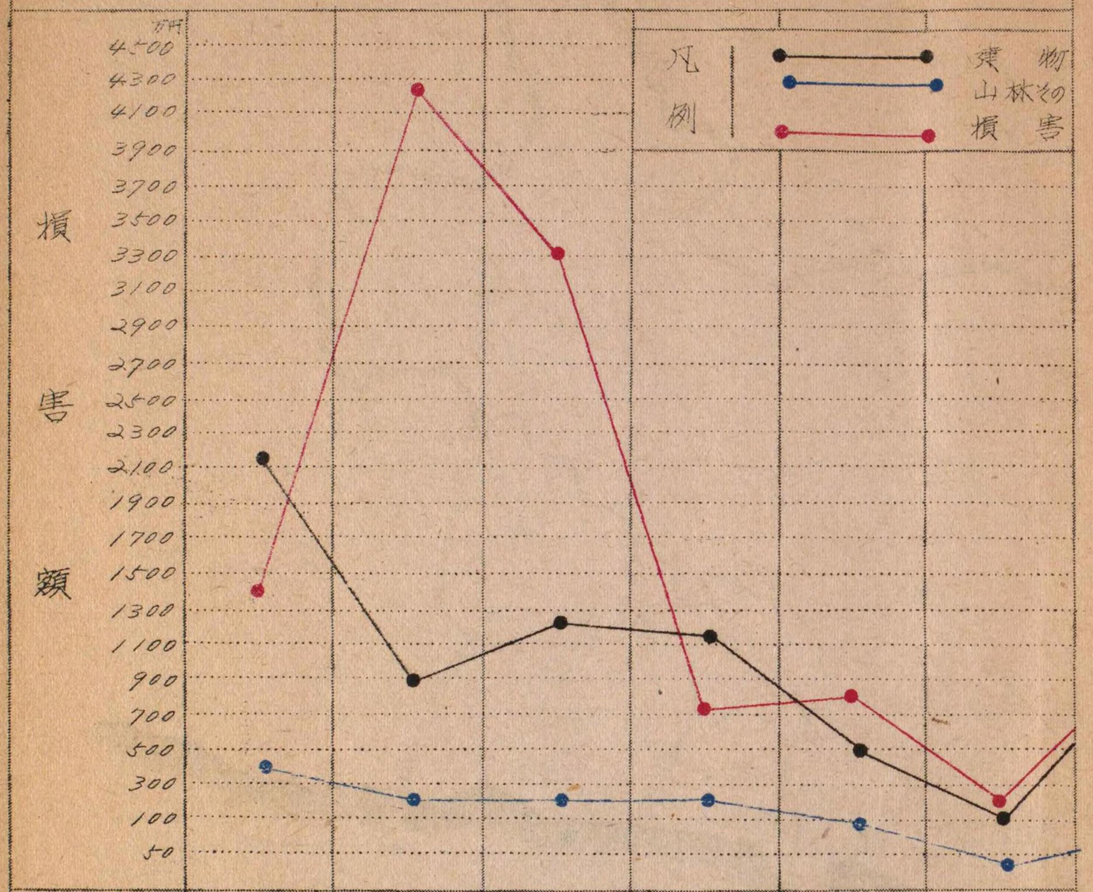

損害額 月別	一月	二月	三月	四月	五月	六月	七月	八月	九月	十月	十一月	十二月	度数 月別
建物度数	31	15	19	18	10	5	16	12	8	15	16	23	建物度数
山林その他度数	8	6	6	6	4	2	3	—	—	2	3	3	山林その他度数
損害額	14,106,050	42,946,620	33,714,090	7,797,821	8,091,284	2,297,800	10,617,676	1,835,400	14,526,200	11,396,692	4,444,508	15,243,750	損害額

（昭和廿四年）

時間別出火狀況

總件數　231件

時間別＼度数	件数
0時	12
1時	12
2時	7
3時	10
4時	6
5時	8
6時	6
7時	5
8時	8
9時	16
10時	12
11時	8
12時	18
13時	17
14時	8
15時	16
16時	6
17時	9
18時	12
19時	4
20時	10
21時	8
22時	5
23時	8

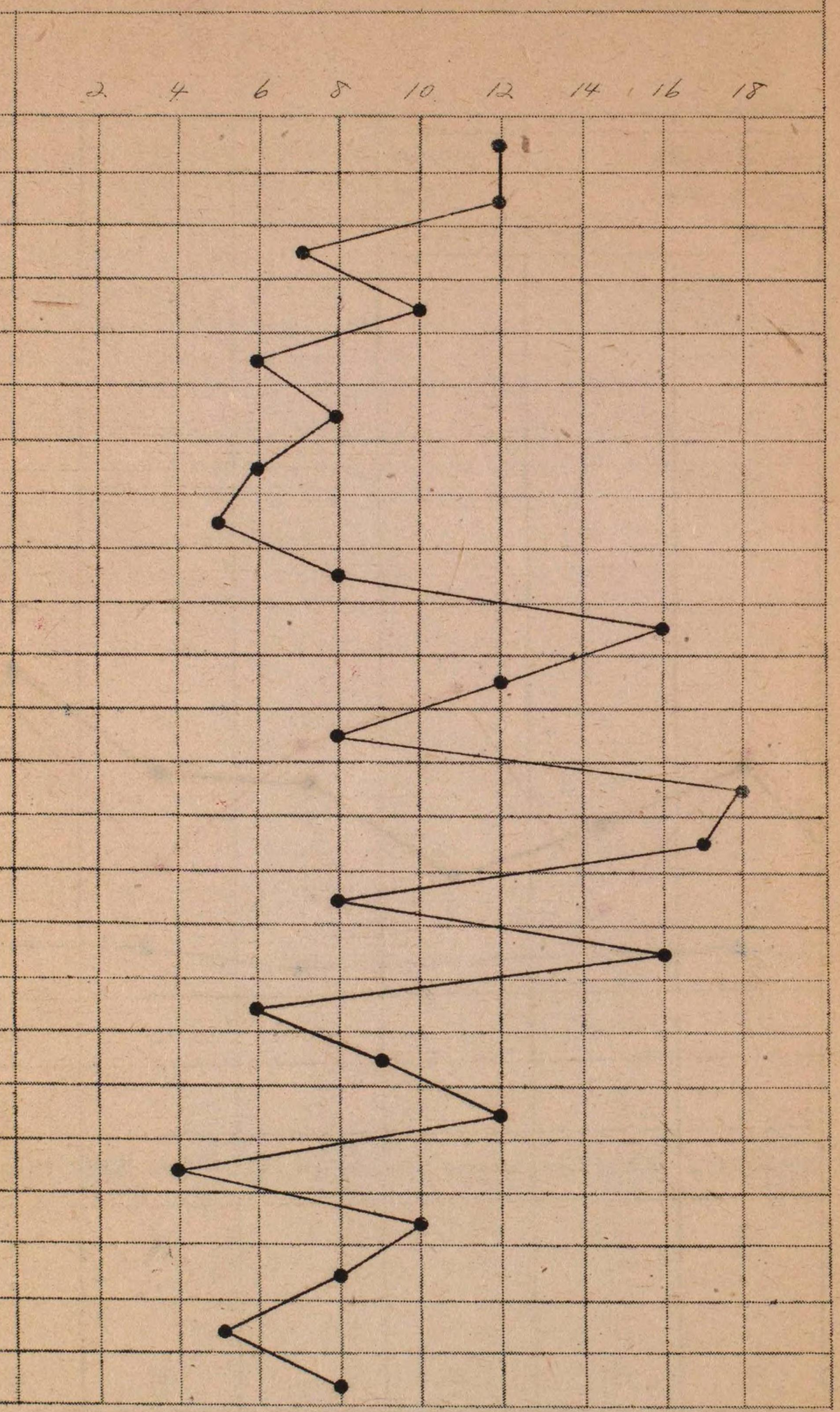

（昭和廿四年）

消防署別火災度数

總件数 231件　建物燒失面積 3,958.08坪



（昭和廿四年）

原因別火災

総件数　231件

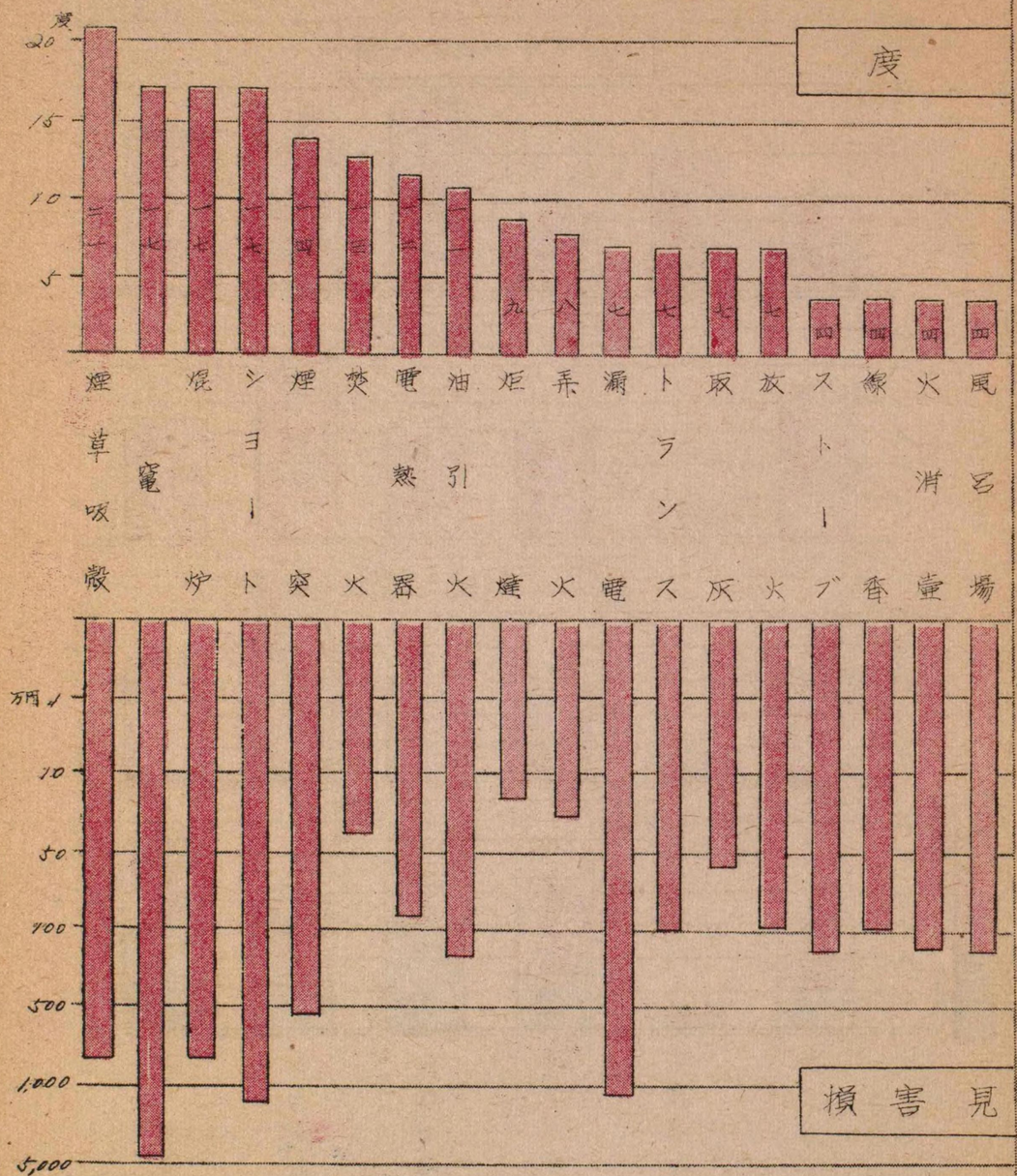

度数損害額

総損害額　167,017,891円

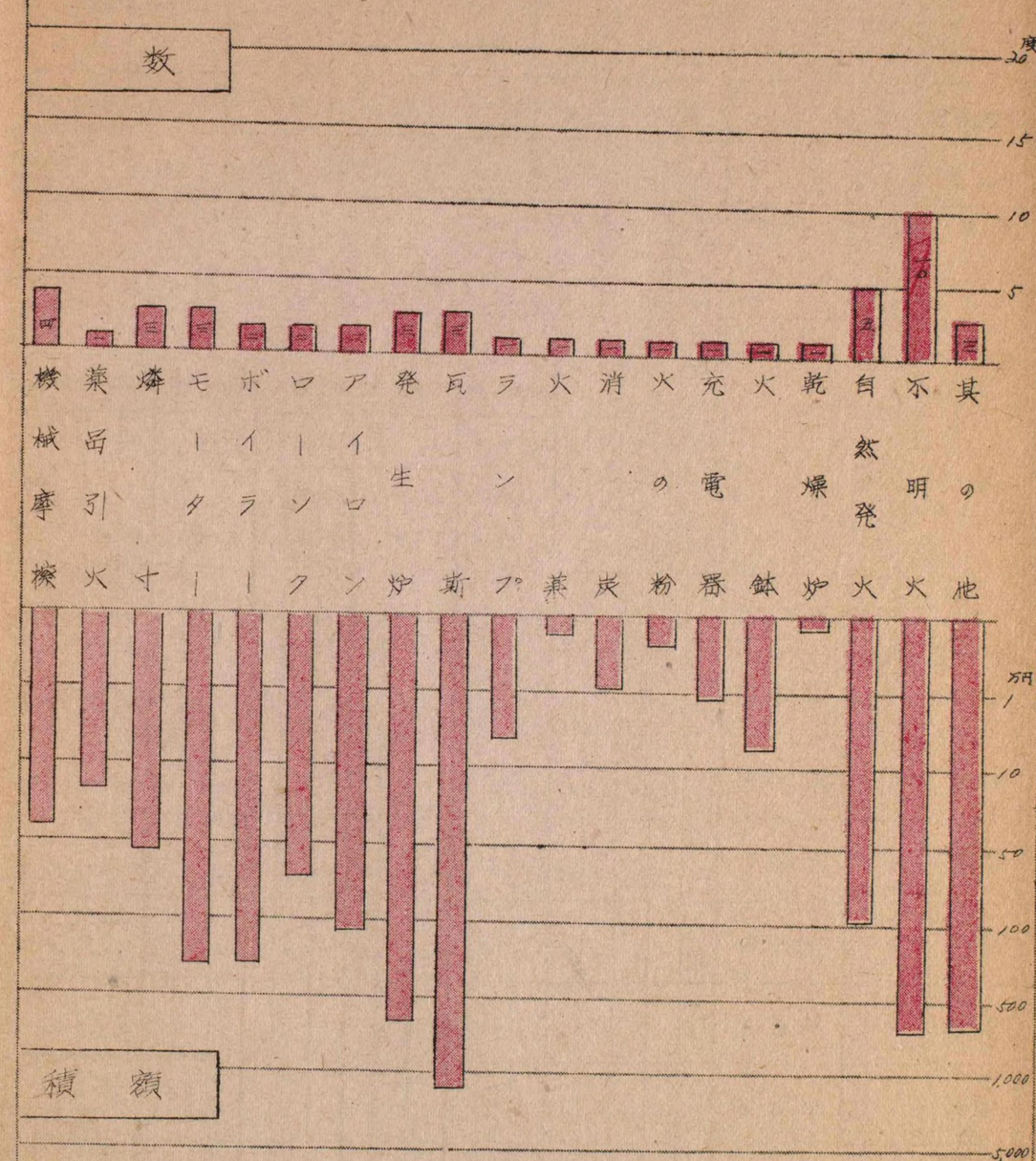

火災統計

昭和二十三年

種別 / 年別	人口	世帯	火災件数 建物	山林原野	船舶車輌	その他	計
23年	648,276	157,566	201	36	17	14	268
24年	701,508	169,422	188	21	12	10	231
比較増減	増 53,232	増 11,856	減 13	減 15	減 5	減 4	減 37
比率	＋ 8.2 %	＋ 7.5 %	− 6.5%	− 41.7%	− 29.4%	− 28.6%	− 13.8%

備考、括弧内は山林原野の焼失アール数を示す。

二十四年　比較表

焼失坪数	損害額	一件当り損害額	一件当り焼失坪数	一人当り損害額	一世帯当り損害額
(458.46)アール 5074坪	262,339,297円	978.77円	(1273.5)アール 25.2坪	405円	1,665円
(2030.6) 3958.08	167,017,891	723,021	(96.7) 21.1	2.38	986
減(438.15.4) 減 111.5.92	減 95,321,406	減 255,856	減(1176.8) 減 4.1	減 167	減 679
− 95.6 % − 22 %	− 36.3 %	− 26.1 %	− 92.4% − 16.3 %	− 41.2 %	− 40.8 %

署別（行政区）

署別	区別	焼失件数大別 建物	山林原野	船舶車輌	その他	計	建物火 焼失程度 延焼	不延焼	小火	焼失棟数 住家 全焼	半焼	小火	非住家 全焼	半焼	小火	焼失戸数 全焼	半焼	小火	罹災世帯数 全焼	半焼	小火	計
東 消防署	灘区	26	5			31	5	7	14	9	4	14	4		1	15	8	15	9	8	15	32
	葺合区	22	2	1		25	7	10	5	20	8	6	7			28	10	6	22	11	6	39
生田 〃	生田区	31	3	3	1	38	4	8	19	13	17	14	2		6	52	24	21	49	23	15	87
兵庫 〃	兵庫区	40	4	2	3	49	16	12	12	33	11	13	3	1	5	42	14	18	34	10	13	58
長田 〃	長田区	44		2	6	52	9	8	27	12	8	29	2	3	2	17	11	32	14	11	30	55
須磨 〃	須磨区	5	1			6	2	1	2	3	3	3				3	3	3	6	3	2	12
垂水	垂水区	20	6	4		30		11	9	2	2	8	5	2	1	7	4	9	2	2	8	12
計		188	21	12	10	231	43	57	88	92	53	87	23	6	15	164	74	104	137	68	90	295

火災状況

焼失面積 建物 坪	延坪	山林原野焼失面積 (アール)	死傷者 死者	傷者	損害額 建物	内容物	山林原野	船舶車輌	その他	計 (単位円)
151	151	507.3	2	6	1,441,600	1,348,500	31,650		902,600	3,724,350
668.25	959.38	17		8	13,419,800	23,305,353	2,100	1,621,706	8,359,627	46,708,586
657.9	833.25	183	1	8	14,140,780	33,576,970	13,300	12,500	7,709,425	55,392,975
966.52	1128.1	305		14	9,766,062	13,061,230	9,100	55,000	6,537,700	29,429,092
419.1	497.1		1	7	8,601,000	11,789,158		70,000	3,299,800	23,759,958
108.5	108.5	10			757,000	1,435,280	300			2,192,580
204.75	280.75	1008.3		7	3,431,500	1,237,300	66,350	1,067,200	8,000	5,810,350
3176.02	3958.08	2030.6	4	50	51,557,742	85,693,791	122,800	2,826,406	26,817,152	167,017,891

月別火災状況

種別＼月別	焼失件数大別 建物	山林原野	船舶車輌	その他	計	建物火災 焼失程度 延焼	不延焼	小火	焼失棟数 住家 全焼	住家 半焼	住家 小火	非住家 全焼	非住家 半焼	非住家 小火	焼失戸数 全焼	半焼	小火	罹災世帯数 全焼	半焼	小火	計	焼失面積 建坪	延坪
1月	31	7	1		39	7	6	18	9	11	17			2	10	12	19	12	9	17	39	498	578
2月	15	4	1	1	21	5	4	6	16	9	6	3			57	17	6	52	18	6	76	435.65	601.4
3月	19	5	1		25	6	5	8	14	3	7	4		3	21	3	10	10	4	7	21	541.25	717.17
4月	18	3	1	2	24	2	8	8	5	5	8			1	6	6	8	8	5	8	21	105.5	105.5
5月	10	2	2		14	2	5	3	5	5	3		1	2	5	6	5	3	5	3	11	182.1	212.7
6月	5		1	1	7	1	3	1	3	2	1	1			9	2	1	8	2	1	11	71.25	71.25
7月	16		2	1	19	2	7	7	4	3	5	2		1	6	4	8	4	4	7	15	304	384
8月	12				12	2	5	5	3	2	5	3	2		6	4	5	4	2	5	11	66.5	74.5
9月	8				8	5		3	11	6	5	2			14	10	5	14	9	5	28	260.96	354.96
10月	15		1	1	17	4	3	8	7	3	9		3	2	8	6	12	4	3	10	17	298.36	392.15
11月	16			3	19	1	4	11	4	1	10	3		1	8	1	11	4	1	10	15	109.05	116.05
12月	23		2	1	26	6	7	10	9	3	11	5		3	14	3	14	13	6	11	30	303.4	353.4
計	188	21	12	10	231	43	57	88	92	53	87	23	6	15	164	74	104	137	68	90	295	3176.2	3958.98

山林原野焼失面積 (アール)	死傷者 死者	死傷者 傷者	損害額 (単位 円) 建物	内容物	山林原野	船舶車輌	その他	計
486		6	7,139,300	6,735,200	36,550	10,000	185,000	14,106,050
185		2	12,368,000	29,611,620	15,000	200,000	752,000	42,946,620
430.3		9	9,538,350	21,276,083	29,550	60,000	2,810,107	33,714,090
650.3		4	682,000	1,116,400	31,600	15,000	5,952,821	7,797,821
280		3	2,685,280	2,079,800	10,100	675,000	2,641,104	8,091,284
		2	523,800	1,558,500		200,000	15,500	2,297,800
		3	2,111,300	4,056,650		1,623,906	2,825,820	10,617,676
	1	3	409,500	735,900			690,000	1,835,400
		5	5,475,500	3,367,900			5,682,800	14,526,200
		1	3,725,912	7,373,780		1,000	296,000	11,396,692
	2	5	1,632,500	2,747,008			65,000	4,444,508
	1	7	5,266,300	5,034,950		41,500	4,901,000	15,243,750
2030.6	4	50	57,557,742	85,693,791	122,800	2,826,406	26,817,152	167,017,891

月別火災原因状況（其の一）

原因別 ＼ 月別		一月			二月			三月			四月			五月			六月		
		件数	坪数	損害	件数	坪数	損害	件数	坪数	損害	件数	坪数	損害	件数	坪数	損害	件数	坪数	損害
火使用	竈	4	80	1139,500	2	4884	3935670	2	110	5853460	2	12	138,000	1	43.1	1,400000			
	焼炉	4	17	881,000				1	40	1655000	2	285	1,559,500	1	4	20,500	1		800
	熨火	6	(382) 5	236,050	1	(2)	1,000	1	(33)	150	1	(500)	30,000	1	(80)	100	1	10.25	10,000
	炬燵	2		16,000	1		12,000	3	10	200,000	1	2	17,400						
	火消壺	1		1,500				1		500							1	50	2,056,000
	風呂	1	42	400,000															
	消炭																		
	火の粉																		
	火鉢																		
	乾燥炉																		
	ストーブ	1	27	1008000				1	45.5	1193,000	1	36	162,000						
	取灰				3	47	421,000							1	15	123,000			
電気火	電熱器	5	30	735700	2	4	50,750				2	6	40,000						
	漏電	1	150	5,500,000										1	28.7	1248,500			
	トランス	1	100	917,000							1		15,000				1		13,000
	ショート	2		88,000	1		100,000	2	41.39	1,210,680				1	8	850,000			
	モーター																		
	アイロン	1	56	1330,000				1		13400									
	充電器																		
	ストーブ																		
	炬燵										1		2,000						
小計		29	(382) 507	12,242,750	10	(2) 594	40,120,420	13	(33) 2449	10,126,190	11	(500) 845	1,963,900	6	(80) 198.8	3642,100	4	60.25	2,079,800

備考、括弧内は山林原野の焼失アール数を示す。

原因別 ＼ 月別		七月			八月			九月			十月			十一月			十二月			計		
		件数	坪数	損害	件数	坪数	損害	件数	坪数	損害	件数	坪数	損害	件数	坪数	損害	件数	坪数	損害	件数	坪数	損害
火使用	竈	1		500	2	33	822,000	1	71	1,011,900	1		2,000	1		500				17	807.5	49,893,530
	焼炉	1		4,000	1	3	22,200				1	46	3,501,612	2	8	58,800	3	42	786470	17	188.5	8,489,882
	熨火	1	3	30,000													1	6	100,000	13	(987.3) 2425	407,300
	炬燵	1	1.5	10,000																8	13.5	255400
	火消壺													1	3	40,000				4	53	2,098,000
	風呂				1		5,000	1	15	150,000	1	114	1,662,800							4	171	2,217,800
	消炭				1	5.5	10,000													1	5.5	10,000
	火の粉				1		3,000													1		3,000
	火鉢																1	9	80,000	1	9	80,000
	乾燥炉																1		100	1		100
	ストーブ																			3	108.5	2,363,000
	取灰	1	1	1,200							1	0.5	1,000				1	6	58,500	7	69.5	604,700
電気火	電熱器													1		50,000	2	10.2	287,700	12	50.2	905,150
	漏電	2	42	1585,400							1	16	2,394,000	1		100	1	50	2,000,000	7	286.7	12,728,000
	トランス													3		25,000	1		30,000	7	100	1,000,000
	ショート	1	10	2,134,020				2	75	6897,100	2	2	20,000	4	7	2,012,000	2	9	140,000	17	152.79	13,451,800
	モーター	1		20,000							1	191.65	3,560,000	1	0.05	16,000				3	191.7	3,596,000
	アイロン																			2	56	1,343,400
	充電器										1		15,000							1		15,000
	ストーブ																1	2	10,000	1	2	10,000
	炬燵																			1		2,000
小計		9	57.5	3,785,120	6	41.5	862,200	4	161	8,059,000	9	370.15	11,156,412	14	18.05	2,202,400	14	131.2	3,233,770	128	(963) 2,287.8	77,474,062

月別火災原因別状況（其の二）

原因別＼月別		一月			二月			三月			四月			五月			六月		
		件数	坪数	損害	件数	坪数	損害	件数	坪数	損害	件数	坪数	損害	件数	坪数	損害	件数	坪数	損害
火	燈ランプ							1		60,000									
火	ローソク	1		800	1	27	730,000												
失	煙草の吸殻	3	(103)	800	3	(183)	14,000	4	(427)	29,400	3	(1,103)	5,600	3	(200)	13,280			
	煙突	1		1,200	1	56	1,860,000	2		8,500	3	12	10,500	1		665,000			
	油引火	1		10,000	2	9	200,000	1	50	750,000	1		15,000	2	289	1,700,104	1		200,000
	弄火				1		200							1		800	1	7	8,000
	線香																		
	機械摩擦										1		225,000						
	燐寸	1	40	532,000															
	ボイラー							1	100	3,523,000									
	瓦斯							1	27.68	18,650,000	2		4,260,500						
	発生炉																		
	薬品引火							1	22	220,000									
	火薬				1		2,000												
	其の他																		
不明火		1	14	368,500	1		進駐軍不明	1	18	340,000	2	9	1,315,821	1	85	2,070,000	1	2	10,000
自然発火																			
放火		2	17	950,000	1		20,000	1	2	7,000	1		1,500						
小計		10	(103) 71	1,863,300	11	(183) 92	2,826,200	13	(427) 46.68	23,587,900	13	(1,503) 21	5,893,921	8	(200) 112.9	4,449,184	3	11	218,000
計		39	(485) 578	14,106,050	21	(185) 601.4	42,946,620	25	(917.17	33,714,09	24	(1,503) 105.5	7,797,821	4	(280) 212.7	8,091,284	7	7.12	2,297,800

備考　括弧内は山林原野の焼失アール数を示す。

原因別＼月別		七月			八月			九月			十月			十一月			十二月			計		
		件数	坪数	損害	件数	坪数	損害	件数	坪数	損害	件数	坪数	損害	件数	坪数	損害	件数	坪数	損害	件数	坪数	損害
火	燈ランプ																			1		60,000
火	ローソク																			2	27	730,800
失	煙草の吸殻	1	270	4,347,000							2	8	85,500				2	32	3,614,880	21	(10633) 310	8,110,460
	煙突	1		962,706	1		700				1		10,000	1	1.5	2,000	2	412	1,015,000	14	110.7	5,194,606
	油引火	1	8	30,000							1		1,000	1	0.5	79,000				11	96.4	2,985,104
	弄火	1		3,000	2		1,500							1	25	303,000	1		700	8	34	317,200
	線香	3	185	822,150	1	5	194,000													4	53.5	1,016,150
	機械摩擦							1		18,000	1	12	131,280	1		68,108				4	12	442,388
	燐寸							1		7,200	1	2	2,500							3	42	541,700
	ボイラー																1	15	15,000	2	101.5	3,538,000
	瓦斯																			3	27.68	22,910,500
	発生炉	1		2,200													2	115	6,351,500	3	115	6,353,700
	薬品引火																			1	22	220,000
	火薬																			1		2,000
	其の他	1		6,500	1	6	55,000	1	19.96	6,440,000										3	19.96	6,501,500
不明火														1	71	1,790,000	2	24.5	802,400	10	223.5	6,696,721
自然発火		1		米軍不明	1	22	722,000	1		2,000	1		5,000				1	5	210,000	5	27	939,000
放火											1		5,000				1		500	7	19	984,000
小計		10	3.65	6,832,556	6	33	973,200	4	19.96	6,467,200	8	22	240,280	5	98	2,242,108	12	217.2	2,009,980	103	(10633) 1618.5	46,754,829
計		19	384	10,617,676	12	74.5	1,835,400	8	35.96	14,526,200	17	39.15	11,396,692	19	116.05	4,444,508	26	353.4	15,243,750	231	(20306) 3,758.8	157,017,891

火災原因状況（其の一）

火災原因別時間別

原因別＼時間別		〇時	一時	二時	三時	四時	五時	六時	七時	八時	九時	十時	十一時	十二時	十三時	十四時	十五時	十六時	十七時	十八時	十九時	二十時	二十一時	二十二時	二十三時	計 件数	計 損害額（単位円）
火災 使用	竈	2		1	1	1	1				2				2		2			1			2		2	17	49,893,530
	焜炉	1	1						1	2			1		2	2	1	1	1	1		1			2	17	8,489,882
	焚火				1		1							3	4	1		1		1					1	13	407,300
	炬燵				1				1		1		1							1		1	1	1		8	255,400
	火消壺													1	1		1							1		4	2,098,000
	風呂						1												1	1	1					4	2,217,800
	消炭													1												1	10,000
	火の粉																			1						1	3,000
	火鉢																					1				1	80,000
	乾燥炉																			1						1	100
	ストーブ	1											1												1	3	2,363,000
	取灰	2				1		1					1	1						1						7	604,700
電気	電熱器					1	1	1		1			1	3	2		2									12	905,150
	漏電		1	1							1		1	1			1			1						7	12,728,000
	トランス		2								1								1			2			1	7	1,000,000
	ショート		1	2	2		1	1	2	1	1				2			1	1	1			1			17	13,451,800
	モーター		1			1								1												3	3,596,000
	アイロン		1																		1					2	1,343,400
	充電器				1																					1	15,000
	ストーブ																				1					1	10,000
	炬燵													1												1	2,000
小計		6	7	4	6	4	5	3	4	4	6	4	5	9	13	3	7	3	4	10	3	5	4	2	7	128	99,474,062

火災原因状況（其の二）

火災時間別

原因別 ＼ 時間別		〇時	一時	二時	三時	四時	五時	六時	七時	八時	九時	十時	十一時
火	燈火 ランプ												
	燈火 ローソク		1										
	煙草の吸殻					1	1	1		2	4	2	
	煙突	2								2	3	1	
	油引火	1									1	2	1
	弄火											1	
	線香					1	1						
	機械摩擦							1			1		2
	焚火	1									1		
	ボイラー		1		1								
	反射				1				1				
	発生炉												
	薬品引火											1	
	火薬												
	其の他			1			1						
不明火		1	2	1				1				1	
自然発火					2								
放火		1	1	1									
小計		6	5	3	4	2	3	3	1	4	10	8	3
計		12	12	7	10	6	8	6	5	8	16	12	8

十二時	十三時	十四時	十五時	十六時	十七時	十八時	十九時	二十時	二十一時	二十二時	二十三時	計 件数	計 損害額（単位円）
								1				1	60,000
					1							2	730,800
1		2	3	1	1		1			1		21	8,110,460
		1	2		2	1						14	5,194,606
2		1		1					2			11	2,985,104
2	2		2					1				8	317,200
1	1											4	1,016,150
												4	442,388
			1									3	541,700
												2	3,538,000
			1									3	22,910,500
	1				1			1				3	6,353,700
												1	220,000
1												1	2,000
											1	3	6,501,500
						1		1	1	1		10	6,696,721
2									1			5	939,000
		1		1				1		1		7	984,000
9	4	5	9	3	5	2	1	5	4	3	1	103	67,543,829
18	17	8	16	6	9	12	4	10	8	5	8	231	167,017,891

326123

月別火災

業態別＼月	一月			二月			三月			四月			五月			六月		
	件数	坪数	損害	件数	坪数	損害	件数	坪数	損害	件数	坪数	損害	件数	坪数	損害	件数	坪数	損害
会社、工場	3	140	1,532,000				4	449.68	23,143,000	4	15	5,840,821	2	439	1,813,104			
中小工業	3		5,800	1	27	730,000												
造船所																		
一般商店	1		1,000	2		32,000	3	40	1,671,500	1	3	20,000	1	8	850,000	2	2	10,800
飲食店	1		5,000	1	4	50,000				2	2	3,500	1		3,000			
露店商	2	14	468,500															
製菓、製パン業	1	17	850,000				1	106	5,825,460				1	85	2,070,000			
市場				1	3545	25,535,670												
製材業	1	5	200,000															
農業																1	9	8,000
請負業				1		2,000												
職人、仲仕	5	96	2,107,000				1	4	28,000	2	7	120,000						
無職	4		17,100	1		750	1		500	2	12	24,400	1	4	20,500			
進駐軍				2	9	不明				3	36	162,000						
寮				1	[illegible]	4,000,000	2	41.99	1,205,680	1	25.5	1,557,500	1		280			
一般住宅	4	114	2,941,600	2	56	1,260,200	3	10	208,400	2		5,500				2	6025	2,066,000
小計	25	386	8,138,000	12	5544	42,210,620	15	656.67	32,082,540	17	1025	7,733,721	7	1409	4,756,884	5	7125	2,084,800

業態状況（其の一）

業態別＼月	七月			八月			九月			十月			十一月			十二月			計		
	件数	坪数	損害	件数	坪数	損害	件数	坪数	損害	件数	坪数	損害	件数	坪数	損害	件数	坪数	損害	件数	坪数	損害
会社、工場							3	190.96	6,460,000	3	12	157,280	2		78,108	6	163.5	10,449,450	27	1015.94	49,467,763
中小工業	1	8	30,000	1		3,000				1	46	350,612	1		6,000				8	81	4,276,412
造船所	1	270	4,347,000							1	191.65	3,560,000							2	461.65	7,907,000
一般商店	1		3,000	3	8	221,200	2	75	6,597,100	2	16	2,396,000	4	7.55	2,065,100	1	23	787,400	23	182.55	14,955,100
飲食店	1	12	635,400													1	15	15,000	7	19.5	711,900
露店商																			2	14	468,500
製菓、製パン業																			3	208	8,745,460
市場																			1	3545	35,535,670
製材業							1	15	150,000										2	20	350,000
農業				3	13.5	80,000										3	65	2,138,500	7	87.5	2,226,500
請負業													1	71	1,790,000				2	71	1,792,000
職人、仲仕																			8	109	2,255,000
無職	3	50	830,000										1		500				13	66	893,750
進駐軍	1		不明							1		1,000				1	2	10,000	8	47	173,000
寮																			5	171.39	6,763,460
一般住宅	3		24,500	4	31	809,200	2	71	1,019,100	3	2	30,000	1		50,000	8	85.2	1,728,400	34	429.45	10,752,900
小計	11	340	5,869,900	11	52.5	1,113,400	8	354.96	14,526,200	11	267.65	6,639,892	10	78.55	3,989,708	20	340.2	15,128,750	152	2331.58	147,274,45

月別火災

業態別＼月別	一月			二月			三月			四月			五月			六月		
	件数	坪数	損害	件数	坪数	損害	件数	坪数	損害	件数	坪数	損害	件数	坪数	損害	件数	坪数	損害
事務所、結所	2	150	550,200				2	18	342,000									
浴場	1		5,000							1	3	2,000						
映画館	1		15,000															
旅館	1	42	400,000															
ホール													1	28.7	1,248,500			
官公衙				1		100,000												
学校													1	43.1	1,400,000			
病(医)院				1		1,000												
療養所																		
倉庫、納屋	1		300	2	47	420,000	2	47.5	1,200,000				1		800			
山林、原野	1	(485)	36,550	4	(185)	15,000	5	(430.3)	29,550	3	(650.3)	31,600	2	(280)	10,100			
船舶	1		10,000	1		200,000	1		60,000				1		665,000			
車輌										1		15,000	1		10,000	1		200,000
電柱										1		15,000				1		13,000
其の他										1		500						
小計	14	(485) 192	5,968,050	9	(185) 47	736,000	10	(430.3) 65.5	1,631,550	7	(650.3) 3	64,100	7	(280) 71.8	3,334,400	2		213,000
計	39	(485) 578	14,106,050	21	(185) 601.4	2,946,620	25	(430.3) 717.7	33,714,090	24	(650.3) 105.5	7,797,821	14	(280) 242.7	8,091,284	7	71.25	2,297,800

備考、括弧内は山林原野の焼失アール数を示す。

業態状況（其の二）

業態別＼月別	七月			八月			九月			十月			十一月			十二月			計		
	件数	坪数	損害	件数	坪数	損害	件数	坪数	損害	件数	坪数	損害	件数	坪数	損害	件数	坪数	損害	件数	坪数	損害
事務所、結所	1		2,150																5	168	584,350
浴場																			2	3	7,000
映画館																			1		15,000
旅館													1	15	2,000				2	43.5	402,000
ホール																			1	28.7	1,248,500
官公衙				1	22	722,000				1	114	1,662,800	1		30,000				4	136	2,514,800
学校																			1	43.1	1,400,000
病(医)院	1	30	950,000																2	30	951,000
療養所																1	3	15,000	1	3	15,000
倉庫、納屋	4	14	2,171,720							4	10.5	87,000	4	36	397,800	2	10.2	28,500	20	165.2	4,308,120
山林、原野																			21	(2030.6)	142,800
船舶	1		1,621,706																5		2,556,706
車輌	1		2,200													2		41,500	6		268,700
電柱										1		5,000	3		25,000	1		30,000	7		88,000
其の他																			1		500
小計	8	44	4,747,776	1	22	722,000				6	124.5	1,756,800	9	37.5	454,800	6	13.2	115,000	79	(2030.6) 620.5	19,743,476
計	19	384	10,617,676	2	74.5	1,825,400	8	259.6	14,526,200	17	392.15	11,396,692	19	116.05	4,444,508	26	33.4	15,243,750	231	(2030.6) 3,988.05	67,017,891

火災時間別

時間別 / 業態別	0時	一時	二時	三時	四時	五時	六時	七時	八時	九時	十時	十一時
会社、工場	3	2		3		2	2	1		1	2	2
中小工業		1			1	1		1				
造船所					1							
一般商店		4	2						1	1	2	1
飲食店	2						1		1			2
旅館			1									
製菓、製パン業	1		1				1					
市場				1								
製材業				1								
農業	1		2									
醸造業												
職人、仲仕	1									1	1	1
娼妓	1			1		1				1		
遊廓				1						1	1	1
駐軍宿舎												1
一般住宅	1	1				1		2	3	3	2	
事務所					1					2		
浴場												
映画館												
旅館												
ホール		1										
官公衙						1		1	1			
学校												
病(医)院			1									
療養所												
倉庫、納屋	2	1		2	3	1	1			1		
山林、原野						1			1	3	2	
船舶									1		1	
車輌										1	1	
電柱		2					1			1		
其の他				1								
計	12	12	7	10	6	8	6	5	8	16	12	8

業態状況

十二時	十三時	十四時	十五時	十六時	十七時	十八時	十九時	二十時	二十一時	二十二時	二十三時	計 件数	計 損害
1			1	2		1		1	1	1	1	27	49,467,763
		1			2	1						8	4,276,412
				1								2	7,907,000
1	2			1		2	1	1	1	2	1	23	14,955,100
1												7	711,900
		1										2	468,500
												3	8,745,460
												1	35,535,670
						1						2	350,000
1			1			1		1				7	2,226,500
1										1		2	1,792,000
1	1	1	1									8	2,255,000
1	3	1	2						2			13	893,750
							1	1	1		1	8	173,000
		1				1	1				1	5	6,763,460
	5	1	4	1	2	3	1	2	1	1		34	10,752,900
			1					1				5	5,845,350
	1										1	2	7,000
			1									1	15,000
					2							2	402,000
												1	1,248,500
1												4	2,514,800
									1			1	1,400,000
						1						2	951,000
						1						1	15,000
4	1	1	1								2	20	4,308,120
4	3	1	3	1	1						1	21	122,800
1			1					1				5	2,556,706
1	1				1				1			6	268,700
					1			2				7	88,000
												1	500
18	17	8	16	6	9	12	4	10	8	5	8	231	167,017,891

火災別業態

原因	業態別	無職	外交員	商人	船員	工員	行商人	会社員	職人、仲仕	請負業	農業	製材業	市場	製菓、製パン業	料理店	飲食店	一般商店	造船所	中小工業	会社工場
火の使用	竈	2				1			3		1		1	1			2		1	
	焜炉	1	1				1	1	2							1	3		2	1
	焚火							1				1								
	炬燵	3				1		1									2			
	消火壺	2						1												
	風呂											1					1			
	消炭										1									
	火の粉																		1	
	火鉢										1									
	乾燥炉																			1
	ストーブ																			
	取灰										1									1
火電氣	電熱器	2						2	2							1			1	1
	漏電										1						2			
	トランス																			1
	ショート																5			2
	モーター	1															1	1		
	アイロン																			
	充電器		1																	
	ストーブ																			1
	炬燵								1											
小計		11				2	1	6	8		5	2	1	1		3	16	1	5	8

原因状況（其の一）

原因	業態別	計	其の他	不明	進駐軍	山林、原野	電柱	電車	船舶	倉庫銃屋	療養所	病院（医）	学校	官公衙	ホール	旅館	映画館	浴場	事務所、詰所	一般住宅	寮	官公吏	鉱山業
火の使用	竈	12											1				1			1	1	1	
	焜炉	17								1								1		1	1		
	焚火	13				9				1										1			
	炬燵	8																			1		
	消火壺	4								4													
	風呂	4												1		1							
	消炭	1																					
	火の粉	1																					
	火鉢	1																					
	乾燥炉	1																					
	ストーブ	1																					
	取灰	3			1					1										1			
火電氣	電熱器	7								4		1											
	漏電	12			1					1										1			
	トランス	7										1			1			1					
	ショート	7					6																
	モーター	17				1	1			2				2				1		1	1	1	
	アイロン	3																					
	充電器	2																		1			
	ストーブ	1																					
	炬燵	1																					
小計		128			3	9	7	1		11		2	1	3	1	1	1	2		7	4	2	

災火別業態

原因＼業態		會社工場	中小工業	造船所	一般商店	飲食店	遊戯店	製菓、製パン業	市場	製材業	農業	請負業	職人、仲仕	会社員	行商人	工員	船員	商人	外交員	無職
火	燈火 ランプ																			
	燈火 ローソク		2																	
	煙草の吸殻	1		1		1								1						
	煙突				1	2										1				1
	油引火	2	1		1															
	兼火				1						1			1		1				
	線香				1									1						1
	機械摩擦	4																		
	焼付	1																		
	ボイラー	2																		
	瓦斯	2																		
	発生炉	1																		
	薬品引火	1																		
	火薬											1								
	其の他	1									1									
不明火		1			2	1	1	1				1								
自然発火		3																		
放火																		2		
小計		19	3	1	6	4	1	1			2	2		3		2		2		2
計		27	8	2	22	7	1	2	1	2	7	2	8	9	1	4	1	2	1	13

原因状況（其の二）

原因＼業態	鉱業	官公庁	寮	一般住宅	事務所、店	浴場	映画館	旅館	ホール	官公衙	学校	病院（医）	療養所	倉庫、納屋	船舶	車輌	電柱	山林、原野	進駐軍	不明	其の他	計
燈火 ランプ															1							1
燈火 ローソク																						2
煙草の吸殻			1											4				12				21
煙突				3	2			1					1		2							14
油引火															2	3			2			11
兼火				2										2								8
線香					1																	4
機械摩擦																						4
焼付				1										1								3
ボイラー																						2
瓦斯																					1	3
発生炉																2						3
薬品引火																						1
火薬																						1
其の他														1								3
不明火					1														2			10
自然発火										1									1			5
放火	1																			4		7
小計	1		1	6	4			1		1			1	8	5	5		12	5	4	1	103
計	1	2	5	13	5	2	1	2	1	4	1	2	1	19	5	6	7	21	8	4	1	231

覚知別、風速別

種別 ＼ 覚知、気象別		焼失件数大別 建物	山林原野	船舶車輌	その他	計	建物火 焼失棟数 住家 全焼	半焼	小火	非住家 全焼	半焼	小火	罹災世帯数 全焼	半焼	小火	計
覚知別	望楼発見	39	9		1	49	49	27	7	6	2	4	82	28	7	117
	専用電話	97	3	3	8	111	25	17	59	9	2	7	31	30	62	123
	加入電話	15	3	2		20	3	4	3	4	1		5	5	3	13
	警察電話	10	2	2		14	10	1	6	1			13	1	6	20
	駐在報知	5		4		9		3	2				1	3	2	6
	事後聞知	20	4	1	1	26	4	1	10	3	1	3	4	1	10	15
	その他	2				2	1					1	1			1
	計	188	21	12	10	231	92	53	87	23	6	15	137	68	90	295
風速別	7米以内	162	17	11	9	199	79	47	78	17	6	11	126	60	81	267
	10米以内	22	3		1	26	13	6	6	6		3	11	8	6	25
	10米以上	4	1	1		6			3			1			3	3
	計	188	21	12	10	231	92	53	87	23	6	15	137	68	90	295
湿度別	35%以内	1	1			2		1						1		1
	70%以内	127	18	8	7	160	64	36	57	19	3	11	107	39	59	205
	70%以上	60	2	4	3	69	28	16	30	4	3	4	30	28	31	89
	計	188	21	12	10	231	92	53	87	23	6	15	137	68	90	295

備考、括弧内は山林原野の焼失アール数を示す。

湿度別、火災状況

焼失戸数 全焼	半焼	小火	焼失面積 建坪	延坪	死傷者 死者	傷者	損害額 建物	内容物	その他	計
										(単位 円)
96	33	11	(950.6) 1984.56	2448.23	2	15	33.937.612	67.465.693	11.787.261	113.190.566
41	29	68	(360) 721.26	930.86	1	20	11.947.680	14.145.868	12.167.706	38.261.254
7	6	3	(205) 204.45	245.24	1	4	2.813.950	2.233.130	1.272.800	6.319.880
11	1	6	(116.7) 112.7	132.7		5	1.261.000	860.100	2.419.320	4.540.420
1	3	2	35	35		2	240.000	214.100	1.819.521	2.273.621
7	2	13	(398.3) 52.05	52.05		3	207.500	261.300	299.750	768.550
1		1	66	114		1	1.150.000	513.600		1.663.600
164	74	104	(2030.6) 3176.02	3958.08	4	50	51.557.742	85.693.791	29.766.358	167.017.891
148	68	93	(1347.6) 2442.62	3013.89	4	43	41.798.092	76.713.411	23.313.458	141.824.961
16	6	7	(183) 733.4	944.19		7	9.752.450	8.883.880	5.749.900	24.386.230
		4	(500)				7.200	96.500	703.000	806.700
164	74	104	(2030.6) 3176.02	3958.08	4	50	51.557.742	85.693.791	29.766.358	167.017.891
	1		(0.3) 6	6			40.000		100	40.100
130	48	70	(1945.3) 2426.26	3041.32	4	38	42.452.042	76.466.283	23.071.437	141.989.762
34	25	34	(115) 743.76	910.76		12	9.065.700	9.227.508	6.694.821	24.988.029
164	74	104	(2030.6) 3176.02	3958.08	4	50	51.557.742	85.693.791	29.766.358	167.017.891

天候別、風向別

種別 / 気象別		焼失件数 建物	山林原野	船舶車輌	その他	計	建物焼失棟数 住家 全焼	半焼	小火	非住家 全焼	半焼	小火	罹災世帯数 全焼	半焼	小火	計
天候別	晴	128	21	6	4	159	67	38	59	16	4	7	60	44	62	166
	曇	47		5	5	57	15	14	20	6	2	7	69	21	20	110
	雨	13		1	1	15	10	1	8	1		1	8	3	8	19
	計	188	21	12	10	231	92	53	87	23	6	15	137	68	90	295
風向別	静穏	5				5	1	1	2			1	4	1	2	7
	東	24	3	2		29	8	4	12	2		3	9	7	13	29
	西	36	7	1	3	47	22	15	12	10	2	6	61	26	11	98
	南	9	1	1		11		2	6	1				3	6	9
	北	17	2	1		20	15	5	7			2	10	4	7	21
	南東	9		1		10		3	4	1	1		1	3	5	9
	南西	10		2		12	4	2	5				7	1	5	13
	北東	11			3	14	15	2	5	1	1	1	12	2	5	19
	北西	25	3		3	31	13	5	15	4		1	16	9	15	40
	東南東	5		1		6		1	4	1		1		1	4	5
	東北東	12	2	1	1	16	8	3	5	2			12	4	6	22
	西南西	4	1	1		6	1	1	1				1	1	2	4
	西北西	9				9	2	4	4				2	2	4	8
	南々東	1	1			2			1						1	1
	南々西	2				2	2	1	1				1		1	2
	北々東	7				7		3	2	1	2			3	2	5
	北々西	2	1	1		4	1	1	1				1	1	1	3
	計	188	21	12	10	231	92	53	87	23	6	15	137	68	90	295

備考　括弧内は山林原野の焼失アール数を示す。

火災状況

焼失戸数 全焼	半焼	小火	焼失面積 建坪	延坪	死傷者 死者	傷者	損害額 建物	内容物	その他	計
										(単位円)
79	53	66	(2030.6) 1939.97	2306.36	2	41	28.692.712	31.099.931	19.437.738	79.230.381
73	20	29	1044.55	1450.22		7	21.140.430	52.855.480	9.043.020	83.038.930
12	1	9	191.5	201.5	2	2	1.724.600	1.738.380	1.285.600	4.748.580
164	74	104	(2030.6) 3176.02	3958.08	4	50	51.557.742	85.693.791	29.766.358	167.017.891
1	1	3	23.05	39.05		1	1.271.000	4.030.380	330.000	5.631.380
10	6	15	(503.3) 202.5	207.5		2	1.801.300	2.974.530	1.432.150	6.207.980
70	24	20	(730) 867.55	1098.09	1	11	20.974.550	34.104.700	11.973.320	67.052.570
1	3	6	(150) 21.5	21.5		2	116.500	466.600	133.400	716.500
16	5	9	(83) 491.41	679.33		9	7.018.912	21.823.400	834.000	29.676.312
2	4	5	44.25	60.25			2.408.000	2.041.000	1.235.800	5.684.800
4	2	5	245.5	325.5		4	1.553.500	4.138.150	613.500	6.305.150
16	3	6	440.5	529.1		3	6.487.500	6.796.661	2.494.607	15.778.768
17	10	16	(206.7) 355.4	420.4			3.671.500	4.069.970	1.199.100	8.940.570
1	2	4	37	37	1	2	153.000	50.800	863.000	1.066.800
16	4	5	(300.3) 153	153	2	2	1.910.100	2.977.100	60.150	4.947.350
1	1	2	(50) 14	14		1	140.280	560.100	1.894.206	2.594.586
3	3	4	67.5	80.5		1	800.100	936.600	1.115.821	2.852.521
		1	(0.3)				5.000	5.000	100	10.100
3	1		120.96	190.96		5	2.300.000		4.158.000	6.458.000
2	4	2	68.9	78.9		7	694.500	202.400	1.390.104	2.287.004
1	1	1	(7) 23	23			252.000	516.400	39.100	807.500
164	74	104	(2030.6) 3176.02	3958.08	4	50	51.557.742	85.693.791	29.766.358	167.017.891

日別火災損害状況

日別＼月別	一月 件数	一月 損害	二月 件数	二月 損害	三月 件数	三月 損害	四月 件数	四月 損害	五月 件数	五月 損害	六月 件数	六月 損害
1 日			2	36.265.670	1	5.000						
2 〃							1	4.000	1	800		
3 〃									2	1.440.000	1	200.000
4 〃	1	850.000	1	50.000	3	3.713.300					1	800
5 〃					1	500					1	10.000
6 〃	1	100.000			1	1.655.000	1	1.500				
7 〃	1	917.000	1	進駐軍不明	1	1.200.680	4	4.307.400				
8 〃	1	15.000	1	4.000.000			1	1.315.821				
9 〃	1	83.000							1	100		
10 〃			1	200			1	162.000				
11 〃			1	20.000	2	1.221.000			1	10.000		
12 〃	1	5.000	1	750								
13 〃	2	370.500							1	850.000		
14 〃	2	850	1	100.000	1	5.000	1	500			1	8.000
15 〃	3	871.700	1	進駐軍不明	1	18.650.000	1	20.000				
16 〃	2	6.032.000			1	60.000	1	7.000	1	1.248.500		
17 〃	4	1.745.100					2	3.500	1	20.500		
18 〃	1	10.000			1	220.000	1	225.000				
19 〃			1	1.000	1	7.000	1	15.000				
20 〃	2	613.600	1	1.860.000					1	2.070.000		
21 〃	3	207.000			2	5.831.960	2	118.000	1	3.000		
22 〃	1	1.000	1	200.000					1	280		
23 〃	4	1.019.700	5	147.000	2	350.000	2	17.000				
24 〃	2	27.500	1	1.000			1	1.557.500			1	10.000
25 〃	2	1.114.000			2	29.000						
26 〃	1	300			1	750.000	3	42.100	1	1.690.104	1	13.000
27 〃	2	120.300	1	1.000			1	1.500				
28 〃			1	300.000					1	123.000	1	2.056.000
29 〃									1	665.000		
30 〃	1	1.500			2	2.100						
31 〃	1	1.000			2	13.550						
計	39	14.106.050	21	42.946.620	25	33.714.090	24	7.797.821	14	8.091.284	7	2.297.800

七月 件数	七月 損害	八月 件数	八月 損害	九月 件数	九月 損害	十月 件数	十月 損害	十一月 件数	十一月 損害	十二月 件数	十二月 損害	計 件数	計 損害
		2	22.900	1	1.011.900							6	37.305.470
												2	4.800
1	20.000	1	15.000									5	1.645.000
1	800.000			1	150.000					1	15.000	9	5.579.100
		1	500									3	11.000
3	11.200			1	18.000	1	131.280					8	1.916.980
1	2.134.020	2	199.000							1	500	11	8.758.600
		1	807.000	1	6.440.000					3	173.500	8	12.751.321
1	500					1	1.662.800	1	30.000			5	1.776.400
1	20.000			1	5.441.600					1	10.000	5	5.633.800
						1	15.000	1	40.000			6	1.306.000
								3	10.600	1	88.500	6	1.04.850
										1	40.000	4	1.260.500
1	4.000	1	10.000			1	84.400	2	56.300	3	7.138.900	14	7.407.950
										1	210.000	7	19.757.700
1	1.621.706	1	55.000	1	2.000					3	262.570	11	9.288.776
		2	4.000			1	5.000					10	1.778.100
						1	1.000	2	21.500	1	700	7	478.200
								2	353.000	1	3.613.380	6	3.989.380
1	2.150					2	7.061.612					7	11.607.362
2	637.600					1	10.000					11	6.807.580
2	33.000					1	1.100					6	235.380
						2	2.395.000					15	3.928.700
1	30.000											6	1.626.000
				1	1.455.500	2	7.000	2	74.108	1	30.000	10	2.709.608
						1	5.000	1	2.000	1	1.700	10	2.504.204
1	4.347.000					2	17.500			1	15.000	8	4.502.300
								2	1.986.000	2	2.100.000	7	6.565.000
1	950.000	1	722.000	1	7.200			1	2.000	3	1.107.000	8	3.453.200
1	6.500							2	1.869.000			6	1.879.100
										1	437.000	4	451.550
19	10.617.576	12	1.835.400	8	14.526.200	17	11.396.692	19	4.444.508	26	15.243.750	231	167.017.891

月別出動並死傷者状況

種別 / 月別	出火度数					出動				
	失火	放火	自然発火	不明日	計	消防吏員	消防團員	警察吏員	計	自動車台数
1月	36	2		1	39	1160	632	167	1959	159
2〃	19	1		1	21	762	330	116	1208	85
3〃	23	1		1	25	826	702	122	1650	94
4〃	21	1		2	24	477	409	59	945	57
5〃	13			1	14	440	267	52	759	64
6〃	6			1	7	137	271	44	452	24
7〃	18		1		19	605	145	74	824	70
8〃	11		1		12	287	254	73	614	37
9〃	7		1		8	354	207	107	668	45
10〃	15	1	1		17	691	292	87	1070	74
11〃	18			1	19	467	420	67	954	52
12〃	22	1	1	2	26	748	535	225	1508	100
計	209	7	5	10	231	6954	4464	1193	12611	861

出火一件に対する出動平均					死傷者									
	人員				死者					傷者				
自動車台数	消防吏員	消防團員	警察吏員	計	消防吏員	消防團員	警察吏員	一般人	計	消防吏員	消防團員	警察吏員	一般人	計
4.1	29.7	16.2	4.2	50.2						2		1	3	6
4.	36.2	15.7	5.5	57.5									2	2
3.7	33	28.	4.8	66						6			3	9
2.3	19.8	17	2.4	39.3						1	2		1	4
4.5	31.4	19	3.7	54.2									3	3
3.4	19.5	38.7	6.2	64.5	1								2	2
3.6	31.8	7.6	3.8	43.3						1			2	3
3.	23.9	21.1	6	51.1				1	1				3	3
5.6	44.2	25.8	13.3	83.5						3		2		5
4.3	40.6	17.1	5.1	62.9						1				1
2.7	24.5	22.1	3.5	50.2				2	2		2		3	5
3.8	28.7	20.5	8.6	58				1	1	6			1	7
3.7	30.1	19.3	5.1	54.6				4	4	20	4	3	23	50

損害額月別

種別 / 月別	出火度数 失火	放火	自然発火	不明火	計	焼失件数 建物火災	山林、原野火災	船舶、車輌火災	其の他火災	計	焼失面積 建物（延坪）	山林原野（アール）
1月	36	2		1	39	31	7	1		39	578	4.85
2〃	19	1		1	21	15	4	1	1	21	601.4	185
3〃	23	1		1	25	19	5	1		25	717.17	430.3
4〃	21	1		2	24	18	3	1	2	24	105.5	650.3
5〃	13			1	14	10	2	2		14	212.7	280
6〃	6			1	7	5		1	1	7	71.25	
7〃	18		1		19	16		2	1	19	384	
8〃	11		1		12	12				12	74.5	
9〃	7		1		8	8				8	351.96	
10〃	15	1	1		17	15		1	1	17	392.15	
11〃	18			1	19	16			3	19	116.05	
12〃	22	1	1	2	26	23		2	1	26	353.4	
計	209	7	5	10	231	188	21	12	10	231	3958.08	2030.6

平均状況

損害額（単位円） 建物火災	山林原野火災	船舶車輌火災	その他火災	計	火災一件に対する平均 焼失面積 建物（延坪）	山林原野（アール）	損害額（単位円） 建物火災	山林原野火災	船舶、車輌火災	その他火災	平均損害額 火災一件に対する
14,059.500	36.550	10.000		14,106.050	18.64	69.2	453.532	5.221	10.000		361.693
42,729.620	15.000	200.000	2.000	42,946.620	40.09	46.2	2,848.644	3.750	200.000	2.000	2,045.077
33,624.540	29.550	60.000		33,714.090	37.74	86	1,769.712	5.910	60.000		1,348.563
7,735.741	31.600	15.000	15.500	7,797.841	5.86	216.7	429.762	10.533	15.000	7.750	324.909
7,406.184	10.100	675.000		8,091.284	21.27	140	740.618	5.050	337.500		649.377
2,084.800		200.000	13.000	2,297.800	14.25		416.960		200.000	13.000	328.257
8,993.770		1,623.906	遣駐軍不明	10,617.676	24		562.110		811.953	不明	558.825
1,835.400				1,835.400	6.2		152.950				152.950
14,526.200				14,526.200	43.99		1,815.775				1,815.775
11,390.692		1.000	5.000	11,396.692	26.14		759.379		1.000	5.000	670.393
4,419.508			25.000	4,444.508	7.25		276.219			8.333	233.921
15,172.250		41.500	30.000	15,243.750	15.36		659.663		20.750	30.000	586.298
163,978.185	122.800	2,826.406	90.500	167,017.891	21.1	96.7	872.224	5.847	235.533	9.050	723.021

国立国会図書館
25.6.15
国際業務部

318.364
Ko473s
00326123