

主要貨物發

第十五號表 (其二十二)

	家具類		食料品		牛皮		牛
	發	著	發	著	發	著	
京	×總昌馬	5	6	—	14	—	—
	山原山	23	27	19	97	4	—
	馬山	15	17	114	47	48	82
釜	▲土住	2	2	—	1	—	—
	▲慶	—	4	—	—	—	—
	▲鐵	24	4	2	27	—	—
線	梧柳洞	—	—	—	—	—	—
	素富	9	4	—	11	—	—
	朱上仁	4	2	4	3	5	—
線	朱上仁	89	83	7	3	—	—
	—	42	325	612	258	35	13
	計	3,074	2,476	11,072	9,102	2,437	2,032
京	新水	1	1	54	12	—	—
	×陵	—	—	—	—	—	—
	—	—	—	—	26	3	—
京	金汶	15	12	4	8	—	—
	×鳳	18	24	—	46	8	—
	—	23	9	13	39	6	—
京	開土	139	93	55	462	30	72
	×鐵	1	8	2	2	4	21
	—	13	—	—	—	—	—
京	金汗	33	39	1	27	3	—
	×南	—	35	4	6	4	—
	—	8	45	1	81	7	75
義	新瑞	4	14	—	42	2	—
	×清	33	9	—	12	8	2,181
	—	15	12	—	32	1	—
義	馬沙	—	2	—	4	—	—
	×里	35	48	316	306	42	3
	—	—	—	—	—	—	1,600
義	沈黃	1	18	—	32	7	—
	×中	6	10	—	7	—	221
	—	7	8	—	5	1	206
線	力大	—	2	—	—	—	—
	×西	211	166	1,940	1,188	510	338
	—	31	12	23	10	2	1,686
線	石瀉	—	—	—	—	—	—
	×萬	—	18	—	14	7	—
	—	9	19	18	29	8	407
線	—	—	—	—	—	—	—
	—	—	—	—	—	—	—
	—	25	12	42	246	57	6

著驛別表

著	軍用品		局用品		其他		合計	
	發	著	發	著	發	著	發	著
—	—	—	—	272	38	104	762	669
—	104	104	656	9,026	212	328	3,101	11,127
—	—	—	—	443	908	673	8,230	10,271
—	115	158	104	5,332	1,086	1,998	5,824	12,547
—	—	—	7,092	126	33	40	7,782	437
—	—	—	—	—	—	—	—	—
—	—	—	—	1,564	32	140	164	2,012
—	—	34	82	6,543	167	39	503	12,710
—	—	—	—	78	42	93	780	937
—	—	4	—	125	186	713	3,020	2,898
—	—	51	21	156	88	190	1,145	1,820
—	—	—	—	—	—	—	—	—
—	—	4	—	104	70	253	6,408	1,231
—	—	1	—	538	2,097	1,037	10,513	5,793
416	26	5	17,514	11,046	42,753	8,781	306,112	300,290
17,201	8,270	9,571	144,901	281,237	142,901	148,243	1,265,277	1,986,898
15	—	—	—	52	132	147	426	2,522
—	—	—	—	52	28	57	157	820
—	—	—	—	—	—	—	—	—
—	396	6	78	660	507	317	2,903	2,968
83	—	—	62	1,611	333	211	4,985	4,252
—	—	2	56	1,105	278	418	6,020	4,286
—	—	—	237	1,548	415	338	7,702	3,853
—	—	—	—	—	11	48	30	67
—	—	3	7,904	8,011	1,333	2,438	17,950	42,476
—	—	15	4,064	921	339	262	5,401	2,684
—	—	—	52	1,126	12	21	1,320	1,532
—	—	—	128	2,399	53	118	7,581	3,189
—	—	—	—	78	6,732	393	513	11,710
—	15	679	221	4,443	468	401	6,797	7,557
—	—	47	132	1,044	536	855	18,421	11,763
—	—	—	426	1,538	29	153	1,904	1,928
—	388	671	334	22,299	2,292	976	18,716	30,390
—	—	29	97	1,213	199	554	7,011	4,390
—	2,990	24	10,471	227	228	677	21,665	4,221
—	—	2	78	464	51	89	1,391	888
—	—	—	—	—	—	—	—	—
—	134	64	41,630	1,023	461	126	51,081	4,050
—	—	—	19,214	52	48	236	27,965	1,614
15	1,948	3,808	52	1,938	1,979	2,333	22,715	48,426
—	—	—	—	—	—	—	—	—
—	52	17	52	1,320	187	97	1,701	2,859
—	—	11	78	2,108	994	1,047	20,903	11,152
—	—	1	52	1,318	144	211	4,536	3,388
—	1	3	26	562	141	427	4,626	3,067
—	—	—	—	—	—	—	—	—
—	—	—	48	1,578	58	161	1,701	3,062
—	—	—	26	74	63	143	15,737	1,157
—	—	—	—	—	—	—	—	—
—	945	1,023	5,905	53,554	9,984	11,662	88,888	203,877
—	—	10	92	1,177	11	112	147	1,882
—	—	—	263	2,633	214	544	3,661	7,171
—	—	—	—	—	—	—	—	—
—	—	—	160	5,548	242	359	6,077	10,071
—	—	—	26	1,743	314	490	12,798	13,819
—	—	—	—	—	—	—	—	—
—	—	—	45,693	1,326	117	692	61,446	9,432
—	—	26	74	1,276	1,676	1,039	69,772	25,517

主要貨物發

第十五號表 (其二十三)

	家具類		食料品		牛皮		牛
	發	著	發	著	發	著	
京	孟中	32	15	1	116	56	328
	嶺古	87	2	2	158	—	—
	定郭	—	16	—	68	—	—
	路宜	1	45	4	17	7	—
	州山下	3	36	6	123	39	877
	川	4	46	—	54	11	—
	東車	1	8	—	—	—	—
	南良	14	117	4	152	49	1,422
	批白	59	7	—	—	—	—
	石新	94	11	—	65	9	583
義	義安	2	13	2	52	18	—
	批白	47	17	—	39	45	385
	石新	6	4	2	2	—	—
	義安	—	1	—	—	—	—
	義安	30	79	156	332	9	1
	義安	—	33	10	152	—	922
	長川	—	—	—	—	—	—
	象二	22	4	—	38	—	—
	船橋	—	5	1	1	—	4
	美勝	6	—	—	—	—	—
湖	大降	3	1	—	—	—	—
	岐	17	2	—	—	—	—
	台真	—	6	—	—	—	—
	葛鎮	21	8	—	18	4	—
	院川	—	35	700	137	53	109
	院川	12	4	—	16	14	215
	計	1,186	1,170	3,363	4,243	1,034	1,440
	院溪	10	5	—	1	—	—
	水通	31	9	30	3	3	—
	論	53	30	36	4	6	—
南	江成	10	73	10	137	52	12
	黃裡	—	7	1	8	8	—
	美金	153	93	20	321	11	—
	新井	3	—	—	—	2	—
	泰	3	70	78	138	14	—
	街興	66	49	—	91	20	—
	四新	—	65	41	169	7	1
	長林	49	18	—	16	4	1
	院溪	7	1	—	1	—	—
	院溪	24	10	—	51	18	3
院溪	3	14	—	—	—	—	

著驛別表

著	軍用品		局用品		其他		合計		
	發	著	發	著	發	著	發	著	
—	—	—	3	6,494	1,063	726	1,246	14,417	14,408
—	—	—	—	182	642	486	584	12,835	11,070
—	—	—	—	74	777	148	203	6,536	5,437
—	—	—	—	96	549	144	126	6,346	7,554
—	—	—	—	178	16,517	1,233	1,165	10,409	30,025
—	—	—	—	26	1,586	447	668	8,055	11,641
—	—	—	—	—	589	234	512	931	1,408
—	—	—	—	26	1,029	1,481	1,469	14,319	19,271
—	—	—	—	45	949	107	134	3,030	2,223
—	—	—	—	52	2,204	456	648	11,601	10,362
—	—	—	—	30	298	896	629	17,100	7,817
—	—	—	—	—	2,679	31	88	2,320	3,218
—	—	—	—	—	—	—	—	—	—
—	—	—	—	54	844	1,075	506	12,039	5,804
—	—	—	—	9,471	395	1,388	124	15,898	1,212
—	—	—	—	74	519	27	59	776	1,215
—	—	—	—	—	1,076	38	999	12,130	29,784
153	—	—	—	15,123	2,660	3,380	3,118	142,506	39,390
30	375	482	69	156	1,442	4,293	223,167	31,275	—
—	—	—	—	—	—	34	12	50	26
—	—	—	—	—	1,277	1,891	897	27,059	162,176
—	—	—	—	—	—	—	—	—	—
—	1,006	1,630	—	527	1,581	3,044	2,396	30,049	39,946
—	—	—	—	4,574	880	116	3,992	81,114	15,281
—	—	—	—	25,970	244	343	1,636	87,153	4,527
—	—	—	—	—	—	—	—	—	—
—	—	—	—	136	1,717	721	1,868	167,911	49,211
—	—	—	—	—	—	—	—	—	—
—	—	—	—	26	3,175	32	55	392	5,342
—	—	—	—	—	1,378	12	66	91	1,516
—	—	—	—	70	—	147	1,369	13,712	6,163
—	—	—	—	—	—	—	—	—	—
—	—	—	—	—	780	191	248	1,993	2,660
—	—	—	—	—	—	7	13	76	20
—	346	105	182	3,567	5,869	3,973	89,515	311,588	—
—	—	—	—	—	—	—	—	—	—
—	—	—	—	—	436	246	221	3,098	3,691
296	8,601	8,661	201,338	182,705	50,705	61,595	1,552,272	1,327,017	—
—	—	—	—	—	22	44	391	142	—
—	—	—	—	483	69	122	196	4,062	2,983
—	—	—	26	334	1,376	137	243	4,734	3,701
15	—	—	—	—	1,217	712	1,092	12,604	10,195
—	—	—	—	—	—	—	—	—	—
—	26	—	—	91	798	1,820	1,781	9,767	21,081
—	—	—	—	—	1,576	233	512	8,872	6,913
—	—	—	—	—	937	39	264	9,131	4,068
93	26	—	—	175	11,261	1,900	5,323	22,722	68,950
—	—	—	—	—	—	—	—	—	—
—	—	—	—	—	447	93	254	7,438	4,001
—	—	—	—	164	1,690	638	1,534	22,226	26,923
—	—	—	—	18	1,111	494	1,820	16,790	40,745
15	300	—	—	10,614	340	2,375	1,551	35,394	18,221
—	—	—	—	—	—	—	—	—	—
—	—	—	—	62	1,005	389	203	7,518	3,709
—	—	—	—	26	192	54	103	4,092	742
—	—	—	—	70	411	1,677	1,426	13,590	11,015
—	—	—	—	18	1,089	85	169	2,680	1,680

主要貨物發

第十五號表 (其二十四)

	家具類		食料品		牛皮		牛	
	發	著	發	著	發	著		
湖	松山	5	27	—	75	6	4	15
	汀山	16	6	27	28	10	—	—
	里州浦院	20	14	1	26	12	—	21
南	松山	39	—	5	2	—	—	—
	地	28	5	4	22	10	—	78
	橋瀨郷里	1	1	1	—	—	—	—
線	木	102	153	195	240	30	60	—
	地	5	—	—	—	—	—	—
	浦發境山	5	—	—	3	4	—	—
計	97	146	616	255	34	39	—	—
計	749	809	1,084	1,662	256	126	504	—
京	西往清倉	15	3	1	15	—	—	—
	水十涼	3	8	37	15	7	—	—
	庫里里洞	8	37	36	128	83	127	15
元	議政	22	11	7	10	—	—	—
	德豆	10	3	2	19	1	—	—
	東全	28	7	28	30	—	—	—
線	連大鐵月	19	4	—	35	—	—	—
	光井	29	28	—	38	—	—	—
	里原	—	5	2	5	—	—	—
線	平福	2	59	25	119	17	—	4,131
	福	—	11	—	3	—	—	—
	浪浦	28	15	2	41	7	—	—
線	三高	21	9	5	43	—	—	—
	池王	1	1	—	5	—	—	—
	山邊	17	17	85	26	—	—	30
線	防山院寺	2	—	13	4	—	—	10
	池王	1	4	—	21	7	—	—
	山邊	11	4	—	—	—	—	—
線	南安	—	—	—	—	—	—	—
	元	—	5	—	—	—	—	—
	山邊	163	132	632	302	8	15	15
計	380	368	932	868	218	146	4,247	—
威	源坪川灘	1	—	—	—	—	—	—
	德文箭	1	7	—	4	—	—	—
	高永馬旺	1	1	1	23	—	1	—
南	原興場	—	13	3	52	1	—	—
	高永馬旺	21	5	46	40	9	—	—
	新當定興	260	2	—	6	—	—	—
部	上坪平上	3	3	—	4	—	—	—
	成	11	25	1	40	2	—	—
	本	3	17	—	23	2	—	—
線	成	8	3	—	28	24	2	15
	本	101	371	88	546	83	3	1,277
	宮	—	—	—	—	—	—	—

著驛別表

著	軍用品		局用品		其他		合計	
	發	著	發	著	發	著	發	著
31	—	—	11	2,027	1,355	2,254	20,965	21,088
—	—	—	104	249	1,282	1,286	7,691	5,809
—	—	—	3,687	450	823	1,247	15,873	9,829
—	—	—	1,734	428	433	38	4,308	1,652
—	—	—	13	1,532	532	1,229	7,620	7,171
—	—	—	26	707	275	156	806	966
—	—	—	—	1,187	96	400	1,177	2,061
—	—	—	—	102	18	78	28	202
15	—	182	4,834	4,906	6,267	5,695	26,220	93,032
—	—	—	—	357	8	106	2,128	2,144
—	—	—	18	309	21	104	1,410	3,326
30	—	10	49	1,135	6,132	3,228	83,247	179,245
199	352	518	22,531	36,930	28,039	32,336	363,484	551,594
—	402	—	23,929	126	263	165	49,152	16,395
—	—	—	26	1,132	386	710	3,381	24,429
395	—	—	22	1,092	1,111	1,236	4,841	20,280
—	—	1	—	1,094	88	31	92	1,378
939	204	21	52	1,446	107	442	3,528	7,760
16	164	1	53	1,190	242	187	3,101	2,306
—	11	—	750	2,658	293	257	6,986	4,128
—	2	1	1,371	853	564	388	8,909	3,356
—	—	1	2,824	341	640	645	9,858	3,867
—	—	—	52	1,267	359	155	2,192	4,621
46	2	1	2,373	1,297	13,619	1,103	28,600	15,251
—	—	—	26	2,878	64	400	1,417	4,611
—	209	108	27	961	217	297	2,131	3,589
17	475	370	13,000	15,317	280	946	17,804	20,217
—	—	2	98	4,374	592	143	1,680	4,987
15	—	15	42	3,172	1,092	400	2,417	5,987
—	—	—	—	990	48	158	815	1,363
—	—	—	44	1,491	622	328	3,816	4,991
—	—	—	—	—	—	53	—	60
—	26	—	52	1,586	149	69	1,450	2,088
—	—	26	—	78	19	51	194	226
—	—	—	3,696	130	45	126	4,984	931
61	—	—	—	52	259	909	5,238	1,890
—	2,382	3,277	10,804	9,234	5,551	4,647	83,386	123,541
1,489	3,817	3,824	64,251	52,759	26,610	13,846	248,201	275,823
—	—	—	—	2,600	19	45	161	2,755
—	—	—	26	262	94	50	246	1,158
—	—	—	—	1,390	44	128	3,051	2,534
—	26	26	208	510	150	269	4,954	1,808
—	—	—	5,670	148	223	327	11,217	3,187
—	—	—	26	4,791	393	677	13,215	10,180
—	—	—	1,011	2,736	228	264	4,034	4,039
—	—	—	3,514	1,402	42	29	6,665	1,843
—	344	2	26	1,709	335	483	8,054	9,384
—	70	95	96	914	21	6	208	2,374
—	15	1	55	1,517	116	348	3,221	4,042
—	—	—	52	2,072	87	510	2,449	15,122
—	953	588	31,546	7,545	1,692	2,833	97,335	43,327
—	—	—	—	424	3	13	59	449

主要貨物發

第十五號表 (其二十五)

	家具類		食料品		牛皮		牛	
	發	著	發	著	發	著		
成 鏡 南 部 線	西 湖 津 湖 湖	13	101	12				
	×呂 退	15	1	1				
	×三 龍 湖 雲 津 浦	3	5	11				
	×前 景	5	1	25	6	1	122	
	×雲 新 陽	1		3				
	×武 浦 化	11		349	18			
	×湖 厚 青	7		6				
	×義 俗 新	6	25	59	30	6		
	×北 青	41	22	82	25			
	計	546	546	748	957	133	8	1,414
成 鏡 中 部 線	端 海 川 津 臺 新	6	41	3	45	3		
	×汝 龍 日		1	8	6	2		
	×雙 龍 津 城 龍		3	29	12	1		
	×農 業	2	12	29	9			
	×院 廣 吉	76	49	185	47	2	21	
	×坪 洞 州	4	3	9	13	1		
	×吉	5	1	7				
	計	142	142	263	263	23	23	
	成 鏡 北 部 線	極 造 鳳 龍	1	4	1	19		15
		×會 龍 朱 鏡	21	13	1	30	2	
×南 德 城 幕					8		2	
×石		3			23			
×章 富 古 蒼		7	5	4	43	3		
×巨		3	1	6	20	7	3	
×里 山 島 寧 津		21	4	156	11	14		
×會 青				2	13		1	
計		101	90	606	534	44	17	45
合 計		6,178	5,601	18,068	17,629	4,145	3,792	19,278

著 驛 別 表

著	軍用品		局用品		其他		合 計	
	發	著	發	著	發	著	發	著
	35	14		1,824	1,522	551	4,440	6,345
				640	17	68	117	808
			50	1,120	394	564	4,151	3,048
			234	1,586	57	153	1,895	2,131
					4	2	7	16
	26		26	3,434	410	414	4,076	6,636
				778	14	12	45	797
			26	9,112	1,598	141	9,998	2,864
					148	8	252	2,173
			48	754	78	141	515	1,214
	26	239	1,348	8,705	606	630	4,438	15,156
	2	97	1,188	1,417	135	572	6,511	6,894
	1,498	1,088	54,236	50,025	6,834	9,536	193,747	150,142
			78	9,915	146	807	2,236	16,203
			326	3,016	64	202	1,052	3,970
				1,740	142	128	793	2,433
				820	144	105	309	1,238
			1	298	22	20	150	378
		307	25,934	5,232	2,475	311	41,033	24,003
				888	52	26	1,235	1,161
	307			1,954	41	133	1,273	2,546
			364	144	18	773	2,884	1,008
			5,530	2,832	138	170	9,292	4,284
			3,866	9,310	198	765	13,166	16,098
	307	307	35,099	36,099	3,440	3,440	73,423	73,428
	782	2	26	1,786	48	126	2,390	3,019
	625	34	18	10,186	154	479	2,154	14,099
	26	4		141	78	100	521	945
	536	4		43	221	285	2,957	1,521
		20	3,464	543	975	286	7,379	2,345
		4	7,030	1,364	506	154	32,465	2,890
30	2,296	6,030	157	1,674	423	1,004	4,212	28,794
	383	60	64	2,705	23	42	602	2,971
	174	21	5,644	1,397	102	255	11,900	2,121
	1,122	121		490	303	536	7,817	10,448
	66		316	1,054	22	114	5,034	1,393
				26		175	110	201
				193	42	17	2,327	1,115
				70	2	15	282	725
15	1,151	2,610	10,397	186	1,280	2,001	108,401	17,957
	2,532	676	8,296	12,537	6,092	1,930	51,355	206,518
45	9,693	9,598	35,675	35,588	10,271	7,519	239,886	297,062
19,230	32,598	33,567	559,031	675,343	268,800	276,515	3,936,290	4,661,959

旅 館 營 業

第十六號表

種 別	朝鮮ホテル	釜山ホテル	新 瀨 州 ホテル	平壤ホテル	溫 井 里 ホテル	長 安 寺 ホテル
室 數	69	15	9	29	10	26
定 員 數	106	19	15	43	20	30
營業 日 數	365	365	365	365	153	153
宿 泊 人 員	日 本 人	2,546	885	389	1,863	168
	外 人	1,522	176	117	145	71
計	4,068	1,061	506	2,008	239	337
宿 泊 延 人 員	14,041	1,381	751	2,815	547	822
一 日 平 均 延 人 員	38.4	3.7	2.0	7.7	3.5	5.2
食 事 客 數	宿 泊 客	17,556	1,868	942	7,083	1,580
	外 來 客	11,254	5,745	1,833	1,495	100
計	28,810	7,613	2,775	8,578	1,680	2,190
宴 會	回 數	295	195	66	30	2
	人 員	11,098	6,125	2,092	1,200	47
入 收	下 宿 料	—	—	—	—	—
	室 料	81,728.00	7,206.00	3,068.00	14,208.00	990.00
	食 堂	125,310.00	40,756.00	13,140.00	26,186.00	4,242.00
	酒 場	37,690.00	12,609.00	3,032.00	6,191.00	686.00
	理 髮	1,597.00	—	—	—	—
	洗 濯	32,852.00	—	—	—	—
雜 收	自 動 車	4,085.00	1,313.00	—	2,445.00	—
	—	8,891.00	5,950.00	439.00	814.00	146.00
	合 計	292,153.00	67,834.00	19,579.00	49,844.00	6,064.00
一 日 平 均 收 入	800.42	185.84	53.92	136.55	39.63	44.70

成 績 表

合 計	十 四 年 度	十 三 年 度	十 二 年 度	十 一 年 度	十 年 度	九 年 度	八 年 度
158	158	129	137	128	128	128	115
263	263	190	235	203	203	203	182
365	365	365	365	365	365	365	394
6,068	5,754	3,869	3,517	3,290	2,948	2,391	2,459
2,101	2,299	2,174	2,968	2,770	2,789	3,195	2,839
8,169	8,053	6,043	6,485	6,160	5,737	5,586	5,308
20,357	19,692	15,737	17,394	18,472	16,320	17,380	15,486
55.9	54.0	43.1	47.5	50.6	44.7	47.6	42.3
31,210	33,008	27,819	29,727	35,310	32,136	38,494	35,649
20,436	22,142	38,661	59,291	21,321	24,024	26,355	20,028
51,646	55,150	66,480	89,018	56,631	56,160	64,849	55,677
588	520	377	448	516	481	484	573
20,562	20,826	16,892	17,664	22,359	15,608	17,301	19,000
—	—	—	—	—	—	85.00	2,236.00
108,534.00	91,200.00	73,490.00	84,951.00	90,250.00	85,438.00	90,379.00	65,953.00
214,116.00	223,618.00	201,900.00	234,424.00	249,119.00	236,812.00	256,543.00	205,338.00
61,056.00	65,376.00	57,418.00	71,089.00	79,994.00	73,782.00	94,275.00	79,599.00
1,597.00	1,757.00	2,110.00	2,127.00	2,406.00	2,069.00	2,056.00	2,652.00
32,852.00	30,673.00	26,502.00	32,128.00	27,448.00	12,957.00	11,192.00	9,028.00
7,843.00	7,201.00	27,678.00	32,945.00	33,966.00	32,041.00	26,683.00	24,643.00
16,416.00	16,165.00	36,907.00	42,244.00	20,934.00	12,360.00	11,802.00	10,442.00
442,414.00	43,619.00	426,005.00	499,908.00	504,237.00	455,459.00	493,215.00	399,891.00
1,212.09	1,195.04	1,167.14	1,365.87	1,381.47	1,247.83	1,351.27	1,092.60

旅館營業成績月別表

第十七號表

種 別	宿泊延人員	食 事 客 數	宴 會		收 入
			回 數	人 員	
四 月	1,647	4,717	59	1,912	34,537.00
五 月	2,016	4,354	60	1,888	37,955.00
六 月	2,090	5,228	56	1,820	38,713.00
七 月	1,636	3,500	59	1,830	31,176.00
八 月	1,483	4,677	42	1,357	41,637.00
九 月	2,142	5,366	51	2,276	44,721.00
十 月	2,390	6,282	51	2,631	47,774.00
十 一 月	1,484	4,283	51	2,314	36,340.00
十 二 月	1,348	3,413	33	950	35,522.00
一 月	1,201	2,718	39	1,042	24,150.00
二 月	1,212	2,913	45	1,458	30,139.00
三 月	1,714	4,195	42	1,084	39,750.00
合 計	20,357	51,646	588	20,562	442,414.00

食堂車及構內食堂營業成績月別表

第十八號表

種 別	食 堂 車		構 內 食 堂		合 計	
	客 數	收 入	客 數	收 入	客 數	收 入
四 月	16,015	26,123.00	4,313	4,996.00	20,328	31,119.00
五 月	17,315	28,167.00	4,897	5,290.00	22,212	33,457.00
六 月	15,410	25,965.00	5,033	4,230.00	20,443	30,195.00
七 月	15,238	25,090.00	4,302	4,237.00	19,541	29,327.00
八 月	16,572	26,787.00	4,517	4,690.00	21,089	31,477.00
九 月	16,111	22,871.00	3,725	3,782.00	19,836	26,653.00
十 月	17,992	25,740.00	3,926	5,895.00	21,918	31,635.00
十 一 月	14,956	21,450.00	2,805	2,930.00	17,761	24,380.00
十 二 月	15,154	22,143.00	2,966	3,220.00	18,120	25,363.00
一 月	13,647	21,130.00	2,755	3,255.00	16,402	24,385.00
二 月	12,384	39,020.00	2,882	3,234.00	15,266	42,254.00
三 月	19,274	29,904.00	3,974	4,792.00	23,248	34,696.00
合 計	190,068	314,390.00	46,096	50,551.00	236,164	364,941.00

旅館營業成績月別表

第十七號表

種 別	住宿延人員	食 事 客 數	宴 會		收 入
			回 數	人 員	
四 月	1,641	4,717	59	1,912	34,537.00
五 月	2,016	4,354	60	1,888	37,955.00
六 月	2,090	5,228	56	1,820	38,713.00
七 月	1,636	3,500	59	1,830	31,176.00
八 月	1,483	4,677	42	1,357	41,637.00
九 月	2,142	5,366	51	2,276	44,721.00
十 月	2,390	6,282	51	2,631	47,774.00
十 一 月	1,484	4,283	51	2,314	36,340.00
十 二 月	1,348	3,413	33	950	35,522.00
一 月	1,201	2,718	39	1,042	24,150.00
二 月	1,212	2,913	45	1,458	30,139.00
三 月	1,714	4,195	42	1,084	39,750.00
合 計	20,357	51,646	588	20,562	442,414.00

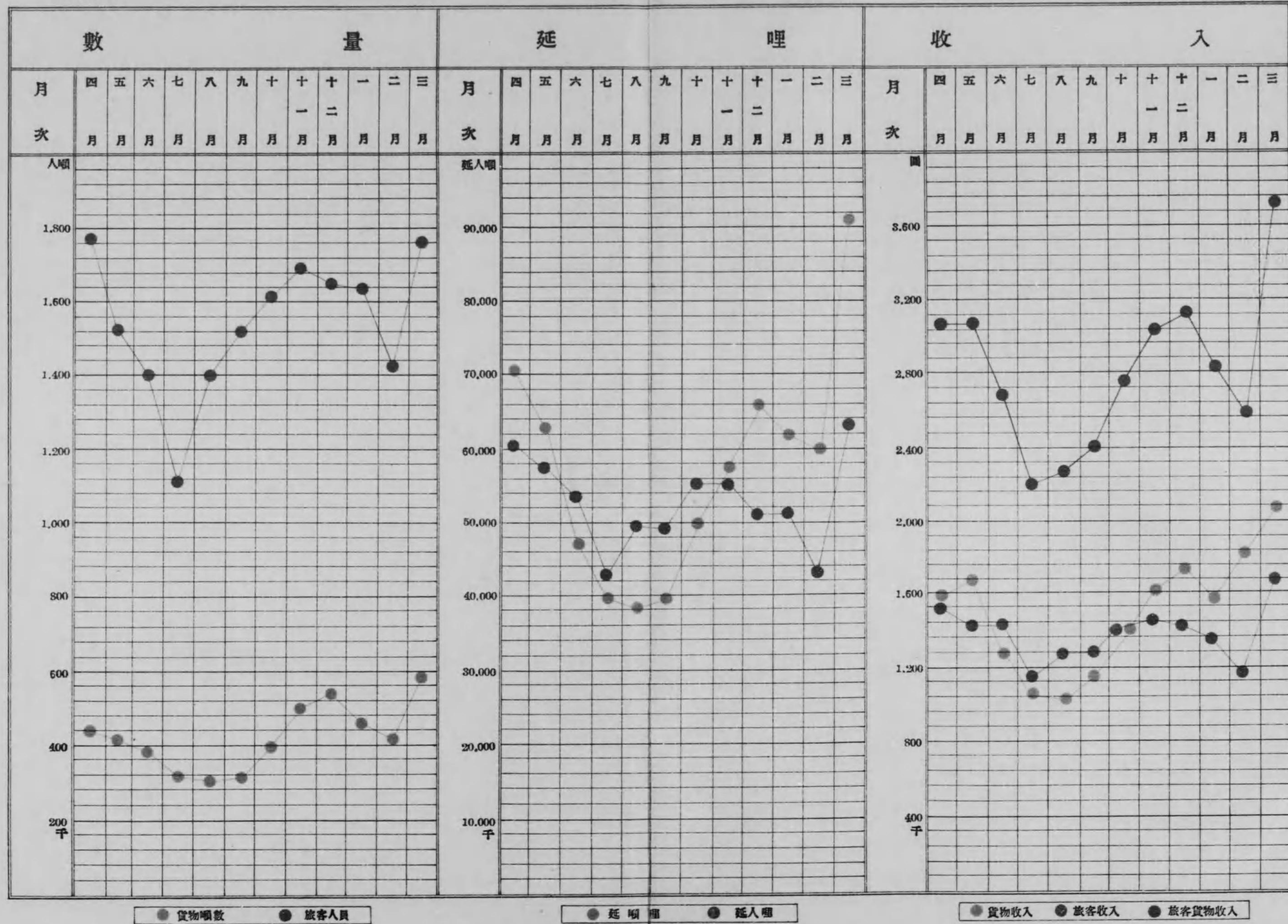
食堂車及構內食堂營業成績月別表

第十八號表

種 別	食 堂 車		構 內 食 堂		合 計	
	客 數	收 入	客 數	收 入	客 數	收 入
四 月	16,015	26,123.00	4,313	4,996.00	20,328	31,119.00
五 月	17,315	28,167.00	4,897	5,290.00	22,212	33,457.00
六 月	15,410	25,965.00	5,033	4,230.00	20,443	30,195.00
七 月	15,238	25,090.00	4,303	4,237.00	19,541	29,327.00
八 月	16,572	26,787.00	4,517	4,690.00	21,089	31,477.00
九 月	16,111	22,871.00	3,725	3,782.00	19,836	26,653.00
十 月	17,992	25,740.00	3,926	5,895.00	21,918	31,635.00
十 一 月	14,956	21,450.00	2,805	2,930.00	17,761	24,380.00
十 二 月	15,154	22,143.00	2,966	3,220.00	18,120	25,363.00
一 月	13,647	21,130.00	2,755	3,255.00	16,402	24,385.00
二 月	12,384	39,020.00	2,882	3,234.00	15,266	42,254.00
三 月	19,274	29,904.00	3,974	4,792.00	23,248	34,696.00
合 計	190,068	314,390.00	46,096	50,551.00	236,164	364,941.00

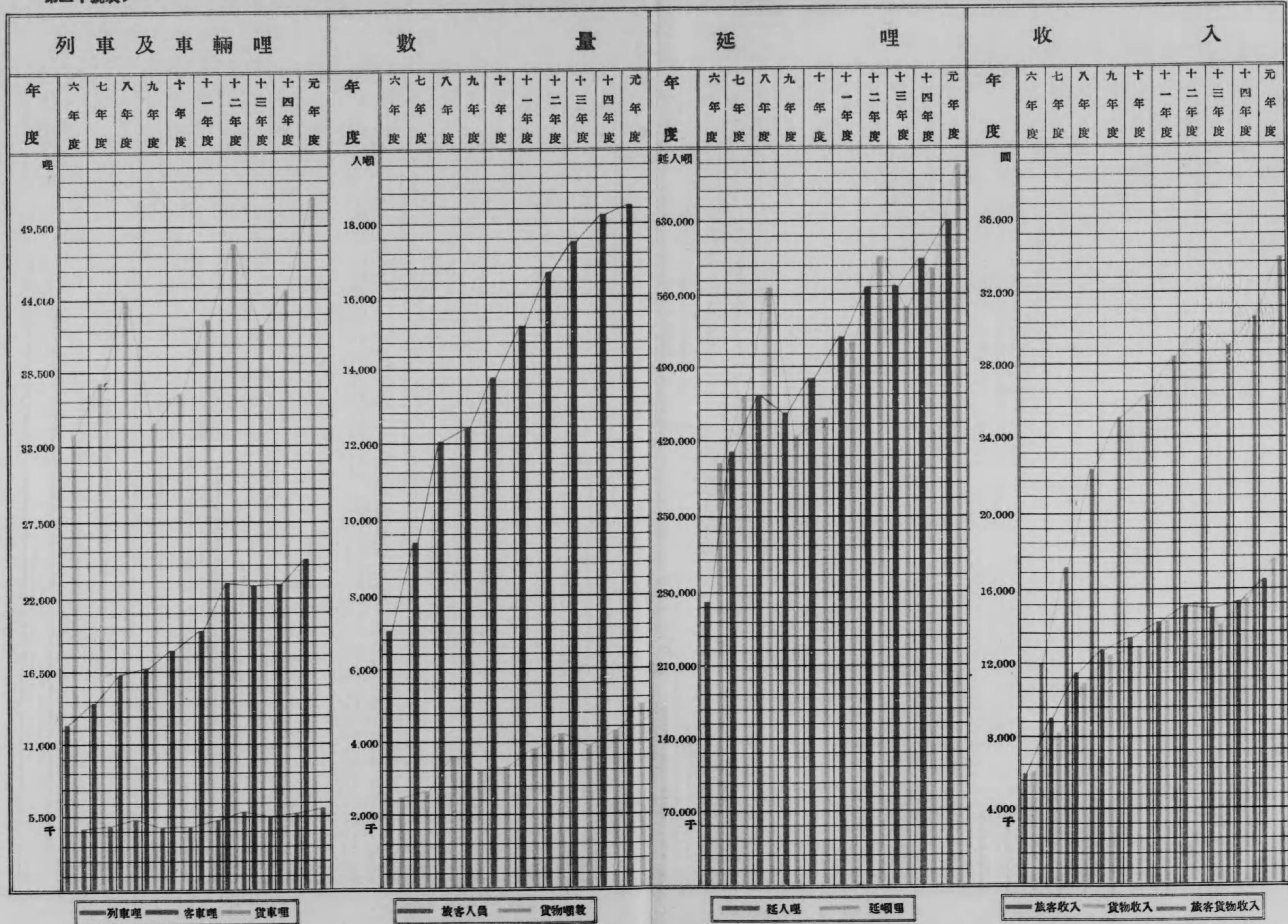
第十九號表

運輸成績月別圖表



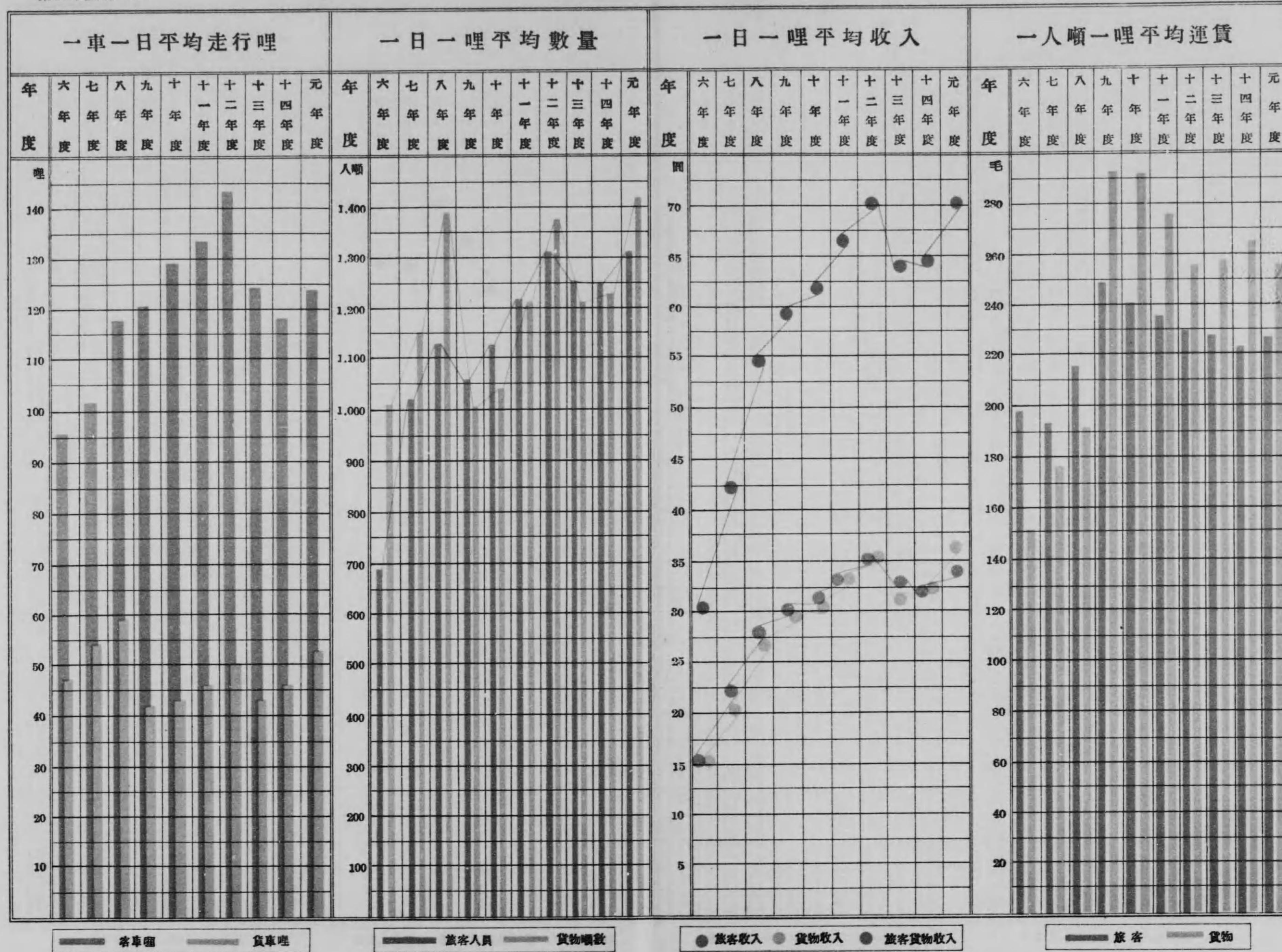
第二十號表ノ一

運輸成績累年圖表



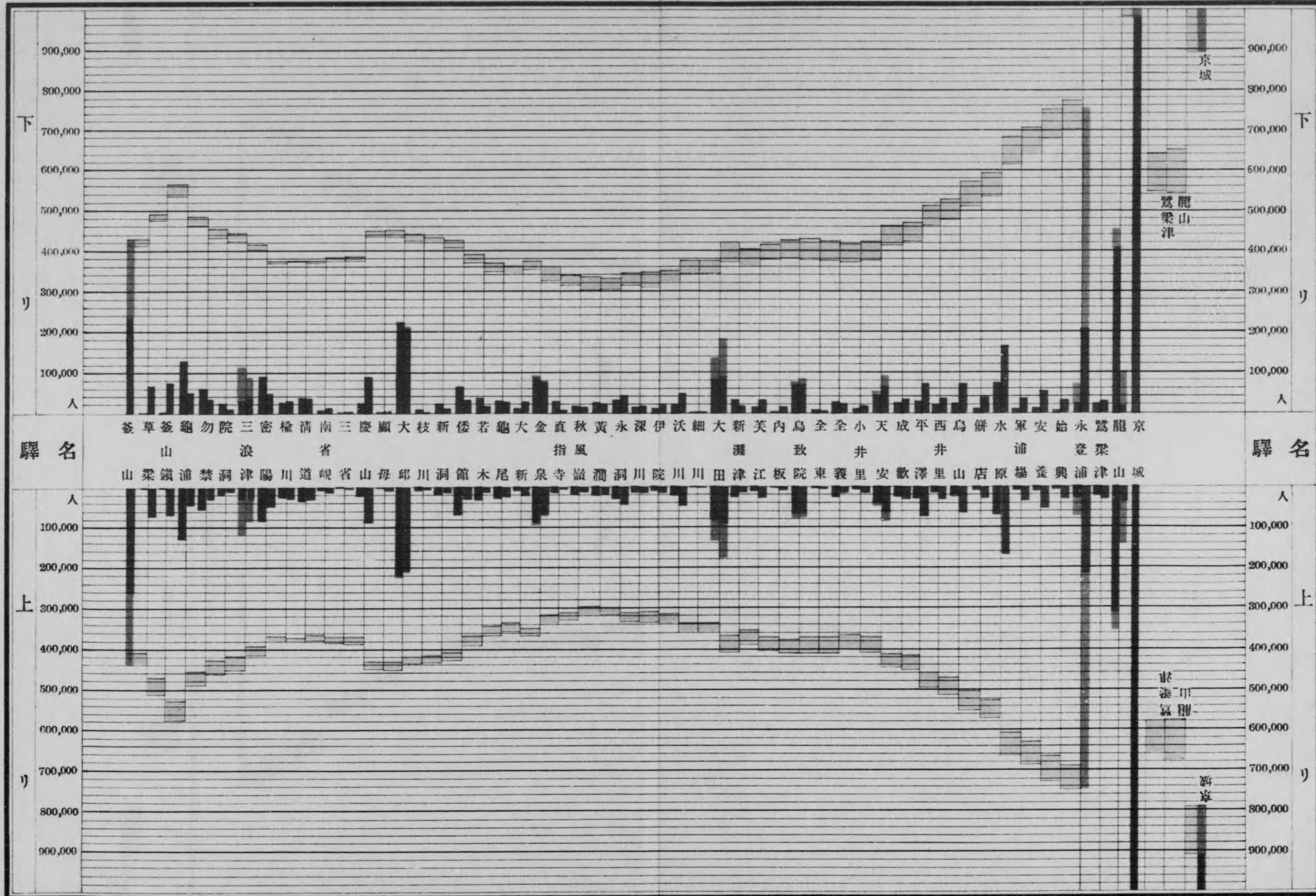
運輸成績累年圖表

第二十號表ノ二



旅客通過圖表

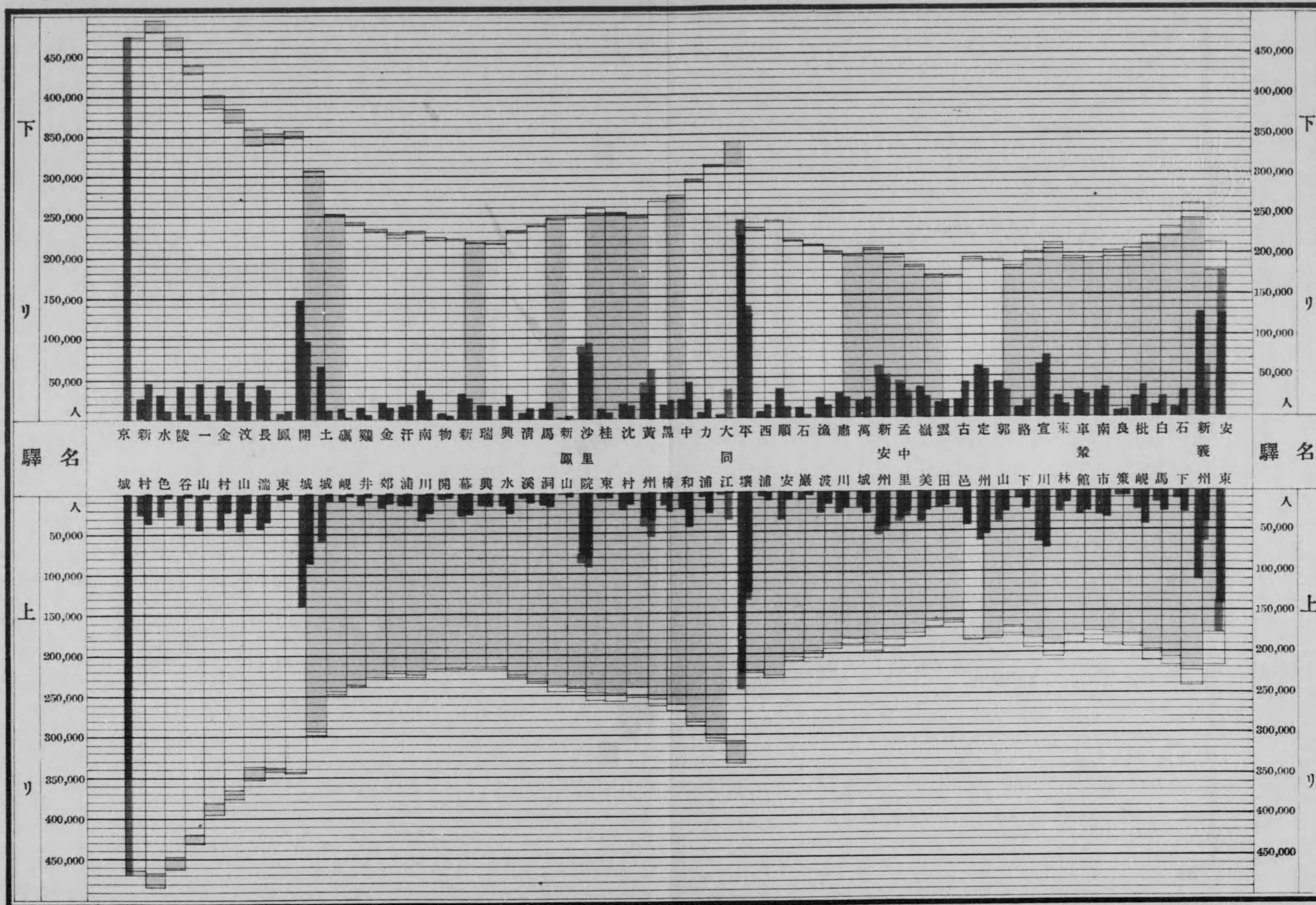
第二十一號表ノ一



本年度通過人員
 前年度通過人員
 乗車人員
 降車人員
 接續驛通過人員

旅客通過圖表

第二十一號表ノ二



下

下

リ

リ

人

人

驛名

驛名

人

人

上

上

リ

リ

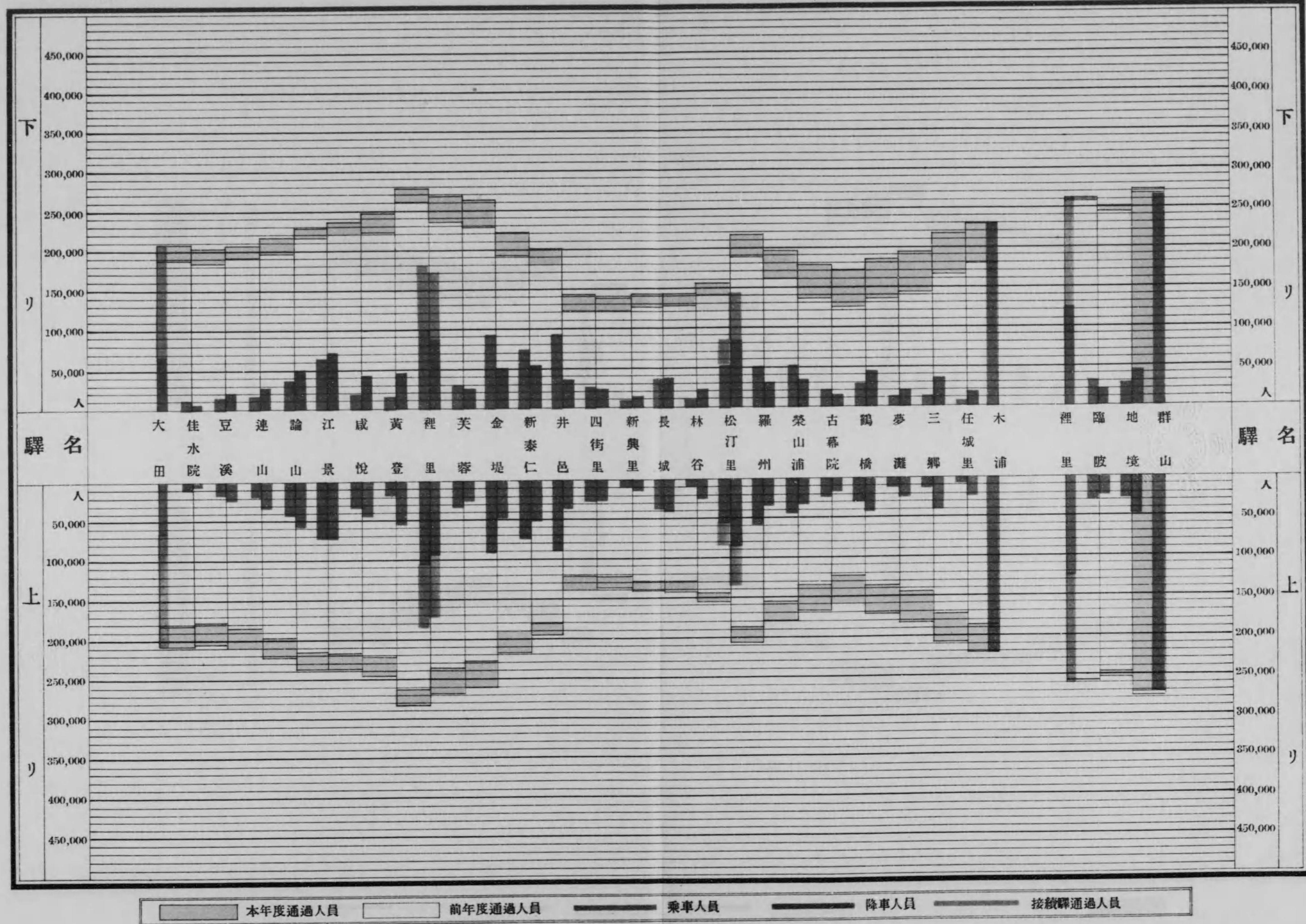
450,000

450,000

本年度通過人員
 前年度通過人員
 乗車人員
 降車人員
 接續驛通過人員

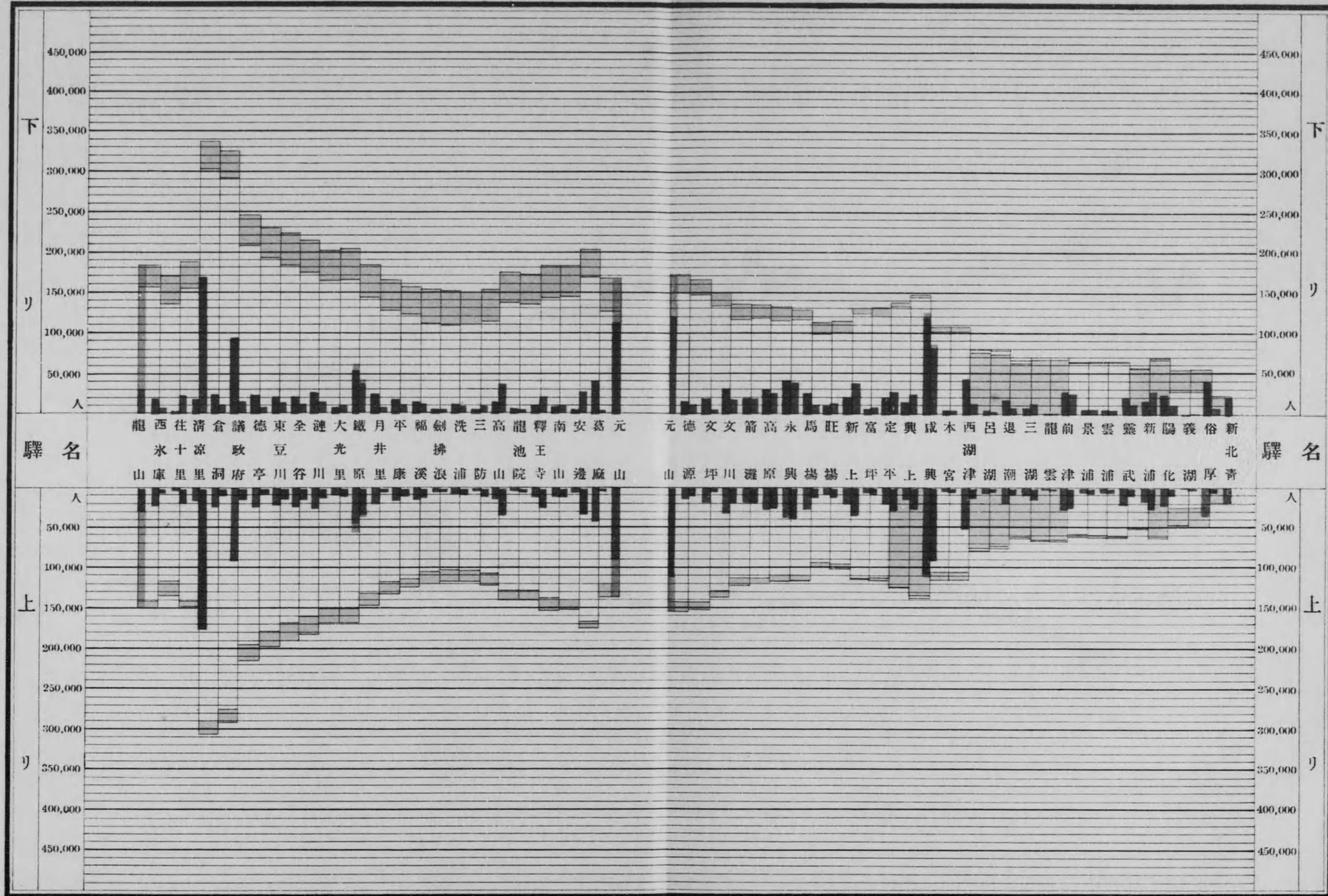
旅客通過圖表

第二十一號表ノ三



旅客通過圖表

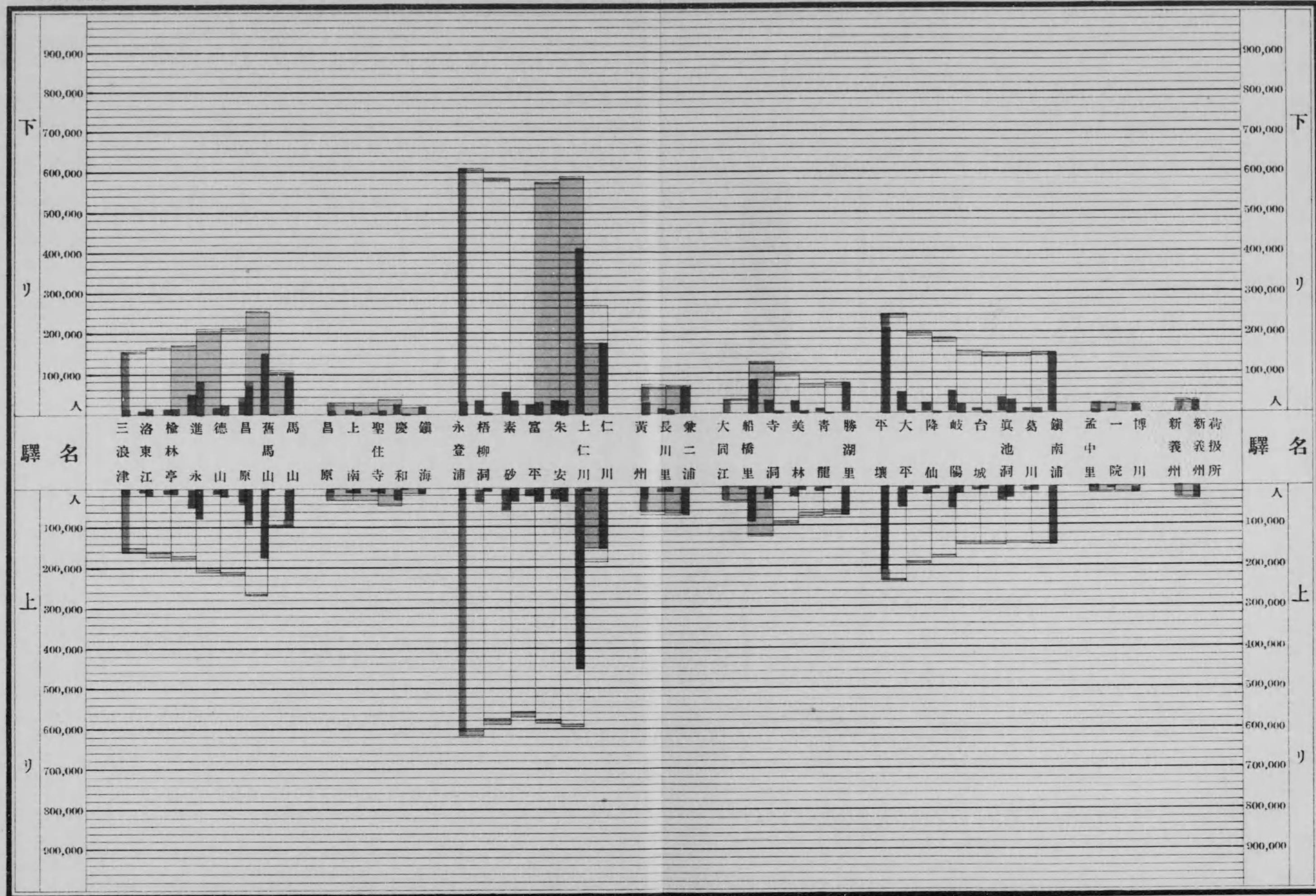
第二十一號表ノ四



本年度通過人員
 前年度通過人員
 乗車人員
 降車人員
 接続驛通過人員

旅客通過圖表

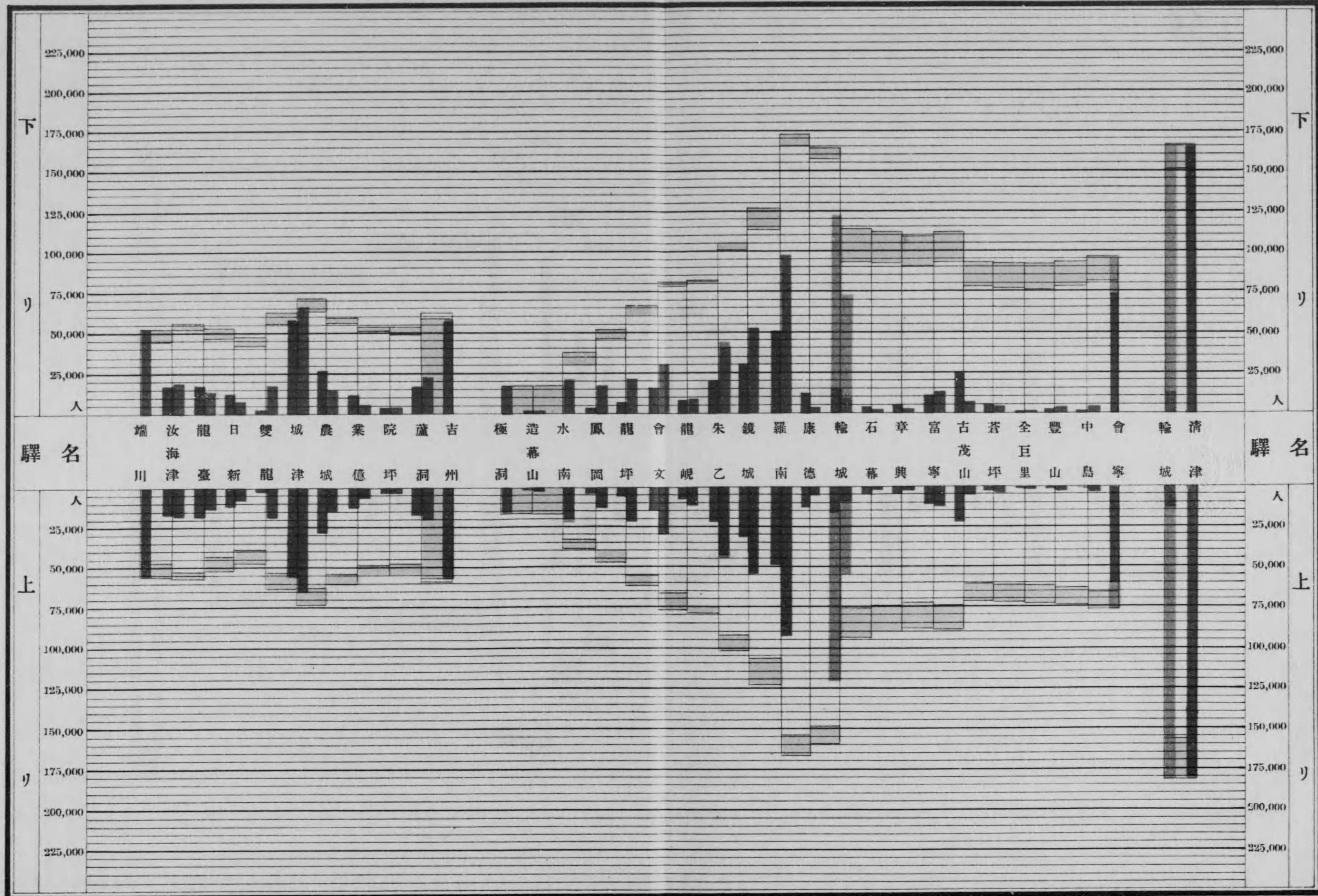
第二十一號表ノ五



本年度通過人員
 前年度通過人員
 乘車人員
 降車人員
 接續驛通過人員

旅客通過圖表

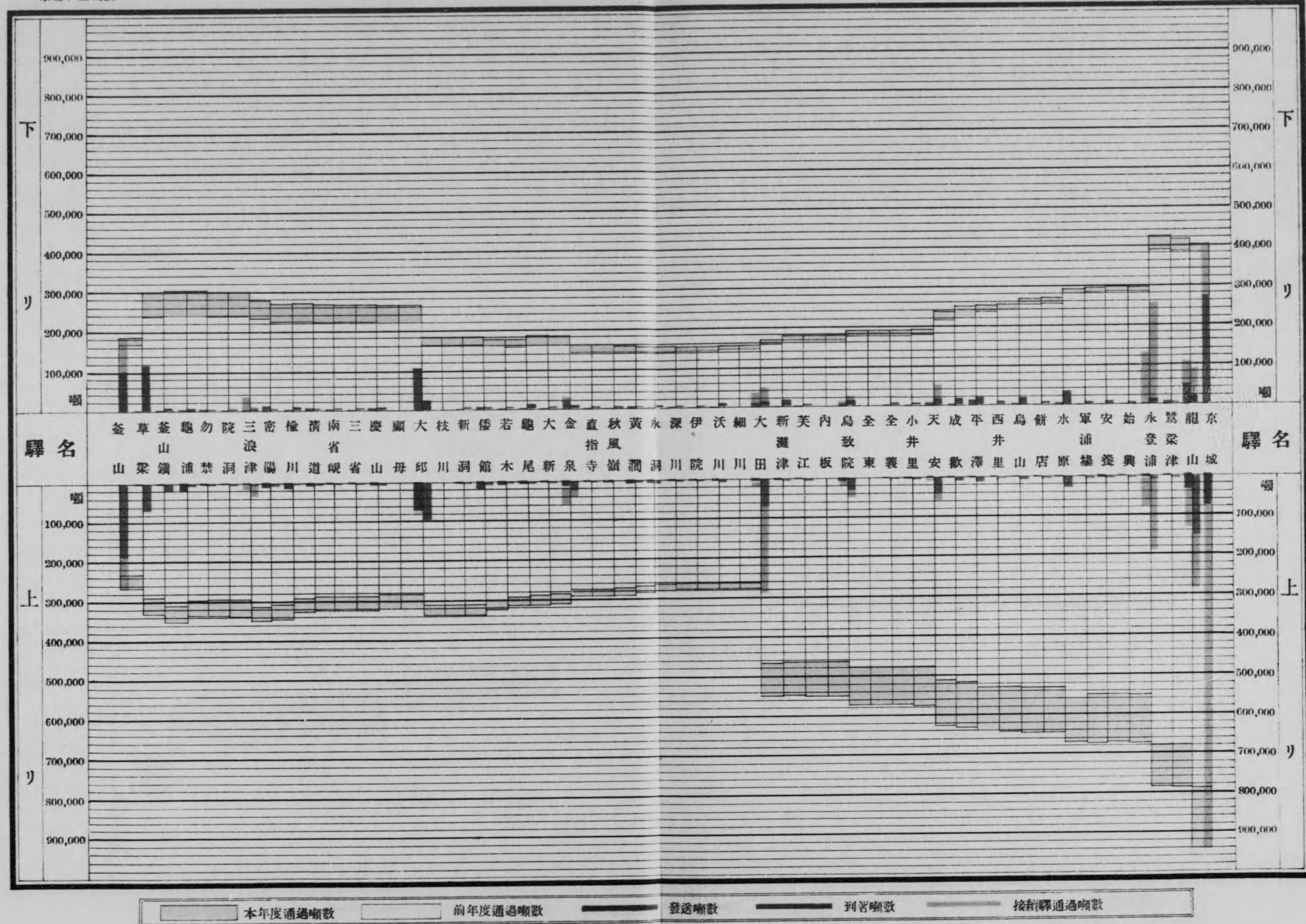
第二十一號表ノ六



本年度通過人員
 前年度通過人員
 乘車人員
 降車人員
 接續驛通過人員

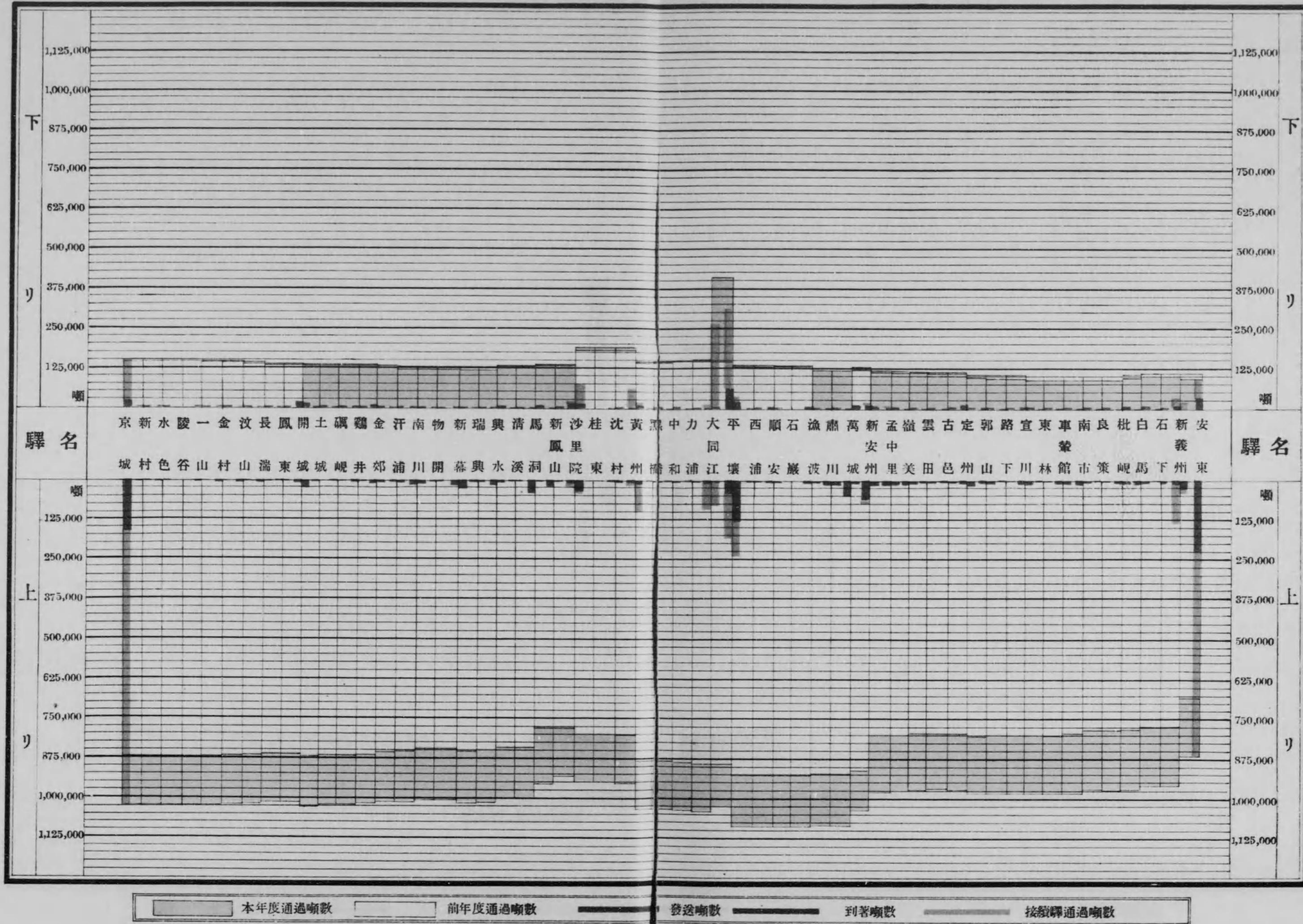
貨物通過圖表

第二十二號表ノ一



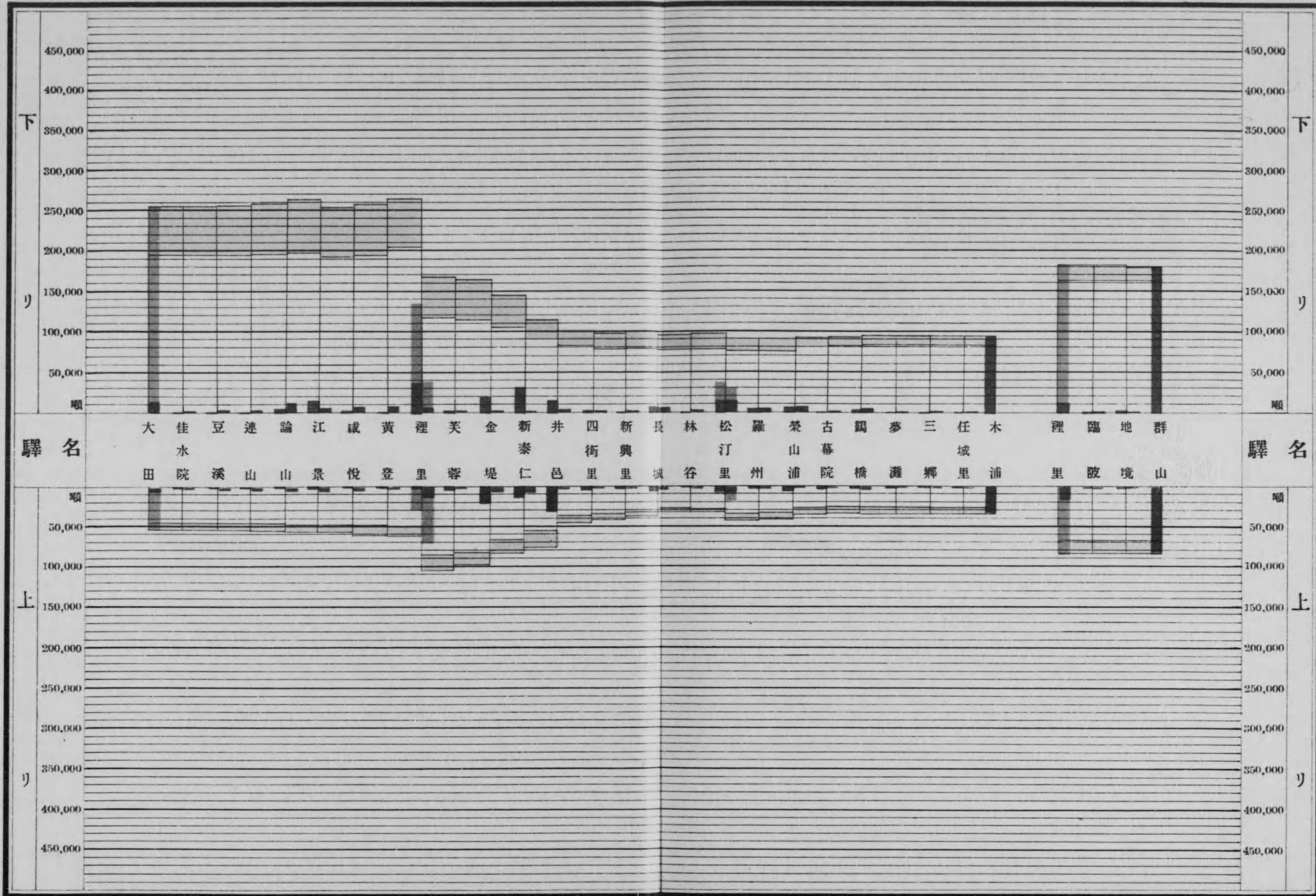
本年度通過噸數
 前年度通過噸數
 發送噸數
 到着噸數
 接新驛通過噸數

貨物通過圖表



貨物通過圖表

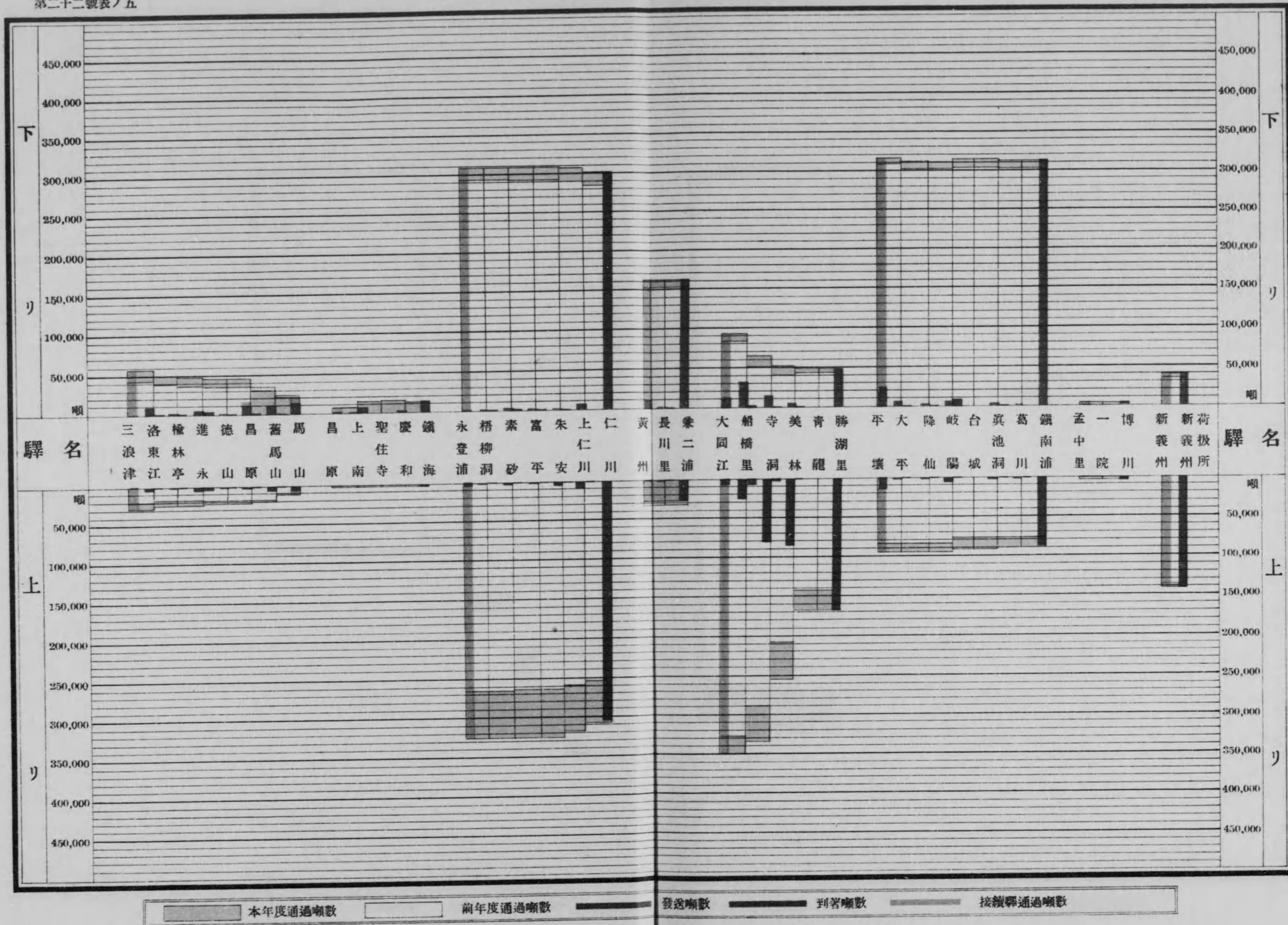
第二十二號表ノ三



本年度通過噸數
 前年度通過噸數
 發送噸數
 到着噸數
 接續驛通過噸數

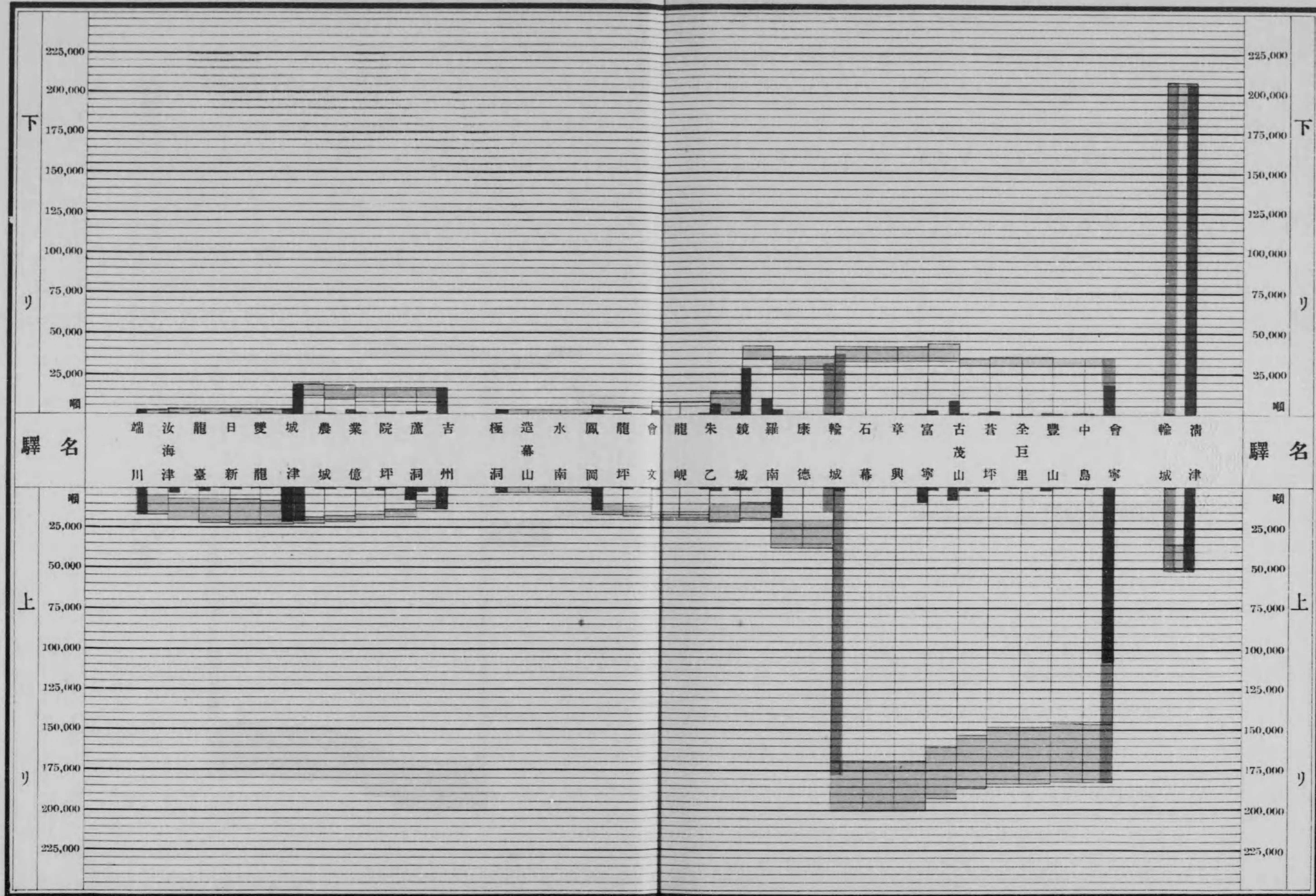
貨物通過圖表

第二十二號表ノ五



本年度通過噸數
 前年度通過噸數
 發送噸數
 到着噸數
 接續驛通過噸數

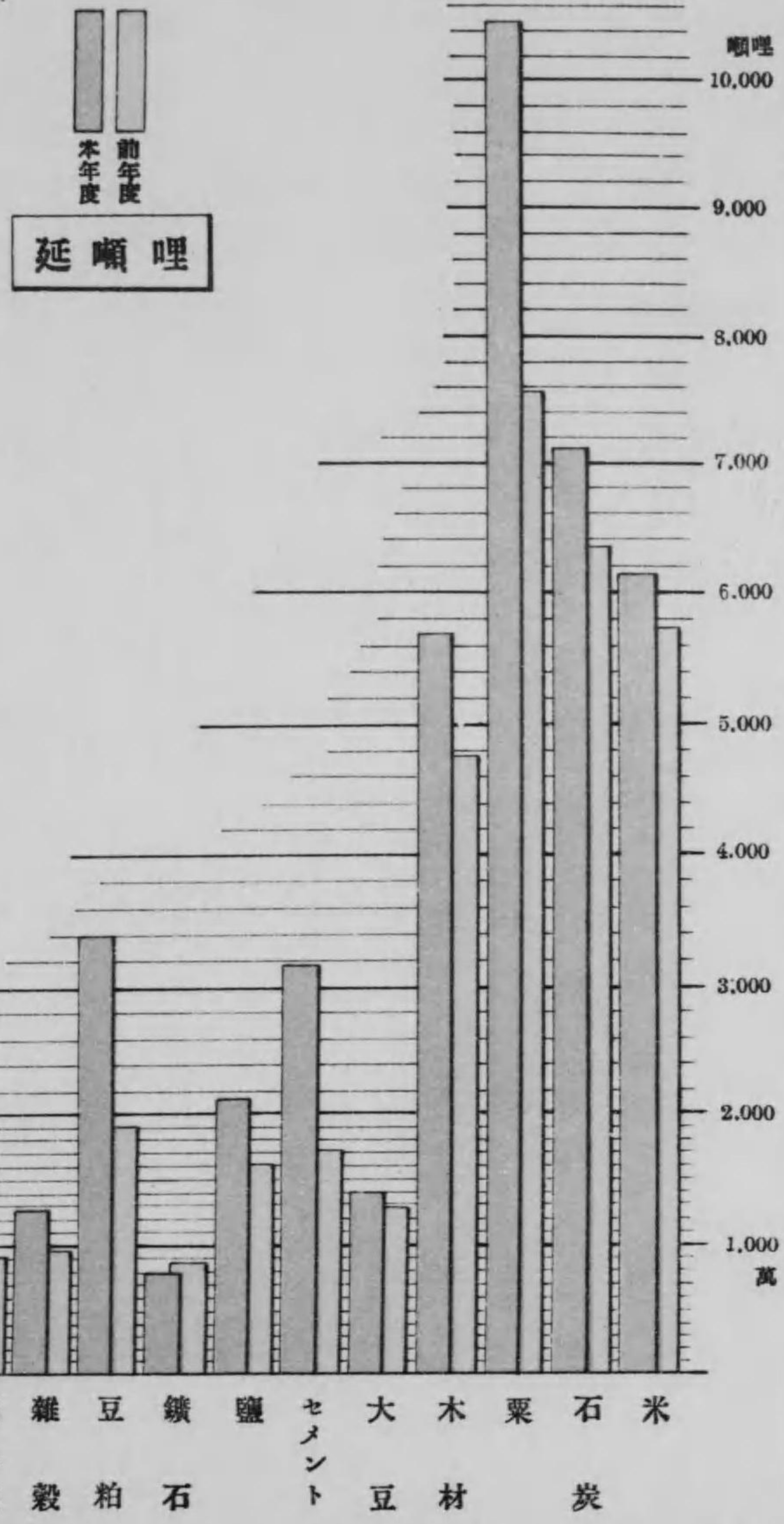
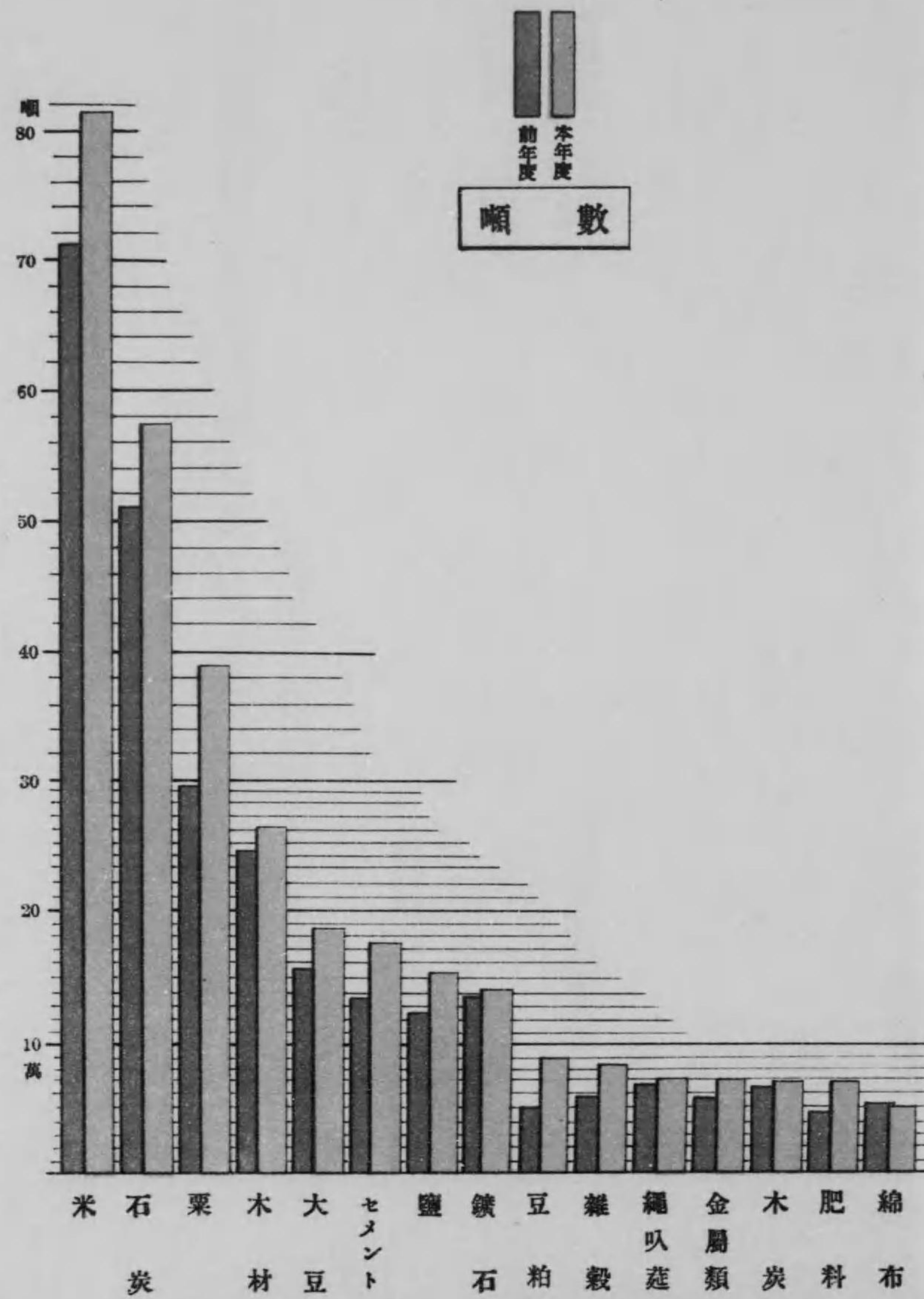
貨物通過圖表



本年度通過噸數
 前年度通過噸數
 發送噸數
 到着噸數
 接續驛通過噸數

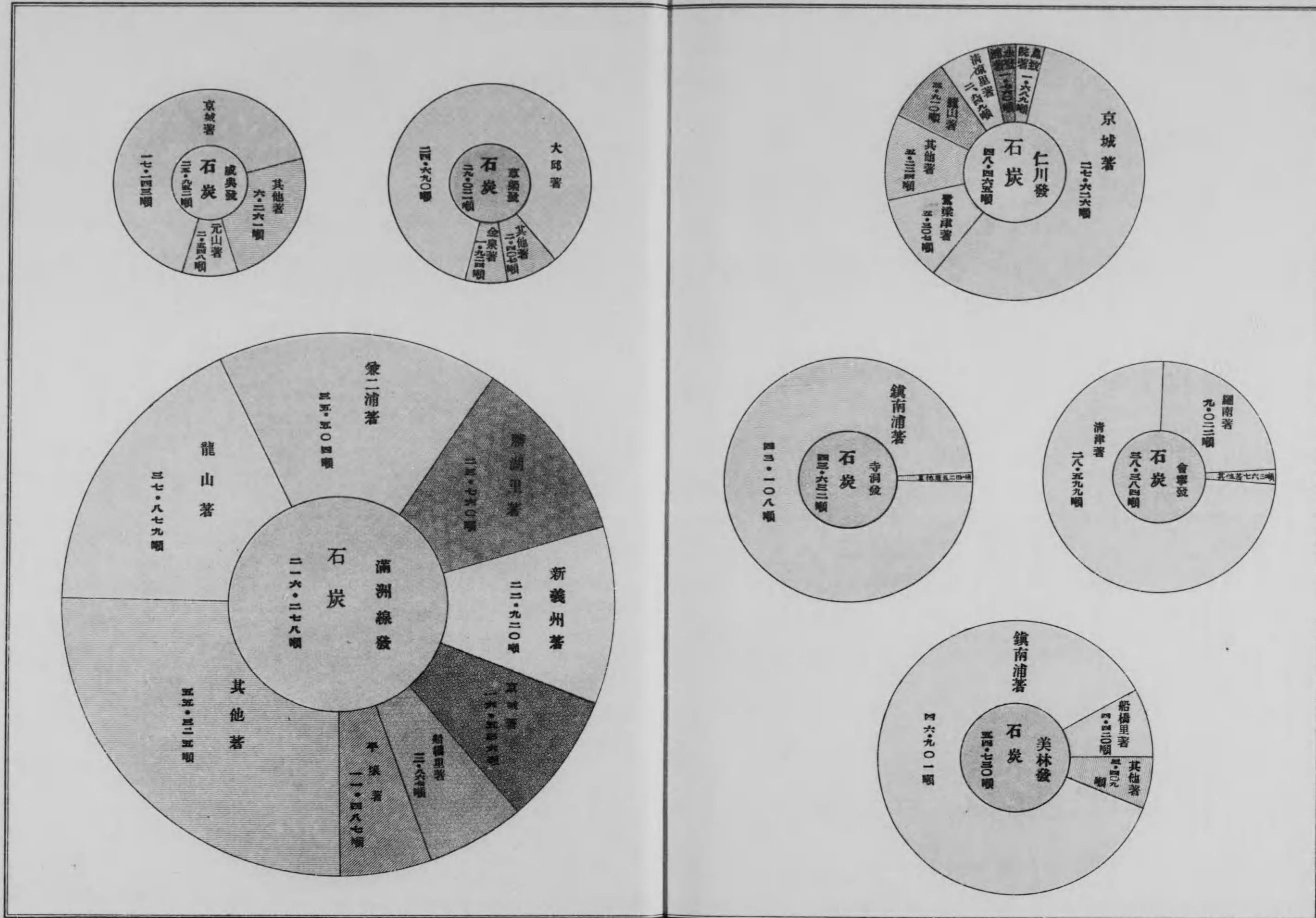
主要貨物圖表

第二十三號表



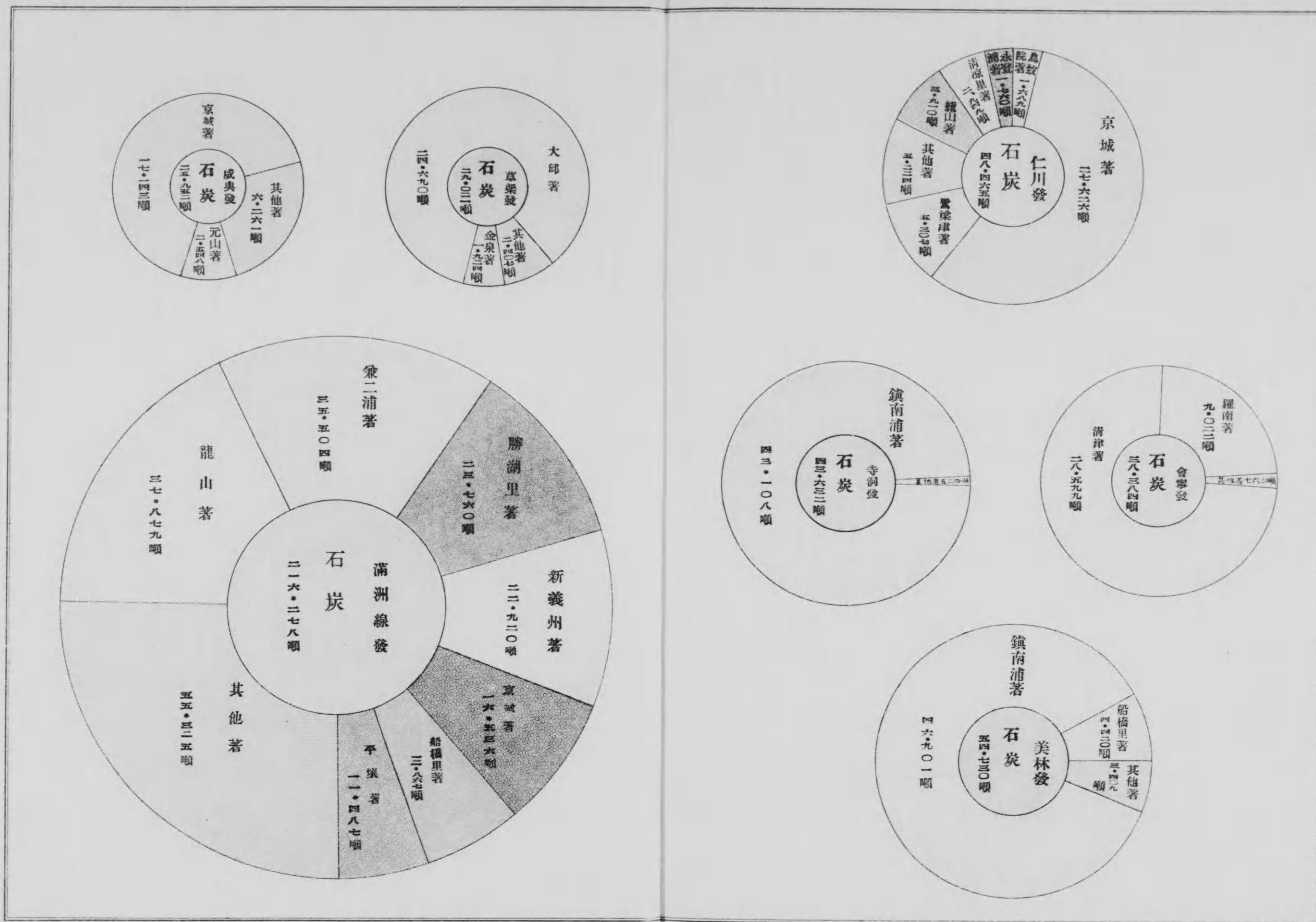
主要貨物發著圖表

第二十四號表ノ一




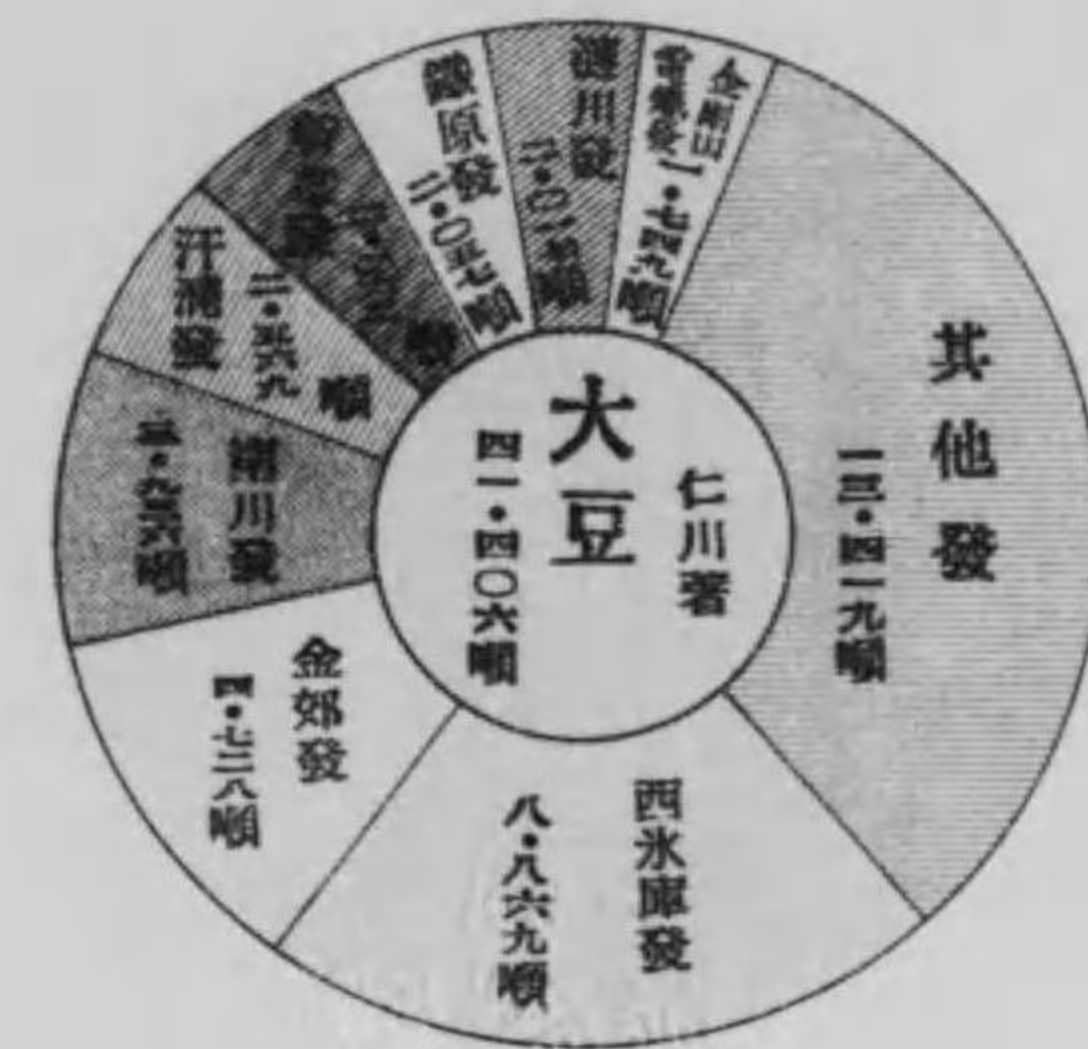
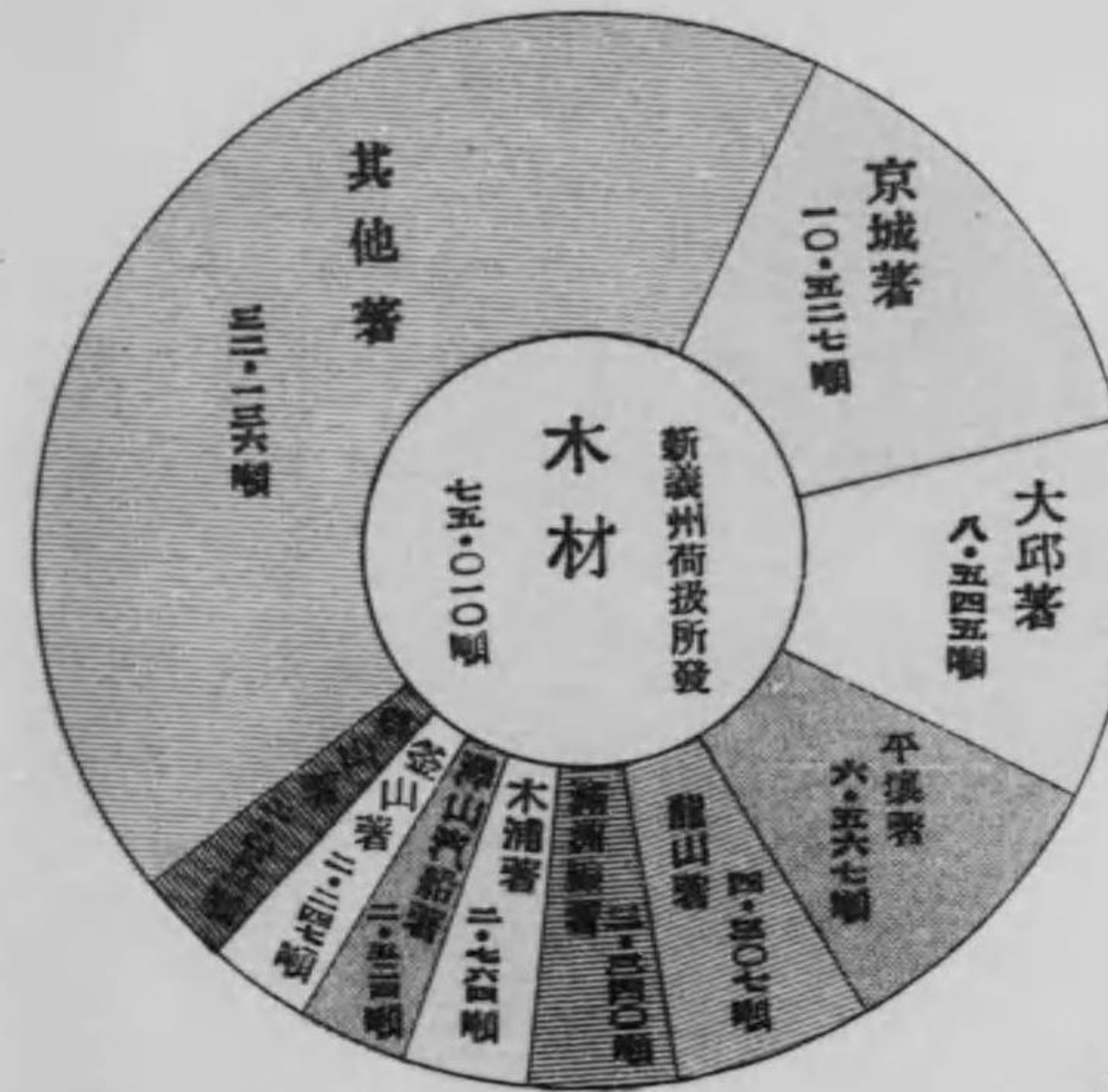
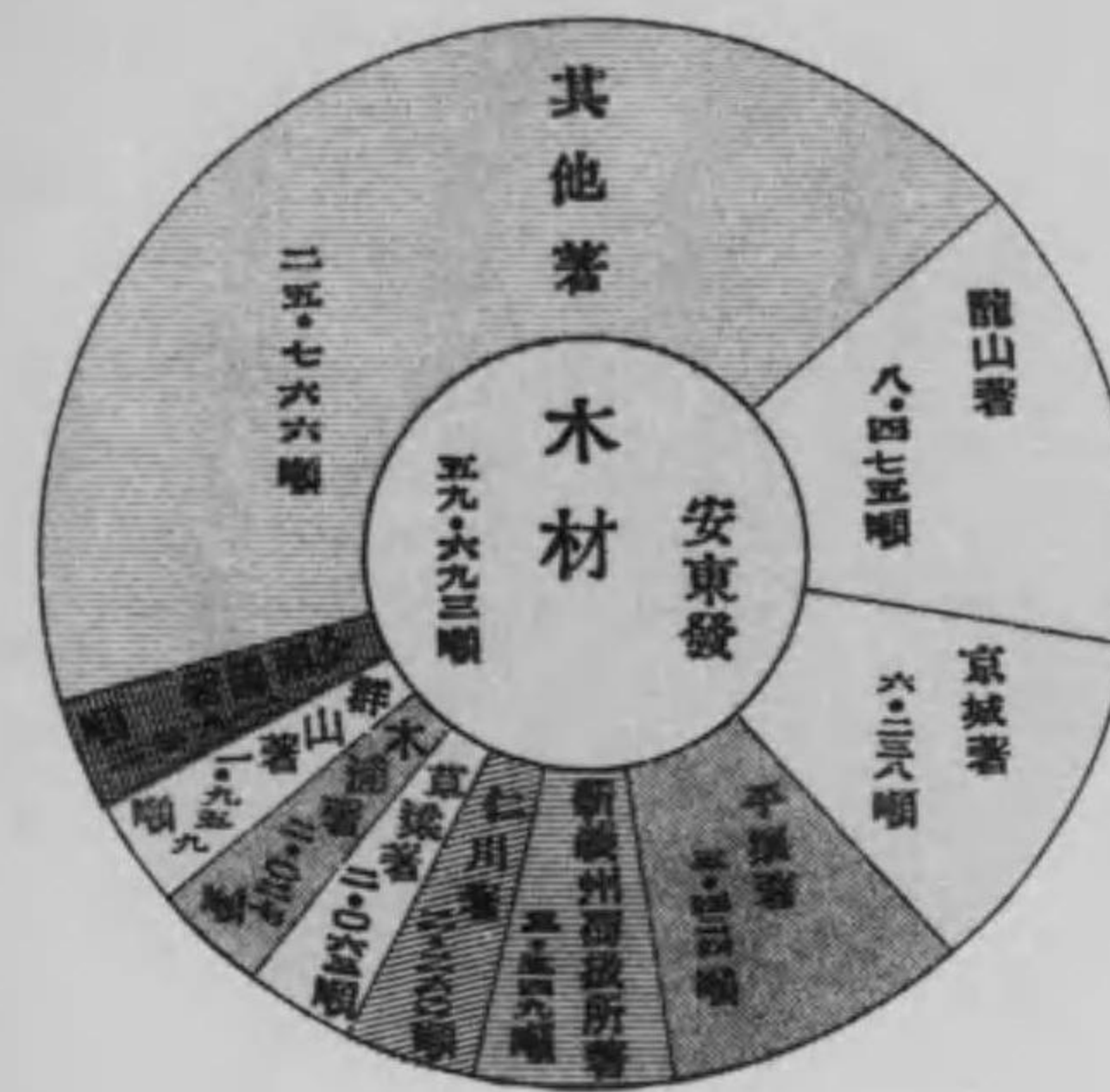
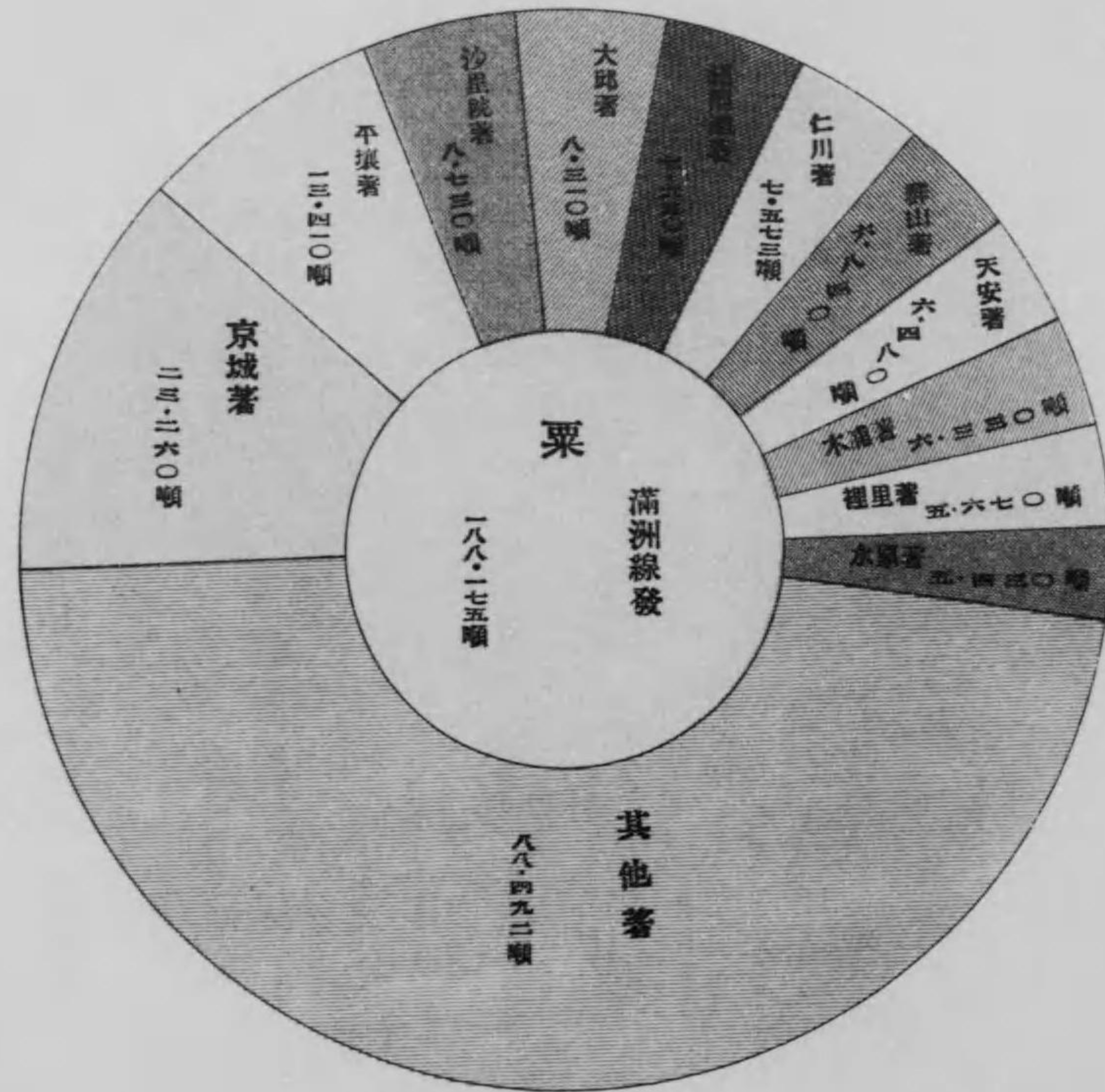
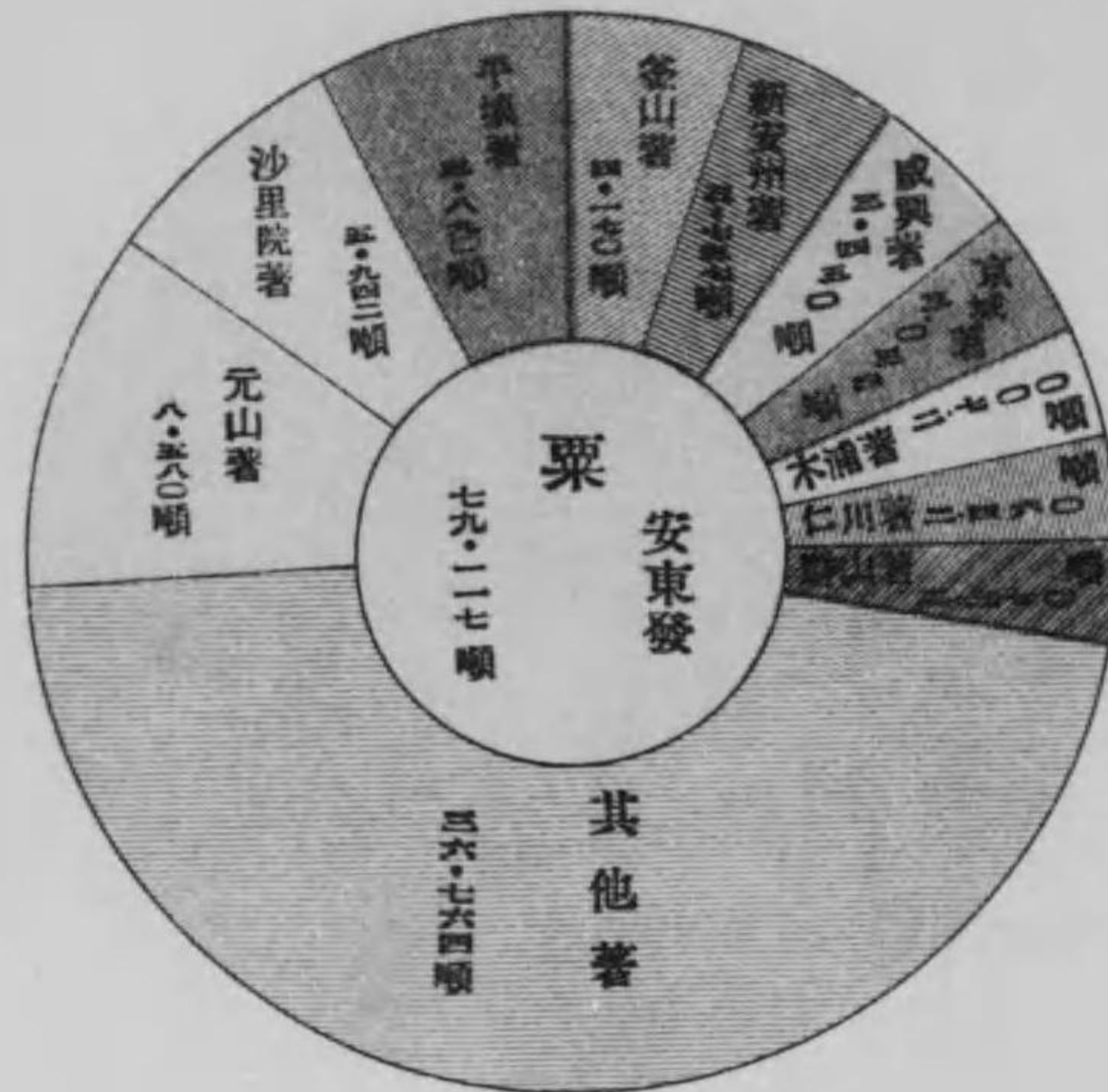
主要貨物發著圖表

第二十四號表ノ一



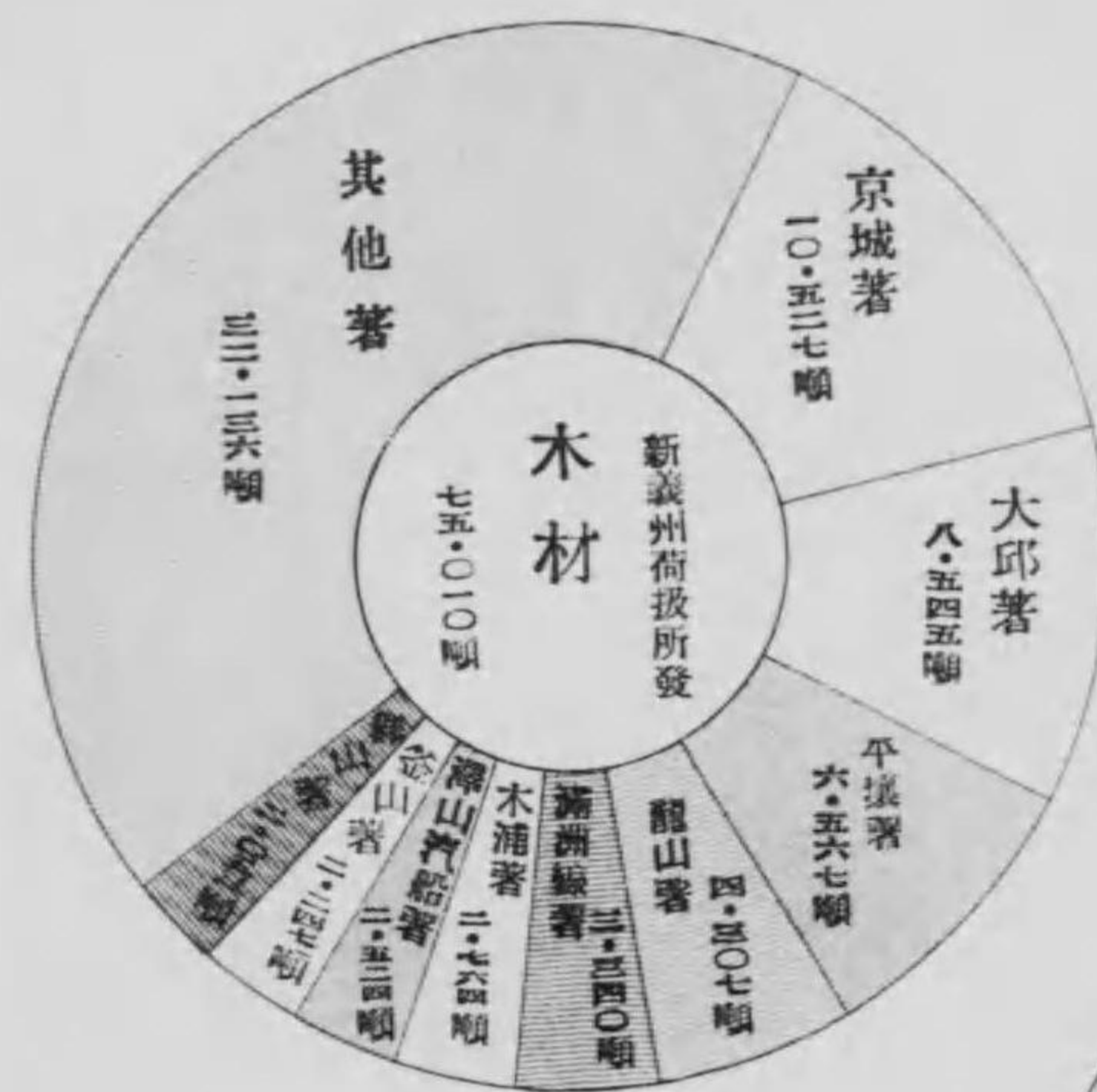

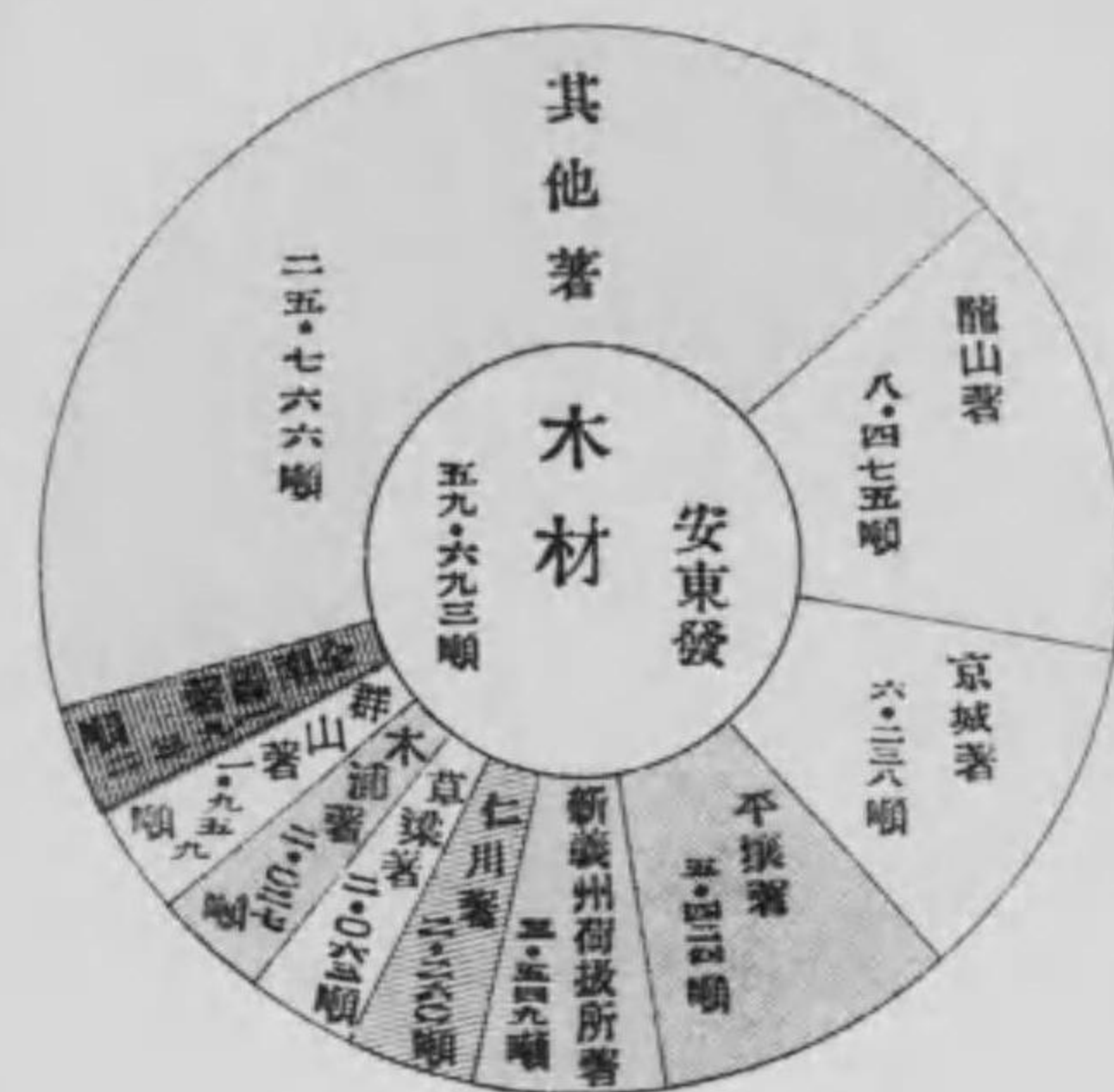
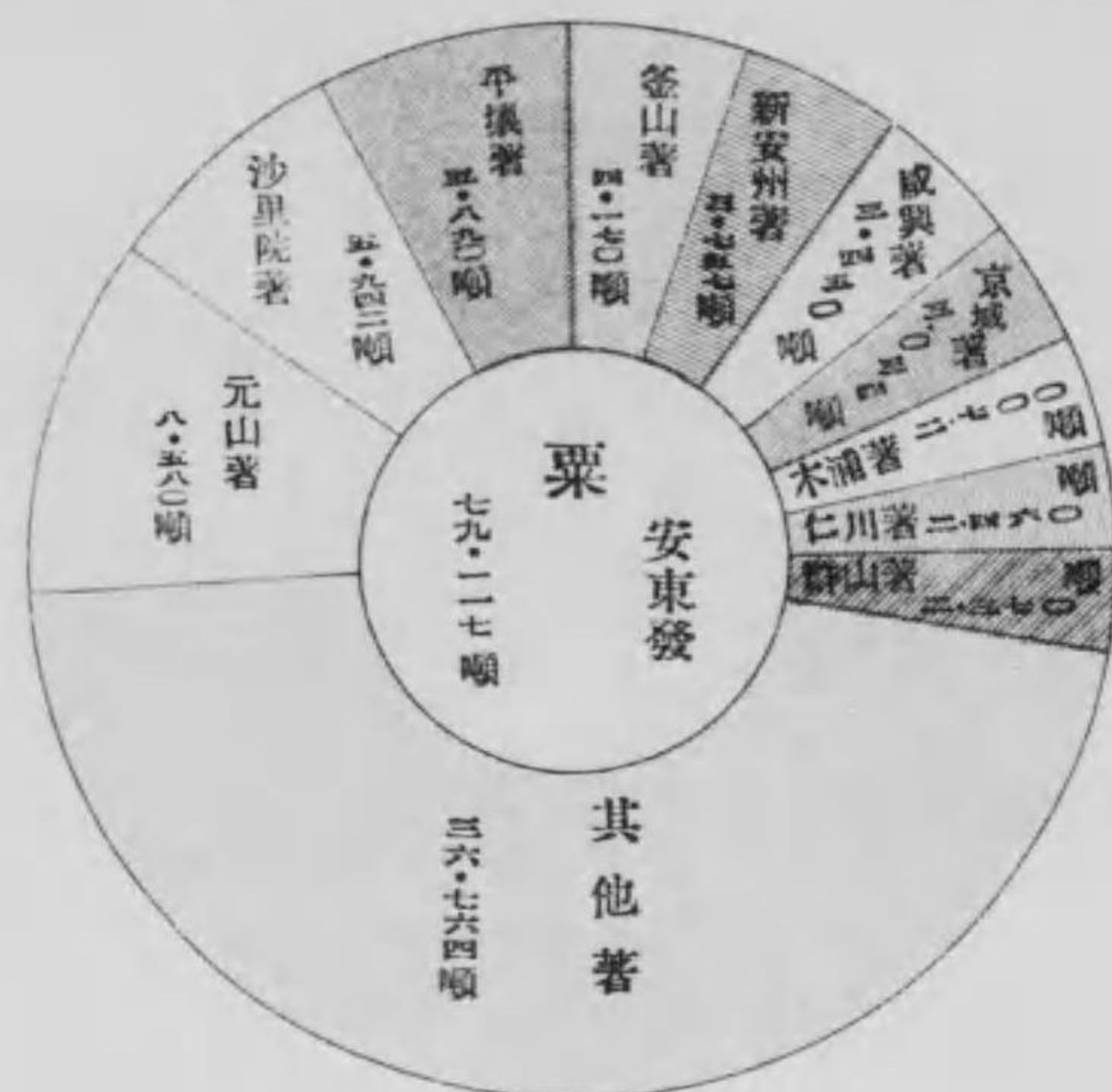
主要貨物發著圖表

第二十四號表ノ二



主要貨物發著圖表

第二十四號表ノ二



食堂車及構內食堂成績表

第二十五號表

種 別	客 數	收 入			
		食堂車收入	食 堂 車 堂 構 內 食 堂	雜 收	合 計
食 堂 線	京 一	10,455	18,478	—	18,480
	二	14,783	23,382	—	23,383
	五	14,180	23,505	—	23,506
	六	11,357	23,019	—	23,019
	七	28,693	46,707	—	46,709
	八	26,508	49,902	—	49,905
	臨時 800 列車	38	96	—	96
	合 計				
車 線	京 一	15,703	27,665	—	27,667
	二	16,022	27,790	—	27,791
	義 五	4,546	3,936	—	3,936
	六	5,725	5,782	—	5,783
	七	4,684	5,854	—	5,855
	八	7,689	7,016	—	7,018
	安 五	4,993	4,362	—	5,543
	奉 六	4,289	3,541	—	3,542
七	9,997	10,729	—	13,855	
八	10,406	13,211	—	13,212	
合 計	190,068	294,975	—	19,415	314,390
構 內 食 堂	46,096	—	49,906	645	50,551
總 計	236,164	294,975	49,906	20,060	364,941
十 四 年 度	214,673	233,750	40,007	366	274,123
十 三 年 度	210,024	233,185	16,284	316	249,785
十 二 年 度	226,817	255,355	17,285	534	273,174
十 一 年 度	219,680	250,510	15,968	1,020	267,498
十 年 度	185,175	222,421	15,341	518	238,286
九 年 度	119,856	192,848	16,795	2,332	211,975
八 年 度	84,020	154,392	16,563	1,717	172,672

倉庫營

第二十六號表 (其 一)

種別	倉庫	野積保管場	營業日數	前年最高	入庫			
					普通預	發送預	到着預	計
京	城	1,122	365	482	2,584			2,584
龍	山	510	365	49	794			794
水	原	60	365	76	285		2	287
鳥	山	162	365	51	360	194		554
西	井里	102	365	31	616	256		872
平	澤	204	365			60		60
天	安	202	365	288	2,322	1,079		3,401
鳥	故院	202	365	119	843	1,455		2,298
大	田	100	365	118	717			717
永	同	102	365	198	398			398
金	泉	60	365	80	1,332	314		1,646
倭	館	150	365	136	1,956	824	90	2,870
大	邸	160	365	331	1,661	450		2,111
大	山	150	365	376	3,780	1,910	60	5,750
清	道	72	365	21	1,407	2,244		3,651
草	梁	609	200	91	691			691
釜	山	1,120	365	535	9,189		166	9,355
仁	川	714	365	830	3,244		44	3,288
汝	山	100	365	58	83			83
開	城	105	365	201	969			969
金	郊	162	365	830	1,012		29	1,041
汗	浦	162	200	365	934	416		1,350
南	川	102	365	293	1,021	57		1,078
新	幕	102	365	254	756			756
興	水	102	365	252	1,074	28		1,102
沙	里院	506	365	873	5,470			2,470
黃	州	102	365	85	751			751
平	塚	454	365	86	1,148			1,148
瀧	川	102	365	174	1,440	2,130		3,570
新	安州	408	365	196	1,718	148		1,866
孟	中里	64	365	162	1,671	266		1,937

業成績表

出庫	殘高	在庫延日噸數			一日平均 在庫噸數	收入			證券 發行高	
		庫內	野積	計		倉敷料	賃貨料	雜收		
2,735	331	141,912		141,912	388.8	2,935	12,600	49	15,584	150
808	35	29,292		29,292	80.3	647			647	45
329	34	11,602		11,602	31.8	453		7	460	28
524	81	30,356		30,356	83.2	681		38	719	44
848	55	10,362		10,362	28.4	239		4	243	79
60		120		120	.3	2			2	2
3,468	221	61,742		61,742	169.2	1,229		2	1,231	125
2,323	94	29,746		29,746	81.5	700		21	721	100
745	90	37,689		37,689	103.3	993		68	1,061	64
558	38	22,629		22,629	62.0	665		52	717	33
1,670	56	35,611		35,611	97.6	852		38	890	135
2,704	302	66,976		66,976	183.5	1,243		4	1,247	244
2,008	434	77,236		77,236	211.6	1,697		25	1,722	96
5,717	409	106,141		106,141	290.8	2,118		59	2,177	28
3,582	90	19,139		19,139	52.4	483			483	167
749	33	11,563		11,563	31.7	189	180		369	15
8,332	1,058	204,167		204,167	559.4	4,625		90	4,715	480
3,631	437	195,243		195,243	534.9	3,950	1,300	8	5,258	129
115	26	11,412		11,412	31.3	196			196	4
964	206	54,960		54,960	150.6	1,174		6	1,180	42
1,629	242	95,760	28,214	123,974	339.7	2,631		22	2,653	41
1,902	202	59,370	22,998	82,368	225.7	2,222			2,222	67
1,200	171	90,582		90,582	248.2	1,723		8	1,731	47
906	104	90,285		90,285	247.4	1,743		42	1,785	29
1,123	231	72,672		72,672	199.1	1,457		45	1,502	59
5,141	1,202	341,040		341,040	934.4	6,131		346	6,477	324
718	118	58,917		58,917	161.4	953		12	965	37
1,077	157	58,730		58,730	160.9	1,139		25	1,164	59
3,474	270	59,028		59,028	161.7	998		38	1,037	210
1,449	613	87,644		87,644	240.1	2,208			2,208	51
1,972	127	34,971		34,971	95.8	858		4	862	168

倉庫營業

第二十六號表 (其二)

種別	倉庫	野積保管場	營業日數	前年越高	入庫			
					普通預	發送預	到着預	計
嶺美	102	—	365	289	1,505	456	—	1,961
定州	204	—	365	427	1,951	1,040	—	2,991
郭山	102	—	365	163	1,292	2,599	19	3,910
宣川	102	—	365	120	806	60	—	866
車鰲館	204	—	365	181	985	362	—	1,347
南市	306	—	365	35	923	1,589	—	2,512
新義州荷拔所	102	—	365	—	—	—	—	—
鎮南浦	150	—	365	239	1,326	—	270	1,596
西氷庫	60	—	365	68	831	—	—	831
漣川	60	—	365	86	478	26	—	504
鐵原	162	—	365	207	1,739	—	29	1,768
元山	342	—	365	114	466	—	—	466
論山	65	—	365	102	1,201	—	—	1,201
江景	202	—	365	157	2,552	—	—	2,552
裡里	150	—	365	76	727	—	—	727
金堤	60	—	365	128	725	—	—	725
新泰仁	60	—	365	141	164	—	—	164
井邑	60	—	365	105	1,042	—	—	1,042
長城	60	—	365	61	504	—	—	504
松汀里	60	—	365	29	1,177	—	—	1,177
木浦	88	—	365	—	—	—	—	—
群山	—	100	365	—	—	—	—	—
新上	94	—	365	72	557	—	—	557
咸興	200	—	365	119	135	—	87	222
城津	160	—	365	52	16	—	—	16
清津	100	—	365	—	195	—	—	195
會寧	100	—	365	250	481	—	—	481
計	11,627	776	365	11,253	72,004	17,863	796	90,753

備考 群山ハ倉庫ヲ野積ニ代用ス

業成績表

出庫	殘高	在庫延日順數			一日平均 在庫順數	收入				證券 發行高
		庫内	野積	計		倉敷料	賃貸料	雜收	計	
2,015	235	52,611	—	52,611	144.1	1,200	—	—	1,200	119
3,261	157	52,154	—	52,154	142.9	1,336	—	—	1,336	225
3,917	156	41,790	—	41,790	114.5	1,041	—	38	1,079	198
934	52	32,237	—	32,237	88.3	687	—	36	723	60
1,172	356	68,912	—	68,912	188.8	1,014	—	9	1,023	79
2,252	295	34,881	—	34,881	95.6	598	—	—	598	140
—	—	—	—	—	—	—	—	—	—	—
1,379	456	109,289	—	109,289	299.4	2,064	—	13	2,077	116
850	49	32,176	—	32,176	88.2	666	—	—	666	52
528	62	18,847	—	18,847	51.6	363	—	11	374	42
1,719	256	84,210	—	84,210	230.7	1,524	—	180	1,804	66
580	—	18,821	—	18,821	51.6	429	—	58	487	17
1,130	173	33,429	—	33,429	91.6	636	—	53	689	87
2,445	264	42,398	—	42,398	116.2	916	—	4	920	226
724	79	31,666	—	31,666	86.8	852	660	—	1,512	31
748	105	30,811	—	30,811	84.4	644	—	—	644	8
266	39	9,202	—	9,202	25.2	245	—	—	245	8
1,053	94	43,387	—	43,387	118.9	862	—	17	879	80
518	47	21,240	—	21,240	58.2	475	—	—	475	29
1,037	149	26,053	—	26,053	71.4	436	—	—	436	86
—	—	—	—	—	—	—	1,200	—	1,200	—
—	—	—	—	—	—	—	1,710	—	1,710	—
428	201	27,952	—	27,952	76.6	485	—	11	496	30
341	—	15,829	—	15,829	43.4	371	1,800	—	2,171	9
68	—	1,772	—	1,772	4.9	57	400	—	457	1
195	—	23,630	—	23,630	64.7	385	—	20	405	8
670	61	56,948	—	56,948	156.0	1,276	—	30	1,306	21
91,263	10,753	3,117,142	51,212	3,168,354	8,680.4	65,796	19,850	1,496	87,142	5,568

倉庫貨物品種別表

第二十七號

種別	本年度	十四年度	十三年度	十二年度	十一年度	十年度
米	43,144	39,976	42,250	59,210	35,288	45,917
麥	9,447	11,336	8,940	3,335	5,912	8,519
粟	19,509	15,171	14,225	15,782	11,728	7,854
豆	10,147	12,389	12,960	16,839	16,982	23,597
雜穀	3,863	2,790	3,537	2,475	2,259	3,172
綿	265	145	319	309	327	313
金	—	—	258	302	205	172
織	—	—	—	8	442	—
草	3,508	3,499	4,392	3,548	2,850	5,502
肥	—	—	—	—	—	—
魚	82	276	263	332	244	282
石	—	—	22	17	90	10
材	—	—	168	1,798	3,226	1,555
皮	34	45	3	8	—	83
ト	147	239	198	—	—	—
草	17	106	94	—	—	—
糸	162	57	142	—	—	—
粉	33	3	83	—	—	—
他	254	634	—	—	—	—
其	151	321	379	1,333	1,478	1,434
合計	90,763	87,037	88,229	105,296	81,033	98,410

備考 十二年度以前ノセメント、海草、綿糸、麥粉ハ其他ニ含ム

列車別機關

第二十九號表 (其一)

列車別	事務所別	機關區別	機關車走行哩	牽引換算車輛哩	運轉用石炭	汽筒油	機械用
							油・種油 マンハツタン
急行	釜山	草梁	113,847.9	971,436.1	6,743,128	786.75	1,477.93
		邱	15,162.3	140,097.9	1,388,590	123.60	198.40
	計	129,010.2	1,111,534.0	8,131,718	910.35	1,676.33	
	大田	大田	12,602.1	105,386.5	738,090	91.47	147.94
旅客	龍山	草梁	64,766.6	557,833.5	3,134,900	514.70	878.50
		川	43,934.0	175,395.6	2,292,838	334.20	395.88
	計	108,700.6	733,229.1	5,427,738	848.90	1,274.38	
	平壤	平壤	227,001.1	1,388,297.7	8,475,536	1,531.20	2,383.25
合計	本年	477,314.0	3,338,387.3	22,773,072	3,381.92	5,481.90	
	前年	468,779.5	3,187,835.8	20,804,427	3,302.15	5,413.62	
旅客	釜山	草梁	244,304.8	2,489,186.1	17,261,321	1,628.46	3,055.40
		邱	16,157.1	191,804.8	790,688	122.10	203.10
	計	260,461.9	2,680,990.9	18,052,009	1,750.56	3,258.50	
	大田	大田	254,250.7	2,419,678.0	15,902,385	2,001.94	2,862.31
合計	本年	498,359.1	3,931,480.1	27,363,985	3,529.44	5,076.41	
	前年	488,779.5	3,187,835.8	20,804,427	3,302.15	5,413.62	

倉庫營業成績月別表

第二十八號

種別	前月越高	入			出	在庫延日	収入		
		普通預	發送預	到着預					
四月	11,253	3,306	445	59	3,810	7,441	12,622	344,030	6,814
五月	12,622	3,400	413	179	3,992	11,415	10,199	387,891	12,008
六月	10,199	5,150	382	87	5,619	7,769	8,049	283,854	9,282
七月	8,049	5,265	356	—	5,621	7,548	6,122	225,239	8,922
八月	6,122	4,720	264	49	5,033	5,667	5,488	188,203	6,636
九月	5,488	3,572	60	—	3,632	3,915	5,205	162,891	5,562
十月	5,205	2,586	1,524	—	4,110	4,136	5,179	156,964	3,673
十一月	5,179	4,012	5,864	19	9,895	8,882	6,192	179,719	4,941
十二月	6,192	8,971	4,902	74	13,947	10,235	9,904	248,675	6,077
一月	9,904	6,904	1,545	30	8,479	6,957	11,426	341,245	5,980
二月	11,426	5,820	735	60	6,615	8,015	10,026	313,836	7,864
三月	10,026	3,298	1,473	239	10,010	9,283	10,753	335,807	9,383
合計	11,253	72,004	17,963	796	90,763	91,263	10,753	3,168,354	87,142

車運轉成績

油	牽引換算輛數平均	運轉用石炭平均		機關車走行百哩平均		
		機關車一哩	換算車輛百哩	汽筒油	種油	グリース
グリース	噸數平均	噸	噸	升	升	升
466.00	8.5	59.23	694.14	.69	1.30	.41
26.00	9.2	91.58	991.16	.82	1.31	.24
502.00	8.6	63.03	731.58	.71	1.30	.39
77.00	8.4	58.57	700.36	.73	1.17	.61
499.00	8.6	48.40	561.98	.79	1.36	.77
16.00	4.0	52.19	1,307.24	.76	.90	.04
515.00	6.7	49.93	740.25	.78	1.17	.47
219.40	6.1	37.34	610.52	.67	1.05	.10
1,313.40	7.0	47.71	682.16	.71	1.15	.28
1,806.25	6.8	44.38	652.62	.70	1.15	.39
1,067.00	10.2	70.65	693.45	.67	1.25	.44
25.50	11.9	48.94	412.24	.76	1.26	.16
1,092.50	10.3	69.31	673.33	.67	1.25	.42
1,475.50	9.5	62.55	637.21	.79	1.13	.58
139.25	6.2	46.95	758.14	.63	.91	.06
1,614.75	7.9	54.91	696.02	.71	1.02	.32

列車別機關

第二十九號表 (其二)

列車別	事務所別	機關區別	機關車走行哩	牽引換算車輛哩	運轉用石炭	汽筒油	機械用	
							油・種油 マンハツタン	
旅客	京 城	龍仁福元成 計	山川溪山興 計	282,815.8	2,498,715.1	17,183,532	2,199.80	3,699.40
				158,191.3	807,143.6	9,709,286	1,162.60	1,480.27
				174,273.1	1,399,319.5	11,869,333	1,200.65	2,027.03
				58,651.0	406,731.2	3,022,009	260.40	445.40
				110,321.8	604,032.2	5,298,613	523.35	1,039.46
	784,253.0	5,715,941.6	47,182,773	5,346.80	8,691.56			
	平 壤	平定	壤州 計	244,729.1	1,993,472.9	11,414,142	1,698.00	2,628.55
				76.7	122.7	2,400	1.20	2.15
	244,805.8	1,993,595.6	11,416,542	1,699.20	2,630.70			
	合計	本前	年年	1,787,879.8	14,322,008.2	104,015,309	12,326.00	19,657.17
1,656,368.3				12,578,144.0	91,123,791	11,042.38	17,970.56	
1,789,217.3				14,328,221.0	104,030,004	12,327.20	19,660.29	
清津	城前	津年	337.5	1,212.8	14,695	1.20	3.12	
			—	—	—	—	—	
1,789,217.3	14,328,221.0	104,030,004	12,327.20	19,660.29				
1,656,368.3	12,578,144.0	91,123,791	11,042.38	17,970.50				
混	釜 山	草大馬 計	梁邱山 計	35,448.6	428,640.4	3,085,172	254.20	391.95
				151,567.8	1,487,601.1	11,348,242	1,070.10	1,730.10
				142,085.0	378,917.5	6,218,505	636.00	1,182.50
	329,101.4	2,295,159.0	20,151,919	1,960.30	3,304.55			
	大 田	大裡木 計	田里浦 計	275,194.0	3,209,344.6	20,154,034	1,924.10	3,273.00
				212,564.1	1,253,578.1	11,389,850	1,339.78	2,643.67
				85,560.9	578,589.2	4,133,450	371.00	740.00
	573,319.0	5,043,511.9	35,657,334	3,634.88	6,656.67			
	京 城	龍仁福元成 計	山川溪山興 計	27,542.5	222,949.0	1,573,810	147.20	292.40
				8,778.4	75,862.0	761,248	69.35	80.50
33,604.2				300,081.6	2,679,820	214.05	389.16	
45,853.4				305,458.6	2,490,215	251.00	432.00	
119,153.1				696,731.9	5,815,068	559.45	1,102.23	
234,931.6	1,601,083.1	13,320,161	1,241.05	2,296.29				
平 壤	平定	壤州 計	447,448.1	4,365,270.3	27,570,227	2,973.00	4,471.20	
			5,156.2	11,544.9	235,455	24.65	42.85	
452,604.3	4,376,815.2	27,805,732	2,997.65	4,514.05				
合計	本前	年年	1,589,956.3	13,316,569.2	97,435,146	9,833.88	16,771.56	
			1,502,487.8	12,211,589.9	87,673,088	9,407.17	16,225.28	
			1,589,956.3	13,316,569.2	97,435,146	9,833.88	16,771.56	
清津	城前	津年	102,665.2	317,553.4	5,572,590	453.80	982.05	
			86,828.9	255,906.2	4,848,940	453.84	903.52	
151,493.5	707,145.0	7,936,684	796.30	1,648.76				

車運轉成績

油 脂	牽引換算 輛數平均	運轉用石炭平均		機關車走行百哩平均		
		機關車一哩	換算車輛百哩	汽筒油	機 械 油・種油 マンハツタン	グリース
グリース	噸	噸	噸	升	升	升
1,249.50	8.8	60.76	687.69	.78	1.31	.44
908.75	5.1	61.38	1,202.92	.73	.94	.57
226.50	8.0	68.11	681.08	.69	1.16	.13
—	6.9	51.53	743.00	.44	.75	—
—	5.5	48.94	898.76	.47	.94	—
2,384.75	7.3	60.16	825.46	.68	1.11	.30
396.25	8.1	46.64	572.58	.69	1.07	.16
—	1.6	31.29	1,955.99	1.56	2.80	—
396.25	8.1	46.64	572.66	.69	1.07	.16
5,488.25	8.0	58.18	726.26	.69	1.10	.31
4,589.75	7.6	55.01	724.46	.67	1.08	.28
—	3.6	43.54	1,211.66	.36	.92	—
—	—	—	—	—	—	—
5,488.25	8.0	58.18	726.30	.69	1.10	.31
4,589.75	7.6	55.01	724.46	.67	1.08	.28
49.25	12.1	87.03	719.76	.72	1.11	.14
.50	9.8	74.87	762.86	.71	1.14	—
—	2.7	43.77	1,641.12	.45	.83	—
49.75	7.0	62.75	899.80	.60	1.00	.02
900.75	11.7	73.24	627.98	.70	1.19	.33
1.00	5.9	53.58	907.14	.63	1.24	—
9.50	6.8	48.08	710.94	.43	.86	.01
911.25	8.8	62.19	706.99	.63	1.16	.16
6.00	8.1	57.14	705.91	.53	1.06	.02
7.00	8.6	86.72	1,003.40	.80	.92	.08
7.50	8.9	79.75	893.03	.64	1.16	.02
1.75	6.7	54.31	815.24	.55	.94	—
—	5.8	48.80	834.62	.47	.93	—
22.25	6.8	56.70	831.95	.53	.98	.01
1,170.25	9.8	61.62	631.58	.66	1.00	.26
—	2.2	45.66	2,039.47	.48	.83	—
1,170.25	9.7	61.43	635.30	.66	1.00	.26
2,153.50	8.4	61.28	731.68	.62	1.05	.14
1,357.50	8.1	58.35	717.95	.63	1.08	.09
.50	3.1	54.28	1,754.85	.44	.96	—
—	2.9	55.84	1,894.81	.52	1.04	—
—	4.7	52.39	1,122.36	.53	1.09	—

列 車 別 機 關

第二十九號表 (其三)

列車別	事務所別	機關區別	機關車走行哩	牽引換算車輛哩	運轉用石炭	汽筒油	機 械 用
							煤油・插油 マンハツタン
混合列車	清 會 寧 津 前 年	計	53,678.1	259,111.0	2,941,377	286.25	533.32
			205,171.6	966,256.0	10,878,061	1,082.55	2,232.08
			191,433.5	819,187.4	9,257,620	1,002.35	2,066.99
總計	本 前 年 年	計	1,897,793.1	14,600,378.6	113,885,797	11,370.23	19,985.69
			1,780,750.2	13,286,683.5	101,779,648	10,863.36	19,195.79
貨 物	釜 草 築 山 大 邱 馬 大 山 計	計	28,110.8	337,659.6	21,591,701	198.70	318.80
			254,094.6	2,999,718.3	20,644,514	1,737.60	2,941.80
			23,985.2	70,798.5	1,105,690	90.60	174.05
大 田	大 裡 木 田 浦 計	計	294,839.1	3,485,019.1	21,531,200	2,021.15	3,817.68
			7,924.1	80,127.2	600,930	55.60	103.78
			106.7	358.6	4,300	.50	1.00
京 城	龍 仁 福 元 咸 山 川 溪 山 興 計	計	256,748.8	3,506,009.0	20,371,502	1,949.30	3,293.60
			44.2	423.2	4,100	.40	.50
			122,186.2	967,289.5	9,922,285	967.75	1,666.32
平 壤	新 平 定 壤 州 計	計	382,821.4	5,736,223.9	33,691,438	2,999.55	4,975.55
			100,747.8	1,098,329.7	7,366,907	651.60	1,039.95
			406,499.5	6,421,276.8	33,584,430	30,747.33	5,765.64
合 計	本 前 年 年	計	1,935,910.1	25,034,790.9	154,420,577	140,267.35	24,628.96
			1,719,428.9	21,613,704.5	131,101,784	12,734.73	21,883.86
			23,252.4	99,304.5	1,511,384	112.65	242.17
清 津	清 會 寧 津 前 年	計	45,384.8	246,873.8	2,325,047	223.65	454.70
			68,637.2	346,178.3	3,836,431	335.30	696.87
			55,370.4	285,763.7	2,765,335	283.95	606.00
總 計	本 前 年 年	計	2,004,547.3	25,380,969.2	158,257,008	143,630.35	25,325.83
			1,774,799.3	21,899,468.2	133,867,119	13,023.68	22,489.86
奉 天	安 東 前 年	計	52,123.8	772,693.2	3,968,316	851.54	1,343.99
			52,719.0	774,958.3	4,306,051	789.59	1,543.36

備考 1. 本表ニハ入換、工事、廻送及小運轉列車ヲ含マス
 2. 各列車中ニハ仕業ノ關係上列車別ニ區分シ能ハサル異種列車ノ少数ヲ含ム
 3. 貨物列車中ニハ軍用列車ヲ含マス

車 運 轉 成 績

油 脂	牽引換算 噸數平均	運轉用石炭平均		機關車走行百哩平均		
		機關車一哩	換算車輛百哩	汽筒油	機 械 用 煤油・插油 マンハツタン	グリース
グリース	噸	噸	噸	噸	噸	噸
—	4.3	54.80	1,135.18	.53	1.09	—
—	4.7	53.02	1,125.79	.53	1.09	—
—	4.3	48.36	1,130.10	.52	1.08	—
2,154.00	7.7	60.01	780.02	.60	1.05	.11
1,357.50	7.5	57.16	766.03	.61	1.08	.08
35.25	12.0	92.20	767.55	.71	1.13	.13
3.00	11.8	81.25	688.22	.68	1.16	0
—	3.0	46.10	1,561.85	.38	.73	—
38.25	11.1	79.50	714.22	.66	1.12	.01
578.00	11.8	73.03	617.82	.69	1.29	.20
.50	10.1	75.84	750.00	.70	1.31	.01
—	3.4	40.30	1,199.11	.47	.94	—
578.50	11.8	73.09	620.85	.69	1.30	.19
760.50	13.7	79.34	581.05	.76	1.28	.30
—	9.6	92.76	968.81	.90	1.13	—
593.25	7.9	81.21	1,025.78	.79	1.20	.43
—	7.0	54.96	788.35	.52	.89	—
—	4.8	49.69	1,029.98	.46	.94	—
1,353.75	11.0	76.24	692.98	.73	1.26	.31
765.00	15.0	88.01	587.35	.78	1.30	.20
413.75	10.9	73.12	670.74	.65	1.03	.41
1,564.95	15.8	82.62	523.02	.76	1.42	.38
2,743.70	14.9	83.86	563.09	.76	1.32	.31
4,714.20	12.9	79.77	616.82	.72	1.27	.24
4,036.00	12.6	76.25	606.57	.74	1.27	.23
—	4.3	65.00	1,521.97	.48	1.04	—
—	5.4	51.23	941.80	.49	1.00	—
—	5.0	55.89	1,108.22	.49	1.02	—
—	5.2	49.94	967.70	.52	1.09	—
4,714.20	12.7	78.95	623.53	.72	1.26	.24
4,036.00	12.3	75.43	611.28	.73	1.27	.23
388.74	14.8	76.13	513.57	1.63	2.58	.75
300.56	14.7	81.68	555.65	1.50	2.93	.57

種類別機關

種 類 別	列 車 牽引哩	機 關 車 總 哩	換 算 車 輛 哩				
			客 車	貨 車	計		
タ	シングルドライブ フオアホイール モーター	シ ク フ ホ モ ガ	2,311.1 55,717.7 20.1	2,716.1 58,787.5 57,727.7	3,897.9 211,029.8 —	1,186.7 385.7 40.1	5,084.6 211,415.5 40.1
ン	ブレーリー バルチック	ブ レ・イ ブ レ・ニ バ ル	739,913.1 1,192.1 212,863.8	1,143,779.4 196,709.8 241,262.8	1,857,664.4 26.2 490,822.6	2,040,503.7 6,639.0 1,082,518.7	3,898,168.1 6,665.2 1,573,341.3
ク	計		1,012,017.9	1,700,983.3	2,563,440.9	3,131,273.9	5,694,714.8
テ	アメリカン テンホイラー バシフイツク コンソリー ミカド	ア メ テ ホ・イ テ ホ・ニ テ ホ・サ テ ホ・シ テ ホ・コ バ シ・イ バ シ・ニ バ シ・サ ソ リ ミ カ・イ ミ カ・ニ	141,928.4 178,907.4 479,817.5 223,805.8 376,063.3 1,316,828.9 690,198.2 277,146.6 306,909.1 29,380.6 368,608.0 305,234.8	144,090.7 188,263.5 511,010.8 237,615.5 397,574.4 1,361,743.0 705,145.6 281,604.7 312,030.3 32,645.7 389,519.4 332,426.6	588,235.1 343,899.2 929,494.6 510,371.3 1,221,334.6 5,561,899.0 4,901,751.9 2,203,695.3 2,818,990.4 23,823.7 502,611.9 209,939.1	201,865.6 1,708,423.5 4,324,472.6 1,918,572.8 2,154,374.0 6,598,937.7 2,794,221.3 806,979.4 196,409.3 387,167.9 5,070,815.2 5,141,949.5	790,100.7 2,052,322.7 5,253,967.2 2,428,944.1 3,375,708.6 12,160,336.7 7,695,973.2 3,010,675.7 3,015,399.7 410,991.6 5,573,427.1 5,251,888.6
1	計		4,694,838.6	4,893,670.2	19,816,047.1	31,304,188.8	51,120,235.9
合 計	本 年 前 年		5,706,856.5 5,294,704.0	6,594,653.5 6,146,655.6	22,379,488.0 20,648,324.5	34,435,462.7 29,985,891.9	56,814,950.7 50,634,216.4
清 津 出 張 所	城 津 清 津	タ ブ ン レ ク イ ブ レ・イ ブ レ・サ 本 年 前 年	98,800.0 86,434.4 20,112.1 246,658.2 266,770.3 242,998.3	107,717.4 89,788.5 23,397.6 315,978.3 339,375.9 312,810.6	219,828.4 163,169.1 51,689.8 536,848.7 588,538.5 512,525.1	114,437.0 102,932.0 41,291.9 884,522.9 925,814.8 798,924.0	334,265.4 266,101.1 92,981.7 1,421,371.6 1,514,353.3 1,311,449.1
總 計	本 年 前 年		6,072,426.8 5,624,136.7	7,041,746.8 6,549,254.7	23,187,854.9 21,324,018.7	35,475,714.5 30,887,747.9	58,663,569.4 52,211,766.6
安東機關區委託仕業	局 バ ミカニ 社 ソリイ ソリニ 計	ブ レ・イ バ ミカニ 社 ソリイ ソリニ 計	2.7 1.6 143.2 — 29.4 52,052.3 52,229.2	11,227.4 6,980.7 143.2 4,810.0 89.4 52,153.3 75,404.0	4.8 — 212.1 — 26.5 68,398.8 68,642.2	— 18.4 1,911.6 — 379.3 702,735.8 705,045.1	4.8 18.4 2,123.7 — 405.8 771,134.6 773,687.3
汽 動 車 仕 業			9,754.6	9,897.8	13,114.5	—	13,114.5

車 運 轉 成 績

運 轉 用	油		機 關 車 一哩平均 運轉用石炭	換 算 車 輛 百哩平均 運轉用石炭	機 關 車 百 哩 平 均 用 油		機 關 車 一哩平均 聯絡換算 數
	石 炭	汽 油 用			汽 油 用	機 械 用	
122,305	15.46	23.65	45.03	2,405.40	.57	1.05	1.9
2,768,490	431.70	547.98	47.09	1,309.50	.73	.93	3.6
1,686,330	323.60	640.20	29.22	—	.57	1.11	—
51,846,465	6,283.79	10,906.58	45.33	1,330.02	.55	.95	.34
6,457,450	1,236.90	2,121.40	32.83	—	.63	1.08	—
13,529,050	1,432.35	2,644.31	56.03	859.89	.59	1.10	6.5
76,410,690	9,728.80	16,889.12	44.92	1,341.75	.57	.99	3.3
9,397,347	1,076.75	1,319.69	65.22	1,189.39	.75	.92	5.5
13,215,988	1,429.00	2,773.35	70.26	643.95	.76	1.47	10.9
37,442,355	3,144.43	6,143.37	73.27	712.65	.62	1.20	11.2
16,639,386	1,544.70	2,869.75	70.03	685.05	.65	1.21	10.2
26,015,185	2,601.90	4,389.15	65.43	770.66	.65	1.10	8.5
78,793,846	9,252.95	14,499.23	57.86	647.98	.68	1.06	8.9
49,021,609	5,340.20	8,591.70	59.52	636.97	.76	1.22	10.9
18,221,995	2,199.50	3,429.64	64.71	605.25	.78	1.22	10.7
19,120,078	2,433.00	4,043.30	61.28	636.63	.78	1.30	9.7
3,301,125	249.50	475.90	101.12	803.21	.76	1.46	12.6
34,843,880	3,307.00	5,390.82	89.45	625.18	.85	1.38	14.3
29,500,428	2,737.00	5,005.79	88.74	551.22	.82	1.51	16.1
336,513,222	35,215.93	58,936.69	68.56	656.32	.72	1.20	10.4
411,923,912	44,944.73	75,825.81	62.46	725.03	.68	1.15	8.6
363,546,150	41,832.36	70,783.60	59.15	717.99	.68	1.15	8.2
5,899,705	492.90	1,071.02	54.77	1,764.93	.46	.99	.31
5,033,580	473.35	946.20	56.06	1,891.60	.53	1.05	.30
1,313,893	131.55	304.61	56.16	1,413.07	.56	1.30	4.0
17,071,511	1,666.15	3,368.02	54.03	1,291.06	.53	1.07	4.5
18,335,409	1,797.70	3,672.63	54.17	1,214.08	.53	1.08	4.5
15,456,960	1,684.10	3,448.90	49.41	1,178.62	.54	1.10	4.2
436,209,026	47,235.33	80,569.46	61.95	743.58	.67	1.14	8.3
384,036,690	43,999.81	75,178.70	58.64	735.54	.67	1.15	8.0
510,133	152.84	204.93	45.41	—	1.36	1.82	—
410,433	83.05	110.74	58.80	—	1.19	1.59	—
11,550	2.22	3.03	80.66	543.86	1.55	2.15	14.8
279,067	66.54	87.85	58.02	—	1.38	1.83	—
5,800	2.50	4.21	64.88	1,429.28	2.80	4.71	4.5
3,966,232	853.10	1,347.23	76.05	514.34	1.64	2.58	14.8
5,183,215	1,160.25	1,758.04	68.74	669.55	1.54	2.33	10.3
451,928	378.87	578.66	45.66	3,446.02	3.83	5.72	1.3

運轉用主要消

第三十一號 (其一)

事務所別	機關檢車區別	石				
		機 關 車 用			雜 用	
		運 轉 用	點 埋 火 用	其 他	庫 採 暖 用	其 他
釜 山	草 梁	33,834,680	1,530,410	237,580	206,800	188,210
	大 邱	25,788,442	1,364,100	259,100	217,570	115,190
	馬 山	7,228,705	430,670	1,580	12,000	42,720
	釜 山(檢)	—	—	—	—	—
	計	66,801,827	3,325,180	498,260	436,370	346,120
大 田	大 田	55,657,404	2,867,500	342,740	225,300	433,100
	大 里	11,898,459	746,050	55,350	83,700	152,614
	木 浦	13,382,450	683,210	9,600	—	30,150
	大 田(檢)	—	—	—	—	—
	計	80,938,313	4,296,760	407,690	309,000	615,864
京 城	龍 山	81,053,683	3,637,013	609,750	1,074,040	200,544
	仁 川	14,181,216	938,539	52,820	43,728	79,034
	福 溪	21,858,633	958,225	70,355	626,394	60,290
	元 山	10,416,197	401,518	45,706	173,760	83,445
	咸 興	10,056,562	1,028,894	105,851	199,123	173,449
	京 城(檢)	—	—	—	—	—
計	137,566,291	7,034,039	884,482	2,117,045	596,762	
平 壤	新 幕	28,733,455	1,455,640	582,310	287,150	222,250
	平 壤	62,801,002	3,558,730	690,490	622,280	422,295
	定 州	17,972,441	1,603,940	800,020	400,050	871,930
	平 壤(檢)	—	—	—	—	—
	計	109,556,898	6,618,310	2,072,820	1,309,480	1,516,475
合 計	計	394,863,329	21,274,289	3,863,252	4,171,895	3,075,221
清 津 出 張 所	城 津	5,899,703	293,045	10,610	80,280	149,220
	清 津	11,756,261	962,630	8,450	401,110	133,920
	會 亭	6,629,148	385,541	26,250	252,150	127,679
	計	18,385,409	1,348,191	34,700	653,260	266,599
總 計	計	419,148,443	22,915,525	3,908,562	4,905,435	3,491,040

備考 1. 本表ニハ他區拂ヲ含ミ他區受ヲ除ク。
 2. 定州機關區安東拂運轉用50,700點埋火用18,450計69,150斤ヲ含ミ同安東受運轉用7,233,050點埋火用553,616計7,841,666斤及平壤機關區運轉用9,824,899點埋火用1,458,849計11,283,748斤ヲ除ク

耗品用途別表

計	炭			客貨車用	合 計
	給 水		用 計		
	原 動 用	其 他			
35,997,680	226,900	34,600	261,500	—	36,259,180
27,694,402	1,111,780	31,300	1,143,080	—	28,837,482
7,715,675	—	—	—	—	7,715,675
—	—	—	—	142,000	142,000
71,407,757	1,338,680	65,900	1,404,580	142,000	72,954,337
59,526,044	549,450	—	549,450	—	60,075,494
12,986,173	528,172	—	528,172	—	13,464,345
14,105,410	136,227	15,650	151,877	—	14,257,287
—	—	—	—	54,670	54,670
86,567,627	1,213,849	15,650	1,229,499	54,670	87,851,796
86,595,030	417,184	90,414	507,598	—	87,102,628
15,345,387	—	—	—	—	15,345,387
23,573,897	320,049	37,511	357,560	—	23,931,457
11,120,426	36,618	52,530	89,148	—	11,209,574
11,563,879	68,220	—	68,220	—	11,632,099
—	—	—	—	296,166	296,166
148,198,619	842,071	180,455	1,022,526	296,166	149,517,311
31,330,805	414,770	29,760	444,530	—	31,775,335
68,094,797	298,000	57,838	355,838	—	68,450,635
21,648,331	1,089,133	87,500	1,176,633	—	22,825,064
—	—	—	—	98,303	98,303
121,073,983	1,801,953	175,098	1,977,051	98,303	123,149,337
427,247,986	5,196,553	437,103	5,633,656	591,139	433,472,781
6,432,860	169,171	—	169,171	—	6,602,031
13,257,391	502,302	227,408	729,710	—	13,997,101
7,420,768	350,555	—	350,555	—	7,771,323
20,688,159	852,857	227,408	1,080,265	—	21,768,424
454,396,005	6,218,581	664,511	6,883,092	591,139	461,843,236

運轉用主要消

品名	單位	機 關 車 用				雜		
		運轉用	點燈用	其 他	計	庫探用	點燈用	
汽 筒	和 升	21,484.93	—	709.15	22,194.08	34.00	—	
用 過	熟 /	25,654.50	—	225.30	25,879.80	—	—	
油 計	/	47,139.43	—	934.45	48,073.88	34.00	—	
機 械 用 油	中 候 車 軸	升	43,074.72	—	11,749.03	54,823.75	2.80	—
	冬 候 車 軸	/	33,998.35	—	11,942.55	45,940.90	20.70	4.30
	嚴 寒	/	—	—	—	—	—	—
	普 通 車 軸	/	—	—	9,626.55	9,626.55	14.10	1,390.90
	マ ン ハ ッ タ ン	/	2,671.09	—	260.99	2,932.08	—	—
油 計	/	79,744.16	—	33,579.12	113,323.28	37.60	1,395.20	
再 用 礦 油	升	—	—	279.00	279.00	—	—	
種 油	/	696.80	—	2,030.05	4,616.79	.20	667.27	
石 油	/	—	—	1,004.70	2,550.13	.40	2,189.60	
グ リ ー ズ	斤	14,017.75	—	3,418.25	17,436.00	—	—	
タ ル ロ ー	/	—	—	4,375.75	4,375.75	.50	—	
糸 屑	色	斤	18,822.00	—	100,167.00	118,989.00	97.00	50.50
	白	/	—	—	17.00	17.00	—	—
	毛	/	—	—	6,962.00	6,962.00	—	—
	計	/	18,822.00	—	107,146.00	125,868.00	97.00	50.50

備考 1. 本表ニハ安東機關區へ拂渡シタル汽筒飽和23.5升同過熟25.7升中候車軸17.5升冬候車軸14.0升種油9.5升グリース2.75斤ヲ含ミ同機關區ヨリ受入レタル汽筒過熟150.1升中候車軸57.9升冬候車軸71.3斤グリース104.4斤絲屑色31.5斤ヲ含マズ

耗品用途別表

其 他	計	給 水 用			客 貨 車 用			合 計
		原 動 用	補 修 其 他	計	運 轉 用	補 修 其 他	計	
82.45	116.45	1,487.95	.20	1,488.15	12.50	6.00	18.50	23,817.18
1.10	1.10	—	—	—	—	—	—	25,880.90
83.55	117.55	1,487.95	.20	1,488.15	12.50	6.00	18.50	49,698.08
194.40	196.90	678.50	.30	678.80	255.40	—	255.40	55,954.85
192.20	217.20	456.10	—	456.10	29,191.50	11,317.60	40,509.10	87,123.30
—	—	—	—	—	3,130.20	3,196.80	6,327.00	6,327.00
1,788.25	3,188.25	153.10	1,790.70	1,943.80	—	—	—	14,758.60
31.48	31.48	—	—	—	8.50	51.00	59.50	3,023.06
2,201.03	3,633.83	1,287.70	1,791.00	3,078.70	32,585.60	14,565.40	47,151.00	167,185.81
54.60	54.60	—	67.00	67.00	211.95	1,144.85	1,356.80	1,756.50
3,868.75	10,543.45	44.30	544.05	987.05	253.50	153.40	411.90	6,181.74
679.63	2,869.63	18.30	1,125.25	1,143.55	608.20	991.70	1,599.90	8,163.21
3.50	3.50	—	1.00	1.00	234.00	993.00	1,227.00	18,567.50
62.50	63.00	3.50	21.50	25.00	32.00	217.00	279.00	4,742.75
6,122.00	6,269.50	1,083.50	1,608.75	2,692.25	4,634.00	1,285.00	5,919.00	133,869.75
—	—	—	—	—	4,853.00	4,936.00	9,789.00	9,806.00
6.50	6.50	—	—	—	1,643.50	3,238.50	4,882.00	11,850.50
6,128.50	6,276.00	1,083.50	1,608.75	2,692.25	11,130.50	9,469.50	20,590.00	155,526.25

2. 安東受拂關係ノ油脂、糸屑ハ總テ運轉用トシテ使用セルモノナリ



運轉用主要消耗品

第三十二號表

Table with columns for '事務所別' (Office), '機關檢車區別' (Department/Type), and '消耗品' (Consumables) including '石' (Stone), '炭' (Coal), and '汽筒油' (Fuel). Rows include locations like 釜山, 大田, 京城, 平壤, and 清津.

備考 1. 本表ニハ他區拂ヲ含ミ他區受ヲ除ク。定州機關區安東拂石炭撫順... 2. 釜山機關區... 3. 安東機關區... 4. 龍山機關區... 5. 石炭撫順... 6. 本表中定州機關區ニ於ケル拂高石炭中ニハ...

拂高機關區別表

Table with columns for '機' (Machine), '油' (Oil), '再用' (Reuse), '石' (Stone), 'グリ' (Grease), 'タル' (Tar), and '糸' (Thread). Rows list various types of machinery and their associated materials.

州{運轉用26,720}26,720斤計69,150斤汽筒油28.5升同過熱25.7升 中候車軸17.5升冬候車軸14.0升種油9.5升... 州{運轉用26,720}26,720斤計69,150斤汽筒油28.5升同過熱25.7升 中候車軸17.5升冬候車軸14.0升種油9.5升... 州{運轉用26,720}26,720斤計69,150斤汽筒油28.5升同過熱25.7升 中候車軸17.5升冬候車軸14.0升種油9.5升...

機關區別機關

第三十三號表

事務所別	機關區別	年現在備末數	列車牽引哩	機關車哩	換算車輛哩	運			
						石炭	汽 油 用		
							飽和	過熱	計
釜山	草大馬	22	428,268.0	546,455.8	4,281,071.5	34,960,006	805.30	2,906.89	3,712.19
		16	441,684.7	506,585.0	4,903,836.6	36,731,984	1,578.30	1,858.10	3,436.40
		8	145,443.2	174,124.7	463,213.0	7,679,895	769.40	—	769.40
		46	1,015,395.9	1,227,165.5	9,648,121.1	79,371,885	3,153.00	4,764.99	7,917.99
大田	大裡木	23	839,290.5	936,036.3	9,327,871.7	62,712,454	3,007.40	3,579.21	6,586.61
		10	199,307.7	248,730.4	1,467,739.1	13,478,775	1,488.88	117.70	1,606.58
京城	龍仁福	10	321,537.8	340,596.9	2,138,722.7	16,110,050	603.00	1,373.50	1,976.50
		46	1,203,934.8	1,339,540.3	11,267,537.1	76,273,418	4,755.00	4,041.50	8,796.50
平壤	新平定	17	375,640.5	405,277.9	5,777,743.8	34,790,778	912.60	2,272.90	3,185.50
		29	986,560.2	1,127,326.7	8,909,215.8	53,343,371	1,805.35	5,714.60	7,519.95
		17	407,874.6	440,466.7	6,468,962.7	35,455,045	811.20	2,526.10	3,337.30
		63	1,770,075.3	1,973,071.3	21,155,922.3	128,589,194	3,529.15	10,513.60	14,042.75
合 計	本 年	218	5,706,856.5	6,594,653.5	56,814,950.7	411,923,912	19,166.53	25,778.20	44,944.73
		218	5,294,704.0	6,146,655.6	50,634,216.4	363,546,150	17,882.60	23,949.76	41,832.36
清 津	濟 津	4	98,800.0	107,717.4	334,265.4	5,899,705	492.90	—	492.90
		4	86,434.4	89,788.5	266,101.1	5,033,580	473.35	—	473.35
		9	171,022.9	189,724.2	827,558.9	10,249,647	1,040.30	—	1,040.30
		5	95,747.4	149,651.7	686,794.4	8,135,762	757.40	—	757.40
總 計	本 年	236	6,072,426.8	7,041,746.8	58,663,569.4	436,209,026	21,457.13	25,778.20	47,235.33
		237	5,624,136.7	6,549,254.7	52,211,766.6	384,036,690	20,050.05	23,949.76	43,999.81
奉 天	安 東	—	52,229.2	75,404.0	773,687.3	5,183,215	399.82	760.43	1,160.25
		—	52,994.0	73,597.0	776,233.9	5,264,684	688.96	400.03	1,088.99
汽 動 車	—	—	9,754.6	9,897.8	13,114.5	451,928	378.87	—	378.99

備考 1. 本表ニハ工場ニテ施行セル機關車試運轉京城5,914.0哩 釜山73.6 哩 清津383.0哩及京南鐵道株式會
關車哩馬山(鎭海線)10,630.9哩 咸興(咸鏡南部線)7,049.2哩 清津(咸鏡北部線)11,986.6哩ヲ除ク
2. 汽動車中ニハ汽動車代用トシテ使用シタル滿鐵會社所屬機關車ダブ仕業67.7哩及ジバ2號運送(定

車 運 轉 成 績

轉 機	油 種	油	マツタン	用 計	グリース	機關車走行一哩平均運轉用石炭	換算車輛百哩平均運轉用石炭	機關車走行百哩平均		
								汽 油 用	機 械 用	
									油 類	グリース
6,233.50	50.80	198.45	6,482.75	1,632.25	63.98	816.62	.68	1.19	.50	
5,672.70	15.70	212.50	5,900.90	65.00	72.51	749.05	.68	1.16	.01	
1,379.50	—	73.15	1,452.65	—	44.11	1,657.96	.44	.83	—	
13,285.70	66.50	484.10	13,836.30	1,697.25	64.68	822.67	.65	1.13	.14	
12,095.90	75.50	411.05	12,582.45	933.25	61.21	793.04	.64	1.13	.09	
10,548.50	151.80	580.95	11,281.25	3,135.25	67.04	672.31	.70	1.21	.33	
3,098.17	8.30	43.06	3,154.53	2.00	54.19	918.34	.65	1.27	.0	
3,020.00	6.30	79.40	3,105.70	148.75	47.30	753.44	.58	.91	.04	
16,666.67	166.40	708.41	17,541.48	3,283.00	60.51	713.61	.66	1.15	.22	
14,624.20	62.60	588.00	15,274.80	1,942.00	56.94	676.93	.66	1.14	.14	
10,091.50	118.00	297.37	10,507.47	2,596.25	60.18	720.18	.75	1.28	.32	
2,364.15	14.10	38.40	2,416.65	933.75	56.40	1,434.01	.73	.90	.35	
4,160.00	40.20	116.20	4,316.40	892.25	74.00	922.57	.72	1.24	.26	
1,205.10	—	141.40	1,446.50	1.75	50.91	882.39	.54	.91	.0	
2,373.40	.50	62.34	2,641.24	—	48.94	907.63	.48	.95	—	
20,499.15	173.40	655.71	21,328.26	4,424.00	59.74	853.91	.69	1.14	.24	
20,399.34	127.20	590.25	21,117.29	3,540.50	57.04	863.23	.68	1.16	.19	
5,154.00	10.00	149.45	5,313.45	780.00	35.84	602.15	.79	1.31	.19	
11,423.20	44.50	73.10	11,540.80	2,288.15	51.75	654.87	.67	1.02	.20	
5,620.50	241.80	400.22	6,262.52	1,643.50	80.49	543.03	.76	1.42	.37	
22,200.70	296.30	622.77	23,119.77	4,711.65	65.28	607.82	.71	1.17	.24	
21,015.21	107.20	686.65	21,809.06	5,797.00	61.54	613.33	.73	1.16	.31	
72,652.22	702.60	2,470.99	75,825.81	14,118.90	62.46	725.03	.68	1.15	.21	
68,135.15	372.50	2,275.95	70,783.60	12,232.75	59.15	717.99	.68	1.15	.19	
1,018.10	13.70	39.22	1,071.02	.50	54.77	1,764.98	.46	.99	—	
925.20	11.50	9.50	946.20	—	53.06	1,391.60	.53	1.05	—	
2,039.10	—	70.35	2,109.45	—	54.02	1,233.54	.55	1.11	—	
1,461.35	11.30	90.33	1,563.18	—	54.35	1,134.60	.51	1.04	—	
3,500.45	11.30	160.88	3,672.63	—	54.17	1,214.08	.53	1.08	—	
3,297.55	5.80	145.55	3,448.90	—	49.41	1,178.62	.54	1.10	—	
77,170.77	727.60	2,671.09	80,569.46	14,119.40	61.95	743.58	.67	1.14	.20	
72,357.90	389.80	2,431.00	75,178.70	12,232.75	58.64	735.54	.67	1.15	.19	
1,506.21	238.95	12.88	1,758.04	444.40	63.74	669.55	1.54	2.33	.59	
1,598.12	325.23	12.581	19,359.31	348.48	72.89	691.12	1.48	2.63	.47	
536.44	—	12.22	578.66	10.00	45.66	3,446.02	3.82	5.72	.10	

社委託機關車試運轉京城99.6哩 朝鮮鐵道株式會社委託機關車試運轉京城293.6哩 釜山121.2哩並ニ建設工事用機
州—安東)143.2哩ヲ合算セリ

鐵道事

第三十五號表

Table with columns for accident types (e.g., 旅客列車, 貨物列車) and counts for various railway lines (e.g., 京釜線, 京義線).

備考 前年度ニ比シ増加シ居ル重ナルモノハ脱線二十一件、線路障礙二百二十五件客貨車七十九件ニシテ...

鐵道法令

第三十六號表

Table detailing railway regulations and incidents, including categories like 軌條上ノ障礙 and 旅客運轉中.

鐵道死傷

第三十七號表

Table showing railway deaths and injuries, categorized by line type (e.g., 京釜線, 京義線) and accident type (e.g., 事故, 過失).

故類別表

Table of accident types and counts, including categories like 列車分離, 列車衝突, and 車輛故障.

脱線事故ノ大部分カ錘柄轉輾器ノ不密著ニテ何レモ不可効力ニ依リ過失ニ因ルモノハ却テ減少セリ...

違反者表

Table listing rule violators, categorized by type of violation (e.g., 軌條上ノ障礙, 列車運轉中).

者人員表

Table showing personnel statistics, including categories like 自殺, 不詳, and 事故.

營業事故件數表

第四十一號表

區別 事故種別	客 事 故					合 計
	旅客列車	混合列車	貨物列車使車	驛 內		
盜 難	61	1	1	12		76
職 務 妨 害		2		3		5
死 傷	68	26	6	22		122
傳染病患者發生	1					1
其 他	321	79	12	135		547
通 計	451	108	19	172		750

區別 事故種別	荷 物 事 故						合 計
	大貨物	小荷物	手荷物	一時預	倉庫貨物	其 他	
不 著	269	15	10				294
紛 失	3		5			1	9
盜 難	15	5	2		1		23
減 量	326	21	3				350
破 損	209	14	3			1	227
汚 損	36		1				37
漏 損	272	2	1		2		277
燒 損	25						25
變 質	6						6
腐 敗	37			1			38
荷 崩	35						35
誤 送	10		1				11
積 殘							
持 越							
紛 著	12	2					14
引 渡 遲 延	2						2
拾 得	16	3				2	21
誤 渡							
無 證 引 渡							
不 引 取	494	118	65	15	2		694
過 積	4						4
爆 發							
動 物 斃 死	8	2					10
其 他	20	9	1				30
計	1,799	191	92	16	5		2,107

機關車現在表

第四十二號表

種 別	番 號	輛 數		噸 數	
		本 年 度	前 年 度	本 年 度	前 年 度
2-2-0	21			28.05	28.05
0-4-0	61-63	3	3	111.00	111.00
2-6-0	101-104	4	4	133.80	133.80
2-6-2	201-212	11	11	550.00	550.00
2-6-2	213-255	43	43	2,150.00	2,150.00
2-6-2	271-279	9	9	450.00	450.00
2-6-2	281-294	14	14	700.00	700.00
4-6-4	501-512	12	12	1,034.40	1,034.40
計		97	97	5,157.25	5,157.25
4-4-0	51-56	6	6	580.20	580.20
4-6-0	601-606	6	6	648.60	648.60
4-6-0	611-631	21	21	2,137.80	2,137.80
4-6-0	651-659	9	9	945.90	945.90
4-6-0	671-682	12	12	1,231.20	1,231.20
4-6-0	701-715	15	15	1,681.50	1,681.50
4-6-0	716-727	12	12	1,345.20	1,345.20
4-6-0	728-736	9	9	1,008.90	1,008.90
4-6-0	901-912	12	12	1,705.20	1,705.20
4-6-2	913-918	6	6	873.00	873.00
4-6-2	951-956	6	6	860.40	860.40
4-6-2	957-962	6	6	854.40	854.40
4-6-2	1001-1006	6	6	600.00	600.00
2-8-0	1501-1512	12	12	1,676.88	1,676.88
2-8-2	1601-1612	12	12	1,719.60	1,719.60
2-8-2	計	150	150	17,868.78	17,868.78
合 計		247	247	23,026.03	23,026.03
營業百哩當平均輛數		18.4	18.9		

客 車 現 在 表

第四十三號表(其ノ一)

車 種	輛 數		定 員					容 積		
	本 年 度	前 年 度	食 堂	寢 臺	特 別 室	一 等	二 等	三 等	本 年 度	前 年 度
四輪ボギー 貴賓車	1	1			27				27	27
六輪ボギー 特別車	6	6		51	32			83	83	
六輪ボギー 展設一等寢臺車	6	5	(50)	124	(27)	224			124	102
六輪ボギー 一等寢臺車	5	5		140					140	140
四輪ボギー 一等寢臺一等車	1	1		16	24				40	40
四輪ボギー 二等寢臺車	4	4		64	96				160	160
四輪ボギー 二等寢臺二等車	7	7		196					196	196
四輪ボギー 二等寢臺車	21	17		588					588	476
四輪ボギー 二等寢臺二等車	3	5		62		152			214	214
四輪ボギー 三等寢臺車	12	5		850					850	360

客車現在表

第四十三號表(其ノ二)

車種	輛數		定員							容積		
	本年度	前年度	食堂	寢室	特別室	一等	二等	三等	計		本年度	前年度
									本年度	前年度		
四輪ボギー	2	2					112		112	112		
一等車	8	17				256	256		512	1,108		
二等車	9	12					552		552	756		
三等車	59	64				1,816	2,866	4,682	5,534			
三等車	296	256						27,100	27,100	23,432		
食堂車	9	9	318						318	318		
二等食堂車	8	8	(179)				183		183	183		
三等食堂車	6	6	(186)				192		192	192		
三等手荷物車	1	3						72	72	150	500	5,160
三等郵便車	5	12						228	228	798	7,636	12,372
三等郵便緩急車	1	3						24	24	72	3,536	10,608
三等手荷物郵便緩急車	11							300	300		26,872	
手荷物緩急車	97	101									219,405	273,042
手荷物郵便緩急車	37	37									108,337	116,695
職用車	1	1					30		30	30		
三等汽動車	3	3						192	192	192	1,491	1,491
一等廚房車		1									58	
二等廚房車		4									280	
合計	621	595	318	2,091		435	3,101	30,974	36,919	35,013	367,797	419,368
營業百哩平均輛數	46.3	45.7										

備考 括弧内ノ數ハ計ニ算入セズ

貨物現在表

第四十四號表

種別	輛數										計		噸數	
	十噸車	十噸車	十噸車	八噸車	十二噸車	二十六噸車	三噸車	十五噸車	十噸車	十噸車	本年度	前年度	本年度	前年度
有蓋車					71	1,311					1,382	1,402	35,648	36,160
車掌車	6			12	45	34					97	97	2,150	2,222
家畜車					63						63	64	1,386	1,408
水櫃車		4									4	4	56	56
計	6	4		12	176	1,345					1,546	1,567	39,240	39,846
無蓋車					103	223					326	335	8,064	8,274
四枚側						313	25				338	315	8,888	8,190
五枚側						99					99	100	2,574	2,600
小型無蓋車	210										210	204	2,100	2,040
三枚側	43										43	62	430	620
無側車					42	41		1			84	90	2,040	2,172
石炭車					15	77					92	93	2,332	2,358
計	253				160	753	25	1			1,192	1,199	26,428	26,254
合計	259	4		12	339	2,098	25	1			2,738	2,766	65,668	66,100
營業百哩平均輛數											203.7	211.3		

工
作
通
信

客 車 現 在 表

第四十三號表(其ノ二)

車 種	輛 數		定 員						容 積			
	本年 度	前年 度	食堂	寢室	特別 室	一等	二等	三等	計			
									本年度	前年度	本年度	前年度
四輪キー	2	2	-	-	-	-	112	-	112	112	-	-
一 等 車	8	17	-	-	-	256	256	-	512	1,108	-	-
二 等 車	9	12	-	-	-	-	552	-	552	756	-	-
三 等 車	59	64	-	-	-	-	1,810	2,866	4,682	5,534	-	-
三 等 車	296	296	-	-	-	-	-	27,100	27,100	23,432	-	-
食 堂 車	9	9	318	-	-	-	-	-	318	318	-	-
二 等 食 堂 車	8	8	192	-	-	-	183	-	183	183	-	-
三 等 食 堂 車	6	6	186	-	-	-	-	192	192	192	-	-
三 等 手 荷 物 車	1	3	-	-	-	-	-	72	72	150	500	5,160
三 等 郵 便 車	5	12	-	-	-	-	-	228	228	798	7,636	12,372
三 等 郵 便 緩 急 車	1	3	-	-	-	-	-	24	24	72	3,536	10,608
三 等 手 荷 物 郵 便 緩 急 車	11	-	-	-	-	-	-	300	300	-	26,872	-
手 荷 物 緩 急 車	97	101	-	-	-	-	-	-	-	-	219,465	273,042
手 荷 物 郵 便 緩 急 車	17	37	-	-	-	-	-	-	-	-	108,357	116,695
職 用 車	1	1	-	-	-	-	30	-	30	30	-	-
三 等 汽 動 車	3	3	-	-	-	-	-	192	192	192	1,491	1,491
一 二 等 厨 房 車	-	1	-	-	-	-	-	-	-	-	58	-
三 等 厨 房 車	-	4	-	-	-	-	-	-	-	-	280	-
合 計	621	595	318	2,091	-	435	3,101	30,974	36,919	35,013	367,797	419,368
營業百哩平均輛數	46.7	45.7	-	-	-	-	-	-	-	-	-	-

備考 括弧内ノ數ハ計ニ算入セズ

貨 物 現 在 表

第四十四號表

種 別	輛 數										計		噸 數	
	十 噸 車	十 噸 車	四 十 噸 車	八 十 噸 車	二 十 噸 車	二 十 六 噸 車	三 十 噸 車	十 五 噸 車	十 噸 車	本 年 度	前 年 度	本 年 度	前 年 度	
有 蓋 車	-	-	-	71	1,311	-	-	-	-	1,382	1,402	35,648	36,160	
車 掌 車	6	-	12	45	34	-	-	-	97	97	2,150	2,222		
家 畜 車	-	-	-	63	-	-	-	-	63	64	1,386	1,408		
水 槽 車	-	4	-	-	-	-	-	-	4	4	56	56		
計	6	4	12	176	1,345	-	-	-	1,546	1,567	39,240	39,846		
無 蓋 車	-	-	-	103	223	-	-	-	326	335	8,064	8,274		
二 枚 側	-	-	-	-	313	25	-	-	338	315	8,888	8,190		
四 枚 側	-	-	-	-	99	-	-	-	99	100	2,574	2,600		
五 枚 側	-	-	-	-	-	-	-	-	-	-	-	-		
小 型 無 蓋 車	210	-	-	-	-	-	-	-	210	204	2,100	2,040		
二 枚 側	43	-	-	-	-	-	-	-	43	62	430	620		
三 枚 側	-	-	-	42	41	-	1	-	84	90	2,040	2,172		
無 側 車	-	-	-	15	77	-	-	-	92	93	2,332	2,358		
石 炭 車	-	-	-	-	-	-	-	-	-	-	-	-		
計	253	-	-	160	753	25	1	-	1,192	1,199	26,428	26,254		
合 計	259	4	12	339	2,098	25	1	-	2,738	2,766	65,668	66,100		
營業百哩平均輛數	-	-	-	-	-	-	-	-	203.7	211.3	-	-		

工 作 通 信

工 作

機關車修繕成績表

第四十五號表

工場別	入場数			出場数			一日平均在場車数			出場車一輛平均在場日数		
	テンダー	タンク	計	テンダー	タンク	計	テンダー	タンク	計	テンダー	タンク	計
京城工場	145	61	206	146	58	204	5.89	2.63	8.52	× 12.6	× 13.7	× 13.4
釜山工場	4	—	4	4	—	4	0.33	—	0.33	× 14.5	—	× 14.5
計	149	61	210	150	58	208	6.22	2.63	8.85	× 12.6	× 13.7	× 12.9
前年度	152	53	205	154	55	209	7.12	2.20	9.32	× 12.7	× 12.1	× 12.6

備考 ×印ハ休日及休車期間ヲ控除シタル正味ノ工事施行期間ヲ示ス客貨車修繕成績表又同ジ

客車修繕成績表

第四十六號表

工場別	入場数	出場数	一日平均在場車数	出場車一輛平均在場日数
京城工場	280	260	△ 33.8 38.6	× 16.2 44.2
平壤分工場	68	64	△ 1.4 5.7	× 20.5 31.5
釜山工場	280	272	△ 14.9 14.9	× 10.9 20.2
計	628	596	△ 50.1 59.2	× 14.2 31.8
前年度	586	577	△ 33.5 38.7	× 12.9 22.0

備考 △印ハ工事休止中ノ延日車数ヲ控除シタルモノヲ示ス 貨車修繕成績表之ニ同ジ

貨車修繕成績表

第四十七號表

工場別	入場数			出場数			一日平均在場車数			出場車一輛平均在場日数		
	有蓋	無蓋	計	有蓋	無蓋	計	有蓋	無蓋	計	有蓋	無蓋	計
京城工場	542	323	865	524	322	846	△ 28.7 43.3	△ 21.2 29.9	△ 49.9 73.2	× 7.6 21.1	× 6.5 26.1	× 4.4 23.2
平壤分工場	370	341	711	354	329	683	△ 18.0 18.0	△ 4.8 20.4	△ 22.8 38.4	× 11.9 19.1	× 12.1 19.5	× 12.0 19.3
釜山工場	368	170	538	385	176	561	△ 11.2 11.2	△ 1.8 5.6	△ 13.0 16.8	× 5.3 10.3	× 7.3 11.3	× 5.9 10.6
計	1,280	834	2,114	1,263	827	2,090	△ 57.9 72.5	△ 27.8 55.9	△ 85.7 128.4	× 8.1 17.2	× 8.9 20.3	× 8.4 18.4
前年度	1,201	860	2,061	1,171	842	2,013	△ 46.6 69.9	△ 31.2 68.1	△ 77.5 138.0	× 6.4 14.5	× 7.5 15.6	× 6.8 14.9

機關車修繕成績月別表

第四十八號表

月別	入場數			出場數			一日平均在場車數			總數百=對スル一日平均在場車數		
	テンダー	タンク	計	テンダー	タンク	計	テンダー	タンク	計	テンダー	タンク	計
四月	8	—	8	8	1	9	4.5	0.3	4.8	3.0	0.3	3.3
五月	14	9	23	12	7	19	4.0	2.1	6.1	2.7	2.2	4.9
六月	14	3	17	15	5	20	5.0	2.1	7.1	3.3	2.2	5.5
七月	13	3	16	14	1	15	5.5	0.4	5.9	3.7	0.4	4.1
八月	15	2	17	13	3	16	6.9	2.0	8.9	4.6	2.1	6.7
九月	13	9	22	14	3	17	5.6	4.2	9.8	3.7	4.3	8.0
十月	19	4	23	10	9	19	10.0	3.2	13.2	6.7	3.3	10.0
十一月	8	7	15	15	6	21	8.4	3.1	11.5	5.6	3.2	8.8
十二月	10	8	18	14	9	23	5.9	3.8	9.8	3.9	3.9	7.8
一月	11	5	16	9	3	12	5.0	2.7	7.7	3.3	2.9	6.2
二月	14	3	17	11	5	16	8.4	3.3	11.7	5.6	3.4	9.0
三月	10	8	18	15	6	21	5.9	3.5	9.4	3.9	3.6	7.5
計	149	61	210	150	58	208	6.23	2.63	8.86	4.2	2.7	6.9
前年度	152	53	205	154	55	209	7.12	2.20	9.32	4.7	2.3	7.0

備考 本年度四月分ハ四月一日ヨリ四月十五日迄ヲ五月分ハ四月十六日ヨリ五月三十一日迄ヲ計上セリ
客貨車修繕成績表同上

客車修繕成績月別表

第四十九號表

月別	入場數	出場數	一日平均在場車數		總數百=對スル一日平均在場車數	
			實	對	實	對
四月	24	28	43.7	7.2	44.7	7.6
五月	51	46	35.9	6.0	37.9	6.4
六月	46	38	39.8	6.7	43.8	7.3
七月	42	41	52.8	8.8	55.8	9.3
八月	41	35	56.6	9.4	59.0	9.8
九月	71	63	72.1	11.9	75.1	12.4
十月	40	47	56.1	9.3	65.1	10.8
十一月	71	69	52.2	8.5	59.2	9.7
十二月	55	63	51.9	8.5	59.9	9.8
一月	59	41	59.5	9.7	67.5	10.9
二月	50	46	62.6	10.1	68.6	11.1
三月	78	79	72.1	11.6	79.1	12.7
計	628	596	54.2	8.7	59.3	9.8
前年度	586	577	53.5	8.6	58.7	9.5

備考 △印ハ工事休止中ノ延日車數ヲ控除シタルモノヲ示ス

貨車修繕成績月別表

第五十號表

月別	入場數			出場數			一日平均在場車數			總數百=對スル一日平均在場車數		
	有蓋	無蓋	計	有蓋	無蓋	計	有蓋	無蓋	計	有蓋	無蓋	計
四月	76	58	134	67	49	116	60.9	53.4	114.3	3.9	5.0	8.9
五月	214	92	306	200	104	304	51.4	29.5	80.9	3.3	2.5	5.8
六月	126	64	190	117	52	169	52.3	37.2	89.5	3.4	3.2	6.6
七月	125	75	200	113	63	176	76.8	53.2	130.0	5.0	4.6	9.6
八月	82	40	122	85	48	133	92.8	62.2	155.0	6.0	5.3	11.3
九月	65	55	120	65	33	98	71.0	42.1	113.1	4.6	3.6	8.2
十月	74	61	135	95	69	164	86.0	51.1	137.1	5.6	4.4	10.0
十一月	88	83	171	99	75	174	80.3	55.5	135.8	5.2	4.8	10.0
十二月	93	66	159	94	87	181	93.3	66.5	159.8	6.0	5.7	11.7
一月	131	74	205	115	72	187	61.0	57.0	118.0	3.9	4.8	8.7
二月	107	109	216	124	101	225	82.5	69.0	151.5	5.3	5.8	11.1
三月	99	57	156	89	77	166	64.2	50.5	114.7	4.1	4.3	8.4
計	1,280	834	2,114	1,263	827	2,090	81.2	61.5	142.7	5.2	5.3	10.5
前年度	1,201	860	2,061	1,171	842	2,013	58.2	44.9	103.1	3.7	3.8	7.5

主要新製物件數表

第五十一號表

種別	稱呼	京城工場	平塚分工場	釜山工場	計
客車	輛	29	—	4	33
貨車	輛	20	—	5	25
轉轍器各種	組	25	—	—	25
轆又	組	47	—	—	47
器具類	件	13	3	5	21
水道並瓦斯用品	件	1	—	41	42
線路用品	件	5	3	1	9
車輛並船舶用品	件	6,641	1,723	2,864	11,228
機械各種	組	7	—	1	8
橋桁各種	連	38	1	45	84
給水用品	件	82	—	—	82
備雜品	件	2	1	4	7
雜品	件	123	17	34	174

主要修繕物件表

第五十二號表

種別	稱呼	京城工場	平壤分工場	釜山工場	合計
機關車	輛	204	—	4	208
客車	／	260	64	272	596
貨車	／	846	723	521	2,090
器具類	件	6	6	57	69
線路用品	／	2	1	3	6
車輛並船舶用品	／	915	254	890	2,059
汽罐	／	5	—	3	8
電氣用品	／	18	—	—	18
橋桁各種	スパン	1	4	5	10
機械各種	組	14	2	8	24
備品	件	10	17	116	143
建物用品	／	—	—	1	1
水道並瓦斯用品	／	—	—	4	4
雜品	／	123	1	6	130

局外注文物件表

第五十三號表

種別	稱呼	新製				修繕					
		京城工場	平壤分工場	釜山工場	計	京城工場	平壤分工場	釜山工場	計		
機關車	輛	—	—	×	2	×	2	22	3	3	28
客車	／	4	1	—	5	5	2	4	4	11	
貨車	／	—	—	—	—	2	10	8	8	20	
車輛並船舶用品	件	46	72	11	129	23	6	3	3	32	
機械各種	／	—	—	—	—	2	—	1	1	3	
車輪車軸	對	14	3	—	17	33	12	10	10	55	
汽罐	個	—	—	—	—	1	—	—	—	1	
電氣用品	件	1	—	—	1	5	—	—	—	5	
短艇	艘	—	2	—	2	—	—	—	—	—	
備品	件	1	—	—	1	2	—	—	—	2	
雜品	／	7	—	—	7	9	—	—	—	9	

備考 ×印へ組立ヲ示ス

工場主要金屬類使用高表

第五十四號表

種別	京城工場	平壤分工場	釜山工場	合計	前年度
鐵類	1,778,091	27,101	479,175	2,284,367	1,521,119
道具スプリング鋼	75,980	2,244	2,736	80,960	37,646
軟鋼	5,781,781	372,690	831,219	6,985,690	4,523,435
鋼鋼	141,868	604	16,957	159,429	113,345
錫類	19,022	170	2,327	21,519	16,813
亜鉛類	9,434	—	2,584	12,018	9,875
銑鐵類	1,446,648	—	399,000	1,845,648	1,291,633
鉛類	33,537	2,061	6,715	42,333	26,845
メタル	68,240	3,150	7,480	78,870	71,212
銀鎔類	243,082	1,395	3,512	247,989	214,638

工場主要消耗品消費高表

第五十五號表

種別	京城工場	平壤分工場	釜山工場	合計	前年度
石炭	5,750,827	135,473	359,850	6,246,150	13,958,488
粉炭	778,837	64,350	64,350	907,537	1,034,017
該炭	1,739,638	117,300	272,528	2,129,466	1,455,926
種油	6,150	310	1,020	7,480	6,693
礦油	28,323	8,765	4,032	41,120	26,866
重油	25,410	—	—	25,410	17,010
木炭	29,472	2,533	5,748	37,753	23,454
酸素	24,124,532	1,378,000	2,555,004	28,057,536	21,757,000
絲屑	23,626	2,900	5,133	31,659	23,779

工場使用品價額表

第五十六號表

種 類	京城工場	平壤分工場	釜山工場	合 計	前 年 度
道具スプリング鋼	13,807	643	527	14,977	8,225
軟 鋼	346,594	22,967	65,450	434,711	210,023
銅	54,905	319	6,631	61,856	43,229
鉛	2,431	—	597	3,028	2,210
錫	4,362	391	1,193	5,946	5,376
鐵	35,698	805	5,542	42,045	36,511
メタル	25,903	3,320	2,792	32,015	22,893
鍍 銀	33,951	580	2,555	37,086	30,058
鍍 鐵	33,280	—	9,103	42,383	28,972
錫	27,393	258	3,493	31,144	22,795
其ノ他地金	6,968	835	565	8,368	5,930
小 計	585,293	29,818	98,448	713,559	416,222
車輛並船舶用品	888,421	68,534	128,436	1,085,391	717,771
木 材	164,536	49,521	30,804	244,861	217,931
彩 料	53,914	5,310	13,272	72,496	57,263
薬 品	23,066	888	2,034	25,988	14,872
薪 炭 類	100,052	3,122	9,147	112,321	120,926
油 脂 類	33,741	5,178	5,751	44,670	37,531
絲 屑 類	4,934	945	1,001	6,880	4,772
備 品	1,212	26	248	1,486	1,786
機 器	17,995	92	1,693	19,780	17,583
線 路 用 品	4,444	138	—	4,582	10,008
セメント並石灰	735	6	160	901	744
釘 銀 類	39,472	4,493	8,420	52,385	30,953
建物並水道用品	2,038	191	495	2,724	3,360
石材並煉瓦類	1,271	18	409	1,698	3,530
電 氣 用 品	97,262	2,621	16,865	116,748	128,734
醫藥並理化學用品	367	—	37	404	726
枕 木	470	—	129	599	485
被服並織物類	5,265	41	723	6,029	4,800
用紙並帳簿類	84	2	17	103	103
雜 品	102,273	7,112	15,402	124,787	90,215
不 用 品	404	—	8	412	82
通信區材料	17,770	2,728	—	20,498	—
合 計	2,145,019	180,784	333,499	2,659,302	1,880,397

工場木材使用高表

第五十七號表

品 名	京城工場	平壤分工場	釜山工場	合 計	前 年 度
軸 角 材					
朴	14,640	—	2,189	16,829	20,483
楡	3,002,358	958,919	315,362	4,276,639	3,160,293
楠	596,247	211,548	305,236	1,113,031	1,216,235
紅 松	2,378,523	643,857	498,845	3,520,871	2,276,404
杉 松	1,941,384	1,229,416	972,196	4,142,996	3,432,102
桂	633,114	36,619	128,971	798,704	919,503
樟	73,879	—	9,206	83,085	65,397
楡	54,988	—	—	54,988	—
扁 柏	6,640	—	—	6,640	—
丸 材					
楡	—	8,064	—	8,064	4,050
扁 柏	—	—	—	—	8,100
杉 松	36,720	—	—	36,720	—
挽 材					
米 國 松	3,203,047	1,608,098	493,252	5,304,397	3,619,445
チ ー ク	615,025	37,215	35,742	687,982	998,103
朴	—	—	—	—	1,004
合 計	12,497,170	4,743,736	2,760,640	20,001,546	15,721,185

製 修 工 事

第五十八號表

種 別	京 城 工 場				平 壤 分 工 場				前 年 度
	工作方	材料費	工 事 費 直 屬 費	計	工作費	材料費	工 事 費 直 屬 費	計	
車輛製作及改良	機關車	77,770	130,446	2,483	210,699	—	—	—	—
	客 車	181,913	335,570	1,851	519,334	1,459	1,409	14	2,882
	貨 車	14,280	71,206	1,328	96,823	7,424	27,512	166	35,102
車輛修繕	機關車	553,640	652,358	183	1,206,181	14,214	21,174	36	35,424
	客 車	210,245	309,688	704	520,637	34,609	21,883	2	56,494
	貨 車	118,931	184,821	413	304,165	89,909	109,229	246	199,384
鐵道作業所 處用品修繕費	24,659	11,484	2,229	38,372	3,440	1,469	617	5,526	
建設及改良費所 處用品修繕費	5,673	10,585	133	16,391	162	352	—	514	
貯 藏 品	64,751	206,156	3,321	274,232	2,859	2,653	—	5,512	
局外註文品	71,421	42,853	232	114,006	11,127	5,759	198	17,084	
雜 製 修 品	132,823	65,557	16,455	215,835	6,104	972	—	7,076	
計	1,567,115	2,020,724	29,336	3,517,175	171,307	192,412	1,279	364,998	

工 作 方 勞 働 人

第五十九號表

摘 要	年度末現在人員	工作日數	延 人 員	延 人 工
京城工場	內地人	304	—	87,501
	朝鮮人	980	—	298,921
	計	1,282	322	385,722
平壤分工場	內地人	50	—	16,110
	朝鮮人	93	—	28,352
	計	143	325	44,462
釜山工場	內地人	118	—	37,510
	朝鮮人	182	—	54,946
	計	300	321	92,356
合 計	內地人	472	—	141,121
	朝鮮人	1,255	—	381,419
	計	1,727	323	522,540
前 年 度	1,738	311	497,928	551,826.00

費 額 表

釜 山 工 場				合 計				前 年 度
工作費	材料費	工 事 費 直 屬 費	計	工作費	材料費	工 事 費 直 屬 費	計	
144	1,353	—	1,497	77,914	131,799	2,483	212,196	4,190
31,035	42,660	46	73,741	214,407	379,639	1,911	591,957	774,732
27,594	62,250	3	89,847	59,307	160,968	1,497	221,772	24,692
16,500	43,041	—	59,541	584,354	716,573	219	1,301,146	1,135,484
162,185	103,357	—	270,542	407,039	349,928	706	847,673	660,093
51,236	32,806	—	84,042	260,076	326,856	659	587,591	439,215
7,348	3,561	210	11,119	35,447	16,514	3,056	55,017	34,878
1,511	1,381	3	2,995	7,446	12,318	136	19,900	7,914
14,580	37,410	1,063	53,053	82,190	246,219	4,388	332,797	277,340
9,584	4,607	10	14,201	92,132	52,719	440	145,291	115,541
16,754	7,577	—	24,331	156,681	74,106	16,455	247,242	214,137
338,571	345,003	1,335	684,909	1,976,993	2,557,639	31,950	4,566,582	3,688,216

員 並 賃 金 表

賃 金	一 日 平 均		一 人 一 日 平 均	
	人	員 賃 金	人	步 賃 金
253,881.47	271.7	788.45	1.13	2.90
526,847.00	926.2	1,636.17	1.13	1.77
780,728.47	1,197.9	2,424.62	1.13	2.02
52,489.19	49.6	161.51	1.10	3.26
51,776.31	87.2	159.31	1.10	1.83
104,265.50	136.8	320.82	1.10	2.36
109,153.49	116.9	340.04	1.12	2.91
101,133.62	170.9	315.07	1.11	1.84
210,292.11	287.8	655.11	1.11	2.28
415,524.15	436.9	1,286.45	1.12	2.94
679,761.93	1,180.9	2,104.53	1.12	1.78
1,095,286.08	1,617.8	3,390.98	1.12	2.10
1,028,983.28	1,601.1	3,308.63	1.11	2.07

通信信號回線表

第六十號表

種 別	電信回線			電話回線				信號回線				合 計							
	單用	併用	計	單用	併用	重信	幻影	計	單用	併用	計	單用	併用	重信	幻影	計			
京 釜 線	12	—	12	738	—	4	2	744	162	—	162	912	—	4	2	918			
京 義 線	9	1	10	188	7	—	—	189	91	—	91	288	2	—	—	290			
湖 南 線	3	—	3	65	—	—	—	65	32	—	32	100	—	—	—	100			
京 元 線	1	1	2	64	1	—	—	65	35	—	35	100	2	—	—	102			
咸鏡南部線	1	—	1	59	—	—	—	59	29	—	29	69	—	—	—	69			
咸鏡中部線	—	1	1	21	2	—	—	23	3	—	3	24	3	—	—	27			
咸鏡北部線	1	1	2	58	1	—	—	59	26	—	26	85	2	—	—	87			
合 計	27	4	31	1,173	5	4	2	21,184	378	—	378	1,578	9	4	2	21,593			
前年度比較増減	3	△	3	—	294	△	10	4	2	290	10	—	10	307	△	13	4	2	300

通信信號機表

第六十一號表

種 別	本 年 度	前年度比較増減
音 響 機	108	11
二 重 音 響 機	4	—
現 字 機	51	△ 9
電 信 監 督 機	1	—
電 話 機	2,176	473
司 令 電 話 機	60	1
高 聲 電 話 機	1	1
電 話 交 換 機	20	△ 2
双 信 閉 塞 機	8	△ 2
通 票 閉 塞 機	380	11
電 氣 反 應 機	54	3
圓 板 反 應 機	1	—
自 動 報 時 機	4	—
表 示 器	1	—
電 鈴	368	113
聯 動 防 護 器	25	△ 4
攔 別 器	1	△ 1

通信及信號機接續驛所數表

第六十二號表 (其一)

種 別	接 續 驛 (所) 數																回線	機 械			
	1	2	3	4	5	6	7	8	9	10	11	16	24	36	本年度	前年度					
京	音響機二重	—	1	—	—	—	—	—	—	—	—	—	—	—	—	—	1	2	—		
	音響機單信	—	3	1	—	1	—	—	—	—	—	—	—	—	—	—	5	40	2		
	音響及現字機單信	—	—	—	1	1	1	1	1	—	—	—	—	—	—	—	—	—	—	—	
	現字機單信	—	—	—	—	—	—	—	—	—	—	—	—	—	—	—	—	—	13	△ 1	
	發電機付電話機	—	11	8	7	7	8	11	6	2	—	—	—	—	—	—	—	60	300	14	
	交換機加入電話機	659	11	7	—	—	—	—	—	—	—	—	—	—	—	—	—	677	702	238	
	司令電話機	—	—	—	—	—	—	—	—	—	—	—	—	—	—	—	—	—	60	—	
	タブレット式閉塞機	—	57	—	—	—	—	—	—	—	—	—	—	—	—	—	—	—	57	114	6
	双信閉塞機	—	3	—	—	—	—	—	—	—	—	—	—	—	—	—	—	—	3	8	△ 2
	双信閉塞機及反應器	—	—	—	1	—	—	—	—	—	—	—	—	—	—	—	—	—	1	—	—
反 應 器	25	2	—	—	—	—	—	—	—	—	—	—	—	—	—	—	—	27	31	—	
反 應 標 識	2	—	—	—	—	—	—	—	—	—	—	—	—	—	—	—	—	2	2	2	
圓板反應器	1	—	—	—	—	—	—	—	—	—	—	—	—	—	—	—	—	1	1	—	
自動報時機付電鈴	—	—	—	—	—	1	1	—	—	1	—	—	—	—	—	—	—	3	—	—	
發電機付電鈴	—	1	—	—	—	—	—	—	—	—	—	—	—	—	—	—	—	1	2	—	
電 鈴	12	38	14	—	—	—	—	—	—	—	—	—	—	—	—	—	—	65	161	11	
聯動防護機	—	—	—	—	—	—	—	—	—	—	—	—	—	—	—	—	—	2	25	△ 4	
計	699	127	30	9	9	10	13	8	4	1	—	—	—	—	—	—	—	913	1,461	266	
京 義	音響機二重	—	1	—	—	—	—	—	—	—	—	—	—	—	—	—	—	—	1	2	—
	音響機單信	—	—	—	1	1	1	—	—	—	—	—	—	—	—	—	—	—	3	30	—
	音響及現字機單信	—	—	—	—	2	1	1	1	—	—	—	—	—	—	—	—	—	6	—	—
	現字機單信	—	—	—	—	—	—	—	—	—	—	—	—	—	—	—	—	—	—	21	—
	發電機付電話機	—	7	2	7	7	9	9	4	2	1	—	—	—	—	—	—	—	48	256	16
	交換加入電話機	123	9	1	3	—	—	—	—	—	—	—	—	—	—	—	—	—	136	156	5
	タブレット式閉塞器	—	58	—	—	—	—	—	—	—	—	—	—	—	—	—	—	—	58	115	—
	反 應 器	6	4	—	—	—	—	—	—	—	—	—	—	—	—	—	—	—	6	6	1
	電 鈴	3	19	2	—	—	—	—	—	—	—	—	—	—	—	—	—	—	24	53	—
	自動報時機付電鈴	—	—	—	—	—	—	1	—	—	—	—	—	—	—	—	—	—	1	—	—
攔 別 器	—	1	—	—	—	—	—	—	—	—	—	—	—	—	—	—	—	1	2	—	
表 示 器	—	1	—	—	—	—	—	—	—	—	—	—	—	—	—	—	—	1	1	—	
計	132	96	5	11	10	11	11	5	2	2	—	—	—	—	—	—	—	285	642	22	
湖 南	音響機單信	—	—	—	—	—	—	—	—	—	—	—	—	—	—	—	—	—	—	12	—
	音響及現字機單信	—	—	—	—	—	2	—	1	—	—	—	—	—	—	—	—	—	3	—	—
	現字機單信	—	—	—	—	—	—	—	—	—	—	—	—	—	—	—	—	—	—	8	△ 1
	發電機付電話機	—	—	—	—	1	5	6	2	1	—	—	—	—	—	—	—	—	15	102	△ 1
	交換機加入電話機	45	1	1	—	—	—	—	—	—	—	—	—	—	—	—	—	—	47	50	—
	タブレット式閉塞機	—	23	—	—	—	—	—	—	—	—	—	—	—	—	—	—	—	23	—	—
反 應 器	3	—	—	—	—	—	—	—	—	—	—	—	—	—	—	—	—	3	—	—	
電 鈴	3	3	—	—	—	—	—	—	—	—	—	—	—	—	—	—	—	6	—	—	
計	51	27	1	—	1	7	6	3	1	—	—	—	—	—	—	—	—	97	230	△ 2	

通信及信號機接續驛所數表

第六十二號表 (其二)

種別	接 續 驛 (所) 數															回線	機 械	
	1	2	3	4	5	6	7	8	9	10	11	16	24	35	本年度		前年度比 較増減	
京 元 線	音響機單信	-	-	-	-	-	-	-	-	-	-	-	-	-	-	-	6	△ 1
	音響及現字機單信	-	-	-	-	-	-	2	-	-	-	-	-	-	-	-	2	-
	現字機單信	-	-	-	-	-	-	-	-	-	-	-	-	-	-	-	8	-
	發電機付電話機	-	1	-	2	-	3	4	2	1	-	-	-	-	-	-	13	81 △ 33
	交換機加入電話機	45	1	2	2	-	-	-	-	-	-	-	-	-	-	-	50	61 27
	タブレット式閉塞機	-	21	-	-	-	-	-	-	-	-	-	-	-	-	-	21	42
	反 應 器	4	-	-	-	-	-	-	-	-	-	-	-	-	-	-	4	4
	電鈴及發電機付電鈴	-	-	-	1	-	-	-	-	-	-	-	-	-	-	-	1	-
	發電機付電鈴	-	-	-	-	-	-	-	-	-	-	-	-	-	-	-	2	-
	電 鈴	3	6	-	-	-	-	-	-	-	-	-	-	-	-	-	9	71
計	52	29	2	5	-	3	6	2	1	-	-	-	-	-	-	100	221 △ 7	
成 鏡 線 南 部	音響機單信	-	-	-	-	-	-	-	-	-	-	-	-	-	-	-	5	△ 1
	音響機及現字機單信	-	-	-	-	-	-	-	1	-	-	-	-	-	-	-	1	-
	現字機單信	-	-	-	-	-	-	-	-	-	-	-	-	-	-	-	3	△ 2
	發電機付電話機	-	1	-	5	6	4	1	2	1	-	-	-	-	-	-	20	108 34
	交換機加入電話機	-	19	-	-	-	-	-	-	-	-	-	-	-	-	-	19	38 2
	タブレット式閉塞機	-	8	-	-	-	-	-	-	-	-	-	-	-	-	-	8	8
	反 應 器	1	1	-	-	-	-	-	-	-	-	-	-	-	-	-	2	3
	電 鈴	16	-	1	1	-	-	-	-	-	-	-	-	-	-	-	18	23 △ 2
	交換機加入電話機	-	-	-	-	-	-	-	-	-	-	-	-	-	-	-	68	188 31
	計	25	21	1	6	6	4	1	3	1	-	-	-	-	-	-	68	188 31
成 鏡 中 部 線	現字機單信	-	-	1	-	-	-	-	-	-	-	-	-	-	-	1	3	-
	發電機付電話機	-	-	1	-	-	1	1	-	-	-	-	-	-	-	3	16	△ 7
	交換機加入電話機	20	-	-	-	-	-	-	-	-	-	-	-	-	-	20	20	1
	タブレット式閉塞機	-	2	-	-	-	-	-	-	-	-	-	-	-	-	2	4	-
	反 應 器	1	-	-	-	-	-	-	-	-	-	-	-	-	-	1	1	-
計	21	2	2	-	-	1	1	-	-	-	-	-	-	-	27	44	△ 6	
成 鏡 北 部 線	音響機單信	-	-	-	1	-	1	-	-	-	-	-	-	-	-	2	10	6
	發電機付電話機	-	3	-	1	2	2	4	4	-	1	-	-	-	-	17	102	23
	交換機加入電話機	41	-	-	1	-	-	-	-	-	-	-	-	-	-	42	45	4
	タブレット式閉塞機	-	14	2	-	-	-	-	-	-	-	-	-	-	-	14	28	4
	電 鈴	5	2	-	1	-	-	-	-	-	-	-	-	-	-	10	19	△ 1
	反 應 器	2	-	-	-	-	-	-	-	-	-	-	-	-	-	2	2	-
計	48	19	2	4	2	3	4	4	-	1	-	-	-	-	87	206	36	
合 計	1,025	321	43	35	28	39	42	25	9	4	-	1	1	1	1,577	2,992	340	

備考 △印ハ減

電 線 障 碍 表

第六十三號表

種 別	障 碍 別				原 因 別			計	前年度 比較増減
	斷 線	混 線	地 氣	其ノ他	風 水	雨 害	工 事 ノタメ		
京 障 碍 回 數	33	36	35	113	22	17	179	218	39
釜 障 碍 不 通 時 間	287.45	203.45	209.50	353.42	169.02	146.40	739.20	1,035.02	5,877.48
線 平均一回不通時間	8.42	5.40	5.50	3.08	7.41	8.38	4.08	4.50	△ 32.38
京 障 碍 回 數	16	19	59	97	17	14	100	191	38
義 障 碍 不 通 時 間	134.03	167.30	361.14	362.00	128.40	76.05	820.02	1,024.47	1,354.09
線 平均一回不通時間	8.28	8.49	6.07	3.44	7.34	5.26	5.08	5.22	△ 10.23
湖 障 碍 回 數	3	1	2	7	1	-	12	13	2
南 障 碍 不 通 時 間	13.05	4.00	88.50	14.01	66.50	-	53.06	119.56	58.54
線 平均一回不通時間	4.22	4.00	44.25	7.00	66.50	-	4.25	9.13	3.40
京 障 碍 回 數	2	5	10	35	2	-	50	52	△ 16
元 障 碍 不 通 時 間	6.10	21.05	96.40	123.06	17.45	-	229.16	247.01	△ 1,723.59
線 平均一回不通時間	3.05	4.13	9.40	3.31	8.53	-	4.35	4.45	△ 24.14
成 障 碍 回 數	3	4	8	19	4	-	30	34	7
鏡 障 碍 不 通 時 間	24.20	55.20	149.10	94.25	72.00	-	251.15	323.15	48.09
線 平均一回不通時間	8.07	13.50	18.39	4.58	18.00	-	8.23	9.30	△ .41
成 障 碍 回 數	2	-	1	1	2	-	2	4	1
鏡 障 碍 不 通 時 間	6.35	-	6.15	11.20	6.35	-	17.35	24.10	13.35
線 平均一回不通時間	3.18	-	6.15	11.20	3.18	-	8.48	6.03	△ 4.32
成 障 碍 回 數	2	2	6	10	3	-	17	20	2
鏡 障 碍 不 通 時 間	7.30	10.40	222.05	47.22	153.05	-	134.32	287.37	168.22
北 障 碍 不 通 時 間	3.45	5.20	37.01	4.44	51.02	-	7.55	14.23	7.45
部 障 碍 回 數	61	67	122	282	51	31	450	532	69
計 障 碍 不 通 時 間	479.28	462.20	1,134.04	1,005.56	613.57	222.45	2,245.06	3,081.48	△ 8,696.56
計 平均一回不通時間	7.52	6.54	9.18	3.34	12.02	7.11	4.59	5.48	△ 19.38

電報通數表

第六十四號表

Table with columns for telegraph types (e.g., 電報, 電報機, 電報機), routes (e.g., 京釜線, 京義線), and counts. Includes a summary row for total counts.

通信及電燈

第六十七號表ノ一

Table showing communication and lighting statistics by line type (e.g., 本線, 支線) and route (e.g., 京釜線, 京義線), including distance and count metrics.

公衆電報取扱料金表

第六十五號表

Table showing public telegraph handling fees for various categories (e.g., 電報料, 配達料) comparing current year and previous year.

△印ハ減ヲ示ス

電力機械表

第六十六號表

Table detailing power machinery statistics, including generator types (e.g., 三相交流, 直流), capacities, and locations (e.g., 京城工場, 釜山工場).

電力線路表

Table showing power line statistics, categorized by line type (e.g., 信線, 電燈) and route, including distance and capacity data.

通信及電燈

第六十七號表ノ一

線名	線別	事務所	通 電			
			信 電		電 話	
			直 長	延 長	直 長	延 長
湖南線	本 線 群 山 線 計	大 田	65,26,58.0	153,33,39.0	66,33,23.5	477,19,27.5
			5,28,13.0	5,28,13.0	6,7,11.5	29,30,42.5
			71,19,11.0	159,25,52.0	73,4,35.0	507,14,10.0
京 元 線	京 城	56,27,8.0	170,9,24.0	57,12,44.7	433,3,28.0	
咸 鏡 線	南 部 線 中 部 線 北 部 線 清 津 線 計	京 城 清 津	62,9,50.4	143,12,56.8	62,30,11.3	421,27,16.0
			21,28,38.3	21,29,7.4	22,32,6.9	115,0,54.5
			34,26,38.6	57,9,54.0	58,29,24.5	315,3,45.6
			2,6,28.3	4,12,56.6	2,26,31.3	32,0,10.2
			120,35,35.6	226,28,54.8	146,17,34.0	883,32,6.3
合 計		514,35,25.1	1,769,26,16.9	582,25,33.7	5,112,8,3.3	

記事 電燈、電力線路ハ當局ニテ保修スルモノヲ計上ス 合計欄ノ直長ハ全通信線路ノ直長トス

第六十七號ノ二

電柱腕木及

線名	事務所	線別	電 柱 腕 木 及						
			電 信 電 話 信 號 用			電 燈			
			素 材	注 入 材	鐵 材	木 鐵 混 材	計	素 材	注 入 材
京 釜 線	釜 山 本 線 大 田 線 京 城 計	本 線	5,478	—	30	—	5,508	445	—
			2,961	—	32	—	2,993	326	—
			610	—	4	—	614	1,001	—
釜 山 馬 山 線 京 城 龍 海 線 京 城 京 仁 線	718	—	8	—	726	110	—		
京 城 京 元 線	534	—	—	—	534	107	—		
京 平 線	京 城 本 線 平 壤 計	本 線	2,651	—	12	—	2,663	17	—
			6,704	—	14	—	2,718	653	—
			9,355	—	26	—	9,381	670	—
義 平 線	平 壤 兼 二 浦 線 平 壤 炭 鐵 線 平 南 線 博 川 線 平 元 線	兼 二 浦 線	253	—	—	—	253	—	—
			430	—	5	—	435	60	—
			1,029	—	—	—	1,029	52	—
			150	—	—	—	150	—	—
			455	—	—	—	455	—	—
湖 南 線	大 田 本 線 群 山 線 計	本 線	4,793	—	10	—	4,803	386	—
			451	—	—	—	451	20	—
			5,244	—	10	—	5,254	406	—
京 城 京 元 線	1,009	—	4	—	1,013	288	—		
咸 鏡 線	京 城 南 部 線 清 津 中 部 線 北 部 線 清 津 線 計	南 部 線	4,645	—	11	—	4,656	89	—
			1,567	—	9	—	1,576	62	—
			4,079	—	26	—	4,105	118	—
			194	—	8	—	202	83	—
			10,485	—	54	—	10,539	352	—
合 計		42,208	—	173	—	42,381	3,848	—	

記事 電柱數ニハ支持物用電柱ヲ含ム

電力線路表

信 號	直 長	延 長	合 計		電 燈、電 力	
			直 長	延 長	直 長	延 長
			電 燈	電 力	電 燈	電 力
65,26,58.0	67,20,44.0	66,33,23.5	699,1,50.5	3,10,53.5	7,15,26.0	
5,28,43.0	5,30,17.0	6,7,11.5	41,17,12.5	5,8,3	10,17,0	
71,19,41.0	73,15,1.0	73,4,35.0	740,19,3.0	3,16,2.0	7,25,43.0	
56,27,8.0	80,7,16.4	57,12,44.7	683,20,8.4	2,20,4.0	5,10,59.0	
62,28,43.3	67,9,50.4	62,30,11.3	632,14,3.2	24,26,7	1,18,39.6	
21,25,18.0	22,5,57.7	22,4,11.6	158,35,59.6	19,28,5	1,2,57.0	
52,10,8.3	53,3,8.0	58,29,24.5	425,16,47.6	1,8,39.4	2,21,23.4	
2,8,43.6	2,11,48.1	2,26,31.3	38,24,54.9	26,37,8	1,31,41.2	
139,10,53.2	144,30,44.2	146,18,18.7	1,255,19,45.3	3,7,12.4	7,2,41.2	
551,33,3.9	628,25,33.4	583,16,19.0	7,510,23,53.6	33,19,13.7	86,4,8.7	

碍子施設表

電 力 用	鐵 材	木 鐵 混 材	計	腕 木		木		碍 子	
				電 信 電 話 信 號 用		電 燈 電 力 用		電 燈 電 力 用	電 力 用
				木 材	鐵 材	木 材	鐵 材		
—	—	—	445	29,203	229	640	—	104,975	2,160
2	—	—	328	14,589	—	406	—	59,442	1,153
—	—	—	1,001	2,544	—	1,956	—	13,470	6,618
2	—	—	1,774	46,336	229	3,003	—	177,887	9,926
—	—	—	110	2,169	—	128	—	6,597	442
—	—	—	31	816	—	46	—	3,007	102
—	—	—	107	2,434	—	116	—	8,612	517
—	—	—	17	15,471	—	85	—	47,958	231
—	—	—	653	26,876	—	1,370	—	96,187	3,472
—	—	—	670	42,347	—	1,445	—	144,145	3,703
—	—	—	—	237	—	—	—	498	—
—	—	—	60	921	—	71	—	3,135	185
—	—	—	52	2,027	—	65	—	5,616	178
—	—	—	—	42	—	—	—	304	—
—	—	—	—	462	—	—	—	1,002	—
—	—	—	386	14,043	—	386	—	51,448	1,356
—	—	—	20	862	—	19	—	3,100	48
—	—	—	406	14,905	—	405	—	54,548	1,404
—	—	—	288	13,265	—	367	—	47,333	1,074
—	—	—	89	13,894	—	118	—	48,763	234
—	—	—	62	3,287	—	73	—	9,652	277
—	—	—	118	9,759	—	158	—	28,542	444
—	—	—	83	847	—	120	—	3,178	314
—	—	—	352	27,787	—	469	—	90,135	1,369
2	—	—	3,850	153,748	229	6,125	—	542,909	18,900

電 燈 表

第六十八號表

線名	事務所	種別	局外供給		局供給	
			電球數	拾燭光換算數	電球數	拾燭光換算數
京	釜山	本線	2,438	5,827	-	-
	大田	〃	1,174	2,591	-	-
	京城	〃	214	422	6,908	21,589
		計	3,826	8,840	6,908	21,589
釜山線	釜山	馬山線	197	323	-	-
	〃	鎮海線	94	151	-	-
	京城	京仁線	348	1,088	-	-
京	京城	本線	172	248	-	-
	平壤	〃	1,291	2,805	1,340	2,450
		計	1,463	3,053	1,340	2,450
義線	平壤	兼二浦線	45	65	-	-
		平壤炭鑛線	89	175	-	-
		平南線	159	257	-	-
		博川線	-	-	-	-
		平元線	-	-	-	-
湖南線	大田	本線	1,024	1,647	-	-
		群山線	85	148	-	-
		計	1,113	1,795	-	-
京元線	京城		847	1,856	-	-
成鏡線	京城	南部線	254	556	-	-
		中部線	311	408	-	-
		北部線	354	623	-	-
		清津線	430	563	-	-
		計	1,349	2,150	-	-
合計			9,530	19,753	8,248	24,039

電氣機械器具修繕表

第六十九號表

名稱	稱呼	數量	名稱	稱呼	數量
電話機	個	571	電氣抵抗器	個	3
送受器	〃	3	押釦	〃	7
送話器	〃	9	表示器	〃	6
受話器	〃	180	スタンドランプ	〃	2
電話交換機	臺	37	試験器	〃	10
分線盤	〃	3	聯動機	〃	1
試験板	個	1	雜	〃	22
繼電器	〃	84	鏡	〃	5
檢電器	〃	95	閉塞機	台	60
電信機	〃	21	電氣信號反應器	個	21
音響器	〃	60	水銀開閉器	〃	5
集音函	〃	42	閉塞機臺	〃	11
電鍵	〃	154	タブレット	〃	981
電鈴	〃	102	線輪	〃	17
スタンダード	〃	27	閉塞機屬品	〃	905
自動變極器	〃	5	變壓器	〃	18
プラグ錠コード	〃	564	電動機	台	12
轉換器	〃	24	發電機	〃	4
磁石發電機	〃	13	電動發電機	〃	3
避雷器	〃	25	モーターカー	〃	1
蓄電器	〃	1	扇風機	個	15
背面板	〃	17	電熱器	〃	6
電話中繼線輪	〃	10	エレベーター屬品	〃	79
フューズ	〃	2	動力機屬品	〃	425
電話機屬品	〃	296	食器	〃	2,315
交換機屬品	〃	715			

記事 本表ハ本局電氣修繕場ニ於テ修繕シタルモノヲ掲載ス

電 氣 動 力 表

第七十號表

箇 所 別	電 力 供 給 元	電 動 機		
		電 壓	個 数	馬 力 数
京 城 工 場	局 外	V 220	124	1,915.25
		200	7	89.50
		110	5	10.50
		220	16	311.50
釜 山 工 場	/	220	7	150.00
平 壤 分 工 場	/	220	1	7.50
草 梁 機 關 區	/	220	1	10.00
大 邱 機 關 區	/	220	1	7.50
大 田 機 關 區	/	220	1	7.50
龍 山 機 關 區	/	220	1	7.50
平 壤 機 關 區	/	220	3	45.50
釜 山 檢 車 區	/	220	2	9.00
大 田 檢 車 區	/	220	2	10.50
京 城 檢 車 區	/	220	1	3.00
平 壤 檢 車 區	/	220		

發 變 電 成 績 表

第七十一號表

摘 要	電 力 量 K, W, H	石 炭 消 費 量 斤	所 要 費 額					一「キ ワット」 時平均額	
			燃 料 費 円	修 繕 費 円	電 力 料 円	人 件 費 円	其 他 円		計 円
自 家 發 電 ノ 分 動 力	11,685	223,220	1,260.00	15.49	—	81.19	9.65	1,366.33	,117
金 剛 山 電 氣 供 給 ノ 分 動 力	760,042	—	—	1,110.61	23,859.23	5,369.40	1,659.95	36,999.19	,049
電 燈	1,090,278.6	—	—	18,757.84	40,904.73	7,504.19	3,484.37	70,651.13	,065
計	1,850,320.6	—	—	119,868.45	69,763.96	12,873.59	5,144.32	107,650.32	,058
合 計	1,862,005.6	223,220	1,260.00	20,189.51	69,763.96	12,954.78	5,153.97	109,016.65	,059
前 年 度	1,521,895	7,339,353	43,117.92	19,073.02	26,639.70	—	24,885.58	113,716.22	,075

備考 前年度ノ人件費ハ其他ノ分ニ含マル 今年度分ハ大正十五年三月十六日ヨリ昭和二年三月三十一日迄ノ分ヲ前年度分ハ大正十四年四月一日ヨリ十五年三月十五日迄ノ分ヲ計上セリ

工
務

電 氣 動 力 表

第七十號表

箇 所 別	電 力 供 給 元	電 動 機		
		電 壓	個 数	馬 力 数
京 城 工 場	局 外	220	124	1,915.25
		200	7	89.50
		110	5	10.50
釜 山 工 場	"	220	16	311.50
平 塚 分 工 場	"	220	7	150.00
草 榮 機 關 區	"	220	1	7.50
大 邱 機 關 區	"	220	1	10.00
大 田 機 關 區	"	220	1	7.50
龍 山 機 關 區	"	220	1	7.50
平 塚 機 關 區	"	220	1	7.50
釜 山 檢 車 區	"	220	2	45.50
大 田 檢 車 區	"	220	2	9.00
京 城 檢 車 區	"	220	2	10.50
平 塚 檢 車 區	"	220	1	3.00

發 變 電 成 績 表


第七十一號表

摘 要	電 力 量 K.W.H	石 炭 消費量 T	所 要 費 額						一「キロ ワット」 時平均額
			燃料費	修繕費	電力料	人件費	其他	計	
自家發電ノ分 動 力	11,685	223.220	1,260.00	15.49	—	81.19	9.65	1,366.33	.117
金 剛 山 電 氣 供 給 ノ 分 動 力	760,042	—	—	1,110.61	23,859.23	5,259.40	1,659.93	36,999.19	.049
電 燈	1,090,278.6	—	—	18,737.84	40,904.73	7,504.19	3,484.37	70,631.13	.065
計	1,850,320.6	—	—	119,868.45	69,763.96	12,873.59	5,144.32	107,650.32	.058
合 計	1,862,005.6	223.220	1,260.00	20,189.51	69,763.96	12,954.78	5,153.97	109,016.65	.059
前 年 度	1,521,895	7,339,353	43,117.92	19,073.02	29,629.70	—	24,885.58	113,716.22	.075

備考 前年度ノ人件費ハ其他ノ分ニ含マル 今年度分ハ大正十五年三月十六日ヨリ昭和二年三月三十一日迄ノ分ヲ前年度分ハ大正十四年四月一日ヨリ十五年三月十五日迄ノ分ヲ計上セリ

工
務

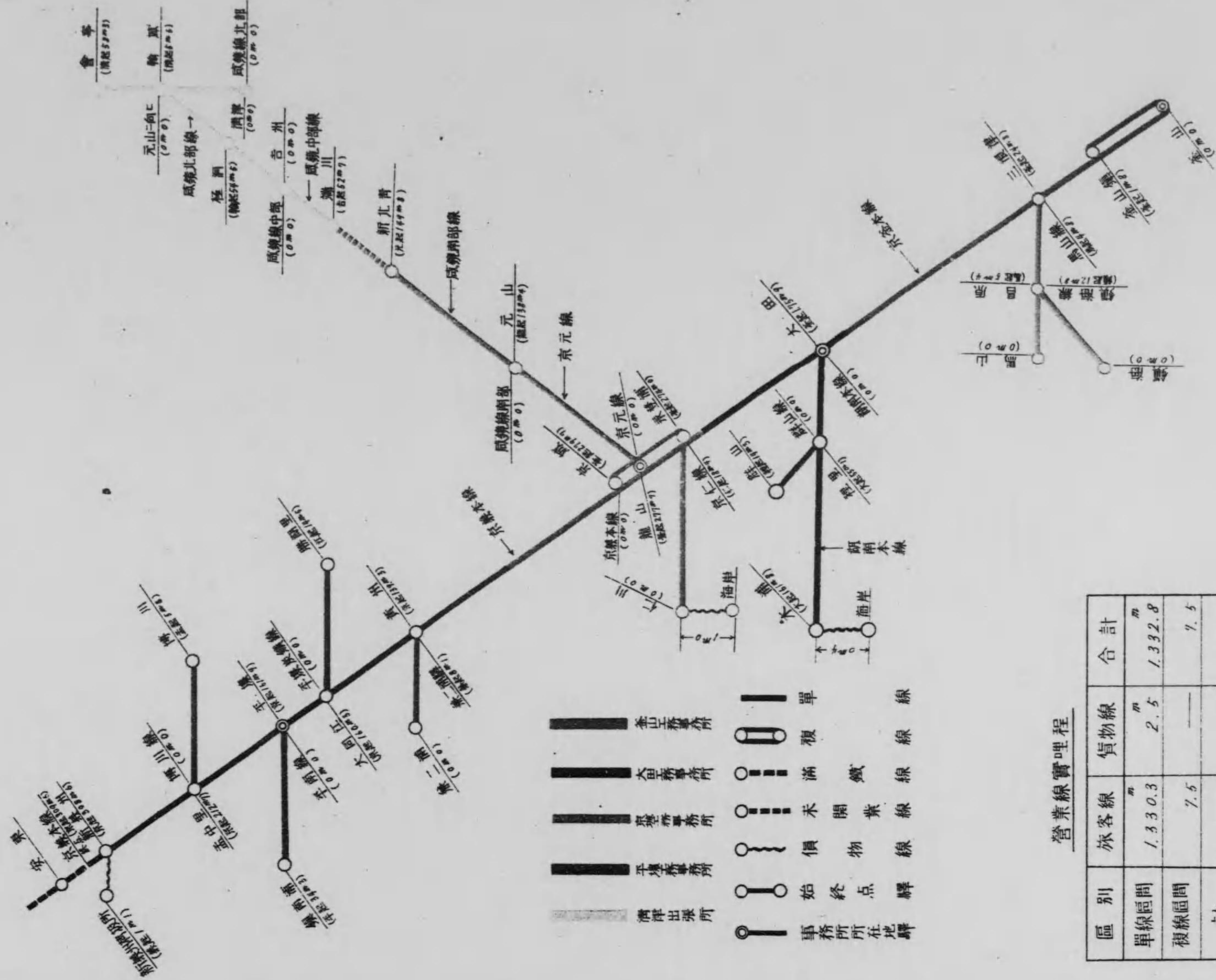
工
務



第二號樣式



營業線路條數圖表



營業線實哩程

區別	旅客線	貨物線	合計
單線區間	1.330.3	2.5	1.332.8
複線區間	7.5	—	7.5
計	1.337.8	2.5	1.340.3

營業線路條數表

第七十二號表

(營業實哩程)

線名	線別	區間	延 長		
			第一線	第二線	合計
京 釜 線	京 釜 本 線	自釜山驛中心 至釜山驛中心	M. C. L 1,62,56.2	M. C. L 1,62,56.2	M. C. L 3,45,12.4
	"	"釜山驛中心 "永登浦驛中心	272,20,54.4	—	272,20,54.4
	"	"永登浦驛中心 "京城驛中心	5,52,96.5	5,52,96.5	11,25,93.0
	馬 山 線	"三浪津驛中心 "馬山驛中心	24,64,99.1	—	24,64,99.1
	釜 鎮 海 線	"昌原驛中心 "鎮海驛中心	12,60,60.6	—	12,60,60.6
	京 仁 線	"永登浦驛中心 "仁川驛中心	18,35,85.0	—	18,35,85.0
	"	"仁川驛中心 "仁川驛海岸	1,00,00.0	—	1,00,00.0
合 計			336,57,52.4	7,35,52.7	344,13,05.1
京 義 線	京 義 本 線	自京城驛中心 至京義本線(新義州安東間)	309,48,87.7	—	309,48,87.7
	"	"新義州驛中心 "新義州荷拔所中心	1,11,24.5	—	1,11,24.5
	兼 二 浦 線	"黃州驛中心 "兼二浦驛中心	8,10,00.3	—	8,10,00.3
	平 壤 炭 鐵 線	"大同江驛中心 "勝湖里驛中心	14,42,52.2	—	14,42,52.2
	平 南 線	"平壤驛中心 "鎮南浦驛中心	34,22,47.4	—	34,22,47.4
	博 川 線	"孟中里驛中心 "博川驛中心	5,63,00.0	—	5,63,00.0
	合 計			373,38,12.1	—
湖 南 線	湖 南 本 線	自大田驛中心 至木浦驛中心	161,61,30.5	—	161,61,30.5
	"	"木浦驛中心 "木浦驛海岸	0,31,50.0	—	0,31,50.0
	群 山 線	"裡里驛中心 "群山驛中心	14,27,43.0	—	14,27,43.0
	合 計			176,40,23.5	—
京 元 線	自龍山驛中心 至元山驛中心	138,29,93.2	—	138,29,93.2	
咸 鏡 北 清 線	南 部 線	自元山驛中心 至新北青驛中心	149,67,82.7	—	149,67,82.7
	中 部 線	"吉州驛中心 "端川驛中心	52,54,75.7	—	52,54,75.7
	北 部 線	"會寧驛中心 "極洞驛中心	107,16,68.6	—	107,16,68.6
	清 津 線	"清津驛中心 "輪城驛中心	5,48,00.0	—	5,48,00.0
	合 計			315,27,27.0	—
總 計			1,340,33,08.2	7,35,52.7	1,347,68,60.9

第一線トハ單位本線(複線區間並ニ驛構内ハ下リ本線ヲ經由シタルモノ)ヲ稱シ

第二線トハ複線區間ノ上リ本線ヲ稱ス

營業線

第七十三號表 (其一)

種別	線名	京 釜 線				京 義 本 線			京 義 本 線			合 計	記 事	
		京 釜 本 線		馬山線	釜海線	京仁線	京 義 本 線		平 壤 線	平 壤 線	平 壤 線			
		釜 山	大 田				京 城	計						釜 山
營業實理	哩分	172.9	96.7	10.1	279.7	24.8	12.8	19.4	89.2	221.5	310.7			
軌	本線	186.57	103.39	19.27	309.43	26.19	13.12	21.62	93.66	235.10	328.76			
	貨物側線	—	—	—	—	—	—	5.00	—	7.49	7.49			
	側線	47.21	18.52	30.69	69.62	3.65	1.60	4.43	7.02	38.23	45.34			
	工場線	2.69	—	8.41	11.30	—	—	—	—	2.45	2.45			
	砂利線及材料線	2.52	2.58	3.79	9.29	—	0.55	(0.36)	0.36	7.13	7.49			
道	計	239.39	124.69	63.74	428.22	30.04	17.04	31.25	101.24	291.61	393.05			
	專用線(局外財産)	1.03	—	0.68	1.71	—	—	0.34	—	3.20	3.20			
橋	普通橋架	21,205.6	8,478.4	4,453.10	34,137.8	3,504.0	1,113.6	467.7	8,537.4	30,629.9	39,167.1			
	架道橋	延長呎	—	—	—	—	—	—	—	—	—	—		
		個所	181	82	8	271	29	21	8	78	220	298		
	遮蓋橋	延長呎	—	50.0	209.11	259.11	20.0	—	42.2	40.0	40.0	80.0		
		個所	—	2	6	8	1	—	1	2	1	3		
	拱又ハ函橋	延長呎	223.0	1,234.4	1,302.0	2,759.4	329.6	64.2	—	494.11	4,053.7	4,548.6		
		個所	5	10	2	17	5	1	—	2	25	27		
	架道拱橋	延長呎	319.6	136.6	58.0	514.0	—	—	24.0	54.0	30.0	84.0		
		個所	22	7	2	31	—	—	2	4	2	6		
	跨線道路橋	延長呎	—	—	—	—	—	20.0	100.6	116.11	—	116.11		
個所		—	—	—	—	—	1	1	2	—	2			
河海棧橋	延長呎	—	—	—	—	—	—	—	—	—	—			
	個所	—	—	—	—	—	—	—	—	—	—			
開	延長呎	1,100.6	334.2	75.0	1,509.8	192.0	104.0	7.15	105.0	232.0	337.0			
	個所	188	65	13	266	41	16	20	18	39	57			
	延長呎	1,751.6	737.0	20.0	2,508.6	422.0	152.0	64.0	846.0	1,587.9	2,433.9			
伏	個所	265	112	3	380	62	21	10	106	198	304			
	延長呎	—	—	—	—	—	—	—	—	—	—			
管	延長呎	120	29	—	149	32	25	9	38	107	145			
	類	1,204	493	17	1,714	46	157	74	277	635	912			
	延長呎	44	27	5	76	23	—	1	14	3	17			
架	個所	5	—	—	5	—	—	—	—	—	—			
	延長呎	28,587.0	3,909.6	—	32,496.6	1,250.0	5,943.0	—	3,349.0	11,029.6	19,378.6			
道	個所	26	7	—	33	2	1	—	9	12	21			
	延長呎	—	—	—	—	—	—	—	—	—	—			
停	普通停車場	28	16	4	48	6	3	6	13	35	48			
	簡易停車場	2	2	—	4	1	1	—	3	3	6			
	信號所	—	—	—	—	—	—	—	—	—	—			
	荷扱所	—	—	—	—	—	—	—	—	1	1			

記事 橋梁、跨線道路橋、溝橋、伏樋、隧道ハ本線上ニアルモノヲ計上シ、延長及個所ハ一線路毎ニ計上ス

施設物表

種別	義 線				湖 南 線		京元線	咸 鏡 線				合 計	記 事	
	雙二平集浦線	平壤線	平南線	博川線	湖南線	群山線		南部線	中部線	北部線	清津線			
							平 壤							大 田
營業實理	8.1	14.5	34.3	5.8	162.2	14.3	138.4	149.8	52.7	107.2	5.6	1,340.3	哩程ハ營業線別ニ計上ス	
軌	8.32	15.56	35.53	5.69	168.34	14.53	145.15	155.45	53.23	110.50	5.76	1,418.78	哩程ハ手動別線延長ニヨル	
	—	—	—	—	0.42	—	—	—	—	—	—	13.11		
	1.14	5.68	3.04	0.28	16.10	2.41	18.07	16.06	7.03	13.27	4.06	239.78		
	—	—	—	—	—	—	—	—	—	—	—	13.75		
	—	1.39	3.15	1.12	6.94	0.78	12.26	9.00	3.14	10.44	1.07	63.03		
道	9.46	23.11	43.13	7.29	187.41	18.12	175.48	180.51	63.40	134.69	11.09	1,754.29		
	—	5.59	0.31	—	—	—	—	—	—	—	—	11.55		
橋	444.0	1,305.6	3,314.3	346.6	16,865.2	1,315.10	12,161.3	22,132.2	8,073.0	14,182.8	2,112.6	160,642.8	延長ハ橋梁ノ距離トス	
	10	4	27	6	157	24	118	159	54	143	6	1,335		
	—	—	—	40.0	90.0	—	—	161.6	20.0	199.6	—	913.1		
	—	—	—	1	4	—	—	7	1	9	—	35		
	—	20.0	233.0	—	2,246.1	43.8	442.8	297.4	—	335.8	87.0	11,406.11		
	—	1	1	—	22	1	8	6	—	6	4	99		
	—	12.0	—	—	51.4	—	93.0	53.0	80.0	96.6	—	1,007.10		
	—	1	—	—	3	—	6	4	5	4	—	62		
	—	—	—	—	—	—	—	—	—	—	—	15.0		
	—	—	—	—	—	—	—	—	—	—	—	1		
跨線道路橋	—	—	—	—	—	—	78.0	—	—	—	—	315.5	橋梁ニ準ス	
	—	—	—	—	—	—	1	—	—	—	—	5		
河海棧橋	—	—	—	—	62.0	—	—	—	90.0	—	—	152.0		
	—	—	—	—	1	—	—	—	1	—	—	2		
開	—	17.6	41.0	—	252.0	—	397.6	426.0	330.0	289.9	4.0	3,971.10	橋梁ニ準ス	
	—	5	6	—	57	—	75	88	58	47	1	737		
	30.0	74.0	304.0	36.6	1,652.0	126.0	978.0	982.0	504.0	995.0	60.0	11,321.9		
伏	4	10	39	5	200	14	124	125	66	124	6	1,494		
	2	13	28	6	125	1	102	55	29	100	3	824		
管	41	45	153	24	820	80	519	840	243	553	15	6,245	一列以上並列ニテモ一基トシテ計上ス(管架ノ全管コシテ計上ス)	
	—	—	—	1	2	—	38	—	—	—	—	158		
架	—	—	—	—	—	—	—	—	—	—	—	5		
	—	—	—	—	7,098.3	—	14,616.0	19,884.0	38,085.2	35,964.10	—	174,716.3		
道	—	—	—	—	9	—	18	18	31	23	—	156		
	1	4	4	—	22	2	21	20	3	13	1	202		
停	1	1	3	2	3	1	3	8	8	7	—	49		
	—	—	—	—	—	—	—	—	—	—	—	—		
車	—	—	—	—	—	—	—	—	—	—	—	—		
	—	—	—	—	—	—	—	—	—	—	—	—		

ス 括弧内ノ延長ハ局外財産ニシテ當局ニテ修修スル線路ヲ計上ス

營業線

種別	線名	京 釜 線				京 義 本 線				合 計	記 事	
		京 釜 本 線				京 義 本 線						
		釜 山	大 田	京 城	計	釜 山	京 城	平 壤	計			
本家及附屬建物	個所	20	18	4	52	7	4	6	16	39	55	
	坪	3,994.0	1,832.7	3,421.0	9,248.3	437.0	180.0	625.9	822.8	2,723.6	3,546.4	
乗降場	棟	30	9	10	49	4	—	5	14	40	54	
	坪	4,124.0	1,066.8	5,088.0	10,278.8	77.0	—	423.4	307.2	1,024.4	1,331.7	
乗降場	延長	58,488	35,081	14,151	107,718	3,590	2,000	2,800	5,837	7,589	13,426	
	木	11,645	5,939	1,351	18,935	940	—	5,097	14,168	41,684	55,852	
貨物積卸場	坪	6,423	872	3,535	10,830	823	—	1,689	250	120	420	
	坪	4,322	2,777	418	7,517	260	250	2,601	1,989	8,446	10,435	
跨線橋	個所	2	—	4	6	—	—	1	—	1	1	
地下道	坪	—	1	—	1	—	—	—	—	1	1	
機關車庫	棟	3	9	13	25	1	1	3	—	30	30	
	坪	923.0	361.5	1,440.4	2,724.9	145.0	43.0	198.2	—	1,727.6	1,727.6	
客車庫	棟	—	—	1	1	—	—	—	—	2	2	
	坪	—	—	470.8	470.8	—	—	—	—	671.7	671.7	
貨物上家	棟	19	12	4	35	2	—	7	8	24	32	
	坪	3,962.0	960.3	2,174.6	7,096.9	114.0	—	1,448.8	322.6	1,432.7	1,755.3	
貨物庫	棟	3	1	3	7	—	—	—	—	1	1	
	坪	806.0	10.5	1,609.0	2,425.5	—	—	—	—	10.0	10.0	
營業倉庫	棟	18	11	12	41	—	—	7	7	29	36	
	坪	3,922.0	1,076.8	1,632.0	6,630.8	—	—	714.0	705.0	3,082.3	3,787.3	
灰坑	個所	22	12	12	46	4	1	3	2	29	31	
	延長	2,003.0	1,159.0	1,989.0	5,154.0	324.0	50	378	118	3,886	4,004	
給水柱	基	14	6	6	26	—	1	1	2	10	12	
給水器	個所	9	2	—	11	2	—	2	4	12	16	
石炭臺	坪	8	2	4	14	1	1	1	2	14	16	
轉車臺	坪	2	1	2	5	1	—	1	—	4	4	
遷車臺	坪	2	—	2	4	—	—	1	—	—	—	
計重機	坪	1	—	—	1	—	—	1	—	3	3	
荷物昇降機	坪	—	—	10	10	—	—	—	—	—	—	
起重機	基	2	—	—	2	—	—	—	—	—	—	
信號機	基	111	49	60	220	17	3	15	33	93	126	
第一種聯動裝置	組	—	—	6	6	—	—	—	—	—	—	
第二種聯動裝置	坪	141	68	2	211	20	5	17	42	139	181	
轉轍標識	坪	166	85	9	260	20	7	35	48	168	216	
閉塞器	坪	55	33	10	98	12	4	11	26	73	99	

記事 建物中二階建へ延平建坪=換算シ計上ス

施設物表

種別	義 線				湖 南 線		京 元 線	成 鏡 線				合 計	記 事	
	平 壤 線				平 南 線			清 津 線						
	平 壤	平 南	博 川	博 川	湖 南	平 南		南 部	中 部	北 部	清 津			
	2	5	7	2	25	3	24	28	11	20	1	232	朝鮮半島に在る各線に於ける施設物の延平建坪を換算シ計上ス	
	88.0	187.7	347.7	22.3	1,762.6	285.3	1,582.1	1,097.4	358.0	947.0	209.0	20,924.7		
	—	3	1	1	19	—	19	19	5	7	—	186	上家内待合所ヲ含ム	
	—	39.2	6.5	4.4	595.7	—	93.6	96.9	23.0	51.0	—	13,024.2		
	—	1,700	—	—	10,131	1,206	5,872	11,300	—	—	—	161,743	延長ハ昇降機ヲ除キタル壁長トス	
	710	800	5,320	230	11,416	200	12,436	5,100	6,400	11,560	1,200	136,266		
	—	90	—	—	1,035	1,614	1,723	1,655	—	—	—	19,882		
	232	150	10,48	90	3,979	250	3,984	1,300	223	1,912	309	34,540		
	—	—	—	—	1	—	—	—	—	—	—	9		
	—	—	—	—	—	—	—	—	—	—	—	2		
	—	—	—	—	1	16	—	9	4	4	8	9	111	修繕場ヲ含ム
	—	—	—	—	24.5	984.8	—	841.4	304.0	255.0	300.0	413.0	7,966.4	
	—	—	—	—	—	—	—	—	—	—	—	1	4	
	—	—	—	—	—	—	—	—	—	—	—	78	1,220.5	
	1	—	2	1	19	1	11	11	1	6	1	130		
	24.0	—	213.6	35.0	728.3	80.0	834.0	549.6	53.0	240.0	50.0	13,222.5		
	—	1	—	—	—	1	2	3	—	—	—	15	保稅倉庫ヲ含ム	
	—	7.5	—	—	—	389.1	436.0	92.3	—	—	—	3,360.4		
	—	—	1	—	11	1	5	4	2	1	1	110		
	—	—	250.2	—	987.0	70.0	482.0	416.0	160.0	100.0	100.0	13,697.3		
	—	1	1	1	16	—	13	8	3	7	3	138		
	—	40	79	38.0	1,802	—	1,192.0	595.0	318	628	357	14,959		
	—	1	—	—	15	1	12	1	1	7	—	78		
	—	2	3	1	2	—	2	9	4	4	1	59		
	—	—	1	—	5	—	4	9	5	5	1	63		
	—	—	1	—	3	—	3	2	1	—	—	21		
	—	—	—	—	—	—	—	—	—	—	—	5		
	—	1	1	—	—	—	—	—	—	1	—	8		
	—	—	—	—	—	—	—	—	—	—	—	10		
	—	—	—	—	—	—	—	—	—	—	1	3		
	2	9	10	2	53	1	62	54	7	35	1	617		
	—	—	—	—	—	—	—	—	—	—	—	6		
	2	12	13	—	81	1	67	65	8	51	2	736		
	5	19	18	—	86	10	77	83	30	59	4	929		
	—	8	8	—	44	1	42	37	4	25	1	394		

用地

第七十四號表

種別		線名又ハ線別					
種別		京釜線	京義線	嶺海線	湖南線	京元線	平元線
面積	線用地	974	5,020	8,117	93	9,748	119,400
	増減	3,410	32,347	—	65,236	—	—
	年度末現在	4,269,629	4,460,778	108,522	1,767,479	1,725,376	190,186
停車場地	増減	23,502	42,048	54,597	71,260	24,876	32,899
	増減	49,196	282,106	9	190,168	37,039	—
	年度末現在	1,966,132	4,007,879	84,663	1,000,109	998,456	57,339
共用他地	増減	5	—	1,283	—	—	—
	増減	2,077	—	—	10,103	—	—
	年度末現在	1,363,567	531,972	2,586	206,331	140,211	—
積計	増減	24,481	47,068	63,997	71,355	34,624	152,299
	増減	54,683	314,453	9	265,507	37,039	—
	年度末現在	7,599,328	9,000,629	195,721	2,973,919	2,864,043	247,575
本設	線用地面積	—	—	684	—	—	119,400
	停車場地面積	—	—	416	—	—	43,718
	共用他地面積	—	—	—	—	—	32,899
改良	線用地面積	47	—	238	—	—	—
	停車場地面積	9	—	219	—	—	—
	共用他地面積	1,559	259	—	—	—	—
補充	線用地面積	—	527	—	—	—	—
	停車場地面積	—	119	—	—	—	—
	共用他地面積	—	7,860	—	—	—	—
買	線用地面積	927	1,832	—	—	264	—
	停車場地面積	3,601	505	—	—	79	—
	共用他地面積	1,679	—	—	—	16,441	—
收計	線用地面積	20,262	—	—	—	32,882	—
	停車場地面積	—	—	—	—	—	—
	共用他地面積	—	—	—	—	—	—
合計	線用地面積	974	2,359	922	—	264	119,400
	停車場地面積	3,610	624	635	—	79	43,718
	共用他地面積	3,238	8,119	—	—	16,441	32,899
合計	線用地面積	25,414	1,270	—	—	32,882	11,415
	停車場地面積	5	—	826	—	—	—
	共用他地面積	716	—	556	—	—	—

調表

咸鏡南部線	咸鏡中部線	咸鏡北部線	合計	記事
191,363	12,525	195,650	542,892	(1) 各線線路用地増ハ買収及保管換ニ依ル
—	—	—	100,993	(2) 各線線路用地減ハ停車場用地へ組替ニ依ル
1,636,746	548,627	1,430,747	1,612,809	(3) 各線停車場用地及其他増ハ線路用地ヨリ組替保管換買収及土地調査ノ結果ニ依ル(4) 京義線停車場用地ニハ前年度遺算 122,138 坪増湖
73,985	4,074	96,751	428,992	(5) 南線同上8,400坪増ヲ含ム
—	21	—	558,539	京義線停車場用地ニハ前年度遺算50坪減咸鏡線中部線停車場用地21坪減ハ既往年度地積更正ニ依ル
725,796	227,017	892,690	9,960,131	
1,665	520	5,659	9,132	
—	—	—	12,180	
130,120	17,028	34,571	2,426,236	
267,013	17,119	298,060	976,016	
—	21	—	671,712	
2,492,662	792,672	2,358,008	28,524,557	
191,363	12,525	195,650	519,622	各費目中金額ニハ補償金又ハ移轉料ヲ包含ス
77,782	2,546	80,744	205,206	
73,985	—	84,371	191,255	
25,662	—	34,500	71,577	
1,665	520	5,659	8,670	
1,233	524	4,014	6,327	
—	—	—	285	
—	—	—	228	
—	—	—	1,818	
—	—	—	5,287	
—	—	—	5	
—	—	—	716	
—	—	—	527	
—	—	—	119	
—	—	—	7,860	
—	—	—	1,135	
—	—	—	—	
—	—	—	—	
—	—	—	3,023	
—	—	—	4,185	
—	—	—	18,120	
—	—	—	53,144	
—	—	—	—	
—	—	—	—	
191,363	12,525	195,650	523,457	
77,782	2,546	80,744	209,738	
73,985	—	84,371	219,053	
25,662	—	34,500	131,143	
1,665	520	5,659	8,675	
1,233	524	4,014	7,043	

枕木配置別線路延長表

第七十五號表 (其一)

線路別	線名	枕木配置	京 釜 線											
			京 釜 本 線						馬 山 線					
			釜 山		大 田		京 城		釜 山		馬 山		線	
			33呎軌條ニ對シテ	30呎軌條ニ對シテ	33呎軌條ニ對シテ	30呎軌條ニ對シテ	33呎軌條ニ對シテ	30呎軌條ニ對シテ	33呎軌條ニ對シテ	30呎軌條ニ對シテ	33呎軌條ニ對シテ	30呎軌條ニ對シテ	33呎軌條ニ對シテ	30呎軌條ニ對シテ
本	橋	半ヨ	14	M C L	M C L	M C L	M C L	M C L	M C L	M C L	M C L	M C L	0.00.75.5	
		徑リ	16	—	0.00.84.9	—	—	—	—	—	—	—	—	
		二急	17	—	0.00.22.7	0.00.22.8	—	—	—	—	—	—	—	
		十ナ	18	0.00.66.2	0.10.48.7	—	—	—	—	—	—	—	—	
		鎖ル	19	0.02.38.5	0.13.77.2	0.00.52.0	—	—	—	—	—	—	—	
		及曲	20	0.00.50.5	0.01.93.3	—	—	—	—	—	—	—	—	
		及曲	60	14	—	—	—	—	—	—	—	—	—	0.05.42.4
		夫線	14	—	—	—	—	—	—	—	—	—	—	—
		堅枕木	—	—	0.00.30.3	—	—	—	—	—	—	—	—	—
		架	橋	半ヨ	17	—	0.02.42.4	—	—	—	—	—	—	—
徑リ	18			0.00.90.7	0.02.70.0	0.00.36.4	—	—	—	—	—	—	—	
十ナ	19			0.05.96.0	—	—	0.01.09.2	—	—	—	—	—	—	
鎖ル	60			14	—	—	—	—	—	—	—	—	—	0.02.20.5
半ヨ	17			—	—	—	—	—	—	—	—	—	—	
徑リ	16			—	0.05.26.2	—	—	—	—	—	—	—	—	
十ナ	17			0.01.00.0	0.01.86.0	—	0.00.72.8	—	—	—	—	—	—	
鎖ル	18			0.03.93.0	—	—	—	—	—	—	—	—	—	
及曲	60			14	—	—	—	—	—	—	—	—	—	0.01.41.9
架	橋			直ヨ	15	—	0.00.90.8	—	—	—	—	—	—	—
		線リ	16	0.00.36.0	1.51.14.6	—	0.19.07.7	0.06.77.7	—	—	—	—	—	
		並緩	17	0.01.24.0	1.29.19.3	0.02.45.4	1.35.01.0	0.07.50.2	—	—	—	—	—	
		半ナ	18	0.24.05.0	0.11.57.9	0.06.64.3	0.00.36.4	0.77.64.5	—	—	—	—	—	
		徑ル	19	0.05.44.0	—	—	—	—	—	—	—	—	—	
		六曲	60	14	—	—	—	—	—	—	—	—	—	0.48.66.8
		十線	14	—	—	—	—	—	—	—	—	—	—	—
		鎖	—	—	—	0.08.04.6	0.00.60.6	—	—	—	—	—	—	—
		堅枕木	—	—	—	—	—	—	—	—	—	—	—	—
		線	橋	半ヨ	18	0.09.38.8	—	—	—	—	—	—	—	—
徑リ	19			0.08.66.0	—	—	—	—	—	—	—	—	—	
二急	20			0.13.35.0	—	—	—	—	—	—	—	—	—	
十ナ	14			—	—	—	—	—	—	—	—	—	1.14.48.7	
鎖ル	15			0.07.88.2	4.34.39.0	—	—	—	—	—	—	—	—	
及曲	16			0.12.02.3	0.22.17.4	—	0.31.13.1	0.13.17.4	0.35.14.0	—	—	—	—	

枕木配置別線路延長表

第七十五號表 (其二)

線路別	線名	枕木配置	京 釜 線													
			京 釜 本 線						馬 山 線							
			釜 山		大 田		京 城		釜 山		馬 山		線			
			33呎軌條ニ對シテ	30呎軌條ニ對シテ	33呎軌條ニ對シテ	30呎軌條ニ對シテ	33呎軌條ニ對シテ	30呎軌條ニ對シテ	33呎軌條ニ對シテ	30呎軌條ニ對シテ	33呎軌條ニ對シテ	30呎軌條ニ對シテ	33呎軌條ニ對シテ	30呎軌條ニ對シテ		
本	橋	半ヨ	17	0.75.62.9	2.21.31.3	0.09.54.3	0.76.75.2	0.29.35.5	0.23.36.4	M C L	M C L	M C L	M C L			
		徑リ	18	0.27.16.0	11.46.46.5	0.37.21.5	2.02.27.8	0.64.36.8	—	—	—	—	—			
		二急	19	6.46.56.6	2.11.24.6	0.43.61.8	0.19.47.0	—	—	—	—	—	—			
		十ナ	20	0.25.50.0	—	0.42.84.5	—	—	—	—	—	—	—			
		鎖ル	60	14	—	—	—	—	—	—	—	—	—	4.40.54.8		
		及曲	60	14	—	—	—	—	—	—	—	—	—	0.14.21.2		
		夫線	14	—	—	—	—	—	—	0.45.84.1	—	—	—	—		
		轉轍器及轍叉部分	—	—	—	—	—	—	—	—	—	—	—	—		
		半徑三十	14	—	—	—	—	—	—	—	—	—	—	0.05.76.0		
		架	橋	徑リ	15	—	1.31.49.0	—	0.07.27.2	—	—	—	—	—	—	
十ナ	16			0.07.00.0	1.28.64.5	—	1.09.50.1	—	—	—	—	—	—			
鎖ル	17			0.33.73.0	6.19.71.6	0.08.85.8	3.16.91.0	—	—	—	—	—	—			
及曲	18			4.46.25.8	0.78.43.0	0.33.27.0	0.33.63.6	—	1.17.63.1	—	—	—	—			
夫線	19			2.58.75.2	—	—	0.01.36.4	—	—	—	—	—	—			
轉轍器及轍叉部分	60			14	—	—	—	—	—	—	—	—	—	1.18.50.5		
及曲	60			14	—	—	—	—	—	—	—	—	—	0.07.50.0		
半徑三十	15			—	1.75.36.4	—	—	—	—	—	—	—	—	—		
架	橋			徑リ	16	—	6.66.30.7	—	3.22.79.2	1.00.34.0	—	—	—	—	—	
				十ナ	17	5.17.73.3	4.24.44.9	0.41.15.5	1.00.26.6	—	—	—	—	—	—	
		鎖ル	18	13.50.0	—	—	—	—	—	—	—	—	—			
		及曲	60	14	—	—	—	—	—	—	—	—	—	0.73.16.5		
		夫線	60	14	—	—	—	—	—	—	—	—	—	—		
		轉轍器及轍叉部分	—	—	0.58.34.3	—	—	—	—	—	—	—	—	—		
		直線並ニ半徑六十	16	0.03.39.3	—	—	—	—	—	—	—	—	—	—		
		架	橋	鎖ル	17	1.45.33.5	—	—	—	—	—	—	—	—	—	
				及曲	75	14	—	3.30.31.9	—	—	—	—	—	—	—	1.52.63.6
				夫線	15	1.04.51.2	59.26.20.4	—	28.12.14.4	—	—	—	—	—	—	
轉轍器及轍叉部分	16			21.62.29.3	26.26.35.2	1.00.15.0	45.75.74.2	11.18.20.0	—	—	—	—	—			
直線並ニ半徑六十	17			1.41.97.2	0.11.95.1	4.19.23.6	1.30.24.8	—	—	—	—	—	—			
鎖ル	18			0.01.45.5	0.03.18.5	0.21.05.5	1.16.04.3	—	—	—	—	—	—			
及曲	19			—	—	0.05.49.6	0.07.85.1	—	—	—	—	—	—			
夫線	60			15	—	—	—	—	—	—	—	—	—	0.42.37.9		
轉轍器及轍叉部分	—			—	0.62.50.0	—	—	2.58.96.7	—	1.22.60.2	—	—	—	0.11.35.9		

枕木配置別線路延長表

第七十五號表 (其六)

線路別	線路状態	線名	京 釜 線				京 義 線								
			鎮 海 線		京 仁 線		京 義 本 線		平 壤 線						
			釜 山		京 城		京 城		平 壤						
			33呎軌條 ニ對シテ	30呎軌條 ニ對シテ	33呎軌條 ニ對シテ	30呎軌條 ニ對シテ	33呎軌條 ニ對シテ	30呎軌條 ニ對シテ	33呎軌條 ニ對シテ	30呎軌條 ニ對シテ					
本 橋 梁 ヲ 除 キ タ ル 線	堅枕木		M C L	M C L	M C L	M C L	M C L	M C L	M C L	M C L	M C L	M C L	M C L		
			0.01,17.9	0.00,64.3	0.00,42.4										
		半徑二十鎮及夫ヨリ急ナル曲線	16							0.00,61.5					
			17					0.29,04.1		0.03,05.5					
			18					0.55,77.3		4.07,81.8	0.01,81.8				
			19					3.22,64.1		3.76,13.5					
			20							0.33,28.0					
			15	2.27,48.3											
			18			0.57,34.5		1.03,27.4							
			19			1.14,01.8									
			轉轆器及 轍叉部分				0.21,19.8	0.01,38.0	0.10,77.2						
			半徑三十鎮及夫ヨリ急ナル曲線	16							0.00,24.6	0.00,45.5			
		17						0.24,43.1		2.10,48.4					
		18						4.71,60.7		3.01,61.4					
		19								0.20,69.0					
		20								0.00,13.9					
		14		0.13,33.2											
		15									0.01,64.0				
		16								0.65,00.7	0.26,86.4				
		17				0.10,66.7		1.77,77.1		5.25,37.0	0.22,43.7				
18				1.00,08.8		6.09,47.4		6.26,36.8							
半徑六十鎮及夫ヨリ急ナル曲線	16							0.19,99.5							
	17					0.04,67.5		0.08,50.0							
	18								0.00,45.5						
	19							0.00,50.0							
	14	1.72,92.3													
	15								0.27,96.0						
	16				0.27,78.5	0.77,86.8		4.52,85.1	0.40,49.5						
	17			0.19,51.3		5.53,28.7		9.27,99.6	0.40,75.5						
18					0.26,12.9		2.00,63.8	0.00,45.5							

枕木配置別線路延長表

第七十五號表 (其五)

線路別	線路状態	線名	京 釜 線				京 義 線								
			鎮 海 線		京 仁 線		京 義 本 線		平 壤 線						
			釜 山		京 城		京 城		平 壤						
			33呎軌條 ニ對シテ	30呎軌條 ニ對シテ	33呎軌條 ニ對シテ	30呎軌條 ニ對シテ	33呎軌條 ニ對シテ	30呎軌條 ニ對シテ	33呎軌條 ニ對シテ	30呎軌條 ニ對シテ					
本 橋 梁 ヲ 除 キ タ ル 線	半徑六十鎮及夫ヨリ急ナル曲線		M C L	M C L	M C L	M C L	M C L	M C L	M C L	M C L	M C L	M C L	M C L		
		直線並ニ半徑六十鎮ヨリ緩ナル曲線	15												0.00,45.5
			16							5.58,95.9		6.47,35.8			
			17									1.18,52.5			
			18									0.55,65.8			
			19									0.28,42.3			
			20									0.01,54.5			
			14												0.01,01.1
			15	8.24,32.5						16.22,84.9		0.48,95.5	5.23,83.9		
			16				15.53,23.2			42.10,91.9		147.21,53.9	2.13,59.1		
			17									11.57,25.5	0.01,77.3		
		堅枕木 轉轆器及 轍叉部分	18									0.75,74.6	0.02,81.8		
			19									0.03,41.7			
			20									0.02,43.3			
			12						1.00,00.0						
			14			0.14,89.1									
			17					0.08,54.4							
			轉轆器及 轍叉部分			0.01,50.0			0.68,56.6	1.25,37.7	0.20,44.0	4.76,31.7			
			12								0.05,11.7				
側 停 車 場 構 内	13	1.29,57.6							0.08,90.2	0.37,33.3					
	14							0.00,37.2	0.26,97.2	0.05,85.4	0.02,87.6				
	15									0.46,16.8	0.16,84.3				
	16									0.10,47.0	0.01,48.6				
	17										0.00,48.6				
	14							0.03,52.4				0.29,53.1			
	12								1.30,60.7			0.12,47.0			
	13			0.13,30.1								0.25,02.5			
	14							6.61,10.9		3.35,61.3		5.63,71.2			
	15									0.14,69.0	18.39,66.8				

枕木配置別線路延長表

第七十五號表 (其十一)

線路別	線名	線別	湖南線				京元線		成鏡線							
			湖南本線		群山線		京元線		成鏡線							
			大	田	京	城	京	城	南	部						
本線	橋梁	側線	33呎軌條ニ對シテ	30呎軌條ニ對シテ	33呎軌條ニ對シテ	30呎軌條ニ對シテ	33呎軌條ニ對シテ	30呎軌條ニ對シテ	33呎軌條ニ對シテ	30呎軌條ニ對シテ	33呎軌條ニ對シテ	30呎軌條ニ對シテ				
			M. C. L	M. C. L	M. C. L	M. C. L	M. C. L	M. C. L	M. C. L	M. C. L	M. C. L	M. C. L	M. C. L			
			13						11.08.71.3							
			14						0.54.99.5							
			15	3.06.81.3				14.49.03.8		0.40.01.9						
			16	2.03.06.4												
			17	0.12.75.9	0.38.68.5											
			60		1.72.76.9											
			16		10.18.74.0		0.58.31.2									
			17		0.53.61.4											
									0.41.95.8							
			側線	橋梁	側線	13						14.78.42.7				
						15	3.55.51.4				10.42.50.5		1.58.23.4			
						16	0.45.41.9									
						60		2.68.16.1		0.07.76.1						
16		0.64.61.0														
13									82.77.72.3	0.15.36.2						
側線	橋梁	側線	15	33.55.29.7	1.70.10.7			94.13.25.5		7.46.60.6						
			16	3.18.04.6	0.17.72.9											
			17	1.31.76.2												
			60		0.27.40.3											
			15		77.27.07.0		12.14.49.1									
			10		0.02.60.6				0.02.72.7							
側線	橋梁	側線	0.48.99.3	2.02.59.4		0.18.34.9	1.41.70.7		1.55.12.8							
			11					7.15.74.5	3.50.15.1							
			12					1.33.30.2								
			14	0.20.61.7				4.61.39.2		1.57.51.2						
			15	0.13.97.5				6.47.94.4								
			60		0.15.70.4						0.38.64.4					
			13					0.35.59.3								
			14		11.66.90.8		1.07.77.2									
			56				1.01.85.6									
			14	0.12.79.4				0.18.87.8		0.06.28.7						
側線	橋梁	側線	0.20.56.8	3.24.65.6		0.31.75.0	2.60.91.5	0.52.69.2	2.77.59.8							
			16				0.25.78.7									
			60		0.05.31.0											
						0.03.05.0										

枕木配置別線路延長表

第七十五號表 (其十二)

線路別	線名	線別	湖南線				京元線		成鏡線						
			湖南本線		群山線		京元線		成鏡線						
			大	田	京	城	京	城	南	部					
本線	橋梁	側線	33呎軌條ニ對シテ	30呎軌條ニ對シテ	33呎軌條ニ對シテ	30呎軌條ニ對シテ	33呎軌條ニ對シテ	30呎軌條ニ對シテ	33呎軌條ニ對シテ	30呎軌條ニ對シテ	33呎軌條ニ對シテ	30呎軌條ニ對シテ			
			M. C. L	M. C. L	M. C. L	M. C. L	M. C. L	M. C. L	M. C. L	M. C. L	M. C. L	M. C. L	M. C. L		
			11						0.13.51.5						
			12						0.20.59.1						
			15						0.17.81.5						
			60		0.05.18.2										
			14		0.01.22.7					0.15.25.0					
			側線	橋梁	側線	9								0.04.00.0	
						12						0.08.22.9			
						13						3.61.15.0		0.05.40.6	
						14						3.52.39.1			
						11							0.39.30.3		3.31.15.6
						12							3.04.56.0		5.21.62.2
			側線	橋梁	側線	14		1.18.20.2		0.58.97.8					
						12									0.00.79.4
14		1.13.15.2					0.21.48.5								
14									1.03.06.2	0.07.05.2	0.16.72.3				
12															
14															
本線	橋梁	側線	12												
			13			0.01.04.2		0.11.39.4	0.00.45.5	0.00.51.7					
			14	0.22.95.7			0.14.53.9		0.01.38.2						
			15				0.03.40.5	0.01.05.6							
			16				0.03.99.7								
			17				0.05.56.0								
			12					0.01.60.3							
			12						0.00.45.5						
			13					0.00.27.7							
			14					0.03.84.2							
			15					0.01.34.2							
			16					0.02.77.9							
			17					0.01.19.9							
			側線	橋梁	側線	12					0.00.90.9				
						13					0.09.26.5				
14	0.05.46.4						0.05.79.9	0.00.39.0							
15							0.00.70.5								
						0.00.09.1									

枕木配置別線路延長表

第七十五號表 (其十三)

線路別	線名	線別	成 鏡 線						
			中 部 線		北 部 線		清 津 線		
			33 呎軌條ニ對シテ	30 呎軌條ニ對シテ	33 呎軌條ニ對シテ	30 呎軌條ニ對シテ	33 呎軌條ニ對シテ	30 呎軌條ニ對シテ	
本 橋	直及線夫並ヨリ	12			0.00,23.5	0.07,44.5		0.00,45.5	
	ニリ	13			0.23,52.2	0.12,28.1	0.21,99.1		
	半緩徑ナ	14	1.00,42.7		0.50,85.8	0.05,35.7	0.06,11.7		
	六十曲	15			0.18,43.0	0.01,45.6	0.01,42.6		
	鎖線	16			0.03,84.1		0.01,19.7		
	堅枕木	17			0.03,43.3		0.00,86.8		
	半ヨリ	12		0.36,57.1		0.24,18.5		0.00,90.9	
	徑リ	13	14.60,78.8	0.00,44.7	18.77,08.5	0.08,81.2	0.74,64.4	0.00,78.5	
	二急	14	0.00,93.3		1.10,48.1	0.01,81.6	0.00,11.8		
	十ナ	15	0.14,96.7		2.11,68.8	0.00,76.7			
	鎖ル	16	0.03,50.0		1.15,96.3	0.00,45.5	0.01,00.0		
	及曲	17			0.18,05.0		0.00,50.0		
	夫線	轉轍器及轍叉部分	0.04,19.1		0.04,23.4				
	橋 架	半ヨリ	12				0.19,38.5		
		徑リ	13	2.07,77.5		6.47,02.7	0.02,74.9	0.43,57.2	
		三急	14			0.10,46.7		0.00,50.0	
		十ナ	15	0.01,00.0		0.47,86.1			
鎖ル		16					0.00,31.4		
除 架	及曲	17							
	夫線	轉轍器及轍叉部分			0.11,23.9				
	半ヨリ	11			0.00,50.0				
	徑リ	12				0.13,37.4			
	六急	13	3.38,61.8		9.03,31.7	0.02,18.2	0.31,67.3		
	十ナ	14	0.00,50.0		0.13,02.2	0.00,94.4	0.00,50.0		
ル	鎖ル	15	0.02,00.0		2.02,85.7		0.00,50.0		
	及曲	16			0.13,34.8		0.00,50.0		
	夫線	轉轍器及轍叉部分	0.01,21.6		0.10,38.5				
	直及線夫並ヨリ	11				0.01,72.3			
	ニリ	12		0.32,50.0	0.00,26.5	1.68,75.3		0.00,45.3	
モ ノ	半緩徑ナ	13	29.23,32.2		53.23,08.3	0.23,02.7	3.29,00.2	0.00,72.7	
	六十曲	14	0.00,95.5		0.61,46.2	0.01,27.1	0.03,31.4		
	鎖線	15	0.22,00.0		6.64,30.9	0.00,13.5	0.01,57.4		
	及曲	16	0.02,00.0		0.20,10.6		0.02,80.3		
	夫線	17			0.00,76.7		0.01,13.2		
	轉轍器及轍叉部分	0.19,55.8		1.12,86.8		0.05,62.2			
側 線	停構車場	9			0.02,00.0	0.00,21.2	0.00,72.6		
	内	10			0.00,50.0	0.00,27.3	0.00,50.0		

枕木配置別線路延長表

第七十五號表 (其十四)

線路別	線名	線別	成 鏡 線						
			中 部 線		北 部 線		清 津 線		
			33 呎軌條ニ對シテ	30 呎軌條ニ對シテ	33 呎軌條ニ對シテ	30 呎軌條ニ對シテ	33 呎軌條ニ對シテ	30 呎軌條ニ對シテ	
側 線	停	11	2.23,48.5		5.31,98.3	0.00,31.8	1.37,00.4		
	車	12			0.36,81.8	0.00,70.0	0.01,97.0		
	構	13	3.43,01.8		2.74,54.2	0.01,19.7	1.09,08.8		
	内	14			0.09,50.0		0.00,50.0		
	機 關 車 ノ 出 入 線	60	8						0.03,02.1
		10				0.04,51.5		0.00,90.9	
		11				1.22,89.3		0.28,59.1	
		12				0.40,21.3		0.12,59.0	
		13						0.57,14.7	
	機 關 車 ノ 出 入 線	60	15						0.15,44.3
		11				0.00,36.4			
		12				2.41,18.9	0.13,00.0	0.70,75.7	0.14,15.0
		15							
		16							
砂 利 線 及 材 料 線	8				0.01,00.0				
	9				0.01,00.0				
	10				0.09,00.0				
	11	2.77,92.6			1.45,76.6				
	12				0.01,50.0				
	60	9				0.13,18.2			
	10					0.47,36.4			
	11					5.43,95.5			
	12					1.12,39.6			
	56	10				0.05,90.9			
專 用 線	11				0.21,95.4				
	12				0.00,45.5				
	13				0.00,90.9				
	50	10				0.11,87.9			
	轉轍器及轍叉部分並堅枕木	0.18,50.8		0.07,08.0					
專 用 線	15								
	60	11				0.28,07.6			
	12								
側 線	13								

軌條重量別

第七十六號表 (其二)

種別 線名	側 別	側					支				
		構内側線					砂利線及材				
		貨物線・砂利線・材料線ノ除キタル其他ノ線					税關線ヲ				
		75	65	60	55	50	75	65	60	55	
京 本 本 本 計	釜山線	47.36.02.9	1.15.03.1	1.40.31.7	—	—	50.09.37.7	1.22.09.1	—	1.30.13.7	—
	大田線	15.25.23.3	—	3.28.65.2	—	—	18.51.39.0	1.59.24.2	—	79.07.6	—
	京城線	20.16.01.4	13.89.4	18.65.34.9	11.57.6	—	39.30.33.3	3.78.50.6	—	—	—
	計	82.77.28.1	1.26.92.5	23.56.31.8	11.57.6	—	108.12.10.0	6.79.83.9	—	2.29.21.3	—
釜 山 線	馬山線	39.90.9	—	3.25.33.3	—	—	3.65.24.2	—	—	—	—
	鎮海線	1.30.25.8	—	29.63.6	—	—	1.59.39.4	55.19.7	—	—	—
	京仁線	31.92.2	6.35.6	3.46.04.4	30.55.5	8.24.5	4.43.12.2	—	—	(35.71.3)	—
京 本 本 計	京城線	1.21.04.4	—	5.60.65.2	—	—	7.01.69.6	1.68.2	—	34.43.9	—
	平壤線	3.57.69.7	34.86.4	36.63.37.9	—	—	40.75.94.0	5.62.1	—	6.71.63.6	16.30.3
	計	4.78.74.1	34.86.4	42.44.03.1	—	—	47.77.63.6	7.30.3	—	7.26.07.5	16.30.3
義 線	兼二浦線	—	—	1.14.25.8	—	—	1.14.25.8	—	—	—	—
	平壤炭礦線	19.98.5	—	5.48.30.3	—	—	5.63.28.8	14.09.1	1.24.37.9	—	—
	平南線	4.50.0	—	2.79.53.0	—	—	3.04.03.0	57.6	3.15.15.2	—	—
	博川線	—	—	27.74.2	—	—	27.74.2	—	—	1.12.16.7	—
湖 南 線	木線	67.55.3	—	15.22.30.2	—	—	16.09.35.5	—	—	(4.34.9) 1.20.34.8	14.36.4
	群山線	—	—	1.39.52.2	1.01.55.6	—	2.41.37.8	—	—	(10.34.8) 65.10.6	12.36.4
	計	67.55.3	—	16.61.82.4	1.01.55.6	—	18.51.23.3	—	—	(14.69.7) 2.05.95.4	12.62.8
京 元 線	京城	17.36.81.8	—	49.90.9	—	—	18.06.72.7	8.44.83.2	—	3.60.92.5	—
咸 鏡 線	南部線	15.20.58.9	—	55.34.8	—	—	16.05.93.7	17.79.3	—	5.58.37.8	3.53.0
	中部線	7.03.18.2	—	—	—	—	7.03.18.2	3.13.70.0	—	—	—
	北部線	11.64.77.3	—	1.42.28.8	—	—	13.27.06.1	2.02.77.3	—	7.79.63.4	29.22.7
	清津線	3.40.54.5	—	45.71.2	—	—	4.06.25.7	—	—	1.06.74.2	—
計	37.59.08.9	—	2.63.34.8	—	—	40.42.43.7	5.34.26.6	—	17.64.75.4	32.75.7	
合 計		146.46.65.6	1.68.14.5	163.66.27.6	1.43.98.7	8.24.5	253.72.70.9	21.62.01.3	14.09.1	(50.47.0) 38.78.41.9	1.75.78.8

線路延長表

線 科 含 小 計	線 科 含 小 計	專用線				合 計	專用線							
		當局財産					局外財産							
		計					計							
		75	60	55	計		75	60	55	計				
M C L	M C L	M C L	M C L	M C L	M C L	M C L	M C L	M C L	M C L	M C L	M C L	M C L	M C L	
2,32,22.8	52,62,10.5	—	—	—	239,38,57.2	1,02,93.9	—	—	—	1,02,93.9	—	—	1,02,93.9	
—	2,38,31.8	21,30,20.8	—	—	124,69,54.2	—	—	—	—	—	—	—		
—	3,78,50.6	43,28,83.9	53,92.6	25,31.8	19,01.4	1,18,25.8	—	—	—	1,29.4	65,87.9	1,28.8	68,56.1	
—	9,29,65.2	117,41,15.2	53,92.6	25,31.8	19,01.4	1,18,25.8	—	—	—	428,22,09.3	1,04,33.3	65,87.9	1,28.8	1,71,50.0
—	—	3,65,24.2	—	—	—	—	—	—	—	—	—	—	—	
—	55,19.7	2,35,09.1	1,21,21,35,16.7	—	1,36,37.9	—	—	—	—	17,03,77.2	—	—	—	
—	(35,71.3)	(35,71.3)	9,42,80.9	—	—	—	—	—	—	(35,71.3)	—	—	—	
—	—	—	—	—	—	—	—	—	—	—	—	—	—	
—	36,12.1	7,37,81.7	—	—	—	—	—	—	—	101,23,71.1	—	—	—	
—	7,13,56.0	55,59,03.0	6,22.7	66,21.2	—	72,43.9	—	—	—	291,61,21.8	1,47.0	3,18,56.0	—	3,20,03.0
—	7,49,68.1	63,16,84.7	6,22.7	66,21.2	—	72,43.9	—	—	—	293,04,92.9	1,47.0	3,18,56.0	—	3,20,03.0
—	—	1,14,25.8	—	—	—	—	—	—	—	9,45,97.4	—	—	—	—
—	1,38,47.0	7,26,75.8	1,39.4	1,18.2	5,81.8	8,39.4	—	—	—	23,11,02.3	—	5,38,69.7	20,00.0	5,58,69.7
—	3,15,72.8	6,19,75.8	—	1,20,78.8	—	1,20,78.8	—	—	—	43,13,38.4	—	30,85.4	—	30,85.4
—	1,12,16.7	1,39,90.9	—	—	—	—	—	—	—	7,29,33.4	—	—	—	—
—	(4,34.9)	(4,34.9)	—	—	—	—	—	—	—	(4,34.9)	—	—	—	—
—	2,35,21.2	19,07,02.2	—	—	—	—	—	—	—	187,41,52.4	—	—	—	—
—	(10,34.8)	(10,34.8)	—	—	—	—	—	—	—	(10,34.8)	—	—	—	—
—	77,47.0	3,38,84.8	—	—	—	—	—	—	—	18,11,70.2	—	—	—	—
—	(14,69.7)	(14,69.7)	—	—	—	—	—	—	—	(14,69.7)	—	—	—	—
—	3,32,68.2	22,45,87.0	—	—	—	—	—	—	—	205,54,22.6	—	—	—	—
—	12,25,75.7	30,32,48.4	—	—	—	—	—	—	—	175,47,88.0	—	—	—	—
—	8,79,70.1	25,05,63.8	—	—	—	—	—	—	—	180,50,86.1	—	—	—	—
—	3,13,77.0	10,16,88.2	—	—	—	—	—	—	—	63,39,85.1	—	—	—	—
11,87.9	10,43,51.3	23,70,57.4	—	28,07.6	—	28,07.6	—	—	—	134,68,58.2	—	—	—	—
—	1,06,74.2	5,12,99.9	—	—	—	—	—	—	—	11,09,41.2	—	—	—	—
11,87.9	23,63,65.6	64,26,09.3	—	28,07.6	—	28,07.6	—	—	—	390,08,70.6	—	—	—	—
11,87.9	(50,47.0) 63,02,39.0	(50,47.0) 330,06,27.1	62,75,94,16,74.3	24,83.2	5,24,33.4	1,754,28,87.0	1,05,80.3	10,27,99.0	21,28.8	11,55,08.1	—	—	—	—

第七十七號表ノ一 構柁ペイント塗抹年度別面積表

線名		京 釜 線											
線別		京 釜 本 線										馬 山 線	
事務所		釜 山		大 田		京 城		計		釜 山			
年度	種別	塗抹	塗抹積計	比率	塗抹	塗抹積計	比率	塗抹	塗抹積計	比率	塗抹	塗抹積計	比率
大正	4												
	5												
	6												
	7												
	8												
	9				2,325				2,325				
	10	2,325							2,325				
	11	4,074							4,074		4,074		
	12						11,639		11,639				
	13												
	14												
昭和	1												
和	2												
合 計		6,402			2,325		11,639		20,369		4,074		

線名		京 義 線										京 元 線		合 計	
線別		京 義 本 線								京 元 線		合 計			
事務所		京 城		平 壤		計		京 城		合 計					
年度	種別	塗抹	塗抹積計	比率	塗抹	塗抹積計	比率	塗抹	塗抹積計	比率	塗抹	塗抹積計	比率		
大正	4														
	5														
	6				9,311	5,238	0.563	9,311	5,238	0.563	9,311	5,238	0.563		
	7				14,065						14,065				
	8							1,164	1,164	1.000	1,164	1,164	1.000		
	9										2,325				
	10							1,164			3,492				
	11										8,148				
	12										11,639				
	13	1,746						1,746			1,746				
	14	4,655			6,983			11,638			11,638				
昭和	1														
和	2				5,238			5,238			1,164				
合 計		6,401			30,359	5,238	0.173	36,760	5,238	0.142	2,325	1,164	0.500		
											63,531	6,402	0.101		

記事 (1) 年度ニハ塗抹當時ノ年度ヲ記載シ塗抹積ニハ該年度ニ塗抹セル面積ヲ計上シ、塗替面積ハ塗抹當時ノ年度ニ該當スル塗替積計ニ其面積ヲ計上ス
 (2) 比率ハ塗抹面積ヲ以テ塗替面積ヲ除シタルモノナリ
 (3) 塗抹増ニハ新ニ構柁架設ノ爲メ増加セル塗抹面積ヲ計上ス

第七十七號表ノ二(其一) 飯柁ペイント塗抹年度別面積表

線名		京 釜 線											
線別		京 釜 本 線										馬 山 線	
事務所		釜 山		大 田		京 城		計		釜 山			
年度	種別	塗抹	塗抹積計	比率	塗抹	塗抹積計	比率	塗抹	塗抹積計	比率	塗抹	塗抹積計	比率
明治	43												
	44												
大正	1												
	2												
	3				6,383	6,350	0.995				6,383	6,350	0.995
	4				324	139	0.429				324	139	0.429
	5												
	6				336	14	0.042				336	14	0.042
	7	127			127	1,000		69	52	0.754			
	8										196	179	0.913
	9												
	10	3,546						206			420		
	11	8,653						395			953		
	12	5,715						1,889			10,001		
	13										7,604		
	14										806		
昭和	1				6,516						161		
和	2												
合 計		18,041			127	0.007		9,638	6,555	0.650	2,403		
											30,083	6,682	0.222

線名		京 釜 線								京 義 線			
線別		馬 山 線				釜 海 線				京 仁 線		京 義 本 線	
事務所		釜 山		京 城		平 壤		計		京 城		平 壤	
年度	種別	塗抹	塗抹積計	比率	塗抹	塗抹積計	比率	塗抹	塗抹積計	比率	塗抹	塗抹積計	比率
明治	43												
	44												
大正	1												
	2												
	3												
	4										2,428	337	0.139
	5												
	6	1,555	1,555	1.000							4,234	4,097	0.968
	7												
	8										13,975		
	9										2,575	2,562	
	10										50		
	11												
	12												
	13										2,130		
	14										1,956		
昭和	1												
和	2												
合 計		2,502	1,555	0.716	1,071						470		
											8,502	337	0.038
											26,846	4,097	0.153

工柁ペイント塗抹年度別面積表

第七十七號表ノ三(其二)

線名	京 釜 線						京 義 線								
	馬 山 線		鎭 海 線		京 仁 線		京 義 本 線		平 漢 線		平 漢 線				
	塗抹	塗抹積計	比率	塗抹	塗抹積計	比率	塗抹	塗抹積計	比率	塗抹	塗抹積計	比率	塗抹	塗抹積計	比率
明治 43	—	—	—	—	—	—	—	—	—	—	—	—	—	—	—
明治 44	—	—	—	—	—	—	—	—	—	—	—	—	—	—	—
大正 1	—	—	—	—	—	—	—	—	—	—	—	—	—	—	—
大正 2	—	—	—	—	—	—	—	—	—	—	—	—	—	—	—
3	—	—	—	—	—	—	—	—	—	—	—	—	—	—	—
4	—	—	—	—	—	—	—	—	—	—	—	—	—	—	—
5	—	—	—	—	—	—	—	—	—	—	—	—	—	—	—
6	345	229	0.664	—	—	—	—	—	—	—	—	—	—	—	—
7	—	—	—	—	—	—	—	—	—	—	—	—	—	—	—
8	—	—	—	—	—	—	—	—	—	—	—	—	—	—	—
9	—	—	—	—	—	—	—	—	—	—	—	—	—	—	—
10	—	—	—	—	—	—	—	—	—	—	—	—	—	—	—
11	—	—	—	—	—	—	—	—	—	—	—	—	—	—	—
12	—	—	—	—	—	—	—	—	—	—	—	—	—	—	—
13	—	—	—	—	—	—	—	—	—	—	—	—	—	—	—
14	—	—	—	—	—	—	—	—	—	—	—	—	—	—	—
昭和 (塗替和)	229	—	—	—	—	—	—	—	—	—	—	—	—	—	—
昭和 (塗抹増)	—	—	—	50	—	—	—	—	—	—	—	—	—	—	—
合計	345	229	0.664	50	—	—	—	—	—	—	—	—	—	—	—

線名	京 義 線						湖 南 線					
	京 義 本 線		鎭 二 浦 線		平 漢 炭 鐵 線		平 南 線		湖 南 本 線			
	塗抹	塗抹積計	比率	塗抹	塗抹積計	比率	塗抹	塗抹積計	比率	塗抹	塗抹積計	比率
明治 43	—	—	—	—	—	—	—	—	—	—	—	—
明治 44	—	—	—	—	—	—	—	—	—	—	—	—
大正 1	—	—	—	—	—	—	—	—	—	—	—	—
大正 2	—	—	—	—	—	—	—	—	—	—	—	—
3	—	—	—	—	—	—	—	—	—	—	—	—
4	—	—	—	—	—	—	—	—	—	—	—	—
5	—	—	—	—	—	—	—	—	—	—	—	—
6	—	—	—	—	—	—	—	—	—	—	—	—
7	—	—	—	—	—	—	—	—	—	—	—	—
8	—	—	—	—	—	—	—	—	—	—	—	—
9	—	—	—	—	—	—	—	—	—	—	—	—
10	—	—	—	—	—	—	—	—	—	—	—	—
11	—	—	—	—	—	—	—	—	—	—	—	—
12	—	—	—	—	—	—	—	—	—	—	—	—
13	—	—	—	—	—	—	—	—	—	—	—	—
14	—	—	—	—	—	—	—	—	—	—	—	—
昭和 (塗替和)	261	—	—	—	—	—	—	—	—	—	—	—
昭和 (塗抹増)	—	—	—	—	—	—	—	—	—	—	—	—
合計	2,758	251	0.095	11	—	—	—	—	—	—	—	—

工柁ペイント塗抹年度別面積表

第七十七號表ノ三(其三)

線名	湖 南 線						京 元 線						咸 鏡 線								
	群 山 線		大 田		平 漢 線		京 義 本 線		平 漢 線		平 南 線		平 漢 線		平 南 線		平 漢 線		平 南 線		
	塗抹	塗抹積計	比率	塗抹	塗抹積計	比率	塗抹	塗抹積計	比率	塗抹	塗抹積計	比率	塗抹	塗抹積計	比率	塗抹	塗抹積計	比率	塗抹	塗抹積計	比率
明治 43	—	—	—	—	—	—	—	—	—	—	—	—	—	—	—	—	—	—	—	—	—
明治 44	—	—	—	—	—	—	—	—	—	—	—	—	—	—	—	—	—	—	—	—	—
大正 1	—	—	—	—	—	—	—	—	—	—	—	—	—	—	—	—	—	—	—	—	—
大正 2	—	—	—	—	—	—	—	—	—	—	—	—	—	—	—	—	—	—	—	—	—
3	—	—	—	—	—	—	—	—	—	—	—	—	—	—	—	—	—	—	—	—	—
4	—	—	—	—	—	—	—	—	—	—	—	—	—	—	—	—	—	—	—	—	—
5	—	—	—	—	—	—	—	—	—	—	—	—	—	—	—	—	—	—	—	—	—
6	—	—	—	—	—	—	—	—	—	—	—	—	—	—	—	—	—	—	—	—	—
7	—	—	—	—	—	—	—	—	—	—	—	—	—	—	—	—	—	—	—	—	—
8	—	—	—	—	—	—	—	—	—	—	—	—	—	—	—	—	—	—	—	—	—
9	—	—	—	—	—	—	—	—	—	—	—	—	—	—	—	—	—	—	—	—	—
10	—	—	—	—	—	—	—	—	—	—	—	—	—	—	—	—	—	—	—	—	—
11	—	—	—	—	—	—	—	—	—	—	—	—	—	—	—	—	—	—	—	—	—
12	—	—	—	—	—	—	—	—	—	—	—	—	—	—	—	—	—	—	—	—	—
13	—	—	—	—	—	—	—	—	—	—	—	—	—	—	—	—	—	—	—	—	—
14	—	—	—	—	—	—	—	—	—	—	—	—	—	—	—	—	—	—	—	—	—
昭和 (塗替和)	—	—	—	—	—	—	—	—	—	—	—	—	—	—	—	—	—	—	—	—	—
昭和 (塗抹増)	—	—	—	—	—	—	—	—	—	—	—	—	—	—	—	—	—	—	—	—	—
合計	69	—	—	—	—	—	—	—	—	—	—	—	—	—	—	—	—	—	—	—	—

線名	咸 鏡 線						湖 南 線		
	北 部 線		計		清 津 線		合 計		
	塗抹	塗抹積計	比率	塗抹	塗抹積計	比率	塗抹	塗抹積計	比率
明治 1	—	—	—	—	—	—	—	—	—
明治 2	—	—	—	—	—	—	—	—	—
大正 3	—	—	—	—	—	—	—	—	—
大正 4	—	—	—	—	—	—	—	—	—
3	—	—	—	—	—	—	—	—	—
4	—	—	—	—	—	—	—	—	—
5	—	—	—	—	—	—	—	—	—
6	—	—	—	—	—	—	—	—	—
7	—	—	—	—	—	—	—	—	—
8	—	—	—	—	—	—	—	—	—
9	—	—	—	—	—	—	—	—	—
10	—	—	—	—	—	—	—	—	—
11	—	—	—	—	—	—	—	—	—
12	—	—	—	—	—	—	—	—	—
13	—	—	—	—	—	—	—	—	—
14	—	—	—	—	—	—	—	—	—
昭和 (塗替和)	—	—	—	—	—	—	—	—	—
昭和 (塗抹増)	—	—	—	—	—	—	—	—	—
合計	1,263	226	0.179	2,615	434	0.167	179	179	1,000

記事 (1) 年度ニハ塗抹當時ノ年度ヲ記載シ塗抹欄ニハ該年度ニ塗抹セル面積ヲ計上シ塗替面積ハ塗替當時ノ年度ニ當該スル塗替積計欄ニ其面積ヲ計上ス
 (2) 比率ハ塗抹面積ヲ以テ塗替面積ヲ除シタルモノナリ
 (3) 塗抹増トハ橋柁架設ノ爲メ増加セル塗抹面積ヲ計上ス

線路並施設

第七十九號表 (其一)

種別	京 釜 本 線						馬 山 線					
	京 釜 線			本 線			馬 山 線			山 線		
	施設延長 又ハ總數	保 修 種別 數量 比率	施設延長 又ハ總數	保 修 種別 數量 比率	施設延長 又ハ總數	保 修 種別 數量 比率	施設延長 又ハ總數	保 修 種別 數量 比率	施設延長 又ハ總數	保 修 種別 數量 比率	施設延長 又ハ總數	保 修 種別 數量 比率
土 工	切取及築堤	172.9	194.0	1,126	96.7	2,676.8	27,681					
	地 築	172.9	18.0	0.104	96.7	2,072.6	21,433					
	線路付帯土工	172.9	3.1	0.018	96.7	307	3,175					
	線路面被覆工	172.9	20.0	0.116	96.7	2,390.8	24,724					
橋 梁	土留石垣及欄	172.9	7.4	0.043	96.7	591.4	6,116					
	橋臺橋脚並拱	208	積替並補強	8	0.038	102	3	0,029				
	袖石垣	208	積替並補強	47	0.226	102	149.8	1,469				
	構柁「ペイント」	6,402	塗替	—	—	2,328	—	—				
溝 橋	板桁其他「ペイント」	18,041	塗替	127.0	0.007	9,638	—	—				
	橋臺橋脚並拱	453	積替並補強	—	—	177	—	—				
	袖石垣	453	積替並補強	—	—	177	—	—				
	工柁其他「ペイント」	989	塗替	14	0.014	372	—	—				
伏 樋	管 類	1,204	伏替並改築	30	0.025	493	305	0,619				
	函 下 水	44	伏替並改築	—	—	27	—	—				
	下 水 (開)	120	保修並改築	—	—	29	24	0,828				
	架 樋	5	保修並改築	—	—	—	—	—				
陸 道	坑 門	26	保修	—	—	7	—	—				
	坑 内	28,587	保修並補強	—	—	3,909.6	—	—				
	中 心 下 水	28,587	保修並改築	—	—	3,909.6	—	—				
軌 道	砂 路 盤 築 塊	204.8	補足	2,843.9	13,886	103.7	1,821.1	17,561				
	利 路 盤 切 取	29.7	補撤	946.9	31,882	19.2	485.2	25,271				
	軌 條	240.5	更換	240.0	0.998	124.9	764	6,117				
	各 種 枕 木	240.5	自然更換	78,980	328,309	124.9	46,677	373,714				
	轉及轆轤器又	936	更換	—	—	398	—	—				
	軌 道	466	移轉去	—	—	199	3	0,015				
	各 種 繼 目 板	240.5	移轉去	0.26	0.001	124.9	—	—				
	各 種 繼 目 板	240.5	更換	105	0.437	124.9	76	0,608				
	犬 釘	240.5	更換	—	—	124.9	—	—				
	犬 釘	240.5	更換	23,434	97,438	124.9	26,272	210,344				
掃 車	掃 車	18,768.4	保修	930.2	0,050	8,861.6	—	—				
	乘 降 場 擁 壁	70,131	保修	—	—	41,020	9,916	0,242				
	貨 物 積 卸 場 擁 壁	10,748	保修	—	—	3,649	796	0,218				
	停 車 場 本 屋 物 並 附 屬 建 物	8,118	保修	104.7	0,013	2,899.5	66.3	0,023				

物 保 修 表 (一)ノイ

種別	京 釜 本 線						馬 山 線						
	京 釜 線			本 線			馬 山 線			山 線			
	施設延長 又ハ總數	保 修 種別 數量 比率	施設延長 又ハ總數	保 修 種別 數量 比率	施設延長 又ハ總數	保 修 種別 數量 比率	施設延長 又ハ總數	保 修 種別 數量 比率	施設延長 又ハ總數	保 修 種別 數量 比率	施設延長 又ハ總數	保 修 種別 數量 比率	
土 工	保 修	10.1	—	—	279.7	保 修	2,871.4	10,266	24.8	保 修	4.6	0,185	
	—	10.1	—	—	279.7	—	2,090.6	7,474	24.8	—	—	—	
	—	10.1	—	—	279.7	—	310.1	1,109	24.8	—	—	—	
	—	10.1	—	—	279.7	—	2,410.8	8,619	24.8	—	—	—	
	—	10.1	—	—	279.7	—	598.8	2,141	24.8	—	—	—	
橋 梁	積替並補強	18	—	—	328	積替並補強	11	0,034	35	積替並補強	—	—	
	—	18	—	—	328	—	196.8	0,600	35	—	—	—	
	塗替	11,639	—	—	20,359	塗替	—	—	—	4,074	塗替	—	—
	—	2,403	—	—	30,082	—	127.0	0,004	2,592	—	1,855	0,716	
溝 橋	積替並補強	16	—	—	646	積替並補強	—	—	—	積替並補強	—	—	
	—	16	—	—	646	—	—	—	—	—	—	—	
	塗替	271	—	—	1,632	塗替	14	0,009	345	塗替	229	0,564	
	—	—	—	—	—	—	—	—	—	—	—	—	
伏 樋	伏替並改築	17	—	—	1,714	伏替並改築	335	0,195	46	伏替並改築	—	—	
	—	—	—	—	—	—	—	—	—	—	—	—	
	保修並改築	—	—	—	—	保修並改築	—	—	—	保修並改築	—	—	
	—	—	—	—	—	—	—	—	—	—	—	—	
陸 道	保修並改築	—	—	—	—	保修並改築	—	—	—	保修並改築	—	—	
	—	—	—	—	—	—	—	—	—	—	—	—	
	保修並改築	—	—	—	—	保修並改築	—	—	—	保修並改築	—	—	
	—	—	—	—	—	—	—	—	—	—	—	—	
軌 道	補足	60.0	560.2	9,337	368.5	補足	5,225.2	14,180	25.2	補足	300.1	11,909	
	—	2.8	202	72,148	51.7	—	1,643.1	31,607	3.8	—	60.1	15,816	
	更換	64.8	2,435	37,623	430.2	更換	3,442	8,001	3.00	更換	—	—	
	—	64.8	14,162	218,549	430.2	—	189,819	325,009	30.1	—	10,046	333,754	
	更換	738	10	0,014	2,072	更換	10	0,005	82	更換	—	—	
	—	373	5	0,013	1,038	—	8	0,008	41	—	—	—	
	移轉去	64.8	—	—	430.2	移轉去	0.26	0,006	30.1	移轉去	—	—	
	—	64.8	121	1,867	430.2	—	302	0,702	30.1	—	—	—	
	—	64.8	296	4,568	430.2	—	296	0,688	30.1	—	—	—	
	—	64.8	8,628	133,143	430.2	—	58,334	135,597	30.1	—	2,686	89,236	
掃 車	保 修	23,336.9	—	—	50,966.9	保 修	930.2	0,018	2,925.5	保 修	—	—	
	—	15,502	—	—	126,653	—	9,916	0,078	4,530	—	—	—	
	—	3,953	—	—	18,350	—	796	0,043	1,082	—	—	—	
	—	8,509.6	—	—	19,527.1	—	171.0	0,009	514	—	—	—	

線路並施設

第七十九號表 (其二)

種別	京 海 線				京 仁 線			
	延長		保 修		延長		保 修	
	又ハ	總數	種別	數量	又ハ	總數	種別	數量
土	切取及築堤	12.8	保 修	立坪	19.4	保 修	立坪	19.4
	地 築	12.8			19.4			19.4
	線路付帶土工	12.8			19.4			19.4
	線路法面被覆工	1.28			19.4			19.4
	土留石垣及構	12.8			19.4			19.4
梁	橋臺橋脚並拱	積替並補強	立坪	個當	積替並補強	立坪	個當	積替並補強
	袖 石 垣	塗 替	面坪	面坪當	塗 替	面坪	面坪當	塗 替
	溝桁「ペイント」	塗 替	面坪	面坪當	塗 替	面坪	面坪當	塗 替
	板桁其他「ペイント」	塗 替	面坪	面坪當	塗 替	面坪	面坪當	塗 替
溝	橋臺橋脚並拱	積替並補強	立坪	個當	積替並補強	立坪	個當	積替並補強
	袖 石 垣	塗 替	面坪	面坪當	塗 替	面坪	面坪當	塗 替
	工桁其他「ペイント」	塗 替	面坪	面坪當	塗 替	面坪	面坪當	塗 替
伏	管 類	伏替並改築	延長	個當	伏替並改築	延長	個當	伏替並改築
	函 下 水	保修並改築	延長	個當	保修並改築	延長	個當	保修並改築
	架 樋	保修並改築	延長	個當	保修並改築	延長	個當	保修並改築
隧	坑 門	保 修	立坪	個當	保 修	立坪	個當	保 修
	坑 內	保修並補強	延長	個當	保修並補強	延長	個當	保修並補強
	中 心 下 水	保修並改築	延長	個當	保修並改築	延長	個當	保修並改築
軌	砂 路盤築堤	補 足	立坪	個當	補 足	立坪	個當	補 足
	利 路盤切取	撤 去	立坪	個當	撤 去	立坪	個當	撤 去
	軌 條	更 換	延長	個當	更 換	延長	個當	更 換
	各 種 枕 木	自 然 換	延長	個當	自 然 換	延長	個當	自 然 換
	轉及軸器又	更 換	個	個當	更 換	個	個當	更 換
	軌 道	移 轉 去	延長	個當	移 轉 去	延長	個當	移 轉 去
	各 種 繼 目 板	更 換	延長	個當	更 換	延長	個當	更 換
	タ イ プ レ ー ト	更 換	延長	個當	更 換	延長	個當	更 換
	犬 釘	更 換	延長	個當	更 換	延長	個當	更 換
	構 垣	保 修	延長	個當	保 修	延長	個當	保 修
停	乘降場擁壁	保 修	延長	個當	保 修	延長	個當	保 修
	貨物積卸場擁壁	保 修	延長	個當	保 修	延長	個當	保 修
	停車場本屋物	保 修	延長	個當	保 修	延長	個當	保 修

物 保 修 表 (一)ノロ

種別	京 城 義 本 線							
	延長		保 修					
	又ハ	總數	種別	數量				
土	切取及築堤	89.2	保 修	立坪	133.1	保 修	立坪	14.92
	地 築	89.2			631.1			7,075
	線路付帶土工	89.2						
	線路法面被覆工	89.2						
	土留石垣及構	89.2						
梁	橋臺橋脚並拱	積替並補強	立坪	個當	積替並補強	立坪	個當	積替並補強
	袖 石 垣	塗 替	面坪	面坪當	塗 替	面坪	面坪當	塗 替
	溝桁「ペイント」	塗 替	面坪	面坪當	塗 替	面坪	面坪當	塗 替
	板桁其他「ペイント」	塗 替	面坪	面坪當	塗 替	面坪	面坪當	塗 替
溝	橋臺橋脚並拱	積替並補強	立坪	個當	積替並補強	立坪	個當	積替並補強
	袖 石 垣	塗 替	面坪	面坪當	塗 替	面坪	面坪當	塗 替
	工桁其他「ペイント」	塗 替	面坪	面坪當	塗 替	面坪	面坪當	塗 替
伏	管 類	伏替並改築	延長	個當	伏替並改築	延長	個當	伏替並改築
	函 下 水	保修並改築	延長	個當	保修並改築	延長	個當	保修並改築
	架 樋	保修並改築	延長	個當	保修並改築	延長	個當	保修並改築
隧	坑 門	保 修	立坪	個當	保 修	立坪	個當	保 修
	坑 內	保修並補強	延長	個當	保修並補強	延長	個當	保修並補強
	中 心 下 水	保修並改築	延長	個當	保修並改築	延長	個當	保修並改築
軌	砂 路盤築堤	補 足	立坪	個當	補 足	立坪	個當	補 足
	利 路盤切取	撤 去	立坪	個當	撤 去	立坪	個當	撤 去
	軌 條	更 換	延長	個當	更 換	延長	個當	更 換
	各 種 枕 木	自 然 換	延長	個當	自 然 換	延長	個當	自 然 換
	轉及軸器又	更 換	個	個當	更 換	個	個當	更 換
	軌 道	移 轉 去	延長	個當	移 轉 去	延長	個當	移 轉 去
	各 種 繼 目 板	更 換	延長	個當	更 換	延長	個當	更 換
	タ イ プ レ ー ト	更 換	延長	個當	更 換	延長	個當	更 換
	犬 釘	更 換	延長	個當	更 換	延長	個當	更 換
	構 垣	保 修	延長	個當	保 修	延長	個當	保 修
停	乘降場擁壁	保 修	延長	個當	保 修	延長	個當	保 修
	貨物積卸場擁壁	保 修	延長	個當	保 修	延長	個當	保 修
	停車場本屋物	保 修	延長	個當	保 修	延長	個當	保 修

線路並施設

第七十九號表 (其三)

種別	京 線						平 漢 線					
	平 漢 線			京 線			平 漢 線			京 線		
	施設延長ハ	種別	數量	比率	施設延長ハ	種別	數量	比率	施設延長ハ	種別	數量	比率
土	切取及築堤	8.1	—	—	14.5	—	—	—	14.5	—	—	—
	地 築	8.1	—	—	14.5	—	—	—	14.5	—	—	—
	線路付帶土工	8.1	—	—	14.5	—	—	—	14.5	—	—	—
	線路法面被覆工	8.1	—	—	14.5	—	—	—	14.5	—	—	—
	土石留垣及構	8.1	—	—	14.5	—	—	—	14.5	—	—	—
橋	橋臺橋脚並拱	10	積替並補強	—	6	積替並補強	—	—	6	積替並補強	—	—
	袖石垣	10	—	—	6	—	—	—	6	—	—	—
	構桁「ペイント」	—	塗替	—	—	塗替	—	—	—	塗替	—	—
	板桁其他「ペイント」	280	—	—	1,751	—	—	—	1,751	—	—	—
溝	橋臺橋脚並拱	4	積替並補強	—	15	積替並補強	—	—	15	積替並補強	—	—
	袖石垣	4	—	—	15	—	—	—	15	—	—	—
	工桁其他「ペイント」	11	塗替	—	47	塗替	—	—	47	塗替	—	—
伏	管 類	41	伏替並改築	—	45	伏替並改築	—	—	45	伏替並改築	—	—
	函 下 水	—	—	—	—	—	—	—	—	—	—	—
	下 水 (開)	2	保修並改築	—	13	保修並改築	—	—	13	保修並改築	—	—
	架 樋	—	架替並改築	—	—	架替並改築	—	—	—	架替並改築	—	—
隧	坑 門	—	保修並補強	—	—	保修並補強	—	—	—	保修並補強	—	—
	坑 内	—	保修並改築	—	—	保修並改築	—	—	—	保修並改築	—	—
	中心下水	—	保修並改築	—	—	保修並改築	—	—	—	保修並改築	—	—
軌	砂路盤築堤	8.4	補撒	65.2	7,762	24.8	補撒	231.8	9,347	—	—	—
	利路盤切取	1.1	—	14.8	13,455	3.8	—	59.6	15,684	—	—	—
	軌 條	9.6	更換	24	2,500	28.9	更換	150	5,190	—	—	—
	各種枕木	9.6	自更換	2,484	258,750	28.9	自更換	15,908	550,450	—	—	—
	轉及轆器又	26	更換	—	—	174	更換	—	—	—	—	—
	轆 又	13	—	—	—	87	—	—	—	—	—	—
	軌 道	9.6	移轉去	—	—	28.9	移轉去	0.2	0,007	—	—	—
	各種織目板	9.6	更換	2	0,208	28.9	更換	3	0,104	—	—	—
	タイプレート	9.6	—	120	12,500	28.9	—	529	18,304	—	—	—
	犬 釘	9.6	—	380	39,583	28.9	—	741	25,640	—	—	—
柵	垣	156	保修	—	—	1,761.5	保修	—	—	—	—	—
	乘降場擁壁	710	保修	—	—	2,500	保修	—	—	—	—	—
車	貨物積卸場擁壁	232	—	—	—	240	—	—	—	—	—	—
	停車場本屋並	88.0	—	—	—	226.9	—	—	—	—	—	—

物 保 修 表 (-)ノハ

種別	平 南 線						湖 南 本 線						
	平 南 線			湖 南 本 線			平 南 線			湖 南 本 線			
	施設延長ハ	種別	數量	比率	施設延長ハ	種別	數量	比率	施設延長ハ	種別	數量	比率	
土	切取及築堤	34.3	—	—	5.8	—	—	—	162.2	—	—	—	
	地 築	34.3	—	—	5.8	—	—	—	162.2	—	—	—	
	線路付帶土工	34.3	—	—	5.8	—	—	—	162.2	—	—	—	
	線路法面被覆工	34.3	—	—	5.8	—	—	—	162.2	—	—	—	
	土石留垣及構	34.3	—	—	5.8	—	—	—	162.2	—	—	—	
橋	橋臺橋脚並拱	28	積替並補強	—	7	積替並補強	—	—	186	積替並補強	—	—	
	袖石垣	28	—	—	7	—	—	—	186	—	—	—	
	構桁「ペイント」	—	塗替	—	—	塗替	—	—	—	塗替	—	—	
	板桁其他「ペイント」	3,883	—	—	—	—	—	—	18,082	—	—	—	
溝	橋臺橋脚並拱	45	積替並補強	—	5	積替並補強	—	—	257	積替並補強	—	—	
	袖石垣	45	—	—	5	—	—	—	257	—	—	—	
	工桁其他「ペイント」	130	塗替	—	—	塗替	—	—	935	塗替	—	—	
伏	管 類	153	伏替並改築	—	24	伏替並改築	—	—	820	伏替並改築	—	—	
	函 下 水	—	—	—	—	—	—	—	—	—	—	—	
	下 水 (開)	28	保修並改築	—	6	保修並改築	—	—	125	保修並改築	—	—	
	架 樋	—	架替並改築	—	—	架替並改築	—	—	—	架替並改築	—	—	
隧	坑 門	—	保修並補強	—	—	保修並補強	—	—	—	保修並補強	—	—	
	坑 内	—	保修並改築	—	—	保修並改築	—	—	—	保修並改築	—	—	
	中心下水	—	保修並改築	—	—	保修並改築	—	—	—	保修並改築	—	—	
軌	砂路盤築堤	35.7	補撒	319.4	8,947	6.7	補撒	419.2	62,567	146.2	補撒	1,472.5	10,072
	利路盤切取	7.1	—	67.6	9,521	0.6	—	93.4	155,667	36.4	—	368.0	10,109
	軌 條	43.6	更換	271	6,216	7.4	更換	—	—	187.5	更換	857	4,571
	各種枕木	43.6	自更換	9,430	216,284	7.4	自更換	2,110	285,135	187.5	自更換	62,894	868,768
	轉及轆器又	130	更換	—	—	10	更換	—	—	392	更換	—	—
	轆 又	65	—	—	—	5	—	—	—	196	—	—	—
	軌 道	43.6	移轉去	—	—	7.4	移轉去	—	—	187.5	移轉去	—	—
	各種織目板	43.6	更換	22	0,505	7.4	更換	—	—	187.5	更換	35	0,187
	タイプレート	43.6	—	281	5,300	7.4	—	—	—	187.5	—	110	0,587
	犬 釘	43.6	—	1,868	42,344	7.4	—	600	81,081	187.5	—	32,395	172,773
柵	垣	1,115.7	保修	—	—	—	保修	—	—	10,271.3	保修	—	—
	乘降場擁壁	5,320	保修	—	—	250	保修	—	—	21,547	保修	903.5	0,042
車	貨物積卸場擁壁	1,048	—	—	—	90	—	—	5,014	—	664	0,132	
	停車場本屋並	354.2	—	—	—	26.7	—	—	2,358.3	—	134.3	0,057	

線路並施設

第七十九號表 (其四)

種別	湖 南 線				京 元 線			
	大 田		保 修		京 城		保 修	
	施設總延長 又ハ總數	種別 數量 比率	種別 數量 比率	施設總延長 又ハ總數	種別 數量 比率	種別 數量 比率	種別 數量 比率	
土	切取及築堤	14.3	保 修	—	138.4	保 修	—	
	地 築	14.3	—	—	138.4	—	—	
	線路付帶土工	14.3	—	—	138.4	—	—	
	線路法面被覆工	14.3	—	—	138.4	—	—	
	土留石垣及柵	14.3	—	—	138.4	—	—	
橋	橋臺橋脚並拱	25	積替並 補強	—	132	積替並 補強	—	
	袖 石 垣	25	—	—	132	—	—	
	溝柵「ペイント」	—	塗 替	—	2,528	塗 替	1,164	
	坂柵其他「ペイント」	1,011	—	—	11,937	—	347	
溝	橋臺橋脚並拱	14	積替並 補強	—	199	積替並 補強	—	
	袖 石 垣	14	—	—	199	—	—	
	工柵其他「ペイント」	69	塗 替	—	1,028	塗 替	—	
伏	管 類	89	伏替並 改築	—	519	伏替並 改築	62	
	函 下 水	—	—	—	38	—	—	
	下 水 (開)	—	保修並 改築	—	102	保修並 改築	—	
隧	架 隧	—	架替並 改築	—	—	架替並 改築	—	
	坑 門	—	保 修	—	18	保 修	—	
	坑 內	—	保修並 補強	—	14,616	保修並 補強	—	
軌	砂 路盤築堤	13.1	補 足 撒布	139.5	10,649	補 足 撒布	1,938.2	
	利 路盤切取	2.5	—	25.0	10,900	—	34.6	
	軌 條	18.1	更 換	—	175.6	更 換	486	
	各 種 枕 木	18.1	自 然 更 換	4,075	225,138	自 然 更 換	41,921	
	轉及 轆器又	44	更 換	—	450	更 換	—	
	轆 叉	22	—	—	225	—	5	
	軌 道	18.2	移 轉 撤去	—	175.6	移 轉 撤去	0.02	
	各 種 欄 目 板	18.2	更 換	—	175.6	更 換	9	
	タ イ プ レ ー ト	18.2	—	—	175.6	—	350	
	犬 釘	18.2	—	3,600	197,802	—	13,843	
柵	柵 垣	1,246.2	保 修	—	11,142.5	保 修	—	
	乘 降 場 擁 壁	1,406	保 修	—	20,358	保 修	1,402	
	貨 物 積 卸 場 擁 壁	1,854	—	—	5,707	—	—	
車	停 車 場 本 屋 並 附 屬 建 物	285.3	—	—	1,467.7	—	—	

物 保 修 表 (一)ノニ

種別	成 京 線				成 中 津 線			
	京 城		保 修		京 津		保 修	
	施設總延長 又ハ總數	種別 數量 比率	種別 數量 比率	施設總延長 又ハ總數	種別 數量 比率	種別 數量 比率	種別 數量 比率	
土	切取及築堤	149.8	保 修	1,535	10,367	52.7	保 修	74.5
	地 築	149.8	—	119	0.794	52.7	—	—
	線路付帶土工	149.8	—	—	—	52.7	—	18.0
	線路法面被覆工	149.8	—	99	0.661	52.7	—	105.4
	土留石垣及柵	149.8	—	—	—	52.7	—	—
橋	橋臺橋脚並拱	176	積替並 補強	—	—	60	積替並 補強	—
	袖 石 垣	176	—	—	—	60	—	—
	溝柵「ペイント」	—	塗 替	—	—	—	塗 替	—
	坂柵其他「ペイント」	18,252	—	266	0.015	9,199	—	—
溝	橋臺橋脚並拱	213	積替並 補強	—	—	124	積替並 補強	—
	袖 石 垣	—	—	—	—	124	—	0.003
	工柵其他「ペイント」	991	塗 替	18	0.018	361	塗 替	—
伏	管 類	840	伏替並 改築	78	0.093	243	伏替並 改築	12
	函 下 水	—	—	—	—	—	—	—
	下 水 (開)	55	保修並 改築	—	—	29	保修並 改築	—
隧	架 隧	—	架替並 改築	—	—	—	架替並 改築	—
	坑 門	18	保 修	—	—	31	保 修	—
	坑 內	19,884	保修並 補強	—	—	38,085.2	保修並 補強	—
軌	砂 路盤築堤	80.5	補 足 撒布	1,361.9	16,918	20.5	補 足 撒布	113
	利 路盤切取	95.8	—	190.5	1,989	41.3	—	104
	軌 條	180.6	更 換	66	0.365	63.5	更 換	—
	各 種 枕 木	180.6	自 然 更 換	18,806	104,131	63.5	自 然 更 換	16
	轉及 轆器又	338	更 換	—	—	120	更 換	—
	轆 叉	169	—	1	0.006	60	—	—
	軌 道	180.6	移 轉 撤去	0.5	0.003	63.5	移 轉 撤去	—
	各 種 欄 目 板	180.6	更 換	1	0.006	63.5	更 換	—
	タ イ プ レ ー ト	180.6	—	—	—	63.5	—	—
	犬 釘	180.6	—	—	—	63.5	—	38
柵	柵 垣	9,657	保 修	—	—	3,257	保 修	—
	乘 降 場 擁 壁	16,400	保 修	—	—	4,400	保 修	—
	貨 物 積 卸 場 擁 壁	2,955	—	—	—	223	—	—
車	停 車 場 本 屋 並 附 屬 建 物	114.3	—	—	—	381	—	—

線路並施設

第七十九號表 (其五)

種別	種別	北 部 線				津 線			
		清		修		清		修	
		施設總延長 又ハ總數	種別 數量 比率	施設總延長 又ハ總數	種別 數量 比率	施設總延長 又ハ總數	種別 數量 比率	施設總延長 又ハ總數	種別 數量 比率
土	切取及築堤	107.2	保 修	609.3	5.684	5.6	保 修	—	—
	地 築	107.2	—	—	—	5.6	—	—	—
	線路付帶土工	107.2	—	48.3	0.451	5.6	—	—	—
	線路法面被覆工	107.2	—	1.4	0.013	5.6	—	—	—
	土留石垣及槽	—	—	—	—	5.6	—	—	—
橋	橋臺橋脚並拱	162	積替並補強	—	—	10	積替並補強	—	—
	袖石垣	162	—	5.2	0.032	10	—	—	—
	構桁「ペイント」	—	塗 替	—	—	—	塗 替	—	—
	桁其他ノ「ペイント」	13,241	—	2,302	0.174	2,619	—	2,512	0.959
溝	橋臺橋脚並拱	171	積替並補強	—	—	7	積替並補強	—	—
	袖石垣	171	—	5	0.018	7	—	—	—
	工桁其他ノ「ペイント」	1,263	塗 替	226	0.179	179	塗 替	179	1.000
伏	管 類	553	伏替並改築	—	—	15	伏替並改築	—	—
	函 下 水	—	—	—	—	—	—	—	—
	下 水 (開)	100	保修並改築	—	—	3	保修並改築	—	—
隧	架 隧	—	架替並改築	—	—	—	架替並改築	—	—
	坑 門	23	保 修	—	—	—	保 修	—	—
	坑 内	35,964.10	保修並補強	—	—	—	保修並補強	—	—
軌	中心下水	35,964.10	保修並改築	—	—	—	保修並改築	—	—
	砂 路盤築堤	100.0	補 足	614	6.140	8.8	補 足	115	13.068
	利 路盤切取	32.0	—	257	8.031	1.6	—	5	3.125
	軌 條	134.9	更 換	63	0.467	11.1	更 換	—	—
	各 種 枕 木	134.9	自 然 更 換	17,655	130,875	11.1	自 然 更 換	1,414	127,387
	轉及軸器又	256	更 換	1	0.004	64	更 換	—	—
	軌 道	128	—	—	—	32	—	—	—
	各 種 繼 目 板	134.9	移 轉 撤 去	0.2	0.001	11.1	移 轉 撤 去	0.06	0.005
	タ イ プ レ ー ト	134.9	更 換	2	0.015	11.1	更 換	—	—
	犬 釘	134.9	—	47	0.348	11.1	—	—	—
柵	柵 垣	9,316	保 修	—	—	1,996	保 修	—	—
	乘 降 場 擁 壁	11,560	保 修	165	0.014	1,200	保 修	—	—
	貨 物 積 卸 場 擁 壁	1,912	—	—	—	309	—	—	—
車	停 車 場 本 屋 附 屬 建 物	988	修 繕	18	0.019	209	修 繕	—	—

記事 施設總延長又ハ總數ノ中(イ)土工ノ哩程ハ營業線路數表ノ延長ニヨル 但シ本線中ニ貨物(本線)ノ(ハ)比率トハ施設總延長又ハ總數ヲ以テ保修數量ヲ除シタルモノ

物 保 修 表 (一)ノホ

施設總延長 又ハ總數	線 計			記 事
	種 別	數 量	比 率	
1,340.3	保 修	11,471.3	8.559	法切直シ露置腹付等
1,340.3	—	7,448.7	5.537	隣構内並ニ建物敷地法切直シ露置腹付等
1,340.3	—	966.4	0.721	踏切道・川附替・側溝盛土・法切直シ等
1,340.3	—	3,817.6	2.848	銀石・捨石・栗石等ノ填充
1,340.3	—	1,436.6	1.072	—
1,532	積替並補強	19	0.012	軀體・基礎等
1,532	—	359.1	0.221	—
63,551	塗 替	6,402	0.101	數量ハペイント塗抹年度別面積表ニヨル
150,168	—	15,416	0.103	同 上
2,231	積替並補強	9.2	0.004	橋梁ニ準ス
2,231	—	24.3	0.105	—
9,945	塗 替	1,347	0.135	同 上
6,245	伏替並改築	887	0.142	—
158	—	13	0.082	—
824	保修並改築	34	0.041	—
5	架替並改築	—	—	—
156	保 修	—	—	—
174,716.3	保修並補強	138	0.001	—
174,716.3	保修並改築	—	—	—
1,307.7	補 足	15,873.7	12.139	哩程ハ道床ナキ箇所並ニ切取箇所ヲ除キタル軌道延長
398.8	—	3,785.9	9.493	哩程ハ道床ナキ箇所並ニ築堤箇所ヲ除キタル軌道延長
1,766.0	更 換	8,052	4.539	更換延長ハ軌條及附屬品更換表ニ依ル軌道ノ哩程ハ軌道延長表ニヨル
1,766.0	自 然 更 換	454,607	257,422	更換數ハ枕木更換員數表ニ依ル軌道ノ哩程ハ軌道延長表ニ依ル
5,578	更 換	18	0.003	施設總數及更換數ハ軌條及附屬品更換表ニ依ル
2,795	—	23	0.008	同 上
1,766.0	移 轉 撤 去	1.64	0.001	軌道ノ哩程ハ軌道延長表ニヨル
1,766.0	更 換	1,279	0.724	更換數ハ軌條及附屬品更換表ニ依ル哩程ハ軌道延長表ニヨル
1,766.0	—	12,819	7.259	哩程ハ軌道延長表ニヨル
1,766.0	—	190,034	107.607	哩程ハ軌道延長表ニヨル
158,757.7	保 修	930.2	0.006	—
298,009	保 修	14,776.5	0.496	—
54,422	—	1,914	0.035	—
33,948.9	修 繕	424.1	0.013	停車場信號所荷扱所ノ本家向待合所信號扱所乗降場上家操車檢車方ノ詰所等

線ノ含ム(ロ)ペイント、疊、機、電柱、磚子、電池等ヲ除キタル其ノ他ノ事項ハ營業線施設物表ノ數量ニ依

線路並施設

第七十九號表 (其六)

種別	京				大田			
	山		修		山		修	
	施設延長 又ハ總數	比率	施設延長 又ハ總數	比率	施設延長 又ハ總數	比率	施設延長 又ハ總數	比率
場	荷物昇降機	3,962		960.3		10.5		
設	貨物上家	806						
	貨物庫							
備	客車庫							
	機關車庫並附屬建物	928	69.0	0.074	361.5			
物	驛本屋及同上附屬屋疊	1,535	0.015	70.9	10.5	0.149		
	同上種	26	6	0.231				
諸	營業倉庫	3,922	1,322	0.034	1,076.8	100.0	0.093	
	官舎並附屬建物	8,212	267.6	0.033	4,817	182.5	0.038	
建	乘務員宿泊所並附屬建物	924			70.9			
	官舎並附屬建物及同上疊	6,806	55.5	0.008	4,282.5	2,974.5	0.655	
物	同上種	4,466	3,072	0.688	3,051	1,524	0.500	
	旅館並附屬建物	517.7	0.056					
通	同上疊	1,444						
	同上種	38						
信	工場並附屬建物	1,775.8	0.010					
	水道建物並附屬建物	20.8						
及	雜建物	1,748	26	0.015	525.9	57.9	0.110	
	同上疊	20.5			129	125.5	0.973	
電	同上種	42	16	0.381	32	2	0.063	
	廳舎並附屬建物	1,677.5	144	0.039	741.7	129	0.174	
燈	養成所並附屬建物							
	廳舎及同上疊	200.5			20	14	0.700	
電	同上種							
	倉庫	1,945.8	124	0.064	518			
池	醫院並附屬建物	42.5			84.2			
	同上疊	40			49			
球	同上種	34			18			
	通信線路	1,388.1	12.1	0.009	776	08	0.001	
電	電燈電力線路	9.1	0.4	0.044	5.6			
	電柱	5,923	577	0.097	3,287	219	0.067	
電	碍子	107,135	6,933	0.065	60,583	3,821	0.060	
	電池	2,200	1,841	0.804	1,751	840	0.480	
電	球	2,438			1,174			

物保修表 (二)

種別	本				線				馬			
	城		計		山		山		山		山	
	施設延長 又ハ總數	比率	施設延長 又ハ總數	比率	施設延長 又ハ總數	比率	施設延長 又ハ總數	比率	施設延長 又ハ總數	比率	施設延長 又ハ總數	比率
場	荷物昇降機	10		10								
	貨物上家	2,174.6		7,096.9		114						
設	貨物庫	1,609	30	0.019	2,425.5	30	0.012					
	客車庫	470.8			470.8							
備	機關車庫並附屬建物	1,440.4			2,729.9	69	0.025	145.0				
	驛本屋及同上附屬屋疊	49	24.5	0.500	252.5	34	0.146					
物	同上種				26	6	0.231					
	營業倉庫	1,632			6,630.8	232	0.035					
諸	官舎並附屬建物	18,660.6	18,522	0.099	31,689.6	2,302.3	0.073	1,311.0				
	乘務員宿泊所並附屬建物				294.9							
建	官舎並附屬建物及同上疊	13,407	7,792	0.581	24,585.5	10,822	0.440	1,145.5				
	同上種	10,186	598	0.059	17,703	5,194	0.293	1,130				
物	旅館並附屬建物	3,024.8	523.4	0.173	3,542.5	552.4	0.156					
	同上疊	85	9.5	0.112	229	9.5	0.041					
通	同上種	25			63							
	工場並附屬建物	7,666.1	919.7	0.120	9,439.9	937.7	0.099					
信	水道建物並附屬建物				20.8							
	雜建物	1,246.1	94.6	0.075	3,538	178.5	0.050	154				
及	同上疊	306	273	0.892	730	398.5	0.546					
	同上種	139	8	0.058	213	26	0.122					
電	廳舎並附屬建物	5,098.6	1,920	0.377	8,517.8	2,153	0.253	93.0				
	養成所並附屬建物	3,556.6	20,645	0.580	3,556.6	2,064.5	0.580					
燈	廳舎及同上疊	81.5	40.5	0.497	302	54.5	0.180					
	同上種											
池	倉庫	4,785.8			7,249.6	124	0.017					
	醫院並附屬建物	1,000.7			1,127.4							
球	同上疊	151	147	0.974	240	147	0.613					
	同上種	16			68							
電	通信線路	383.6	5.4	0.009	2,547.7	16.3	0.006	89.7				
	電燈電力線路	25.8			40.5	0.4	0.010	1.8				
電	電柱	1,611	161	0.100	10,821	957	0.088	828				
	碍子	20,083	934	0.047	187,813	11,508	0.061	7,039				
電	電池	1,410	1,047	0.743	5,451	3,728	0.684	220				
	球	7,122	18,348	2.576	10,734	18,348	2.576	197				

線路並施設

第七十九號表 (其七)

種別	京海線						京仁線					
	釜山			仁川			釜山			仁川		
	施設延長 又ハ總數	種別	數量	比率	施設延長 又ハ總數	種別	數量	比率	施設延長 又ハ總數	種別	數量	比率
場 設 備	荷物昇降機	—	—	—	—	—	—	—	—	—	—	—
	貨物上家	—	—	—	—	—	—	—	—	—	—	—
	貨物庫	—	—	—	—	—	—	—	—	—	—	—
	客車庫	—	—	—	—	—	—	—	—	—	—	—
	機關車庫並附屬建物	43	—	—	198.2	—	—	—	—	—	—	—
	碑木屋及同上附屬屋	—	—	—	—	—	—	—	—	—	—	—
諸 建 物	同上種	—	—	—	—	—	—	—	—	—	—	—
	營業倉庫	—	—	—	—	—	—	—	—	—	—	—
	官舎並濟寮 並ニ附屬建物	119	—	—	831.4	—	202.6	0.243	—	—	—	—
	乘務員宿泊所 並ニ附屬建物	30	—	—	—	—	—	—	—	—	—	—
	官舎並濟寮及同上疊	148.5	表替並ニシ	—	—	表替並ニシ	—	—	—	表替並ニシ	—	—
	同上種	113	片ニ並面	—	—	片ニ並面	—	—	—	片ニ並面	—	—
	旅館並ニ附屬建物	—	—	—	521	—	60	0.115	—	—	—	—
	同上疊	—	—	—	351.9	—	—	—	—	—	—	—
	同上種	—	—	—	88	—	—	—	—	—	—	—
	工場並ニ附屬建物	—	—	—	—	—	—	—	—	—	—	—
	水道並物並 水ニ附屬建物	—	—	—	—	—	—	—	—	—	—	—
	雜建物	69.0	—	—	105.2	—	62.8	0.597	—	—	—	—
	同上疊	—	—	—	—	—	—	—	—	—	—	—
	同上種	—	—	—	—	—	—	—	—	—	—	—
	廳舎並ニ附屬建物	—	—	—	151.6	—	55.0	0.363	—	—	—	—
	養成所並ニ附屬建物	—	—	—	—	—	—	—	—	—	—	—
	廳舎及同上疊	—	—	—	—	—	—	—	—	—	—	—
	同上種	—	—	—	—	—	—	—	—	—	—	—
	倉庫	—	—	—	549.4	—	—	—	—	—	—	—
	醫院並ニ附屬建物	—	—	—	—	—	—	—	—	—	—	—
同上疊	—	—	—	—	—	—	—	—	—	—	—	
同上種	—	—	—	—	—	—	—	—	—	—	—	
通信 及 電 燈	通信線路	36.6	架設替	—	111.2	架設替	—	2.8	0.025	—	—	—
	電燈電力線路	0.4	—	—	3.1	—	—	—	—	—	—	—
	電柱	438	建替	—	641	建替	—	—	—	—	—	—
	電桿	3,199	更換	—	9,129	更換	—	415	0.045	—	—	—
	電池	94	—	—	297	—	270	0.909	—	—	—	—
電球	94	—	—	348	—	—	—	—	—	—	—	

物保修表 (二)ノロ

施設延長 又ハ總數	京海線						京仁線					
	釜山			仁川			釜山			仁川		
	施設延長 又ハ總數	種別	數量	比率	施設延長 又ハ總數	種別	數量	比率	施設延長 又ハ總數	種別	數量	比率
京 海 線	—	—	—	—	—	—	—	—	—	—	—	—
	322.6	—	121.4	0.376	1,432.7	—	—	—	1,753.3	—	121.4	0.069
	—	—	—	—	10.0	—	—	—	10	—	—	—
	—	—	—	—	671.7	—	—	—	671.7	—	—	—
	—	—	—	—	1,727.6	—	—	—	1,727.6	—	—	—
	44	表替並ニシ	—	—	107	表替並ニシ	—	—	151	表替並ニシ	—	—
	—	—	—	—	—	—	—	—	—	—	—	—
	705	—	—	—	3,082.3	—	—	—	3,787.3	—	—	—
	2,052.8	—	62.1	0.030	12,133.7	—	387.0	0.032	14,386	—	449.1	0.032
	—	—	—	—	474.3	—	—	—	474.3	—	—	—
	2,052.3	表替並ニシ	—	—	12,089.5	表替並ニシ	—	—	14,142	表替並ニシ	—	—
	1,412	片ニ並面	63	0.045	6,428	片ニ並面	1,854	0.288	7,840	片ニ並面	1,917	0.245
	—	—	—	—	988.1	—	—	—	988.1	—	—	—
	—	—	—	—	196	—	—	—	196	—	—	—
	—	—	—	—	119	—	—	—	119	—	—	—
	—	—	—	—	1,250.8	—	—	—	1,250.8	—	—	—
	—	—	—	—	—	—	—	—	—	—	—	—
	286.1	—	69	0.241	1,659.8	—	—	—	1,945.9	—	69.0	0.035
	113.5	表替並ニシ	99.5	0.877	498	表替並ニシ	375	0.753	611.5	表替並ニシ	474.5	0.776
	18	片ニ並面	—	—	21	片ニ並面	4.5	0.214	39	片ニ並面	4.5	0.115
153.9	—	—	—	1,002.4	—	87.8	0.088	1,156.3	—	87.8	0.076	
—	—	—	—	—	—	—	—	—	—	—	—	
—	—	—	—	29	表替並ニシ	—	—	29	表替並ニシ	—	—	
—	—	—	—	—	—	—	—	—	—	—	—	
15	—	—	—	1,084.2	—	—	—	1,099.2	—	—	—	
—	—	—	—	213.1	—	—	—	213.1	—	—	—	
—	—	—	—	98.5	表替並ニシ	—	—	98.5	表替並ニシ	—	—	
—	—	—	—	34	片ニ並面	—	—	34	片ニ並面	—	—	
601.4	架設替	4.2	0.007	1,304.1	架設替	—	—	1,905.5	架設替	4.2	0.002	
1.1	—	—	—	16.8	—	1.7	0.101	17.9	—	1.7	0.09	
2,668	建替	513	0.192	7,337	建替	1,234	0.168	10,023	建替	1,747	0.174	
48,189	更換	2,023	0.042	99,509	更換	3,713	0.037	147,848	更換	5,739	0.039	
622	—	484	0.778	2,435	—	2,228	0.897	3,107	—	2,712	0.873	
172	—	—	—	2,631	—	3,489	1.326	2,803	—	3,489	1.326	

線路並施設

第七十九號表 (其九)

種別	湖 南 線				京 元 線				
	大 田				京 城				
	施設總延長 又ハ總數	保 種別	數 量	修 比率	施設總延長 又ハ總數	保 種別	數 量	修 比率	
場 設 備	荷物昇降機	個	個	個	個	個	個	個	
	貨物上家	80.0	建	建	834	建	建	建	
	貨物車	389.1			836				
	客車庫								
	機關車庫並附屬建物				841.4		60.0	0.071	
	庫本屋及同上附屬屋疊	17.5	枚	枚	7	枚	54	0.720	
	同上襖								
	營業倉庫	70.0	建	建	482.0	建	建	建	
	官舎並附屬建物	309.5		4.5	0.015	5,289.4		684.2	0.129
	乘務員宿泊所並附屬建物								
諸 建 物	官舎並附屬建物	271.5	表替並ニ 裏返シ	155	0.571	4,546	表替並ニ 裏返シ	3,552.5	0.781
	同上襖	179	片面並 ニ兩面	24	0.134	3,052	片面並 ニ兩面	582	0.191
	旅館並附屬建物		表替並ニ 裏返シ			5,401	表替並ニ 裏返シ	390	0.696
	同上疊		表替並ニ 裏返シ			425	表替並ニ 裏返シ	42.5	1.000
	同上襖		片面並 ニ兩面			7	片面並 ニ兩面	7	1.000
	工場並附屬建物		表替並ニ 裏返シ				表替並ニ 裏返シ		
	水道建物並附屬建物					51.3			
	雜建物	39.5				444.0		5	0.011
	同上疊	18	表替並ニ 裏返シ	12	0.667	251	表替並ニ 裏返シ	102	0.406
	同上襖		片面並 ニ兩面			44	片面並 ニ兩面	12	0.273
物	應舎並附屬建物		表替並ニ 裏返シ			698.5	表替並ニ 裏返シ	63	0.090
	養成所並附屬建物								
	應舎及同上疊		表替並ニ 裏返シ			12	表替並ニ 裏返シ		
	同上襖		片面並 ニ兩面				片面並 ニ兩面		
	倉庫		表替並ニ 裏返シ			682	表替並ニ 裏返シ		
	醫院並附屬建物					119.6		4.6	0.038
	同上疊		表替並ニ 裏返シ			74	表替並ニ 裏返シ	20	0.270
	同上襖		片面並 ニ兩面			27	片面並 ニ兩面		
	通信線路	41.5	架設替			683.6	架設替	3.2	0.005
	電燈電力線路	0.3				5.3			
通 信 及 電 燈	電柱	471	建替	92	0.195	4,387	建替	971	0.221
	碍子	3,148	更換	173	0.055	48,407	更換	2,160	0.045
	電池	44		15	0.341	1,458		1,082	0.742
	電球	85				847			

物 保 修 表 (二)ノ二

種別	成 部				中 部				
	京 城				清 津				
	施設總延長 又ハ總數	保 種別	數 量	修 比率	施設總延長 又ハ總數	保 種別	數 量	修 比率	
場 設 備	修繕並取替	個	個	個	個	個	個	個	
	修繕並取替	549.6	建	建	53	建	建	建	
		92.3							
		304		78.0	0.257				
		46.5	表替並ニ 裏返シ	41.5	0.892	35	表替並ニ 裏返シ	33	0.943
		416.0	片面並ニ兩面			160	片面並ニ兩面		
		3,092.9		92.7	0.030	1,704			
諸 建 物									
		1,902	表替並ニ 裏返シ	1,078	0.567	1,008	表替並ニ 裏返シ	610	0.605
		1,131	片面並 ニ兩面	812	0.718	882	片面並 ニ兩面	591	0.670
			表替並ニ 裏返シ				表替並ニ 裏返シ		
			片面並 ニ兩面				片面並 ニ兩面		
			表替並ニ 裏返シ				表替並ニ 裏返シ		
			片面並 ニ兩面				片面並 ニ兩面		
			表替並ニ 裏返シ				表替並ニ 裏返シ		
			片面並 ニ兩面				片面並 ニ兩面		
		533.5				305			
物		126	表替並ニ 裏返シ	109	0.865	43	表替並ニ 裏返シ	43	1.000
			片面並 ニ兩面			38	片面並 ニ兩面	38	1.000
		106.5	表替並ニ 裏返シ			198	表替並ニ 裏返シ		
			表替並ニ 裏返シ				表替並ニ 裏返シ		
			片面並 ニ兩面				片面並 ニ兩面		
			表替並ニ 裏返シ				表替並ニ 裏返シ		
			片面並 ニ兩面				片面並 ニ兩面		
			表替並ニ 裏返シ				表替並ニ 裏返シ		
			片面並 ニ兩面				片面並 ニ兩面		
		64.4				138			
	41.5	表替並ニ 裏返シ	20	0.482	62	表替並ニ 裏返シ			
	22	片面並 ニ兩面			49	片面並 ニ兩面			
	632.4	架設替		2.4	0.004	159	架設替		
	1.5				1.1				
	4,734	建替	351	0.074	1,629	建替		0.004	
	49,097	更換	2,120	0.043	9,929	更換	65	0.007	
	1,099		838	0.763	352		35	0.099	
	254				311				

線路並施設

第七十九號表 (其十)

種別	施設延長 又ハ總數	北		清		津		線	
		保		修		保		修	
		種別	數量	比率	種別	數量	比率	種別	數量
場 設 備	荷物升降機	個	10	個	10	個	10	個	10
	貨物上家	建坪	240	建坪	65	建坪	50	建坪	50
	貨物庫	建坪	—	建坪	—	建坪	—	建坪	—
	客車庫	建坪	—	建坪	—	建坪	78	建坪	—
	機車庫並附屬建物	建坪	300	建坪	35	建坪	413	建坪	—
	課本屋及同上附屬屋	枚	44	枚	25	枚	—	枚	—
諸 建 物	同上棟	建坪	—	建坪	—	建坪	—	建坪	—
	營業倉庫	建坪	100	建坪	—	建坪	100	建坪	—
	官舎並濟寮 並ニ附屬建物	建坪	2,567	建坪	30	建坪	1,839	建坪	225
	乘務員宿泊所 並ニ附屬建物	建坪	—	建坪	—	建坪	—	建坪	—
	官舎並濟寮及同上疊	枚	1,167	枚	878	枚	1,703	枚	1,308
	同上棟	建坪	2,417	建坪	924	建坪	1,119	建坪	751
	旅館並ニ附屬建物	建坪	—	建坪	—	建坪	—	建坪	—
	同上疊	枚	—	枚	—	枚	—	枚	—
	同上棟	建坪	—	建坪	—	建坪	—	建坪	—
	工場並ニ附屬建物	建坪	—	建坪	—	建坪	—	建坪	—
	水道建物並 ニ附屬建物	建坪	17	建坪	—	建坪	—	建坪	—
	物	雜建物	建坪	520	建坪	6	建坪	232	建坪
同上疊		枚	101	枚	90	枚	76	枚	73
同上棟		建坪	56	建坪	55	建坪	40	建坪	1
廳舎並ニ附屬建物		建坪	27	建坪	—	建坪	573	建坪	—
養成所並ニ附屬建物		建坪	—	建坪	—	建坪	—	建坪	—
廳舎及同上疊		枚	—	枚	—	枚	—	枚	1,000
同上棟		建坪	—	建坪	—	建坪	—	建坪	—
倉庫		建坪	48	建坪	—	建坪	714	建坪	—
醫院並ニ附屬建物		建坪	23	建坪	—	建坪	116	建坪	—
同上疊		枚	20	枚	—	枚	58	枚	46
通 信 及 電 燈	同上棟	建坪	14	建坪	14	建坪	15	建坪	15
	通信線路	架設替	4,254	架設替	—	架設替	38.7	架設替	—
	電燈電力線路	架設替	2.6	架設替	—	架設替	1.9	架設替	—
	電柱	建替	4,197	建替	238	建替	27	建替	32
	碍子	更換	28,986	更換	153	更換	3,492	更換	28
電池	—	837	—	213	—	276	—	65	
電球	—	354	—	—	—	430	—	—	

物 保 修 表 (二)ノホ

種別	施設延長 又ハ總數	全		線		備 考
		保		修		
		種別	數量	種別	數量	
備 考	合計	建坪	13,922.5	建坪	184.4	0.014
	3,360.4	—	—	—	30.0	0.009
	1,220.5	—	—	—	—	—
	7,966.4	—	—	—	242	0.030
	775	枚	249	枚	—	0.521
	33	片ニ	6	片ニ	—	0.182
	13,697.8	建坪	232	建坪	—	0.017
	68,880.3	建坪	—	建坪	4,068.9	0.059
	799.2	—	—	—	—	—
	56,666	枚	29,976.5	枚	—	0.529
	39,598	片ニ	11,939	片ニ	—	0.302
	5,442.6	建坪	951.8	建坪	—	0.175
	555.5	枚	52.0	枚	—	0.094
	241.0	片ニ	7	片ニ	—	0.029
	10,690.7	建坪	937.7	建坪	—	0.088
146.6	—	—	—	—	—	
8,670.8	—	474.3	—	—	0.055	
2,189.5	枚	1,471	枚	—	0.672	
473	片ニ	150.5	片ニ	—	0.318	
11,932.6	建坪	23,768	建坪	—	0.199	
3,556.6	—	2,064.5	—	—	0.580	
388	枚	90	枚	—	0.232	
2	片ニ	2	片ニ	—	1.000	
11,096.2	建坪	124	建坪	—	0.011	
1,804.5	—	4.6	—	—	0.003	
594	枚	235	枚	—	0.375	
229	片ニ	29	片ニ	—	0.127	
7,497.8	架設替	32.1	架設替	—	0.004	
86.1	—	2.2	—	—	0.026	
45,601	本	5,510	本	—	0.121	
560,807	個	27,596	個	—	0.049	
14,778	—	9,970	—	—	0.675	
17,778	—	21,837	—	—	2.239	

(ハ) 比率トハ施設延長又ハ總數ヲ以テ修數量ヲ除シタルモノ
 但シ本線中ニ貫物(本線)線ヲ含ム(ロ) ベイント、疊、襖、電柱、碍子、電池等ヲ除キタル其ノ他ノ事項ハ營業線施設物表ノ數量ニ依ル
 施設總延長又ハ總數ノ中(イ) 土工哩程ハ營業線條數表ノ延長ニ依ル

施設總延長ハ通信及電燈電力線路表ニヨル
 施設總數ハ電柱腕木及碍子施設表ニヨル但シ電柱ハ(木材)ヲ計ス

