

第九表 輸出入重要品及其港別又ハ國別 (續)

Table with columns: 港灣, 品種及港名, 噸量, 價額. Includes categories like 食鹽, 和酒, 石炭, 米, 海草, 礦油, 電氣用品, 藥品.

第九表 輸出入重要品及其港別又ハ國別 (續)

Table with columns: 港灣, 品種及港名, 噸量, 價額. Includes categories like 肥料, 洋酒, 果實, 自動車, 推車, 醬油, 菓子, 鹽魚.

第九表 輸出入重要品及其港別又ハ國別 (續) 郡中長濱

Table with columns for Port (港灣), Product Name (品名), Quantity (噸量), and Value (價額). It is divided into 'Export' (輸出) and 'Import' (輸入) sections, with sub-sections for 'Choshi' (郡中) and 'Nagahama' (長濱). Products include flowers, wood, ceramics, fruits, and various raw materials.

第九表 輸出入重要品及其港別又ハ國別 (續) 長濱

Table with columns for Port (港灣), Product Name (品名), Quantity (噸量), and Value (價額). It is divided into 'Export' (輸出) and 'Import' (輸入) sections, with sub-sections for 'Choshi' (郡中) and 'Nagahama' (長濱). Products include wood products, machinery, fish, and various raw materials.

第九表 輸出入重要品及其港別又ハ國別 (續) 長濱 川之石 八幡濱

Table with columns for Port (港), Commodity (品), Quantity (噸), and Value (價額). It is divided into sections for '長濱 (愛媛)', '川之石 (愛媛)', and '八幡濱 (愛媛)', each with sub-sections for '輸出入' (Import/Export) and '輸出' (Export).

第九表 輸出入重要品及其港別又ハ國別 (續) 八幡濱

Table with columns for Port (港), Commodity (品), Quantity (噸), and Value (價額). It is divided into sections for '八幡濱 (愛媛)' and '川之石 (愛媛)', each with sub-sections for '輸出入' (Import/Export) and '輸出' (Export).

第九表 輸出入重要品及其港別又八國別 (續)

Table with columns for Port (港灣), Commodity (品名), Quantity (噸量), and Value (價額). It lists various goods like metals, oils, fertilizers, and textiles, categorized by port of origin/destination and the eight major ports (八幡濱).

第九表 輸出入重要品及其港別又八國別 (續)

Table with columns for Port (港灣), Commodity (品名), Quantity (噸量), and Value (價額). It continues the list of goods from the previous page, including agricultural products, foodstuffs, and machinery, categorized by port and the eight major ports.

第九表 輸出入重要品及其港別又ハ國別 (續) 三瓶 吉田 宇和島

Table with columns for Port (港灣), Commodity (品種及港名), Quantity (噸量), and Value (價額). It lists various goods like cotton, silk, and fish, categorized by port (三瓶, 吉田, 宇和島).

第九表 輸出入重要品及其港別又ハ國別 (續) 宇和島

Table with columns for Port (港灣), Commodity (品種及港名), Quantity (噸量), and Value (價額). It lists various goods like cotton, silk, and fish, categorized by port (宇和島).

第九表 輸出入重要品及其港別又ハ國別 (續)
宇和島

港 灣	品 種 及 港 名 又 ハ 國 名	噸 量	價 額	港 灣	品 種 及 港 名 又 ハ 國 名	噸 量	價 額
	船越.....	383	43,700		和 酒 及 洋 酒		
	其他諸港.....	133	15,350		大阪.....	1,892	364,250
	計	2,343	268,203		鹿兒島.....	1,143	272,000
	麥				三津濱.....	714	150,000
	神戶.....	1,000	96,000		神戶.....	610	127,450
	其他諸港.....	1,375	124,900		廿日市.....	483	115,550
	計	2,375	220,900		其他諸港.....	2,362	477,590
	木 炭				計	7,204	1,506,840
	大阪.....	7,391	110,961		生 絲		
	神戶.....	5,174	77,614		諸港.....	427	1,292,500
	其他諸港.....	1,930	28,950		砂 糖		
	計	14,495	217,525		大阪.....	2,977	669,852
	砂 糖				神戶.....	1,379	310,350
	岩松.....	228	54,720		下關.....	1,060	238,488
	宿毛.....	168	40,000		其他諸港.....	328	73,662
	其他諸港.....	472	113,136		計	5,744	1,292,352
	計	868	207,856		礦 油		
	雜 穀				大阪.....	8,688	707,250
	宿毛.....	550	49,500		神戶.....	4,138	319,450
	小筑紫.....	417	37,500		鶴見.....	1,225	117,600
	船越.....	367	33,000		其他諸港.....	520	39,520
	其他諸港.....	550	49,500		計	14,571	1,183,820
	計	1,884	169,500		內 地 米		
	製 綿				大分.....	1,617	242,500
	諸港.....	1,098	164,927		白杵.....	1,083	162,500
	食 鹽				門司.....	800	120,000
	八幡濱.....	1,448	65,175		三津濱.....	750	112,500
	其他諸港.....	2,167	97,500		下關.....	716	107,500
	計	3,615	162,675		今治.....	600	90,000
	其 他 物 品				高濱.....	583	87,500
	輸 出 計	27,845	2,648,898		大阪.....	567	85,000
		392,259	22,055,290		其他諸港.....	83	12,500
					計	6,799	1,020,000
	輸 入				肥 料(其他ノ)		
	綿 絲				神戶.....	6,818	427,500
	高松.....	1,245	784,420		下關.....	5,606	351,500
	大阪.....	964	607,202		大阪.....	2,865	165,170
	川之石.....	686	432,460		其他諸港.....	278	17,154
	其他諸港.....	432	272,154		計	15,567	981,324
	計	3,327	2,096,236		朝 鮮 米		
	綿 織 物				門司.....	6,667	960,000
	大阪.....	1,616	969,570		石 炭		
	神戶.....	987	592,380		若松.....	63,500	698,500
	今治.....	1,143	390,170		宇部.....	22,000	242,000
	其他諸港.....	204	121,230		計	85,500	940,500
	計	3,950	2,073,350		大 豆 及 小 豆		
	人 造 肥 料				仁川.....	6,233	691,900
	大阪.....	8,393	755,400		其他諸港.....	1,970	220,820
	神戶.....	6,333	570,000		計	8,203	912,720
	新居濱.....	3,000	270,000		金 屬 及 同 製 品		
	細島.....	2,303	207,300		大阪.....	2,463	850,050
	其他諸港.....	1,510	135,900		其他諸港.....	207	32,864
	計	21,539	1,938,600		計	2,670	882,914
					木 材		

第九表 輸出入重要品及其港別又ハ國別 (續)
宇和島

港 灣	品 種 及 港 名 又 ハ 國 名	噸 量	價 額	港 灣	品 種 及 港 名 又 ハ 國 名	噸 量	價 額
	大阪.....	12,576	702,500		大阪.....	47	280,000
	其他諸港.....	2,484	123,000		神戶.....	23	140,000
	計	15,060	825,500		計	70	420,000
	製 造 煙 草				絹 織 物		
	大阪.....	324	389,091		大阪.....	41	367,500
	大分.....	204	153,300		其他諸港.....	1	8,400
	高濱.....	306	117,138		計	42	375,900
	高松.....	100	53,760		鹽 魚		
	其他諸港.....	45	26,762		內海.....	256	73,600
	計	979	740,051		船越.....	236	67,779
	臺 灣 米				下灘.....	200	57,500
	門司.....	3,334	460,000		其他諸港.....	441	126,801
	基隆.....	2,000	276,000		計	1,133	325,680
	計	5,334	733,000		染 料		
	鮮 魚 介				八幡濱.....	88	288,900
	下關.....	696	130,500		其他諸港.....	9	23,600
	大分.....	466	87,300		計	97	312,500
	其他諸港.....	2,592	485,881		和 紙 及 洋 紙		
	計	3,754	703,681		大阪.....	493	162,138
	繭				其他諸港.....	446	140,518
	別府.....	921	115,094		計	939	302,656
	佐伯.....	872	108,969		菓 子		
	宿毛.....	813	101,625		大阪.....	750	140,523
	佐賀關.....	625	78,125		神戶.....	377	70,744
	其他諸港.....	2,081	264,360		其他諸港.....	301	56,334
	計	5,312	668,173		計	1,428	267,601
	履 物 及 同 附 屬 品(其他)				乾 物 類		
	大阪.....	922	451,348		九島.....	1,667	60,000
	其他諸港.....	293	173,400		節磨.....	570	52,000
	計	1,216	624,748		綱手.....	469	42,705
	小 麥 粉				其他諸港.....	2,739	107,170
	大阪.....	2,467	222,000		計	5,445	261,875
	下關.....	1,932	174,000		衣 類 及 同 附 屬 品(其他)		
	神戶.....	1,167	105,000		大阪.....	250	225,000
	門司.....	1,167	105,000		神戶.....	14	35,000
	計	6,734	606,000		計	264	260,000
	乾 魚				牛		
	內海.....	708	68,700		佐伯.....	1,550	232,500
	日振.....	555	64,350		肌 衣		
	其他諸港.....	3,365	350,633		今治.....	75	150,000
	計	4,628	483,683		大阪.....	40	80,000
	麥				計	115	230,000
	大分.....	1,332	117,000		藥 品		
	今治.....	1,300	113,400		大阪.....	144	146,875
	多度津.....	591	51,700		其他諸港.....	210	65,166
	其他諸港.....	1,945	168,282		計	354	212,041
	計	5,167	450,382		石 材		
	織 物 類(其他ノ)				三津濱.....	576	103,680
	大阪.....	125	438,000		其他諸港.....	3,966	89,500
	川之石.....	5	8,400		計	4,542	193,180
	計	130	446,400				
	機 械 類						

第九表 輸出入重要品及其港別又ハ國別 (續)
宇和島 深浦 浦戸

港 灣	品 種 及 港 名 又 ハ 國 名	噸 量	價 額	港 灣	品 種 及 港 名 又 ハ 國 名	噸 量	價 額
宇和島 (愛媛)	化粧品及小間物			深浦 (愛媛)	大阪	858	63,780
	大阪	456	182,500		宇和島	831	58,900
	三津濱	8	6,000		其他諸港	99	7,400
	計	464	188,500		計	2,780	195,130
	薪及木炭				絹及綿織物		
	宿毛	11,220	74,400		大阪	69	69,300
	其他諸港	19,500	105,000		八幡濱	106	67,900
	計	30,720	179,400		宇和島	114	51,000
	其他物品	40,828	5,347,707		計	289	188,200
	輸入計	318,475	32,455,314		礦油		
深浦 (愛媛)	輸 出			大阪	2,538	88,200	
	鮮魚介			徳山	1,138	43,400	
	大阪	131	73,800	其他諸港	1,001	44,900	
	神戸	106	59,400	計	4,677	176,500	
	油津	184	57,500	和酒及洋酒			
	廣島	110	55,200	宇和島	442	92,910	
	其他諸港	683	260,100	八幡濱	241	48,300	
	計	1,214	506,000	其他諸港	123	25,390	
	乾 鱈			計	808	166,600	
	大阪	1,040	81,120	米			
神戸	955	74,520	宇和島	850	120,300		
郡中	1,115	72,500	其他諸港	183	26,400		
今治	985	64,000	計	1,033	146,700		
浦戸	723	51,700	衣類及同附屬品				
其他諸港	2,041	140,700	大阪	94	73,850		
計	6,859	484,540	宇和島	97	61,400		
薪及木炭			計	191	135,250		
岸和田	7,000	97,000	製造煙草				
大阪	7,980	84,700	高濱	61	69,000		
其他諸港	4,286	44,650	大阪	31	34,500		
計	19,266	226,350	門司	10	11,520		
繭			計	102	115,020		
八幡濱	448	98,450	化粧品及小間物				
宇和島	225	27,000	八幡濱	104	54,450		
其他諸港	401	48,000	宇和島	156	27,850		
計	1,074	173,450	大阪	21	13,600		
機械用油			計	281	95,900		
久良	500	16,000	金屬及同製品				
福浦	400	12,800	大阪	222	55,480		
船越	375	12,000	宇和島	85	19,100		
其他諸港	925	29,600	計	307	74,580		
計	2,200	70,400	其他物品	19,504	954,064		
其他物品	12,825	330,050	輸入計	38,220	2,778,944		
輸出計	43,438	1,790,790	輸 入				
鮮魚介			浦戸 (高知)	和 紙			
諸港	8,250	531,000	大阪	12,986	4,567,480		
肥 料			神戸	3,667	1,837,503		
神戸	992	65,050	其他諸港	125	44,232		
			計	16,778	6,449,215		

第九表 輸出入重要品及其港別又ハ國別 (續)
浦戸

港 灣	品 種 及 港 名 又 ハ 國 名	噸 量	價 額	港 灣	品 種 及 港 名 又 ハ 國 名	噸 量	價 額
浦戸 (高知)	生 絲			浦戸 (高知)	大阪	76	56,501
	神戸	1,711	5,908,853		計	264	195,989
	大阪	75	259,637		製紙原料		
	計	1,786	6,168,490		大阪	931	151,966
	セメント				神戸	42	6,968
	大阪、東京、名古屋	143,517	2,806,986		計	973	158,934
	其他諸港	2,949	71,554		米		
	計	151,466	2,878,540		神戸	459	60,415
	木材				其他諸港	579	78,336
	大阪、神戸、和歌山	124,369	1,818,483		計	1,038	138,721
其他諸港	422	4,311	カルシウム				
計	124,791	1,822,794	大阪	4,953	87,179		
蔬菜及果實			其他諸港	1,498	28,341		
大阪、神戸	22,514	1,063,596	計	6,451	115,520		
其他諸港	40	2,535	鹽魚及乾魚				
計	22,554	1,066,131	大阪	248	76,775		
木 炭			神戸	107	33,819		
諸港	41,633	734,823	其他諸港	9	2,469		
鮮魚介			計	364	113,063		
大阪	2,738	482,654	其他物品	23,963	1,678,753		
神戸	1,319	232,514	輸出計	490,375	24,771,393		
計	4,057	715,168	輸 入				
石 炭			肥 料				
諸港	81,723	699,441	諸港	20,564	1,212,141		
魚 節			石 炭				
大阪	618	349,891	若松	65,372	751,778		
神戸	432	190,154	宇島	30,370	340,144		
其他諸港	1	411	其他諸港	12,289	118,458		
計	1,051	540,456	計	108,031	1,210,380		
繭			礦 油				
神戸	2,600	369,907	神戸	7,408	372,617		
大阪	846	120,251	大阪	9,052	372,404		
計	3,446	490,158	下松	4,046	271,508		
藥 品			其他諸港	4,869	191,124		
大阪	4,543	221,672	計	25,375	1,207,653		
神戸	127	53,656	米				
其他諸港	668	36,865	神戸	7,395	1,044,120		
計	5,338	317,193	其他諸港	176	24,787		
プ イ ル ム			計	7,571	1,068,907		
神戸	5	148,500	砂 糖				
大阪	3	95,040	大阪	2,939	723,121		
下田	1	7,920	神戸	1,382	342,044		
計	9	251,460	計	4,321	1,065,165		
金屬及同製品			木 材				
神戸	378	123,227	安田	19,840	214,248		
大阪	1,579	98,390	田野	19,015	205,362		
其他諸港	733	14,930	奈半利	16,870	182,196		
計	2,690	236,547	久禮	10,070	108,756		
層 絲(生絲ノ)			下田	9,037	97,600		
神戸	188	139,488	伊尾木	7,021	75,819		

第九表 輸出入重要品及其港別又ハ國別 (續)

港灣	品種及港名 又ハ國名	噸量	價額	港灣	品種及港名 又ハ國名	噸量	價額
須崎 (高知)	廣島、大阪、東京...	182	88,669	片島 (高知)	神戶.....	1,402	24,546
	機械類				計	11,678	204,376
	大阪.....	92	73,420		米		
	礦油				諸港.....	966	142,466
	神戶.....	1,262	68,854		木村		
	石炭				伊豫.....	5,670	113,376
	若松.....	4,519	56,488		其他諸港.....	591	8,274
	食鹽				計	6,261	121,650
	撫養類				蒲		
	豆類				伊豫.....	1,073	104,624
	神戶.....	571	40,852		和酒		
	大阪.....	107	7,474		諸港.....	368	89,529
計	678	48,326	生絲				
其他物品			神戶.....	18	87,050		
輸入計	21,383	1,734,822	鹽魚及乾魚				
			大阪.....	187	35,560		
			其他諸港.....	254	48,054		
			計	441	83,614		
			鮮魚介				
			大阪.....	153	32,570		
			其他諸港.....	238	47,301		
			計	391	79,871		
			其他物品				
			輸出計	31,935	1,618,430		
			輸入				
			米				
			諸港.....	1,639	235,504		
			絹及綿織物				
			大阪.....	216	110,290		
			其他諸港.....	215	86,121		
			計	431	196,411		
			和酒				
			諸港.....	840	190,148		
			礦油				
			大阪.....	1,596	77,839		
			其他諸港.....	270	10,810		
			計	1,866	88,649		
			煙草				
			諸港.....	168	75,808		
			砂糖				
			大阪.....	150	45,245		
			浦戶.....	86	26,105		
			計	236	71,350		
			其他物品				
			輸入計	17,895	2,062,178		

第九表 輸出入重要品及其港別又ハ國別 (續)

港灣	品種及港名 又ハ國名	噸量	價額	港灣	品種及港名 又ハ國名	噸量	價額
門司 (福岡)	輸出			門司 (福岡)	關東州.....	644	579,009
	外國貿易				中華民國.....	507	456,411
	普通貿易				其他諸國.....	285	257,567
	計				計	1,436	1,292,987
	セメント				礦油(其他ノ)		
	關東州.....	174,256	2,829,812		關東州.....	7,740	1,038,708
	海峽植民地.....	63,421	640,611		中華民國.....	1,430	150,152
	蘭領印度.....	52,097	584,730		其他諸國.....	371	35,861
	香港.....	53,501	490,590		計	9,541	1,224,721
	印度.....	26,759	299,320		陶磁器		
	中華民國.....	22,440	227,306		關東州.....	1,644	180,765
	其他諸國.....	61,830	706,194		印度.....	1,113	122,413
計	454,304	5,778,563	中華民國.....	1,036	114,026		
精糖			海峽植民地.....	991	109,021		
中華民國.....	20,116	1,964,493	其他諸國.....	4,510	496,155		
關東州.....	14,865	1,499,463	計	9,294	1,022,380		
其他諸國.....	5,320	539,556	絕緣電線				
計	40,301	4,003,512	關東州.....	708	641,470		
履物			中華民國.....	578	348,409		
關東州.....	6,554	1,966,108	其他諸國.....	45	30,434		
中華民國.....	1,751	525,235	計	1,331	1,020,313		
海峽植民地.....	564	169,116	織製品				
香港.....	439	131,727	關東州.....	1,044	208,940		
其他諸國.....	3,137	941,482	中華民國.....	843	168,607		
計	12,445	3,733,668	其他諸國.....	2,885	577,050		
印刷料紙			計	4,772	954,597		
中華民國.....	10,209	1,821,936	水產物				
關東州.....	3,740	686,707	關東州.....	916	457,822		
香港.....	1,468	251,008	香港.....	366	182,964		
其他諸國.....	2,025	360,165	中華民國.....	254	127,085		
計	17,442	3,119,816	其他諸國.....	278	139,322		
小麥粉			計	1,814	907,193		
滿洲國.....	13,742	1,281,862	眞鍮				
關東州.....	9,568	896,090	印度.....	1,007	545,834		
中華民國.....	969	86,311	中華民國.....	176	98,359		
計	24,279	2,264,263	其他諸國.....	408	256,232		
鐵			計	1,591	900,425		
海峽植民地.....	97,620	1,746,670	足袋				
果實及核子			關東州.....	1,286	385,878		
關東州.....	15,195	1,063,632	中華民國.....	615	184,659		
中華民國.....	3,741	261,840	其他諸國.....	484	145,138		
其他諸國.....	3,792	265,505	計	2,385	715,675		
計	22,728	1,590,977	麥酒				
硝子及同製品			關東州.....	2,024	268,253		
印度.....	6,326	822,401	印度.....	696	85,150		
中華民國.....	325	42,251	中華民國.....	658	74,822		
其他諸國.....	5,391	700,789	其他諸國.....	1,309	171,454		
計	12,042	1,565,441	計	4,687	503,679		
コーラル染料			蔬菜				
中華民國.....	3,499	970,421	關東州.....	10,383	415,341		
其他諸國.....	1,120	328,293	其他諸國.....	4,518	180,724		
計	4,619	1,298,714	計	14,901	596,065		
機械類			麻袋				

第九表 輸出入重要品及其港別又ハ國別 (續)

港 灣	品 種 及 港 名 又 ハ 國 名	噸 量	價 額	港 灣	品 種 及 港 名 又 ハ 國 名	噸 量	價 額
	關東州.....	3,552	390,735		其他貿易		
	中華民國.....	711	78,198		雜品.....	11,709	2,341,836
	其他諸國.....	7	815		合計.....	11,709	2,341,836
	計.....	4,270	469,748		外、輸出計.....	825,304	57,768,585
	木 蠟				內 國 貿 易		
	佛蘭西.....	402	149,924		鮮 魚 介		
	獨逸.....	414	147,873		下關.....	65,664	22,855,752
	其他諸國.....	449	161,549		古 鐵		
	計.....	1,265	459,346		八幡.....	256,190	10,759,980
	硝 酸				小倉.....	65,000	2,730,000
	中華民國.....	2,999	334,159		其他諸港.....	5,450	228,900
	其他諸國.....	1,005	104,416		計.....	326,640	13,718,880
	計.....	4,004	438,575		機 械 用 油		
	米 及 榧				下關.....	104,340	8,138,520
	關東州.....	977	185,975		德山.....	8,070	629,460
	其他諸國.....	1,142	174,945		釜山.....	5,790	451,620
	計.....	2,119	360,920		八幡濱.....	5,070	395,460
	石 油				基隆.....	4,200	327,600
	中華民國.....	4,182	305,513		若松.....	3,600	280,800
	關東州.....	350	23,300		伊萬里.....	3,410	265,980
	計.....	4,532	328,813		廣島.....	3,360	262,080
	鐵 (條竿及板)				長崎.....	2,790	217,620
	中華民國.....	1,212	119,621		仁川.....	2,630	205,140
	其他諸國.....	3,518	128,559		別府.....	2,500	195,000
	計.....	4,730	248,180		濱田.....	2,310	180,180
門 司	鐵 線 索			門 司	鹿兒島.....	1,850	144,300
(福 岡)	關東州.....	893	112,746	(福 岡)	清津.....	1,660	129,480
	其他諸國.....	281	102,123		鳥取.....	1,500	117,000
	計.....	1,174	214,869		鎮南浦.....	1,300	101,400
	其他物品	43,755	15,089,278		其他諸港.....	11,970	933,660
	合計.....	803,381	51,945,388		計.....	166,350	12,975,300
	仲 繼 貿 易				牛		
	類 別				下關.....	23,398	4,679,600
	鐵及金屬.....	470	2,160,212		多度津.....	11,798	2,359,600
	布帛及同製品.....	372	347,515		廣島.....	10,321	2,064,200
	絲綢繩索及同材料.....	438	309,458		神戶.....	7,978	1,595,600
	穀物穀粉及種子.....	2,187	140,437		東京.....	6,069	1,213,800
	飲食物及煙草.....	637	103,412		大阪.....	2,153	430,600
	其他物品.....	6,110	420,307		高知.....	1,112	222,400
	合計.....	10,214	3,481,341		宇野.....	960	192,000
	國 別				其他諸港.....	924	184,800
	關東州.....	977	397,550		計.....	64,713	12,942,600
	印度.....	374	189,603		金屬及同製品(其他)		
	中華民國.....	2,370	178,380		下關.....	15,580	8,696,820
	露領亞細亞.....	3,402	141,251		東京.....	3,490	1,082,820
	滿洲國.....	1,586	107,137		基隆.....	1,480	361,750
	其他諸國.....	1,505	2,467,420		八幡.....	299	283,525
	合計.....	10,214	3,481,341		大阪.....	800	256,800
					仁川.....	1,100	229,120
					伏木.....	350	194,600
					小樽.....	370	175,000
					釜山.....	510	131,210
					函館.....	180	100,080
					其他諸港.....	1,990	519,530
					計.....	26,149	12,031,255
					硝 子 板		

第九表 輸出入重要品及其港別又ハ國別 (續)

港 灣	品 種 及 港 名 又 ハ 國 名	噸 量	價 額	港 灣	品 種 及 港 名 又 ハ 國 名	噸 量	價 額
	橫濱.....	19,260	2,792,700		木浦.....	1,440	201,600
	下關.....	14,910	2,161,950		元山.....	1,420	198,800
	大阪.....	8,360	1,212,200		城津.....	1,250	175,000
	函館.....	7,430	1,077,350		雄基.....	1,250	175,000
	小樽.....	6,560	951,200		馬山.....	1,170	163,800
	廣島.....	5,000	725,000		廣島.....	1,100	154,000
	鹿兒島.....	4,800	696,000		海州.....	1,030	144,200
	名古屋.....	4,080	591,600		函館.....	900	126,000
	基隆.....	1,770	256,650		大分.....	900	126,000
	釜山.....	1,750	253,750		浦項.....	860	120,400
	安平.....	1,660	240,700		小樽.....	850	119,000
	鎮南浦.....	1,020	147,900		東京.....	720	100,800
	東京.....	670	97,150		其他諸港.....	3,820	534,800
	其他諸港.....	2,030	294,350		計.....	75,150	10,521,000
	計.....	79,300	11,498,500		內 地 米		
	洋 紙				下關.....	50,140	6,568,340
	下關.....	22,400	5,779,200		神戸.....	13,340	1,747,540
	大阪.....	4,580	1,181,640		大阪.....	5,200	681,200
	東京.....	3,580	923,640		今治.....	1,340	175,540
	基隆.....	3,050	786,900		小樽.....	1,020	133,620
	仁川.....	2,910	750,780		其他諸港.....	7,900	1,034,900
	神戶.....	2,760	712,080		計.....	78,940	10,341,140
	橫濱.....	1,500	387,000		セ メ ン ト		
	高雄.....	1,170	301,860		大阪.....	64,730	1,424,060
	名古屋.....	500	129,000		仁川.....	40,130	882,860
	其他諸港.....	470	121,260		基隆.....	38,420	845,240
	計.....	42,920	11,073,360		東京.....	36,370	800,140
	機 械 類				廣島.....	25,160	553,520
	下關.....	12,200	7,320,000		釜山.....	18,100	398,200
	釜山.....	1,500	900,000		敦賀.....	10,620	233,640
	橫濱.....	380	228,000		下關.....	10,600	233,200
	仁川.....	600	360,000		大牟田.....	10,020	220,440
	鎮南浦.....	310	186,000		舞鶴.....	9,930	218,460
	小樽.....	300	180,000		那霸.....	9,570	210,540
	大阪.....	300	180,000		小倉.....	9,310	204,820
	基隆.....	230	138,000		德山.....	9,100	200,200
	室蘭.....	210	126,000		高雄.....	8,390	184,580
	元山.....	200	120,000		雄基.....	7,690	169,180
	新港.....	200	120,000		清津.....	7,340	161,480
	高雄.....	200	120,000		名古屋.....	5,870	129,140
	東京.....	200	120,000		博多.....	4,980	109,560
	名古屋.....	150	90,000		鎮南浦.....	4,970	109,340
	其他諸港.....	1,010	606,000		神戶.....	4,630	101,860
	計.....	17,990	10,794,000		吉浦.....	4,600	101,200
	石 炭				其他諸港.....	125,640	2,764,080
	下關.....	97,906	1,272,778		計.....	466,170	10,255,740
	釜山.....	12,610	163,930		砂 糖		
	浦戶.....	8,625	112,125		下關.....	22,719	4,596,190
	八幡.....	8,478	110,214		戶畑.....	18,231	1,892,062
	佐伯.....	8,307	107,991		廣島.....	2,110	633,000
	其他諸港.....	688,818	8,954,634		基隆.....	1,210	363,000
	計.....	824,744	10,721,672		吉浦.....	840	252,000
	小 麥 粉				吳.....	750	225,000
	下關.....	13,300	1,862,000		名古屋.....	700	210,000
	清津.....	13,020	1,822,800		尾道.....	560	168,000
	仁川.....	9,260	1,296,400		大阪.....	550	165,000
	基隆.....	7,590	1,062,600		東京.....	500	150,000
	釜山.....	5,250	735,000		其他諸港.....	5,420	1,215,760
	群山.....	3,510	491,400		計.....	53,590	9,870,012
	鎮南浦.....	2,830	396,200		棉 花		
	高堆.....	2,000	280,000		大分.....	7,600	5,981,200
	西湖津.....	1,680	235,200		下關.....	1,200	944,400

第九表 輸出入重要品及其港別又ハ國別 (續)

港 灣	品 種 及 港 名	噸 量	價 額	港 灣	品 種 及 港 名	噸 量	價 額
	鹿兒島	900	708,300		其他諸港	6,970	975,800
	廣島	470	369,890		計	42,400	5,936,000
	釜山	370	291,190		藥 品 (其他ノ)		
	興南	280	220,360		下關	9,417	5,650,200
	其他諸港	270	212,490		下關	21,510	2,437,930
	計	11,090	8,727,830		若松	7,198	510,340
鍊 鐵					大阪	4,410	497,560
下關	18,340	2,109,100			厚狭	2,152	395,200
若松	12,000	1,380,000			横濱	2,600	343,200
基隆	11,110	1,277,650			小野田	1,080	133,720
東京	7,500	862,500			小倉	1,530	132,560
小倉	5,000	575,000			東京	2,630	131,540
名古屋	5,000	575,000			釜山	1,580	125,950
伏木	2,600	299,000			釜山	1,250	123,460
新潟	1,800	207,000			真岡	1,500	105,000
大阪	1,500	172,500			其他諸港	11,970	689,810
小野田	1,460	167,900			計	59,410	5,626,270
高維	1,100	126,500			苛 性 曹 達		
佐伯	1,000	115,000			大阪	9,700	1,600,500
西湖津	950	109,250			東京	5,100	841,500
其他諸港	6,190	711,850			清水	4,800	792,000
計	75,550	8,688,250			今治	2,400	396,000
鹽 魚 及 乾 魚					廣島	2,400	396,000
基隆	10,110	2,637,430			其他諸港	3,290	542,850
下關	11,090	2,467,610			計	30,090	4,964,850
高維	4,110	1,035,570			綿 絲		
安平	520	147,660			下關	4,940	2,959,060
馬公	780	142,440			大阪	2,420	1,449,580
其他諸港	1,190	242,620			其他諸港	525	314,475
計	27,800	6,723,330			計	7,885	4,723,115
大 豆					若松	42,433	3,479,506
基隆	10,110	2,637,430			下關	9,270	760,140
下關	11,090	2,467,610			其他諸港	2,129	174,660
高維	4,110	1,035,570			計	53,832	4,414,306
安平	520	147,660			銅 針 金		
馬公	780	142,440			小野田	850	1,402,500
其他諸港	1,190	242,620			函館	820	1,353,000
計	27,800	6,723,330			下關	530	874,500
綿 織 物					仁川	200	330,000
下關	5,280	2,972,640			釜山	120	198,000
大阪	2,200	1,238,600			基隆	120	198,000
基隆	1,220	686,860			其他諸港	30	49,500
神戸	880	495,440			計	2,670	4,405,500
仁川	600	337,800			鐵 線 索		
釜山	540	304,020			東京	6,900	2,760,000
高維	250	140,750			基隆	1,320	528,000
東京	190	106,970			大阪	1,120	448,000
其他諸港	780	439,140			神戸	550	220,000
計	11,940	6,722,220			宇和島	300	120,000
曹 達 灰					釜山	260	104,000
大阪	28,700	2,439,500			其他諸港	430	172,000
東京	23,900	2,031,500			計	10,880	4,352,000
小野田	9,270	787,950			木 材		
清水	5,600	476,000			小倉	51,400	1,793,800
下關	3,110	264,350					
函館	1,500	127,500					
其他諸港	4,060	345,100					
計	76,140	6,471,900					
麥 酒							
大阪	8,800	1,232,000					
下關	8,400	1,176,000					
横濱	6,470	905,800					
東京	5,920	828,800					
小樽	1,390	194,600					
仁川	1,300	182,000					
名古屋	1,200	168,000					
神戸	1,000	140,000					
八幡	950	133,000					

門 司 (福 岡)

門 司 (福 岡)

第九表 輸出入重要品及其港別又ハ國別 (續)

港 灣	品 種 及 港 名	噸 量	價 額	港 灣	品 種 及 港 名	噸 量	價 額
	下關	35,990	1,331,630		東京	720	305,280
	若松	8,150	235,850		今治	240	101,760
	基隆	4,490	159,920		其他諸港	1,160	491,840
	高維	3,080	113,960		計	7,560	3,205,440
	其他諸港	6,290	228,410		木 炭		
	計	109,400	3,863,570		下關	104,200	3,021,800
蠟 及 蠟 燭					銻 鐵		
下關	8,940	3,754,800			小倉	31,000	1,364,000
其他諸港	240	100,800			戶畑	6,440	283,360
計	9,180	3,855,600			若松	5,250	231,000
燧 耐					博多	4,030	177,320
小樽	2,850	769,500			廣島	4,020	176,880
東京	2,800	755,000			其他諸港	16,360	719,840
横濱	1,880	507,600			計	67,100	2,952,400
大分	1,800	486,000			鐵 石		
下關	1,400	378,000			八幡	226,665	2,771,205
函館	860	232,200			其他諸港	8,889	163,029
對馬	450	121,500			計	235,554	2,934,234
其他諸港	2,160	583,200			製 造 煙 草		
計	14,200	3,834,000			下關	3,313	2,653,652
人 造 肥 料					錫		
東京	19,900	915,400			若松	690	2,639,250
下關	15,120	695,520			其他諸港	4	15,300
小樽	9,630	442,980			計	694	2,654,550
高知	4,040	185,840			鋁 力 板		
青森	3,300	151,800			若松	6,863	2,058,900
基隆	2,900	133,400			博多	700	210,000
住ノ江	2,830	130,180			清水	450	135,000
若津	2,580	118,680			其他諸港	560	168,000
其他諸港	20,000	920,000			計	8,573	2,571,900
計	80,300	3,693,800			釘 類		
葉 煙 草					小樽	3,460	498,240
下關	11,710	3,630,100			東京	2,370	341,280
大 苧	182	56,420			函館	1,750	252,000
計	11,892	3,686,520			青森	900	129,600
臺 灣 米					留萌	840	120,960
下關	6,931	963,409			釜山	780	112,320
小樽	3,580	497,620			清水	690	99,360
博多	2,500	347,500			其他諸港	6,360	915,840
若津	2,390	332,210			計	17,150	2,469,600
戶畑	1,900	264,100			足 袋		
小野田	980	136,220			釜山	1,920	516,480
廣島	930	129,270			函館	1,450	390,050
宇部	730	101,470			大阪	980	263,620
其他諸港	4,210	585,190			基隆	520	139,880
計	24,151	3,356,989			樺太	520	139,880
銅 及 眞 鍮 (管、板、棒)					小樽	380	102,220
大阪	1,625	1,358,500			其他諸港	2,040	548,760
横濱	1,122	937,992			計	7,810	2,100,890
神戸	389	325,204			陶 磁 器		
吉浦	366	305,976			下關	9,900	1,059,300
東京	215	179,740			大阪	3,500	374,500
其他諸港	193	161,348			神戸	1,800	192,600
計	3,910	3,268,760			基隆	1,390	148,730
清 酒					其他諸港	2,300	246,100
下關	3,540	1,500,960			計	18,890	2,021,230
横濱	1,900	805,600					

門 司 (福 岡)

門 司 (福 岡)

第九表 輸出入重要品及其港別又ハ國別 (續)

港灣	品種及港名 又ハ國名	噸量	價額	港灣	品種及港名 又ハ國名	噸量	價額
	鹿兒島.....	900	708,300		其他諸港.....	6,970	975,800
	廣島.....	470	369,890		計	42,400	5,936,000
	釜山.....	370	291,190		藥 品 (其他ノ)		
	興南.....	280	220,360		下關.....	9,417	5,650,200
	其他諸港.....	270	212,490		下關.....	21,510	2,437,930
	計	11,090	8,727,830		若松.....	7,198	510,340
	鍊 鐵				大阪.....	4,410	497,560
	下關.....	18,340	2,109,100		厚狭.....	2,152	395,200
	若松.....	12,000	1,380,000		橫濱.....	2,600	343,200
	基隆.....	11,110	1,277,650		小野田.....	1,080	133,720
	東京.....	7,500	862,500		小倉.....	1,530	132,560
	小倉.....	5,000	575,000		東京.....	2,630	131,540
	名古屋.....	5,000	575,000		釜山.....	1,580	125,950
	伏木.....	2,600	299,000		釜山.....	1,580	125,950
	新潟.....	1,800	207,000		釜山.....	1,250	123,460
	大阪.....	1,500	172,500		釜山.....	1,500	105,000
	小野田.....	1,460	167,900		其他諸港.....	11,970	689,810
	高尾.....	1,100	126,500		計	59,410	5,626,270
	佐伯.....	1,000	115,000		苛 性 曹 達		
	西湖津.....	950	109,250		大阪.....	9,700	1,600,500
	其他諸港.....	6,190	711,850		東京.....	5,100	841,500
	計	75,550	8,688,250		清水.....	4,800	792,000
	鹽 魚 及 乾 魚				今治.....	2,400	396,000
	基隆.....	10,110	2,687,430		廣島.....	2,400	396,000
	下關.....	11,090	2,467,610		其他諸港.....	3,290	542,850
	高尾.....	4,110	1,035,570		計	30,080	4,964,850
	安平.....	520	147,660		綿 絲		
	馬公.....	780	142,440		下關.....	4,940	2,959,060
	其他諸港.....	1,190	242,620		大阪.....	2,420	1,449,580
	計	27,800	6,723,330		其他諸港.....	525	314,475
門 司 (福 岡)	綿 織 物			門 司 (福 岡)	計	7,885	4,723,115
	下關.....	5,280	2,972,640		大 豆		
	大阪.....	2,200	1,238,600		若松.....	42,433	3,479,506
	基隆.....	1,220	686,860		下關.....	9,270	760,140
	神戶.....	880	495,440		其他諸港.....	2,129	174,660
	仁川.....	600	337,800		計	53,832	4,414,306
	釜山.....	540	304,020		銅 針 金		
	高尾.....	250	140,750		小野田.....	850	1,402,500
	東京.....	190	106,970		函館.....	820	1,353,000
	其他諸港.....	780	439,140		下關.....	530	874,500
	計	11,940	6,722,220		仁川.....	200	330,000
	曹 達 灰				釜山.....	120	198,000
	大阪.....	28,700	2,439,500		釜山.....	120	198,000
	東京.....	23,900	2,031,500		釜山.....	30	49,500
	小野田.....	9,270	787,950		計	2,670	4,405,500
	清水.....	5,600	476,000		鐵 線 索		
	下關.....	3,110	264,350		東京.....	6,900	2,760,000
	函館.....	1,500	127,500		基隆.....	1,320	528,000
	其他諸港.....	4,060	345,100		大阪.....	1,120	448,000
	計	76,140	6,471,900		神戶.....	550	220,000
	麥 酒				宇和島.....	300	120,000
	大阪.....	8,800	1,232,000		釜山.....	260	104,000
	下關.....	8,400	1,176,000		其他諸港.....	430	172,000
	橫濱.....	6,470	905,800		計	10,880	4,352,000
	東京.....	5,920	828,800		木 材		
	小樽.....	1,390	194,600		小倉.....	51,400	1,793,800
	仁川.....	1,300	182,000				
	名古屋.....	1,200	168,000				
	神戶.....	1,000	140,000				
	八幡.....	950	133,000				

第九表 輸出入重要品及其港別又ハ國別 (續)

港灣	品種及港名 又ハ國名	噸量	價額	港灣	品種及港名 又ハ國名	噸量	價額
	下關.....	35,990	1,331,630		東京.....	720	305,280
	若松.....	8,150	235,850		今治.....	240	101,760
	基隆.....	4,490	159,920		其他諸港.....	1,160	491,840
	高尾.....	3,080	113,960		計	7,560	3,205,440
	其他諸港.....	6,290	228,410		木 炭		
	計	109,400	3,863,570		下關.....	104,200	3,021,800
	蠟 及 蠟 燭				銻 鐵		
	下關.....	8,940	3,754,800		小倉.....	31,000	1,364,000
	其他諸港.....	240	100,800		戶畑.....	6,440	283,360
	計	9,180	3,855,600		若松.....	5,250	231,000
	燒 酎				博多.....	4,030	177,320
	小樽.....	2,850	769,500		廣島.....	4,020	176,880
	東京.....	2,800	755,000		其他諸港.....	16,360	719,840
	橫濱.....	1,880	507,600		計	67,100	2,952,400
	大分.....	1,800	486,000		鐵 石		
	下關.....	1,400	378,000		八幡.....	226,665	2,771,205
	函館.....	860	232,200		其他諸港.....	8,889	163,029
	對馬.....	450	121,500		計	235,554	2,934,234
	其他諸港.....	2,160	583,200		製 造 煙 草		
	計	14,200	3,834,000		下關.....	3,313	2,653,652
	人 造 肥 料				錫		
	東京.....	19,900	915,400		若松.....	690	2,639,250
	下關.....	15,120	695,520		其他諸港.....	4	15,300
	小樽.....	9,630	442,980		計	694	2,654,550
	高知.....	4,040	185,840		鐵 力 板		
	青森.....	3,300	151,800		若松.....	6,863	2,058,900
	基隆.....	2,900	133,400		博多.....	700	210,000
	住 江.....	2,830	130,180		清水.....	450	135,000
	若津.....	2,580	118,680		其他諸港.....	560	168,000
	其他諸港.....	20,000	920,000		計	8,573	2,571,900
	計	80,300	3,693,800		釘 類		
	葉 煙 草				小樽.....	3,460	498,240
	下關.....	11,710	3,630,100		東京.....	2,370	341,280
	大 邇.....	182	56,420		函館.....	1,750	252,000
	計	11,892	3,686,520		青森.....	900	129,600
	臺 灣 米				留萌.....	840	120,960
	下關.....	6,931	963,409		釜山.....	780	112,320
	小樽.....	3,580	497,620		釜山.....	690	99,360
	博多.....	2,500	347,500		清水.....	6,360	915,840
	若津.....	2,390	332,210		計	17,150	2,469,600
	戶畑.....	1,900	264,100		足 袋		
	小野田.....	980	136,220		釜山.....	1,920	516,480
	廣島.....	930	129,270		函館.....	1,450	390,050
	宇部.....	730	101,470		大阪.....	980	263,620
	其他諸港.....	4,210	585,190		基隆.....	520	139,880
	計	24,151	3,356,989		樺太.....	520	139,880
	銅 及 眞 鍮 (管、板、棒)				小樽.....	380	102,220
	大阪.....	1,625	1,358,500		其他諸港.....	2,040	548,760
	橫濱.....	1,122	937,992		計	7,810	2,100,890
	神戶.....	389	325,204		陶 磁 器		
	吉浦.....	366	305,976		下關.....	9,900	1,059,300
	東京.....	215	179,740		大阪.....	3,500	374,500
	其他諸港.....	193	161,348		神戶.....	1,800	192,600
	計	3,910	3,268,760		基隆.....	1,390	148,730
	清 酒				其他諸港.....	2,300	246,100
	下關.....	3,540	1,500,960		計	18,890	2,021,230
	橫濱.....	1,900	805,600				

第九表 輸出入重要品及其港別又ハ國別 (續) 門司

Table with 4 columns: 港灣, 品種及港名, 噸量, 價額. Rows include categories like 蔬菜, 輕合金, 油類, 豆類, 食鹽, 小麥, 肥料, 護謨靴, 製紙原料, and パナナ.

第九表 輸出入重要品及其港別又ハ國別 (續) 門司

Table with 4 columns: 港灣, 品種及港名, 噸量, 價額. Rows include categories like 硫酸安母尼亞, 罐詰食料, 和紙, 爆發藥, 海草, 漁網, スレート, 米, 皮革及同製品, 化粧品及小間物, 豚, 乾物類, 石油, 履物, コークス, 海産物, 揮發油, 生絲, 外國貿易, and 普通貿易.

第九表 輸出入重要品及其港別又ハ國別 (續)

港 灣	品 種 及 港 名 又 ハ 國 名	噸 量	價 額	港 灣	品 種 及 港 名 又 ハ 國 名	噸 量	價 額
門 司 (福 岡)	濠太刺利	9,092	343,117	門 司 (福 岡)	鹽		
	和蘭	3,437	251,127		中華民國	30,388	429,890
	ウルグワイ	5,746	234,938		埃及	36,577	394,010
	印度	5,679	225,910		關東州	14,466	209,718
	南阿弗利加聯邦	4,856	163,626		東部阿弗利加	9,368	102,488
	白耳義	2,041	153,646		其他諸國	35,421	363,427
	佛蘭西	1,661	123,917		計	126,220	1,499,533
	其他諸港	7,267	278,795		豆 類		
	計	268,304	12,783,016		滿洲國	11,247	882,898
	生 護 膜				中華民國	4,067	374,993
海峽植民地	8,691	3,056,508	其他諸國	1,604	119,137		
其他諸國	5,151	2,549,987	計	16,918	1,377,028		
計	13,842	5,606,495	硫酸安母尼亞				
小 麥			獨逸	11,854	911,500		
濠太刺利	28,317	2,122,668	英吉利	1,704	128,870		
加奈陀	13,450	1,196,293	計	13,558	1,040,370		
北美合衆國	12,516	813,945	穀				
其他諸國	852	58,020	中華民國	21,813	955,178		
計	55,135	4,190,926	其他諸國	451	18,787		
原 油 及 重 油			計	22,264	973,965		
北美合衆國	31,959	728,262	機 礦 石				
蘭領印度	6,255	146,770	埃及	26,342	503,199		
其他諸國	124,043	2,788,580	其他諸國	11,132	237,308		
計	162,257	3,663,612	計	37,474	740,507		
機 械 類			錫				
英吉利	1,139	1,025,505	海峽植民地	135	429,971		
獨逸	1,069	961,669	其他諸國	79	275,178		
北美合衆國	306	275,379	計	214	705,149		
其他諸國	1,269	1,142,508	礦 油 (其他ノ)				
計	3,783	3,405,061	北美合衆國	6,049	483,960		
豆 精			其他諸國	310	24,804		
滿洲國	43,895	2,031,775	計	6,359	508,764		
高東州	4,527	241,989	牛 肉 (生ノ)				
中華民國	2,985	144,222	中華民國	713	199,331		
計	51,407	2,417,986	關東州	533	152,787		
銑 鐵			其他諸國	251	72,091		
滿洲國	50,344	1,968,198	計	1,497	424,209		
印度	4,996	174,808	石 炭				
其他諸國	341	29,538	滿洲國	20,730	211,301		
計	55,681	2,172,544	中華民國	6,931	73,584		
鐵 鐵			其他諸國	10,170	121,511		
海峽植民地	162,730	1,386,371	計	37,831	406,396		
其他諸國	79,967	688,544	鉛				
計	242,697	2,074,915	加奈陀	620	104,891		
藥 品			其他諸國	1,366	238,510		
獨逸	788	393,570	計	1,986	343,401		
英吉利	720	360,062	米 及 根				
智利	472	236,059	印度	3,348	326,507		
北美合衆國	167	83,139	ガ ン ニ 一 葉				
其他諸國	1,419	710,335	印度	416	140,518		
計	3,586	1,783,165	關東州	294	102,690		
砂 糖							
蘭領印度	19,374	1,707,294					
其他諸國	—	22					
計	19,374	1,707,316					

第九表 輸出入重要品及其港別又ハ國別 (續)

港 灣	品 種 及 港 名 又 ハ 國 名	噸 量	價 額	港 灣	品 種 及 港 名 又 ハ 國 名	噸 量	價 額
門 司 (福 岡)	其他諸國	59	11,999	門 司 (福 岡)	下關	6,320	1,630,560
	計	769	255,207		室蘭	2,070	539,220
	其 他 物 品	127,523	11,953,039		鎮南浦	1,700	438,600
	合 計	1,289,145	73,933,761		伏木	880	227,040
	仲 繼 貿 易				小樽	840	216,720
	類 別				橫濱	800	206,400
	鐵及金屬	470	2,160,212		大阪	430	110,940
	布帛及同製品	372	347,515		其他諸港	460	118,680
	絲綢繩索及同材料	438	309,458		計	68,380	17,642,040
	穀物穀粉及種子	2,187	140,437		鍊 鐵		
飲食物及煙草	637	103,412	八幡	39,490	4,541,350		
其他物品	6,110	420,307	小倉	25,000	2,875,000		
合 計	10,214	3,481,341	若松	22,500	2,587,500		
國 別			下關	14,500	1,667,500		
中華民國	850	2,509,451	大阪	9,520	1,094,800		
露領亞細亞	584	151,734	東京	3,470	399,050		
其他諸國	8,780	820,156	橫濱	1,930	221,950		
合 計	10,214	3,481,341	室蘭	800	92,000		
其 他 貿 易			其他諸港	720	82,800		
雜 品	1,124	224,927	計	117,930	13,561,950		
合 計	1,124	224,927	砂 糖				
外、輸入計	1,300,483	77,640,029	高維	53,737	8,060,550		
內 國 貿 易			下關	5,200	1,560,000		
機 械 類			戶畑	13,247	1,298,206		
下關	27,800	16,680,000	大東島	5,349	802,350		
戶畑	3,580	2,148,000	東京	800	240,000		
若松	900	540,000	那霸	2,400	235,200		
室蘭	800	480,000	小樽	400	120,000		
大阪	600	360,000	室蘭	270	81,000		
東京	200	120,000	計	81,403	12,397,306		
小野田	180	108,000	機 械 用 油				
其他諸港	490	294,000	下關	143,700	11,208,600		
計	34,550	20,730,000	西戶崎	1,750	136,500		
金屬及同製品 (其他ノ)			川崎	1,290	100,620		
下關	28,700	15,957,200	東京	1,200	93,600		
大阪	9,966	1,281,896	糸崎	1,200	93,600		
若松	2,730	456,880	其他諸港	2,290	178,620		
廣島	3,370	188,920	計	151,430	11,811,540		
小倉	790	168,520	硝 子 板				
東京	630	126,280	戶畑	65,420	9,485,900		
室蘭	180	91,760	若松	4,470	648,150		
橫濱	900	90,000	大阪	4,050	587,250		
其他諸港	10,280	373,260	橫濱	2,160	313,200		
計	57,546	18,734,716	計	76,100	11,034,500		
洋 紙			臺 灣 米				
樺太	39,620	10,221,960	基隆	56,222	7,814,858		
小倉	15,240	3,931,920	高雄	21,110	2,934,290		
			計	77,332	10,749,148		
			牛				
			釜山	34,222	6,844,400		
			仁川	9,241	1,848,200		
			鎮南浦	6,680	1,336,000		
			下關	1,140	228,000		
			其他諸港	217	43,400		
			計	51,500	10,300,000		
			石 炭				
			樺太	609,686	7,925,918		
			若松				

第九表 輸出入重要品及其港別又ハ國別 (續)

門司

港 灣	品 種 及 港 名 又 ハ 國 名	噸 量	價 額	港 灣	品 種 及 港 名 又 ハ 國 名	噸 量	價 額
	三池.....	80,587	1,047,631		秋田.....	12,000	660,000
	小倉.....	55,894	726,622		其他諸港.....	1,790	98,450
	下關.....	27,194	353,522		計	111,830	6,150,650
	樺太.....	8,478	110,214		苛 性 曹 達		
	其他諸港.....	4,589	59,657		戶畑.....	28,120	4,639,800
	計	783,428	10,223,564		下關.....	6,300	1,039,500
	銅 針 金				小野田.....	1,200	198,000
	下關.....	4,950	8,167,500		神戶.....	980	161,700
	大阪.....	850	1,402,500		計	36,600	6,039,000
	東京.....	70	115,500		木 材		
	計	5,870	9,685,500		下關.....	72,230	2,672,510
	セ メ ン ト				樺太.....	58,500	2,164,500
	小野田.....	135,740	2,986,280		小樽.....	9,700	358,900
	宇部.....	87,120	1,916,640		名古屋.....	5,000	185,000
	菊田.....	72,120	1,586,640		須崎.....	4,200	155,400
	下關.....	51,480	1,132,560		其他諸港.....	12,840	475,080
	大分.....	37,380	822,360		計	182,470	6,011,390
	佐伯.....	32,200	708,400		自 動 車		
	八幡.....	16,420	361,240		大阪.....	4,000	2,000,000
	浦戶.....	6,150	135,300		下關.....	2,960	1,480,000
	東京.....	500	11,000		東京.....	2,800	1,400,000
	計	439,110	9,660,420		橫濱.....	1,200	600,000
	綿 織 物				計	10,960	5,480,000
	下關.....	6,320	3,558,160		人 造 肥 料		
	大阪.....	2,800	1,576,400		下關.....	39,490	1,816,540
	和歌山.....	900	506,700		小野田.....	31,420	1,445,320
	岩國.....	700	394,100		大阪.....	30,820	1,417,720
	高濱.....	500	281,500		東京.....	5,980	275,080
	今治.....	420	236,460		其他諸港.....	1,250	57,500
	多度津.....	320	180,160		計	108,960	5,012,160
	神戶.....	200	112,600		鮮 魚 介		
	東京.....	70	39,410		下關.....	11,530	3,954,790
	計	12,230	6,885,490		基隆.....	1,380	473,340
	曹 達 灰				廣島.....	370	126,910
	戶畑.....	78,880	6,704,800		小樽.....	23	7,889
	乾 魚 (其他ノ)				計	13,303	4,562,929
	下關.....	8,080	2,358,880		藥 品 (其他ノ)		
	釜山.....	4,240	1,263,080		下關.....	12,570	1,256,960
	長崎.....	2,930	864,570		大阪.....	6,810	599,020
	函館.....	1,580	448,740		高雄.....	490	431,200
	小樽.....	1,470	431,510		東京.....	920	318,980
	平戶.....	1,280	367,360		小野田.....	8,650	290,080
	呼子.....	980	281,260		戶畑.....	6,530	248,140
	野母.....	820	244,360		水俣.....	6,000	246,000
	嚴原.....	550	171,050		小倉.....	3,030	212,100
	其他諸港.....	710	206,650		延岡.....	4,180	125,400
	計	22,640	6,637,460		伏木.....	1,370	123,340
	棉 花				神戶.....	850	96,050
	下關.....	5,680	4,470,160		其他諸港.....	2,140	213,990
	神戶.....	2,080	1,636,960		計	53,540	4,161,260
	大阪.....	180	141,660		硫 酸 安 母 尼 亞		
	木浦.....	100	78,700		川崎.....	15,540	1,320,900
	計	8,040	6,327,480		八坂.....	10,720	911,200
	石 油				西湖津.....	8,000	680,000
	下松.....	40,000	2,200,000		東京.....	5,060	430,100
	鶴見.....	24,210	1,331,550		八幡.....	2,900	246,500
	下關.....	21,830	1,200,650		宇部.....	1,670	141,950
	新潟.....	12,000	660,000				

門司 (福岡)

門司 (福岡)

第九表 輸出入重要品及其港別又ハ國別 (續)

門司

港 灣	品 種 及 港 名 又 ハ 國 名	噸 量	價 額	港 灣	品 種 及 港 名 又 ハ 國 名	噸 量	價 額
	其他諸港.....	1,700	144,500		朝 鮮 米		
	計	45,590	3,875,150		下關.....	16,200	2,559,600
	銅				釜山.....	720	113,760
	佐賀關.....	4,640	3,326,880		其他諸港.....	2,200	347,600
	下關.....	300	215,100		計	19,120	3,020,960
	大阪.....	200	143,400		海 産 物 (其他ノ)		
	神戶.....	150	107,550		釜山.....	3,120	1,737,840
	其他諸港.....	110	78,870		函館.....	900	501,300
	計	5,400	3,871,800		小樽.....	820	456,740
	清 酒				樺太.....	340	189,380
	神戶.....	2,820	1,195,680		計	5,180	2,885,260
	大阪.....	2,090	886,160		鐵 線 索		
	下關.....	2,050	869,200		大阪.....	3,900	1,560,000
	灘.....	450	190,800		小倉.....	3,200	1,280,000
	宇和島.....	380	161,120		八幡.....	50	20,000
	鞆.....	380	161,120		計	7,150	2,860,000
	今治.....	250	106,000		昆 布		
	其他諸港.....	220	93,280		函館.....	1,850	1,124,800
	計	8,640	3,663,360		下關.....	830	504,640
	陶 磁 器				室蘭.....	480	291,840
	小倉.....	12,880	1,378,160		根室.....	480	291,840
	下關.....	8,170	874,190		小樽.....	300	182,400
	小野田.....	7,980	853,860		釧路.....	190	115,520
	大阪.....	3,120	333,840		其他諸港.....	230	139,840
	其他諸港.....	1,780	190,460		計	4,360	2,650,880
	計	33,930	3,630,510		油 類 (其他ノ)		
	葉 煙 草				若松.....	7,324	1,993,128
	下關.....	11,449	3,549,190		大阪.....	1,320	199,400
	製 造 煙 草				神戶.....	1,120	120,300
	樺太.....	16,860	2,781,900		下關.....	1,320	104,550
	下關.....	2,530	252,950		其他諸港.....	3,029	220,570
	伏木.....	1,140	188,100		計	14,113	2,637,948
	小樽.....	570	94,050		內 地 米		
	其他諸港.....	610	100,650		下關.....	19,260	2,523,060
	計	21,710	3,417,650		其他諸港.....	790	103,490
	麻 織 物				計	20,050	2,626,550
	大阪.....	920	2,142,680		果 實 (其他ノ)		
	新潟.....	200	465,800		下關.....	24,470	1,452,560
	名古屋.....	160	372,640		今治.....	5,200	239,200
	神戶.....	90	209,610		郡中.....	4,600	194,800
	東京.....	60	139,740		高濱.....	4,380	184,040
	橫濱.....	30	69,870		基隆.....	3,030	167,130
	計	1,460	3,400,340		其他諸港.....	5,820	303,140
	毛 織 物				計	47,500	2,540,870
	大阪.....	720	1,656,000		パ ナ ナ		
	下關.....	250	575,000		基隆.....	73,607	2,502,638
	神戶.....	240	552,000		蔬 菜		
	東京.....	80	184,000		下關.....	31,960	1,478,700
	橫濱.....	50	115,000		面高.....	3,720	159,960
	其他諸港.....	130	299,000		五島.....	2,640	110,220
	計	1,470	3,381,000		其他諸港.....	17,410	704,160
	釘 類				計	55,730	2,453,040
	若松.....	16,800	2,419,200		麥 酒		
	大阪.....	5,200	748,800		大阪.....	5,450	763,000
	計	22,000	3,168,000				

門司 (福岡)

門司 (福岡)

第九表 輸出入重要品及其港別又ハ國別 (續)

門司

港 灣	品 種 及 港 名 又 ハ 國 名	噸 量	價 額	港 灣	品 種 及 港 名 又 ハ 國 名	噸 量	價 額
	下關.....	4,620	646,800		下關.....	2,251	1,809,804
	神戸.....	3,100	434,000		東京.....	200	160,800
	函館.....	1,900	266,000		計	2,451	1,970,604
	東京.....	900	126,000		絹 織 物		
	其他諸港.....	600	84,000		大阪.....	280	1,029,000
	計	16,570	2,319,800		東京.....	90	330,750
	小 麥 粉				名古屋.....	50	183,750
	下關.....	7,300	1,022,000		神戸.....	40	147,000
	神戸.....	5,450	763,000		其他諸港.....	50	183,750
	小樽.....	2,800	392,000		計	510	1,874,250
	東京.....	800	112,000		魚 粕		
	横濱.....	130	18,200		仁川.....	4,230	313,020
	計	16,480	2,307,200		元山.....	3,170	234,580
	和 紙				鋼路.....	2,630	194,620
	小樽.....	3,850	1,008,700		木浦.....	2,500	185,000
	下關.....	1,980	518,760		釜山.....	2,300	170,200
	樺太.....	1,690	442,780		函館.....	1,900	140,600
	其他諸港.....	1,220	319,640		下關.....	1,900	140,600
	計	8,740	2,289,880		小樽.....	1,700	125,800
	乾 物 類				雄基.....	1,400	103,600
	下關.....	10,650	1,559,960		清津.....	1,300	96,200
	基隆.....	4,610	295,040		其他諸港.....	430	31,820
	高雄.....	2,420	154,880		計	23,460	1,736,040
	嚴原.....	2,120	112,360		化粧品及小間物		
	其他諸港.....	2,510	156,460		大阪.....	1,500	909,000
	計	22,320	2,278,700		若松.....	800	484,800
門 司	麥			門 司	神戸.....	400	242,400
(福 岡)	下關.....	5,130	492,480		東京.....	140	84,840
	東京.....	2,660	255,360		計	2,840	1,721,040
	仁川.....	1,480	130,480		鉄 鐵		
	函館.....	1,270	121,920		兼二浦.....	7,590	333,960
	木浦.....	1,350	118,800		釜山.....	7,520	330,880
	清津.....	1,150	101,200		鎮南浦.....	7,200	316,800
	平戸.....	1,000	96,000		下關.....	5,290	232,760
	其他諸港.....	9,390	862,480		室蘭.....	4,800	211,200
	計	23,430	2,178,720		戸畑.....	2,500	110,000
	大 豆				米子.....	2,090	91,960
	雄基.....	11,330	929,060		其他諸港.....	1,580	69,520
	清津.....	4,940	405,080		計	38,570	1,697,080
	小樽.....	2,200	180,400		菓 子		
	下關.....	1,580	129,560		下關.....	7,050	1,551,000
	城津.....	1,200	98,400		其他諸港.....	620	136,400
	其他諸港.....	5,220	428,040		計	7,670	1,687,400
	計	26,470	2,170,540		絹 綿 交 織 物		
	鹽 魚(其他ノ)				大阪.....	450	953,550
	下關.....	5,400	942,000		東京.....	200	423,800
	函館.....	4,890	826,390		神戸.....	90	190,710
	小樽.....	880	147,460		下關.....	50	105,950
	其他諸港.....	590	100,770		計	790	1,674,010
	計	11,760	2,016,620		硝 子 製 品		
	鉄 力 板				大阪.....	4,850	485,000
	大阪.....	6,000	1,800,000		下關.....	4,110	411,000
	神戸.....	500	150,000		東京.....	2,420	242,000
	其他諸港.....	220	66,000		其他諸港.....	5,080	508,000
	計	6,720	2,016,000		計	16,460	1,646,000
	製 造 煙 草				綿 絲		

第九表 輸出入重要品及其港別又ハ國別 (續)

門司

港 灣	品 種 及 港 名 又 ハ 國 名	噸 量	價 額	港 灣	品 種 及 港 名 又 ハ 國 名	噸 量	價 額
	大阪.....	1,400	838,600		東京.....	1,200	396,000
	下關.....	1,100	658,900		大阪.....	450	148,500
	高松.....	10	5,990		廣島.....	50	16,500
	計	2,510	1,503,490		計	3,500	1,155,000
	衣類及同附屬品(其他ノ)				漬 物(其他ノ)		
	大阪.....	3,130	1,246,610		下關.....	2,200	642,400
	神戸.....	150	120,000		大阪.....	400	116,800
	其他諸港.....	140	112,000		高田.....	400	116,800
	計	3,420	1,478,610		其他諸港.....	860	251,120
	炭酸マグネシウム				計	3,860	1,127,120
	下關.....	2,580	748,200		帽 子		
	宇野.....	2,450	710,500		大阪.....	540	816,480
	計	5,030	1,458,700		東京.....	90	136,080
	罐 詰 食 料				其他諸港.....	110	166,320
	基隆.....	1,861	357,312		計	740	1,118,880
	大阪.....	1,800	345,600		豆 類(其他ノ)		
	函館.....	1,280	245,760		小樽.....	6,620	599,000
	下關.....	900	172,800		函館.....	2,170	205,800
	神戸.....	700	134,400		其他諸港.....	3,000	275,360
	其他諸港.....	910	174,720		計	11,790	1,080,160
	計	7,451	1,430,592		澤 庵		
	絹 及 綿 製 品				床波.....	5,000	240,000
	大阪.....	1,390	742,260		下關.....	4,200	201,600
	岩國.....	520	277,680		阿知須.....	3,900	187,200
	東京.....	500	267,000		丸尾.....	3,200	153,600
	其他諸港.....	200	106,800		徳山.....	2,900	139,200
	計	2,610	1,393,740		其他諸港.....	2,150	103,200
門 司	蠟 及 蠟 燭			門 司	計	21,350	1,024,800
(福 岡)	下關.....	2,800	1,176,000		茶		
	今治.....	290	121,800		下關.....	1,645	937,650
	高濱.....	220	92,400		基隆.....	15	8,550
	計	3,310	1,390,200		計	1,660	946,200
	味 噌 及 醬 油				豆 精		
	下關.....	8,000	927,200		若松.....	12,310	627,810
	大阪.....	1,000	115,800		大阪.....	4,600	234,600
	小松.....	800	92,000		其他諸港.....	1,630	83,130
	其他諸港.....	2,100	242,270		計	18,540	945,540
	計	11,900	1,377,270		鐵 針 金		
	乾 鰯				大阪.....	5,100	918,000
	下關.....	3,780	763,560		小倉.....	80	14,400
	函館.....	2,200	444,400		計	5,180	932,400
	其他諸港.....	720	145,440		石		
	計	6,700	1,353,400		横濱.....	2,000	640,000
	重 炭 酸 曹 達				神戸.....	850	272,000
	戸畑.....	9,140	1,206,480		東京.....	60	19,200
	計				計	2,910	931,200
	鹽 鈉				板		
	函館.....	2,890	606,900		大阪.....	14,950	418,600
	下關.....	2,500	525,000		廣島.....	3,960	110,880
	其他諸港.....	340	71,400		其他諸港.....	13,930	390,040
	計	5,730	1,203,300		計	32,840	919,520
	紙 製 品				履 物(其他ノ)		
	横濱.....	1,800	594,000		大阪.....	750	355,020

第九表 輸出入重要品及其港別又ハ國別 (續)

Table with columns: 港灣, 品種及港名, 噸量, 價額. Includes sub-sections for 門司 (福岡) and 門司 (福岡) with various goods like 尾道, 牛, 亞鉛, 澱粉, 燒酎, 揮發油, 海草, 肥料, 漁網, 馬, 食鹽.

第九表 輸出入重要品及其港別又ハ國別 (續)

Table with columns: 港灣, 品種及港名, 噸量, 價額. Includes sub-sections for 門司 (福岡) and 若松 (福岡) with various goods like 其他物品, 鐵, 石炭, 砂糖, 鐵板, 藥品, 菜子油, 鐵 (其他), 塗料, 麻袋.

第九表 輸出入重要品及其港別又ハ國別 (續)

港 灣	品 種 及 港 名 又 ハ 國 名	噸 量	價 額	港 灣	品 種 及 港 名 又 ハ 國 名	噸 量	價 額
若 松 (福 岡)	岡山	85,993	945,923	若 松 (福 岡)	西條	10,373	114,103
	高知	85,385	939,235		曾根	10,371	114,081
	高松	85,374	939,114		四坂島	10,327	113,597
	高砂	80,147	881,617		小豆島	9,807	107,877
	釜山	79,723	876,953		群山	9,723	106,953
	岸和田	78,387	862,257		佐野	9,579	105,369
	江尻	75,207	827,277		三山尻	9,443	103,873
	仁川	69,679	766,469		相川	9,229	101,519
	四日市	69,085	759,935		川之石	9,106	100,166
	片上	64,493	709,423		其他諸港	682,202	8,604,222
	津久見	62,398	686,378		計	8,838,699	97,225,689
	下關	62,313	685,443		藥 品		
	坂	61,330	674,630		神戶	43,342	4,274,310
	舞鶴	59,814	657,954		横濱	35,670	3,435,100
	岩國	59,337	652,707		大阪	14,358	2,543,660
	糸崎	57,641	634,051		門司	12,378	1,163,228
	島羽	54,635	600,996		吳	8,750	1,086,850
	堺	54,581	600,391		廣島	6,860	695,800
	敦賀	53,480	588,280		今治	6,286	657,410
	小野田	51,097	562,067		釜山	2,610	293,100
	山良	47,202	519,222		岩國	2,800	288,000
	横濱	46,252	508,772		函館	2,140	206,800
	網干	45,928	505,208		其他諸港	2,099	187,230
	伏木	45,552	501,072		計	137,298	14,831,488
	彦島	43,508	478,588		硝 子 板		
	今治	41,444	455,884		横濱	21,002	2,988,200
	洲本	40,643	447,073		門司	17,622	1,968,420
	徳島	37,467	412,137		大阪	9,922	1,488,300
	清水	35,852	394,372		尼ヶ崎	8,120	1,136,800
	赤穂	34,921	384,131		名古屋	6,738	969,940
	宇和島	34,568	380,248		廣島	5,139	720,850
	小松島	32,448	356,928		吳	4,852	679,800
	宮浦	31,699	348,689		函館	2,787	394,050
	尾道	31,606	347,666		釜山	2,630	368,200
	新潟	31,535	346,885		小樽	2,496	349,440
	吉浦	31,389	345,279		基隆	1,660	232,400
	西宮	29,320	322,520		東京	1,205	180,750
	直江津	27,559	303,149		其他諸港	3,616	538,400
	徳山	27,092	298,012		計	87,789	12,015,550
	多度津	26,221	288,431		機 械 類		
	撫養	25,399	279,389		大阪	28,701	5,817,069
	福山	25,323	278,553		徳山	4,800	1,320,000
	延岡	22,447	246,917		門司	2,321	1,283,359
	宇部	21,667	238,337		仁川	510	306,000
	西湖津	21,161	232,771		東京	1,422	304,450
	境	20,961	230,571		基隆	430	258,000
	吳	20,058	220,638		函館	431	233,599
直島	18,788	206,668	佐伯	332	159,997		
玉島	17,978	197,758	名古屋	770	159,250		
佐賀關	17,922	197,142	下關	595	148,771		
三原	17,562	193,182	宇部	221	132,600		
高濱	17,375	191,125	其他諸港	742	346,652		
冷水	16,825	185,075	計	41,275	10,469,747		
二見	16,212	178,332	釘 類				
林田	15,168	166,848	東京	6,619	953,136		
丸龜	14,482	159,302	大阪	4,807	692,208		
西大寺	14,415	158,565	小樽	3,097	445,968		
三津濱	14,360	157,960	名古屋	1,921	276,624		
海崎	13,849	152,339	函館	1,764	254,016		
坂出	12,784	140,624	清水	1,600	230,400		
田口	11,876	130,636	新潟	1,345	193,680		
笠岡	11,706	128,766	下關	1,037	149,328		
明石	11,625	127,875					
阿賀	11,511	126,621					
菊間	11,461	126,071					
室蘭	11,276	124,036					
木場	11,115	122,265					
坂越	10,872	119,592					

第九表 輸出入重要品及其港別又ハ國別 (續)

港 灣	品 種 及 港 名 又 ハ 國 名	噸 量	價 額	港 灣	品 種 及 港 名 又 ハ 國 名	噸 量	價 額
若 松 (福 岡)	青森	896	129,024	若 松 (福 岡)	下關	4,895	331,433
	留萌	832	119,808		尾道	3,189	214,747
	仁川	753	108,432		門司	2,248	151,636
	其他諸港	5,437	782,928		小樽	2,008	134,596
	計	30,108	4,335,552		伏木	1,906	127,702
	絹及綿織物				大阪	1,478	101,526
	大阪	6,318	3,619,800		其他諸港	17,243	1,164,457
	神戸	1,057	581,350		計	39,537	2,666,287
	其他諸港	148	81,400		セメント		
	計	7,523	4,282,550		神戸	20,320	405,934
	鉄力板				基隆	19,900	398,000
	大阪	8,100	2,430,000		門司	22,856	383,202
	東京	5,100	1,530,000		名古屋	14,230	284,140
	名古屋	300	90,000		朝鮮	7,880	157,600
	計	13,500	4,050,000		徳山	5,758	115,160
	植物性油				其他諸港	37,721	765,919
	大阪	4,556	1,120,324		計	128,665	2,509,955
	門司	2,286	571,962		鮮魚介		
	神戸	2,169	546,947		大阪	16,478	1,318,240
	基隆	1,220	313,185		下關	4,870	340,900
小樽	589	151,353	今治	1,692	101,520		
那覇	577	148,289	其他諸港	1,851	83,180		
尾道	455	116,921	計	24,691	1,843,840		
其他諸港	2,357	603,160	コークス				
計	14,209	3,572,141	大阪	18,614	636,375		
砂 糖			門司	14,268	332,769		
下關	4,502	1,358,662	神戸	4,406	148,923		
門司	14,197	1,331,407	吳	4,229	146,323		
釜山	3,432	625,710	長崎	3,090	94,245		
計	22,131	3,315,779	其他諸港	11,914	258,198		
空 罐			計	56,521	1,616,833		
長崎	3,000	762,000	礦 油				
釜山	2,784	707,136	大阪	8,786	873,764		
横濱	2,500	635,000	佐世保	1,750	153,000		
大阪	2,300	584,200	今治	1,070	97,000		
函館	1,500	381,000	長崎	1,000	90,000		
門司	2,335	175,410	其他諸港	3,423	332,499		
下關	503	13,804	計	16,029	1,546,263		
計	14,922	3,258,550	油 類(其他ノ)				
煉 瓦			大阪	9,027	391,590		
横濱	15,940	759,541	廣島	4,960	298,700		
神戸	13,186	620,475	下關	5,126	222,310		
大阪	10,520	415,104	其他諸港	4,115	226,083		
門司	13,257	410,354	計	23,228	1,138,683		
東京	3,287	156,626	肥 料(其他ノ)				
室蘭	2,577	122,794	新波	1,442	136,430		
尼ヶ崎	2,353	115,369	其他諸港	8,141	752,758		
其他諸港	48,385	393,474	計	9,583	889,188		
計	109,505	2,993,737	セメント袋(紙製品)				
内 地 米			宇部	1,358	556,780		
大阪	15,349	2,501,887	徳浦	495	202,950		
神戸	2,087	340,181	其他諸港	225	92,250		
其他諸港	117	19,071	計	2,078	851,980		
計	17,553	2,861,139	冷 凍 魚				
豆 精			大阪	1,233	246,600		
新居濱	6,570	440,190	三津濱	806	120,900		

第九表 輸出入重要品及其港別又ハ國別 (續) 若松

Table with columns for port (若松), commodity name, quantity, and value. It is divided into sections for '輸入' (Import) and '輸出' (Export), with further sub-sections for '外國貿易' (Foreign Trade) and '內國貿易' (Domestic Trade).

第九表 輸出入重要品及其港別又ハ國別 (續) 若松

Table with columns for port (若松), commodity name, quantity, and value. It lists various commodities such as metals, textiles, and agricultural products, categorized by port of origin and destination.

第九表 輸出入重要品及其港別又ハ國別 (續) 若松

Table with 6 columns: 港灣, 品名, 噸量, 價額, 港灣, 品名, 噸量, 價額. Rows include categories like 乾物類, 機械類, 織物類, 礦物類, 石油, 石灰石, 漆器, 土砂及石村, 自動車, 和紙及洋紙.

第九表 輸出入重要品及其港別又ハ國別 (續) 博多

Table with 6 columns: 港灣, 品名, 噸量, 價額, 港灣, 品名, 噸量, 價額. Rows include categories like 輸出, 外國貿易, 普通貿易, 汽織, 紙類, 石炭, 麥酒, 仲繼貿易, 水筒, 內國貿易, 石炭, 石油.

第九表 輸出入重要品及其港別又ハ國別 (續)

Table with columns for Port (博多), Commodity Name, Quantity, and Value. It is divided into sections for Domestic Trade (内國貿易) and Foreign Trade (外國貿易), with sub-sections for General Trade (普通貿易) and Intermediate Trade (仲繼貿易).

第九表 輸出入重要品及其港別又ハ國別 (續)

Table with columns for Port (博多, 宇島, 小倉), Commodity Name, Quantity, and Value. It is divided into sections for Domestic Trade (内國貿易) and Foreign Trade (外國貿易), with sub-sections for General Trade (普通貿易) and Intermediate Trade (仲繼貿易).

第九表 輸出入重要品及其港別又ハ國別 (續) 小倉 芦屋 若津

Table with columns for Port (港), Commodity (品), Quantity (噸), and Value (價額). It is divided into sections for 'Output' (輸出) and 'Input' (輸入) for various ports like Osaka (大阪), Kobe (神戸), and others.

第九表 輸出入重要品及其港別又ハ國別 (續) 若津 大牟田 三池

Table with columns for Port (港), Commodity (品), Quantity (噸), and Value (價額). It is divided into sections for 'Output' (輸出) and 'Input' (輸入) for various ports like Fukuoka (福岡), Yamaguchi (山口), and others.

第九表 輸出入重要品及其港別又ハ國別 (續)

三池

港灣	品種及港名 又ハ國名	噸量	價額	港灣	品種及港名 又ハ國名	噸量	價額
	其他諸國.....	6,510	52,025		那霸.....	897	86,578
	計	510,371	5,156,148		神戸.....	847	81,752
	藥品				高雄.....	791	76,347
	中華民國.....	842	336,827		其他諸港.....	6,808	657,105
	海峽植民地.....	295	118,390		計	20,849	2,012,340
	其他諸國.....	255	101,744		亞鉛板		
	計	1,392	556,961		大阪.....	1,401	640,537
	コーラル染料				清水.....	467	213,512
	中華民國.....	1,502	277,354		東京.....	412	188,366
	其他諸國.....	192	51,678		神戸.....	259	118,415
	計	1,694	329,032		横濱.....	231	105,613
	染料及塗料(其他ノ)				名古屋.....	7	32,461
	中華民國.....	2,134	234,764		計	2,841	1,298,904
	其他諸國.....	266	29,255		染料		
	計	2,400	264,019		大阪.....	440	717,728
	其他物品				東京.....	150	244,680
	合計	517,244	6,428,543		其他諸港.....	57	92,978
	外、輸出計	517,244	6,428,543		計	647	1,055,388
	内國貿易				コーラス		
	亞鉛				四坂島.....	15,970	210,964
	大阪.....	11,424	3,482,035		佐賀關.....	14,261	188,388
	東京.....	4,803	1,463,954		大阪.....	8,883	117,344
	横濱.....	3,780	1,152,144		新潟.....	8,090	106,869
	吉浦.....	39	11,887		其他諸港.....	18,011	237,924
	計	20,046	6,110,020		計	65,215	861,489
三池 (福岡)	藥品			三池 (福岡)	亞鉛末		
	大阪.....	2,114	1,344,166		大阪.....	1,625	495,300
	東京.....	1,313	834,858		東京.....	447	136,246
	名古屋.....	680	432,371		横濱.....	243	74,066
	武豊.....	236	150,058		名古屋.....	37	11,278
	伏木.....	201	127,804		計	2,352	716,890
	厚狭.....	148	94,104		砂糖		
	其他諸港.....	254	161,504		大阪.....	252	47,045
	計	4,946	3,144,865		那霸.....	99	33,941
	石灰室素				其他諸港.....	1,363	389,517
	群山.....	2,650	215,392		計	1,714	470,503
	其他諸港.....	2,927	237,907		石灰室素		
	計	5,577	453,299		群山.....	2,650	215,392
	其他物品				其他諸港.....	2,927	237,907
	内、輸出計	399,452	19,241,569		計	5,577	453,299
	外、内合計	916,696	25,670,112		其他物品		
	輸入				内、輸出計	399,452	19,241,569
	外國貿易				外、内合計	916,696	25,670,112
	普通貿易				輸入		
	機械類				外國貿易		
	英吉利.....	470	423,268		普通貿易		
	北米合衆國.....	149	134,239		機械類		
	佛蘭西.....	19	16,690		英吉利.....	470	423,268
	計	638	574,197		北米合衆國.....	149	134,239
					佛蘭西.....	19	16,690
					計	638	574,197

第九表 輸出入重要品及其港別又ハ國別 (續)

三池 伊萬里

港灣	品種及港名 又ハ國名	噸量	價額	港灣	品種及港名 又ハ國名	噸量	價額
	亞鉛(塊錠及粒)				室蘭.....	1,433	128,640
	加奈陀.....	2,168	555,458		大阪.....	709	63,647
	砂糖				其他諸港.....	599	53,773
	南領印度.....	6,670	516,152		計	6,147	551,817
	石炭			三池 (福岡)	硫化鐵礦		
	佛領印度支那.....	10,333	132,500		片上.....	16,109	245,501
	中華民國.....	7,199	89,975		其他物品		
	露領沿海州.....	2,952	40,500		内、輸入計	83,832	11,232,389
	其他諸國.....	6,084	66,924		外、内合計	151,770	14,431,555
	計	26,568	329,899		輸出		
	藥品				石炭		
	北米合衆國.....	759	303,637		大阪.....	28,327	226,616
	亞鉛錠				鹿兒島.....	27,834	222,672
	加奈陀.....	5,317	256,029		米子.....	15,825	126,600
	中華民國.....	367	9,791		四日市.....	14,159	113,272
	計	5,684	265,820		津.....	10,564	84,512
	棉子精				糸崎.....	5,629	45,032
	中華民國.....	3,185	154,061		其他諸港.....	17,864	142,912
	鼓				計	120,202	981,616
	中華民國.....	3,398	151,021		陶磁器		
	鹽				大阪.....	2,886	288,600
	北米合衆國.....	11,690	131,311		其他諸港.....	378	37,800
	阿弗利加.....	1,080	13,431		計	3,264	326,400
	計	12,770	144,742		絹及綿織物		
三池 (福岡)	其他物品				平戸.....	34	45,200
	合計	64,938	3,199,166		其他諸港.....	122	147,400
	外、輸入計	64,938	3,199,166		計	156	192,600
	内國貿易				和紙及洋紙		
	砂糖				平戸.....	87	44,600
	高雄.....	19,662	5,832,142		福江.....	56	28,600
	那霸.....	6,396	1,238,220		其他諸港.....	168	86,600
	大阪.....	1,001	296,917		計	311	159,800
	計	27,059	7,367,279		和酒及洋酒		
	金屬及同製品				諸港.....	593	141,690
	大阪.....	4,426	657,772		砂糖		
	其他諸港.....	1,335	180,623		平戸.....	119	35,700
	計	5,761	838,395		大島.....	77	23,100
	機械類				其他諸港.....	273	81,900
	大阪.....	744	412,355		計	469	140,700
	横濱.....	179	99,209		藥品		
	東京.....	109	60,412		平戸.....	48	28,800
	其他諸港.....	216	119,716		福江.....	40	24,000
	計	1,248	691,692		其他諸港.....	78	46,800
	ベシソール				計	166	99,600
	釜石.....	4,865	528,339		其他物品		
	其他諸港.....	243	26,390		合計	17,301	987,263
	計	5,108	554,729		輸出計	142,462	3,009,669
	藥品						
	門司.....	3,406	305,757				

第九表 輸出入重要品及其港別又ハ國別 (續) 伊萬里 唐津

Table with columns for Port (港灣), Commodity (品種及港名), Quantity (噸量), and Value (價額). It is divided into sections for Iwami (伊萬里) and Tangjin (唐津), with sub-sections for Imports (輸入) and Exports (輸出).

第九表 輸出入重要品及其港別又ハ國別 (續) 唐津 呼子 住ノ江

Table with columns for Port (港灣), Commodity (品種及港名), Quantity (噸量), and Value (價額). It is divided into sections for Tangjin (唐津), Hoshi (呼子), and Inoh (住ノ江), with sub-sections for Imports (輸入) and Exports (輸出).

第九表 輸出入重要品及其港別又ハ國別 (續) 住ノ江 諸富 長崎

Table with columns for Port (港灣), Commodity (品種及港名), Quantity (噸量), and Value (價額). It is divided into sections for '住ノ江 (佐賀)', '諸富 (佐賀)', and '長崎 (長崎)', each showing detailed trade data for various goods like rice, coal, and machinery.

第九表 輸出入重要品及其港別又ハ國別 (續) 長崎

Table with columns for Port (港灣), Commodity (品種及港名), Quantity (噸量), and Value (價額). It is divided into sections for '仲繼貿易' (Intermediate Trade) and '長崎 (長崎)', showing trade data for items like fish, sugar, and various commodities.

第九表 輸出入重要品及其港別又ハ國別 (續) 長崎

Table with columns: 港灣, 品種及港名, 噸量, 價額. Includes categories like 石油, 海參, 大豆, 陶器, 石鹼, 馬鈴薯, 鰺, 雜穀, 蔬菜及果實, 木材.

第九表 輸出入重要品及其港別又ハ國別 (續) 長崎

Table with columns: 港灣, 品種及港名, 噸量, 價額. Includes categories like 其他諸國, 機械類, 豆精, 木村, 硫酸安母尼亞, 植物性肥料, 豆類, 飼料, 銑鐵, 金屬(其他ノ), 電氣用カーボン, 其他物品, 仲繼貿易, 類別, 時計學術器及機械類.

第九表 輸出入重要品及其港別又ハ國別 (續)

長崎

港 灣	品 種 及 港 名 又 ハ 國 名	噸 量	價 額	港 灣	品 種 及 港 名 又 ハ 國 名	噸 量	價 額
	其他諸港.....	1,478	229,090		大阪.....	295	192,340
	計	30,213	4,683,015		其他諸港.....	87	56,724
	乾 魚				計	1,099	716,548
	五島.....	4,899	886,719		木 材		
	對馬.....	4,378	792,418		八代.....	1,962	215,820
	壹岐.....	1,766	319,284		名古屋.....	968	106,480
	平戶.....	1,148	207,788		大阪.....	887	97,570
	天草.....	963	174,303		鹿兒島.....	737	81,070
	西彼杵.....	580	104,980		其他諸港.....	1,601	176,110
	其他諸港.....	1,737	314,397		計	6,155	677,050
	計	15,471	2,799,889		錫		
	砂 糖				五島.....	313	125,200
	臺灣.....	3,127	997,513		對馬.....	286	114,400
	門司.....	1,055	336,545		壹岐.....	275	110,000
	大阪.....	652	207,988		平戶.....	231	92,400
	神戶.....	425	135,575		其他諸港.....	375	150,000
	其他諸港.....	425	135,575		計	1,480	592,000
	計	5,684	1,813,196		肥 料		
	大 豆				朝鮮.....	3,782	190,294
	朝鮮.....	6,582	598,962		三角.....	2,511	130,419
	三角.....	3,628	330,148		鹿兒島.....	1,392	68,412
	鹿兒島.....	2,721	247,611		其他諸港.....	3,931	188,750
	門司.....	2,658	241,878		計	11,616	577,875
	其他諸港.....	2,165	197,015		海產物(其他ノ)		
	計	17,754	1,615,614		五島.....	1,397	153,256
	和 紙				對馬.....	869	109,222
長 崎	神戶.....	520	306,800	長 崎	平戶.....	722	87,652
(長 崎)	門司.....	517	305,030	(長 崎)	其他諸港.....	1,704	224,580
	大阪.....	429	253,110		計	4,692	574,710
	三角.....	336	198,240		硝 子		
	橫濱.....	265	156,350		神戶.....	377	98,020
	其他諸港.....	154	90,860		下關.....	368	95,680
	計	2,221	1,310,390		門司.....	352	91,520
	木 炭				大阪.....	279	72,540
	天草.....	4,261	255,660		橫濱.....	199	51,740
	五島.....	4,005	240,300		其他諸港.....	277	72,020
	鹿兒島.....	2,577	154,620		計	1,852	481,520
	其他諸港.....	3,338	200,280		海 參		
	計	14,181	850,860		壹岐.....	142	113,600
	碗 豆				對馬.....	138	110,400
	朝鮮.....	885	163,725		五島.....	124	99,200
	神戶.....	524	96,940		其他諸港.....	131	104,800
	鹿兒島.....	479	88,615		計	535	428,000
	門司.....	452	83,620		小 豆		
	其他諸港.....	1,992	368,520		朝鮮.....	2,255	214,225
	計	4,332	801,420		其他諸港.....	1,932	183,540
	和 酒 及 洋 酒				計	4,187	397,765
	若津.....	637	201,623		雜 穀		
	島原.....	475	151,073		朝鮮.....	1,254	106,590
	濱.....	316	107,756		神戶.....	862	73,270
	神戶.....	265	88,233		大阪.....	845	71,825
	其他諸港.....	722	187,177		其他諸港.....	1,530	130,050
	計	2,415	735,862		計	4,491	381,735
	棉 絲				新		
	門司.....	372	242,544		天草.....	4,760	99,960
	神戶.....	345	224,940				

第九表 輸出入重要品及其港別又ハ國別 (續)

長崎 今福 田平 相ノ浦 佐世保

港 灣	品 種 及 港 名 又 ハ 國 名	噸 量	價 額	港 灣	品 種 及 港 名 又 ハ 國 名	噸 量	價 額
	五島.....	4,257	89,397		石 炭		
	其他諸港.....	4,775	100,275		朝鮮.....	200,000	1,400,000
	計	13,792	289,632		名古屋.....	160,000	1,120,000
	蔬菜及果實				橫濱、神戶.....	150,000	1,050,000
	諸港.....	3,934	247,727		大阪.....	111,000	777,000
	油 類				其他諸港.....	39,096	273,672
	諸港.....	3,216	179,712		計	660,096	4,620,672
	麥				鮮 魚		
	諸港.....	2,171	178,022		諸港.....	607	100,142
長 崎	小 麥 粉				內 地 米		
(長 崎)	神戶.....	396	54,648		小佐々、佐々.....	480	77,760
	下關.....	375	51,750		其他物品	3,908	147,091
	其他諸港.....	488	67,344		輸 入 計	665,291	4,945,665
	計	1,259	173,742		輸 入		
	陶 器			相ノ浦	石 炭		
	諸港.....	1,713	154,170	(長 崎)	佐々.....	360,000	2,520,000
	セメント				鮮 魚		
	諸港.....	6,627	145,794		漁獲物.....	440	110,000
	其他物品	39,501	4,802,990		平戶.....	558	69,242
	內、輸入計	580,215	48,899,383		小佐々.....	521	64,653
	外、內合計	827,064	66,037,667		其他諸港.....	1,377	170,704
					計	2,896	414,599
	輸 出				空 罐		
	雜品.....	2,381	136,879		戶畑.....	14,286	350,000
	輸 出 計	2,381	136,879		木 材		
	輸 入				諸港.....	5,469	143,180
今 福	製 造 煙 草				酒 精		
(長 崎)	長崎.....	233	52,500		佐世保.....	357	75,000
	其他物品	871	145,843		其他物品	38,891	463,356
	輸 入 計	1,104	198,343		輸 入 計	421,899	3,986,135
	輸 出				輸 出		
	內 地 米				米		
	平戶.....	360	43,200		五島.....	1,719	265,106
	其他物品	1,888	88,791		崎戶.....	715	110,282
田 平	輸 出 計	2,248	131,991		鯛浦.....	423	65,135
(長 崎)	輸 入				其他諸港.....	2,101	323,960
	雜 品				計	4,958	764,483
	輸 入 計	671	93,354		和 酒 及 洋 酒		
		671	93,354		五島.....	576	154,604
					崎戶.....	435	101,526
					平戶.....	246	61,210
					鯛浦.....	250	57,785
					其他諸港.....	1,335	299,493
					計	2,842	674,618
					製 造 煙 草		
					平戶.....	284	149,288
					福江.....	217	114,100

第九表 輸出入重要品及其港別又ハ國別 (續)

佐世保

港 灣	品 種 及 港 名 又 ハ 國 名	噸 量	價 額	港 灣	品 種 及 港 名 又 ハ 國 名	噸 量	價 額		
佐世保 (長 崎)	有川.....	176	92,567	佐世保 (長 崎)	小麥粉及澱粉	867	125,242		
	其他諸港.....	381	200,143		諸港.....				
	計	1,058	556,098		豆 類	1,074	116,483		
	金 屬	1,831	452,144		諸港.....				
	大阪.....				554	242,950	蔬菜及果實	2,748	115,167
	其他諸港.....				1,277	209,194	諸港.....		
	計	1,831	452,144		乾 物 類	633	104,528		
	衣類及同附屬品				諸港.....				
	五島.....				59	64,726	獸 鳥 肉	251	102,409
	其他諸港.....	283	308,528		諸港.....				
	計	342	373,254		其 他 物 品	22,506	2,403,480		
	金 屬 製 品	1,719	371,844		輸 出 計				
	諸港.....				1,719	371,844	輸 入	465	135,780
	礦 油	3,300	334,705		鮮 魚 介	長崎.....	465		
	五島.....				1,285	130,030	小值賀.....	455	132,860
	其他諸港.....				2,015	204,675	青方.....	445	129,940
	計	3,300	334,705		魚目.....	287	83,950		
	絹及綿織物				240	279,922	其他諸港.....	3,938	1,150,021
	平戶.....						53	66,165	計
	其他諸港.....	187	213,757				金 屬 製 品	3,924	1,020,679
	計	240	279,922		大阪.....	3,020	841,931		
	砂 糖				776	221,315	其他諸港.....		
	五島.....						158	45,098	計
	平戶.....	112	32,085				木 材	32,825	827,204
	其他諸港.....	506	144,132		大阪.....	12,950	326,340		
	計	776	221,315		其他諸港.....	19,875	500,864		
	履物及同附屬品				302	180,134	計	32,825	827,204
	諸港.....						302	180,134	金 屬
	機 械 類	117	176,252				大阪.....	3,022	574,545
	諸港.....				117	176,252	其他諸港.....	599	68,229
化粧品及小間物	291			170,684	計	3,621	642,774		
諸港.....		291	170,684		衣類及同附屬品	519	525,313		
肥 料		2,785	168,418		大阪.....			519	525,313
諸港.....	2,785			168,418	其他諸港.....			65	71,256
味噌及醬油	1,745			148,251	計	584	596,569		
諸港.....		1,745	148,251		肥 料	8,526	523,072		
石 炭		11,295	146,835		別府.....			3,101	186,080
熊本.....	2,435			31,655	長崎.....			2,040	118,362
島原.....	1,980			25,740	大阪.....			1,440	86,400
其他諸港.....	6,880			89,440	其他諸港.....			1,945	132,230
計	11,295			146,835	計	8,526	523,072		
藥 品	5,260	132,552	內 地 米	3,291	509,550				
諸港.....			205			141,157	五島.....	733	113,520
木 材			1,197			129,332	平戶.....	517	79,980
諸港.....	5,260	132,552		其他諸港.....	2,041		316,050		
陶 磁 器	1,197	129,332		計	3,291		509,550		
釜山.....			501	54,135	鹽 魚 及 乾 魚	947	170,916		
其他諸港.....			696	75,197	五島.....				
計	1,197	129,332							

第九表 輸出入重要品及其港別又ハ國別 (續)

佐世保

港 灣	品 種 及 港 名 又 ハ 國 名	噸 量	價 額	港 灣	品 種 及 港 名 又 ハ 國 名	噸 量	價 額		
佐世保 (長 崎)	平戶.....	272	49,122	佐世保 (長 崎)	セメント	8,183	196,400		
	其他諸港.....	1,425	260,856		宇部.....			2,280	54,720
	計	2,644	480,894		八代.....			2,133	51,200
	藥 品	695	475,893		其他諸港.....	3,770	90,480		
	大阪.....				528	356,782	計	8,183	196,400
	其他諸港.....				167	119,114	織物類(其他ノ)	55	190,478
	計	695	475,893		大阪.....	48	164,033		
	機 械 類	301	452,626		其他諸港.....	7	26,445		
	神戶.....				112	168,750	計	55	190,478
	大阪.....				90	135,000	麥	2,371	190,236
	其他諸港.....	99	148,876		諸港.....				
	計	301	452,626		果 實	3,134	162,635		
	朝 鮮 米	2,941	441,200		諸港.....			3,134	162,635
	釜山.....				2,320	348,075	砂 糖	552	157,432
	新義州.....				410	61,500	門司.....		
	鎮南浦.....	211	31,625		大阪.....	150	42,780		
	計	2,941	441,200		其他諸港.....	64	18,397		
	石 炭	32,640	424,320		計	552	157,432		
	西戶崎.....				28,100	365,300	履物及同附屬品	146	146,973
	其他諸港.....				4,540	59,020	大阪.....		
	計	32,640	424,320		其他諸港.....	52	34,968		
	豆 類	3,795	376,046		計	146	146,973		
	釜山.....				1,340	123,916	油 類(其他ノ)	687	139,963
	其他諸港.....				2,455	252,130	諸港.....		
	計	3,795	376,046		皮革及同製品	101	132,542		
	礦 油	3,406	351,303		大阪.....			85	117,721
	下關.....				1,402			144,165	其他諸港.....
	長崎.....				792	82,130	計	101	132,542
	其他諸港.....	1,212	125,008		牛	1,097	131,604		
	計	3,406	351,303		早岐.....			310	37,200
薪 及 木 炭	1,160	301,207	其他諸港.....	787	94,404				
諸港.....			47,652	310,182	計	1,097	131,604		
和 酒 及 洋 酒			1,160	301,207	小麥粉及澱粉	887	128,601		
大阪.....	423	106,124			門司.....			581	83,160
其他諸港.....	737	195,083			其他諸港.....			306	45,441
計	1,160	301,207	食 鹽	2,433	124,589				
化粧品及小間物	1,488	277,784	長崎.....			2,411	123,456		
大阪.....			384			238,750	其他諸港.....	22	1,133
其他諸港.....			122	59,050	計	2,433	124,589		
計	1,488	277,784	護 謨 及 同 製 品	95	113,349				
染 料 及 塗 料	6,623	241,601	大阪.....			71	84,788		
大阪.....			950			229,471	其他諸港.....	24	28,561
其他諸港.....			538	48,313	計	95	113,349		
計	1,488	277,784	木 製 家 具	535	109,242				
蔬 菜	248	223,875	大阪.....			249	50,847		
諸港.....			6,623			241,601	其他諸港.....	286	58,395
計			248	223,875	計	535	109,242		
綿 織 物	99	45,258	織 織 食 料	99	45,258				
大阪.....			175			157,500			
其他諸港.....	73	66,375	大阪.....						
計	248	223,875							

第九表 輸出入重要品及其港別又ハ國別 (續) 佐世保 大村 島原

Table with columns for Port (港灣), Commodity (品種及港名), Quantity (噸量), and Value (價額). It is divided into three sections for 佐世保 (長崎), 大村 (長崎), and 島原 (長崎).

第九表 輸出入重要品及其港別又ハ國別 (續) 口ノ津 小濱 茂木 式見

Table with columns for Port (港灣), Commodity (品種及港名), Quantity (噸量), and Value (價額). It is divided into three sections for 口ノ津 (長崎), 小濱 (長崎), and 茂木 (長崎), 式見 (長崎).

第九表 輸出入重要品及其港別又ハ國別 (續)

港 灣	品 種 及 港 名 又 ハ 國 名	噸 量	價 額	港 灣	品 種 及 港 名 又 ハ 國 名	噸 量	價 額
瀬 戸 (長 崎)	輸 出			平 戸 (長 崎)	博多……………	39	49,920
	煙 草				其他諸港……………	23	29,440
	諸港……………	176	107,561		計	159	203,520
	鮮 魚				絹 及 綿 織 物		
	長崎……………	1,262	72,750		大阪……………	259	134,750
	其他物品……………	1,706	128,377		其他諸港……………	10	60,000
	輸出計	3,144	308,688		計	269	194,750
	輸 入				石 油		
	煙 草				下關……………	2,933	169,114
	長崎……………	224	137,823		木 材		
其他物品……………	4,556	162,200	佐世保……………	2,000	60,000		
輸入計	4,780	300,023	博多……………	1,650	49,500		
平 戸 (長 崎)	輸 出			計	3,650	109,500	
	煙 草			石 炭			
	江迎、鹿町……………	49	62,720	江迎……………	4,600	64,400	
	生月、大島……………	39	49,920	志佐……………	2,000	28,000	
	其他諸港……………	45	57,600	計	6,600	92,400	
	計	133	170,240	米			
	魚 類 罐 詰			諸港……………	584	89,712	
	神戸……………	529	77,498	金屬及同製品			
	下關……………	300	43,950	大阪、長崎……………	370	62,500	
	計	829	121,448	和 酒 及 洋 酒			
魚 油			諸港……………	273	61,435		
下關、神戸……………	1,200	120,000	鹽				
絹 及 綿 織 物			長崎……………	750	37,125		
生月、大島……………	76	68,890	其他諸港……………	281	13,910		
和 酒 及 洋 酒			計	1,031	51,035		
諸港……………	264	63,532	其他物品……………	4,402	496,988		
木 材			輸入計	20,271	1,530,954		
諸港……………	2,000	60,000	輸 出				
肥 料			石 炭				
神戸、大阪……………	695	47,955	諸港……………	782,516	3,559,659		
其他諸港……………	273	11,466	其他物品……………	526	33,730		
計	968	59,421	輸出計	783,042	3,593,389		
鮮 魚			輸 入				
佐世保……………	95	47,500	木 材				
其他諸港……………	16	8,000	諸港……………	9,187	356,482		
計	111	55,500	米				
其他物品……………	3,849	370,949	諸港……………	2,071	287,825		
輸出計	9,430	1,089,980	機 械 類				
輸 入			大阪、長崎、佐世保……………	153	273,550		
煙 草			金屬及同製品				
熊本……………	54	69,120	大阪、長崎、佐世保……………	3,006	270,604		
大分……………	43	55,040	爆 發 物				
			佐世保、瀬戸……………	153	138,455		

第九表 輸出入重要品及其港別又ハ國別 (續)

港 灣	品 種 及 港 名 又 ハ 國 名	噸 量	價 額	港 灣	品 種 及 港 名 又 ハ 國 名	噸 量	價 額
崎 戸 (長 崎)	輸 出			嚴 原 (長 崎)	輸 出		
	煙 草				外 國 貿 易		
	瀬戸……………	288	72,028		普 通 貿 易		
	和 酒				鮮 魚		
	長崎、佐世保……………	636	71,950		關東州……………	520	90,053
佐 須 奈 (長 崎)	其他物品……………	16,111	1,078,517	其他物品……………	2	700	
	輸入計	31,605	2,549,411	合計	522	90,753	
	輸 出			外、輸出計	522	90,753	
	木 材			內 國 貿 易			
	諸港……………	15,218	209,350	乾 錫			
比 田 勝 (長 崎)	燒 酎			長崎……………	142	37,800	
	諸港……………	350	69,580	博多……………	122	33,000	
	木 炭			神戸……………	60	15,000	
	諸港……………	7,000	67,200	計	324	85,800	
	朝鮮米……………	400	64,800	鮮 魚 介			
比 田 勝 (長 崎)	其他物品……………	27,289	616,034	博多……………	160	60,000	
	輸入計	3,885	476,753	下關……………	64	24,000	
	輸 入			計	224	84,000	
	燒 酎			礦 油			
	長崎、小倉……………	535	106,500	諸港……………	1,389	71,860	
比 田 勝 (長 崎)	朝鮮米……………	667	100,800	煙 草			
	其他物品……………	2,663	269,453	諸港……………	139	67,860	
	輸入計	3,885	476,753	木 炭			
	鮮 魚			博多……………	2,000	25,000	
	下關……………	842	421,000	大阪……………	800	10,000	
比 田 勝 (長 崎)	米			下關……………	720	9,000	
	諸港……………	1,333	168,000	計	3,520	44,000	
	其他物品……………	5,394	232,607	和 酒			
	輸出計	7,569	821,607	諸港……………	154	37,240	
	輸 入			其他物品……………	3,353	231,360	
米			內、輸出計	9,103	621,931		
釜山、下關……………	2,000	252,000	外、內合計	9,625	712,684		
比 田 勝 (長 崎)	和 酒 及 洋 酒			輸 入			
	下關……………	509	228,000	外 國 貿 易			
	其他物品……………	1,235	96,419	普 通 貿 易			
	輸入計	3,744	576,419	雜 品			
				釜山……………	163	24,491	
比 田 勝 (長 崎)	輸 入			合計	163	24,491	
	米			外、輸入計	163	24,491	
	釜山、下關……………	2,000	252,000	內 國 貿 易			
	和 酒 及 洋 酒			朝 鮮 米			
	下關……………	509	228,000	釜山……………	1,733	286,160	
比 田 勝 (長 崎)	其他物品……………	1,235	96,419	輸 入			
	輸入計	3,744	576,419	外 國 貿 易			
	輸 入			普 通 貿 易			
	米			雜 品			
	釜山、下關……………	2,000	252,000	合計	163	24,491	
比 田 勝 (長 崎)	和 酒 及 洋 酒			外、輸入計	163	24,491	
	下關……………	509	228,000	內 國 貿 易			
	其他物品……………	1,235	96,419	朝 鮮 米			
	輸入計	3,744	576,419	釜山……………	1,733	286,160	
	輸 入			輸 入			
米			外 國 貿 易				
釜山、下關……………	2,000	252,000	普 通 貿 易				
比 田 勝 (長 崎)	和 酒 及 洋 酒			雜 品			
	下關……………	509	228,000	合計	163	24,491	
	其他物品……………	1,235	96,419	外、輸入計	163	24,491	
	輸入計	3,744	576,419	內 國 貿 易			
	輸 入			朝 鮮 米			
米			釜山……………	1,733	286,160		
釜山、下關……………	2,000	252,000	輸 入				
比 田 勝 (長 崎)	和 酒 及 洋 酒			外 國 貿 易			
	下關……………	509	228,000	普 通 貿 易			
	其他物品……………	1,235	96,419	雜 品			
	輸入計	3,744	576,419	合計	163	24,491	
	輸 入			外、輸入計	163	24,491	
米			內 國 貿 易				
釜山、下關……………	2,000	252,000	朝 鮮 米				
比 田 勝 (長 崎)	和 酒 及 洋 酒			釜山……………	1,733	286,160	
	下關……………	509	228,000	輸 入			
	其他物品……………	1,235	96,419	外 國 貿 易			
	輸入計	3,744	576,419	普 通 貿 易			
	輸 入			雜 品			
米			合計	163	24,491		
釜山、下關……………	2,000	252,000	外、輸入計	163	24,491		
比 田 勝 (長 崎)	和 酒 及 洋 酒			內 國 貿 易			
	下關……………	509	228,000	朝 鮮 米			
	其他物品……………	1,235	96,419	釜山……………	1,733	286,160	
	輸入計	3,744	576,419	輸 入			
	輸 入			外 國 貿 易			
米			普 通 貿 易				
釜山、下關……………	2,000	252,000	雜 品				
比 田 勝 (長 崎)	和 酒 及 洋 酒			合計	163	24,491	
	下關……………	509	228,000	外、輸入計	163	24,491	
	其他物品……………	1,235	96,419	內 國 貿 易			
	輸入計	3,744	576,419	朝 鮮 米			
	輸 入			釜山……………	1,733	286,160	

第九表 輸出入重要品及其港別又ハ國別 (續) 富江 玉ノ浦 三角

Table with columns for Port (富江, 玉ノ浦), Commodity Name, Quantity, and Value. It is divided into '輸出' (Export) and '輸入' (Import) sections for both locations.

第九表 輸出入重要品及其港別又ハ國別 (續) 三角

Table with columns for Port (三角), Commodity Name, Quantity, and Value. It is divided into '輸出' (Export) and '輸入' (Import) sections for the location.

第九表 輸出入重要品及其港別又ハ國別 (續)

三角 長洲 百貫 八代

港 灣	品 種 及 港 名 又 ハ 國 名	噸 量	價 額	港 灣	品 種 及 港 名 又 ハ 國 名	噸 量	價 額
三 角 (熊 本)	パ ル プ			長 洲 (熊 本)	輸 出		
	泊居	2,680	407,360		雜 品	480	62,750
	真岡	1,400	212,800		輸 出 計	480	62,750
	長崎	1,132	172,064		輸 入		
	大阪	611	92,872		雜 品	15,328	158,538
	其他諸港	1,117	169,784		輸 入 計	15,328	158,538
	計	6,940	1,054,880		輸 出		
	セ メ ン ト				米		
	八代	30,560	764,000		長崎	1,295	194,200
	金屬及同製品				清 酒		
	大阪	2,160	432,299	三池	232	78,000	
	堺	77	43,505	其 他 物 品	5,823	69,352	
	計	2,237	475,804	輸 出 計	7,350	341,552	
	藥 品			輸 入			
	四日市	3,220	193,200	鮮 魚 介			
	大牟田	1,000	117,000	長崎	1,415	424,500	
	節 節	1,500	112,500	牛深	575	172,500	
	其他諸港	465	48,780	計	1,990	597,000	
	計	6,185	471,480	石 炭			
	生 絲			三池	9,500	171,000	
本渡	546	402,402	和 酒				
麥			島原	287	84,700		
島原	1,800	150,500	其 他 物 品	9,633	200,194		
鏡	1,310	111,350	輸 入 計	21,410	1,052,894		
其他諸港	94	7,990					
計	3,204	269,840	輸 出				
蘭			セ メ ン ト				
本渡	824	266,152	三角	35,959	863,016		
陶 磁 器			其他諸港	7,596	182,316		
本渡	252	151,956	計	43,555	1,045,332		
鹽田	99	59,400	米				
計	351	211,356	牛深	1,155	164,958		
小 豆			三角	1,091	140,825		
門司	2,790	209,250	合津	614	87,584		
米			其他諸港	997	135,155		
八代	1,120	145,600	計	3,857	528,522		
下關	550	56,100	其 他 物 品	21,699	333,382		
其他諸港	65	6,630	輸 出 計	69,111	1,907,236		
計	1,735	208,330	輸 入				
魚 節			木 材				
牛深	1,245	186,600	三角	29,750	773,500		
和 酒							
大阪	380	65,800					
其他諸港	365	68,100					
計	745	133,900					
豆 (其他ノ)							
志岐	1,500	97,500					
其他諸港	125	7,075					
計	1,625	104,575					
其 他 物 品	15,710	597,652					
內、輸入計	211,671	8,315,897					
外、内合計	262,390	10,207,166					

第九表 輸出入重要品及其港別又ハ國別 (續)

八代 水俣 牛深

港 灣	品 種 及 港 名 又 ハ 國 名	噸 量	價 額	港 灣	品 種 及 港 名 又 ハ 國 名	噸 量	價 額
八 代 (熊 本)	其 他 諸 港	3,297	40,550	水 俣 (熊 本)	硫 化 鐵 石		
	計	33,047	814,050		片山	24,123	349,783
	石 炭				其 他 物 品	13,938	146,096
	大牟田	16,438	172,599		輸 入 計	118,687	1,175,443
	佐賀	13,897	152,867		輸 出		
	其他諸港	12,190	122,931		魚 節		
	計	42,525	448,397		三角	7,320	840,400
	鮮 魚 介				鮮 魚 介		
	大門	828	134,550		松合	715	171,600
	其他諸港	399	72,660		八代	540	129,600
計	1,227	207,210	百貫	475	114,000		
清 酒			三角	361	86,760		
城島	613	150,920	其他諸港	68	48,600		
島原	31	7,920	計	2,159	550,560		
計	644	158,840	鹽 魚 及 乾 魚				
肥 料			三角	469	118,520		
水俣	413	49,122	松合	242	60,876		
三角	787	47,050	其他諸港	197	33,530		
鏡	16	24,576	計	908	212,926		
計	1,216	120,748	海 産 物 (其 他ノ)				
其 他 物 品	2,663	54,923	長崎	503	39,200		
輸 入 計	81,322	1,804,168	松合	1,214	27,760		
			下關	248	22,475		
			其他諸港	417	30,630		
			計	2,382	120,065		
			其 他 物 品	1,163	41,215		
			輸 出 計	13,932	1,765,166		
			輸 入				
			石 炭				
			長崎	666	320,000		
			木 材				
			深海	11,000	110,000		
			長崎	6,283	62,160		
			其他諸港	6,896	79,620		
			計	24,179	251,780		
			薪 及 木 炭				
			久玉	4,950	90,000		
			其他諸港	6,657	99,000		
			計	11,607	189,000		
			化 粧 品 及 小 間 物				
			長崎	3,240	136,080		
			三角	1,080	45,360		
			計	4,320	181,440		
			米				
			長崎	333	47,600		
			其他諸港	2,979	73,954		
			計	3,312	121,554		
			其 他 物 品	11,362	716,796		
			輸 入 計	57,446	1,780,570		

第九表 輸出入重要品及其港別又ハ國別 (續)

Table with columns for Port (港灣), Commodity (品種及港名), Quantity (噸量), and Value (價額). It is divided into 'Export' (輸出) and 'Import' (輸入) sections. The 'Export' section includes items like 'Ceramics' (陶磁器), 'Silk' (生絲), 'Wool' (羊毛), 'Sugar' (砂糖), 'Cotton' (棉花), and 'Iron' (鐵). The 'Import' section includes 'Paper' (紙類), 'Silk' (生絲), 'Cotton' (棉花), 'Wool' (羊毛), 'Iron' (鐵), and 'Grain' (穀類).

第九表 輸出入重要品及其港別又ハ國別 (續)

Table with columns for Port (港灣), Commodity (品種及港名), Quantity (噸量), and Value (價額). It is divided into 'Export' (輸出) and 'Import' (輸入) sections. The 'Export' section includes 'Iron' (鐵), 'Cotton' (棉花), 'Wool' (羊毛), 'Sugar' (砂糖), 'Cotton' (棉花), and 'Iron' (鐵). The 'Import' section includes 'Paper' (紙類), 'Silk' (生絲), 'Cotton' (棉花), 'Wool' (羊毛), 'Iron' (鐵), and 'Grain' (穀類).

第九表 輸出入重要品及其港別又ハ國別 (續)

港灣	品種及港名	噸量	價額	港灣	品種及港名	噸量	價額	
大分 (大分)	下關	1,831	234,540	守江 (大分)	大阪	950	66,500	
	門司	29	4,117		鮮魚介			
	計	1,860	238,657		門司	155	49,600	
	乾物類				其他物品	5,182	141,110	
	大阪	1,493	225,975		輸出計	7,037	377,210	
	其他諸港	165	12,609		輸入			
	計	1,658	238,584		綿織物			
	鮮魚介				大阪	845	274,600	
	下關	975	90,855		肥料			
	海部	1,111	86,190		大阪	727	144,300	
	其他諸港	664	45,800		金屬及同製品			
	計	2,750	222,845		大阪	776	141,000	
	文房具				其他物品	5,022	481,737	
	大阪	896	219,625		輸入計	7,370	1,041,637	
	硝子製品				輸出			
	下關	688	103,215		竹材及同製品			
	大阪	1,623	85,091		神戸	16,000	300,000	
	白杵	2	42		其他諸港	500	75,000	
	計	2,313	188,348		計	16,500	375,000	
	豆類				牛			
	門司	1,305	105,912		宇和島	1,000	120,000	
	下關	676	52,268		八幡濱	500	60,000	
	計	1,981	158,180		宿毛	500	60,000	
	陶磁器				其他諸港	400	48,000	
	名古屋	1,719	103,130		計	2,400	288,000	
其他諸港	692	20,440	其他物品	360	36,225			
計	2,411	123,570	輸出計	19,260	699,225			
煙草			輸入					
大阪	146	69,920	絹織物					
高濱	87	48,650	大阪	100	300,000			
計	233	118,570	綿織物					
礦油			大阪	500	150,000			
下關	765	82,252	化粧品					
糸崎	297	35,616	大阪	500	125,000			
計	1,062	117,868	大豆及小豆					
菓子			大阪	1,000	122,500			
大阪	956	114,720	毛織物					
罐詰食料			大阪	150	120,000			
大阪	528	95,115	帽子					
神戸	35	6,330	大阪	150	120,000			
計	563	101,445	其他物品	16,965	1,432,500			
其他物品	56,433	1,886,980	輸入計	19,365	2,370,000			
輸入計	137,669	18,183,363						
輸出								
牛								
大阪	750	120,000						
筵								

第九表 輸出入重要品及其港別又ハ國別 (續)

佐賀關 白杵

港灣	品種及港名	噸量	價額	港灣	品種及港名	噸量	價額
佐賀關 (大分)	電氣銅			白杵 (大分)	竹材及同製品		
	大阪	6,097	4,255,894		若松	32,660	710,940
	門司	2,125	1,483,802		大阪	9,750	326,700
	吳	414	289,079		佐伯	4,000	240,000
	横須賀	168	117,307		門司	2,300	138,000
	其他諸港	319	114,744		其他諸港	4,300	94,200
	計	9,123	6,260,826		計	53,010	1,509,840
	電氣銀				木村		
	大阪	4	2,288,689		宇和島	7,600	304,000
	罐詰食料				門司	4,300	172,000
	大阪	350	70,000		大阪	3,800	152,000
	神戸	330	66,000		宇島	2,700	108,000
	門司	300	60,000		廣島	900	36,000
	下關	300	60,000		計	19,300	772,000
	其他諸港	325	65,000		醬油		
	計	1,605	321,000		津久見	1,700	204,000
	藥品				油津	1,500	180,000
	大阪	506	152,242		其他諸港	1,000	120,000
	延岡	300	86,034		計	4,200	504,000
	其他諸港	268	80,745		木炭		
	計	1,074	319,021		戸畑	8,300	207,500
	金屬(其他ノ)				大阪	5,200	130,000
	大阪	541	127,415		瀬戸島	3,000	75,000
	神戸	240	52,359		計	16,500	412,500
	其他諸港	30	12,648		和酒		
計	811	192,422	津久見	1,087	239,140		
其他物品	594	139,905	土々呂	600	132,000		
輸出計	13,211	9,521,863	計	1,687	371,140		
輸入			味噌				
鑛石			津久見	1,732	136,828		
釜山	366,130	11,350,025	土々呂	1,410	111,390		
粗銅			其他諸港	1,027	81,133		
鎮南浦	33,776	10,132,794	計	4,169	329,351		
粗鉛			珪石				
鎮南浦	7,366	1,104,681	戸畑	30,000	150,000		
コークス			釜石	15,000	80,000		
吉松	32,950	610,546	計	45,000	230,000		
石炭			米				
吉松	40,344	317,580	宇和島	550	90,750		
米			津久見	300	50,700		
下關	1,333	223,944	計	850	141,450		
石灰石			砂糖				
津久見	183,368	183,368	津久見	300	117,000		
織物類			其他物品	10,730	963,446		
大阪	42	162,262	輸出計	155,746	5,350,727		
木村			輸入				
細島	5,702	119,582	絹及綿織物				
其他物品	8,218	643,979	大阪、八幡濱	122	302,400		
輸入計	679,229	24,848,761	米				

第九表 輸出入重要品及其港別又ハ國別 (續)

白杵 津久見

港灣	品種及港名 又ハ國名	噸量	價額	港灣	品種及港名 又ハ國名	噸量	價額
白杵 (分大)	油津	1,000	160,000	津久見 (分大)	德山	700,000	700,000
	土々呂	600	96,000		高雄	150,000	150,000
	計	1,600	256,000		八幡	120,000	120,000
	鮮魚介				其他諸港	342,900	342,900
	宇和島	350	98,000		計	1,312,900	1,312,900
	土々呂	250	75,000		藥品		
	其他諸港	260	56,760		大阪	18,150	453,750
	計	860	229,760		神戸	8,600	215,000
	木材				廣島	5,700	142,500
	細島	2,800	117,600		計	32,450	811,250
	鹿兒島	2,500	105,000		蔬菜及果實		
	計	5,300	222,600		下關	1,970	95,980
	自轉車				釜山	1,500	75,000
	大阪	180	180,000		其他諸港	2,640	131,100
	砂糖				計	6,110	302,080
	門司	370	133,200		石灰		
	肥料				諸港	26,750	214,000
	門司、大阪	1,800	129,150		其他物品	36,948	281,670
	金屬及同製品				輸出計	1,606,379	6,172,657
	大阪、八幡	720	110,800		輸入		
	小倉	60	5,700		石炭		
	計	780	116,500		中鶴	35,579	320,211
	和紙及洋紙				山野	28,156	253,404
	大阪	370	88,800		三池	25,020	250,200
	其他諸港	57	21,290		赤坂	26,895	242,055
計	427	110,090	其他諸港	5,598	52,539		
石炭			計	121,248	1,118,409		
若松	15,000	105,000	金屬及同製品				
乾魚			大阪	4,381	322,783		
津久見	271	71,460	下關	310	25,800		
土々呂	135	32,750	計	4,691	348,583		
計	406	104,210	米				
礦油			下關	1,400	280,000		
門司	800	100,000	其他諸港	60	12,000		
其他物品	9,323	923,979	計	1,460	292,000		
輸入計	36,938	2,912,889	肥料				
			下關	950	118,000		
			大阪	900	94,000		
			計	1,850	212,000		
			衣類及同附屬品				
			大阪	150	185,000		
			和酒及洋酒				
			白杵	250	68,000		
			其他諸港	315	78,500		
			計	565	146,500		
			鮮魚介				
			漁獲物	200	80,000		
			瀬戶島	100	40,000		
			佐賀關	50	20,000		
			計	350	140,000		

津久見
(分大)

第九表 輸出入重要品及其港別又ハ國別 (續)

津久見 佐伯 中津

港灣	品種及港名 又ハ國名	噸量	價額	港灣	品種及港名 又ハ國名	噸量	價額
津久見 (分大)	石膏			佐伯 (分大)	洋紙		
	諸港	12,645	136,293		大阪	650	162,500
	火藥				小麥粉		
	小倉	100	80,000		大阪	620	102,300
	大阪	60	48,000		其他物品	9,171	1,319,300
	計	160	128,000		輸入計	17,641	3,849,960
	紙製品				輸出		
	八幡	31,422	125,690		木材		
	砂糖				大阪、下關	33,000	938,800
	下關	350	105,000		小麥		
大阪	50	15,000	門司	1,950	165,750		
計	400	120,000	鮮魚介				
其他物品	156,266	1,158,658	下關	520	156,000		
輸入計	331,207	4,111,133	米				
			大阪	750	123,750		
			綿織物				
			竹田津	520	104,000		
			其他物品	13,530	482,000		
			輸出計	50,270	1,970,300		
			輸入				
			肥料				
			下關	6,320	388,080		
			絹及綿織物				
			大阪	1,320	329,100		
			金屬及同製品				
			大阪	3,120	317,400		
			鮮魚介				
			宇島	1,570	314,000		
			砂糖				
			下關	1,200	276,000		
			鹽魚及乾魚				
			下關	3,100	256,000		
			米				
			下關	1,400	203,000		
			小麥粉				
			大里	1,200	153,600		
			大豆及小豆				
			下關	1,420	146,000		
			木材				
			大阪、門司、若松	4,850	133,950		
			雜穀(其他ノ)				
			下關	1,200	108,000		
			其他物品	23,810	1,010,260		
			輸入計	50,510	3,635,390		
			和酒及洋酒				
			大阪	3,690	768,960		
			金屬				
			神戸、戶畑	700	525,000		
			絹及綿織物				
			大阪	220	357,000		
			砂糖				
			大阪	770	215,600		
			鮮魚介				
			細島	680	204,000		
			油類				
			大阪	1,140	195,300		

佐伯
(分大)

中津
(分大)

第九表 輸出入重要品及其港別又ハ國別 (續)

細島 延岡 土々呂

港 灣	品 種 及 港 名 又 ハ 國 名	噸 量	價 額	港 灣	品 種 及 港 名 又 ハ 國 名	噸 量	價 額
細 島 (宮 崎)	輸 出			細 島 (宮 崎)	大阪……………	3,494	341,330
	藥 品				煉 瓦	1,720	300,920
	大阪……………	27,079	4,027,352		藥 品	1,270	291,635
	神戶……………	3	2,818		其 他 物 品	288,604	2,774,636
	計	27,082	4,030,170		輸 入 計	497,236	17,302,208
	硫 酸 安 母 尼 亞				輸 出		
	大阪、高知……………	30,868	2,815,173		爆 發 物		
	木 材				大阪……………	4,624	2,774,556
	大阪……………	44,857	1,239,157		木 炭		
	其他諸港……………	25,142	254,606		大阪、廣島……………	21,762	260,979
	計	69,999	1,493,763	木 材			
	木 炭			大阪、神戶、廣島……………	11,316	180,430	
	大阪、伏見……………	50,000	700,000	其 他 物 品	2,104	31,454	
	內 地 米			輸 出 計	39,806	3,247,419	
	大阪、高知……………	3,563	577,125	輸 入			
	金 屬 及 同 製 品			金 屬 及 同 製 品			
	大阪……………	1,512	503,741	大阪……………	5,028	636,100	
	椎 茸			セ メ ン ト			
	大阪……………	474	392,300	大阪……………	11,013	264,300	
	鑛 石			機 械 油			
佐賀關……………	7,658	202,157	大阪……………	1,500	150,000		
其 他 物 品			其 他 物 品	10,089	354,397		
輸 出 計	199,299	11,654,958	輸 入 計	27,630	1,404,797		
輸 入			延 岡 (宮 崎)	輸 出			
機 械 類				人 造 絹 絲			
大阪……………	4,129	4,128,500		大阪……………	5,936	4,462,944	
金 屬 及 同 製 品				鑛 石			
大阪……………	16,891	2,305,478		廣 島……………	5,000	1,440,000	
鑛 石				大 阪……………	250	66,000	
岡山……………	146,578	2,286,603		計	5,250	1,506,000	
パ ル プ				推 茸			
大阪……………	10,189	1,528,350		神戶……………	137	128,440	
棉 花				其 他 物 品	3,035	128,610	
大阪……………	3,292	948,000	輸 出 計	14,358	6,225,994		
肥 料			輸 入				
諸 港……………	13,895	864,617	機 械 類				
稗 麥			大阪……………	2,150	602,000		
大阪……………	4,964	685,032	金 屬 及 同 製 品				
和 酒			大阪……………	1,052	214,090		
神戶……………	948	265,400					
門司、鹿兒島……………	677	227,520					
大阪……………	5	8,000					
計	1,630	500,920					
衣 類 及 同 附 屬 品							
大阪、久留米……………	580	346,187					
陶 磁 器							

第九表 輸出入重要品及其港別又ハ國別 (續)

土々呂 內海 油津 福島

港 灣	品 種 及 港 名 又 ハ 國 名	噸 量	價 額	港 灣	品 種 及 港 名 又 ハ 國 名	噸 量	價 額
土 々 呂 (宮 崎)	輸 出			油 津 (宮 崎)	輸 出		
	和 酒				鮮 魚 介		
	廣島……………	304	85,000		東京、大阪……………	6,125	2,205,000
	松山……………	89	22,500		木 材		
	計	393	107,500		大阪、沖繩……………	104,519	1,811,424
	絹 及 綿 織 物				木 炭		
	大阪……………	75	85,630		大阪……………	27,903	245,542
	大 豆 及 小 豆				鯨 節		
	神戶……………	916	85,000		大阪……………	206	224,000
	其 他 物 品				內 地 米		
輸 入 計	6,931	1,438,527	大阪、鹿兒島……………	1,187	178,100		
輸 入			福 島 (宮 崎)	輸 入			
木 材				破 油			
臺灣……………	13,075	236,500		門司……………	12,526	517,935	
廣島……………	10,625	230,000		金 屬 及 同 製 品			
朝鮮……………	133	2,000		大阪……………	2,601	287,710	
計	23,833	468,500		絹 及 綿 織 物			
生 絲				大阪……………	231	204,350	
大阪……………	215	371,000		セ メ ン ト			
神戶……………	25	77,000		門司、大分……………	5,417	104,000	
計	240	448,000		毛 織 物			
其 他 物 品			大阪……………	128	93,100		
輸 出 計	26,737	1,062,737	鮮 魚 介				
輸 入			下關、鹿兒島……………	335	87,100		
金 屬 及 同 製 品			船 具				
大阪……………	933	151,772	大阪……………	425	84,500		
清 酒			和 酒 及 洋 酒				
大阪……………	307	86,000	大阪、神戶……………	298	71,250		
神戶……………	107	30,000	鹿兒島……………	54	9,000		
高濱……………	93	26,000	計	352	80,250		
計	507	142,000	其 他 物 品				
衣 類 履 物 及 同 附 屬 品			輸 入 計	8,811	1,087,975		
大阪……………	347	137,602	輸 出				
ベ ー ン ト			木 材				
大阪……………	785	129,600	大阪、神戶……………	5,852	85,749		
綿 織 物			內 地 米				
大阪……………	265	111,440	大阪、神戶、鹿兒島……………	482	72,300		
和 紙 及 洋 紙			其 他 物 品				
大阪……………	138	56,000	輸 出 計	10,481	239,390		
高濱……………	70	45,200	輸 入				
計	208	101,200	織 物 類				
石 炭							
大阪……………	6,000	60,000					
若松……………	4,000	40,000					
計	10,000	100,000					
其 他 物 品							
輸 入 計	16,975	1,408,942					

第九表 輸出入重要品及其港別又ハ國別 (續)

Table with columns for Port (福島, 鹿兒島), Commodity Name, Quantity, and Value. It details trade flows for various goods like cotton, silk, rice, and other commodities between Fukuoka and Kagoshima.

第九表 輸出入重要品及其港別又ハ國別 (續)

Table with columns for Port (鹿兒島), Commodity Name, Quantity, and Value. It details trade flows for various goods like soybeans, oil, and other commodities, primarily from Kagoshima.

第九表 輸出入重要品及其港別又ハ國別 (續) 鹿兒島

Table with columns: 港灣, 品種及港名, 噸量, 價額. Rows include categories like 印度, 鹽, 佛領ソマリランド, 關東州, 小豆, 滿洲國, 精米, 佛領印度支那, 其他物品, 金屬製品, 雜品, 綿織物, 黑砂糖, 米, 絹織物.

第九表 輸出入重要品及其港別又ハ國別 (續) 鹿兒島 米ノ津

Table with columns: 港灣, 品種及港名, 噸量, 價額. Rows include categories like 和酒及洋酒, 砂糖(其他ノ), 肌衣, 自動車, 衣類及附屬品, 和紙及洋紙, 魚節, 石炭, 木村, 米ノ津, 木炭, 米, 其他物品.

第九表 輸出入重要品及其港別又ハ國別 (續)

米ノ津 串木野 枕崎 山川 古江

港 灣	品 種 及 港 名 又 ハ 國 名	噸 量	價 額	港 灣	品 種 及 港 名 又 ハ 國 名	噸 量	價 額
輸 入				輸 入			
米ノ津 (鹿兒島)	セメント			其他物品	2,998	293,605	
	八代	8,000	160,000	輸出計	8,615	681,905	
	海産物			輸 入			
	種子	60	23,400	鮮魚介			
	牛深	645	20,700	大島、沖繩	3,209	561,693	
	其他諸港	915	44,705	内地米			
	計	1,620	88,805	鹿兒島	1,250	209,700	
	其他物品	5,177	287,789	絹綳交織物	258	124,000	
	輸入計	14,797	536,594	鹿兒島			
輸 出				輸 出			
串木野 (鹿兒島)	燒酎			木 材			
	手打	893	200,000	油津	7,700	124,000	
	江石	571	128,000	砂糖			
	計	1,464	328,000	鹿兒島	413	111,656	
	醬油			礦油			
	手打	1,786	200,000	鹿兒島	942	100,450	
	長崎	214	24,000	其他物品	13,111	655,975	
	計	2,000	224,000	輸入計	26,883	1,887,484	
	米			輸 出			
	手打	816	147,000	經節			
其他諸港	226	36,750	鹿兒島	1,294	880,000		
計	1,042	183,750	鮮魚介				
礦油			鹿兒島	1,040	156,000		
手打	948	94,840	其他物品	3,031	211,407		
中甕	220	22,000	輸出計	5,365	1,247,407		
計	1,168	116,840	輸 入				
其他物品	3,598	461,370	米				
輸出計	9,272	1,313,900	小根占	666	108,000		
輸 入				鹿兒島	250	40,500	
枕崎 (鹿兒島)	機械油			計	916	148,500	
	長崎	1,825	175,200	礦油			
	鮮魚介			鹿兒島	5,050	134,000	
	手打	760	142,650	肥料			
	魚節			鹿兒島	1,936	126,348	
	手打	537	91,400	其他物品	7,186	420,491	
其他物品	6,272	531,044	輸入計	15,088	829,339		
輸入計	9,394	940,294	輸 出				
輸 出				古江 (鹿兒島)	内地米		
鐵石			鹿兒島		8,470	1,270,500	
佐賀關	5,046	252,300	木 材				
鹿兒島	571	136,000	崎戸		7,674	274,755	
			鹿兒島	2,548	125,451		
			計	10,222	400,206		

第九表 輸出入重要品及其港別又ハ國別 (續)

古江 大根占 志布志

港 灣	品 種 及 港 名 又 ハ 國 名	噸 量	價 額	港 灣	品 種 及 港 名 又 ハ 國 名	噸 量	價 額	
古江 (鹿兒島)	藥煙草			大根占 (鹿兒島)	樟腦油			
	鹿兒島	1,052	252,612		鹿兒島	295	130,980	
	生絲				推草			
	鹿兒島	59	197,958		鹿兒島	137	126,588	
	菜子				其他物品	13,179	335,307	
	鹿兒島	1,866	179,104		輸出計	80,696	2,354,515	
	澱粉				輸 入			
	鹿兒島	879	145,086		和紙及洋紙			
	木炭				鹿兒島	553	108,000	
	鹿兒島	12,886	128,867		製造煙草			
	崎戸	802	8,022		鹿兒島	72	83,100	
	計	13,688	136,889		肥料			
	麥				鹿兒島	1,267	81,980	
	鹿兒島	1,632	114,396		其他物品	17,666	887,372	
其他物品	4,753	238,899	輸入計	19,558	1,160,452			
輸出計	42,621	2,935,650	輸 出					
輸 入				志布志 (鹿兒島)	木 材			
石炭			大阪		64,750	619,500		
松島	20,630	412,600	鹿兒島		1,500	7,800		
三池	17,342	346,840	計		66,250	627,300		
鹿兒島	35	700	木炭					
計	38,007	760,140	大阪		10,000	140,000		
藥品			食鹽					
鹿兒島	342	752,679	油津		872	34,034		
肥料			其他諸港		661	25,766		
鹿兒島	5,145	439,772	計		1,533	59,800		
製造煙草			其他物品	179	17,946			
鹿兒島	251	282,480	輸出計	77,962	845,046			
砂糖			輸 入					
鹿兒島	603	117,554	食鹽					
其他物品	6,549	873,440	多喜濱	2,413	94,120			
輸入計	50,897	3,226,065	波止濱	1,330	51,870			
輸 出				高松	1,224	47,710		
大根占 (鹿兒島)	木 材			其他諸港	930	36,316		
	鹿兒島	20,605	738,220	計	5,897	230,016		
	大阪	4,120	184,810	肥料				
	若松	1,460	72,210	大阪	1,466	66,000		
	山川	500	20,000	鹿兒島	440	39,490		
	計	26,685	1,015,240	計	1,906	105,490		
	木炭			礦油				
	大阪	20,000	250,000	大阪	1,900	66,130		
	長崎	10,000	125,000	鹿兒島	340	32,680		
	鹿兒島	10,000	125,000	計	2,240	98,810		
計	40,000	500,000	鮮魚介					
樟腦			漁獲物	720	90,000			
鹿兒島	400	246,400						

第九表 輸出入重要品及其港別又ハ國別 (續) 志布志 中甌 一湊 西之表 名瀬

Table with columns for Port (港灣), Commodity (品種及港名), Quantity (噸量), and Value (價額). It is divided into sections for 志布志 (Shibusetsu), 中甌 (Nakanaka), 一湊 (Ito), and 西之表 (Saijishiro). Each section lists various goods like sugar, cotton, and rice with their respective quantities and values.

第九表 輸出入重要品及其港別又ハ國別 (續) 名瀬 古仁屋

Table with columns for Port (港灣), Commodity (品種及港名), Quantity (噸量), and Value (價額). It is divided into sections for 名瀬 (Nanase) and 古仁屋 (Kureya). Each section lists various goods like cotton, sugar, and rice with their respective quantities and values.

第九表 古仁屋 那霸

輸出入重要品及其港別又ハ國別

(續)

Table with columns for Port (港灣), Commodity (品種及港名), Quantity (噸量), and Value (價額). It is divided into sections for 'Ancient House (鹿兒島)' and 'Naha (沖繩)', with sub-sections for 'Export' and 'Import'.

第九表 那霸

輸出入重要品及其港別又ハ國別

(續)

Table with columns for Port (港灣), Commodity (品種及港名), Quantity (噸量), and Value (價額). It is divided into sections for 'Naha (沖繩)' and 'Naha (那霸)', with sub-sections for 'Domestic Trade' and 'Import'.

第九表 輸出入重要品及其港別又ハ國別 (續)

那霸 渡久地 漲水 石垣

港灣	品種及港名 又ハ國名	噸量	價額	港灣	品種及港名 又ハ國名	噸量	價額		
那霸 (沖繩)	其他諸港.....	528	56,974	渡久地 (沖繩)	黑砂糖	1,250	150,000		
	計	3,041	325,827		今歸仁、伊江.....				
	セメント	8,174	233,184		石油	980	78,400		
	門司.....				那霸.....				
	其他諸港.....	2,501	71,350		其他物品	6,635	396,345		
	計	10,675	304,534		輸入計			10,224	801,595
	農物	553	124,523		輸 出				
	尾道.....				355	90,991	分密糖	3,890	758,680
	鹿兒島.....				298	74,589	那霸.....		
	計	1,206	290,103		砂糖	2,178	261,384		
	和紙及洋紙	838	148,259	那霸.....	107			172,160	
	鹿兒島.....			518		88,150	其他物品		1,726
	大阪.....			271	49,300	輸出計	7,901	1,382,131	
	計	1,627	265,709	輸 入					
	鹽魚	888	143,151	漲水 (沖繩)	臺灣米	5,005	500,660		
	鹿兒島.....				585			87,755	基隆.....
	船越.....				74	11,307	其他諸港.....	23	2,260
	計	1,547	242,213		計	5,028	502,920		
	味噌及醬油	876	97,665		茶	123	98,240		
	神戶.....				1,005			107,215	基隆.....
其他諸港.....	計				1,881	204,880	那霸.....	3	2,800
果實	3,181	196,916	計		126	101,040			
鹿兒島.....			69		5,607	肥料	1,167	70,050	
其他諸港.....			計		3,250	202,523			大阪.....
綿絲	132	100,776	其他諸港.....	410	24,576				
大阪.....			123	94,295	計	1,577	94,626		
鹿兒島.....			4	3,145	其他物品	38,846	1,942,330		
神戶.....	計	259	198,216	輸入計	45,577			2,640,916	
其他物品	36,328	4,269,677	輸 出						
內、輸入計			176,623	24,706,197	鯨節	251	299,645		
外、內合計	186,646	25,585,716	那霸.....	25	29,460				
渡久地 (沖繩)	輸 出			石垣 (沖繩)	其他諸港.....	276	329,105		
	鯨節	350	315,000		其他物品			11,171	343,002
	那霸.....				3,675	294,000	輸出計		
	黑砂糖	4,580	262,792		輸 入				
	那霸.....				計	8,605	871,792	米	1,211
其他物品	1,359	176,850	基隆.....	144	22,994				
輸出計			計	1,359	176,850	其他諸港.....	計	1,355	204,694

第九表 輸出入重要品及其港別又ハ國別 (續)

石垣 與那原 船浮

港灣	品種及港名 又ハ國名	噸量	價額	港灣	品種及港名 又ハ國名	噸量	價額
石垣 (沖繩)	煙草	124	67,350	與那原 (沖繩)	砂糖	480	96,000
	那霸.....				10		
	鹿兒島.....	計	134		73,191	薪及木炭	25,350
其他物品	6,236	502,850	諸港.....	6,287	32,370		
輸入計			7,725			780,735	其他物品
與那原 (沖繩)	輸 出			輸 出			
	米	554	83,100	石炭	13,430	134,300	
	諸港.....			495			35,220
	其他物品	1,049	118,320	其他物品	213	7,948	
	輸出計			輸入			13,643
木材	10,250	129,000	雜品	571	70,468		
諸港.....			鮮魚			571	70,468
漁獲物.....	584	109,500	輸入計	571	70,468		

第 十 表

最近五箇年入港船舶及
輸出入貨物噸量價額對照

新加坡華人平商武裝

第 一 卷

第 一 號

序 號	姓 名	年 齡	籍 貫	職 務	備 註
1
2
3
4
5
6
7
8
9
10
11
12
13
14
15
16
17
18
19
20
21
22
23
24
25
26
27
28
29
30
31
32
33
34
35
36
37
38
39
40
41
42
43
44
45
46
47
48
49
50
51
52
53
54
55
56
57
58
59
60
61
62
63
64
65
66
67
68
69
70
71
72
73
74
75
76
77
78
79
80
81
82
83
84
85
86
87
88
89
90
91
92
93
94
95
96
97
98
99
100

第十表

最近五箇年入港船舶及

北海道 青森 岩手

地方	港灣	昭和九年				昭和八年				昭	
		入港船舶		輸出入貨物		入港船舶		輸出入貨物			
		隻數	噸數	噸量	價額	隻數	噸數	噸量	價額		
北海道	小樽	外	322	897,629	471,279	35,773,053	302	813,891	391,801	28,758,067	367
		内計	13,424	4,695,812	2,715,371	218,284,497	12,541	5,177,303	2,782,683	202,725,514	13,575
	函館	外	255	600,274	435,648	48,079,968	205	411,194	278,880	35,133,164	284
		内計	49,598	5,217,061	4,096,496	436,241,175	49,523	5,018,354	3,522,645	385,587,985	53,939
	室蘭	外	208	586,595	463,151	7,932,838	146	382,881	282,360	4,236,685	82
		内計	4,675	1,822,895	3,127,350	159,894,514	4,757	1,778,255	3,052,760	130,384,040	4,637
	稚内	外	4,883	2,409,490	3,590,501	167,827,352	4,903	2,161,136	3,335,120	134,620,725	4,719
		内	3,209	763,908	125,063	9,115,408	3,148	761,434	466,385	8,645,873	3,046
	杵手	外	3,092	184,122	23,529	1,402,391	2,502	225,346	26,172	1,317,050	2,429
		内	1,575	63,618	8,783	670,910	1,019	90,448	11,747	425,390	837
	留萌	外	16,991	1,116,923	517,335	15,215,984	16,341	1,112,062	414,697	18,926,891	14,905
		内	203	84,720	7,106	300,346	720	78,624	4,618	348,257	334
	余市	外	546	63,529	1,097	142,452	543	63,499	3,863	340,140	514
		内	12,959	321,300	75,030	1,282,595	12,776	424,379	68,510	1,235,814	12,111
	壽都	外	4,272	71,195	7,062	692,098	5,012	69,142	8,129	993,191	4,423
		内	8,703	257,304	36,300	3,759,967	8,305	254,919	38,142	3,540,871	8,132
	江差	外	31,937	343,416	30,774	2,082,825	29,579	331,097	29,469	2,009,971	16,769
		内	1,690	101,782	38,409	1,005,602	489	70,386	23,116	749,028	356
	廣尾	外	60	153,515	97,457	3,364,339	42	114,561	47,878	1,393,702	18
		内計	9,035	800,124	920,428	35,977,588	15,264	941,874	870,978	38,290,638	15,354
	釧路	外	9,095	953,639	1,017,885	39,341,927	15,306	1,056,435	918,856	39,684,340	15,372
		内	8,087	112,996	40,701	2,693,149	6,923	153,910	93,045	2,461,013	7,932
	厚岸	外	10	17,946	29,013	1,256,201	9	15,331	14,105	581,700	1
		内計	7,090	302,604	262,695	23,082,803	6,680	232,648	151,408	13,926,308	6,274
	根室	外	7,100	320,550	291,708	24,339,004	6,689	247,979	165,513	14,508,008	6,275
		内	2,442	128,830	56,839	1,452,933	1,769	131,125	71,019	1,755,660	1,656
	網走	外	4,040	58,757	19,297	1,836,831	6,203	123,943	12,267	227,613	6,800
		内	105	34,550	5,447	474,503	95	40,041	14,225	508,055	132
遠前	外	503	10,828	3,330	283,227	205	23,828	2,972	296,423	216	
	内	1,424	34,412	5,301	474,605	751	19,306	4,004	393,424	1,049	
青森	青森	外	86	223,643	188,797	11,732,817	134	227,747	171,870	8,950,798	112
		内計	6,968	3,383,902	1,853,563	194,872,126	5,840	3,161,577	1,703,338	169,120,150	5,368
	八戸	外	7,054	3,607,545	2,042,360	206,604,943	5,974	3,389,324	1,875,208	178,070,948	5,480
		内	90,973	1,577,685	432,081	11,753,532	85,409	1,091,638	407,652	11,308,937	55,750
大湊	外	7,444	108,952	13,014	1,344,061	6,680	99,321	13,560	1,202,614	5,317	
	内	92	6,370	59	10,390	115	5,938	482	56,320	164	
深浦	外	1,011	22,387	2,326	138,595	972	24,681	2,276	94,902	896	
	内	4,554	453,817	494,091	26,867,389	3,598	409,002	475,371	25,561,709	2,968	
岩手	大船渡	外	13,779	1,077,503	236,459	11,366,663	13,656	1,111,774	211,113	10,991,540	13,567
		内計	78	185,861	404,346	6,033,730	51,606	687,646	1,075,736	45,117,328	50,633
	釜石	外	52,768	941,711	1,203,817	51,057,618	51,606	687,646	1,075,736	45,117,328	50,633
		内	52,846	1,127,572	1,608,163	57,091,348	26,714	418,386	21,603	4,044,460	29,505
大田	外	3,115	309,290	37,866	4,275,637	2,989	170,900	35,277	2,980,245	3,474	
	内	2,714	87,032	37,484	1,331,878	2,643	89,923	32,072	1,246,598	2,325	

輸出入貨物噸量價額對照

船	和七年				昭和六年				昭和五年			
	輸出入貨物		入港船舶		輸出入貨物		入港船舶		輸出入貨物		入港船舶	
	噸數	噸量	價額	隻數	噸數	噸量	價額	隻數	噸數	噸量	價額	
987,168	399,018	21,055,700	485	1,159,631	251,103	16,124,619	406	1,071,626	336,103	24,896,126		
4,936,510	2,409,990	167,411,877	15,271	5,671,326	2,258,687	141,747,532	9,287	5,545,246	2,231,919	174,265,033		
5,923,678	2,809,008	188,467,577	15,756	6,830,957	2,509,790	157,872,151	9,693	6,616,872	2,563,022	199,161,159		
579,044	313,046	28,012,591	350	637,004	336,277	27,438,959	490	893,714	349,825	48,491,393		
4,805,522	3,020,212	291,297,563	57,504	4,729,578	2,959,040	272,931,072	58,681	5,095,209	3,316,694	376,782,519		
5,385,566	3,333,258	319,310,154	57,854	5,366,582	3,295,317	300,370,031	59,171	5,988,923	3,666,519	425,273,912		
207,012	195,743	2,718,648	130	312,664	160,847	2,778,215	178	452,500	269,540	4,369,675		
1,624,023	2,324,987	87,802,587	4,450	1,770,350	1,990,286	65,482,297	4,592	2,085,356	2,415,029	88,067,689		
1,831,035	2,520,730	90,521,235	4,580	2,083,014	2,151,133	68,260,512	4,770	2,537,856	2,684,569	92,437,364		
745,621	465,743	7,781,112	1,139	663,303	79,359	9,565,336	1,158	615,731	74,006	9,984,021		
251,609	31,435	1,607,915	813	209,540	12,946	787,387	887	229,591	13,893	1,213,556		
146,617	13,664	416,946	487	195,860	3,467	270,108	675	195,824	6,944	415,083		
992,150	281,660	9,670,090	12,498	594,925	200,443	6,707,462	12,334	340,994	54,059	1,888,772		
112,787	4,582	296,535	397	139,371	3,979	291,602	436	146,988	2,687	261,645		
41,212	3,468	187,546	519	30,513	1,115	139,421	794	53,498	2,315	175,379		
265,659	37,466	1,332,487	6,505	170,355	17,169	1,258,619	1,372	122,520	14,274	930,262		
64,532	4,800	504,611	1,127	178,538	30,249	1,418,102	919	107,388	8,831	1,183,395		
255,028	43,699	3,759,620	10,268	265,014	51,048	4,448,542	10,248	256,320	43,777	5,045,762		
217,748	41,064	2,035,443	7,868	175,997	29,442	1,850,614	4,734	145,794	24,747	2,273,098		
55,351	19,049	489,667	325	56,868	13,696	422,466	289	53,766	30,712	1,273,196		
67,427	19,698	889,595	19	48,134	22,033	872,327	35	61,177	29,384	1,587,745		
754,140	710,348	30,774,789	15,250	720,987	623,610	24,179,817	19,110	770,473	740,162	27,631,098		
821,567	730,046	31,664,384	15,269	769,121	645,643	25,052,144	19,145	831,650	769,546	29,218,843		
119,740	76,631	1,824,130	440	92,431	71,331	1,783,670	386	91,719	71,752	1,636,215		
1,080	13,124	569,016	1	1,441	5,825	273,724	22	28,494	14,034	777,134		
183,718	170,507	12,094,311	7,096	219,636	169,022	12,884,160	5,201	180,754	200,356	17,354,985		
184,798	183,631	12,663,327	7,097	221,077	174,847	13,157,884	5,223	209,248	214,390	18,132,119		
128,280	59,766	1,442,624	1,593	123,393	54,628	1,170,081	97	103,410	49,276	1,191,204		
105,740	3,765	177,053	5,375	121,476	3,752	311,159	6,925	72,018	4,681	1,034,926		
41,334	2,016	216,465	107	38,530	2,166	194,794	136	70,765	17,945	503,246		
52,762	4,625	521,875	278	75,616	3,799	614,679	296	78,778	4,616	601,405		
16,475	4,107	342,453	231	2,734	4,308	278,971	234	2,542	4,606	403,056		
224,232	164,389	6,870,018	130	208,857	126,397	5,574,947	142	257,067	159,652	8,113,936		
2,839,082	1,503,353	145,127,480	5,442	2,871,520	1,304,213	131,006,161	6,220	3,188,646	1,438,895	185,235,335		
3,063,314	1,667,742	151,997,498	5,572	3,080,377	1,430,610	136,581,108	6,362	3,445,713	1,598,547	193,352,271		
886,451	368,174	8,687,968	50,082	606,396	304,701	7,322,903	46,153	477,247	246,039	5,580,942		
66,024	12,384	857,257	4,376	59,493	8,122	906,585	4,237	63,034	5,288	921,432		
5,770	15,097	983,700	171	5,910	29,145	1,405,250	840	12,350	3,270	278,450		
28,226	1,419	55,695	830	27,								

第十表

最近五箇年入港船舶及

宮城 秋田 山形 福島 茨城 千葉 東京

地方	港	灣	昭和九年				昭和八年				昭	
			入港船舶		輸出入貨物		入港船舶		輸出入貨物			入港
			隻數	噸數	噸量	價額	隻數	噸數	噸量	價額		
宮城	鹽釜	外計	22	60,946	31,729	1,409,734	16,213	669,780	488,612	24,227,706	16,792	
			14,462	598,480	414,075	20,901,091						
	石巻	内計	14,484	659,426	445,804	22,310,825	48,867	951,135	252,268	10,937,561	44,902	
			51,322	1,000,903	266,336	12,910,789						
			479	78,125	9,571	459,043						
女川	19,968	330,397	59,098	1,551,280	18,436	419,330	29,230	1,228,677	12,190			
氣仙沼	42,435	523,940	117,744	7,166,712	49,435	572,712	137,739	8,062,337	38,659			
秋田	船川	外計	6	13,950	16,769	991,112	8	17,534	20,258	712,887	13	
			3,131	303,893	150,757	8,006,014						
	土能	内計	3,137	317,843	167,526	8,997,126	2,107	144,708	25,616	2,360,130	2,195	
			2,199	160,491	39,669	3,195,444						
			1,674	26,985	349	31,846						
			14	7,395	180	21,000						
			574	7,208	5,623	83,126						
			13,943	122,474	28,152	152,786						
			87	1,345	64	9,383						
			5	50	75	11,692						
山形	酒田	外計	1,075	106,288	134,876	3,250,023	1,434	110,473	129,987	3,324,587	1,239	
			6,423	38,486	3,455	454,266						
			895	5,834	11,425	170,208						
福島	小名濱	内計	17,865	354,141	66,703	1,347,428	17,689	348,479	69,190	1,433,347	14,975	
			1,130	27,550	1,580	92,421						
			7,358	95,262	23,927	444,403						
			18,528	368,993	23,143	1,253,467						
茨城	平大	内計	8,788	81,220	4,789	651,290	7,380	63,600	4,293	618,292	7,950	
			18,650	88,350	3,089	486,417						
			1,155	9,171	7	4,800						
			5,857	110,140	17,399	497,166						
			2,291	68,835	1,095	175,200						
			11,574	326,880	17,257	383,671						
			26,650	161,100	7,919	205,917						
			7,598	654,964	16,337	1,173,942						
千葉	佐原	内計	53,183	226,237	340,485	12,423,284	52,891	224,386	339,738	8,338,395	50,154	
			36,942	406,241	61,758	5,271,966						
			22,871	543,367	11,957	1,392,668						
			1,298	6,670	2,266	202,391						
			3,038	240,674	62,224	5,729,483						
			5,302	68,085	38,050	2,680,188						
			1,280	23,410	54,867	1,635,160						
東京	東阿	内計	31,524	5,543,514	10,143,362	1,118,912,089	14,816	4,692,112	8,688,214	877,434,125	14,053	
			3,107	310,410	2,797	233,326						
			17,500	219,050	36,805	1,764,690						
	992	94,122	9,377	604,019								

輸出入貨物噸量價額對照

船	船	和七年			昭和六年			昭和五年		
		輸出入貨物			輸出入貨物			輸出入貨物		
		噸數	噸量	價額	噸數	噸量	價額	噸數	噸量	價額
527,340	425,318	23,510,281	16,100	451,520	386,995	16,584,251	16,327	467,872	368,057	19,148,865
840,454	168,011	8,831,304	38,464	745,500	117,348	7,799,364	35,524	659,239	86,605	5,748,357
59,905	5,722	705,392	490	158,715	7,346	759,946	501	198,035	4,379	312,118
187,750	17,112	876,629	10,390	162,750	8,853	442,027	8,387	113,705	1,100	142,151
461,328	125,173	7,463,850	43,394	444,717	82,961	5,930,197	29,898	347,706	37,455	1,879,438
31,052	32,516	1,069,613	19	35,621	41,312	1,176,964	19	38,414	39,101	2,680,887
416,992	142,043	8,950,652	4,046	364,990	180,859	7,601,856	4,452	294,789	104,906	4,776,823
448,044	174,559	10,020,265	4,065	400,611	222,171	8,778,820	4,471	333,203	144,007	7,457,710
68,611	27,401	2,450,748	2,172	67,030	24,463	3,374,224	2,260	70,659	29,167	2,655,024
9,174	633	18,999	311	3,164	1,620	41,380	333	2,866	1,234	55,520
1,400	47	6,530	4	752	22	6,345	4	2,810	78	26,187
6,474	4,631	48,053	1,772	6,696	3,100	32,860	2,307	5,829	856	26,475
118,909	14,653	968,242	13,793	112,303	3,092	203,559	13,829	108,475	377	26,169
95	193	5,590	11	110	46	3,207	19	263	129	5,707
106,275	134,396	3,988,915	1,286	83,170	113,524	2,450,971	1,583	94,478	130,593	3,004,686
37,465	3,616	547,307	6,215	37,350	728	7,400	6,208	38,532	959	13,530
292,962	317	14,949	13,647	283,491	12	2,989	13,278	308,203	46	4,742
13,055	—	—	1,020	12,000	—	—	630	6,378	—	—
92,842	—	—	7,900	103,550	28,353	278,627	7,780	102,793	15,917	393,308
71,700	3,898	554,554	9,380	86,580	4,953	673,594	9,420	115,060	4,951	746,148
86,500	23,333	390,862	17,300	84,500	21,411	400,436	15,600	81,120	1,906	420,652
9,938	8	4,950	1,273	10,046	2	425	1,283	10,133	15	3,300
98,893	10,766	387,396	5,104	95,059	10,781	431,238	5,380	96,798	11,448	450,315
62,063	1,687	219,253	3,374	64,855	2,084	295,946	3,400	66,801	2,768	417,295
337,890	23,652	377,499	10,138	310,140	11,937	348,017	10,970	329,100	11,204	780,792
157,990	8,469	220,201	32,700	169,440	9,484	227,625	12,482	184,586	9,229	424,545
213,602	421,204	9,610,600	49,535	209,095	470,804	8,145,649	49,687	265,385	656,126	9,489,725
321,299	15,087	2,433,897	28,887	308,564	16,534	2,324,068	23,388	253,676	15,926	2,547,150
8,087	2,502	178,436	1,870	7,843	2,565	183,990	2,130	10,090	2,263	199,871
211,252	46,670	3,633,635	2,462	175,782	37,371	2,455,931	1,865	158,478	29,406	2,025,859
67,558	54,187	2,603,156	4,868	45,988	47,585	1,983,609	4,858	46,264	35,543	2,238,690
94,192	40,107	1,527,450	1,564	85,705	24,224	1,225,894	1,457	84,596	22,071	1,402,062
4,007,006	7,461,983	753,968,069	11,864	3,390,467	6,834,633	649,235,897	11,294	2,640,924	5,733,263	437,688,524
322,320	11,877	618,371	26,569	329,850	9,199	571,886	6,774	136,728	6,280	401,997

第十表

最近五箇年入港船舶及

東京 神奈川 新潟 富山 石川 福井 静岡

地方	港灣	昭和九年				昭和八年				昭 和 七 年	
		入港船舶		輸出入貨物		入港船舶		輸出入貨物			
		隻數	噸數	噸量	價額	隻數	噸數	噸量	價額		
東京	二見	74	99,188	12,200	1,135,610	102	100,414	10,648	987,076	68	
神奈川	横濱	外計	2,613	10,901,872	6,465,229	1,071,585,011	2,553	10,537,275	5,576,300	982,962,799	2,422
		内計	63,365	5,444,089	7,686,059	574,176,463	66,293	5,114,209	7,221,601	528,110,943	56,914
	横須賀	11,366	507,613	314,045	10,241,114	9,257	202,598	375,681	7,198,027	9,239	
	浦三真	3,053	169,955	30,950	2,240,292	1,483	211,791	29,900	1,732,317	1,078	
新潟	新津	外計	106	242,991	314,374	11,264,590	95	203,414	287,673	9,441,556	96
		内計	8,410	1,065,513	1,091,765	61,630,132	9,037	872,555	1,105,861	62,683,673	9,172
	寺泊	2,720	99,800	7,054	420,402	3,100	105,800	8,449	365,880	3,220	
	柏崎	143	940	2,904	43,711	160	1,020	3,520	70,155	138	
	直江津	524	216,322	208,795	3,626,964	496	181,791	267,886	5,612,901	699	
	能生	60	366	775	775	56	366	23	870	31	
富山	伏木	外計	117	238,533	198,287	5,858,151	110	213,424	181,416	4,764,362	103
		内計	2,137	1,057,721	1,006,072	56,379,982	2,117	990,933	861,598	47,003,433	2,265
	魚津	1,410	216,784	54,018	4,230,445	438	200,827	66,686	2,257,505	1,770	
	東岩見	3,955	327,411	47,618	2,488,350	3,802	289,971	48,004	2,415,651	1,572	
石川	七尾	外計	17	29,709	17,524	455,932	29	43,770	27,614	676,063	60
		内計	7,148	852,875	379,515	13,385,778	7,029	797,602	323,729	11,726,331	7,302
	宇出津	17,000	252,263	73,534	3,346,948	16,121	219,199	49,420	2,935,986	15,965	
	輪島	2,709	23,607	5,863	180,649	2,489	18,250	3,599	151,321	2,898	
	福浦	74,673	756,521	11,320	1,399,029	1,097	12,568	18,141	174,826	1,549	
	瀧金	1,162	16,085	23,162	239,248	1,097	12,568	18,141	174,826	1,549	
福井	敦賀	外計	84	136,933	71,073	5,796,346	72	114,641	52,799	5,292,458	81
		内計	6,554	598,873	344,683	18,946,322	6,312	537,184	288,798	15,870,374	6,126
	三國	9,215	114,502	131,328	2,542,828	9,314	105,844	107,802	1,989,859	12,689	
	小濱	10,811	81,713	32,277	1,249,506	10,006	73,027	27,975	1,105,595	9,141	
静岡	清水	外計	349	1,376,144	407,621	30,944,182	292	1,223,779	324,421	30,248,142	276
		内計	6,296	2,603,386	881,069	31,271,978	6,269	2,394,679	960,232	31,461,741	5,012
	網代	4,533	55,835	8,623	2,098,194	4,555	1,107,830	87,787	9,248,227	4,589	
	伊東	8,434	195,352	29,116	4,360,646	8,310	193,684	27,075	4,240,714	5,308	
	取田	2,885	168,350	10,138	1,340,645	2,890	333,200	11,004	1,037,255	2,880	
	下田	4,926	1,029,604	90,408	11,517,469	4,655	1,107,830	87,787	9,248,227	4,589	

輸出入貨物噸量價額對照

和七 年	昭和六年				昭和五年					
	輸出入貨物		入港船舶		輸出入貨物		入港船舶			
	噸數	噸量	價額	隻數	噸數	噸量	價額	隻數	噸數	噸量
72,263	9,391	718,563	55	39,478	6,112	474,631	60	51,299	6,158	593,375
10,087,102	4,998,603	767,736,102	2,593	10,665,742	5,508,244	676,193,738	2,539	10,390,291	5,260,368	858,758,278
4,616,614	6,327,086	363,411,481	64,120	4,478,933	6,876,259	405,401,172	63,431	4,520,955	7,684,150	525,533,928
14,703,716	11,325,689	1,131,450,536	65,713	15,144,675	12,384,503	1,081,597,880	65,970	14,911,246	12,944,518	1,381,292,206
197,953	170,559	4,711,164	9,698	229,170	170,245	5,748,982	14,930	374,240	185,585	6,875,675
112,284	22,490	1,139,276	1,211	107,366	23,325	1,873,313	853	237,932	24,990	2,272,941
218,065	44,785	3,857,138	17,199	215,500	42,231	3,685,339	17,203	220,304	37,155	3,969,414
193,384	242,426	7,362,407	120	225,626	227,305	7,325,758	96	178,994	236,434	11,451,869
858,230	1,015,863	52,919,492	9,164	783,476	805,185	39,460,744	8,623	977,396	768,103	40,546,472
1,051,614	1,258,289	60,281,899	9,284	1,009,102	1,032,490	46,786,502	8,719	1,156,390	1,004,537	51,998,341
103,365	15,486	359,543	2,934	76,560	36,280	439,685	3,343	69,820	16,825	350,752
878	3,083	59,695	111	705	2,088	54,485	87	617	2,330	79,030
172,196	283,646	5,183,540	348	158,036	168,617	3,946,378	415	189,110	254,374	6,436,151
211	12	450	8,247	26,388	5	201	8,525	23,030	6	346
16,631	10,376	503,388	8	29,337	14,982	454,733	11	33,337	52,906	1,466,119
322,473	103,585	7,459,094	3,554	319,710	106,921	7,478,180	2,853	271,771	120,650	9,151,466
339,104	113,961	7,962,482	3,562	349,047	121,903	7,932,913	2,864	310,108	173,556	10,617,585
66,232	9,013	589,743	1,614	76,200	9,014	544,690	1,519	72,001	8,970	588,200
184,802	163,880	3,357,754	118	205,382	157,884	3,284,454	122	226,832	190,208	5,483,621
903,109	767,282	40,003,072	2,241	622,160	751,946	34,588,226	1,850	906,416	809,820	47,853,427
1,087,911	931,162	43,360,826	2,359	827,542	909,830	37,872,680	1,972	1,133,248	1,000,028	53,337,048
225,490	61,745	2,624,910	1,657	222,419	53,787	2,543,162	1,572	191,555	73,238	2,144,731
65,329	24,264	754,836	545	34,246	18,536	716,175	480	40,454	27,194	987,510
119,155	68,954	476,544	9,935	55,941	47,429	478,713	8,243	58,416	39,357	695,822
77,730	50,192	839,030	78	90,322	28,582	616,063	81	104,500	34,116	947,055
929,197	240,974	9,771,679	7,793	928,972	234,578	9,290,387	7,349	484,910	272,272	8,922,296
1,006,927	291,166	10,610,709	7,871	1,019,294	263,160	9,906,450	7,430	589,410	305,388	9,869,351
207,972	58,993	2,920,094	7,400	145,578	85,316	2,999,136	70,972	663,665	57,094	2,493,373
12,218	4,684	142,726	3,922	8,723	12,233	175,536	1,807	16,534	10,248	428,310
16,697	33,559	252,685	2,332	37,411	7,255	204,656	2,259	13,273	3,544	197,875
123,188	46,825	3,776,079	85	129,572	78,471	5,037,363	94	147,098	86,266	6,449,127
440,688	254,414	14,289,825	7,447	395,688	232,388	12,108,821	9,160	535,470	278,272	15,607,706
563,876	301,239	18,065,904	7,532	525,260	310,859	17,146,184	9,254	682,568	364,538	22,056,833
129,676	113,751	1,768,650	12,413	108,376	49,395	1,581,080	15,636	127,244	42,754	1,693,298
69,402	26,428	981,250	7,515	55,657	16,398	744,333	5,018	43,548	20,975	911,161
400	1,352	80,888	88	440	1,355	111,183	90	450	1,527	136,198
1,180,453	381,626	23,409,468	280	1,153,051	418,209	21,452,900	261	1,136,853	375,478	28,990,728
2,260,346	864,279	23,810,931	4,350	2,192,227	787,481	19,399,980	4,280	2,042,455	650,947	18,562,620
3,440,799	1,245,905	47,220,399	4,630	3,345,278	1,205,690	40,852,880	4,541	3,179,308	1,026,425	47,553,348
165,136	18,156	3,546,511	5,167	183,293	16,715	3,461,218	5,203	182,185	15,821	3,304,651
333,200	12,325	1,368,321	2,905	333,900	14,814	1,539,533	2,847	332,500	17,144	1,855,775
1,068,220	69,312	7,039,488	10,090	766,510	66,184	7,624,946	9,035	603,160	49,284	6,306,533

第十表 最近五箇年入港船舶及

静岡 愛知 三重 滋賀

地方	港 灣	昭 和 九 年				昭 和 八 年				昭 和 七 年	
		入 港 船 舶		輸 出 入 貨 物		入 港 船 舶		輸 出 入 貨 物			
		隻 數	噸 數	噸 量	價 額	隻 數	噸 數	噸 量	價 額		
静 岡	松 崎	4,892	316,616	17,291	1,451,848	3,934	259,403	23,743	1,796,599	4,892	
	沼 津	18,365	326,461	170,246	13,639,399	19,809	319,748	150,536	14,956,776	18,418	
	焼 津	2,450	67,890	9,791	2,447,750	2,500	162,500	14,193	2,412,810	2,200	
	相 良	90	2,566	4,312	166,581	2,004	12,240	5,613	149,049	2,061	
	御 前 崎	180	9,483	332	45,680						
愛 知	名古屋	外	1,635	5,479,894	1,879,688	204,170,011	1,504	5,001,012	1,650,322	180,762,063	1,336
		内計	42,138	3,901,184	4,383,375	184,870,714	39,092	3,778,010	4,312,803	163,849,682	38,881
	福 田	7,948	74,350	64,184	6,616,095	7,583	75,792	23,595	1,026,133	6,231	
	田 原	678	10,822	42,779	786,514	677	10,814	149,226	1,262,179	673	
	前 芝	6,810	120,025	64,959	748,948	6,539	117,869	53,859	441,234	6,533	
	三 谷	67,112	674,033	252,180	3,074,997	67,042	674,509	233,248	3,020,681	67,195	
	蒲 郡	16,299	954,880	591,926	9,665,004	15,719	687,971	375,669	6,734,984	15,705	
	西 浦	25,321	273,994	149,554	916,344	25,190	271,925	211,137	2,824,122	25,093	
	吉 田	37,390	449,673	188,345	3,259,774	37,038	420,569	174,216	2,857,992	36,702	
	一 色	46,281	243,908	130,648	3,708,410	45,059	237,602	57,986	1,789,407	44,138	
	平 坂	3,850	42,390	124,100	2,078,972	3,844	41,398	91,462	1,390,053	3,816	
	大 濱	22,555	215,028	99,791	2,452,103	22,327	210,719	104,210	2,145,365	14,691	
	新 川	2,589	27,634	125,846	3,073,464	2,145	10,652	69,242	1,651,718	2,105	
	龜 崎	6,537	147,644	149,443	2,819,920	6,395	141,143	130,170	2,422,834	6,732	
	半 田	29,558	1,068,403	851,315	34,782,420	29,451	1,032,435	583,014	16,989,380	28,932	
	武 豊	外	124	347,945	272,870	13,829,976	113	305,474	474,046	12,147,581	120
		内計	6,460	472,212	693,515	23,337,633	6,093	452,841	577,745	17,960,156	4,163
	師 崎	31,598	411,602	78,394	1,203,190	31,780	400,248	43,297	1,000,930	31,197	
	豊 濱	10,285	128,055	8,313	434,027	10,113	127,972	11,191	504,445	11,625	
	常 滑	15,730	255,893	388,158	3,753,929	8,419	103,630	272,638	3,066,968	8,250	
横 須 賀	23,421	130,405	85,827	2,224,307	21,122	105,850	69,551	2,071,830	25,950		
三 重	四日市	外	240	846,019	307,518	64,088,671	238	770,318	263,929	50,518,053	252
		内計	10,692	841,162	553,555	48,115,821	11,702	933,566	671,706	44,202,270	11,205
		10,932	1,687,181	861,073	112,204,492	11,940	1,703,884	935,635	94,720,323	11,457	
	桑 名	8,304	120,289	144,713	7,098,332	10,382	150,361	149,387	6,816,194	10,135	
	富 洲	14,070	150,883	97,991	5,703,031	9,764	102,990	77,922	4,154,795	8,676	
	千 代 崎	2,081	19,466	14,032	472,853	2,049	19,147	14,318	451,863	3,693	
	津 阪	23,503	208,837	123,962	5,774,066	16,392	222,318	81,494	2,551,411	16,173	
	松 阪	5,068	100,605	652,852	6,441,152	4,913	99,795	497,215	6,117,750	3,937	
	神 社	25,735	621,925	176,275	6,285,887	24,723	601,129	179,749	5,193,590	22,747	
	鳥 羽	26,646	497,069	439,881	11,900,981	29,918	395,433	431,147	11,679,291	31,607	
	波 切	10,356	407,610	12,707	1,469,030	6,047	250,387	11,952	1,212,198	9,255	
	濱 島	11,497	263,707	59,603	1,832,419	11,559	254,948	113,591	1,717,729	11,112	
	五ヶ所	4,589	104,648	12,248	625,810	336	7,195	12,209	155,444	4,613	
	長 島	14,368	368,871	49,096	3,364,976	13,461	358,452	51,186	3,308,443	10,502	
	尾 鷲	17,040	364,979	75,788	4,571,730	15,877	322,046	65,562	3,858,985	16,117	
木 本	5,788	213,195	57,457	3,424,515	6,105	211,345	53,687	3,188,357	5,720		
滋 賀	大 津	40,481	777,177	364,581	8,176,220						

輸出入貨物噸量價額對照

和 七 年	昭 和 六 年				昭 和 五 年					
	輸 出 入 貨 物		入 港 船 舶		輸 出 入 貨 物		入 港 船 舶			
	噸 數	噸 量 價 額	隻 數	噸 數	噸 量 價 額	隻 數	噸 數	噸 量 價 額		
509,180	23,351	1,864,856	4,879	509,070	23,284	1,851,027	5,605	523,203	18,639	1,640,103
351,026	160,295	13,303,729	18,176	344,097	169,778	13,774,031	19,376	306,169	245,002	15,673,998
143,000	7,535	380,950	1,707	36,838	1,0531	1,807,270	4,050	209,370	10,046	2,210,120
14,237	4,349	117,252	2,752	18,150	8,353	133,179	2,885	21,965	10,788	718,473
4,235,537	1,542,224	134,238,983	1,208	3,663,102	1,363,953	103,008,865	1,048	3,076,315	1,110,583	119,286,779
3,533,147	3,846,124	137,780,913	38,391	3,216,913	3,531,920	123,148,348	36,933	3,111,513	3,481,281	134,671,445
7,768,684	5,388,348	272,019,896	39,599	6,880,015	4,895,873	226,157,213	37,981	6,187,828	4,591,864	253,958,224
69,135	29,164	1,074,336	5,933	65,955	18,174	750,929	9,837	116,176	41,161	1,982,865
10,613	128,330	1,503,115	675	10,186	31,067	914,966	668	10,240	156,918	1,635,873
117,426	47,488	216,296	6,584	118,161	461,510	4,495,148	6,287	113,973	511,335	4,646,436
674,348	224,508	2,959,760	65,687	673,919	298,546	3,804,102	67,182	705,065	330,938	4,558,914
678,757	523,200	8,798,716	14,275	645,011	325,728	6,042,494	13,860	295,684	512,955	10,176,698
270,788	125,751	945,169	15,088	134,768	211,266	735,823	14,947	132,910	213,777	1,403,958
353,590	154,290	2,451,111	33,980	307,000	69,945	1,220,930	35,094	320,850	37,267	1,150,648
229,908	66,007	1,810,020	44,713	141,963	25,489	1,219,812	47,168	149,679	39,922	1,499,064
41,777	89,951	1,312,581	3,286	36,762	73,891	1,448,998	3,253	35,787	49,761	877,738
120,428	57,642	1,241,350	13,424	107,230	28,799	1,611,550	13,715	120,276	51,120	1,471,158
10,252	178,884	2,608,784	1,982	9,910	96,146	1,206,345	1,512	8,856	87,945	1,318,174
149,499	162,138	3,651,306	6,232	134,780	132,673	3,445,699	6,850	145,646	69,523	1,267,473
1,007,968	664,833	21,846,751	25,728	855,204	395,177	15,143,661	14,690	505,668	197,490	10,888,527
340,841	382,841	12,399,200	145	444,763	283,529	9,169,610	96	296,017	208,369	9,216,078
354,911	346,361	11,128,276	2,104	526,693	272,854	7,856,573	1,980	317,663	125,432	3,893,711
695,752	729,202	23,527,476	2,249	971,456	556,383	17,026,183	2,076	613,680	333,801	13,109,789
396,153	29,109	1,175,854	31,042	401,706	9,356	806,142	31,063	396,711	32,050	808,157
140,891	7,891	485,806	11,384	138,663	5,981	194,326	11,384	140,619	14,916	488,686
98,020	195,914	2,455,061	7,060	81,934	261,102	2,538,352	6,712	110,773	265,577	2,773,742
123,850	107,838	1,977,681	24,753	119,680	114,024	1,792,803	21,968	112,988	91,922	1,259,701
929,611	222,233	19,046,439	339	1,337,467	219,403	23,513,899	371	1,514,147	178,003	33,208,505
882,085	488,576	29,719,912	11,432	924,507	396,966	34,789,567	11,688	968,192	527,680	41,271,852
1,811,696	710,809	48,766,351	11,771	2,261,974	616,374	58,303,466	12,059	2,482,339	705,683	74,480,357
147,811	131,983	6,934,152	4,773	57,384	136,768	6,550,987	9,962	67,726	154,276	11,728,908
87,999	58,576	3,430,264	8,561	84,905	50,240	2,873,904	8,230	78,700	43,032	2,547,624
23,560	13,928	496,150	2,135	19,759	13,903	455,499	2,272	18,880	14,960	580,789
249,007	85,149	2,712,524	18,128	348,048	53,409	2,231,302	27,492	354,440	70,384	2,363,829
73,413	442,673	5,606,665	3,615	64,995	211,631	6,577,120	3,460	46,465	144,437	3,617,830
324,364	318,372	4,335,101	23,036	331,970	137,863	4,254,467	21,211	329,452	161,607	4,864,225
731,180	427,762	11,698,525	32,390	731,532	422,805	11,685,308	31,806	662,387	408,333	11,471,878
367,525	15,310	1,275,030	7,192	287,040	17,106	1,360,873	10,200	398,390	15,930	1,224,372
259,996	27,646	1,823,953	10,824	252,419	22,395	1,480,440	11,569	313,441	14,777	1,658,362
105,733	14,069	456,990	5,874	136,556	13,653</					

第十表

最近五箇年入港船舶及

京都 大阪 兵庫 和歌山

地方	港灣	昭和九年				昭和八年				昭 和 五 年	
		入港船舶		輸出入貨物		入港船舶		輸出入貨物			
		隻數	噸數	噸量	價額	隻數	噸數	噸量	價額		
京都	舞鶴	11,298	351,098	305,810	11,470,434	12,403	331,552	288,666	8,311,127	10,311	
	伏見	7,596	159,026	197,286	14,877,070						
	新舞鶴	3,122	144,715	54,907	1,027,893	3,078	131,390	51,078	806,548	3,394	
	宮津	外計	115	194,105	5,230	121,702	85	138,279	2,489	107,227	90
		內計	22,230	465,896	177,203	10,353,857	20,245	439,357	164,734	9,774,714	20,242
	伊根	22,345	660,001	182,433	10,475,559	20,330	577,636	167,223	9,881,941	20,332	
	間人	137,322	2,081,530	19,293	1,121,171						
	淺茂川	2,764	15,613	3,167	284,285	2,706	18,878	2,890	255,117	2,727	
久美濱	4,790	87,447	21,888	192,720	5,383	118,842	20,020	787,612	4,914		
大阪	岸和田	外計	2,814	9,189,501	6,038,196	1,165,839,873	2,751	8,682,478	5,551,289	963,225,774	2,412
		內計	183,699	14,139,588	17,036,657	2,522,441,338	180,793	13,585,636	14,712,400	2,102,142,957	177,841
	大塚	外計	186,513	23,329,089	23,074,853	3,687,281,211	183,544	22,268,114	20,263,689	3,065,369,731	180,253
		內計	3,782	64,725	332,549	37,329,004	3,494	56,674	255,569	32,395,584	7,101
兵庫	神戶	外計	4,409	16,371,228	5,917,412	1,697,464,538	4,203	15,411,805	4,676,323	1,358,899,710	4,142
		內計	94,218	12,857,015	7,726,590	1,055,485,899	87,743	12,780,111	7,007,810	809,365,555	78,040
	飾津	外計	98,627	29,228,243	13,644,002	2,762,761,437	91,946	28,191,916	11,684,133	2,168,225,265	82,182
		內計	25,886	1,159,790	1,413,597	48,714,190	21,464	958,565	1,208,370	41,115,920	19,540
	西宮	外計	15,396	229,240	20,780	1,441,382	15,180	220,005	18,209	1,337,335	15,180
		內計	7,084	61,426	29,825	720,802					
	尼崎	外計	15,694	1,010,756	2,566,913	124,610,442	14,985	774,180	1,962,589	91,005,714	12,654
		內計	19,977	506,289	413,631	18,301,705	19,608	391,837	336,182	19,409,086	19,342
	明石	外計	39,682	364,246	155,310	7,124,496	39,038	369,247	148,853	6,616,931	37,744
		內計	23,548	846,404	263,540	6,662,500					
	別府	外計	10,484	161,075	523,480	15,991,080					
		內計	11,707	456,918	939,918	19,447,375	12,302	488,000	1,015,073	19,310,111	9,510
	伊保	外計	4,159	70,046	156,996	4,871,982					
		內計	14,227	850,601	1,149,624	26,929,520	8,224	679,371	779,916	19,660,941	5,410
	岩屋	外計	11,097	664,284	65,704	4,125,584					
		內計	16,245	865,747	242,750	23,419,163	16,045	877,885	228,046	18,987,852	15,942
洲本	外計	11,838	842,561	84,793	9,307,342	11,282	801,935	83,685	9,154,711	11,043	
	內計	8,711	295,952	108,794	2,753,111						
和歌山	和歌山	外計	8,055	353,275	1,479,481	80,730,961	7,918	309,134	1,263,643	65,115,570	8,105
		內計	1,248	24,960	103,302	2,300,817	912	20,520	475,751	5,578,800	2,234
	新勝浦	外計	29,955	1,107,237	269,818	17,122,444	20,743	946,053	204,432	14,238,458	20,009
		內計	13,507	644,462	84,844	4,325,981					
	古座	外計	10,808	1,279,620	35,208	3,216,081	10,763	1,263,900	34,599	3,139,992	10,597
		內計	4,160	836,905	65,014	4,663,929	4,302	836,955	53,293	4,107,726	9,745
	文里	外計	6,520	262,940	48,034	3,454,365	5,550	267,150	43,157	2,520,311	14,685
		內計	1,820	75,620	79,813	16,772,923	2,455	390,500	169,326	11,434,196	2,208
	日高	外計	1,253	256,430	126,883	2,267,712					
		內計	2,694	35,524	29,160	1,221,771	2,452	36,481	21,049	1,829,942	2,622
	湯淺	外計	35,917	397,232	300,905	7,508,725					
		內計									

輸出入貨物噸量價額對照

船舶	和七年			昭和六年			昭和五年				
	輸出入貨物			輸出入貨物			輸出入貨物				
	噸數	噸量	價額	噸數	噸量	價額	噸數	噸量	價額		
	294,657	218,562	5,491,277	10,233	282,905	200,544	4,608,773	10,207	303,600	185,759	6,090,529
	188,592	54,382	898,359	3,291	162,785	56,427	728,641	3,892	119,552	18,817	693,455
	128,383	6,457	163,296	146	217,561	17,171	347,836	32	55,964	26,772	697,819
	443,029	165,330	10,194,598	18,234	425,684	161,159	10,386,003	16,385	426,452	153,433	12,753,962
	571,412	171,787	10,377,894	18,380	643,245	178,330	10,733,839	16,417	482,416	180,205	13,451,781
	19,133	2,812	244,348	3,323	21,410	2,277	219,734	3,317	18,581	2,169	233,692
	106,045	64,562	872,471	4,966	119,800	30,679	564,005	5,067	139,952	27,720	731,106
	5,745	2,590	12,629	1,450	6,050	1,078	6,484	150	750	642	13,000
	7,078,801	4,091,888	631,128,828	2,486	7,189,689	4,236,589	453,950,418	2,254	6,316,878	3,222,278	557,921,274
	13,255,000	12,094,332	1,659,882,514	176,537	12,542,794	10,542,055	1,375,330,119	176,756	12,657,040	10,519,328	1,681,593,012
	20,333,801	16,186,220	2,301,011,312	179,023	19,732,483	14,778,644	1,829,280,537	179,010	18,973,918	13,741,606	2,242,514,285
	58,078	228,920	18,995,500	7,050	57,497	192,127	15,554,894	8,888	88,431	183,182	25,276,893
	227,176	339,827	22,435,791	10,860	175,238	1,048,195	43,008,431	9,639	123,617	364,784	26,693,102
	15,163,095	6,496,546	1,112,238,959	4,150	15,126,953	4,244,329	929,306,612	4,507	15,877,877	3,921,978	1,160,219,018
	12,077,827	5,937,531	653,095,212	77,008	12,013,931	5,669,878	573,157,955	77,976	12,015,979	6,233,938	752,802,691
	27,240,922	12,434,077	1,765,324,201	81,158	27,140,884	9,914,207	1,502,464,597	82,483	27,893,856	10,155,916	1,913,021,739
	879,630	847,099	31,139,465	19,600	882,276	848,283	30,964,065	19,742	895,006	882,422	32,537,267
	220,005	18,039	1,313,335	15,680	226,920	18,104	1,348,711	16,180	188,800	17,308	1,447,677
	552,857	1,371,060	60,014,772	11,969	525,156	1,178,443	44,943,026	11,875	517,646	1,034,048	47,519,987
	364,734	354,423	16,990,739	19,092	532,567	456,131	13,308,142	26,575	747,915	477,488	14,600,914
	323,771	155,589	6,015,635	35,577	331,435	155,839	5,614,873	37,439	329,869	153,513	5,776,763
	532,534	859,500	14,239,911	8,884	539,031	807,556	15,059,555	7,995	559,275	776,035	15,259,834
	498,934	625,335	15,052,908	4,455	433,690	414,383	10,985,942	3,707	643,851	338,156	8,615,738
	863,645	200,108	18,218,218	15,850	859,468	253,829	19,325,545	18,678	794,545	186,442	20,312,924
	770,472	82,473	8,810,032	10,590	764,367	77,728	8,775,809	12,487	637,484	75,662	9,649,902
	305,236	1,542,806	50,254,641	8,029	281,739	1,567,357	46,366,015	7,841	211,221	1,212,063	41,816,188
	21,800	139,071	4,533,684	1,203	29,758	89,148	4,279,708	1,116	39,050	91,273	5,315,851
	798,751	118,971	10,474,401	16,725	926,647	108,127	11,570,382	24,056	862,920	143,876	13,499,585
	1,248,135	43,726	3,110,754	9,830	1,169,226	30,325	3,042,010	10,825	1,230,075	32,194	3,464,315
	880,731	60,790	4,272,694	2,646	726,372	44,434	3,837,895	2,883	729,454	45,506	3,905,507
	98,370	49,199	2,926,808	11,630	202,100	31,006	2,117,550	11,450	187,150	37,885	2,828,815
	430,800	107,738	7,175,640	2,700	278,650	160,913	7,928,973	2,415	552,678	47,722	9,299,307
	39,035	22,046	1,407,229	3,346	116,180	10,429	1,047,417	2,520	213,060	11,892	2,197,797

第十表

最近五箇年入港船舶及

和歌山 鳥取 島根 岡山 廣島

地方	港 灣	昭 和 九 年				昭 和 八 年				昭	
		入 港 船 舶		輸 出 入 貨 物		入 港 船 舶		輸 出 入 貨 物			
		隻 數	噸 數	噸 量	價 額	隻 數	噸 數	噸 量	價 額		
和歌山	下津 冷水 和歌浦	10,790	476,007	80,473	2,679,104	16,285	633,341	559,012	14,399,852	16,720	
		2,990	103,800	48,199	2,002,538						
		3,777	815,573	9,334	2,296,478	3,217	734,357	91,352	2,484,845	3,388	
鳥取	境	19	19,613	43,882	995,235	16	15,856	42,702	1,076,337	11	
		49,648	858,118	359,287	14,889,448	37,677	806,877	269,924	10,115,474	10,567	
	49,667	877,731	403,169	15,884,683	37,693	822,733	312,626	11,191,811	10,578		
	網代	160	4,483	1,261	34,860	152	4,755	1,322	24,075	132	
	賀露	295	7,325	11,640	351,190	92	534	6,864	253,375	63	
米子	3,340	98,117	64,698	1,891,275	3,338	97,642	64,391	1,761,717	3,338		
島根	安松 美保 惠大	12,656	143,676	75,164	3,982,531						
		24,865	409,452	257,927	14,309,710	30,413	328,333	286,826	12,728,440	31,261	
		11,935	733,978	3,061	269,293						
	濱田	11,806	126,842	13,617	1,620,076	10,004	106,221	24,213	1,612,884	8,894	
		7,793	33,910	2,150	175,906						
	西郷	13	3,427	6,510	90,794					1	
		9,749	130,989	31,180	1,560,860	8,836	117,272	31,591	1,293,382	7,690	
		9,762	134,416	37,690	1,651,654	8,836	117,272	31,591	1,293,382	7,691	
		11,265	181,500	23,126	1,436,307	11,521	211,125	22,956	1,398,603	9,365	
岡山	宇野	85	236,886	60,545	2,525,834	111	291,099	65,911	3,392,019	132	
		17,157	1,733,291	968,375	92,791,723	16,984	1,709,637	783,869	83,251,161	19,448	
	17,242	1,970,177	1,028,920	95,317,557	17,095	2,000,736	849,780	86,843,180	19,580		
	片上	6,349	560,504	776,964	12,791,322	5,169	449,910	689,525	12,457,942	4,707	
		4,783	400,369	87,125	3,877,729	4,725	408,180	83,474	3,646,837	5,345	
	小津	8,487	82,639	97,391	4,086,074	8,386	81,393	98,542	4,291,383	8,280	
		8,436	250,702	7,095	519,941	9,202	348,599	16,315	1,074,462	6,272	
	玉島	15,800	318,650	478,729	41,243,937	10,790	280,397	434,804	31,993,627	9,837	
		17,280	430,232	497,039	22,588,362	15,964	400,783	520,517	19,894,048	16,307	
	岡山	32,398	429,259	498,506	31,861,501						
3,657		121,045	22,402	1,288,768	3,659	121,254	22,682	1,178,619	3,077		
廣島	尾道	17	35,466	56,275	2,518,154	59	124,580	40,079	1,863,776	42	
		66,952	1,429,053	1,899,390	118,398,899	66,896	1,426,795	1,792,705	107,152,882	66,368	
	66,969	1,464,519	1,955,665	120,917,053	66,955	1,551,375	1,832,784	109,016,658	66,410		
	廣福	44,031	3,280,878	1,855,713	153,610,064	48,618	3,293,056	1,333,669	150,555,854	48,171	
		6,414	55,536	237,796	8,812,493						
	鞆	25,200	1,633,001	40,910	3,245,838	24,153	1,634,920	40,315	3,233,341	26,235	
		54	155,431	144,742	6,059,544	11	54,218	127,591	5,600,469	10	
	糸崎	50,925	2,885,705	1,379,371	40,933,697	50,694	2,932,607	450,965	22,809,966	46,193	
		50,979	3,041,136	1,524,113	46,993,241	50,705	2,986,825	573,556	28,410,435	46,203	
	忠海	竹原	17,990	1,415,925	35,175	1,521,060					
			23,432	1,357,161	105,876	3,207,943	23,267	1,340,344	162,043	10,902,486	23,188
		長濱	23,195	2,044,540	82,514	1,824,706	22,894	1,603,825	212,855	1,637,400	21,636
			26,111	2,241,131	112,155	3,924,294	25,867	2,234,699	109,590	3,617,502	23,264
阿賀		50,334	3,219,678	776,283	33,038,296	49,143	3,184,549	729,387	35,155,156	47,075	
		3,820	45,762	93,955	3,302,433						
廿日		41,926	2,459,010	39,645	1,675,862						
	33,882	2,062,612	42,313	854,430	31,309	2,043,850	14,833	728,496	30,535		

輸出入貨物噸量價額對照

和 七 年	昭 和 六 年				昭 和 五 年					
	輸 出 入 貨 物		入 港 船 舶		輸 出 入 貨 物		入 港 船 舶			
	噸 數	噸 量 價 額	隻 數	噸 數	噸 量 價 額	隻 數	噸 數 價 額			
613,538	567,911	14,804,335	10,355	976,113	542,197	12,572,793	9,414	906,160	541,676	8,931,467
1,140,769	16,895	3,140,600	3,368	1,151,151	17,870	3,406,540	3,496	1,048,737	20,364	3,948,600
10,827	29,780	819,077	16	17,702	31,174	776,027	12	14,113	24,541	911,095
1,009,136	323,431	7,997,366	10,417	1,190,618	232,217	17,032,471	12,180	1,215,199	207,553	18,258,802
1,019,963	353,211	8,816,443	10,433	1,208,320	263,391	17,558,498	12,192	1,229,312	232,094	19,169,897
4,286	1,459	34,467	112	1,812	693	13,094	123	1,171	233	4,872
375	2,219	182,906	65	395	2,295	186,311	86	836	2,579	217,864
96,266	31,891	1,515,698	3,333	94,581	30,936	1,411,703	3,334	95,529	31,533	1,683,101
237,456	206,187	9,926,717	18,173	206,112	645,185	14,061,065	13,941	186,855	565,312	16,103,755
97,132	17,712	1,434,783	8,868	86,547	15,560	1,198,088	8,827	86,651	15,413	2,087,025
3,406	4,251	73,410							791	52,000
70,880	37,512	1,149,920	8,576	70,019	28,342	1,141,903	9,008	71,020	30,389	1,439,256
74,286	41,763	1,223,330	8,576	70,019	28,342	1,141,903	9,008	71,020	31,180	1,491,256
253,005	14,821	1,432,386	17,313	268,480	45,470	1,518,194	19,589	298,242	14,630	1,484,634
364,748	90,653	4,631,156	123	337,103	110,058	5,772,100	61	184,596	42,072	1,696,639
1,694,053	719,702	75,284,344	18,892	1,180,536	727,780	83,474,142	18,880	1,165,074	813,827	93,803,665
2,058,801	810,355	79,915,500	19,015	1,517,639	837,838	89,246,242	18,941	1,349,670	855,899	95,500,304
407,302	693,767	9,688,723	4,695	406,170	395,289	6,930,365	5,536	377,736	355,373	7,445,625
441,590	80,518	3,573,379	5,834	478,060	77,948	3,053,025	4,928	199,178	69,285	3,040,935
80,822	93,306	3,241,131	8,564	84,904	89,457	3,176,116	8,637	87,468	115,035	5,754,920
140,758	19,867	1,389,829	6,797	148,865	19,792	1,133,852	6,926	152,386	32,689	2,423,843
275,239	445,528	32,606,541	10,644	294,651	489,679	32,252,250	9,804	280,689	497,126	31,262,406
426,322	541,765	18,112,138	15,072	448,287	476,130	14,877,566	13,965	385,673	409,987	14,393,537
119,080	21,562	881,447	4,750	129,159	18,539	689,486	4,766	131,301	21,774	1,125,407
93,140	26,325	1,299,507	56	114,580	42,205	1,490,143	62	135,997	59,017	3,038,351
1,330,215	1,327,992	104,214,421	67,039	1,279,329	954,056	85,194,884	48,970	1,347,723	951,521	94,015,151
1,423,355	1,354,317	105,513,928	67,095	1,393,909	996,261	86,685,027	49,032	1,483,720	1,010,538	97,053,502
2,784,850	857,544	77,805,163	42,243	2,479,529	837,481	76,773,421	40,954	2,551,817	328,917	75,510,198
1,631,771	39,467	3,075,873	26,201	1,631,658	39,391	3,099,269	29,753	1,637,340	63,637	4,104,263
52,297	100,393	6,863,049	19	78,262	104,007	7,143,969	56	240,393	134,215	9,834,415
2,408,966	372,258	23,334,969	45,495	2,406,335	408,813	34,454,080	42,926	1,737,328	331,410	24,484,104
2,461,263	472,651	30,198,018	45,514	2,484,597	512,820	41,598,049	42,982	1,977,721	465,625	34,318,519
1,376,301	254,563	9,101,651	23,061	1,474,389	275,574	9,966,517	23,070	1,474,421	149,298	8,446,510
1,178,817	194,687	1,550,318	20,859	1,098,308	50,216	1,428,290	21,187	1,099,756	59,613	1,607,566
2,080,742	88,437	3,331,146	23,309	1,475,202	100,046	3,983,390	20,969	1,233,726	78,298	4,071,821
3,137,770	660,646	29,339,882	47,875	3,015,354	502,196	29,697,224	33,485	2,025,720	645,248	35,020,350
2,035,868	11,551	590,373	30,181	2,034,735	11,000	598,440	29,833	2,034,100	10,719	628,521

第十表 最近五箇年入港船舶及

廣島 山口 德島 香川

地方	港灣	昭和九年				昭和八年				昭	
		入港船舶		輸出入貨物		入港船舶		輸出入貨物			入港
		隻數	噸數	噸量	價額	隻數	噸數	噸量	價額		
廣島	木ノ江	53,448	5,225,280	353,553	2,701,524	53,280	5,810,595	347,299	2,028,662	51,622	
		48,099	3,679,271	30,575	867,609	51,769	4,040,928	13,711	476,424	51,778	
山口	下關	55	131,978	25,428	5,874,122	53	137,994	26,382	3,691,508	18	
		400,863	23,057,577	5,011,460	383,703,952	189,070	15,283,651	4,701,935	436,410,659	148,418	
	宇部	28,668	3,339,069	3,812,713	38,614,394	25,787	2,694,124	3,535,598	32,709,556	21,750	
		33	52,280	14,886	426,137	31	49,041	9,959	364,036	8	
	萩	29,713	370,522	178,148	4,906,251	33,794	352,591	183,031	5,829,114	39,664	
		29,746	422,802	193,034	5,332,388	33,825	401,632	192,990	6,193,150	39,672	
	仙崎	6,514	209,508	105,181	1,540,922	6,498	202,253	105,036	1,145,572	6,884	
		19,145	173,790	9,348	573,589						
	小野田	14,304	612,479	849,745	16,974,124	13,505	576,419	804,604	15,280,337	11,675	
		17,147	504,853	69,082	2,771,270	15,704	448,186	120,052	2,390,698	15,751	
	中關	16,103	782,460	139,611	10,472,655	13,301	430,030	116,878	5,567,237	11,529	
		191	631,811	1,701,158	30,276,250	162	509,178	1,291,826	26,254,491	121	
	德山	11,209	1,760,507	775,814	33,964,529	8,465	2,153,110	555,513	32,466,919	5,722	
		11,400	2,392,318	2,476,972	64,240,779	8,627	2,662,288	1,847,339	58,721,410	5,843	
	下松	1,953	272,540	501,880	22,488,165						
		3,460	57,950	1,462	122,800	4,350	402,000	2,261	142,100	7,750	
柳井	66,820	1,838,340	116,118	5,980,512	47,108	1,350,340	39,826	3,389,032	89,364		
	3,958	677,074	210,239	6,244,189	3,483	599,250	83,145	5,122,833	4,930		
新港	21,809	1,119,813	24,513	1,697,134	24,265	1,028,281	13,897	1,227,903	19,894		
	33,005	712,971	25,792	1,290,035							
小室	7,942	297,680	6,844	960,339	6,816	261,083	5,206	681,893	5,384		
	德島	28,176	976,910	454,966	37,854,618	24,200	1,064,934	265,274	29,092,005	21,507	
1,216		103,670	23,822	595,659							
3,827		162,822	8,600	446,114							
8,030		328,255	68,025	3,112,673							
德島	15,260	573,499	1,143,504	66,060,352	13,115	395,436	1,061,794	62,596,085	12,973		
	7,575	801,762	246,122	13,687,740	6,570	619,738	276,665	14,838,260	5,740		
香川	高松	24,406	3,466,326	684,635	57,942,755	23,808	3,402,500	660,452	63,352,077	23,917	
		8,506	162,510	24,820	837,374						
	三本	2,855	58,748	39,707	11,779,976						
		3,399	120,258	540,688	5,280,351						
	志度	5,786	233,283	91,988	3,174,108						
		14,124	1,424,091	482,181	33,023,876	13,404	1,372,877	418,896	27,487,083	10,549	
	坂出	20,244	731,524	612,731	28,372,440	19,871	691,002	496,887	19,018,306	19,723	
		22,006	2,615,440	325,353	12,919,839	29,050	2,993,442	186,659	11,269,346	28,300	
	九度	13,093	477,820	69,071	3,636,547						
		57,760	843,054	135,341	21,872,974	12,174	496,081	117,436	11,878,619	59,417	
	仁尾	1,069	103,241	46,714	7,046,494						
		2,116	538,845	30,153	2,005,167	2,193	583,675	23,281	1,831,015	2,675	
觀音	12,464	476,622	53,266	7,861,411							
	5,325	197,079	117,226	3,484,437	8,066	253,443	100,923	2,664,361	6,071		

輸出入貨物噸量價額對照

船 船	和 七 年		昭 和 六 年				昭 和 五 年			
	輸出入貨物		入港船舶		輸出入貨物		入港船舶		輸出入貨物	
	噸數	噸量 價額	隻數	噸數	噸量 價額	隻數	噸數	噸量 價額		
5,689,312	192,204	1,737,031	49,835	5,422,462	166,146	1,506,143	44,925	5,824,336	282,486	2,435,990
3,889,345	12,939	403,525	51,753	3,881,738	18,165	344,573	51,771	3,879,117	13,902	415,245
40,489	25,303	3,067,055	11	21,193	28,946	2,980,325	15	36,212	10,773	2,551,010
9,331,864	2,531,760	384,636,978	141,084	9,205,609	2,142,589	265,738,390	151,692	9,503,965	2,307,367	335,643,224
9,372,353	2,557,063	387,704,033	141,095	9,226,802	2,171,535	268,718,715	151,707	9,540,174	2,318,140	338,194,234
2,345,485	2,187,234	21,835,126	18,898	1,497,133	2,519,950	18,999,523	19,348	1,525,182	2,037,642	16,276,436
8,176	5,002	136,476	24	29,868	2,046	46,387	3	303	—	34,157
329,332	427,585	8,620,584	37,156	281,144	229,556	7,860,069	37,208	74,080	157,178	5,009,036
337,508	432,587	8,757,060	37,180	311,012	231,602	7,906,456	37,211	74,383	157,178	5,043,193
130,426	72,611	993,428	5,582	137,839	55,971	1,369,217	5,492	121,708	23,593	1,345,274
505,370	583,330	9,702,182	12,575	581,468	758,672	11,283,422	12,561	628,779	823,593	13,225,634
392,830	89,747	1,631,745	15,098	375,351	80,118	1,798,763	15,617	407,703	132,758	1,800,049
575,115	58,274	4,329,070	11,367	1,011,380	53,680	2,967,848	11,462	340,460	60,301	2,596,520
361,240	873,811	17,674,927	101	300,735	806,977	16,400,200	90	285,278	1,029,454	21,136,788
1,134,840	520,840	20,088,337	4,288	725,820	307,448	11,905,576	2,360	306,532	271,767	11,305,837
1,496,080	1,394,651	37,763,264	4,389	1,026,555	1,114,425	28,305,776	2,450	591,810	1,301,221	32,442,625
388,200	2,193	138,900	5,000	334,300	2,104	117,240	5,450	382,500	1,728	153,750
1,261,970	39,762	3,371,627	42,104	1,172,985	33,170	2,670,490	13,162	148,168	11,468	1,468,610
590,093	61,721	4,987,931	4,465	638,670	20,312	3,780,093	30,975	639,210	57,166	4,404,092
952,377	18,424	1,286,961	19,842	917,225	8,964	1,256,805	18,377	862,844	18,455	1,822,057
108,516	3,933	627,483	5,310	201,066	3,763	649,955	5,385	221,368	3,764	756,704
1,049,815	310,509	28,615,284	21,246	998,952	295,832	25,159,278	21,479	1,005,812	273,642	27,403,378
389,148	766,867	51,301,658	15,342	385,415	744,451	45,637,759	14,534	250,524	460,734	42,690,056
586,242	354,833	11,807,530	5,074	332,459	353,698	9,946,438	3,704	373,729	140,139	9,866,915
3,389,592	566,480	63,677,823	23,833	3,498,188	653,307	68,990,197	23,992	3,191,979	659,049	54,948,323
1,270,513	427,817	31,193,766	6,927	1,019,449	522,075	25,181,697	5,852	775,691	444,249	19,262,053
619,861	480,315	16,271,497	19,464	604,022	476,598	15,989,878	19,126	619,129	363,035	17,789,183
3,029,486	181,415	10,392,310	29,140	3,077,548	177,481	11,531,085	29,306	3,166,005	177,896	10,171,589
819,485	127,031	10,429,233	238,196	1,625,623	103,067	7,550,172	238,093	1,625,603	168,139	11,234,007
592,250	28,200	1,793,184	2,579	624,440	27,320	1,735,903	2,635	672,900	22,581	1,840,533
104,986	59,324	1,254,515	6,754	171,927	45,116	766,011	6,323	146,610	58,221	1,094,826

愛媛 高知 福岡 佐賀

地方	港灣	昭和九年				昭和八年				昭	
		入港船舶		輸出入貨物		入港船舶		輸出入貨物			
		隻數	噸數	噸量	價額	隻數	噸數	噸量	價額		
愛媛	今治	外	67	116,816	103,767	3,143,304	76	138,146	87,075	2,052,664	68
		內計	31,628	2,309,836	646,484	74,444,660	30,635	2,366,324	566,996	54,629,945	26,373
	川之江	外	31,695	2,426,652	750,251	77,587,964	30,711	2,504,470	654,071	56,682,609	26,441
		內計	5,723	750,807	250,437	12,202,921	5,564	672,385	289,798	9,806,984	5,096
		三島	9,385	1,272,960	225,866	19,920,890	8,113	1,154,360	189,648	15,628,703	6,537
		新居濱	16,433	678,703	1,577,640	76,259,556	16,576	591,728	1,468,125	67,213,013	16,496
		西條	2,836	548,944	171,761	19,302,586					
		北條	20,029	728,106	170,642	2,043,201					
		高濱	17,986	1,749,399	177,192	22,359,449	18,174	1,740,725	192,870	24,367,799	18,019
		三津濱	66,264	2,684,302	887,446	75,699,941	69,924	2,655,996	853,793	73,638,668	52,284
		郡中	6,209	526,323	162,974	9,046,142					
		長瀬	10,221	1,337,584	561,924	13,842,999	9,778	1,209,028	452,229	11,285,733	8,875
		川之石	27,271	925,593	74,140	18,612,621	27,045	895,223	70,042	14,996,427	9,956
		八幡	55,708	2,090,902	675,234	68,181,956	42,811	1,705,574	635,199	63,558,635	38,285
三瓶	7,731	628,036	109,543	20,557,492							
吉田	12,222	702,166	36,785	2,658,381							
宇和島	44,054	1,888,930	710,734	54,510,604	44,564	1,828,726	600,925	40,411,215	43,129		
深浦	19,444	503,429	81,658	4,569,734							
高知	浦戸	外	13,598	895,903	946,987	43,803,323	12,203	852,071	589,577	37,905,871	12,304
		內計	20,961	798,349	14,373	545,690					
	室津崎	外	11,343	256,268	18,688	1,229,968	11,870	284,141	9,564	942,125	6,915
		內計	6,560	394,206	304,346	5,351,413	6,432	404,313	243,277	6,425,779	5,564
		水島	42,361	845,379	11,311	1,314,869	47,833	978,499	30,667	2,393,800	48,142
片島	20,639	697,889	49,880	3,680,608	18,507	669,860	45,355	3,597,206	16,265		
福岡	門司	外	2,948	8,675,435	2,125,787	135,408,594	2,799	7,993,360	2,015,667	118,192,138	2,459
		內計	232,739	29,558,885	8,242,251	712,844,957	229,498	29,075,626	7,330,231	578,233,290	192,817
	若松	外	235,697	38,234,320	10,368,038	848,253,551	232,297	37,068,986	9,345,898	696,430,428	195,276
		內計	720	1,803,877	3,414,946	71,817,684	685	1,650,798	2,914,576	60,073,607	538
	博多	外	63,674	7,111,440	14,129,257	426,940,659	59,472	6,454,459	12,855,283	327,442,159	54,088
		內計	64,394	8,915,317	17,544,203	498,758,353	60,157	8,105,257	15,769,859	387,515,766	54,626
	宇島	外	41	93,214	78,474	5,861,162	267	255,550	117,725	5,980,515	49
		內計	14,065	1,462,717	1,355,931	43,986,706	8,573	1,108,410	1,161,980	40,693,209	8,196
	小倉	外	14,106	1,555,931	1,444,405	49,847,868	8,840	1,363,960	1,279,705	46,673,724	8,245
		內計	10,536	341,635	124,420	7,380,950	10,787	347,900	119,131	6,309,085	10,840
	蘆屋	外	18,486	665,323	848,266	43,442,913	17,423	503,962	724,282	40,363,538	15,995
		內計	194	4,416	13,944	664,288					
	大牟田	外	2,844	122,664	73,473	12,532,681	1,791	97,418	63,418	10,834,000	1,625
		內計	6,432	199,058	419,030	8,166,998	2,747	112,674	376,344	8,199,131	2,632
三池	外	669	2,461,754	582,182	9,627,709	657	2,345,165	746,764	12,987,684	458	
	內計	1,750	686,097	486,284	30,473,958	1,812	722,417	412,621	26,703,333	1,452	
佐賀	呼子	外	2,419	3,147,851	1,068,456	40,101,667	2,469	3,067,582	1,159,385	39,691,017	1,910
		內計	10,863	255,252	167,583	5,410,534	10,561	231,290	121,790	4,509,098	10,503
唐津	外	95	187,738	84,444	2,169,863	153	357,999	187,629	2,037,570	187	
	內計	5,497	595,089	315,879	7,493,493	4,292	683,472	408,856	7,769,800	3,498	
呼子	外	5,592	782,827	400,323	9,663,356	4,445	1,041,471	596,485	9,807,370	3,685	
	內計	23,061	876,750	21,459	1,190,813						

和	七	年	昭和六年				昭和五年								
			輸出入貨物		入港船舶		輸出入貨物		入港船舶						
			噸數	噸量	價額	隻數	噸數	噸量	價額	隻數	噸數	噸量	價額		
和	七	年	外	130,896	60,680	1,415,156	28	58,009	63,349	1,151,611	31	70,147	84,422	1,848,797	
			內計	2,390,461	643,522	48,098,316	25,598	2,253,818	584,540	44,810,083	23,114	2,279,996	555,055	52,610,844	
	和	七	年	外	2,521,357	704,202	49,513,472	25,626	2,311,827	647,889	45,961,694	23,145	2,350,143	639,477	54,459,641
				內計	640,548	139,344	8,214,670	5,128	608,282	132,027	7,565,172	4,783	617,726	116,202	7,474,672
				三島	893,286	164,430	14,213,015	5,719	621,150	138,602	10,692,527	4,042	575,595	122,406	11,273,668
				新居濱	581,665	1,114,667	49,276,326	16,266	507,402	725,643	33,637,616	16,557	506,682	1,138,747	75,917,920
				西條	2,077,350	180,251	23,487,797	17,962	2,072,307	217,142	28,053,065	17,583	3,623,045	215,610	29,084,533
				北條	2,437,402	760,812	70,020,869	52,311	2,103,179	640,025	64,168,404	50,024	2,024,468	593,516	62,351,651
				高濱	1,081,638	332,970	10,458,681	8,410	838,606	249,015	9,127,714	8,539	848,398	223,089	9,816,236
				三津濱	737,818	67,736	11,581,243	9,858	735,346	64,325	9,261,067	9,788	734,766	63,897	11,703,674
				郡中	1,401,262	355,684	40,676,572	36,563	1,278,999	336,851	36,614,347	35,045	1,186,380	405,198	38,220,802
				長瀬	1,367,485	222,645	27,357,451	38,437	1,291,745	308,369	26,899,853	41,049	1,298,087	468,982	34,428,343
				川之石	630,526	443,115	34,567,200	11,249	510,541	488,588	33,059,701	11,608	450,915	410,435	39,041,226
				八幡	227,083	10,151	807,568	6,931	254,538	9,203	722,547	5,284	222,927	10,347	1,046,103
三瓶	408,540	179,932	7,276,250	5,425	441,923	185,370	7,893,731	5,184	370,129	272,484	10,576,882				
吉田	1,570,131	48,043	2,940,557	67,401	2,366,287	44,459	3,604,975	65,546	2,000,435	54,192	4,448,671				
宇和島	626,897	34,553	2,311,000	13,255	570,871	48,000	2,105,622	11,102	515,519	36,279	2,468,655				
和	七	年	外	6,805,188	1,620,350	92,124,576	2,544	6,332,548	1,550,718	87,467,662	2,814	7,803,381	1,387,977	108,774,355	
			內計	26,656,051	5,595,256	470,000,845	207,721	25,566,715	5,108,406	393,936,394	193,692	28,327,792	6,681,270	472,659,386	
	若松	外	33,461,239	7,215,606	562,125,421	210,265	31,899,263	6,659,124	481,404,056	196,506	36,131,173	8,069,247	581,433,741		
		內計	1,300,205	2,326,001	31,537,556	431	969,138	1,934,194	23,958,507	742	1,649,943	3,225,579	54,159,506		
	博多	外	5,906,778	11,173,091	211,547,708	57,024	4,902,724	8,682,581	165,654,395	58,414	5,920,780	9,474,416	164,176,072		
		內計	7,206,983	13,499,092	243,085,264	57,455	5,871,862	10,616,775	189,612,902	59,156	7,570,723	12,699,995	218,335,578		
	宇島	外	111,029	89,607	5,607,249	48	152,351	103,054	4,517,319	56	182,076	114,330	5,363,933		
		內計	1,016,614	1,238,776	40,352,563	7,560	904,388	1,012,711	24,440,927	7,519	930,856	976,052	32,489,257		
	小倉	外	1,127,643	1,328,383	45,959,812	7,608	1,056,739	1,115,765	28,958,246	7,575	1,112,932	1,090,382	37,853,190		
		內計	363,165	117,213	5,944,473	10,906	391,740	115,193	5,098,320	10,940	425,490	98,110	4,157,595		
	蘆屋	外	501,820	593,589	23,766,272	14,300	216,111	555,513	19,745,389	12,810	238,993	559,339	19,612,540		
		內計	85,634	61,900	9,813,222	854	58,927	53,289	7,876,747	663	57,214	36,667	6,001,169		
	大牟田	外	101,590	311,811	4,746,498	2,338	117,139	231,164	2,612,982	4,069	160,946	254,366	2,749,195		
		內計	1,598,618	624,358	8,825,008	516	1,750,707	740,180	10,978,422	644	2,075,877	794,524	11,832,113		
三池	外	598,160	293,669	19,380,443	1,248	602,947	193,016	16,265,403	1,214	641,723	217,510	20,646,792			
	內計	2,196,778	918,027	28,205,451	1,764	2,353,654	933,196	27,243,825							

佐賀 長崎 熊本

地方	港灣	昭和九年				昭和八年				昭		
		入港船舶		輸出入貨物		入港船舶		輸出入貨物				
		隻數	噸數	噸量	價額	隻數	噸數	噸量	價額			
佐賀	住ノ江	外計	13	20,270	27,500	368,939	20	33,408	41,516	480,118	17	
			2,613	311,033	342,057	3,437,525	3,099	318,438	369,111	3,611,025	3,436	
		諸富	2,626	331,303	369,557	3,806,464	3,119	351,846	410,627	4,091,143	3,453	
			2,523	54,210	33,601	1,321,324	2,489	52,356	31,984	1,214,702	2,553	
長崎	長崎	外計	462	1,492,137	407,993	23,763,570	440	1,383,576	613,755	18,458,758	408	
			11,059	956,985	774,849	76,771,029	10,750	944,638	775,821	68,866,133	10,327	
	今田	福平	外計	11,521	2,449,122	1,182,842	100,534,599	11,190	2,328,214	1,389,576	87,324,891	10,735
				4,632	35,412	3,485	335,222	4,622	35,246	3,437	391,224	4,525
	相ノ浦	佐世保	外計	30,344	935,410	2,919	225,345	8,261	993,935	1,112,561	7,500,442	13,925
				8,493	1,039,846	1,087,190	8,911,800	8,261	993,935	1,112,561	7,500,442	13,925
	大島	村原	外計	29,034	614,397	333,367	23,760,026	27,404	580,633	378,051	22,246,076	23,618
				9,991	357,462	18,072	596,709	19,730	621,123	63,255	4,422,194	19,710
	口ノ津	小茂	外計	19,766	623,913	64,203	4,647,038	8,243	445,586	36,641	1,224,370	7,410
				3	12,101	5,004	147,768	2	3,654	2,106	46,626	3
	式見	瀬戸	外計	7,690	359,826	31,292	1,247,653	8,243	449,240	38,747	1,270,996	7,413
				7,693	371,927	36,296	1,395,423	8,243	449,240	38,747	1,270,996	7,413
	平戸	須奈	外計	1,085	16,081	4,220	176,440	8	2,369	147	24,544	12
				3,186	86,859	4,005	162,049	2,877	88,419	1,979	167,591	3,765
	長崎	佐須	外計	5,132	299,977	2,823	326,140	4,008	216,856	3,727	363,769	3,538
				29,902	405,575	7,924	608,711	37,499	785,214	37,641	3,572,883	35,200
	比田	殿原	外計	46,489	1,200,741	29,701	2,620,934	33,600	730,170	9,564	1,338,001	6,075
				2,735	1,316,101	814,647	6,142,800	5,750	388,270	20,485	962,100	1,569
	勝本	郷ノ浦	外計	12,784	296,910	31,154	1,092,787	5,452	245,935	26,867	2,215,053	6,796
				22,330	765,572	11,313	1,398,026	8	2,369	147	24,544	12
	生笛	有川	外計	15	7,496	685	115,244	1,320	180,400	11,171	935,590	1,710
				6,083	247,649	27,337	2,066,582	5,444	243,566	26,720	2,190,509	6,784
	奈良	福江	外計	6,098	255,145	28,022	2,181,826	4,483	272,200	26,759	1,434,347	3,457
				1,260	180,400	13,251	749,360	1,980	196,971	36,818	2,459,501	1,358
富玉	玉ノ浦	外計	4,954	428,540	29,817	1,467,898	728	89,186	7,010	555,257	760	
			2,080	200,629	29,312	2,047,734	3,534	189,260	6,760	1,604,009	3,570	
熊本	三角	外計	19,319	497,175	41,645	1,960,993	5,132	261,393	51,411	3,113,512	5,041	
			5,617	137,338	24,582	1,476,845	3,655	140,348	28,043	1,243,804	3,573	
百貫	代俣	外計	1,311	79,051	7,557	609,088	6,583	233,341	56,217	4,745,215	6,461	
			3,143	197,012	2,218	286,060	21,031	1,887,450	298,620	15,075,421	19,259	
水牛	深渡	外計	5,586	264,496	46,141	2,994,734	21,110	1,949,334	447,800	17,111,616	19,292	
			3,900	158,643	15,999	1,426,828	6,160	84,563	27,484	1,261,676	5,960	
熊本	本渡	外計	6,331	326,827	21,557	4,051,320	16,725	299,152	263,244	3,238,871	16,567	
			7,722	291,864	167,676	5,699,740	6,861	253,548	183,047	5,461,337	6,358	
熊本	本渡	外計	73,340	1,753,793	71,378	3,545,736	63,250	1,555,600	158,224	3,878,127	55,724	
			16,048	487,701	55,554	5,757,040	15,148	210,409	57,919	5,653,449	9,647	

輸出入貨物噸量價額對照

和七年			昭和六年				昭和五年			
船舶噸數	輸出入貨物		入港船舶		輸出入貨物		入港船舶		輸出入貨物	
	噸量	價額	隻數	噸數	噸量	價額	隻數	噸數	噸量	價額
25,296	33,861	419,203	21	33,305	45,455	481,862	23	31,951	38,574	560,177
313,761	358,259	3,296,823	3,635	294,529	327,709	2,492,324	3,402	266,154	225,009	2,153,366
339,057	392,120	3,716,026	3,656	327,834	373,164	2,974,186	3,425	298,105	263,583	2,713,543
49,730	31,335	1,033,217	2,595	47,209	32,321	964,602	2,537	48,877	32,767	1,231,030
1,244,259	641,141	16,424,458	415	1,283,435	682,357	19,207,921	437	1,412,815	762,451	27,252,239
874,906	885,497	58,949,884	10,222	898,403	840,278	72,277,117	10,843	894,040	664,412	68,045,285
2,119,165	1,526,638	75,374,342	10,637	2,181,838	1,522,635	91,485,038	11,280	2,306,855	1,426,863	95,297,524
34,020	3,451	435,968	3,881	21,940	19,808	1,259,115	3,646	391,449	21,956	1,237,028
783,666	542,415	3,470,860	3,899	451,375	616,362	3,845,273	3,386	365,132	689,400	4,054,923
531,244	326,608	21,347,768	19,476	503,209	264,331	14,666,562	17,645	515,837	223,448	14,880,654
620,380	59,480	4,269,835	19,672	284,741	54,715	4,216,054	15,580	238,540	49,287	3,983,241
10,337	3,845	82,029	4	11,023	4,292	83,835	—	—	237	21,813
435,092	28,033	1,179,445	5,680	274,817	30,568	1,363,996	5,672	287,537	27,603	1,400,918
445,429	31,878	1,261,474	5,684	285,840	34,860	1,447,831	5,672	287,537	27,840	1,422,731
137,081	4,139	163,066	2,406	141,779	14,261	283,251	2,076	169,546	2,171	287,867
204,566	10,000	222,326	3,220	171,617	4,968	136,160	3,118	171,100	3,927	145,655
750,925	36,278	3,193,394	28,100	645,700	35,456	3,051,161	12,320	395,900	19,486	1,778,736
124,557	6,161	623,852	1,574	125,499	20,841	624,310	1,575	125,549	9,450	648,720
379,464	8,434	655,045	5,855	466,430	26,374	937,101	5,680	361,294	17,501	930,021
4,519	4,909	75,507	8	3,351	2,625	42,125	3	222	—	15,762
279,069	21,172	2,040,184	9,966	714,500	24,655	2,332,036	11,338	613,450	24,457	2,473,310
283,588	26,081	2,115,691	9,974	717,851	27,281	2,374,161	11,341	613,672	24,457	2,489,072
174,600	10,760	942,080	34,360	206,900	10,180	912,040	34,310	201,400	9,971	970,690
211,500	13,103	1,099,974	2,815	476,656	16,446	1,180,537	2,914	239,282	17,221	2,174,688
80,828	23,859	1,707,569	934	83,057	50,201	1,557,941	886	84,753	47,709	1,596,615
98,103	5,814	514,596	694	92,640	6,771	590,424	677	90,808	4,684	531,941
123,300	6,619	1,754,517	3,460	122,800	7,649	1,939,758	3,460	122,800	6,210	1,279,255
255,697	36,944	2,565,380	4,549	180,798	36,202	2,337,632	4,388	172,806	39,974	2,961,622
102,656	18,449	971,402	3,383	85,095	23,115	1,050,196	3,191	82,437	17,194	1,130,516
226,944	22,886	3,674,965	5,270	157,916	65,591	3,337,555	5,265	156,866	65,553	3,363,079
57,485	54,855	1,491,590	33	57,485	57,495	1,494,607	32	63,141	64,410	2,778,816
1,481,608	213,762	9,684,141	17,162	1,017,077	160,962	7,457,476	15,093	650,912	160,468	7,963,718
1,539,093	263,617	11,175,731	17,195	1,074,562	218,457	8,952,083	15,125	714,053	224,878	10,742,534
82,813	93,068	694,911	5,725	82,022	14,899	624,070	5,495	76,729	6,533	484,601
283,698	680,393	3,206,854	15,776	270,039	308,867	3,506,939	15,458	260,006	145,799	3,955,498
216,058	171,487	4,704,965	7,863	141,396	136,342	5,469,893	7,509	221,249	135,448	6,187,064
560,816	259,917	6,574,278	53,021	588,792	55,240	2,809,328	44,433	440,774	39,258	2,809,251
154,984	78,526	4,754,274	9,216	147,028	56,864	3,898,318	7,733	142,315	51,323	3,329,903

第十表 鹿兒島港船舶噸量價額對照

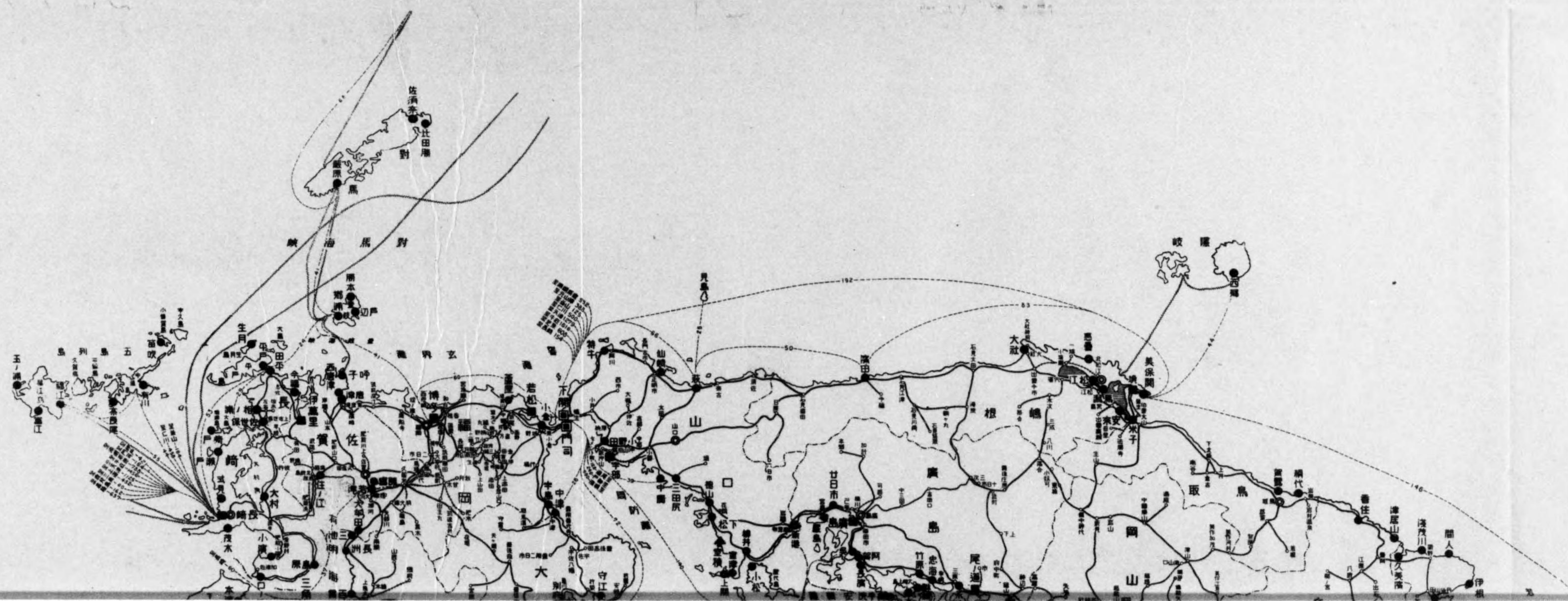
大分 宮崎 鹿兒島 沖繩

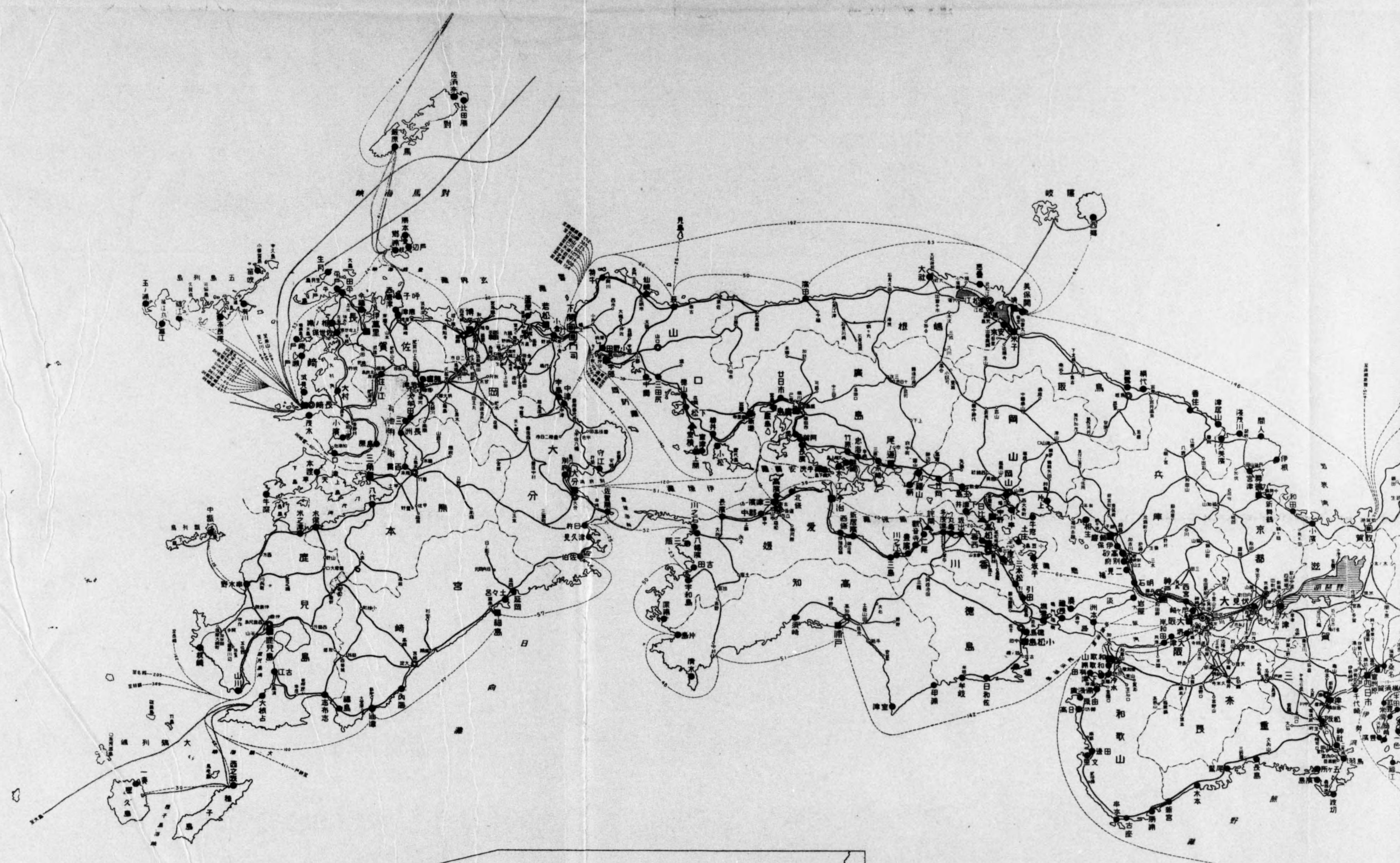
年	地方	港	昭和九年				昭和八年				噸數
			輸入		輸出		輸入		輸出		
			噸數	價額	噸數	價額	噸數	價額	噸數	價額	
大分	大分	分	16,029	977,059	1,887,115	667,552,259	6,273	958,631	257,913	43,807,932	5,989
		江	8,144	286,352	14,407	1,418,847					
		別府	3,199	1,812,716	38,625	3,059,225	3,455	1,039,342	18,155	1,993,925	4,436
		佐賀	8,449	1,291,453	692,440	34,370,624	6,593	970,010	620,543	26,964,775	6,204
		杵	10,824	526,272	19,714	8,263,616	10,686	510,745	140,953	6,420,477	8,982
		大津	28,720	3,590,695	3,377,586	10,283,790					
		佐伯	49,742	880,823	152,762	7,272,281	49,665	818,602	154,885	6,810,201	49,083
		中津	6,055	109,745	100,780	5,605,690	3,297	46,891	74,033	3,938,570	5,388
		宮崎	10,436	600,674	696,535	28,987,165	10,133	426,916	503,337	21,195,294	8,545
		鹿兒島	6,682	203,104	67,436	4,852,215					
宮崎	宮崎	土呂	5,294	742,646	21,289	7,664,521	9,590	880,212	10,732	2,652,742	9,774
		海津	1,860	153,361	43,712	2,471,679	2,929	175,656	35,777	1,746,845	1,924
		津島	23,059	597,124	173,637	7,451,147	47,976	1,109,785	115,531	6,502,455	49,891
		福島	503	144,472	13,297	550,551					
		鹿兒島	88	128,491	131,905	5,260,382	83	139,385	127,421	4,760,924	123
		外內計	21,092	820,973	411,830	7,115,128	26,861	892,958	346,480	64,943,769	23,692
		米ノ	3,960	59,052	98,615	1,184,764	4,216	65,048	98,482	1,289,740	4,208
		串本	9,146	205,280	18,666	2,254,254	9,462	212,600	18,106	2,093,720	9,251
		枕崎	19,717	277,565	35,498	2,569,389	18,417	222,558	32,702	2,705,492	17,892
		川	8,296	111,738	20,453	2,076,746	8,267	110,327	20,781	1,984,174	8,246
鹿兒島	4,553	328,878	93,518	6,161,715	4,638	332,829	91,998	5,951,459	4,482		
鹿兒島	鹿兒島	大根	5,151	126,770	100,254	3,514,967					
		志布志	6,464	207,200	22,505	1,618,683	6,446	157,730	41,499	1,234,411	6,453
		龍郷	1,716	45,661	2,313	209,820					
		湊	28,990	303,644	28,413	792,958					
		西之表	1,180	71,290	22,914	1,280,016	1,202	67,999	30,416	1,291,999	1,188
		名瀬	5,660	714,054	64,495	14,797,626	8,038	749,825	63,035	14,260,005	6,113
		古仁屋	6,539	149,152	29,365	2,902,995	6,582	147,886	24,720	2,903,310	6,674
		外內計	3	2,703	10,295	904,010	20	44,391	23,252	1,826,310	28
		那覇	1,877	413,055	284,200	42,002,384	2,262	467,524	275,109	37,474,098	2,127
		沖繩	1,830	415,758	294,495	42,905,394	2,282	511,915	298,368	39,300,408	2,155
渡次	10,925	81,958	18,829	1,673,337							
水	1,609	14,395	53,478	1,402,042	569	220,894	155,939	1,131,285	1,569		
野	1,750	123,777	19,172	1,452,842	2,926	131,371	11,108	1,018,004	3,126		
與那原	1,697	81,920	44,000	559,650	1,656	79,746	32,471	504,226	1,250		
船浮	371	66,230	14,214	212,716	378	109,355	13,858	214,051	159		
287港分合計	外內計	19,292	64,437,860	33,137,416	4,839,282,512	18,577	60,234,874	28,914,180	3,980,583,446	17,000	
新規增加72港分計	外內計	1,001,273	30,877,635	8,827,897	235,154,510						
總計	外內計	19,292	64,437,860	33,137,416	4,839,282,512	18,577	60,234,874	28,914,180	3,980,583,446	17,000	
	外內計	6,007,541	304,413,998	162,875,628	11,743,458,714						
	外內計	6,026,833	368,851,858	195,018,042	16,447,709,226						

輸出入貨物噸量價額對照

和七年	船	輸出入貨物	昭和六年				昭和五年			
			入港船舶		輸出入貨物		入港船舶		輸出入貨物	
			噸數	噸量	噸數	噸量	噸數	噸量	噸數	噸量
1,005,429	236,093	32,992,764	5,541	1,071,179	197,177	37,301,077	5,233	1,064,098	188,658	33,310,224
1,073,071	16,345	1,630,680	3,779	1,138,977	13,216	1,255,257	3,491	1,006,844	13,268	1,344,710
18,009	431,620	20,112,371	7,123	984,099	37,620	14,818,995	9,218	1,601,098	532,496	19,009,328
593,985	95,345	5,716,136	8,735	561,580	96,613	5,885,494	8,771	562,840	96,725	6,100,456
743,283	152,961	6,404,796	45,969	670,413	149,395	6,144,725	44,668	665,263	145,309	6,213,130
47,656	72,963	3,377,980	5,147	31,957	64,980	3,063,980	1,100	5,300	22,872	1,122,510
340,299	216,225	18,292,632	5,525	317,113	147,144	11,152,595	5,046	282,283	202,771	8,695,950
797,532	10,334	2,354,379	9,839	798,733	10,271	2,175,947	9,933	911,626	10,177	2,423,768
149,022	13,984	1,824,939	1,890	161,124	23,325	959,979	1,903	165,752	17,313	850,645
1,137,742	97,935	6,011,171	51,038	1,482,753	87,428	6,520,508	45,260	1,357,254	53,670	6,849,190
182,903	35,755	4,280,416	99	173,337	100,994	4,163,411	100	180,829	98,964	5,518,355
876,463	325,037	56,448,155	19,619	991,121	355,948	58,914,361	15,129	751,932	358,746	65,156,407
1,059,366	410,843	60,728,571	19,718	1,164,458	455,942	63,077,772	15,229	932,761	457,710	70,674,762
76,630	67,258	1,004,901	3,500	58,481	57,999	683,325	2,925	81,225	60,746	955,174
210,195	18,200	2,274,738	13,240	263,845	21,654	2,617,873	14,835	285,244	23,174	2,850,035
206,856	31,923	2,225,398	17,299	190,336	26,050	1,807,689	16,548	184,762	24,229	1,869,605
109,984	20,944	1,699,809	8,763	113,715	19,262	1,652,655	8,153	120,627	21,855	2,049,561
316,777	87,002	5,641,074	4,378	310,510	149,203	5,314,598	4,366	309,189	147,504	5,475,557
156,778	29,648	1,023,820	6,367	153,490	19,801	848,679	5,393	141,255	7,303	651,255
67,079	33,815	1,184,125	1,177	65,642	42,503	1,080,349	1,250	70,537	26,841	1,484,003
752,338	52,921	12,293,265	5,841	516,850	48,711	12,117,612	4,935	490,432	32,166	11,048,073
144,911	28,610	2,854,385	7,024	150,940	29,169	2,742,202	6,502	138,038	29,686	3,414,111
63,836	22,073	1,772,949	27	53,742	15,207	1,039,045	35	64,346	32,881	3,288,483
477,494	257,249	29,946,489	2,145	429,656	227,583	29,933,498	1,629	425,185	194,948	32,851,342
541,330	279,342	31,719,438	2,172	483,398	242,790	30,972,543	1,664	489,531	227,829	36,139,825
208,366	29,758	3,133,767	1,525	189,559	21,955	3,444,755	1,312	147,489	25,384	3,777,488
122,693	12,479	1,012,881	3,378	116,634	15,006	1,331,869	3,548	94,182	21,638	1,694,315
7,500	14,921	461,812	45	3,220	3,102	19,338	42	3,213	2,686	62,842
65,170	12,395	242,586	118	48,227	37,545	384,415	104	47,632	37,334	345,650
54,753,951	26,588,609	2,977,115,830	17,605	55,123,867	24,279,509	2,478,167,930	18,276	57,144,837	24,207,116	3,148,115,375
231,784,312	116,513,593	7,815,454,482	4,351,359	223,061,600	105,919,924	6,871,081,635	4,251,566	222,339,780	106,841,379	7,764,284,295
286,538,283	143,102,202	10,732,670,322	4,368,934	278,185,467	130,199,433	9,343,252,625	4,269,842	279,484,617	131,048,495	10,902,599,665

濠 洲 三 覽 圖





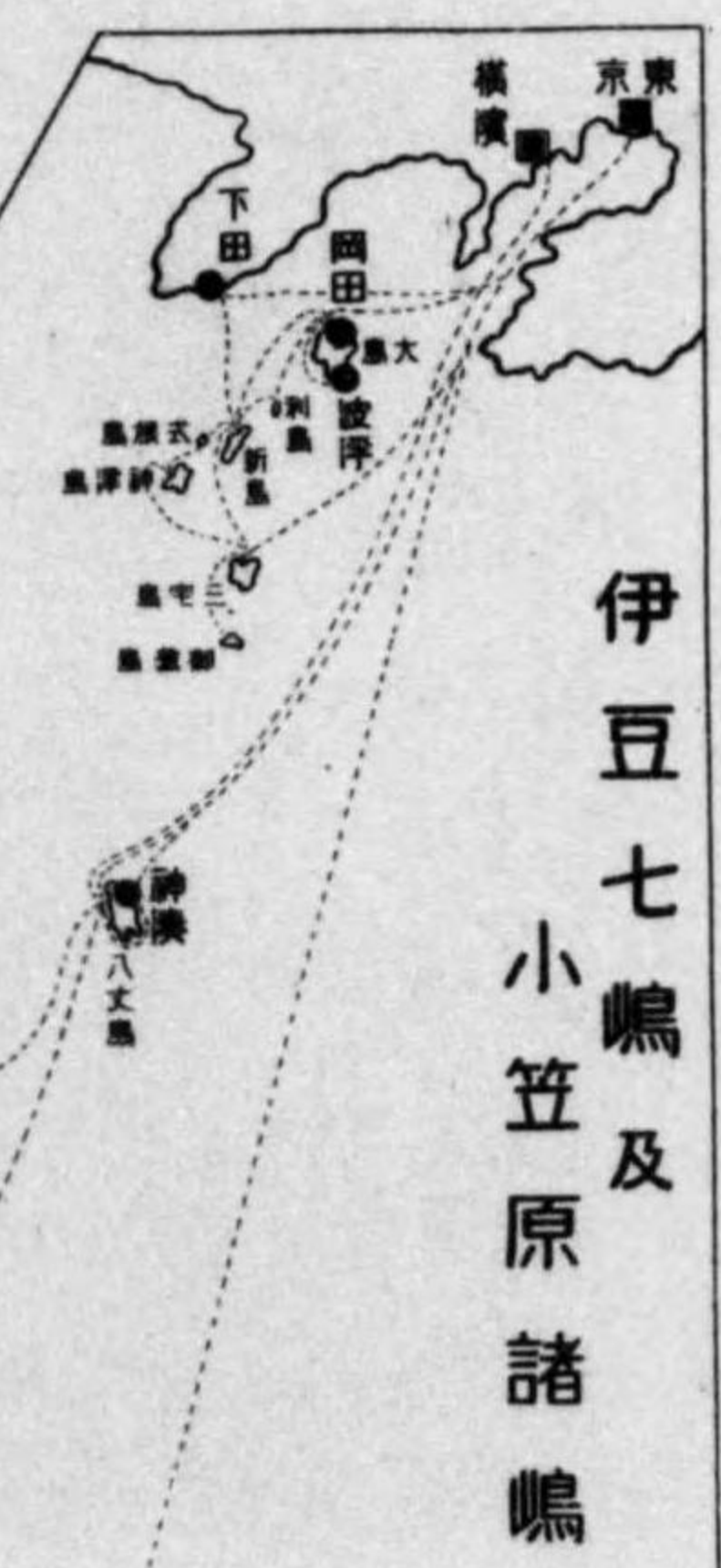
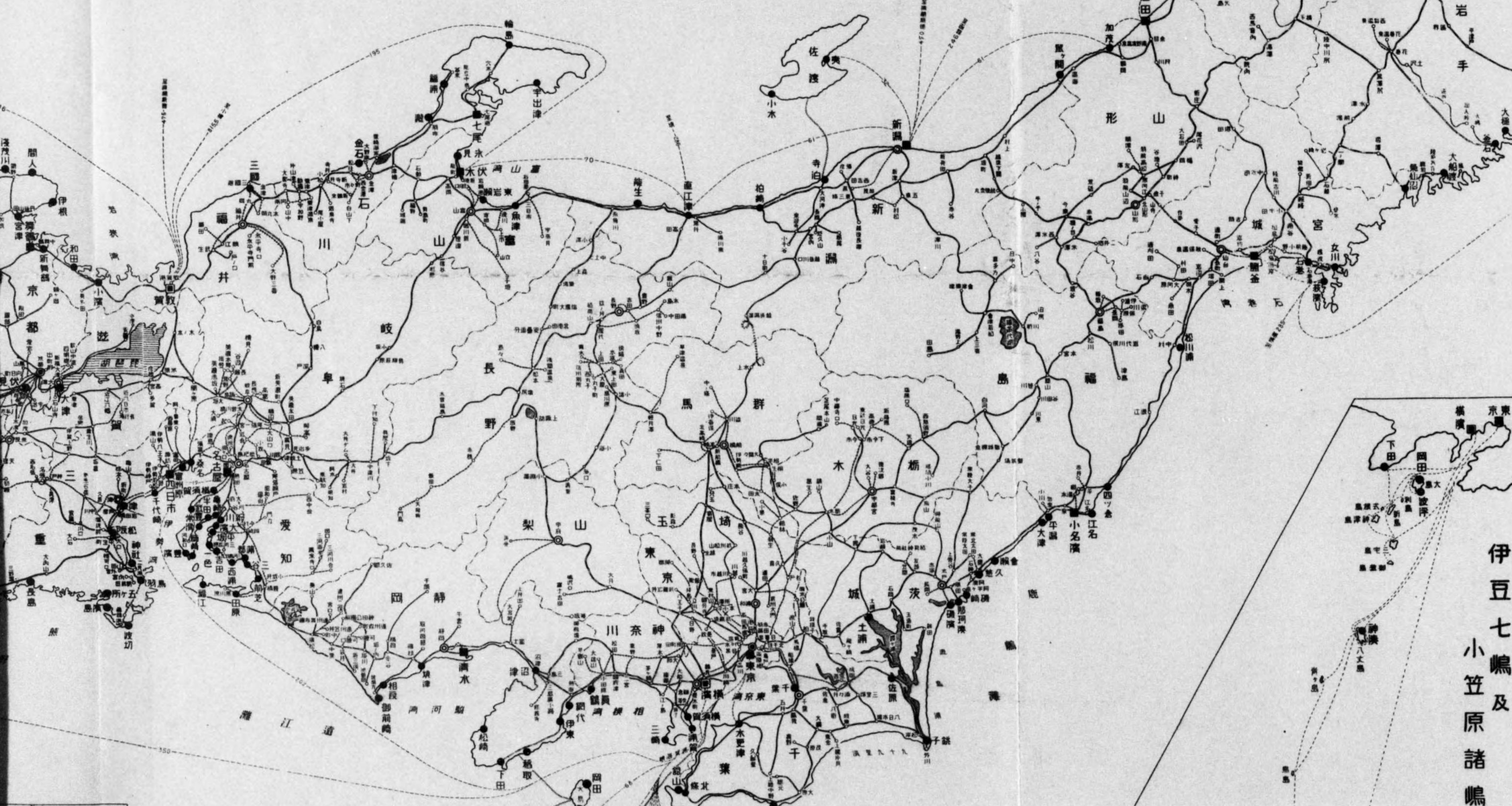
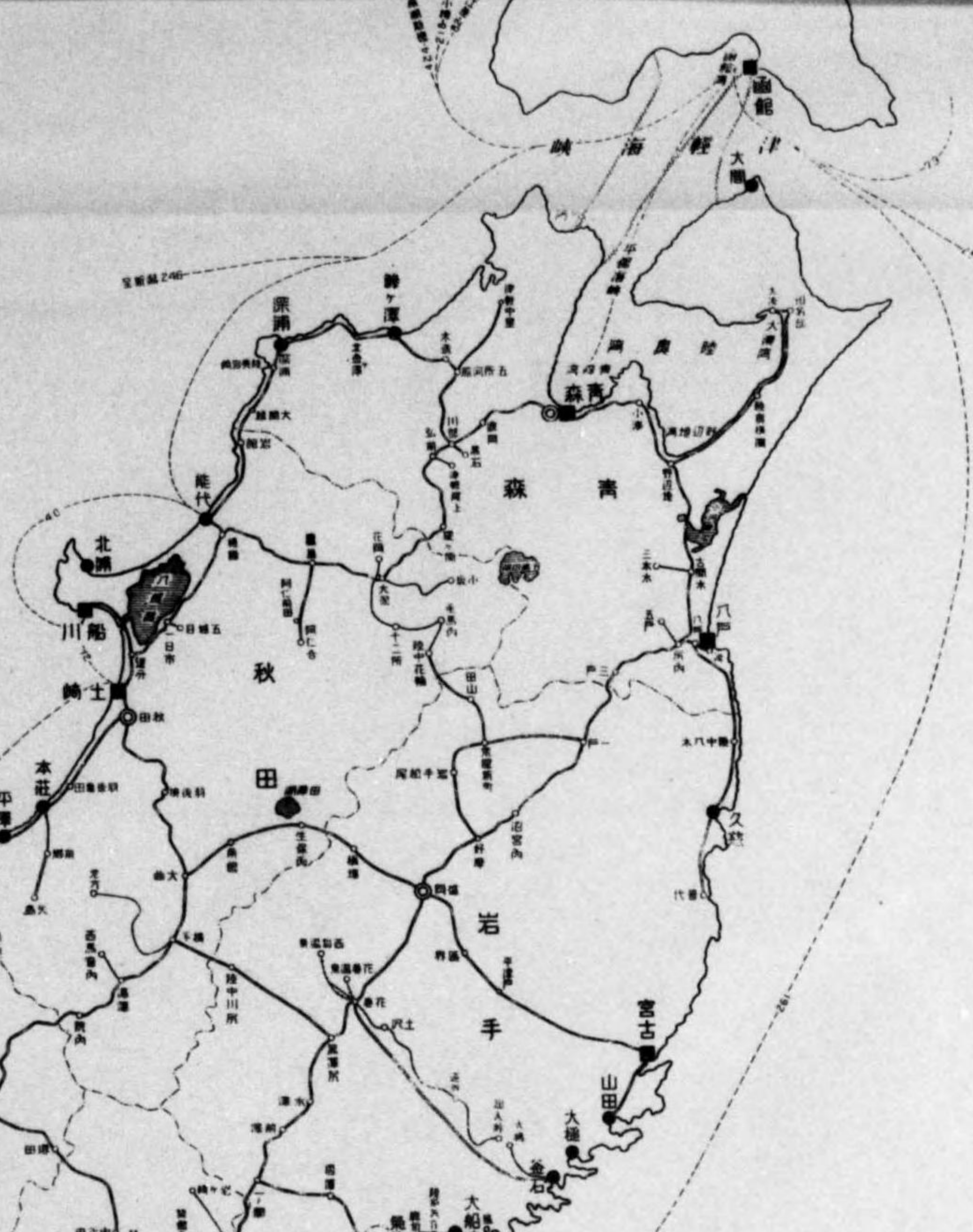

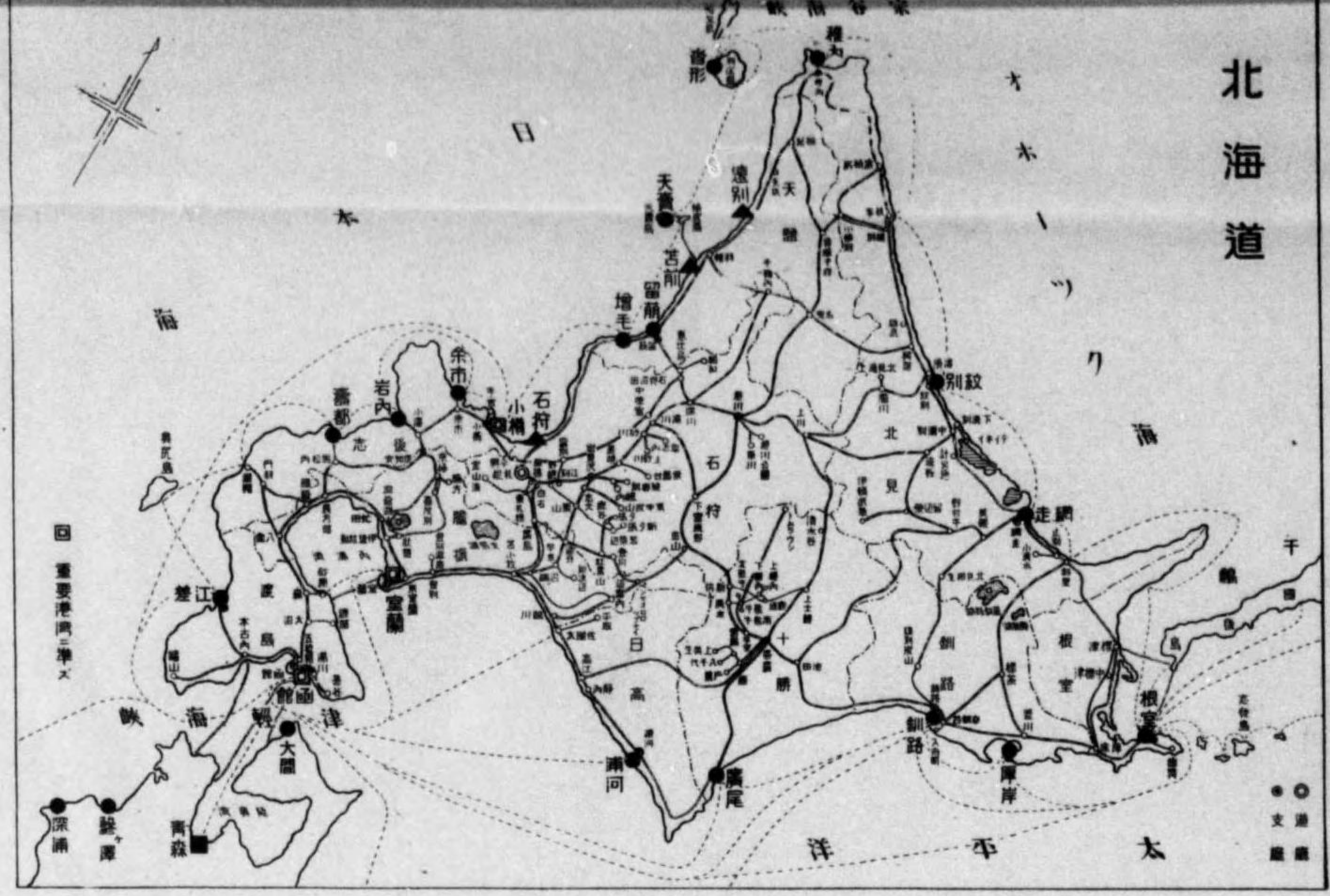
鳴 諸 西 南

九州

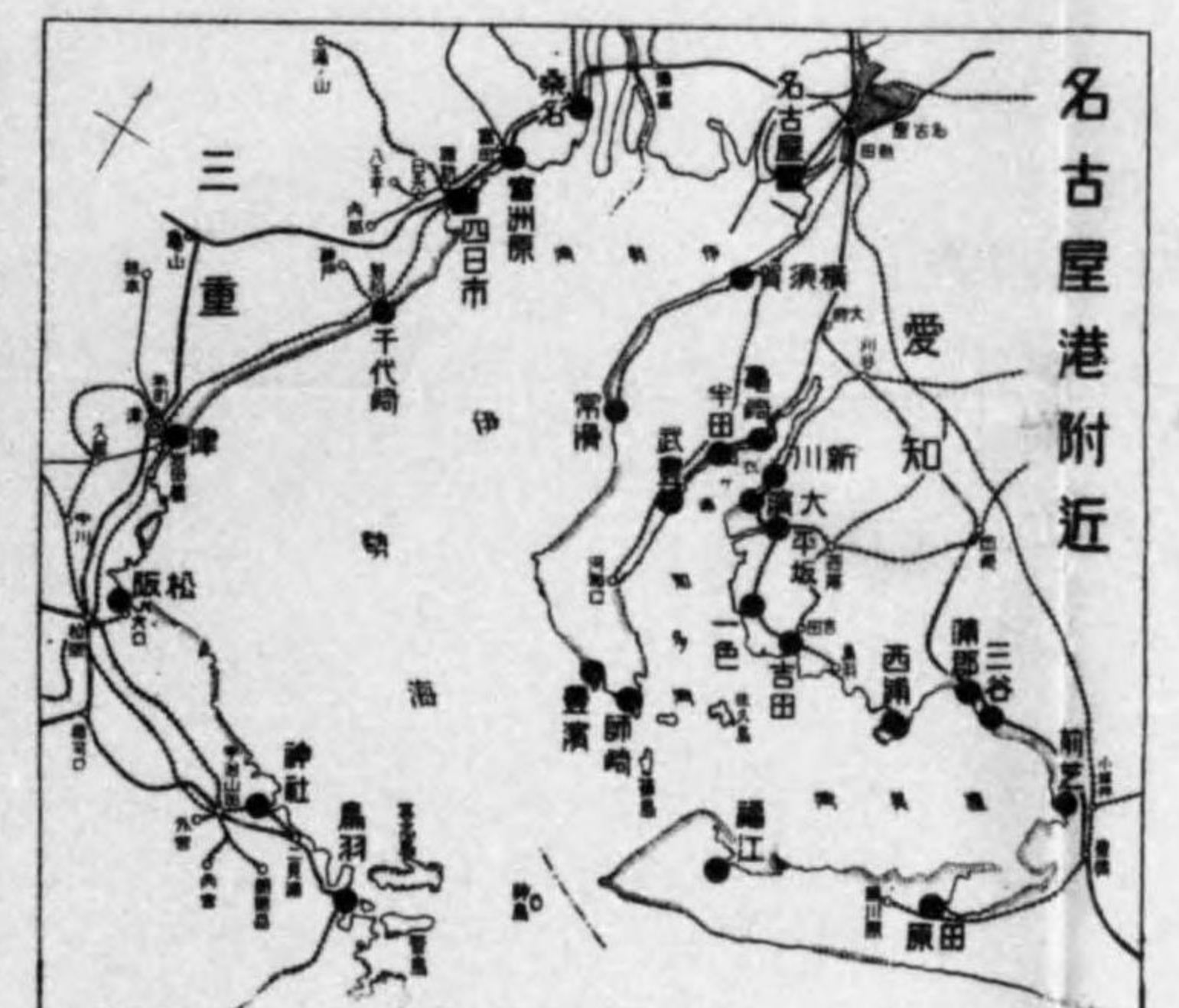
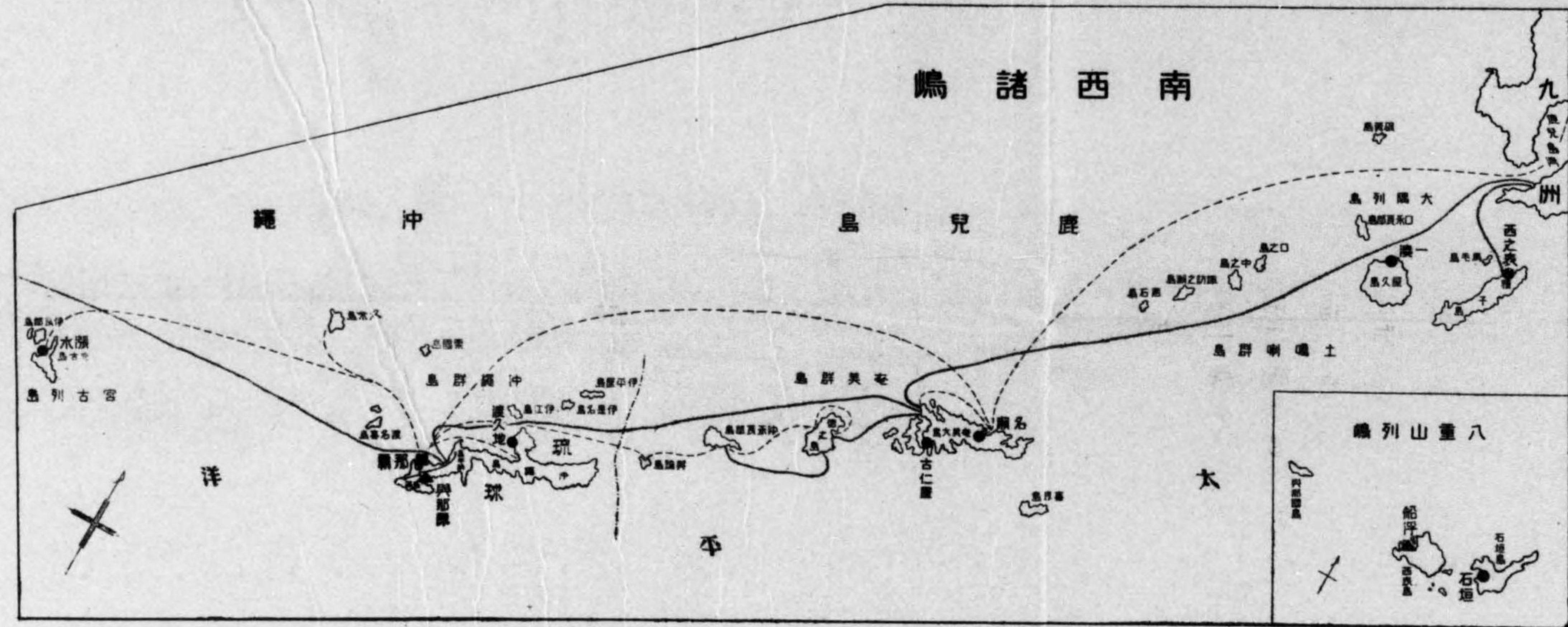
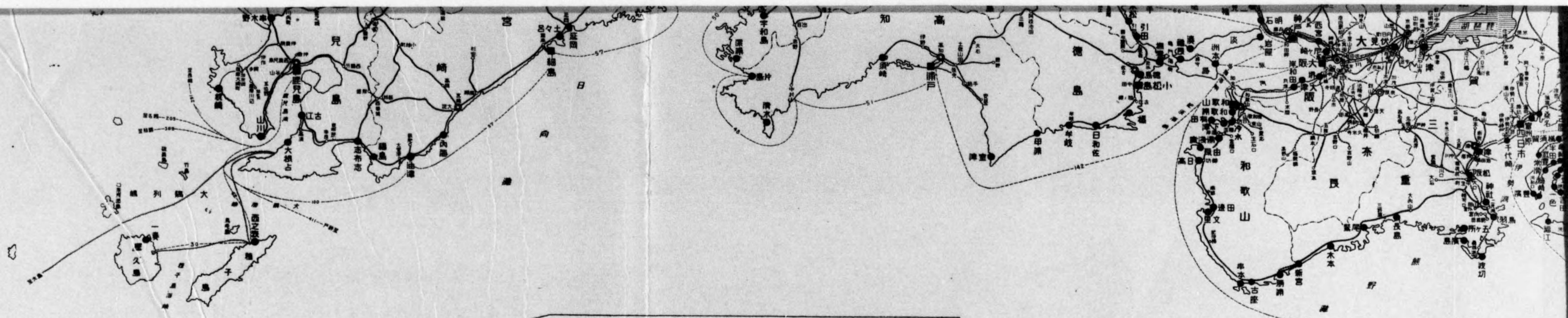
和

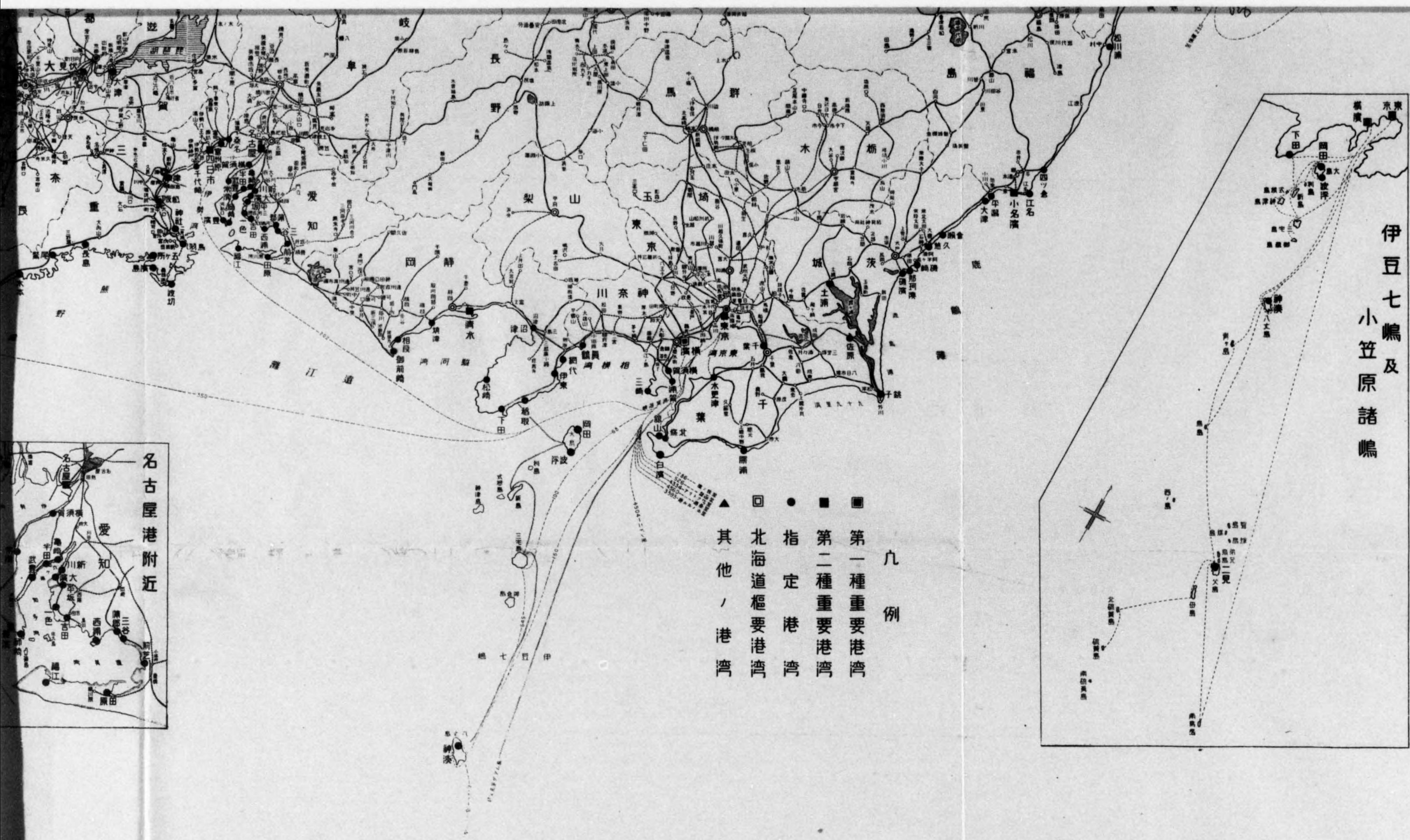
名

北海道



伊豆七嶋及小笠原諸嶋





- 凡例
- 第一種重要港湾
 - 第二種重要港湾
 - 指定港湾
 - 北海道樞要港湾
 - ▲ 其他ノ港湾

伊豆七嶋及
小笠原諸嶋

名古屋港附近



14. 4-348



1200700245006

終