




始



昭和三年刊行

[大正十五年]

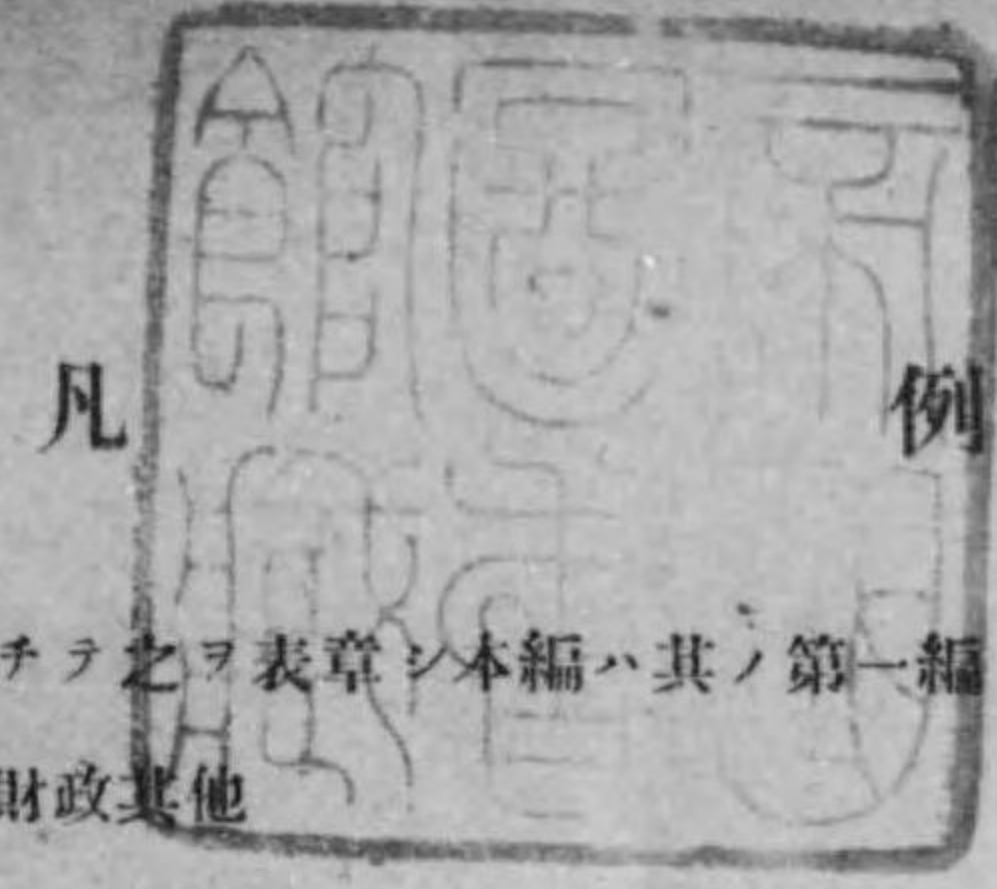
愛媛縣統計書

第一編 (土地, 戶口, 財政, 其他)

愛 媛 縣

144
64

14.4-64



凡 例

1. 本縣統計ハ次ノ四編ニ分テラ之ヲ表章シ本編ハ其ノ第一編トス
 - 第一編 土地戸口財政其他
 - 第二編 學 事
 - 第三編 産 業
 - 第四編 警察衛生及行刑
1. 本編ヲ分テラ次ノ十五項トス
 - 土地、氣象、戸口、商業及賃錢、金融及貯蓄、土木交通及通信、社會事業及褒賞、兵事、神社及宗教、諸稅負擔、國費、地方財政、農會及漁業組合經費、議會、官公吏及公文書
1. 本編ハ郡市町村ヨリ提出セル報告ヲ主トシ之ニ廳中主務課ノ調査及他官廳、諸會社等ヨリ直接蒐集セル資料ニヨリ之ヲ編纂セリ
1. 本編ハ主トシテ 大正十五年 又ハ 大正十五年 度ノ事實ヲ表章スト雖モ 財政ニ關スル諸表ハ 昭和元年 又ハ 昭和元年 大正十四年度ノ決算ニ依ルモノアリ 又大正十四年大正十四年度ニ調査セサリシ事項或ハ事實無カリシ事項ニ就テハ最近ノ事實ヲ掲載セリ
1. 郡市別表ニハ該當ノ事實ナキ郡市名ヲ列記スルコトヲ省畧セルモノアリ
1. 單位以下ノ數字ハ之ヲ四捨五入シテ單位ニ止メ四捨五入ノ結果單位ニ滿タザルモノハ〇ヲ以テ表章セリ
1. 而シテ單位以下ノ數量ヲ掲クルモノニハ單位ニ(・)ヲ附シタリ(、)ヲ附スルハ千位若ハ百万ヲ示スモノナリ
1. 表中(一)ヲ填セルハ事實無キモノ(?)ヲ示セルハ事實不詳又ハ調査未了ノモノナリ

愛 媛 縣 知 事 官 房



目次

土 地		第三五表	國籍ニ依リ分チタル在留外國人.....29
第一表	位 置..... 1	第三六表	人口動態總覽(實數).....30
第二表	地 勢..... 1	第三七表	人口動態總覽(比例數).....30
第三表	沿 革..... 1	第三八表	種類ニ依リ分チタル本籍人ノ婚姻.....31
第四表	山 岳..... 2	第三九表	月ニ依リ分チタル本籍人ノ婚姻.....31
第五表	原 野..... 2	第四〇表	年齢ニ依リ分チタル本籍人ノ婚姻.....32
第六表	河 川..... 2	第四一表	種類ニ依リ分チタル本籍人ノ離婚.....32
第七表	島 嶼..... 3	第四二表	月ニ依リ分チタル本籍人ノ離婚.....33
第八表	面積及廣袤..... 4	第四三表	夫婦關係繼續期間ニ依リ分チタル本籍人ノ離婚.....33
第九表ノ一	郡町村區劃..... 4	第四四表	月ニ依リ分チタル本籍人ノ出生.....34
第九表ノ二	市區劃..... 8	第四五表	月ニ依リ分チタル本籍人ノ死亡.....34
第一〇表	市町村數..... 8	第四六表	月ニ依リ分チタル現住人ノ死産.....35
第一一表	愛媛縣土木出張所區劃..... 9	商 業 及 貨 錢	
第一二表	營林署區劃..... 9	第四七表	株式會社伊豫米穀取引所.....36
第一三表	稅務署區劃..... 9	第四八表	株式會社伊豫米穀取引所毎月公定相場.....36
第一四表	裁判及登記區劃.....10	第四九表	株式會社伊豫米穀取引所賣買高.....36
第一五表	國有地所管別.....11	第五〇表	會社事業及組織別.....37
第一六表ノ一	民有々租地地目別反別地價筆數.....12	第五一表	會社組織郡市別.....38
第一六表ノ二	同.....12	第五二表ノ一	會社資本階級別.....39
第一六表ノ三	同.....13	第五二表ノ二	同.....39
第一七表	民有々租地歩合及人口當.....13	第五三表	物 價(松山).....40
第一八表	民有々租地反別地價町村別.....14	第五四表	貨錢表(松山).....41
第一九表	民有免租地反別.....20	金 融 及 貯 蓄	
第二〇表	民有年期地反別.....20	第五五表	銀行種類組織別.....42
第二一表	荒地々種反別.....21	第五六表ノ一	銀行資本階級別.....42
氣 象		第五六表ノ二	同.....43
第二二表	測候所及觀測所.....21	第五七表	銀行預り金.....43
第二三表	氣象ノ一.....22	第五八表	銀行貸付金.....44
第二四表	氣象ノ二.....22	第五九表	割引手形及荷付爲替手形.....45
第二五表	氣象ノ三.....23	第六〇表	送金手形及代金取立手形.....45
第二六表	地方別空氣ノ溫度.....23	第六一表ノ一	農工銀行貸付金.....46
第二七表	地方別空氣溫度ノ極.....23	第六一表ノ二	同.....47
第二八表	地方別降水量.....24	第六二表	農工銀行年賦貸付金期限別.....47
第二九表	地方別風ノ方向.....24	第六三表	質屋貸金.....48
戶 口		第六四表	銀行貯金(普通貯金).....48
第三〇表	國勢調査人口世帯數並推計人口.....25	第六五表	銀行貯蓄預金職業別(普通貯金).....48
第三一表	本籍人口及現住又ハ推計人口並現住戶數累年表.....25	第六六表	銀行貯蓄預金金額階級別(普通貯金).....49
第三二表	人口戶數ノ增加狀況.....26	第六七表	郵便貯金.....49
第三三表	現住人口推計人口並現住戶數.....27	土 木 交 通 及 通 信	
第三四表	職業別戶數.....29	第六八表	道路及橋梁.....50

第六九表 國道.....50
 第七〇表 縣道.....50
 第七一表 市町村道.....58
 第七二表 災害員數.....59
 第七三表 災害損失價額.....60
 第七四表 土木工事費決算額.....61
 第七五表 工種別土木費決算.....61
 第七六表 國有鐵道.....62
 第七七表 地方鐵道.....62
 第七八表 地方鐵道乘客及貨物噸數.....62
 第七九表 電車.....63
 第八〇表 諸車.....63
 第八一表 汽船噸數階級別.....63
 第八二表 帆船(噸數船)噸數階級別.....64
 第八三表 帆船(石數船)及小船.....64
 第八四表 港灣入港船舶.....65
 第八五表 郵便電信電話局.....68
 第八六表 內外郵便物.....68
 第八七表 內外發着電信及電話.....69

社會事業及褒賞

第八八表 國費救濟人員及救助金.....69
 第八九表 公費救濟人員及救助金.....70
 第九〇表 縣罹災救助基金費目別.....70
 第九一表 罹災一時救助.....70
 第九二表ノ一 行族病人及行旅死亡人.....71
 第九二表ノ二 同.....72
 第九三表 養育棄兒及養育費.....72
 第九四表 社會的施設.....72
 第九五表ノ一 自強學園.....73
 第九五表ノ二 同.....73
 第九六表 免囚保護事業.....73
 第九七表ノ一 愛媛保護會.....74
 第九七表ノ二 同.....75
 第九八表ノ一 愛媛惠慈會.....75
 第九八表ノ二 同.....75
 第九八表ノ三 同.....75
 第九九表 職業紹介所.....75
 第一〇〇表 公營住宅及公設市場.....76
 第一〇一表 褒章受領者.....76
 第一〇二表 賞與.....76

兵 事

第一〇三表 壯丁教育程度.....77
 第一〇四表 壯丁體格.....77
 第一〇五表 壯丁衛生狀態.....78

第一〇六表 海軍志願兵.....78

神社及宗教

第一〇七表 神社及神職.....79
 第一〇八表 寺院及住職.....79
 第一〇九表 佛堂.....80
 第一一〇表 佛堂ニ屬スル教會説教所.....80
 第一一一表 神道ニ屬スル教會講義所.....81
 第一一二表 神佛道以外ノ教會講義所.....81
 第一一三表 社寺所藏國寶及保護建造物並社寺保存金.....82

諸 稅 負 擔

第一一四表 諸稅負擔總覽.....83
 第一一五表 諸稅戶口當.....83
 第一一六表ノ一 國稅(收入濟額).....83
 第一一六表ノ二 同.....84
 第一一七表ノ一 地租納額別人員.....84
 第一一七表ノ二 同.....85
 第一一八表ノ一 所得稅納額別人員(第一種).....85
 第一一八表ノ二 同(第三種).....86
 第一一九表ノ一 第三種所得額別人員.....86
 第一一九表ノ二 同.....87
 第一二〇表 第三種所得金額別人員.....87
 第一二一表ノ一 營業稅類別.....88
 第一二一表ノ二 同.....88
 第一二一表ノ三 同.....89
 第一二二表 酒稅ノ類別.....89
 第一二三表 國稅滯納金額及人員.....90
 第一二四表 國稅滯納金整理(合計).....90
 第一二五表 縣稅(收入濟額).....91
 第一二六表 縣稅營業稅及雜種稅々目別(收入濟額).....91
 第一二七表ノ一 縣稅滯納金額及人員.....92
 第一二七表ノ二 同.....93
 第一二八表 縣稅滯納金整理.....93
 第一二九表ノ一 市稅(決算).....94
 第一二九表ノ二 同.....94
 第一三〇表ノ一 町村稅及夫役現品(決算).....94
 第一三〇表ノ二 同.....95
 第一三一表 市町村稅滯納金整理.....95

國 費

第一三二表 各省所管經費總覽.....96
 第一三三表ノ一 各省所管經費(內務省所管)(決算).....96
 第一三三表ノ二 同.....96
 第一三三表ノ三 各省所管經費(農商務省所管)(決算).....96
 第一三三表ノ四 各省所管經費(決算).....97

地方經費

第一三四表 縣市町村水利組合歲入歲出.....97
 第一三五表 縣市町村歲出戶口當.....97
 第一三六表 縣歲入(決算).....98
 第一三七表ノ一 縣歲出(決算).....98
 第一三七表ノ二 同.....98
 第一三七表ノ三 同.....98
 第一三七表ノ四 同.....98
 第一三八表 縣勸業費.....99
 第一三九表 縣勸業費國庫補助.....99
 第一四〇表ノ一 縣特別會計歲入歲出(決算).....99
 第一四〇表ノ二 同.....99
 第一四〇表ノ三 同.....100
 第一四一表 市歲入(決算).....100
 第一四二表ノ一 市歲出(決算).....100
 第一四二表ノ二 同.....101
 第一四三表ノ一 市特別會計(決算).....101
 第一四三表ノ二 同.....101
 第一四四表ノ一 町村歲入(決算).....102
 第一四四表ノ二 同.....102
 第一四五表ノ一 町村歲出(決算).....103
 第一四五表ノ二 同.....103
 第一四六表 市町村勸業費.....104
 第一四七表ノ一 普通水利組合歲入(決算).....104
 第一四七表ノ二 同.....105
 第一四八表 普通水利組合歲出(決算).....105
 第一四九表 水害豫防組合歲入(決算).....106
 第一五〇表 水害豫防組合歲出(決算).....106
 第一五一表 地方公有財產價額.....106
 第一五二表 地方公有財產人口一人當.....106
 第一五三表ノ一 縣有財產.....107
 第一五三表ノ二 同.....107
 第一五四表 縣有財產ノ內土地建物.....107
 第一五五表ノ一 縣有財產ノ內基金及資金.....108
 第一五五表ノ二 同.....108
 第一五五表ノ三 同.....108
 第一五五表ノ四 同.....108
 第一五五表ノ五 同.....108

第一五六表 市町村基本財產(一般ノモノ).....109
 第一五七表 市町村基本財產(特定ノ目的ノ爲メニ設ケタルモノ).....109
 第一五八表 市町村ノ一部ノ有スル財產.....110
 第一五九表 地方債總覽.....110
 第一六〇表 地方債利率別.....110
 第一六一表 縣債.....110
 第一六二表 市債(大臣許可債).....111
 第一六三表 市債(地方長官委任許可債).....111
 第一六四表 町村債(大臣許可債).....111
 第一六五表 町村債(地方長官委任許可債).....112
 第一六六表 水利組合債(大臣許可債).....112
 第一六七表 水利組合債(地方長官委任許可債).....112

農會及漁業組合經費

第一六八表 縣農會歲入歲出(決算).....113
 第一六九表 郡市農會歲入歲出(決算).....113
 第一七〇表 町村農會歲入歲出(決算).....114
 第一七一表 漁業組合(決算).....114

議 會

第一七二表 貴族院多額納稅議員互選人員.....115
 第一七三表 衆議院議員選舉.....115
 第一七四表 縣會議員選舉.....116
 第一七五表 市町村會議員及選舉有權者.....116

官公吏及公文書

第一七六表 縣官吏々員.....117
 第一七七表 松山市吏員.....117
 第一七八表 今治市吏員.....118
 第一七九表 宇和島市吏員.....118
 第一八〇表ノ一 町村吏員.....119
 第一八〇表ノ二 同.....119
 第一八一表 縣發布令達.....120
 第一八二表 縣廳收受發送公文書.....120



第一表 位置

縣 名	縣 廳 位 置	東		西		南		北	
		經 緯 度	極 地 名	經 緯 度	極 地 名	經 緯 度	極 地 名		
愛 媛 縣	松山市大字一番町	東經 132° 45' 北經 33° 50'	(東)宇摩郡 曼陀峯 (西)西宇和郡 佐田岬沖	東經 132° 44' 西經 132° 00'	(北)越智郡 百貫島沖 (南)南宇和郡沖ノ左右沖	北緯 34° 19' 南緯 32° 48'			

第二表 地 勢

境界區劃 本縣ハ南海道ノ北西部ニ位シ伊豫ノ一國ヲ管轄ス 東ハ徳島 香川ノ兩縣ニ接シ 南ハ高知縣ニ境シ 北ハ備後灘安藝灘及伊豫灘ニ面シ無數ノ島嶼ヲ以テ山口 廣島 岡山縣ト相交リ 西ハ豐後海峽ヲ隔テ宮崎 大分兩縣ト相對ス 管内テ松山 今治 宇和島ノ三市及温泉 越智 周桑 新居 宇摩 上浮穴 伊豫 喜多 西宇和 東宇和 北宇和 南宇和ノ十二郡ニ分ツ

地 形 狹長ニシテ東北ヨリ西南ニ長ク延長六十餘里幅員ハ一様ナラズト雖モ二十里ヨリ六七里ノ間ヲ出入ス

山 脈 南方ハ山嶽蜿蜒トシテ障屏ノ如ク伊豫 土佐ノ間ニ於テ天然ノ境界ヲナス 其支脈ハ縣内ニ連互シ峯巒起伏シテ平坦部極メテ少ナク約山地八分 平地二分ノ比ナリ 山嶽ノ著名ナルモノ無シト雖モ海拔六千尺以上ノモノニ石鎚山 二ノ森 瓶ヶ森 笹ヶ峯 筒城山アリ多ク土佐トノ國境ニ聳立ス

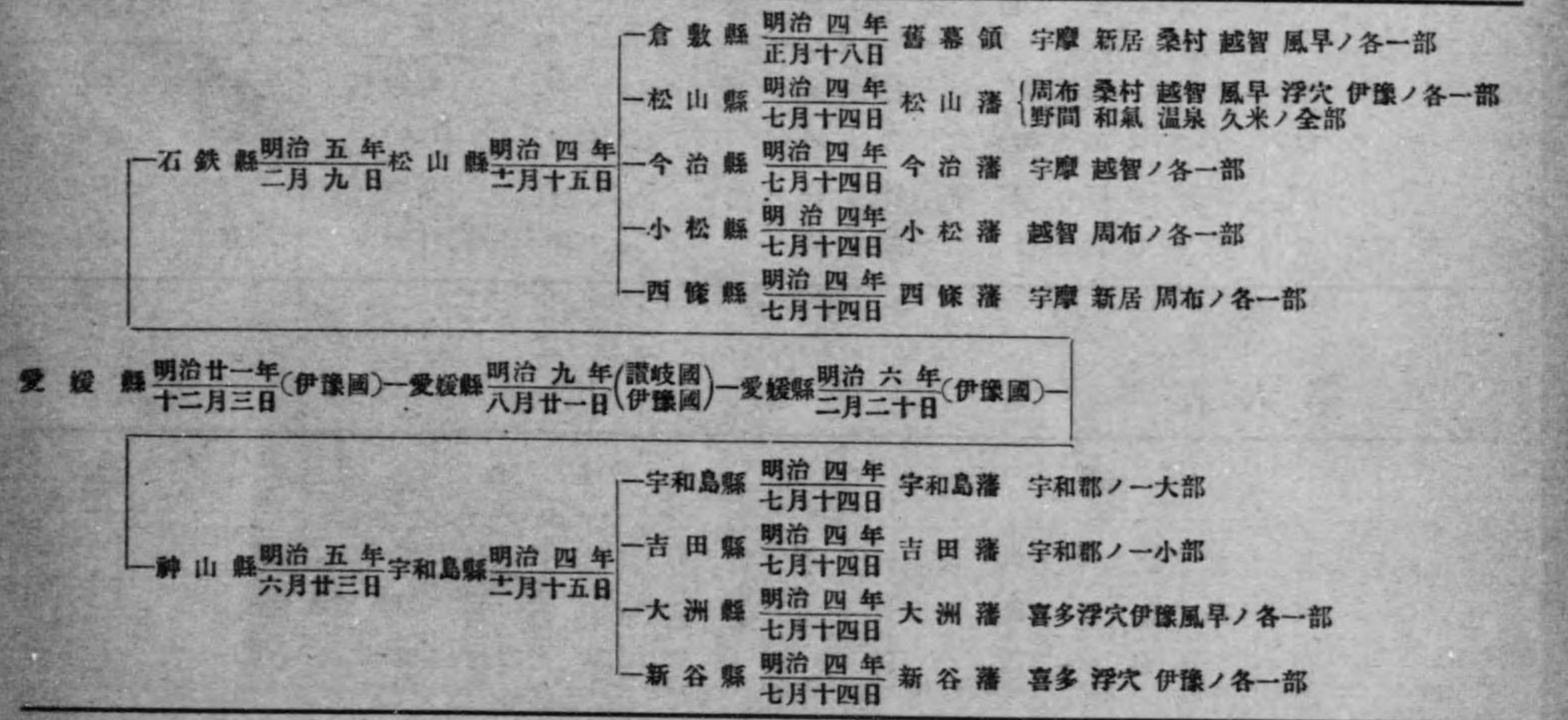
河 川 河川中大ナルモノハ肱川ニシテ源ヲ東宇和郡ニ發シ迂回シテ喜多郡ニ入り長濱町ヲ經テ瀬戸内海ニ注ク其ノ流程二十餘里 其下流十二里ノ間ハ舟楫ヲ通ス 物資運輸ノ便ヲ有スルハ縣下唯本川アルノミナリ 其他重信川 加茂川 蒼社川 中山川アルモ僅ニ灌溉ノ用ヲ爲スニ過ギズ サレド一般河川ハ急流ニ富ミ 近時水力發電ニ利用セラル、モノ多キヲ加フ

島 嶼 沿海大小ノ島嶼ニ富ミ其ノ數二百餘ニ達ス其ノ大ナルモノハ大三島 大島 伯方島 忽那島 興居島等ナリ

海 岸 其ノ延長三百里 岬灣ノ出入頗ル多ク就中佐田岬ハ遠ク豐後海ニ突出シ其ノ長サ十二里 大分縣佐賀關ト相對ス

地 質 南部石鎚山脈ハ結晶片岩帶ヨリ成リ 東方宇摩郡銅山川ノ溪谷ヨリ西方佐田岬ニ至ル 北部瀬戸内海斜面ハ白堊紀層第三紀層新生層花崗岩地處々ニ連リ概テ壤土質ニシテ地味肥沃米産ニ富メリ

第三表 沿 革



第四表 山 岳

所在地名	海面ニリノ高サ	登リ口ノ地名	山頂迄ノ里程
石 穂 山 (一名河山)	6,537	周新上 桑居郡 千大 足保 山村	7-18 6-00 3-00
伊豫ヶ峰 (一名石木山)	6,270	周新上 桑居郡 千大 足保 山村	4-20 1-00
筒城山	6,135	周新上 桑居郡 千大 足保 山村	2-18
瓶ヶ森山	6,257	新居郡 加茂村	1-18
盤ヶ峰山	6,135	同郡 同村	2-24
黒伊豫富士山	5,537 5,729	同郡 同村	1-18 3-28
二ツ嶽山	5,435	宇摩郡 土居村	3-00
カブト山	5,158	新居郡 船木村	3-18
中津山(明神山)	5,082	上浮穴郡 中津村	1-03
大川峰	5,033	同郡 弘形村	1-21
大野山	5,400	東宇和郡 溪筋村	1-15

備考 本表ハ五千尺以上ニシテ著名ナルモノヲ掲グ 里程ハ地方ノ概測ニ依ル 山嶽中一字下ケニ記シタルモノハ前峰 岳ノ支脈峰ヲ示シタルモノナリ

第五表 原 野

所在地名	高低	廣 袤			面積	水利
		東	南	北		
横峯ヶ原	高原	2-10	20-00	52	不	
大野原	同	119-00	114-00	330	便	
丸山原	同	9-00	5-22	58	不	
五在所原	同	10-20	13-30	169	不	

備考 本表ニハ面積五十町以上ノ原野ノミヲ掲グ 廣袤面積ハ地方ノ概測ニ依ル

第六表 河 川

水源地名	流末地名	管内經過	
		郡名	里程
蒼社川	越智郡 龍岡村	越智郡	8-01
重信川	周桑郡 徳田村	周桑郡 伊豫	10-01
支(石内)川	温泉郡 湯山井村	温泉郡 余同	7-21 5-17

第六表 河 川 (續)

水源地名	流末地名	管内經過	
		郡名	里程
中山川	周桑郡 櫻樹村	周桑郡	7-25
中領加田川	同郡 庄内村	越智郡	5-04
國領川	同郡 中萩村	富田郡	8-20
金砂川 (一名銅山川)	宇摩郡 別子山村	金子村	6-06
關川	同郡 關川村	三好郡	16-16
河川	上浮穴郡 柳川村	高知縣 高柳弘	5-20
支(黒西)川 (一名久万川)	同郡 同村	高知縣 高柳弘	12-19 10-34 5-15
支(矢小中)川 (一名秋野川)	喜多郡 伊上村	喜多郡 長洲	23-16
支(黒船)川 (一名浮穴川)	同郡 同村	喜多郡 内田	5-11
支(黒船)川 (一名浮穴川)	同郡 同村	喜多郡 内田	13-20
支(黒船)川 (一名浮穴川)	同郡 同村	喜多郡 内田	8-13
支(黒船)川 (一名浮穴川)	同郡 同村	喜多郡 内田	5-22
支(黒船)川 (一名浮穴川)	同郡 同村	喜多郡 内田	9-08
支(黒船)川 (一名浮穴川)	同郡 同村	喜多郡 内田	7-03
支(黒船)川 (一名浮穴川)	同郡 同村	喜多郡 内田	6-09
支(黒船)川 (一名浮穴川)	同郡 同村	喜多郡 内田	9-00

備考 本表ニハ流程五里以上ノ河川ヲ掲グ 里程ハ地方ノ概測ニ依ル 支ハ支流ヲ示ス

第七表 島 嶼 (昭和元年末)

所在地名	周 圍	面 積
興居島	5里 6-24	方里分 97
忽那島	7-31	1-21
津和地島	3-13	.78
怒和島	3-04	.51
二神島	2-16	.54
岩城島	3-27	.50
伯方島	10-05	1-12
睦月島	2-14	.57
大三島	14-31	3-48
大島	11-16	2-25
戸島	4-03	1-10
日振島	5-33	1-70

備考 本表ハ島嶼ノ主ナルモノニシテ多少住民アルモノヲ掲グ 面積ハ地方ノ概測ニ依ル

第八表 面積及廣袤

(昭和元年末)

Table with columns for area (面積) and extent (廣袤) in various directions (東, 西, 南, 北). Rows include regional and municipal data.

備考 面積ハ參謀本部陸地測量部ノ調査ニヨリ里程ハ地方ノ概測ニヨリ 今治市宇和島市ハ市制實施當時ノ調査ニヨリ

第九表ノ一 郡町村區劃

(市名ノ下ニ記載シタルハ市役所所在地、大字名ノ頭○ヲ附シタ) (昭和元年末)

Table showing district, town, and village divisions with their respective names and administrative details.

第九表ノ一 郡町村區劃 (續)

Continuation of the district, town, and village divisions table, listing names and administrative details for various regions.

第九表ノ一 郡町村區劃 (續)

郡名	町村名	大字名	郡名	町村名	大字名		
宇摩郡	二川金上金	○余木 長須 ○下分 山田井 ○金川 中田 三角寺	喜多郡	下灘村	○串 大久保 高岸 ○上灘 高野川		
	川上新妻松	○下山 領家 下川 紫生 新宮 ○馬立 新瀬川 村松 上柏 ○下柏		北山崎村	三秋 中村 市場 森 本郡 ○三島町 尾崎 ○灘町 港町 下吾川 ○上吾川 下吾川 米港 下三谷 上三谷 ○上野 宮下 八倉		
	三島中寒野	○中之庄 具定 五良野 大町 岡岡 ○豐田 長田		北伊豫村	横田 徳丸 出作 中川原 鶴吉 永田 大溝 東古泉 ○神崎 西古泉 惠久美 大間 北川原 ○昌農内 上高柳 西高柳 北黒田 ○濱 筒井 南黒田		
	野津小燕天	○小林 藤原 中村		岡田村	計	町役場 4 村役場 11	
土關別富金	○土居 浦山 入野 畑野 ○上野 北野 津根山 寒川山 ○豐坂 ○小川山 平野山	大洲米野村	○大洲 楠木 ○阿藏 大洲 高山 ○野田 平地 ○北只 松尾 梅川 長谷 久保 正信 稻積 野佐來 黒木	菅田大川河	○菅田 大竹 宇津 成能 ○森山 藏川 名宿谷 中居谷 ○字和川 川崎 宮谷 ○植松 鎌谷 中津 横山 山島 坂		
計	町村 3 22	町役場 3 村役場 22	御天五内五	○北表 只海 山島坂 ○平岡 重松 宿間 福岡 ○古田 大久喜 ○内子 知清 ○五百木 城廻	村前柳	○立川 川中 袋口 袋口 論田 ○河内 石疊 ○柳津 藤縄 田所	
上浮穴郡	明久川	○東明神 西明神 入野 上野尻 下野尻 ○久万町 菅生 上畑野川 ○下畑野川 直瀬 ○柳野 大味川	新谷大洲三	○新谷町 新谷 隠木 喜多山 田口 市水 徳森 中村 常盤町 ○若宮 五郎 ○春賀 多田 東字山	栗津須上白	○八多喜 米津 手成 戒川 ○加屋 大越 柴 穂積 ○下須成 上老松 豊茂	
	仕中柳弘父	東川 ○七島 仕出 澤波 ○黒藤川 久主 西谷 ○柳井川 日野浦 中黒岩 大川 ○上黒岩 有枝 ○露峰 父野川 二名	新谷大洲三	○長濱 青島 仁久 ○今坊 黒田	出柳長喜	計	町役場 4 村役場 26
伊豫郡	原砥廣	○麻生 宮内 千足 川井 七折 大角藏 外山 北川毛 五本松 ○大南 岩谷口 大 平 川登 万年 多居谷 猿谷 ○總津 中野川 高市 玉谷 滿徳 栗田	計	町役場 4 村役場 26	中山町	○中山 出瀨	

第九表ノ一 郡町村區劃 (續)

郡名	町村名	大字名	郡名	町村名	大字名
西字和郡	八千神双三	松柏 ○郷 川之内 矢野町 八代 ○五反田 岡木 栗之浦 中津川 ○若山 釜倉 布喜川 和泉 朝立 ○津布理 安土 有網代	北字和郡	吉田町	○東小路 西小路 北小路 本町 裡町 魚 棚町 ○立間尻 鶴間 浅川 ○奥浦 南君 ○沖村 河内
	三島三二真川舌	有太刀 ○藏貫浦 藏貫 皆江 下泊 垣生 ○二及 周木 眞綱代 ○穴井 大島 ○川名津 上泊 ○合田 舌間		成妙三二名	○曾根 能壽寺 是房 成家 大藤 則 黒井 地 戸雁 ○宮野下 北増穂 小澤川 川之内 元宗 増田 土居中 追目 務田 中野中 波岡 田川 金銅 土居 垣内 古藤 田 ○大内 兼近 三間 中間 黒川 音地
	矢野須之内	大平 高野地 ○向灘 須川 ○喜木		好愛三日	成藤 國遠 清延 澤松 ○内深田 東仲 西 仲 吉波 是延 大宿 生田 ○清水 神屋 西野々 廣見 下大野 ○小松 久保 延川 川上 父野川 上鏡山 ○下鏡山 日向谷 上大野
	磯伊町三四	○磯崎 喜木津 廣早 ○九町 二見 足成 埴成 ○三机 大江 志津 小島 川之濱 ○大久 田部 神崎		泉吉明旭	小倉 小西野々 上川 ○岩谷 興野々 出目 ○吉野 藤生 興野川 ○松丸 豐岡 延野々 富岡 上家地 目黒 ○奈良 北川 中野川 芝 近永 永野市
神三崎	釜木 平磯 ○二名津 名取 明神 松 興多 串 正野 ○三崎 高浦 佐田 大佐田 井野浦	高來高清御	○高串 光満 川内 寄松 ○宮ノ下 保田 祝森 ○高田 近家 ○岩淵 増穂 山射 ○御内 横川		
計	町村 3 19	町役場 3 村役場 19	岩畑下北下	○上畑地 下畑地	
東字和郡	多中笠山	○東多田 河内 伊延 岡山 田苗眞土 大江 ○加茂 坂戸 清澤 奎所 ○岩木 郷内 小原 ○西山田 山田	南字和郡	内海御城縁一	内海 ○柏 長州 ○平城 和口 長月 菊川 ○縁 僧都 ○増田 正木 小山 庫見 中川 満倉
	字和下田	○卯之町 鬼窟 伊賀上 久枝 野田 小野 田 永長 上松葉 下松葉 皆田 ○下川 明間 稻生 ○新城 常定寺 田野中 明石 白髭 ○松溪 長谷 四郎谷 ○高瀬 富野川 平野 藏良		東西外海	
	貝横惣遊士	西 栗木 鎌田 ○中通川 ○藤子林 坂石 ○遊子谷 野井川 ○土居 窪野 古市 嘉喜尾		計	町役場 2 村役場 30
	高魚野玉俊	○高野子 川津南 ○魚成 下相 男河内 田穂 ○野村 阿下 片川 釜川 ○法華津 深浦 白浦		計	町役場 2 村役場 19
狩高山	○狩濱 渡江 ○高山 田之濱	計	町役場 2 村役場 5		
計	町村 2 19	町役場 2 村役場 19	計	町役場 2 村役場 5	

第九表ノ二 市區劃

Table with columns for city names (e.g., 松山市, 今治市, 宇和島市) and their respective districts and townships. Includes a summary row for total counts.

第一〇表 市町村數

Table showing the number of cities, towns, and villages for various prefectures (e.g., 温越, 泉智, 新居, 上伊喜, 北南松) across different years (昭和元年, 大正十四年, etc.).

第一一表 愛媛縣土木出張所區劃

(昭和元年末)

Table detailing the division of civil engineering offices in Ehime Prefecture, listing office names, locations, and their respective jurisdictions.

第一二表 營林署區劃

(昭和元年末)

Table detailing the division of forestry offices, listing office names, locations, and their respective jurisdictions.

第一三表 稅務署區劃

(昭和元年末)

Table detailing the division of tax offices, listing office names, locations, and their respective jurisdictions.

第一四表 裁判及登記區劃 (昭和元年末)

		管 轄 區 域	
松 山 地 方 裁 判 所	松 山 區 裁 判 所	松 山 區 出 張 所	松 山 市
		北 條 出 張 所	温 泉 郡 道後湯之町 湯山村 桑原村 石井村 味生村 生石村 久米村 五明村 垣生村 余土村 三津濱町 伊壘村 潮見村 堀江村 和氣村 久枝村 新濱村 興居島村
		東 中 島 出 張 所	温 泉 郡 北條町 瀬波村 淺海村 正岡村 立岩村 河野村 栗井村
		久 万 出 張 所	温 泉 郡 東中島村 西中島村 勝野村 神和村
大 洲 區 裁 判 所	大 洲 區 裁 判 所	小 田 町 出 張 所	上 浮 穴 郡 小田町村 參川村 浮穴村 石山村 田波村
		麻 生 出 張 所	温 泉 郡 荏原村 坂本村 浮穴村
		郡 中 出 張 所	伊 豫 郡 郡中町 郡中村 南伊豫村 北山崎村 岡田村 北伊豫村 松前町 南山崎村 上灘町 下灘村
		中 川 出 張 所	伊 豫 郡 中山町 佐禮谷村 廣田村
八 幡 濱 區 裁 判 所	八 幡 濱 區 裁 判 所	三 机 出 張 所	西 宇 和 郡 三机村 町見村 四ノ濱村
		三 瓶 出 張 所	西 宇 和 郡 三瓶町 三島村 二木生村 双岩村 内(大字和泉)
		三 崎 出 張 所	西 宇 和 郡 三崎村 神松名村
		八 幡 濱 區 裁 判 所	西 宇 和 郡 八幡濱町 千丈村 神山村 双岩村 内(大字若山 釜倉 布喜川 中津川) 眞穴村 川上村 吉田村 矢野崎村 喜須來村 日土村 川之石町 宮内村 磯津村 伊方村
西 條 區 裁 判 所	西 條 區 裁 判 所	三 島 出 張 所	新 居 郡 西條町 飯岡村 大生院村 神戶村 加茂村
		新 立 出 張 所	宇 摩 郡 小富士村 關川村 天滿村 蕪崎村 土居村 豐岡村 津根村 野田村
		丹 原 出 張 所	宇 摩 郡 三島町 中曾根村 金砂村 突川村 富郷村 金生村 二名村 川之江町 中之庄村 金田村 川瀧村 妻島村 松柏村 上分町
		泉 川 出 張 所	宇 摩 郡 新立村 上山村
今 治 區 裁 判 所	今 治 區 裁 判 所	小 松 出 張 所	周 桑 郡 丹原町 壬生川町 田野村 中川村 櫻樹村 周布村 多賀村 國安村 三芳村 桶河村 庄内村 吉岡村 徳田村
		今 治 區 裁 判 所	新 居 郡 金子村 泉川村 多喜濱村 大島村 角野村 神郷村 新居濱町 船木村 高津村
		菊 間 出 張 所	周 桑 郡 中萩村 垣生村
		東 伯 出 張 所	新 居 郡 小松町 千足山村 石根村 吉井村
岩 城 浦 出 張 所	岩 城 浦 出 張 所	今 治 市	今 治 市
		越 智 郡 出 張 所	越 智 郡 富田村 上朝倉村 下朝倉村 鴨部村 立花村 清水村 九和村 鏡川村 龍岡村 近見村 日高村 櫻井町 關前村 大井村 波止濱町 波方村 乃万村 小西村
		越 智 郡 出 張 所	越 智 郡 菊間町 龜岡村
		越 智 郡 出 張 所	越 智 郡 津倉村 宮窪村 大山村 龜山村 湯浦村 東伯方村 西伯方村
岩 城 浦 出 張 所	越 智 郡 岩城村 生名村 弓削村 魚島村		
岩 城 浦 出 張 所	越 智 郡 宮浦村 瀬戸崎村 盛口村 鏡村 岡山村		

第一四表 裁判及登記區劃 (續)

		管 轄 區 域	
宇 和 島 區 裁 判 所	宇 和 島 區 裁 判 所	宇 和 島 區 裁 判 所	宇 和 島 市
		吉 田 出 張 所	北 宇 和 郡 高光村 下波村 蔦瀨村 戸島村 日振島村 遊子村 三浦村 來村 九島村
		卯 之 町 出 張 所	北 宇 和 郡 吉田町 立間尻村 奥南村 立間村 喜佐方村
		野 村 出 張 所	東 宇 和 郡 宇和町 田之筋村 下宇和村 狩江村 俵津村 高山村 山田村 笠置村 中川村
		土 居 出 張 所	東 宇 和 郡 野村町 中筋村 溪筋村 貝吹村 内(鎌田中通川) 魚成村 内(大字魚成 田穂)
		居 松 出 張 所	東 宇 和 郡 土居村 遊子川村 高川村 魚成村 内(大字下相 男河内)
		林 邊 出 張 所	北 宇 和 郡 岩松町 高近村 清満村 御横村 畑地村 下灘村 北灘村
		宮 野 出 張 所	東 宇 和 郡 横林村 惣川村 貝吹村 内(大字西 栗木)
		治 島 出 張 所	南 宇 和 郡 一圓
		日 吉 出 張 所	北 宇 和 郡 三問村 二名村 成妙村 好藤村 愛治村
明 三 日 出 張 所	北 宇 和 郡 明治村 泉村 吉野生村 旭村		
北 宇 和 郡 出 張 所	北 宇 和 郡 三島村		
北 宇 和 郡 出 張 所	北 宇 和 郡 日吉村		

第一五表 國 有 地 所 管 別

	内 務 省	大 藏 省	陸 軍 省	海 軍 省	司 法 省	農 林 省	文 部 省	通 信 省	鐵 道 省	計
大正十三年同	2,604	1,514	1,662	1	84	416,698	66	78	1,168	423,875
同 十四年同	2,604	835	1,834	1	84	418,458	66	76	1,735	425,693
同 十五年同	2,603	1,838	1,749	2	85	418,569	67	76	1,978	426,967
昭和二年同	2,603	1,950	1,675	2	85	418,948	67	84	2,032	427,446
温 越 周 新 宇	583	464	1,081	—	3	10,546	—	7	439	13,123
泉 智 郡 郡 郡 郡 郡	823	387	—	—	—	11,920	—	56	478	13,664
泉 桑 居 郡 郡 郡	261	285	—	—	1	2,305	—	—	197	3,049
泉 桑 居 郡 郡 郡	163	99	—	—	10	47,362	—	—	488	48,122
泉 桑 居 郡 郡 郡	115	9	—	—	—	85,010	—	—	270	85,401
上 伊 喜 西 東	75	126	—	—	—	141,902	—	—	—	142,103
浮 饒 多 宇 宇 和 郡 郡 郡 郡	137	173	—	—	—	5,132	—	—	9	5,451
宇 和 郡 郡 郡 郡	83	223	—	—	1	—	—	—	0	313
西 宇 和 郡 郡 郡	65	10	—	—	41	—	—	—	9	125
東 宇 和 郡 郡 郡	60	16	—	—	—	—	—	—	—	76
北 南 松 今 宇	103	31	—	—	—	70,406	—	—	—	70,540
宇 和 郡 郡 市 市	69	6	—	—	—	27,992	—	—	—	28,037
山 治 市 市	38	49	594	—	10	—	—	67	2	854
和 島 市 市	18	68	—	—	3	—	—	8	57	154
宇 和 島 市 市	10	4	—	1	11	16,373	—	2	—	16,401

第一六表ノ一 民有有租地地目別反別地價筆數

Table with columns for land type (田, 畑, 宅, 地), year (大正十二年, 十三年, 十四年, 十五年, 昭和二年), and price/quantity (反別地價筆數). Rows include national totals and regional data for various prefectures like 温越, 泉智, 浮穴, etc.

第一六表ノ二 民有有租地地目別反別地價筆數

Table with columns for land type (田, 池, 沼, 山, 林), year (大正十二年, 十三年, 十四年, 十五年, 昭和二年), and price/quantity (反別地價筆數). Rows include national totals and regional data for various prefectures like 温越, 泉智, 浮穴, etc.

備考 温泉部ニ於テ續泉地二坪五合地價千五百圓半數ニアルニ據田欄ニ撰記ス

第一六表ノ三 民有有租地地目別反別地價筆數

Table with columns for land type (原野, 雜種地, 合計), year (大正十二年, 十三年, 十四年, 十五年, 昭和二年), and price/quantity (反別地價筆數). Rows include national totals and regional data for various prefectures like 温越, 泉智, 浮穴, etc.

第一七表 民有有租地步合及人口當

Table with columns for land type (田, 畑, 宅, 地, 山, 林, 其他), year (大正十二年, 十三年, 十四年, 十五年, 昭和二年), and population ratio (人口一人當). Rows include national totals and regional data for various prefectures like 温越, 泉智, 浮穴, etc.

第一八表 民有有租地反別地價町村別 (昭和三年一月一日現在)

Table with columns for village names (e.g., 淺波, 立正, 河栗), and rows for land types (田, 畑, 宅地, 山林, 其他) and their respective prices. Includes a summary row at the bottom.

第一八表 民有有租地反別地價町村別 (續)

Table with columns for village names (e.g., 日高, 高見, 止方, 大井, 龜山, 東伯, 瀨島, 瀨鏡, 丹原, 石小, 壬國, 吉岡, 西條, 新金), and rows for land types (田, 畑, 宅地, 山林, 其他) and their respective prices. Includes a summary row at the bottom.

第一八表 民有有租地反別地價町村別 (續)

Table with columns for Total, Rice, Tobacco, Residential, Mountain, Forest, and Other land prices, broken down by municipality and district.

第一八表 民有有租地反別地價町村別 (續)

Table with columns for Total, Rice, Tobacco, Residential, Mountain, Forest, and Other land prices, broken down by municipality and district.

第一八表 民有々租地反別地價町村別 (續)

Table with columns for village names, total number of plots, and prices for various land types (反別, 田, 畑, 宅地, 山林, 其他). Rows include village groups like 栗上白, 津須瀧, 大出柳長喜, etc.

第一八表 民有々租地反別地價町村別 (續)

Table with columns for village names, total number of plots, and prices for various land types (反別, 田, 畑, 宅地, 山林, 其他). Rows include village groups like 吉立, 田尻, 妙間, etc.

第一九表 民有免租地反別

Table with 14 columns: 學校數地, 社地, 墳墓地, 溜池, 用悪水路, 堤塘, 井溝, 鐵道用地, 軌道用地, 保安林, 道路, 其他, 計. Rows include years from 大正十二年 to 昭和二年, and various municipalities like 温越周新字, 上伊喜西東, 北南松今字.

第二〇表 民有年期地反別

Table with 11 columns: 荒地, 新開地, 造林地, 其他, 計, 低價地, 閉墾地, 地目變換地, 地租減地, 其他, 計, 合計. Rows include years from 大正十二年 to 昭和二年, and various municipalities like 温越周新字, 上伊喜西東, 北南松今字.

第二一表 荒地各種反別

Table with 11 columns: 田, 畑, 宅地, 地盤, 田山, 林原, 野, 其他, 計. Rows include years from 大正十二年 to 昭和二年, and various municipalities like 温越周新字, 上伊喜西東, 北南松今字.

備考 内書ハ無價地ノモ

氣象

第二二表 測候所及觀測所 (昭和元年末)

Table with 10 columns: 所在地, 位置 (北緯, 東經), 晴雨計 (海面上, 高サ), 所在地, 位置 (北緯, 東經), 晴雨計 (海面上, 高サ). Rows list observation stations like 松山測候所, 坂島濱平莊, 八幡濱大洲, and various observation points like 伊豫郡中町, 宇摩郡三島町.

第二三表 氣象ノ一 (昭和元年)

Table with columns for air pressure (平均, 最高, 最低), temperature (平均, 最高, 最低), and humidity (平均, 最高, 最低). Rows include monthly data for 1911-1914 and specific locations like 宇和島, 坂居, 新東.

第二四表 氣象ノ二

Table with columns for precipitation (雨量), sunshine (日照日數), evaporation (蒸發), and wind (風). Rows include monthly data for 1911-1914 and specific locations like 宇和島, 坂居, 新東.

第二五表 氣象ノ三

Table with columns for weather days (天), number of days (日數), and months (年, 月, 日). Rows include monthly data for 1911-1914 and specific locations like 宇和島, 坂居, 新東.

第二六表 地方別空氣ノ温度 (昭和元年)

Table with columns for months (一月 to 十二月) and average/maximum/minimum temperatures. Rows include various locations like 坂居, 田, 洲原.

第二七表 地方別空氣温度ノ極 (昭和元年)

Table with columns for maximum and minimum temperatures (最高, 最低) and months (示度, 其月日). Rows include specific locations like 坂居, 洲原.

第二七表 地方別空氣溫度ノ極 (續)

Table with columns for location (e.g., 新居濱, 喜多), temperature extremes (最高, 最低), and dates (示度, 其月日).

第二八表 地方別降水量 (單位) (昭和元年)

Table with columns for month (一月 to 十二月) and precipitation amount (計) for various locations.

第二九表 地方別風ノ方向 (昭和元年)

Table with columns for wind direction (北, 北東, 東, 南東, 南, 南西, 西, 北西, 靜, 穩) and average direction (平均方向).

戶口

第三〇表 國勢調査人口世帯數並推計人口 (十月一日現在)

Table showing population and household counts for various municipalities (e.g., 新居濱, 喜多) in 1925, comparing 1924 and 1929 data.

備考 國勢調査人口世帯ハ現在地域ニ依ル

第三一表 本籍人口及現住又ハ推計人口並ニ現住戸數累年表

Table showing population statistics (本籍人口, 現住人口, 現住戸數) and migration ratios (女百ニ付男) from 1920 to 1941.

第三一表 本籍人口及現住又ハ推計人口並ニ現住戸數累年表 (續)

Table with columns for year, sex, population, and household count. Includes data for years from 1911 to 1945 across various municipalities.

備考 本表本籍人口ノ全部及明治三十五年以降ノ現住戸口ハ大正三年以來本縣ノ統計書ニ掲載シタル材料ニ依リ明治三十四年以前ノ現住戸口ハ明治三十五年本縣統計書及帝國統計年鑑ニ依リ明治二十年末ノ本籍人口中ニハ無籍在監人ヲ含メリ...

第三二表 人口戸數ノ増加狀況 (全管)

Table showing population and household count increases. Columns include 'Increase in Population', 'Increase in Households', and 'Index' for various years.

備考 明治十九年末本籍人口894,339人 現住人口888,391人 現住戸數186,478戸ナリ 大正十二年ニ於テ特ニ人口ノ減少ヲ示セルハ現住人口ノ調査ヲ廢止シ統計局發表ノ推計人口ニヨリ増減ヲ計算セシニ依ルモノナリ尙大正十四年末現住人口ハ大正十四年十月一日現在ノ國勢調査人口ニヨリ...

第三三表 現住人口推計人口並ニ現住戸數 (郡市別)

Table showing population and household counts by municipality. Columns include year, sex, population, household count, and annual change rates.

第三三表 現住人口推計人口並ニ現住戸數 (續)

Table with columns for region (e.g., 四宇和郡, 東宇和郡), year (大正, 昭和), and population statistics (現住人口, 推計人口, 現住戸數).

備考 數字ノ頭ニ(一)ヲ付シタルハ減ヲ示ス 昭和元年温泉郡、松山市ノ増減著シキハ四ヶ村松山市ニ合併シタルニ依ル

第三四表 職業別戸數 (昭和元年末)

Table showing occupational statistics by region (e.g., 總數, 温泉郡, 松山市) and industry (農業, 林業, 畜産業, etc.).

第三五表 國籍ニ依リ分チタル在留外國人

Table showing foreign residents by nationality (支那, 西斑牙, 佛蘭西, etc.) and year (大正, 昭和).

第三六表 人口動態總覽 (實數)

Table with columns for birth, death, and population statistics across various years and regions like 大正十一年, 昭和元年, etc.

備考 大正十二年分ヨリハ人口動態調査票明細表ニ依リ大正十二年ノ事實ニシテ翌十三年三月迄ニ届出シモノヲ調査ス...

第三七表 人口動態總覽 (比例數)

Table showing population dynamics by percentage, including birth and death rates per 1,000 people.

第三八表 種類ニ依ル分チタル本籍人ノ婚姻

Table detailing marriage statistics by type (e.g., 普通婚姻, 人夫婚姻) and region.

第三九表 月ニ依リ分チタル本籍人ノ婚姻

Table showing monthly marriage statistics for various regions.

第四〇表 年齢ニ依リ分チタル本籍人ノ婚姻

Table showing marriage statistics by age group (14-51+) and year (1911-1924). Columns include age, year, and number of marriages.

第四一表 種類ニ依リ分チタル本籍人離婚

Table showing divorce statistics by category (e.g., spouse's domicile, same domicile) and year (1911-1924).

備考 本表及四二表四三表ノ各表ニ印テ附シタルハ裁判上ノ離婚ヲ示ス

第四二表 月ニ依リ分チタル本籍人ノ離婚

Table showing divorce statistics by month (January-December) and year (1911-1924).

第四三表 夫婦關係繼續期間ニ依リ分チタル本籍人ノ離婚

Table showing divorce statistics by duration of marriage (e.g., less than 1 year, 1-2 years, etc.) and year (1911-1924).

第四四表 月ニ依リ分チタル本籍人ノ出生

Table with 13 columns (months) and 14 rows (years and regions). Includes sub-headers for male and female. Data includes birth counts for various prefectures like 温泉郡, 上浮穴郡, etc.

備考 十二年分ハ其ノ年内ニ出生シタルモノニシテ十三年三月末日迄ニ届出シモノナリ 十一年ハ其ノ年内ノモノニシテ翌年一月末日迄ニ届出シモノナリ故ニ十二年ノ出生多キハ後レテ届出スルモノナリニテ二月多ク調査セシ結果ナリ (四五表四六表モ亦其ノ調査期間同一ナリ)

第四五表 月ニ依リ分チタル本籍人ノ死亡

Table with 13 columns (months) and 14 rows (years and regions). Includes sub-headers for male and female. Data includes death counts for various prefectures like 温泉郡, 上浮穴郡, etc.

第四五表 月ニ依リ分チタル本籍人ノ死亡 (續)

Table with 13 columns (months) and 14 rows (years and regions). Data includes death counts for various prefectures like 温泉郡, 上浮穴郡, etc.

第四六表 月ニ依リ分チタル現住人ノ死産

Table with 13 columns (months) and 14 rows (years and regions). Includes sub-headers for male and female. Data includes stillbirth counts for various prefectures like 温泉郡, 上浮穴郡, etc.

備考 不印ヲ附シタルハ男女不詳ヲ示ス

商業及貨錢

第四七表 株式會社伊豫米穀取引所

	株主	取引員	資本金		準備積立金	取引員身元保證金	收入金	支出金	純益金	配當金
			總額	拂込額						
大正十一年末	78	16	200,000	150,000	24,200	160,000	98,584	49,340	44,244	41,665
同十二年末	83	14	200,000	175,000	26,700	140,000	83,601	39,055	44,545	34,500
同十三年末	84	14	200,000	175,000	29,700	140,000	88,153	44,765	43,388	35,000
同十四年末	84	13	200,000	175,000	32,200	135,686	68,058	32,628	35,429	33,250
昭和元年末	87	10	200,000	175,000	34,700	103,678	49,372	26,877	22,494	17,500

備考 大正十二年分ヨリ十一月末日現在ニ依ル

第四八表 株式會社伊豫米穀取引所毎月公定相場

	一月	二月	三月	四月	五月	六月	七月	八月	九月	十月	十一月	十二月	平均
大正十一年	38.00	38.48	34.67	37.09	35.18	37.91	38.65	33.49	28.61	26.44	26.65	25.40	33.38
同十二年	25.48	26.24	29.48	29.97	31.99	34.77	32.36	33.19	31.88	30.99	32.60	33.06	30.95
同十三年	35.81	35.99	35.91	36.67	35.42	34.95	33.67	38.08	38.81	42.66	40.43	39.88	37.36
同十四年	39.49	38.40	37.73	39.34	40.28	42.10	43.37	45.46	41.78	41.35	38.75	35.04	40.26
昭和元年	35.29	35.46	36.20	36.41	36.07	37.82	39.56	38.89	36.61	36.57	37.00	34.51	36.70

第四九表 株式會社伊豫米穀取引所賣買高

	一月	二月	三月	四月	五月	六月	七月	八月	九月	十月	十一月	十二月	計
大正十一年	280,300	237,500	351,900	252,600	344,100	326,500	308,400	485,600	668,600	352,600	254,900	180,000	4,043,200
同十二年	247,400	225,100	225,100	221,900	302,800	373,200	512,700	271,800	470,100	324,400	515,500	296,100	4,015,200
同十三年	290,600	295,000	225,000	177,700	241,200	295,900	362,100	270,700	182,800	379,600	239,200	174,300	3,134,100
同十四年	114,500	133,100	144,400	155,700	134,900	213,000	238,700	237,100	285,400	228,100	153,400	128,600	2,166,900
昭和元年	77,900	102,300	80,600	92,300	98,000	161,600	107,900	104,100	130,900	107,400	86,000	79,600	1,228,600

第五〇表 會社事業及組織別 (昭和元年末)

業種	社數	合名		合資		株式		計	
		社數	出資額	社數	出資額	社數	出資額		
總計	107	5,373,230	163	2,512,177	352	122,990,900	85,476,317	633	130,976,307
農	6	118,000	6	64,190	12	1,555,000	1,127,728	24	1,737,190
農園	1	20,000	1	1,100	1	20,000	8,575	2	40,000
耕藝	2	31,000	3	14,900	8	925,000	550,700	13	970,900
採乳	1	4,000	1	10,000	—	—	—	2	14,000
林	2	63,000	1	38,190	3	610,000	568,453	6	711,190
水産	—	—	2	12,000	4	240,000	177,500	6	252,000
漁業	—	—	2	12,000	3	140,000	77,500	5	152,000
採藻	—	—	—	—	1	100,000	100,000	1	100,000
礦	5	1,624,000	—	—	2	230,000	230,000	7	1,854,000
金	5	1,624,000	—	—	2	230,000	230,000	7	1,854,000
土	—	—	—	—	—	—	—	—	—
工	44	1,814,430	76	1,590,100	161	25,710,900	14,155,186	282	29,215,430
紡織	8	334,170	35	865,950	59	13,500,900	7,919,287	103	14,801,020
金屬	—	—	1	10,000	1	100,000	28,750	1	10,000
機械器具	3	22,840	2	11,700	4	216,000	107,000	9	250,540
化學	4	93,000	3	108,800	15	1,720,500	850,597	22	1,922,300
製材	2	11,600	7	56,000	7	626,500	229,800	16	694,100
印刷	3	21,000	2	36,000	3	160,000	105,000	8	217,000
食品	23	1,325,300	21	456,150	50	6,370,000	3,314,437	94	8,151,450
其他	1	6,520	4	39,500	7	490,000	187,740	12	536,020
商	50	1,774,800	77	808,387	144	58,837,000	41,542,952	271	61,420,187
物品販賣	24	606,200	53	560,637	42	5,629,500	2,959,225	119	6,796,337
仲買委託賣買及賣買	10	338,000	7	63,000	14	1,791,000	686,400	31	2,192,000
引所	—	—	—	—	1	200,000	175,000	1	200,000
市場	1	600	—	—	9	496,000	257,500	10	496,000
新聞紙發行及圖書雜誌出版	—	—	1	20,000	4	227,500	227,500	5	247,500
倉庫	—	—	—	—	2	200,000	50,000	2	200,000
銀行業以外金融	—	—	5	73,350	5	630,000	251,517	10	703,350
保全會社	8	175,000	2	35,000	1	50,000	12,500	11	260,000
土地建物貸業	5	155,000	2	45,000	20	897,000	513,140	27	1,097,000
旅館料理店	—	—	—	—	4	170,000	93,245	4	170,000
演藝場遊藝場營業	—	—	1	4,000	8	505,000	339,550	9	509,000
周旋	—	—	2	2,000	—	—	—	2	2,000
其他	—	—	4	5,400	1	56,000	56,000	5	61,400

第五〇表 會社事業及組織別 (續)

	合 名		合 資		株 式		計		
	社 數	出 資 額	社 數	出 資 額	資 本 金		社 數	出 資 額	
					總 額	拂込済額			
總 數	2	42,000	2	37,500	29	36,418,000	28,242,951	33	36,497,500
運 業									
鐵道運輸業	—	—	—	—	3	30,512,000	23,264,050	3	30,512,000
汽船運輸業	—	—	—	—	4	4,300,000	3,855,000	4	4,300,000
汽船運輸以外ノ水運業	—	—	—	—	5	300,000	190,000	5	300,000
自動車運輸業	—	—	—	—	10	572,000	378,687	10	572,000
自他ノ運輸業	2	42,000	2	37,500	5	334,000	167,852	9	413,500
其他ノ運輸業	—	—	—	—	2	400,000	387,362	2	400,000

備考 *印ハ株式合資會社ヲ示ス

第五一表 會社組織郡市別

	合 名		合 資		株 式		計		
	社 數	出 資 額	社 數	出 資 額	資 本 金		社 數	出 資 額	
					總 額	拂込済額			
大正十一年末	93	4,540,900	104	1,881,420	389	119,959,500	75,622,223	588	126,412,820
同 十二年末	94	4,530,900	112	1,921,245	383	118,435,900	78,310,558	591	124,915,045
同 十三年末	102	4,997,400	125	1,953,894	380	118,354,400	79,781,451	610	125,432,694
同 十四年末	101	4,976,270	152	2,358,279	354	122,361,900	85,459,777	609	129,801,449
昭和元年末	107	5,373,230	163	2,512,177	352	122,990,900	85,476,317	23	130,976,307
溫越周新宇	5	108,860	14	202,000	19	3,383,500	2,405,815	38	3,694,360
泉智郡	1	2,500	3	115,000	6	1,106,000	886,000	10	1,223,500
郡郡郡	1	7,000	1	100,000	8	915,000	498,415	10	1,022,000
桑居郡	3	105,000	2	113,800	22	6,824,000	3,756,181	27	7,042,800
摩郡	3	165,000	1	5,000	6	1,299,000	844,250	10	1,469,000
上伊喜西東	—	—	—	—	13	1,217,000	824,882	13	1,217,000
浮豫多	2	104,500	3	55,000	7	393,500	280,050	12	553,000
穴和郡	9	262,000	16	277,190	39	12,991,600	9,736,952	64	13,530,790
宇和郡	28	2,401,000	33	226,830	59	12,916,400	8,544,219	120	15,544,230
東和郡	7	152,000	6	67,100	24	5,228,000	4,289,777	38	5,547,100
北南松今宇	2	50,000	—	—	1	100,000	28,750	—	—
宇和郡	1	150,000	—	—	4	795,000	720,000	5	945,000
山治市	31	1,154,200	41	422,650	58	58,222,000	39,952,420	130	59,798,850
島市	7	136,170	32	767,957	25	6,355,000	5,269,744	64	7,259,127
和島市	7	575,000	11	159,650	44	9,602,000	6,640,427	62	10,336,650

備考 X印ハ相互會社 *印ハ株式合資會社ヲ示ス 本表及次表ハ前年以前迄ハ銀行業ヲ除外シタルモ本書ヨリ之ヲ合算セリ

第五二表ノ一 會社資本階級別

	百萬圓以上		百萬圓未滿		五拾萬圓未滿		拾萬圓未滿	
	社 數	出 資 額 及 公 稱 資 本 金	社 數	出 資 額 及 公 稱 資 本 金	社 數	出 資 額 及 公 稱 資 本 金	社 數	出 資 額 及 公 稱 資 本 金
大正十一年末	27	72,820,000	31	17,170,000	167	26,895,000	98	5,484,000
同 十二年末	27	72,201,000	30	16,570,000	165	26,644,900	95	5,334,500
同 十三年末	27	72,225,000	30	16,370,000	170	27,234,900	94	5,403,750
同 十四年末	25	77,637,000	32	17,470,000	160	25,204,900	93	5,312,460
昭和元年末	25	81,137,000	27	14,870,000	160	24,994,900	96	5,583,460
溫越周新宇	1	1,000,000	1	500,000	8	1,450,000	8	466,000
泉智郡	—	—	1	750,000	1	200,000	4	210,000
郡郡郡	—	—	—	—	6	910,000	1	50,000
桑居郡	2	3,500,000	2	1,100,000	14	2,075,000	5	324,000
摩郡	1	1,000,000	—	—	2	205,000	3	180,000
上伊喜西東	—	—	1	500,000	4	450,000	4	215,000
浮豫多	—	—	—	—	1	200,000	4	235,000
穴和郡	3	8,700,000	4	2,000,000	11	1,800,000	7	385,000
宇和郡	5	7,200,000	6	3,200,000	25	3,520,000	15	830,000
東和郡	2	2,300,000	2	1,100,000	12	1,565,000	6	380,000
北南松今宇	—	—	—	—	12	1,647,900	—	—
宇和郡	7	49,937,000	5	2,800,000	3	400,000	—	—
山治市	2	3,500,000	1	720,000	29	5,387,000	13	765,000
島市	2	4,000,000	3	1,700,000	12	1,775,000	14	797,460
和島市	2	4,000,000	3	1,700,000	20	3,410,000	12	746,000

第五二表ノ二 會社資本階級別

	五萬圓未滿		壹萬圓未滿		五千圓未滿		計	
	社 數	出 資 額 及 公 稱 資 本 金	社 數	出 資 額 及 公 稱 資 本 金	社 數	出 資 額 及 公 稱 資 本 金	社 數	出 資 額 及 公 稱 資 本 金
大正十一年末	173	3,630,890	54	322,900	38	90,030	588	126,412,820
同 十二年末	177	3,738,315	52	319,900	45	106,430	591	124,915,045
同 十三年末	180	3,745,415	49	301,600	60	152,059	610	125,432,694
同 十四年末	173	3,662,332	53	325,200	73	189,557	609	129,801,449
昭和元年末	178	3,832,397	58	353,720	79	204,830	623	130,976,307
溫越周新宇	10	230,340	6	36,020	4	12,000	38	3,694,360
泉智郡	3	61,000	—	—	1	2,500	10	1,223,500
郡郡郡	2	55,000	1	7,000	—	—	10	1,022,000
桑居郡	3	38,800	1	5,000	—	—	27	7,042,800
摩郡	3	79,000	1	5,000	—	—	10	1,469,000
上伊喜西東	3	50,000	—	—	1	2,000	13	1,217,000
浮豫多	4	104,500	2	10,000	1	3,500	12	553,000
穴和郡	25	582,190	7	43,600	7	20,000	64	13,530,790
宇和郡	37	686,500	8	50,000	24	57,730	120	15,544,230
東和郡	10	178,400	3	17,000	3	6,700	38	5,547,100
北南松今宇	5	135,000	1	6,000	2	4,000	20	1,792,900
宇和郡	1	45,000	—	—	—	—	5	945,000
山治市	38	750,350	16	97,600	22	21,900	130	59,798,850
島市	16	378,317	10	63,500	9	24,850	64	7,259,127
和島市	18	458,000	2	13,000	5	9,650	62	10,336,650

第五三表 物 價 (松山) (昭和元年)

Table with columns for quantity, date (March 15, June 15, September 15, December 15), and various goods including rice, oil, and building materials.

第五四表 貨 錢 表 (松山) (昭和元年)

Table with columns for profession type, payment/region, and wage rates for March and September, categorized by highest, average, and lowest wages.

備考 養蠶備及製糸工女ハ北宇和郡ニヨル

金融及貯蓄

第五五表 銀行種類組織別

	合 名		株 式		計		
	行 數	出 資 額	行 數	資 本 金		行 數	出 資 額 及 公 稱 資 本 金
				總 額	拂 込 済 額		
大 正 十一年末	2	500,000	37	44,320,000	32,763,879	39	44,820,000
同 十三年末	2	500,000	35	45,045,000	34,272,520	37	45,545,000
同 十三年末	2	500,000	35	45,045,000	34,884,875	37	45,545,000
同 十四年末	2	500,000	35	45,045,000	35,096,950	37	45,545,000
昭 和 元 年 末	2	500,000	32	47,785,000	35,825,375	34	48,285,000
温 泉 郡 普 通	—	—	1	1,000,000	650,000	1	1,000,000
新 居 郡 同 同	—	—	1	2,500,000	1,720,000	1	2,500,000
宇 摩 郡 同 同	—	—	1	1,000,000	625,000	1	1,000,000
上 浮 穴 郡 同 同	—	—	1	500,000	406,250	1	500,000
喜 多 郡 同 同	—	—	4	8,200,000	6,400,000	4	8,200,000
西 宇 和 郡 同 同	—	—	7	5,000,000	4,025,000	7	5,000,000
東 宇 和 郡 同 同	—	—	7	3,710,000	3,358,500	7	3,710,000
北 宇 和 郡 同 同	—	—	1	250,000	220,000	1	250,000
南 宇 和 郡 同 同	—	—	1	500,000	500,000	1	500,000
松 山 市 普 通 蓄 工	2	500,000	4	14,625,000	10,558,125	6	15,125,000
市 普 貯 農 計	—	—	1	1,000,000	250,000	1	1,000,000
市 普 貯 農 計	—	—	1	6,000,000	3,750,000	1	6,000,000
市 普 貯 農 計	2	500,000	6	21,625,000	14,558,125	8	22,125,000
今 治 市 普 通	—	—	1	2,500,000	2,500,000	1	2,500,000
宇 和 島 市 同 同	—	—	1	1,000,000	862,500	1	1,000,000
計 普 貯 農 計	2	500,000	30	40,785,000	31,825,375	32	41,285,000
計 普 貯 農 計	—	—	1	1,000,000	250,000	1	1,000,000
計 普 貯 農 計	—	—	1	6,000,000	3,750,000	1	6,000,000
計 普 貯 農 計	2	500,000	32	47,785,000	35,825,375	34	48,285,000

第五六表ノ一 銀行資本階級別

	百 萬 圓 以 上			百 萬 圓 未 滿			五 拾 萬 圓 未 滿		
	行 數	出 資 額 及 公 稱 資 本 金	積 立 金	行 數	出 資 額 及 公 稱 資 本 金	積 立 金	行 數	出 資 額 及 公 稱 資 本 金	積 立 金
大 正 十一年末	17	37,700,000	6,455,284	10	5,300,000	869,300	1	300,000	78,000
同 十二年末	18	39,825,000	7,410,590	8	4,100,000	770,073	1	300,000	84,000
同 十三年末	19	40,425,000	7,801,437	7	3,500,000	755,123	1	300,000	90,000
同 十四年末	18	39,825,000	8,461,389	8	4,100,000	968,093	1	300,000	96,000
昭 和 元 年 末	18	43,325,000	8,479,551	7	3,600,000	931,099	1	300,000	103,000
温 泉 郡	1	1,000,000	11,000	—	—	—	—	—	—
新 居 郡	1	2,500,000	277,788	—	—	—	—	—	—
宇 摩 郡	1	1,000,000	159,000	—	—	—	—	—	—
上 浮 穴 郡	—	—	—	1	500,000	99,100	—	—	—
喜 多 郡	2	7,200,000	183,600	2	1,000,000	192,350	—	—	—
西 宇 和 郡	3	4,200,000	657,613	1	500,000	243,000	—	—	—
東 宇 和 郡	2	2,300,000	448,000	2	1,100,000	145,149	—	—	—
北 宇 和 郡	—	—	—	1	500,000	251,500	—	—	—
南 宇 和 郡	6	21,625,000	5,251,464	—	—	—	1	300,000	103,000
松 山 市	1	2,500,000	1,298,500	—	—	—	—	—	—
今 治 市	1	2,500,000	1,298,500	—	—	—	—	—	—
宇 和 島 市	1	1,000,000	184,586	—	—	—	—	—	—

第五六表ノ二 銀行資本階級別

	參 拾 萬 圓 未 滿			拾 萬 圓 未 滿			金		
	行 數	出 資 額 及 公 稱 資 本 金	積 立 金	行 數	出 資 額 及 公 稱 資 本 金	積 立 金	行 數	出 資 額 及 公 稱 資 本 金	積 立 金
大 正 十一年末	9	1,400,000	408,969	2	120,000	62,195	39	44,820,000	7,873,748
同 十二年末	8	1,200,000	463,215	2	120,000	65,980	37	45,545,000	8,793,858
同 十三年末	8	1,200,000	546,755	2	120,000	70,690	37	45,545,000	9,264,005
同 十四年末	8	1,200,000	921,355	2	120,000	86,220	37	45,545,000	10,483,157
昭 和 元 年 末	7	1,000,000	590,532	1	60,000	7,900	34	48,285,000	10,112,982
温 泉 郡	—	—	—	—	—	—	1	1,000,000	11,000
新 居 郡	—	—	—	—	—	—	1	2,500,000	277,788
宇 摩 郡	—	—	—	—	—	—	1	1,000,000	159,000
上 浮 穴 郡	—	—	—	—	—	—	1	500,000	99,100
喜 多 郡	—	—	—	—	—	—	4	8,200,000	375,950
西 宇 和 郡	3	300,000	116,832	—	—	—	7	5,000,000	1,017,445
東 宇 和 郡	2	250,000	37,700	1	60,000	7,900	7	3,710,000	638,749
北 宇 和 郡	1	250,000	79,000	—	—	—	1	250,000	79,000
南 宇 和 郡	—	—	—	—	—	—	1	500,000	251,500
松 山 市	1	200,000	357,000	—	—	—	8	22,125,000	5,719,464
今 治 市	—	—	—	—	—	—	1	2,500,000	1,298,500
宇 和 島 市	—	—	—	—	—	—	1	1,000,000	184,586

第五七表 銀行預り金

	官 公 預 金				普 通 預 金			
	上 半 期		下 半 期		上 半 期		下 半 期	
	計	年 末 現 在 高	計	年 末 現 在 高	計	年 末 現 在 高	計	年 末 現 在 高
大 正 十一年	5,082,596	5,805,008	10,887,604	1,534,750	206,300,733	192,893,599	299,094,332	84,309,901
同 十二年	5,492,661	5,624,070	11,116,731	1,560,255	197,677,981	89,991,495	387,669,476	79,924,647
同 十三年	4,473,366	5,177,966	9,651,332	1,551,783	195,190,300	208,840,910	404,031,210	83,339,430
同 十四年	9,524,099	8,401,279	17,925,378	3,012,712	211,705,138	224,880,073	436,585,211	92,004,371
昭 和 元 年	6,616,384	8,546,239	15,162,623	2,567,263	223,742,722	220,517,488	444,266,210	95,844,044
五 十 二 二 二	2,306,738	3,757,207	6,063,945	676,499	75,449,644	84,712,648	160,162,292	25,186,547
大 今 伊	1,090,151	2,011,395	3,101,546	131,716	24,674,875	25,920,187	50,595,062	12,456,000
仲 津 田	—	—	—	—	381,272	381,441	762,713	426,207
三 今 治 商	1,046,474	825,452	1,871,926	433,526	3,217,260	3,494,842	6,712,102	3,115,892
西 伊 豫 三 島	352,710	334,327	687,037	81,802	2,471,167	2,579,505	5,050,672	1,943,065
伊 豫 三 島	—	40,809	40,809	11,453	—	—	—	—
久 喜 内 万 多 子 洲 濱	47,564	68,254	115,818	14,912	918,845	1,188,641	2,107,486	744,838
大 伊 豫 長 濱	131,208	173,826	305,034	242,790	498,669	—	498,669	—
伊 豫 長 濱	636,602	193,663	830,263	568,194	2,222,373	2,060,198	4,282,571	1,526,531
伊 豫 長 濱	—	—	—	—	16,100,705	3,274,468	19,375,173	6,756,412
伊 豫 長 濱	—	—	—	—	1,065,469	1,129,118	2,194,587	428,657
新 八 實 濱 谷 業 成 九	—	—	—	—	1,120,203	1,190,338	2,310,541	865,159
新 八 實 濱 谷 業 成 九	104,793	152,633	257,426	26,248	6,075,054	6,106,406	12,181,460	2,100,198
新 八 實 濱 谷 業 成 九	38,807	98,738	137,545	56,827	2,146,256	2,147,051	4,293,307	713,508
新 八 實 濱 谷 業 成 九	9,001	18,233	27,234	3,699	318,479	312,900	631,379	268,007
新 八 實 濱 谷 業 成 九	384,939	499,366	884,305	97,326	18,884,291	18,827,844	37,712,135	4,878,391
西 五 三 反 南 田 机	53,453	102,780	156,233	16,529	1,421,528	1,735,600	3,157,128	1,255,878
西 五 三 反 南 田 机	—	—	—	—	307,667	327,609	635,276	243,439
西 五 三 反 南 田 机	7,325	10,727	18,052	9,906	354,191	454,408	808,599	377,625

第六〇表 送金手形及代金取立手形 (續)

	送金手形						代金取立手形					
	振出		受込		計		振出		受込		計	
	上半期	下半期	上半期	下半期	計	上半期	下半期	計	上半期	下半期	計	
今治商業	13,646,912	15,678,254	29,325,166	10,070,705	10,309,509	20,380,214	9,223,898	8,324,992	17,548,890	12,404,736	8,640,237	21,044,973
西伊豫三條島	3,373,468	2,907,139	6,280,607	3,020,981	2,799,837	5,820,818	3,822,377	3,125,122	5,947,399	2,768,945	2,649,638	5,418,583
久喜内大伊豫長	423,937	391,874	815,811	332,324	367,372	699,696	130,023	118,095	248,118	20,828	24,843	45,671
新八幡濱	486,318	381,008	867,326	205,195	148,796	353,991	127,837	278,152	405,989	93,676	96,546	190,222
西五三伊豫	199,649	190,916	390,565	150,639	188,133	338,772	147,892	52,033	199,925	127,141	224,092	351,233
多字伊伊	726,791	418,126	1,144,917	377,352	298,708	676,060	293,644	328,311	621,955	158,520	187,931	346,451
信守吉御	1,434,497	1,204,692	2,639,189	833,943	776,487	1,610,430	1,569,496	2,246,217	3,815,713	951,368	1,036,675	1,988,043

第六一表ノ一 農工銀行貸付金 (昭和元年)

	前年ヨリ越高		本年貸付高		本年償還高		年末現在高	
	口数	金額	口数	金額	口数	金額	口数	金額
總數	5,706	10,746,888	1,464	2,784,850	447	1,072,744	6,723	12,458,994
公共團體	33	328,340	5	117,000	6	141,540	32	303,800
産業組合	17	94,928	1	5,500	0	1,603	18	98,825
耕地整理組合	12	65,246	2	15,000	0	4,443	14	75,798
漁業組合	1	6,000	0	0	0	392	1	5,608
農業者	3,376	3,090,027	961	1,141,200	294	321,634	4,043	3,909,592
工業者	401	2,077,038	61	178,500	69	182,125	393	2,073,413
商業者	1,041	2,771,536	196	552,200	38	192,671	1,199	3,131,065
水産業者	24	11,614	15	11,600	5	1,852	34	21,361
雜業者	801	2,302,156	223	763,850	35	226,479	989	2,839,527

備考 單位以下切捨(特別小口ヲ除ク) 總計金額ト内譯トノ符合セザルハ圖以下切捨ニ依ル

第六一表ノ二 農工銀行貸付金 (昭和元年末)

	年賦貸付		特別小口		定期貸付		短期貸付		計	
	口数	金額	口数	金額	口数	金額	口数	金額	口数	金額
	普通		特別小口		定期貸付		短期貸付		計	
總數	6,723	12,458,994	363	31,543	555	3,021,425	80	135,948	7,721	15,647,910
公共團體	32	303,800	—	—	28	274,560	1	2,000	61	580,360
産業組合	17	94,928	—	—	8	52,500	2	11,500	28	162,825
耕地整理組合	12	65,246	—	—	4	11,400	—	—	18	87,198
漁業組合	1	6,000	—	—	1	13,401	—	—	2	19,009
農業者	4,043	3,909,592	341	29,934	192	571,970	19	26,313	4,595	4,537,809
工業者	393	2,073,413	5	266	27	729,114	8	22,360	433	2,825,153
商業者	1,199	3,131,065	11	839	84	499,870	11	18,745	1,305	3,650,519
水産業者	34	21,361	—	—	—	—	—	—	34	21,361
雜業者	989	2,839,527	6	502	134	716,676	39	55,030	1,168	3,611,735
農業者十人以上連帯	—	—	—	—	74	129,133	—	—	74	129,133
工業者十人以上連帯	—	—	—	—	1	20,000	—	—	1	20,000
畜産組合	—	—	—	—	1	1,800	—	—	1	1,800
漁業者十人以上連帯	—	—	—	—	1	1,000	—	—	1	1,000

第六二表 農工銀行年賦貸付金期限別 (昭和元年末)

	年賦貸付		特別小口年賦貸付		計	
	口数	金額	口数	金額	口数	金額
總數	6,723	12,458,994	363	31,543	7,086	12,490,537
4ヶ年	2	8,335	—	—	2	8,335
5ヶ年	19	135,841	—	—	19	135,841
6ヶ年	2	3,409	—	—	2	3,409
7ヶ年	7	29,498	—	—	7	29,498
8ヶ年	6	18,167	—	—	6	18,167
9ヶ年	4	55,086	—	—	4	55,086
10ヶ年	1,343	2,016,045	—	—	1,343	2,016,045
11ヶ年	—	—	—	—	—	—
12ヶ年	2	9,300	—	—	2	9,300
13ヶ年	1	14,000	—	—	1	14,000
14ヶ年	6	21,226	2	78	8	21,304
15ヶ年	4,775	8,869,521	355	30,057	5,130	8,899,578
16ヶ年	—	—	—	—	—	—
17ヶ年	6	63,548	—	—	6	63,548
18ヶ年	—	—	—	—	—	—
19ヶ年	1	2,671	—	—	1	2,671
20ヶ年	515	1,074,514	6	1,408	521	1,075,922
25ヶ年	29	96,660	—	—	29	96,660
30ヶ年	5	41,167	—	—	5	41,167

第六三表 質屋貸金

店數 (年末)	前年ヨリ繰越高		本年貸出高		合計		本年內受戻高		本年內流質高		年末現在高		
	口數	金額	口數	金額	口數	金額	口數	金額	口數	金額	口數	金額	
大正十一年	373	109,889	367,795	223,153	1,029,060	333,042	1,426,855	199,658	199,658	24,807	84,857	108,577	414,332
同十二年	360	108,378	410,027	222,746	1,089,179	331,124	1,499,206	191,799	953,348	23,368	93,766	115,039	446,704
同十三年	341	114,020	447,685	247,030	1,177,441	361,050	1,625,126	200,237	1,003,577	27,471	113,244	133,342	508,905
同十四年	331	133,342	508,305	251,982	1,193,752	385,324	1,702,057	212,272	1,039,337	27,516	97,920	145,536	564,800
昭和元年	326	142,211	551,609	245,345	1,148,351	387,556	1,699,960	209,768	1,011,313	27,208	112,580	150,580	576,067
温越周新宇	47	45,899	132,274	32,833	124,668	78,732	256,942	22,351	94,715	2,617	8,850	53,764	153,377
泉智郡	37	13,391	50,906	25,293	64,835	38,684	115,741	18,872	60,266	3,889	6,554	15,923	48,921
郡郡	11	2,089	5,877	8,714	43,203	10,803	49,080	7,346	34,874	692	2,254	2,765	11,952
桑居郡	27	7,678	39,344	17,900	94,695	25,578	134,039	16,422	85,721	1,087	4,430	8,069	43,888
摩郡	20	8,519	18,840	18,662	66,996	27,181	85,836	16,868	53,504	3,135	15,376	7,178	16,956
上伊喜西	8	149	430	607	1,302	756	1,732	572	1,231	22	38	162	463
浮穴郡	16	7,024	17,600	10,007	21,648	17,031	39,248	10,089	20,062	1,912	6,482	5,030	12,704
伊多郡	17	2,202	14,432	7,029	35,838	9,231	50,270	5,348	27,887	275	1,635	3,608	20,748
喜宇和郡	39	9,135	49,812	12,047	79,224	21,182	129,636	14,652	88,889	1,068	5,806	5,462	34,341
西宇和郡	10	990	5,026	1,934	14,180	2,924	19,206	1,692	9,899	81	734	1,151	8,573
北南松今	16	1,851	5,368	7,175	27,318	9,026	32,586	6,390	23,547	738	2,546	1,898	6,493
宇和郡	5	790	5,134	1,530	12,445	2,320	17,579	1,508	11,163	167	1,040	645	5,376
市和郡	23	17,103	73,474	42,039	215,667	59,142	289,141	35,564	189,899	5,121	25,101	18,457	74,141
山治市	23	15,788	67,750	37,235	201,191	53,023	268,941	32,749	183,077	4,630	20,351	15,624	65,513
和島市	27	9,603	65,342	22,340	145,241	31,943	210,583	19,325	126,579	1,774	11,883	10,844	72,621

備考 大正十二年貸出合計ヨリ受戻及流質ヲ差引キタルモノト年末現在高ニ差異アルハ四字和郡ニ於テ火災ノ爲焼失シタル口數918金額5,388圓アルニ依ル 前年ヨリ越高ト前年末現在トニ差異アルハ途中廢業者アルニ依ル

第六四表 銀行貯蓄預金 (普通貯金) (昭和元年)

總數	預入高		計	拂戻高		計	年末現在高
	上半期	下半期		上半期	下半期		
總數	1,192,575	1,175,422	2,367,997	1,275,212	1,474,253	2,749,465	1,241,506
五今喜	774	246	1,020	7,750	6,458	14,208	—
十治	38,671	23,370	62,041	103,570	342,057	445,627	37,126
二喜	27	—	27	492	—	492	—
伊二	2,209	1,017	3,226	17,523	8,153	25,676	31,902
伊二	1,150,894	1,150,789	2,301,683	1,145,877	1,117,585	2,263,462	1,172,478

第六五表 銀行貯蓄預金職業別 (普通貯金) (昭和元年末)

總數	農		商		工		雜		計	
	人員	金額	人員	金額	人員	金額	人員	金額	人員	金額
總數	26,429	240,263	32,019	416,097	11,395	112,915	44,504	434,495	114,347	1,203,770
五今喜	—	—	—	—	—	—	—	—	—	—
十治	3,674	5,335	4,097	5,666	1,682	2,919	7,428	9,007	16,881	22,927
二喜	581	1,924	95	399	735	3,009	1,838	3,033	3,239	8,365
伊二	22,174	233,004	27,827	410,032	8,978	106,987	35,248	422,455	94,227	1,172,478

第六六表 銀行貯蓄預金金額階級別 (普通貯金) (昭和元年末)

總數	千圓以上		五百圓以上 百圓未満		百圓以上 五十圓未満		百圓未満		計		一人當 平均額
	人員	金額	人員	金額	人員	金額	人員	金額	人員	金額	
總數	23	100,122	70	57,803	1,627	257,851	112,627	787,994	114,347	1,203,770	10.53
五今喜	—	—	—	—	—	—	—	—	—	—	—
十治	—	—	1	700	13	1,949	16,867	20,278	16,881	22,927	1.36
二喜	—	—	—	—	11	2,251	3,228	6,114	3,239	8,365	2.53
伊二	23	100,122	69	57,103	1,603	253,651	92,532	761,602	94,227	1,172,478	12.44

第六七表 郵便貯金

預入高	拂戻高	年度末現在		一人平均額	
		人員	金額		
大正十一年度	4,595,429	—	330,888	7,023,388	21
同十二年度	4,153,735	4,555,760	322,595	6,446,955	19.98
同十三年度	3,954,312	4,538,751	331,698	6,066,855	18.29
同十四年度	4,012,899	4,336,254	328,939	6,456,176	19.62
昭和元年度	5,303,787	4,322,530	332,859	7,614,225	23.24
温越周新宇	342,148	294,542	19,188	499,663	17.46
泉智郡	810,084	662,484	36,906	1,342,270	34.50
郡郡	199,957	121,150	10,391	248,913	23.96
桑居郡	635,244	451,410	25,788	836,120	32.42
摩郡	765,309	549,196	29,884	973,971	32.59
上伊喜西	119,225	101,815	13,769	218,063	15.84
浮穴郡	129,453	133,801	18,660	280,969	15.06
伊多郡	236,564	237,556	24,167	430,464	17.81
喜宇和郡	294,456	241,003	25,643	402,628	15.70
西宇和郡	169,442	174,992	19,474	287,245	14.75
北南松今	159,799	195,295	25,536	350,129	13.71
宇和郡	138,128	136,653	14,251	172,970	12.14
市和郡	616,416	529,760	30,445	737,628	24.23
山治市	476,552	232,451	11,579	496,800	42.91
和島市	281,010	270,422	15,178	336,352	22.16

備考 四位以下切捨、管區移轉 行賞賜金 廢停局及据置貯金等ハ除外

土木交通及通信

第六八表 道路及橋梁

	道				橋梁構造別											
	國道	縣道	(郡)市町村道	計	國道	縣道	(郡)市町村道	橋梁							其他	計
								鐵橋	石橋	木橋	土橋	木鐵混合橋	鐵筋コンクリート橋	木鐵混合橋		
大正元年	47.32	110.35	2,424.13	2,583.03	152	347	2,749	3	1,484	952	805	?	4	—	3,248	
同四年末	48.04	110.27	1,863.31	2,022.26	134	323	3,210	8	1,701	1,043	904	?	6	—	3,667	
同七年末	46.07	111.28	1,887.30	2,045.29	135	374	3,158	9	1,543	1,123	966	18	3	—	3,667	
同十年末	24.34	304.25	2,174.02	2,503.25	111	1,013	3,518	7	2,140	1,176	1,276	11	24	6	4,640	
同十三年末	25.05	485.04	2,223.20	2,708.24	106	1,416	3,414	25	2,162	1,032	1,497	—	181	39	4,936	

備考 ×印ハ渡場敷 *印ハ鐵線約橋ヲ示ス 大正十年末以前ノ市町村道欄ニハ郡道ヲ含ム

第六九表 國道 (大正十三年末)

起點及終點	道路			橋梁構造別									
	延長	平均幅員	最急勾配	長サ一十間未滿	長サ十間以上	計	鐵橋	石橋	木橋	土橋	木鐵混合橋	鐵筋コンクリート橋	其他
第二十四號線 {香川縣界 宇摩郡二名村 松山市}	54,313.9	2.3	1/8	92	14	106	2	50	8	40	—	5	1

第七〇表 縣道 (大正十三年末)

起點及終點	道路			橋梁構造別									
	延長	平均幅員	最急勾配	長サ一十間未滿	長サ十間以上	計	鐵橋	石橋	木橋	土橋	木鐵混合橋	鐵筋コンクリート橋	其他
松山德島線 {松山市 德島縣界宇摩郡川瀧村}	8,268.0	2.10	1/16	18	1	19	—	2	—	17	—	—	—
川之江停車場線 {宇摩郡川之江町 川之江停車場}	191.0	4.00	1/75	—	—	—	—	—	—	—	—	—	—
三島停車場線 {宇摩郡三島町 三島停車場}	166.8	5.00	1/25	—	—	—	—	—	—	—	—	—	—
角野新居濱港線 {新居郡角野村 新居濱港}	2,928.0	2.30	1/15	2	—	2	—	2	—	—	—	—	—
西條停車場 西條港線 {西條停車場 西條港}	1,107.3	2.80	1/10	—	—	—	—	—	—	—	—	—	—
今治壬生川線 {今治市 周桑郡壬生川町}	10,865.2	2.40	1/20	20	3	23	—	17	—	6	—	—	—
壬生川西條線 {周桑郡壬生川町 新居郡西條町}	6,683.9	2.20	1/15	12	—	12	—	8	—	4	—	—	—

第七〇表 縣道 (續)

起點及終點	道路			橋梁構造別									
	延長	平均幅員	最急勾配	長サ一十間未滿	長サ十間以上	計	鐵橋	石橋	木橋	土橋	木鐵混合橋	鐵筋コンクリート橋	其他
松山丹原線 {松山市 周桑郡丹原町}	4,384.9	2.20	1/30	6	—	6	—	2	—	4	—	—	—
丹原壬生川線 {周桑郡丹原町 周桑郡壬生川町}	2,227.5	2.20	1/30	—	—	—	—	—	—	—	—	—	—
松山今治線 {松山市 今治市}	25,307.5	2.50	1/18	51	4	55	—	44	2	1	—	7	1
波止濱今治線 {越智郡波止濱町 今治市}	3,119.0	2.20	1/20	10	—	10	—	—	10	—	—	—	—
小松壬生川線 {周桑郡小松町 周桑郡壬生川町}	762.5	2.20	1/25	2	1	3	—	1	—	2	—	—	—
今治港線 {今治市 今治港}	118.1	1.70	—	—	—	—	—	—	—	—	—	—	—
松山高濱港線 {松山市 高濱港}	5,355.3	2.50	1/20	3	—	3	—	2	1	—	—	—	—
松山宮浦線 {松山市 越智郡宮浦村}	460.0	2.30	1/40	—	—	—	—	—	—	—	—	—	—
堀江三津濱線 {温泉郡堀江村 温泉郡三津濱町}	3,229.9	2.50	1/20	6	1	7	—	4	2	1	—	—	—
三津濱港線 {温泉郡三津濱町 三津濱港}	33.8	3.00	—	—	—	—	—	—	—	—	—	—	—
三津濱停車場線 {温泉郡三津濱町 三津濱停車場}	136.1	2.50	—	1	—	1	—	1	—	—	—	—	—
松山停車場線 {松山市 松山停車場}	293.3	3.30	—	—	—	—	—	—	—	—	—	—	—
松山道後線 {松山市 温泉郡道後湯之町}	1,370.0	2.20	1/42	1	—	1	—	1	—	—	—	—	—
松山高知線 {松山市 高知縣界上浮穴郡中津村}	36,041.4	2.90	1/14	57	5	62	2	5	8	39	—	4	4
原町郡中線 {伊豫郡原町村 伊豫郡郡中町}	5,280.6	2.20	1/20	8	2	10	—	9	—	1	—	—	—
郡中停車場線 {伊豫郡郡中町 郡中停車場}	27.7	5.00	1/18	—	—	—	—	—	—	—	—	—	—
松山宇和島線 {松山市 宇和島市}	60,048.1	2.20	1/15	56	10	66	2	23	20	7	—	14	—
楠河松山線 {周桑郡楠河村 松山市}	28,329.7	1.10	1/2	35	—	35	—	—	1	32	—	2	—
松山垣生線 {松山市 温泉郡垣生村}	2,542.9	2.00	1/200	1	—	1	—	—	—	—	—	1	—
野村三瓶線 {東宇和郡野村町 西宇和郡三瓶町}	16,428.2	2.10	1/15	19	1	20	—	1	—	14	—	5	—
小田町松山線 {上浮穴郡小田町村 松山市}	17,467.4	2.00	1/4	13	1	14	—	—	1	7	—	5	1
野村中村線 {東宇和郡野村町 高知縣界北宇和郡吉野生村}	10,027.4	2.10	1/6	10	1	11	—	—	11	—	—	—	—

第七〇表 縣 道 (續)

起點及終點	道 路			橋 梁		橋 梁 構 造 別							
	延 長	平均 幅員	最急 勾配	長サ一 十間未 滿	長サ十 間以上	計	鐵橋	石橋	木橋	土橋	木鐵 混合 橋	鐵筋 コン クリ 橋	其他
新居濱停車場 泉川線	259.0	3.00	1/40	—	—	—	—	—	—	—	—	—	—
黑島 多喜濱停車場線	833.3	1.50	1/16	2	—	2	—	1	—	1	—	—	—
中萩停車場 大生院線	193.2	3.00	1/50	—	—	—	—	—	—	—	—	—	—
大町西條停車場線	388.7	3.00	1/30	—	—	—	—	—	—	—	—	—	—
西之川山 西條線	12,931.9	1.50	1/3	18	1	19	1	—	6	12	—	—	—
大保木 氷見線	3,810.0	2.00	1/24	1	—	1	—	—	—	—	—	1	—
氷見 港線	1,231.3	1.00	1/10	1	—	1	—	1	—	—	—	—	—
加茂 西條線	4,422.1	0.40	1/3	4	1	5	—	—	4	1	—	—	—
中萩 垣生線	4,331.7	1.20	1/9	4	—	4	—	4	—	—	—	—	—
西條 氷見線	1,746.6	1.00	1/7	1	—	1	—	1	—	—	—	—	—
別子山 土居停車場線	9,759.8	0.40	1/2	13	—	13	—	1	3	9	—	—	—
蕪崎土居停車場線	1,602.6	2.00	1/20	2	—	2	—	—	1	1	—	—	—
壬生川 港線	237.5	3.50	1/80	—	—	—	—	—	—	—	—	—	—
大保木 丹原線	10,568.9	0.90	1/2	17	1	18	—	6	4	8	—	—	—
丹原 櫻井線	3,166.8	2.00	1/25	4	—	4	—	—	—	4	—	—	—
下朝倉 丹原線	6,697.9	2.10	1/20	8	1	9	—	3	—	5	—	—	1
徳田 丹原線	987.9	2.00	1/30	5	—	5	—	—	—	5	—	—	—
小松 停車場線	192.7	4.00	1/32	—	—	—	—	—	—	—	—	—	—
壬生川 停車場線	107.7	4.00	1/60	—	—	—	—	—	—	—	—	—	—
三芳 停車場三芳線	327.2	4.00	1/75	1	—	1	—	—	—	1	—	—	—
下朝倉 乃万線	4,571.8	2.10	1/11	11	1	12	—	9	—	2	—	—	1
波止濱 小部線	1,096.0	2.30	1/40	—	—	—	—	—	—	—	—	—	—
下朝倉 櫻井線	1,675.0	1.40	1/15	2	—	2	—	1	—	1	—	—	—

第七〇表 縣 道 (續)

起點及終點	道 路			橋 梁		橋 梁 構 造 別							
	延 長	平均 幅員	最急 勾配	長サ一 十間未 滿	長サ十 間以上	計	鐵橋	石橋	木橋	土橋	木鐵 混合 橋	鐵筋 コン クリ 橋	其他
龍岡 菊間線	6,423.6	1.40	1/5	5	1	6	—	—	2	—	4	—	—
立岩 菊間線	5,811.6	1.60	1/15	2	—	2	—	—	1	1	—	—	—
今治 宮窪線	4,180.0	1.60	1/20	6	—	6	—	6	—	—	—	—	—
宮窪 東伯方線	646.7	2.20	1/20	2	—	2	—	—	—	—	—	2	—
東伯方 宮浦線	11,210.8	1.20	1/5	16	—	16	—	12	—	—	—	4	—
宗方 宮浦線	6,063.9	1.30	1/6	11	—	11	—	10	—	1	—	—	—
宮浦 忠海線	2,840.9	1.00	1/10	3	—	3	—	3	—	—	—	—	—
波方 波止濱線	1,452.4	1.40	1/40	4	—	4	—	4	—	—	—	—	—
正岡 北條線	1,603.1	2.20	1/16	—	—	—	—	—	—	—	—	—	—
北條 港線	105.7	3.00	1/2000	—	—	—	—	—	—	—	—	—	—
五明 柳原線	3,812.0	1.00	1/4	5	—	5	—	2	—	3	—	—	—
堀江 港線	225.0	1.80	1/200	—	—	—	—	—	—	—	—	—	—
湯山 松山線	6,500.8	2.00	1/2	3	—	3	—	—	1	2	—	—	—
上高野 三津濱線	6,834.2	1.50	1/5	6	—	6	—	2	—	3	—	1	—
道後 三津濱線	1,405.0	1.80	1/60	—	—	—	—	—	—	—	—	—	—
垣生 余戸停車場線	1,560.0	1.70	1/25	2	—	2	—	2	—	—	—	—	—
北吉井 松山線	5,426.7	1.30	1/25	9	—	9	—	4	—	—	—	5	—
原町 松前線	3,430.0	1.50	1/18	6	—	6	—	6	—	—	—	—	—
南伊豫 松山線	3,306.8	1.50	1/8	7	2	9	—	8	—	1	—	—	—
砥部 郡中線	3,769.7	1.50	1/4	3	—	3	—	—	1	1	—	1	—
中山 上灘線	4,199.0	1.30	1/3	1	2	3	—	—	2	1	—	—	—
小田町 郡中線	6,205.3	1.60	1/4	9	—	9	—	4	—	5	—	—	—
内子 上灘線	10,021.9	1.20	1/2	6	—	6	—	3	—	2	—	1	—

第七〇表 縣 道 (續)

起點及終點	道 路			橋 梁		橋 梁 構 造 別							
	延 長	平均幅員	最急勾配	長サ一十間以上	長サ十間以上	計	鐵橋	石橋	木橋	土橋	木鐵混合橋	鐵筋コンクリート橋	其他
下灘内子停車場線 {伊豫郡下灘村 内子停車場	2,327.0	0.70	1/4	4	—	4	—	1	—	3	—	—	—
下灘中山線 {伊豫郡下灘村 伊豫郡中山村	9,535.2	0.60	1/4	11	—	11	—	—	—	11	—	—	—
宇和間大浦線 {温泉郡西中島村大字宇和間 温泉郡東中島村大字大浦	3,800.0	1.00	1/5	7	—	7	—	7	—	—	—	—	—
由良三津濱線 {温泉郡興居島村字由良 温泉郡三津濱町	1,800.0	1.00	1/4	7	—	7	—	7	—	—	—	—	—
高井道後線 {温泉郡浮穴村大字高井 温泉郡道後湯之町	4,302.0	1.70	1/6	5	1	6	—	4	1	1	—	—	—
神浦大浦線 {温泉郡東中島村大字神浦 温泉郡東中島村大字大浦	3,835.7	1.50	1/30	3	—	3	—	3	—	—	—	—	—
栗井大浦線 {温泉郡西中島村大字栗井 温泉郡東中島村大字大浦	1,750.0	1.00	1/5	—	—	—	—	—	—	—	—	—	—
和氣松山線 {温泉郡和氣村 松山市	2,620.0	1.00	1/20	2	—	2	—	1	—	1	—	—	—
三坂松山線 {上浮穴郡明神村大字三坂 松山市	5,932.3	1.50	1/2	7	—	7	—	3	—	4	—	—	—
池川小田町線 {高知縣界上浮穴郡仕七川村 上浮穴郡小田町	8,932.0	2.00	1/3	17	3	20	—	—	2	15	—	2	1
小田町丹原線 {上浮穴郡小田町 周桑郡丹原町	3,600.0	0.50	1/3	24	3	27	—	—	3	22	—	1	1
浮穴大洲線 {上浮穴郡浮穴村 喜多郡大洲町	17,846.8	1.70	1/20	16	—	6	—	—	4	5	—	7	—
寺村五十崎線 {上浮穴郡小田町大字寺村 喜多郡五十崎町	7,134.5	1.50	1/3	6	2	8	—	—	—	5	—	2	1
橋原久万線 {高知縣界上浮穴郡柳谷村 上浮穴郡久万町	8,935.5	1.00	1/3	23	2	25	—	—	3	21	—	—	1
若山久万線 {上浮穴郡柳川村字若山 上浮穴郡久万町	4,958.0	1.50	1/3	16	—	16	—	—	1	15	—	—	—
日土長濱線 {西宇和郡日土村 喜多郡長濱町	9,360.1	1.60	1/10	6	—	6	—	1	—	5	—	—	—
森山野村線 {喜多郡大川村大字森山 東宇和郡野村町	7,062.0	2.30	1/20	6	—	6	—	—	—	5	—	1	—
内子停車場線 {喜多郡内子町 内子停車場	152.5	2.40	1/80	—	—	—	—	—	—	—	—	—	—
野村大洲線 {東宇和郡野村町 喜多郡大洲町	15,233.3	2.00	1/15	6	—	6	—	—	—	6	—	—	—
南久米宇和線 {喜多郡南久米村 東宇和郡宇和町	5,204.7	1.70	1/20	5	—	5	—	—	—	5	—	—	—
大洲三瓶線 {喜多郡大洲町 西宇和郡三瓶町	5,924.0	1.70	1/18	6	—	6	—	4	—	—	—	2	—
三崎三机線 {西宇和郡三崎村 西宇和郡三机村	1,388.0	2.00	1/20	—	—	—	—	—	—	—	—	—	—
高山三瓶線 {東宇和郡高山村 東宇和郡俵津村	6,721.8	2.30	1/20	14	1	15	—	9	—	—	—	6	—

第七〇表 縣 道 (續)

起點及終點	道 路			橋 梁		橋 梁 構 造 別							
	延 長	平均幅員	最急勾配	長サ一十間以上	長サ十間以上	計	鐵橋	石橋	木橋	土橋	木鐵混合橋	鐵筋コンクリート橋	其他
眞穴三瓶線 {西宇和郡眞穴村 西宇和郡三瓶町	3,540.5	2.30	1/16	11	—	11	—	11	—	—	—	—	—
眞穴八幡濱線 {西宇和郡眞穴村 西宇和郡八幡濱町	6,913.0	1.80	1/8	7	—	7	—	6	—	—	—	1	—
橋原野村線 {高知縣界東宇和郡土居村 東宇和郡野村町	8,057.1	2.20	1/20	9	2	11	—	1	5	4	—	1	—
俵津吉田線 {東宇和郡俵津村 北宇和郡吉田町	5,056.2	1.60	1/20	9	—	9	—	8	—	—	—	1	—
岩松宿毛線 {北宇和郡岩松町 高知縣界北宇和郡御橫村	11,559.0	2.00	1/25	8	1	9	2	2	2	—	—	3	—
一本松深浦港線 {南宇和郡一本松村 深浦港	6,633.0	1.80	1/11	6	1	7	—	1	6	—	—	—	—
吉田務田停車場線 {北宇和郡吉田町 務田停車場	1,014.0	2.50	1/20	1	—	1	—	—	1	—	—	—	—
奥南吉田線 {北宇和郡奥南村 北宇和郡吉田町	3,550.0	1.80	1/20	4	—	4	—	4	—	—	—	—	—
下波宇和島線 {北宇和郡下波村 宇和島市	9,297.0	0.50	1/4	1	1	2	—	—	—	—	—	2	—
津大松丸線 {高知縣界北宇和郡明治村大字 目黒 北宇和郡明治村大字松丸	8,694.0	2.00	1/20	3	—	3	—	—	3	—	—	—	—
泉宇和島線 {北宇和郡泉村 宇和島市	7,601.0	2.00	1/10	8	1	9	—	—	8	1	—	—	—
下畑地宇和島線 {北宇和郡畑地村大字下畑地 宇和島市	9,183.0	1.80	1/4	11	1	12	—	—	9	—	—	3	—
西外海深浦港線 {南宇和郡西外海村 深浦港	1,513.0	0.50	1/3	—	—	—	—	—	—	—	—	—	—
下宇和務田停車場線 {東宇和郡下宇和村 務田停車場	3,003.0	1.50	1/25	4	—	4	—	—	4	—	—	—	—
久良御莊線 {南宇和郡東外海村字久良 南宇和郡御莊町	1,238.0	2.00	1/15	7	—	7	—	3	—	4	—	—	—
福浦船越線 {南宇和郡西外海村字福浦 南宇和郡西外海村字船越	4,568.0	1.50	1/8	11	—	11	—	—	1	10	—	—	—
中浦船越線 {南宇和郡内海村字中浦 南宇和郡西外海村字船越	2,649.0	2.00	1/10	1	—	1	—	1	—	—	—	—	—
十川吉野線 {高知縣界北宇和郡吉野生村大 字巖生 北宇和郡吉野生村大字吉野	2,646.0	2.00	1/15	2	—	2	1	—	1	—	—	—	—
下畑地城邊線 {北宇和郡畑地村大字下畑地 南宇和郡城邊町	7,747.0	1.50	1/3	13	1	14	—	—	13	—	—	1	—
高山俵津線 {東宇和郡高山村 東宇和郡俵津村	145.0	2.20	—	—	—	—	—	—	—	—	—	—	—
計	162	1,047.894.9	—	1,321	95	1,416	15	397	247	609	—	130	18

第七一表 市 町 村 道 (大正十三年末)

	道 路			橋 梁		橋 梁 構 造 別							
	延 長	平均幅員	最急勾配	長サ一 間以上 未満	長サ十 間以上	計	鐵橋	石橋	木橋	土橋	鐵筋 コン クリ ト橋	鐵線 釣橋	板橋
温 泉 郡	1,010,196.0	1.00	2/3	787	16	803	—	446	175	181	1	—	—
越 智 郡	466,048.0	0.80	1/5	388	—	388	—	297	54	37	—	—	—
周 桑 郡	221,827.0	1.8	2/15	145	7	152	—	112	24	9	7	—	—
新 居 郡	376,621.0	0.85	1/4	382	22	404	—	339	39	23	2	1	—
宇 摩 郡	314,685.0	1.70	1/3	59	36	95	—	7	48	40	—	—	—
上 浮 穴 郡	117,169.0	1.3	1/2.4	174	34	208	—	7	108	88	3	2	—
伊 豫 郡	553,152.35	1.3	2/3	205	2	207	—	80	68	59	—	—	—
喜 多 郡	881,727.0	?	1/16	310	37	347	6	113	87	132	—	—	9
西 宇 和 郡	112,867.7	1.2	1/13	128	15	143	1	92	18	21	11	—	—
東 宇 和 郡	353,296.0	1.72	1/2	308	18	326	—	131	89	96	9	1	—
北 宇 和 郡	53,907.0	1.7	1/15	116	25	141	1	9	22	102	—	—	7
南 宇 和 郡	327,908.0	1.3	1/4	74	4	78	—	14	20	43	1	—	—
松 山 市	46,213.0	1.2	1/18	20	—	20	—	18	—	—	2	—	—
今 治 市	34,630.0	4.0	1/100	54	—	54	—	42	4	1	7	—	—
宇 和 島 市	30,645.0	1.5	1/5	42	6	48	—	8	21	16	3	—	—
計	4,900,882.05	—	—	3,192	222	3,414	8	1,715	777	848	46	4	16

第七二表 災 害 員 數

	災害 度數	被害 町村 數	汎 濫 面積	死傷 人員	河川 損 害		池 沼 堤防 切開	港 灣 及 海 岸 堤防 切開	道 路 損 害	橋 梁 損 害	用 意 水 及 水 路 損 害	田 畑 損 害			其 他 土 地 損 害	建 物 損 害	船 舶 流 失
					堤防 切開	其 他 損 害						田	畑	米 麥			
大正十一年	18	46	3,693.6	5	2,508	—	—	—	258	49	14	1,231.9	49.0	412	—	84	4
同 十二年	37	100	30,294.0	23	16,374	49	36	173	13,738	356	398	24,887.0	5,466.0	9,217	2,293.0	3,750	3
同 十三年	14	166	52.9	—	5,459	—	51	433	943	35	3	270.5	—	8,075	3	24	14
同 十四年	5	167	9,261.3	—	2,348	—	—	236	947	40	7	2,000.0	1,234.0	363	—	10	—
昭 和 元 年	2	176	88,456.0	—	28,023	436	137	1,178	17,953	409	554	24,730.9	1,296.0	5,768	302.4	8,243	—
温 泉 郡	1	32	80,306.0	—	14,262	98	27	212	4,952	175	254	17,130.5	563.0	2,322	225.0	1,107	—
越 智 郡	1	25	6,420.0	—	10,408	314	110	393	8,075	167	266	6,826.4	434.3	3,360	64.0	2,366	—
周 桑 郡	1	16	—	—	686	9	—	76	143	10	8	41.9	1.5	1	—	160	—
新 居 郡	1	14	—	—	464	—	—	50	—	1	1	—	—	—	—	—	—
宇 摩 郡	1	9	1,130.0	—	325	—	—	15	477	4	—	205.1	1.2	37	4.0	11	—
上 浮 穴 郡	1	11	—	—	178	—	—	—	—	—	—	2.0	—	3	2.4	—	—
伊 豫 郡	1	9	—	—	152	11	—	—	—	1	—	—	—	—	—	—	—
喜 多 郡	1	19	—	—	97	—	—	—	711	—	—	301.0	150.0	—	—	5	—
西 宇 和 郡	1	6	—	—	15	—	—	—	698	2	—	—	—	—	—	—	—
東 宇 和 郡	1	5	—	—	5	—	—	—	538	—	—	—	—	—	—	—	—
北 宇 和 郡	1	9	—	—	41	1	—	—	85	2	—	—	—	—	—	—	—
南 宇 和 郡	1	3	—	—	679	—	—	—	288	—	—	—	—	—	—	—	—
今 治 市	1	1	600.0	—	764	3	—	52	867	43	25	224.0	146.0	45	7.0	4,594	—
宇 和 島 市	1	1	—	—	7	—	—	—	99	—	—	—	—	—	—	—	—

備考 *印ハ暴風雨被害ヲ示シ問數關ノ×印ハ箇所數ヲ示ス 累年ノ災害度數ハ重複セザル度數ヲ示ス

第七三表 災害損失價額

	復 修 費						損 耗						合計				
	河川	池沼	港灣及海岸	道路	橋梁	用悪水其他	田	畑	生米	毛麦	田畑以外ノ土地	建物		船舶	其他		
大正十一年	29,659	—	65	9,720	4,445	62	43,951	7,792	2,200	8,036	437	—	1,600	—	2,150	22,215	66,166
同十二年	361,154	10,380	9,840	294,868	134,544	38,767	849,553	1,348,707	184,025	307,663	64,476	283,633	119,907	300,104	2,413,578	3,262,289	842
同十三年	135,584	900	10,459	170,355	39,697	—	336,995	26,915	930,270	286,170	—	1,065	2,250	2,185,319	785	656,780	—
同十四年	125,667	—	14,256	185,422	10,963	734	337,042	2,608	1,050	2,971	61,488	—	480	11,000	16,110	95,707	432,749
昭和元年	706,355	13,986	50,477	411,805	224,222	126,260	1,533,105	534,296	52,024	186,892	56,441	20,265	67,580	300	19,526	937,324	2,470,429
温泉郡	346,264	1,176	8,092	93,562	113,268	28,769	591,131	155,569	10,363	51,979	10,040	7,730	7,210	300	4,571	247,762	838,893
越智郡	260,178	12,810	17,356	115,485	57,342	92,423	555,594	358,080	38,380	133,266	43,090	9,080	54,620	—	9,840	646,356	1,201,950
周桑郡	21,154	—	2,033	6,185	3,658	190	33,220	3,515	80	—	—	—	—	—	3,115	6,710	39,930
新居郡	7,112	—	932	7,548	5,673	20	21,285	—	—	—	—	—	—	—	—	—	21,285
宇摩郡	13,209	—	630	1,729	370	—	15,938	2,394	1,636	—	621	825	—	—	2,000	7,476	23,414
上浮穴郡	5,075	—	—	84,199	24,326	—	113,600	1,200	—	112	—	1,300	—	—	—	2,612	116,212
伊豫郡	21,818	—	100	7,303	318	—	29,539	—	—	—	—	—	—	—	—	—	29,539
喜多郡	2,566	—	—	31,102	—	—	33,668	300	—	—	—	—	—	—	—	300	33,968
西宇和郡	280	—	—	5,376	7,689	—	13,345	—	—	—	—	—	—	—	—	—	13,345
東宇和郡	50	—	—	15,588	—	—	15,638	—	120	—	—	—	—	—	—	120	15,758
北宇和郡	4,989	—	—	7,189	2,544	—	14,722	—	—	—	—	—	—	—	—	—	14,722
南宇和郡	10,667	—	766	9,078	—	—	20,511	—	—	—	—	—	—	—	—	—	20,511
今治市	12,835	—	4,423	3,806	9,034	4,858	34,956	13,238	1,445	1,535	2,690	1,330	5,750	—	—	—	25,988
宇和島市	158	—	—	—	—	—	158	—	—	—	—	—	—	—	—	—	158

備考 *印ハ暴風雨被害ノモノナリ 復修費諸損耗額ハ損失價額ヲ示ス

第七四表 土木工事費決算額

(大正十四年度)

	通 常 土 木 費				災害土木費	吏員費	計	
	新築改築	修繕復舊	雑支出	計				
總 數	2,542,058	420,430	59,166	3,021,654	400,531	256,766	3,678,951	
縣事業	總數	628,136	245,317	31,129	904,582	354,694	232,486	1,491,762
	縣費	621,604	245,317	31,129	898,050	317,474	232,486	1,448,010
	國庫補助	6,532	—	—	6,532	37,220	—	43,752
市事業	總數	811,564	17,220	14,263	843,047	—	8,921	851,968
	市費	696,610	17,220	14,263	728,093	—	8,921	737,014
	國庫補助	1,000	—	—	1,000	—	—	1,000
	縣費補助	97,557	—	—	97,557	—	—	97,557
	寄附	16,397	—	—	16,397	—	—	16,397
町村事業	總數	1,078,801	97,718	8,017	1,184,536	43,848	13,096	1,241,480
	町村費	627,250	97,718	8,017	732,985	27,969	13,096	773,990
	縣費補助	359,853	—	—	359,853	15,939	—	375,792
	寄附	91,698	—	—	91,698	—	—	91,698
水利組合事業	總數	23,557	60,175	5,757	89,489	1,989	2,263	93,741
	組合費	23,557	60,175	5,757	89,489	1,989	2,263	93,741
	寄附	—	—	—	—	—	—	—

第七五表 工種別土木費決算

	河川工事	港灣工事	海岸工事	道路工事	橋梁工事	下水道工事	用悪水路工事	河川砂防工事	雜費	吏員費	計
大正十年度	574,026	516,178	47,603	1,535,478	209,038	10,224	63,011	42,088	228,499	74,820	3,316,810
同十一年度	228,757	* 15,845	40,220	3,184,141	220,875	45,594	73,248	29,293	280,899	98,056	4,886,100
同十二年度	93,025	474,887	32,625	1,845,909	163,744	19,733	89,106	33,431	93,719	336,574	3,182,753
同十三年度	654,410	513,833	52,814	2,224,928	304,125	4,920	112,469	41,690	43,315	374,489	4,491,911
同十四年度	198,208	503,218	28,720	1,539,453	279,273	× 164,218	34,999	73,161	39,255	71,422	256,766
						× 654,476					3,678,951
縣事業	181,664	18,667	27,252	770,877	208,630	—	—	32,986	19,200	232,486	1,491,762
市事業	—	217,295	—	55,315	1,778	× 34,375	263	—	4,590	8,921	851,968
						× 529,431					
町村事業	4,900	267,256	1,468	701,913	68,865	× 624	10,169	6,269	41,875	13,096	1,241,480
						× 125,045					
水利組合事業	11,644	—	—	11,848	—	—	62,729	—	5,757	2,263	93,741

備考 港灣工事欄*印ハ奥南航路改修費ヲス 下水道工事欄×印ハ上水道工事ヲ示ス

第七六表 國有鐵道

Table with columns for passenger and freight statistics for national railways from 1911 to 1924, including sub-sections for various lines like Itoh, Sagami, and Sagami.

第七七表 地方鐵道

Table showing statistics for local railways, including route length, number of locomotives, and passenger/freight tonnage for various companies like Itoh and Sagami.

第七八表 地方鐵道乘客及貨物噸數

Table detailing passenger and freight tonnage for local railways, categorized by class (1st, 2nd, 3rd) and company.

第七九表 電車

Table showing tram statistics for various companies from 1911 to 1924, including route length, number of vehicles, and passenger numbers.

第八〇表 諸車

Table listing various types of vehicles (horses, bicycles, motor vehicles, etc.) and their usage statistics across different regions.

備考 其他ハ猫車、裸車ナリ

第八一表 汽船噸數階級別

Table showing steamship tonnage statistics by class (under 100 tons, 100-500 tons, over 500 tons) for various companies.

第八二表 帆船(噸數船)噸數階級別

Table with columns for ship categories (不登簿船, 登簿船), tonnage ranges (百噸未満, 百噸以上五百噸未満), and counts (船數, 噸數) for various years from 大正十一年 to 昭和元年.

備考 不登簿船ノ關*印ハ帆船ニシテ補助有機ノモノヲ示ス

第八三表 帆船(石數船)及小船

Table with columns for ship categories (帆船, 小船), tonnage ranges (登簿船, 不登簿船), and counts (船數, 積石數) for various years and regions.

備考 昭和三年三月發行ノ本表小船數ハ昭和元年度末現在ノモノヲ記載シタルモノナリ 而シテ大正十四年度末現在ノ小船數都市別ハ温泉2,909,越智3,793,周桑237,新居1,182,宇摩667,上浮穴7,伊豫797,喜多837,西宇和3682,東宇和700,北宇和3,392,南宇和1,201,今治445,宇和島301,計20,150ナリ

第八四表 港灣入港船舶

Table with columns for ship types (汽船, 帆船), categories (貨客船, 鐵道連絡船及渡船, 漁船, 遊船, 雜船), and counts (船數, 噸數, 石數) for various years and ports.

第八四表 港灣入港船舶 (續)

Table with columns for ship types (汽船, 機關有スル帆船, 機關有セサル帆船) and metrics (船數, 噸數, 登簿噸數). Rows list various ports like 新居郡, 西條港, 周桑郡, etc.

第八四表 港灣入港船舶 (續)

Table with columns for ship types (汽船, 機關有スル帆船, 機關有セサル帆船) and metrics (船數, 噸數, 登簿噸數). Rows list various ports like 喜多郡, 長濱港, 西宇和郡, etc.

備考 帆船石數ハ十石一噸トシ噸數ハ四捨五入シテ集計ス 大正十四年分東宇和郡伊津村ハ調査未了

第八五表 郵便電信電話局

Table with 7 columns: 郵便局, 電信取扱局所, 電話取扱局, 公衆電話所, 郵便切手賣捌所 (收入印紙費), 郵便函. Rows include years from 大正十一年 to 昭和元年, and various regional offices like 温越周新宇, 上伊喜西東, 北南松今宇.

備考 郵便局欄*印ハ郵便取扱所、郵便函欄*印ハ郵便私書函ヲ示ス

第八六表 内外郵便物

Table with 12 columns: 通郵便物 (普通, 特殊, 計), 小包郵便物 (普通, 特殊, 計). Rows include years from 大正十一年 to 昭和元年, and regional offices like 温越周新宇, 上伊喜西東, 北南松今宇.

第八七表 内外發着電信及電話

Table with 10 columns: 發信通數, 着信通數, 計, 年度末現在加入人員, 加入者 (市内, 市外), 非加入者, 計, 呼出請求件數. Rows include years from 大正十一年 to 昭和元年, and regional offices like 温越周新宇, 上伊喜西東, 北南松今宇.

社會事業及褒賞

第八八表 國費救濟人員及救助金

Table with 7 columns: 救助人員 (前年ヨリ越人員, 本年新助), 救助廢止 (死亡, 廢停), 計, 年末現在, 救助金額. Rows include years from 大正十一年 to 昭和元年, and categories like 癡疾, 幼弱, 疾病, 白痴.

第八九表 公費救濟人員及救助金

	救 助			救 助 廢 止			年 末 現 在							救 助 金					
	前年ヨリ 越人員	本年新 ニ救助	計	死亡	廢停	計	廢疾	老衰	疾 病	幼 弱	貧 困	白 癩	計						
															男	女	男	女	男
大 正 十一年	*1	138	104	*1	239	31	49	80	11	56	*1	48	12	32	—	*1	160	*37	7,191
同 十二年	*1	160	115	*1	275	39	69	108	18	55	*1	58	11	25	—	*1	167	—	8,238
同 十三年	*1	167	108	*1	275	50	54	104	17	61	*1	55	22	18	—	*1	174	—	8,900
同 十四年	*1	174	132	*1	306	47	46	93	22	76	*1	55	29	24	—	*1	207	—	10,936
昭 和 元 年	*1	207	203	*2	410	53	63	116	27	96	*2	83	33	55	—	*2	294	—	12,687
温 越 周 新 宇		12	33		45	7	2	9	1	7		4	—	24	—		36		518
泉 智 郡		31	7		38	3	7	10	3	10		5	—	10	—		28		721
桑 原 郡		6	16		22	4	11	15	—	1		2	—	4	—		7		202
浮 穴 郡		3	19		22	4	7	11	1	4		6	—	—	—		11		504
伊 豫 郡		6	14		20	4	1	5	3	1		2	—	9	—		15		218
上 浮 穴 郡		—	9		9	2	5	7	1	1		—	—	—	—		2		53
伊 豫 郡		5	6		11	—	4	4	—	1		1	—	—	—		7		151
喜 多 郡		3	7		10	3	1	4	—	3		2	—	1	—		6		109
西 宇 和 郡		1	4		5	1	3	4	—	1		—	—	—	—		1		50
東 宇 和 郡		4	5		9	2	2	4	—	3		2	—	—	—		5		180
北 宇 和 郡		1	3		4	—	3	3	—	—		1	—	—	—		1		126
南 宇 和 郡	*1	71	*1	34	*2	105	10	13	23	5	17	*2	30	30	—	*2	82		4,129
山 治 市		41	31		72	8	4	12	12	29		15	3	1	—		60		3,860
宇 和 島 市		23	15		38	5	—	5	—	19		13	—	1	—		33		1,866

備 考 *印ノモノハ國費救助ノモノニ對シ市町村費ヲ以テ補給セルモノナリ尚温泉郡、松山市十四年末現在人員ト本表前年ヨリ越人員ト不適合ナルハ業黨村、雄群村ニ各一名アリシガ松山市ニ合併セシニ因ル

第九〇表 縣罹災救助基金費目別

	避難所費	食料費	被服費	小屋掛費	就業費	治療費	學用品費	計
	円	円	円	円	円	円	円	円
大 正 十一年度	—	—	—	—	—	—	—	—
同 十二年度	355	487	235	1,103	885	—	40	3,105
同 十三年度	—	—	—	—	—	—	—	—
同 十四年度	102	106	120	90	584	100	3	1,105
昭 和 元 年度	—	60	—	—	—	—	—	60

第九一表 罹 災 一 時 救 助

	火 災		水 災		風 災		其 他		計	
	戸 數	金 額	戸 數	金 額	戸 數	金 額	戸 數	金 額	戸 數	金 額
	円	円	円	円	円	円	円	円	円	円
大 正 十一年	83	7,987	—	—	—	—	—	—	83	7,987
同 十二年	—	—	58	3,105	—	—	—	—	58	3,105
同 十三年	—	—	—	—	—	—	—	—	—	—
同 十四年	—	—	—	—	—	—	—	—	—	—
昭 和 元 年	—	—	—	—	—	—	—	—	—	—

第九二表ノ一 行旅病人及行旅死亡人

	行 旅 病 人										行 旅 死 亡 人															
	前年ヨリ 越人員		新ニ救助 セシ人員		死 亡		癱 停		本年末現在		病 死		倒 死		溺 死		縊 死		其 他		計					
	男	女	男	女	男	女	男	女	男	女	男	女	男	女	男	女	男	女	男	女	男	女				
	計	計	計	計	計	計	計	計	計	計	計	計	計	計	計	計	計	計	計	計	計	計				
大 正 十二年	7	4	42	7	19	6	16	5	14	—	14	23	5	2	—	8	1	—	1	4	—	37	7	44		
同 十三年	*1	—	*8	*6	*2	*6	*5	*2	*2	*2	*12	*3	*5	*4	*2	*1	*1	*24	*4	*28	*1	*1	*24	*4	*28	
同 十四年	14	—	52	17	15	5	43	5	8	7	15	20	5	4	—	15	4	5	2	4	—	50	11	61		
昭 和 元 年	*2	—	*15	*2	*11	*1	*5	*1	*1	*1	*6	*3	*3	*3	*2	*1	*2	*2	*15	*4	*19	*2	*2	*15	*4	*19
温 泉 郡	2	—	2	1	—	1	—	3	1	4	4	—	1	—	2	4	—	1	1	8	5	13	—	—	13	
越 智 郡	—	—	4	—	1	—	3	—	—	—	1	—	—	—	2	—	—	1	—	4	—	4	—	—	4	
周 桑 郡	—	—	1	—	1	—	—	—	—	—	1	—	—	—	—	—	—	—	—	1	—	1	—	—	1	
新 居 郡	—	1	3	2	3	—	3	—	—	—	2	—	—	—	1	—	—	—	—	2	1	3	—	—	3	
宇 摩 郡	—	—	2	—	2	—	—	—	—	—	1	—	1	—	1	—	—	—	—	4	—	4	—	—	4	
上 浮 穴 郡	—	—	11	2	7	2	2	—	2	—	2	—	—	—	1	—	—	—	—	1	—	1	—	—	1	
伊 豫 郡	—	—	1	—	1	—	—	—	—	—	1	—	—	—	2	—	1	—	—	4	—	4	—	—	4	
喜 多 郡	—	—	1	2	—	2	1	—	—	—	2	—	1	—	—	—	—	—	—	3	—	3	—	—	3	
西 宇 和 郡	—	—	7	3	1	—	5	3	1	1	1	—	—	—	1	—	—	—	—	1	1	2	—	—	2	
東 宇 和 郡	—	—	3	—	—	—	—	3	—	3	2	—	—	—	—	—	—	—	—	2	—	2	—	—	2	
北 宇 和 郡	—	—	2	—	2	—	—	—	—	—	—	—	1	—	—	—	1	—	—	2	—	2	—	—	2	
南 宇 和 郡	—	—	—	—	—	—	—	—	—	—	—	—	—	—	1	—	—	—	—	1	—	1	—	—	1	
松 山 市	*1	—	21	1	7	1	10	—	4	—	4	—	1	—	—	—	—	—	—	1	—	1	—	—	1	
今 治 市	—	—	5	1	1	1	3	—	1	—	1	1	—	—	—	—	—	—	1	—	2	—	—	—	2	
宇 和 島 市	3	1	6	—	6	—	—	3	1	4	—	—	—	—	—	—	—	—	—	2	—	—	—	—	2	

備 考 *印ハ住所詳ナラサル者ヲ示ス ×印ハ男女並住所不詳ノモノヲ示ス

第九二表ノ二 行旅病人及行旅死亡人

Table with columns for year, location (本縣人, 他府縣人), and counts for patients and deaths. Includes data for years 11-14 and a summary for the year.

備考 本表ノ人員ハ費用辨償ヲ受クルモノノミチ示ス

第九三表 養育棄兒及養育費

Table showing the number of abandoned children and the costs (national, private) for their care from 11 to 14 years.

第九四表 社會的施設

Table detailing social facilities with columns for number of facilities, staff, and financial data (income, expenses, assets, liabilities).

備考 感化事業(縣立自強學園) 育兒事業(私立愛媛慈惠會) 免因保護事業 授產事業及職業紹介所ハ別ニ之ヲ掲グ...

第九五表ノ一 自強學園

Table showing enrollment and staff of the Self-Strengthening School from 11 to 14 years.

第九五表ノ二 自強學園 (年末現在)

Table showing the age distribution and family relationships of students at the end of the year.

第九六表 免因保護事業

Table detailing the number of children in protective custody and the reasons for their placement.

第九六表 免囚保護事業 (續)

Table with columns for various categories of protection (e.g., 保護ノ必要ナキニ至リシ者, 保護ノ必要ナキニ至リシ者), and rows for different organizations (e.g., 西字和郡護友會, 上浮穴郡慈濟會).

備考 保護ノ必要ナキニ至リシ者ノ中ニハ自活解除、親族引受、他人引受ノ者ヲ含ム

第九七表ノ一 愛媛保護會

Table showing membership statistics for the Ehime Protection Association, including columns for 前年ヨリ越人員, 本年入會人員, 計, 退會人員, 無斷退會人員, 死亡人員, 其他, 計, 年末現員.

第九七表ノ二 愛媛保護會

Table showing educational attainment statistics for the Ehime Protection Association, categorized by age groups (e.g., 二十歲以上, 三十歲以上, 四十歲以上, 五十歲以上) and education levels (e.g., 無學ノ者, 讀書ヲ得ル者).

第九八表ノ一 愛媛慈惠會

Table showing membership statistics for the Ehime Charity Association, including columns for 前年ヨリ越人員, 本年入會, 計, 退會, 死亡, 計, 年末現員.

第九八表ノ二 愛媛慈惠會

Table showing membership statistics for the Ehime Charity Association, categorized by age groups (e.g., 三歲未満, 六歲未満, 十四歲未満, 十八歲未満, 十八歲以上).

第九八表ノ三 愛媛慈惠會

Table showing membership statistics for the Ehime Charity Association, categorized by family status (e.g., 父母存在, 父又ハ母存在, 父母共ニ死亡).

第九九表 職業紹介所

Table showing job introduction statistics for various organizations (e.g., 愛國婦人會, 山形市, 宇治市, 宇和島市, 三津濱町, 立幡洲之), including columns for 求人, 求職, 紹介, 就職, 平均.

備考 川之石職業紹介所ハ4月ヨリ開始

第一〇〇表 公營住宅及公設市場

	公營住宅					公設市場				
	箇所數	敷地坪數	戸數	坪數	建築費	箇所數	敷地坪數	建物坪數	店舗數	賣上高
大正十二年	19	7,076	276	4,258	424,633	4	321	264	58	184,822
同十三年	22	12,320	458	6,320	646,525	4	321	264	58	172,460
同十四年	22	12,320	458	6,320	646,525	4	321	264	58	155,459
昭和元年	23	12,674	467	6,441	648,523	4	321	264	58	132,008

第一〇一表 褒章受領者

	藍綬褒章			綠綬褒章			紅綬褒章	黃綬褒章	紺綬褒章	計
	公益	公共事務	計	德行	實業	計				
大正十年	—	2	2	3	4	7	3	4	4	20

備考 大正十一年以降該當ナシ

第一〇二表 賞與

	木杯ヲ賜ヒシモノ		金圓ヲ賜ヒシモノ	褒狀ヲ賜ヒシモノ	表彰セシモノ	計	金圓ヲ賜ヒシ額
	一組	一個					
大正十一年	—	—	—	—	—	326	—
同十二年	—	—	—	—	—	331	—
同十三年	1	—	—	—	—	358	—
同十四年	1	—	—	—	—	417	—
昭和元年	—	—	—	3	162	—	162
篤行卓絶ノ者	—	—	—	3	—	—	3
金品ヲ寄附セシ者	—	—	—	—	162	—	162

兵 事

第一〇三表 壯丁教育程度

	受檢人員	大學卒業ノ者	大學同等ノ力ヲ有スル者	高等專門學校卒業ノ者	高等專門學校同等ノ力ヲ有スル者	中等學校卒業ノ者	中等學校同等ノ力ヲ有スル者	高等小學校卒業ノ者	高等小學校同等ノ力ヲ有スル者	尋常小學校卒業ノ者	尋常小學校同等ノ力ヲ有スル者	普通學力者	識字者	識字者	算術者	算術者	受檢者百ニ付	受檢者百ニ付
		業ノ者	業ノ者	業ノ者	業ノ者	業ノ者	業ノ者	業ノ者	業ノ者	業ノ者	業ノ者	業ノ者	業ノ者	業ノ者	業ノ者	業ノ者	業ノ者	業ノ者
大正十一年	11,710	46	30	146	71	518	293	3,053	370	5,834	826	417	106	—	—	—	0.78	—
同十二年	11,774	30	24	75	34	593	221	3,372	116	6,106	795	309	99	—	—	—	0.84	—
同十三年	11,046	27	40	44	29	505	324	3,497	185	5,339	715	238	103	—	—	—	0.93	—
同十四年	10,744	15	10	36	35	494	368	3,350	215	5,249	729	152	91	—	—	—	0.85	—
昭和元年	11,187	3	1	28	14	502	397	3,816	59	5,461	742	78	86	—	—	—	0.77	—
温越郡	1,545	—	—	4	2	82	59	605	1	671	91	18	12	—	—	—	0.78	—
泉智郡	1,424	1	—	4	—	55	24	612	1	672	43	2	10	—	—	—	0.70	—
桑原郡	656	—	—	1	—	17	17	259	—	296	61	2	3	—	—	—	0.46	—
周新郡	1,011	—	—	—	1	39	44	399	1	457	55	7	8	—	—	—	0.79	—
宇治郡	912	—	1	—	1	33	20	306	1	391	143	10	6	—	—	—	0.66	—
上伊豆郡	400	—	—	—	—	5	12	107	3	201	62	3	7	—	—	—	1.75	—
浮穴郡	720	—	—	2	1	41	38	213	8	358	47	6	6	—	—	—	0.83	—
伊豆郡	757	—	—	5	—	43	21	212	12	416	42	3	3	—	—	—	0.40	—
喜多郡	981	—	—	1	1	25	41	363	11	488	36	6	9	—	—	—	0.92	—
西和郡	437	—	—	—	2	8	28	156	2	220	14	1	6	—	—	—	1.37	—
北南松今宇	947	—	—	1	—	32	22	154	2	674	52	4	6	—	—	—	0.63	—
宇治市	343	—	—	—	—	14	6	90	4	223	5	1	—	—	—	—	—	—
山治市	551	1	—	4	6	63	46	169	3	202	47	7	3	—	—	—	0.54	—
和島市	263	1	—	2	—	22	9	92	—	93	31	7	6	—	—	—	2.28	—
和島市	240	—	—	4	—	23	10	79	10	99	13	1	1	—	—	—	0.42	—

第一〇四表 壯丁體格

	受檢人員	甲種	乙種			丙種	丁種	戊種	平均身長	平均体重	受檢人員百ニ付			
			第一	第二	計						甲種	乙種	丙種	丁及戊種
大正十一年	11,710	4,338	1,505	2,551	4,056	2,754	541	21	5.233	13.851	37.40	34.64	23.52	4.80
同十二年	11,774	4,609	1,675	2,786	4,461	2,227	453	24	5.231	13.885	39.14	37.89	18.91	4.06
同十三年	11,046	4,113	1,501	2,553	4,054	2,354	505	20	5.221	13.874	37.32	36.70	21.31	4.75
同十四年	10,744	3,849	1,308	2,014	3,322	3,252	317	4	5.238	13.717	35.82	30.91	30.26	2.98
昭和元年	11,187	3,761	1,281	2,222	3,503	3,484	433	6	5.250	14.032	33.62	31.32	31.14	3.92
温越郡	1,545	477	170	343	513	498	56	1	5.26	14.128	30.88	33.20	32.23	3.69
泉智郡	1,424	523	201	244	445	412	43	1	5.26	14.033	30.73	31.25	28.03	3.09
桑原郡	656	195	69	158	227	211	23	—	5.23	13.921	29.74	34.00	32.16	3.50
周新郡	1,011	291	102	251	353	329	37	1	5.27	14.087	28.78	34.92	32.54	3.76
宇治郡	912	260	83	223	306	305	39	2	5.24	13.935	28.51	33.55	33.44	4.50
上伊豆郡	400	156	46	77	123	105	16	—	5.22	13.995	30.00	30.75	26.25	4.00
浮穴郡	720	245	91	129	220	217	37	1	5.23	13.106	34.02	30.56	30.14	5.28
伊豆郡	757	245	78	128	206	233	23	—	5.22	13.964	38.97	27.21	30.78	3.04
喜多郡	981	358	107	182	289	299	35	—	5.26	14.330	30.49	29.46	30.48	3.57
西和郡	437	172	48	76	124	130	11	—	5.25	14.184	30.36	28.37	29.75	2.52
北南松今宇	947	356	126	185	311	245	35	—	5.26	14.178	37.50	32.85	25.87	3.69
宇治市	343	124	40	59	99	106	14	—	5.24	14.097	30.16	28.86	30.00	4.08
山治市	551	167	60	93	153	201	30	—	5.29	13.714	30.31	27.77	36.48	5.44
和島市	263	80	32	35	67	94	22	—	5.26	13.665	30.42	25.48	35.74	8.36
和島市	240	62	28	39	67	99	12	—	5.29	13.755	25.83	27.92	41.25	5.00

第一〇五表 壯丁衛生狀態

Table with columns for inspection personnel, symptoms (heavy, medium, light), and diseases (measles, skin, venereal, etc.). Rows include years from 1911 to 1934 and regional breakdowns like 温越周新宇, 上伊喜西東, 北南松今宇.

第一〇六表 海軍志願兵

Table with columns for volunteer personnel, inspection personnel, qualified personnel, and adopted personnel. Rows include years from 1911 to 1934 and regional breakdowns.

神社及宗教

第一〇七表 神社及神職

Table showing the number of shrines and priests by region and year. Columns include national, prefectural, and local shrine counts, and priest counts. Rows include years from 1911 to 1934 and regional breakdowns.

第一〇八表 寺院及住職

Table showing the number of temples and monks by sect and region. Columns include various Buddhist sects (Tianzong, Zhenyuan, etc.) and counts. Rows include years from 1911 to 1934 and regional breakdowns.

第一〇九表 佛 堂

		観音堂	地藏堂	薬師堂	虚空藏堂	大師堂	庚申堂	阿彌陀堂	法華堂	毘沙門堂	其 他	計
大正	十一年末	18	44	17	2	8	4	6	1	1	20	131
大同	十一年末	18	45	18	2	8	4	6	1	1	19	122
同	十三年末	18	45	18	2	8	4	6	1	1	19	122
同	十四年末	18	45	18	2	8	4	6	1	1	19	122
昭和	元年末	18	45	18	2	8	4	6	1	1	19	122
温越周新	泉智桑居摩	—	6	1	—	—	—	1	—	1	—	9
温越周新	郡郡郡郡郡	5	5	6	1	1	—	—	—	—	3	21
温越周新	郡郡郡郡郡	—	—	—	—	—	—	—	—	—	—	1
温越周新	郡郡郡郡郡	3	10	4	—	4	1	1	1	—	—	24
温越周新	郡郡郡郡郡	1	—	1	—	1	—	—	—	—	—	3
上伊喜西	浮豫多	—	—	—	—	—	—	—	—	—	—	—
上伊喜西	郡郡郡郡郡	2	12	2	—	—	—	2	—	—	—	19
上伊喜西	郡郡郡郡郡	3	4	—	—	1	—	—	—	—	—	13
上伊喜西	郡郡郡郡郡	—	—	—	—	—	—	—	—	—	—	—
上伊喜西	郡郡郡郡郡	1	—	1	—	—	—	—	—	—	—	2
北南松今	宇和	3	4	2	—	1	1	2	—	—	2	15
北南松今	郡郡市市市	—	4	1	—	—	1	—	—	—	1	8
北南松今	郡郡市市市	—	—	—	—	—	1	—	—	—	5	6
北南松今	郡郡市市市	—	—	—	—	—	—	—	—	—	—	—
北南松今	郡郡市市市	—	—	—	—	—	—	—	—	—	1	1

第一一〇表 佛道ニ屬スル教會説教所

		眞 宗	眞言宗	日蓮宗	天臺宗	浄土宗	臨濟宗	計	教 信 徒
大正	十一年末	9	3	15	4	1	—	32	—
大同	十一年末	9	3	15	6	1	1	35	—
同	十三年末	8	2	16	6	1	1	34	—
同	十四年末	8	2	16	6	1	1	34	30,385
昭和	元年末	7	2	16	8	1	1	35	35,508
温越周新	泉智桑居摩	3	1	2	—	—	—	6	1,971
温越周新	郡郡郡郡郡	1	—	5	4	—	—	10	22,475
温越周新	郡郡郡郡郡	—	—	—	—	—	—	—	—
温越周新	郡郡郡郡郡	—	—	1	1	—	—	2	3,048
温越周新	郡郡郡郡郡	—	—	1	—	—	—	1	123
上伊喜西	浮豫多	—	—	—	—	—	—	—	—
上伊喜西	郡郡郡郡郡	1	1	—	—	—	—	2	1,211
上伊喜西	郡郡郡郡郡	—	—	—	—	—	—	—	—
上伊喜西	郡郡郡郡郡	—	—	4	1	—	1	6	1,259
上伊喜西	郡郡郡郡郡	—	—	2	1	—	—	3	1,194
北南松今	宇和	—	—	—	—	—	—	—	—
北南松今	郡郡市市市	1	—	1	—	—	—	2	1,301
北南松今	郡郡市市市	1	—	—	1	—	—	2	238
北南松今	郡郡市市市	—	—	—	—	1	—	1	2,688
北南松今	郡郡市市市	—	—	—	—	—	—	—	—

第一一一表 神道ニ屬スル教會講義所

		神道本局派	黒住教	修成教	大社教	扶桑教	大成教	實行教	御嶽教	神理教	金光教	天理教	計	教 信 徒
大正	十一年末	6	32	2	9	2	3	3	3	3	41	128	232	—
大同	十一年末	6	32	2	9	2	4	3	3	3	46	138	248	—
同	十三年末	4	32	1	9	4	3	2	2	3	48	143	251	—
同	十四年末	4	32	1	9	4	3	2	2	3	50	166	276	359,241
昭和	元年末	4	33	1	9	2	2	2	2	3	52	185	295	386,583
温越周新	泉智桑居摩	—	2	1	1	—	—	—	—	1	7	41	53	41,434
温越周新	郡郡郡郡郡	—	7	—	1	—	—	—	—	—	4	22	34	26,362
温越周新	郡郡郡郡郡	—	2	—	1	—	—	—	—	—	4	6	13	16,630
温越周新	郡郡郡郡郡	2	4	—	—	—	—	—	1	—	6	17	30	51,421
温越周新	郡郡郡郡郡	—	2	—	1	—	—	—	—	—	6	11	21	22,872
上伊喜西	浮豫多	—	2	—	—	—	—	—	—	—	2	4	8	3,600
上伊喜西	郡郡郡郡郡	—	3	—	—	—	—	—	—	—	4	8	15	17,802
上伊喜西	郡郡郡郡郡	—	1	—	1	—	—	—	—	—	5	7	15	25,510
上伊喜西	郡郡郡郡郡	—	3	—	—	—	—	—	—	1	2	19	25	32,877
上伊喜西	郡郡郡郡郡	—	—	—	1	—	—	—	—	—	2	11	15	21,821
北南松今	宇和	—	5	—	—	1	—	—	—	—	1	17	24	20,216
北南松今	郡郡市市市	—	—	—	2	—	—	—	—	—	1	6	10	12,886
北南松今	郡郡市市市	2	1	—	1	1	—	—	—	1	4	6	16	68,809
北南松今	郡郡市市市	—	1	—	—	—	—	—	1	—	2	5	9	17,084
北南松今	郡郡市市市	—	—	—	—	—	—	—	—	—	2	5	7	7,259

第一一二表 神佛道以外ノ教會講義所

		日本組合基督教	日 本 基 督 教	日本メソヂスト教	ハリスト教	基督教	日 本 聖 公 會	天主教	基督教救世軍	基 督 教 南 美 以 教	計	信 徒
大正	十一年末	7	3	5	1	2	1	2	2	2	25	2,346
大同	十一年末	7	3	5	—	2	2	2	2	2	25	3,003
同	十三年末	7	3	5	—	2	2	2	2	2	25	3,148
同	十四年末	7	3	5	—	4	1	2	2	2	26	2,999
昭和	元年末	7	3	5	—	4	1	3	2	2	27	3,171
温越周新	泉智桑居摩	—	—	2	—	—	—	—	—	—	2	38
温越周新	郡郡郡郡郡	1	—	—	—	—	—	—	—	—	1	12
温越周新	郡郡郡郡郡	—	—	—	—	—	—	—	—	—	1	48
温越周新	郡郡郡郡郡	—	—	—	—	—	—	—	—	—	—	—
温越周新	郡郡郡郡郡	—	1	—	—	—	—	—	—	—	1	53
上伊喜西	浮豫多	—	—	—	—	1	—	—	—	—	1	41
上伊喜西	郡郡郡郡郡	1	—	—	—	—	—	—	—	—	1	43
上伊喜西	郡郡郡郡郡	—	1	—	—	—	1	—	—	—	2	245
上伊喜西	郡郡郡郡郡	—	—	1	—	—	—	—	—	—	1	172
上伊喜西	郡郡郡郡郡	—	—	—	—	—	—	—	—	—	—	—
北南松今	宇和	—	—	1	—	—	—	—	—	—	1	65
北南松今	郡郡市市市	—	—	—	—	—	—	—	—	—	—	—
北南松今	郡郡市市市	2	1	1	—	2	—	1	1	—	9	1,267
北南松今	郡郡市市市	1	—	—	—	1	—	1	1	—	4	750
北南松今	郡郡市市市	1	—	—	—	—	—	1	—	1	3	437

第一一三表 社寺所蔵國寶及保護建造物並社寺保存金 (昭和元年末)

Table with columns: 社寺名, 社格又は宗派名, 所在地, 國寶數, 保護建造物 (種類, 棟數), 社寺保存金 (下賜金, 現在金). Rows include various shrines like 山祇神社, 大東日招八幡神社, etc.

諸税負担

第一一四表 諸税負担總覽 (單位圓)

Table with columns: 國稅, 地方稅, 國稅地方稅計. Sub-columns include 直接國稅, 其他, 計, 縣稅, 市町村稅, 水利組合費, 計, 直接國稅ノミ計入, 國稅總額ヲ計入. Rows show data for 大正十一年度 to 十四年度 and various municipalities.

第一一五表 諸税戶口當

Table with columns: 戶數, 戶二付, 人口, 一人二付. Sub-columns include 直接國稅, 縣稅, 市町村稅, 諸稅總額. Rows show data for 大正十一年度 to 十四年度 across various municipalities.

備考 諸稅總額ハ直接國稅、縣稅、市町村稅、水利組合費ノ合計ヲ示ス。

第一一六表ノ一 國稅 (收入額) (單位圓)

Table with columns: 地租, 所得稅, 營業稅, 賣藥稅. Sub-columns include 宅地, 田畑, 其他土地, 計, 第一種, 第二種, 第三種, 計. Rows show data for 大正十一年度 to 十四年度 across various municipalities.

第一一六表ノ二 國 稅 (收入額) (單位圓)

	取引所稅	礦業稅	酒稅	醬油稅	砂糖消費稅	機物消費稅	通行稅	相續稅	其他	合計
大正十一年度	78,769	201,685	4,431,387	142,510	30,977	1,228,508	62,161	131,059	12,090	10,135,338
同十一年度	73,651	59,418	6,148,049	151,127	28,812	1,244,385	63,088	127,592	3,217	11,890,630
同十二年度	79,539	231,068	5,883,628	239,573	20,804	1,345,000	61,093	179,075	2,779	11,821,844
同十三年度	60,591	130,584	5,681,577	155,736	14,201	1,190,265	60,209	179,335	1,470	11,310,323
同十四年度	48,365	56,015	5,168,327	148,569	16,570	1,276,057	58,438	198,875	-	11,379,983
溫越周新字	-	-	646,105	13,443	-	23,948	2,018	20,084	-	1,169,341
泉智郡	-	-	366,411	12,907	-	9,358	799	8,964	-	645,636
桑居郡	-	2,284	290,835	5,195	182	18,461	14	7,016	-	470,321
摩郡	-	16,175	338,606	9,157	82	69,522	1,060	17,995	-	843,786
浮穴郡	-	935	173,660	3,669	-	7	-	1,414	-	243,042
伊豫郡	-	6,315	315,950	7,816	7,490	8,659	126	10,598	-	532,075
喜多郡	-	5,313	440,986	16,027	-	290	3,462	27,866	-	674,848
西和郡	-	12,408	498,628	13,584	-	74,493	1,654	12,445	-	982,892
東和郡	-	513	391,576	7,290	-	9,647	179	9,121	-	612,826
北南松今字	-	611	458,312	8,170	-	3,112	295	30,230	-	759,843
和山郡	-	-	101,646	5,154	-	2	316	2,563	-	173,319
治市	48,365	929	166,467	6,626	-	403,482	41,690	6,519	-	1,653,849
和島市	-	37	130,410	3,754	-	637,690	1,499	28,203	-	1,048,498
和島市	-	-	519,056	30,973	-	15,880	5,271	3,458	-	881,968

第一一七表ノ一 地租納額別人員

	千圓以上	五百圓以上	二百圓以上	百圓以上	五十圓以上	三十圓以上	二十圓以上	十五圓以上	十圓以上
大正十一年度	7	40	257	762	2,119	3,846	5,557	5,864	10,596
同十二年度	8	37	266	751	2,112	3,868	5,599	5,878	10,859
同十三年度	8	40	242	740	2,077	3,717	5,476	5,990	10,683
同十四年度	8	38	244	741	2,025	3,538	5,544	5,936	10,831
昭和元年同	8	38	241	722	2,127	3,600	5,561	5,928	10,823
溫越周新字	-	7	37	167	483	765	1,053	1,064	1,667
泉智郡	-	2	12	79	250	485	679	592	1,290
桑居郡	-	6	29	85	177	266	367	367	610
摩郡	5	13	61	74	288	251	274	313	529
浮穴郡	2	2	26	85	140	216	271	310	524
伊豫郡	-	-	2	4	16	83	134	160	250
喜多郡	-	-	18	54	227	352	484	499	914
西和郡	-	-	4	26	74	195	460	606	1,263
東和郡	-	2	3	10	32	70	186	254	622
北南松今字	-	3	14	45	144	345	632	687	1,179
和山郡	-	-	9	9	38	57	88	120	286
治市	-	1	10	35	91	157	278	282	410
和島市	-	-	4	12	33	46	62	66	127
和島市	1	-	5	7	29	45	74	72	138

第一一七表ノ二 地租納額別人員

	七圓以上	五圓以上	三圓以上	二圓以上	一圓以上	五十錢以上	二十錢以上	二十錢未満	計
大正十一年度	11,045	12,871	21,432	19,885	33,335	30,497	30,011	55,148	243,272
同十二年度	10,789	13,404	21,697	20,255	33,793	30,592	30,279	56,193	246,380
同十三年度	11,458	13,275	22,107	20,638	34,286	31,432	31,908	56,146	250,133
同十四年度	11,503	13,524	22,578	21,066	34,396	31,926	31,975	57,044	252,917
昭和元年同	11,474	13,697	23,013	21,302	35,194	32,339	32,366	57,419	255,852
溫越周新字	1,579	1,879	2,782	2,468	3,885	3,446	3,324	6,481	31,088
泉智郡	1,523	1,906	3,125	2,878	5,107	5,039	5,030	7,853	35,850
桑居郡	611	703	1,177	954	1,373	1,050	1,025	2,048	10,848
摩郡	647	683	1,204	1,085	1,858	1,579	1,489	2,715	13,068
浮穴郡	356	490	1,174	1,074	1,644	1,982	2,359	4,664	14,392
伊豫郡	771	1,014	1,435	1,366	2,353	2,023	2,243	4,241	17,994
喜多郡	1,328	1,509	2,577	2,432	3,827	3,388	3,036	6,615	27,340
西和郡	927	1,168	2,300	2,252	3,583	3,456	3,849	5,369	24,083
東和郡	983	1,093	1,564	1,327	2,329	2,185	2,219	4,472	18,702
北南松今字	1,221	1,357	2,387	2,359	3,881	3,773	3,723	5,986	27,736
和山郡	273	365	687	733	1,610	1,442	1,434	2,235	9,336
治市	358	403	714	692	847	658	368	339	5,643
和島市	140	158	268	225	390	330	320	495	2,676
和島市	151	199	306	277	593	379	314	272	2,862

第一一八表ノ一 所得稅納額別人員 (第一種) (大正十四年度)

	五以 上	二以 上	一以 上	五以 千	二以 千	千以 上	五以 百	二以 百	百以 上	五以 十	三以 十	二以 十	十以 五	十以 上	五以 上	三以 上	三未 滿	計
大正十一年度	1	2	9	5	32	17	46	67	52	40	26	16	8	11	7	4	16	359
同十二年度	1	3	5	8	27	20	40	56	52	27	19	18	11	6	6	10	4	313
同十三年度	1	4	5	7	28	15	33	51	44	36	21	16	11	7	12	5	4	300
同十四年度	1	3	7	9	28	22	28	53	42	37	18	12	8	5	8	2	10	293
溫越周新字	-	-	-	1	2	2	2	6	3	2	-	-	1	-	-	-	-	19
泉智郡	-	-	-	-	-	-	-	1	1	1	1	1	-	-	-	-	-	6
桑居郡	-	-	-	-	-	-	1	2	1	2	-	-	-	-	-	-	-	6
摩郡	-	-	-	1	2	3	4	3	1	3	-	-	-	-	-	-	-	17
浮穴郡	-	-	-	-	1	-	-	1	2	-	1	1	-	-	-	-	-	6
伊豫郡	-	-	-	-	-	-	-	-	-	-	-	-	1	-	-	-	-	3
喜多郡	-	-	-	-	-	-	1	2	2	-	-	-	-	-	-	-	-	4
西和郡	-	-	-	2	1	4	8	6	5	3	1	1	-	-	3	-	-	39
東和郡	-	-	-	1	6	5	7	4	7	8	5	4	4	1	4	1	2	59
北南松今字	-	-	-	1	2	1	3	6	5	4	1	2	-	1	-	1	2	29
和山郡	-	-	-	-	-	1	1	3	2	-	1	-	-	-	-	-	-	9
治市	-	-	-	-	1	1	-	-	-	-	-	-	-	-	-	-	-	2
和島市	1	3	1	3	4	2	3	5	5	4	1	1	1	1	-	-	1	34
和島市	-	-	1	3	2	1	2	2	2	3	2	2	1	2	-	-	-	19
和島市	-	-	2	3	2	5	11	6	5	2	2	2	-	-	1	-	2	41

第一一八表ノ二 所得稅納額別人員 (第三種) (大正十四年度)

Table with 17 columns: 未滿, 一以千圓上, 一以萬圓上, 一以十萬圓上, 一以百圓上, 一以千圓上, 一以百圓上, 一以千圓上, 一以百圓上, 一以千圓上, 一以百圓上, 一以千圓上, 一以百圓上, 一以千圓上, 一以百圓上, 一以千圓上, 一以百圓上. Rows include 大正十一年度, 同十二年, 同十三年, 同十四年度, and regional data for 溫越周新宇, 泉智桑居摩, 上伊喜西東, 北南松今宇.

第一一九表ノ一 第三種所得額類別 (單位圓)

Table with 8 columns: 田, 畑, 宅地貸付及家賃, 山林, 原野其他ノ地, 礦業, 牧養及採取, 貸金及預金. Rows include 大正十一年, 同十二年, 同十三年, 同十四年, 昭和元年, and regional data for 溫越周新宇, 上伊喜西東, 北南松今宇.

第一一九表ノ二 第三種所得額類別 (單位圓)

Table with 8 columns: 俸給及諸給, 商業, 工業, 農業, 勞力, 其他, 計. Rows include 大正十一年, 同十二年, 同十三年, 同十四年, 昭和元年, and regional data for 溫越周新宇, 泉智桑居摩, 上伊喜西東, 北南松今宇.

第一二〇表 第三種所得金額別人員

Table with 14 columns: 八以百圓下, 千以千圓下, 千圓五以下, 二以千圓下, 三以千圓下, 五以千圓下, 七以千圓下, 一以萬圓下, 一圓五以下, 二以萬圓下, 三以萬圓下, 五以萬圓下, 七以萬圓下, 十以萬圓下, 二圓十以下, 五圓十以下, 合計. Rows include 大正十一年, 同十二年, 同十三年, 同十四年, 昭和元年, and regional data for 溫越周新宇, 上伊喜西東, 北南松今宇.

第一二一表ノ一 營業稅類別

Table with columns for industry types (e.g., 物品販賣業, 銀行業) and rows for fiscal years (大正十年度 to 同十四年度) and municipalities (e.g., 温越郡, 泉智郡).

備考 本表ハ當初ノ決定額ニヨリ掲記ス 以下二表同シ 人員欄左傍*印ハ兼業ニ係ルモノヲ示ス

第一二一表ノ二 營業稅類別

Table with columns for industry types (e.g., 倉庫業, 請負業) and rows for fiscal years and municipalities.

備考 人員欄左傍*印ハ兼業ニ係ルモノ

第一二一表ノ三 營業稅類別

Table with columns for industry types (e.g., 代理業, 仲立業) and rows for fiscal years and municipalities.

備考 人員欄左傍*印ハ兼業ニ係ルモノ

第一二二表 酒稅ノ類別 (單位圓)

Table with columns for beverage types (e.g., 清酒, 濁酒) and rows for fiscal years and municipalities.

備考 本表ハ當該酒造年度ノ釀成石数ニ税率ヲ乘シタル額ナリ 尙酒精及酒精含有飲料ハ翌年度ニ依ル

第一二三表 國稅滯納金額及人員

Table with columns for tax types (地租, 所得稅, 營業稅, 酒稅, 醬油稅, 礦業稅, 其他) and rows for years (大正十一年度 to 十四年度) and municipalities (溫越, 泉智, 上伊喜, 北南松).

第一二四表 國稅滯納金整理 (合計)

Table showing tax arrears management with columns for '督促狀發付前納入' and '督促狀發付' for various municipalities and years.

第一二五表 縣 稅 (收入濟額) (單位圓)

Table showing county tax revenue by category (國稅, 附加稅, 營業稅, 雜種稅, 戶數割, 特別地稅) for various years and municipalities.

備考 砂瀨區稅關*印ハ賣樂營業稅ヲ示ス

第一二六表 縣稅營業稅及雜種稅々目別 (收入濟額) (單位圓) (昭和元年度)

Table showing county tax revenue by item (營業稅, 雜稅) for various municipalities in the first year of the Showa era.

第一二六表 縣稅營業稅及雜種稅々目別 (續)

Table with columns for various tax types (e.g., 車水居漁自轉車, 日本形船稅, 畜自不建代電遊) and rows for different municipalities (e.g., 温泉郡, 越智郡, 周桑郡, etc.).

第一二七表ノ一 縣稅滯納金額及人員

Table showing tax arrears and personnel by category (地租割, 營業稅附加稅, 所得稅附加稅, 賣業營業稅附加稅, 續業稅附加稅) and municipality (e.g., 大正十一年度, 昭和元年度).

備考 續業稅附加稅欄*印ハ本表以外ノ國稅附加稅ヲ示ス

第一二七表ノ二 縣稅滯納金額及人員

Table showing tax arrears and personnel by category (營業稅, 雜種稅, 戶數割, 特別地稅) and municipality (e.g., 大正十一年度, 昭和元年度).

第一二八表 縣稅滯納金整理

Table showing tax arrears management by category (督促狀發付, 財產差押, 處分決行徵收, 缺損) and municipality (e.g., 大正十一年度, 昭和元年度).

第一二九表ノ一 市 税 (決算) (單位圓)

	國稅附加税					縣稅附加税				
	地租	所得稅	營業稅	取引所稅	賣業營業稅	戶數割	營業稅	雜種稅	計	計
大正 十年度	19,123	86,858	116,602	1,076	38	223,697	280,768	25,021	212,052	518,837
同 十一年度	23,227	79,261	165,553	1,020	48	269,809	333,700	32,962	260,177	626,839
同 十二年度	24,322	87,049	168,689	1,094	28	281,182	334,165	39,607	281,945	655,717
同 十三年度	24,047	91,615	161,042	827	—	277,531	337,588	35,901	265,478	638,967
同 十四年度	24,256	116,797	189,212	660	—	330,925	345,904	35,722	273,553	655,179
松山市	10,648	62,582	96,264	660	—	170,154	160,516	10,680	103,224	274,420
今治市	6,576	23,626	38,612	—	—	68,814	84,847	9,358	81,000	175,205
宇和島市	7,032	30,589	54,336	—	—	91,957	100,541	15,684	89,329	205,554

第一二九表ノ二 市 税 (決算) (單位圓)

	特別額			夫役現品	計	市稅百中		
	不動産移轉稅	電柱稅	計			國稅附加稅	縣稅附加稅	特別稅
大正 十年度	—	4,218	4,218	—	746,752	29.96	69.48	0.56
同 十一年度	—	—	—	—	896,648	39.09	69.91	—
同 十二年度	—	—	—	—	936,899	30.01	69.99	—
同 十三年度	—	—	—	—	916,498	30.28	69.72	—
同 十四年度	—	—	—	—	986,104	33.56	66.44	—
松山市	—	—	—	—	444,574	38.27	61.73	—
今治市	—	—	—	—	244,019	28.20	71.80	—
宇和島市	—	—	—	—	297,511	30.91	69.09	—

第一三〇表ノ一 町村税及夫役現品 (決算) (單位圓)

	國稅附加税						縣稅附加税			
	地租	營業稅	所得稅	礦業稅	砂瀨區稅	賣業營業稅	戶數割	營業稅	雜種稅	計
大正 十年度	701,727	191,493	157,291	2,878	76	596	1,053,991	4,251,271	121,913	4,869,727
同 十一年度	718,605	240,984	188,372	2,105	1	101	1,150,168	4,575,149	102,235	5,265,684
同 十二年度	710,616	220,237	183,058	8,393	76	49	1,122,429	3,835,059	119,402	4,605,454
同 十三年度	697,371	251,678	153,383	8,475	2	—	1,110,909	3,679,849	115,791	4,461,048
同 十四年度	688,321	296,487	182,656	8,237	2	—	1,175,703	3,623,716	100,735	4,405,154
溫越郡	128,570	46,445	23,131	19	—	—	198,165	471,322	15,006	602,504
泉智郡	88,200	16,947	12,835	1,983	—	—	119,965	447,174	11,778	533,903
桑居郡	53,802	9,277	7,048	141	—	—	70,268	161,928	4,535	199,610
周新字	62,067	35,992	31,416	4,512	2	—	133,989	269,267	7,199	332,461
浮穴郡	49,147	15,222	9,564	362	—	—	74,295	271,000	37,035	313,035
伊喜西東字	7,984	9,905	5,620	68	—	—	23,577	199,729	3,647	222,095
宇和郡	60,334	15,935	8,771	348	—	—	85,388	218,906	6,871	275,874
北宇和郡	57,304	47,481	22,246	18	—	—	127,049	352,335	12,748	444,806
宇和郡	35,709	47,776	32,921	778	—	—	117,184	331,402	12,184	472,561
北宇和郡	56,905	16,149	10,029	7	—	—	83,090	318,405	6,200	361,553
北宇和郡	70,790	26,164	15,447	1	—	—	112,402	414,334	11,974	505,929
北宇和郡	17,509	9,194	3,628	—	—	—	30,331	117,913	3,593	140,823

第一三〇表ノ二 町村税及夫役現品 (決算) (單位圓)

	特別稅					夫役現品	合計	百分比		
	反別割	電柱稅	貸屋稅	其他	計			國稅附加稅	縣稅附加稅	其他
大正 十年度	44,329	1,012	—	—	45,341	32,435	6,001,494	17.55	81.14	1.31
同 十一年度	67,484	—	—	—	67,484	29,293	6,512,629	17.66	80.05	1.49
同 十二年度	72,393	—	—	—	72,393	40,894	5,841,170	19.22	78.84	1.94
同 十三年度	80,182	—	—	—	80,182	49,563	5,701,702	19.48	78.24	2.28
同 十四年度	84,154	—	—	—	84,154	47,697	5,712,708	20.58	77.11	2.31
溫越郡	8,631	—	—	—	8,631	7,781	817,081	24.25	73.74	2.01
泉智郡	—	—	—	—	—	10,522	664,390	18.06	80.36	1.58
桑居郡	13,061	—	—	—	13,061	—	282,939	24.84	70.55	4.61
周新字	23,242	—	—	—	23,242	—	489,692	27.36	17.89	4.75
浮穴郡	2,620	—	—	—	2,620	1,495	391,445	18.98	79.97	1.05
伊喜西東字	36,600	—	—	—	36,600	—	282,272	8.35	78.68	12.07
宇和郡	—	—	—	—	—	—	361,262	23.64	76.36	—
北宇和郡	—	—	—	—	—	—	571,855	22.22	77.78	—
北宇和郡	—	—	—	—	—	—	589,745	19.87	80.13	—
北宇和郡	—	—	—	—	—	25,134	469,777	17.69	76.96	5.35
北宇和郡	—	—	—	—	—	2,601	620,932	18.10	81.98	0.42
北宇和郡	—	—	—	—	—	164	171,318	17.70	82.20	0.10

第一三一表 市町村税滞納金整理

	處分前收入		處分後收入		處分未了		棄損又ハ缺損		計		賦課額人員ニ對スル滞納百分比	
	稅額	人員	稅額	人員	稅額	人員	稅額	人員	稅額	人員	稅額	人員
大正 十年度	429,437	85,782	14,944	4,864	26,397	4,884	7,114	3,848	477,892	99,378	7.13	6.50
同 十一年度	580,290	112,129	36,646	8,310	48,344	8,161	11,650	5,397	676,930	33,997	9.28	8.67
同 十二年度	516,951	123,206	36,598	9,249	40,009	9,738	9,889	5,000	603,447	147,193	9.04	9.34
同 十三年度	549,803	126,178	47,443	12,401	48,478	11,458	15,186	7,199	660,910	157,236	10.20	10.09
同 十四年度	494,270	122,212	44,234	10,896	53,988	12,996	12,400	6,178	604,892	152,282	9.16	9.68
溫越郡	58,498	11,645	1,361	662	4,831	1,799	705	371	65,395	14,477	8.14	6.72
泉智郡	46,104	10,834	2,127	696	1,521	502	801	441	50,553	12,473	7.89	7.03
桑居郡	11,772	2,757	637	204	933	112	53	50	13,395	3,123	4.76	5.13
周新字	32,039	6,017	1,023	178	2,865	878	532	184	36,459	7,257	7.81	8.71
浮穴郡	30,570	9,388	5,729	887	13,444	1,940	677	223	50,420	12,438	13.06	15.07
伊喜西東字	11,514	2,582	2,989	546	6,177	1,115	339	113	21,019	4,356	7.48	8.51
宇和郡	9,278	3,791	1,623	589	1,141	294	460	166	12,502	4,840	3.49	5.08
北宇和郡	13,760	4,088	956	471	983	374	381	201	16,080	5,134	2.83	3.60
北宇和郡	7,831	3,181	3,115	907	3,616	1,018	969	654	15,531	5,757	2.64	3.24
北宇和郡	6,152	1,969	1,527	371	1,248	384	584	305	9,511	3,029	2.16	2.88
北宇和郡	23,999	6,301	1,003	386	3,410	1,556	479	131	28,891	8,374	4.79	5.49
松山市	3,648	1,540	392	88	705	241	696	365	5,441	2,234	3.15	3.96
今治市	114,462	23,799	1,369	371	6,815	1,970	2,368	1,406	125,014	27,546	27.56	39.55
宇和島市	94,542	26,740	20,364	4,530	5,348	577	2,276	1,110	122,530	32,957	48.70	60.00
宇和島市	30,101	7,580	19	13	951	236	1,080	458	32,151	8,287	10.73	16.64

國費

第一三二表 各省所管經費總覽

	內務省所管	農林省所管	陸軍省所管	大藏省所管	文部省所管	逓信省所管	計
大正 十一年度	565,853	9,892	—	202	210,212	600	786,759
同 十二年度	500,402	10,922	—	79	874,307	337	1,386,047
同 十三年度	744,631	10,139	—	—	898,796	368	1,653,934
同 十四年度	545,615	12,851	—	909	876,218	447	1,436,040
昭和 元年度	488,504	17,744	—	499	1,495,515	269	2,002,531

第一三三表ノ一 各省所管經費(決算)(內務省所管)(單位圓)

	常 部												計
	神社費及國幣社例祭幣帛料	俸給	廳費	修繕費	旅費	雜給雜費	徴兵費	警察費連帶支辨金	機密費	補助費	軍事救護費	諸支出	
大正 十一年度	2,881	169,291	13,840	478	45,062	17,184	39,616	158,900	1,900	24,999	5,703	6,588	482,178
同 十二年度	2,854	158,105	10,237	441	37,892	15,617	30,119	140,610	1,900	19,170	4,444	1,724	429,113
同 十三年度	2,854	161,486	10,139	641	39,279	451	35,957	147,917	1,900	6,566	5,367	2,010	415,567
同 十四年度	2,851	143,060	9,590	533	32,518	13,114	32,932	149,863	1,900	19,476	7,286	1,606	414,729
昭和 元年度	3,302	133,730	12,501	981	32,380	12,520	32,633	145,609	1,900	27,199	9,748	2,025	414,528

第一三三表ノ二 各省所管經費(決算)(內務省所管)(單位圓)

	時 部												計	合計
	修繕費	營繕費	傳染病預防費	議員選舉取給費	補助費	治水事業費	災害費	開墾監督費	社會事業調查及獎勵諸費	民力涵養費	臨時事件費其他			
大正 十一年度	—	200	4,479	—	44,408	10,388	2,962	1,429	9,144	2,298	4,103	79,411	565,853	
同 十二年度	—	900	4,001	5,189	24,000	9,202	9,348	1,375	3,167	1,193	12,864	71,289	—	
同 十三年度	—	1,780	5,327	2,950	23,640	7,530	273,150	1,180	2,025	1,042	10,440	329,064	744,631	
同 十四年度	—	382	15,957	2,380	25,088	6,764	50,761	1,020	2,025	23,970	2,539	180,886	545,615	
昭和 元年度	—	1,979	7,139	—	20,872	10,823	8,482	1,001	2,025	19,350	2,305	73,976	488,504	

第一三三表ノ三 各省所管經費(算決)(農林省所管)

	常 部			時 部						計		
	種牡牛檢査費	諸支出金	馬政局去勢費	治水事業費	營繕費	補助及補給金	獸疫害蟲費	產業獎勵費	公有林野官行造林費		臨時事件費	
大正 十一年度	633	1	1,125	6,590	303	—	—	662	291	287	—	9,892
同 十二年度	570	53	1,846	6,203	—	—	—	1,550	385	315	—	10,922
同 十三年度	560	—	1,298	6,373	—	—	—	1,216	395	197	—	10,139
同 十四年度	636	—	1,783	5,359	—	—	—	4,368	457	246	2	12,851
昭和 元年度	577	—	1,468	5,360	—	—	—	4,591	297	—	—	17,744

第一三三表ノ四 各省所管經費(決算)

	陸軍省所管				計	大藏省所管			文部省所管		逓信省所管	
	馬政局雜給及雜費	去勢費	獎勵及補償費	臨時事件費		諸拂戻及缺損補填金	小學校教員俸給分擔金	古社寺保存補助及補給金	計	電信電話費	諸支出	
大正 十一年度	—	—	—	—	—	202	194,848	6	210,212	510	90	
同 十二年度	—	—	—	—	—	79	15,358	6	874,307	337	—	
同 十三年度	—	—	—	—	—	—	8,520	113	898,796	368	—	
同 十四年度	—	—	—	—	—	909	877,519	6	876,218	447	—	
昭和 元年度	—	—	—	—	—	499	21,164	9	1,495,515	269	—	
							870,538					
							5,674					
							1,487,466					
							8,040					

備考 文部省所管小學校教員俸給分擔金欄ノ×印ハ一年現役服役教員俸給支出金ヲ示ス

地方經費

第一三四表 縣市町村水利組合歳入歳出(單位圓)

	歳 入				歳 出			
	縣	市	町	村	縣	市	町	村
大正 十一年度	6,525,648	1,431,290	9,854,964	155,423	5,705,876	1,215,491	8,280,564	118,836
同 十二年度	7,230,173	1,716,327	12,664,514	170,730	6,594,733	1,441,061	11,136,934	140,462
同 十三年度	7,831,690	1,743,096	12,331,573	141,980	6,453,862	1,668,392	10,473,901	115,067
同 十四年度	9,139,489	1,657,930	12,739,070	200,273	7,918,686	1,373,624	10,807,469	172,115
豫算 昭和 元年度	8,091,735	2,103,518	12,376,600	192,410	6,891,189	2,012,008	10,746,023	160,347
豫算 昭和 元年度	6,110,775	1,819,333	10,379,224	172,488	6,110,775	1,819,333	10,307,304	172,488

第一三五表 縣市町村歳出戸口當(單位圓)

	戸 數			人 口		
	縣	市	町	縣	市	町
大正 十一年度	27,791	48,424	45,949	5,066	10,430	8,218
同 十二年度	31,767	54,096	61,544	6,213	11,959	11,835
同 十三年度	37,393	60,290	58,038	6,030	13,655	11,061
同 十四年度	37,762	44,549	60,442	7,345	10,824	11,363
豫算 昭和 元年度	32,691	69,584	59,083	6,285	14,955	11,173
豫算 昭和 元年度	28,854	56,012	57,487	5,522	11,655	10,843

第一三六表 縣 歲 入 (決算) (單位圓)

Table with columns for 經常部 (經常部) and 臨時部 (臨時部), including 縣稅, 市町村分賦金, 國庫補助金, etc.

第一三七表ノ一 縣 歲 出 (決算) (單位圓)

Table with columns for 經常部 (經常部) and 臨時部 (臨時部), including 警察費, 警察廳舍修繕費, 土木費, etc.

第一三七表ノ二 縣 歲 出 (決算) (單位圓)

Table with columns for 經常部 (經常部) and 臨時部 (臨時部), including 縣稅取扱費, 縣廳舍修繕費, 縣會議員選舉費, etc.

第一三七表ノ三 縣 歲 出 (決算) (單位圓)

Table with columns for 臨時部 (臨時部) and 縣債費 (縣債費), including 警察廳舍建築費, 土木費, 土木補助費, etc.

第一三七表ノ四 縣 歲 出 (決算) (單位圓)

Table with columns for 臨時部 (臨時部) and 縣債費 (縣債費), including 索道補助費, 特別會計補充費, 高等學校創立費, etc.

第一三八表 縣 勸 業 費 (單位圓)

Table with columns for 經常部 (經常部) and 臨時部 (臨時部), including 地方測候所費, 地方森林會費, 試驗場費, etc.

第一三九表 縣 勸 業 費 國 庫 補 助 (單位圓)

Table with columns for 農事試驗場, 水產試驗場, 工業試驗場, 蠶病豫防, 耕地整理, 桑園改良, etc.

第一四〇表ノ一 縣 特 別 會 計 歲 入 歲 出 (決算) (單位圓)

Table with columns for 罹災救助基金, 慈善救濟基金, 賑恤基金, 道後公園, 軍人遺家族廢兵救護資金, etc.

第一四〇表ノ二 縣 特 別 會 計 歲 入 歲 出 (決算) (單位圓)

Table with columns for 市町村立小學校及公立實業補習學校教員恩給金, 縣立學校基本財產, 市町村立小學校教員加俸資金, etc.

第一四〇表ノ三 縣特別會計歳入歳出 (決算) (單位圓)

Table with columns for various categories like 公立學校職員年功加俸資金, 縣立松山農採學校實習費, etc., and rows for years 大正十一年度 to 昭和元年度.

第一四一表 市 歳 入 (決算) (單位圓)

Table with columns for 市稅, 財產收入, 使用料及手数料, etc., and rows for years 大正十一年度 to 昭和元年度.

備考 *印ハ義務教育費國庫負擔法ニ依ル交付金ナリ

第一四二表ノ一 市 歳 出 (決算) (單位圓)

Table with columns for 役所費, 會議費, 土木費, 教育費, 衛生費及病院費, etc., and rows for years 大正十一年度 to 昭和元年度.

第一四二表ノ二 市 歳 出 (決算) (單位圓)

Table with columns for 寄附金, 警備費, 財產造成費, etc., and rows for years 大正十一年度 to 昭和元年度.

第一四三表ノ一 市 特別會計 (決算) (單位圓)

Table with columns for 上水道築造工事, 築港, 小學校運動會基金, etc., and rows for years 大正十一年度 to 昭和元年度.

第一四三表ノ二 市 特別會計 (決算) (單位圓)

Table with columns for 屠場組合, 農林業改良獎勵基金, 住宅建築費, etc., and rows for years 大正十一年度 to 昭和元年度.

第一四四表ノ一 町 村 歳 入 (決算) (単位圓)

Table showing village and town income (歳入) for fiscal years 1910-1924. Columns include: 町村税, 夫役現品, 財産収入, 使用料, 國稅徵收交付金, 縣稅徵收交付金, 義務教育費國庫下渡金, 國庫補助金, 縣補助金, 郡補助金, 寄附金.

第一四四表ノ二 町 村 歳 入 (決算) (単位圓)

Table showing village and town income (歳入) with percentage breakdown (歳入百中). Columns include: 繰入金, 財産拂代, 前年度繰越金, 雑収入, 町村債, 土木工事請負金, 其他, 合計, 歳入百中 (Tax revenue, Property income, Other).

備考 特別會計ヲ含ム

第一四五表ノ一 町 村 歳 出 (決算) (単位圓)

Table showing village and town expenditure (歳出) for fiscal years 1910-1924. Columns include: 役場費, 會議費, 土木費, 教育費, 衛生費, 勸業費, 救助費, 公會堂費, 警備費, 基本財産造成費, 積立金穀, 財産費.

第一四五表ノ二 町 村 歳 出 (決算) (単位圓)

Table showing village and town expenditure (歳出) with percentage breakdown (歳出百中). Columns include: 諸税負擔, 公債費, 神社費, 雑支出, 補助費, 寄附金, 造林費, 公金取扱費, 時報費, 地方改良費, 其他, 計.

備考 特別會計ヲ含ム

第一四九表 水害豫防組合歳入 (決算) (單位圓)

Table with columns for fiscal year, group count, land price, house price, etc. Rows include years from 1921 to 1925 and a summary row for 1926.

備考 地價割欄*印ハ地租割、反別割欄*印ハ宅地坪數割ヲ示ス

第一五〇表 水害豫防組合歳出 (決算) (單位圓)

Table with columns for fiscal year, management fee, meeting fee, etc. Rows include years from 1921 to 1925 and a summary row for 1926.

第一五一表 地方公有財産價額 (單位圓)

Table with columns for fiscal year, county, city, town, village, etc. Rows include years from 1921 to 1925 and a summary row for 1926.

備考 縣有財産ハ(有價證券、債權、現金ノミ)七月末日現在ニシテ其他ハ年度末現在ノ調査ナリ 大正十年度197,021圓ノ郡有財産ヲ合計欄ニ含ム次表亦同シ

第一五二表 地方公有財産人口一人當

Table with columns for fiscal year, county, city, town, village, etc. Rows include years from 1921 to 1925 and a summary row for 1926.

第一五三表ノ一 縣有財産 (每年七月三十一日現在)

Table with columns for land, buildings, trees, etc. Rows include years from 1921 to 1925 and a summary row for 1926.

第一五三表ノ二 縣有財産 (每年七月三十一日現在)

Table with columns for water police boats, motor boats, etc. Rows include years from 1921 to 1925 and a summary row for 1926.

備考 水上警察船欄*印ハ自動端艇 漁船欄*印ハ水産試驗船ナリ

第一五四表 縣有財産ノ内土地建物 (大正十五年七月三十一日現在)

Table with columns for type, location, number of buildings, etc. Rows list various public facilities like schools, hospitals, and government offices.

第一五五表ノ一 縣有財産ノ内基金及資金 (單位圓) (毎年七月三十一日現在)

Table with columns for disaster relief funds (有價証券, 債, 權, 現, 金, 計) and disaster relief funds (有價証券, 債, 權, 現, 金, 計) for years 11 to 15.

第一五五表ノ二 縣有財産ノ内基金及資金

Table with columns for disaster relief funds (有價証券, 現, 金, 計), disaster relief funds (現, 金), disaster relief funds (現, 金), and disaster relief funds (有價証券, 債, 權, 現, 金, 計) for years 11 to 15.

第一五五表ノ三 縣有財産ノ内基金及資金

Table with columns for disaster relief funds (債, 權, 現, 金, 計), disaster relief funds (有價証券, 現, 金, 計), disaster relief funds (現, 金), disaster relief funds (現, 金), and disaster relief funds (株, 券) for years 11 to 15.

第一五五表ノ四 縣有財産ノ内基金及資金

Table with columns for disaster relief funds (有價証券, 債, 權, 現, 金, 計), disaster relief funds (有價証券, 現, 金, 計), disaster relief funds (現, 金), disaster relief funds (現, 金), and disaster relief funds (現, 金) for years 11 to 15.

第一五五表ノ五 縣有財産ノ内基金及資金

Table with columns for disaster relief funds (債, 權, 現, 金, 計), disaster relief funds (現, 金), disaster relief funds (現, 金), disaster relief funds (現, 金), and disaster relief funds (現, 金) for years 11 to 15.

第一五六表 市町村基本財産 (一般ノモノ) (單位圓)

Table with columns for land value (土地價額), timber value (立木價額), building value (建物價額), public securities (諸公債證書價), stock value (諸株券價額), cash (現, 金), other assets (其他ノ財産價), and total (計) for various municipalities from 11 to 15.

第一五七表 市町村基本財産 (特定ノ目的ノ爲ニ設ケタルモノ) (單位圓)

Table with columns for land value (土地價額), timber value (立木價額), building value (建物價額), public securities (諸公債證書價), stock value (諸株券價額), cash (現, 金), other assets (其他ノ財産價), and total (計) for various municipalities from 11 to 15.

第一五八表 市町村ノ一部ノ有スル財産 (單位圓)

Table with 9 columns: 土地價額, 立木價額, 建物價額, 諸公債證書價, 諸株券價額, 現金, 其他ノ財産價, 計. Rows include 大正十一年度末, 同十二年, 同十三年, 同十四年, 昭和元年度末, and various municipalities like 温越周新宇, 泉智郡, etc.

第一五九表 地方債總覽 (單位圓)

Table with 10 columns: 縣債, 市債, 町村債, 水利組合債, 計, 人口, 縣債, 市債, 町村債, 總額. Rows include 大正十一年度末, 同十二年, 同十三年, 同十四年, 昭和元年度末.

備考 大正十一年度末65,988圓ノ郡債ヲ計ニハ含ム 利率別表亦同シ

第一六〇表 地方債利率別 (單位圓)

Table with 8 columns: 無利息, 五分未満, 五分以上, 六分以上, 七分以上, 八分以上, 九分以上, 計. Rows include 大正十一年度末, 同十二年, 同十三年, 同十四年, 昭和元年度末.

第一六一表 縣債 (單位圓)

Table with 10 columns: 前年度末現在, 本年度借入額, 本年度償還額, 本年度末現在, 教育費, 災害土木費, 通常土木費, 社會事業費, 其他. Rows include 大正十一年度末, 同十二年, 同十三年, 同十四年, 昭和元年度末.

第一六二表 市債 (大臣許可債) (單位圓)

Table with 13 columns: 前年度末現在, 本年度借入額, 本年度償還額, 本年度末現在, 水道費, 住宅建築費, 港灣費, 市場費, 小學校建築費, 火葬場費, 道路費, 其他. Rows include 大正十一年度末, 同十二年, 同十三年, 同十四年, 昭和元年度末, and 松山市, 宇和島市.

第一六三表 市債 (地方長官委任許可債) (單位圓)

Table with 7 columns: 前年度末現在, 本年度借入額, 本年度償還額, 本年度末現在, 教育費, 土木費, 其他. Rows include 大正十一年度末, 同十二年, 同十三年, 同十四年, 昭和元年度末, and 松山市, 宇和島市.

第一六四表 町村債 (大臣許可債) (單位圓)

Table with 15 columns: 前年度末現在, 本年度借入額, 本年度償還額, 本年度末現在, 教育費, 衛生費, 土木費, 港灣費, 電氣事業費, 住宅建築費, 自作農創設維持費, 温泉湯増築費, 其他, 年度末有債町村數. Rows include 大正十一年度末, 同十二年, 同十三年, 同十四年, 昭和元年度末, and various municipalities like 温越周新宇, 泉智郡, etc.

第一六五表 町 村 債 (地方長官委任許可債) (單位圓)

	前年度末現在	本年度借入額	本年度償還額	本年度末現在	本年度末現在 (起債目的別)						年度末有債町數
					教育費	衛生費	土木費	港灣費	電氣事業費	其他	
大正 十一年度	289,178	378,900	93,135	574,943	412,517	13,330	18,210	112,700	8,196	10,000	46
同 十二年度	574,943	180,638	213,743	541,838	457,616	37,324	15,000	21,000	6,296	4,602	49
同 十三年度	541,838	226,900	125,912	642,826	446,114	111,534	60,200	16,500	4,293	4,185	54
同 十四年度	642,826	376,850	164,277	855,399	622,448	77,521	63,500	21,000	2,183	68,747	73
昭和 元年度	855,399	464,100	181,344	1,138,155	840,484	87,273	49,435	22,000	—	138,963	81
溫 泉 郡	227,651	188,500	56,335	359,816	310,859	4,165	—	—	—	44,792	18
同 桑 郡	33,704	37,500	10,715	60,489	17,500	39,954	3,035	—	—	—	7
同 桑 郡	16,440	35,000	3,667	47,773	12,773	10,000	—	—	—	25,000	7
同 居 郡	15,900	25,000	3,925	36,975	1,975	—	10,000	—	—	25,000	3
同 摩 郡	45,508	24,000	10,342	59,166	39,166	—	—	—	—	20,000	6
上 浮 穴 郡	36,933	40,000	8,579	68,354	61,535	6,819	—	—	—	—	4
同 機 郡	16,300	—	5,416	10,884	—	—	—	—	—	10,884	3
同 多 郡	153,731	18,000	18,545	153,186	98,581	16,318	23,000	12,000	—	3,287	9
同 宇 和 郡	104,014	20,000	17,232	106,782	101,689	5,093	—	—	—	—	6
同 東 宇 和 郡	134,663	25,000	17,519	142,144	130,144	—	7,000	—	—	5,000	10
北 宇 和 郡	48,855	51,100	20,219	79,736	53,412	4,924	16,400	—	—	5,000	6
同 宇 和 郡	21,700	—	8,850	12,850	12,850	—	—	—	—	—	2

第一六六表 水利組合債 (大臣許可債) (單位圓)

	前年度末現在	本年度借入額	本年度償還額	本年度末現在	本年度末現在 (起債目的別)		本年度末有債組合數
					災害土木費	通常土木費	
大正 十一年度	4,140	—	1,960	2,180	2,180	—	2
同 十二年度	2,180	—	1,880	300	300	—	1
同 十三年度	300	—	300	—	—	—	1
同 十四年度	—	—	—	—	—	—	—
昭和 元年度	—	—	—	—	—	—	—

第一六七表 水利組合債 (地方長官委任許可債) (單位圓)

	前年度末現在	本年度借入額	本年度償還額	本年度末現在	本年度末現在 (起債目的別)		本年度末有債組合數
					災害土木費	通常土木費	
大正 十一年度	500	—	500	—	—	—	—
同 十二年度	—	—	—	—	—	—	—
同 十三年度	—	500	250	250	250	—	—
同 十四年度	250	—	250	—	—	—	—
昭和 元年度	—	—	—	—	—	—	—

農會及漁業組合經費

第一六八表 縣農會歲入歲出 (決算) (單位圓)

	歲 入				歲 出							
	會費	其他	補助	計	事務費	會議費	事業費	會報費	補助費	營繕費	其他	計
大正 十一年度	16,369	8,723	15,783	40,875	5,891	716	12,004	4,841	9,687	192	663	33,994
同 十二年度	17,400	9,074	42,175	68,649	5,743	1,243	19,321	4,479	31,535	547	1,702	64,570
同 十三年度	17,402	9,360	43,144	69,806	5,885	667	19,407	4,735	32,556	137	2,422	65,809
同 十四年度	17,903	8,615	39,839	66,357	4,963	736	20,960	7,060	30,057	219	2,413	63,408
昭和 元年度	20,203	8,181	44,697	73,081	5,109	1,284	21,004	4,079	32,930	—	2,822	67,228

第一六九表 郡市農會歲入歲出 (決算) (單位圓)

	歲 入				歲 出						
	會費	其他	補助費	計	事務費	會議費	事業費	負擔金	其他	計	
大正 十一年度	79,521	25,081	30,771	135,373	17,597	2,861	75,352	15,938	3,606	115,354	
同 十二年度	83,473	33,558	26,543	143,574	17,957	4,845	76,481	18,523	4,499	122,305	
同 十三年度	91,042	52,224	26,890	170,156	21,178	2,763	91,909	18,752	10,075	144,677	
同 十四年度	91,326	38,400	26,156	155,882	16,064	2,878	84,175	19,269	10,427	132,813	
昭和 元年度	97,473	50,639	27,894	176,006	19,215	2,868	101,403	22,341	5,351	151,178	
溫 泉 郡	13,088	9,418	3,554	26,060	2,554	213	15,167	2,961	764	21,659	
同 桑 郡	14,396	3,386	3,464	21,246	2,417	508	13,242	2,026	1,404	19,597	
同 桑 郡	7,230	10,888	2,866	20,984	2,037	65	15,578	1,511	452	19,643	
同 居 郡	6,521	3,993	1,023	11,537	1,757	81	5,800	1,668	170	9,476	
同 摩 郡	3,921	743	960	5,624	550	111	3,494	1,468	—	5,633	
上 浮 穴 郡	5,000	1,659	1,169	7,828	1,082	267	4,341	837	195	6,722	
同 機 郡	5,645	2,008	1,740	9,393	1,458	101	4,828	1,593	486	8,466	
同 多 郡	7,377	1,247	1,250	9,874	1,267	106	5,362	1,549	384	8,668	
同 宇 和 郡	9,731	6,231	1,893	17,855	2,114	396	8,755	1,395	12	12,672	
同 東 宇 和 郡	8,645	2,301	1,555	12,501	839	408	7,035	1,803	474	10,559	
北 宇 和 郡	8,635	2,395	1,401	12,431	1,174	208	6,663	2,166	701	10,912	
同 宇 和 郡	2,735	1,377	929	5,041	558	76	2,593	998	54	4,279	
同 山 治 市	3,371	276	2,372	6,019	860	172	2,771	855	255	4,913	
同 今 治 市	228	3,125	2,026	5,379	303	102	2,948	699	—	4,052	
同 宇 和 島 市	950	1,592	1,692	4,234	245	54	2,826	812	—	3,937	

第一七〇表 町村農會歲入歲出 (決算) (單位圓)

Table showing village and town agricultural association income and expenditure. Columns include '歲入' (Income) with sub-categories like '會費' (Fees) and '雜收入及其他' (Miscellaneous income), and '歲出' (Expenditure) with sub-categories like '事務費' (Administrative expenses) and '會議費' (Meeting fees). Rows list years from 1911 to 1924 and various regions like '溫越周新字' and '上伊喜西東'.

第一七一表 漁業組合 (決算) (單位圓)

Table showing fishing industry association financials. Columns include '組合數' (Number of associations), '組合員數' (Number of members), '經費決算額' (Budgeted expenses), '積立金' (Reserves), and '負債' (Liabilities). Rows list years from 1911 to 1924 and various regions like '溫越周新字' and '上伊喜西東'.

備考 組合員數關*印ハ聯合會ノ組合數ヲ示ス

議會

第一七二表 貴族員多額納稅議員互選人員

Table showing mutual election of members for the House of Peers. Columns include '互選資格者' (Mutual election eligible), '直接國稅納額' (Direct national tax amount), and '納稅額' (Tax amount) with sub-categories '最高' (Highest), '最低' (Lowest), and '平均' (Average). Rows list years from 1907 to 1924 and various regions like '溫越周新字' and '上伊喜西東'.

第一七三表 衆議院議員選舉

Table showing House of Representatives election results. Columns include '議員定數' (Number of members), '有權者數' (Number of eligible voters), '投票數' (Number of votes), and '棄權者數' (Number of abstentions). Rows list years from 1911 to 1924 and various regions like '第一區' and '第二區'.

備考 投票ト認メ難キモノノ内譯 丸點又ハ線ヲ記載107, 白票383, 名刺貼付133, 印鑑押捺1, 雜事記載56, 其他5, 大正六年以前ノ投票ト認メ難キモノノ内譯ニハ自書セサルモノヲ含ム

第一七八表 今治市吏員

Table showing personnel and salary data for Imajima City from 1911 to 1925. Columns include year, personnel count, and salary amount.

第一七九表 宇和島市吏員

Table showing personnel and salary data for Uwajima City from 1911 to 1925. Columns include year, personnel count, and salary amount.

第一八〇表ノ一 町村吏員

Table showing personnel and salary data for village and town officials from 1911 to 1925, categorized by region.

第一八〇表ノ二 町村吏員

Table showing personnel and salary data for village and town officials from 1911 to 1925, categorized by region and role.

第一八一表 縣發布令達

	縣	令	訓令	告示	示	告	諭	計
大正十一年		64	42	693			1	800
大正十二年		84	43	734			4	865
大正十三年		43	26	691			1	761
大正十四年		85	33	727			1	846
昭和元年		126	102	690			1	919

第一八二表 縣廳收受發送公文書

	收					發					計
	知事官房	內務部	學務部	警察部	計	知事官房	內務部	學務部	警察部	計	
大正十一年	4,166	85,035	—	102,239	191,440	5,841	91,062	—	108,545	205,988	
大正十二年	3,904	88,774	—	81,002	173,680	4,731	91,019	—	82,866	178,616	
大正十三年	3,702	99,194	—	73,629	176,525	4,313	98,929	—	75,545	178,787	
大正十四年	4,210	98,796	—	92,868	195,874	5,230	106,603	—	96,359	208,192	
昭和元年	18,354	141,593	49,058	109,785	318,790	19,206	123,601	41,063	109,427	293,297	

備考 學務部ヲ置キタルハ大正十五年七月ニシテ收受及發送ノ著シク増シタルハ郡役所廢止ニ因ルモノナリ


昭和三年八月十五日印刷

昭和三年八月二十日發行

愛 媛 縣

印刷者 高橋健市
愛媛縣温泉郡久實古三津二六二六番地

印刷所 愛媛縣印刷所
愛媛縣松山市一番町七番地ノ七



終