



Safer Internet Day 2016

Proteggersi in rete

Camelia Boban

coordinatore area scuole per la regione Lazio

Wikimedia Italia - Associazione per la diffusione della conoscenza libera

CoderDojo Roma @ Link Campus University, 13 febbraio 2016



Safer Internet Day 2016

SAFER INTERNET DAY

Safer Internet Day (SID) è organizzata da [Insafe](#) a febbraio di ogni anno per promuovere un uso più sicuro e più responsabile della tecnologia on-line e dei telefoni cellulari, soprattutto tra i bambini ed i giovani di tutto il mondo.



Safer Internet Day 2016

Sistema Operativo: controllo genitori e firewall

Antivirus: parole chiave e black list

Browser: impostazioni & restrizioni

Motori di ricerca:

SSL, 2FA, SafeSearch

Social: privacy e condivisione



Safer Internet Day 2016

Windows Defender

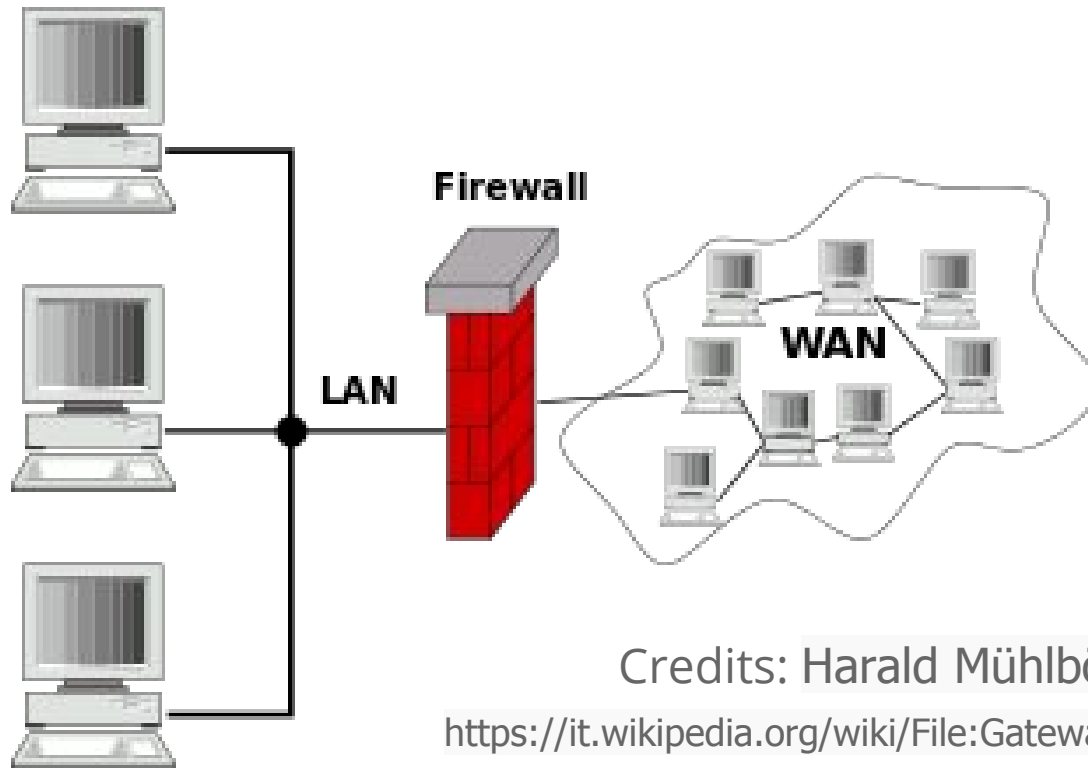
analizza regolarmente il PC per mantenerlo sicuro.

Generalmente viene disattivato dall'antivirus



Safer Internet Day 2016

Windows Firewall



Credits: Harald Mühlböck







https://it.wikipedia.org/wiki/File:Gateway_firewall.svg



Safer Internet Day 2016

Antivirus Protezioni

Protezione attiva

 Protezione File System	Personalizza	<input checked="" type="checkbox"/>
 Protezione e-mail	Personalizza	<input checked="" type="checkbox"/>
 Protezione Web	Personalizza	<input checked="" type="checkbox"/>
 Protezione DNS		<input checked="" type="checkbox"/>
 Antispam	Personalizza	<input checked="" type="checkbox"/>
 Firewall	Personalizza	<input checked="" type="checkbox"/>



Safer Internet Day 2016

Malware

BLUE

Perfectly Safe

This is the land of unicorns and fairies and candy raindrops, where nothing bad could ever happen. All joking aside, you'll never run across such a site on the Internet.

GREEN

Slightly Dangerous

You'll get into trouble if you look for it, but your risk of being infected by malware or unknowingly having your privacy compromised is fairly low.

YELLOW

Moderately Dangerous

Tread carefully in these areas. Clicking on the wrong thing could get you into trouble.

ORANGE

Very Dangerous

Threats to your online safety and privacy abound. It's best to avoid these places entirely, but if you must go there, just assume that everyone's out to get you.

RED

Danger

Will Robinson! You'll almost certainly get nailed if you visit these places.



Safer Internet Day 2016

Mozilla Firefox

componenti aggiuntivi (add-ons) che bloccano la pubblicità ed i domini pericolosi



Safer Internet Day 2016

Microsoft Edge/Explorer

Navigazione inPrivate

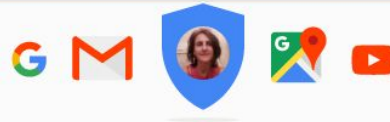
i dati di esplorazione (cronologia, file di Internet temporanei e cookie) non vengono salvati nel PC al termine della sessione



Safer Internet Day 2016

Account personale






Chrome



Ciao camelia boban

Qui puoi controllare, proteggere e mettere al sicuro il tuo account

La pagina Account personale ti permette di accedere rapidamente alle impostazioni e agli strumenti che consentono di proteggere i dati, proteggere la privacy e decidere come sfruttare le tue informazioni per rendere gli strumenti e i servizi di Google più utili per te.

 Accesso e sicurezza >	 Informazioni personali e privacy >	 Preferenze account >
Controlla le impostazioni relative alla tua password e all'accesso all'account. Accesso a Google Attività del dispositivo e notifiche App e siti collegati	Gestisci le tue impostazioni di visibilità e i dati che utilizziamo per personalizzare la tua esperienza. I tuoi dati personali Comandi attività Impostazioni annunci Panoramica account Controlla i tuoi contenuti	Imposta lingua, accessibilità e altre funzionalità che ti semplificheranno l'utilizzo di Google. Lingua e Strumenti di immissione Accessibilità Il tuo spazio di archiviazione di Google Drive Elimina il tuo account o i tuoi servizi
 Controllo sicurezza Proteggi il tuo account in pochi minuti controllando le tue impostazioni di sicurezza e le tue attività. INIZIA Ultimo controllo: 9 febbraio, 20:45	 Controllo privacy Esegui questo rapido controllo per esaminare importanti impostazioni sulla privacy e modificarle come	

CoderDojo Roma @ Link Campus University, 13 febbraio 2016



Safer Internet Day 2016

Verifica in 2 passaggi (2FA)

The screenshot shows a web browser window with the URL <https://accounts.google.com/b/0/SmsAuthSettings#devices>. The page title is "Verifica in due passaggi". The main content area has four tabs: "Codici di verifica", "Password specifiche per l'app", "Computer registrati", and "Token di sicurezza". The "Codici di verifica" tab is active and shows the following settings:

- MODO PRINCIPALE PER RICEVERE I CODICI**
- Numero principale**: A mobile phone icon is shown next to a field containing a phone number. A "Modifica" link is to the right.
- Codici inviati tramite:** A dropdown menu is set to "SMS". A "SMS" link is to the right.
- Data di aggiunta:** 20-ott-2012.
- Ricevi i codici tramite la nostra app per cellulari**: A Google logo icon is shown next to a text box explaining that the app works even without internet or cellular data. A "Passa all'app" button is to the right.
- OPZIONI DI BACKUP QUANDO QUELLA PRINCIPALE NON È DISPONIBILE**
- Numeri di backup**: A blue phone icon is shown next to a field containing a list of phone numbers. "Modifica" and "Rimuovi" links are to the right.
- A link "Aggiungi un numero di telefono" is at the bottom.

On the right side of the page, there is a summary box titled "La verifica in due passaggi è:" with a red border. It shows "ON" and the text "Protegge il tuo account dal 20-ott-2012." Below this is a "Disattiva" button.



Safer Internet Day 2016

2FactorAuthentication - Quando si accede, si richiede di utilizzare un codice monouso, di solito inviato via SMS o generato da una applicazione speciale sullo smartphone



Safer Internet Day 2016

Password sicure

(e non ripetere la stessa password)





Safer Internet Day 2016

Smartphones/tablet

- ❖ blocco schermo con codice
- ❖ trova il mio telefono/tablet
- ❖ non salvare le password nel browser



Safer Internet Day 2016

Se te ne liberi dei devices:

- ripristinare le impostazioni di fabbrica
- rimuovere la scheda SIM e la scheda di memoria
- eliminare tutti i backup contenuti nella memoria



Safer Internet Day 2016

Facebook



CoderDojo Roma @ Link Campus University, 13 febbraio 2016



Safer Internet Day 2016

Risorse:

- <https://www.saferinternetday.org/>
- <https://www.google.it/safetycenter/families/start/>
- http://www.intrage.it/Famiglia/filtri_di_protezione_internet_per_bambini
- <https://www.microsoft.com/it-it/security/family-safety/childsafety-steps.aspx>
- <https://www.facebook.com/help/409353935768826/>
- http://img.poliziadistato.it/docs/brochure_web_amico.pdf
- <https://www.commissariatodips.it/da-sapere/per-i-genitori/navigazione-sicura-e-consapevole-dei-minori-su-internet.html>



Safer Internet Day 2016

Camelia Boban

camelia.boban@gmail.com

 @cameliaboban

 camelia.boban



Grazie :-)

