

۹۵۸۲/۴



جمهوری اسلامی ایران
سازمان برنامه و بودجه استان مازندران
معاونت آمار و انفورماتیک

آمار نامه استان مازندران

۱۳۶۳

۲۳۷۸

تاریخ انتشار دیماه ۱۳۶۴
چاپ در چاپخانه مرکز آمار ایران

سازمان برنامه و بودجه استان مازندران
معاونت آمار و اطلاعات
کتابخانه مرکزی آمار ایران

کتابخانه مرکزی آمار ایران

شماره ثبت کتابخانه: ۳۱۳۳۳۳۳۳


کتابخانه مرکزی آمار ایران
شماره ۷۰۴۴۳۰۰۰۰

۶۴-۱۲-۱۰
۲۰۰

- سازمان برنامه و بودجه استان مازندران . معاونت آمار و اطلاعات
- آمارنامه استان مازندران ۱۳۶۳
- تاریخ انتشار : دیماه ۱۳۶۴
- قیمت ۲۲۰ ریال


تعداد کپی: ۱۰

تاریخ ثبت: ۱۳۶۴




٢٠٠
١٤٤٤
١١٣٣
٢١٥١٢٢

١٤٤٤



صفحه	فهرست مندرجات	فصل
الف	پیشگفتار	
ب	علامه اختصاری	
پ	نقشه جغرافیائی	
	مشخصات جغرافیائی و اقلیمی	
۱	مشخصات جغرافیائی	
۳	مشخصات اقلیمی	
۴	تقسیمات جغرافیائی	
۶	تقسیمات روستائی	
۱۱	موقعیت جغرافیائی	
۲۱	اوضاع جوی	
	خصوصیات اجتماعی و نفوس	
۲۷	جمعیت	
۳۱	خانوار	
۴۴	ولادت	
۴۵	ازدواج و طلاق	
۴۶	فوت	
	آموزش	
۵۳	کودکستان	
۵۴	دبستان	
۵۵	دوره راهنمایی	
۵۶	دبیرستان	
۵۷	مدرسه حرفه ای و فنی	
۵۹	آموزشگاه استثنائی	
۶۲	تربیت معلم	



HA
Favri

۱۵۹۴

۱۳۹۳

۲۰۰

<u>صفحه</u>	<u>فهرست مندرجات</u>	<u>عنوان</u>
الف	پیشگفتار
ب	ملائم اختصاری
پ	نقشه جغرافیائی
		مشخصات جغرافیائی و اقلیمی :
۱	مشخصات جغرافیائی
۳	مشخصات اقلیمی
۴	تقسیمات جغرافیائی
۶	تقسیمات روستائی
۱۹	موقعیت جغرافیائی
۲۱	اوضاع جوی
		خصوصیات اجتماعی و نفوس :
۲۷	جمعیت
۳۹	خانوار
۴۴	ولادت
۴۵	ازدواج و طلاق
۴۶	فوت
		آموزش :
۵۳	کودکستان
۵۴	دبستان
۵۵	دوره راهنمایی
۵۶	دبیرستان
۵۷	مدرسه حرفه ای و فنی
۵۹	آموزشگاه استثنائی
۶۲	تربیت معلم

۵۹

۶۲	کارکنان
۶۶	آموزش‌های
		ورزش :
۶۹	ورزش
		بهداشت و درمان :
۷۵	تأسیسات درمانی
۷۷	پزشکان
۸۲	بیماری‌های واگیردار
۸۶	واکسیناسیون
۸۷	بیمه شدگان
۸۹	مالاریا
۹۰	صندوق تأمین اجتماعی
۹۱	سالم سازی محیط
۹۳	تخت موجود
۹۴	مراقبت‌های بهداشتی مادر و کودک
		بیماری‌های
۹۸	مهد کودک
۹۹	حمایت از خانواده بی سرپرست
۱۰۰	فعالیت‌های مددکاری
۱۰۲	فعالیت‌های امور توانبخشی
۱۰۳	فعالیت طرح شهید رجایی
		تفصیلات :
۱۰۴	مراجع
۱۰۵	پیوندهای وارد و مکتوبه

۱۰۶	دعای مطروحه
۱۰۸	فوتبای غیرطبیعی
		اوقات
۱۰۹	موقوفات
۱۱۰	هزینه های امرخیره
۱۱۱	مساجد
		ارشاد اسلامی
۱۱۲	کتابخانه ها
۱۱۳	سینماها
۱۱۴	آثارباستانی
۱۱۵	مهمانسراها
۱۱۷	اردوگاهها
		کارواموراجتماعی
۱۱۸	شرکتهای تعاونی کارگری
۱۲۱	مقاضیان کار
		تعاون روستائی
۱۲۶	شرکتهای تعاونی
		کشاورزی
۱۲۸	زراعت سالانه
۱۳۰	سطح کاشت
۱۳۴	تولید
۱۳۸	عملکرد
۱۴۲	ماشین آلات
۱۴۴	کود شیمیائی

۱۴۵	جنگل
۱۴۶	جنگلکاری
۱۴۷	طرحهای جنگلداری
۱۴۸	فرآورده های جنگلی
۱۵۱	وامهای کشاورزی
۱۵۳	کشتاردام
۱۶۳	لبنیات
۱۶۴	شیرلات
		قند و شکر :
۱۶۵	توزیع قند و شکر
		معدن و صنعت :
۱۶۶	معدن
۱۶۷	صنعت
		برق :
۲۰۲	روستاهای برق دار شده
۲۰۴	ظرفیت و سوخت
۲۰۷	مشترکین
۲۱۰	کارکنان
		راديو و تلویزیون :
۲۱۱	راديو
۲۱۱	تلویزیون
		پست و تلفن و مخابرات :
۲۱۲	پست
۲۱۶	تلفن

صفحه	فهرست مندرجات	عنوان
۲۱۹	مخابرات
		راهها و حمل و نقل
۲۲۴	راه
۲۲۸	راه آهن
۲۳۰	هواپیمائی
۲۳۱	کشتیرانی
		راهنمائی و رانندگی
۲۳۲	گواهینامه صادر شده
		دخانیات
۲۳۳	فروش سیگار
۲۳۴	فروش تنباکو
۲۳۵	سطح زیرکشت
		بانک و بیمه
۲۳۶	بانک
۲۴۰	بیمه
		داریائی و امور اقتصادی
۲۴۱	مالیات
۲۴۵	گمرک
		برنامه و بودجه
۲۴۶	طرحهای عمرانی استان
۲۴۷	اعتبارات جاری
		شهرداریها
۲۵۱	درآمد
۲۵۳	هزینه

صفحه	فهرست مندرجات	عنوان
۲۵۷	پروانه های ساختمانی
		سکون و بهر ساری
۲۶۳	فعالیت های عمرانی
		سازمان زمین شهری
۲۶۵	زمین های واگذار شده
		هزینه خانوار
۲۶۶	متوسط هزینه خانوار
		صنایع دستی
۲۷۰	کارگاه های صنایع دستی
		کانون پرورش فکری
۲۷۱	مراکز فرهنگی و هنری
		انتقال خون
۲۷۲	داوطلب اهدا خون
		نهادهای انقلاب
۲۷۳	فعالیت های جهاد سازندگی
۲۹۸	مرکز گسترش خدمات تولیدی و عمرانی
۳۰۰	کمیته امداد امام
۳۲۰	نهضت سواد آموزی
۳۲۶	بنیاد مسکن
۳۲۷	سازمان تبلیغات اسلامی
۳۲۸	بنیاد امور مهاجرین
۳۲۹	بنیاد مستضعفان

سخنی با شما

پنجمین فصل

بِسْمِ اللَّهِ الرَّحْمَنِ الرَّحِيمِ
بِسْمِ اللَّهِ الرَّحْمَنِ الرَّحِيمِ، وَالَّذِي قَدَّرَ فَهَدَىٰ سوره اعلیٰ - آیات ۱-۳

نام پروردگار داهی خوش را به پاکی ستایش کن که او به هر چیزی آفرید و نمودن ساخت و او به هر چیزی اندازه بخشید و نگاه آنرا هدایت کرد .

حمد و سپاس و ستایش خدا ای را که یاری مان کرد تا در گریب اطلاعات استان را در قالب اعداد و ارقام و نمودار در سطرها و اوراق درج و به تصویر آوریم و مجموعه ای را که آمارنامه استان است ارائه نمائیم ، تسابا باشد بدینوسیله خدمتی ناچیز و اندک در حد وسیع مان ، جهت نهل به اهداف مقدس جمهوری اسلامی که تنها نظام ارزش و مکتب جهان است کرده باشیم ، توجه باین امر داشته باشیم که این ارقام و تصاویر و گویای محصول ترکیب و تلفیق عناصری است که بنحوی از انحاء بالکوههای معین مدیریت شکل گرفته اند و نمایانگر ضعفها و قوتها می هستند که در اشکال مختلف رخ نشان میدهند و واقعیهایی موجود را بیان میدارند . و این نکته بسی قابل توجه است که این ارقام و تصاویر و جردان مدیریت است که اگر نا صحیح ارائه شوند خیانت بخود و ملتی است که جان و مال را در رکف اخلاص نهاده و در راه معبود خویش ایثار میکند تا پایه های حکومت اسلام را استحکام بخشد .

و ناگفته نماند که برنامه ریزی صحیح و درست و هدایت شده در جهت توسعه اقتصادی ، اجتماعی و فرهنگی مستلزم داشتن تصاویر روشن و گویا از واقعیهایی موجود در جامعه است و همین نکته کافی است تا ضرورت ارائه اطلاعات صحیح و بهنگام را در امر تسد و بین آمارنامه روشن سازد امید داریم که کلیه دستگاهها و وایسرو نهاد ها و هر منبع اطلاعات دهند به وظیفه خطیر و مقدس خویش واقف بوده تا خدای نا کرده تصویر نادریست به جامعه عرضه نگردد .


در اینجانب نیز لازم میدانم از کلیه ادارات و نهاد های انقلابی که در ارائه اطلاعات یاری مان کرده اند قدر دانی نموده و امید است که صاحب نظران و پژوهشگران ارشادات لازم را مبدول فرمایند تا باشد که انشاء ۰۰۰۰۱ در جهت بهبود بخشیدن باین مجموعه چه از نظر کیفی و چه از نظر کمی اقدامات لازم بعمل آید . ضمناً معاونت آمار و اطلاعات از دست اندرکاران تشبیه و تدوین آمارنامه قدر دانی مینماید .

در خاتمه از کمک و مساعدت مرکز آمار ایران که در امر چاپ یاری مان نموده اند کمال تشکر را درود و امید است این مجموعه ناچیز موجب رضای خداوندی گردد ، انشاء ۰۰۱

سازمان برنامه و بودجه استان مازندران

معاونت آمار و اطلاعات

گروه تشبیه و تدوین طرحها و بررسی تحقیقات آماری



علامت اختصاری بکاررفته در این نشریه

- رقم مساوی صفر است .

— آمار وجود ندارد (آمارگیری نشده است) . یعنی جامعه آماری وجود دارد ولی آمار برداری نشده است .

•
- رقم درد ستبرین نیست (از قبیل عدم انتشار) . یعنی جامعه آماری وجود دارد ، آمار برداری نیز شده است ولی رقم یا ارقام استخراج نشده و یا شده ولی منتشر نشده است .

•••
- صفاتیکه ذاتا " با عملا " وجود ندارند . یعنی در مناطق سرد سیر ذاتا " خرما بعمل نمیآید .

x
- رقم قابل جمع و محاسبه نمیباشد ، جمع و محاسبه بی معنی است .

xx
- رقم کمتر از نصف واحد است .

// رقم ناچیز و قابل صرف نظر کردن است (این علامت بیشتر در درصد ها بکار میرود) .


+
- رقم جنبه تخمینی دارد (محاسبات بر مبنای تخمین انجام شده است) .

** رقم غیر قطعی است (باید احتیاط تلقی شود) . منظور ارقام و اطلاعاتی است که از نظر مرکز آمار ایران قابل اعتماد نیست و چنانچه ضرورتی بر انتشار آن باشد باید با نظر شك و تردید مورد بررسی قرار گیرد .

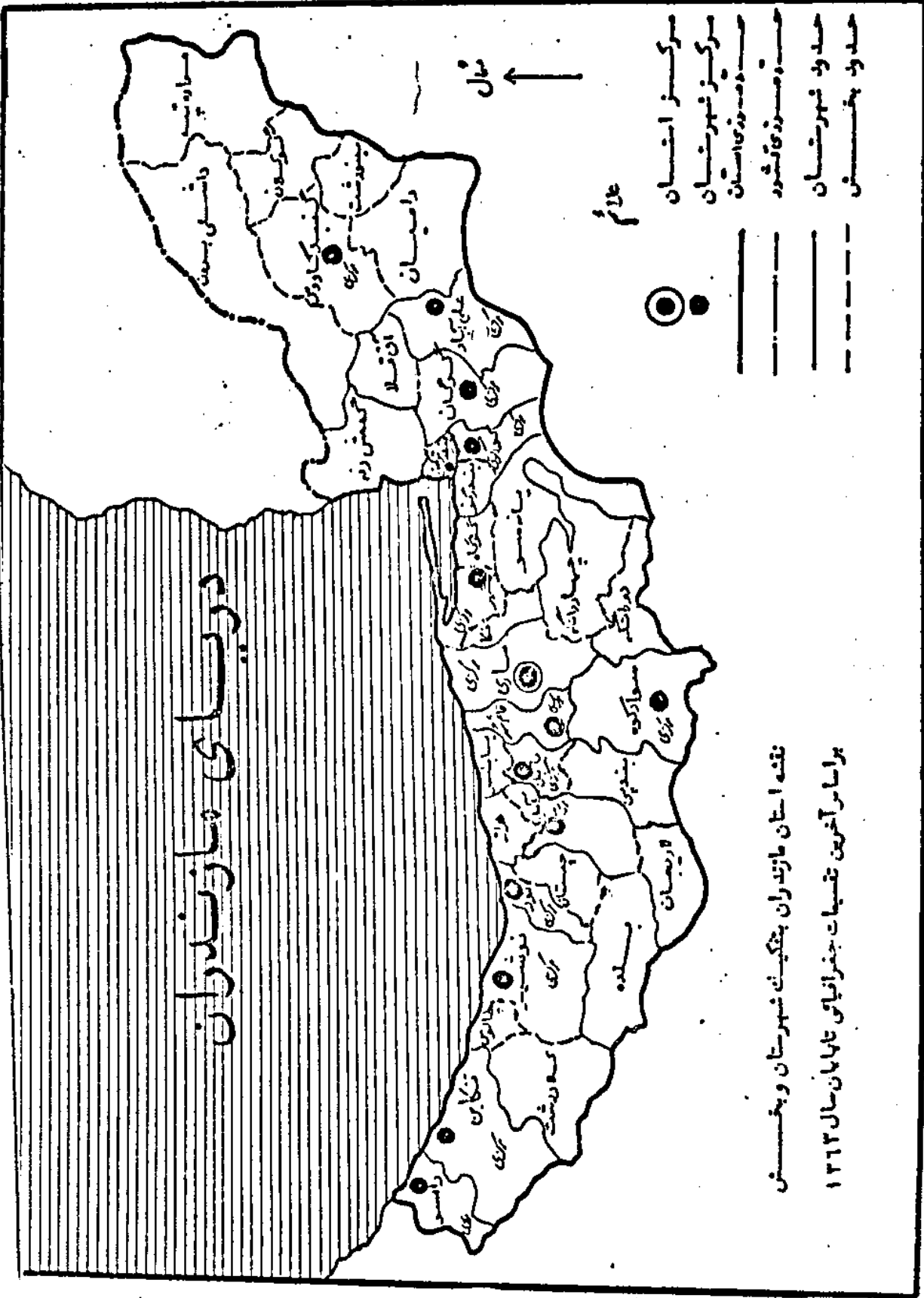
*
- رقم در جمع فرعی و جمع کل نیامده است .

()

اختلاف در سرجمع ها باعث سرراست کردن ارقام است . محاسبه نسبتها و شاخصها قبل از سرراست کردن ارقام صورت گرفته است .




دربای مازندران



- مرکز استان
- مرکز شهرستان
- مرزهای استان
- مرزهای کشور
- حدود شهرستان
- حدود بخش

نقشه استان مازندران به تفکیک شهرستان و بخش
بر اساس آخرین تقسیمات جغرافیایی تا پایان سال ۱۳۱۳



مشخصات جغرافیائی استان مازندران

استان مازندران با مساحتی بالغ بر ۶۶۴۵۶ کیلومتر مربع بین ۳۰ درجه و ۴۷ دقیقه تا ۳۸ درجه و ۸ دقیقه عرض شمالی و ۵۰ درجه و ۱۶ دقیقه تا ۵۶ درجه و ۱۰ دقیقه طول شرقی از نصف النهار گرینویچ قرار گرفته است.

حد شمالی آن دریای مازندران و کشور اتحاد جماهیر شوروی، حد جنوبی آن استان مرکزی و استان سمنان، حد غربی آن استان گیلان و حد شرقی آن استان خراسان می باشد.

بر اساس آخرین سرشماری که در آبانماه ۱۳۵۵ بعمل آمد در این استان ۴۴۳۵۳۹ خانوار وجود داشته است و جمعیت این استان ۲۸۷۱۷۱ نفر بوده که از این عدد ۷۷۶۸۱۹ نفر جمعیت شهری و بقیه جمعیت روستائی بوده است. از ۲۸۷۱۷۱ نفر جمعیت کل استان ۱۹۷۵۹۱ نفر مرد و ۱۸۹۵۸۰ نفر زن بوده است. باین ترتیب نسبت جنس در این استان ۷/۱۰۰ بوده است یعنی در مقابل هر ۱۰۰ نفر زن ۷۰۰ مرد وجود داشته است.

بر اساس پیش بینی جمعیت در سال ۱۳۶۳ جمعیت این استان ۲۹۸۴۲۰۱ نفر بالغ گردیده است و تراکم جمعیت در سال ۶۳، ۶۴/۲۴ نفر در هر کیلومتر مربع می باشد. بر اساس آخرین تغییرات جغرافیائی در سال ۱۳۶۳، استان مازندران شامل ۱ شهرستان، ۴۷ شهر، ۳۶ بخش و ۱۲ دهستان و مرکز آن ساری می باشد.

این استان از یک قسمت کوهستانی و یک قسمت جلگه ساحلی تشکیل شده و شیب آن بطرف مشرق در دشت گرگان است که بتدریج به ارتفاعات غربی خراسان منتهی میگردد.

ارتفاعات

رشته های متعدد سلسله جبال البرز در جنوب مازندران واقع است و تشکیل قوس عظیمی را میدهد که از غرب بشرق کشیده شده و شهرهای این استان را از مرکز ایران جدا میسازد، مهمترین ارتفاعات آن عبارتند از:

- ۱- چندین رشته فرعی از سلسله جبال البرز که جهت آنها از جنوب بشمال و متعاقباً بغرب است در شهرستان ساری قرار دارد که مرتفع ترین قله آن قله کوسفید، بادله کوه، داراب کوه و کوه چنگی در جنوب دهستان چهار-دانگ و نیز قله چلم کوه واقع بین دره زام رود و گرماب رود می باشد.

- ۲- خط الرأس جبال البرز در ۶ کیلومتری شهرستان تنکابن موازی با ساحل کشیده شده، مرتفع ترین قله آن تخت سلیمان با ارتفاع بیش از ۴۰۰ متر از سطح دریا می باشد. این قله در جنوب شرقی تنکابن واقع شده است. شعب متعدد دیگری از سلسله اصلی جبال البرز نیز در این شهرستان وجود دارد که شیب آنها بسمت دریا پسود و بتدریج که بدریا نزد یکتر میشود جنگلهای آن انبوه تر میشود.

- ۳- خط الرأس سلسله جبال البرز در شهرستان گرگان حد طبیعی بین استان شهرستان و شهرستان امام شهر است. مرتفع ترین قله این رشته از جبال البرز عبارتند از:
 - قله شاه کوه در مشرق تیرتاش با ارتفاع ۳۹۱۰ متر، قله شاه کوه در جنوب گرگان با ارتفاع ۳۷۶۲ متر و قله کوه ابر در جنوب بخش کنول با ارتفاع ۲۸۷۵ متر و قله دیگری در جنوب خوش بیلاق با ارتفاع ۲۸۰۲ متر.

- ۴- در شمال شرقی گنبد کاووس کوه سنگوداغ از شرق بغرب کشیده شده که خط الرأس آن مرز طبیعی بین ایران و شوروی است. ارتفاع قله آن به ۷۳۵ تا ۸۱۲ متر میرسد.

۵- بین دودره رودخانه گرگان و اترک کوههای کم ارتفاع گلیجه داغ و نازلی کشیده شده است.

- ۶- ارتفاعات شرقی گنبد کاووس نیز در نباله سلسله اصلی جبال البرز میباشند که به کوههای شهرستان بجنورد متصل میگردد. معروفترین قله آن بنام زاوه کوه ۱۴۳۴ متر از سطح دریا ارتفاع دارد.

- ۷- در شهرستان نوشهر نیز سه رشته کوه از سلسله جبال البرز کشیده است.

الف رشته اول موازی با خط لایه و ارتفاع زمین نقل آن قله شور و قله کلارا باد در جنوب صلاح الدین کلا .
ب - رشته دوم تقریباً موازی با رشته اولی و ولی مرتفع تر از آن است فقلل مرتفع این عبارتند از :
شاه کوه - قرق کوه - میاه سنگ .

ج - رشته سوم از رشته اول و دوم مرتفع تر و خط البرانس این حد خط هم بین ملایند و زان و شهرستان هم - میان
میباشد. مرتفع ترین قله آن تخت سلیمان در جنوب کلارو است و کندوان قرار دارد .
رودخانه ها

استان مازندران به علت وضع خاص اقلیمی دارای رودهای متعدد و زیاد است . این رود ها عبارتند از :

- ۱ - رود خانه هزار که از سرچشمه میگرد و از وسط شهر امل گشته بد ریای خزر منتهی میگردد .
- ۲ - انشعاباتی از رود های شیرین رود - اشک رود و هروس رود اما در رودخانه فریم را تشکیل میدهد که پس از طی ۴ کیلومتر در اراضی افراچال به رودخانه تنج من پیوندد .
- ۳ - گرماب رود از پادله کوه و چشمه های شور کوه و چشمه معدنی سوت و دره های برد و آرا سرچشمه میگیرد و پس از عبور از چند دهستان و مشروب کردن اراضی اطراف خود بطرف غرب منحرف گشته و به رودخانه تنج ملحق میشود . طول این رودخانه از سرچشمه تا تنج ۷۵ کیلومتر است . از انشعابات مهم آن رود های بالارود - ناجیم رود - زلم رود و ویلارود است .
- ۴ - رودخانه نکا از شاه کوه واقع در جنوب گرگان و تنگه شمشیربری سرچشمه میگیرد و در جهت غرب جریان یابد میکند و پس از گذشتن از میان دهستان پخکش شهر یاری و مغرب نکا در حد نود و آباد بد ریای خزر میریزد .
- ۵ - رودخانه لاجیم از ارتفاعات شمالی رسکت سرچشمه گرفته و پس از طی ۳ کیلومتر وارد تنج میشود .
- ۶ - رودخانه تنج از کوه نیز آباد سرچشمه میگیرد و رود های کوچک شلی - پرور - کارد کلا - بارک و گلخواران بان پیوسته در جهت شمال جریان مییابد و در ۸ کیلومتری ساری از کوهستان خارج میشود سپس بطرف شرق منحرف گشته در فرح آباد بد ریای خزر میریزد . طول این رودخانه ۱۲۰ کیلومتر است .
- ۷ - رودخانه زارم رود از کوه چنگی سرچشمه میگیرد و در حد و آبادی درم به رودخانه امل متصل میشود . سپس موازی با رودخانه گرماب به تنج میریزد . طول این رودخانه نیز از سرچشمه تا تنج ۸۰ کیلومتر است .
- ۸ - سجاد رود و یا بل رود از سلسله اصلی جبال البرز و کلارود از ارتفاعات میان بنه و کاری از رودخانه هزار سرچشمه میگیرند و نزد یک پل قدیمی محمد حسن خان یکی شده و دریا بسید ریای مازندران منتهی میشوند .
- ۹ - تالارود و سیاه رود از ارتفاعات سواد کوه واقع در جنوب شهرستان قائمشهر سرچشمه میگیرند و در بخش مرکزی از کوهستان خارج و پس از مشروب نمودن قرا اطراف بد ریای میریزند .
 - ۱ - مفاوید از ارتفاعات جواهرده و در دامنه های ارتفاعات نزد یک جنس رود بار سرچشمه میگیرد و قرا اطراف را مشروب مینماید .
 - ۱۱ - چالک رود از ارتفاعات لرا و اشکور سرچشمه میگیرد و قرا دهستان کلیجان را مشروب میکند .
 - ۱۲ - ترک رود - نمک آبرود - لمر - گرگ رود - نسا رود - پلنگ آبرود - کاظم رود - تیرم و نشنارود از ارتفاعات بنه یا بند میان سرچشمه میگیرند و قرا تنگان را مشروب و سپس به دریای منتهی میشوند .
 - ۱۳ - رودخانه دوسه هزار در محلی بنام چاله از هم پیوستن دو شعبه که یکی از دهستان دوهزار رود بگری از دهستان سه هزار میگذرد تشکیل میگردد . سرچشمه هر دو این شعب ارتفاعات الموت و تخت سلیمان است . این رود پس از خارج شدن از کوهستان بنام رودخانه چشمه کیله نامیده میشود که پس از مشروب نمودن آبادیهای اطراف به دریای میریزد .

۱۶- رودخانه نقره سوا ارتفاعات کوه قلماران سرچشمه میگیرد و پس از گذشتن از چند بند هستان به سمت بند و ترکمن و بند رگر به خلیج گرگان میریزد.

۱۵- رودخانه زین گل از دره های شمالی کوه آبرو رودخانه کفشگیری از ارتفاعات سیاه سبز کوه سرچشمه میگیرد و به رودخانه نقره سومی میریزد.

۱۶- رودخانه های بالا جاده - مایان - جفر - شیردارین - زیلان - خلمه رود - نوچمن - شور - سان - زوارد شت و جزدی لی به رودخانه نقره سومی میریزد.

۱۷- رودخانه حاجی لرا از اتصال دو رودخانه چهل جای و نرم آب که از کوه های قله قافه و مار کوه سرچشمه میگیرند تشکیل مییابد و پس از مشروب نمودن برخی از قرا جلگه های مینودشت به رودخانه گرگان ملحق میشود.

۱۸- رودخانه نود ماز ارتفاعات خوش بیلاق و رودخانه ارفغان از ارتفاعات شمالی نود بین و داتیال و رودخانه خرخر از ارتفاعات دوزین و رودخانه ساری سواز کوه های گلیداغ سرچشمه گرفته و پس از مشروب نمودن قرا بسیاری به رودخانه گرگان میریزد.

۱۹- رودخانه تمیشان و نورد رشهرستان نوروسرد آب رود - چالوس - کجور - کجورود و رود های کوچک ماسک - خیرود - امیرود - کلرود این درنو شهر جریان دارند.

آب و هوا

رشته اصلی سلسله البرز مانند سدی در جنوب مازندران کشیده شده مانع ورود رطوبت دریای مازندران به نواحی مرکزی ایران میگردد و همین توقف اجباری رطوبت در دامنه های شمالی البرز تولید بارندگیهای فراوان میکند. به همین دلیل زمینهای این قسمت از استان همیشه پوشیده از جنگلهای انبوه و مراتع سبز و خرم است که در بهببود هوای این استان تأثیر بسیار دارد. بطور کلی هوای مازندران معتدل و مرطوب میباشد. باد هائیکه از نواحی غربی میوزد گرم و باران زا و باد های زمستانی که از شرق و شمال شرقی میوزد باعث برودت و سردی هوا گشته موجب ریزش برف میگردد. ریزش باران در این استان بطور کلی از استان گیلان کمتر است.

دهستان	بخش	شهر (۱)	شهرستان
۱۲۵	۲۶	۴۷	کل استان.....
۱۲	۶	۷	گنبد.....
۱	۱	۱	طنی آباد.....
۵	۲	۲	گرگان.....
۲	۲	۲	بندر ترکمن.....
۲	۲	۲	کردکوی.....
۷	۴	۴	بهبهر.....
۱۲	۳	۱	ساری.....
۷	۱	۳	قائم شهر.....
۸	۱	۴	سوادکوه.....
۱۲	۳	۴	بابل.....
۱۳	۳	۳	آمل.....
۱۴	۳	۱	نور.....
۱۷	۳	۵	نوشهر.....
۹	۱	۶	تنکابن.....
۳	۱	۲	رامسر.....

مأخذ - نشریه تقسیمات کشوری جمهوری اسلامی ایران (وزارت کشور)

(۱) - به نقاطی که دارای شهرداری هستند شهر اطلاق میشود .

جدول شماره ۲ - اسامی شهرستان، شهرهای تابعه و بخشهای تابعه استان مازندران سال ۱۳۶۳

بخشهای تابعه		شهرهای تابعه		شهرستان
نام	تعداد	نام	تعداد	
مرکزی، مینودشت، رامیان، مراوه تپه	۶	گنبد، آزادشهر، کلاله، مینودشت	۷	گنبد
مرکزی، گولگان، دماشلی برون	۱	رامیان، خان بهمن، گالیکش	۱	طی آباد
مرکزی، آق قلا	۲	گرگان، آق قلا	۲	گرگان
مرکزی، گمش دغه	۲	بندر ترکمن، گمش دغه	۲	بندر ترکمن
مرکزی، بندرگز	۲	کردکوی، بندرگز	۲	کردکوی
مرکزی، گلوگاه، پانه سر، نکا	۴	بهبشهر، نکا، رستکلا	۴	بهبشهر
مرکزی، دودانگه، چهار دانگه	۳	(بهبشتی شهر)، گلوگاه	۱	ساری
مرکزی	۱	ساری	۱	ساری
مرکزی	۱	قائمشهر، جویبار، کیاکلا	۳	قائمشهر
مرکزی	۱	شیرگاه، زیرآب، آلاشت	۴	سوادکوه
مرکزی، بابلسر، بندین	۳	پل سفید	۴	بابلسر
مرکزی، هراز، لاریجان	۳	بابلسر، امیرکلا، بابلسر	۴	بابلسر
مرکزی، چستان، بلده	۳	فریدونکنار	۳	آمل
مرکزی، جالوس، کلاردشت	۳	آمل، محمودآباد، ریختلاریجان	۳	آمل
مرکزی	۱	نور	۱	نور
مرکزی	۳	نوشهر، طمده، جالوس	۵	نوشهر
مرکزی	۱	موزن آباد، کلاردشت	۶	تنکابن
مرکزی	۱	تنکابن، کلارآباد، سلیمان شهر	۶	تنکابن
مرکزی	۱	هابرآباد، نشتارود، خرمآباد	۲	رامسر
		رامسر، کتالم، ساداتمطله	۲	رامسر

ماخذ - نشریه تقسیمات کشوری جمهوری اسلامی ایران - وزارت کشور

جدول شماره ۳ - تعداد آبادی و جمعیت روستائی بر حسب تقسیمات جغرافیائی سال ۱۳۵۵ استان مازندران

جمعیت روستائی (نفر)	خانوار	آبادی			تقسیمات روستائی استان
		خالی ازسکنه	دارای سکنه	جمع	
۱۶۰۰۸۸۶	۲۸۸۰۰۳	۶۸	۴۰۷۲	۴۱۴۰	کل استان
۲۶۴۴۳۹	۴۹۱۰۲	۱	۴۹۲	۴۹۳	شهرستان گنبد
۸۵۵۷۷	۱۵۳۱۹	۰	۱۰۰	۱۰۰	۱- بخش مرکزی
۲۴۲۲۰	۴۱۹۸	۰	۳۹	۳۹	دهستان آتابای جنوبی
۲۸۹۰۸	۵۱۶۶	۰	۳۰	۳۰	دهستان قان یخمز شرقی
۱۷۱۳۶	۳۰۸۷	۰	۱۴	۱۴	دهستان قجق
۱۵۳۰۸	۲۸۶۸	۰	۱۷	۱۷	دهستان قان یخمز غربی
۱۲۷۰۱	۲۰۹۹	۱	۳۲	۳۳	۲- بخش داشلی برون
۱۲۷۰۱	۲۰۹۹	۱	۳۲	۳۳	دهستان آتابای شمالی
۵۴۴۵۳	۱۰۴۶۸	۰	۷۹	۷۹	۳- بخش رامیان
۲۷۹۳۴	۵۲۵۹	۰	۴۵	۴۵	دهستان رامیان
۲۰۴۴۰	۳۹۵۳	۰	۲۴	۲۴	دهستان فندرک
۶۰۷۹	۱۲۵۶	۰	۱۰	۱۰	دهستان قانیچی
۴۱۸۶۱	۷۹۷۵	۰	۸۲	۸۲	۴- بخش گوکلان
۴۱۸۶۱	۷۹۷۵	۰	۸۲	۸۲	دهستان گوکلان
۲۳۱۰۴	۳۹۸۳	۰	۸۷	۸۷	۵- بخش مراوه تپه
۲۳۱۰۴	۳۹۸۳	۰	۸۷	۸۷	دهستان مراوه تپه
۴۶۷۴۳	۹۲۵۸	۰	۱۱۲	۱۱۲	۶- بخش مینودشت
۲۹۱۱۴	۵۸۳۷	۰	۵۸	۵۸	دهستان مینودشت
۱۷۶۲۹	۳۴۲۱	۰	۵۴	۵۴	دهستان کوهسارات
۲۵۶۱۲۸	۴۵۰۹۴	۲	۳۱۵	۳۱۷	شهرستان گرگان
۸۱۳۶۵	۱۴۹۶۴	۱	۱۰۴	۱۰۵	۱- بخش مرکزی
۲۹۴۹۱	۵۲۰۲	۱	۳۷	۳۸	دهستان سدن رستاق شرقی
۳۷۵۵۵	۷۰۸۸	۰	۴۸	۴۸	دهستان استرآباد
۱۰۸۸۶	۲۰۷۸	۰	۱۱	۱۱	دهستان طک
۳۴۳۳	۵۹۶	۰	۸	۸	دهستان کوهپایه
۵۳۷۲۶	۹۰۵۵	۰	۷۹	۷۹	۲- بخش آق قلا
۵۳۷۲۶	۹۰۵۵	۰	۷۹	۷۹	دهستان آق قلا

نامه جدول شماره ۳ - تعداد آبادی و جمعیت روستائی بر حسب تقسیمات جغرافیائی سال ۱۳۵۵ استان مازندران

جمعیت روستائی (نفر)	خانوار	آبادی			تقسیمات روستائی استان
		خالی ازسکنه	دارای سکنه	جمع	
۲۰۹۱۸	۵۴۵۲	۰	۲۷	۲۷	۲- بخش کردکوی
۲۰۹۱۸	۵۴۵۲	۰	۲۷	۲۷	دهستان سدن رستاق غربی
۱۹۷۲۷	۲۲۲۷	۰	۲۲	۲۲	۴- بخش بندرگز
۱۹۷۲۷	۲۲۲۷	۰	۲۲	۲۲	دهستان انزان
۸۴۹۴	۱۲۲۲	۰	۹	۹	۵- بخش بندرترکمن
۸۴۹۴	۱۲۲۲	۰	۹	۹	دهستان جعفریای جنوبی
۲۸۱۷۴	۴۴۰۶	۰	۳۴	۳۴	۶- بخش گمش دغه
۲۸۱۷۴	۴۴۰۶	۰	۳۴	۳۴	دهستان جعفریای شمالی
۳۲۷۱۴	۶۶۱۶	۱	۴۰	۴۱	۷- بخش علی آباد
۳۲۷۱۴	۶۶۱۶	۱	۴۰	۴۱	دهستان کتول
۷۹۹۱۹	۱۲۸۲۸	۱	۱۵۲	۱۵۳	شهرستان بهشهر
۲۸۴۹۴	۶۸۵۲	۰	۵۷	۵۷	۱- بخش مرکزی
۳۲۷۱۲	۶۴۶۵	۰	۳۸	۳۸	دهستان قره طغان
۱۷۸۲	۳۸۷	۰	۱۹	۱۹	دهستان میان کاله
۲۱۸۲۵	۳۶۰۸	۰	۲۲	۲۲	۲- بخش گلوگاه
۱۲۳۶۵	۲۰۵۶	۰	۱۴	۱۴	دهستان پنجسزاره
۹۴۶۰	۱۵۵۲	۰	۸	۸	دهستان کلباد
۱۹۶۰۰	۳۲۷۸	۱	۷۳	۷۴	۳- بخش یانه سر
۹۱۰۴	۱۵۷۶	۰	۳۰	۳۰	دهستان یخکن
۱۰۴۹۶	۱۸۰۲	۱	۴۳	۴۴	دهستان چهاردانگه شهریار
۱۹۰۴۵۸	۳۶۵۰۴	۴	۵۰۲	۵۰۶	شهرستان ساری
۱۲۹۵۲۲	۳۴۵۰۳	۰	۲۲۲	۲۲۲	۱- بخش مرکزی
۱۶۶۰۴	۳۱۱۶	۰	۲۹	۲۹	دهستان رودپی
۸۹۴۳	۱۸۲۸	۰	۲۳	۲۳	دهستان شهرخواست
۶۱۰۳	۱۱۶۸	۰	۱۷	۱۷	دهستان مذکره
۱۲۰۵۵	۲۲۸۴	۰	۲۲	۲۲	دهستان اسفیرد شورآب
۲۲۲۸۰	۴۵۴۶	۰	۴۳	۴۳	دهستان گلیجان رستاق
۹۸۱۷	۱۹۲۳	۰	۱۸	۱۸	دهستان اندرود

د ناله جدول شماره ۲ - تعداد آبادی و جمعیت روستائی بر حسب تقسیمات جغرافیائی سال
استان مازندران

۱۳۵۵

جمعیت روستائی (نفر)	خانوار	آبادی			تقسیمات روستائی استان
		خالی ازسکنه	دارای سکنه	جمع	
۵۲۷۲۰	۹۶۳۸	۰	۷۰	۷۰	دهستان میانرود
۳۷۲۴۱	۷۰۸۵	۱	۱۷۳	۱۷۴	۲- بخش چهار دانگه
۱۸۴۷۷	۳۳۳۰	۰	۹۱	۹۱	دهستان چهار دانگه هزار جریبی
۱۸۷۲۴	۳۷۵۵	۱	۸۲	۸۳	دهستان چهار دانگه سورتجی
۲۳۶۹۵	۴۹۱۶	۳	۱۰۷	۱۱۰	۳- بخش رودانگه
۳۱۷۷	۶۶۶	۰	۲۷	۲۷	دهستان نرم آب دوسر
۶۳۲۳	۱۲۵۳	۱	۲۲	۲۳	دهستان بندرج
۵۴۵۸	۱۱۱۰	۱	۲۷	۲۸	دهستان فریم
۵۵۷۲	۱۱۶۴	۰	۱۵	۱۵	دهستان بنافت
۳۱۶۵	۷۲۳	۱	۱۶	۱۷	دهستان پشتکوه
۱۶۲۳۲۵	۳۰۴۶۷	۱۰	۵۰۶	۵۱۶	شهرستان قائمشهر
۱۱۵۰۰۷	۲۰۸۶۱	۰	۲۵۹	۲۵۹	۱- بخش مرکزی
۳۳۶۴۹	۶۱۰۴	۰	۹۷	۹۷	دهستان گلهواران
۱۱۷۴۸	۲۲۳۷	۰	۳۱	۳۱	دهستان کیاکلا
۶۱۶۱	۱۱۷۵	۰	۱۴	۱۴	دهستان نوکنده کا
۳۰۹۱۴	۵۵۴۵	۰	۴۹	۴۹	دهستان طی آبار
۹۷۱۰	۱۷۷۰	۰	۱۷	۱۷	دهستان بیشه سر
۱۹۰۹۵	۳۲۹۹	۰	۳۶	۳۶	دهستان بالا تجن
۳۷۳۰	۷۳۱	۰	۱۵	۱۵	دهستان تالاری
۴۷۳۱۸	۹۶۰۶	۱۰	۲۴۷	۲۵۷	۲- بخش سوادکوه
۱۳۱۶۲	۲۵۸۹	۰	۲۹	۲۹	دهستان شیرگاه
۳۴۷۷	۶۸۰	۰	۱۶	۱۶	دهستان کسلیان
۵۰۹۲	۹۵۱	۱	۲۴	۲۵	دهستان زیرآب
۷۷۲۲	۱۵۷۵	۱	۵۳	۵۴	دهستان لغور
۵۷۳۰	۱۲۹۲	۰	۱۷	۱۷	دهستان پل سفید
۴۵۳	۱۰۶	۰	۸	۸	دهستان راستوی
۵۵۹۷	۱۱۹۸	۲	۶۲	۶۴	دهستان خانقاه بی
۶۰۸۵	۱۲۱۵	۶	۳۸	۴۴	دهستان لوی

دنباله جدول شماره ۳ - تعداد آبادی و جمعیت روستائی بر حسب تقسیمات جغرافیائی سال ۱۳۵۵ استان مازندران

جمعیت روستائی (نفر)	خانوار	آبادی			تقسیمات روستائی استان
		خالی ازسکنه	دارای سکنه	جمع	
۲۲۴۴۰۸	۴۰۷۹۰	۱۲	۶۱۲	۶۲۵	شهرستان باهل
۱۵۲۱۰۰	۲۶۱۶۱	۰	۲۷۷	۲۷۷	۱- بخش مرکزی
۲۸۱۰۶	۴۵۷۰	۰	۵۳	۵۳	دهستان جلال ازركجنوبی
۲۰۳۹۴	۳۶۷۶	۰	۳۰	۳۰	دهستان بیشه
۵۳۳۱۸	۹۱۹۵	۰	۵۵	۵۵	دهستان گنج افروز
۱۳۹۵۷	۲۷۶۲	۰	۷۷	۷۷	دهستان باهل کنار
۱۲۶۳۷	۲۱۴۲	۰	۱۷	۱۷	دهستان ساسی کلام
۲۳۶۹۳	۳۸۱۶	۰	۴۵	۴۵	دهستان لاله آباد
۳۹۴۲۶	۷۰۵۵	۰	۵۱	۵۱	۲- بخش بابلسر
۱۳۱۸۶	۲۵۷۱	۰	۱۱	۱۱	دهستان بانصرکلا
۱۳۸۹۵	۲۴۰۳	۰	۱۸	۱۸	دهستان پازوار
۷۰۹۳	۱۲۴۸	۰	۹	۹	دهستان رودبست
۲۹	۸	۰	۰	۰	دهستان بابلسر
۵۲۲۳	۸۲۵	۰	۸	۸	دهستان جلال ازرك شمالی
۴۲۸۷۷	۷۵۷۴	۱۲	۲۸۵	۲۹۷	۳- بخش بندپی
۴۲۸۷۷	۷۵۷۴	۱۲	۲۸۵	۲۹۷	دهستان بندپی
۱۵۵۲۳۷	۲۵۷۷۱	۸	۴۴۵	۴۵۳	شهرست ان آمل
۸۱۱۰۲	۱۳۳۰۸	۷	۲۵۹	۲۶۶	۱- بخش مرکزی
۲۲۶۸۷	۳۶۵۰	۱	۹۱	۹۲	دهستان دابوچنوبی
۲۶۸۲	۴۱۸	۰	۹	۹	دهستان هرازی جنوبی
۱۱۰۱۸	۱۷۶۰	۰	۳۹	۳۹	دهستان پائین خیابان لیتکوه
۱۱۲۵۲	۱۹۷۵	۰	۴۲	۴۲	دهستان بالاخیابان لیتکوه
۱۵۱۰	۲۸۲	۱	۱۰	۱۱	دهستان جلاو
۳۱۹۵۳	۵۲۱۸	۰	۶۸	۶۸	دهستان دشت سر
۶۴۲۰۴	۱۰۲۸۹	۰	۱۲۲	۱۲۲	۲- بخش هراز
۱۸۳۵۹	۲۹۲۶	۰	۴۱	۴۱	دهستان اهلرستاق
۳۴۱۰۰	۵۴۷۱	۰	۵۳	۵۳	دهستان دابوشمالی
۱۱۷۴۵	۱۸۹۲	۰	۲۸	۲۸	دهستان هرازی شمالی

دنباله جدول شماره ۲ - تعداد آبادی و جمعیت روستائی بر حسب تقسیمات جغرافیائی استان مازندران سال ۱۳۵۵

جمعیت روستائی (نفر)	خانوار	آبادی			تقسیمات روستائی استان
		خالی ازسکنه	دارای سکنه	جمع	
۹۹۳۱	۲۱۷۴	۱	۶۴	۶۵	۳- بخش لاریجان
۱۳۸۰	۲۶۸	۰	۱۲	۱۲	دهستان دلا رستاق
۱۱۸۷	۲۱۷	۱	۱۴	۱۵	دهستان بهرستاق
۱۷۰۲	۳۵۶	۰	۱۳	۱۳	دهستان امری
۵۶۶۲	۱۳۳۳	۰	۲۵	۲۵	دهستان بالا لاریجان
۵۲۹۰۸	۹۲۳۴	۴	۱۸۷	۱۹۱	شهرستان نور
۱۳۶۸۴	۲۲۲۱	۴	۳۸	۴۲	۱- بخش حومه
۱۱۰۲۹	۱۹۰۰	۱	۲۳	۲۴	دهستان نائل کنار
۱۴۸۰	۲۸۸	۱	۱۲	۱۳	دهستان میان بند
۱۷۵	۳۳	۲	۳	۵	دهستان هلهشته
۲۵۲۱۶	۴۲۱۷	۰	۸۷	۸۷	۲- بخش چستان
۱۰۷۷۳	۱۷۵۷	۰	۳۱	۳۱	دهستان نائل رستاق
۷۴۱۹	۱۲۱۰	۰	۳۱	۳۱	دهستان میانرود سفلی
۲۶۳۶	۴۴۸	۰	۱۰	۱۰	دهستان لایح
۴۳۸۸	۸۰۲	۰	۱۵	۱۵	دهستان ناشیج
۱۵۰۰۸	۲۷۹۶	۰	۶۲	۶۲	۳- بخش بلده
۱۵۷۱	۲۹۵	۰	۵	۵	دهستان اوزرود علیا
۳۵۳۵	۷۴۹	۰	۱۶	۱۶	دهستان اوزرود سفلی
۷۹۹	۱۷۶	۰	۴	۴	دهستان کمرود
۶۳۷	۱۱۲	۰	۴	۴	دهستان بالرود
۵۱۹۹	۸۸۳	۰	۱۶	۱۶	دهستان میانرود علیا
۱۶۶۲	۳۰۲	۰	۱۴	۱۴	دهستان نارستاق
۱۶۰۵	۲۷۹	۰	۳	۳	دهستان تیرستاق
۱۰۴۷۶۶	۱۸۶۱۱	۱۱	۳۲۳	۳۳۴	شهرستان نوشهر
۶۰۲۴۳	۱۱۰۵۶	۶	۱۶۵	۱۷۱	۱- بخش مرکزی
۹۱۵۶	۱۶۳۷	۰	۱۶	۱۶	دهستان خیررود کنار
۴۸۷۸	۸۶۲	۱	۱۴	۱۵	دهستان چلندر
۵۶۷۶	۱۰۴۸	۲	۱۲	۱۴	دهستان بلده کجور

دوره جدول شماره ۲ - تعداد آباری و جمعیت روستائی بر حسب تقسیمات جغرافیائی استان
مازندران سال ۱۳۵۵

جمعیت روستائی (نفر)	خانوار	آباری			تقسیمات روستائی استان
		خالص از سنگه	دارای سنگه	جمع	
۲۲۷۲	۶۱۵	۰	۶	۶	دهستان گرو دین
۴۲۲۷	۴۲۸	۰	۶	۶	دهستان طویکلا
۵۸۲۸	۱۰۴۲	۰	۱۴	۱۴	دهستان کمرستانی
۲۴۱۰	۴۳۰	۰	۱۱	۱۱	دهستان کالج
۵۷۴۱	۱۱۳۶	۰	۱۵	۱۵	دهستان توابع
۲۳۰۶	۶۲۷	۰	۹	۹	دهستان کوه برات
۵۲۲۸	۶۹۷	۰	۱۵	۱۵	دهستان زانوس رحمانی
۷۳۰۱	۱۲۷۶	۲	۳۶	۳۹	دهستان پنجکستانی
۴۹۹۵	۸۶۸	۰	۱۱	۱۱	دهستان حومه
۱۹۸۷۳	۲۹۱۶	۰	۴۹	۴۹	۲- بخش هالوس
۱۱۸۷۳	۲۹۱۶	۰	۴۹	۴۹	دهستان کلارستانی
۴۵۱۵	۹۱۲۹	۵	۱۰۶	۱۱۴	۳- بخش کلاردشت
۱۲۷۳۸	۲۳۲۵	۲	۳۵	۳۷	دهستان کلاردشت
۱۰۰۶۱	۱۶۲۸	۱	۳۷	۳۸	دهستان بیرون بشم
۱۱۴۱	۴۳۱	۰	۲۷	۲۷	دهستان کوهستان غرب
۲۱۰	۲۱۵	۲	۱۰	۱۲	دهستان کوهستان شرق
۱۰۰۲۱۸	۱۸۵۹۲	۱۵	۵۳۷	۵۵۲	شهرستان تنکابن
۸۵۵۵۵	۱۵۷۰۶	۸	۳۳۶	۳۴۴	۱- بخش مرکزی
۲۴۱۹۹	۴۴۸۹	۶	۱۰۶	۱۱۲	دهستان گنجان شمالی
۱۹۱	۳۸	۲	۵	۷	دهستان گنجان بیلاقی
۱۸۱۴	۳۷۶	۰	۲۵	۲۵	دهستان دوهزار
۱۲۸۴	۲۵۵	۰	۲۲	۲۲	دهستان سه هزار
۲۲۹۰۳	۴۱۹۴	۰	۸۷	۸۷	دهستان حرم آباد
۲۱۹۶	۱۱۰۵	۰	۱۵	۱۵	دهستان زواره
۱۱۵۴۰	۲۱۰۶	۰	۳۰	۳۰	دهستان نشتارود
۶۰۴۹	۱۱۳۲	۰	۲۳	۲۳	دهستان لنگارود
۱۰۳۷۱	۲۰۲۰	۰	۲۳	۲۳	دهستان کلارآباد
۱۵۷۴۳	۲۸۸۶	۷	۲۰۱	۲۰۸	۲- بخش رامسر

دنباله جدول شماره ۳ - تعداد آبادی و جمعیت روستائی بر حسب تقسیمات جغرافیائی سال ۱۳۵۵ استان مازندران

جمعیت روستائی (نفر)	خانوار	آبادی			تقسیمات روستائی استان
		خالی ازسکنه	دارای سکنه	جمع	
۱۱۸۳۰	۲۱۴۱	۴	۱۳۷	۱۴۱	دهستان راسر.....
۱۹۹۷	۳۸۲	۳	۵۲	۵۵	دهستان جنت رودبار.....
۱۹۱۶	۳۶۳	۰	۱۲	۱۲	دهستان اشکور تنکابن.....

ماخذ : مرکز آمار ایران . فرهنگ آبادیهای استان مازندران براساس سرشماری آبان ۱۳۵۵ .

جدول شماره ۴ - جمعیت روستائی و تعداد آبادی سال ۱۳۵۵ بر حسب تقسیمات جغرافیائی سال ۱۳۶۳

جمعیت روستائی (۲)	خانوار (۱)	آبادی (۲)			تقسیمات روستائی استان (۱)
		خالی ازسکنه	دارای سکنه	جمع	
۱۰۹۷۷۲۱	۲۸۷۲۸۰	۶۷	۴۰۵۶	۴۱۲۳	کل استان.....
۲۶۴۴۳۹	۴۹۱۰۲	۱	۴۹۲	۴۹۳	شهرستان گنبد.....
۸۵۵۷۷	۱۵۳۱۹	۰	۱۰۰	۱۰۰	۱- بخش مرکزی.....
۲۴۲۲۵	۴۱۹۸	۰	۳۹	۳۹	دهستان آتابای جنوبی..
۲۸۹۰۸	۵۱۶۶	۰	۳۰	۳۰	دهستان قان یخمز شرقی
۱۷۱۳۶	۳۰۸۷	۰	۱۴	۱۴	دهستان قجق.....
۱۵۳۰۸	۲۸۶۸	۰	۱۷	۱۷	دهستان قان یخمز غربی..
۱۲۷۰۱	۲۰۹۹	۱	۳۲	۳۳	۲- بخش داشلی برون.....
۱۲۷۰۱	۲۰۹۹	۱	۳۲	۳۳	دهستان آتابای شمالی..
۵۴۴۵۳	۱۰۴۶۸	۰	۷۹	۷۹	۳- بخش رامان.....
۲۷۹۳۴	۵۲۵۹	۰	۴۵	۴۵	دهستان رامان.....
۲۰۴۴۰	۳۹۵۳	۰	۲۴	۲۴	دهستان فندرسک.....
۶۰۷۹	۱۲۵۶	۰	۱۰	۱۰	دهستان قانچی.....

دنهاله جدول شماره ۴ - جمعیت روستائی و تعداد آبادی سال ۱۳۰۰ بر حسب تقسیمات جغرافیائی سال

۱۳۶۳

جمعیت روستائی (۲)	خانوار (۲)	آبادی (۲)			تقسیمات روستائی استان (۱)
		خالق از سکنه	دارای سکنه	جمع	
۴۱۸۶۱	۷۹۷۰	۰	۸۲	۸۲	۴- بخش گوکلان
۴۱۸۶۱	۷۹۷۰	۰	۸۲	۸۲	دهستان گوکلان
۲۳۱۰۴	۳۹۸۳	۰	۸۷	۸۷	۵- بخش مراوه تپه
۲۳۱۰۴	۳۹۸۳	۰	۸۷	۸۷	دهستان مراوه تپه
۴۶۷۴۳	۹۲۰۸	۰	۱۱۲	۱۱۲	۶- بخش مینودشت
۲۹۱۱۴	۰۸۳۷	۰	۰۸	۰۸	دهستان مینودشت
۱۷۶۳۹	۳۴۲۱	۰	۰۴	۰۴	دهستان کوهسارات
۳۳۷۱۴	۶۶۱۶	۱	۴۰	۴۱	شهرستان طی آباد
۳۳۷۱۴	۶۶۱۶	۱	۴۰	۴۱	۱- بخش مرکزی
۳۳۷۱۴	۶۶۱۶	۱	۴۰	۴۱	دهستان کتول
۱۳۰۰۹۱	۲۴۰۱۹	۱	۱۸۳	۱۸۴	شهرستان گرگان
۸۱۳۶۰	۱۴۹۶۴	۱	۱۰۴	۱۰۵	۱- بخش مرکزی
۲۹۴۹۱	۰۲۰۲	۱	۳۷	۳۸	دهستان سدن رستاق شرقی
۳۷۰۰۰	۷۰۸۸	۰	۴۸	۴۸	دهستان استرآباد
۱۰۸۸۶	۲۰۷۸	۰	۱۱	۱۱	دهستان ملک
۳۴۳۳	۰۹۶	۰	۸	۸	دهستان کوهپایه
۰۳۷۲۶	۹۰۰۰	۰	۷۹	۷۹	۲- بخش آق قلا
۰۳۷۲۶	۹۰۰۰	۰	۷۹	۷۹	دهستان آق قلا
۳۶۶۶۸	۰۷۳۹	۰	۴۳	۴۳	شهرستان بندر ترکمن
۸۴۹۴	۱۳۳۳	۰	۹	۹	۱- بخش مرکزی
۸۴۹۴	۱۳۳۳	۰	۹	۹	دهستان جعفرهای جنوبی
۲۸۱۷۴	۴۴۰۶	۰	۳۴	۳۴	۲- بخش گمش رفته
۲۸۱۷۴	۴۴۰۶	۰	۳۴	۳۴	دهستان جعفرهای شمالی
۰۰۶۰۰	۸۷۲۰	۰	۴۹	۴۹	شهرستان کردکوی
۳۰۹۱۸	۰۴۰۳	۰	۲۷	۲۷	۱- بخش مرکزی
۳۰۹۱۸	۰۴۰۳	۰	۲۷	۲۷	دهستان سدن رستاق غربی
۱۹۷۲۷	۳۲۶۷	۰	۲۲	۲۲	۲- بخش بندرگز
۱۹۷۲۷	۳۲۶۷	۰	۲۲	۲۲	دهستان الزان

دنباله جدول ۴ - جمعیت روستائی و تعداد آبادی سال ۱۳۵۵ بر حسب تقسیمات جغرافیائی سال ۱۳۶۳

جمعیت روستائی (۲)	خانوار (۲)	آبادی (۲)			تقسیمات روستائی استان (۱)
		خالص ازسکنه	دارای سکنه	جمع	
۸۸۲۲۸	۱۵۳۱۹	۱	۱۸۰	۱۸۱	شهرستان بهشهر.....
۲۴۴۶۸	۴۴۶۲	۰	۳۵	۳۵	۱- بخش مرکزی.....
۲۲۶۸۶	۴۰۷۵	۰	۱۶	۱۶	دهستان قره طغان.....
۱۷۸۲	۳۸۷	۰	۱۹	۱۹	دهستان میانکاله.....
۲۱۸۲۵	۳۶۰۸	۰	۲۲	۲۲	۲- بخش گلوگاه.....
۱۲۳۶۵	۲۰۵۶	۰	۱۴	۱۴	دهستان پنجبزاره.....
۹۴۶۰	۱۵۵۲	۰	۸	۸	دهستان کلیا.....
۱۹۶۰۰	۳۳۷۸	۱	۷۳	۷۴	۳- بخش یانه سر.....
۹۱۰۴	۱۵۷۶	۰	۳۰	۳۰	دهستان بخش.....
۱۰۴۹۶	۱۸۰۲	۱	۴۳	۴۴	دهستان چهار دانگشهریاری.....
۲۲۴۴۵	۳۸۷۱	۰	۵۰	۵۰	۴- بخش نکا.....
۲۲۴۴۵	۳۸۷۱	۰	۵۰	۵۰	دهستان نکا.....
۱۷۸۸۷۴	۳۴۳۰۰	۳	۴۵۸	۴۶۱	شهرستان ساری.....
۱۲۵۵۶۹	۲۳۸۲۸	۰	۲۱۲	۲۱۲	۱- بخش مرکزی.....
۱۶۶۰۴	۳۱۱۶	۰	۲۹	۲۹	دهستان رودپی.....
۸۹۴۴	۱۸۲۸	۰	۲۳	۲۳	دهستان شهرخواست.....
۶۱۰۳	۱۱۶۸	۰	۱۷	۱۷	دهستان مذکوره.....
۱۲۰۵۵	۲۲۸۴	۰	۲۲	۲۲	دهستان اسنیردشورآب.....
۲۳۲۸۰	۴۵۴۶	۰	۴۳	۴۳	دهستان گلیجان رستاق.....
۹۸۱۷	۱۹۲۳	۰	۱۸	۱۸	دهستان اندرود.....
۴۸۷۶۷	۸۹۶۳	۰	۶۰	۶۰	دهستان میانرود.....
۳۲۷۷۵	۶۲۷۹	۱	۱۵۵	۱۵۶	۲- بخش چهار دانگه.....
۱۴۰۱۱	۲۵۲۴	۰	۷۳	۷۳	دهستان چهار دانگه هزارجرهیی.....
۱۸۷۶۴	۳۷۵۵	۱	۸۲	۸۳	دهستان چهار دانگه سورتچی.....
۲۰۵۳۰	۴۱۹۳	۲	۹۱	۹۳	۳- بخش رودانگه.....
۳۱۷۷	۶۶۶	۰	۲۷	۲۷	دهستان نرم آبدوسر.....
۶۳۲۳	۱۲۵۳	۱	۲۲	۲۳	دهستان بندج.....
۵۴۵۸	۱۱۱۰	۱	۲۷	۲۸	دهستان فریم.....

د نباله جدول شماره ۴ - جمعیت روستائی و تعداد آبادی سال ۱۳۰۰ بر حسب تقسیمات جغرافیائی سال ۱۳۲۳

جمعیت روستائی (۲)	خانوار (۲)	آبادی (۲)			تقسیمات روستائی استان (۱)
		خالی ازسکنه	دارای سکنه	جمع	
۵۵۷۲	۱۱۶۴	۰	۱۵	۱۵	دهستان بنافت
۱۱۵۰۰۷	۲۰۸۶۱	۰	۲۵۹	۲۵۹	شهرستان قاششهره
۱۱۵۰۰۷	۲۰۸۶۱	۰	۲۵۹	۲۵۹	۱- بخش مرکزی
۳۳۶۴۹	۶۱۰۴	۰	۹۷	۹۷	دهستان گیلخواران
۱۱۷۴۸	۲۲۳۷	۰	۳۱	۳۱	دهستان کیاکلا
۶۱۶۱	۱۱۷۵	۰	۱۴	۱۴	دهستان نوکنده کا
۳۰۹۱۴	۵۵۴۵	۰	۴۹	۴۹	دهستان علی آباد
۹۷۱۰	۱۷۷۰	۰	۱۷	۱۷	دهستان بیشه سر
۱۹۰۹۵	۳۲۹۹	۰	۳۶	۳۶	دهستان بالا تجن
۳۷۳۰	۷۳۱	۰	۱۵	۱۵	دهستان تالاری
۴۷۳۱۸	۹۶۰۶	۱۰	۲۴۷	۲۵۷	شهرستان سوادکوه
۴۷۳۱۸	۹۶۰۶	۱۰	۲۴۷	۲۵۷	۱- بخش مرکزی
۱۳۱۶۲	۲۵۸۹	۰	۲۹	۲۹	دهستان شیرگاه
۳۴۷۷	۶۸۰	۰	۱۶	۱۶	دهستان کلبیان
۵۰۹۲	۹۵۱	۱	۲۴	۲۵	دهستان زیرآب
۷۷۲۲	۱۵۷۵	۱	۵۳	۵۴	دهستان لغور
۵۷۳۰	۱۲۹۲	۰	۱۷	۱۷	دهستان پل سفید
۴۵۳	۱۰۶	۰	۸	۸	دهستان راستوی
۵۵۹۷	۱۱۹۸	۲	۶۲	۶۴	دهستان خانقایی
۶۰۸۵	۱۲۱۵	۶	۳۸	۴۴	دهستان ولسی
۲۳۴۴۰۸	۴۰۷۹۰	۱۲	۶۱۳	۶۲۵	شهرستان بابل
۱۵۲۱۰۵	۲۶۱۶۱	۰	۲۷۷	۲۷۷	۱- بخش مرکزی
۲۸۱۰۶	۴۵۷۰	۰	۵۳	۵۳	دهستان جلال ازک جنوبی
۲۰۳۹۴	۳۶۷۶	۰	۳۰	۳۰	دهستان بیشه
۵۳۳۱۸	۹۱۹۵	۰	۵۵	۵۵	دهستان گنج افروز
۱۳۹۵۷	۲۷۶۲	۰	۷۷	۷۷	دهستان بابل کنار
۱۲۶۳۷	۲۱۴۲	۰	۱۷	۱۷	دهستان ساسی کلام
۱۲۶۹۳	۳۸۱۶	۰	۴۵	۴۵	دهستان لاله آباد

دنهاله جدول شماره ۴ - جمعیت روستائی و تعداد آبادی سال ۱۳۵۵ بر حسب تقسیمات جغرافیائی سال ۱۳۶۳

جمعیت روستائی (نفر) (۲)	خانوار (۲)	آبادی (۲)			تقسیمات روستائی استان (۱)
		خالی ازسکته	دارای سکته	جمع	
۳۹۴۲۶	۷۰۵۵	۰	۵۱	۵۱	۲- بخش پابلسر
۱۳۱۸۶	۲۵۷۱	۰	۱۱	۱۱	دهستان بانصرکلا
۱۳۸۹۵	۲۴۰۳	۰	۱۸	۱۸	دهستان پازواره
۷۰۹۳	۱۳۴۸	۰	۹	۹	دهستان رودبست
۲۹	۸	۰	۵	۵	دهستان پابلسر
۵۲۲۳	۸۲۵	۰	۸	۸	دهستان جلال ازرك شمالی
۴۲۸۷۷	۷۵۷۴	۱۲	۲۸۵	۲۹۷	۳- بخش بندین
۴۲۸۷۷	۷۵۷۴	۱۲	۲۸۵	۲۹۷	دهستان بندین
۱۵۵۲۳۷	۲۵۷۷۱	۸	۴۴۵	۴۵۳	شهرستان آمل
۸۱۱۰۲	۱۴۳۰۸	۷	۲۵۹	۲۶۶	۱- بخش مرکزی
۲۲۶۸۷	۳۶۵۵	۱	۹۱	۹۲	دهستان دابو جنوبی
۳۶۸۲	۴۱۸	۰	۹	۹	دهستان هزارین جنوبی
۱۱۰۱۸	۱۷۶۰	۰	۳۹	۳۹	دهستان پائین خیابان لیتکوه
۱۱۲۵۲	۱۹۷۵	۵	۴۲	۴۷	دهستان بالا خیابان لیتکوه
۱۵۱۰	۲۸۲	۱	۱۰	۱۱	دهستان چلاو
۳۱۹۵۳	۵۲۱۸	۰	۶۸	۶۸	دهستان دشت سر
۶۴۲۰۴	۱۰۲۸۹	۰	۱۲۲	۱۲۲	۲- بخش هراز
۱۸۳۵۹	۲۹۲۶	۰	۴۱	۴۱	دهستان اهلرستاق
۳۴۱۰۰	۵۴۷۱	۰	۵۳	۵۳	دهستان دابو شمالی
۱۱۷۴۵	۱۸۹۲	۰	۲۸	۲۸	دهستان هزارین شمالی
۹۹۳۱	۲۱۷۴	۱	۶۴	۶۵	۳- بخش لاریجان
۱۳۸۰	۲۶۸	۰	۱۲	۱۲	دهستان دلارستاق
۱۱۸۷	۲۱۷	۱	۱۴	۱۵	دهستان بهرستاق
۱۷۰۲	۳۵۶	۰	۱۳	۱۳	دهستان اسیری
۵۶۶۲	۱۳۳۳	۰	۲۵	۲۵	دهستان بالا لاریجان
۵۲۹۰۸	۹۲۳۴	۴	۱۸۷	۱۹۱	شهرستان نور
۱۲۶۸۴	۲۲۲۱	۴	۳۸	۴۲	۱- بخش مرکزی
۱۱۰۲۹	۱۹۰۰	۱	۲۳	۲۴	دهستان نائل کنار

د نېاله جدول شماره ۴ - جمعیت روستائی و تعداد آبادی سال ۱۳۰۰ بر حسب تقسیمات جغرافیائی سیال
۱۳۱۳

جمعیت روستائی (نفر) (۲)	خسانوار (۲)	آبادی (۲)			تقسیمات روستائی استان (۱)
		خالی ازسکته	دارای سکته	جمع	
۱۴۸۰	۲۸۸	۱	۱۲	۱۳	دهستان میان بند
۱۷۵	۲۳	۲	۳	۵	دهستان هلمشته
۲۵۲۱۶	۴۲۱۷	۰	۸۷	۸۷	۲- بخش چستان
۱۰۷۷۳	۱۷۵۷	۰	۳۱	۳۱	دهستان نامل رستاق
۷۴۱۹	۱۲۱۰	۰	۳۱	۳۱	دهستان میانرود سفلی
۲۶۳۶	۴۴۸	۰	۱۰	۱۰	دهستان لایچ
۴۳۸۸	۸۰۲	۰	۱۵	۱۵	دهستان نایچ
۱۵۰۰۸	۲۷۹۶	۰	۶۲	۶۲	۳- بخش بلده
۱۵۷۱	۲۹۵	۰	۵	۵	دهستان اوزرود طیا
۳۵۳۵	۷۴۹	۰	۱۶	۱۶	دهستان اوزرود سفلی
۷۹۹	۱۷۶	۰	۴	۴	دهستان کمرو
۶۲۷	۱۱۲	۰	۴	۴	دهستان بالرود
۵۱۹۹	۸۸۳	۰	۱۶	۱۶	دهستان میانرود طیا
۱۶۶۲	۳۰۲	۰	۱۴	۱۴	دهستان نمارستاق
۱۶۰۵	۲۷۹	۰	۳	۳	دهستان تیرستاق
۱۰۴۷۶۶	۱۸۶۱۱	۱۱	۳۲۳	۳۳۴	شهرستان نوشهر
۶۰۲۴۳	۱۱۰۵۶	۶	۱۶۵	۱۷۱	۱- بخش مرکزی
۹۱۵۶	۱۶۲۷	۰	۱۶	۱۶	دهستان خیررود کنار
۴۸۷۸	۸۶۲	۱	۱۴	۱۵	دهستان چلندر
۵۶۷۶	۱۰۴۸	۲	۱۲	۱۴	دهستان بلده کجر
۳۲۷۲	۶۱۵	۰	۶	۶	دهستان کورودی
۲۳۲۷	۴۲۸	۰	۶	۶	دهستان طویکلا
۵۸۳۸	۱۰۴۲	۰	۱۴	۱۴	دهستان کجرتاق
۲۴۱۰	۴۳۰	۰	۱۱	۱۱	دهستان کالج
۵۷۴۱	۱۱۳۶	۰	۱۵	۱۵	دهستان توابع
۳۳۰۶	۶۲۷	۰	۹	۹	دهستان کوهپرات
۵۳۳۸	۹۹۷	۰	۱۵	۱۵	دهستان زانوس رستاق
۷۲۰۶	۱۳۷۶	۳	۳۶	۳۹	دهستان پنجکرتاق

دنباله جدول شماره ۴ - جمعیت روستائی و تعداد آبادی سال ۱۳۵۵ بر حسب تقسیمات جغرافیائی سال ۱۳۶۳

جمعیت روستائی (نفر) (۲)	خانوار (۲)	آبادی (۲)			تقسیمات روستائی استان (۱)
		خالی ازسکنه	دارای سکنه	جمع	
۴۹۹۵	۸۶۸	۰	۱۱	۱۱	دهستان حومه (کران)
۱۶۸۷۳	۲۹۱۶	۰	۴۹	۴۹	۲- بخش چالوس
۱۶۸۷۳	۲۹۱۶	۰	۴۹	۴۹	دهستان کلارستانی
۲۷۶۵۰	۴۶۳۹	۵	۱۰۹	۱۱۴	۳- بخش کلاردشت
۱۳۷۳۸	۲۳۶۵	۲	۳۵	۳۷	دهستان کلاردشت
۱۰۰۶۱	۱۶۲۸	۱	۳۷	۳۸	دهستان بهرون بشم
۲۶۴۱	۴۳۱	۰	۲۷	۲۷	دهستان کوهستان غرب ..
۱۲۱۰	۲۱۵	۲	۱۰	۱۲	دهستان کوهستان شرق ..
۸۴۵۵۵	۱۵۷۰۶	۸	۳۳۶	۳۴۴	شهرستان تنگابن
۸۴۵۵۵	۱۵۷۰۶	۸	۳۳۶	۳۴۴	۱- بخش مرکزی
۲۴۱۹۹	۴۴۸۹	۶	۱۰۶	۱۱۲	دهستان کیجان قشلاقی ..
۱۹۸	۳۸	۲	۰	۲	دهستان کیجان بیلاقی ..
۱۸۱۴	۳۷۶	۰	۲۵	۲۵	دهستان دوهزار
۱۲۸۴	۲۵۵	۰	۲۲	۲۲	دهستان سه هزار
۲۲۹۰۳	۴۱۹۴	۰	۸۷	۸۷	دهستان خرم آباد
۶۱۹۷	۱۱۰۵	۰	۱۵	۱۵	دهستان زوار
۱۱۵۴۰	۲۱۰۶	۰	۳۰	۳۰	دهستان نشارود
۶۰۴۹	۱۱۲۲	۰	۲۳	۲۳	دهستان لنکارود
۱۰۳۷۱	۲۰۲۰	۰	۲۳	۲۳	دهستان کلارآباد
۱۵۷۴۳	۲۸۸۶	۷	۲۰۱	۲۰۸	شهرستان رامسر
۱۵۷۴۳	۲۸۸۶	۷	۲۰۱	۲۰۸	۱- بخش مرکزی
۱۸۳۰	۲۱۴۱	۴	۱۳۷	۱۴۱	دهستان رامسر
۱۹۹۷	۳۸۲	۳	۵۲	۵۵	دهستان جنت رودبار ..
۱۹۱۶	۳۶۳	۰	۱۲	۱۲	دهستان اشکور تنگابن ..

(۱) - براساس تقسیمات جغرافیائی استان مازندران در سال ۱۳۶۳

(۲) - براساس سرشماری آبان سال ۱۳۵۵ در استان مازندران

مأخذ - مرکز آمار ایران - نشریه تقسیمات کشوری جمهوری اسلامی ایران (وزارت کشور)

جدول شماره ۵ - موقعیت جغرافیائی شهرهای استان مازندران

عرض شمالی		طول شرقی		شهر	شهرستان
درجه	دقیقه	درجه	دقیقه		
۳۷	۱۵	۵۵	۱۰	گنبد	گنبد
۳۷	۰۱	۵۵	۰۹	رامیان	گنبد
۳۷	۰۵	۵۵	۱۱	آزادشهر	گنبد
۳۷	۰۱	۵۴	۵۹	خان بهمن	گنبد
۳۷	۱۳	۵۵	۲۳	مینودشت	گنبد
۳۷	۰۸	۵۵	۲۴	کالمیکس	گنبد
۳۷	۲۲	۵۵	۲۹	کلاله	گنبد
۳۶	۵۴	۵۴	۵۲	طنی آباد	طنی آباد
۳۶	۴۹	۵۴	۲۲	گرگان	گرگان
۳۶	۵۸	۵۴	۱۶	آق قلا	گرگان
۳۶	۵۲	۵۴	۰۶	بندرترکمن	بندرترکمن
۳۷	۰۱	۵۳	۵۹	گش رفته	بندرترکمن
۳۶	۴۵	۵۴	۰۲	کردکوی	کردکوی
۳۶	۴۷	۵۳	۵۹	بندرگز	کردکوی
۳۶	۴۳	۵۳	۳۳	بهشهر	بهشهر
۳۶	۴۱	۵۳	۲۶	رستمکلا (شهر)	بهشهر
۳۶	۴۵	۵۳	۴۸	گوگاه (بهشتی)	بهشهر
۳۶	۳۹	۵۳	۱۹	نکاه	بهشهر
۳۶	۳۴	۵۳	۰۵	ساری	ساری
۳۶	۲۸	۵۲	۵۳	قائمشهر	قائمشهر
۳۶	۵۹	۵۲	۵۵	جویبار	قائمشهر
۳۶	۳۵	۵۲	۴۹	کیاکلا	قائمشهر
۳۶	۰۷	۵۳	۰۲	پل سفید	سوادکوه
۳۶	۰۱	۵۲	۴۵	آلاشت	سوادکوه

دنباله جدول شماره ۵ - موقعیت جغرافیایی شهرهای استان مازندران

عرض شمالی		طول شرقی		شهر	شهرستان
درجه	دقیقه	درجه	دقیقه		
۳۶	۱۱	۵۲	۵۶	زیرآب	سوادکوه
۳۶	۱۸	۵۲	۵۴	شیرگاه	سوادکوه
۳۶	۳۴	۵۲	۴۴	بابل	بابل
۳۶	۳۷	۵۲	۴۳	امیرکلا	بابل
۳۶	۴۳	۵۲	۳۹	بابلسر	بابل
۳۶	۴۰	۵۲	۲۹	فریدونکنار	بابل
۳۶	۲۵	۵۲	۲۱	آمل	آمل
۳۶	۳۶	۵۲	۱۵	محمودآباد	آمل
۳۵	۵۶	۵۲	۱۰	رینه لاریجان	آمل
۳۶	۴۷	۵۱	۴۶	نور	نور
۳۶	۳۹	۵۱	۳۳	نوشهر	نوشهر
۳۶	۳۳	۵۱	۵۹	طمده	نوشهر
۳۶	۲۷	۵۱	۱۷	مرزن آباد	نوشهر
۳۶	۳۱	۵۱	۱۱	کلاردشت	نوشهر
۳۶	۳۸	۵۱	۲۷	چالوس	نوشهر
۳۶	۴۸	۵۰	۵۲	تنکابن	تنکابن
۳۶	۴۶	۵۰	۵۲	خرم آباد	تنکابن
۳۶	۴۶	۵۱	۰۳	نشتارود	تنکابن
۳۶	۴۴	۵۱	۰۸	هماس آباد	تنکابن
۳۶	۴۱	۵۱	۱۷	ساقی کلاهی	تنکابن
۳۶	۴۱	۵۱	۱۶	کلارآباد	تنکابن
۳۶	۵۳	۵۰	۴۰	راسر	راسر
۳۶	۵۲	۵۰	۴۴	کتالچوساد اتمحله	راسر

مأخذ - مرکز آمار ایران (مدیریت آمارهای اجتماعی ونفوس)

نام شهر یا ایستگاه	نوع ایستگاه	ارتفاع از سطح دریا	درجه حرارت (سانتیگراد)		
			حد اکثر مطلق	حد اقل مطلق	متوسط حرارت سالانه
گنبد	کلیما تلوژی	۱۵۰	۴۰/۶	-۴/۰	۱۷/۸
گرگان	سینوتیک	۱۵۵	۴۰/۲	-۳/۴	۱۸/۲
بابلسر	سینوتیک	-۲۱	۳۶/۰	-۱/۸	۱۷/۶
نوشهر	سینوتیک	-۱۹	۳۳/۰	-۱/۰	۱۶/۲
رامسر	سینوتیک	-۲۰	۳۲/۶	-۱/۶	۱۵/۹

تعداد روزهای یخبندان	میزان بارندگی		رطوبت نسبی (درصد)		نام شهر یا ایستگاه
	حد اکثر میزان بارندگی در روز	سال جاری	ساعت ۱۲ ٪	ساعت ۶ ٪	
۳۵	۳۳/۵	۴۲۷/۵	۵۲	۸۲	گنبد
۸	۵۳/۰	۵۷۱/۳	۵۷	۷۷	گرگان
۱۰	۸۶/۶	۷۴۳/۵	۶۸	۹۳	بابلسر
۶	۱۰۵/۴	۱۱۲۶/۳	۸۱	۹۴	نوشهر
۶	۱۱۰/۵	۱۱۹۴/۹	۷۶	۹۲	رامسر

مأخذ - هواشناسی کل کشور

کتابخانه مرکز آمار ایران
شماره ۷۰۴۳

تعداد روزهای یخبندان	درجه حرارت (سانتیگراد)		رطوبت نسبی (درصد)		میزان بارندگی (میلیمتر)	ایستگاه سینو تیک ماه
	حداکثر	حداقل	حداکثر	حداقل		
۰	۳۴/۰	۷/۰	۹۵	۱۷	۲۶/۷	فروردین
۰	۳۶/۰	۱۶/۰	۹۴	۲۱	۴۹/۱	اردیبهشت
۰	۳۸/۲	۱۷/۰	۹۳	۱۳	۴۰/۳	خرداد
۰	۴۰/۲	۲۰/۰	۹۳	۲۸	۱۸/۷	تیر
۰	۳۸/۰	۱۸/۶	۹۱	۳۲	۲۶/۴	مرداد
۰	۳۲/۰	۱۴/۵	۹۲	۳۲	۴۶/۴	شهریور
۰	۲۹/۶	۱۱/۰	۹۶	۲۴	۹۷/۷	مهر
۰	۲۸/۰	۳/۴	۹۷	۲۶	۲۹/۵	آبان
۰	۲۷/۰	۱۰/۰	۹۸	۲۹	۱۰۳/۶	آذر
۰	۱۸/۰	۱۰/۶	۹۸	۳۹	۳۴/۹	دی
۸	۱۶/۰	-۳/۴	۹۷	۳۴	۶۴/۲	بهمن
۰	۲۳/۶	۱۰/۰	۹۸	۳۶	۵۴/۰	اسفند

ماخذ - هواشناسی کل کشور

تعداد روزهای یخبندان	درجه حرارت (سانتیگراد)		رطوبت نسبی (درصد)		میزان بارندگی (میلیمتر)	ایستگاه سینوتیک ماه
	حد اکثر	حد اقل	حد اکثر	حد اقل		
۰	۲۹/۸	۶/۰	۹۹	۳۸	۱۹/۶	فروردین
۰	۳۰/۶	۱۲/۰	۹۸	۳۲	۲۴/۱	اردیبهشت
۰	۳۲/۲	۱۷/۸	۹۸	۴۸	۲۸/۰	خرداد
۰	۳۶/۰	۱۸/۶	۹۶	۴۳	۵/۸	تیز
۰	۳۴/۶	۱۷/۲	۹۸	۴۳	۱۴۱/۵	مرداد
۰	۲۹/۴	۱۳/۶	۹۸	۵۲	۶۲/۵	شهریور
۰	۲۷/۳	۹/۰	۱۰۰	۳۸	۶۸/۲	مهر
۰	۲۴/۸	۳/۶	۹۹	۴۷	۵۵/۸	آبان
۱	۲۳/۰	-۰/۲	۹۸	۳۴	۱۵۱/۲	آذر
۱	۱۶/۶	۰	۱۰۰	۵۰	۸۲/۳	دی
۸	۱۱/۴	-۱/۸	۹۸	۴۴	۶۴/۸	بهمن
۰	۱۵/۶	۲/۶	۹۹	۶۱	۳۹/۷	اسفند

ماخذ - هواشناسی کل کشور

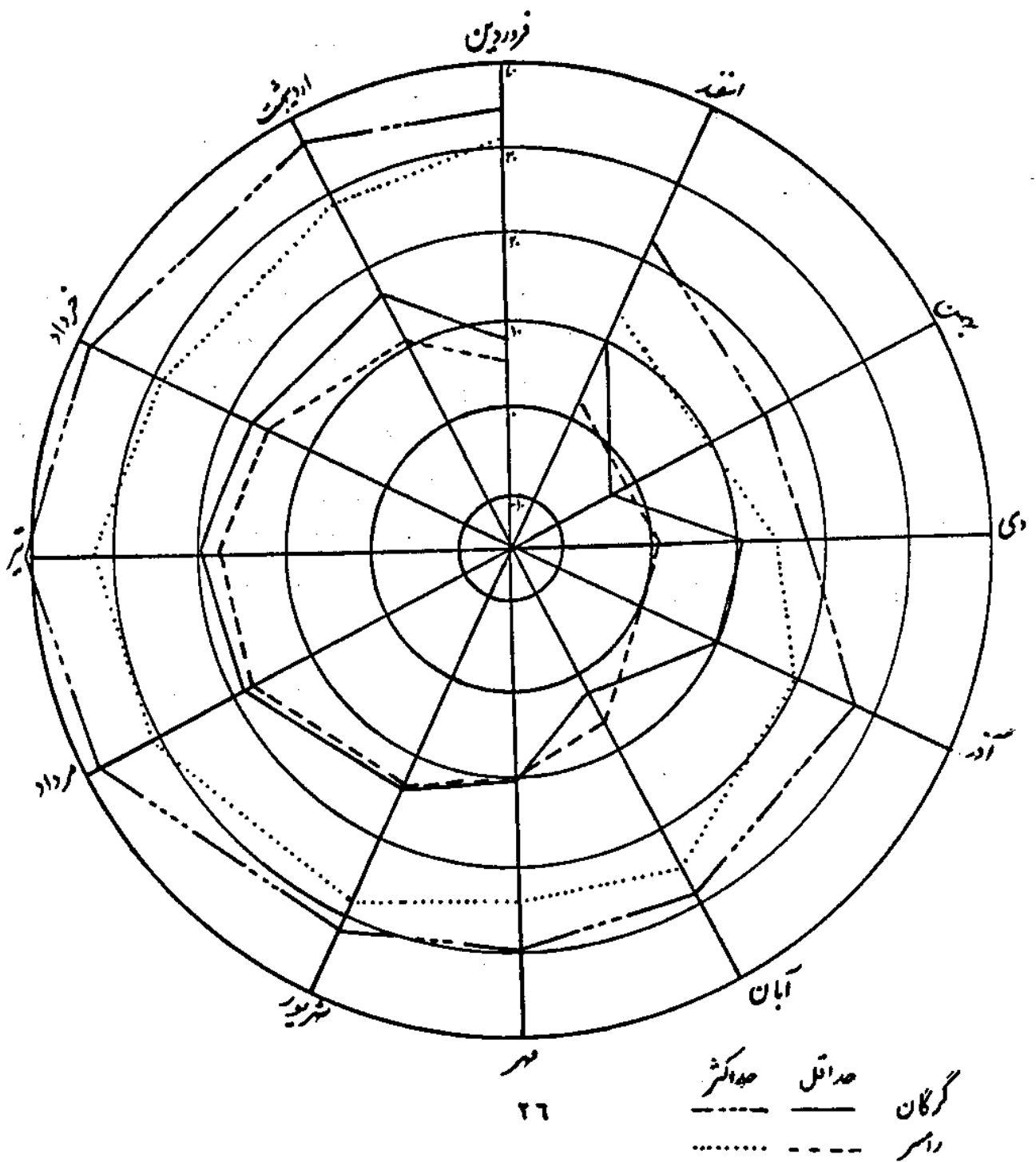
تعداد روزهای پخندان	درجه حرارت (سانتیگراد)		رطوبت نسبی (درصد)		میزان بارندگی (میلیمتر)	ایستگاه سینوتیک ماه
	حد اکثر	حد اقل	حد اکثر	حد اقل		
۰	۲۸/۰	۵/۶	۹۸	۳۹	۳۰/۸	فروردین
۰	۲۷/۸	۱۳/۰	۹۶	۴۷	۳۷/۵	اردیبهشت
۰	۲۹/۴	۱۲/۴	۹۸	۶۱	۲۵/۳	خرداد
۰	۳۳/۰	۱۸/۴	۹۸	۴۵	۸/۶	تیر
۰	۳۳/۰	۱۷/۰	۱۰۰	۵۸	۲۰/۴	مرداد
۰	۲۷/۵	۱۴/۰	۱۰۰	۶۰	۱۷۱/۴	شهریور
۰	۲۵/۰	۹/۰	۱۰۰	۵۷	۲۰۳/۹	مهر
۰	۲۶/۰	۴/۰	۱۰۰	۳۹	۲۶/۱	آبان
۱	۲۱/۰	-۱/۰	۱۰۰	۵۳	۱۸۹/۳	آذر
۱	۱۵/۰	۰	۱۰۰	۶۹	۷۳/۶	دی
۴	۱۱/۰	-۱/۰	۱۰۰	۵۳	۱۲۰/۷	بهمن
۰	۱۳/۰	۳/۰	۱۰۰	۷۸	۴۹/۴	اسفند

مأخذ - هواشناسی کل کشور

تعداد روزهای یخبندان	درجه حرارت (سانتیگراد)		رطوبت نسبی (درصد)		میزان بارندگی (میلیتر)	ایستگاه سینوپتیک ماه
	حداکثر	حداقل	حداکثر	حداقل		
۰	۳۰/۲	۵/۵	۱۰۰	۲۷	۲۰/۰	فروردین
۰	۲۸/۰	۱۱/۰	۱۰۰	۴۶	۳۸/۶	اردیبهشت
۰	۲۸/۶	۱۵/۰	۱۰۰	۴۸	۱۰۲/۸	خرداد
۰	۳۲/۶	۱۷/۰	۹۶	۴۲	۱۷/۹	تیر
۰	۳۱/۴	۱۷/۰	۱۰۰	۴۴	۶۹/۰	مرداد
۰	۲۷/۸	۱۴/۰	۱۰۰	۵۶	۱۵۳/۹	شهریور
۰	۲۴/۶	۱۰/۰	۱۰۰	۵۲	۱۸۹/۵	مهر
۰	۲۶/۸	۶/۰	۱۰۰	۳۴	۱۵۵/۱	آبان
۰	۲۰/۰	۰/۶	۱۰۰	۳۷	۲۴۱/۶	آذر
۰	۱۴/۶	۱/۰	۱۰۰	۴۷	۲۴/۳	دی
۶	۹/۶	-۱/۶	۱۰۰	۵۱	۴۷/۳	بهمن
۰	۱۳/۰	۲/۰	۱۰۰	۷۱	۱۰۴/۹	اسفند

مأخذ - هواشناسی کل کشور

نمودار تغییرات درجه حرارت شهرتسا نه‌های گرگان در اسر در ماه‌های مختلف سال ۱۳۶۲

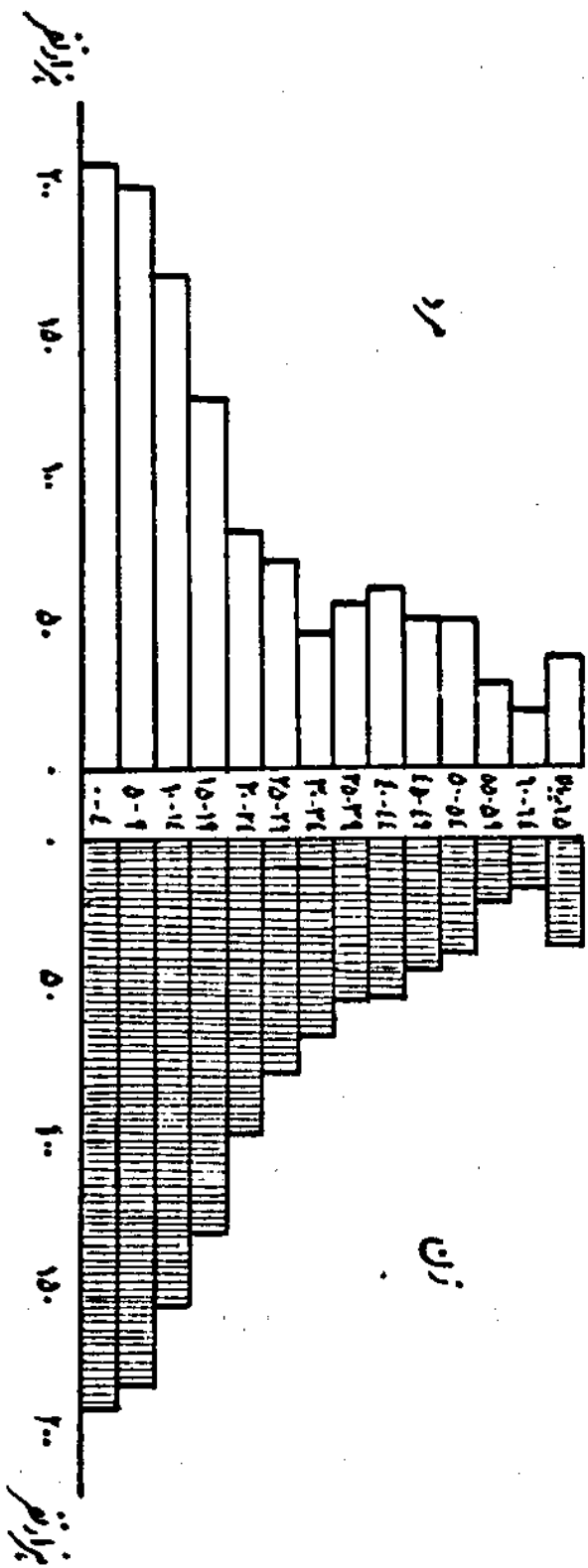


جدول شماره ۱۱ - جمعیت استان بر حسب گروههای سنی در استان مازندران سال ۱۳۵۵

مناطق روستایی	مناطق شهری		کل جمعیت استان	گروه سنی	
	مرد	زن			
۸۱۳۷۱۸	۷۹۶۶۳۴	۷۵۰۸۶۲	۴۰۰۹۵۷	۲۳۸۷۱۷۱	جمع
۱۳۹۹۱۴	۱۴۸۳۱۹	۵۴۷۷۳	۵۶۵۰۰	۳۹۹۵۵۶	کتر از ۶۰ سال
۱۳۲۵۵۶	۱۳۹۷۹۱	۵۵۱۳۹	۵۷۰۲۰	۳۸۴۵۰۶	۵۰-۹۰ ساله
۱۰۷۷۸۸	۱۰۸۶۸۳	۵۳۲۵۰	۵۸۰۸۶	۳۲۶۸۰۷	۴۰-۴۹ ساله
۸۸۴۰۳	۷۰۰۰۲	۴۵۲۳۶	۵۳۹۳۵	۲۵۷۵۷۶	۳۰-۳۹ ساله
۶۵۶۳۹	۴۹۴۰۷	۳۵۲۳۰	۳۲۲۲۸	۱۸۲۵۰۴	۲۰-۲۹ ساله
۵۱۳۷۶	۴۲۵۳۵	۲۷۸۳۶	۲۶۶۳۰	۱۴۸۳۷۷	۱۵-۲۹ ساله
۳۸۷۸۷	۲۴۳۲۶	۲۰۰۵۷	۲۱۶۰۲	۱۱۴۷۷۲	۱۰-۳۹ ساله
۳۶۹۰۳	۳۴۴۲۷	۱۷۹۷۰	۱۹۶۴۱	۱۰۸۹۴۱	۵-۳۹ ساله
۳۷۷۲۰	۴۰۶۰۶	۱۷۰۰۰	۲۰۱۲۱	۱۱۵۴۴۷	۰-۴۹ ساله
۳۰۹۴۲	۳۴۸۷۰	۱۳۷۴۸	۱۵۶۰۷	۹۵۱۶۷	۰-۴۹ ساله
۲۸۴۶۶	۳۴۷۵۳	۱۲۳۳۶	۱۴۷۶۶	۹۰۳۲۱	۰-۵۹ ساله
۱۵۲۸۰	۱۹۴۵۰	۷۲۱۹	۸۸۶۳	۵۰۸۱۲	۰-۵۹ ساله
۱۲۸۳۴	۱۲۹۴۳	۵۸۴۴	۵۸۶۳	۳۷۴۸۴	۰-۶۹ ساله
۲۷۱۱۰	۲۶۵۲۲	۱۱۲۲۴	۱۰۰۴۵	۷۴۹۰۱	۰-۶۵ ساله به بالا

مأخذ: مرکز آمار ایران. نشریات نتایج سرشماری عمومی نفوس و مسکن آبانماه سال ۱۳۵۵.

هرمندی جمعیت استان مازندران بر اساس سرشماری ۱۳۵۵



جدول شماره ۱۲۵ - مساحت و برآورد جمعیت شهرستانهای استان مازندران سال ۱۳۶۳

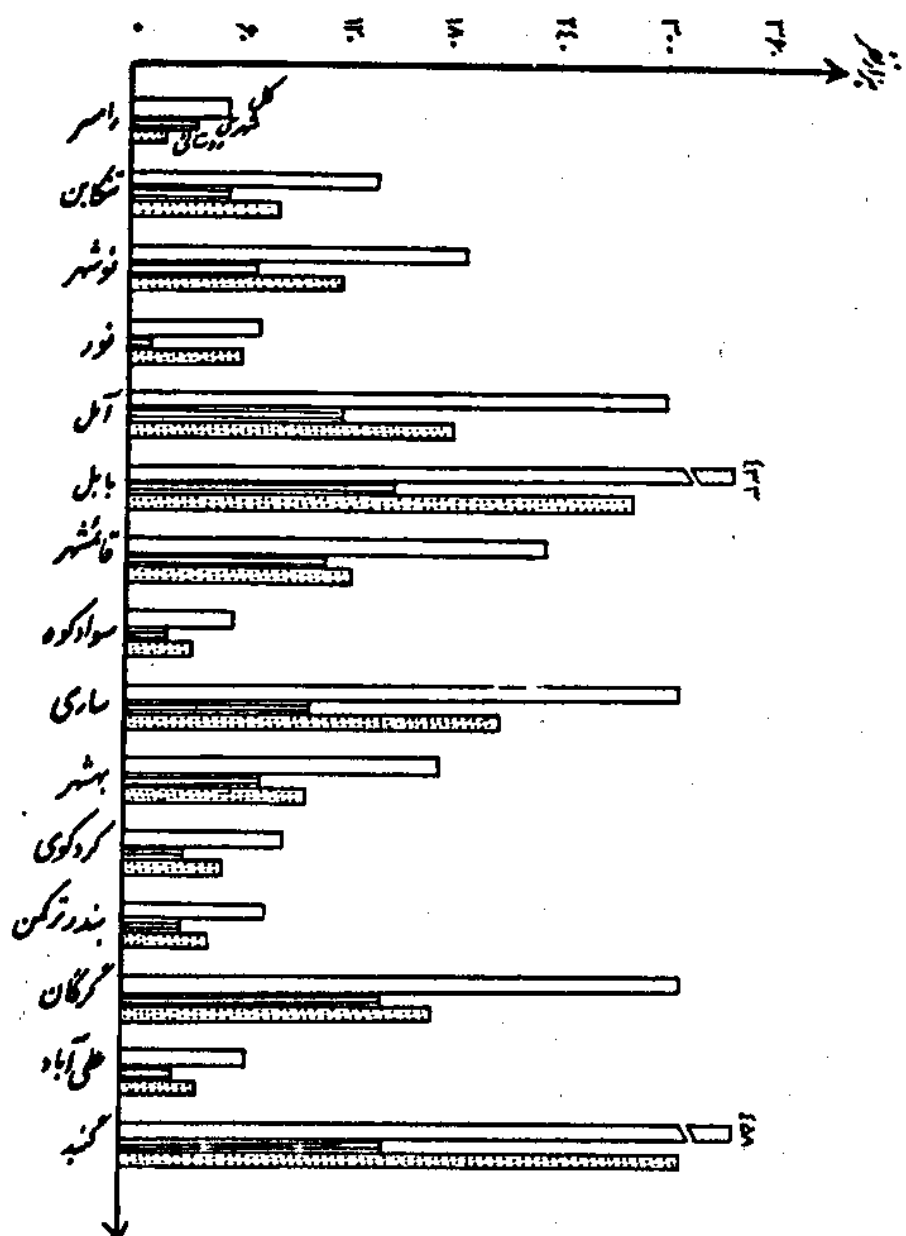
شهرستان	مساحت (کیلومتر مربع)	برآورد جمعیت (۱) (نفر)	تراکم نسبی (نفر - کیلومتر مربع)
کل استان	۴۶۴۵۶	۲۹۸۴۲۰۱	۶۴/۲۴
گنبد	۱۵۶۴۳	۴۵۷۶۷۰	۲۹/۲۶
طنی آباد	۹۱۲	۶۸۸۵۱	۷۵/۴۹
گرگان	۲۸۸۵	۲۱۴۸۲۳	۱۰۹/۱۲
بندر ترکمن	۱۷۲۸	۷۸۸۸۶	۴۵/۳۹
کردکوی	۸۵۵	۸۸۷۱۲	۱۰۳/۷۶
بهشهر	۳۱۰۶	۱۷۵۷۴۳	۵۶/۵۸
ساری	۳۹۲۳	۳۱۳۱۸۳	۷۹/۸۳
قائمشهر	۶۶۶	۲۳۵۲۴۷	۳۵۳/۲۲
سوادکوه	۲۴۴۱	۵۹۰۸۲	۲۴/۲۰
بابل	۱۹۸۷	۴۳۳۰۲۰	۲۱۷/۹۳
آمل	۲۸۰۳	۳۰۲۰۰۰	۱۰۷/۷۴
نور	۲۹۷۴	۷۳۹۰۵	۲۴/۸۵
نوشهر	۳۶۹۵	۱۹۰۱۲۲	۵۱/۴۵
تنکابن	۲۱۴۰	۱۳۸۴۴۰	۶۴/۶۹
رامسر	۶۸۸	۵۴۵۱۷	۷۹/۲۴

(۱) - برآورد جمعیت بر اساس رشد بین جمعیت سرشماری سالهای ۱۳۴۵ و ۱۳۵۵ و آخرین تغییرات جغرافیائی محاسبه گردیده است.

مأخذ - مرکز آمار ایران، نشریات نتایج سرشماری عمومی نفوس و مسکن آبانماه سالهای ۱۳۴۵ و ۱۳۵۵

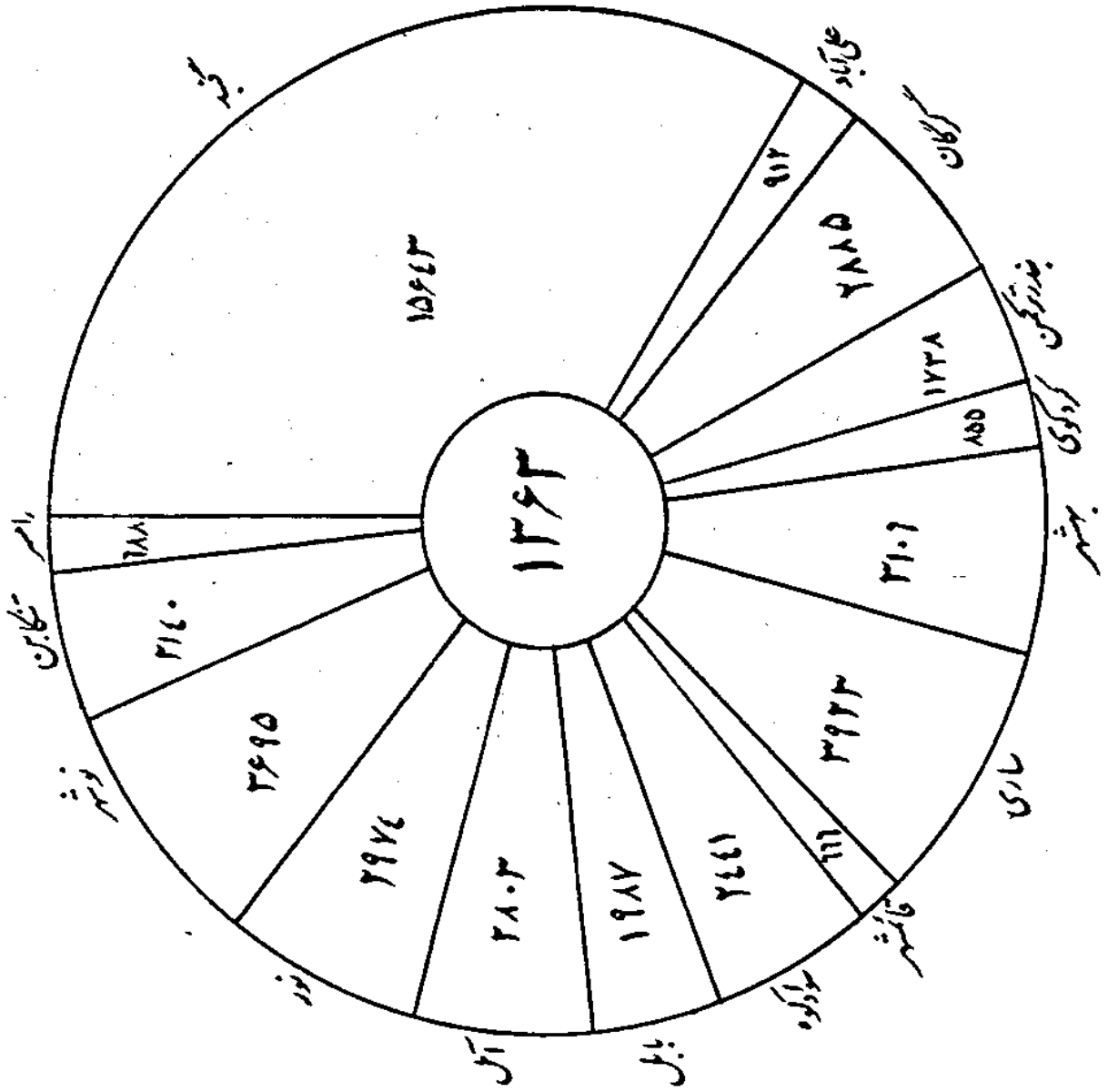
نشریه پیش بینی جمعیت شهرها و بخشهای استان مازندران در سال ۱۳۶۳ و نشریه تقسیمات کشوری اسلامی ایران ((وزارت کشور))

نمودار بار آورده جیت شهرت نامهای استان مازندران شتگیك مناطق شهری اروستانی در سال ۱۳۶۳

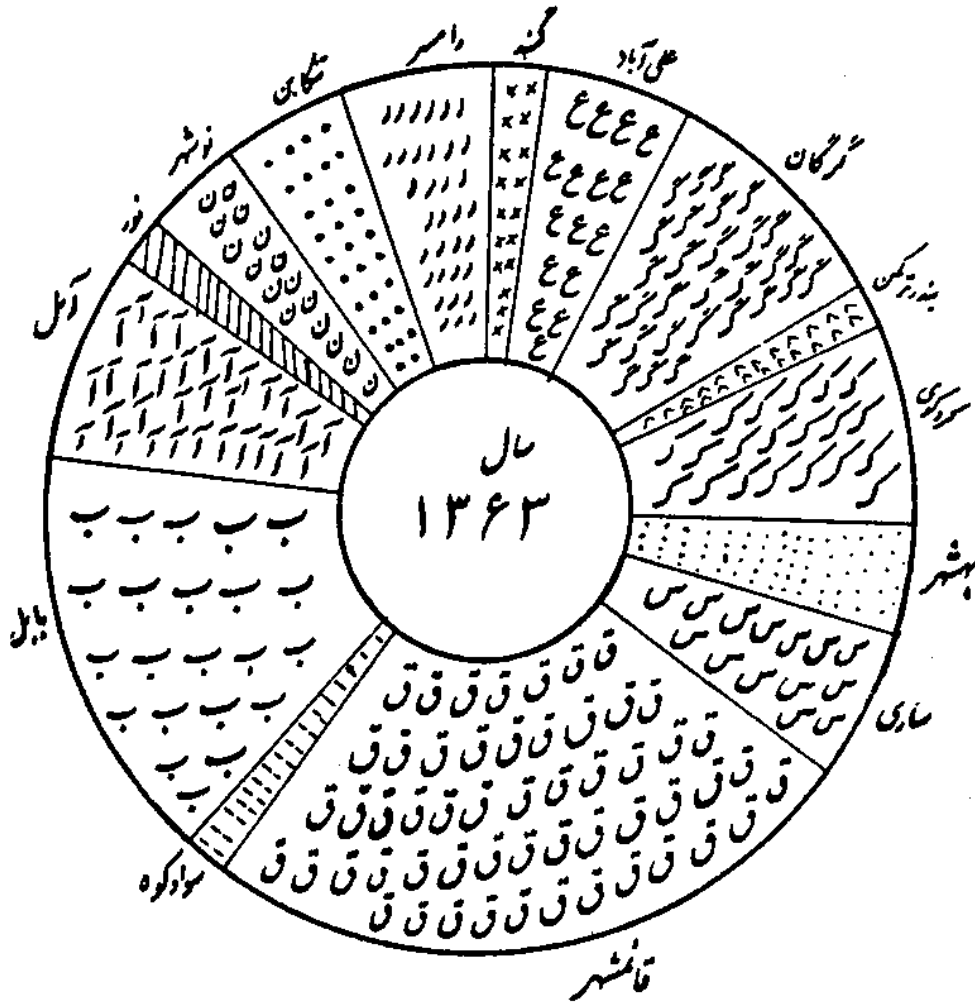


شهرت نام
جیت

نمودار مساحت شهرت‌نامه‌های استان مازندران (کیلو متر مربع)



نمودار برآورد تراکم نسبی جمعیت شهرستانهای استان مازندران (تفریب کیلومتر مربع)



جدول شماره ۳۳ - مقایسه جمعیت شهرهای استان در دو سرشماری و مقایسه پیش بینی جمعیت
سالهای ۱۳۶۳ و ۱۳۶۲ استان مازندران

پیش بینی درصد تغییرات	پیش بینی جمعیت		درصد تغییرات	جمعیت		شهر (۱)
	۱۳۶۳	۱۳۶۲		۱۳۵۵	۱۳۴۵	
۲/۴	۱۱۲۷۸	۱۱۰۱۰	۲۷/۲	۹۳۰۵	۷۳۱۷	کنال موساد اتمله
۳/۲	۲۴۸۰۹	۲۴۰۴۲	۳۶/۹	۱۹۲۹۳	۱۴۰۸۹	راسرود
۰/۵	۵۶۷۹	۵۶۵۰	۵/۵	۵۴۴۳	۵۱۶۱	خرم آباد
۲/۸	۴۰۸۸	۳۹۷۷	۳۱/۵	۳۲۸۳	۲۴۹۶	نشتارود
۴/۳	۷۴۰۰	۷۰۹۶	۵۲/۱	۵۲۹۰	۳۴۷۷	عباس آباد
۸/۷	۹۱۶۶	۸۴۳۵	۱۲۹/۶	۴۷۱۴	۲۰۵۳	سلیمان شهر
۲/۸	۳۰۴۵	۲۹۶۲	۳۱/۸	۲۴۴۲	۱۸۵۳	کلارآباد
۲/۳	۲۵۹۶۱	۲۵۱۲۵	۳۸/۷	۱۹۹۸۱	۱۴۴۰۴	تنکابن
۴/۷	۳۷۱۱۷	۳۵۴۶۵	۵۷/۷	۲۵۷۸۲	۱۶۳۴۹	چالوس
۱۳/۷	۷۹۲۰	۶۹۶۵	۱۶۱/۱	۲۸۳۵	۷۸۵	مرزن آباد
۱/۳	۱۵۳۹	۱۵۱۹	۱۴/۳	۱۳۸۳	۱۲۱۰	کلاردشت
۴/۵	۳۵۸۴	۳۴۳۱	۵۴/۹	۲۵۲۶	۱۶۳۱	ظمد
۵/۱	۲۴۳۱۵	۲۳۱۲۳	۶۵/۳	۱۶۲۶۳	۹۸۳۷	نوشهر
۶/۰	۱۱۵۶۵	۱۰۹۱۵	۷۸/۳	۷۲۸۱	۴۰۸۳	نور
۵/۸	۱۱۱۰۴	۱۰۵۰۰	۷۵/۰	۷۰۹۸	۴۰۵۷	محمودآباد
۶/۶	۲۹۹۳	۲۸۰۷	۸۹/۸	۱۷۹۲	۹۴۴	رینهلاریجان
۵/۴	۱۰۴۷۸۱	۹۹۴۴۳	۶۸/۷	۶۸۹۶۳	۴۰۸۸۲	آمل
۴/۶	۲۰۰۰۳	۱۹۱۲۱	۵۷/۰	۱۳۹۴۴	۸۸۸۲	فریدونکنار
۴/۸	۲۷۳۵۰	۲۶۱۰۰	۵۹/۷	۱۸۸۱۰	۱۱۷۸۱	بابلسر
۲/۳	۱۵۲۸۶	۱۴۹۴۸	۲۵/۱	۱۲۷۷۹	۱۰۲۱۵	اصیرکلا
۳/۱	۸۷۱۲۶	۸۴۴۷۸	۳۶/۲	۶۸۰۵۹	۴۹۹۸۱	بابل
۱/۳	۲۴۲۹	۲۳۹۸	۱۳/۹	۲۱۸۹	۱۹۲۲	کیاکلا
۰/۸	۱۴۱۴۱	۱۴۰۲۶	۸/۵	۱۳۲۵۱	۱۲۲۱۷	جویبار
۵/۰	۹۳۶۵۶	۸۹۱۹۴	۶۲/۹	۶۳۳۷۷	۳۸۸۹۸	قائم شهر
۱/۲	۵۴۴۴	۵۳۵۸	۱۳/۱	۴۹۱۷	۴۳۴۹	شیرگاه
۶/۲	۱۰۵۵۱	۹۹۲۹	۸۳/۶	۶۴۸۸	۳۵۳۳	زیرآب
۵/۵	۱۶۵۸	۱۵۷۲	۶۹/۷	۱۰۸۶	۶۴۰	آلاشت

دنباله جدول شماره ۱۳ - مقایسه جمعیت شهرهای استان در دو سرشماری و مقایسه پیش‌بینی جمعیت
سالهای ۱۳۶۲ و ۱۳۶۳ استان مازندران

پیش‌بینی درصد تغییرات	پیش‌بینی جمعیت		درصد تغییرات	جمعیت		شهر (۱)
	۱۳۶۳	۱۳۶۲		۱۳۵۵	۱۳۴۵	
۳/۰	۴۸۴۲	۴۷۰۴	۲۳/۵	۲۸۴۲	۲۸۷۹	پل سفید
۴/۷	۱۰۲۴۴۴	۹۷۸۱۲	۵۸/۵	۷۰۷۵۳	۴۴۵۴۷	ساری
۵/۵	۱۶۵۹۵	۱۵۷۲۹	۷۱/۰	۱۰۸۰۴	۶۳۱۸	نکا
۱/۶	۷۵۱۸	۷۴۰۳	۱۶/۸	۶۶۴۲	۵۶۸۹	بهشتی شهر
۳/۱	۱۲۸۱۹	۱۲۳۲۰	۶۳/۱	۱۰۰۱۵	۷۳۵۶	گنکگاه
۲/۱	۳۸۰۹۹	۳۷۳۰۱	۲۳/۶	۳۲۱۶۶	۲۶۰۳۲	بهشهر
۱/۷	۶۴۵۰	۶۳۴۳	۱۸/۴	۵۶۳۶	۴۷۶۱	نوکنده
۱/۹	۸۵۲۴	۸۳۶۷	۲۰/۴	۷۳۴۶	۶۱۰۰	بندرگز
۲/۷	۱۸۲۱۶	۱۷۷۴۱	۳۰/۲	۱۴۷۴۵	۱۱۳۲۱	کردکوی
۲/۲	۹۵۲۱	۹۳۱۲	۲۴/۸	۷۹۷۵	۶۳	گش دغه
۲/۹	۲۱۷۲۴	۲۱۱۲۰	۳۲/۶	۱۷۳۳۹	۱۳۰۸۱	بندر ترکمن
۵/۵	۱۰۶۹۵	۱۰۱۳۶	۷۱/۷	۶۹۶۰	۴۰۶۸	آق قلا
۵/۲	۱۳۲۵۱۲	۱۲۵۹۰۸	۶۶/۷	۸۸۰۳۳	۵۲۸۰۰	گرگان
۵/۵	۲۷۴۲۱	۲۶۰۰۰	۷۰/۲	۱۷۹۱۸	۱۰۵۲۷	طی آباد
۴/۲	۸۸۵۶	۸۴۹۵	۵۱/۵	۶۳۵۲	۴۱۹۳	خان بهین
۱/۶	۶۵۰۰	۶۳۹۷	۱۷/۴	۵۷۱۹	۴۸۷۳	راحصان
۸/۶	۱۶۹۱۴	۱۵۵۷۸	۱۲۷/۶	۸۷۶۱	۳۸۵۰	آزاد شهر
۴/۷	۸۳۸۲	۸۰۰۸	۵۷/۸	۵۸۱۸	۳۳۸۶	مینودشت
۶/۶	۸۵۵۷	۸۰۳۱	۸۸/۶	۵۱۵۰	۲۷۳۰	گالیکش
۱۱/۱	۱۵۲۱۶	۱۳۶۹۶	۱۸۶/۳	۶۵۵۹	۲۲۹۱	کلا له
۳/۷	۸۰۹۳۵	۷۸۰۷۹	۴۳/۲	۶۰۷۲۱	۴۲۳۹۸	گنبد

(۱) - تعدادی از شهرها در سرشماری سالهای ۱۳۵۵ و ۱۳۵۶ نقاط روستایی بوده‌اند لذا در سالهای مذکور جمعیت روستایی آنها درج گردیده است در این جدول به نقاط پیش از ۱۳۵۵ نفر جمعیت به بالا شهر اطلاق گردیده است.

مأخذ - نشریات سرشماری سالهای ۱۳۵۵ و ۱۳۵۶ و نشریه پیش‌بینی جمعیت شهرها و بخشهای استان مازندران در سال ۱۳۶۲ و ۱۳۶۳ (سازمان برنامه و بودجه استان)

جدول شماره ۱۰ - مشخصات جمعیتی شهرهای استان مازندران

میزان رشد سالانه جمعیت %	نتایج طرح خانوار شماری			تعداد جمعیت در سرشماری ۱۳۵۵	شهر	نام
	برآورد جمعیت	تعداد خانوار	تاریخ آمارگیری			
۱/۲	۶۷۰۰۰	۱۴۵۶۳	۶۲/۷	۶۰۷۲۱	گنبد	گنبد
۰/۲	۵۸۰۰	۱۲۵۹	۶۲/۸	۵۷۱۹	رامیان	گنبد
۷/۸	۱۶۳۰۰	۳۵۴۶	۶۲/۸	۸۷۶۱	آزادشهر	گنبد
کاهش	۶۰۰۰	۱۱۹۹	۶۲/۸	۶۳۵۲	خان بهمن	گنبد
۸/۵	۱۱۴۰۰	۲۴۶۸	۶۲/۶	۵۸۱۸	مینودشت	گنبد
۶/۸	۸۸۰۰	۱۹۰۹	۶۲/۷	۵۱۵۰	گالیکس	گنبد
۷/۹	۱۲۲۰۰	۲۶۵۲	۶۲/۷	۶۵۵۹	کلاله	گنبد
۳/۸	۲۴۳۰۰	۵۳۸۹	۶۲/۸	۱۷۹۱۸	طنی آباد	طنی آباد
۲/۸	۱۰۷۳۰۰	۲۵۵۴۰	۶۲/۹	۸۸۰۳۳	گرگان	گرگان
۲/۸	۸۷۰۰	۲۰۷۶	۶۲/۸	۶۹۶۰	آق قلا	گرگان
۲/۸	۲۱۷۰۰	۴۴۴۸	۶۲/۹	۱۷۳۳۹	بندر ترکمن	بندر ترکمن
۰/۵	۸۳۰۰	۱۶۲۲	۶۲/۸	۷۹۷۵	بندر ترکمن	بندر ترکمن
۱/۳	۱۶۲۰۰	۳۷۵۸	۶۲/۱۰	۱۴۷۴۵	کردکوی	کردکوی
۳/۰	۹۱۰۰	۲۱۱۳	۶۲/۱۰	۷۳۴۶	بندر رگز	کردکوی
۴/۱	۴۴۵۰۰	۱۰۳۵۴	۶۲/۸	۳۲۱۶۶	بهشهر	بهشهر
۰/۶	۶۹۰۰	۱۶۰۸	۶۲/۱۰	۶۶۴۲	بهشهر	بهشهر
۵/۱	۱۴۴۰۰	۲۲۲۱	۶۲/۱۰	۱۰۰۱۵	گلگاه (استقلال)	بهشهر
۶/۲	۱۶۸۰۰	۳۹۰۲	۶۲/۱۰	۱۰۸۰۴	نکا	بهشهر
۵/۵	۱۰۹۶۰۰	۲۶۷۲۲	۶۲/۸	۷۰۷۵۳	ساری	ساری
۴/۸	۸۸۴۰۰	۲۰۵۵۷	۶۲/۸	۲۳۳۷۷	قائمشهر	قائمشهر
۰/۷	۱۳۹۰۰	۳۲۴۰	۶۲/۶	۱۳۲۵۱	جوهار	قائمشهر
۱/۲	۲۴۰۰	۵۵۳	۶۲/۱۰	۲۱۸۹	کیاکلا	قائمشهر
۲/۷	۴۶۰۰	۱۰۱۰	۶۲/۱۰	۳۸۴۳	پل سفید	سوادکوه
کاهش	۹۰۰	۲۳۳	۶۲/۱۰	۱۰۷۶	آلاشت	سوادکوه

دنباله جدول شماره ۴ - مشخصات جمعیتی شهرهای استان مازندران

میزان رشد سالانه جمعیت %	تفصیح طرح خانوار شماری			تعداد جمعیت در سرشماری ۱۳۵۵	شهر	شهرستان
	برآورد جمعیت	تعداد خانوار	تاریخ آمارگیری			
۲/۴	۷۷۰۰	۱۶۷۵	۶۲/۱۰	۶۴۸۸	زیرآب	سوادکوه
۲/۸	۶۰۰۰	۱۳۰۷	۶۲/۱۰	۴۹۱۷	شیرگاه	سوادکوه
۳/۲	۸۵۲۰۰	۲۰۷۹۰	۶۲/۸	۶۸۰۵۹	بابل	بابل
۱/۰	۱۳۷۰۰	۳۳۴۱	۶۲/۱۰	۱۲۷۷۹	امیرکلا	بابل
۲/۵	۲۲۵۰۰	۵۴۸۴	۶۲/۱۰	۱۸۸۱۰	بابلسر	بابل
۲/۰	۱۶۱۰۰	۳۹۱۶	۶۲/۱۰	۱۳۹۴۴	فریدونکنار	بابل
۴/۸	۹۷۱۰۰	۲۱۵۶۸	۶۲/۹	۶۸۹۶۳	آمل	آمل
۳/۵	۹۱۰۰	۲۰۲۳	۶۲/۹	۷۰۹۸	محمودآباد	آمل
۵/۲	۱۸۰۰	۳۹۱	۶۳/۷	۱۱۶۶	رینفلاریجان	آمل
۳/۵	۹۳۰۰	۲۱۳۳	۶۲/۹	۷۲۸۱	نور	نور
۵/۴	۲۴۱۰۰	۵۵۹۸	۶۲/۱۱	۱۶۲۶۳	نوشهر	نوشهر
۱/۵	۲۸۰۰	۶۵۱	۶۲/۹	۲۵۲۶	طمده	نوشهر
۴/۴	۳۹۰۰	۵۸۱	۶۲/۱۱	۲۸۳۵	مرزنآباد	نوشهر
۱۱/۱	۳۱۰۰	۷۲۰	۶۲/۱۱	۱۳۸۲	کلاردشت	نوشهر
۱/۶	۲۹۰۰۰	۶۷۳۷	۶۲/۱۱	۲۵۷۸۲	چالوس	نوشهر
۳/۶	۲۶۶۰۰	۶۰۵۱	۶۳/۸	۱۹۹۸۱	تنکابن	تنکابن
۳/۲	۷۰۰۰	۱۵۸۷	۶۳/۷	۵۴۴۳	خرمآباد	تنکابن
۱۵/۶	۴۰۰۰	۹۱۹	۶۳/۷	۳۲۸۳	نشتارود	تنکابن
۱/۷	۶۱۰۰	۱۳۷۸	۶۳/۷	۵۲۹۰	ماسآباد	تنکابن
۱/۵	۵۳۰۰	۱۲۰۳	۶۳/۷	۴۷۱۴	ساقیگلایه	تنکابن
۲/۹	۳۱۰۰	۷۰۰	۶۳/۸	۲۴۴۲	کلاردشت	تنکابن
۲/۱	۲۲۹۰۰	۵۳۲۰	۶۳/۹	۱۹۲۹۳	راسر	راسر
۲/۷	۱۱۵۰۰	۲۶۸۴	۶۳/۹	۹۳۰۵	کنالموسا	راسر

مأخذ - مرکز آمار ایران (مدیریت آمارهای اجتماعی ونفوس)

جدول شماره ۱۵ - میزانهای اجتماعی شهرهای استان مازندران براساس آماری بهار ۱۳۶۱

میزان اشتغال در جمعیت فعال	میزان فعالیت جمعیت ۱۰ ساله و بالا تر	میزان باسواری در جمعیت ۶ ساله و بالاتر	شهر	شهرستان
۷۹/۲	۳۴/۷	۶۲/۹	گنبد	گنبد
۸۴/۰	۳۰/۰	۵۴/۵	آزادشهر	گنبد
۹۰/۶	۴۷/۰	۳۰/۳	خان بهمن	گنبد
۸۴/۴	۳۰/۶	۵۹/۸	مینودشت	گنبد
۷۳/۰	۳۹/۱	۵۰/۳	گالیکس	گنبد
۸۹/۶	۳۷/۴	۴۸/۸	رامیان	گنبد
۸۶/۰	۳۳/۱	۵۷/۳	کلاله	گنبد
۸۱/۷	۳۶/۰	۶۱/۲	طن‌آباد	طن‌آباد
۷۹/۱	۳۸/۸	۶۸/۳	گرگان	گرگان
۷۲/۷	۴۴/۱	۵۰/۰	آق‌قلا	گرگان
۷۶/۱	۳۶/۴	۵۹/۸	بندر ترکمن	بندر ترکمن
۸۲/۷	۳۷/۰	۴۷/۰	گش‌دغه	بندر ترکمن
۸۲/۱	۳۶/۲	۵۰/۲	کردکوی	کردکوی
۷۴/۶	۳۱/۹	۶۸/۶	بندرگز	کردکوی
۸۴/۹	۳۳/۰	۶۹/۴	بهشهر	بهشهر
۷۰/۹	۳۴/۰	۵۴/۱	رستمکلا (بهشتی)	بهشهر
۵۴/۲	۴۰/۳	۵۶/۲	گنواک (شهر)	بهشهر
۸۶/۷	۳۳/۹	۶۱/۶	نکا	بهشهر
۷۹/۶	۳۸/۹	۷۱/۱	ساری	ساری
۸۲/۱	۳۶/۳	۷۰/۱	قائمشهر	قائمشهر
۵۸/۸	۴۲/۰	۵۱/۸	جوهار	قائمشهر
۵۷/۰	۴۰/۲	۵۶/۳	کیاکلا	قائمشهر
۶۷/۰	۳۴/۴	۶۲/۰	پل سفید	سوادکوه
۶۷/۱	۳۴/۴	۶۲/۲	آلاشت	سوادکوه

دنامه جدول شماره ۱۵ - میزانهای اجتماعی شهرهای استان مازندران بر اساس آمارگیری بهار ۱۳۶۱

میزان اشتغال جمعیت فعال	میزان فعالیت در جمعیت ۱۵ ساله بالا تر	میزان باسوادی در جمعیت ۶ ساله بالا تر	شهر	شهرستان
۹۵/۲	۳۱/۹	۷۵/۰	زیرآب	سوادکوه
۶۶/۹	۳۴/۴	۶۲/۱	شیرگاه	سوادکوه
۷۹/۵	۳۷/۴	۶۳/۱	بابل	بابل
۶۷/۸	۴۲/۸	۵۳/۰	امیرکلا	بابل
۸۰/۸	۴۴/۲	۷۰/۷	بابلسر	بابل
۶۷/۴	۴۳/۸	۵۶/۴	فریدونکنار	بابل
۸۰/۶	۳۷/۷	۶۵/۸	آمل	آمل
۶۱/۶	۴۷/۰	۶۲/۰	محمودآباد	آمل
۲۹/۰	۷۳/۵	۵۰/۷	رینه لاریجان	آمل
۸۵/۱	۳۵/۵	۶۸/۳	نور	نور
۸۸/۲	۳۶/۹	۷۲/۱	نوشهر	نوشهر
۵۵/۹	۴۵/۵	۵۵/۴	طهمه	نوشهر
۵۵/۹	۴۵/۶	۵۵/۳	مرزن آباد	نوشهر
۵۶/۱	۴۵/۶	۵۵/۴	کلاردشت	نوشهر
۷۹/۵	۳۶/۲	۷۴/۰	چالوس	نوشهر
۸۴/۳	۳۵/۷	۷۵/۶	تنکابن	تنکابن
۷۸/۵	۳۴/۱	۷۲/۵	خرم آباد	تنکابن
۵۹/۹	۴۷/۶	۶۰/۵	نشتارود	تنکابن
۹۴/۰	۳۲/۷	۶۴/۶	عباس آباد	تنکابن
۵۹/۹	۴۷/۶	۶۰/۴	ساقی کلايه	تنکابن
۵۹/۹	۴۷/۵	۶۰/۴	کلارآباد	تنکابن
۷۶/۷	۳۸/۵	۶۷/۹	راسر	راسر
۷۳/۷	۳۹/۵	۶۷/۲	کنالم و سادتمحله	راسر

مأخذ - مرکز آمار ایران (مدیریت آمارهای اجتماعی ونفوس)

جدول شماره ۱۶۵ - توزیع تعداد خانوارها در شهرهای استان مازندران بر اساس خانوار شطاری

سال ۱۳۶۳-۱۳۶۲

درصد افزایش خانوار	جمعیت شهری بر اساس سرشماری سال ۱۳۵۵	تعداد خانوار بر اساس سرشماری سال ۱۳۵۵	تعداد خانوار بر اساس خانوار سرشماری سالهای ۶۲-۶۳	شهر
۴۹/۷۶	۸۰۶۳۹۶	۱۶۰۵۵۳	۲۴۰۴۳۹	جمع کل
۴۵	۱۲۷۷۹	۲۳۷۴	۳۵۰۲	امیرکلا
۶۸	۶۸۹۶۳	۱۳۰۹۱	۲۲۰۴۷	آمل
۹۵	۸۷۶۱	۱۸۲۲	۳۵۶۱	آزادشهر
۷۶	۶۹۶۰	۱۱۸۳	۲۰۸۵	آق قلا
۸۷	۱۰۸۲	۲۶۹	۲۳۳	آلاشت
۴۰	۶۸۰۵۹	۱۴۸۲۵	۲۰۷۸۹	بابل
۵۰	۳۲۱۶۶	۶۳۰۷	۹۴۶۴	بهبهر
۴۴	۱۸۸۱۰	۳۸۲۰	۵۴۸۷	بابلسر
۳۶	۱۷۳۳۹	۳۱۲۲	۴۲۵۰	بندر ترکمن
۳۸	۷۳۴۶	۱۵۲۷	۲۱۱۴	بندرگز
۱۸	۳۹۰۱	۸۵۰	۱۰۰۶	پل سفید
۴۵	۱۹۹۸۱	۴۲۰۰	۶۰۷۵	تنکابن
۲۷	۱۳۲۵۱	۲۵۵۷	۳۲۴۰	جویبار
۳۳	۲۵۷۸۲	۵۱۴۹	۶۸۶۱	چالوس
۵۷	۵۴۴۲	۱۰۱۹	۱۵۸۵	خرم آباد
۵۵	۶۳۵۲	۱۲۶۲	۱۱۹۹	خان بیهن
۴۱	۱۹۲۹۳	۳۸۱۹	۵۳۸۸	رامسر
۳۴	۶۶۴۲	۱۱۹۸	۱۶۰۷	رستمکلا
۳۴	۵۷۱۹	۱۰۱۹	۱۲۵۹	رامیان
۶۰	۱۱۶۶	۲۴۴	۳۹۱	رینه
۳۶	۶۴۸۸	۱۲۳۰	۱۶۷۷	زیرآب
۳۴	۷۰۷۵۳	۱۵۵۲۷	۲۸۶۲۷	ساری
۳۱	۴۷۱۷	۹۲۰	۱۲۰۳	سلیمان شهر

دنامه جدول شماره ۱۶ - توزیع تعداد خانوارها در شهرهای استان مازندران براساس خانوارشماري

سال ۱۳۶۳-۱۳۶۲

درصد افزایش خانوار	جمعیت شهر براساس سرشماری سال ۱۳۵۵	تعداد خانوار براساس سرشماری سال ۱۳۵۵	تعداد خانوار براساس خانوار شماري سال ۶۲-۶۳	شهر
٪۳۴	۴۹۰۲	۹۷۶	۱۳۰۶	شیرگاه
٪۶۰	۱۷۹۱۸	۳۳۷۸	۵۳۸۹	طن آباد
٪۴۱	۵۲۹۰	۹۷۸	۱۳۸۲	عباس آباد
٪۳۸	۲۵۳۵	۴۷۲	۶۵۱	طمده
٪۴۸	۱۳۹۴۴	۲۶۰۷	۳۸۶۴	فرید و نکنار
٪۶۰	۶۳۳۷۷	۱۲۹۱۳	۲۰۶۲۴	قائمشهر
٪۳۸	۱۴۷۴۵	۲۷۲۶	۳۷۵۰	کردکوی
٪۵۲	۹۳۰۵	۱۷۶۶	۲۶۸۴	کنالم و سادات محله
٪۱۰۱	۶۵۵۹	۱۳۱۹	۲۶۵۲	کلاله
٪۱۶۳	۱۳۸۲	۲۷۴	۷۲۱	کلاردشت
٪۴۳	۲۴۴۲	۴۹۱	۷۰۰	کلارآباد
٪۳۳	۲۱۹۰	۴۱۵	۵۵۳	کیاکلا
٪۲۹	۸۸۰۳۳	۱۸۴۳۳	۲۳۷۷۰	گرگان
٪۳۸	۶۰۷۲۱	۱۱۳۴۹	۱۴۵۰۱	گنبد
٪۴۴	۱۰۰۱۵	۱۵۴۴	۲۲۲۷	گلوگاه
٪۲۰	۷۹۷۵	۱۳۵۱	۱۶۲۲	گش رفته
٪۸۹	۵۱۵۰	۱۰۱۱	۱۹۰۹	گالیکش
٪۱۰۱	۵۸۱۸	۱۱۸۴	۲۴۸۸	مینودشت
٪۵۵	۷۰۹۸	۱۳۰۸	۲۰۲۲	محمودآباد
٪۳۸	۱۹۴۹	۴۲۲	۵۸۱	مرزن آباد
٪۶۱	۱۶۲۶۳	۳۲۷۰	۵۲۷۶	نوشهر
٪۸۶	۱۰۸۰۴	۲۱۳۳	۳۹۷۱	نکا
٪۵۹	۷۳۸۱	۱۳۳۴	۲۱۲۲	نیر
٪۲۶	۵۶۳۶	۹۲۰	۱۱۵۵	نوکنده
٪۴۲	۳۳۱۱	۶۴۵	۹۱۹	نشتارود

ن مأخذ: نتایج سرشماری سال ۱۳۵۵ و خانوارشماري سال ۱۳۶۲ و ۱۳۶۳ سازمان برنامه و بودجه مازندران

جدول شماره ۲۷ - تعداد خانوار و جمعیت بر اساس توزیع کهن در شهر هسای استان مازندران سال ۱۳۶۳

جمعیت	خانوار	شهر
۷۰۵۹	۱۶۲۶	کنالم و سار اتمطه
۲۸۲۱۴	۷۰۵۸	راصر
۹۳۰۲	۲۰۹۶	خرم آباد
۴۶۰۵	۱۰۳۹	نشتارود
۷۲۹۵	۱۵۴۸	هسای آباد
۱۰۳۷۲	۲۲۸۵	سلیمان شهر
		کلار آباد (۱)
۳۴۷۲۹	۸۵۵۱	تنکابن
۲۹۷۲۷	۷۰۰۱	چالوس
۳۵۶۹	۷۵۸	مرزن آباد
۳۹۹۶	۸۸۴	کلاردشت
۳۳۲۹	۷۹۱	ططده
۳۰۷۸۲	۷۲۴۱	نوشهر
۱۴۸۶۱	۳۳۳۷	نور
۱۲۴۳۴	۲۸۱۸	محمود آباد
		رینه لاریجان (۲)
۱۲۱۹۶۱	۲۸۲۴۹	آمل
۲۱۴۳۵	۴۸۰۰	فرید ونگنار
۳۱۴۴۳	۷۷۰۶	بابلسر
۱۴۵۷۷	۳۴۲۸	امیرکلا
۱۱۴۱۵۲	۲۸۴۲۷	بابل
۳۶۷۸	۸۶۶	کیا کلا
۱۸۶۵۲	۴۲۷۵	جوهیار
۱۰۷۹۸۹	۲۵۵۵۱	قاش شهر
۷۱۵۳	۱۵۶۳	شیرگاه
۱۰۵۱۹	۲۲۳۲	زیرآب
		الاشت (۳)
۷۵۵۷	۱۸۷۲	پل سفید
۱۴۴۲۲۳	۳۵۲۸۹	ساری

دنباله جدول شماره ۲۲ - تعداد خانوار و جمعیت بر اساس توزیع کهن در شهر های استان سال ۱۳۶۳ مازندران

جمعیت	خانوار	شهر
۲۰۴۸۹	۴۶۳۳	نکا
۹۰۷۲	۲۱۴۴	بهشتی شهر
۱۳۰۴۵	۲۹۶۷	گنواگه
۵۴۴۸۳	۱۳۸۳۵	بهشهر
		نونکده (۲)
۱۰۹۲۷	۲۷۲۸	بندرگز
۲۱۶۳۹	۵۱۳۰	کردکوی
۹۶۳۲	۱۸۱۳	گش دغه
۲۷۵۹۰	۵۶۰۳	بندر ترکمن
۱۳۷۹۹	۲۷۰۰	آی قلا
۱۳۴۳۵۴	۳۲۹۳۱	گرگان
۳۰۷۹۲	۷۰۹۹	طی آباد
۶۸۴۱	۹۵۲۲	خان به بین
۶۹۹۶	۱۵۴۰	راحمیان
۱۹۵۵۲	۴۲۸۰	آزاد شهر
۱۲۵۲۰	۲۸۲۷	مینودشت
۱۰۴۰۳	۲۲۹۲	گالمکس
۱۳۷۶۶	۲۹۰۷	کلاله
۸۷۶۹۶	۲۰۰۹۸	گنبد

(۱) - آمار شهر گلزارآباد از طرف بانک استان اعلام نشده است.

(۲) - شهر های رینه لاریجان و نونکده کهن روستائی دریافت نموده اند.

(۳) - شهر آلاشت تقسیمات عظیم آن کهن روستائی وحدود ^{۱۵}شهر کهن شهری از قاع شهر دریافت نموده اند.
 ناخذ - بسیج اقتصادی استان.

جدول شماره ۱۸ - تعداد جمعیت بر اساس توزیع کهن به تفکیک شهری و روستایی سال ۱۳۶۳
در شهرستانهای استان مازندران

جمعیت			شهرستان
روستایی	شهری	جمع	
۱۹۴۷۹۴۵	۱۳۱۴۶۴۵	۳۲۶۲۵۹۰	کل استان.....
۳۳۰۳۹۹	۱۵۷۷۷۴	۴۸۸۱۷۳	گنبد.....
۳۹۳۱۳	۲۰۷۹۲	۶۰۱۰۵	طنی آباد.....
۱۷۳۲۴۷	۱۴۸۱۵۳	۳۲۱۴۰۰	گرگان.....
۴۹۱۱۰	۳۷۲۲۲	۸۶۳۳۲	بندر ترکمن.....
۶۶۸۷۹	۳۲۵۶۶	۹۹۴۴۵	کردکوی.....
۱۰۴۵۶۲	۹۷۰۸۹	۲۰۱۶۵۱	بهبهر.....
۲۱۴۶۹۱	۱۴۴۲۲۳	۳۵۸۹۱۴	ساری.....
۱۳۴۴۱۷	۱۳۰۳۱۹	۲۶۴۷۳۶	قائم شهر.....
۵۱۷۷۲	۲۵۲۲۹	۷۷۰۰۱	سوادکوه.....
۲۸۸۱۹۸	۱۸۱۶۱۷	۴۶۹۸۱۵	بابل.....
۱۹۱۷۲۳	۱۳۴۳۹۵	۳۲۶۱۱۸	آمل.....
۶۲۵۸۵	۱۴۸۶۱	۷۷۴۴۶	نسر.....
۱۳۲۶۵۴	۷۱۴۱۳	۲۰۴۰۶۷	نوشهر.....
۹۰۶۲۴	۶۶۳۰۳	۱۵۶۹۲۷	تنکابن.....
۱۷۷۷۱	۴۲۶۸۹	۶۰۴۶۰	رامسر.....

مأخذ - بسیج اقتصادی استان.

جدول شماره ۱۴ - تعداد واقعه ولادت ثبت شده در شهرستانهای استان مازندران سال ۱۳۶۳

مناطق روستائی		مناطق شهری		جمع	شهرستان
دختر	پسر	دختر	پسر		
۲۴۳۸۱	۳۵۵۸۶	۲۸۹۱۵	۲۹۴۰۲	۱۲۸۲۸۴	کل استان
۴۰۹۱	۴۱۳۳	۵۴۴۸	۵۷۴۰	۱۹۴۱۲	گنبد
۱۰۶۵	۱۰۲۷	۶۱۸	۵۹۶	۳۳۰۶	طن آباد
۳۳۲۰	۳۳۴۵	۳۰۰۲	۳۱۹۹	۱۲۸۴۶	گرگان
۸۵۳	۸۴۵	۷۹۳	۸۳۹	۳۳۳۰	بندر ترکمن
۱۱۵۱	۱۱۳۴	۷۹۱	۷۳۳	۳۸۰۹	کردکوی
۲۳۰۱	۲۳۱۰	۲۲۳۱	۲۲۱۰	۹۰۵۲	بیشهر
۴۳۶۲	۴۵۴۲	۲۹۴۳	۳۱۵۶	۱۵۰۰۳	ساری
۲۱۹۰	۲۲۵۶	۳۰۲۱	۲۷۵۴	۱۰۲۲۱	قائمشهر
۹۲۱	۹۸۶	۳۹۵	۳۹۱	۲۶۹۳	سوادکوه
۵۰۳۲	۵۱۱۹	۴۲۴۸	۴۳۰۴	۱۸۷۰۳	بابل
۳۴۵۰	۳۴۸۹	۲۴۵۳	۲۳۸۵	۱۱۷۷۷	آمل
۱۰۶۶	۱۰۷۴	۳۷۶	۳۵۵	۲۸۷۱	نصر
۲۴۷۲	۳۰۶۰	۱۲۱۹	۱۲۹۸	۸۰۴۹	نوشهر
۱۶۵۰	۱۸۱۱	۸۷۱	۹۳۱	۵۲۶۳	تنگابن
۴۵۷	۴۷۵	۵۰۶	۵۱۱	۱۹۴۹	رامسر

مأخذ - اداره کل ثبت احوال استان

جدول شماره ۲۰ - تعداد واقعه ازدواج و طلاق ثبت شده در شهرستانهای استان مازندران سال ۱۳۶۳

طلاق			ازدواج			شهرستان
مناطق روستایی	مناطق شهری	جمع	مناطق روستایی	مناطق شهری	جمع	
۲۵۹	۱۴۱۸	۱۶۷۷	۱۴۹۷۳	۱۷۲۶۰	۳۲۲۳۳	کل استان
۰	۱۱۳	۱۱۳	۱۵۵۵	۳۹۵۵	۵۵۱۰	گنبد
۰	۷۲	۷۲	۲۲۱	۹۳۰	۱۱۵۱	طنی آباد
۰	۱۴۷	۱۴۷	۸۰۶	۲۳۵۰	۳۱۵۶	گرگان
۰	۰	۰	۲۱۹	۷۲۳	۹۴۲	بندر ترکمن
۰	۱۹	۱۹	۲۲۷	۲۳۸	۴۶۵	کردکوی
۰	۱۰۴	۱۰۴	۱۰۴۱	۱۰۲۵	۲۰۶۶	بهبهر
۸	۲۴۴	۲۵۲	۲۸۹۷	۵۴۶	۳۴۴۳	ساری
۲۸	۱۲۶	۱۵۴	۵۴۲	۲۱۷۸	۲۷۲۰	قائم شهر
۱۱	۰	۱۱	۳۵۳	۱۹۲	۵۴۵	سوادکوه
۱۷	۳۴۶	۳۶۳	۱۵۳۱	۲۹۷۸	۴۵۰۹	بابل
۸۹	۲۰	۱۰۹	۲۵۹۰	۵۴۳	۳۱۳۳	آمل
۶۳	۹	۷۲	۵۲۹	۳۱۰	۸۳۹	نیریز
۴۳	۱۲۹	۱۷۲	۱۲۰۴	۶۷۹	۱۸۸۳	نوشهر
۰	۸۹	۸۹	۱۱۰۶	۴۴۲	۱۵۴۸	تنکابن
۰	۰	۰	۱۵۲	۱۷۱	۳۲۳	رامسر

مأخذ - اداره کل ثبت احوال استان

جدول شماره ۲۱ - تعداد واقعه فوتیهای ثبت شده در شهرستانهای استان مازندران سال ۱۳۶۳

مناطق روستایی		مناطق شهری		جمع	شهرستان
زن	مرد	زن	مرد		
۱۷۷۷	۴۳۰۶	۲۱۹۲	۴۵۳۸	۱۲۸۱۳	کل استان
۱۵۰	۴۵۴	۳۴۱	۸۷۳	۱۸۱۸	گنبد
۳۰	۱۴۷	۲۳	۸۲	۲۸۲	طی آباد
۱۶۹	۴۵۵	۲۴۶	۵۷۵	۱۴۴۵	گرگان
۲۱	۷۲	۶۴	۱۴۱	۲۹۸	بندر ترکمن
۵۳	۱۵۶	۲۴	۸۰	۳۱۳	کردکوی
۹۵	۳۲۶	۸۸	۲۲۵	۷۳۴	بهشهر
۳۷۹	۶۹۹	۲۷۰	۳۷۱	۱۷۱۹	ساری
۹۳	۱۷۳	۴۳۷	۶۳۴	۱۳۳۷	قائمشهر
۵۸	۱۲۹	۳۳	۶۶	۲۸۶	سوادکوه
۳۸۸	۶۲۰	۴۰۰	۸۰۰	۲۲۰۸	بابل
۱۲۹	۴۱۳	۱۱۴	۲۶۵	۹۲۱	آمل
۳۱	۱۰۵	۲۹	۶۱	۲۲۶	نور
۸۸	۲۶۶	۵۲	۱۷۳	۵۷۹	نوشهر
۶۷	۲۳۶	۴۴	۱۰۷	۴۵۴	تنکابن
۲۶	۵۵	۲۷	۸۵	۱۹۳	رامسر

مأخذ - اداره کل ثبت احوال استان

جدول شماره ۲۲ - فوتبای ثبت شده بتفکیک شهرستان و جنس بر حسب گروههای سنی دراستان مازندران سال ۱۳۶۳

گروههای سنی	کل استان	شهرستان گنبد	شهرستان طو آباد	شهرستان گرگان	شهرستان بندر تر کهن	شهرستان کردکوی	شهرستان بهشهر	شهرستان ساری
جمع زن و مرد	۲۸۱۳	۱۸۱۸	۲۸۲	۴۴۵	۲۹۸	۳۱۳	۲۳۴	۱۷۱۹
کمتر از یکسال	۴۶۲	۷۳	۱۳	۳۵	۹	۲۲	۳۸	۷۱
۱-۴	۱۰۶۱	۶۸۲	۴۸	۲۴۵	۴۶	۵۷	۹۰	۲۴۲
۵-۹	۴۹۴	۳۴۳	۶	۳۶	۱۷	۱۸	۳۳	۵۴
۱۰-۱۴	۳۳۲	۲۲۶	۶	۳۱	۶	۱۱	۲۷	۲۹
۱۵-۱۹	۷۷۰	۹۰	۳۴	۶۲	۱۶	۲۱	۶۶	۷۸
۲۰-۲۴	۹۳۵	۹۸	۳۶	۸۰	۲۲	۳۵	۲۶	۹۷
۲۵-۲۹	۴۴۴	۵۲	۱۳	۳۴	۷	۵	۴۱	۴۹
۳۰-۳۴	۶۳۵	۵۷	۱۰	۳۸	۶	۷	۱۹	۳۳
۳۵-۳۹	۶۶۶	۶۶	۱۰	۳۵	۱۳	۲	۲۴	۱۶
۴۰-۴۴	۶۲۹	۶۰	۰	۴۰	۱۳	۶	۱۵	۳۱
۴۵-۴۹	۲۹۰	۹۹	۱۲	۵۹	۸	۱۰	۱۸	۳۷
۵۰-۵۴	۲۵۲	۱۲۲	۱۱	۷۳	۱۲	۱۰	۲۹	۷۲
۵۵-۵۹	۱۳۸	۱۳۱	۱۲	۵۱	۲۰	۱۵	۲۶	۱۰۰
۶۰-۶۴	۱۳۰	۱۳۰	۱۲	۵۱	۳۱	۱۵	۵۱	۱۴۵
۶۵ ساله و بالاتر	۳۹۳۹۷۴	۳۶۴۳۹۷۴	۱۵	۴۰۹	۸۹	۲۹	۱۷۸	۳۵۴

دنباله جدول شماره ۲۲ - فوتبای ثبت شده بتفکیک شهرستان و جنس برحسب گروههای سنی در استان مازندران سال ۱۳۶۳

شهرستان	شهرستان	شهرستان	شهرستان	شهرستان	شهرستان	شهرستان	شهرستان	گروههای سنی
قائمشهر	سوادکوه	بابل	آمل	نور	نوشهر	تنکابن	رامسر	
۱۳۳۷	۲۸۶	۲۲۰۸	۹۲۱	۲۲۶	۵۷۹	۴۵۴	۱۹۳	جمع زن و مرد
۶۱	۱۲	۶۹	۲۱	۷	۱۳	۱۲	۶	کتر از یکسال
۱۵۵	۲۲	۱۹۲	۶۲	۲۴	۹۵	۲۹	۱۲(۱-)
۳۱	۱۴	۷۲	۳۳	۱۳	۲۷	۱۱	۶۹-۵
۲۶	۳	۵۰	۴۱	۸	۱۹	۹	۴۱۴-۱۰
۴۷	۶	۱۶۵	۷۹	۱۲	۵۰	۲۷	۱۷۱۹-۱۵
۷۳	۲۴	۱۳۵	۸۲	۲۰	۵۶	۶۹	۲۲۲۴-۲۰
۴۶	۹	۷۱	۴۴	۱۷	۲۴	۲۴	۸۲۹-۲۵
۳۰	۹	۴۷	۳۵	۱۳	۱۷	۱۰	۷۳۴-۳۰
۲۰	۹	۳۵	۳۱	۶	۱۶	۷	۶۳۹-۳۵
۲۶	۶	۵۰	۴۵	۶	۱۲	۱۴	۵۴۴-۴۰
۲۵	۷	۳۵	۲۴	۱۰	۸	۱۶	۳۴۹-۴۵
۶۰	۶	۷۰	۴۹	۱۰	۲۲	۱۶	۱۰۵۴-۵۰
۸۶	۳۰	۱۰۷	۶۴	۲۱	۴۵	۲۸	۸۵۹-۵۵
۱۲۲	۱۷	۱۶۹	۹۷	۵	۳۸	۵۱	۱۶۶۴-۶۰
۵۲۹	۱۱۲	۹۲۰	۳۱۴	۵۴	۱۳۷	۱۲۱	۲۳	۶۵ ساله و بالاتر

دنیاله جدول شماره ۳۳ فوتبالی ثبت شده بتفکیک شهرستان و جنس بر حسب گروههای سنی در استان مازندران سال ۱۳۶۳

گروههای سنی	کل استان	شهرستان گنبد	شهرستان طس آباد	شهرستان گرگان	شهرستان بندر ترکمن	شهرستان کردکوی	شهرستان بهشهر	شهرستان ساری
مرد.....	۸۸۴۴	۱۳۲۷	۲۲۹	۱۰۳۰	۲۱۳	۲۲۶	۵۵۱	۱۰۷۰
کمتر از یکسال.....	۳۴۳	۵۲	۱۲	۲۷	۴	۱۷	۲۴	۵۴
.....(۱-)	۱۱۵۷	۲۲۶	۳۹	۱۹۲	۲۹	۳۶	۶۶	۱۶۳
.....۹-۵	۳۶۳	۷۲	۳	۴۹	۱۱	۱۴	۲۳	۴۰
.....(۱۴-)	۲۴۷	۴۹	۵	۲۶	۵	۹	۲۰	۱۷
.....(۱۹-)	۶۶۱	۷۴	۲۰	۵۲	۱۳	۲۱	۵۸	۶۰
.....۲۰-۲۴	۷۶۹	۷۹	۳۴	۶۷	۲۰	۲۹	۶۵	۷۳
.....۲۵-۲۹	۳۰۸	۳۴	۱۲	۲۵	۴	۳	۳۴	۳۱
.....۳۰-۳۴	۵۲۲	۳۲	۷	۲۸	۴	۴	۱۵	۲۵
.....۳۵-۳۹	۱۸۳	۳۸	۵	۲۰	۸	۱	۱۵	۸
.....۴۰-۴۳	۲۲۰	۴۱	۰	۲۷	۹	۵	۸	۲۰
.....۴۵-۴۹	۲۷۸	۷۴	۱۰	۳۳	۵	۷	۱۵	۲۶
.....۵۰-۵۳	۳۹۱	۸۹	۹	۵۵	۸	۶	۲۰	۳۳
.....۵۵-۵۹	۳۷۴	۹۵	۱۵	۸۸	۳۱	۱۱	۲۲	۶۶
.....۶۰-۶۴	۲۲۲	۱۱۵	۱۷	۷۷	۱۱	۱۱	۴۱	۹۴
۶۵ ساله و بالاتر.....	۲۳۹۳	۲۵۷	۴۱	۲۵۳	۶۸	۶۲	۱۲۵	۳۴۶

دنباله جدول شماره ۲۲ - فوتبالی ثبت شده بتفکیک شهرستان و جنس بر حسب گروههای سنی در استان مازندران سال ۱۳۶۳

شهرستان	شهرستان	شهرستان	شهرستان	شهرستان	شهرستان	شهرستان	شهرستان	گروههای سنی
رامسر	تنکابن	نوشهر	نور	آمل	بابل	سوادکوه	قائمشهر	
۱۴۰	۳۴۳	۴۳۹	۱۶۶	۶۷۸	۱۴۲۰	۱۹۵	۸۰۷	مرد
۵	۹	۱۱	۷	۱۶	۵۰	۱۰	۴۵	کتر از یکسال
۱۰	۱۷	۷۰	۱۶	۴۹	۱۳۶	۱۲	۹۶	۱-۴
۴	۹	۲۴	۹	۲۵	۵۰	۱۱	۱۹	۵-۹
۳	۸	۱۱	۷	۲۹	۳۷	۱	۲۰	۱۰-۱۴
۱۶	۳۷	۳۸	۱۱	۶۵	۱۵۳	۴	۳۹	۱۵-۱۹
۱۶	۵۷	۴۶	۱۴	۶۹	۱۱۹	۲۲	۵۹	۲۰-۲۴
۵	۱۸	۱۹	۱۳	۲۹	۴۰	۷	۳۴	۲۵-۲۹
۷	۹	۱۱	۷	۲۷	۳۲	۶	۲۱	۳۰-۳۴
۵	۶	۹	۶	۱۹	۲۳	۶	۱۴	۳۵-۳۹
۱	۱۲	۹	۴	۳۲	۳۲	۳	۱۷	۴۰-۴۴
۲	۱۲	۵	۸	۱۴	۳۵	۴	۱۷	۴۵-۴۹
۷	۱۰	۱۸	۷	۳۰	۴۷	۶	۳۵	۵۰-۵۴
۵	۲۱	۳۵	۱۷	۴۶	۶۳	۲۳	۵۰	۵۵-۵۹
۱۱	۳۴	۲۷	۴	۷۱	۱۲۱	۱۰	۷۸	۶۰-۶۴
۴۳	۸۴	۱۰۶	۳۶	۱۵۷	۴۸۲	۷۰	۲۶۳	۶۵ ساله و بالاتر

دنباله جدول شماره ۲۲ - فوتبای ثبت شده بتفکیک شهرستان و جنس بر حسب گروههای سنی در استان مازندران سال ۱۳۶۳

گروههای سنی	کل استان	شهرستان گنبد	شهرستان علی آباد	شهرستان گرگان	شهرستان بندر ترکمن	شهرستان کردکوی	شهرستان بهشهر	شهرستان ساری
زن	۳۹۶۹	۴۹۱	۵۳	۴۱۵	۸۵	۷۷	۱۸۳	۶۴۹
کتر از یکسال	۱۱۹	۲۱	۱	۸	۵	۵	۱۴	۱۷
۱-۴	۴۴۹	۶۰	۹	۵۳	۱۷	۲۱	۲۴	۷۹
۵-۹	۱۳۱	۲۲	۳	۱۵	۶	۴	۱۰	۱۴
۱۰-۱۴	۸۵	۱۳	۱	۵	۱	۲	۷	۱۲
۱۵-۱۹	۱۰۹	۱۶	۴	۱۰	۳	۰	۸	۱۸
۲۰-۲۴	۱۵۶	۱۹	۲	۱۳	۲	۶	۱۱	۲۴
۲۵-۲۹	۱۳۶	۱۸	۱	۹	۳	۲	۷	۱۸
۳۰-۳۴	۱۱۴	۲۵	۳	۱۰	۲	۳	۴	۱۹
۳۵-۳۹	۱۱۳	۲۸	۵	۱۵	۵	۱	۹	۸
۴۰-۴۴	۱۰۹	۱۹	۰	۱۳	۴	۱	۷	۱۱
۴۵-۴۹	۱۱۲	۲۵	۲	۱۵	۳	۳	۳	۱۱
۵۰-۵۴	۱۸۱	۳۳	۲	۱۸	۴	۴	۹	۲۸
۵۵-۵۹	۲۶۷	۴۷	۶	۳۷	۶	۴	۷	۳۱
۶۰-۶۴	۳۰۷	۳۸	۴	۲۸	۳	۴	۱۰	۵۱
۶۵ ساله و بالاتر	۱۵۸۱	۱۰۷	۱۰	۱۵۶	۲۱	۱۷	۵۳	۳۰۸

در نهاله جدول شماره ۳۳ - فوتبای ثبت شده بتفکیک شهرستان و جنس بر حسب گروههای سنی در استان مازندران سال ۱۳۶۳

شهرستان	شهرستان	شهرستان	شهرستان	شهرستان	شهرستان	شهرستان	شهرستان	گروههای سنی
راصر	تنکابن	نچهپر	نور	آمل	بابل	سوادکوه	قائمشهر	
۵۳	۱۱۱	۱۴۰	۶۰	۲۴۳	۷۸۸	۹۱	۵۳۰	زن
۱	۳	۲	۰	۰	۱۹	۲	۱۶	کمتر از یکسال
۲	۱۲	۲۵	۸	۱۳	۵۷	۱۰	۵۹	(-)
۲	۲	۳	۴	۸	۲۳	۳	۱۲	۹-۵
۱	۱	۸	۱	۱۲	۱۳	۲	۶	۱۴-۱۰
۱	۰	۱۲	۱	۱۴	۱۲	۲	۸	۱۹-۱۵
۶	۱۲	۱۰	۶	۱۳	۱۶	۲	۱۴	۲۰-۱۳
۳	۶	۰	۴	۱۵	۳۱	۲	۱۲	۲۵-۱۹
۰	۱	۶	۶	۸	۱۵	۳	۹	۳۰-۲۴
۱	۱	۷	۰	۱۲	۱۲	۳	۶	۳۵-۲۹
۴	۲	۲	۲	۱۳	۱۸	۳	۹	۴۰-۳۳
۱	۴	۳	۲	۱۰	۱۹	۳	۸	۴۵-۳۹
۲	۶	۴	۳	۱۹	۲۳	۰	۲۵	۵۰-۴۵
۳	۷	۱۰	۴	۱۸	۴۴	۷	۳۶	۵۵-۴۹
۰	۱۷	۱۱	۱	۲۶	۴۸	۷	۴۴	۶۰-۵۴
۲۰	۳۷	۳۱	۱۸	۵۷	۴۳۸	۴۲	۲۶۶	۶۵ ساله و بالاتر

مأخذ - اداره کل ثبت احوال استان .

جدول شماره ۲۳- کودکان و کودکان کوردستانی شهرستانهای استان مازندران
سال تحصیلی ۶۴-۱۳۶۳

کودکان کوردستانی						تعداد کلاس	تعداد کودکستان	شهرستان
روستایی			شهری					
دختر	پسر	جمع	دختر	پسر	جمع			
۷۹۲	۹۱۶	۱۷۰۸	۱۹۸۸	۲۱۸۰	۴۱۶۸	۲۲۷	۱۳۰	کل استان . .
.	گنبد . . .
.	علی آباد . .
۲۸۸	۲۸۵	۵۷۳	۵۳۸	۵۵۸	۱۰۹۶	۵۹	۴۱	گرگان . . .
.	بندر ترکمن . .
.	.	.	۱۴	۷	۲۱	۱	۱	کردکوی . .
.	.	.	۴۱	۵۶	۹۷	۹	۴	بهشهر . . .
۳	۱۵	۱۸	۳۰۹	۳۵۹	۶۶۸	۲۱	۱۵	ساری . . .
۸۰	۱۳۵	۲۱۵	۶۴۰	۶۵۱	۱۲۹۱	۵۴	۲۰	قاششهر . .
۱۵	۲۵	۴۰	.	.	.	۱	۱	سوادکوه . .
۶۱	۶۶	۱۲۷	۲۷	۳۷	۶۴	۱۱	۵	بابل . . .
.	.	.	۲۱۶	۳۲۹	۵۴۵	۱۸	۱۰	آمل . . .
.	.	.	۲۶	۱۷	۴۳	۴	۱	نور . . .
.	نوشهر . . .
۳۴۵	۳۹۰	۷۳۵	۱۳۰	۱۲۴	۲۵۴	۴۵	۳۰	تنکابن . . .
.	.	.	۴۷	۴۲	۸۹	۴	۲	راسر . . .

مأخذ : اداره کل آموزش و پرورش استان .

جدول شماره ۲۴ - دبستانها، دانش آموزان و نوآموزان شهرستانهای استان مازندران
سال تحصیلی ۶۴-۳۳

دانش آموزان دبستانی						کلاس	دبستان	شهرستان
روستائی			شهری					
دختر	پسر	جمع	دختر	پسر	جمع			
۱۵۰۳۰۱	۱۸۲۰۴۸	۳۳۲۴۹	۶۹۲۷۵	۷۴۴۳۳	۱۴۳۷۰۸	۱۸۷۲۳	۳۶۲۰	کل استان
۲۰۶۵۵	۳۲۳۷۵	۵۳۰۳۰	۸۳۷۵	۹۲۳۱	۱۷۶۰۶	۲۴۴۳	۵۵۲	گنبد . .
۲۴۹۴	۳۲۳۷	۵۷۳۱	۲۱۸۹	۲۳۲۳	۴۵۱۲	۳۶۶	۶۳	طن آبار
۱۰۲۶۸	۱۴۹۷۸	۲۵۲۴۶	۹۱۹۹	۹۹۰۴	۱۹۱۰۳	۱۶۸۲	۲۵۹	گرگان . .
۳۲۰۲	۴۲۰۲	۷۴۰۴	۲۴۸۲	۲۹۶۴	۵۴۴۶	۵۱۲	۹۵	بندر ترکمن
۴۷۴۸	۵۴۳۴	۱۰۱۸۲	۱۸۶۹	۲۰۹۳	۳۹۶۲	۵۷۶	۹۹	کردکوی .
۸۸۵۸	۹۸۶۳	۱۸۷۲۱	۵۴۷۳	۵۸۲۶	۱۱۲۹۹	۱۱۱۹	۲۴۵	بهشهر .
۱۷۲۱۱	۱۹۵۷۲	۳۶۷۸۳	۸۶۸۷	۹۲۴۶	۱۷۹۳۳	۲۲۳۵	۴۷۳	ساری . .
۱۰۹۱۸	۱۱۸۱۶	۲۲۷۳۴	۶۲۶۱	۶۶۳۳	۱۲۸۹۴	۱۳۷۷	۲۱۰	قائمشهر
۴۸۲۰	۵۲۲۴	۱۰۰۴۴	۴۱۵	۳۸۵	۸۰۰	۵۰۲	۱۲۹	سوادکوه
۲۶۵۹۴	۲۹۷۶۹	۵۶۳۶۳	۶۷۹۳	۷۲۳۱	۱۴۰۲۴	۲۷۰۰	۴۶۲	بابل . . .
۱۴۶۴۱	۱۶۳۸۷	۳۱۰۲۸	۸۳۰۵	۸۸۱۲	۱۷۱۱۷	۱۸۷۸	۳۱۵	آمل . . .
۴۹۰۹	۵۵۴۹	۱۰۴۵۸	۱۲۷۰	۱۳۷۸	۲۶۴۸	۶۳۹	۱۶۳	نور . . .
۱۰۷۸۳	۱۲۳۸۵	۲۳۱۶۸	۴۳۶۳	۴۵۶۸	۸۹۳۱	۱۲۴۱	۲۶۳	نوشهر . .
۸۴۱۴	۹۲۲۵	۱۷۶۳۹	۱۸۴۰	۱۹۸۳	۳۸۲۳	۱۱۰۱	۲۲۲	تنکابن . .
۱۷۸۶	۲۰۳۲	۳۸۱۸	۱۷۵۴	۱۸۵۶	۳۶۱۰	۳۵۲	۷۰	رامسر . .

مأخذ : اداره کل آموزش صغیر استان .

جدول شماره ۲۰ - دانش آموزان و مدارس راهنمایی شهرستانهای استان مازندران

سال تحصیلی ۶۴ - ۶۳

دانش آموزان راهنمایی						کلاس	مدارس راهنمایی	شهرستان
روستایی			شهری					
دختر	پسر	جمع	دختر	پسر	جمع			
۳۲۶۶۸	۵۶۷۲۹	۸۹۳۹۷	۳۴۹۷۵	۴۰۹۶۴	۷۵۹۳۹	۵۶۳۹	۱۰۱۴	کل استان
۲۱۰۵	۷۴۱۶	۹۵۲۱	۳۵۳۴	۵۲۱۳	۸۷۴۷	۵۸۹	۱۰۹	گنبد
۴۹۱	۱۰۳۴	۱۵۲۵	۱۰۰۳	۱۲۳۰	۲۲۳۳	۱۱۱	۱۷	طنی آباد
۱۴۹۹	۳۹۸۹	۵۴۸۸	۲۰۹۰	۵۰۴۸	۹۱۳۸	۴۹۲	۸۱	گرگان
۲۷۲	۱۴۶۲	۱۷۳۴	۶۸۶	۱۱۷۷	۱۸۶۳	۱۴۱	۳۸	بندر ترکمن
۱۴۶۸	۲۲۵۹	۳۷۲۷	۹۱۴	۱۰۰۰	۱۹۱۴	۲۰۵	۴۱	کردکوی
۱۹۲۹	۳۰۹۸	۵۰۲۷	۲۷۹۴	۲۳۹۹	۵۱۹۳	۳۵۶	۷۰	بهشهر
۲۹۵۰	۵۰۴۵	۷۹۹۵	۴۵۷۱	۵۱۴۱	۹۷۱۲	۶۶۵	۱۰۹	ساری
۳۶۷۴	۴۶۶۸	۸۳۴۲	۳۷۴۸	۳۹۵۲	۷۷۰۰	۵۰۶	۷۰	قائمشهر
۱۲۸۴	۲۱۳۳	۳۴۱۷	۱۷۳	۳۰۰	۴۷۳	۱۵۵	۳۷	سوادکوه
۶۱۵۶	۹۹۲۹	۱۶۰۸۵	۴۲۸۰	۴۳۶۳	۸۶۴۳	۷۴۷	۱۴۲	بایل
۲۹۸۱	۵۲۲۵	۸۲۰۶	۴۱۷۹	۴۴۸۲	۸۶۶۱	۵۹۲	۸۶	آمل
۱۰۱۱	۱۶۷۹	۲۶۹۰	۵۹۷	۶۲۶	۱۲۲۳	۱۸۸	۴۰	نور
۲۵۵۰	۳۵۷۱	۶۱۲۱	۲۴۱۰	۳۸۱۸	۵۲۲۸	۴۱۱	۹۰	نوشهر
۳۳۴۵	۴۱۸۹	۷۴۳۴	۱۱۵۳	۱۲۴۷	۲۴۰۰	۳۳۷	۶۰	تنکابن
۱۰۵۳	۱۰۳۲	۲۰۸۵	۸۴۳	۹۶۸	۱۸۱۱	۱۴۴	۲۴	رامسر

مأخذ : اداره کل آموزش و پرورش استان

جدول شماره ۲۶ - دبیرستان و دانش‌آموزان دبیرستانی شهرستانهای استان مازندران

سال تحصیلی ۶۴ - ۶۳

دانش‌آموزان دبیرستانی						کلاس	دبیرستان	شهرستان
روستائی			شهری					
دختر	پسر	جمع	دختر	پسر	جمع			
۵۲۶۶	۹۷۷۲	۱۵۰۳۹	۲۸۵۷۴	۳۴۴۹۲	۶۳۰۶۶	۲۴۳۷	۲۷۷	کل استان ..
۵۱۴	۱۴۹۶	۲۰۱۰	۲۱۸۷	۳۹۵۵	۶۱۴۲	۲۳۴	۲۸	گنبد
۱۲۷	۲۲۸	۳۵۵	۴۸۶	۷۵۸	۱۲۴۴	۵۰	۶	طنی آباد ..
۶۹	۵۴۱	۶۱۰	۳۰۱۵	۲۵۸۷	۶۶۰۲	۲۱۹	۲۰	گرگان
۰	۵۴۰	۵۴۰	۴۹۰	۱۲۵۵	۱۷۴۵	۸۱	۱۵	بندر ترکمن ..
۲۶۴	۳۳۶	۶۰۰	۸۴۸	۸۹۰	۱۷۳۸	۹۸	۱۹	کردکوی ..
۱۷۷	۲۳۲	۴۰۹	۲۲۲۵	۲۷۰۳	۴۹۲۸	۱۶۰	۱۹	بهشهر ..
۱۴۲	۵۲۱	۶۶۳	۴۰۴۷	۴۸۱۰	۸۸۵۷	۲۷۹	۲۲	ساری
۶۶۶	۸۷۸	۱۵۴۴	۲۷۴۶	۳۰۵۶	۶۸۰۲	۲۳۳	۲۴	قالشهر ..
۳۸۹	۴۵۵	۸۴۴	۱۰۰	۱۹۹	۲۹۹	۵۲	۷	سوادکوه ..
۹۹۸	۲۲۹۶	۳۲۹۴	۳۵۸۴	۴۰۹۲	۷۶۷۶	۳۲۸	۳۹	بابل
۱۳۴	۳۷۴	۵۰۸	۳۴۶۳	۳۹۲۱	۷۳۸۴	۲۲۶	۲۳	آمل
۰	۰	۰	۷۰۴	۹۶۱	۱۶۶۵	۶۰	۵	نور
۱۸۲	۴۲۱	۶۰۳	۱۸۵۹	۲۱۱۴	۳۹۷۳	۱۷۲	۲۱	نوشهر ..
۱۱۵۵	۱۱۰۸	۲۲۶۳	۱۱۹۷	۱۳۴۳	۲۵۴۰	۱۶۴	۲۱	تنکابن ..
۴۴۸	۳۴۷	۷۹۵	۶۲۳	۸۴۸	۱۴۷۱	۸۱	۸	راسر ..

مأخذ : اداره کل آموزش و پرورش استان .

جدول شماره ۲۷ - مدارس فنی و حرفه ای شهرستانهای استان مازندران سال تحصیلی ۶۴-۳۳

آموزش کشاوری	آموزش خدمات	هنرستان فنی	جمع	شهرستان
۴	۲۴	۲۰	۴۸	کل استان.....
۱	۱	۱	۲	گنبد.....
۱	۱	۱	۲	طنی آباد.....
۰	۲	۱	۳	گرگان.....
۰	۲	۰	۲	بندر ترکمن.....
۰	۰	۱	۱	کردکوی.....
۰	۲	۲	۵	بهشهر.....
۱	۲	۳	۶	ساری.....
۰	۲	۲	۴	قائمشهر.....
۰	۰	۱	۱	سوادکوه.....
۰	۴	۳	۷	بابل.....
۱	۲	۲	۵	آمل.....
۰	۰	۰	۰	نور.....
۰	۲	۱	۳	نوشهر.....
۰	۲	۱	۳	تنکابن.....
۰	۲	۰	۲	رامسر.....

مأخذ : اداره کل آموزش و پرورش استان .

جدول شماره ۲۸- دانش آموزان مدارس فنی و حرفه ای شهرستانهای استان مازندران

سال تحصیلی ۶۴-۶۳

آموزش خدمات			آموزش هنرستان فنی			آموزش کشاورزی	جمع	شهرستان
دختر	پسر	جمع	دختر	پسر	جمع			
۱۸۷۷	۲۶۰۹	۴۴۸۶	۰	۵۴۶۰	۵۴۶۰	۸۱۳۲	۱۰۷۵۹	کل استان
۰	۶۱۰	۶۱۰	۰	۴۱۶	۴۱۶	۱۱۹	۱۱۴۵	گنبد
۷۱	۰	۷۱	۰	۱۸۴	۱۸۴	۲۲۶	۴۸۱	طنی آباد
۱۹۰	۲۴۲	۵۳۲	۰	۵۴۳	۵۴۳	۰	۱۰۷۵	گرگان
۶۵	۱۲۷	۱۹۲	۰	۰	۰	۰	۱۹۲	بندر ترکمن
۰	۰	۰	۰	۱۷۹	۱۷۹	۰	۱۷۹	کردکوی
۷۷	۸۹	۱۶۶	۰	۴۱۹	۴۱۹	۰	۵۸۵	بهشهر
۴۲۷	۲۲۶	۶۵۳	۰	۸۴۳	۸۴۳	۲۸۷	۱۷۸۳	ساری
۳۵	۱۶۱	۱۹۶	۰	۶۷۲	۶۷۲	۰	۸۶۸	قائمشهر
۰	۰	۰	۰	۱۷۸	۱۷۸	۰	۱۷۸	سوادکوه
۴۲۹	۳۴۳	۷۷۲	۰	۹۸۰	۹۸۰	۰	۱۷۵۲	بابل
۱۹۴	۳۷۹	۵۷۳	۰	۴۶۳	۴۶۳	۱۸۱	۱۲۱۷	آمل
۰	۰	۰	۰	۰	۰	۰	۰	نیر
۳۲	۱۲۷	۱۵۹	۰	۱۸۶	۱۸۶	۰	۳۴۵	نوشهر
۳۳۳	۱۸۰	۵۱۳	۰	۳۹۷	۳۹۷	۰	۹۱۰	تنکابن
۲۴	۲۵	۴۹	۰	۰	۰	۰	۴۹	راسر

مأخذ : اداره کل آموزش و پرورش استان .

جدول شماره ۲۹ - تعداد آموزشگاه‌های استثنائی شهرستانهای استان مازندران
سال تحصیلی ۶۴-۶۳

شهرستان	آموزشگاه کودکان استثنائی	تعداد کلاس آموزشگاه کودکان استثنائی			
		کودکستان	ابتدائی	راهنمائی	دبیرستان
کل استان	۲۸	۴۱	۱۴۱	۱۰	۳
گنبد	۱	۲	۷	۰	۰
طنی آباد	۰	۰	۰	۰	۰
گرگان	۲	۰	۱۰	۰	۰
بندر ترکمن	۰	۰	۰	۰	۰
کردکوی	۱	۲	۰	۰	۰
بهبهر	۳	۶	۱۴	۰	۰
ساری	۳	۴	۱۰	۴	۰
قائمشهر	۲	۴	۱۲	۰	۱
سوادکوه	۰	۰	۰	۰	۰
بابل	۸	۸	۲۰	۱	۲
آمل	۲	۴	۱۶	۰	۰
نیریز	۱	۲	۹	۰	۰
نوشهر	۲	۲	۱۲	۰	۰
تنکابن	۲	۲	۸	۰	۰
راسر	۱	۰	۸	۰	۰

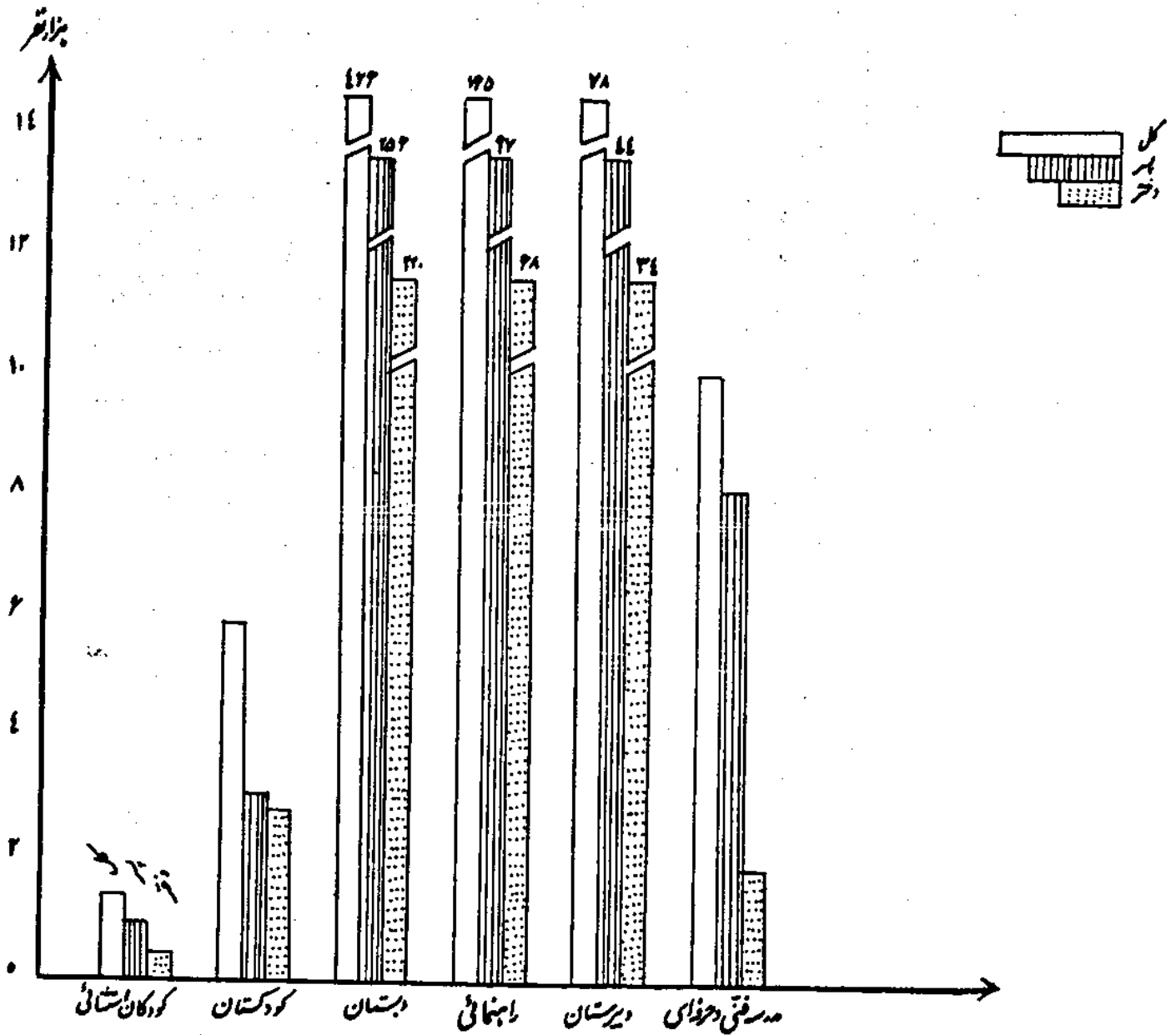
مأخذ - اداره کل آموزش و پرورش استان .

جدول شماره ۳۰ - تعداد کودکان استثنائی در آموزشگاه های استثنائی شهرستانهای آملستان
سال تحصیلی ۶۴ - ۱۳۶۳ مازندران

تعداد کودکان استثنائی											شهرستان
هنرستان فنی		دبیرستان		راهنمائی		ابتدائی		کودکستان		جمع	
پسر	دختر	پسر	دختر	پسر	دختر	پسر	دختر	پسر	دختر		
۷	۰	۲	۱۴	۴۴	۴۴	۶۹۰	۳۰۰	۱۹۸	۱۰۶	۴۰۰	کل استان.....
۰	۰	۰	۰	۰	۰	۲۸	۱۸	۱۳	۴	۶۳	گنبد.....
۰	۰	۰	۰	۰	۰	۰	۰	۰	۰	۰	طنی آباد.....
۰	۰	۰	۰	۰	۰	۶۶	۳۱	۱۹	۱۰	۱۳۱	گرگان.....
۰	۰	۰	۰	۰	۰	۰	۰	۰	۰	۰	بندر ترکمن.....
۰	۰	۰	۰	۰	۰	۲۹	۸	۱۲	۳	۵۲	کردکوی.....
۰	۰	۰	۰	۰	۰	۲۷	۲۷	۳۰	۱۲	۱۰۱	بهشهر.....
۷	۰	۰	۰	۴۳	۰	۶۱	۲۴	۱۹	۸	۱۶۲	ساری.....
۰	۰	۰	۱۳	۰	۴۴	۶۴	۲۰	۱۹	۱۱	۱۷۶	قائمشهر.....
۰	۰	۰	۰	۰	۰	۰	۰	۰	۰	۰	سوادکوه.....
۰	۰	۲	۱	۱	۰	۷۰	۴۰	۴۰	۲۰	۱۸۴	بابل.....
۰	۰	۰	۰	۰	۰	۲۶	۴۱	۲۰	۱۸	۱۰۰	آمل.....
۰	۰	۰	۰	۰	۰	۶۹	۱۶	۹	۲	۹۶	نور.....
۰	۰	۰	۰	۰	۰	۸۱	۲۶	۰	۷	۱۱۹	نوشهر.....
۰	۰	۰	۰	۰	۰	۳۶	۱۷	۷	۶	۶۶	تنکابن.....
۰	۰	۰	۰	۰	۰	۲۸	۲۲	۰	۰	۵۰	راسر.....

مأخذ: اداره کل آموزش و پرورش استان.

نمودار تعداد محصلین استان مازندران به تفکیک دختر و پسر در سال تحصیلی ۶۳-۶۴



جدول شماره ۳۱ - مراکز دانش آموزان تربیت معلم عمومی و تربیت معلم حرفه ای شهرستانهای استان مازندران سال تحصیلی ۶۴-۶۳

دانش آموزان			مراکز تربیت معلم عمومی و حرفه ای	شهرستان
زن	مرد	جمع		
۵۴۳	۱۵۲۳	۲۰۷۶	۹	کل استان
۰	۱۸۴	۱۸۴	۱	گنبد
۰	۰	۰	۰	طن آبار
۰	۴۶۹	۴۶۹	۲	گرگان
۰	۰	۰	۰	بندر ترکمن
۰	۰	۰	۰	کردکوی
۰	۰	۰	۰	بهبهر
۰	۳۲۰	۳۲۰	۱	ساری
۳۴۰	۰	۳۴۰	۱	قائمشهر
۰	۰	۰	۰	سوادکوه
۰	۲۶۲	۲۶۲	۱	بابل
۲۰۳	۰	۲۰۳	۱	آمل
۰	۰	۰	۰	نور
۰	۲۲۸	۲۲۸	۱	نوشهر
۰	۷۰	۷۰	۱	تنکابن
۰	۰	۰	۰	راسر

مأخذ : اداره کل آموزش و پرورش .

جدول شماره ۲۲ - کارکنان آموزش سطح مختلف تحصیلی شهرستانهای استان مازندران
سال تحصیلی ۶۴ - ۶۳

شهرستان	کودکان استثنای	کودکستان	دبستان	دوره راهنمایی	دبیرستان (نظری)	مدارس فنی و حرفه ای			تربیت معلم
						آموزش خدمات	آموزش هنرستان	آموزش کشاورزی	
کل استان .	۱۸۹	۲۷۷	۱۶۶۰۴	۷۲۵۵	۲۹۱۲	۴۹	۲۲۸	۴۶۰	۴۷
گنبد . . .	۹	۹	۱۹۸۸	۶۷۸	۲۲۲	۱	۱۲	۲۶	۴
طن آباد .	۰	۰	۲۸۴	۱۲۷	۵۹	۱۰	۱	۱۲	۰
کرگان . .	۲۱	۱۴۲	۱۵۱۲	۶۸۹	۲۲۷	۰	۲۶	۳۵	۷
بندر ترکمن	۰	۰	۴۵۷	۱۹۲	۹۸	۰	۰	۰	۰
کردکوی . .	۶	۱	۵۴۴	۲۷۸	۱۱۴	۰	۰	۱۶	۰
بهبهر . . .	۲۰	۱۴	۹۸۳	۴۶۸	۱۴۸	۰	۸	۲۴	۰
ساری . . .	۲۳	۴۱	۱۹۲۲	۸۹۷	۴۰۰	۲۰	۵۲	۸۴	۱۴
قائمشهر . .	۱۴	۵۵	۱۲۶۰	۶۴۷	۲۴۸	۰	۱۱	۵۱	۹
سوادکوه .	۰	۱	۴۴۲	۱۷۵	۴۹	۰	۰	۱۵	۰
بابل	۲۳	۲۹	۲۳۹۶	۹۸۶	۳۹۸	۰	۴۶	۱۰۱	۵
آمل	۱۶	۲۹	۱۷۰۰	۷۵۶	۲۵۷	۸	۲۱	۴۰	۴
نور	۱۲	۴	۶۰۱	۲۳۲	۸۲	۰	۰	۰	۰
نوشهر . . .	۱۶	۰	۱۱۶۵	۵۲۲	۲۰۳	۰	۷	۱۵	۴
تنکابن . . .	۱۲	۴۵	۹۷۸	۳۳۳	۲۰۹	۰	۲۳	۴۰	۰
راسر	۷	۶	۳۶۱	۱۹۲	۹۸	۰	۰	۰	۰

مأخذ : اداره کل آموزش و پرورش

جدول شماره ۲۳ - کارکنان غیرآموزشی سطح مختلف تحصیلی شهرستانهای استان مازندران
سال تحصیلی ۶۴-۶۳

کارکنان ادارات (۱)	تربیت معلم	مدارس فنی و حرفه ای			دبیرستان (نظری)	دوره راهنمائی	دبستان	کودکستان	آموزش کودکان فنی استثنائی	شهرستان
		هنرستان	آموزش خدمات	آموزش کشاورزی						
۲۳۴۵	۸۲	۳۱۸	۷۸	۴۲	۱۶۳۱	۲۵۲۹	۴۷۶۸	۵۸	۳۹	کل استان . . .
۲۸۸	۶	۱۶	۶	۶	۱۵۲	۲۵۰	۵۴۶	۲	۲	گنبد . . .
۵۴	۰	۱۳	۱	۱۵	۳۲	۵۰	۹۰	۰	۰	طنی آباد . . .
۱۸۱	۱۷	۳۰	۸	۰	۱۳۶	۲۱۶	۴۴۶	۱۵	۴	گرگان . . .
۱۰۴	۰	۰	۰	۰	۶۹	۷۵	۱۶۱	۰	۰	بندر ترکمن . . .
۱۱۳	۰	۸	۰	۰	۶۵	۸۷	۱۹۴	۰	۱	کردکوی . . .
۱۵۲	۰	۲۶	۳	۰	۱۱۱	۱۶۲	۳۱۹	۳	۳	بهبهر . . .
۲۴۰	۱۹	۵۱	۲۰	۷	۱۹۶	۳۰۴	۵۵۵	۱۰	۴	ساری . . .
۱۴۶	۸	۳۷	۵	۰	۱۶۸	۲۴۹	۳۷۰	۱۰	۴	قائمشهر . . .
۵۴	۰	۱۱	۰	۰	۳۶	۵۸	۸۵	۰	۰	سوادکوه . . .
۲۳۹	۱۲	۶۱	۱۵	۰	۲۱۶	۳۴۶	۶۸۳	۴	۵	بابل . . .
۱۷۸	۶	۳۰	۷	۱۴	۱۵۰	۲۲۴	۴۸۱	۹	۴	آمل . . .
۱۱۴	۰	۰	۰	۰	۳۹	۶۷	۱۲۸	۱	۲	نور . . .
۱۹۷	۹	۱۳	۳	۰	۹۳	۱۷۹	۳۴۶	۰	۴	نوشهر . . .
۱۰۶	۵	۲۲	۱۰	۰	۱۱۷	۱۹۵	۲۴۹	۰	۴	تنکابن . . .
۶۱	۰	۰	۰	۰	۵۱	۶۷	۱۱۵	۴	۲	راسر . . .

(۱) - تعداد ۱۱۸ نفر کارکنان اداره کل در جمع کل استان منظور شده است .
مأخذ - اداره کل آموزش و پرورش استان

جدول شماره ۲۴ - کارکنان حق التدریسی سطح مختلف تحصیلی شهرستانهای استان مازندران
سال تحصیلی ۶۴ - ۶۳

کارکنان دولت (۱)	تربیت معلم	مدارس فنی و حرفه‌ای			دبیرستان (نظری)	دوره راهپیمایی	دبستان	کردستان	آموزش کودکان استثنائی	شهرستان
		هنرستان	آموزش خدمات	آموزش کشاورزی						
۱۹	۱۷	۱۳	۱۷	۷	۱۹۴	۵۵۶	۲۸۰۵	۰	۳۳	کل استان . .
۱	۴	۱	۲	۶	۲۵	۴۲	۴۶۹	۰	۰	گنبد
۰	۰	۰	۱	۰	۶	۴	۹۲	۰	۰	طنی آباد . .
۱	۶	۱	۰	۰	۹	۲۵	۲۰۴	۰	۲	گرگان
۰	۰	۰	۰	۰	۵	۲۱	۹۳	۰	۰	بندر ترکمن .
۰	۰	۰	۰	۰	۱۰	۱۳	۶۲	۰	۱	کردکوی . . .
۳	۰	۰	۳	۰	۲۷	۲۳	۱۸۰	۰	۴	بهشهر
۲	۱	۲	۴	۰	۲۳	۱۴۸	۴۰۱	۰	۹	ساری
۲	۴	۳	۲	۰	۲۵	۵۷	۱۵۵	۰	۱۰	قائم‌شهر . .
۰	۰	۲	۰	۰	۲	۱۲	۶۵	۰	۰	سوادکوه . . .
۲	۰	۲	۲	۰	۱۹	۷۹	۴۴۳	۰	۱	بابل
۳	۱	۰	۰	۱	۱۵	۵۳	۲۵۴	۰	۲	آمل
۱	۰	۰	۰	۰	۶	۹	۷۴	۰	۰	نور
۱	۱	۰	۰	۰	۵	۱۴	۱۲۹	۰	۲	نوشهر
۱	۰	۲	۳	۰	۷	۴۱	۱۵۱	۰	۰	تنکابن
۰	۰	۰	۰	۰	۱۰	۱۵	۳۳	۰	۲	راسر

(۱) تعداد ۲ نفر کارکنان حق التدریسی اداره کل در جمع کل استان منظور شده است.

مأخذ - اداره کل آموزش و پرورش استان

جدول شماره ۳- تعداد دانشجویان دانشگاه‌ها بر حسب نام دانشکده در استان مازندران
سال تحصیلی ۶۴-۶۳

دانشجویان بومی		کل دانشجویان		رشته تحصیلی	دوره تحصیلی	نام مجتمع دانشگاهی
زن	مرد	زن	مرد			
۰	۰	۶	۹	کارشناسی ارشد	علوم اجتماعی	دانشکده انستیتوشیمی بابل
۰	۰	۴	۱۵	کارشناسی ارشد	شیمی	دانشکده انستیتوشیمی بابل
۰	۰	۰	۴	کارشناسی ارشد	فیزیک	دانشکده انستیتوشیمی بابل
۰	۰	۰	۷	کارشناسی ارشد	ریاضی	دانشکده انستیتوشیمی بابل
۰	۰	۲۶	۱۴۳	کارشناسی	حسابداری	دانشکده علوم اجتماعی اقتصادی
۰	۰	۲۳	۹۴	کارشناسی	اقتصاد نظری	دانشکده علوم اجتماعی اقتصادی
۰	۰	۴۵	۱۲۶	کارشناسی	اقتصاد بازرگانی	دانشکده علوم اجتماعی اقتصادی بابل
۰	۰	۰	۱۱	کارشناسی	برق	دانشکده تربیت دبیرفنی بابل
۰	۰	۰	۲۱	کارشناسی	مکانیک	دانشکده تربیت دبیرفنی بابل
۰	۰	۰	۲۴	کارشناسی	ساختن	دانشکده تربیت دبیرفنی بابل
۰	۰	۱	۴۲	کاروانی	الکترونیک	دانشکده تربیت دبیرفنی بابل
۰	۰	۰	۶۱	کاروانی	قدرت	دانشکده تربیت دبیرفنی بابل
۰	۰	۰	۶۸	کاروانی	ماشین افزار	دانشکده تربیت دبیرفنی بابل
۰	۰	۰	۶۱	کاروانی	صنایع ترمیم	دانشکده تربیت دبیرفنی بابل
۰	۰	۰	۶۵	کاروانی	عمران روستایی	دانشکده تربیت دبیرفنی بابل
۰	۰	۰	۷۲	کاروانی	کارهای عمومی	دانشکده تربیت دبیرفنی بابل
۰	۰	۴	۱۳۹	کاروانی	ساختن آموزشی	آموزشکده کشاورزی ساری
۰	۰	۱	۱۲۵	کاروانی	آموزشی	آموزشکده کشاورزی ساری
۰	۰	۰	۵۱	کاروانی	جنگل و مرتع	آموزشکده کشاورزی ساری
۰	۰	۰	۱۵	کارشناسی	جنگل و مرتع	دانشکده منابع طبیعی گرگان
۰	۰	۱	۲۱	کارشناسی	شیرلات	دانشکده منابع طبیعی گرگان
۰	۰	۰	۰	کارشناسی	صنایع چوب	دانشکده منابع طبیعی گرگان

مأخذ : دانشگاه مازندران

جدول شماره ۳۶ - تعداد دانشجویان مجتمع دانشگاهی ادبیات علوم انسانی در شهرستانهای استان مازندران سال تحصیلی ۶۴-۶۳

تعداد دانشجویان			دوره تحصیلی	رشته تحصیلی	نام مجتمع دانشگاهی
زن	مرد	جمع			
۵۳	۲۱۹	۲۷۲	کاروانی	آموزش و پرورش ابتدایی	مرکز آموزشی ازراه دور مرکز بهشهر.....
۳	۲۵	۲۸	کاروانی	زبان و ادبیات فارسی	مرکز آموزشی ازراه دور مرکز بهشهر.....
۴	۱۸	۲۲	کاروانی	شیمی	مرکز آموزشی ازراه دور مرکز گنبد.....
۱	۳۲	۳۳	کاروانی	ریاضی	مرکز آموزشی ازراه دور مرکز گنبد.....
					مرکز آموزشی نوشهر (۱).....

مأخذ - دانشگاه علامه طباطبائی (مجتمع دانشگاهی ادبیات و علوم انسانی مرکز)

جدول شماره ۳۷ - تعداد کارکنان مجتمع دانشگاهی ادبیات و علوم انسانی در شهرستانهای استان مازندران سال تحصیلی ۶۴-۶۳

کارکنان غیر آموزشی				هیات آموزشی			جمع	نام مجتمع دانشگاهی
خدمتگذار جز	امور اداری و مالی	کتابخانه	کمک آموزشی فنی	حق التدریس	نیمه وقت	تمام وقت		
۴	۷	۲	۳	۷	۰	۸	۳۱	مرکز آموزش ازراه دور (بهشهر).....
۲	۳	۲	۴	۰	۰	۴	۱۵	مرکز آموزشی گنبد.....
								مرکز آموزشی نوشهر (۱).....

مأخذ - دانشگاه علامه طباطبائی (مجتمع دانشگاهی ادبیات و علوم انسانی مرکز)
(۱) - آمار مجتمع آموزشی نوشهر بعلمت جدید التاسیس بودن درج نشده است

جدول شماره ۲۸- کارکنان دانشکده های استان مازندران

سال تحصیلی ۶۴-۶۳

کارکنان غیر آموزشی			هیات آموزشی		جمع	دانشکده
خدمات	فنی	اداری	قراردادی	رسمی		
۲۲۰	۶۰	۲۲۶	۴۱	۹۹	۲۴۶	جمع
۲۴	۰	۹۰	۰	۰	۱۲۹	سازمان مرکزی دانشگاه
۶۴	۷	۳۰	۲	۳۰	۱۳۸	دانشکده منابع طبیعی
۴۲	۷	۲۶	۰	۱۷	۹۷	آموزشکده کشاورزی
۶۴	۳۷	۳۸	۰	۳۰	۱۷۴	دانشکده تربیت دبیر فنی
۷۰	۰	۳۰	۸	۱۴	۱۲۲	دانشکده علوم اجتماعی و اقتصادی
۳۱	۴	۰	۳	۷	۵۰	انستیتوشیمی
۱۰	۰	۲	۱۸	۱	۳۱	دانشکده پزشکی

مأخذ : دانشگاه مازندران

جدول شماره ۲۹ - تاسیسات ورزشی شهرستانهای استان مازندران

سال ۱۳۶۳

شهرستان	استادیوم		سالن ورزشی		استخر شنا		باشگاه ورزشی	
	مورد بهر دست	مورد دست	مورد بهر دست	مورد دست	مورد بهر دست	مورد دست	عمومی	باستانی
کل استان	۲۴	۳	۵۸	۱۶	۵	۰	۱۷	۹
گنبد	۶	۱	۸	۲	۱	۰	۰	۳
طی آباد	۱	۰	۱	۲	۱	۰	۰	۰
گرگان	۲	۰	۵	۲	۳	۰	۱	۲
بندر ترکمن	۱	۰	۱	۱	۰	۰	۲	۰
کردکوی	۱	۰	۴	۲	۰	۰	۳	۰
بهشهر	۲	۰	۵	۱	۰	۰	۰	۰
ساری	۱	۱	۳	۰	۰	۰	۶	۲
قائمشهر	۳	۰	۵	۰	۰	۰	۱	۰
سوادکوه	۰	۰	۲	۱	۰	۰	۰	۰
بابلسر	۲	۰	۳	۱	۰	۰	۰	۲
آمل	۲	۰	۶	۰	۰	۰	۳	۰
نور	۱	۰	۱	۱	۰	۰	۰	۰
نوشهر	۲	۱	۴	۲	۰	۰	۱	۰
تنکابن	۰	۰	۴	۱	۰	۰	۰	۰
راسر	۰	۰	۶	۰	۰	۰	۰	۰

سال ۱۳۶۳

دنیاله جدول شماره ۲۹ استاسیسات ورزشی شهرستانهای استان مازندران

زمین تنیس	زمین بسکتبال	زمین والیبال	زمین فوتبال		بهست و و میدانی		شهرستان
			خاکی	چمن	مورد بهره برداری	در دست ساخت	
۳	۲۴	۳۳	۸۲	۰	۳	۶	کل استان
۰	۳	۰	۰	۰	۰	۱	گنبد
۰	۱	۱	۱	۰	۰	۰	طی آباد
۱	۴	۴	۱۱	۰	۰	۱	گرگان
۰	۱	۱	۳	۰	۱	۰	بندر ترکمن
۰	۲	۳	۴	۰	۰	۰	کردکوی
۰	۱	۱	۱۶	۰	۰	۰	بهبهر
۰	۱	۲	۲	۰	۰	۱	ساری
۰	۳	۳	۳	۰	۱	۰	قائم شهر
۰	۰	۲	۱	۰	۰	۰	سوادکوه
۰	۱	۲	۲	۰	۰	۱	بابل
۱	۲	۳	۴	۰	۰	۱	آمل
۰	۱	۱	۱۸	۱	۰	۱	نور
۱	۳	۳	۸	۱	۰	۰	نوشهر
۰	۱	۱	۲	۳	۱	۰	تنکابن
۰	۱	۱	۲	۰	۰	۰	رامسر

مأخذ : اداره کل تربیت بدنی استان

جدول شماره ۴ - تعداد معلمان و مربیان ورزش شهرستانهای استان مازندران سال ۱۳۶۳

نجات فریق	راه	مربی ورزش		معلم ورزش		شهرستان
		زن	مرد	زن	مرد	
۱۹۲	۵۸۵	۵۷	۴۲۲	۳۲۳	۶۶۱	کل استان
۲	۸۰	۱۰	۵۴	۲۰	۵۶	گنبد
۱	۳۸	۲	۱۶	۴	۱۱	طی آبار
۲۰	۷۹	۸	۶۷	۳۹	۵۶	گرگان
۶	۱۶	۱	۱۵	۹	۱۶	بندر ترکمن
۴	۴۵	۴	۳۵	۱۲	۳۹	کردکوی
۱	۶۵	۳	۵۰	۲۸	۵۸	بهبهر
۲۰	۶۰	۵	۱۹	۵۳	۹۹	ساری
۰	۴۷	۵	۲۱	۳۱	۵۳	قائم شهر
۰	۴	۰	۲۰	۳	۸	سوادکوه
۱۳	۴۶	۵	۳۴	۳۸	۶۵	بابل
۵۰	۱۶	۲	۱۹	۲۴	۶۳	آمل
۱۵	۲۶	۳	۱۲	۶	۲۲	نور
۵۰	۳۵	۲	۲۸	۲۰	۴۴	نوشهر
۷	۳	۲	۱۷	۲۲	۴۹	تنکابن
۸	۲۵	۵	۲۵	۱۴	۲۲	رامسر

مأخذ : ادارات کل (آموزش و پرورش - تربیت بدنی) استان .

جدول شماره ۱۴ - تعداد شرکت کنندگان در مسابقات ورزشی شهرستانهای استان مازندران
سال ۱۳۶۳

کاراته	دوچرخه سواری		ژیمناستیک		تنیس		شهرستان
	زن	مرد	زن	مرد	زن	مرد	
۱۳۷۳	۶۳	۱۱۰۰	۳۰۹	۷۱	۲۹۷	۰	کل استان
۲۴۰	۳۰	۹۸	۵۵	۰	۱۰۵	۰	گنبد
۹۰	۰	۵۰	۰	۰	۰	۰	طنی آباد
۸۰	۰	۵۰	۰	۲۰	۳۰	۰	گرگان
۰	۰	۵۰	۷	۰	۰	۰	بندر ترکمن
۰	۰	۸۲	۰	۰	۱۰	۰	کردکوی
۱۶۰	۰	۲۶	۲۰	۰	۲۰	۰	بهشهر
۳۰	۰	۱۵	۹	۱۵	۳۰	۰	ساری
۶۱	۰	۴۴۷	۴۵	۱۸	۲۴	۰	قائمشهر
۱۵۰	۰	۲۵	۰	۰	۰	۰	سوادکوه
۰	۶	۷۴	۵۷	۱۸	۳۶	۰	بابل
۱۵۰	۰	۴۰	۳۶	۰	۰	۰	آمل
۸۰	۰	۵۰	۲۰	۰	۰	۰	نسر
۲۵۰	۰	۷۰	۳۰	۰	۰	۰	نوشهر
۱۲	۰	۸	۱۰	۰	۱۲	۰	تنکابن
۶۵	۲۷	۶۵	۲۰	۰	۳۰	۰	راسر

دنباله جدول شماره ۱ - تعداد شرکت کنندگان در مسابقات ورزشی شهرستانهای استان مازندران
سال ۱۳۶۳

شهرستان	بدمینتون	شنا	فوتبال	کشتی	والیبال		وزنه برداری	هندبال
					مرد	زن		
کل استان	۸۴	۳۱۵	۱۵۴۹۷	۲۶۷۲	۳۵۲۵	۴۸۴	۴۹۲	۳۸۹
گنبد	۴۰	۲۰	۲۱۸۰	۱۶۵	۳۳۷	۲۵	۳۰	۱۵۰
طن آبار	۰	۱۰	۴۰۰	۵۰	۳۰۰	۳۰	۰	۰
گرگان	۰	۱۵۰	۴۰۰۰	۴۰۰	۵۵۰	۳۰	۲۵	۶۰
بندر ترکمن	۰	۳۰	۶۰۰	۵۰	۱۵۰	۰	۳۰	۰
کردکوی	۰	۱۰	۱۱۰۰	۴۵۰	۳۳۰	۶۰	۱۰	۰
بهشهر	۰	۰	۶۳۲	۲۹۰	۳۰	۳۰	۲۰	۲۰
ساری	۰	۰	۱۲۰۰	۱۸۶	۹۰	۲۲	۳۰	۳۶
قائم شهر	۲۴	۰	۲۲۵۵	۳۱۲	۶۴۶	۳۲	۳۸	۴۲
سوادکوه	۰	۰	۷۰	۶۰	۴۰	۰	۰	۰
بابل	۰	۰	۱۸۶	۸۲	۲۱۸	۸۴	۸۶	۰
آمل	۲۰	۰	۹۳۰	۱۴۵	۳۴۰	۳۶	۴۵	۳۶
نور	۰	۴۵	۳۰۰	۱۲۰	۸۰	۴۰	۶۰	۴۵
نوشهر	۰	۳۰	۱۰۰۰	۲۲۰	۹۰	۲۰	۸۰	۰
تنکابن	۰	۰	۱۴۴	۶۲	۲۴	۱۵	۸	۰
رامسر	۰	۲۰	۵۰۰	۸۰	۳۰۰	۵۰	۳۰	۰

دنباله جدول شماره ۱ - تعداد شرکت کنندگان در مسابقات ورزشی شهرستانهای استان مازندران
سال ۱۳۶۳

باستانی	تنیس روی میز		بسکتبال		ی کوهنورد	هاکی	شهرستان
	زن	مرد	زن	مرد			
۵۰	۲۰۴	۱۴۶۰	۳۱۶	۱۲۸۷	۱۹۵	۲۵	کل استان.....
۰	۴۰	۱۵۳	۳۰	۱۲۵	۳۰	۰	گنبد.....
۰	۰	۳۰	۳۰	۱۵۰	۰	۰	طنی آباد.....
۰	۱۲	۱۱۰	۳۰	۲۵۰	۱۲۰	۲۵	گرگان.....
۰	۲۰	۴۰	۲۰	۳۰	۰	۰	بندر ترکمن.....
۰	۰	۳۷۰	۰	۱۸۰	۰	۰	کردکوی.....
۰	۲۰	۱۲۰	۲۰	۴۰	۰	۰	بهشهر.....
۵۰	۲۴	۴۵	۳۶	۷۲	۱۲	۰	ساری.....
۰	۰	۱۹۶	۲۸	۵۶	۰	۰	قائمشهر.....
۰	۰	۳۰	۰	۰	۰	۰	سوادکوه.....
۰	۸	۵۵	۴۸	۱۱۴	۶	۰	بابل.....
۰	۴۰	۱۰۶	۲۴	۶۰	۲۷	۰	آمل.....
۰	۲۰	۶۰	۲۵	۸۰	۰	۰	نسر.....
۰	۰	۵۵	۱۵	۶۰	۰	۰	نوشهر.....
۰	۰	۱۰	۱۰	۲۰	۰	۰	تنکابن.....
۰	۲۰	۸۰	۰	۵۰	۰	۰	راسر.....

مأخذ : اداره کل تربیت بدنی استان .

جدول شماره ۲ - تعداد تاسیسات درمانی بر حسب شهرستان در استان مازندران سال ۱۳۶۳

شهرستان	بیمارستان		درمانگاه				زایشگاه	
	دولتی		خصوصی		دولتی		خصوصی	
	تعداد تخت	تعداد	غیر مستقل	مستقل	تعداد تخت	تعداد	تعداد تخت	تعداد
کل استان	۲۷	۲۸۱۱	۷	۲۸۸	۲۷	۱۹۱	۱	۱۹
گنبد ...	۲	۱۹۸	۱	۳۰	۲	۱۸	۰	۰
گرگان (۱)	۰	۴۲۲	۲	۱۱۰	۰	۱۷	۰	۰
بهبهر	۱	۱۲۲	۰	۰	۱	۱۶	۰	۰
ساری ...	۴	۵۸۱	۱	۲۰	۳	۲۴	۱	۰
تاشمشهر (۲)	۳	۴۳۱	۰	۰	۴	۳۱	۰	۰
بابک ...	۳	۲۳۹	۲	۸۱	۴	۲۰	۱	۳۰
آمل ...	۲	۲۴۰	۱	۳۲	۲	۱۳	۱	۱۹
نور ...	۲	۱۵۲	۰	۰	۲	۷	۰	۰
نوشهر	۲	۱۲۹	۰	۰	۲	۲۴	۰	۰
سنکابن (۳)	۳	۲۳۲	۰	۰	۲	۲۱	۰	۰

دنباله جدول شماره ۴۲ - تعداد تاسیسات درمانی برحسب شهرستان در استان مازندران سال ۱۳۶۳

شهرستان	رادیولوژی		فیزیوتراپی		آزمایشگاه		داروخانه		خانه بهداری
	دستی	خصوصی	دستی	خصوصی	دستی	خصوصی	دستی	خصوصی	
کل استان	۳۴	۱۶	۹	۳	۷۱	۱۶	۲۳۱	۱۵۲	۱۹۶
گنبد	۲	۱	۱	۰	۸	۱	۲۳	۱۴	۱۱
گرگان (۱)	۸	۴	۲	۰	۱۲	۴	۲۶	۲۷	۶
بهشهر	۳	۰	۰	۰	۶	۰	۱۸	۱۰	۷
ساری	۵	۳	۲	۲	۸	۲	۲۸	۱۴	۲۱
قائمشهر (۲)	۴	۱	۲	۰	۹	۱	۲۶	۱۴	۴۰
بابل	۴	۴	۰	۱	۹	۵	۲۷	۲۳	۳۰
آمل	۲	۱	۱	۰	۴	۱	۱۳	۱۷	۴۱
نور	۱	۰	۰	۰	۴	۰	۱۱	۲	۲۲
نوشهر	۲	۱	۰	۰	۴	۱	۲۴	۱۰	۵
تنکابن (۳)	۳	۱	۱	۰	۷	۱	۲۵	۲۱	۱۳

(۱) - آمار درج شده شامل شهرستانهای گرگان، طی آباد، بندر ترکمن و کردکوی میباشد.

(۲) - آمار درج شده شامل شهرستانهای قائمشهر و سوادکوه میباشد.

(۳) - آمار درج شده شامل نوشهر و چالوس میباشد.

مأخذ - سازمان ضلحه ای بهداشتی استان.

بند اول شماره ۴۳ - تعداد پزشکان استان مازندران بتفکیک تخصص حرفه ای بر حسب سال ۱۳۶۳
شهرستان در استان مازندران

پوست و آمیزش	اعصاب و روان	بیهوشی	زنان و زنان	گوشه حلق و بینی	↑	اطفال	داخلی	قلب	↓	↑	↓
۸	۱۱	۲۹	۴۳	۲۲	۱۰	۵۷	۶۰	۴۰۸	۱۱۱۸	کل استان	
۰	۰	۲	۲	۱	۰	۴	۱	۳۷	۸۲	گنبد . . .	
۳	۳	۴	۶	۷	۴	۱۰	۱۴	۷۹	۲۱۳	گرگان (۱)	
۰	۰	۱	۱	۱	۰	۴	۱	۲۸	۵۶	بهنشهر . . .	
۲	۱	۰	۶	۳	۳	۹	۱۱	۵۰	۱۶۵	ساری . . .	
۱	۱	۳	۳	۲	۱	۵	۵	۳۹	۱۰۴	قائم شهر (۲)	
۱	۶	۲	۱۰	۴	۵	۸	۱۱	۴۹	۱۶۷	بابل . . .	
۰	۰	۳	۶	۲	۰	۵	۵	۴۱	۱۱۴	آمل . . .	
۰	۰	۲	۱	۰	۱	۱	۲	۱۴	۲۹	نور . . .	
۰	۰	۳	۴	۱	۱	۳	۲	۳۲	۷۹	نوشهر . . .	
۱	۰	۳	۳	۱	۰	۸	۸	۳۳	۱۱۰	سنگان (۳)	

دنباله جدول شماره ۳ - تعداد پزشکان مبتفکیک تحصن حرفه ای بر حسب شهرستان - سال ۱۳۶۳
در استان مازندران

شهرستان	رادیولوژی	قلب و عروق	فیزیوتراپی	نفراسی	میزراه	آرتروپدیه	طبوم آرایشیگامی	داروهای	دندان پزشکی	دامپزشک و سایر
کل استان	۱۸	۶	۳	۲۱	۶	۸	۱۲	۱۹۴	۱۴۱	۷
گنبد ...	۱	۰	۰	۰	۰	۱	۱	۱۰	۰	۰
گرگان (۱)	۲	۱	۱	۱۷	۱	۳	۲	۲۹	۲۶	۰
بهنشهر	۱	۰	۰	۲	۰	۰	۰	۱۲	۰	۰
ساری ...	۴	۰	۱	۱۰	۱	۰	۲	۲۷	۲۴	۱
قائمشهر (۲)	۲	۱	۰	۰	۱	۱	۱	۱۹	۱۰	۴
بابل ...	۴	۱	۱	۵	۱	۰	۳	۲۷	۲۶	۰
آمل ...	۱	۲	۰	۸	۱	۱	۱	۲۴	۱۶	۰
نور ...	۰	۰	۰	۲	۰	۰	۱	۴	۱	۰
نوشهر ...	۲	۰	۰	۶	۰	۱	۰	۱۴	۱۰	۰
تنکابن (۳)	۱	۱	۰	۸	۱	۱	۱	۲۰	۱۳	۲

- (۱) - آمار درج شده شامل شهرستانهای گرگان، ماضی آباد، بندر ترکمن و کردکوی میباشد .
 (۲) - آمار درج شده شامل شهرستانهای قائمشهر و سوادکوه میباشد .
 (۳) - آمار درج شده شامل شهرستانهای تنکابن و رامسر میباشد .
 مأخذ - سازمان منطقه ای بهداشتی استان .

جدول شماره ۴۴ - تعداد پزشکان سازمان منطقه ای بهداشتی در شهرستان در استان سال ۳۶۳ مازندران

دارد ساز	دندان پزشک	پزشک						جمع	شهرستان
		عمومی		مخصوصی		جمع			
		خارجی	ایرانی	خارجی	ایرانی	خارجی	ایرانی		
۱۹۴	۱۴۱	۱۰۵	۳۰۲	۲۶	۴۶۵	۱۳۱	۷۶۷	۸۹۸	کل استان.....
۱۵	۱۰	۱۷	۲۰	۳	۲۶	۲۰	۴۶	۶۶	گنبد.....
۲۹	۲۶	۲۵	۵۴	۴	۹۸	۲۹	۱۵۲	۱۸۱	گرگان (۱).....
۱۲	۵	۹	۱۹	۲	۱۴	۱۱	۳۳	۴۴	بهبهر.....
۲۷	۲۴	۸	۴۷	۲	۸۰	۱۰	۱۲۷	۱۳۷	ساری.....
۱۹	۱۰	۷	۳۲	۱	۳۷	۸	۶۹	۷۷	قائمشهر (۲).....
۲۷	۲۶	۵	۴۴	۳	۸۲	۸	۱۲۶	۱۳۴	بابل.....
۲۲	۱۶	۷	۳۴	۳	۴۶	۱۰	۸۰	۹۰	آمل.....
۴	۱	۹	۵	۲	۹	۱۱	۱۴	۲۵	نور.....
۱۴	۱۰	۱۰	۲۲	۴	۲۹	۱۴	۵۱	۶۵	نوشهر.....
۲۵	۱۳	۸	۲۵	۲	۴۴	۱۰	۶۹	۷۹	تنکابن (۳).....

(۱) - آمار درج شده شامل شهرستانهای گرگان - طی آباد - بندر ترکمن و کردکوی میباشد .

(۲) - آمار درج شده شامل شهرستانهای قائمشهر و سوادکوه میباشد .

(۳) - آمار درج شده شامل شهرستانهای تنکابن و رامسر میباشد .

مأخذ - سازمان منطقه ای بهداشتی استان .

نمودار تعداد پزشکان سازمان منطقه‌ای بهداشتی استان باژدران

۱۳۶۳



جدول شماره ۴۵ - نیروی متخصص در خدمت بهداری شهرستان های استان مازندران سال ۱۳۶۳

شهرستان	پزشکان									
	جمع	عمومی	داخلی	الغالب	چشم	گوشه و حلق و بینی	بهداشت	جراحی عمدی	بیهوشی	زنان و زایمان
کل استان	۴۲۲	۲۵۵	۲۵	۳۰	۵	۱۰	۲	۴۲	۲۹	۲۴
گنبد...	۳۰	۲۳	۰	۲	۰	۰	۰	۲	۲	۰
گرگان (۱)	۷۱	۴۵	۴	۷	۱	۳	۰	۵	۴	۲
بهبهر	۲۵	۱۷	۱	۲	۰	۱	۰	۱	۱	۱
ساری	۶۷	۴۱	۷	۲	۲	۱	۰	۵	۵	۳
قائم شهر (۲)	۴۸	۲۷	۴	۳	۰	۲	۱	۵	۳	۳
بابل...	۴۳	۲۲	۱	۴	۱	۰	۱	۶	۲	۶
آمل...	۳۶	۲۴	۱	۱	۰	۱	۰	۴	۳	۲
نور...	۲۰	۱۳	۱	۱	۰	۰	۰	۲	۲	۱
نوشهر	۴۰	۲۱	۲	۳	۱	۱	۰	۶	۳	۳
تنکابن (۳)	۴۲	۲۲	۴	۳	۰	۱	۰	۶	۳	۳

دنباله جدول شماره ۴۵ - نیروی متخصص در خدمت بهداری شهرستان های استان مازندران سال ۱۳۶۳

شهرستان	پزشکان					دندان پزشک	دامزشک	دکتر دارو ساز	پرستار نوب دیلم	بیمار
	ظوم هی آزمایشگاه	تیز و تراش	رادیولوژی	ارتوپدی	اولژی					
کل استان	۶	۰	۱۳	۸	۵	۴۹	۷	۴۳	۶۱	۴۷۹
گنبد...	۰	۰	۰	۱	۰	۱	۰	۱	۱	۱۳۵
گرگان (۱)	۰	۰	۱	۳	۱	۹	۰	۲	۷	۲۷۷
بهبهر	۰	۰	۱	۰	۰	۳	۱	۲	۴	۷۷
ساری	۱	۰	۳	۰	۱	۸	۴	۱۳	۹	۱۶۳
قائم شهر (۲)	۱	۰	۲	۱	۱	۷	۰	۴	۱۰	۲۳۰
بابل...	۲	۰	۲	۰	۰	۸	۰	۵	۱۰	۱۵۹
آمل...	۱	۰	۱	۱	۱	۲	۰	۶	۶	۷۵
نور...	۱	۰	۰	۰	۰	۱	۰	۲	۱	۵۱
نوشهر	۰	۰	۲	۱	۰	۴	۰	۴	۴	۱۱۱
تنکابن (۳)	۰	۰	۱	۱	۱	۶	۲	۴	۹	۲۰۱

دنامه جدول شماره ۲۵ - نیروی شخصی در خدمت بهداشتی شهرستانهای استان مازندران سال ۱۳۶۳

شهرستان	تکنسین و کمک تکنسین			مهندسین و کمک مهندسین بهداشت محیط	پرستار لیسانس و مامان	ماما لیسانس	ماما فوق دیپلم	کمک بهیار	بیمار ماما	مامای روستا	بهداشت بیمار
	دارو سازی	آزمایشگاه و رادیو لژی	لژی								
کل استان	۱۷۷	۳۲۳	۹۴	۱۳۶	۲۳۳	۳۶	۱۰۶	۸۷۱	۲۲	۸	۷۸۱
گنبد ..	۱۲	۲۱	۷	۱۲	۸	۳	۴	۱۰	۲	۰	۸۵
گرگان (۱)	۲۴	۴۳	۱۲	۱۶	۴۷	۴	۲۷	۹۲	۷	۰	۸۰
بهبهر ..	۰	۱۹	۴	۱۰	۴	۳	۷	۴۸	۰	۰	۳۹
ساری ..	۲۷	۴۲	۱۹	۳۰	۴۵	۹	۲۰	۲۰۶	۰	۰	۱۰۰
قائم شهر (۲)	۳۱	۵۱	۱۴	۱۵	۲۹	۵	۱۳	۹۹	۰	۸	۱۱۳
بابل ..	۳۵	۴۹	۱۳	۲۱	۳۰	۴	۴	۱۰۷	۸	۰	۱۲۴
آمل ..	۱۳	۲۸	۶	۷	۸	۲	۶	۶۷	۰	۰	۸۸
نور ..	۴	۱۷	۴	۵	۶	۱	۳	۱۸	۰	۰	۳۶
نوشهر ..	۱۷	۲۷	۷	۹	۲۸	۲	۹	۱۰۰	۰	۰	۵۳
تنکابن (۳)	۹	۲۶	۸	۱۱	۲۸	۳	۱۳	۱۲۴	۰	۰	۶۳

- (۱) - آمار درج شده شامل شهرستانهای گرگان، طس آباد، بندر ترکمن و کردکوی میباشد.
- (۲) - آمار درج شده شامل شهرستانهای قائمشهر و سوادکوه میباشد.
- (۳) - آمار درج شده شامل شهرستانهای تنکابن و اسر میباشد.
- مأخذ - سازمان منطقه ای بهداشتی استان.

جدول شماره ۴۶ - موارد بیماریهای واگیر دار دیده شده در معاینات بالینی بر حسب شبکه سال ۱۳۶۳
بهداری در استان مازندران

شبکه بهداری	آبله مرغان		انواع اسهال		اورام ملتحمه غشوی		تراخم		سرخک	
	روستائی	شهری	روستائی	شهری	روستائی	شهری	روستائی	شهری	روستائی	شهری
کل استان	۴۸۸	۴۸۷	۲۸۲۴	۸۸۸۹	۹۴۰۰	۲۶۱۳۰	۱۰۹	۴	۱۴۶	۸۹
گنبد	۴۸۷
گرگان (۱)	۳۶۰	۴۵۲
بهشهر
ساری .	۱۲	۱۶۵	۶۷۰	۲۷۹۸	۳۸۹	۲۷۹۸	.	.	۳	.
قائم شهر (۲)	.	۳	۳۵۸	۷۷۰	۱۹۷۷	۶۳۷	.	.	۳	۵۵
بابل . .	۸۸	۱۱	۱۱۰۹	۵۸۶۱	۲۸۲۶	۹۹۶۵	۱۰۸	.	۱۲۴	۵
آمل	۱۵۹	۶۱۱	۶۲۰	۲۵۲۰
نور	۳۹۵	۹۵۲
نوشهر .	.	.	۷۳	۲۵	۹۵۸۱
تنکابن (۳)	۲۸	۲۱	۷۸	.	۲۵۲۴	۶۹۳	۱	۴	۱۶	۲۹

دنباله جدول شماره ۴۶ - موارد بیماریهای واگیردار دیده شده در معاینات بالینی سال ۱۳۲۳
 برحسب شبکه بهداشتی در استان مازندران

شبکه بهداری	سیاه سرفه		کچلسی		کزاز		هاری		هیپاتیتهای خونی	
	شهری	روستائی	شهری	روستائی	شهری	روستائی	شهری	روستائی	شهری	روستائی
گلستان	۲۲	۲۶	۷۸۶۲	۸۴۰	۱۶	۱۸	۱	۱	۱۰۰	۲۰
گنبد	۰	۰	۶۵۲	۴۰	۱۲	۲	۰	۰	۱۸	۰
گرگان ^(۱)	۰	۰	۱۸۱	۰	۲	۱۳	۱	۰	۲۸	۳۰
بمشهر	۰	۰	۳۷۹	۰	۰	۰	۰	۰	۰	۰
ساری	۵	۱	۱۳۸۵	۳	۰	۰	۰	۰	۲۶	۰
قائمیه ^(۲)	۰	۰	۱۱۴	۵۵	۲	۱	۰	۰	۰	۲۸
بابل	۱۵	۰	۳۰۵۶	۱۹۴	۰	۲	۰	۰	۶۰	۰
آمل	۰	۰	۱۲۳۰	۰	۰	۰	۰	۰	۱	۰
نور	۰	۰	۲۳۵	۰	۰	۰	۰	۰	۱	۰
نوشهر	۰	۰	۴۰۰	۱۲۲	۰	۰	۰	۰	۴	۲
تنکابن ^(۳)	۱۲	۲۵	۲۳۰	۴۳۱	۰	۰	۱	۰	۷	۵

(۱) - آمار درج شده شامل شهرستانهای گرگان و طی آباد و بندر ترکمن و کردکوی میباشد.

(۲) - آمار درج شده شامل شهر ستانهای قائمشهر و سوادکوه میباشد.

(۳) - آمار درج شده شامل شهر ستانهای تنکابن و رامسر میباشد.

ماخذ - سازمان منطقه ای بهداشتی استان.

جدول شماره ۴۷ - تعداد مراجعه کنندگان به مراکز بهداشتی و درمانی بهداشتی استان سال ۱۳۶۳
مازندران

تعداد مراجعه کنندگان (نفر)	گروه بیماری
۸۴۲۹۰۰	جمع کل
۶۰۱۹۶	بیماریهای عفونی و انگلی
۲۷۶	سرطان و سایر تومورها
۶۶۴۹۶	بیماریهای قدرت داخلی، تغذیه ای و سوخت متابولیک
۴۴۳۱۰	بیماریهای خون و اعصاب خونساز
۳۹۰۰۰	ناراختهای روانی
۶۹۳۱۹	بیماریهای دستگاه اعصاب و اعصاب حسی
۴۳۴۱۳	بیماریهای دستگاه گردش خون
۲۳۷۲۸۶	بیماریهای دستگاه تنفسی
۱۰۹۰۹۹	بیماریهای دستگاه گوارشی
۱۹۹۲۱	بیماریهای دستگاه تناسلی و ادراری
۲۷۴۹۰	عوارض حاملگی - زایمان و نفاث
۰۸۷۷۶	بیماریهای پوست و نسج زهرجندی
۳۰۳۶۹	بیماریهای دستگاه عضلات، اسکلت و نسج رابط
۱۸۰	ناهنجاریهای مادر زادی
۱۱۸	طل تلفات و بیماریهای قبل از زایمان
۴۴۰۳	علامت و حالات بد تعریف شده
۲۷۲۳۸	سوانح - سمومتها و خودکشیها

مأخذ - سازمان منطقه ای بهداشتی استان.

جدول شماره ۸ - تعداد دفعات واکسیناسیون بر حسب شبکه بهداشتی در استان مازندران سال ۱۳۶۳

شماره	شبکه بهداری	دیفتری کزاز سیاهسرفه	دیفتری کزاز (توام)	سرخک	کزاز	تست تورکولین ب.ت.ز	سل	فلج اطفالی	حصه
۲۵۴۴۹	کل استان	۵۳۵۴۵	۱۳۳۵۸۰	۱۷۶۸۲۰	۱۱۵۲۷۵	۲۸۷۵۷	۳۲۵۰۶۵	۶۵۸۱۴۳	
.	گنبد	۸۱۳۴۱	۸۹۷۷	۲۲۰۰۲	۱۱۶۹۰	۳۱۹۴۳	۱۸۹۲۱	۲۵۷۴۱	
۲۷۸۲	گرگان (۱)	۸۵۹۸۳	۱۷۸۷۹	۳۲۹۷۳	۳۹۴۱۵	۴۲۰۳۸	۵۲۸۲۹	۱۰۲۶۵۸	
.	بهبهر	۳۷۳۹۴	۱۵۹۹۰	۱۶۴۳۶	۴۴۲۹	۲۰۹۵۴	۲۱۴۳۸	۴۱۷۳۲	
۲۶۶۱	ساری	۶۱۴۸۳	۷۰۸۰	۱۷۱۰۹	۸۸۶۱	۳۱۷۰۶	۳۸۲۴۳	۵۶۳۴۴	
.	قائمشهر (۲)	۵۳۴۰۹	۴۵۹۱۸	۱۵۱۳۵	۱۳۳۶۹	۲۲۲۱۵	۵۰۸۴۸	۶۴۸۱۱	
.	بابل	۷۶۷۶۹	۱۰۱۶۰	۲۰۰۵۶	۶۸۹۵	۳۰۰۶۳	۲۸۳۴۶	۹۱۰۲۴	
۱۱۹۷۹	آمل	۵۲۷۴۶	۱۱۲۵۱	۲۱۸۳۸	۲۰۷۳۲	۱۱۷۴۶	۴۵۲۰۲	۶۹۱۶۲	
۲۲۵	نور	۱۴۲۸۵	۳۹۳۰	۳۶۸۳	۳۵۲۴	۷۳۸۱	۱۰۳۹۳	۱۳۹۳۰	
.	نوشهر	۳۵۴۳۶	۴۵۸۲	۱۰۸۲۴	۳۹۷۲	۱۳۱۱۴	۲۹۱۵۱	۴۹۵۳۰	
۲۸۰۲	تنکابن (۳)	۳۵۸۰۹	۷۸۱۳	۱۶۷۴۴	۱۲۴۸۸	۱۷۵۹۸	۲۸۶۹۴	۴۳۲۱۱	

(۱) - آمار درج شده شامل شهرستانهای گرگان و طوی آباد و بندر ترکمن و کردکوی میباشد.

(۲) - آمار درج شده شامل شهرستانهای قائمشهر و سوادکوه میباشد.

(۳) - آمار درج شده شامل شهرستانهای تنکابن و رامسر میباشد.

مأخذ - سازمان منطقه ای بهداشتی استان.

جدول شماره ۹۹ - تعداد افراد تحت پوشش بیمه‌های درمانی برحسب شهرستان در سال ۱۳۶۳ استان مازندران

آمار بیمه شدگان سیستم مستقیم			کل بیمه شدگان			شهرستان	
کل بیمه شدگان اصلی و تبعی تامین اجتماعی		جمع	کل بیمه شدگان اصلی تامین اجتماعی	درمان	درمان		جمع
استفادهاز درمان غیرمستقیم	استفادهاز درمان مستقیم			غیرمستقیم	مستقیم		
۲۸۰۴۱۹	۱۷۵۸۸۱	۴۵۶۳۰۰	۱۰۸۱۳۳	۶۲۴۹۷۸	۷۵۸۸۱	۸۰۰۸۵۹	کل استان
۱۶۶۶۱	۹۶۹۵	۲۶۶۵۶	۶۶۶۴	۵۰۶۰۰	۹۶۹۵	۶۰۲۹۵	گنبد
۴۶۷۹	۰	۴۶۷۹	۰	۹۲۸۵	۰	۹۲۸۵	طنی آباد
۳۱۱۹۰	۹۱۹۴	۳۰۲۸۴	۱۰۰۹۶	۷۲۷۶۹	۹۱۹۴	۸۲۹۶۳	گرگان
۵۵۱۰	۲۴۲۶	۷۹۳۶	۱۹۸۴	۱۳۰۴۲	۲۴۲۶	۱۵۴۶۸	بندر ترکمن
۳۰۷۹	۲۴۰۹	۵۴۸۸	۱۳۷۲	۱۳۰۹۸	۲۴۰۹	۱۵۵۰۷	کردکوی
۴۸۰۸۸	۴۴۱۶۷	۹۲۲۵۵	۱۷۹۸۶	۶۷۲۴۴	۴۴۱۶۷	۱۱۱۹۱۱	بمشهر
۳۸۹۴۴	۷۴۰۰	۳۹۶۸۴	۱۱۵۸۶	۹۵۳۴۱	۷۴۰۰	۱۰۲۷۴۱	ساری
۴۲۵۸۶	۲۲۷۰۲	۶۵۲۸۸	۱۶۳۲۲	۸۰۸۳۳	۲۲۷۰۲	۱۰۳۵۳۵	قائم شهر
۳۵۶	۲۵۶۸۸	۲۶۰۴۴	۶۵۱۱	۱۰۶۹	۲۵۶۸۸	۲۶۷۵۷	سوادکوه
۲۶۲۱۰	۲۰۴۹۸	۲۸۷۰۸	۱۱۹۱۴	۶۵۴۸۸	۲۰۴۹۸	۸۵۹۸۶	بابل
۳۳۱۷۶	۱۳۹۶۸	۴۷۱۴۴	۱۱۸۵۵	۶۳۷۲۵	۱۳۹۶۸	۷۷۶۹۳	آمل
۱۶۶۲	۹۴۸	۲۶۱۰	۶۶۰	۹۶۳۷	۹۴۸	۱۰۵۸۵	نیر
۱۶۹۰۷	۹۴۲۳	۳۰۳۳۰	۶۵۸۲	۴۱۶۳۱	۹۴۲۳	۵۱۰۶۲	نوشهر
۸۷۳۶	۵۱۲۸	۱۳۸۶۴	۳۴۶۶	۳۰۱۲۹	۵۱۲۸	۳۵۲۵۷	تنکابن
۲۳۰۵	۲۲۳۵	۴۵۴۰	۱۱۳۵	۹۵۷۹	۲۲۳۵	۱۱۸۱۴	راسر

دوره جدول شماره ۹ - تعداد افراد تحت پوشش بیمه های درمانی بر حسب شهرستان سال ۱۳۶۳
در استان مازندران

آمار بیمه شدگان سیستم غیر مستقیم						شهرستان
کارمندان دولت	مستمری بگیران تامین اجتماعی	شاملین تامین اجتماعی	فراراد خاص صندوق حمایت	بازنشستگان دولت	جمع	
۲۸۹۰۶۶	۱۶۵۹۹	۲۷۱۸۰۲	۴۰۹۵۵	۱۶۹۲۷	۶۳۵۲۴۹	کل استان
۲۹۷۳۰	۲۷۶	۱۶۶۸۵	۳۳۷۴	۵۳۵	۵۰۶۰۰	گنبد
۳۸۱۲	۱۲۶	۴۵۵۲	۴۴۹	۳۴۵	۹۲۸۵	طن آبار
۳۵۷۱۷	۹۲۶	۳۰۳۶۴	۵۳۶۹	۱۴۹۳	۷۲۷۶۹	گرگان
۶۱۱۸	۱۶۰	۵۳۵۰	۶۴۵	۷۶۹	۱۳۰۴۲	بندر ترکمن
۸۶۱۶	۶۱	۳۰۱۸	۵۸۷	۸۱۶	۱۳۰۹۸	کردکوی
۱۵۷۱۹	۳۴۷۲	۴۴۶۱۶	۳۰۷۱	۸۶۶	۶۷۷۴۴	بهبهر
۴۶۰۸۱	۷۵۵	۳۸۱۸۹	۷۰۵۵	۳۲۶۱	۹۵۳۴۱	ساری
۲۳۶۰۶	۷۳۹۵	۲۵۱۹۱	۳۵۸۷	۱۰۵۴	۸۰۸۳۳	قائمشهر
۶۹۸	۱۳۲	۲۲۴	۰	۱۰	۱۰۶۹	سوادکوه
۲۸۹۸۲	۷۳۴	۲۵۴۷۶	۶۴۱۵	۳۸۸۱	۶۵۴۸۸	بابل
۲۵۸۸۵	۴۹۸	۳۲۶۷۸	۳۵۸۸	۱۰۷۶	۶۳۷۳۵	آمل
۷۳۷۱	۷۳	۱۶۱۹	۴۸۳	۹۶	۹۶۴۲	نور
۲۱۵۴۸	۸۲۷	۱۶۰۸۰	۲۵۳۶	۶۴۶	۴۱۶۳۷	نوشهر
۱۷۵۶۳	۴۲۳	۸۳۱۳	۱۸۸۶	۱۹۴۴	۳۰۱۲۹	تنکابن
۷۶۳۰	۷۴۱	۹۵۴۶	۱۹۰۵	۱۳۵	۱۹۹۴۷	راسر

مأخذ - سازمان منطقه ای بهداشتی استان

جدول شماره ۵۰ - آمار مبارزه با بیماریهای مالاریا بر حسب شبکه بهداشتی در استان مازندران سال ۱۳۶۳

بیماران درمان نشده (بجالت مسافرت)	تشخیصی و درمان					بازدید			شبهه بهداری
	بیماران درمان نشده	محل ابتلاء		تعداد مبتلایان شاهده شده	آزمایش خون افسران مشکوک	تعداد جمعیت بازدید شده	تعداد روستاهای تحت برنامه اکتیبو		
		داخل استان	خارج استان				قریه	موتج	
۲۳	۸۷	۳۱	۶۸	۱۱۰	۲۲۹۳۳۷	۱۵۷۴۸۹۸	۳۲۱۸	۴۸۱۷	کل استان
۱۵	۱۹	۷	۱۸	۳۴	۴۷۸۲۱	۳۱۹۲۰۱	۱۷	۱۰۵۵	گنبد
۰	۱۴	۱۳	۱	۱۴	۳۰۵۰۲	۲۸۰۲۵۲	۶۷	۷۸۹	گرگان (۱)
۱	۱	۰	۲	۲	۸۹۱۹	۹۸۴۸۹	۸۵	۱۶۳	بهشهر
۲	۲	۱	۳	۴	۱۶۳۵۹	۲۱۵۷۶۶	۱۳۸	۵۲۲	ساری
۰	۲	۲	۰	۲	۱۹۹۴۱	۱۰۶۴۵۱	۱۷۳	۳۴۳	قائمشهر (۲)
۱	۴۴	۲	۴۳	۴۵	۴۲۳۵۰	۲۰۶۶۳۱	۲۴۶۰	۳۹۰	بابل
۴	۳	۴	۱	۷	۱۵۸۳۱	۷۸۳۶۹	۲۹	۲۵۰	آمل
۰	۰	۰	۰	۰	۲۲۶۷۵	۳۶۶۶۸	۱۵۰	۱۳۸	نیر
۰	۱	۱	۰	۱	۱۲۸۰۸	۱۱۹۵۵۲	۰	۳۴۳	نوشهر
۰	۱	۱	۰	۱	۱۲۱۳۱	۱۱۳۲۱۹	۹۹	۸۲۴	تنکابن (۳)

(۱) - آمار درج شده شامل شهرستانهای گرگان، مینو، آمل، بندر ترکمن و کردکوی میباشد.

(۲) - آمار درج شده شامل شهرستانهای قائمشهر و سوادکوه میباشد.

(۳) - آمار درج شده شامل شهرستانهای تنکابن و رامسر میباشد.

مأخذ - سازمان منطقه ای بهداشتی استان.

جدول شماره ۱ - واحدهای سازمانی و درمانی صندوق تامین اجتماعی شهرستانهای استان مازندران سال ۱۳۶۳

داروخانه اختصاصی	بیمارستان و زایشگاه اختصاصی	درمانگاه اختصاصی	واحدهای سازمانی (شعبه)	شهرستان
•	۱	•	۱۴	کل استان
۱	•	۱	۱	گنبد
•	•	•	۱	طنی آباد
۱	•	۱	۱	گرگان
•	•	•	۱	بندر ترکمن
•	•	•	۱	کردکوی
۱	•	۱	۱	بهشهر
•	•	•	۱	ساری
۱	۱	۱	۱	قالشهر
•	•	•	۱	سوادکوه
•	•	•	۲	بابل
•	•	•	۱	آمل
•	•	•	•	نور
۱	•	۱	۱	نوشهر
•	•	•	۱	تنکابن
•	•	•	•	راسر

مأخذ - سازمان منطقه ای بهداشتی استان .

جدول شماره ۲۰ - فعالیتهای مربوط به سالم سازی محیط برحسب شبکه بهداشتی در سال ۱۳۶۳ استان مازندران

امکان بهداشتی	بازدید از اماکن	بازدید از مراکز صوبی	بازدید از مراکز تهیه و توزیع مواد غذائی - موال غده آبی	برگزین مصرفی و توزیع شیشه (کیلوگرم)	آب ضد عفونی شده (متر مکعب)	آزمایش کسر باقیمانده	آزمایشات میکروبی و شیمیائی آب	بازدید خارج آب	بازدید تاسیسات فاضلاب	بازدید از تاسیسات آب شرب	شبکه بهداشتی
۶۹۱۷	۲۰۸۹	۰۰۶۲۰	۹۲۴۷	۱۷۰۰۸۰۶	۱۶۰۸۹۲	۵۱۸	۵۷۴۳	۶۷۰	۲۴۴۹	کل استان	
۲۴۲۹	۲۲۲۰	۷۴۲۱	۷۷۸	۱۰۰۲۸۰	۶۷۰	۴۸۹	۸۲۲	۲۷	۴۰۸	گنبد	
۱۶۸۰	۴۲۰۰	۸۳۶۰	۱۰۰۰۰	۲۸۸۰۰	۵۰۰۲۰	۱۴۶	۵۲۰	۰	۵۶۰	گرگان (۱)	
۲۴۴	۱۱۶۷	۶۴۲۴	۱۰۲۴	۹۷۳۰۴	۲۶۲۴	۳۷۳	۷۵۱	۱	۵۷۳	بهنر	
۴۴۲	۲۲۷۳	۳۹۰۹	۱۱۱۸	۵۱۹۳۲	۱۴۳۸	۴۳۵	۶۵۲	۱۳۱	۲۲۸	ساری	
۱۶۵	۲۴۰۷	۳۹۰۵	۷۰۸	۹۹۳۰۰	۷۲۰	۴۷۸	۵۰۴	۴۴	۳۴۰	قائمشهر (۲)	
۷۵۶	۱۹۳۸	۹۴۸۰	۱۳۰۶	۲۲۳۰۰	۲۳۶۳	۲۵۳	۱۰۱۴	۰	۱۷۰	بابل	
۹۳	۹۳۶	۳۰۷۱	۱۰۶۴	۲۲۱۰۰	۳۵۸	۷۵	۵۵۲	۲۰۳	۳۵۹	آمل	
۲۲۲	۶۸۵	۱۴۲۰	۳۹۸	۹۲۴۰۰	۵۸۸	۱۱۹	۱۱۶	۷۹	۱۶۹	نور	
۵۰۷	۲۸۲۸	۴۷۲۱	۸۳۱	۴۳۹۹۰	۷۵۶	۸۴	۴۰۵	۱۲۴	۴۱۸	نوشهر	
۳۷۹	۱۵۳۰	۱۹۱۴	۱۰۲۰	۳۵۷۰۰	۱۵۲۷	۶۶	۳۸۷	۶۱	۲۲۵	تنکابن (۳)	

دوره جدول شماره ۵۰ - فعالیتهای مربوط به سالم سازی محیط بر حسب شبکه بهداشتی سال ۱۳۶۳ در استان مازندران

شبکه بهداشتی	مورد بازدید	مناطق سازمان	مسور راهها	کنترل اماکن	صادره	پروانه کسب	غذائی	نمونه گیری از مواد	کشف شیوه (تعمیر)	مواد غذایی فاسد	دفع زباله	مردس مورد	وکارخانجات	بازدید از کارگاهها	از نظر بهداشتی	فراهم بازدید شده	تشکیل شده	جلسات آموزشی	کنترل بهداشتی مدارس
کل استان	۹۹۵	۱۲۳۴۸	۸۰۰۸	۱۰۴۷	۱۰۶۱	۱۰۶۱	۱۰۶۱	۱۰۶۱	۱۰۶۱	۱۰۶۱	۱۰۶۱	۱۰۶۱	۱۰۶۱	۱۰۶۱	۱۰۶۱	۱۰۶۱	۱۰۶۱	۱۰۶۱	۱۰۶۱
گنبد	۱۴	۱۳۶۷	۱۳۶۷	۱۴	۱۳۶۷	۱۳۶۷	۱۴	۱۳۶۷	۱۳۶۷	۱۳۶۷	۱۳۶۷	۱۳۶۷	۱۳۶۷	۱۳۶۷	۱۳۶۷	۱۳۶۷	۱۳۶۷	۱۳۶۷	۱۳۶۷
گرگان (۱)	۳۷	۶۰۱	۶۰۱	۳۷	۶۰۱	۶۰۱	۳۷	۶۰۱	۶۰۱	۶۰۱	۶۰۱	۶۰۱	۶۰۱	۶۰۱	۶۰۱	۶۰۱	۶۰۱	۶۰۱	۶۰۱
بمشهر	۱۰۰	۴۰۰	۴۰۰	۱۰۰	۴۰۰	۴۰۰	۱۰۰	۴۰۰	۴۰۰	۴۰۰	۴۰۰	۴۰۰	۴۰۰	۴۰۰	۴۰۰	۴۰۰	۴۰۰	۴۰۰	۴۰۰
ساری	۷۴	۱۱۳۴	۱۱۳۴	۷۴	۱۱۳۴	۱۱۳۴	۷۴	۱۱۳۴	۱۱۳۴	۱۱۳۴	۱۱۳۴	۱۱۳۴	۱۱۳۴	۱۱۳۴	۱۱۳۴	۱۱۳۴	۱۱۳۴	۱۱۳۴	۱۱۳۴
قائم شهر (۲)	۱۲۰	۱۰۷۰	۱۰۷۰	۱۲۰	۱۰۷۰	۱۰۷۰	۱۲۰	۱۰۷۰	۱۰۷۰	۱۰۷۰	۱۰۷۰	۱۰۷۰	۱۰۷۰	۱۰۷۰	۱۰۷۰	۱۰۷۰	۱۰۷۰	۱۰۷۰	۱۰۷۰
بابل	۱۹۰	۲۵۱۷	۲۵۱۷	۱۹۰	۲۵۱۷	۲۵۱۷	۱۹۰	۲۵۱۷	۲۵۱۷	۲۵۱۷	۲۵۱۷	۲۵۱۷	۲۵۱۷	۲۵۱۷	۲۵۱۷	۲۵۱۷	۲۵۱۷	۲۵۱۷	۲۵۱۷
آمل	۱۷	۱۰۰۵	۱۰۰۵	۱۷	۱۰۰۵	۱۰۰۵	۱۷	۱۰۰۵	۱۰۰۵	۱۰۰۵	۱۰۰۵	۱۰۰۵	۱۰۰۵	۱۰۰۵	۱۰۰۵	۱۰۰۵	۱۰۰۵	۱۰۰۵	۱۰۰۵
نور	۵۹	۱۶۵	۱۶۵	۵۹	۱۶۵	۱۶۵	۵۹	۱۶۵	۱۶۵	۱۶۵	۱۶۵	۱۶۵	۱۶۵	۱۶۵	۱۶۵	۱۶۵	۱۶۵	۱۶۵	۱۶۵
نوشهر	۲۹۳	۳۳۳۳	۳۳۳۳	۲۹۳	۳۳۳۳	۳۳۳۳	۲۹۳	۳۳۳۳	۳۳۳۳	۳۳۳۳	۳۳۳۳	۳۳۳۳	۳۳۳۳	۳۳۳۳	۳۳۳۳	۳۳۳۳	۳۳۳۳	۳۳۳۳	۳۳۳۳
تنکابن (۳)	۸۱	۶۷۳	۶۷۳	۸۱	۶۷۳	۶۷۳	۸۱	۶۷۳	۶۷۳	۶۷۳	۶۷۳	۶۷۳	۶۷۳	۶۷۳	۶۷۳	۶۷۳	۶۷۳	۶۷۳	۶۷۳

- (۱) - آمار درج شده شامل شهرستانهای گرگان، طوآباد، بندر ترکمن و کردکوی میباشد.
 - (۲) - آمار درج شده شامل شهرستانهای قائمشهر و سوادکوه میباشد.
 - (۳) - آمار درج شده شامل شهرستانهای تنکابن و رامسر میباشد.
- مأخذ - سازمان منطقه ای بهداشتی استان.

جدول شماره ۵۳ - تخت موجود و کمبود تخت بر حسب استانهای در بیمارستانهای سال ۱۳۳۳
 در اختیار بهسرداری شهرستانهای استان مازندران

شهرستان	برآورد جمعیت	بیمارستان	تخت موجود (فعال)	تخت برای هر ۱۰۰۰ نفر	تخت لازم طبق استاندارد برای هر ۱۰۰۰ نفر	کمبود تخت بر حسب استاندارد برای هر ۱۰۰۰ نفر
کل استان	۲۹۸۴۲۰۱	۲۶	۲۷۵۱	۰/۹۲	۴	۳/۰۸
گنبد	۴۵۷۶۷۰	۲	۱۹۸	۰/۴۳	۴	۳/۵۷
طن آباد	۶۸۸۵۱	۱	۲۶	۰/۳۸	۴	۳/۶۲
گرگان	۲۱۴۸۲۳	۳	۳۶۲	۱/۱۵	۴	۲/۸۵
بندر ترکمن	۷۸۸۸۶	۰	۰	۰	۰	۰
کردکوی	۸۸۷۱۲	۱	۳۹	۰/۴۴	۴	۳/۵۶
بهشهر	۱۷۵۷۴۳	۱	۱۲۷	۰/۷۲	۴	۳/۲۸
ساری	۳۱۳۱۸۳	۳	۵۳۱	۱/۷۰	۴	۲/۳۰
قائم شهر	۲۳۵۲۴۷	۲	۳۹۱	۱/۶۶	۴	۲/۳۴
سوادکوه	۵۹۰۸۲	۰	۰	۰	۰	۰
بابل	۴۳۳۰۲۰	۴	۲۶۹	۰/۶۲	۴	۳/۳۸
آمل	۳۰۲۰۰۰	۲	۲۴۵	۰/۸۱	۴	۳/۱۹
نور	۷۳۹۰۵	۲	۱۵۲	۲/۰۶	۴	۱/۹۴
نوشهر	۱۹۰۱۲۲	۲	۱۷۹	۰/۹۴	۴	۳/۰۶
تنکابن	۱۳۸۴۴۰	۲	۷۷	۰/۵۶	۴	۳/۴۴
رامسر	۵۴۵۱۷	۱	۱۵۵	۲/۸۴	۴	۱/۶۶

مأخذ - سازمان منطقه ای بهداری استان .

جدول شماره ۵ - فعاليتها و مراقبتهاي بهداشتي مادر و کودک بر حسب شبکه بهداشتي سال ۱۳۶۳ در استان مازندران

زايمان		مراجعه به كlinik مادران	مراجعه به كlinik مادران قبل از زايمان	مادران تحت پوشش مراكز بهداشت	شبكة بهداشتي
در منزل	در زايشگاه	بعد از زايمان	زايمان		
۴۳۵۹	۷۱۷۰	۱۱۶۱۶	۷۹۴۲۰	۱۰۰۰۹۸	كل استان
۵۶۷	۲۳۱	۹۶۷	۳۷۴۹	۵۴۳۶	گنبد
۴۶۶	۷۶۵	۱۲۳۱	۱۲۳۰۴	۱۵۶۱۶	گرگان (۱)
۵۸۹	۴۶۶	۱۰۵۴	۷۱۳۱	۹۴۸۸	بهنر
۲۸۸	۳۵۹	۶۴۱	۳۷۶۹	۵۷۰۵	ساري
۳۱۱	۶۹۱	۱۰۰۲	۶۶۰۸	۸۳۴۶	قائن شهر (۲)
۶۸۶	۱۳۱۵	۲۱۱۵	۱۴۲۲۵	۱۹۵۹۵	بايل
۹۲۳	۲۰۷۱	۳۰۰۲	۱۹۲۱۵	۲۶۶۶۷	آمل
۱۳۹	۳۶۵	۳۰۴	۲۰۱۳	۳۷۴۴	نور
۳۴۲	۶۱۱	۹۵۳	۶۹۳۳	۱۵۱۱	نوشهر
۴۸	۲۹۶	۳۴۷	۳۴۷۳	۳۹۹۰	تنكابن (۳)

دنباله جدول شماره ۵ - فعاليتها و مراقبتهاي بهداشتي مادر و کودک بر حسب شبكه سال ۱۳۶۳
بهداري در استان مازندران

مواد غذائي توزيع شده	شيسر توزيع شده (قوطي)	كودكانيكه در مورد آنها واكسيناسيون انجا شده	مراجعه كودكان ببیمار به كينيك	مراجعه كودكان سالم به كينيك	كودكان تحت پوشش مراكز بهداشت	شبكه بهداري
۱۸۴۶	۴۰۷۳۴۸	۱۰۶۳۰۷	۶۲۱۶۸	۲۲۱۷۳۸	(۳۰۶۸)	كل استان
۱۲	۳۶۹۸۷	۱۳۰۶۰	۴۶۶۹	۱۶۳۸۰	۲۷۹۵۴	گنبد
۱۸	۴۸۶۹۲	۱۰۰۳۳	۳۴۵۹	۲۳۰۴۴	۴۹۸۴۷	گرگان (۱)
۲۸	۳۶۶۶۶	۳۵۶۸	۲۲۳۲	۱۴۲۲۷	۲۱۶۵۲	بهبهر
۵	۳۴۰۸۹	۵۲۷۳	۴۴۱۳	۱۵۷۱۵	۳۰۴۷۶	ساري
۷۷۲	۴۲۴۵۴	۶۰۲۴	۳۷۶۳	۱۷۴۳۱	۲۸۸۸۲	قالشهر (۲)
۵۴۹	۵۸۴۸۵	۷۹۸۰	۶۴۱۳	۲۷۷۸۹	۴۳۴۴۰	بايل
۱۷۰	۴۷۷۵۲	۵۰۹۳۳	۳۰۳۷۲	۶۸۹۸۵	۱۷۰۵۰۷	آمل
۱۳	۲۸۲۱۰	۱۵۶۶	۱۳۹۲	۹۴۴۸	۱۲۲۱۸	نور
۰	۳۴۶۲۷	۳۳۳۵	۴۲۶۸	۱۶۹۸۰	۳۰۲۵۰	نوشهر
۲۷۹	۳۹۷۸۶	۴۶۳۵	۱۱۸۸	۱۱۷۳۹	۱۶۴۵۵	تنكابن (۳)

- (۱) - آمار درج شده شامل شهرستانهاي گرگان ، طي آباد ، بندرترکمن و کردکوی مي باشد .
 - (۲) - آمار درج شده شامل شهرستانهاي قالشهر و سوادکوه مي باشد .
 - (۳) - آمار درج شده شامل شهرستانهاي تنكابن و رامسر مي باشد .
- مأخذ - سازمان منطقه اي بهداري استان .

جدول شماره ۵۰ - تعداد دانش آموزان بیمار تحت پوشش مراقبین بهداشتی بر حسب سال ۶۳-۳۶۲ شبکه بهداشتی در استان مازندران

شماره	نام شهرستان	تعداد	مردان	زنان	مجموعه	افراد مبتلا	مردان	زنان	مجموعه	شماره	نام شهرستان	تعداد
۱	گلستان	۵۳۳۵۶	۴۷۶	۶۲	۱۴۱۴	۱۶۰	۱۶۲۳	۹۸	۱۷۲۱	۳۱۴	۳۷۵۰	۱۲۸
۲	گنبد	۵۵۹۳۰	۴۸	۸	۱۴۲	۱۵	۱۸۴	۱۰	۱۹۴	۶۳	۱۸۲۰	۱۸
۳	گرگان (۱)	۵۳۰۰۰	۳۹	۹	۱۵۰	۱۶	۱۷۱	۹	۱۸۱	۵۷	۱۷۱۱	۱۲
۴	بهبهر	۵۲۲۸۰	۲۸	۶	۱۴۸	۱۳	۱۴۸	۱۲	۱۴۸	۷۶	۱۶۰۱	۱۹
۵	ساری	۵۵۶۵۰	۵۹	۹	۱۵۲	۱۷	۱۶۵	۹	۱۷۴	۵۳	۱۹۰۲	۱۰
۶	قائم شهر (۲)	۴۹۳۲۷	۶۱	۷	۱۲۸	۱۲	۱۴۹	۷	۱۵۶	۶۰	۸۰۳۱	۱۱
۷	بابل	۵۱۳۲۰	۷۱	۵	۱۵۶	۱۸	۱۵۹	۱۲	۱۷۱	۷۶	۱۸۰۶	۸
۸	آمل	۵۲۸۳۰	۳۲	۶	۱۳۱	۱۵	۱۶۷	۸	۱۷۵	۸۱	۱۷۴۰	۷
۹	نیریز	۵۱۴۹۰	۵۸	۵	۱۳۹	۱۸	۱۶۲	۱۱	۱۷۳	۶۲	۱۵۱۰	۱۷
۱۰	نوشهر	۵۵۵۳۰	۳۵	۴	۱۴۹	۱۹	۱۵۷	۹	۱۶۶	۹۹	۱۸۴۲	۱۴
۱۱	تنکابن (۳)	۵۷۲۶۰	۴۵	۳	۱۲۲	۱۷	۱۶۱	۱۱	۱۷۲	۸۷	۱۸۳۵	۱۲

دنیاه جدول شماره ۵ - تعداد دانش آموزان بیمار تحت پوشش مراقبین بهداشتی سال ۶۲-۱۳۶۲
شبکه بهداشتی در استان مازندران

شبهه بهداشتی	کلیس	سالک	گال	انگلهای رودمای	آبزی	تپه	منیر	قلج المفال	زرد زخم	سرخ	اسهال خونی	گرم
کل استان	۱۰۸۸	۲۶۸	۱۸۴۹	۹۲۳۳	۳۲۹۸	۰	۰	۱۹	۴۱۲۶	۲۴	۱۹۴	۳۷۱۲
گنبد	۶۵۸	۱۴۹	۱۸۷	۹۲۳	۳۲۹	۰	۰	۱	۴۶۲	۲	۲۰	۳۷۱
گرگان (۱)	۵۴۳	۱۱۹	۱۸۰	۸۴۹	۴۲۱	۰	۰	۲	۲۸۹	۳	۱۹	۴۲۵
بهنر	۷۰۳	۰	۱۸۵	۹۳۸	۴۸۹	۰	۰	۳	۴۲۶	۲	۱۸	۲۶۱
ساری	۵۹۴	۰	۱۷۸	۸۹۹	۳۳۰	۰	۰	۱	۴۸۹	۳	۱۹	۴۱۰
قائم شهر (۲)	۶۱۸	۰	۱۸۳	۹۸۹	۴۰۵	۰	۰	۱	۳۹۱	۲	۲۳	۳۱۹
بابل	۵۴۹	۰	۱۹۸	۸۸۹	۲۱۷	۰	۰	۲	۴۹۸	۳	۱۶	۲۸۹
آمل	۶۸۵	۰	۱۶۹	۹۸۷	۲۹۰	۰	۰	۴	۴۱۰	۴	۱۷	۳۶۱
نیر	۷۶۷	۰	۱۸۹	۷۹۹	۳۰۸	۰	۰	۰	۴۱۷	۱	۱۸	۴۷۹
نوشهر	۶۹۱	۰	۱۸۸	۹۹۱	۲۰۶	۰	۰	۳	۵۴۵	۲	۲۳	۳۹۹
تنکابن (۳)	۷۸۰	۰	۱۹۲	۹۶۹	۳۰۳	۰	۰	۲	۵۹۹	۲	۲۱	۳۹۸

(۱) - آمادرج شده شامل شهرستانهای گرگان، طس آباد، بندر ترکمن و کردکوی میباشد.

(۲) - آمادرج شده شامل شهرستانهای قائمشهر و موادکوه میباشد.

(۳) - آمادرج شده شامل شهرستانهای تنکابن و راسر میباشد.

مأخذ - سازمان شبکه ای بهداشتی استان (بهداشت مدارس)

جدول شماره ۵۶ - تعداد مهدکودک سازمان بهزیستی برحسب شهرستان در استان مازندران
سال ۱۳۶۲

تعداد کودکان		متوسط ظرفیت		تعداد مهدکودک		شهرستان
روستایی	شهری	روستایی	شهری	روستایی	شهری	
۱۹۹۲	۱۳۲۶	۲۲۸۰	۱۵۵۶	۷۶	۲۱	کل استان
۲۸۰	۴۱	۱۸۰	۵۵	۶	۱	گنبد
۵۰	۴۵	۳۰	۴۰	۱	۱	طی آباد
۳۳۰	۶۸	۳۰۰	۱۰۰	۱۰	۱	گرگان
۲۲	۰	۳۰	۰	۱	۰	بندر ترکمن
۲۹۰	۳۵	۱۲۰	۴۰	۴	۲	کردکوی
۱۶۵	۶۲	۹۰	۱۴۰	۳	۲	بهشهر
۴۵۰	۵۱۴	۳۰۰	۳۸۰	۱۰	۳	ساری
۲۲۰	۹۳	۲۱۰	۱۱۵	۷	۲	قائم شهر
۸۵	۰	۱۲۰	۰	۴	۰	سوادکوه
۱۰۰	۱۲۹	۹۰	۱۷۶	۳	۳	بابل
۲۴۵	۰	۲۱۰	۰	۷	۰	آمل
۱۸۰	۳۲	۱۸۰	۶۰	۶	۱	قزوین
۱۶۰	۱۶۷	۱۸۰	۲۳۰	۶	۲	نوشهر
۳۴۵	۱۱۹	۱۸۰	۱۶۰	۶	۲	تنکابن
۷۰	۲۱	۶۰	۶۰	۲	۱	رامسر

مأخذ - سازمان بهزیستی استان.

جدول شماره ۷ - حمایت از خانواده های بی سرپرست و نیازمند استان مازندران سال ۱۳۶۳

شهرستان	تعداد خانوارهای تحت پوشش (خانوار)	پرداختی مستمر (هزارریال)	کمک بلا عوض (مورد)	معرفی به مراجع درمانی (مورد)	بازتوان شده (خانوار)	تعداد شیر خشک مصرفی (قوطی)
کل استان	۲۹۲۹	۱۸۸۲۲	۴۷۳	۳۰۲۴	۱۴۴	۵۷۸۸۳
گنبد	۱۸۹	۱۰۵۵	۶۲	۳۴۴	۷	۱۵۰۰
طی آباد	۸۵	۵۰۷	۱۰۸	۱۴۲	۹	۴۱۸۰
گرگان	۱۶۱	۴۳۵۸	۱۴	۴۱۳	۱۱	۲۷۱۵
بندر ترکمن	۱۲۱	۵۶۸	۱	۱۲۷	۹	۴۸۸
کردکوی	۱۰۸	۵۳۲	۰	۲۴۸	۱۹	۲۵۳۳
بهشهر	۲۳۶	۱۳۲۷	۷	۲۱۲	۳	۲۰۶۸
ساری	۲۳۷	۱۳۰۴	۵۶	۶۳۸	۵	۱۰۸۹۸
قائم شهر	۲۳۱	۱۳۲۵	۳۱	۵۵	۳	۵۲۵۰
سوادکوه	۱۶۶	۷۷۳	۶	۵۹	۱۰	۱۸۹۴
بابل	۳۰۶	۱۵۰۳	۵	۱۵۵	۴	۶۵۰۵
آمل	۳۳۰	۱۸۸۸	۳	۲۶۵	۲۰	۷۳۴۱
نیر	۱۲۹	۶۴۶	۱۲	۶۷	۲	۲۶۵۶
نوشهر	۲۲۱	۱۰۲۸	۵۱	۲۴۳	۲۸	۴۸۴۵
تنکابن	۲۳۶	۱۳۲۵	۱۱۵	۱۴۶	۷	۲۶۹۴
راسر	۱۷۳	۶۸۳	۲	۱۰	۷	۱۳۱۸

مأخذ - سازمان بهزیستی استان.

جدول شماره ۵۸ - فعالیتهای مددکاری و رواجدهای شهری سازمان بهزیستی شهرستانهای استان

سال ۱۳۶۳

مازندران

شهرستان	صاحب (مورد)	بازدید منزل یا محل کار (مورد)	بکارگمارد شده (مورد)	تشکیل جلسات گروهی (جلسه)	صدور کارت درمان رایگان (مورد)	معرفی جهت آموزش حرفه ای (مورد)	سایر
کل استان	۱۹۱۹۹	۶۶۶۴	۱۹۱	۴۰۴	۲۸۲	۵۷۱	۳۹۵
گنبد	۱۲۰۴	۲۴۰	۵	۵۵	۰	۳۱	۱۰
طنی آباد	۱۸۲	۲۱۲	۳	۰	۰	۸	۷
گرگان	۲۳۴۵	۷۳۱	۵۵	۰	۰	۳۷	۳۳
بندر ترکمن	۹۹۰	۳۰۰	۳	۰	۰	۴۶	۱۲۰
کردکوی	۴۷۵	۲۱۲	۳	۰	۰	۳۶	۶۳
بمشهر	۲۶۹۶	۳۱۷	۱۱	۱۷	۳۳	۱۷۰	۰
ساری	۲۵۵۵	۱۰۹۶	۴۴	۲۴۱	۰	۱۱۴	۶
قائم شهر	۴۰۹۵	۹۳۹	۳	۰	۱۶۲	۱۴	۵۱
سوادکوه	۲۹۶	۱۶۸	۹	۰	۰	۱۰	۱۵
بابل	۱۰۸۳	۶۹۲	۲	۰	۸۷	۱۱	۵
آمل	۱۳۰۴	۷۸۸	۱۱	۳	۰	۷	۰
نیر	۴۲۵	۱۰۷	۲	۰	۰	۶	۷۲
نوشهر	۱۰۹۰	۵۳۳	۲۵	۸۶	۰	۷۳	۵
تنکابن	۳۷۵	۲۶۰	۱۵	۰	۰	۸	۸
رامسر	۸۵	۷۰	۰	۰	۰	۰	۰

مأخذ - سازمان بهزیستی استان.

جدول شماره ۹ - فعالیتهای امروالی واحد حمایت مجتمع های خدمات رفاهی شهری سال ۱۳۶۳
استان مازندران
(هزارریال)

شهرستان	مبلغها نامتجزی و متوسط تعداد		کمکهای موردی نقدی		اعطای سرمایهکار		کمکهای غیر نقدی	
	مبلغ	تعداد	مبلغ	تعداد	مبلغ	تعداد	مبلغ	تعداد
کل استان	۴۴۲۵	۷۶۲	۴۴۹۴	۲۵	۱۳۱۸	۷۰۴	۱۲۲۷	
گنبد	۱۰۱۱	۱۲	۲۲	۲	۳۸	۰	۰	
طنی آباد	۴۸۶	۲۲۰	۶۶۰	۲	۱۰۲	۲۷۲	۲۱	
گرگان	۷۹۰	۵۴	۲۳۶	۲	۲۵۰	۱۲	۲۹	
بندر ترکمن	۵۷۰	۰	۰	۰	۰	۰	۰	
کردکوی	۴۸۳	۰	۰	۰	۰	۲۳	۱۴	
بهشهر	۱۳۹۸	۴۷	۱۰۷۹	۲	۱۱۰	۳	۱۲۵	
ساری	۱۲۸۳	۴۴	۱۹۸	۱۲	۶۱۰	۵۹	۱۱۵	
قائم شهر	۹۲۰	۸	۴۴۱	۰	۰	۲	۲۲۹	
سوادکوه	۷۴۹	۲	۴	۱	۱۸	۰	۰	
بابل	۱۴۵۵	۶	۱۲۷	۰	۰	۰	۰	
آمل	۱۸۷۸	۴	۶۶	۰	۰	۰	۰	
قمر	۶۸۷	۱۲	۳۷۵	۱	۱۰۰	۲۱۷	۲۴۴	
نوشهر	۱۰۴۵	۹	۲۰	۰	۰	۱۵	۴۲۲	
تنکابن	۹۵۱	۱۶۹	۵۴۷	۲	۹۰	۰	۰	
راسر	۷۱۹	۱۷۵	۷۱۹	۰	۰	۰	۰	

مأخذ - سازمان بهزیستی استان.

جدول شماره ۶۰ - آمار فعالیت‌های امورتوانبخشی (شهری) سازمان بهزیستی شهرستانهای استان
مازندران سال ۱۳۶۳ (هزارریال)

کمکهای موری			سرمایه کار پرداخت شده	جمع مستمری به مدارجویان	تعداد خانوار مستمری بگسر	شهرستان
غیر نقدی	نقدی	جمع				
۰	۱۴۵۰	۱۴۵۰	۵۳۵	۷۶۱۵	۱۰۱۵	کک استان
۰	۴۲۶	۴۲۶	۱۹۸	۷۷۳	۱۰۳	گنبد
۰	۰	۰	۰	۱۵۰	۲۰	طنی آبار
۰	۶۶۱	۶۶۱	۲۸۷	۱۲۵۳	۱۶۷	گرگان
۰	۰	۰	۰	۰	۰	پندرترکن
۰	۰	۰	۰	۲۰۲	۲۷	کردکوی
۰	۳۷	۳۷	۰	۴۲۸	۵۷	بیشهر
۰	۰	۰	۰	۸۳۳	۱۱۱	ساری
۰	۵۸	۵۸	۰	۶۴۵	۸۶	قائمشهر
۰	۰	۰	۰	۰	۰	سوادکوه
۰	۰	۰	۰	۷۸۸	۱۰۵	بابل
۰	۵۰	۵۰	۰	۷۲۸	۹۷	آمل
۰	۰	۰	۰	۰	۰	نور
۰	۱۵۹	۱۵۹	۱۵۰	۴۸۸	۶۵	نوشهر
۰	۵۹	۵۹	۰	۱۰۵۰	۱۴۰	تنکابن
۰	۰	۰	۰	۲۷۷	۳۷	رامسر

ماخذ - سازمان بهزیستی استان .

جدول شماره ۶۱ - فعالیت طرح شهید رجایی در استان مازندران

سال ۱۳۶۳

شهرستان	تعداد روستائیان تحت پوشش	مده سالندان تحت پوشش			کمکهای نقدی و غیر نقدی	
		شهری		روستایی	روستایی	
		مرد	زن	مرد و زن	نقدی (هزار ریال)	غیر نقدی (هزار ریال)
کل استان	۳۳۷۴	۰	۰	۳۷۲۰۸	۸۷۸۳۱	۲۰۳۴۶۶
گنبد	۵۱۴	۰	۰	۶۲۸۱	۴۹۹۳۳	۱۲۸۳۰
علو آباد	۴۹	۰	۰	۱۱۲۸	۲۴۰۱۵	۵۱۴۵
کرگان	۱۷۸	۰	۰	۳۰۶۴	۶۸۵۹۹	۹۰۰۶۷
پندر ترکمن	۵۲	۰	۰	۹۴۵	۲۰۱۳۹	۳۹۷۳
کردکوی	۵۹	۰	۰	۱۲۳۴	۲۷۳۹۲	۳۹۶۲
بهبهر	۱۸۸	۰	۰	۲۰۴۵	۴۱۹۸۶	۱۲۷۰۸
ساری	۴۱۰	۰	۰	۳۴۸۰	۸۰۴۸۶	۱۱۳۶۰
قائم شهر	۲۱۲	۰	۰	۳۲۸۰	۷۵۸۸۲	۱۲۴۷۳
سوادکوه	۱۶۳	۰	۰	۱۷۷۶	۳۶۳۴۸	۷۲۱۲
بابل	۴۱۰	۰	۰	۴۱۵۵	۸۷۳۲۲	۱۳۰۵۱
آمل	۳۶۵	۰	۰	۲۱۹۳	۴۳۱۳۶	۵۸۲۴
نور	۱۳۶	۰	۰	۱۰۳۵	۲۳۰۶۴	۳۶۸۹
نوشهر	۲۸۴	۰	۰	۳۲۴۳	۶۷۵۰۹	۱۰۰۵۲۶
تنکابن	۲۵۲	۰	۰	۲۶۹۴	۵۷۳۰۶	۷۴۹۵
رامسر	۱۰۲	۰	۰	۶۵۵	۱۴۷۱۴	۳۱۵۱

ماخذ : سازمان بهزیستی استان

قضات			شمیبا بازرسی	شمیبا را در سرا صوبی	شمیبا دارگاه			شهرستان
ایستاد نشسته	جمع	مدنی خاص			ملح	صوبی		
۱۰۸	۵۳	۱۶۱	۱۲	۹	۱۰	۲۰	۴۶	کل استان
۹	۶	۱۵	۱	۱	۱	۱	۲	گنبد
۲	۰	۲	۰	۰	۰	۱	۰	طی آبار
۱۳	۵	۱۸	۲	۱	۲	۲	۵	گرگان
۱	۰	۱	۰	۰	۰	۱	۰	بندر ترکمن
۲	۰	۲	۰	۰	۰	۲	۰	کردکوی
۶	۵	۱۱	۱	۱	۱	۰	۳	بهشهر
۱۸	۱۰	۲۸	۲	۱	۱	۲	۷	ساری
۶	۵	۱۱	۱	۱	۱	۱	۲	قائمشهر
۱	۰	۱	۰	۰	۰	۱	۰	سوادکوه
۱۴	۶	۲۰	۱	۱	۱	۲	۵	بابل
۱۰	۵	۱۵	۲	۱	۱	۲	۴	آمل
۲	۰	۲	۰	۰	۰	۱	۰	نور
۱۳	۶	۱۹	۱	۱	۱	۲	۴	نوشهر
۹	۵	۱۴	۱	۱	۱	۱	۳	تنکابن
۲	۰	۲	۰	۰	۰	۱	۰	راسر

یاخذ - اداره کل دارگستری استان

جدول شماره ۶۲ - پرونده های وارده و مستومه مراجع قضائی استان مازندران بر حسب حوزه قضائی سال ۱۳۶۲

پرونده های مطروحه در دادگاهها				حوزه قضائی
موجود (پایان سال)	مستومه	وارده		
		در سال جاری	باقیمانده از سالهای قبل (۱)	
۳۷۱۸۹	۱۰۰۰۳۲	۱۰۳۷۷۱	۳۴۲۵۰	کل استان.....
۴۰۰۰	۱۰۹۱۹	۱۲۱۹۹	۲۷۲۰	گنبد.....
۳۹۰	۲۴۸۱	۲۶۰۳	۲۶۸	طنی آباد.....
۶۶۹۵	۱۰۵۷۷	۱۰۳۶۹	۶۹۰۳	گرگان.....
۱۷۶	۱۹۹۵	۲۰۱۰	۱۶۱	بندر ترکمن.....
۹۴	۲۲۷۳	۲۲۳۰	۱۳۷	گردکوی.....
۴۰۲	۱۵۰۹	۱۷۲۶	۱۸۵	بندرگز.....
۱۴۷۸	۳۲۲۴	۳۴۸۰	۱۲۲۲	بهبهر.....
۳۸۵۱	۱۵۰۵۳	۱۱۵۴۴	۷۳۶۰	ساری.....
۴۰۸۵	۶۸۵۱	۹۸۵۱	۱۰۸۵	قالشهر.....
۵۷۶	۲۴۰۳	۲۳۶۹	۶۱۰	سوادکوه.....
۳۹۴۴	۱۲۲۵۲	۱۲۳۴۷	۳۸۴۹	بابل.....
۱۰۵	۹۲۰	۱۰۲۵	۰	بندپی.....
۳۰۷۱	۷۲۶۷	۶۸۱۱	۳۵۲۷	آمل.....
۳۶۳	۱۷۵۹	۱۶۳۳	۴۸۹	محمودآباد.....
۷۶۱	۲۱۷۰	۲۴۳۰	۵۰۱	نور.....
۲۷۳۹	۶۷۵۱	۷۷۳۱	۱۷۵۹	نوشهر.....
۹۲۹	۲۲۷۸	۳۲۰۷	۰	چالوس.....
۳۵۱۷	۶۳۸۷	۷۳۱۷	۲۵۸۷	تنکابن.....
۸۱۳	۲۹۶۳	۲۸۸۹	۸۸۷	راصر.....

(۱) - بعلت تغییر تشکیلات دادگستری و ادغام انواع پرونده ها با هم پرونده های باقیمانده سالهای قبل با پرونده های موجود سال ۱۳۶۲ مطابقت ندارد.
 مأخذ - اداره کل دادگستری استان.

جدول شماره ۶۴ - دعای مطروحه در مراجع قضائی استانی مازندران بر حسب حوزه قضائی سال ۱۳۶۳

کیفری ۲				حقوقی				حوزه قضائی
موجود پایان سال	مختومه	وارد		موجود پایان سال	مختومه	وارد		
		سالجاری	باقی مانده از سالهای قبل			سالجاری	باقی مانده از سالهای قبل	
۲۰۹۲۰	۵۴۷۳۳	۶۱۵۹۸	۱۴۰۰۰	۱۵۲۹۱	۴۰۰۴۰	۳۶۸۷۲	۸۹۶۴	کل استان
۱۸۳۳	۳۷۲۱	۴۲۱۳	۱۳۴۱	۱۵۶۸	۴۷۴۰	۵۲۰۹	۱۱۰۴	گنبد
۱۶۰	۱۹۴۷	۱۹۸۹	۱۱۸	۲۳۰	۵۳۴	۶۱۴	۱۵۰	طنی آباد
۵۱۶۶	۴۵۵۳	۵۸۹۹	۳۸۲۰	۱۲۷۶	۵۲۱۰	۳۶۲۴	۲۸۶۲	گرگان
۹۸	۱۶۲۵	۱۶۴۹	۷۴	۷۸	۳۷۰	۳۶۱	۸۷	بندر ترکمن
۱۴	۱۹۳۴	۱۹۰۰	۴۸	۸۰	۳۳۹	۳۳۰	۸۹	کردکوی
۲۶۷	۱۲۱۹	۱۴۰۶	۸۰	۱۳۵	۲۹۰	۳۲۰	۱۰۰	بندرگز
۴۱۴	۱۳۲۷	۱۵۳۱	۲۱۰	۱۰۶۴	۱۸۹۷	۱۹۴۹	۱۰۱۲	بهبهر
۱۸۷۶	۵۶۷۰	۶۱۵۷	۱۳۸۹	۱۷۳۶	۸۸۸۴	۴۸۷۰	۵۷۵۰	ساری
۲۸۶۶	۳۰۷۷	۵۹۴۳	۰	۱۲۲۰	۳۷۷۴	۳۹۰۹	۱۰۸۵	قائمشهر
۲۱۸	۱۷۲۲	۱۶۳۵	۳۰۵	۳۵۸	۶۸۱	۷۳۴	۳۰۵	سوادکوه
۱۵۰۳	۷۲۸۷	۷۰۴۵	۱۷۴۵	۲۳۲۳	۴۶۷۶	۴۹۴۷	۲۰۵۲	بابل
۶۴	۸۸۶	۹۰۰	۰	۴۱	۳۴	۷۵	۰	بندی
۱۳۰۱	۴۳۰۸	۳۷۵۷	۱۸۵۲	۱۴۳۴	۲۴۱۳	۲۴۳۳	۱۴۱۴	آمل
۹۳	۱۱۵۰	۱۱۲۳	۱۲۰	۲۷۰	۶۰۹	۵۱۰	۳۶۹	محمودآباد
۳۱۲	۱۶۰۶	۱۶۹۸	۲۲۰	۴۴۹	۵۶۴	۷۳۲	۲۸۱	نور
۱۹۶۰	۴۲۷۹	۵۴۴۸	۷۹۱	۷۷۹	۲۴۷۲	۲۲۸۳	۹۶۸	نوشهر
۵۱۹	۲۰۷۴	۲۵۹۳	۰	۴۱۰	۲۰۴	۶۱۴	۰	چالوس
۱۹۳۷	۴۱۴۹	۴۶۴۶	۱۴۴۰	۱۳۴۶	۲۰۸۵	۲۴۸۵	۹۴۶	تنکابن
۳۱۹	۲۱۹۹	۲۰۱۶	۵۰۲	۴۹۴	۷۶۴	۸۷۳	۳۸۵	رامسر

دنباله جدول شماره ۶۴ - دناوی مطروحه درمراجع قضائی استان مازندران برحسب سال ۱۳۶۳ حوزه قضائی

کیفری ۱				حوزه قضائی
موجود (بایان سال)	مختومه	وارد		
		سال جاری	باقیمانده سالهای قبل	
۱۷۷۹	۴۷۵۴	۵۳۰۲	۱۲۳۱	کل استان
۵۹۹	۲۴۵۲	۲۷۷۷	۲۷۵	گنبد
.	.	.	.	طن آباد
۲۵۲	۸۱۴	۸۴۶	۲۲۱	گرگان
.	.	.	.	بندر ترکمن
.	.	.	.	کردکوی
.	.	.	.	بندرگز
.	.	.	.	بهبهر
۲۴۹	۴۹۹	۵۱۷	۲۲۱	ساری
.	.	.	.	قائم شهر
.	.	.	.	سوادکوه
۱۱۸	۲۸۹	۳۵۵	۵۲	بابل
.	.	.	.	بندین
۲۳۶	۵۴۶	۶۲۱	۲۶۱	آمل
.	.	.	.	محمودآباد
.	.	.	.	نور
.	.	.	.	نوشهر
.	.	.	.	چالوس
۲۳۴	۱۵۳	۱۸۶	۲۰۱	تنکابن
.	.	.	.	راسر

مأخذ - اداره کل دادگستری استان.

جدول شماره ۶۵ = پرونده های مختومه مراجع قضائی استان مازندران

پرونده های مختومه دادگاهها	سال
۲۴۸۲۸۱۳۵۷
۲۴۷۲۹۱۳۵۸
۶۳۴۹۶۱۳۵۹
۷۱۳۹۲۱۳۶۰
۷۴۴۹۵۱۳۶۱
۷۵۶۶۳۱۳۶۲
۱۰۰۰۳۲۱۳۶۳

مأخذ - اداره کل دادگستری استان.

جدول شماره ۶۶ - قوئهای غیر طبیعی بر حسب نوع واقعه منجر به فوت در شهرستان ساری سال ۱۳۶۳

شهرستان	تصادف اتومبیل	خفگی در آب	خفگی با گاز	سمومیت	سوختگی	سقوط بطور اعم	بیماری داخلی
ساری.....	۸۷۶	۱۵	۲	۰	۴	۰	۷۲

دنباله جدول شماره ۶۶ - قوئهای غیر طبیعی بر حسب نوع واقعه منجر به فوت در شهرستان ساری سال ۱۳۳۳

شهرستان	زهر آوار	خفگی کودکان	نوزاد نارس سقط جنین	اعدام قضائی	برق گرفتگی	ضربه منتهی به فوت	شتگان درگذ
ساری.....	۰	۰	۱	۰	۱	۰	۱۴

مأخذ - اداره کل دادگستری استان.

جدول شماره ۶۷ - موقوفات شهرستانهای استان مازندران

سال ۱۳۶۳

تعداد رقبات				تعداد موقوفات	شهرستان
مستغل غیر مصرفی	مستغل مصرفی	مزدوی غیر مصرفی	مزدوی مصرفی		
۱۲۶۷۶	۱۰۷۲۳	۲۹۳۲	۵۱۱۴	۶۳۶۴	کل استان.....
۱۷	۳۰۵	۱۲	۵۱	۳۴۱	گنبد.....
۲۷۸۲	۱۸۲۱	۸۹۶	۸۶۶	۱۴۰۱	گرگان (۱).....
۴۵	۲۲۰	۱۷۵	۵۸۰	۲۷۱	بهشهر.....
۵۹۷	۶۰۳	۱۹۶	۲۷۲	۵۶۶	ساری.....
۱	۲	۴۳	۹۲	۱۱۸	قائمشهر (۲).....
۸۹۲۶	۳۵۴۸	۱۴۶۸	۱۸۹۰	۱۲۲۱	بابل.....
۲۱۸	۴۰۲۷	۸۷	۲۵۵	۱۱۴۸	آمل.....
۰	۰	۳۹	۴۰۰	۹۵۲	نور.....
۱	۳۴	۶	۷۰۰		نوشهر.....
۸۹	۱۶۳	۱۰	۴۸	۳۸۶	تنکابن (۳).....

(۱) - آمار درج شده شامل آمار شهرستانهای گرگان، بندر ترکمن و کردکوی میباشد. ^{طی آباد}

(۲) - آمار درج شده شامل آمار شهرستانهای قائمشهر و سوادکوه میباشد.

(۳) - آمار درج شده شامل آمار شهرستانهای تنکابن و رامسر میباشد.

ماخذ - اداره کل اوقاف استان.

جدول شماره ۶۸- هزینه های امور خیریه اوقاف شهرستانهای استان مازندران

سال ۳۶۳
(هزار ریال)

شهرستان	جمع	عمرانی	مذهبی	اجتماعی	کمکهای انجام شده		
					ها پرورشگاه	محصلین	طلاب و مدرستین
کل استان	۹۱۷۱۳۶	۵۷۹۸۱۴	۶۶۸۲۳	۵۴۰۶	۱۳۰۰	۱۲۰	۲۵۰۳
گنبد	۹۶۳۲۵	۳۸۷۰۴	۱۱۹۴	۱۰۵	۰	۰	۸۴
گرگان (۱)	۳۶۹۷۱	۲۲۶۲۷	۱۰۲۸۶	۶۶۴	۰	۰	۳۰۰
بهبهر	۱۷۹۴۶	۱۴۰۰۰	۳۱۸۲	۳۵۲	۰	۰	۱۷۰
ساری	۱۶۹۶۳۳	۱۱۲۹۸۸۸	۱۱۷۰۹	۵۹۸	۰	۰	۱۹
قائمشهر (۲)	۳۰۰۳۹	۱۷۰۰۴	۲۶۴۱	۳۵۰	۰	۰	۰
بابل	۱۰۸۱۷۹	۷۴۹۸۸	۱۹۳۷۲	۲۰۷	۱۳۰۰	۰	۱۲۰
آمل	۴۴۳۳۹۷	۲۷۸۸۳۵	۱۶۰۵۱	۲۵۷۶	۰	۱۲۰	۲۰۱۰
نوشهر (۳)	۹۰۹۶	۲۶۴۳	۱۱۷۴	۱۲۰	۰	۰	۸۰۰
تنکابن (۴)	۵۵۴۹	۱۱۲۵	۱۲۱۲	۴۳۴	۰	۰	۰

- (۱) - آمار درج شده شامل آمار شهرستانیهای طی آباد، گرگان، بندر ترکمن و کردکوی میباشد.
 - (۲) - آمار درج شده شامل آمار شهرستانهای قائمشهر و سوادکوه میباشد.
 - (۳) - آمار درج شده شامل آمار شهرستانهای نور و نوشهر میباشد.
 - (۴) - آمار درج شده شامل آمار شهرستانهای تنکابن و رامسر و نوشهر میباشد.
- مأخذ - اداره کل اوقاف استان.

جدول شماره ۶۹- تعداد مساجد و اماکن مذهبی شهرستانهای استان مازندران سال ۱۳۶۳

شهرستان	مسجد	امامزاده	موقفه	حسینیه	تکیه	بقعه	مدرسه طوم دینی
کل استان	۲۲۴۲	۴۲۱	۶۳۶۴	۵۵۲	۶۷۴	۲۱۱	۱۵۷
گنبد	۷۰	۱	۳۴۱	۳۰	۰	۱۷	۷۵
گرگان (۱)	۳۰۴	۵۱	۱۴۰۱	۲۰	۵۲	۴۲	۶۳
بهشهر	۱۰۸	۲۵	۲۷۱	۳۵	۱۷	۳	۳
ساری	۲۶۳	۵۹	۵۲۶	۱۷۵	۱۱۲	۱۶	۵
قائمشهر (۲)	۱۷۴	۵۰	۱۱۸	۹۵	۱۴۴	۳	۳
بابل	۴۳۳	۳۳	۱۲۲۱	۱۷	۲۴۹	۹	۳
آمل	۳۵۳	۱۰۰	۱۱۴۸	۱۴۶	۷۷	۱۹	۲
نوشهر (۳)	۳۱۹	۴۳	۹۵۲	۲۲	۲۳	۴۳	۱
تنکابن (۴)	۲۱۸	۵۹	۳۸۶	۱۲	۰	۵۹	۲

(۱) - آمار درج شده شامل شهرستانهای طی آباد، گرگان، بندر ترکمن و کردکوی میباشد.

(۲) - آمار درج شده شامل شهرستانهای قائمشهر و سوادکوه میباشد.

(۳) - آمار درج شده شامل شهرستانهای نور و نوشهر میباشد.

(۴) - آمار درج شده شامل شهرستانهای تنکابن و رامسر میباشد.

مأخذ - اداره کل اوقاف استان.

کتابخانه های عمومی			شهرستان
اعضا (نفر)	کتاب موجود (جلد)	تعداد	
۱۰۹۰۹	۲۳۴۱۱۸	۴۳	کل استان
۱۳۳۲	۱۸۷۱۴	۴	گنبد
۲۷۹	۵۹۳۰	۱	طن آباد
۱۶۶۰	۲۷۵۱۴	۴	گرگان
۱۸۶	۳۸۰۹	۲	بندر ترکمن
۲۳۵	۹۹۵۲	۲	کردکوی
۴۹۲	۱۵۴۳۷	۴	بمشهر
۹۷۴	۱۶۲۴۴	۳	ساری
۶۶۶	۱۵۷۸۵	۳	تاشهر
۳۹۷	۲۰۵۳۱	۴	سوادکوه
۱۲۶۴	۲۶۹۶۳	۴	بابل
۵۷۹	۱۶۶۱۹	۲	آمل
۲۲۸	۴۷۵۰	۱	نور
۱۲۲۸	۱۸۳۱۲	۳	نوشهر
۸۷۵	۱۹۹۱۷	۴	تنکابن
۵۱۴	۱۳۶۴۱	۲	راسر

مأخذ : اداره کل ارشاد اسلامی استان

سال ۱۳۶۳

جدول شماره ۲۱ - تعداد سینما در شهرستانهای استان مازندران

شهرستان	جمع	سینماهای غیر فعال	سینماهای فعال
کل استان	۲۲	۴	۲۸
گنبد	۴	۰	۴
طی آباد	۱	۰	۱
گرگان	۲	۰	۲
بندر ترکمن	۲	۱	۱
کردکوی	۲	۰	۲
بهشهر	۳	۰	۳
ساری	۳	۱	۲
قائمشهر	۱	۰	۱
بابل	۵	۰	۵
آمل	۲	۱	۱
نوشهر	۲	۱	۱
تنکابن	۲	۰	۲
رامسر	۲	۰	۲

ماخذ - اداره کل ارشاد اسلامی.

جدول شماره ۲۲ - آثار باستانی به ثبت رسیده شهرستانهای استان مازندران سال ۱۳۶۳

شماره	شهرستان	نوع	بنای (۱)	درج	خراب	پل	غار	تپه	سد
۱	کل استان	۱	۵۴	۵	۲	۶	۱	۴۳	۱
۰	گنبد	۱	۱	۱	۲	۰	۰	۱۰	۰
۰	گرگان	۰	۲	۰	۰	۱	۰	۸	۰
۰	طن آباد	۰	۰	۰	۰	۰	۰	۴	۰
۰	بندر ترکمن	۰	۰	۰	۰	۰	۰	۱	۰
۰	کردکوی	۰	۰	۱	۰	۰	۰	۰	۰
۱	بمشهر	۰	۴	۰	۰	۰	۱	۲	۱
۰	ساری	۰	۱۲	۰	۰	۱	۰	۰	۰
۰	قائم شهر	۰	۱	۰	۰	۰	۰	۲	۰
۰	سوادکوه	۰	۲	۲	۰	۱	۰	۰	۰
۰	بابل	۰	۱۰	۱	۰	۲	۰	۱۵	۰
۰	آمل	۰	۱۰	۰	۰	۱	۰	۰	۰
۰	نیر	۰	۱	۰	۰	۰	۰	۰	۰
۰	نوشهر	۰	۲	۰	۰	۰	۰	۰	۰
۰	تنکابن	۰	۱	۰	۰	۰	۰	۱	۰
۰	راسر	۰	۲	۰	۰	۰	۰	۰	۰

(۱) - آثار درج شده شامل بقاع شریکه - مساجد - آب انبار می باشد .

مأخذ - اداره کل ارشاد اسلامی استان .

جدول شماره ۷۳ تعداد اطاقی و نوع درجات مهانسراهای شهرستانهای استان مازندران
سال ۱۳۶۲

تعداد اطاقها			درجه					شرح شهرستان
سوییت	دو نفره	یکنفره	پنج ستاره	چهار ستاره	سه ستاره	دو ستاره	یک ستاره	
۶۵	۱۶۰۰	۹۲	۱	۱	۳	۲۹	۱۷	کل استان
۰	۶۸	۶	۰	۰	۱	۲	۱	گنبد
۰	۱۰	۱	۰	۰	۰	۰	۱	طن آبار
۰	۱۸۷	۳۸	۰	۰	۰	۳	۸	گرگان
۰	۴۰	۷	۰	۰	۰	۲	۱	بهشهر
۰	۱۰۱	۸	۰	۰	۱	۲	۱	ساری
۰	۷۵	۱۶	۰	۰	۰	۲	۲	بابل
۱۳	۱۷۰	۰	۰	۰	۱	۱	۲	آمل
۲۳	۶۴۸	۱۴	۱	۰	۰	۱۰	۰	نوشهر
۱۹	۱۳۶	۲	۰	۰	۰	۶	۱	تنکابن
۱۰	۱۶۵	۰	۰	۱	۰	۱	۰	رامسر

مأخذ - اداره کل ارشاد اسلامی استان.

جدول شماره ۷۴ - متوسط قیمت اطاق مهمانسراهای شهرستانهای استان مازندران (۱) سال ۱۳۶۳ (ریال)

شهرستان	متوسط قیمت اطاق بکفزه		متوسط قیمت اطاق دونفره	
	با حمام	بدون حمام	با حمام	بدون حمام
گنبد	۱۱۸۷/۵	۸۰۰/۰	۱۵۸۷/۵	۱۰۰۰/۰
طی آباد	.	۸۰۰/۰	.	۱۰۰۰/۰
گرگان	۱۱۶۶/۰	۷۵۰/۰	۱۵۸۳/۰	۹۵۰/۰
بهبهر	۱۳۰۰/۰	۹۰۰/۰	۱۹۰۰/۰	۱۲۰۰/۰
ساری	۱۳۷۵/۰	۸۵۰/۰	۲۰۷۵/۰	۱۰۷۵/۰
بابل	۱۱۲۵/۰	۸۶۶/۰	۱۵۰۰/۰	۱۱۳۳/۰
آمل	۱۲۳۷/۰	۸۵۰/۰	۱۷۵۰/۰	۱۰۷۵/۰
نوشهر	۱۳۷۰/۰	۱۰۲۵/۰	۲۰۳۰/۰	۱۴۲۵/۰
تنکابن	۱۳۱۶/۰	۱۰۱۶/۰	۱۹۳۳/۰	۱۴۰۰/۰

(۱) - نرخ اطاق مهمانسراهای راسر و مهمانخانه بزرگ انقلاب چالوس از طرف موسسه مهمانخانه‌ها در تهران تعیین میگردد و نسبت به فصل متغیر است.

مأخذ: اداره کل ارشاد اسلامی استان

جدول شماره ۲۵ - اسامی مهمانسراهای وابسته به سازمان مرکز ایرانگردی و جهانگردی سال ۱۳۶۳ استان مازندران

ملاحظات	تعداد		درجه (ستاره)	نام مهمانسرا
	اطاق	ویلا		
در اختیار مسافران انقلاب - اسلامی ساری	۶۰	۰	۳	مهمانسرای ساری
در اختیار مسافران انقلاب - اسلامی بابل	۶۰	۰	۳	مهمانسرای بابل
در اختیار مسافران انقلاب - اسلامی نور	۲۰	۰	۳	مهمانسرای نور
در اختیار بهزیستی شهرستان گنبد	۲۰	۰	۲	مهمانسرای گنبد
در اختیار مسافران انقلاب - اسلامی آلاشت	۶	۰	۲	مهمانسرای آلاشت
	۱۶۵	۵۶		مجتمع ویلاهای خزر شهر

مأخذ: اداره کل ارشاد اسلامی استان.

جدول شماره ۲۶ - مشخصات اردوگاههای سازمان مراکز ایرانگردی استان مازندران سال ۱۳۶۳

ملاحظات	تعداد		محل اردوگاه	نام اردوگاه
	اطاق	ویلا		
در اختیار بنیاد امور مهاجرین جنگ تحمیلی میباشد	۳۳	۰	گرگان	اردوگاه ناهارخوران
در اختیار امور مهاجرین جنگ تحمیلی میباشد	۶۲	۳۳	بابلسر شهر	اردوگاه جاکسر
در اختیار امور مهاجرین جنگ تحمیلی میباشد	۵۴	۰	سی سنگان نو	اردوگاه چلندر
	۳۳	۰	ابتدای جاده کندوان	اردوگاه چالوس
در اختیار نیروی دریایی میباشد	۲۸	۰	سی سنگان شهر	اردوگاه سی سنگان

مأخذ: اداره کل ارشاد اسلامی استان.

جدول شماره ۷۷- تعداد اعضا و سرمایه شرکت های تعاونی کارگری در استان مازندران سال ۱۳۶۳

نوع شرکت	شرکت	اعضا (نفر)	سرمایه (ریال)
جمع.....	۱۸۶	۴۹۷۸۸	۲۸۲۳۶۰۴۸۰
تعاونی مصرف.....	۱۲۸	۳۷۳۰۶	۲۳۳۱۵۶۸۴۵
تعاونی اعتبار.....	۱۹	۹۲۱۴	۲۲۸۹۹۷۸۵
تعاونی مسکن.....	۲۹	۲۲۶۸	۱۵۳۰۳۸۵۰

مأخذ- اداره کل کار و امور اجتماعی استان

جدول شماره ۷۸- تعداد اعضا و شرکت های تعاونی کارگری بر حسب نوع فعالیت در استان مازندران سال ۱۳۶۳

شهرستان	جمع	مصرف	اعتبار	مسکن
کل استان.....	۴۹۷۸۹	۳۷۳۰۷	۹۲۱۴	۲۲۶۸
گنبد.....	۲۳۶۲	۱۹۳۸	۱۰۸	۳۱۶
طی آباد.....	۴۶۵	۴۶۵	.	.
گرگان.....	۶۶۹۳	۴۱۶۱	۱۳۸۳	۱۱۴۹
بندر ترکمن.....	۵۵۳	۵۱۳	.	۴۰
کردکوی.....	۱۹۹	۱۹۹	.	.
بهشهر.....	۶۹۰۱	۴۵۲۴	۲۰۵۳	۳۲۴
ساری.....	۷۸۵۹	۶۹۵۷	۶۶۳	۲۳۹
قائمشهر.....	۱۲۵۹۵	۸۰۵۱	۴۰۷۲	۴۷۲
سوادکوه.....	۵۱۵۴	۴۳۹۷	۷۵۷	.
بابل.....	۲۳۱۴	۲۲۲۳	.	۹۱
آمل.....	۳۷۹۸	۲۹۸۳	۱۷۸	۶۳۷
نور.....	۴۲	۴۲	.	.
نوشهر.....	۳۲۹	۳۲۹	.	.
تنکابن.....	۵۲۵	۵۲۵	.	.
راسر.....

مأخذ- اداره کار و امور اجتماعی استان.

جدول شماره ۲۹ - تعداد شرکت‌های تعاونی کارگری بر حسب نوع فعالیت در شهرستان‌های سال ۱۳۶۳ استان مازندران

شهرستان	جمع	مصرف	احبار	مکن
کل استان	۱۸۶	۱۲۸	۱۹	۲۹
گنبد	۱۲	۸	۱	۳
طی آباد	۱	۱	۰	۰
گرگان	۲۶	۱۲	۴	۱۰
بندر ترکمن	۳	۲	۰	۱
کردکوی	۳	۳	۰	۰
بهشهر	۱۳	۶	۳	۴
ساری	۳۴	۲۷	۲	۰
قائم‌شهر	۲۰	۱۴	۰	۶
سوادکوه	۳	۲	۱	۰
بابل	۲۳	۲۱	۰	۲
آمل	۳۷	۲۶	۳	۸
نور	۱	۱	۰	۰
نوشهر	۲	۲	۰	۰
تنکابن	۳	۳	۰	۰
رامسر	۰	۰	۰	۰

مأخذ - اداره کار و امور اجتماعی استان

جدول شماره ۸ - میزان سرمایه شرکت‌های تعاونی کاری بر حسب نوع فعالیت در شهرستانهای استان مازندران سال ۳۶۳ (ریال)

شهرستان	جمع	صرف	اضمار	سكن
كل استان	۴۸۴۴۶۰۴۸۰	۲۴۴۱۵۶۸۴۵	۲۲۸۹۹۷۸۵	۱۵۲۰۲۸۵۰
گنبد	۱۰۸۹۰۱۲۲	۹۸۲۱۵۲۲	۲۱۶۰۰	۱۰۴۷۰۰۰
طی آباد	۴۰۶۶۴۶۰	۳۰۶۶۴۶۰	.	.
گرگان	۴۸۵۴۵۸۹۷	۲۴۴۹۲۲۷۷	۲۲۲۸۵۲۰	۷۷۲۵۰۰۰
بندر ترکمن	۶۴۲۶۰۰	۳۶۹۵۰۰	.	۲۷۳۱۰۰
کردکوی	۶۲۰۰۰۰	۶۲۰۰۰۰	.	.
بمشهر	۴۷۲۵۲۷۱۹	۲۲۶۷۷۰۶۹	۱۰۴۸۸۹۰۰	۲۰۸۶۷۵۰
ساری	۳۸۴۰۲۹۵۵	۳۷۱۳۷۷۵۵	۷۶۰۲۰۰	۵۰۰۰۰۰
قائم‌شهر	۸۸۲۷۴۴۵۵	۷۱۹۹۹۴۴۰	۱۵۱۷۷۰۱۵	۱۱۹۸۰۰۰
سوادکوه	۳۲۱۵۶۰۶۹	۳۱۰۷۲۹۱۹	۱۰۸۳۱۵۰	.
بابل	۷۴۸۲۷۷۵۱	۷۴۷۳۶۷۵۱	.	۹۱۰۰۰
آمل	۲۰۷۲۳۴۰۰	۲۹۳۱۵۰۰۰	۴۰۴۰۰	۱۳۷۸۰۰۰
نیر	۵۰۴۰۰۰	۵۰۴۰۰۰	.	.
نوشهر	۱۹۸۹۸۹۹	۱۹۸۹۸۹۹	.	.
تنکابن	۴۳۵۳۷۵۲	۴۳۵۳۷۵۲	.	.
راسر

مأخذ - اداره کار و امر اجتماعی استان.

جدول شماره ۸۱ - تقاضیان کار بر حسب گروه سنی در شهرستانهای استان مازندران سال ۱۳۶۳

شهرستان	جمع	۱۱-۱۹	۲۰-۲۹	۳۰-۳۹	۴۰-۴۹	۵۰-۵۹	۶۰-۶۹
کل استان	۱۵۱۴۸	۱۷۲۹	۱۰۲۳۶	۲۰۸۳	۵۸۹	۲۳۵	۷۶
گنبد	۷۵۸	۳۷	۶۱۴	۶۲	۲۵	۱۸	۲
گرگان (۱)	۱۴۳۶	۹۰	۱۰۶۸	۱۷۷	۵۹	۳۴	۸
کردکوی	۴۷۴	۳۲	۳۸۳	۴۶	۱۰	۲	۰
بهشهر	۱۰۴۴	۷۱	۸۹۸	۶۴	۱۱	۰	۰
ساری	۲۴۳۰	۳	۱۱۲۴	۱۰۴۳	۱۷۷	۷۳	۱۰
قالشهر	۱۷۱۵	۱۰۴	۱۵۰۶	۸۸	۱۶	۱	۰
سوادکوه	۳۰۳۶	۷۳۸	۱۵۵۶	۲۶۶	۲۴۵	۱۸۲	۴۹
بابل	۸۶۹	۷۱	۷۲۱	۷۱	۶	۰	۰
آمل	۱۰۷۸	۲۷۳	۷۲۶	۷۸	۱	۰	۰
نوشهر (۲)	۷۷۴	۸۳	۵۶۱	۸۸	۱۸	۱۷	۷
تنکابن (۳)	۱۵۳۴	۲۲۷	۱۱۷۹	۱۰۰	۲۱	۷	۰

(۱) - آمار درج شده در شهرستان گرگان شامل شهرستانهای طس آباد ، گرگان و ندر ترکمن میباشد .

(۲) - آمار درج شده در شهرستان نوشهر شامل شهرستانهای نهر و نوشهر میباشد .

(۳) - آمار درج شده در شهرستان تنکابن شامل شهرستانهای تنکابن و راسر میباشد .

مأخذ - اداره کل کار و امور اجتماعی استان

جدول شماره ۸۲ - تقاضیان، محل خالی، معرفی شدگان و بکارگمارده شدگان سال ۱۳۶۳ در شهرستانهای استان مازندران

شهرستان	تقاضیان	مطلبای خالی	معرفی شدگان	بکارگمارده شدگان	درصد بکارگمارده شدگان نسبت به تقاضیان	درصد بکارگمارده شدگان نسبت به محل خالی
گلستان	۱۵۱۴۸	۷۴۶۳	۹۰۸۰	۵۸۲۰	۳۸/۴	۷۸/۰
گنبد	۷۵۸	۳۱۹	۴۵۸	۱۷۶	۲۳/۲	۵۵/۲
گرگان (۱)	۱۴۳۶	۴۰۱	۶۳۶	۲۸۴	۱۹/۸	۷۰/۸
کردکوی	۴۷۴	۶۸	۹۵	۱۶	۳/۴	۲۳/۵
بهبهر	۱۰۴۴	۲۳۲	۴۷۷	۲۳۲	۲۲/۲	۱۰۰/۰
ساری	۲۴۳۰	۱۴۳۳	۱۵۳۹	۸۷۴	۳۶/۰	۶۱/۰
قائمشهر	۱۷۱۵	۹۱۱	۹۲۶	۵۰۴	۲۹/۴	۵۵/۳
سوادکوه	۳۰۳۶	۲۸۵۴	۲۸۶۲	۲۸۴۸	۹۳/۸	۹۹/۸
بابل	۸۶۹	۱۶۶	۱۸۱	۷۶	۸/۷	۴۵/۸
آمل	۱۰۷۸	۴۶۱	۵۷۰	۳۹۷	۳۶/۸	۸۶/۱
نوشهر (۲)	۷۷۴	۲۹۶	۴۹۱	۱۶۷	۲۱/۶	۵۶/۴
تنکابن (۳)	۱۵۳۴	۳۲۲	۸۴۵	۲۴۶	۱۶/۰	۷۶/۴

(۱) - آمار درج شده در شهرستان گرگان شامل شهرستانهای طو آب و بندرتکمن و گرگان میباشد.

(۲) - آمار درج شده در شهرستان نوشهر شامل شهرستانهای نور و نوشهر میباشد.

(۳) - آمار درج شده در شهرستان تنکابن شامل شهرستانهای تنکابن و اسر میباشد.
 مأخذ - اداره کل کار و امور اجتماعی استان.

جدول شماره ۸۳ - تقاضیان کار به حسب جنس در شهرستانهای استان مازندران - سال ۱۳۶۳

شهرستان	جمع	مرد	زن
کل استان	۱۵۱۴۸	۱۲۲۵۷	۲۷۹۱
گنبد	۷۵۸	۶۸۰	۷۸
گرگان (۱)	۱۴۳۶	۱۱۰۷	۳۲۹
کردکوی	۴۷۴	۳۹۱	۸۳
بهشهر	۱۰۴۴	۹۵۴	۹۰
ساری	۲۴۳۰	۲۰۴۷	۳۸۳
قائمشهر	۱۷۱۵	۱۴۸۴	۲۳۱
سوادکوه	۳۰۳۶	۲۸۰۸	۲۲۸
بابل	۸۶۹	۷۶۷	۱۰۲
آمل	۱۰۷۸	۵۲۰	۵۵۸
نوشهر (۲)	۷۷۴	۵۶۱	۲۱۳
تنکابن (۳)	۱۵۳۴	۱۰۸۸	۴۴۶

- (۱) - آمار درج شده در شهرستان گرگان شامل شهرستانهای علی آباد، گرگان و بندر ترکمن میباشد.
- (۲) - آمار درج شده در شهرستان نوشهر شامل شهرستانهای نور و نوشهر میباشد.
- (۳) - آمار درج شده در شهرستان تنکابن شامل شهرستانهای تنکابن و لاسر میباشد.
- (۴) - آخذ - اداره کل کار و امور اجتماعی استان.

جدول شماره ۸۴ - مقاضیان کار بر حسب سواد در شهرستانهای استان مازندران سال ۱۳۶۳

شهرستان	جمع	بیسواد	باسواد (بدون مدرک)	ششم ابتدائی	سوم متوسطه	دویم	فوق دویم	لیسانس بالاخر
کل استان.....	۱۵۱۴۸	۲۳۶۴	۸۷۰	۲۶۴۸	۴۳۲۸	۴۶۷۱	۷۴	۹۳
گنبد.....	۷۵۸	۱۰۴	۵۲	۱۰۷	۲۰۱	۲۹۱	۱	۲
گرگان (۱).....	۱۴۳۶	۲۴۹	۶۴	۲۴۹	۲۸۸	۴۶۶	۱۱	۹
کردکوی.....	۴۷۴	۴۳	۵	۸۶	۱۵۸	۱۸۱	۰	۱
بهشهر.....	۱۰۴۴	۹۵	۵۴	۲۲۶	۳۳۰	۳۳۱	۵	۳
ساری.....	۲۴۳۰	۴۳۸	۱۱۱	۵۷۴	۵۶۱	۶۸۲	۱۹	۴۵
قائمشهر.....	۱۷۱۵	۱۰۵	۸۱	۲۴۶	۶۸۷	۵۸۰	۱۲	۴
سوادکوه.....	۳۰۳۶	۱۰۰۶	۲۵۷	۵۲۶	۸۲۹	۴۱۶	۱	۱
بابل.....	۸۶۹	۴۶	۲۲	۱۰۹	۲۴۰	۴۳۱	۱۴	۷
آمل.....	۱۰۷۸	۵۷	۸۹	۲۰۲	۲۸۹	۴۲۶	۶	۹
نوشهر (۲).....	۷۷۴	۱۷۷	۵۴	۱۱۰	۱۶۹	۲۵۷	۱	۶
تنکابن (۳).....	۱۵۳۴	۴۴	۸۱	۲۱۳	۵۷۶	۶۱۰	۴	۶

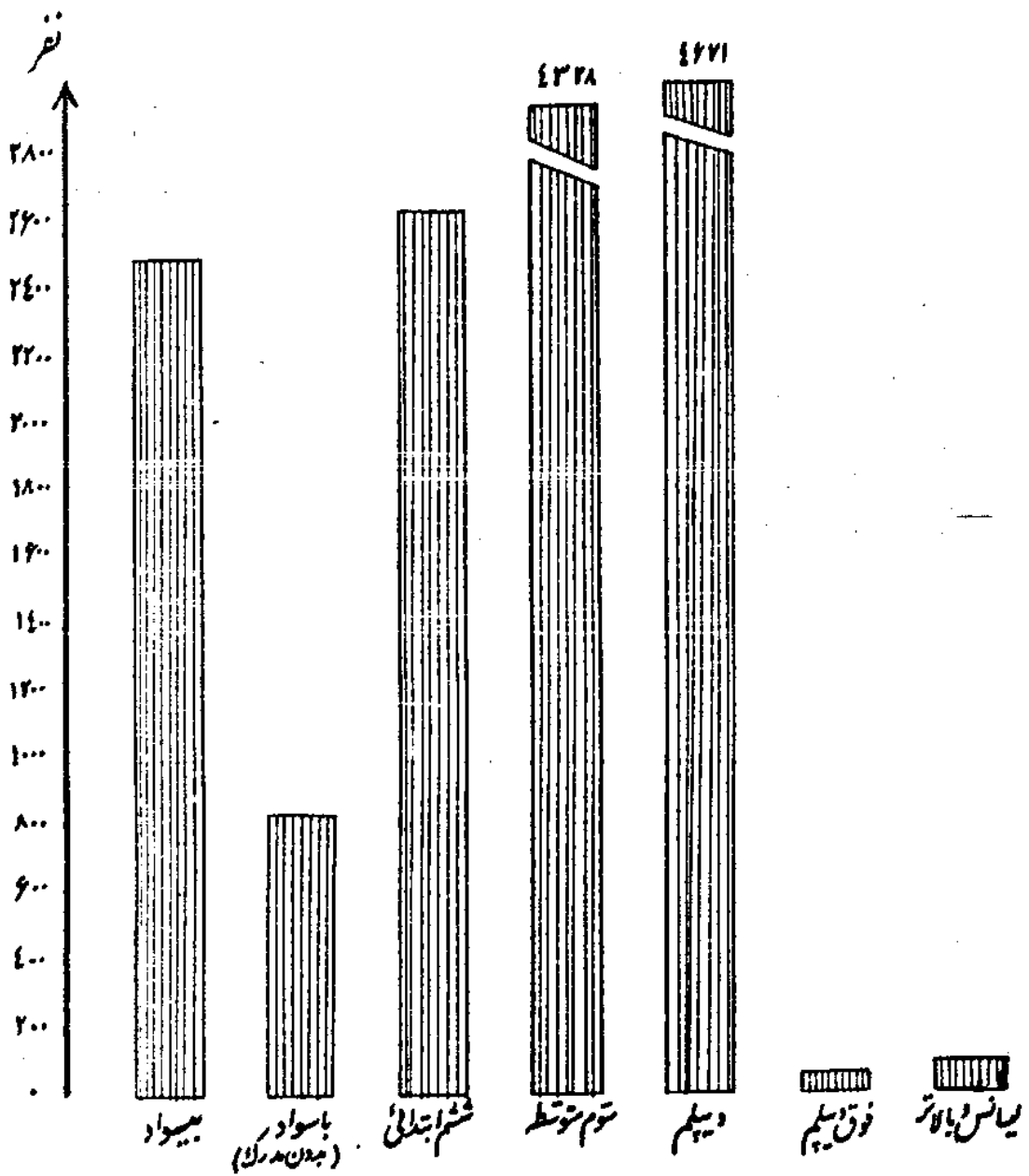
(۱) - آمار درج شده در شهرستان گرگان شامل شهرستانهای طس آباد، گرگان و ندرترکن میباشد

(۲) - آمار درج شده در شهرستان نوشهر شامل شهرستانهای نور و نوشهر میباشد .

(۳) - آمار درج شده در شهرستان تنکابن شامل شهرستانهای تنکابن و رامسر میباشد .
 مأخذ - اداره کل کار و امور اجتماعی استان .

نمودار تقاضیان کار بر حسب سواد در استان مازندران

۱۳۶۳



سرمایه (هزارریال)	اعضاء (نفر)	تعداد	شهرستان
۲۶۱۵۸۵۰	۳۲۴۲۶۸	۲۴۲	کل استان
۱۸۱۲۴۲	۳۹۲۰۸	۲۹	گنبد
۴۲۱۱۴	۶۸۰۳	۳	طی آباد
۱۷۳۳۴۱	۳۰۱۵۷	۱۷	گرگان
۱۸۷۵۰	۷۴۱۳	۷	بندر ترکمن
۷۸۶۶۵	۱۴۴۷۰	۸	کردکوی
۱۶۱۴۱۴	۱۶۴۵۴	۱۵	بهشهر
۳۳۵۶۶۵	۳۹۲۸۵	۳۵	ساری
۱۵۸۴۰۵	۲۳۴۱۳	۱۵	قائمشهر
۳۵۶۸۷	۱۱۰۳۵	۹	سوادکوه
۵۵۰۳۹۵	۵۱۶۹۶	۲۹	بابل
۴۴۷۹۶۳	۳۶۲۱۹	۲۹	آمل
۸۶۰۹۱	۱۱۱۶۹	۱۱	نور
۸۲۶۱۹	۱۲۷۹۴	۱۴	نوشهر
۲۶۳۴۹۹	۲۴۱۶۲	۲۱	تنکابن (۱)

ذخیره قانونی (هزارریال)	مانده بدهی (هزارریال)	وام پرداختی		شهرستان
		مبلغ (هزارریال)	تعداد وام گیرنده (نفره)	
۱۴۱۶۱۳۵	۱۸۱۹۷۰۱	۷۰۶۲۱۲۴	۱۰۴۸۳۷	کل استان
۱۳۷۲۲۲۳	۴۱۳۴۱۶	۳۶۱۳۷۶	۴۱۰۳	گنبد
۲۱۳۱۱	۱۸۳۹۶۶	۲۰۶۹۰۰	۵۲۸	طی آباد
۵۹۱۷۴۴	۷۵۱۲۲۸	۷۵۲۶۰۶	۶۰۶۷	گرگان
۲۰۳۵۵	۴۸۰۶۰	۴۹۱۶۰	۵۹۶	بندر ترکمن
۳۰۱۹۲	۴۲۴۰۳۱	۴۳۳۹۳۰	۳۳۵۵	کردکوی
۵۷۱۶۱	.	۷۶۶۰۰۵	۹۸۳۸	بهبهر
۹۳۶۹۵	.	۸۸۱۳۴۰	۱۵۵۸۳	ساری
۴۳۴۳۶	.	۴۲۵۰۳۶	۹۸۰۷	قائم شهر
۱۳۶۲۲	.	۱۲۶۴۶۰	۱۴۸۰	سوادکوه
۱۴۲۳۰۸	.	۱۲۶۱۲۳۴	۲۳۶۵۷	بابل
۹۴۲۰۴	.	۹۲۲۳۰۱	۱۵۳۶۵	آمل
۳۲۷۰۲	.	۲۰۲۶۱۵	۳۱۵۷	نور
۵۷۳۶۵	.	۲۰۲۲۰۶	۴۵۴۹	نوشهر
۷۶۸۱۷	.	۴۷۰۸۵۵	۶۷۵۲	تنکابن (۹)

(۱) - آمار درج شده شامل شهرستانهای تنکابن و رامسر میباشد

مأخذ - سازمان تعاون روستایی استان.

جدول شماره ۸۶ - سطح کاشت، تولید و مگرود محصولات سالانه استان مازندران سال ۱۳۶۱
بتفکیک نوع محصول

نام محصول	سطح کاشت (صد هکتار)	تولید (دتن)	مگرود در هکتار (صد کیلوگرم)
غلات			
گندم	۲۸۲۷	۲۸۰۲۶	۱۳
گندم آبی	۲۷۱	۳۹۴۶	۱۵
گندم دیم	۲۵۶۶	۲۴۰۸۰	۱۳
جو	۱۴۱۱	۸۶۲۳	۶
جو آبی	۸۴	۸۷۳	۱۰
جو دیم	۱۳۲۷	۷۷۵۰	۶
برنج شلتوک	۱۶۹۱	۴۸۰۹۰	۲۸
سایر	۸۷	۱۵۲۰	XX
حیوانات			
نخود و نپه	۱	۱	۲
انواع لوبیا	۲۴	۳۰۶	۱۳
عدس	۱	۲	۲
سایر	۵۰	۵۷۱	XX
نباتات لیفی			
پنبه (وش)	۹۷۶	۱۷۲۹۰	۱۸
کنف	+	+	۴
محصولات قندی			
نیشکر	۴	۳۴	۱۰
محصولات دخیانی			
قوتون	۸۱	۹۸۹	۱۲
دانه های روغنی			
آفتابگردان	۶۹	۳۷۰	۵
سوزا (لوبیای روغنی)	۴۳۳	۵۸۱۷	۱۳
سایر	۲۶	۴۶	XX
محصولات جالبیزی			
خریزه	۱۱	۶۹۲	۶۱

جدول شماره ۸۶ - سطح کاشت، تولید و عملکرد محصولات سالانه استان مازندران سال ۱۳۶۱
بتفکیک نوع محصول

نام محصول	سطح کاشت به (صد هکتار)	تولید (ده تن)	عملکرد در هکتار (صد کیلوگرم)
هندوانه.....	۱۳۸	۸۸۰۸	۶۴
سایر.....	۶۷	۴۲۵۶	xx
سبزیجات.....			
سیب زمینی.....	۱۰۶	۹۹۲۸	۹۴
گریچه فرنگی.....	۵۶	۷۱۴۰	۱۲۷
پنایز.....	۸	۷۶۵	۹۹
سایر.....	۷۹	xx	xx
محصولات بذری.....			
کدو و هندوانه بذری و تخمی.....	۵۸	۳۱۵	xx
سایر.....	+	+	xx
محصولات طرفه ای.....			
پونجه واسپرس.....	۶	۶۱	۱۰
شمدر.....	۸	۱۵۵	۱۹
سایر.....	۱۰۸	۲۴۸۰	xx
سایر محصولات سالانه.....	۵	۳۷۲	xx

مأخذ - مرکز آمار ایران - نشریه نتایج آمارگیری روستائی ۱۳۶۱

جدول شماره ۸۷ - سطح زیرکشت زراعتی سالانه در شهرستانهای استان سال ۱۳۶۲ - ۶۳ (هکتار)
مازندران

جو			گندم			شهرستان
دیم	آبی	جمع	دیم	آبی	جمع	
۲۰۰۸۳۶	۱۶۴۵۱	۲۱۷۲۸۷	۲۷۸۳۴۵	۲۹۱۷۵	۳۰۷۵۲۰	کل استان
۹۳۸۱۲	۳۰۵۸	۹۶۸۷۰	۱۲۵۹۱۳	۱۱۵۹۶	۱۳۷۵۰۹	گنبد
۷۸۹	۲۰۴	۹۹۳	۸۴۰۴	۲۱۲۳	۱۰۵۲۷	طی آباد
۳۰۵۰۴	۱۱۹۱۴	۴۲۴۱۸	۳۰۶۹۲	۱۱۷۴۶	۴۲۴۳۸	گرگان
۵۰۷۷۸	۷۵	۵۰۸۵۳	۱۸۷۱۸	۱۵۰	۱۸۸۶۸	بندر ترکمن
۲۰۷۱	.	۲۰۷۱	۱۰۵۱۱	.	۱۰۵۱۱	کردکوی
۳۵۰۰	.	۳۵۰۰	۱۹۳۰۰	.	۱۹۳۰۰	بمشهر
۱۵۱۷۲	.	۱۵۱۷۲	۴۲۴۲۹	.	۴۲۴۲۹	ساری
۷۰۰	۲۰۰	۹۰۰	۷۷۰۰	۳۰۰	۸۰۰۰	قائمشهر (۱)
۵۵۰	.	۵۵۰	۵۵۰۰	.	۵۵۰۰	بابل
.	۵۰۰	۵۰۰	۱۵۰۰	۱۲۰۰	۲۷۰۰	آمل
۵۷۰	.	۵۷۰	۲۰۰۰	۵۰۰	۲۵۰۰	نور
۱۵۰۰	۵۰۰	۲۰۰۰	۴۰۰۰	۱۵۰۰	۵۵۰۰	نوشهر
۶۰۰	.	۶۰۰	۱۳۰۰	.	۱۳۰۰	تنکابن
۲۹۰	.	۲۹۰	۳۷۸	۶۰	۴۳۸	راسر

دنباله جدول شماره ۸۲ - سطح زیرکشت زراعتیهای سالانه در شهرستانهای استان سال ۱۳۳۱-۳۲ (هکتار)

حسوبات				سایر غلات (۲)	برنج (شلتوک)	شهرستان
سایر حبوبات	انواع لوبیا	انواع نخود	جمع			
۲۴۷۵	۵۶۹۲	۶۶۰	۱۳۸۲۷	۷۵۷۳	۲۱۲۵۹۷	کل استان
۴۷۵۰	۲۲۵۹	۲۰۴	۸۳۱۳	۴۲۴۴	۵۵۲۱	گنبد
۴۰	۲۳	۳	۶۶	۷۳۲	۱۳۲۶	طی آباد
۱۶۲	۳۰	۷۸	۲۷۰	۴۴۸	۴۱۷۴	گرگان
.	۸۶	بندر ترکمن
۱۷	۲۷	.	۴۴	۵۱	۴۵۷۳	کردکوی
۳۷۲	۶۵	۱۱۰	۵۴۸	.	۷۱۳۰	بهبهر
۴۶۳	۶۰۳	۶۰	۱۱۲۶	۱۸۹۸	۲۶۴۳۲	ساری
۱۵۰	۳۸۰	۱۵۰	۶۸۰	۲۰۰	۲۳۸۰۰	قائم شهر (۱)
۳۵	۷۰	۲۵	۱۳۰	.	۶۰۰۰۰	بایل
۴۰۰	۲۰۰	.	۶۰۰	.	۵۲۰۰۰	آمل
۳۵	۷۰	۳۰	۱۳۵	.	۷۷۵۵	نور
۵۰	۸۵۰	.	۹۰۰	.	۶۷۰۰	نوشهر
.	۱۱۸۵۰	تنکابن
.	۱۵	.	۱۵	.	۱۲۵۰	راسر

دنباله جدول شماره ۸۷ سطح زیرکشت زراعتیهای سالانه در شهرستانهای استان سال ۱۳۶۲-۶۳ (هکتار) مازندران

محصولات جائیزی	محصولات					شهرستان
	سایر محصولات (۳)	گوجه فرنگی	سیب زمینی	بهاز	جمع	
۲۰۸۳۵	۱۸۹۲۱	۴۸۹۹	۱۳۶۳۳	۲۵۵۵	۴۰۰۰۷	کل استان.....
۸۲۰۷	۸۲۳	۴۲۷	۱۱۱۱	۲۰	۲۳۸۱	گنبد.....
۲۸۳	۳۰۲	۱۹۸	۲۶۵	۵	۷۷۰	طنی آباد.....
۱۶۶۳	۳۴۷۸	۷۹۸	۹۱۷۹	۵۲۹	۱۳۹۸۴	گرگان.....
۲۲۸۶	۱۹	۵۲	۰	۰	۷۱	بندر ترکمن.....
۳۶۵	۲۳۳۴	۷۶۲	۱۹۴	۱۶۸	۳۴۵۸	کردکوی.....
۹۲۰	۲۲۶	۲۰۰	۲۰۰	۵۰	۷۷۶	بهشهر.....
۷۳۳	۸۴۳	۱۴۳	۱۳۷۸	۶۷۴	۳۰۳۸	ساری.....
۲۷۹۷	۳۴۷۰	۵۰۰	۱۱۰	۴۰۰	۴۴۸۰	قالشهر (۱).....
۱۸۲۶	۷۵۰	۱۰۰۰	۲۰	۱۸۰	۱۹۵۰	بابل.....
۴۰۰	۴۷۵۰	۴۰۰	۴۰۰	۰	۵۵۵۰	آمل.....
۳۵	۱۱۳	۱۲	۱۲۰	۲۰	۲۶۵	نیر.....
۲۰	۲۰۰	۰	۲۵۰	۲۰۰	۶۵۰	نوشهر.....
۱۳۰۰	۱۵۰۰	۴۰۰	۴۰۰	۳۰۰	۲۶۰۰	تنکابن.....
۰	۱۲	۷	۶	۱	۲۴	راسر.....

دنباله جدول شماره ۸۷ - سطح زیرکشت زراعتی سالانه در شهرستانهای استان سال ۶۴ - ۳۳۴ (هکتار)
مازندران

شهرستان	زراعتی صنعتی							جمع
	بنبیه	نشکر	انواع توتون و تنباکو	دامهای روضی	جمع	یونجه و اسپرس	سبدر	
شهرستان	سایر	سبدر	سایر	جمع	یونجه و اسپرس	سبدر	سایر	جمع
کل استان	۱۷۱۸۰۰	۱۲۱۴۲۱	۱۰۲	۲۲۳۸۲	۲۸۸۲۶	۴۷۶۱	۱۴۳۵۱	۹۷۲۴
گنبد ..	۴۲۱۰۰	۳۳۶۴۴	۰	۷۳۰۰	۲۰۰۴	۲۵۶	۳۰	۲۷۶۸
طنی آباد	۱۰۰۱۶	۸۲۵۸	۰	۹۲۰	۱۳۲۸	۶	۳۰	۱۲۸۴
گرگان ..	۳۷۹۶۴	۳۰۹۰۷	۰	۶۸۰۲	۲۰۹۷	۲۳۰	۱۰	۱۸۵۷
بندر ترکمن	۶۹۵۷	۶۶۶۵	۰	۲۹۲	۱۷۰	۰	۰	۱۷۰
کردکوی ..	۲۱۷۰۰	۱۴۸۱۸	۲	۶۸۸۰	۱۳۲۰	۶	۱۰۲	۱۲۱۲
بهنشهر ..	۲۲۱۶۳	۱۵۳۰۰	۰	۴۴۰۹	۹۲۰	۱۳۰	۶۴۰	۱۵۰
ساری ..	۱۶۱۳۰	۹۴۲۹	۰	۴۷۸۶	۴۳۰۰	۱۰۰۰	۲۸۹۹	۳۵۱
قائم شهر	۶۶۵۵	۱۲۰۰	۰	۵۱۵۵	۴۱۰۰	۲۵۰	۲۲۰۰	۱۶۵۰
بابلسر (۱)	۶۸۲۰	۱۲۰۰	۱۰۰	۵۵۷۰	۶۰۰۰	۵۰۰	۵۵۰۰	۰
آمل ..	۵۰۰	۰	۰	۵۰۰	۳۰۵۰	۴۰۰	۲۴۰۰	۲۵۰
نور ..	۳۰۰	۰	۰	۳۰۰	۱۱۵۰	۱۰۵۰	۱۰۰	۰
نوشهر ..	۰	۰	۰	۰	۸۲۰	۷۷۰	۵۰	۰
تنکابن ..	۰	۰	۰	۰	۳۷۵	۷۵	۳۰۰	۰
رامسر ..	۰	۰	۰	۰	۱۶۰	۳۸	۹۰	۳۲

(۱) - آمار درج شده شامل شهرستانهای قائمشهر و سوادکوه میباشد .

(۲) - در شهرستانهای گنبد . طنی آباد . گرگان . بندر ترکمن و کردکوی آمار ذرت دانهای در دستون سایر غلات منظور شده است .

(۳) - در شهرستانهای گنبد . طنی آباد . گرگان . بندر ترکمن و کردکوی آمار کدو و خيار در دستون سایر سبزیجات منظور شده است .

ماخذ - ادارات کل کشاورزی و عمران روستایی مازندران گرگان و گنبد .

جدول شماره ۸۸- تولید زراعتی سالانه در شهرستانهای استان مازندران سال ۶۳-۱۳۶۲ (تن)

شهرستان	گندم		جو		شهرستان
	جمع	آبی	جمع	آبی	
کل استان.....	۶۰۶۸۲۶	۶۷۸۶۰	۲۴۸۸۸۶	۲۸۱۹۹	۲۲۰۶۸۷
گنبد.....	۲۶۳۶۸۱	۲۷۱۱۵	۹۲۰۳۵	۵۰۵۸	۸۶۹۷۷
طنی آباد.....	۲۳۳۵۰	۵۴۶۴	۲۱۴۰	۵۳۵	۱۶۰۵
گرگان.....	۸۶۹۵۴	۲۷۱۱۹	۵۰۲۱۳	۱۹۷۰۶	۳۰۵۰۷
بندر ترکمن.....	۳۱۱۷۱	۴۰۰	۵۴۰۶۸	۱۸۰	۵۳۸۸۸
کردکوی.....	۲۳۷۱۶	.	۴۹۱۹	.	۴۹۱۹
بهشهر.....	۳۸۶۰۰	.	۷۷۰۰	.	۷۷۰۰
ساری.....	۷۶۴۰۲	.	۲۶۳۱۱	.	۲۶۳۱۱
قائمشهر (۱).....	۲۱۶۰۰	۸۱۰	۲۵۲۰	۵۶۰	۱۹۶۰
بابل.....	۱۶۱۷۰	.	۱۱۰۰	.	۱۱۰۰
آمل.....	۶۸۵۸	۲۵۲۳	۸۱۰	۸۱۰	.
نیر.....	۴۶۲۵	۶۲۵	۱۱۴۰	.	۱۱۴۰
نوشهر.....	۱۱۷۵۰	۳۷۵۰	۴۸۰۰	۱۳۵۰	۳۴۵۰
تنکابن.....	۱۶۰۰	.	۸۴۰	.	۸۴۰
راسر.....	۳۵۹	۴۹	۲۹۰	.	۲۹۰

دنباله جدول شماره ۸۸- تولید زراعتیهای سالانه در شهرستانهای استان مازندران سال ۶۳-۱۳۶۲ (تن)

حبوبات				سایر غلات (۲)	برنج شلتوک	شهرستان
سایر حبوبات	انواع لوبیا	انواع نخود	جمع			
۶۹۳۱	۵۷۰۳	۹۰۷	۱۳۵۴۱	۱۰۰۰۸	۸۷۸۲۰	کل استان
۴۰۴۳	۲۱۹۴	۱۷۳	۶۴۱۰	۳۹۶۸	۱۶۹۳۳	گنبد
۳۸	۲۷	۴	۶۹	۲۲۷۱	۴۴۰۲	طوس آباد
۲۳۶	۱۲۰	۷۶	۴۳۲	۸۷۹	۱۲۹۳۸	گرگان
.	۲۱۴	بندر ترکمن
۱۴	۲۵	.	۳۹	۱۳۸	۱۲۹۸۶	کردکوی
۷۲۳	۹۸	۱۶۵	۹۸۶	.	۲۴۹۵۵	بهشهر
۵۵۷	۵۷۶	۸۴	۱۲۱۷	۱۷۵۲	۸۰۹۰۳	ساری
۳۷۵	۶۸۴	۳۰۰	۱۳۵۹	۱۰۰۰	۹۵۳۸۵	قائمشهر (۱)
۷۷	۹۱	۳۰	۱۹۸	.	۲۷۰۰۰۰	بایل
۷۴۰	۴۰۰	.	۱۱۴۰	.	۳۶۴۱۶۰	آمل
۸۸	۱۶۸	۷۵	۳۳۱	.	۳۱۰۲۰	نور
۴۰	۱۲۰۰	.	۱۲۴۰	.	۳۰۱۵۰	نوشهر
.	۳۸۸۰۶	تنکابن
.	۱۲۰	.	۱۲۰	.	۴۹۶۸	رامسر

دنامه جدول شماره ۸۸- تولید زراعتیهای سالانه در شهرستانهای استان سال ۶۲-۱۳۶۲ (تن)

محصولات جالبیزی	سبزیجات					شهرستان
	سایر سبزیجات (۳)	گوجهفرنگی	سیبزمینی	بهار	جمع	
۲۶۱۱۵۰	۱۹۴۴۰۸	۱۰۰۷۴۰	۱۸۴۹۵۲	۲۲۹۰۶	۵۱۳۰۰۵	کل استان ...
۸۷۴۲۴ (۴)	۶۸۲۲	۶۵۸۵	۱۲۹۸۲	۱۷۰	۲۶۵۶۹	گنبد ...
۲۲۶۵	۵۶۲۰	۴۹۵۵	۴۵۷۸	۸۰	۱۵۲۲۳	طنی آباد ...
۱۵۷۹۸	۲۲۲۹۶	۲۲۲۲۸	۱۳۷۲۲۵	۵۹۷۰	۱۹۷۹۱۹	گرگان ...
۱۶۵۲۲	۱۷۹	۵۴۱	.	.	۷۲۰	بندر ترکمن ...
۴۹۱۲	۲۷۲۱۲	۲۰۰۵۹	۱۸۱۹	۱۵۷۱	۶۰۷۶۱	کردکوی ...
۲۲۷۹۰	۲۱۱۴	۵۰۰۰	۱۶۰۰	۴۰۰	۹۱۱۴	بهشهر ...
۹۰۸۸	۷۲۹۱	۹۷۲	۱۰۲۶۶	۱۰۱۵۰	۲۸۶۷۹	ساری ...
۴۰۶۴۵	۴۰۳۲۰	۱۰۰۰۰	۱۳۷۵	۴۴۰۰	۵۶۱۰۵	قائمشهر (۱) ...
۴۵۱۳۶	۷۲۲۰	۲۵۰۰۰	۳۶۰	۲۱۶۰	۳۴۸۴۰	بابل ...
۴۸۰۰	۴۶۲۵۰	۳۲۰۰	۴۰۰۰	.	۵۳۴۵۰	آمل ...
۲۱۰	۶۲۸	۷۲	۹۰۰	۱۴۰	۱۷۴۰	نور ...
۳۰۰	۱۶۰۰	.	۳۰۰۰	۳۰۰۰	۷۶۰۰	نوشهر ...
۱۰۲۵۰	۶۵۰۰	۲۰۰۰	۶۸۰۰	۴۸۰۰	۲۰۱۰۰	تنکابن ...
.	۳۶	۲۸	۴۸	۶۳	۱۷۵	رامسر ...

د ناله جدول شماره ۸۸- تولید زراعتی سالانه در شهرستانهای استان مازندران حال ۶۲-۳۳۲ (تن)

شهرستان	زراعتی صنعتی							مغز (۵)	
	جمع	پنبه	نیشکر	انواع توتون تنباکو	دانه‌های روغن	جمع	پونجه و اسپرس	شبهدر	سایر
کل استان	۳۲۲۴۱۸	۲۵۱۵۰۵	۲۰۲	۷۶۶۳۲	۳۰۴۸	۶۲۹۶۹			
گنبد	۸۰۴۰۰	۷۴۷۶۹	۰	۹۴۲	۴۶۸۹	۱۱۸۸			
طنی آباد	۲۶۵۵۲	۲۲۵۸۳	۰	۱۲۷۶	۲۶۹۴	۲۳			
گرگان	۸۹۶۸۶	۷۸۳۹۱	۰	۳۴۴	۱۰۹۵۱	۹۳۶			
بندر ترکمن	۸۱۰۶	۷۹۲۲	۰	۰	۱۸۴	۰			
کردکوی	۳۹۶۷۹	۲۸۰۳۰	۲	۰	۱۱۶۴۷	۲۲			
بهبهر	۲۷۷۷۶	۱۸۲۴۰	۰	۲۶۲۹	۶۹۰۷	۱۹۵۰	۳۸۰۰	۶۰۰۰	
ساری	۳۵۰۳۰	۱۸۳۳۰	۰	۲۱۷۲	۱۴۵۲۸	۱۹۶۵۰	۸۲۹۸۰	۸۰۱۰	
قائمشهر	۱۲۶۷۸	۱۸۰۰	۰	۳۰۰	۱۰۵۷۸	۱۳۶۵۰	۱۰۰۰۰	۲۸۵۰۰	
بابل	۱۱۱۶۰	۱۴۴۰	۲۰۰	۰	۹۵۲۰	۸۵۰۰۰	۷۷۰۰۰	۰	
آمل	۹۰۰	۰	۰	۰	۹۰۰	۸۱۴۰۰	۶۴۰۰	۳۰۰۰	
نور	۴۵۰	۰	۰	۰	۴۵۰	۸۱۷۵	۷۱۲۵	۰	
نوشهر	۰	۰	۰	۰	۰	۶۶۶۷	۶۲۵۰	۰	
تنکابن	۰	۰	۰	۰	۰	۴۷۲۵	۱۱۲۵	۰	
راسر	۰	۰	۰	۰	۰	۲۰۳۴	۳۰۰	۲۸۴	۱۳۵۰

(۱) - آمار درج شده شامل شهرستانهای قائمشهر و سوادکوه میباشد.

(۲) - در شهرستانهای گنبد، طنی آباد، گرگان، بندر ترکمن و کردکوی آمار ذرت دانه ای در دستون سایر غلات منظور شده است.

(۳) - در شهرستانهای گنبد، طنی آباد، گرگان، بندر ترکمن و کردکوی آمار کدو و خيار در دستون سایر سبزیجات منظور شده است.

(۴) - در شهرستان گنبد ۲ هکتار طالبی بذری کشت گردیده است که میزان تولید آن درج نشده است.

(۵) - در نباتات طوفه ای نظیر مزارع شبهدر، خصیل، گراس، ذرت طوفه‌ای و قناری طوفه ای در شهرستانهای گنبد، طنی آباد، گرگان، بندر ترکمن و کردکوی بدلیل اینکه بصورت طوفه سبز مصرف شده است، بنا بر این تولید درج نشده است.

مأخذ - ادارات گل کشاورزی و عمران روستایی مازندران - گرگان و گنبد.

جدول شماره ۸۹ - ملکی درهنگار زراعتی سالانه در شهرستانهای استان مازندران
 سال ۱۳۶۳-۱۳۶۲ (کیلوگرم)

جو			گندم			شهرستان
م	آبی	جمع	م	آبی	جمع	
۱۰۹۹	۱۷۱۴	۱۱۴۵	۱۹۳۶	۲۳۲۶	۱۹۷۳	کل استان.....
۹۲۷	۱۶۵۴	۹۵۰	۱۸۷۹	۲۳۳۸	۱۹۱۸	گنبد.....
۲۰۳۴	۲۶۲۲	۲۱۵۵	۲۱۲۸	۲۵۷۴	۲۲۱۸	طی آباد.....
۱۰۰۰	۱۶۵۴	۱۱۸۴	۱۹۵۰	۲۳۰۹	۲۰۴۹	گرگان.....
۱۰۶۱	۲۴۰۰	۱۰۶۳	۱۶۴۴	۲۷۰۰	۱۶۵۲	بندر ترکمن.....
۲۳۷۵	.	۲۳۷۵	۲۲۵۶	.	۲۲۵۶	کردکوی.....
۲۲۰۰	.	۲۲۰۰	۲۰۰۰	.	۲۰۰۰	بهشهر.....
۱۷۳۴	.	۱۷۳۴	۱۸۰۱	.	۱۸۰۱	ساری.....
۲۸۰۰	۲۸۰۰	۲۸۰۰	۲۷۰۰	۲۷۰۰	۲۷۰۰	قائم شهر (۱).....
۲۰۰۰	.	۲۰۰۰	۲۹۴۰	.	۲۹۴۰	بابل.....
.	۱۶۲۰	۱۶۲۰	۲۸۹۰	۲۱۰۳	۲۵۴۰	آمل.....
۲۰۰۰	.	۲۰۰۰	۲۰۰۰	۱۲۵۰	۱۸۵۰	نور.....
۲۳۰۰	۲۷۰۰	۲۴۰۰	۲۰۰۰	۲۵۰۰	۲۱۳۶	نوشهر.....
۱۴۰۰	.	۱۴۰۰	۱۲۳۱	.	۱۲۳۱	تنکابن.....
۱۰۰۰	.	۱۰۰۰	۸۲۰	۸۱۷	۸۲۰	راسر.....

دنامه جدول شماره ۸۹ - عملکرد درهنگار زراعتی سالانه در شهرستانهای استان سال ۶۳-۶۲ (کلوگرم) مازندران

حیوانات				سایر فلزات (۲)	برنج (شلتوک)	شهرستان
سایر حیوانات	انواع گاوها	نخود و لپه	جمع			
۱۰۷۰	۱۰۰۰۲	۱۲۷۴	۱۰۵۶	۱۲۲۲	۴۱۷۶	کل استان
۸۵۱	۶۵۳	۸۴۸	۷۷۱	۹۳۵	۳۰۶۷	گنبد
۹۵۰	۱۱۷۴	۱۲۲۳	۱۰۴۵	۳۱۰۲	۳۲۲۰	طی آباد
۱۴۵۷	۴۰۰۰	۹۷۴	۱۶۰۰	۱۹۶۲	۳۱۰۰	گرگان
.	۲۴۸۸	بندر ترکمن
۸۲۴	۹۲۶	.	۸۸۶	۲۷۰۶	۲۸۴۰	کردکوی
۱۹۳۸	۱۵۰۸	۱۵۰۰	۱۷۹۹	.	۳۵۰۰	بهبهر
۱۲۰۳	۹۵۵	۱۴۰۰	۱۰۸۱	۹۲۳	۳۰۶۱	ساری
۲۵۰۰	۱۸۰۰	۲۰۰۰	۱۹۹۸	۵۰۰۰	۴۰۰۸	قائم شهر (۱)
۲۲۰۰	۱۳۰۰	۱۲۰۰	۱۵۲۳	.	۴۵۰۰	بابل
۱۸۵۰	۲۰۰۰	.	۱۹۰۰	.	۵۰۸۰	آمل
۲۵۱۴	۲۴۰۰	۲۵۰۰	۲۴۵۲	.	۴۰۰۰	نیر
۸۰۰	۱۴۱۲	.	۱۳۷۸	.	۴۵۰۰	نوشهر
.	۳۲۷۵	تنکابن
.	۸۰۰۰	.	۸۰۰۰	.	۳۹۷۴	راسر

دنباله جدول شماره ۸۹ عملکرد درهنگار زراعتیهای سالانه در شهرستانهای استان سال ۶۳-۱۳۶۲
 مازندران
 (کیلوگرم)

محصولات	سبزیجات					شهرستان
	سایر سبزیجات (۲)	گوجه فرنگی	سیب زمینی	پیاز	جمع	
۱۲۵۳۴	۱۰۳۰۹	۲۰۶۱۴	۱۳۹۴۵	۱۲۹۸۰	۱۲۸۲۳	کل استان
۱۰۶۵۲	۸۳۰۱	۱۵۴۲۲	۱۱۶۸۵	۸۵۰۰	۱۱۱۵۹	گنبد
۱۱۵۳۷	۱۸۶۰۹	۲۵۰۲۵	۱۷۲۷۵	۱۶۰۰۰	۱۹۷۸۳	طی آباد
۹۵۰۰	۹۳۱۴	۲۷۹۸۰	۱۴۹۵۰	۱۱۲۸۵	۱۴۱۵۳	گرگان
۷۲۳۲	۹۴۲۱	۱۰۴۰۴	.	.	۱۰۱۴۱	بندر ترکمن
۱۳۴۵۸	۱۵۹۸۶	۲۶۳۲۴	۹۳۷۶	۹۳۵۱	۱۷۵۷۱	کردکوی
۲۴۷۷۲	۶۴۸۵	۲۵۰۰۰	۸۰۰۰	۸۰۰۰	۱۱۷۴۵	بهشهر
۱۲۳۹۸	۸۶۴۹	۶۷۹۷	۷۴۵۰	۱۵۰۵۹	۹۴۴۰	ساری
۱۴۵۳۲	۱۱۶۲۲	۲۰۰۰۰	۱۲۵۰۰	۱۱۰۰۰	۱۲۵۲۳	قائمشهر (۱)
۲۴۷۱۸	۹۷۶۰	۲۵۰۰۰	۱۸۰۰۰	۱۲۰۰۰	۱۷۸۶۷	بابل
۱۲۰۰۰	۹۷۳۷	۸۰۰۰	۱۰۰۰۰	.	۹۶۳۱	آمل
۶۰۰۰	۵۵۵۸	۶۰۰۰	۷۵۰۰	۷۰۰۰	۶۵۶۶	نیر
۱۵۰۰۰	۸۰۰۰	.	۱۲۰۰۰	۱۵۰۰۰	۱۱۶۹۲	نوشهر
۷۸۸۵	۴۳۳۳	۵۰۰۰	۱۷۰۰۰	۱۶۰۰۰	۷۷۳۱	تنکابن
.	۳۰۰۰	۴۰۰۰	۸۰۰۰	۷۰۰۰	۵۱۴۷	راسر

دنباله جدول شماره ۸۹ - عملکرد درهنگار زراحتی سالانه در شهرستانهای سال ۱۳۶۲-۱۳۶۳ (کیلوگرم)
استان مازندران

طیفه (۴)				زراحتی صنعتی				شهرستان	
سایر	شهر	یونجه و ارپس	جمع	دانه‌ها روغنی	انواع شون تیشاکو	نیشکر	پنبه		جمع
		۱۳۲۲۶		۱۶۸۴	۱۱۰۲	۱۹۸۰	۲۰۷۱	۱۹۳۴	کل استان
		۴۶۴۱		۶۳۸	۸۵۲	.	۲۲۲۲	۱۹۱۰	گنبد
		۲۸۳۲		۲۰۱۳	۱۳۸۷	.	۲۷۳۵	۲۵۲۰	غنی آباد
		۴۰۷۰		۱۶۱۰	۱۳۴۹	.	۲۵۳۶	۲۳۶۲	گرگان
		.		۶۳۰	.	.	۱۱۸۸	۱۱۶۵	بندر ترکمن
		۳۶۶۷		۱۶۹۳	.	۱۰۰۰	۱۸۹۲	۱۸۲۸	کردکوی
۴۰۰۰	۲۵۶۲	۱۵۰۰۰	۲۳۶۴۱	۱۵۶۶	۱۰۷۱	.	۱۱۹۲	۱۲۵۳	بهنشهر
۲۲۸۲	۳۸۶۴	۱۸۷۱۴	۲۵۷۳۰	۳۰۳۶	۱۱۳۴	.	۱۹۴۴	۲۱۷۲	ساری
۱۷۲۷۳	۴۰۰۰	۴۰۰۰۰	۳۰۸۵۴	۲۰۵۲	۱۰۰۰	.	۱۵۰۰	۱۹۰۵	قائم‌شهر
.	۸۰۰۰	۱۶۰۰۰	۲۴۱۶۷	۱۷۰۹	.	۲۰۰۰	۱۲۰۰	۱۶۲۴	بیابان
۱۲۰۰۰	۳۰۰۰	۱۶۰۰۰	۳۳۱۸۸	۱۸۰۰	.	.	.	۱۸۰۰	آمل
.	۱۰۰۰	۶۷۸۶	۷۱۰۹	۱۵۰۰	.	.	.	۱۵۰۰	نسر
.	۸۴۴۰	۸۱۱۷	۸۱۳۰	نیشهر
.	۱۲۰۰۰	۱۵۰۰۰	۱۲۶۰۰	تنابن
۱۲۰۰۰	۱۵۰۰۰	۷۸۹۵	۱۲۷۱۲	رامسر

(۱) - آمار درج شده شامل شهرستانهای قائمشهر و سوادکوه میباشد.

(۲) - در شهرستانهای گنبد، غنی آباد، گرگان، بندر ترکمن و کردکوی آمار ذرت دانهای درشتون سایر غلات منظور شده است.

(۳) - در شهرستانهای گنبد، غنی آباد، گرگان، بندر ترکمن و کردکوی آمار گد و وخیار درشتون سایر سبزیجات منظور شده است.

(۴) - در نباتات طیفه ای نظیر مزارع شهر، خصیل، گراس، ذرت طیفه ای و تناق طیفه ای در شهرستانهای گنبد، غنی آباد، گرگان، بندر ترکمن و کردکوی مدلیل اینکه بصورت شیفه، بز مصرف شده است بنابراین عملکرد درج نشده است.

در اخذ ادارات گل کشاورزی و عمران روستایی مازندران - گرگان و گنبد

جدول شماره ۹۰- ماشین آلات و سایر ادوات کشاورزی فروخته شده توسط بنگاه توسعه ماشینهای کشاورزی منطقه مازندران و گرگان و گنبد .

ماشین آلات منطقه	تراکتور	کامیون	گاوا آهن	دیسک	تلمر	کودباش
جمع	۲۷۰۷	۲۶	۲۲۴۵	۸۸۰	۳۲۱۴	۰
مازندران (۱)	۱۰۰۹	۱۲	۹۹۶	۳۹۸	۳۲۱۴	۰
گرگان و گنبد (۲)	۱۶۹۸	۱۴	۱۲۴۹	۴۸۲	۰	۰

دنیال جدول شماره ۹۰- ماشین آلات و سایر ادوات کشاورزی فروخته شده توسط بنگاه توسعه ماشینهای کشاورزی منطقه مازندران و گرگان و گنبد .

ماشین آلات منطقه	انواع بذریاش	انواع سمپاش	تلمر	تهیضه بیلد وند	دستگاه تنظیم شخم	طف چین
جمع	۱	۰	۴۶۷	۱۸	۰	۱۰۶۶
مازندران (۱)	۱	۰	۲۲۱	۶	۰	۲
گرگان و گنبد (۲)	۰	۰	۲۴۶	۱۲	۰	۱۰۶۴

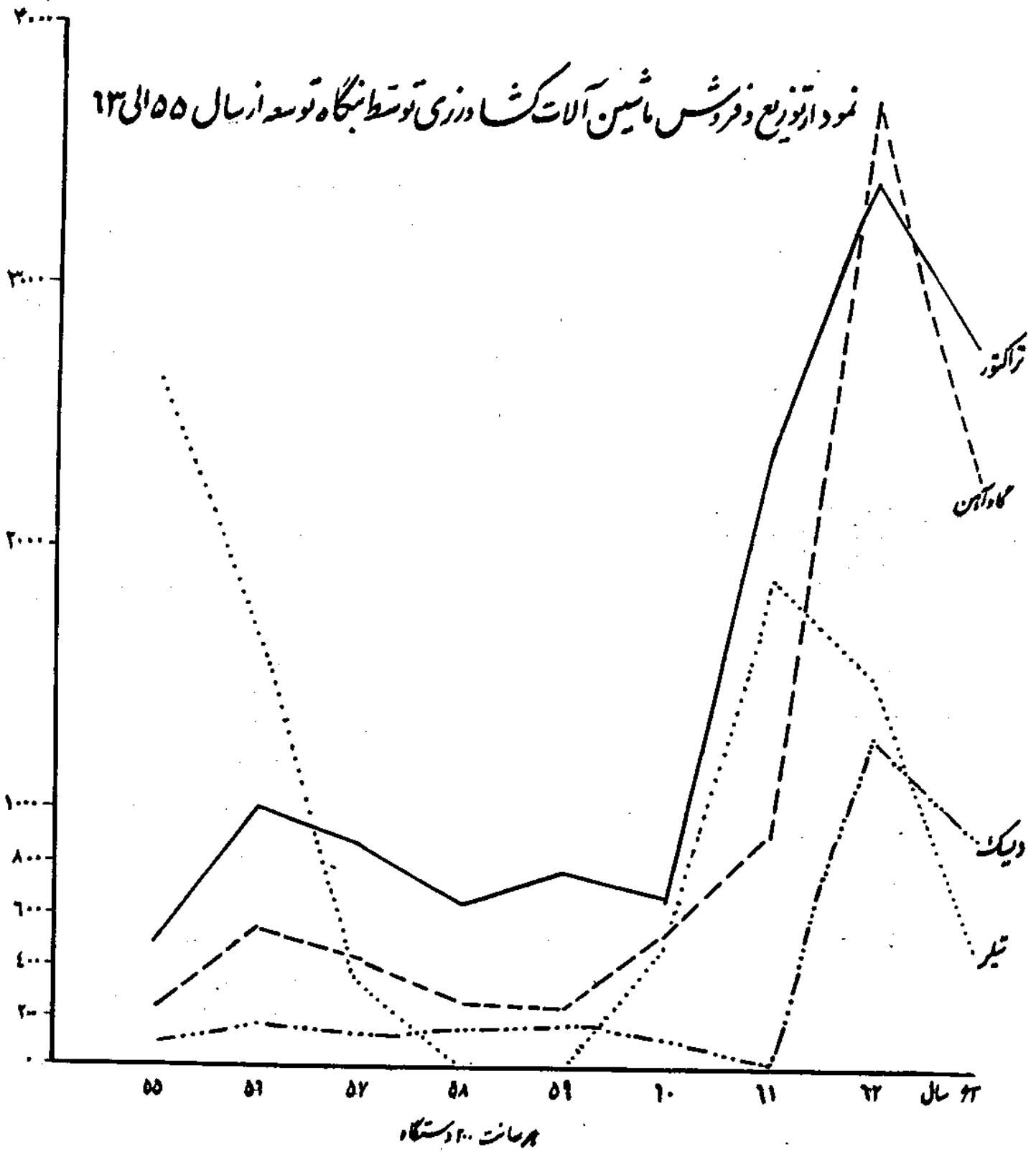
(۱) - منطقه مازندران شامل: بهشهر، گنوگاه، نکا، ساری، قائمشهر، بابل، بابلسر، فریدونکنار، آمل، محمودآباد، نور، چالوس و نوشهر میباشد.

(۲) - منطقه گرگان شامل: بندرگز، بندر ترکمن، کردکوی، گرگان، طوی آباد و منطقه گنبد شامل: گنبد، خان بهین، آزادشهر، سینودشت، گلانه، و گالیکش میباشد.

ماخذ - بنگاه توسعه ماشینهای کشاورزی منطقه مازندران و گرگان و گنبد .

دستگاه

نمودار توزیع و فروش ماشین آلات کشاورزی توسط بنگاه توسعه از سال ۵۵ الی ۶۳



جدول شماره ۹۱ - فروش کود شیمیائی در استان مازندران بر حسب سالهای مختلف

(تن)

سالی	جمع	اوره	نیترات آمونیم	سولفات آمونیم	فسفات آمونیم
۱۳۶۰	۱۳۵۷۳۶	۶۵۵۹۴	۶۸۱	۵۰۲۱	۶۴۴۴۰
۱۳۶۱	۲۰۸۶۷۳	۸۳۱۳۱	۰	۲۱۶۳۴	۱۰۰۰۸۸۳
۱۳۶۲	۲۵۴۷۱۰	۱۰۹۷۵۵	۸۴۲	۱۳۵۹۱	۱۲۴۹۶۹
۱۳۶۳	۱۱۰۲۱۸	۴۵۶۱۰	۰	۲۲۶۴۷	۴۱۰۱۹

دنباله جدول شماره ۹۱ - فروش کود شیمیائی در استان مازندران بر حسب سالهای مختلف

(تن)

سالی	کود مخلوط ۲۰۰-۲۰۰	سوپرفسفات تریپل	سولفات پتاس	مخلوط کامل	سایر کودهای شیمیائی
۱۳۶۰	۰	۰	۰	۰	۰
۱۳۶۱	۰	۶۷۳	۲۳۶۲	۰	۰
۱۳۶۲	۰	۲۶۸	۵۲۸۵	۰	۰
۱۳۶۳	۰	۲۴۸	۶۹۴	۰	۰

مأخذ : شرکت سهامی پخش کود شیمیائی استان.

سال ۱۳۶۳
(هکتار)

جدول شماره ۹۲ - مساحت جنگها در سرچنگداری هایسکل منطقه

مغروه و اراضی جنگی	قابل بهره برداری			مساحت کل	سرچنگداری کل
	حفاظتی	تجارتی			
		خارج از طرح	تحت پوشش طرح		
۷۳۸۰۰۰	۱۶۲۰۰۰	۲۱۹۰۰۰	۴۰۹۳۸۷	۱۵۰۸۴۳۷	کل استان
۱۰۵۰۰۰	۷۰۰۰۰	۲۰۸۴۹	۱۱۸۵۸۸	۳۱۴۴۳۷	سرچنگداری کل گرگان و
۴۱۶۰۰۰	۷۲۰۰۰	۹۵۵۰۱	۲۱۶۴۹۹	۸۰۰۰۰۰	سرچنگداری کل ساری
۲۱۷۰۰۰	(۱)	۱۰۲۷۰۰	۷۴۳۰۰	۳۹۴۰۰۰	سرچنگداری کل نوشهر

(۱) - آمارستون حفاظتی منطقه نوشهر درستون مغروه و اراضی جنگی جمعا* منظور شده است زیرا قابل تفکیک نمیباشد.
ماخذ: سرچنگداری کل منطقه (گرگان و گنبد - ساری و نوشهر)

جدول شماره ۹۳ - مشخصات پارکهای جنگی احداث شده در سرچنگداری هایسکل سال ۱۳۶۳ منطقه

نام پارک	سرچنگداری کل (محل پارک)	سال احداث	مساحت (هکتار)	نوع درخت
قرق	گرگان و گنبد	۱۳۴۷	۱۳۵۰	بلوط، مرز، انجیلی، آزار، افرا، سپیدار، اوجا، نمدار، تبردار، خرمندی، طنج، توسکا، وچک، ازگیل
دلند	گرگان و گنبد	۱۳۴۸	۵۴۱	بلوط، مرز، آزار، انجیلی، افرا، سپیدار، اوجا، خرمندی، توسکا، وچک، ازگیل
کردکوی	گرگان و گنبد	۱۳۵۵	۱۸	توسکا، لرگ، مرز، انجیلی، افرا
نهر	ساری	۱۳۵۱	۴۰۰۰	بلوط، توسکا، افرا، اوجا، مرز، انجیلی، لرگ، مرز، سپیدار
مرزا کوچکخان	ساری	۱۳۴۴	۱۰۰	توسکا، لرگ، افرا، انجیلی، اوجا
هولار	ساری	۱۳۵۲	۶۸	انجیلی، کاج تهران، سرو
سی سنگان	نوشهر	۱۳۴۴	۶۵۰	ششاد، افرا، بلوط، نمدار، طنج، اوجا، انجیلی
چالوس	نوشهر	۱۳۴۸	۵	توسکا، لرگ، خرمندی
سی سرا	نوشهر	۱۳۴۸	۲/۵	ششاد

ماخذ: سرچنگداری کل منطقه (گرگان و گنبد - ساری و نوشهر)

جدول شماره ۹۴ - مساحت جنگکاری در سرچنگداری های کل استان زاندران
 سال ۱۳۶۳

مساحت جنگکاری (هکتار)	سرچنگداری کل
۲۷۲۰/۸	کل استان
۷۵۷/۰	سرچنگداری کل گرگان و گنبد
۱۲۶۸/۰	سرچنگداری کل ساری
۷۱۰/۳	سرچنگداری کل نوشهر

مأخذ : سرچنگداری کل منطقه (گرگان و گنبد - ساری و نوشهر)

جدول شماره ۹۵ - مساحت نهالستانهای احداث شده در سرچنگداری های کل استان سال ۱۳۶۳
 مازندران

مساحت نهالستانها (هکتار)	سرچنگداری کل
۱۲	کل استان
.	سرچنگداری کل گرگان و گنبد
.	سرچنگداری کل ساری
۱۲	سرچنگداری کل نوشهر

مأخذ : سرچنگداری کل منطقه (گرگان و گنبد - ساری و نوشهر)

جدول شماره ۹۶- تعداد ، مساحت و حجم برداشت طرحهای جنگلداری استان مازندران سال ۱۳۶۳

سرجنگداریک	تعداد طرح فعال	مساحت (هکتار)	حجم برداشت (ترکمب)
کل استان	۴۲	۳۲۳۵۶۱	۸۴۶۲۴۷/۹
سرجنگداریک گرگان و گنبد	۱۲	۸۵۰۰۰	۱۷۶۷۵۴/۸
سرجنگداریک ساری	۲۳	۱۹۴۷۶۶	۵۰۳۶۶۲/۱
سرجنگداریک نوشهر	۷	۴۳۷۹۵	۱۶۶۳۳۱/۰

ماخذ : سرجنگداریک منطقه (گرگان و گنبد - ساری و نوشهر)

جدول شماره ۹۷- عطیات تهیه طرح و تجدید نظر طرحهای جنگلداری در سرجنگداریک ها سال ۱۳۳۳^ی کل استان مازندران (هکتار)

سرجنگداریک	تهیه طرح	تجدید طرح
کل استان	۳۷۵۱۷	۱۸۰۰۰
سرجنگداریک گرگان و گنبد	۰	۱۱۸۰۰
سرجنگداریک ساری	۳۵۰۰۰	۶۲۰۰
سرجنگداریک نوشهر	۲۵۱۷	۰

ماخذ : سرجنگداریک منطقه (گرگان و گنبد - ساری و نوشهر)

جدول شماره ۹۸- تعداد آتش سوزی وساحت حریق در جنگلهای در سر جنگداریهای کل سال ۱۳۶۳ استان مازندران

ساحت مورد حریق (هکتار)	تعداد آتش سوزی (فقره)	سر جنگداری کل
۲۱/۳	۱۰	کل استان
.	.	سر جنگداری کل گرگان و گنبد
۴/۵	.	سر جنگداری کل ساری
۱۶/۸	.	سر جنگداری کل نوشهر

مأخذ: سر جنگداری کل منطقه (گرگان و گنبد - ساری - نوشهر)

جدول شماره ۹۹- انواع فرآورده های چوبی حمل شده در سر جنگداریهای کل استان مازندران (متر مکعب)

سر جنگداری کل	گروه بنه	چوبهای الواری	سایر انواع چوب آلات	لارده و کاتین
کل استان	۷۴۴۲۵/۱	۱۴۸۴۷۲/۸	۲۵۰۷۰/۹	۱۲۸۵۵۹/۴
سر جنگداری کل گرگان و گنبد	۲۷۶۴۸/۴	۳۸۰۸۱/۱	۷۶۶۰/۳	۲۷۶۲/۷
سر جنگداری کل ساری	۴۰۰۸۴/۴	۷۸۱۰۶/۳	۱۰۰۹۹/۷	۱۰۷۰۲۶/۴
سر جنگداری کل نوشهر	۶۶۹۲/۳	۳۲۲۸۵/۴	۷۳۱۰/۹	۱۸۷۶۹/۳

دنباله جدول شماره ۹۹ انواع فرآورده های چوبی حمل شده در سر جنگداریهای کل استان مازندران (متر مکعب)

سر جنگداری کل	چوبهای تونلی (اصله)	چوبهای تیری	هیزم (استر)	ذغال
کل استان	۱۴۳۰/۹	۲۵۰۱/۵	۴۷۱۵۴۲/۲	۱۱۶۹۰۵/۸
سر جنگداری کل گرگان و گنبد	۱۲۳۰/۹	۱۳۲/۲	۹۹۸۰۷/۲	۱۹۵۶۶/۱
سر جنگداری کل ساری	.	۸۱۳/۳	۳۱۸۷۷۱/۲	۶۷۰۵۹/۳
سر جنگداری کل نوشهر	۲۰۰	۱۵۵۶/۰	۵۲۹۶۳/۸	۳۰۲۸۰/۴

مأخذ: سر جنگداری کل منطقه (گرگان و گنبد - ساری - نوشهر)

جدول شماره ۱۰۰ - اقدامات انجام شده مربوط به آبخیزداری در جهت حفاظت خاک سال ۱۳۶۳
در سرچنگداریهای کل استان مازندران

سرچنگداری	بانک سازی (کیلومتر)	سد خشک چمن (مترمکعب)	تراش بندی چمن (هکتار)	نهالکاری (اصله)	بذر پاشی (هکتار)
کل استان	۹۰	۱۰۵۰	۰	۶۰۰۰۰	۵۰۰
سرچنگداری کل گرگان و گنبد	۹۰	۱۰۵۰	۰	۶۰۰۰۰	۵۰۰

مأخذ : سرچنگداری کل منطقه گرگان و گنبد

د نهاله جدول شماره ۱۰۰ - اقدامات انجام شده مربوط به آبخیزداری در جهت حفاظت خاک سال ۱۳۶۳
در سرچنگداریهای کل استان مازندران

سرچنگداری	جاده سازی (کیلومتر)	جمع آوری بذر (کیلوگرم)	کانال کشی (کیلومتر)	چهر سازی (متر)	ترویج مناطق (هکتار)
کل استان	۱۳	۰	۰	۰	۱۱۰۰
سرچنگداری کل گرگان و گنبد	۱۳	۰	۰	۰	۱۱۰۰

مأخذ : سرچنگداری کل منطقه گرگان و گنبد

جدول شماره ۱۰۱ - عملیات انجام شده در زمینه مرتعداری و اصلاح مراتع در سرچنگداریها سال ۱۳۶۳ استان مازندران

سرچنگداری	اصلاح مراتع (هکتار)	تمهید طرحهای مرتعداری (هکتار)	قرارداد کشت طوفه با زارعین (هکتار)	کشت علوفه (هکتار)	احداث خزانه گدانی آهنیلکس (عدد)
کل استان	۱۵۲۰۰	۱۹۰۰۰	۲۶۲۳	۳۵۲	۶۷۱۶۰۰
سرچنگداری گل گرگان و گنبد	۱۲۵۰۰	۱۹۰۰۰	۲۴۰۰	.	۶۷۱۶۰۰
سرچنگداری ساری	۱۰۰	.	۸۰	۳۱۶	.
سرچنگداری نوشهر	۲۶۰۰	.	۱۵۲	۳۶	.

دنباله جدول شماره ۱۰۱ - عملیات انجام شده در زمینه مرتعداری و اصلاح مراتع در سال ۱۳۶۳ سرچنگداریهای گل مازندران

سرچنگداری	احداث ساختمان (مترمربع)	احداث آبخشور (دستگاه)	حصارکشی (متر)	احداث مرت جاده (کیلومتر)	لا پروی آبخشور (دستگاه)
کل استان	۳۶۰	۸۰	۱۵۵۰۰	۶/۵	.
سرچنگداری گل گرگان و گنبد	۱۵۰	۱۵	۱۵۰۰۰	.	.
سرچنگداری ساری	۵۰	.	.	.
سرچنگداری نوشهر	۲۱۰	۱۵	۵۰۰	۶/۵	.

مأخذ : سرچنگداری گل منطقه (گرگان و گنبد - ساری و نوشهر)

جدول شماره ۰۲ - ۱- تعداد وام و مبلغ وامهای پرداختی و وصولی بانک کشاورزی بر حسب سالهای مختلف در استان مازندران

سال	تعداد وامهای پرداختی (مقره)	مبلغ وام پرداختی (هزارریال)	مبلغ وصولی وام (هزارریال)
۱۳۶۰	۴۷۲۷۰	۱۴۱۸۳۹۴۰	۱۲۹۹۱۸۷۹
۱۳۶۱	۴۱۷۳۸	۱۶۵۱۳۰۰۰	۱۱۳۵۳۵۲۲
۱۳۶۲	۲۹۹۰۹	۱۷۹۰۳۰۰۰	۱۷۲۴۸۲۳۱
۱۳۶۳	۱۸۱۰۳	۱۴۰۱۴۰۷۴	۱۷۶۴۷۰۵۳

مأخذ - بانک کشاورزی استان.

جدول شماره ۱۰۳ - مبلغ وامهای پرداختی بانک کشاورزی بتفکیک نحوه صرف بر حسب سالهای مختلف در استان مازندران (هزارریال)

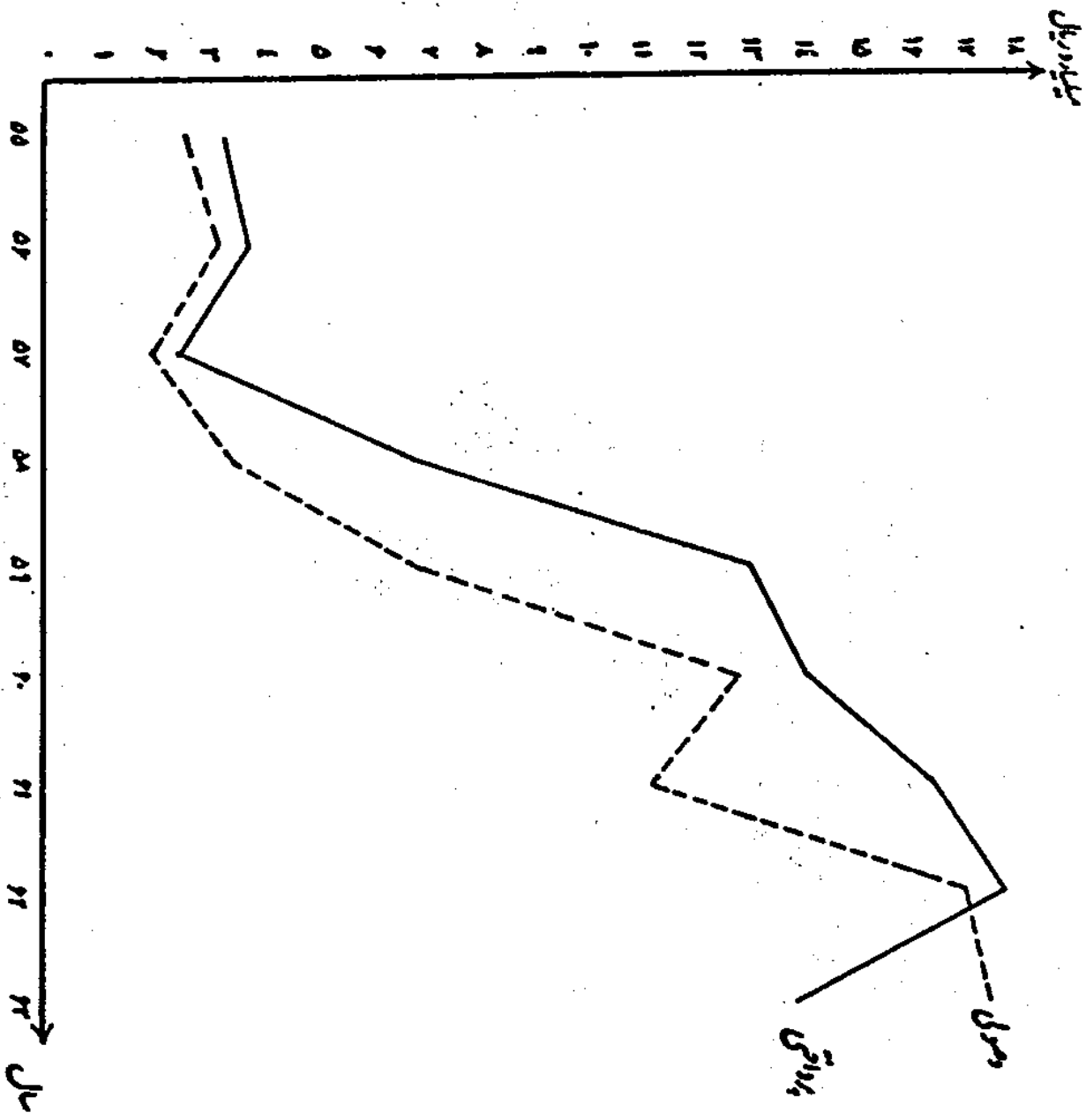
سال	جمع	امور جاری شرکتهای تعاونی روستائی	امور زراعت و طرحهای تولیدی	باغداری	گاو داری و گوسفند داری
۱۳۶۰	۱۴۱۸۳۹۴۰	۷۰۹۹۷۷۴	۳۱۶۰۶۵۳	۱۴۴۹۱۹۴	۱۵۹۳۴۲۰
۱۳۶۱	۱۶۵۱۳۰۰۰	۷۶۶۰۰۰۰	۴۴۳۱۰۰۰	۲۰۷۹۰۰۰	۱۴۳۹۰۰۰
۱۳۶۲	۱۷۹۰۳۰۰۰	۸۷۹۴۰۰۰	۴۳۷۹۰۰۰	۴۱۴۱۲۰۰۰	۱۷۷۴۰۰۰
۱۳۶۳	۱۴۰۱۴۰۷۴	۵۲۷۱۱۳۰	۶۲۱۷۶۱۹	۱۶۴۲۱۶	۱۲۷۴۰۴۷

دنباله جدول شماره ۱۰۳ - مبلغ وامهای پرداختی بانک کشاورزی بتفکیک نحوه صرف بر حسب سالهای مختلف در استان مازندران (هزارریال)

سال	پروش طیور	زنبور عسل و کرم ابریشم	صنایع وابسته به کشاورزی	قالیهای و صنایع دستی و حرف روستائی	خدمات کشاورزی	پروش ماهی و ماهیگیری
۱۳۶۰	۱۶۹۷۵۰	۰	۰	۶۵۷۷۰	۶۴۵۳۷۹	۰
۱۳۶۱	۲۱۷۰۰۰	۰	۰	۶۱۰۰۰	۶۲۶۰۰۰	۰
۱۳۶۲	۲۲۵۰۰۰	۱۱۴۰۰۰	۲۰۰۰	۱۰۹۰۰۰	۱۰۸۵۰۰۰	۹۰۰۰
۱۳۶۳	۲۴۵۶۲۱	۶۱۹۴۲	۴۴۵۰۳	۳۳۹۴۸	۶۸۷۶۲۸	۱۳۳۷۰

مأخذ - بانک کشاورزی استان.

نمودار پراخت و وصول در اقسام مختلف بانگ کشوری استان مازندران در سالهای ۵۵-۶۳



جدول شماره ۱۰۴ - تعداد دامهای کشتار شده در حوزه عمل شهرداریها به تفکیک سال ۱۳۴۴ (راس) شهرستان در استان مازندران

شماره (نفر)	گاو میش	گاو گوساله	بز و بزغاله	گوسفند و بیره	نام شهرداری به تفکیک شهرستان
۳۴۶	۴۱۰	۱۱۴۶۴۱	۲۲۶۸۹۰	۸۰۶۷۵۶	کل استان
۱۷۹	۱	۸۹۱۹	۱۴۷۷۹	۸۳۶۱۷	شهرستان گنبد
•	•	۳۰۶	۵۳۱	۲۹۹۹	خان بهمن
•	•	۱۴۷	۲۶۵	۸۸۹	راسیان
•	•	۹۱۶	۷۰۴۹	۱۲۹۸۶	آزادشهر
۲	۱	۱۰۶۰	۱۲۱۵	۱۴۷۷۲	کلله
۱۷۷	•	۵۹۶۲	۴۷۹۷	۴۸۲۲۴	گنبدکاوین
•	•	۵۲۸	۹۲۲	۴۷۴۷	مینودشت
•	•	۱۵۸۲	۲۵۹۰	۲۱۸۰۸	شهرستان طس آباد
•	•	۱۵۸۲	۲۵۹۰	۲۱۸۰۸	طس آباد
۱۶۷	۱۱۸	۶۴۱۷	۳۸۹۰۸	۱۰۹۲۶۷	شهرستان گرگان
۱۶۷	•	۱۰۳۳	۱۶۰	۶۵۳۴	آبی قلا
•	۱۱۸	۵۳۸۴	۳۸۷۴۸	۱۰۲۷۳۳	گرگان
•	۳۴	۲۳۳۷	۸۵۴	۶۸۲۶	شهرستان بندر ترکمن
•	۳۴	۱۸۰۴	۸۵۴	۵۹۹۴	بندر ترکمن
•	•	۵۳۳	•	۸۳۲	گمش دانه
•	•	۱۲۶۱	۸۳۱	۱۴۴۴۰	شهرستان کردکوی
•	•	۲۸۵	۳۷۲	۵۹۵۸	بندرگز
•	•	۹۷۶	۴۵۹	۸۴۸۲	کردکوی
•	•	۴۰۰۰	۱۹۱۴۱	۵۱۳۸۲	شهرستان بهشهر
•	•	۲۴۰۸	۹۹۰۶	۲۳۵۴۷	بهشهر
•	•	۴۲۵	۷۴۷	۱۴۰۸	رستمکلا (بهشتی شهر)

د شماره جدول شماره ۱۰۲ - تعداد دامهای گشتر شده در حوزة عمل شهرداریها بتفکیک
 شهرستان در استان مازندران

سال ۱۳۶۳
 (رامس)

شتر (نفر)	گاو میش	گاو گوساله	بز وزغاله	گوسفند و بیره	نام شهرداری بتفکیک شهرستان
.	.	۵۷۶	۸۹	۴۷۰۲	گنوک
.	.	۵۹۱	۸۳۹۹	۲۱۷۲۵	نکا
.	.	۸۸۹۶	(۵۸۹۱)	۹۱۵۸۳	شهرستان ساری
.	.	۸۸۹۶	(۵۸۹۱)	۹۱۵۸۳	ساری
.	۱۸۰	۱۵۳۶۷	۴۹۸۶	۷۳۴۳۶	شهرستان قالشهر
.	۱۸۰	۴۱۷	۶۵۰	۱۰۲۴۲	جهار
.	.	۱۴۱۱۵	۴۳۳۶	۶۲۳۹۲	قالشهر
.	.	۸۳۵	.	۸۰۲	کیاکلا
.	.	۱۲۴۳	۱۹۵	۱۹۸۶۱	شهرستان سوادکوه
.	.	۳۱	.	۷۲	آلاشت
.	.	۳۵۲	۱۹۵	۵۹۰۴	پل سفید
.	.	۵۱۸	.	۱۰۱۸۸	زیرآب
.	.	۳۴۲	.	۳۶۹۷	شیرگاه
.	۶۸	۲۵۵۷۵	۲۶۶۵۱	۷۵۴۲۸	شهرستان بابل
.	.	۴۴۹۵	.	۲۵۵۱	احرکلا
.	.	۱۳۰۲۳	۲۱۳۷۷	۴۴۶۷۲	بابل
.	۶۵	۴۶۹۰	۲۰۳۷	۱۶۳۲۸	بابلسر
.	۳	۳۳۶۷	۲۲۳۷	۱۱۸۷۷	فرید و نکار
.	.	۱۴۳۱۳	۵۴۳۵۰	۱۰۷۸۷۱	شهرستان آمل
.	.	۱۲۶۹۰	(۹۳۳۱)	۸۸۸۳۹	آمل
.	.	۱۶	.	۱۴۱۵	رینه لاریجان
.	.	۱۶۰۷	۵۰۱۹	۱۷۶۱۷	محمودآباد

دنباله جدول شماره ۱۰۴ - تعداد دامهای گشتار شده در حوزه عمل شهرداریهای بتفکیک سال ۱۳۶۳
شهرستان مازندران (راس)

شماره (نفر)	گاومیش	گاوگوساله	بزوزباله	گوسفند سره	نام شهرداری بتفکیک شهرستان
.	.	۲۰۳۳	۱۷۲۸	۱۶۴۷۶	شهرستان نور.....
.	.	۲۰۳۳	۱۷۲۸	۱۶۴۷۶	نور.....
.	.	۱۰۰۷۷	۷۱۳۷	۶۵۳۹۱	شهرستان نوشهر.....
.	.	۴۵۶۹	۳۳۹۲	۳۰۴۰۳	چالوس.....
.	.	۱۷۷۱	۶۱	۶۲۳۸	طهمده.....
.	.	۳۰۷	۲۱۴	۱۱۱۰	کلاردشت.....
.	.	۳۹۰	.	۳۲۸۹	مرزن آباد.....
.	.	۳۰۴۰	۳۴۷۰	۲۵۳۵۱	نوشهر.....
.	۹	۷۸۳۱	۵۵۴۰	۳۹۵۲۷	شهرستان تنکابن.....
.	.	۱۵۲۰	۱۱۸۱	۴۲۸۰	خرم آباد.....
.	۸	۳۱۶۳	۳۳۴۶	۲۲۲۲۳	تنکابن.....
.	۱	۸۲۷	۱۴۴	۴۳۰۷	سلطان شهر.....
.	.	۱۰۶۰	۱۵۱	۳۸۸۹	ماس آباد.....
.	.	۱۰۵۲	۷۰۷	۳۶۵۱	نشتارود.....
.	.	۳۰۹	۱۱	۱۱۷۷	کلارآباد.....
.	.	۴۷۸۹	۳۲۹۹	۲۹۸۴۳	شهرستان رامسر.....
.	.	۳۳۰۰	۳۱۰۲	۲۳۸۲۳	رامسر.....
.	.	۱۴۸۹	۱۹۷	۶۰۲۰	ککالم و سادات محله.....

مأخذ - مرکز آمار ایران مدیریت آمارهای کشاورزی.

جدول شماره ۱۰ - تعداد دامهای گشتر شده در حوزة عمل شهردار بهای استان مازندران سال ۱۳۶۳
 بر حسب ماه (رامن)

شماره (نفر)	گا و صیش	گا و یگساله	بزو بزفاله	گوسفند و بیره	ماه
۳۴۶	۴۱۰	۱۱۴۶۴۱	۲۲۶۸۹۰	۸۰۶۲۵۶	جمع سال
۸۸	۱۳۷	۲۵۳۶۱	۲۸۵۱۹	۲۲۱۶۶۵	بهار
۳۸	۴۲	۸۲۰۴	۱۸۵۷	۶۶۷۴۶	فروردین
۲۷	۷۰	۸۹۸۰	۴۵۰۱	۷۸۸۰۱	اردیبهشت
۲۳	۲۵	۸۱۷۷	۲۲۱۶۱	۸۶۱۱۸	خرداد
۶۸	۸۷	۲۵۹۹۹	۸۱۲۰۱	۲۰۵۵۵۲	تابستان
۲۸	۳۰	۸۴۳۰	۲۳۴۲۰	۷۷۸۰۹	شهر
۲۸	۳۰	۹۴۱۷	۲۹۷۹۳	۷۱۳۲۴	مرداد
۱۲	۲۷	۸۱۵۲	۲۷۹۸۸	۵۶۴۱۹	شهر
۷۲	۷۷	۲۸۳۶۴	۸۳۳۰۰	۱۶۶۹۵۶	پاییز
۲۴	۲۹	۸۳۴۰	۳۰۳۳۳	۵۵۱۸۹	مهر
۲۹	۲۷	۹۹۰۶	۳۰۰۷۳	۵۶۶۲۴	آبان
۱۹	۲۱	۱۰۰۱۸	۳۳۰۰۶	۵۵۱۲۳	آذر
۱۱۸	۱۰۹	۳۴۹۱۷	۳۳۸۷۰	۲۰۲۵۸۲	زمستان
۳۴	۲۸	۱۰۴۵۱	۱۵۹۹۸	۵۸۰۳۳	دی
۳۹	۳۱	۱۱۷۰۷	۱۱۲۱۰	۶۰۸۸۹	بهمن
۴۵	۵۰	۱۲۷۵۹	۶۶۶۲	۸۳۶۶۱	اسفند

مأخذ - مرکز آمار ایران - مدیریت آمارهای کشاورزی.

جدول شماره ۱۰۶ - تعداد، وزن و میانگین وزن لاشه يك راس از انواع دام كشتار شده در حوزه عمل شهرداريهای استان مازندران در سالهای مختلف (راس و تن، كیلوگرم)

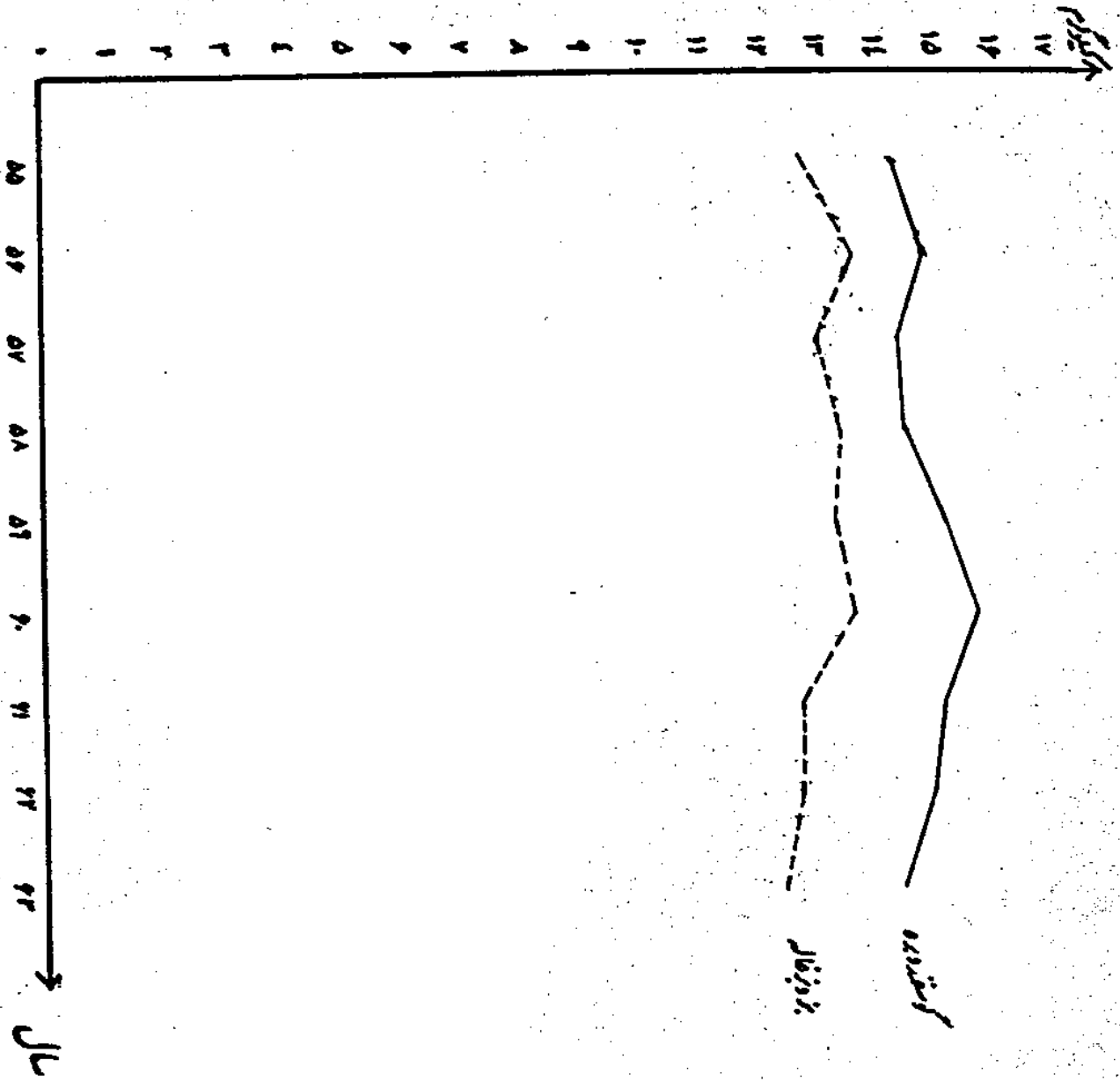
بز و بزفاله			گوسفند و بچه			سال
میانگین وزن يك لاشه	وزن	تعداد	میانگین وزن يك لاشه	وزن	تعداد	
۱۲/۳	۲۴۰۰	۱۷۹۷۳۰	۱۵/۸	۶۹۹۹	۴۶۰۳۸۶۱۳۵۹
۱۳/۶	۱۹۰۹	۱۴۰۲۵۹	۱۵/۷	۶۲۴۲	۳۹۸۴۸۱۱۳۶۰
۱۲/۷	۲۰۶۶	۱۶۱۵۹۴	۱۵/۱	۷۳۲۱	۴۸۲۹۴۷۱۳۶۱
۱۲/۷	۲۲۰۳	۱۷۲۴۶۸	۱۴/۹	۹۲۳۳	۶۱۸۲۵۵۱۳۶۲
۱۲/۴	۲۸۰۵	۲۲۶۸۹۰	۱۴/۴	۱۱۶۱۶	۸۰۶۷۵۶۱۳۶۳

د تباله جدول شماره ۱۰۶ - تعداد، وزن و میانگین وزن لاشه يك راس از انواع دام كشتار شده در حوزه عمل شهرداريهای استان مازندران در سالهای مختلف (راس و تن، كیلوگرم)

گاو			گاو گوساله			گاو و گوساله			سال
میانگین وزن يك لاشه	وزن	تعداد (نفر)	میانگین وزن يك لاشه	وزن	تعداد	میانگین وزن يك لاشه	وزن	تعداد	
۴۵/۶	۴۹	۳۳۴	۱۳۰/۰	۴۸	۳۷۲	۸۸/۵	۶۳۴۳	۷۱۶۱۵۱۳۵۹
۱۱۳/۷	۶۴	۵۶۴	۴۹/۳	۶۵	۴۳۷	۹۱/۱	۶۳۰۳	۶۹۲۲۵۱۳۶۰
۳۸/۴	۸۶	۶۶۹	۳۵/۴	۶۲	۴۶۱	۹۸/۴	۷۰۴۷	۷۱۵۵۱۱۳۶۱
۱۳۶/۵	۵۹	۴۳۲	۱۱۳/۹	۷۱	۴۳۳	۹۸/۹	۸۶۶۱	۸۷۵۴۹۱۳۶۲
۱۴۳/۸	۵۰	۳۴۶	۲۱۵/۰	۸۸	۴۱۰	۹۶/۵	۱۱۰۶۳	۱۱۴۶۴۱۱۳۶۳

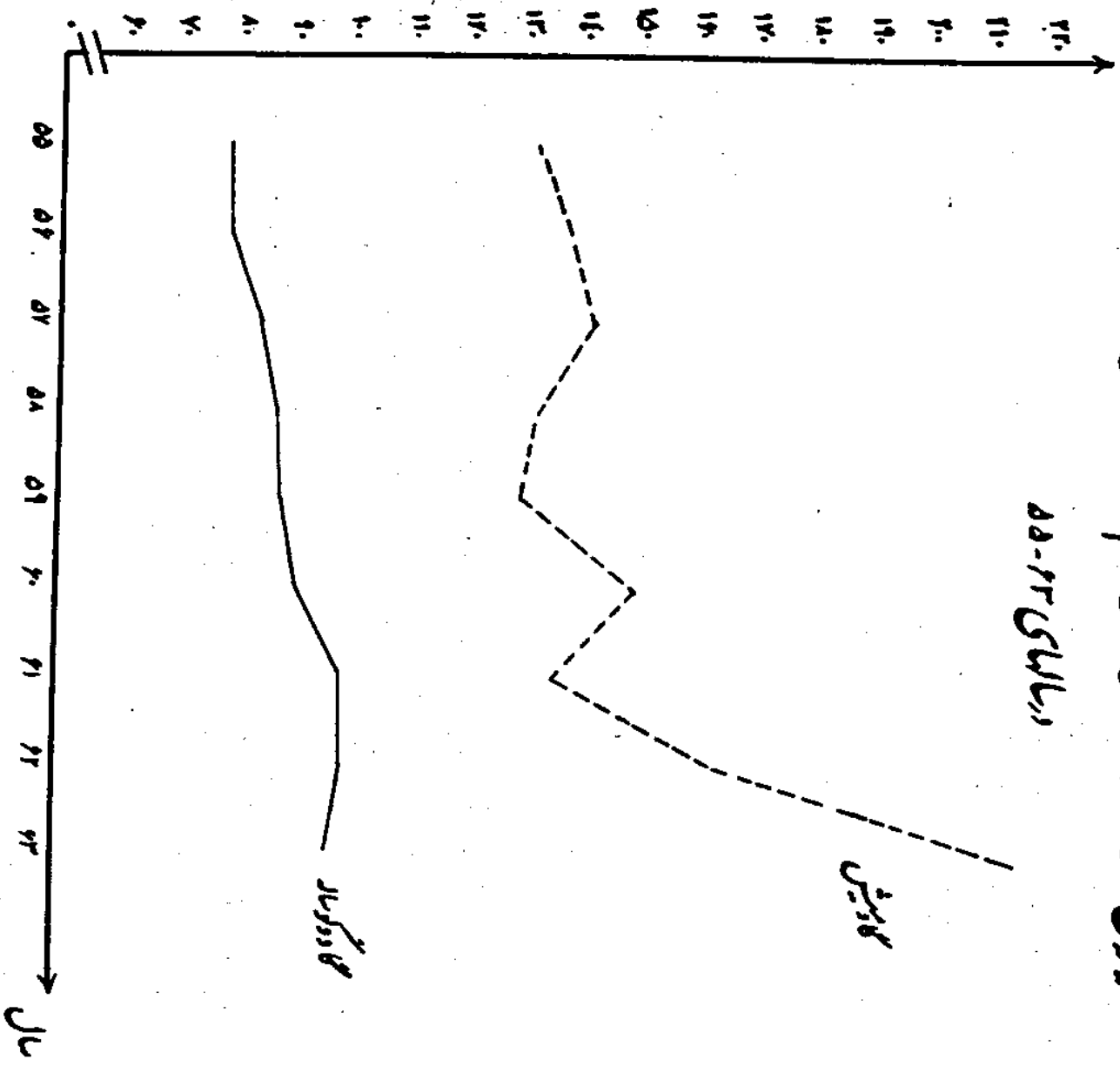
مأخذ - مركز آمار ايران - مديريت آمارهای کشاورزي

مقدار بارش آب در استان مازندران طی سالهای ۵۵-۶۳



نمودار میانگین وزن لاشه یک نر از انواع دام گاو و گاو میش استان زنجان

در سالهای ۶۳-۵۵



جدول شماره ۱۰۷ - متوسط قیمت رسی خرده فروشی يك كيلوگرم گوشت گوسفند هره مخلوط با استخوان
برحسب ماه در مرکز استان مازندران (ساری) در سالهای مختلف (ریال)

شهر	مرداد	شهر	خرداد	اردیبهشت	فروردین	سال
۵۰۰	۵۰۰	۵۰۰	۵۰۰	۵۰۰	۵۰۰	۱۳۵۹
۷۵۰	۷۵۰	۷۵۰	۷۰۰	۷۰۰	۶۵۰	۱۳۶۰
۹۰۰	۹۰۰	۹۰۰	۹۰۰	۹۵۰	۱۰۰۰	۱۳۶۱
۱۰۰۰	۹۵۰	۱۰۰۰	۱۰۰۰	۱۰۰۰	۱۱۰۰	۱۳۶۲
۹۸۰	۹۸۰	۱۰۰۰	۱۰۰۰	۱۰۰۰	۱۰۰۰	۱۳۶۳

دنباله جدول شماره ۱۰۷ - متوسط قیمت رسی خرده فروشی يك كيلوگرم گوشت گوسفند هره مخلوط با استخوان
برحسب ماه در مرکز استان مازندران (ساری) در سالهای مختلف (ریال)

اسفند	بهمن	دی	آذر	آبان	مهر	سال
۷۰۰	۶۵۰	۵۵۰	۵۰۰	۵۰۰	۵۰۰	۱۳۵۹
۱۱۰۰	۹۰۰	۸۰۰	۷۵۰	۷۵۰	۷۵۰	۱۳۶۰
۱۱۰۰	۱۱۰۰	۱۱۰۰	۱۰۰۰	۱۰۰۰	۹۷۰	۱۳۶۱
۱۱۰۰	۱۱۰۰	۱۰۰۰	۱۰۰۰	۱۰۰۰	۱۰۰۰	۱۳۶۲
۱۱۰۰	۱۰۰۰	۹۸۰	۹۸۰	۹۸۰	۱۰۰۰	۱۳۶۳

مأخذ - مرکز آمار ایران - مدیریت آمارهای کشاورزی.

جدول شماره ۱۹۸ - متوسط قیمت رسمی خرده فروشی يك كيلوگرم گوشت بزوزن فاله مخلوط با استخوان
برحسب ماه در مرکز استان مازندران (ماری) در سالهای مختلف (ریال)

سال	فروردین	اردیبهشت	خرداد	تیر	مرداد	شهریور
۱۳۵۹	۵۰۰	۵۰۰	۵۰۰	۵۰۰	۵۰۰	۵۰۰
۱۳۶۰	۶۰۰	۷۰۰	۷۰۰	۷۰۰	۷۰۰	۷۰۰
۱۳۶۱	۱۰۰۰	۹۵۰	۹۰۰	۹۰۰	۹۰۰	۹۰۰
۱۳۶۲	۱۱۰۰	۱۰۰۰	۱۰۰۰	۱۰۰۰	۱۰۰۰	۹۵۰
۱۳۶۳	۱۰۰۰	۱۰۰۰	۱۰۰۰	۱۰۰۰	۱۰۰۰	۹۸۰

دنباله جدول شماره ۱۹۸ - متوسط قیمت رسمی خرده فروشی يك كيلوگرم گوشت بزوزن فاله مخلوط با استخوان
برحسب ماه در مرکز استان مازندران (ماری) در سالهای مختلف (ریال)

سال	مهر	مهر	مهر	مهر	مهر	مهر
۱۳۵۹	۵۰۰	۵۰۰	۵۰۰	۵۰۰	۵۰۰	۵۰۰
۱۳۶۰	۷۵۰	۷۵۰	۷۵۰	۷۵۰	۷۵۰	۷۵۰
۱۳۶۱	۹۵۰	۱۰۰۰	۱۰۰۰	۱۰۰۰	۱۱۰۰	۱۱۰۰
۱۳۶۲	۱۰۰۰	۱۰۰۰	۱۰۰۰	۱۰۰۰	۱۱۰۰	۱۱۰۰
۱۳۶۳	۱۰۰۰	۹۸۰	۹۸۰	۹۸۰	۱۰۰۰	۱۱۰۰

مأخذ - مرکز آمار ایران - مدیریت آمارهای کشاورزی

جدول شماره ۱۰۹ - متوسط قیمت رسمی خرده فروشی يك كيلوگرم گوشت گاو و گوساله مخلوط با استخوان -
برحسب ماه در مرکز استان مازندران (ساری) در سالهای مختلف (ریال)

شهر	مهراد	ک	مهراد	آرد پسته	قره دین	سال
۴۰۰	۴۰۰	۴۰۰	۴۰۰	۲۵۰	۴۰۰۱۳۵۹
۵۵۰	۶۰۰	۵۵۰	۵۰۰	۵۰۰	۵۰۰۱۳۶۰
۷۵۰	۷۵۰	۷۵۰	۷۵۰	۷۵۰	۷۵۰۱۳۶۱
۸۵۰	۸۵۰	۸۵۰	۸۰۰	۸۵۰	۸۵۰۱۳۶۲
۷۵۰	۷۵۰	۸۰۰	۸۵۰	۸۵۰	۸۰۰۱۳۶۳

دنباله جدول شماره ۱۰۹ - متوسط قیمت رسمی خرده فروشی يك كيلوگرم گوشت گاو و گوساله مخلوط با
استخوان برحسب ماه در مرکز استان مازندران (ساری) در سالهای مختلف (ریال)

اسفند	مهراد	ک	مهراد	آرد پسته	قره دین	سال
۵۵۰	۴۵۰	۴۰۰	۴۰۰	۴۰۰	۴۰۰۱۳۵۹
۹۵۰	۷۵۰	۶۵۰	۵۵۰	۵۵۰	۵۵۰۱۳۶۰
۸۵۰	۸۰۰	۸۰۰	۸۰۰	۸۰۰	۸۰۰۱۳۶۱
۸۵۰	۸۵۰	۸۵۰	۸۰۰	۸۵۰	۸۵۰۱۳۶۲
۸۵۰	۸۵۰	۸۵۰	۸۵۰	۸۵۰	۸۵۰۱۳۶۳

مأخذ - مرکز آمار ایران - مدیریت آمارهای کشاورزی.

جدول شماره ۱۱۰ تولید و ارزش محصولات لبنی پاستوریزه کارخانه شیر پاستوریزه ساری در سالهای مختلف

روغن داغ شده		ساست		شیر		سال
ارزش (هزارریال)	مقدار (تن)	ارزش (هزارریال)	مقدار (تن)	ارزش (هزارریال)	مقدار (هزارلیتر)	
.	.	۵۴۰۲۳	۱۳۱۹	۵۰۵۳۷	۱۳۳۶۱۳۵۹
.	.	۹۶۰۲۸	۲۳۶۸	۳۴۱۵۷	۸۵۴۱۳۶۰
.	.	۱۴۴۶۰۸	۲۸۵۷	۳۱۱۶۸	۷۴۹۱۳۶۱
.	.	۱۳۴۵۳۸	۲۶۹۱	۱۰۶۰۴۸	۱۶۰۶۱۳۶۲
۱۳۴۶	۲	۱۲۰۵۱۶	۲۴۰۶	۶۲۳۶۴	۱۳۷۸ (۱)۱۳۶۳

دنباله جدول شماره ۱۱۰ تولید و ارزش محصولات لبنی پاستوریزه کارخانه شیر پاستوریزه ساری در سالهای مختلف

دوغ		کوره		خامه		سال
ارزش (هزارریال)	مقدار (هزارلیتر)	ارزش (هزارریال)	مقدار (تن)	ارزش (هزارریال)	مقدار (تن)	
۹۷۶۶	۴۰۰	۱۹۲۰۳	۷۸	۶۱۲۳	۲۰۱۳۵۹
۳۶۳۵	۱۵۱	۴۶۵۸۸	۱۵۲	۳۵۱۹	۱۰۱۳۶۰
.	.	۱۱۸۳۹۸	۳۴۵	۵۵۱۳	۱۳۱۳۶۱
.	.	۱۸۰۰۷۸	۵۱۴	۴۳۱۱	۷۱۳۶۲
.	.	۱۹۲۰۲۵	۵۴۹	۲۵۸۹	۴۱۳۶۳

(۱) - در سال ۱۳۶۳ واحد شیر تن میباشد.
 مأخذ - کارخانه شیر پاستوریزه ساری

جدول شماره ۱۱۱ ماهی صید شده در استان مازندران توسط شیلات در دوره های مختلف بهره بردار (کیلوگرم)

ماهیان قفسدار استخوانی				دوره های بهره برداری
سایر انواع استخوانی	ماهی کفال	ماهی سفید	جمع	
۶۳۴۴	۲۰۶۷۲۵	۱۷۵۷۷	۲۳۰۶۵۶۱۳۵۹-۶۰
۲۵۱۶۶۴	۲۷۵۷۹۸۱	۱۳۶۳۳۵	۳۱۴۵۹۸۰۱۳۶۰-۶۱
۳۳۷۹۲۹	۲۲۵۸۸۰۰	۱۷۹۷۹۶	۶۷۷۶۵۲۵۱۳۶۱-۶۲
۲۸۸۵۵۳	۲۴۵۳۸۲۹	۱۷۸۹۱۹	۲۹۲۱۳۰۱۱۳۶۲-۶۳
۴۴۵۲۲۸	۱۹۴۷۵۸۶	۱۵۷۲۹۱	۲۵۵۰۱۰۵۱۳۶۳-۶۴

دنباله جدول شماره ۱۱۱- انواع ماهی صید شده در استان مازندران توسط شیلات در دوره های مختلف بهره برداری (کیلوگرم)

جمع استعمال غاچار	گوشت ماهیان غاچاری	دوره های بهره برداری
۱۲۸۳۹۲	۷۵۲۵۵۰۱۳۵۹-۶۰
۱۴۲۳۱۴	۹۹۷۳۴۳۱۳۶۰-۶۱
۱۳۶۳۲۶	۹۴۹۹۲۵۱۳۶۱-۶۲
۱۳۵۳۵۱	۹۸۱۵۲۰۱۳۶۲-۶۳
۱۴۷۷۹۷	۱۰۱۰۵۱۹۱۳۶۳-۶۴

مأخذ: اداره گل شیلات

جدول شماره ۱۱۲ توزیع قند و شکر بر حسب ماه در استان مازندران

سال ۱۳۶۳

مقدار (تن)			سال - ماه
شکر	قند	جمع	
۲۶۷۴۱	۴۴۵۶۰	۷۱۳۰۱۱۳۶۱
۲۵۰۴۵	۴۹۹۷۸	۷۵۰۲۳۱۳۶۲
۵۳۰۱۰	۲۲۰۸۰	۷۵۰۹۰۱۳۶۳
۲۹۷۲	۱۸۲۲	۴۷۹۴ فروردین
۴۳۴۴	۲۲۸۰	۶۶۲۴ اردیبهشت
۴۲۷۶	۱۹۶۸	۶۲۴۴ خرداد
۳۸۷۸	۱۹۴۸	۵۸۲۶ تیر
۳۳۳۸	۱۹۴۴	۵۲۸۲ مرداد
۴۷۱۲	۲۰۰۸	۶۷۲۰ شهریور
۴۴۲۲	۲۵۰۴	۶۹۲۶ مهر
۵۱۹۵	۱۹۴۶	۷۱۴۱ آبان
۴۸۲۰	۱۷۵۴	۶۵۷۴ آذر
۵۰۹۹	۱۲۵۹	۶۳۵۸ دی
۴۹۸۵	۱۱۱۰	۶۰۹۵ بهمن
۴۹۶۹	۱۵۳۷	۶۵۰۶ اسفند

مأخذ - اداره کل قند و شکر استان

جدول شماره ۱۲ ابعاد معادن در حال بهره برداری بر حسب شهرستان در استان مازندران
سال ۱۳۶۳

شهرستان	سطح الارضی	ذغال سنگ	سرب و روی	پوکه معدنی	نمک	خاک نسوز	گچ	سنگ آهک	مجموعه
کل استان	۱۹	۵	۱	۲	۱	۱	۴	۱۰	۲
گنبد	۲	۱	۰	۰	۱	۱	۱	۱	۰
طنی آباد	۰	۰	۰	۰	۰	۰	۰	۰	۰
گرگان	۰	۰	۰	۰	۰	۰	۰	۰	۰
بندر ترکمن	۰	۰	۰	۰	۰	۰	۰	۰	۰
کردکوی	۰	۰	۰	۰	۰	۰	۰	۰	۰
بمشهر	۵	۰	۰	۰	۰	۰	۱	۴	۰
ساری	۰	۰	۰	۰	۰	۰	۰	۰	۰
قائم شهر	۰	۰	۰	۰	۰	۰	۰	۰	۰
سوادکوه	۱	۰	۰	۰	۰	۰	۰	۱	۰
بابل	۰	۰	۰	۰	۰	۰	۰	۰	۰
آمل	۶	۳	۰	۲	۰	۰	۲	۲	۰
نیر	۰	۱	۰	۰	۰	۰	۰	۰	۰
نوشهر	۳	۰	۱	۰	۰	۰	۰	۱	۲
مشکین	۰	۰	۰	۰	۰	۰	۰	۰	۰
راسر	۱	۰	۰	۰	۰	۰	۰	۱	۰

مأخذ : اداره کل معادن و فلزات .

کارگاههای بزرگ صنعتی

نتایج آماری صنعتی در دو بخش ، جداول جامعه ثابت و جداول جامعه کل (شامل جامعه ثابت و مکل) ارائه شده است.

جامعه ثابت : شامل کارگاههای مورد بررسی سال ۶۱

جامعه مکل : شامل کارگاههایی است که در سال ۶۲ به مرحله بهره برداری رسیده و تولیدشان

به بازار عرضه گردیده است و نیز آن دسته از کارگاههایی که بدلاهی در سال

۶۱ مورد شناسایی قرار نگرفته و یا کارگاههای کوچکی که با توسعه کار خود در

سال ۶۲ مطابق تعریف در جامعه کارگاههای بزرگ قرار گرفتند (کارگاه بزرگ

کارگاهی است که حداکثر تعداد کارکنانش ده نفر بیشتر باشد) .

جدول شماره ۱۴ (خلاصه آمار کارگاههای بزرگ صنعتی استان مازندران برحسب رشته های فعالیت (جامعه کل) سال ۱۳۶۲ (میلیون ریال)

حده مزد و حقوق بگيران			تعداد کارگاه	فعاليت
کارمندان	کارگران	جمع		
۲۴۰۲	۲۶۰۳۷	۲۸۴۳۹	۳۳۵	جمع
۵۵۳	۴۳۹۷	۴۹۵۰	۷۱	صنایع مواد غذایی، آشامیدنیها و رختها
۹۹۶	۱۲۶۱۶	۱۳۶۱۲	۶۲	صنایع نساجی، پوشاک، وچرم.....
۶۱۱	۴۴۳۳	۵۰۴۴	۳۶	صنایع چوب و محصولات چوبی.....
۱۰	۲۵	۳۵	۳	صنایع کاغذ، مقوا، چاپ و صحافی...
۷۷	۴۱۸	۴۹۵	۱۵	صنایع شیمیائی.....
۸۸	۳۵۵۶	۳۶۴۴	۱۲۹	صنایع محصولات کانی غیر فلزی (بجز فرآورده های نفت و ذغالسنگ)
۰۰۰	۰۰۰	۰۰۰	۰۰۰	صنایع تولید فلزات اساسی.....
۶۷	۵۶۰	۶۲۷	۱۷	صنایع ماشین آلات، تجهیزات، ابزار و محصولات فلزی

دنباله جدول شماره ۱۴ (خلاصه آمار کارگاههای بزرگ صنعتی استان مازندران برحسب رشته های فعالیت (جامعه کل) سال ۱۳۶۲ (میلیون ریال)

فعاليت	مزد و حقوق و سایر پرداختیهایی نقدی و غیر نقدی	ارزش اداها	ارزش ستاها	ارزش افزوده	سرمایه گذاری جدید
					جدید
جمع	۲۲۲۰۲	۴۱۳۹۰	۸۰۰۴۶	۳۸۶۵۶	۳۶۴۰
صنایع مواد غذایی، آشامیدنیها و رختها	۳۵۳۶	۸۲۶۹	۱۵۷۲۴	۷۴۵۴	۶۳۵
صنایع نساجی، پوشاک وچرم.....	۱۲۱۷۰	۲۴۵۱۷	۴۳۲۸۴	۱۸۷۶۸	۸۱۵
صنایع چوب و محصولات چوبی.....	۳۷۰۶	۴۵۴۸	۱۰۹۵۹	۶۴۱۱	۱۲۸۹
صنایع کاغذ، مقوا، چاپ و صحافی...	۲۲	۸۸	۱۵۸	۷۰	۸
صنایع شیمیائی.....	۲۸۱	۱۱۷۸	۲۰۲۸	۸۵۰	۱۸۸
صنایع محصولات کانی غیر فلزی (بجز فرآورده های نفت و ذغالسنگ)	۲۰۸۴	۱۰۰۳	۴۸۹۰	۳۸۸۸	۳۹۹
صنایع تولید فلزات اساسی.....	۰۰۰	۰۰۰	۰۰۰	۰۰۰	۰۰۰
صنایع ماشین آلات، تجهیزات، ابزار و محصولات فلزی	۳۸۵	۱۱۹۰	۲۲۴۴	۱۰۵۴	۱۴۵

مأخذ: مرکز آمار ایران - نشریه آمار کارگاههای بزرگ صنعتی منتج از آمارگیری سال ۱۳۶۲

جدول شماره ۱۰ توزیع کارگاههای بزرگ صنعتی استان مازندران بتفکیک نحوه مدیریت و وضعیت حقوقی و برحسب رشته های فعالیت (جامعگی) سال ۱۳۶۲

وضعیت حقوقی		نحوه مدیریت کارگاه					فعالیت
		فهرست رسمی	فهرست غیر رسمی	یک نفر	دو نفر	سه نفر	
رسمی	سایر	فهرست رسمی	فهرست غیر رسمی	یک نفر	دو نفر	سه نفر	جمع
۲۰۰	۴	۵۵	۷۶	۲۳۵	۱۰۱	۲۳۴	۲۳۵
۴۸	۰	۶	۱۷	۷۱	۲۳	۴۸	۷۱
۶۲	۱	۰	۰	۶۳	۳۱	۳۲	۶۳
۲۹	۰	۱	۶	۳۶	۲۴	۱۲	۳۶
۳	۰	۰	۰	۳	۱	۲	۳
۱۴	۱	۰	۰	۱۵	۳	۱۲	۱۵
۳۲	۱	۴۸	۴۸	۱۲۹	۱۴	۱۱۵	۱۲۹
۰	۰	۰	۰	۰	۰	۰	۰
۱۱	۱	۰	۵	۱۷	۵	۱۲	۱۷

مأخذ - مرکز آمار ایران - نشریه آمار کارگاههای بزرگ صنعتی منتج از آمارگیری سال ۱۳۶۳

جدول شماره ۱۱۶ تعداد کارگاههای بزرگ صنعتی استان مازندران بتفکیک تعداد نسبت کارشبان هر روز در فصول مختلف و برحسب رشته های فعالیت (جامعگی) سال ۱۳۶۲

تابستان			بهار			فعالیت
سه نوبتی	دو نوبتی	یک نوبتی	سه نوبتی	دو نوبتی	یک نوبتی	
۴۹	۳۸	۲۲۲	۴۴	۴۴	۲۰۵	جمع
۱۹	۱۹	۳۱	۱۶	۲۶	۲۵	صنایع مواد غذایی، آشامیدنیها و درختانیا
۱۲	۱۲	۱۸	۱۰	۱۰	۱۲	صنایع نساجی، پوشاک و چرم
۶	۱	۲۸	۶	۱	۲۸	صنایع چوب و محصولات چوبی
۰	۰	۲	۰	۰	۲	صنایع کاغذ، مقوا، چاپ و صحافی
۷	۲	۵	۷	۳	۴	صنایع شیمیایی
۲	۳	۱۲۴	۲	۳	۱۲۰	صنایع محصولات شکرانی غیر فلزی (چغندر) فرآورده های نفت و ذغال سنگ
۰	۰	۰	۰	۰	۰	صنایع تولید فلزات اساسی
۳	۱	۱۳	۳	۱	۱۳	صنایع ماشین آلات، تجهیزات اساسی، ابزار و محصولات فلزی

د ناله جدول شماره ۱۱۶. تعداد کارگاههای بزرگ صنعتی استان مازندران متفکیک تعداد نوبت کار
شبان روز در فصول مختلف بر حسب رشته های فعالیت (جامعه گل) سال ۱۳۳۲

زمستان			پائیز			فعالیت
سه نوبتی	دو نوبتی	یک نوبتی	سه نوبتی	دو نوبتی	یک نوبتی	
۴۶	۳۵	۱۸۵	۴۷	۴۲	۲۱۱	جمع
۱۷	۱۴	۲۸	۱۸	۱۶	۳۵	صنایع مواد غذایی، آشامیدنیها و رختانیات
۱۱	۱۲	۲۵	۱۱	۱۷	۳۵	صنایع نساجی، پوشاک و چرم
۶	۱	۲۵	۶	۲	۲۴	صنایع چوب و محصولات چوبی
۰	۰	۳	۰	۰	۳	صنایع کاغذ، مقوا، چاپ و صحافی ..
۷	۴	۳	۷	۳	۳	صنایع شیمیائی
۲	۳	۸۷	۲	۳	۹۷	صنایع محصولات کانی غیر فلزی (برجسز فراورده های نفت و ذغال سنگ)
۰	۰	۰	۰	۰	۰	صنایع تولید فلزات اساسی
۳	۱	۱۳	۳	۱	۱۳	صنایع ماشین آلات، تجهیزات اساسی ابزار و محصولات فلزی

مأخذ - مرکز آمار ایران - نشریه آمار کارگاههای بزرگ صنعتی منتج از آمارگیری سال ۱۳۳۲

در بافتی
جدول شماره ۱۱۷ - مبلغ وام و هزینه های ارزی در کارگاههای بزرگ صنعتی استان مازندران بر حسب
رشته های فعالیت (جامعه گل) سال ۱۳۳۲ (میلیون ریال)

ارز			وام			فعالیت
هزینه های جاری	سرمایه گذاری	جمع	هزینه های جاری	سرمایه گذاری	جمع	
۱۴۱۰	۴۳۱	۱۸۴۱	۴۶۶۳	۷۴۶	۵۴۰۸	جمع
۰	+	+	۱۲	۲۰	۳۲	صنایع مواد غذایی، آشامیدنیها و رختانیات
۶۳۵	۱۴۸	۷۸۳	۴۱۹۱	۱۴۰	۴۳۳۲	صنایع نساجی، پوشاک و چرم
۶۷۵	۴	۶۸۰	۲۷۵	۵۶۷	۸۴۲	صنایع چوب و محصولات چوبی
۴۳	۰	۴۳	۳۳	۰	۳۳	صنایع کاغذ، مقوا، چاپ و صحافی ..
۲۲	۲۲	۴۴	۸	۳	۱۱	صنایع شیمیائی
۶	۲۴۳	۲۴۸	۱۳	۱۵	۲۸	صنایع محصولات کانی غیر فلزی (برجسز فراورده های نفت و ذغال سنگ)
۰	۰	۰	۰	۰	۰	صنایع تولید فلزات اساسی
۲۸	۱۳	۴۲	۱۳۰	۰	۱۳۰	صنایع ماشین آلات، تجهیزات اساسی ابزار و محصولات فلزی

مأخذ - مرکز آمار ایران - نشریه آمار کارگاههای بزرگ صنعتی منتج از آمارگیری سال ۱۳۳۲

جدول شماره ۱۸ ارزش داده ها و ارزش مواد اولیه خارجی مصرف شده در کارگاههای بزرگ سال ۱۳۶۲
صنعتی استان مازندران برحسب رشته های فعالیت (جامعه کل) (میلیون ریال)

فعالیت	جمع ارزش داده ها	ارزش مواد خام، ملزومات و قطعات مصرفی	فراورده های نفتی و گاز طبیعی و ذغال سنگ مصرف شده
جمع	۴۱۳۹۰	۳۹۰۶۴	۴۶۸
صنایع مواد غذایی، آشامیدنی و دخانیات	۸۲۶۹	۲۹۶۸	۶۴
صنایع نساجی، پوشاک و چرم	۲۴۵۱۲	۲۳۵۳۲	۹۶
صنایع چوب و محصولات چوبی	۴۵۴۸	۳۹۴۹	۲۴
صنایع کاغذ، مقوا، چاپ و صحافی	۸۸	۸۶	+
صنایع شیمیائی	۱۱۷۸	۱۱۴۹	۴
صنایع محصولات کانی غیر فلزی و اجزای فراورده های نفت و ذغال سنگ	۱۰۰۳	۶۳۶	۲۱۶
صنایع تولید فلزات اساسی	۰۰۰	۰۰۰	۰۰۰
صنایع ماشین آلات، تجهیزات، ابزار و محصولات فلزی	۱۱۹۰	۱۱۴۲	۱۴

دنباله جدول شماره ۱۸-۱ ارزش داده ها و ارزش مواد اولیه خارجی مصرف شده در کارگاههای بزرگ سال ۱۳۶۲
بزرگ صنعتی استان مازندران برحسب رشته های فعالیت (جامعه کل) (میلیون ریال)

فعالیت	ارزش برق خریداری شده	ارزش آب خریداری شده	پرداخت بابت خدمات صنعتی	ارزش مواد اولیه خارجی مصرف شده کارگاه
جمع	۴۷۵	۲۲	۱۳۶۲	۹۰۴۶
صنایع مواد غذایی، آشامیدنی و دخانیات	۱۰۰	۱۳	۱۲۴	۱۱۷۲
صنایع نساجی، پوشاک و چرم	۲۱۰	۴	۶۶۹	۵۷۹۸
صنایع چوب و محصولات چوبی	۸۲	۱	۴۴۲	۶۵۶
صنایع کاغذ، مقوا، چاپ و صحافی	+	+	۰۲	۴
صنایع شیمیائی	۱۸	+	۶	۶۶۲
صنایع محصولات کانی غیر فلزی و اجزای فراورده های نفت و ذغال سنگ	۴۹	۲	۱۰۱	۲
صنایع تولید فلزات اساسی	۰۰۰	۰۰۰	۰۰۰	۰۰۰
صنایع ماشین آلات، تجهیزات، ابزار و محصولات فلزی	۱۴	۱	۱۸	۲۱۴

مأخذ - مرکز آمار ایران - نشریه آمار کارگاههای بزرگ صنعتی منتج از آمارگیری سال ۱۳۶۲

جدول شماره ۱۱۹ - ارزش ستانده هادرکارگاههای بزرگ صنعتی استان مازندران برحسب سال ۱۳۶۲
 رشته های فعالیت (جامعه کل)
 (میلیون ریال)

فعالیت	جمع ارزش ستانده ها	ارزش تولیدات	دریافتی بابت خدمات صنعتی حمل کالا	ارزش اموال سرمایه ای ساخته شده توسط کارگاه	تغییرات ارزش موجودی کالاها در جریان ساخت
جمع.....	۸۰۰۴۶	۷۷۶۶۸	۲۱۷۴	۱۵۷	۴۸
صنایع مواد غذایی، آشامیدنیها و دخانیات	۱۵۷۲۴	۱۴۷۴۲	۹۷۸	+	۳
صنایع نساجی، پوشاک و چرم.....	۴۳۲۸۴	۴۲۶۰۰	۵۲۴	۳۹	۱۱۶
صنایع چوب و محصولات چوبی.....	۱۰۹۵۹	۱۱۰۲۵	۵۳	+	-۱۲۰
صنایع کاغذ، مقوا، چاپ و صحافی..	۱۵۸	۱۵۸	۰	۰	+
صنایع شیمیائی.....	۲۰۲۸	۱۷۵۳	۲۷۲	۲	+
صنایع محصولات کانی غیر فلزی (جز فرآورده های نفت و ذغال سنگ)	۴۸۹۰	۴۶۴۰	۲۱۴	۱۸	۱۸
صنایع تولیدات فلزات اساسی.....	۰	۰	۰	۰	۰
صنایع ماشین آلات، تجهیزات، ابزار و محصولات فلزی	۲۲۴۴	۲۰۸۳	۱۳۲	۰	۲۹

مأخذ - مرکز آمار ایران - نشریه آمار کارگاه های بزرگ صنعتی منتج از آمارگیری سال ۱۳۶۳

جدول شماره ۱۲۰ - ارزش سرمایه گذاری جدید در کارگاههای بزرگ صنعتی استان مازندران سال ۱۳۶۲ (جامعه کل)
 بتفکیک نحوه تحصیل و انتقال اموال سرمایه ای برحسب رشته های فعالیت (میلیون ریال)

فعالیت	جمع ارزش سرمایه گذاری جدید	خرید یا تحصیل اموال سرمایه ای				فروش یا انتقال اموال سرمایه ای
		جمع	بصورت نو و مستعمل	ساخته شده کارگاه	هزینه تعمیرات اساسی	
جمع.....	۳۶۴۰	۳۶۸۸	۲۷۹۴	۱۵۷	۲۳۶	۴۷
صنایع مواد غذایی، آشامیدنیها و دخانیات	۶۳۵	۶۴۸	۴۶۵	+	۱۸۲	۱۳
صنایع نساجی، پوشاک و چرم.....	۸۱۵	۸۱۸	۴۶۳	۳۹	۳۱۶	۳
صنایع چوب و محصولات چوبی.....	۱۲۸۹	۱۲۹۴	۱۱۸۳	+	۱۱۱	۵
صنایع کاغذ، مقوا، چاپ و صحافی..	۸	۸	۷	۰	۱	۰
صنایع شیمیائی.....	۱۸۸	۱۹۱	۱۷۱	۲	۱۸	۳
صنایع محصولات کانی غیر فلزی (جز فرآورده های نفت و ذغال سنگ)	۳۹۹	۴۱۶	۳۰۲	۱۸	۹۵	۱۶
صنایع تولیدات فلزات اساسی.....	۰	۰	۰	۰	۰	۰
صنایع ماشین آلات، تجهیزات، ابزار و محصولات فلزی	۱۴۵	۱۴۹	۱۴۲	۰	۷	۴

مأخذ - مرکز آمار ایران - نشریه آمار کارگاههای بزرگ صنعتی منتج از آمارگیری سال ۱۳۶۳

جدول شماره ۱۲۱ - ارزش سرمایه گذاری جدید در کارگاههای بزرگ صنعتی استان مازندران سال ۱۳۶۲
بتفکیک نوع سرمایه و برحسب رشته‌های فعالیت (جامعه کل) (میلیون ریال)

فعالیت	جمع ارزش سرمایه گذاری جدید	ماشین آلات تولید و تجهیزات نیرو	ابزار و وسائل کارها دوام
جمع.....	۳۶۴۰	۱۷۰۹	۴۰۰
صنایع مواد غذایی، آشامیدنیها و درختانیات	۶۳۰	۲۵۸	۸۲
صنایع نساجی، پوشاک و چرم...	۸۱۰	۳۱۹	۱۰۳
صنایع چوب و محصولات چوبی...	۱۲۸۹	۸۱۲	۴۱
صنایع کاغذ، مقوا، چاپ و صحافی...	۸	+	۱
صنایع شیمیائی.....	۱۸۸	۱۰۴	۳۷
صنایع محصولات کانی غیر فلزی (لچر فرآورده های نفت و ذغال سنگ)	۳۹۹	۶۱	۱۰۷
صنایع تولید فلزات اساسی.....	۰۰۰	۰۰۰	۰۰۰
صنایع ماشین آلات، تجهیزات، ابزار و محصولات فلزی	۱۴۵	۴۰	۲۱

دنباله جدول شماره ۱۲۲ - ارزش سرمایه گذاری جدید در کارگاههای بزرگ صنعتی استان سال ۱۳۶۲
مازندران بتفکیک نوع سرمایه و برحسب رشته های فعالیت (جامعه کل) (میلیون ریال)

فعالیت	لوازم و تجهیزات اداری	وسائط نقلیه موتوری	ساختمان	زمین
جمع.....	۸۴	۵۱۲	۸۹۹	۳۷
صنایع مواد غذایی، آشامیدنیها و درختانیات	۱۴	۸۲	۱۹۷	۲
صنایع نساجی، پوشاک و چرم...	۲۸	۱۳۱	۲۱۷	۱۶
صنایع چوب و محصولات چوبی...	۱۷	۱۱۹	۳۰۰	۰
صنایع کاغذ، مقوا، چاپ، صحافی...	۱	۶	۱	۰
صنایع شیمیائی.....	۲	۱۶	۲۸	۰
صنایع محصولات کانی غیر فلزی (لچر فرآورده های نفت و ذغال سنگ)	۱۵	۱۵۲	۶۲	۲
صنایع تولید فلزات اساسی.....	۰۰۰	۰۰۰	۰۰۰	۰۰۰
صنایع ماشین آلات، تجهیزات، ابزار و محصولات فلزی	۵	۷	۵۶	۱۶

ماخذ - مرکز آمار ایران - نشریه آمار کارگاههای بزرگ صنعتی منتج از آمارگیری سال ۱۳۶۲

جدول شماره ۱۱۲ - پرداختی و دریافتی بابت خدمات صنعتی در کارگاههای بزرگ صنعتی استان -
 مازندران برحسب رشته های فعالیت (جامعه کل) سال ۱۳۶۲ (میلیون ریال)

پرداختی بابت خدمات صنعتی				فعالیت
تعداد جزئی و سروس	حق المظکاری	کارکنتراتی	جمع	
۴۹۷	۴۷۸	۳۸۶	۱۳۶۲	جمع
۱۲۲	.	۲	۱۲۴	صنایع مواد غذایی، آشامیدنیها و - دخانیات
۱۷۶	۴۷۸	۱۵	۶۶۹	صنایع نساجی، پوشاک و چرم
۸۰	.	۲۶۲	۴۴۲	صنایع چوب و محصولات چوبی
۱	.	۱	۲	صنایع کاغذ، مقوا، چاپ و صحافی ..
۶	.	.	۶	صنایع شیمیایی
۱۰۱	.	.	۱۰۱	صنایع محصولات کانی غیر فلزی (سجز - فراآمده های نفت و ذغال سنگ)
۰۰۰	۰۰۰	۰۰۰	۰۰۰	صنایع تولید فلزات اساسی
۱۱	.	۶	۱۸	صنایع ماشین آلات و تجهیزات - ابزار و محصولات فلزی

دیناله

جدول شماره ۱۱۳ - پرداختی و دریافتی بابت خدمات صنعتی در کارگاههای بزرگ صنعتی استان -
 مازندران برحسب رشته های فعالیت (جامعه کل) سال ۱۳۶۲ (میلیون ریال)

دریافتی بابت خدمات صنعتی و حمل کالا				فعالیت
دریافتی بابت حمل کالا	حق المظکاری	کارکنتراتی	جمع	
۲۵۵	+	۱۹۱۸	۲۱۷۴	جمع
.	.	۹۷۸	۹۷۸	صنایع مواد غذایی، آشامیدنیها و - دخانیات
۴	.	۵۲۰	۵۲۴	صنایع نساجی، پوشاک و چرم
۲۵	+	۱۷	۵۲	صنایع چوب و محصولات چوبی
.	.	.	.	صنایع کاغذ، مقوا، چاپ و صحافی ..
.	.	۲۷۲	۲۷۲	صنایع شیمیایی
۲۱۴	.	+	۲۱۴	صنایع محصولات کانی غیر فلزی (سجز - فراآمده های نفت و ذغال سنگ)
۰۰۰	۰۰۰	۰۰۰	۰۰۰	صنایع تولید فلزات اساسی
۲	.	۱۳۰	۱۳۲	صنایع ماشین آلات و تجهیزات - ابزار و محصولات فلزی

مأخذ: مرکز آمار ایران - نشریه آمار کارگاههای بزرگ صنعتی منتج از آمار گوی سال ۱۳۶۲

جدول شماره ۱۳۳ - ارزش موجودی انبار کارگاههای بزرگ صنعتی استان مازندران
 برحسب رشته های فعالیت (جامعه کل)
 سال ۱۳۶۲ (میلیون ریال)

اول فروردین سال ۱۳۶۲				فعالیت
مواد خام اولیه، سوختها و روشنیا	کالاهای در جریان ساخت	کالاهای ساخته شده	جمع	
۴۸۹۸	۲۱۱۴	۴۵۱۲	۱۱۵۲۴	جمع
۷۲۱	۱۰۸	۱۲۳۰	۲۰۵۸	صنایع مواد غذایی، آشامیدنیها و - رختخوابها
۲۴۲۴	۱۷۴۳	۲۵۹۱	۶۷۵۹	صنایع نساجی، پوشاک و جرم .
۱۱۳۷	۱۵۵	۳۱۵	۱۶۰۷	صنایع چوب و محصولات چوبی
۱۰	+	۲	۱۲	صنایع کاغذ، مقوا، چاپ و صحافی
۴۱۱	+	۱۲۰	۵۳۲	صنایع شیمیائی
۷۵	۵۹	۳۶	۱۷۰	صنایع محصولات کانی غیر فلزی بجز - فرآورده های نفت و ذغال سنگ
۰۰۰	۰۰۰	۰۰۰	۰۰۰	صنایع تولید فلزات اساسی
۱۱۶	۴۹	۲۱۸	۳۸۳	صنایع ماشین آلات، تجهیزات، ابزار و محصولات فلزی

دنباله جدول شماره ۱۳۳ - ارزش موجودی انبار کارگاههای بزرگ صنعتی استان مازندران سال ۱۳۶۲
 برحسب رشته های فعالیت (جامعه کل)
 (میلیون ریال)

آخراستاد سال ۱۳۶۲				فعالیت
مواد خام اولیه، سوختها و روشنیا	کالاهای در جریان ساخت	کالاهای ساخته شده	جمع	
۸۱۹۸	۲۱۶۲	۶۳۴۵	۱۶۷۰۵	جمع
۹۳۲	۱۱۱	۱۲۸۴	۲۳۲۷	صنایع مواد غذایی، آشامیدنیها و - رختخوابها
۵۲۳۵	۱۸۶۰	۳۷۸۷	۱۰۸۸۲	صنایع نساجی، پوشاک و جرم
۱۴۲۰	۳۶	۸۸۴	۲۳۳۸	صنایع چوب و محصولات چوبی
۲۸	+	۱۲	۴۱	صنایع کاغذ، مقوا، چاپ و صحافی
۱۹۲	۱	۷۶	۲۶۸	صنایع شیمیائی
۱۰۲	۷۷	۶۹	۲۴۸	صنایع محصولات کانی غیر فلزی بجز - فرآورده های نفت و ذغال سنگ
۰۰۰	۰۰۰	۰۰۰	۰۰۰	صنایع تولید فلزات اساسی
۲۸۸	۷۸	۲۳۴	۶۰۰	صنایع ماشین آلات، تجهیزات، ابزار و محصولات فلزی

مأخذ - مرکز آمار ایران - نشریه آمار کارگاههای بزرگ صنعتی منتج از آمارگیری سال ۱۳۶۲

جدول شماره ۱۲۴ - متوسط تعداد کارگران شاغل کارگاههای بزرگ صنعتی استان مازندران در فصول مختلف سال و مزد و حقوق پرداختی به آنان برحسب رشته‌های فعالیت (جامعه کل) (میلیون ریال) سال ۱۳۶۲

کارگران						فعالیت
تابستان		بهار		متوسط سالانه		
مرد	زن	مرد	زن	مرد	زن	
۳۶۹۵	۲۴۰۷	۲۵۷۳	۲۲۸۱	۲۵۸۵	۲۳۴۵	جمع
۷۲۵	۳۹۳۵	۳۶۵	۴۰۱۴	۴۵۷	۳۹۴۰	صنایع مواد غذایی، آشامیدنیها و رختخواب
۱۳۹۴	۱۰۹۸۵	۱۳۴۸	۱۰۷۸۰	۱۳۷۲	۱۱۲۴۴	صنایع نساجی، پوشاک و چرم
۲۹	۴۲۰۹	۲۹	۴۰۵۷	۳۳	۴۴۰۰	صنایع چوب و محصولات چوبی
۰	۱۸	۰	۱۸	۰	۲۵	صنایع کاغذ، مقوا، چاپ و صحافی
۲۲	۳۷۲	۲۱	۴۱۷	۳۳	۳۸۵	صنایع شیمیایی
۱۴۰۵	۴۰۷۸	۶۸۹	۳۱۰۷	۵۷۳	۲۹۸۳	صنایع محصولات کانی غیر فلزی (جز فرآورده های نفت و ذغال سنگ)
۰۰۰	۰۰۰	۰۰۰	۰۰۰	۰۰۰	۰۰۰	صنایع تولید فلزات اساسی
۱۱۸	۴۳۲	۱۱۹	۳۹۶	۱۱۷	۴۴۳	صنایع ماشین آلات و تجهیزات - ابزار و محصولات فلزی

دنباله جدول شماره ۱۲۴ - متوسط تعداد کارگران شاغل کارگاههای بزرگ صنعتی استان مازندران در فصول مختلف سال و مزد و حقوق پرداختی به آنان برحسب رشته‌های فعالیت (جامعه کل) (میلیون ریال) سال ۱۳۶۲

پرداختهای کارگاه به کارگران		کارگران				فعالیت
سایر حقوق پرداختی	مزد و حقوق	زمستان		پائیز		
		مرد	زن	مرد	زن	
۷۲۷۵	۱۲۷۹۵	۲۰۰۷۱	۱۹۴۲	۲۲۸۲۲	۲۱۲۷	جمع
۱۰۹۱	۱۶۴۰	۳۰۳۲	۳۲۶	۳۶۱۶	۴۱۲	صنایع مواد غذایی، آشامیدنیها و رختخواب
۴۰۱۲	۷۰۶۸	۱۱۰۷۹	۱۳۷۳	۱۱۱۷۱	۱۳۶۹	صنایع نساجی، پوشاک و چرم
۱۳۷۲	۱۹۶۴	۳۳۳۶	۴۴	۴۹۰۹	۲۹	صنایع چوب و محصولات چوبی
۰	۱۱	۱۵	۰	۳۱	۰	صنایع کاغذ، مقوا، چاپ و صحافی
۴۲	۱۹۵	۲۳۷	۳۶	۳۸۴	۵۲	صنایع شیمیایی
۶۳۰	۱۳۹۴	۲۰۲۴	۴۸	۲۱۸۹	۱۴۱	صنایع محصولات کانی غیر فلزی (جز فرآورده های نفت و ذغال سنگ)
۰۰۰	۰۰۰	۰۰۰	۰۰۰	۰۰۰	۰۰۰	صنایع تولید فلزات اساسی
۱۲۱	۲۱۲	۳۳۴	۱۱۳	۴۸۸	۱۱۷	صنایع ماشین آلات و تجهیزات - ابزار و محصولات فلزی

مأخذ - مرکز آمار ایران - نشریه آمار کارگاههای بزرگ صنعتی منتج آمارگیری سال ۱۳۶۲

جدول شماره ۲۵ - متوسط تعداد کارمندان شاغل در کارگاههای بزرگ صنعتی استان سال ۱۳۶۲
 مازندران در فصول مختلف سال و مزد و حقوق پرداختی به آنان بر حسب رشتههای (میلیون ریال)
 فعالیت (جامعه کل)

کارمندان						فعالیت
تابستان		بهار		متوسط سالانه		
زن	مرد	زن	مرد	زن	مرد	
۱۵۵	۲۲۵۸	۱۶۴	۲۲۵۲	۱۵۹	۲۲۴۳	جمع
۳۰	۵۴۷	۳۰	۵۴۹	۳۰	۵۲۳	صنایع مواد غذایی، آشامیدنیها و دخانیات
۸۷	۸۹۸	۹۷	۸۹۶	۹۰	۹۰۶	صنایع نساجی، پوشاک و چرم
۲۳	۵۸۶	۲۳	۵۸۵	۲۳	۵۸۸	صنایع چوب و محصولات چوبی
۱	۶	۱	۶	۲	۸	صنایع کاغذ، مقوا، چاپ و صحافی
۱۰	۶۶	۱۰	۶۶	۱۰	۶۷	صنایع شیمیائی
۰	۸۹	۰	۸۶	۰	۸۸	صنایع محصولات کانی غیر فلزی (جز فرآورده های نفت و ذغال سنگ)
۰	۰	۰	۰	۰	۰	صنایع تولید فلزات اساسی
۲	۶۴	۲	۶۳	۲	۶۵	صنایع ماشین آلات، تجهیزات و ابزار و محصولات فلزی

دنباله جدول شماره ۲۵ - متوسط تعداد کارمندان شاغل در کارگاههای بزرگ صنعتی استان سال ۱۳۶۲
 مازندران در فصول مختلف سال و مزد و حقوق پرداختی به آنان بر حسب رشتههای (میلیون ریال)
 فعالیت (جامعه کل)

پرداختهای کارگاه به کارمندان		کارمندان				فعالیت	
سایر ختبهها پرداختی	مزد و حقوق	جمع	زمستان		پائیز		
			زن	مرد	زن		مرد
۷۳۲	۱۳۹۹	۲۱۳۱	۱۵۷	۲۱۷۷	۱۵۵	۲۲۸۱	جمع
۱۸۴	۳۳۰	۵۰۴	۳۰	۴۳۷	۲۸	۵۵۲	صنایع مواد غذایی، آشامیدنیها و دخانیات
۳۷۵	۷۱۶	۱۰۹۱	۸۸	۹۱۷	۸۸	۹۰۸	صنایع نساجی، پوشاک و چرم
۱۴۳	۲۲۸	۳۷۰	۲۳	۵۹۳	۲۳	۵۸۸	صنایع چوب و محصولات چوبی
۱	۶	۷	۲	۱۰	۲	۱۰	صنایع کاغذ، مقوا، چاپ و صحافی
۶	۳۸	۴۴	۱۰	۶۷	۱۰	۶۷	صنایع شیمیائی
۱۰	۴۹	۶۰	۰	۸۴	۰	۸۷	صنایع محصولات کانی غیر فلزی (جز فرآورده های نفت و ذغال سنگ)
۰	۰	۰	۰	۰	۰	۰	صنایع تولید فلزات اساسی
۱۲	۳۹	۵۱	۲	۶۷	۲	۶۷	صنایع ماشین آلات، تجهیزات و ابزار و محصولات فلزی

مأخذ - مرکز آمار ایران - نشریه آمار کارگاههای بزرگ صنعتی منتج از آمارگیری سال ۱۳۶۳

جدول شماره ۲۶ - متوسط تعداد مزد و حقوق بگیران کارگاههای بزرگ صنعتی استان در سال ۱۳۶۲
 مازندران در فصول مختلف سال و مزد و حقوق پرداختی آنان بر حسب رشته‌های فعالیت (جامعه) (میلیون ریال)

عده مزد و حقوق بگیران						فعالیت
تابستان		بهار		متوسط سالانه		
زن	مرد	زن	مرد	زن	مرد	
۳۸۵۰	۲۳۲۵	۲۷۲۷	۲۵۰۲	۲۷۴۴	۲۶۹۵	جمع
۷۵۵	۴۴۸۲	۲۹۵	۴۵۶۳	۴۸۷	۴۴۶۳	صنایع مواد غذایی، آشامیدنیها و - دخانبات
۱۴۸۱	۱۱۸۸۳	۱۴۴۵	۱۱۶۷۶	۱۴۶۲	۱۳۱۵۰	صنایع نساجی، پوشاک و چرم
۵۲	۴۷۹۵	۵۲	۴۶۴۲	۵۶	۴۹۸۸	صنایع چوب و محصولات چوبی
۱	۲۴	۱	۲۴	۲	۲۳	صنایع کاغذ، مقوا، چاپ و صحافی
۲۲	۴۳۸	۳۱	۴۸۳	۴۳	۴۵۲	صنایع شیمیایی
۱۴۰۵	۴۱۶۷	۶۸۹	۳۱۹۳	۵۷۳	۳۰۷۱	صنایع محصولات کانی غیر فلزی (بجز - فراورده های نفت و غالسنگ)
۰۰۰	۰۰۰	۰۰۰	۰۰۰	۰۰۰	۰۰۰	صنایع تولید فلزات اساسی
۱۲۰	۴۹۶	۱۲۱	۴۵۹	۱۱۹	۵۰۸	صنایع ماشین آلات، تجهیزات - ابزار و محصولات فلزی

دنباله جدول شماره ۱۲ - متوسط تعداد مزد و حقوق بگیران کارگاههای بزرگ صنعتی استان در سال ۱۳۶۲
 مازندران در فصول مختلف سال و مزد و حقوق پرداختی آنان بر حسب رشته های فعالیت (جامعه) (میلیون ریال)

مزد و حقوق بگیران به			عده مزد و حقوق بگیران				فعالیت
سایر صنایع پر	مزد و حقوق	جمع	زمستان		بهار		
۸۰۰۸	۱۴۱۹۴	۲۲۲۰۲	۲۰۹۹	۳۹۹۹	۲۲۸۲	۲۳۸۴	جمع
۱۲۷۵	۲۲۶۱	۳۵۳۶	۳۵۶	۴۰۵۳	۴۴۰	۴۷۴۷	صنایع مواد غذایی، آشامیدنیها و - دخانبات
۴۳۸۷	۷۷۸۴	۱۲۱۷۰	۱۴۶۱	۱۲۰۸۸	۱۴۵۷	۱۲۹۴۷	صنایع نساجی، پوشاک و چرم
۱۵۱۴	۲۱۹۲	۳۷۰۶	۶۷	۵۵۰۲	۵۲	۵۰۱۲	صنایع چوب و محصولات چوبی
۶	۱۶	۲۲	۲	۴۱	۲	۴۱	صنایع کاغذ، مقوا، چاپ و صحافی
۴۸	۲۳۳	۲۸۱	۴۶	۴۵۱	۶۲	۴۳۴	صنایع شیمیایی
۶۴۱	۱۴۴۳	۲۰۸۴	۴۸	۲۲۷۳	۱۴۶	۲۶۴۱	صنایع محصولات کانی غیر فلزی (بجز - فراورده های نفت و غالسنگ)
۰۰۰	۰۰۰	۰۰۰	۰۰۰	۰۰۰	۰۰۰	۰۰۰	صنایع تولید فلزات اساسی
۱۳۴	۲۵۱	۳۸۵	۱۱۵	۵۵۵	۱۱۹	۵۲۴	صنایع ماشین آلات، تجهیزات - ابزار و محصولات فلزی

مأخذ - مرکز آمار ایران - نشریه آمار کارگاههای بزرگ صنعتی منتج از آمارگیری سال ۱۳۶۲

جدول شماره ۱۲۲ - توزیع کارگاههای بزرگ صنعتی استان مازندران بتفکیک تعداد کارکنان و برحسب رشتههای فعالیت (جامعه کل) سال ۱۳۶۲

فعالیت	جمع	۹ نفر و کمتر	۱۹-۱۰ نفر	۲۹-۲۰ نفر	۴۹-۳۰ نفر
جمع	۳۳۵	۲۲	۷۰	۶۴	۶۵
صنایع مواد غذایی، آشامیدنیها و - دخانها	۷۱	۳	۱۴	۱۷	۱۵
صنایع نساجی، پوشاک و چرم	۶۳	۰	۳	۷	۱۹
صنایع چوب و محصولات چوبی	۳۶	۶	۷	۴	۷
صنایع کاغذ، مقوا، چاپ و صحافی	۳	۰	۳	۰	۰
صنایع شیمیائی	۱۵	۲	۵	۳	۲
صنایع محصولات کانی غیر فلزی (سبز - فراورده های نفت و ذغالسنگ)	۱۲۹	۷	۳۵	۲۹	۲۰
صنایع تولید فلزات اساسی	۰۰۰	۰۰۰	۰۰۰	۰۰۰	۰۰۰
صنایع ماشین آلات، تجهیزات، - ابزار و محصولات فلزی	۱۷	۴	۳	۴	۱

دنباله جدول شماره ۲۲ از توزیع کارگاههای بزرگ صنعتی استان مازندران بتفکیک تعداد کارکنان و برحسب رشتههای فعالیت (جامعه کل) سال ۱۳۶۲

فعالیت	۹۹-۵۰ نفر	۴۹۹-۱۰۰ نفر	۹۹۹-۵۰۰ نفر	۱۰۰۰ نفر و بیشتر
جمع	۶۲	۳۹	۸	۵
صنایع مواد غذایی، آشامیدنیها و - دخانها	۱۳	۵	۳	۱
صنایع نساجی، پوشاک و چرم	۱۷	۱۱	۳	۳
صنایع چوب و محصولات چوبی	۴	۶	۱	۱
صنایع کاغذ، مقوا، چاپ و صحافی	۰	۰	۰	۰
صنایع شیمیائی	۱	۲	۰	۰
صنایع محصولات کانی غیر فلزی (سبز - فراورده های نفت و ذغالسنگ)	۲۴	۱۳	۱	۰
صنایع تولید فلزات اساسی	۰۰۰	۰۰۰	۰۰۰	۰۰۰
صنایع ماشین آلات، تجهیزات، ابزار و محصولات فلزی	۳	۲	۰	۰

مأخذ - مرکز آمار ایران - نشریه آمار کارگاههای بزرگ صنعتی منتج از آمارگیری سال ۱۳۶۳

جدول شماره ۲۸ تعداد انواع سوخت های مصرف شده کارگاههای بزرگ صنعتی استان سال ۱۳۶۲
 مازندران برحسب رشته های فعالیت (جامعه کل)

فعالیت	نفت سفید هزار لیتر	نفت سیاه هزار لیتر	گازوئیل هزار لیتر	سوخت مشعل هزار لیتر
جمع.....	۳۰۱۳	۱۴۱۹۵۶	۴۳۰۹۳	۱۲۴۷
صنایع مواد غذایی، آشامیدنیها و رختانیات	۷۸۰	۴۸۲۰	۱۱۰۴۳	۹۱۲
صنایع نساجی، پوشاک و چرم.....	۱۶۹۷	۳۴۴۸۰	۱۱۱۳۶	۳۳۵
صنایع چوب و محصولات چوبی.....	۳۱۷	۱۱۲۴۳	۱۰۹۶۰	.
صنایع کاغذ، مقوا، چاپ و صحافی.....	۴	.	۱۲	.
صنایع شیمیائی.....	۳۳	۱۰۵	۸۷۰	.
صنایع محصولات کانی غیر فلزی (سبز فراورده های نفت و ذغالسنگ)	۱۲۸	۹۱۲۳۶	۸۵۶۵	.
صنایع فلزات اساسی.....	۰	۰	۰	۰
صنایع ماشین آلات، تجهیزات و ابزار و محصولات فلزی	۵۴	۷۲	۴۹۹	.

ردیف ۲۸ به جدول شماره ۲۸ (تعداد انواع سوخت های مصرف شده کارگاههای بزرگ صنعتی استان
 مازندران برحسب رشته های فعالیت (جامعه کل) سال ۱۳۶۲

فعالیت	بنزین هزار لیتر	گاز تن	گاز هزار مترمکعب	ذغالسنگ تن
جمع.....	۲۹۹۴	۱۳۶	۶۶۱	۵۱۶۵
صنایع مواد غذایی، آشامیدنیها و رختانیات	۸۳۴	۴۵	۱۴	.
صنایع نساجی، پوشاک و چرم.....	۲۹۴	۵۲	۶۴۶	۷
صنایع چوب و محصولات چوبی.....	۱۰۴۱	۲۱	.	.
صنایع کاغذ، مقوا، چاپ و صحافی.....	۳	.	.	.
صنایع شیمیائی.....	۴۲	۶	.	.
صنایع محصولات کانی غیر فلزی (سبز فراورده های نفت و ذغالسنگ)	۳۸۶	۷	.	۵۱۵۸
صنایع فلزات اساسی.....	۰	۰	۰	۰
صنایع ماشین آلات، تجهیزات و ابزار و محصولات فلزی	۳۸۷	۴	۱	.

مأخذ - مرکز آمار ایران - نشریه آمار کارگاههای بزرگ صنعتی منتج از آمارگیری سال ۱۳۶۲

جدول شماره ۱۲۹ - ارزش انواع سوختهای مصرف شده کارگاههای بزرگ صنعتی استان مازندران برحسب رشته های فعالیت (جامعه کل) (میلیون ریال) سال ۱۳۶۲

فعالیت	جمع	نفت سفید	نفت سیاه	گازوئیل
جمع.....	۴۶۸	۸	۱۹۰	۱۱۳
صنایع مواد غذایی، آشامیدنیها و خانیاات	۶۴	۲	۶	۲۸
صنایع نساجی، پوشاک و چرم.....	۹۶	۵	۴۲	۳۱
صنایع چوب و محصولات چوبی ..	۲۴	۱	۱۴	۲۸
صنایع کاغذ، مقوا، چاپ و صحافی ..	+	+	۰	+
صنایع شیمیائی.....	۴	+	+	۲
صنایع محصولات کانی غیر فلزی (بجز فرآورده های نفت و ذغال سنگ)	۲۱۶	+	۱۲۸	۲۲
صنایع فلزات اساسی.....	۰۰۰	۰۰۰	۰۰۰	۰۰۰
صنایع ماشین آلات، تجهیزات، ابزار و محصولات فلزی	۱۴	+	+	۲

دنباله جدول شماره ۱۲۹ - ارزش انواع سوختهای مصرف شده کارگاههای بزرگ صنعتی استان سال ۱۳۶۲ مازندران برحسب رشته های فعالیت (جامعه کل) (میلیون ریال)

فعالیت	سوخت شعل	بنزین	گاز کیلوثی	گاز مگمی	ذغال سنگ
جمع.....	۳	۹۰	۲	۸	۵۴
صنایع مواد غذایی، آشامیدنیها و خانیاات	۲	۲۵	۱	+	۰
صنایع نساجی، پوشاک و چرم.....	+	۹	۱	۲	+
صنایع چوب و محصولات چوبی.....	۰	۳۱	+	۰	۰
صنایع کاغذ، مقوا، چاپ و صحافی ..	۰	+	۰	۰	۰
صنایع شیمیائی.....	۰	۱	+	۰	+
صنایع محصولات کانی غیر فلزی (بجز فرآورده های نفت و ذغال سنگ)	۰	۱۲	+	۰	۵۴
صنایع فلزات اساسی.....	۰۰۰	۰۰۰	۰۰۰	۰۰۰	۰۰۰
صنایع ماشین آلات، تجهیزات، ابزار و محصولات فلزی	۰	۱۲	+	+	۰

مأخذ - مرکز آمار ایران - نشریه آمار کارگاههای بزرگ صنعتی منتج از آمارگیری سال ۱۳۶۲

جدول شماره ۳۰ - توزیع کارگاههای بزرگ صنعتی استان مازندران بتفکیک متوسط مزد سال ۱۳۶۲ و حقوق ماهانه پرداختی به کارگران و حسب رشته های فعالیت (جامعه کل)

فعالیت	تعداد کل کارگاه	تعداد کارگاه دارای اطلاع	۲۰۰۰۰ ریال	۳۰۰۰۰ تا ۴۰۰۰۰ ریال	۴۰۰۰۰ تا ۵۰۰۰۰ ریال
جمع.....	۳۳۵	۳۳۴	۷۱	۶۶	۱۰۱
صنایع مواد غذایی، آشامیدنیها و رختانیات	۷۱	۷۰	۵	۱۶	۲۰
صنایع نساجی، پوشاک و چرم.....	۶۳	۶۳	۱۱	۶	۱۷
صنایع چوب و محصولات چوبی.....	۳۶	۳۶	۳	۴	۱۶
صنایع کاغذ، مقوا، چاپ و صحافی.....	۳	۳	۰	۱	۲
صنایع شیمیایی.....	۱۵	۱۵	۲	۱	۶
صنایع محصولات کانی غیر فلزی (بجز فرآورده های نفت و ذغال سنگ)	۱۲۹	۱۲۹	۴۷	۳۲	۳۶
صنایع فلزات اساسی.....	۰	۰	۰	۰	۰
صنایع ماشین آلات، تجهیزات و ابزار و محصولات فلزی	۱۷	۱۷	۳	۵	۴

دنباله جدول شماره ۳۰ - توزیع کارگاههای بزرگ صنعتی استان مازندران بتفکیک متوسط مزد و حقوق ماهانه پرداختی به کارگران و حسب رشته های فعالیت (جامعه کل) سال ۱۳۶۲

فعالیت	۵۰۰۰۰ تا ۶۰۰۰۰ ریال	۶۰۰۰۰ تا ۷۰۰۰۰ ریال	۷۰۰۰۰ تا ۸۰۰۰۰ ریال	۸۰۰۰۰ تا ۹۰۰۰۰ ریال بیشتر
جمع.....	۴۸	۲۹	۸	۱۱
صنایع مواد غذایی، آشامیدنیها و رختانیات	۱۵	۶	۴	۴
صنایع نساجی، پوشاک و چرم.....	۱۵	۹	۱	۴
صنایع چوب و محصولات چوبی.....	۳	۷	۲	۱
صنایع کاغذ، مقوا، چاپ و صحافی.....	۰	۰	۰	۰
صنایع شیمیایی.....	۳	۳	۰	۱
صنایع محصولات کانی غیر فلزی (بجز فرآورده های نفت و ذغال سنگ)	۱۰	۳	۱	۰
صنایع فلزات اساسی.....	۰	۰	۰	۰
صنایع ماشین آلات، تجهیزات و ابزار و محصولات فلزی	۲	۲	۰	۱

مأخذ - مرکز آمار ایران - نشریه آمار کارگاههای بزرگ صنعتی منتج از آمارگیری سال ۱۳۶۲

جدول شماره ۳۳ - توزیع کارگاههای بزرگ صنعتی استان مازندران بتفکیک متوسط مزد سال ۱۳۶۲ و حقوق ماهانه پرداختی به کارمندان و برحسب رشتههای فعالیت (جامعه کل)

فعالیت	تعداد کل کارگاه	تعداد کارگاه دارای اطلاع	کتر از ۳۰۰۰۰ ریال	۳۰۰۰۰ تا ۴۰۰۰۰ ریال	۴۰۰۰۰ تا ۵۰۰۰۰ ریال
جمع	۳۳۵	۱۹۲	۴	۱۷	۳۷
صنایع مواد غذایی، آشامیدنیها و دخانیات	۷۱	۵۵	۰	۲	۱۲
صنایع نساجی، پوشاک و چرم	۶۳	۵۲	۱	۳	۸
صنایع چوب و محصولات چوبی	۳۶	۱۶	۰	۲	۳
صنایع کاغذ، مقوا، چاپ و صحافی	۳	۳	۰	۰	۲
صنایع شیمیایی	۱۵	۱۴	۱	۱	۲
صنایع محصولات کانی غیر فلزی (جز فرآورده های نفت و ذغال سنگ)	۱۲۹	۳۷	۲	۶	۷
صنایع فلزات اساسی	۰	۰	۰	۰	۰
صنایع ماشین آلات، تجهیزات، ابزار و محصولات فلزی	۱۷	۱۴	۰	۱	۳

دنباله جدول شماره ۳۳ - توزیع کارگاههای بزرگ صنعتی استان مازندران بتفکیک متوسط مزد و حقوق ماهانه پرداختی به کارمندان و برحسب رشته های فعالیت (جامعه کل) سال ۱۳۶۲

فعالیت	۵۰۰۰۰ تا ۶۰۰۰۰ ریال	۶۰۰۰۰ تا ۷۰۰۰۰ ریال	۷۰۰۰۰ تا ۸۰۰۰۰ ریال	۸۰۰۰۰ و بیشتر
جمع	۳۵	۴۲	۱۲	۴۵
صنایع مواد غذایی، آشامیدنیها و دخانیات	۸	۱۱	۶	۱۵
صنایع نساجی، پوشاک و چرم	۹	۱۳	۳	۱۵
صنایع چوب و محصولات چوبی	۲	۵	۰	۳
صنایع کاغذ، مقوا، چاپ و صحافی	۰	۱	۰	۰
صنایع شیمیایی	۶	۲	۱	۱
صنایع محصولات کانی غیر فلزی (جز فرآورده های نفت و ذغال سنگ)	۶	۹	۲	۵
صنایع فلزات اساسی	۰	۰	۰	۰
صنایع ماشین آلات، تجهیزات، ابزار و محصولات فلزی	۴	۱	۰	۵

مأخذ - مرکز آمار ایران - نشریه آمار کارگاههای بزرگ صنعتی منتج از آمارگیری سال ۱۳۶۲

جدول شماره ۳۳ - توزیع تعداد کارگاههای بزرگ صنعتی استان مازندران بتفکیک گروههای ارزش افزوده و هر حساب رشته های فعالیت (جامعه کل) سال ۱۳۶۲

تعداد کارگاه	۲۰-۰۰ میلیون ریال	۲۱-۵۰ میلیون ریال	۵۱-۱۰۰ میلیون ریال	۱۰۱-۲۰۰ میلیون ریال	فعالیت
۲۲۵	۱۶۳	۷۲	۴۰	۲۷	جمع.....
۷۱	۲۹	۲۳	۸	۴	صنایع مواد غذایی، آشامیدنیها و خانگیات
۶۳	۲۸	۱۰	۴	۷	صنایع نساجی، پوشاک و چرم.....
۳۶	۹	۴	۸	۶	صنایع چوب و محصولات چوبی.....
۲	۱	۲	۰	۰	صنایع کاغذ، مقوا، چاپ و صحافی.....
۱۵	۵	۵	۰	۰	صنایع شیمیائی.....
۱۲۹	۸۶	۲۴	۱۵	۲	صنایع محصولات کانی غیر فلزی (چسب، فرآورده های نفت و ذغال سنگ)
۰	۰	۰	۰	۰	صنایع فلزات اساسی.....
۱۷	۵	۵	۳	۴	صنایع ماشین آلات، تجهیزات و ابزار و محصولات فلزی

دنباله جدول شماره ۳۳ - توزیع تعداد کارگاههای بزرگ صنعتی استان مازندران بتفکیک گروههای ارزش افزوده و هر حساب رشته های فعالیت (جامعه کل) سال ۱۳۶۲

فعالیت	۲۰۱-۳۰۰ میلیون ریال	۳۰۱-۴۰۰ میلیون ریال	۴۰۱-۵۰۰ میلیون ریال	۵۰۱ میلیون ریال بیشتر	ارزش افزوده منفی
جمع.....	۳	۳	۲	۲۱	۳
صنایع مواد غذایی، آشامیدنیها و خانگیات	۰	۰	۱	۶	۰
صنایع نساجی، پوشاک و چرم.....	۱	۲	۱	۹	۱
صنایع چوب و محصولات چوبی.....	۱	۱	۰	۵	۲
صنایع کاغذ، مقوا، چاپ و صحافی.....	۰	۰	۰	۰	۰
صنایع شیمیائی.....	۱	۰	۰	۰	۰
صنایع محصولات کانی غیر فلزی (چسب، فرآورده های نفت و ذغال سنگ)	۰	۰	۰	۱	۰
صنایع فلزات اساسی.....	۰	۰	۰	۰	۰
صنایع ماشین آلات، تجهیزات و ابزار و محصولات فلزی	۰	۰	۰	۰	۰

ماخذ - مرکز آمار ایران - نشریه آمار کارگاههای بزرگ صنعتی منتج از آمارگیری سال ۱۳۶۲

جدول شماره ۱۳۳ - خلاصه آمار کارگاههای بزرگ صنعتی استان مازندران برحسب رشته های فعالیت
(جامعه ثابت) سال ۱۳۶۳ (میلیون ریال)

عده مزد و حقوق بگیران			تعداد کارگاه	فعالیت
کارمندان	کارگران	جمع		
۲۳۸۰	۲۵۸۵۰	۲۸۲۳۰	۳۲۳	جمع.....
۵۳۸	۴۳۳۶	۴۸۷۴	۶۹	صنایع مواد غذایی، آشامیدنیها و رختخوابات
۹۹۵	۱۲۶۰۷	۱۳۶۰۲	۶۲	صنایع نساجی، پوشاک و چرم.....
۶۱۱	۴۴۱۸	۵۰۲۹	۳۴	صنایع چوب و محصولات چوبی.....
۱۰	۲۵	۳۵	۳	صنایع کاغذ، مقوا، چاپ و صحافی.....
۷۴	۴۱۶	۴۹۰	۱۳	صنایع شیمیایی.....
۸۶	۳۴۸۲	۳۵۶۸	۱۲۶	صنایع محصولات کانی غیر فلزی* بجز فرآورده های نفت و ذغالسنگ
۰۰۰	۰۰۰	۰۰۰	۰۰۰	صنایع تولید فلزات اساسی.....
۶۳	۵۳۳	۵۹۶	۱۵	صنایع ماشین آلات، تجهیزات و ابزار و محصولات فلزی

جدول شماره ۱۳۴ - خلاصه آمار کارگاههای بزرگ صنعتی استان مازندران برحسب رشته های فعالیت
(جامعه ثابت) سال ۱۳۶۳ (میلیون ریال)

سرمايه گذاري جديد	ارزش افزوده	ارزش ستاره ها	ارزش داده ها	مزد و حقوق و سایر اختیاری نقدی و غیر نقدی	فعالیت
۶۳۲	۷۳۵۸	۱۵۴۸۱	۸۱۲۳	۳۴۷۰	صنایع مواد غذایی، آشامیدنیها و رختخوابات
۸۱۴	۱۸۷۶۲	۴۳۲۷۸	۲۴۵۱۶	۱۲۱۶۶	صنایع نساجی، پوشاک و چرم.....
۱۳۸۴	۶۳۸۴	۱۰۹۲۱	۴۵۳۶	۳۷۰۰	صنایع چوب و محصولات چوبی.....
۸	۷۰	۱۵۸	۸۸	۲۲	صنایع کاغذ، مقوا، چاپ و صحافی.....
۱۸۵	۸۵۰	۲۰۱۶	۱۱۶۷	۲۷۸	صنایع شیمیایی.....
۳۹۵	۳۸۲۰	۴۷۸۹	۹۷۰	۲۰۴۷	صنایع محصولات کانی غیر فلزی* بجز فرآورده های نفت و ذغالسنگ
۰۰۰	۰۰۰	۰۰۰	۰۰۰	۰۰۰	صنایع تولید فلزات اساسی.....
۱۳۳	۱۰۱۹	۲۰۸۷	۱۰۶۷	۳۷۱	صنایع ماشین آلات، تجهیزات و ابزار و محصولات فلزی

* اخذ : مرکز آمار ایران - نشریه آمار کارگاههای بزرگ صنعتی منتج از آمارگیری سال ۱۳۶۳

جدول شماره ۳۴ توزیع کارگاههای بزرگ صنعتی استان مازندران بتفکیک نحوه مدیریت سال ۱۳۶۲
 و وضعیت حقوقی و بر حسب رشته های فعالیت (جامعه ثابت)

وضعیت حقوقی				نحوه مدیریت کارگاه			فعالیت
شرکت		فردی	جمع	عمومی	خصوصی	جمع	
رسمی	سایر						
۱۹۳	۱	۵۴	۷۵	۲۲۳	۹۶	۳۲۳	جمع
۴۷	۰	۵	۱۷	۶۹	۲۲	۹۱	صنایع مواد غذایی، آشامیدنیها و رستخانیات
۶۱	۱	۰	۰	۶۲	۳۰	۹۲	صنایع نساجی، پوشاک و چرم
۲۷	۰	۱	۶	۳۴	۲۳	۵۷	صنایع چوب و محصولات چوبی
۳	۰	۰	۰	۳	۱	۴	صنایع کاغذ، مقوا، چاپ و صحافی
۱۳	۰	۰	۰	۱۳	۲	۱۵	صنایع شیمیایی
۳۰	۰	۴۸	۴۸	۱۲۶	۱۳	۱۳۹	صنایع محصولات کانی غیر فلزی - فراآورده های نفت و ذغال سنگ
۰	۰	۰	۰	۰	۰	۰	صنایع تولید فلزات اساسی
۱۱	۰	۰	۴	۱۵	۵	۲۰	صنایع ماشین آلات، تجهیزات، ابزار و محصولات فلزی

ماخذ - مرکز آمار ایران - نشریه آمار کارگاههای بزرگ صنعتی منتج از آمارگیری سال ۱۳۶۲

جدول شماره ۳۵ - تعداد کارگاههای بزرگ صنعتی استان مازندران بتفکیک تعداد نسبت سال ۱۳۶۲
 کارشانه روز در فصول مختلف سال و بر حسب رشته های فعالیت (جامعه ثابت)

تابستان			بهار			فعالیت
سه	دو	یک	سه	دو	یک	
۴۸	۳۸	۲۱۳	۴۳	۴۴	۱۹۶	جمع
۱۸	۱۹	۳۰	۱۵	۲۶	۲۴	صنایع مواد غذایی، آشامیدنیها و رستخانیات
۱۲	۱۲	۱۸	۱۰	۱۰	۱۲	صنایع نساجی، پوشاک و چرم
۶	۱	۲۶	۶	۱	۲۶	صنایع چوب و محصولات چوبی
۰	۰	۳	۰	۰	۳	صنایع کاغذ، مقوا، چاپ و صحافی
۷	۲	۴	۷	۳	۳	صنایع شیمیایی
۲	۳	۱۲۱	۲	۳	۱۲۷	صنایع محصولات کانی غیر فلزی - فراآورده های نفت و ذغال سنگ
۰	۰	۰	۰	۰	۰	صنایع تولید فلزات اساسی
۳	۱	۱۱	۳	۱	۱۱	صنایع ماشین آلات، تجهیزات اساسی ابزار و محصولات فلزی

دنباله جدول شماره ۱۳۰ - تعداد کارگاههای بزرگ صنعتی استان مازندران متفکیک تعداد نوبت کار
شبهانه روز در فصول مختلف و بر حسب رشته های فعالیت (جامعه ثابت) سال ۱۳۶۲

استان			پائیز			فعالیت
سه نوبتی	دو نوبتی	یک نوبتی	سه نوبتی	دو نوبتی	یک نوبتی	
۴۵	۳۵	۱۷۷	۴۶	۴۲	۲۰۳	جمع.....
۱۶	۱۴	۲۷	۱۷	۱۶	۳۴	صنایع مواد غذایی، آشامیدنیها و رختخانیات
۱۱	۱۲	۲۵	۱۱	۱۷	۳۴	صنایع نساجی، پوشاک و چرم.....
۶	۱	۲۴	۶	۲	۲۳	صنایع چوب و محصولات چوبی.....
۰	۰	۳	۰	۰	۳	صنایع کاغذ، مقوا، چاپ و صحافی.....
۷	۴	۲	۷	۳	۳	صنایع شیمیائی.....
۲	۳	۸۴	۲	۳	۹۴	صنایع محصولات کانی غیر فلزی به جز فراورده های نفت و ذغال سنگ
۰	۰	۰	۰	۰	۰	صنایع تولید فلزات اساسی.....
۳	۱	۱۱	۳	۱	۱۱	صنایع ماشین آلات، تجهیزات اساسی ابزار آلات و محصولات فلزی

مأخذ - مرکز آمار ایران - نشریه آمار کارگاههای بزرگ صنعتی منتج از آمارگیری سال ۱۳۶۲

جدول شماره ۱۳۶ - ملخوام دریافتی و هزینه های ارزی کارگاههای بزرگ صنعتی استان
مازندران بمنظور سرمایه گذاری پتانس هزینه های جاری بر روی دستگاههای فعالیت (میلیون ریال)
جامعه ثابت

ارز		وام		فعالیت
هزینه های جاری	سرمایه گذاری	جمع	جمع	
۱۴۱۰	۴۳۱	۱۸۴۱	۵۲۸۶	جمع.....
۰	+	+	۳۲	صنایع مواد غذایی، آشامیدنیها و رختخانیات
۶۳۵	۱۴۸	۷۸۳	۴۳۳۲	صنایع نساجی، پوشاک و چرم.....
۶۷۵	۴	۶۸۰	۸۴۲	صنایع چوب و محصولات چوبی.....
۴۳	۰	۴۳	۳۳	صنایع کاغذ، مقوا، چاپ و صحافی.....
۲۲	۲۲	۴۴	۳	صنایع شیمیائی.....
۶	۲۴۳	۲۴۸	۱۳	صنایع محصولات کانی غیر فلزی به جز فراورده های نفت و ذغال سنگ
۰	۰	۰	۰	صنایع تولید فلزات اساسی.....
۲۸	۱۳	۴۲	۱۳۰	صنایع ماشین آلات، تجهیزات، ابزار و محصولات فلزی

مأخذ - مرکز آمار ایران نشریه آمار کارگاههای بزرگ صنعتی منتج از آمارگیری سال ۱۳۶۲

جدول شماره ۳۲ ارزش دادها و ارزش مواد اولیه خارجی مصرف شده در کارگاههای بزرگ سال ۱۳۶۲ صنعتی استان مازندران برحسب رشته های فعالیت (جامعه ثابت) (میلیون ریال)

فعالیت	جمع ارزش دادها	ارزش مواد خام - لنزومات و قطعات صرفی	فرآورده های نفتی و گاز طبیعی و ذغال سنگ مصرف شده
جمع	۴۱۰۶۵	۲۸۷۵۳	۴۶۴
صنایع مواد غذایی، آشامیدنیها و درختانیات	۸۱۲۳	۷۸۲۷	۶۳
صنایع نساجی، پوشاک و چرم	۲۴۵۱۶	۲۲۵۳۶	۹۶
صنایع چوب و محصولات چوبی	۴۵۳۶	۳۹۳۸	۷۴
صنایع کاغذ، مقوا، چاپ و صحافی	۸۸	۸۶	+
صنایع شیمیائی	۱۱۶۷	۱۱۳۹	۴
صنایع محصولات کانی غیر فلزی بجز فرآورده های نفت و ذغال سنگ	۹۷۰	۶۰۸	۲۱۴
صنایع تولید فلزات اساسی	۰۰۰	۰۰۰	۰۰۰
صنایع ماشین آلات، تجهیزات اساسی ابزار و محصولات فلزی	۱۰۶۷	۱۰۲۱	۱۳

دنباله جدول شماره ۳۲ ارزش دادها و ارزش مواد اولیه خارجی مصرف شده در کارگاههای بزرگ صنعتی استان مازندران برحسب رشته های فعالیت (جامعه ثابت) سال ۱۳۶۲ (میلیون ریال)

فعالیت	ارزش برقی خریداری شده	ارزش آب خریداری شده	پرداخت خدمات صنعتی	ارزش مواد اولیه خارجی مصرف شده کارگاه
جمع	۴۷۱	۲۲	۱۳۵۵	۹۰۴۱
صنایع مواد غذایی، آشامیدنیها و درختانیات	۹۸	۱۳	۱۲۲	۱۱۷۲
صنایع نساجی، پوشاک و چرم	۲۱۰	۴	۶۶۹	۵۷۹۸
صنایع چوب و محصولات چوبی	۸۲	۱	۴۱	۶۵۲
صنایع کاغذ، مقوا، چاپ و صحافی	+	+	۲	۴
صنایع شیمیائی	۱۸	+	۰	۶۶۶
صنایع محصولات کانی غیر فلزی بجز - فرآورده های نفت و ذغال سنگ	۴۸	۲	۹۸	۶
صنایع تولید فلزات اساسی	۰۰۰	۰۰۰	۰۰۰	۰۰۰
صنایع ماشین آلات، تجهیزات اساسی ابزار و محصولات فلزی	۱۴	۱	۱۸	۲۱۴

مأخذ - مرکز آمار ایران - نشریه آمار کارگاههای بزرگ صنعتی منتج از آمارگیری سال ۱۳۶۳

جدول شماره ۳۸ ارزش ستانده هادرکارگاههای بزرگ صنعتی استان مازندران برحسب رشته های فعالیت (جامعه ثابت) سال ۱۳۶۲ (میلیون ریال)

فعالیت	جمع ارزش ستاندها	ارزش تولیدات	دریافتی بابت خدمات صنعتی حمل، کالاهای	ارزش اموال سرمایه ای ساخته شده توسط کارگاه	تخصیرات ارزش موجودی - کالاهای در جریان ساخت
جمع	۷۹۴۸۹	۷۷۱۳۲	۲۱۵۸	۱۵۷	۴۲
صنایع مواد غذایی، آشامیدنیها و رختانیات	۱۵۴۸۱	۱۴۵۰۹	۹۶۸	+	۳
صنایع نساجی، پوشاک و چرم	۴۳۲۷۸	۴۲۶۰۴	۵۱۹	۲۹	۱۱۶
صنایع چوب و محصولات چوبی	۱۰۹۲۱	۱۰۹۸۸	۵۳	+	-۱۲۰
صنایع کاغذ، مقوا، چاپ و صحافی	۱۵۸	۱۵۸	.	.	+
صنایع شیمیائی	۲۰۱۶	۱۷۴۱	۲۷۲	۲	۱
صنایع محصولات کانی غیر فلزی بجز - فرآورده های نفت و ذغال سنگ	۴۷۸۹	۴۵۴۴	۲۱۳	۱۸	۱۳
صنایع تولید فلزات اساسی	۰۰۰	۰۰۰	۰۰۰	۰۰۰	۰۰۰
صنایع ماشین آلات، تجهیزات، ابزار و محصولات فلزی	۲۰۸۷	۱۹۲۶	۱۳۲	.	۲۹

مأخذ - مرکز آمار ایران - نشریه آمار کارگاههای بزرگ صنعتی منتج از آمارگیری سال ۱۳۶۲

جدول شماره ۳۹ ارزش سرمایه گذاری جدید در کارگاههای بزرگ صنعتی استان مازندران برحسب رشته های فعالیت (جامعه ثابت) سال ۱۳۶۲ (میلیون ریال)

فعالیت	جمع ارزش سرمایه گذاری جدید	خرید یا تحصیل اموال سرمایه ای			فروش یا انتقال اموال سرمایه ای
		جمع	بصورت نو و مستعمل	ساخته شده در کارگاه	
جمع	۳۶۱۲	۳۶۵۹	۲۷۶۹	۱۵۷	۴۷
صنایع مواد غذایی، آشامیدنیها و رختانیات	۶۳۲	۶۴۵	۴۶۲	+	۱۳
صنایع نساجی، پوشاک و چرم	۸۱۵	۸۱۷	۴۶۲	۲۹	۳
صنایع چوب و محصولات چوبی	۱۲۸۴	۱۲۸۹	۱۱۷۸	+	۵
صنایع کاغذ، مقوا، چاپ و صحافی	۸	۸	۷	.	۰
صنایع شیمیائی	۱۸۵	۱۸۸	۱۶۸	۲	۳
صنایع محصولات کانی غیر فلزی بجز - فرآورده های نفت و ذغال سنگ	۳۹۵	۴۱۱	۲۹۹	۱۸	۱۶
صنایع تولید فلزات اساسی	۰۰۰	۰۰۰	۰۰۰	۰۰۰	۰۰۰
صنایع ماشین آلات، تجهیزات، ابزار و محصولات فلزی	۱۳۲	۱۳۸	۱۳۲	.	۴

مأخذ - مرکز آمار ایران - نشریه آمار کارگاههای بزرگ صنعتی منتج از آمارگیری سال ۱۳۶۲

جدول شماره ۴۰ - ارزش سرمایه گذاری جدید در کارگاههای بزرگ صنعتی استان مازندران سال ۱۳۶۲
 برحسب رشته های فعالیت (جامعه ثابت)
 (میلیون ریال)

فعالیت	جمع ارزش سرمایه گذاری جدید	ماشین آلات تولید و تجهیزات نیرو	ابزار و وسائل کار بادوام
جمع	۳۶۱۲	۱۷۰۱	۳۹۲
صنایع مواد غذایی، آشامیدنیها و درختانیات	۶۳۲	۲۵۸	۷۹
صنایع نساجی، پوشاک و چرم	۸۱۵	۳۱۹	۱۰۳
صنایع چوب و محصولات چوبی	۱۲۸۴	۸۰۹	۴۱
صنایع کاغذ، مقوا، چاپ و صحافی	۸	+	۱
صنایع شیمیایی	۱۸۵	۱۰۳	۳۷
صنایع محصولات کانی غیر فلزی بجز فرآورده های نفت و ذغال سنگ	۳۹۵	۶۰	۱۰۵
صنایع تولید فلزات اساسی	۰۰۰	۰۰۰	۰۰۰
صنایع ماشین آلات، تجهیزات و ابزار و محصولات فلزی	۱۳۳	۳۶	۱۸

د ناله جدول شماره ۴۰ - ارزش سرمایه گذاری جدید در کارگاههای بزرگ صنعتی استان مازندران برحسب رشته های فعالیت (جامعه ثابت)
 سال ۱۳۶۲ (میلیون ریال)

فعالیت	لوازم و تجهیزات اداری	وسایل نظیم موتوری	ساختمان	زمین
جمع	۸۳	۵۰۶	۸۹۳	۳۷
صنایع مواد غذایی، آشامیدنیها و درختانیات	۱۴	۸۲	۱۹۷	۲
صنایع نساجی، پوشاک و چرم	۲۸	۱۳۱	۲۱۶	۱۶
صنایع چوب و محصولات چوبی	۱۷	۱۱۹	۲۹۸	۰
صنایع کاغذ، مقوا، چاپ و صحافی	۱	۶	۱	۰
صنایع شیمیایی	۲	۱۶	۲۶	۰
صنایع محصولات کانی غیر فلزی بجز فرآورده های نفت و ذغال سنگ	۱۴	۱۵۱	۶۱	۲
صنایع تولید فلزات اساسی	۰۰۰	۰۰۰	۰۰۰	۰۰۰
صنایع ماشین آلات، تجهیزات و ابزار و محصولات فلزی	۵	۳	۵۶	۱۶

مأخذ - مرکز آمار ایران - نشریه آمار کارگاههای بزرگ صنعتی منتج از آمارگیری سال ۱۳۶۲

جدول شماره ۱۴۱) پرداختی و دریافتی بابت خدمات صنعتی در کارگاههای بزرگ صنعتی استان
مازندران برحسب رشته های فعالیت جامعه ثابت سال ۱۳۶۲ (میلیون ریال)

پرداختی بابت خدمات صنعتی				فعالیت
تعمیر حزی و سرویس	حق المصلکاری	کارکنتراتی	جمع	
۴۹۱	۴۷۸	۲۸۶	۱۳۵۵	جمع.....
۱۲۰	.	۲	۱۲۲	صنایع مواد غذایی، آشامیدنیها و - رغایات
۱۷۶	۴۷۸	۱۵	۶۶۹	صنایع نساجی، پوشاک و چرم.....
۸۰	.	۳۶۱	۴۴۱	صنایع چوب و محصولات چوبی.....
۱	.	۱	۲	صنایع کاغذ، مقوا، چاپ و صحافی..
۵	.	.	۵	صنایع شیمیائی.....
۹۸	.	.	۹۸	صنایع محصولات کانی غیر فلزی (بجز فراورده های نفت و ذغالسنگ)
۰۰۰	۰۰۰	۰۰۰	۰۰۰	صنایع تولید فلزات اساسی.....
۱۱	.	۶	۱۸	صنایع ماشین آلات، تجهیزات، ابزار آلات و محصولات فلزی

دنباله جدول شماره ۱۴۱) پرداختی و دریافتی بابت خدمات صنعتی در کارگاههای بزرگ صنعتی استان
مازندران برحسب رشته های فعالیت جامعه ثابت سال ۱۳۶۲ (میلیون ریال)

دریافتی بابت خدمات صنعتی و حمل کالا				فعالیت
دریافتی بابت حمل کالا	حق المصلکاری	کارکنتراتی	جمع	
۲۵۴	+	۱۹۰۳	۲۱۵۸	جمع.....
.	.	۹۶۸	۹۶۸	صنایع مواد غذایی، آشامیدنیها و - رغایات
۴	.	۵۱۵	۵۱۹	صنایع نساجی، پوشاک و چرم.....
۳۵	+	۱۷	۵۲	صنایع چوب و محصولات چوبی.....
.	صنایع کاغذ، مقوا، چاپ و صحافی..
.	.	۲۷۲	۲۷۲	صنایع شیمیائی.....
۲۱۳	.	+	۲۱۳	صنایع محصولات کانی غیر فلزی (بجز فراورده های نفت و ذغالسنگ)
۰۰۰	۰۰۰	۰۰۰	۰۰۰	صنایع تولید فلزات اساسی.....
۲	.	۱۳۰	۱۳۲	صنایع ماشین آلات، تجهیزات، ابزار آلات و محصولات فلزی

ماخذ: مرکز آمار ایران - نشریه آمار کارگاههای بزرگ صنعتی منتج از آمارگیری سال ۱۳۶۲

جدول شماره ۴۲ ارزش موجودی انبار کارگاههای بزرگ صنعتی استان مازندران سال ۱۳۶۲
برحسب رشته های فعالیت (جامعه ثابت)
(میلیون ریال)

اول فروردین سال ۱۳۶۲				فعالیت
مواد خام و اولیه سوختها و روغنها	کالاهاى در جریان ساخت	کالاهاى ساخته شده	جمع	
۴۸۷۸	۲۱۱۰	۴۵۱۲	۱۱۵۰۰	جمع
۷۲۱	۱۰۸	۱۲۳۰	۲۰۵۸	صنایع مواد غذایی، آشامیدنیها و درختانیات
۲۴۲۴	۱۷۴۳	۲۵۹۱	۶۷۵۹	صنایع نساجی، پوشاک و چرم
۱۱۳۲	۱۵۱	۳۱۵	۱۵۹۸	صنایع چوب و محصولات چوبی
۱۰	+	۲	۱۲	صنایع کاغذ، مترا، چاپ و صحافی
۴۰۹	+	۱۲۰	۵۲۹	صنایع شیمیائی
۷۴	۵۹	۳۶	۱۶۹	صنایع محصولات کانی غیر فلزی، بجز فرآورده های نفت و درغالمنگ
۰۰۰	۰۰۰	۰۰۰	۰۰۰	صنایع تولید فلزات اساسی
۱۰۴	۴۹	۲۱۸	۳۷۱	صنایع ماشین آلات، تجهیزات - ابزار و محصولات فلزی

در نهاله جدول شماره ۴۲ - ارزش موجودی انبار کارگاههای بزرگ صنعتی استان مازندران سال ۱۳۶۲
برحسب رشته های فعالیت (جامعه ثابت)
(میلیون ریال)

آخر اسفند سال ۱۳۶۲				فعالیت
مواد خام و اولیه سوختها و روغنها	کالاهاى در جریان ساخت	کالاهاى ساخته شده	جمع	
۷۹۹۷	۲۱۵۳	۶۳۲۹	۱۶۴۷۹	جمع
۷۵۳	۱۱۱	۱۲۷۶	۲۱۴۰	صنایع مواد غذایی، آشامیدنیها و - درختانیات
۵۲۳۵	۱۸۶۰	۳۷۸۷	۱۰۸۸۲	صنایع نساجی، پوشاک و چرم
۱۴۱۶	۳۱	۸۸۰	۲۳۲۷	صنایع چوب و محصولات چوبی
۲۸	+	۱۲	۴۱	صنایع کاغذ، مقوا، چاپ و صحافی
۱۷۹	۱	۷۵	۲۵۶	صنایع شیمیائی
۱۰۱	۷۳	۶۹	۲۴۳	صنایع محصولات کانی غیر فلزی، بجز فرآورده های نفت و درغالمنگ
۰۰۰	۰۰۰	۰۰۰	۰۰۰	صنایع تولید فلزات اساسی
۲۸۲	۷۸	۲۲۸	۵۸۹	صنایع ماشین آلات، تجهیزات - ابزار و محصولات فلزی

مأخذ - مرکز آمار ایران - نشریه آمار کارگاههای بزرگ صنعتی منتج از آمارگیری سال ۱۳۶۲

جدول شماره ۴۲ متوسط تعداد کارگران شاغل کارگاههای بزرگ صنعتی استان مازندران سال ۱۳۶۲ در قصول مختلف سال و مزد و حقوق پیرا اختی با آنان بر حسب رشته های فعالیت (جامعه ثابت) (میلیون ریال)

کارگران						فعالیت
تابستان		بهار		متوسط سالانه		
زن	مرد	زن	مرد	زن	مرد	
۳۶۵۵	۳۸۸۶	۲۵۴۶	۲۲۶۵۴	۲۵۶۷	۲۳۲۸۳	جمع
۷۲۴	۳۸۸۸	۳۶۴	۳۹۶۹	۴۵۶	۳۸۸۰	صنایع مواد غذایی، آشامیدنیها و رختانیات
۱۳۹۴	۱۰۹۷۹	۱۳۴۸	۱۰۷۷۴	۱۳۷۱	۱۱۲۳۶	صنایع نساجی، پوشاک و چرم
۲۹	۴۱۸۹	۲۹	۴۰۳۷	۳۳	۴۳۸۵	صنایع چوب و محصولات چوبی
۰	۱۸	۰	۱۸	۰	۲۵	صنایع کاغذ، مقوا، چاپ و صحافی
۲۲	۳۶۷	۲۱	۴۱۵	۳۳	۳۸۳	صنایع شیمیائی
۱۳۶۶	۴۰۰۲	۶۶۳	۳۰۵۰	۵۵۶	۲۹۲۶	صنایع محصولات کانی غیر فلزی بجز فرآورده های نفت و گالسنک
۰۰۰	۰۰۰	۰۰۰	۰۰۰	۰۰۰	۰۰۰	صنایع تولید فلزات اساسی
۱۱۸	۴۰۵	۱۱۹	۳۶۹	۱۱۷	۴۱۶	صنایع ماشین آلات، تجهیزات، ابزار و محصولات فلزی

در نبال مجدول شده شماره ۴۳ متوسط تعداد کارگران شاغل کارگاههای بزرگ صنعتی استان سال ۱۳۶۲ مازندران در قصول مختلف سال و مزد و حقوق پیرا اختی با آنان بر حسب رشته های فعالیت (جامعه ثابت) (میلیون ریال)

پرداختیهای کارگاه به کارگران		کارگران				فعالیت	
سایر ختیها برزی	مزد و حقوق	جمع	زمستان		پائیز		
			زن	مرد	زن		مرد
۳۴۳	۱۲۷۰۸	۱۹۹۵۱	۱۹۴۰	۲۳۶۶۸	۲۱۲۵	۲۳۹۲۲	جمع
۱۰۷۰	۱۹۰۳	۲۹۷۳	۳۲۴	۳۵۵۰	۴۱۰	۴۱۱۴	صنایع مواد غذایی، آشامیدنیها و رختانیات
۴۰۱۰	۷۰۶۵	۱۱۰۷۵	۱۳۷۳	۱۱۱۶۵	۱۳۶۹	۱۲۰۲۵	صنایع نساجی، پوشاک و چرم
۱۳۷۰	۱۹۵۹	۳۳۲۹	۴۴	۴۸۹۹	۲۹	۴۴۱۴	صنایع چوب و محصولات چوبی
۵	۱۱	۱۵	۰	۳۱	۰	۳۱	صنایع کاغذ، مقوا، چاپ و صحافی
۴۲	۱۹۳	۲۳۵	۳۶	۳۸۱	۵۲	۳۶۷	صنایع شیمیائی
۶۲۴	۱۳۶۳	۱۹۸۸	۴۸	۲۱۴۷	۱۴۶	۲۵۰۵	صنایع محصولات کانی غیر فلزی بجز فرآورده های نفت و گالسنک
۰۰۰	۰۰۰	۰۰۰	۰۰۰	۰۰۰	۰۰۰	۰۰۰	صنایع تولید فلزات اساسی
۱۲۰	۲۰۱	۳۲۲	۱۱۳	۴۶۱	۱۱۷	۴۳۰	صنایع ماشین آلات، تجهیزات، ابزار و محصولات فلزی

مأخذ - مرکز آمار ایران نشریه آمار کارگاههای بزرگ صنعتی منتج از آمارگیری سال ۱۳۶۲

جدول شماره ۱۴۴ متوسط تعداد کارمندان شاغل در کارگاههای بزرگ صنعتی استان سال ۱۳۶۲
 مازندران در فصول مختلف سال و مزد و حقوق پرداختی آنان بر حسب رشته های فعالیت (جامعه ثابت)
 (میلیون ریال)

کارمندان						فعالیت
تابستان		بهار		متوسط سالانه		
زن	مرد	زن	مرد	زن	مرد	
۱۵۵	۲۲۳۸	۱۶۴	۲۲۳۲	۱۵۸	۲۲۲۲	جمع
۲۰	۵۳۴	۳۰	۵۳۶	۳۰	۵۰۸	صنایع مواد غذایی، آشامیدنیها و رختخواب
۸۷	۸۹۸	۹۷	۸۹۶	۹۰	۹۰۵	صنایع نساجی، پوشاک و چرم
۲۳	۵۸۶	۲۳	۵۸۵	۲۳	۵۸۸	صنایع چوب و محصولات چوبی
۱	۶	۱	۶	۲	۸	صنایع کاغذ، مقوا، چاپ و صحافی
۱۰	۶۴	۱۰	۶۴	۱۰	۶۴	صنایع شیمیایی
۰	۸۸	۰	۸۵	۰	۸۶	صنایع محصولات کانی غیر فلزی بجز فراورده های نفت و ذغال سنگ
۰	۰	۰	۰	۰	۰	صنایع تولید فلزات اساسی
۰	۰	۰	۰	۰	۰	صنایع ماشین آلات، تجهیزات ابزار و محصولات فلزی
۲	۶۰	۲	۵۹	۲	۶۱	

دنباله جدول شماره ۱۴۴ متوسط تعداد کارمندان شاغل در کارگاههای بزرگ صنعتی استان سال ۱۳۶۲
 مازندران در فصول مختلف سال و مزد و حقوق پرداختی آنان بر حسب رشته های فعالیت (جامعه ثابت)
 (میلیون ریال)

پرداختهای کارگاه			کارمندان				فعالیت
سایر ختیه پرداختها	مزد و حقوق	جمع	زمستان		بهار		
			زن	مرد	زن	مرد	
۷۲۹	۱۲۹۰	۲۱۱۹	۱۵۷	۲۱۵۶	۱۵۵	۲۲۶۰	جمع
۱۸۲	۳۱۵	۴۹۷	۳۰	۴۲۴	۲۸	۵۳۹	صنایع مواد غذایی، آشامیدنیها و رختخواب
۳۷۵	۷۱۶	۱۰۹۱	۸۸	۹۱۷	۸۸	۹۰۸	صنایع نساجی، پوشاک و چرم
۱۴۳	۲۲۸	۳۷۰	۲۳	۵۹۳	۲۳	۵۸۸	صنایع چوب و محصولات چوبی
۱	۶	۷	۲	۱۰	۲	۱۰	صنایع کاغذ، مقوا، چاپ و صحافی
۱	۶	۷	۲	۱۰	۲	۱۰	صنایع شیمیایی
۱۰	۴۸	۵۹	۰	۸۳	۰	۸۶	صنایع محصولات کانی غیر فلزی بجز فراورده های نفت و ذغال سنگ
۰	۰	۰	۰	۰	۰	۰	صنایع تولیدات فلزات اساسی
۰	۰	۰	۰	۰	۰	۰	صنایع ماشین آلات، تجهیزات ابزار و محصولات فلزی
۱۲	۳۷	۴۹	۲	۶۳	۲	۶۳	

مأخذ - مرکز آمار ایران - نشریه آمار کارگاههای بزرگ صنعتی منتج از آمارگیری سال ۱۳۶۳

جدول شماره ۱۴۵ - متوسط تعداد مزد و حقوق بگیران کارگاههای بزرگ صنعتی استان مازندران در فصل مختلف سال و مزد حقوق پرداختی به آنان برحسب رشتهها و فعالیتهای (جامعه ثابت) سال ۱۳۶۲ (میلیون ریال)

مقدار مزد و حقوق بگیران						فعالیت
تابستان		بهار		متوسط سالانه		
زن	مرد	زن	مرد	زن	مرد	
۳۸۱۰	۲۶۱۲۴	۲۷۱۰	۳۸۸۶	۲۷۲۵	۲۵۵۰۵	جمع
۷۵۴	۴۴۲۲	۳۹۴	۴۵۰۵	۴۸۶	۴۳۸۸	صنایع مواد غذایی، آشامیدنیها و - رغائیات
۱۴۸۱	۱۱۸۲۷	۱۴۴۵	۱۱۶۷۰	۱۴۶۱	۱۲۱۴۱	صنایع نساجی، پوشاک و چرم
۵۲	۴۷۲۵	۵۲	۴۶۲۲	۵۶	۴۹۲۲	صنایع چوب و محصولات چوبی
۱	۲۴	۱	۲۴	۲	۲۳	صنایع کاغذ، مقوا، چاپ و صحافی
۲۲	۴۳۱	۳۱	۴۷۹	۴۳	۴۴۷	صنایع شیمیائی
۱۳۶۶	۴۰۹۰	۶۶۲	۲۱۳۵	۵۵۶	۲۰۱۲	صنایع محصولات کانی غیر فلزی (بجز - فراورده های نفت و ذغال سنگ)
۰۰۰	۰۰۰	۰۰۰	۰۰	۰۰۰	۰۰۰	صنایع تولید فلزات اساسی
۱۲۰	۴۶۵	۱۲۱	۴۲۸	۱۱۹	۴۷۷	صنایع ماشین آلات، تجهیزات - ابزار و محصولات فلزی

در نهاله جدول شماره ۱۴۵ - متوسط تعداد مزد و حقوق بگیران کارگاههای بزرگ صنعتی استان مازندران در فصل مختلف سال و مزد و حقوق پرداختی به آنان برحسب رشتهها و فعالیتهای مختلف (میلیون ریال) سال ۱۳۶۲ (میلیون ریال)

مقدار مزد و حقوق بگیران						
سایر	مزد و حقوق پرداختی	جمع	زمستان			
			بایر		زنستان	
			مرد	زن	مرد	زن
						جمع
						صنایع مواد غذایی، آشامیدنیها و - رغائیات
						صنایع نساجی، پوشاک و چرم
						صنایع چوب و محصولات چوبی
						صنایع کاغذ، مقوا، چاپ و صحافی
						صنایع شیمیائی
						صنایع محصولات کانی غیر فلزی (بجز - فراورده های نفت و ذغال سنگ)
						صنایع تولید فلزات اساسی
						صنایع ماشین آلات، تجهیزات - ابزار و محصولات فلزی

مأخذ: مرکز آمار ایران - نشریه آمار کارگاههای بزرگ صنعتی منتج از آمارگیری سال ۱۳۶۲

جدول شماره ۱۴۶ توزیع کارگاههای بزرگ صنعتی استان مازندران بتفکیک تعداد کارکنان سال ۱۳۶۲
برحسب رشته های فعالیت (جامعه ثابت)

فعالیت	جمع	۹ نفر و کتر	۱۰-۱۹ نفر	۲۰-۲۹ نفر	۳۰-۴۹ نفر
جمع.....	۲۲۲	۲۱	۶۳	۶۳	۶۴
صنایع مواد غذایی، آشامیدنیها و رختانیات	۶۹	۳	۱۳	۱۷	۱۵
صنایع نساجی، پوشاک و چرم.....	۶۲	۰	۳	۷	۱۸
صنایع چوب و محصولات چوبی.....	۲۴	۶	۵	۴	۷
صنایع کاغذ، مقوا، چاپ و صحافی	۳	۰	۳	۰	۰
صنایع شیمیائی.....	۱۳	۱	۴	۳	۲
صنایع محصولات کانی غیر فلزی (بجز فراورده های نفت و ذغالسنگ)	۱۲۶	۷	۲۳	۲۹	۲۰
صنایع تولید فلزات اساسی.....	۰	۰	۰	۰	۰
صنایع ماشین آلات، تجهیزات، ابزار و محصولات فلزی	۱۵	۴	۲	۳	۱

دنباله جدول شماره ۱۴۶ - توزیع کارگاههای بزرگ صنعتی استان مازندران بتفکیک تعداد کارکنان و برحسب رشته های فعالیت (جامعه ثابت)

فعالیت	۹۹-۵۰ نفر	۴۹۹-۱۰۰ نفر	۹۹۹-۵۰۰ نفر	۱۰۰۰ نفر و بیشتر
جمع.....	۶۰	۳۹	۸	۵
صنایع مواد غذایی، آشامیدنیها و رختانیات	۱۲	۵	۳	۱
صنایع نساجی، پوشاک و چرم.....	۱۷	۱۱	۳	۳
صنایع چوب و محصولات چوبی.....	۴	۶	۱	۱
صنایع کاغذ، مقوا، چاپ و صحافی	۰	۰	۰	۰
صنایع شیمیائی.....	۱	۲	۰	۰
صنایع محصولات کانی غیر فلزی (بجز فراورده های نفت و ذغالسنگ)	۲۳	۱۳	۱	۰
صنایع تولید فلزات اساسی.....	۰	۰	۰	۰
صنایع ماشین آلات، تجهیزات، ابزار و محصولات فلزی	۳	۲	۰	۰

مأخذ - مرکز آمار ایران - نشریه آمار کارگاههای بزرگ صنعتی منتج از آمارگیری سال ۱۳۶۲

جدول شماره ۱۴۷ تعداد انواع سوختهای مصرف شده کارگاههای بزرگ صنعتی استان سال ۱۳۶۲
مازندران برحسب رشته های فعالیت (جامعه ثابت)

فعالیت	نفت سفید هزار لیتر	نفت سیاه هزار لیتر	گازوئیل هزار لیتر	سوخت شعل هزار لیتر
جمع.....	۲۹۹۸	۱۴۱۰۴۳	۴۲۶۹۷	۱۲۴۷
صنایع مواد غذایی، آشامیدنیها و رختانیات	۷۷۲	۴۵۳۸	۱۰۷۲۶	۹۱۲
صنایع نساجی، پوشاک و چرم.....	۱۶۹۶	۳۴۴۸۰	۱۱۱۳۱	۳۳۵
صنایع چوب و محصولات چوبی.....	۳۱۶	۱۱۲۴۳	۱۰۹۵۳	۰
صنایع کاغذ، مقوا، چاپ و صحافی..	۴	۰	۱۲	۰
صنایع شیمیائی.....	۳۱	۱۰۵	۸۷۰	۰
صنایع محصولات کانی غیر فلزی (بجز فراورده های نفت و ذغالسنگ)	۱۲۵	۹۰۶۰۶	۸۴۹۹	۰
صنایع تولید فلزات اساسی.....	۰	۰	۰	۰
صنایع ماشین آلات، تجهیزات، ابزار و محصولات فلزی	۵۱	۷۲	۴۹۸	۰

دنباله جدول شماره ۱۴۷ تعداد انواع سوختهای مصرف شده کارگاههای بزرگ صنعتی استان سال ۱۳۶۲
استان مازندران برحسب رشته های فعالیت (جامعه ثابت)

فعالیت	بنزین هزار لیتر	گاز تن	گاز هزار متر مکعب	ذغالسنگ تن
جمع.....	۲۹۴۷	۱۳۵	۶۶۱	۵۱۶۵
صنایع مواد غذایی، آشامیدنیها و رختانیات	۸۲۴	۴۵	۱۴	۰
صنایع نساجی، پوشاک و چرم.....	۲۹۴	۵۲	۶۴۶	۷
صنایع چوب و محصولات چوبی.....	۱۰۳۸	۲۱	۰	۰
صنایع کاغذ، مقوا، چاپ و صحافی..	۳	۰	۰	۰
صنایع شیمیائی.....	۳۳	۶	۰	+
صنایع محصولات کانی غیر فلزی (بجز فراورده های نفت و ذغالسنگ)	۳۸۱	۷	۰	۵۱۵۸
صنایع تولید فلزات اساسی.....	۰	۰	۰	۰
صنایع ماشین آلات، تجهیزات، ابزار و محصولات فلزی	۳۶۸	۳	۱	۰

مأخذ - مرکز آمار ایران - نشریه آمار کارگاههای بزرگ صنعتی منتج از آمارگیری سال ۱۳۶۲

جدول شماره ۱۱۸ - ارزش انواع سوختهای مصرف شده کارگاههای بزرگ صنعتی استان مازندران برحسب رشته های فعالیت (جامعه ثابت) سال ۱۳۶۲ (میلیون ریال)

فعالیت	جمع	نفت سفید	نفت سیاه	گازوشل
جمع.....	۴۶۴	۸	۱۸۹	۱۱۱
صنایع مواد غذایی، آشامیدنیها و درختانیات	۶۳	۲	۶	۲۷
صنایع نساجی، پوشاک و چرم.....	۹۶	۵	۴۲	۳۱
صنایع چوب و محصولات چوبی.....	۷۴	۱	۱۴	۲۸
صنایع کاغذ، مقوا، چاپ و صحافی.....	+	+	.	+
صنایع شیمیائی.....	۴	+	+	۲
صنایع محصولات کانی غیر فلزی (بجز فرآورده های نفت و ذغالسنگ)	۲۱۴	+	۱۲۷	۲۲
صنایع تولید فلزات اساسی.....	۰۰۰	۰۰۰	۰۰۰	۰۰۰
صنایع ماشین آلات، تجهیزات و ابزار و محصولات فلزی	۱۲	+	+	۲

دوره جدول شماره ۱۱۹ - ارزش انواع سوختهای مصرف شده کارگاههای بزرگ صنعتی استان مازندران برحسب رشته های فعالیت (جامعه ثابت) (میلیون ریال) سال ۱۳۶۲

فعالیت	سوخت شعل	بنزین	گاز کپلوش	گاز شرمکمی	ذغالسنگ
جمع.....	۳	۸۹	۲	۸	۵۴
صنایع مواد غذایی، آشامیدنیها و درختانیات	۲	۲۵	۱	+	.
صنایع نساجی، پوشاک و چرم.....	+	۹	۱	۷	+
صنایع چوب و محصولات چوبی.....	.	۲۱	+	.	.
صنایع کاغذ، مقوا، چاپ و صحافی.....	.	+	.	.	.
صنایع شیمیائی.....	.	۱	+	.	+
صنایع محصولات کانی غیر فلزی (بجز فرآورده های نفت و ذغالسنگ)	.	۱۱	+	.	۵۴
صنایع تولید فلزات اساسی.....	۰۰۰	۰۰۰	۰۰۰	۰۰۰	۰۰۰
صنایع ماشین آلات، تجهیزات و ابزار و محصولات فلزی	.	۱۱	+	+	.

ماخذ - مرکز آمار ایران - نشریه آمار کارگاههای بزرگ صنعتی منتج از آمارگیری سال ۱۳۶۲

جدول شماره ۱۴۹ توزیع کارگاههای بزرگ صنعتی استان مازندران بتفکیک متوسط مزد و حقوق ماهانه پرداختی به کارگران برحسب رشته های فعالیت (جامعه ثابت) سال ۱۳۶۲

فعالیت	تعداد کل کارگاه	تعداد کارگاه دارای اطلاع	۲۰۰۰۰ ریال تا ۴۰۰۰۰ ریال	۲۰۰۰۰ ریال تا ۴۰۰۰۰ ریال
جمع	۳۲۳	۳۲۲	۶۸	۶۴
صنایع مواد غذایی، آشامیدنیها و درختانیات	۶۹	۶۸	۰	۱۶
صنایع نساجی، پوشاک و چرم	۶۲	۶۲	۱۱	۶
صنایع چوب و محصولات چوبی	۳۴	۳۴	۲	۴
صنایع کاغذ، مقوا، چاپ و صحافی	۳	۳	۰	۱
صنایع شیمیایی	۱۳	۱۳	۰	۱
صنایع محصولات کانی غیر فلزی (بجز فرآورده های نفت و ذغال سنگ)	۱۲۶	۱۲۶	۴۷	۳۱
صنایع تولید فلزات اساسی	۰	۰	۰	۰
صنایع ماشین آلات، تجهیزات، ابزار و محصولات فلزی	۱۵	۱۵	۲	۴

در نیاله

جدول شماره ۱۴۹ توزیع کارگاههای بزرگ صنعتی استان مازندران بتفکیک متوسط مزد و حقوق ماهانه پرداختی به کارگران برحسب رشته های فعالیت (جامعه ثابت) سال ۱۳۶۲

فعالیت	۴۰۰۰۰ ریال تا ۵۰۰۰۰ ریال	۵۰۰۰۰ ریال تا ۶۰۰۰۰ ریال	۶۰۰۰۰ ریال تا ۷۰۰۰۰ ریال	۷۰۰۰۰ ریال تا ۸۰۰۰۰ ریال	۸۰۰۰۰ ریال بیشتر
جمع	۹۶	۴۸	۲۸	۸	۱۰
صنایع مواد غذایی، آشامیدنیها و درختانیات	۱۹	۱۵	۶	۴	۳
صنایع نساجی، پوشاک و چرم	۱۶	۱۵	۹	۱	۴
صنایع چوب و محصولات چوبی	۱۵	۳	۷	۲	۱
صنایع کاغذ، مقوا، چاپ و صحافی	۲	۰	۰	۰	۰
صنایع شیمیایی	۶	۳	۲	۰	۱
صنایع محصولات کانی غیر فلزی (بجز فرآورده های نفت و ذغال سنگ)	۳۵	۱۰	۲	۱	۰
صنایع تولید فلزات اساسی	۰	۰	۰	۰	۰
صنایع ماشین آلات، تجهیزات، ابزار و محصولات فلزی	۳	۲	۲	۰	۱

مأخذ: مرکز آمار ایران - نشریه ۲۰۱ کارگاههای بزرگ صنعتی منتج از آمارگیری سال ۱۳۶۳

جدول شماره ۱۵. توزیع کارگاههای بزرگ صنعتی استان مازندران بتفکیک متوسط مزد و حقوق ماهانه پرداختی به کارشدان و برحسب رشته های فعالیت (جامعه ناپیت) سال ۱۳۶۲

فعالیت	تعداد کل کارگاه	تعداد کارگاه دارای اطلاع	کتر از ۲۰۰۰۰ ریال	۲۰۰۰۰ تا ۴۰۰۰۰ ریال	۴۰۰۰۰ تا ۵۰۰۰۰ ریال
جمع	۳۲۲	۱۸۷	۴	۱۷	۳۴
صنایع مواد غذایی، آشامیدنیها و - رختانیات	۶۹	۵۲	۰	۲	۱۰
صنایع نساجی، پوشاک و چرم	۶۲	۵۲	۱	۲	۸
صنایع چوب و محصولات چوبی	۲۴	۱۶	۰	۲	۳
صنایع کاغذ، مقوا، چاپ و صحافی	۲	۲	۰	۰	۲
صنایع شیمیائی	۱۳	۱۳	۱	۱	۲
صنایع محصولات کانی غیر فلزی (بجز - فراورده های نفت و ذغال سنگ)	۱۲۶	۳۶	۲	۶	۷
صنایع تولید فلزات اساسی	۰	۰	۰	۰	۰
صنایع ماشین آلات، تجهیزات، ابزار و محصولات فلزی	۱۵	۱۳	۰	۱	۲

دنباله جدول شماره ۱۵. توزیع کارگاههای بزرگ صنعتی استان مازندران بتفکیک متوسط مزد و حقوق ماهانه پرداختی به کارشدان و برحسب رشته های فعالیت جامعه ناپیت) سال ۱۳۶۲

فعالیت	۵۰۰۰۰ تا ۶۰۰۰۰ ریال	۶۰۰۰۰ تا ۷۰۰۰۰ ریال	۷۰۰۰۰ تا ۸۰۰۰۰ ریال	۸۰۰۰۰ ریال و بیشتر
جمع	۳۴	۴۱	۱۲	۴۵
صنایع مواد غذایی، آشامیدنیها و - رختانیات	۸	۱۱	۶	۱۵
صنایع نساجی، پوشاک و چرم	۹	۱۳	۳	۱۵
صنایع چوب و محصولات چوبی	۲	۵	۰	۲
صنایع کاغذ، مقوا، چاپ و صحافی	۰	۱	۰	۰
صنایع شیمیائی	۵	۲	۱	۱
صنایع محصولات کانی غیر فلزی (بجز - فراورده های نفت و ذغال سنگ)	۶	۸	۲	۵
صنایع تولید فلزات اساسی	۰	۰	۰	۰
صنایع ماشین آلات، تجهیزات، ابزار و محصولات فلزی	۴	۱	۰	۵

مأخذ - مرکز آمار ایران - نشریه آمار کارگاههای بزرگ صنعتی منتج از آمارگیری سال ۱۳۶۳

جدول شماره ۱۵۱ توزیع تعداد کارگاههای بزرگ صنعتی استان مازندران
بتفکیک گروههای ارزش افزوده برحسب رشته های فعالیت (جامعه ثابت) سال ۱۳۶۲

فعالیت	تعداد کارگاه	۲۰-۰۰ میلیون ریال	۲۱-۵۰ میلیون ریال	۵۱-۱۰۰ میلیون ریال	۱۰۱-۲۰۰ میلیون ریال
جمع	۲۲۳	۱۵۶	۶۹	۲۹	۲۷
صنایع مواد غذایی، آشامیدنیها و درختانیات	۶۹	۲۸	۲۳	۷	۴
صنایع نساجی، پوشاک و چرم	۶۲	۲۷	۱۰	۴	۷
صنایع چوب و محصولات چوبی	۲۴	۸	۳	۸	۶
صنایع کاغذ، مقوا، چاپ و صحافی	۳	۱	۲	۰	۰
صنایع شیمیائی	۱۲	۳	۵	۲	۲
صنایع محصولات کانی غیر فلزی (بجز فراورده های نفت و ذغالسنگ)	۱۲۶	۸۵	۲۲	۱۵	۳
صنایع تولید فلزات اساسی	۰	۰	۰	۰	۰
صنایع ماشین آلات، تجهیزات و - ابزار و محصولات فلزی	۱۵	۴	۴	۳	۴

دنباله جدول شماره ۱۵۱ توزیع تعداد کارگاههای بزرگ صنعتی استان مازندران
بتفکیک گروههای ارزش افزوده برحسب رشته های فعالیت (جامعه ثابت) سال ۱۳۶۲

فعالیت	۲۰۱-۳۰۰ میلیون ریال	۳۰۱-۴۰۰ میلیون ریال	۴۰۱-۵۰۰ میلیون ریال	۵۰۱ میلیون ریال و بیشتر	ارزش افزوده منفی
جمع	۳	۳	۲	۲۱	۳
صنایع مواد غذایی، آشامیدنیها و درختانیات	۰	۰	۱	۶	۰
صنایع نساجی، پوشاک و چرم	۱	۲	۱	۹	۱
صنایع چوب و محصولات چوبی	۱	۱	۰	۵	۲
صنایع کاغذ و مقوا، چاپ و صحافی	۰	۰	۰	۰	۰
صنایع شیمیائی	۱	۰	۰	۱	۰
صنایع محصولات کانی غیر فلزی (بجز فراورده های نفت و ذغالسنگ)	۰	۰	۰	۰	۰
صنایع تولید فلزات اساسی	۰	۰	۰	۰	۰
صنایع ماشین آلات، تجهیزات و - ابزار و محصولات فلزی	۰	۰	۰	۰	۰

مأخذ - مرکز آمار ایران - نشریه آمار کارگاههای بزرگ صنعتی منتج از آمارگیری سال ۱۳۶۲

تعداد روستاهای برق دار شده به تفکیک مناطق در حوزه عملیاتی شرکت برق منطقه ای مازندران

تعداد روستاهای برق دار شده تا پایان سال ۱۳۶۳	تعداد روستاهای برق دار شده در سال ۱۳۶۳	مناطق
۲۴۲۲	۴۴	کل استان (۱)
۲۰۶	۱	گنبد
۱۴۵	۹	کلان
۱۰۲	۱	طن آباد
۲۱۴	.	گرگان
۱۰۶	.	بمشهر
۲۲۲	۲	ساری
۲۵۷	.	قائمشهر
۱۴۲	۱۴	سوادکوه
۳۴۶	۱	بابل
۷۳	.	بابلسر
۳۶۱	۱۱	آمل
۸۳	.	نور
۱۷۰	۳	نوشهر

(۱) - منطقه تنکابن در محدوده برق منطقه ای گیلان قرار دارد .
 مأخذ - شرکت برق منطقه ای استان .

جدول شماره ۱۵۳ میزان برق تولید شده و خریداری شده و تحویل به شبکه تفکیک سال ۱۳۶۳
 مناطق در استان مازندران (هزار کیلووات ساعت)

مناطق	تولید کل	مصرف داخلی نیروگاه	تولید خالص	برق خریداری شده	تحویل به شبکه
کل استان (۱)	۱۰۱۳۳۷۵	۱۰۱۳۳۷۵
گنبد	۱۰۷۴۴۷	۱۰۷۴۴۷
کلاله	۲۳۱۷۴	۲۳۱۷۴
طنی آباد	۷۶۳۲۴	۷۶۳۲۴
گرگان	۲۲۱۵۵۰	۲۲۱۵۵۰
بهبهر	۱۴۵۲۶۹	۱۴۵۲۶۹
ساری	۱۹۰۲۲۳	۱۹۰۲۲۳
قائم شهر	۱۶۴۲۸۶	۱۶۴۲۸۶
سوادکوه	۲۴۰۹۹	۲۴۰۹۹
بابل	۱۹۸۷۶۹	۱۹۸۷۶۹
بابلسر	۲۴۶۵۷	۲۴۶۵۷
آمل	۱۵۰۰۶۶	۱۵۰۰۶۶
نیر	۲۴۴۲۳	۲۴۴۲۳
نوشهر	۸۸۰۵۹	۸۸۰۵۹
ضایعات و مزارق پستها	.	.	.	۶۵۰۲۹	۶۵۰۲۹

(۱) منطقه تنکابن در محدوده شرکت برق منطقه‌ای گیلان قرار دارد.
 مأخذ - شرکت سهامی برق منطقه‌ای استان.

جدول شماره ۱۰۴ - ظرفیت و سوخت انواع مولد های برق شرکت برق منطقه ای هفتکانه مناطق سال ۳۶۳ در استان مازندران

ضریب بار (درصد)	حد اکسر بار همزمان در اسفند ماه (کیلووات)	ظرفیت بهره برداری (کیلووات)	ظرفیت اسمی (کیلووات)	سوخت		نوع مولد	مناطق
				گازوئیل	روغن		
۶۱/۳	۳۱۹۲۲۰	۲۲۸۲	۴۱۷۴	.	.	دیزل	کل استان
۵۲/۰	۲۱۰۰۰	گنبد
۴۹/۸	۵۲۰۰	کلانه
۵۳/۲	۱۵۵۰۰	طنی آباد
۵۸/۵	۴۱۰۰۰	گرگان
۶۱/۱	۳۰۹۰۰	بمشهر
۶۳/۲	۴۱۱۰۰	ساری
۶۵/۰	۲۴۱۰۰	قالشهر
۷۳/۶	۴۳۲۰	۵۳۲	۸۰۹	.	.	دیزل	سوادکوه
۶۵/۵	۴۲۲۰۰	بابل
۶۷/۶	۱۳۰۰۰	۵۶۰	۱۰۲۵	.	.	دیزل	بابلسر
۵۰/۷	۳۷۹۰۰	۱۴۰	۱۸۰	.	.	دیزل	آمل
۵۹/۲	۵۶۰۰	نور
۶۴/۶	۱۷۰۰۰	۱۰۵۰	۲۱۶۰	.	.	دیزل	نوشهر
	۱۰۴۰۰						ضایعات و صارف پستی

مأخذ - شرکت سهامی برق منطقه ای استان .

جدول شماره ۱۰۰ - میزان فروش برآوردی برق منطقتی بتفکیک موارد مصرف و مناطق سال ۱۳۶۳ (هزار کیلووات ساعت) در استان مازندران

مناطق	جمع	صومى (تجارى)	صنعتى	خانگى	صارف روستائى
(۱) کل استان	۱۲۸۴۰۶۴	۱۴۹۷۶۳	۳۳۶۰۱۰	۳۴۸۸۷۳	۲۷۹۲۰۱
گنبد . .	۱۰۷۲۶۱	۱۶۷۳۳	۲۱۳۰۸	۳۲۹۲۸	۲۳۹۲۹
کلاله . .	۱۸۹۲۲	۱۶۲۷	۱۴	۴۳۴۰	۱۰۷۷۰
طی آباد	۶۳۰۰۶	۰۹۲۰	۲۲۳۱۰	۸۲۹۱	۱۷۸۹۳
گرگان .	۱۹۶۹۷۶	۲۰۲۱۹	۳۷۴۲۷	۶۱۴۷۹	۳۰۶۶۱
بمشهر	۱۰۷۴۶۱	۹۲۳۴	۸۶۶۰۳	۲۳۰۶۸	۱۰۴۶۸
ساری .	۱۴۸۱۷۹	۱۴۶۴۱	۳۹۱۳۴	۴۳۷۳۸	۱۹۴۳۷
تاقمشهر	۱۴۳۴۰۴	۱۰۹۴۱	۶۴۰۴۰	۳۴۴۴۴	۲۴۷۰۹
سوادکوه	۱۸۹۷۲	۱۶۴۹	۴۸۴۴	۳۷۴۴	۰۴۲۴
بابل . .	۱۴۰۱۲۷	۱۶۴۰۶	۱۷۷۶۷	۴۴۰۸۶	۰۸۴۹۸
بابلسر .	۰۱۹۰۱	۸۳۶۷	۴۴۹۲	۱۶۷۸۰	۱۴۴۱۲
آمل . .	۱۳۹۱۷۳	۲۱۰۹۹	۳۳۳۶۴	۳۳۰۳۳	۳۴۹۲۲
نور . .	۲۱۶۲۲	۳۶۳۰	۹۶۸	۸۱۷۸	۶۴۸۴
نوشهر .	۷۱۹۱۰	۱۴۲۴۲	۴۱۳۹	۳۴۲۶۴	۱۱۰۹۴

دنامه جدول شماره ۱۵۵ میزان فروش برآوردی برق منطقه ای بتفکیک موارد مصرف و سال ۱۳۶۳
 مناطق در استان مازندران
 (هزار کیلووات ساعت)

مناطق	روشنائی معاير	خبره و ساجد	موسسات دولتی	کسبوزی	باز فروش
کل استان (۱)	۲۰۲۲۹	۲۹۹۵	۹۸۹۴۰	۲۲۸۶۹	۱۴۰۲۹
گنبد	۱۸۵۲	۵۰۷	۶۲۲۱	۲۷۲۲	.
کلاله	۲۷۸	۲۶	۸۴۰	۵۲۷	.
طن آباد	۷۱۰	۸۲	۲۶۴۰	۵۷۱۰	.
گرگان	۲۲۵۷	۲۸۵	۱۸۹۹۵	۱۰۹۲۹	۴۵۱۴
بهبشهر	۲۶۲۹	۲۲۰	۱۲۴۵۲	۴۵۸۴	۲۲۴۳
ساری	۲۶۱۵	۲۷۷	۲۰۵۱۷	۲۶۲۰	۴۲۰۰
قائنشهر	۱۹۷۹	۲۹۲	۵۲۲۹	۱۴۶۶	۲۹۹
سوادکوه	۷۸۳	۲۷	۲۴۸۸	۳	.
بابل	۲۶۵۰	۵۲۴	۲۹۱۲	۱۳۰۵	۴۱۹
بابلسر	۷۸۵	۱۸۲	۶۸۱۹	۱۱۴	.
آمل	۱۶۸۰	۱۱۰۹	۱۲۰۵۹	۵۵۳	۱۳۵۴
نور	۶۲۱	۳۴	۱۴۸۳	۲۱۹	.
نوشهر	۸۸۹	۳۰۰	۶۳۷۵	۱۰۷	.

(۱) - منطقه تنکابن در محدوده شرکت برق منطقه ای گیلان قرار دارد.
 مأخذ - شرکت سهامی برق منطقه ای استان.

جدول شماره ۱۵۶- تعداد مشترکین برق بتفکیک موارد مصرف و مناطق در استان مازندران سال ۱۳۶۳

مناطق	جمع	خانگی	روستایی	تجاری
کل استان (۱)	۴۹۳۳۲۶	۲۰۷۸۱۰	۲۲۷۴۲۹	۵۴۹۵۱
گنبد	۴۲۱۱۴	۱۷۵۹۹	۱۸۶۰۶	۵۵۹۷
کلاله	۱۶۱۹۵	۳۳۸۶	۱۱۶۹۷	۱۰۷۱
گرگان	۶۶۵۱۴	۳۱۱۸۶	۲۶۰۴۶	۸۶۸۶
طی آباد	۱۹۹۸۲	۶۰۸۵	۱۱۸۹۴	۱۷۹۴
بهبهر	۳۴۶۴۴	۱۵۱۲۰	۱۴۸۶۶	۴۳۷۶
ساری	۵۱۵۵۱	۲۷۱۳۴	۱۸۲۶۷	۵۸۱۵
قائم شهر	۵۱۹۰۵	۲۳۴۰۹	۲۳۳۱۹	۴۸۷۶
سوادکوه	۱۴۷۷۶	۳۷۲۹	۱۰۰۶۴	۹۴۹
بابلسر	۷۱۴۵۸	۲۳۸۱۸	۳۹۸۷۳	۷۳۴۵
بابلسر	۲۴۱۹۶	۱۱۲۰۱	۹۵۷۸	۳۳۲۲
آمل	۵۰۱۹۸	۱۹۹۴۱	۲۵۱۱۹	۴۸۶۲
نور	۱۴۰۴۱	۵۹۹۶	۶۶۴۱	۱۳۳۱
نوشهر	۳۵۷۵۲	۱۹۲۰۶	۱۱۴۵۹	۴۹۲۲

دنامه جدول شماره ۱۵۶ تعداد مشترکین برق منطقه مورد مصرف مناطق در استان سال ۱۳۶۳
مازندران

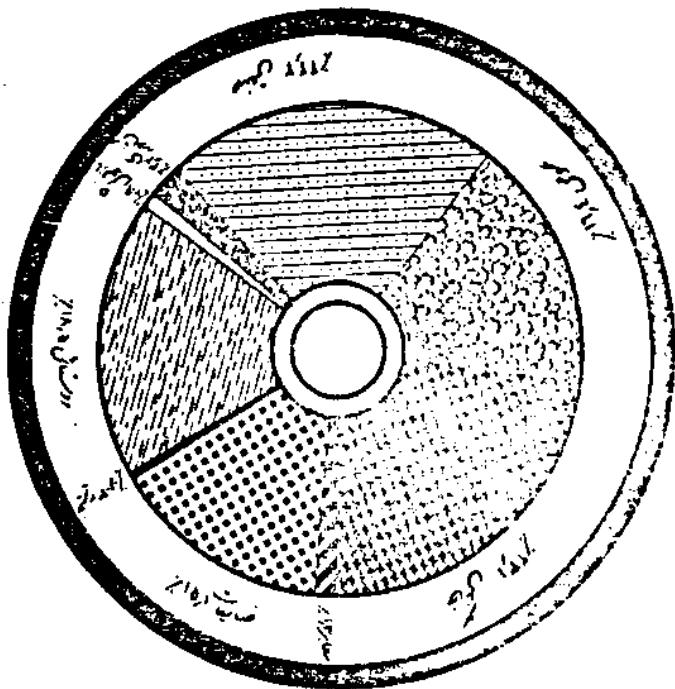
مناطق	صنعتی	کشاورزی	بازار و فروش	مجموعه و ساجد و مایستر صاف
کل استان (۱)	۸۲۲	۱۰۲۱	۷۶	۱۲۱۷
گنبد	۵۰	۱۵۲	۱	۱۰۹
کلانه	۳	۲۰	۰	۱۲
گرگان	۷۷	۲۳۱	۲۰	۲۶۸
طنی آباد	۳۱	۱۵۰	۰	۲۸
بمشهر	۴۱	۱۴۶	۲۰	۷۵
ساری	۸۳	۱۰۰	۲۱	۱۳۱
قائم شهر	۷۷	۹۹	۱	۱۲۴
سوادکوه	۱۱	۱	۰	۲۲
بابل	۱۲۴	۵۷	۲	۲۳۸
بابلسر	۵۸	۳	۰	۳۴
آمل	۱۶۹	۳۰	۸	۶۹
نیر	۲۶	۱۷	۱	۲۹
نوشهر	۷۲	۱۵	۱	۷۷

(۱) - منطقه تنکابن در محدوده شرکت برق منطقه ای گلان قرار دارد .

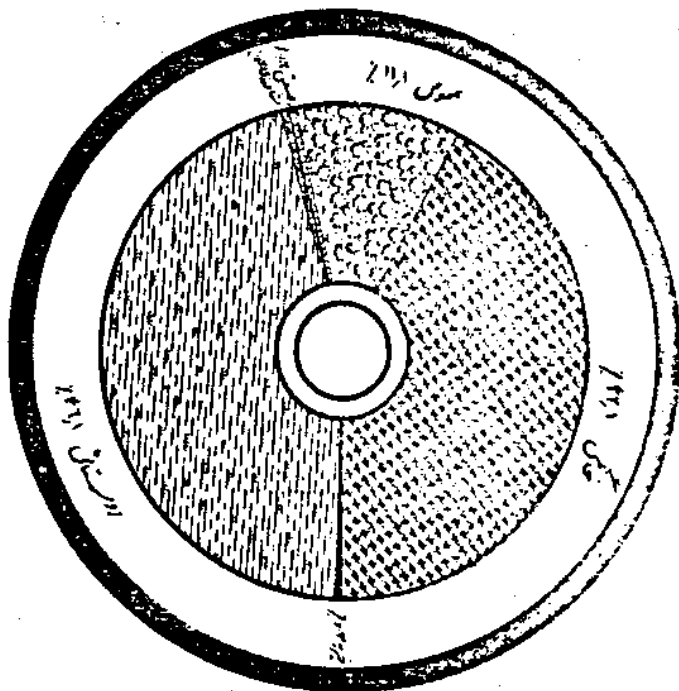
مأخذ - شرکت سهامی برق منطقه ای استان .

نمودار درصد شریکین، فروش و ضایعات شرکت برق منطقه‌ای مازندران

در سال ۱۳۶۳



فروش



مشترکین

جدول شماره ۱۰۷ تعداد کارکنان شرکت برق منطقه ای در استان مازندران سال ۱۳۶۳

کارمندان						کل کارکنان
جنسیت		وضع استخدامی			جمع	
مرد	زن	قراردادی	حکمی	رسمی		
۶۶۵	۶۳	.	۱۴۹	۵۷۹	۷۲۸	۲۲۵۸

دنباله جدول شماره ۱۰۷ تعداد کارکنان شرکت برق منطقه ای در استان مازندران سال ۱۳۶۳

کارکنان موقت	کارکنان دائم			کارمندان				
	مرد	زن	جمع	تحصیلات				
				لیسانس بالا	فوق دیپلم	دیپلم	پایین تر از دیپلم	پایان ابتدائی
۲۱۶	۱۳۰۴	۱۰	۱۳۱۴	۷۵	۴۲	۴۰۹	۱۴۴	۵۸

مأخذ - شرکت سهامی برق منطقه ای مازندران.

سال ۱۳۶۳

جدول شماره ۱۵۸ - مشخصات فنی مراکز اذیتونی استان مازندران

فرکانس (کیلو هرتز)	نوع موج (۱)	طول موج (متر)	قدرت فرستنده (کیلووات)		تاریخ افتتاح		مرکز
			اصلی	رزرو	سال	ماه	
۱۴۲۶	A M	۲۱۰/۳	۱۰	۱	۱۳۳۸	۵	گرگان
۱۲۱۵	A M	۲۴۶/۹	۲×۱۰	۰	۱۳۵۱	۴	دریا
۸۱۹	A M	۳۶۶/۳	۲×۱۰	۰	۱۳۵۵	۲	ساری (برنامه اول)
۱۳۶۸	A M	۲۱۹/۲	۲×۱۰	۰	۱۳۵۵	۲	ساری (برنامه دوم)
۷۴۷	A M	۴۰۱/۶	۲×۴۰۰	۰	۱۳۶۲	۱	بندر ترکمن (۲)

(۱) - نوع موج A M متوسط میباشد
 (۲) - آمار درج شده طول موج و فرکانس بندر ترکمن در روز میباشد و در شب طول موج را در بونی ۲۰۷ فرکانس آن در شب برابر ۱۴۲۹ میباشد.
 مأخذ - صداوسیما جمهوری اسلامی ایران . مرکز ساری

سال ۱۳۶۳

جدول شماره ۱۵۹ - مشخصات فنی مراکز تلویزیونی استان مازندران (۱)

مشخصات				تاریخ افتتاح			مرکز
قدرت فرستنده (وات)		ارتفاع کل (متر)	کانال	سال	ماه		
ذخیره	اصلی						
۱۹۰۴	۱۰	۲×۱۰	۵۴	۵	۱۳۵۰	۶	مرکز ساری فرستنده سوردار (برنامه اول)
۱۹۰۴	۱۰	۲×۱۰	۵۴	۹	۱۳۵۵	۸	مرکز ساری فرستنده سوردار (برنامه دوم)

سال ۱۳۶۳

دنباله جدول شماره ۱۵۹ - مشخصات فنی مراکز تلویزیونی استان مازندران (۱)

منطقه تحت پوشش (شهرستان)	مشخصات فنی				مرکز
	تعداد استودیو ضبط صوت	فرکانس حامل (مگا هرتز)		صد	
		تصویر	صدا		
از نوشهر تا گرگان	۱	۱۷۵/۲۵	۱۸۰/۲۵	۱۸۰/۲۵	مرکز ساری فرستنده سوردار (برنامه اول)
از نوشهر تا گرگان	۰	۲۰۳/۲۵	۲۰۸/۲۵	۲۰۸/۲۵	مرکز ساری فرستنده سوردار (برنامه دوم)

مأخذ - صداوسیما جمهوری اسلامی ایران مرکز ساری

(۱) - شامل رله های تلویزیونی نیست .

سال ۱۳۶۳

جدول شماره ۱۱۰ - تأسیسات و امکانات پستی شهرستانهای استان مازندران

شهرستان	اداره پست	دفتر پست		نمایندگی پستی	صندوق شهری		صندوق روستائی
		شهری	روستائی		پایه دار	دیواری	
کل استان	۱۶	۳۵	۶۸	۷۹	۴۵۶	۳۷	۷۰۵
گنبد	۱	۶	۱۱	۱۳	۵۵	۱۱	۶۵
طن آباد	۱	۰	۲	۳	۱۵	۰	۱۴
گرگان	۱	۲	۵	۴	۴۳	۰	۶۱
بندر ترکمن	۱	۱	۳	۲	۱۵	۰	۳۵
کردکوی	۱	۲	۲	۵	۱۴	۳	۳۳
بهشهر	۱	۳	۲	۳	۳۸	۰	۳۸
ساری	۱	۰	۱۰	۵	۵۴	۰	۷۳
قائمشهر (۱)	۱	۷	۵	۷	۴۵	۱	۹۵
بابل	۲	۲	۱۱	۶	۵۰	۵	۷۸
آمل	۱	۲	۶	۵	۳۳	۲	۳۷
نیر	۱	۰	۵	۵	۸	۱	۳۸
نوشهر	۲	۳	۴	۸	۴۰	۱۱	۶۴
تنکابن	۱	۵	۲	۱۰	۳۱	۲	۴۶
راسر	۱	۲	۰	۳	۱۵	۱	۳۸

(۱) - آمار درج شده قائمشهر شامل شهرستانهای قائمشهر و سوادکوه میباشد.

مأخذ : اداره کل پست استان .

جدول شماره ۱۱-نامه ها و امانات رسیده و فرستاده شده در شهرستانهای استان مازنداران
سال ۱۳۶۳

امانات	رسیده					شهرستان
	نام					
	شهری	بیمه	سفارشی	عادی	جمع	
۴۵۸۷۶	۱۶۵۰۸۹	۱۸۳۲۹	۵۱۶۵۹۹	۱۰۶۹۳۱۶۵	۱۱۳۹۳۱۸۲	کل استان . . .
۴۳۶۷	۷۶۲۷	۱۶۲۹	۴۵۲۰۸	۱۴۳۳۲۳۶	۱۴۸۷۷۰۰	گنبد
۸۳۳	۲۰	۱۸۶	۷۶۹۸	۲۷۳۵۷۸	۲۸۱۴۸۲	طی آبار . . .
۶۸۵۰	۵۰۸۲۸	۲۴۱۶	۵۵۳۰۴	۱۰۵۳۷۰۵	۱۱۶۲۲۵۳	گرگان
۱۱۶۶	۶۹۹	۵۵۲	۱۴۷۴۷	۲۶۵۵۱۴	۲۸۱۵۱۲	بندر ترکمن . . .
۸۸۴	۱۶۱۲	۳۱۱	۹۷۶۱	۲۲۸۲۰۸	۲۳۹۸۹۲	کردکوی
۹۲۸	۱۱۴۲۰	۹۴	۱۱۲۷۷	۲۰۸۹۶۴	۲۳۱۷۵۵	بهبهر
۶۱۸۵	۴۲۵۰۵	۶۰۷۱	۱۴۶۲۵۰	۱۴۳۷۸۴۵	۱۶۳۲۶۷۱	ساری
۴۲۸۲	۱۵۸۳۵	۱۰۰۴	۳۸۰۱۶	۲۰۷۷۴۱۸	۲۱۳۲۲۷۳	قائمشهر (۱) . . .
۵۰۵۸	۴۶۳۰	۷۶۲	۵۵۲۰۴	۱۳۵۹۳۱۶	۱۴۱۹۹۱۲	بابل
۲۹۸۲	۸۰	۸۹۴	۲۹۶۸۶	۱۵۳۵۱۲	۱۸۳۱۷۲	آمل
۱۰۲۸	۲۶۱۲۵	۱۳۹۰	۱۶۱۶۶	۳۳۷۵۸۸	۳۸۱۲۶۹	سور
۶۸۳۵	۹۴۷	۱۸۵۸	۴۵۸۱۳	۸۹۱۵۳۵	۹۴۰۱۵۳	نوشهر
۲۵۰۰	۷۵	۱۰۶۸	۳۰۱۹۲	۷۶۴۷۸۲	۷۹۶۱۱۷	تنکابن
۹۲۸	۲۶۸۶	۹۴	۱۱۲۷۷	۲۰۸۹۶۴	۲۳۱۷۵۵	راسر

دنباله جدول شماره ۱۶۱ اسنامه ها و امانات رسیده و فرستاده شده در شهرستانهای استان

سال ۱۳۶۲ مازندران

فرستاده						شهرستان
امانات	نامه					
	شهری	بیمه	سفارشی	عادی	جمع	
۳۷۰۶۱	۲۰۴۷۰۰	۲۴۲۹۶	۶۶۷۴۸۰	۳۶۹۰۸۸۲	۴۰۸۷۳۵۸	کل استان
۳۷۳۹	۷۷۶۶	۳۸۹۱	۷۲۱۳۹	۱۹۰۰۱۸۳	۱۹۸۸۹۷۹	گنبد
۴۲۲	۴۸۰	۵۷۱	۱۴۲۱۷	۲۴۳۱۷۲	۲۵۸۴۴۰	طی آباد
۴۶۱۵	۵۰۸۲۸	۲۳۳۸	۶۸۰۷۱	۹۷۹۵۰۰	۱۱۰۰۷۳۲	گرگان
۵۳۵	۶۹۹	۱۱۴۳	۲۳۰۰۶	۲۳۶۸۰۳	۲۶۱۶۵۱	بندر ترکمن
۶۰۶	۲۱۲۰	۱۱۲۲	۱۷۳۳۴	۱۹۶۵۶۷	۲۱۷۱۴۳	کردکوی
۱۶۵۳	۱۱۴۳۰	۲۲۹۷	۴۳۲۰۴	۶۵۸۲۸۷	۷۱۵۲۰۸	بهبهر
۶۴۷۸	۴۳۹۸۶	۳۱۸۹	۱۰۰۰۱۷	۲۶۶۱۱۹۵	۲۸۰۸۸۸۷	ساری
۳۲۷۵	۱۶۰۶۳	۳۴۰۱	۵۷۴۷۱	۲۰۷۴۰۹۶	۲۱۵۱۰۳۱	قائمشهر
۵۰۱۱	۱۷۲۸۴	۱۳۵۲	۹۶۳۷۰	۱۳۳۸۲۷۰	۱۴۵۳۳۷۶	بابل (۱)
۲۲۸۱	۵۳۶۹	۱۸۳	۵۷۰۷۹	۸۸۹۹۶۶	۹۵۲۵۹۷	آمل
۱۷۸۸	۲۶۱۲۵	۲۱۶۳	۱۶۹۷۱	۲۳۹۴۰۹	۲۸۴۶۶۸	نور
۳۶۰۶	۲۰۸۴	۱۰۸۵	۴۶۰۵۴	۱۲۵۶۰۸۱	۱۳۰۵۳۰۴	نوشهر
۱۹۳۳	۱۷۷۷۶	۱۱۶۰	۳۸۳۳۰	۷۰۲۱۷۷	۷۵۹۴۴۳	تنکابن
۶۱۹	۲۷۰۰	۴۰۱	۱۶۶۱۷	۳۱۰۱۷۶	۳۲۹۸۹۴	راسر

(۱) آمار درج شده قائمشهر شامل شهرستانهای قائمشهر و سوادکوه میباشد.

مأخذ: اداره کل پست استان.

جدول شماره ۱۶۲ - درآمد پستی شهرستانهای استان مازندران

سال ۱۳۶۳
(هزارهال)

شهرستان	جمع	درآمد فروش تهرجاری	درآمد فروش تمبر پارکاری	درآمد امانات	درآمد های صندوق شخصی	درآمد مفرقه
کل استان	۱۰۴۷۵۵	۸۴۰۷۰	۲۶۸۶۴	۳۹۷۹۴	۱۸۶۹	۲۱۵۸
گنبد	۱۳۲۸۸	۹۹۴۲	۰	۲۱۳۰	۱۲۰	۹۶
طن آباد	۲۵۶۴	۱۸۲۰	۶۱۶	۹۴	۱۹	۱۵
گرگان	۱۸۱۳۷	۱۰۴۱۱	۱۸۲۰	۵۵۴۰	۱۵۲	۲۰۳
بندر ترکمن	۲۴۲۳	۱۷۲۱	۵۱۶	۱۰۶	۲۲	۵۸
کردکوی	۲۴۲۹	۱۷۸۱	۵۸۸	۷۲	۸	۳۰
بهشهر	۶۸۹۲	۴۶۹۴	۷۶۶	۱۲۵۲	۱۰۰	۸۰
ساری	۳۷۰۰۰	۱۳۸۲۴	۱۱۲۴۴	۱۱۲۴۴	۲۶۳	۴۲۶
قائم شهر (۱)	۱۳۰۴۶	۷۹۵۸	۲۰۰۲	۲۵۸۰	۳۶۰	۱۴۶
بابل	۲۰۷۴۷	۱۰۶۴۸	۱۸۴۰	۷۷۴۱	۲۹۸	۲۲۰
آمل	۹۲۹۱	۶۲۸۹	۱۲۴۰	۱۵۶۴	۵۸	۱۴۰
نور	۵۱۱۰	۱۸۶۸	۲۴	۳۱۰۶	۵۳	۵۹
نوشهر	۱۲۷۷۵	۶۷۷۰	۴۶۹۰	۴۶۱	۱۹۳	۶۶۱
تنگابن	۸۵۱۱	۴۵۲۰	۱۰۰۸	۲۸۱۸	۱۶۵	۰
راسر	۲۴۹۲	۱۸۲۴	۵۰۰	۸۶	۵۸	۲۴

(۱) آمار درج شده قائمشهر شامل شهرستانهای قائمشهر و سوادکوه میباشد.

مأخذ : اداره کل پست استان.

جدول شماره ۱۶۴ یکساله تلفنی بین شهری در شهرستانهای استان مازندران سال ۱۳۶۲

شهر نقدی		نقدی		شهرستان
مدت مکالمه (دقیقه)	تعداد مراجعین (نفر)	مدت مکالمه (دقیقه)	تعداد مراجعین (نفر)	
۲۷۶۰۰۶۰	۷۷۱۳۲۷	۱۲۴۷۶۲۳۹	۳۲۴۹۳۲۵	کل استان
۵۱۷۵۷۲	۱۳۶۷۲۲	۱۶۹۳۹۹۸	۴۸۳۴۰۲	گنبد
۳۱۰۹۶۸	۶۳۵۶۴	۲۷۰۲۸۸	۸۹۹۳۴	طی آبان
۳۵۵۶۹۲	۶۳۷۶۸	۴۹۷۶۱۶	۱۱۷۷۸۶	گرگان
۲۶۴۲۳۴	۶۷۶۲۰	۲۶۱۳۷۸	۶۵۸۸۶	بندر ترکمن
۷۳۷۸۲۴	۵۳۲۰۷	۵۲۰۹۱۸	۱۲۶۱۶۱	کردکوی
۸۹۸۳۲	۲۲۷۰۴	۲۹۰۸۳۸	۶۳۸۰۴	بهبهر
۳۱۳۵۶۶	۷۲۷۶۲	۴۳۲۹۷۸	۱۱۷۳۳۰	ساری
۷۱۱۰۶	۱۵۲۴۶	۶۱۶۳۲۶	۱۶۶۷۴۶	قائمشهر
۲۸۱۲۹۲	۷۵۵۷۶	۳۹۸۱۹۰	۱۱۱۱۳۸	سوادکوه
۳۸۹۲۷۴	۹۵۳۱۸	۱۶۶۳۵۰۱	۳۶۸۲۱۰	بابل
۸۹۳۳۴	۲۰۳۰۴	۱۰۵۰۰۵۴	۲۶۹۶۵۸	آمل
۶۵۷۹۶	۱۴۵۰۲	۷۹۹۵۴۲	۲۳۳۸۳۲	تسر
۶۰۱۵۶	۱۵۱۰۲	۲۲۰۲۱۰۸	۵۷۶۷۸۰	نوشهر
۴۷۴۴۲	۱۱۱۷۸	۱۴۴۷۳۷۴	۳۷۰۳۹۲	تنکابن
۱۶۵۹۷۲	۴۳۷۶۴	۳۳۱۰۸۰	۸۸۲۶۶	راسر

مأخذ : اداره گم مخابرات استان

سال ۱۳۶۳

جدول شماره ۱۶۵ مراکز تلگراف شهرستانهای استان مازندران

جمع	تلگرافگرام	جنتکس	مورس	تله تاپس		شهرستان
				ارتباط غیر مستقیم با مرکز	ارتباط مستقیم با مرکز	
۱۲۳	۷۴	۱۸	۰	۱۸	۱۳	کل استان
۱۲	۶	۱	۰	۴	۱	گنبد
۱	۰	۰	۰	۱	۰	طی آباد
۲۰	۱۱	۳	۰	۴	۲	گرگان
۱	۰	۰	۰	۱	۰	بندر ترکمن
۸	۷	۰	۰	۱	۰	کردکوی
۳	۱	۰	۰	۱	۱	بهشهر
۱۳	۱۰	۲	۰	۰	۱	ساری
۲۱	۱۸	۱	۰	۱	۱	قائم شهر
۱	۰	۰	۰	۱	۰	سوادکوه
۱۵	۳	۷	۰	۳	۲	بابل
۶	۴	۱	۰	۰	۱	آمل
۴	۳	۰	۰	۱	۰	نور
۹	۶	۱	۰	۰	۲	نوشهر
۶	۴	۱	۰	۰	۱	تنکابن
۳	۱	۱	۰	۰	۱	رامسر

مأخذ: اداره کل مخابرات استان.

سال ۱۳۱۴

جدول شماره ۱۶۶ تلگرامهای مخابره شده شهرستانهای استان مازندران

در داخل کشور				شهرستان
وارد		صادر		
تعداد کلمات	تعداد تلفنگرام	تعداد کلمات	تعداد تلفنگرام	
۹۷۴۰۴۵۶	۶۶۵۰۵۲	۱۲۸۵۸۰۴۸	۵۲۳۰۴۰	کل استان
۳۱۹۲۴۲۲	۹۶۰۱۲	۱۹۵۳۱۲۰	۵۶۸۶۸	گنبد
۳۹۵۷۹۶	۱۵۳۲۴	۳۲۲۵۸۰	۱۱۷۳۶	طنس آباد
۳۷۲۰۰۸۴	۱۲۲۵۰۸	۲۳۶۵۹۲۰	۷۶۲۱۲	گرگان
۴۱۷۱۲۰	۱۴۴۷۲	۲۰۲۱۶۴	۶۶۴۸	بندر ترکمن
۵۳۱۱۸۰	۱۵۵۰۴	۲۷۳۹۰۰	۹۰۰۰	کردکوی
۱۳۸۰۷۴۴	۴۳۶۹۲	۷۵۲۷۷۲	۲۴۱۰۸	بهشهر
۳۰۹۳۶۰	۶۳۰۱۲	۲۴۴۶۶۸	۶۳۳۴۸	ساری
۱۲۴۲۰۲۴	۳۱۷۰۴	۹۹۲۷۱۲	۳۲۱۱۲	قائم شهر
۵۷۳۳۱۲	۱۵۵۵۲	۳۹۲۶۵۲	۱۰۳۵۶	سوادکوه
۱۸۷۸۰۲۴	۶۲۸۰۸	۱۴۲۱۶۵۲	۴۲۱۶۸	بابل
۱۶۴۸۸۶۰	۴۶۵۴۸	۱۱۴۵۷۷۲	۳۰۸۲۸	آمل
۵۲۰۸۴۸	۱۶۴۶۴	۳۳۶۰۰۰	۸۳۲۸	نسر
۱۳۲۷۵۴۸	۴۰۶۹۲	۱۱۰۱۲۶۴	۱۲۱۴۱۶	نوشهر
۱۲۹۰۴۴۴	۳۸۰۶۴	۹۶۱۰۴۴	۲۸۵۹۶	تنکابن
۱۳۱۲۶۸۰	۴۳۶۹۶	۳۸۱۸۲۸	۱۱۳۱۶	راصر

دنباله جدول شماره ۲۳۶ - تلگرامهای مخابره شده شهرستانهای استان مازندران سال ۱۳۶۲

به خارج کشور				شهرستان
وارد		صادر		
تعداد کلمات	تعداد تلفنگرام	تعداد کلمات	تعداد تلفنگرام	
۱۳۵۸۲۸	۴۵۰۰	۲۲۴۸۲	۸۹۲	کل استان
۱۹۹۲	۱۴۴	۲۱۶۲	۷۶	گنبد
.	.	.	.	طن آباد
۱۲۴۵۶	۲۹۶	۵۶۴۰	۲۴۰	گرگان
.	.	.	.	بندر ترکمن
۲۱۱۲	۶۰	.	.	کردکوی
۱۴۰۴	۹۶	۵۸۸	۳۶	بهشهر
۷۲۴۸	۲۲۸	۲۹۲۸	۸۴	ساری
۲۰۲۶	۱۲۲	۲۶۸۸	۸۴	قائم شهر
.	.	.	.	سوادکوه
۱۲۶۷۲	۶۰۸	۳۵۸۸	۱۶۸	بابک
۱۰۲۰	۶۰	۲۲۲۰	۹۶	آمل
۱۲۱۲	۷۲	.	.	نور
۹۱۰۰۸	۲۸۲۰	۲۰۲۸	۷۲	نوشهر
۷۲۰	۳۶	۶۲۶	۳۶	تنکابن
۹۴۸	۴۸	.	.	رامسر

مأخذ: اداره کل مخابرات استان.

جدول شماره ۱۶۲ درآمد تلفن شهری و بین شهری و طگراف شهرستان های استان سال ۱۳۶۳ (هزار ریال)

شهرستان	جمع	تلفن شهری	تلفن بین شهری	طگراف
کل استان	۲۷۹۶۶۱۳	۲۲۶۷۹۰۹	۴۸۱۲۶۷	۷۷۷۳۷
گنبد	۲۲۵۸۹۲	۱۷۴۸۸۰	۴۷۷۶۵	۶۲۴۷
طی آباد	۳۳۵۸۸	۲۰۱۷۱	۱۲۳۵۳	۱۰۶۴
گرگان	۷۵۶۴۳۱	۳۷۴۸۳۶	۷۵۱۹۹	۶۳۹۶
بندر ترکمن	۳۳۰۶۹	۱۹۷۹۰	۱۲۶۲۲	۶۵۷
کردکوی	۸۵۷۴۶	۵۶۸۰۶	۲۷۷۲۶	۱۲۱۴
بهبهر	۱۶۴۱۸۰	۱۲۷۳۲۳	۳۴۴۵۳	۲۳۹۴
ساری	۳۹۸۰۳۷	۳۴۴۷۸۷	۴۵۷۷۶	۷۷۷۴
قائم شهر	۲۲۰۸۲۱	۲۰۳۲۰۶	۱۴۴۰۷	۳۲۰۸
سوادکوه	۶۱۴۳۱	۳۸۸۲۶	۲۱۳۷۶	۱۲۲۹
بابل	۹۶۴۴۰	۳۳۵۹۴	۵۸۳۴۵	۴۵۰۱
آمل	۳۱۳۰۹۴	۲۸۱۷۹۰	۲۷۵۰۲	۳۸۰۲
نور	۹۳۳۹۹	۷۴۴۲۸	۱۷۹۲۱	۱۰۵۰
نوشهر	۲۵۳۷۳۹	۲۰۴۴۹۷	۴۵۶۵۲	۳۵۹۰
تنکابن	۲۳۴۵۸۴	۲۰۰۸۵۶	۲۰۶۳۸	۳۰۹۰
رامسر	۱۲۶۱۶۲	۱۱۲۱۰۹	۱۲۸۳۲	۱۲۲۱

مأخذ : اداره کل مخابرات استان.

جدولی شماره ۲۸۸-۲ مار کارکرد تلفن بین الطلی از طریق ای. ان. ای شهرستانهای استان مازندران
سال ۱۳۶۳

مبلغها مالیهات (هزار ریال)	دقیقه	تعداد	شهرستان
۳۰۶۳۴۰	۶۴۳۰۶۷۶	۹۵۰۳۷	کل استان
۲۳۰۶۲	۵۷۹۲۵۳	۹۹۱۴	گنبد
.	.	.	طی آباد
۵۶۱۲۰	۱۲۶۰۶۷۳	۱۹۱۵۴	گرگان
.	.	.	بندر ترکمن
.	.	.	کردکوی
۱۱۵۴۸	۲۰۸۸۰۰	۲۴۰۷	بهبهر
۶۷۵۹۰	۱۴۲۳۱۴۰	۱۸۴۱۴	ساری
۳۸۱۸۵	۸۴۲۸۶۰	۱۳۲۳۲	قائم شهر
.	.	.	سوادکوه
۵۸۰۳۷	۱۲۳۴۰۸۰	۱۸۷۵۸	بابل
۱۳۵۷۲	۲۶۵۰۸۸	۳۶۹۸	آمل
.	.	.	نور
۱۷۲۱۹	۳۰۰۰۷۸	۴۱۱۷	نوشهر
۱۷۳۷۳	۳۰۸۸۶۸	۴۳۴۳	تنکابن
۳۶۳۴	۷۸۳۶	۱۰۰۰	رامسر

(۱) ارتباط از طریق ای. ان. ای ارتباط مستقیم از منزل توسط مشترکین میباشد.

مأخذ: اداره کل مخابرات استان.

جدول شماره ۱۶۹ - طول انواع راههای احداث شده در شهرستانهای استان مازندران سال ۱۳۶۳ (کلومتر)

شهرستان	جمع	آزاد راهها	راههای اصلی	راههای فرعی		راههای سایر روستایی راهها
				آسفالته	شنس	
کل استان	۱۶۱	.	.	۳۶	.	۱۱۱
گنبد
طن آباد
گرگان	۸	۸
بندر ترکمن
کردکوی
بهبهر	۱۶	۱۶
ساری	۲۴	۲۴
قالشهر	۱۳	.	.	۱۳	.	.
سوادکوه
بابل	۱۸	.	.	۱۰	.	۸
آمل	۸	۸
نور
نوشهر
تنکابن	۲۴	.	.	۱۳	.	۷
راسر

ساخته - ادارات کل راه و ترابری مازندران - گرگان و گنبد .

جدول شماره ۱۲۰ - طول راههای موجود حوزه استحفاظی ادارات راه شهرستانهای
استان مازندران در پایان سال ۱۳۲۳ (کیلومتر)

شهرستان	آزاد راهها	راههای اصلی	راههای فرعی		
			آسفالتنه	شنس	خاکی
کل استان	۴۵	۱۰۶۳	۷۸۹	۱۴۷۴	۹۶
گنبد	۱۵۹	۱۲۷	۲۶۳	.
طی آباد	۱۵	۵۵	۲۵	.
گران	۴۴	۱۲۸	۵۷	.
بندر ترکمن	۵۲	۳۴	.
کردکوی	۴۲	۲۳	۱۷	.
بهبهر	۱۴۰	.	۵۱	۲۵
ساری	۲۸	۱۷۸	۷۵	۱۳۲	۴۲
قائم شهر	۱۰	۲۸	۴۸	۲۰
سوادکوه	۱۱۵	۳۵	۱۴۲	۱۴
بابل	۷۲	۸۴	۹۴	.
آمل	۱۴	۱۲۸	۴۸	۲۳۵	.
نور	۱۳	۴۰	۸۷	.
نوشهر	۳	۷۷	۳۰	۱۲۶	.
تنکابن	۴۵	۴۴	۶۳	.
راسر	۲۵	.	.	.
جمع					

دنباله جدول شماره ۱۷۰ - طول راههای موجود حوزه استحفاظی ادارات راه شهرستانهای استان
مازندران در پایان سال ۱۳۶۳ (کیلومتر)

جمع کل راههای موجود	سایبر راهها	راههای روستایی				شهرستان
		جمع	خاکی	شنی	اسفالتی	
۷۱۸۴	۸۳۳	۲۸۸۴	۶۷۲	۲۱۳۹	۷۳	کل استان
۱۳۴۰	.	۶۸۱	۳۸۲	۳۹۹	.	گنبد
۱۲۴	.	۲۹	.	۲۲	۷	طنی آباد
۴۹۰	.	۲۶۱	۷۲	۱۴۲	۴۷	گرگان
۱۴۲	.	۵۶	.	۵۶	.	بندر ترکمن
۲۰۸	.	۱۱۶	.	۱۱۴	۲	گردگوی
۶۳۰	۶۶	۳۵۲	۸	۳۴۴	.	بهبشهر
۹۷۳	۱۵	۵۰۳	۳۳	۴۶۷	۳	ساری
۱۵۲	۱۲	۳۵	۲	۳۳	.	قائمشهر
۵۴۸	۲۸	۲۱۴	۱۶۱	۵۳	.	سوادکوه
۶۰۷	۱۹۷	۱۶۱	.	۱۶۱	.	بابل
۷۷۸	۱۲۹	۲۲۴	۴	۲۲۰	.	آمل
۲۵۲	۸۴	۲۷	۱۰	۱۷	.	نور
۶۱۰	۲۴۰	۱۳۳	.	۱۳۳	.	نوشهر
۲۶۱	۳۶	۷۴	.	۶۰	۱۴	تنکابن
۶۹	۲۶	۱۸	.	۱۸	.	راسر

مأخذ - ادارات کل راه و ترابری مازندران - گرگان و گنبد .

سال ۱۳۶۳

جدول شماره ۱۷۱ تونل‌های واقع شده در حوزه استحفاظی استان مازندران

طول تونل (متر)	نام تونل
۱۸۴	تونل شماره یک جاده هراز
۵۵۶	تونل شماره دو جاده هراز
۷۶	تونل شماره سه جاده هراز
۵۸۰	تونل شماره چهار جاده هراز
۳۲۴	تونل شماره پنج جاده هراز
۱۰۳	تونل شماره شش جاده هراز
۴۰۱	تونل شماره هفت جاده هراز
۳۴۱	تونل شماره هشت جاده هراز
۳۱۱	تونل شماره نه جاده هراز
۲۰۰	تونل میانکلا جاده فیروزکوه
۲۵۰	تونل ورسک جاده فیروزکوه
۲۰۰	تونل دوگل جاده فیروزکوه
۷۵۰	چپ دره یک جاده فیروزکوه
۴۵۰	چپ دره دو جاده فیروزکوه
۱۰۳	تونل جنگل گستان

مأخذ - ادارات کل راه و ترابری استان - گرگان و گنبد.

جدول شماره ۱۷۲ - طول انواع خطوط و تعداد ایستگاههای راه آهن استان مازندران سال ۱۳۶۳

طول خطوط (کیلومتر)	شرح
۴۲۹/۰	جمع خطوط
۲۸۱	اصلی
۲۰	فرعی مانوری
۱۳/۰	فرعی تجارتي صنعتی
۲۷	تعداد ایستگاه

مأخذ : ناحیه راه آهن شمال

جدول شماره ۱۷۳ - تعداد مسافران خارج شدگان از ایستگاههای راه آهن در ماههای سال ۱۳۶۳

توی پون	درجه سه	درجه دو		درجه يك		جمع	ماه
		عادی	سریع السیر	عادی	سریع السیر		
.	.	۱۷۵۲۰۱	۴۵۲۹۹	.	۸۱۳۰	۲۲۸۶۳۰	سال ۱۳۶۳
.	.	۲۰۷۰۵	۱۵۰۱۱	.	.	۳۵۷۱۶	فروردین
.	.	۱۳۵۷۲	۳۴۱۲	.	.	۱۵۹۸۴	اردیبهشت
.	.	۱۲۴۷۴	۲۴۰۰	.	.	۱۴۸۷۴	خرداد
.	.	۲۰۲۴۱	۲۳۳۷	.	۱۷۰	۲۲۷۴۸	تیر
.	.	۲۳۶۷۹	۷۴۵	.	.	۲۴۴۲۴	مرداد
.	.	۲۰۴۰۴	.	.	.	۲۰۴۰۴	شهریور
.	.	۱۴۶۹۰	.	.	.	۱۴۶۹۰	مهر
.	.	۱۲۰۲۲	۵۴۷	.	۱۹۰۱	۱۴۴۷۰	آبان
.	.	۱۱۴۱۳	۷۵	.	۳۴۵۰	۱۴۹۳۸	آذر
.	.	۱۳۳۷۱	۲۰۱۰	.	۵۳۰	۱۵۹۱۱	دی
.	.	۴۵۰۱	۱۲۴۱۷	.	۱۱۵۸	۱۸۰۷۶	بهمن
.	.	۹۱۲۹	۶۳۴۵	.	۹۲۱	۱۶۳۹۵	اسفند

مأخذ : ناحیه راه آهن شمال

جدول شماره ۱۲۴ - وزن کالای حمل شده بوسیله راه آهن بر حسب نوع کالا در فصول مختلف در استان
مازندران
سال ۱۳۶۳
(تن)

نوع کالا	جمع	بهار	تابستان	پائیز	زمستان
جمع	۳۰۰۱۸۸	۶۹۰۸۳	۲۳۸۶۰	۸۰۰۹۹	۱۲۶۱۴۱
نوشه	۱۶۴۴	۳۰۴	۲۸۸	۵۶۰	۲۹۲
احشام	۵۳۳۱	۳۲۲۱	۰	۲۱۱۰	۰
دخانیات	۳۲۵۷	۸۱۶	۱۰۶۱	۹۴۰	۹۴۰
قند و شکر	۹۴۹۹	۳۱۱۷	۲۸۱۰	۶۶۶	۲۹۰۶
ذغال سنگ	۱۴۵۱۹۷	۲۷۰۲۰	۷۰۱۰	۶۲۱۴۹	۳۹۰۱۸
مواد نفتی	۸۲۶۱	۲۱۴۸	۳۵۳۶	۱۶	۲۵۶۱
بشکه خالی	۱۲۲	۵۷	۰	۳۶	۲۹
ماشین آلات	۲۷۶	۵۵	۴۹	۱۷۲	۰
متفرقه	۳۸۰۶۹	۳۸۱۵	۳۶۶۱	۱۰۷۵	۲۹۵۱۸
برنج	۳۰۹۹	۳۵۸	۰	۸۸	۲۶۵۳
بازهای ارتشی	۱۲۳۸	۴۸۱	۳۳۶	۲۹۱	۱۳۰
قصائن	۰	۰	۰	۰	۰
گونی خالی	۱۵۱	۰	۱۵۱	۰	۰
بازهای اداری راه آهن	۸۳۵۴۴	۱۸۱۹۱	۴۸۶۳	۱۳۴۹۶	۴۷۹۹۴

مأخذ : ناحیه راه آهن شمال .

جدول شماره ۱۷۵ ورود و خروج سافروبار توسط هواپیمای بر حسب ماه در شهر نوشهر سال ۱۳۶۳

وزن بار (کیلوگرم)		تعداد سافرو (نفر)		تعداد پرواز	ماه
خارج شده	وارد شده	خارج شده	وارد شده		
۳۰۵۴۲۷	۳۴۳۵۱۰	۸۸۳۲	۸۷۷۴	۲۴۷۱	سال ۱۳۶۳
۵۶۸۴	۵۶۰۰	۷۲۴	۶۹۱	۹۶	فروردین
۳۷۷۸	۳۶۰۰	۶۸۱	۷۱۲	۷۴	اردیبهشت
۳۹۴۰	۴۴۲۰	۷۲۵	۶۵۸	۱۱۰	خرداد
۶۱۰۰	۵۷۰۰	۹۰۴	۹۴۰	۴۶۱	تیسر
۵۶۵۰۰	۶۰۳۱۰	۹۳۴	۹۳۶	۶۲۸	مرداد
۸۱۲۰۰	۸۰۴۰۰	۱۱۱۱	۱۱۰۱	۲۷۳	شهریور
۵۲۸۰۰	۶۰۶۸۰	۷۱۵	۷۲۰	۲۱۴	مهر
۴۰۰۲	۳۰۸۲۰	۳۹۹	۴۰۵	۱۱۴	آبان
۹۴۲۱	۹۳۰۰	۷۸۷	۷۶۲	۱۸۸	آذر
۶۹۸۰۰	۷۰۳۰۰	۶۵۸	۶۵۲	۱۱۴	دی
۵۳۵۲	۵۲۸۰	۵۸۲	۵۷۹	۹۸	بهمن
۶۹۰۰	۷۱۰۰	۶۲۰	۶۱۸	۱۰۱	اسفند

مأخذ - فرودگاه نوشهر.

جدول شماره ۱۷۶ - حمل و نقل بار از طریق بندر نوشهر در ماههای سال ۱۳۶۳

ماه	تعداد کشتی وارد شده	مدت توقف (ساعات)	ظرفیت (تن)		تخلیه (تن)	بارگیری (تن)
			ناخالص	خالص		
کل استان.....	۸۹	۸۴۲۱	۳۰۷۶۷۲	۳۱۶۹۰۱	۲۲۲۹۲۷	۲۰۸۲۰۳
فروردین.....	۴	۲۳۶	۱۱۰۴۷	۵۶۹۹	۹۱۸۲	۱۸۱۳۴
اردیبهشت.....	۱۱	۱۱۴۲	۲۷۹۲۸	۱۴۶۲۷	۲۰۷۰۲	۲۹۷۶۴
خرداد.....	۵	۴۰۴	۱۳۰۲۴	۶۸۰۱	۱۱۰۶۸	۱۹۴۸۱
تیر.....	۶	۵۷۲	۱۴۲۵۳	۷۵۰۲	۱۷۰۱۴	۱۷۷۸۲
مرداد.....	۸	۸۹۱	۱۸۶۶۹	۹۹۱۵	۱۷۳۴۱	۱۸۸۹۳
شهریور.....	۷	۹۰۷	۱۸۴۷۱	۹۳۳۰	۲۱۱۱۳	۲۳۸۰۱
مهر.....	۵	۷۶۹	۱۳۷۲۰	۶۹۰۲	۱۰۱۱۰	۸۵۰۱
آبان.....	۱۲	۱۱۲۵	۳۱۶۳۶	۱۵۶۳۰	۲۳۴۱۰	۱۷۵۲۲
آذر.....	۴	۴۸۸	۱۱۷۶۳	۶۱۱۱	۸۷۴۹	۱۶۱۰۹
دی.....	۳	۴۰۷	۸۵۵۴	۴۳۸۱	۶۵۸۵	۹۰۴۲
بهمن.....	۹	۵۶۷	۲۱۱۶۹	۱۴۴۹۳	۲۴۷۱۲	۲۴۶۵۲
اسفند.....	۱۵	۸۱۲	۳۳۳۵۹	۱۵۵۱۰	۴۷۴۵۱	۴۴۵۲۲

مأخذ : اداره بندر و کشتیرانی نوشهر

جدول شماره ۱۷۷ - آمار گواهینامه صادر شده توسط راهنمایی و رانندگی ساری در سالهای مختلف.

نوع گواهینامه					سال
تعمیرات شخصی	تراکتور و وسيله	موتور سیکلت و دندهای و گاز	پایه یکم	پایه دوم	
۱۲۵۰	۷۸	۱۳۸	۹۴	۴۴۲۰ ۱۳۵۸
۱۳۰۰	۵۰	۱۱۲	۱۴۹	۲۹۸۵ ۱۳۵۹
۱۴۰۰	۱۲۳	۲۲۹	۱۶۵	۳۸۲۰ ۱۳۶۰
۱۳۶۶	۱۴۳	۷۷۹	۶۵۸	۳۲۲۳ ۱۳۶۱
۹۹۰	۱۸۹	۷۷۸	۱۱۳۷	۳۳۳۷ ۱۳۶۲
۸۱۷	۲۰۰	۱۱۷۳	۱۱۴۹	۳۳۸۸ ۱۳۶۳

بأخذ - راهنمایی و رانندگی ساری.

جدول شماره ۱۷۸ - وساطت نظیم شماره گذاری شده توسط راهنمایی و رانندگی ساری بر حسب نوع وسیله در سالهای مختلف

نوع وسیله نظیم							سال
موتور سیکلت و دندهای و گاز	تاکسی شماره جدید و تبدیل به احسن	اتوبوس و مینی بوس کرایه	کامیون بهابانی	وانت کرایه	دولتی	سواری شخصی	
۴۷	۱۷۴	۶۵	۶۹	۵۸۸	۷۵	۱۱۵۲ ۱۳۵۸
۳۵۴۹	۱۵۱	۵۰	۱۰۴	۳۶۴	۶۹	۱۰۸۶ ۱۳۵۹
۴۰۸۵	۲۰۶	۳۶	۱۸۹	۱۴۸	۱۴۶	۸۸۲ ۱۳۶۰
۱۰۳۶	۶۳	۱۰	۵۳	۲۱۷	۳۸۱	۱۱۴۵ ۱۳۶۱
۵۶	۴	۳۵	۶۶	۱۹۸	۲۲۳	۴۰۷ ۱۳۶۲
۲۵۷	۱۳۸	۱۸۱	۲۶۵	۶۶۷	۹۴۱	۱۷۲۲ ۱۳۶۳

بأخذ - راهنمایی و رانندگی ساری.

جدول شماره ۳۹- تعداد و ارزش سیگار توسط دخانیات در استان مازندران ^{فروش}

سال ۱۳۶۳		سال ۱۳۶۲		نوع سیگار
تعداد (هزار عدد)	ارزش (هر هزار عدد ریال)	تعداد (هزار عدد)	ارزش (هر هزار عدد ریال)	
۲۰۰۰	۲۶۳۴۰۸	۶۰۰۰	۲۳۴۱۷۵	زرد
۲۵۰۰	۵۴۸۷۶	۶۵۰۰	۴۴۳۲۰	زرین
۲۷۵۰	۱۹۸۴۵۹	۲۷۵۰	۱۸۶۸۹۱	شیراز
۱۵۰۰	۱۴۹۱۰۱	۱۵۰۰	۸۲۴۷۸	همافیلتر دار
۱۰۰۰	۱۱۵۰۸۹	۱۰۰۰	۷۱۳۰۲	هما ۲۰ عددی
۱۰۰۰	۱۶۳۲۲	۱۰۰۰	۲۶۹۶۵	هما ۵۰ عددی
۱۲۰۰	۲۲۶۶۴	۱۲۰۰	۲۲۰۱۷	هما بیضی
۱۰۰۰	۱۰۳۲۰۳	۱۰۰۰	۸۶۷۶۵	ویژه ۲۰ عددی
۷۲۵۰	۱۵	۴۲۵۰	۳۰	وینستون
۶۵۰۰	۲۳۷۵۵۷	۳۵۰۰	۴۶۱۳۷۷	آ زادی
۷۲۵۰	۲۵۲۰۳۱	۴۲۵۰	۴۲۳۶۲۳	بهمن
۷۲۵۰	۱۱۵۱۳۵	۰	۰	تیسر

مأخذ- اداره کل دخانیات استان مازندران - گرگان و گنبد

فروش
جدول شماره ۱۸۰- مقدار ارزش تنباکو و توتون توسط مناطق دخانیات در استان مازندران

سال ۱۳۶۳		سال ۱۳۶۲		نوع
ارزش هر کیلوگرم (ریال)	مقدار (کیلوگرم)	ارزش هر کیلوگرم (ریال)	مقدار (کیلوگرم)	
				تنباکو
۱۴۰	۲۶۷۲۱۰	۱۴۰	۳۰۸۶۴۵ اصفهان
۱۴۰	۴۴۷۱۰	۱۴۰	۴۱۷۳۵ کاشان
۲۳۰	۷۴۵۵ هگهان
۱۴۰	۵۹۱۷۵	۱۴۰	۵۷۵۸۵ شاهرود
				توتون
۱۳۰	۷۲۴۰	۱۳۰	۱۳۲۷۵ چبق درجه يك
۲۴۰۰	۴۹۳	۲۴۰۰	۱۶۸ پيپ ايرانی
۲۳۰	۷۱۵۵	۲۳۰	۷۱۸۵ نيمكوب

ماخذ - اداره كل دخانیات (منطقه مازندران - گرگان وگنبد)

جدول شماره ۱۸۱- كل خريد توتون سيگار توسط مناطق دخانیات در استان مازندران سال ۱۳۶۳

نوع توتون	تعداد (عدد)	وزن (کیلوگرم)	بها (ریال)	متوسط خريد يك كيلوگرم (ریال)
..... جمع	۳۱۲۱۳۲	۷۸۳۰۱۶۴	۲۵۳۳۰۲۶۰۹	۳۳۱
..... تراپوزان	۲۶۳۳۰۱	۶۷۸۹۳۶۱	۲۷۶۷۶۳۵۰۹	۳۲۱
..... تيبك	۳۵۶	۷۹۴۴۷	۳۲۵۵۶۶۸۸	۴۱۰
..... باسما	۴۵۲۷۱	۹۶۱۳۵۶	۳۸۳۸۸۲۴۱۲	۳۹۹

ماخذ - اداره كل دخانیات (منطقه مازندران - گرگان وگنبد)

جدول شماره ۱۸۲ - سطح زیرکشت توتون و محصول جمع آوری شده توسط توتونکاران مناطق دخانیات در استان مازندران سال ۱۳۶۳

نام شعبه دخانیات	تعداد قرا	تعداد کشاورز	سطح زیرکشت توتون (هکتار)		
			جمع	باسما	تراپوزان
جمع.....	۱۳۶	۶۷۶۲	۶۸۹۰	۱۴۵۴	۵۳۵۵
مینودشت.....	۳۶	۹۸۸	۱۰۹۷	۱۰۹۷	۰
طنی آباد.....	۱۸	۵۹۶	۱۰۷۸	۰	۱۰۷۸
گرگان.....	۶	۲۸۰	۲۵۴	۰	۲۵۴
بهبهر.....	۱۴	۸۸۶	۷۷۳	۳۵۷	۲۴۳
نکا.....	۱۱	۱۶۵۸	۱۶۸۲	۰	۱۶۸۲
ساری.....	۴۰	۱۹۳۵	۱۷۰۵	۰	۱۶۹۷
قائم شهر.....	۱۱	۴۱۹	۳۰۱	۰	۳۰۱

دنباله جدول شماره ۱۸۲ - سطح زیرکشت توتون و محصول جمع آوری شده توسط توتونکاران مناطق دخانیات سال ۱۳۶۳ در استان مازندران

نام شعبه دخانیات	وزن کل توتونهای خشک جمع آوری شده (کیلوگرم)				کل وامهای پرداختی به توتون کاران (ریال)
	جمع	باسما	تراپوزان	تیكاك	
جمع.....	۷۸۳۰۱۶۳	۹۶۱۳۵۶	۶۷۸۹۳۶۱	۷۹۴۴۶	۵۰۷۵۳۳۸۶۶
مینودشت.....	۶۸۵۰۶۸	۶۸۵۰۶۸	۰	۰	۹۵۸۸۴۵۶۰
طنی آباد.....	۵۱۵۰۵۵	۰	۱۵۱۵۰۵۵	۰	۱۳۸۱۱۱۸۰
گرگان.....	۳۱۳۵۹۱	۰	۳۱۳۵۹۱	۰	۲۰۹۶۴۲۹۸
بهبهر.....	۶۲۰۳۰۸	۲۷۶۲۸۸	۲۶۷۶۵۶	۷۶۳۶۴	۴۲۸۷۲۸۰۰
نکا.....	۲۰۲۰۶۳۷	۰	۲۰۲۰۶۳۷	۰	۴۲۵۵۷۲۲۴
ساری.....	۴۳۶۵۱	۰	۲۴۱۹۵۶۹	۳۰۸۲	۱۳۷۹۲۱۰۰۴
قائم شهر.....	۲۵۲۸۵۳	۰	۲۵۲۸۵۳	۰	۱۳۵۲۲۸۰۰

مأخذ - اداره کل دخانیات استان (منطقه مازندران - گرگان و گنبد)

جدول شماره ۱۸۳ - تعداد شعب و نمایندگی بانکها در استان مازندران سال ۱۳۶۳

تعداد نمایندگی و باجه	تعداد شعبه	جمع	بانك
۳۴	۴۵۷	۴۹۱	جمع
۷	۹۱	۹۸	بانك ملی ایران
•	۷۳	۷۸	بانك ملت
•	۱۸۰	۱۸۰	بانك استان
۱	۴۳	۴۴	بانك تجارت
۲	۸	۱۰	بانك رفاه كارگران
•	۱۸	۱۸	بانك كشاورزی
۴	۳۷	۴۱	بانك سپه
۱۰	۷	۲۲	بانك مسكن

مأخذ - بانکهای استان .

جدول شماره ۱۸۴ - تعداد کارکنان بانکها به تفکیک درجه تحصیلی در استان مازندران سال ۱۳۶۳

لیسانس و بالاتر	فوق دیپلم	دیپلم	کتر از دیپلم	پس سواد	جمع	بانك
۱۲۶	۱۹	۲۱۱۷	۱۶۰۷	۲۱	۳۸۹۰	جمع
۱۷	۴	۵۱۷	۳۴۲	۱۱	۸۹۱	بانك ملی ایران
۱۷	•	۳۴۹	۳۷۳	۲	۷۴۱	بانك ملت
۲۳	۴	۵۴۹	۲۵۵	•	۸۳۱	بانك استان
۶	۳	۱۵۶	۲۹۲	۴	۴۶۱	بانك تجارت
۴	۴	۶۷	۲۵	•	۱۰۰	بانك رفاه كارگران
۴۵	۱	۲۰۳	۱۲۶	•	۳۷۵	بانك كشاورزی
•	۱	۲۱۸	۱۴۶	۴	۳۷۴	بانك سپه
۹	۲	۵۸	۴۸	•	۱۱۷	بانك مسكن

مأخذ - بانکهای استان .

جدول شماره ۱۸۵ - تعداد و مبلغ اخبارات پرداختی بانکها در استان مازندران سال ۱۳۶۴ (هزارریال)

کشاورزی		جمع		بانك
مبلغ	تعداد	مبلغ	تعداد	
۱۷۴۷۸۸۴۶	۲۷۹۰۸	۸۰۰۷۲۱۶۱	۱۰۱۳۹۸	جمع.....
.	.	۶۶۰۴۸۳۸	۴۶۹۳	بانك ملی ایران.....
۸۱۲۰۱۰	۱۳۰۰	۱۷۹۷۹۰۳۰	۲۴۳۶۲	بانك ملت.....
۱۷۱۳۹۶۰	۷۸۷۰	۱۸۴۲۷۰۱۶	۴۱۰۰۹	بانك استان.....
۹۳۸۲۹۷	۶۸۰	۶۰۶۴۶۸۰	۲۹۳۰	بانك تجارت.....
.	.	۷۲۲۱۸۹۶	۴۷۸۲	بانك سپه.....
.	.	۷۶۲۱۷۳	۶۳۲	بانك رفاه كارگران.....
۱۴۰۱۴۰۷۴	۱۸۱۰۳	۱۴۰۱۴۰۷۴	۱۸۱۰۳	بانك كشاورزی.....
.	.	۹۴۴۸۹۰۴	۴۸۸۷	بانك مسكن.....

دنباله جدول شماره ۱۸۵ - تعداد و مبلغ اخبارات پرداختی بانکها در استان مازندران سال ۱۳۶۴ (هزارریال)

بازرگانی داخلی		صنعتی و معدنی		بانك
مبلغ	تعداد	مبلغ	تعداد	
۲۷۸۲۹۰۶۰	۲۸۴۶۸	۶۶۴۶۱۱۳	۶۲۴۰	جمع.....
۶۶۲۶۲۷۶	۴۶۰۸	.	.	بانك ملی ایران.....
۸۸۸۴۴۹۹	۱۱۹۶۶	۱۶۴۶۰۸۳	۱۲۷۸	بانك ملت.....
۲۷۱۶۴۲۳	۷۸۲۹	۲۴۶۳۷۶۷	۲۲۷۰	بانك استان.....
۴۳۷۸۳۴۸	۱۳۸۰	۲۷۱۴۲۹	۵۶۰	بانك تجارت.....
۴۸۹۰۷۶۰	۲۶۴۲	۲۲۰۰۸۴۳	۲۱۲۰	بانك سپه.....
۳۳۲۰۴	۳۸	۱۱۴۹۱	۷	بانك رفاه كارگران.....
.	.	.	.	بانك كشاورزی.....
.	.	.	.	بانك مسكن.....

دنباله جدول شماره ۱۸۵ - تعداد و مبلغ اخبارات پرداختی بانکهای استان مازندران سال ۱۳۶۳ (هزارریال)

بانک	بازرگانی خارجی		ساختن		سایر	
	تعداد	مبلغ	تعداد	مبلغ	تعداد	مبلغ
جمع.....	۲۲۹	۲۸۱۸۰۲	۶۷۹۳	۱۵۳۴۱۴۰۰	۳۱۷۰۰	۳۹۹۷۹۳۰
بانک ملی ایران	۸۵	۲۸۵۶۲
بانک ملت.	۲۳۴	۲۷۹۴۱۶	۲۶۰	۲۴۸۹۲۲۳	۹۳۱۹	۳۸۶۷۷۹۴
بانک استان	.	۲۳۸۶	۱۳۲۱	۲۶۹۸۴۰۰	۲۱۷۰۴	۸۸۳۲۰۸۰
بانک تجارت	.	.	۴۲	۲۷۷۲۸	۲۶۳	۱۴۸۸۷۸
بانک سپه	۲۰	۸۰۲۸۸
بانک رفاه کارگران	.	.	۲۸۸	۷۱۳۹۴۸	۲۹۹	۳۴۸۰
بانک کشاورزی
بانک مسکن	.	.	۴۸۷۷	۹۴۱۲۱۰۱	۱۰	۳۶۸۵۳

مأخذ - بانکهای استان

سال ۱۳۶۴
(هزارریال)

جدول شماره ۱۸۶ - مانده سپرده های نزد بانکهای استان مازندران

دیداری		جمع		بانک
مبلغ	تعداد	مبلغ	تعداد	
۶۰۱۲۷۰۲۰	۰۰۰	۱۹۴۱۴۱۸۱۸	۰۰۰	جمع
۹۰۹۳۸۰۹	۹۹۶۰۷	۶۸۰۴۷۰۱۳	۶۶۳۱۶۲	بانک ملی ایران
۱۲۲۸۳۱۷۱	۰۰۰	۳۰۹۷۴۲۳۲	۰۰۰	بانک ملت
۱۰۱۲۸۰۸۸	۳۰۲۷۰	۴۲۶۷۹۴۸۰	۰۰۰	بانک استان
۱۱۳۰۳۸۹۳	۵۶۳۹۷	۱۸۰۸۹۹۴۰	۱۰۸۷۷۷	بانک تجارت
۶۹۴۹۳۱۶	۳۰۱۰۴	۲۲۳۸۰۹۲۳	۱۰۰۳۱۰	بانک سپه
۱۹۲۲۲۹۰	۳۶۴۷	۲۴۹۴۴۲۹	۲۴۱۹۱	بانک رفاه کارگران
۳۴۸۴۰۸۹	۴۳۰۰	۳۰۷۲۸۲۷	۰۸۵۲	بانک کشاورزی
۴۶۱۸۶۴	۸۱۳	۰۸۹۷۴۶۹	۰۲۴۴۱	بانک مسکن

سال ۱۳۶۴
(هزارریال)

دوره جدول شماره ۲۸۶ - مانده سپرده های نزد بانکهای استان مازندران

سایر		پس انداز		مدت دار		بانک
مبلغ	تعداد	مبلغ	تعداد	مبلغ	تعداد	
۳۸۰۴۳۱۱۷	۰۰۰	۶۸۸۸۹۷۰۸	۰۰۰	۲۶۰۸۱۹۷۳	۰۰۰	جمع
۲۸۹۹۱۸۴۰	۱۰۸۷۱۰	۲۲۹۳۰۶۲۹	۳۸۰۰۰۰	۶۰۲۶۲۳۰	۲۰۷۸۰	بانک ملی ایران
۴۶۹۳۴۰۰	۰۰۰	۴۴۶۸۷۷۳	۰۰۰	۰۰۲۸۸۳۳	۰۰۰	بانک ملت
۸۳۹۹۳۶	۰۰۰	۱۸۴۳۰۶۰۰	۳۷۶۶۸	۱۳۲۸۰۸۰۶	۸۲۰۷۷	بانک استان
۴۸۲۲۴	۷۰۹۹۳	۶۳۱۰۴۶۶	۳۱۱۲۳	۴۲۷۳۶۲	۲۶۴	بانک تجارت
۳۹۳۱۱۸۹	۰	۱۱۰۳۳۴۱۶	۱۱۴۷۶۳	۴۷۲۰۰۲	۳۹۳	بانک سپه
۰	۰	۳۰۰۰۰۸	۱۹۶۴۱	۲۲۱۰۸۱	۹۰۳	بانک رفاه کارگران
۲۲۰۳	۱۴	۱۸۴۳۱	۱۷۰	۶۷۶۰۴	۱۳۶۳	بانک کشاورزی
۳۶۲۶۰	۱۴۸	۰۳۴۱۷۸۰	۰۱۲۶۰	۰۷۰۰۰	۲۱۰	بانک مسکن

مخذ - بانکهای استان

جدول شماره ۱۸۷ - میزان حق بیمه دریافتی شرکت سهامی بیمه ایران در استان مازندران سال ۱۳۶۳ (هزارریال)

حق بیمه دریافتی	نوع بیمه
۵۹۸۱۹۰	جمع
۱۲۳۱۹۹	بیمه اتومبیل
۱۲۷۶۲۲	بیمه شخص ثالث
۲۰۴۰۷۲	بیمه آتش سوزی
۲۳۷۴۹	بیمه باربری
۲۰۲۷۰	بیمه عمر
۸۰۹۳۵	بیمه حوادث
۲۸۴۳	سایر

مأخذ : شرکت سهامی بیمه ایران استان .

جدول شماره ۱۸۸ - میزان خسارت پرداختی شرکت سهامی بیمه ایران در استان مازندران سال ۱۳۶۳ (هزارریال)

خسارت پرداختی	نوع بیمه
۲۴۶۰۹۰	جمع
۵۰۲۴۷	بیمه اتومبیل
۱۲۶۳۰۹	بیمه شخص ثالث
۲۰۰۳۰	بیمه آتش سوزی
۹	بیمه باربری
۰	بیمه عمر
۲۲۲۹۲	بیمه حوادث
۲۱۵۳	سایر

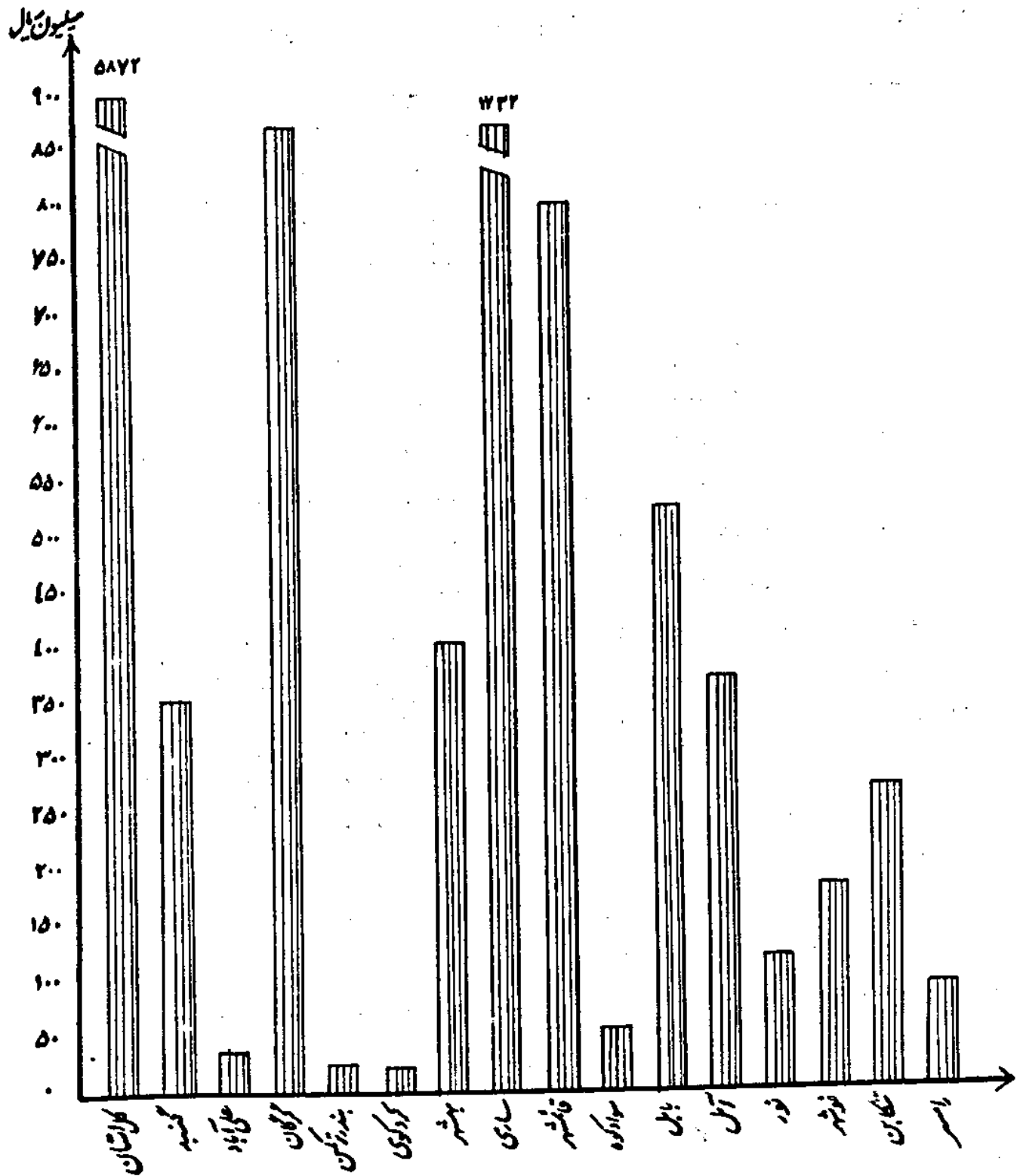
مأخذ : شرکت سهامی بیمه ایران استان .

جدول شماره ۱۸۹ - مالیاتهای دریافتی استان مازندران بخشیک مراکز وصول سال ۱۳۶۳ (هزارریال)

مالیات غیر مستقیم	مالیات مستقیم	جمع	مراکز وصول
۷۷۲۷۸۲	۵۵۲۳۸۸۰	۶۲۹۷۶۶۲	جمع کل
۶۰۱۴	۸۳۰۱۰	۸۹۰۲۴	رامسر
۲۶۴	۲۷۲۳۰۷	۲۷۲۵۷۱	شنگابن
۱۹۳۷	۱۲۵۴۷۷	۱۲۷۴۱۴	چالوس
۴۷۸۸	۱۷۷۳۱۳	۱۸۲۱۰۱	نوشهر
۱۴۱	۱۲۱۷۰۲	۱۲۱۸۴۳	نور
۱۴۰۷	۲۷۳۵۹۲	۲۷۴۹۹۹	پابلسر
۵۷۷	۳۰۱۹۱۸	۳۰۲۴۹۵	آمل
.	۵۲۴۸۵۲	۵۲۴۸۵۲	بابل
۲۲۵۳	۷۹۱۷۷۷	۷۹۴۰۳۰	قائمشهر
۴۱۹۴	۴۶۸۴۷	۵۱۰۳۶	سوادکوه
۵۵۲۵۶۳	۱۱۷۹۰۱۷	۱۷۳۱۵۸۰	ساری
۲۴۵۳	۴۰۵۲۵۲	۴۰۷۷۰۵	بهبشهر
۱۹۳۱۰۹	۶۷۸۳۷۳	۸۷۱۴۸۲	گرگان
۳۵۴۳	۲۷۳۷۳	۳۰۹۱۶	کردکوی
.	۳۵۰۰۴	۳۵۰۰۴	بندر ترکمن
۵۳۹	۲۲۱۱۸	۲۲۶۵۷	بندر گز
.	۴۲۵۴۶	۴۲۵۴۶	علی آباد
.	۳۵۹۴۰۷	۳۵۹۴۰۷	گنبد

ماخذ - اداره کل امور اقتصادی و دارائی استان

نمودار مالیاتهای دریافتی در شهرستانهای استان مازندران در سال ۱۳۶۳



جدول شماره ۹۰ - درآمدهای مالیاتی اداره کل امور اقتصادی و دارایی استان مازندران برحسب منابع مالیاتی در سالهای مختلف (ارقام به هزارریال)

سال ۱۳۶۳		منابع مالیاتی
درصد	مبلغ	
	۴۸۳۱۰۱۸	جمع
۳۲/۶۶	۱۵۷۷۹۲۵	حقوق
۲۴/۰۷	۱۱۶۳۰۴۹	مشاغل
۳/۳۵	۱۶۲۱۱۷	مستغلات
۰/۱۸	۹۰۹۷	متفرقه
۰/۲۸	۱۳۸۷۱	اتفاقی
۳/۱۳	۱۵۱۴۹۱	ارث
۲۹/۶۶	۱۴۲۲۹۴۶	نقل و انتقال سرقتی
		بهره
۶/۶۳	۳۲۰۵۲۲	حق تمبر
		اراضی

مأخذ : اداره کل امور اقتصادی و دارایی استان .

جدول شماره ۹۱ - درآمدهای مالیاتی اداره کل امور اقتصادی و دارایی استان مازندران برحسب منابع مالیاتی در سالهای مختلف (ارقام به هزارریال)

سال ۱۳۶۳		سال ۱۳۶۲		سال ۱۳۶۱		منابع مالیاتی
درصد	مبلغ	درصد	مبلغ	درصد	مبلغ	
	۴۸۳۱۰۱۸		۴۲۱۳۱۱۵		۳۵۶۲۸۹۳	جمع
۳۲/۶۶	۱۵۷۷۹۲۵	۳۰/۵۲	۱۲۸۶۱۸۴	۳۸/۸۱	۱۳۸۲۹۸۶	حقوق
۲۴/۰۷	۱۱۶۳۰۴۹	۲۶/۷۴	۱۱۲۶۹۷۳	۲۷/۷۲	۹۸۷۷۳۳	مشاغل
۳/۳۵	۱۶۲۱۱۷	۴/۱۵	۱۷۵۰۶۶	۴/۲۴	۱۵۱۱۱۰	مستغلات
۰/۱۸	۹۰۹۷	۰/۸۷	۳۶۸۳۸	۰/۱۲	۴۵۵۱	متفرقه
۰/۲۸	۱۳۸۷۱	۰/۰۶	۲۸۵۱	۰/۰۴	۱۵۷۱	اتفاقی
۳/۱۳	۱۵۱۴۹۱	۲/۸۸	۱۲۱۵۰۰۷	۲/۲۸	۸۴۸۱۹	ارث
۲۹/۶۶	۱۴۲۲۹۴۶	۲۷/۹۰	۱۱۷۵۸۴۰	۲۰/۲۹	۷۲۲۹۶۱	نقل و انتقالات
						بهره
۶/۶۳	۳۲۰۵۲۲	۶/۸۳	۲۸۷۸۵۶	۶/۲۷	۲۲۷۱۶۲	حق تمبر
						اراضی

مأخذ : اداره کل امور اقتصادی و دارایی استان .

جدول شماره ۱۹۲ - درآمدهای مالیاتی استان مازندران از محل مالیاتهای مستقیم تفکیک مراکز وصول
(ارقام به هزار ریال)

سال ۱۳۶۳		سال ۱۳۶۲		سال ۱۳۶۱		مراکز وصول
درصد	مبلغ	درصد	مبلغ	درصد	مبلغ	
	۵۵۲۳۸۸۰		۶۶۲۸۸۶۱		۳۹۹۴۷۱۲	جمع کل
۱/۵۰	۸۳۰۱۰	۱/۵۲	۷۰۶۳۹	۱/۰۵	۴۲۰۲۶	راسر
۴/۹۴	۲۷۳۳۰۷	۵/۲۵	۲۴۳۳۳۱	۴/۱۷	۱۶۶۶۰۹	تنکابن
۲/۲۷	۱۲۵۴۷۷	۲/۵۴	۱۱۷۵۸۳	۲/۳۱	۹۲۳۱۳	چالوس
۳/۲۰	۱۷۷۳۱۳	۲/۴۹	۱۱۵۴۷۲	۲/۴۲	۹۶۷۹۹	نوشهر
۲/۲۰	۱۲۱۷۰۲	۱/۷۲	۷۹۸۴۳	۱/۳۳	۵۳۱۸۰	نور
۴/۹۵	۲۷۳۵۹۲	۴/۱۶	۱۹۲۶۲۳	۳/۸۸	۱۵۵۲۱۰	بابلسر
۶/۳۷	۳۰۱۹۱۸	۶/۴۵	۲۹۸۹۷۴	۵/۹۱	۲۳۶۰۸۸	آمل
۹/۵۰	۵۲۴۸۵۲	۱۱/۲۰	۵۱۸۴۷۱	۸/۸۸	۳۵۴۹۲۹	بابل
۱۴/۴۲	۷۹۶۷۷۷	۱۲/۵۹	۵۸۳۳۳۴	۱۷/۳۸	۶۹۴۴۴۳	قائمشهر
۰/۸۴	۴۶۸۴۲	۰/۹۵	۴۴۳۷۴	.	.	سوادکوه
۲۱/۳۴	۱۱۷۹۰۱۷	۲۰/۴۹	۹۴۸۷۸۳	۲۴/۶۰	۹۸۲۸۷۹	ساری
۷/۳۳	۴۰۵۲۵۲	۸/۸۸	۴۱۱۴۹۶	۷/۹۵	۳۱۷۵۸۱	بهشهر
۱۲/۲۸	۶۷۸۳۷۳	۱۱/۹۱	۵۵۱۳۲۶	۱۱/۹۷	۴۸۷۲۴۳	گرگان
۰/۴۹	۲۷۳۷۲	۰/۵۷	۲۶۷۶۷	۰/۴۰	۱۶۱۵۶	کردکوی
۰/۶۳	۳۵۰۰۴	۰/۶۷	۳۱۳۴۲	۰/۵۴	۲۱۸۲۵	بندر ترکمن
۰/۴۰	۲۲۱۱۸	۰/۳۱	۱۴۶۹۰	۰/۴۳	۱۷۵۳۲	بندرگز
۰/۷۷	۴۲۵۴۶	۰/۸۴	۳۹۲۸۱	۰/۷۶	۳۰۵۵۳	طنی آباد
۶/۵۰	۳۵۹۴۰۷	۷/۳۶	۳۴۰۷۳۲	۵/۷۴	۲۲۹۳۴۶	گنبد

مأخذ : اداره کل اموراتماری و دارائی استان .

جدول شماره ۱۹۳ - اقلام عمده کالاهای وارد شده از طریق گمرک خانه استان مازندران سال ۳۶۳

واردات		اقلام عمده
ارزش (هزارریال)	مقدار (تن)	
۴۹۵۴۲۲۸	۲۴۵۰۸۹	جمع
۵۴۰۰۹۶	۱۶۲۷۸	آهن آلات
۳۰۶۳۶۷	۵۲۸۷۳	گازوئیل
۲۳۲۰۸۴۲	۱۳۳۱۰۰	کود شیمیائی
۸۸۵۲۶۸	۲۲۶۰۱	تخته آلات
۳۵۹۴۹۲	۶۲۰۳	انواع کاغذ
۷۳۰۲۰	۲۱۵۸	مواد شیمیائی
۱۵۹۳۸	۲۵۴	فروسلیمن
۳۳۷۹۲۳	۴۸۹۴	پودر ماهی
۱۳۶۷۲۹	۴۰۹۳	کنجاله سبزی
۵۲۳۵۱	۲۵۰۰	شکر
۲۶۱۰۹	۷۰	حصار فلزی
۷۹۳۶	۴۰	لوازم کارخانه آرد
۲۱۵۸	۲۵	آب اکسیژنه

مأخذ : گمرک نوشهر .

جدول شماره ۱۹۴ - توزیع اعتبارات عمرانی استان مازندران بتفکیک شهرستان

سال ۳۳۲
(هزارریال)

درصد نسبت به کل اعتبارات	جمع	شهرستان
۱۰۰	۹۰۱۸۶۱۲	جمع کل (۱)
۱۸/۵	۱۶۶۸۴۴۳	گنبد
۲/۲	۲۰۹۲۲۷	طی آباد
۶/۸	۶۱۶۸۷۳	گرگان
۳/۷	۳۳۳۶۸۸	بندر ترکمن
۳/۲	۲۸۵۸۹۰	کردکوی
۳/۹	۳۵۶۲۳۵	بهشهر
۱۲/۵	۱۱۲۷۳۲۶	ساری
۶/۴	۵۷۷۱۹۱	قالشهر
۳/۶	۳۲۷۳۷۵	سوادکوه
۱۰/۴	۹۲۷۹۳۵	بابل
۵/۶	۵۰۹۵۵۱	آمل
۲/۷	۲۴۶۲۰۸	نور
۵/۷	۵۱۶۷۶۶	نوشهر
۳/۳	۳۰۲۱۲۳	تنگابن
۲/۱	۱۹۲۰۹۶	رامسر
۹/۰	۸۱۱۶۷۵	غیر قابل تفکیک (۲)

(۱) - از مقدار کل مبلغ درج شده حدود ۶۹/۵٪ بمناطق روستائی و ۳۰/۵٪ بمناطق شهری اختصاص یافته است.

(۲) - آمار درج شده در سطح استان میباشد.
مأخذ - سازمان برنامه و بودجه استان.

جدول شماره ۱۹۵ - اعتبارات جاری دستگاههای دولتی در استان مازندران

سال ۱۳۶۳
(هزارریال)

عنوان دستگاه	اعتبارات مصوب	اعتبارات تخصیص داده شده
جمع کل	۵۲۰۰۸۷۷۴	۵۱۷۲۶۰۰۰
استانداری	۷۹۲۶۳۶	۷۸۷۶۳۰
سازمان برنامه و بودجه	۱۴۳۸۰۰	۱۱۸۰۱۴
اداره کل ثبت احوال	۱۸۰۰۴۵	۱۷۷۴۹۹
اداره کل ثبت اسناد و املاک	۳۲۳۵۸۷	۳۱۷۰۸۰
اداره کل اوقاف	۸۸۵۰۰	۸۶۳۸۰
اداره کل امور اقتصادی و دارایی	۵۷۱۹۴۲	۵۶۸۴۴۲
اداره کل کار و امور اجتماعی	۱۴۹۸۰۴	۱۴۹۶۳۳
اداره کل ارشاد اسلامی	۳۲۴۴۷۰	۳۱۹۶۰۳
اداره کل آموزش و پرورش	۳۱۵۲۶۳۶۷	۳۱۵۲۱۳۶۷
گروه نوسازی مدارس	۸۱۹۰۰	۷۹۷۱۸
اداره کل تربیت بدنی	۲۸۱۳۶۲	۲۸۰۶۵۸
سازمان منطقه ای بهداشتی	۱۰۷۳۴۵۹۳	۱۰۷۱۰۰۱۰
سازمان بهزیستی	۱۱۲۴۰۰۰	۱۱۰۶۷۵۰
اداره کل مسکن و شهرسازی	۹۶۰۰۰	۹۵۲۹۱
اداره کل کشاورزی و عمران روستایی	۱۸۶۱۲۰۹	۱۷۸۰۲۳۸
سرچنگداربک	۱۵۰۰۰۰۰	۱۴۶۲۶۴۷
سازمان حفاظت محیط زیست	۳۳۲۴۵۰	۳۲۰۹۴۳
اداره کل صنایع	۴۷۴۷۰	۴۷۲۰۰
موسسه استاندارد و تحقیقات صنعتی	۳۳۵۳۰	۳۱۹۸۰
اداره کل معادن و فلزات	۱۵۱۰۰	۱۴۶۹۴
اداره کل بازرگانی	۴۵۹۶۹	۴۴۰۴۹
اداره کل راه و ترابری	۱۱۵۴۰۰۰	۱۱۰۵۵۳۲
فرودگاهها	۹۴۰۰۰	۹۱۵۵۲
اداره کل پست	۵۰۴۵۰۰	۵۰۴۱۰۰
اعتبارات توزیع نشده از محل بند الف تبصره ۷ قانون بودجه سال ۶۳	۱۵۰۰	.

مأخذ - سازمان برنامه و بودجه استان.

جدول شماره ۱۶۶ - اعتبارات عمرانی استانی (سرمایه گذاری ثابت) استان مازندران سال ۱۳۶۳ (هزارریال) برحسب امور فعل و برنامه

اعتبارات هزینه شده قطعی	اعتبارات مصوب	سرمایه گذاری ثابت (امور فعل و برنامه)
۷۲۱۱۴۵۰	۹۰۱۸۶۱۲	جمع کل
		امور عمومی
۱۱۲۲۰۰	۱۱۸۰۰۰	فصل ساختن بناها و تاسیسات دولتی
۱۱۲۲۰۰	۱۱۸۰۰۰	برنامه احداث ساختمانهای کشوری
		امور اجتماعی
۱۳۷۳۱۵۱	۱۶۲۰۰۰۰	فصل آموزش و پرورش عمومی
۱۰۰۰۰	۱۲۰۰۰	برنامه آموزش قبل از دبستان
۵۷۴۴۸۷	۷۹۵۱۰۰	برنامه آموزش ابتدائی
۵۲۰۰۰۰	۵۳۱۹۰۰	برنامه آموزش راهنمایی تحصیلی
۲۶۸۶۶۴	۲۸۱۰۰۰	برنامه آموزش متوسطه عمومی
۷۰۰۰	۷۰۰۰	فصل فرهنگ و هنر
۷۰۰۰	۷۰۰۰	برنامه ایجاد توسعه و تکمیل تجهیزات و نگهداری مراکز
۹۰۶۲۸۰	۱۱۴۰۴۸۰	فصل بهداشت و درمان
۲۰۲۰۰	۳۲۰۰۰	برنامه خدمات بهداشتی
۳۴۳۳۰۰	۳۸۲۰۰۰	برنامه خدمات درمانی
۹۷۳۶۰	۱۷۲۰۰۰	برنامه خدمات بهداشتی و درمانی روستائی
۴۴۵۴۳۰	۵۵۴۴۸۰	برنامه بهداشت محیط
۳۸۱۸۰	۸۳۰۰۰	فصل تامین اجتماعی و بهزیستی
۳۰۶۰۰	۶۸۰۰۰	برنامه توانبخشی
۷۵۸۰	۱۵۰۰۰	برنامه حمایت خانواده
۲۳۸۸۹۱	۳۰۰۰۰۰	فصل تربیت بدنی، پیشاهنگی و امور جوانان
۴۵۸۹۱	۸۰۰۰۰	برنامه ورزش در مدارس (احداث مجتمع های ورزشی)
۱۹۳۰۰۰	۲۲۰۰۰۰	برنامه ورزش بزرگسالان

دنباله جدول شماره ۹۶ اعتبارات عمرانی استانی (سرمايه گذارى ثابت) استان مازندران سال ۳۶۳
برحسب امر ، فصل و برنامه

اعتبارات هزینه شده قطعی	اعتبارات صوب	سرمايه گذارى ثابت (امر ، فصل و برنامه)
۲۲۲۲۰۰	۲۰۴۰۰۰	فصل عمران شهرها
۹۷۸۰۰	۱۵۰۰۰۰	برنامه ایجاد تاسیسات حفاظتی شهرها
۱۰۲۰۰۰	۱۱۰۰۰۰	برنامه بهبود عمر و مرورشهرها
۲۲۰۰۰	۲۹۰۰۰	برنامه ایجاد سائرتاسیسات و تسهیلات شهری
۱۰۵۰۰۰	۱۵۰۰۰۰	برنامه بهبود محیط شهری
۲۴۵۰۹۰	۲۵۰۰۰۰	فصل عمران و نوسازی روستاها
۲۴۵۰۹۰	۲۵۰۰۰۰	برنامه خدمات روستائی
۶۴۰۰۰	۱۱۰۰۰۰	فصل تامین مسکن
۶۴۰۰۰	۱۱۰۰۰۰	برنامه خانه های سازمانی کارمندان
۲۸۴۴۰	۲۱۸۰۰۰	فصل حفاظت محیط زیست
۱۰۸۰۰۰	۱۲۸۰۰۰	برنامه تحقیق و بررسی منظور تهیه ضوابط و استانداردهای زیست محیطی
۱۷۶۴۰	۱۹۰۰۰۰	برنامه تحقیق و بررسی در زمینه شناخت مشکلات زیست محیطی کشور
۸۷۴۱۰	۱۲۰۰۰۰	فصل عملیات چند منظوره توسعه نواحی
۸۷۴۱۰	۱۲۰۰۰۰	برنامه توسعه جامع مناطق عشایری
۳۱۸۰۶۴	۳۸۰۰۰۰	فصل آموزش فنی و حرفه ای
۲۹۲۰۰	۲۰۰۰۰۰	برنامه آموزش پزشکی ویرا پزشکی
۳۹۰۰۰۰	۴۸۰۰۰۰	برنامه آموزش خدمات
۱۶۰۱۲۹	۱۷۵۰۰۰۰	برنامه آموزش صنعت
۸۹۷۳۵	۱۲۷۰۰۰۰	برنامه آموزش کشاورزی
۸۲۶۱۲۶	۱۲۲۵۸۲۲	امور اقتصادی
۳۶۳۱۴۸	۵۰۶۰۰۰۰	فصل کشاورزی و منابع طبیعی
۸۷۴۷۲	۱۷۲۳۰۰۰	برنامه آب و خاک
		برنامه زراعت

دنباله جدول شماره ۱۹۶- اعتبارات عمرانی استانی (سرمایه گذاری ثابت) استان مازندران سال ۳۳
 برحسب امور، فصل و برنامه

اعتبارات هزینه شده قطعی	اعتبارات	سرمایه گذاری ثابت (امور، فصل و برنامه)
۱۹۱۸۴۸	۲۹۴۵۱۰	برنامه دام و طیور
۵۳۸۰۹	۱۲۳۰۲۲	برنامه اعتبارات تعاون و بازرگانی
۱۳۹۹۵۹	۱۴۰۰۰۰	برنامه ایجاد مراکز خدمات
۷۶۲۱۰۰	۹۹۶۰۰۰	فصل منابع آب
۶۶۷۵۰۰	۸۹۰۰۰۰	برنامه تامین آب
۹۴۶۰۰	۱۰۶۰۰۰	برنامه ایجاد توسعه تاسیسات آب آشامیدنی شهرها ..
۱۷۶۰۰۰	۲۲۰۰۰۰	فصل برق
۱۷۶۰۰۰	۲۲۰۰۰۰	برنامه تامین برق روستایی
۵۸۵۰۰	۶۰۰۰۰	فصل صنایع
۱۸۵۰۰	۲۰۰۰۰	برنامه ایجاد توسعه صنایع نساجی، دستی، روستایی و
۴۰۰۰۰	۴۰۰۰۰	برنامه ککهای فنی
۷۳۳۸	۱۵۰۰۰	فصل معادن
۷۳۳۸	۱۵۰۰۰	برنامه زمین شناسی و اکتشافات مقدماتی
۱۲۴۶۶۲۰	۱۲۳۴۵۰۰	فصل راه و ترابری
۱۱۶۵۰۲۰	۱۲۳۴۴۰۰	برنامه توسعه و بهسازی شبکه راههای روستایی
۱۵۶۰۰	۱۷۶۰۰	برنامه راهسازی
۶۶۰۰۰	۸۲۵۰۰	برنامه احداث و بهسازی فرودگاهها
۱۷۷۱۵۰	۱۹۸۰۰۰	فصل پست و مخابرات
۱۷۷۱۵۰	۱۹۸۰۰۰	برنامه پست
۲۹۶۵۰۰	۳۹۵۰۰۰	اعتبارات از محل تبصره ها (۱)

(۱) - اعتبار مذکور غیر از اعتبار مندرج در قانون بودجه از محل ردیفهای همین سال مالی تامین شده است .
 مأخذ - سازمان برنامه بودجه استان .

جدول شماره ۱۹۷- انواع درآمد شهرداریهای استان مازندران

سال ۱۳۶۲
(هزارریال)

نام شهر	جمع درآمد	مستمر و غیر مستمر	سایر درآمدها	موجودی اول سال
آمل	۴۹۹۷۳۲	۳۱۰۶۷۵	۴۸۶۰۰	۱۴۰۴۵۷
آلاشت	۳۵۴۷۰	۵۲۲۵	۱۹۴۲۳	۱۰۸۲۲
آزادشهر	۹۰۶۲۳	۶۲۹۵۱	۱۹۷۶۰	۷۹۱۲
آق قلا	۷۱۸۱۳	۳۱۶۴۶	۱۸۲۴۱	۲۱۹۲۶
بندر ترکمن	۱۰۷۷۴۸	۷۶۷۸۳	۵۹۹۶	۲۴۹۶۹
بابل	۵۶۲۰۵۸	۳۸۲۳۰۴	۹۵۹۶۲	۸۳۷۹۲
بهشهر	۲۱۰۹۰۶	۱۸۰۴۷۲	۱۷۳۹۶	۱۳۰۳۸
بهشتی شهر	۴۴۷۰۷	۲۷۲۹۱	۶۸۹۶	۱۰۵۲۰
پل سفید	۵۹۲۸۵	۳۳۵۷۵	۱۶۳۸۵	۹۳۲۵
جویمار	۱۰۴۱۷۳	۶۶۴۵۶	۲۶۵۸۸	۱۱۱۲۹
چالوس	۲۸۹۵۴۷	۱۶۶۵۸۶	۴۰۹۴۴	۸۲۰۱۷
خان به بین	۵۸۳۴۵	۲۷۵۱۴	۲۱۷۵۸	۹۰۷۳
رینه لاریجان	۳۶۱۶۵	۲۲۴۲۳	۰	۳۷۴۲
رامیان	۲۹۲۶۹	۲۰۷۲۳	۰	۸۵۴۶
راصر	۱۸۵۰۹۳	۱۰۸۰۵۸	۱۵۳۶۵	۶۱۶۷۰
زیرآب	۴۸۰۹۲	۲۶۹۸۰	۱۴۰۲۰	۷۰۹۲
ساری	۹۶۱۴۰۰	۵۷۵۰۴۳	۱۶۲۴۵۰	۲۲۳۹۰۷
ساقی کلايه	۶۳۲۴۸	۳۰۳۹۱	۹۸۷۵	۲۲۹۸۲
شیرگاه	۳۶۳۱۶	۱۹۴۹۱	۱۲۰۰۰	۴۸۲۵
حاجن آباد	۴۹۶۹۰	۲۷۶۷۶	۶۵۰۰	۱۵۵۱۴
طن آباد	۱۲۲۰۸۴	۷۱۸۰۹	۲۵۰۶۵	۲۵۲۱۰

دتهاله جدول شماره ۹۷ انواع درآمد شهر داریهای استان طازندران

سال ۱۳۶۲
(هزارریال)

نام شهر	جمع درآمد	مستمر و غیر مستمر	سایر درآمدها	موجودی اول سال
طمده.....	۴۴۱۰۰	۱۲۸۵۷	۱۳۱۲۳	۱۸۱۷۰
قائم شهر.....	۴۸۹۲۹۴	۳۰۳۴۳۲	۶۴۷۳۴	۱۲۱۱۲۸
کیا کلا.....	۴۳۸۷۸	۱۲۱۱۰	۱۸۰۰۸	۱۳۷۰۰
کنال نو سار اتصلا.....	۷۴۲۶۲	۴۸۶۳۰	۱۴۲۱۱	۱۱۴۲۱
کلاردشت.....	۴۴۱۴۷	۳۲۷۲۹	.	۱۱۴۱۸
کلاله.....	۶۳۷۸۸	۴۲۷۳۹	.	۲۱۰۴۹
کردکوی.....	۱۱۱۹۱۰	۸۶۳۰۰	۱۲۵۲۴	۱۳۰۸۱
گواه.....	۵۲۴۲۴	۳۴۹۳۹	۱۵۴۴۰	۲۰۴۰
گنبدکاوین.....	۴۰۶۸۷۰	۳۵۰۸۱۷	۳۸۳۴۹	۱۷۷۰۴
محمودآباد.....	۹۴۶۶۳	۵۷۲۴۹	۶۸۰۰	۳۰۶۱۴
مرزن آباد.....	۴۳۵۷۲	۲۹۹۶۷	.	۱۳۶۰۰
هنودشت.....	۶۷۸۵۷	۳۵۸۷۵	۲۱۱۲۰	۱۰۸۶۲
نور.....	۱۱۶۷۷۴	۸۰۱۷۶	۲۰۳۱۵	۱۶۲۸۳
نوشهر.....	۲۹۵۴۳۵	۲۶۶۱۶۱	۶۰۰۰	۲۳۲۷۴
نکا.....	۱۰۴۸۳۹	۷۵۸۸۴	۳۹۲۷	۲۵۰۲۸

ماخذ - شهر داریهای استان.

جدول شماره ۹۸ انواع هزینه شهرداریهای استان مازندران

سال ۳۶۲
(هزار ریال)

نام شهر	جمع هزینه	سازمانی	اداری (۱)	سرمایه‌ای	انتقالی (۲)	سایر هزینه	موجودی آخر سال
آمل . . .	۴۹۹۷۳۲	۳۱۷۰۱۲	۳۶۱۳۶	۴۹۶۴۰	۶۶۸۰	۰	۱۹۰۲۰۴
آلاشت .	۳۰۴۷۰	۶۴۱۲	۲۸۳۶	۱۷۷۸۷	۲۱۰	۰	۸۲۲۰
آزادشهر	۹۰۶۲۳	۳۲۸۱۰	۶۰۰۷	۱۶۹۴۶	۲۳۸۲	۰	۳۱۹۲۳
آق‌قلا . . .	۷۱۸۱۳	۲۱۶۲۴	۰۹۲۰	۳۶۹۹۲	۹۷۱	۰	۶۳۰۶
بندر ترکمن	۱۰۷۷۴۸	۴۲۶۸۹	۱۲۰۰۱	۲۶۳۲۰	۲۲۰۷	۰	۲۲۹۲۶
بابل . . .	۰۶۲۰۰۸	۳۷۹۹۴۹	۱۶۳۲	۸۸۰۶۴	۲۰۸۳	۳۱۰۶۰	۱۲۰۲۷۸
بهشهر .	۲۱۰۹۰۶	۱۳۲۰۰۰	۲۳۲۲۲	۰۰۴۲۳	۸۰۲۱	۰	۱۲۴۰
بهشتی شهر	۴۴۷۰۷	۸۳۳۷	۳۰۸۷	۱۴۴۶۹	۶۸۴	۰	۱۷۳۲۰
بل سفید .	۰۹۲۸۰	۱۸۲۳۱	۰۰۸۰	۲۳۴۲۲	۷	۱۰۷۹۰	۱۷۰۰
جوهار	۱۰۴۱۷۳	۳۹۷۰۸	۷۱۳۹	۰۱۶۶۰	۳۶۸۶	۰	۱۹۳۰
چالوس .	۲۸۹۰۴۷	۸۸۶۱۶	۱۹۰۶۷	۷۴۶۳۲	۳۲۸۲	۱۰۰۳۲	۸۷۹۱۸
خان بهمن	۰۸۳۴۰	۱۶۶۳۸	۲۶۸۰	۳۷۳۳۲	۱۱	۰	۱۶۷۹
راسر . . .	۱۸۰۰۹۳	۶۶۲۹۰	۱۰۶۴۴	۴۰۷۸۸	۴۹۸	۰	۶۳۸۷۳
رینلاریجا	۳۶۱۶۰	۸۹۲۰	۸۳۸	۸۳۱۶	۹۸۴۴	۰	۸۲۴۲
رامان . . .	۲۹۲۶۹	۱۰۲۳۳	۹۷۸	۱۱۸۸۸	۲۴۰	۰	۹۳۰
زیرآب . . .	۴۸۰۹۳	۲۰۳۰۸	۴۷۷۹	۲۱۳۸۱	۷۰۸	۰	۸۶۶
ساری . . .	۹۶۱۴۰۰	۳۲۰۷۳	۳۶۷۲۳	۳۲۲۳۰۰	۳۰۹۹۶	۰	۶۰۹۶۹
ساقی‌کلا	۶۳۲۴۸	۲۴۴۳۶	۴۳۰۶	۲۸۱۷۰	۱۰۳۹	۰	۴۷۹۷
شیرگاه . . .	۳۶۳۱۶	۱۷۲۱۴	۲۱۷۱	۱۴۳۶۶	۷	۰	۲۰۰۸
عابربار	۴۹۶۹۰	۱۷۹۰۲	۲۱۱۶	۱۱۹۲۰	۲۲۹۰	۰	۱۰۴۱۲
طن‌آباد .	۱۲۲۰۸۴	۰۱۳۰۰	۱۱۳۰۰	۲۰۸۹۹	۳۱۹۴	۰	۳۰۲۹۱

ردناله جدول شماره ۹۸ انواع هزینه شهرداریهای استان مازندران

سال ۱۳۶۲
(هزارهال)

ناشهر	جمع هزینه	سازمانی	اداری (۱)	سرمایه‌ای	انتقالی (۲)	سایر هزینه	موجودی آخر سال
طده...	۴۴۱۰۰	۱۲۰۲۹	۱۱۰۷	۰۰۴۲	۲۶۴	.	۲۰۷۱۲
قائم‌شهر	۴۸۹۲۹۴	۲۰۰۸۹۱	۲۴۱۶۰	۷۸۹۴۴	۳۱۰۸	۲۴۲۴۸	۱۳۱۹۴۲
کیاکلا...	۴۳۸۷۸	۱۲۲۱۰	۱۶۱۰	۲۶۸۲۲	۲۱	.	۲۱۷۰
کالیپوشاد	۷۴۲۶۲	۲۳۱۳۶	۲۳۲۳	۲۴۸۲۳	۰۸۶	.	۲۲۳۰۴
کلاردشت	۴۴۱۴۷	۱۱۶۶۰	۲۷۴۳	۲۰۷۲۷	۰۰	.	۲۹۱۷
کلاه...	۶۳۷۸۸	۲۱۰۸۰	۴۰۲۶	۲۴۶۳۱	۱۴۹	.	۱۳۴۰۷
کردکوی	۱۱۱۹۱۰	۴۱۳۹۰	۸۱۱۶	۰۴۳۰۸	۲۴۴۹	.	۰۶۹۲
گنوکاه...	۰۲۴۲۴	۲۰۹۷۰	۱۳۹۴	۷۲۷۰	۷۲۰	۱۷۰۹۷	۴۴۶۳
گنبدکاون	۴۰۶۸۷۰	۲۱۹۷۳۰	۲۱۶۲۳	۱۰۰۴۹۰	۸۹۳۹	.	۰۶۰۶۸
محمودآباد	۹۴۶۶۳	۲۲۳۹۴	۳۰۴۰	۲۴۷۷۰	۷۷	.	۲۳۸۷۲
مرزن‌آباد	۴۳۰۷۲	۱۰۴۸۶	۲۱۸۱	۱۱۰۷۰	۱۲۲	.	۱۹۲۰۸
هنودشت	۶۷۸۰۷	۲۰۰۷۹	۳۷۴۸	۲۰۷۰۲	۲۹۰۷	.	۱۴۸۲۱
نور...	۱۱۶۷۷۴	۴۸۹۳۳	۱۰۰۰۲	۴۸۶۰۴	۱۳۹۲	.	۷۲۴۲
نوشهر	۲۹۰۴۳۰	۱۰۳۳۱۹	۲۳۹۳۸	۱۳۷۴۹۲	۱۰۱۰۱	.	۱۶۰۳۰
نکا...	۱۰۴۸۳۹	۴۱۶۱۲	۴۲۲۱	۴۱۶۹۰	۲۱۹۷	.	۱۰۱۱۴

(۱) - آمار درج شده شامل هزینه های اداری، شهری و ایمنی و آتش‌نشانی میباشد.
 (۲) - آمار درج شده شامل هزینه‌های خیریه، امور اجتماعی و دیون و تعهدات میباشد.
 مأخذ - شهرداریهای استان.

جدول شماره ۱۹۹ - انواع درآمد شهرهای استان مازندران سال ۱۳۶۳ (هزار ریال)

نام شهر	جمع درآمد	مستمر و غیر مستمر	سایر درآمدها	موجودی اول سال
آمل	۶۸۸۱۷۱	۴۸۸۹۱۷	۹۰۰۰	۱۹۰۲۵۴
آلاشت	۳۱۶۴۹	۱۲۶۳۱	۱۰۷۹۴	۸۲۲۴
آزادشهر	۱۵۲۷۲۷	۸۲۴۲۳	۲۸۳۸۲	۳۱۹۲۲
بندر ترکمن	۱۹۲۶۶۷	۱۲۹۶۳۰	۳۲۳۲۷	۲۹۷۱۰
بهشتی شهر	۵۸۳۸۰	۲۴۴۳۹	۱۶۳۱۰	۱۷۶۳۱
پل سفید	۶۰۷۹۳	۴۸۵۵۹	۱۰۴۸۳	۱۷۵۱
جوهیار	۱۰۶۸۰۴	۷۴۶۶۱	۳۰۲۱۳	۱۹۳۰
چالوس	۳۷۷۹۴۴	۲۰۸۳۰۴	۸۱۷۲۲	۸۷۹۱۸
خان به بین	۶۷۳۹۹	۴۵۲۰۸	۲۰۵۱۲	۱۶۷۹
رینه لاریجان	۳۴۶۶۳	۱۷۱۴۵	۹۲۷۶	۸۲۴۲
ساقیگا به	۶۵۷۱۶	۵۲۱۵۵	۱۰۴۶۳	۳۰۹۸
شیرگاه	۴۶۹۳۱	۳۰۲۲۳	۱۴۱۴۰	۲۵۵۸
جاسر آباد	۷۱۶۳۷	۵۶۲۲۵	۰	۱۵۴۱۲
طی آباد	۲۴۸۵۷۰	۱۱۴۰۷۹	۱۰۴۲۴۶	۳۰۲۴۵
قائم شهر	۵۷۶۱۴۵	۴۲۶۹۳۴	۱۷۲۶۷	۱۳۱۹۴۴
کنالیمسار اتمطه	۹۲۴۱۸	۶۳۲۶۳	۶۸۰۰	۲۲۳۵۵
کلله	۷۱۴۹۷	۴۹۸۲۳	۸۲۶۷	۱۳۴۰۷
مرزن آباد	۳۴۶۶۸	۲۴۴۶۰	۰	۱۹۲۰۸
مینودشت	۷۳۰۳۶	۴۴۷۹۵	۱۳۴۱۷	۱۴۸۲۴
نسر	۱۰۶۷۰۱	۸۸۵۰۵	۱۰۹۵۳	۷۲۴۳
نکا	۱۳۵۴۸۱	۱۱۲۳۶۶	۸۰۰۰	۱۵۱۱۵

مأخذ - شهرداریهای استان.

جدول شماره ۲۰۰ - انواع هزینه شهرداریهای استان مازندران

سال ۱۳۶۳
(هزارریال)

نام شهر	جمع هزینه	سازمانی	اداری	سرمایه‌ای	انتقالی	سایر هزینه	موجودی آخر سال
آمل.....	۶۸۸۱۷۱	۲۲۶۳۹۰	۴۸۵۶۸	۱۹۷۵۱۹	۳۷۷۶۶	۰	۹۱۸۴۸
آلاشت.....	۳۱۶۴۹	۵۹۲۸	۲۴۳۵	۱۴۰۴۴	۱۱۶	۰	۹۱۲۶
آزادشهر.....	۱۵۲۷۲۷	۳۸۴۲۴	۱۰۸۰۴	۴۱۸۳۰	۷۴۰۴	۰	۵۴۲۶۵
بندر ترکمن.....	۱۹۲۶۶۷	۴۹۱۵۴	۱۳۹۷۸	۸۴۵۹۲	۷۲۸۸	۰	۳۷۶۵۵
بهشتی شهر.....	۵۸۳۸۰	۱۲۰۰۴	۵۳۸۷	۲۱۴۴۷	۸۸۶۹	۰	۱۰۶۷۳
بل سفید.....	۶۰۷۹۳	۱۸۵۸۱	۵۴۵۰	۱۸۳۰۳	۵۰	۰	۱۸۴۰۹
جوهار.....	۱۰۶۸۰۴	۴۰۰۴۳	۹۰۱۵	۴۵۶۳۷	۷۵۳۶	۰	۴۵۷۳
چالوس.....	۳۷۷۹۴۴	۱۰۱۰۵۸	۲۴۱۷۴	۱۲۸۲۲۷	۱۸۴۳۱	۰	۱۰۶۰۵۴
خان به بین.....	۶۷۳۹۹	۱۸۰۴۱	۵۷۶۹	۳۱۷۹۰	۷۱۹	۰	۱۱۰۸۰
رینتلاریجان.....	۳۴۶۶۳	۱۰۸۸۸	۲۵۹۶	۱۲۳۱۷	۶۸۴	۳۰۳۹	۵۱۳۹
ساقی کلاهی.....	۶۵۷۱۶	۲۰۶۸۵	۷۰۴۵	۳۰۸۰۷	۲۲۹	۰	۶۹۵۰
شیرگاه.....	۴۶۹۳۱	۱۷۳۳۴	۲۲۲۶	۱۵۵۴۷	۳۴۸۲	۰	۸۳۴۲
عسرا آباد.....	۷۱۶۳۷	۱۷۸۳۱	۴۲۹۵	۲۰۰۳۸	۵۹	۰	۲۹۴۱۴
طی آباد.....	۲۴۸۵۷۰	۶۰۵۲۰	۲۰۱۵۷	۱۲۷۶۰۳	۸۳۲۳	۱۰۹۲	۳۰۸۷۵
قاش شهر.....	۵۷۶۱۴۵	۲۱۱۲۸۰	۳۳۲۷۴	۸۵۷۲۲	۳۲۲۳۶	۳۲۲۳۷	۳۰۳۹۶
کالیپوسار امحله.....	۹۳۴۱۸	۲۶۳۵۰	۴۸۷۳	۳۸۶۸۱	۳۵۶۹	۰	۱۸۹۴۵
کلایسه.....	۷۱۴۹۷	۲۴۰۹۳	۵۲۱۶	۲۱۹۲۱	۳۸۷۰	۰	۱۶۳۹۷
مرزن آباد.....	۴۳۶۶۸	۸۹۹۸	۱۴۱۸	۹۷۷۷	۵۵۵	۰	۲۲۹۲۰
مینودشت.....	۷۳۰۳۶	۲۷۶۱۶	۵۴۸۵	۲۸۷۰۵	۳۷۹۳	۰	۷۴۳۷
نور.....	۱۰۶۷۰۱	۴۵۴۷۷	۱۰۷۱۹	۳۳۳۸۰	۵۰۵۸	۰	۱۲۰۶۷
نکاه.....	۱۳۵۴۸۱	۴۹۰۱۸	۸۳۱۰	۳۶۲۱۹	۲۶۲۷	۰	۳۹۴۰۷

ماخذ - شهرداریهای استان.

جدول شماره ۱. خلاصه اطلاعات پروانه های ساختمانی صادره توسط شهرداریهای استان مازندران

تعداد واحد مسکونی	مورد استفاده ساختمان						شهرداری (۱)
	سایر و اظهارنشده	صنعتی، آموزشی و بهداشتی	مسکونی و بازرگانی	بازرگانی	مسکونی	جمع	
۶۲۱۷	۲۲	۲۲	۴۰۶	۲۲۹	۵۶۲۵	۶۴۲۶	جمع.....
۲۷	۰	۰	۱	۱۰	۲۶	۴۷	کنالپوشان
۲۲۴	۴	۲	۰	۱۰	۲۱۷	۲۳۸	رامسر ..
۲۷	۱	۰	۲	۰	۲۲	۴۱	خرم آباد
۲۶	۰	۰	۱	۰	۲۵	۳۱	نشارود ..
۶۴	۰	۰	۲	۱۲	۶۰	۷۶	ماس آباد ..
۹۵	۰	۰	۲	۲	۹۰	۹۶	سلطان شهر
۲۷	۰	۱	۰	۱	۲۷	۲۹	کلارآباد ..
۱۷۵	۰	۰	۲۱	۱۰	۱۲۷	۱۶۸	تنکابن ..
۸۶	۰	۰	۱۵	۱۰	۵۹	۸۴	چالوس ..
۲۸	۰	۰	۲	۰	۲۵	۲۷	طبسه ..
۳۴۹	۰	۰	۴۱	۱۵	۲۵۳	۳۰۹	نوشهر ..
۸۴	۶	۰	۶	۱۱	۷۷	۱۰۰	نور ..
۱۲	۰	۰	۲	۱	۹	۱۲	محمودآباد
۲۲	۰	۰	۱	۰	۲۰	۲۶	رینفلاریجان
۲۳۶	۱	۱	۷	۱۸	۲۲۸	۳۵۵	آمل ..
۱۴۵	۰	۰	۲	۴	۱۴۰	۱۴۷	فریدونکنار
۱۸۷	۰	۰	۲	۷	۱۷۶	۱۸۵	بابلسر ..
۷۲	۰	۰	۶	۲	۶۶	۷۵	امیرکلا ..
۳۴۰	۱	۰	۱۹	۳	۳۱۳	۳۲۹	بابل ..
۱	۰	۰	۰	۰	۱	۱	کیاکلا ..
۱	۰	۰	۰	۰	۱	۱	جوهار ..
۲۶۹	۱	۰	۲۲	۲	۲۳۶	۲۶۲	قائن شهر
۴۴	۱	۱	۲	۱۱	۲۶	۵۱	شیرگاه ..
۴۹	۰	۰	۹	۷	۳۹	۵۵	پل سفید
۴۰۰	۰	۱	۱۷	۱۵	۳۵۷	۳۹۰	ساری ..
۱۹	۰	۰	۰	۰	۱۸	۲۲	رستمکلا ..
۴۶	۱	۰	۰	۰	۴۶	۵۲	گویگاه ..

دنباله جدول شماره (۱) خلاصه اطلاعات پروانه های ساختمانی صادره توسط شهرداریهای سال ۶۳ استان مازندران

شهرداری (۱)	مورد استفاده ساختمانی					
	جمع	مسکونی	بازرگانی	مسکونی و بازرگانی	صنعتی، آموزشی و بهداشتی	سایر و اظهار نشده
بهشهر...	۲۴۹	۲۲۱	۶	۲۲	۰	۲۵۷
بندرگز...	۳۹	۳۸	۰	۱	۰	۳۹
کردکوی...	۳	۲	۱	۰	۰	۲
گشرفه...	۵۷	۴۲	۱۲	۳	۰	۴۵
بندرترکمن	۱۰۳	۸۹	۰	۸	۰	۹۷
آق قلا...	۱۰۷	۵۷	۲۸	۱۳	۰	۷۶
گرگان...	۱۳۲۶	۱۱۹۱	۴۵	۱۲۷	۷	۱۴۱۳
طنی آباد...	۶۰	۴۴	۰	۱۱	۰	۵۶
خان به بین	۲	۲	۰	۰	۰	۲
راجان...	۱۳	۱۰	۱	۲	۰	۱۲
آزادشهر...	۶۲	۴۸	۶	۸	۰	۵۸
هنودشت...	۸۴	۷۰	۶	۶	۱	۸۲
گالیکس...	۵۱	۴۶	۰	۰	۰	۴۶
کلاله...	۱۲۰	۱۰۶	۶	۸	۰	۱۱۵
گنبد...	۸۵۹	۸۱۵	۳۶	۴	۴	۸۲۱

(۱) - در شهرداریهای مرزین آباد، کلاردشت، زیرآب، آلاشت، و نکاه هیچگونه پروانه ساختمانی صادر نگردیده است.
 مأخذ - شهرداریهای استان.

جدول شماره ۲۰۲ تعداد پروانه های ساختمانی صادره توسط شهرداریهای استان سال ۱۳۶۳
 مازندران برحسب فصل مختلف و تعداد طبقات

پروانه های صادر شده در هر فصل				کل پروانه های صادر شده	تعداد خانوار	شهر پرتعداد خانوار (۱)
زمستان	پائیز	تابستان	بهار			
۱۳۹۳	۱۵۲۳	۱۶۲۱	۱۸۴۳	۶۳۸۰		جمع.....
۷۸	۸۰	۱۱۷	۱۱۵	۳۹۰	۲۶۷۲۲ (۱)	ساری.....
۲۸۳	۴۴۶	۴۰۷	۲۳۹	۱۳۷۵	۲۵۵۴۰ (۲)	گرگان.....
۹۶	۴۴	۸۵	۱۳۰	۳۵۵	۲۱۵۶۸ (۲)	آمل.....
۶۸	۷۰	۱۰۵	۹۶	۳۳۹	۲۰۷۹۰ (۲)	بابل.....
۵۲	۵۵	۵۴	۱۰۱	۲۶۲	۲۰۵۵۷ (۲)	تاشمشهر.....
۲۱۵	۲۵۶	۱۷۷	۲۱۱	۸۵۹	۱۴۵۶۳ (۱)	گنبد.....
۵۰	۵۳	۵۲	۹۴	۲۴۹	۱۰۳۵۴ (۲)	بهبشهر.....
۲۵	۱۱	۲۵	۲۳	۸۴	۶۷۳۷ (۲)	چالوس.....
۲۶	۳۳	۶۸	۴۱	۱۶۸	۶۰۵۱ (۱)	تنابن.....
۱۰۳	۴۶	۵۳	۹۸	۳۰۰	۵۵۹۸ (۲)	نوشهر.....
۳۰	۲۶	۷۳	۵۵	۱۸۴	۵۴۸۴ (۲)	بابلسر.....
۱۶	۱۸	۹	۱۷	۶۰	۵۳۸۹ (۱)	طی آباد.....
۵۲	۳۶	۵۵	۶۱	۲۰۴	۵۳۲۰ (۱)	رامسر.....
۱۳	۲۱	۲۶	۴۳	۱۰۳	۴۲۴۸ (۱)	بندر ترکمن.....
۴۸	۲۴	۳۹	۳۶	۱۴۷	۳۹۱۶ (۲)	فرید ونگار.....
۰	۰	۰	۰	۰	۳۹۰۲ (۲)	نکاش.....
۰	۳	۰	۰	۳	۳۷۵۸ (۲)	کردکوی.....
۱۳	۱۹	۱۳	۱۷	۶۲	۳۵۴۶ (۱)	آزاد شهر.....
۱۲	۱۶	۲۶	۲۱	۷۵	۳۳۴۱ (۲)	اصغر کلا.....
۱	۰	۰	۰	۱	۳۲۴۰ (۲)	جوهار.....
۷	۸	۸	۲۴	۴۷	۲۶۸۴ (۱)	کالیسار متصله.....
۲۵	۱۶	۲۲	۵۷	۱۲۰	۲۶۵۲ (۱)	کلاله.....
۱۲	۲۹	۱۶	۲۷	۸۴	۲۴۶۸ (۱)	مینودشت.....
۰	۰	۰	۵۲	۵۲	۲۲۲۱ (۲)	گلوگاه.....
۱۹	۱۹	۱۴	۴۸	۱۰۰	۲۱۲۳ (۲)	نور.....
۱۴	۱۲	۱۰	۳	۳۹	۲۱۱۳ (۲)	بندرگز.....
۱۲	۲۹	۳۲	۳۴	۱۰۷	۲۰۷۶ (۱)	آق قلا.....

در نهاله جدول شماره ۲۰۲ تعداد پروانه‌های ساختمانی صادره توسط شهرداریهای استان سال ۱۳۶۳
 مازندران بر حسب فصول مختلف و تعداد طبقات

شهر بهترتیب خانوار (۱)	تعداد خانوار	کل پروانه‌های صادر شده	پروانه‌های صادر شده در هر فصل		
			بهار	تابستان	پائیز
زمستان					
مد مود آباد	۲۰۲۳ (۲)	۱۳	۴	۱	۰
کالمکس	۱۹۰۹ (۱)	۰	۱۰	۰	۱۷
زیر آب	۱۶۷۰ (۲)	۰	۰	۰	۰
گش رفه	۱۶۲۲ (۱)	۰	۲۴	۲۰	۱۳
بهشتی شهر	۱۶۰۸ (۲)	۰	۰	۰	۱۴
خرم آباد	۱۵۸۷ (۱)	۰	۲۰	۶	۷
ماس آباد	۱۳۷۸ (۱)	۰	۱۹	۲۲	۲۱
شیر	۱۳۰۷ (۲)	۰	۲۰	۱۴	۱۳
راجان	۱۲۰۹ (۱)	۰	۱۰	۲	۱
ساقی کلايه	۱۲۰۳ (۱)	۰	۳۹	۳۰	۱۴
خان پین	۱۱۹۹ (۱)	۰	۰	۰	۰
پل سفید	۱۰۱۰ (۲)	۰	۱۰	۱۶	۱۰
نشارود	۹۱۹ (۱)	۰	۳	۳	۲۴
کلاردشت	۷۲۰ (۲)	۰	۰	۰	۰
کلار آباد	۷۰۰ (۱)	۰	۱۶	۰	۷
طنده	۶۰۱ (۲)	۰	۲	۱	۶
موزن آباد	۵۸۱ (۲)	۰	۰	۰	۰
کماکلا	۵۰۳ (۲)	۰	۰	۰	۱
رینلاريجان	۳۹۱ (۱)	۰	۱۳	۱۰	۷
آلاشت	۲۳۳ (۲)	۰	۰	۰	۰

جدول شماره ۲۰۲- تعداد پروانه‌های ساختمانی صادره توسط شهرداریهای استان سال ۱۳۶۳
مازندران برحسب فصل مختلف و تعداد طبقات

(۲) تعداد طبقات			شهر به ترتیب خانوار (۱)
به طبقه و بیشتر	دو طبقه	یک طبقه	
۱۶۰	۲۱۸۲	۴۰۸۴	جمع
۳۱	۱۲۶	۲۳۳	ساری
۹۲	۶۴۶	۶۳۸	گرگان
۰	۲۵۳	۹۷	آمل
۰	۲۸۹	۵۰	بابل
۰	۵۳	۲۰۴	قائم‌شهر
۰	۴	۸۵۵	گنبد
۷	۷۲	۱۷۰	بهبشهر
۸	۴۴	۳۲	چالوس
۳	۳۰	۱۳۵	تنکابن
۷	۱۴۸	۱۵۴	نوشهر
۰	۵۱	۱۳۴	بابلسر
۰	۱۷	۴۳	طی‌آباد
۰	۹۶	۱۴۲	راسر
۰	۱۶	۸۷	بند ترکمن
۰	۳۹	۱۰۸	فریدونکنار
۰	۰	۰	نکا
۰	۱	۲	گردکوی
۰	۹	۵۳	آزادشهر
۰	۵۷	۱۸	امیرکلا
۰	۰	۱	جویمار
۰	۲۵	۲۲	ککالم و ساداتمحل
۰	۱۶	۱۰۴	کلان
۰	۱۶	۶۸	مینودشت
۰	۹	۴۳	گوگاه
۱	۱۹	۸۰	نور
۰	۲	۳۷	بندرگز
۰	۲۴	۸۳	آق‌تلا

دنامه جدول شماره ۲۰۲ تعداد پروانه های ساختمانی صادره توسط شهرداریهای استان سال ۱۳۱۳
 مازندران برحسب قسول مختلف و تعداد طبقات

تعداد طبقات (۳)			شهر به ترتیب خانوار (۱)
سه طبقه بیشتر	دو طبقه	یک طبقه	
.	۵	۸	محمودآباد
.	.	۵۱	گالیکس
.	.	.	زیرآب
.	۱۷	۴۰	کش رفته
.	۳	۲۰	بهشتی شهر
.	۱۲	۲۹	خرم آباد
.	۱۳	۶۳	ماس آباد
.	۱۶	۳۵	شیرگاه
.	۳	۱۰	رامان
.	۸	۸۸	ساتیکلا به
.	.	۲	خان بهمن
.	۱۶	۳۸	پل سفید
۱	۱	۳۰	نشتارود
.	.	.	کلاردشت
.	۸	۲۱	کلرآباد
.	۵	۲۲	طنده
.	.	.	موزن آباد
.	.	.	کمالکلا
.	.	۱	رینه لاریجان
.	۱۳	۲۳	آلاشت
.

(۱) - تعداد خانوار براساس آمارگیری سال ۶۳ درج شده است.

(۲) - تعداد خانوار براساس آمارگیری سال ۶۲ درج شده است.

(۳) - در هر يك از شهرهای رگان، نوشهر، باپلسر، رامسر و ماس آباد یک پروانه ساختمانی جهت
 احداث به ترتیب (۹۰، ۱۰، ۳۴۰ و ۱ واحد مسکونی صادر شده است لحاظ جمع ستون
 تعداد طبقات باکل پروانه های صادر شده برابر نمیشاند.

مأخذ - شهرداریهای استان

جدول شماره ۲۰۳ - فعالیت عمرانی انجام شده اداره کل مسکن و شهرسازی استان مازندران سال ۱۳۶۳ (هزارریال)

۱۳۶۳			شرح
هزینه	دستگاه	تعداد پروژه	
۱۱۱۷۷۳۹	۲۴۵	۳۳	جمع
۱۲۱۹۳۱	۱۰	۱۰	عمران شهری
۲۷۶۵۸۰	۱۰	۱۰	ساختمانهای دولتی
۷۱۹۲۲۸	۲۲۵	۱۳	خانه سازی

ماخذ - اداره کل مسکن و شهرسازی استان *

جدول شماره ۲۰۴ - فعالیت های خانه سازی در دستاورد استان مازندران سال ۱۳۶۳ (هزارریال)

۱۳۶۳			فعالیت های خانه سازی
هزینه	دستگاه	تعداد پروژه	
۲۸۱۲۴۰۶	۱۱۷۷	۳۷	جمع
۲۱۶۵۳۰	۵۸	۸	خانه های سازمانی کارمندی
۱۷۴۷۱۱۲	۵۲۹	۲۸	خانه های ارزاقیبت
۸۴۸۷۶۴	۵۴۰	۱	خانه های سازمانی جهت شهدا

ماخذ - اداره کل مسکن و شهرسازی استان *

جدول شماره ۲۰۵ - تعداد پروژه، دستگاه و هزینه طرحهای انجام شده عمران شهری توسط اداره کل مسکن و شهرسازی استان مازندران در سالهای مختلف (هزارریال)

۱۳۶۳			۱۳۶۲			عنوان طرح
هزینه	دستگاه	تعداد پروژه	هزینه	دستگاه	تعداد پروژه	
۱۱۹۲۴۲۵	۲۳۶	۲۴	۸۶۱۵۰۸	۱۱۴	۶۱	جمع.....
.	ایجاد تاسیسات مربوط بآب
.	.	.	۶۱۷۴۸	.	۲	آشامیدنی واحداث فاضلاب
.	.	.	۴۱۰۱۷	.	۸	احداث خیابان وانجام عطیات اسفالت
.	ایجاد ساختمان وموسسات آموزشی
.	ایجاد تاسیسات دامداری
۷۱۹۲۲۸	۲۲۵	۱۳	۱۹۷۲۰۹	۱۱۴	۱۱	ساختمان واحدهای مسکونی
.	احداث بناهای دانشگاهی
۲۷۶۵۸۰	۱۰	۱۰	۴۴۳۴۷۴	.	۲۶	ایجاد ساختمانهای مختلف دولتی
۱۱۴۶۴۴	.	۱۰	۲۳۴۵۸	.	۱	ساختمان بناهای حفاظتی
.	ساختمان بناهای بهداشتی
۸۱۹۷۳	۱	۱	.	.	.	ساختمان وبراکز خدمات درمانی
.	.	.	۵۹۰۷۳	.	۶	ایجاد ساختمان هتل
.	.	.	۳۵۵۲۹	.	۷	مهمانسرا و نظایر آن
.	ایجاد تاسیسات رفاهی

مأخذ : اداره کل مسکن و شهرسازی استان .

جدول شماره ۲۰۶ - زمینهای واگذار شده سازمان زمین شهری در شهرستان های استان مازندران

سال ۱۳۶۳

شهرستان	واگذاری به اشخاص مختلف جهت واحد سکونی		واگذاری به اشخاص دولتی		واگذاری به بخش خصوصی کارگاه سازه و		واگذاری شرکت تعاونی سکون	
	تعداد قطعه	مساحت کل (مترمربع)	تعداد قطعه	مساحت کل (مترمربع)	تعداد قطعه	مساحت کل (مترمربع)	تعداد قطعه	مساحت کل (مترمربع)
کل استان . . .	۱۰۲۷	۳۲۰۹۵۸	۲۶	۵۷۷۸۱	۱۱	۵۱۲۲	۲۴۵	۷۳۹۸۷
گنبد . . .	۱۶۶	۵۲۸۸۶	۰	۰	۰	۰	۴۷	۱۳۶۶۸
گرگان . . .	۲۸	۹۶۰۲	۰	۰	۰	۰	۰	۰
بندر ترکمن	۷۹	۲۵۲۲۵	۳	۶۴۴۱	۰	۰	۵۴	۱۸۱۷۹
کردکوی . . .	۷۲	۲۲۱۱۶	۰	۰	۰	۰	۰	۰
ساری . . .	۸۵	۲۲۹۳۲	۱۴	۱۱۱۲۸	۷	۲۸۲۹	۲۸	۷۴۱۰
قائمشهر	۸۵	۲۵۶۶۸	۰	۰	۲	۱۳۲۹	۰	۰
بابل . . .	۳۷۷	۹۲۶۰۶	۸	۸۷۹۶	۲	۱۰۶۴	۱۱۶	۳۴۷۳۰
آمل . . .	۸۰	۲۲۹۱۰	۱	۳۱۴۱۶	۰	۰	۰	۰
نور . . .	۷	۲۱۴۷	۰	۰	۰	۰	۰	۰
نوشهر . . .	۰	۰	۰	۰	۰	۰	۰	۰
تنکابن . . .	۵۷	۱۶۲۴۰	۰	۰	۰	۰	۰	۰
راسر . . .	۹۱	۲۸۶۲۵	۰	۰	۰	۰	۰	۰

مأخذ : سازمان زمین شهری استان .

جدول شماره ۲۰۷ - متوسط هزینه های خوراکی و خانگی ماهانه یک خانوار شهری در استان مازندران
در سالهای مختلف
(ریال)

۱۳۶۳	۱۳۶۲	۱۳۶۱	انواع عمده خوراکی
۳۴۲۶۸/۴	۳۴۱۴۴/۱	۲۹۰۴۳/۵	متوسط کل
۸۰۷۱/۵	۸۳۰۹/۲	۶۷۶۵/۸	انواع آرد، رشته، غلات و نان
۹۸۹۱/۶	۹۷۹۴/۱	۸۵۳۱/۵	گوشت
۳۵۷۴/۱	۳۶۱۹/۱	۳۳۳۶/۲	لبنیات و تخم مرغ
۵۹۱/۹	۵۷۴/۱	۳۶۵/۲	روغنها اعم از حیوانی و نباتی
۷۴۱۸/۰	۶۷۴۷/۰	۵۹۶۸/۲	میوه ها و سبزیها
۵۹۰/۱	۴۵۰/۳	۴۵۷/۹	خشکبار
۴۳۵/۵	۴۱۱/۷	۲۹۷/۰	حبوبات
۸۰۰/۳	۹۲۵/۴	۷۵۷/۳	قند و شکر و شیرینیها
۳۴۸/۴	۴۵۲/۱	۴۴۶/۶	چای، قهوه و کاکائو
۲۴۹/۳	۳۴۵/۴	۱۲۵/۶	ادویه، چاشنیها و سایر ترکیبات خوراکی
۲۶۵/۲	۲۶۵/۲	۷/۳	نوشابه ها
۶۶/۶	۲۰۹/۹	۱۶۷/۸	غذاهای آماده خریداری برای مصرف در منزل
۶۹۱/۹	۷۰۳/۲	۵۳۳/۴	غذاهای آماده خریداری برای مصرف در خارج از منزل و تنقلات
۱۲۷۴/۰	۱۳۳۷/۴	۱۲۸۳/۷	درختانها

ماخذ - مرکز آمار ایران - نشریات نتایج دستی آمارگیری از بودجه خانوارهای شهری سالهای ۶۳-۶۱-۶۰

جدول شماره ۲۰۸ - متوسط هزینه های خوراکی و خانگی ماهانه یک خانوار روستایی در استان مازندران
در سالهای مختلف

۱۳۶۳	۱۳۶۲	۱۳۶۱	اقلام صده خوراکی
۳۲۹۴۹/۲	۲۸۱۷۰/۵	۳۱۹۶۸/۳	متوسط کل
۱۳۵۴۴/۸	۱۲۱۳۱/۶	۱۱۳۱۲/۱	انواع آرد، رشته، نعلبه و نان
۷۸۶۱/۰	۵۶۲۳/۹	۱۰۳۲۹/۴	گوشت
۳۵۲۱/۹	۳۰۸۳/۳	۲۷۴۵/۲	لبنیات و تخم مرغ
۲۳۳/۶	۲۳۵/۲	۳۱۶/۷	روغنهای مهم از حیوانی و نباتی
۳۸۴۷/۷	۳۲۲۲/۹	۳۳۱۲/۴	میوه ها و سبزیها
۱۹۵/۲	۱۹۷/۶	۳۹۲/۹	خشکیار
۵۷۱/۸	۶۰۹/۸	۴۰۳/۴	حبوبات
۶۹۷/۷	۴۲۰/۲	۸۲۷/۶	قند و شکر و شیرینیها
۴۳۲/۸	۶۳۴/۵	۷۰۴/۱	چای، قهوه و کاکائو
۲۶۲/۰	۲۴۲/۷	۲۵۲/۳	ادویه، چاشنیها و سایر ترکیبات خوراکی
۴۴/۸	۸۲/۱	۴۳/۳	نوشابه های خریداری شده (صرف در منزل)
۱۹/۱	۱۰۸/۰	۸۹/۶	غذاهای آماده خریداری برای صرف در منزل
۴۴۱/۳	۴۳۳/۸	۱۴۹/۵	غذاهای آماده خریداری برای صرف در خارج از منزل و تنقلات
۱۲۷۵/۵	۱۱۴۴/۹	۱۰۷۹/۸	دخانیات

ماخذ - مرکز آمار ایران - نشریات نتایج استخراج دستی آمارگیری از بوجه خانوارهای روستایی
سالهای ۱۳۶۱-۱۳۶۳

جدول شماره ۲۰۹ - متوسط هزینه های غیر خوراکی ماهانه یک خانوار روستایی در استان مازندران
در سالهای مختلف (ریال)

۱۳۶۳	۱۳۶۲	۱۳۶۱	اقلام عمده غیر خوراکی
۳۴۳۴۸/۱	۳۱۷۴۳/۴	۲۷۶۳۴/۷ متوسط کل
۸۴۹۸/۷	۷۶۷۳/۶	۶۲۹۳/۸ پوشاک و کفش
۶۳۴۵/۶	۶۱۸۰/۰	۵۵۰۹/۲ مسکن
۱۹۲۲/۶	۲۲۳۶/۳	۱۹۲۷/۴ آب، سوخت و روشنایی منزل مسکونی
۵۲۳۴/۳	۵۵۴۱/۷	۴۶۳۸/۱ ملباس، اثاثیه، طنزومات و خدمات خانوار
۳۷۶۷/۲	۲۸۰۸/۷	۲۶۲۸/۳ بهداشت و درمان خانوار
۳۷۷۳/۴	۲۷۸۱/۶	۲۶۴۴/۴ حمل و نقل و ارتباطات
۴۰۲/۳	۴۱۷/۵	۳۸۲/۸ هزینه های تحصیلی
۵۳۱/۳	۴۲۳/۶	۲۴۹/۰ تفریحات و سرگرمیها
۳۸۷۲/۷	۳۶۸۰/۴	۳۳۵۶/۷ کالاها و خدمات متفرقه خانوار

مأخذ - مرکز آمار ایران - نشریات نتایج دستی آمارگیری از بودجه خانوارهای روستایی سالهای ۶۳-۱۳۱۱

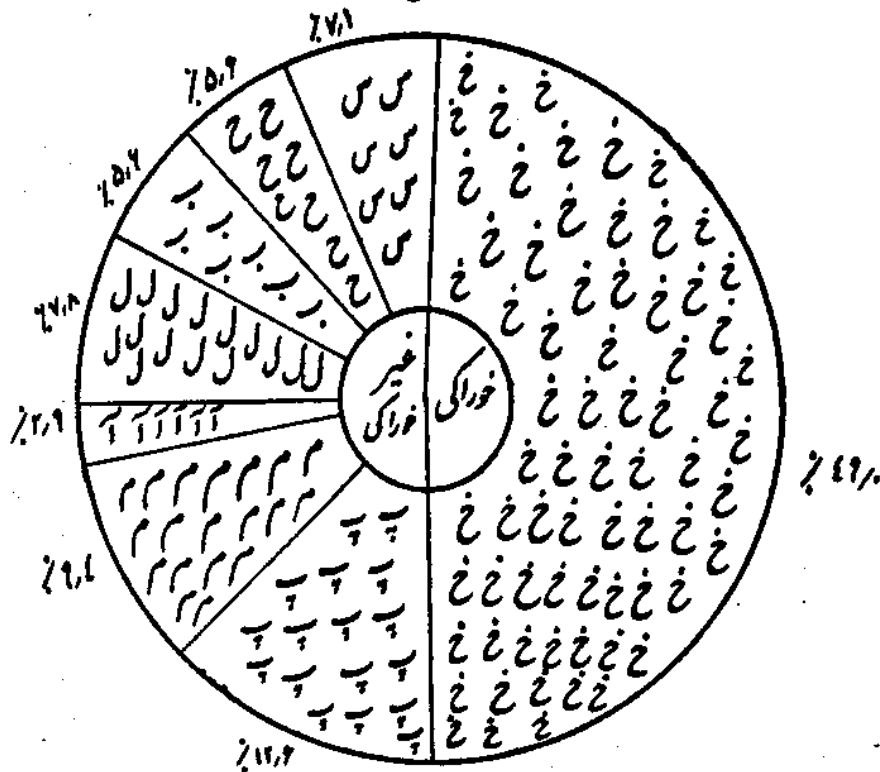
جدول شماره ۲۱۰ - متوسط هزینه های غیر خوراکی ماهانه یک خانوار شهری در استان مازندران در سالهای مختلف (ریال)

۱۳۶۳	۱۳۶۲	۱۳۶۱	اقلام عمده غیر خوراکی
۴۹۰۹۹/۵	۴۵۲۵۶/۷	۳۹۲۶۹/۹ متوسط کل
۷۵۴۳/۵	۷۴۴۳/۷	۶۱۳۷/۷ پوشاک و کفش
۱۸۰۵۳/۶	۱۶۴۹۸/۱	۱۴۰۶۸/۷ مسکن
۱۲۹۷/۳	۱۳۰۳/۸	۱۳۵۱/۸ آب، سوخت و روشنایی منزل مسکونی
۵۵۱۰/۳	۵۹۴۶/۰	۴۸۹۸/۳ ملباس، اثاثیه، طنزومات و خدمات خانوار
۴۸۴۲/۶	۳۵۸۱/۴	۲۹۵۱/۵ بهداشت و درمان
۵۷۲۴/۰	۵۱۹۳/۹	۴۹۸۵/۰ حمل و نقل و ارتباطات
۶۶۲/۵	۶۵۲/۲	۶۳۵/۲ هزینه های تحصیلی
۷۷۱/۱	۶۶۷/۶	۳۷۱/۷ تفریحات و سرگرمیها
۴۶۹۴/۸	۳۹۷۰/۰	۳۸۷۰/۰ کالاها و خدمات متفرقه خانوار

مأخذ - مرکز آمار ایران - نشریات نتایج دستی آمارگیری از بودجه خانوارهای شهری سالهای ۶۳-۱۳۶۱

نودار ترکیب هزینه های خوراکی و غیر خوراکی یک خانوار بر حسب اقسام عمده در استان زنجان

۱۳۶۳ روستائی



غذای دامی

پوشاک کفش

مسکن

آب، سوخت، درویشائی منزل سکونی

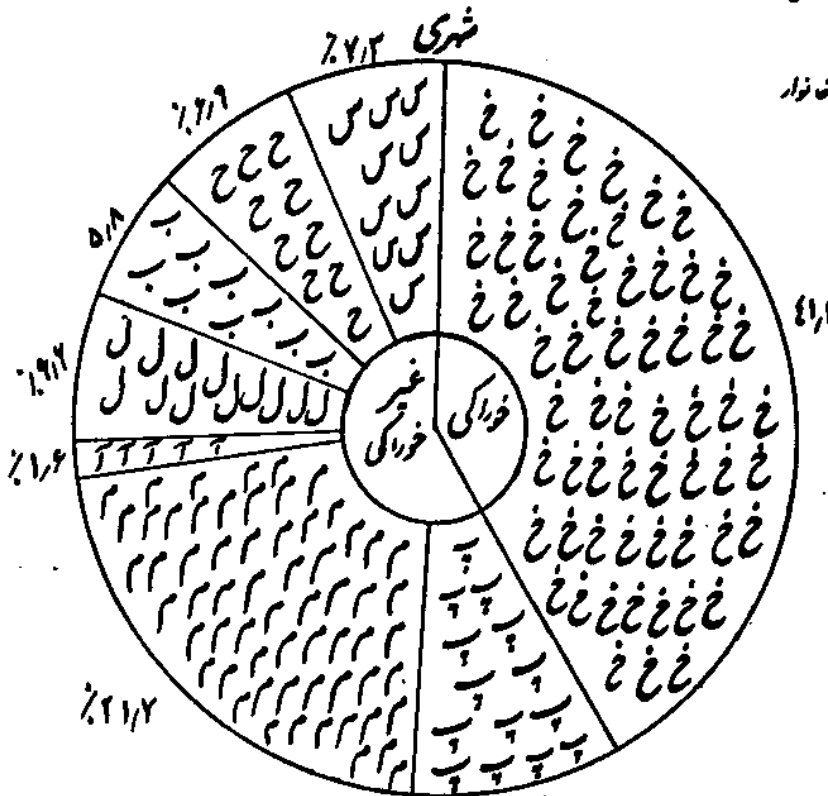
بیمه، انباشت، ملزومات و خدمات خانوار

بهداشت درمان

حمل و نقل ارتباطات

سایر

شهری



جدول شماره ۱۱۱ مشخصات عمومی کارگاههای صنایع دستی شهرستانهای استان مازندران سال ۱۳۶۳

شهرستان	تعداد کارگاه (۱)	نوع کارگاه				وضع فعالیت			صنعتگران شاغل		
		خدماتی	تولیدی	آموزشی	تولیدی آموزشی	فعال	نیمه فعال	غیر فعال	استاد کار	کمک کار	کار آموز
کل استان	۱۰	۱	۹	۰	۰	۸	۰	۲	۶۱	۰	۰
گنبد	۱	۱	۰	۰	۰	۰	۰	۱	۰	۰	۰
طنی آباد	۱	۰	۱	۰	۰	۱	۰	۰	۰	۰	۰
قائمشهر	۲	۰	۲	۰	۰	۲	۰	۰	۳	۰	۰
سوادکوه	۲	۰	۲	۰	۰	۲	۰	۰	۶	۰	۰
نور	۲	۰	۲	۰	۰	۲	۰	۰	۵۰	۰	۰
نوشهر	۱	۰	۱	۰	۰	۰	۰	۱	۲	۰	۰

(۱) - منظور کارگاههایی است که در زمینه های مختلف سفال و سرامیک - دستیافتی - گلیه پافتی - نمند بافی و غیره فعالیت دارند.

مأخذ - اداره کل صنایع دستی استان

جدول شماره ۱۱۲ بار خرید و فروش فروشگاههای صنایع دستی استان بر حسب ماه سال ۱۳۶۳ (ریال)

ماه	فروش تولیدات		خرید تولیدات	
	از داخل استان	از خارج استان	از داخل استان	از خارج استان
جمع کل	۳۱۱۲۷۱۵۰	۴۳۸۵۴۵۴	۲۴۵۷۱۱۶۵	۲۷۳۰۰۰۰۰
فروردین	۳۵۱۷۸۲۱	۷۳۴۲۵	۶۹۱۷۵۵	۲۳۳۲۳۳۴
اردیبهشت	۲۷۴۳۹۳۱	۸۹۵۶۵۴	۸۶۰۸۹۵	۲۳۳۲۳۳۳
خرداد	۲۲۵۵۹۳۶	۹۰۱۲۵۰	۱۱۲۰۴۳۵	۲۳۳۲۳۳۳
تیر	۲۱۹۳۴۷۲	۳۵۶۲۰۰	۲۶۶۳۳۲۰	۲۱۰۰۰۰۰
مرداد	۳۵۸۰۱۹۵	۱۷۵۲۰۰	۸۸۵۶۷۰	۲۱۰۰۰۰۰
شهریور	۲۵۴۴۰۸۰	۳۰۰۹۶۰	۴۵۹۰۱۵	۲۱۰۰۰۰۰
مهر	۲۲۹۷۲۷۵	۰	۲۰۸۴۶۴۵	۲۰۰۰۰۰۰
آبان	۲۳۱۸۷۹۰	۳۷۶۰۶۰	۱۷۰۵۵۹۵	۲۰۰۰۰۰۰
آذر	۱۹۵۸۳۷۵	۴۲۸۲۹۰	۸۲۰۰۲۰	۲۰۰۰۰۰۰
دی	۱۴۱۵۱۷۵	۲۱۰۸۷۵	۱۱۲۲۹۳۲۵	۲۶۶۶۶۶۸
بهمن	۱۷۰۱۱۷۵	۴۸۸۹۷۰	۰	۲۶۶۶۶۶۶
اسفند	۳۶۰۰۹۰۰	۱۷۸۵۷۰	۲۰۵۰۴۹۰	۲۶۶۶۶۶۶

مأخذ - اداره کل صنایع دستی استان

جدول شماره ۲۱۳ - تعداد مراکز فرهنگی و هنری کانون پرورش فکری کودکان و نوجوانان سال ۱۳۶۳
در استان مازندران

مراکز ثابت شهری			تعداد کتاب موجود (جلد)	تعداد مراکز	نام مراکز
تعداد اعضاء					
دختر	پسر	جمع			
۸۹۳۰	۱۰۶۵۳	۲۴۵۸۸	۱۱۶۱۵۸	۱۳	کل استان
۰۸۷	۱۲۴۹	۱۸۳۶	۶۱۴۸	۱	گنبد
۱۲۱۳	۲۶۱۴	۳۹۲۷	۱۳۱۳۳	۱	گرگان
۷۳۹	۱۱۸۵	۱۹۲۴	۸۵۴۷	۱	بندر ترکمن
۱۰۰۱	۳۲۲۴	۴۲۲۵	۱۱۵۱۰	۱	ساری
۲۰۱۵	۳۸۷۵	۵۸۹۰	۱۲۸۳۵	۱	قائم شهر
۷۷	۱۱۹	۱۹۶	۵۸۸۶	۱	کیاکلا
.	.	.	.	۱	آلاشت
۳۷۱	۱۶۵	۵۳۶	۹۲۶۶	۱	بابل
۱۴۶	۱۶۴	۳۱۰	۸۱۹۲	۱	آمل
۹۶۵	۸۲۱	۱۷۸۶	۴۱۰۶	۱	نور
۶۳۲	۹۸۳	۱۶۱۵	۹۰۷۴	۱	نوشهر
۳۸۱	۱۰۳۴	۱۴۱۵	۷۵۹۰	۱	چالوس
۲۰۸	۲۲۰	۴۲۸	۱۹۸۷۱	۱	کتابخانه موسسات محله

مأخذ : کانون پرورش فکری کودکان و نوجوانان استان .

جدول شماره ۲۱۴ تعداد داوطلب اهداء خون سازمان انتقال خون بر حسب پایگاه سال ۱۳۶۳
 در استان مازندران

خونهای اهدائی (نفر)			داوطلب اهدائی خون (نفر)			پایگاه
ناقص	کامل	جمع	مردود شده	قبول شده	داوطلب شده	
۹۲۷	۳۲۱۸۷	۳۳۱۱۴	۲۱۴۹	۳۳۱۱۴	۳۵۲۶۳	جمع
۱۰	۱۶۶۹	۱۶۳۹	۴۷	۱۶۳۹	۱۶۸۶	گنبد
۷۸۳	۶۱۳۴	۶۹۱۷	۷۶۰	۶۹۱۷	۷۶۸۲	گرگان
۱	۱۴۸۷	۱۴۸۸	۴۰	۱۴۸۸	۱۵۲۸	بهشهر
۱۹	۸۲۶۲	۸۲۸۱	۵۰۰	۸۲۸۱	۸۸۳۶	ساری
۳۲	۴۶۱۳	۴۶۴۰	۲۴۹	۴۶۴۰	۴۸۹۴	قالشهر
۳۲	۴۶۸۴	۴۷۱۶	۱۶۶	۴۷۱۶	۴۸۸۲	بابل
۳۳	۳۳۷۷	۳۴۱۰	۹۸	۳۴۱۰	۳۵۰۸	آمل
۰	۲۶۸	۲۶۸	۲	۲۶۸	۲۷۰	نور
۰	۱۶۳	۱۶۳	۱	۱۶۳	۱۶۴	تنکابن
۷	۴۶۹	۴۷۶	۲۴	۴۷۶	۵۰۰	چالوس
۰	۲۲۳	۲۲۸	۸	۲۲۸	۲۳۶	نوشهر
۰	۸۷۸	۸۸۳	۱۹۴	۸۸۳	۱۰۷۷	رامسر

مأخذ : سازمان انتقال خون استان.

جدول شماره ۱۵ - فعالیتهای فرهنگی شهری جهاد سازندگی شهرستانهای استان مازندران سال ۱۳۶۳

شهرستان	تشکیل کلاس اهدای تلویدی (جلسه)	تشکیل کلاس آموزش قرآن و مطالعه (جلسه)	تشکیل کلاس سواد آموزی (جلسه)	تشکیل کلاس آموزش اسلحه (جلسه)	تشکیل کلاسهای دیگر (جلسه)	کتابخانه ثابت (جلسه)	ایجاد کتابخانه (جلسه)	ایجاد نمایشگاه (تعداد)
کل استان	۲	۸۴	۱۱۰	۱۱۰	۰	۰	۰	۱
گنبد	۲	۸۴	۱۱۰	۱۱۰	۰	۰	۰	۰
طن آباد	۰	۰	۰	۰	۰	۰	۰	۰
گرگان	۰	۰	۰	۰	۰	۰	۰	۰
بندر ترکمن	۰	۰	۰	۰	۰	۰	۰	۰
کردکوی	۰	۰	۰	۰	۰	۰	۰	۰
بمشهر	۰	۰	۰	۰	۰	۰	۰	۰
ساری	۰	۰	۰	۰	۰	۰	۰	۰
قائم شهر	۰	۰	۰	۰	۰	۰	۰	۰
سوادکوه	۰	۰	۰	۰	۰	۰	۰	۰
بابل	۰	۰	۰	۰	۰	۰	۰	۰
آمل	۰	۰	۰	۰	۰	۰	۰	۰
نور	۰	۰	۰	۰	۰	۰	۰	۰
نوشهر	۰	۰	۰	۰	۰	۰	۰	۰
تنکابن	۰	۰	۰	۰	۰	۰	۰	۰
راسر	۰	۰	۰	۰	۰	۰	۰	۰

دوره نهم جدول شماره ۲۱۵ فعالیت‌های فرهنگی شهری جهاد سازندگی شهرستانهای استان سال ۱۳۶۳
مازندران

شهرستان	هدیه شو (مورد)	فيلم، تئاتر، نمايش (مورد)	سخنرانی-برگزاری (مورد)	توزيع كتاب (جلد)	توزيع مجله (جلد)	توزيع نشریه و بولتن روزنامه (جلد)	تهيه و توزيع پوستر و عکس و پلاکاردها (تعداد)	توزيع نوار (حلقه)	شواهاى اسلامى (مورد)	تشكيل
کل استان	۸۲	۸۲	۴۴	۰	۲۹۰	۲۱۰	۲۲۴۹	۱۴۰۶	۰	۰
گنبد . .	۸۲	۸۲	۴۴	۰	۲۹۰	۲۱۰	۲۲۴۹	۱۴۰۶	۰	۰
طن آبار	۰	۰	۰	۰	۰	۰	۰	۰	۰	۰
گرگان .	۰	۰	۰	۰	۰	۰	۰	۰	۰	۰
بندر کین	۰	۰	۰	۰	۰	۰	۰	۰	۰	۰
کردکوی .	۰	۰	۰	۰	۰	۰	۰	۰	۰	۰
بهشهر .	۰	۰	۰	۰	۰	۰	۰	۰	۰	۰
ساری . .	۰	۰	۰	۰	۰	۰	۰	۰	۰	۰
قالشهر	۰	۰	۰	۰	۰	۰	۰	۰	۰	۰
سوادکوه	۰	۰	۰	۰	۰	۰	۰	۰	۰	۰
بابل . .	۰	۰	۰	۰	۰	۰	۰	۰	۰	۰
آمل . .	۰	۰	۰	۰	۰	۰	۰	۰	۰	۰
نور . . .	۰	۰	۰	۰	۰	۰	۰	۰	۰	۰
نوشهر .	۰	۰	۰	۰	۰	۰	۰	۰	۰	۰
تنکابن .	۰	۰	۰	۰	۰	۰	۰	۰	۰	۰
راسر . .	۰	۰	۰	۰	۰	۰	۰	۰	۰	۰

ماخذ - جهاد سازندگی گنبد . گرگان - مازندران

شهرستان	تشکیل کلاس پد-تولیدی (جلسه)	تشکیل کلاس آموزشی همس و و قرآن (جلسه)	تشکیل کلاس سوادآموزی (جلسه)	تشکیل کلاس دیگر (جلسه)	تشکیل کلاسهای کتابخانه سیار (تعداد)	اجساد کتابخانه ثابت (تعداد)	نمایشگاه تشکیل (تعداد)	توزیع کتابها (تعداد)
کل استان	۰	۰	۳	۰	۳	۲	۲	۰
گنبد	۰	۰	۳	۰	۳	۲	۲	۰
طی آباد	۰	۰	۰	۰	۰	۰	۰	۰
گرگان	۰	۰	۰	۰	۰	۰	۰	۰
بندر ترکمن	۰	۰	۰	۰	۰	۰	۰	۰
کردکوی	۰	۰	۰	۰	۰	۰	۰	۰
پیشهر	۰	۰	۰	۰	۰	۰	۰	۰
ساری	۰	۰	۰	۰	۰	۰	۰	۰
قائم شهر	۰	۰	۰	۰	۰	۰	۰	۰
وادکوه	۰	۰	۰	۰	۰	۰	۰	۰
بابل	۰	۰	۰	۰	۰	۰	۰	۰
گیل	۰	۰	۰	۰	۰	۰	۰	۰
نور	۰	۰	۰	۰	۰	۰	۰	۰
نوشهر	۰	۰	۰	۰	۰	۰	۰	۰
تنکابن	۰	۰	۰	۰	۰	۰	۰	۰
راسر	۰	۰	۰	۰	۰	۰	۰	۰

شهرستان	ویدئو و تلوویزیون (مورد)	نمایش فیلم (مورد)	برگزاری سخنرانی (مورد)	توزیع کتاب (جلد)	توزیع مجله (جلد)	پولتن روزنامه (جلد)	توزیع نشریه و پمپلتهای عکس و پلاکاردها (تعداد)	نوار (حلقه)	توزیع (مورد)	تشکیل شورای اسلامی (مورد)
کل استان	۹۰۸	۲۷۵	۲۲۹۲	۱۵۰	۲۰۰	۱۱۱۱۱۲۰	۰	۰	۰	
گنبد	۹۰۸	۲۷۵	۲۲۹۲	۱۵۰	۲۰۰	۱۱۱۱۱۲۰	۰	۰	۹۸	
طی آباد	۰	۰	۰	۰	۰	۰	۰	۰	۰	
گرگان	۰	۰	۰	۰	۰	۰	۰	۰	۰	
کهن بندر	۰	۰	۰	۰	۰	۰	۰	۰	۰	
کردکوی	۰	۰	۰	۰	۰	۰	۰	۰	۰	
بمشهر	۰	۰	۰	۰	۰	۰	۰	۰	۲۲۲	
ساری	۰	۰	۰	۰	۰	۰	۰	۰	۲۷۵	
قائم شهر	۰	۰	۰	۰	۰	۰	۰	۰	۶۸۰	
سوادکوه	۰	۰	۰	۰	۰	۰	۰	۰	۱۰۹	
بابل	۰	۰	۰	۰	۰	۰	۰	۰	۲۷۲	
آمل	۰	۰	۰	۰	۰	۰	۰	۰	۱۸۵	
نور	۰	۰	۰	۰	۰	۰	۰	۰	۱۵۳	
نوشهر	۰	۰	۰	۰	۰	۰	۰	۰	۱۹۶	
تنکابن	۰	۰	۰	۰	۰	۰	۰	۰	۱۳۱	
رامسر	۰	۰	۰	۰	۰	۰	۰	۰	۷۱	

ماخذ - جهاد سازندگی : گنبد - گرگان - مازندران

جدول شماره ۲۱۷ فعالیت‌های بهداشتی و درمانی جهاد سازندگی شهرستانهای استان مازندران سال ۱۳۶۳

شهرستان	درمان رایگان (مورد)	تزیقات و بانسان (مورد)	واکسیناسیون (مورد)	معرضی به بیمارانی پس از شکست (نفر)	اعزام گروه پزشکی روستا (مورد)	تشکیل درمانگاه ثابت (مورد)
کل استان.....	۴۲۰۵۹	۳۶۲۲۱	۵۴۲۳۹	۳۹۲۷	۸۱۰	۲
گنبد.....	۲۱۸۱	۱۷۱۰	۱۳۴۴۵	۲۲۵	۱۱	۰
طن آباد.....	۲۱۴	۲۱۷	۱۰۰	۶	۱۳	۰
گرگان.....	۱۷۹۹	۳۵۸۴	۳۵۳۵	۱۵۸	۲۷	۰
بندر ترکمن.....	۸۹۰۲	۳۵۱۴	۱۷۲۰۰	۱۷۶	۱۰۴	۰
کردکوی.....	۶۴۰	۸۶۰	۱۸۹۴۹	۷	۱۶	۰
بهبهر.....	۳۵۹۳	۶۵۷۲	۰	۱۵۱	۴	۰
ساری.....	۲۳۳۸	۲۰۷۹	۰	۱۹۰۰	۰	۰
قالشهر.....	۱۳۵۰	۹۲۵	۰	۱۵	۸۲	۰
سوادکوه.....	۳۱۳۰	۳۱۵۴	۰	۴	۰	۰
بابل.....	۱۱۲۳۱	۸۶۶۴	۰	۲۵۰	۱۷۰	۰
آمل.....	۰	۱۲۰۹	۰	۸۳۹	۲۲۷	۰
نور.....	۷۸۴	۴۳۰	۰	۰	۱۲	۰
نوشهر.....	۱۲۵	۱۴۴۰	۱۰۰۰	۱۸۵	۲	۲
تنکابن.....	۱۹۹۱	۱۸۶۳	۰	۱۱	۹۰	۰
راصر.....	۳۷۸۱	۰	۰	۰	۵۲	۰

دنباله جدول شماره ۲۱۷ فعالیت‌های بهداشتی و درمانی جهاد سازندگی شهرستانهای سال ۱۳۶۳
استان مازندران

شهرستان	تشکیل داروخانه ثابت (مورد)	توزیع لوازم بهداشتی (مورد)	آموزش بهداشتی کلیهای اولیه (مورد)	بهداشتی کردن محیط (مورد)	جمعیه کلیهای اولیه (مورد)	رندانهز شکی (مورد)	سایر خدمات پزشکی (مورد)
کل استان.....	۱	۲۸۸۲	۵۶۵۴	۲۸۴۹۹	۵۱۱	۳۱۹۰	۴۱۰۸
گنبد.....	۰	۷۷۵	۳۵۷	۱۷	۴۸۵	۱۴	۱۷۲۸
طنی آباد.....	۰	۰	۰	۱۰۵۰	۰	۰	۲
گرگان.....	۰	۱۰۱۹	۳۶۵	۴۶۷	۲۶	۳۲۷۶	۱۱۰۶
بندر ترکمن.....	۰	۹۱۴	۵۵	۱۹۰۴	۰	۰	۲۳۴
کردکوی.....	۰	۱۴۰	۰	۳۶۰	۰	۰	۱۰۳۸
بهبهر.....	?	۰	۰	۴۰۰۴	۰	۰	۰
ساری.....	?	۰	۴۰	۵۳۹	۰	۰	۰
قالمشهر.....	?	۰	۳۵	۰	۰	۰	۰
سوادکوه.....	?	۰	۱۴	۴۶۲	۰	۰	۰
بابک.....	?	۰	۱۷۶۳	۱۳۱۰۷	۰	۱۳۷۹	۰
آمل.....	?	۰	۳۰	۸	۰	۰	۰
نور.....	۰	۱	۶	۶۹۰	۰	۰	۰
نوشهر.....	۱	۳۳	۳۲۸	۲۳۶۵	۰	۰	۰
تنکابن.....	۰	۰	۶	۱۶۲	۰	۰	۰
راسر.....	۰	۰	۲۷۵۷	۳۳۵۹	۰	۰	۰

ماخذ - جهاد سازندگی گرگان - گنبد - استان مازندران

جدول شماره ۲۱۸ - فعالیتهای کشاورزی (توزیع) جهاد سازندگی شهرستانهای استان مازندران سال ۱۳۶۳

شهرستان	توزیع بذر (تن)	توزیع کود (تن)	توزیع - چاه (تن)	توزیع - طایح (لیتر)	توزیع تراکتور و کامیون (دستگاه)	توزیع موتور پمپ (دستگاه)	توزیع ماشین آلات و تلمبه (دستگاه)
کل استان	۳۷۶	۱۰۸۶۴	۴۴۶۶۵	۳۳۱۳۲۰۰	۱۹۵۷	۸۱۸۰	۱۵۸۱۶
گنبد	۰	۴۷۱۷	۲۲۱	۰	۵۰۲	۲۹۵	۴۰۰۴
طی آباد	۲۶۴	۱۸۶۲	۱۲۲۳۵	۱۷۱۰۹	۲۴	۷۸۰	۸۳۹
گرگان	۰	۲۴۶۰	۳۲۰۰۲	۷۶۶۶۶۵	۱۷۱	۰	۲۵۱
بندر ترکمن	۰	۴۱	۱	۴۱۸۸۷	۱۹۲	۳۹	۲۷۰
کردکوی	۰	۴۵	۸	۱۰۶۷۸۸	۲۴۰	۰	۷۱۶
بیشهر	۱۱۲	۱۲۶۱	۱۱۸	۳۴۱۵۹	۰	۱۳۰۲	۱۷۹۱
ساری	۰	۳۹	۶	۸۸۵۰۱	۲۳	۱۵۹۹	۱۷۴۰
قائم شهر	+	۰	۷	۱۰۲۴۵	۱۵۰	۱۲۵۸	۴۶۲
سوادکوه	+	۸	۲	۲۹۹۶	۱	۲۹	۱۷۲
بابل	۰	۲۵	۳۷	۱۲۲۱۷	۱۲۲	۱۴۱۰	۲۴۴۹
آمل	۱	۶	۴	۳۱۷	۱۸۰	۴۰۷	۷۵۰
نیر	۲	۱۰	۴	۳۱۸۷	۷۹	۷۷۹	۵۹۹
نوشهر	+	۰	۷	۵۹۷۷	۵۱	۶۲	۷۱۲
تنکابن	۰	۰	۴	۲۲۶۸	۱۲۰	۱۳۰	۸۶۲
رامسر	۰	۰	۹	۲۸۳۴	۰	۳۵	۱۹۹

دنباله جدول شماره ۲۱۸ فعالیت‌های کشاورزی (توزیع) جهاد سازندگی شهرستانهای سال ۱۳۶۳
استان مازندران

شهرستان	واگذاری گاویکوسفند به روستاییان (راس)	واگذاری مرغوجوبه به روستاییان (هزار قطعه)	توزیع طوخه بین روستاییان (تن)	توزیع طیور (قطعه)	توزیع در آن طیور (تن)	توزیع نهال (اصله)	پرداخت وام به روستاییان (هزارریال)
گلستان	۱۴۹۰	۷۵۶۵	۷۶۴۰	.	۴۴	.	۱۵۷۰۰۸
گنبد	.	.	۲۲
طنی‌آبار	.	.	۸۰۰
گرگان	.	.	۲۲۲۴	.	۲۶	.	.
بندر ترکمن	۱۴۸۱	.	۲۴۰۰
کردکوی
بهبهر	.	.	۱۲	.	.	.	۳۰۶۶۴
ساری	.	.	۷	.	۸	.	۵۳۴۹
قائم‌شهر	۶۴۳۵
سوادکوه	۲۴۷۱
بابل	.	۷۳۶۰	۵۲	.	.	.	۴۰۲۵۲
آمل	.	.	۶	.	.	.	۲۸۰۳۰
نور	.	.	۱۰۶	.	.	.	۲۸۴۰
نوشهر	.	۲۰۵	۱۰	.	.	.	۲۵۸۱۲
تنکابن	۹	۲۹۲۲
راسر	۶۲۲۲

ماخذ - جهاد سازندگی گنبد، گرگان، مازندران

جدول شماره ۱۹ فعالیت‌های کشاورزی (خدماتی) جهاد سازندگی شهرستانهای استان سال ۱۳۶۳
مازندران

شهرستان	تعداد ماشین‌آلات کشاورزی (دستگاه)	کمک به کاشت محصول (هکتار)	کمک به داشت محصول (هکتار)	سطح زیرکشت جهاد (هکتار)	ایجاد مراکز خدمات درمانی (واحد)	تاسیس واحد اداری (واحد)	آموزش راهبردی کشاورزی (نفر)
کل استان	۱۲۲۹	۲۷۲۹	۱۴۳۲	۴۵۰۴	۱	۱	۲۶۳
گنبد	۲۲۶	۲۱۱۶	۷۷۱	۲۴۲۷	۰	۰	۰
طن‌آباد	۵۸	۰	۶۰	۶۰	۰	۰	۱
گرگان	۱۲۳	۲۷۵	۴۷۴	۱۲۲۵	۰	۰	۲۸
بندر ترکمن	۰	۰	۰	۰	۰	۰	۰
کردکوی	۶۶۹	۲۰	۰	۱۷	۰	۰	۱۷
پیشهر	۲۰	۱۷۰	۰	۰	۰	۰	۲۰
ساری	۰	۵۱۲	۰	۴۹۲	۰	۰	۱۳۷
قائم‌شهر	۰	۰	۰	۰	۰	۰	۰
سوادکوه	۱۵	۱	۰	۰	۰	۰	۰
بابل	۶۱	۳۰۴	۳۰	۰	۰	۰	۲
آمل	۰	۱۳۷	۲۲	۹	۰	۰	۰
نور	۱۰	۱۰	۴۵	۱۹۰	۰	۰	۴۵
نوشهر	۱۹	۸۱	۲۰	۱۶	۰	۰	۳
تنکابن	۰	۳	۰	۱۱	۱	۰	۰
راسر	۲۸	۱۰	۰	۵۷	۰	۰	۰

دفعه جدول شماره ۲۱۹ فعالیت‌های کشاورزی (خدماتی) جهاد سازندگی شهرستانهای سال ۱۳۶۳
استان مازندران

شهرستان	درمان دام (راس)	واکسیناسیون دام (راس)	واکسیناسیون طیور (قطعه)	خدماتی اصطبل و آغل (مورد)	اهدای فروشگاه و تعمیرگاه (مورد)	تخصصی مرداری (واحد)	کمک به برداشت محصول (هکتار)	گندوی فصل (گندو)
گی استان	۱۶۳۳۹۴	۳۴۳۷۱۶	۹۰۰۸۱۰	۰۰	۰	۰	۷۰۹۱	۷۰۶۰
گنبد	۱۵۰۰	۶۶۴۶۷۵	۱۸۰۴۳	۲۵۳۷۷	۰	۰	۴۶۰۱	۵۸۶
طن آباد	۵۱	۷۸۱۱۵	۰	۱۶۰	۰	۰	۰	۲۸۹
گرگان	۱۳۰	۲۶۴۳۱۰	۲۰۰	۲۴۷۵	۰	۰	۱۸۰۰	۱۰۱۷
بندر ترکمن	۰	۴۸۴۷۶	۲۰۰	۲۶۶	۰	۰	۰	۰
کردکوی	۱۳۵۰	۵۲۴۷۲	۴۴۴۰	۲۰۰۸	۰	۰	۱۶۰	۲۰۴
بهبهر	۲۹۱۷	۱۴۴۳۴۴	۴۰۳۹۸	۶۰۴۷	۰	۰	۲۵۰	۰
ساری	۰	۲۳۴۶۲	۷۱۹۳۴	۷۹۳۰۰	۰	۰	۳۰	۳۸
قالشهر	۰	۶۲۰۳۲	۲۳۹۰	۰	۰	۰	۱۰۰	۱۰
سوادکوه	۰	۲۴۶۱۹	۴۸۵۰۰	۶۰۶۰	۰	۰	۰	۰
بابل	۵۱	۸۶۸۶۵	۵۷۱۴۰	۵۵۳۶	۰	۰	۴۱۶	۰
آمل	۰	۵۹۱۹۵	۹۰۹۵۰	۱۰۰۲۷	۰	۰	۱۵	۱۰۰۶
نور	۲۷۸	۱۳۴۶۳	۴۹۶۹۰	۳۰۰۰	۰	۰	۲۰۰	۲۰۸
نوشهر	۲۰۰۳۵	۱۰۷۵۳۶	۶۷۸۷۰	۳۵۲۴	۰	۰	۳۴	۳۷۰۲
تنکابن	۱۳۶۴۴۳	۵۰۹۵	۳۳۶۴۰۰	۳۳	۰	۰	۴	۰
راسر	۲۵۰	۹۰۵۶	۷۰۶۵۵	۵۵۷	۰	۰	۱	۰

(۱) - واحد‌های اصطبل و آغل در گنبد خر مریح می‌باشد.

بناخذ - جهاد سازندگی گنبد - گرگان - مازندران

جدول شماره ۲۲۰ فعالیت‌های آبراری کشاورزی جهاد سازندگی شهرستانهای استان سال ۳۶۲ مازندران

شهرستان	احداثی				تعمیری و تکمیلی				احداثی			
	جاه صیقل	جاه نیه صیقل	جاه معمولی	جاه نیه صیقل	جاه صیقل	جاه نیه صیقل	جاه معمولی	جاه نیه صیقل	جاه صیقل	جاه نیه صیقل	کانال کشی و تعمیرسازی و جدول تعداد	طول (متر)
کل استان	۱۳	۱	۰	۰	۴۶	۱	۱۰	۰	۳۳	۱۱۱۶۴۴		
گنبد	۰	۰	۰	۰	۸	۰	۰	۰	۴	۱۱۶۰۰		
طنی آباد	۲	۰	۰	۰	۲	۰	۰	۰	۰	۰		
گرگان	۴	۰	۰	۰	۳۶	۱	۱۰	۰	۳	۱۰۰۰۰		
تیرکین پنجر	۱	۰	۰	۰	۰	۰	۰	۰	۴	۲۸۰۰۰		
کردکوی	۶	۰	۰	۰	۰	۰	۰	۰	۱	۱۵۰۰۰		
بهبهر	۰	۰	۰	۰	۰	۰	۰	۰	۱۱	۴۴		
ساری	۰	۱	۰	۰	۰	۰	۰	۰	۱	۱۰۰۰۰		
قالشهر	۰	۰	۰	۰	۰	۰	۰	۰	۶	۳۶۰۰۰		
سوادکوه	۰	۰	۰	۰	۰	۰	۰	۰	۰	۰		
بابل	۰	۰	۰	۰	۰	۰	۰	۰	۰	۰		
آمل	۰	۰	۰	۰	۰	۰	۰	۰	۳	۶۰۰		
نور	۰	۰	۰	۰	۰	۰	۰	۰	۰	۰		
نوشهر	۰	۰	۰	۰	۰	۰	۰	۰	۱	۵۰		
تنکابن	۰	۰	۰	۰	۰	۰	۰	۰	۱	۳۰۰		
راسر	۰	۰	۰	۰	۰	۰	۰	۰	۰	۰		

د ناله جدول شماره ۲۲ - فعالیتهای آبیاری کشاورزی جهاد سازندگی شهرستانهای استان سال ۱۳۳۳
مازندران

تمهیری و تکمیلی						احداثی				شهرستان
زهکشی		سد وسیل بند		کانال کشی و نهر سازی وجدول		زهکشی		سد وسیل بند		
طول (کیلومتر)	تعداد	طول (متر)	تعداد	طول (کیلومتر)	تعداد	طول (متر)	تعداد	طول (متر)	تعداد	
.	.	۲۰۰	۲	۱۹۷	۴۷	۲۵۰۶	۴	xx	.	کل استان
.	.	۲۰۰	۲	.	.	۲۵۰۰	۲	۸۹۰۰	۴	گنبد
.	.	.	.	۱۷	۹	طی آبار
.	.	.	.	۵۲	۱۷	.	.	(۱) ۴۰	۱	گرگان
.	بندر تر کن
.	.	.	.	۲۵	کردکوی
.	.	.	.	۸۹	۱۳	۶	۲	.	.	بهبهر
.	.	.	.	۱۰	۱	ساری
.	.	.	.	۴	۱	قالشهر
.	سوادکوه
.	بابل
.	آمل
.	نور
.	نوشهر
.	تنکابن
.	راسر

(۱) - در شهرستان گرگان واحد سد احداثی هکتار باشد .
ماخذ - جهاد سازندگی گنبد . گرگان . مازندران

جدول شماره ۲۲۱ فعالیت‌های راهسازی جهاد سازندگی شهرستانهای استان مازندران سال ۱۳۶۳
(کلومتر - عدد)

شهرستان	تکمیل شده			در دست اجرا			متوقف شده		
	خاکی	شوسه	اسفالت	خاکی	شوسه	اسفالت	خاکی	شوسه	اسفالت
کل استان	۲۶۶	۱۰۷۵	۰	۲۲۶	۶۹	۰	۱۰۲	۰	۰
گنبد	۱۰۴	۹۸۲	۰	۱۰	۲۱	۰	۰	۰	۰
طنی آباد	۰	۰	۰	۰	۰	۰	۰	۰	۰
گرگان	۰	۲	۰	۰	۴	۰	۰	۰	۰
بندر ترکمن	۰	۱	۰	۰	۱	۰	۰	۰	۰
کردکوی	۰	۱	۰	۰	۰	۰	۱	۰	۰
بهبهر	۹۹	۵۰	۰	۰	۲۸	۰	۱۰	۰	۰
ساری	۲۸	۰	۰	۲۶	۰	۰	۴۱	۰	۰
قالشهر	۳	۰	۰	۰	۰	۰	۰	۰	۰
سوادکوه	۰	۶	۰	۶۲	۰	۰	۰	۰	۰
بابل	۰	۲۶	۰	۶۰	۰	۰	۵۰	۰	۰
آمل	۱۸	۰	۰	۱۵	۰	۰	۰	۰	۰
نور	۰	۰	۰	۰	۰	۰	۰	۰	۰
نوشهر	۰	۲	۰	۲۴	۱۵	۰	۰	۰	۰
تنکابن	۰	۰	۰	۲	۰	۰	۰	۰	۰
رامسر	۴	۰	۰	۱۲	۰	۰	۰	۰	۰

دنباله جدول شماره ۳۳۱ فعالیت‌های راهسازی جهاد سازندگی شهرستانهای استان سال ۱۳۶۳
مازندران
(کیلومتر- عدد)

شهرستان	پل لوله ای (۱)								پل متوسط (۲)	
	احداثی		تکمیلی		احداثی		احداثی		احداثی	
	تمام شده	در دست اجرا	تمام شده	در دست اجرا	تمام شده	در دست اجرا	تمام شده	در دست اجرا	تمام شده	در دست اجرا
کل استان	۱۱۶	۲	۷	۱	۳	۲	۰	۱	۱۱	۴
گنبد . . .	۱۰۳	۰	۰	۰	۱	۰	۰	۰	۰	۰
طنی آباد	۰	۰	۰	۰	۰	۰	۰	۰	۰	۰
گرگان .	۴	۲	۰	۱	۰	۰	۰	۰	۰	۰
بندر کهن	۰	۰	۰	۰	۰	۰	۰	۰	۰	۰
کردکوی	۹	۰	۷	۰	۰	۰	۰	۲	۱	۰
بهشهر	۰	۰	۰	۰	۰	۰	۰	۱	۲	۱
ساری .	۰	۰	۰	۰	۱	۰	۰	۰	۰	۰
قالشهر	۰	۰	۰	۱	۰	۰	۰	۰	۱	۱
سوادکوه	۰	۰	۰	۰	۰	۰	۰	۰	۰	۰
بابل . .	۰	۰	۰	۰	۱	۰	۰	۰	۱	۱
آمل . .	۰	۰	۰	۰	۰	۰	۰	۰	۰	۰
نور . .	۰	۰	۰	۱	۰	۰	۰	۰	۰	۰
نوشهر	۰	۰	۰	۰	۰	۰	۰	۰	۰	۰
تنکابن . .	۰	۰	۰	۰	۰	۰	۰	۰	۰	۰
راسر .	۰	۰	۰	۰	۰	۰	۰	۰	۰	۰

(۱) - پل لوله‌ای، پلیانی است از لوله‌های سیمانی یا فلزی به همراه سیمان و سنگ .

(۲) - پل متوسط پلیانی است بتونی و دارای حداکثر ۹ متر طول .

مأخذ - جهاد سازندگی گنبد . گرگان . مازندران

جدول شماره ۲۲۲ فعالیت‌های برق رسانی جهاد سازندگی شهرستانهای استان مازندران سال ۱۳۶۴

شهرستان	احداثی			تکمیلی			تعمیری		
	تکمیل شده	در دست اجرا	متوقف شده	تکمیل شده	در دست اجرا	متوقف شده	تکمیل شده	در دست اجرا	متوقف شده
کل استان	۳۵۵	۲۳	۹	۷۳	۰	۱	۱۲۳	۴	۰
گنبد . . .	۲۸۲	۶	۸	۷۳	۰	۰	۱۰۵	۰	۰
طی آباد	۶	۰	۰	۰	۰	۰	۰	۰	۰
گرگان . .	۱۱	۰	۱	۰	۰	۱	۰	۰	۰
بندرگزین	۱	۰	۰	۰	۰	۰	۰	۰	۰
کردکوی	۲۴	۲	۰	۰	۰	۰	۱۵	۰	۰
بهبشهر	۶	۰	۰	۰	۰	۰	۲	۰	۰
ساری . .	۱۲	۳	۰	۰	۰	۰	۲	۰	۰
قائم شهر	۰	۰	۰	۰	۰	۰	۰	۰	۰
سوادکوه	۱	۱	۰	۰	۰	۰	۰	۰	۰
بابل . .	۲	۴	۰	۰	۰	۰	۰	۰	۰
آمل . . .	۴	۰	۰	۰	۰	۰	۰	۰	۰
نهر . . .	۱	۳	۰	۰	۰	۰	۰	۰	۰
نوشهر	۲	۱	۰	۰	۰	۰	۰	۰	۰
تنکابن .	۱	۳	۰	۰	۰	۰	۰	۰	۰
راصر . .	۱	۰	۰	۰	۰	۰	۰	۰	۰

ماخذ - جهاد سازندگی گنبد . گرگان . مازندران

جدول شماره ۲۲۳ فعالیت‌های آبرسانی جهاد سازندگی شهرستانهای استان مازندران سال ۱۳۶۳

شهرستان	احداثی			تکمیلی			تعمیری		
	تکمیل شده	در دست اجرا	متوقف شده	تکمیل شده	در دست اجرا	متوقف شده	تکمیل شده	در دست اجرا	متوقف شده
کل استان.....	۲۳۴	۴۶	۷	۲۰۶	۳	۳	۷۵	۰	۰
گنبد.....	۱۹۰	۱۴	۲	۲۰۳	۱	۰	۷۵	۰	۰
طی‌آباد.....	۰	۰	۲	۰	۱	۰	۰	۰	۰
گرگان.....	۶	۳	۲	۰	۰	۱	۰	۰	۰
بندر ترکمن.....	۰	۱	۰	۰	۰	۱	۰	۰	۰
کردکوی.....	۳	۰	۰	۳	۱	۰	۰	۰	۰
بهشهر.....	۶	۷	۰	۰	۰	۰	۰	۰	۰
ساری.....	۳	۳	۰	۰	۰	۰	۰	۰	۰
قائم‌شهر.....	۳	۲	۰	۰	۰	۰	۰	۰	۰
سوادکوه.....	۴	۵	۰	۰	۰	۰	۰	۰	۰
بابل.....	۴	۳	۰	۰	۰	۰	۰	۰	۰
آمل.....	۴	۱	۰	۰	۰	۰	۰	۰	۰
نیر.....	۱	۴	۰	۰	۰	۰	۰	۰	۰
نوشهر.....	۶	۱	۰	۰	۰	۰	۰	۰	۰
تنکابن.....	۳	۱	۰	۰	۰	۰	۰	۰	۰
رامسر.....	۱	۱	۰	۰	۰	۰	۰	۰	۰

ماخذ - جهاد سازندگی گنبد - گرگان - مازندران

جدول شماره ۲۲۴ - فعالیتهای عمرانی جهاد سازندگی شهرستان های استان مازندران سال ۱۳۶۳

مجموعه (ب)									شهرستان
تعمیری			تکمیلی			اهدائی			
توقف شده	در دست اجرا	تکمیل شده	توقف شده	در دست اجرا	تکمیل شده	توقف شده	در دست اجرا	تکمیل شده	
.	.	۳۲	.	.	۴۷	.	.	۸۱	کل استان.....
.	.	۳۲	.	.	۴۷	.	.	۷۹	گنبد.....
.	طی آبار.....
.	گرگان.....
.	بندر ترکمن.....
.	۱	کردکوی.....
.	بهشهر.....
.	۱	ساری.....
.	قائمشهر.....
.	سوادکوه.....
.	بابل.....
.	آمل.....
.	نسر.....
.	نوشهر.....
.	تنکابن.....
.	رامسر.....

دنباله جدول شماره ۲۲۴ - فعالیتهای عمرانی جهاد سازندگی شهرستانهای استان مازندران سال ۳۶۳

مدرسه (باب)									شهرستان
تعمیری			تکمیلی			احداثی			
توقف شده	در دست اجرا	تکمیل شده	توقف شده	در دست اجرا	تکمیل شده	توقف شده	در دست اجرا	تکمیل شده	
.	.	۱۰۰	.	.	۲۸	۱	۲۰	۱۵۳	کل استان.....
.	.	۱۰۰	.	.	۲۵	.	۱۵	۱۵۱	گنبد.....
.	۱	طن آبار.....
.	گرگان.....
.	۲	.	.	۱	بندر ترکمن.....
.	کردکوی.....
.	پمشهر.....
.	ساری.....
.	۱	.	۱	.	قائمشهر.....
.	سوادکوه.....
.	۱	۲	.	بابل.....
.	آمل.....
.	نور.....
.	۱	.	لوشهر.....
.	تنکابن.....
.	راسر.....

دوره جدول شماره ۲۲ فعالیت‌های عمرانی جهاد سازندگی شهرستان‌های استان مازندران سال ۱۳۶۳

حمام (باب)									شهر
تعمیری			تکمیلی			اهدائی			
توقف شده	در دست اجرا	تکمیل شده	توقف شده	در دست اجرا	تکمیل شده	توقف شده	در دست اجرا	تکمیل شده	
۰	۱	۲۴	۰	۱	۲۰	۲	۴۰	۸۸	کل استان.....
۰	۰	۲۰	۰	۰	۲۰	۰	۱۵	۳۰	گنبد.....
۰	۰	۰	۰	۰	۰	۰	۰	۴	طنی آباد.....
۰	۰	۲	۰	۰	۰	۰	۲	۳	گرگان.....
۰	۰	۰	۰	۰	۰	۲	۰	۳	بندر ترکمن.....
۰	۰	۰	۰	۰	۰	۰	۴	۴	کردکوی.....
۰	۱	۱	۰	۱	۰	۰	۱	۱۰	بهبهر.....
۰	۰	۰	۰	۰	۰	۰	۱	۲	ساری.....
۰	۰	۰	۰	۰	۰	۰	۴	۴	قائم‌شهر.....
۰	۰	۰	۰	۰	۰	۰	۲	۲	سوادکوه.....
۰	۰	۱	۰	۰	۰	۰	۳	۱۲	بابل.....
۰	۰	۰	۰	۰	۰	۰	۲	۴	آمل.....
۰	۰	۰	۰	۰	۰	۰	۱	۲	نور.....
۰	۰	۰	۰	۰	۰	۰	۴	۴	نوشهر.....
۰	۰	۰	۰	۰	۰	۰	۰	۳	تنکابن.....
۰	۰	۰	۰	۰	۰	۰	۰	۰	رامسر.....

دنباله جدول شماره ۲۲۴ فعالیت‌های عمرانی جهاد سازندگی شهرستانهای استان مازندران
سال ۱۳۶۳

خانه سازی (دستگاه)									شهرستان
تعمیری			تکمیلی			احداثی			
توقف شده	در دست اجرا	تکمیل شده	توقف شده	در دست اجرا	تکمیل شده	توقف شده	در دست اجرا	تکمیل شده	
.	.	۲۰۰	.	.	۱۱۴	.	۳	۱۹۵	کل استان.....
.	.	۲۰۰	.	.	۱۱۴	.	۳	۱۹۴	گنبد.....
.	طنی آباد.....
.	گرگان.....
.	بندر ترکمن.....
.	۱	کردکوی.....
.	بهبهر.....
.	ساری.....
.	قالبشهر.....
.	سوادکوه.....
.	بابل.....
.	آمل.....
.	نیر.....
.	نوشهر.....
.	تنکابن.....
.	راسر.....

دنباله جدول شماره ۲۲۴ فعالیت‌های عمرانی چهار سازمانی شهرستانهای استان طارندران سال ۱۴۶۳

فصلنامه (باب)									شهرستان
تعمیری			تکمیلی			احداثی			
توقف شماره	در رست اجرا	تکمیل شده	توقف شده	در رست اجرا	تکمیل شده	توقف شده	در رست اجرا	تکمیل شده	
.	.	۱	.	.	۲	.	۱	۱۶	کل استان.....
.	.	۱	.	.	۱	.	.	۱۳	گنبد.....
.	طی آباد.....
.	۲	گرگان.....
.	بندر ترکمن.....
.	۱	.	.	.	کردکوی.....
.	بهبهر.....
.	ساری.....
.	قالشهر.....
.	سوادکوه.....
.	۱	بابل.....
.	۱	.	آمل.....
.	نیر.....
.	نوشهر.....
.	تنکابن.....
.	راسر.....

دنباله جدول شماره ۲۲۴ فعالیت‌های عمرانی جهاد سازندگی شهرستانهای استان مازندران سال ۳۶۳

مضروفه									
تعمیری			تکمیلی			اهدائی			
توقف شده	در دست اجرا	تکمیل شده	توقف شده	در دست اجرا	تکمیل شده	توقف شده	در دست اجرا	تکمیل شده	
۰	۰	۱۷	۰	۰	۴	۳	۲۶	۱۷۵	کل استان.....
۰	۰	۱۷	۰	۰	۳	۰	۸	۱۴۷	گنبد.....
۰	۰	۰	۰	۰	۰	۰	۱	۴	طنی آباد.....
۰	۰	۰	۰	۰	۰	۰	۱	۳	گرگان.....
۰	۰	۰	۰	۰	۱	۳	۰	۹	بندر ترکمن.....
۰	۰	۰	۰	۰	۰	۰	۰	۵	کردکوی.....
۰	۰	۰	۰	۰	۰	۰	۱	۳	بهبشهر.....
۰	۰	۰	۰	۰	۰	۰	۳	۱	ساری.....
۰	۰	۰	۰	۰	۰	۰	۰	۱	قالشهر.....
۰	۰	۰	۰	۰	۰	۰	۳	۰	سوادکوه.....
۰	۰	۰	۰	۰	۰	۰	۲	۰	بابله.....
۰	۰	۰	۰	۰	۰	۰	۲	۰	آمل.....
۰	۰	۰	۰	۰	۰	۰	۰	۰	نور.....
۰	۰	۰	۰	۰	۰	۰	۷	۷	نوشهر.....
۰	۰	۰	۰	۰	۰	۰	۲	۰	تنکابن.....
۰	۰	۰	۰	۰	۰	۰	۱	۰	رامسر.....

مأخذ - جهاد سازندگی گنبد - گرگان - مازندران

سال ۱۳۶۳

جدول شماره ۲۵ ابعالیتهای تدارکاتی هشتیانی جهاد سازندگی شهرستانهای استان

مازندران

شهرستان	ارسال ماهواره و خشکبار و خواربار (تن)	ارسال آبله و شربت (بطری)	ارسال لوازم غذاخوری و ترموس و وانگ و غیره (عدد)	ارسال البسه (دست)	ارسال کفش، چکمه، هوشن (جفت)	ارسال پتو و وسایل خواب (عدد)	ارسال دارو (کارتن)
کل استان.....	۱۳۱۷	۱۳۷۷۶۶۹	۱۸۱۶	۴۰۴۲۰	۵۲۰۲	۲۳۶	۵۵۰
گنبد.....	۲۷۸	۲۸۲۶۰	۲۲۰	۹۹۱۰	۱۰۱۶	۴۳۸	۱۰۴
طی آباد.....
گرگان.....
بندر ترکمن.....
کردکوی.....
بهشهر.....	۴۳	۲۱۲۰	۳۰	۴۱۲۰	۷۲	۵۱	۴۲
ساری.....	۸	۲۵۰	.	۳۶۱	۶۹	.	.
قائم شهر.....	۵	۴۵۵	.	۲۳۶۰	.	۶	۷۷
سوادکوه.....	۲	۳۵	.	۹۵۴	.	.	۲
بابل.....	۴۶	۱۳۹۴۶۲۲	۸۵۰	۱۳۳۰۸	۴۰۰۰	۱۷۲	۲۹۴
آمل.....	۳۷	۷۸۶	۶۰۸	۳۴۶۵	۶	۱۲	.
نیر.....	۴۹	۵۵۴	۶	۱۵۱۸	۶۵	۵۴	۱۰
نوشهر.....	۱۸۵	۲۰۰۲۷	۲	۳۷۷۴	۱۴	۳	۱۵
تنکابن.....	۵۷۰	۵۳۰۰۰	.	۶۵۵	.	.	.
راسر.....	۹۴	۵۶۰	۶

دنباله جدول شماره ۲۲ فعالیت‌های تدارکاتی و پشتیبانی جهاد سازندگی شهرستان‌های سال ۱۳۶۳
استان مازندران

شهرستان	ارسال لوازم پزشکی (عدد)	ارسال مواد پاک کننده بهداشتی (کارتن)	اهزام پزشکی و پزشکیار (نفر)	اهزام تفریحی (نفر)	اهزام انفرادی (نفر)	تصویر ماشین آلات (دستگاه)
کل استان	۰	۱۴۵۹	۰	۲۰۶	۲۶۰	۰
گنبد	۰	۱۰۴۱	۰	۲۸۵	۲۰	۰
طنی آباد	۰	۰	۰	۰	۰	۰
گرگان	۰	۰	۰	۰	۰	۰
بندر ترکمن	۰	۰	۰	۰	۰	۰
کردکوی	۰	۰	۰	۰	۰	۰
بهبهر	۰	۱۰۱	۰	۲۳۹	۱۳۶	۰
ساری	۰	۲۲	۰	۰	۰	۰
قالشهر	۰	۲۶	۰	۰	۰	۰
سوادکوه	۰	۱۰	۰	۲۰	۲۴	۰
بابل	۰	۱۶۰	۰	۲۴	۵۸	۰
آمل	۰	۵۸	۰	۰	۱۰	۰
نور	۰	۶	۰	۲۵	۰	۰
نوشهر	۰	۲۶	۰	۰	۰	۰
تنکابن	۰	۰	۰	۸	۲	۰
راسر	۰	۴	۰	۰	۰	۰

دنامه جدول شماره ۲۲۵ فعالیت‌های تدارکاتی و پشتیبانی جهاد سازندگی شهرستانهای سال ۱۳۶۳
استان مازندران

شهرستان	ارسال قطعات (تخته)	افزایش آلات (دستگاه)	ارسال وسایل مختصاتی (عدد)	ارسال مصالح مختصاتی (تن)	ارسال کونی خالی (عدد)	وجه نقد (تومان)	سایر (مورد)
کل استان.....	۰	۱۶۱	۲۶	۶	۲۹۱۴۰۱	۱۲۶۱۳۸۴	۱۲۹
گنبد.....	۰	۲۸	۲۶	۶	۲۲۴۹۴۰	۳۰۲۰۶۰۷	۱۲۹
طن آباد.....	۰	۰	۰	۰	۰	۰	۰
گرگان.....	۰	۰	۰	۰	۰	۰	۰
بندر ترکمن.....	۰	۰	۰	۰	۰	۰	۰
کردکوی.....	۰	۰	۰	۰	۰	۰	۰
همشهر.....	۰	۷۲	۰	۰	۷۱۲۰	۱۰۰۳۹۷	۰
ساری.....	۰	۰	۰	۰	۱۳۰۹۰	۱۷۳۰۰۰۰	۰
قالشهر.....	۰	۰	۰	۰	۴۳۰۰	۱۰۷۰۸۶	۰
سوادکوه.....	۰	۷	۰	۰	۱۳۲۲	۰۸۰۴۳۳	۰
بابل.....	۰	۳۳	۰	۰	۱۶۹۹۴	۱۱۶۲۲۲۳	۰
آمل.....	۰	۰	۰	۰	۱۱۰۰	۸۹۷۳۶۱	۰
نور.....	۰	۱۷	۰	۰	۴۹۰۰	۱۱۷۲۳۲	۰
نوشهر.....	۰	۰	۰	۰	۱۲۰۰۰	۱۳۷۴۲۴	۰
تنکابن.....	۰	۰	۰	۰	۰	۸۹۱۶۳	۰
رامسر.....	۰	۴	۰	۰	۴۶۰۰	۷۱۰۲۰۸	۰

مأخذ - جهاد سازندگی گنبد - گرگان - مازندران

جدول شماره ۲۲۶ خلاصه فعالیت مرکز گسترش خدمات تولیدی ویرانی استان مازندران سال ۱۳۶۳
(هزارریال)

تعداد اعضا			تعداد انواع فعالیتهای شرکتهای تعاونی				شهرستان	
زن	مرد	جمع	صنعتی	پرورش طیور	عمرانی خدماتی	کشاورزی دامپروری		جمع
۸۹	۶۱۵	۷۰۴	۴۱	۱۶	۱۶	۳۱	۱۰۴	کل استان.....
۱	۴۶	۴۷	۱	۰	۲	۶	۹	گنبد.....
۰	۰	۰	۰	۱	۰	۰	۱	طنی آباد.....
۱۵	۴۴	۵۹	۲	۰	۱	۷	۱۰	گرگان.....
۰	۱۲	۱۲	۰	۰	۱	۱	۲	بندر ترکمن.....
۰	۰	۰	۰	۰	۱	۰	۱	گردکوی.....
۰	۱۷	۱۷	۰	۰	۰	۵	۵	بهبهر.....
۴۴	۹۶	۱۴۰	۸	۴	۲	۳	۱۷	ساری.....
۲۴	۱۵۷	۱۸۱	۱۰	۵	۲	۴	۲۱	قالشهر.....
۰	۲۰	۲۰	۲	۱	۰	۱	۴	سوادکوه.....
۰	۷۷	۸۲	۸	۳	۳	۱	۱۵	بابل.....
۰	۷۴	۷۴	۷	۲	۲	۰	۱۱	آمل.....
۰	۰	۰	۰	۰	۰	۰	۰	نور.....
۰	۲۳	۲۳	۲	۰	۰	۱	۳	نوشهر.....
۰	۲۲	۲۲	۱	۰	۲	۱	۴	تنکابن.....
۰	۷	۷	۰	۰	۰	۱	۱	راسر.....

دنیانه
جدول شماره ۲۲۶ خلاصه فعالیت مرکز گسترش خدمات تولیدی و عمرانی استان مازندران سال ۱۳۶۳
(هزار ریال)

شهرستان	کل اعتبار تعمیراتی	کل اعتبار تعمیراتی از تمبره ۲	کل وام پرداختی	کل بازپرداخت
کل استان	۲۰۶۸۳۰۷	۲۰۴۵۳۱	۱۹۸۳۰۱۴	۲۲۲۹۶۴
گنبد	۱۲۰۷۴۴	۶۱۰۳۹	۱۲۰۱۲۳	۱۱۳۹۹
طن آبار	۱۸۴۳۵	.	۱۸۴۳۵	۱۸۰۰
گرگان	۲۲۹۶۴۹	.	۲۱۵۰۰۲	۲۹۶۳۳
بندر ترکمن	۲۵۶۴۰	.	۲۲۸۴۱	۳۴۷۲
کردکوی	۱۳۵۰	.	۱۳۵۰	۱۴۰۰
بهبهر	۱۰۹۱۸۰	.	۹۹۵۴۷	۷۵۰۴
ساری	۳۳۵۶۸۹	۳۲۵۰۰	۳۳۰۸۰۹	۵۶۵۷۶
قائمشهر	۴۷۱۶۰۳	۶۰۷۸۰	۴۵۲۳۸۳	۸۰۷۲۸
سوادکوه	۷۷۰۷۰	.	۷۶۹۳۳	۱۱۷۲۲
بابل	۲۹۳۲۱۵	.	۲۶۲۵۷۷	۵۹۲۸۰
آمل	۱۷۹۴۷۴	۵۰۲۱۲	۱۷۷۹۶۵	۳۹۳۵۴
نور
نوشهر	۱۳۰۴۲۸	.	۱۳۰۱۴۰	۱۰۳۰۱
تنکابن	۴۹۹۹۹	.	۴۹۲۷۸	۷۳۰۹
رامسر	۲۵۸۳۱	.	۲۵۸۳۱	۲۴۸۲

مأخذ : مرکز گسترش خدمات تولیدی استان مازندران

جدول شماره ۲۲۷ - افراد تحت پوشش کمیته امداد امام خمینی بر حسب جنس در شهرها سال ۱۳۶۳ و روستاهای استان مازندران

شهرستان	جمع	شهری		روستایی		جمع	شهری	روستایی	جمع
		شهری	جمع	روستایی	جمع				
کل استان (۱)	۳۷۲۴	۳۱۹۷	۵۲۷	۳۲۰۹	۱۱۶۹	۲۰۴۰	۱۱۶۹	۲۰۴۰	۳۷۲۴
گنبد	۹۵۶۳	۳۲۴۴	۶۳۱۹	۰	۰	۰	۰	۰	۳۲۴۴
طی آباد	۴۹۶۶	۱۴۱۶	۳۵۰۰	۰	۰	۰	۰	۰	۱۴۱۶
بندر ترکمن	۲۵۶۱	۱۰۸۱	۱۴۸۰	۰	۰	۰	۰	۰	۱۰۸۱
کردکوی (۲)	۲۵۸۲	۹۰۴	۱۶۷۸	۰	۰	۰	۰	۰	۹۰۴
بهشهر	۴۸۱۸	۱۷۱۲	۳۱۰۶	۰	۰	۰	۰	۰	۱۷۱۲
ساری	۱۱۷۹۶	۳۸۱۶	۷۹۸۰	۰	۰	۰	۰	۰	۳۸۱۶
قائمشهر	۷۶۸۳	۲۹۱۵	۴۷۶۸	۰	۰	۰	۰	۰	۲۹۱۵
سوادکوه	۳۳۸۸	۷۳۲	۲۶۰۶	۰	۰	۰	۰	۰	۷۳۲
بابل	۵۲۸۸	۱۶۱۲	۳۶۷۶	۰	۰	۰	۰	۰	۱۶۱۲
آمل	۴۸۴۵	۲۹۵۸	۱۸۸۷	۰	۰	۰	۰	۰	۲۹۵۸
نور	۱۰۸۲	۱۰۱	۹۸۱	۰	۰	۰	۰	۰	۱۰۱
نوشهر	۶۲۵۰	۱۸۶۵	۴۳۹۰	۰	۰	۰	۰	۰	۱۸۶۵
تنکابن	۵۳۳۴	۱۳۷۷	۳۹۵۷	۰	۰	۰	۰	۰	۱۳۷۷
راسر	۳۵۷۳	۲۳۶۴	۱۲۰۹	۰	۰	۰	۰	۰	۲۳۶۴

(۱) - به علت عدم ارسال آمار شاخه های گرگان و کردکوی آمار کل استان فاقد آمار شاخه های مذکور میباشد.

(۲) - آمار شهرستان کردکوی به علت عدم ارسال آمار شاخه کردکوی فقط شامل آمار شاخه بندرگز میباشد.

مأخذ - کمیته امداد امام خمینی مرکز.

جدول شماره ۲۸ توزیع افراد تحت پوشش بر حسب طت حمایت در مناطق شهری و روستایی کمیته‌های امداد امام خمینی در استان مازندران سال ۱۳۶۳

شهرستان	جمع			مصلوب			افراد از کار افتاده		
	شهری	روستایی	جمع	شهری	روستایی	جمع	شهری	روستایی	جمع
کل استان (۱)	۲۶۰۹۷	۵۷۶۳۷	۲۲۷۳۴	۱۰۹۰	۱۸۱۷	۲۹۰۷	۴۴۳۸	۶۲۷۹	۱۰۷۱۷
گنبد	۳۲۴۴	۶۳۱۹	۹۰۶۳	۱۱۳	۲۱۹	۳۳۲	۵۷۱	۴۲۳	۹۹۴
طن‌آباد	۱۴۱۶	۳۵۵۰	۴۹۶۶	۶۰	۱۱۲	۱۷۲	۱۲۹	۲۸۴	۴۱۳
بندر ترکمن	۱۰۸۱	۱۴۸۰	۲۵۶۱	۲۹	۲۲	۵۱	۲۴۰	۲۴۹	۴۸۹
کردکوی (۲)	۹۰۴	۱۶۷۸	۲۵۸۲	۲۷	۶۱	۸۸	۵۲	۱۴۶	۱۹۸
بهشهر	۱۷۱۲	۳۱۰۶	۴۸۱۸	۹۳	۱۱۵	۲۰۸	۲۵۶	۲۸۷	۵۴۳
ساری	۳۸۱۶	۷۹۸۰	۱۱۷۹۶	۱۴۸	۳۹۲	۵۴۰	۱۰۵۹	۲۲۱۱	۳۲۷۰
قالشهر	۲۹۱۵	۴۷۶۸	۷۶۸۳	۱۰۴	۱۶۲	۲۶۶	۵۲۵	۱۱۳۶	۱۶۶۱
سوادکوه	۷۳۲	۲۶۵۶	۳۳۸۸	۲۲	۶۸	۹۰	۷۴	۱۲۸	۲۰۲
بابل	۱۶۱۷	۳۶۷۶	۵۲۸۸	۶۸	۲۱۶	۲۸۴	۳۵۶	۴۸۰	۸۳۶
آمل	۲۹۵۸	۱۸۸۷	۴۸۴۵	۱۵۳	۱۳۵	۲۸۸	۵۱۷	۲۲۲	۷۳۹
نیر	۱۰۱	۹۸۱	۱۰۸۲	۱	۳۱	۳۲	۱۶	۲۵	۴۱
نوشهر	۱۸۶۵	۴۳۹۰	۶۲۵۵	۱۳۶	۱۵۷	۲۹۳	۲۲۱	۳۶۷	۵۸۸
تنکابن	۱۳۷۷	۳۹۵۷	۵۳۳۴	۵۷	۸۸	۱۴۵	۲۴۳	۲۸۰	۵۲۳
راسر	۲۳۶۴	۱۲۰۹	۳۵۷۳	۷۹	۳۹	۱۱۸	۱۷۹	۴۱	۲۲۰

جدول شماره ۲۲۸ توزیع افراد تحت پوشش بر حسب طت حمایت در مناطق شهری و روستائی سال ۱۳۶۳
کمیته های امداد امام خمینی در استان مازندران

شهرستان	افراد بی سرپرست			افراد خانواده سرپاز			سایر افراد	
	شهری	روستائی	جمع	شهری	روستائی	جمع	شهری	روستائی
کل استان (۱)	۶۹۳۲	۱۳۳۶۲	۲۰۲۹۴	۱۳۸۰	۲۷۴۸	۴۱۲۸	۱۲۲۵۷	۲۲۴۳۱
گنبد.....	۱۲۴۲	۲۵۷۳	۳۸۱۵	۲۱۷	۶۱۴	۸۳۱	۱۱۰۱	۲۴۹۰
طی آباد.....	۳۸۵	۹۵۳	۱۳۳۸	۶۶	۴۰۵	۴۷۱	۷۷۶	۱۷۹۶
بندر ترکمن.....	۳۹۵	۳۲۴	۷۱۹	۲۴	۴۳	۶۷	۳۹۳	۸۴۲
کردکوی (۲).....	۷۶	۹۴	۱۷۰	۳۱	۶۲	۹۳	۷۱۸	۱۳۱۵
بهشهر.....	۶۳۳	۹۹۳	۱۶۲۶	۱۱۴	۱۱۴	۲۲۸	۶۱۶	۱۵۹۷
ساری.....	۲۲۳	۱۳۷۶	۱۵۹۹	۱۳۷	۲۵۲	۳۸۹	۲۲۴۹	۳۷۴۹
قالشهر.....	۶۱۱	۱۲۴۱	۱۸۵۲	۱۵۷	۲۶۲	۴۱۹	۱۵۱۸	۱۹۶۷
سوادکوه.....	۲۳۸	۸۳۲	۱۰۷۰	۲۸	۱۲۳	۱۵۱	۳۷۰	۱۵۰۵
بابل.....	۷۹۱	۱۴۱۹	۲۲۱۰	۱۴۱	۳۵۲	۴۹۳	۲۵۶	۱۲۰۹
آمل.....	۷۷۷	۴۶۴	۱۲۴۱	۲۴۲	۲۰۰	۴۴۲	۱۲۶۹	۸۶۶
نور.....	۳۴	۳۸۷	۴۲۱	-	۶۴	۶۴	۵۰	۴۷۴
نوشهر.....	۶۴۱	۲۰۰۳	۲۶۴۴	۱۳۴	۱۳۱	۲۶۵	۷۳۳	۱۷۳۲
تنکابن.....	۱۶۵	۴۵۴	۶۱۹	۵۱	۹۶	۱۴۷	۸۶۱	۲۰۳۹
رامسر.....	۷۲۱	۲۴۹	۹۷۰	۳۸	۳۰	۶۸	۱۳۴۷	۸۵۰

(۱) - بعلت عدم ارسال آمار شاخه های گرگان و کردکوی آمار کل استان فاقد آمار شاخه های مذکور - میباشد.

(۲) - آمار شهرستان کردکوی بعلت عدم ارسال آمار شاخه کردکوی فقط شامل آمار شاخه بندرگز میباشد
مأخذ - کمیته امداد امام خمینی مرکز.

جدول شماره ۲۲۹- توزیع خانواده های کمیته امداد امام خمینی بر حسب نحوه پوشش در مناطق شهری و روستایی استان مازندران

خانواده های تحت پوشش تا آخر سال ۱۳۶۳						شهرستان
دائمی			جمع			
جمع	روستایی	شهری	کل	روستایی	شهری	
۱۷۰۷۹	۱۰۶۹۰	۶۸۸۹	۱۹۰۸۷	۱۱۹۰۰	۷۱۳۲	کل استان (۱)
۲۴۷۸	۱۰۲۶	۹۰۲	۲۹۳۳	۱۸۰۳	۱۱۳۰	گنبد
۱۱۱۴	۷۲۱	۳۹۳	۱۲۸۴	۹۲۸	۴۰۶	طنی آباد
۰۹۸	۳۰۰	۲۹۸	۶۱۷	۳۰۹	۳۰۸	بندر ترکمن
۴۳۸	۲۹۸	۱۴۰	۰۲۰	۳۰۱	۱۶۹	کردکوی (۲)
۱۲۰۰	۶۶۸	۵۳۲	۱۲۲۰	۷۳۸	۵۸۲	بهبهر
۲۶۶۶	۱۷۴۳	۹۰۳	۲۹۱۱	۱۸۹۳	۱۰۱۸	ساری
۱۹۸۳	۱۲۰۳	۷۳۰	۲۱۴۱	۱۳۴۴	۷۹۷	قائم شهر
۷۳۰	۰۰۸	۱۷۷	۸۲۸	۶۳۶	۱۹۲	سوادکوه
۱۳۶۲	۸۶۱	۰۰۱	۱۰۹۰	۱۰۱۱	۰۷۹	بابل
۱۰۸۹	۳۷۲	۷۱۷	۱۲۷۳	۴۴۹	۸۲۴	آمل
۲۶۰	۲۲۸	۳۲	۲۸۰	۲۴۸	۳۲	نور
۱۳۱۴	۹۰۶	۴۰۸	۱۴۰۲	۹۷۷	۴۲۵	نوشهر
۱۴۳۴	۱۰۲۰	۴۱۴	۱۴۳۴	۱۰۲۰	۴۱۴	تنکابن
۸۷۸	۲۳۶	۶۴۲	۹۰۴	۲۴۸	۶۵۶	رامسر

در نهاله جدول شماره ۲۲۹ - توزیع خانوارهای کمیته امداد امام خمینی برحسب نحوه پوشش در مناطق شهری و روستایی استان مازندران

خانوارهای تحت پوشش تا آخر سال ۱۳۶۳						شهرستان
مردی			فعلی			
جمع	روستایی	شهری	جمع	روستایی	شهری	
۱۵۱۰	۸۹۴	۶۱۶	۴۹۸	۳۷۱	۱۲۷	کل استان (۱)
۲۹۱	۱۷۵	۱۱۶	۱۶۴	۱۰۲	۶۲	گنبد
۱۱۱	۷۰	۴۱	۱۵۹	۱۳۷	۲۲	طن آباد
۱۹	۹	۱۰	۰	۰	۰	بندر ترکمن
۳۶	۲۳	۱۳	۴۶	۳۰	۱۶	کردکوی (۲)
۹۰	۴۰	۵۰	۳۰	۳۰	۰	بهبهر
۱۸۹	۱۳۱	۵۸	۲۶	۱۹	۷	ساری
۱۵۸	۹۱	۶۷	۰	۰	۰	قائمشهر
۶۰	۵۰	۱۰	۳۳	۲۸	۵	سوادکوه
۱۹۴	۱۲۹	۶۵	۳۴	۲۱	۱۳	بابل
۱۷۸	۷۳	۱۰۵	۶	۴	۲	آمل
۲۰	۲۰	۰	۰	۰	۰	نور
۱۳۸	۷۱	۶۷	۰	۰	۰	نوشهر
۰	۰	۰	۰	۰	۰	تنکابن
۲۶	۱۲	۱۴	۰	۰	۰	راسر

(۱) - به علت عدم ارسال آمار شاخه های گرگان و کردکوی آمار کل استان فاقد آمار شاخه های مذکور میباشد.

(۲) - آمار شهرستان کردکوی به علت عدم ارسال آمار شاخه کردکوی فقط شامل آمار شاخه بندرگز میباشد.
 ماخذ - کمیته امداد امام خمینی مرکز.

جدول شماره ۲۳۰- آمار خدمات درمانی کمیته های امداد امام خمینی در استان مازندران سال ۱۳۳۳

شهرستان	بیماران سرپاکی (نفر)	بیماران بستری شده (نفر)	بیماران جراحی شده (نفر)	بیماران صحتار (نفر)	توزیع دارو نسخه پزشکی و (مورد)	روستای بیماران به (نفر)	اعزام بیماران مراکز درمانی (نفر)	چون معلول توزیع شده (مورد)	توان بخشی سنگ و صبا سیمون (مورد)	مترقی (مورد)
کل استان (۱)	۵۰۸۵۲	۱۰۸۸	۱۵۶	۴۴	۳۷۹۲	۱۴۰	۱۱۲۵۲	۲	۱۰۱	۴۴۹۵۲
گنبد	۶۰۶۲	۰	۲	۰	۲۸۴۷	۰	۵۲۷	۰	۲۱	۱۵۸
طن آبار	۶۵۹۴	۸۸	۲۴	۰	۶۲۴۵	۰	۲۰	۰	۶	۲۱۹
بندر ترکمن	۹۰۰	۱۷	۶	۰	۱۱۰۰	۰	۱۰	۰	۴	۰
کردکوی (۲)	۲۵	۵	۲	۰	۸۲۵	۰	۰	۰	۰	۰
بهبهر	۳۷۲	۹	۳۱	۰	۳۷۹	۰	۸۳	۰	۰	۰
ساری	۲۱۸۵	۱۴۴	۱۷	۰	۱۵۱۹	۱۴۰	۴۱۱	۰	۱۶	۱۱۹۳۹
قائمشهر	۸۵۴۶	۶۰۲	۰	۲۹	۱۶۶۰۲	۰	۹۷۴۷	۰	۱	۵۸۰۱
سوادکوه	۶۰	۴۵	۱۲	۰	۲۰۸	۰	۸	۰	۲	۰
بابل	۲۵۱۱۷	۳۸	۱۶	۲	۱۲۳۶	۰	۸۸	۰	۷	۲۶۴۹۵
آمل	۳۷۷	۳۶	۴۲	۱۱	۷۲۸	۰	۳۹۸	۰	۱	۴۶
نور	۰	۰	۰	۰	۰	۰	۰	۰	۰	۰
نوشهر	۲۵۷	۲۰	۲	۲	۰	۰	۳۳	۳	۱۰	۶
تنکابن	۳۵۲	۸۴	۰	۰	۱۳۱۹	۰	۱۶۹	۱	۲۲	۲۸۹
راسر	۰	۰	۰	۰	۳۸۵	۰	۱۴۲	۱	۱۱	۰

(۱) - بعلت عدم ارسال آمار شاخه های گرگان و کردکوی آمار کل استان فاقد آمار شاخه های مذکور میباشد.

(۲) - آمار شهرستان کردکوی بعلت عدم ارسال آمار شاخه کردکوی فقط شامل آمار شاخه بندرگز میباشد.

مأخذ - کمیته امداد امام خمینی مرکز.

جدول شماره ۲۲۱ توزیع خسارت پرداختی کمیته های امداد امام خمینی استان مازندران سال ۳۶۳
برحسب نوع خسارت (هزارریال)

شهرستان	سپل		زلزله		آتش سوزی		تفصیله	
	تعداد خانوار	مبلغ	تعداد خانوار	مبلغ	تعداد خانوار	مبلغ	تعداد خانوار	مبلغ
کل استان (۱)	۱	۵۰۰۰	۰	۰	۰	۱۰۰۹۰	۲۶	۳۶۲۰
گنبد	۰	۰	۰	۰	۰	۲۶۲۰	۱	۰
طی آباد	۰	۰	۰	۰	۰	۱۸۶۲۰	۶	۰
بندر ترکمن	۰	۰	۰	۰	۰	۱۰۰۰۰	—	۰
کردکوی (۲)	۰	۰	۰	۰	۰	۰	۰	۰
بهشهر	۰	۰	۰	۰	۰	۰	۰	۰
ساری	۰	۰	۰	۰	۰	۰	۰	۰
قالشهر	۰	۰	۰	۰	۰	۱۰۰۰۰	۱	۰
سوادکوه	۰	۰	۰	۰	۰	۲۵۰۰۰	۱	۰
بابل	۱	۵۰۰۰	۰	۰	۰	۲۳۰۰۰	۲۶	۳۶۲۰
آمل	۰	۰	۰	۰	۰	۰	۰	۰
نیر	۰	۰	۰	۰	۰	۰	۰	۰
نوشهر	۰	۰	۰	۰	۰	۴۴۵۰۰	۲	۰
تنکابن	۰	۰	۰	۰	۰	۰	۰	۰
راسر	۰	۰	۰	۰	۰	۰	۰	۰

(۱) - بعلمت عدم ارسال آمارشاخه های گرگان و کردکوی آمارکل استان فاقد آمارشاخه های مذکور میباشد.

(۲) - آمارشهرستان کردکوی بعلمت عدم ارسال آمارشاخه کردکوی فقط شامل آمارشاخه بندرگز - میباشد.

مأخذ - کمیته امداد امام خمینی مرکز.

جدول شماره ۲۲ توزیع وام قرض الحسنه پرداختی به افراد زیرپوشش و غیرزیرپوشش نیازمند توسط کمیته های امداد امام خمینی در استان مازندران (ریال) سال ۱۳۶۳

وام پرداخت شده به غیر زیرپوشش		وام پرداخت شده به زیرپوشش		جمع کل		شهرستان
تعداد	مبلغ	تعداد	مبلغ	تعداد	مبلغ	
۲۹۹۵۶۰۰۰	۳۱۳	۲۰۷۷۹۰۰۰	۳۰۲	۵۰۷۳۵۰۰۰	۶۱۵	کل استان (۱)
۶۱۷۵۰۰۰۰	۵۲	۲۹۴۶۰۰۰	۳۶	۹۱۲۱۰۰۰	۸۸	گنبد
۲۵۷۰۰۰۰۰	۲۵	۳۴۵۰۰۰۰	۳۸	۶۰۲۰۰۰۰	۶۳	طی آباد
۱۵۰۰۰۰۰۰	۵	۱۹۰۰۰۰۰	۴	۱۶۹۰۰۰۰	۹	بندر ترکمن
۱۲۴۰۰۰۰۰	۱۵	۸۳۵۰۰۰۰	۱۴	۲۰۷۵۰۰۰	۲۹	کردکوی (۲)
۲۷۰۰۰۰۰۰	۳	۷۳۷۰۰۰۰	۱۱	۱۰۰۷۰۰۰	۱۴	بیشهر
۳۰۰۰۰۰۰۰	۲۳	۱۵۷۰۰۰۰۰	۲۵	۴۵۷۰۰۰۰	۴۸	ساری
۴۴۹۰۰۰۰۰	۶۸	۱۶۴۰۰۰۰۰	۳۱	۶۱۳۰۰۰۰	۹۹	قائمشهر
.	سوادکوه
۴۳۱۶۰۰۰۰	۴۹	۵۹۷۰۰۰۰	۱۳	۴۹۱۳۰۰۰	۶۲	بابل
۱۳۴۰۰۰۰۰	۱۳	۲۳۱۹۰۰۰۰	۳۰	۳۶۵۹۰۰۰	۴۳	آمل
۳۱۰۵۰۰۰۰	۴۸	۴۱۰۰۰۰۰	۹	۳۵۱۵۰۰۰	۵۷	نور
۱۲۰۰۰۰۰۰	۹	۱۷۵۰۰۰۰۰	۲۴	۲۹۵۰۰۰۰	۳۳	نوشهر
۷۵۰۰۰۰۰۰	۳	۱۷۸۰۰۰۰۰	۲۲	۲۵۳۰۰۰۰	۲۵	تنکابن
.	.	۲۵۵۵۰۰۰۰	۴۵	۲۵۵۵۰۰۰	۴۵	راصد

- (۱) - به علت عدم ارسال آمار شاخه های گرگان و کردکوی آمار کل استان فاقد آمار شاخه های مذکور میباشد.
- (۲) - آمار شهرستان کردکوی به علت عدم ارسال آمار شاخه کردکوی فقط شامل آمار شاخه بندرگز - میباشد.
- مأخذ - کمیته امداد امام خمینی مرکز.

جدول شماره ۲۴۱ توزیع خسارت پرداختی کشته های امداد امام خمینی استان مازندران سال ۳۶۲
 بر حسب نوع خسارت (هزار ریال)

شهرستان	سپل		زیرک		آتش سوزی		تفرقه	
	تعداد خانوار	مبلغ	تعداد خانوار	مبلغ	تعداد خانوار	مبلغ	تعداد خانوار	مبلغ
کل استان (۱)	۱	۵۰۰۰	۰	۰	۰	۱۰۰۹۰	۲۶	۳۶۲۲۰
گنبد	۰	۰	۰	۰	۱	۲۶۲۰	۰	۰
طن آباد	۰	۰	۰	۰	۶	۱۸۶۲۰	۰	۰
بندر ترکمن	۰	۰	۰	۰	—	۱۰۰۰۰	۰	۰
کردکوی (۲)	۰	۰	۰	۰	۰	۰	۰	۰
بهشهر	۰	۰	۰	۰	۰	۰	۰	۰
ساری	۰	۰	۰	۰	۰	۰	۰	۰
قائمشهر	۰	۰	۰	۰	۱	۱۰۰۰۰	۰	۰
سوادکوه	۰	۰	۰	۰	۱	۲۵۰۰۰	۰	۰
بابل	۱	۵۰۰۰	۰	۰	—	۲۳۰۰۰۰	۲۶	۳۶۲۲۰
آمل	۰	۰	۰	۰	۰	۰	۰	۰
نور	۰	۰	۰	۰	۰	۰	۰	۰
نوشهر	۰	۰	۰	۰	۲	۴۴۵۰۰	۰	۰
تنکابن	۰	۰	۰	۰	۰	۰	۰	۰
راسر	۰	۰	۰	۰	۰	۰	۰	۰

(۱) - بعلت عدم ارسال آمار شاخه های گرگان و کردکوی آمار کل استان فاقد آمار شاخه های مذکور می باشد.

(۲) - آمار شهرستان کردکوی بعلت عدم ارسال آمار شاخه کردکوی فقط شامل آمار شاخه بندرگز می باشد.

مأخذ - کشته امداد امام خمینی مرکز.

های

جدول شماره ۲۲۲ توزیع وام قرض الحسنه پرداختی به افراد زیر پوشش و غیر زیر پوشش نیازمند توسط کمیته

اعداد امام خمینی در استان مازندران (ریال) سال ۱۳۶۳

وام پرداخت شده به غیر زیر پوشش		وام پرداخت شده به زیر پوشش		جمع کل		شهرستان
تعداد	مبلغ	تعداد	مبلغ	تعداد	مبلغ	
۲۹۹۵۶۰۰۰	۳۱۳	۲۰۷۷۹۰۰۰	۳۰۲	۵۰۷۳۵۰۰۰	۶۱۵	کل استان (۱)
۶۱۷۵۰۰۰	۵۲	۲۹۴۶۰۰۰	۳۶	۹۱۲۱۰۰۰	۸۸	گنبد
۲۵۷۰۰۰۰	۲۵	۳۴۵۰۰۰۰	۳۸	۶۰۲۰۰۰۰	۶۳	طی آباد
۱۵۰۰۰۰۰	۵	۱۹۰۰۰۰۰	۴	۱۶۹۰۰۰۰	۹	بندر ترکمن
۱۲۴۰۰۰۰	۱۵	۸۳۵۰۰۰۰	۱۴	۲۰۷۵۰۰۰	۲۹	کردکوی (۲)
۲۷۰۰۰۰۰	۳	۷۳۷۰۰۰۰	۱۱	۱۰۰۷۰۰۰	۱۴	بهبهر
۳۰۰۰۰۰۰	۲۳	۱۵۷۰۰۰۰۰	۲۵	۴۵۷۰۰۰۰	۴۸	ساری
۴۴۹۰۰۰۰	۶۸	۱۶۴۰۰۰۰۰	۳۱	۶۱۳۰۰۰۰	۹۹	قائم شهر
.	سوادکوه
۴۳۱۶۰۰۰	۴۹	۵۹۷۰۰۰۰	۱۳	۴۹۱۳۰۰۰	۶۲	بابل
۱۳۴۰۰۰۰	۱۳	۲۳۱۹۰۰۰۰	۳۰	۳۶۵۹۰۰۰	۴۳	آمل
۳۱۰۰۰۰۰	۴۸	۴۱۰۰۰۰۰	۹	۳۵۱۵۰۰۰	۵۷	نور
۱۲۰۰۰۰۰	۹	۱۷۵۰۰۰۰۰	۲۴	۲۹۵۰۰۰۰	۳۳	نوشهر
۷۵۰۰۰۰۰	۳	۱۷۸۰۰۰۰۰	۲۲	۲۵۳۰۰۰۰	۲۵	تنکابن
.	.	۲۵۵۵۰۰۰۰	۴۵	۲۵۵۵۰۰۰	۴۵	رامسر

(۱) - به علت عدم ارسال آمار شاخه های گرگان و کردکوی آمار کل استان فاقد آمار شاخه های مذکور

میباشد.

(۲) - آمار شهرستان کردکوی به علت عدم ارسال آمار شاخه کردکوی فقط شامل آمار شاخه بندرگز -

میباشد.

مأخذ - کمیته اعداد امام خمینی مرکز.

جدول شماره ۲۳۳ - آثار خدمات نقدی کمیته های امداد امام خمینی در استان مازندران سال ۱۳۶۳ (هزار ریال)

شهرستان	مستمری		بلوط مسافر		تعمیرات ساختمان		کمک هزینه مسکن		کمک هزینه تحصیلی	
	تعداد (خانوار)	مبلغ	تعداد (نفر)	مبلغ	تعداد (نفر)	مبلغ	تعداد (نفر)	مبلغ	تعداد (نفر)	مبلغ
کل استان (۱)	۱۹۵۸۷	۲۱۴۳۳۵	۹۰۷	۱۲۸۸	۶۸۱	۲۶۴۹	۵۶۳	۲۰۵۶	۱۲۰۶	۹۱۲
گنبد	۲۹۳۳	۲۱۰۸۵	۲۴۵	۲۶۸	۸۶	۷۹۸	۲۷۶	۸۰۱	۶۷	۱۹۲
طو آباد	۱۳۸۴	۴۹۲۳	۱۰۶	۱۰۱	۰	۰	۳۰	۳۶۵	۱۰	۲۰
بندر ترکمن	۶۱۷	۴۴۲۱	۱۲	۳۰	۲	۱۲۰	۱	۳۰	۰	۱۲
کردکوی (۲)	۵۲۰	۳۷۹۲	۰	۰	۱	۲۰	۲	۹۰	۰	۰
بهشهر	۱۳۲۰	۲۳۱۱۹	۰	۰	۹	۴۸	۹	۲۴	۰	۰
ساری	۲۹۱۱	۱۶۳۱۶	۷	۳۰	۱۸	۳۰۰	۳	۳۰	۰۳۷	۱۸۲
قاک شهر	۲۱۴۱	۱۶۳۷۱	۱۴	۴۰	۶	۷۰	۰	۰	۶	۲۵
سوادکوه	۸۲۸	۶۶۰۴	۹	۶	۴	۳۵	۹	۱۲۵	۱۲	۲۴
بابک	۱۵۹۰	۳۸۶۳۹	۹۲	۲۱۵	۱۳	۸۰	۲۰	۲۰۳	۹	۵۹
آمل	۱۲۷۲	۱۳۰۲۷	۲۸	۵۱	۳۴	۲۵۶	۰	۰	۲۲	۴۸
نور	۲۸۰	۶۴۰۶	۱۵	۳۴	۰	۰	۰	۰	۲	۲
نوشهر	۱۴۵۲	۱۴۹۷۴	۱۴۲	۲۷۶	۱۰	۲۱۲	۵	۷۰	۳۲	۲۱۲
تنکابن	۱۴۳۴	۳۳۰۷۴	۲۵	۴۵	۱۳	۷۶	۵	۲۲	۰	۰
رامسر	۹۰۴	۱۱۵۸۳	۲۱۲	۱۹۲	۴۸۴	۶۳۴	۱۹۸	۲۷۶	۲	۸۵

دوره جدول شماره ۲۲۲ آمار خدمات نقدی کمیته های امداد امام خمینی در استان سال ۱۳۶۳
مازندران

شهرستان	انواع آب و برق		کمک هزینه آب و برق		کمک هزینه		احداث ساختمان		تفرقه	
	تعداد (نفر)	مبلغ	تعداد (نفر)	مبلغ	تعداد (نفر)	مبلغ	تعداد (نفر)	مبلغ	تعداد (نفر)	مبلغ
کل استان (۱)	—	۱۱۱۷	۲۸۹	۱۰۰۰	۴۶	۹۹۹	۲۰	۶۳۸	۲۲۴۹	۱۷۰۸
گنبد	۲۹	۲۹۶	۵۹	۱۱۴	۱	۱۸	۱	۱۰۰	۷	۴۲
طن آبار	۰	۰	۴۰	۱۲۰	۰	۲۴۴	۰	۰	۰	۰
بندر ترکمن	۱۳	۱۱۷	۶۳	۲۰۴	۳	۹۰	۰	۰	۰	۰
کردکوی (۲)	۰	۰	۰	۰	۰	۰	۰	۰	۰	۰
بهبهر	۲	۱۲	۰	۰	۶	۳۱	۰	۰	۰	۰
ساری	۶	۵۰	۱۹	۵۵	۲	۲۰	۲	۷۰	۲۱	۱۴۶
قالشهر	۲۴	۲۳۴	۵	۳۰	۳	۴۰	۱	۲۰	۳۹	۱۴۸
سوادکوه	—	۴۰	۱۷	۵۱	۰	۰	۰	۰	۲۶۹	۱۴۹
بابک	۱۴	۱۱۷	۱۵	۶۴	۳	۱۵۰	۰	۰	۶	۳۶
آمل	۱۱	۱۲۱	۳۸	۱۳۸	۸	۱۴۹	۰	۰	۲۷۰۷	۵۸۱
نور	۶	۳۰	۲	۶	۰	۰	۰	۰	۱۶	۵۶
نوشهر	۰	۰	۱۵	۱۵۴	۱۵	۲۶۸	۰	۰	۱۱	۳۰۴
تنکابن	۳	۱۵	۴	۲۰	۰	۰	۲۱	۳۹۸	۱۲۳	۲۴۶
راسر	۲۹	۸۵	۱۲	۴۸	۰	۰	۰	۰	۰	۰

(۱) - بعلت عدم ارسال آمار شاخه های گرگان و کردکوی آمار کل استان فاقد آمار شاخه های مذکور میباشد.
(۲) - آمار شهرستان کردکوی بعلت عدم ارسال شاخه کردکوی فقط شامل آمار شاخه بندرگز میباشد
تاخذ - کمیته امداد امام خمینی مرکز.

جدول شماره ۲۲ توزیع گیجهای جنسی به خانواده های پرورش کبکته های مادام مخمینی سال ۱۳۱۳
ایستان مازندران
(ریال)

شهرستان	پونج		آب و		حیوات	
	مقدار (کیلو)	مبلغ	مقدار (کیلو)	مبلغ	مقدار (کیلو)	مبلغ
کل استان (۱)	۹۳۱۱۰۰	۱۰۰۹۹۹۶۴۱	۱۳۰۱۶۰	۱۷۰۴۸۱۲۰	۱۲۸۰۱۱	۱۴۱۷۲۷۶۳
گنبد	۳۳۲۷۶۰	۱۰۱۱۴۸۱۹	۵۶۱۷۴	۳۰۳۷۷۱۹	۳۲۹۰۸	۲۸۷۶۷۰۹
طن آباد	۳۷۴۶۹	۶۴۷۴۹۰۰	۱۰۳۰۰۶	۱۰۶۱۲۱۴	۲۷۱۲۸	۲۰۲۰۰۱۰
بندر ترکمن	۲۰۰۰۷	۱۸۹۴۷۲۲	۱۰۶۷۸۹	۱۲۷۱۹۳۶	۲۲۴۱	۳۱۱۸۲۰
کردکوی (۲)	۲۱۰۳۸	۲۹۰۸۹۴۰	۴۷۴۱۸	۶۴۰۷۱۶	۰۱۱۹	۷۲۲۰۱۰
بهبهر	۰۸۳۸۸	۴۱۸۲۱۸۹	۰۸۹۶۹	۸۱۸۹۰۰	۱۴۱۳۲	۱۴۰۰۷۲۴
ساری	۶۲۰۷۷	۱۱۰۰۹۶۱۰	۱۶۳۶۹	۲۲۴۶۶۶۷	۱۱۰۱۲	۱۲۶۰۱۲۰
قائمشهر	۷۸۸۳۴	۰۶۰۸۰۸۲	۰۲۳۵۲	۱۴۴۰۶۴۰	۱۱۹۸	۱۰۱۷۴۰
سوادکوه	۴۰۸۱۹	۳۳۱۰۰۳۰	۳۰۴۴۱	۴۶۳۸۱۸	۴۴۹۹	۴۴۴۴۱۰
بابل	۷۸۱۲۰	۰۸۳۸۶۹۱	۸۸۷۰۰	۱۱۹۰۶۸۱	۴۹۰۶	۸۴۱۰۰۰
آمل	۱۲۷۰۶۷	۱۴۳۹۸۰۷۲	۶۴۷۴۰	۹۶۸۹۰۹	۴۴۰۲	۶۸۲۲۸۷
نور	۲۴۰۴۱	۲۶۸۸۲۰۰	۱۶۳۸۶	۲۲۷۹۴۰	۹۰۳	۱۲۸۶۰۰
نوشهر	۷۹۶۰۸	۱۹۳۲۳۲۹۰	۸۲۲۶۰	۲۲۳۳۹۰۰	۷۰۶۸	۹۸۳۸۴۰
تنکابن	۹۰۳۰۲	۱۰۶۷۱۶۳۸	۲۰۹۰۰	۲۸۸۰۷۰	۸۲۲۰	۱۰۰۶۸۰۸
راسر	۶۳۹۷۰	۷۰۷۲۳۷۲	۳۲۷۹۰	۴۴۱۴۰۰	۲۷۲۰	۲۷۲۰۰۰

دوره جدول شماره ۲۳۴ - توزیع کمک های جنس به خانواده های زیوشن کمیته های سال ۱۳۶۳
 اعداد امام خمینی استان مازندران (ریال)

شهرستان	قند و شکر		چای		روغن	
	مقدار (کیلو)	مبلغ	مقدار (کیلو)	مبلغ	مقدار (کیلو)	مبلغ
کل استان (۱)	۱۲۴۸۴۸۳	۵۸۵۸۴۵۱	۲۷۵۹۴	۱۷۵۶۶۸۲	۱۴۰۴۹۱	۵۹۸۴۳۹۳
گنبد	۱۲۴۸۹۴	۲۸۷۱۷۷۸	۷۶۲۵	۳۶۵۸۲۲	۵۰۴۷۵	۲۷۷۵۳۷۸
طی آباد	۲۹۶۷	۶۸۲۴۱	۴۳۷۲	۲۱۵۰۳۷۸	۳۱۴۶	۳۲۶۶۲۱
بندر ترکمن	.	.	۱۹۷۱	۹۴۳۲۹	.	.
کردکوی (۲)	۲۹۴	۶۷۶۲	۷۹۰	۲۶۰۶۴۸	.	.
بمشهر	۶۳۰۳	۱۷۲۲۶	۲۲۰۷	۱۰۲۹۵۸۱	۲۹۳۷	۱۹۰۹۰۵
ساری	۳۸۱۳	۹۵۳۲۷	۲۳۶۴	۱۱۵۱۶۶	۲۱۰۱۰	۱۵۱۳۸۴۳
قالشهر	.	.	۱۲۴۸	۵۹۶۸۷	.	.
سوادکوه	۱۰۱۲۴	۲۳۵۲۱	۸۲۷	۳۸۸۷۴۹	.	.
بابل	.	.	۳۰۰۸	۱۴۶۴۱۶۲	.	.
آمل	۲۵۲۳	۶۱۸۴۹۱	۳۳۳۲	۱۴۹۸۳۲۲	۱۲۸۰۸	۸۲۰۶۰۵
نیر	.	.	۷۴۵	۳۶۸۵۲۷	.	.
نوشهر	.	.	۳۳۷۳	۱۴۸۴۱۲	۲۴۴	۳۴۱۶
تنکابن	۱۱۱۹۱	۲۵۷۳۹۷	۳۴۸۷	۱۶۲۴۹۶۳	۱۹۸۷۱	۳۲۲۸۸۱
رامسر	.	.	۲۲۴۵	۹۴۷۳۲	.	.

دنامه جدول شماره ۴۲ توزیع گنجهای جنس به خانواده های زیربوش گمرک های سال ۱۳۶۳
 امداد امام خمینی استان مازندران
 (ریال)

شماره خشک		عمرات و گنجه		بهاز و صوب زمینی		شهرستان
مبلغ	شماره (قوتی)	مبلغ	مقدار (کیلو)	مبلغ	مقدار (کیلو)	
۴۸۳۶۶۰	۲۷۵۹	۲۵۷۰۹۴	۱۴۹۱۹	۱۸۵۴۹۲	۳۲۶۸	کل استان (۱)
۱۶۵۰۰	۸۲	گنبد
(۳)	۴۷	طنی آهار
.	بند رترکن
.	کردکوی (۲)
.	بهبهر
.	ساری
۴۶۶۴۰۰	۲۱۲۰	قائمشهر
.	.	۱۲۳۷۰۹	۱۲۶۱۰	.	.	سوادکوه
.	بابل
(۳)	۵۰۶	آمل
۷۶۰	۴	نور
.	نوشهر
.	تنکابن
.	.	۱۳۳۳۸۵	۹۹۹	۱۸۵۴۹۲	۳۲۶۸	راسر

دنامه جدول شماره ۲۳۴ توزیع ککهای جنسی به خانوادههای زینوشن کمیته های سال ۱۳۶۳ (ریال)
 امداد امام خمینی استان مازندران

لوازم التحریر		صابون		پودر		شهرستان
مبلغ	تعداد (مورد)	مبلغ	تعداد (قالب)	مبلغ	مقدار (کیلو)	
۳۲۰۴۲۰۱	—	۲۲۴۰۸۲۸	۸۹۷۸۶	۴۹۰۳۹۷۸	۱۴۳۰۶۲	کل استان (۱)
۴۰۰۱۰۰	۲۸۰۷۸	۱۶۰۴۸۴۰	۶۴۹۳۱	۲۶۰۲۶۸۷	۸۷۷۹۰	گنبد
۳۲۳۷۰۰	۳۲۲۰۰	۳۳۰۹۸	۱۷۴۲	۶۹۴۹۰	۱۱۶۴۹	طن آبار
۶۰۹۱۰	۰۴۰	بندر ترکمن
۹۰۳۴۰	—	کردکوی (۲)
۱۷۶۴۱۰	۱۱۳۱۳	۱۰۰۱۹۱	۰۱۹۳	۲۹۲۶۰۰	۸۳۶۰	بهبهر
۳۷۲۲۰۰	۲۰۶۸۲	۳۱۰۷۷۹	۱۳۷۶۱	۸۸۸۸۶۷	۲۲۱۴۷	ساری
۲۸۱۴۳۴	۳۲۲۱۳	قائم شهر
.	سوادکوه
۶۸۷۷۱۸	۱۰۴۸۹	بابل
۱۷۴۰۰۱	۱۴۲۰۳	۶۶۹۴۰	۲۲۴۸	۰۹۸۰۰۱	۳۱۰۱	آمل
۳۴۳۱۳	۳۰۳۲	نور
۶۰۴۰۱۳	۴۰۳۰۱	نوشهر
۳۴۱۳۰۴	۳۰۴۴۲	۶۲۳۹۰	۱۶۰۸	۴۰۰۴۷۸	۹۹۴۲	تنکابن
۱۹۷۱۹۳	—	۷۰۷۰	۳۰۳	۱۸۰۰	۱۸	راسر

دوره جدول شماره ۴۴ پیوند گنجهای جنسی به خانواده های زیروشش گیمته های سال ۱۳۶۳
 اعداد امام خمینی استان مازندران
 (ریال)

عمر خشک		خرما و گمش		بهار و صیب زمینی		شهرستان
مبلغ	تعداد (قوتی)	مبلغ	تعداد (کیلو)	مبلغ	تعداد (کیلو)	
۴۸۳۶۶۰	۲۷۵۹	۲۵۷۰۹۴	۱۴۶۱۰۹	۱۸۵۴۹۲	۳۲۶۸	کل استان (۱)
۱۶۵۰۰	۸۲	گنبد
(۳)	۴۷	طن آباد
.	بند ترکمن
.	کردکوی (۲)
.	بمشهر
.	ساری
۴۶۶۴۰۰	۲۱۲۰	قائمشهر
.	.	۱۲۳۷۰۹	۱۲۶۱۰	.	.	سوادکوه
.	بایل
(۳)	۵۰۶	آمل
۷۶۰	۴	نور
.	نوشهر
.	تنکابن
.	.	۱۳۳۳۸۵	۹۹۹	۱۸۵۴۹۲	۳۲۶۸	راسر

دنامه جدول شماره ۲۳۴ توزیع کتکهای جنس به خانواده های زیرشش کمرته های سال ۱۳۶۳
 امداد امام خمینی استان مازندران (ریال)

لوازم التحریر		صابون		پودر		شهرستان
مبلغ	تعداد (مورد)	مبلغ	تعداد (قالب)	مبلغ	مقدار (کیلو)	
۳۲۰۴۲۰۱	—	۲۲۴۰۸۲۸	۸۹۷۸۶	۴۹۰۳۹۷۸	۱۴۳۰۶۲	کل استان (۱)
۴۰۰۱۰۰	۲۸۰۷۸	۱۶۰۴۸۴۰	۶۴۹۳۱	۲۶۰۲۶۸۷	۸۷۷۹۰	گنبد
۳۲۳۷۰۰	۳۲۲۰۰	۳۳۰۹۸	۱۷۴۲	۶۹۴۹۰	۱۱۶۴۹	طن آبار
۶۰۹۱۰	۰۴۰	بندر ترکمن
۹۰۳۴۰	—	کردکوی (۲)
۱۷۶۴۱۰	۱۱۳۱۳	۱۰۰۱۹۱	۰۱۹۳	۲۹۲۶۰۰	۸۳۶۰	بهبهر
۳۷۲۲۰۰	۲۰۶۸۲	۳۱۰۷۷۹	۱۳۷۶۱	۸۸۸۸۶۷	۲۲۱۴۷	ساری
۲۸۱۴۳۴	۳۲۲۱۳	قاش شهر
.	سوادکوه
۱۸۷۷۱۸	۱۰۴۸۹	بابل
۱۷۴۰۰۱	۱۴۲۰۳	۶۶۹۴۰	۲۲۴۸	۰۹۸۰۰۱	۳۱۰۱	آمل
۳۴۲۱۳	۲۰۳۲	نور
۶۰۴۰۱۳	۴۰۳۰۱	نوشهر
۳۴۱۳۰۴	۳۰۴۴۲	۶۲۳۹۰	۱۶۰۸	۴۰۰۴۷۸	۹۹۴۲	تنکابن
۱۹۷۱۹۳	—	۷۰۷۰	۳۰۳	۱۸۰۰	۱۸	راسر

دنباله جدول شماره ۲۳۴ - توزیع کنکهای جنسی به خانواده های زیر پوشش کمیته های سال ۱۳۶۳
 امداد امام خمینی استان مازندران
 (ریال)

پارچه		کشی		پوشاک		شهرستان
مبلغ	تعداد (متر)	مبلغ	تعداد (جفت)	مبلغ	تعداد (دست)	
۶۶۳۳۱۰۰	۲۷۹۶۰	۲۷۰۷۷۶۱	۸۰۸۲	۱۷۲۳۴۴۴۲	۲۵۶۰۶	کل استان (۱)
۱۴۱۱۷۸۹	۷۷۷۶	۴۲۲۷۸۹	۱۷۱۴	۳۷۷۰۳۲۰	۷۵۰۶	کنبد
۶۵۹۵۸۵	۲۱۹۴	۳۷۳۰۱۰	۱۰۵۱	۲۴۴۱۶۶۰	۲۹۳۶	طنی آباد
.	.	۱۰۶۰۹۱	۳۳۹	۹۴۷۶۲۱	۱۳۳۴	بندر ترکمن
.	.	۴۹۷۰۰	۳۷۷	۲۲۴۹۴۷	۱۲۱۶	گردکوی (۲)
۱۱۳۸۶۴۴	۴۹۳۵	۴۲۴۸۸۶	۵۳۹	۱۷۰۶۴۷۹	۲۶۰۱	بهبهر
۳۰۲۹۳۶۲	۱۱۱۳۹	۸۰۵۰۰	۱۴۰	۱۶۹۱۳۶۹	۱۱۴۶۴	ساری
.	.	۱۲۱۶۱۵	۷۸۱	۴۷۸۴۰۰	۱۶۵۰	قائمشهر
.	.	.	.	۶۳۵۷۵۰	۷۰	سوادکوه
۱۵۷۵۹۰	۵۲۲	۱۷۷۳۲۵	۵۳۴	۳۸۴۰۷۰	۸۸۵	بابک
۱۰۵۴۱۹	۳۷۸	۷۶۷۹۳۰	۲۱۳۲	۱۷۰۵۰۹۱	۱۵۳۲	آمل
۵۵۴۹	۱۹	۴۴۵۰۰	۲۰۲	۹۰۳۲۷۷	۸۳۹	نور
۳۹۴۲۰	۱۴۶	.	.	۱۲۳۹۶۹۰	۱۰۴۳	نوشهر
۶۲۳۴۷	۳۸۱	۱۳۹۴۱۰	۲۷۳	۹۹۴۶۹۸	۱۷۶۴	تنکابن
۲۳۴۰۰	۱۸۰	.	.	۱۱۰۷۵۰	۱۲۷	راسر

دنامه جدول شماره ۲۴ - توزیع کمکهای جنسی به خانواده های زیر پوشش کمیته های سال ۱۳۶۲
 امداد امام خمینی در استان مازندران (ریال)

گمن بهمدان وفلاکس		بخاری و والور		روانداز وزیرانداز		شهرستان
مبلغ	تعداد (عدد)	مبلغ	تعداد (دستگام)	مبلغ	تعداد (تخته)	
۱۸۰۰۰	۳	۳۴۸۳۹۶۵	۱۲۹۶	۸۳۳۰۰۱۷۱	۱۰۹۰۹	کل استان (۱)
۱۸۰۰۰	۳	۹۴۶۷۸۵	۳۴۹	۱۸۶۷۹۰۳	۱۸۹۳	گنبد
۰	۰	۱۸۷۳۵۰	۷۱	۸۰۳۴۸۳	۹۳۴	طن آباد
۰	۰	۰	۳۴	۱۱۲۴۸۱۵	۳۶۳	بندر ترکمن
۰	۰	۷۱۵۵۰	۲۷	۱۹۴۸۶۵	۴۷۶۰	کردکوی (۲)
۰	۰	۱۶۳۷۷۴	۵۹	۴۰۸۹۰۴	۱۵۴	بهشهر
۰	۰	۳۱۱۵۵۳	۸۱	۱۲۵۴۳۷۷	۱۲۹۵	ساری
۰	۰	۲۶۵۰۰۰	۱۰۰	۳۷۰۱۵۷	۲۴۷	قائم شهر
۰	۰	۱۱۱۳۰۰	۴۲	۱۷۷۸۴۳	۸۵	سوادکوه
۰	۰	۲۸۷۸۴۲	۱۱۵	۳۷۹۴۵۷	۳۵۲	بابل
۰	۰	۳۰۵۱۰۰	۱۲۵	۶۲۰۷۱۲	۲۳۸	آمل
۰	۰	۵۷۶۶۶	۲۱	۱۶۳۶۰	۴۸	نور
۰	۰	۴۲۰۹۴۵	۱۳۳	۴۷۶۸۰۰	۱۷۵	نوشهر
۰	۰	۲۳۳۲۰۰	۸۸	۴۳۷۱۲۸	۲۸۰	تنکابن
۰	۰	۱۲۱۹۰۰	۴۶	۱۸۸۳۶۸	۸۶	راسر

دنباله جدول شماره ۲۳۴ - توزیع کتکهای جنس به خانواده های زیر پوشش کمیته های سال ۱۳۶۳
 امداد امام خمینی استان مازندران
 (ریال)

سماور		بنگه		پنجسال		شهرستان
مبلغ	تعداد (عدد)	مبلغ	تعداد (دستگاه)	مبلغ	تعداد (دستگاه)	
۱۰۲۹۸۰	۲۹	۹۳۰۹۴۰	۱۲۲	۹۷۸۵۲۰	۲۵	کل استان (۱)
۱۰۲۹۸۰	۲۹	۲۲۶۵۸۰	۵۳	۱۱۱۷۲۶	۴	گنبد
.	.	۶۱۳۲۰	۱۱	۲۲۲۶۶۶	۸	طنی آباد
.	.	۷۷۶۴۰	۱۲	.	.	بندر ترکمن
.	کردکوی (۲)
.	.	۲۳۰۵۰	.	.	.	بهبهر
.	.	۲۳۰۵۰	.	۷۲۷۴۶	۳	ساری
.	.	۲۰۰۰۰	۳	۴۱۱۷۸۰	۱۴	قالشهر
.	سوادکوه
.	.	۲۵۰۰۰	.	۱۱۹۲۳۸	۴	بابل
.	.	۲۷۲۲۰	.	۳۹۳۲۴	۲	آمل
.	.	۲۳۰۵۰	.	.	.	نور
.	.	۲۹۴۰۳۰	۳۳	.	.	نوشهر
.	تنکابن
.	رامسر

دنامه جدول شماره ۲۳۴ توزیع کمکهای جنسی خانواده های زیر پوشش کمیته های سال ۱۳۶۳ (ریال)
 امداد امام خمینی استان مازندران

سایر		طرف		شهرستان
مبلغ	تعداد (عدد)	مبلغ	تعداد (عدد)	
۲۶۶۲۸۹۹	۱۷۷۵۲	۲۰۰۰	۵۰	کل استان (۱)
۶۶۶۵۹۲	۶۰۲۷	۲۰۰۰	۵۰	گنبد
۲۶۰۸۵۷	۲۲۲۷	.	.	طنی آباد
۶۵۷۲۲۰	۲۱۷۸	.	.	بندر ترکمن
۵۹۷۰۹	۱۷۷	.	.	کردکوی (۲)
۹۷۱۶۰	۳۴۷۰	.	.	بمشهر
۱۸۴۴۴	۱۱۴	.	.	ساری
۱۴۱۸۰۰	۱۱۸	.	.	قائم شهر
۲۱۲۰۹	۹۲	.	.	سوادکوه
۲۸۴۷۰۶	۲۲۶۵	.	.	بابل
۴۸۴۰۶	۴۴۵	.	.	آمل
.	.	.	.	نور
۲۵۰۰	۲۵	.	.	نوشهر
۲۰۲۶۵۰	۵۸۸	.	.	تنکابن
۱۵۲۶	۱۶	.	.	رامسر

- (۱) - بعلت عدم ارسال آمار شاخه های گرگان و کردکوی آمار کل استان فاقد آمار شاخه های مذکور میباشد
 (۲) - آمار شهرستان کردکوی بعلت عدم ارسال آمار شاخه کردکوی فقط شامل آمار شاخه بندرگز میباشد.
 (۳) - در شهرستانهای طنی آباد و آمل بعلت اینکه شهر خشک ناهدانی از طرف مردم بوده لذا مبلغ درج نشده است.
 ملاحظه - کمیته امداد امام خمینی مرکز.

جدول شماره ۲۳۵ توزیع نوع درآمدهای معنی کیمته های امداد امام خمینی در استان مازندران سال ۱۳۶۳ (ریال)

جنس	نقدی	جمع	شهرستان
۱۷۴۹۳۷۱۰	۸۱۰۲۶۷۳۰	۹۹۰۲۰۴۴۰	کل استان (۱)
۲۳۱۴۷۰۲	۱۰۰۳۳۹۱۴	۱۲۳۴۸۶۱۶	گنبد
۱۸۰۲۸۰	۷۹۲۴۱۵۰	۸۱۰۹۴۳۰	طنی آباد
۲۰۸۲۹۰	۳۰۷۱۱۰	۵۶۵۴۰۰	بندر ترکمن
۰	۳۰۰۲۵۰	۳۰۰۲۵۰	کردکوی (۲)
۷۹۹۴۱۰	۶۸۰۰۷۰۷	۷۶۰۰۱۱۷	بهشهر
۷۴۷۳۴۴	۶۸۰۴۰۰	۱۴۲۷۷۴۴	ساری
۰	۲۲۲۱۰۲۰	۲۲۲۱۰۲۰	قائم شهر
۰	۱۳۰۱۱۲	۱۳۰۱۱۲	سوادکوه
۴۶۳۸۱۳	۲۱۷۰۷۹۸۶	۲۲۲۲۱۷۹۹	بابل
۶۰۸۱۰۴۷	۶۴۲۷۹۴۶	۱۲۵۰۸۹۹۳	آمل
۸۳۹۹۹	۳۰۲۷۲۰۰	۳۱۱۱۱۹۹	نور
۷۳۰۴۰	۴۸۰۹۲۶۴	۴۸۸۲۳۰۴	نوشهر
۲۴۲۲۴۵۰	۸۲۰۶۹۳۹	۱۰۶۲۹۳۸۹	تنکابن
۴۱۱۴۳۴۳	۸۷۸۴۷۲۷	۱۲۸۹۹۰۷۰	رامسر

(۱) - به علت عدم ارسال آمار شاخه های گرگان و کردکوی آمار کل استان فاقد آمار شاخه های مذکور می باشد
 (۲) - آمار شهرستان کردکوی به علت عدم ارسال آمار شاخه کردکوی فقط شامل آمار شاخه بندرگز می باشد
 مأخذ - کمیته امداد امام خمینی مرکز

جدول شماره ۲۳۶- فعالیت‌های پشتیبانی کمیته امداد امام خمینی به جبهه های جنگ سال ۱۳۶۳
تحلیلی در استان مازندران

شرح فعالیت	واحد	مقدار یا تعداد	مبلغ (هزارریال)
خوراکیار	کیلوگرم	۹۶۱۹۹	۱۳۲۱۶
پوشاک	دست	۱۳۶۵۵	۴۷۹۹
طلا و جواهر	شقال	۱۴	۲۱۱
وجه نقد	ریال		۷۵۰۲
لبینات	کیلوگرم	۲۰۰۰	۲۰۰
میوه	کیلوگرم	۷۰۱۸۸	۴۶۹۲
خشکبار و شیرینی	کیلوگرم	۲۸۵۴	۱۱۴۷
عرقیات و آلبیمو	شیشه	۱۵۱۸۶	۲۶۴۴
عرقا	کیلوگرم	۲۰۰	۴۰۰۰
کمپوت	قوطی	۵۰۰۶	۵۹۶
کنسرو	قوطی	۲۷۴۰	۲۷۴
گونی خالی	عدد	۱۰۵۴۶۴	۱۶۴۴
گنم و فلاکس	عدد	۱۷۷	۲۱۸
والور	عدد	۴۱	۸۴
زیرانداز و روانداز	تخته	۳۰۰۳	۱۳۷۲
وسائط نظیه	دستگاه	۷	۹۶۲۷
آرد و نان	کیلوگرم	۳۳۴۱۲	۸۲۶
سبب زمینی و یماز	کیلوگرم	۱۱۹۶۵	۱۱۷۵
پودر صابون	عدد	۱۰۶۸۸	۵۱۳
لوازم خانگی	عدد	۶	۳۸۵۰۰
کلبه ظرف	پارچه	۳۰۳	۳۰
دارو	کارتن	۰۰۰	۱۶۷۲
حشره کش	قوطی	۲۰	۶
کنش	جفت	۴۶	۱۰
پلاستیک	متر	۷۸۱	۱۵۲
مفرقه	عدد	۵۶۰۴	۶۳۱

(۱) - آمار فوق بعلت عدم ارسال شاخه گرگان و کردکوی فاقد آمار شاخه های مذکور میباشد.
مأخذ - کمیته امداد امام خمینی مرکز

جدول شماره ۳۳۲ تعداد کلاسی نهضت سواد آموزی در شهرستانهای استان مازندران سال ۶۴-۱۳۶۳

کلاسی					شهرستان
روستایی		شهری		جمع	
تکمیلی	مقد ماتی	تکمیلی	مقد ماتی		
۸۲۷	۱۴۸۶	۲۴۹	۵۲۱	۲۱۸۳	کل استان
۱۰۸	۲۵۸	۴۱	۷۲	۴۷۹	گنبد
۲۲	۴۲	۱۷	۲۲	۱۰۳	طی آباد
۴۲	۷۴	۲۲	۳۵	۱۷۳	گرگان
۶	۴۲	۷	۱۵	۷۰	بندر ترکمن
۴۸	۶۰	۲۷	۳۴	۱۶۹	کردکوی
۲۹	۸۱	۲۶	۲۹	۱۷۵	مبشهر
۱۲۷	۲۰۱	۵۴	۷۸	۴۶۰	ساری
۳۵	۷۲	۲۸	۵۳	۱۸۸	قائمشهر
۳۳	۵۳	۱۷	۱۷	۱۲۰	سوادکوه
۲۱۴	۳۲۹	۳۷	۶۰	۶۴۰	بابل
۶۵	۹۸	۳۶	۴۱	۲۴۰	آمل
۱۹	۴۸	۵	۶	۷۸	نور
۴۸	۹۱	۱۶	۳۲	۱۸۷	نوشهر
۱۵	۲۶	۱۲	۱۶	۶۹	تنکابن
۶	۱۱	۴	۱۱	۳۲	رامسر

مأخذ : نهضت سواد آموزی استان

جدول شماره ۳۳۸ تعداد نو سواد آموزان نهضت سواد آموزی که دوره اول مقدماتی را گذرانده اند
در شهرستانهای استان مازندران - سال ۶۴-۱۳۱۳

شهرستان	جمع	خرد سالان روستایی		بزرگ سالان	
		پسر	دختر	شهری	
				مرد	زن
کل استان ...	۲۹۷۰۱	۱۳۲۴	۶۲۵۶	۲۰۶۹	۶۱۰۶
گنبد	۴۹۱۱	۳۴۹	۱۵۹۶	۱۸۷	۹۸۶
طی آباد	۱۱۱۵	۶۷	۲۰۰	۸۵	۲۱۰
گرگان	۱۹۵۵	۱۲۴	۳۸۶	۹۶	۱۳۷
بندر ترکمن ...	۷۹۲	۱۸	۱۸۵	۰	۱۲۲
کردکوی	۱۲۶۵	۴۵	۱۵۱	۸۲	۴۴
بهشهر	۱۸۳۹	۱۹۱	۲۵۴	۳۵۲	۵۳
ساری	۳۹۹۱	۴۳	۸۹۰	۳۷۰	۷۳۰
قائم شهر	۱۷۴۴	۳۳	۳۴۰	۳۰	۱۷۲
سوادکوه ...	۷۵۵	۹۷	۳	۱۱	۳۲
بابل	۶۰۹۷	۱۸۳	۱۲۹۰	۴۷۴	۹۲۰
آمل	۲۱۰۲	۸۰	۳۶۲	۲۰۴	۴۶۱
نور	۵۴۴	۲۰	۱۴۲	۰	۱۳
نوشهر	۱۷۴۹	۵۹	۳۶۰	۱۰۶	۱۴۸
تنکابن	۵۵۹	۸	۵۶	۳۵	۲۹
رامسر	۲۸۳	۷	۴۱	۳۷	۴۹

مأخذ : نهضت سواد آموزی استان .

جدول شماره ۲۳۹ تعداد کل نوسوادان در حال تحصیل نهضت سوادآموزی در شهرستانهای استان مازندران سال ۱۳۶۳-۱۳۶۴

بزرگسالان				خردسالان روستائی		جمع	شهرستان
روستائی		شهری		دختر	پسر		
زن	مرد	زن	مرد				
۱۴۹۰۰	۵۹۱۲	۹۲۷۳	۲۹۳۵	۹۳۶۲	۱۸۵۸	۴۴۲۹۵	کل استان
۱۲۸۲	۱۲۹۱	۱۲۷۷	۲۸۸	۱۹۲۱	۵۵۶	۶۶۱۵	گنبد
۴۸۱	۲۲۳	۴۹۸	۱۲۲	۲۹۶	۸۵	۱۷۰۵	طنی آباد
۸۷۴	۲۴۰	۸۳۰	۱۴۱	۸۳۴	۱۴۳	۳۰۶۲	گرگان
۳۱۰	۱۹۹	۲۳۵	۰	۲۰۴	۲۷	۹۷۵	بندر ترکمن
۷۷۰	۱۲۳	۶۸۲	۱۳۵	۴۰۰	۷۵	۲۱۸۵	کردکوی
۴۶۴	۲۰۱	۱۰۲۰	۴۲۱	۴۰۲	۲۱۱	۲۷۱۹	بهشهر
۲۱۰۶	۹۶۲	۹۳۴	۵۴۸	۱۲۶۱	۷۲	۵۸۷۳	ساری
۸۷۲	۱۷۲	۸۶۲	۸۱	۵۴۳	۳۸	۲۵۶۸	قائمشهر
۶۶۴	۱۰۹	۳۷۲	۱۱	۰	۱۷۹	۱۳۴۰	سوادکوه
۴۲۳۱	۱۲۷۲	۹۷۴	۶۵۱	۲۰۵۱	۲۴۷	۹۴۲۶	بابل
۸۵۲	۷۲۷	۷۱۳	۳۰۰	۶۱۳	۱۱۲	۳۳۱۷	آمل
۴۸۳	۴۶	۸۳	۱۵	۱۵۳	۲۷	۸۰۷	نور
۱۰۹۵	۲۱۱	۴۵۹	۱۳۱	۵۳۹	۶۷	۲۵۰۲	نوشهر
۳۶۰	۷۱	۲۶۴	۳۵	۹۱	۱۰	۸۳۱	تنکابن
۱۱۱	۶۵	۸۰	۵۶	۴۹	۹	۳۷۰	راسر

مأخذ : نهضت سوادآموزی استان .

جدول شماره ۲۴۰۰ - سواد آموزان تکمیلی در حین تحصیل نهضت سواد آموزی در شهرستانهای استان مازندران سال ۶۴ - ۶۳

شهرستان	جمع	خرد سالان روستائی		بزرگسالان			
		پسر	دختر	شهری		روستائی	
				مرد	زن	مرد	زن
کل استان	۱۴۵۹۴	۵۳۴	۳۱۰۶	۸۶۶	۳۰۹۷	۱۸۰۶	۵۱۸۵
گنبد	۱۷۰۴	۲۰۷	۳۲۵	۱۰۱	۳۵۸	۳۰۵	۴۰۸
طنی آباد	۵۹۰	۱۸	۹۶	۳۷	۱۸۶	۱۳	۲۴۰
گرگان	۱۱۰۷	۱۹	۴۴۸	۴۵	۲۷۶	۱۰۳	۲۱۶
بندر ترکمن	۱۸۳	۹	۱۹	۰	۵۸	۷۷	۲۰
کردکوی	۹۲۰	۳۰	۲۴۹	۵۳	۳۰۹	۷۹	۲۰۰
بهشهر	۸۸۰	۲۰	۱۴۸	۶۹	۲۰۹	۱۴۸	۲۸۶
ساری	۱۸۸۲	۲۹	۳۷۱	۱۷۸	۳۲۳	۲۳۲	۷۳۹
قائم شهر	۸۲۴	۵	۲۰۳	۵۱	۳۲۹	۰	۲۲۶
سوادکوه	۵۸۵	۸۲	۲	۰	۱۶۱	۷۷	۲۶۳
بابل	۳۳۲۹	۶۴	۷۶۱	۱۷۷	۳۴۸	۳۵۲	۱۶۲۷
آمل	۱۲۱۵	۳۲	۲۵۱	۹۶	۲۸۶	۲۶۶	۲۸۴
نور	۲۶۳	۷	۱۱	۱۵	۱۰	۳۳	۱۸۷
نوشهر	۷۵۳	۸	۱۷۹	۲۵	۱۳۹	۶۳	۳۳۹
تنکابن	۲۷۲	۲	۳۵	۰	۸۷	۴۲	۱۰۶
راسر	۸۷	۲	۸	۱۹	۸	۱۶	۳۴

مأخذ : نهضت سواد آموزی استان .

اداموزد و شهروستانهای استان مازندران سال ۱۳۱۳ — ۱۳۱۲

ع	مقدمانی			تکلیفاتی		
	جمع	مرد	زن	جمع	مرد	زن
۲۱۱	۱۴۱۵۹	۲۷۹۷	۱۱۳۶۲	۷۱۵۹	۳۳۶	۵۹۹۰
۳۲	۲۴۲۸	۶۷۹	۱۷۴۹	۸۵۳	۳۵۶	۵۹۴
۵	۳۳۱	۷۴	۲۵۷	۲۳۲	۴۴	۱۸۸
۱۴	۹۴۸	۱۲۸	۸۲۰	۴۸۵	۳۶	۴۴۹
۴	۳۳۴	۲۳	۳۰۱	۹۶	۳۴	۴۲
۱۰	۵۴۴	۷۸	۴۶۶	۴۵۶	۸۷	۳۶۹
۱۶	۱۱۱۹	۲۴۶	۸۷۳	۵۰۵	۱۰	۴۰۴
۲۴	۱۶۹۲	۳۵۴	۱۴۳۸	۷۹۷	۳۱۵	۶۸۲
۱۶	۸۴۷	۹۰	۷۵۷	۴۵۲	۳۶	۴۲۱
۴	۳۵۶	۶۹	۲۸۷	۲۳۱	۲۵	۲۰۶
۵	۳۰۸۸	۷۱۸	۲۳۷۰	۱۹۵۲	۳۷۶	۱۶۷۶
۱۴	۱۰۵۷	۱۷۸	۸۷۹	۴۸۰	۷۵	۴۰۵
۹	۲۲۶	۴۴	۱۸۲	۷۴	۳۲	۴۲
۱۰	۸۳۶	۱۳۳	۷۰۳	۴۰۰	۳۹	۳۶۱
۹	۲۶۹	۴۷	۲۲۲	۱۱۲	۱۰	۱۰۲
۳	۱۹	۳۶	۵۸	۳۴	۲۰	۱۴

جدول شماره ۲۲ تعداد کارکنان نهفت سواد آموزی در شهرستانهای استان مازندران سال ۱۳۶۳-۶۴

کارکنان					شهرستان
فهرآموزشی		آموزشی		جمع	
زن	مرد	زن	مرد		
۶۴	۲۶۶	۱۹۸۷	۷۹۸	۳۱۱۵	کل استان
۷	۲۲	۲۷۰	۱۴۰	۴۴۹	گنبد
۳	۸	۷۱	۲۷	۱۰۹	طی آباد
۲	۱۹	۲۹	۱۲۳	۱۴۲	گرگان
۰	۷	۵۵	۱۴	۷۶	بندر ترکمن
۰	۷	۱۴۱	۲۳	۱۷۶	کردکوی
۲	۱۵	۱۱۷	۴۰	۱۷۴	بهشهر
۷	۵۸	۲۸۳	۱۲۹	۴۷۷	ساری
۲	۱۵	۱۶۴	۲۱	۲۰۲	قائم شهر
۲	۵	۶۷	۳۴	۱۰۸	سوادکوه
۱۵	۴۱	۳۸۴	۱۴۲	۵۸۲	بابل
۹	۱۶	۱۳۶	۵۰	۲۲۱	آمل
۴	۸	۵۵	۹	۷۶	نور
۳	۲۲	۱۳۳	۲۲	۱۸۰	نوشهر
۰	۹	۵۳	۱۳	۷۵	تنکابن
۳	۴	۱۹	۱۱	۳۷	راسر

مأخذ : نهفت سواد آموزی استان

جدول شماره ۲۲۲ فعالیت‌های عمرانی بنیاد مسکن شهرستانهای استان مازندران سال ۱۳۶۲

شهرستان	واحد‌های مسکونی احداث شده			واحد‌های مسکونی در دست اجرا			
	تعداد (واحد)	صلحیت کل (مترمربع)	کل هزینه (مترمربع)	تعداد (واحد)	زیربنای کل (مترمربع)	میانگین به صرفتکار (درصد)	هزینه برآورد (هزارریال)
کل استان.....	۲۹۲	۱۶۵۲۰	۲۴۰۵۱۲	۱۵۰	۶۸۴۲	۷۰	۷۸۰۲۸
گنبد.....	۱۱۰	۶۵۳۲	۹۲۴۹۴	۱۲۲	۵۵۵۴	۵۰	۶۸۰۶۰
طی‌آباد.....	۲	۱۱۴	۱۷۱۰	۰	۰	۰	۰
گرگان.....	۱۴	۷۷۸	۱۱۶۲۰	۰	۰	۰	۰
بندر ترکمن.....	۸	۴۴۶	۶۶۹۰	۰	۰	۰	۰
کردکوی.....	۶	۳۴۲	۵۱۳۰	۰	۰	۰	۰
بهشهر.....	۱۹	۱۰۱۸	۱۴۵۶۸	۰	۰	۰	۰
ساری (۱).....	۱۱	۵۹۲	۸۸۸۰	۱۵	۶۱۲	۸۰	۲۴۷۸
قائم‌شهر (۲).....	۲	۸۰	۷۰۰	۰	۰	۰	۰
سوادکوه (۲).....	۱	۵۰	۵۰۰	۰	۰	۰	۰
بابل.....	۲۸	۲۱۱۵	۳۱۷۹۰	۰	۰	۰	۰
آمل.....	۳۰	۱۶۵۰	۲۴۷۵۰	۰	۰	۰	۰
نور (۱).....	۱۵	۷۹۰	۱۱۸۵۰	۱۲	۶۷۲	۸۰	۶۵۰۰
نوشهر.....	۵	۲۷۵	۴۱۲۵	۰	۰	۰	۰
تنکابن.....	۲۱	۱۱۳۶	۱۶۶۳۰	۰	۰	۰	۰
راسر.....	۱۱	۶۰۲	۹۰۳۰	۰	۰	۰	۰

(۱) آمار درج شده هزینه برآورد شده در ستون واحد‌های مسکونی در دست اجرای شهرستان ساری از بودجه استناداری و در شهرستان نور از بودجه فرمانداری استفاده شده است.
 (۲) آمار درج شده کل هزینه در ستون واحد‌های مسکونی احداث شده در شهرستان قائمشهر از بودجه استناداری و در شهرستان سوادکوه از بودجه فرمانداری استفاده شده است.
 مأخذ: بنیاد مسکن انقلاب اسلامی استان.

جدول شماره ۲۴۴ - تعداد و مبلغ قرض‌الحسنه بنیاد مسکن در شهرستان بابل استان مازندران سال ۱۳۶۳

شهرستان	قرض‌الحسنه پرداخت شده (هزارریال)		گیرندگان قرض‌الحسنه	
	تقدی	غیرتقدی	مکمل گیرندگان (خانوار)	غیرتقدی
بابل (۱).....	۲۵۰۰	۰	۲۲	۲۲

(۱) آمار درج شده بابل شامل بابل و بابل‌سراست.
 مأخذ: بنیاد مسکن انقلاب اسلامی استان.

تعداد	نوع فعالیت
۲۳۲۴	اعزام مبلغین به روستا (مورد)
۱۵۳۹	اعزام مبلغ به مراکز دولتی و انقلابی (مورد)
۶۰۷	اعزام مبلغ به مجالس شهدا (مورد)
۱۲۲	اعزام مبلغ به جبهه های جنگ (مورد)
۸۲۴	اعزام مبلغ - مفرقه (مورد)
۱۱۸	دعوت از شخصیتها جهت سخنرانی (مورد)
۶۰۶	تشکیل کلاس در روستا (مورد)
۲۱۹	تشکیل کلاس در مراکز دولتی و انقلابی (مورد)
۳۰	تشکیل کلاس در دفاتر سازمان (مورد)
۵۹	تشکیل کلاس در مراکز دیگر (مورد)
۱۴۴	اقدام جهت تشکیل کلاسهای مورد نیاز سازمان (مورد)
۷	تاسیس کتابخانه (مورد)
۲۷۰۲	اهداء کتاب به انجمنهای اسلامی (جلد)
۱۱۵۶	انجمنهای اسلامی تحت پوشش (مورد)
۸	تهیه و اجرای تئاتر (مورد)
۱۳۷۷	نمایش فیلم در سطح شهر روستا (مورد)
۳۴۱۱	تشکیل بانک نوار (عدد)
۳۸۸	برگزاری نمایشگاه (مورد)
۲۲۳۹	توزیع امور تبلیغی (مورد)
۱۹۵	تشکیل سمینار، کنفرانس و مراسمها (مورد)
۲۴۹	تشکیل با شرکت در شورای هماهنگی نهادها (مورد)
۱۱۸۷۰۳	فروش کتاب و غیره (جلد)

مأخذ : سازمان تبلیغات اسلامی استان .

جدول شماره ۲۴۱ - تعداد قبولشدگان سواد آموز در شهرستانهای استان مازندران سال ۶۴-۱۳۶۳

تکمیلی			مقدمانی			جمع	شهرستان
زن	مرد	جمع	زن	مرد	جمع		
۵۶۹۰	۱۱۶۶	۷۱۵۹	۱۱۳۶۲	۲۷۹۷	۱۴۱۵۹	۲۱۳۱۸	کل استان
۵۶۴	۲۵۹	۸۲۳	۱۷۴۹	۶۷۹	۲۴۲۸	۳۲۵۱	گنبد
۱۸۸	۴۴	۲۳۲	۲۵۷	۷۴	۳۳۱	۵۶۳	علی آباد
۴۴۹	۳۶	۴۸۵	۸۲۰	۱۲۸	۹۴۸	۱۴۳۳	گرگان
۴۲	۵۴	۹۶	۳۰۱	۲۳	۳۲۴	۴۲۰	بندرتراکن
۳۶۹	۸۷	۴۵۶	۴۶۶	۷۸	۵۴۴	۱۰۰۰	کردکوی
۴۰۴	۱۰۱	۵۰۵	۸۷۳	۲۴۶	۱۱۱۹	۱۶۲۴	بهنشهر
۶۸۲	۱۱۵	۷۹۷	۱۴۳۸	۲۵۴	۱۶۹۲	۲۴۸۹	ساری
۴۳۶	۱۶	۴۵۲	۷۵۷	۹۰	۸۴۷	۱۲۹۹	قائمشهر
۲۰۶	۲۵	۲۳۱	۲۸۷	۶۹	۳۵۶	۵۸۷	سوادکوه
۱۶۷۶	۲۷۶	۱۹۵۲	۲۳۷۰	۷۱۸	۳۰۸۸	۵۰۴۰	بابل
۴۰۵	۷۵	۴۸۰	۸۷۹	۱۷۸	۱۰۵۷	۱۵۳۷	آمل
۶۲	۱۲	۷۴	۱۸۲	۴۴	۲۲۶	۳۰۰	نور
۳۶۱	۳۹	۴۰۰	۷۰۳	۱۳۳	۸۳۶	۱۲۳۶	نوشهر
۱۰۲	۱۰	۱۱۲	۲۲۲	۴۷	۲۶۹	۳۸۱	تنکابن
۱۴	۲۰	۳۴	۵۸	۳۶	۹۴	۱۲۸	رامسر

ماخذ - نهضت سواد آموزی استان

جدول شماره ۲۴۲ تعداد کارکنان نهضت سوادآموزی در شهرستانهای استان مازندران سال ۶۴-۱۳۶۳

کارکنان					شهرستان
غیرآموزشی		آموزشی		جمع	
زن	مرد	زن	مرد		
۶۴	۲۶۶	۱۹۸۷	۷۹۸	۳۱۱۵	کل استان
۷	۳۲	۲۷۰	۱۴۰	۴۴۹	گنبد
۳	۸	۷۱	۲۷	۱۰۹	طی آباد
۲	۱۹	۲۹	۱۲۳	۱۷۳	گرگان
۰	۷	۵۵	۱۴	۷۶	بندر ترکمن
۰	۷	۱۴۱	۲۳	۱۷۶	کردکوی
۲	۱۵	۱۱۷	۴۰	۱۷۴	بهبهر
۷	۵۸	۲۸۳	۱۲۹	۴۷۷	ساری
۲	۱۵	۱۶۴	۲۱	۲۰۲	قالشهر
۲	۵	۶۷	۳۴	۱۰۸	سوادکوه
۱۵	۴۱	۳۸۴	۱۴۲	۵۸۲	بابلسر
۹	۱۶	۱۴۶	۵۰	۲۲۱	آمل
۴	۸	۵۵	۹	۷۶	نور
۳	۲۲	۱۳۳	۲۲	۱۸۰	نوشهر
۰	۹	۵۳	۱۳	۷۵	تنکابن
۳	۴	۱۹	۱۱	۳۷	راسر

مأخذ : نهضت سوادآموزی استان .

جدول شماره ۲۴۲ فعالیت‌های عمرانی بنیاد مسکن شهرستانهای استان مازندران سال ۱۳۶۳

شهرستان	واحد‌های مسکونی احداث شده		واحد‌های مسکونی در دست اجرا			
	تعداد (واحد)	مساحت کل (مترمربع)	کل هزینه (مترمربع)	تعداد (واحد)	زیربنای کل (مترمربع)	هزینه برآورد (هزارریال)
کل استان	۲۹۳	۱۶۵۲۰	۲۴۰۰۱۷	۱۵۰	۶۸۴۲	۷۸۰۳۸
گنبد	۱۱۰	۶۵۳۲	۹۲۴۹۴	۱۲۲	۵۵۵۴	۶۸۰۶۰
طن‌آباد	۲	۱۱۴	۱۷۱۰	۰	۰	۰
گرگان	۱۴	۷۷۸	۱۱۶۷۰	۰	۰	۰
بندر ترکمن	۸	۴۴۶	۶۶۹۰	۰	۰	۰
کردکوی	۶	۳۴۲	۵۱۳۰	۰	۰	۰
بهبهر	۱۹	۱۰۱۸	۱۴۵۶۸	۰	۰	۰
ساری (۱)	۱۱	۵۹۲	۸۸۸۰	۱۵	۶۱۲	۳۴۷۸
قائم‌شهر (۲)	۲	۸۰	۷۰۰	۰	۰	۰
سوادکوه (۲)	۱	۵۰	۵۰۰	۰	۰	۰
بابل	۳۸	۲۱۱۵	۳۱۷۹۰	۰	۰	۰
آمل	۳۰	۱۶۵۰	۲۴۷۵۰	۰	۰	۰
نور (۱)	۱۵	۷۹۰	۱۱۸۵۰	۱۲	۶۷۲	۶۵۰۰
نوشهر	۵	۲۷۵	۴۱۲۵	۰	۰	۰
تنکابن	۲۱	۱۱۳۶	۱۶۶۳۰	۰	۰	۰
راسر	۱۱	۶۰۲	۹۰۳۰	۰	۰	۰

(۱) آمار درج شده هزینه برآورد شده در ستون واحد‌های مسکونی در دست اجرای شهرستان ساری از بودجه استانی و در شهرستان نور از بودجه فرمانداری استفاده شده است.
 (۲) آمار درج شده کل هزینه در ستون واحد‌های مسکونی احداث شده در شهرستان قائمشهر از بودجه استانی و در شهرستان سوادکوه از بودجه فرمانداری استفاده شده است.
 مأخذ: بنیاد مسکن انقلاب اسلامی استان.

جدول شماره ۲۴۴- تعداد و مبلغ قرض‌الحسنه بنیاد مسکن در شهرستان بابل استان مازندران سال ۱۳۶۳

شهرستان	قرض‌الحسنه پرداخت شده (هزارریال)		گیرندگان قرض‌الحسنه	
	کل مبلغ (هزارریال)	نقدی	غیر نقدی	کسرندگان (خانوار)
بابل (۱)	۲۵۰۰	۲۵۰۰	۰	۲۲

(۱) آمار درج شده بابل شامل بابل و باهمراست.
 مأخذ: بنیاد مسکن انقلاب اسلامی استان.

تعداد	نوع فعالیت
۳۲۲۴	اعزام مبلغین به روستا (مورد)
۱۰۳۹	اعزام مبلغ به مراکز دولتی و انقلابی (مورد)
۶۰۷	اعزام مبلغ به مجالس شهدا (مورد)
۱۲۲	اعزام مبلغ به جبهه های جنگ (مورد)
۸۲۴	اعزام مبلغ - متفرقه (مورد)
۱۱۸	دعوت از شخصیتها جهت سخنرانی (مورد)
۶۰۶	تشکیل کلاس در روستا (مورد)
۲۱۹	تشکیل کلاس در مراکز دولتی و انقلابی (مورد)
۳۰	تشکیل کلاس در دفاتر سازمان (مورد)
۵۹	تشکیل کلاس در مراکز دیگر (مورد)
۱۴۴	اقدام جهت تشکیل کلاسهای مورد نیاز سازمان (مورد)
۷	تاسیس کتابخانه (مورد)
۲۷۰۲	اهداء کتاب به انجمنهای اسلامی (جلد)
۱۱۰۶	انجمنهای اسلامی تحت پوشش (مورد)
۸	تهیه و اجرای تئاتر (مورد)
۱۳۷۷	نمایش فیلم در سطح شهر روستا (مورد)
۳۴۱۱	تشکیل بانک نوار (عدد)
۳۸۸	برگزاری نمایشگاه (مورد)
۲۳۳۹	توزیع امور تبلیغی (مورد)
۱۹۵	تشکیل سمینار، کنفرانس و مراسمها (مورد)
۲۴۹	تشکیل یا شرکت در شورای هماهنگی نهادها (مورد)
۱۱۸۷۰۳	فروش کتاب و غیره (جلد)

ماخذ : سازمان تبلیغات اسلامی استان .

تعداد خانوار نقرات جیره بگیران مهاجرین جنگ تحمیلی شهرستانهای استان مازندران سال ۱۳۳۲

شهرستان	جمع کل جیره بگیران		جیره بگیرکابل (۱)		جیره بگیرناتقی (۲)		خود کما (۳)	
	خانوار	نقرات	خانوار	نقرات	خانوار	نقرات	خانوار	نقرات
کل استان	۱۷۹۰	۸۸۴۳	۹۵۲	۴۵۵۹	۱۱۱	۶۴۷	۲۲۲	۳۱۳۷
گنبد	۴۶	۲۳۵	۲۴	۱۳۳	۱	۹	۲۱	۹۳
ساری	۹۱۳	۴۵۵۰	۹۹۲	۴۸۴۴	۶۰	۳۶۱	۲۶۱	۱۳۵۰
بابل (۴)	۲۲۱	۱۰۲۶	۱۰۱	۴۷۴	۱	۷	۱۱۹	۵۴۵
آمل	۱۸۸	۹۳۳	۴۸	۱۹۸	۰	۰	۱۴۰	۷۳۵
نوشهر	۳۲۳	۱۶۳۴	۱۱۵	۵۵۶	۳۱	۱۹۰	۱۷۷	۸۸۸
تنکابن	۱۸	۱۰۹	۱۷	۱۰۵	۰	۰	۱	۴
راسر	۸۱	۳۵۶	۶۰	۲۵۹	۱۸	۸۰	۳	۱۷

- (۱) - به مهاجرینی گفته میشود که هیچ منبع درآمدی ندارند و بطورکلی تحت پوشش بنیاد امور مهاجرین میباشند.
- (۲) - به مهاجرینی گفته میشود که منبع درآمدی دارند هر معیار هر نفر ۳۵ تومان ماهیانه تفاوت را از بنیاد امور مهاجرین دریافت میکنند.
- (۳) - به مهاجرینی گفته میشود که از نظر آماري جهت شناسائی تحت پوشش بنیاد امور مهاجرین میباشند و از امکانات بنیاد خریداری میکنند.
- (۴) - آمار درج شده شهرستان بابل شامل بابل و بابلسر میباشد.
- مأخذ: بنیاد امور مهاجرین جنگ تحمیلی.

جدول شماره ۲۴۲ سطح زیر کشت و تولیدات محصولات زراعی وابسته به بنیاد مستضعفان سال ۳۶۳ استان مازندران

تولید (تن)	سطح زیر کشت (هکتار)	نوع محصول
۲۲۶۲۱	۰۰۰	جمع
۱۲۸۵۲	۵۶۶۲	گندم
۲۹۷۸	۲۶۷۴	جو
۲۱۷۲	۸۱۱	ذرت
۲۷۷۵	۱۶۴۰	سویا
۲۶۰۸	۲۵۲۰	پنبه
۶۲۵	۲۲۵	برنج (خالی)
۲۲۸۰	۰۰۰	ذرت طرفه‌ای
۱۱۵۹	۴۰۹	پونجه خشک
۱۰	۲	سبب زمینی

مأخذ - بنیاد مستضعفان استان.

جدول شماره ۲۴۸ - سطح زیر کشت و تولید محصولات زراعی وابسته به بنیاد مستضعفان سال ۳۶۳ استان مازندران

تولید (تن)	سطح زیر کشت (هکتار)	نوع محصول
۱۸۱۶۲	۲۷۰۹	جمع
۷۸۴۲	۱۶۲۶	مرکبات
۱۰۳۰۷	۲۰۶۷	سیاه ریشه
۱۴	۶	توت فرنگی

مأخذ - بنیاد مستضعفان استان.

جدول شماره ۲۴۹ پذیر اصلاح شده توسط کارخانجات بوجاری سازمان زراعی دشت ناز سال ۱۳۶۳ وابسته به بنیاد مستضعفان استان مازندران

مقدار (تن)	نوع محصول
۲۲۰۰۰	گندم (انبیا)
۲۰۰۰	جو
۲۰۸	ذرت هیبرید
۲۱۴۶۴۸۰	تخم پنبه بذری

مأخذ - بنیاد مستضعفان استان.

جدول شماره ۲۵۰ فرآورده های دامی وابسته به بنیاد مستضعفان استان مازندران سال ۱۳۶۳

مقدار	واحد	نام فرآورده
۱۸۹۸۲۵	کیلوگرم	گوشت گوسفند
۲۶۰۱۳	کیلوگرم	گوشت گاو
۷۰۴۷	کیلوگرم	گوشت گاو حیض
۲۴۸	راس	فروش گاو زنده
۵۲۶	راس	فروش گوسفند زنده
۴۹	راس	فروش گوساله اصلاح نژاد
۵۲۴۰۰۸	کیلوگرم	شیر
۵۱۴۵۷	کیلوگرم	پشم
۷۴۸	کیلوگرم	کوره
۴۵۵	کیلوگرم	پنیر
۱۸۵۷۴	کیلوگرم	فروش مرغ
۲۴۰۶۱۴۹	کیلوگرم	تخم مرغ
۱۱۰۱۲۷۶	کیلوگرم	دان مرغ

مأخذ - بنیاد مستضعفان استان.

جدول شماره ۱ تولیدات کارخانه آبپزه و کسروگل چشمه آزادشهر وابسته به بنیاد مستضعفان استان مازندران سال ۱۳۶۳

نوع محصول	مقدار (متر)
آب سیب قوطی ۲۳۰ گرمی	۸۲۲۸۱۲
آب قطره طلا قوطی ۲۳۰ گرمی	۶۱۹۴۷۴
آب پرتقال قوطی ۲۳۰ گرمی	۲۸۹۵۱۹
آب سیب پاکتی ۲۰۰ گرمی	۶۲۶۵۲۰
آب پرتقال پاکتی ۲۰۰ گرمی	۴۶۶۲۸۸
آب آلو پاکتی ۲۰۰ گرمی	۶۲۴۰۰
آب زرد آلو همیشه ۲۱۵ گرمی	۲۷۲۶
آب سیب قوطی ۵۰۰ گرمی	۴۰۸۲۲
رب گویبه فرنگی یک کیلوگرمی	۱۸۲۴۸
کمیوت کلاهی و هلو قوطی ۲۳۰ گرمی	۲۲۲
کسانتره پرتقال یک لیتری	۲۷۰
کسانتره آلو قطره طلا یک لیتری	۲۲۷

مأخذ - بنیاد مستضعفان استان.

جدول شماره ۲۵۲ تولیدات کارخانجات تحت پوشش بنیاد مستضعفان استان مازندران در سالهای مختلف

نام کارخانه	نوع تولیدات	مقدار تولید (تن)		
		سال ۶۳	سال ۶۲	سال ۶۱
کارخانه پنبه پاک کنی قدس کلاله	پنبه تصفیه شده	۵۵۱۲	۲۰۰۰	۲۹۹۶
کارخانه پنبه پاک کنی فجر گنبد	پنبه تصفیه شده	۶۵۷۹	۲۹۸۸	۴۹۹
کارخانه پنبه هیدروخیل گرگان	پنبه بهداشتی	۲۷۴	۱۹۸	۲۸
کارخانه شهید باهنر بندر ترکمن	پنبه تصفیه شده	۱۴۸۲	۱۰۱۰	۴۷۹
کارخانه شهید باهنر بندر ترکمن	روغن	۹۲۲	۱۰۵۰	۹۱۶
کارخانه شهید باهنر بندر ترکمن	آرد	۲۲۹۲	۲۷۰۶	۴۹۰۷

مأخذ - بنیاد مستضعفان استان.